



GOBIERNO  
DE ESPAÑA

MINISTERIO  
DE SANIDAD, SERVICIOS SOCIALES  
E IGUALDAD



**AÑO 2017**

**PENSIONES NO CONTRIBUTIVAS DE LA SEGURIDAD SOCIAL  
PRESTACIONES SOCIALES Y ECONÓMICAS PARA PERSONAS CON  
DISCAPACIDAD**

**INFORME DEL SEGUIMIENTO Y EVOLUCIÓN DE LA GESTIÓN**

**MES DE MAYO**

Informe disponible en [www.imserso.es](http://www.imserso.es)

SUBDIRECCIÓN GENERAL DE GESTIÓN  
ÁREA DE PRESTACIONES ECONÓMICAS  
Servicio de Asistencia Técnica e Informes

# Í N D I C E

Página

## 1. Pensiones no contributivas de la Seguridad Social (PNCs)

### Informe:

1.1. Introducción .....	1
1.2. Situación y evolución de las pensiones e importes de las nóminas .....	1
1.3. Distribución de las pensiones según sexo.....	3
1.4. Situación y evolución de la gestión en trámite inicial .....	4
1.5. Seguimiento y control de pensionistas: Revisiones de Oficio y a Instancia de parte .....	8

### Anexos:

1.a Situación y evolución de las pensiones e importes de las nóminas .....	1
1.b PNC de jubilación: Datos de la gestión mensual y anual .....	9
1.c PNC de invalidez: Datos de la gestión mensual y anual .....	18
1.d PNCs de la Seguridad Social: Datos de la gestión mensual y anual.....	27
1.e PNC de jubilación e invalidez: Coeficientes de la gestión mensual .....	36
1.f Reclamaciones previas a la vía jurisdiccional social: Datos de la gestión mensual y anual.....	39
1.g Revisiones de Oficio y a Instancia de parte: Datos de la gestión mensual y anual.....	43

## 2. Prestaciones sociales y económicas para personas con discapacidad

### Informe:

2.1. Introducción .....	1
2.2. Situación y evolución de los beneficiarios, número de prestaciones e importes de las nóminas .....	1
2.3. Situación y evolución de la gestión en trámite inicial .....	3
2.4. Seguimiento de la gestión derivada de las revisiones de oficio y a instancia de parte .....	3

### Anexos:

2.a Evolución y situación de los beneficiarios/prestaciones e importes de las nóminas .....	55
2.b Prestaciones sociales y económicas para personas con discapacidad: Datos de la gestión mensual y anual.....	58
2.c Revisiones de Oficio y a Instancia de parte: Datos de la gestión mensual y anual.....	62

## 3. Situación prestaciones de naturaleza no contributiva (PNNC)

### Anexos:

3.a Situación de las Prestaciones de Naturaleza no Contributiva .....	82
---	----

**1. Pensiones no contributivas de la Seguridad Social**

## **Informe del seguimiento y evolución de la gestión de pensiones no contributivas**

## 1.1 Introducción

Los datos sobre la gestión y el pago de la nómina de las Pensiones no Contributivas de la Seguridad Social de jubilación e invalidez (PNC) parten de la información facilitada por los distintos órganos gestores de las Comunidades Autónomas y Direcciones Territoriales del Imsero y se articula, dentro de cada uno de los aspectos objeto de seguimiento y evaluación, como se detalla a continuación:

- Datos de la gestión y de la nómina mensual.
- Datos de la gestión y de la nómina del año 2017, comprendiendo la realizada hasta el mes de referencia.
- Datos sobre la nómina de pago y el número de beneficiarios desde el año 2010.

La información presentada hace referencia a los siguientes aspectos:

- Nóminas: situación y evolución de los pensionistas e importes de las mismas.
- Gestión en trámite inicial: recoge la situación y la evolución de la gestión para cada tipo de pensión, en función de distintos parámetros tales como el movimiento de solicitudes, resoluciones, causas de denegación o coeficientes de la gestión, entre otros.
- Seguimiento y control de pensionistas, con especial incidencia en las revisiones de oficio y a instancia de parte efectuadas por los órganos gestores competentes.

Conforme a las distintas modalidades de gestión resultantes de lo establecido en el artículo 373 del Real Decreto Legislativo 8/2015, de 30 de octubre, por el que se aprueba el Texto Refundido de la Ley General de la Seguridad Social, la gestión de estas pensiones es llevada a cabo por las Direcciones Territoriales del Imsero en las Ciudades Autónomas de Ceuta y Melilla, y por los órganos gestores correspondientes en cada una de las Comunidades Autónomas que conforman el Estado español.

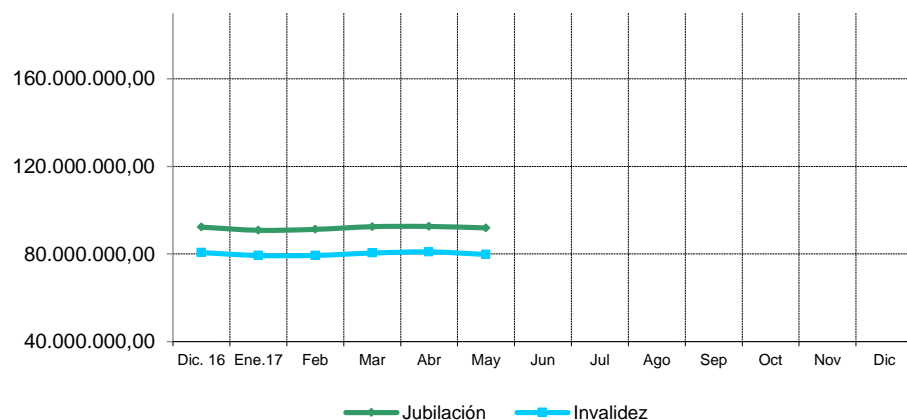
## 1.2 Situación y evolución de las pensiones e importes de las nóminas

Conforme a la información facilitada por la Gerencia de Informática de la Seguridad Social y por los órganos gestores competentes en las Comunidades Autónomas de Navarra y el País Vasco, el número total de pensiones no contributivas en la nómina de mayo de 2017 en todo el Estado español ha alcanzado la cifra de 455.650, que es un 0,10 % inferior a la del mes anterior.

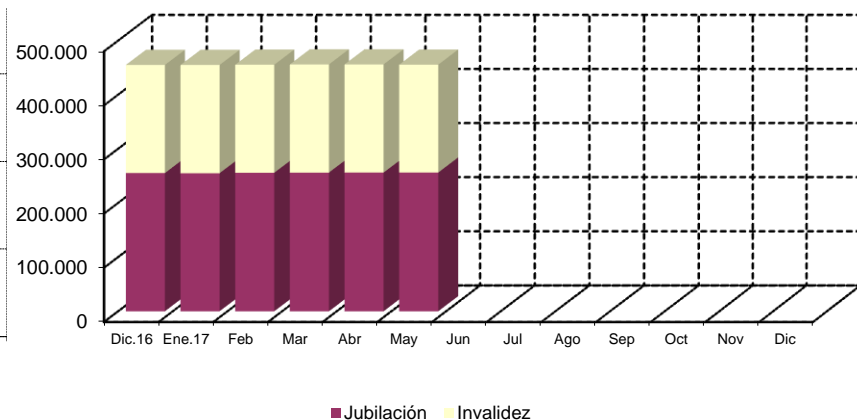
En el cuadro y gráficos siguientes se recogen los datos básicos de la nómina de mayo de 2017:

NÓMINA DE MAYO	PNC DE JUBILACIÓN		PNC DE INVALIDEZ		TOTAL PNCs	
NÚMERO DE PENSIONES	256.095	56,20%	199.555	43,80%	455.650	100,00%
IMPORTE	91.916.035,13	53,52%	79.809.557,26	46,48%	171.725.592,39	100,00%

Evolución importe nóminas mensuales



Evolución número pensionistas



El Real Decreto 746/2016, de 30 de diciembre, sobre revalorización y complementos de pensiones de Clases Pasivas y sobre revalorización de las pensiones del sistema de la Seguridad Social y de otras prestaciones sociales públicas para el ejercicio 2017 fija el importe anual para el año 2017 de las pensiones no contributivas y el porcentaje de incremento de las pensiones para el ejercicio 2017, quedando establecido su importe mensual en 368,90 euros, lo que ha supuesto un porcentaje de revalorización del 0,25 %.

El importe bruto de la nómina de mayo de 2017 asciende a 171.725.592,39 euros. El importe medio mensual abonado a cada pensionista ha quedado establecido para la PNC de invalidez en 399,94 euros y para la de jubilación en 358,91 euros, superior el de la PNC de invalidez al de la jubilación, entre otras razones, porque además de que, al menos, 37.025 de sus beneficiarios perciben el complemento del 50 % por necesidad de otra persona, el montante a percibir en nómina por atrasos es mayor al ser más compleja la gestión y, por ende, el plazo de resolución.

### 1.3 Distribución de las pensiones según sexo

Conforme a la información contenida en el Fichero Técnico de PNCs constituido en la Dirección General del Imserso, el perfil del pensionista de PNC de jubilación es predominantemente el de una mujer española, casada, con una edad comprendida entre los 70 y los 79 años y que convive en una unidad familiar formada por dos/tres miembros. En cuanto al pensionista tipo de PNC de invalidez es posible reseñar que es un nacional español, que convive en una unidad económica integrada por dos y tres personas y que acredita un grado de discapacidad valorado entre el 65 y el 74 %, si bien atendiendo a su edad y sexo es posible distinguir entre el pensionista tipo varón, soltero, menor de 45 años y la mujer casada, con edad superior a 45 años, que presentan preferentemente discapacidades de tipo psíquico, seguidas muy de cerca por las de tipología física.

DISTRIBUCIÓN POR SEXOS DEL BENEFICIARIO DE PENSIÓN NO CONTRIBUTIVA																
ÁMBITO GEOGRÁFICO	PNC DE JUBILACIÓN				PNC DE INVALIDEZ				PNC DE JUB.DERIV. INVALIDEZ				TOTAL PNC			
	VARONES	%	MUJERES	%	VARONES	%	MUJERES	%	VARONES	%	MUJERES	%	VARONES	%	MUJERES	%
ANDALUCÍA	8.879	20,34%	34.768	79,66%	22.293	48,76%	23.424	51,24%	2.545	21,77%	9.148	78,23%	33.717	33,36%	67.340	66,64%
ARAGÓN	777	19,95%	3.118	80,05%	1.367	49,85%	1.375	50,15%	252	33,47%	501	66,53%	2.396	32,42%	4.994	67,58%
ASTURIAS	802	23,11%	2.668	76,89%	2.034	47,63%	2.236	52,37%	344	26,60%	949	73,40%	3.180	35,20%	5.853	64,80%
ILLES BALEARS	1.180	30,13%	2.736	69,87%	1.516	48,70%	1.597	51,30%	259	27,47%	684	72,53%	2.955	37,07%	5.017	62,93%
CANARIAS	4.443	28,45%	11.173	71,55%	8.607	43,59%	11.140	56,41%	1.526	18,28%	6.823	81,72%	14.576	33,35%	29.136	66,65%
CANTABRIA	592	21,22%	2.198	78,78%	1.657	47,03%	1.866	52,97%	174	24,37%	540	75,63%	2.423	34,48%	4.604	65,52%
CASTILLA Y LEÓN	1.887	19,46%	7.811	80,54%	4.609	47,68%	5.057	52,32%	867	33,49%	1.722	66,51%	7.363	33,54%	14.590	66,46%
CASTILLA LA MANCHA	1.456	17,88%	6.685	82,12%	4.119	45,22%	4.989	54,78%	579	24,08%	1.825	75,92%	6.154	31,31%	13.499	68,69%
CATALUNYA	6.860	26,87%	18.666	73,13%	13.130	49,29%	13.509	50,71%	1.872	28,06%	4.800	71,94%	21.862	37,16%	36.975	62,84%
C. VALENCIANA	4.985	21,07%	18.677	78,93%	8.704	45,80%	10.301	54,20%	1.214	20,21%	4.794	79,79%	14.903	30,62%	33.772	69,38%
EXTREMADURA	818	12,65%	5.646	87,35%	2.615	46,03%	3.066	53,97%	338	23,34%	1.110	76,66%	3.771	27,74%	9.822	72,26%
GALICIA	3.919	21,19%	14.576	78,81%	7.470	49,03%	7.767	50,97%	1.717	26,61%	4.735	73,39%	13.106	32,61%	27.078	67,39%
MADRID	5.405	26,15%	15.266	73,85%	7.715	49,53%	7.861	50,47%	1.052	29,63%	2.499	70,37%	14.172	35,61%	25.626	64,39%
MURCIA	951	19,86%	3.837	80,14%	3.722	47,13%	4.176	52,87%	528	22,04%	1.868	77,96%	5.201	34,48%	9.881	65,52%
NAVARRA	356	22,43%	1.231	77,57%	430	49,31%	442	50,69%	81	36,49%	141	63,51%	867	32,34%	1.814	67,66%
PAÍS VASCO	1.291	26,40%	3.599	73,60%	3.208	54,82%	2.644	45,18%	254	33,16%	512	66,84%	4.753	41,30%	6.755	58,70%
LA RIOJA	191	21,80%	685	78,20%	415	52,53%	375	47,47%	74	32,46%	154	67,54%	680	35,90%	1.214	64,10%
CEUTA	231	34,89%	431	65,11%	479	47,15%	537	52,85%	60	19,67%	245	80,33%	770	38,83%	1.213	61,17%
MELILLA	276	40,35%	408	59,65%	527	40,26%	782	59,74%	113	15,46%	618	84,54%	916	33,63%	1.808	66,37%
<b>TOTAL</b>	<b>45.299</b>	<b>22,71%</b>	<b>154.179</b>	<b>77,29%</b>	<b>94.617</b>	<b>47,84%</b>	<b>103.144</b>	<b>52,16%</b>	<b>13.849</b>	<b>24,08%</b>	<b>43.668</b>	<b>75,92%</b>	<b>153.765</b>	<b>33,81%</b>	<b>300.991</b>	<b>66,19%</b>

## 1.4 Situación y evolución de la gestión en trámite inicial

DATOS BÁSICOS DE LA GESTIÓN ESTATAL DE LAS PNCs												
Año 2017	PNC DE JUBILACIÓN				PNC DE INVALIDEZ				TOTAL PNCs			
	Solicitadas	Resueltas	Aprobadas	Pendte. Real	Solicitadas	Resueltas	Aprobadas	Pendte. Real	Solicitadas	Resueltas	Aprobadas	Pendte. Real
Media 2016	2.534	2.418	1.694	9.343	2.126	2.043	1.248	12.006	4.660	4.461	2.942	21.349
Enero	2.622	2.092	1.391	9.873	2.140	1.555	882	12.591	4.762	3.647	2.273	22.464
Febrero	2.900	2.839	2.005	9.934	2.106	2.349	1.431	12.348	5.006	5.188	3.436	22.282
Marzo	2.961	3.157	2.258	9.738	2.300	2.493	1.582	12.155	5.261	5.650	3.840	21.893
Abril	2.746	2.360	1.732	10.124	2.026	1.773	1.153	12.408	4.772	4.133	2.885	22.532
Mayo	2.929	2.872	1.999	10.181	2.287	2.159	1.267	12.536	5.216	5.031	3.266	22.717
Junio												
Julio												
Agosto												
Septiembre												
Octubre												
Noviembre												
Diciembre												
Total Año	14.158	13.320	9.385	10.181	10.859	10.329	6.315	12.536	25.017	23.649	15.700	22.717
Media 2017	2.832	2.664	1.877		2.172	2.066	1.263		5.004	4.730	3.140	

El seguimiento de la gestión de las PNCs contempla aquellos aspectos que se corresponden con la situación en trámite inicial de las solicitudes de pensiones no contributivas de jubilación e invalidez. El análisis parte de los datos básicos facilitados por los distintos órganos gestores correspondientes al mes de mayo, relativos a la entrada de solicitudes, resoluciones y reconocimientos del derecho a pensión y número de pendientes, cuyas cifras, a nivel del Estado, se ofrecen en el cuadro anterior. La información que contiene se ha estructurado en secuencia mensual con el fin de poder seguir la evolución de estos trámites de la gestión a lo largo del año 2017, permitiendo así su contraste con las cifras medias anuales de cada uno de los aspectos que se estudian.

Analizando de un modo específico cada uno de los aspectos de la gestión, para el mes de mayo, se obtienen los siguientes resultados:

- Se han presentado un total de 5.216 solicitudes, de las que el 56,15 % corresponden a la PNC de jubilación. El análisis comparativo respecto al número de solicitudes presentadas en el mismo mes del año anterior nos muestra un aumento global del 2,33 %, con cifras de distinto signo según el tipo de pensión, bajada del 4,51 % en invalidez y aumento del 8,40 % en jubilación. Si la comparación se realiza con el promedio mensual de solicitudes presentadas en el año en curso se observa, asimismo, una subida del 4,24 %, con cifras del mismo signo en ambos tipos de pensión, incremento del 3,43 % en jubilación y del 5,29 % en invalidez.

<b>SOLICITUDES PRESENTADAS</b>						
TIPO PNC	MAYO 2017		MENSUAL 2017		PROMEDIO 2017	
			NÚMERO	MAYO 17 /MAYO 16	NÚMERO	MAYO 17 /MEDIA AÑO 17
JUBILACIÓN	2.929	56,15%	2.702	8,40%	2.832	3,43%
INVALIDEZ	2.287	43,85%	2.395	-4,51%	2.172	5,29%
<b>T O T A L</b>	<b>5.216</b>	<b>100,00%</b>	<b>5.097</b>	<b>2,33%</b>	<b>5.004</b>	<b>4,24%</b>

- Del total de 5.031 solicitudes resueltas, el 57,09 % lo ha sido de PNC de jubilación. La comparación con el número de solicitudes resueltas en el mismo mes del año anterior pone de manifiesto un descenso global del 5,77 %, con cifras negativas en ambos tipos de pensión, más acusadas en invalidez donde la bajada ha sido del 10,56 %. Si la comparación se realiza con el promedio mensual de solicitudes resueltas en el año en curso se observa, por el contrario, un incremento del 6,36 %, con cifras del mismo signo en ambos tipos de pensión, siendo la subida algo más acusada (7,81 %) en la pensión de jubilación.

<b>SOLICITUDES RESUELTAS</b>						
TIPO PNC	MAYO 2017		MENSUAL 2017		PROMEDIO 2017	
			NÚMERO	MAYO 17 /MAYO 16	NÚMERO	MAYO 17 / MEDIA AÑO 17
JUBILACIÓN	2.872	57,09%	2.925	-1,81%	2.664	7,81%
INVALIDEZ	2.159	42,91%	2.414	-10,56%	2.066	4,50%
<b>T O T A L</b>	<b>5.031</b>	<b>100,00%</b>	<b>5.339</b>	<b>-5,77%</b>	<b>4.730</b>	<b>6,36%</b>

- De las 3.266 solicitudes aprobadas en el mes, el 61,21 % ha correspondido a la PNC de jubilación. Si se compara con el número de solicitudes aprobadas en el mismo mes del ejercicio 2016, se constata un descenso global del 10,30 %, con cifras del mismo signo en ambos tipos de pensión, bajada del 7,32 % en jubilación, que en invalidez es del 14,62 %. Si la comparación se realiza con el promedio mensual de solicitudes aprobadas en el año en curso se observa, por el contrario, un incremento del 4,01 %, con cifras positivas en ambos tipos de pensión, más acusadas (6,50 %) en la pensión de jubilación.

<b>SOLICITUDES APROBADAS</b>						
TIPO PNC	MAYO 2017		MENSUAL 2017		PROMEDIO 2017	
			NÚMERO	MAYO 17 /MAYO 16	NÚMERO	MAYO 17 / MEDIA AÑO 17
JUBILACIÓN	1.999	61,21%	2.157	-7,32%	1.877	6,50%
INVALIDEZ	1.267	38,79%	1.484	-14,62%	1.263	0,32%
<b>T O T A L</b>	<b>3.266</b>	<b>100,00%</b>	<b>3.641</b>	<b>-10,30%</b>	<b>3.140</b>	<b>4,01%</b>

El número de solicitudes pendientes de resolución, al finalizar el mes de mayo, ha experimentado, en su conjunto, un aumento global del 0,82 %, con cifras del mismo signo en ambos tipos de pensión, subida del 0,56 % en jubilación y del 1,03 % en invalidez.

<b>SOLICITUDES PENDIENTES</b>						
TIPO PNC	MAYO 2017		ABRIL 2017		DIFERENCIAS	
					ABSOLUTA	PORCENTUAL
JUBILACIÓN	10.181	44,82%	10.124	44,93%	57	0,56%
INVALIDEZ	12.536	55,18%	12.408	55,07%	128	1,03%
<b>TOTAL</b>	<b>22.717</b>	<b>100,00%</b>	<b>22.532</b>	<b>100,00%</b>	<b>185</b>	<b>0,82%</b>

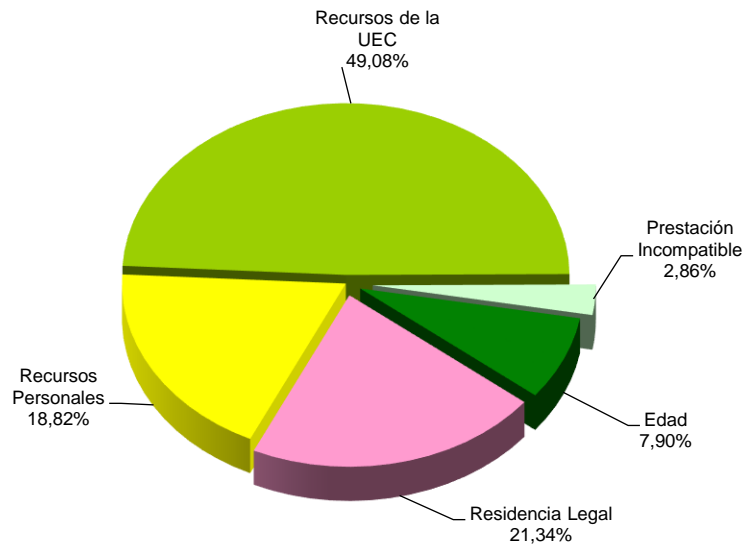
- Los aspectos de la gestión analizados en los puntos anteriores tienen su reflejo en los indicadores de seguimiento incluidos en el siguiente cuadro:

<b>COEFICIENTES DE COBERTURA, RECONOCIMIENTO Y GESTIÓN</b>						
Año 2017	PNC DE JUBILACIÓN			PNC DE INVALIDEZ		
	Cobertura	Reconocimiento	Gestión (días)	Cobertura	Reconocimiento	Gestión (días)
Enero	79,79%	66,49%	113	72,66%	56,72%	177
Febrero	97,90%	70,62%	108	111,54%	60,92%	174
Marzo	106,62%	71,52%	103	108,39%	63,46%	167
Abril	85,94%	73,39%	108	87,51%	65,03%	174
Mayo	98,05%	69,60%	108	94,40%	58,68%	173
Junio						
Julio						
Agosto						
Septiembre						
Octubre						
Noviembre						
Diciembre						

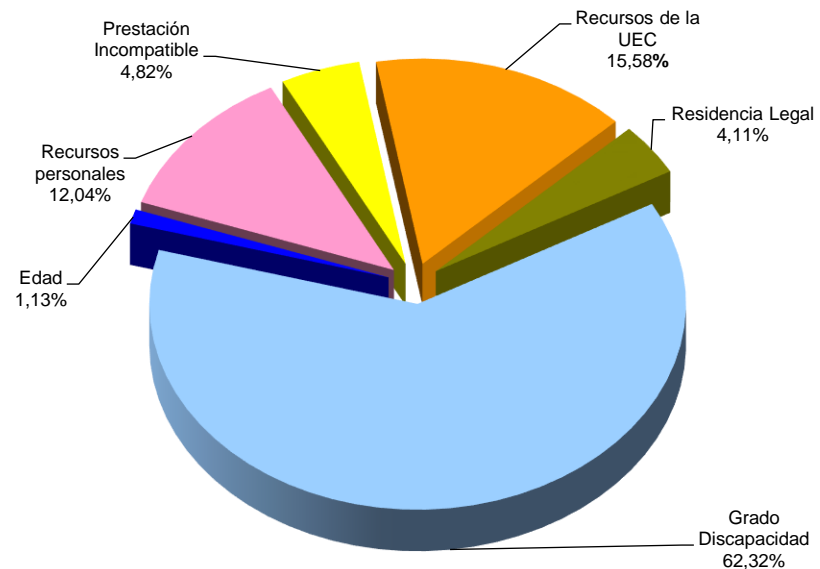
En esta línea cabe significar que en el mes de mayo las resoluciones efectuadas en PNC de jubilación han cubierto el 98,05 % del volumen de entrada de solicitudes del mes, coeficiente que en invalidez ofrece una cifra ligeramente inferior, del 94,40 %. Atendiendo al número de solicitudes pendientes de resolución al finalizar el mes de mayo, cabe estimar que el tiempo medio de tramitación sería de 108 días en la PNC de jubilación y de 173 días en invalidez, lo que supone, en relación a los tiempos medios de tramitación de una solicitud en el mes anterior, el mismo dato en jubilación y un descenso de un día en invalidez.

Por último, cabe resaltar, como es habitual desde el inicio de la gestión, la mayor proporción de reconocimientos del derecho en la PNC de jubilación frente a la de invalidez, dentro del conjunto de solicitudes resueltas en cada tipo, y que se traduce en casi once puntos porcentuales. Ello es debido a la mayor selectividad de los requisitos necesarios para el acceso al derecho a la pensión de invalidez.

- **Causas de denegación:** Las causas de denegación mensual en trámite inicial, por tipos de pensión, en su distribución porcentual, han sido las siguientes:



Causas de Denegación PNC jubilación



Causas de Denegación PNC invalidez

- ✓ En la PNC de jubilación se han denegado 595 solicitudes, de las que 292 lo han sido por superar el límite de recursos económicos establecido para la UEC, Unidad Económica de Convivencia.
- ✓ En la PNC de invalidez, la causa de denegación más frecuente ha sido la de no acreditar un grado de discapacidad o enfermedad crónica suficiente en 440 casos, sobre el total de 706.
- ✓ Reclamaciones: Con la información facilitada por los distintos órganos gestores, excepto los de las provincias de Álava y Guipúzcoa, se han presentado 555 reclamaciones, de las que el 51,71 % corresponden a PNC de invalidez. El número de reclamaciones resueltas se ha situado en 472, de las que el 61,44 % han sido desestimadas. El número de reclamaciones pendientes, al finalizar el mes de mayo, se sitúa en 1.599, un 5,47 % más que las existentes al comienzo del mes.

## 1.5 Seguimiento y control de pensionistas: revisiones de oficio y a instancia de parte

La revisión de oficio se inicia por el órgano gestor cuando, como resultado de las medidas de control disponibles o implantadas, conoce cualquier dato o información que pueda producir o haya producido variación sobrevenida en los requisitos, y ello pueda dar lugar a la modificación de la cuantía, a la suspensión o a la extinción del derecho a la pensión, procediendo, en su caso, el abono de atrasos o la reclamación de las cantidades indebidamente percibidas.

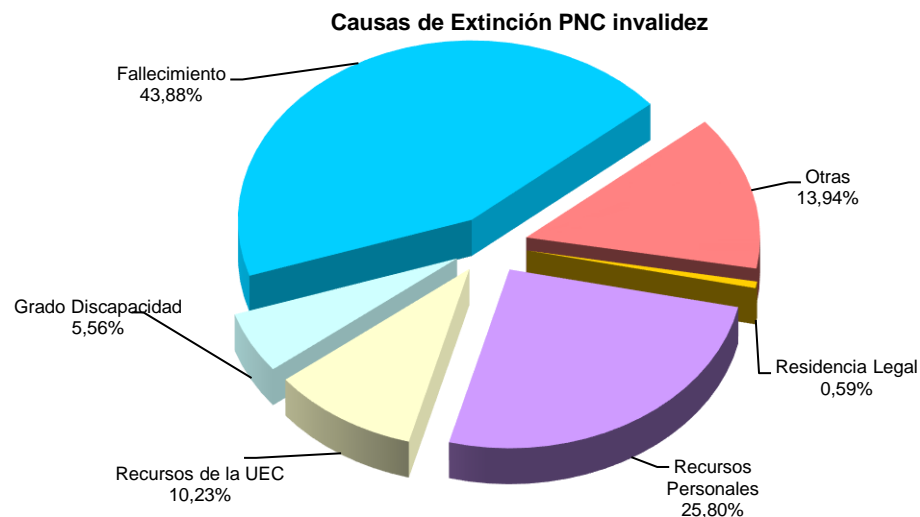
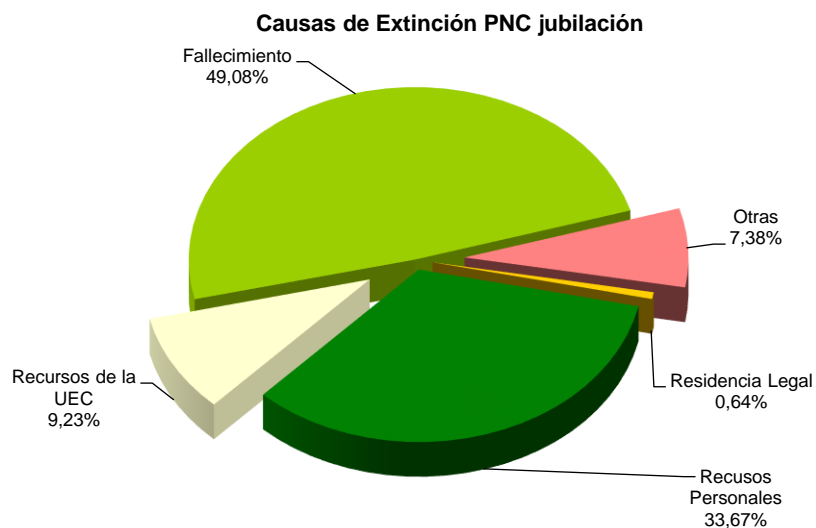
Por otro lado, las revisiones a instancia de parte se inician cuando el interesado, en cumplimiento de sus obligaciones, comunica al órgano gestor cualquier variación sobrevenida en su situación que pudiera tener incidencia en el derecho o en la cuantía reconocida de la pensión, siendo sus efectos resultantes idénticos a los ya mencionados para las revisiones de oficio.

El análisis parte de los datos básicos correspondientes al mes de mayo, relativos al volumen global de revisiones a efectuar en el mes, las efectuadas y el detalle de las situaciones finales derivadas de dicho proceso, cuyas cifras se ofrecen en el cuadro siguiente:

<b>DATOS DE LA GESTIÓN ESTATAL DE LAS REVISIONES DE OFICIO Y A INSTANCIA DE PARTE PNCs</b>																		
Año 2017	PNC DE JUBILACIÓN						PNC DE INVALIDEZ						Total PNCs					
	Entrada	Revisiones Efectuadas					Entrada	Revisiones Efectuadas					Entrada	Revisiones Efectuadas				
		Sin Mod.	Con Mod.	Suspensión	Ext. Dho.	Total		Sin Mod.	Con Mod.	Suspensión	Ext. Dho.	Total		Sin Mod.	Con Mod.	Suspensión	Ext. Dho.	Total
Enero	2.103	364	577	98	1.232	2.271	3.216	825	1.019	256	1.109	3.209	5.319	1.189	1.596	354	2.341	5.480
Febrero	3.256	483	799	123	2.064	3.469	4.181	1.194	1.405	285	1.580	4.464	7.437	1.677	2.204	408	3.644	7.933
Marzo	3.206	574	613	101	1.840	3.128	4.462	1.117	1.279	278	1.513	4.187	7.668	1.691	1.892	379	3.353	7.315
Abril	2.469	373	397	109	1.570	2.449	3.379	909	863	302	1.314	3.388	5.848	1.282	1.260	411	2.884	5.837
Mayo	2.660	468	549	88	1.571	2.676	3.597	1.000	1.111	254	1.349	3.714	6.257	1.468	1.660	342	2.920	6.390
Junio																		
Julio																		
Agosto																		
Septiembre																		
Octubre																		
Noviembre																		
Diciembre																		
<b>Total Año</b>	<b>13.694</b>	<b>2.262</b>	<b>2.935</b>	<b>519</b>	<b>8.277</b>	<b>13.993</b>	<b>18.835</b>	<b>5.045</b>	<b>5.677</b>	<b>1.375</b>	<b>6.865</b>	<b>18.962</b>	<b>32.529</b>	<b>7.307</b>	<b>8.612</b>	<b>1.894</b>	<b>15.142</b>	<b>32.955</b>
<b>Media mensual</b>	<b>2.739</b>	<b>452</b>	<b>587</b>	<b>104</b>	<b>1.655</b>	<b>2.799</b>	<b>3.767</b>	<b>1.009</b>	<b>1.135</b>	<b>275</b>	<b>1.373</b>	<b>3.792</b>	<b>6.506</b>	<b>1.461</b>	<b>1.722</b>	<b>379</b>	<b>3.028</b>	<b>6.591</b>

Analizando de un modo específico cada uno de los aspectos señalados, para el mes de mayo se obtienen los siguientes resultados:

- ✓ Se han iniciado en el mes 6.257 revisiones, de las que el 57,49 % lo son de PNC de invalidez y se ha emitido resolución sobre un total de 6.390 revisiones, de las que el 58,12 % corresponden a PNC de invalidez.
- ✓ El 22,97 % de las revisiones efectuadas no ha supuesto variación alguna en el derecho y en la cuantía de la pensión no contributiva.
- ✓ En el 25,98 % de las revisiones efectuadas se ha modificado la cuantía de la pensión, de las que el 66,93 % corresponden a pensionistas de invalidez y en las que se han incluido 58 recuperaciones del derecho por el cese en la actividad laboral, así como 83 declaraciones de compatibilidad en el percibo de la pensión de invalidez con los ingresos derivados de esa actividad, conforme estipula el artículo 366 de la Ley General de la Seguridad Social (RDL 8/2015, de 30 de octubre).
- ✓ El número total de suspensiones efectuadas se cifra en 342, el 5,35 % del total de procedimientos de revisión sobre los que se ha dictado resolución. Del total de suspensiones, 108 vienen motivadas en que el pensionista de invalidez ha iniciado una actividad laboral, sin que proceda declarar la compatibilidad en el percibo de la pensión con los ingresos derivados de dicha actividad.



Se ha extinguido el derecho a 2.920 pensionistas, de los que el 53,80 % disfrutaban de PNC de jubilación. Los gráficos anteriores reflejan los distintos motivos de extinción en ambas modalidades de prestación. El fallecimiento del titular de la pensión se configura como el primer motivo de extinción, que en jubilación llega a suponer el 49,08 % del total de causas de extinción. Las causas económicas en su conjunto –ingresos personales más los de la U.E.C.- se configuran globalmente como el segundo motivo de extinción; en jubilación alcanzan el 42,90 % y en invalidez el 36,03 %, posición que se basa fundamentalmente en las extinciones motivadas en que el pensionista dispone de recursos personales suficientes. El resto de causas de extinción tiene una presencia notablemente menor.

# **Anexos Pensiones No Contributivas**

## **1a Número de pensiones e importes de las nóminas**

<b>PENSIONES NO CONTRIBUTIVAS (PNCs) EVOLUCIÓN DE LAS NÓMINAS</b>				<b>TOTAL ESTADO CON NAVARRA Y EL PAÍS VASCO</b>		
<b>AÑO/MENSUALIDAD</b>	<b>IMPORTES BRUTOS</b>			<b>NÚMERO DE PENSIONES POR TIPO</b>		
	<b>JUBILACIÓN</b>	<b>INVALIDEZ</b>	<b>TOTAL</b>	<b>JUBILACIÓN</b>	<b>INVALIDEZ</b>	<b>TOTAL</b>
<b>AÑO 2010</b>	1.169.985.060,79	1.008.786.982,67	2.178.772.043,46	254.989	195.962	450.951
<b>AÑO 2011</b>	1.198.528.621,70	1.032.928.211,15	2.231.456.832,85	253.259	194.704	447.963
<b>AÑO 2012</b>	1.207.880.233,51	1.048.153.446,96	2.256.033.680,47	250.382	194.896	445.278
<b>AÑO 2013</b>	1.237.019.394,93	1.081.897.251,32	2.318.916.646,25	250.527	196.626	447.153
<b>AÑO 2014</b>	1.255.674.508,93	1.099.220.775,90	2.354.895.284,83	253.450	198.366	451.816
<b>AÑO 2015</b>	1.264.554.826,45	1.106.555.954,72	2.371.110.781,17	254.029	199.518	453.547
<b>AÑO 2016</b>	1.276.742.499,55	1.113.917.052,89	2.390.659.552,44	255.165	199.912	455.077
<b>AÑO 2017</b>						
ENERO	90.846.671,76	79.319.932,61	170.166.604,37	254.861	200.173	455.034
FEBRERO	91.250.361,42	79.358.304,22	170.608.665,64	255.695	199.785	455.480
MARZO	92.490.277,38	80.453.186,09	172.943.463,47	255.956	200.021	455.977
ABRIL	92.591.077,13	80.970.456,71	173.561.533,84	256.033	200.051	456.084
MAYO	91.916.035,13	79.809.557,26	171.725.592,39	256.095	199.555	455.650
JUNIO*						
JULIO						
AGOSTO						
SEPTIEMBRE						
OCTUBRE						
NOVIEMBRE*						
DICIEMBRE						
<b>TOTAL AÑO 2017(1)</b>	<b>461.727.822,82</b>	<b>402.852.486,89</b>	<b>864.580.309,71</b>			

\* Junto a la mensualidad se abona una paga extra

(1) En importes se incluye lo abonado por el quinto pago del complemento por alquiler del año 2016 y primer pago del año 2017.

# PENSIONES NO CONTRIBUTIVAS DE LA SEGURIDAD SOCIAL

## PENSIONES E IMPORTE DE LA NÓMINA AÑO 2017

## MAYO

CC.AA. Y/O PROVINCIAS	PNC DE JUBILACIÓN			PNC DE INVALIDEZ			TOTAL JUBILACIÓN E INVALIDEZ		
	NÚMERO DE PENSIONES	IMPORTE BRUTO	PROMEDIO MENSUAL	NÚMERO DE PENSIONES	IMPORTE BRUTO	PROMEDIO MENSUAL	NÚMERO DE PENSIONES	IMPORTE BRUTO	PROMEDIO MENSUAL
<b>ANDALUCÍA</b>	<b>55.626</b>	<b>19.815.904,44</b>	<b>356,23</b>	<b>46.002</b>	<b>18.284.779,60</b>	<b>397,48</b>	<b>101.628</b>	<b>38.100.684,04</b>	<b>374,90</b>
ALMERÍA	3.677	1.291.669,64	351,28	3.219	1.278.230,76	397,09	6.896	2.569.900,40	372,67
CÁDIZ	9.808	3.553.067,15	362,26	8.887	3.477.408,47	391,29	18.695	7.030.475,62	376,06
CÓRDOBA	5.040	1.786.273,41	354,42	4.242	1.707.636,18	402,55	9.282	3.493.909,59	376,42
GRANADA	4.164	1.484.016,06	356,39	4.454	1.797.543,91	403,58	8.618	3.281.559,97	380,78
HUELVA	3.159	1.130.000,12	357,71	3.809	1.488.492,54	390,78	6.968	2.618.492,66	375,79
JAÉN	3.213	1.153.612,33	359,05	2.733	1.099.594,43	402,34	5.946	2.253.206,76	378,94
MÁLAGA	13.599	4.851.426,68	356,75	8.635	3.354.582,97	388,49	22.234	8.206.009,65	369,07
SEVILLA	12.966	4.565.839,05	352,14	10.023	4.081.290,34	407,19	22.989	8.647.129,39	376,14
<b>ARAGÓN</b>	<b>4.652</b>	<b>1.672.384,69</b>	<b>359,50</b>	<b>2.755</b>	<b>1.081.439,19</b>	<b>392,54</b>	<b>7.407</b>	<b>2.753.823,88</b>	<b>371,79</b>
HUESCA	991	354.862,28	358,09	605	234.244,17	387,18	1.596	589.106,45	369,11
TERUEL	460	169.027,71	367,45	198	78.687,53	397,41	658	247.715,24	376,47
ZARAGOZA	3.201	1.148.494,70	358,79	1.952	768.507,49	393,70	5.153	1.917.002,19	372,02
<b>ASTURIAS</b>	<b>4.767</b>	<b>1.695.022,11</b>	<b>355,57</b>	<b>4.296</b>	<b>1.678.615,99</b>	<b>390,74</b>	<b>9.063</b>	<b>3.373.638,10</b>	<b>372,24</b>
<b>ILLES BALEARS</b>	<b>4.858</b>	<b>1.738.012,47</b>	<b>357,76</b>	<b>3.124</b>	<b>1.266.783,10</b>	<b>405,50</b>	<b>7.982</b>	<b>3.004.795,57</b>	<b>376,45</b>
<b>CANARIAS</b>	<b>23.900</b>	<b>8.574.668,61</b>	<b>358,77</b>	<b>19.830</b>	<b>7.744.515,05</b>	<b>390,55</b>	<b>43.730</b>	<b>16.319.183,66</b>	<b>373,18</b>
LAS PALMAS	9.939	3.611.057,45	363,32	7.160	2.863.525,64	399,93	17.099	6.474.583,09	378,65
S.C. TENERIFE	13.961	4.963.611,16	355,53	12.670	4.880.989,41	385,24	26.631	9.844.600,57	369,67
<b>CANTABRIA</b>	<b>3.497</b>	<b>1.218.287,21</b>	<b>348,38</b>	<b>3.530</b>	<b>1.405.141,00</b>	<b>398,06</b>	<b>7.027</b>	<b>2.623.428,21</b>	<b>373,34</b>
<b>CASTILLA Y LEÓN</b>	<b>12.276</b>	<b>4.465.441,36</b>	<b>363,75</b>	<b>9.697</b>	<b>3.901.079,52</b>	<b>402,30</b>	<b>21.973</b>	<b>8.366.520,88</b>	<b>380,76</b>
ÁVILA	1.023	374.312,23	365,90	871	351.949,31	404,07	1.894	726.261,54	383,45
BURGOS	1.217	457.631,42	376,03	1.362	551.292,54	404,77	2.579	1.008.923,96	391,21
LEÓN	2.295	844.060,64	367,78	2.171	877.304,24	404,10	4.466	1.721.364,88	385,44
PALENCIA	955	344.184,28	360,40	736	288.106,96	391,45	1.691	632.291,24	373,92
SALAMANCA	2.404	868.891,37	361,44	1.482	613.420,92	413,91	3.886	1.482.312,29	381,45
SEGOVIA	438	158.403,17	361,65	417	167.851,00	402,52	855	326.254,17	381,58
SORIA	298	109.098,27	366,10	164	66.157,95	403,40	462	175.256,22	379,34
VALLADOLID	2.441	872.724,41	357,53	1.583	625.673,04	395,25	4.024	1.498.397,45	372,37
ZAMORA	1.205	436.135,57	361,94	911	359.323,56	394,43	2.116	795.459,13	375,93
<b>CASTILLA-LA MANCHA</b>	<b>10.317</b>	<b>3.873.800,29</b>	<b>375,48</b>	<b>9.324</b>	<b>3.936.665,01</b>	<b>422,21</b>	<b>19.641</b>	<b>7.810.465,30</b>	<b>397,66</b>
ALBACETE	2.046	765.908,02	374,34	2.308	955.401,43	413,95	4.354	1.721.309,45	395,34
CIUDAD REAL	2.694	966.550,53	358,78	2.403	971.816,08	404,42	5.097	1.938.366,61	380,30
CUENCA	1.248	453.564,53	363,43	1.276	502.709,67	393,97	2.524	956.274,20	378,87
GUADALAJARA	727	270.444,71	372,00	710	292.824,92	412,43	1.437	563.269,63	391,98
TOLEDO	3.602	1.417.332,50	393,48	2.627	1.213.912,91	462,09	6.229	2.631.245,41	422,42

(Continúa al dorso)

CC.AA. Y/O PROVINCIAS	PNC DE JUBILACIÓN			PNC DE INVALIDEZ			TOTAL JUBILACIÓN E INVALIDEZ		
	NÚMERO DE PENSIONES	IMPORTE BRUTO	PROMEDIO MENSUAL	NÚMERO DE PENSIONES	IMPORTE BRUTO	PROMEDIO MENSUAL	NÚMERO DE PENSIONES	IMPORTE BRUTO	PROMEDIO MENSUAL
<b>CATALUNYA</b>	<b>32.140</b>	<b>11.543.608,56</b>	<b>359,17</b>	<b>26.700</b>	<b>10.787.944,10</b>	<b>404,04</b>	<b>58.840</b>	<b>22.331.552,66</b>	<b>379,53</b>
BARCELONA	23.792	8.509.077,43	357,64	19.426	7.776.906,49	400,33	43.218	16.285.983,92	376,83
GIRONA	2.704	974.297,58	360,32	2.013	815.504,75	405,12	4.717	1.789.802,33	379,44
LLEIDA	2.019	737.893,24	365,47	1.415	599.807,54	423,89	3.434	1.337.700,78	389,55
TARRAGONA	3.625	1.322.340,31	364,78	3.846	1.595.725,32	414,91	7.471	2.918.065,63	390,59
<b>COMUNIDAD VALENCIANA</b>	<b>29.727</b>	<b>10.515.805,72</b>	<b>353,75</b>	<b>19.111</b>	<b>7.503.480,77</b>	<b>392,63</b>	<b>48.838</b>	<b>18.019.286,49</b>	<b>368,96</b>
ALICANTE	11.314	4.071.790,71	359,89	6.083	2.361.720,04	388,25	17.397	6.433.510,75	369,81
CASTELLÓN	1.894	692.452,30	365,60	2.273	896.430,85	394,38	4.167	1.588.883,15	381,30
VALENCIA	16.519	5.751.562,71	348,18	10.755	4.245.329,88	394,73	27.274	9.996.892,59	366,54
<b>EXTREMADURA</b>	<b>7.900</b>	<b>2.892.611,41</b>	<b>366,15</b>	<b>5.709</b>	<b>2.262.068,78</b>	<b>396,23</b>	<b>13.609</b>	<b>5.154.680,19</b>	<b>378,77</b>
BADAJOS	5.430	1.982.638,21	365,13	3.877	1.520.162,55	392,10	9.307	3.502.800,76	376,36
CÁCERES	2.470	909.973,20	368,41	1.832	741.906,23	404,97	4.302	1.651.879,43	383,98
<b>GALICIA</b>	<b>24.955</b>	<b>8.908.789,05</b>	<b>356,99</b>	<b>15.301</b>	<b>6.155.610,85</b>	<b>402,30</b>	<b>40.256</b>	<b>15.064.399,90</b>	<b>374,22</b>
A CORUÑA	10.170	3.620.091,33	355,96	5.694	2.233.599,83	392,27	15.864	5.853.691,16	368,99
LUGO	3.099	1.132.095,83	365,31	1.689	679.450,82	402,28	4.788	1.811.546,65	378,35
OURENSE	3.614	1.290.246,52	357,01	2.120	852.087,55	401,93	5.734	2.142.334,07	373,62
PONTEVEDRA	8.072	2.866.355,37	355,10	5.798	2.390.472,65	412,29	13.870	5.256.828,02	379,01
<b>MADRID</b>	<b>24.193</b>	<b>8.752.201,44</b>	<b>361,77</b>	<b>15.608</b>	<b>6.283.906,87</b>	<b>402,61</b>	<b>39.801</b>	<b>15.036.108,31</b>	<b>377,78</b>
<b>MURCIA</b>	<b>7.177</b>	<b>2.628.091,23</b>	<b>366,18</b>	<b>7.925</b>	<b>3.294.137,04</b>	<b>415,66</b>	<b>15.102</b>	<b>5.922.228,27</b>	<b>392,15</b>
<b>NAVARRA</b>	<b>1.683</b>	<b>611.968,68</b>	<b>363,62</b>	<b>998</b>	<b>402.373,60</b>	<b>403,18</b>	<b>2.681</b>	<b>1.014.342,28</b>	<b>378,34</b>
<b>PAÍS VASCO</b>	<b>5.200</b>	<b>1.853.425,51</b>	<b>356,43</b>	<b>6.258</b>	<b>2.477.876,39</b>	<b>395,95</b>	<b>11.458</b>	<b>4.331.301,90</b>	<b>378,02</b>
ARABA/ÁLAVA	734	261.759,68	356,62	715	285.250,38	398,95	1.449	547.010,06	377,51
GIPUZKOA	1.516	559.304,82	368,93	1.773	757.236,04	427,09	3.289	1.316.540,86	400,29
BIZKAIA	2.950	1.032.361,01	349,95	3.770	1.435.389,97	380,74	6.720	2.467.750,98	367,22
<b>LA RIOJA</b>	<b>1.102</b>	<b>395.070,16</b>	<b>358,50</b>	<b>793</b>	<b>325.401,13</b>	<b>410,34</b>	<b>1.895</b>	<b>720.471,29</b>	<b>380,20</b>
<b>CEUTA</b>	<b>877</b>	<b>314.655,99</b>	<b>358,79</b>	<b>1.108</b>	<b>431.342,83</b>	<b>389,30</b>	<b>1.985</b>	<b>745.998,82</b>	<b>375,82</b>
<b>MELILLA</b>	<b>1.248</b>	<b>446.286,20</b>	<b>357,60</b>	<b>1.486</b>	<b>586.396,44</b>	<b>394,61</b>	<b>2.734</b>	<b>1.032.682,64</b>	<b>377,72</b>

<b>TOTAL ESTADO</b>	<b>256.095</b>	<b>91.916.035,13</b>	<b>358,91</b>	<b>199.555</b>	<b>79.809.557,26</b>	<b>399,94</b>	<b>455.650</b>	<b>171.725.592,39</b>	<b>376,88</b>
---------------------	----------------	----------------------	---------------	----------------	----------------------	---------------	----------------	-----------------------	---------------

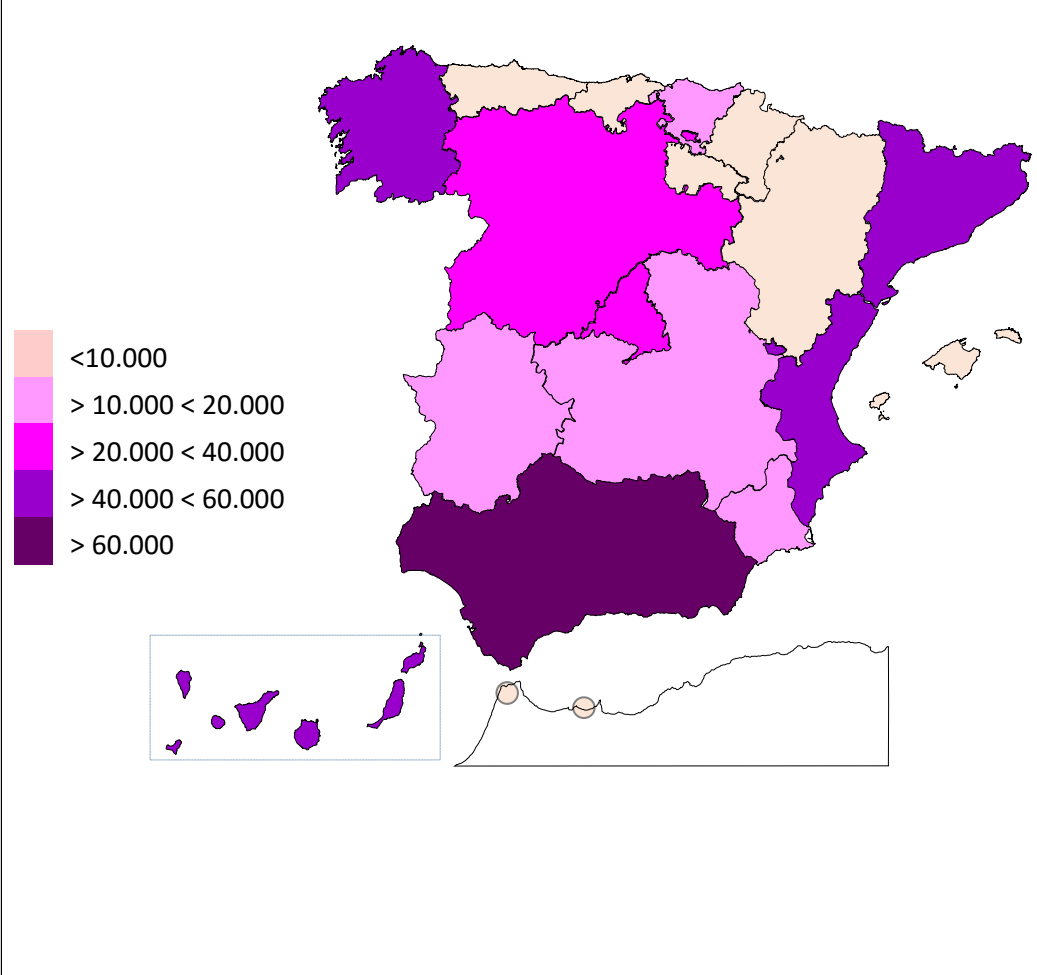
Deducciones en nómina (PAS, LISMI, P.F.H.C. y Pagos Indebidos):	689.369,41
IMPORTE NETO DE LA NÓMINA:	171.036.222,98

## PNCs DE LA SEGURIDAD SOCIAL DE JUBILACIÓN E INVALIDEZ

### DISTRIBUCIÓN TERRITORIAL DEL NÚMERO DE PENSIONES EN LA NÓMINA DE MAYO DE 2017

ÁMBITO GEOGRÁFICO	NÚMERO DE PENSIONES POR TIPO					
	JUBILACIÓN	%	INVALIDEZ	%	TOTAL	%
ANDALUCÍA	55.626	21,72	46.002	23,05	101.628	22,30
ARAGÓN	4.652	1,82	2.755	1,38	7.407	1,63
ASTURIAS	4.767	1,86	4.296	2,15	9.063	1,99
ILLES BALEARS	4.858	1,90	3.124	1,57	7.982	1,75
CANARIAS	23.900	9,33	19.830	9,94	43.730	9,60
CANTABRIA	3.497	1,37	3.530	1,77	7.027	1,54
CASTILLA Y LEÓN	12.276	4,79	9.697	4,86	21.973	4,82
CASTILLA-LA MANCHA	10.317	4,03	9.324	4,67	19.641	4,31
CATALUNYA	32.140	12,55	26.700	13,38	58.840	12,91
C. VALENCIANA	29.727	11,61	19.111	9,58	48.838	10,72
EXTREMADURA	7.900	3,08	5.709	2,86	13.609	2,99
GALICIA	24.955	9,74	15.301	7,67	40.256	8,83
MADRID	24.193	9,45	15.608	7,82	39.801	8,73
MURCIA	7.177	2,80	7.925	3,97	15.102	3,31
NAVARRA	1.683	0,66	998	0,50	2.681	0,59
PAÍS VASCO	5.200	2,03	6.258	3,14	11.458	2,51
LA RIOJA	1.102	0,43	793	0,40	1.895	0,42
CEUTA	877	0,34	1.108	0,56	1.985	0,44
MELILLA	1.248	0,49	1.486	0,74	2.734	0,60
<b>TOTAL ESTADO</b>	<b>256.095</b>	<b>100,00</b>	<b>199.555</b>	<b>100,00</b>	<b>455.650</b>	<b>100,00</b>

DISTRIBUCIÓN POR COMUNIDADES AUTÓNOMAS

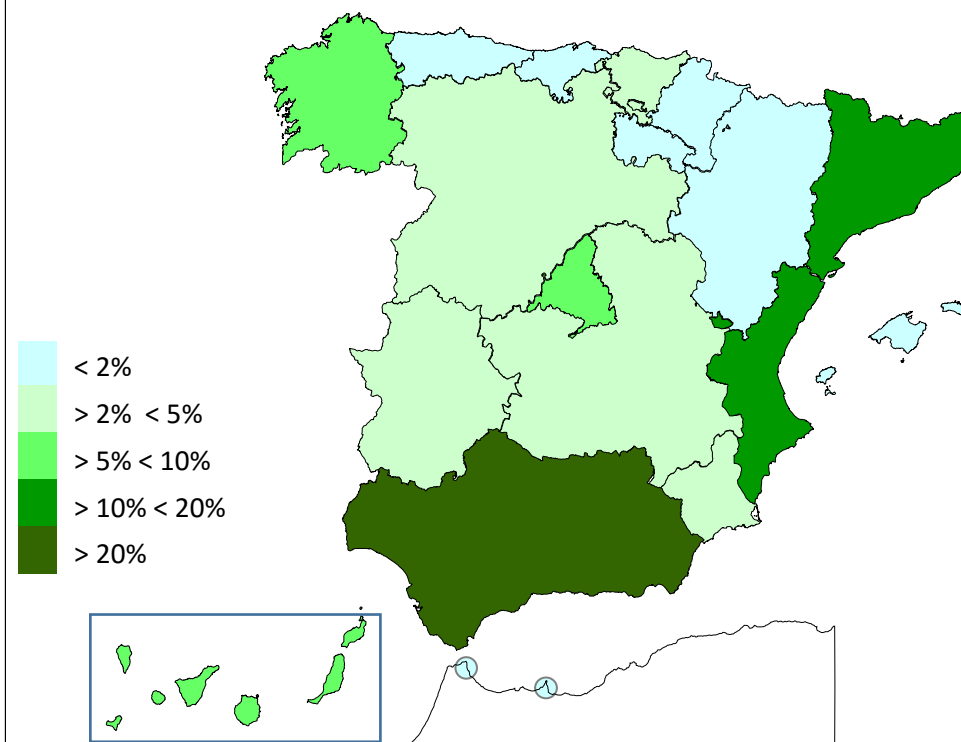


## PNCs DE LA SEGURIDAD SOCIAL DE JUBILACIÓN E INVALIDEZ

### DISTRIBUCIÓN TERRITORIAL DE LOS IMPORTES BRUTOS DE LAS NÓMINAS DEL AÑO 2017 HASTA MAYO (\*)

ÁMBITO GEOGRÁFICO	IMPORTES BRUTOS DE LAS NÓMINAS			
	JUBILACIÓN	INVALIDEZ	TOTAL	%
ANDALUCÍA	99.238.867,32	91.985.380,09	191.224.247,41	22,12
ARAGÓN	8.414.407,60	5.547.145,78	13.961.553,38	1,61
ASTURIAS	8.456.927,25	8.505.871,03	16.962.798,28	1,96
ILLES BALEARS	8.864.723,64	6.482.622,04	15.347.345,68	1,78
CANARIAS	43.192.203,62	39.498.115,91	82.690.319,53	9,56
CANTABRIA	6.095.940,69	7.123.171,96	13.219.112,65	1,53
CASTILLA Y LEÓN	22.308.262,68	19.559.855,13	41.868.117,81	4,84
CASTILLA-LA MANCHA	19.678.855,67	19.847.360,85	39.526.216,52	4,57
CATALUNYA	57.951.382,56	54.118.653,93	112.070.036,49	12,96
C. VALENCIANA	52.894.480,26	38.186.502,18	91.080.982,44	10,53
EXTREMADURA	14.453.798,60	11.402.567,71	25.856.366,31	2,99
GALICIA	45.206.200,55	30.949.949,00	76.156.149,55	8,81
MADRID	43.826.219,03	31.871.836,63	75.698.055,66	8,76
MURCIA	13.120.262,92	16.621.540,06	29.741.802,98	3,44
NAVARRA	3.010.925,91	1.997.254,34	5.008.180,25	0,58
PAÍS VASCO	9.178.487,75	12.419.987,65	21.598.475,40	2,50
LA RIOJA	1.974.471,59	1.615.911,08	3.590.382,67	0,42
CEUTA	1.593.943,84	2.158.736,47	3.752.680,31	0,43
MELILLA	2.267.461,34	2.960.025,05	5.227.486,39	0,60
<b>TOTAL ESTADO</b>	<b>461.727.822,82</b>	<b>402.852.486,89</b>	<b>864.580.309,71</b>	<b>100,00</b>

DISTRIBUCIÓN PORCENTUAL POR COMUNIDADES AUTÓNOMAS



\*El pago es efectuado por la Tesorería General de la Seguridad Social, excepto Navarra y el País Vasco cuyas fuentes son el Dptº. de Políticas Sociales y Consumo y el Dptº. de Empleo y Políticas Sociales, respectivamente.

## PNCs DE LA SEGURIDAD SOCIAL: ALTAS, BAJAS Y OSCILACIONES EN NÓMINA DE MAYO DE 2017 (1)

ÁMBITO GEOGRÁFICO	PNC DE JUBILACIÓN			PNC DE INVALIDEZ			TOTAL PNCs		
	ALTAS	BAJAS	OSCILACIONES	ALTAS	BAJAS	OSCILACIONES	ALTAS	BAJAS	OSCILACIONES
ANDALUCÍA	462	530	-68	254	275	-21	716	805	-89
ARAGÓN	48	57	-9	19	34	-15	67	91	-24
ASTURIAS	55	44	11	38	37	1	93	81	12
ILLES BALEARS	40	61	-21	23	37	-14	63	98	-35
CANARIAS	177	233	-56	112	121	-9	289	354	-65
CANTABRIA	37	35	2	31	29	2	68	64	4
CASTILLA Y LEÓN	119	150	-31	80	97	-17	199	247	-48
CASTILLA-LA MANCHA	95	79	16	100	77	23	195	156	39
CATALUNYA	229	295	-66	209	150	59	438	445	-7
C. VALENCIANA	186	287	-101	82	141	-59	268	428	-160
EXTREMADURA	103	90	13	48	37	11	151	127	24
GALICIA	137	271	-134	108	118	-10	245	389	-144
MADRID	278	167	111	151	86	65	429	253	176
MURCIA	47	69	-22	40	80	-40	87	149	-62
NAVARRA	-	-	-	-	-	-	-	-	-
PAÍS VASCO	-	-	-	-	-	-	-	-	-
LA RIOJA	16	11	5	12	6	6	28	17	11
CEUTA	3	5	-2	8	3	5	11	8	3
MELILLA	6	10	-4	12	21	-9	18	31	-13
<b>TOTAL ESTADO</b>	<b>2.038</b>	<b>2.394</b>	<b>-356</b>	<b>1.327</b>	<b>1.349</b>	<b>-22</b>	<b>3.365</b>	<b>3.743</b>	<b>-378</b>

1) No se dispone del movimiento de beneficiarios en nómina de las comunidades de Navarra y el País Vasco

## PNCs DE LA SEGURIDAD SOCIAL: ACUMULADO DE ALTAS, BAJAS Y OSCILACIONES EN NÓMINA AÑO 2017 (1)

ÁMBITO GEOGRÁFICO	PNC DE JUBILACIÓN			PNC DE INVALIDEZ			TOTAL PNCs		
	ALTAS	BAJAS	OSCILACIONES	ALTAS	BAJAS	OSCILACIONES	ALTAS	BAJAS	OSCILACIONES
ANDALUCÍA	2.006	2.273	-267	1.465	984	481	3.471	3.257	214
ARAGÓN	224	284	-60	94	107	-13	318	391	-73
ASTURIAS	195	239	-44	176	131	45	371	370	1
ILLES BALEARS	239	234	5	170	130	40	409	364	45
CANARIAS	740	974	-234	611	511	100	1.351	1.485	-134
CANTABRIA	165	160	5	172	111	61	337	271	66
CASTILLA Y LEÓN	584	730	-146	417	382	35	1.001	1.112	-111
CASTILLA-LA MANCHA	503	534	-31	465	381	84	968	915	53
CATALUNYA	1.105	1.179	-74	1.119	639	480	2.224	1.818	406
C. VALENCIANA	1.045	1.005	40	538	483	55	1.583	1.488	95
EXTREMADURA	369	498	-129	235	214	21	604	712	-108
GALICIA	709	1.299	-590	462	461	1	1.171	1.760	-589
MADRID	1.234	936	298	801	434	367	2.035	1.370	665
MURCIA	237	327	-90	280	232	48	517	559	-42
NAVARRA	-	-	-	-	-	-	-	-	-
PAÍS VASCO	-	-	-	-	-	-	-	-	-
LA RIOJA	75	60	15	42	29	13	117	89	28
CEUTA	24	36	-12	45	28	17	69	64	5
MELILLA	36	44	-8	48	50	-2	84	94	-10
<b>TOTAL ESTADO</b>	<b>9.490</b>	<b>10.812</b>	<b>-1.322</b>	<b>7.140</b>	<b>5.307</b>	<b>1.833</b>	<b>16.630</b>	<b>16.119</b>	<b>511</b>

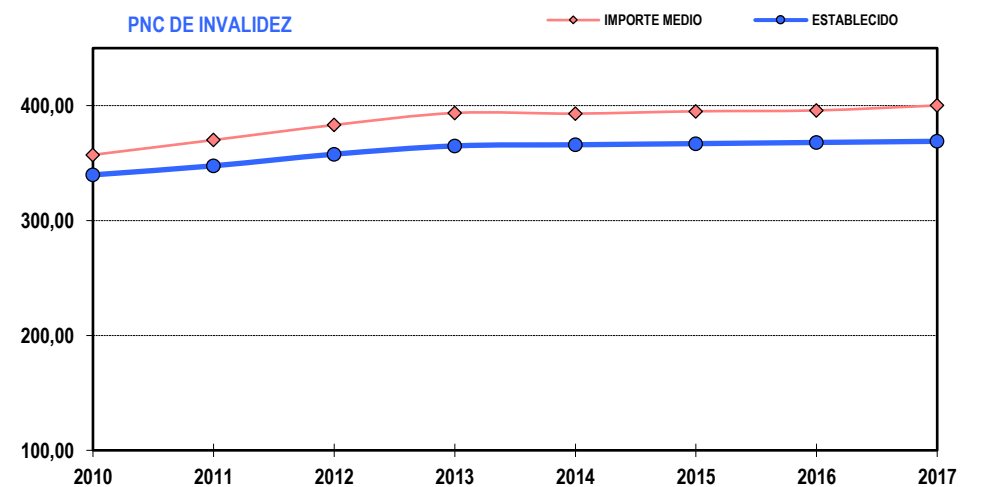
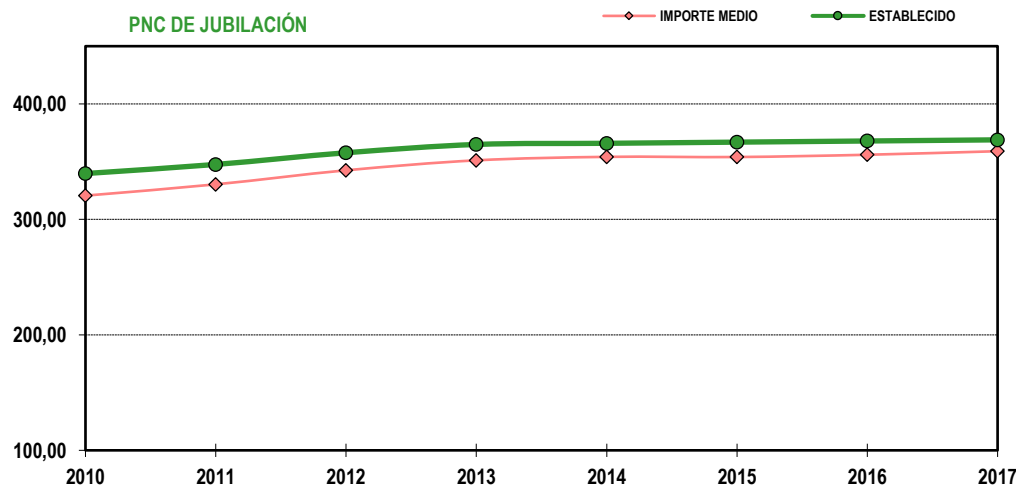
1) No se dispone del movimiento de beneficiarios en nómina de las comunidades de Navarra y el País Vasco

# EVOLUCIÓN IMPORTES MEDIOS PENSIONES NO CONTRIBUTIVAS

	PNC DE JUBILACIÓN								PNC DE INVALIDEZ							
	2010	2011	2012	2013	2014	2015	2016	2017	2010	2011	2012	2013	2014	2015	2016	2017
ENERO	319,21	334,45	350,01	349,88	353,39	354,25	354,69	356,46	358,94	376,34	394,88	398,04	392,89	394,55	394,43	396,26
FEBRERO	319,85	329,22	338,85	350,34	354,41	354,72	355,63	356,87	362,33	348,08	381,74	391,44	398,14	396,07	393,08	397,22
MARZO	321,93	331,20	342,74	353,56	357,21	356,28	358,49	361,35	367,34	375,52	385,50	396,97	402,08	401,31	398,28	402,22
ABRIL	322,42	331,82	343,49	353,26	357,50	355,46	356,58	361,64	366,96	375,89	387,02	397,53	402,37	398,89	398,12	404,75
MAYO	321,34	330,75	341,05	353,36	356,68	354,33	356,39	358,91	365,57	373,05	383,65	395,99	399,99	397,24	399,41	399,94
JUNIO*	631,82	648,46	671,49	690,19	695,66	697,19	699,76		708,92	725,87	751,77	771,20	777,06	776,13	778,88	
JULIO	323,56	334,13	346,58	354,78	357,22	357,26	360,73		342,22	376,05	388,40	398,36	401,92	399,06	402,09	
AGOSTO	322,35	331,09	343,99	354,66	356,01	355,28	357,00		364,72	372,59	383,67	397,20	397,56	395,41	397,02	
SEPTIEMBRE	320,22	329,58	340,69	348,84	353,33	354,27	355,35		361,22	369,25	379,37	390,74	393,28	394,65	393,79	
OCTUBRE	322,13	334,63	348,10	353,98	357,33	358,61	362,36		363,26	375,30	386,74	396,92	396,44	399,04	401,59	
NOVIEMBRE*	635,57	654,13	678,81	694,56	698,66	699,43	705,17		669,36	733,14	750,59	774,46	733,33	777,64	780,80	
DICIEMBRE	327,85	335,44	349,13	358,52	360,75	359,03	361,65		369,24	379,51	390,41	400,94	407,07	400,43	403,48	
<b>IMPORTE MEDIO</b>	<b>320,59</b>	<b>330,35</b>	<b>342,50</b>	<b>351,14</b>	<b>354,15</b>	<b>354,01</b>	<b>355,99</b>	<b>359,05</b>	<b>357,15</b>	<b>370,04</b>	<b>383,12</b>	<b>393,56</b>	<b>393,01</b>	<b>395,03</b>	<b>395,78</b>	<b>400,08</b>
<b>IMP. MENSUAL</b>																
<b>ESTABLECIDO</b>	<b>339,70</b>	<b>347,60</b>	<b>357,70</b>	<b>364,90</b>	<b>365,90</b>	<b>366,90</b>	<b>367,90</b>	<b>368,90</b>	<b>339,70</b>	<b>347,60</b>	<b>357,70</b>	<b>364,90</b>	<b>365,90</b>	<b>366,90</b>	<b>367,90</b>	<b>368,90</b>
Con comp. 50% T. P. (1)	-	-	-	-	-	-	-	-	509,55	521,40	536,55	547,35	548,85	550,35	551,85	553,35
MÍNIMO 25%	84,93	86,90	89,43	91,23	91,48	91,73	91,98	92,23	84,93	86,90	89,43	91,23	91,48	91,73	91,98	92,23
Δ INTERANUAL	1,00%	2,30%	2,90%	2,00%	0,25%	0,25%	0,25%	0,25%	1,00%	2,30%	2,90%	2,00%	0,25%	0,25%	0,25%	0,25%

(\*) Junto a la mensualidad se abona una paga extra, por lo que la media se calcula sobre 14 pagas.

(1) En la PNC de Invalidez, la cuantía se incrementa en un 50% en los casos en que el beneficiario necesite el concurso de una tercera persona.

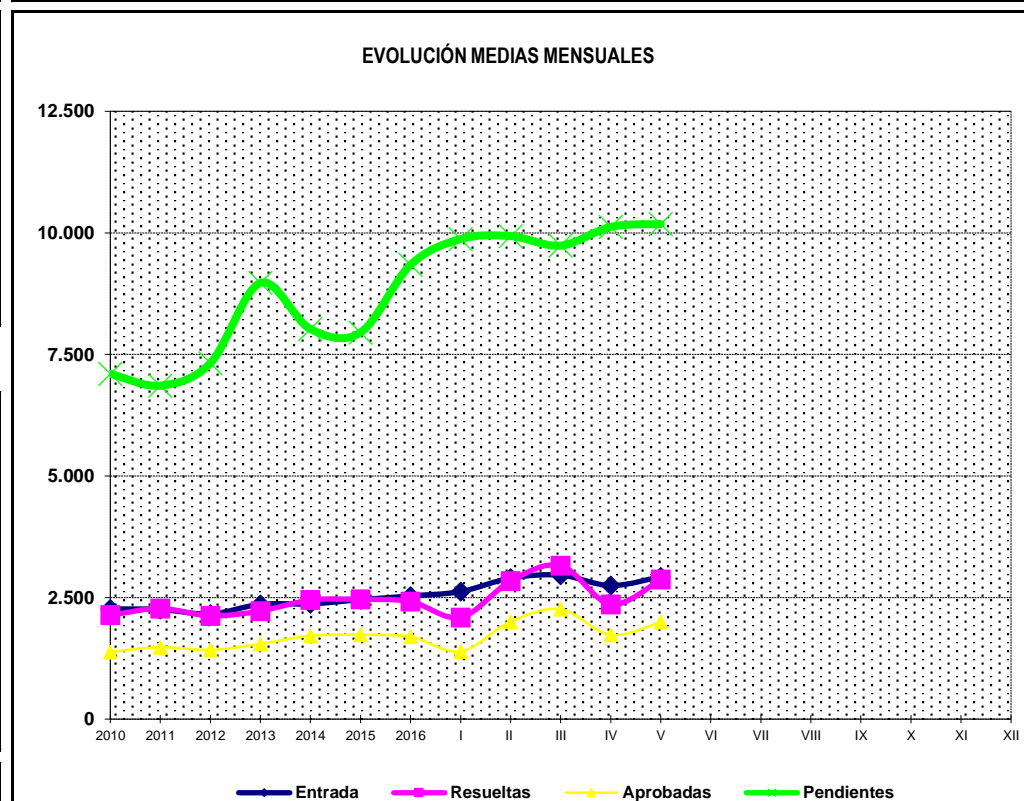
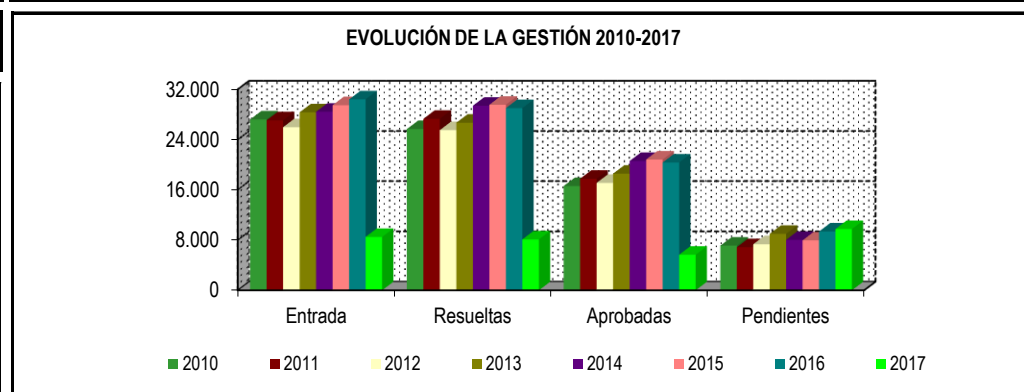


**1b Pnc de Jubilación: Datos de la gestión mensual y anual**

## R.D.L. 8/2015, DE 30 DE OCTUBRE; T. REF. LGSS PNCs DE LA SEGURIDAD SOCIAL

## JUBILACIÓN

		Entrada	Resueltas	% R./E.	Aprobadas	% A./R.	No Aprob.	Pendientes
G E S T I Ó N	2010	27.201	25.670	94,37%	16.574	64,57%	9.096	7.099
	2011	27.062	27.302	100,89%	17.751	65,02%	9.551	6.859
	2012	25.959	25.498	98,22%	17.078	66,98%	8.420	7.320
	2013	28.331	26.679	94,17%	18.552	69,54%	8.127	8.972
	2014	28.436	29.386	103,34%	20.576	70,02%	8.810	8.022
	2015	29.473	29.544	100,24%	20.813	70,45%	8.731	7.951
	2016	30.404	29.012	95,42%	20.333	70,08%	8.679	9.343
M E D I A S	2010	2.267	2.139		1.381		758	7.099
	2011	2.255	2.275		1.479		796	6.859
	2012	2.163	2.125		1.423		702	7.320
	2013	2.361	2.223		1.546		677	8.972
	2014	2.370	2.449		1.715		734	8.022
	2015	2.456	2.462		1.734		728	7.951
	2016	2.534	2.418		1.694		723	9.343
2017								
I	2.622	2.092	79,79%	1.391	66,49%	701	9.873	
II	2.900	2.839	97,90%	2.005	70,62%	834	9.934	
III	2.961	3.157	106,62%	2.258	71,52%	899	9.738	
IV	2.746	2.360	85,94%	1.732	73,39%	628	10.124	
V	2.929	2.872	98,05%	1.999	69,60%	873	10.181	
VI								
VII								
VIII								
IX								
X								
XI								
XII								
		14158	13.320	94,08%	9.385	70,46%	3.935	10.181



\* Pendientes reales

## PENSIÓN NO CONTRIBUTIVA DE JUBILACIÓN

### DATOS DE GESTIÓN CORRESPONDIENTES AL MES DE MAYO DE 2017

CC.AA. Y/O PROVINCIAS	PTES. MES ANTERIOR	SOLICITUDES PRESENTADAS					A RESOLV. MES	SOLICITUDES RESUELTAS									PTES. FIN MES
		NUEVAS	SGIM Y SATP	PAS	INSS	TOTAL		APROBADAS					NO APROBADAS		TOTAL		
								NUEVAS	SGIM Y SATP	PAS	INSS	TOTAL	DNG	CAD-DES			
<b>ANDALUCÍA</b>	<b>1.084</b>	<b>522</b>	<b>3</b>	<b>20</b>	<b>0</b>	<b>545</b>	<b>1.629</b>	<b>375</b>	<b>0</b>	<b>6</b>	<b>0</b>	<b>381</b>	<b>77</b>	<b>14</b>	<b>472</b>	<b>1.157</b>	
ALMERÍA	32	54	0	0	0	54	86	23	0	0	0	23	12	3	38	48	
CÁDIZ	223	93	0	1	0	94	317	72	0	0	0	72	6	5	83	234	
CÓRDOBA	73	33	0	0	0	33	106	43	0	0	0	43	5	1	49	57	
GRANADA	95	42	0	0	0	42	137	25	0	0	0	25	9	2	36	101	
HUELVA	36	19	1	2	0	22	58	17	0	2	0	19	1	2	22	36	
JAÉN	51	2	0	3	0	5	56	16	0	2	0	18	3	0	21	35	
MÁLAGA	299	158	2	4	0	164	463	76	0	1	0	77	25	0	102	361	
SEVILLA	275	121	0	10	0	131	406	103	0	1	0	104	16	1	121	285	
<b>ARAGÓN</b>	<b>84</b>	<b>58</b>	<b>0</b>	<b>0</b>	<b>0</b>	<b>58</b>	<b>142</b>	<b>59</b>	<b>0</b>	<b>0</b>	<b>0</b>	<b>59</b>	<b>16</b>	<b>4</b>	<b>79</b>	<b>63</b>	
HUESCA	15	7	0	0	0	7	22	9	0	0	0	9	1	0	10	12	
TERUEL	6	2	0	0	0	2	8	2	0	0	0	2	2	0	4	4	
ZARAGOZA	63	49	0	0	0	49	112	48	0	0	0	48	13	4	65	47	
<b>ASTURIAS</b>	<b>114</b>	<b>67</b>	<b>0</b>	<b>0</b>	<b>2</b>	<b>69</b>	<b>183</b>	<b>46</b>	<b>0</b>	<b>0</b>	<b>2</b>	<b>48</b>	<b>22</b>	<b>2</b>	<b>72</b>	<b>111</b>	
<b>ILLES BALEARS</b>	<b>40</b>	<b>76</b>	<b>0</b>	<b>0</b>	<b>0</b>	<b>76</b>	<b>116</b>	<b>47</b>	<b>0</b>	<b>0</b>	<b>0</b>	<b>47</b>	<b>21</b>	<b>4</b>	<b>72</b>	<b>44</b>	
<b>CANARIAS</b>	<b>1.739</b>	<b>170</b>	<b>0</b>	<b>0</b>	<b>0</b>	<b>170</b>	<b>1.909</b>	<b>160</b>	<b>0</b>	<b>1</b>	<b>0</b>	<b>161</b>	<b>53</b>	<b>22</b>	<b>236</b>	<b>1.673</b>	
LAS PALMAS	675	81	0	0	0	81	756	88	0	1	0	89	22	9	120	636	
S.C. TENERIFE	1.064	89	0	0	0	89	1.153	72	0	0	0	72	31	13	116	1.037	
<b>CANTABRIA</b>	<b>25</b>	<b>32</b>	<b>0</b>	<b>0</b>	<b>0</b>	<b>32</b>	<b>57</b>	<b>23</b>	<b>0</b>	<b>0</b>	<b>0</b>	<b>23</b>	<b>4</b>	<b>0</b>	<b>27</b>	<b>30</b>	
<b>CASTILLA Y LEÓN</b>	<b>297</b>	<b>156</b>	<b>1</b>	<b>0</b>	<b>0</b>	<b>157</b>	<b>454</b>	<b>117</b>	<b>1</b>	<b>0</b>	<b>1</b>	<b>119</b>	<b>20</b>	<b>11</b>	<b>150</b>	<b>304</b>	
ÁVILA	11	7	0	0	0	7	18	7	0	0	0	7	2	2	11	7	
BURGOS	30	24	1	0	0	25	55	11	1	0	0	12	0	0	12	43	
LEÓN	86	33	0	0	0	33	119	12	0	0	1	13	5	0	18	101	
PALENCIA	11	10	0	0	0	10	21	12	0	0	0	12	0	3	15	6	
SALAMANCA	35	31	0	0	0	31	66	23	0	0	0	23	5	2	30	36	
SEGOVIA	36	8	0	0	0	8	44	10	0	0	0	10	5	4	19	25	
SORIA	8	1	0	0	0	1	9	6	0	0	0	6	1	0	7	2	
VALLADOLID	71	28	0	0	0	28	99	28	0	0	0	28	1	0	29	70	
ZAMORA	9	14	0	0	0	14	23	8	0	0	0	8	1	0	9	14	
<b>CASTILLA-LA MANCHA</b>	<b>429</b>	<b>83</b>	<b>0</b>	<b>0</b>	<b>0</b>	<b>83</b>	<b>512</b>	<b>143</b>	<b>0</b>	<b>0</b>	<b>0</b>	<b>143</b>	<b>35</b>	<b>17</b>	<b>195</b>	<b>317</b>	
ALBACETE	61	16	0	0	0	16	77	20	0	0	0	20	7	1	28	49	
CIUDAD REAL	43	22	0	0	0	22	65	32	0	0	0	32	7	4	43	22	
CUENCA	12	9	0	0	0	9	21	6	0	0	0	6	1	1	8	13	
GUADALAJARA	24	9	0	0	0	9	33	15	0	0	0	15	4	0	19	14	
TOLEDO	289	27	0	0	0	27	316	70	0	0	0	70	16	11	97	219	

(Continúa al dorso)

CC.AA. Y/O PROVINCIAS	PTES. MES ANTERIOR	SOLICITUDES PRESENTADAS					A RESOLV. MES	SOLICITUDES RESUELTAS								PTES. FIN MES
		NUEVAS	SGIM Y SATP	PAS	INSS	TOTAL		APROBADAS					NO APROBADAS		TOTAL	
								NUEVAS	SGIM Y SATP	PAS	INSS	TOTAL	DNG	CAD-DES		
<b>CATALUNYA</b>	<b>2.877</b>	<b>453</b>	<b>0</b>	<b>1</b>	<b>2</b>	<b>456</b>	<b>3.333</b>	<b>192</b>	<b>0</b>	<b>0</b>	<b>1</b>	<b>193</b>	<b>81</b>	<b>28</b>	<b>302</b>	<b>3.031</b>
BARCELONA	2.045	320	0	0	1	321	2.366	137	0	0	1	138	61	20	219	2.147
GIRONA	291	40	0	0	1	41	332	14	0	0	0	14	4	5	23	309
LLEIDA	162	27	0	1	0	28	190	14	0	0	0	14	7	3	24	166
TARRAGONA	379	66	0	0	0	66	445	27	0	0	0	27	9	0	36	409
<b>COMUNIDAD VALENCIANA</b>	<b>949</b>	<b>302</b>	<b>0</b>	<b>1</b>	<b>0</b>	<b>303</b>	<b>1.252</b>	<b>261</b>	<b>0</b>	<b>2</b>	<b>0</b>	<b>263</b>	<b>97</b>	<b>32</b>	<b>392</b>	<b>860</b>
ALICANTE	513	115	0	1	0	116	629	108	0	2	0	110	48	2	160	469
CASTELLÓN	82	33	0	0	0	33	115	19	0	0	0	19	9	2	30	85
VALENCIA	354	154	0	0	0	154	508	134	0	0	0	134	40	28	202	306
<b>EXTREMADURA</b>	<b>116</b>	<b>86</b>	<b>0</b>	<b>0</b>	<b>0</b>	<b>86</b>	<b>202</b>	<b>86</b>	<b>0</b>	<b>0</b>	<b>0</b>	<b>86</b>	<b>11</b>	<b>9</b>	<b>106</b>	<b>96</b>
BADAJOS	77	57	0	0	0	57	134	54	0	0	0	54	7	7	68	66
CÁCERES	39	29	0	0	0	29	68	32	0	0	0	32	4	2	38	30
<b>GALICIA</b>	<b>1.088</b>	<b>269</b>	<b>0</b>	<b>0</b>	<b>0</b>	<b>269</b>	<b>1.357</b>	<b>103</b>	<b>0</b>	<b>0</b>	<b>0</b>	<b>103</b>	<b>35</b>	<b>68</b>	<b>206</b>	<b>1.151</b>
A CORUÑA	504	104	0	0	0	104	608	55	0	0	0	55	11	2	68	540
LUGO	44	15	0	0	0	15	59	9	0	0	0	9	3	0	12	47
OURENSE	37	26	0	0	0	26	63	16	0	0	0	16	8	1	25	38
PONTEVEDRA	503	124	0	0	0	124	627	23	0	0	0	23	13	65	101	526
<b>MADRID</b>	<b>873</b>	<b>340</b>	<b>0</b>	<b>2</b>	<b>0</b>	<b>342</b>	<b>1.215</b>	<b>229</b>	<b>0</b>	<b>2</b>	<b>0</b>	<b>231</b>	<b>92</b>	<b>53</b>	<b>376</b>	<b>839</b>
<b>MURCIA</b>	<b>276</b>	<b>130</b>	<b>0</b>	<b>0</b>	<b>1</b>	<b>131</b>	<b>407</b>	<b>56</b>	<b>0</b>	<b>0</b>	<b>0</b>	<b>56</b>	<b>17</b>	<b>5</b>	<b>78</b>	<b>329</b>
<b>NAVARRA</b>	<b>27</b>	<b>27</b>	<b>0</b>	<b>0</b>	<b>0</b>	<b>27</b>	<b>54</b>	<b>15</b>	<b>0</b>	<b>0</b>	<b>0</b>	<b>15</b>	<b>2</b>	<b>5</b>	<b>22</b>	<b>32</b>
<b>PAÍS VASCO</b>	<b>46</b>	<b>78</b>	<b>0</b>	<b>1</b>	<b>0</b>	<b>79</b>	<b>125</b>	<b>45</b>	<b>0</b>	<b>0</b>	<b>0</b>	<b>45</b>	<b>6</b>	<b>0</b>	<b>51</b>	<b>74</b>
ARABA/ÁLAVA	0	11	0	0	0	11	11	10	0	0	0	10	0	0	10	1
GIPUZKOA	6	17	0	0	0	17	23	6	0	0	0	6	0	0	6	17
BIZKAIA	40	50	0	1	0	51	91	29	0	0	0	29	6	0	35	56
<b>LA RIOJA</b>	<b>19</b>	<b>20</b>	<b>0</b>	<b>0</b>	<b>0</b>	<b>20</b>	<b>39</b>	<b>13</b>	<b>0</b>	<b>0</b>	<b>0</b>	<b>13</b>	<b>2</b>	<b>2</b>	<b>17</b>	<b>22</b>
<b>CEUTA</b>	<b>21</b>	<b>17</b>	<b>0</b>	<b>0</b>	<b>0</b>	<b>17</b>	<b>38</b>	<b>5</b>	<b>0</b>	<b>0</b>	<b>0</b>	<b>5</b>	<b>2</b>	<b>2</b>	<b>9</b>	<b>29</b>
<b>MELILLA</b>	<b>20</b>	<b>9</b>	<b>0</b>	<b>0</b>	<b>0</b>	<b>9</b>	<b>29</b>	<b>8</b>	<b>0</b>	<b>0</b>	<b>0</b>	<b>8</b>	<b>2</b>	<b>0</b>	<b>10</b>	<b>19</b>

<b>TOTAL ESTADO</b>	<b>10.124</b>	<b>2.895</b>	<b>4</b>	<b>25</b>	<b>5</b>	<b>2.929</b>	<b>13.053</b>	<b>1.983</b>	<b>1</b>	<b>11</b>	<b>4</b>	<b>1.999</b>	<b>595</b>	<b>278</b>	<b>2.872</b>	<b>10.181</b>
---------------------	---------------	--------------	----------	-----------	----------	--------------	---------------	--------------	----------	-----------	----------	--------------	------------	------------	--------------	---------------

## PENSIÓN NO CONTRIBUTIVA DE JUBILACIÓN

### CAUSAS DE DENEGACIÓN CORRESPONDIENTES AL MES DE MAYO DE 2017

CC.AA. Y/O PROVINCIAS	EDAD	RESIDENCIA LEGAL	RECURSOS ECONÓMICOS		PRESTACIÓN INCOMPATIBLE	SIN DESGLOSAR	TOTAL CAUSAS DE DENEGACIÓN
			PERSONALES	U.E.C.			
			<b>ANDALUCÍA</b>	<b>12</b>			
ALMERÍA	0	7	0	5	0	0	12
CÁDIZ	1	0	1	4	0	0	6
CÓRDOBA	2	1	0	2	0	0	5
GRANADA	3	4	0	2	0	0	9
HUELVA	0	1	0	0	0	0	1
JAÉN	2	0	0	1	0	0	3
MÁLAGA	3	3	3	16	0	0	25
SEVILLA	1	2	2	11	0	0	16
<b>ARAGÓN</b>	<b>0</b>	<b>4</b>	<b>5</b>	<b>7</b>	<b>0</b>	<b>0</b>	<b>16</b>
HUESCA	0	0	0	1	0	0	1
TERUEL	0	1	1	0	0	0	2
ZARAGOZA	0	3	4	6	0	0	13
<b>ASTURIAS</b>	<b>0</b>	<b>4</b>	<b>12</b>	<b>6</b>	<b>0</b>	<b>0</b>	<b>22</b>
<b>ILLES BALEARS</b>	<b>1</b>	<b>3</b>	<b>7</b>	<b>9</b>	<b>1</b>	<b>0</b>	<b>21</b>
<b>CANARIAS</b>	<b>6</b>	<b>13</b>	<b>20</b>	<b>14</b>	<b>0</b>	<b>0</b>	<b>53</b>
LAS PALMAS	0	7	11	4	0	0	22
S.C. TENERIFE	6	6	9	10	0	0	31
<b>CANTABRIA</b>	<b>0</b>	<b>1</b>	<b>0</b>	<b>3</b>	<b>0</b>	<b>0</b>	<b>4</b>
<b>CASTILLA Y LEÓN</b>	<b>3</b>	<b>3</b>	<b>2</b>	<b>12</b>	<b>0</b>	<b>0</b>	<b>20</b>
ÁVILA	0	1	0	1	0	0	2
BURGOS	0	0	0	0	0	0	0
LEÓN	0	2	0	3	0	0	5
PALENCIA	0	0	0	0	0	0	0
SALAMANCA	1	0	1	3	0	0	5
SEGOVIA	1	0	1	3	0	0	5
SORIA	0	0	0	1	0	0	1
VALLADOLID	1	0	0	0	0	0	1
ZAMORA	0	0	0	1	0	0	1
<b>CASTILLA-LA MANCHA</b>	<b>0</b>	<b>9</b>	<b>5</b>	<b>21</b>	<b>0</b>	<b>0</b>	<b>35</b>
ALBACETE	0	0	0	7	0	0	7
CIUDAD REAL	0	1	0	6	0	0	7
CUENCA	0	0	1	0	0	0	1
GUADALAJARA	0	1	0	3	0	0	4
TOLEDO	0	7	4	5	0	0	16

(Continúa al dorso)

CC.AA. Y/O PROVINCIAS	EDAD	RESIDENCIA LEGAL	RECURSOS ECONÓMICOS		PRESTACIÓN INCOMPATIBLE	SIN DESGLOSAR	TOTAL CAUSAS DE DENEGACIÓN
			PERSONALES	U.E.C.			
<b>CATALUNYA</b>	3	16	9	38	15	0	81
BARCELONA	0	13	8	28	12	0	61
GIRONA	0	2	0	0	2	0	4
LLEIDA	1	1	1	3	1	0	7
TARRAGONA	2	0	0	7	0	0	9
<b>COMUNIDAD VALENCIANA</b>	5	16	15	61	0	0	97
ALICANTE	0	6	10	32	0	0	48
CASTELLÓN	1	2	2	4	0	0	9
VALENCIA	4	8	3	25	0	0	40
<b>EXTREMADURA</b>	1	2	1	7	0	0	11
BADAJOS	1	1	0	5	0	0	7
CÁCERES	0	1	1	2	0	0	4
<b>GALICIA</b>	1	6	5	23	0	0	35
A CORUÑA	0	6	0	5	0	0	11
LUGO	1	0	0	2	0	0	3
OURENSE	0	0	5	3	0	0	8
PONTEVEDRA	0	0	0	13	0	0	13
<b>MADRID</b>	11	23	21	36	1	0	92
<b>MURCIA</b>	2	6	3	6	0	0	17
<b>NAVARRA</b>	0	1	0	1	0	0	2
<b>PAÍS VASCO</b>	2	1	0	3	0	0	6
ARABA/ÁLAVA	0	0	0	0	0	0	0
GIPUZKOA	0	0	0	0	0	0	0
BIZKAIA	2	1	0	3	0	0	6
<b>LA RIOJA</b>	0	0	0	2	0	0	2
<b>CEUTA</b>	0	1	0	1	0	0	2
<b>MELILLA</b>	0	0	1	1	0	0	2
<b>TOTAL ESTADO</b>	47	127	112	292	17	0	595

## PENSIÓN NO CONTRIBUTIVA DE JUBILACIÓN

### DATOS ACUMULADOS DE GESTIÓN CORRESPONDIENTES AL AÑO 2017 HASTA MAYO

CC.AA. Y/O PROVINCIAS	PTES. AÑO ANTERIOR	SOLICITUDES PRESENTADAS					A RESOLV. AÑO	SOLICITUDES RESUELTAS									PTES. FINAL
		NUEVAS	SGIM Y SATP	PAS	INSS	TOTAL		APROBADAS					NO APROBADAS		TOTAL		
								NUEVAS	SGIM Y SATP	PAS	INSS	TOTAL	DNG	CAD-DES			
<b>ANDALUCÍA</b>	<b>962</b>	<b>2.556</b>	<b>21</b>	<b>114</b>	<b>1</b>	<b>2.692</b>	<b>3.654</b>	<b>1.898</b>	<b>2</b>	<b>25</b>	<b>1</b>	<b>1.926</b>	<b>423</b>	<b>148</b>	<b>2.497</b>	<b>1.157</b>	
ALMERÍA	20	233	4	0	0	237	257	137	0	0	0	137	52	20	209	48	
CÁDIZ	250	394	3	18	0	415	665	329	1	5	0	335	43	53	431	234	
CÓRDOBA	60	196	2	3	0	201	261	161	1	2	0	164	33	7	204	57	
GRANADA	89	217	0	3	0	220	309	150	0	0	0	150	31	27	208	101	
HUELVA	23	136	1	6	1	144	167	99	0	2	1	102	19	10	131	36	
JAÉN	15	105	0	7	0	112	127	76	0	3	0	79	11	2	92	35	
MÁLAGA	282	677	11	15	0	703	985	483	0	4	0	487	122	15	624	361	
SEVILLA	223	598	0	62	0	660	883	463	0	9	0	472	112	14	598	285	
<b>ARAGÓN</b>	<b>52</b>	<b>346</b>	<b>0</b>	<b>0</b>	<b>0</b>	<b>346</b>	<b>398</b>	<b>224</b>	<b>0</b>	<b>0</b>	<b>0</b>	<b>224</b>	<b>87</b>	<b>24</b>	<b>335</b>	<b>63</b>	
HUESCA	13	61	0	0	0	61	74	52	0	0	0	52	9	1	62	12	
TERUEL	4	17	0	0	0	17	21	7	0	0	0	7	10	0	17	4	
ZARAGOZA	35	268	0	0	0	268	303	165	0	0	0	165	68	23	256	47	
<b>ASTURIAS</b>	<b>97</b>	<b>328</b>	<b>0</b>	<b>0</b>	<b>10</b>	<b>338</b>	<b>435</b>	<b>198</b>	<b>0</b>	<b>0</b>	<b>6</b>	<b>204</b>	<b>81</b>	<b>39</b>	<b>324</b>	<b>111</b>	
<b>ILLES BALEARS</b>	<b>0</b>	<b>368</b>	<b>0</b>	<b>0</b>	<b>0</b>	<b>368</b>	<b>368</b>	<b>215</b>	<b>0</b>	<b>0</b>	<b>0</b>	<b>215</b>	<b>76</b>	<b>33</b>	<b>324</b>	<b>44</b>	
<b>CANARIAS</b>	<b>1.791</b>	<b>997</b>	<b>2</b>	<b>5</b>	<b>0</b>	<b>1.004</b>	<b>2.795</b>	<b>739</b>	<b>0</b>	<b>4</b>	<b>0</b>	<b>743</b>	<b>325</b>	<b>54</b>	<b>1.122</b>	<b>1.673</b>	
LAS PALMAS	754	471	0	4	0	475	1.229	408	0	2	0	410	157	26	593	636	
S.C. TENERIFE	1.037	526	2	1	0	529	1.566	331	0	2	0	333	168	28	529	1.037	
<b>CANTABRIA</b>	<b>58</b>	<b>177</b>	<b>0</b>	<b>0</b>	<b>0</b>	<b>177</b>	<b>235</b>	<b>162</b>	<b>0</b>	<b>0</b>	<b>0</b>	<b>162</b>	<b>28</b>	<b>15</b>	<b>205</b>	<b>30</b>	
<b>CASTILLA Y LEÓN</b>	<b>279</b>	<b>760</b>	<b>1</b>	<b>0</b>	<b>0</b>	<b>761</b>	<b>1.040</b>	<b>569</b>	<b>3</b>	<b>1</b>	<b>1</b>	<b>574</b>	<b>114</b>	<b>48</b>	<b>736</b>	<b>304</b>	
ÁVILA	3	69	0	0	0	69	72	52	0	0	0	52	9	4	65	7	
BURGOS	35	105	1	0	0	106	141	61	1	0	0	62	20	16	98	43	
LEÓN	66	134	0	0	0	134	200	71	0	0	1	72	24	3	99	101	
PALENCIA	16	60	0	0	0	60	76	63	0	0	0	63	3	4	70	6	
SALAMANCA	42	119	0	0	0	119	161	93	1	1	0	95	23	7	125	36	
SEGOVIA	18	57	0	0	0	57	75	31	0	0	0	31	10	9	50	25	
SORIA	5	16	0	0	0	16	21	17	0	0	0	17	2	0	19	2	
VALLADOLID	77	144	0	0	0	144	221	134	0	0	0	134	16	1	151	70	
ZAMORA	17	56	0	0	0	56	73	47	1	0	0	48	7	4	59	14	
<b>CASTILLA-LA MANCHA</b>	<b>536</b>	<b>519</b>	<b>1</b>	<b>0</b>	<b>0</b>	<b>520</b>	<b>1.056</b>	<b>552</b>	<b>1</b>	<b>0</b>	<b>0</b>	<b>553</b>	<b>142</b>	<b>44</b>	<b>739</b>	<b>317</b>	
ALBACETE	47	125	0	0	0	125	172	91	0	0	0	91	25	7	123	49	
CIUDAD REAL	38	130	0	0	0	130	168	115	0	0	0	115	23	8	146	22	
CUENCA	7	53	1	0	0	54	61	39	1	0	0	40	7	1	48	13	
GUADALAJARA	19	63	0	0	0	63	82	49	0	0	0	49	17	2	68	14	
TOLEDO	425	148	0	0	0	148	573	258	0	0	0	258	70	26	354	219	

(Continúa al dorso)

CC.AA. Y/O PROVINCIAS	PTES. AÑO ANTERIOR	SOLICITUDES PRESENTADAS					A RESOLV. AÑO	SOLICITUDES RESUELTAS									PTES. FINAL
		NUEVAS	SGIM Y SATP	PAS	INSS	TOTAL		APROBADAS					NO APROBADAS		TOTAL		
								NUEVAS	SGIM Y SATP	PAS	INSS	TOTAL	DNG	CAD-DES			
<b>CATALUNYA</b>	<b>2.438</b>	<b>2.044</b>	<b>1</b>	<b>1</b>	<b>5</b>	<b>2.051</b>	<b>4.489</b>	<b>966</b>	<b>1</b>	<b>0</b>	<b>1</b>	<b>968</b>	<b>376</b>	<b>114</b>	<b>1.458</b>	<b>3.031</b>	
BARCELONA	1.767	1.446	1	0	2	1.449	3.216	718	1	0	1	720	271	78	1.069	2.147	
GIRONA	216	215	0	0	2	217	433	76	0	0	0	76	39	9	124	309	
LLEIDA	145	112	0	1	1	114	259	63	0	0	0	63	18	12	93	166	
TARRAGONA	310	271	0	0	0	271	581	109	0	0	0	109	48	15	172	409	
<b>COMUNIDAD VALENCIANA</b>	<b>841</b>	<b>1.542</b>	<b>2</b>	<b>4</b>	<b>0</b>	<b>1.548</b>	<b>2.389</b>	<b>1.086</b>	<b>1</b>	<b>5</b>	<b>0</b>	<b>1.092</b>	<b>376</b>	<b>61</b>	<b>1.529</b>	<b>860</b>	
ALICANTE	546	655	1	1	0	657	1.203	541	0	2	0	543	186	5	734	469	
CASTELLÓN	47	127	0	0	0	127	174	58	0	0	0	58	20	11	89	85	
VALENCIA	248	760	1	3	0	764	1.012	487	1	3	0	491	170	45	706	306	
<b>EXTREMADURA</b>	<b>143</b>	<b>279</b>	<b>0</b>	<b>0</b>	<b>0</b>	<b>279</b>	<b>422</b>	<b>241</b>	<b>1</b>	<b>1</b>	<b>0</b>	<b>243</b>	<b>48</b>	<b>35</b>	<b>326</b>	<b>96</b>	
BADAJOS	95	176	0	0	0	176	271	145	0	1	0	146	32	27	205	66	
CÁCERES	48	103	0	0	0	103	151	96	1	0	0	97	16	8	121	30	
<b>GALICIA</b>	<b>839</b>	<b>1.219</b>	<b>0</b>	<b>0</b>	<b>0</b>	<b>1.219</b>	<b>2.058</b>	<b>615</b>	<b>0</b>	<b>0</b>	<b>0</b>	<b>615</b>	<b>194</b>	<b>98</b>	<b>907</b>	<b>1.151</b>	
A CORUÑA	408	527	0	0	0	527	935	303	0	0	0	303	70	22	395	540	
LUGO	38	111	0	0	0	111	149	82	0	0	0	82	15	5	102	47	
OURENSE	14	140	0	0	0	140	154	84	0	0	0	84	31	1	116	38	
PONTEVEDRA	379	441	0	0	0	441	820	146	0	0	0	146	78	70	294	526	
<b>MADRID</b>	<b>934</b>	<b>1.681</b>	<b>0</b>	<b>6</b>	<b>0</b>	<b>1.687</b>	<b>2.621</b>	<b>1.117</b>	<b>0</b>	<b>6</b>	<b>0</b>	<b>1.123</b>	<b>426</b>	<b>233</b>	<b>1.782</b>	<b>839</b>	
<b>MURCIA</b>	<b>219</b>	<b>457</b>	<b>0</b>	<b>1</b>	<b>1</b>	<b>459</b>	<b>678</b>	<b>202</b>	<b>0</b>	<b>0</b>	<b>0</b>	<b>202</b>	<b>110</b>	<b>37</b>	<b>349</b>	<b>329</b>	
<b>NAVARRA</b>	<b>30</b>	<b>126</b>	<b>0</b>	<b>0</b>	<b>0</b>	<b>126</b>	<b>156</b>	<b>84</b>	<b>0</b>	<b>0</b>	<b>0</b>	<b>84</b>	<b>21</b>	<b>19</b>	<b>124</b>	<b>32</b>	
<b>PAÍS VASCO</b>	<b>63</b>	<b>378</b>	<b>0</b>	<b>6</b>	<b>0</b>	<b>384</b>	<b>447</b>	<b>320</b>	<b>0</b>	<b>3</b>	<b>0</b>	<b>323</b>	<b>45</b>	<b>5</b>	<b>373</b>	<b>74</b>	
ARABA/ÁLAVA	1	49	0	0	0	49	50	47	0	0	0	47	2	0	49	1	
GIPUZKOA	21	107	0	0	0	107	128	97	0	0	0	97	10	4	111	17	
BIZKAIA	41	222	0	6	0	228	269	176	0	3	0	179	33	1	213	56	
<b>LA RIOJA</b>	<b>23</b>	<b>97</b>	<b>0</b>	<b>0</b>	<b>0</b>	<b>97</b>	<b>120</b>	<b>77</b>	<b>0</b>	<b>0</b>	<b>0</b>	<b>77</b>	<b>17</b>	<b>4</b>	<b>98</b>	<b>22</b>	
<b>CEUTA</b>	<b>24</b>	<b>50</b>	<b>0</b>	<b>0</b>	<b>0</b>	<b>50</b>	<b>74</b>	<b>20</b>	<b>0</b>	<b>0</b>	<b>0</b>	<b>20</b>	<b>11</b>	<b>14</b>	<b>45</b>	<b>29</b>	
<b>MELILLA</b>	<b>14</b>	<b>52</b>	<b>0</b>	<b>0</b>	<b>0</b>	<b>52</b>	<b>66</b>	<b>37</b>	<b>0</b>	<b>0</b>	<b>0</b>	<b>37</b>	<b>8</b>	<b>2</b>	<b>47</b>	<b>19</b>	

<b>TOTAL ESTADO</b>	<b>9.343</b>	<b>13.976</b>	<b>28</b>	<b>137</b>	<b>17</b>	<b>14.158</b>	<b>23.501</b>	<b>9.322</b>	<b>9</b>	<b>45</b>	<b>9</b>	<b>9.385</b>	<b>2.908</b>	<b>1.027</b>	<b>13.320</b>	<b>10.181</b>
---------------------	--------------	---------------	-----------	------------	-----------	---------------	---------------	--------------	----------	-----------	----------	--------------	--------------	--------------	---------------	---------------

## PENSIÓN NO CONTRIBUTIVA DE JUBILACIÓN

### CAUSAS DE DENEGACIÓN ACUMULADAS CORRESPONDIENTES AL AÑO 2017 HASTA MAYO

CC.AA. Y/O PROVINCIAS	EDAD	RESIDENCIA LEGAL	RECURSOS ECONÓMICOS		PRESTACIÓN INCOMPATIBLE	SIN DESGLOSAR	TOTAL CAUSAS DE DENEGACIÓN
			PERSONALES	U.E.C.			
			<b>ANDALUCÍA</b>	<b>57</b>			
ALMERÍA	7	17	6	22	0	0	52
CÁDIZ	8	10	6	19	0	0	43
CÓRDOBA	6	6	4	17	0	0	33
GRANADA	6	6	11	8	0	0	31
HUELVA	1	2	5	10	1	0	19
JAÉN	2	0	0	9	0	0	11
MÁLAGA	12	27	13	69	1	0	122
SEVILLA	15	10	20	67	0	0	112
<b>ARAGÓN</b>	<b>11</b>	<b>23</b>	<b>13</b>	<b>40</b>	<b>0</b>	<b>0</b>	<b>87</b>
HUESCA	2	0	0	7	0	0	9
TERUEL	4	2	1	3	0	0	10
ZARAGOZA	5	21	12	30	0	0	68
<b>ASTURIAS</b>	<b>2</b>	<b>13</b>	<b>28</b>	<b>38</b>	<b>0</b>	<b>0</b>	<b>81</b>
<b>ILLES BALEARS</b>	<b>6</b>	<b>17</b>	<b>23</b>	<b>29</b>	<b>1</b>	<b>0</b>	<b>76</b>
<b>CANARIAS</b>	<b>14</b>	<b>85</b>	<b>121</b>	<b>104</b>	<b>1</b>	<b>0</b>	<b>325</b>
LAS PALMAS	6	42	52	56	1	0	157
S.C. TENERIFE	8	43	69	48	0	0	168
<b>CANTABRIA</b>	<b>1</b>	<b>3</b>	<b>9</b>	<b>15</b>	<b>0</b>	<b>0</b>	<b>28</b>
<b>CASTILLA Y LEÓN</b>	<b>9</b>	<b>17</b>	<b>29</b>	<b>59</b>	<b>0</b>	<b>0</b>	<b>114</b>
ÁVILA	0	3	0	6	0	0	9
BURGOS	1	1	9	9	0	0	20
LEÓN	0	5	13	6	0	0	24
PALENCIA	1	0	0	2	0	0	3
SALAMANCA	2	3	4	14	0	0	23
SEGOVIA	1	2	1	6	0	0	10
SORIA	0	1	0	1	0	0	2
VALLADOLID	3	1	2	10	0	0	16
ZAMORA	1	1	0	5	0	0	7
<b>CASTILLA-LA MANCHA</b>	<b>5</b>	<b>26</b>	<b>27</b>	<b>84</b>	<b>0</b>	<b>0</b>	<b>142</b>
ALBACETE	0	1	3	21	0	0	25
CIUDAD REAL	1	3	5	14	0	0	23
CUENCA	1	0	2	4	0	0	7
GUADALAJARA	0	4	3	10	0	0	17
TOLEDO	3	18	14	35	0	0	70

(Continúa al dorso)

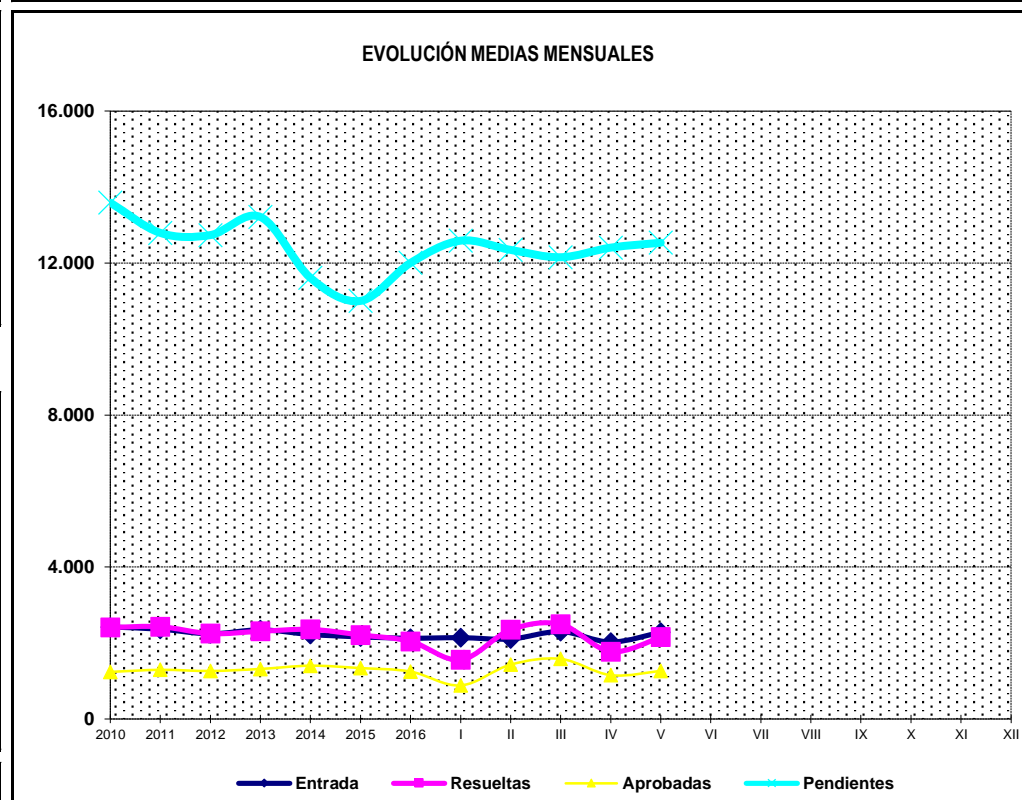
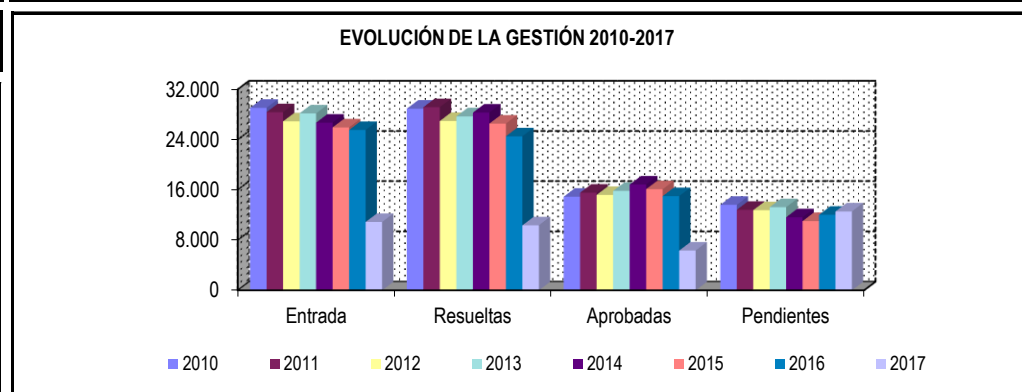
CC.AA. Y/O PROVINCIAS	EDAD	RESIDENCIA LEGAL	RECURSOS ECONÓMICOS		PRESTACIÓN INCOMPATIBLE	SIN DESGLOSAR	TOTAL CAUSAS DE DENEGACIÓN
			PERSONALES	U.E.C.			
<b>CATALUNYA</b>	<b>27</b>	<b>64</b>	<b>60</b>	<b>164</b>	<b>61</b>	<b>0</b>	<b>376</b>
BARCELONA	14	46	46	120	45	0	271
GIRONA	3	5	12	12	7	0	39
LLEIDA	1	4	1	8	4	0	18
TARRAGONA	9	9	1	24	5	0	48
<b>COMUNIDAD VALENCIANA</b>	<b>28</b>	<b>59</b>	<b>55</b>	<b>233</b>	<b>1</b>	<b>0</b>	<b>376</b>
ALICANTE	9	31	36	109	1	0	186
CASTELLÓN	4	3	2	11	0	0	20
VALENCIA	15	25	17	113	0	0	170
<b>EXTREMADURA</b>	<b>6</b>	<b>3</b>	<b>14</b>	<b>25</b>	<b>0</b>	<b>0</b>	<b>48</b>
BADAJOS	4	2	8	18	0	0	32
CÁCERES	2	1	6	7	0	0	16
<b>GALICIA</b>	<b>7</b>	<b>35</b>	<b>37</b>	<b>114</b>	<b>1</b>	<b>0</b>	<b>194</b>
A CORUÑA	3	21	7	39	0	0	70
LUGO	3	1	1	10	0	0	15
OURENSE	1	7	15	8	0	0	31
PONTEVEDRA	0	6	14	57	1	0	78
<b>MADRID</b>	<b>36</b>	<b>99</b>	<b>102</b>	<b>187</b>	<b>2</b>	<b>0</b>	<b>426</b>
<b>MURCIA</b>	<b>8</b>	<b>33</b>	<b>21</b>	<b>48</b>	<b>0</b>	<b>0</b>	<b>110</b>
<b>NAVARRA</b>	<b>0</b>	<b>12</b>	<b>4</b>	<b>5</b>	<b>0</b>	<b>0</b>	<b>21</b>
<b>PAÍS VASCO</b>	<b>3</b>	<b>8</b>	<b>7</b>	<b>27</b>	<b>0</b>	<b>0</b>	<b>45</b>
ARABA/ÁLAVA	0	0	0	2	0	0	2
GIPUZKOA	0	2	3	5	0	0	10
BIZKAIA	3	6	4	20	0	0	33
<b>LA RIOJA</b>	<b>2</b>	<b>4</b>	<b>2</b>	<b>9</b>	<b>0</b>	<b>0</b>	<b>17</b>
<b>CEUTA</b>	<b>4</b>	<b>2</b>	<b>1</b>	<b>4</b>	<b>0</b>	<b>0</b>	<b>11</b>
<b>MELILLA</b>	<b>0</b>	<b>4</b>	<b>2</b>	<b>2</b>	<b>0</b>	<b>0</b>	<b>8</b>
<b>TOTAL ESTADO</b>	<b>226</b>	<b>585</b>	<b>620</b>	<b>1.408</b>	<b>69</b>	<b>0</b>	<b>2.908</b>

**1c Pnc de Invalidez: Datos de la gestión mensual y anual**

## R.D.L. 8/2015, DE 30 DE OCTUBRE; T. REF. LGSS PNCs DE LA SEGURIDAD SOCIAL

## INVALIDEZ

		Entrada	Resueltas	% R./E.	Aprobadas	% A./R.	No Aprob.	Pendientes
G E S T I Ó N	2010	29.052	28.919	99,54%	14.876	51,44%	14.043	13.591
	2011	28.359	29.155	102,81%	15.525	53,25%	13.630	12.795
	2012	26.897	26.954	100,21%	15.162	56,25%	11.792	12.738
	2013	28.170	27.693	98,31%	15.807	57,08%	11.886	13.215
	2014	26.687	28.291	106,01%	16.829	59,49%	11.462	11.611
	2015	25.932	26.538	102,34%	16.075	60,57%	10.463	11.005
	2016	25.512	24.511	96,08%	14.971	61,08%	9.540	12.006
M E D I A S	2010	2.421	2.410		1.240		1.170	13.591
	2011	2.363	2.430		1.294		1.136	12.795
	2012	2.241	2.246		1.264		983	12.738
	2013	2.348	2.308		1.317		991	13.215
	2014	2.224	2.358		1.402		955	11.611
	2015	2.161	2.212		1.340		872	11.005
	2016	2.126	2.043		1.248		795	12.006
2017								
I II III IV V VI VII VIII IX X XI XII		2.140	1.555	72,66%	882	56,72%	673	12.591
		2.106	2.349	111,54%	1.431	60,92%	918	12.348
		2.300	2.493	108,39%	1.582	63,46%	911	12.155
		2.026	1.773	87,51%	1.153	65,03%	620	12.408
		2.287	2.159	94,40%	1.267	58,68%	892	12.536
	10.859	10.329	95,12%	6.315	61,14%	4.014	12.536	



\* Pendientes reales

## PENSIÓN NO CONTRIBUTIVA DE INVALIDEZ

### DATOS DE GESTIÓN CORRESPONDIENTES AL MES DE MAYO DE 2017

CC.AA. Y/O PROVINCIAS	PTES. MES ANTERIOR	SOLICITUDES PRESENTADAS					A RESOLV. MES	SOLICITUDES RESUELTAS									PTES. FIN MES
		NUEVAS	SGIM Y SATP	PAS	INSS	TOTAL		APROBADAS					NO APROBADAS		TOTAL		
								NUEVAS	SGIM Y SATP	PAS	INSS	TOTAL	DNG	CAD-DES			
<b>ANDALUCÍA</b>	<b>1.758</b>	<b>468</b>	<b>0</b>	<b>1</b>	<b>0</b>	<b>469</b>	<b>2.227</b>	<b>246</b>	<b>2</b>	<b>2</b>	<b>0</b>	<b>250</b>	<b>136</b>	<b>23</b>	<b>409</b>	<b>1.818</b>	
ALMERÍA	54	29	0	1	0	30	84	19	0	0	0	19	7	1	27	57	
CÁDIZ	236	77	0	0	0	77	313	44	0	2	0	46	14	7	67	246	
CÓRDOBA	119	32	0	0	0	32	151	32	0	0	0	32	6	3	41	110	
GRANADA	124	42	0	0	0	42	166	31	0	0	0	31	13	4	48	118	
HUELVA	78	23	0	0	0	23	101	33	0	0	0	33	6	2	41	60	
JAÉN	59	32	0	0	0	32	91	16	2	0	0	18	9	1	28	63	
MÁLAGA	304	92	0	0	0	92	396	30	0	0	0	30	37	4	71	325	
SEVILLA	784	141	0	0	0	141	925	41	0	0	0	41	44	1	86	839	
<b>ARAGÓN</b>	<b>28</b>	<b>21</b>	<b>0</b>	<b>0</b>	<b>0</b>	<b>21</b>	<b>49</b>	<b>9</b>	<b>0</b>	<b>0</b>	<b>0</b>	<b>9</b>	<b>7</b>	<b>2</b>	<b>18</b>	<b>31</b>	
HUESCA	6	2	0	0	0	2	8	2	0	0	0	2	2	0	4	4	
TERUEL	3	1	0	0	0	1	4	0	0	0	0	0	0	0	0	4	
ZARAGOZA	19	18	0	0	0	18	37	7	0	0	0	7	5	2	14	23	
<b>ASTURIAS</b>	<b>126</b>	<b>41</b>	<b>0</b>	<b>0</b>	<b>0</b>	<b>41</b>	<b>167</b>	<b>34</b>	<b>0</b>	<b>0</b>	<b>0</b>	<b>34</b>	<b>14</b>	<b>4</b>	<b>52</b>	<b>115</b>	
<b>ILLES BALEARS</b>	<b>24</b>	<b>29</b>	<b>0</b>	<b>1</b>	<b>0</b>	<b>30</b>	<b>54</b>	<b>19</b>	<b>0</b>	<b>1</b>	<b>0</b>	<b>20</b>	<b>18</b>	<b>7</b>	<b>45</b>	<b>9</b>	
<b>CANARIAS</b>	<b>3.304</b>	<b>203</b>	<b>0</b>	<b>0</b>	<b>0</b>	<b>203</b>	<b>3.507</b>	<b>90</b>	<b>0</b>	<b>0</b>	<b>0</b>	<b>90</b>	<b>141</b>	<b>7</b>	<b>238</b>	<b>3.269</b>	
LAS PALMAS	1.399	98	0	0	0	98	1.497	50	0	0	0	50	93	5	148	1.349	
S.C. TENERIFE	1.905	105	0	0	0	105	2.010	40	0	0	0	40	48	2	90	1.920	
<b>CANTABRIA</b>	<b>67</b>	<b>27</b>	<b>0</b>	<b>0</b>	<b>0</b>	<b>27</b>	<b>94</b>	<b>20</b>	<b>0</b>	<b>0</b>	<b>0</b>	<b>20</b>	<b>7</b>	<b>0</b>	<b>27</b>	<b>67</b>	
<b>CASTILLA Y LEÓN</b>	<b>418</b>	<b>108</b>	<b>0</b>	<b>0</b>	<b>0</b>	<b>108</b>	<b>526</b>	<b>71</b>	<b>0</b>	<b>0</b>	<b>0</b>	<b>71</b>	<b>23</b>	<b>3</b>	<b>97</b>	<b>429</b>	
ÁVILA	9	12	0	0	0	12	21	6	0	0	0	6	2	0	8	13	
BURGOS	122	27	0	0	0	27	149	7	0	0	0	7	4	1	12	137	
LEÓN	107	26	0	0	0	26	133	18	0	0	0	18	2	0	20	113	
PALENCIA	5	12	0	0	0	12	17	4	0	0	0	4	0	0	4	13	
SALAMANCA	70	13	0	0	0	13	83	18	0	0	0	18	5	1	24	59	
SEGOVIA	17	4	0	0	0	4	21	0	0	0	0	0	0	0	0	21	
SORIA	5	0	0	0	0	0	5	2	0	0	0	2	0	0	2	3	
VALLADOLID	57	2	0	0	0	2	59	5	0	0	0	5	1	0	6	53	
ZAMORA	26	12	0	0	0	12	38	11	0	0	0	11	9	1	21	17	
<b>CASTILLA-LA MANCHA</b>	<b>361</b>	<b>89</b>	<b>0</b>	<b>0</b>	<b>0</b>	<b>89</b>	<b>450</b>	<b>82</b>	<b>0</b>	<b>0</b>	<b>0</b>	<b>82</b>	<b>27</b>	<b>14</b>	<b>123</b>	<b>327</b>	
ALBACETE	70	27	0	0	0	27	97	26	0	0	0	26	6	2	34	63	
CIUDAD REAL	36	17	0	0	0	17	53	9	0	0	0	9	7	5	21	32	
CUENCA	25	11	0	0	0	11	36	3	0	0	0	3	0	1	4	32	
GUADALAJARA	15	4	0	0	0	4	19	6	0	0	0	6	1	1	8	11	
TOLEDO	215	30	0	0	0	30	245	38	0	0	0	38	13	5	56	189	

(Continúa al dorso)

CC.AA. Y/O PROVINCIAS	PTES. MES ANTERIOR	SOLICITUDES PRESENTADAS					A RESOLV. MES	SOLICITUDES RESUELTAS									PTES. FIN MES
		NUEVAS	SGIM Y SATP	PAS	INSS	TOTAL		APROBADAS					NO APROBADAS		TOTAL		
								NUEVAS	SGIM Y SATP	PAS	INSS	TOTAL	DNG	CAD-DES			
<b>CATALUNYA</b>	<b>2.445</b>	<b>384</b>	<b>0</b>	<b>1</b>	<b>17</b>	<b>402</b>	<b>2.847</b>	<b>147</b>	<b>1</b>	<b>0</b>	<b>19</b>	<b>167</b>	<b>82</b>	<b>34</b>	<b>283</b>	<b>2.564</b>	
BARCELONA	1.744	279	0	0	12	291	2.035	93	0	0	17	110	63	27	200	1.835	
GIRONA	199	34	0	0	3	37	236	11	0	0	1	12	7	3	22	214	
LLEIDA	148	23	0	0	1	24	172	14	0	0	0	14	5	1	20	152	
TARRAGONA	354	48	0	1	1	50	404	29	1	0	1	31	7	3	41	363	
<b>COMUNIDAD VALENCIANA</b>	<b>1.234</b>	<b>227</b>	<b>1</b>	<b>2</b>	<b>0</b>	<b>230</b>	<b>1.464</b>	<b>143</b>	<b>0</b>	<b>4</b>	<b>0</b>	<b>147</b>	<b>35</b>	<b>36</b>	<b>218</b>	<b>1.246</b>	
ALICANTE	488	63	0	2	0	65	553	40	0	0	0	40	2	3	45	508	
CASTELLÓN	85	48	0	0	0	48	133	26	0	0	0	26	6	2	34	99	
VALENCIA	661	116	1	0	0	117	778	77	0	4	0	81	27	31	139	639	
<b>EXTREMADURA</b>	<b>134</b>	<b>42</b>	<b>0</b>	<b>0</b>	<b>0</b>	<b>42</b>	<b>176</b>	<b>39</b>	<b>0</b>	<b>0</b>	<b>0</b>	<b>39</b>	<b>11</b>	<b>6</b>	<b>56</b>	<b>120</b>	
BADAJOS	96	26	0	0	0	26	122	22	0	0	0	22	5	6	33	89	
CÁCERES	38	16	0	0	0	16	54	17	0	0	0	17	6	0	23	31	
<b>GALICIA</b>	<b>1.226</b>	<b>221</b>	<b>0</b>	<b>0</b>	<b>0</b>	<b>221</b>	<b>1.447</b>	<b>87</b>	<b>1</b>	<b>0</b>	<b>0</b>	<b>88</b>	<b>71</b>	<b>17</b>	<b>176</b>	<b>1.271</b>	
A CORUÑA	377	67	0	0	0	67	444	30	0	0	0	30	16	2	48	396	
LUGO	33	11	0	0	0	11	44	4	0	0	0	4	4	4	12	32	
OURENSE	86	36	0	0	0	36	122	15	0	0	0	15	13	2	30	92	
PONTEVEDRA	730	107	0	0	0	107	837	38	1	0	0	39	38	9	86	751	
<b>MADRID</b>	<b>532</b>	<b>177</b>	<b>0</b>	<b>2</b>	<b>0</b>	<b>179</b>	<b>711</b>	<b>136</b>	<b>0</b>	<b>2</b>	<b>0</b>	<b>138</b>	<b>36</b>	<b>22</b>	<b>196</b>	<b>515</b>	
<b>MURCIA</b>	<b>599</b>	<b>99</b>	<b>0</b>	<b>0</b>	<b>0</b>	<b>99</b>	<b>698</b>	<b>45</b>	<b>0</b>	<b>0</b>	<b>2</b>	<b>47</b>	<b>74</b>	<b>6</b>	<b>127</b>	<b>571</b>	
<b>NAVARRA</b>	<b>24</b>	<b>10</b>	<b>0</b>	<b>0</b>	<b>0</b>	<b>10</b>	<b>34</b>	<b>13</b>	<b>0</b>	<b>0</b>	<b>0</b>	<b>13</b>	<b>1</b>	<b>2</b>	<b>16</b>	<b>18</b>	
<b>PAÍS VASCO</b>	<b>43</b>	<b>73</b>	<b>0</b>	<b>0</b>	<b>0</b>	<b>73</b>	<b>116</b>	<b>37</b>	<b>0</b>	<b>0</b>	<b>0</b>	<b>37</b>	<b>4</b>	<b>1</b>	<b>42</b>	<b>74</b>	
ARABA/ÁLAVA	2	18	0	0	0	18	20	16	0	0	0	16	0	0	16	4	
GIPUZKOA	16	16	0	0	0	16	32	9	0	0	0	9	1	1	11	21	
BIZKAIA	25	39	0	0	0	39	64	12	0	0	0	12	3	0	15	49	
<b>LA RIOJA</b>	<b>13</b>	<b>7</b>	<b>0</b>	<b>0</b>	<b>0</b>	<b>7</b>	<b>20</b>	<b>5</b>	<b>0</b>	<b>0</b>	<b>0</b>	<b>5</b>	<b>3</b>	<b>0</b>	<b>8</b>	<b>12</b>	
<b>CEUTA</b>	<b>25</b>	<b>18</b>	<b>0</b>	<b>0</b>	<b>0</b>	<b>18</b>	<b>43</b>	<b>4</b>	<b>0</b>	<b>0</b>	<b>0</b>	<b>4</b>	<b>2</b>	<b>1</b>	<b>7</b>	<b>36</b>	
<b>MELILLA</b>	<b>47</b>	<b>18</b>	<b>0</b>	<b>0</b>	<b>0</b>	<b>18</b>	<b>65</b>	<b>5</b>	<b>1</b>	<b>0</b>	<b>0</b>	<b>6</b>	<b>14</b>	<b>1</b>	<b>21</b>	<b>44</b>	

<b>TOTAL ESTADO</b>	<b>12.408</b>	<b>2.262</b>	<b>1</b>	<b>7</b>	<b>17</b>	<b>2.287</b>	<b>14.695</b>	<b>1.232</b>	<b>5</b>	<b>9</b>	<b>21</b>	<b>1.267</b>	<b>706</b>	<b>186</b>	<b>2.159</b>	<b>12.536</b>
---------------------	---------------	--------------	----------	----------	-----------	--------------	---------------	--------------	----------	----------	-----------	--------------	------------	------------	--------------	---------------

## PENSIÓN NO CONTRIBUTIVA DE INVALIDEZ

### CAUSAS DE DENEGACIÓN CORRESPONDIENTES AL MES DE MAYO DE 2017

CC.AA. Y/O PROVINCIAS	EDAD	RESIDENCIA LEGAL	RECURSOS ECONÓMICOS		GRADO DISCAPACIDAD ENF. CRÓNICA	PRESTACIÓN INCOMPATIBLE	SOLICITAR SIN PASAR DOS AÑOS	SIN DESGLOSAR	TOTAL CAUSAS DE DENEGACIÓN
			PERSONALES	U.E.C.					
			<b>ANDALUCÍA</b>	<b>2</b>					
ALMERÍA	0	3	0	1	3	0	0	0	7
CÁDIZ	2	0	2	1	8	1	0	0	14
CÓRDOBA	0	0	0	0	6	0	0	0	6
GRANADA	0	1	1	0	7	4	0	0	13
HUELVA	0	0	0	0	6	0	0	0	6
JAÉN	0	0	1	1	7	0	0	0	9
MÁLAGA	0	0	4	7	26	0	0	0	37
SEVILLA	0	0	0	1	43	0	0	0	44
<b>ARAGÓN</b>	<b>0</b>	<b>2</b>	<b>3</b>	<b>1</b>	<b>0</b>	<b>1</b>	<b>0</b>	<b>0</b>	<b>7</b>
HUESCA	0	0	1	1	0	0	0	0	2
TERUEL	0	0	0	0	0	0	0	0	0
ZARAGOZA	0	2	2	0	0	1	0	0	5
<b>ASTURIAS</b>	<b>0</b>	<b>1</b>	<b>6</b>	<b>1</b>	<b>3</b>	<b>3</b>	<b>0</b>	<b>0</b>	<b>14</b>
<b>ILLES BALEARS</b>	<b>0</b>	<b>2</b>	<b>2</b>	<b>2</b>	<b>10</b>	<b>2</b>	<b>0</b>	<b>0</b>	<b>18</b>
<b>CANARIAS</b>	<b>1</b>	<b>3</b>	<b>15</b>	<b>16</b>	<b>105</b>	<b>1</b>	<b>0</b>	<b>0</b>	<b>141</b>
LAS PALMAS	0	3	9	12	68	1	0	0	93
S.C. TENERIFE	1	0	6	4	37	0	0	0	48
<b>CANTABRIA</b>	<b>0</b>	<b>0</b>	<b>1</b>	<b>0</b>	<b>6</b>	<b>0</b>	<b>0</b>	<b>0</b>	<b>7</b>
<b>CASTILLA Y LEÓN</b>	<b>1</b>	<b>1</b>	<b>7</b>	<b>4</b>	<b>9</b>	<b>1</b>	<b>0</b>	<b>0</b>	<b>23</b>
ÁVILA	0	0	0	1	0	1	0	0	2
BURGOS	0	0	2	1	1	0	0	0	4
LEÓN	0	0	1	1	0	0	0	0	2
PALENCIA	0	0	0	0	0	0	0	0	0
SALAMANCA	1	1	2	1	0	0	0	0	5
SEGOVIA	0	0	0	0	0	0	0	0	0
SORIA	0	0	0	0	0	0	0	0	0
VALLADOLID	0	0	1	0	0	0	0	0	1
ZAMORA	0	0	1	0	8	0	0	0	9
<b>CASTILLA-LA MANCHA</b>	<b>1</b>	<b>1</b>	<b>6</b>	<b>6</b>	<b>11</b>	<b>2</b>	<b>0</b>	<b>0</b>	<b>27</b>
ALBACETE	0	0	0	2	4	0	0	0	6
CIUDAD REAL	0	0	0	1	5	1	0	0	7
CUENCA	0	0	0	0	0	0	0	0	0
GUADALAJARA	0	0	1	0	0	0	0	0	1
TOLEDO	1	1	5	3	2	1	0	0	13

(Continúa al dorso)

CC.AA. Y/O PROVINCIAS	EDAD	RESIDENCIA LEGAL	RECURSOS ECONÓMICOS		GRADO DISCAPACIDAD ENF. CRÓNICA	PRESTACIÓN INCOMPATIBLE	SOLICITAR SIN PASAR DOS AÑOS	SIN DESGLOSAR	TOTAL CAUSAS DE DENEGACIÓN
			PERSONALES	U.E.C.					
			<b>CATALUNYA</b>	0					
BARCELONA	0	2	8	19	24	10	0	0	63
GIRONA	0	1	0	0	5	1	0	0	7
LLEIDA	0	0	1	2	2	0	0	0	5
TARRAGONA	0	1	1	4	0	1	0	0	7
<b>COMUNIDAD VALENCIANA</b>	0	1	5	11	17	1	0	0	35
ALICANTE	0	1	1	0	0	0	0	0	2
CASTELLÓN	0	0	1	2	3	0	0	0	6
VALENCIA	0	0	3	9	14	1	0	0	27
<b>EXTREMADURA</b>	0	0	1	0	10	0	0	0	11
BADAJOS	0	0	0	0	5	0	0	0	5
CÁCERES	0	0	1	0	5	0	0	0	6
<b>GALICIA</b>	1	0	4	12	52	2	0	0	71
A CORUÑA	0	0	0	2	13	1	0	0	16
LUGO	1	0	1	1	1	0	0	0	4
OURENSE	0	0	1	1	10	1	0	0	13
PONTEVEDRA	0	0	2	8	28	0	0	0	38
<b>MADRID</b>	1	2	15	9	7	2	0	0	36
<b>MURCIA</b>	0	5	2	7	58	2	0	0	74
<b>NAVARRA</b>	0	0	0	0	1	0	0	0	1
<b>PAÍS VASCO</b>	0	0	0	3	1	0	0	0	4
ARABA/ÁLAVA	0	0	0	0	0	0	0	0	0
GIPUZKOA	0	0	0	1	0	0	0	0	1
BIZKAIA	0	0	0	2	1	0	0	0	3
<b>LA RIOJA</b>	1	1	0	1	0	0	0	0	3
<b>CEUTA</b>	0	1	0	1	0	0	0	0	2
<b>MELILLA</b>	0	1	0	0	13	0	0	0	14
<b>TOTAL ESTADO</b>	8	29	85	110	440	34	0	0	706

## PENSIÓN NO CONTRIBUTIVA DE INVALIDEZ

### DATOS ACUMULADOS DE GESTIÓN CORRESPONDIENTES AL AÑO 2017 HASTA MAYO

CC.AA. Y/O PROVINCIAS	PTES. AÑO ANTERIOR	SOLICITUDES PRESENTADAS					A RESOLV. AÑO	SOLICITUDES RESUELTAS									PTES. FINAL
		NUEVAS	SGIM Y SATP	PAS	INSS	TOTAL		APROBADAS					NO APROBADAS		TOTAL		
								NUEVAS	SGIM Y SATP	PAS	INSS	TOTAL	DNG	CAD-DES			
<b>ANDALUCÍA</b>	<b>1.762</b>	<b>2.044</b>	<b>1</b>	<b>7</b>	<b>0</b>	<b>2.052</b>	<b>3.814</b>	<b>1.250</b>	<b>8</b>	<b>7</b>	<b>0</b>	<b>1.265</b>	<b>593</b>	<b>138</b>	<b>1.996</b>	<b>1.818</b>	
ALMERÍA	38	169	0	1	0	170	208	109	1	0	0	110	32	9	151	57	
CÁDIZ	242	297	0	1	0	298	540	176	1	2	0	179	94	21	294	246	
CÓRDOBA	93	175	0	0	0	175	268	113	2	0	0	115	28	15	158	110	
GRANADA	162	170	0	1	0	171	333	150	0	0	0	150	45	20	215	118	
HUELVA	77	168	0	2	0	170	247	138	0	1	0	139	36	12	187	60	
JAÉN	40	111	0	0	0	111	151	56	2	0	0	58	29	1	88	63	
MÁLAGA	302	432	1	0	0	433	735	253	2	1	0	256	133	21	410	325	
SEVILLA	808	522	0	2	0	524	1.332	255	0	3	0	258	196	39	493	839	
<b>ARAGÓN</b>	<b>32</b>	<b>106</b>	<b>0</b>	<b>0</b>	<b>0</b>	<b>106</b>	<b>138</b>	<b>61</b>	<b>0</b>	<b>0</b>	<b>0</b>	<b>61</b>	<b>36</b>	<b>10</b>	<b>107</b>	<b>31</b>	
HUESCA	9	18	0	0	0	18	27	14	0	0	0	14	9	0	23	4	
TERUEL	2	10	0	0	0	10	12	4	0	0	0	4	4	0	8	4	
ZARAGOZA	21	78	0	0	0	78	99	43	0	0	0	43	23	10	76	23	
<b>ASTURIAS</b>	<b>117</b>	<b>226</b>	<b>0</b>	<b>0</b>	<b>0</b>	<b>226</b>	<b>343</b>	<b>145</b>	<b>0</b>	<b>0</b>	<b>0</b>	<b>145</b>	<b>49</b>	<b>34</b>	<b>228</b>	<b>115</b>	
<b>ILLES BALEARS</b>	<b>40</b>	<b>187</b>	<b>0</b>	<b>1</b>	<b>0</b>	<b>188</b>	<b>228</b>	<b>111</b>	<b>0</b>	<b>2</b>	<b>0</b>	<b>113</b>	<b>81</b>	<b>25</b>	<b>219</b>	<b>9</b>	
<b>CANARIAS</b>	<b>3.203</b>	<b>1.091</b>	<b>0</b>	<b>4</b>	<b>5</b>	<b>1.100</b>	<b>4.303</b>	<b>443</b>	<b>0</b>	<b>1</b>	<b>2</b>	<b>446</b>	<b>515</b>	<b>73</b>	<b>1.034</b>	<b>3.269</b>	
LAS PALMAS	1.423	507	0	3	0	510	1.933	231	0	1	1	233	302	49	584	1.349	
S.C. TENERIFE	1.780	584	0	1	5	590	2.370	212	0	0	1	213	213	24	450	1.920	
<b>CANTABRIA</b>	<b>98</b>	<b>159</b>	<b>0</b>	<b>0</b>	<b>0</b>	<b>159</b>	<b>257</b>	<b>144</b>	<b>0</b>	<b>0</b>	<b>0</b>	<b>144</b>	<b>27</b>	<b>19</b>	<b>190</b>	<b>67</b>	
<b>CASTILLA Y LEÓN</b>	<b>378</b>	<b>573</b>	<b>0</b>	<b>0</b>	<b>0</b>	<b>573</b>	<b>951</b>	<b>365</b>	<b>2</b>	<b>1</b>	<b>0</b>	<b>368</b>	<b>117</b>	<b>37</b>	<b>522</b>	<b>429</b>	
ÁVILA	2	55	0	0	0	55	57	38	0	0	0	38	6	0	44	13	
BURGOS	108	148	0	0	0	148	256	60	0	0	0	60	39	20	119	137	
LEÓN	84	114	0	0	0	114	198	63	0	1	0	64	20	1	85	113	
PALENCIA	7	35	0	0	0	35	42	27	1	0	0	28	1	0	29	13	
SALAMANCA	56	86	0	0	0	86	142	60	0	0	0	60	21	2	83	59	
SEGOVIA	27	23	0	0	0	23	50	18	0	0	0	18	4	7	29	21	
SORIA	9	13	0	0	0	13	22	14	1	0	0	15	3	1	19	3	
VALLADOLID	62	43	0	0	0	43	105	44	0	0	0	44	5	3	52	53	
ZAMORA	23	56	0	0	0	56	79	41	0	0	0	41	18	3	62	17	
<b>CASTILLA-LA MANCHA</b>	<b>496</b>	<b>484</b>	<b>0</b>	<b>1</b>	<b>4</b>	<b>489</b>	<b>985</b>	<b>439</b>	<b>0</b>	<b>1</b>	<b>5</b>	<b>445</b>	<b>160</b>	<b>53</b>	<b>658</b>	<b>327</b>	
ALBACETE	58	144	0	0	0	144	202	94	0	0	0	94	36	9	139	63	
CIUDAD REAL	35	76	0	0	0	76	111	43	0	0	0	43	23	13	79	32	
CUENCA	19	59	0	1	0	60	79	34	0	1	0	35	8	4	47	32	
GUADALAJARA	30	45	0	0	4	49	79	45	0	0	5	50	12	6	68	11	
TOLEDO	354	160	0	0	0	160	514	223	0	0	0	223	81	21	325	189	

(Continúa al dorso)

CC.AA. Y/O PROVINCIAS	PTES. AÑO ANTERIOR	SOLICITUDES PRESENTADAS					A RESOLV. AÑO	SOLICITUDES RESUELTAS									PTES. FINAL
		NUEVAS	SGIM Y SATP	PAS	INSS	TOTAL		APROBADAS					NO APROBADAS		TOTAL		
								NUEVAS	SGIM Y SATP	PAS	INSS	TOTAL	DNG	CAD-DES			
<b>CATALUNYA</b>	<b>2.270</b>	<b>1.752</b>	<b>2</b>	<b>1</b>	<b>66</b>	<b>1.821</b>	<b>4.091</b>	<b>791</b>	<b>2</b>	<b>0</b>	<b>107</b>	<b>900</b>	<b>453</b>	<b>174</b>	<b>1.527</b>	<b>2.564</b>	
BARCELONA	1.584	1.276	1	0	51	1.328	2.912	534	1	0	75	610	343	124	1.077	1.835	
GIRONA	201	129	0	0	6	135	336	63	0	0	10	73	36	13	122	214	
LLEIDA	142	109	0	0	3	112	254	64	0	0	2	66	24	12	102	152	
TARRAGONA	343	238	1	1	6	246	589	130	1	0	20	151	50	25	226	363	
<b>COMUNIDAD VALENCIANA</b>	<b>996</b>	<b>964</b>	<b>4</b>	<b>23</b>	<b>0</b>	<b>991</b>	<b>1.987</b>	<b>516</b>	<b>1</b>	<b>16</b>	<b>0</b>	<b>533</b>	<b>152</b>	<b>56</b>	<b>741</b>	<b>1.246</b>	
ALICANTE	382	291	1	15	0	307	689	133	0	2	0	135	36	10	181	508	
CASTELLÓN	87	123	0	0	0	123	210	71	0	0	0	71	35	5	111	99	
VALENCIA	527	550	3	8	0	561	1.088	312	1	14	0	327	81	41	449	639	
<b>EXTREMADURA</b>	<b>140</b>	<b>161</b>	<b>1</b>	<b>0</b>	<b>0</b>	<b>162</b>	<b>302</b>	<b>109</b>	<b>0</b>	<b>0</b>	<b>0</b>	<b>109</b>	<b>42</b>	<b>31</b>	<b>182</b>	<b>120</b>	
BADAJOS	122	101	0	0	0	101	223	75	0	0	0	75	33	26	134	89	
CÁCERES	18	60	1	0	0	61	79	34	0	0	0	34	9	5	48	31	
<b>GALICIA</b>	<b>1.217</b>	<b>877</b>	<b>0</b>	<b>0</b>	<b>1</b>	<b>878</b>	<b>2.095</b>	<b>410</b>	<b>1</b>	<b>0</b>	<b>0</b>	<b>411</b>	<b>368</b>	<b>45</b>	<b>824</b>	<b>1.271</b>	
A CORUÑA	355	318	0	0	0	318	673	145	0	0	0	145	123	9	277	396	
LUGO	34	55	0	0	0	55	89	29	0	0	0	29	19	9	57	32	
OURENSE	81	136	0	0	0	136	217	62	0	0	0	62	59	4	125	92	
PONTEVEDRA	747	368	0	0	1	369	1.116	174	1	0	0	175	167	23	365	751	
<b>MADRID</b>	<b>527</b>	<b>966</b>	<b>1</b>	<b>4</b>	<b>0</b>	<b>971</b>	<b>1.498</b>	<b>686</b>	<b>1</b>	<b>4</b>	<b>0</b>	<b>691</b>	<b>152</b>	<b>140</b>	<b>983</b>	<b>515</b>	
<b>MURCIA</b>	<b>567</b>	<b>546</b>	<b>0</b>	<b>1</b>	<b>8</b>	<b>555</b>	<b>1.122</b>	<b>270</b>	<b>1</b>	<b>0</b>	<b>4</b>	<b>275</b>	<b>233</b>	<b>43</b>	<b>551</b>	<b>571</b>	
<b>NAVARRA</b>	<b>7</b>	<b>56</b>	<b>0</b>	<b>0</b>	<b>0</b>	<b>56</b>	<b>63</b>	<b>34</b>	<b>0</b>	<b>0</b>	<b>0</b>	<b>34</b>	<b>7</b>	<b>4</b>	<b>45</b>	<b>18</b>	
<b>PAÍS VASCO</b>	<b>78</b>	<b>312</b>	<b>0</b>	<b>2</b>	<b>0</b>	<b>314</b>	<b>392</b>	<b>263</b>	<b>0</b>	<b>2</b>	<b>0</b>	<b>265</b>	<b>44</b>	<b>9</b>	<b>318</b>	<b>74</b>	
ARABA/ÁLAVA	3	52	0	0	0	52	55	50	0	0	0	50	1	0	51	4	
GIPUZKOA	24	105	0	0	0	105	129	87	0	0	0	87	12	9	108	21	
BIZKAIA	51	155	0	2	0	157	208	126	0	2	0	128	31	0	159	49	
<b>LA RIOJA</b>	<b>22</b>	<b>42</b>	<b>0</b>	<b>0</b>	<b>0</b>	<b>42</b>	<b>64</b>	<b>41</b>	<b>0</b>	<b>0</b>	<b>0</b>	<b>41</b>	<b>9</b>	<b>2</b>	<b>52</b>	<b>12</b>	
<b>CEUTA</b>	<b>30</b>	<b>60</b>	<b>0</b>	<b>0</b>	<b>0</b>	<b>60</b>	<b>90</b>	<b>36</b>	<b>0</b>	<b>0</b>	<b>0</b>	<b>36</b>	<b>11</b>	<b>7</b>	<b>54</b>	<b>36</b>	
<b>MELILLA</b>	<b>26</b>	<b>116</b>	<b>0</b>	<b>0</b>	<b>0</b>	<b>116</b>	<b>142</b>	<b>32</b>	<b>1</b>	<b>0</b>	<b>0</b>	<b>33</b>	<b>59</b>	<b>6</b>	<b>98</b>	<b>44</b>	

<b>TOTAL ESTADO</b>	<b>12.006</b>	<b>10.722</b>	<b>9</b>	<b>44</b>	<b>84</b>	<b>10.859</b>	<b>22.865</b>	<b>6.146</b>	<b>17</b>	<b>34</b>	<b>118</b>	<b>6.315</b>	<b>3.108</b>	<b>906</b>	<b>10.329</b>	<b>12.536</b>
---------------------	---------------	---------------	----------	-----------	-----------	---------------	---------------	--------------	-----------	-----------	------------	--------------	--------------	------------	---------------	---------------

## PENSIÓN NO CONTRIBUTIVA DE INVALIDEZ

### CAUSAS DE DENEGACIÓN ACUMULADAS CORRESPONDIENTES AL AÑO 2017 HASTA MAYO

CC.AA. Y/O PROVINCIAS	EDAD	RESIDENCIA LEGAL	RECURSOS ECONÓMICOS		GRADO DISCAPACIDAD ENF. CRÓNICA	PRESTACIÓN INCOMPATIBLE	SOLICITAR SIN PASAR DOS AÑOS	SIN DESGLOSAR	TOTAL CAUSAS DE DENEGACIÓN
			PERSONALES	U.E.C.					
			<b>ANDALUCÍA</b>	<b>19</b>					
ALMERÍA	2	6	1	7	15	1	0	0	32
CÁDIZ	7	4	7	12	57	5	2	0	94
CÓRDOBA	1	1	1	3	21	1	0	0	28
GRANADA	2	8	4	3	22	6	0	0	45
HUELVA	0	2	6	3	24	1	0	0	36
JAÉN	2	0	3	3	18	1	1	1	29
MÁLAGA	4	5	7	18	97	2	0	0	133
SEVILLA	1	1	7	12	173	1	0	1	196
<b>ARAGÓN</b>	<b>1</b>	<b>6</b>	<b>8</b>	<b>6</b>	<b>12</b>	<b>3</b>	<b>0</b>	<b>0</b>	<b>36</b>
HUESCA	0	0	3	1	5	0	0	0	9
TERUEL	1	1	0	0	1	1	0	0	4
ZARAGOZA	0	5	5	5	6	2	0	0	23
<b>ASTURIAS</b>	<b>1</b>	<b>5</b>	<b>9</b>	<b>9</b>	<b>20</b>	<b>5</b>	<b>0</b>	<b>0</b>	<b>49</b>
<b>ILLES BALEARS</b>	<b>3</b>	<b>5</b>	<b>4</b>	<b>7</b>	<b>58</b>	<b>4</b>	<b>0</b>	<b>0</b>	<b>81</b>
<b>CANARIAS</b>	<b>12</b>	<b>18</b>	<b>70</b>	<b>39</b>	<b>370</b>	<b>6</b>	<b>0</b>	<b>0</b>	<b>515</b>
LAS PALMAS	1	12	38	24	223	4	0	0	302
S.C. TENERIFE	11	6	32	15	147	2	0	0	213
<b>CANTABRIA</b>	<b>0</b>	<b>0</b>	<b>5</b>	<b>5</b>	<b>17</b>	<b>0</b>	<b>0</b>	<b>0</b>	<b>27</b>
<b>CASTILLA Y LEÓN</b>	<b>4</b>	<b>6</b>	<b>24</b>	<b>24</b>	<b>55</b>	<b>3</b>	<b>1</b>	<b>0</b>	<b>117</b>
ÁVILA	1	0	0	3	0	1	1	0	6
BURGOS	0	2	9	6	21	1	0	0	39
LEÓN	1	1	6	6	6	0	0	0	20
PALENCIA	0	0	0	1	0	0	0	0	1
SALAMANCA	1	2	3	4	11	0	0	0	21
SEGOVIA	0	1	0	1	2	0	0	0	4
SORIA	0	0	1	1	0	1	0	0	3
VALLADOLID	1	0	3	0	1	0	0	0	5
ZAMORA	0	0	2	2	14	0	0	0	18
<b>CASTILLA-LA MANCHA</b>	<b>3</b>	<b>2</b>	<b>40</b>	<b>41</b>	<b>59</b>	<b>15</b>	<b>0</b>	<b>0</b>	<b>160</b>
ALBACETE	1	0	6	9	18	2	0	0	36
CIUDAD REAL	0	0	0	7	14	2	0	0	23
CUENCA	0	0	0	3	5	0	0	0	8
GUADALAJARA	0	0	7	4	1	0	0	0	12
TOLEDO	2	2	27	18	21	11	0	0	81

(Continúa al dorso)

CC.AA. Y/O PROVINCIAS	EDAD	RESIDENCIA LEGAL	RECURSOS ECONÓMICOS		GRADO DISCAPACIDAD ENF. CRÓNICA	PRESTACIÓN INCOMPATIBLE	SOLICITAR SIN PASAR DOS AÑOS	SIN DESGLOSAR	TOTAL CAUSAS DE DENEGACIÓN
			PERSONALES	U.E.C.					
			<b>CATALUNYA</b>	<b>0</b>					
BARCELONA	0	10	36	77	168	52	0	0	343
GIRONA	0	1	1	6	17	11	0	0	36
LLEIDA	0	1	5	4	10	4	0	0	24
TARRAGONA	0	6	9	12	5	18	0	0	50
<b>COMUNIDAD VALENCIANA</b>	<b>0</b>	<b>7</b>	<b>35</b>	<b>35</b>	<b>64</b>	<b>11</b>	<b>0</b>	<b>0</b>	<b>152</b>
ALICANTE	0	4	15	3	9	5	0	0	36
CASTELLÓN	0	0	6	7	21	1	0	0	35
VALENCIA	0	3	14	25	34	5	0	0	81
<b>EXTREMADURA</b>	<b>1</b>	<b>0</b>	<b>5</b>	<b>3</b>	<b>33</b>	<b>0</b>	<b>0</b>	<b>0</b>	<b>42</b>
BADAJOS	1	0	4	3	25	0	0	0	33
CÁCERES	0	0	1	0	8	0	0	0	9
<b>GALICIA</b>	<b>2</b>	<b>7</b>	<b>37</b>	<b>68</b>	<b>246</b>	<b>8</b>	<b>0</b>	<b>0</b>	<b>368</b>
A CORUÑA	1	4	11	13	87	7	0	0	123
LUGO	1	1	1	3	13	0	0	0	19
OURENSE	0	2	2	3	51	1	0	0	59
PONTEVEDRA	0	0	23	49	95	0	0	0	167
<b>MADRID</b>	<b>9</b>	<b>8</b>	<b>59</b>	<b>53</b>	<b>21</b>	<b>2</b>	<b>0</b>	<b>0</b>	<b>152</b>
<b>MURCIA</b>	<b>0</b>	<b>14</b>	<b>16</b>	<b>44</b>	<b>155</b>	<b>4</b>	<b>0</b>	<b>0</b>	<b>233</b>
<b>NAVARRA</b>	<b>0</b>	<b>0</b>	<b>0</b>	<b>2</b>	<b>2</b>	<b>3</b>	<b>0</b>	<b>0</b>	<b>7</b>
<b>PAÍS VASCO</b>	<b>1</b>	<b>4</b>	<b>5</b>	<b>14</b>	<b>18</b>	<b>2</b>	<b>0</b>	<b>0</b>	<b>44</b>
ARABA/ÁLAVA	0	0	0	1	0	0	0	0	1
GIPUZKOA	0	2	4	3	1	2	0	0	12
BIZKAIA	1	2	1	10	17	0	0	0	31
<b>LA RIOJA</b>	<b>1</b>	<b>3</b>	<b>1</b>	<b>3</b>	<b>0</b>	<b>1</b>	<b>0</b>	<b>0</b>	<b>9</b>
<b>CEUTA</b>	<b>0</b>	<b>2</b>	<b>4</b>	<b>4</b>	<b>0</b>	<b>1</b>	<b>0</b>	<b>0</b>	<b>11</b>
<b>MELILLA</b>	<b>0</b>	<b>9</b>	<b>0</b>	<b>1</b>	<b>49</b>	<b>0</b>	<b>0</b>	<b>0</b>	<b>59</b>
<b>TOTAL ESTADO</b>	<b>57</b>	<b>141</b>	<b>409</b>	<b>518</b>	<b>1.806</b>	<b>171</b>	<b>4</b>	<b>2</b>	<b>3.108</b>

**1d Pncs de la Seguridad Social: Datos de la gestión mensual y anual**

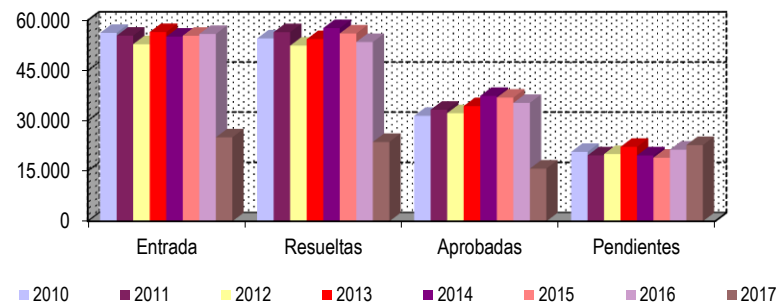
### R.D.L. 8/2015, DE 30 DE OCTUBRE; T. REF. LGSS PNCs DE LA SEGURIDAD SOCIAL

### TOTAL: JUBILACIÓN MÁS INVALIDEZ

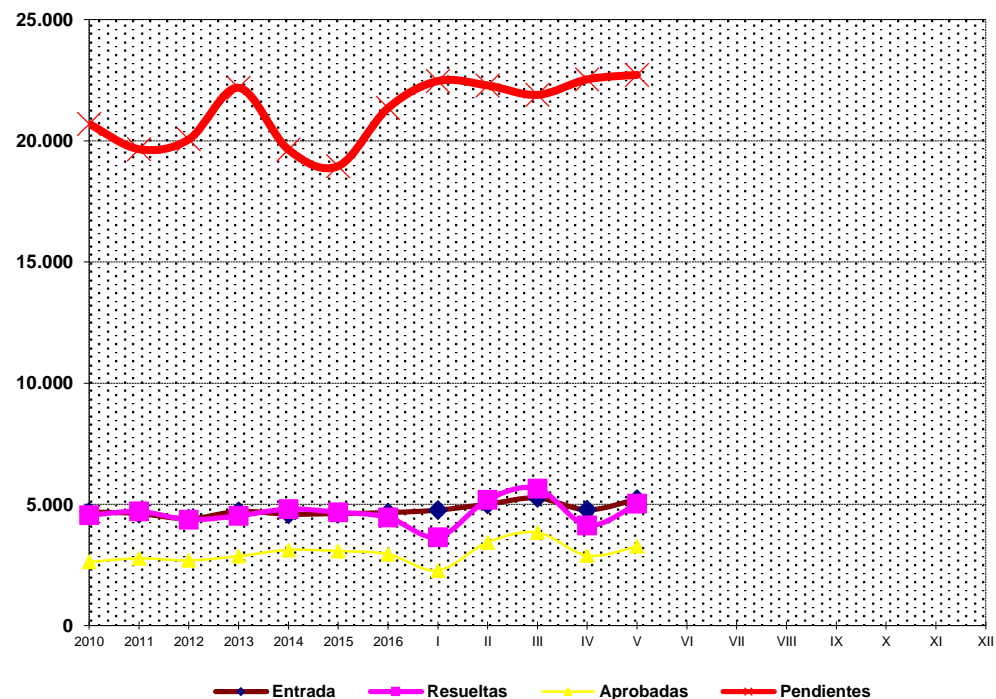
		Entrada	Resueltas	% R./E.	Aprobadas	No Aprob.	Pendientes
G E S T I Ó N	2010	56.253	54.589	97,04%	31.450	23.139	20.690
	2011	55.421	56.457	101,87%	33.276	23.181	19.654
	2012	52.856	52.452	99,24%	32.240	20.212	20.058
	2013	56.501	54.372	96,23%	34.359	20.013	22.187
	2014	55.123	57.677	104,63%	37.405	20.272	19.633
	2015	55.405	56.082	101,22%	36.888	19.194	18.956
	2016	55.916	53.523	95,72%	35.304	18.219	21.349
M E D I A S	2010	4.688	4.549		2.621	1.928	20.690
	2011	4.618	4.705		2.773	1.932	19.654
	2012	4.405	4.371		2.687	1.684	20.058
	2013	4.708	4.531		2.863	1.668	22.187
	2014	4.594	4.806		3.117	1.689	19.633
	2015	4.617	4.674		3.074	1.600	18.956
	2016	4.660	4.460		2.942	1.518	21.349
2017							
I	4.762	3.647	76,59%	2.273	1.374	22.464	
II	5.006	5.188	103,64%	3.436	1.752	22.282	
III	5.261	5.650	107,39%	3.840	1.810	21.893	
IV	4.772	4.133	86,61%	2.885	1.248	22.532	
V	5.216	5.031	96,45%	3.266	1.765	22.717	
VI							
VII							
VIII							
IX							
X							
XI							
XII							
		25.017	23.649	94,53%	15.700	7.949	22.717

\* Pendientes reales

EVOLUCIÓN DE LA GESTIÓN 2010-2017



EVOLUCIÓN MEDIAS MENSUALES



## PENSIONES NO CONTRIBUTIVAS DE JUBILACIÓN E INVALIDEZ

### DATOS CONJUNTOS DE GESTIÓN CORRESPONDIENTES AL MES DE MAYO DE 2017

CC.AA. Y/O PROVINCIAS	PTES. MES ANTERIOR	SOLICITUDES PRESENTADAS					A RESOLV. MES	SOLICITUDES RESUELTAS									PTES. FIN MES
		NUEVAS	SGIM Y SATP	PAS	INSS	TOTAL		APROBADAS					NO APROBADAS		TOTAL		
								NUEVAS	SGIM Y SATP	PAS	INSS	TOTAL	DNG	CAD-DES			
<b>ANDALUCÍA</b>	<b>2.842</b>	<b>990</b>	<b>3</b>	<b>21</b>	<b>0</b>	<b>1.014</b>	<b>3.856</b>	<b>621</b>	<b>2</b>	<b>8</b>	<b>0</b>	<b>631</b>	<b>213</b>	<b>37</b>	<b>881</b>	<b>2.975</b>	
ALMERÍA	86	83	0	1	0	84	170	42	0	0	0	42	19	4	65	105	
CÁDIZ	459	170	0	1	0	171	630	116	0	2	0	118	20	12	150	480	
CÓRDOBA	192	65	0	0	0	65	257	75	0	0	0	75	11	4	90	167	
GRANADA	219	84	0	0	0	84	303	56	0	0	0	56	22	6	84	219	
HUELVA	114	42	1	2	0	45	159	50	0	2	0	52	7	4	63	96	
JAÉN	110	34	0	3	0	37	147	32	2	2	0	36	12	1	49	98	
MÁLAGA	603	250	2	4	0	256	859	106	0	1	0	107	62	4	173	686	
SEVILLA	1.059	262	0	10	0	272	1.331	144	0	1	0	145	60	2	207	1.124	
<b>ARAGÓN</b>	<b>112</b>	<b>79</b>	<b>0</b>	<b>0</b>	<b>0</b>	<b>79</b>	<b>191</b>	<b>68</b>	<b>0</b>	<b>0</b>	<b>0</b>	<b>68</b>	<b>23</b>	<b>6</b>	<b>97</b>	<b>94</b>	
HUESCA	21	9	0	0	0	9	30	11	0	0	0	11	3	0	14	16	
TERUEL	9	3	0	0	0	3	12	2	0	0	0	2	2	0	4	8	
ZARAGOZA	82	67	0	0	0	67	149	55	0	0	0	55	18	6	79	70	
<b>ASTURIAS</b>	<b>240</b>	<b>108</b>	<b>0</b>	<b>0</b>	<b>2</b>	<b>110</b>	<b>350</b>	<b>80</b>	<b>0</b>	<b>0</b>	<b>2</b>	<b>82</b>	<b>36</b>	<b>6</b>	<b>124</b>	<b>226</b>	
<b>ILLES BALEARS</b>	<b>64</b>	<b>105</b>	<b>0</b>	<b>1</b>	<b>0</b>	<b>106</b>	<b>170</b>	<b>66</b>	<b>0</b>	<b>1</b>	<b>0</b>	<b>67</b>	<b>39</b>	<b>11</b>	<b>117</b>	<b>53</b>	
<b>CANARIAS</b>	<b>5.043</b>	<b>373</b>	<b>0</b>	<b>0</b>	<b>0</b>	<b>373</b>	<b>5.416</b>	<b>250</b>	<b>0</b>	<b>1</b>	<b>0</b>	<b>251</b>	<b>194</b>	<b>29</b>	<b>474</b>	<b>4.942</b>	
LAS PALMAS	2.074	179	0	0	0	179	2.253	138	0	1	0	139	115	14	268	1.985	
S.C. TENERIFE	2.969	194	0	0	0	194	3.163	112	0	0	0	112	79	15	206	2.957	
<b>CANTABRIA</b>	<b>92</b>	<b>59</b>	<b>0</b>	<b>0</b>	<b>0</b>	<b>59</b>	<b>151</b>	<b>43</b>	<b>0</b>	<b>0</b>	<b>0</b>	<b>43</b>	<b>11</b>	<b>0</b>	<b>54</b>	<b>97</b>	
<b>CASTILLA Y LEÓN</b>	<b>715</b>	<b>264</b>	<b>1</b>	<b>0</b>	<b>0</b>	<b>265</b>	<b>980</b>	<b>188</b>	<b>1</b>	<b>0</b>	<b>1</b>	<b>190</b>	<b>43</b>	<b>14</b>	<b>247</b>	<b>733</b>	
ÁVILA	20	19	0	0	0	19	39	13	0	0	0	13	4	2	19	20	
BURGOS	152	51	1	0	0	52	204	18	1	0	0	19	4	1	24	180	
LEÓN	193	59	0	0	0	59	252	30	0	0	1	31	7	0	38	214	
PALENCIA	16	22	0	0	0	22	38	16	0	0	0	16	0	3	19	19	
SALAMANCA	105	44	0	0	0	44	149	41	0	0	0	41	10	3	54	95	
SEGOVIA	53	12	0	0	0	12	65	10	0	0	0	10	5	4	19	46	
SORIA	13	1	0	0	0	1	14	8	0	0	0	8	1	0	9	5	
VALLADOLID	128	30	0	0	0	30	158	33	0	0	0	33	2	0	35	123	
ZAMORA	35	26	0	0	0	26	61	19	0	0	0	19	10	1	30	31	
<b>CASTILLA-LA MANCHA</b>	<b>790</b>	<b>172</b>	<b>0</b>	<b>0</b>	<b>0</b>	<b>172</b>	<b>962</b>	<b>225</b>	<b>0</b>	<b>0</b>	<b>0</b>	<b>225</b>	<b>62</b>	<b>31</b>	<b>318</b>	<b>644</b>	
ALBACETE	131	43	0	0	0	43	174	46	0	0	0	46	13	3	62	112	
CIUDAD REAL	79	39	0	0	0	39	118	41	0	0	0	41	14	9	64	54	
CUENCA	37	20	0	0	0	20	57	9	0	0	0	9	1	2	12	45	
GUADALAJARA	39	13	0	0	0	13	52	21	0	0	0	21	5	1	27	25	
TOLEDO	504	57	0	0	0	57	561	108	0	0	0	108	29	16	153	408	

(Continúa al dorso)

CC.AA. Y/O PROVINCIAS	PTES. MES ANTERIOR	SOLICITUDES PRESENTADAS					A RESOLV. MES	SOLICITUDES RESUELTAS									PTES. FIN MES
		NUEVAS	SGIM Y SATP	PAS	INSS	TOTAL		APROBADAS					NO APROBADAS		TOTAL		
								NUEVAS	SGIM Y SATP	PAS	INSS	TOTAL	DNG	CAD-DES			
<b>CATALUNYA</b>	<b>5.322</b>	<b>837</b>	<b>0</b>	<b>2</b>	<b>19</b>	<b>858</b>	<b>6.180</b>	<b>339</b>	<b>1</b>	<b>0</b>	<b>20</b>	<b>360</b>	<b>163</b>	<b>62</b>	<b>585</b>	<b>5.595</b>	
BARCELONA	3.789	599	0	0	13	612	4.401	230	0	0	18	248	124	47	419	3.982	
GIRONA	490	74	0	0	4	78	568	25	0	0	1	26	11	8	45	523	
LLEIDA	310	50	0	1	1	52	362	28	0	0	0	28	12	4	44	318	
TARRAGONA	733	114	0	1	1	116	849	56	1	0	1	58	16	3	77	772	
<b>COMUNIDAD VALENCIANA</b>	<b>2.183</b>	<b>529</b>	<b>1</b>	<b>3</b>	<b>0</b>	<b>533</b>	<b>2.716</b>	<b>404</b>	<b>0</b>	<b>6</b>	<b>0</b>	<b>410</b>	<b>132</b>	<b>68</b>	<b>610</b>	<b>2.106</b>	
ALICANTE	1.001	178	0	3	0	181	1.182	148	0	2	0	150	50	5	205	977	
CASTELLÓN	167	81	0	0	0	81	248	45	0	0	0	45	15	4	64	184	
VALENCIA	1.015	270	1	0	0	271	1.286	211	0	4	0	215	67	59	341	945	
<b>EXTREMADURA</b>	<b>250</b>	<b>128</b>	<b>0</b>	<b>0</b>	<b>0</b>	<b>128</b>	<b>378</b>	<b>125</b>	<b>0</b>	<b>0</b>	<b>0</b>	<b>125</b>	<b>22</b>	<b>15</b>	<b>162</b>	<b>216</b>	
BADAJOS	173	83	0	0	0	83	256	76	0	0	0	76	12	13	101	155	
CÁCERES	77	45	0	0	0	45	122	49	0	0	0	49	10	2	61	61	
<b>GALICIA</b>	<b>2.314</b>	<b>490</b>	<b>0</b>	<b>0</b>	<b>0</b>	<b>490</b>	<b>2.804</b>	<b>190</b>	<b>1</b>	<b>0</b>	<b>0</b>	<b>191</b>	<b>106</b>	<b>85</b>	<b>382</b>	<b>2.422</b>	
A CORUÑA	881	171	0	0	0	171	1.052	85	0	0	0	85	27	4	116	936	
LUGO	77	26	0	0	0	26	103	13	0	0	0	13	7	4	24	79	
OURENSE	123	62	0	0	0	62	185	31	0	0	0	31	21	3	55	130	
PONTEVEDRA	1.233	231	0	0	0	231	1.464	61	1	0	0	62	51	74	187	1.277	
<b>MADRID</b>	<b>1.405</b>	<b>517</b>	<b>0</b>	<b>4</b>	<b>0</b>	<b>521</b>	<b>1.926</b>	<b>365</b>	<b>0</b>	<b>4</b>	<b>0</b>	<b>369</b>	<b>128</b>	<b>75</b>	<b>572</b>	<b>1.354</b>	
<b>MURCIA</b>	<b>875</b>	<b>229</b>	<b>0</b>	<b>0</b>	<b>1</b>	<b>230</b>	<b>1.105</b>	<b>101</b>	<b>0</b>	<b>0</b>	<b>2</b>	<b>103</b>	<b>91</b>	<b>11</b>	<b>205</b>	<b>900</b>	
<b>NAVARRA</b>	<b>51</b>	<b>37</b>	<b>0</b>	<b>0</b>	<b>0</b>	<b>37</b>	<b>88</b>	<b>28</b>	<b>0</b>	<b>0</b>	<b>0</b>	<b>28</b>	<b>3</b>	<b>7</b>	<b>38</b>	<b>50</b>	
<b>PAÍS VASCO</b>	<b>89</b>	<b>151</b>	<b>0</b>	<b>1</b>	<b>0</b>	<b>152</b>	<b>241</b>	<b>82</b>	<b>0</b>	<b>0</b>	<b>0</b>	<b>82</b>	<b>10</b>	<b>1</b>	<b>93</b>	<b>148</b>	
ARABA/ÁLAVA	2	29	0	0	0	29	31	26	0	0	0	26	0	0	26	5	
GIPUZKOA	22	33	0	0	0	33	55	15	0	0	0	15	1	1	17	38	
BIZKAIA	65	89	0	1	0	90	155	41	0	0	0	41	9	0	50	105	
<b>LA RIOJA</b>	<b>32</b>	<b>27</b>	<b>0</b>	<b>0</b>	<b>0</b>	<b>27</b>	<b>59</b>	<b>18</b>	<b>0</b>	<b>0</b>	<b>0</b>	<b>18</b>	<b>5</b>	<b>2</b>	<b>25</b>	<b>34</b>	
<b>CEUTA</b>	<b>46</b>	<b>35</b>	<b>0</b>	<b>0</b>	<b>0</b>	<b>35</b>	<b>81</b>	<b>9</b>	<b>0</b>	<b>0</b>	<b>0</b>	<b>9</b>	<b>4</b>	<b>3</b>	<b>16</b>	<b>65</b>	
<b>MELILLA</b>	<b>67</b>	<b>27</b>	<b>0</b>	<b>0</b>	<b>0</b>	<b>27</b>	<b>94</b>	<b>13</b>	<b>1</b>	<b>0</b>	<b>0</b>	<b>14</b>	<b>16</b>	<b>1</b>	<b>31</b>	<b>63</b>	

<b>TOTAL ESTADO</b>	<b>22.532</b>	<b>5.157</b>	<b>5</b>	<b>32</b>	<b>22</b>	<b>5.216</b>	<b>27.748</b>	<b>3.215</b>	<b>6</b>	<b>20</b>	<b>25</b>	<b>3.266</b>	<b>1.301</b>	<b>464</b>	<b>5.031</b>	<b>22.717</b>
---------------------	---------------	--------------	----------	-----------	-----------	--------------	---------------	--------------	----------	-----------	-----------	--------------	--------------	------------	--------------	---------------

## PENSIONES NO CONTRIBUTIVAS DE JUBILACIÓN E INVALIDEZ

### CAUSAS DE DENEGACIÓN CONJUNTAS CORRESPONDIENTES AL MES DE MAYO DE 2017

CC.AA. Y/O PROVINCIAS	EDAD	RESIDENCIA	RECURSOS ECONÓMICOS		GRADO DISCAPACIDAD	PRESTACIÓN	SOLICITAR SIN PASAR DOS AÑOS	SIN DESGLOSAR	TOTAL CAUSAS DE DENEGACIÓN
		LEGAL	PERSONALES	U.E.C.	ENF. CRÓNICA	INCOMPATIBLE			
<b>ANDALUCÍA</b>	14	22	14	52	106	5	0	0	213
ALMERÍA	0	10	0	6	3	0	0	0	19
CÁDIZ	3	0	3	5	8	1	0	0	20
CÓRDOBA	2	1	0	2	6	0	0	0	11
GRANADA	3	5	1	2	7	4	0	0	22
HUELVA	0	1	0	0	6	0	0	0	7
JAÉN	2	0	1	2	7	0	0	0	12
MÁLAGA	3	3	7	23	26	0	0	0	62
SEVILLA	1	2	2	12	43	0	0	0	60
<b>ARAGÓN</b>	0	6	8	8	0	1	0	0	23
HUESCA	0	0	1	2	0	0	0	0	3
TERUEL	0	1	1	0	0	0	0	0	2
ZARAGOZA	0	5	6	6	0	1	0	0	18
<b>ASTURIAS</b>	0	5	18	7	3	3	0	0	36
<b>ILLES BALEARS</b>	1	5	9	11	10	3	0	0	39
<b>CANARIAS</b>	7	16	35	30	105	1	0	0	194
LAS PALMAS	0	10	20	16	68	1	0	0	115
S.C. TENERIFE	7	6	15	14	37	0	0	0	79
<b>CANTABRIA</b>	0	1	1	3	6	0	0	0	11
<b>CASTILLA Y LEÓN</b>	4	4	9	16	9	1	0	0	43
ÁVILA	0	1	0	2	0	1	0	0	4
BURGOS	0	0	2	1	1	0	0	0	4
LEÓN	0	2	1	4	0	0	0	0	7
PALENCIA	0	0	0	0	0	0	0	0	0
SALAMANCA	2	1	3	4	0	0	0	0	10
SEGOVIA	1	0	1	3	0	0	0	0	5
SORIA	0	0	0	1	0	0	0	0	1
VALLADOLID	1	0	1	0	0	0	0	0	2
ZAMORA	0	0	1	1	8	0	0	0	10
<b>CASTILLA-LA MANCHA</b>	1	10	11	27	11	2	0	0	62
ALBACETE	0	0	0	9	4	0	0	0	13
CIUDAD REAL	0	1	0	7	5	1	0	0	14
CUENCA	0	0	1	0	0	0	0	0	1
GUADALAJARA	0	1	1	3	0	0	0	0	5
TOLEDO	1	8	9	8	2	1	0	0	29

(Continúa al dorso)

CC.AA. Y/O PROVINCIAS	EDAD	RESIDENCIA LEGAL	RECURSOS ECONÓMICOS		GRADO DISCAPACIDAD ENF. CRÓNICA	PRESTACIÓN INCOMPATIBLE	SOLICITAR SIN PASAR DOS AÑOS	SIN DESGLOSAR	TOTAL CAUSAS DE DENEGACIÓN
			PERSONALES	U.E.C.					
			<b>CATALUNYA</b>	<b>3</b>					
BARCELONA	0	15	16	47	24	22	0	0	124
GIRONA	0	3	0	0	5	3	0	0	11
LLEIDA	1	1	2	5	2	1	0	0	12
TARRAGONA	2	1	1	11	0	1	0	0	16
<b>COMUNIDAD VALENCIANA</b>	<b>5</b>	<b>17</b>	<b>20</b>	<b>72</b>	<b>17</b>	<b>1</b>	<b>0</b>	<b>0</b>	<b>132</b>
ALICANTE	0	7	11	32	0	0	0	0	50
CASTELLÓN	1	2	3	6	3	0	0	0	15
VALENCIA	4	8	6	34	14	1	0	0	67
<b>EXTREMADURA</b>	<b>1</b>	<b>2</b>	<b>2</b>	<b>7</b>	<b>10</b>	<b>0</b>	<b>0</b>	<b>0</b>	<b>22</b>
BADAJOS	1	1	0	5	5	0	0	0	12
CÁCERES	0	1	2	2	5	0	0	0	10
<b>GALICIA</b>	<b>2</b>	<b>6</b>	<b>9</b>	<b>35</b>	<b>52</b>	<b>2</b>	<b>0</b>	<b>0</b>	<b>106</b>
A CORUÑA	0	6	0	7	13	1	0	0	27
LUGO	2	0	1	3	1	0	0	0	7
OURENSE	0	0	6	4	10	1	0	0	21
PONTEVEDRA	0	0	2	21	28	0	0	0	51
<b>MADRID</b>	<b>12</b>	<b>25</b>	<b>36</b>	<b>45</b>	<b>7</b>	<b>3</b>	<b>0</b>	<b>0</b>	<b>128</b>
<b>MURCIA</b>	<b>2</b>	<b>11</b>	<b>5</b>	<b>13</b>	<b>58</b>	<b>2</b>	<b>0</b>	<b>0</b>	<b>91</b>
<b>NAVARRA</b>	<b>0</b>	<b>1</b>	<b>0</b>	<b>1</b>	<b>1</b>	<b>0</b>	<b>0</b>	<b>0</b>	<b>3</b>
<b>PAÍS VASCO</b>	<b>2</b>	<b>1</b>	<b>0</b>	<b>6</b>	<b>1</b>	<b>0</b>	<b>0</b>	<b>0</b>	<b>10</b>
ARABA/ÁLAVA	0	0	0	0	0	0	0	0	0
GIPUZKOA	0	0	0	1	0	0	0	0	1
BIZKAIA	2	1	0	5	1	0	0	0	9
<b>LA RIOJA</b>	<b>1</b>	<b>1</b>	<b>0</b>	<b>3</b>	<b>0</b>	<b>0</b>	<b>0</b>	<b>0</b>	<b>5</b>
<b>CEUTA</b>	<b>0</b>	<b>2</b>	<b>0</b>	<b>2</b>	<b>0</b>	<b>0</b>	<b>0</b>	<b>0</b>	<b>4</b>
<b>MELILLA</b>	<b>0</b>	<b>1</b>	<b>1</b>	<b>1</b>	<b>13</b>	<b>0</b>	<b>0</b>	<b>0</b>	<b>16</b>
<b>TOTAL ESTADO</b>	<b>55</b>	<b>156</b>	<b>197</b>	<b>402</b>	<b>440</b>	<b>51</b>	<b>0</b>	<b>0</b>	<b>1.301</b>

## PENSIONES NO CONTRIBUTIVAS DE JUBILACIÓN E INVALIDEZ

### DATOS ACUMULADOS DE GESTIÓN CORRESPONDIENTES AL AÑO 2017 HASTA MAYO

CC.AA. Y/O PROVINCIAS	PTES. AÑO ANTERIOR	SOLICITUDES PRESENTADAS					A RESOLV. AÑO	SOLICITUDES RESUELTAS									PTES. FINAL
		NUEVAS	SGIM Y SATP	PAS	INSS	TOTAL		APROBADAS					NO APROBADAS		TOTAL		
								NUEVAS	SGIM Y SATP	PAS	INSS	TOTAL	DNG	CAD-DES			
<b>ANDALUCÍA</b>	<b>2.724</b>	<b>4.600</b>	<b>22</b>	<b>121</b>	<b>1</b>	<b>4.744</b>	<b>7.468</b>	<b>3.148</b>	<b>10</b>	<b>32</b>	<b>1</b>	<b>3.191</b>	<b>1.016</b>	<b>286</b>	<b>4.493</b>	<b>2.975</b>	
ALMERÍA	58	402	4	1	0	407	465	246	1	0	0	247	84	29	360	105	
CÁDIZ	492	691	3	19	0	713	1.205	505	2	7	0	514	137	74	725	480	
CÓRDOBA	153	371	2	3	0	376	529	274	3	2	0	279	61	22	362	167	
GRANADA	251	387	0	4	0	391	642	300	0	0	0	300	76	47	423	219	
HUELVA	100	304	1	8	1	314	414	237	0	3	1	241	55	22	318	96	
JAÉN	55	216	0	7	0	223	278	132	2	3	0	137	40	3	180	98	
MÁLAGA	584	1.109	12	15	0	1.136	1.720	736	2	5	0	743	255	36	1.034	686	
SEVILLA	1.031	1.120	0	64	0	1.184	2.215	718	0	12	0	730	308	53	1.091	1.124	
<b>ARAGÓN</b>	<b>84</b>	<b>452</b>	<b>0</b>	<b>0</b>	<b>0</b>	<b>452</b>	<b>536</b>	<b>285</b>	<b>0</b>	<b>0</b>	<b>0</b>	<b>285</b>	<b>123</b>	<b>34</b>	<b>442</b>	<b>94</b>	
HUESCA	22	79	0	0	0	79	101	66	0	0	0	66	18	1	85	16	
TERUEL	6	27	0	0	0	27	33	11	0	0	0	11	14	0	25	8	
ZARAGOZA	56	346	0	0	0	346	402	208	0	0	0	208	91	33	332	70	
<b>ASTURIAS</b>	<b>214</b>	<b>554</b>	<b>0</b>	<b>0</b>	<b>10</b>	<b>564</b>	<b>778</b>	<b>343</b>	<b>0</b>	<b>0</b>	<b>6</b>	<b>349</b>	<b>130</b>	<b>73</b>	<b>552</b>	<b>226</b>	
<b>ILLES BALEARS</b>	<b>40</b>	<b>555</b>	<b>0</b>	<b>1</b>	<b>0</b>	<b>556</b>	<b>596</b>	<b>326</b>	<b>0</b>	<b>2</b>	<b>0</b>	<b>328</b>	<b>157</b>	<b>58</b>	<b>543</b>	<b>53</b>	
<b>CANARIAS</b>	<b>4.994</b>	<b>2.088</b>	<b>2</b>	<b>9</b>	<b>5</b>	<b>2.104</b>	<b>7.098</b>	<b>1.182</b>	<b>0</b>	<b>5</b>	<b>2</b>	<b>1.189</b>	<b>840</b>	<b>127</b>	<b>2.156</b>	<b>4.942</b>	
LAS PALMAS	2.177	978	0	7	0	985	3.162	639	0	3	1	643	459	75	1.177	1.985	
S.C. TENERIFE	2.817	1.110	2	2	5	1.119	3.936	543	0	2	1	546	381	52	979	2.957	
<b>CANTABRIA</b>	<b>156</b>	<b>336</b>	<b>0</b>	<b>0</b>	<b>0</b>	<b>336</b>	<b>492</b>	<b>306</b>	<b>0</b>	<b>0</b>	<b>0</b>	<b>306</b>	<b>55</b>	<b>34</b>	<b>395</b>	<b>97</b>	
<b>CASTILLA Y LEÓN</b>	<b>657</b>	<b>1.333</b>	<b>1</b>	<b>0</b>	<b>0</b>	<b>1.334</b>	<b>1.991</b>	<b>934</b>	<b>5</b>	<b>2</b>	<b>1</b>	<b>942</b>	<b>231</b>	<b>85</b>	<b>1.258</b>	<b>733</b>	
ÁVILA	5	124	0	0	0	124	129	90	0	0	0	90	15	4	109	20	
BURGOS	143	253	1	0	0	254	397	121	1	0	0	122	59	36	217	180	
LEÓN	150	248	0	0	0	248	398	134	0	1	1	136	44	4	184	214	
PALENCIA	23	95	0	0	0	95	118	90	1	0	0	91	4	4	99	19	
SALAMANCA	98	205	0	0	0	205	303	153	1	1	0	155	44	9	208	95	
SEGOVIA	45	80	0	0	0	80	125	49	0	0	0	49	14	16	79	46	
SORIA	14	29	0	0	0	29	43	31	1	0	0	32	5	1	38	5	
VALLADOLID	139	187	0	0	0	187	326	178	0	0	0	178	21	4	203	123	
ZAMORA	40	112	0	0	0	112	152	88	1	0	0	89	25	7	121	31	
<b>CASTILLA-LA MANCHA</b>	<b>1.032</b>	<b>1.003</b>	<b>1</b>	<b>1</b>	<b>4</b>	<b>1.009</b>	<b>2.041</b>	<b>991</b>	<b>1</b>	<b>1</b>	<b>5</b>	<b>998</b>	<b>302</b>	<b>97</b>	<b>1.397</b>	<b>644</b>	
ALBACETE	105	269	0	0	0	269	374	185	0	0	0	185	61	16	262	112	
CIUDAD REAL	73	206	0	0	0	206	279	158	0	0	0	158	46	21	225	54	
CUENCA	26	112	1	1	0	114	140	73	1	1	0	75	15	5	95	45	
GUADALAJARA	49	108	0	0	4	112	161	94	0	0	5	99	29	8	136	25	
TOLEDO	779	308	0	0	0	308	1.087	481	0	0	0	481	151	47	679	408	

(Continúa al dorso)

CC.AA. Y/O PROVINCIAS	PTES. AÑO ANTERIOR	SOLICITUDES PRESENTADAS					A RESOLV. AÑO	SOLICITUDES RESUELTAS									PTES. FINAL
		NUEVAS	SGIM Y SATP	PAS	INSS	TOTAL		APROBADAS					NO APROBADAS		TOTAL		
								NUEVAS	SGIM Y SATP	PAS	INSS	TOTAL	DNG	CAD-DES			
<b>CATALUNYA</b>	<b>4.708</b>	<b>3.796</b>	<b>3</b>	<b>2</b>	<b>71</b>	<b>3.872</b>	<b>8.580</b>	<b>1.757</b>	<b>3</b>	<b>0</b>	<b>108</b>	<b>1.868</b>	<b>829</b>	<b>288</b>	<b>2.985</b>	<b>5.595</b>	
BARCELONA	3.351	2.722	2	0	53	2.777	6.128	1.252	2	0	76	1.330	614	202	2.146	3.982	
GIRONA	417	344	0	0	8	352	769	139	0	0	10	149	75	22	246	523	
LLEIDA	287	221	0	1	4	226	513	127	0	0	2	129	42	24	195	318	
TARRAGONA	653	509	1	1	6	517	1.170	239	1	0	20	260	98	40	398	772	
<b>COMUNIDAD VALENCIANA</b>	<b>1.837</b>	<b>2.506</b>	<b>6</b>	<b>27</b>	<b>0</b>	<b>2.539</b>	<b>4.376</b>	<b>1.602</b>	<b>2</b>	<b>21</b>	<b>0</b>	<b>1.625</b>	<b>528</b>	<b>117</b>	<b>2.270</b>	<b>2.106</b>	
ALICANTE	928	946	2	16	0	964	1.892	674	0	4	0	678	222	15	915	977	
CASTELLÓN	134	250	0	0	0	250	384	129	0	0	0	129	55	16	200	184	
VALENCIA	775	1.310	4	11	0	1.325	2.100	799	2	17	0	818	251	86	1.155	945	
<b>EXTREMADURA</b>	<b>283</b>	<b>440</b>	<b>1</b>	<b>0</b>	<b>0</b>	<b>441</b>	<b>724</b>	<b>350</b>	<b>1</b>	<b>1</b>	<b>0</b>	<b>352</b>	<b>90</b>	<b>66</b>	<b>508</b>	<b>216</b>	
BADAJOS	217	277	0	0	0	277	494	220	0	1	0	221	65	53	339	155	
CÁCERES	66	163	1	0	0	164	230	130	1	0	0	131	25	13	169	61	
<b>GALICIA</b>	<b>2.056</b>	<b>2.096</b>	<b>0</b>	<b>0</b>	<b>1</b>	<b>2.097</b>	<b>4.153</b>	<b>1.025</b>	<b>1</b>	<b>0</b>	<b>0</b>	<b>1.026</b>	<b>562</b>	<b>143</b>	<b>1.731</b>	<b>2.422</b>	
A CORUÑA	763	845	0	0	0	845	1.608	448	0	0	0	448	193	31	672	936	
LUGO	72	166	0	0	0	166	238	111	0	0	0	111	34	14	159	79	
OURENSE	95	276	0	0	0	276	371	146	0	0	0	146	90	5	241	130	
PONTEVEDRA	1.126	809	0	0	1	810	1.936	320	1	0	0	321	245	93	659	1.277	
<b>MADRID</b>	<b>1.461</b>	<b>2.647</b>	<b>1</b>	<b>10</b>	<b>0</b>	<b>2.658</b>	<b>4.119</b>	<b>1.803</b>	<b>1</b>	<b>10</b>	<b>0</b>	<b>1.814</b>	<b>578</b>	<b>373</b>	<b>2.765</b>	<b>1.354</b>	
<b>MURCIA</b>	<b>786</b>	<b>1.003</b>	<b>0</b>	<b>2</b>	<b>9</b>	<b>1.014</b>	<b>1.800</b>	<b>472</b>	<b>1</b>	<b>0</b>	<b>4</b>	<b>477</b>	<b>343</b>	<b>80</b>	<b>900</b>	<b>900</b>	
<b>NAVARRA</b>	<b>37</b>	<b>182</b>	<b>0</b>	<b>0</b>	<b>0</b>	<b>182</b>	<b>219</b>	<b>118</b>	<b>0</b>	<b>0</b>	<b>0</b>	<b>118</b>	<b>28</b>	<b>23</b>	<b>169</b>	<b>50</b>	
<b>PAÍS VASCO</b>	<b>141</b>	<b>690</b>	<b>0</b>	<b>8</b>	<b>0</b>	<b>698</b>	<b>839</b>	<b>583</b>	<b>0</b>	<b>5</b>	<b>0</b>	<b>588</b>	<b>89</b>	<b>14</b>	<b>691</b>	<b>148</b>	
ARABA/ÁLAVA	4	101	0	0	0	101	105	97	0	0	0	97	3	0	100	5	
GIPUZKOA	45	212	0	0	0	212	257	184	0	0	0	184	22	13	219	38	
BIZKAIA	92	377	0	8	0	385	477	302	0	5	0	307	64	1	372	105	
<b>LA RIOJA</b>	<b>45</b>	<b>139</b>	<b>0</b>	<b>0</b>	<b>0</b>	<b>139</b>	<b>184</b>	<b>118</b>	<b>0</b>	<b>0</b>	<b>0</b>	<b>118</b>	<b>26</b>	<b>6</b>	<b>150</b>	<b>34</b>	
<b>CEUTA</b>	<b>54</b>	<b>110</b>	<b>0</b>	<b>0</b>	<b>0</b>	<b>110</b>	<b>164</b>	<b>56</b>	<b>0</b>	<b>0</b>	<b>0</b>	<b>56</b>	<b>22</b>	<b>21</b>	<b>99</b>	<b>65</b>	
<b>MELILLA</b>	<b>40</b>	<b>168</b>	<b>0</b>	<b>0</b>	<b>0</b>	<b>168</b>	<b>208</b>	<b>69</b>	<b>1</b>	<b>0</b>	<b>0</b>	<b>70</b>	<b>67</b>	<b>8</b>	<b>145</b>	<b>63</b>	

<b>TOTAL ESTADO</b>	<b>21.349</b>	<b>24.698</b>	<b>37</b>	<b>181</b>	<b>101</b>	<b>25.017</b>	<b>46.366</b>	<b>15.468</b>	<b>26</b>	<b>79</b>	<b>127</b>	<b>15.700</b>	<b>6.016</b>	<b>1.933</b>	<b>23.649</b>	<b>22.717</b>
---------------------	---------------	---------------	-----------	------------	------------	---------------	---------------	---------------	-----------	-----------	------------	---------------	--------------	--------------	---------------	---------------

## PENSIONES NO CONTRIBUTIVAS DE JUBILACIÓN E INVALIDEZ

### CAUSAS DE DENEGACIÓN ACUMULADAS CORRESPONDIENTES AL AÑO 2017 HASTA MAYO

CC.AA. Y/O PROVINCIAS	EDAD	RESIDENCIA LEGAL	RECURSOS ECONÓMICOS		GRADO DISCAPACIDAD ENF. CRÓNICA	PRESTACIÓN INCOMPATIBLE	SOLICITAR SIN PASAR DOS AÑOS	SIN DESGLSAR	TOTAL CAUSAS DE DENEGACIÓN
			PERSONALES	U.E.C.					
			<b>ANDALUCÍA</b>	<b>76</b>					
ALMERÍA	9	23	7	29	15	1	0	0	84
CÁDIZ	15	14	13	31	57	5	2	0	137
CÓRDOBA	7	7	5	20	21	1	0	0	61
GRANADA	8	14	15	11	22	6	0	0	76
HUELVA	1	4	11	13	24	2	0	0	55
JAÉN	4	0	3	12	18	1	1	1	40
MÁLAGA	16	32	20	87	97	3	0	0	255
SEVILLA	16	11	27	79	173	1	0	1	308
<b>ARAGÓN</b>	<b>12</b>	<b>29</b>	<b>21</b>	<b>46</b>	<b>12</b>	<b>3</b>	<b>0</b>	<b>0</b>	<b>123</b>
HUESCA	2	0	3	8	5	0	0	0	18
TERUEL	5	3	1	3	1	1	0	0	14
ZARAGOZA	5	26	17	35	6	2	0	0	91
<b>ASTURIAS</b>	<b>3</b>	<b>18</b>	<b>37</b>	<b>47</b>	<b>20</b>	<b>5</b>	<b>0</b>	<b>0</b>	<b>130</b>
<b>ILLES BALEARS</b>	<b>9</b>	<b>22</b>	<b>27</b>	<b>36</b>	<b>58</b>	<b>5</b>	<b>0</b>	<b>0</b>	<b>157</b>
<b>CANARIAS</b>	<b>26</b>	<b>103</b>	<b>191</b>	<b>143</b>	<b>370</b>	<b>7</b>	<b>0</b>	<b>0</b>	<b>840</b>
LAS PALMAS	7	54	90	80	223	5	0	0	459
S.C. TENERIFE	19	49	101	63	147	2	0	0	381
<b>CANTABRIA</b>	<b>1</b>	<b>3</b>	<b>14</b>	<b>20</b>	<b>17</b>	<b>0</b>	<b>0</b>	<b>0</b>	<b>55</b>
<b>CASTILLA Y LEÓN</b>	<b>13</b>	<b>23</b>	<b>53</b>	<b>83</b>	<b>55</b>	<b>3</b>	<b>1</b>	<b>0</b>	<b>231</b>
ÁVILA	1	3	0	9	0	1	1	0	15
BURGOS	1	3	18	15	21	1	0	0	59
LEÓN	1	6	19	12	6	0	0	0	44
PALENCIA	1	0	0	3	0	0	0	0	4
SALAMANCA	3	5	7	18	11	0	0	0	44
SEGOVIA	1	3	1	7	2	0	0	0	14
SORIA	0	1	1	2	0	1	0	0	5
VALLADOLID	4	1	5	10	1	0	0	0	21
ZAMORA	1	1	2	7	14	0	0	0	25
<b>CASTILLA-LA MANCHA</b>	<b>8</b>	<b>28</b>	<b>67</b>	<b>125</b>	<b>59</b>	<b>15</b>	<b>0</b>	<b>0</b>	<b>302</b>
ALBACETE	1	1	9	30	18	2	0	0	61
CIUDAD REAL	1	3	5	21	14	2	0	0	46
CUENCA	1	0	2	7	5	0	0	0	15
GUADALAJARA	0	4	10	14	1	0	0	0	29
TOLEDO	5	20	41	53	21	11	0	0	151

(Continúa al dorso)

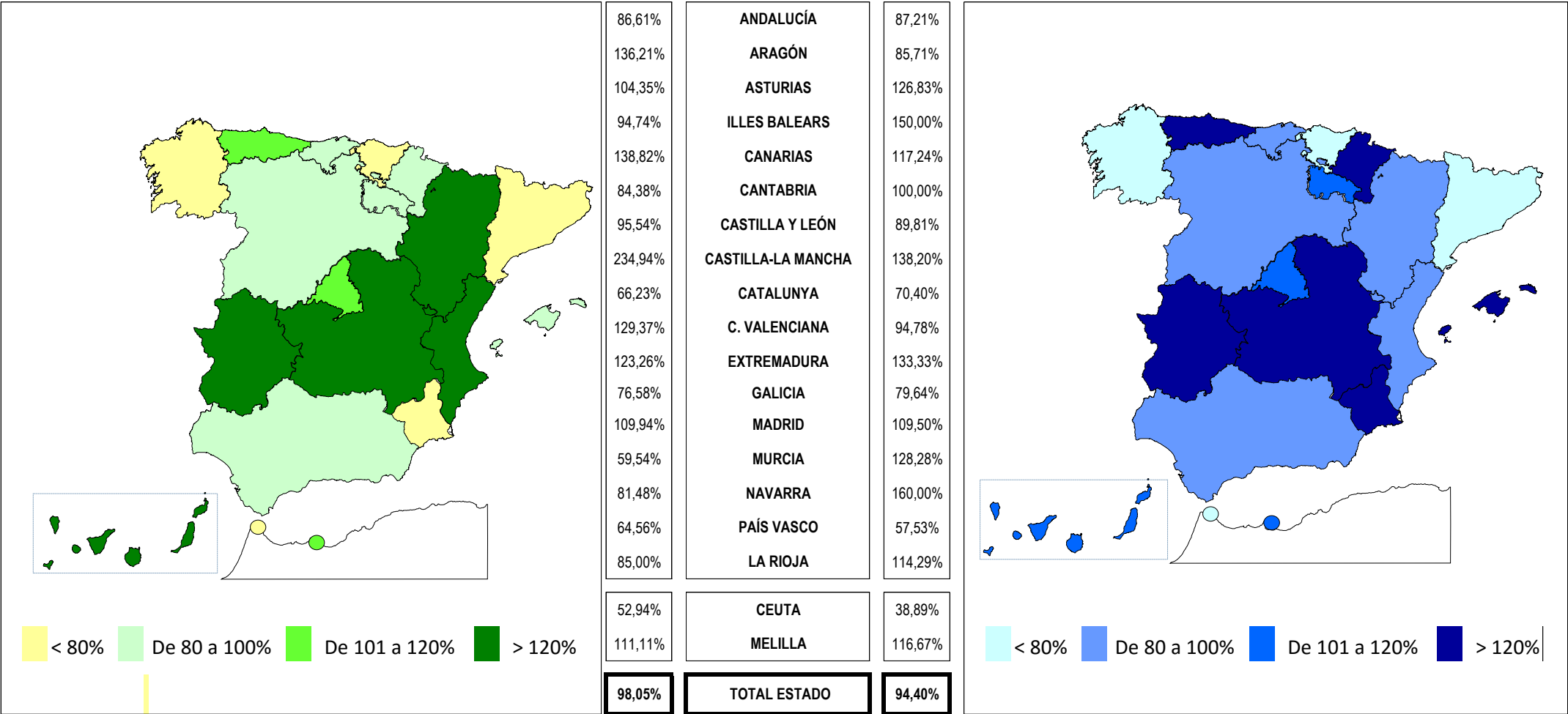
CC.AA. Y/O PROVINCIAS	EDAD	RESIDENCIA LEGAL	RECURSOS ECONÓMICOS		GRADO DISCAPACIDAD ENF. CRÓNICA	PRESTACIÓN INCOMPATIBLE	SOLICITAR SIN PASAR DOS AÑOS	SIN DESGLOSAR	TOTAL CAUSAS DE DENEGACIÓN
			PERSONALES	U.E.C.					
			<b>CATALUNYA</b>	<b>27</b>					
BARCELONA	14	56	82	197	168	97	0	0	614
GIRONA	3	6	13	18	17	18	0	0	75
LLEIDA	1	5	6	12	10	8	0	0	42
TARRAGONA	9	15	10	36	5	23	0	0	98
<b>COMUNIDAD VALENCIANA</b>	<b>28</b>	<b>66</b>	<b>90</b>	<b>268</b>	<b>64</b>	<b>12</b>	<b>0</b>	<b>0</b>	<b>528</b>
ALICANTE	9	35	51	112	9	6	0	0	222
CASTELLÓN	4	3	8	18	21	1	0	0	55
VALENCIA	15	28	31	138	34	5	0	0	251
<b>EXTREMADURA</b>	<b>7</b>	<b>3</b>	<b>19</b>	<b>28</b>	<b>33</b>	<b>0</b>	<b>0</b>	<b>0</b>	<b>90</b>
BADAJOS	5	2	12	21	25	0	0	0	65
CÁCERES	2	1	7	7	8	0	0	0	25
<b>GALICIA</b>	<b>9</b>	<b>42</b>	<b>74</b>	<b>182</b>	<b>246</b>	<b>9</b>	<b>0</b>	<b>0</b>	<b>562</b>
A CORUÑA	4	25	18	52	87	7	0	0	193
LUGO	4	2	2	13	13	0	0	0	34
OURENSE	1	9	17	11	51	1	0	0	90
PONTEVEDRA	0	6	37	106	95	1	0	0	245
<b>MADRID</b>	<b>45</b>	<b>107</b>	<b>161</b>	<b>240</b>	<b>21</b>	<b>4</b>	<b>0</b>	<b>0</b>	<b>578</b>
<b>MURCIA</b>	<b>8</b>	<b>47</b>	<b>37</b>	<b>92</b>	<b>155</b>	<b>4</b>	<b>0</b>	<b>0</b>	<b>343</b>
<b>NAVARRA</b>	<b>0</b>	<b>12</b>	<b>4</b>	<b>7</b>	<b>2</b>	<b>3</b>	<b>0</b>	<b>0</b>	<b>28</b>
<b>PAÍS VASCO</b>	<b>4</b>	<b>12</b>	<b>12</b>	<b>41</b>	<b>18</b>	<b>2</b>	<b>0</b>	<b>0</b>	<b>89</b>
ARABA/ÁLAVA	0	0	0	3	0	0	0	0	3
GIPUZKOA	0	4	7	8	1	2	0	0	22
BIZKAIA	4	8	5	30	17	0	0	0	64
<b>LA RIOJA</b>	<b>3</b>	<b>7</b>	<b>3</b>	<b>12</b>	<b>0</b>	<b>1</b>	<b>0</b>	<b>0</b>	<b>26</b>
<b>CEUTA</b>	<b>4</b>	<b>4</b>	<b>5</b>	<b>8</b>	<b>0</b>	<b>1</b>	<b>0</b>	<b>0</b>	<b>22</b>
<b>MELILLA</b>	<b>0</b>	<b>13</b>	<b>2</b>	<b>3</b>	<b>49</b>	<b>0</b>	<b>0</b>	<b>0</b>	<b>67</b>
<b>TOTAL ESTADO</b>	<b>283</b>	<b>726</b>	<b>1.029</b>	<b>1.926</b>	<b>1.806</b>	<b>240</b>	<b>4</b>	<b>2</b>	<b>6.016</b>

**1e Pnc de Jubilación e Invalidez: Coeficientes de la gestión mensual**

# PENSIONES NO CONTRIBUTIVAS DE LA SEGURIDAD SOCIAL DE JUBILACIÓN E INVALIDEZ

## DISTRIBUCIÓN TERRITORIAL DEL COEFICIENTE DE COBERTURA. SITUACIÓN EN MAYO DE 2017

<b>PNC DE JUBILACIÓN</b>	<b>ÁMBITO GEOGRÁFICO</b>	<b>PNC DE INVALIDEZ</b>
--------------------------	--------------------------	-------------------------

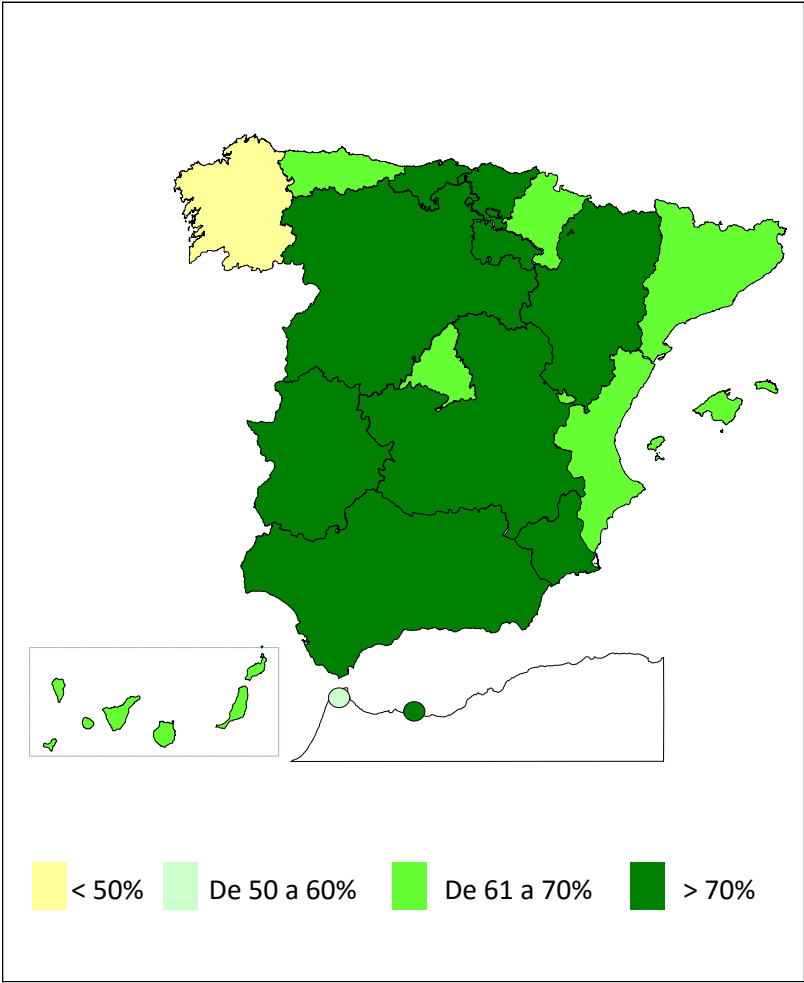


**Coefficiente de cobertura:** Determina la relación existente entre el volumen de expedientes resueltos e iniciados durante el mes.

# PENSIONES NO CONTRIBUTIVAS DE LA SEGURIDAD SOCIAL DE JUBILACIÓN E INVALIDEZ

## DISTRIBUCIÓN TERRITORIAL DEL COEFICIENTE DE RECONOCIMIENTO. SITUACIÓN EN MAYO DE 2017

PNC DE JUBILACIÓN	ÁMBITO GEOGRÁFICO	PNC DE INVALIDEZ
-------------------	-------------------	------------------



80,72%
74,68%
66,67%
65,28%
68,22%
85,19%
79,33%
73,33%
63,91%
67,09%
81,13%
50,00%
61,44%
71,79%
68,18%
88,24%
76,47%

ANDALUCÍA
ARAGÓN
ASTURIAS
ILLES BALEARS
CANARIAS
CANTABRIA
CASTILLA Y LEÓN
CASTILLA-LA MANCHA
CATALUNYA
C. VALENCIANA
EXTREMADURA
GALICIA
MADRID
MURCIA
NAVARRA
PAÍS VASCO
LA RIOJA

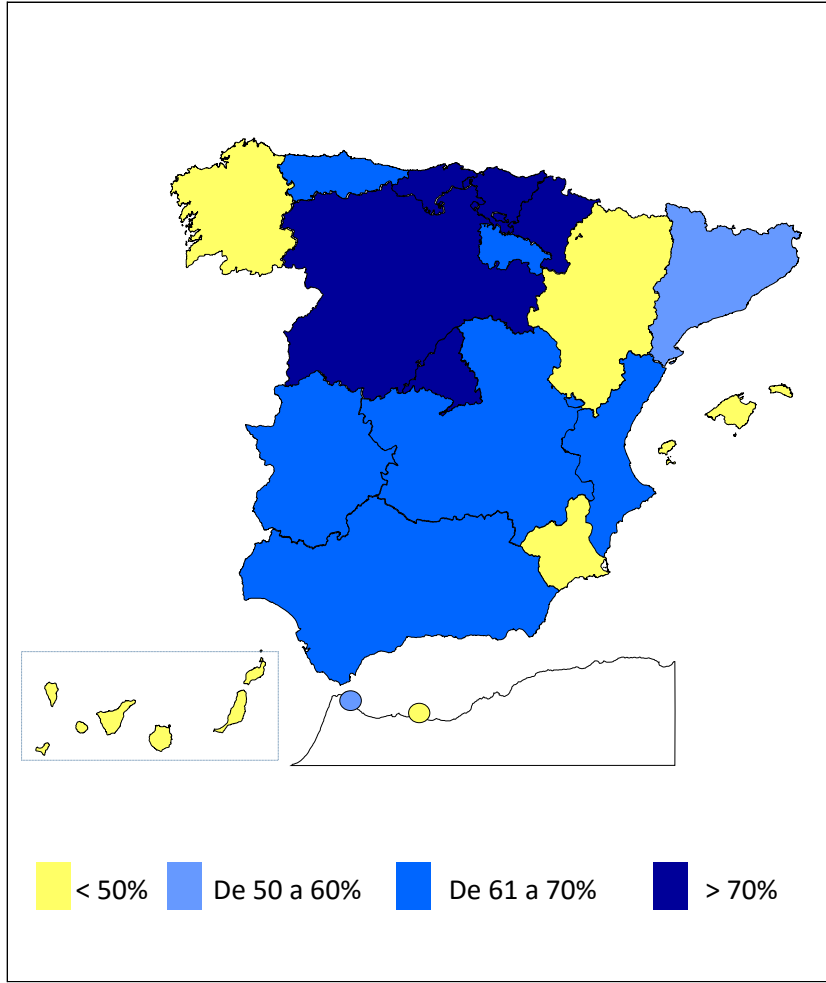
55,56%
80,00%

CEUTA
MELILLA

**69,60%**

**TOTAL ESTADO**

61,12%
50,00%
65,38%
44,44%
37,82%
74,07%
73,20%
66,67%
59,01%
67,43%
69,64%
50,00%
70,41%
37,01%
81,25%
88,10%
62,50%



57,14%
28,57%

CEUTA
MELILLA

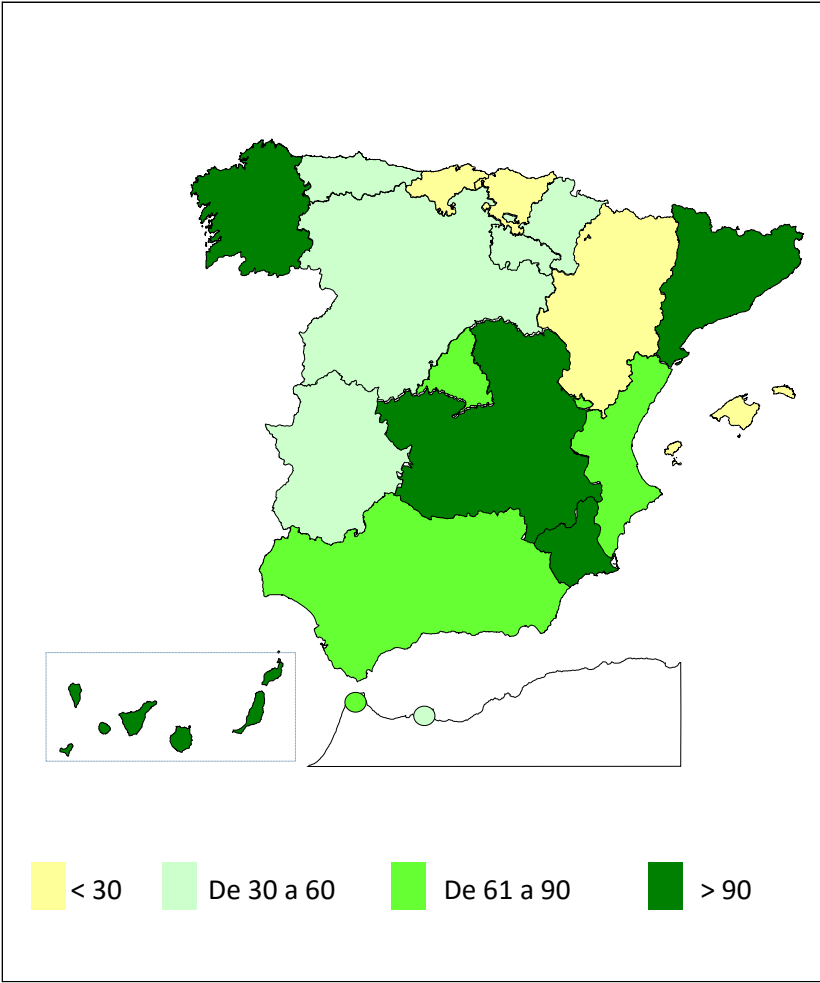
**58,68%**

Coeficiente de reconocimiento del derecho a PNC: Establecido a partir del cociente entre los expedientes aprobados y los resueltos en el mes.

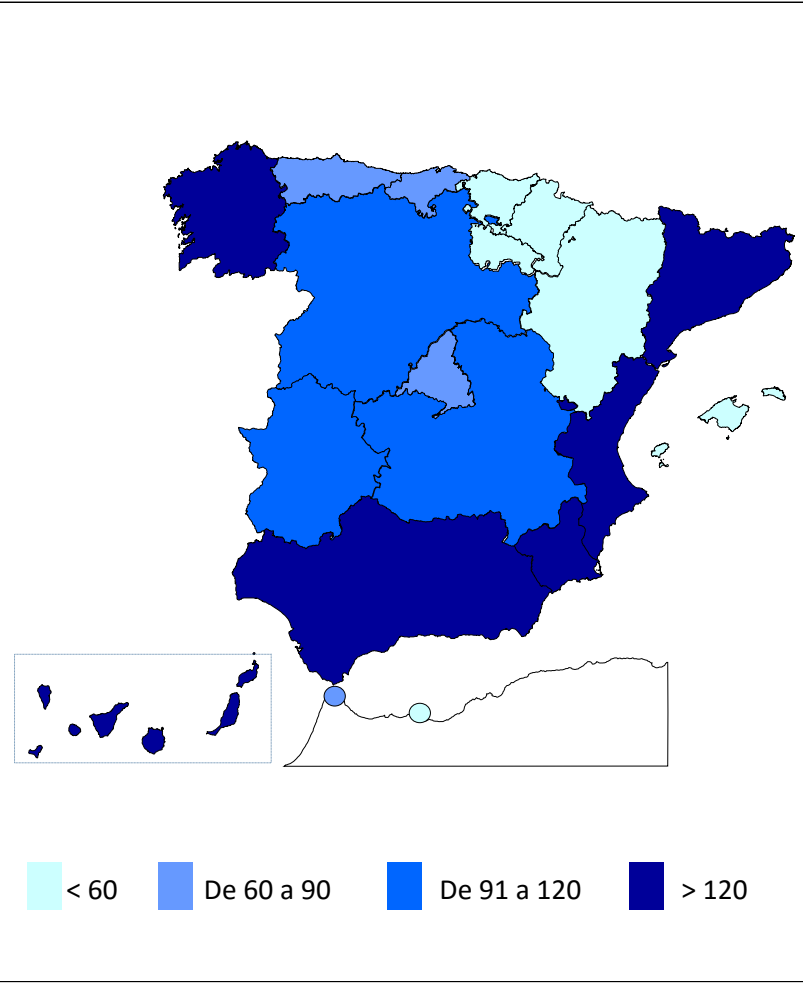
# PENSIONES NO CONTRIBUTIVAS DE LA SEGURIDAD SOCIAL DE JUBILACIÓN E INVALIDEZ

## DISTRIBUCIÓN TERRITORIAL DEL COEFICIENTE DE GESTIÓN EN DÍAS. SITUACIÓN EN MAYO DE 2017

<b>PNC DE JUBILACIÓN</b>	<b>ÁMBITO GEOGRÁFICO</b>	<b>PNC DE INVALIDEZ</b>
--------------------------	--------------------------	-------------------------



64	ANDALUCÍA	133
27	ARAGÓN	44
49	ASTURIAS	76
18	ILLES BALEARS	7
250	CANARIAS	446
25	CANTABRIA	63
60	CASTILLA Y LEÓN	112
91	CASTILLA-LA MANCHA	100
222	CATALUNYA	211
83	C. VALENCIANA	189
52	EXTREMADURA	111
142	GALICIA	217
75	MADRID	80
108	MURCIA	154
38	NAVARRA	48
29	PAÍS VASCO	35
34	LA RIOJA	43
87	CEUTA	90
55	MELILLA	57
<b>108</b>	<b>TOTAL ESTADO</b>	<b>173</b>



**Coefficiente de gestión:** Coeficiente expresado en días; su valor indica a cuántos días de entrada media de expedientes equivale el número de los que se encuentran en gestión al finalizar el mes.

**1f Reclamaciones previas: datos de la gestión mensual y anual**

**PENSIONES NO CONTRIBUTIVAS DE LA SEGURIDAD SOCIAL : JUBILACIÓN E INVALIDEZ**  
**RECLAMACIÓN PREVIA A LA VÍA JURISDICCIONAL SOCIAL: DATOS DEL MES DE MAYO DE 2017**

CC.AA. Y/O PROVINCIAS	JUBILACIÓN						INVALIDEZ						TOTAL : JUBILACION MAS INVALIDEZ					
	PENDTE.	RECLAM.	RESUELTAS			RECLAM.	PENDTE.	RECLAM.	RESUELTAS			RECLAM.	PENDTE.	RECLAM.	RESUELTAS			RECLAM.
			ANT.	PRSEN.	ESTIM.				DESEST.	TOTAL	ANT.				PRSEN.	ESTIM.	DESEST.	
<b>ANDALUCÍA</b>	<b>139</b>	<b>25</b>	<b>5</b>	<b>15</b>	<b>20</b>	<b>144</b>	<b>200</b>	<b>23</b>	<b>13</b>	<b>22</b>	<b>35</b>	<b>188</b>	<b>339</b>	<b>48</b>	<b>18</b>	<b>37</b>	<b>55</b>	<b>332</b>
ALMERÍA	0	3	0	3	3	0	1	0	0	1	1	0	1	3	0	4	4	0
CÁDIZ	12	5	2	3	5	12	26	4	2	8	10	20	38	9	4	11	15	32
CÓRDOBA	4	2	2	2	4	2	9	4	1	3	4	9	13	6	3	5	8	11
GRANADA	8	1	1	1	2	7	14	8	4	5	9	13	22	9	5	6	11	20
HUELVA	0	1	0	0	0	1	3	0	2	0	2	1	3	1	2	0	2	2
JAÉN	0	0	0	0	0	0	2	0	0	0	0	2	2	0	0	0	0	2
MÁLAGA	17	13	0	2	2	28	25	6	2	1	3	28	42	19	2	3	5	56
SEVILLA	98	0	0	4	4	94	120	1	2	4	6	115	218	1	2	8	10	209
<b>ARAGÓN</b>	<b>6</b>	<b>2</b>	<b>4</b>	<b>2</b>	<b>6</b>	<b>2</b>	<b>1</b>	<b>2</b>	<b>0</b>	<b>2</b>	<b>2</b>	<b>1</b>	<b>7</b>	<b>4</b>	<b>4</b>	<b>4</b>	<b>8</b>	<b>3</b>
HUESCA	1	0	1	0	1	0	0	0	0	0	0	0	1	0	1	0	1	0
TERUEL	0	0	0	0	0	0	0	1	0	0	0	1	0	1	0	0	0	1
ZARAGOZA	5	2	3	2	5	2	1	1	0	2	2	0	6	3	3	4	7	2
<b>ASTURIAS</b>	<b>3</b>	<b>7</b>	<b>0</b>	<b>2</b>	<b>2</b>	<b>8</b>	<b>6</b>	<b>2</b>	<b>1</b>	<b>6</b>	<b>7</b>	<b>1</b>	<b>9</b>	<b>9</b>	<b>1</b>	<b>8</b>	<b>9</b>	<b>9</b>
<b>ILLES BALEARS</b>	<b>5</b>	<b>2</b>	<b>0</b>	<b>1</b>	<b>1</b>	<b>6</b>	<b>12</b>	<b>8</b>	<b>4</b>	<b>4</b>	<b>8</b>	<b>12</b>	<b>17</b>	<b>10</b>	<b>4</b>	<b>5</b>	<b>9</b>	<b>18</b>
<b>CANARIAS</b>	<b>48</b>	<b>32</b>	<b>11</b>	<b>18</b>	<b>29</b>	<b>51</b>	<b>148</b>	<b>41</b>	<b>24</b>	<b>10</b>	<b>34</b>	<b>155</b>	<b>196</b>	<b>73</b>	<b>35</b>	<b>28</b>	<b>63</b>	<b>206</b>
LAS PALMAS	42	17	8	8	16	43	121	17	6	5	11	127	163	34	14	13	27	170
S.C. TENERIFE	6	15	3	10	13	8	27	24	18	5	23	28	33	39	21	15	36	36
<b>CANTABRIA</b>	<b>1</b>	<b>1</b>	<b>0</b>	<b>0</b>	<b>0</b>	<b>2</b>	<b>1</b>	<b>1</b>	<b>0</b>	<b>0</b>	<b>0</b>	<b>2</b>	<b>2</b>	<b>2</b>	<b>0</b>	<b>0</b>	<b>0</b>	<b>4</b>
<b>CASTILLA Y LEÓN</b>	<b>9</b>	<b>6</b>	<b>2</b>	<b>5</b>	<b>7</b>	<b>8</b>	<b>11</b>	<b>10</b>	<b>8</b>	<b>2</b>	<b>10</b>	<b>11</b>	<b>20</b>	<b>16</b>	<b>10</b>	<b>7</b>	<b>17</b>	<b>19</b>
ÁVILA	1	2	1	2	3	0	1	2	1	0	1	2	2	4	2	2	4	2
BURGOS	3	0	0	0	0	3	4	0	0	0	0	4	7	0	0	0	0	7
LEÓN	1	0	0	0	0	1	1	1	0	1	1	1	2	1	0	1	1	2
PALENCIA	0	0	0	0	0	0	0	2	1	0	1	1	0	2	1	0	1	1
SALAMANCA	0	0	0	0	0	0	0	0	0	0	0	0	0	0	0	0	0	0
SEGOVIA	0	0	0	0	0	0	0	0	0	0	0	0	0	0	0	0	0	0
SORIA	1	0	0	0	0	1	0	0	0	0	0	0	1	0	0	0	0	1
VALLADOLID	2	3	0	3	3	2	3	3	4	1	5	1	5	6	4	4	8	3
ZAMORA	1	1	1	0	1	1	2	2	2	0	2	2	3	3	3	0	3	3
<b>CASTILLA-LA MANCHA</b>	<b>13</b>	<b>12</b>	<b>4</b>	<b>13</b>	<b>17</b>	<b>8</b>	<b>9</b>	<b>16</b>	<b>2</b>	<b>12</b>	<b>14</b>	<b>11</b>	<b>22</b>	<b>28</b>	<b>6</b>	<b>25</b>	<b>31</b>	<b>19</b>
ALBACETE	1	2	1	1	2	1	5	6	1	6	7	4	6	8	2	7	9	5
CIUDAD REAL	1	4	1	4	5	0	3	5	0	1	1	7	4	9	1	5	6	7
CUENCA	2	1	1	1	2	1	0	0	0	0	0	0	2	1	1	1	2	1
GUADALAJARA	4	2	0	5	5	1	1	2	0	3	3	0	5	4	0	8	8	1
TOLEDO	5	3	1	2	3	5	0	3	1	2	3	0	5	6	2	4	6	5

(Continúa al dorso)

CC.AA. Y/O PROVINCIAS	JUBILACIÓN						INVALIDEZ						TOTAL: JUBILACIÓN MAS INVALIDEZ					
	PENDTE.	RECLAM.	RESUELTAS			RECLAM.	PENDTE.	RECLAM.	RESUELTAS			RECLAM.	PENDTE.	RECLAM.	RESUELTAS			RECLAM.
	ANT.	PRSEN.	ESTIM.	DESEST.	TOTAL	PENDTE.	ANT.	PRSEN.	ESTIM.	DESEST.	TOTAL	PENDTE.	ANT.	PRSEN.	ESTIM.	DESEST.	TOTAL	PENDTE.
<b>CATALUNYA</b>	88	71	21	33	54	105	160	74	25	34	59	175	248	145	46	67	113	280
BARCELONA	68	55	16	25	41	82	121	56	19	27	46	131	189	111	35	52	87	213
GIRONA	7	5	3	2	5	7	13	7	1	1	2	18	20	12	4	3	7	25
LLEIDA	5	4	1	2	3	6	8	0	3	0	3	5	13	4	4	2	6	11
TARRAGONA	8	7	1	4	5	10	18	11	2	6	8	21	26	18	3	10	13	31
<b>COMUNIDAD VALENCIANA</b>	8	20	2	16	18	10	45	13	8	8	16	42	53	33	10	24	34	52
ALICANTE	4	11	1	8	9	6	23	2	6	3	9	16	27	13	7	11	18	22
CASTELLÓN	0	0	0	0	0	0	0	2	1	1	2	0	0	2	1	1	2	0
VALENCIA	4	9	1	8	9	4	22	9	1	4	5	26	26	18	2	12	14	30
<b>EXTREMADURA</b>	50	7	0	0	0	57	41	7	0	0	0	48	91	14	0	0	0	105
BADAJOS	39	7	0	0	0	46	31	7	0	0	0	38	70	14	0	0	0	84
CÁCERES	11	0	0	0	0	11	10	0	0	0	0	10	21	0	0	0	0	21
<b>GALICIA</b>	82	16	3	8	11	87	305	15	5	4	9	311	387	31	8	12	20	398
A CORUÑA	71	8	0	4	4	75	305	10	4	2	6	309	376	18	4	6	10	384
LUGO	1	0	1	0	1	0	0	1	0	0	0	1	1	1	1	0	1	1
OURENSE	0	2	1	1	2	0	0	0	0	0	0	0	0	2	1	1	2	0
PONTEVEDRA	10	6	1	3	4	12	0	4	1	2	3	1	10	10	2	5	7	13
<b>MADRID</b>	28	41	14	20	34	35	16	31	12	15	27	20	44	72	26	35	61	55
<b>MURCIA</b>	5	15	4	6	10	10	55	29	8	24	32	52	60	44	12	30	42	62
<b>NAVARRA</b>	1	2	0	2	2	1	1	0	0	1	1	0	2	2	0	3	3	1
<b>PAÍS VASCO</b>	8	4	0	0	0	12	3	7	0	0	0	10	11	11	0	0	0	22
ARABA/ÁLAVA	0	0	0	0	0	0	0	0	0	0	0	0	0	0	0	0	0	0
GIPUZKOA	0	0	0	0	0	0	0	0	0	0	0	0	0	0	0	0	0	0
BIZKAIA	8	4	0	0	0	12	3	7	0	0	0	10	11	11	0	0	0	22
<b>LA RIOJA</b>	3	0	0	0	0	3	4	0	0	0	0	4	7	0	0	0	0	7
<b>CEUTA</b>	0	1	0	1	1	0	0	2	1	0	1	1	0	3	1	1	2	1
<b>MELILLA</b>	0	4	1	3	4	0	1	6	0	1	1	6	1	10	1	4	5	6

<b>TOTAL ESTADO</b>	497	268	71	145	216	549	1.019	287	111	145	256	1.050	1.516	555	182	290	472	1.599
---------------------	-----	-----	----	-----	-----	-----	-------	-----	-----	-----	-----	-------	-------	-----	-----	-----	-----	-------

**PENSIONES NO CONTRIBUTIVAS DE LA SEGURIDAD SOCIAL : JUBILACIÓN E INVALIDEZ**  
**RECLAMACIÓN PREVIA A LA VÍA JURISDICCIONAL SOCIAL: DATOS ACUMULADOS DEL AÑO 2017 HASTA MAYO**

CC.AA. Y/O PROVINCIAS	JUBILACIÓN						INVALIDEZ						TOTAL: JUBILACIÓN MAS INVALIDEZ					
	PENDTE. ANT.	RECLAM. PRSEN.	RESUELTAS			RECLAM. PENDTE.	PENDTE. ANT.	RECLAM. PRSEN.	RESUELTAS			RECLAM. PENDTE.	PENDTE. ANT.	RECLAM. PRSEN.	RESUELTAS			RECLAM. PENDTE.
			ESTIM.	DESEST.	TOTAL				ESTIM.	DESEST.	TOTAL				ESTIM.	DESEST.	TOTAL	
<b>ANDALUCÍA</b>	<b>136</b>	<b>144</b>	<b>50</b>	<b>86</b>	<b>136</b>	<b>144</b>	<b>223</b>	<b>191</b>	<b>66</b>	<b>160</b>	<b>226</b>	<b>188</b>	<b>359</b>	<b>335</b>	<b>116</b>	<b>246</b>	<b>362</b>	<b>332</b>
ALMERÍA	0	16	6	10	16	0	0	7	4	3	7	0	0	23	10	13	23	0
CÁDIZ	18	18	6	18	24	12	27	27	4	30	34	20	45	45	10	48	58	32
CÓRDOBA	2	15	8	7	15	2	10	26	13	14	27	9	12	41	21	21	42	11
GRANADA	5	9	3	4	7	7	13	32	11	21	32	13	18	41	14	25	39	20
HUELVA	1	3	1	2	3	1	0	5	3	1	4	1	1	8	4	3	7	2
JAÉN	0	1	0	1	1	0	2	4	2	2	4	2	2	5	2	3	5	2
MÁLAGA	7	59	19	19	38	28	23	52	13	34	47	28	30	111	32	53	85	56
SEVILLA	103	23	7	25	32	94	148	38	16	55	71	115	251	61	23	80	103	209
<b>ARAGÓN</b>	<b>2</b>	<b>30</b>	<b>8</b>	<b>22</b>	<b>30</b>	<b>2</b>	<b>1</b>	<b>14</b>	<b>3</b>	<b>11</b>	<b>14</b>	<b>1</b>	<b>3</b>	<b>44</b>	<b>11</b>	<b>33</b>	<b>44</b>	<b>3</b>
HUESCA	0	1	1	0	1	0	0	0	0	0	0	0	0	1	1	0	1	0
TERUEL	0	0	0	0	0	0	0	2	0	1	1	1	0	2	0	1	1	1
ZARAGOZA	2	29	7	22	29	2	1	12	3	10	13	0	3	41	10	32	42	2
<b>ASTURIAS</b>	<b>4</b>	<b>17</b>	<b>1</b>	<b>12</b>	<b>13</b>	<b>8</b>	<b>13</b>	<b>20</b>	<b>4</b>	<b>28</b>	<b>32</b>	<b>1</b>	<b>17</b>	<b>37</b>	<b>5</b>	<b>40</b>	<b>45</b>	<b>9</b>
<b>ILLES BALEARS</b>	<b>5</b>	<b>14</b>	<b>3</b>	<b>10</b>	<b>13</b>	<b>6</b>	<b>10</b>	<b>27</b>	<b>15</b>	<b>10</b>	<b>25</b>	<b>12</b>	<b>15</b>	<b>41</b>	<b>18</b>	<b>20</b>	<b>38</b>	<b>18</b>
<b>CANARIAS</b>	<b>49</b>	<b>89</b>	<b>22</b>	<b>65</b>	<b>87</b>	<b>51</b>	<b>147</b>	<b>128</b>	<b>44</b>	<b>76</b>	<b>120</b>	<b>155</b>	<b>196</b>	<b>217</b>	<b>66</b>	<b>141</b>	<b>207</b>	<b>206</b>
LAS PALMAS	43	49	14	35	49	43	120	67	17	43	60	127	163	116	31	78	109	170
S.C. TENERIFE	6	40	8	30	38	8	27	61	27	33	60	28	33	101	35	63	98	36
<b>CANTABRIA</b>	<b>2</b>	<b>5</b>	<b>2</b>	<b>3</b>	<b>5</b>	<b>2</b>	<b>2</b>	<b>4</b>	<b>0</b>	<b>4</b>	<b>4</b>	<b>2</b>	<b>4</b>	<b>9</b>	<b>2</b>	<b>7</b>	<b>9</b>	<b>4</b>
<b>CASTILLA Y LEÓN</b>	<b>11</b>	<b>33</b>	<b>16</b>	<b>20</b>	<b>36</b>	<b>8</b>	<b>7</b>	<b>33</b>	<b>15</b>	<b>14</b>	<b>29</b>	<b>11</b>	<b>18</b>	<b>66</b>	<b>31</b>	<b>34</b>	<b>65</b>	<b>19</b>
ÁVILA	2	4	3	3	6	0	0	4	1	1	2	2	2	8	4	4	8	2
BURGOS	2	1	0	0	0	3	4	0	0	0	0	4	6	1	0	0	0	7
LEÓN	2	1	0	2	2	1	2	4	2	3	5	1	4	5	2	5	7	2
PALENCIA	1	0	0	1	1	0	1	3	2	1	3	1	2	3	2	2	4	1
SALAMANCA	0	3	1	2	3	0	0	4	2	2	4	0	0	7	3	4	7	0
SEGOVIA	0	1	0	1	1	0	0	4	1	3	4	0	0	5	1	4	5	0
SORIA	0	1	0	0	0	1	0	0	0	0	0	0	0	1	0	0	0	1
VALLADOLID	2	17	7	10	17	2	0	9	4	4	8	1	2	26	11	14	25	3
ZAMORA	2	5	5	1	6	1	0	5	3	0	3	2	2	10	8	1	9	3
<b>CASTILLA-LA MANCHA</b>	<b>10</b>	<b>44</b>	<b>14</b>	<b>32</b>	<b>46</b>	<b>8</b>	<b>14</b>	<b>74</b>	<b>27</b>	<b>50</b>	<b>77</b>	<b>11</b>	<b>24</b>	<b>118</b>	<b>41</b>	<b>82</b>	<b>123</b>	<b>19</b>
ALBACETE	0	13	7	5	12	1	2	30	10	18	28	4	2	43	17	23	40	5
CIUDAD REAL	2	8	3	7	10	0	7	14	4	10	14	7	9	22	7	17	24	7
CUENCA	3	3	3	2	5	1	0	9	5	4	9	0	3	12	8	6	14	1
GUADALAJARA	0	9	0	8	8	1	5	5	3	7	10	0	5	14	3	15	18	1
TOLEDO	5	11	1	10	11	5	0	16	5	11	16	0	5	27	6	21	27	5

(Continúa al dorso)

CC.AA. Y/O PROVINCIAS	JUBILACIÓN						INVALIDEZ						TOTAL: JUBILACIÓN MAS INVALIDEZ					
	PENDTE. ANT.	RECLAM. PRSEN.	RESUELTAS			RECLAM. PENDTE.	PENDTE. ANT.	RECLAM. PRSEN.	RESUELTAS			RECLAM. PENDTE.	PENDTE. ANT.	RECLAM. PRSEN.	RESUELTAS			RECLAM. PENDTE.
			ESTIM.	DESEST.	TOTAL				ESTIM.	DESEST.	TOTAL				ESTIM.	DESEST.	TOTAL	
<b>CATALUNYA</b>	<b>56</b>	<b>235</b>	<b>70</b>	<b>116</b>	<b>186</b>	<b>105</b>	<b>139</b>	<b>267</b>	<b>116</b>	<b>115</b>	<b>231</b>	<b>175</b>	<b>195</b>	<b>502</b>	<b>186</b>	<b>231</b>	<b>417</b>	<b>280</b>
BARCELONA	44	176	54	84	138	82	107	202	89	89	178	131	151	378	143	173	316	213
GIRONA	4	24	11	10	21	7	12	18	6	6	12	18	16	42	17	16	33	25
LLEIDA	4	12	2	8	10	6	7	7	5	4	9	5	11	19	7	12	19	11
TARRAGONA	4	23	3	14	17	10	13	40	16	16	32	21	17	63	19	30	49	31
<b>COMUNIDAD VALENCIANA</b>	<b>15</b>	<b>64</b>	<b>15</b>	<b>54</b>	<b>69</b>	<b>10</b>	<b>49</b>	<b>59</b>	<b>30</b>	<b>36</b>	<b>66</b>	<b>42</b>	<b>64</b>	<b>123</b>	<b>45</b>	<b>90</b>	<b>135</b>	<b>52</b>
ALICANTE	11	39	11	33	44	6	25	23	14	18	32	16	36	62	25	51	76	22
CASTELLÓN	0	1	0	1	1	0	0	3	2	1	3	0	0	4	2	2	4	0
VALENCIA	4	24	4	20	24	4	24	33	14	17	31	26	28	57	18	37	55	30
<b>EXTREMADURA</b>	<b>32</b>	<b>30</b>	<b>0</b>	<b>5</b>	<b>5</b>	<b>57</b>	<b>16</b>	<b>35</b>	<b>0</b>	<b>3</b>	<b>3</b>	<b>48</b>	<b>48</b>	<b>65</b>	<b>0</b>	<b>8</b>	<b>8</b>	<b>105</b>
BADAJOS	24	26	0	4	4	46	12	29	0	3	3	38	36	55	0	7	7	84
CÁCERES	8	4	0	1	1	11	4	6	0	0	0	10	12	10	0	1	1	21
<b>GALICIA</b>	<b>81</b>	<b>86</b>	<b>29</b>	<b>51</b>	<b>80</b>	<b>87</b>	<b>308</b>	<b>70</b>	<b>25</b>	<b>42</b>	<b>67</b>	<b>311</b>	<b>389</b>	<b>156</b>	<b>54</b>	<b>93</b>	<b>147</b>	<b>398</b>
A CORUÑA	75	34	11	23	34	75	302	38	15	16	31	309	377	72	26	39	65	384
LUGO	0	5	2	3	5	0	1	4	0	4	4	1	1	9	2	7	9	1
OURENSE	0	12	4	8	12	0	0	10	1	9	10	0	0	22	5	17	22	0
PONTEVEDRA	6	35	12	17	29	12	5	18	9	13	22	1	11	53	21	30	51	13
<b>MADRID</b>	<b>47</b>	<b>176</b>	<b>82</b>	<b>106</b>	<b>188</b>	<b>35</b>	<b>28</b>	<b>104</b>	<b>45</b>	<b>67</b>	<b>112</b>	<b>20</b>	<b>75</b>	<b>280</b>	<b>127</b>	<b>173</b>	<b>300</b>	<b>55</b>
<b>MURCIA</b>	<b>4</b>	<b>29</b>	<b>7</b>	<b>16</b>	<b>23</b>	<b>10</b>	<b>74</b>	<b>88</b>	<b>32</b>	<b>78</b>	<b>110</b>	<b>52</b>	<b>78</b>	<b>117</b>	<b>39</b>	<b>94</b>	<b>133</b>	<b>62</b>
<b>NAVARRA</b>	<b>3</b>	<b>5</b>	<b>0</b>	<b>7</b>	<b>7</b>	<b>1</b>	<b>0</b>	<b>1</b>	<b>0</b>	<b>1</b>	<b>1</b>	<b>0</b>	<b>3</b>	<b>6</b>	<b>0</b>	<b>8</b>	<b>8</b>	<b>1</b>
<b>PAÍS VASCO</b>	<b>13</b>	<b>9</b>	<b>0</b>	<b>10</b>	<b>10</b>	<b>12</b>	<b>19</b>	<b>12</b>	<b>0</b>	<b>21</b>	<b>21</b>	<b>10</b>	<b>32</b>	<b>21</b>	<b>0</b>	<b>31</b>	<b>31</b>	<b>22</b>
ARABA/ÁLAVA	0	0	0	0	0	0	0	1	0	1	1	0	0	1	0	1	1	0
GIPUZKOA(1)	0	0	0	0	0	0	0	0	0	0	0	0	0	0	0	0	0	0
BIZKAIA	13	9	0	10	10	12	19	11	0	20	20	10	32	20	0	30	30	22
<b>LA RIOJA</b>	<b>4</b>	<b>0</b>	<b>0</b>	<b>1</b>	<b>1</b>	<b>3</b>	<b>4</b>	<b>0</b>	<b>0</b>	<b>0</b>	<b>0</b>	<b>4</b>	<b>8</b>	<b>0</b>	<b>0</b>	<b>1</b>	<b>1</b>	<b>7</b>
<b>CEUTA</b>	<b>0</b>	<b>5</b>	<b>1</b>	<b>4</b>	<b>5</b>	<b>0</b>	<b>0</b>	<b>9</b>	<b>5</b>	<b>3</b>	<b>8</b>	<b>1</b>	<b>0</b>	<b>14</b>	<b>6</b>	<b>7</b>	<b>13</b>	<b>1</b>
<b>MELILLA</b>	<b>1</b>	<b>8</b>	<b>2</b>	<b>7</b>	<b>9</b>	<b>0</b>	<b>1</b>	<b>24</b>	<b>3</b>	<b>16</b>	<b>19</b>	<b>6</b>	<b>2</b>	<b>32</b>	<b>5</b>	<b>23</b>	<b>28</b>	<b>6</b>

<b>TOTAL ESTADO</b>	<b>475</b>	<b>1.023</b>	<b>322</b>	<b>627</b>	<b>949</b>	<b>549</b>	<b>1.055</b>	<b>1.160</b>	<b>430</b>	<b>735</b>	<b>1.165</b>	<b>1.050</b>	<b>1.530</b>	<b>2.183</b>	<b>752</b>	<b>1.362</b>	<b>2.114</b>	<b>1.599</b>
---------------------	------------	--------------	------------	------------	------------	------------	--------------	--------------	------------	------------	--------------	--------------	--------------	--------------	------------	--------------	--------------	--------------

(1) Datos no facilitados.

**1g Revisiones de oficio e instancia de parte: datos de la gestión mensual y anual**

**PENSIÓN NO CONTRIBUTIVA DE JUBILACIÓN**  
**REVISIONES DE OFICIO E INSTANCIA DE PARTE**  
**DATOS DE GESTIÓN CORRESPONDIENTES AL MES DE MAYO DE 2017**

CC.AA. Y/O PROVINCIAS	ENTRADA REVISIONES	REVISIONES EFECTUADAS					CAUSAS DE EXTINCIÓN DEL DERECHO					
		Sin Modif.	Con Modif.	Suspensión	Extinción	TOTAL	Residencia	Personal	U.E.C.	Fallecimiento	Otras	TOTAL
		Cuantía	Cuantía	Pago	Derecho							
<b>ANDALUCÍA</b>	<b>530</b>	<b>75</b>	<b>73</b>	<b>4</b>	<b>359</b>	<b>511</b>	<b>2</b>	<b>128</b>	<b>23</b>	<b>177</b>	<b>29</b>	<b>359</b>
ALMERÍA	40	3	3	1	33	40	1	11	0	19	2	33
CÁDIZ	109	33	19	0	66	118	0	29	5	27	5	66
CÓRDOBA	40	7	7	0	29	43	0	9	3	16	1	29
GRANADA	41	3	4	0	35	42	0	15	2	18	0	35
HUELVA	26	1	7	0	19	27	1	5	2	9	2	19
JAÉN	20	1	1	0	17	19	0	9	0	6	2	17
MÁLAGA	111	18	14	2	76	110	0	24	3	42	7	76
SEVILLA	143	9	18	1	84	112	0	26	8	40	10	84
<b>ARAGÓN</b>	<b>47</b>	<b>5</b>	<b>9</b>	<b>1</b>	<b>36</b>	<b>51</b>	<b>0</b>	<b>20</b>	<b>2</b>	<b>10</b>	<b>4</b>	<b>36</b>
HUESCA	7	0	0	0	7	7	0	5	0	2	0	7
TERUEL	5	0	0	0	5	5	0	1	1	2	1	5
ZARAGOZA	35	5	9	1	24	39	0	14	1	6	3	24
<b>ASTURIAS</b>	<b>56</b>	<b>3</b>	<b>18</b>	<b>1</b>	<b>34</b>	<b>56</b>	<b>0</b>	<b>9</b>	<b>3</b>	<b>18</b>	<b>4</b>	<b>34</b>
<b>ILLES BALEARS</b>	<b>59</b>	<b>22</b>	<b>11</b>	<b>4</b>	<b>25</b>	<b>62</b>	<b>0</b>	<b>14</b>	<b>3</b>	<b>7</b>	<b>1</b>	<b>25</b>
<b>CANARIAS</b>	<b>170</b>	<b>33</b>	<b>25</b>	<b>44</b>	<b>103</b>	<b>205</b>	<b>1</b>	<b>32</b>	<b>5</b>	<b>60</b>	<b>5</b>	<b>103</b>
<b>LAS PALMAS</b>	<b>74</b>	<b>17</b>	<b>4</b>	<b>44</b>	<b>46</b>	<b>111</b>	<b>0</b>	<b>14</b>	<b>3</b>	<b>25</b>	<b>4</b>	<b>46</b>
<b>S.C. TENERIFE</b>	<b>96</b>	<b>16</b>	<b>21</b>	<b>0</b>	<b>57</b>	<b>94</b>	<b>1</b>	<b>18</b>	<b>2</b>	<b>35</b>	<b>1</b>	<b>57</b>
<b>CANTABRIA</b>	<b>45</b>	<b>8</b>	<b>5</b>	<b>4</b>	<b>28</b>	<b>45</b>	<b>0</b>	<b>13</b>	<b>4</b>	<b>10</b>	<b>1</b>	<b>28</b>
<b>CASTILLA Y LEÓN</b>	<b>190</b>	<b>25</b>	<b>51</b>	<b>5</b>	<b>109</b>	<b>190</b>	<b>0</b>	<b>43</b>	<b>20</b>	<b>45</b>	<b>1</b>	<b>109</b>
ÁVILA	11	2	0	2	7	11	0	3	0	4	0	7
BURGOS	17	0	2	0	15	17	0	2	3	10	0	15
LEÓN	19	0	4	1	14	19	0	4	2	8	0	14
PALENCIA	8	1	1	0	6	8	0	1	0	5	0	6
SALAMANCA	37	1	10	0	26	37	0	10	6	10	0	26
SEGOVIA	8	1	2	1	4	8	0	2	1	1	0	4
SORIA	3	0	0	0	3	3	0	2	0	0	1	3
VALLADOLID	68	15	28	1	24	68	0	12	7	5	0	24
ZAMORA	19	5	4	0	10	19	0	7	1	2	0	10
<b>CASTILLA-LA MANCHA</b>	<b>141</b>	<b>38</b>	<b>25</b>	<b>2</b>	<b>67</b>	<b>132</b>	<b>0</b>	<b>24</b>	<b>5</b>	<b>27</b>	<b>11</b>	<b>67</b>
ALBACETE	34	11	6	1	12	30	0	6	1	4	1	12
CIUDAD REAL	27	5	7	0	13	25	0	3	0	10	0	13
CUENCA	13	1	3	0	10	14	0	3	0	3	4	10
GUADALAJARA	8	1	1	1	3	6	0	1	0	2	0	3
TOLEDO	59	20	8	0	29	57	0	11	4	8	6	29

(Continúa al dorso)

CC.AA. Y/O PROVINCIAS	ENTRADA REVISIONES	REVISIONES EFECTUADAS					CAUSAS DE EXTINCIÓN DEL DERECHO					
		Sin Modif.	Con Modif.	Suspensión	Extinción	TOTAL	Residencia	Personal	U.E.C.	Fallecimiento	Otras	TOTAL
		Cuantía	Cuantía	Pago	Derecho							
<b>CATALUNYA</b>	<b>260</b>	<b>27</b>	<b>40</b>	<b>3</b>	<b>161</b>	<b>231</b>	<b>3</b>	<b>54</b>	<b>10</b>	<b>85</b>	<b>9</b>	<b>161</b>
BARCELONA	193	23	32	3	120	178	3	38	7	64	8	120
GIRONA	21	2	1	0	16	19	0	4	2	9	1	16
LLEIDA	16	1	2	0	8	11	0	3	0	5	0	8
TARRAGONA	30	1	5	0	17	23	0	9	1	7	0	17
<b>COMUNIDAD VALENCIANA</b>	<b>296</b>	<b>54</b>	<b>64</b>	<b>6</b>	<b>182</b>	<b>306</b>	<b>1</b>	<b>74</b>	<b>12</b>	<b>91</b>	<b>4</b>	<b>182</b>
ALICANTE	86	10	14	0	62	86	0	34	0	28	0	62
CASTELLÓN	19	0	7	0	13	20	0	4	1	4	4	13
VALENCIA	191	44	43	6	107	200	1	36	11	59	0	107
<b>EXTREMADURA</b>	<b>152</b>	<b>83</b>	<b>32</b>	<b>6</b>	<b>50</b>	<b>171</b>	<b>0</b>	<b>6</b>	<b>12</b>	<b>26</b>	<b>6</b>	<b>50</b>
BADAJOS	102	54	25	5	34	118	0	3	8	17	6	34
CÁCERES	50	29	7	1	16	53	0	3	4	9	0	16
<b>GALICIA</b>	<b>232</b>	<b>24</b>	<b>49</b>	<b>4</b>	<b>155</b>	<b>232</b>	<b>0</b>	<b>36</b>	<b>20</b>	<b>74</b>	<b>25</b>	<b>155</b>
A CORUÑA	122	24	18	1	79	122	0	28	10	30	11	79
LUGO	31	0	5	0	26	31	0	0	0	14	12	26
OURENSE	29	0	5	0	24	29	0	6	1	15	2	24
PONTEVEDRA	50	0	21	3	26	50	0	2	9	15	0	26
<b>MADRID</b>	<b>284</b>	<b>34</b>	<b>79</b>	<b>0</b>	<b>171</b>	<b>284</b>	<b>2</b>	<b>51</b>	<b>11</b>	<b>95</b>	<b>12</b>	<b>171</b>
<b>MURCIA</b>	<b>98</b>	<b>20</b>	<b>39</b>	<b>1</b>	<b>40</b>	<b>100</b>	<b>0</b>	<b>12</b>	<b>10</b>	<b>17</b>	<b>1</b>	<b>40</b>
<b>NAVARRA</b>	<b>27</b>	<b>0</b>	<b>15</b>	<b>0</b>	<b>12</b>	<b>27</b>	<b>0</b>	<b>3</b>	<b>2</b>	<b>5</b>	<b>2</b>	<b>12</b>
<b>PAÍS VASCO</b>	<b>17</b>	<b>0</b>	<b>0</b>	<b>1</b>	<b>16</b>	<b>17</b>	<b>0</b>	<b>4</b>	<b>2</b>	<b>9</b>	<b>1</b>	<b>16</b>
ARABA/ÁLAVA	4	0	0	0	4	4	0	0	1	3	0	4
GIPUZKOA	0	0	0	0	0	0	0	0	0	0	0	0
BIZKAIA	13	0	0	1	12	13	0	4	1	6	1	12
<b>LA RIOJA</b>	<b>10</b>	<b>0</b>	<b>2</b>	<b>2</b>	<b>6</b>	<b>10</b>	<b>0</b>	<b>2</b>	<b>0</b>	<b>4</b>	<b>0</b>	<b>6</b>
<b>CEUTA</b>	<b>28</b>	<b>17</b>	<b>4</b>	<b>0</b>	<b>7</b>	<b>28</b>	<b>0</b>	<b>2</b>	<b>0</b>	<b>5</b>	<b>0</b>	<b>7</b>
<b>MELILLA</b>	<b>18</b>	<b>0</b>	<b>8</b>	<b>0</b>	<b>10</b>	<b>18</b>	<b>1</b>	<b>2</b>	<b>1</b>	<b>6</b>	<b>0</b>	<b>10</b>

<b>TOTAL ESTADO</b>	<b>2.660</b>	<b>468</b>	<b>549</b>	<b>88</b>	<b>1.571</b>	<b>2.676</b>	<b>10</b>	<b>529</b>	<b>145</b>	<b>771</b>	<b>116</b>	<b>1.571</b>
---------------------	--------------	------------	------------	-----------	--------------	--------------	-----------	------------	------------	------------	------------	--------------

**PENSIÓN NO CONTRIBUTIVA DE INVALIDEZ  
REVISIONES DE OFICIO E INSTANCIA DE PARTE  
DATOS DE GESTIÓN CORRESPONDIENTES AL MES DE MAYO DE 2017**

CC.AA. Y/O PROVINCIAS	ENTRADA REVISIONES	REVISIONES EFECTUADAS								CAUSAS DE EXTINCIÓN DEL DERECHO						
		Sin Modif. Cuantía	Con Modif. Cuantía	Suspensión PNC		Compat. PNC 366	Recuperación Art. 363.1	Extinción Derecho	TOTAL	Residencia	Personal	U.E.C.	Grado	Fallecimiento	Otras	TOTAL
				Art. 363.1	Pago											
<b>ANDALUCÍA</b>	<b>727</b>	<b>226</b>	<b>170</b>	<b>10</b>	<b>5</b>	<b>0</b>	<b>23</b>	<b>300</b>	<b>734</b>	<b>1</b>	<b>72</b>	<b>15</b>	<b>34</b>	<b>147</b>	<b>31</b>	<b>300</b>
ALMERÍA	55	17	12	1	0	0	3	25	58	1	5	0	1	13	5	25
CÁDIZ	143	43	35	1	1	0	5	49	134	0	12	1	2	31	3	49
CÓRDOBA	44	19	12	1	0	0	1	24	57	0	7	0	3	13	1	24
GRANADA	66	36	17	0	0	0	6	23	82	0	5	3	2	12	1	23
HUELVA	47	9	17	1	0	0	1	16	44	0	6	0	3	4	3	16
JAÉN	24	9	6	1	0	0	3	17	36	0	4	2	3	8	0	17
MÁLAGA	148	31	36	2	3	0	2	61	135	0	18	4	4	30	5	61
SEVILLA	200	62	35	3	1	0	2	85	188	0	15	5	16	36	13	85
<b>ARAGÓN</b>	<b>53</b>	<b>11</b>	<b>5</b>	<b>3</b>	<b>4</b>	<b>2</b>	<b>0</b>	<b>24</b>	<b>49</b>	<b>0</b>	<b>8</b>	<b>2</b>	<b>2</b>	<b>7</b>	<b>5</b>	<b>24</b>
HUESCA	6	0	0	0	3	0	0	2	5	0	1	0	0	1	0	2
TERUEL	8	0	0	0	1	0	0	6	7	0	0	1	0	3	2	6
ZARAGOZA	39	11	5	3	0	2	0	16	37	0	7	1	2	3	3	16
<b>ASTURIAS</b>	<b>74</b>	<b>11</b>	<b>24</b>	<b>3</b>	<b>0</b>	<b>3</b>	<b>1</b>	<b>33</b>	<b>75</b>	<b>0</b>	<b>16</b>	<b>2</b>	<b>1</b>	<b>11</b>	<b>3</b>	<b>33</b>
<b>ILLES BALEARS</b>	<b>80</b>	<b>25</b>	<b>24</b>	<b>0</b>	<b>6</b>	<b>0</b>	<b>0</b>	<b>26</b>	<b>81</b>	<b>0</b>	<b>4</b>	<b>5</b>	<b>0</b>	<b>16</b>	<b>1</b>	<b>26</b>
<b>CANARIAS</b>	<b>357</b>	<b>100</b>	<b>59</b>	<b>0</b>	<b>51</b>	<b>17</b>	<b>0</b>	<b>90</b>	<b>317</b>	<b>0</b>	<b>33</b>	<b>3</b>	<b>0</b>	<b>50</b>	<b>4</b>	<b>90</b>
<b>LAS PALMAS</b>	<b>154</b>	<b>35</b>	<b>10</b>	<b>0</b>	<b>41</b>	<b>1</b>	<b>0</b>	<b>42</b>	<b>129</b>	<b>0</b>	<b>17</b>	<b>0</b>	<b>0</b>	<b>24</b>	<b>1</b>	<b>42</b>
<b>S.C. TENERIFE</b>	<b>203</b>	<b>65</b>	<b>49</b>	<b>0</b>	<b>10</b>	<b>16</b>	<b>0</b>	<b>48</b>	<b>188</b>	<b>0</b>	<b>16</b>	<b>3</b>	<b>0</b>	<b>26</b>	<b>3</b>	<b>48</b>
<b>CANTABRIA</b>	<b>66</b>	<b>26</b>	<b>7</b>	<b>0</b>	<b>8</b>	<b>1</b>	<b>7</b>	<b>17</b>	<b>66</b>	<b>0</b>	<b>4</b>	<b>1</b>	<b>0</b>	<b>12</b>	<b>0</b>	<b>17</b>
<b>CASTILLA Y LEÓN</b>	<b>233</b>	<b>45</b>	<b>71</b>	<b>3</b>	<b>13</b>	<b>17</b>	<b>6</b>	<b>71</b>	<b>226</b>	<b>0</b>	<b>23</b>	<b>11</b>	<b>0</b>	<b>31</b>	<b>6</b>	<b>71</b>
ÁVILA	29	6	5	0	3	0	0	8	22	0	5	1	0	2	0	8
BURGOS	23	2	12	0	1	0	0	8	23	0	1	1	0	5	1	8
LEÓN	32	3	9	1	4	1	0	14	32	0	3	3	0	8	0	14
PALENCIA	15	2	3	0	0	0	3	7	15	0	0	2	0	3	2	7
SALAMANCA	32	3	11	1	1	4	3	9	32	0	5	0	0	2	2	9
SEGOVIA	10	2	4	0	0	0	0	4	10	0	1	0	0	3	0	4
SORIA	6	2	2	0	0	0	0	2	6	0	1	0	0	1	0	2
VALLADOLID	65	19	18	1	2	12	0	13	65	0	5	3	0	4	1	13
ZAMORA	21	6	7	0	2	0	0	6	21	0	2	1	0	3	0	6
<b>CASTILLA-LA MANCHA</b>	<b>291</b>	<b>109</b>	<b>69</b>	<b>3</b>	<b>13</b>	<b>13</b>	<b>1</b>	<b>70</b>	<b>278</b>	<b>0</b>	<b>15</b>	<b>7</b>	<b>1</b>	<b>29</b>	<b>18</b>	<b>70</b>
ALBACETE	94	38	21	1	2	6	0	14	82	0	5	2	0	5	2	14
CIUDAD REAL	50	15	19	0	3	2	0	16	55	0	2	2	1	10	1	16
CUENCA	29	6	8	1	1	1	0	8	25	0	2	0	0	3	3	8
GUADALAJARA	19	0	6	1	1	4	0	6	18	0	3	0	0	2	1	6
TOLEDO	99	50	15	0	6	0	1	26	98	0	3	3	0	9	11	26

(Continúa al dorso)

CC.AA. Y/O PROVINCIAS	ENTRADA REVISIONES	REVISIONES EFECTUADAS								CAUSAS DE EXTINCIÓN DEL DERECHO						
		Sin Modif. Cuantía	Con Modif. Cuantía	Suspensión PNC		Compat. PNC 366	Recuperación Art. 363.1	Extinción Derecho	TOTAL	Residencia	Personal	U.E.C.	Grado	Fallecimiento	Otras	TOTAL
				Art. 363.1	Pago											
<b>CATALUNYA</b>	<b>414</b>	<b>50</b>	<b>119</b>	<b>56</b>	<b>0</b>	<b>0</b>	<b>0</b>	<b>174</b>	<b>399</b>	<b>3</b>	<b>38</b>	<b>14</b>	<b>12</b>	<b>62</b>	<b>45</b>	<b>174</b>
BARCELONA	308	39	80	34	0	0	0	120	273	2	27	11	5	45	30	120
GIRONA	34	4	4	0	0	0	0	18	26	0	5	2	3	3	5	18
LLEIDA	18	6	10	7	0	0	0	10	33	0	2	0	0	4	4	10
TARRAGONA	54	1	25	15	0	0	0	26	67	1	4	1	4	10	6	26
<b>COMUNIDAD VALENCIANA</b>	<b>195</b>	<b>64</b>	<b>90</b>	<b>8</b>	<b>23</b>	<b>7</b>	<b>3</b>	<b>156</b>	<b>351</b>	<b>1</b>	<b>43</b>	<b>7</b>	<b>13</b>	<b>73</b>	<b>19</b>	<b>156</b>
ALICANTE	60	6	14	5	4	2	1	28	60	0	10	0	1	17	0	28
CASTELLÓN	41	1	10	0	1	5	2	22	41	0	6	2	1	7	6	22
VALENCIA	94	57	66	3	18	0	0	106	250	1	27	5	11	49	13	106
<b>EXTREMADURA</b>	<b>202</b>	<b>134</b>	<b>45</b>	<b>1</b>	<b>6</b>	<b>2</b>	<b>2</b>	<b>42</b>	<b>232</b>	<b>0</b>	<b>3</b>	<b>4</b>	<b>1</b>	<b>24</b>	<b>10</b>	<b>42</b>
BADAJOS	162	112	38	1	4	1	1	32	189	0	3	3	1	17	8	32
CÁCERES	40	22	7	0	2	1	1	10	43	0	0	1	0	7	2	10
<b>GALICIA</b>	<b>266</b>	<b>53</b>	<b>80</b>	<b>5</b>	<b>3</b>	<b>3</b>	<b>1</b>	<b>121</b>	<b>266</b>	<b>0</b>	<b>30</b>	<b>16</b>	<b>6</b>	<b>46</b>	<b>23</b>	<b>121</b>
A CORUÑA	119	41	21	5	0	3	1	48	119	0	18	2	1	17	10	48
LUGO	29	5	7	0	1	0	0	16	29	0	1	2	2	7	4	16
OURENSE	38	7	7	0	0	0	0	24	38	0	4	1	0	10	9	24
PONTEVEDRA	80	0	45	0	2	0	0	33	80	0	7	11	3	12	0	33
<b>MADRID</b>	<b>250</b>	<b>29</b>	<b>77</b>	<b>5</b>	<b>8</b>	<b>13</b>	<b>0</b>	<b>118</b>	<b>250</b>	<b>0</b>	<b>34</b>	<b>24</b>	<b>2</b>	<b>45</b>	<b>13</b>	<b>118</b>
<b>MURCIA</b>	<b>197</b>	<b>76</b>	<b>54</b>	<b>3</b>	<b>1</b>	<b>3</b>	<b>10</b>	<b>50</b>	<b>197</b>	<b>0</b>	<b>13</b>	<b>14</b>	<b>2</b>	<b>17</b>	<b>4</b>	<b>50</b>
<b>NAVARRA</b>	<b>26</b>	<b>0</b>	<b>7</b>	<b>3</b>	<b>0</b>	<b>0</b>	<b>1</b>	<b>15</b>	<b>26</b>	<b>0</b>	<b>6</b>	<b>6</b>	<b>0</b>	<b>2</b>	<b>1</b>	<b>15</b>
<b>PAÍS VASCO</b>	<b>18</b>	<b>0</b>	<b>1</b>	<b>1</b>	<b>2</b>	<b>0</b>	<b>0</b>	<b>14</b>	<b>18</b>	<b>1</b>	<b>2</b>	<b>2</b>	<b>1</b>	<b>6</b>	<b>2</b>	<b>14</b>
ÁLAVA	4	0	0	0	0	0	0	4	4	1	0	1	0	2	0	4
GUIPÚZCOA	0	0	0	0	0	0	0	0	0	0	0	0	0	0	0	0
VIZCAYA	14	0	1	1	2	0	0	10	14	0	2	1	1	4	2	10
<b>LA RIOJA</b>	<b>21</b>	<b>4</b>	<b>5</b>	<b>0</b>	<b>2</b>	<b>0</b>	<b>2</b>	<b>9</b>	<b>22</b>	<b>0</b>	<b>1</b>	<b>0</b>	<b>0</b>	<b>7</b>	<b>1</b>	<b>9</b>
<b>CEUTA</b>	<b>61</b>	<b>30</b>	<b>21</b>	<b>1</b>	<b>0</b>	<b>1</b>	<b>1</b>	<b>7</b>	<b>61</b>	<b>0</b>	<b>1</b>	<b>4</b>	<b>0</b>	<b>2</b>	<b>0</b>	<b>7</b>
<b>MELILLA</b>	<b>66</b>	<b>7</b>	<b>42</b>	<b>3</b>	<b>1</b>	<b>1</b>	<b>0</b>	<b>12</b>	<b>66</b>	<b>2</b>	<b>2</b>	<b>1</b>	<b>0</b>	<b>5</b>	<b>2</b>	<b>12</b>

<b>TOTAL ESTADO</b>	<b>3.597</b>	<b>1.000</b>	<b>970</b>	<b>108</b>	<b>146</b>	<b>83</b>	<b>58</b>	<b>1.349</b>	<b>3.714</b>	<b>8</b>	<b>348</b>	<b>138</b>	<b>75</b>	<b>592</b>	<b>188</b>	<b>1.349</b>
---------------------	--------------	--------------	------------	------------	------------	-----------	-----------	--------------	--------------	----------	------------	------------	-----------	------------	------------	--------------

**TOTAL PENSIONES NO CONTRIBUTIVAS**  
**REVISIONES DE OFICIO E INSTANCIA DE PARTE**  
**DATOS DE GESTIÓN CORRESPONDIENTES AL MES DE MAYO DE 2017**

CC.AA. Y/O PROVINCIAS	ENTRADA REVISIONES	REVISIONES EFECTUADAS								CAUSAS DE EXTINCIÓN DEL DERECHO						
		Sin Modif. Cuantía	Con Modif. Cuantía	Suspensión PNC		Compat. PNC	Recuperación	Extinción	TOTAL	Residencia	Personal	U.E.C.	Grado	Fallecimiento	Otras	TOTAL
				Art. 363.1	Pago	366	Art. 363.1	Derecho								
<b>ANDALUCÍA</b>	<b>1.257</b>	<b>301</b>	<b>243</b>	<b>10</b>	<b>9</b>	<b>0</b>	<b>23</b>	<b>659</b>	<b>1.245</b>	<b>3</b>	<b>200</b>	<b>38</b>	<b>34</b>	<b>324</b>	<b>60</b>	<b>659</b>
ALMERÍA	95	20	15	1	1	0	3	58	98	2	16	0	1	32	7	58
CÁDIZ	252	76	54	1	1	0	5	115	252	0	41	6	2	58	8	115
CÓRDOBA	84	26	19	1	0	0	1	53	100	0	16	3	3	29	2	53
GRANADA	107	39	21	0	0	0	6	58	124	0	20	5	2	30	1	58
HUELVA	73	10	24	1	0	0	1	35	71	1	11	2	3	13	5	35
JAÉN	44	10	7	1	0	0	3	34	55	0	13	2	3	14	2	34
MÁLAGA	259	49	50	2	5	0	2	137	245	0	42	7	4	72	12	137
SEVILLA	343	71	53	3	2	0	2	169	300	0	41	13	16	76	23	169
<b>ARAGÓN</b>	<b>100</b>	<b>16</b>	<b>14</b>	<b>3</b>	<b>5</b>	<b>2</b>	<b>0</b>	<b>60</b>	<b>100</b>	<b>0</b>	<b>28</b>	<b>4</b>	<b>2</b>	<b>17</b>	<b>9</b>	<b>60</b>
HUESCA	13	0	0	0	3	0	0	9	12	0	6	0	0	3	0	9
TERUEL	13	0	0	0	1	0	0	11	12	0	1	2	0	5	3	11
ZARAGOZA	74	16	14	3	1	2	0	40	76	0	21	2	2	9	6	40
<b>ASTURIAS</b>	<b>130</b>	<b>14</b>	<b>42</b>	<b>3</b>	<b>1</b>	<b>3</b>	<b>1</b>	<b>67</b>	<b>131</b>	<b>0</b>	<b>25</b>	<b>5</b>	<b>1</b>	<b>29</b>	<b>7</b>	<b>67</b>
<b>ILLES BALEARS</b>	<b>139</b>	<b>47</b>	<b>35</b>	<b>0</b>	<b>10</b>	<b>0</b>	<b>0</b>	<b>51</b>	<b>143</b>	<b>0</b>	<b>18</b>	<b>8</b>	<b>0</b>	<b>23</b>	<b>2</b>	<b>51</b>
<b>CANARIAS</b>	<b>527</b>	<b>133</b>	<b>84</b>	<b>0</b>	<b>95</b>	<b>17</b>	<b>0</b>	<b>193</b>	<b>522</b>	<b>1</b>	<b>65</b>	<b>8</b>	<b>0</b>	<b>110</b>	<b>9</b>	<b>193</b>
<b>LAS PALMAS</b>	<b>228</b>	<b>52</b>	<b>14</b>	<b>0</b>	<b>85</b>	<b>1</b>	<b>0</b>	<b>88</b>	<b>240</b>	<b>0</b>	<b>31</b>	<b>3</b>	<b>0</b>	<b>49</b>	<b>5</b>	<b>88</b>
<b>S.C. TENERIFE</b>	<b>299</b>	<b>81</b>	<b>70</b>	<b>0</b>	<b>10</b>	<b>16</b>	<b>0</b>	<b>105</b>	<b>282</b>	<b>1</b>	<b>34</b>	<b>5</b>	<b>0</b>	<b>61</b>	<b>4</b>	<b>105</b>
<b>CANTABRIA</b>	<b>111</b>	<b>34</b>	<b>12</b>	<b>0</b>	<b>12</b>	<b>1</b>	<b>7</b>	<b>45</b>	<b>111</b>	<b>0</b>	<b>17</b>	<b>5</b>	<b>0</b>	<b>22</b>	<b>1</b>	<b>45</b>
<b>CASTILLA Y LEÓN</b>	<b>423</b>	<b>70</b>	<b>122</b>	<b>3</b>	<b>18</b>	<b>17</b>	<b>6</b>	<b>180</b>	<b>416</b>	<b>0</b>	<b>66</b>	<b>31</b>	<b>0</b>	<b>76</b>	<b>7</b>	<b>180</b>
ÁVILA	40	8	5	0	5	0	0	15	33	0	8	1	0	6	0	15
BURGOS	40	2	14	0	1	0	0	23	40	0	3	4	0	15	1	23
LEÓN	51	3	13	1	5	1	0	28	51	0	7	5	0	16	0	28
PALENCIA	23	3	4	0	0	0	3	13	23	0	1	2	0	8	2	13
SALAMANCA	69	4	21	1	1	4	3	35	69	0	15	6	0	12	2	35
SEGOVIA	18	3	6	0	1	0	0	8	18	0	3	1	0	4	0	8
SORIA	9	2	2	0	0	0	0	5	9	0	3	0	0	1	1	5
VALLADOLID	133	34	46	1	3	12	0	37	133	0	17	10	0	9	1	37
ZAMORA	40	11	11	0	2	0	0	16	40	0	9	2	0	5	0	16
<b>CASTILLA-LA MANCHA</b>	<b>432</b>	<b>147</b>	<b>94</b>	<b>3</b>	<b>15</b>	<b>13</b>	<b>1</b>	<b>137</b>	<b>410</b>	<b>0</b>	<b>39</b>	<b>12</b>	<b>1</b>	<b>56</b>	<b>29</b>	<b>137</b>
ALBACETE	128	49	27	1	3	6	0	26	112	0	11	3	0	9	3	26
CIUDAD REAL	77	20	26	0	3	2	0	29	80	0	5	2	1	20	1	29
CUENCA	42	7	11	1	1	1	0	18	39	0	5	0	0	6	7	18
GUADALAJARA	27	1	7	1	2	4	0	9	24	0	4	0	0	4	1	9
TOLEDO	158	70	23	0	6	0	1	55	155	0	14	7	0	17	17	55

(Continúa al dorso)

CC.AA. Y/O PROVINCIAS	ENTRADA REVISIONES	REVISIONES EFECTUADAS								CAUSAS DE EXTINCIÓN DEL DERECHO						
		Sin Modif. Cuantía	Con Modif. Cuantía	Suspensión PNC		Compat. PNC 366	Recuperación Art. 363.1	Extinción Derecho	TOTAL	Residencia	Personal	U.E.C.	Grado	Fallecimiento	Otras	TOTAL
				Art. 363.1	Pago											
<b>CATALUNYA</b>	<b>674</b>	<b>77</b>	<b>159</b>	<b>56</b>	<b>3</b>	<b>0</b>	<b>0</b>	<b>335</b>	<b>630</b>	<b>6</b>	<b>92</b>	<b>24</b>	<b>12</b>	<b>147</b>	<b>54</b>	<b>335</b>
BARCELONA	501	62	112	34	3	0	0	240	451	5	65	18	5	109	38	240
GIRONA	55	6	5	0	0	0	0	34	45	0	9	4	3	12	6	34
LLEIDA	34	7	12	7	0	0	0	18	44	0	5	0	0	9	4	18
TARRAGONA	84	2	30	15	0	0	0	43	90	1	13	2	4	17	6	43
<b>COMUNIDAD VALENCIANA</b>	<b>491</b>	<b>118</b>	<b>154</b>	<b>8</b>	<b>29</b>	<b>7</b>	<b>3</b>	<b>338</b>	<b>657</b>	<b>2</b>	<b>117</b>	<b>19</b>	<b>13</b>	<b>164</b>	<b>23</b>	<b>338</b>
ALICANTE	146	16	28	5	4	2	1	90	146	0	44	0	1	45	0	90
CASTELLÓN	60	1	17	0	1	5	2	35	61	0	10	3	1	11	10	35
VALENCIA	285	101	109	3	24	0	0	213	450	2	63	16	11	108	13	213
<b>EXTREMADURA</b>	<b>354</b>	<b>217</b>	<b>77</b>	<b>1</b>	<b>12</b>	<b>2</b>	<b>2</b>	<b>92</b>	<b>403</b>	<b>0</b>	<b>9</b>	<b>16</b>	<b>1</b>	<b>50</b>	<b>16</b>	<b>92</b>
BADAJOS	264	166	63	1	9	1	1	66	307	0	6	11	1	34	14	66
CÁCERES	90	51	14	0	3	1	1	26	96	0	3	5	0	16	2	26
<b>GALICIA</b>	<b>498</b>	<b>77</b>	<b>129</b>	<b>5</b>	<b>7</b>	<b>3</b>	<b>1</b>	<b>276</b>	<b>498</b>	<b>0</b>	<b>66</b>	<b>36</b>	<b>6</b>	<b>120</b>	<b>48</b>	<b>276</b>
A CORUÑA	241	65	39	5	1	3	1	127	241	0	46	12	1	47	21	127
LUGO	60	5	12	0	1	0	0	42	60	0	1	2	2	21	16	42
OURENSE	67	7	12	0	0	0	0	48	67	0	10	2	0	25	11	48
PONTEVEDRA	130	0	66	0	5	0	0	59	130	0	9	20	3	27	0	59
<b>MADRID</b>	<b>534</b>	<b>63</b>	<b>156</b>	<b>5</b>	<b>8</b>	<b>13</b>	<b>0</b>	<b>289</b>	<b>534</b>	<b>2</b>	<b>85</b>	<b>35</b>	<b>2</b>	<b>140</b>	<b>25</b>	<b>289</b>
<b>MURCIA</b>	<b>295</b>	<b>96</b>	<b>93</b>	<b>3</b>	<b>2</b>	<b>3</b>	<b>10</b>	<b>90</b>	<b>297</b>	<b>0</b>	<b>25</b>	<b>24</b>	<b>2</b>	<b>34</b>	<b>5</b>	<b>90</b>
<b>NAVARRA</b>	<b>53</b>	<b>0</b>	<b>22</b>	<b>3</b>	<b>0</b>	<b>0</b>	<b>1</b>	<b>27</b>	<b>53</b>	<b>0</b>	<b>9</b>	<b>8</b>	<b>0</b>	<b>7</b>	<b>3</b>	<b>27</b>
<b>PAÍS VASCO</b>	<b>35</b>	<b>0</b>	<b>1</b>	<b>1</b>	<b>3</b>	<b>0</b>	<b>0</b>	<b>30</b>	<b>35</b>	<b>1</b>	<b>6</b>	<b>4</b>	<b>1</b>	<b>15</b>	<b>3</b>	<b>30</b>
ÁLAVA	8	0	0	0	0	0	0	8	8	1	0	2	0	5	0	8
GUIPÚZCOA	0	0	0	0	0	0	0	0	0	0	0	0	0	0	0	0
VIZCAYA	27	0	1	1	3	0	0	22	27	0	6	2	1	10	3	22
<b>LA RIOJA</b>	<b>31</b>	<b>4</b>	<b>7</b>	<b>0</b>	<b>4</b>	<b>0</b>	<b>2</b>	<b>15</b>	<b>32</b>	<b>0</b>	<b>3</b>	<b>0</b>	<b>0</b>	<b>11</b>	<b>1</b>	<b>15</b>
<b>CEUTA</b>	<b>89</b>	<b>47</b>	<b>25</b>	<b>1</b>	<b>0</b>	<b>1</b>	<b>1</b>	<b>14</b>	<b>89</b>	<b>0</b>	<b>3</b>	<b>4</b>	<b>0</b>	<b>7</b>	<b>0</b>	<b>14</b>
<b>MELILLA</b>	<b>84</b>	<b>7</b>	<b>50</b>	<b>3</b>	<b>1</b>	<b>1</b>	<b>0</b>	<b>22</b>	<b>84</b>	<b>3</b>	<b>4</b>	<b>2</b>	<b>0</b>	<b>11</b>	<b>2</b>	<b>22</b>

<b>TOTAL ESTADO</b>	<b>6.257</b>	<b>1.468</b>	<b>1.519</b>	<b>108</b>	<b>234</b>	<b>83</b>	<b>58</b>	<b>2.920</b>	<b>6.390</b>	<b>18</b>	<b>877</b>	<b>283</b>	<b>75</b>	<b>1.363</b>	<b>304</b>	<b>2.920</b>
---------------------	--------------	--------------	--------------	------------	------------	-----------	-----------	--------------	--------------	-----------	------------	------------	-----------	--------------	------------	--------------

**PENSIÓN NO CONTRIBUTIVA DE JUBILACIÓN**  
**REVISIONES DE OFICIO E INSTANCIA DE PARTE**  
**DATOS DE GESTIÓN ACUMULADA CORRESPONDIENTES AL AÑO 2017 HASTA MAYO**

CC.AA. Y/O PROVINCIAS	ENTRADA REVISIONES	REVISIONES EFECTUADAS					CAUSAS DE EXTINCIÓN DEL DERECHO					
		Sin Modif.	Con Modif.	Suspensión	Extinción	TOTAL	Residencia	Personal	U.E.C.	Fallecimiento	Otras	TOTAL
		Cuantía	Cuantía	Pago	Derecho							
<b>ANDALUCÍA</b>	<b>2.773</b>	<b>354</b>	<b>511</b>	<b>22</b>	<b>1.849</b>	<b>2.736</b>	<b>6</b>	<b>724</b>	<b>126</b>	<b>893</b>	<b>100</b>	<b>1.849</b>
ALMERÍA	178	16	27	3	132	178	1	61	6	58	6	132
CÁDIZ	580	110	96	6	346	558	1	129	37	155	24	346
CÓRDOBA	279	44	84	1	174	303	1	77	11	74	11	174
GRANADA	211	16	37	0	157	210	1	75	12	64	5	157
HUELVA	132	4	28	1	98	131	1	32	4	58	3	98
JAÉN	156	6	14	3	134	157	0	65	6	58	5	134
MÁLAGA	549	83	89	7	358	537	1	117	12	203	25	358
SEVILLA	688	75	136	1	450	662	0	168	38	223	21	450
<b>ARAGÓN</b>	<b>300</b>	<b>19</b>	<b>39</b>	<b>8</b>	<b>233</b>	<b>299</b>	<b>3</b>	<b>102</b>	<b>18</b>	<b>90</b>	<b>20</b>	<b>233</b>
HUESCA	49	0	4	0	45	49	0	21	1	19	4	45
TERUEL	23	1	1	0	22	24	0	7	2	9	4	22
ZARAGOZA	228	18	34	8	166	226	3	74	15	62	12	166
<b>ASTURIAS</b>	<b>301</b>	<b>24</b>	<b>88</b>	<b>2</b>	<b>187</b>	<b>301</b>	<b>1</b>	<b>65</b>	<b>17</b>	<b>80</b>	<b>24</b>	<b>187</b>
<b>ILLES BALEARS</b>	<b>280</b>	<b>67</b>	<b>58</b>	<b>22</b>	<b>143</b>	<b>290</b>	<b>1</b>	<b>48</b>	<b>11</b>	<b>70</b>	<b>13</b>	<b>143</b>
<b>CANARIAS</b>	<b>1.027</b>	<b>205</b>	<b>210</b>	<b>231</b>	<b>607</b>	<b>1.253</b>	<b>10</b>	<b>206</b>	<b>17</b>	<b>347</b>	<b>27</b>	<b>607</b>
LAS PALMAS	459	121	62	227	266	676	2	107	7	138	12	266
S.C. TENERIFE	568	84	148	4	341	577	8	99	10	209	15	341
<b>CANTABRIA</b>	<b>211</b>	<b>26</b>	<b>41</b>	<b>16</b>	<b>128</b>	<b>211</b>	<b>0</b>	<b>56</b>	<b>14</b>	<b>56</b>	<b>2</b>	<b>128</b>
<b>CASTILLA Y LEÓN</b>	<b>924</b>	<b>123</b>	<b>220</b>	<b>42</b>	<b>537</b>	<b>922</b>	<b>6</b>	<b>199</b>	<b>79</b>	<b>249</b>	<b>4</b>	<b>537</b>
ÁVILA	63	15	7	5	34	61	1	11	3	18	1	34
BURGOS	60	7	6	1	46	60	0	13	6	27	0	46
LEÓN	111	10	19	4	78	111	3	25	8	42	0	78
PALENCIA	54	4	9	0	41	54	1	17	3	19	1	41
SALAMANCA	161	9	30	1	121	161	1	50	13	57	0	121
SEGOVIA	41	11	7	7	16	41	0	9	4	3	0	16
SORIA	18	5	0	0	13	18	0	7	0	5	1	13
VALLADOLID	312	43	117	22	130	312	0	41	36	53	0	130
ZAMORA	104	19	25	2	58	104	0	26	6	25	1	58
<b>CASTILLA-LA MANCHA</b>	<b>740</b>	<b>224</b>	<b>118</b>	<b>10</b>	<b>395</b>	<b>747</b>	<b>2</b>	<b>143</b>	<b>39</b>	<b>171</b>	<b>40</b>	<b>395</b>
ALBACETE	211	95	43	5	77	220	2	31	7	31	6	77
CIUDAD REAL	157	23	30	1	104	158	0	32	9	50	13	104
CUENCA	58	6	9	0	42	57	0	20	2	10	10	42
GUADALAJARA	47	13	8	3	21	45	0	6	3	11	1	21
TOLEDO	267	87	28	1	151	267	0	54	18	69	10	151

(Continúa al dorso)

CC.AA. Y/O PROVINCIAS	ENTRADA REVISIONES	REVISIONES EFECTUADAS					CAUSAS DE EXTINCIÓN DEL DERECHO					
		Sin Modif. Cuantía	Con Modif. Cuantía	Suspensión Pago	Extinción Derecho	TOTAL	Residencia	Personal	U.E.C.	Fallecimiento	Otras	TOTAL
<b>CATALUNYA</b>	<b>1.065</b>	<b>123</b>	<b>270</b>	<b>27</b>	<b>795</b>	<b>1.215</b>	<b>10</b>	<b>305</b>	<b>47</b>	<b>407</b>	<b>26</b>	<b>795</b>
BARCELONA	784	92	203	22	569	886	7	210	39	297	16	569
GIRONA	83	13	27	2	59	101	1	22	3	29	4	59
LLEIDA	64	5	11	0	69	85	1	36	1	29	2	69
TARRAGONA	134	13	29	3	98	143	1	37	4	52	4	98
<b>COMUNIDAD VALENCIANA</b>	<b>1.274</b>	<b>172</b>	<b>230</b>	<b>10</b>	<b>863</b>	<b>1.275</b>	<b>55</b>	<b>321</b>	<b>50</b>	<b>418</b>	<b>19</b>	<b>863</b>
ALICANTE	431	55	68	1	307	431	0	165	0	142	0	307
CASTELLÓN	98	1	30	1	66	98	0	15	9	31	11	66
VALENCIA	745	116	132	8	490	746	55	141	41	245	8	490
<b>EXTREMADURA</b>	<b>980</b>	<b>391</b>	<b>180</b>	<b>49</b>	<b>324</b>	<b>944</b>	<b>0</b>	<b>98</b>	<b>64</b>	<b>134</b>	<b>28</b>	<b>324</b>
BADAJOS	682	262	132	39	218	651	0	66	46	89	17	218
CÁCERES	298	129	48	10	106	293	0	32	18	45	11	106
<b>GALICIA</b>	<b>1.445</b>	<b>201</b>	<b>323</b>	<b>24</b>	<b>897</b>	<b>1.445</b>	<b>6</b>	<b>214</b>	<b>126</b>	<b>456</b>	<b>95</b>	<b>897</b>
A CORUÑA	719	193	131	6	389	719	5	143	35	174	32	389
LUGO	164	0	37	2	125	164	0	2	6	71	46	125
OURENSE	165	1	29	1	134	165	1	41	3	72	17	134
PONTEVEDRA	397	7	126	15	249	397	0	28	82	139	0	249
<b>MADRID</b>	<b>1.314</b>	<b>130</b>	<b>381</b>	<b>14</b>	<b>789</b>	<b>1.314</b>	<b>11</b>	<b>205</b>	<b>78</b>	<b>451</b>	<b>44</b>	<b>789</b>
<b>MURCIA</b>	<b>504</b>	<b>85</b>	<b>137</b>	<b>26</b>	<b>237</b>	<b>485</b>	<b>1</b>	<b>87</b>	<b>49</b>	<b>94</b>	<b>6</b>	<b>237</b>
<b>NAVARRA</b>	<b>139</b>	<b>10</b>	<b>34</b>	<b>3</b>	<b>92</b>	<b>139</b>	<b>0</b>	<b>24</b>	<b>7</b>	<b>54</b>	<b>7</b>	<b>92</b>
<b>PAÍS VASCO</b>	<b>102</b>	<b>0</b>	<b>6</b>	<b>5</b>	<b>91</b>	<b>102</b>	<b>2</b>	<b>14</b>	<b>18</b>	<b>51</b>	<b>6</b>	<b>91</b>
ARABA/ÁLAVA	27	0	0	0	27	27	2	0	10	15	0	27
GIPUZKOA	0	0	0	0	0	0	0	0	0	0	0	0
BIZKAIA	75	0	6	5	64	75	0	14	8	36	6	64
<b>LA RIOJA</b>	<b>82</b>	<b>23</b>	<b>9</b>	<b>6</b>	<b>44</b>	<b>82</b>	<b>0</b>	<b>17</b>	<b>6</b>	<b>20</b>	<b>1</b>	<b>44</b>
<b>CEUTA</b>	<b>140</b>	<b>84</b>	<b>27</b>	<b>1</b>	<b>28</b>	<b>140</b>	<b>0</b>	<b>6</b>	<b>0</b>	<b>19</b>	<b>3</b>	<b>28</b>
<b>MELILLA</b>	<b>93</b>	<b>1</b>	<b>53</b>	<b>1</b>	<b>38</b>	<b>93</b>	<b>7</b>	<b>3</b>	<b>2</b>	<b>26</b>	<b>0</b>	<b>38</b>
<b>TOTAL ESTADO</b>	<b>13.694</b>	<b>2.262</b>	<b>2.935</b>	<b>519</b>	<b>8.277</b>	<b>13.993</b>	<b>121</b>	<b>2.837</b>	<b>768</b>	<b>4.086</b>	<b>465</b>	<b>8.277</b>

**PENSIÓN NO CONTRIBUTIVA DE INVALIDEZ**  
**REVISIONES DE OFICIO E INSTANCIA DE PARTE**  
**DATOS DE GESTIÓN ACUMULADA CORRESPONDIENTES AL AÑO 2017 HASTA MAYO**

CC.AA. Y/O PROVINCIAS	ENTRADA REVISIONES	REVISIONES EFECTUADAS								CAUSAS DE EXTINCIÓN DEL DERECHO						
		Sin Modif. Cuantía	Con Modif. Cuantía	Suspensión PNC		Compat. PNC 366	Recuperación Art. 363.1	Extinción Derecho	TOTAL	Residencia	Personal	U.E.C.	Grado	Fallecimiento	Otras	TOTAL
				Art. 363.1	Pago											
<b>ANDALUCÍA</b>	<b>3.738</b>	<b>1.196</b>	<b>901</b>	<b>77</b>	<b>32</b>	<b>7</b>	<b>102</b>	<b>1.485</b>	<b>3.800</b>	<b>11</b>	<b>390</b>	<b>70</b>	<b>125</b>	<b>684</b>	<b>205</b>	<b>1.485</b>
ALMERÍA	271	82	61	5	0	0	10	120	278	1	36	2	8	55	18	120
CÁDIZ	749	258	141	10	13	0	22	278	722	0	63	25	13	133	44	278
CÓRDOBA	387	168	96	7	3	0	7	126	407	0	36	3	13	50	24	126
GRANADA	387	147	86	12	1	0	19	141	406	0	29	12	13	66	21	141
HUELVA	256	47	89	8	0	0	3	105	252	6	25	1	5	57	11	105
JAÉN	180	53	47	2	1	0	7	83	193	0	19	3	8	30	23	83
MÁLAGA	749	223	160	14	8	5	17	302	729	1	101	12	13	147	28	302
SEVILLA	759	218	221	19	6	2	17	330	813	3	81	12	52	146	36	330
<b>ARAGÓN</b>	<b>250</b>	<b>40</b>	<b>41</b>	<b>8</b>	<b>14</b>	<b>15</b>	<b>16</b>	<b>109</b>	<b>243</b>	<b>0</b>	<b>17</b>	<b>6</b>	<b>2</b>	<b>44</b>	<b>40</b>	<b>109</b>
HUESCA	35	0	11	0	4	0	0	20	35	0	2	1	0	10	7	20
TERUEL	21	1	2	0	1	0	0	16	20	0	0	1	0	6	9	16
ZARAGOZA	194	39	28	8	9	15	16	73	188	0	15	4	2	28	24	73
<b>ASTURIAS</b>	<b>449</b>	<b>76</b>	<b>118</b>	<b>15</b>	<b>5</b>	<b>30</b>	<b>8</b>	<b>189</b>	<b>441</b>	<b>13</b>	<b>59</b>	<b>18</b>	<b>6</b>	<b>53</b>	<b>40</b>	<b>189</b>
<b>ILLES BALEARS</b>	<b>418</b>	<b>159</b>	<b>129</b>	<b>0</b>	<b>53</b>	<b>0</b>	<b>0</b>	<b>114</b>	<b>455</b>	<b>0</b>	<b>23</b>	<b>8</b>	<b>2</b>	<b>67</b>	<b>14</b>	<b>114</b>
<b>CANARIAS</b>	<b>1.974</b>	<b>764</b>	<b>360</b>	<b>0</b>	<b>235</b>	<b>81</b>	<b>0</b>	<b>561</b>	<b>2.001</b>	<b>4</b>	<b>179</b>	<b>27</b>	<b>8</b>	<b>280</b>	<b>63</b>	<b>561</b>
<b>LAS PALMAS</b>	<b>693</b>	<b>317</b>	<b>86</b>	<b>0</b>	<b>181</b>	<b>8</b>	<b>0</b>	<b>215</b>	<b>807</b>	<b>1</b>	<b>60</b>	<b>15</b>	<b>5</b>	<b>110</b>	<b>24</b>	<b>215</b>
<b>S.C. TENERIFE</b>	<b>1.281</b>	<b>447</b>	<b>274</b>	<b>0</b>	<b>54</b>	<b>73</b>	<b>0</b>	<b>346</b>	<b>1.194</b>	<b>3</b>	<b>119</b>	<b>12</b>	<b>3</b>	<b>170</b>	<b>39</b>	<b>346</b>
<b>CANTABRIA</b>	<b>344</b>	<b>100</b>	<b>77</b>	<b>0</b>	<b>38</b>	<b>4</b>	<b>28</b>	<b>97</b>	<b>344</b>	<b>11</b>	<b>28</b>	<b>4</b>	<b>0</b>	<b>39</b>	<b>15</b>	<b>97</b>
<b>CASTILLA Y LEÓN</b>	<b>1.115</b>	<b>263</b>	<b>313</b>	<b>29</b>	<b>67</b>	<b>62</b>	<b>31</b>	<b>360</b>	<b>1.125</b>	<b>0</b>	<b>107</b>	<b>39</b>	<b>4</b>	<b>139</b>	<b>71</b>	<b>360</b>
ÁVILA	102	41	15	0	13	0	0	43	112	0	24	3	0	11	5	43
BURGOS	120	21	46	4	8	3	0	38	120	0	8	3	0	18	9	38
LEÓN	158	33	38	7	9	3	2	66	158	0	11	4	2	34	15	66
PALENCIA	60	6	15	3	1	0	5	30	60	0	13	4	0	10	3	30
SALAMANCA	183	19	61	6	7	19	14	57	183	0	13	3	1	24	16	57
SEGOVIA	67	24	16	2	5	2	2	16	67	0	5	1	0	8	2	16
SORIA	32	3	11	0	0	5	1	12	32	0	4	0	0	3	5	12
VALLADOLID	268	77	66	7	20	30	7	61	268	0	17	17	0	19	8	61
ZAMORA	125	39	45	0	4	0	0	37	125	0	12	4	1	12	8	37
<b>CASTILLA-LA MANCHA</b>	<b>1.325</b>	<b>506</b>	<b>373</b>	<b>12</b>	<b>71</b>	<b>50</b>	<b>5</b>	<b>331</b>	<b>1.348</b>	<b>1</b>	<b>59</b>	<b>35</b>	<b>8</b>	<b>133</b>	<b>95</b>	<b>331</b>
ALBACETE	424	218	99	5	19	16	4	75	436	0	19	8	1	27	20	75
CIUDAD REAL	279	91	97	2	11	13	0	79	293	0	13	10	2	39	15	79
CUENCA	155	46	49	2	3	7	0	46	153	1	7	4	1	18	15	46
GUADALAJARA	98	13	38	2	7	13	0	24	97	0	5	0	2	9	8	24
TOLEDO	369	138	90	1	31	1	1	107	369	0	15	13	2	40	37	107

(Continúa al dorso)

CC.AA. Y/O PROVINCIAS	ENTRADA REVISIONES	REVISIONES EFECTUADAS							CAUSAS DE EXTINCIÓN DEL DERECHO							
		Sin Modif. Cuantía	Con Modif. Cuantía	Suspensión PNC		Compat. PNC 366	Recuperación Art. 363.1	Extinción Derecho	TOTAL	Residencia	Personal	U.E.C.	Grado	Fallecimiento	Otras	TOTAL
				Art. 363.1	Pago											
<b>CATALUNYA</b>	<b>2.048</b>	<b>231</b>	<b>560</b>	<b>355</b>	<b>0</b>	<b>0</b>	<b>0</b>	<b>940</b>	<b>2.086</b>	<b>5</b>	<b>181</b>	<b>63</b>	<b>35</b>	<b>462</b>	<b>194</b>	<b>940</b>
BARCELONA	1.459	159	397	181	0	0	0	711	1.448	4	132	45	21	372	137	711
GIRONA	147	23	29	23	0	0	0	77	152	0	14	5	6	32	20	77
LLEIDA	110	19	36	39	0	0	0	42	136	0	14	1	0	17	10	42
TARRAGONA	332	30	98	112	0	0	0	110	350	1	21	12	8	41	27	110
<b>COMUNIDAD VALENCIANA</b>	<b>1.392</b>	<b>164</b>	<b>378</b>	<b>16</b>	<b>67</b>	<b>28</b>	<b>11</b>	<b>742</b>	<b>1.406</b>	<b>2</b>	<b>220</b>	<b>54</b>	<b>54</b>	<b>339</b>	<b>73</b>	<b>742</b>
ALICANTE	300	19	71	7	6	13	1	183	300	0	68	2	2	111	0	183
CASTELLÓN	232	3	74	3	6	15	10	120	231	0	28	24	8	31	29	120
VALENCIA	860	142	233	6	55	0	0	439	875	2	124	28	44	197	44	439
<b>EXTREMADURA</b>	<b>1.235</b>	<b>491</b>	<b>320</b>	<b>14</b>	<b>55</b>	<b>17</b>	<b>10</b>	<b>215</b>	<b>1.122</b>	<b>0</b>	<b>55</b>	<b>32</b>	<b>2</b>	<b>84</b>	<b>42</b>	<b>215</b>
BADAJOS	938	361	242	10	41	9	5	156	824	0	42	24	2	60	28	156
CÁCERES	297	130	78	4	14	8	5	59	298	0	13	8	0	24	14	59
<b>GALICIA</b>	<b>1.500</b>	<b>303</b>	<b>436</b>	<b>26</b>	<b>36</b>	<b>9</b>	<b>13</b>	<b>677</b>	<b>1.500</b>	<b>0</b>	<b>139</b>	<b>82</b>	<b>20</b>	<b>298</b>	<b>138</b>	<b>677</b>
A CORUÑA	702	249	140	16	16	9	7	265	702	0	81	16	7	114	47	265
LUGO	129	13	25	4	3	0	0	84	129	0	1	2	2	34	45	84
OURENSE	210	34	49	6	0	0	6	115	210	0	16	1	0	52	46	115
PONTEVEDRA	459	7	222	0	17	0	0	213	459	0	41	63	11	98	0	213
<b>MADRID</b>	<b>1.212</b>	<b>166</b>	<b>392</b>	<b>38</b>	<b>37</b>	<b>74</b>	<b>1</b>	<b>504</b>	<b>1.212</b>	<b>2</b>	<b>102</b>	<b>105</b>	<b>11</b>	<b>228</b>	<b>56</b>	<b>504</b>
<b>MURCIA</b>	<b>997</b>	<b>422</b>	<b>264</b>	<b>9</b>	<b>13</b>	<b>14</b>	<b>11</b>	<b>314</b>	<b>1.047</b>	<b>0</b>	<b>69</b>	<b>60</b>	<b>16</b>	<b>118</b>	<b>51</b>	<b>314</b>
<b>NAVARRA</b>	<b>73</b>	<b>0</b>	<b>25</b>	<b>6</b>	<b>0</b>	<b>2</b>	<b>2</b>	<b>38</b>	<b>73</b>	<b>0</b>	<b>13</b>	<b>8</b>	<b>2</b>	<b>13</b>	<b>2</b>	<b>38</b>
<b>PAÍS VASCO</b>	<b>96</b>	<b>0</b>	<b>5</b>	<b>5</b>	<b>10</b>	<b>0</b>	<b>3</b>	<b>67</b>	<b>90</b>	<b>8</b>	<b>8</b>	<b>9</b>	<b>2</b>	<b>32</b>	<b>8</b>	<b>67</b>
ÁLAVA	29	0	0	0	0	0	0	23	23	8	0	6	0	6	3	23
GUIPÚZCOA	0	0	0	0	0	0	0	0	0	0	0	0	0	0	0	0
VIZCAYA	67	0	5	5	10	0	3	44	67	0	8	3	2	26	5	44
<b>LA RIOJA</b>	<b>86</b>	<b>15</b>	<b>21</b>	<b>1</b>	<b>5</b>	<b>4</b>	<b>9</b>	<b>31</b>	<b>86</b>	<b>0</b>	<b>8</b>	<b>0</b>	<b>0</b>	<b>17</b>	<b>6</b>	<b>31</b>
<b>CEUTA</b>	<b>272</b>	<b>120</b>	<b>100</b>	<b>6</b>	<b>3</b>	<b>5</b>	<b>4</b>	<b>34</b>	<b>272</b>	<b>0</b>	<b>5</b>	<b>8</b>	<b>0</b>	<b>21</b>	<b>0</b>	<b>34</b>
<b>MELILLA</b>	<b>311</b>	<b>29</b>	<b>192</b>	<b>11</b>	<b>6</b>	<b>10</b>	<b>6</b>	<b>57</b>	<b>311</b>	<b>9</b>	<b>8</b>	<b>8</b>	<b>0</b>	<b>20</b>	<b>12</b>	<b>57</b>
<b>TOTAL ESTADO</b>	<b>18.835</b>	<b>5.045</b>	<b>5.005</b>	<b>628</b>	<b>747</b>	<b>412</b>	<b>260</b>	<b>6.865</b>	<b>18.962</b>	<b>66</b>	<b>1.670</b>	<b>636</b>	<b>297</b>	<b>3.071</b>	<b>1.125</b>	<b>6.865</b>

**TOTAL PENSIONES NO CONTRIBUTIVAS**  
**REVISIONES DE OFICIO E INSTANCIA DE PARTE**  
**DATOS DE GESTIÓN ACUMULADA CORRESPONDIENTES AL AÑO 2017 HASTA MAYO**

CC.AA. Y/O PROVINCIAS	ENTRADA REVISIONES	REVISIONES EFECTUADAS								CAUSAS DE EXTINCIÓN DEL DERECHO						
		Sin Modif. Cuantía	Con Modif. Cuantía	Suspensión PNC		Compat. PNC 366	Recuperación Art. 363.1	Extinción Derecho	TOTAL	Residencia	Personal	U.E.C.	Grado	Fallecimiento	Otras	TOTAL
				Art. 363.1	Pago											
<b>ANDALUCÍA</b>	<b>6.511</b>	<b>1.550</b>	<b>1.412</b>	<b>77</b>	<b>54</b>	<b>7</b>	<b>102</b>	<b>3.334</b>	<b>6.536</b>	<b>17</b>	<b>1.114</b>	<b>196</b>	<b>125</b>	<b>1.577</b>	<b>305</b>	<b>3.334</b>
ALMERÍA	449	98	88	5	3	0	10	252	456	2	97	8	8	113	24	252
CÁDIZ	1.329	368	237	10	19	0	22	624	1.280	1	192	62	13	288	68	624
CÓRDOBA	666	212	180	7	4	0	7	300	710	1	113	14	13	124	35	300
GRANADA	598	163	123	12	1	0	19	298	616	1	104	24	13	130	26	298
HUELVA	388	51	117	8	1	0	3	203	383	7	57	5	5	115	14	203
JAÉN	336	59	61	2	4	0	7	217	350	0	84	9	8	88	28	217
MÁLAGA	1.298	306	249	14	15	5	17	660	1.266	2	218	24	13	350	53	660
SEVILLA	1.447	293	357	19	7	2	17	780	1.475	3	249	50	52	369	57	780
<b>ARAGÓN</b>	<b>550</b>	<b>59</b>	<b>80</b>	<b>8</b>	<b>22</b>	<b>15</b>	<b>16</b>	<b>342</b>	<b>542</b>	<b>3</b>	<b>119</b>	<b>24</b>	<b>2</b>	<b>134</b>	<b>60</b>	<b>342</b>
HUESCA	84	0	15	0	4	0	0	65	84	0	23	2	0	29	11	65
TERUEL	44	2	3	0	1	0	0	38	44	0	7	3	0	15	13	38
ZARAGOZA	422	57	62	8	17	15	16	239	414	3	89	19	2	90	36	239
<b>ASTURIAS</b>	<b>750</b>	<b>100</b>	<b>206</b>	<b>15</b>	<b>7</b>	<b>30</b>	<b>8</b>	<b>376</b>	<b>742</b>	<b>14</b>	<b>124</b>	<b>35</b>	<b>6</b>	<b>133</b>	<b>64</b>	<b>376</b>
<b>ILLES BALEARS</b>	<b>698</b>	<b>226</b>	<b>187</b>	<b>0</b>	<b>75</b>	<b>0</b>	<b>0</b>	<b>257</b>	<b>745</b>	<b>1</b>	<b>71</b>	<b>19</b>	<b>2</b>	<b>137</b>	<b>27</b>	<b>257</b>
<b>CANARIAS</b>	<b>3.001</b>	<b>969</b>	<b>570</b>	<b>0</b>	<b>466</b>	<b>81</b>	<b>0</b>	<b>1.168</b>	<b>3.254</b>	<b>14</b>	<b>385</b>	<b>44</b>	<b>8</b>	<b>627</b>	<b>90</b>	<b>1.168</b>
LAS PALMAS	1.152	438	148	0	408	8	0	481	1.483	3	167	22	5	248	36	481
S.C. TENERIFE	1.849	531	422	0	58	73	0	687	1.771	11	218	22	3	379	54	687
<b>CANTABRIA</b>	<b>555</b>	<b>126</b>	<b>118</b>	<b>0</b>	<b>54</b>	<b>4</b>	<b>28</b>	<b>225</b>	<b>555</b>	<b>11</b>	<b>84</b>	<b>18</b>	<b>0</b>	<b>95</b>	<b>17</b>	<b>225</b>
<b>CASTILLA Y LEÓN</b>	<b>2.039</b>	<b>386</b>	<b>533</b>	<b>29</b>	<b>109</b>	<b>62</b>	<b>31</b>	<b>897</b>	<b>2.047</b>	<b>6</b>	<b>306</b>	<b>118</b>	<b>4</b>	<b>388</b>	<b>75</b>	<b>897</b>
ÁVILA	165	56	22	0	18	0	0	77	173	1	35	6	0	29	6	77
BURGOS	180	28	52	4	9	3	0	84	180	0	21	9	0	45	9	84
LEÓN	269	43	57	7	13	3	2	144	269	3	36	12	2	76	15	144
PALENCIA	114	10	24	3	1	0	5	71	114	1	30	7	0	29	4	71
SALAMANCA	344	28	91	6	8	19	14	178	344	1	63	16	1	81	16	178
SEGOVIA	108	35	23	2	12	2	2	32	108	0	14	5	0	11	2	32
SORIA	50	8	11	0	0	5	1	25	50	0	11	0	0	8	6	25
VALLADOLID	580	120	183	7	42	30	7	191	580	0	58	53	0	72	8	191
ZAMORA	229	58	70	0	6	0	0	95	229	0	38	10	1	37	9	95
<b>CASTILLA-LA MANCHA</b>	<b>2.065</b>	<b>730</b>	<b>491</b>	<b>12</b>	<b>81</b>	<b>50</b>	<b>5</b>	<b>726</b>	<b>2.095</b>	<b>3</b>	<b>202</b>	<b>74</b>	<b>8</b>	<b>304</b>	<b>135</b>	<b>726</b>
ALBACETE	635	313	142	5	24	16	4	152	656	2	50	15	1	58	26	152
CIUDAD REAL	436	114	127	2	12	13	0	183	451	0	45	19	2	89	28	183
CUENCA	213	52	58	2	3	7	0	88	210	1	27	6	1	28	25	88
GUADALAJARA	145	26	46	2	10	13	0	45	142	0	11	3	2	20	9	45
TOLEDO	636	225	118	1	32	1	1	258	636	0	69	31	2	109	47	258

(Continúa al dorso)

CC.AA. Y/O PROVINCIAS	ENTRADA REVISIONES	REVISIONES EFECTUADAS							CAUSAS DE EXTINCIÓN DEL DERECHO							
		Sin Modif. Cuantía	Con Modif. Cuantía	Suspensión PNC		Compat. PNC 366	Recuperación Art. 363.1	Extinción Derecho	TOTAL	Residencia	Personal	U.E.C.	Grado	Fallecimiento	Otras	TOTAL
				Art. 363.1	Pago											
<b>CATALUNYA</b>	<b>3.113</b>	<b>354</b>	<b>830</b>	<b>355</b>	<b>27</b>	<b>0</b>	<b>0</b>	<b>1.735</b>	<b>3.301</b>	<b>15</b>	<b>486</b>	<b>110</b>	<b>35</b>	<b>869</b>	<b>220</b>	<b>1.735</b>
BARCELONA	2.243	251	600	181	22	0	0	1.280	2.334	11	342	84	21	669	153	1.280
GIRONA	230	36	56	23	2	0	0	136	253	1	36	8	6	61	24	136
LLEIDA	174	24	47	39	0	0	0	111	221	1	50	2	0	46	12	111
TARRAGONA	466	43	127	112	3	0	0	208	493	2	58	16	8	93	31	208
<b>COMUNIDAD VALENCIANA</b>	<b>2.666</b>	<b>336</b>	<b>608</b>	<b>16</b>	<b>77</b>	<b>28</b>	<b>11</b>	<b>1.605</b>	<b>2.681</b>	<b>57</b>	<b>541</b>	<b>104</b>	<b>54</b>	<b>757</b>	<b>92</b>	<b>1.605</b>
ALICANTE	731	74	139	7	7	13	1	490	731	0	233	2	2	253	0	490
CASTELLÓN	330	4	104	3	7	15	10	186	329	0	43	33	8	62	40	186
VALENCIA	1.605	258	365	6	63	0	0	929	1.621	57	265	69	44	442	52	929
<b>EXTREMADURA</b>	<b>2.215</b>	<b>882</b>	<b>500</b>	<b>14</b>	<b>104</b>	<b>17</b>	<b>10</b>	<b>539</b>	<b>2.066</b>	<b>0</b>	<b>153</b>	<b>96</b>	<b>2</b>	<b>218</b>	<b>70</b>	<b>539</b>
BADAJOS	1.620	623	374	10	80	9	5	374	1.475	0	108	70	2	149	45	374
CÁCERES	595	259	126	4	24	8	5	165	591	0	45	26	0	69	25	165
<b>GALICIA</b>	<b>2.945</b>	<b>504</b>	<b>759</b>	<b>26</b>	<b>60</b>	<b>9</b>	<b>13</b>	<b>1.574</b>	<b>2.945</b>	<b>6</b>	<b>353</b>	<b>208</b>	<b>20</b>	<b>754</b>	<b>233</b>	<b>1.574</b>
A CORUÑA	1.421	442	271	16	22	9	7	654	1.421	5	224	51	7	288	79	654
LUGO	293	13	62	4	5	0	0	209	293	0	3	8	2	105	91	209
OURENSE	375	35	78	6	1	0	6	249	375	1	57	4	0	124	63	249
PONTEVEDRA	856	14	348	0	32	0	0	462	856	0	69	145	11	237	0	462
<b>MADRID</b>	<b>2.526</b>	<b>296</b>	<b>773</b>	<b>38</b>	<b>51</b>	<b>74</b>	<b>1</b>	<b>1.293</b>	<b>2.526</b>	<b>13</b>	<b>307</b>	<b>183</b>	<b>11</b>	<b>679</b>	<b>100</b>	<b>1.293</b>
<b>MURCIA</b>	<b>1.501</b>	<b>507</b>	<b>401</b>	<b>9</b>	<b>39</b>	<b>14</b>	<b>11</b>	<b>551</b>	<b>1.532</b>	<b>1</b>	<b>156</b>	<b>109</b>	<b>16</b>	<b>212</b>	<b>57</b>	<b>551</b>
<b>NAVARRA</b>	<b>212</b>	<b>10</b>	<b>59</b>	<b>6</b>	<b>3</b>	<b>2</b>	<b>2</b>	<b>130</b>	<b>212</b>	<b>0</b>	<b>37</b>	<b>15</b>	<b>2</b>	<b>67</b>	<b>9</b>	<b>130</b>
<b>PAÍS VASCO</b>	<b>198</b>	<b>0</b>	<b>11</b>	<b>5</b>	<b>15</b>	<b>0</b>	<b>3</b>	<b>158</b>	<b>192</b>	<b>10</b>	<b>22</b>	<b>27</b>	<b>2</b>	<b>83</b>	<b>14</b>	<b>158</b>
ÁLAVA	56	0	0	0	0	0	0	50	50	10	0	16	0	21	3	50
GUIPÚZCOA	0	0	0	0	0	0	0	0	0	0	0	0	0	0	0	0
VIZCAYA	142	0	11	5	15	0	3	108	142	0	22	11	2	62	11	108
<b>LA RIOJA</b>	<b>168</b>	<b>38</b>	<b>30</b>	<b>1</b>	<b>11</b>	<b>4</b>	<b>9</b>	<b>75</b>	<b>168</b>	<b>0</b>	<b>25</b>	<b>6</b>	<b>0</b>	<b>37</b>	<b>7</b>	<b>75</b>
<b>CEUTA</b>	<b>412</b>	<b>204</b>	<b>127</b>	<b>6</b>	<b>4</b>	<b>5</b>	<b>4</b>	<b>62</b>	<b>412</b>	<b>0</b>	<b>11</b>	<b>8</b>	<b>0</b>	<b>40</b>	<b>3</b>	<b>62</b>
<b>MELILLA</b>	<b>404</b>	<b>30</b>	<b>245</b>	<b>11</b>	<b>7</b>	<b>10</b>	<b>6</b>	<b>95</b>	<b>404</b>	<b>16</b>	<b>11</b>	<b>10</b>	<b>0</b>	<b>46</b>	<b>12</b>	<b>95</b>

<b>TOTAL ESTADO</b>	<b>32.529</b>	<b>7.307</b>	<b>7.940</b>	<b>628</b>	<b>1.266</b>	<b>412</b>	<b>260</b>	<b>15.142</b>	<b>32.955</b>	<b>187</b>	<b>4.507</b>	<b>1.404</b>	<b>297</b>	<b>7.157</b>	<b>1.590</b>	<b>15.142</b>
---------------------	---------------	--------------	--------------	------------	--------------	------------	------------	---------------	---------------	------------	--------------	--------------	------------	--------------	--------------	---------------

## **2 Prestaciones sociales y económicas para personas con discapacidad**

**Informe del seguimiento y evolución de la gestión de las prestaciones para personas con discapacidad**

## 2.1 Introducción

El seguimiento y la evolución de la gestión y el pago de la nómina de las Prestaciones Sociales y Económicas para personas con discapacidad, contempladas en el Texto Refundido de la Ley General de derechos de las personas con discapacidad y de su inclusión social, aprobado por el Real Decreto Legislativo 1/2013, de 29 de noviembre y reguladas por el Real Decreto 383/1984, de 1 de febrero, parte de la información facilitada por los distintos órganos gestores de las Comunidades Autónomas y por las Direcciones Territoriales del Imsero de Ceuta y Melilla, y se articula como se detalla a continuación:

- Datos de la gestión y de la nómina mensual.
- Datos de la gestión y de la nómina del año 2017, comprendiendo la realizada hasta el mes de referencia.
- Datos sobre la nómina de pago y número de beneficiarios desde el año 2010.

La información que este apartado del informe suministra hace referencia a los siguientes aspectos:

- Nóminas: situación y evolución de los beneficiarios, del número de subsidios que disfrutaban y de sus importes mensuales. Todo ello teniendo en cuenta que una amplia mayoría de aquellos continúan siéndolo de uno o de los dos subsidios suprimidos por la Ley 26/1990 - Subsidios de Garantía de Ingresos Mínimos (SGIM) y por Ayuda de Tercera Persona (SATP) -, en aplicación de lo establecido en la Disposición Transitoria vigésima quinta de la Ley General de la Seguridad Social. Se ofrece también información sobre el número de personas que disfrutaban de Asistencia Sanitaria y Prestación Farmacéutica (ASPF) y sobre el movimiento de beneficiarios, con especial incidencia, en este caso, en el número de aquellos que han optado por alguna prestación no contributiva.
- Gestión en trámite inicial: recoge la situación y la evolución de la gestión de las dos prestaciones vigentes tras la entrada en vigor de la Ley 26/1990, de 20 de diciembre: Subsidio de Movilidad y Compensación para Gastos de Transporte (SMGT) y Asistencia Sanitaria y Prestación Farmacéutica (ASPF).
- Gestión de las revisiones iniciadas, de oficio o a instancia de parte, respecto a todas las prestaciones sociales y económicas para personas con discapacidad.

## 2.2 Situación y evolución de los beneficiarios, número de prestaciones e importes de las nóminas

El Real Decreto 746/2016, de 30 de diciembre, sobre revalorización y complementos de pensiones de Clases Pasivas y sobre revalorización de las pensiones del sistema de la Seguridad Social y de otras prestaciones sociales públicas para el ejercicio 2017 fija las cuantías vigentes para el año 2017 de los subsidios económicos para personas con discapacidad regulados por el Real Decreto 383/1984, de 1 de febrero, quedando fijadas en los importes mensuales siguientes:

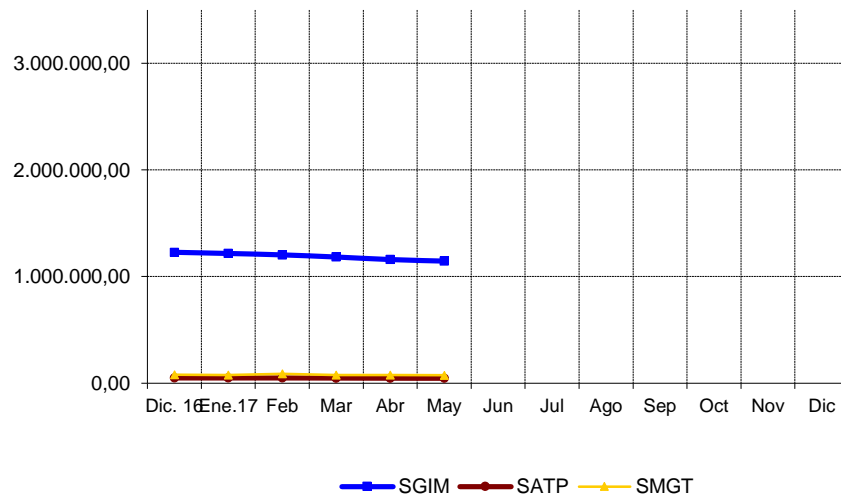
- Subsidio de Garantía de Ingresos Mínimos SGIM (14 pagas /año): 149,86 euros.
- Subsidio por Ayuda de Tercera Persona SATP (14 pagas /año): 58,45 euros.
- Subsidio de Movilidad y Compensación para Gastos de Transporte SMGT (12 pagas /año): 63,30 euros.

De acuerdo con la información facilitada por el Área de Informática del Inersso sobre los datos de nómina, así como por los órganos gestores de las Comunidades Autónomas de Navarra y del País Vasco, el número de beneficiarios distintos en el mes de mayo asciende a 15.540, un 1,78 % menos que en el mes anterior. El número total de prestaciones reconocidas asciende a 16.794, cifra ésta superior a la de los beneficiarios distintos, ya que una misma persona puede tener reconocido el derecho a más de una prestación. Del total de prestaciones, 9.646 son de naturaleza económica, de las que el 79,55 % corresponde al SGIM, el 8,21 % al SATP y el 12,24 % restante al SMGT. Por último, la prestación de ASPF la tenían reconocida un total de 7.148 personas, un 2,60 % menos que en el mes anterior.

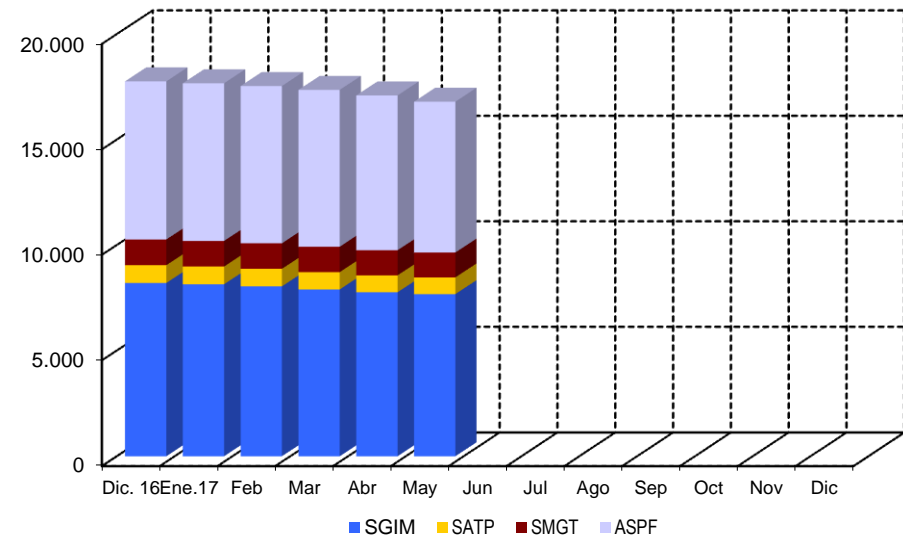
El siguiente cuadro refleja los datos básicos señalados de la nómina:

<b>NÓMINA DE MAYO</b>	<b>BENEFICIARIOS DISTINTOS</b>	<b>SGIM</b>	<b>SATP</b>	<b>SMGT</b>	<b>ASPF</b>	<b>TOTAL PRESTACIONES</b>
<b>BENEFICIARIOS</b>	15.540	7.673	792	1.181	7.148	<b>16.794</b>
<b>IMPORTE</b>		1.145.024,29	46.292,43	75.351,26		<b>1.266.667,98</b>

Evolución importes nóminas mensuales



Evolución número prestaciones



El importe de la nómina del mes de mayo ha ascendido a un total de 1.266.667,98 euros, correspondiendo el 90,40 % al SGIM.

Finalmente, y conforme a la información disponible, los datos sobre el perfil tipo del beneficiario de prestaciones sociales y económicas para personas con discapacidad muestran un predominio de las mujeres sobre los hombres - en una proporción de 3,5 a 1 -, si bien la superioridad femenina no se manifiesta, aunque por escaso margen, entre los titulares menores de 45 años. Esta mujer tipo, con discapacidad de tipo físico, cuya edad es superior a los 75 años, convive preferentemente integrada en una unidad familiar de la que depende económicamente.

### **2.3 Situación y evolución de la gestión en trámite inicial**

Como se ha señalado en la introducción de este informe, el volumen de la gestión de las prestaciones sociales y económicas para personas con discapacidad contempladas en el Real Decreto 383/1984, de 1 de febrero, se vio muy reducido tras la entrada en vigor de la Ley 26/1990, de 20 de diciembre, que suprimió los subsidios de Garantía de Ingresos Mínimos y por Ayuda de Tercera Persona. Los datos de la gestión de las solicitudes presentadas, resueltas, aprobadas y el índice de reconocimiento de las dos prestaciones vigentes (SMGT y ASPF), correspondientes al mes de mayo se recogen en los anexos 58 a 61.

### **2.4 Seguimiento de la gestión derivada de las revisiones de oficio y a instancia de parte**

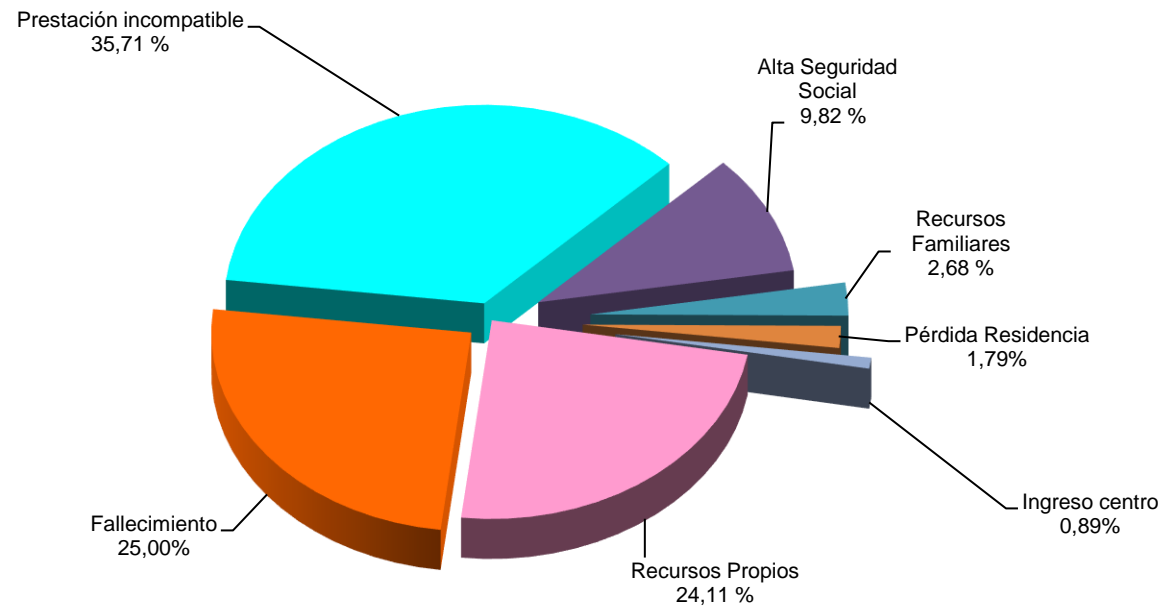
La revisión de oficio es la iniciada por el órgano gestor cuando, como resultado de las medidas de control disponibles o implantadas, conoce cualquier dato o información que pueda producir o haya producido una variación sobrevenida en los requisitos, y ello pueda dar lugar a la modificación de la cuantía o a la suspensión o extinción del derecho a la prestación, procediendo, en su caso, el abono de atrasos o la reclamación de las cantidades indebidamente percibidas. Por otro lado, las revisiones a instancia de parte se inician cuando el interesado, en cumplimiento de sus obligaciones, comunica al órgano gestor cualquier variación sobrevenida en su situación que pudiera tener incidencia en el derecho o en la cuantía reconocida de la prestación, siendo sus efectos resultantes idénticos a los ya indicados para las revisiones de oficio.

Los datos correspondientes al mes de mayo se refieren al detalle de las situaciones finales derivadas de los procesos de revisión, cuyas cifras se reflejan en los anexos 62 a 71. Del análisis de los mismos, es posible obtener las siguientes conclusiones:

- ✓ Se han emitido en el mes 121 resoluciones en las que se ha modificado la cuantía, se ha suspendido o se ha extinguido el derecho a alguna de las prestaciones, de las que el 73,55 % se corresponde con el SGIM.
- ✓ Se han realizado seis modificaciones de cuantía del SGIM.
- ✓ Se han llevado a cabo tres suspensiones de las prestaciones, dos del SGIM y una del SMGT, si bien no se ha declarado ninguna suspensión por haber iniciado el beneficiario de SGIM una actividad laboral.

- ✓ Se ha extinguido el derecho de 112 prestaciones, de las que el 72,32 % corresponde al SGIM. El siguiente gráfico refleja los distintos motivos de extinción en el total de prestaciones. Las causas principales, cuantitativamente, de la pérdida del derecho están sustentadas, por este orden, en que el beneficiario sea titular de alguna prestación de análoga naturaleza y finalidad y de superior cuantía, en segundo lugar en el fallecimiento del titular y en tercero, en que el beneficiario disponga de recursos propios superiores al límite legalmente establecido, teniendo el resto de causas de extinción una relevancia minoritaria.

### Causas de Extinción prestaciones sociales y económicas para personas con discapacidad



**A n e x o s**

**2a Número de beneficiarios, prestaciones e importes de las nóminas**

**PRESTACIONES DEL REAL DECRETO 383/1984, DE 1 DE FEBRERO  
EVOLUCIÓN DE LOS BENEFICIARIOS E IMPORTES DE LAS NÓMINAS**

**TOTAL ESTADO  
CON NAVARRA Y EL PAÍS VASCO**

MENSUALIDADES	NUMERO DE BENEFICIARIOS DISTINTOS	SGIM		SATP		SMGT		TOTAL		ASPF
		NÚMERO DE PRESTACIONES	IMPORTE BRUTO	NÚMERO DE PRESTACIONES	IMPORTE BRUTO	NÚMERO DE PRESTACIONES	IMPORTE BRUTO	NÚMERO DE PRESTACIONES	IMPORTE BRUTO	NÚMERO DE PRESTACIONES
AÑO 2010	33.294	20.509	46.148.475,09	2.336	2.119.486,15	2.082	1.579.280,12	24.927	49.847.241,36	12.050
AÑO 2011	29.743	17.608	39.464.541,10	1.907	1.698.558,64	1.802	1.421.894,88	21.317	42.584.994,62	11.512
AÑO 2012	26.210	15.074	33.698.569,77	1.601	1.412.132,51	1.641	1.304.356,20	18.316	36.415.058,48	10.567
AÑO 2013	23.215	12.960	28.912.773,95	1.341	1.180.157,55	1.556	1.215.199,20	15.857	31.308.130,70	9.509
AÑO 2014	20.187	11.143	24.870.951,48	1.144	1.005.047,72	1.456	1.154.950,30	13.743	27.030.949,50	8.269
AÑO 2015	18.271	9.577	21.304.512,47	992	855.708,37	1.367	1.093.624,60	11.936	23.253.845,44	7.912
AÑO 2016	16.412	8.199	18.341.052,62	845	745.208,74	1.219	1.003.934,49	10.263	20.090.195,85	7.494
<b>AÑO 2017</b>										
ENERO	16.336	8.140	1.216.601,53	841	49.331,83	1.214	77.692,36	10.195	1.343.625,72	7.474
FEBRERO	16.219	8.039	1.203.449,26	833	49.390,28	1.210	77.566,56	10.082	1.330.406,10	7.457
MARZO	16.061	7.895	1.183.352,44	819	48.396,63	1.205	78.135,86	9.919	1.309.884,93	7.436
ABRIL	15.822	7.759	1.159.510,76	804	47.081,50	1.189	76.363,46	9.752	1.282.955,72	7.339
MAYO	15.540	7.673	1.145.024,29	792	46.292,43	1.181	75.351,26	9.646	1.266.667,98	7.148
JUNIO *										
JULIO										
AGOSTO										
SEPTIEMBRE										
OCTUBRE										
NOVIEMBRE *										
DICIEMBRE										
<b>TOTAL AÑO 2017</b>			<b>5.907.938,28</b>		<b>240.492,67</b>		<b>385.109,50</b>		<b>6.533.540,45</b>	

\* En SGIM y SATP, junto a la mensualidad se abona una paga extra

## PRESTACIONES DEL REAL DECRETO 383/1984, DE 1 DE FEBRERO

## BENEFICIARIOS E IMPORTE DE LA NÓMINA

## MAYO

CC.AA. Y/O PROVINCIAS	NÚMERO DE BENEFICIARIOS DISTINTOS	SGIM		SATP		SMGT		T O T A L		ASPF
		NÚMERO DE PRESTACIONES	IMPORTE BRUTO	NÚMERO DE PRESTACIONES	IMPORTE BRUTO	NÚMERO DE PRESTACIONES	IMPORTE BRUTO	NÚMERO DE PRESTACIONES	IMPORTE BRUTO	NÚMERO DE PRESTACIONES
<b>ANDALUCÍA</b>	<b>2.515</b>	<b>1.830</b>	<b>273.600,59</b>	<b>206</b>	<b>12.040,70</b>	<b>139</b>	<b>8.798,70</b>	<b>2.175</b>	<b>294.439,99</b>	<b>662</b>
ALMERÍA	532	453	67.431,66	30	1.753,50	38	2.405,40	521	71.590,56	54
CÁDIZ	269	182	27.274,52	25	1.461,25	24	1.519,20	231	30.254,97	79
CÓRDOBA	129	103	15.435,58	19	1.110,55	9	569,70	131	17.115,83	20
GRANADA	154	59	8.783,89	13	759,85	6	379,80	78	9.923,54	97
HUELVA	73	45	6.645,70	6	350,70	5	316,50	56	7.312,90	24
JAÉN	136	116	17.246,01	12	701,40	5	316,50	133	18.263,91	22
MÁLAGA	1.024	749	112.350,45	85	4.968,25	32	2.025,60	866	119.344,30	315
SEVILLA	198	123	18.432,78	16	935,20	20	1.266,00	159	20.633,98	51
<b>ARAGÓN</b>	<b>381</b>	<b>206</b>	<b>30.871,16</b>	<b>19</b>	<b>1.110,55</b>	<b>35</b>	<b>2.215,50</b>	<b>260</b>	<b>34.197,21</b>	<b>155</b>
HUESCA	48	25	3.746,50	2	116,90	0	0,00	27	3.863,40	23
TERUEL	26	16	2.397,76	1	58,45	5	316,50	22	2.772,71	5
ZARAGOZA	307	165	24.726,90	16	935,20	30	1.899,00	211	27.561,10	127
<b>ASTURIAS</b>	<b>520</b>	<b>343</b>	<b>51.300,22</b>	<b>22</b>	<b>1.285,90</b>	<b>22</b>	<b>1.392,60</b>	<b>387</b>	<b>53.978,72</b>	<b>164</b>
<b>ILLES BALEARS</b>	<b>93</b>	<b>89</b>	<b>13.337,54</b>	<b>11</b>	<b>642,95</b>	<b>5</b>	<b>316,50</b>	<b>105</b>	<b>14.296,99</b>	<b>2</b>
<b>CANARIAS</b>	<b>160</b>	<b>50</b>	<b>7.493,00</b>	<b>10</b>	<b>584,50</b>	<b>30</b>	<b>1.899,00</b>	<b>90</b>	<b>9.976,50</b>	<b>85</b>
LAS PALMAS	93	11	1.648,46	1	58,45	17	1.076,10	29	2.783,01	68
S.C. TENERIFE	67	39	5.844,54	9	526,05	13	822,90	61	7.193,49	17
<b>CANTABRIA</b>	<b>513</b>	<b>149</b>	<b>22.329,14</b>	<b>25</b>	<b>1.461,25</b>	<b>16</b>	<b>1.012,80</b>	<b>190</b>	<b>24.803,19</b>	<b>355</b>
<b>CASTILLA Y LEÓN</b>	<b>1.869</b>	<b>671</b>	<b>99.914,03</b>	<b>93</b>	<b>5.435,85</b>	<b>58</b>	<b>3.671,40</b>	<b>822</b>	<b>109.021,28</b>	<b>1.167</b>
ÁVILA	290	56	8.392,16	15	876,75	3	189,90	74	9.458,81	232
BURGOS	83	53	7.942,58	6	350,70	10	633,00	69	8.926,28	21
LEÓN	623	149	21.893,98	11	642,95	10	633,00	170	23.169,93	467
PALENCIA	152	50	7.493,00	6	350,70	8	506,40	64	8.350,10	97
SALAMANCA	381	93	13.936,98	13	759,85	4	253,20	110	14.950,03	289
SEGOVIA	66	48	7.092,45	13	759,85	4	253,20	65	8.105,50	19
SORIA	39	31	4.627,72	4	233,80	3	189,90	38	5.051,42	7
VALLADOLID	157	131	19.543,56	9	526,05	8	506,40	148	20.576,01	20
ZAMORA	78	60	8.991,60	16	935,20	8	506,40	84	10.433,20	15
<b>CASTILLA-LA MANCHA</b>	<b>2.125</b>	<b>421</b>	<b>62.701,40</b>	<b>59</b>	<b>3.448,55</b>	<b>18</b>	<b>1.139,40</b>	<b>498</b>	<b>67.289,35</b>	<b>1.702</b>
ALBACETE	436	88	12.798,02	16	935,20	4	253,20	108	13.986,42	344
CIUDAD REAL	792	52	7.792,72	7	409,15	4	253,20	63	8.455,07	740
CUENCA	320	68	10.190,48	6	350,70	2	126,60	76	10.667,78	254
GUADALAJARA	82	48	7.193,28	10	584,50	3	189,90	61	7.967,68	33
TOLEDO	495	165	24.726,90	20	1.169,00	5	316,50	190	26.212,40	331

(Continúa al dorso)

CC.AA. Y/O PROVINCIAS	NÚMERO DE BENEFICIARIOS DISTINTOS	SGIM		SATP		SMGT		T O T A L		ASPF
		NÚMERO DE PRESTACIONES	IMPORTE BRUTO	NÚMERO DE PRESTACIONES	IMPORTE BRUTO	NÚMERO DE PRESTACIONES	IMPORTE BRUTO	NÚMERO DE PRESTACIONES	IMPORTE BRUTO	NÚMERO DE PRESTACIONES
<b>CATALUNYA</b>	<b>762</b>	<b>711</b>	<b>106.169,89</b>	<b>39</b>	<b>2.279,55</b>	<b>52</b>	<b>3.291,60</b>	<b>802</b>	<b>111.741,04</b>	<b>31</b>
BARCELONA	524	491	73.280,75	17	993,65	36	2.278,80	544	76.553,20	16
GIRONA	56	52	7.792,72	4	233,80	4	253,20	60	8.279,72	1
LLEIDA	75	67	10.040,62	12	701,40	6	379,80	85	11.121,82	7
TARRAGONA	107	101	15.055,80	6	350,70	6	379,80	113	15.786,30	7
<b>COMUNIDAD VALENCIANA</b>	<b>1.464</b>	<b>784</b>	<b>117.020,22</b>	<b>73</b>	<b>4.266,85</b>	<b>145</b>	<b>9.265,06</b>	<b>1.002</b>	<b>130.552,13</b>	<b>580</b>
ALICANTE	749	472	70.322,20	18	1.052,10	39	2.468,70	529	73.843,00	265
CASTELLÓN	106	82	12.230,22	5	292,25	22	1.392,60	109	13.915,07	4
VALENCIA	609	230	34.467,80	50	2.922,50	84	5.403,76	364	42.794,06	311
<b>EXTREMADURA</b>	<b>447</b>	<b>322</b>	<b>48.093,81</b>	<b>37</b>	<b>2.162,65</b>	<b>51</b>	<b>3.228,30</b>	<b>410</b>	<b>53.484,76</b>	<b>86</b>
BADAJOZ	241	158	23.623,79	18	1.052,10	25	1.582,50	201	26.258,39	60
CÁCERES	206	164	24.470,02	19	1.110,55	26	1.645,80	209	27.226,37	26
<b>GALICIA</b>	<b>407</b>	<b>287</b>	<b>42.364,17</b>	<b>44</b>	<b>2.571,80</b>	<b>56</b>	<b>3.544,80</b>	<b>387</b>	<b>48.480,77</b>	<b>84</b>
A CORUÑA	152	108	15.696,73	25	1.461,25	39	2.468,70	172	19.626,68	4
LUGO	47	11	1.648,46	2	116,90	11	696,30	24	2.461,66	26
OURENSE	52	30	4.495,80	2	116,90	2	126,60	34	4.739,30	21
PONTEVEDRA	156	138	20.523,18	15	876,75	4	253,20	157	21.653,13	33
<b>MADRID</b>	<b>1.272</b>	<b>551</b>	<b>82.572,86</b>	<b>69</b>	<b>4.033,05</b>	<b>128</b>	<b>8.230,00</b>	<b>748</b>	<b>94.835,91</b>	<b>662</b>
<b>MURCIA</b>	<b>2.136</b>	<b>834</b>	<b>123.565,79</b>	<b>35</b>	<b>2.045,75</b>	<b>54</b>	<b>3.418,20</b>	<b>923</b>	<b>129.029,74</b>	<b>1.281</b>
<b>NAVARRA</b>	<b>92</b>	<b>62</b>	<b>9.291,29</b>	<b>16</b>	<b>935,23</b>	<b>10</b>	<b>633,00</b>	<b>88</b>	<b>10.859,52</b>	<b>20</b>
<b>PAÍS VASCO</b>	<b>259</b>	<b>217</b>	<b>32.519,62</b>	<b>20</b>	<b>1.169,00</b>	<b>19</b>	<b>1.202,70</b>	<b>256</b>	<b>34.891,32</b>	<b>59</b>
ARABA/ÁLAVA	39	30	4.495,80	7	409,15	2	126,60	39	5.031,55	9
GIPUZKOA	67	59	8.841,74	5	292,25	8	506,40	72	9.640,39	34
BIZKAIA	153	128	19.182,08	8	467,60	9	569,70	145	20.219,38	16
<b>LA RIOJA</b>	<b>68</b>	<b>47</b>	<b>7.043,42</b>	<b>4</b>	<b>233,80</b>	<b>3</b>	<b>189,90</b>	<b>54</b>	<b>7.467,12</b>	<b>19</b>
<b>CEUTA</b>	<b>120</b>	<b>53</b>	<b>7.942,58</b>	<b>5</b>	<b>292,25</b>	<b>49</b>	<b>3.354,90</b>	<b>107</b>	<b>11.589,73</b>	<b>30</b>
<b>MELILLA</b>	<b>337</b>	<b>46</b>	<b>6.893,56</b>	<b>5</b>	<b>292,25</b>	<b>291</b>	<b>18.546,90</b>	<b>342</b>	<b>25.732,71</b>	<b>4</b>
<b>TOTAL ESTADO</b>	<b>15.540</b>	<b>7.673</b>	<b>1.145.024,29</b>	<b>792</b>	<b>46.292,43</b>	<b>1.181</b>	<b>75.351,26</b>	<b>9.646</b>	<b>1.266.667,98</b>	<b>7.148</b>

**2b Prestaciones sociales y económicas para personas con discapacidad:  
Datos de la gestión mensual y anual**

## PRESTACIONES DEL REAL DECRETO 383/1984, DE 1 DE FEBRERO DATOS DE GESTIÓN CORRESPONDIENTES AL MES DE MAYO DE 2017

CC.AA. Y/O PROVINCIAS	SUBSIDIO DE MOVILIDAD Y COMPENSACIÓN PARA						ASISTENCIA SANITARIA Y PRESTACIÓN FARMACÉUTICA						TOTAL PRESTACIONES					
	PTES.		GASTOS DE TRANSPORTE (S.M.G.T.)			PTES.	PTES.		(A.S.P.F.)			PTES.	PTES.		REAL DECRETO 383/1984			PTES.
	MES ANT.	SOLC.	REST.	APRB. (nº y % C.R.)		FIN MES	MES ANT.	SOLC.	REST.	APRB. (nº y % C.R.)		FIN MES	MES ANT.	SOLC.	REST.	APRB. (nº y % C.R.)		FIN MES
<b>ANDALUCÍA</b>	15	2	2	0	-	15	16	5	5	0	-	16	31	7	7	0	-	31
ALMERÍA	0	0	0	0	-	0	0	0	0	-	0	0	0	0	0	0	-	0
CÁDIZ	0	0	0	0	-	0	0	0	0	-	0	0	0	0	0	0	-	0
CÓRDOBA	2	0	0	0	-	2	4	0	0	-	4	6	0	0	0	0	-	6
GRANADA	0	1	0	0	-	1	0	2	0	-	2	0	3	0	0	0	-	3
HUELVA	0	0	0	0	-	0	0	0	0	-	0	0	0	0	0	0	-	0
JAÉN	0	0	0	0	-	0	0	0	0	-	0	0	0	0	0	0	-	0
MÁLAGA	11	0	0	0	-	11	9	1	0	-	10	20	1	0	0	0	-	21
SEVILLA	2	1	2	0	-	1	3	2	5	-	0	5	3	7	0	0	-	1
<b>ARAGÓN</b>	0	2	1	1	100,00	1	0	0	0	-	0	0	2	1	1	100,00	-	1
HUESCA	0	1	0	0	-	1	0	0	0	-	0	0	1	0	0	-	-	1
TERUEL	0	0	0	0	-	0	0	0	0	-	0	0	0	0	0	-	-	0
ZARAGOZA	0	1	1	1	100,00	0	0	0	0	-	0	0	1	1	1	100,00	-	0
<b>ASTURIAS</b>	0	0	0	0	-	0	1	0	1	-	0	1	0	1	0	-	-	0
<b>ILLES BALEARS</b>	0	0	0	0	-	0	0	0	0	-	0	0	0	0	0	-	-	0
<b>CANARIAS</b>	0	0	0	0	-	0	0	0	0	-	0	0	0	0	0	-	-	0
LAS PALMAS	0	0	0	0	-	0	0	0	0	-	0	0	0	0	0	-	-	0
S.C. TENERIFE	0	0	0	0	-	0	0	0	0	-	0	0	0	0	0	-	-	0
<b>CANTABRIA</b>	1	0	1	0	-	0	0	0	0	-	0	1	0	1	0	-	-	0
<b>CASTILLA Y LEÓN</b>	1	2	1	1	100,00	2	1	1	0	0	-	2	2	3	1	1	100,00	4
ÁVILA	0	1	0	0	-	1	0	1	0	-	1	0	2	0	0	-	-	2
BURGOS	1	0	0	0	-	1	1	0	0	-	1	2	0	0	0	-	-	2
LEÓN	0	0	0	0	-	0	0	0	0	-	0	0	0	0	0	-	-	0
PALENCIA	0	1	1	1	100,00	0	0	0	0	-	0	0	1	1	1	100,00	-	0
SALAMANCA	0	0	0	0	-	0	0	0	0	-	0	0	0	0	0	-	-	0
SEGOVIA	0	0	0	0	-	0	0	0	0	-	0	0	0	0	0	-	-	0
SORIA	0	0	0	0	-	0	0	0	0	-	0	0	0	0	0	-	-	0
VALLADOLID	0	0	0	0	-	0	0	0	0	-	0	0	0	0	0	-	-	0
ZAMORA	0	0	0	0	-	0	0	0	0	-	0	0	0	0	0	-	-	0
<b>CASTILLA-LA MANCHA</b>	0	0	0	0	-	0	0	0	0	-	0	0	0	0	0	-	-	0
ALBACETE	0	0	0	0	-	0	0	0	0	-	0	0	0	0	0	-	-	0
CIUDAD REAL	0	0	0	0	-	0	0	0	0	-	0	0	0	0	0	-	-	0
CUENCA	0	0	0	0	-	0	0	0	0	-	0	0	0	0	0	-	-	0
GUADALAJARA	0	0	0	0	-	0	0	0	0	-	0	0	0	0	0	-	-	0
TOLEDO	0	0	0	0	-	0	0	0	0	-	0	0	0	0	0	-	-	0

(Continúa al dorso)

CC.AA. Y/O PROVINCIAS	SUBSIDIO DE MOVILIDAD Y COMPENSACIÓN PARA						ASISTENCIA SANITARIA Y PRESTACIÓN FARMACÉUTICA						TOTAL PRESTACIONES							
	PTE.		GASTOS DE TRANSPORTE (S.M.G.T.)				PTE.		(A.S.P.F.)				PTE.		REAL DECRETO 383/1984				PTE.	
	MES ANT.	SOLC.	REST.	APRB. (nº y % C.R.)		FINAL	MES ANT.	SOLC.	REST.	APRB. (nº y % C.R.)		FINAL	MES ANT.	SOLC.	REST.	APRB. (nº y % C.R.)		FINAL		
<b>CATALUNYA</b>	7	0	0	0	-	7	7	0	0	0	-	7	14	0	0	0	-	14		
BARCELONA	4	0	0	0	-	4	6	0	0	0	-	6	10	0	0	0	-	10		
GIRONA	0	0	0	0	-	0	1	0	0	0	-	1	1	0	0	0	-	1		
LLEIDA	0	0	0	0	-	0	0	0	0	0	-	0	0	0	0	0	-	0		
TARRAGONA	3	0	0	0	-	3	0	0	0	0	-	0	3	0	0	0	-	3		
<b>COMUNIDAD VALENCIANA</b>	3	2	2	0	-	3	0	0	0	0	-	0	3	2	2	0	-	3		
ALICANTE	0	2	2	0	-	0	0	0	0	0	-	0	0	2	2	0	-	0		
CASTELLÓN	0	0	0	0	-	0	0	0	0	0	-	0	0	0	0	0	-	0		
VALENCIA	3	0	0	0	-	3	0	0	0	0	-	0	3	0	0	0	-	3		
<b>EXTREMADURA</b>	2	1	0	0	-	3	1	0	0	0	-	1	3	1	0	0	-	4		
BADAJOS	2	1	0	0	-	3	1	0	0	0	-	1	3	1	0	0	-	4		
CÁCERES	0	0	0	0	-	0	0	0	0	0	-	0	0	0	0	0	-	0		
<b>GALICIA</b>	0	0	0	0	-	0	4	0	4	0	-	0	4	0	4	0	-	0		
A CORUÑA	0	0	0	0	-	0	0	0	0	0	-	0	0	0	0	0	-	0		
LUGO	0	0	0	0	-	0	0	0	0	0	-	0	0	0	0	0	-	0		
OURENSE	0	0	0	0	-	0	0	0	0	0	-	0	0	0	0	0	-	0		
PONTEVEDRA	0	0	0	0	-	0	4	0	4	0	-	0	4	0	4	0	-	0		
<b>MADRID</b>	0	2	1	0	-	1	0	3	2	0	-	1	0	5	3	0	-	2		
MURCIA	4	2	4	2	50,00	2	0	0	0	0	-	0	4	2	4	2	50,00	2		
NAVARRA	0	0	0	0	-	0	0	0	0	0	-	0	0	0	0	0	-	0		
<b>PAÍS VASCO</b>	0	0	0	0	-	0	0	3	0	0	-	3	0	3	0	0	-	3		
ARABA/ÁLAVA	0	0	0	0	-	0	0	0	0	0	-	0	0	0	0	0	-	0		
GIPUZKOA	0	0	0	0	-	0	0	0	0	0	-	0	0	0	0	0	-	0		
BIZKAIA	0	0	0	0	-	0	0	3	0	0	-	3	0	3	0	0	-	3		
LA RIOJA	0	1	0	0	-	1	0	0	0	0	-	0	0	1	0	0	-	1		
CEUTA	5	2	1	0	-	6	0	0	0	0	-	0	5	2	1	0	-	6		
MELILLA	9	3	6	3	50,00	6	0	0	0	0	-	0	9	3	6	3	50,00	6		
<b>TOTAL ESTADO</b>	<b>47</b>	<b>19</b>	<b>19</b>	<b>7</b>	<b>36,84</b>	<b>47</b>	<b>30</b>	<b>12</b>	<b>12</b>	<b>0</b>	<b>-</b>	<b>30</b>	<b>77</b>	<b>31</b>	<b>31</b>	<b>7</b>	<b>22,58</b>	<b>77</b>		

## PRESTACIONES DEL REAL DECRETO 383/1984, DE 1 DE FEBRERO

### DATOS DE GESTIÓN CORRESPONDIENTES AL AÑO 2017 HASTA MAYO

CC.AA. Y/O PROVINCIAS	SUBSIDIO DE MOVILIDAD Y COMPENSACIÓN PARA						ASISTENCIA SANITARIA Y PRESTACIÓN FARMACÉUTICA						TOTAL PRESTACIONES					
	PTE. AÑO ANT.	GASTOS DE TRANSPORTE (S.M.G.T.)			PTE. FINAL	PTE. AÑO ANT.	(A.S.P.F.)			PTE. FINAL	PTE. AÑO ANT.	REAL DECRETO 383/1984			PTE. FINAL			
		SOLC.	REST.	APRB. (nº y % C.R.)			SOLC.	REST.	APRB. (nº y % C.R.)			SOLC.	REST.	APRB. (nº y % C.R.)				
<b>ANDALUCÍA</b>	17	15	17	1	5,88	15	12	13	9	0	-	16	29	28	26	1	3,85	31
ALMERÍA (*)	0	2	2	1	50,00	0	0	0	0	-	0	0	0	2	2	1	50,00	0
CÁDIZ	0	0	0	0	-	0	0	0	0	-	0	0	0	0	0	0	-	0
CÓRDOBA	2	0	0	0	-	2	4	0	0	-	4	6	0	0	0	0	-	6
GRANADA	3	2	4	0	-	1	1	3	2	0	-	2	4	5	6	0	-	3
HUELVA	3	2	5	0	-	0	0	0	0	-	0	3	2	5	0	-	0	
JAÉN	0	0	0	0	-	0	0	0	0	-	0	0	0	0	0	0	-	0
MÁLAGA	8	3	0	0	-	11	7	3	0	0	-	10	15	6	0	0	-	21
SEVILLA	1	6	6	0	-	1	0	7	7	0	-	0	1	13	13	0	-	1
<b>ARAGÓN</b>	0	2	1	1	100,00	1	1	1	2	0	-	0	1	3	3	1	33,33	1
HUESCA	0	1	0	0	-	1	0	0	0	-	0	0	0	1	0	0	-	1
TERUEL	0	0	0	0	-	0	1	0	1	0	-	0	1	0	1	0	-	0
ZARAGOZA	0	1	1	1	100,00	0	0	1	1	0	-	0	0	2	2	1	50,00	0
<b>ASTURIAS</b>	0	0	0	0	-	0	2	1	3	0	-	0	2	1	3	0	-	0
<b>ILLES BALEARS</b>	0	0	0	0	-	0	0	0	0	0	-	0	0	0	0	0	-	0
<b>CANARIAS</b>	0	2	2	0	-	0	0	0	0	0	-	0	0	2	2	0	-	0
LAS PALMAS	0	1	1	0	-	0	0	0	0	-	0	0	0	1	1	0	-	0
S.C. TENERIFE	0	1	1	0	-	0	0	0	0	-	0	0	0	1	1	0	-	0
<b>CANTABRIA</b>	0	1	1	0	-	0	0	0	0	0	-	0	0	1	1	0	-	0
<b>CASTILLA Y LEÓN</b>	1	5	4	3	75,00	2	1	2	1	0	-	2	2	7	5	3	60,00	4
ÁVILA	0	1	0	0	-	1	0	1	0	0	-	1	0	2	0	0	-	2
BURGOS	1	1	1	0	-	1	1	1	1	0	-	1	2	2	2	0	-	2
LEÓN	0	0	0	0	-	0	0	0	0	-	0	0	0	0	0	0	-	0
PALENCIA	0	1	1	1	100,00	0	0	0	0	-	0	0	0	1	1	1	100,00	0
SALAMANCA	0	0	0	0	-	0	0	0	0	-	0	0	0	0	0	0	-	0
SEGOVIA	0	0	0	0	-	0	0	0	0	-	0	0	0	0	0	0	-	0
SORIA	0	2	2	2	100,00	0	0	0	0	-	0	0	0	2	2	2	100,00	0
VALLADOLID	0	0	0	0	-	0	0	0	0	-	0	0	0	0	0	0	-	0
ZAMORA	0	0	0	0	-	0	0	0	0	-	0	0	0	0	0	0	-	0
<b>CASTILLA-LA MANCHA</b>	0	0	0	0	-	0	0	0	0	0	-	0	0	0	0	0	-	0
ALBACETE	0	0	0	0	-	0	0	0	0	-	0	0	0	0	0	0	-	0
CIUDAD REAL	0	0	0	0	-	0	0	0	0	-	0	0	0	0	0	0	-	0
CUENCA	0	0	0	0	-	0	0	0	0	-	0	0	0	0	0	0	-	0
GUADALAJARA	0	0	0	0	-	0	0	0	0	-	0	0	0	0	0	0	-	0
TOLEDO	0	0	0	0	-	0	0	0	0	-	0	0	0	0	0	0	-	0

(Continúa al dorso)

CC.AA. Y/O PROVINCIAS	SUBSIDIO DE MOVILIDAD Y COMPENSACIÓN PARA						ASISTENCIA SANITARIA Y PRESTACIÓN FARMACÉUTICA						TOTAL PRESTACIONES					
	PTE. AÑO ANT.	GASTOS DE TRANSPORTE (S.M.G.T.)				PTE. FINAL	PTE. AÑO ANT.	(A.S.P.F.)				PTE. FINAL	PTE. AÑO ANT.	REAL DECRETO 383/1984				PTE. FINAL
		SOLC.	REST.	APRB. (nº y % C.R.)				SOLC.	REST.	APRB. (nº y % C.R.)				SOLC.	REST.	APRB. (nº y % C.R.)		
<b>CATALUNYA</b>	7	0	0	0	-	7	7	0	0	0	-	7	14	0	0	0	-	14
BARCELONA	4	0	0	0	-	4	6	0	0	0	-	6	10	0	0	0	-	10
GIRONA	0	0	0	0	-	0	1	0	0	0	-	1	1	0	0	0	-	1
LLEIDA	0	0	0	0	-	0	0	0	0	0	-	0	0	0	0	0	-	0
TARRAGONA	3	0	0	0	-	3	0	0	0	0	-	0	3	0	0	0	-	3
<b>COMUNIDAD VALENCIANA</b>	3	8	8	2	25,00	3	0	0	0	0	-	0	3	8	8	2	25,00	3
ALICANTE	0	6	6	0	-	0	0	0	0	0	-	0	0	6	6	0	-	0
CASTELLÓN	0	0	0	0	-	0	0	0	0	0	-	0	0	0	0	0	-	0
VALENCIA	3	2	2	2	100,00	3	0	0	0	0	-	0	3	2	2	2	100,00	3
<b>EXTREMADURA</b>	2	1	0	0	-	3	2	0	1	0	-	1	4	1	1	0	-	4
BADAJOS	2	1	0	0	-	3	1	0	0	0	-	1	3	1	0	0	-	4
CÁCERES	0	0	0	0	-	0	1	0	1	0	-	0	1	0	1	0	-	0
<b>GALICIA</b>	0	0	0	0	-	0	0	6	6	0	-	0	0	6	6	0	-	0
A CORUÑA	0	0	0	0	-	0	0	2	2	0	-	0	0	2	2	0	-	0
LUGO	0	0	0	0	-	0	0	0	0	0	-	0	0	0	0	0	-	0
OURENSE	0	0	0	0	-	0	0	0	0	0	-	0	0	0	0	0	-	0
PONTEVEDRA	0	0	0	0	-	0	0	4	4	0	-	0	0	4	4	0	-	0
<b>MADRID</b>	0	25	24	2	8,33	1	0	15	14	0	-	1	0	40	38	2	5,26	2
<b>MURCIA</b>	2	7	7	2	28,57	2	1	0	1	0	-	0	3	7	8	2	25,00	2
<b>NAVARRA</b>	0	1	1	1	100,00	0	0	0	0	0	-	0	0	1	1	1	100,00	0
<b>PAÍS VASCO</b>	0	1	1	0	-	0	0	3	0	0	-	3	0	4	1	0	-	3
ARABA/ÁLAVA	0	0	0	0	-	0	0	0	0	0	-	0	0	0	0	0	-	0
GIPUZKOA	0	1	1	0	-	0	0	0	0	0	-	0	0	1	1	0	-	0
BIZKAIA	0	0	0	0	-	0	0	3	0	0	-	3	0	3	0	0	-	3
<b>LA RIOJA</b>	0	2	1	0	-	1	0	0	0	0	-	0	0	2	1	0	-	1
<b>CEUTA</b>	6	14	14	1	7,14	6	0	1	1	0	-	0	6	15	15	1	6,67	6
<b>MELILLA</b>	12	20	26	10	38,46	6	0	0	0	0	-	0	12	20	26	10	38,46	6

<b>TOTAL ESTADO</b>	50	104	107	23	21,50	47	26	42	38	0	-	30	76	146	145	23	15,86	77
---------------------	----	-----	-----	----	-------	----	----	----	----	---	---	----	----	-----	-----	----	-------	----

(\*) Se ha suprimido entrada y resolución de ASPF del mes de marzo que fué incorporado por error.

**2c Revisiones de oficio e instancia de parte: Datos de la gestión mensual y anual**

**PRESTACIONES DEL REAL DECRETO 383/1984, DE 1 DE FEBRERO  
REVISIONES DE OFICIO E INSTANCIA DE PARTE EFECTUADAS DE SGIM  
DATOS DE GESTIÓN CORRESPONDIENTES AL MES DE MAYO DE 2017**

CC.AA.  Y/O  PROVINCIAS	REVISIONES EFECTUADAS				CAUSAS DE EXTINCIÓN DEL DERECHO						
	Modifica.  Cuantía	Extinción  Derecho	Suspensión		TOTAL	Recursos  Propios	Prestación  Incompatible	Pérdida  Residencia	Fallecimiento	Grado y  Baremo	TOTAL
			Act. Laboral	Otras							
<b>ANDALUCÍA</b>	<b>0</b>	<b>17</b>	<b>0</b>	<b>0</b>	<b>17</b>	<b>10</b>	<b>4</b>	<b>0</b>	<b>3</b>	<b>0</b>	<b>17</b>
ALMERÍA	0	0	0	0	0	0	0	0	0	0	0
CÁDIZ	0	0	0	0	0	0	0	0	0	0	0
CÓRDOBA	0	1	0	0	1	1	0	0	0	0	1
GRANADA	0	1	0	0	1	1	0	0	0	0	1
HUELVA	0	2	0	0	2	0	1	0	1	0	2
JAÉN	0	3	0	0	3	0	3	0	0	0	3
MÁLAGA	0	8	0	0	8	7	0	0	1	0	8
SEVILLA	0	2	0	0	2	1	0	0	1	0	2
<b>ARAGÓN</b>	<b>1</b>	<b>0</b>	<b>0</b>	<b>0</b>	<b>1</b>	<b>0</b>	<b>0</b>	<b>0</b>	<b>0</b>	<b>0</b>	<b>0</b>
HUESCA	0	0	0	0	0	0	0	0	0	0	0
TERUEL	0	0	0	0	0	0	0	0	0	0	0
ZARAGOZA	1	0	0	0	1	0	0	0	0	0	0
<b>ASTURIAS</b>	<b>0</b>	<b>2</b>	<b>0</b>	<b>0</b>	<b>2</b>	<b>0</b>	<b>2</b>	<b>0</b>	<b>0</b>	<b>0</b>	<b>2</b>
<b>ILLES BALEARS</b>	<b>0</b>	<b>0</b>	<b>0</b>	<b>0</b>	<b>0</b>	<b>0</b>	<b>0</b>	<b>0</b>	<b>0</b>	<b>0</b>	<b>0</b>
<b>CANARIAS</b>	<b>0</b>	<b>1</b>	<b>0</b>	<b>0</b>	<b>1</b>	<b>0</b>	<b>0</b>	<b>0</b>	<b>1</b>	<b>0</b>	<b>1</b>
LAS PALMAS	0	0	0	0	0	0	0	0	0	0	0
S.C. TENERIFE	0	1	0	0	1	0	0	0	1	0	1
<b>CANTABRIA</b>	<b>0</b>	<b>2</b>	<b>0</b>	<b>0</b>	<b>2</b>	<b>0</b>	<b>2</b>	<b>0</b>	<b>0</b>	<b>0</b>	<b>2</b>
<b>CASTILLA Y LEÓN</b>	<b>1</b>	<b>8</b>	<b>0</b>	<b>0</b>	<b>9</b>	<b>2</b>	<b>3</b>	<b>0</b>	<b>3</b>	<b>0</b>	<b>8</b>
ÁVILA	0	2	0	0	2	1	0	0	1	0	2
BURGOS	0	2	0	0	2	0	1	0	1	0	2
LEÓN	0	0	0	0	0	0	0	0	0	0	0
PALENCIA	1	1	0	0	2	1	0	0	0	0	1
SALAMANCA	0	2	0	0	2	0	2	0	0	0	2
SEGOVIA	0	0	0	0	0	0	0	0	0	0	0
SORIA	0	0	0	0	0	0	0	0	0	0	0
VALLADOLID	0	0	0	0	0	0	0	0	0	0	0
ZAMORA	0	1	0	0	1	0	0	0	1	0	1
<b>CASTILLA-LA MANCHA</b>	<b>0</b>	<b>3</b>	<b>0</b>	<b>0</b>	<b>3</b>	<b>0</b>	<b>0</b>	<b>1</b>	<b>2</b>	<b>0</b>	<b>3</b>
ALBACETE	0	1	0	0	1	0	0	1	0	0	1
CIUDAD REAL	0	1	0	0	1	0	0	0	1	0	1
CUENCA	0	0	0	0	0	0	0	0	0	0	0
GUADALAJARA	0	0	0	0	0	0	0	0	0	0	0
TOLEDO	0	1	0	0	1	0	0	0	1	0	1

CC.AA. Y/O PROVINCIAS	REVISIONES EFECTUADAS				CAUSAS DE EXTINCIÓN DEL DERECHO						
	Modifica. Cuantía	Extinción Derecho	Suspensión		TOTAL	Recursos Propios	Prestación Incompatible	Pérdida Residencia	Fallecimiento	Grado y Baremo	TOTAL
			Act. Laboral	Otras							
<b>CATALUNYA</b>	0	4	0	0	4	0	4	0	0	0	4
BARCELONA	0	4	0	0	4	0	4	0	0	0	4
GIRONA	0	0	0	0	0	0	0	0	0	0	0
LLEIDA	0	0	0	0	0	0	0	0	0	0	0
TARRAGONA	0	0	0	0	0	0	0	0	0	0	0
<b>COMUNIDAD VALENCIANA</b>	0	11	0	0	11	8	1	0	2	0	11
ALICANTE	0	8	0	0	8	8	0	0	0	0	8
CASTELLÓN	0	1	0	0	1	0	1	0	0	0	1
VALENCIA	0	2	0	0	2	0	0	0	2	0	2
<b>EXTREMADURA</b>	3	3	0	2	8	0	1	0	2	0	3
BADAJOS	3	2	0	2	7	0	0	0	2	0	2
CÁCERES	0	1	0	0	1	0	1	0	0	0	1
<b>GALICIA</b>	0	2	0	0	2	0	2	0	0	0	2
A CORUÑA	0	0	0	0	0	0	0	0	0	0	0
LUGO	0	0	0	0	0	0	0	0	0	0	0
OURENSE	0	0	0	0	0	0	0	0	0	0	0
PONTEVEDRA	0	2	0	0	2	0	2	0	0	0	2
<b>MADRID</b>	0	8	0	0	8	0	6	0	2	0	8
<b>MURCIA</b>	0	18	0	0	18	0	12	1	5	0	18
<b>NAVARRA</b>	0	0	0	0	0	0	0	0	0	0	0
<b>PAÍS VASCO</b>	0	0	0	0	0	0	0	0	0	0	0
ARABA/ÁLAVA	0	0	0	0	0	0	0	0	0	0	0
GIPUZKOA	0	0	0	0	0	0	0	0	0	0	0
BIZKAIA	0	0	0	0	0	0	0	0	0	0	0
<b>LA RIOJA</b>	0	0	0	0	0	0	0	0	0	0	0
<b>CEUTA</b>	1	0	0	0	1	0	0	0	0	0	0
<b>MELILLA</b>	0	2	0	0	2	2	0	0	0	0	2
<b>TOTAL ESTADO</b>	6	81	0	2	89	22	37	2	20	0	81

**PRESTACIONES DEL REAL DECRETO 383/1984, DE 1 DE FEBRERO  
REVISIONES DE OFICIO E INSTANCIA DE PARTE EFECTUADAS EN SATP  
DATOS DE GESTIÓN CORRESPONDIENTES AL MES DE MAYO DE 2017**

CC.AA.  Y/O  PROVINCIAS	REVISIONES EFECTUADAS			CAUSAS DE EXTINCIÓN DEL DERECHO							
	Extinción	Suspensión	TOTAL	Recursos	Prestación	Ingreso	Pérdida	Fallecimiento	Grado y	Alta	TOTAL
	Derecho			Propios	Incompatible	Centro	Residencia		Baremo	S.S.	
<b>ANDALUCÍA</b>	<b>3</b>	<b>0</b>	<b>3</b>	<b>1</b>	<b>1</b>	<b>0</b>	<b>0</b>	<b>1</b>	<b>0</b>	<b>0</b>	<b>3</b>
ALMERÍA	0	0	0	0	0	0	0	0	0	0	0
CÁDIZ	0	0	0	0	0	0	0	0	0	0	0
CÓRDOBA	0	0	0	0	0	0	0	0	0	0	0
GRANADA	0	0	0	0	0	0	0	0	0	0	0
HUELVA	0	0	0	0	0	0	0	0	0	0	0
JAÉN	1	0	1	0	1	0	0	0	0	0	1
MÁLAGA	1	0	1	1	0	0	0	0	0	0	1
SEVILLA	1	0	1	0	0	0	0	1	0	0	1
<b>ARAGÓN</b>	<b>0</b>	<b>0</b>	<b>0</b>	<b>0</b>	<b>0</b>	<b>0</b>	<b>0</b>	<b>0</b>	<b>0</b>	<b>0</b>	<b>0</b>
HUESCA	0	0	0	0	0	0	0	0	0	0	0
TERUEL	0	0	0	0	0	0	0	0	0	0	0
ZARAGOZA	0	0	0	0	0	0	0	0	0	0	0
<b>ASTURIAS</b>	<b>0</b>	<b>0</b>	<b>0</b>	<b>0</b>	<b>0</b>	<b>0</b>	<b>0</b>	<b>0</b>	<b>0</b>	<b>0</b>	<b>0</b>
<b>ILLES BALEARS</b>	<b>0</b>	<b>0</b>	<b>0</b>	<b>0</b>	<b>0</b>	<b>0</b>	<b>0</b>	<b>0</b>	<b>0</b>	<b>0</b>	<b>0</b>
<b>CANARIAS</b>	<b>0</b>	<b>0</b>	<b>0</b>	<b>0</b>	<b>0</b>	<b>0</b>	<b>0</b>	<b>0</b>	<b>0</b>	<b>0</b>	<b>0</b>
LAS PALMAS	0	0	0	0	0	0	0	0	0	0	0
S.C. TENERIFE	0	0	0	0	0	0	0	0	0	0	0
<b>CANTABRIA</b>	<b>1</b>	<b>0</b>	<b>1</b>	<b>1</b>	<b>0</b>	<b>0</b>	<b>0</b>	<b>0</b>	<b>0</b>	<b>0</b>	<b>1</b>
<b>CASTILLA Y LEÓN</b>	<b>1</b>	<b>0</b>	<b>1</b>	<b>0</b>	<b>0</b>	<b>0</b>	<b>0</b>	<b>1</b>	<b>0</b>	<b>0</b>	<b>1</b>
ÁVILA	1	0	1	0	0	0	0	1	0	0	1
BURGOS	0	0	0	0	0	0	0	0	0	0	0
LEÓN	0	0	0	0	0	0	0	0	0	0	0
PALENCIA	0	0	0	0	0	0	0	0	0	0	0
SALAMANCA	0	0	0	0	0	0	0	0	0	0	0
SEGOVIA	0	0	0	0	0	0	0	0	0	0	0
SORIA	0	0	0	0	0	0	0	0	0	0	0
VALLADOLID	0	0	0	0	0	0	0	0	0	0	0
ZAMORA	0	0	0	0	0	0	0	0	0	0	0
<b>CASTILLA-LA MANCHA</b>	<b>0</b>	<b>0</b>	<b>0</b>	<b>0</b>	<b>0</b>	<b>0</b>	<b>0</b>	<b>0</b>	<b>0</b>	<b>0</b>	<b>0</b>
ALBACETE	0	0	0	0	0	0	0	0	0	0	0
CIUDAD REAL	0	0	0	0	0	0	0	0	0	0	0
CUENCA	0	0	0	0	0	0	0	0	0	0	0
GUADALAJARA	0	0	0	0	0	0	0	0	0	0	0
TOLEDO	0	0	0	0	0	0	0	0	0	0	0

CC.AA.  Y/O  PROVINCIAS	REVISIONES EFECTUADAS			CAUSAS DE EXTINCIÓN DEL DERECHO							
	Extinción Derecho	Suspensión	TOTAL	Recursos Propios	Prestación Incompatible	Ingreso Centro	Pérdida Residencia	Fallecimiento	Grado y Baremo	Alta S.S.	TOTAL
	<b>CATALUNYA</b>	0	0	0	0	0	0	0	0	0	0
BARCELONA	0	0	0	0	0	0	0	0	0	0	0
GIRONA	0	0	0	0	0	0	0	0	0	0	0
LLEIDA	0	0	0	0	0	0	0	0	0	0	0
TARRAGONA	0	0	0	0	0	0	0	0	0	0	0
<b>COMUNIDAD VALENCIANA</b>	0	0	0	0	0	0	0	0	0	0	0
ALICANTE	0	0	0	0	0	0	0	0	0	0	0
CASTELLÓN	0	0	0	0	0	0	0	0	0	0	0
VALENCIA	0	0	0	0	0	0	0	0	0	0	0
<b>EXTREMADURA</b>	0	0	0	0	0	0	0	0	0	0	0
BADAJOS	0	0	0	0	0	0	0	0	0	0	0
CÁCERES	0	0	0	0	0	0	0	0	0	0	0
<b>GALICIA</b>	0	0	0	0	0	0	0	0	0	0	0
A CORUÑA	0	0	0	0	0	0	0	0	0	0	0
LUGO	0	0	0	0	0	0	0	0	0	0	0
OURENSE	0	0	0	0	0	0	0	0	0	0	0
PONTEVEDRA	0	0	0	0	0	0	0	0	0	0	0
<b>MADRID</b>	3	0	3	0	2	0	0	1	0	0	3
<b>MURCIA</b>	0	0	0	0	0	0	0	0	0	0	0
<b>NAVARRA</b>	0	0	0	0	0	0	0	0	0	0	0
<b>PAÍS VASCO</b>	0	0	0	0	0	0	0	0	0	0	0
ARABA/ÁLAVA	0	0	0	0	0	0	0	0	0	0	0
GIPUZKOA	0	0	0	0	0	0	0	0	0	0	0
BIZKAIA	0	0	0	0	0	0	0	0	0	0	0
<b>LA RIOJA</b>	0	0	0	0	0	0	0	0	0	0	0
<b>CEUTA</b>	0	0	0	0	0	0	0	0	0	0	0
<b>MELILLA</b>	1	0	1	1	0	0	0	0	0	0	1
<b>TOTAL ESTADO</b>	<b>9</b>	<b>0</b>	<b>9</b>	<b>3</b>	<b>3</b>	<b>0</b>	<b>0</b>	<b>3</b>	<b>0</b>	<b>0</b>	<b>9</b>

**PRESTACIONES DEL REAL DECRETO 383/1984, DE 1 DE FEBRERO  
REVISIONES DE OFICIO E INSTANCIA DE PARTE EFECTUADAS EN SMTG  
DATOS DE GESTIÓN CORRESPONDIENTES AL MES DE MAYO DE 2017**

CC.AA.  Y/O  PROVINCIAS	REVISIONES EFECTUADAS			CAUSAS DE EXTINCIÓN DEL DERECHO								
	Extinción	Suspensión	TOTAL	Recursos	Recursos	Prestación	Ingreso	Pérdida	Fallecimiento	Grado y	Alta	TOTAL
	Derecho			Propios	Familiares	Incompatible	Centro	Residencia		Baremo	S.S.	
<b>ANDALUCÍA</b>	<b>0</b>	<b>0</b>	<b>0</b>	<b>0</b>	<b>0</b>	<b>0</b>	<b>0</b>	<b>0</b>	<b>0</b>	<b>0</b>	<b>0</b>	<b>0</b>
ALMERÍA	0	0	0	0	0	0	0	0	0	0	0	0
CÁDIZ	0	0	0	0	0	0	0	0	0	0	0	0
CÓRDOBA	0	0	0	0	0	0	0	0	0	0	0	0
GRANADA	0	0	0	0	0	0	0	0	0	0	0	0
HUELVA	0	0	0	0	0	0	0	0	0	0	0	0
JAÉN	0	0	0	0	0	0	0	0	0	0	0	0
MÁLAGA	0	0	0	0	0	0	0	0	0	0	0	0
SEVILLA	0	0	0	0	0	0	0	0	0	0	0	0
<b>ARAGÓN</b>	<b>0</b>	<b>0</b>	<b>0</b>	<b>0</b>	<b>0</b>	<b>0</b>	<b>0</b>	<b>0</b>	<b>0</b>	<b>0</b>	<b>0</b>	<b>0</b>
HUESCA	0	0	0	0	0	0	0	0	0	0	0	0
TERUEL	0	0	0	0	0	0	0	0	0	0	0	0
ZARAGOZA	0	0	0	0	0	0	0	0	0	0	0	0
<b>ASTURIAS</b>	<b>0</b>	<b>0</b>	<b>0</b>	<b>0</b>	<b>0</b>	<b>0</b>	<b>0</b>	<b>0</b>	<b>0</b>	<b>0</b>	<b>0</b>	<b>0</b>
<b>ILLES BALEARS</b>	<b>0</b>	<b>0</b>	<b>0</b>	<b>0</b>	<b>0</b>	<b>0</b>	<b>0</b>	<b>0</b>	<b>0</b>	<b>0</b>	<b>0</b>	<b>0</b>
<b>CANARIAS</b>	<b>0</b>	<b>0</b>	<b>0</b>	<b>0</b>	<b>0</b>	<b>0</b>	<b>0</b>	<b>0</b>	<b>0</b>	<b>0</b>	<b>0</b>	<b>0</b>
LAS PALMAS	0	0	0	0	0	0	0	0	0	0	0	0
S.C. TENERIFE	0	0	0	0	0	0	0	0	0	0	0	0
<b>CANTABRIA</b>	<b>1</b>	<b>0</b>	<b>1</b>	<b>0</b>	<b>0</b>	<b>0</b>	<b>1</b>	<b>0</b>	<b>0</b>	<b>0</b>	<b>0</b>	<b>1</b>
<b>CASTILLA Y LEÓN</b>	<b>0</b>	<b>0</b>	<b>0</b>	<b>0</b>	<b>0</b>	<b>0</b>	<b>0</b>	<b>0</b>	<b>0</b>	<b>0</b>	<b>0</b>	<b>0</b>
ÁVILA	0	0	0	0	0	0	0	0	0	0	0	0
BURGOS	0	0	0	0	0	0	0	0	0	0	0	0
LEÓN	0	0	0	0	0	0	0	0	0	0	0	0
PALENCIA	0	0	0	0	0	0	0	0	0	0	0	0
SALAMANCA	0	0	0	0	0	0	0	0	0	0	0	0
SEGOVIA	0	0	0	0	0	0	0	0	0	0	0	0
SORIA	0	0	0	0	0	0	0	0	0	0	0	0
VALLADOLID	0	0	0	0	0	0	0	0	0	0	0	0
ZAMORA	0	0	0	0	0	0	0	0	0	0	0	0
<b>CASTILLA-LA MANCHA</b>	<b>0</b>	<b>0</b>	<b>0</b>	<b>0</b>	<b>0</b>	<b>0</b>	<b>0</b>	<b>0</b>	<b>0</b>	<b>0</b>	<b>0</b>	<b>0</b>
ALBACETE	0	0	0	0	0	0	0	0	0	0	0	0
CIUDAD REAL	0	0	0	0	0	0	0	0	0	0	0	0
CUENCA	0	0	0	0	0	0	0	0	0	0	0	0
GUADALAJARA	0	0	0	0	0	0	0	0	0	0	0	0
TOLEDO	0	0	0	0	0	0	0	0	0	0	0	0

(Continúa al dorso)

CC.AA. Y/O PROVINCIAS	REVISIONES EFECTUADAS			CAUSAS DE EXTINCIÓN DEL DERECHO								
	Extinción Derecho	Suspensión	TOTAL	Recursos Propios	Recursos Familiares	Prestación Incompatible	Ingreso Centro	Pérdida Residencia	Fallecimiento	Grado y Baremo	Alta S.S.	TOTAL
<b>CATALUNYA</b>	0	0	0	0	0	0	0	0	0	0	0	0
BARCELONA	0	0	0	0	0	0	0	0	0	0	0	0
GIRONA	0	0	0	0	0	0	0	0	0	0	0	0
LLEIDA	0	0	0	0	0	0	0	0	0	0	0	0
TARRAGONA	0	0	0	0	0	0	0	0	0	0	0	0
<b>COMUNIDAD VALENCIANA</b>	0	0	0	0	0	0	0	0	0	0	0	0
ALICANTE	0	0	0	0	0	0	0	0	0	0	0	0
CASTELLÓN	0	0	0	0	0	0	0	0	0	0	0	0
VALENCIA	0	0	0	0	0	0	0	0	0	0	0	0
<b>EXTREMADURA</b>	0	0	0	0	0	0	0	0	0	0	0	0
BADAJOS	0	0	0	0	0	0	0	0	0	0	0	0
CÁCERES	0	0	0	0	0	0	0	0	0	0	0	0
<b>GALICIA</b>	0	0	0	0	0	0	0	0	0	0	0	0
A CORUÑA	0	0	0	0	0	0	0	0	0	0	0	0
LUGO	0	0	0	0	0	0	0	0	0	0	0	0
OURENSE	0	0	0	0	0	0	0	0	0	0	0	0
PONTEVEDRA	0	0	0	0	0	0	0	0	0	0	0	0
<b>MADRID</b>	0	0	0	0	0	0	0	0	0	0	0	0
<b>MURCIA</b>	0	1	1	0	0	0	0	0	0	0	0	0
<b>NAVARRA</b>	0	0	0	0	0	0	0	0	0	0	0	0
<b>PAÍS VASCO</b>	0	0	0	0	0	0	0	0	0	0	0	0
ARABA/ÁLAVA	0	0	0	0	0	0	0	0	0	0	0	0
GIPUZKOA	0	0	0	0	0	0	0	0	0	0	0	0
BIZKAIA	0	0	0	0	0	0	0	0	0	0	0	0
<b>LA RIOJA</b>	0	0	0	0	0	0	0	0	0	0	0	0
<b>CEUTA</b>	5	0	5	2	2	0	0	0	1	0	0	5
<b>MELILLA</b>	3	0	3	0	1	0	0	0	2	0	0	3
<b>TOTAL ESTADO</b>	<b>9</b>	<b>1</b>	<b>10</b>	<b>2</b>	<b>3</b>	<b>0</b>	<b>1</b>	<b>0</b>	<b>3</b>	<b>0</b>	<b>0</b>	<b>9</b>

**PRESTACIONES DEL REAL DECRETO 383/1984, DE 1 DE FEBRERO  
REVISIONES DE OFICIO E INSTANCIA DE PARTE EFECTUADAS EN ASPF  
DATOS DE GESTIÓN CORRESPONDIENTES AL MES DE MAYO DE 2017**

CC.AA.  Y/O  PROVINCIAS	REVISIONES EFECTUADAS			CAUSAS DE EXTINCIÓN DEL DERECHO					
	Extinción	Suspensión	TOTAL	Prestación	Pérdida	Fallecimiento	Grado y	Alta	TOTAL
	Derecho			Incompatible	Residencia		Baremo	S.S.	
<b>ANDALUCÍA</b>	0	0	0	0	0	0	0	0	0
ALMERÍA	0	0	0	0	0	0	0	0	0
CÁDIZ	0	0	0	0	0	0	0	0	0
CÓRDOBA	0	0	0	0	0	0	0	0	0
GRANADA	0	0	0	0	0	0	0	0	0
HUELVA	0	0	0	0	0	0	0	0	0
JAÉN	0	0	0	0	0	0	0	0	0
MÁLAGA	0	0	0	0	0	0	0	0	0
SEVILLA	0	0	0	0	0	0	0	0	0
<b>ARAGÓN</b>	0	0	0	0	0	0	0	0	0
HUESCA	0	0	0	0	0	0	0	0	0
TERUEL	0	0	0	0	0	0	0	0	0
ZARAGOZA	0	0	0	0	0	0	0	0	0
<b>ASTURIAS</b>	0	0	0	0	0	0	0	0	0
<b>ILLES BALEARS</b>	0	0	0	0	0	0	0	0	0
<b>CANARIAS</b>	0	0	0	0	0	0	0	0	0
LAS PALMAS	0	0	0	0	0	0	0	0	0
S.C. TENERIFE	0	0	0	0	0	0	0	0	0
<b>CANTABRIA</b>	0	0	0	0	0	0	0	0	0
<b>CASTILLA Y LEÓN</b>	0	0	0	0	0	0	0	0	0
ÁVILA	0	0	0	0	0	0	0	0	0
BURGOS	0	0	0	0	0	0	0	0	0
LEÓN	0	0	0	0	0	0	0	0	0
PALENCIA	0	0	0	0	0	0	0	0	0
SALAMANCA	0	0	0	0	0	0	0	0	0
SEGOVIA	0	0	0	0	0	0	0	0	0
SORIA	0	0	0	0	0	0	0	0	0
VALLADOLID	0	0	0	0	0	0	0	0	0
ZAMORA	0	0	0	0	0	0	0	0	0
<b>CASTILLA-LA MANCHA</b>	0	0	0	0	0	0	0	0	0
ALBACETE	0	0	0	0	0	0	0	0	0
CIUDAD REAL	0	0	0	0	0	0	0	0	0
CUENCA	0	0	0	0	0	0	0	0	0
GUADALAJARA	0	0	0	0	0	0	0	0	0
TOLEDO	0	0	0	0	0	0	0	0	0

(Continúa al dorso)

CC.AA. Y/O PROVINCIAS	REVISIONES EFECTUADAS			CAUSAS DE EXTINCIÓN DEL DERECHO					
	Extinción Derecho	Suspensión	TOTAL	Prestación Incompatible	Pérdida Residencia	Fallecimiento	Grado y Baremo	Alta S.S.	TOTAL
<b>CATALUNYA</b>	0	0	0	0	0	0	0	0	0
BARCELONA	0	0	0	0	0	0	0	0	0
GIRONA	0	0	0	0	0	0	0	0	0
LLEIDA	0	0	0	0	0	0	0	0	0
TARRAGONA	0	0	0	0	0	0	0	0	0
<b>COMUNIDAD VALENCIANA</b>	0	0	0	0	0	0	0	0	0
ALICANTE	0	0	0	0	0	0	0	0	0
CASTELLÓN	0	0	0	0	0	0	0	0	0
VALENCIA	0	0	0	0	0	0	0	0	0
<b>EXTREMADURA</b>	0	0	0	0	0	0	0	0	0
BADAJOS	0	0	0	0	0	0	0	0	0
CÁCERES	0	0	0	0	0	0	0	0	0
<b>GALICIA</b>	0	0	0	0	0	0	0	0	0
A CORUÑA	0	0	0	0	0	0	0	0	0
LUGO	0	0	0	0	0	0	0	0	0
OURENSE	0	0	0	0	0	0	0	0	0
PONTEVEDRA	0	0	0	0	0	0	0	0	0
<b>MADRID</b>	1	0	1	0	0	1	0	0	1
<b>MURCIA</b>	0	0	0	0	0	0	0	0	0
<b>NAVARRA</b>	0	0	0	0	0	0	0	0	0
<b>PAÍS VASCO</b>	6	0	6	0	0	0	0	6	6
ARABA/ÁLAVA	0	0	0	0	0	0	0	0	0
GIPUZKOA	6	0	6	0	0	0	0	6	6
BIZKAIA	0	0	0	0	0	0	0	0	0
<b>LA RIOJA</b>	0	0	0	0	0	0	0	0	0
<b>CEUTA</b>	6	0	6	0	0	1	0	5	6
<b>MELILLA</b>	0	0	0	0	0	0	0	0	0
<b>TOTAL ESTADO</b>	13	0	13	0	0	2	0	11	13

**PRESTACIONES DEL REAL DECRETO 383/1984, DE 1 DE FEBRERO  
TOTAL REVISIONES DE OFICIO E INSTANCIA DE PARTE EFECTUADAS  
DATOS DE GESTIÓN CORRESPONDIENTES AL MES DE MAYO DE 2017**

CC.AA.  Y/O  PROVINCIAS	REVISIONES EFECTUADAS				CAUSAS DE EXTINCIÓN DEL DERECHO									
	Modifica.  Cuantía	Extinción  Derecho	Suspensión		TOTAL	Recursos  Propios	Recursos  Familiares	Prestación  Incompatible	Ingreso  Centro	Pérdida  Residencia	Fallecimiento	Grado y  Baremo	Alta  S.S.	TOTAL
			Act. Laboral	Otras										
<b>ANDALUCÍA</b>	0	20	0	0	20	11	0	5	0	0	4	0	0	20
ALMERÍA	0	0	0	0	0	0	0	0	0	0	0	0	0	0
CÁDIZ	0	0	0	0	0	0	0	0	0	0	0	0	0	0
CÓRDOBA	0	1	0	0	1	1	0	0	0	0	0	0	0	1
GRANADA	0	1	0	0	1	1	0	0	0	0	0	0	0	1
HUELVA	0	2	0	0	2	0	0	1	0	0	1	0	0	2
JAÉN	0	4	0	0	4	0	0	4	0	0	0	0	0	4
MÁLAGA	0	9	0	0	9	8	0	0	0	0	1	0	0	9
SEVILLA	0	3	0	0	3	1	0	0	0	0	2	0	0	3
<b>ARAGÓN</b>	1	0	0	0	1	0	0	0	0	0	0	0	0	0
HUESCA	0	0	0	0	0	0	0	0	0	0	0	0	0	0
TERUEL	0	0	0	0	0	0	0	0	0	0	0	0	0	0
ZARAGOZA	1	0	0	0	1	0	0	0	0	0	0	0	0	0
<b>ASTURIAS</b>	0	2	0	0	2	0	0	2	0	0	0	0	0	2
<b>ILLES BALEARS</b>	0	0	0	0	0	0	0	0	0	0	0	0	0	0
<b>CANARIAS</b>	0	1	0	0	1	0	0	0	0	0	1	0	0	1
LAS PALMAS	0	0	0	0	0	0	0	0	0	0	0	0	0	0
S.C. TENERIFE	0	1	0	0	1	0	0	0	0	0	1	0	0	1
<b>CANTABRIA</b>	0	4	0	0	4	1	0	2	1	0	0	0	0	4
<b>CASTILLA Y LEÓN</b>	1	9	0	0	10	2	0	3	0	0	4	0	0	9
ÁVILA	0	3	0	0	3	1	0	0	0	0	2	0	0	3
BURGOS	0	2	0	0	2	0	0	1	0	0	1	0	0	2
LEÓN	0	0	0	0	0	0	0	0	0	0	0	0	0	0
PALENCIA	1	1	0	0	2	1	0	0	0	0	0	0	0	1
SALAMANCA	0	2	0	0	2	0	0	2	0	0	0	0	0	2
SEGOVIA	0	0	0	0	0	0	0	0	0	0	0	0	0	0
SORIA	0	0	0	0	0	0	0	0	0	0	0	0	0	0
VALLADOLID	0	0	0	0	0	0	0	0	0	0	0	0	0	0
ZAMORA	0	1	0	0	1	0	0	0	0	0	1	0	0	1
<b>CASTILLA-LA MANCHA</b>	0	3	0	0	3	0	0	0	0	1	2	0	0	3
ALBACETE	0	1	0	0	1	0	0	0	0	1	0	0	0	1
CIUDAD REAL	0	1	0	0	1	0	0	0	0	0	1	0	0	1
CUENCA	0	0	0	0	0	0	0	0	0	0	0	0	0	0
GUADALAJARA	0	0	0	0	0	0	0	0	0	0	0	0	0	0
TOLEDO	0	1	0	0	1	0	0	0	0	0	1	0	0	1

(Continúa al dorso)

CC.AA. Y/O PROVINCIAS	REVISIONES EFECTUADAS				CAUSAS DE EXTINCIÓN DEL DERECHO									
	Modifica. Cuantía	Extinción Derecho	Suspensión		TOTAL	Recursos Propios	Recursos Familiares	Prestación Incompatible	Ingreso Centro	Pérdida Residencia	Fallecimiento	Grado y Baremo	Alta S.S.	TOTAL
			Act. Laboral	Otras										
<b>CATALUNYA</b>	0	4	0	0	4	0	0	4	0	0	0	0	0	4
BARCELONA	0	4	0	0	4	0	0	4	0	0	0	0	0	4
GIRONA	0	0	0	0	0	0	0	0	0	0	0	0	0	0
LLEIDA	0	0	0	0	0	0	0	0	0	0	0	0	0	0
TARRAGONA	0	0	0	0	0	0	0	0	0	0	0	0	0	0
<b>COMUNIDAD VALENCIANA</b>	0	11	0	0	11	8	0	1	0	0	2	0	0	11
ALICANTE	0	8	0	0	8	8	0	0	0	0	0	0	0	8
CASTELLÓN	0	1	0	0	1	0	0	1	0	0	0	0	0	1
VALENCIA	0	2	0	0	2	0	0	0	0	0	2	0	0	2
<b>EXTREMADURA</b>	3	3	0	2	8	0	0	1	0	0	2	0	0	3
BADAJOS	3	2	0	2	7	0	0	0	0	0	2	0	0	2
CÁCERES	0	1	0	0	1	0	0	1	0	0	0	0	0	1
<b>GALICIA</b>	0	2	0	0	2	0	0	2	0	0	0	0	0	2
A CORUÑA	0	0	0	0	0	0	0	0	0	0	0	0	0	0
LUGO	0	0	0	0	0	0	0	0	0	0	0	0	0	0
OURENSE	0	0	0	0	0	0	0	0	0	0	0	0	0	0
PONTEVEDRA	0	2	0	0	2	0	0	2	0	0	0	0	0	2
<b>MADRID</b>	0	12	0	0	12	0	0	8	0	0	4	0	0	12
<b>MURCIA</b>	0	18	0	1	19	0	0	12	0	1	5	0	0	18
<b>NAVARRA</b>	0	0	0	0	0	0	0	0	0	0	0	0	0	0
<b>PAÍS VASCO</b>	0	6	0	0	6	0	0	0	0	0	0	0	6	6
ARABA/ÁLAVA	0	0	0	0	0	0	0	0	0	0	0	0	0	0
GIPUZKOA	0	6	0	0	6	0	0	0	0	0	0	0	6	6
BIZKAIA	0	0	0	0	0	0	0	0	0	0	0	0	0	0
<b>LA RIOJA</b>	0	0	0	0	0	0	0	0	0	0	0	0	0	0
<b>CEUTA</b>	1	11	0	0	12	2	2	0	0	0	2	0	5	11
<b>MELILLA</b>	0	6	0	0	6	3	1	0	0	0	2	0	0	6
<b>TOTAL ESTADO</b>	6	112	0	3	121	27	3	40	1	2	28	0	11	112

**PRESTACIONES DEL REAL DECRETO 383/1984, DE 1 DE FEBRERO  
REVISIONES DE OFICIO E INSTANCIA DE PARTE EFECTUADAS DE SGIM  
DATOS DE GESTIÓN CORRESPONDIENTES AL AÑO 2017 HASTA MAYO**

CC.AA.  Y/O  PROVINCIAS	REVISIONES EFECTUADAS				CAUSAS DE EXTINCIÓN DEL DERECHO						
	Modifica.  Cuantía	Extinción  Derecho	Suspensión		TOTAL	Recursos  Propios	Prestación  Incompatible	Pérdida  Residencia	Fallecimiento	Grado y  Baremo	TOTAL
			Act. Laboral	Otras							
<b>ANDALUCÍA</b>	<b>0</b>	<b>145</b>	<b>0</b>	<b>1</b>	<b>146</b>	<b>77</b>	<b>19</b>	<b>0</b>	<b>48</b>	<b>1</b>	<b>145</b>
ALMERÍA	0	32	0	0	32	21	3	0	8	0	32
CÁDIZ	0	12	0	0	12	5	2	0	5	0	12
CÓRDOBA	0	6	0	0	6	2	3	0	1	0	6
GRANADA	0	2	0	0	2	1	1	0	0	0	2
HUELVA	0	5	0	0	5	3	1	0	1	0	5
JAÉN	0	8	0	0	8	0	5	0	3	0	8
MÁLAGA	0	68	0	1	69	39	4	0	24	1	68
SEVILLA	0	12	0	0	12	6	0	0	6	0	12
<b>ARAGÓN</b>	<b>1</b>	<b>3</b>	<b>0</b>	<b>0</b>	<b>4</b>	<b>0</b>	<b>2</b>	<b>1</b>	<b>0</b>	<b>0</b>	<b>3</b>
HUESCA	0	2	0	0	2	0	1	1	0	0	2
TERUEL	0	1	0	0	1	0	1	0	0	0	1
ZARAGOZA	1	0	0	0	1	0	0	0	0	0	0
<b>ASTURIAS</b>	<b>0</b>	<b>24</b>	<b>0</b>	<b>0</b>	<b>24</b>	<b>0</b>	<b>17</b>	<b>0</b>	<b>7</b>	<b>0</b>	<b>24</b>
<b>ILLES BALEARS</b>	<b>0</b>	<b>6</b>	<b>0</b>	<b>0</b>	<b>6</b>	<b>0</b>	<b>2</b>	<b>0</b>	<b>4</b>	<b>0</b>	<b>6</b>
<b>CANARIAS</b>	<b>0</b>	<b>4</b>	<b>0</b>	<b>0</b>	<b>4</b>	<b>0</b>	<b>2</b>	<b>0</b>	<b>2</b>	<b>0</b>	<b>4</b>
LAS PALMAS	0	0	0	0	0	0	0	0	0	0	0
S.C. TENERIFE	0	4	0	0	4	0	2	0	2	0	4
<b>CANTABRIA</b>	<b>0</b>	<b>10</b>	<b>0</b>	<b>0</b>	<b>10</b>	<b>0</b>	<b>9</b>	<b>0</b>	<b>1</b>	<b>0</b>	<b>10</b>
<b>CASTILLA Y LEÓN</b>	<b>1</b>	<b>45</b>	<b>0</b>	<b>0</b>	<b>46</b>	<b>6</b>	<b>15</b>	<b>0</b>	<b>24</b>	<b>0</b>	<b>45</b>
ÁVILA	0	3	0	0	3	2	0	0	1	0	3
BURGOS	0	3	0	0	3	0	2	0	1	0	3
LEÓN	0	11	0	0	11	0	4	0	7	0	11
PALENCIA	1	2	0	0	3	2	0	0	0	0	2
SALAMANCA	0	9	0	0	9	0	5	0	4	0	9
SEGOVIA	0	3	0	0	3	0	2	0	1	0	3
SORIA	0	2	0	0	2	0	2	0	0	0	2
VALLADOLID	0	5	0	0	5	1	0	0	4	0	5
ZAMORA	0	7	0	0	7	1	0	0	6	0	7
<b>CASTILLA-LA MANCHA</b>	<b>0</b>	<b>30</b>	<b>0</b>	<b>0</b>	<b>30</b>	<b>2</b>	<b>13</b>	<b>3</b>	<b>12</b>	<b>0</b>	<b>30</b>
ALBACETE	0	3	0	0	3	0	1	1	1	0	3
CIUDAD REAL	0	6	0	0	6	0	5	0	1	0	6
CUENCA	0	6	0	0	6	2	0	0	4	0	6
GUADALAJARA	0	1	0	0	1	0	0	0	1	0	1
TOLEDO	0	14	0	0	14	0	7	2	5	0	14

(Continúa al dorso)

CC.AA. Y/O PROVINCIAS	REVISIONES EFECTUADAS				CAUSAS DE EXTINCIÓN DEL DERECHO						
	Modifica. Cuantía	Extinción Derecho	Suspensión SGIM		TOTAL	Recursos Propios	Prestación Incompatible	Pérdida Residencia	Fallecimiento	Grado y Baremo	TOTAL
			Act. Laboral	Otras							
<b>CATALUNYA</b>	0	18	0	0	18	2	16	0	0	0	18
BARCELONA	0	14	0	0	14	0	14	0	0	0	14
GIRONA	0	0	0	0	0	0	0	0	0	0	0
LLEIDA	0	2	0	0	2	2	0	0	0	0	2
TARRAGONA	0	2	0	0	2	0	2	0	0	0	2
<b>COMUNIDAD VALENCIANA</b>	0	48	0	0	48	32	5	0	11	0	48
ALICANTE	0	32	0	0	32	25	0	0	7	0	32
CASTELLÓN	0	3	0	0	3	0	3	0	0	0	3
VALENCIA	0	13	0	0	13	7	2	0	4	0	13
<b>EXTREMADURA</b>	3	24	0	2	29	1	12	0	11	0	24
BADAJOS	3	12	0	2	17	0	6	0	6	0	12
CÁCERES	0	12	0	0	12	1	6	0	5	0	12
<b>GALICIA</b>	0	8	0	1	9	0	8	0	0	0	8
A CORUÑA	0	0	0	0	0	0	0	0	0	0	0
LUGO	0	0	0	0	0	0	0	0	0	0	0
OURENSE	0	3	0	0	3	0	3	0	0	0	3
PONTEVEDRA	0	5	0	1	6	0	5	0	0	0	5
<b>MADRID</b>	0	26	0	0	26	2	11	0	13	0	26
<b>MURCIA</b>	1	67	0	3	71	2	36	1	28	0	67
<b>NAVARRA</b>	0	7	0	0	7	1	4	0	2	0	7
<b>PAÍS VASCO</b>	0	23	0	0	23	15	3	1	4	0	23
ARABA/ÁLAVA	0	6	0	0	6	5	1	0	0	0	6
GIPUZKOA	0	13	0	0	13	10	1	0	2	0	13
BIZKAIA	0	4	0	0	4	0	1	1	2	0	4
<b>LA RIOJA</b>	0	6	0	0	6	3	0	0	3	0	6
<b>CEUTA</b>	1	0	0	0	1	0	0	0	0	0	0
<b>MELILLA</b>	1	3	0	0	4	2	0	0	1	0	3

<b>TOTAL ESTADO</b>	8	497	0	7	512	145	174	6	171	1	497
---------------------	---	-----	---	---	-----	-----	-----	---	-----	---	-----

**PRESTACIONES DEL REAL DECRETO 383/1984, DE 1 DE FEBRERO  
REVISIONES DE OFICIO E INSTANCIA DE PARTE EFECTUADAS EN SATP  
DATOS DE GESTIÓN CORRESPONDIENTES AL AÑO 2017 HASTA MAYO**

CC.AA.  Y/O  PROVINCIAS	REVISIONES EFECTUADAS			CAUSAS DE EXTINCIÓN DEL DERECHO							
	Extinción	Suspensión	TOTAL	Recursos	Prestación	Ingreso	Pérdida	Fallecimiento	Grado y	Alta	TOTAL
	Derecho			Propios	Incompatible	Centro	Residencia		Baremo	S.S.	
<b>ANDALUCÍA</b>	<b>12</b>	<b>1</b>	<b>13</b>	<b>1</b>	<b>3</b>	<b>2</b>	<b>0</b>	<b>6</b>	<b>0</b>	<b>0</b>	<b>12</b>
ALMERÍA	0	0	0	0	0	0	0	0	0	0	0
CÁDIZ	1	0	1	0	0	1	0	0	0	0	1
CÓRDOBA	1	0	1	0	1	0	0	0	0	0	1
GRANADA	0	0	0	0	0	0	0	0	0	0	0
HUELVA	0	0	0	0	0	0	0	0	0	0	0
JAÉN	2	0	2	0	1	0	0	1	0	0	2
MÁLAGA	5	1	6	1	1	0	0	3	0	0	5
SEVILLA	3	0	3	0	0	1	0	2	0	0	3
<b>ARAGÓN</b>	<b>0</b>	<b>0</b>	<b>0</b>	<b>0</b>	<b>0</b>	<b>0</b>	<b>0</b>	<b>0</b>	<b>0</b>	<b>0</b>	<b>0</b>
HUESCA	0	0	0	0	0	0	0	0	0	0	0
TERUEL	0	0	0	0	0	0	0	0	0	0	0
ZARAGOZA	0	0	0	0	0	0	0	0	0	0	0
<b>ASTURIAS</b>	<b>1</b>	<b>0</b>	<b>1</b>	<b>1</b>	<b>0</b>	<b>0</b>	<b>0</b>	<b>0</b>	<b>0</b>	<b>0</b>	<b>1</b>
<b>ILLES BALEARS</b>	<b>2</b>	<b>0</b>	<b>2</b>	<b>0</b>	<b>0</b>	<b>0</b>	<b>0</b>	<b>2</b>	<b>0</b>	<b>0</b>	<b>2</b>
<b>CANARIAS</b>	<b>1</b>	<b>0</b>	<b>1</b>	<b>0</b>	<b>0</b>	<b>0</b>	<b>0</b>	<b>1</b>	<b>0</b>	<b>0</b>	<b>1</b>
LAS PALMAS	0	0	0	0	0	0	0	0	0	0	0
S.C. TENERIFE	1	0	1	0	0	0	0	1	0	0	1
<b>CANTABRIA</b>	<b>3</b>	<b>0</b>	<b>3</b>	<b>3</b>	<b>0</b>	<b>0</b>	<b>0</b>	<b>0</b>	<b>0</b>	<b>0</b>	<b>3</b>
<b>CASTILLA Y LEÓN</b>	<b>4</b>	<b>0</b>	<b>4</b>	<b>1</b>	<b>0</b>	<b>0</b>	<b>0</b>	<b>3</b>	<b>0</b>	<b>0</b>	<b>4</b>
ÁVILA	1	0	1	0	0	0	0	1	0	0	1
BURGOS	0	0	0	0	0	0	0	0	0	0	0
LEÓN	0	0	0	0	0	0	0	0	0	0	0
PALENCIA	0	0	0	0	0	0	0	0	0	0	0
SALAMANCA	0	0	0	0	0	0	0	0	0	0	0
SEGOVIA	0	0	0	0	0	0	0	0	0	0	0
SORIA	0	0	0	0	0	0	0	0	0	0	0
VALLADOLID	3	0	3	1	0	0	0	2	0	0	3
ZAMORA	0	0	0	0	0	0	0	0	0	0	0
<b>CASTILLA-LA MANCHA</b>	<b>3</b>	<b>0</b>	<b>3</b>	<b>1</b>	<b>2</b>	<b>0</b>	<b>0</b>	<b>0</b>	<b>0</b>	<b>0</b>	<b>3</b>
ALBACETE	0	0	0	0	0	0	0	0	0	0	0
CIUDAD REAL	2	0	2	0	2	0	0	0	0	0	2
CUENCA	1	0	1	1	0	0	0	0	0	0	1
GUADALAJARA	0	0	0	0	0	0	0	0	0	0	0
TOLEDO	0	0	0	0	0	0	0	0	0	0	0

CC.AA. Y/O PROVINCIAS	REVISIONES EFECTUADAS			CAUSAS DE EXTINCIÓN DEL DERECHO							
	Extinción Derecho	Suspensión	TOTAL	Recursos Propios	Prestación Incompatible	Ingreso Centro	Pérdida Residencia	Fallecimiento	Grado y Baremo	Alta S.S.	TOTAL
<b>CATALUNYA</b>	0	0	0	0	0	0	0	0	0	0	0
BARCELONA	0	0	0	0	0	0	0	0	0	0	0
GIRONA	0	0	0	0	0	0	0	0	0	0	0
LLEIDA	0	0	0	0	0	0	0	0	0	0	0
TARRAGONA	0	0	0	0	0	0	0	0	0	0	0
<b>COMUNIDAD VALENCIANA</b>	4	0	4	1	1	0	0	2	0	0	4
ALICANTE	3	0	3	1	0	0	0	2	0	0	3
CASTELLÓN	1	0	1	0	1	0	0	0	0	0	1
VALENCIA	0	0	0	0	0	0	0	0	0	0	0
<b>EXTREMADURA</b>	0	0	0	0	0	0	0	0	0	0	0
BADAJOS	0	0	0	0	0	0	0	0	0	0	0
CÁCERES	0	0	0	0	0	0	0	0	0	0	0
<b>GALICIA</b>	0	0	0	0	0	0	0	0	0	0	0
A CORUÑA	0	0	0	0	0	0	0	0	0	0	0
LUGO	0	0	0	0	0	0	0	0	0	0	0
OURENSE	0	0	0	0	0	0	0	0	0	0	0
PONTEVEDRA	0	0	0	0	0	0	0	0	0	0	0
<b>MADRID</b>	7	0	7	0	3	0	0	4	0	0	7
<b>MURCIA</b>	0	0	0	0	0	0	0	0	0	0	0
<b>NAVARRA</b>	1	0	1	0	0	0	0	1	0	0	1
<b>PAÍS VASCO</b>	3	0	3	1	0	0	0	2	0	0	3
ARABA/ÁLAVA	1	0	1	1	0	0	0	0	0	0	1
GIPUZKOA	2	0	2	0	0	0	0	2	0	0	2
BIZKAIA	0	0	0	0	0	0	0	0	0	0	0
<b>LA RIOJA</b>	0	0	0	0	0	0	0	0	0	0	0
<b>CEUTA</b>	0	0	0	0	0	0	0	0	0	0	0
<b>MELILLA</b>	1	0	1	1	0	0	0	0	0	0	1

<b>TOTAL ESTADO</b>	42	1	43	10	9	2	0	21	0	0	42
---------------------	----	---	----	----	---	---	---	----	---	---	----

**PRESTACIONES DEL REAL DECRETO 383/1984, DE 1 DE FEBRERO  
REVISIONES DE OFICIO E INSTANCIA DE PARTE EFECTUADAS EN SMTG  
DATOS DE GESTIÓN CORRESPONDIENTES AL AÑO 2017 HASTA MAYO**

CC.AA. Y/O PROVINCIAS	REVISIONES EFECTUADAS			CAUSAS DE EXTINCIÓN DEL DERECHO								
	Extinción	Suspensión	TOTAL	Recursos	Recursos	Prestación	Ingreso	Pérdida	Fallecimiento	Grado y	Alta	TOTAL
	Derecho			Propios	Familiares	Incompatible	Centro	Residencia		Baremo	S.S.	
<b>ANDALUCÍA</b>	<b>9</b>	<b>0</b>	<b>9</b>	<b>1</b>	<b>1</b>	<b>1</b>	<b>0</b>	<b>0</b>	<b>4</b>	<b>2</b>	<b>0</b>	<b>9</b>
ALMERÍA	2	0	2	0	0	0	0	0	2	0	0	2
CÁDIZ	3	0	3	1	0	1	0	0	1	0	0	3
CÓRDOBA	0	0	0	0	0	0	0	0	0	0	0	0
GRANADA	0	0	0	0	0	0	0	0	0	0	0	0
HUELVA	0	0	0	0	0	0	0	0	0	0	0	0
JAÉN	0	0	0	0	0	0	0	0	0	0	0	0
MÁLAGA	3	0	3	0	0	0	0	0	1	2	0	3
SEVILLA	1	0	1	0	1	0	0	0	0	0	0	1
<b>ARAGÓN</b>	<b>0</b>	<b>0</b>	<b>0</b>	<b>0</b>	<b>0</b>	<b>0</b>	<b>0</b>	<b>0</b>	<b>0</b>	<b>0</b>	<b>0</b>	<b>0</b>
HUESCA	0	0	0	0	0	0	0	0	0	0	0	0
TERUEL	0	0	0	0	0	0	0	0	0	0	0	0
ZARAGOZA	0	0	0	0	0	0	0	0	0	0	0	0
<b>ASTURIAS</b>	<b>0</b>	<b>0</b>	<b>0</b>	<b>0</b>	<b>0</b>	<b>0</b>	<b>0</b>	<b>0</b>	<b>0</b>	<b>0</b>	<b>0</b>	<b>0</b>
<b>ILLES BALEARS</b>	<b>0</b>	<b>0</b>	<b>0</b>	<b>0</b>	<b>0</b>	<b>0</b>	<b>0</b>	<b>0</b>	<b>0</b>	<b>0</b>	<b>0</b>	<b>0</b>
<b>CANARIAS</b>	<b>1</b>	<b>0</b>	<b>1</b>	<b>0</b>	<b>1</b>	<b>0</b>	<b>0</b>	<b>0</b>	<b>0</b>	<b>0</b>	<b>0</b>	<b>1</b>
LAS PALMAS	0	0	0	0	0	0	0	0	0	0	0	0
S.C. TENERIFE	1	0	1	0	1	0	0	0	0	0	0	1
<b>CANTABRIA</b>	<b>2</b>	<b>0</b>	<b>2</b>	<b>1</b>	<b>0</b>	<b>0</b>	<b>1</b>	<b>0</b>	<b>0</b>	<b>0</b>	<b>0</b>	<b>2</b>
<b>CASTILLA Y LEÓN</b>	<b>4</b>	<b>0</b>	<b>4</b>	<b>0</b>	<b>0</b>	<b>0</b>	<b>0</b>	<b>0</b>	<b>4</b>	<b>0</b>	<b>0</b>	<b>4</b>
ÁVILA	2	0	2	0	0	0	0	0	2	0	0	2
BURGOS	0	0	0	0	0	0	0	0	0	0	0	0
LEÓN	0	0	0	0	0	0	0	0	0	0	0	0
PALENCIA	1	0	1	0	0	0	0	0	1	0	0	1
SALAMANCA	0	0	0	0	0	0	0	0	0	0	0	0
SEGOVIA	0	0	0	0	0	0	0	0	0	0	0	0
SORIA	0	0	0	0	0	0	0	0	0	0	0	0
VALLADOLID	1	0	1	0	0	0	0	0	1	0	0	1
ZAMORA	0	0	0	0	0	0	0	0	0	0	0	0
<b>CASTILLA-LA MANCHA</b>	<b>0</b>	<b>0</b>	<b>0</b>	<b>0</b>	<b>0</b>	<b>0</b>	<b>0</b>	<b>0</b>	<b>0</b>	<b>0</b>	<b>0</b>	<b>0</b>
ALBACETE	0	0	0	0	0	0	0	0	0	0	0	0
CIUDAD REAL	0	0	0	0	0	0	0	0	0	0	0	0
CUENCA	0	0	0	0	0	0	0	0	0	0	0	0
GUADALAJARA	0	0	0	0	0	0	0	0	0	0	0	0
TOLEDO	0	0	0	0	0	0	0	0	0	0	0	0

(Continúa al dorso)

CC.AA. Y/O PROVINCIAS	REVISIONES EFECTUADAS			CAUSAS DE EXTINCIÓN DEL DERECHO								
	Extinción Derecho	Suspensión	TOTAL	Recursos Propios	Recursos Familiares	Prestación Incompatible	Ingreso Centro	Pérdida Residencia	Fallecimiento	Grado y Baremo	Alta S.S.	TOTAL
<b>CATALUNYA</b>	0	0	0	0	0	0	0	0	0	0	0	0
BARCELONA	0	0	0	0	0	0	0	0	0	0	0	0
GIRONA	0	0	0	0	0	0	0	0	0	0	0	0
LLEIDA	0	0	0	0	0	0	0	0	0	0	0	0
TARRAGONA	0	0	0	0	0	0	0	0	0	0	0	0
<b>COMUNIDAD VALENCIANA</b>	3	0	3	0	0	1	0	0	2	0	0	3
ALICANTE	1	0	1	0	0	0	0	0	1	0	0	1
CASTELLÓN	0	0	0	0	0	0	0	0	0	0	0	0
VALENCIA	2	0	2	0	0	1	0	0	1	0	0	2
<b>EXTREMADURA</b>	2	0	2	0	0	0	0	0	2	0	0	2
BADAJOS	2	0	2	0	0	0	0	0	2	0	0	2
CÁCERES	0	0	0	0	0	0	0	0	0	0	0	0
<b>GALICIA</b>	2	1	3	0	0	0	0	0	2	0	0	2
A CORUÑA	0	0	0	0	0	0	0	0	0	0	0	0
LUGO	2	1	3	0	0	0	0	0	2	0	0	2
OURENSE	0	0	0	0	0	0	0	0	0	0	0	0
PONTEVEDRA	0	0	0	0	0	0	0	0	0	0	0	0
<b>MADRID</b>	2	0	2	0	0	0	0	0	2	0	0	2
<b>MURCIA</b>	4	1	5	0	1	0	0	0	3	0	0	4
<b>NAVARRA</b>	0	0	0	0	0	0	0	0	0	0	0	0
<b>PAÍS VASCO</b>	2	0	2	0	0	0	0	0	2	0	0	2
ARABA/ÁLAVA	0	0	0	0	0	0	0	0	0	0	0	0
GIPUZKOA	2	0	2	0	0	0	0	0	2	0	0	2
BIZKAIA	0	0	0	0	0	0	0	0	0	0	0	0
<b>LA RIOJA</b>	1	0	1	0	0	0	0	0	0	0	1	1
<b>CEUTA</b>	9	0	9	3	3	0	0	0	3	0	0	9
<b>MELILLA</b>	14	0	14	0	6	0	0	0	8	0	0	14

<b>TOTAL ESTADO</b>	55	2	57	5	12	2	1	0	32	2	1	55
---------------------	----	---	----	---	----	---	---	---	----	---	---	----

**PRESTACIONES DEL REAL DECRETO 383/1984, DE 1 DE FEBRERO  
REVISIONES DE OFICIO E INSTANCIA DE PARTE EFECTUADAS EN ASPF  
DATOS DE GESTIÓN CORRESPONDIENTES AL AÑO 2017 HASTA MAYO**

CC.AA.  Y/O  PROVINCIAS	REVISIONES EFECTUADAS			CAUSAS DE EXTINCIÓN DEL DERECHO					
	Extinción	Suspensión	TOTAL	Prestación	Pérdida	Fallecimiento	Grado y	Alta	TOTAL
	Derecho			Incompatible	Residencia		Baremo	S.S.	
<b>ANDALUCÍA</b>	<b>17</b>	<b>0</b>	<b>17</b>	<b>6</b>	<b>0</b>	<b>8</b>	<b>0</b>	<b>3</b>	<b>17</b>
ALMERÍA	2	0	2	0	0	0	0	2	2
CÁDIZ	0	0	0	0	0	0	0	0	0
CÓRDOBA	1	0	1	1	0	0	0	0	1
GRANADA	0	0	0	0	0	0	0	0	0
HUELVA	0	0	0	0	0	0	0	0	0
JAÉN	0	0	0	0	0	0	0	0	0
MÁLAGA	13	0	13	5	0	7	0	1	13
SEVILLA	1	0	1	0	0	1	0	0	1
<b>ARAGÓN</b>	<b>0</b>	<b>0</b>	<b>0</b>	<b>0</b>	<b>0</b>	<b>0</b>	<b>0</b>	<b>0</b>	<b>0</b>
HUESCA	0	0	0	0	0	0	0	0	0
TERUEL	0	0	0	0	0	0	0	0	0
ZARAGOZA	0	0	0	0	0	0	0	0	0
<b>ASTURIAS</b>	<b>0</b>	<b>0</b>	<b>0</b>	<b>0</b>	<b>0</b>	<b>0</b>	<b>0</b>	<b>0</b>	<b>0</b>
<b>ILLES BALEARS</b>	<b>0</b>	<b>0</b>	<b>0</b>	<b>0</b>	<b>0</b>	<b>0</b>	<b>0</b>	<b>0</b>	<b>0</b>
<b>CANARIAS</b>	<b>0</b>	<b>0</b>	<b>0</b>	<b>0</b>	<b>0</b>	<b>0</b>	<b>0</b>	<b>0</b>	<b>0</b>
LAS PALMAS	0	0	0	0	0	0	0	0	0
S.C. TENERIFE	0	0	0	0	0	0	0	0	0
<b>CANTABRIA</b>	<b>0</b>	<b>0</b>	<b>0</b>	<b>0</b>	<b>0</b>	<b>0</b>	<b>0</b>	<b>0</b>	<b>0</b>
<b>CASTILLA Y LEÓN</b>	<b>10</b>	<b>0</b>	<b>10</b>	<b>8</b>	<b>0</b>	<b>2</b>	<b>0</b>	<b>0</b>	<b>10</b>
ÁVILA	0	0	0	0	0	0	0	0	0
BURGOS	0	0	0	0	0	0	0	0	0
LEÓN	10	0	10	8	0	2	0	0	10
PALENCIA	0	0	0	0	0	0	0	0	0
SALAMANCA	0	0	0	0	0	0	0	0	0
SEGOVIA	0	0	0	0	0	0	0	0	0
SORIA	0	0	0	0	0	0	0	0	0
VALLADOLID	0	0	0	0	0	0	0	0	0
ZAMORA	0	0	0	0	0	0	0	0	0
<b>CASTILLA-LA MANCHA</b>	<b>2</b>	<b>0</b>	<b>2</b>	<b>1</b>	<b>0</b>	<b>1</b>	<b>0</b>	<b>0</b>	<b>2</b>
ALBACETE	0	0	0	0	0	0	0	0	0
CIUDAD REAL	1	0	1	1	0	0	0	0	1
CUENCA	0	0	0	0	0	0	0	0	0
GUADALAJARA	1	0	1	0	0	1	0	0	1
TOLEDO	0	0	0	0	0	0	0	0	0

(Continúa al dorso)

CC.AA. Y/O PROVINCIAS	REVISIONES EFECTUADAS			CAUSAS DE EXTINCIÓN DEL DERECHO					
	Extinción Derecho	Suspensión	TOTAL	Prestación Incompatible	Pérdida Residencia	Fallecimiento	Grado y Baremo	Alta S.S.	TOTAL
<b>CATALUNYA</b>	0	0	0	0	0	0	0	0	0
BARCELONA	0	0	0	0	0	0	0	0	0
GIRONA	0	0	0	0	0	0	0	0	0
LLEIDA	0	0	0	0	0	0	0	0	0
TARRAGONA	0	0	0	0	0	0	0	0	0
<b>COMUNIDAD VALENCIANA</b>	0	0	0	0	0	0	0	0	0
ALICANTE	0	0	0	0	0	0	0	0	0
CASTELLÓN	0	0	0	0	0	0	0	0	0
VALENCIA	0	0	0	0	0	0	0	0	0
<b>EXTREMADURA</b>	0	0	0	0	0	0	0	0	0
BADAJOS	0	0	0	0	0	0	0	0	0
CÁCERES	0	0	0	0	0	0	0	0	0
<b>GALICIA</b>	2	1	3	1	0	1	0	0	2
A CORUÑA	0	0	0	0	0	0	0	0	0
LUGO	0	1	1	0	0	0	0	0	0
OURENSE	1	0	1	1	0	0	0	0	1
PONTEVEDRA	1	0	1	0	0	1	0	0	1
<b>MADRID</b>	4	0	4	0	0	4	0	0	4
<b>MURCIA</b>	0	0	0	0	0	0	0	0	0
<b>NAVARRA</b>	0	0	0	0	0	0	0	0	0
<b>PAÍS VASCO</b>	17	1	18	2	0	1	0	14	17
ARABA/ÁLAVA	2	0	2	2	0	0	0	0	2
GIPUZKOA	15	1	16	0	0	1	0	14	15
BIZKAIA	0	0	0	0	0	0	0	0	0
<b>LA RIOJA</b>	2	0	2	0	0	2	0	0	2
<b>CEUTA</b>	7	0	7	0	0	1	0	6	7
<b>MELILLA</b>	0	0	0	0	0	0	0	0	0

<b>TOTAL ESTADO</b>	61	2	63	18	0	20	0	23	61
---------------------	----	---	----	----	---	----	---	----	----

**PRESTACIONES DEL REAL DECRETO 383/1984, DE 1 DE FEBRERO  
TOTAL REVISIONES DE OFICIO E INSTANCIA DE PARTE EFECTUADAS  
DATOS DE GESTIÓN CORRESPONDIENTES AL AÑO 2017 HASTA MAYO**

CC.AA.  Y/O  PROVINCIAS	REVISIONES EFECTUADAS				CAUSAS DE EXTINCIÓN DEL DERECHO									
	Modifica.  Cuantía	Extinción  Derecho	Suspensión		TOTAL	Recursos  Propios	Recursos  Familiares	Prestación  Incompatible	Ingreso  Centro	Pérdida  Residencia	Fallecimiento	Grado y  Baremo	Alta  S.S.	TOTAL
			Act. Laboral	Otras										
<b>ANDALUCÍA</b>	<b>0</b>	<b>183</b>	<b>0</b>	<b>2</b>	<b>185</b>	<b>79</b>	<b>1</b>	<b>29</b>	<b>2</b>	<b>0</b>	<b>66</b>	<b>3</b>	<b>3</b>	<b>183</b>
ALMERÍA	0	36	0	0	36	21	0	3	0	0	10	0	2	36
CÁDIZ	0	16	0	0	16	6	0	3	1	0	6	0	0	16
CÓRDOBA	0	8	0	0	8	2	0	5	0	0	1	0	0	8
GRANADA	0	2	0	0	2	1	0	1	0	0	0	0	0	2
HUELVA	0	5	0	0	5	3	0	1	0	0	1	0	0	5
JAÉN	0	10	0	0	10	0	0	6	0	0	4	0	0	10
MÁLAGA	0	89	0	2	91	40	0	10	0	0	35	3	1	89
SEVILLA	0	17	0	0	17	6	1	0	1	0	9	0	0	17
<b>ARAGÓN</b>	<b>1</b>	<b>3</b>	<b>0</b>	<b>0</b>	<b>4</b>	<b>0</b>	<b>0</b>	<b>2</b>	<b>0</b>	<b>1</b>	<b>0</b>	<b>0</b>	<b>0</b>	<b>3</b>
HUESCA	0	2	0	0	2	0	0	1	0	1	0	0	0	2
TERUEL	0	1	0	0	1	0	0	1	0	0	0	0	0	1
ZARAGOZA	1	0	0	0	1	0	0	0	0	0	0	0	0	0
<b>ASTURIAS</b>	<b>0</b>	<b>25</b>	<b>0</b>	<b>0</b>	<b>25</b>	<b>1</b>	<b>0</b>	<b>17</b>	<b>0</b>	<b>0</b>	<b>7</b>	<b>0</b>	<b>0</b>	<b>25</b>
<b>ILLES BALEARS</b>	<b>0</b>	<b>8</b>	<b>0</b>	<b>0</b>	<b>8</b>	<b>0</b>	<b>0</b>	<b>2</b>	<b>0</b>	<b>0</b>	<b>6</b>	<b>0</b>	<b>0</b>	<b>8</b>
<b>CANARIAS</b>	<b>0</b>	<b>6</b>	<b>0</b>	<b>0</b>	<b>6</b>	<b>0</b>	<b>1</b>	<b>2</b>	<b>0</b>	<b>0</b>	<b>3</b>	<b>0</b>	<b>0</b>	<b>6</b>
LAS PALMAS	0	0	0	0	0	0	0	0	0	0	0	0	0	0
S.C. TENERIFE	0	6	0	0	6	0	1	2	0	0	3	0	0	6
<b>CANTABRIA</b>	<b>0</b>	<b>15</b>	<b>0</b>	<b>0</b>	<b>15</b>	<b>4</b>	<b>0</b>	<b>9</b>	<b>1</b>	<b>0</b>	<b>1</b>	<b>0</b>	<b>0</b>	<b>15</b>
<b>CASTILLA Y LEÓN</b>	<b>1</b>	<b>63</b>	<b>0</b>	<b>0</b>	<b>64</b>	<b>7</b>	<b>0</b>	<b>23</b>	<b>0</b>	<b>0</b>	<b>33</b>	<b>0</b>	<b>0</b>	<b>63</b>
ÁVILA	0	6	0	0	6	2	0	0	0	0	4	0	0	6
BURGOS	0	3	0	0	3	0	0	2	0	0	1	0	0	3
LEÓN	0	21	0	0	21	0	0	12	0	0	9	0	0	21
PALENCIA	1	3	0	0	4	2	0	0	0	0	1	0	0	3
SALAMANCA	0	9	0	0	9	0	0	5	0	0	4	0	0	9
SEGOVIA	0	3	0	0	3	0	0	2	0	0	1	0	0	3
SORIA	0	2	0	0	2	0	0	2	0	0	0	0	0	2
VALLADOLID	0	9	0	0	9	2	0	0	0	0	7	0	0	9
ZAMORA	0	7	0	0	7	1	0	0	0	0	6	0	0	7
<b>CASTILLA-LA MANCHA</b>	<b>0</b>	<b>35</b>	<b>0</b>	<b>0</b>	<b>35</b>	<b>3</b>	<b>0</b>	<b>16</b>	<b>0</b>	<b>3</b>	<b>13</b>	<b>0</b>	<b>0</b>	<b>35</b>
ALBACETE	0	3	0	0	3	0	0	1	0	1	1	0	0	3
CIUDAD REAL	0	9	0	0	9	0	0	8	0	0	1	0	0	9
CUENCA	0	7	0	0	7	3	0	0	0	0	4	0	0	7
GUADALAJARA	0	2	0	0	2	0	0	0	0	0	2	0	0	2
TOLEDO	0	14	0	0	14	0	0	7	0	2	5	0	0	14

CC.AA. Y/O PROVINCIAS	REVISIONES EFECTUADAS				CAUSAS DE EXTINCIÓN DEL DERECHO									
	Modifica. Cuantía	Extinción Derecho	Suspensión SGIM		TOTAL	Recursos Propios	Recursos Familiares	Prestación Incompatible	Ingreso Centro	Pérdida Residencia	Fallecimiento	Grado y Baremo	Alta S.S.	TOTAL
			Act. Laboral	Otras										
<b>CATALUNYA</b>	0	18	0	0	18	2	0	16	0	0	0	0	0	18
BARCELONA	0	14	0	0	14	0	0	14	0	0	0	0	0	14
GIRONA	0	0	0	0	0	0	0	0	0	0	0	0	0	0
LLEIDA	0	2	0	0	2	2	0	0	0	0	0	0	0	2
TARRAGONA	0	2	0	0	2	0	0	2	0	0	0	0	0	2
<b>COMUNIDAD VALENCIANA</b>	0	55	0	0	55	33	0	7	0	0	15	0	0	55
ALICANTE	0	36	0	0	36	26	0	0	0	0	10	0	0	36
CASTELLÓN	0	4	0	0	4	0	0	4	0	0	0	0	0	4
VALENCIA	0	15	0	0	15	7	0	3	0	0	5	0	0	15
<b>EXTREMADURA</b>	3	26	0	2	31	1	0	12	0	0	13	0	0	26
BADAJOS	3	14	0	2	19	0	0	6	0	0	8	0	0	14
CÁCERES	0	12	0	0	12	1	0	6	0	0	5	0	0	12
<b>GALICIA</b>	0	12	0	3	15	0	0	9	0	0	3	0	0	12
A CORUÑA	0	0	0	0	0	0	0	0	0	0	0	0	0	0
LUGO	0	2	0	2	4	0	0	0	0	0	2	0	0	2
OURENSE	0	4	0	0	4	0	0	4	0	0	0	0	0	4
PONTEVEDRA	0	6	0	1	7	0	0	5	0	0	1	0	0	6
<b>MADRID</b>	0	39	0	0	39	2	0	14	0	0	23	0	0	39
<b>MURCIA</b>	1	71	0	4	76	2	1	36	0	1	31	0	0	71
<b>NAVARRA</b>	0	8	0	0	8	1	0	4	0	0	3	0	0	8
<b>PAÍS VASCO</b>	0	45	0	1	46	16	0	5	0	1	9	0	14	45
ARABA/ÁLAVA	0	9	0	0	9	6	0	3	0	0	0	0	0	9
GIPUZKOA	0	32	0	1	33	10	0	1	0	0	7	0	14	32
BIZKAIA	0	4	0	0	4	0	0	1	0	1	2	0	0	4
<b>LA RIOJA</b>	0	9	0	0	9	3	0	0	0	0	5	0	1	9
<b>CEUTA</b>	1	16	0	0	17	3	3	0	0	0	4	0	6	16
<b>MELILLA</b>	1	18	0	0	19	3	6	0	0	0	9	0	0	18

<b>TOTAL ESTADO</b>	8	655	0	12	675	160	12	203	3	6	244	3	24	655
---------------------	---	-----	---	----	-----	-----	----	-----	---	---	-----	---	----	-----

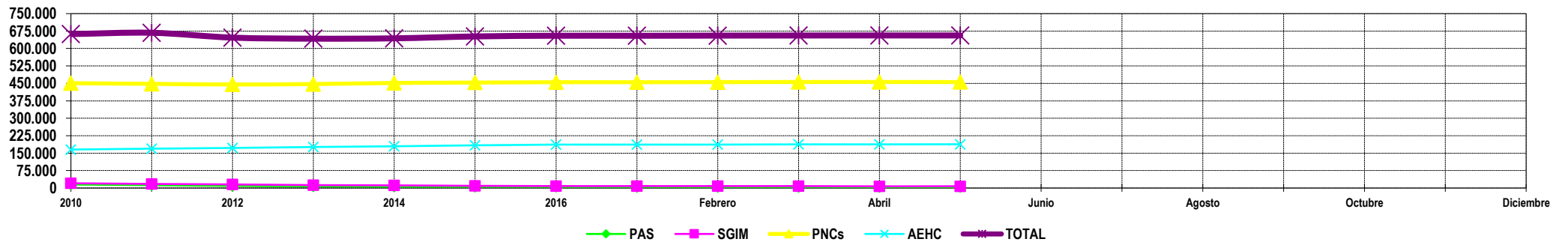
**3**

**Situación prestaciones de naturaleza no contributiva**

## SITUACIÓN DE LAS PRESTACIONES DE NATURALEZA NO CONTRIBUTIVA (PNNC)

	PNNC DE JUBILACIÓN / VEJEZ				PNNC DE INVALIDEZ / ENFERMEDAD					TOTAL PNNC				
	PAS (*)	SGIM	PNC	TOTAL	PAS (*)	SGIM	PNC	AEHC	TOTAL	PAS	SGIM	PNCs	AEHC	TOTAL
2010	2.288	15.517	254.989	272.794	12.837	4.992	195.962	165.531	379.322	15.125	20.509	450.951	165.531	662.105
2011	1.911	13.389	253.259	268.559	10.287	4.219	194.704	168.999	378.209	12.198	17.608	447.963	168.999	667.649
2012	1.532	11.508	250.382	263.422	7.671	3.566	194.896	172.762	378.895	9.203	15.074	445.278	172.762	646.768
2013	1.107	9.930	250.527	261.564	6.218	3.030	196.626	176.338	382.212	7.325	12.960	447.153	176.338	642.317
2014	803	8.580	253.450	262.833	5.578	2.563	198.366	179.924	386.431	6.381	11.143	451.816	179.924	643.776
2015	619	7.394	254.029	262.042	4.982	2.183	199.518	183.217	389.900	5.601	9.577	453.547	183.217	651.942
2016	556	6.383	255.165	262.104	4.543	1.816	199.912	186.562	392.833	5.099	8.199	455.077	186.562	654.937

2017														
Enero	377	6.341	254.861	261.579	4.308	1.799	200.173	186.929	393.209	4.685	8.140	455.034	186.929	654.788
Febrero	373	6.267	255.695	262.335	4.282	1.772	199.785	187.262	393.101	4.655	8.039	455.480	187.262	655.436
Marzo	375	6.149	255.956	262.480	4.224	1.746	200.021	187.463	393.454	4.599	7.895	455.977	187.463	655.934
Abril	366	6.034	256.033	262.433	4.162	1.725	200.051	187.778	393.716	4.528	7.759	456.084	187.778	656.149
Mayo	361	5.967	256.095	262.423	4.158	1.706	199.555	188.249	393.668	4.519	7.673	455.650	188.249	656.091
Junio														
Julio														
Agosto														
Septiembre														
Octubre														
Noviembre														
Diciembre														



**NOTA:** Conforme se disponga de la totalidad de los datos mensuales, se procederá a la actualización del respectivo mes.

(\*) No se dispone en 2016 del dato relativo al nº de pensiones asistenciales (PAS) de la provincia de Vizcaya.