



GOBIERNO
DE ESPAÑA

MINISTERIO
DE SANIDAD, CONSUMO
Y BIENESTAR SOCIAL



IMSERSO

AÑO 2019

**PENSIONES NO CONTRIBUTIVAS DE LA SEGURIDAD SOCIAL
PRESTACIONES SOCIALES Y ECONÓMICAS PARA PERSONAS CON
DISCAPACIDAD**

INFORME DEL SEGUIMIENTO Y EVOLUCIÓN DE LA GESTIÓN

MES DE MAYO

Informe disponible en www.imserso.es

SUBDIRECCIÓN GENERAL DE GESTIÓN
ÁREA DE PRESTACIONES ECONÓMICAS
Servicio de Asistencia Técnica e Informes

Í N D I C E

Página

1. Pensiones no contributivas de la Seguridad Social (PNCs)

Informe:

1.1. Introducción	1
1.2. Situación y evolución de las pensiones e importes de las nóminas	1
1.3. Distribución de las pensiones según sexo.....	3
1.4. Situación y evolución de la gestión en trámite inicial	4
1.5. Seguimiento y control de pensionistas: Revisiones de Oficio y a Instancia de parte	8

Anexos:

1.a Situación y evolución de las pensiones e importes de las nóminas	1
1.b PNC de jubilación: Datos de la gestión mensual y anual	9
1.c PNC de invalidez: Datos de la gestión mensual y anual	18
1.d PNCs de la Seguridad Social: Datos de la gestión mensual y anual.....	27
1.e PNC de jubilación e invalidez: Coeficientes de la gestión mensual	36
1.f Reclamaciones previas a la vía jurisdiccional social: Datos de la gestión mensual y anual.....	39
1.g Revisiones de Oficio y a Instancia de parte: Datos de la gestión mensual y anual.....	43

2. Prestaciones sociales y económicas para personas con discapacidad

Informe:

2.1. Introducción	1
2.2. Situación y evolución de los beneficiarios, número de prestaciones e importes de las nóminas	1
2.3. Situación y evolución de la gestión en trámite inicial	3
2.4. Seguimiento de la gestión derivada de las revisiones de oficio y a instancia de parte	3

Anexos:

2.a Evolución y situación de los beneficiarios/prestaciones e importes de las nóminas	55
2.b Prestaciones sociales y económicas para personas con discapacidad: Datos de la gestión mensual y anual.....	58
2.c Revisiones de Oficio y a Instancia de parte: Datos de la gestión mensual y anual.....	62

3. Situación prestaciones de naturaleza no contributiva (PNNC)

Anexos:

3.a Situación de las Prestaciones de Naturaleza no Contributiva	82
---	----

1. Pensiones no contributivas de la Seguridad Social

Informe del seguimiento y evolución de la gestión de pensiones no contributivas

1.1 Introducción

Los datos sobre la gestión y el pago de la nómina de las Pensiones no Contributivas de la Seguridad Social de jubilación e invalidez (PNC) parten de la información facilitada por los distintos órganos gestores de las Comunidades Autónomas y Direcciones Territoriales del Imsero y se articula, dentro de cada uno de los aspectos objeto de seguimiento y evaluación, como se detalla a continuación:

- Datos de la gestión y de la nómina mensual.
- Datos de la gestión y de la nómina del año 2019, comprendiendo la realizada hasta el mes de referencia.
- Datos sobre la nómina de pago y el número de beneficiarios desde el año 2012.

La información presentada hace referencia a los siguientes aspectos:

- Nóminas: situación y evolución de los pensionistas e importes de las mismas.
- Gestión en trámite inicial: recoge la situación y la evolución de la gestión para cada tipo de pensión, en función de distintos parámetros tales como el movimiento de solicitudes, resoluciones, causas de denegación o coeficientes de la gestión, entre otros.
- Seguimiento y control de pensionistas, con especial incidencia en las revisiones de oficio y a instancia de parte efectuadas por los órganos gestores competentes.

Conforme a las distintas modalidades de gestión resultantes de lo establecido en el artículo 373 del Real Decreto Legislativo 8/2015, de 30 de octubre, por el que se aprueba el Texto Refundido de la Ley General de la Seguridad Social, la gestión de estas pensiones es llevada a cabo por las Direcciones Territoriales del Imsero en las Ciudades Autónomas de Ceuta y Melilla, y por los órganos gestores correspondientes en cada una de las Comunidades Autónomas que conforman el Estado español.

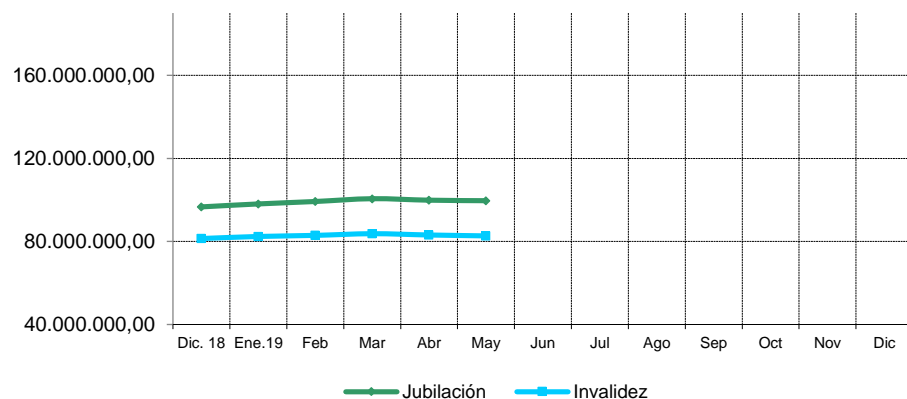
1.2 Situación y evolución de las pensiones e importes de las nóminas

Conforme a la información facilitada por la Gerencia de Informática de la Seguridad Social y por los órganos gestores competentes en las Comunidades Autónomas de Navarra y el País Vasco, el número total de pensiones no contributivas en la nómina de mayo de 2019 en todo el Estado español ha alcanzado la cifra de 452.991, que es un 0,06% inferior a la del mes anterior.

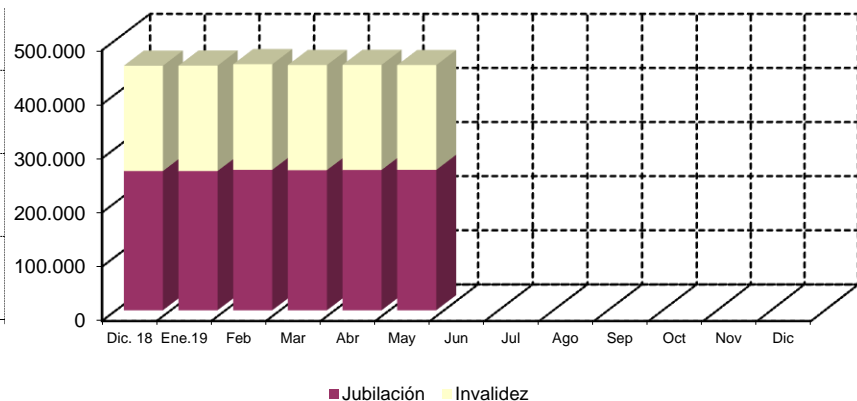
En el cuadro y gráficos siguientes se recogen los datos básicos de la nómina de mayo de 2019:

NÓMINA DE MAYO	PNC DE JUBILACIÓN		PNC DE INVALIDEZ		TOTAL PNCs	
NÚMERO DE PENSIONES	259.165	57,21%	193.826	42,79%	452.991	100,00%
IMPORTE	99.611.913,83	54,65%	82.668.658,24	45,35%	182.280.572,07	100,00%

Evolución importe nóminas mensuales



Evolución número pensionistas



El Real Decreto-ley 28/2018, de 28 de diciembre, para la revalorización de las pensiones públicas y otras medidas urgentes en materia social, laboral y de empleo, estableció la cuantía de las pensiones de la Seguridad Social en su modalidad no contributiva para 2019, lo que ha supuesto una revalorización del 3,10% respecto a la cuantía fijada para 2018. Ello, ya que se establece un porcentaje de revalorización del 3% que se aplica sobre la nueva cuantía de pensión correspondiente al año 2018. Esta nueva cuantía es el resultado de aplicar, a la cuantía fijada en 2018, la actualización correspondiente por la diferencia entre la revalorización general en 2018 del 1,6 por ciento y la que hubiese correspondido aplicar según la regla prevista en el apartado 1 del artículo 1 del citado Real Decreto-ley, que es el 1,7 por ciento. De este modo, su cuantía queda fijada en 5.488,00 € íntegros anuales, que se abonan en 12 mensualidades más dos pagas extraordinarias al año.

El importe bruto de la nómina de mayo de 2019 asciende a 182.280.572,07 euros. El importe medio mensual abonado a cada pensionista ha quedado establecido para la PNC de invalidez en 426,51 euros y para la de jubilación en 384,36 euros, superior el de la PNC de invalidez al de la jubilación, entre otras razones, porque además de que, al menos, 37.700 de sus beneficiarios perciben el complemento del 50% por necesidad de otra persona, el montante a percibir en nómina por atrasos es mayor al ser más compleja la gestión y, por ende, el plazo de resolución.

1.3 Distribución de las pensiones según sexo

Conforme a la información contenida en el Fichero Técnico de PNC constituido en la Dirección General del Imserso, el perfil del pensionista de PNC de jubilación es predominantemente el de una mujer española, casada, con una edad comprendida entre los 70 y los 79 años y que convive en una unidad familiar formada por dos/tres miembros. En cuanto al pensionista tipo de PNC de invalidez es posible reseñar que es un nacional español, que convive en una unidad económica integrada por dos/tres personas y que acredita un grado de discapacidad valorado entre el 65% y el 74%, si bien atendiendo a su edad y sexo es posible distinguir entre el pensionista tipo varón, soltero, menor de 45 años y la mujer casada, con edad superior a 45 años, que presentan preferentemente discapacidades de tipo psíquico, seguidas muy de cerca por las de tipología física.

DISTRIBUCIÓN POR SEXOS DEL BENEFICIARIO DE PENSIÓN NO CONTRIBUTIVA																
ÁMBITO GEOGRÁFICO	PNC DE JUBILACIÓN				PNC DE INVALIDEZ				PNC DE JUB.DERIV. INVALIDEZ				TOTAL PNC			
	VARONES	%	MUJERES	%	VARONES	%	MUJERES	%	VARONES	%	MUJERES	%	VARONES	%	MUJERES	%
ANDALUCÍA	9.288	21,98%	32.977	78,02%	21.543	49,38%	22.083	50,62%	2.612	23,00%	8.744	77,00%	33.443	34,39%	63.804	65,61%
ARAGÓN	879	22,37%	3.051	77,63%	1.298	50,66%	1.264	49,34%	243	32,06%	515	67,94%	2.420	33,38%	4.830	66,62%
ASTURIAS	847	24,52%	2.607	75,48%	1.944	48,93%	2.029	51,07%	350	27,17%	938	72,83%	3.141	36,04%	5.574	63,96%
ILLES BALEARS	1.277	31,31%	2.801	68,69%	1.445	49,88%	1.452	50,12%	254	28,48%	638	71,52%	2.976	37,83%	4.891	62,17%
CANARIAS	4.582	29,17%	11.127	70,83%	8.534	44,23%	10.761	55,77%	1.612	19,48%	6.662	80,52%	14.728	34,03%	28.550	65,97%
CANTABRIA	647	21,99%	2.295	78,01%	1.624	47,50%	1.795	52,50%	205	26,15%	579	73,85%	2.476	34,65%	4.669	65,35%
CASTILLA Y LEÓN	2.113	21,50%	7.716	78,50%	4.466	48,00%	4.839	52,00%	888	34,58%	1.680	65,42%	7.467	34,41%	14.235	65,59%
CASTILLA LA MANCHA	1.620	19,76%	6.579	80,24%	4.036	45,88%	4.760	54,12%	611	25,89%	1.749	74,11%	6.267	32,38%	13.088	67,62%
CATALUNYA	7.796	28,71%	19.354	71,29%	13.347	49,99%	13.352	50,01%	2.040	29,62%	4.848	70,38%	23.183	38,17%	37.554	61,83%
C. VALENCIANA	5.526	22,81%	18.704	77,19%	8.574	46,71%	9.782	53,29%	1.276	21,27%	4.724	78,73%	15.376	31,65%	33.210	68,35%
EXTREMADURA	857	13,96%	5.282	86,04%	2.550	46,89%	2.888	53,11%	343	25,00%	1.029	75,00%	3.750	28,96%	9.199	71,04%
GALICIA	4.049	22,32%	14.090	77,68%	7.160	49,61%	7.272	50,39%	1.683	27,47%	4.443	72,53%	12.892	33,32%	25.805	66,68%
MADRID	6.230	27,68%	16.279	72,32%	7.863	50,07%	7.840	49,93%	1.137	30,15%	2.634	69,85%	15.230	36,28%	26.753	63,72%
MURCIA	1.135	22,29%	3.958	77,71%	3.835	48,84%	4.017	51,16%	556	23,43%	1.817	76,57%	5.526	36,08%	9.792	63,92%
NAVARRA	403	25,03%	1.207	74,97%	440	49,66%	446	50,34%	80	35,09%	148	64,91%	923	33,88%	1.801	66,12%
PAÍS VASCO	1.507	28,00%	3.876	72,00%	3.203	55,58%	2.560	44,42%	271	33,37%	541	66,63%	4.981	41,65%	6.977	58,35%
LA RIOJA	223	23,11%	742	76,89%	405	53,15%	357	46,85%	77	34,53%	146	65,47%	705	36,15%	1.245	63,85%
CEUTA	238	33,52%	472	66,48%	489	47,57%	539	52,43%	80	24,10%	252	75,90%	807	38,99%	1.263	61,01%
MELILLA	272	38,36%	437	61,64%	495	41,88%	687	58,12%	128	16,91%	629	83,09%	895	33,80%	1.753	66,20%
TOTAL	49.489	24,37%	153.554	75,63%	93.251	48,57%	98.723	51,43%	14.446	25,27%	42.716	74,73%	157.186	34,76%	294.993	65,24%

1.3 Situación y evolución de la gestión en trámite inicial

DATOS BÁSICOS DE LA GESTIÓN ESTATAL DE LAS PNCs												
Año 2019	PNC DE JUBILACIÓN				PNC DE INVALIDEZ				TOTAL PNCs			
	Solicitadas	Resueltas	Aprobadas	Pendte. Real	Solicitadas	Resueltas	Aprobadas	Pendte. Real	Solicitadas	Resueltas	Aprobadas	Pendte. Real
Media 2018	2.713	2.503	1.663	13.254	1.782	1.795	1.028	12.377	4.495	4.298	2.691	25.631
Enero	3.123	2.259	1.430	14.118	1.931	1.474	851	12.834	5.054	3.733	2.281	26.952
Febrero	3.344	3.255	2.252	14.207	2.103	2.172	1.353	12.765	5.447	5.427	3.605	26.972
Marzo	3.075	3.152	2.110	14.130	1.899	2.084	1.144	12.580	4.974	5.236	3.254	26.710
Abril	2.894	3.004	2.148	14.020	1.752	2.012	1.256	12.320	4.646	5.016	3.404	26.340
Mayo	3.528	3.061	1.959	14.487	2.073	1.876	1.052	12.517	5.601	4.937	3.011	27.004
Junio												
Julio												
Agosto												
Septiembre												
Octubre												
Noviembre												
Diciembre												
Total	15.964	14.731	9.899	14.487	9.758	9.618	5.656	12.517	25.722	24.349	15.555	27.004
Media 2019	3.193	2.946	1.980		1.952	1.924	1.131		5.144	4.870	3.111	

El seguimiento de la gestión de las PNC contempla aquellos aspectos que se corresponden con la situación en trámite inicial de las solicitudes de pensiones no contributivas de jubilación e invalidez. El análisis parte de los datos básicos facilitados por los distintos órganos gestores correspondientes al mes de mayo, relativos a la entrada de solicitudes, resoluciones y reconocimientos del derecho a pensión y número de pendientes, cuyas cifras, a nivel del Estado, se ofrecen en el cuadro anterior. La información que contiene se ha estructurado en secuencia mensual con el fin de poder seguir la evolución de estos trámites de la gestión a lo largo del año 2019, permitiendo así su contraste con las cifras medias anuales de cada uno de los aspectos que se estudian.

Analizando de un modo específico cada uno de los aspectos de la gestión, para el mes de mayo, se obtienen los siguientes resultados:

- Se han presentado un total de 5.601 solicitudes, de las que el 62,99% corresponden a la PNC de jubilación. El análisis comparativo respecto al número de solicitudes presentadas en el mismo mes del año anterior nos muestra un aumento global del 5,74%, con cifras de distinto signo según el tipo de pensión, bajada del 2,36% en invalidez y subida del 11,15% en jubilación. Si la comparación se realiza con el promedio mensual de solicitudes presentadas en el año en curso se observa, asimismo, un incremento del 8,86%, con cifras positivas en ambos tipos de pensión, aumento del 6,20% en invalidez y del 10,49% en jubilación.

SOLICITUDES PRESENTADAS						
TIPO PNC	MAYO 2019		MENSUAL 2019		PROMEDIO 2019	
			NÚMERO	MAYO 19 /MAYO 18	NÚMERO	MAYO 19 /MEDIA AÑO 19
JUBILACIÓN	3.528	62,99%	3.174	11,15%	3.193	10,49%
INVALIDEZ	2.073	37,01%	2.123	-2,36%	1.952	6,20%
TOTAL	5.601	100,00%	5.297	5,74%	5.145	8,86%

- Del total de 4.937 solicitudes resueltas, el 62% lo ha sido de PNC de jubilación. La comparación con el número de solicitudes resueltas en el mismo mes del año anterior pone de manifiesto un incremento global del 2,26%, con cifras de distinto signo según el tipo de pensión, bajada del 5,40% en invalidez y subida del 7,59% en jubilación. Si la comparación se realiza con el promedio mensual de solicitudes resueltas en el año en curso se observa, asimismo, una subida del 1,38%, con cifras de distinto signo según el tipo de pensión, descenso del 2,49% en invalidez e incremento del 3,90% en jubilación

SOLICITUDES RESUELTAS						
TIPO PNC	MAYO 2019		MENSUAL 2019		PROMEDIO 2019	
			NÚMERO	MAYO 19 /MAYO 18	NÚMERO	MAYO 19/MEDIA AÑO 19
JUBILACIÓN	3.061	62,00%	2.845	7,59%	2.946	3,90%
INVALIDEZ	1.876	38,00%	1.983	-5,40%	1.924	-2,49%
TOTAL	4.937	100,00%	4.828	2,26%	4.870	1,38%

- De las 3.011 solicitudes aprobadas en el mes, el 65,06% ha correspondido a la PNC de jubilación. Si se compara con el número de solicitudes aprobadas en el mismo mes del ejercicio 2018, se constata un descenso global del 2,27%, con cifras de distinto signo según el tipo de pensión, bajada del 9% en invalidez y subida del 1,77% en jubilación. Si la comparación se realiza con el promedio mensual de solicitudes aprobadas en el año en curso se observa, asimismo, una bajada del 3,21%, con cifras negativas en ambos tipos de pensión, disminución del 1,06% en jubilación y del 6,98% en invalidez.

SOLICITUDES APROBADAS						
TIPO PNC	MAYO 2019		MENSUAL 2019		PROMEDIO 2019	
			NÚMERO	MAYO 19 /MAYO 18	NÚMERO	MAYO 19 /MEDIA AÑO 19
JUBILACIÓN	1.959	65,06%	1.925	1,77%	1.980	-1,06%
INVALIDEZ	1.052	34,94%	1.156	-9,00%	1.131	-6,98%
TOTAL	3.011	100,00%	3.081	-2,27%	3.111	-3,21%

- El número de solicitudes pendientes de resolución, al finalizar el mes de mayo, ha experimentado, en su conjunto, un incremento global del 2,52%, con cifras positivas en ambos tipos de pensión, subida del 1,60% en invalidez y del 3,33% en jubilación.

SOLICITUDES PENDIENTES						
TIPO PNC	MAYO 2019		ABRIL 2019		DIFERENCIAS	
					ABSOLUTA	PORCENTUAL
JUBILACIÓN	14.487	53,65%	14.020	53,23%	467	3,33%
INVALIDEZ	12.517	46,35%	12.320	46,77%	197	1,60%
TOTAL	27.004	100,00%	26.340	100,00%	664	2,52%

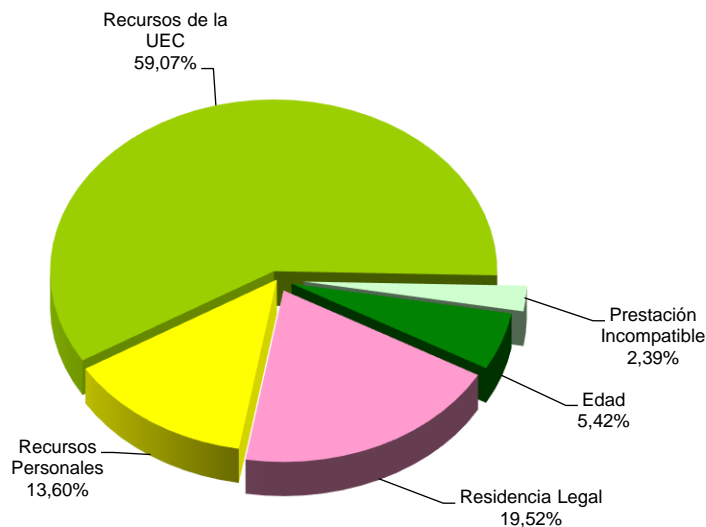
- Los aspectos de la gestión analizados en los puntos anteriores tienen su reflejo en los indicadores de seguimiento incluidos en el siguiente cuadro:

COEFICIENTES DE COBERTURA, RECONOCIMIENTO Y GESTIÓN						
Año 2019	PNC DE JUBILACIÓN			PNC DE INVALIDEZ		
	Cobertura	Reconocimiento	Gestión (días)	Cobertura	Reconocimiento	Gestión (días)
Enero	72,33%	63,30%	136	76,33%	57,73%	199
Febrero	97,34%	69,19%	132	103,28%	62,29%	190
Marzo	102,50%	66,94%	133	109,74%	54,89%	191
Abril	103,80%	71,50%	135	114,84%	62,43%	192
Mayo	86,76%	64,00%	136	90,50%	56,08%	192
Junio						
Julio						
Agosto						
Septiembre						
Octubre						
Noviembre						
Diciembre						

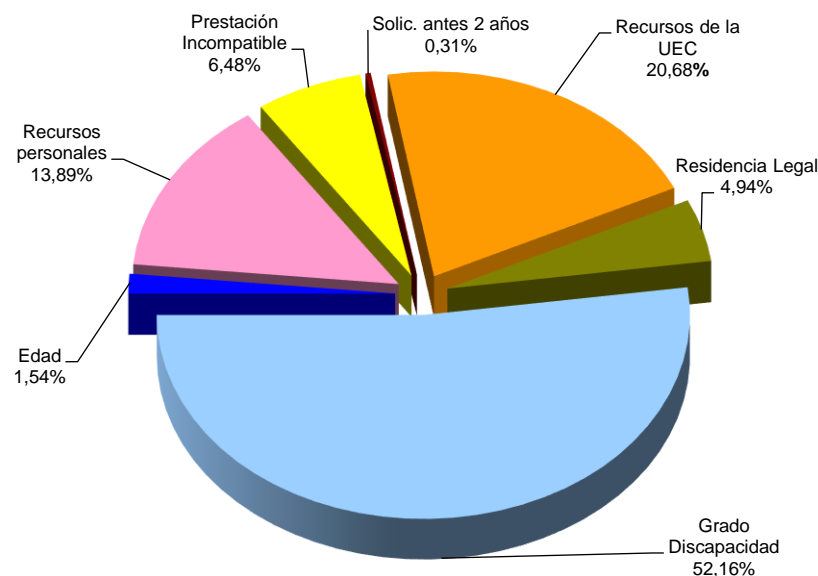
En esta línea cabe significar que en el mes de mayo las resoluciones efectuadas en la PNC de jubilación han cubierto el 86,76% del volumen de entrada de solicitudes del mes, coeficiente que en invalidez es superior, del 90,50%. Atendiendo al número de solicitudes pendientes de resolución al finalizar el mes de mayo, cabe estimar que el tiempo medio de tramitación sería de 136 días en la PNC de jubilación y de 192 días en invalidez, lo que supone, en relación a los tiempos medios de tramitación de una solicitud en el mes anterior, un aumento de un día en jubilación y el mismo dato que en el mes anterior en invalidez.

Por último, cabe resaltar, como es habitual desde el inicio de la gestión, la mayor proporción de reconocimientos del derecho en la PNC de jubilación frente a la de invalidez, dentro del conjunto de solicitudes resueltas en cada tipo y que se traduce en más de siete puntos porcentuales. Ello es debido a la mayor selectividad de los requisitos necesarios para el acceso al derecho a la pensión de invalidez.

- **Causas de denegación:** Las causas de denegación mensual en trámite inicial, por tipos de pensión, en su distribución porcentual, han sido las siguientes:



Causas de Denegación PNC jubilación



Causas de Denegación PNC invalidez

- ✓ En la PNC de jubilación se han denegado 794 solicitudes, de las que 469 lo han sido por superar el límite de recursos económicos establecido para la UEC, Unidad Económica de Convivencia.
- ✓ En la PNC de invalidez, la causa de denegación más frecuente ha sido la de no acreditar un grado de discapacidad o enfermedad crónica suficiente en 338 casos, sobre el total de 648.
- **Reclamaciones:** Con la información facilitada por los distintos órganos gestores, excepto los de las provincias de Álava y Guipúzcoa, se han presentado 520 reclamaciones, de las que el 51,73% corresponden a PNC jubilación. El número de reclamaciones resueltas se ha situado en 448, de las que el 56,92% han sido desestimadas. El número de reclamaciones pendientes, al finalizar el mes de mayo, ha sido de 1.846, un 4,06% más que las existentes al comienzo del mes.

1.4 Seguimiento y control de pensionistas: revisiones de oficio y a instancia de parte

La revisión de oficio se inicia por el órgano gestor cuando, como resultado de las medidas de control disponibles o implantadas, conoce cualquier dato o información que pueda producir o haya producido variación sobrevenida en los requisitos, y ello pueda dar lugar a la modificación de la cuantía, a la suspensión o a la extinción del derecho a la pensión, procediendo, en su caso, el abono de atrasos o la reclamación de las cantidades indebidamente percibidas.

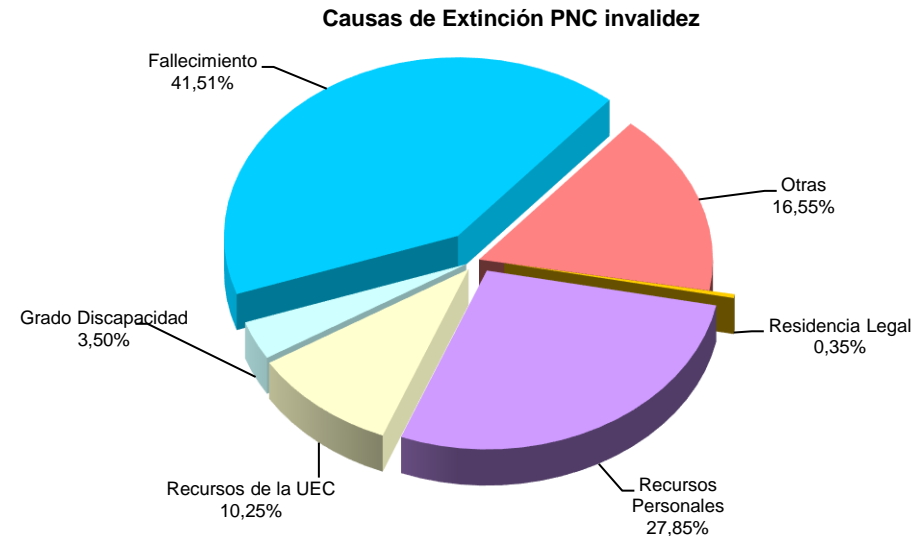
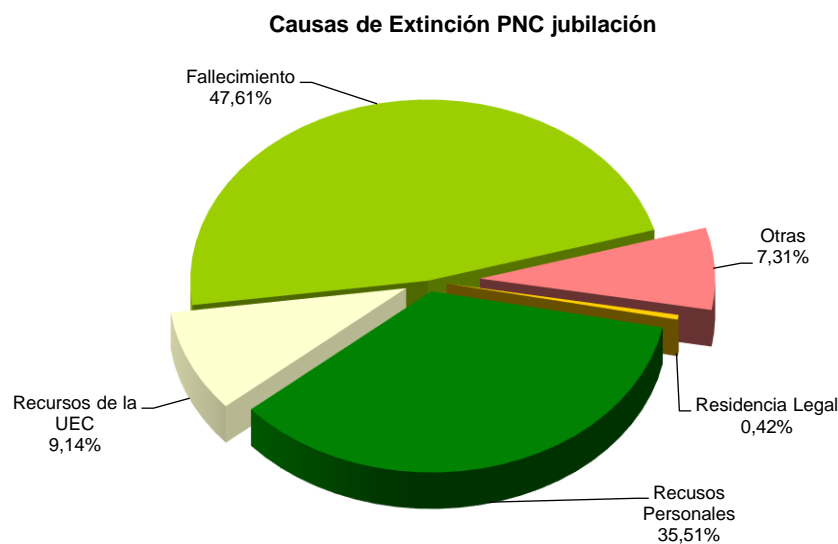
Por otro lado, las revisiones a instancia de parte se inician cuando el interesado, en cumplimiento de sus obligaciones, comunica al órgano gestor cualquier variación sobrevenida en su situación que pudiera tener incidencia en el derecho o en la cuantía reconocida de la pensión, siendo sus efectos resultantes idénticos a los ya mencionados para las revisiones de oficio.

El análisis parte de los datos básicos correspondientes al mes de mayo, relativos al volumen global de revisiones a efectuar en el mes, las efectuadas y el detalle de las situaciones finales derivadas de dicho proceso, cuyas cifras se ofrecen en el cuadro siguiente:

DATOS DE LA GESTIÓN ESTATAL DE LAS REVISIONES DE OFICIO Y A INSTANCIA DE PARTE PNC																		
Año 2019	PNC DE JUBILACIÓN						PNC DE INVALIDEZ						Total PNCs					
	Entrada	Revisiones Efectuadas					Entrada	Revisiones Efectuadas					Entrada	Revisiones Efectuadas				
		Sin Mod.	Con Mod.	Suspensión	Ext. Dho.	Total		Sin Mod.	Con Mod.	Suspensión	Ext. Dho.	Total		Sin Mod.	Con Mod.	Suspensión	Ext. Dho.	Total
Enero	2.279	584	439	73	1.413	2.509	3.248	801	820	183	1.092	2.896	5.527	1.385	1.259	256	2.505	5.405
Febrero	2.812	561	643	79	1.680	2.963	4.079	1.287	1.304	307	1.368	4.266	6.891	1.848	1.947	386	3.048	7.229
Marzo	2.341	571	553	100	1.521	2.745	3.489	1.098	1.017	256	1.279	3.650	5.830	1.669	1.570	356	2.800	6.395
Abril	2.334	630	454	94	1.328	2.506	3.289	1.076	817	214	1.167	3.274	5.623	1.706	1.271	308	2.495	5.780
Mayo	2.412	582	487	78	1.422	2.569	3.200	983	914	213	1.142	3.252	5.612	1.565	1.401	291	2.564	5.821
Junio																		
Julio																		
Agosto																		
Septiembre																		
Octubre																		
Noviembre																		
Diciembre																		
Total Año	12.178	2.928	2.576	424	7.364	13.292	17.305	5.245	4.872	1.173	6.048	17.338	29.483	8.173	7.448	1.597	13.412	30.630
Media mensual	2.436	586	515	85	1.473	2.658	3.461	1.049	974	235	1.210	3.468	5.897	1.635	1.490	319	2.682	6.126

Analizando de un modo específico cada uno de los aspectos señalados, para el mes de mayo se obtienen los siguientes resultados:

- ✓ Se han iniciado en el mes 5.612 revisiones, de las que el 57,02% lo son de PNC de invalidez y se ha emitido resolución sobre un total de 5.821 revisiones, de las que el 55,87% corresponden a PNC de invalidez.
- ✓ El 26,89% de las revisiones efectuadas no ha supuesto variación alguna en el derecho y en la cuantía de la pensión no contributiva.
- ✓ En el 24,07% de las revisiones efectuadas se ha modificado la cuantía de la pensión, de las que el 65,24% corresponden a pensionistas de invalidez y en las que se han incluido 60 recuperaciones del derecho por el cese en la actividad laboral, así como 103 declaraciones de compatibilidad en el percibo de la pensión de invalidez con los ingresos derivados de esa actividad, conforme estipula el artículo 366 de la Ley General de la Seguridad Social (RDL 8/2015, de 30 de octubre).
- ✓ El número total de suspensiones efectuadas se cifra en 291, el 5% del total de procedimientos de revisión sobre los que se ha dictado resolución. Del total de suspensiones, 64 vienen motivadas en que el pensionista de invalidez ha iniciado una actividad laboral, sin que proceda declarar la compatibilidad en el percibo de la pensión con los ingresos derivados de dicha actividad.



- ✓ Se ha extinguido el derecho a 2.564 pensionistas, de los que el 55,46% disfrutaban de PNC de jubilación. Los gráficos anteriores reflejan los distintos motivos de extinción en ambas modalidades de prestación. El fallecimiento del titular de la pensión se configura como el primer motivo de extinción, que en jubilación llega a suponer el 47,61% del total de causas de extinción. Las causas económicas en su conjunto –ingresos personales más los de la U.E.C.- se configuran globalmente como el segundo motivo de extinción; en jubilación alcanzan el 44,65% y en invalidez el 38,10%, posición que se basa fundamentalmente en las extinciones motivadas en que el pensionista dispone de recursos personales suficientes. El resto de causas de extinción tiene una presencia notablemente menor.

Anexos Pensiones No Contributivas

1a Número de pensiones e importes de las nóminas

PENSIONES NO CONTRIBUTIVAS (PNCs) EVOLUCIÓN DE LAS NÓMINAS				TOTAL ESTADO CON NAVARRA Y EL PAÍS VASCO		
AÑO/MENSUALIDAD	IMPORTES BRUTOS			NÚMERO DE PENSIONES POR TIPO		
	JUBILACIÓN	INVALIDEZ	TOTAL	JUBILACIÓN	INVALIDEZ	TOTAL
AÑO 2012	1.207.880.233,51	1.048.153.446,96	2.256.033.680,47	250.382	194.896	445.278
AÑO 2013	1.237.019.394,93	1.081.897.251,32	2.318.916.646,25	250.527	196.626	447.153
AÑO 2014	1.255.674.508,93	1.099.220.775,90	2.354.895.284,83	253.450	198.366	451.816
AÑO 2015	1.264.554.826,45	1.106.555.954,72	2.371.110.781,17	254.029	199.518	453.547
AÑO 2016	1.276.742.499,55	1.113.917.052,89	2.390.659.552,44	255.165	199.912	455.077
AÑO 2017	1.288.968.509,10	1.114.654.667,02	2.403.623.176,12	256.690	197.988	454.678
AÑO 2018	1.332.591.432,33	1.132.835.599,81	2.465.427.032,14	257.023	194.757	451.780
AÑO 2019						
ENERO	98.066.534,37	82.385.925,31	180.452.459,68	257.043	194.987	452.030
FEBRERO	99.229.574,70	82.909.344,11	182.138.918,81	259.235	195.381	454.616
MARZO	100.577.844,37	83.721.288,08	184.299.132,45	258.658	194.454	453.112
ABRIL	99.857.627,75	83.098.252,36	182.955.880,11	258.973	194.292	453.265
MAYO	99.611.913,83	82.668.658,24	182.280.572,07	259.165	193.826	452.991
JUNIO*						
JULIO						
AGOSTO						
SEPTIEMBRE						
OCTUBRE						
NOVIEMBRE*						
DICIEMBRE						
TOTAL AÑO 2019 (1)(2)	501.272.491,16	418.381.156,09	919.653.647,25			

* Junto a la mensualidad se abona una paga extra

(1) En importes se incluye lo abonado en concepto de paga única, por desviación del IPC.

(2) En importes se incluye lo abonado por el quinto pago del complemento por alquiler del año 2018 y primer pago del año 2019.

PENSIONES NO CONTRIBUTIVAS DE LA SEGURIDAD SOCIAL

PENSIONES E IMPORTE DE LA NÓMINA AÑO 2019

MAYO

CC.AA. Y/O PROVINCIAS	PNC DE JUBILACIÓN			PNC DE INVALIDEZ			TOTAL JUBILACIÓN E INVALIDEZ		
	NÚMERO DE PENSIONES	IMPORTE BRUTO	PROMEDIO MENSUAL	NÚMERO DE PENSIONES	IMPORTE BRUTO	PROMEDIO MENSUAL	NÚMERO DE PENSIONES	IMPORTE BRUTO	PROMEDIO MENSUAL
ANDALUCÍA	53.868	20.869.230,46	387,41	43.865	18.993.862,20	433,01	97.733	39.863.092,66	407,88
ALMERÍA	3.701	1.404.956,49	379,62	3.040	1.311.038,23	431,26	6.741	2.715.994,72	402,91
CÁDIZ	9.774	3.830.522,40	391,91	8.465	3.616.993,75	427,29	18.239	7.447.516,15	408,33
CÓRDOBA	5.044	1.913.192,42	379,30	4.071	1.735.250,26	426,25	9.115	3.648.442,68	400,27
GRANADA	4.184	1.611.513,15	385,16	4.381	1.870.630,01	426,99	8.565	3.482.143,16	406,55
HUELVA	3.109	1.204.618,88	387,46	3.710	1.572.281,96	423,80	6.819	2.776.900,84	407,23
JAÉN	3.010	1.150.219,83	382,13	2.638	1.129.648,89	428,22	5.648	2.279.868,72	403,66
MÁLAGA	13.033	4.957.558,26	380,39	8.039	3.387.463,18	421,38	21.072	8.345.021,44	396,02
SEVILLA	12.013	4.796.649,03	399,29	9.521	4.370.555,92	459,04	21.534	9.167.204,95	425,71
ARAGÓN	4.696	1.792.433,50	381,69	2.575	1.090.321,34	423,43	7.271	2.882.754,84	396,47
HUESCA	935	360.259,36	385,30	574	245.098,14	427,00	1.509	605.357,50	401,16
TERUEL	445	172.540,21	387,73	179	77.110,69	430,79	624	249.650,90	400,08
ZARAGOZA	3.316	1.259.633,93	379,87	1.822	768.112,51	421,58	5.138	2.027.746,44	394,66
ASTURIAS	4.741	1.834.654,27	386,98	4.009	1.734.080,45	432,55	8.750	3.568.734,72	407,86
ILLES BALEARS	4.962	1.906.183,84	384,16	2.916	1.262.145,45	432,83	7.878	3.168.329,29	402,17
CANARIAS	23.950	9.319.970,47	389,14	19.357	8.197.528,79	423,49	43.307	17.517.499,26	404,50
LAS PALMAS	9.987	3.853.832,91	385,88	7.286	3.060.677,14	420,08	17.273	6.914.510,05	400,31
S.C. TENERIFE	13.963	5.466.137,56	391,47	12.071	5.136.851,65	425,55	26.034	10.602.989,21	407,27
CANTABRIA	3.718	1.377.230,49	370,42	3.427	1.462.509,14	426,76	7.145	2.839.739,63	397,44
CASTILLA Y LEÓN	12.390	4.782.948,91	386,03	9.334	3.975.339,63	425,90	21.724	8.758.288,54	403,16
ÁVILA	1.029	401.951,05	390,62	848	364.649,25	430,01	1.877	766.600,30	408,42
BURGOS	1.259	489.827,51	389,06	1.355	586.099,26	432,55	2.614	1.075.926,77	411,60
LEÓN	2.346	911.629,27	388,59	2.014	852.141,28	423,11	4.360	1.763.770,55	404,53
PALENCIA	970	370.997,46	382,47	704	295.499,51	419,74	1.674	666.496,97	398,15
SALAMANCA	2.384	914.371,58	383,55	1.492	650.129,10	435,74	3.876	1.564.500,68	403,64
SEGOVIA	463	181.207,09	391,38	405	174.632,96	431,19	868	355.840,05	409,95
SORIA	292	113.242,55	387,82	143	60.527,94	423,27	435	173.770,49	399,47
VALLADOLID	2.460	935.802,45	380,41	1.516	629.081,46	414,96	3.976	1.564.883,91	393,58
ZAMORA	1.187	463.919,95	390,83	857	362.578,87	423,08	2.044	826.498,82	404,35
CASTILLA-LA MANCHA	10.347	3.943.827,15	381,16	8.997	3.847.620,50	427,66	19.344	7.791.447,65	402,78
ALBACETE	2.029	786.745,35	387,75	2.268	965.426,94	425,67	4.297	1.752.172,29	407,77
CIUDAD REAL	2.689	1.023.718,43	380,71	2.248	983.287,76	437,41	4.937	2.007.006,19	406,52
CUENCA	1.174	450.252,00	383,52	1.162	492.694,66	424,01	2.336	942.946,66	403,66
GUADALAJARA	803	310.535,77	386,72	683	298.642,77	437,25	1.486	609.178,54	409,95
TOLEDO	3.652	1.372.575,60	375,84	2.636	1.107.568,37	420,17	6.288	2.480.143,97	394,42

(Continúa al dorso)

CC.AA. Y/O PROVINCIAS	PNC DE JUBILACIÓN			PNC DE INVALIDEZ			TOTAL JUBILACIÓN E INVALIDEZ		
	NÚMERO DE PENSIONES	IMPORTE BRUTO	PROMEDIO MENSUAL	NÚMERO DE PENSIONES	IMPORTE BRUTO	PROMEDIO MENSUAL	NÚMERO DE PENSIONES	IMPORTE BRUTO	PROMEDIO MENSUAL
CATALUNYA	33.972	12.915.172,38	380,17	26.769	11.249.476,89	420,24	60.741	24.164.649,27	397,83
BARCELONA	24.942	9.450.362,02	378,89	19.124	7.987.771,62	417,68	44.066	17.438.133,64	395,73
GIRONA	3.033	1.173.303,86	386,85	2.100	910.131,67	433,40	5.133	2.083.435,53	405,89
LLEIDA	2.058	776.438,88	377,28	1.506	637.401,28	423,24	3.564	1.413.840,16	396,70
TARRAGONA	3.939	1.515.067,62	384,63	4.039	1.714.172,32	424,41	7.978	3.229.239,94	404,77
COMUNIDAD VALENCIANA	30.290	11.574.611,12	382,13	18.426	7.749.480,24	420,57	48.716	19.324.091,36	396,67
ALICANTE	11.640	4.559.071,88	391,67	5.818	2.480.230,00	426,30	17.458	7.039.301,88	403,21
CASTELLÓN	2.055	781.438,58	380,26	2.187	922.602,80	421,86	4.242	1.704.041,38	401,71
VALENCIA	16.595	6.234.100,66	375,66	10.421	4.346.647,44	417,10	27.016	10.580.748,10	391,65
EXTREMADURA	7.525	2.910.854,73	386,82	5.466	2.344.143,80	428,86	12.991	5.254.998,53	404,51
BADAJOS	5.160	1.997.757,87	387,16	3.677	1.551.350,77	421,91	8.837	3.549.108,64	401,62
CÁCERES	2.365	913.096,86	386,09	1.789	792.793,03	443,15	4.154	1.705.889,89	410,66
GALICIA	24.255	9.248.626,61	381,31	14.484	6.131.070,74	423,30	38.739	15.379.697,35	397,01
A CORUÑA	9.575	3.640.180,25	380,18	5.259	2.184.819,20	415,44	14.834	5.824.999,45	392,68
LUGO	3.008	1.160.923,29	385,95	1.621	692.707,12	427,33	4.629	1.853.630,41	400,44
OURENSE	3.488	1.347.734,48	386,39	2.024	842.172,19	416,09	5.512	2.189.906,67	397,30
PONTEVEDRA	8.184	3.099.788,59	378,76	5.580	2.411.372,23	432,15	13.764	5.511.160,82	400,40
MADRID	26.250	10.155.415,00	386,87	15.732	6.740.277,85	428,44	41.982	16.895.692,85	402,45
MURCIA	7.457	2.903.754,69	389,40	7.890	3.414.050,75	432,71	15.347	6.317.805,44	411,66
NAVARRA	1.672	635.922,96	380,34	1.023	440.319,05	430,42	2.695	1.076.242,01	399,35
PAÍS VASCO	5.744	2.178.847,94	379,33	6.200	2.622.535,36	422,99	11.944	4.801.383,30	401,99
ARABA/ÁLAVA	824	311.131,61	377,59	745	322.033,47	432,26	1.569	633.165,08	403,55
GIPUZKOA	1.711	661.807,15	386,80	1.737	776.462,89	447,01	3.448	1.438.270,04	417,13
BIZKAIA	3.209	1.205.909,18	375,79	3.718	1.524.039,00	409,91	6.927	2.729.948,18	394,10
LA RIOJA	1.186	450.133,26	379,54	765	330.426,25	431,93	1.951	780.559,51	400,08
CEUTA	914	345.594,07	378,11	1.159	481.314,97	415,28	2.073	826.909,04	398,89
MELILLA	1.228	466.501,98	379,89	1.432	602.154,84	420,50	2.660	1.068.656,82	401,75

TOTAL ESTADO	259.165	99.611.913,83	384,36	193.826	82.668.658,24	426,51	452.991	182.280.572,07	402,39
---------------------	----------------	----------------------	---------------	----------------	----------------------	---------------	----------------	-----------------------	---------------

Deducciones en nómina (PAS, LISMI, P.F.H.C. y Pagos Indebidos): 490.369,09

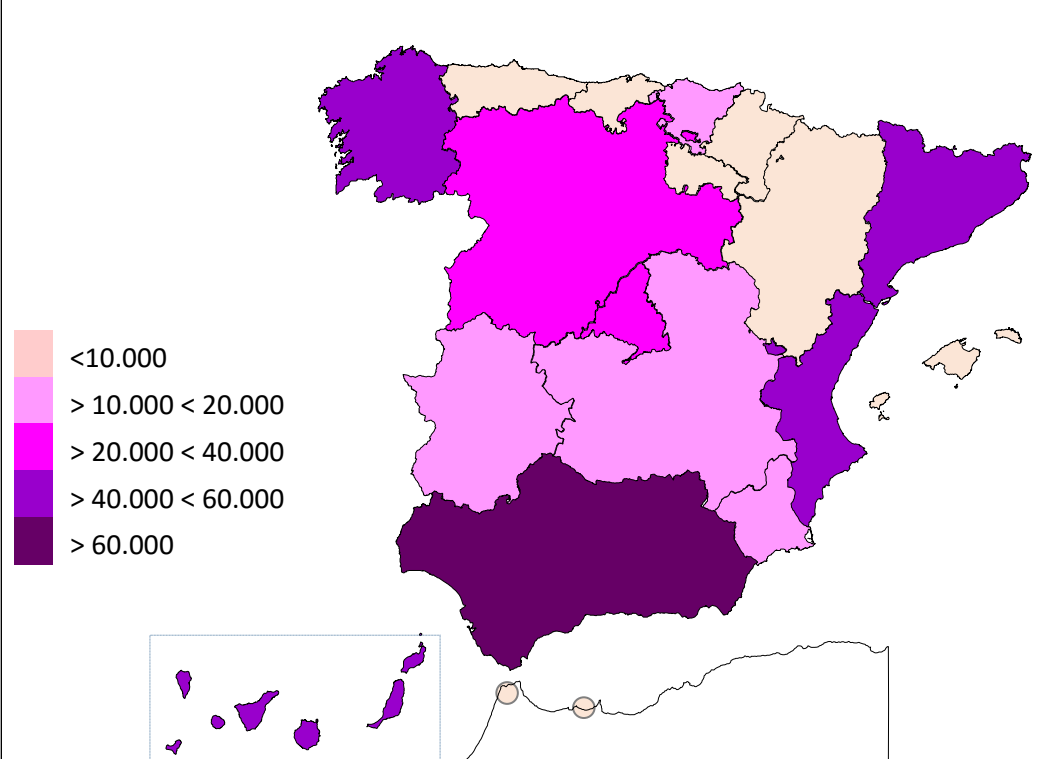
IMPORTE NETO DE LA NÓMINA: 181.790.202,98

PNCs DE LA SEGURIDAD SOCIAL DE JUBILACIÓN E INVALIDEZ

DISTRIBUCIÓN TERRITORIAL DEL NÚMERO DE PENSIONES EN LA NÓMINA DE MAYO DE 2019

ÁMBITO GEOGRÁFICO	NÚMERO DE PENSIONES POR TIPO					
	JUBILACIÓN	%	INVALIDEZ	%	TOTAL	%
ANDALUCÍA	53.868	20,79	43.865	22,63	97.733	21,58
ARAGÓN	4.696	1,81	2.575	1,33	7.271	1,61
ASTURIAS	4.741	1,83	4.009	2,07	8.750	1,93
ILLES BALEARS	4.962	1,91	2.916	1,50	7.878	1,74
CANARIAS	23.950	9,24	19.357	9,99	43.307	9,56
CANTABRIA	3.718	1,43	3.427	1,77	7.145	1,58
CASTILLA Y LEÓN	12.390	4,78	9.334	4,82	21.724	4,80
CASTILLA-LA MANCHA	10.347	3,99	8.997	4,64	19.344	4,27
CATALUNYA	33.972	13,11	26.769	13,81	60.741	13,41
C. VALENCIANA	30.290	11,69	18.426	9,51	48.716	10,75
EXTREMADURA	7.525	2,90	5.466	2,82	12.991	2,87
GALICIA	24.255	9,36	14.484	7,47	38.739	8,55
MADRID	26.250	10,13	15.732	8,12	41.982	9,27
MURCIA	7.457	2,88	7.890	4,07	15.347	3,39
NAVARRA	1.672	0,65	1.023	0,53	2.695	0,59
PAÍS VASCO	5.744	2,22	6.200	3,20	11.944	2,64
LA RIOJA	1.186	0,46	765	0,39	1.951	0,43
CEUTA	914	0,35	1.159	0,60	2.073	0,46
MELILLA	1.228	0,47	1.432	0,74	2.660	0,59
TOTAL ESTADO	259.165	100,00	193.826	100,00	452.991	100,00

DISTRIBUCIÓN POR COMUNIDADES AUTÓNOMAS

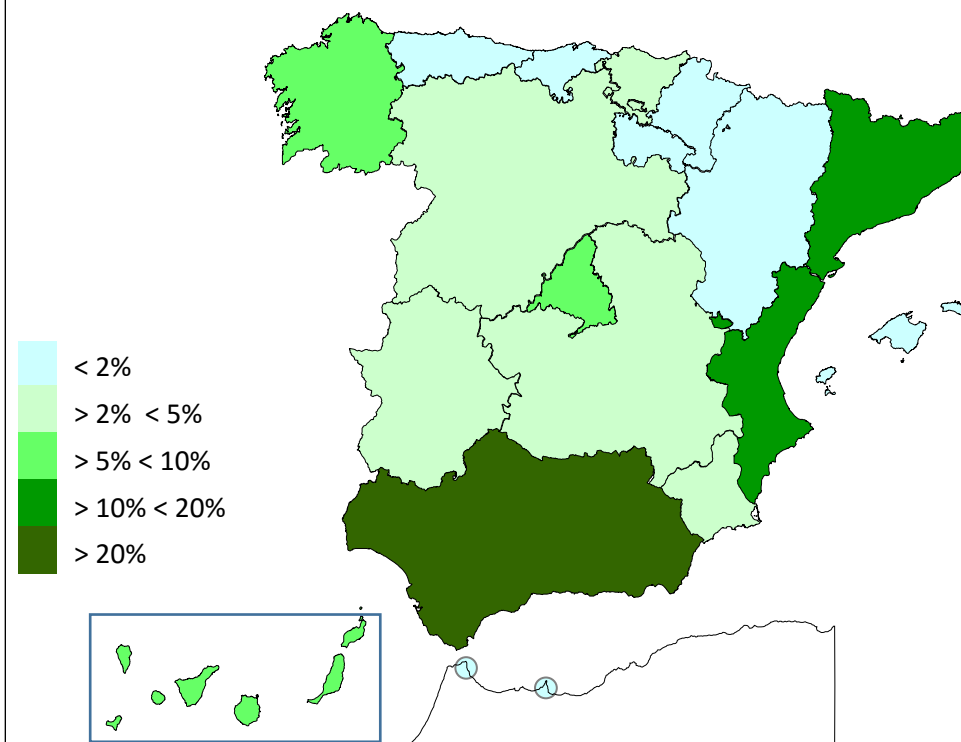


PNCs DE LA SEGURIDAD SOCIAL DE JUBILACIÓN E INVALIDEZ

DISTRIBUCIÓN TERRITORIAL DE LOS IMPORTES BRUTOS DE LAS NÓMINAS DEL AÑO 2019 HASTA MAYO (*)

ÁMBITO GEOGRÁFICO	IMPORTES BRUTOS DE LAS NÓMINAS			
	JUBILACIÓN	INVALIDEZ	TOTAL	%
ANDALUCÍA	104.810.742,28	94.999.234,74	199.809.977,02	21,73
ARAGÓN	9.109.997,14	5.542.377,62	14.652.374,76	1,59
ASTURIAS	9.332.289,18	8.584.281,50	17.916.570,68	1,95
ILLES BALEARS	9.671.192,25	6.495.107,74	16.166.299,99	1,76
CANARIAS	46.982.484,97	41.491.024,46	88.473.509,43	9,62
CANTABRIA	6.930.991,37	7.485.128,75	14.416.120,12	1,57
CASTILLA Y LEÓN	23.986.181,26	20.043.695,06	44.029.876,32	4,79
CASTILLA-LA MANCHA	19.968.780,93	19.668.181,80	39.636.962,73	4,31
CATALUNYA	65.316.927,88	57.449.860,44	122.766.788,32	13,35
C. VALENCIANA	58.362.280,86	39.407.266,94	97.769.547,80	10,63
EXTREMADURA	14.679.415,59	11.785.846,53	26.465.262,12	2,88
GALICIA	46.906.543,21	31.322.795,80	78.229.339,01	8,51
MADRID	50.364.359,11	34.260.484,20	84.624.843,31	9,20
MURCIA	14.482.454,85	17.263.134,89	31.745.589,74	3,45
NAVARRA	3.145.410,40	2.199.377,66	5.344.788,06	0,58
PAÍS VASCO	10.849.701,37	13.187.917,38	24.037.618,75	2,61
LA RIOJA	2.281.093,96	1.684.029,60	3.965.123,56	0,43
CEUTA	1.735.234,56	2.428.884,84	4.164.119,40	0,45
MELILLA	2.356.409,99	3.082.526,14	5.438.936,13	0,59
TOTAL ESTADO	501.272.491,16	418.381.156,09	919.653.647,25	100,00

DISTRIBUCIÓN PORCENTUAL POR COMUNIDADES AUTÓNOMAS



*El pago es efectuado por la Tesorería General de la Seguridad Social, excepto Navarra y el País Vasco cuyas fuentes son el Dptº. de Políticas Sociales y Consumo y el Dptº. de Empleo y Políticas Sociales, respectivamente.

PNCs DE LA SEGURIDAD SOCIAL: ALTAS, BAJAS Y OSCILACIONES EN NÓMINA DE MAYO DE 2019 (1)

ÁMBITO GEOGRÁFICO	PNC DE JUBILACIÓN			PNC DE INVALIDEZ			TOTAL PNCs		
	ALTAS	BAJAS	OSCILACIONES	ALTAS	BAJAS	OSCILACIONES	ALTAS	BAJAS	OSCILACIONES
ANDALUCÍA	355	483	-128	280	259	21	635	742	-107
ARAGÓN	37	55	-18	26	18	8	63	73	-10
ASTURIAS	50	37	13	35	20	15	85	57	28
ILLES BALEARS	46	86	-40	42	45	-3	88	131	-43
CANARIAS	149	186	-37	137	105	32	286	291	-5
CANTABRIA	27	29	-2	30	46	-16	57	75	-18
CASTILLA Y LEÓN	125	170	-45	58	91	-33	183	261	-78
CASTILLA-LA MANCHA	65	90	-25	53	61	-8	118	151	-33
CATALUNYA	313	243	70	215	161	54	528	404	124
C. VALENCIANA	178	236	-58	81	121	-40	259	357	-98
EXTREMADURA	104	97	7	56	47	9	160	144	16
GALICIA	167	261	-94	92	120	-28	259	381	-122
MADRID	334	203	131	134	115	19	468	318	150
MURCIA	66	70	-4	40	53	-13	106	123	-17
NAVARRA	-	-	-	-	-	-	-	-	-
PAÍS VASCO	-	-	-	-	-	-	-	-	-
LA RIOJA	12	13	-1	4	12	-8	16	25	-9
CEUTA	4	6	-2	8	10	-2	12	16	-4
MELILLA	7	13	-6	9	13	-4	16	26	-10
TOTAL ESTADO	2.039	2.278	-239	1.300	1.297	3	3.339	3.575	-236

1) No se dispone del movimiento de beneficiarios en nómina de las comunidades de Navarra y el País Vasco

PNCs DE LA SEGURIDAD SOCIAL: ACUMULADO DE ALTAS, BAJAS Y OSCILACIONES EN NÓMINA AÑO 2019 (1)

ÁMBITO GEOGRÁFICO	PNC DE JUBILACIÓN			PNC DE INVALIDEZ			TOTAL PNCs		
	ALTAS	BAJAS	OSCILACIONES	ALTAS	BAJAS	OSCILACIONES	ALTAS	BAJAS	OSCILACIONES
ANDALUCÍA	1.764	2.106	-342	1.190	980	210	2.954	3.086	-132
ARAGÓN	259	260	-1	100	99	1	359	359	0
ASTURIAS	275	208	67	140	97	43	415	305	110
ILLES BALEARS	284	306	-22	188	174	14	472	480	-8
CANARIAS	750	884	-134	682	507	175	1.432	1.391	41
CANTABRIA	183	161	22	150	154	-4	333	315	18
CASTILLA Y LEÓN	644	688	-44	348	355	-7	992	1.043	-51
CASTILLA-LA MANCHA	426	486	-60	343	340	3	769	826	-57
CATALUNYA	2.927	2.369	558	2.095	1.593	502	5.022	3.962	1.060
C. VALENCIANA	918	1.041	-123	457	461	-4	1.375	1.502	-127
EXTREMADURA	371	495	-124	216	213	3	587	708	-121
GALICIA	1.033	1.166	-133	589	503	86	1.622	1.669	-47
MADRID	1.236	957	279	546	480	66	1.782	1.437	345
MURCIA	282	323	-41	243	204	39	525	527	-2
NAVARRA	-	-	-	-	-	-	-	-	-
PAÍS VASCO	-	-	-	-	-	-	-	-	-
LA RIOJA	77	63	14	32	38	-6	109	101	8
CEUTA	44	38	6	52	27	25	96	65	31
MELILLA	35	40	-5	46	38	8	81	78	3
TOTAL ESTADO	11.508	11.591	-83	7.417	6.263	1.154	18.925	17.854	1.071

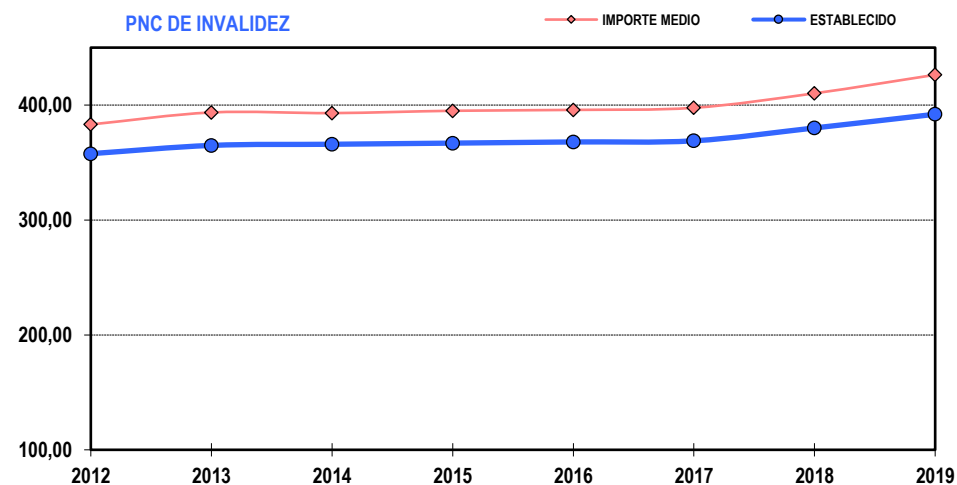
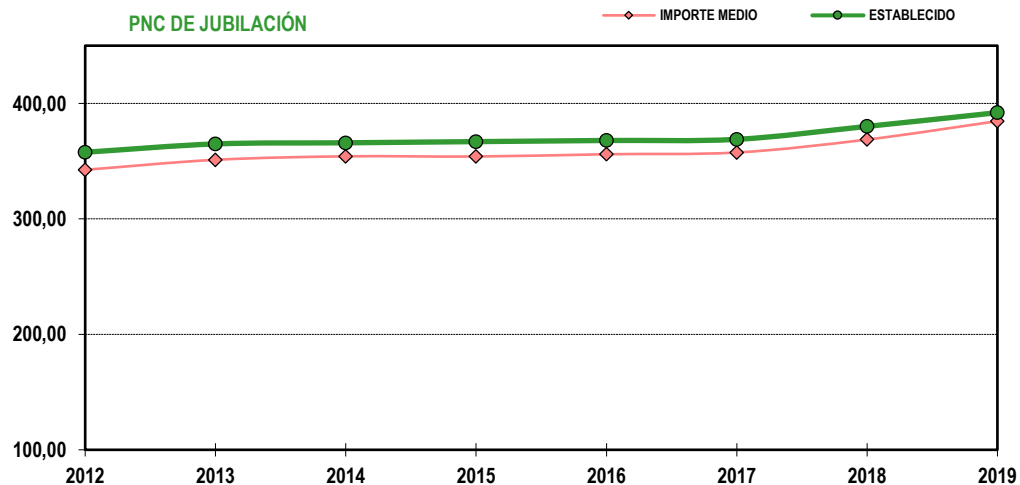
1) No se dispone del movimiento de beneficiarios en nómina de las comunidades de Navarra y el País Vasco

EVOLUCIÓN IMPORTES MEDIOS PENSIONES NO CONTRIBUTIVAS

	PNC DE JUBILACIÓN								PNC DE INVALIDEZ							
	2012	2013	2014	2015	2016	2017	2018	2019	2012	2013	2014	2015	2016	2017	2018	2019
ENERO	350,01	349,88	353,39	354,25	354,69	356,46	357,16	381,52	394,88	398,04	392,89	394,55	394,43	396,26	398,09	422,52
FEBRERO	338,85	350,34	354,41	354,72	355,63	356,87	359,24	382,78	381,74	391,44	398,14	396,07	393,08	397,22	398,60	424,35
MARZO	342,74	353,56	357,21	356,28	358,49	361,35	360,35	388,84	385,50	396,97	402,08	401,31	398,28	402,22	403,84	430,55
ABRIL	343,49	353,26	357,50	355,46	356,58	361,64	359,49	385,59	387,02	397,53	402,37	398,89	398,12	404,75	400,59	427,70
MAYO	341,05	353,36	356,68	354,33	356,39	358,91	360,07	384,36	383,65	395,99	399,99	397,24	399,41	399,94	400,98	426,51
JUNIO*	671,49	690,19	695,66	697,13	699,76	703,47	708,13		751,77	771,20	777,06	776,13	778,88	782,65	786,66	
JULIO	346,58	354,78	357,22	357,26	360,73	362,28	437,49		388,40	398,36	401,92	399,06	402,09	403,76	486,38	
AGOSTO	343,99	354,66	356,01	355,28	357,00	359,35	369,87		383,67	397,20	397,56	395,41	397,02	399,51	410,36	
SEPTIEMBRE	340,69	348,84	353,33	354,27	355,35	356,20	368,94		379,37	390,74	393,28	394,65	393,79	395,13	412,67	
OCTUBRE	348,10	353,98	357,33	358,61	362,36	360,93	373,73		386,74	396,92	396,44	399,04	401,59	399,75	414,15	
NOVIEMBRE*	678,81	694,56	698,66	699,43	705,17	704,32	731,36		750,59	774,46	733,33	777,64	780,80	782,53	813,16	
DICIEMBRE	349,13	358,52	360,75	359,03	361,65	363,15	375,99		390,41	400,94	407,07	400,43	403,48	403,19	417,93	
IMPORTE MEDIO	342,50	351,14	354,15	354,01	355,99	357,50	368,70	384,62	383,12	393,56	393,01	395,03	395,78	397,64	410,24	426,33
IMP. MENSUAL																
ESTABLECIDO	357,70	364,90	365,90	366,90	367,90	368,90	380,10	392,00	357,70	364,90	365,90	366,90	367,90	368,90	380,10	392,00
Con comp. 50% T. P. (1)	-	-	-	-	-	-	-	-	536,55	547,35	548,85	550,35	551,85	553,35	570,15	588,00
MÍNIMO 25%	89,43	91,23	91,48	91,73	91,98	92,23	95,03	98,00	89,43	91,23	91,48	91,73	91,98	92,23	95,03	98,00
Δ INTERANUAL	2,90%	2,00%	0,25%	0,25%	0,25%	0,25%	0,25%+2,75%	0,10%+3,00%	2,90%	2,00%	0,25%	0,25%	0,25%	0,25%	0,25%+2,75%	0,10%+3,00%

(*) Junto a la mensualidad se abona una paga extra, por lo que la media se calcula sobre 14 pagas.

(1) En la PNC de Invalidez, la cuantía se incrementa en un 50% en los casos en que el beneficiario necesite el concurso de una tercera persona.

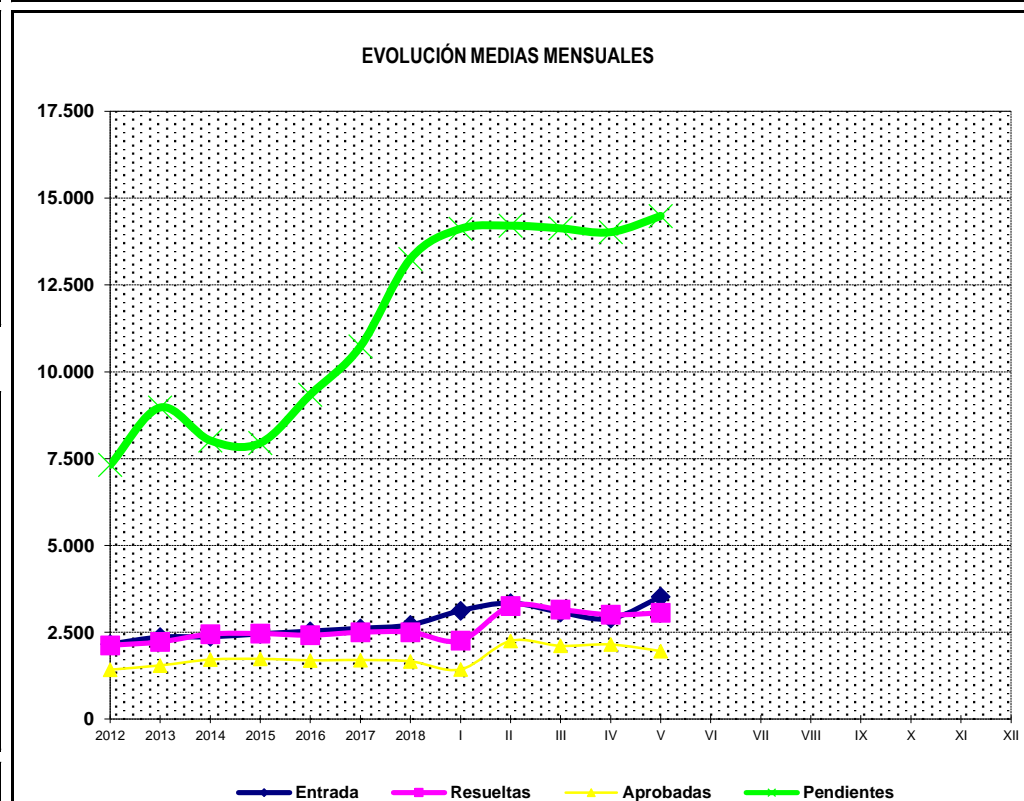
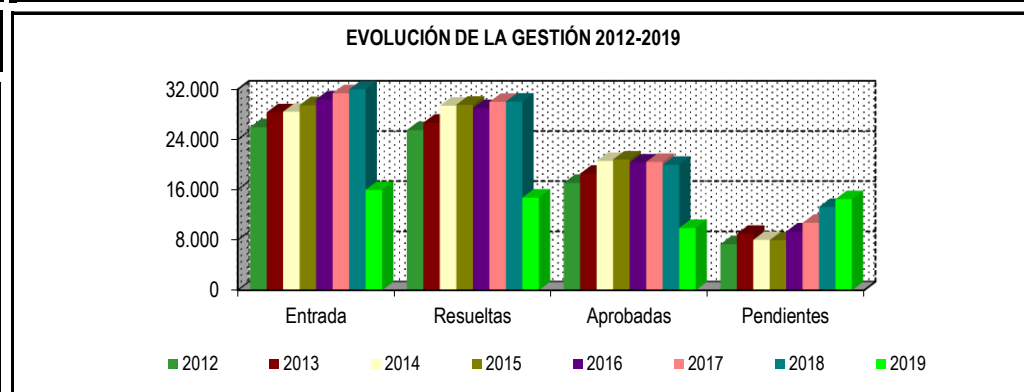


1b Pnc de Jubilación: Datos de la gestión mensual y anual

R.D.L. 8/2015, DE 30 DE OCTUBRE; T. REF. LGSS PNCs DE LA SEGURIDAD SOCIAL

JUBILACIÓN

		Entrada	Resueltas	% R./E.	Aprobadas	% A./R.	No Aprob.	Pendientes
G E S T I Ó N	2012	25.959	25.498	98,22%	17.078	66,98%	8.420	7.320
	2013	28.331	26.679	94,17%	18.552	69,54%	8.127	8.972
	2014	28.436	29.386	103,34%	20.576	70,02%	8.810	8.022
	2015	29.473	29.544	100,24%	20.813	70,45%	8.731	7.951
	2016	30.404	29.012	95,42%	20.333	70,08%	8.679	9.343
	2017	31.384	29.997	95,58%	20.423	68,08%	9.574	10.730
	2018	32.560	30.036	92,25%	19.958	66,45%	10.078	13.254
M E D I A S	2012	2.163	2.125		1.423		702	7.320
	2013	2.361	2.223		1.546		677	8.972
	2014	2.370	2.449		1.715		734	8.022
	2015	2.456	2.462		1.734		728	7.951
	2016	2.534	2.418		1.694		723	9.343
	2017	2.615	2.500		1.702		798	10.730
	2018	2.713	2.503		1.663		840	13.254
2019								
I II III IV V VI VII VIII IX X XI XII	I	3.123	2.259	72,33%	1.430	63,30%	829	14.118
	II	3.344	3.255	97,34%	2.252	69,19%	1.003	14.207
	III	3.075	3.152	102,50%	2.110	66,94%	1.042	14.130
	IV	2.894	3.004	103,80%	2.148	71,50%	856	14.020
	V	3.528	3.061	86,76%	1.959	64,00%	1.102	14.487
	VI							
	VII							
	VIII							
	IX							
	X							
	XI							
	XII							
		15.964	14.731	92,28%	9.899	67,20%	4.832	14.487



* Pendientes reales

PENSIÓN NO CONTRIBUTIVA DE JUBILACIÓN

DATOS DE GESTIÓN CORRESPONDIENTES AL MES DE MAYO DE 2019

CC.AA. Y/O PROVINCIAS	PTES. MES ANTERIOR	SOLICITUDES PRESENTADAS					A RESOLV. MES	SOLICITUDES RESUELTAS									PTES. FIN MES
		NUEVAS	SGIM Y SATP	PAS	INSS	TOTAL		APROBADAS					NO APROBADAS		TOTAL		
								NUEVAS	SGIM Y SATP	PAS	INSS	TOTAL	DNG	CAD-DES			
ANDALUCÍA	3.675	526	7	53	0	586	4.261	289	0	16	0	305	85	29	419	3.842	
ALMERÍA	87	40	0	0	0	40	127	15	0	0	0	15	8	1	24	103	
CÁDIZ	430	104	1	5	0	110	540	76	0	4	0	80	11	6	97	443	
CÓRDOBA	76	48	1	1	0	50	126	38	0	1	0	39	10	5	54	72	
GRANADA	181	44	0	0	0	44	225	34	0	0	0	34	10	1	45	180	
HUELVA	38	44	0	0	0	44	82	17	0	0	0	17	7	1	25	57	
JAÉN	39	29	0	0	0	29	68	24	0	0	0	24	8	3	35	33	
MÁLAGA	1.254	138	2	4	0	144	1.398	16	0	0	0	16	11	9	36	1.362	
SEVILLA	1.570	79	3	43	0	125	1.695	69	0	11	0	80	20	3	103	1.592	
ARAGÓN	111	133	0	0	0	133	244	63	0	0	0	63	28	7	98	146	
HUESCA	14	7	0	0	0	7	21	6	0	0	0	6	3	1	10	11	
TERUEL	9	8	0	0	0	8	17	5	0	0	0	5	1	0	6	11	
ZARAGOZA	88	118	0	0	0	118	206	52	0	0	0	52	24	6	82	124	
ASTURIAS	345	7	0	0	0	7	352	19	0	0	0	19	6	9	34	318	
ILLES BALEARS	118	97	0	0	0	97	215	59	0	0	0	59	20	12	91	124	
CANARIAS	2.647	238	0	0	0	238	2.885	136	0	1	0	137	52	18	207	2.678	
LAS PALMAS	1.210	152	0	0	0	152	1.362	54	0	0	0	54	16	2	72	1.290	
S.C. TENERIFE	1.437	86	0	0	0	86	1.523	82	0	1	0	83	36	16	135	1.388	
CANTABRIA	42	46	0	0	0	46	88	35	0	0	0	35	12	0	47	41	
CASTILLA Y LEÓN	292	179	1	0	0	180	472	115	0	0	0	115	35	13	163	309	
ÁVILA	7	21	0	0	0	21	28	15	0	0	0	15	5	1	21	7	
BURGOS	48	23	0	0	0	23	71	12	0	0	0	12	2	4	18	53	
LEÓN	87	31	0	0	0	31	118	7	0	0	0	7	10	2	19	99	
PALENCIA	24	14	0	0	0	14	38	21	0	0	0	21	3	0	24	14	
SALAMANCA	50	33	1	0	0	34	84	9	0	0	0	9	1	2	12	72	
SEGOVIA	13	12	0	0	0	12	25	15	0	0	0	15	5	0	20	5	
SORIA	2	4	0	0	0	4	6	1	0	0	0	1	1	1	3	3	
VALLADOLID	49	25	0	0	0	25	74	23	0	0	0	23	5	3	31	43	
ZAMORA	12	16	0	0	0	16	28	12	0	0	0	12	3	0	15	13	
CASTILLA-LA MANCHA	352	151	0	0	0	151	503	140	0	0	0	140	36	11	187	316	
ALBACETE	65	29	0	0	0	29	94	15	0	0	0	15	11	1	27	67	
CIUDAD REAL	41	40	0	0	0	40	81	22	0	0	0	22	2	0	24	57	
CUENCA	13	12	0	0	0	12	25	2	0	0	0	2	2	1	5	20	
GUADALAJARA	29	21	0	0	0	21	50	20	0	0	0	20	0	1	21	29	
TOLEDO	204	49	0	0	0	49	253	81	0	0	0	81	21	8	110	143	

(Continúa al dorso)

CC.AA. Y/O PROVINCIAS	PTES. MES ANTERIOR	SOLICITUDES PRESENTADAS					A RESOLV. MES	SOLICITUDES RESUELTAS									PTES. FIN MES
		NUEVAS	SGIM Y SATP	PAS	INSS	TOTAL		APROBADAS					NO APROBADAS		TOTAL		
								NUEVAS	SGIM Y SATP	PAS	INSS	TOTAL	DNG	CAD-DES			
CATALUNYA	1.820	385	0	0	1	386	2.206	22	1	0	0	23	153	28	204	2.002	
BARCELONA	1.240	290	0	0	1	291	1.531	14	0	0	0	14	108	19	141	1.390	
GIRONA	202	29	0	0	0	29	231	3	0	0	0	3	20	3	26	205	
LLEIDA	122	29	0	0	0	29	151	0	1	0	0	1	4	4	9	142	
TARRAGONA	256	37	0	0	0	37	293	5	0	0	0	5	21	2	28	265	
COMUNIDAD VALENCIANA	1.817	721	0	0	0	721	2.538	372	0	0	1	373	150	85	608	1.930	
ALICANTE	1.080	543	0	0	0	543	1.623	180	0	0	1	181	78	52	311	1.312	
CASTELLÓN	133	52	0	0	0	52	185	33	0	0	0	33	6	1	40	145	
VALENCIA	604	126	0	0	0	126	730	159	0	0	0	159	66	32	257	473	
EXTREMADURA	149	89	0	0	0	89	238	89	3	0	0	92	7	9	108	130	
BADAJOS	110	54	0	0	0	54	164	57	2	0	0	59	3	7	69	95	
CÁCERES	39	35	0	0	0	35	74	32	1	0	0	33	4	2	39	35	
GALICIA	882	265	0	0	0	265	1.147	177	0	0	0	177	52	7	236	911	
A CORUÑA	538	92	0	0	0	92	630	66	0	0	0	66	26	5	97	533	
LUGO	72	35	0	0	0	35	107	23	0	0	0	23	4	1	28	79	
OURENSE	43	27	0	0	0	27	70	32	0	0	0	32	4	0	36	34	
PONTEVEDRA	229	111	0	0	0	111	340	56	0	0	0	56	18	1	75	265	
MADRID	1.013	320	0	0	0	320	1.333	210	0	0	0	210	93	50	353	980	
MURCIA	511	119	0	0	0	119	630	70	0	1	0	71	35	17	123	507	
NAVARRA	48	27	0	0	0	27	75	28	0	0	0	28	9	5	42	33	
PAÍS VASCO	117	118	0	0	0	118	235	73	0	0	0	73	15	3	91	144	
ARABA/ÁLAVA	4	17	0	0	0	17	21	16	0	0	0	16	1	0	17	4	
GIPUZKOA	26	27	0	0	0	27	53	18	0	0	0	18	2	1	21	32	
BIZKAIA	87	74	0	0	0	74	161	39	0	0	0	39	12	2	53	108	
LA RIOJA	33	24	0	0	0	24	57	17	0	0	0	17	4	2	23	34	
CEUTA	24	10	0	0	0	10	34	12	0	0	0	12	1	3	16	18	
MELILLA	24	11	0	0	0	11	35	10	0	0	0	10	1	0	11	24	

TOTAL ESTADO	14.020	3.466	8	53	1	3.528	17.548	1.936	4	18	1	1.959	794	308	3.061	14.487
---------------------	---------------	--------------	----------	-----------	----------	--------------	---------------	--------------	----------	-----------	----------	--------------	------------	------------	--------------	---------------

PENSIÓN NO CONTRIBUTIVA DE JUBILACIÓN

CAUSAS DE DENEGACIÓN CORRESPONDIENTES AL MES DE MAYO DE 2019

CC.AA. Y/O PROVINCIAS	EDAD	RESIDENCIA LEGAL	RECURSOS ECONÓMICOS		PRESTACIÓN INCOMPATIBLE	SIN DESGLOSAR	TOTAL CAUSAS DE DENEGACIÓN
			PERSONALES	U.E.C.			
			ANDALUCÍA	11			
ALMERÍA	0	2	0	6	0	0	8
CÁDIZ	2	0	1	8	0	0	11
CÓRDOBA	1	2	1	6	0	0	10
GRANADA	1	0	3	6	0	0	10
HUELVA	2	0	1	4	0	0	7
JAÉN	0	2	3	3	0	0	8
MÁLAGA	5	1	0	5	0	0	11
SEVILLA	0	0	3	17	0	0	20
ARAGÓN	4	0	3	21	0	0	28
HUESCA	1	0	0	2	0	0	3
TERUEL	0	0	1	0	0	0	1
ZARAGOZA	3	0	2	19	0	0	24
ASTURIAS	0	2	2	2	0	0	6
ILLES BALEARS	3	11	2	4	0	0	20
CANARIAS	0	27	9	16	0	0	52
LAS PALMAS	0	7	4	5	0	0	16
S.C. TENERIFE	0	20	5	11	0	0	36
CANTABRIA	0	0	1	11	0	0	12
CASTILLA Y LEÓN	5	12	4	14	0	0	35
ÁVILA	1	2	1	1	0	0	5
BURGOS	0	2	0	0	0	0	2
LEÓN	1	5	0	4	0	0	10
PALENCIA	0	0	1	2	0	0	3
SALAMANCA	1	0	0	0	0	0	1
SEGOVIA	1	2	1	1	0	0	5
SORIA	0	0	0	1	0	0	1
VALLADOLID	1	1	0	3	0	0	5
ZAMORA	0	0	1	2	0	0	3
CASTILLA-LA MANCHA	2	1	3	30	0	0	36
ALBACETE	1	1	0	9	0	0	11
CIUDAD REAL	0	0	0	2	0	0	2
CUENCA	0	0	0	2	0	0	2
GUADALAJARA	0	0	0	0	0	0	0
TOLEDO	1	0	3	17	0	0	21

(Continúa al dorso)

CC.AA. Y/O PROVINCIAS	EDAD	RESIDENCIA LEGAL	RECURSOS ECONÓMICOS		PRESTACIÓN INCOMPATIBLE	SIN DESGLOSAR	TOTAL CAUSAS DE DENEGACIÓN
			PERSONALES	U.E.C.			
CATALUNYA	2	23	25	85	18	0	153
BARCELONA	1	17	20	55	15	0	108
GIRONA	0	3	2	14	1	0	20
LLEIDA	0	0	0	4	0	0	4
TARRAGONA	1	3	3	12	2	0	21
COMUNIDAD VALENCIANA	5	20	16	109	0	0	150
ALICANTE	2	11	9	56	0	0	78
CASTELLÓN	1	2	0	3	0	0	6
VALENCIA	2	7	7	50	0	0	66
EXTREMADURA	1	1	2	3	0	0	7
BADAJOS	0	0	1	2	0	0	3
CÁCERES	1	1	1	1	0	0	4
GALICIA	2	10	8	32	0	0	52
A CORUÑA	1	4	5	16	0	0	26
LUGO	1	1	0	2	0	0	4
OURENSE	0	2	1	1	0	0	4
PONTEVEDRA	0	3	2	13	0	0	18
MADRID	7	25	10	51	0	0	93
MURCIA	0	6	6	23	0	0	35
NAVARRA	0	4	2	3	0	0	9
PAÍS VASCO	1	1	3	9	1	0	15
ARABA/ÁLAVA	0	0	0	1	0	0	1
GIPUZKOA	0	0	2	0	0	0	2
BIZKAIA	1	1	1	8	1	0	12
LA RIOJA	0	3	0	1	0	0	4
CEUTA	0	1	0	0	0	0	1
MELILLA	0	1	0	0	0	0	1
TOTAL ESTADO	43	155	108	469	19	0	794

PENSIÓN NO CONTRIBUTIVA DE JUBILACIÓN

DATOS ACUMULADOS DE GESTIÓN CORRESPONDIENTES AL AÑO 2019 HASTA MAYO

CC.AA. Y/O PROVINCIAS	PTES. AÑO ANTERIOR	SOLICITUDES PRESENTADAS					A RESOLV. AÑO	SOLICITUDES RESUELTAS									PTES. FINAL
		NUEVAS	SGIM Y SATP	PAS	INSS	TOTAL		APROBADAS					NO APROBADAS		TOTAL		
								NUEVAS	SGIM Y SATP	PAS	INSS	TOTAL	DNG	CAD-DES			
ANDALUCÍA	3.209	2.521	31	302	0	2.854	6.063	1.574	0	29	0	1.603	466	152	2.221	3.842	
ALMERÍA	72	228	0	9	0	237	309	126	0	3	0	129	55	22	206	103	
CÁDIZ	382	420	5	21	0	446	828	303	0	4	0	307	50	28	385	443	
CÓRDOBA	56	259	2	14	0	275	331	200	0	4	0	204	42	13	259	72	
GRANADA	128	282	0	0	0	282	410	169	0	0	0	169	42	19	230	180	
HUELVA	29	175	0	2	0	177	206	100	0	1	0	101	34	14	149	57	
JAÉN	70	144	0	0	0	144	214	150	0	0	0	150	24	7	181	33	
MÁLAGA	935	638	13	28	0	679	1.614	155	0	4	0	159	63	30	252	1.362	
SEVILLA	1.537	375	11	228	0	614	2.151	371	0	13	0	384	156	19	559	1.592	
ARAGÓN	100	413	1	0	0	414	514	250	1	0	0	251	77	40	368	146	
HUESCA	14	56	0	0	0	56	70	42	0	0	0	42	12	5	59	11	
TERUEL	11	33	0	0	0	33	44	24	0	0	0	24	8	1	33	11	
ZARAGOZA	75	324	1	0	0	325	400	184	1	0	0	185	57	34	276	124	
ASTURIAS	337	328	0	0	3	331	668	265	0	0	0	265	54	31	350	318	
ILLES BALEARS	5	459	0	0	0	459	464	212	0	0	0	212	69	59	340	124	
CANARIAS	2.499	1.121	0	9	0	1.130	3.629	579	0	5	0	584	280	87	951	2.678	
LAS PALMAS	1.052	582	0	7	0	589	1.641	203	0	2	0	205	102	44	351	1.290	
S.C. TENERIFE	1.447	539	0	2	0	541	1.988	376	0	3	0	379	178	43	600	1.388	
CANTABRIA	43	214	0	0	0	214	257	174	1	0	0	175	41	0	216	41	
CASTILLA Y LEÓN	258	794	3	0	0	797	1.055	582	0	0	0	582	129	35	746	309	
ÁVILA	6	62	0	0	0	62	68	49	0	0	0	49	11	1	61	7	
BURGOS	35	102	0	0	0	102	137	59	0	0	0	59	16	9	84	53	
LEÓN	63	148	2	0	0	150	213	79	0	0	0	79	31	4	114	99	
PALENCIA	13	77	0	0	0	77	90	66	0	0	0	66	9	1	76	14	
SALAMANCA	80	130	1	0	0	131	211	108	0	0	0	108	26	5	139	72	
SEGOVIA	21	33	0	0	0	33	54	38	0	0	0	38	10	1	49	5	
SORIA	4	10	0	0	0	10	14	7	0	0	0	7	3	1	11	3	
VALLADOLID	23	144	0	0	0	144	167	104	0	0	0	104	12	8	124	43	
ZAMORA	13	88	0	0	0	88	101	72	0	0	0	72	11	5	88	13	
CASTILLA-LA MANCHA	334	627	0	0	0	627	961	415	1	0	0	416	172	57	645	316	
ALBACETE	68	123	0	0	0	123	191	63	0	0	0	63	47	14	124	67	
CIUDAD REAL	27	150	0	0	0	150	177	93	0	0	0	93	19	8	120	57	
CUENCA	11	64	0	0	0	64	75	38	0	0	0	38	14	3	55	20	
GUADALAJARA	31	81	0	0	0	81	112	62	1	0	0	63	15	5	83	29	
TOLEDO	197	209	0	0	0	209	406	159	0	0	0	159	77	27	263	143	

(Continúa al dorso)

CC.AA. Y/O PROVINCIAS	PTES. AÑO ANTERIOR	SOLICITUDES PRESENTADAS					A RESOLV. AÑO	SOLICITUDES RESUELTAS									PTES. FINAL
		NUEVAS	SGIM Y SATP	PAS	INSS	TOTAL		APROBADAS					NO APROBADAS		TOTAL		
								NUEVAS	SGIM Y SATP	PAS	INSS	TOTAL	DNG	CAD-DES			
CATALUNYA	2.085	2.331	4	2	8	2.345	4.430	1.560	2	0	1	1.563	691	174	2.428	2.002	
BARCELONA	1.481	1.622	3	1	6	1.632	3.113	1.132	0	0	1	1.133	475	115	1.723	1.390	
GIRONA	216	245	0	0	0	245	461	165	0	0	0	165	65	26	256	205	
LLEIDA	128	158	0	0	0	158	286	82	1	0	0	83	47	14	144	142	
TARRAGONA	260	306	1	1	2	310	570	181	1	0	0	182	104	19	305	265	
COMUNIDAD VALENCIANA	1.791	1.795	0	0	0	1.795	3.586	1.002	1	0	1	1.004	471	181	1.656	1.930	
ALICANTE	1.244	799	0	0	0	799	2.043	395	1	0	1	397	253	81	731	1.312	
CASTELLÓN	82	184	0	0	0	184	266	82	0	0	0	82	26	13	121	145	
VALENCIA	465	812	0	0	0	812	1.277	525	0	0	0	525	192	87	804	473	
EXTREMADURA	162	392	5	0	0	397	559	284	5	0	0	289	42	98	429	130	
BADAJOS	100	236	4	0	0	240	340	167	4	0	0	171	16	58	245	95	
CÁCERES	62	156	1	0	0	157	219	117	1	0	0	118	26	40	184	35	
GALICIA	766	1.285	0	0	0	1.285	2.051	865	0	0	0	865	233	42	1.140	911	
A CORUÑA	484	529	0	0	0	529	1.013	354	0	0	0	354	94	32	480	533	
LUGO	38	149	0	0	0	149	187	87	0	0	0	87	16	5	108	79	
OURENSE	29	153	0	0	0	153	182	126	0	0	0	126	21	1	148	34	
PONTEVEDRA	215	454	0	0	0	454	669	298	0	0	0	298	102	4	404	265	
MADRID	940	1.936	2	5	0	1.943	2.883	1.125	2	5	0	1.132	517	254	1.903	980	
MURCIA	475	507	0	0	2	509	984	297	0	1	0	298	128	51	477	507	
NAVARRA	27	154	0	0	0	154	181	105	1	0	0	106	28	14	148	33	
PAÍS VASCO	153	471	0	4	0	475	628	384	0	3	0	387	69	28	484	144	
ARABA/ÁLAVA	1	68	0	0	0	68	69	64	0	0	0	64	1	0	65	4	
GIPUZKOA	22	120	0	0	0	120	142	92	0	0	0	92	13	5	110	32	
BIZKAIA	130	283	0	4	0	287	417	228	0	3	0	231	55	23	309	108	
LA RIOJA	45	110	0	0	0	110	155	86	0	0	0	86	26	9	121	34	
CEUTA	11	69	0	0	0	69	80	44	0	0	0	44	10	8	62	18	
MELILLA	14	56	0	0	0	56	70	37	0	0	0	37	6	3	46	24	

TOTAL ESTADO	13.254	15.583	46	322	13	15.964	29.218	9.840	14	43	2	9.899	3.509	1.323	14.731	14.487
---------------------	---------------	---------------	-----------	------------	-----------	---------------	---------------	--------------	-----------	-----------	----------	--------------	--------------	--------------	---------------	---------------

PENSIÓN NO CONTRIBUTIVA DE JUBILACIÓN

CAUSAS DE DENEGACIÓN ACUMULADAS CORRESPONDIENTES AL AÑO 2019 HASTA MAYO

CC.AA. Y/O PROVINCIAS	EDAD	RESIDENCIA LEGAL	RECURSOS ECONÓMICOS		PRESTACIÓN INCOMPATIBLE	SIN DESGLOSAR	TOTAL CAUSAS DE DENEGACIÓN
			PERSONALES	U.E.C.			
			ANDALUCÍA	45			
ALMERÍA	4	22	5	24	0	0	55
CÁDIZ	6	3	10	31	0	0	50
CÓRDOBA	4	7	8	23	0	0	42
GRANADA	5	5	14	18	0	0	42
HUELVA	5	4	4	21	0	0	34
JAÉN	2	3	6	13	0	0	24
MÁLAGA	12	12	6	33	0	0	63
SEVILLA	7	5	24	120	0	0	156
ARAGÓN	8	13	15	41	0	0	77
HUESCA	2	1	3	6	0	0	12
TERUEL	0	3	1	4	0	0	8
ZARAGOZA	6	9	11	31	0	0	57
ASTURIAS	5	5	25	19	0	0	54
ILLES BALEARS	12	30	11	16	0	0	69
CANARIAS	11	117	65	87	0	0	280
LAS PALMAS	2	32	33	35	0	0	102
S.C. TENERIFE	9	85	32	52	0	0	178
CANTABRIA	3	1	10	27	0	0	41
CASTILLA Y LEÓN	17	24	19	69	0	0	129
ÁVILA	3	4	3	1	0	0	11
BURGOS	2	5	0	9	0	0	16
LEÓN	3	10	3	15	0	0	31
PALENCIA	1	0	3	5	0	0	9
SALAMANCA	6	2	3	15	0	0	26
SEGOVIA	1	2	3	4	0	0	10
SORIA	0	0	1	2	0	0	3
VALLADOLID	1	1	2	8	0	0	12
ZAMORA	0	0	1	10	0	0	11
CASTILLA-LA MANCHA	15	18	21	118	0	0	172
ALBACETE	5	9	6	27	0	0	47
CIUDAD REAL	2	2	3	12	0	0	19
CUENCA	3	0	0	11	0	0	14
GUADALAJARA	0	2	4	9	0	0	15
TOLEDO	5	5	8	59	0	0	77

(Continúa al dorso)

CC.AA. Y/O PROVINCIAS	EDAD	RESIDENCIA LEGAL	RECURSOS ECONÓMICOS		PRESTACIÓN INCOMPATIBLE	SIN DESGLOSAR	TOTAL CAUSAS DE DENEGACIÓN
			PERSONALES	U.E.C.			
CATALUNYA	24	115	100	312	140	0	691
BARCELONA	15	73	77	207	103	0	475
GIRONA	3	14	8	29	11	0	65
LLEIDA	2	5	3	30	7	0	47
TARRAGONA	4	23	12	46	19	0	104
COMUNIDAD VALENCIANA	12	65	60	334	0	0	471
ALICANTE	8	36	28	181	0	0	253
CASTELLÓN	2	5	2	17	0	0	26
VALENCIA	2	24	30	136	0	0	192
EXTREMADURA	6	4	13	19	0	0	42
BADAJOS	1	1	6	8	0	0	16
CÁCERES	5	3	7	11	0	0	26
GALICIA	8	49	40	135	1	0	233
A CORUÑA	5	26	15	47	1	0	94
LUGO	3	2	4	7	0	0	16
OURENSE	0	11	7	3	0	0	21
PONTEVEDRA	0	10	14	78	0	0	102
MADRID	28	111	104	274	0	0	517
MURCIA	3	29	24	71	1	0	128
NAVARRA	0	15	4	9	0	0	28
PAÍS VASCO	2	11	20	35	1	0	69
ARABA/ÁLAVA	0	0	0	1	0	0	1
GIPUZKOA	0	0	6	7	0	0	13
BIZKAIA	2	11	14	27	1	0	55
LA RIOJA	2	9	7	8	0	0	26
CEUTA	0	6	4	0	0	0	10
MELILLA	0	4	1	1	0	0	6
TOTAL ESTADO	201	687	620	1.858	143	0	3.509

1c Pnc de Invalidez: Datos de la gestión mensual y anual

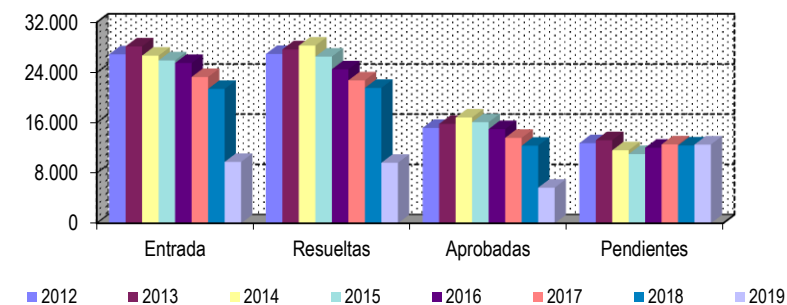
R.D.L. 8/2015, DE 30 DE OCTUBRE; T. REF. LGSS PNCs DE LA SEGURIDAD SOCIAL

INVALIDEZ

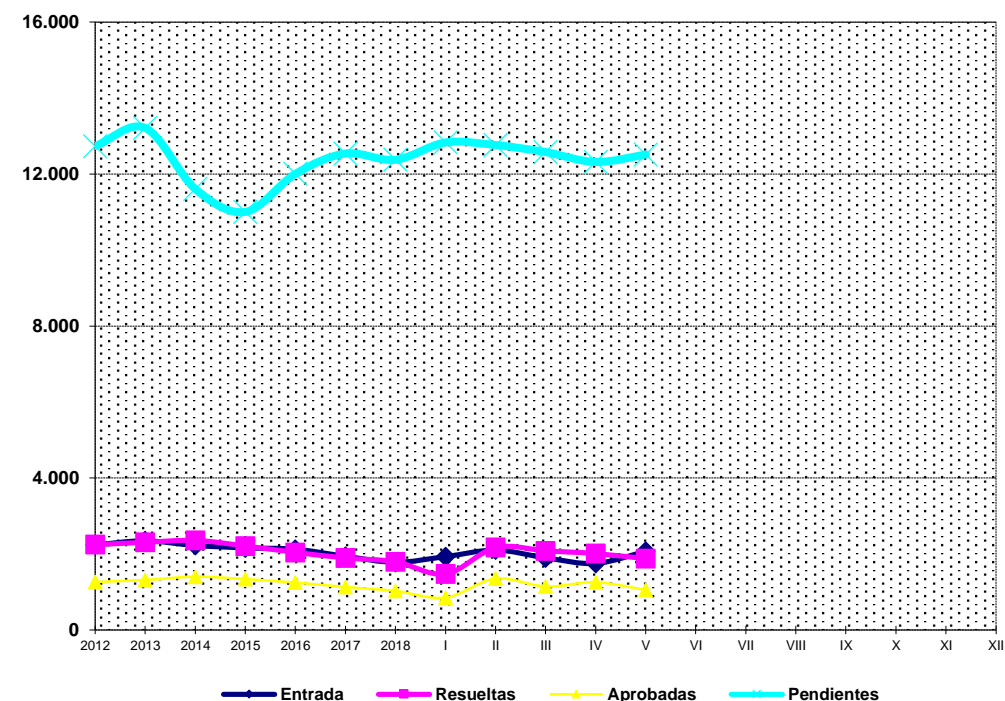
		Entrada	Resueltas	% R./E.	Aprobadas	% A./R.	No Aprob.	Pendientes
G E S T I Ó N	2012	26.897	26.954	100,21%	15.162	56,25%	11.792	12.738
	2013	28.170	27.693	98,31%	15.807	57,08%	11.886	13.215
	2014	26.687	28.291	106,01%	16.829	59,49%	11.462	11.611
	2015	25.932	26.538	102,34%	16.075	60,57%	10.463	11.005
	2016	25.512	24.511	96,08%	14.971	61,08%	9.540	12.006
	2017	23.286	22.749	97,69%	13.582	59,70%	9.167	12.543
	2018	21.379	21.545	100,78%	12.334	57,25%	9.211	12.377
	M E D I A S	2012	2.241	2.246		1.264		983
2013		2.348	2.308		1.317		991	13.215
2014		2.224	2.358		1.402		955	11.611
2015		2.161	2.212		1.340		872	11.005
2016		2.126	2.043		1.248		795	12.006
2017		1.941	1.896		1.132		764	12.543
2018		1.782	1.795		1.028		768	12.377
2019								
I II III IV V VI VII VIII IX X XI XII	I	1.931	1.474	76,33%	851	57,73%	623	12.834
	II	2.103	2.172	103,28%	1.353	62,29%	819	12.765
	III	1.899	2.084	109,74%	1.144	54,89%	940	12.580
	IV	1.752	2.012	114,84%	1.256	62,43%	756	12.320
	V	2.073	1.876	90,50%	1.052	56,08%	824	12.517
	VI							
	VII							
	VIII							
	IX							
	X							
	XI							
	XII							
		9.758	9.618	98,57%	5.656	58,81%	3.962	12.517

* Pendientes reales

EVOLUCIÓN DE LA GESTIÓN 2012-2019



EVOLUCIÓN MEDIAS MENSUALES



PENSIÓN NO CONTRIBUTIVA DE INVALIDEZ

DATOS DE GESTIÓN CORRESPONDIENTES AL MES DE MAYO DE 2019

CC.AA. Y/O PROVINCIAS	PTES. MES ANTERIOR	SOLICITUDES PRESENTADAS					A RESOLV. MES	SOLICITUDES RESUELTAS									PTES. FIN MES
		NUEVAS	SGIM Y SATP	PAS	INSS	TOTAL		APROBADAS					NO APROBADAS		TOTAL		
								NUEVAS	SGIM Y SATP	PAS	INSS	TOTAL	DNG	CAD-DES			
ANDALUCÍA	2.784	382	0	0	0	382	3.166	177	1	1	0	179	139	43	361	2.805	
ALMERÍA	41	4	0	0	0	4	45	7	0	0	0	7	6	1	14	31	
CÁDIZ	331	81	0	0	0	81	412	36	0	0	0	36	9	6	51	361	
CÓRDOBA	104	23	0	0	0	23	127	19	0	0	0	19	13	6	38	89	
GRANADA	111	39	0	0	0	39	150	10	0	0	0	10	6	9	25	125	
HUELVA	104	36	0	0	0	36	140	12	0	0	0	12	9	3	24	116	
JAÉN	82	16	0	0	0	16	98	14	0	0	0	14	7	4	25	73	
MÁLAGA	632	75	0	0	0	75	707	7	0	0	0	7	8	6	21	686	
SEVILLA	1.379	108	0	0	0	108	1.487	72	1	1	0	74	81	8	163	1.324	
ARAGÓN	40	30	0	0	1	31	71	12	0	0	0	12	3	3	18	53	
HUESCA	5	9	0	0	0	9	14	4	0	0	0	4	0	0	4	10	
TERUEL	4	1	0	0	0	1	5	1	0	0	0	1	1	0	2	3	
ZARAGOZA	31	20	0	0	1	21	52	7	0	0	0	7	2	3	12	40	
ASTURIAS	216	39	0	0	0	39	255	5	0	0	0	5	5	3	13	242	
ILLES BALEARS	1	34	0	0	0	34	35	24	0	0	0	24	9	1	34	1	
CANARIAS	3.594	250	0	0	0	250	3.844	76	0	0	2	78	90	6	174	3.670	
LAS PALMAS	1.334	178	0	0	0	178	1.512	27	0	0	0	27	37	1	65	1.447	
S.C. TENERIFE	2.260	72	0	0	0	72	2.332	49	0	0	2	51	53	5	109	2.223	
CANTABRIA	62	24	0	0	0	24	86	22	0	0	0	22	10	0	32	54	
CASTILLA Y LEÓN	291	86	0	0	0	86	377	70	0	0	0	70	23	12	105	272	
ÁVILA	8	7	0	0	0	7	15	9	0	0	0	9	2	1	12	3	
BURGOS	71	13	0	0	0	13	84	11	0	0	0	11	3	7	21	63	
LEÓN	91	13	0	0	0	13	104	1	0	0	0	1	1	3	5	99	
PALENCIA	9	8	0	0	0	8	17	4	0	0	0	4	3	0	7	10	
SALAMANCA	50	14	0	0	0	14	64	9	0	0	0	9	2	0	11	53	
SEGOVIA	26	7	0	0	0	7	33	23	0	0	0	23	5	0	28	5	
SORIA	1	0	0	0	0	0	1	0	0	0	0	0	0	0	0	1	
VALLADOLID	22	16	0	0	0	16	38	6	0	0	0	6	1	0	7	31	
ZAMORA	13	8	0	0	0	8	21	7	0	0	0	7	6	1	14	7	
CASTILLA-LA MANCHA	246	79	0	0	0	79	325	61	0	0	1	62	21	8	91	234	
ALBACETE	55	23	0	0	0	23	78	10	0	0	0	10	3	1	14	64	
CIUDAD REAL	38	17	0	0	0	17	55	11	0	0	0	11	0	1	12	43	
CUENCA	27	9	0	0	0	9	36	4	0	0	0	4	6	0	10	26	
GUADALAJARA	9	8	0	0	0	8	17	6	0	0	0	6	1	0	7	10	
TOLEDO	117	22	0	0	0	22	139	30	0	0	1	31	11	6	48	91	

(Continúa al dorso)

CC.AA. Y/O PROVINCIAS	PTES. MES ANTERIOR	SOLICITUDES PRESENTADAS					A RESOLV. MES	SOLICITUDES RESUELTAS									PTES. FIN MES
		NUEVAS	SGIM Y SATP	PAS	INSS	TOTAL		APROBADAS					NO APROBADAS		TOTAL		
								NUEVAS	SGIM Y SATP	PAS	INSS	TOTAL	DNG	CAD-DES			
CATALUNYA	1.713	260	0	1	17	278	1.991	110	0	0	20	130	114	33	277	1.714	
BARCELONA	1.112	184	0	1	8	193	1.305	65	0	0	14	79	83	24	186	1.119	
GIRONA	169	27	0	0	4	31	200	19	0	0	2	21	11	3	35	165	
LLEIDA	175	14	0	0	2	16	191	4	0	0	0	4	6	0	10	181	
TARRAGONA	257	35	0	0	3	38	295	22	0	0	4	26	14	6	46	249	
COMUNIDAD VALENCIANA	1.155	212	0	0	0	212	1.367	122	0	0	0	122	68	32	222	1.145	
ALICANTE	494	95	0	0	0	95	589	41	0	0	0	41	26	22	89	500	
CASTELLÓN	132	26	0	0	0	26	158	14	0	0	0	14	21	4	39	119	
VALENCIA	529	91	0	0	0	91	620	67	0	0	0	67	21	6	94	526	
EXTREMADURA	160	45	0	0	0	45	205	33	0	0	0	33	9	2	44	161	
BADAJOS	126	30	0	0	0	30	156	15	0	0	0	15	8	1	24	132	
CÁCERES	34	15	0	0	0	15	49	18	0	0	0	18	1	1	20	29	
GALICIA	901	206	0	0	0	206	1.107	88	0	0	0	88	51	4	143	964	
A CORUÑA	372	56	0	0	0	56	428	25	0	0	0	25	7	3	35	393	
LUGO	46	17	0	0	0	17	63	5	0	0	0	5	3	0	8	55	
OURENSE	61	29	0	0	0	29	90	12	0	0	0	12	17	0	29	61	
PONTEVEDRA	422	104	0	0	0	104	526	46	0	0	0	46	24	1	71	455	
MADRID	378	163	1	0	0	164	542	93	1	0	0	94	34	19	147	395	
MURCIA	649	112	0	0	1	113	762	53	0	0	0	53	38	5	96	666	
NAVARRA	8	13	0	0	0	13	21	7	0	0	0	7	2	0	9	12	
PAÍS VASCO	54	76	0	1	0	77	131	54	0	1	0	55	15	4	74	57	
ARABA/ÁLAVA	1	10	0	0	0	10	11	11	0	0	0	11	0	0	11	0	
GIPUZKOA	14	19	0	0	0	19	33	11	0	0	0	11	5	2	18	15	
BIZKAIA	39	47	0	1	0	48	87	32	0	1	0	33	10	2	45	42	
LA RIOJA	15	5	0	0	0	5	20	7	0	0	0	7	0	0	7	13	
CEUTA	17	12	0	0	0	12	29	8	0	0	0	8	4	1	13	16	
MELILLA	36	23	0	0	0	23	59	3	0	0	0	3	13	0	16	43	

TOTAL ESTADO	12.320	2.051	1	2	19	2.073	14.393	1.025	2	2	23	1.052	648	176	1.876	12.517
---------------------	---------------	--------------	----------	----------	-----------	--------------	---------------	--------------	----------	----------	-----------	--------------	------------	------------	--------------	---------------

PENSIÓN NO CONTRIBUTIVA DE INVALIDEZ

CAUSAS DE DENEGACIÓN CORRESPONDIENTES AL MES DE MAYO DE 2019

CC.AA. Y/O PROVINCIAS	EDAD	RESIDENCIA LEGAL	RECURSOS ECONÓMICOS		GRADO DISCAPACIDAD ENF. CRÓNICA	PRESTACIÓN INCOMPATIBLE	SOLICITAR SIN PASAR DOS AÑOS	SIN DESGLOSAR	TOTAL CAUSAS DE DENEGACIÓN
			PERSONALES	U.E.C.					
			ANDALUCÍA	5					
ALMERÍA	3	1	1	0	1	0	0	0	6
CÁDIZ	0	0	1	3	5	0	0	0	9
CÓRDOBA	0	0	0	5	5	3	0	0	13
GRANADA	0	2	0	3	1	0	0	0	6
HUELVA	0	0	0	0	9	0	0	0	9
JAÉN	0	0	0	2	4	0	1	0	7
MÁLAGA	2	0	0	3	3	0	0	0	8
SEVILLA	0	0	3	9	68	1	0	0	81
ARAGÓN	0	1	1	1	0	0	0	0	3
HUESCA	0	0	0	0	0	0	0	0	0
TERUEL	0	0	0	1	0	0	0	0	1
ZARAGOZA	0	1	1	0	0	0	0	0	2
ASTURIAS	0	0	1	2	2	0	0	0	5
ILLES BALEARS	0	3	1	2	3	0	0	0	9
CANARIAS	1	2	14	6	66	1	0	0	90
LAS PALMAS	0	0	3	1	33	0	0	0	37
S.C. TENERIFE	1	2	11	5	33	1	0	0	53
CANTABRIA	1	1	2	1	4	0	1	0	10
CASTILLA Y LEÓN	1	2	2	8	6	4	0	0	23
ÁVILA	0	0	0	0	0	2	0	0	2
BURGOS	0	2	0	0	1	0	0	0	3
LEÓN	0	0	0	0	1	0	0	0	1
PALENCIA	0	0	1	2	0	0	0	0	3
SALAMANCA	0	0	0	1	1	0	0	0	2
SEGOVIA	0	0	1	3	0	1	0	0	5
SORIA	0	0	0	0	0	0	0	0	0
VALLADOLID	0	0	0	1	0	0	0	0	1
ZAMORA	1	0	0	1	3	1	0	0	6
CASTILLA-LA MANCHA	0	0	7	6	8	0	0	0	21
ALBACETE	0	0	2	1	0	0	0	0	3
CIUDAD REAL	0	0	0	0	0	0	0	0	0
CUENCA	0	0	0	0	6	0	0	0	6
GUADALAJARA	0	0	0	1	0	0	0	0	1
TOLEDO	0	0	5	4	2	0	0	0	11

(Continúa al dorso)

CC.AA. Y/O PROVINCIAS	EDAD	RESIDENCIA LEGAL	RECURSOS ECONÓMICOS		GRADO DISCAPACIDAD ENF. CRÓNICA	PRESTACIÓN INCOMPATIBLE	SOLICITAR SIN PASAR DOS AÑOS	SIN DESGLOSAR	TOTAL CAUSAS DE DENEGACIÓN
			PERSONALES	U.E.C.					
			CATALUNYA	1					
BARCELONA	0	3	13	34	22	11	0	0	83
GIRONA	0	3	4	2	1	1	0	0	11
LLEIDA	0	0	1	2	1	2	0	0	6
TARRAGONA	1	1	2	4	1	5	0	0	14
COMUNIDAD VALENCIANA	0	5	11	17	31	4	0	0	68
ALICANTE	0	1	4	2	16	3	0	0	26
CASTELLÓN	0	2	3	4	12	0	0	0	21
VALENCIA	0	2	4	11	3	1	0	0	21
EXTREMADURA	1	0	0	2	6	0	0	0	9
BADAJOS	1	0	0	2	5	0	0	0	8
CÁCERES	0	0	0	0	1	0	0	0	1
GALICIA	0	0	5	4	42	0	0	0	51
A CORUÑA	0	0	2	0	5	0	0	0	7
LUGO	0	0	0	1	2	0	0	0	3
OURENSE	0	0	1	1	15	0	0	0	17
PONTEVEDRA	0	0	2	2	20	0	0	0	24
MADRID	0	2	11	9	10	2	0	0	34
MURCIA	0	4	3	3	23	5	0	0	38
NAVARRA	0	0	1	1	0	0	0	0	2
PAÍS VASCO	0	0	3	5	4	3	0	0	15
ARABA/ÁLAVA	0	0	0	0	0	0	0	0	0
GIPUZKOA	0	0	2	3	0	0	0	0	5
BIZKAIA	0	0	1	2	4	3	0	0	10
LA RIOJA	0	0	0	0	0	0	0	0	0
CEUTA	0	1	1	0	2	0	0	0	4
MELILLA	0	1	2	0	10	0	0	0	13
TOTAL ESTADO	10	32	90	134	338	42	2	0	648

PENSIÓN NO CONTRIBUTIVA DE INVALIDEZ

DATOS ACUMULADOS DE GESTIÓN CORRESPONDIENTES AL AÑO 2019 HASTA MAYO

CC.AA. Y/O PROVINCIAS	PTES. AÑO ANTERIOR	SOLICITUDES PRESENTADAS					A RESOLV. AÑO	SOLICITUDES RESUELTAS									PTES. FINAL
		NUEVAS	SGIM Y SATP	PAS	INSS	TOTAL		APROBADAS					NO APROBADAS		TOTAL		
								NUEVAS	SGIM Y SATP	PAS	INSS	TOTAL	DNG	CAD-DES			
ANDALUCÍA	2.635	1.807	0	8	0	1.815	4.450	989	7	9	0	1.005	491	149	1.645	2.805	
ALMERÍA	42	76	0	1	0	77	119	58	1	0	0	59	23	6	88	31	
CÁDIZ	331	286	0	0	0	286	617	182	1	2	0	185	45	26	256	361	
CÓRDOBA	114	150	0	0	0	150	264	106	1	1	0	108	52	15	175	89	
GRANADA	118	176	0	0	0	176	294	98	1	1	0	100	43	26	169	125	
HUELVA	68	150	0	0	0	150	218	63	0	0	0	63	32	7	102	116	
JAÉN	70	113	0	0	0	113	183	72	0	1	0	73	30	7	110	73	
MÁLAGA	547	321	0	1	0	322	869	94	2	2	0	98	63	22	183	686	
SEVILLA	1.345	535	0	6	0	541	1.886	316	1	2	0	319	203	40	562	1.324	
ARAGÓN	28	123	0	0	1	124	152	62	0	0	0	62	23	14	99	53	
HUESCA	4	29	0	0	0	29	33	18	0	0	0	18	5	0	23	10	
TERUEL	3	9	0	0	0	9	12	7	0	0	0	7	2	0	9	3	
ZARAGOZA	21	85	0	0	1	86	107	37	0	0	0	37	16	14	67	40	
ASTURIAS	212	225	0	0	0	225	437	109	0	0	0	109	66	20	195	242	
ILLES BALEARS	15	153	0	0	0	153	168	105	0	0	0	105	43	19	167	1	
CANARIAS	3.591	1.101	0	2	6	1.109	4.700	480	0	4	5	489	472	69	1.030	3.670	
LAS PALMAS	1.387	562	0	2	0	564	1.951	226	0	1	0	227	246	31	504	1.447	
S.C. TENERIFE	2.204	539	0	0	6	545	2.749	254	0	3	5	262	226	38	526	2.223	
CANTABRIA	53	143	0	1	0	144	197	116	0	1	0	117	26	0	143	54	
CASTILLA Y LEÓN	270	430	0	0	0	430	700	302	0	0	0	302	102	24	428	272	
ÁVILA	3	38	0	0	0	38	41	31	0	0	0	31	5	2	38	3	
BURGOS	60	89	0	0	0	89	149	49	0	0	0	49	28	9	86	63	
LEÓN	91	57	0	0	0	57	148	32	0	0	0	32	12	5	49	99	
PALENCIA	5	36	0	0	0	36	41	24	0	0	0	24	7	0	31	10	
SALAMANCA	55	70	0	0	0	70	125	54	0	0	0	54	18	0	72	53	
SEGOVIA	26	26	0	0	0	26	52	37	0	0	0	37	8	2	47	5	
SORIA	5	4	0	0	0	4	9	3	0	0	0	3	3	2	8	1	
VALLADOLID	13	68	0	0	0	68	81	46	0	0	0	46	4	0	50	31	
ZAMORA	12	42	0	0	0	42	54	26	0	0	0	26	17	4	47	7	
CASTILLA-LA MANCHA	231	374	0	0	2	376	607	221	1	0	3	225	95	53	373	234	
ALBACETE	67	89	0	0	0	89	156	45	1	0	0	46	23	23	92	64	
CIUDAD REAL	31	70	0	0	0	70	101	41	0	0	0	41	13	4	58	43	
CUENCA	23	54	0	0	0	54	77	34	0	0	0	34	16	1	51	26	
GUADALAJARA	18	42	0	0	2	44	62	34	0	0	2	36	10	6	52	10	
TOLEDO	92	119	0	0	0	119	211	67	0	0	1	68	33	19	120	91	

(Continúa al dorso)

CC.AA. Y/O PROVINCIAS	PTES. AÑO ANTERIOR	SOLICITUDES PRESENTADAS					A RESOLV. AÑO	SOLICITUDES RESUELTAS									PTES. FINAL
		NUEVAS	SGIM Y SATP	PAS	INSS	TOTAL		APROBADAS					NO APROBADAS		TOTAL		
								NUEVAS	SGIM Y SATP	PAS	INSS	TOTAL	DNG	CAD-DES			
CATALUNYA	1.750	1.644	1	3	94	1.742	3.492	889	1	0	188	1.078	552	148	1.778	1.714	
BARCELONA	1.179	1.093	0	1	62	1.156	2.335	595	0	0	112	707	411	98	1.216	1.119	
GIRONA	186	167	0	2	16	185	371	104	0	0	33	137	48	21	206	165	
LLEIDA	128	126	0	0	4	130	258	44	1	0	5	50	23	4	77	181	
TARRAGONA	257	258	1	0	12	271	528	146	0	0	38	184	70	25	279	249	
COMUNIDAD VALENCIANA	1.168	810	0	0	0	810	1.978	442	1	1	0	444	294	95	833	1.145	
ALICANTE	541	209	0	0	0	209	750	106	1	1	0	108	113	29	250	500	
CASTELLÓN	128	136	0	0	0	136	264	75	0	0	0	75	47	23	145	119	
VALENCIA	499	465	0	0	0	465	964	261	0	0	0	261	134	43	438	526	
EXTREMADURA	163	191	0	0	0	191	354	123	0	0	0	123	33	37	193	161	
BADAJOS	138	112	0	0	0	112	250	66	0	0	0	66	25	27	118	132	
CÁCERES	25	79	0	0	0	79	104	57	0	0	0	57	8	10	75	29	
GALICIA	1.045	922	0	0	0	922	1.967	512	0	0	2	514	358	131	1.003	964	
A CORUÑA	425	350	0	0	0	350	775	153	0	0	1	154	120	108	382	393	
LUGO	26	78	0	0	0	78	104	33	0	0	0	33	15	1	49	55	
OURENSE	62	137	0	0	0	137	199	75	0	0	0	75	58	5	138	61	
PONTEVEDRA	532	357	0	0	0	357	889	251	0	0	1	252	165	17	434	455	
MADRID	428	719	1	0	0	720	1.148	462	1	0	0	463	173	117	753	395	
MURCIA	625	463	0	0	3	466	1.091	232	0	0	1	233	169	23	425	666	
NAVARRA	7	55	0	0	0	55	62	40	0	0	0	40	7	3	50	12	
PAÍS VASCO	102	290	0	1	0	291	393	248	0	1	0	249	69	18	336	57	
ARABA/ÁLAVA	3	39	0	0	0	39	42	40	0	0	0	40	2	0	42	0	
GIPUZKOA	16	84	0	0	0	84	100	65	0	0	0	65	15	5	85	15	
BIZKAIA	83	167	0	1	0	168	251	143	0	1	0	144	52	13	209	42	
LA RIOJA	16	31	0	0	0	31	47	29	0	0	0	29	4	1	34	13	
CEUTA	18	57	0	0	0	57	75	42	0	0	0	42	12	5	59	16	
MELILLA	20	97	0	0	0	97	117	27	0	0	0	27	45	2	74	43	
TOTAL ESTADO	12.377	9.635	2	15	106	9.758	22.135	5.430	11	16	199	5.656	3.034	928	9.618	12.517	

PENSIÓN NO CONTRIBUTIVA DE INVALIDEZ

CAUSAS DE DENEGACIÓN ACUMULADAS CORRESPONDIENTES AL AÑO 2019 HASTA MAYO

CC.AA. Y/O PROVINCIAS	EDAD	RESIDENCIA LEGAL	RECURSOS ECONÓMICOS		GRADO DISCAPACIDAD ENF. CRÓNICA	PRESTACIÓN INCOMPATIBLE	SOLICITAR SIN PASAR DOS AÑOS	SIN DESGLOSAR	TOTAL CAUSAS DE DENEGACIÓN
			PERSONALES	U.E.C.					
			ANDALUCÍA	15					
ALMERÍA	6	4	2	2	8	1	0	0	23
CÁDIZ	0	2	8	8	26	1	0	0	45
CÓRDOBA	1	0	4	10	30	7	0	0	52
GRANADA	4	5	8	8	18	0	0	0	43
HUELVA	1	0	3	0	28	0	0	0	32
JAÉN	0	1	1	2	23	0	3	0	30
MÁLAGA	3	1	7	16	36	0	0	0	63
SEVILLA	0	2	27	46	122	6	0	0	203
ARAGÓN	1	3	5	6	7	1	0	0	23
HUESCA	1	0	1	2	1	0	0	0	5
TERUEL	0	0	0	1	0	1	0	0	2
ZARAGOZA	0	3	4	3	6	0	0	0	16
ASTURIAS	1	0	24	12	26	3	0	0	66
ILLES BALEARS	4	8	4	9	17	1	0	0	43
CANARIAS	10	15	78	47	313	9	0	0	472
LAS PALMAS	0	10	25	26	181	4	0	0	246
S.C. TENERIFE	10	5	53	21	132	5	0	0	226
CANTABRIA	2	1	6	8	6	2	1	0	26
CASTILLA Y LEÓN	4	5	17	30	39	7	0	0	102
ÁVILA	0	2	0	1	0	2	0	0	5
BURGOS	0	2	5	3	18	0	0	0	28
LEÓN	0	0	3	4	5	0	0	0	12
PALENCIA	2	0	1	2	1	1	0	0	7
SALAMANCA	1	0	3	7	6	1	0	0	18
SEGOVIA	0	0	2	5	0	1	0	0	8
SORIA	0	1	1	1	0	0	0	0	3
VALLADOLID	0	0	0	2	2	0	0	0	4
ZAMORA	1	0	2	5	7	2	0	0	17
CASTILLA-LA MANCHA	1	4	25	34	26	5	0	0	95
ALBACETE	0	3	8	7	5	0	0	0	23
CIUDAD REAL	0	0	0	8	3	2	0	0	13
CUENCA	0	0	2	3	11	0	0	0	16
GUADALAJARA	0	0	5	2	2	1	0	0	10
TOLEDO	1	1	10	14	5	2	0	0	33

(Continúa al dorso)

CC.AA. Y/O PROVINCIAS	EDAD	RESIDENCIA LEGAL	RECURSOS ECONÓMICOS		GRADO DISCAPACIDAD ENF. CRÓNICA	PRESTACIÓN INCOMPATIBLE	SOLICITAR SIN PASAR DOS AÑOS	SIN DESGLOSAR	TOTAL CAUSAS DE DENEGACIÓN
			PERSONALES	U.E.C.					
			CATALUNYA	3					
BARCELONA	2	27	55	110	125	92	0	0	411
GIRONA	0	5	11	9	9	14	0	0	48
LLEIDA	0	1	4	8	5	5	0	0	23
TARRAGONA	1	7	7	18	3	34	0	0	70
COMUNIDAD VALENCIANA	0	10	33	43	204	4	0	0	294
ALICANTE	0	3	8	7	92	3	0	0	113
CASTELLÓN	0	2	9	7	29	0	0	0	47
VALENCIA	0	5	16	29	83	1	0	0	134
EXTREMADURA	2	0	6	10	14	1	0	0	33
BADAJOS	2	0	3	6	13	1	0	0	25
CÁCERES	0	0	3	4	1	0	0	0	8
GALICIA	1	9	40	60	246	1	1	0	358
A CORUÑA	0	3	7	20	89	1	0	0	120
LUGO	1	0	0	1	13	0	0	0	15
OURENSE	0	5	2	1	49	0	1	0	58
PONTEVEDRA	0	1	31	38	95	0	0	0	165
MADRID	2	10	50	60	43	8	0	0	173
MURCIA	0	11	9	18	119	12	0	0	169
NAVARRA	1	0	1	5	0	0	0	0	7
PAÍS VASCO	0	1	17	29	13	9	0	0	69
ARABA/ÁLAVA	0	0	0	2	0	0	0	0	2
GIPUZKOA	0	0	5	9	0	1	0	0	15
BIZKAIA	0	1	12	18	13	8	0	0	52
LA RIOJA	0	0	1	0	2	1	0	0	4
CEUTA	0	2	6	1	2	1	0	0	12
MELILLA	0	3	5	0	37	0	0	0	45
TOTAL ESTADO	47	137	464	609	1.547	225	5	0	3.034

1d Pncs de la Seguridad Social: Datos de la gestión mensual y anual

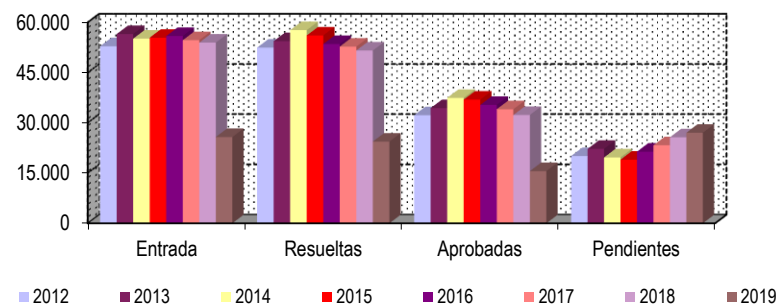
R.D.L. 8/2015, DE 30 DE OCTUBRE; T. REF. LGSS PNCs DE LA SEGURIDAD SOCIAL

TOTAL: JUBILACIÓN MÁS INVALIDEZ

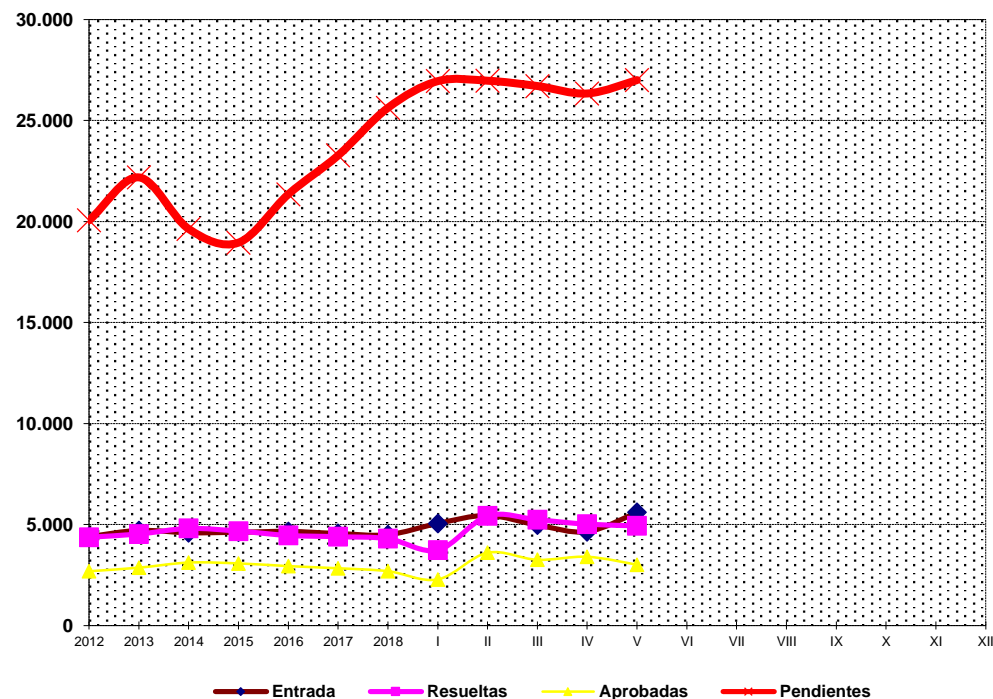
		Entrada	Resueltas	% R./E.	Aprobadas	No Aprob.	Pendientes
G E S T I Ó N	2012	52.856	52.452	99,24%	32.240	20.212	20.058
	2013	56.501	54.372	96,23%	34.359	20.013	22.187
	2014	55.123	57.677	104,63%	37.405	20.272	19.633
	2015	55.405	56.082	101,22%	36.888	19.194	18.956
	2016	55.916	53.523	95,72%	35.304	18.219	21.349
	2017	54.670	52.746	96,48%	34.005	18.741	23.273
	2018	53.939	51.581	95,63%	32.292	19.289	25.631
	M E D I A S	2012	4.405	4.371		2.687	1.684
2013		4.708	4.531		2.863	1.668	22.187
2014		4.594	4.806		3.117	1.689	19.633
2015		4.617	4.674		3.074	1.600	18.956
2016		4.660	4.460		2.942	1.518	21.349
2017		4.556	4.396		2.834	1.562	23.273
2018		4.495	4.298		2.691	1.607	25.631
2019							
I II III IV V VI VII VIII IX X XI XII	I	5.054	3.733	73,86%	2.281	1.452	26.952
	II	5.447	5.427	99,63%	3.605	1.822	26.972
	III	4.974	5.236	105,27%	3.254	1.982	26.710
	IV	4.646	5.016	107,96%	3.404	1.612	26.340
	V	5.601	4.937	88,14%	3.011	1.926	27.004
	VI						
	VII						
	VIII						
	IX						
	X						
	XI						
	XII						
		25.722	24.349	94,66%	15.555	8.794	27.004

* Pendientes reales

EVOLUCIÓN DE LA GESTIÓN 2011-2018



EVOLUCIÓN MEDIAS MENSUALES



PENSIONES NO CONTRIBUTIVAS DE JUBILACIÓN E INVALIDEZ

DATOS CONJUNTOS DE GESTIÓN CORRESPONDIENTES AL MES DE MAYO DE 2019

CC.AA. Y/O PROVINCIAS	PTES. MES ANTERIOR	SOLICITUDES PRESENTADAS					A RESOLV. MES	SOLICITUDES RESUELTAS									PTES. FIN MES
		NUEVAS	SGIM Y SATP	PAS	INSS	TOTAL		APROBADAS					NO APROBADAS		TOTAL		
								NUEVAS	SGIM Y SATP	PAS	INSS	TOTAL	DNG	CAD-DES			
ANDALUCÍA	6.459	908	7	53	0	968	7.427	466	1	17	0	484	224	72	780	6.647	
ALMERÍA	128	44	0	0	0	44	172	22	0	0	0	22	14	2	38	134	
CÁDIZ	761	185	1	5	0	191	952	112	0	4	0	116	20	12	148	804	
CÓRDOBA	180	71	1	1	0	73	253	57	0	1	0	58	23	11	92	161	
GRANADA	292	83	0	0	0	83	375	44	0	0	0	44	16	10	70	305	
HUELVA	142	80	0	0	0	80	222	29	0	0	0	29	16	4	49	173	
JAÉN	121	45	0	0	0	45	166	38	0	0	0	38	15	7	60	106	
MÁLAGA	1.886	213	2	4	0	219	2.105	23	0	0	0	23	19	15	57	2.048	
SEVILLA	2.949	187	3	43	0	233	3.182	141	1	12	0	154	101	11	266	2.916	
ARAGÓN	151	163	0	0	1	164	315	75	0	0	0	75	31	10	116	199	
HUESCA	19	16	0	0	0	16	35	10	0	0	0	10	3	1	14	21	
TERUEL	13	9	0	0	0	9	22	6	0	0	0	6	2	0	8	14	
ZARAGOZA	119	138	0	0	1	139	258	59	0	0	0	59	26	9	94	164	
ASTURIAS	561	46	0	0	0	46	607	24	0	0	0	24	11	12	47	560	
ILLES BALEARS	119	131	0	0	0	131	250	83	0	0	0	83	29	13	125	125	
CANARIAS	6.241	488	0	0	0	488	6.729	212	0	1	2	215	142	24	381	6.348	
LAS PALMAS	2.544	330	0	0	0	330	2.874	81	0	0	0	81	53	3	137	2.737	
S.C. TENERIFE	3.697	158	0	0	0	158	3.855	131	0	1	2	134	89	21	244	3.611	
CANTABRIA	104	70	0	0	0	70	174	57	0	0	0	57	22	0	79	95	
CASTILLA Y LEÓN	583	265	1	0	0	266	849	185	0	0	0	185	58	25	268	581	
ÁVILA	15	28	0	0	0	28	43	24	0	0	0	24	7	2	33	10	
BURGOS	119	36	0	0	0	36	155	23	0	0	0	23	5	11	39	116	
LEÓN	178	44	0	0	0	44	222	8	0	0	0	8	11	5	24	198	
PALENCIA	33	22	0	0	0	22	55	25	0	0	0	25	6	0	31	24	
SALAMANCA	100	47	1	0	0	48	148	18	0	0	0	18	3	2	23	125	
SEGOVIA	39	19	0	0	0	19	58	38	0	0	0	38	10	0	48	10	
SORIA	3	4	0	0	0	4	7	1	0	0	0	1	1	1	3	4	
VALLADOLID	71	41	0	0	0	41	112	29	0	0	0	29	6	3	38	74	
ZAMORA	25	24	0	0	0	24	49	19	0	0	0	19	9	1	29	20	
CASTILLA-LA MANCHA	598	230	0	0	0	230	828	201	0	0	1	202	57	19	278	550	
ALBACETE	120	52	0	0	0	52	172	25	0	0	0	25	14	2	41	131	
CIUDAD REAL	79	57	0	0	0	57	136	33	0	0	0	33	2	1	36	100	
CUENCA	40	21	0	0	0	21	61	6	0	0	0	6	8	1	15	46	
GUADALAJARA	38	29	0	0	0	29	67	26	0	0	0	26	1	1	28	39	
TOLEDO	321	71	0	0	0	71	392	111	0	0	1	112	32	14	158	234	

(Continúa al dorso)

CC.AA. Y/O PROVINCIAS	PTES. MES ANTERIOR	SOLICITUDES PRESENTADAS					A RESOLV. MES	SOLICITUDES RESUELTAS									PTES. FIN MES
		NUEVAS	SGIM Y SATP	PAS	INSS	TOTAL		APROBADAS					NO APROBADAS		TOTAL		
								NUEVAS	SGIM Y SATP	PAS	INSS	TOTAL	DNG	CAD-DES			
CATALUNYA	3.533	645	0	1	18	664	4.197	132	1	0	20	153	267	61	481	3.716	
BARCELONA	2.352	474	0	1	9	484	2.836	79	0	0	14	93	191	43	327	2.509	
GIRONA	371	56	0	0	4	60	431	22	0	0	2	24	31	6	61	370	
LLEIDA	297	43	0	0	2	45	342	4	1	0	0	5	10	4	19	323	
TARRAGONA	513	72	0	0	3	75	588	27	0	0	4	31	35	8	74	514	
COMUNIDAD VALENCIANA	2.972	933	0	0	0	933	3.905	494	0	0	1	495	218	117	830	3.075	
ALICANTE	1.574	638	0	0	0	638	2.212	221	0	0	1	222	104	74	400	1.812	
CASTELLÓN	265	78	0	0	0	78	343	47	0	0	0	47	27	5	79	264	
VALENCIA	1.133	217	0	0	0	217	1.350	226	0	0	0	226	87	38	351	999	
EXTREMADURA	309	134	0	0	0	134	443	122	3	0	0	125	16	11	152	291	
BADAJOS	236	84	0	0	0	84	320	72	2	0	0	74	11	8	93	227	
CÁCERES	73	50	0	0	0	50	123	50	1	0	0	51	5	3	59	64	
GALICIA	1.783	471	0	0	0	471	2.254	265	0	0	0	265	103	11	379	1.875	
A CORUÑA	910	148	0	0	0	148	1.058	91	0	0	0	91	33	8	132	926	
LUGO	118	52	0	0	0	52	170	28	0	0	0	28	7	1	36	134	
OURENSE	104	56	0	0	0	56	160	44	0	0	0	44	21	0	65	95	
PONTEVEDRA	651	215	0	0	0	215	866	102	0	0	0	102	42	2	146	720	
MADRID	1.391	483	1	0	0	484	1.875	303	1	0	0	304	127	69	500	1.375	
MURCIA	1.160	231	0	0	1	232	1.392	123	0	1	0	124	73	22	219	1.173	
NAVARRA	56	40	0	0	0	40	96	35	0	0	0	35	11	5	51	45	
PAÍS VASCO	171	194	0	1	0	195	366	127	0	1	0	128	30	7	165	201	
ARABA/ÁLAVA	5	27	0	0	0	27	32	27	0	0	0	27	1	0	28	4	
GIPUZKOA	40	46	0	0	0	46	86	29	0	0	0	29	7	3	39	47	
BIZKAIA	126	121	0	1	0	122	248	71	0	1	0	72	22	4	98	150	
LA RIOJA	48	29	0	0	0	29	77	24	0	0	0	24	4	2	30	47	
CEUTA	41	22	0	0	0	22	63	20	0	0	0	20	5	4	29	34	
MELILLA	60	34	0	0	0	34	94	13	0	0	0	13	14	0	27	67	

TOTAL ESTADO	26.340	5.517	9	55	20	5.601	31.941	2.961	6	20	24	3.011	1.442	484	4.937	27.004
---------------------	---------------	--------------	----------	-----------	-----------	--------------	---------------	--------------	----------	-----------	-----------	--------------	--------------	------------	--------------	---------------

PENSIONES NO CONTRIBUTIVAS DE JUBILACIÓN E INVALIDEZ

CAUSAS DE DENEGACIÓN CONJUNTAS CORRESPONDIENTES AL MES DE MAYO DE 2019

CC.AA. Y/O PROVINCIAS	EDAD	RESIDENCIA LEGAL	RECURSOS ECONÓMICOS		GRADO DISCAPACIDAD ENF. CRÓNICA	PRESTACIÓN INCOMPATIBLE	SOLICITAR SIN PASAR DOS AÑOS	SIN DESGLOSAR	TOTAL CAUSAS DE DENEGACIÓN
			PERSONALES	U.E.C.					
			ANDALUCÍA	16					
ALMERÍA	3	3	1	6	1	0	0	0	14
CÁDIZ	2	0	2	11	5	0	0	0	20
CÓRDOBA	1	2	1	11	5	3	0	0	23
GRANADA	1	2	3	9	1	0	0	0	16
HUELVA	2	0	1	4	9	0	0	0	16
JAÉN	0	2	3	5	4	0	1	0	15
MÁLAGA	7	1	0	8	3	0	0	0	19
SEVILLA	0	0	6	26	68	1	0	0	101
ARAGÓN	4	1	4	22	0	0	0	0	31
HUESCA	1	0	0	2	0	0	0	0	3
TERUEL	0	0	1	1	0	0	0	0	2
ZARAGOZA	3	1	3	19	0	0	0	0	26
ASTURIAS	0	2	3	4	2	0	0	0	11
ILLES BALEARS	3	14	3	6	3	0	0	0	29
CANARIAS	1	29	23	22	66	1	0	0	142
LAS PALMAS	0	7	7	6	33	0	0	0	53
S.C. TENERIFE	1	22	16	16	33	1	0	0	89
CANTABRIA	1	1	3	12	4	0	1	0	22
CASTILLA Y LEÓN	6	14	6	22	6	4	0	0	58
ÁVILA	1	2	1	1	0	2	0	0	7
BURGOS	0	4	0	0	1	0	0	0	5
LEÓN	1	5	0	4	1	0	0	0	11
PALENCIA	0	0	2	4	0	0	0	0	6
SALAMANCA	1	0	0	1	1	0	0	0	3
SEGOVIA	1	2	2	4	0	1	0	0	10
SORIA	0	0	0	1	0	0	0	0	1
VALLADOLID	1	1	0	4	0	0	0	0	6
ZAMORA	1	0	1	3	3	1	0	0	9
CASTILLA-LA MANCHA	2	1	10	36	8	0	0	0	57
ALBACETE	1	1	2	10	0	0	0	0	14
CIUDAD REAL	0	0	0	2	0	0	0	0	2
CUENCA	0	0	0	2	6	0	0	0	8
GUADALAJARA	0	0	0	1	0	0	0	0	1
TOLEDO	1	0	8	21	2	0	0	0	32

(Continúa al dorso)

CC.AA. Y/O PROVINCIAS	EDAD	RESIDENCIA LEGAL	RECURSOS ECONÓMICOS		GRADO DISCAPACIDAD ENF. CRÓNICA	PRESTACIÓN INCOMPATIBLE	SOLICITAR SIN PASAR DOS AÑOS	SIN DESGLOSAR	TOTAL CAUSAS DE DENEGACIÓN
			PERSONALES	U.E.C.					
			CATALUNYA	3					
BARCELONA	1	20	33	89	22	26	0	0	191
GIRONA	0	6	6	16	1	2	0	0	31
LLEIDA	0	0	1	6	1	2	0	0	10
TARRAGONA	2	4	5	16	1	7	0	0	35
COMUNIDAD VALENCIANA	5	25	27	126	31	4	0	0	218
ALICANTE	2	12	13	58	16	3	0	0	104
CASTELLÓN	1	4	3	7	12	0	0	0	27
VALENCIA	2	9	11	61	3	1	0	0	87
EXTREMADURA	2	1	2	5	6	0	0	0	16
BADAJOS	1	0	1	4	5	0	0	0	11
CÁCERES	1	1	1	1	1	0	0	0	5
GALICIA	2	10	13	36	42	0	0	0	103
A CORUÑA	1	4	7	16	5	0	0	0	33
LUGO	1	1	0	3	2	0	0	0	7
OURENSE	0	2	2	2	15	0	0	0	21
PONTEVEDRA	0	3	4	15	20	0	0	0	42
MADRID	7	27	21	60	10	2	0	0	127
MURCIA	0	10	9	26	23	5	0	0	73
NAVARRA	0	4	3	4	0	0	0	0	11
PAÍS VASCO	1	1	6	14	4	4	0	0	30
ARABA/ÁLAVA	0	0	0	1	0	0	0	0	1
GIPUZKOA	0	0	4	3	0	0	0	0	7
BIZKAIA	1	1	2	10	4	4	0	0	22
LA RIOJA	0	3	0	1	0	0	0	0	4
CEUTA	0	2	1	0	2	0	0	0	5
MELILLA	0	2	2	0	10	0	0	0	14
TOTAL ESTADO	53	187	198	603	338	61	2	0	1.442

PENSIONES NO CONTRIBUTIVAS DE JUBILACIÓN E INVALIDEZ

DATOS ACUMULADOS DE GESTIÓN CORRESPONDIENTES AL AÑO 2019 HASTA MAYO

CC.AA. Y/O PROVINCIAS	PTES. AÑO ANTERIOR	SOLICITUDES PRESENTADAS					A RESOLV. AÑO	SOLICITUDES RESUELTAS									PTES. FINAL
		NUEVAS	SGIM Y SATP	PAS	INSS	TOTAL		APROBADAS					NO APROBADAS		TOTAL		
								NUEVAS	SGIM Y SATP	PAS	INSS	TOTAL	DNG	CAD-DES			
ANDALUCÍA	5.844	4.328	31	310	0	4.669	10.513	2.563	7	38	0	2.608	957	301	3.866	6.647	
ALMERÍA	114	304	0	10	0	314	428	184	1	3	0	188	78	28	294	134	
CÁDIZ	713	706	5	21	0	732	1.445	485	1	6	0	492	95	54	641	804	
CÓRDOBA	170	409	2	14	0	425	595	306	1	5	0	312	94	28	434	161	
GRANADA	246	458	0	0	0	458	704	267	1	1	0	269	85	45	399	305	
HUELVA	97	325	0	2	0	327	424	163	0	1	0	164	66	21	251	173	
JAÉN	140	257	0	0	0	257	397	222	0	1	0	223	54	14	291	106	
MÁLAGA	1.482	959	13	29	0	1.001	2.483	249	2	6	0	257	126	52	435	2.048	
SEVILLA	2.882	910	11	234	0	1.155	4.037	687	1	15	0	703	359	59	1.121	2.916	
ARAGÓN	128	536	1	0	1	538	666	312	1	0	0	313	100	54	467	199	
HUESCA	18	85	0	0	0	85	103	60	0	0	0	60	17	5	82	21	
TERUEL	14	42	0	0	0	42	56	31	0	0	0	31	10	1	42	14	
ZARAGOZA	96	409	1	0	1	411	507	221	1	0	0	222	73	48	343	164	
ASTURIAS	549	553	0	0	3	556	1.105	374	0	0	0	374	120	51	545	560	
ILLES BALEARS	20	612	0	0	0	612	632	317	0	0	0	317	112	78	507	125	
CANARIAS	6.090	2.222	0	11	6	2.239	8.329	1.059	0	9	5	1.073	752	156	1.981	6.348	
LAS PALMAS	2.439	1.144	0	9	0	1.153	3.592	429	0	3	0	432	348	75	855	2.737	
S.C. TENERIFE	3.651	1.078	0	2	6	1.086	4.737	630	0	6	5	641	404	81	1.126	3.611	
CANTABRIA	96	357	0	1	0	358	454	290	1	1	0	292	67	0	359	95	
CASTILLA Y LEÓN	528	1.224	3	0	0	1.227	1.755	884	0	0	0	884	231	59	1.174	581	
ÁVILA	9	100	0	0	0	100	109	80	0	0	0	80	16	3	99	10	
BURGOS	95	191	0	0	0	191	286	108	0	0	0	108	44	18	170	116	
LEÓN	154	205	2	0	0	207	361	111	0	0	0	111	43	9	163	198	
PALENCIA	18	113	0	0	0	113	131	90	0	0	0	90	16	1	107	24	
SALAMANCA	135	200	1	0	0	201	336	162	0	0	0	162	44	5	211	125	
SEGOVIA	47	59	0	0	0	59	106	75	0	0	0	75	18	3	96	10	
SORIA	9	14	0	0	0	14	23	10	0	0	0	10	6	3	19	4	
VALLADOLID	36	212	0	0	0	212	248	150	0	0	0	150	16	8	174	74	
ZAMORA	25	130	0	0	0	130	155	98	0	0	0	98	28	9	135	20	
CASTILLA-LA MANCHA	565	1.001	0	0	2	1.003	1.568	636	2	0	3	641	267	110	1.018	550	
ALBACETE	135	212	0	0	0	212	347	108	1	0	0	109	70	37	216	131	
CIUDAD REAL	58	220	0	0	0	220	278	134	0	0	0	134	32	12	178	100	
CUENCA	34	118	0	0	0	118	152	72	0	0	0	72	30	4	106	46	
GUADALAJARA	49	123	0	0	2	125	174	96	1	0	2	99	25	11	135	39	
TOLEDO	289	328	0	0	0	328	617	226	0	0	1	227	110	46	383	234	

(Continúa al dorso)

CC.AA. Y/O PROVINCIAS	PTES. AÑO ANTERIOR	SOLICITUDES PRESENTADAS					A RESOLV. AÑO	SOLICITUDES RESUELTAS									PTES. FINAL
		NUEVAS	SGIM Y SATP	PAS	INSS	TOTAL		APROBADAS					NO APROBADAS		TOTAL		
								NUEVAS	SGIM Y SATP	PAS	INSS	TOTAL	DNG	CAD-DES			
CATALUNYA	3.835	3.975	5	5	102	4.087	7.922	2.449	3	0	189	2.641	1.243	322	4.206	3.716	
BARCELONA	2.660	2.715	3	2	68	2.788	5.448	1.727	0	0	113	1.840	886	213	2.939	2.509	
GIRONA	402	412	0	2	16	430	832	269	0	0	33	302	113	47	462	370	
LLEIDA	256	284	0	0	4	288	544	126	2	0	5	133	70	18	221	323	
TARRAGONA	517	564	2	1	14	581	1.098	327	1	0	38	366	174	44	584	514	
COMUNIDAD VALENCIANA	2.959	2.605	0	0	0	2.605	5.564	1.444	2	1	1	1.448	765	276	2.489	3.075	
ALICANTE	1.785	1.008	0	0	0	1.008	2.793	501	2	1	1	505	366	110	981	1.812	
CASTELLÓN	210	320	0	0	0	320	530	157	0	0	0	157	73	36	266	264	
VALENCIA	964	1.277	0	0	0	1.277	2.241	786	0	0	0	786	326	130	1.242	999	
EXTREMADURA	325	583	5	0	0	588	913	407	5	0	0	412	75	135	622	291	
BADAJOS	238	348	4	0	0	352	590	233	4	0	0	237	41	85	363	227	
CÁCERES	87	235	1	0	0	236	323	174	1	0	0	175	34	50	259	64	
GALICIA	1.811	2.207	0	0	0	2.207	4.018	1.377	0	0	2	1.379	591	173	2.143	1.875	
A CORUÑA	909	879	0	0	0	879	1.788	507	0	0	1	508	214	140	862	926	
LUGO	64	227	0	0	0	227	291	120	0	0	0	120	31	6	157	134	
OURENSE	91	290	0	0	0	290	381	201	0	0	0	201	79	6	286	95	
PONTEVEDRA	747	811	0	0	0	811	1.558	549	0	0	1	550	267	21	838	720	
MADRID	1.368	2.655	3	5	0	2.663	4.031	1.587	3	5	0	1.595	690	371	2.656	1.375	
MURCIA	1.100	970	0	0	5	975	2.075	529	0	1	1	531	297	74	902	1.173	
NAVARRA	34	209	0	0	0	209	243	145	1	0	0	146	35	17	198	45	
PAÍS VASCO	255	761	0	5	0	766	1.021	632	0	4	0	636	138	46	820	201	
ARABA/ÁLAVA	4	107	0	0	0	107	111	104	0	0	0	104	3	0	107	4	
GIPUZKOA	38	204	0	0	0	204	242	157	0	0	0	157	28	10	195	47	
BIZKAIA	213	450	0	5	0	455	668	371	0	4	0	375	107	36	518	150	
LA RIOJA	61	141	0	0	0	141	202	115	0	0	0	115	30	10	155	47	
CEUTA	29	126	0	0	0	126	155	86	0	0	0	86	22	13	121	34	
MELILLA	34	153	0	0	0	153	187	64	0	0	0	64	51	5	120	67	

TOTAL ESTADO	25.631	25.218	48	337	119	25.722	51.353	15.270	25	59	201	15.555	6.543	2.251	24.349	27.004
---------------------	---------------	---------------	-----------	------------	------------	---------------	---------------	---------------	-----------	-----------	------------	---------------	--------------	--------------	---------------	---------------

PENSIONES NO CONTRIBUTIVAS DE JUBILACIÓN E INVALIDEZ

CAUSAS DE DENEGACIÓN ACUMULADAS CORRESPONDIENTES AL AÑO 2019 HASTA MAYO

CC.AA. Y/O PROVINCIAS	EDAD	RESIDENCIA LEGAL	RECURSOS ECONÓMICOS		GRADO DISCAPACIDAD ENF. CRÓNICA	PRESTACIÓN INCOMPATIBLE	SOLICITAR SIN PASAR DOS AÑOS	SIN DESGLSAR	TOTAL CAUSAS DE DENEGACIÓN
			PERSONALES	U.E.C.					
			ANDALUCÍA	60					
ALMERÍA	10	26	7	26	8	1	0	0	78
CÁDIZ	6	5	18	39	26	1	0	0	95
CÓRDOBA	5	7	12	33	30	7	0	0	94
GRANADA	9	10	22	26	18	0	0	0	85
HUELVA	6	4	7	21	28	0	0	0	66
JAÉN	2	4	7	15	23	0	3	0	54
MÁLAGA	15	13	13	49	36	0	0	0	126
SEVILLA	7	7	51	166	122	6	0	0	359
ARAGÓN	9	16	20	47	7	1	0	0	100
HUESCA	3	1	4	8	1	0	0	0	17
TERUEL	0	3	1	5	0	1	0	0	10
ZARAGOZA	6	12	15	34	6	0	0	0	73
ASTURIAS	6	5	49	31	26	3	0	0	120
ILLES BALEARS	16	38	15	25	17	1	0	0	112
CANARIAS	21	132	143	134	313	9	0	0	752
LAS PALMAS	2	42	58	61	181	4	0	0	348
S.C. TENERIFE	19	90	85	73	132	5	0	0	404
CANTABRIA	5	2	16	35	6	2	1	0	67
CASTILLA Y LEÓN	21	29	36	99	39	7	0	0	231
ÁVILA	3	6	3	2	0	2	0	0	16
BURGOS	2	7	5	12	18	0	0	0	44
LEÓN	3	10	6	19	5	0	0	0	43
PALENCIA	3	0	4	7	1	1	0	0	16
SALAMANCA	7	2	6	22	6	1	0	0	44
SEGOVIA	1	2	5	9	0	1	0	0	18
SORIA	0	1	2	3	0	0	0	0	6
VALLADOLID	1	1	2	10	2	0	0	0	16
ZAMORA	1	0	3	15	7	2	0	0	28
CASTILLA-LA MANCHA	16	22	46	152	26	5	0	0	267
ALBACETE	5	12	14	34	5	0	0	0	70
CIUDAD REAL	2	2	3	20	3	2	0	0	32
CUENCA	3	0	2	14	11	0	0	0	30
GUADALAJARA	0	2	9	11	2	1	0	0	25
TOLEDO	6	6	18	73	5	2	0	0	110

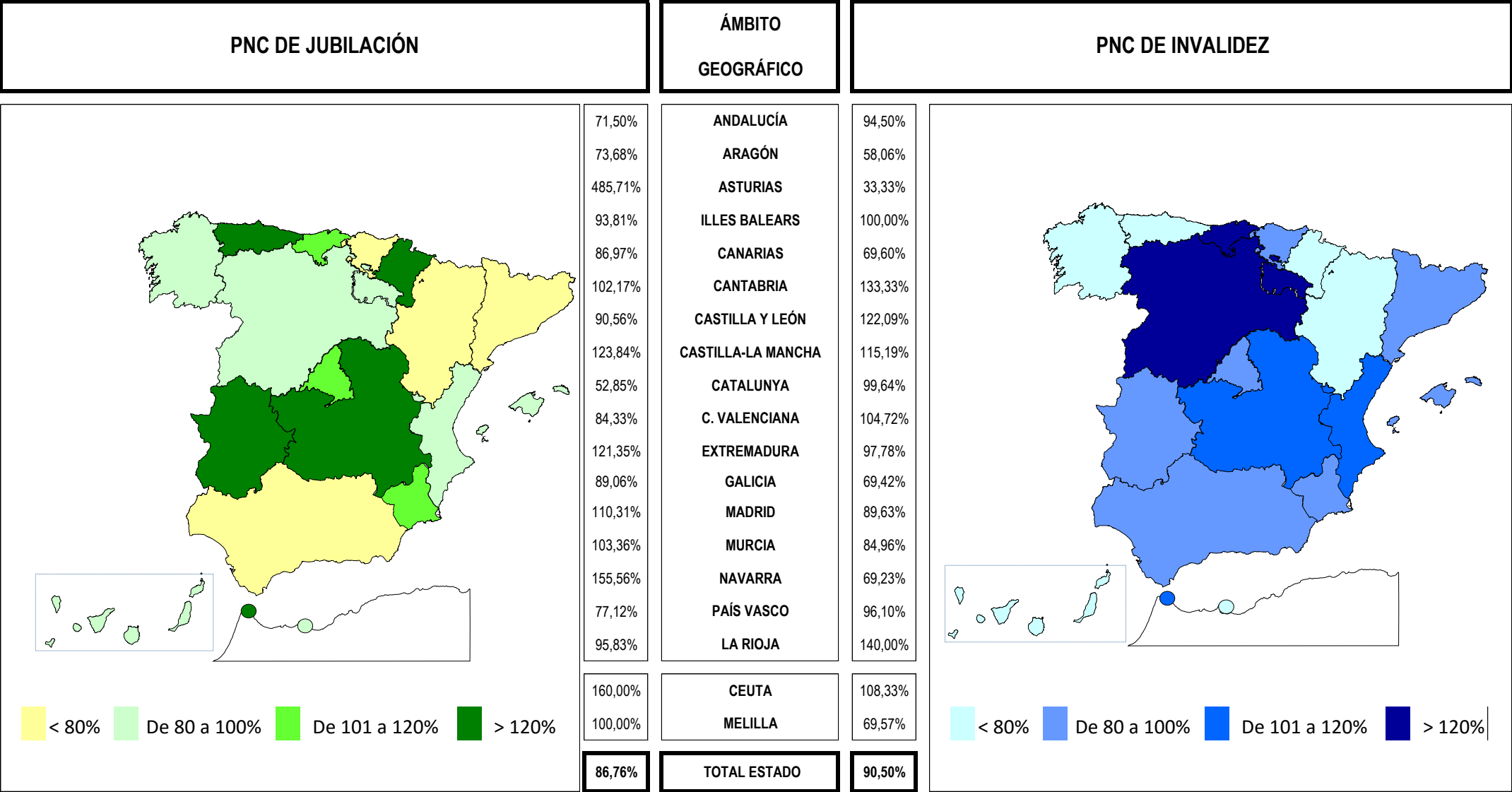
(Continúa al dorso)

CC.AA. Y/O PROVINCIAS	EDAD	RESIDENCIA LEGAL	RECURSOS ECONÓMICOS		GRADO DISCAPACIDAD ENF. CRÓNICA	PRESTACIÓN INCOMPATIBLE	SOLICITAR SIN PASAR DOS AÑOS	SIN DESGLOSAR	TOTAL CAUSAS DE DENEGACIÓN
			PERSONALES	U.E.C.					
			CATALUNYA	27					
BARCELONA	17	100	132	317	125	195	0	0	886
GIRONA	3	19	19	38	9	25	0	0	113
LLEIDA	2	6	7	38	5	12	0	0	70
TARRAGONA	5	30	19	64	3	53	0	0	174
COMUNIDAD VALENCIANA	12	75	93	377	204	4	0	0	765
ALICANTE	8	39	36	188	92	3	0	0	366
CASTELLÓN	2	7	11	24	29	0	0	0	73
VALENCIA	2	29	46	165	83	1	0	0	326
EXTREMADURA	8	4	19	29	14	1	0	0	75
BADAJOS	3	1	9	14	13	1	0	0	41
CÁCERES	5	3	10	15	1	0	0	0	34
GALICIA	9	58	80	195	246	2	1	0	591
A CORUÑA	5	29	22	67	89	2	0	0	214
LUGO	4	2	4	8	13	0	0	0	31
OURENSE	0	16	9	4	49	0	1	0	79
PONTEVEDRA	0	11	45	116	95	0	0	0	267
MADRID	30	121	154	334	43	8	0	0	690
MURCIA	3	40	33	89	119	13	0	0	297
NAVARRA	1	15	5	14	0	0	0	0	35
PAÍS VASCO	2	12	37	64	13	10	0	0	138
ARABA/ÁLAVA	0	0	0	3	0	0	0	0	3
GIPUZKOA	0	0	11	16	0	1	0	0	28
BIZKAIA	2	12	26	45	13	9	0	0	107
LA RIOJA	2	9	8	8	2	1	0	0	30
CEUTA	0	8	10	1	2	1	0	0	22
MELILLA	0	7	6	1	37	0	0	0	51
TOTAL ESTADO	248	824	1.084	2.467	1.547	368	5	0	6.543

1e Pnc de Jubilación e Invalidez: Coeficientes de la gestión mensual

PENSIONES NO CONTRIBUTIVAS DE LA SEGURIDAD SOCIAL DE JUBILACIÓN E INVALIDEZ

DISTRIBUCIÓN TERRITORIAL DEL COEFICIENTE DE COBERTURA. SITUACIÓN EN MAYO DE 2019

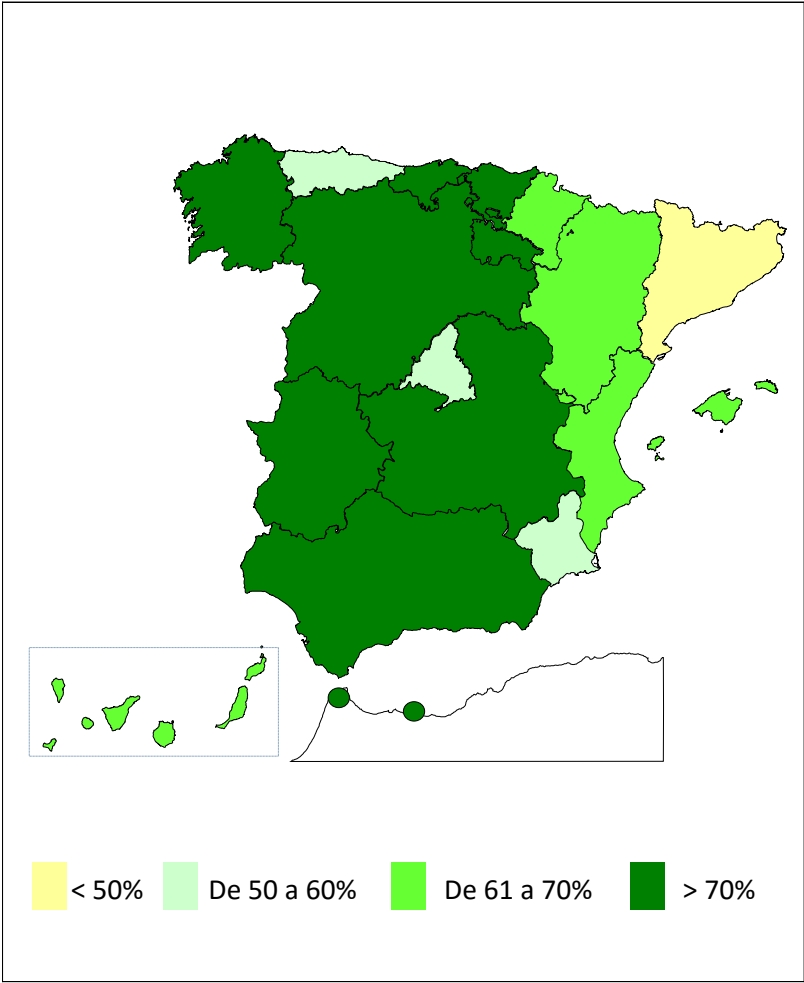


Coefficiente de cobertura: Determina la relación existente entre el volumen de expedientes resueltos e iniciados durante el mes.

PENSIONES NO CONTRIBUTIVAS DE LA SEGURIDAD SOCIAL DE JUBILACIÓN E INVALIDEZ

DISTRIBUCIÓN TERRITORIAL DEL COEFICIENTE DE RECONOCIMIENTO. SITUACIÓN EN MAYO DE 2019

PNC DE JUBILACIÓN	ÁMBITO GEOGRÁFICO	PNC DE INVALIDEZ
-------------------	-------------------	------------------



72,79%
64,29%
55,88%
64,84%
66,18%
74,47%
70,55%
74,87%
11,27%
61,35%
85,19%
75,00%
59,49%
57,72%
66,67%
80,22%
73,91%

ANDALUCÍA
ARAGÓN
ASTURIAS
ILLES BALEARS
CANARIAS
CANTABRIA
CASTILLA Y LEÓN
CASTILLA-LA MANCHA
CATALUNYA
C. VALENCIANA
EXTREMADURA
GALICIA
MADRID
MURCIA
NAVARRA
PAÍS VASCO
LA RIOJA

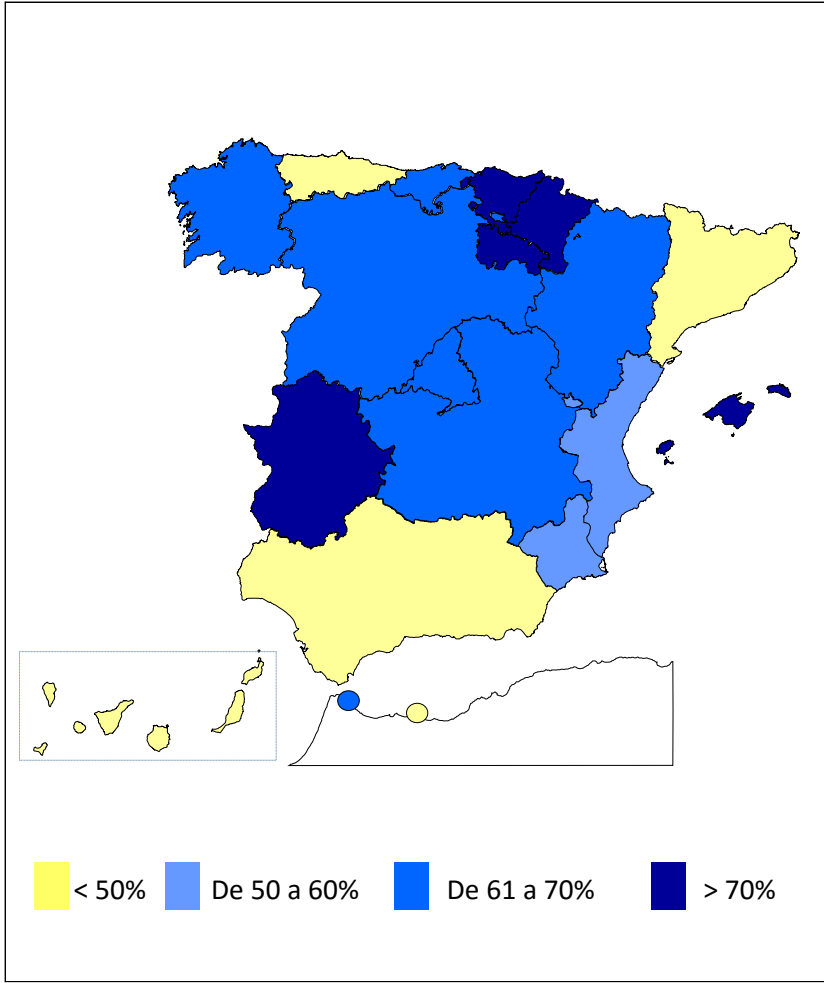
75,00%
90,91%

CEUTA
MELILLA

64,00%

TOTAL ESTADO

49,58%
66,67%
38,46%
70,59%
44,83%
68,75%
66,67%
68,13%
46,93%
54,95%
75,00%
61,54%
63,95%
55,21%
77,78%
74,32%
100,00%



< 50% **De 50 a 60%** **De 61 a 70%** **> 70%**

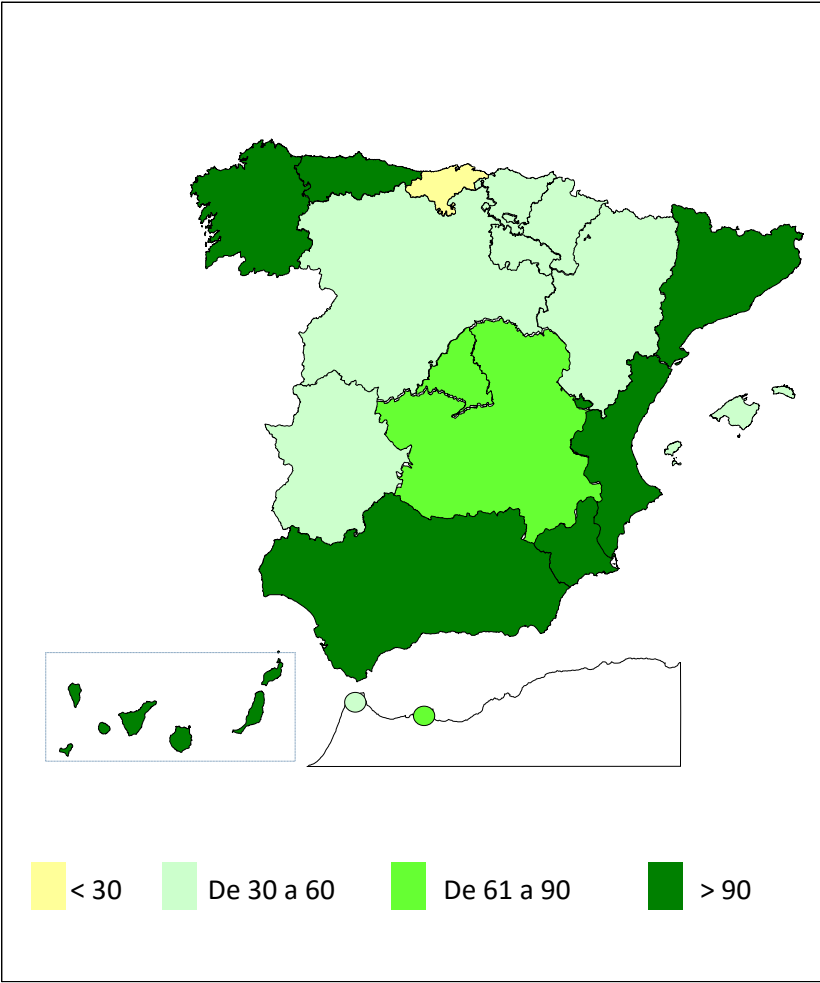
56,08%

Coeficiente de reconocimiento del derecho a PNC: Establecido a partir del cociente entre los expedientes aprobados y los resueltos en el mes.

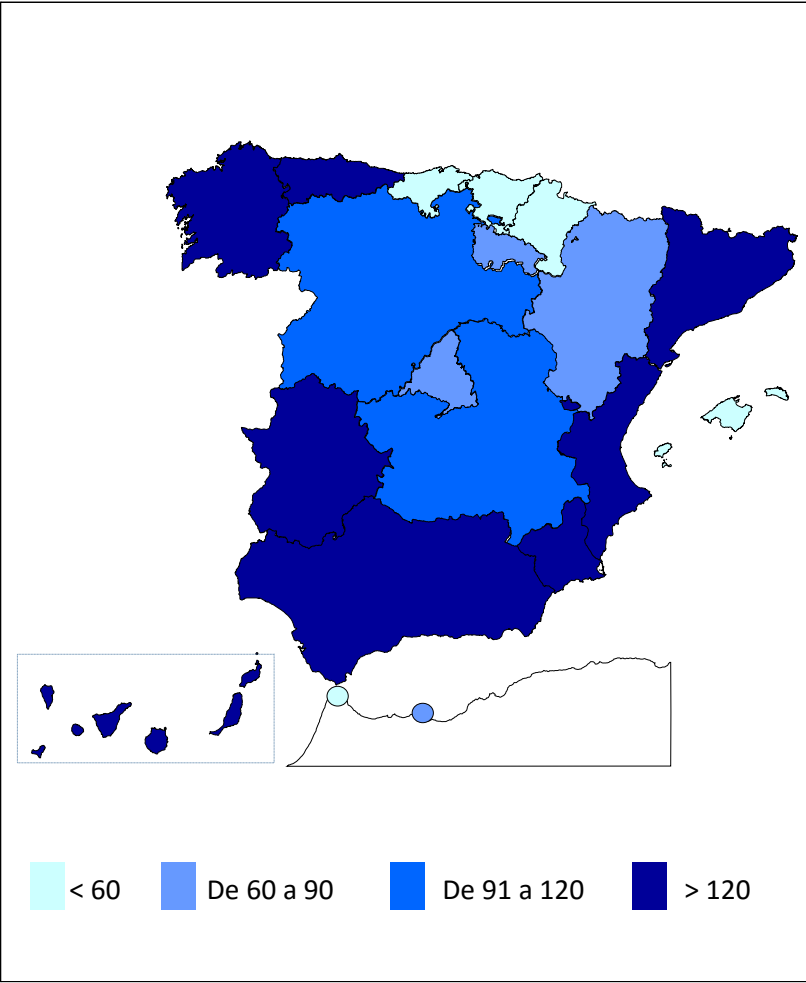
PENSIONES NO CONTRIBUTIVAS DE LA SEGURIDAD SOCIAL DE JUBILACIÓN E INVALIDEZ

DISTRIBUCIÓN TERRITORIAL DEL COEFICIENTE DE GESTIÓN EN DÍAS. SITUACIÓN EN MAYO DE 2019

PNC DE JUBILACIÓN	ÁMBITO GEOGRÁFICO	PNC DE INVALIDEZ
--------------------------	--------------------------	-------------------------



202	ANDALUCÍA	232
53	ARAGÓN	64
144	ASTURIAS	161
41	ILLES BALEARS	1
355	CANARIAS	496
29	CANTABRIA	56
58	CASTILLA Y LEÓN	95
76	CASTILLA-LA MANCHA	93
128	CATALUNYA	148
161	C. VALENCIANA	212
49	EXTREMADURA	126
106	GALICIA	157
76	MADRID	82
149	MURCIA	214
32	NAVARRA	33
45	PAÍS VASCO	29
46	LA RIOJA	63
39	CEUTA	42
64	MELILLA	66
136	TOTAL ESTADO	192



Coefficiente de gestión: Coeficiente expresado en días; su valor indica a cuántos días de entrada media de expedientes equivale el número de los que se encuentran en gestión al finalizar el mes.

1f Reclamaciones previas: datos de la gestión mensual y anual

PENSIONES NO CONTRIBUTIVAS DE LA SEGURIDAD SOCIAL : JUBILACIÓN E INVALIDEZ
RECLAMACIÓN PREVIA A LA VÍA JURISDICCIONAL SOCIAL: DATOS DEL MES DE MAYO DE 2019

CC.AA. Y/O PROVINCIAS	JUBILACIÓN						INVALIDEZ						TOTAL : JUBILACION MAS INVALIDEZ					
	PENDTE.	RECLAM.	RESUELTAS			RECLAM.	PENDTE.	RECLAM.	RESUELTAS			RECLAM.	PENDTE.	RECLAM.	RESUELTAS			RECLAM.
	ANT.	PRSEN.	ESTIM.	DESEST.	TOTAL	PENDTE.	ANT.	PRSEN.	ESTIM.	DESEST.	TOTAL	PENDTE.	ANT.	PRSEN.	ESTIM.	DESEST.	TOTAL	PENDTE.
ANDALUCÍA	229	21	15	13	28	222	262	33	12	29	41	254	491	54	27	42	69	476
ALMERÍA	1	5	4	1	5	1	3	2	0	3	3	2	4	7	4	4	8	3
CÁDIZ	2	4	2	2	4	2	2	7	0	5	5	4	4	11	2	7	9	6
CÓRDOBA	3	1	2	1	3	1	14	7	3	7	10	11	17	8	5	8	13	12
GRANADA	4	2	1	3	4	2	14	5	2	6	8	11	18	7	3	9	12	13
HUELVA	0	0	0	0	0	0	1	4	0	0	0	5	1	4	0	0	0	5
JAÉN	1	1	0	1	1	1	6	1	1	2	3	4	7	2	1	3	4	5
MÁLAGA	117	5	6	5	11	111	94	2	6	6	12	84	211	7	12	11	23	195
SEVILLA	101	3	0	0	0	104	128	5	0	0	0	133	229	8	0	0	0	237
ARAGÓN	9	9	3	4	7	11	2	3	1	1	2	3	11	12	4	5	9	14
HUESCA	0	0	0	0	0	0	0	1	0	1	1	0	0	1	0	1	1	0
TERUEL	0	1	0	0	0	1	0	0	0	0	0	0	0	1	0	0	0	1
ZARAGOZA	9	8	3	4	7	10	2	2	1	0	1	3	11	10	4	4	8	13
ASTURIAS	32	4	2	3	5	31	20	3	0	1	1	22	52	7	2	4	6	53
ILLES BALEARS	1	12	3	3	6	7	1	10	4	3	7	4	2	22	7	6	13	11
CANARIAS	57	20	3	14	17	60	142	24	6	13	19	147	199	44	9	27	36	207
LAS PALMAS	56	8	1	4	5	59	122	13	2	5	7	128	178	21	3	9	12	187
S.C. TENERIFE	1	12	2	10	12	1	20	11	4	8	12	19	21	23	6	18	24	20
CANTABRIA	1	6	0	0	0	7	1	6	0	0	0	7	2	12	0	0	0	14
CASTILLA Y LEÓN	9	5	2	4	6	8	22	12	2	2	4	30	31	17	4	6	10	38
ÁVILA	1	0	1	0	1	0	1	2	1	1	2	1	2	2	2	1	3	1
BURGOS	2	0	0	0	0	2	3	1	0	0	0	4	5	1	0	0	0	6
LEÓN	4	0	0	0	0	4	14	5	1	0	1	18	18	5	1	0	1	22
PALENCIA	1	0	0	0	0	1	1	1	0	0	0	2	2	1	0	0	0	3
SALAMANCA	0	1	0	1	1	0	0	1	0	1	1	0	0	2	0	2	2	0
SEGOVIA	0	0	0	0	0	0	2	1	0	0	0	3	2	1	0	0	0	3
SORIA	0	0	0	0	0	0	0	0	0	0	0	0	0	0	0	0	0	0
VALLADOLID	1	1	1	0	1	1	1	0	0	0	0	1	2	1	1	0	1	2
ZAMORA	0	3	0	3	3	0	0	1	0	0	0	1	0	4	0	3	3	1
CASTILLA-LA MANCHA	9	13	3	5	8	14	11	16	1	13	14	13	20	29	4	18	22	27
ALBACETE	0	3	0	1	1	2	3	6	0	5	5	4	3	9	0	6	6	6
CIUDAD REAL	2	5	0	3	3	4	4	5	1	1	2	7	6	10	1	4	5	11
CUENCA	1	1	0	1	1	1	0	0	0	0	0	0	1	1	0	1	1	1
GUADALAJARA	0	2	0	0	0	2	4	1	0	3	3	2	4	3	0	3	3	4
TOLEDO	6	2	3	0	3	5	0	4	0	4	4	0	6	6	3	4	7	5

(Continúa al dorso)

CC.AA. Y/O PROVINCIAS	JUBILACIÓN						INVALIDEZ						TOTAL: JUBILACIÓN MAS INVALIDEZ					
	PENDTE.	RECLAM.	RESUELTAS			RECLAM.	PENDTE.	RECLAM.	RESUELTAS			RECLAM.	PENDTE.	RECLAM.	RESUELTAS			RECLAM.
	ANT.	PRSEN.	ESTIM.	DESEST.	TOTAL	PENDTE.	ANT.	PRSEN.	ESTIM.	DESEST.	TOTAL	PENDTE.	ANT.	PRSEN.	ESTIM.	DESEST.	TOTAL	PENDTE.
CATALUNYA	101	58	20	24	44	115	149	53	35	22	57	145	250	111	55	46	101	260
BARCELONA	73	44	13	19	32	85	106	40	23	16	39	107	179	84	36	35	71	192
GIRONA	10	2	3	1	4	8	13	3	2	0	2	14	23	5	5	1	6	22
LLEIDA	4	3	0	1	1	6	6	4	3	2	5	5	10	7	3	3	6	11
TARRAGONA	14	9	4	3	7	16	24	6	7	4	11	19	38	15	11	7	18	35
COMUNIDAD VALENCIANA	21	46	12	15	27	40	34	18	7	6	13	39	55	64	19	21	40	79
ALICANTE	12	38	8	11	19	31	24	10	3	3	6	28	36	48	11	14	25	59
CASTELLÓN	0	2	0	2	2	0	0	2	0	2	0	0	0	4	2	2	4	0
VALENCIA	9	6	4	2	6	9	10	6	2	3	5	11	19	12	6	5	11	20
EXTREMADURA	30	8	0	0	0	38	27	11	1	0	1	37	57	19	1	0	1	75
BADAJOS	23	5	0	0	0	28	23	9	0	0	0	32	46	14	0	0	0	60
CÁCERES	7	3	0	0	0	10	4	2	1	0	1	5	11	5	1	0	1	15
GALICIA	106	18	20	7	27	97	329	11	1	10	11	329	435	29	21	17	38	426
A CORUÑA	83	12	11	3	14	81	322	6	1	7	8	320	405	18	12	10	22	401
LUGO	1	0	0	0	0	1	1	1	0	0	0	2	2	1	0	0	0	3
OURENSE	0	1	0	1	1	0	0	1	0	1	0	0	0	2	0	2	2	0
PONTEVEDRA	22	5	9	3	12	15	6	3	0	2	2	7	28	8	9	5	14	22
MADRID	56	38	15	22	37	57	22	20	10	9	19	23	78	58	25	31	56	80
MURCIA	11	5	2	6	8	8	49	17	4	5	9	57	60	22	6	11	17	65
NAVARRA	0	0	0	0	0	0	1	0	0	1	1	0	1	0	0	1	1	0
PAÍS VASCO	5	4	0	1	1	8	22	2	4	12	16	8	27	6	4	13	17	16
ARABA/ÁLAVA	0	0	0	0	0	0	0	0	0	0	0	0	0	0	0	0	0	0
GIPUZKOA	0	0	0	0	0	0	0	0	0	0	0	0	0	0	0	0	0	0
BIZKAIA	5	4	0	1	1	8	22	2	4	12	16	8	27	6	4	13	17	16
LA RIOJA	1	1	1	0	1	1	0	1	0	1	1	0	1	2	1	1	2	1
CEUTA	0	1	1	0	1	0	2	1	1	1	2	1	2	2	2	1	3	1
MELILLA	0	0	0	0	0	0	0	10	2	5	7	3	0	10	2	5	7	3

TOTAL ESTADO	678	269	102	121	223	724	1.096	251	91	134	225	1.122	1.774	520	193	255	448	1.846
---------------------	-----	-----	-----	-----	-----	-----	-------	-----	----	-----	-----	-------	-------	-----	-----	-----	-----	-------

PENSIONES NO CONTRIBUTIVAS DE LA SEGURIDAD SOCIAL : JUBILACIÓN E INVALIDEZ
RECLAMACIÓN PREVIA A LA VÍA JURISDICCIONAL SOCIAL: DATOS ACUMULADOS DEL AÑO 2019 HASTA MAYO

CC.AA. Y/O PROVINCIAS	JUBILACIÓN						INVALIDEZ						TOTAL: JUBILACIÓN MAS INVALIDEZ					
	PENDTE. ANT.	RECLAM. PRSEN.	RESUELTAS			RECLAM. PENDTE.	PENDTE. ANT.	RECLAM. PRSEN.	RESUELTAS			RECLAM. PENDTE.	PENDTE. ANT.	RECLAM. PRSEN.	RESUELTAS			RECLAM. PENDTE.
			ESTIM.	DESEST.	TOTAL				ESTIM.	DESEST.	TOTAL				ESTIM.	DESEST.	TOTAL	
ANDALUCÍA	212	131	62	59	121	222	206	225	60	117	177	254	418	356	122	176	298	476
ALMERÍA	1	6	5	1	6	1	1	4	0	3	3	2	2	10	5	4	9	3
CÁDIZ	1	18	8	9	17	2	3	36	13	22	35	4	4	54	21	31	52	6
CÓRDOBA	1	19	10	9	19	1	4	35	11	17	28	11	5	54	21	26	47	12
GRANADA	6	9	4	9	13	2	11	26	5	21	26	11	17	35	9	30	39	13
HUELVA	0	3	2	1	3	0	1	7	3	0	3	5	1	10	5	1	6	5
JAÉN	3	2	2	2	4	1	1	10	2	5	7	4	4	12	4	7	11	5
MÁLAGA	95	54	20	18	38	111	68	48	14	18	32	84	163	102	34	36	70	195
SEVILLA	105	20	11	10	21	104	117	59	12	31	43	133	222	79	23	41	64	237
ARAGÓN	5	36	13	17	30	11	3	8	2	6	8	3	8	44	15	23	38	14
HUESCA	0	1	0	1	1	0	0	1	0	1	1	0	0	2	0	2	2	0
TERUEL	1	2	0	2	2	1	0	0	0	0	0	0	1	2	0	2	2	1
ZARAGOZA	4	33	13	14	27	10	3	7	2	5	7	3	7	40	15	19	34	13
ASTURIAS	21	21	4	7	11	31	25	13	3	13	16	22	46	34	7	20	27	53
ILLES BALEARS	3	39	16	19	35	7	2	26	10	14	24	4	5	65	26	33	59	11
CANARIAS	60	99	36	63	99	60	134	119	26	80	106	147	194	218	62	143	205	207
LAS PALMAS	56	42	12	27	39	59	124	60	11	45	56	128	180	102	23	72	95	187
S.C. TENERIFE	4	57	24	36	60	1	10	59	15	35	50	19	14	116	39	71	110	20
CANTABRIA	3	11	0	7	7	7	11	9	1	12	13	7	14	20	1	19	20	14
CASTILLA Y LEÓN	6	35	16	17	33	8	24	47	14	27	41	30	30	82	30	44	74	38
ÁVILA	0	6	4	2	6	0	1	8	4	4	8	1	1	14	8	6	14	1
BURGOS	2	5	2	3	5	2	1	9	2	4	6	4	3	14	4	7	11	6
LEÓN	2	6	1	3	4	4	18	15	6	9	15	18	20	21	7	12	19	22
PALENCIA	1	1	1	0	1	1	1	2	1	0	1	2	2	3	2	0	2	3
SALAMANCA	0	3	1	2	3	0	0	5	1	4	5	0	0	8	2	6	8	0
SEGOVIA	0	2	2	0	2	0	0	4	0	1	1	3	0	6	2	1	3	3
SORIA	0	0	0	0	0	0	0	0	0	0	0	0	0	0	0	0	0	0
VALLADOLID	0	7	4	2	6	1	2	1	0	2	2	1	2	8	4	4	8	2
ZAMORA	1	5	1	5	6	0	1	3	0	3	3	1	2	8	1	8	9	1
CASTILLA-LA MANCHA	16	53	18	37	55	14	12	74	21	52	73	13	28	127	39	89	128	27
ALBACETE	6	19	10	13	23	2	6	28	12	18	30	4	12	47	22	31	53	6
CIUDAD REAL	3	11	1	9	10	4	3	8	1	3	4	7	6	19	2	12	14	11
CUENCA	1	2	0	2	2	1	0	2	0	2	2	0	1	4	0	4	4	1
GUADALAJARA	2	4	2	2	4	2	3	7	2	6	8	2	5	11	4	8	12	4
TOLEDO	4	17	5	11	16	5	0	29	6	23	29	0	4	46	11	34	45	5

(Continúa al dorso)

CC.AA. Y/O PROVINCIAS	JUBILACIÓN						INVALIDEZ						TOTAL: JUBILACIÓN MAS INVALIDEZ					
	PENDTE. ANT.	RECLAM. PRSEN.	RESUELTAS			RECLAM. PENDTE.	PENDTE. ANT.	RECLAM. PRSEN.	RESUELTAS			RECLAM. PENDTE.	PENDTE. ANT.	RECLAM. PRSEN.	RESUELTAS			RECLAM. PENDTE.
			ESTIM.	DESEST.	TOTAL				ESTIM.	DESEST.	TOTAL				ESTIM.	DESEST.	TOTAL	
CATALUNYA	80	248	112	101	213	115	129	260	131	113	244	145	209	508	243	214	457	260
BARCELONA	58	171	73	71	144	85	104	181	96	82	178	107	162	352	169	153	322	192
GIRONA	9	20	14	7	21	8	9	21	8	8	16	14	18	41	22	15	37	22
LLEIDA	4	17	9	6	15	6	3	12	6	4	10	5	7	29	15	10	25	11
TARRAGONA	9	40	16	17	33	16	13	46	21	19	40	19	22	86	37	36	73	35
COMUNIDAD VALENCIANA	26	85	30	41	71	40	25	55	19	22	41	39	51	140	49	63	112	79
ALICANTE	15	48	12	20	32	31	23	15	7	3	10	28	38	63	19	23	42	59
CASTELLÓN	1	4	0	5	5	0	0	7	3	4	7	0	1	11	3	9	12	0
VALENCIA	10	33	18	16	34	9	2	33	9	15	24	11	12	66	27	31	58	20
EXTREMADURA	21	47	10	20	30	38	28	49	9	31	40	37	49	96	19	51	70	75
BADAJOS	17	34	6	17	23	28	19	41	6	22	28	32	36	75	12	39	51	60
CÁCERES	4	13	4	3	7	10	9	8	3	9	12	5	13	21	7	12	19	15
GALICIA	106	118	62	65	127	97	322	74	17	50	67	329	428	192	79	115	194	426
A CORUÑA	76	63	28	30	58	81	307	49	11	25	36	320	383	112	39	55	94	401
LUGO	1	8	3	5	8	1	0	6	0	4	4	2	1	14	3	9	12	3
OURENSE	0	3	0	3	3	0	0	4	1	3	4	0	0	7	1	6	7	0
PONTEVEDRA	29	44	31	27	58	15	15	15	5	18	23	7	44	59	36	45	81	22
MADRID	43	195	67	114	181	57	18	77	38	34	72	23	61	272	105	148	253	80
MURCIA	8	32	8	24	32	8	58	60	29	32	61	57	66	92	37	56	93	65
NAVARRA	0	0	0	0	0	0	2	1	0	3	3	0	2	1	0	3	3	0
PAÍS VASCO	7	12	1	10	11	8	9	29	5	25	30	8	16	41	6	35	41	16
ARABA/ÁLAVA	0	1	1	0	1	0	0	1	0	1	1	0	0	2	1	1	2	0
GIPUZKOA(1)	0	0	0	0	0	0	0	0	0	0	0	0	0	0	0	0	0	0
BIZKAIA	7	11	0	10	10	8	9	28	5	24	29	8	16	39	5	34	39	16
LA RIOJA	4	4	2	5	7	1	4	1	0	5	5	0	8	5	2	10	12	1
CEUTA	0	7	2	5	7	0	0	10	7	2	9	1	0	17	9	7	16	1
MELILLA	0	3	1	2	3	0	5	23	4	21	25	3	5	26	5	23	28	3

TOTAL ESTADO	621	1.176	460	613	1.073	724	1.017	1.160	396	659	1.055	1.122	1.638	2.336	856	1.272	2.128	1.846
---------------------	------------	--------------	------------	------------	--------------	------------	--------------	--------------	------------	------------	--------------	--------------	--------------	--------------	------------	--------------	--------------	--------------

(1) Datos no facilitados.

1g Revisiones de oficio e instancia de parte: datos de la gestión mensual y anual

**PENSIÓN NO CONTRIBUTIVA DE JUBILACIÓN
REVISIONES DE OFICIO E INSTANCIA DE PARTE
DATOS DE GESTIÓN CORRESPONDIENTES AL MES DE MAYO DE 2019**

CC.AA. Y/O PROVINCIAS	ENTRADA REVISIONES	REVISIONES EFECTUADAS					CAUSAS DE EXTINCIÓN DEL DERECHO					
		Sin Modif.	Con Modif.	Suspensión	Extinción	TOTAL	Residencia	Personal	U.E.C.	Fallecimiento	Otras	TOTAL
		Cuantía	Cuantía	Pago	Derecho							
ANDALUCÍA	419	61	65	9	320	455	1	144	25	137	13	320
ALMERÍA	30	6	10	0	22	38	1	11	1	8	1	22
CÁDIZ	106	32	18	3	63	116	0	25	14	21	3	63
CÓRDOBA	62	5	7	3	46	61	0	17	2	25	2	46
GRANADA	27	3	5	0	26	34	0	11	0	14	1	26
HUELVA	26	1	4	0	20	25	0	10	1	9	0	20
JAÉN	40	2	1	0	34	37	0	13	2	17	2	34
MÁLAGA	54	4	7	2	45	58	0	23	1	19	2	45
SEVILLA	74	8	13	1	64	86	0	34	4	24	2	64
ARAGÓN	55	16	11	2	25	54	0	10	1	9	5	25
HUESCA	11	0	5	1	5	11	0	1	0	4	0	5
TERUEL	4	0	0	0	3	3	0	2	0	0	1	3
ZARAGOZA	40	16	6	1	17	40	0	7	1	5	4	17
ASTURIAS	31	4	13	0	21	38	0	6	3	12	0	21
ILLES BALEARS	71	18	17	5	35	75	0	8	4	21	2	35
CANARIAS	144	35	27	11	85	158	1	33	7	39	5	85
LAS PALMAS	66	20	16	11	31	78	1	11	5	12	2	31
S.C. TENERIFE	78	15	11	0	54	80	0	22	2	27	3	54
CANTABRIA	77	31	20	3	23	77	0	12	3	8	0	23
CASTILLA Y LEÓN	190	21	60	11	93	185	0	46	12	33	2	93
ÁVILA	22	4	3	4	6	17	0	5	1	0	0	6
BURGOS	13	0	4	1	8	13	0	6	0	2	0	8
LEÓN	25	6	3	0	16	25	0	6	2	7	1	16
PALENCIA	20	5	4	0	11	20	0	7	0	4	0	11
SALAMANCA	27	1	8	0	18	27	0	7	0	11	0	18
SEGOVIA	0	0	0	0	0	0	0	0	0	0	0	0
SORIA	5	0	1	1	3	5	0	0	1	2	0	3
VALLADOLID	56	2	32	4	18	56	0	8	7	2	1	18
ZAMORA	22	3	5	1	13	22	0	7	1	5	0	13
CASTILLA-LA MANCHA	127	25	25	2	72	124	0	33	6	24	9	72
ALBACETE	30	9	6	1	16	32	0	5	2	7	2	16
CIUDAD REAL	41	10	7	0	21	38	0	14	1	3	3	21
CUENCA	5	0	1	0	5	6	0	2	0	2	1	5
GUADALAJARA	10	3	0	1	6	10	0	2	1	3	0	6
TOLEDO	41	3	11	0	24	38	0	10	2	9	3	24

(Continúa al dorso)

CC.AA. Y/O PROVINCIAS	ENTRADA REVISIONES	REVISIONES EFECTUADAS					CAUSAS DE EXTINCIÓN DEL DERECHO					
		Sin Modif.	Con Modif.	Suspensión	Extinción	TOTAL	Residencia	Personal	U.E.C.	Fallecimiento	Otras	TOTAL
		Cuantía	Cuantía	Pago	Derecho							
CATALUNYA	0	0	0	0	81	81	0	0	0	81	0	81
BARCELONA	0	0	0	0	68	68	0	0	0	68	0	68
GIRONA	0	0	0	0	7	7	0	0	0	7	0	7
LLEIDA	0	0	0	0	2	2	0	0	0	2	0	2
TARRAGONA	0	0	0	0	4	4	0	0	0	4	0	4
COMUNIDAD VALENCIANA	336	56	54	3	224	337	0	102	21	96	5	224
ALICANTE	171	41	27	0	103	171	0	49	2	52	0	103
CASTELLÓN	18	0	7	0	11	18	0	3	4	2	2	11
VALENCIA	147	15	20	3	110	148	0	50	15	42	3	110
EXTREMADURA	179	98	24	14	62	198	0	15	13	24	10	62
BADAJOS	121	77	14	10	38	139	0	11	5	17	5	38
CÁCERES	58	21	10	4	24	59	0	4	8	7	5	24
GALICIA	249	34	52	7	156	249	2	37	13	86	18	156
A CORUÑA	122	30	23	0	69	122	0	15	8	39	7	69
LUGO	21	0	7	0	14	21	0	0	2	7	5	14
OURENSE	41	1	5	5	30	41	2	8	1	18	1	30
PONTEVEDRA	65	3	17	2	43	65	0	14	2	22	5	43
MADRID	263	43	64	4	152	263	1	35	10	78	28	152
MURCIA	94	28	30	2	38	98	0	16	8	13	1	38
NAVARRA	22	0	8	0	14	22	0	3	3	8	0	14
PAÍS VASCO	7	0	0	0	7	7	1	0	0	3	3	7
ARABA/ÁLAVA	7	0	0	0	7	7	1	0	0	3	3	7
GIPUZKOA	0	0	0	0	0	0	0	0	0	0	0	0
BIZKAIA	0	0	0	0	0	0	0	0	0	0	0	0
LA RIOJA	16	0	5	1	10	16	0	3	0	4	3	10
CEUTA	122	112	9	0	1	122	0	1	0	0	0	1
MELILLA	10	0	3	4	3	10	0	1	1	1	0	3

TOTAL ESTADO	2.412	582	487	78	1.422	2.569	6	505	130	677	104	1.422
---------------------	--------------	------------	------------	-----------	--------------	--------------	----------	------------	------------	------------	------------	--------------

**PENSIÓN NO CONTRIBUTIVA DE INVALIDEZ
REVISIONES DE OFICIO E INSTANCIA DE PARTE
DATOS DE GESTIÓN CORRESPONDIENTES AL MES DE MAYO DE 2019**

CC.AA. Y/O PROVINCIAS	ENTRADA REVISIONES	REVISIONES EFECTUADAS								CAUSAS DE EXTINCIÓN DEL DERECHO						
		Sin Modif. Cuantía	Con Modif. Cuantía	Suspensión PNC		Compat. PNC 366	Recuperación Art. 363.1	Extinción Derecho	TOTAL	Residencia	Personal	U.E.C.	Grado	Fallecimiento	Otras	TOTAL
				Art. 363.1	Pago											
ANDALUCÍA	549	149	104	20	14	0	22	236	545	1	77	17	13	103	25	236
ALMERÍA	46	8	12	2	0	0	5	15	42	0	7	0	0	8	0	15
CÁDIZ	149	55	36	4	7	0	5	54	161	0	14	13	0	21	6	54
CÓRDOBA	66	27	15	4	1	0	2	29	78	0	6	0	6	11	6	29
GRANADA	47	20	3	1	1	0	1	20	46	0	8	0	0	9	3	20
HUELVA	53	19	12	1	1	0	2	24	59	1	9	0	4	8	2	24
JAÉN	33	6	3	2	1	0	1	17	30	0	4	1	0	8	4	17
MÁLAGA	54	5	5	2	1	0	2	30	45	0	15	1	0	14	0	30
SEVILLA	101	9	18	4	2	0	4	47	84	0	14	2	3	24	4	47
ARAGÓN	68	9	13	8	4	3	3	24	64	0	6	0	0	10	8	24
HUESCA	9	0	4	0	2	0	0	3	9	0	1	0	0	2	0	3
TERUEL	2	0	0	0	0	0	0	2	2	0	1	0	0	1	0	2
ZARAGOZA	57	9	9	8	2	3	3	19	53	0	4	0	0	7	8	19
ASTURIAS	42	10	11	3	0	5	1	28	58	0	8	0	0	15	5	28
ILLES BALEARS	90	42	17	0	11	0	0	20	90	0	7	1	2	7	3	20
CANARIAS	331	79	62	0	22	21	0	105	289	0	38	6	1	40	20	105
LAS PALMAS	133	36	18	0	17	0	0	27	98	0	12	2	1	6	6	27
S.C. TENERIFE	198	43	44	0	5	21	0	78	191	0	26	4	0	34	14	78
CANTABRIA	136	60	22	0	15	2	12	25	136	1	7	1	0	11	5	25
CASTILLA Y LEÓN	180	35	56	6	6	5	6	56	170	0	18	10	0	21	7	56
ÁVILA	32	9	9	0	1	0	0	4	23	0	1	1	0	0	2	4
BURGOS	14	4	4	1	0	0	0	5	14	0	2	0	0	1	2	5
LEÓN	23	1	6	1	2	0	1	12	23	0	4	2	0	4	2	12
PALENCIA	17	2	6	0	0	1	0	8	17	0	1	5	0	2	0	8
SALAMANCA	27	1	9	1	1	4	5	6	27	0	1	1	0	4	0	6
SEGOVIA	1	0	0	0	0	0	0	0	0	0	0	0	0	0	0	0
SORIA	5	0	0	1	0	0	0	4	5	0	1	0	0	3	0	4
VALLADOLID	37	10	16	2	1	0	0	8	37	0	5	0	0	3	0	8
ZAMORA	24	8	6	0	1	0	0	9	24	0	3	1	0	4	1	9
CASTILLA-LA MANCHA	224	61	70	3	16	6	0	68	224	0	17	5	3	24	19	68
ALBACETE	74	31	19	0	10	3	0	18	81	0	4	2	0	7	5	18
CIUDAD REAL	53	15	19	0	2	0	0	11	47	0	5	0	0	3	3	11
CUENCA	19	1	4	0	1	1	0	13	20	0	2	0	2	3	6	13
GUADALAJARA	16	5	5	3	0	2	0	5	20	0	1	1	0	1	2	5
TOLEDO	62	9	23	0	3	0	0	21	56	0	5	2	1	10	3	21

(Continúa al dorso)

CC.AA. Y/O PROVINCIAS	ENTRADA REVISIONES	REVISIONES EFECTUADAS								CAUSAS DE EXTINCIÓN DEL DERECHO						
		Sin Modif. Cuantía	Con Modif. Cuantía	Suspensión PNC		Compat. PNC 366	Recuperación Art. 363.1	Extinción Derecho	TOTAL	Residencia	Personal	U.E.C.	Grado	Fallecimiento	Otras	TOTAL
				Art. 363.1	Pago											
CATALUNYA	0	0	0	0	0	0	0	39	39	0	0	0	0	39	0	39
BARCELONA	0	0	0	0	0	0	0	19	19	0	0	0	0	19	0	19
GIRONA	0	0	0	0	0	0	0	4	4	0	0	0	0	4	0	4
LLEIDA	0	0	0	0	0	0	0	4	4	0	0	0	0	4	0	4
TARRAGONA	0	0	0	0	0	0	0	12	12	0	0	0	0	12	0	12
COMUNIDAD VALENCIANA	365	32	118	4	10	15	2	163	344	0	54	16	11	68	14	163
ALICANTE	111	17	31	1	0	9	1	52	111	0	22	1	0	29	0	52
CASTELLÓN	65	0	25	3	3	6	1	27	65	0	4	11	0	5	7	27
VALENCIA	189	15	62	0	7	0	0	84	168	0	28	4	11	34	7	84
EXTREMADURA	277	162	61	4	16	14	2	46	305	0	5	15	0	13	13	46
BADAJOS	193	96	44	3	12	11	1	30	197	0	4	8	0	10	8	30
CÁCERES	84	66	17	1	4	3	1	16	108	0	1	7	0	3	5	16
GALICIA	239	44	60	3	8	3	5	116	239	0	37	11	4	46	18	116
A CORUÑA	105	40	21	3	1	3	2	35	105	0	11	3	0	15	6	35
LUGO	23	0	7	0	0	0	0	16	23	0	1	0	0	8	7	16
OURENSE	35	4	9	0	1	0	3	18	35	0	1	2	0	11	4	18
PONTEVEDRA	76	0	23	0	6	0	0	47	76	0	24	6	4	12	1	47
MADRID	256	50	70	6	3	15	3	109	256	0	27	12	4	41	25	109
MURCIA	168	86	49	5	9	5	1	63	218	1	12	16	2	22	10	63
NAVARRA	12	0	4	0	0	1	0	7	12	0	2	1	0	1	3	7
PAÍS VASCO	6	0	0	0	0	0	0	6	6	0	0	0	0	4	2	6
ÁLAVA	6	0	0	0	0	0	0	6	6	0	0	0	0	4	2	6
GUIPÚZCOA	0	0	0	0	0	0	0	0	0	0	0	0	0	0	0	0
VIZCAYA	0	0	0	0	0	0	0	0	0	0	0	0	0	0	0	0
LA RIOJA	16	1	2	1	2	0	1	9	16	0	2	0	0	2	5	9
CEUTA	180	157	12	1	0	2	2	6	180	0	1	0	0	4	1	6
MELILLA	61	6	20	0	13	6	0	16	61	1	0	6	0	3	6	16

TOTAL ESTADO	3.200	983	751	64	149	103	60	1.142	3.252	4	318	117	40	474	189	1.142
---------------------	--------------	------------	------------	-----------	------------	------------	-----------	--------------	--------------	----------	------------	------------	-----------	------------	------------	--------------

TOTAL PENSIONES NO CONTRIBUTIVAS
REVISIONES DE OFICIO E INSTANCIA DE PARTE
DATOS DE GESTIÓN CORRESPONDIENTES AL MES DE MAYO DE 2019

CC.AA. Y/O PROVINCIAS	ENTRADA REVISIONES	REVISIONES EFECTUADAS								CAUSAS DE EXTINCIÓN DEL DERECHO						
		Sin Modif. Cuantía	Con Modif. Cuantía	Suspensión PNC		Compat. PNC	Recuperación	Extinción	TOTAL	Residencia	Personal	U.E.C.	Grado	Fallecimiento	Otras	TOTAL
				Art. 363.1	Pago	366	Art. 363.1	Derecho								
ANDALUCÍA	968	210	169	20	23	0	22	556	1.000	2	221	42	13	240	38	556
ALMERÍA	76	14	22	2	0	0	5	37	80	1	18	1	0	16	1	37
CÁDIZ	255	87	54	4	10	0	5	117	277	0	39	27	0	42	9	117
CÓRDOBA	128	32	22	4	4	0	2	75	139	0	23	2	6	36	8	75
GRANADA	74	23	8	1	1	0	1	46	80	0	19	0	0	23	4	46
HUELVA	79	20	16	1	1	0	2	44	84	1	19	1	4	17	2	44
JAÉN	73	8	4	2	1	0	1	51	67	0	17	3	0	25	6	51
MÁLAGA	108	9	12	2	3	0	2	75	103	0	38	2	0	33	2	75
SEVILLA	175	17	31	4	3	0	4	111	170	0	48	6	3	48	6	111
ARAGÓN	123	25	24	8	6	3	3	49	118	0	16	1	0	19	13	49
HUESCA	20	0	9	0	3	0	0	8	20	0	2	0	0	6	0	8
TERUEL	6	0	0	0	0	0	0	5	5	0	3	0	0	1	1	5
ZARAGOZA	97	25	15	8	3	3	3	36	93	0	11	1	0	12	12	36
ASTURIAS	73	14	24	3	0	5	1	49	96	0	14	3	0	27	5	49
ILLES BALEARS	161	60	34	0	16	0	0	55	165	0	15	5	2	28	5	55
CANARIAS	475	114	89	0	33	21	0	190	447	1	71	13	1	79	25	190
LAS PALMAS	199	56	34	0	28	0	0	58	176	1	23	7	1	18	8	58
S.C. TENERIFE	276	58	55	0	5	21	0	132	271	0	48	6	0	61	17	132
CANTABRIA	213	91	42	0	18	2	12	48	213	1	19	4	0	19	5	48
CASTILLA Y LEÓN	370	56	116	6	17	5	6	149	355	0	64	22	0	54	9	149
ÁVILA	54	13	12	0	5	0	0	10	40	0	6	2	0	0	2	10
BURGOS	27	4	8	1	1	0	0	13	27	0	8	0	0	3	2	13
LEÓN	48	7	9	1	2	0	1	28	48	0	10	4	0	11	3	28
PALENCIA	37	7	10	0	0	1	0	19	37	0	8	5	0	6	0	19
SALAMANCA	54	2	17	1	1	4	5	24	54	0	8	1	0	15	0	24
SEGOVIA	1	0	0	0	0	0	0	0	0	0	0	0	0	0	0	0
SORIA	10	0	1	1	1	0	0	7	10	0	1	1	0	5	0	7
VALLADOLID	93	12	48	2	5	0	0	26	93	0	13	7	0	5	1	26
ZAMORA	46	11	11	0	2	0	0	22	46	0	10	2	0	9	1	22
CASTILLA-LA MANCHA	351	86	95	3	18	6	0	140	348	0	50	11	3	48	28	140
ALBACETE	104	40	25	0	11	3	0	34	113	0	9	4	0	14	7	34
CIUDAD REAL	94	25	26	0	2	0	0	32	85	0	19	1	0	6	6	32
CUENCA	24	1	5	0	1	1	0	18	26	0	4	0	2	5	7	18
GUADALAJARA	26	8	5	3	1	2	0	11	30	0	3	2	0	4	2	11
TOLEDO	103	12	34	0	3	0	0	45	94	0	15	4	1	19	6	45

(Continúa al dorso)

CC.AA. Y/O PROVINCIAS	ENTRADA REVISIONES	REVISIONES EFECTUADAS								CAUSAS DE EXTINCIÓN DEL DERECHO						
		Sin Modif. Cuantía	Con Modif. Cuantía	Suspensión PNC		Compat. PNC 366	Recuperación Art. 363.1	Extinción Derecho	TOTAL	Residencia	Personal	U.E.C.	Grado	Fallecimiento	Otras	TOTAL
				Art. 363.1	Pago											
CATALUNYA	0	0	0	0	0	0	0	120	120	0	0	0	0	120	0	120
BARCELONA	0	0	0	0	0	0	0	87	87	0	0	0	0	87	0	87
GIRONA	0	0	0	0	0	0	0	11	11	0	0	0	0	11	0	11
LLEIDA	0	0	0	0	0	0	0	6	6	0	0	0	0	6	0	6
TARRAGONA	0	0	0	0	0	0	0	16	16	0	0	0	0	16	0	16
COMUNIDAD VALENCIANA	701	88	172	4	13	15	2	387	681	0	156	37	11	164	19	387
ALICANTE	282	58	58	1	0	9	1	155	282	0	71	3	0	81	0	155
CASTELLÓN	83	0	32	3	3	6	1	38	83	0	7	15	0	7	9	38
VALENCIA	336	30	82	0	10	0	0	194	316	0	78	19	11	76	10	194
EXTREMADURA	456	260	85	4	30	14	2	108	503	0	20	28	0	37	23	108
BADAJOZ	314	173	58	3	22	11	1	68	336	0	15	13	0	27	13	68
CÁCERES	142	87	27	1	8	3	1	40	167	0	5	15	0	10	10	40
GALICIA	488	78	112	3	15	3	5	272	488	2	74	24	4	132	36	272
A CORUÑA	227	70	44	3	1	3	2	104	227	0	26	11	0	54	13	104
LUGO	44	0	14	0	0	0	0	30	44	0	1	2	0	15	12	30
OURENSE	76	5	14	0	6	0	3	48	76	2	9	3	0	29	5	48
PONTEVEDRA	141	3	40	0	8	0	0	90	141	0	38	8	4	34	6	90
MADRID	519	93	134	6	7	15	3	261	519	1	62	22	4	119	53	261
MURCIA	262	114	79	5	11	5	1	101	316	1	28	24	2	35	11	101
NAVARRA	34	0	12	0	0	1	0	21	34	0	5	4	0	9	3	21
PAÍS VASCO	13	0	0	0	0	0	0	13	13	1	0	0	0	7	5	13
ÁLAVA	13	0	0	0	0	0	0	13	13	1	0	0	0	7	5	13
GUIPÚZCOA	0	0	0	0	0	0	0	0	0	0	0	0	0	0	0	0
VIZCAYA	0	0	0	0	0	0	0	0	0	0	0	0	0	0	0	0
LA RIOJA	32	1	7	1	3	0	1	19	32	0	5	0	0	6	8	19
CEUTA	302	269	21	1	0	2	2	7	302	0	2	0	0	4	1	7
MELILLA	71	6	23	0	17	6	0	19	71	1	1	7	0	4	6	19

TOTAL ESTADO	5.612	1.565	1.238	64	227	103	60	2.564	5.821	10	823	247	40	1.151	293	2.564
---------------------	--------------	--------------	--------------	-----------	------------	------------	-----------	--------------	--------------	-----------	------------	------------	-----------	--------------	------------	--------------

PENSIÓN NO CONTRIBUTIVA DE JUBILACIÓN
REVISIONES DE OFICIO E INSTANCIA DE PARTE
DATOS DE GESTIÓN ACUMULADA CORRESPONDIENTES AL AÑO 2019 HASTA MAYO

CC.AA. Y/O PROVINCIAS	ENTRADA REVISIONES	REVISIONES EFECTUADAS					CAUSAS DE EXTINCIÓN DEL DERECHO					
		Sin Modif.	Con Modif.	Suspensión	Extinción	TOTAL	Residencia	Personal	U.E.C.	Fallecimiento	Otras	TOTAL
		Cuantía	Cuantía	Pago	Derecho							
ANDALUCÍA	2.487	399	372	41	1.756	2.568	11	711	133	750	151	1.756
ALMERÍA	177	26	37	4	123	190	1	45	13	57	7	123
CÁDIZ	569	190	105	9	321	625	2	118	53	128	20	321
CÓRDOBA	272	62	43	4	209	318	2	82	18	97	10	209
GRANADA	194	21	30	9	140	200	2	57	3	74	4	140
HUELVA	101	5	15	3	80	103	0	36	7	36	1	80
JAÉN	169	8	24	0	136	168	2	63	7	57	7	136
MÁLAGA	461	38	38	6	356	438	0	124	10	131	91	356
SEVILLA	544	49	80	6	391	526	2	186	22	170	11	391
ARAGÓN	302	44	50	16	195	305	1	69	24	80	21	195
HUESCA	48	0	11	2	40	53	0	6	9	18	7	40
TERUEL	28	1	2	0	23	26	1	8	2	8	4	23
ZARAGOZA	226	43	37	14	132	226	0	55	13	54	10	132
ASTURIAS	245	55	103	3	159	320	2	49	17	86	5	159
ILLES BALEARS	386	135	93	53	148	429	1	41	21	81	4	148
CANARIAS	979	207	177	85	468	937	12	154	22	257	23	468
LAS PALMAS	459	103	67	84	190	444	8	78	11	78	15	190
S.C. TENERIFE	520	104	110	1	278	493	4	76	11	179	8	278
CANTABRIA	229	87	81	20	104	292	0	42	8	48	6	104
CASTILLA Y LEÓN	766	111	250	45	446	852	1	231	56	151	7	446
ÁVILA	80	18	10	11	27	66	0	21	3	1	2	27
BURGOS	70	4	16	4	46	70	0	32	3	11	0	46
LEÓN	144	28	26	8	82	144	0	30	11	39	2	82
PALENCIA	58	6	10	1	57	74	0	27	5	25	0	57
SALAMANCA	112	7	23	0	82	112	0	39	6	37	0	82
SEGOVIA	21	3	3	3	1	10	0	0	0	1	0	1
SORIA	13	0	1	1	11	13	0	3	1	7	0	11
VALLADOLID	152	23	132	10	82	247	0	44	19	16	3	82
ZAMORA	116	22	29	7	58	116	1	35	8	14	0	58
CASTILLA-LA MANCHA	729	166	163	19	380	728	1	149	29	161	40	380
ALBACETE	198	85	37	5	72	199	1	25	9	24	13	72
CIUDAD REAL	199	40	74	8	82	204	0	42	7	27	6	82
CUENCA	60	9	9	1	40	59	0	10	1	24	5	40
GUADALAJARA	58	11	12	4	29	56	0	9	4	12	4	29
TOLEDO	214	21	31	1	157	210	0	63	8	74	12	157

(Continúa al dorso)

CC.AA. Y/O PROVINCIAS	ENTRADA REVISIONES	REVISIONES EFECTUADAS					CAUSAS DE EXTINCIÓN DEL DERECHO					
		Sin Modif. Cuantía	Con Modif. Cuantía	Suspensión Pago	Extinción Derecho	TOTAL	Residencia	Personal	U.E.C.	Fallecimiento	Otras	TOTAL
CATALUNYA	0	0	0	0	494	494	0	0	0	395	99	494
BARCELONA	0	0	0	0	407	407	0	0	0	308	99	407
GIRONA	0	0	0	0	33	33	0	0	0	33	0	33
LLEIDA	0	0	0	0	28	28	0	0	0	28	0	28
TARRAGONA	0	0	0	0	26	26	0	0	0	26	0	26
COMUNIDAD VALENCIANA	1.203	112	197	18	873	1.200	3	371	54	428	17	873
ALICANTE	449	65	69	0	303	437	0	145	2	156	0	303
CASTELLÓN	104	5	35	0	64	104	2	17	15	24	6	64
VALENCIA	650	42	93	18	506	659	1	209	37	248	11	506
EXTREMADURA	896	564	145	53	312	1.074	1	81	55	138	37	312
BADAJOS	564	359	98	32	209	698	1	60	30	94	24	209
CÁCERES	332	205	47	21	103	376	0	21	25	44	13	103
GALICIA	1.160	221	302	32	768	1.323	6	249	53	380	80	768
A CORUÑA	522	193	125	9	326	653	0	113	25	157	31	326
LUGO	99	6	32	0	93	131	0	3	5	57	28	93
OURENSE	164	4	31	5	124	164	2	47	5	57	13	124
PONTEVEDRA	375	18	114	18	225	375	4	86	18	109	8	225
MADRID	1.498	226	380	16	817	1.439	7	225	63	431	91	817
MURCIA	393	78	96	9	213	396	1	82	47	78	5	213
NAVARRA	96	1	28	1	66	96	0	22	9	33	2	66
PAÍS VASCO	60	0	0	0	60	60	2	1	10	44	3	60
ARABA/ÁLAVA	30	0	0	0	30	30	2	0	9	16	3	30
GIPUZKOA	0	0	0	0	0	0	0	0	0	0	0	0
BIZKAIA	30	0	0	0	30	30	0	1	1	28	0	30
LA RIOJA	104	4	41	7	52	104	0	17	2	26	7	52
CEUTA	551	517	37	2	25	581	0	5	0	17	3	25
MELILLA	94	1	61	4	28	94	0	6	9	12	1	28
TOTAL ESTADO	12.178	2.928	2.576	424	7.364	13.292	49	2.505	612	3.596	602	7.364

PENSIÓN NO CONTRIBUTIVA DE INVALIDEZ
REVISIONES DE OFICIO E INSTANCIA DE PARTE
DATOS DE GESTIÓN ACUMULADA CORRESPONDIENTES AL AÑO 2019 HASTA MAYO

CC.AA. Y/O PROVINCIAS	ENTRADA REVISIONES	REVISIONES EFECTUADAS								CAUSAS DE EXTINCIÓN DEL DERECHO						
		Sin Modif. Cuantía	Con Modif. Cuantía	Suspensión PNC		Compat. PNC 366	Recuperación Art. 363.1	Extinción Derecho	TOTAL	Residencia	Personal	U.E.C.	Grado	Fallecimiento	Otras	TOTAL
				Art. 363.1	Pago											
ANDALUCÍA	3.382	838	643	110	84	4	138	1.440	3.257	8	387	83	85	634	243	1.440
ALMERÍA	234	53	65	11	3	0	8	102	242	2	39	5	4	42	10	102
CÁDIZ	778	266	161	22	37	0	29	285	800	0	73	43	8	125	36	285
CÓRDOBA	372	149	85	21	9	0	5	135	404	1	31	5	21	49	28	135
GRANADA	379	116	43	5	11	0	17	154	346	0	27	5	16	72	34	154
HUELVA	240	76	50	6	9	0	14	98	253	1	24	3	16	39	15	98
JAÉN	197	48	38	6	4	0	8	91	195	1	19	3	1	45	22	91
MÁLAGA	464	47	53	12	3	4	18	281	418	1	94	8	1	117	60	281
SEVILLA	718	83	148	27	8	0	39	294	599	2	80	11	18	145	38	294
ARAGÓN	279	43	60	19	12	11	12	116	273	0	24	9	4	43	36	116
HUESCA	50	0	14	5	3	0	4	24	50	0	4	4	0	11	5	24
TERUEL	12	0	3	0	0	0	0	10	13	0	2	0	0	6	2	10
ZARAGOZA	217	43	43	14	9	11	8	82	210	0	18	5	4	26	29	82
ASTURIAS	350	56	103	10	5	19	16	159	368	2	43	12	6	76	20	159
ILLES BALEARS	569	252	144	0	77	0	0	144	617	1	45	7	26	46	19	144
CANARIAS	1.874	563	354	0	145	75	0	527	1.664	2	158	36	8	259	64	527
LAS PALMAS	732	199	100	0	91	5	0	197	592	1	69	12	4	79	32	197
S.C. TENERIFE	1.142	364	254	0	54	70	0	330	1.072	1	89	24	4	180	32	330
CANTABRIA	524	172	121	0	63	16	38	116	526	19	20	2	1	57	17	116
CASTILLA Y LEÓN	956	251	256	28	60	44	23	274	936	0	79	41	5	101	48	274
ÁVILA	113	48	28	0	10	0	0	14	100	0	4	4	0	2	4	14
BURGOS	120	24	31	7	11	12	0	35	120	0	14	3	0	10	8	35
LEÓN	186	53	34	9	11	4	4	71	186	0	18	12	1	25	15	71
PALENCIA	38	3	13	0	2	1	0	26	45	0	5	5	0	13	3	26
SALAMANCA	143	12	45	3	4	19	11	49	143	0	13	3	0	22	11	49
SEGOVIA	32	5	9	0	4	0	0	1	19	0	0	0	1	0	0	1
SORIA	26	2	3	2	1	4	2	12	26	0	3	2	1	6	0	12
VALLADOLID	154	41	52	7	2	4	6	42	154	0	15	6	2	16	3	42
ZAMORA	144	63	41	0	15	0	0	24	143	0	7	6	0	7	4	24
CASTILLA-LA MANCHA	1.359	457	402	25	80	52	6	339	1.361	1	78	33	11	129	87	339
ALBACETE	532	254	135	7	30	17	3	93	539	0	15	13	2	36	27	93
CIUDAD REAL	320	92	114	3	19	15	0	69	312	1	29	3	2	18	16	69
CUENCA	113	21	39	3	5	2	3	41	114	0	8	2	3	15	13	41
GUADALAJARA	129	29	33	12	10	16	0	34	134	0	4	3	2	15	10	34
TOLEDO	265	61	81	0	16	2	0	102	262	0	22	12	2	45	21	102

(Continúa al dorso)

CC.AA. Y/O PROVINCIAS	ENTRADA REVISIONES	REVISIONES EFECTUADAS							CAUSAS DE EXTINCIÓN DEL DERECHO							
		Sin Modif. Cuantía	Con Modif. Cuantía	Suspensión PNC		Compat. PNC 366	Recuperación Art. 363.1	Extinción Derecho	TOTAL	Residencia	Personal	U.E.C.	Grado	Fallecimiento	Otras	TOTAL
				Art. 363.1	Pago											
CATALUNYA	0	0	0	0	0	0	0	381	381	0	0	0	0	381	0	381
BARCELONA	0	0	0	0	0	0	0	274	274	0	0	0	0	274	0	274
GIRONA	0	0	0	0	0	0	0	39	39	0	0	0	0	39	0	39
LLEIDA	0	0	0	0	0	0	0	16	16	0	0	0	0	16	0	16
TARRAGONA	0	0	0	0	0	0	0	52	52	0	0	0	0	52	0	52
COMUNIDAD VALENCIANA	1.261	74	320	12	90	44	16	667	1.223	0	198	46	47	316	60	667
ALICANTE	279	27	59	4	1	26	1	161	279	0	63	1	1	96	0	161
CASTELLÓN	248	7	71	8	15	18	15	114	248	0	31	30	4	26	23	114
VALENCIA	734	40	190	0	74	0	0	392	696	0	104	15	42	194	37	392
EXTREMADURA	1.303	708	315	17	72	90	10	179	1.391	0	30	39	0	70	40	179
BADAJOS	909	486	231	12	54	62	5	127	977	0	24	27	0	48	28	127
CÁCERES	394	222	84	5	18	28	5	52	414	0	6	12	0	22	12	52
GALICIA	1.385	282	351	20	50	25	14	643	1.385	1	181	34	19	287	121	643
A CORUÑA	697	224	150	19	10	22	6	266	697	0	87	8	2	125	44	266
LUGO	128	10	31	1	3	3	1	79	128	0	4	1	4	33	37	79
OURENSE	188	21	55	0	5	0	7	100	188	0	19	4	1	39	37	100
PONTEVEDRA	372	27	115	0	32	0	0	198	372	1	71	21	12	90	3	198
MADRID	1.596	259	459	39	54	114	6	562	1.493	2	132	53	22	250	103	562
MURCIA	927	353	183	31	20	16	20	300	923	2	68	56	22	118	34	300
NAVARRA	56	0	17	1	0	1	1	36	56	0	16	3	1	11	5	36
PAÍS VASCO	46	0	0	0	0	1	1	44	46	3	1	6	0	24	10	44
ÁLAVA	27	0	0	0	0	0	0	27	27	3	0	6	0	10	8	27
GUIPÚZCOA	0	0	0	0	0	0	0	0	0	0	0	0	0	0	0	0
VIZCAYA	19	0	0	0	0	1	1	17	19	0	1	0	0	14	2	17
LA RIOJA	98	6	24	4	11	3	8	42	98	0	6	1	0	19	16	42
CEUTA	1.055	886	98	8	2	22	14	25	1.055	0	3	1	0	16	5	25
MELILLA	285	45	120	9	15	42	0	54	285	6	4	10	0	23	11	54

TOTAL ESTADO	17.305	5.245	3.970	333	840	579	323	6.048	17.338	47	1.473	472	257	2.860	939	6.048
---------------------	---------------	--------------	--------------	------------	------------	------------	------------	--------------	---------------	-----------	--------------	------------	------------	--------------	------------	--------------

TOTAL PENSIONES NO CONTRIBUTIVAS
REVISIONES DE OFICIO E INSTANCIA DE PARTE
DATOS DE GESTIÓN ACUMULADA CORRESPONDIENTES AL AÑO 2019 HASTA MAYO

CC.AA. Y/O PROVINCIAS	ENTRADA REVISIONES	REVISIONES EFECTUADAS								CAUSAS DE EXTINCIÓN DEL DERECHO						
		Sin Modif. Cuantía	Con Modif. Cuantía	Suspensión PNC		Compat. PNC 366	Recuperación Art. 363.1	Extinción Derecho	TOTAL	Residencia	Personal	U.E.C.	Grado	Fallecimiento	Otras	TOTAL
				Art. 363.1	Pago											
ANDALUCÍA	5.869	1.237	1.015	110	125	4	138	3.196	5.825	19	1.098	216	85	1.384	394	3.196
ALMERÍA	411	79	102	11	7	0	8	225	432	3	84	18	4	99	17	225
CÁDIZ	1.347	456	266	22	46	0	29	606	1.425	2	191	96	8	253	56	606
CÓRDOBA	644	211	128	21	13	0	5	344	722	3	113	23	21	146	38	344
GRANADA	573	137	73	5	20	0	17	294	546	2	84	8	16	146	38	294
HUELVA	341	81	65	6	12	0	14	178	356	1	60	10	16	75	16	178
JAÉN	366	56	62	6	4	0	8	227	363	3	82	10	1	102	29	227
MÁLAGA	925	85	91	12	9	4	18	637	856	1	218	18	1	248	151	637
SEVILLA	1.262	132	228	27	14	0	39	685	1.125	4	266	33	18	315	49	685
ARAGÓN	581	87	110	19	28	11	12	311	578	1	93	33	4	123	57	311
HUESCA	98	0	25	5	5	0	4	64	103	0	10	13	0	29	12	64
TERUEL	40	1	5	0	0	0	0	33	39	1	10	2	0	14	6	33
ZARAGOZA	443	86	80	14	23	11	8	214	436	0	73	18	4	80	39	214
ASTURIAS	595	111	206	10	8	19	16	318	688	4	92	29	6	162	25	318
ILLES BALEARS	955	387	237	0	130	0	0	292	1.046	2	86	28	26	127	23	292
CANARIAS	2.853	770	531	0	230	75	0	995	2.601	14	312	58	8	516	87	995
LAS PALMAS	1.191	302	167	0	175	5	0	387	1.036	9	147	23	4	157	47	387
S.C. TENERIFE	1.662	468	364	0	55	70	0	608	1.565	5	165	35	4	359	40	608
CANTABRIA	753	259	202	0	83	16	38	220	818	19	62	10	1	105	23	220
CASTILLA Y LEÓN	1.722	362	506	28	105	44	23	720	1.788	1	310	97	5	252	55	720
ÁVILA	193	66	38	0	21	0	0	41	166	0	25	7	0	3	6	41
BURGOS	190	28	47	7	15	12	0	81	190	0	46	6	0	21	8	81
LEÓN	330	81	60	9	19	4	4	153	330	0	48	23	1	64	17	153
PALENCIA	96	9	23	0	3	1	0	83	119	0	32	10	0	38	3	83
SALAMANCA	255	19	68	3	4	19	11	131	255	0	52	9	0	59	11	131
SEGOVIA	53	8	12	0	7	0	0	2	29	0	0	0	1	1	0	2
SORIA	39	2	4	2	2	4	2	23	39	0	6	3	1	13	0	23
VALLADOLID	306	64	184	7	12	4	6	124	401	0	59	25	2	32	6	124
ZAMORA	260	85	70	0	22	0	0	82	259	1	42	14	0	21	4	82
CASTILLA-LA MANCHA	2.088	623	565	25	99	52	6	719	2.089	2	227	62	11	290	127	719
ALBACETE	730	339	172	7	35	17	3	165	738	1	40	22	2	60	40	165
CIUDAD REAL	519	132	188	3	27	15	0	151	516	1	71	10	2	45	22	151
CUENCA	173	30	48	3	6	2	3	81	173	0	18	3	3	39	18	81
GUADALAJARA	187	40	45	12	14	16	0	63	190	0	13	7	2	27	14	63
TOLEDO	479	82	112	0	17	2	0	259	472	0	85	20	2	119	33	259

(Continúa al dorso)

CC.AA. Y/O PROVINCIAS	ENTRADA REVISIONES	REVISIONES EFECTUADAS							CAUSAS DE EXTINCIÓN DEL DERECHO							
		Sin Modif. Cuantía	Con Modif. Cuantía	Suspensión PNC		Compat. PNC 366	Recuperación Art. 363.1	Extinción Derecho	TOTAL	Residencia	Personal	U.E.C.	Grado	Fallecimiento	Otras	TOTAL
				Art. 363.1	Pago											
CATALUNYA	0	0	0	0	0	0	0	875	875	0	0	0	0	776	99	875
BARCELONA	0	0	0	0	0	0	0	681	681	0	0	0	0	582	99	681
GIRONA	0	0	0	0	0	0	0	72	72	0	0	0	0	72	0	72
LLEIDA	0	0	0	0	0	0	0	44	44	0	0	0	0	44	0	44
TARRAGONA	0	0	0	0	0	0	0	78	78	0	0	0	0	78	0	78
COMUNIDAD VALENCIANA	2.464	186	517	12	108	44	16	1.540	2.423	3	569	100	47	744	77	1.540
ALICANTE	728	92	128	4	1	26	1	464	716	0	208	3	1	252	0	464
CASTELLÓN	352	12	106	8	15	18	15	178	352	2	48	45	4	50	29	178
VALENCIA	1.384	82	283	0	92	0	0	898	1.355	1	313	52	42	442	48	898
EXTREMADURA	2.199	1.272	460	17	125	90	10	491	2.465	1	111	94	0	208	77	491
BADAJOS	1.473	845	329	12	86	62	5	336	1.675	1	84	57	0	142	52	336
CÁCERES	726	427	131	5	39	28	5	155	790	0	27	37	0	66	25	155
GALICIA	2.545	503	653	20	82	25	14	1.411	2.708	7	430	87	19	667	201	1.411
A CORUÑA	1.219	417	275	19	19	22	6	592	1.350	0	200	33	2	282	75	592
LUGO	227	16	63	1	3	3	1	172	259	0	7	6	4	90	65	172
OURENSE	352	25	86	0	10	0	7	224	352	2	66	9	1	96	50	224
PONTEVEDRA	747	45	229	0	50	0	0	423	747	5	157	39	12	199	11	423
MADRID	3.094	485	839	39	70	114	6	1.379	2.932	9	357	116	22	681	194	1.379
MURCIA	1.320	431	279	31	29	16	20	513	1.319	3	150	103	22	196	39	513
NAVARRA	152	1	45	1	1	1	1	102	152	0	38	12	1	44	7	102
PAÍS VASCO	106	0	0	0	0	1	1	104	106	5	2	16	0	68	13	104
ÁLAVA	57	0	0	0	0	0	0	57	57	5	0	15	0	26	11	57
GUIPÚZCOA	0	0	0	0	0	0	0	0	0	0	0	0	0	0	0	0
VIZCAYA	49	0	0	0	0	1	1	47	49	0	2	1	0	42	2	47
LA RIOJA	202	10	65	4	18	3	8	94	202	0	23	3	0	45	23	94
CEUTA	1.606	1.403	135	8	4	22	14	50	1.636	0	8	1	0	33	8	50
MELILLA	379	46	181	9	19	42	0	82	379	6	10	19	0	35	12	82

TOTAL ESTADO	29.483	8.173	6.546	333	1.264	579	323	13.412	30.630	96	3.978	1.084	257	6.456	1.541	13.412
---------------------	---------------	--------------	--------------	------------	--------------	------------	------------	---------------	---------------	-----------	--------------	--------------	------------	--------------	--------------	---------------

2 Prestaciones sociales y económicas para personas con discapacidad

Informe del seguimiento y evolución de la gestión de las prestaciones para personas con discapacidad

2.1 Introducción

El seguimiento y la evolución de la gestión y el pago de la nómina de las Prestaciones Sociales y Económicas para personas con discapacidad, contempladas en el Texto Refundido de la Ley General de derechos de las personas con discapacidad y de su inclusión social, aprobado por el Real Decreto Legislativo 1/2013, de 29 de noviembre y reguladas por el Real Decreto 383/1984, de 1 de febrero, parte de la información facilitada por los distintos órganos gestores de las Comunidades Autónomas y de las Direcciones Territoriales del Imserso de Ceuta y Melilla, y se articula como se detalla a continuación:

- Datos de la gestión y de la nómina mensual.
- Datos de la gestión y de la nómina del año 2019, comprendiendo la realizada hasta el mes de referencia.
- Datos sobre la nómina de pago y número de beneficiarios desde el año 2012.

La información que suministra este apartado del informe hace referencia a los siguientes aspectos:

- Nóminas: situación y evolución de los beneficiarios, del número de subsidios que disfrutaban y de sus importes mensuales. Todo ello teniendo en cuenta que una amplia mayoría de aquellos continúan siéndolo de uno o de los dos subsidios suprimidos por la Ley 26/1990 - Subsidios de Garantía de Ingresos Mínimos (SGIM) y por Ayuda de Tercera Persona (SATP) -, en aplicación de lo establecido en la Disposición Transitoria vigésima quinta de la Ley General de la Seguridad Social. Se ofrece también información sobre el número de personas que disfrutaban de Asistencia Sanitaria y Prestación Farmacéutica (ASPF) y sobre el movimiento de beneficiarios, con especial incidencia, en este caso, en el número de aquellos que han optado por alguna prestación no contributiva.
- Gestión en trámite inicial: recoge la situación y la evolución de la gestión de las dos prestaciones vigentes tras la entrada en vigor de la Ley 26/1990, de 20 de diciembre: Subsidio de Movilidad y Compensación para Gastos de Transporte (SMGT) y Asistencia Sanitaria y Prestación Farmacéutica (ASPF).
- Gestión de las revisiones iniciadas, de oficio o a instancia de parte, respecto a todas las prestaciones sociales y económicas para personas con discapacidad.

2.2 Situación y evolución de los beneficiarios, número de prestaciones e importes de las nóminas

El Real Decreto-ley 28/2018, de 28 de diciembre, para la revalorización de las pensiones públicas y otras medidas urgentes en materia social, laboral y de empleo, fija las cuantías vigentes para el año 2019 de los subsidios económicos para personas con discapacidad regulados por el Real Decreto 383/1984, de 1 de febrero. De este modo, quedan fijados los importes mensuales siguientes:

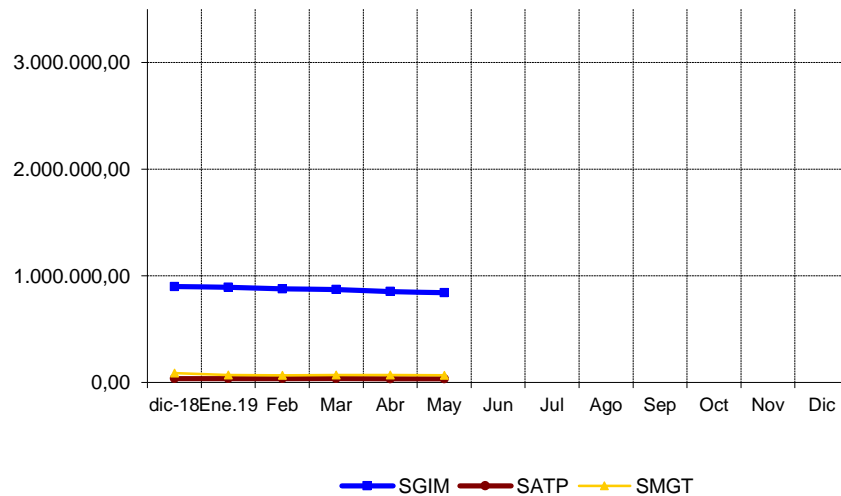
- Subsidio de Garantía de Ingresos Mínimos SGIM (14 pagas /año): 149,86 euros.
- Subsidio por Ayuda de Tercera Persona SATP (14 pagas /año): 58,45 euros.
- Subsidio de Movilidad y Compensación por Gastos de Transporte SMGT (12 pagas /año): 67,40 euros.

De acuerdo con la información facilitada por el Área de Informática del Inersso sobre los datos de nómina, así como por los órganos gestores de las Comunidades Autónomas de Navarra y del País Vasco, el número de beneficiarios distintos en el mes de mayo asciende a 12.532, un 0,63% menos que en el mes anterior. El número total de prestaciones reconocidas asciende a 13.442, cifra ésta superior a la de los beneficiarios distintos, ya que una misma persona puede tener reconocido el derecho a más de una prestación. Del total de prestaciones, 7.185 son de naturaleza económica, de las que el 78,29% corresponde al SGIM, el 8,10% al SATP y el 13,61% restante al SMGT. Por último, la prestación de ASPF la tenían reconocida un total de 6.257 personas, un 0,06% menos que en el mes anterior.

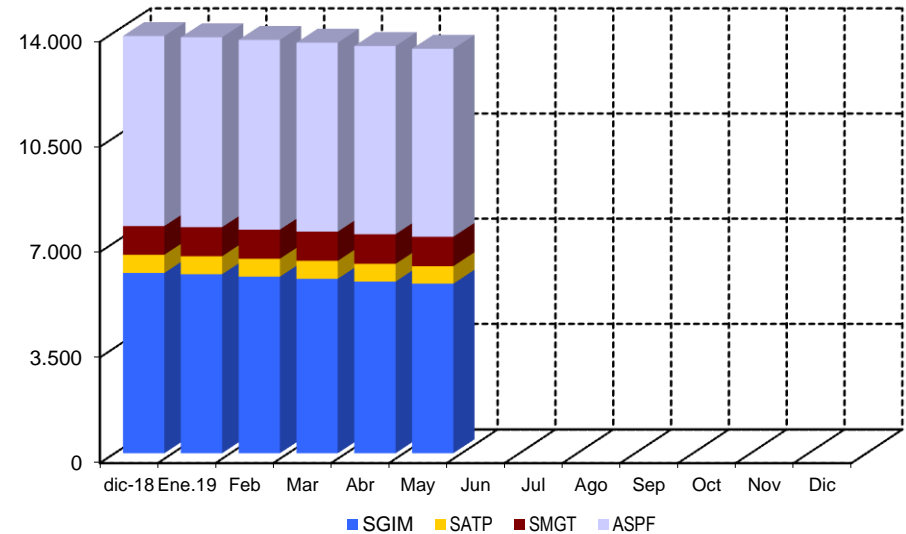
El siguiente cuadro refleja los datos básicos señalados de la nómina:

NÓMINA DE MAYO	BENEFICIARIOS DISTINTOS	SGIM	SATP	SMGT	ASPF	TOTAL PRESTACIONES
BENEFICIARIOS	12.532	5.625	582	978	6.257	13.442
IMPORTE		841.567,00	34.017,92	67.368,41		942.953,33

Evolución importes nóminas mensuales



Evolución número prestaciones



El importe de la nómina del mes de mayo ha ascendido a un total de 942.953,33 euros, correspondiendo el 89,25% al SGIM.

Finalmente, y conforme a la información disponible, los datos sobre el perfil tipo del beneficiario de las prestaciones sociales y económicas para personas con discapacidad muestran un predominio de las mujeres sobre los hombres - en una proporción de 3,5 a 1 - si bien la superioridad femenina no se manifiesta, aunque por escaso margen, entre los titulares menores de 45 años. Esta mujer tipo, con discapacidad de tipo físico, cuya edad es superior a los 75 años, convive preferentemente integrada en una unidad familiar de la que depende económicamente.

2.3 Situación y evolución de la gestión en trámite inicial

Como se ha señalado en la introducción de este informe, el volumen de la gestión de las prestaciones sociales y económicas para personas con discapacidad contempladas en el Real Decreto 383/1984, de 1 de febrero, se vio muy reducido tras la entrada en vigor de la Ley 26/1990, de 20 de diciembre, que suprimió los subsidios de Garantía de Ingresos Mínimos y por Ayuda de Tercera Persona. Los datos de la gestión de las solicitudes presentadas, resueltas, aprobadas y el índice de reconocimiento de las dos prestaciones vigentes (SMGT y ASPF), correspondientes al mes de mayo se recogen en los anexos 58 a 61.

2.4 Seguimiento de la gestión derivada de las revisiones de oficio y a instancia de parte

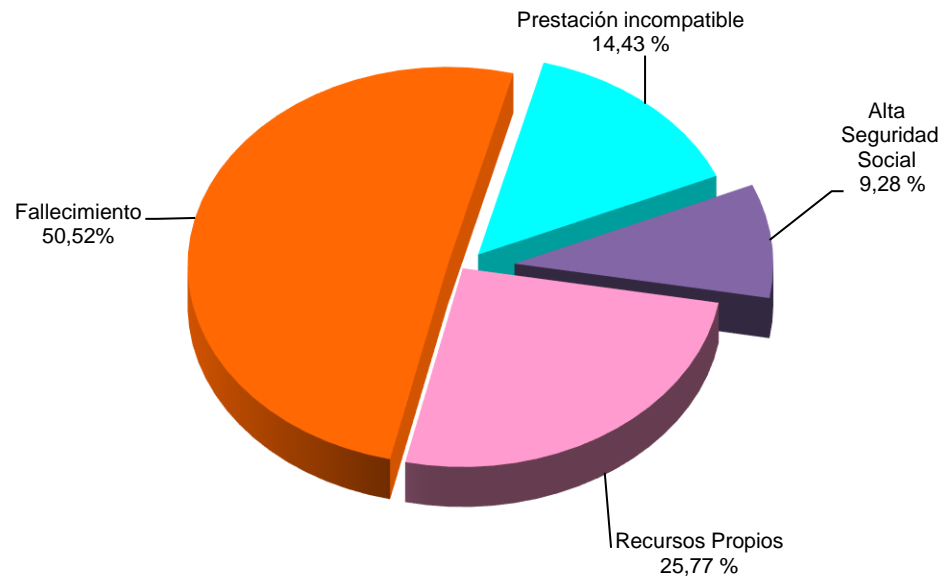
La revisión de oficio es la iniciada por el órgano gestor cuando, como resultado de las medidas de control disponibles o implantadas, conoce cualquier dato o información que pueda producir o haya producido una variación sobrevenida en los requisitos, y ello pueda dar lugar a la modificación de la cuantía o a la suspensión o extinción del derecho a la prestación, procediendo, en su caso, el abono de atrasos o la reclamación de las cantidades indebidamente percibidas. Por otro lado, las revisiones a instancia de parte se inician cuando el interesado, en cumplimiento de sus obligaciones, comunica al órgano gestor cualquier variación sobrevenida en su situación que pudiera tener incidencia en el derecho o en la cuantía reconocida de la prestación, siendo sus efectos resultantes idénticos a los ya indicados para las revisiones de oficio.

Los datos correspondientes al mes de mayo se refieren al detalle de las situaciones finales derivadas de los procesos de revisión, cuyas cifras se reflejan en los anexos 62 a 71. Del análisis de los mismos, es posible obtener las siguientes conclusiones:

- ✓ Se han emitido en el mes 102 resoluciones en las que se ha modificado la cuantía, se ha suspendido o se ha extinguido el derecho a alguna de las prestaciones, de las que el 68,63% se corresponde con el SGIM.
- ✓ Se ha realizado una modificación de cuantía del SGIM.
- ✓ Se han llevado a cabo cuatro suspensiones de las prestaciones.

- ✓ Se ha extinguido el derecho de 97 prestaciones, de las que el 67,01% corresponde al SGIM. El siguiente gráfico refleja los distintos motivos de extinción en el total de prestaciones. Las causas de la pérdida del derecho están sustentadas, por este orden, en el fallecimiento del titular, en segundo lugar, en que el beneficiario disponga de recursos propios superiores al límite legalmente establecido y, en tercer lugar, en que el beneficiario sea titular de alguna prestación de análoga naturaleza y de superior cuantía.

Causas de Extinción prestaciones sociales y económicas para personas con discapacidad



A n e x o s

2a Número de beneficiarios, prestaciones e importes de las nóminas

**PRESTACIONES DEL REAL DECRETO 383/1984, DE 1 DE FEBRERO
EVOLUCIÓN DE LOS BENEFICIARIOS E IMPORTES DE LAS NÓMINAS**

**TOTAL ESTADO
CON NAVARRA Y EL PAÍS VASCO**

MENSUALIDADES	NUMERO DE BENEFICIARIOS DISTINTOS	SGIM		SATP		SMGT		TOTAL		ASPF
		NÚMERO DE PRESTACIONES	IMPORTE BRUTO	NÚMERO DE PRESTACIONES	IMPORTE BRUTO	NÚMERO DE PRESTACIONES	IMPORTE BRUTO	NÚMERO DE PRESTACIONES	IMPORTE BRUTO	NÚMERO DE PRESTACIONES
AÑO 2012	16.412	8.199	18.341.052,62	845	745.208,74	1.219	1.003.934,49	10.263	20.090.195,85	7.494
AÑO 2013	14.539	7.068	15.776.196,82	726	637.893,93	1.121	900.812,42	8.915	17.314.903,17	6.781
AÑO 2014	20.187	11.143	24.870.951,48	1.144	1.005.047,72	1.456	1.154.950,30	13.743	27.030.949,50	8.269
AÑO 2015	18.271	9.577	21.304.512,47	992	855.708,37	1.367	1.093.624,60	11.936	23.253.845,44	7.912
AÑO 2016	16.412	8.199	18.341.052,62	845	745.208,74	1.219	1.003.934,49	10.263	20.090.195,85	7.494
AÑO 2017	14.539	7.068	15.776.196,82	726	637.893,93	1.121	900.812,42	8.915	17.314.903,17	6.781
AÑO 2018	12.912	5.981	13.431.539,56	604	536.598,30	956	827.281,96	7.541	14.795.419,82	6.325
AÑO 2019										
ENERO	12.881	5.937	892.153,80	600	35.420,72	967	70.802,46	7.504	998.376,98	6.320
FEBRERO	12.851	5.857	877.609,62	596	35.362,27	969	67.570,36	7.422	980.542,25	6.313
MARZO	12.709	5.788	870.812,18	596	36.239,02	973	68.166,66	7.357	975.217,86	6.288
ABRIL	12.612	5.696	851.827,12	588	34.397,85	986	69.053,81	7.270	955.278,78	6.261
MAYO	12.532	5.625	841.567,00	582	34.017,92	978	67.368,41	7.185	942.953,33	6.257
JUNIO *										
JULIO										
AGOSTO										
SEPTIEMBRE										
OCTUBRE										
NOVIEMBRE *										
DICIEMBRE										
TOTAL AÑO 2019			4.333.969,72		175.437,78		342.961,70		4.852.369,20	

* En SGIM y SATP, junto a la mensualidad se abona una paga extra

PRESTACIONES DEL REAL DECRETO 383/1984, DE 1 DE FEBRERO

BENEFICIARIOS E IMPORTE DE LA NÓMINA

MAYO

CC.AA. Y/O PROVINCIAS	NÚMERO DE BENEFICIARIOS DISTINTOS	SGIM		SATP		SMGT		T O T A L		ASPF
		NÚMERO DE PRESTACIONES	IMPORTE BRUTO	NÚMERO DE PRESTACIONES	IMPORTE BRUTO	NÚMERO DE PRESTACIONES	IMPORTE BRUTO	NÚMERO DE PRESTACIONES	IMPORTE BRUTO	NÚMERO DE PRESTACIONES
ANDALUCÍA	1.943	1.342	200.566,09	150	8.767,50	113	7.603,70	1.605	216.937,29	581
ALMERÍA	389	314	46.813,31	22	1.285,90	35	2.354,80	371	50.454,01	50
CÁDIZ	190	137	20.530,82	17	993,65	20	1.348,00	174	22.872,47	43
CÓRDOBA	95	68	10.190,48	10	584,50	9	602,50	87	11.377,48	19
GRANADA	136	43	6.386,13	8	467,60	4	269,60	55	7.123,33	95
HUELVA	55	30	4.495,80	4	233,80	2	134,80	36	4.864,40	23
JAÉN	98	84	12.342,79	11	642,95	3	202,20	98	13.187,94	16
MÁLAGA	826	581	87.068,66	69	4.033,05	23	1.546,00	673	92.647,71	284
SEVILLA	154	85	12.738,10	9	526,05	17	1.145,80	111	14.409,95	51
ARAGÓN	335	165	24.726,90	14	818,30	32	2.218,20	211	27.763,40	148
HUESCA	45	22	3.296,92	1	58,45	0	0,00	23	3.355,37	23
TERUEL	19	11	1.648,46	1	58,45	4	269,60	16	1.976,51	4
ZARAGOZA	271	132	19.781,52	12	701,40	28	1.948,60	172	22.431,52	121
ASTURIAS	429	262	39.461,28	16	935,20	19	1.280,60	297	41.677,08	153
ILLES BALEARS	71	69	10.340,34	9	526,05	4	269,60	82	11.135,99	1
CANARIAS	134	34	5.095,24	7	409,15	20	1.348,00	61	6.852,39	82
LAS PALMAS	88	9	1.348,74	0	0,00	14	943,60	23	2.292,34	66
S.C. TENERIFE	46	25	3.746,50	7	409,15	6	404,40	38	4.560,05	16
CANTABRIA	462	108	16.747,84	13	759,85	6	404,40	127	17.912,09	351
CASTILLA Y LEÓN	1.633	501	74.817,05	70	4.091,50	44	2.965,60	615	81.874,15	1.107
ÁVILA	279	45	6.743,70	12	701,40	4	269,60	61	7.714,70	231
BURGOS	63	37	5.544,82	3	175,35	9	606,60	49	6.326,77	17
LEÓN	531	112	16.521,51	10	584,50	5	337,00	127	17.443,01	416
PALENCIA	141	39	5.844,54	3	175,35	8	539,20	50	6.559,09	97
SALAMANCA	353	66	9.890,76	9	526,05	3	202,20	78	10.619,01	289
SEGOVIA	47	31	4.645,66	9	526,05	1	67,40	41	5.239,11	17
SORIA	28	21	3.147,06	4	233,80	2	134,80	27	3.515,66	7
VALLADOLID	130	106	15.885,16	8	467,60	6	404,40	120	16.757,16	19
ZAMORA	61	44	6.593,84	12	701,40	6	404,40	62	7.699,64	14
CASTILLA-LA MANCHA	1.979	312	46.578,66	46	2.688,70	10	1.281,80	368	50.549,16	1.669
ALBACETE	402	59	8.664,08	10	584,50	0	0,00	69	9.248,58	342
CIUDAD REAL	781	41	6.144,26	5	292,25	4	269,60	50	6.706,11	739
CUENCA	296	45	6.743,70	4	233,80	1	675,20	50	7.652,70	252
GUADALAJARA	42	35	5.245,10	9	526,05	3	202,20	47	5.973,35	7
TOLEDO	458	132	19.781,52	18	1.052,10	2	134,80	152	20.968,42	329

(Continúa al dorso)

CC.AA. Y/O PROVINCIAS	NÚMERO DE BENEFICIARIOS DISTINTOS	SGIM		SATP		SMGT		T O T A L		ASPF
		NÚMERO DE PRESTACIONES	IMPORTE BRUTO	NÚMERO DE PRESTACIONES	IMPORTE BRUTO	NÚMERO DE PRESTACIONES	IMPORTE BRUTO	NÚMERO DE PRESTACIONES	IMPORTE BRUTO	NÚMERO DE PRESTACIONES
CATALUNYA	567	533	79.794,53	28	1.636,60	32	2.154,70	593	83.585,83	24
BARCELONA	394	373	55.896,99	12	701,40	22	1.482,80	407	58.081,19	11
GIRONA	39	35	5.245,10	4	233,80	4	269,60	43	5.748,50	1
LLEIDA	61	54	8.092,44	9	526,05	4	267,50	67	8.885,99	6
TARRAGONA	73	71	10.560,00	3	175,35	2	134,80	76	10.870,15	6
COMUNIDAD VALENCIANA	1.212	555	82.733,82	51	2.980,95	121	8.228,91	727	93.943,68	570
ALICANTE	592	331	49.223,48	14	818,30	23	1.550,20	368	51.591,98	260
CASTELLÓN	78	57	8.483,72	4	233,80	19	1.280,60	80	9.998,12	4
VALENCIA	542	167	25.026,62	33	1.928,85	79	5.398,11	279	32.353,58	306
EXTREMADURA	255	220	33.557,39	29	1.695,05	10	674,00	259	35.926,44	30
BADAJOS	108	100	15.231,63	12	701,40	1	67,40	113	16.000,43	6
CÁCERES	147	120	18.325,76	17	993,65	9	606,60	146	19.926,01	24
GALICIA	313	218	32.226,82	35	2.045,75	46	3.100,40	299	37.372,97	64
A CORUÑA	117	82	11.983,36	19	1.110,55	31	2.089,40	132	15.183,31	3
LUGO	35	8	1.198,88	2	116,90	11	741,40	21	2.057,18	17
OURENSE	40	21	3.147,06	2	116,90	1	67,40	24	3.331,36	18
PONTEVEDRA	121	107	15.897,52	12	701,40	3	202,20	122	16.801,12	26
MADRID	1.097	417	62.491,62	48	2.805,60	98	6.605,20	563	71.902,42	632
MURCIA	1.322	563	83.575,08	29	1.695,05	51	3.437,40	643	88.707,53	733
NAVARRA	74	46	6.893,54	12	701,42	9	606,60	67	8.201,56	19
PAÍS VASCO	265	171	25.626,06	15	876,75	67	4.583,20	253	31.086,01	44
ARABA/ÁLAVA	49	30	4.495,80	7	409,15	2	134,80	39	5.039,75	9
GIPUZKOA	97	44	6.593,84	4	233,80	53	3.639,60	101	10.467,24	25
BIZKAIA	119	97	14.536,42	4	233,80	12	808,80	113	15.579,02	10
LA RIOJA	59	39	5.844,54	2	116,90	2	134,80	43	6.096,24	19
CEUTA	94	40	5.994,40	5	292,25	37	2.489,90	82	8.776,55	26
MELILLA	288	30	4.495,80	3	175,35	257	17.981,40	290	22.652,55	4
TOTAL ESTADO	12.532	5.625	841.567,00	582	34.017,92	978	67.368,41	7.185	942.953,33	6.257

**2b Prestaciones sociales y económicas para personas con discapacidad:
Datos de la gestión mensual y anual**

PRESTACIONES DEL REAL DECRETO 383/1984, DE 1 DE FEBRERO DATOS DE GESTIÓN CORRESPONDIENTES AL MES DE MAYO DE 2019

CC.AA. Y/O PROVINCIAS	SUBSIDIO DE MOVILIDAD Y COMPENSACIÓN PARA						ASISTENCIA SANITARIA Y PRESTACIÓN FARMACÉUTICA						TOTAL PRESTACIONES						
	PTES.		GASTOS DE TRANSPORTE (S.M.G.T.)			PTES.		PTES.		(A.S.P.F.)			PTES.		REAL DECRETO 383/1984			PTES.	
	MES ANT.	SOLC.	REST.	APRB. (nº y % C.R.)	FIN MES	MES ANT.	SOLC.	REST.	APRB. (nº y % C.R.)	FIN MES	MES ANT.	SOLC.	REST.	APRB. (nº y % C.R.)	FIN MES				
ANDALUCÍA	18	8	7	1	14,29	19	10	2	4	0	-	8	28	10	11	1	9,09	27	
ALMERÍA	0	3	3	0	-	0	0	2	2	0	-	0	0	5	5	0	-	0	
CÁDIZ	3	0	0	0	-	3	0	0	0	0	-	0	3	0	0	0	-	3	
CÓRDOBA	4	4	1	1	100,00	7	0	0	0	0	-	0	4	4	1	1	100,00	7	
GRANADA	2	0	0	0	-	2	1	0	0	0	-	1	3	0	0	0	-	3	
HUELVA	1	0	0	0	-	1	0	0	0	0	-	0	1	0	0	0	-	1	
JAÉN	1	0	1	0	-	0	0	0	0	0	-	0	1	0	1	0	-	0	
MÁLAGA	2	1	0	0	-	3	5	0	0	0	-	5	7	1	0	0	-	8	
SEVILLA	5	0	2	0	-	3	4	0	2	0	-	2	9	0	4	0	-	5	
ARAGÓN	2	0	0	0	-	2	2	0	1	0	-	1	4	0	1	0	-	3	
HUESCA	0	0	0	0	-	0	0	0	0	0	-	0	0	0	0	0	-	0	
TERUEL	0	0	0	0	-	0	0	0	0	0	-	0	0	0	0	0	-	0	
ZARAGOZA	2	0	0	0	-	2	2	0	1	0	-	1	4	0	1	0	-	3	
ASTURIAS	1	0	1	0	-	0	0	0	0	0	-	0	1	0	1	0	-	0	
ILLES BALEARS	0	0	0	0	-	0	0	0	0	0	-	0	0	0	0	0	-	0	
CANARIAS	0	1	1	0	-	0	0	0	0	0	-	0	0	1	1	0	-	0	
LAS PALMAS	0	1	1	0	-	0	0	0	0	0	-	0	0	1	1	0	-	0	
S.C. TENERIFE	0	0	0	0	-	0	0	0	0	0	-	0	0	0	0	0	-	0	
CANTABRIA	0	0	0	0	-	0	0	0	0	0	-	0	0	0	0	0	-	0	
CASTILLA Y LEÓN	1	0	1	0	-	0	1	0	1	0	-	0	2	0	2	0	-	0	
ÁVILA	0	0	0	0	-	0	0	0	0	0	-	0	0	0	0	0	-	0	
BURGOS	1	0	1	0	-	0	1	0	1	0	-	0	2	0	2	0	-	0	
LEÓN	0	0	0	0	-	0	0	0	0	0	-	0	0	0	0	0	-	0	
PALENCIA	0	0	0	0	-	0	0	0	0	0	-	0	0	0	0	0	-	0	
SALAMANCA	0	0	0	0	-	0	0	0	0	0	-	0	0	0	0	0	-	0	
SEGOVIA	0	0	0	0	-	0	0	0	0	0	-	0	0	0	0	0	-	0	
SORIA	0	0	0	0	-	0	0	0	0	0	-	0	0	0	0	0	-	0	
VALLADOLID	0	0	0	0	-	0	0	0	0	0	-	0	0	0	0	0	-	0	
ZAMORA	0	0	0	0	-	0	0	0	0	0	-	0	0	0	0	0	-	0	
CASTILLA-LA MANCHA	1	1	0	0	-	2	2	1	0	0	-	3	3	2	0	0	-	5	
ALBACETE	0	0	0	0	-	0	0	0	0	0	-	0	0	0	0	0	-	0	
CIUDAD REAL	1	1	0	0	-	2	2	1	0	0	-	3	3	2	0	0	-	5	
CUENCA	0	0	0	0	-	0	0	0	0	0	-	0	0	0	0	0	-	0	
GUADALAJARA	0	0	0	0	-	0	0	0	0	0	-	0	0	0	0	0	-	0	
TOLEDO	0	0	0	0	-	0	0	0	0	0	-	0	0	0	0	0	-	0	

(Continúa al dorso)

CC.AA. Y/O PROVINCIAS	SUBSIDIO DE MOVILIDAD Y COMPENSACIÓN PARA						ASISTENCIA SANITARIA Y PRESTACIÓN FARMACÉUTICA						TOTAL PRESTACIONES							
	PTE.		GASTOS DE TRANSPORTE (S.M.G.T.)				PTE.		(A.S.P.F.)				PTE.		REAL DECRETO 383/1984				PTE.	
	MES ANT.	SOLC.	REST.	APRB. (nº y % C.R.)		FINAL	MES ANT.	SOLC.	REST.	APRB. (nº y % C.R.)		FINAL	MES ANT.	SOLC.	REST.	APRB. (nº y % C.R.)		FINAL		
CATALUNYA	4	7	0	0	-	11	0	0	0	0	-	0	4	7	0	0	-	11		
BARCELONA	4	6	0	0	-	10	0	0	0	0	-	0	4	6	0	0	-	10		
GIRONA	0	1	0	0	-	1	0	0	0	0	-	0	0	1	0	0	-	1		
LLEIDA	0	0	0	0	-	0	0	0	0	0	-	0	0	0	0	0	-	0		
TARRAGONA	0	0	0	0	-	0	0	0	0	0	-	0	0	0	0	0	-	0		
COMUNIDAD VALENCIANA	0	2	2	1	50,00	0	0	0	0	0	-	0	0	2	2	1	50,00	0		
ALICANTE	0	0	0	0	-	0	0	0	0	0	-	0	0	0	0	0	-	0		
CASTELLÓN	0	0	0	0	-	0	0	0	0	0	-	0	0	0	0	0	-	0		
VALENCIA	0	2	2	1	50,00	0	0	0	0	0	-	0	0	2	2	1	50,00	0		
EXTREMADURA	3	0	1	0	-	2	0	0	0	0	-	0	3	0	1	0	-	2		
BADAJOS	1	0	1	0	-	0	0	0	0	0	-	0	1	0	1	0	-	0		
CÁCERES	2	0	0	0	-	2	0	0	0	0	-	0	2	0	0	0	-	2		
GALICIA	1	1	0	0	-	2	0	0	0	0	-	0	1	1	0	0	-	2		
A CORUÑA	1	0	0	0	-	1	0	0	0	0	-	0	1	0	0	0	-	1		
LUGO	0	0	0	0	-	0	0	0	0	0	-	0	0	0	0	0	-	0		
OURENSE	0	0	0	0	-	0	0	0	0	0	-	0	0	0	0	0	-	0		
PONTEVEDRA	0	1	0	0	-	1	0	0	0	0	-	0	0	1	0	0	-	1		
MADRID	2	3	3	0	-	2	0	4	4	0	-	0	2	7	7	0	-	2		
MURCIA	2	1	0	0	-	3	0	0	0	0	-	0	2	1	0	0	-	3		
NAVARRA	0	0	0	0	-	0	0	0	0	0	-	0	0	0	0	0	-	0		
PAÍS VASCO	0	3	3	1	33,33	0	0	0	0	0	-	0	0	3	3	1	33,33	0		
ARABA/ÁLAVA	0	0	0	0	-	0	0	0	0	0	-	0	0	0	0	0	-	0		
GIPUZKOA	0	2	2	1	50,00	0	0	0	0	0	-	0	0	2	2	1	50,00	0		
BIZKAIA	0	1	1	0	-	0	0	0	0	0	-	0	0	1	1	0	-	0		
LA RIOJA	0	0	0	0	-	0	0	0	0	0	-	0	0	0	0	0	-	0		
CEUTA	0	1	1	1	100,00	0	0	0	0	0	-	0	0	1	1	1	100,00	0		
MELILLA	11	6	0	0	-	17	0	0	0	0	-	0	11	6	0	0	-	17		

TOTAL ESTADO	46	34	20	4	20,00	60	15	7	10	0	-	12	61	41	30	4	13,33	72
---------------------	----	----	----	---	-------	----	----	---	----	---	---	----	----	----	----	---	-------	----

PRESTACIONES DEL REAL DECRETO 383/1984, DE 1 DE FEBRERO

DATOS DE GESTIÓN CORRESPONDIENTES AL AÑO 2019 HASTA MAYO

CC.AA. Y/O PROVINCIAS	SUBSIDIO DE MOVILIDAD Y COMPENSACIÓN PARA						ASISTENCIA SANITARIA Y PRESTACIÓN FARMACÉUTICA						TOTAL PRESTACIONES					
	PTE. AÑO ANT.	GASTOS DE TRANSPORTE (S.M.G.T.)			PTE. FINAL	PTE. AÑO ANT.	(A.S.P.F.)			PTE. FINAL	PTE. AÑO ANT.	REAL DECRETO 383/1984			PTE. FINAL			
		SOLC.	REST.	APRB. (nº y % C.R.)			SOLC.	REST.	APRB. (nº y % C.R.)			SOLC.	REST.	APRB. (nº y % C.R.)				
ANDALUCÍA	6	37	24	2	8,33	19	9	21	22	0	-	8	15	58	46	2	4,35	27
ALMERÍA (*)	0	3	3	0	-	0	0	2	2	0	-	0	0	5	5	0	-	0
CÁDIZ	0	6	3	1	33,33	3	0	0	0	0	-	0	0	6	3	1	33,33	3
CÓRDOBA	1	7	1	1	100,00	7	1	0	1	0	-	0	2	7	2	1	50,00	7
GRANADA	0	2	0	0	-	2	0	1	0	0	-	1	0	3	0	0	-	3
HUELVA	0	3	2	0	-	1	0	1	1	0	-	0	0	4	3	0	-	1
JAÉN	0	5	5	0	-	0	0	4	4	0	-	0	0	9	9	0	-	0
MÁLAGA	1	4	2	0	-	3	3	3	1	0	-	5	4	7	3	0	-	8
SEVILLA	4	7	8	0	-	3	5	10	13	0	-	2	9	17	21	0	-	5
ARAGÓN	0	2	0	0	-	2	0	4	3	0	-	1	0	6	3	0	-	3
HUESCA	0	0	0	0	-	0	0	0	0	0	-	0	0	0	0	0	-	0
TERUEL	0	0	0	0	-	0	0	0	0	0	-	0	0	0	0	0	-	0
ZARAGOZA	0	2	0	0	-	2	0	4	3	0	-	1	0	6	3	0	-	3
ASTURIAS	1	2	3	0	-	0	0	1	1	0	-	0	1	3	4	0	-	0
ILLES BALEARS	0	0	0	0	-	0	0	0	0	0	-	0	0	0	0	0	-	0
CANARIAS	0	3	3	0	-	0	0	0	0	0	-	0	0	3	3	0	-	0
LAS PALMAS	0	1	1	0	-	0	0	0	0	0	-	0	0	1	1	0	-	0
S.C. TENERIFE	0	2	2	0	-	0	0	0	0	0	-	0	0	2	2	0	-	0
CANTABRIA	1	1	2	2	100,00	0	0	0	0	0	-	0	1	1	2	2	100,00	0
CASTILLA Y LEÓN	2	0	2	1	50,00	0	0	3	3	0	-	0	2	3	5	1	20,00	0
ÁVILA	0	0	0	0	-	0	0	0	0	0	-	0	0	0	0	0	-	0
BURGOS	1	0	1	0	-	0	0	2	2	0	-	0	1	2	3	0	-	0
LEÓN	1	0	1	1	100,00	0	0	1	1	0	-	0	1	1	2	1	50,00	0
PALENCIA	0	0	0	0	-	0	0	0	0	0	-	0	0	0	0	0	-	0
SALAMANCA	0	0	0	0	-	0	0	0	0	0	-	0	0	0	0	0	-	0
SEGOVIA	0	0	0	0	-	0	0	0	0	0	-	0	0	0	0	0	-	0
SORIA	0	0	0	0	-	0	0	0	0	0	-	0	0	0	0	0	-	0
VALLADOLID	0	0	0	0	-	0	0	0	0	0	-	0	0	0	0	0	-	0
ZAMORA	0	0	0	0	-	0	0	0	0	0	-	0	0	0	0	0	-	0
CASTILLA-LA MANCHA	0	5	3	2	66,67	2	1	2	0	0	-	3	1	7	3	2	66,67	5
ALBACETE	0	0	0	0	-	0	0	0	0	0	-	0	0	0	0	0	-	0
CIUDAD REAL	0	2	0	0	-	2	1	2	0	0	-	3	1	4	0	0	-	5
CUENCA	0	0	0	0	-	0	0	0	0	0	-	0	0	0	0	0	-	0
GUADALAJARA	0	2	2	2	100,00	0	0	0	0	0	-	0	0	2	2	2	100,00	0
TOLEDO	0	1	1	0	-	0	0	0	0	0	-	0	0	1	1	0	-	0

(Continúa al dorso)

CC.AA. Y/O PROVINCIAS	SUBSIDIO DE MOVILIDAD Y COMPENSACIÓN PARA					ASISTENCIA SANITARIA Y PRESTACIÓN FARMACÉUTICA					TOTAL PRESTACIONES							
	PTE. AÑO ANT.	GASTOS DE TRANSPORTE (S.M.G.T.)			PTE. FINAL	PTE. AÑO ANT.	(A.S.P.F.)			PTE. FINAL	PTE. AÑO ANT.	REAL DECRETO 383/1984			PTE. FINAL			
		SOLC.	REST.	APRB. (nº y % C.R.)			SOLC.	REST.	APRB. (nº y % C.R.)			SOLC.	REST.	APRB. (nº y % C.R.)				
CATALUNYA	4	7	0	0	-	11	0	0	0	0	-	0	4	7	0	0	-	11
BARCELONA	4	6	0	0	-	10	0	0	0	0	-	0	4	6	0	0	-	10
GIRONA	0	1	0	0	-	1	0	0	0	0	-	0	0	1	0	0	-	1
LLEIDA	0	0	0	0	-	0	0	0	0	0	-	0	0	0	0	0	-	0
TARRAGONA	0	0	0	0	-	0	0	0	0	0	-	0	0	0	0	0	-	0
COMUNIDAD VALENCIANA	0	6	6	2	33,33	0	0	0	0	-	0	0	0	6	6	2	33,33	0
ALICANTE	0	2	2	0	-	0	0	0	0	-	0	0	0	2	2	0	-	0
CASTELLÓN	0	0	0	0	-	0	0	0	0	-	0	0	0	0	0	0	-	0
VALENCIA	0	4	4	2	50,00	0	0	0	0	-	0	0	0	4	4	2	50,00	0
EXTREMADURA	0	12	10	7	70,00	2	0	0	0	-	0	0	0	12	10	7	70,00	2
BADAJOS	0	2	2	0	-	0	0	0	0	-	0	0	0	2	2	0	-	0
CÁCERES	0	10	8	7	87,50	2	0	0	0	-	0	0	0	10	8	7	87,50	2
GALICIA	0	7	5	2	40,00	2	1	2	3	0	-	0	1	9	8	2	25,00	2
A CORUÑA	0	4	3	2	66,67	1	0	2	2	0	-	0	0	6	5	2	40,00	1
LUGO	0	0	0	0	-	0	0	0	0	-	0	0	0	0	0	0	-	0
OURENSE	0	2	2	0	-	0	0	0	0	-	0	0	0	2	2	0	-	0
PONTEVEDRA	0	1	0	0	-	1	1	0	1	0	-	0	1	1	1	0	-	1
MADRID	1	20	19	0	-	2	0	17	17	0	-	0	1	37	36	0	-	2
MURCIA	0	5	2	1	50,00	3	0	1	1	0	-	0	0	6	3	1	33,33	3
NAVARRA	0	0	0	0	-	0	0	0	0	-	0	0	0	0	0	0	-	0
PAÍS VASCO	2	12	14	9	64,29	0	3	0	3	0	-	0	5	12	17	9	52,94	0
ARABA/ÁLAVA	0	0	0	0	-	0	0	0	0	-	0	0	0	0	0	0	-	0
GIPUZKOA	0	11	11	8	72,73	0	0	0	0	-	0	0	0	11	11	8	72,73	0
BIZKAIA	2	1	3	1	33,33	0	3	0	3	0	-	0	5	1	6	1	16,67	0
LA RIOJA	0	0	0	0	-	0	0	0	0	-	0	0	0	0	0	0	-	0
CEUTA	0	6	6	3	50,00	0	0	0	0	-	0	0	0	6	6	3	50,00	0
MELILLA	5	33	21	13	61,90	17	0	0	0	0	-	0	5	33	21	13	61,90	17

TOTAL ESTADO	22	158	120	44	36,67	60	14	51	53	0	-	12	36	209	173	44	25,43	72
---------------------	----	-----	-----	----	-------	----	----	----	----	---	---	----	----	-----	-----	----	-------	----

(*) Se ha suprimido entrada y resolución de ASPF del mes de marzo que fué incorporado por error.

2c Revisiones de oficio e instancia de parte: Datos de la gestión mensual y anual

**PRESTACIONES DEL REAL DECRETO 383/1984, DE 1 DE FEBRERO
REVISIONES DE OFICIO E INSTANCIA DE PARTE EFECTUADAS DE SGIM
DATOS DE GESTIÓN CORRESPONDIENTES AL MES DE MAYO DE 2019**

CC.AA. Y/O PROVINCIAS	REVISIONES EFECTUADAS				CAUSAS DE EXTINCIÓN DEL DERECHO						
	Modifica. Cuantía	Extinción Derecho	Suspensión		TOTAL	Recursos Propios	Prestación Incompatible	Pérdida Residencia	Fallecimiento	Grado y Baremo	TOTAL
			Act. Laboral	Otras							
ANDALUCÍA	0	14	0	0	14	8	1	0	5	0	14
ALMERÍA	0	4	0	0	4	4	0	0	0	0	4
CÁDIZ	0	0	0	0	0	0	0	0	0	0	0
CÓRDOBA	0	1	0	0	1	0	0	0	1	0	1
GRANADA	0	0	0	0	0	0	0	0	0	0	0
HUELVA	0	0	0	0	0	0	0	0	0	0	0
JAÉN	0	1	0	0	1	1	0	0	0	0	1
MÁLAGA	0	6	0	0	6	3	0	0	3	0	6
SEVILLA	0	2	0	0	2	0	1	0	1	0	2
ARAGÓN	0	0	0	0	0	0	0	0	0	0	0
HUESCA	0	0	0	0	0	0	0	0	0	0	0
TERUEL	0	0	0	0	0	0	0	0	0	0	0
ZARAGOZA	0	0	0	0	0	0	0	0	0	0	0
ASTURIAS	0	5	0	0	5	0	1	0	4	0	5
ILLES BALEARS	0	0	0	0	0	0	0	0	0	0	0
CANARIAS	0	0	0	1	1	0	0	0	0	0	0
LAS PALMAS	0	0	0	0	0	0	0	0	0	0	0
S.C. TENERIFE	0	0	0	1	1	0	0	0	0	0	0
CANTABRIA	0	0	0	0	0	0	0	0	0	0	0
CASTILLA Y LEÓN	0	14	0	2	16	8	2	0	4	0	14
ÁVILA	0	7	0	2	9	7	0	0	0	0	7
BURGOS	0	0	0	0	0	0	0	0	0	0	0
LEÓN	0	2	0	0	2	0	1	0	1	0	2
PALENCIA	0	0	0	0	0	0	0	0	0	0	0
SALAMANCA	0	1	0	0	1	0	1	0	0	0	1
SEGOVIA	0	1	0	0	1	0	0	0	1	0	1
SORIA	0	2	0	0	2	0	0	0	2	0	2
VALLADOLID	0	0	0	0	0	0	0	0	0	0	0
ZAMORA	0	1	0	0	1	1	0	0	0	0	1
CASTILLA-LA MANCHA	0	3	0	0	3	0	1	0	2	0	3
ALBACETE	0	0	0	0	0	0	0	0	0	0	0
CIUDAD REAL	0	1	0	0	1	0	0	0	1	0	1
CUENCA	0	1	0	0	1	0	0	0	1	0	1
GUADALAJARA	0	0	0	0	0	0	0	0	0	0	0
TOLEDO	0	1	0	0	1	0	1	0	0	0	1

CC.AA. Y/O PROVINCIAS	REVISIONES EFECTUADAS				CAUSAS DE EXTINCIÓN DEL DERECHO						
	Modifica. Cuantía	Extinción Derecho	Suspensión		TOTAL	Recursos Propios	Prestación Incompatible	Pérdida Residencia	Fallecimiento	Grado y Baremo	TOTAL
			Act. Laboral	Otras							
CATALUNYA	0	0	0	0	0	0	0	0	0	0	0
BARCELONA	0	0	0	0	0	0	0	0	0	0	0
GIRONA	0	0	0	0	0	0	0	0	0	0	0
LLEIDA	0	0	0	0	0	0	0	0	0	0	0
TARRAGONA	0	0	0	0	0	0	0	0	0	0	0
COMUNIDAD VALENCIANA	0	8	0	0	8	3	0	0	5	0	8
ALICANTE	0	7	0	0	7	3	0	0	4	0	7
CASTELLÓN	0	0	0	0	0	0	0	0	0	0	0
VALENCIA	0	1	0	0	1	0	0	0	1	0	1
EXTREMADURA	0	6	0	1	7	2	2	0	2	0	6
BADAJOS	0	4	0	1	5	1	2	0	1	0	4
CÁCERES	0	2	0	0	2	1	0	0	1	0	2
GALICIA	0	1	0	0	1	1	0	0	0	0	1
A CORUÑA	0	1	0	0	1	1	0	0	0	0	1
LUGO	0	0	0	0	0	0	0	0	0	0	0
OURENSE	0	0	0	0	0	0	0	0	0	0	0
PONTEVEDRA	0	0	0	0	0	0	0	0	0	0	0
MADRID	0	3	0	0	3	0	1	0	2	0	3
MURCIA	1	9	0	0	10	0	5	0	4	0	9
NAVARRA	0	0	0	0	0	0	0	0	0	0	0
PAÍS VASCO	0	0	0	0	0	0	0	0	0	0	0
ARABA/ÁLAVA	0	0	0	0	0	0	0	0	0	0	0
GIPUZKOA	0	0	0	0	0	0	0	0	0	0	0
BIZKAIA	0	0	0	0	0	0	0	0	0	0	0
LA RIOJA	0	0	0	0	0	0	0	0	0	0	0
CEUTA	0	1	0	0	1	0	1	0	0	0	1
MELILLA	0	1	0	0	1	0	0	0	1	0	1
TOTAL ESTADO	1	65	0	4	70	22	14	0	29	0	65

**PRESTACIONES DEL REAL DECRETO 383/1984, DE 1 DE FEBRERO
REVISIONES DE OFICIO E INSTANCIA DE PARTE EFECTUADAS EN SATP
DATOS DE GESTIÓN CORRESPONDIENTES AL MES DE MAYO DE 2019**

CC.AA. Y/O PROVINCIAS	REVISIONES EFECTUADAS			CAUSAS DE EXTINCIÓN DEL DERECHO							
	Extinción	Suspensión	TOTAL	Recursos	Prestación	Ingreso	Pérdida	Fallecimiento	Grado y	Alta	TOTAL
	Derecho			Propios	Incompatible	Centro	Residencia		Baremo	S.S.	
ANDALUCÍA	1	0	1	0	0	0	0	1	0	0	1
ALMERÍA	0	0	0	0	0	0	0	0	0	0	0
CÁDIZ	0	0	0	0	0	0	0	0	0	0	0
CÓRDOBA	1	0	1	0	0	0	0	1	0	0	1
GRANADA	0	0	0	0	0	0	0	0	0	0	0
HUELVA	0	0	0	0	0	0	0	0	0	0	0
JAÉN	0	0	0	0	0	0	0	0	0	0	0
MÁLAGA	0	0	0	0	0	0	0	0	0	0	0
SEVILLA	0	0	0	0	0	0	0	0	0	0	0
ARAGÓN	0	0	0	0	0	0	0	0	0	0	0
HUESCA	0	0	0	0	0	0	0	0	0	0	0
TERUEL	0	0	0	0	0	0	0	0	0	0	0
ZARAGOZA	0	0	0	0	0	0	0	0	0	0	0
ASTURIAS	0	0	0	0	0	0	0	0	0	0	0
ILLES BALEARS	0	0	0	0	0	0	0	0	0	0	0
CANARIAS	0	0	0	0	0	0	0	0	0	0	0
LAS PALMAS	0	0	0	0	0	0	0	0	0	0	0
S.C. TENERIFE	0	0	0	0	0	0	0	0	0	0	0
CANTABRIA	0	0	0	0	0	0	0	0	0	0	0
CASTILLA Y LEÓN	1	0	1	1	0	0	0	0	0	0	1
ÁVILA	0	0	0	0	0	0	0	0	0	0	0
BURGOS	0	0	0	0	0	0	0	0	0	0	0
LEÓN	0	0	0	0	0	0	0	0	0	0	0
PALENCIA	0	0	0	0	0	0	0	0	0	0	0
SALAMANCA	0	0	0	0	0	0	0	0	0	0	0
SEGOVIA	0	0	0	0	0	0	0	0	0	0	0
SORIA	0	0	0	0	0	0	0	0	0	0	0
VALLADOLID	0	0	0	0	0	0	0	0	0	0	0
ZAMORA	1	0	1	1	0	0	0	0	0	0	1
CASTILLA-LA MANCHA	0	0	0	0	0	0	0	0	0	0	0
ALBACETE	0	0	0	0	0	0	0	0	0	0	0
CIUDAD REAL	0	0	0	0	0	0	0	0	0	0	0
CUENCA	0	0	0	0	0	0	0	0	0	0	0
GUADALAJARA	0	0	0	0	0	0	0	0	0	0	0
TOLEDO	0	0	0	0	0	0	0	0	0	0	0

CC.AA. Y/O PROVINCIAS	REVISIONES EFECTUADAS			CAUSAS DE EXTINCIÓN DEL DERECHO							
	Extinción Derecho	Suspensión	TOTAL	Recursos Propios	Prestación Incompatible	Ingreso Centro	Pérdida Residencia	Fallecimiento	Grado y Baremo	Alta S.S.	TOTAL
CATALUNYA	0	0	0	0	0	0	0	0	0	0	0
BARCELONA	0	0	0	0	0	0	0	0	0	0	0
GIRONA	0	0	0	0	0	0	0	0	0	0	0
LLEIDA	0	0	0	0	0	0	0	0	0	0	0
TARRAGONA	0	0	0	0	0	0	0	0	0	0	0
COMUNIDAD VALENCIANA	0	0	0	0	0	0	0	0	0	0	0
ALICANTE	0	0	0	0	0	0	0	0	0	0	0
CASTELLÓN	0	0	0	0	0	0	0	0	0	0	0
VALENCIA	0	0	0	0	0	0	0	0	0	0	0
EXTREMADURA	1	0	1	1	0	0	0	0	0	0	1
BADAJOS	1	0	1	1	0	0	0	0	0	0	1
CÁCERES	0	0	0	0	0	0	0	0	0	0	0
GALICIA	0	0	0	0	0	0	0	0	0	0	0
A CORUÑA	0	0	0	0	0	0	0	0	0	0	0
LUGO	0	0	0	0	0	0	0	0	0	0	0
OURENSE	0	0	0	0	0	0	0	0	0	0	0
PONTEVEDRA	0	0	0	0	0	0	0	0	0	0	0
MADRID	1	0	1	0	0	0	0	1	0	0	1
MURCIA	0	0	0	0	0	0	0	0	0	0	0
NAVARRA	0	0	0	0	0	0	0	0	0	0	0
PAÍS VASCO	0	0	0	0	0	0	0	0	0	0	0
ARABA/ÁLAVA	0	0	0	0	0	0	0	0	0	0	0
GIPUZKOA	0	0	0	0	0	0	0	0	0	0	0
BIZKAIA	0	0	0	0	0	0	0	0	0	0	0
LA RIOJA	0	0	0	0	0	0	0	0	0	0	0
CEUTA	0	0	0	0	0	0	0	0	0	0	0
MELILLA	0	0	0	0	0	0	0	0	0	0	0
TOTAL ESTADO	4	0	4	2	0	0	0	2	0	0	4

**PRESTACIONES DEL REAL DECRETO 383/1984, DE 1 DE FEBRERO
REVISIONES DE OFICIO E INSTANCIA DE PARTE EFECTUADAS EN SMGT
DATOS DE GESTIÓN CORRESPONDIENTES AL MES DE MAYO DE 2019**

CC.AA. Y/O PROVINCIAS	REVISIONES EFECTUADAS			CAUSAS DE EXTINCIÓN DEL DERECHO								
	Extinción Derecho	Suspensión	TOTAL	Recursos Propios	Recursos Familiares	Prestación Incompatible	Ingreso Centro	Pérdida Residencia	Fallecimiento	Grado y Baremo	Alta S.S.	TOTAL
ANDALUCÍA	1	0	1	0	0	0	0	0	1	0	0	1
ALMERÍA	0	0	0	0	0	0	0	0	0	0	0	0
CÁDIZ	0	0	0	0	0	0	0	0	0	0	0	0
CÓRDOBA	0	0	0	0	0	0	0	0	0	0	0	0
GRANADA	0	0	0	0	0	0	0	0	0	0	0	0
HUELVA	0	0	0	0	0	0	0	0	0	0	0	0
JAÉN	0	0	0	0	0	0	0	0	0	0	0	0
MÁLAGA	1	0	1	0	0	0	0	0	1	0	0	1
SEVILLA	0	0	0	0	0	0	0	0	0	0	0	0
ARAGÓN	0	0	0	0	0	0	0	0	0	0	0	0
HUESCA	0	0	0	0	0	0	0	0	0	0	0	0
TERUEL	0	0	0	0	0	0	0	0	0	0	0	0
ZARAGOZA	0	0	0	0	0	0	0	0	0	0	0	0
ASTURIAS	0	0	0	0	0	0	0	0	0	0	0	0
ILLES BALEARS	0	0	0	0	0	0	0	0	0	0	0	0
CANARIAS	0	0	0	0	0	0	0	0	0	0	0	0
LAS PALMAS	0	0	0	0	0	0	0	0	0	0	0	0
S.C. TENERIFE	0	0	0	0	0	0	0	0	0	0	0	0
CANTABRIA	0	0	0	0	0	0	0	0	0	0	0	0
CASTILLA Y LEÓN	1	0	1	0	0	0	0	0	1	0	0	1
ÁVILA	0	0	0	0	0	0	0	0	0	0	0	0
BURGOS	1	0	1	0	0	0	0	0	1	0	0	1
LEÓN	0	0	0	0	0	0	0	0	0	0	0	0
PALENCIA	0	0	0	0	0	0	0	0	0	0	0	0
SALAMANCA	0	0	0	0	0	0	0	0	0	0	0	0
SEGOVIA	0	0	0	0	0	0	0	0	0	0	0	0
SORIA	0	0	0	0	0	0	0	0	0	0	0	0
VALLADOLID	0	0	0	0	0	0	0	0	0	0	0	0
ZAMORA	0	0	0	0	0	0	0	0	0	0	0	0
CASTILLA-LA MANCHA	0	0	0	0	0	0	0	0	0	0	0	0
ALBACETE	0	0	0	0	0	0	0	0	0	0	0	0
CIUDAD REAL	0	0	0	0	0	0	0	0	0	0	0	0
CUENCA	0	0	0	0	0	0	0	0	0	0	0	0
GUADALAJARA	0	0	0	0	0	0	0	0	0	0	0	0
TOLEDO	0	0	0	0	0	0	0	0	0	0	0	0

(Continúa al dorso)

CC.AA. Y/O PROVINCIAS	REVISIONES EFECTUADAS			CAUSAS DE EXTINCIÓN DEL DERECHO								
	Extinción Derecho	Suspensión	TOTAL	Recursos Propios	Recursos Familiares	Prestación Incompatible	Ingreso Centro	Pérdida Residencia	Fallecimiento	Grado y Baremo	Alta S.S.	TOTAL
CATALUNYA	0	0	0	0	0	0	0	0	0	0	0	0
BARCELONA	0	0	0	0	0	0	0	0	0	0	0	0
GIRONA	0	0	0	0	0	0	0	0	0	0	0	0
LLEIDA	0	0	0	0	0	0	0	0	0	0	0	0
TARRAGONA	0	0	0	0	0	0	0	0	0	0	0	0
COMUNIDAD VALENCIANA	1	0	1	1	0	0	0	0	0	0	0	1
ALICANTE	1	0	1	1	0	0	0	0	0	0	0	1
CASTELLÓN	0	0	0	0	0	0	0	0	0	0	0	0
VALENCIA	0	0	0	0	0	0	0	0	0	0	0	0
EXTREMADURA	0	0	0	0	0	0	0	0	0	0	0	0
BADAJOS	0	0	0	0	0	0	0	0	0	0	0	0
CÁCERES	0	0	0	0	0	0	0	0	0	0	0	0
GALICIA	0	0	0	0	0	0	0	0	0	0	0	0
A CORUÑA	0	0	0	0	0	0	0	0	0	0	0	0
LUGO	0	0	0	0	0	0	0	0	0	0	0	0
OURENSE	0	0	0	0	0	0	0	0	0	0	0	0
PONTEVEDRA	0	0	0	0	0	0	0	0	0	0	0	0
MADRID	1	0	1	0	0	0	0	0	1	0	0	1
MURCIA	1	0	1	0	0	0	0	0	1	0	0	1
NAVARRA	0	0	0	0	0	0	0	0	0	0	0	0
PAÍS VASCO	1	0	1	0	0	0	0	0	1	0	0	1
ARABA/ÁLAVA	0	0	0	0	0	0	0	0	0	0	0	0
GIPUZKOA	1	0	1	0	0	0	0	0	1	0	0	1
BIZKAIA	0	0	0	0	0	0	0	0	0	0	0	0
LA RIOJA	0	0	0	0	0	0	0	0	0	0	0	0
CEUTA	0	0	0	0	0	0	0	0	0	0	0	0
MELILLA	2	0	2	0	0	0	0	0	1	0	1	2
TOTAL ESTADO	8	0	8	1	0	0	0	0	6	0	1	8

**PRESTACIONES DEL REAL DECRETO 383/1984, DE 1 DE FEBRERO
REVISIONES DE OFICIO E INSTANCIA DE PARTE EFECTUADAS EN ASPF
DATOS DE GESTIÓN CORRESPONDIENTES AL MES DE MAYO DE 2019**

CC.AA. Y/O PROVINCIAS	REVISIONES EFECTUADAS			CAUSAS DE EXTINCIÓN DEL DERECHO					
	Extinción	Suspensión	TOTAL	Prestación	Pérdida	Fallecimiento	Grado y	Alta	TOTAL
	Derecho			Incompatible	Residencia		Baremo	S.S.	
ANDALUCÍA	5	0	5	0	0	5	0	0	5
ALMERÍA	0	0	0	0	0	0	0	0	0
CÁDIZ	0	0	0	0	0	0	0	0	0
CÓRDOBA	0	0	0	0	0	0	0	0	0
GRANADA	0	0	0	0	0	0	0	0	0
HUELVA	0	0	0	0	0	0	0	0	0
JAÉN	0	0	0	0	0	0	0	0	0
MÁLAGA	5	0	5	0	0	5	0	0	5
SEVILLA	0	0	0	0	0	0	0	0	0
ARAGÓN	0	0	0	0	0	0	0	0	0
HUESCA	0	0	0	0	0	0	0	0	0
TERUEL	0	0	0	0	0	0	0	0	0
ZARAGOZA	0	0	0	0	0	0	0	0	0
ASTURIAS	0	0	0	0	0	0	0	0	0
ILLES BALEARS	0	0	0	0	0	0	0	0	0
CANARIAS	0	0	0	0	0	0	0	0	0
LAS PALMAS	0	0	0	0	0	0	0	0	0
S.C. TENERIFE	0	0	0	0	0	0	0	0	0
CANTABRIA	0	0	0	0	0	0	0	0	0
CASTILLA Y LEÓN	0	0	0	0	0	0	0	0	0
ÁVILA	0	0	0	0	0	0	0	0	0
BURGOS	0	0	0	0	0	0	0	0	0
LEÓN	0	0	0	0	0	0	0	0	0
PALENCIA	0	0	0	0	0	0	0	0	0
SALAMANCA	0	0	0	0	0	0	0	0	0
SEGOVIA	0	0	0	0	0	0	0	0	0
SORIA	0	0	0	0	0	0	0	0	0
VALLADOLID	0	0	0	0	0	0	0	0	0
ZAMORA	0	0	0	0	0	0	0	0	0
CASTILLA-LA MANCHA	0	0	0	0	0	0	0	0	0
ALBACETE	0	0	0	0	0	0	0	0	0
CIUDAD REAL	0	0	0	0	0	0	0	0	0
CUENCA	0	0	0	0	0	0	0	0	0
GUADALAJARA	0	0	0	0	0	0	0	0	0
TOLEDO	0	0	0	0	0	0	0	0	0

(Continúa al dorso)

CC.AA. Y/O PROVINCIAS	REVISIONES EFECTUADAS			CAUSAS DE EXTINCIÓN DEL DERECHO					
	Extinción	Suspensión	TOTAL	Prestación	Pérdida	Fallecimiento	Grado y	Alta	TOTAL
	Derecho			Incompatible	Residencia		Baremo	S.S.	
CATALUNYA	0	0	0	0	0	0	0	0	0
BARCELONA	0	0	0	0	0	0	0	0	0
GIRONA	0	0	0	0	0	0	0	0	0
LLEIDA	0	0	0	0	0	0	0	0	0
TARRAGONA	0	0	0	0	0	0	0	0	0
COMUNIDAD VALENCIANA	0	0	0	0	0	0	0	0	0
ALICANTE	0	0	0	0	0	0	0	0	0
CASTELLÓN	0	0	0	0	0	0	0	0	0
VALENCIA	0	0	0	0	0	0	0	0	0
EXTREMADURA	15	0	15	0	0	7	0	8	15
BADAJOS	0	0	0	0	0	0	0	0	0
CÁCERES	15	0	15	0	0	7	0	8	15
GALICIA	0	0	0	0	0	0	0	0	0
A CORUÑA	0	0	0	0	0	0	0	0	0
LUGO	0	0	0	0	0	0	0	0	0
OURENSE	0	0	0	0	0	0	0	0	0
PONTEVEDRA	0	0	0	0	0	0	0	0	0
MADRID	0	0	0	0	0	0	0	0	0
MURCIA	0	0	0	0	0	0	0	0	0
NAVARRA	0	0	0	0	0	0	0	0	0
PAÍS VASCO	0	0	0	0	0	0	0	0	0
ARABA/ÁLAVA	0	0	0	0	0	0	0	0	0
GIPUZKOA	0	0	0	0	0	0	0	0	0
BIZKAIA	0	0	0	0	0	0	0	0	0
LA RIOJA	0	0	0	0	0	0	0	0	0
CEUTA	0	0	0	0	0	0	0	0	0
MELILLA	0	0	0	0	0	0	0	0	0
TOTAL ESTADO	20	0	20	0	0	12	0	8	20

**PRESTACIONES DEL REAL DECRETO 383/1984, DE 1 DE FEBRERO
TOTAL REVISIONES DE OFICIO E INSTANCIA DE PARTE EFECTUADAS
DATOS DE GESTIÓN CORRESPONDIENTES AL MES DE MAYO DE 2019**

CC.AA. Y/O PROVINCIAS	REVISIONES EFECTUADAS					CAUSAS DE EXTINCIÓN DEL DERECHO								
	Modifica. Cuantía	Extinción Derecho	Suspensión		TOTAL	Recursos Propios	Recursos Familiares	Prestación Incompatible	Ingreso Centro	Pérdida Residencia	Fallecimiento	Grado y Baremo	Alta S.S.	TOTAL
			Act. Laboral	Otras										
ANDALUCÍA	0	21	0	0	21	8	0	1	0	0	12	0	0	21
ALMERÍA	0	4	0	0	4	4	0	0	0	0	0	0	0	4
CÁDIZ	0	0	0	0	0	0	0	0	0	0	0	0	0	0
CÓRDOBA	0	2	0	0	2	0	0	0	0	0	2	0	0	2
GRANADA	0	0	0	0	0	0	0	0	0	0	0	0	0	0
HUELVA	0	0	0	0	0	0	0	0	0	0	0	0	0	0
JAÉN	0	1	0	0	1	1	0	0	0	0	0	0	0	1
MÁLAGA	0	12	0	0	12	3	0	0	0	0	9	0	0	12
SEVILLA	0	2	0	0	2	0	0	1	0	0	1	0	0	2
ARAGÓN	0	0	0	0	0	0	0	0	0	0	0	0	0	0
HUESCA	0	0	0	0	0	0	0	0	0	0	0	0	0	0
TERUEL	0	0	0	0	0	0	0	0	0	0	0	0	0	0
ZARAGOZA	0	0	0	0	0	0	0	0	0	0	0	0	0	0
ASTURIAS	0	5	0	0	5	0	0	1	0	0	4	0	0	5
ILLES BALEARS	0	0	0	0	0	0	0	0	0	0	0	0	0	0
CANARIAS	0	0	0	1	1	0	0	0	0	0	0	0	0	0
LAS PALMAS	0	0	0	0	0	0	0	0	0	0	0	0	0	0
S.C. TENERIFE	0	0	0	1	1	0	0	0	0	0	0	0	0	0
CANTABRIA	0	0	0	0	0	0	0	0	0	0	0	0	0	0
CASTILLA Y LEÓN	0	16	0	2	18	9	0	2	0	0	5	0	0	16
ÁVILA	0	7	0	2	9	7	0	0	0	0	0	0	0	7
BURGOS	0	1	0	0	1	0	0	0	0	0	1	0	0	1
LEÓN	0	2	0	0	2	0	0	1	0	0	1	0	0	2
PALENCIA	0	0	0	0	0	0	0	0	0	0	0	0	0	0
SALAMANCA	0	1	0	0	1	0	0	1	0	0	0	0	0	1
SEGOVIA	0	1	0	0	1	0	0	0	0	0	1	0	0	1
SORIA	0	2	0	0	2	0	0	0	0	0	2	0	0	2
VALLADOLID	0	0	0	0	0	0	0	0	0	0	0	0	0	0
ZAMORA	0	2	0	0	2	2	0	0	0	0	0	0	0	2
CASTILLA-LA MANCHA	0	3	0	0	3	0	0	1	0	0	2	0	0	3
ALBACETE	0	0	0	0	0	0	0	0	0	0	0	0	0	0
CIUDAD REAL	0	1	0	0	1	0	0	0	0	0	1	0	0	1
CUENCA	0	1	0	0	1	0	0	0	0	0	1	0	0	1
GUADALAJARA	0	0	0	0	0	0	0	0	0	0	0	0	0	0
TOLEDO	0	1	0	0	1	0	0	1	0	0	0	0	0	1

CC.AA. Y/O PROVINCIAS	REVISIONES EFECTUADAS				CAUSAS DE EXTINCIÓN DEL DERECHO									
	Modifica. Cuantía	Extinción Derecho	Suspensión		TOTAL	Recursos Propios	Recursos Familiares	Prestación Incompatible	Ingreso Centro	Pérdida Residencia	Fallecimiento	Grado y Baremo	Alta S.S.	TOTAL
			Act. Laboral	Otras										
CATALUNYA	0	0	0	0	0	0	0	0	0	0	0	0	0	0
BARCELONA	0	0	0	0	0	0	0	0	0	0	0	0	0	0
GIRONA	0	0	0	0	0	0	0	0	0	0	0	0	0	0
LLEIDA	0	0	0	0	0	0	0	0	0	0	0	0	0	0
TARRAGONA	0	0	0	0	0	0	0	0	0	0	0	0	0	0
COMUNIDAD VALENCIANA	0	9	0	0	9	4	0	0	0	0	5	0	0	9
ALICANTE	0	8	0	0	8	4	0	0	0	0	4	0	0	8
CASTELLÓN	0	0	0	0	0	0	0	0	0	0	0	0	0	0
VALENCIA	0	1	0	0	1	0	0	0	0	0	1	0	0	1
EXTREMADURA	0	22	0	1	23	3	0	2	0	0	9	0	8	22
BADAJOS	0	5	0	1	6	2	0	2	0	0	1	0	0	5
CÁCERES	0	17	0	0	17	1	0	0	0	0	8	0	8	17
GALICIA	0	1	0	0	1	1	0	0	0	0	0	0	0	1
A CORUÑA	0	1	0	0	1	1	0	0	0	0	0	0	0	1
LUGO	0	0	0	0	0	0	0	0	0	0	0	0	0	0
OURENSE	0	0	0	0	0	0	0	0	0	0	0	0	0	0
PONTEVEDRA	0	0	0	0	0	0	0	0	0	0	0	0	0	0
MADRID	0	5	0	0	5	0	0	1	0	0	4	0	0	5
MURCIA	1	10	0	0	11	0	0	5	0	0	5	0	0	10
NAVARRA	0	0	0	0	0	0	0	0	0	0	0	0	0	0
PAÍS VASCO	0	1	0	0	1	0	0	0	0	0	1	0	0	1
ARABA/ÁLAVA	0	0	0	0	0	0	0	0	0	0	0	0	0	0
GIPUZKOA	0	1	0	0	1	0	0	0	0	0	1	0	0	1
BIZKAIA	0	0	0	0	0	0	0	0	0	0	0	0	0	0
LA RIOJA	0	0	0	0	0	0	0	0	0	0	0	0	0	0
CEUTA	0	1	0	0	1	0	0	1	0	0	0	0	0	1
MELILLA	0	3	0	0	3	0	0	0	0	0	2	0	1	3
TOTAL ESTADO	1	97	0	4	102	25	0	14	0	0	49	0	9	97

**PRESTACIONES DEL REAL DECRETO 383/1984, DE 1 DE FEBRERO
REVISIONES DE OFICIO E INSTANCIA DE PARTE EFECTUADAS DE SGIM
DATOS DE GESTIÓN CORRESPONDIENTES AL AÑO 2019 HASTA MAYO**

CC.AA. Y/O PROVINCIAS	REVISIONES EFECTUADAS				CAUSAS DE EXTINCIÓN DEL DERECHO						
	Modifica. Cuantía	Extinción Derecho	Suspensión		TOTAL	Recursos Propios	Prestación Incompatible	Pérdida Residencia	Fallecimiento	Grado y Baremo	TOTAL
			Act. Laboral	Otras							
ANDALUCÍA	0	64	0	2	66	27	9	1	27	0	64
ALMERÍA	0	16	0	0	16	11	2	0	3	0	16
CÁDIZ	0	5	0	2	7	1	1	0	3	0	5
CÓRDOBA	0	5	0	0	5	2	1	0	2	0	5
GRANADA	0	1	0	0	1	0	1	0	0	0	1
HUELVA	0	2	0	0	2	1	0	0	1	0	2
JAÉN	0	5	0	0	5	2	0	0	3	0	5
MÁLAGA	0	24	0	0	24	9	3	1	11	0	24
SEVILLA	0	6	0	0	6	1	1	0	4	0	6
ARAGÓN	0	4	0	0	4	1	1	0	2	0	4
HUESCA	0	1	0	0	1	1	0	0	0	0	1
TERUEL	0	3	0	0	3	0	1	0	2	0	3
ZARAGOZA	0	0	0	0	0	0	0	0	0	0	0
ASTURIAS	0	16	0	1	17	0	9	0	7	0	16
ILLES BALEARS	2	2	0	0	4	0	1	0	1	0	2
CANARIAS	0	2	0	1	3	0	2	0	0	0	2
LAS PALMAS	0	2	0	0	2	0	2	0	0	0	2
S.C. TENERIFE	0	0	0	1	1	0	0	0	0	0	0
CANTABRIA	0	5	0	0	5	0	5	0	0	0	5
CASTILLA Y LEÓN	0	40	0	2	42	10	12	0	18	0	40
ÁVILA	0	9	0	2	11	7	2	0	0	0	9
BURGOS	0	2	0	0	2	0	0	0	2	0	2
LEÓN	0	14	0	0	14	0	6	0	8	0	14
PALENCIA	0	0	0	0	0	0	0	0	0	0	0
SALAMANCA	0	4	0	0	4	0	2	0	2	0	4
SEGOVIA	0	5	0	0	5	0	2	0	3	0	5
SORIA	0	2	0	0	2	0	0	0	2	0	2
VALLADOLID	0	2	0	0	2	1	0	0	1	0	2
ZAMORA	0	2	0	0	2	2	0	0	0	0	2
CASTILLA-LA MANCHA	1	18	0	0	19	3	7	0	8	0	18
ALBACETE	1	2	0	0	3	1	1	0	0	0	2
CIUDAD REAL	0	1	0	0	1	0	0	0	1	0	1
CUENCA	0	5	0	0	5	1	1	0	3	0	5
GUADALAJARA	0	3	0	0	3	1	2	0	0	0	3
TOLEDO	0	7	0	0	7	0	3	0	4	0	7

(Continúa al dorso)

CC.AA. Y/O PROVINCIAS	REVISIONES EFECTUADAS				CAUSAS DE EXTINCIÓN DEL DERECHO						
	Modifica. Cuantía	Extinción Derecho	Suspensión SGIM		TOTAL	Recursos Propios	Prestación Incompatible	Pérdida Residencia	Fallecimiento	Grado y Baremo	TOTAL
			Act. Laboral	Otras							
CATALUNYA	0	0	0	0	0	0	0	0	0	0	0
BARCELONA	0	0	0	0	0	0	0	0	0	0	0
GIRONA	0	0	0	0	0	0	0	0	0	0	0
LLEIDA	0	0	0	0	0	0	0	0	0	0	0
TARRAGONA	0	0	0	0	0	0	0	0	0	0	0
COMUNIDAD VALENCIANA	0	38	0	0	38	19	0	0	19	0	38
ALICANTE	0	27	0	0	27	15	0	0	12	0	27
CASTELLÓN	0	1	0	0	1	0	0	0	1	0	1
VALENCIA	0	10	0	0	10	4	0	0	6	0	10
EXTREMADURA	0	36	0	1	37	8	13	0	15	0	36
BADAJOS	0	22	0	1	23	4	9	0	9	0	22
CÁCERES	0	14	0	0	14	4	4	0	6	0	14
GALICIA	4	10	0	0	14	4	6	0	0	0	10
A CORUÑA	4	4	0	0	8	4	0	0	0	0	4
LUGO	0	0	0	0	0	0	0	0	0	0	0
OURENSE	0	1	0	0	1	0	1	0	0	0	1
PONTEVEDRA	0	5	0	0	5	0	5	0	0	0	5
MADRID	0	27	0	0	27	0	12	0	15	0	27
MURCIA	1	58	0	2	61	0	42	0	16	0	58
NAVARRA	0	5	0	0	5	0	2	0	3	0	5
PAÍS VASCO	0	3	0	0	3	0	1	0	2	0	3
ARABA/ÁLAVA	0	1	0	0	1	0	1	0	0	0	1
GIPUZKOA	0	1	0	0	1	0	0	0	1	0	1
BIZKAIA	0	1	0	0	1	0	0	0	1	0	1
LA RIOJA	0	3	0	0	3	1	1	0	1	0	3
CEUTA	0	4	0	0	4	0	3	0	1	0	4
MELILLA	0	2	0	0	2	0	0	0	2	0	2

TOTAL ESTADO	8	337	0	9	354	73	126	1	137	0	337
---------------------	---	-----	---	---	-----	----	-----	---	-----	---	-----

**PRESTACIONES DEL REAL DECRETO 383/1984, DE 1 DE FEBRERO
REVISIONES DE OFICIO E INSTANCIA DE PARTE EFECTUADAS EN SATP
DATOS DE GESTIÓN CORRESPONDIENTES AL AÑO 2019 HASTA MAYO**

CC.AA. Y/O PROVINCIAS	REVISIONES EFECTUADAS			CAUSAS DE EXTINCIÓN DEL DERECHO							
	Extinción	Suspensión	TOTAL	Recursos	Prestación	Ingreso	Pérdida	Fallecimiento	Grado y	Alta	TOTAL
	Derecho			Propios	Incompatible	Centro	Residencia		Baremo	S.S.	
ANDALUCÍA	6	0	6	2	1	0	0	3	0	0	6
ALMERÍA	2	0	2	1	0	0	0	1	0	0	2
CÁDIZ	0	0	0	0	0	0	0	0	0	0	0
CÓRDOBA	3	0	3	1	0	0	0	2	0	0	3
GRANADA	1	0	1	0	1	0	0	0	0	0	1
HUELVA	0	0	0	0	0	0	0	0	0	0	0
JAÉN	0	0	0	0	0	0	0	0	0	0	0
MÁLAGA	0	0	0	0	0	0	0	0	0	0	0
SEVILLA	0	0	0	0	0	0	0	0	0	0	0
ARAGÓN	0	0	0	0	0	0	0	0	0	0	0
HUESCA	0	0	0	0	0	0	0	0	0	0	0
TERUEL	0	0	0	0	0	0	0	0	0	0	0
ZARAGOZA	0	0	0	0	0	0	0	0	0	0	0
ASTURIAS	0	0	0	0	0	0	0	0	0	0	0
ILLES BALEARS	0	0	0	0	0	0	0	0	0	0	0
CANARIAS	1	0	1	0	1	0	0	0	0	0	1
LAS PALMAS	1	0	1	0	1	0	0	0	0	0	1
S.C. TENERIFE	0	0	0	0	0	0	0	0	0	0	0
CANTABRIA	2	0	2	2	0	0	0	0	0	0	2
CASTILLA Y LEÓN	2	0	2	1	0	0	0	1	0	0	2
ÁVILA	0	0	0	0	0	0	0	0	0	0	0
BURGOS	0	0	0	0	0	0	0	0	0	0	0
LEÓN	0	0	0	0	0	0	0	0	0	0	0
PALENCIA	0	0	0	0	0	0	0	0	0	0	0
SALAMANCA	0	0	0	0	0	0	0	0	0	0	0
SEGOVIA	1	0	1	0	0	0	0	1	0	0	1
SORIA	0	0	0	0	0	0	0	0	0	0	0
VALLADOLID	0	0	0	0	0	0	0	0	0	0	0
ZAMORA	1	0	1	1	0	0	0	0	0	0	1
CASTILLA-LA MANCHA	0	0	0	0	0	0	0	0	0	0	0
ALBACETE	0	0	0	0	0	0	0	0	0	0	0
CIUDAD REAL	0	0	0	0	0	0	0	0	0	0	0
CUENCA	0	0	0	0	0	0	0	0	0	0	0
GUADALAJARA	0	0	0	0	0	0	0	0	0	0	0
TOLEDO	0	0	0	0	0	0	0	0	0	0	0

CC.AA. Y/O PROVINCIAS	REVISIONES EFECTUADAS			CAUSAS DE EXTINCIÓN DEL DERECHO							
	Extinción Derecho	Suspensión	TOTAL	Recursos Propios	Prestación Incompatible	Ingreso Centro	Pérdida Residencia	Fallecimiento	Grado y Baremo	Alta S.S.	TOTAL
CATALUNYA	0	0	0	0	0	0	0	0	0	0	0
BARCELONA	0	0	0	0	0	0	0	0	0	0	0
GIRONA	0	0	0	0	0	0	0	0	0	0	0
LLEIDA	0	0	0	0	0	0	0	0	0	0	0
TARRAGONA	0	0	0	0	0	0	0	0	0	0	0
COMUNIDAD VALENCIANA	2	0	2	0	0	0	0	2	0	0	2
ALICANTE	0	0	0	0	0	0	0	0	0	0	0
CASTELLÓN	0	0	0	0	0	0	0	0	0	0	0
VALENCIA	2	0	2	0	0	0	0	2	0	0	2
EXTREMADURA	2	0	2	1	1	0	0	0	0	0	2
BADAJOS	2	0	2	1	1	0	0	0	0	0	2
CÁCERES	0	0	0	0	0	0	0	0	0	0	0
GALICIA	0	0	0	0	0	0	0	0	0	0	0
A CORUÑA	0	0	0	0	0	0	0	0	0	0	0
LUGO	0	0	0	0	0	0	0	0	0	0	0
OURENSE	0	0	0	0	0	0	0	0	0	0	0
PONTEVEDRA	0	0	0	0	0	0	0	0	0	0	0
MADRID	3	0	3	0	0	0	0	3	0	0	3
MURCIA	1	0	1	1	0	0	0	0	0	0	1
NAVARRA	1	0	1	0	0	0	0	1	0	0	1
PAÍS VASCO	0	0	0	0	0	0	0	0	0	0	0
ARABA/ÁLAVA	0	0	0	0	0	0	0	0	0	0	0
GIPUZKOA	0	0	0	0	0	0	0	0	0	0	0
BIZKAIA	0	0	0	0	0	0	0	0	0	0	0
LA RIOJA	0	0	0	0	0	0	0	0	0	0	0
CEUTA	0	0	0	0	0	0	0	0	0	0	0
MELILLA	0	0	0	0	0	0	0	0	0	0	0

TOTAL ESTADO	20	0	20	7	3	0	0	10	0	0	20
---------------------	----	---	----	---	---	---	---	----	---	---	----

**PRESTACIONES DEL REAL DECRETO 383/1984, DE 1 DE FEBRERO
REVISIONES DE OFICIO E INSTANCIA DE PARTE EFECTUADAS EN SMGT
DATOS DE GESTIÓN CORRESPONDIENTES AL AÑO 2019 HASTA MAYO**

CC.AA. Y/O PROVINCIAS	REVISIONES EFECTUADAS			CAUSAS DE EXTINCIÓN DEL DERECHO								
	Extinción	Suspensión	TOTAL	Recursos	Recursos	Prestación	Ingreso	Pérdida	Fallecimiento	Grado y	Alta	TOTAL
	Derecho			Propios	Familiares	Incompatible	Centro	Residencia		Baremo	S.S.	
ANDALUCÍA	2	0	2	0	0	1	0	0	1	0	0	2
ALMERÍA	0	0	0	0	0	0	0	0	0	0	0	0
CÁDIZ	1	0	1	0	0	1	0	0	0	0	0	1
CÓRDOBA	0	0	0	0	0	0	0	0	0	0	0	0
GRANADA	0	0	0	0	0	0	0	0	0	0	0	0
HUELVA	0	0	0	0	0	0	0	0	0	0	0	0
JAÉN	0	0	0	0	0	0	0	0	0	0	0	0
MÁLAGA	1	0	1	0	0	0	0	0	1	0	0	1
SEVILLA	0	0	0	0	0	0	0	0	0	0	0	0
ARAGÓN	0	0	0	0	0	0	0	0	0	0	0	0
HUESCA	0	0	0	0	0	0	0	0	0	0	0	0
TERUEL	0	0	0	0	0	0	0	0	0	0	0	0
ZARAGOZA	0	0	0	0	0	0	0	0	0	0	0	0
ASTURIAS	0	0	0	0	0	0	0	0	0	0	0	0
ILLES BALEARS	0	0	0	0	0	0	0	0	0	0	0	0
CANARIAS	2	0	2	0	0	1	0	0	1	0	0	2
LAS PALMAS	1	0	1	0	0	1	0	0	0	0	0	1
S.C. TENERIFE	1	0	1	0	0	0	0	0	1	0	0	1
CANTABRIA	0	0	0	0	0	0	0	0	0	0	0	0
CASTILLA Y LEÓN	4	0	4	0	0	1	0	0	3	0	0	4
ÁVILA	0	0	0	0	0	0	0	0	0	0	0	0
BURGOS	1	0	1	0	0	0	0	0	1	0	0	1
LEÓN	0	0	0	0	0	0	0	0	0	0	0	0
PALENCIA	0	0	0	0	0	0	0	0	0	0	0	0
SALAMANCA	0	0	0	0	0	0	0	0	0	0	0	0
SEGOVIA	2	0	2	0	0	1	0	0	1	0	0	2
SORIA	0	0	0	0	0	0	0	0	0	0	0	0
VALLADOLID	1	0	1	0	0	0	0	0	1	0	0	1
ZAMORA	0	0	0	0	0	0	0	0	0	0	0	0
CASTILLA-LA MANCHA	0	0	0	0	0	0	0	0	0	0	0	0
ALBACETE	0	0	0	0	0	0	0	0	0	0	0	0
CIUDAD REAL	0	0	0	0	0	0	0	0	0	0	0	0
CUENCA	0	0	0	0	0	0	0	0	0	0	0	0
GUADALAJARA	0	0	0	0	0	0	0	0	0	0	0	0
TOLEDO	0	0	0	0	0	0	0	0	0	0	0	0

(Continúa al dorso)

CC.AA. Y/O PROVINCIAS	REVISIONES EFECTUADAS			CAUSAS DE EXTINCIÓN DEL DERECHO								
	Extinción Derecho	Suspensión	TOTAL	Recursos Propios	Recursos Familiares	Prestación Incompatible	Ingreso Centro	Pérdida Residencia	Fallecimiento	Grado y Baremo	Alta S.S.	TOTAL
CATALUNYA	0	0	0	0	0	0	0	0	0	0	0	0
BARCELONA	0	0	0	0	0	0	0	0	0	0	0	0
GIRONA	0	0	0	0	0	0	0	0	0	0	0	0
LLEIDA	0	0	0	0	0	0	0	0	0	0	0	0
TARRAGONA	0	0	0	0	0	0	0	0	0	0	0	0
COMUNIDAD VALENCIANA	3	0	3	2	0	1	0	0	0	0	0	3
ALICANTE	1	0	1	1	0	0	0	0	0	0	0	1
CASTELLÓN	1	0	1	0	0	1	0	0	0	0	0	1
VALENCIA	1	0	1	1	0	0	0	0	0	0	0	1
EXTREMADURA	0	0	0	0	0	0	0	0	0	0	0	0
BADAJOS	0	0	0	0	0	0	0	0	0	0	0	0
CÁCERES	0	0	0	0	0	0	0	0	0	0	0	0
GALICIA	6	0	6	4	0	0	0	0	2	0	0	6
A CORUÑA	3	0	3	3	0	0	0	0	0	0	0	3
LUGO	0	0	0	0	0	0	0	0	0	0	0	0
OURENSE	2	0	2	0	0	0	0	0	2	0	0	2
PONTEVEDRA	1	0	1	1	0	0	0	0	0	0	0	1
MADRID	6	0	6	0	0	1	0	0	5	0	0	6
MURCIA	2	0	2	0	0	0	0	0	2	0	0	2
NAVARRA	0	0	0	0	0	0	0	0	0	0	0	0
PAÍS VASCO	4	0	4	1	0	0	0	0	3	0	0	4
ARABA/ÁLAVA	0	0	0	0	0	0	0	0	0	0	0	0
GIPUZKOA	4	0	4	1	0	0	0	0	3	0	0	4
BIZKAIA	0	0	0	0	0	0	0	0	0	0	0	0
LA RIOJA	0	0	0	0	0	0	0	0	0	0	0	0
CEUTA	0	0	0	0	0	0	0	0	0	0	0	0
MELILLA	10	0	10	0	0	0	0	0	8	0	2	10

TOTAL ESTADO	39	0	39	7	0	5	0	0	25	0	2	39
---------------------	----	---	----	---	---	---	---	---	----	---	---	----

**PRESTACIONES DEL REAL DECRETO 383/1984, DE 1 DE FEBRERO
REVISIONES DE OFICIO E INSTANCIA DE PARTE EFECTUADAS EN ASPF
DATOS DE GESTIÓN CORRESPONDIENTES AL AÑO 2019 HASTA MAYO**

CC.AA. Y/O PROVINCIAS	REVISIONES EFECTUADAS			CAUSAS DE EXTINCIÓN DEL DERECHO					
	Extinción Derecho	Suspensión	TOTAL	Prestación Incompatible	Pérdida Residencia	Fallecimiento	Grado y Baremo	Alta S.S.	TOTAL
ANDALUCÍA	43	0	43	15	1	26	0	1	43
ALMERÍA	1	0	1	1	0	0	0	0	1
CÁDIZ	32	0	32	14	0	18	0	0	32
CÓRDOBA	0	0	0	0	0	0	0	0	0
GRANADA	0	0	0	0	0	0	0	0	0
HUELVA	0	0	0	0	0	0	0	0	0
JAÉN	0	0	0	0	0	0	0	0	0
MÁLAGA	10	0	10	0	1	8	0	1	10
SEVILLA	0	0	0	0	0	0	0	0	0
ARAGÓN	0	0	0	0	0	0	0	0	0
HUESCA	0	0	0	0	0	0	0	0	0
TERUEL	0	0	0	0	0	0	0	0	0
ZARAGOZA	0	0	0	0	0	0	0	0	0
ASTURIAS	0	0	0	0	0	0	0	0	0
ILLES BALEARS	0	0	0	0	0	0	0	0	0
CANARIAS	0	0	0	0	0	0	0	0	0
LAS PALMAS	0	0	0	0	0	0	0	0	0
S.C. TENERIFE	0	0	0	0	0	0	0	0	0
CANTABRIA	0	0	0	0	0	0	0	0	0
CASTILLA Y LEÓN	0	0	0	0	0	0	0	0	0
ÁVILA	0	0	0	0	0	0	0	0	0
BURGOS	0	0	0	0	0	0	0	0	0
LEÓN	0	0	0	0	0	0	0	0	0
PALENCIA	0	0	0	0	0	0	0	0	0
SALAMANCA	0	0	0	0	0	0	0	0	0
SEGOVIA	0	0	0	0	0	0	0	0	0
SORIA	0	0	0	0	0	0	0	0	0
VALLADOLID	0	0	0	0	0	0	0	0	0
ZAMORA	0	0	0	0	0	0	0	0	0
CASTILLA-LA MANCHA	0	0	0	0	0	0	0	0	0
ALBACETE	0	0	0	0	0	0	0	0	0
CIUDAD REAL	0	0	0	0	0	0	0	0	0
CUENCA	0	0	0	0	0	0	0	0	0
GUADALAJARA	0	0	0	0	0	0	0	0	0
TOLEDO	0	0	0	0	0	0	0	0	0

(Continúa al dorso)

CC.AA. Y/O PROVINCIAS	REVISIONES EFECTUADAS			CAUSAS DE EXTINCIÓN DEL DERECHO					
	Extinción Derecho	Suspensión	TOTAL	Prestación Incompatible	Pérdida Residencia	Fallecimiento	Grado y Baremo	Alta S.S.	TOTAL
CATALUNYA	0	0	0	0	0	0	0	0	0
BARCELONA	0	0	0	0	0	0	0	0	0
GIRONA	0	0	0	0	0	0	0	0	0
LLEIDA	0	0	0	0	0	0	0	0	0
TARRAGONA	0	0	0	0	0	0	0	0	0
COMUNIDAD VALENCIANA	0	0	0	0	0	0	0	0	0
ALICANTE	0	0	0	0	0	0	0	0	0
CASTELLÓN	0	0	0	0	0	0	0	0	0
VALENCIA	0	0	0	0	0	0	0	0	0
EXTREMADURA	18	0	18	3	0	7	0	8	18
BADAJOS	3	0	3	3	0	0	0	0	3
CÁCERES	15	0	15	0	0	7	0	8	15
GALICIA	0	0	0	0	0	0	0	0	0
A CORUÑA	0	0	0	0	0	0	0	0	0
LUGO	0	0	0	0	0	0	0	0	0
OURENSE	0	0	0	0	0	0	0	0	0
PONTEVEDRA	0	0	0	0	0	0	0	0	0
MADRID	8	0	8	1	0	7	0	0	8
MURCIA	3	0	3	3	0	0	0	0	3
NAVARRA	0	0	0	0	0	0	0	0	0
PAÍS VASCO	0	0	0	0	0	0	0	0	0
ARABA/ÁLAVA	0	0	0	0	0	0	0	0	0
GIPUZKOA	0	0	0	0	0	0	0	0	0
BIZKAIA	0	0	0	0	0	0	0	0	0
LA RIOJA	0	0	0	0	0	0	0	0	0
CEUTA	0	0	0	0	0	0	0	0	0
MELILLA	0	0	0	0	0	0	0	0	0

TOTAL ESTADO	72	0	72	22	1	40	0	9	72
---------------------	----	---	----	----	---	----	---	---	----

PRESTACIONES DEL REAL DECRETO 383/1984, DE 1 DE FEBRERO
TOTAL REVISIONES DE OFICIO E INSTANCIA DE PARTE EFECTUADAS
DATOS DE GESTIÓN CORRESPONDIENTES AL AÑO 2019 HASTA MAYO

CC.AA. Y/O PROVINCIAS	REVISIONES EFECTUADAS				CAUSAS DE EXTINCIÓN DEL DERECHO									
	Modifica. Cuantía	Extinción Derecho	Suspensión		TOTAL	Recursos Propios	Recursos Familiares	Prestación Incompatible	Ingreso Centro	Pérdida Residencia	Fallecimiento	Grado y Baremo	Alta S.S.	TOTAL
			Act. Laboral	Otras										
ANDALUCÍA	0	115	0	2	117	29	0	26	0	2	57	0	1	115
ALMERÍA	0	19	0	0	19	12	0	3	0	0	4	0	0	19
CÁDIZ	0	38	0	2	40	1	0	16	0	0	21	0	0	38
CÓRDOBA	0	8	0	0	8	3	0	1	0	0	4	0	0	8
GRANADA	0	2	0	0	2	0	0	2	0	0	0	0	0	2
HUELVA	0	2	0	0	2	1	0	0	0	0	1	0	0	2
JAÉN	0	5	0	0	5	2	0	0	0	0	3	0	0	5
MÁLAGA	0	35	0	0	35	9	0	3	0	2	20	0	1	35
SEVILLA	0	6	0	0	6	1	0	1	0	0	4	0	0	6
ARAGÓN	0	4	0	0	4	1	0	1	0	0	2	0	0	4
HUESCA	0	1	0	0	1	1	0	0	0	0	0	0	0	1
TERUEL	0	3	0	0	3	0	0	1	0	0	2	0	0	3
ZARAGOZA	0	0	0	0	0	0	0	0	0	0	0	0	0	0
ASTURIAS	0	16	0	1	17	0	0	9	0	0	7	0	0	16
ILLES BALEARS	2	2	0	0	4	0	0	1	0	0	1	0	0	2
CANARIAS	0	5	0	1	6	0	0	4	0	0	1	0	0	5
LAS PALMAS	0	4	0	0	4	0	0	4	0	0	0	0	0	4
S.C. TENERIFE	0	1	0	1	2	0	0	0	0	0	1	0	0	1
CANTABRIA	0	7	0	0	7	2	0	5	0	0	0	0	0	7
CASTILLA Y LEÓN	0	46	0	2	48	11	0	13	0	0	22	0	0	46
ÁVILA	0	9	0	2	11	7	0	2	0	0	0	0	0	9
BURGOS	0	3	0	0	3	0	0	0	0	0	3	0	0	3
LEÓN	0	14	0	0	14	0	0	6	0	0	8	0	0	14
PALENCIA	0	0	0	0	0	0	0	0	0	0	0	0	0	0
SALAMANCA	0	4	0	0	4	0	0	2	0	0	2	0	0	4
SEGOVIA	0	8	0	0	8	0	0	3	0	0	5	0	0	8
SORIA	0	2	0	0	2	0	0	0	0	0	2	0	0	2
VALLADOLID	0	3	0	0	3	1	0	0	0	0	2	0	0	3
ZAMORA	0	3	0	0	3	3	0	0	0	0	0	0	0	3
CASTILLA-LA MANCHA	1	18	0	0	19	3	0	7	0	0	8	0	0	18
ALBACETE	1	2	0	0	3	1	0	1	0	0	0	0	0	2
CIUDAD REAL	0	1	0	0	1	0	0	0	0	0	1	0	0	1
CUENCA	0	5	0	0	5	1	0	1	0	0	3	0	0	5
GUADALAJARA	0	3	0	0	3	1	0	2	0	0	0	0	0	3
TOLEDO	0	7	0	0	7	0	0	3	0	0	4	0	0	7

(Continúa al dorso)

CC.AA. Y/O PROVINCIAS	REVISIONES EFECTUADAS				CAUSAS DE EXTINCIÓN DEL DERECHO									
	Modifica. Cuantía	Extinción Derecho	Suspensión SGIM		TOTAL	Recursos Propios	Recursos Familiares	Prestación Incompatible	Ingreso Centro	Pérdida Residencia	Fallecimiento	Grado y Baremo	Alta S.S.	TOTAL
			Act. Laboral	Otras										
CATALUNYA	0	0	0	0	0	0	0	0	0	0	0	0	0	0
BARCELONA	0	0	0	0	0	0	0	0	0	0	0	0	0	0
GIRONA	0	0	0	0	0	0	0	0	0	0	0	0	0	0
LLEIDA	0	0	0	0	0	0	0	0	0	0	0	0	0	0
TARRAGONA	0	0	0	0	0	0	0	0	0	0	0	0	0	0
COMUNIDAD VALENCIANA	0	43	0	0	43	21	0	1	0	0	21	0	0	43
ALICANTE	0	28	0	0	28	16	0	0	0	0	12	0	0	28
CASTELLÓN	0	2	0	0	2	0	0	1	0	0	1	0	0	2
VALENCIA	0	13	0	0	13	5	0	0	0	0	8	0	0	13
EXTREMADURA	0	56	0	1	57	9	0	17	0	0	22	0	8	56
BADAJOS	0	27	0	1	28	5	0	13	0	0	9	0	0	27
CÁCERES	0	29	0	0	29	4	0	4	0	0	13	0	8	29
GALICIA	4	16	0	0	20	8	0	6	0	0	2	0	0	16
A CORUÑA	4	7	0	0	11	7	0	0	0	0	0	0	0	7
LUGO	0	0	0	0	0	0	0	0	0	0	0	0	0	0
OURENSE	0	3	0	0	3	0	0	1	0	0	2	0	0	3
PONTEVEDRA	0	6	0	0	6	1	0	5	0	0	0	0	0	6
MADRID	0	44	0	0	44	0	0	14	0	0	30	0	0	44
MURCIA	1	64	0	2	67	1	0	45	0	0	18	0	0	64
NAVARRA	0	6	0	0	6	0	0	2	0	0	4	0	0	6
PAÍS VASCO	0	7	0	0	7	1	0	1	0	0	5	0	0	7
ARABA/ÁLAVA	0	1	0	0	1	0	0	1	0	0	0	0	0	1
GIPUZKOA	0	5	0	0	5	1	0	0	0	0	4	0	0	5
BIZKAIA	0	1	0	0	1	0	0	0	0	0	1	0	0	1
LA RIOJA	0	3	0	0	3	1	0	1	0	0	1	0	0	3
CEUTA	0	4	0	0	4	0	0	3	0	0	1	0	0	4
MELILLA	0	12	0	0	12	0	0	0	0	0	10	0	2	12

TOTAL ESTADO	8	468	0	9	485	87	0	156	0	2	212	0	11	468
---------------------	---	-----	---	---	-----	----	---	-----	---	---	-----	---	----	-----

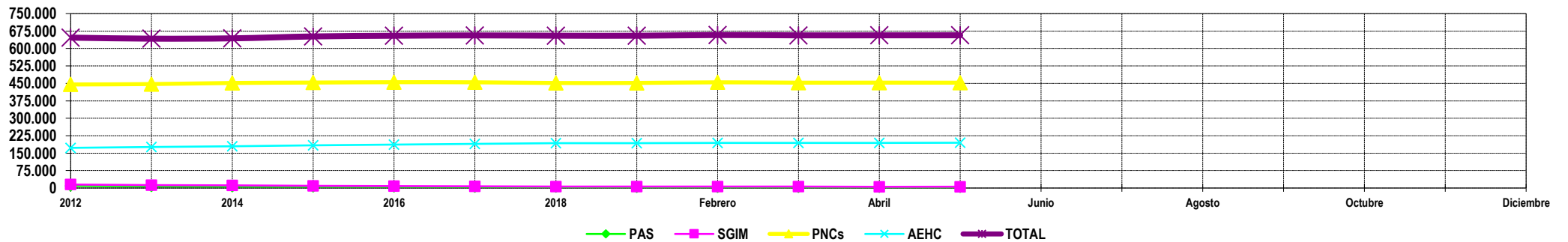
3

Situación prestaciones de naturaleza no contributiva

SITUACIÓN DE LAS PRESTACIONES DE NATURALEZA NO CONTRIBUTIVA (PNNC)

	PNNC DE JUBILACIÓN / VEJEZ				PNNC DE INVALIDEZ / ENFERMEDAD					TOTAL PNNC				
	PAS (*)	SGIM	PNC	TOTAL	PAS (*)	SGIM	PNC	AEHC	TOTAL	PAS	SGIM	PNCs	AEHC	TOTAL
2012	1.532	11.508	250.382	263.422	7.671	3.566	194.896	172.762	378.895	9.203	15.074	445.278	172.762	646.768
2013	1.107	9.930	250.527	261.564	6.218	3.030	196.626	176.338	382.212	7.325	12.960	447.153	176.338	642.317
2014	803	8.580	253.450	262.833	5.578	2.563	198.366	179.924	386.431	6.381	11.143	451.816	179.924	643.776
2015	619	7.394	254.029	262.042	4.982	2.183	199.518	183.217	389.900	5.601	9.577	453.547	183.217	651.942
2016	556	6.383	255.165	262.104	4.543	1.816	199.912	186.562	392.833	5.099	8.199	455.077	186.562	654.937
2017	532	5.520	256.690	262.742	4.061	1.548	197.988	190.119	393.716	4.593	7.068	454.678	190.119	656.458
2018	401	4.706	257.023	262.130	3.610	1.275	194.757	193.444	393.086	4.011	5.981	451.780	193.444	655.216

2019														
Enero	284	4.663	257.043	261.990	3.357	1.274	194.987	193.465	393.083	3.641	5.937	452.030	193.465	655.073
Febrero	284	4.606	259.235	264.125	3.318	1.251	195.381	193.966	393.916	3.602	5.857	454.616	193.966	658.041
Marzo	284	4.550	258.658	263.492	3.288	1.238	194.454	194.172	393.152	3.572	5.788	453.112	194.172	656.644
Abril	286	4.475	258.973	263.734	3.237	1.221	194.292	194.249	392.999	3.523	5.696	453.265	194.249	656.733
Mayo	285	4.430	259.165	263.880	3.210	1.195	193.826	194.808	393.039	3.495	5.625	452.991	194.808	656.919
Junio														
Julio														
Agosto														
Septiembre														
Octubre														
Noviembre														
Diciembre														



NOTA: Conforme se disponga de la totalidad de los datos mensuales, se procederá a la actualización del respectivo mes.

(*) No se dispone en 2019 del dato relativo al nº de pensiones asistenciales (PAS) de la provincia de Vizcaya.