



GOBIERNO
DE ESPAÑA

VICEPRESIDENCIA
SEGUNDA DEL GOBIERNO

MINISTERIO
DE DERECHOS SOCIALES
Y AGENDA 2030



PENSIONES NO CONTRIBUTIVAS DE LA SEGURIDAD SOCIAL PRESTACIONES SOCIALES Y ECONÓMICAS PARA PERSONAS CON DISCAPACIDAD INFORME DEL SEGUIMIENTO Y EVOLUCIÓN DE LA GESTIÓN

MAYO DE 2020

SUBDIRECCIÓN GENERAL DE GESTIÓN
ÁREA DE PRESTACIONES ECONÓMICAS
Servicio de Asistencia Técnica e Informes

www.imserso.es

Í N D I C E

Página

1. Pensiones no contributivas de la Seguridad Social (PNCs)

Informe:

1.1. Introducción	1
1.2. Situación y evolución de las pensiones e importes de las nóminas.....	1
1.3. Distribución de las pensiones según sexo.....	3
1.4. Situación y evolución de la gestión en trámite inicial	4
1.5. Seguimiento y control de pensionistas: Revisiones de Oficio y a Instancia de parte	8

Anexos:

1.a Situación y evolución de las pensiones e importes de las nóminas	1
1.b PNC de jubilación: Datos de la gestión mensual y anual	9
1.c PNC de invalidez: Datos de la gestión mensual y anual	18
1.d PNCs de la Seguridad Social: Datos de la gestión mensual y anual.....	27
1.e PNC de jubilación e invalidez: Coeficientes de la gestión mensual	36
1.f Reclamaciones previas a la vía jurisdiccional social: Datos de la gestión mensual y anual.....	39
1.g Revisiones de Oficio y a Instancia de parte: Datos de la gestión mensual y anual.....	43

2. Prestaciones sociales y económicas para personas con discapacidad

Informe:

2.1. Introducción	1
2.2. Situación y evolución de los beneficiarios, número de prestaciones e importes de las nóminas.....	1
2.3. Situación y evolución de la gestión en trámite inicial	3
2.4. Seguimiento de la gestión derivada de las revisiones de oficio y a instancia de parte	3

Anexos:

2.a Evolución y situación de los beneficiarios/prestaciones e importes de las nóminas	55
2.b Prestaciones sociales y económicas para personas con discapacidad: Datos de la gestión mensual y anual.....	58
2.c Revisiones de Oficio y a Instancia de parte: Datos de la gestión mensual y anual.....	62

3. Situación prestaciones de naturaleza no contributiva (PNNC)

Anexos:

3.a Situación de las Prestaciones de Naturaleza no Contributiva	82
---	----

1. Pensiones no contributivas de la Seguridad Social

Informe del seguimiento y evolución de la gestión de pensiones no contributivas

1.1 Introducción

Los datos sobre la gestión y el pago de la nómina de las Pensiones no Contributivas de la Seguridad Social de jubilación e invalidez (PNC) parten de la información facilitada por los distintos órganos gestores de las Comunidades Autónomas y Direcciones Territoriales del Imsero y se articula, dentro de cada uno de los aspectos objeto de seguimiento y evaluación, como se detalla a continuación:

- Datos de la gestión y de la nómina mensual.
- Datos de la gestión y de la nómina del año 2020, comprendiendo la realizada hasta el mes de referencia.
- Datos sobre la nómina de pago y número de beneficiarios desde el año 2013.

La información presentada hace referencia a los siguientes aspectos:

- Nóminas: situación y evolución de los pensionistas e importes de las mismas.
- Gestión en trámite inicial: recoge la situación y la evolución de la gestión para cada tipo de pensión, en función de distintos parámetros tales como el movimiento de solicitudes, resoluciones, causas de denegación o coeficientes de la gestión, entre otros.
- Seguimiento y control de pensionistas, con especial incidencia en las revisiones de oficio y a instancia de parte efectuadas por los órganos gestores competentes.

Conforme a las distintas modalidades de gestión resultantes de lo establecido en el artículo 373 del Real Decreto Legislativo 8/2015, de 30 de octubre, por el que se aprueba el Texto Refundido de la Ley General de la Seguridad Social, la gestión de estas pensiones es llevada a cabo por las Direcciones Territoriales del Imsero en las Ciudades Autónomas de Ceuta y Melilla, y por los órganos gestores correspondientes en cada una de las Comunidades Autónomas que conforman el Estado español.

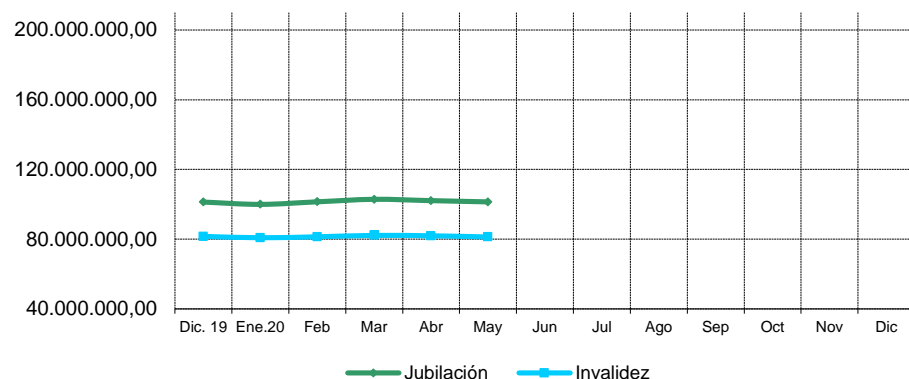
1.2 Situación y evolución de las pensiones e importes de las nóminas

Conforme a la información facilitada por la Gerencia de Informática de la Seguridad Social y por los órganos gestores competentes en las Comunidades Autónomas de Navarra y del País Vasco, el número total de pensiones no contributivas en la nómina de mayo de 2020 en todo el Estado español ha alcanzado la cifra de 452.487, que es un 0,04% superior a la del mes anterior.

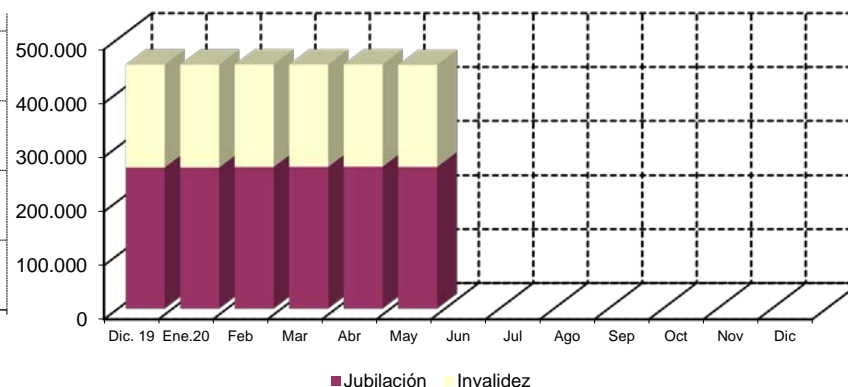
En el cuadro y gráficos siguientes se recogen los datos básicos de la nómina de mayo de 2020:

NÓMINA DE MAYO	PNC DE JUBILACIÓN		PNC DE INVALIDEZ		TOTAL PNCs	
NÚMERO DE PENSIONES	262.009	58,02%	189.540	41,98%	451.549	100,00%
IMPORTE	101.407.046,41	55,51%	81.280.898,81	44,49%	182.687.945,22	100,00%

Evolución importe nóminas mensuales



Evolución número pensionistas



El Real Decreto-ley 1/2020, de 14 de enero, (BOE del 15.01.2020), por el que se establece la revalorización y mantenimiento de las pensiones y prestaciones públicas del sistema de Seguridad Social, establece la cuantía de las pensiones de la Seguridad Social en su modalidad no contributiva con efectos económicos del 1 de enero de 2020, lo que ha supuesto una revalorización del 0,9% respecto a la cuantía fijada para 2019. De este modo, su cuantía queda fijada en 5.538,40 € íntegros anuales, que se abonan en 12 mensualidades más dos pagas extraordinarias al año. El abono de los atrasos correspondientes al mes de enero como consecuencia de la revalorización se ha realizado de forma independiente a una mensualidad ordinaria, salvo en Navarra, Cataluña y Asturias que lo han abonado junto con la mensualidad del mes de febrero, así como País Vasco que incluyó la revalorización en la nómina del mes de enero.

El importe bruto de la nómina de mayo de 2020 asciende a 182.687.945,22 euros. El importe medio mensual abonado a cada pensionista ha quedado establecido para la PNC de invalidez en 428,83 euros y para la de jubilación en 387,04 euros, superior el de la PNC de invalidez al de la jubilación, entre otras razones, porque además de que, al menos, 37.643 de sus beneficiarios perciben el complemento del 50% por necesidad de otra persona, el montante a percibir en nómina por atrasos es mayor al ser más compleja la gestión y, por ende, el plazo de resolución.

1.3 Distribución de las pensiones según sexo

Conforme a la información contenida en el Fichero Técnico de PNC constituido en la Dirección General del Imserso, el perfil del pensionista de PNC de jubilación es predominantemente el de una mujer española, casada, con una edad comprendida entre los 70 y los 79 años y que convive en una unidad familiar formada por dos/tres miembros. En cuanto al pensionista tipo de PNC de invalidez es posible reseñar que es un nacional español, que convive en una unidad económica integrada por dos/tres personas y que acredita un grado de discapacidad valorado entre el 65% y el 74%, si bien atendiendo a su edad y sexo es posible distinguir entre el pensionista tipo varón, soltero, menor de 45 años y la mujer casada, con edad superior a 45 años, que presentan preferentemente discapacidades de tipo psíquico, seguidas muy de cerca por las de tipología física.

DISTRIBUCIÓN POR SEXOS DEL BENEFICIARIO DE PENSIÓN NO CONTRIBUTIVA																
ÁMBITO GEOGRÁFICO	PNC DE JUBILACIÓN				PNC DE INVALIDEZ				PNC DE JUB.DERIV. INVALIDEZ				TOTAL PNC			
	VARONES	%	MUJERES	%	VARONES	%	MUJERES	%	VARONES	%	MUJERES	%	VARONES	%	MUJERES	%
ANDALUCÍA	9.515	22,70%	32.407	77,30%	21.023	49,69%	21.282	50,31%	2.642	23,65%	8.528	76,35%	33.180	34,78%	62.217	65,22%
ARAGÓN	938	23,39%	3.073	76,61%	1.281	50,16%	1.273	49,84%	239	31,32%	524	68,68%	2.458	33,54%	4.870	66,46%
ASTURIAS	881	25,12%	2.626	74,88%	1.861	49,36%	1.909	50,64%	348	27,06%	938	72,94%	3.090	36,09%	5.473	63,91%
ILLES BALEARS	1.359	32,14%	2.870	67,86%	1.394	49,93%	1.398	50,07%	253	28,88%	623	71,12%	3.006	38,07%	4.891	61,93%
CANARIAS	4.721	29,54%	11.262	70,46%	8.412	44,71%	10.403	55,29%	1.622	19,48%	6.706	80,52%	14.755	34,21%	28.371	65,79%
CANTABRIA	665	22,59%	2.279	77,41%	1.560	47,24%	1.742	52,76%	227	28,02%	583	71,98%	2.452	34,75%	4.604	65,25%
CASTILLA Y LEÓN	2.224	22,50%	7.659	77,50%	4.460	48,88%	4.665	51,12%	900	34,83%	1.684	65,17%	7.584	35,12%	14.008	64,88%
CASTILLA LA MANCHA	1.701	20,59%	6.559	79,41%	4.003	46,34%	4.635	53,66%	602	25,69%	1.741	74,31%	6.306	32,77%	12.935	67,23%
CATALUNYA	8.111	29,51%	19.376	70,49%	13.210	50,08%	13.170	49,92%	2.137	30,44%	4.884	69,56%	23.458	38,53%	37.430	61,47%
C. VALENCIANA	5.892	23,68%	18.988	76,32%	8.423	47,06%	9.474	52,94%	1.327	21,99%	4.708	78,01%	15.642	32,05%	33.170	67,95%
EXTREMADURA	872	14,24%	5.251	85,76%	2.526	47,10%	2.837	52,90%	352	25,79%	1.013	74,21%	3.750	29,18%	9.101	70,82%
GALICIA	4.205	23,05%	14.038	76,95%	7.033	49,83%	7.081	50,17%	1.704	28,21%	4.337	71,79%	12.942	33,70%	25.456	66,30%
MADRID	6.592	28,23%	16.761	71,77%	7.713	50,34%	7.610	49,66%	1.188	30,75%	2.676	69,25%	15.493	36,42%	27.047	63,58%
MURCIA	1.241	23,47%	4.046	76,53%	3.848	49,42%	3.938	50,58%	568	23,83%	1.816	76,17%	5.657	36,60%	9.800	63,40%
NAVARRA	423	25,68%	1.224	74,32%	433	48,60%	458	51,40%	82	36,12%	145	63,88%	938	33,92%	1.827	66,08%
PAÍS VASCO	1.680	29,49%	4.016	70,51%	3.177	56,26%	2.470	43,74%	309	35,97%	550	64,03%	5.166	42,34%	7.036	57,66%
LA RIOJA	245	24,67%	748	75,33%	397	52,51%	359	47,49%	73	33,95%	142	66,05%	715	36,41%	1.249	63,59%
CEUTA	242	32,53%	502	67,47%	492	47,77%	538	52,23%	86	25,44%	252	74,56%	820	38,83%	1.292	61,17%
MELILLA	290	39,40%	446	60,60%	478	42,41%	649	57,59%	134	17,36%	638	82,64%	902	34,23%	1.733	65,77%
TOTAL	51.797	25,15%	154.131	74,85%	91.724	48,89%	95.891	51,11%	14.793	25,83%	42.488	74,17%	158.314	35,12%	292.510	64,88%

1.4 Situación y evolución de la gestión en trámite inicial

DATOS BÁSICOS DE LA GESTIÓN ESTATAL DE LAS PNCs												
Año 2020	PNC DE JUBILACIÓN				PNC DE INVALIDEZ				TOTAL PNCs			
	Solicitadas	Resueltas	Aprobadas	Pendte. Real	Solicitadas	Resueltas	Aprobadas	Pendte. Real	Solicitadas	Resueltas	Aprobadas	Pendte. Real
Media 2019	2.903	2.785	1.846	14.669	1.767	1.757	1.003	12.500	4.670	4.542	2.849	27.169
Enero	3.195	2.377	1.639	15.487	1.854	1.311	717	13.043	5.049	3.688	2.356	28.530
Febrero	3.282	2.695	1.744	16.074	1.803	1.770	1.075	13.076	5.085	4.465	2.819	29.150
Marzo	2.038	2.557	1.799	15.555	1.074	1.512	960	12.638	3.112	4.069	2.759	28.193
Abril	1.130	1.455	1.004	15.230	689	804	483	12.523	1.819	2.259	1.487	27.753
Mayo	1.206	2.064	1.480	14.372	723	947	494	12.299	1.929	3.011	1.974	26.671
Junio												
Julio												
Agosto												
Septiembre												
Octubre												
Noviembre												
Diciembre												
Total	10.851	11.148	7.666	14.372	6.143	6.344	3.729	12.299	16.994	17.492	11.395	26.671
Media 2020	2.170	2.230	1.533		1.229	1.269	746		3.399	3.498	2.279	

El seguimiento de la gestión de las PNC contempla aquellos aspectos que se corresponden con la situación en trámite inicial de las solicitudes de pensiones no contributivas de jubilación e invalidez. El análisis parte de los datos básicos facilitados por los distintos órganos gestores correspondientes al mes de mayo, relativos a la entrada de solicitudes, resoluciones y reconocimientos del derecho a pensión y número de pendientes, cuyas cifras, a nivel del Estado, se ofrecen en el cuadro anterior. La información que contiene se ha estructurado en secuencia mensual con el fin de poder seguir la evolución de estos trámites de la gestión a lo largo del año 2020, permitiendo así su contraste con las cifras medias anuales de cada uno de los aspectos que se estudian y que es evidente que se han visto afectados por la actual situación de crisis sanitaria.

Analizando de un modo específico cada uno de los aspectos de la gestión, para el mes de mayo, se obtienen los siguientes resultados:

- Se han presentado un total de 1.929 solicitudes, de las que el 62,52% corresponden a la PNC de jubilación. El análisis comparativo respecto al número de solicitudes presentadas en el mismo mes del año anterior nos muestra una disminución global del 65,56%, con resultados similares en ambos tipos de gestión. El descenso también se produce si la comparación se efectúa con la media del año 2020, y que se cifra en el 43,25%.

SOLICITUDES PRESENTADAS						
TIPO PNC	MAYO 2020		MENSUAL 2020		PROMEDIO 2020	
			NÚMERO	MAYO 20 /MAYO19	NÚMERO	MAYO 20 /MEDIA AÑO 20
JUBILACIÓN	1.206	62,52%	3.528	-65,82%	2.170	-44,42%
INVALIDEZ	723	37,48%	2.073	-65,12%	1.229	-41,17%
TOTAL	1.929	100,00%	5.601	-65,56%	3.399	-43,25%

- Del total de 3.011 solicitudes resueltas, el 68,55% lo ha sido de PNC de jubilación. La comparación con el número de solicitudes resueltas en el mismo mes del año anterior pone de manifiesto una disminución global del 39,01%, que en invalidez se eleva hasta el 49,52%. Asimismo, si la comparación se efectúa con la media del año 2020 se refleja un descenso global del 13,95%, que en invalidez se eleva hasta el 25,37%.

SOLICITUDES RESUELTAS						
TIPO PNC	MAYO 2020		MENSUAL 2020		PROMEDIO 2020	
			NÚMERO	MAYO 20 /MAYO 19	NÚMERO	MAYO 20/MEDIA AÑO 20
JUBILACIÓN	2.064	68,55%	3.061	-32,57%	2.230	-7,44%
INVALIDEZ	947	31,45%	1.876	-49,52%	1.269	-25,37%
TOTAL	3.011	100,00%	4.937	-39,01%	3.499	-13,95%

- De las 1.974 solicitudes aprobadas en el mes, el 74,97% ha correspondido a la PNC de jubilación. Si se compara con el número de solicitudes aprobadas en el mismo mes del ejercicio 2019, se constata un descenso global del 34,44%, que en invalidez llega hasta el 53,04%. Si el análisis se efectúa respecto a la media del año en curso, se registra también un descenso del 13,38%, que en invalidez llega a 33,78%.

SOLICITUDES APROBADAS						
TIPO PNC	MAYO 2020		MENSUAL 2020		PROMEDIO 2020	
			NÚMERO	MAYO 20 /MAYO 19	NÚMERO	MAYO 20 /MEDIA AÑO 20
JUBILACIÓN	1.480	74,97%	1.959	-24,45%	1.533	-3,46%
INVALIDEZ	494	25,03%	1.052	-53,04%	746	-33,78%
TOTAL	1.974	100,00%	3.011	-34,44%	2.279	-13,38%

- El número de solicitudes pendientes de resolución, al finalizar el mes de mayo, ha experimentado, en su conjunto, un descenso global del 3,90%, que en jubilación alcanza el 5,63%. Este descenso se motiva en la importante reducción del número de solicitudes presentadas, que aunque también se refleja en el número de resoluciones emitidas, este último es menor.

SOLICITUDES PENDIENTES						
TIPO PNC	MAYO 2020		ABRIL 2020		DIFERENCIAS	
					ABSOLUTA	PORCENTUAL
JUBILACIÓN	14.372	53,89%	15.230	54,88%	-858	-5,63%
INVALIDEZ	12.299	46,11%	12.523	45,12%	-224	-1,79%
TOTAL	26.671	100,00%	27.753	100,00%	-1.082	-3,90%

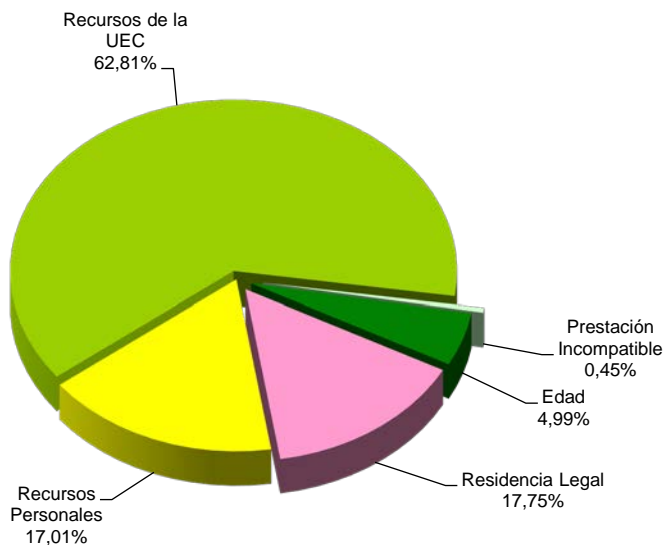
- Los aspectos de la gestión analizados en los puntos anteriores tienen su reflejo en los indicadores de seguimiento incluidos en el siguiente cuadro:

COEFICIENTES DE COBERTURA, RECONOCIMIENTO Y GESTIÓN						
Año 2020	PNC DE JUBILACIÓN			PNC DE INVALIDEZ		
	Cobertura	Reconocimiento	Gestión (días)	Cobertura	Reconocimiento	Gestión (días)
Enero	74,40%	68,95%	145	70,71%	54,69%	211
Febrero	82,11%	64,71%	149	98,17%	60,73%	215
Marzo	125,47%	70,36%	164	140,78%	63,49%	240
Abril	128,76%	69,00%	189	116,69%	60,07%	277
Mayo	171,14%	71,71%	199	130,98%	52,16%	300
Junio						
Julio						
Agosto						
Septiembre						
Octubre						
Noviembre						
Diciembre						

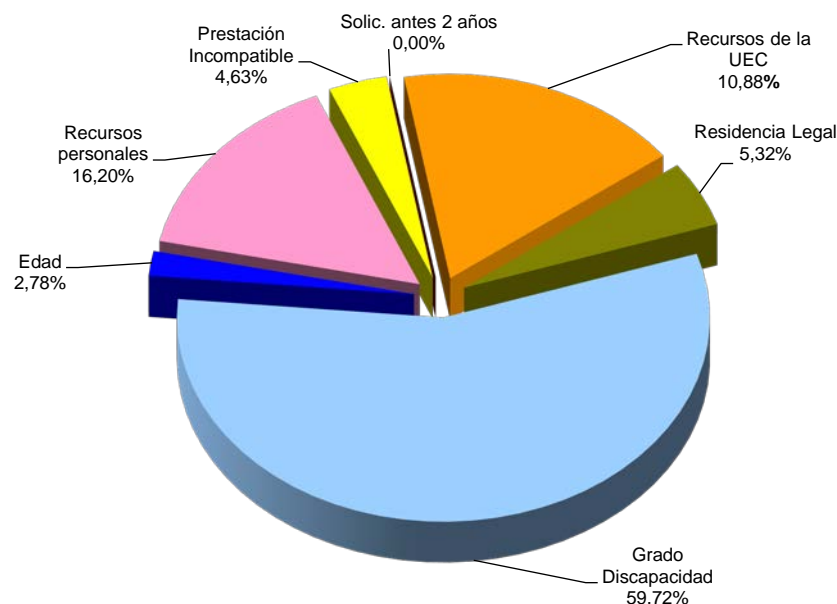
En esta línea cabe significar que, en el mes de mayo, las resoluciones efectuadas en la PNC de jubilación han cubierto el 171,14% del volumen de entrada de solicitudes del mes, coeficiente que en invalidez es menor, al alcanzar el 130,98%. Atendiendo al número de solicitudes pendientes de resolución al finalizar el mes de mayo, cabe estimar que el tiempo medio de tramitación sería de 199 días en la PNC de jubilación y de 300 días en invalidez, lo que supone, en relación a los tiempos medios de tramitación de una solicitud en el mes anterior, un aumento importante en ambos tipos de pensión.

Por último, cabe resaltar, como es habitual desde el inicio de la gestión, la mayor proporción de reconocimientos del derecho en la PNC de jubilación frente a la de invalidez, dentro del conjunto de solicitudes resueltas en cada tipo y que se traduce en más de diecinueve puntos porcentuales. Ello es debido a la mayor selectividad de los requisitos necesarios para el acceso al derecho a la pensión de invalidez.

- **Causas de denegación:** Las causas de denegación mensual en trámite inicial, por tipos de pensión, en su distribución porcentual, han sido las siguientes:



Causas de Denegación PNC jubilación



Causas de Denegación PNC invalidez

- ✓ En la PNC de jubilación se han denegado 441 solicitudes, de las que 277 lo han sido por superar el límite de recursos económicos establecido para la UEC, Unidad Económica de Convivencia.
- ✓ En la PNC de invalidez, la causa de denegación más frecuente ha sido la de no acreditar un grado de discapacidad o enfermedad crónica suficiente en 174 casos, sobre el total de 308.
- **Reclamaciones:** Con la información facilitada por los distintos órganos gestores, excepto los de la provincia de Guipúzcoa, se han presentado 295 reclamaciones, de las que el 51,19% corresponden a PNC de invalidez. El número de reclamaciones resueltas se ha situado en 146, de las que el 65,07% han sido desestimadas. El número de reclamaciones pendientes, al finalizar el mes de mayo ha sido de 2.018, un 7,97% más que las existentes al comienzo del mes.

1.5 Seguimiento y control de pensionistas: revisiones de oficio y a instancia de parte

La revisión de oficio se inicia por el órgano gestor cuando, como resultado de las medidas de control disponibles o implantadas, conoce cualquier dato o información que pueda producir o haya producido variación sobrevenida en los requisitos, y ello pueda dar lugar a la modificación de la cuantía, a la suspensión o a la extinción del derecho a la pensión, procediendo, en su caso, el abono de atrasos o la reclamación de las cantidades indebidamente percibidas.

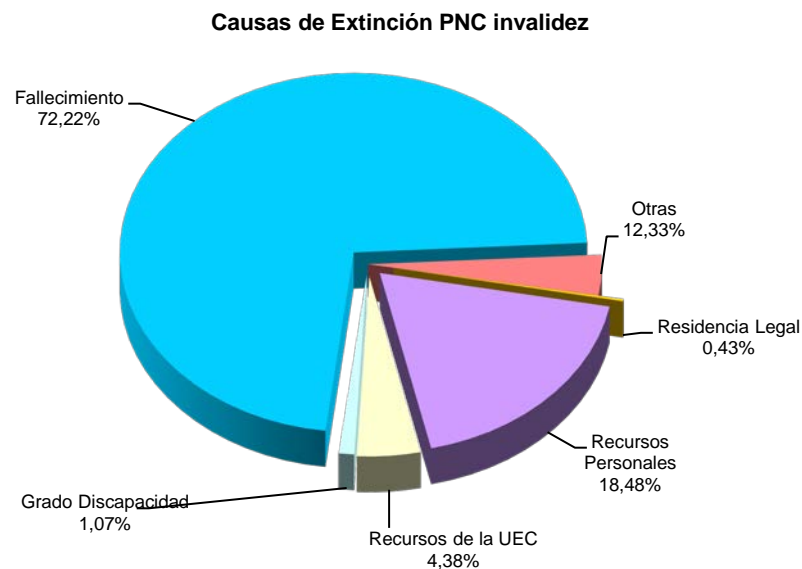
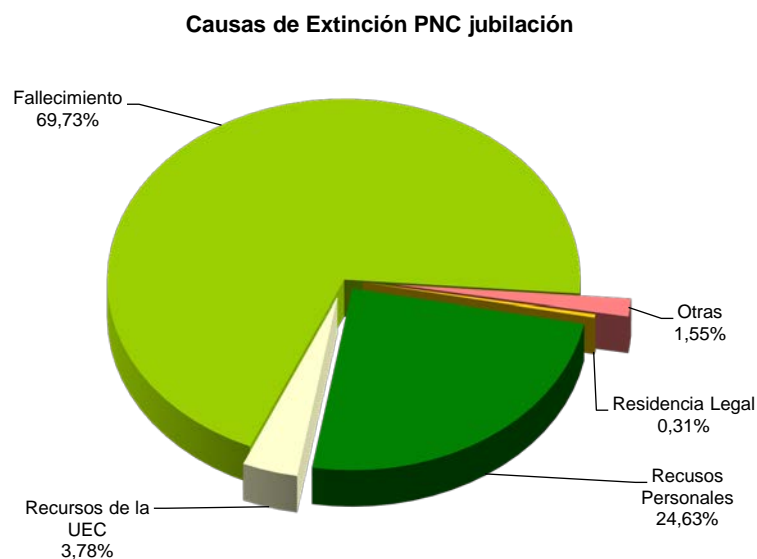
Por otro lado, las revisiones a instancia de parte se inician cuando el interesado, en cumplimiento de sus obligaciones, comunica al órgano gestor cualquier variación sobrevenida en su situación que pudiera tener incidencia en el derecho o en la cuantía reconocida de la pensión, siendo sus efectos resultantes idénticos a los ya mencionados para las revisiones de oficio.

El análisis parte de los datos básicos correspondientes al mes de mayo, relativos al volumen global de revisiones a efectuar en el mes, las efectuadas y el detalle de las situaciones finales derivadas de dicho proceso, cuyas cifras se ofrecen en el cuadro siguiente:

DATOS DE LA GESTIÓN ESTATAL DE LAS REVISIONES DE OFICIO Y A INSTANCIA DE PARTE PNC																		
Año 2020	PNC DE JUBILACIÓN						PNC DE INVALIDEZ						Total PNCs					
	Entrada	Revisiones Efectuadas					Entrada	Revisiones Efectuadas					Entrada	Revisiones Efectuadas				
		Sin Mod.	Con Mod.	Suspensión	Ext. Dho.	Total		Sin Mod.	Con Mod.	Suspensión	Ext. Dho.	Total		Sin Mod.	Con Mod.	Suspensión	Ext. Dho.	Total
Enero	2.507	507	435	150	1.450	2.542	3.354	895	771	288	1.168	3.122	5.861	1.402	1.206	438	2.618	5.664
Febrero	2.795	627	501	185	1.629	2.942	3.773	991	960	422	1.199	3.572	6.568	1.618	1.461	607	2.828	6.514
Marzo	1.839	381	450	95	957	1.883	2.349	622	702	173	897	2.394	4.188	1.003	1.152	268	1.854	4.277
Abril	2.089	413	262	45	1.550	2.270	2.197	919	488	126	1.008	2.541	4.286	1.332	750	171	2.558	4.811
Mayo	2.579	524	357	36	1.612	2.529	2.767	1.050	503	153	936	2.642	5.346	1.574	860	189	2.548	5.171
Junio																		
Julio																		
Agosto																		
Septiembre																		
Octubre																		
Noviembre																		
Diciembre																		
Total Año	11.809	2.452	2.005	511	7.198	12.166	14.440	4.477	3.424	1.162	5.208	14.271	26.249	6.929	5.429	1.673	12.406	26.437
Media mensual	2.362	490	401	102	1.440	2.433	2.888	895	685	232	1.042	2.854	5.250	1.386	1.086	335	2.481	5.287

Analizando de un modo específico cada uno de los aspectos señalados, para el mes de mayo se obtienen los siguientes resultados:

- ✓ Se han iniciado en el mes 5.346 revisiones, de las que el 51,76% lo son de PNC de invalidez y se ha emitido resolución sobre un total de 5.171 revisiones, de las que el 51,09% corresponden a PNC de invalidez.
- ✓ El 30,44% de las revisiones efectuadas no ha supuesto variación alguna en el derecho y en la cuantía de la pensión no contributiva.
- ✓ En el 16,64% de las revisiones efectuadas se ha modificado la cuantía de la pensión, de las que el 58,49% corresponden a pensionistas de invalidez y en las que se han incluido 30 recuperaciones del derecho por el cese en la actividad laboral, así como 47 declaraciones de compatibilidad en el percibo de la pensión de invalidez con los ingresos derivados de esa actividad, conforme estipula el artículo 366 de la Ley General de la Seguridad Social (RDL 8/2015, de 30 de octubre).
- ✓ El número total de suspensiones efectuadas se cifra en 189, el 3,65% del total de procedimientos de revisión sobre los que se ha dictado resolución. Del total de suspensiones, 89 vienen motivadas en que el pensionista de invalidez ha iniciado una actividad laboral, sin que proceda declarar la compatibilidad en el percibo de la pensión con los ingresos derivados de dicha actividad.



- ✓ Se ha extinguido el derecho a 2.548 pensionistas, de los que el 63,27% disfrutaban de PNC de jubilación. Los gráficos anteriores reflejan los distintos motivos de extinción en ambas modalidades de prestación. El fallecimiento del titular de la pensión se configura como el primer motivo de extinción con proporciones superiores al 69% y que en invalidez alcanza el 72,22% del total de causas de extinción. Las causas económicas en su conjunto –ingresos personales más los de la U.E.C.- se configuran globalmente y a mucha distancia como el segundo motivo de extinción; en jubilación alcanzan el 28,41% y en invalidez el 22,86%, posición que se basa fundamentalmente en las extinciones motivadas en que el pensionista dispone de recursos personales suficientes. El resto de causas de extinción tiene una presencia notablemente menor o nula.

Anexos Pensiones No Contributivas

1a Número de pensiones e importes de las nóminas

PENSIONES NO CONTRIBUTIVAS (PNCs) EVOLUCIÓN DE LAS NÓMINAS				TOTAL ESTADO CON NAVARRA Y EL PAÍS VASCO		
AÑO/MENSUALIDAD	IMPORTES BRUTOS			NÚMERO DE PENSIONES POR TIPO		
	JUBILACIÓN	INVALIDEZ	TOTAL	JUBILACIÓN	INVALIDEZ	TOTAL
AÑO 2013	1.237.019.394,93	1.081.897.251,32	2.318.916.646,25	250.527	196.626	447.153
AÑO 2014	1.255.674.508,93	1.099.220.775,90	2.354.895.284,83	253.450	198.366	451.816
AÑO 2015	1.264.554.826,45	1.106.555.954,72	2.371.110.781,17	254.029	199.518	453.547
AÑO 2016	1.276.742.499,55	1.113.917.052,89	2.390.659.552,44	255.165	199.912	455.077
AÑO 2017	1.288.968.509,10	1.114.654.667,02	2.403.623.176,12	256.690	197.988	454.678
AÑO 2018	1.332.591.432,33	1.132.835.599,81	2.465.427.032,14	257.023	194.757	451.780
AÑO 2019	1.399.861.375,29	1.152.150.277,32	2.552.011.652,61	261.044	191.113	452.157
AÑO 2020						
ENERO	99.973.839,04	80.834.071,99	180.807.911,03	260.950	191.196	452.146
FEBRERO	101.448.628,68	81.379.249,94	182.827.878,62	261.958	190.503	452.461
MARZO	102.882.862,28	82.172.497,23	185.055.359,51	262.160	190.147	452.307
ABRIL	102.120.157,88	81.956.577,52	184.076.735,40	262.504	189.983	452.487
MAYO	101.407.046,41	81.280.898,81	182.687.945,22	262.009	189.540	451.549
JUNIO*						
JULIO						
AGOSTO						
SEPTIEMBRE						
OCTUBRE						
NOVIEMBRE*						
DICIEMBRE						
TOTAL AÑO 2020 (1)(2)	510.549.603,74	410.056.901,21	920.606.504,95			

* Junto a la mensualidad se abona una paga extra

(1) En importes "Total Año 2020" se incluye lo abonado en concepto de atrasos por la revalorización de 2020, salvo País Vasco que incluyó la revalorización en nómina de enero.

(2) En importes se incluye lo abonado por el quinto pago del complemento por alquiler del año 2019 y primer pago del año 2020.

PENSIONES NO CONTRIBUTIVAS DE LA SEGURIDAD SOCIAL

PENSIONES E IMPORTE DE LA NÓMINA AÑO 2020

MAYO

CC.AA. Y/O PROVINCIAS	PNC DE JUBILACIÓN			PNC DE INVALIDEZ			TOTAL JUBILACIÓN E INVALIDEZ		
	NÚMERO DE PENSIONES	IMPORTE BRUTO	PROMEDIO MENSUAL	NÚMERO DE PENSIONES	IMPORTE BRUTO	PROMEDIO MENSUAL	NÚMERO DE PENSIONES	IMPORTE BRUTO	PROMEDIO MENSUAL
ANDALUCÍA	53.447	20.904.479,69	391,13	42.556	18.259.525,90	429,07	96.003	39.164.005,59	407,95
ALMERÍA	3.698	1.411.116,64	381,59	2.938	1.261.007,58	429,21	6.636	2.672.124,22	402,67
CÁDIZ	9.722	3.736.197,42	384,30	8.207	3.425.658,13	417,41	17.929	7.161.855,55	399,46
CÓRDOBA	4.999	1.917.256,82	383,53	3.920	1.672.089,30	426,55	8.919	3.589.346,12	402,44
GRANADA	4.223	1.625.288,26	384,87	4.210	1.825.861,96	433,70	8.433	3.451.150,22	409,24
HUELVA	3.084	1.183.258,49	383,68	3.622	1.525.201,34	421,09	6.706	2.708.459,83	403,89
JAÉN	2.933	1.107.790,07	377,70	2.601	1.114.157,93	428,36	5.534	2.221.948,00	401,51
MÁLAGA	12.641	5.217.366,38	412,73	7.631	3.296.874,12	432,04	20.272	8.514.240,50	420,00
SEVILLA	12.147	4.706.205,61	387,44	9.427	4.138.675,54	439,02	21.574	8.844.881,15	409,98
ARAGÓN	4.776	1.833.991,74	384,00	2.562	1.096.046,46	427,81	7.338	2.930.038,20	399,30
HUESCA	925	355.971,39	384,83	577	245.972,11	426,29	1.502	601.943,50	400,76
TERUEL	441	173.304,49	392,98	174	75.337,03	432,97	615	248.641,52	404,30
ZARAGOZA	3.410	1.304.715,86	382,61	1.811	774.737,32	427,80	5.221	2.079.453,18	398,29
ASTURIAS	4.787	1.777.677,34	371,36	3.797	1.562.704,36	411,56	8.584	3.340.381,70	389,14
ILLES BALEARS	5.098	1.973.814,25	387,17	2.800	1.211.486,03	432,67	7.898	3.185.300,28	403,30
CANARIAS	24.263	9.397.957,89	387,34	18.868	7.977.853,85	422,82	43.131	17.375.811,74	402,86
LAS PALMAS	10.118	3.915.250,12	386,96	7.182	2.989.984,40	416,32	17.300	6.905.234,52	399,15
S.C. TENERIFE	14.145	5.482.707,77	387,61	11.686	4.987.869,45	426,82	25.831	10.470.577,22	405,35
CANTABRIA	3.742	1.400.227,22	374,19	3.314	1.422.733,23	429,31	7.056	2.822.960,45	400,08
CASTILLA Y LEÓN	12.466	5.432.144,56	435,76	9.146	4.740.961,43	518,36	21.612	10.173.105,99	470,72
ÁVILA	1.064	413.587,34	388,71	838	363.595,61	433,88	1.902	777.182,95	408,61
BURGOS	1.300	503.427,05	387,25	1.327	577.550,67	435,23	2.627	1.080.977,72	411,49
LEÓN	2.387	908.514,78	380,61	1.932	813.810,36	421,23	4.319	1.722.325,14	398,78
PALENCIA	981	429.104,71	437,42	685	608.434,97	888,23	1.666	1.037.539,68	622,77
SALAMANCA	2.348	907.035,52	386,30	1.499	687.718,63	458,78	3.847	1.594.754,15	414,54
SEGOVIA	470	630.607,89	1.341,72	390	535.248,17	1.372,43	860	1.165.856,06	1.355,65
SORIA	291	113.633,23	390,49	133	57.078,99	429,17	424	170.712,22	402,62
VALLADOLID	2.470	946.301,61	383,12	1.490	629.778,99	422,67	3.960	1.576.080,60	398,00
ZAMORA	1.155	579.932,43	502,11	852	467.745,04	549,00	2.007	1.047.677,47	522,01
CASTILLA-LA MANCHA	10.399	4.026.277,58	387,18	8.833	3.828.188,64	433,40	19.232	7.854.466,22	408,41
ALBACETE	1.979	766.394,25	387,26	2.227	970.220,62	435,66	4.206	1.736.614,87	412,89
CIUDAD REAL	2.694	1.044.468,31	387,70	2.171	951.140,41	438,11	4.865	1.995.608,72	410,20
CUENCA	1.155	447.682,03	387,60	1.133	480.840,53	424,40	2.288	928.522,56	405,82
GUADALAJARA	845	326.153,33	385,98	663	287.600,27	433,79	1.508	613.753,60	407,00
TOLEDO	3.726	1.441.579,66	386,90	2.639	1.138.386,81	431,37	6.365	2.579.966,47	405,34

(Continúa al dorso)

CC.AA. Y/O PROVINCIAS	PNC DE JUBILACIÓN			PNC DE INVALIDEZ			TOTAL JUBILACIÓN E INVALIDEZ		
	NÚMERO DE PENSIONES	IMPORTE BRUTO	PROMEDIO MENSUAL	NÚMERO DE PENSIONES	IMPORTE BRUTO	PROMEDIO MENSUAL	NÚMERO DE PENSIONES	IMPORTE BRUTO	PROMEDIO MENSUAL
CATALUNYA	34.442	13.103.953,77	380,46	26.448	11.048.968,72	417,76	60.890	24.152.922,49	396,66
BARCELONA	25.186	9.544.640,14	378,97	18.756	7.819.657,41	416,91	43.942	17.364.297,55	395,16
GIRONA	3.159	1.224.695,90	387,68	2.139	891.237,46	416,66	5.298	2.115.933,36	399,38
LLEIDA	2.076	772.271,72	372,00	1.529	658.675,83	430,79	3.605	1.430.947,55	396,93
TARRAGONA	4.021	1.562.346,01	388,55	4.024	1.679.398,02	417,35	8.045	3.241.744,03	402,95
COMUNIDAD VALENCIANA	30.909	11.956.442,03	386,83	17.946	7.521.650,47	419,13	48.855	19.478.092,50	398,69
ALICANTE	11.854	4.796.274,87	404,61	5.608	2.302.411,70	410,56	17.462	7.098.686,57	406,52
CASTELLÓN	2.192	856.294,08	390,65	2.142	911.421,64	425,50	4.334	1.767.715,72	407,87
VALENCIA	16.863	6.303.873,08	373,83	10.196	4.307.817,13	422,50	27.059	10.611.690,21	392,17
EXTREMADURA	7.482	2.920.322,54	390,31	5.384	2.321.656,61	431,21	12.866	5.241.979,15	407,43
BADAJOS	5.112	1.989.177,20	389,12	3.599	1.546.457,60	429,69	8.711	3.535.634,80	405,88
CÁCERES	2.370	931.145,34	392,89	1.785	775.199,01	434,29	4.155	1.706.344,35	410,67
GALICIA	24.254	9.249.709,00	381,37	14.153	5.968.364,58	421,70	38.407	15.218.073,58	396,23
A CORUÑA	9.500	3.597.839,76	378,72	5.157	2.137.424,11	414,47	14.657	5.735.263,87	391,30
LUGO	3.011	1.157.456,76	384,41	1.583	683.338,39	431,67	4.594	1.840.795,15	400,70
OURENSE	3.469	1.332.611,91	384,15	1.944	817.211,70	420,38	5.413	2.149.823,61	397,16
PONTEVEDRA	8.274	3.161.800,57	382,14	5.469	2.330.390,38	426,11	13.743	5.492.190,95	399,64
MADRID	27.171	10.253.940,87	377,39	15.369	6.487.183,17	422,10	42.540	16.741.124,04	393,54
MURCIA	7.648	2.935.844,26	383,87	7.814	3.354.356,07	429,28	15.462	6.290.200,33	406,82
NAVARRA	1.721	657.073,96	381,80	1.048	454.795,54	433,97	2.769	1.111.869,50	401,54
PAÍS VASCO	6.032	2.303.453,97	381,87	6.152	2.608.285,89	423,97	12.184	4.911.739,86	403,13
ARABA/ÁLAVA	877	337.437,54	384,76	723	318.792,48	440,93	1.600	656.230,02	410,14
GIPUZKOA	1.735	675.248,59	389,19	1.710	767.092,61	448,59	3.445	1.442.341,20	418,68
BIZKAIA	3.420	1.290.767,84	377,42	3.719	1.522.400,80	409,36	7.139	2.813.168,64	394,06
LA RIOJA	1.207	462.002,82	382,77	757	325.098,09	429,46	1.964	787.100,91	400,76
CEUTA	942	353.592,85	375,36	1.175	485.101,80	412,85	2.117	838.694,65	396,17
MELILLA	1.223	464.140,07	379,51	1.418	605.937,97	427,32	2.641	1.070.078,04	405,18
TOTAL ESTADO	262.009	101.407.046,41	387,04	189.540	81.280.898,81	428,83	451.549	182.687.945,22	404,58

Deducciones en nómina (PAS, LISMI, P.F.H.C. y Pagos Indebidos):

1.610.298,42

IMPORTE NETO DE LA NÓMINA:

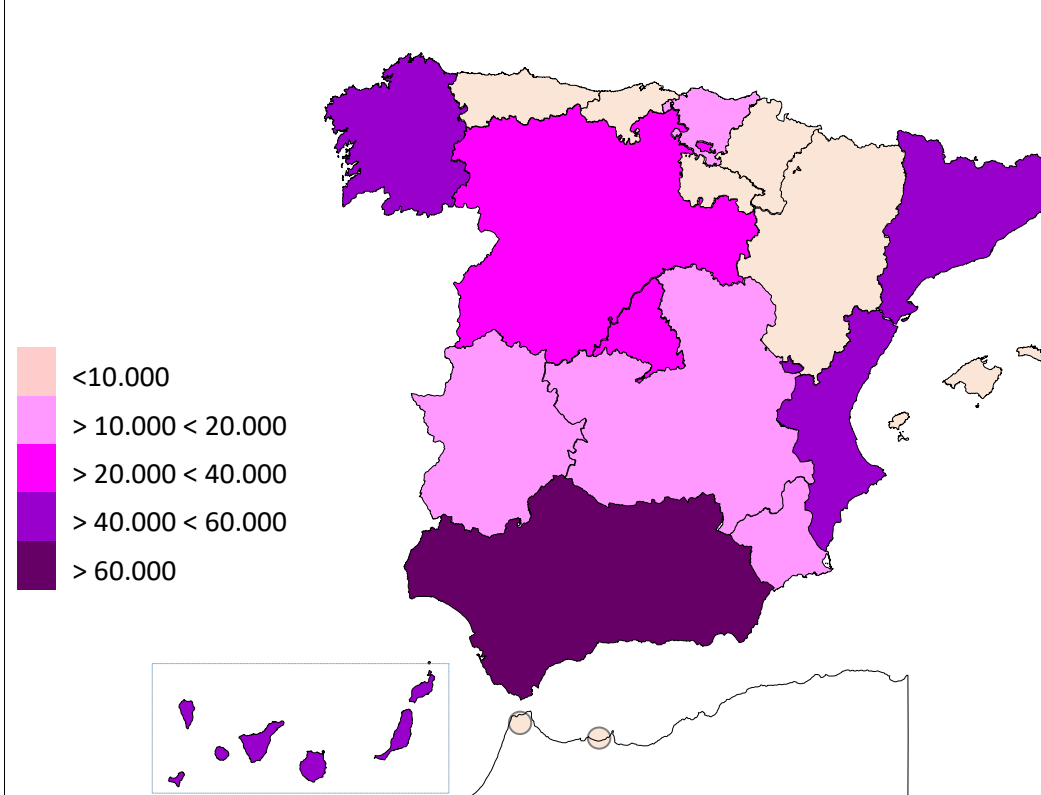
181.077.646,80

PNCs DE LA SEGURIDAD SOCIAL DE JUBILACIÓN E INVALIDEZ

DISTRIBUCIÓN TERRITORIAL DEL NÚMERO DE PENSIONES EN LA NÓMINA DE MAYO DE 2020

ÁMBITO GEOGRÁFICO	NÚMERO DE PENSIONES POR TIPO					
	JUBILACIÓN	%	INVALIDEZ	%	TOTAL	%
ANDALUCÍA	53.447	20,40	42.556	22,45	96.003	21,26
ARAGÓN	4.776	1,82	2.562	1,35	7.338	1,63
ASTURIAS	4.787	1,83	3.797	2,00	8.584	1,90
ILLES BALEARS	5.098	1,95	2.800	1,48	7.898	1,75
CANARIAS	24.263	9,26	18.868	9,95	43.131	9,55
CANTABRIA	3.742	1,43	3.314	1,75	7.056	1,56
CASTILLA Y LEÓN	12.466	4,76	9.146	4,83	21.612	4,79
CASTILLA-LA MANCHA	10.399	3,97	8.833	4,66	19.232	4,26
CATALUNYA	34.442	13,15	26.448	13,95	60.890	13,48
C. VALENCIANA	30.909	11,80	17.946	9,47	48.855	10,82
EXTREMADURA	7.482	2,86	5.384	2,84	12.866	2,85
GALICIA	24.254	9,26	14.153	7,47	38.407	8,51
MADRID	27.171	10,37	15.369	8,11	42.540	9,42
MURCIA	7.648	2,92	7.814	4,12	15.462	3,42
NAVARRA	1.721	0,66	1.048	0,55	2.769	0,61
PAÍS VASCO	6.032	2,30	6.152	3,25	12.184	2,70
LA RIOJA	1.207	0,46	757	0,40	1.964	0,43
CEUTA	942	0,36	1.175	0,62	2.117	0,47
MELILLA	1.223	0,47	1.418	0,75	2.641	0,58
TOTAL ESTADO	262.009	100,00	189.540	100,00	451.549	100,00

DISTRIBUCIÓN POR COMUNIDADES AUTÓNOMAS

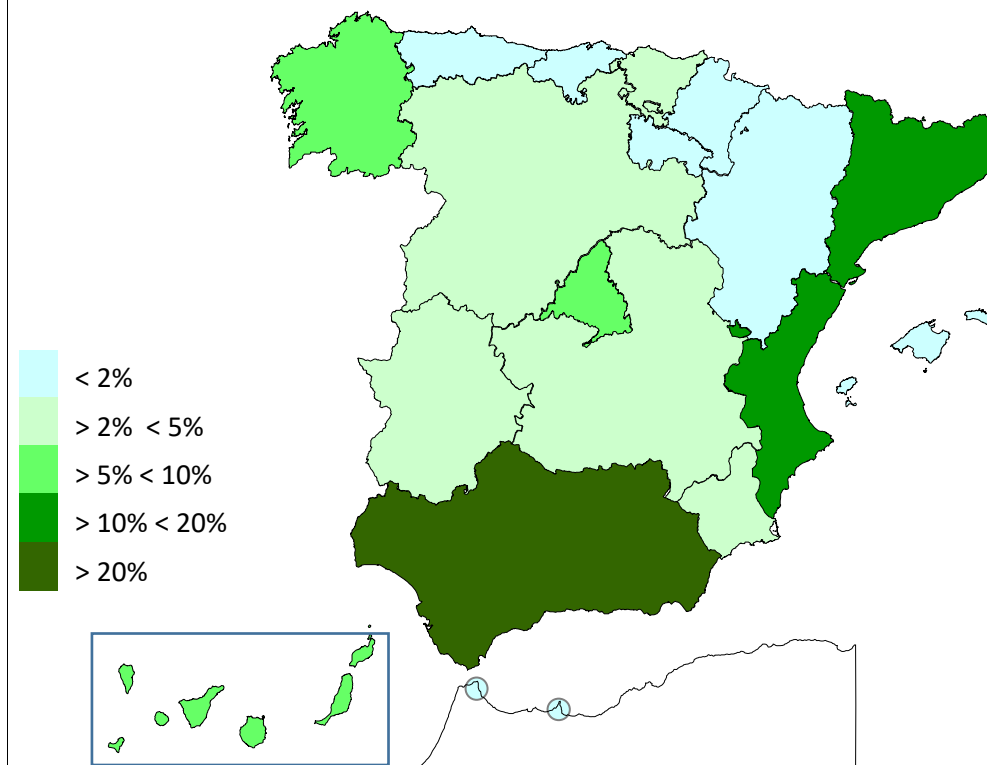


PNCs DE LA SEGURIDAD SOCIAL DE JUBILACIÓN E INVALIDEZ

DISTRIBUCIÓN TERRITORIAL DE LOS IMPORTES BRUTOS DE LAS NÓMINAS DEL AÑO 2020 HASTA MAYO (*)

ÁMBITO GEOGRÁFICO	IMPORTES BRUTOS DE LAS NÓMINAS			
	JUBILACIÓN	INVALIDEZ	TOTAL	%
ANDALUCÍA	106.373.264,85	92.472.930,77	198.846.195,62	21,60
ARAGÓN	9.282.917,54	5.524.226,73	14.807.144,27	1,61
ASTURIAS	9.190.419,95	8.151.196,79	17.341.616,74	1,88
ILLES BALEARS	9.910.310,87	6.183.952,32	16.094.263,19	1,75
CANARIAS	47.677.255,10	40.595.245,19	88.272.500,29	9,59
CANTABRIA	7.059.580,52	7.211.264,94	14.270.845,46	1,55
CASTILLA Y LEÓN	24.867.771,32	20.527.473,87	45.395.245,19	4,93
CASTILLA-LA MANCHA	20.225.233,90	19.282.334,41	39.507.568,31	4,29
CATALUNYA	65.886.285,03	56.327.527,46	122.213.812,49	13,28
C. VALENCIANA	60.141.056,93	38.594.243,64	98.735.300,57	10,73
EXTREMADURA	14.675.836,25	11.612.038,11	26.287.874,36	2,86
GALICIA	46.966.199,20	30.427.801,03	77.394.000,23	8,41
MADRID	52.188.112,63	33.530.073,11	85.718.185,74	9,31
MURCIA	14.886.788,24	17.183.578,50	32.070.366,74	3,48
NAVARRA	3.250.680,20	2.245.485,88	5.496.166,08	0,60
PAÍS VASCO	11.450.586,94	13.029.563,60	24.480.150,54	2,66
LA RIOJA	2.354.950,41	1.646.051,47	4.001.001,88	0,43
CEUTA	1.798.162,71	2.452.904,37	4.251.067,08	0,46
MELILLA	2.364.191,15	3.059.009,02	5.423.200,17	0,59
TOTAL ESTADO	510.549.603,74	410.056.901,21	920.606.504,95	100,00

DISTRIBUCIÓN PORCENTUAL POR COMUNIDADES AUTÓNOMAS



*El pago es efectuado por la Tesorería General de la Seguridad Social, excepto Navarra y el País Vasco cuyas fuentes son el Dptº. de Políticas Sociales y Consumo y el Dptº. de Empleo y Políticas Sociales, respectivamente.

PNCs DE LA SEGURIDAD SOCIAL: ALTAS, BAJAS Y OSCILACIONES EN NÓMINA DE MAYO DE 2020 (1)

ÁMBITO GEOGRÁFICO	PNC DE JUBILACIÓN			PNC DE INVALIDEZ			TOTAL PNCs		
	ALTAS	BAJAS	OSCILACIONES	ALTAS	BAJAS	OSCILACIONES	ALTAS	BAJAS	OSCILACIONES
ANDALUCÍA	250	292	-42	128	135	-7	378	427	-49
ARAGÓN	42	69	-27	23	10	13	65	79	-14
ASTURIAS	4	57	-53	4	19	-15	8	76	-68
ILLES BALEARS	62	27	35	16	13	3	78	40	38
CANARIAS	96	179	-83	93	67	26	189	246	-57
CANTABRIA	16	30	-14	15	11	4	31	41	-10
CASTILLA Y LEÓN	56	179	-123	47	37	10	103	216	-113
CASTILLA-LA MANCHA	74	160	-86	68	54	14	142	214	-72
CATALUNYA	199	313	-114	143	113	30	342	426	-84
C. VALENCIANA	150	182	-32	52	72	-20	202	254	-52
EXTREMADURA	39	101	-62	24	22	2	63	123	-60
GALICIA	82	202	-120	62	61	1	144	263	-119
MADRID	73	235	-162	33	44	-11	106	279	-173
MURCIA	42	61	-19	21	31	-10	63	92	-29
NAVARRA	-	-	-	-	-	-	-	-	-
PAÍS VASCO	-	-	-	-	-	-	-	-	-
LA RIOJA	7	20	-13	3	8	-5	10	28	-18
CEUTA	0	6	-6	0	8	-8	0	14	-14
MELILLA	0	6	-6	3	11	-8	3	17	-14
TOTAL ESTADO	1.192	2.119	-927	735	716	19	1.927	2.835	-908

1) No se dispone del movimiento de beneficiarios en nómina de las comunidades de Navarra y el País Vasco

PNCs DE LA SEGURIDAD SOCIAL: ACUMULADO DE ALTAS, BAJAS Y OSCILACIONES EN NÓMINA AÑO 2020 (1)

ÁMBITO GEOGRÁFICO	PNC DE JUBILACIÓN			PNC DE INVALIDEZ			TOTAL PNCs		
	ALTAS	BAJAS	OSCILACIONES	ALTAS	BAJAS	OSCILACIONES	ALTAS	BAJAS	OSCILACIONES
ANDALUCÍA	1.570	1.752	-182	777	813	-36	2.347	2.565	-218
ARAGÓN	245	263	-18	100	51	49	345	314	31
ASTURIAS	163	217	-54	117	99	18	280	316	-36
ILLES BALEARS	292	259	33	141	136	5	433	395	38
CANARIAS	534	713	-179	563	477	86	1.097	1.190	-93
CANTABRIA	124	167	-43	107	99	8	231	266	-35
CASTILLA Y LEÓN	542	651	-109	316	265	51	858	916	-58
CASTILLA-LA MANCHA	372	555	-183	274	295	-21	646	850	-204
CATALUNYA	1.232	1.206	26	963	683	280	2.195	1.889	306
C. VALENCIANA	803	937	-134	382	395	-13	1.185	1.332	-147
EXTREMADURA	259	409	-150	162	131	31	421	540	-119
GALICIA	808	1.016	-208	476	357	119	1.284	1.373	-89
MADRID	1.074	1.113	-39	512	540	-28	1.586	1.653	-67
MURCIA	236	304	-68	210	161	49	446	465	-19
NAVARRA	-	-	-	-	-	-	-	-	-
PAÍS VASCO	-	-	-	-	-	-	-	-	-
LA RIOJA	61	69	-8	20	26	-6	81	95	-14
CEUTA	47	44	3	35	26	9	82	70	12
MELILLA	28	46	-18	33	38	-5	61	84	-23
TOTAL ESTADO	8.390	9.721	-1.331	5.188	4.592	596	13.578	14.313	-735

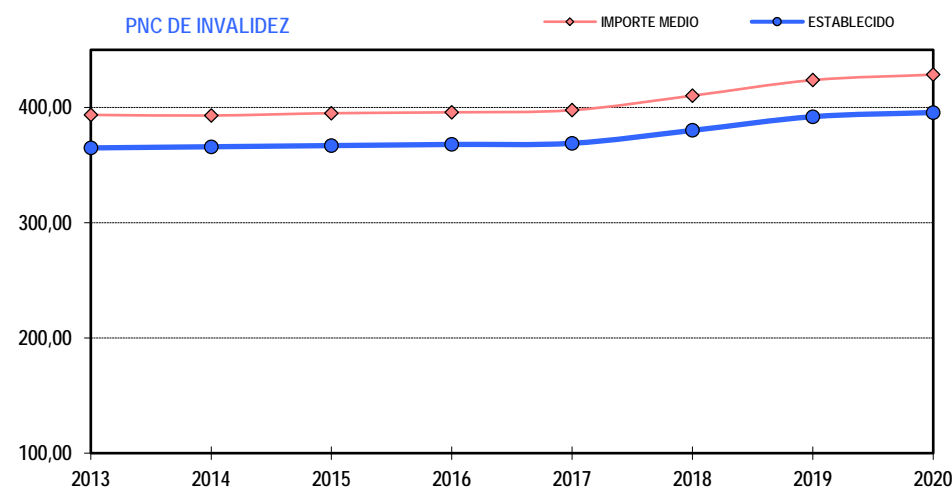
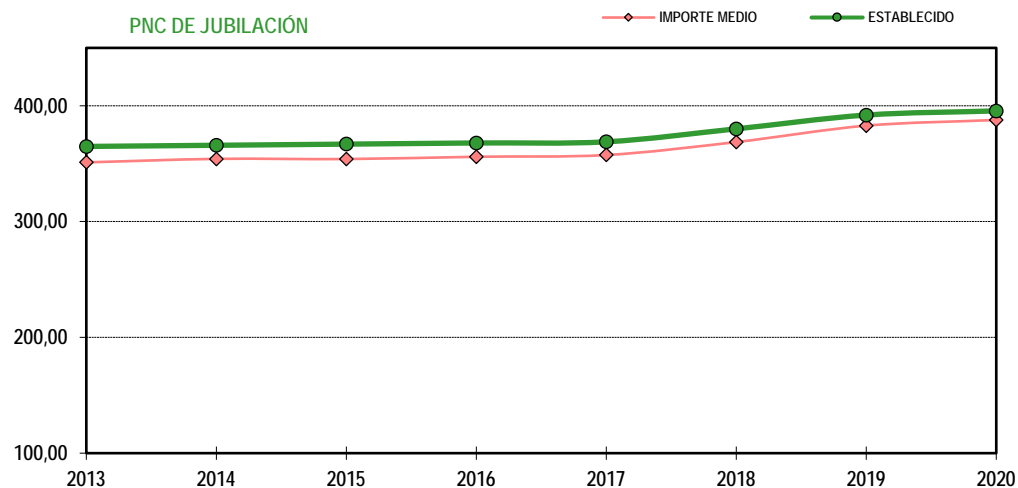
1) No se dispone del movimiento de beneficiarios en nómina de las comunidades de Navarra y el País Vasco

EVOLUCIÓN IMPORTES MEDIOS PENSIONES NO CONTRIBUTIVAS

	PNC DE JUBILACIÓN								PNC DE INVALIDEZ							
	2013	2014	2015	2016	2017	2018	2019	2020	2013	2014	2015	2016	2017	2018	2019	2020
ENERO	349,88	353,39	354,25	354,69	356,46	357,16	381,52	383,11	398,04	392,89	394,55	394,43	396,26	398,09	422,52	422,78
FEBRERO	350,34	354,41	354,72	355,63	356,87	359,24	382,78	387,27	391,44	398,14	396,07	393,08	397,22	398,60	424,35	427,18
MARZO	353,56	357,21	356,28	358,49	361,35	360,35	388,84	392,44	396,97	402,08	401,31	398,28	402,22	403,84	430,55	432,15
ABRIL	353,26	357,50	355,46	356,58	361,64	359,49	385,59	389,02	397,53	402,37	398,89	398,12	404,75	400,59	427,70	431,39
MAYO	353,36	356,68	354,33	356,39	358,91	360,07	384,36	387,04	395,99	399,99	397,24	399,41	399,94	400,98	426,51	428,83
JUNIO*	690,19	695,66	697,19	699,76	703,47	708,13	751,47		771,20	777,06	776,13	778,88	782,65	786,66	833,16	
JULIO	354,78	357,22	357,26	360,73	362,28	437,49	387,07		398,36	401,92	399,06	402,09	403,76	486,38	427,46	
AGOSTO	354,66	356,01	355,28	357,00	359,35	369,87	387,14		397,20	397,56	395,41	397,02	399,51	410,36	426,89	
SEPTIEMBRE	348,84	353,33	354,27	355,35	356,20	368,94	382,13		390,74	393,28	394,65	393,79	395,13	412,67	424,15	
OCTUBRE	353,98	357,33	358,61	362,36	360,93	373,73	386,13		396,92	396,44	399,04	401,59	399,75	414,15	426,74	
NOVIEMBRE*	694,56	698,66	699,43	705,17	704,32	731,36	754,64		774,46	733,33	777,64	780,80	782,53	813,16	835,45	
DECEMBRE	358,52	360,75	359,03	361,65	363,15	375,99	388,06		400,94	407,07	400,43	403,48	403,19	417,93	427,00	
IMPORTE MEDIO	351,14	354,15	354,01	355,99	357,50	368,70	382,84	387,78	393,56	393,01	395,03	395,78	397,64	410,24	423,75	428,47
IMP. MENSUAL																
ESTABLECIDO	364,90	365,90	366,90	367,90	368,90	380,10	392,00	395,60	364,90	365,90	366,90	367,90	368,90	380,10	392,00	395,60
Con comp. 50% T. P. (1)	-	-	-	-	-	-	-	-	547,35	548,85	550,35	551,85	553,35	570,15	588,00	593,40
MÍNIMO 25%	91,23	91,48	91,73	91,98	92,23	95,03	98,00	98,90	91,23	91,48	91,73	91,98	92,23	95,03	98,00	98,90
Δ INTERANUAL	2,00%	0,25%	0,25%	0,25%	0,25%	0,25%+2,75%	0,10%+3,00%	0,90%	2,00%	0,25%	0,25%	0,25%	0,25%	0,25%+2,75%	0,10%+3,00%	0,90%

(*) Junto a la mensualidad se abona una paga extra, por lo que la media se calcula sobre 14 pagas.

(1) En la PNC de Invalidez, la cuantía se incrementa en un 50% en los casos en que el beneficiario necesite el concurso de una tercera persona.

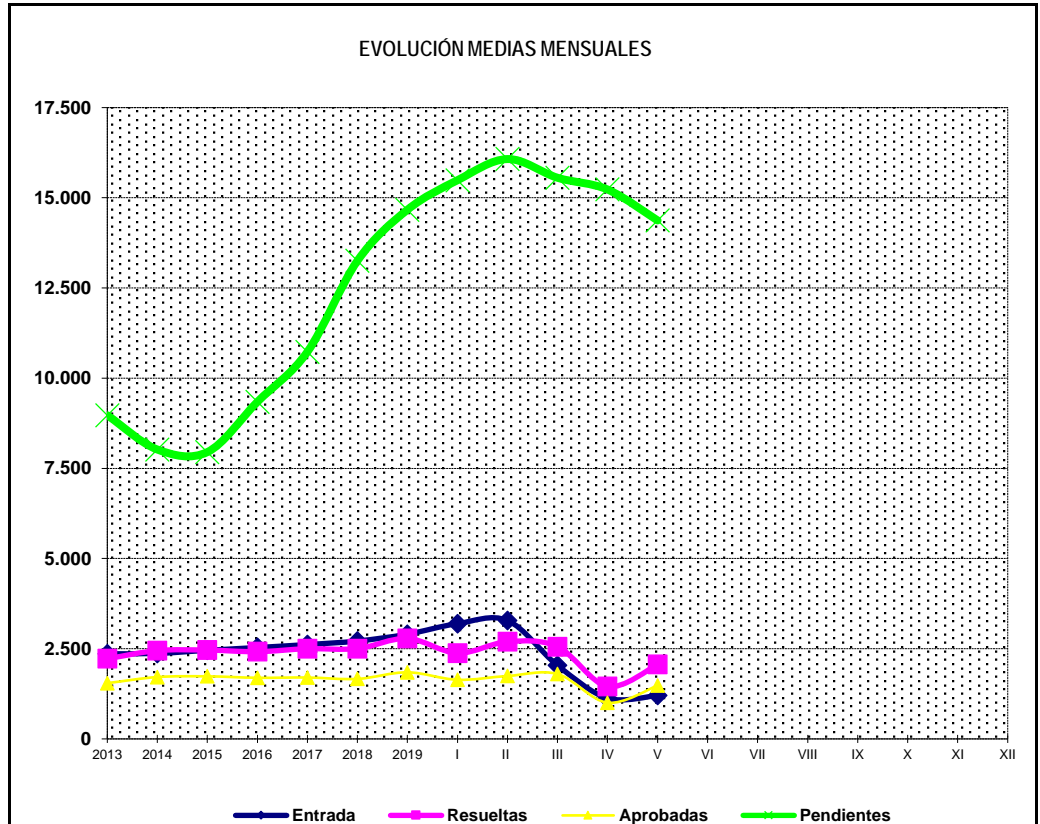
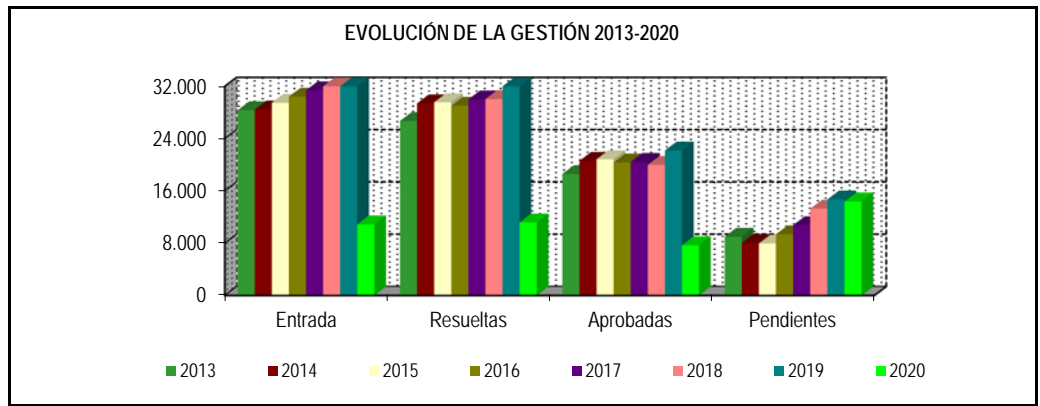


1b Pnc de Jubilación: Datos de la gestión mensual y anual

R.D.L. 8/2015, DE 30 DE OCTUBRE; T. REF. LGSS PNCs DE LA SEGURIDAD SOCIAL

JUBILACIÓN

		Entrada	Resueltas	% R./E.	Aprobadas	% A./R.	No Aprob.	Pendientes
G E S T I O N	2013	28.331	26.679	94,17%	18.552	69,54%	8.127	8.972
	2014	28.436	29.386	103,34%	20.576	70,02%	8.810	8.022
	2015	29.473	29.544	100,24%	20.813	70,45%	8.731	7.951
	2016	30.404	29.012	95,42%	20.333	70,08%	8.679	9.343
	2017	31.384	29.997	95,58%	20.423	68,08%	9.574	10.730
	2018	32.560	30.036	92,25%	19.958	66,45%	10.078	13.254
	2019	34.830	33.415	95,94%	22.150	66,29%	11.265	14.669
M E D I A S	2013	2.361	2.223		1.546		677	8.972
	2014	2.370	2.449		1.715		734	8.022
	2015	2.456	2.462		1.734		728	7.951
	2016	2.534	2.418		1.694		723	9.343
	2017	2.615	2.500		1.702		798	10.730
	2018	2.713	2.503		1.663		840	13.254
	2019	2.903	2.785		1.846		939	14.669
2020								
I II III IV V VI VII VIII IX X XI XII	I	3.195	2.377	74,40%	1.639	68,95%	738	15.487
	II	3.282	2.695	82,11%	1.744	64,71%	951	16.074
	III	2.038	2.557	125,47%	1.799	70,36%	758	15.555
	IV	1.130	1.455	128,76%	1.004	69,00%	451	15.230
	V	1.206	2.064	171,14%	1.480	71,71%	584	14.372
	VI							
	VII							
	VIII							
	IX							
	X							
	XI							
	XII							
		10.851	11.148	102,74%	7.666	68,77%	3.482	14.372



* Pendientes reales

PENSIÓN NO CONTRIBUTIVA DE JUBILACIÓN

DATOS DE GESTIÓN CORRESPONDIENTES AL MES DE MAYO DE 2020

CC.AA. Y/O PROVINCIAS	PTES. MES ANTERIOR	SOLICITUDES PRESENTADAS					A RESOLV. MES	SOLICITUDES RESUELTAS									PTES. FIN MES
		NUEVAS	SGIM Y SATP	PAS	INSS	TOTAL		APROBADAS					NO APROBADAS				
								NUEVAS	SGIM Y SATP	PAS	INSS	TOTAL	DNG	CAD-DES	TOTAL		
ANDALUCÍA	4.187	212	0	0	0	212	4.399	327	0	0	0	327	124	33	484	3.915	
ALMERÍA	104	16	0	0	0	16	120	8	0	0	0	8	9	0	17	103	
CÁDIZ	623	0	0	0	0	0	623	51	0	0	0	51	1	1	53	570	
CÓRDOBA	112	42	0	0	0	42	154	32	0	0	0	32	13	1	46	108	
GRANADA	145	32	0	0	0	32	177	45	0	0	0	45	10	12	67	110	
HUELVA	51	11	0	0	0	11	62	23	0	0	0	23	2	0	25	37	
JAÉN	40	22	0	0	0	22	62	9	0	0	0	9	1	5	15	47	
MÁLAGA	1.805	71	0	0	0	71	1.876	86	0	0	0	86	35	12	133	1.743	
SEVILLA	1.307	18	0	0	0	18	1.325	73	0	0	0	73	53	2	128	1.197	
ARAGÓN	50	34	0	0	0	34	84	26	0	0	0	26	14	0	40	44	
HUESCA	11	4	0	0	0	4	15	3	0	0	0	3	0	0	3	12	
TERUEL	4	1	0	0	0	1	5	0	0	0	0	0	0	0	0	5	
ZARAGOZA	35	29	0	0	0	29	64	23	0	0	0	23	14	0	37	27	
ASTURIAS	367	30	0	0	0	30	397	12	0	0	0	12	15	0	27	370	
ILLES BALEARS	56	41	0	0	0	41	97	33	0	0	0	33	6	0	39	58	
CANARIAS	2.759	205	0	0	0	205	2.964	98	0	1	0	99	80	5	184	2.780	
LAS PALMAS	1.416	36	0	0	0	36	1.452	38	0	1	0	39	48	3	90	1.362	
S.C. TENERIFE	1.343	169	0	0	0	169	1.512	60	0	0	0	60	32	2	94	1.418	
CANTABRIA	38	15	0	0	0	15	53	19	0	0	0	19	5	0	24	29	
CASTILLA Y LEÓN	237	72	0	0	0	72	309	33	0	0	0	33	8	2	43	266	
ÁVILA	4	6	0	0	0	6	10	3	0	0	0	3	0	0	3	7	
BURGOS	31	15	0	0	0	15	46	2	0	0	0	2	0	0	2	44	
LEÓN	73	12	0	0	0	12	85	5	0	0	0	5	1	0	6	79	
PALENCIA	12	6	0	0	0	6	18	3	0	0	0	3	1	2	6	12	
SALAMANCA	75	10	0	0	0	10	85	5	0	0	0	5	1	0	6	79	
SEGOVIA	3	2	0	0	0	2	5	0	0	0	0	0	0	0	0	5	
SORIA	6	1	0	0	0	1	7	0	0	0	0	0	0	0	0	7	
VALLADOLID	26	15	0	0	0	15	41	12	0	0	0	12	4	0	16	25	
ZAMORA	7	5	0	0	0	5	12	3	0	0	0	3	1	0	4	8	
CASTILLA-LA MANCHA	332	54	0	0	0	54	386	58	0	0	0	58	17	2	77	309	
ALBACETE	73	8	0	0	0	8	81	11	0	0	0	11	2	0	13	68	
CIUDAD REAL	61	5	0	0	0	5	66	7	0	0	0	7	2	0	9	57	
CUENCA	7	6	0	0	0	6	13	2	0	0	0	2	2	1	5	8	
GUADALAJARA	26	3	0	0	0	3	29	4	0	0	0	4	1	0	5	24	
TOLEDO	165	32	0	0	0	32	197	34	0	0	0	34	10	1	45	152	

(Continúa al dorso)

CC.AA. Y/O PROVINCIAS	PTES. MES ANTERIOR	SOLICITUDES PRESENTADAS					A RESOLV. MES	SOLICITUDES RESUELTAS									PTES. FIN MES
								APROBADAS				NO APROBADAS		TOTAL			
		NUEVAS	SGIM Y SATP	PAS	INSS	TOTAL		NUEVAS	SGIM Y SATP	PAS	INSS	TOTAL	DNG		CAD-DES		
CATALUNYA	2.560	93	0	0	1	94	2.654	307	0	0	1	308	5	11	324	2.330	
BARCELONA	1.774	68	0	0	1	69	1.843	209	0	0	1	210	5	7	222	1.621	
GIRONA	278	13	0	0	0	13	291	42	0	0	0	42	0	2	44	247	
LLEIDA	133	1	0	0	0	1	134	12	0	0	0	12	0	1	13	121	
TARRAGONA	375	11	0	0	0	11	386	44	0	0	0	44	0	1	45	341	
COMUNIDAD VALENCIANA	2.218	96	0	0	0	96	2.314	230	0	1	0	231	85	46	362	1.952	
ALICANTE	1.593	56	0	0	0	56	1.649	156	0	0	0	156	55	42	253	1.396	
CASTELLÓN	102	5	0	0	0	5	107	32	0	0	0	32	11	4	47	60	
VALENCIA	523	35	0	0	0	35	558	42	0	1	0	43	19	0	62	496	
EXTREMADURA	127	36	0	0	0	36	163	36	0	0	0	36	2	0	38	125	
BADAJOS	61	24	0	0	0	24	85	19	0	0	0	19	0	0	19	66	
CÁCERES	66	12	0	0	0	12	78	17	0	0	0	17	2	0	19	59	
GALICIA	780	107	0	0	0	107	887	106	0	0	0	106	23	1	130	757	
A CORUÑA	499	21	0	0	0	21	520	28	0	0	0	28	3	0	31	489	
LUGO	45	20	0	0	0	20	65	13	0	0	0	13	3	0	16	49	
OURENSE	11	21	0	0	0	21	32	17	0	0	0	17	3	0	20	12	
PONTEVEDRA	225	45	0	0	0	45	270	48	0	0	0	48	14	1	63	207	
MADRID	841	64	0	0	0	64	905	70	0	0	0	70	23	42	135	770	
MURCIA	541	54	0	0	0	54	595	53	0	0	0	53	25	0	78	517	
NAVARRA	33	26	0	0	0	26	59	22	0	0	0	22	4	0	26	33	
PAÍS VASCO	37	37	0	1	0	38	75	27	0	1	0	28	1	0	29	46	
ARABA/ÁLAVA	0	10	0	0	0	10	10	10	0	0	0	10	0	0	10	0	
GIPUZKOA	9	5	0	0	0	5	14	7	0	0	0	7	1	0	8	6	
BIZKAIA	28	22	0	1	0	23	51	10	0	1	0	11	0	0	11	40	
LA RIOJA	33	15	0	0	0	15	48	12	0	0	0	12	3	0	15	33	
CEUTA	20	5	0	0	0	5	25	0	0	0	0	0	0	0	0	25	
MELILLA	14	8	0	0	0	8	22	7	0	0	0	7	1	1	9	13	

TOTAL ESTADO	15.230	1.204	0	1	1	1.206	16.436	1.476	0	3	1	1.480	441	143	2.064	14.372
--------------	--------	-------	---	---	---	-------	--------	-------	---	---	---	-------	-----	-----	-------	--------

PENSIÓN NO CONTRIBUTIVA DE JUBILACIÓN

CAUSAS DE DENEGACIÓN CORRESPONDIENTES AL MES DE MAYO DE 2020

CC.AA. Y/O PROVINCIAS	EDAD	RESIDENCIA LEGAL	RECURSOS ECONÓMICOS		PRESTACIÓN INCOMPATIBLE	SIN DESGLOSAR	TOTAL CAUSAS DE DENEGACIÓN
			PERSONALES	U.E.C.			
			ANDALUCÍA	8	14	27	
ALMERÍA	4	2	0	3	0	0	9
CÁDIZ	0	0	1	0	0	0	1
CÓRDOBA	1	0	2	10	0	0	13
GRANADA	0	1	2	7	0	0	10
HUELVA	0	0	2	0	0	0	2
JAÉN	0	0	0	1	0	0	1
MÁLAGA	1	5	11	18	0	0	35
SEVILLA	2	6	9	34	2	0	53
ARAGÓN	2	7	3	2	0	0	14
HUESCA	0	0	0	0	0	0	0
TERUEL	0	0	0	0	0	0	0
ZARAGOZA	2	7	3	2	0	0	14
ASTURIAS	1	0	7	7	0	0	15
ILLES BALEARS	1	0	0	5	0	0	6
CANARIAS	3	19	11	47	0	0	80
LAS PALMAS	3	10	5	30	0	0	48
S.C. TENERIFE	0	9	6	17	0	0	32
CANTABRIA	0	2	0	3	0	0	5
CASTILLA Y LEÓN	2	2	1	3	0	0	8
ÁVILA	0	0	0	0	0	0	0
BURGOS	0	0	0	0	0	0	0
LEÓN	0	1	0	0	0	0	1
PALENCIA	0	0	1	0	0	0	1
SALAMANCA	0	0	0	1	0	0	1
SEGOVIA	0	0	0	0	0	0	0
SORIA	0	0	0	0	0	0	0
VALLADOLID	1	1	0	2	0	0	4
ZAMORA	1	0	0	0	0	0	1
CASTILLA-LA MANCHA	0	1	2	14	0	0	17
ALBACETE	0	0	0	2	0	0	2
CIUDAD REAL	0	0	0	2	0	0	2
CUENCA	0	0	0	2	0	0	2
GUADALAJARA	0	1	0	0	0	0	1
TOLEDO	0	0	2	8	0	0	10

(Continúa al dorso)

CC.AA. Y/O PROVINCIAS	EDAD	RESIDENCIA LEGAL	RECURSOS ECONÓMICOS		PRESTACIÓN INCOMPATIBLE	SIN DESGLSAR	TOTAL CAUSAS DE DENEGACIÓN
			PERSONALES	U.E.C.			
			CATALUNYA	0			
BARCELONA	0	0	3	2	0	0	5
GIRONA	0	0	0	0	0	0	0
LLEIDA	0	0	0	0	0	0	0
TARRAGONA	0	0	0	0	0	0	0
COMUNIDAD VALENCIANA	2	6	9	68	0	0	85
ALICANTE	2	1	5	47	0	0	55
CASTELLÓN	0	3	2	6	0	0	11
VALENCIA	0	2	2	15	0	0	19
EXTREMADURA	0	2	0	0	0	0	2
BADAJOS	0	0	0	0	0	0	0
CÁCERES	0	2	0	0	0	0	2
GALICIA	0	2	2	19	0	0	23
A CORUÑA	0	0	1	2	0	0	3
LUGO	0	0	0	3	0	0	3
OURENSE	0	2	1	0	0	0	3
PONTEVEDRA	0	0	0	14	0	0	14
MADRID	2	5	6	10	0	0	23
MURCIA	1	2	2	20	0	0	25
NAVARRA	0	2	1	1	0	0	4
PAÍS VASCO	0	1	0	0	0	0	1
ARABA/ÁLAVA	0	0	0	0	0	0	0
GIPUZKOA	0	1	0	0	0	0	1
BIZKAIA	0	0	0	0	0	0	0
LA RIOJA	0	0	1	2	0	0	3
CEUTA	0	0	0	0	0	0	0
MELILLA	0	0	0	1	0	0	1
TOTAL ESTADO	22	65	75	277	2	0	441

PENSIÓN NO CONTRIBUTIVA DE JUBILACIÓN

DATOS ACUMULADOS DE GESTIÓN CORRESPONDIENTES AL AÑO 2020 HASTA MAYO

CC.AA. Y/O PROVINCIAS	PTES. AÑO ANTERIOR	SOLICITUDES PRESENTADAS					A RESOLV. AÑO	SOLICITUDES RESUELTAS									PTES. FINAL
		NUEVAS	SGIM Y SATP	PAS	INSS	TOTAL		APROBADAS					NO APROBADAS		TOTAL		
								NUEVAS	SGIM Y SATP	PAS	INSS	TOTAL	DNG	CAD-DES			
ANDALUCÍA	4.177	1.930	2	7	0	1.939	6.116	1.522	1	2	0	1.525	482	194	2.201	3.915	
ALMERÍA	104	174	0	0	0	174	278	103	1	0	0	104	53	18	175	103	
CÁDIZ	489	322	0	0	0	322	811	175	0	0	0	175	19	47	241	570	
CÓRDOBA	99	182	0	0	0	182	281	132	0	0	0	132	33	8	173	108	
GRANADA	146	181	0	1	0	182	328	144	0	0	0	144	44	30	218	110	
HUELVA	35	133	0	0	0	133	168	103	0	0	0	103	16	12	131	37	
JAÉN	31	74	1	1	0	76	107	47	0	0	0	47	8	5	60	47	
MÁLAGA	1.777	488	0	0	0	488	2.265	340	0	0	0	340	132	50	522	1.743	
SEVILLA	1.496	376	1	5	0	382	1.878	478	0	2	0	480	177	24	681	1.197	
ARAGÓN	96	281	1	0	0	282	378	225	0	0	0	225	95	14	334	44	
HUESCA	16	42	0	0	0	42	58	35	0	0	0	35	10	1	46	12	
TERUEL	13	18	0	0	0	18	31	18	0	0	0	18	5	3	26	5	
ZARAGOZA	67	221	1	0	0	222	289	172	0	0	0	172	80	10	262	27	
ASTURIAS	253	267	0	1	0	268	521	102	0	0	0	102	38	11	151	370	
ILLES BALEARS	65	288	0	0	0	288	353	205	0	0	0	205	55	35	295	58	
CANARIAS	2.645	866	0	1	0	867	3.512	408	0	2	0	410	236	86	732	2.780	
LAS PALMAS	1.347	346	0	1	0	347	1.694	179	0	2	0	181	110	41	332	1.362	
S.C. TENERIFE	1.298	520	0	0	0	520	1.818	229	0	0	0	229	126	45	400	1.418	
CANTABRIA	34	134	0	0	0	134	168	106	0	0	0	106	33	0	139	29	
CASTILLA Y LEÓN	288	542	0	0	0	542	830	450	0	0	2	452	79	33	564	266	
ÁVILA	6	45	0	0	0	45	51	35	0	0	0	35	5	4	44	7	
BURGOS	53	71	0	0	0	71	124	56	0	0	0	56	15	9	80	44	
LEÓN	92	78	0	0	0	78	170	70	0	0	0	70	14	7	91	79	
PALENCIA	11	50	0	0	0	50	61	40	0	0	2	42	5	2	49	12	
SALAMANCA	71	94	0	0	0	94	165	74	0	0	0	74	10	2	86	79	
SEGOVIA	1	34	0	0	0	34	35	22	0	0	0	22	5	3	30	5	
SORIA	5	16	0	0	0	16	21	11	0	0	0	11	3	0	14	7	
VALLADOLID	38	98	0	0	0	98	136	97	0	0	0	97	14	0	111	25	
ZAMORA	11	56	0	0	0	56	67	45	0	0	0	45	8	6	59	8	
CASTILLA-LA MANCHA	291	505	0	0	0	505	796	322	0	0	0	322	130	35	487	309	
ALBACETE	66	91	0	0	0	91	157	55	0	0	0	55	30	4	89	68	
CIUDAD REAL	57	104	0	0	0	104	161	79	0	0	0	79	21	4	104	57	
CUENCA	18	53	0	0	0	53	71	48	0	0	0	48	13	2	63	8	
GUADALAJARA	22	40	0	0	0	40	62	27	0	0	0	27	7	4	38	24	
TOLEDO	128	217	0	0	0	217	345	113	0	0	0	113	59	21	193	152	

(Continúa al dorso)

CC.AA. Y/O PROVINCIAS	PTES. AÑO ANTERIOR	SOLICITUDES PRESENTADAS					A RESOLV. AÑO	SOLICITUDES RESUELTAS									PTES. FINAL
								APROBADAS				NO APROBADAS		TOTAL			
		NUEVAS	SGIM Y SATP	PAS	INSS	TOTAL		NUEVAS	SGIM Y SATP	PAS	INSS	TOTAL	DNG		CAD-DES		
CATALUNYA	2.121	1.676	1	1	2	1.680	3.801	1.025	0	1	3	1.029	214	228	1.471	2.330	
BARCELONA	1.475	1.176	1	1	2	1.180	2.655	733	0	0	2	735	155	144	1.034	1.621	
GIRONA	245	176	0	0	0	176	421	121	0	0	1	122	13	39	174	247	
LLEIDA	115	96	0	0	0	96	211	60	0	0	0	60	14	16	90	121	
TARRAGONA	286	228	0	0	0	228	514	111	0	1	0	112	32	29	173	341	
COMUNIDAD VALENCIANA	2.144	1.135	0	0	0	1.135	3.279	865	0	3	1	869	391	67	1.327	1.952	
ALICANTE	1.698	437	0	0	0	437	2.135	464	0	0	0	464	222	53	739	1.396	
CASTELLÓN	84	97	0	0	0	97	181	85	0	0	1	86	24	11	121	60	
VALENCIA	362	601	0	0	0	601	963	316	0	3	0	319	145	3	467	496	
EXTREMADURA	140	284	0	0	0	284	424	231	0	0	0	231	51	17	299	125	
BADAJOS	84	176	0	0	0	176	260	144	0	0	0	144	37	13	194	66	
CÁCERES	56	108	0	0	0	108	164	87	0	0	0	87	14	4	105	59	
GALICIA	770	803	0	0	0	803	1.573	624	0	0	0	624	132	60	816	757	
A CORUÑA	505	296	0	0	0	296	801	245	0	0	0	245	51	16	312	489	
LUGO	40	94	0	0	0	94	134	68	0	0	0	68	15	2	85	49	
OURENSE	1	103	0	0	0	103	104	73	0	0	0	73	17	2	92	12	
PONTEVEDRA	224	310	0	0	0	310	534	238	0	0	0	238	49	40	327	207	
MADRID	968	1.156	2	1	0	1.159	2.127	834	2	1	0	837	321	199	1.357	770	
MURCIA	507	370	0	0	0	370	877	239	0	0	0	239	90	31	360	517	
NAVARRA	24	132	0	0	0	132	156	88	0	0	0	88	26	9	123	33	
PAÍS VASCO	84	296	0	1	1	298	382	281	0	2	0	283	42	11	336	46	
ARABA/ÁLAVA	0	62	0	0	0	62	62	61	0	0	0	61	1	0	62	0	
GIPUZKOA	14	60	0	0	0	60	74	55	0	0	0	55	11	2	68	6	
BIZKAIA	70	174	0	1	1	176	246	165	0	2	0	167	30	9	206	40	
LA RIOJA	37	76	0	0	0	76	113	59	0	0	0	59	19	2	80	33	
CEUTA	12	52	0	0	0	52	64	30	0	0	0	30	7	2	39	25	
MELILLA	13	37	0	0	0	37	50	30	0	0	0	30	5	2	37	13	

TOTAL ESTADO	14.669	10.830	6	12	3	10.851	25.520	7.646	3	11	6	7.666	2.446	1.036	11.148	14.372
--------------	--------	--------	---	----	---	--------	--------	-------	---	----	---	-------	-------	-------	--------	--------

PENSIÓN NO CONTRIBUTIVA DE JUBILACIÓN

CAUSAS DE DENEGACIÓN ACUMULADAS CORRESPONDIENTES AL AÑO 2020 HASTA MAYO

CC.AA. Y/O PROVINCIAS	EDAD	RESIDENCIA LEGAL	RECURSOS ECONÓMICOS		PRESTACIÓN	SIN	TOTAL CAUSAS DE DENEGACIÓN
			PERSONALES	U.E.C.	INCOMPATIBLE	DESGLOSAR	
ANDALUCÍA	56	58	88	278	2	0	482
ALMERÍA	8	11	4	30	0	0	53
CÁDIZ	0	1	6	12	0	0	19
CÓRDOBA	4	3	5	21	0	0	33
GRANADA	2	9	10	23	0	0	44
HUELVA	4	2	2	8	0	0	16
JAÉN	2	0	1	5	0	0	8
MÁLAGA	7	23	31	71	0	0	132
SEVILLA	29	9	29	108	2	0	177
ARAGÓN	13	26	15	41	0	0	95
HUESCA	2	0	5	3	0	0	10
TERUEL	2	1	0	2	0	0	5
ZARAGOZA	9	25	10	36	0	0	80
ASTURIAS	5	2	19	12	0	0	38
ILLES BALEARS	10	15	17	13	0	0	55
CANARIAS	14	81	46	95	0	0	236
LAS PALMAS	13	29	14	54	0	0	110
S.C. TENERIFE	1	52	32	41	0	0	126
CANTABRIA	2	3	9	19	0	0	33
CASTILLA Y LEÓN	6	12	17	44	0	0	79
ÁVILA	0	1	1	3	0	0	5
BURGOS	0	3	4	8	0	0	15
LEÓN	0	3	0	11	0	0	14
PALENCIA	0	0	4	1	0	0	5
SALAMANCA	1	0	2	7	0	0	10
SEGOVIA	1	1	1	2	0	0	5
SORIA	0	2	0	1	0	0	3
VALLADOLID	1	2	3	8	0	0	14
ZAMORA	3	0	2	3	0	0	8
CASTILLA-LA MANCHA	3	25	24	77	1	0	130
ALBACETE	3	6	7	14	0	0	30
CIUDAD REAL	0	4	2	15	0	0	21
CUENCA	0	1	4	8	0	0	13
GUADALAJARA	0	3	1	3	0	0	7
TOLEDO	0	11	10	37	1	0	59

(Continúa al dorso)

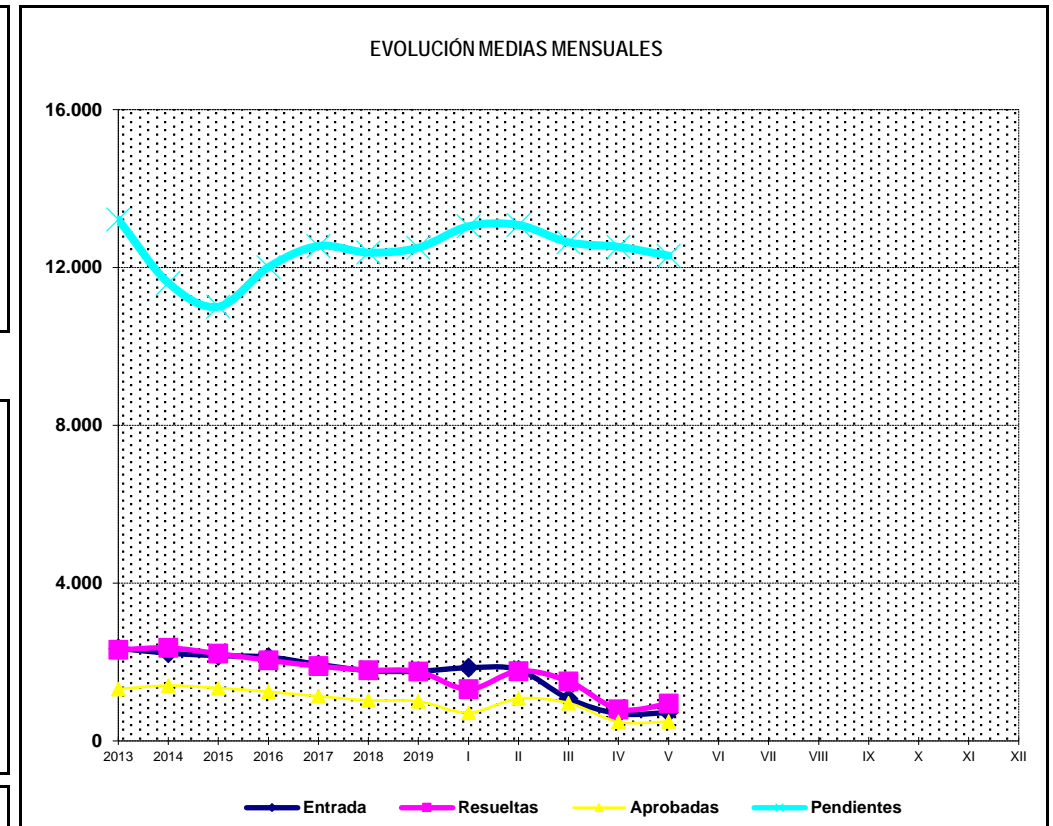
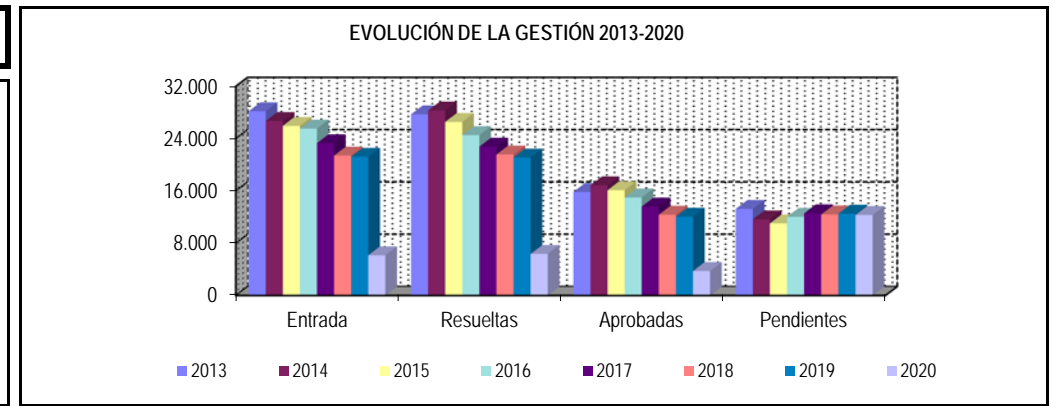
CC.AA. Y/O PROVINCIAS	EDAD	RESIDENCIA LEGAL	RECURSOS ECONÓMICOS		PRESTACIÓN INCOMPATIBLE	SIN DESGLOSAR	TOTAL CAUSAS DE DENEGACIÓN
			PERSONALES	U.E.C.			
			CATALUNYA	13	39	30	
BARCELONA	10	28	27	54	36	0	155
GIRONA	1	2	1	3	6	0	13
LLEIDA	1	3	1	5	4	0	14
TARRAGONA	1	6	1	14	10	0	32
COMUNIDAD VALENCIANA	12	31	58	290	0	0	391
ALICANTE	8	11	31	172	0	0	222
CASTELLÓN	0	4	6	14	0	0	24
VALENCIA	4	16	21	104	0	0	145
EXTREMADURA	9	5	13	24	0	0	51
BADAJOS	7	3	10	17	0	0	37
CÁCERES	2	2	3	7	0	0	14
GALICIA	12	11	12	96	1	0	132
A CORUÑA	6	8	8	29	0	0	51
LUGO	4	0	1	10	0	0	15
OURENSE	2	3	2	9	1	0	17
PONTEVEDRA	0	0	1	48	0	0	49
MADRID	27	80	65	149	0	0	321
MURCIA	7	13	10	60	0	0	90
NAVARRA	1	12	4	9	0	0	26
PAÍS VASCO	1	7	10	23	1	0	42
ARABA/ÁLAVA	0	1	0	0	0	0	1
GIPUZKOA	0	5	2	4	0	0	11
BIZKAIA	1	1	8	19	1	0	30
LA RIOJA	3	7	6	3	0	0	19
CEUTA	0	5	1	1	0	0	7
MELILLA	0	2	0	3	0	0	5
TOTAL ESTADO	194	434	444	1.313	61	0	2.446

1c Pnc de Invalidez: Datos de la gestión mensual y anual

R.D.L. 8/2015, DE 30 DE OCTUBRE; T. REF. LGSS PNCs DE LA SEGURIDAD SOCIAL

INVALIDEZ

		Entrada	Resueltas	% R./E.	Aprobadas	% A./R.	No Aprob.	Pendientes
G E S T I O N	2013	28.170	27.693	98,31%	15.807	57,08%	11.886	13.215
	2014	26.687	28.291	106,01%	16.829	59,49%	11.462	11.611
	2015	25.932	26.538	102,34%	16.075	60,57%	10.463	11.005
	2016	25.512	24.511	96,08%	14.971	61,08%	9.540	12.006
	2017	23.286	22.749	97,69%	13.582	59,70%	9.167	12.543
	2018	21.379	21.545	100,78%	12.334	57,25%	9.211	12.377
	2019	21.204	21.081	99,42%	12.032	57,08%	9.049	12.500
	M E D I A S	2013	2.348	2.308		1.317		991
2014		2.224	2.358		1.402		955	11.611
2015		2.161	2.212		1.340		872	11.005
2016		2.126	2.043		1.248		795	12.006
2017		1.941	1.896		1.132		764	12.543
2018		1.782	1.795		1.028		768	12.377
2019		1.767	1.757		1.003		754	12.500
2020								
I II III IV V VI VII VIII IX X XI XII	I	1.854	1.311	70,71%	717	54,69%	594	13.043
	II	1.803	1.770	98,17%	1.075	60,73%	695	13.076
	III	1.074	1.512	140,78%	960	63,49%	552	12.638
	IV	689	804	116,69%	483	60,07%	321	12.523
	V	723	947	130,98%	494	52,16%	453	12.299
	VI							
	VII							
	VIII							
	IX							
	X							
	XI							
	XII							
		6.143	6.344	103,27%	3.729	58,78%	2.615	12.299



* Pendientes reales

PENSIÓN NO CONTRIBUTIVA DE INVALIDEZ

DATOS DE GESTIÓN CORRESPONDIENTES AL MES DE MAYO DE 2020

CC.AA. Y/O PROVINCIAS	PTES. MES ANTERIOR	SOLICITUDES PRESENTADAS					A RESOLV. MES	SOLICITUDES RESUELTAS									PTES. FIN MES
								APROBADAS				NO APROBADAS			TOTAL		
		NUEVAS	SGIM Y SATP	PAS	INSS	TOTAL		NUEVAS	SGIM Y SATP	PAS	INSS	TOTAL	DNG	CAD-DES			
ANDALUCÍA	2.802	123	0	0	0	123	2.925	136	0	0	0	136	84	91	311	2.614	
ALMERÍA	66	2	0	0	0	2	68	4	0	0	0	4	0	1	5	63	
CÁDIZ	361	1	0	0	0	1	362	11	0	0	0	11	2	0	13	349	
CÓRDOBA	95	17	0	0	0	17	112	17	0	0	0	17	4	0	21	91	
GRANADA	159	2	0	0	0	2	161	16	0	0	0	16	0	0	16	145	
HUELVA	78	11	0	0	0	11	89	20	0	0	0	20	5	1	26	63	
JAÉN	68	17	0	0	0	17	85	5	0	0	0	5	1	0	6	79	
MÁLAGA	940	24	0	0	0	24	964	29	0	0	0	29	25	9	63	901	
SEVILLA	1.035	49	0	0	0	49	1.084	34	0	0	0	34	47	80	161	923	
ARAGÓN	30	12	0	0	0	12	42	7	0	0	0	7	8	0	15	27	
HUESCA	4	5	0	0	0	5	9	1	0	0	0	1	2	0	3	6	
TERUEL	3	1	0	0	0	1	4	2	0	0	0	2	0	0	2	2	
ZARAGOZA	23	6	0	0	0	6	29	4	0	0	0	4	6	0	10	19	
ASTURIAS	267	14	0	0	0	14	281	11	0	0	0	11	11	0	22	259	
ILLES BALEARS	18	12	0	0	0	12	30	11	0	0	0	11	1	0	12	18	
CANARIAS	3.721	168	0	0	3	171	3.892	58	0	0	0	58	96	20	174	3.718	
LAS PALMAS	1.409	6	0	0	0	6	1.415	17	0	0	0	17	87	19	123	1.292	
S.C. TENERIFE	2.312	162	0	0	3	165	2.477	41	0	0	0	41	9	1	51	2.426	
CANTABRIA	36	13	0	0	0	13	49	7	0	0	0	7	0	0	7	42	
CASTILLA Y LEÓN	236	23	0	0	0	23	259	16	0	0	0	16	2	0	18	241	
ÁVILA	12	3	0	0	0	3	15	1	0	0	0	1	1	0	2	13	
BURGOS	51	2	0	0	0	2	53	3	0	0	0	3	0	0	3	50	
LEÓN	78	3	0	0	0	3	81	1	0	0	0	1	0	0	1	80	
PALENCIA	7	0	0	0	0	0	7	1	0	0	0	1	0	0	1	6	
SALAMANCA	59	3	0	0	0	3	62	0	0	0	0	0	1	0	1	61	
SEGOVIA	4	4	0	0	0	4	8	3	0	0	0	3	0	0	3	5	
SORIA	4	1	0	0	0	1	5	3	0	0	0	3	0	0	3	2	
VALLADOLID	16	6	0	0	0	6	22	3	0	0	0	3	0	0	3	19	
ZAMORA	5	1	0	0	0	1	6	1	0	0	0	1	0	0	1	5	
CASTILLA-LA MANCHA	242	36	0	0	0	36	278	45	0	0	1	46	15	7	68	210	
ALBACETE	59	4	0	0	0	4	63	9	0	0	0	9	0	0	9	54	
CIUDAD REAL	39	1	0	0	0	1	40	2	0	0	0	2	2	2	6	34	
CUENCA	25	7	0	0	0	7	32	3	0	0	0	3	1	1	5	27	
GUADALAJARA	10	3	0	0	0	3	13	2	0	0	1	3	0	0	3	10	
TOLEDO	109	21	0	0	0	21	130	29	0	0	0	29	12	4	45	85	

(Continúa al dorso)

CC.AA. Y/O PROVINCIAS	PTES. MES ANTERIOR	SOLICITUDES PRESENTADAS					A RESOLV. MES	SOLICITUDES RESUELTAS									PTES. FIN MES
		NUEVAS	SGIM Y SATP	PAS	INSS	TOTAL		APROBADAS					NO APROBADAS		TOTAL		
								NUEVAS	SGIM Y SATP	PAS	INSS	TOTAL	DNG	CAD-DES			
CATALUNYA	1.983	55	0	0	3	58	2.041	0	0	0	0	0	3	7	10	2.031	
BARCELONA	1.360	40	0	0	1	41	1.401	0	0	0	0	0	3	4	7	1.394	
GIRONA	208	8	0	0	2	10	218	0	0	0	0	0	0	2	2	216	
LLEIDA	93	2	0	0	0	2	95	0	0	0	0	0	0	0	0	95	
TARRAGONA	322	5	0	0	0	5	327	0	0	0	0	0	0	1	1	326	
COMUNIDAD VALENCIANA	1.162	85	0	0	0	85	1.247	53	0	0	0	53	24	8	85	1.162	
ALICANTE	555	56	0	0	0	56	611	8	0	0	0	8	15	3	26	585	
CASTELLÓN	54	5	0	0	0	5	59	15	0	0	0	15	4	4	23	36	
VALENCIA	553	24	0	0	0	24	577	30	0	0	0	30	5	1	36	541	
EXTREMADURA	153	10	0	0	0	10	163	17	0	0	0	17	1	0	18	145	
BADAJOS	115	7	0	0	0	7	122	9	0	0	0	9	0	0	9	113	
CÁCERES	38	3	0	0	0	3	41	8	0	0	0	8	1	0	9	32	
GALICIA	765	57	0	0	0	57	822	39	0	0	0	39	39	1	79	743	
A CORUÑA	360	13	0	0	0	13	373	18	0	0	0	18	10	1	29	344	
LUGO	38	6	0	0	0	6	44	1	0	0	0	1	2	0	3	41	
OURENSE	27	17	0	0	0	17	44	7	0	0	0	7	1	0	8	36	
PONTEVEDRA	340	21	0	0	0	21	361	13	0	0	0	13	26	0	39	322	
MADRID	288	35	0	0	0	35	323	28	0	0	0	28	7	10	45	278	
MURCIA	696	46	0	0	0	46	742	29	0	0	0	29	8	0	37	705	
NAVARRA	0	7	0	0	0	7	7	3	0	0	0	3	0	0	3	4	
PAÍS VASCO	47	12	0	0	0	12	59	24	0	1	0	25	7	0	32	27	
ARABA/ÁLAVA	0	3	0	0	0	3	3	3	0	0	0	3	0	0	3	0	
GIPUZKOA	10	1	0	0	0	1	11	8	0	0	0	8	3	0	11	0	
BIZKAIA	37	8	0	0	0	8	45	13	0	1	0	14	4	0	18	27	
LA RIOJA	13	3	0	0	0	3	16	2	0	0	0	2	1	0	3	13	
CEUTA	23	1	0	0	0	1	24	1	0	0	0	1	0	1	2	22	
MELILLA	41	5	0	0	0	5	46	5	0	0	0	5	1	0	6	40	

TOTAL ESTADO	12.523	717	0	0	6	723	13.246	492	0	1	1	494	308	145	947	12.299
--------------	--------	-----	---	---	---	-----	--------	-----	---	---	---	-----	-----	-----	-----	--------

PENSIÓN NO CONTRIBUTIVA DE INVALIDEZ

CAUSAS DE DENEGACIÓN CORRESPONDIENTES AL MES DE MAYO DE 2020

CC.AA. Y/O PROVINCIAS	EDAD	RESIDENCIA	RECURSOS ECONÓMICOS		GRADO DISCAPACIDAD	PRESTACIÓN	SOLICITAR SIN PASAR	SIN	TOTAL CAUSAS DE DENEGACIÓN
		LEGAL	PERSONALES	U.E.C.	ENF. CRÓNICA	INCOMPATIBLE	SIN PASAR DOS AÑOS	DESGLSAR	
ANDALUCÍA	1	4	11	13	55	0	0	0	84
ALMERÍA	0	0	0	0	0	0	0	0	0
CÁDIZ	0	0	1	1	0	0	0	0	2
CÓRDOBA	0	0	1	0	3	0	0	0	4
GRANADA	0	0	0	0	0	0	0	0	0
HUELVA	0	0	0	0	5	0	0	0	5
JAÉN	0	0	0	0	1	0	0	0	1
MÁLAGA	0	2	4	7	12	0	0	0	25
SEVILLA	1	2	5	5	34	0	0	0	47
ARAGÓN	0	2	1	1	3	1	0	0	8
HUESCA	0	0	1	0	0	1	0	0	2
TERUEL	0	0	0	0	0	0	0	0	0
ZARAGOZA	0	2	0	1	3	0	0	0	6
ASTURIAS	0	0	1	3	7	0	0	0	11
ILLES BALEARS	0	0	1	0	0	0	0	0	1
CANARIAS	1	3	10	14	61	7	0	0	96
LAS PALMAS	1	3	7	13	56	7	0	0	87
S.C. TENERIFE	0	0	3	1	5	0	0	0	9
CANTABRIA	0	0	0	0	0	0	0	0	0
CASTILLA Y LEÓN	1	0	0	0	1	0	0	0	2
ÁVILA	1	0	0	0	0	0	0	0	1
BURGOS	0	0	0	0	0	0	0	0	0
LEÓN	0	0	0	0	0	0	0	0	0
PALENCIA	0	0	0	0	0	0	0	0	0
SALAMANCA	0	0	0	0	1	0	0	0	1
SEGOVIA	0	0	0	0	0	0	0	0	0
SORIA	0	0	0	0	0	0	0	0	0
VALLADOLID	0	0	0	0	0	0	0	0	0
ZAMORA	0	0	0	0	0	0	0	0	0
CASTILLA-LA MANCHA	0	1	6	4	3	1	0	0	15
ALBACETE	0	0	0	0	0	0	0	0	0
CIUDAD REAL	0	0	0	0	2	0	0	0	2
CUENCA	0	0	1	0	0	0	0	0	1
GUADALAJARA	0	0	0	0	0	0	0	0	0
TOLEDO	0	1	5	4	1	1	0	0	12

(Continúa al dorso)

CC.AA. Y/O PROVINCIAS	EDAD	RESIDENCIA LEGAL	RECURSOS ECONÓMICOS		GRADO DISCAPACIDAD ENF. CRÓNICA	PRESTACIÓN INCOMPATIBLE	SOLICITAR SIN PASAR DOS AÑOS	SIN DESGLOSAR	TOTAL CAUSAS DE DENECCIÓN
			PERSONALES	U.E.C.					
			CATALUNYA	0					
BARCELONA	0	0	2	1	0	0	0	0	3
GIRONA	0	0	0	0	0	0	0	0	0
LLEIDA	0	0	0	0	0	0	0	0	0
TARRAGONA	0	0	0	0	0	0	0	0	0
COMUNIDAD VALENCIANA	1	0	1	4	17	1	0	0	24
ALICANTE	0	0	0	0	15	0	0	0	15
CASTELLÓN	1	0	1	0	1	1	0	0	4
VALENCIA	0	0	0	4	1	0	0	0	5
EXTREMADURA	0	0	0	1	0	0	0	0	1
BADAJOS	0	0	0	0	0	0	0	0	0
CÁCERES	0	0	0	1	0	0	0	0	1
GALICIA	1	2	7	5	24	0	0	0	39
A CORUÑA	0	2	4	3	1	0	0	0	10
LUGO	1	0	1	0	0	0	0	0	2
OURENSE	0	0	1	0	0	0	0	0	1
PONTEVEDRA	0	0	1	2	23	0	0	0	26
MADRID	1	0	3	3	0	0	0	0	7
MURCIA	0	2	4	1	1	0	0	0	8
NAVARRA	0	0	0	0	0	0	0	0	0
PAÍS VASCO	0	2	0	3	2	0	0	0	7
ARABA/ÁLAVA	0	0	0	0	0	0	0	0	0
GIPUZKOA	0	2	0	1	0	0	0	0	3
BIZKAIA	0	0	0	2	2	0	0	0	4
LA RIOJA	0	0	0	1	0	0	0	0	1
CEUTA	0	0	0	0	0	0	0	0	0
MELILLA	0	0	0	0	0	1	0	0	1
TOTAL ESTADO	6	16	47	54	174	11	0	0	308

PENSIÓN NO CONTRIBUTIVA DE INVALIDEZ

DATOS ACUMULADOS DE GESTIÓN CORRESPONDIENTES AL AÑO 2020 HASTA MAYO

CC.AA. Y/O PROVINCIAS	PTES. AÑO ANTERIOR	SOLICITUDES PRESENTADAS					A RESOLV. AÑO	SOLICITUDES RESUELTAS									PTES. FINAL
		NUEVAS	SGIM Y SATP	PAS	INSS	TOTAL		APROBADAS					NO APROBADAS				
								NUEVAS	SGIM Y SATP	PAS	INSS	TOTAL	DNG	CAD-DES	TOTAL		
ANDALUCÍA	3.013	1.010	0	1	0	1.011	4.024	691	1	3	0	695	514	201	1.410	2.614	
ALMERÍA	58	74	0	0	0	74	132	41	1	0	0	42	21	6	69	63	
CÁDIZ	355	142	0	0	0	142	497	93	0	0	0	93	21	34	148	349	
CÓRDOBA	88	75	0	0	0	75	163	48	0	0	0	48	20	4	72	91	
GRANADA	167	68	0	0	0	68	235	60	0	0	0	60	21	9	90	145	
HUELVA	70	100	0	1	0	101	171	74	0	0	0	74	26	8	108	63	
JAÉN	79	71	0	0	0	71	150	41	0	0	0	41	28	2	71	79	
MÁLAGA	952	204	0	0	0	204	1.156	110	0	0	0	110	102	43	255	901	
SEVILLA	1.244	276	0	0	0	276	1.520	224	0	3	0	227	275	95	597	923	
ARAGÓN	41	85	0	0	1	86	127	79	0	0	1	80	19	1	100	27	
HUESCA	4	23	0	0	1	24	28	15	0	0	1	16	6	0	22	6	
TERUEL	7	1	0	0	0	1	8	5	0	0	0	5	1	0	6	2	
ZARAGOZA	30	61	0	0	0	61	91	59	0	0	0	59	12	1	72	19	
ASTURIAS	245	111	0	0	0	111	356	46	0	0	0	46	39	12	97	259	
ILLES BALEARS	17	99	0	0	0	99	116	67	0	0	0	67	18	13	98	18	
CANARIAS	3.792	657	0	2	5	664	4.456	341	0	1	0	342	336	60	738	3.718	
LAS PALMAS	1.513	209	0	1	0	210	1.723	152	0	1	0	153	231	47	431	1.292	
S.C. TENERIFE	2.279	448	0	1	5	454	2.733	189	0	0	0	189	105	13	307	2.426	
CANTABRIA	47	89	0	0	0	89	136	72	0	0	0	72	22	0	94	42	
CASTILLA Y LEÓN	250	280	0	0	0	280	530	215	0	0	1	216	47	26	289	241	
ÁVILA	7	34	0	0	0	34	41	22	0	0	0	22	6	0	28	13	
BURGOS	43	61	0	0	0	61	104	37	0	0	0	37	12	5	54	50	
LEÓN	84	28	0	0	0	28	112	21	0	0	1	22	7	3	32	80	
PALENCIA	9	13	0	0	0	13	22	14	0	0	0	14	2	0	16	6	
SALAMANCA	55	43	0	0	0	43	98	31	0	0	0	31	6	0	37	61	
SEGOVIA	28	15	0	0	0	15	43	15	0	0	0	15	5	18	38	5	
SORIA	2	7	0	0	0	7	9	7	0	0	0	7	0	0	7	2	
VALLADOLID	17	33	0	0	0	33	50	31	0	0	0	31	0	0	31	19	
ZAMORA	5	46	0	0	0	46	51	37	0	0	0	37	9	0	46	5	
CASTILLA-LA MANCHA	221	290	0	0	0	290	511	208	0	0	1	209	60	32	301	210	
ALBACETE	49	69	0	0	0	69	118	47	0	0	0	47	17	0	64	54	
CIUDAD REAL	44	34	0	0	0	34	78	33	0	0	0	33	7	4	44	34	
CUENCA	31	36	0	0	0	36	67	34	0	0	0	34	3	3	40	27	
GUADALAJARA	20	21	0	0	0	21	41	17	0	0	1	18	4	9	31	10	
TOLEDO	77	130	0	0	0	130	207	77	0	0	0	77	29	16	122	85	

(Continúa al dorso)

CC.AA. Y/O PROVINCIAS	PTES. AÑO ANTERIOR	SOLICITUDES PRESENTADAS					A RESOLV. AÑO	SOLICITUDES RESUELTAS								PTES. FINAL
								APROBADAS			NO APROBADAS		TOTAL			
		NUEVAS	SGIM Y SATP	PAS	INSS	TOTAL		NUEVAS	SGIM Y SATP	PAS	INSS	TOTAL		DNG	CAD-DES	
CATALUNYA	1.657	1.123	0	1	61	1.185	2.842	392	0	0	57	449	138	224	811	2.031
BARCELONA	1.141	763	0	0	40	803	1.944	276	0	0	28	304	102	144	550	1.394
GIRONA	184	134	0	0	9	143	327	42	0	0	13	55	15	41	111	216
LLEIDA	84	55	0	0	1	56	140	23	0	0	4	27	3	15	45	95
TARRAGONA	248	171	0	1	11	183	431	51	0	0	12	63	18	24	105	326
COMUNIDAD VALENCIANA	1.143	539	0	0	0	539	1.682	333	2	0	0	335	136	49	520	1.162
ALICANTE	617	144	0	0	0	144	761	83	1	0	0	84	67	25	176	585
CASTELLÓN	77	63	0	0	0	63	140	60	0	0	0	60	30	14	104	36
VALENCIA	449	332	0	0	0	332	781	190	1	0	0	191	39	10	240	541
EXTREMADURA	172	123	2	1	0	126	298	110	1	0	0	111	34	8	153	145
BADAJOS	126	70	1	1	0	72	198	53	1	0	0	54	25	6	85	113
CÁCERES	46	53	1	0	0	54	100	57	0	0	0	57	9	2	68	32
GALICIA	751	546	0	0	0	546	1.297	335	1	0	1	337	195	22	554	743
A CORUÑA	355	202	0	0	0	202	557	127	0	0	1	128	73	12	213	344
LUGO	43	37	0	0	0	37	80	22	0	0	0	22	13	4	39	41
OURENSE	17	77	0	0	0	77	94	39	1	0	0	40	17	1	58	36
PONTEVEDRA	336	230	0	0	0	230	566	147	0	0	0	147	92	5	244	322
MADRID	337	446	0	0	0	446	783	341	0	0	0	341	89	75	505	278
MURCIA	677	341	0	0	0	341	1.018	165	0	0	3	168	133	12	313	705
NAVARRA	3	42	0	0	0	42	45	31	0	0	0	31	7	3	41	4
PAÍS VASCO	64	179	0	3	0	182	246	163	0	3	0	166	46	7	219	27
ARABA/ÁLAVA	0	26	0	0	0	26	26	25	0	0	0	25	1	0	26	0
GIPUZKOA	11	64	0	0	0	64	75	56	0	0	0	56	16	3	75	0
BIZKAIA	53	89	0	3	0	92	145	82	0	3	0	85	29	4	118	27
LA RIOJA	13	25	0	0	0	25	38	17	0	0	0	17	6	2	25	13
CEUTA	12	38	0	0	0	38	50	22	0	0	0	22	3	3	28	22
MELILLA	45	43	0	0	0	43	88	25	0	0	0	25	23	0	48	40

TOTAL ESTADO	12.500	6.066	2	8	67	6.143	18.643	3.653	5	7	64	3.729	1.865	750	6.344	12.299
--------------	--------	-------	---	---	----	-------	--------	-------	---	---	----	-------	-------	-----	-------	--------

PENSIÓN NO CONTRIBUTIVA DE INVALIDEZ

CAUSAS DE DENEGACIÓN ACUMULADAS CORRESPONDIENTES AL AÑO 2020 HASTA MAYO

CC.AA. Y/O PROVINCIAS	EDAD	RESIDENCIA	RECURSOS ECONÓMICOS		GRADO DISCAPACIDAD	PRESTACIÓN	SOLICITAR SIN PASAR DOS AÑOS	SIN DESGLASAR	TOTAL CAUSAS DE DENEGACIÓN
		LEGAL	PERSONALES	U.E.C.	ENF. CRÓNICA	INCOMPATIBLE			
ANDALUCÍA	15	17	47	51	360	19	5	0	514
ALMERÍA	1	3	3	3	9	2	0	0	21
CÁDIZ	1	1	4	3	7	5	0	0	21
CÓRDOBA	1	2	3	1	10	2	1	0	20
GRANADA	2	2	4	3	9	1	0	0	21
HUELVA	0	0	3	2	20	1	0	0	26
JAÉN	0	0	1	2	24	0	1	0	28
MÁLAGA	0	6	9	18	63	6	0	0	102
SEVILLA	10	3	20	19	218	2	3	0	275
ARAGÓN	2	3	4	3	6	1	0	0	19
HUESCA	0	0	3	0	2	1	0	0	6
TERUEL	0	1	0	0	0	0	0	0	1
ZARAGOZA	2	2	1	3	4	0	0	0	12
ASTURIAS	1	2	8	7	19	2	0	0	39
ILLES BALEARS	2	3	4	3	6	0	0	0	18
CANARIAS	8	11	52	40	215	10	0	0	336
LAS PALMAS	6	6	29	25	156	9	0	0	231
S.C. TENERIFE	2	5	23	15	59	1	0	0	105
CANTABRIA	1	1	4	7	9	0	0	0	22
CASTILLA Y LEÓN	7	3	9	10	17	1	0	0	47
ÁVILA	2	0	2	2	0	0	0	0	6
BURGOS	0	0	1	2	9	0	0	0	12
LEÓN	0	0	1	3	3	0	0	0	7
PALENCIA	0	1	1	0	0	0	0	0	2
SALAMANCA	3	0	0	0	2	1	0	0	6
SEGOVIA	0	1	2	2	0	0	0	0	5
SORIA	0	0	0	0	0	0	0	0	0
VALLADOLID	0	0	0	0	0	0	0	0	0
ZAMORA	2	1	2	1	3	0	0	0	9
CASTILLA-LA MANCHA	2	2	22	16	13	5	0	0	60
ALBACETE	0	0	5	5	5	2	0	0	17
CIUDAD REAL	0	1	1	2	3	0	0	0	7
CUENCA	0	0	2	0	1	0	0	0	3
GUADALAJARA	0	0	3	0	0	1	0	0	4
TOLEDO	2	1	11	9	4	2	0	0	29

(Continúa al dorso)

CC.AA. Y/O PROVINCIAS	EDAD	RESIDENCIA LEGAL	RECURSOS ECONÓMICOS		GRADO DISCAPACIDAD ENF. CRÓNICA	PRESTACIÓN INCOMPATIBLE	SOLICITAR SIN PASAR DOS AÑOS	SIN DESGLASAR	TOTAL CAUSAS DE DENEGACIÓN
			PERSONALES	U.E.C.					
			CATALUNYA	1					
BARCELONA	1	8	18	24	28	23	0	0	102
GIRONA	0	4	6	0	1	4	0	0	15
LLEIDA	0	0	2	0	0	1	0	0	3
TARRAGONA	0	1	4	2	1	10	0	0	18
COMUNIDAD VALENCIANA	1	6	15	25	83	6	0	0	136
ALICANTE	0	0	4	2	59	2	0	0	67
CASTELLÓN	1	2	5	2	18	2	0	0	30
VALENCIA	0	4	6	21	6	2	0	0	39
EXTREMADURA	0	1	6	9	18	0	0	0	34
BADAJOS	0	0	2	6	17	0	0	0	25
CÁCERES	0	1	4	3	1	0	0	0	9
GALICIA	1	3	17	25	149	0	0	0	195
A CORUÑA	0	3	13	13	44	0	0	0	73
LUGO	1	0	1	1	10	0	0	0	13
OURENSE	0	0	2	1	14	0	0	0	17
PONTEVEDRA	0	0	1	10	81	0	0	0	92
MADRID	1	6	29	39	13	1	0	0	89
MURCIA	1	14	23	24	68	3	0	0	133
NAVARRA	0	0	1	4	2	0	0	0	7
PAÍS VASCO	0	8	8	16	14	0	0	0	46
ARABA/ÁLAVA	0	1	0	0	0	0	0	0	1
GIPUZKOA	0	3	5	8	0	0	0	0	16
BIZKAIA	0	4	3	8	14	0	0	0	29
LA RIOJA	0	1	1	3	1	0	0	0	6
CEUTA	0	2	1	0	0	0	0	0	3
MELILLA	0	0	1	0	20	2	0	0	23
TOTAL ESTADO	43	96	282	308	1.043	88	5	0	1.865

1d Pncs de la Seguridad Social: Datos de la gestión mensual y anual

R.D.L. 8/2015, DE 30 DE OCTUBRE; T. REF. LGSS PNCs DE LA SEGURIDAD SOCIAL

TOTAL: JUBILACIÓN MÁS INVALIDEZ

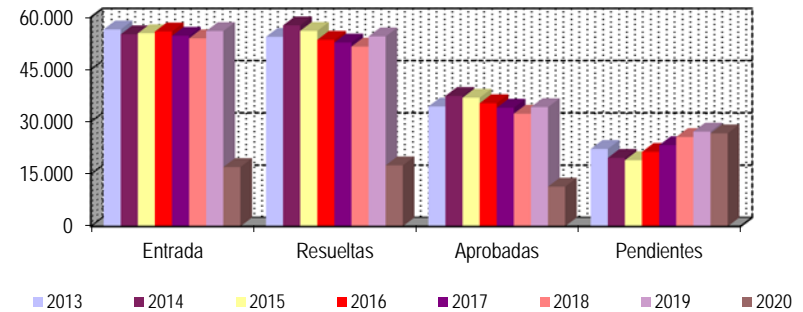
		Entrada	Resueltas	% R./E.	Aprobadas	No Aprob.	Pendientes
G E S T I O N	2013	56.501	54.372	96,23%	34.359	20.013	22.187
	2014	55.123	57.677	104,63%	37.405	20.272	19.633
	2015	55.405	56.082	101,22%	36.888	19.194	18.956
	2016	55.916	53.523	95,72%	35.304	18.219	21.349
	2017	54.670	52.746	96,48%	34.005	18.741	23.273
	2018	53.939	51.581	95,63%	32.292	19.289	25.631
	2019	56.034	54.496	97,26%	34.182	20.314	27.169

M E D I A S	2013	4.708	4.531		2.863	1.668	22.187
	2014	4.594	4.806		3.117	1.689	19.633
	2015	4.617	4.674		3.074	1.600	18.956
	2016	4.660	4.460		2.942	1.518	21.349
	2017	4.556	4.396		2.834	1.562	23.273
	2018	4.495	4.298		2.691	1.607	25.631
	2019	4.670	4.541		2.849	1.693	27.169

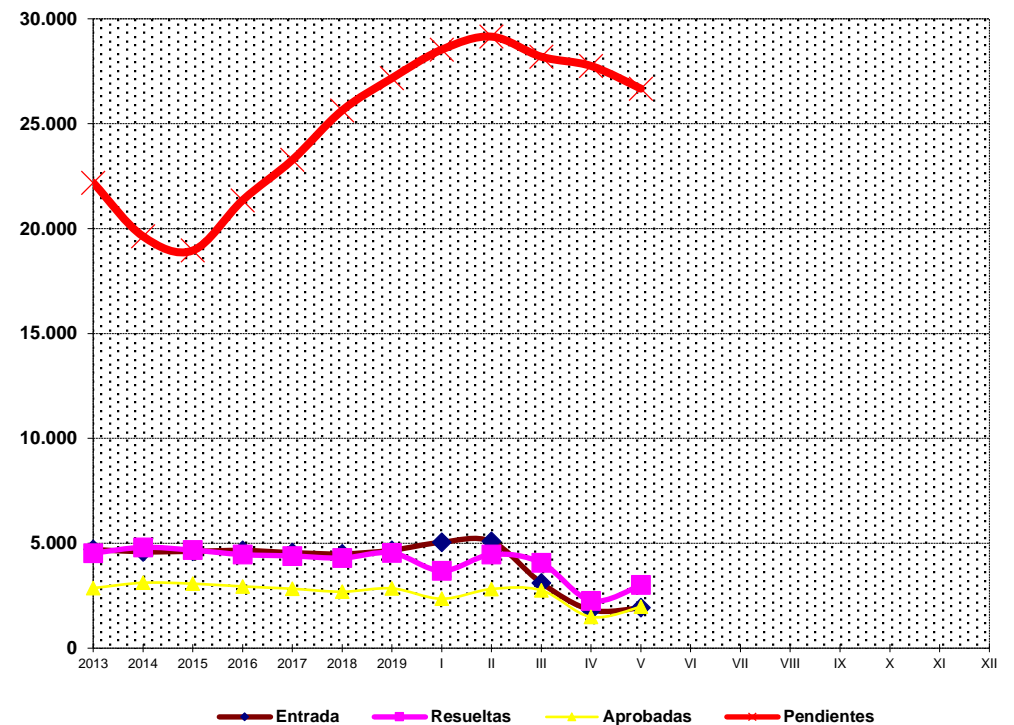
2020		Entrada	Resueltas	% R./E.	Aprobadas	No Aprob.	Pendientes
I	5.049	3.688	73,04%	2.356	1.332	28.530	
II	5.085	4.465	87,81%	2.819	1.646	29.150	
III	3.112	4.069	130,75%	2.759	1.310	28.193	
IV	1.819	2.259	124,19%	1.487	772	27.753	
V	1.929	3.011	156,09%	1.974	1.037	26.671	
VI							
VII							
VIII							
IX							
X							
XI							
XII							
		16.994	17.492	102,93%	11.395	6.097	26.671

* Pendientes reales

EVOLUCIÓN DE LA GESTIÓN 2013-2020



EVOLUCIÓN MEDIAS MENSUALES



PENSIONES NO CONTRIBUTIVAS DE JUBILACIÓN E INVALIDEZ

DATOS CONJUNTOS DE GESTIÓN CORRESPONDIENTES AL MES DE MAYO DE 2020

CC.AA. Y/O PROVINCIAS	PTES. MES ANTERIOR	SOLICITUDES PRESENTADAS					A RESOLV. MES	SOLICITUDES RESUELTAS									PTES. FIN MES
		NUEVAS	SGIM Y SATP	PAS	INSS	TOTAL		APROBADAS					NO APROBADAS		TOTAL		
								NUEVAS	SGIM Y SATP	PAS	INSS	TOTAL	DNG	CAD-DES			
ANDALUCÍA	6.989	335	0	0	0	335	7.324	463	0	0	0	463	208	124	795	6.529	
ALMERÍA	170	18	0	0	0	18	188	12	0	0	0	12	9	1	22	166	
CÁDIZ	984	1	0	0	0	1	985	62	0	0	0	62	3	1	66	919	
CÓRDOBA	207	59	0	0	0	59	266	49	0	0	0	49	17	1	67	199	
GRANADA	304	34	0	0	0	34	338	61	0	0	0	61	10	12	83	255	
HUELVA	129	22	0	0	0	22	151	43	0	0	0	43	7	1	51	100	
JAÉN	108	39	0	0	0	39	147	14	0	0	0	14	2	5	21	126	
MÁLAGA	2.745	95	0	0	0	95	2.840	115	0	0	0	115	60	21	196	2.644	
SEVILLA	2.342	67	0	0	0	67	2.409	107	0	0	0	107	100	82	289	2.120	
ARAGÓN	80	46	0	0	0	46	126	33	0	0	0	33	22	0	55	71	
HUESCA	15	9	0	0	0	9	24	4	0	0	0	4	2	0	6	18	
TERUEL	7	2	0	0	0	2	9	2	0	0	0	2	0	0	2	7	
ZARAGOZA	58	35	0	0	0	35	93	27	0	0	0	27	20	0	47	46	
ASTURIAS	634	44	0	0	0	44	678	23	0	0	0	23	26	0	49	629	
ILLES BALEARS	74	53	0	0	0	53	127	44	0	0	0	44	7	0	51	76	
CANARIAS	6.480	373	0	0	3	376	6.856	156	0	1	0	157	176	25	358	6.498	
LAS PALMAS	2.825	42	0	0	0	42	2.867	55	0	1	0	56	135	22	213	2.654	
S.C. TENERIFE	3.655	331	0	0	3	334	3.989	101	0	0	0	101	41	3	145	3.844	
CANTABRIA	74	28	0	0	0	28	102	26	0	0	0	26	5	0	31	71	
CASTILLA Y LEÓN	473	95	0	0	0	95	568	49	0	0	0	49	10	2	61	507	
ÁVILA	16	9	0	0	0	9	25	4	0	0	0	4	1	0	5	20	
BURGOS	82	17	0	0	0	17	99	5	0	0	0	5	0	0	5	94	
LEÓN	151	15	0	0	0	15	166	6	0	0	0	6	1	0	7	159	
PALENCIA	19	6	0	0	0	6	25	4	0	0	0	4	1	2	7	18	
SALAMANCA	134	13	0	0	0	13	147	5	0	0	0	5	2	0	7	140	
SEGOVIA	7	6	0	0	0	6	13	3	0	0	0	3	0	0	3	10	
SORIA	10	2	0	0	0	2	12	3	0	0	0	3	0	0	3	9	
VALLADOLID	42	21	0	0	0	21	63	15	0	0	0	15	4	0	19	44	
ZAMORA	12	6	0	0	0	6	18	4	0	0	0	4	1	0	5	13	
CASTILLA-LA MANCHA	574	90	0	0	0	90	664	103	0	0	1	104	32	9	145	519	
ALBACETE	132	12	0	0	0	12	144	20	0	0	0	20	2	0	22	122	
CIUDAD REAL	100	6	0	0	0	6	106	9	0	0	0	9	4	2	15	91	
CUENCA	32	13	0	0	0	13	45	5	0	0	0	5	3	2	10	35	
GUADALAJARA	36	6	0	0	0	6	42	6	0	0	1	7	1	0	8	34	
TOLEDO	274	53	0	0	0	53	327	63	0	0	0	63	22	5	90	237	

(Continúa al dorso)

CC.AA. Y/O PROVINCIAS	PTES. MES ANTERIOR	SOLICITUDES PRESENTADAS					A RESOLV. MES	SOLICITUDES RESUELTAS									PTES. FIN MES
		NUEVAS	SGIM Y SATP	PAS	INSS	TOTAL		APROBADAS					NO APROBADAS		TOTAL		
								NUEVAS	SGIM Y SATP	PAS	INSS	TOTAL	DNG	CAD-DES			
CATALUNYA	4.543	148	0	0	4	152	4.695	307	0	0	1	308	8	18	334	4.361	
BARCELONA	3.134	108	0	0	2	110	3.244	209	0	0	1	210	8	11	229	3.015	
GIRONA	486	21	0	0	2	23	509	42	0	0	0	42	0	4	46	463	
LLEIDA	226	3	0	0	0	3	229	12	0	0	0	12	0	1	13	216	
TARRAGONA	697	16	0	0	0	16	713	44	0	0	0	44	0	2	46	667	
COMUNIDAD VALENCIANA	3.380	181	0	0	0	181	3.561	283	0	1	0	284	109	54	447	3.114	
ALICANTE	2.148	112	0	0	0	112	2.260	164	0	0	0	164	70	45	279	1.981	
CASTELLÓN	156	10	0	0	0	10	166	47	0	0	0	47	15	8	70	96	
VALENCIA	1.076	59	0	0	0	59	1.135	72	0	1	0	73	24	1	98	1.037	
EXTREMADURA	280	46	0	0	0	46	326	53	0	0	0	53	3	0	56	270	
BADAJOS	176	31	0	0	0	31	207	28	0	0	0	28	0	0	28	179	
CÁCERES	104	15	0	0	0	15	119	25	0	0	0	25	3	0	28	91	
GALICIA	1.545	164	0	0	0	164	1.709	145	0	0	0	145	62	2	209	1.500	
A CORUÑA	859	34	0	0	0	34	893	46	0	0	0	46	13	1	60	833	
LUGO	83	26	0	0	0	26	109	14	0	0	0	14	5	0	19	90	
OURENSE	38	38	0	0	0	38	76	24	0	0	0	24	4	0	28	48	
PONTEVEDRA	565	66	0	0	0	66	631	61	0	0	0	61	40	1	102	529	
MADRID	1.129	99	0	0	0	99	1.228	98	0	0	0	98	30	52	180	1.048	
MURCIA	1.237	100	0	0	0	100	1.337	82	0	0	0	82	33	0	115	1.222	
NAVARRA	33	33	0	0	0	33	66	25	0	0	0	25	4	0	29	37	
PAÍS VASCO	84	49	0	1	0	50	134	51	0	2	0	53	8	0	61	73	
ARABA/ÁLAVA	0	13	0	0	0	13	13	13	0	0	0	13	0	0	13	0	
GIPUZKOA	19	6	0	0	0	6	25	15	0	0	0	15	4	0	19	6	
BIZKAIA	65	30	0	1	0	31	96	23	0	2	0	25	4	0	29	67	
LA RIOJA	46	18	0	0	0	18	64	14	0	0	0	14	4	0	18	46	
CEUTA	43	6	0	0	0	6	49	1	0	0	0	1	0	1	2	47	
MELILLA	55	13	0	0	0	13	68	12	0	0	0	12	2	1	15	53	

TOTAL ESTADO	27.753	1.921	0	1	7	1.929	29.682	1.968	0	4	2	1.974	749	288	3.011	26.671
--------------	--------	-------	---	---	---	-------	--------	-------	---	---	---	-------	-----	-----	-------	--------

PENSIONES NO CONTRIBUTIVAS DE JUBILACIÓN E INVALIDEZ

CAUSAS DE DENEGACIÓN CONJUNTAS CORRESPONDIENTES AL MES DE MAYO DE 2020

CC.AA. Y/O PROVINCIAS	EDAD	RESIDENCIA	RECURSOS ECONÓMICOS		GRADO DISCAPACIDAD	PRESTACIÓN	SOLICITAR SIN PASAR	SIN	TOTAL CAUSAS DE DENEGACIÓN
		LEGAL	PERSONALES	U.E.C.	ENF. CRÓNICA	INCOMPATIBLE	DOS AÑOS	DESGLASAR	
ANDALUCÍA	9	18	38	86	55	2	0	0	208
ALMERÍA	4	2	0	3	0	0	0	0	9
CÁDIZ	0	0	2	1	0	0	0	0	3
CÓRDOBA	1	0	3	10	3	0	0	0	17
GRANADA	0	1	2	7	0	0	0	0	10
HUELVA	0	0	2	0	5	0	0	0	7
JAÉN	0	0	0	1	1	0	0	0	2
MÁLAGA	1	7	15	25	12	0	0	0	60
SEVILLA	3	8	14	39	34	2	0	0	100
ARAGÓN	2	9	4	3	3	1	0	0	22
HUESCA	0	0	1	0	0	1	0	0	2
TERUEL	0	0	0	0	0	0	0	0	0
ZARAGOZA	2	9	3	3	3	0	0	0	20
ASTURIAS	1	0	8	10	7	0	0	0	26
ILLES BALEARS	1	0	1	5	0	0	0	0	7
CANARIAS	4	22	21	61	61	7	0	0	176
LAS PALMAS	4	13	12	43	56	7	0	0	135
S.C. TENERIFE	0	9	9	18	5	0	0	0	41
CANTABRIA	0	2	0	3	0	0	0	0	5
CASTILLA Y LEÓN	3	2	1	3	1	0	0	0	10
ÁVILA	1	0	0	0	0	0	0	0	1
BURGOS	0	0	0	0	0	0	0	0	0
LEÓN	0	1	0	0	0	0	0	0	1
PALENCIA	0	0	1	0	0	0	0	0	1
SALAMANCA	0	0	0	1	1	0	0	0	2
SEGOVIA	0	0	0	0	0	0	0	0	0
SORIA	0	0	0	0	0	0	0	0	0
VALLADOLID	1	1	0	2	0	0	0	0	4
ZAMORA	1	0	0	0	0	0	0	0	1
CASTILLA-LA MANCHA	0	2	8	18	3	1	0	0	32
ALBACETE	0	0	0	2	0	0	0	0	2
CIUDAD REAL	0	0	0	2	2	0	0	0	4
CUENCA	0	0	1	2	0	0	0	0	3
GUADALAJARA	0	1	0	0	0	0	0	0	1
TOLEDO	0	1	7	12	1	1	0	0	22

(Continúa al dorso)

CC.AA. Y/O PROVINCIAS	EDAD	RESIDENCIA LEGAL	RECURSOS ECONÓMICOS		GRADO DISCAPACIDAD ENF. CRÓNICA	PRESTACIÓN INCOMPATIBLE	SOLICITAR SIN PASAR DOS AÑOS	SIN DESGLASAR	TOTAL CAUSAS DE DENECCIÓN
			PERSONALES	U.E.C.					
			CATALUNYA	0					
BARCELONA	0	0	5	3	0	0	0	0	8
GIRONA	0	0	0	0	0	0	0	0	0
LLEIDA	0	0	0	0	0	0	0	0	0
TARRAGONA	0	0	0	0	0	0	0	0	0
COMUNIDAD VALENCIANA	3	6	10	72	17	1	0	0	109
ALICANTE	2	1	5	47	15	0	0	0	70
CASTELLÓN	1	3	3	6	1	1	0	0	15
VALENCIA	0	2	2	19	1	0	0	0	24
EXTREMADURA	0	2	0	1	0	0	0	0	3
BADAJOS	0	0	0	0	0	0	0	0	0
CÁCERES	0	2	0	1	0	0	0	0	3
GALICIA	1	4	9	24	24	0	0	0	62
A CORUÑA	0	2	5	5	1	0	0	0	13
LUGO	1	0	1	3	0	0	0	0	5
OURENSE	0	2	2	0	0	0	0	0	4
PONTEVEDRA	0	0	1	16	23	0	0	0	40
MADRID	3	5	9	13	0	0	0	0	30
MURCIA	1	4	6	21	1	0	0	0	33
NAVARRA	0	2	1	1	0	0	0	0	4
PAÍS VASCO	0	3	0	3	2	0	0	0	8
ARABA/ÁLAVA	0	0	0	0	0	0	0	0	0
GIPUZKOA	0	3	0	1	0	0	0	0	4
BIZKAIA	0	0	0	2	2	0	0	0	4
LA RIOJA	0	0	1	3	0	0	0	0	4
CEUTA	0	0	0	0	0	0	0	0	0
MELILLA	0	0	0	1	0	1	0	0	2
TOTAL ESTADO	28	81	122	331	174	13	0	0	749

PENSIONES NO CONTRIBUTIVAS DE JUBILACIÓN E INVALIDEZ

DATOS ACUMULADOS DE GESTIÓN CORRESPONDIENTES AL AÑO 2020 HASTA MAYO

CC.AA. Y/O PROVINCIAS	PTES. AÑO ANTERIOR	SOLICITUDES PRESENTADAS					A RESOLV. AÑO	SOLICITUDES RESUELTAS									PTES. FINAL
		NUEVAS	SGIM Y SATP	PAS	INSS	TOTAL		APROBADAS					NO APROBADAS		TOTAL		
								NUEVAS	SGIM Y SATP	PAS	INSS	TOTAL	DNG	CAD-DES			
ANDALUCÍA	7.190	2.940	2	8	0	2.950	10.140	2.213	2	5	0	2.220	996	395	3.611	6.529	
ALMERÍA	162	248	0	0	0	248	410	144	2	0	0	146	74	24	244	166	
CÁDIZ	844	464	0	0	0	464	1.308	268	0	0	0	268	40	81	389	919	
CÓRDOBA	187	257	0	0	0	257	444	180	0	0	0	180	53	12	245	199	
GRANADA	313	249	0	1	0	250	563	204	0	0	0	204	65	39	308	255	
HUELVA	105	233	0	1	0	234	339	177	0	0	0	177	42	20	239	100	
JAÉN	110	145	1	1	0	147	257	88	0	0	0	88	36	7	131	126	
MÁLAGA	2.729	692	0	0	0	692	3.421	450	0	0	0	450	234	93	777	2.644	
SEVILLA	2.740	652	1	5	0	658	3.398	702	0	5	0	707	452	119	1.278	2.120	
ARAGÓN	137	366	1	0	1	368	505	304	0	0	1	305	114	15	434	71	
HUESCA	20	65	0	0	1	66	86	50	0	0	1	51	16	1	68	18	
TERUEL	20	19	0	0	0	19	39	23	0	0	0	23	6	3	32	7	
ZARAGOZA	97	282	1	0	0	283	380	231	0	0	0	231	92	11	334	46	
ASTURIAS	498	378	0	1	0	379	877	148	0	0	0	148	77	23	248	629	
ILLES BALEARS	82	387	0	0	0	387	469	272	0	0	0	272	73	48	393	76	
CANARIAS	6.437	1.523	0	3	5	1.531	7.968	749	0	3	0	752	572	146	1.470	6.498	
LAS PALMAS	2.860	555	0	2	0	557	3.417	331	0	3	0	334	341	88	763	2.654	
S.C. TENERIFE	3.577	968	0	1	5	974	4.551	418	0	0	0	418	231	58	707	3.844	
CANTABRIA	81	223	0	0	0	223	304	178	0	0	0	178	55	0	233	71	
CASTILLA Y LEÓN	538	822	0	0	0	822	1.360	665	0	0	3	668	126	59	853	507	
ÁVILA	13	79	0	0	0	79	92	57	0	0	0	57	11	4	72	20	
BURGOS	96	132	0	0	0	132	228	93	0	0	0	93	27	14	134	94	
LEÓN	176	106	0	0	0	106	282	91	0	0	1	92	21	10	123	159	
PALENCIA	20	63	0	0	0	63	83	54	0	0	2	56	7	2	65	18	
SALAMANCA	126	137	0	0	0	137	263	105	0	0	0	105	16	2	123	140	
SEGOVIA	29	49	0	0	0	49	78	37	0	0	0	37	10	21	68	10	
SORIA	7	23	0	0	0	23	30	18	0	0	0	18	3	0	21	9	
VALLADOLID	55	131	0	0	0	131	186	128	0	0	0	128	14	0	142	44	
ZAMORA	16	102	0	0	0	102	118	82	0	0	0	82	17	6	105	13	
CASTILLA-LA MANCHA	512	795	0	0	0	795	1.307	530	0	0	1	531	190	67	788	519	
ALBACETE	115	160	0	0	0	160	275	102	0	0	0	102	47	4	153	122	
CIUDAD REAL	101	138	0	0	0	138	239	112	0	0	0	112	28	8	148	91	
CUENCA	49	89	0	0	0	89	138	82	0	0	0	82	16	5	103	35	
GUADALAJARA	42	61	0	0	0	61	103	44	0	0	1	45	11	13	69	34	
TOLEDO	205	347	0	0	0	347	552	190	0	0	0	190	88	37	315	237	

(Continúa al dorso)

CC.AA. Y/O PROVINCIAS	PTES. AÑO ANTERIOR	SOLICITUDES PRESENTADAS					A RESOLV. AÑO	SOLICITUDES RESUELTAS							PTES. FINAL	
		NUEVAS	SGIM Y SATP	PAS	INSS	TOTAL		APROBADAS					NO APROBADAS			TOTAL
								NUEVAS	SGIM Y SATP	PAS	INSS	TOTAL	DNG	CAD-DES		
CATALUNYA	3.778	2.799	1	2	63	2.865	6.643	1.417	0	1	60	1.478	352	452	2.282	4.361
BARCELONA	2.616	1.939	1	1	42	1.983	4.599	1.009	0	0	30	1.039	257	288	1.584	3.015
GIRONA	429	310	0	0	9	319	748	163	0	0	14	177	28	80	285	463
LLEIDA	199	151	0	0	1	152	351	83	0	0	4	87	17	31	135	216
TARRAGONA	534	399	0	1	11	411	945	162	0	1	12	175	50	53	278	667
COMUNIDAD VALENCIANA	3.287	1.674	0	0	0	1.674	4.961	1.198	2	3	1	1.204	527	116	1.847	3.114
ALICANTE	2.315	581	0	0	0	581	2.896	547	1	0	0	548	289	78	915	1.981
CASTELLÓN	161	160	0	0	0	160	321	145	0	0	1	146	54	25	225	96
VALENCIA	811	933	0	0	0	933	1.744	506	1	3	0	510	184	13	707	1.037
EXTREMADURA	312	407	2	1	0	410	722	341	1	0	0	342	85	25	452	270
BADAJOS	210	246	1	1	0	248	458	197	1	0	0	198	62	19	279	179
CÁCERES	102	161	1	0	0	162	264	144	0	0	0	144	23	6	173	91
GALICIA	1.521	1.349	0	0	0	1.349	2.870	959	1	0	1	961	327	82	1.370	1.500
A CORUÑA	860	498	0	0	0	498	1.358	372	0	0	1	373	124	28	525	833
LUGO	83	131	0	0	0	131	214	90	0	0	0	90	28	6	124	90
OURENSE	18	180	0	0	0	180	198	112	1	0	0	113	34	3	150	48
PONTEVEDRA	560	540	0	0	0	540	1.100	385	0	0	0	385	141	45	571	529
MADRID	1.305	1.602	2	1	0	1.605	2.910	1.175	2	1	0	1.178	410	274	1.862	1.048
MURCIA	1.184	711	0	0	0	711	1.895	404	0	0	3	407	223	43	673	1.222
NAVARRA	27	174	0	0	0	174	201	119	0	0	0	119	33	12	164	37
PAÍS VASCO	148	475	0	4	1	480	628	444	0	5	0	449	88	18	555	73
ARABA/ÁLAVA	0	88	0	0	0	88	88	86	0	0	0	86	2	0	88	0
GIPUZKOA	25	124	0	0	0	124	149	111	0	0	0	111	27	5	143	6
BIZKAIA	123	263	0	4	1	268	391	247	0	5	0	252	59	13	324	67
LA RIOJA	50	101	0	0	0	101	151	76	0	0	0	76	25	4	105	46
CEUTA	24	90	0	0	0	90	114	52	0	0	0	52	10	5	67	47
MELILLA	58	80	0	0	0	80	138	55	0	0	0	55	28	2	85	53

TOTAL ESTADO	27.169	16.896	8	20	70	16.994	44.163	11.299	8	18	70	11.395	4.311	1.786	17.492	26.671
--------------	--------	--------	---	----	----	--------	--------	--------	---	----	----	--------	-------	-------	--------	--------

PENSIONES NO CONTRIBUTIVAS DE JUBILACIÓN E INVALIDEZ

CAUSAS DE DENEGACIÓN ACUMULADAS CORRESPONDIENTES AL AÑO 2020 HASTA MAYO

CC.AA. Y/O PROVINCIAS	EDAD	RESIDENCIA	RECURSOS ECONÓMICOS		GRADO DISCAPACIDAD	PRESTACIÓN	SOLICITAR SIN PASAR DOS AÑOS	SIN DESGLASAR	TOTAL CAUSAS DE DENEGACIÓN
		LEGAL	PERSONALES	U.E.C.	ENF. CRÓNICA	INCOMPATIBLE			
ANDALUCÍA	71	75	135	329	360	21	5	0	996
ALMERÍA	9	14	7	33	9	2	0	0	74
CÁDIZ	1	2	10	15	7	5	0	0	40
CÓRDOBA	5	5	8	22	10	2	1	0	53
GRANADA	4	11	14	26	9	1	0	0	65
HUELVA	4	2	5	10	20	1	0	0	42
JAÉN	2	0	2	7	24	0	1	0	36
MÁLAGA	7	29	40	89	63	6	0	0	234
SEVILLA	39	12	49	127	218	4	3	0	452
ARAGÓN	15	29	19	44	6	1	0	0	114
HUESCA	2	0	8	3	2	1	0	0	16
TERUEL	2	2	0	2	0	0	0	0	6
ZARAGOZA	11	27	11	39	4	0	0	0	92
ASTURIAS	6	4	27	19	19	2	0	0	77
ILLES BALEARS	12	18	21	16	6	0	0	0	73
CANARIAS	22	92	98	135	215	10	0	0	572
LAS PALMAS	19	35	43	79	156	9	0	0	341
S.C. TENERIFE	3	57	55	56	59	1	0	0	231
CANTABRIA	3	4	13	26	9	0	0	0	55
CASTILLA Y LEÓN	13	15	26	54	17	1	0	0	126
ÁVILA	2	1	3	5	0	0	0	0	11
BURGOS	0	3	5	10	9	0	0	0	27
LEÓN	0	3	1	14	3	0	0	0	21
PALENCIA	0	1	5	1	0	0	0	0	7
SALAMANCA	4	0	2	7	2	1	0	0	16
SEGOVIA	1	2	3	4	0	0	0	0	10
SORIA	0	2	0	1	0	0	0	0	3
VALLADOLID	1	2	3	8	0	0	0	0	14
ZAMORA	5	1	4	4	3	0	0	0	17
CASTILLA-LA MANCHA	5	27	46	93	13	6	0	0	190
ALBACETE	3	6	12	19	5	2	0	0	47
CIUDAD REAL	0	5	3	17	3	0	0	0	28
CUENCA	0	1	6	8	1	0	0	0	16
GUADALAJARA	0	3	4	3	0	1	0	0	11
TOLEDO	2	12	21	46	4	3	0	0	88

(Continúa al dorso)

CC.AA. Y/O PROVINCIAS	EDAD	RESIDENCIA LEGAL	RECURSOS ECONÓMICOS		GRADO DISCAPACIDAD ENF. CRÓNICA	PRESTACIÓN INCOMPATIBLE	SOLICITAR SIN PASAR DOS AÑOS	SIN DESGLASAR	TOTAL CAUSAS DE DENECCIÓN
			PERSONALES	U.E.C.					
			CATALUNYA	14					
BARCELONA	11	36	45	78	28	59	0	0	257
GIRONA	1	6	7	3	1	10	0	0	28
LLEIDA	1	3	3	5	0	5	0	0	17
TARRAGONA	1	7	5	16	1	20	0	0	50
COMUNIDAD VALENCIANA	13	37	73	315	83	6	0	0	527
ALICANTE	8	11	35	174	59	2	0	0	289
CASTELLÓN	1	6	11	16	18	2	0	0	54
VALENCIA	4	20	27	125	6	2	0	0	184
EXTREMADURA	9	6	19	33	18	0	0	0	85
BADAJOS	7	3	12	23	17	0	0	0	62
CÁCERES	2	3	7	10	1	0	0	0	23
GALICIA	13	14	29	121	149	1	0	0	327
A CORUÑA	6	11	21	42	44	0	0	0	124
LUGO	5	0	2	11	10	0	0	0	28
OURENSE	2	3	4	10	14	1	0	0	34
PONTEVEDRA	0	0	2	58	81	0	0	0	141
MADRID	28	86	94	188	13	1	0	0	410
MURCIA	8	27	33	84	68	3	0	0	223
NAVARRA	1	12	5	13	2	0	0	0	33
PAÍS VASCO	1	15	18	39	14	1	0	0	88
ARABA/ÁLAVA	0	2	0	0	0	0	0	0	2
GIPUZKOA	0	8	7	12	0	0	0	0	27
BIZKAIA	1	5	11	27	14	1	0	0	59
LA RIOJA	3	8	7	6	1	0	0	0	25
CEUTA	0	7	2	1	0	0	0	0	10
MELILLA	0	2	1	3	20	2	0	0	28
TOTAL ESTADO	237	530	726	1.621	1.043	149	5	0	4.311

1e Pnc de Jubilación e Invalidez: Coeficientes de la gestión mensual

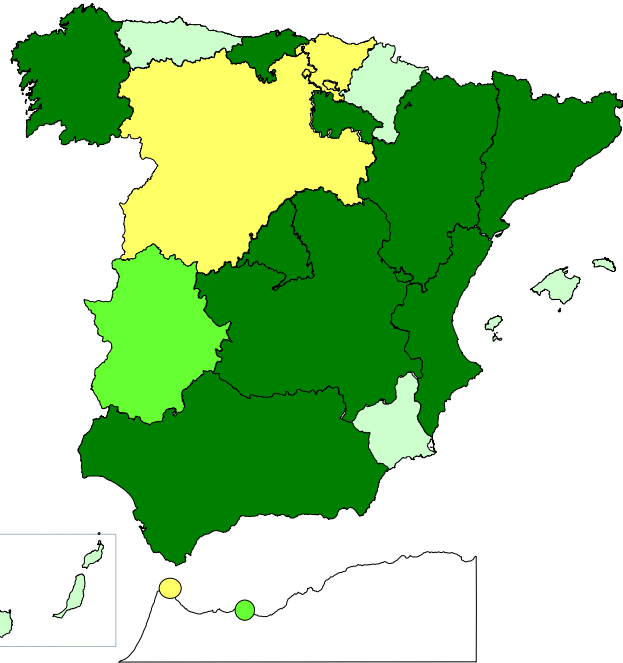
PENSIONES NO CONTRIBUTIVAS DE LA SEGURIDAD SOCIAL DE JUBILACIÓN E INVALIDEZ

DISTRIBUCIÓN TERRITORIAL DEL COEFICIENTE DE COBERTURA. SITUACIÓN EN MAYO DE 2020

PNC DE JUBILACIÓN

ÁMBITO GEOGRÁFICO

PNC DE INVALIDEZ



■ < 80%
 ■ De 80 a 100%
 ■ De 101 a 120%
 ■ > 120%

228,30%
117,65%
90,00%
95,12%
89,76%
160,00%
59,72%
142,59%
344,68%
377,08%
105,56%
121,50%
210,94%
144,44%
100,00%
76,32%
100,00%

ANDALUCÍA
ARAGÓN
ASTURIAS
ILLES BALEARS
CANARIAS
CANTABRIA
CASTILLA Y LEÓN
CASTILLA-LA MANCHA
CATALUNYA
C. VALENCIANA
EXTREMADURA
GALICIA
MADRID
MURCIA
NAVARRA
PAÍS VASCO
LA RIOJA

252,85%
125,00%
157,14%
100,00%
101,75%
53,85%
78,26%
188,89%
17,24%
100,00%
180,00%
138,60%
128,57%
80,43%
42,86%
266,67%
100,00%

0,00%
112,50%

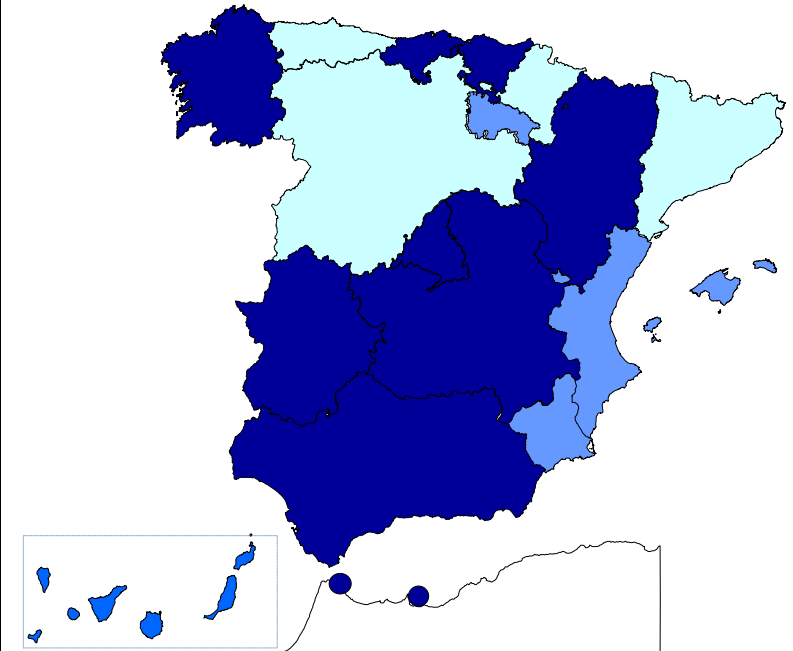
CEUTA
MELILLA

200,00%
120,00%

171,14%

TOTAL ESTADO

130,98%



■ < 80%
 ■ De 80 a 100%
 ■ De 101 a 120%
 ■ > 120%

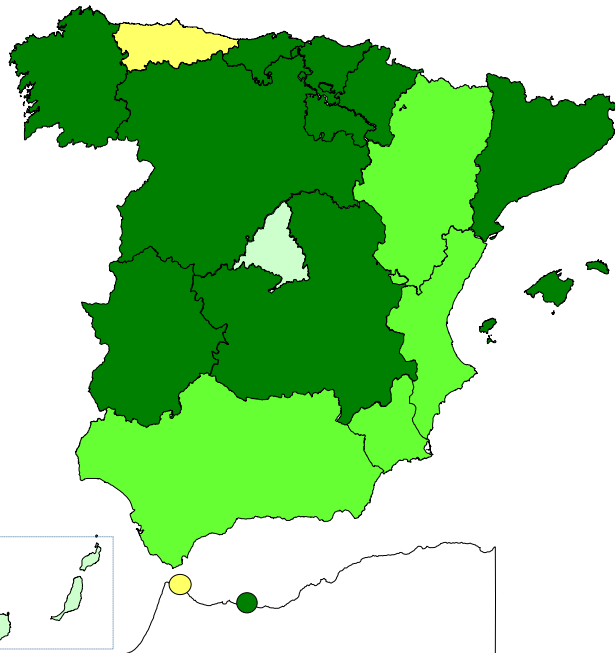
PENSIONES NO CONTRIBUTIVAS DE LA SEGURIDAD SOCIAL DE JUBILACIÓN E INVALIDEZ

DISTRIBUCIÓN TERRITORIAL DEL COEFICIENTE DE RECONOCIMIENTO. SITUACIÓN EN MAYO DE 2020

PNC DE JUBILACIÓN

ÁMBITO GEOGRÁFICO

PNC DE INVALIDEZ



■ < 50%
 ■ De 50 a 60%
 ■ De 61 a 70%
 ■ > 70%

67,56%
65,00%
44,44%
84,62%
53,80%
79,17%
76,74%
75,32%
95,06%
63,81%
94,74%
81,54%
51,85%
67,95%
84,62%
96,55%
80,00%

ANDALUCÍA
ARAGÓN
ASTURIAS
ILLES BALEARS
CANARIAS
CANTABRIA
CASTILLA Y LEÓN
CASTILLA-LA MANCHA
CATALUNYA
C. VALENCIANA
EXTREMADURA
GALICIA
MADRID
MURCIA
NAVARRA
PAÍS VASCO
LA RIOJA

43,73%
46,67%
50,00%
91,67%
33,33%
100,00%
88,89%
67,65%
-
62,35%
94,44%
49,37%
62,22%
78,38%
100,00%
78,13%
66,67%

-
77,78%

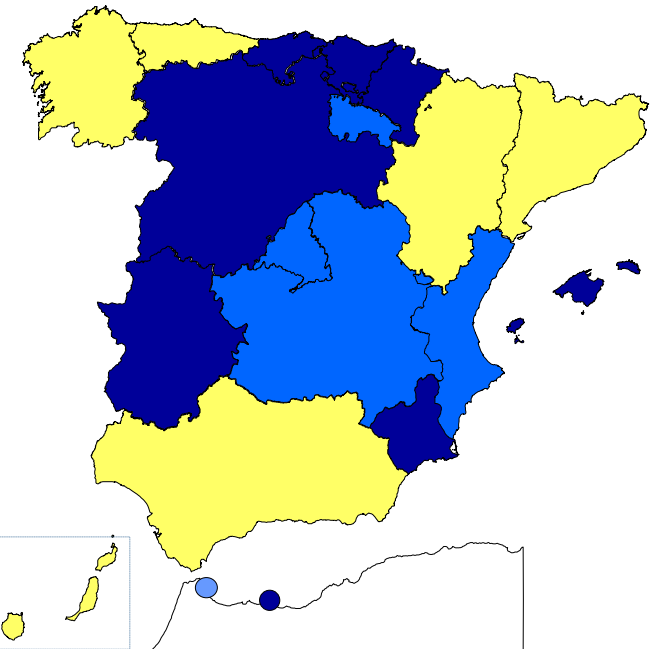
CEUTA
MELILLA

50,00%
83,33%

71,71%

TOTAL ESTADO

52,16%



■ < 50%
 ■ De 50 a 60%
 ■ De 61 a 70%
 ■ > 70%

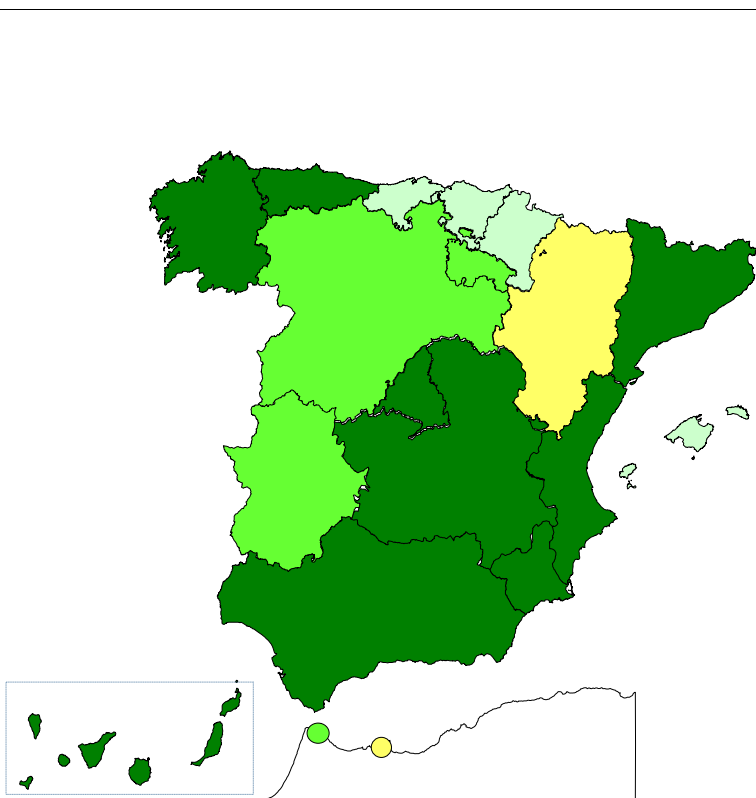
PENSIONES NO CONTRIBUTIVAS DE LA SEGURIDAD SOCIAL DE JUBILACIÓN E INVALIDEZ

DISTRIBUCIÓN TERRITORIAL DEL COEFICIENTE DE GESTIÓN EN DÍAS. SITUACIÓN EN MAYO DE 2020

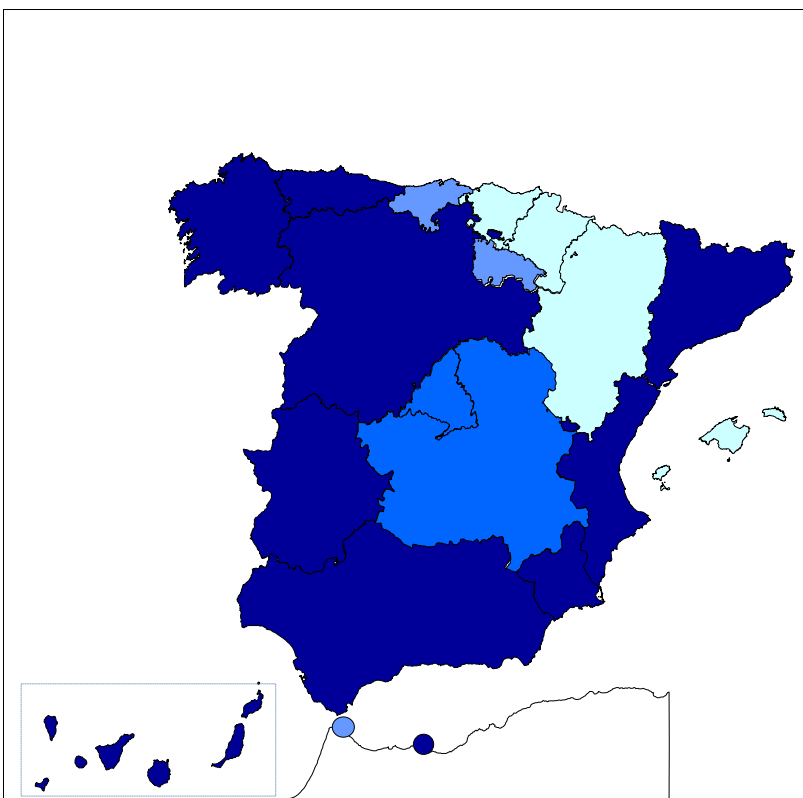
PNC DE JUBILACIÓN

ÁMBITO GEOGRÁFICO

PNC DE INVALIDEZ



303	ANDALUCÍA	388
23	ARAGÓN	47
207	ASTURIAS	350
30	ILLES BALEARS	35
481	CANARIAS	840
32	CANTABRIA	71
74	CASTILLA Y LEÓN	129
92	CASTILLA-LA MANCHA	109
208	CATALUNYA	257
258	C. VALENCIANA	323
66	EXTREMADURA	173
141	GALICIA	204
100	MADRID	93
210	MURCIA	310
38	NAVARRA	14
23	PAÍS VASCO	22
65	LA RIOJA	78



72	CEUTA	87
53	MELILLA	140

< 30 De 30 a 60 De 61 a 90 > 90

< 60 De 60 a 90 De 91 a 120 > 120

199	TOTAL ESTADO	300
-----	--------------	-----

Coefficiente de gestión: Coeficiente expresado en días; su valor indica a cuántos días de entrada media de expedientes equivale el número de los que se encuentran en gestión al finalizar el mes.

1f Reclamaciones previas: datos de la gestión mensual y anual

PENSIONES NO CONTRIBUTIVAS DE LA SEGURIDAD SOCIAL : JUBILACIÓN E INVALIDEZ
RECLAMACIÓN PREVIA A LA VÍA JURISDICCIONAL SOCIAL: DATOS DEL MES DE MAYO DE 2020

CC.AA. Y/O PROVINCIAS	JUBILACIÓN						INVALIDEZ						TOTAL : JUBILACION MAS INVALIDEZ					
	PENDTE.	RECLAM.	RESUELTAS			RECLAM.	PENDTE.	RECLAM.	RESUELTAS			RECLAM.	PENDTE.	RECLAM.	RESUELTAS			RECLAM.
	ANT.	PRSEN.	ESTIM.	DESEST.	TOTAL	PENDTE.	ANT.	PRSEN.	ESTIM.	DESEST.	TOTAL	PENDTE.	ANT.	PRSEN.	ESTIM.	DESEST.	TOTAL	PENDTE.
ANDALUCÍA	236	10	9	11	20	226	236	10	6	12	18	228	472	20	15	23	38	454
ALMERÍA	2	1	1	1	2	1	0	1	1	0	1	0	2	2	2	1	3	1
CÁDIZ	3	2	0	0	0	5	3	0	0	0	0	3	6	2	0	0	0	8
CÓRDOBA	5	1	0	4	4	2	4	1	0	2	2	3	9	2	0	6	6	5
GRANADA	0	0	0	0	0	0	4	0	0	0	0	4	4	0	0	0	0	4
HUELVA	3	0	2	0	2	1	2	1	0	1	1	2	5	1	2	1	3	3
JAÉN	2	0	0	0	0	2	10	0	1	0	1	9	12	0	1	0	1	11
MÁLAGA	113	3	4	5	9	107	71	2	2	3	5	68	184	5	6	8	14	175
SEVILLA	108	3	2	1	3	108	142	5	2	6	8	139	250	8	4	7	11	247
ARAGÓN	10	2	0	3	3	9	0	0	0	0	0	0	10	2	0	3	3	9
HUESCA	0	0	0	0	0	0	0	0	0	0	0	0	0	0	0	0	0	0
TERUEL	0	0	0	0	0	0	0	0	0	0	0	0	0	0	0	0	0	0
ZARAGOZA	10	2	0	3	3	9	0	0	0	0	0	0	10	2	0	3	3	9
ASTURIAS	35	0	0	0	0	35	23	0	0	0	0	23	58	0	0	0	0	58
ILLES BALEARS	1	1	0	1	1	1	1	3	2	1	3	1	2	4	2	2	4	2
CANARIAS	55	13	3	8	11	57	133	17	3	16	19	131	188	30	6	24	30	188
LAS PALMAS	53	6	0	4	4	55	120	14	1	15	16	118	173	20	1	19	20	173
S.C. TENERIFE	2	7	3	4	7	2	13	3	2	1	3	13	15	10	5	5	10	15
CANTABRIA	20	1	0	0	0	21	21	0	0	0	0	21	41	1	0	0	0	42
CASTILLA Y LEÓN	14	3	1	1	2	15	21	5	1	0	1	25	35	8	2	1	3	40
ÁVILA	0	0	0	0	0	0	0	0	0	0	0	0	0	0	0	0	0	0
BURGOS	1	0	1	0	1	0	1	1	1	0	1	1	2	1	2	0	2	1
LEÓN	9	0	0	1	1	8	15	0	0	0	0	15	24	0	0	1	1	23
PALENCIA	0	0	0	0	0	0	1	1	0	0	0	2	1	1	0	0	0	2
SALAMANCA	1	0	0	0	0	1	2	0	0	0	0	2	3	0	0	0	0	3
SEGOVIA	1	1	0	0	0	2	1	1	0	0	0	2	2	2	0	0	0	4
SORIA	0	0	0	0	0	0	0	0	0	0	0	0	0	0	0	0	0	0
VALLADOLID	1	1	0	0	0	2	1	1	0	0	0	2	2	2	0	0	0	4
ZAMORA	1	1	0	0	0	2	0	1	0	0	0	1	1	2	0	0	0	3
CASTILLA-LA MANCHA	12	2	0	3	3	11	14	4	2	5	7	11	26	6	2	8	10	22
ALBACETE	4	1	0	1	1	4	5	0	1	1	2	3	9	1	1	2	3	7
CIUDAD REAL	1	0	0	1	1	0	8	1	0	2	2	7	9	1	0	3	3	7
CUENCA	1	0	0	0	0	1	0	3	1	2	3	0	1	3	1	2	3	1
GUADALAJARA	2	0	0	0	0	2	1	0	0	0	0	1	3	0	0	0	0	3
TOLEDO	4	1	0	1	1	4	0	0	0	0	0	0	4	1	0	1	1	4

(Continúa al dorso)

CC.AA. Y/O PROVINCIA	JUBILACIÓN						INVALIDEZ						TOTAL: JUBILACIÓN MAS INVALIDEZ					
	PENDTE.	RECLAM.	RESUELTAS			RECLAM.	PENDTE.	RECLAM.	RESUELTAS			RECLAM.	PENDTE.	RECLAM.	RESUELTAS			RECLAM.
	ANT.	PRSEN.	ESTIM.	DESEST.	TOTAL	PENDTE.	ANT.	PRSEN.	ESTIM.	DESEST.	TOTAL	PENDTE.	ANT.	PRSEN.	ESTIM.	DESEST.	TOTAL	PENDTE.
CATALUNYA	130	81	0	0	0	211	214	79	0	0	0	293	344	160	0	0	0	504
BARCELONA	94	61	0	0	0	155	153	56	0	0	0	209	247	117	0	0	0	364
GIRONA	11	5	0	0	0	16	23	4	0	0	0	27	34	9	0	0	0	43
LLEIDA	10	4	0	0	0	14	9	2	0	0	0	11	19	6	0	0	0	25
TARRAGONA	15	11	0	0	0	26	29	17	0	0	0	46	44	28	0	0	0	72
COMUNIDAD VALENCIANA	18	4	0	6	6	16	33	8	3	8	11	30	51	12	3	14	17	46
ALICANTE	8	1	0	4	4	5	28	4	1	5	6	26	36	5	1	9	10	31
CASTELLÓN	0	0	0	0	0	0	0	2	1	1	2	0	0	2	1	1	2	0
VALENCIA	10	3	0	2	2	11	5	2	1	2	3	4	15	5	1	4	5	15
EXTREMADURA	27	0	0	0	0	27	34	0	0	0	0	34	61	0	0	0	0	61
BADAJOS	24	0	0	0	0	24	25	0	0	0	0	25	49	0	0	0	0	49
CÁCERES	3	0	0	0	0	3	9	0	0	0	0	9	12	0	0	0	0	12
GALICIA	99	11	4	4	8	102	333	1	5	1	6	328	432	12	9	5	14	430
A CORUÑA	73	3	1	2	3	73	325	0	4	0	4	321	398	3	5	2	7	394
LUGO	2	0	2	0	2	0	1	0	0	0	0	1	3	0	2	0	2	1
OURENSE	0	1	1	0	1	0	0	0	0	0	0	0	0	1	1	0	1	0
PONTEVEDRA	24	7	0	2	2	29	7	1	1	1	2	6	31	8	1	3	4	35
MADRID	28	11	5	7	12	27	28	13	4	5	9	32	56	24	9	12	21	59
MURCIA	19	2	1	0	1	20	42	8	2	1	3	47	61	10	3	1	4	67
NAVARRA	3	0	0	0	0	3	0	0	0	0	0	0	3	0	0	0	0	3
PAÍS VASCO	15	0	0	0	0	15	12	1	0	0	0	13	27	1	0	0	0	28
ARABA/ÁLAVA	0	0	0	0	0	0	0	0	0	0	0	0	0	0	0	0	0	0
GIPUZKOA	0	0	0	0	0	0	0	0	0	0	0	0	0	0	0	0	0	0
BIZKAIA	15	0	0	0	0	15	12	1	0	0	0	13	27	1	0	0	0	28
LA RIOJA	0	1	0	0	0	1	0	1	0	0	0	1	0	2	0	0	0	2
CEUTA	0	0	0	0	0	0	0	0	0	0	0	0	0	0	0	0	0	0
MELILLA	0	2	0	1	1	1	2	1	0	1	1	2	2	3	0	2	2	3

TOTAL ESTADO	722	144	23	45	68	798	1.147	151	28	50	78	1.220	1.869	295	51	95	146	2.018
--------------	-----	-----	----	----	----	-----	-------	-----	----	----	----	-------	-------	-----	----	----	-----	-------

PENSIONES NO CONTRIBUTIVAS DE LA SEGURIDAD SOCIAL : JUBILACIÓN E INVALIDEZ
RECLAMACIÓN PREVIA A LA VÍA JURISDICCIONAL SOCIAL: DATOS ACUMULADOS DEL AÑO 2020 HASTA MAYO

CC.AA. Y/O PROVINCIAS	JUBILACIÓN						INVALIDEZ						TOTAL: JUBILACIÓN MAS INVALIDEZ					
	PENDTE. ANT.	RECLAM. PRSEN.	RESUELTAS			RECLAM. PENDTE.	PENDTE. ANT.	RECLAM. PRSEN.	RESUELTAS			RECLAM. PENDTE.	PENDTE. ANT.	RECLAM. PRSEN.	RESUELTAS			RECLAM. PENDTE.
			ESTIM.	DESEST.	TOTAL				ESTIM.	DESEST.	TOTAL				ESTIM.	DESEST.	TOTAL	
ANDALUCÍA	255	71	28	72	100	226	266	98	32	104	136	228	521	169	60	176	236	454
ALMERÍA	1	8	2	6	8	1	1	5	3	3	6	0	2	13	5	9	14	1
CÁDIZ	1	11	1	6	7	5	0	28	6	19	25	3	1	39	7	25	32	8
CÓRDOBA	1	6	0	5	5	2	8	8	2	11	13	3	9	14	2	16	18	5
GRANADA	0	7	3	4	7	0	4	7	2	5	7	4	4	14	5	9	14	4
HUELVA	0	5	3	1	4	1	4	3	1	4	5	2	4	8	4	5	9	3
JAÉN	3	3	1	3	4	2	4	6	1	0	1	9	7	9	2	3	5	11
MÁLAGA	112	14	8	11	19	107	76	6	6	8	14	68	188	20	14	19	33	175
SEVILLA	137	17	10	36	46	108	169	35	11	54	65	139	306	52	21	90	111	247
ARAGÓN	7	20	3	15	18	9	1	3	0	4	4	0	8	23	3	19	22	9
HUESCA	0	1	0	1	1	0	0	0	0	0	0	0	0	1	0	1	1	0
TERUEL	0	0	0	0	0	0	0	0	0	0	0	0	0	0	0	0	0	0
ZARAGOZA	7	19	3	14	17	9	1	3	0	4	4	0	8	22	3	18	21	9
ASTURIAS	35	2	2	0	2	35	25	4	4	2	6	23	60	6	6	2	8	58
ILLES BALEARS	4	32	6	29	35	1	7	23	11	18	29	1	11	55	17	47	64	2
CANARIAS	63	48	18	36	54	57	136	44	11	38	49	131	199	92	29	74	103	188
LAS PALMAS	58	15	4	14	18	55	126	26	8	26	34	118	184	41	12	40	52	173
S.C. TENERIFE	5	33	14	22	36	2	10	18	3	12	15	13	15	51	17	34	51	15
CANTABRIA	12	9	0	0	0	21	16	8	0	3	3	21	28	17	0	3	3	42
CASTILLA Y LEÓN	13	45	6	37	43	15	22	23	8	12	20	25	35	68	14	49	63	40
ÁVILA	1	1	1	1	2	0	1	0	1	0	1	0	2	1	2	1	3	0
BURGOS	1	1	2	0	2	0	2	2	2	1	3	1	3	3	4	1	5	1
LEÓN	8	5	1	4	5	8	16	4	1	4	5	15	24	9	2	8	10	23
PALENCIA	0	0	0	0	0	0	0	3	0	1	1	2	0	3	0	1	1	2
SALAMANCA	0	31	0	30	30	1	0	4	0	2	2	2	0	35	0	32	32	3
SEGOVIA	2	1	0	1	1	2	1	2	0	1	1	2	3	3	0	2	2	4
SORIA	0	0	0	0	0	0	0	0	0	0	0	0	0	0	0	0	0	0
VALLADOLID	0	2	0	0	0	2	2	4	2	2	4	2	2	6	2	2	4	4
ZAMORA	1	4	2	1	3	2	0	4	2	1	3	1	1	8	4	2	6	3
CASTILLA-LA MANCHA	9	32	11	19	30	11	15	37	15	26	41	11	24	69	26	45	71	22
ALBACETE	0	18	6	8	14	4	8	7	8	4	12	3	8	25	14	12	26	7
CIUDAD REAL	4	6	2	8	10	0	5	10	0	8	8	7	9	16	2	16	18	7
CUENCA	1	1	0	1	1	1	0	13	5	8	13	0	1	14	5	9	14	1
GUADALAJARA	0	2	0	0	0	2	2	3	2	2	4	1	2	5	2	2	4	3
TOLEDO	4	5	3	2	5	4	0	4	0	4	4	0	4	9	3	6	9	4

(Continúa al dorso)

CC.AA. Y/O PROVINCIAS	JUBILACIÓN						INVALIDEZ						TOTAL: JUBILACIÓN MAS INVALIDEZ					
	PENDTE. ANT.	RECLAM. PRSEN.	RESUELTAS			RECLAM. PENDTE.	PENDTE. ANT.	RECLAM. PRSEN.	RESUELTAS			RECLAM. PENDTE.	PENDTE. ANT.	RECLAM. PRSEN.	RESUELTAS			RECLAM. PENDTE.
			ESTIM.	DESEST.	TOTAL				ESTIM.	DESEST.	TOTAL				ESTIM.	DESEST.	TOTAL	
CATALUNYA	154	190	89	44	133	211	213	237	107	50	157	293	367	427	196	94	290	504
BARCELONA	114	135	63	31	94	155	155	166	76	36	112	209	269	301	139	67	206	364
GIRONA	12	18	9	5	14	16	20	24	13	4	17	27	32	42	22	9	31	43
LLEIDA	8	14	8	0	8	14	9	7	2	3	5	11	17	21	10	3	13	25
TARRAGONA	20	23	9	8	17	26	29	40	16	7	23	46	49	63	25	15	40	72
COMUNIDAD VALENCIANA	32	43	12	47	59	16	46	40	12	44	56	30	78	83	24	91	115	46
ALICANTE	19	16	8	22	30	5	25	14	3	10	13	26	44	30	11	32	43	31
CASTELLÓN	0	2	0	2	2	0	0	7	1	6	7	0	0	9	1	8	9	0
VALENCIA	13	25	4	23	27	11	21	19	8	28	36	4	34	44	12	51	63	15
EXTREMADURA	14	15	2	0	2	27	21	16	3	0	3	34	35	31	5	0	5	61
BADAJOS	10	15	1	0	1	24	14	12	1	0	1	25	24	27	2	0	2	49
CÁCERES	4	0	1	0	1	3	7	4	2	0	2	9	11	4	3	0	3	12
GALICIA	100	62	33	27	60	102	325	43	20	20	40	328	425	105	53	47	100	430
A CORUÑA	77	26	16	14	30	73	318	26	14	9	23	321	395	52	30	23	53	394
LUGO	3	7	3	7	10	0	2	5	0	6	6	1	5	12	3	13	16	1
OURENSE	0	3	1	2	3	0	0	2	0	2	2	0	0	5	1	4	5	0
PONTEVEDRA	20	26	13	4	17	29	5	10	6	3	9	6	25	36	19	7	26	35
MADRID	36	108	48	69	117	27	25	72	29	36	65	32	61	180	77	105	182	59
MURCIA	7	16	1	2	3	20	28	35	4	12	16	47	35	51	5	14	19	67
NAVARRA	16	2	1	14	15	3	1	0	0	1	1	0	17	2	1	15	16	3
PAÍS VASCO	17	18	13	7	20	15	11	5	0	3	3	13	28	23	13	10	23	28
ARABA/ÁLAVA	0	13	13	0	13	0	0	0	0	0	0	0	0	13	13	0	13	0
GIPUZKOA(1)	0	0	0	0	0	0	0	0	0	0	0	0	0	0	0	0	0	0
BIZKAIA	17	5	0	7	7	15	11	5	0	3	3	13	28	10	0	10	10	28
LA RIOJA	0	2	0	1	1	1	0	2	1	0	1	1	0	4	1	1	2	2
CEUTA	0	2	1	1	2	0	1	1	0	2	2	0	1	3	1	3	4	0
MELILLA	0	3	0	2	2	1	5	8	1	10	11	2	5	11	1	12	13	3

TOTAL ESTADO	774	720	274	422	696	798	1.164	699	258	385	643	1.220	1.938	1.419	532	807	1.339	2.018
--------------	-----	-----	-----	-----	-----	-----	-------	-----	-----	-----	-----	-------	-------	-------	-----	-----	-------	-------

(1) Datos no facilitados.

1g Revisiones de oficio e instancia de parte: datos de la gestión mensual y anual

**PENSIÓN NO CONTRIBUTIVA DE JUBILACIÓN
REVISIONES DE OFICIO E INSTANCIA DE PARTE
DATOS DE GESTIÓN CORRESPONDIENTES AL MES DE MAYO DE 2020**

CC.AA. Y/O PROVINCIAS	ENTRADA REVISIONES	REVISIONES EFECTUADAS					CAUSAS DE EXTINCIÓN DEL DERECHO					
		Sin Modif.	Con Modif.	Suspensión	Extinción	TOTAL	Residencia	Personal	U.E.C.	Fallecimiento	Otras	TOTAL
		Cuantía	Cuantía	Pago	Derecho							
ANDALUCÍA	252	52	37	3	195	287	0	79	8	100	8	195
ALMERÍA	12	6	7	0	10	23	0	7	0	2	1	10
CÁDIZ	68	27	4	0	48	79	0	18	5	24	1	48
CÓRDOBA	34	6	4	0	23	33	0	5	0	18	0	23
GRANADA	21	0	2	1	16	19	0	5	0	11	0	16
HUELVA	16	0	2	0	13	15	0	4	1	7	1	13
JAÉN	8	3	1	0	7	11	0	1	0	6	0	7
MÁLAGA	42	3	5	2	39	49	0	20	1	15	3	39
SEVILLA	51	7	12	0	39	58	0	19	1	17	2	39
ARAGÓN	56	9	6	0	46	61	0	30	3	12	1	46
HUESCA	12	0	2	0	10	12	0	8	1	1	0	10
TERUEL	10	0	1	0	9	10	0	5	2	2	0	9
ZARAGOZA	34	9	3	0	27	39	0	17	0	9	1	27
ASTURIAS	14	3	19	0	22	44	0	1	3	17	1	22
ILLES BALEARS	54	31	11	0	13	55	0	2	1	10	0	13
CANARIAS	105	20	17	12	73	122	2	17	1	53	0	73
LAS PALMAS	43	17	4	7	8	36	1	7	0	0	0	8
S.C. TENERIFE	62	3	13	5	65	86	1	10	1	53	0	65
CANTABRIA	37	16	2	0	19	37	0	11	0	8	0	19
CASTILLA Y LEÓN	154	6	29	7	125	167	0	49	19	56	1	125
ÁVILA	14	1	1	0	7	9	0	5	1	1	0	7
BURGOS	18	1	1	0	16	18	0	9	2	5	0	16
LEÓN	23	0	3	1	19	23	0	2	0	16	1	19
PALENCIA	0	0	0	0	9	9	0	4	0	5	0	9
SALAMANCA	39	0	6	0	33	39	0	3	14	16	0	33
SEGOVIA	0	0	0	0	9	9	0	8	0	1	0	9
SORIA	4	0	1	0	3	4	0	1	0	2	0	3
VALLADOLID	42	1	16	6	19	42	0	13	1	5	0	19
ZAMORA	14	3	1	0	10	14	0	4	1	5	0	10
CASTILLA-LA MANCHA	130	21	22	2	89	134	1	20	2	63	3	89
ALBACETE	18	7	4	1	11	23	0	3	0	8	0	11
CIUDAD REAL	42	0	7	1	36	44	0	6	1	27	2	36
CUENCA	9	6	1	0	3	10	0	1	0	2	0	3
GUADALAJARA	16	1	0	0	16	17	0	1	0	15	0	16
TOLEDO	45	7	10	0	23	40	1	9	1	11	1	23

(Continúa al dorso)

CC.AA. Y/O PROVINCIAS	ENTRADA REVISIONES	REVISIONES EFECTUADAS					CAUSAS DE EXTINCIÓN DEL DERECHO					
		Sin Modif.	Con Modif.	Suspensión	Extinción	TOTAL	Residencia	Personal	U.E.C.	Fallecimiento	Otras	TOTAL
		Cuantía	Cuantía	Pago	Derecho							
CATALUNYA	214	1	0	3	201	205	0	7	0	194	0	201
BARCELONA	164	0	0	2	171	173	0	6	0	165	0	171
GIRONA	28	1	0	0	11	12	0	1	0	10	0	11
LLEIDA	11	0	0	1	9	10	0	0	0	9	0	9
TARRAGONA	11	0	0	0	10	10	0	0	0	10	0	10
COMUNIDAD VALENCIANA	385	114	45	4	201	364	1	76	8	116	0	201
ALICANTE	90	7	15	0	68	90	0	18	0	50	0	68
CASTELLÓN	32	7	6	2	18	33	0	6	3	9	0	18
VALENCIA	263	100	24	2	115	241	1	52	5	57	0	115
EXTREMADURA	402	128	61	0	88	277	0	12	10	65	1	88
BADAJOS	299	95	40	0	38	173	0	8	5	24	1	38
CÁCERES	103	33	21	0	50	104	0	4	5	41	0	50
GALICIA	183	11	37	0	135	183	0	39	3	84	9	135
A CORUÑA	87	10	19	0	58	87	0	20	1	36	1	58
LUGO	16	0	0	0	16	16	0	0	0	10	6	16
OURENSE	29	1	3	0	25	29	0	8	1	14	2	25
PONTEVEDRA	51	0	15	0	36	51	0	11	1	24	0	36
MADRID	341	0	40	2	299	341	1	21	3	273	1	299
MURCIA	53	2	7	0	44	53	0	22	0	22	0	44
NAVARRA	44	0	13	0	31	44	0	3	0	28	0	31
PAÍS VASCO	16	0	0	3	13	16	0	4	0	9	0	13
ARABA/ÁLAVA	12	0	0	3	9	12	0	0	0	9	0	9
GIPUZKOA	0	0	0	0	0	0	0	0	0	0	0	0
BIZKAIA	4	0	0	0	4	4	0	4	0	0	0	4
LA RIOJA	13	0	2	0	11	13	0	4	0	7	0	11
CEUTA	118	110	6	0	2	118	0	0	0	2	0	2
MELILLA	8	0	3	0	5	8	0	0	0	5	0	5
TOTAL ESTADO	2.579	524	357	36	1.612	2.529	5	397	61	1.124	25	1.612

**PENSIÓN NO CONTRIBUTIVA DE INVALIDEZ
REVISIONES DE OFICIO E INSTANCIA DE PARTE
DATOS DE GESTIÓN CORRESPONDIENTES AL MES DE MAYO DE 2020**

CC.AA. Y/O PROVINCIAS	ENTRADA REVISIONES	REVISIONES EFECTUADAS							CAUSAS DE EXTINCIÓN DEL DERECHO							
		Sin Modif. Cuantía	Con Modif. Cuantía	Suspensión PNC		Compat. PNC 366	Recuperación Art. 363.1	Extinción Derecho	TOTAL	Residencia	Personal	U.E.C.	Grado	Fallecimiento	Otras	TOTAL
				Art. 363.1	Pago											
ANDALUCÍA	266	138	70	10	0	0	15	156	389	0	40	5	5	96	10	156
ALMERÍA	14	9	9	4	0	0	0	6	28	0	4	0	0	2	0	6
CÁDIZ	48	32	4	0	0	0	2	32	70	0	7	2	0	21	2	32
CÓRDOBA	25	15	3	1	0	0	3	11	33	0	3	0	2	4	2	11
GRANADA	27	11	7	2	0	0	1	13	34	0	2	0	0	9	2	13
HUELVA	27	13	11	1	0	0	4	6	35	0	1	0	0	5	0	6
JAÉN	9	2	1	0	0	0	1	6	10	0	1	0	0	5	0	6
MÁLAGA	58	3	12	1	0	0	1	46	63	0	11	0	0	32	3	46
SEVILLA	58	53	23	1	0	0	3	36	116	0	11	3	3	18	1	36
ARAGÓN	32	7	5	1	0	0	3	11	27	0	2	0	0	6	3	11
HUESCA	3	0	0	0	0	0	1	2	3	0	1	0	0	1	0	2
TERUEL	1	0	0	0	0	0	0	1	1	0	0	0	0	1	0	1
ZARAGOZA	28	7	5	1	0	0	2	8	23	0	1	0	0	4	3	8
ASTURIAS	41	14	9	4	0	3	0	21	51	1	5	3	0	10	2	21
ILLES BALEARS	114	77	12	0	11	0	0	11	111	0	3	0	0	7	1	11
CANARIAS	182	69	28	0	10	3	0	69	179	1	15	2	1	49	1	69
LAS PALMAS	54	32	9	0	5	2	0	5	53	0	3	2	0	0	0	5
S.C. TENERIFE	128	37	19	0	5	1	0	64	126	1	12	0	1	49	1	64
CANTABRIA	71	46	10	0	6	3	2	4	71	0	0	0	0	4	0	4
CASTILLA Y LEÓN	81	13	33	4	9	2	1	38	100	0	7	3	0	23	5	38
ÁVILA	9	2	3	0	0	0	0	1	6	0	0	0	0	0	1	1
BURGOS	0	3	5	0	3	2	0	4	17	0	3	0	0	1	0	4
LEÓN	29	1	6	1	2	0	1	18	29	0	1	0	0	13	4	18
PALENCIA	0	1	0	0	0	0	0	5	6	0	0	0	0	5	0	5
SALAMANCA	10	0	3	0	2	0	0	5	10	0	1	0	0	4	0	5
SEGOVIA	0	0	0	0	0	0	0	0	0	0	0	0	0	0	0	0
SORIA	2	1	1	0	0	0	0	0	2	0	0	0	0	0	0	0
VALLADOLID	28	3	15	3	1	0	0	5	27	0	2	3	0	0	0	5
ZAMORA	3	2	0	0	1	0	0	0	3	0	0	0	0	0	0	0
CASTILLA-LA MANCHA	184	41	52	1	7	7	2	73	183	0	17	3	2	48	3	73
ALBACETE	44	15	10	1	2	1	1	9	39	0	4	0	0	5	0	9
CIUDAD REAL	47	4	15	0	1	3	0	29	52	0	1	0	0	26	2	29
CUENCA	20	3	8	0	0	2	0	5	18	0	2	1	0	2	0	5
GUADALAJARA	9	2	1	0	1	0	0	8	12	0	2	0	0	6	0	8
TOLEDO	64	17	18	0	3	1	1	22	62	0	8	2	2	9	1	22

(Continúa al dorso)

CC.AA. Y/O PROVINCIAS	ENTRADA REVISIONES	REVISIONES EFECTUADAS							CAUSAS DE EXTINCIÓN DEL DERECHO							
		Sin Modif. Cuantía	Con Modif. Cuantía	Suspensión PNC		Compat. PNC 366	Recuperación Art. 363.1	Extinción Derecho	TOTAL	Residencia	Personal	U.E.C.	Grado	Fallecimiento	Otras	TOTAL
				Art. 363.1	Pago											
CATALUNYA	320	1	0	58	0	0	0	111	170	0	0	0	0	111	0	111
BARCELONA	224	1	0	33	0	0	0	92	126	0	0	0	0	92	0	92
GIRONA	39	0	0	6	0	0	0	5	11	0	0	0	0	5	0	5
LLEIDA	15	0	0	3	0	0	0	7	10	0	0	0	0	7	0	7
TARRAGONA	42	0	0	16	0	0	0	7	23	0	0	0	0	7	0	7
COMUNIDAD VALENCIANA	286	99	37	1	6	7	1	105	256	0	32	10	1	62	0	105
ALICANTE	56	7	13	1	0	2	1	32	56	0	9	0	0	23	0	32
CASTELLÓN	39	7	8	0	1	5	0	18	39	0	2	8	1	7	0	18
VALENCIA	191	85	16	0	5	0	0	55	161	0	21	2	0	32	0	55
EXTREMADURA	473	216	67	0	2	5	2	23	315	0	3	1	0	17	2	23
BADAJOS	379	152	51	0	2	2	1	13	221	0	3	0	0	8	2	13
CÁCERES	94	64	16	0	0	3	1	10	94	0	0	1	0	9	0	10
GALICIA	156	18	34	2	3	10	0	89	156	0	31	1	1	52	4	89
A CORUÑA	86	18	12	2	0	10	0	44	86	0	21	0	0	22	1	44
LUGO	12	0	4	0	0	0	0	8	12	0	0	0	0	7	1	8
OURENSE	16	0	3	0	0	0	0	13	16	0	2	0	1	8	2	13
PONTEVEDRA	42	0	15	0	3	0	0	24	42	0	8	1	0	15	0	24
MADRID	193	2	27	5	3	3	3	150	193	0	10	7	0	132	1	150
MURCIA	55	77	13	0	2	1	0	35	128	0	5	1	0	29	0	35
NAVARRA	20	0	6	0	0	1	1	12	20	0	1	3	0	8	0	12
PAÍS VASCO	12	0	2	1	2	0	0	7	12	0	1	0	0	5	1	7
ÁLAVA	5	0	0	0	2	0	0	3	5	0	0	0	0	3	0	3
GUIPÚZCOA	0	0	0	0	0	0	0	0	0	0	0	0	0	0	0	0
VIZCAYA	7	0	2	1	0	0	0	4	7	0	1	0	0	2	1	4
LA RIOJA	14	0	2	2	1	0	0	9	14	0	0	1	0	7	1	9
CEUTA	250	228	14	0	2	1	0	5	250	0	1	1	0	3	0	5
MELILLA	17	4	5	0	0	1	0	7	17	0	0	0	0	7	0	7
TOTAL ESTADO	2.767	1.050	426	89	64	47	30	936	2.642	2	173	41	10	676	34	936

**TOTAL PENSIONES NO CONTRIBUTIVAS
REVISIONES DE OFICIO E INSTANCIA DE PARTE
DATOS DE GESTIÓN CORRESPONDIENTES AL MES DE MAYO DE 2020**

CC.AA. Y/O PROVINCIAS	ENTRADA REVISIONES	REVISIONES EFECTUADAS							CAUSAS DE EXTINCIÓN DEL DERECHO							
		Sin Modif. Cuantía	Con Modif. Cuantía	Suspensión PNC		Compat. PNC	Recuperación	Extinción	TOTAL	Residencia	Personal	U.E.C.	Grado	Fallecimiento	Otras	TOTAL
				Art. 363.1	Pago	366	Art. 363.1	Derecho								
ANDALUCÍA	518	190	107	10	3	0	15	351	676	0	119	13	5	196	18	351
ALMERÍA	26	15	16	4	0	0	0	16	51	0	11	0	0	4	1	16
CÁDIZ	116	59	8	0	0	0	2	80	149	0	25	7	0	45	3	80
CÓRDOBA	59	21	7	1	0	0	3	34	66	0	8	0	2	22	2	34
GRANADA	48	11	9	2	1	0	1	29	53	0	7	0	0	20	2	29
HUELVA	43	13	13	1	0	0	4	19	50	0	5	1	0	12	1	19
JAÉN	17	5	2	0	0	0	1	13	21	0	2	0	0	11	0	13
MÁLAGA	100	6	17	1	2	0	1	85	112	0	31	1	0	47	6	85
SEVILLA	109	60	35	1	0	0	3	75	174	0	30	4	3	35	3	75
ARAGÓN	88	16	11	1	0	0	3	57	88	0	32	3	0	18	4	57
HUESCA	15	0	2	0	0	0	1	12	15	0	9	1	0	2	0	12
TERUEL	11	0	1	0	0	0	0	10	11	0	5	2	0	3	0	10
ZARAGOZA	62	16	8	1	0	0	2	35	62	0	18	0	0	13	4	35
ASTURIAS	55	17	28	4	0	3	0	43	95	1	6	6	0	27	3	43
ILLES BALEARS	168	108	23	0	11	0	0	24	166	0	5	1	0	17	1	24
CANARIAS	287	89	45	0	22	3	0	142	301	3	32	3	1	102	1	142
LAS PALMAS	97	49	13	0	12	2	0	13	89	1	10	2	0	0	0	13
S.C. TENERIFE	190	40	32	0	10	1	0	129	212	2	22	1	1	102	1	129
CANTABRIA	108	62	12	0	6	3	2	23	108	0	11	0	0	12	0	23
CASTILLA Y LEÓN	235	19	62	4	16	2	1	163	267	0	56	22	0	79	6	163
ÁVILA	23	3	4	0	0	0	0	8	15	0	5	1	0	1	1	8
BURGOS	18	4	6	0	3	2	0	20	35	0	12	2	0	6	0	20
LEÓN	52	1	9	1	3	0	1	37	52	0	3	0	0	29	5	37
PALENCIA	0	1	0	0	0	0	0	14	15	0	4	0	0	10	0	14
SALAMANCA	49	0	9	0	2	0	0	38	49	0	4	14	0	20	0	38
SEGOVIA	0	0	0	0	0	0	0	9	9	0	8	0	0	1	0	9
SORIA	6	1	2	0	0	0	0	3	6	0	1	0	0	2	0	3
VALLADOLID	70	4	31	3	7	0	0	24	69	0	15	4	0	5	0	24
ZAMORA	17	5	1	0	1	0	0	10	17	0	4	1	0	5	0	10
CASTILLA-LA MANCHA	314	62	74	1	9	7	2	162	317	1	37	5	2	111	6	162
ALBACETE	62	22	14	1	3	1	1	20	62	0	7	0	0	13	0	20
CIUDAD REAL	89	4	22	0	2	3	0	65	96	0	7	1	0	53	4	65
CUENCA	29	9	9	0	0	2	0	8	28	0	3	1	0	4	0	8
GUADALAJARA	25	3	1	0	1	0	0	24	29	0	3	0	0	21	0	24
TOLEDO	109	24	28	0	3	1	1	45	102	1	17	3	2	20	2	45

(Continúa al dorso)

CC.AA. Y/O PROVINCIAS	ENTRADA REVISIONES	REVISIONES EFECTUADAS								CAUSAS DE EXTINCIÓN DEL DERECHO						
		Sin Modif. Cuantía	Con Modif. Cuantía	Suspensión PNC		Compat. PNC 366	Recuperación Art. 363.1	Extinción Derecho	TOTAL	Residencia	Personal	U.E.C.	Grado	Fallecimiento	Otras	TOTAL
				Art. 363.1	Pago											
CATALUNYA	534	2	0	58	3	0	0	312	375	0	7	0	0	305	0	312
BARCELONA	388	1	0	33	2	0	0	263	299	0	6	0	0	257	0	263
GIRONA	67	1	0	6	0	0	0	16	23	0	1	0	0	15	0	16
LLEIDA	26	0	0	3	1	0	0	16	20	0	0	0	0	16	0	16
TARRAGONA	53	0	0	16	0	0	0	17	33	0	0	0	0	17	0	17
COMUNIDAD VALENCIANA	671	213	82	1	10	7	1	306	620	1	108	18	1	178	0	306
ALICANTE	146	14	28	1	0	2	1	100	146	0	27	0	0	73	0	100
CASTELLÓN	71	14	14	0	3	5	0	36	72	0	8	11	1	16	0	36
VALENCIA	454	185	40	0	7	0	0	170	402	1	73	7	0	89	0	170
EXTREMADURA	875	344	128	0	2	5	2	111	592	0	15	11	0	82	3	111
BADAJOS	678	247	91	0	2	2	1	51	394	0	11	5	0	32	3	51
CÁCERES	197	97	37	0	0	3	1	60	198	0	4	6	0	50	0	60
GALICIA	339	29	71	2	3	10	0	224	339	0	70	4	1	136	13	224
A CORUÑA	173	28	31	2	0	10	0	102	173	0	41	1	0	58	2	102
LUGO	28	0	4	0	0	0	0	24	28	0	0	0	0	17	7	24
OURENSE	45	1	6	0	0	0	0	38	45	0	10	1	1	22	4	38
PONTEVEDRA	93	0	30	0	3	0	0	60	93	0	19	2	0	39	0	60
MADRID	534	2	67	5	5	3	3	449	534	1	31	10	0	405	2	449
MURCIA	108	79	20	0	2	1	0	79	181	0	27	1	0	51	0	79
NAVARRA	64	0	19	0	0	1	1	43	64	0	4	3	0	36	0	43
PAÍS VASCO	28	0	2	1	5	0	0	20	28	0	5	0	0	14	1	20
ÁLAVA	17	0	0	0	5	0	0	12	17	0	0	0	0	12	0	12
GUIPÚZCOA	0	0	0	0	0	0	0	0	0	0	0	0	0	0	0	0
VIZCAYA	11	0	2	1	0	0	0	8	11	0	5	0	0	2	1	8
LA RIOJA	27	0	4	2	1	0	0	20	27	0	4	1	0	14	1	20
CEUTA	368	338	20	0	2	1	0	7	368	0	1	1	0	5	0	7
MELILLA	25	4	8	0	0	1	0	12	25	0	0	0	0	12	0	12
TOTAL ESTADO	5.346	1.574	783	89	100	47	30	2.548	5.171	7	570	102	10	1.800	59	2.548

**PENSIÓN NO CONTRIBUTIVA DE JUBILACIÓN
REVISIONES DE OFICIO E INSTANCIA DE PARTE
DATOS DE GESTIÓN ACUMULADA CORRESPONDIENTES AL AÑO 2020 HASTA MAYO**

CC.AA. Y/O PROVINCIAS	ENTRADA REVISIONES	REVISIONES EFECTUADAS					CAUSAS DE EXTINCIÓN DEL DERECHO					
		Sin Modif.	Con Modif.	Suspensión	Extinción	TOTAL	Residencia	Personal	U.E.C.	Fallecimiento	Otras	TOTAL
		Cuantía	Cuantía	Pago	Derecho							
ANDALUCÍA	1.986	221	272	18	1.469	1.980	1	551	86	778	53	1.469
ALMERÍA	148	26	31	1	89	147	0	39	7	39	4	89
CÁDIZ	428	79	40	5	288	412	0	104	17	162	5	288
CÓRDOBA	162	39	11	0	106	156	0	35	4	66	1	106
GRANADA	136	3	12	4	117	136	1	36	5	62	13	117
HUELVA	112	1	19	0	92	112	0	36	5	48	3	92
JAÉN	114	7	19	0	89	115	0	34	3	52	0	89
MÁLAGA	395	37	51	8	314	410	0	117	8	174	15	314
SEVILLA	491	29	89	0	374	492	0	150	37	175	12	374
ARAGÓN	277	46	45	4	208	303	0	104	19	71	14	208
HUESCA	57	0	13	2	42	57	0	24	3	10	5	42
TERUEL	25	8	4	0	22	34	0	9	2	8	3	22
ZARAGOZA	195	38	28	2	144	212	0	71	14	53	6	144
ASTURIAS	144	18	42	0	147	207	1	34	5	97	10	147
ILLES BALEARS	400	174	85	48	120	427	1	34	14	67	4	120
CANARIAS	673	109	90	59	373	631	5	91	11	253	13	373
LAS PALMAS	283	49	34	51	143	277	4	47	3	83	6	143
S.C. TENERIFE	390	60	56	8	230	354	1	44	8	170	7	230
CANTABRIA	255	53	66	18	118	255	0	50	7	50	11	118
CASTILLA Y LEÓN	748	105	160	29	484	778	0	200	61	214	9	484
ÁVILA	82	7	18	6	39	70	0	24	5	10	0	39
BURGOS	50	3	4	0	43	50	0	20	3	15	5	43
LEÓN	115	9	31	4	71	115	0	17	4	48	2	71
PALENCIA	52	5	10	1	45	61	0	14	7	24	0	45
SALAMANCA	129	5	19	0	105	129	0	37	17	51	0	105
SEGOVIA	2	10	3	1	21	35	0	13	0	8	0	21
SORIA	23	2	1	1	19	23	0	8	2	9	0	19
VALLADOLID	171	6	55	11	99	171	0	56	10	32	1	99
ZAMORA	124	58	19	5	42	124	0	11	13	17	1	42
CASTILLA-LA MANCHA	876	244	180	58	429	911	3	126	23	248	29	429
ALBACETE	226	67	51	31	88	237	0	28	7	47	6	88
CIUDAD REAL	214	33	69	24	105	231	0	28	3	66	8	105
CUENCA	147	89	15	0	43	147	0	17	2	24	0	43
GUADALAJARA	56	8	8	2	42	60	2	8	2	22	8	42
TOLEDO	233	47	37	1	151	236	1	45	9	89	7	151

(Continúa al dorso)

CC.AA. Y/O PROVINCIAS	ENTRADA REVISIONES	REVISIONES EFECTUADAS					CAUSAS DE EXTINCIÓN DEL DERECHO					
		Sin Modif. Cuantía	Con Modif. Cuantía	Suspensión Pago	Extinción Derecho	TOTAL	Residencia	Personal	U.E.C.	Fallecimiento	Otras	TOTAL
CATALUNYA	374	1	0	12	686	699	0	7	0	679	0	686
BARCELONA	286	0	0	10	549	559	0	6	0	543	0	549
GIRONA	43	1	0	0	47	48	0	1	0	46	0	47
LLEIDA	17	0	0	1	37	38	0	0	0	37	0	37
TARRAGONA	28	0	0	1	53	54	0	0	0	53	0	53
COMUNIDAD VALENCIANA	1.288	335	174	19	768	1.296	3	258	36	467	4	768
ALICANTE	312	19	39	0	293	351	0	98	1	194	0	293
CASTELLÓN	130	13	40	6	72	131	1	19	13	36	3	72
VALENCIA	846	303	95	13	403	814	2	141	22	237	1	403
EXTREMADURA	999	410	134	17	310	871	0	100	29	167	14	310
BADAJOS	696	283	90	11	179	563	0	60	20	89	10	179
CÁCERES	303	127	44	6	131	308	0	40	9	78	4	131
GALICIA	1.169	130	306	31	702	1.169	10	185	49	404	54	702
A CORUÑA	448	107	125	8	208	448	2	66	15	114	11	208
LUGO	109	2	12	1	94	109	0	4	8	53	29	94
OURENSE	164	15	19	0	130	164	0	35	3	81	11	130
PONTEVEDRA	448	6	150	22	270	448	8	80	23	156	3	270
MADRID	1.392	118	200	161	913	1.392	7	139	26	707	34	913
MURCIA	341	47	87	3	220	357	1	78	27	112	2	220
NAVARRA	115	1	30	0	84	115	0	17	3	63	1	84
PAÍS VASCO	109	3	28	24	57	112	3	12	8	33	1	57
ARABA/ÁLAVA	48	0	0	16	32	48	2	0	0	30	0	32
GIPUZKOA	0	0	0	0	0	0	0	0	0	0	0	0
BIZKAIA	61	3	28	8	25	64	1	12	8	3	1	25
LA RIOJA	114	6	46	7	55	114	0	19	5	30	1	55
CEUTA	481	426	25	2	28	481	0	3	0	25	0	28
MELILLA	68	5	35	1	27	68	0	5	1	20	1	27
TOTAL ESTADO	11.809	2.452	2.005	511	7.198	12.166	35	2.013	410	4.485	255	7.198

**PENSIÓN NO CONTRIBUTIVA DE INVALIDEZ
REVISIONES DE OFICIO E INSTANCIA DE PARTE
DATOS DE GESTIÓN ACUMULADA CORRESPONDIENTES AL AÑO 2020 HASTA MAYO**

CC.AA. Y/O PROVINCIAS	ENTRADA REVISIONES	REVISIONES EFECTUADAS							CAUSAS DE EXTINCIÓN DEL DERECHO							
		Sin Modif. Cuantía	Con Modif. Cuantía	Suspensión PNC		Compat. PNC 366	Recuperación Art. 363.1	Extinción Derecho	TOTAL	Residencia	Personal	U.E.C.	Grado	Fallecimiento	Otras	TOTAL
				Art. 363.1	Pago											
ANDALUCÍA	2.551	675	475	103	37	1	74	1.165	2.530	2	258	48	63	678	116	1.165
ALMERÍA	204	37	39	9	0	0	10	84	179	1	30	6	2	37	8	84
CÁDIZ	560	126	71	21	15	0	11	241	485	0	43	18	5	155	20	241
CÓRDOBA	210	78	35	18	4	0	4	76	215	0	11	1	4	45	15	76
GRANADA	212	44	35	12	8	0	5	96	200	1	12	1	3	63	16	96
HUELVA	205	60	52	8	0	0	9	86	215	0	14	4	8	53	7	86
JAÉN	138	30	25	0	0	0	1	58	114	0	11	0	0	38	9	58
MÁLAGA	378	62	66	7	7	1	10	264	417	0	73	8	3	163	17	264
SEVILLA	644	238	152	28	3	0	24	260	705	0	64	10	38	124	24	260
ARAGÓN	166	39	26	3	6	1	11	76	162	0	20	2	1	31	22	76
HUESCA	25	0	8	0	2	0	1	14	25	0	2	1	0	6	5	14
TERUEL	14	2	1	0	0	0	0	12	15	0	2	0	0	6	4	12
ZARAGOZA	127	37	17	3	4	1	10	50	122	0	16	1	1	19	13	50
ASTURIAS	210	24	35	8	1	7	2	124	201	1	25	6	2	73	17	124
ILLES BALEARS	656	444	83	0	55	0	0	98	680	0	25	13	4	47	9	98
CANARIAS	1.295	366	181	0	108	26	0	392	1.073	6	97	19	13	227	30	392
LAS PALMAS	405	135	57	0	57	3	0	132	384	3	36	9	2	70	12	132
S.C. TENERIFE	890	231	124	0	51	23	0	260	689	3	61	10	11	157	18	260
CANTABRIA	380	136	97	0	27	5	32	83	380	9	15	4	0	49	6	83
CASTILLA Y LEÓN	557	169	202	19	49	11	2	242	694	0	73	26	4	101	38	242
ÁVILA	55	25	14	0	7	0	0	7	53	0	2	1	1	1	2	7
BURGOS	85	13	28	2	10	7	0	42	102	0	24	2	1	5	10	42
LEÓN	130	20	33	4	13	4	1	55	130	0	11	5	0	30	9	55
PALENCIA	40	7	11	2	0	0	1	25	46	0	8	0	0	16	1	25
SALAMANCA	83	2	40	2	4	0	0	35	83	0	6	2	1	21	5	35
SEGOVIA	14	43	8	0	9	0	0	25	85	0	7	7	0	7	4	25
SORIA	13	2	4	0	2	0	0	5	13	0	1	1	0	2	1	5
VALLADOLID	61	14	48	9	1	0	0	34	106	0	11	7	1	11	4	34
ZAMORA	76	43	16	0	3	0	0	14	76	0	3	1	0	8	2	14
CASTILLA-LA MANCHA	1.304	467	334	22	123	48	6	324	1.324	1	71	22	5	189	36	324
ALBACETE	378	136	101	8	56	10	4	64	379	0	13	5	0	41	5	64
CIUDAD REAL	306	78	100	5	38	12	0	92	325	0	18	6	1	55	12	92
CUENCA	238	163	29	0	4	4	0	38	238	0	10	6	0	18	4	38
GUADALAJARA	75	8	20	6	8	11	0	22	75	1	4	1	1	10	5	22
TOLEDO	307	82	84	3	17	11	2	108	307	0	26	4	3	65	10	108

(Continúa al dorso)

CC.AA. Y/O PROVINCIAS	ENTRADA REVISIONES	REVISIONES EFECTUADAS							CAUSAS DE EXTINCIÓN DEL DERECHO							
		Sin Modif. Cuantía	Con Modif. Cuantía	Suspensión PNC		Compat. PNC 366	Recuperación Art. 363.1	Extinción Derecho	TOTAL	Residencia	Personal	U.E.C.	Grado	Fallecimiento	Otras	TOTAL
				Art. 363.1	Pago											
CATALUNYA	537	1	0	109	0	0	0	541	651	0	0	0	0	541	0	541
BARCELONA	375	1	0	63	0	0	0	438	502	0	0	0	0	438	0	438
GIRONA	55	0	0	9	0	0	0	38	47	0	0	0	0	38	0	38
LLEIDA	30	0	0	7	0	0	0	22	29	0	0	0	0	22	0	22
TARRAGONA	77	0	0	30	0	0	0	43	73	0	0	0	0	43	0	43
COMUNIDAD VALENCIANA	1.279	345	228	9	48	23	17	546	1.216	1	146	26	19	299	55	546
ALICANTE	239	8	48	7	1	6	4	165	239	0	65	0	0	100	0	165
CASTELLÓN	194	16	48	1	7	17	13	92	194	1	9	16	11	31	24	92
VALENCIA	846	321	132	1	40	0	0	289	783	0	72	10	8	168	31	289
EXTREMADURA	1.182	591	181	5	32	13	10	148	980	0	16	23	0	74	35	148
BADAJOS	850	400	126	3	17	10	5	89	650	0	10	15	0	44	20	89
CÁCERES	332	191	55	2	15	3	5	59	330	0	6	8	0	30	15	59
GALICIA	1.209	206	397	25	33	36	10	502	1.209	1	149	34	19	238	61	502
A CORUÑA	545	168	130	21	5	35	4	182	545	0	77	14	5	67	19	182
LUGO	62	0	13	0	0	1	0	48	62	0	2	1	1	22	22	48
OURENSE	154	32	37	4	0	0	6	75	154	0	13	1	1	44	16	75
PONTEVEDRA	448	6	217	0	28	0	0	197	448	1	57	18	12	105	4	197
MADRID	1.284	151	260	203	59	61	8	542	1.284	3	64	45	12	378	40	542
MURCIA	687	266	203	13	6	21	5	229	743	2	51	17	9	123	27	229
NAVARRA	56	0	10	4	0	2	4	36	56	0	6	7	2	18	3	36
PAÍS VASCO	115	4	49	3	23	0	0	36	115	1	10	0	1	13	11	36
ÁLAVA	26	0	0	0	16	0	0	10	26	1	0	0	0	9	0	10
GUIPÚZCOA	0	0	0	0	0	0	0	0	0	0	0	0	0	0	0	0
VIZCAYA	89	4	49	3	7	0	0	26	89	0	10	0	1	4	11	26
LA RIOJA	86	5	24	7	5	3	4	38	86	0	3	1	0	31	3	38
CEUTA	692	564	77	1	6	8	5	32	693	0	3	7	0	22	0	32
MELILLA	194	24	83	7	3	23	0	54	194	0	1	8	0	42	3	54
TOTAL ESTADO	14.440	4.477	2.945	541	621	289	190	5.208	14.271	27	1.033	308	154	3.174	512	5.208

**TOTAL PENSIONES NO CONTRIBUTIVAS
REVISIONES DE OFICIO E INSTANCIA DE PARTE
DATOS DE GESTIÓN ACUMULADA CORRESPONDIENTES AL AÑO 2020 HASTA MAYO**

CC.AA. Y/O PROVINCIAS	ENTRADA REVISIONES	REVISIONES EFECTUADAS							CAUSAS DE EXTINCIÓN DEL DERECHO							
		Sin Modif. Cuantía	Con Modif. Cuantía	Suspensión PNC		Compat. PNC 366	Recuperación Art. 363.1	Extinción Derecho	TOTAL	Residencia	Personal	U.E.C.	Grado	Fallecimiento	Otras	TOTAL
				Art. 363.1	Pago											
ANDALUCÍA	4.537	896	747	103	55	1	74	2.634	4.510	3	809	134	63	1.456	169	2.634
ALMERÍA	352	63	70	9	1	0	10	173	326	1	69	13	2	76	12	173
CÁDIZ	988	205	111	21	20	0	11	529	897	0	147	35	5	317	25	529
CÓRDOBA	372	117	46	18	4	0	4	182	371	0	46	5	4	111	16	182
GRANADA	348	47	47	12	12	0	5	213	336	2	48	6	3	125	29	213
HUELVA	317	61	71	8	0	0	9	178	327	0	50	9	8	101	10	178
JAÉN	252	37	44	0	0	0	1	147	229	0	45	3	0	90	9	147
MÁLAGA	773	99	117	7	15	1	10	578	827	0	190	16	3	337	32	578
SEVILLA	1.135	267	241	28	3	0	24	634	1.197	0	214	47	38	299	36	634
ARAGÓN	443	85	71	3	10	1	11	284	465	0	124	21	1	102	36	284
HUESCA	82	0	21	0	4	0	1	56	82	0	26	4	0	16	10	56
TERUEL	39	10	5	0	0	0	0	34	49	0	11	2	0	14	7	34
ZARAGOZA	322	75	45	3	6	1	10	194	334	0	87	15	1	72	19	194
ASTURIAS	354	42	77	8	1	7	2	271	408	2	59	11	2	170	27	271
ILLES BALEARS	1.056	618	168	0	103	0	0	218	1.107	1	59	27	4	114	13	218
CANARIAS	1.968	475	271	0	167	26	0	765	1.704	11	188	30	13	480	43	765
LAS PALMAS	688	184	91	0	108	3	0	275	661	7	83	12	2	153	18	275
S.C. TENERIFE	1.280	291	180	0	59	23	0	490	1.043	4	105	18	11	327	25	490
CANTABRIA	635	189	163	0	45	5	32	201	635	9	65	11	0	99	17	201
CASTILLA Y LEÓN	1.305	274	362	19	78	11	2	726	1.472	0	273	87	4	315	47	726
ÁVILA	137	32	32	0	13	0	0	46	123	0	26	6	1	11	2	46
BURGOS	135	16	32	2	10	7	0	85	152	0	44	5	1	20	15	85
LEÓN	245	29	64	4	17	4	1	126	245	0	28	9	0	78	11	126
PALENCIA	92	12	21	2	1	0	1	70	107	0	22	7	0	40	1	70
SALAMANCA	212	7	59	2	4	0	0	140	212	0	43	19	1	72	5	140
SEGOVIA	16	53	11	0	10	0	0	46	120	0	20	7	0	15	4	46
SORIA	36	4	5	0	3	0	0	24	36	0	9	3	0	11	1	24
VALLADOLID	232	20	103	9	12	0	0	133	277	0	67	17	1	43	5	133
ZAMORA	200	101	35	0	8	0	0	56	200	0	14	14	0	25	3	56
CASTILLA-LA MANCHA	2.180	711	514	22	181	48	6	753	2.235	4	197	45	5	437	65	753
ALBACETE	604	203	152	8	87	10	4	152	616	0	41	12	0	88	11	152
CIUDAD REAL	520	111	169	5	62	12	0	197	556	0	46	9	1	121	20	197
CUENCA	385	252	44	0	4	4	0	81	385	0	27	8	0	42	4	81
GUADALAJARA	131	16	28	6	10	11	0	64	135	3	12	3	1	32	13	64
TOLEDO	540	129	121	3	18	11	2	259	543	1	71	13	3	154	17	259

(Continúa al dorso)

CC.AA. Y/O PROVINCIAS	ENTRADA REVISIONES	REVISIONES EFECTUADAS							CAUSAS DE EXTINCIÓN DEL DERECHO							
		Sin Modif. Cuantía	Con Modif. Cuantía	Suspensión PNC		Compat. PNC 366	Recuperación Art. 363.1	Extinción Derecho	TOTAL	Residencia	Personal	U.E.C.	Grado	Fallecimiento	Otras	TOTAL
				Art. 363.1	Pago											
CATALUNYA	911	2	0	109	12	0	0	1.227	1.350	0	7	0	0	1.220	0	1.227
BARCELONA	661	1	0	63	10	0	0	987	1.061	0	6	0	0	981	0	987
GIRONA	98	1	0	9	0	0	0	85	95	0	1	0	0	84	0	85
LLEIDA	47	0	0	7	1	0	0	59	67	0	0	0	0	59	0	59
TARRAGONA	105	0	0	30	1	0	0	96	127	0	0	0	0	96	0	96
COMUNIDAD VALENCIANA	2.567	680	402	9	67	23	17	1.314	2.512	4	404	62	19	766	59	1.314
ALICANTE	551	27	87	7	1	6	4	458	590	0	163	1	0	294	0	458
CASTELLÓN	324	29	88	1	13	17	13	164	325	2	28	29	11	67	27	164
VALENCIA	1.692	624	227	1	53	0	0	692	1.597	2	213	32	8	405	32	692
EXTREMADURA	2.181	1.001	315	5	49	13	10	458	1.851	0	116	52	0	241	49	458
BADAJOS	1.546	683	216	3	28	10	5	268	1.213	0	70	35	0	133	30	268
CÁCERES	635	318	99	2	21	3	5	190	638	0	46	17	0	108	19	190
GALICIA	2.378	336	703	25	64	36	10	1.204	2.378	11	334	83	19	642	115	1.204
A CORUÑA	993	275	255	21	13	35	4	390	993	2	143	29	5	181	30	390
LUGO	171	2	25	0	1	1	0	142	171	0	6	9	1	75	51	142
OURENSE	318	47	56	4	0	0	6	205	318	0	48	4	1	125	27	205
PONTEVEDRA	896	12	367	0	50	0	0	467	896	9	137	41	12	261	7	467
MADRID	2.676	269	460	203	220	61	8	1.455	2.676	10	203	71	12	1.085	74	1.455
MURCIA	1.028	313	290	13	9	21	5	449	1.100	3	129	44	9	235	29	449
NAVARRA	171	1	40	4	0	2	4	120	171	0	23	10	2	81	4	120
PAÍS VASCO	224	7	77	3	47	0	0	93	227	4	22	8	1	46	12	93
ÁLAVA	74	0	0	0	32	0	0	42	74	3	0	0	0	39	0	42
GUIPÚZCOA	0	0	0	0	0	0	0	0	0	0	0	0	0	0	0	0
VIZCAYA	150	7	77	3	15	0	0	51	153	1	22	8	1	7	12	51
LA RIOJA	200	11	70	7	12	3	4	93	200	0	22	6	0	61	4	93
CEUTA	1.173	990	102	1	8	8	5	60	1.174	0	6	7	0	47	0	60
MELILLA	262	29	118	7	4	23	0	81	262	0	6	9	0	62	4	81
TOTAL ESTADO	26.249	6.929	4.950	541	1.132	289	190	12.406	26.437	62	3.046	718	154	7.659	767	12.406

2 Prestaciones sociales y económicas para personas con discapacidad

Informe del seguimiento y evolución de la gestión de las prestaciones para personas con discapacidad

2.1 Introducción

El seguimiento y la evolución de la gestión y el pago de la nómina de las Prestaciones Sociales y Económicas para personas con discapacidad, contempladas en el Texto Refundido de la Ley General de derechos de las personas con discapacidad y de su inclusión social, aprobado por el Real Decreto Legislativo 1/2013, de 29 de noviembre y reguladas por el Real Decreto 383/1984, de 1 de febrero, parte de la información facilitada por los distintos órganos gestores de las Comunidades Autónomas y de las Direcciones Territoriales del Imserso de Ceuta y Melilla, y se articula como se detalla a continuación:

- Datos de la gestión y de la nómina mensual.
- Datos de la gestión y de la nómina del año 2020, comprendiendo la realizada hasta el mes de referencia.
- Datos sobre la nómina de pago y número de beneficiarios desde el año 2013.

La información que suministra este apartado del informe hace referencia a los siguientes aspectos:

- Nóminas: situación y evolución de los beneficiarios, del número de subsidios que disfrutaban y de sus importes mensuales. Todo ello teniendo en cuenta que una amplia mayoría de aquellos continúan siéndolo de uno o de los dos subsidios suprimidos por la Ley 26/1990 - Subsidios de Garantía de Ingresos Mínimos (SGIM) y por Ayuda de Tercera Persona (SATP) -, en aplicación de lo establecido en la Disposición Transitoria vigésima quinta de la Ley General de la Seguridad Social. Se ofrece también información sobre el número de personas que disfrutaban de Asistencia Sanitaria y Prestación Farmacéutica (ASPF) y sobre el movimiento de beneficiarios, con especial incidencia, en este caso, en el número de aquellos que han optado por alguna prestación no contributiva.
- Gestión en trámite inicial: recoge la situación y la evolución de la gestión de las dos prestaciones vigentes tras la entrada en vigor de la Ley 26/1990, de 20 de diciembre: Subsidio de Movilidad y Compensación para Gastos de Transporte (SMGT) y Asistencia Sanitaria y Prestación Farmacéutica (ASPF).
- Gestión de las revisiones iniciadas, de oficio o a instancia de parte, respecto a todas las prestaciones sociales y económicas para personas con discapacidad.

2.2 Situación y evolución de los beneficiarios, número de prestaciones e importes de las nóminas

El Real Decreto-ley 1/2020, de 14 de enero, por el que se establece la revalorización y mantenimiento de las pensiones y prestaciones públicas del sistema de Seguridad Social, fija las cuantías vigentes para el año 2020 de los subsidios económicos para personas con discapacidad regulados por el Real Decreto 383/1984, de 1 de febrero. De este modo, quedan fijados los importes mensuales siguientes:

- Subsidio de Garantía de Ingresos Mínimos, SGIM (14 pagas /año): 149,86 euros.
- Subsidio por Ayuda de Tercera Persona, SATP (14 pagas /año): 58,45 euros.
- Subsidio de Movilidad y Compensación por Gastos de Transporte, SMGT (12 pagas /año): 68,10 euros.

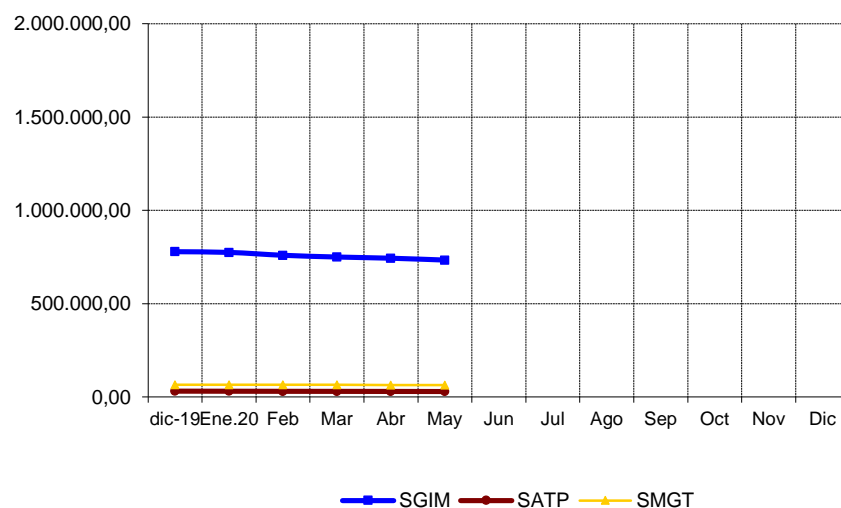
El incremento de la cuantía del SMGT se establece con efectos de 1 de enero de 2020, por lo que junto con la mensualidad de febrero se abonó a sus beneficiarios los atrasos correspondientes a dicha mensualidad, salvo en País Vasco que incluyó el incremento de la cuantía en la nómina del mes de enero.

De acuerdo con la información facilitada por el Área de Informática del Imsero sobre los datos de nómina, así como por los órganos gestores de las Comunidades Autónomas de Navarra y del País Vasco, el número de beneficiarios distintos en el mes de mayo asciende a 11.110, un 0,75% menos que en el mes anterior. El número total de prestaciones reconocidas asciende a 11.908, cifra ésta superior a la de los beneficiarios distintos, ya que una misma persona puede tener reconocido el derecho a más de una prestación. Del total de prestaciones, 6.363 son de naturaleza económica, de las que el 77,23% corresponde al SGIM, el 7,98% al SATP y el 14,79% restante al SMGT. Por último, la prestación de ASPF la tenían reconocida un total de 5.545 personas, un 0,11% menos que en el mes anterior.

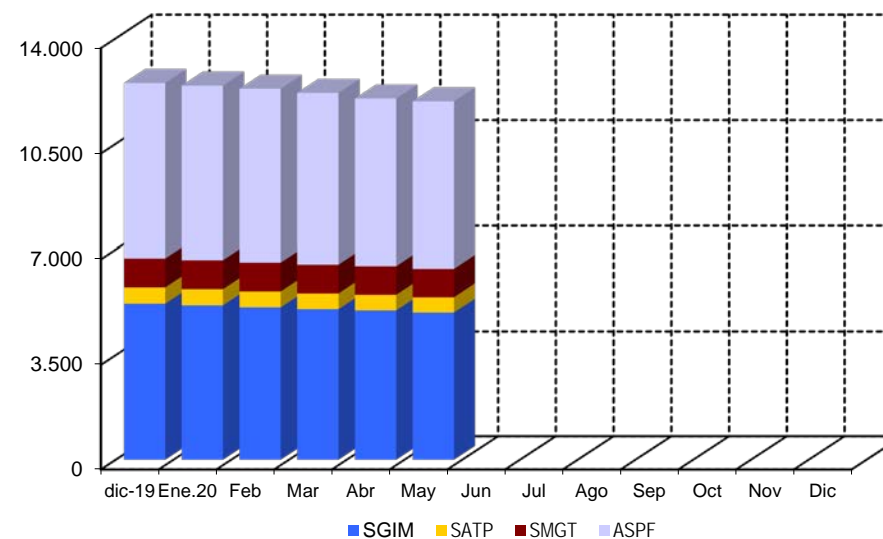
El siguiente cuadro refleja los datos básicos señalados de la nómina:

NÓMINA DE MAYO	BENEFICIARIOS DISTINTOS	SGIM	SATP	SMGT	ASPF	TOTAL PRESTACIONES
BENEFICIARIOS	11.110	4.914	508	941	5.545	11.908
IMPORTE		733.979,99	29.692,62	64.204,71		827.877,32

Evolución importes nóminas mensuales



Evolución número prestaciones



El importe de la nómina del mes de mayo ha ascendido a un total de 827.877,32 euros. No obstante, del total abonado el 88,66% corresponde al SGIM.

Finalmente, y conforme a la información disponible, los datos sobre el perfil tipo del beneficiario de las prestaciones sociales y económicas para personas con discapacidad muestran un predominio de las mujeres sobre los hombres - en una proporción de 3,5 a 1 - si bien la superioridad femenina no se manifiesta, aunque por escaso margen, entre los titulares menores de 45 años. Esta mujer tipo, con discapacidad de tipo físico, cuya edad es superior a los 75 años, convive preferentemente integrada en una unidad familiar de la que depende económicamente.

2.3 Situación y evolución de la gestión en trámite inicial

Como se ha señalado en la introducción de este informe, el volumen de la gestión de las prestaciones sociales y económicas para personas con discapacidad contempladas en el Real Decreto 383/1984, de 1 de febrero, se vio muy reducido tras la entrada en vigor de la Ley 26/1990, de 20 de diciembre, que suprimió los subsidios de Garantía de Ingresos Mínimos y por Ayuda de Tercera Persona. Los datos de la gestión de las solicitudes presentadas, resueltas, aprobadas y el índice de reconocimiento de las dos prestaciones vigentes (SMGT y ASPF), correspondientes al mes de mayo se recogen en los anexos 58 a 61.

2.4 Seguimiento de la gestión derivada de las revisiones de oficio y a instancia de parte

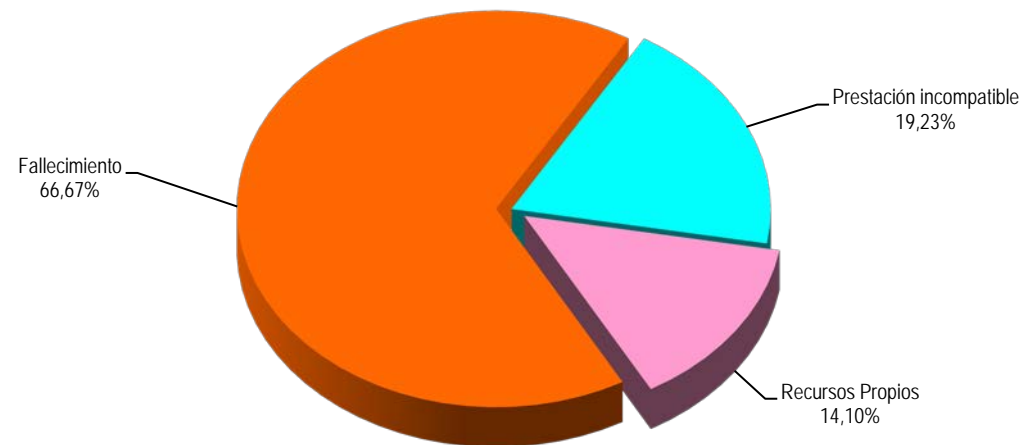
La revisión de oficio es la iniciada por el órgano gestor cuando, como resultado de las medidas de control disponibles o implantadas, conoce cualquier dato o información que pueda producir o haya producido una variación sobrevenida en los requisitos, y ello pueda dar lugar a la modificación de la cuantía o a la suspensión o extinción del derecho a la prestación, procediendo, en su caso, el abono de atrasos o la reclamación de las cantidades indebidamente percibidas. Por otro lado, las revisiones a instancia de parte se inician cuando el interesado, en cumplimiento de sus obligaciones, comunica al órgano gestor cualquier variación sobrevenida en su situación que pudiera tener incidencia en el derecho o en la cuantía reconocida de la prestación, siendo sus efectos resultantes idénticos a los ya indicados para las revisiones de oficio.

Los datos correspondientes al mes de mayo se refieren al detalle de las situaciones finales derivadas de los procesos de revisión, cuyas cifras se reflejan en los anexos 62 a 71. Del análisis de los mismos, es posible obtener las siguientes conclusiones:

- ✓ Se han emitido en el mes 78 resoluciones en las que se ha modificado la cuantía, se ha suspendido o se ha extinguido el derecho a alguna de las prestaciones, de las que el 80,77% se corresponde con el SGIM.
- ✓ No se han realizado modificaciones de cuantía del SGIM.
- ✓ No se ha llevado a cabo suspensiones de las prestaciones, sin que por tanto se hayan emitido resoluciones de suspensión que se deben a que el beneficiario de SGIM haya iniciado una actividad laboral.

- ✓ Se ha extinguido el derecho de 78 prestaciones, de las que el 80,77% corresponde a la prestación de SGIM. El siguiente gráfico refleja los distintos motivos de extinción en el total de prestaciones. Las causas de la pérdida del derecho están sustentadas, por este orden, en el fallecimiento del titular, en segundo lugar, en que el beneficiario sea titular de alguna prestación de análoga naturaleza y finalidad y de superior cuantía, y, en tercer lugar, en que el beneficiario disponga de recursos propios superiores al límite legalmente establecido teniendo el resto de causas ninguna presencia.

Causas de Extinción prestaciones sociales y económicas para personas con discapacidad



Anexos

2a Número de beneficiarios, prestaciones e importes de las nóminas

PRESTACIONES DEL REAL DECRETO 383/1984, DE 1 DE FEBRERO EVOLUCIÓN DE LOS BENEFICIARIOS E IMPORTES DE LAS NÓMINAS	TOTAL ESTADO CON NAVARRA Y EL PAÍS VASCO
---	---

MENSUALIDADES	NUMERO DE BENEFICIARIOS DISTINTOS	SGIM		SATP		SMGT(1)		TOTAL		ASPF
		NÚMERO DE PRESTACIONES	IMPORTE BRUTO	NÚMERO DE PRESTACIONES	IMPORTE BRUTO	NÚMERO DE PRESTACIONES	IMPORTE BRUTO	NÚMERO DE PRESTACIONES	IMPORTE BRUTO	NÚMERO DE PRESTACIONES
AÑO 2013	23.215	12.960	28.912.773,95	1.341	1.180.157,55	1.556	1.215.199,20	15.857	31.308.130,70	9.509
AÑO 2014	20.187	11.143	24.870.951,48	1.144	1.005.047,72	1.456	1.154.950,30	13.743	27.030.949,50	8.269
AÑO 2015	18.271	9.577	21.304.512,47	992	855.708,37	1.367	1.093.624,60	11.936	23.253.845,44	7.912
AÑO 2016	16.412	8.199	18.341.052,62	845	745.208,74	1.219	1.003.934,49	10.263	20.090.195,85	7.494
AÑO 2017	14.539	7.068	15.776.196,82	726	637.893,93	1.121	900.812,42	8.915	17.314.903,17	6.781
AÑO 2018	12.912	5.981	13.431.539,56	604	536.598,30	956	827.281,96	7.541	14.795.419,82	6.325
AÑO 2019	11.675	5.209	11.579.319,41	540	468.856,97	956	808.874,48	6.705	12.857.050,86	5.812
AÑO 2020										
ENERO	11.597	5.156	775.052,54	535	31.270,77	956	65.275,11	6.647	871.598,42	5.785
FEBRERO	11.502	5.088	759.616,96	527	30.803,17	954	66.184,81	6.569	856.604,94	5.757
MARZO	11.373	5.027	750.322,38	522	30.510,92	953	66.481,01	6.502	847.314,31	5.689
ABRIL	11.194	4.987	743.911,40	516	30.160,22	949	65.021,21	6.452	839.092,83	5.551
MAYO	11.110	4.914	733.979,99	508	29.692,62	941	64.204,71	6.363	827.877,32	5.545
JUNIO *										
JULIO										
AGOSTO										
SEPTIEMBRE										
OCTUBRE										
NOVIEMBRE *										
DICIEMBRE										
TOTAL AÑO 2020			3.762.883,27		152.437,70		327.166,85		4.242.487,82	

* En SGIM y SATP, junto a la mensualidad se abona una paga extra

(1) En importes se incluye lo abonado en concepto de atrasos por la revalorización de 2020, salvo País Vasco que incluyó la revalorización en nómina de enero.

PRESTACIONES DEL REAL DECRETO 383/1984, DE 1 DE FEBRERO

BENEFICIARIOS E IMPORTE DE LA NÓMINA

MAYO

CC.AA. Y/O PROVINCIAS	NÚMERO DE BENEFICIARIOS DISTINTOS	SGIM		SATP		SMGT		T O T A L		ASPF
		NÚMERO DE PRESTACIONES	IMPORTE BRUTO	NÚMERO DE PRESTACIONES	IMPORTE BRUTO	NÚMERO DE PRESTACIONES	IMPORTE BRUTO	NÚMERO DE PRESTACIONES	IMPORTE BRUTO	NÚMERO DE PRESTACIONES
ANDALUCÍA	1.745	1.160	173.397,74	131	7.656,95	103	7.005,90	1.394	188.060,59	563
ALMERÍA	337	265	39.470,17	19	1.110,55	31	2.105,50	315	42.686,22	49
CÁDIZ	177	125	18.732,50	16	935,20	19	1.293,90	160	20.961,60	43
CÓRDOBA	87	60	8.991,60	6	350,70	10	681,00	76	10.023,30	17
GRANADA	133	41	6.086,41	7	409,15	3	204,30	51	6.699,86	95
HUELVA	55	29	4.345,94	4	233,80	3	204,30	36	4.784,04	23
JAÉN	83	70	10.350,92	9	526,05	2	136,20	81	11.013,17	16
MÁLAGA	738	500	74.930,00	61	3.565,45	21	1.427,30	582	79.922,75	270
SEVILLA	135	70	10.490,20	9	526,05	14	953,40	93	11.969,65	50
ARAGÓN	310	151	22.628,86	11	642,95	30	2.107,20	192	25.379,01	140
HUESCA	37	20	2.997,20	0	0,00	0	0,00	20	2.997,20	18
TERUEL	18	11	1.648,46	1	58,45	3	204,30	15	1.911,21	4
ZARAGOZA	255	120	17.983,20	10	584,50	27	1.902,90	157	20.470,60	118
ASTURIAS	391	225	33.616,74	14	818,30	18	1.225,80	257	35.660,84	152
ILLES BALEARS	55	55	8.691,88	9	526,05	3	204,30	67	9.422,23	0
CANARIAS	135	35	5.245,10	6	350,70	22	1.498,20	63	7.094,00	81
LAS PALMAS	88	9	1.348,74	0	0,00	15	1.021,50	24	2.370,24	65
S.C. TENERIFE	47	26	3.896,36	6	350,70	7	476,70	39	4.723,76	16
CANTABRIA	98	93	13.871,03	10	584,50	5	340,50	108	14.796,03	0
CASTILLA Y LEÓN	1.543	441	65.663,66	63	3.682,35	39	2.655,90	543	72.001,91	1.076
ÁVILA	266	32	4.703,11	11	642,95	3	204,30	46	5.550,36	230
BURGOS	57	35	5.245,10	2	116,90	8	544,80	45	5.906,80	14
LEÓN	496	99	14.610,08	10	584,50	6	408,60	115	15.603,18	392
PALENCIA	137	36	5.394,96	3	175,35	7	476,70	46	6.047,01	97
SALAMANCA	343	56	8.286,03	8	467,60	2	136,20	66	8.889,83	288
SEGOVIA	45	29	4.345,94	8	467,60	1	68,10	38	4.881,64	17
SORIA	25	18	2.697,48	3	175,35	2	136,20	23	3.009,03	7
VALLADOLID	121	99	14.836,14	6	350,70	5	340,50	110	15.527,34	19
ZAMORA	53	37	5.544,82	12	701,40	5	340,50	54	6.586,72	12
CASTILLA-LA MANCHA	1.934	270	40.284,54	44	2.571,80	9	612,90	323	43.469,24	1.667
ALBACETE	397	54	7.914,78	9	526,05	0	0,00	63	8.440,83	342
CIUDAD REAL	777	37	5.544,82	5	292,25	4	272,40	46	6.109,47	739
CUENCA	291	40	5.994,40	4	233,80	1	68,10	45	6.296,30	252
GUADALAJARA	35	30	4.495,80	9	526,05	3	204,30	42	5.226,15	5
TOLEDO	434	109	16.334,74	17	993,65	1	68,10	127	17.396,49	329

(Continúa al dorso)

CC.AA. Y/O PROVINCIAS	NÚMERO DE BENEFICIARIOS DISTINTOS	SGIM		SATP		SMGT		T O T A L		ASPF
		NÚMERO DE PRESTACIONES	IMPORTE BRUTO	NÚMERO DE PRESTACIONES	IMPORTE BRUTO	NÚMERO DE PRESTACIONES	IMPORTE BRUTO	NÚMERO DE PRESTACIONES	IMPORTE BRUTO	NÚMERO DE PRESTACIONES
CATALUNYA	513	480	71.694,14	25	1.461,25	30	2.043,00	535	75.198,39	21
BARCELONA	354	334	49.894,64	11	642,95	20	1.362,00	365	51.899,59	9
GIRONA	37	33	4.945,38	3	175,35	4	272,40	40	5.393,13	1
LLEIDA	54	47	7.043,42	8	467,60	4	272,40	59	7.783,42	6
TARRAGONA	68	66	9.810,70	3	175,35	2	136,20	71	10.122,25	5
COMUNIDAD VALENCIANA	1.146	488	72.751,21	46	2.688,70	122	8.379,61	656	83.819,52	568
ALICANTE	555	296	44.036,39	13	759,85	21	1.430,10	330	46.226,34	259
CASTELLÓN	67	46	6.835,26	4	233,80	19	1.293,90	69	8.362,96	4
VALENCIA	524	146	21.879,56	29	1.695,05	82	5.655,61	257	29.230,22	305
EXTREMADURA	213	194	28.911,73	24	1.402,80	10	681,00	228	30.995,53	14
BADAJOS	100	92	13.733,03	11	642,95	2	136,20	105	14.512,18	5
CÁCERES	113	102	15.178,70	13	759,85	8	544,80	123	16.483,35	9
GALICIA	271	183	26.974,02	29	1.695,05	45	3.064,50	257	31.733,57	55
A CORUÑA	102	70	10.177,34	16	935,20	30	2.043,00	116	13.155,54	1
LUGO	34	7	1.049,02	2	116,90	11	749,10	20	1.915,02	17
OURENSE	34	16	2.397,76	1	58,45	1	68,10	18	2.524,31	17
PONTEVEDRA	101	90	13.349,90	10	584,50	3	204,30	103	14.138,70	20
MADRID	1.026	370	55.448,20	38	2.221,10	94	6.401,40	502	64.070,70	605
MURCIA	1.021	487	72.091,06	25	1.461,25	46	3.132,60	558	76.684,91	510
NAVARRA	67	40	5.994,38	11	642,97	9	612,90	60	7.250,25	18
PAÍS VASCO	225	153	23.378,16	15	876,75	60	4.086,00	228	28.340,91	31
ARABA/ÁLAVA	36	25	3.746,50	7	409,15	4	272,40	36	4.428,05	9
GIPUZKOA	88	42	6.294,12	4	233,80	46	3.132,60	92	9.660,52	17
BIZKAIA	101	86	13.337,54	4	233,80	10	681,00	100	14.252,34	5
LA RIOJA	43	26	3.896,36	0	0,00	2	136,20	28	4.032,56	16
CEUTA	88	36	5.394,96	4	233,80	36	2.451,60	76	8.080,36	24
MELILLA	286	27	4.046,22	3	175,35	258	17.565,20	288	21.786,77	4
TOTAL ESTADO	11.110	4.914	733.979,99	508	29.692,62	941	64.204,71	6.363	827.877,32	5.545

2b Prestaciones sociales y económicas para personas con discapacidad:

Datos de la gestión mensual y anual

PRESTACIONES DEL REAL DECRETO 383/1984, DE 1 DE FEBRERO DATOS DE GESTIÓN CORRESPONDIENTES AL MES DE MAYO DE 2020

CC.AA. Y/O PROVINCIAS	SUBSIDIO DE MOVILIDAD Y COMPENSACIÓN PARA						ASISTENCIA SANITARIA Y PRESTACIÓN FARMACÉUTICA					TOTAL PRESTACIONES						
	PTES. MES ANT.	GASTOS DE TRANSPORTE (S.M.G.T.)			PTES. FIN MES	PTES. MES ANT.	(A.S.P.F.)			PTES. FIN MES	PTES. MES ANT.	REAL DECRETO 383/1984			PTES. FIN MES			
		SOLC.	REST.	APRB. (nº y % C.R.)			SOLC.	REST.	APRB. (nº y % C.R.)			SOLC.	REST.	APRB. (nº y % C.R.)				
ANDALUCÍA	28	0	2	0	-	26	11	0	0	0	-	11	39	0	2	0	-	37
ALMERÍA	0	0	0	0	-	0	0	0	0	-	0	0	0	0	0	0	-	0
CÁDIZ	7	0	0	0	-	7	1	0	0	0	-	1	8	0	0	0	-	8
CÓRDOBA	2	0	2	0	-	0	0	0	0	-	0	2	0	2	0	0	-	0
GRANADA	2	0	0	0	-	2	1	0	0	0	-	1	3	0	0	0	-	3
HUELVA	0	0	0	0	-	0	0	0	0	-	0	0	0	0	0	0	-	0
JAÉN	0	0	0	0	-	0	0	0	0	-	0	0	0	0	0	0	-	0
MÁLAGA	2	0	0	0	-	2	0	0	0	0	-	0	2	0	0	0	-	2
SEVILLA	15	0	0	0	-	15	9	0	0	0	-	9	24	0	0	0	-	24
ARAGÓN	0	0	0	0	-	0	0	0	0	-	0	0	0	0	0	0	-	0
HUESCA	0	0	0	0	-	0	0	0	0	-	0	0	0	0	0	0	-	0
TERUEL	0	0	0	0	-	0	0	0	0	-	0	0	0	0	0	0	-	0
ZARAGOZA	0	0	0	0	-	0	0	0	0	-	0	0	0	0	0	0	-	0
ASTURIAS	0	0	0	0	-	0	0	0	0	-	0	0	0	0	0	0	-	0
ILLES BALEARS	0	0	0	0	-	0	0	0	0	-	0	0	0	0	0	0	-	0
CANARIAS	2	0	2	0	-	0	0	0	0	-	0	2	0	2	0	0	-	0
LAS PALMAS	1	0	1	0	-	0	0	0	0	-	0	1	0	1	0	0	-	0
S.C. TENERIFE	1	0	1	0	-	0	0	0	0	-	0	1	0	1	0	0	-	0
CANTABRIA	0	0	0	0	-	0	0	0	0	-	0	0	0	0	0	0	-	0
CASTILLA Y LEÓN	2	1	0	0	-	3	1	0	0	0	-	1	3	1	0	0	-	4
ÁVILA	0	0	0	0	-	0	0	0	0	-	0	0	0	0	0	0	-	0
BURGOS	0	0	0	0	-	0	1	0	0	0	-	1	1	0	0	0	-	1
LEÓN	2	1	0	0	-	3	0	0	0	0	-	0	2	1	0	0	-	3
PALENCIA	0	0	0	0	-	0	0	0	0	-	0	0	0	0	0	0	-	0
SALAMANCA	0	0	0	0	-	0	0	0	0	-	0	0	0	0	0	0	-	0
SEGOVIA	0	0	0	0	-	0	0	0	0	-	0	0	0	0	0	0	-	0
SORIA	0	0	0	0	-	0	0	0	0	-	0	0	0	0	0	0	-	0
VALLADOLID	0	0	0	0	-	0	0	0	0	-	0	0	0	0	0	0	-	0
ZAMORA	0	0	0	0	-	0	0	0	0	-	0	0	0	0	0	0	-	0
CASTILLA-LA MANCHA	4	0	3	0	-	1	4	0	3	0	-	1	8	0	6	0	-	2
ALBACETE	0	0	0	0	-	0	0	0	0	-	0	0	0	0	0	0	-	0
CIUDAD REAL	4	0	3	0	-	1	4	0	3	0	-	1	8	0	6	0	-	2
CUENCA	0	0	0	0	-	0	0	0	0	-	0	0	0	0	0	0	-	0
GUADALAJARA	0	0	0	0	-	0	0	0	0	-	0	0	0	0	0	0	-	0
TOLEDO	0	0	0	0	-	0	0	0	0	-	0	0	0	0	0	0	-	0

(Continúa al dorso)

CC.AA. Y/O PROVINCIAS	SUBSIDIO DE MOVILIDAD Y COMPENSACIÓN PARA					ASISTENCIA SANITARIA Y PRESTACIÓN FARMACÉUTICA					TOTAL PRESTACIONES							
	PTE. MES ANT.	GASTOS DE TRANSPORTE (S.M.G.T.)			PTE. FINAL	PTE. MES ANT.	(A.S.P.F.)			PTE. FINAL	PTE. MES ANT.	REAL DECRETO 383/1984			PTE. FINAL			
		SOLC.	REST.	APRB. (nº y % C.R.)			SOLC.	REST.	APRB. (nº y % C.R.)			SOLC.	REST.	APRB. (nº y % C.R.)				
CATALUNYA	13	1	0	0	-	14	0	0	0	0	-	0	13	1	0	0	-	14
BARCELONA	7	1	0	0	-	8	0	0	0	0	-	0	7	1	0	0	-	8
GIRONA	2	0	0	0	-	2	0	0	0	0	-	0	2	0	0	0	-	2
LLEIDA	4	0	0	0	-	4	0	0	0	0	-	0	4	0	0	0	-	4
TARRAGONA	0	0	0	0	-	0	0	0	0	0	-	0	0	0	0	0	-	0
COMUNIDAD VALENCIANA	1	0	1	1	100,00	0	0	0	0	-	0	1	0	1	1	100,00	-	0
ALICANTE	0	0	0	0	-	0	0	0	0	-	0	0	0	0	0	-	-	0
CASTELLÓN	0	0	0	0	-	0	0	0	0	-	0	0	0	0	0	-	-	0
VALENCIA	1	0	1	1	100,00	0	0	0	0	-	0	1	0	1	1	100,00	-	0
EXTREMADURA	0	0	0	0	-	0	0	0	0	-	0	0	0	0	0	-	-	0
BADAJOS	0	0	0	0	-	0	0	0	0	-	0	0	0	0	0	-	-	0
CÁCERES	0	0	0	0	-	0	0	0	0	-	0	0	0	0	0	-	-	0
GALICIA	1	3	2	1	50,00	2	0	4	2	0	-	2	1	7	4	1	25,00	4
A CORUÑA	0	0	0	0	-	0	0	0	0	-	0	0	0	0	0	-	-	0
LUGO	0	0	0	0	-	0	0	0	0	-	0	0	0	0	0	-	-	0
OURENSE	0	0	0	0	-	0	0	0	0	-	0	0	0	0	0	-	-	0
PONTEVEDRA	1	3	2	1	50,00	2	0	4	2	0	-	2	1	7	4	1	25,00	4
MADRID	1	6	7	0	-	0	0	5	5	0	-	0	1	11	12	0	-	0
MURCIA	4	0	0	0	-	4	0	0	0	0	-	0	4	0	0	0	-	4
NAVARRA	0	0	0	0	-	0	0	0	0	-	0	0	0	0	0	-	-	0
PAÍS VASCO	0	1	1	1	100,00	0	0	0	0	-	0	0	0	1	1	1	100,00	0
ARABA/ÁLAVA	0	0	0	0	-	0	0	0	0	-	0	0	0	0	0	-	-	0
GIPUZKOA	0	1	1	1	100,00	0	0	0	0	-	0	0	0	1	1	1	100,00	0
BIZKAIA	0	0	0	0	-	0	0	0	0	-	0	0	0	0	0	-	-	0
LA RIOJA	0	0	0	0	-	0	0	0	0	-	0	0	0	0	0	-	-	0
CEUTA	0	1	0	0	-	1	0	0	0	-	0	0	0	1	0	0	-	1
MELILLA	14	2	1	1	100,00	15	0	0	0	0	-	0	14	2	1	1	100,00	15

TOTAL ESTADO	70	15	19	4	21,05	66	16	9	10	0	-	15	86	24	29	4	13,79	81
--------------	----	----	----	---	-------	----	----	---	----	---	---	----	----	----	----	---	-------	----

PRESTACIONES DEL REAL DECRETO 383/1984, DE 1 DE FEBRERO
DATOS DE GESTIÓN CORRESPONDIENTES AL AÑO 2020 HASTA MAYO

CC.AA. Y/O PROVINCIAS	SUBSIDIO DE MOVILIDAD Y COMPENSACIÓN PARA						ASISTENCIA SANITARIA Y PRESTACIÓN FARMACÉUTICA					TOTAL PRESTACIONES						
	PTE. AÑO ANT.	GASTOS DE TRANSPORTE (S.M.G.T.)				PTE. FINAL	PTE. AÑO ANT.	(A.S.P.F.)			PTE. FINAL	PTE. AÑO ANT.	REAL DECRETO 383/1984				PTE. FINAL	
		SOLC.	REST.	APRB. (nº y % C.R.)				SOLC.	REST.	APRB. (nº y % C.R.)			SOLC.	REST.	APRB. (nº y % C.R.)			
ANDALUCÍA	28	17	19	2	10,53	26	17	11	17	0	-	11	45	28	36	2	5,56	37
ALMERÍA (*)	0	1	1	0	-	0	0	3	3	0	-	0	0	4	4	0	-	0
CÁDIZ	7	2	2	0	-	7	1	2	2	0	-	1	8	4	4	0	-	8
CÓRDOBA	0	2	2	0	-	0	0	0	0	0	-	0	0	2	2	0	-	0
GRANADA	2	0	0	0	-	2	1	0	0	0	-	1	3	0	0	0	-	3
HUELVA	2	0	2	1	50,00	0	0	0	0	0	-	0	2	0	2	1	50,00	0
JAÉN	0	0	0	0	-	0	0	0	0	0	-	0	0	0	0	0	-	0
MÁLAGA	10	4	12	1	8,33	2	10	2	12	0	-	0	20	6	24	1	4,17	2
SEVILLA	7	8	0	0	-	15	5	4	0	0	-	9	12	12	0	0	-	24
ARAGÓN	0	1	1	0	-	0	1	1	2	0	-	0	1	2	3	0	-	0
HUESCA	0	0	0	0	-	0	1	0	1	0	-	0	1	0	1	0	-	0
TERUEL	0	0	0	0	-	0	0	0	0	0	-	0	0	0	0	0	-	0
ZARAGOZA	0	1	1	0	-	0	0	1	1	0	-	0	0	2	2	0	-	0
ASTURIAS	0	0	0	0	-	0	0	0	0	0	-	0	0	0	0	0	-	0
ILLES BALEARS	0	0	0	0	-	0	0	0	0	0	-	0	0	0	0	0	-	0
CANARIAS	0	3	3	1	33,33	0	0	0	0	0	-	0	0	3	3	1	33,33	0
LAS PALMAS	0	2	2	1	50,00	0	0	0	0	0	-	0	0	2	2	1	50,00	0
S.C. TENERIFE	0	1	1	0	-	0	0	0	0	0	-	0	0	1	1	0	-	0
CANTABRIA	0	0	0	0	-	0	0	0	0	0	-	0	0	0	0	0	-	0
CASTILLA Y LEÓN	1	6	4	2	50,00	3	1	1	1	0	-	1	2	7	5	2	40,00	4
ÁVILA	0	1	1	0	-	0	0	0	0	0	-	0	0	1	1	0	-	0
BURGOS	0	0	0	0	-	0	1	1	1	0	-	1	1	1	1	0	-	1
LEÓN	1	4	2	2	100,00	3	0	0	0	0	-	0	1	4	2	2	100,00	3
PALENCIA	0	0	0	0	-	0	0	0	0	0	-	0	0	0	0	0	-	0
SALAMANCA	0	0	0	0	-	0	0	0	0	0	-	0	0	0	0	0	-	0
SEGOVIA	0	0	0	0	-	0	0	0	0	0	-	0	0	0	0	0	-	0
SORIA	0	0	0	0	-	0	0	0	0	0	-	0	0	0	0	0	-	0
VALLADOLID	0	0	0	0	-	0	0	0	0	0	-	0	0	0	0	0	-	0
ZAMORA	0	1	1	0	-	0	0	0	0	0	-	0	0	1	1	0	-	0
CASTILLA-LA MANCHA	1	3	3	0	-	1	1	3	3	0	-	1	2	6	6	0	-	2
ALBACETE	0	0	0	0	-	0	0	0	0	0	-	0	0	0	0	0	-	0
CIUDAD REAL	1	3	3	0	-	1	1	3	3	0	-	1	2	6	6	0	-	2
CUENCA	0	0	0	0	-	0	0	0	0	0	-	0	0	0	0	0	-	0
GUADALAJARA	0	0	0	0	-	0	0	0	0	0	-	0	0	0	0	0	-	0
TOLEDO	0	0	0	0	-	0	0	0	0	0	-	0	0	0	0	0	-	0

(Continúa al dorso)

CC.AA. Y/O PROVINCIAS	SUBSIDIO DE MOVILIDAD Y COMPENSACIÓN PARA						ASISTENCIA SANITARIA Y PRESTACIÓN FARMACÉUTICA						TOTAL PRESTACIONES					
	PTE. AÑO ANT.	GASTOS DE TRANSPORTE (S.M.G.T.)				PTE. FINAL	PTE. AÑO ANT.	(A.S.P.F.)				PTE. FINAL	PTE. AÑO ANT.	REAL DECRETO 383/1984				PTE. FINAL
		SOLC.	REST.	APRB. (nº y % C.R.)				SOLC.	REST.	APRB. (nº y % C.R.)				SOLC.	REST.	APRB. (nº y % C.R.)		
CATALUNYA	15	5	6	0	-	14	0	0	0	0	-	0	15	5	6	0	-	14
BARCELONA	9	5	6	0	-	8	0	0	0	0	-	0	9	5	6	0	-	8
GIRONA	2	0	0	0	-	2	0	0	0	0	-	0	2	0	0	0	-	2
LLEIDA	4	0	0	0	-	4	0	0	0	0	-	0	4	0	0	0	-	4
TARRAGONA	0	0	0	0	-	0	0	0	0	0	-	0	0	0	0	0	-	0
COMUNIDAD VALENCIANA	2	3	5	3	60,00	0	0	0	0	-	0	2	3	5	3	60,00	0	
ALICANTE	0	1	1	0	-	0	0	0	0	-	0	0	1	1	0	-	0	
CASTELLÓN	0	0	0	0	-	0	0	0	0	-	0	0	0	0	0	-	0	
VALENCIA	2	2	4	3	75,00	0	0	0	0	-	0	2	2	4	3	75,00	0	
EXTREMADURA	1	0	1	0	-	0	0	0	0	-	0	1	0	1	0	-	0	
BADAJOS	1	0	1	0	-	0	0	0	0	-	0	1	0	1	0	-	0	
CÁCERES	0	0	0	0	-	0	0	0	0	-	0	0	0	0	0	-	0	
GALICIA	1	3	2	1	50,00	2	0	4	2	0	-	2	1	7	4	1	25,00	4
A CORUÑA	0	0	0	0	-	0	0	0	0	-	0	0	0	0	0	-	0	
LUGO	0	0	0	0	-	0	0	0	0	-	0	0	0	0	0	-	0	
OURENSE	0	0	0	0	-	0	0	0	0	-	0	0	0	0	0	-	0	
PONTEVEDRA	1	3	2	1	50,00	2	0	4	2	0	-	2	1	7	4	1	25,00	4
MADRID	1	19	20	1	5,00	0	0	19	19	0	-	0	1	38	39	1	2,56	0
MURCIA	4	0	0	0	-	4	0	0	0	-	0	4	0	0	0	-	4	
NAVARRA	0	1	1	0	-	0	0	0	0	-	0	0	1	1	0	-	0	
PAÍS VASCO	0	7	7	3	42,86	0	0	1	1	0	-	0	0	8	8	3	37,50	0
ARABA/ÁLAVA	0	0	0	0	-	0	0	0	0	-	0	0	0	0	0	-	0	
GIPUZKOA	0	7	7	3	42,86	0	0	1	1	0	-	0	0	8	8	3	37,50	0
BIZKAIA	0	0	0	0	-	0	0	0	0	-	0	0	0	0	0	-	0	
LA RIOJA	0	1	1	0	-	0	0	0	0	-	0	0	1	1	0	-	0	
CEUTA	0	4	3	3	100,00	1	0	0	0	-	0	0	4	3	3	100,00	1	
MELILLA	11	18	14	5	35,71	15	0	0	0	-	0	11	18	14	5	35,71	15	

TOTAL ESTADO	65	91	90	21	23,33	66	20	40	45	0	-	15	85	131	135	21	15,56	81
--------------	----	----	----	----	-------	----	----	----	----	---	---	----	----	-----	-----	----	-------	----

2c Revisiones de oficio e instancia de parte: Datos de la gestión mensual y anual

**PRESTACIONES DEL REAL DECRETO 383/1984, DE 1 DE FEBRERO
REVISIONES DE OFICIO E INSTANCIA DE PARTE EFECTUADAS DE SGIM
DATOS DE GESTIÓN CORRESPONDIENTES AL MES DE MAYO DE 2020**

CC.AA. Y/O PROVINCIAS	REVISIONES EFECTUADAS				CAUSAS DE EXTINCIÓN DEL DERECHO						
	Modifica. Cuantía	Extinción Derecho	Suspensión		TOTAL	Recursos Propios	Prestación Incompatible	Pérdida Residencia	Fallecimiento	Grado y Baremo	TOTAL
			Act. Laboral	Otras							
ANDALUCÍA	0	18	0	0	18	4	0	0	14	0	18
ALMERÍA	0	3	0	0	3	1	0	0	2	0	3
CÁDIZ	0	0	0	0	0	0	0	0	0	0	0
CÓRDOBA	0	0	0	0	0	0	0	0	0	0	0
GRANADA	0	0	0	0	0	0	0	0	0	0	0
HUELVA	0	0	0	0	0	0	0	0	0	0	0
JAÉN	0	0	0	0	0	0	0	0	0	0	0
MÁLAGA	0	15	0	0	15	3	0	0	12	0	15
SEVILLA	0	0	0	0	0	0	0	0	0	0	0
ARAGÓN	0	0	0	0	0	0	0	0	0	0	0
HUESCA	0	0	0	0	0	0	0	0	0	0	0
TERUEL	0	0	0	0	0	0	0	0	0	0	0
ZARAGOZA	0	0	0	0	0	0	0	0	0	0	0
ASTURIAS	0	5	0	0	5	0	3	0	2	0	5
ILLES BALEARS	0	0	0	0	0	0	0	0	0	0	0
CANARIAS	0	0	0	0	0	0	0	0	0	0	0
LAS PALMAS	0	0	0	0	0	0	0	0	0	0	0
S.C. TENERIFE	0	0	0	0	0	0	0	0	0	0	0
CANTABRIA	0	0	0	0	0	0	0	0	0	0	0
CASTILLA Y LEÓN	0	5	0	0	5	2	1	0	2	0	5
ÁVILA	0	0	0	0	0	0	0	0	0	0	0
BURGOS	0	0	0	0	0	0	0	0	0	0	0
LEÓN	0	2	0	0	2	0	1	0	1	0	2
PALENCIA	0	2	0	0	2	2	0	0	0	0	2
SALAMANCA	0	0	0	0	0	0	0	0	0	0	0
SEGOVIA	0	0	0	0	0	0	0	0	0	0	0
SORIA	0	0	0	0	0	0	0	0	0	0	0
VALLADOLID	0	1	0	0	1	0	0	0	1	0	1
ZAMORA	0	0	0	0	0	0	0	0	0	0	0
CASTILLA-LA MANCHA	0	8	0	0	8	0	5	0	3	0	8
ALBACETE	0	0	0	0	0	0	0	0	0	0	0
CIUDAD REAL	0	0	0	0	0	0	0	0	0	0	0
CUENCA	0	2	0	0	2	0	0	0	2	0	2
GUADALAJARA	0	0	0	0	0	0	0	0	0	0	0
TOLEDO	0	6	0	0	6	0	5	0	1	0	6

(Continúa al dorso)

CC.AA. Y/O PROVINCIAS	REVISIONES EFECTUADAS				CAUSAS DE EXTINCIÓN DEL DERECHO						
	Modifica. Cuantía	Extinción Derecho	Suspensión		TOTAL	Recursos Propios	Prestación Incompatible	Pérdida Residencia	Fallecimiento	Grado y Baremo	TOTAL
			Act. Laboral	Otras							
CATALUNYA	0	0	0	0	0	0	0	0	0	0	0
BARCELONA	0	0	0	0	0	0	0	0	0	0	0
GIRONA	0	0	0	0	0	0	0	0	0	0	0
LLEIDA	0	0	0	0	0	0	0	0	0	0	0
TARRAGONA	0	0	0	0	0	0	0	0	0	0	0
COMUNIDAD VALENCIANA	0	3	0	0	3	1	0	0	2	0	3
ALICANTE	0	0	0	0	0	0	0	0	0	0	0
CASTELLÓN	0	2	0	0	2	0	0	0	2	0	2
VALENCIA	0	1	0	0	1	1	0	0	0	0	1
EXTREMADURA	0	0	0	0	0	0	0	0	0	0	0
BADAJOS	0	0	0	0	0	0	0	0	0	0	0
CÁCERES	0	0	0	0	0	0	0	0	0	0	0
GALICIA	0	4	0	0	4	0	1	0	3	0	4
A CORUÑA	0	0	0	0	0	0	0	0	0	0	0
LUGO	0	1	0	0	1	0	0	0	1	0	1
OURENSE	0	0	0	0	0	0	0	0	0	0	0
PONTEVEDRA	0	3	0	0	3	0	1	0	2	0	3
MADRID	0	9	0	0	9	0	1	0	8	0	9
MURCIA	0	7	0	0	7	0	3	0	4	0	7
NAVARRA	0	0	0	0	0	0	0	0	0	0	0
PAÍS VASCO	0	4	0	0	4	1	0	0	3	0	4
ARABA/ÁLAVA	0	1	0	0	1	0	0	0	1	0	1
GIPUZKOA	0	0	0	0	0	0	0	0	0	0	0
BIZKAIA	0	3	0	0	3	1	0	0	2	0	3
LA RIOJA	0	0	0	0	0	0	0	0	0	0	0
CEUTA	0	0	0	0	0	0	0	0	0	0	0
MELILLA	0	0	0	0	0	0	0	0	0	0	0
TOTAL ESTADO	0	63	0	0	63	8	14	0	41	0	63

**PRESTACIONES DEL REAL DECRETO 383/1984, DE 1 DE FEBRERO
REVISIONES DE OFICIO E INSTANCIA DE PARTE EFECTUADAS EN SATP
DATOS DE GESTIÓN CORRESPONDIENTES AL MES DE MAYO DE 2020**

CC.AA. Y/O PROVINCIAS	REVISIONES EFECTUADAS			CAUSAS DE EXTINCIÓN DEL DERECHO							
	Extinción Derecho	Suspensión	TOTAL	Recursos Propios	Prestación Incompatible	Ingreso Centro	Pérdida Residencia	Fallecimiento	Grado y Baremo	Alta S.S.	TOTAL
ANDALUCÍA	3	0	3	0	0	0	0	3	0	0	3
ALMERÍA	0	0	0	0	0	0	0	0	0	0	0
CÁDIZ	0	0	0	0	0	0	0	0	0	0	0
CÓRDOBA	0	0	0	0	0	0	0	0	0	0	0
GRANADA	0	0	0	0	0	0	0	0	0	0	0
HUELVA	0	0	0	0	0	0	0	0	0	0	0
JAÉN	0	0	0	0	0	0	0	0	0	0	0
MÁLAGA	3	0	3	0	0	0	0	3	0	0	3
SEVILLA	0	0	0	0	0	0	0	0	0	0	0
ARAGÓN	0	0	0	0	0	0	0	0	0	0	0
HUESCA	0	0	0	0	0	0	0	0	0	0	0
TERUEL	0	0	0	0	0	0	0	0	0	0	0
ZARAGOZA	0	0	0	0	0	0	0	0	0	0	0
ASTURIAS	1	0	1	1	0	0	0	0	0	0	1
ILLES BALEARS	0	0	0	0	0	0	0	0	0	0	0
CANARIAS	0	0	0	0	0	0	0	0	0	0	0
LAS PALMAS	0	0	0	0	0	0	0	0	0	0	0
S.C. TENERIFE	0	0	0	0	0	0	0	0	0	0	0
CANTABRIA	0	0	0	0	0	0	0	0	0	0	0
CASTILLA Y LEÓN	2	0	2	1	0	0	0	1	0	0	2
ÁVILA	0	0	0	0	0	0	0	0	0	0	0
BURGOS	0	0	0	0	0	0	0	0	0	0	0
LEÓN	0	0	0	0	0	0	0	0	0	0	0
PALENCIA	1	0	1	1	0	0	0	0	0	0	1
SALAMANCA	0	0	0	0	0	0	0	0	0	0	0
SEGOVIA	0	0	0	0	0	0	0	0	0	0	0
SORIA	0	0	0	0	0	0	0	0	0	0	0
VALLADOLID	1	0	1	0	0	0	0	1	0	0	1
ZAMORA	0	0	0	0	0	0	0	0	0	0	0
CASTILLA-LA MANCHA	0	0	0	0	0	0	0	0	0	0	0
ALBACETE	0	0	0	0	0	0	0	0	0	0	0
CIUDAD REAL	0	0	0	0	0	0	0	0	0	0	0
CUENCA	0	0	0	0	0	0	0	0	0	0	0
GUADALAJARA	0	0	0	0	0	0	0	0	0	0	0
TOLEDO	0	0	0	0	0	0	0	0	0	0	0

(Continúa al dorso)

CC.AA. Y/O PROVINCIAS	REVISIONES EFECTUADAS			CAUSAS DE EXTINCIÓN DEL DERECHO							
	Extinción Derecho	Suspensión	TOTAL	Recursos Propios	Prestación Incompatible	Ingreso Centro	Pérdida Residencia	Fallecimiento	Grado y Baremo	Alta S.S.	TOTAL
CATALUNYA	0	0	0	0	0	0	0	0	0	0	0
BARCELONA	0	0	0	0	0	0	0	0	0	0	0
GIRONA	0	0	0	0	0	0	0	0	0	0	0
LLEIDA	0	0	0	0	0	0	0	0	0	0	0
TARRAGONA	0	0	0	0	0	0	0	0	0	0	0
COMUNIDAD VALENCIANA	0	0	0	0	0	0	0	0	0	0	0
ALICANTE	0	0	0	0	0	0	0	0	0	0	0
CASTELLÓN	0	0	0	0	0	0	0	0	0	0	0
VALENCIA	0	0	0	0	0	0	0	0	0	0	0
EXTREMADURA	0	0	0	0	0	0	0	0	0	0	0
BADAJOS	0	0	0	0	0	0	0	0	0	0	0
CÁCERES	0	0	0	0	0	0	0	0	0	0	0
GALICIA	0	0	0	0	0	0	0	0	0	0	0
A CORUÑA	0	0	0	0	0	0	0	0	0	0	0
LUGO	0	0	0	0	0	0	0	0	0	0	0
OURENSE	0	0	0	0	0	0	0	0	0	0	0
PONTEVEDRA	0	0	0	0	0	0	0	0	0	0	0
MADRID	0	0	0	0	0	0	0	0	0	0	0
MURCIA	1	0	1	0	0	0	0	1	0	0	1
NAVARRA	0	0	0	0	0	0	0	0	0	0	0
PAÍS VASCO	0	0	0	0	0	0	0	0	0	0	0
ARABA/ÁLAVA	0	0	0	0	0	0	0	0	0	0	0
GIPUZKOA	0	0	0	0	0	0	0	0	0	0	0
BIZKAIA	0	0	0	0	0	0	0	0	0	0	0
LA RIOJA	0	0	0	0	0	0	0	0	0	0	0
CEUTA	0	0	0	0	0	0	0	0	0	0	0
MELILLA	0	0	0	0	0	0	0	0	0	0	0
TOTAL ESTADO	7	0	7	2	0	0	0	5	0	0	7

**PRESTACIONES DEL REAL DECRETO 383/1984, DE 1 DE FEBRERO
REVISIONES DE OFICIO E INSTANCIA DE PARTE EFECTUADAS EN SMSGT
DATOS DE GESTIÓN CORRESPONDIENTES AL MES DE MAYO DE 2020**

CC.AA. Y/O PROVINCIAS	REVISIONES EFECTUADAS			CAUSAS DE EXTINCIÓN DEL DERECHO								
	Extinción Derecho	Suspensión	TOTAL	Recursos Propios	Recursos Familiares	Prestación Incompatible	Ingreso Centro	Pérdida Residencia	Fallecimiento	Grado y Baremo	Alta S.S.	TOTAL
ANDALUCÍA	1	0	1	0	0	0	0	0	1	0	0	1
ALMERÍA	0	0	0	0	0	0	0	0	0	0	0	0
CÁDIZ	0	0	0	0	0	0	0	0	0	0	0	0
CÓRDOBA	0	0	0	0	0	0	0	0	0	0	0	0
GRANADA	0	0	0	0	0	0	0	0	0	0	0	0
HUELVA	0	0	0	0	0	0	0	0	0	0	0	0
JAÉN	0	0	0	0	0	0	0	0	0	0	0	0
MÁLAGA	1	0	1	0	0	0	0	0	1	0	0	1
SEVILLA	0	0	0	0	0	0	0	0	0	0	0	0
ARAGÓN	0	0	0	0	0	0	0	0	0	0	0	0
HUESCA	0	0	0	0	0	0	0	0	0	0	0	0
TERUEL	0	0	0	0	0	0	0	0	0	0	0	0
ZARAGOZA	0	0	0	0	0	0	0	0	0	0	0	0
ASTURIAS	0	0	0	0	0	0	0	0	0	0	0	0
ILLES BALEARS	0	0	0	0	0	0	0	0	0	0	0	0
CANARIAS	0	0	0	0	0	0	0	0	0	0	0	0
LAS PALMAS	0	0	0	0	0	0	0	0	0	0	0	0
S.C. TENERIFE	0	0	0	0	0	0	0	0	0	0	0	0
CANTABRIA	0	0	0	0	0	0	0	0	0	0	0	0
CASTILLA Y LEÓN	0	0	0	0	0	0	0	0	0	0	0	0
ÁVILA	0	0	0	0	0	0	0	0	0	0	0	0
BURGOS	0	0	0	0	0	0	0	0	0	0	0	0
LEÓN	0	0	0	0	0	0	0	0	0	0	0	0
PALENCIA	0	0	0	0	0	0	0	0	0	0	0	0
SALAMANCA	0	0	0	0	0	0	0	0	0	0	0	0
SEGOVIA	0	0	0	0	0	0	0	0	0	0	0	0
SORIA	0	0	0	0	0	0	0	0	0	0	0	0
VALLADOLID	0	0	0	0	0	0	0	0	0	0	0	0
ZAMORA	0	0	0	0	0	0	0	0	0	0	0	0
CASTILLA-LA MANCHA	1	0	1	1	0	0	0	0	0	0	0	1
ALBACETE	0	0	0	0	0	0	0	0	0	0	0	0
CIUDAD REAL	0	0	0	0	0	0	0	0	0	0	0	0
CUENCA	0	0	0	0	0	0	0	0	0	0	0	0
GUADALAJARA	0	0	0	0	0	0	0	0	0	0	0	0
TOLEDO	1	0	1	1	0	0	0	0	0	0	0	1

(Continúa al dorso)

CC.AA. Y/O PROVINCIAS	REVISIONES EFECTUADAS			CAUSAS DE EXTINCIÓN DEL DERECHO								
	Extinción Derecho	Suspensión	TOTAL	Recursos Propios	Recursos Familiares	Prestación Incompatible	Ingreso Centro	Pérdida Residencia	Fallecimiento	Grado y Baremo	Alta S.S.	TOTAL
CATALUNYA	0	0	0	0	0	0	0	0	0	0	0	0
BARCELONA	0	0	0	0	0	0	0	0	0	0	0	0
GIRONA	0	0	0	0	0	0	0	0	0	0	0	0
LLEIDA	0	0	0	0	0	0	0	0	0	0	0	0
TARRAGONA	0	0	0	0	0	0	0	0	0	0	0	0
COMUNIDAD VALENCIANA	0	0	0	0	0	0	0	0	0	0	0	0
ALICANTE	0	0	0	0	0	0	0	0	0	0	0	0
CASTELLÓN	0	0	0	0	0	0	0	0	0	0	0	0
VALENCIA	0	0	0	0	0	0	0	0	0	0	0	0
EXTREMADURA	0	0	0	0	0	0	0	0	0	0	0	0
BADAJOS	0	0	0	0	0	0	0	0	0	0	0	0
CÁCERES	0	0	0	0	0	0	0	0	0	0	0	0
GALICIA	0	0	0	0	0	0	0	0	0	0	0	0
A CORUÑA	0	0	0	0	0	0	0	0	0	0	0	0
LUGO	0	0	0	0	0	0	0	0	0	0	0	0
OURENSE	0	0	0	0	0	0	0	0	0	0	0	0
PONTEVEDRA	0	0	0	0	0	0	0	0	0	0	0	0
MADRID	1	0	1	0	0	0	0	0	1	0	0	1
MURCIA	0	0	0	0	0	0	0	0	0	0	0	0
NAVARRA	0	0	0	0	0	0	0	0	0	0	0	0
PAÍS VASCO	0	0	0	0	0	0	0	0	0	0	0	0
ARABA/ÁLAVA	0	0	0	0	0	0	0	0	0	0	0	0
GIPUZKOA	0	0	0	0	0	0	0	0	0	0	0	0
BIZKAIA	0	0	0	0	0	0	0	0	0	0	0	0
LA RIOJA	0	0	0	0	0	0	0	0	0	0	0	0
CEUTA	0	0	0	0	0	0	0	0	0	0	0	0
MELILLA	2	0	2	0	0	0	0	0	2	0	0	2
TOTAL ESTADO	5	0	5	1	0	0	0	0	4	0	0	5

**PRESTACIONES DEL REAL DECRETO 383/1984, DE 1 DE FEBRERO
REVISIONES DE OFICIO E INSTANCIA DE PARTE EFECTUADAS EN ASPF
DATOS DE GESTIÓN CORRESPONDIENTES AL MES DE MAYO DE 2020**

CC.AA. Y/O PROVINCIAS	REVISIONES EFECTUADAS			CAUSAS DE EXTINCIÓN DEL DERECHO					
	Extinción Derecho	Suspensión	TOTAL	Prestación Incompatible	Pérdida Residencia	Fallecimiento	Grado y Baremo	Alta S.S.	TOTAL
ANDALUCÍA	2	0	2	1	0	1	0	0	2
ALMERÍA	1	0	1	1	0	0	0	0	1
CÁDIZ	0	0	0	0	0	0	0	0	0
CÓRDOBA	0	0	0	0	0	0	0	0	0
GRANADA	0	0	0	0	0	0	0	0	0
HUELVA	0	0	0	0	0	0	0	0	0
JAÉN	0	0	0	0	0	0	0	0	0
MÁLAGA	1	0	1	0	0	1	0	0	1
SEVILLA	0	0	0	0	0	0	0	0	0
ARAGÓN	0	0	0	0	0	0	0	0	0
HUESCA	0	0	0	0	0	0	0	0	0
TERUEL	0	0	0	0	0	0	0	0	0
ZARAGOZA	0	0	0	0	0	0	0	0	0
ASTURIAS	0	0	0	0	0	0	0	0	0
ILLES BALEARS	0	0	0	0	0	0	0	0	0
CANARIAS	0	0	0	0	0	0	0	0	0
LAS PALMAS	0	0	0	0	0	0	0	0	0
S.C. TENERIFE	0	0	0	0	0	0	0	0	0
CANTABRIA	0	0	0	0	0	0	0	0	0
CASTILLA Y LEÓN	0	0	0	0	0	0	0	0	0
ÁVILA	0	0	0	0	0	0	0	0	0
BURGOS	0	0	0	0	0	0	0	0	0
LEÓN	0	0	0	0	0	0	0	0	0
PALENCIA	0	0	0	0	0	0	0	0	0
SALAMANCA	0	0	0	0	0	0	0	0	0
SEGOVIA	0	0	0	0	0	0	0	0	0
SORIA	0	0	0	0	0	0	0	0	0
VALLADOLID	0	0	0	0	0	0	0	0	0
ZAMORA	0	0	0	0	0	0	0	0	0
CASTILLA-LA MANCHA	0	0	0	0	0	0	0	0	0
ALBACETE	0	0	0	0	0	0	0	0	0
CIUDAD REAL	0	0	0	0	0	0	0	0	0
CUENCA	0	0	0	0	0	0	0	0	0
GUADALAJARA	0	0	0	0	0	0	0	0	0
TOLEDO	0	0	0	0	0	0	0	0	0

(Continúa al dorso)

CC.AA. Y/O PROVINCIAS	REVISIONES EFECTUADAS			CAUSAS DE EXTINCIÓN DEL DERECHO					
	Extinción Derecho	Suspensión	TOTAL	Prestación Incompatible	Pérdida Residencia	Fallecimiento	Grado y Baremo	Alta S.S.	TOTAL
CATALUNYA	0	0	0	0	0	0	0	0	0
BARCELONA	0	0	0	0	0	0	0	0	0
GIRONA	0	0	0	0	0	0	0	0	0
LLEIDA	0	0	0	0	0	0	0	0	0
TARRAGONA	0	0	0	0	0	0	0	0	0
COMUNIDAD VALENCIANA	0	0	0	0	0	0	0	0	0
ALICANTE	0	0	0	0	0	0	0	0	0
CASTELLÓN	0	0	0	0	0	0	0	0	0
VALENCIA	0	0	0	0	0	0	0	0	0
EXTREMADURA	0	0	0	0	0	0	0	0	0
BADAJOS	0	0	0	0	0	0	0	0	0
CÁCERES	0	0	0	0	0	0	0	0	0
GALICIA	1	0	1	0	0	1	0	0	1
A CORUÑA	0	0	0	0	0	0	0	0	0
LUGO	0	0	0	0	0	0	0	0	0
OURENSE	0	0	0	0	0	0	0	0	0
PONTEVEDRA	1	0	1	0	0	1	0	0	1
MADRID	0	0	0	0	0	0	0	0	0
MURCIA	0	0	0	0	0	0	0	0	0
NAVARRA	0	0	0	0	0	0	0	0	0
PAÍS VASCO	0	0	0	0	0	0	0	0	0
ARABA/ÁLAVA	0	0	0	0	0	0	0	0	0
GIPUZKOA	0	0	0	0	0	0	0	0	0
BIZKAIA	0	0	0	0	0	0	0	0	0
LA RIOJA	0	0	0	0	0	0	0	0	0
CEUTA	0	0	0	0	0	0	0	0	0
MELILLA	0	0	0	0	0	0	0	0	0
TOTAL ESTADO	3	0	3	1	0	2	0	0	3

PRESTACIONES DEL REAL DECRETO 383/1984, DE 1 DE FEBRERO
TOTAL REVISIONES DE OFICIO E INSTANCIA DE PARTE EFECTUADAS
DATOS DE GESTIÓN CORRESPONDIENTES AL MES DE MAYO DE 2020

CC.AA. Y/O PROVINCIAS	REVISIONES EFECTUADAS				CAUSAS DE EXTINCIÓN DEL DERECHO									
	Modifica. Cuantía	Extinción Derecho	Suspensión		TOTAL	Recursos Propios	Recursos Familiares	Prestación Incompatible	Ingreso Centro	Pérdida Residencia	Fallecimiento	Grado y Baremo	Alta S.S.	TOTAL
			Act. Laboral	Otras										
ANDALUCÍA	0	24	0	0	24	4	0	1	0	0	19	0	0	24
ALMERÍA	0	4	0	0	4	1	0	1	0	0	2	0	0	4
CÁDIZ	0	0	0	0	0	0	0	0	0	0	0	0	0	0
CÓRDOBA	0	0	0	0	0	0	0	0	0	0	0	0	0	0
GRANADA	0	0	0	0	0	0	0	0	0	0	0	0	0	0
HUELVA	0	0	0	0	0	0	0	0	0	0	0	0	0	0
JAÉN	0	0	0	0	0	0	0	0	0	0	0	0	0	0
MÁLAGA	0	20	0	0	20	3	0	0	0	0	17	0	0	20
SEVILLA	0	0	0	0	0	0	0	0	0	0	0	0	0	0
ARAGÓN	0	0	0	0	0	0	0	0	0	0	0	0	0	0
HUESCA	0	0	0	0	0	0	0	0	0	0	0	0	0	0
TERUEL	0	0	0	0	0	0	0	0	0	0	0	0	0	0
ZARAGOZA	0	0	0	0	0	0	0	0	0	0	0	0	0	0
ASTURIAS	0	6	0	0	6	1	0	3	0	0	2	0	0	6
ILLES BALEARS	0	0	0	0	0	0	0	0	0	0	0	0	0	0
CANARIAS	0	0	0	0	0	0	0	0	0	0	0	0	0	0
LAS PALMAS	0	0	0	0	0	0	0	0	0	0	0	0	0	0
S.C. TENERIFE	0	0	0	0	0	0	0	0	0	0	0	0	0	0
CANTABRIA	0	0	0	0	0	0	0	0	0	0	0	0	0	0
CASTILLA Y LEÓN	0	7	0	0	7	3	0	1	0	0	3	0	0	7
ÁVILA	0	0	0	0	0	0	0	0	0	0	0	0	0	0
BURGOS	0	0	0	0	0	0	0	0	0	0	0	0	0	0
LEÓN	0	2	0	0	2	0	0	1	0	0	1	0	0	2
PALENCIA	0	3	0	0	3	3	0	0	0	0	0	0	0	3
SALAMANCA	0	0	0	0	0	0	0	0	0	0	0	0	0	0
SEGOVIA	0	0	0	0	0	0	0	0	0	0	0	0	0	0
SORIA	0	0	0	0	0	0	0	0	0	0	0	0	0	0
VALLADOLID	0	2	0	0	2	0	0	0	0	0	2	0	0	2
ZAMORA	0	0	0	0	0	0	0	0	0	0	0	0	0	0
CASTILLA-LA MANCHA	0	9	0	0	9	1	0	5	0	0	3	0	0	9
ALBACETE	0	0	0	0	0	0	0	0	0	0	0	0	0	0
CIUDAD REAL	0	0	0	0	0	0	0	0	0	0	0	0	0	0
CUENCA	0	2	0	0	2	0	0	0	0	0	2	0	0	2
GUADALAJARA	0	0	0	0	0	0	0	0	0	0	0	0	0	0
TOLEDO	0	7	0	0	7	1	0	5	0	0	1	0	0	7

(Continúa al dorso)

CC.AA. Y/O PROVINCIAS	REVISIONES EFECTUADAS					CAUSAS DE EXTINCIÓN DEL DERECHO								
	Modifica. Cuantía	Extinción Derecho	Suspensión		TOTAL	Recursos Propios	Recursos Familiares	Prestación Incompatible	Ingreso Centro	Pérdida Residencia	Fallecimiento	Grado y Baremo	Alta S.S.	TOTAL
			Act. Laboral	Otras										
CATALUNYA	0	0	0	0	0	0	0	0	0	0	0	0	0	0
BARCELONA	0	0	0	0	0	0	0	0	0	0	0	0	0	0
GIRONA	0	0	0	0	0	0	0	0	0	0	0	0	0	0
LLEIDA	0	0	0	0	0	0	0	0	0	0	0	0	0	0
TARRAGONA	0	0	0	0	0	0	0	0	0	0	0	0	0	0
COMUNIDAD VALENCIANA	0	3	0	0	3	1	0	0	0	0	2	0	0	3
ALICANTE	0	0	0	0	0	0	0	0	0	0	0	0	0	0
CASTELLÓN	0	2	0	0	2	0	0	0	0	0	2	0	0	2
VALENCIA	0	1	0	0	1	1	0	0	0	0	0	0	0	1
EXTREMADURA	0	0	0	0	0	0	0	0	0	0	0	0	0	0
BADAJOS	0	0	0	0	0	0	0	0	0	0	0	0	0	0
CÁCERES	0	0	0	0	0	0	0	0	0	0	0	0	0	0
GALICIA	0	5	0	0	5	0	0	1	0	0	4	0	0	5
A CORUÑA	0	0	0	0	0	0	0	0	0	0	0	0	0	0
LUGO	0	1	0	0	1	0	0	0	0	0	1	0	0	1
OURENSE	0	0	0	0	0	0	0	0	0	0	0	0	0	0
PONTEVEDRA	0	4	0	0	4	0	0	1	0	0	3	0	0	4
MADRID	0	10	0	0	10	0	0	1	0	0	9	0	0	10
MURCIA	0	8	0	0	8	0	0	3	0	0	5	0	0	8
NAVARRA	0	0	0	0	0	0	0	0	0	0	0	0	0	0
PAÍS VASCO	0	4	0	0	4	1	0	0	0	0	3	0	0	4
ARABA/ÁLAVA	0	1	0	0	1	0	0	0	0	0	1	0	0	1
GIPUZKOA	0	0	0	0	0	0	0	0	0	0	0	0	0	0
BIZKAIA	0	3	0	0	3	1	0	0	0	0	2	0	0	3
LA RIOJA	0	0	0	0	0	0	0	0	0	0	0	0	0	0
CEUTA	0	0	0	0	0	0	0	0	0	0	0	0	0	0
MELILLA	0	2	0	0	2	0	0	0	0	0	2	0	0	2

TOTAL ESTADO	0	78	0	0	78	11	0	15	0	0	52	0	0	78
--------------	---	----	---	---	----	----	---	----	---	---	----	---	---	----

**PRESTACIONES DEL REAL DECRETO 383/1984, DE 1 DE FEBRERO
REVISIONES DE OFICIO E INSTANCIA DE PARTE EFECTUADAS DE SGIM
DATOS DE GESTIÓN CORRESPONDIENTES AL AÑO 2020 HASTA MAYO**

CC.AA. Y/O PROVINCIAS	REVISIONES EFECTUADAS				CAUSAS DE EXTINCIÓN DEL DERECHO						
	Modifica. Cuantía	Extinción Derecho	Suspensión		TOTAL	Recursos Propios	Prestación Incompatible	Pérdida Residencia	Fallecimiento	Grado y Baremo	TOTAL
			Act. Laboral	Otras							
ANDALUCÍA	0	75	0	0	75	24	11	0	40	0	75
ALMERÍA	0	8	0	0	8	3	1	0	4	0	8
CÁDIZ	0	5	0	0	5	1	3	0	1	0	5
CÓRDOBA	0	4	0	0	4	2	0	0	2	0	4
GRANADA	0	4	0	0	4	0	0	0	4	0	4
HUELVA	0	0	0	0	0	0	0	0	0	0	0
JAÉN	0	8	0	0	8	1	5	0	2	0	8
MÁLAGA	0	38	0	0	38	13	1	0	24	0	38
SEVILLA	0	8	0	0	8	4	1	0	3	0	8
ARAGÓN	0	3	0	0	3	0	1	0	2	0	3
HUESCA	0	0	0	0	0	0	0	0	0	0	0
TERUEL	0	0	0	0	0	0	0	0	0	0	0
ZARAGOZA	0	3	0	0	3	0	1	0	2	0	3
ASTURIAS	0	14	0	1	15	0	8	0	6	0	14
ILLES BALEARS	2	1	0	1	4	0	0	0	1	0	1
CANARIAS	0	0	0	0	0	0	0	0	0	0	0
LAS PALMAS	0	0	0	0	0	0	0	0	0	0	0
S.C. TENERIFE	0	0	0	0	0	0	0	0	0	0	0
CANTABRIA	0	7	0	0	7	0	5	0	2	0	7
CASTILLA Y LEÓN	0	16	0	0	16	4	5	0	7	0	16
ÁVILA	0	2	0	0	2	0	1	0	1	0	2
BURGOS	0	0	0	0	0	0	0	0	0	0	0
LEÓN	0	4	0	0	4	0	3	0	1	0	4
PALENCIA	0	2	0	0	2	2	0	0	0	0	2
SALAMANCA	0	1	0	0	1	0	0	0	1	0	1
SEGOVIA	0	1	0	0	1	0	1	0	0	0	1
SORIA	0	2	0	0	2	1	0	0	1	0	2
VALLADOLID	0	2	0	0	2	0	0	0	2	0	2
ZAMORA	0	2	0	0	2	1	0	0	1	0	2
CASTILLA-LA MANCHA	0	20	0	1	21	0	12	0	8	0	20
ALBACETE	0	1	0	1	2	0	0	0	1	0	1
CIUDAD REAL	0	2	0	0	2	0	2	0	0	0	2
CUENCA	0	3	0	0	3	0	1	0	2	0	3
GUADALAJARA	0	0	0	0	0	0	0	0	0	0	0
TOLEDO	0	14	0	0	14	0	9	0	5	0	14

(Continúa al dorso)

CC.AA. Y/O PROVINCIAS	REVISIONES EFECTUADAS				CAUSAS DE EXTINCIÓN DEL DERECHO						
	Modifica. Cuantía	Extinción Derecho	Suspensión SGIM		TOTAL	Recursos Propios	Prestación Incompatible	Pérdida Residencia	Fallecimiento	Grado y Baremo	TOTAL
			Act. Laboral	Otras							
CATALUNYA	0	0	0	0	0	0	0	0	0	0	0
BARCELONA	0	0	0	0	0	0	0	0	0	0	0
GIRONA	0	0	0	0	0	0	0	0	0	0	0
LLEIDA	0	0	0	0	0	0	0	0	0	0	0
TARRAGONA	0	0	0	0	0	0	0	0	0	0	0
COMUNIDAD VALENCIANA	0	16	0	0	16	7	2	0	7	0	16
ALICANTE	0	6	0	0	6	6	0	0	0	0	6
CASTELLÓN	0	6	0	0	6	0	2	0	4	0	6
VALENCIA	0	4	0	0	4	1	0	0	3	0	4
EXTREMADURA	0	6	0	5	11	2	1	0	3	0	6
BADAJOS	0	3	0	0	3	1	1	0	1	0	3
CÁCERES	0	3	0	5	8	1	0	0	2	0	3
GALICIA	2	12	0	0	14	1	3	0	8	0	12
A CORUÑA	2	2	0	0	4	1	0	0	1	0	2
LUGO	0	5	0	0	5	0	0	0	5	0	5
OURENSE	0	1	0	0	1	0	1	0	0	0	1
PONTEVEDRA	0	4	0	0	4	0	2	0	2	0	4
MADRID	0	24	0	0	24	0	8	0	16	0	24
MURCIA	4	31	0	0	35	0	16	0	15	0	31
NAVARRA	0	2	0	0	2	0	1	0	1	0	2
PAÍS VASCO	0	7	0	1	8	2	0	0	5	0	7
ARABA/ÁLAVA	0	1	0	1	2	0	0	0	1	0	1
GIPUZKOA	0	0	0	0	0	0	0	0	0	0	0
BIZKAIA	0	6	0	0	6	2	0	0	4	0	6
LA RIOJA	0	4	0	0	4	0	1	0	3	0	4
CEUTA	0	0	0	0	0	0	0	0	0	0	0
MELILLA	0	1	0	0	1	0	0	0	1	0	1
TOTAL ESTADO	8	239	0	9	256	40	74	0	125	0	239

**PRESTACIONES DEL REAL DECRETO 383/1984, DE 1 DE FEBRERO
REVISIONES DE OFICIO E INSTANCIA DE PARTE EFECTUADAS EN SATP
DATOS DE GESTIÓN CORRESPONDIENTES AL AÑO 2020 HASTA MAYO**

CC.AA. Y/O PROVINCIAS	REVISIONES EFECTUADAS			CAUSAS DE EXTINCIÓN DEL DERECHO							
	Extinción Derecho	Suspensión	TOTAL	Recursos Propios	Prestación Incompatible	Ingreso Centro	Pérdida Residencia	Fallecimiento	Grado y Baremo	Alta S.S.	TOTAL
ANDALUCÍA	11	0	11	2	1	0	0	8	0	0	11
ALMERÍA	1	0	1	0	1	0	0	0	0	0	1
CÁDIZ	0	0	0	0	0	0	0	0	0	0	0
CÓRDOBA	3	0	3	1	0	0	0	2	0	0	3
GRANADA	1	0	1	0	0	0	0	1	0	0	1
HUELVA	0	0	0	0	0	0	0	0	0	0	0
JAÉN	0	0	0	0	0	0	0	0	0	0	0
MÁLAGA	6	0	6	1	0	0	0	5	0	0	6
SEVILLA	0	0	0	0	0	0	0	0	0	0	0
ARAGÓN	2	0	2	0	2	0	0	0	0	0	2
HUESCA	2	0	2	0	2	0	0	0	0	0	2
TERUEL	0	0	0	0	0	0	0	0	0	0	0
ZARAGOZA	0	0	0	0	0	0	0	0	0	0	0
ASTURIAS	1	0	1	1	0	0	0	0	0	0	1
ILLES BALEARS	0	0	0	0	0	0	0	0	0	0	0
CANARIAS	0	0	0	0	0	0	0	0	0	0	0
LAS PALMAS	0	0	0	0	0	0	0	0	0	0	0
S.C. TENERIFE	0	0	0	0	0	0	0	0	0	0	0
CANTABRIA	2	0	2	0	0	0	0	1	1	0	2
CASTILLA Y LEÓN	4	0	4	2	1	0	0	1	0	0	4
ÁVILA	0	0	0	0	0	0	0	0	0	0	0
BURGOS	0	0	0	0	0	0	0	0	0	0	0
LEÓN	0	0	0	0	0	0	0	0	0	0	0
PALENCIA	1	0	1	1	0	0	0	0	0	0	1
SALAMANCA	0	0	0	0	0	0	0	0	0	0	0
SEGOVIA	1	0	1	0	1	0	0	0	0	0	1
SORIA	1	0	1	1	0	0	0	0	0	0	1
VALLADOLID	1	0	1	0	0	0	0	1	0	0	1
ZAMORA	0	0	0	0	0	0	0	0	0	0	0
CASTILLA-LA MANCHA	0	0	0	0	0	0	0	0	0	0	0
ALBACETE	0	0	0	0	0	0	0	0	0	0	0
CIUDAD REAL	0	0	0	0	0	0	0	0	0	0	0
CUENCA	0	0	0	0	0	0	0	0	0	0	0
GUADALAJARA	0	0	0	0	0	0	0	0	0	0	0
TOLEDO	0	0	0	0	0	0	0	0	0	0	0

(Continúa al dorso)

CC.AA. Y/O PROVINCIAS	REVISIONES EFECTUADAS			CAUSAS DE EXTINCIÓN DEL DERECHO							
	Extinción Derecho	Suspensión	TOTAL	Recursos Propios	Prestación Incompatible	Ingreso Centro	Pérdida Residencia	Fallecimiento	Grado y Baremo	Alta S.S.	TOTAL
CATALUNYA	0	0	0	0	0	0	0	0	0	0	0
BARCELONA	0	0	0	0	0	0	0	0	0	0	0
GIRONA	0	0	0	0	0	0	0	0	0	0	0
LLEIDA	0	0	0	0	0	0	0	0	0	0	0
TARRAGONA	0	0	0	0	0	0	0	0	0	0	0
COMUNIDAD VALENCIANA	0	0	0	0	0	0	0	0	0	0	0
ALICANTE	0	0	0	0	0	0	0	0	0	0	0
CASTELLÓN	0	0	0	0	0	0	0	0	0	0	0
VALENCIA	0	0	0	0	0	0	0	0	0	0	0
EXTREMADURA	0	1	1	0	0	0	0	0	0	0	0
BADAJOS	0	0	0	0	0	0	0	0	0	0	0
CÁCERES	0	1	1	0	0	0	0	0	0	0	0
GALICIA	0	0	0	0	0	0	0	0	0	0	0
A CORUÑA	0	0	0	0	0	0	0	0	0	0	0
LUGO	0	0	0	0	0	0	0	0	0	0	0
OURENSE	0	0	0	0	0	0	0	0	0	0	0
PONTEVEDRA	0	0	0	0	0	0	0	0	0	0	0
MADRID	3	0	3	0	0	0	0	3	0	0	3
MURCIA	3	0	3	0	0	0	0	3	0	0	3
NAVARRA	0	0	0	0	0	0	0	0	0	0	0
PAÍS VASCO	0	0	0	0	0	0	0	0	0	0	0
ARABA/ÁLAVA	0	0	0	0	0	0	0	0	0	0	0
GIPUZKOA	0	0	0	0	0	0	0	0	0	0	0
BIZKAIA	0	0	0	0	0	0	0	0	0	0	0
LA RIOJA	1	0	1	0	0	0	0	1	0	0	1
CEUTA	0	0	0	0	0	0	0	0	0	0	0
MELILLA	0	0	0	0	0	0	0	0	0	0	0
TOTAL ESTADO	27	1	28	5	4	0	0	17	1	0	27

**PRESTACIONES DEL REAL DECRETO 383/1984, DE 1 DE FEBRERO
REVISIONES DE OFICIO E INSTANCIA DE PARTE EFECTUADAS EN SMSGT
DATOS DE GESTIÓN CORRESPONDIENTES AL AÑO 2020 HASTA MAYO**

CC.AA. Y/O PROVINCIAS	REVISIONES EFECTUADAS			CAUSAS DE EXTINCIÓN DEL DERECHO								
	Extinción Derecho	Suspensión	TOTAL	Recursos Propios	Recursos Familiares	Prestación Incompatible	Ingreso Centro	Pérdida Residencia	Fallecimiento	Grado y Baremo	Alta S.S.	TOTAL
ANDALUCÍA	2	0	2	0	0	0	0	0	2	0	0	2
ALMERÍA	0	0	0	0	0	0	0	0	0	0	0	0
CÁDIZ	0	0	0	0	0	0	0	0	0	0	0	0
CÓRDOBA	0	0	0	0	0	0	0	0	0	0	0	0
GRANADA	0	0	0	0	0	0	0	0	0	0	0	0
HUELVA	0	0	0	0	0	0	0	0	0	0	0	0
JAÉN	0	0	0	0	0	0	0	0	0	0	0	0
MÁLAGA	2	0	2	0	0	0	0	0	2	0	0	2
SEVILLA	0	0	0	0	0	0	0	0	0	0	0	0
ARAGÓN	2	0	2	0	0	0	0	0	2	0	0	2
HUESCA	0	0	0	0	0	0	0	0	0	0	0	0
TERUEL	2	0	2	0	0	0	0	0	2	0	0	2
ZARAGOZA	0	0	0	0	0	0	0	0	0	0	0	0
ASTURIAS	0	0	0	0	0	0	0	0	0	0	0	0
ILLES BALEARS	0	0	0	0	0	0	0	0	0	0	0	0
CANARIAS	0	0	0	0	0	0	0	0	0	0	0	0
LAS PALMAS	0	0	0	0	0	0	0	0	0	0	0	0
S.C. TENERIFE	0	0	0	0	0	0	0	0	0	0	0	0
CANTABRIA	0	0	0	0	0	0	0	0	0	0	0	0
CASTILLA Y LEÓN	1	0	1	0	0	0	0	0	1	0	0	1
ÁVILA	0	0	0	0	0	0	0	0	0	0	0	0
BURGOS	0	0	0	0	0	0	0	0	0	0	0	0
LEÓN	0	0	0	0	0	0	0	0	0	0	0	0
PALENCIA	0	0	0	0	0	0	0	0	0	0	0	0
SALAMANCA	0	0	0	0	0	0	0	0	0	0	0	0
SEGOVIA	0	0	0	0	0	0	0	0	0	0	0	0
SORIA	0	0	0	0	0	0	0	0	0	0	0	0
VALLADOLID	1	0	1	0	0	0	0	0	1	0	0	1
ZAMORA	0	0	0	0	0	0	0	0	0	0	0	0
CASTILLA-LA MANCHA	1	0	1	1	0	0	0	0	0	0	0	1
ÁLBACETE	0	0	0	0	0	0	0	0	0	0	0	0
CIUDAD REAL	0	0	0	0	0	0	0	0	0	0	0	0
CUENCA	0	0	0	0	0	0	0	0	0	0	0	0
GUADALAJARA	0	0	0	0	0	0	0	0	0	0	0	0
TOLEDO	1	0	1	1	0	0	0	0	0	0	0	1

(Continúa al dorso)

CC.AA. Y/O PROVINCIAS	REVISIONES EFECTUADAS			CAUSAS DE EXTINCIÓN DEL DERECHO								
	Extinción Derecho	Suspensión	TOTAL	Recursos Propios	Recursos Familiares	Prestación Incompatible	Ingreso Centro	Pérdida Residencia	Fallecimiento	Grado y Baremo	Alta S.S.	TOTAL
CATALUNYA	0	0	0	0	0	0	0	0	0	0	0	0
BARCELONA	0	0	0	0	0	0	0	0	0	0	0	0
GIRONA	0	0	0	0	0	0	0	0	0	0	0	0
LLEIDA	0	0	0	0	0	0	0	0	0	0	0	0
TARRAGONA	0	0	0	0	0	0	0	0	0	0	0	0
COMUNIDAD VALENCIANA	1	0	1	0	0	0	0	0	1	0	0	1
ALICANTE	1	0	1	0	0	0	0	0	1	0	0	1
CASTELLÓN	0	0	0	0	0	0	0	0	0	0	0	0
VALENCIA	0	0	0	0	0	0	0	0	0	0	0	0
EXTREMADURA	1	0	1	0	0	0	0	0	1	0	0	1
BADAJOS	0	0	0	0	0	0	0	0	0	0	0	0
CÁCERES	1	0	1	0	0	0	0	0	1	0	0	1
GALICIA	1	0	1	1	0	0	0	0	0	0	0	1
A CORUÑA	1	0	1	1	0	0	0	0	0	0	0	1
LUGO	0	0	0	0	0	0	0	0	0	0	0	0
OURENSE	0	0	0	0	0	0	0	0	0	0	0	0
PONTEVEDRA	0	0	0	0	0	0	0	0	0	0	0	0
MADRID	2	0	2	0	0	0	0	0	2	0	0	2
MURCIA	1	0	1	0	0	0	0	0	1	0	0	1
NAVARRA	0	0	0	0	0	0	0	0	0	0	0	0
PAÍS VASCO	2	0	2	0	0	0	0	0	2	0	0	2
ARABA/ÁLAVA	0	0	0	0	0	0	0	0	0	0	0	0
GIPUZKOA	2	0	2	0	0	0	0	0	2	0	0	2
BIZKAIA	0	0	0	0	0	0	0	0	0	0	0	0
LA RIOJA	0	0	0	0	0	0	0	0	0	0	0	0
CEUTA	1	0	1	1	0	0	0	0	0	0	0	1
MELILLA	11	0	11	0	1	0	0	0	10	0	0	11

TOTAL ESTADO	26	0	26	3	1	0	0	0	22	0	0	26
--------------	----	---	----	---	---	---	---	---	----	---	---	----

**PRESTACIONES DEL REAL DECRETO 383/1984, DE 1 DE FEBRERO
REVISIONES DE OFICIO E INSTANCIA DE PARTE EFECTUADAS EN ASPF
DATOS DE GESTIÓN CORRESPONDIENTES AL AÑO 2020 HASTA MAYO**

CC.AA. Y/O PROVINCIAS	REVISIONES EFECTUADAS			CAUSAS DE EXTINCIÓN DEL DERECHO					
	Extinción Derecho	Suspensión	TOTAL	Prestación Incompatible	Pérdida Residencia	Fallecimiento	Grado y Baremo	Alta S.S.	TOTAL
ANDALUCÍA	4	0	4	1	0	3	0	0	4
ALMERÍA	0	0	0	0	0	0	0	0	0
CÁDIZ	0	0	0	0	0	0	0	0	0
CÓRDOBA	0	0	0	0	0	0	0	0	0
GRANADA	0	0	0	0	0	0	0	0	0
HUELVA	0	0	0	0	0	0	0	0	0
JAÉN	0	0	0	0	0	0	0	0	0
MÁLAGA	3	0	3	0	0	3	0	0	3
SEVILLA	1	0	1	1	0	0	0	0	1
ARAGÓN	0	0	0	0	0	0	0	0	0
HUESCA	0	0	0	0	0	0	0	0	0
TERUEL	0	0	0	0	0	0	0	0	0
ZARAGOZA	0	0	0	0	0	0	0	0	0
ASTURIAS	0	0	0	0	0	0	0	0	0
ILLES BALEARS	0	0	0	0	0	0	0	0	0
CANARIAS	0	0	0	0	0	0	0	0	0
LAS PALMAS	0	0	0	0	0	0	0	0	0
S.C. TENERIFE	0	0	0	0	0	0	0	0	0
CANTABRIA	0	0	0	0	0	0	0	0	0
CASTILLA Y LEÓN	9	0	9	2	0	7	0	0	9
ÁVILA	0	0	0	0	0	0	0	0	0
BURGOS	3	0	3	1	0	2	0	0	3
LEÓN	6	0	6	1	0	5	0	0	6
PALENCIA	0	0	0	0	0	0	0	0	0
SALAMANCA	0	0	0	0	0	0	0	0	0
SEGOVIA	0	0	0	0	0	0	0	0	0
SORIA	0	0	0	0	0	0	0	0	0
VALLADOLID	0	0	0	0	0	0	0	0	0
ZAMORA	0	0	0	0	0	0	0	0	0
CASTILLA-LA MANCHA	0	0	0	0	0	0	0	0	0
ALBACETE	0	0	0	0	0	0	0	0	0
CIUDAD REAL	0	0	0	0	0	0	0	0	0
CUENCA	0	0	0	0	0	0	0	0	0
GUADALAJARA	0	0	0	0	0	0	0	0	0
TOLEDO	0	0	0	0	0	0	0	0	0

(Continúa al dorso)

CC.AA. Y/O PROVINCIAS	REVISIONES EFECTUADAS			CAUSAS DE EXTINCIÓN DEL DERECHO					
	Extinción Derecho	Suspensión	TOTAL	Prestación Incompatible	Pérdida Residencia	Fallecimiento	Grado y Baremo	Alta S.S.	TOTAL
CATALUNYA	0	0	0	0	0	0	0	0	0
BARCELONA	0	0	0	0	0	0	0	0	0
GIRONA	0	0	0	0	0	0	0	0	0
LLEIDA	0	0	0	0	0	0	0	0	0
TARRAGONA	0	0	0	0	0	0	0	0	0
COMUNIDAD VALENCIANA	0	0	0	0	0	0	0	0	0
ALICANTE	0	0	0	0	0	0	0	0	0
CASTELLÓN	0	0	0	0	0	0	0	0	0
VALENCIA	0	0	0	0	0	0	0	0	0
EXTREMADURA	1	0	1	1	0	0	0	0	1
BADAJOS	1	0	1	1	0	0	0	0	1
CÁCERES	0	0	0	0	0	0	0	0	0
GALICIA	3	0	3	0	0	1	0	2	3
A CORUÑA	2	0	2	0	0	0	0	2	2
LUGO	0	0	0	0	0	0	0	0	0
OURENSE	0	0	0	0	0	0	0	0	0
PONTEVEDRA	1	0	1	0	0	1	0	0	1
MADRID	15	0	15	1	0	14	0	0	15
MURCIA	222	0	222	2	0	220	0	0	222
NAVARRA	0	0	0	0	0	0	0	0	0
PAÍS VASCO	4	0	4	0	0	4	0	0	4
ARABA/ÁLAVA	0	0	0	0	0	0	0	0	0
GIPUZKOA	1	0	1	0	0	1	0	0	1
BIZKAIA	3	0	3	0	0	3	0	0	3
LA RIOJA	0	0	0	0	0	0	0	0	0
CEUTA	1	0	1	0	0	0	0	1	1
MELILLA	0	0	0	0	0	0	0	0	0
TOTAL ESTADO	259	0	259	7	0	249	0	3	259

**PRESTACIONES DEL REAL DECRETO 383/1984, DE 1 DE FEBRERO
TOTAL REVISIONES DE OFICIO E INSTANCIA DE PARTE EFECTUADAS
DATOS DE GESTIÓN CORRESPONDIENTES AL AÑO 2020 HASTA MAYO**

CC.AA. Y/O PROVINCIAS	REVISIONES EFECTUADAS				CAUSAS DE EXTINCIÓN DEL DERECHO									
	Modifica. Cuantía	Extinción Derecho	Suspensión		TOTAL	Recursos Propios	Recursos Familiares	Prestación Incompatible	Ingreso Centro	Pérdida Residencia	Fallecimiento	Grado y Baremo	Alta S.S.	TOTAL
			Act. Laboral	Otras										
ANDALUCÍA	0	92	0	0	92	26	0	13	0	0	53	0	0	92
ALMERÍA	0	9	0	0	9	3	0	2	0	0	4	0	0	9
CÁDIZ	0	5	0	0	5	1	0	3	0	0	1	0	0	5
CÓRDOBA	0	7	0	0	7	3	0	0	0	0	4	0	0	7
GRANADA	0	5	0	0	5	0	0	0	0	0	5	0	0	5
HUELVA	0	0	0	0	0	0	0	0	0	0	0	0	0	0
JAÉN	0	8	0	0	8	1	0	5	0	0	2	0	0	8
MÁLAGA	0	49	0	0	49	14	0	1	0	0	34	0	0	49
SEVILLA	0	9	0	0	9	4	0	2	0	0	3	0	0	9
ARAGÓN	0	7	0	0	7	0	0	3	0	0	4	0	0	7
HUESCA	0	2	0	0	2	0	0	2	0	0	0	0	0	2
TERUEL	0	2	0	0	2	0	0	0	0	0	2	0	0	2
ZARAGOZA	0	3	0	0	3	0	0	1	0	0	2	0	0	3
ASTURIAS	0	15	0	1	16	1	0	8	0	0	6	0	0	15
ILLES BALEARS	2	1	0	1	4	0	0	0	0	0	1	0	0	1
CANARIAS	0	0	0	0	0	0	0	0	0	0	0	0	0	0
LAS PALMAS	0	0	0	0	0	0	0	0	0	0	0	0	0	0
S.C. TENERIFE	0	0	0	0	0	0	0	0	0	0	0	0	0	0
CANTABRIA	0	9	0	0	9	0	0	5	0	0	3	1	0	9
CASTILLA Y LEÓN	0	30	0	0	30	6	0	8	0	0	16	0	0	30
ÁVILA	0	2	0	0	2	0	0	1	0	0	1	0	0	2
BURGOS	0	3	0	0	3	0	0	1	0	0	2	0	0	3
LEÓN	0	10	0	0	10	0	0	4	0	0	6	0	0	10
PALENCIA	0	3	0	0	3	3	0	0	0	0	0	0	0	3
SALAMANCA	0	1	0	0	1	0	0	0	0	0	1	0	0	1
SEGOVIA	0	2	0	0	2	0	0	2	0	0	0	0	0	2
SORIA	0	3	0	0	3	2	0	0	0	0	1	0	0	3
VALLADOLID	0	4	0	0	4	0	0	0	0	0	4	0	0	4
ZAMORA	0	2	0	0	2	1	0	0	0	0	1	0	0	2
CASTILLA-LA MANCHA	0	21	0	1	22	1	0	12	0	0	8	0	0	21
ALBACETE	0	1	0	1	2	0	0	0	0	0	1	0	0	1
CIUDAD REAL	0	2	0	0	2	0	0	2	0	0	0	0	0	2
CUENCA	0	3	0	0	3	0	0	1	0	0	2	0	0	3
GUADALAJARA	0	0	0	0	0	0	0	0	0	0	0	0	0	0
TOLEDO	0	15	0	0	15	1	0	9	0	0	5	0	0	15

(Continúa al dorso)

CC.AA. Y/O PROVINCIAS	REVISIONES EFECTUADAS				CAUSAS DE EXTINCIÓN DEL DERECHO									
	Modifica. Cuantía	Extinción Derecho	Suspensión SGIM		TOTAL	Recursos Propios	Recursos Familiares	Prestación Incompatible	Ingreso Centro	Pérdida Residencia	Fallecimiento	Grado y Baremo	Alta S.S.	TOTAL
			Act. Laboral	Otras										
CATALUNYA	0	0	0	0	0	0	0	0	0	0	0	0	0	0
BARCELONA	0	0	0	0	0	0	0	0	0	0	0	0	0	0
GIRONA	0	0	0	0	0	0	0	0	0	0	0	0	0	0
LLEIDA	0	0	0	0	0	0	0	0	0	0	0	0	0	0
TARRAGONA	0	0	0	0	0	0	0	0	0	0	0	0	0	0
COMUNIDAD VALENCIANA	0	17	0	0	17	7	0	2	0	0	8	0	0	17
ALICANTE	0	7	0	0	7	6	0	0	0	0	1	0	0	7
CASTELLÓN	0	6	0	0	6	0	0	2	0	0	4	0	0	6
VALENCIA	0	4	0	0	4	1	0	0	0	0	3	0	0	4
EXTREMADURA	0	8	0	6	14	2	0	2	0	0	4	0	0	8
BADAJOS	0	4	0	0	4	1	0	2	0	0	1	0	0	4
CÁCERES	0	4	0	6	10	1	0	0	0	0	3	0	0	4
GALICIA	2	16	0	0	18	2	0	3	0	0	9	0	2	16
A CORUÑA	2	5	0	0	7	2	0	0	0	0	1	0	2	5
LUGO	0	5	0	0	5	0	0	0	0	0	5	0	0	5
OURENSE	0	1	0	0	1	0	0	1	0	0	0	0	0	1
PONTEVEDRA	0	5	0	0	5	0	0	2	0	0	3	0	0	5
MADRID	0	44	0	0	44	0	0	9	0	0	35	0	0	44
MURCIA	4	257	0	0	261	0	0	18	0	0	239	0	0	257
NAVARRA	0	2	0	0	2	0	0	1	0	0	1	0	0	2
PAÍS VASCO	0	13	0	1	14	2	0	0	0	0	11	0	0	13
ARABA/ÁLAVA	0	1	0	1	2	0	0	0	0	0	1	0	0	1
GIPUZKOA	0	3	0	0	3	0	0	0	0	0	3	0	0	3
BIZKAIA	0	9	0	0	9	2	0	0	0	0	7	0	0	9
LA RIOJA	0	5	0	0	5	0	0	1	0	0	4	0	0	5
CEUTA	0	2	0	0	2	1	0	0	0	0	0	0	1	2
MELILLA	0	12	0	0	12	0	1	0	0	0	11	0	0	12
TOTAL ESTADO	8	551	0	10	569	48	1	85	0	0	413	1	3	551

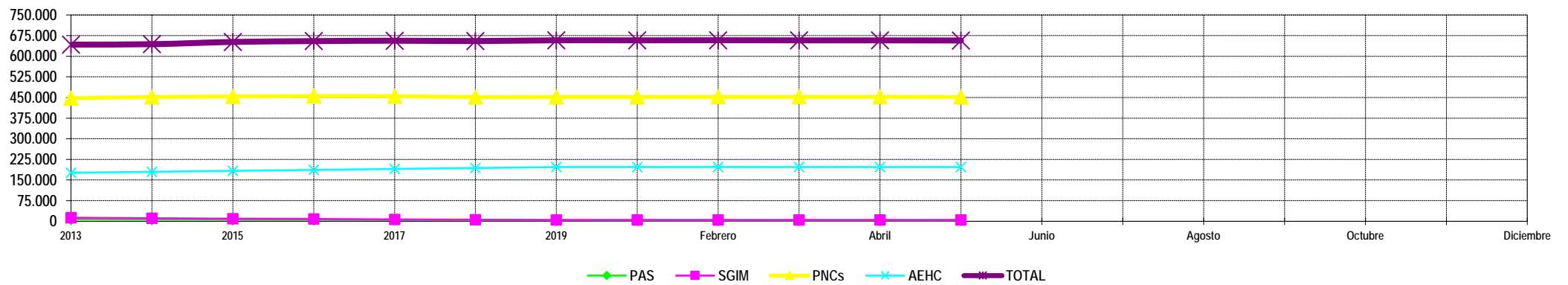
3

Situación prestaciones de naturaleza no contributiva

SITUACIÓN DE LAS PRESTACIONES DE NATURALEZA NO CONTRIBUTIVA (PNNC)

	PNNC DE JUBILACIÓN / VEJEZ				PNNC DE INVALIDEZ / ENFERMEDAD					TOTAL PNNC				
	PAS (*)	SGIM	PNC	TOTAL	PAS (*)	SGIM	PNC	AEHC	TOTAL	PAS	SGIM	PNCs	AEHC	TOTAL
2013	1.107	9.930	250.527	261.564	6.218	3.030	196.626	176.338	382.212	7.325	12.960	447.153	176.338	642.317
2014	803	8.580	253.450	262.833	5.578	2.563	198.366	179.924	386.431	6.381	11.143	451.816	179.924	643.776
2015	619	7.394	254.029	262.042	4.982	2.183	199.518	183.217	389.900	5.601	9.577	453.547	183.217	651.942
2016	556	6.383	255.165	262.104	4.543	1.816	199.912	186.562	392.833	5.099	8.199	455.077	186.562	654.937
2017	532	5.520	256.690	262.742	4.061	1.548	197.988	190.119	393.716	4.593	7.068	454.678	190.119	656.458
2018	401	4.706	257.023	262.130	3.610	1.275	194.757	193.444	393.086	4.011	5.981	451.780	193.444	655.216
2019	397	4.168	261.044	265.609	3.228	1.041	191.113	196.922	392.304	3.625	5.209	452.157	196.922	657.913

2020														
	PAS (*)	SGIM	PNC	TOTAL	PAS (*)	SGIM	PNC	AEHC	TOTAL	PAS	SGIM	PNCs	AEHC	TOTAL
Enero	293	4.126	260.950	265.369	2.978	1.030	191.196	197.116	392.320	3.271	5.156	452.146	197.116	657.689
Febrero	295	4.071	261.958	266.324	2.954	1.017	190.503	197.350	391.824	3.249	5.088	452.461	197.350	658.148
Marzo	293	4.033	262.160	266.486	2.927	994	190.147	197.147	391.215	3.220	5.027	452.307	197.147	657.701
Abril	296	4.009	262.504	266.809	2.906	978	189.983	196.926	390.793	3.202	4.987	452.487	196.926	657.602
Mayo	298	3.947	262.009	266.254	2.891	967	189.983	197.155	390.996	3.189	4.914	451.992	197.155	657.250
Junio														
Julio														
Agosto														
Septiembre														
Octubre														
Noviembre														
Diciembre														



NOTA: Conforme se disponga de la totalidad de los datos mensuales, se procederá a la actualización del respectivo mes.

(*) No se dispone en 2020 del dato relativo al nº de pensiones asistenciales (PAS) de la provincia de Vizcaya.