



GOBIERNO
DE ESPAÑA

MINISTERIO
DE DERECHOS SOCIALES
Y AGENDA 2030



**PENSIONES NO CONTRIBUTIVAS DE LA SEGURIDAD SOCIAL
PRESTACIONES SOCIALES Y ECONÓMICAS PARA PERSONAS CON DISCAPACIDAD
INFORME DEL SEGUIMIENTO Y EVOLUCIÓN DE LA GESTIÓN**

MAYO DE 2021

**SUBDIRECCIÓN GENERAL DE GESTIÓN
ÁREA DE PRESTACIONES ECONÓMICAS
Servicio de Asistencia Técnica e Informes**

www.imserso.es

Í N D I C E

Página

1. Pensiones no contributivas de la Seguridad Social (PNCs)

Informe:

1.1. Introducción	1
1.2. Situación y evolución de las pensiones e importes de las nóminas	1
1.3. Distribución de las pensiones según sexo.....	3
1.4. Situación y evolución de la gestión en trámite inicial	4
1.5. Seguimiento y control de pensionistas: Revisiones de Oficio y a Instancia de parte	8

Anexos:

1.a Situación y evolución de las pensiones e importes de las nóminas	1
1.b PNC de jubilación: Datos de la gestión mensual y anual	9
1.c PNC de invalidez: Datos de la gestión mensual y anual	18
1.d PNCs de la Seguridad Social: Datos de la gestión mensual y anual.....	27
1.e PNC de jubilación e invalidez: Coeficientes de la gestión mensual	36
1.f Reclamaciones previas a la vía jurisdiccional social: Datos de la gestión mensual y anual.....	39
1.g Revisiones de Oficio y a Instancia de parte: Datos de la gestión mensual y anual.....	43

2. Prestaciones sociales y económicas para personas con discapacidad

Informe:

2.1. Introducción	1
2.2. Situación y evolución de los beneficiarios, número de prestaciones e importes de las nóminas	1
2.3. Situación y evolución de la gestión en trámite inicial	3
2.4. Seguimiento de la gestión derivada de las revisiones de oficio y a instancia de parte	3

Anexos:

2.a Evolución y situación de los beneficiarios/prestaciones e importes de las nóminas	55
2.b Prestaciones sociales y económicas para personas con discapacidad: Datos de la gestión mensual y anual.....	58
2.c Revisiones de Oficio y a Instancia de parte: Datos de la gestión mensual y anual.....	62

3. Situación prestaciones de naturaleza no contributiva (PNNC)

Anexos:

3.a Situación de las Prestaciones de Naturaleza no Contributiva	82
---	----

1. Pensiones no contributivas de la Seguridad Social

Informe del seguimiento y evolución de la gestión de pensiones no contributivas

1.1 Introducción

Los datos sobre la gestión y el pago de la nómina de las Pensiones no Contributivas de la Seguridad Social de jubilación e invalidez (PNC) parten de la información facilitada por los distintos órganos gestores de las Comunidades Autónomas y Direcciones Territoriales del Imsero y se articula, dentro de cada uno de los aspectos objeto de seguimiento y evaluación, como se detalla a continuación:

- Datos de la gestión y de la nómina mensual.
- Datos de la gestión y de la nómina del año 2021, comprendiendo la realizada hasta el mes de referencia.
- Datos sobre la nómina de pago y número de beneficiarios desde el año 2014.

La información presentada hace referencia a los siguientes aspectos:

- Nóminas: situación y evolución de los pensionistas e importes de las mismas.
- Gestión en trámite inicial: recoge la situación y la evolución de la gestión para cada tipo de pensión, en función de distintos parámetros tales como el movimiento de solicitudes, resoluciones, causas de denegación o coeficientes de la gestión, entre otros.
- Seguimiento y control de pensionistas, con especial incidencia en las revisiones de oficio y a instancia de parte efectuadas por los órganos gestores competentes.

Conforme a las distintas modalidades de gestión resultantes de lo establecido en el artículo 373 del Real Decreto Legislativo 8/2015, de 30 de octubre, por el que se aprueba el Texto Refundido de la Ley General de la Seguridad Social, la gestión de estas pensiones es llevada a cabo por las Direcciones Territoriales del Imsero en las Ciudades Autónomas de Ceuta y Melilla, y por los órganos gestores correspondientes en cada una de las Comunidades Autónomas que conforman el Estado español.

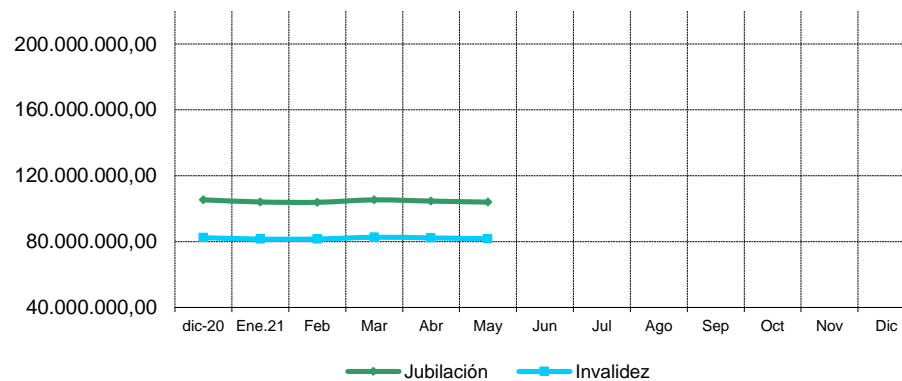
1.2 Situación y evolución de las pensiones e importes de las nóminas

Conforme a la información facilitada por la Gerencia de Informática de la Seguridad Social y por los órganos gestores competentes en las Comunidades Autónomas de Navarra y del País Vasco, el número total de pensiones no contributivas en la nómina de mayo de 2021 en todo el Estado español ha alcanzado la cifra de 447.206, que es un 0,03% menor que la del mes anterior.

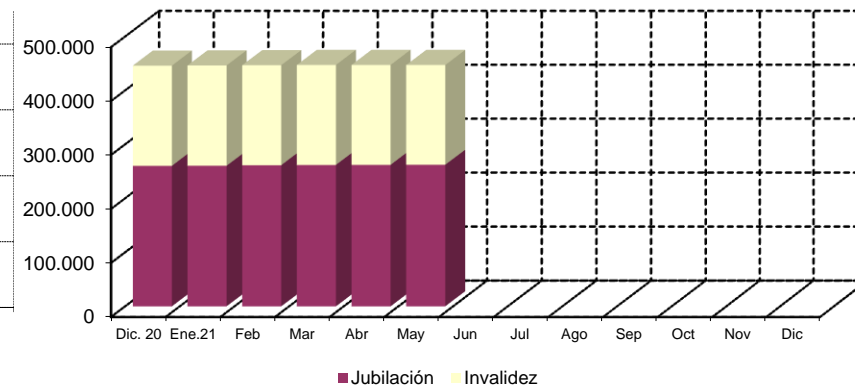
En el cuadro y gráficos siguientes se recogen los datos básicos de la nómina de mayo de 2021:

NÓMINA DE MAYO	PNC DE JUBILACIÓN		PNC DE INVALIDEZ		TOTAL PNCs	
NÚMERO DE PENSIONES	262.075	58,60%	185.131	41,40%	447.206	100,00%
IMPORTES	103.959.613,86	55,99%	81.709.399,80	44,01%	185.669.013,66	100,00%

Evolución importe nóminas mensuales



Evolución número pensionistas



La Ley 11/2020, de 30 de diciembre, de Presupuestos Generales del Estado para el año 2021 y el Real Decreto 46/2021, de 26 de enero, sobre revalorización de las pensiones del sistema de la Seguridad Social, de las pensiones de Clases Pasivas y de otras prestaciones sociales públicas para el ejercicio 2021, establecen la cuantía de las pensiones de la Seguridad Social en su modalidad no contributiva y una revalorización del 1,8% respecto a la cuantía fijada para 2020. De este modo, su cuantía queda establecida en 5.639,20 € íntegros anuales, que se abonan en 12 mensualidades más dos pagas extraordinarias al año.

El importe bruto de la nómina de mayo de 2021 asciende a 185.669.013,66 euros. El importe medio mensual abonado a cada pensionista ha quedado establecido para la PNC de invalidez en 441,36 euros y para la de jubilación en 396,68 euros, superior el de la PNC de invalidez al de la jubilación, entre otras razones, porque además de que, al menos, 37.050 de sus beneficiarios perciben el complemento del 50% por necesidad de otra persona, el montante a percibir en nómina por atrasos es mayor al ser más compleja la gestión y, por ende, el plazo de resolución.

1.3 Distribución de las pensiones según sexo

Conforme a la información contenida en el Fichero Técnico de PNC constituido en la Dirección General del Imsero, el perfil del pensionista de PNC de jubilación es predominantemente el de una mujer española, casada, con una edad comprendida entre los 70 y los 79 años y que convive en una unidad familiar formada por dos/tres miembros. En cuanto al pensionista tipo de PNC de invalidez es posible reseñar que es un nacional español, que convive en una unidad económica integrada por dos/tres personas y que acredita un grado de discapacidad valorado entre el 65% y el 74%, si bien atendiendo a su edad y sexo es posible distinguir entre el pensionista tipo varón, soltero, menor de 45 años y la mujer casada, con edad superior a 45 años, que presentan preferentemente discapacidades de tipo psíquico, seguidas muy de cerca por las de tipología física.

DISTRIBUCIÓN POR SEXOS DEL BENEFICIARIO DE PENSIÓN NO CONTRIBUTIVA																
ÁMBITO GEOGRÁFICO	PNC DE JUBILACIÓN				PNC DE INVALIDEZ				PNC DE JUB.DERIV. INVALIDEZ				TOTAL PNC			
	VARONES	%	MUJERES	%	VARONES	%	MUJERES	%	VARONES	%	MUJERES	%	VARONES	%	MUJERES	%
ANDALUCÍA	10.162	23,98%	32.761	76,02%	20.769	47,42%	20.672	52,58%	2.678	25,09%	8.348	74,91%	33.609	32,60%	61.781	67,40%
ARAGÓN	988	23,96%	2.997	76,04%	1.234	50,16%	1.224	49,84%	244	31,84%	523	68,16%	2.466	33,88%	4.744	66,12%
ASTURIAS	933	25,52%	2.643	74,48%	1.834	49,58%	1.855	50,42%	351	26,89%	941	73,11%	3.118	36,21%	5.439	63,79%
ILLES BALEARS	1.425	31,95%	2.936	68,05%	1.392	50,00%	1.361	50,00%	249	28,57%	627	71,43%	3.066	37,91%	4.924	62,09%
CANARIAS	4.705	29,75%	11.066	70,25%	8.304	45,02%	10.099	54,98%	1.681	19,98%	6.639	80,02%	14.690	34,47%	27.804	65,53%
CANTABRIA	718	23,35%	2.282	76,65%	1.541	47,38%	1.698	52,62%	238	28,24%	594	71,76%	2.497	35,01%	4.574	64,99%
CASTILLA Y LEÓN	2.354	23,43%	7.410	76,57%	4.325	49,00%	4.468	51,00%	874	34,86%	1.631	65,14%	7.553	35,57%	13.509	64,43%
CASTILLA LA MANCHA	1.790	21,01%	6.470	78,99%	3.945	46,43%	4.506	53,57%	613	26,38%	1.660	73,62%	6.348	33,06%	12.636	66,94%
CATALUNYA	8.037	29,82%	18.840	70,18%	13.181	50,13%	13.030	49,87%	2.213	30,86%	4.891	69,14%	23.431	38,72%	36.761	61,28%
C. VALENCIANA	6.063	24,08%	18.768	75,92%	8.296	47,50%	9.023	52,50%	1.365	22,36%	4.625	77,64%	15.724	32,36%	32.416	67,64%
EXTREMADURA	894	15,04%	4.893	84,96%	2.449	47,54%	2.713	52,46%	351	26,00%	963	74,00%	3.694	29,92%	8.569	70,08%
GALICIA	4.318	23,64%	13.744	76,36%	6.787	50,08%	6.780	49,92%	1.723	28,82%	4.174	71,18%	12.828	34,09%	24.698	65,91%
MADRID	6.654	28,37%	16.717	71,63%	7.528	50,53%	7.317	49,47%	1.214	30,75%	2.701	69,25%	15.396	36,54%	26.735	63,46%
MURCIA	1.363	25,06%	3.930	74,94%	3.796	49,94%	3.805	50,06%	606	24,81%	1.744	75,19%	5.765	37,52%	9.479	62,48%
NAVARRA	473	26,35%	1.215	73,65%	427	48,37%	456	51,63%	79	35,96%	149	64,04%	979	34,11%	1.820	65,89%
PAÍS VASCO	1.804	29,60%	4.111	70,40%	3.116	56,79%	2.356	43,21%	318	35,39%	568	64,61%	5.238	43,19%	7.035	56,81%
LA RIOJA	283	25,90%	737	74,10%	392	53,00%	346	47,00%	66	33,98%	137	66,02%	741	37,11%	1.220	62,89%
CEUTA	244	32,83%	485	67,17%	456	47,15%	502	52,85%	90	26,77%	242	73,23%	790	38,77%	1.229	61,23%
MELILLA	269	38,59%	398	61,41%	444	42,57%	583	57,43%	130	17,77%	612	82,23%	843	34,07%	1.593	65,93%
TOTAL	53.477	25,83%	152.403	74,17%	90.216	48,68%	92.794	51,32%	15.083	26,46%	41.769	73,54%	158.776	35,05%	286.966	64,95%

1.4 Situación y evolución de la gestión en trámite inicial

DATOS BÁSICOS DE LA GESTIÓN ESTATAL DE LAS PNCs												
Año 2021	PNC DE JUBILACIÓN				PNC DE INVALIDEZ				TOTAL PNC			
	Solicitadas	Resueltas	Aprobadas	Pendiente	Solicitadas	Resueltas	Aprobadas	Pendiente	Solicitadas	Resueltas	Aprobadas	Pendiente
Media 2020	2.478	2.443	1.619	15.092	1.242	1.365	774	11.017	3.720	3.808	2.393	26.109
Enero	2.792	2.075	1.310	15.809	1.342	1.065	648	11.294	4.134	3.140	1.958	27.103
Febrero	3.301	3.091	2.080	16.019	1.534	1.838	953	10.990	4.835	4.929	3.033	27.009
Marzo	3.686	3.312	1.986	16.393	1.956	1.910	1.038	11.036	5.642	5.222	3.024	27.429
Abril	3.447	2.703	1.736	17.137	1.775	1.579	1.001	11.232	5.222	4.282	2.737	28.369
Mayo	3.830	3.106	1.823	17.861	1.849	1.789	1.030	11.292	5.679	4.895	2.853	29.153
Junio												
Julio												
Agosto												
Septiembre												
Octubre												
Noviembre												
Diciembre												
Total	17.056	14.287	8.935	17.861	8.456	8.181	4.670	11.292	25.512	22.468	13.605	29.153
Media 2021	3.411	2.857	1.787		1.691	1.636	934		5.102	4.494	2.721	

El seguimiento de la gestión de las PNC contempla aquellos aspectos que se corresponden con la situación en trámite inicial de las solicitudes de pensiones no contributivas de jubilación e invalidez. El análisis parte de los datos básicos facilitados por los distintos órganos gestores correspondientes al mes de mayo, relativos a la entrada de solicitudes, resoluciones y reconocimientos del derecho a pensión y número de pendientes, cuyas cifras, a nivel del Estado, se ofrecen en el cuadro anterior. La información que contiene se ha estructurado en secuencia mensual con el fin de poder seguir la evolución de estos trámites de la gestión a lo largo del año 2021, permitiendo así su contraste con las cifras medias anuales de cada uno de los aspectos que se estudian y que es evidente que se han visto afectados por la actual situación de crisis sanitaria.

Analizando de un modo específico cada uno de los aspectos de la gestión, para el mes de mayo, se obtienen los siguientes resultados:

- Se han presentado un total de 5.679 solicitudes, de las que el 67,44% corresponden a la PNC de jubilación. El análisis comparativo respecto al número de solicitudes presentadas en el mismo mes del año anterior- segundo mes completo afectado por la pandemia del covid 19-, nos muestra un aumento global del 194,40%, con cifras positivas en ambos tipos de pensión, incremento del 155,74% en invalidez y del 217,58% en jubilación.

Asimismo, si la comparación se efectúa con la media del año en curso se constata un incremento del 11,31%, con cifras positivas en ambos tipos de pensión, aumento del 9,34% en invalidez, que en jubilación es del 12,28%.

SOLICITUDES PRESENTADAS						
TIPO PNC	MAYO 2021		MENSUAL 2021		PROMEDIO 2021	
			NÚMERO	MAYO 21 /MAYO 20	NÚMERO	MAYO 21 /MEDIA AÑO 21
JUBILACIÓN	3.830	67,44%	1.206	217,58%	3.411	12,28%
INVALIDEZ	1.849	32,56%	723	155,74%	1.691	9,34%
T O T A L	5.679	100,00%	1.929	194,40%	5.102	11,31%

- Del total de 4.895 solicitudes resueltas, el 63,45% lo ha sido de PNC de jubilación. La comparación con el número de solicitudes resueltas en el mismo mes del año anterior pone de manifiesto una subida global del 62,57%, con cifras positivas en ambos tipos de pensión, del 50,48% en jubilación y del 88,91% en invalidez. Asimismo, si la comparación se hace con la media del año 2021 se constata un aumento del 8,95%, con cifras en positivo en ambos tipos de pensión, subida del 8,72% en jubilación y del 9,35% en invalidez.

SOLICITUDES RESUELTAS						
TIPO PNC	MAYO 2021		MENSUAL 2021		PROMEDIO 2021	
			NÚMERO	MAYO 21 /MAYO 20	NÚMERO	MAYO 21/MEDIA AÑO 21
JUBILACIÓN	3.106	63,45%	2.064	50,48%	2.857	8,72%
INVALIDEZ	1.789	36,55%	947	88,91%	1.636	9,35%
T O T A L	4.895	100,00%	3.011	62,57%	4.493	8,95%

- De las 2.853 solicitudes aprobadas en el mes, el 63,90% ha correspondido a la PNC de jubilación. Si se compara con el número de solicitudes aprobadas en el mismo mes del ejercicio 2020, se refleja un aumento global del 44,53%, con cifras en positivo en ambos tipos de pensión, subida del 23,18% en jubilación y del 108,50% en invalidez. Asimismo, si la comparación se efectúa con la media del presente ejercicio se observa un incremento del 4,85%, que en invalidez alcanza el 10,28%.

SOLICITUDES APROBADAS						
TIPO PNC	MAYO 2021		MENSUAL 2021		PROMEDIO 2021	
			NÚMERO	MAYO 21 /MAYO 20	NÚMERO	MAYO 21 /MEDIA AÑO 21
JUBILACIÓN	1.823	63,90%	1.480	23,18%	1.787	2,01%
INVALIDEZ	1.030	36,10%	494	108,50%	934	10,28%
T O T A L	2.853	100,00%	1.974	44,53%	2.721	4,85%

- El número de solicitudes pendientes de resolución, al finalizar el mes de mayo, ha experimentado, en su conjunto, un aumento global del 2,76%, con cifras al alza en ambos tipos de pensión, incremento del 0,53% en invalidez y del 4,22% en jubilación.

SOLICITUDES PENDIENTES						
TIPO PNC	MAYO 2021		ABRIL 2021		DIFERENCIAS	
					ABSOLUTA	PORCENTUAL
JUBILACIÓN	17.861	61,27%	17.137	60,41%	724	4,22%
INVALIDEZ	11.292	38,73%	11.232	39,59%	60	0,53%
TOTAL	29.153	100,00%	28.369	100,00%	784	2,76%

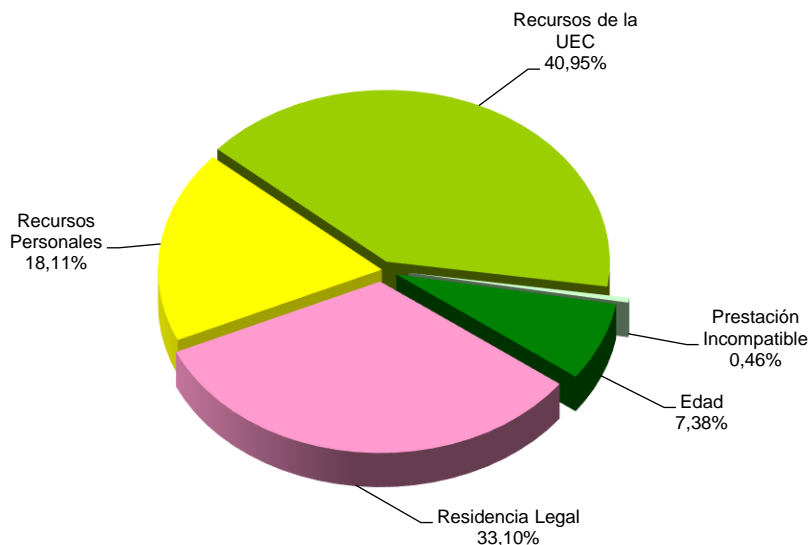
- Los aspectos de la gestión analizados en los puntos anteriores tienen su reflejo en los indicadores de seguimiento incluidos en el siguiente cuadro:

COEFICIENTES DE COBERTURA, RECONOCIMIENTO Y GESTIÓN						
Año 2021	PNC DE JUBILACIÓN			PNC DE INVALIDEZ		
	Cobertura	Reconocimiento	Gestión (días)	Cobertura	Reconocimiento	Gestión (días)
Enero	74,32%	63,13%	170	79,36%	60,85%	252
Febrero	93,64%	67,29%	158	119,82%	51,85%	229
Marzo	89,85%	59,96%	151	97,65%	54,35%	206
Abril	78,42%	64,22%	155	88,96%	63,39%	204
Mayo	81,10%	58,69%	157	96,76%	57,57%	200
Junio						
Julio						
Agosto						
Septiembre						
Octubre						
Noviembre						
Diciembre						

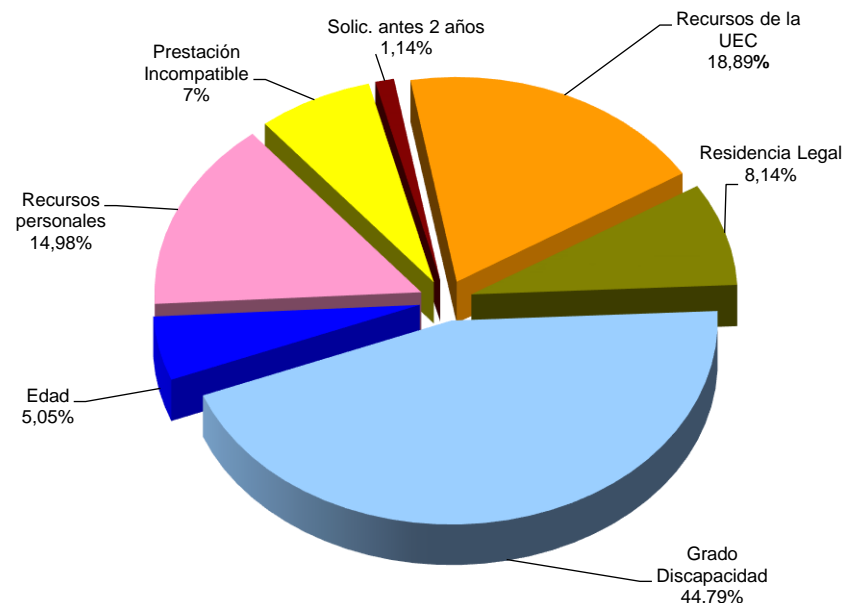
En esta línea cabe significar que, en el mes de mayo, las resoluciones efectuadas en la PNC de jubilación han cubierto el 81,10% del volumen de entrada de solicitudes del mes, coeficiente que en invalidez es mayor, al alcanzar el 96,76%. Atendiendo al número de solicitudes pendientes de resolución al finalizar el mes de mayo, cabe estimar que el tiempo medio de tramitación sería de 157 días en la PNC de jubilación y de 200 días en invalidez, lo que supone un aumento en los tiempos medios de tramitación de una solicitud de jubilación respecto al mes anterior de 2 días, mientras que en invalidez se observa una disminución de 4 días.

Por último, cabe resaltar, como es habitual desde el inicio de la gestión, la mayor proporción de reconocimientos del derecho en la PNC de jubilación frente a la de invalidez, dentro del conjunto de solicitudes resueltas en cada tipo y que se traduce en algo más de un punto porcentual. Ello es debido a la mayor selectividad de los requisitos necesarios para el acceso al derecho a la pensión de invalidez.

- **Causas de denegación:** Las causas de denegación mensual en trámite inicial, por tipos de pensión, en su distribución porcentual, han sido las siguientes:



Causas de Denegación PNC jubilación



Causas de Denegación PNC invalidez

- ✓ En la PNC de jubilación se han denegado 867 solicitudes, de las que 355 lo han sido por superar el límite de recursos económicos aplicable para la unidad económica de convivencia (UEC).
- ✓ En la PNC de invalidez, la causa de denegación más frecuente ha sido la de no acreditar un grado de discapacidad o enfermedad crónica suficiente en 275 casos, sobre el total de 614.
- **Reclamaciones:** Con la información facilitada por los distintos órganos gestores, excepto los de la provincia de Guipúzcoa, se han presentado 591 reclamaciones, de las que el 62,94% corresponden a PNC de jubilación. El número de reclamaciones resueltas se ha situado en 656, de las que el 66,62% han sido desestimadas. El número de reclamaciones pendientes, al finalizar el mes de mayo ha sido de 1.737, un 3,61% menos que las existentes al comienzo del mes.

1.5 Seguimiento y control de pensionistas: revisiones de oficio y a instancia de parte

La revisión de oficio se inicia por el órgano gestor cuando, como resultado de las medidas de control disponibles o implantadas, conoce cualquier dato o información que pueda producir o haya producido variación sobrevenida en los requisitos, y ello pueda dar lugar a la modificación de la cuantía, a la suspensión o a la extinción del derecho a la pensión, procediendo, en su caso, el abono de atrasos o la reclamación de las cantidades indebidamente percibidas.

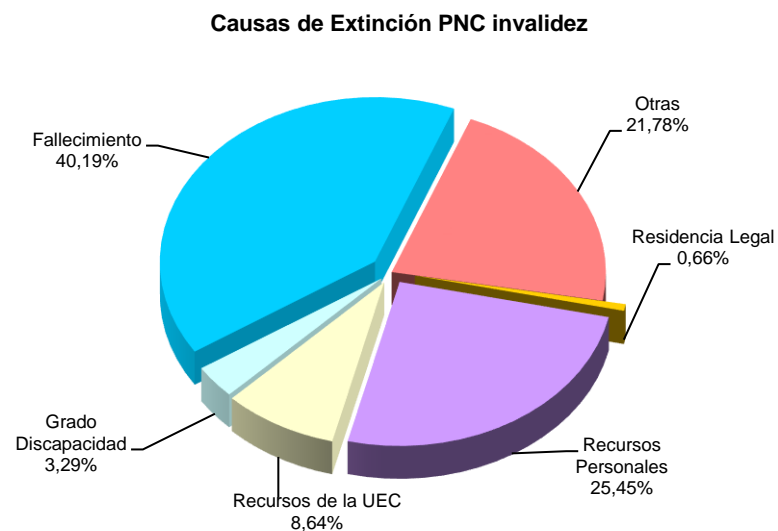
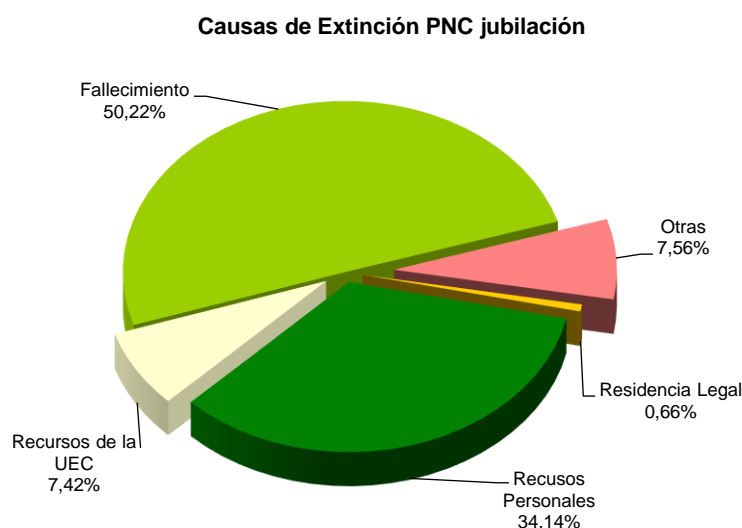
Por otro lado, las revisiones a instancia de parte se inician cuando el interesado, en cumplimiento de sus obligaciones, comunica al órgano gestor cualquier variación sobrevenida en su situación que pudiera tener incidencia en el derecho o en la cuantía reconocida de la pensión, siendo sus efectos resultantes idénticos a los ya mencionados para las revisiones de oficio.

El análisis parte de los datos básicos correspondientes al mes de mayo, relativos al volumen global de revisiones a efectuar en el mes, las efectuadas y el detalle de las situaciones finales derivadas de dicho proceso, cuyas cifras se ofrecen en el cuadro siguiente:

DATOS DE LA GESTIÓN ESTATAL DE LAS REVISIONES DE OFICIO Y A INSTANCIA DE PARTE PNC																		
Año 2021	PNC DE JUBILACIÓN						PNC DE INVALIDEZ						Total PNC					
	Entrada	Revisiones Efectuadas					Entrada	Revisiones Efectuadas					Entrada	Revisiones Efectuadas				
		Sin Mod.	Con Mod.	Suspensión	Ext. Dho.	Total		Sin Mod.	Con Mod.	Suspensión	Ext. Dho.	Total		Sin Mod.	Con Mod.	Suspensión	Ext. Dho.	Total
Enero	2.363	494	524	74	1.340	2.432	2.929	795	739	174	1.056	2.764	5.292	1.289	1.263	248	2.396	5.196
Febrero	3.279	650	712	156	1.858	3.376	3.895	1.214	1.130	299	1.289	3.932	7.174	1.864	1.842	455	3.147	7.308
Marzo	2.793	662	545	85	1.548	2.840	3.501	967	914	338	1.288	3.507	6.294	1.629	1.459	423	2.836	6.347
Abril	2.393	600	482	139	1.362	2.583	2.770	768	802	245	1.021	2.836	5.163	1.368	1.284	384	2.383	5.419
Mayo	2.510	664	509	82	1.362	2.617	3.195	1.166	784	250	1.065	3.265	5.705	1.830	1.293	332	2.427	5.882
Junio																		
Julio																		
Agosto																		
Septiembre																		
Octubre																		
Noviembre																		
Diciembre																		
Total Año	13.338	3.070	2.772	536	7.470	13.848	16.290	4.910	4.369	1.306	5.719	16.304	29.628	7.980	7.141	1.842	13.189	30.152
Media mensual	2.668	614	554	107	1.494	2.770	3.258	982	874	261	1.144	3.261	5.926	1.596	1.428	368	2.638	6.030

Analizando de un modo específico cada uno de los aspectos señalados, para el mes de mayo se obtienen los siguientes resultados:

- ✓ Se han iniciado en el mes 5.705 revisiones, de las que el 56% lo son de PNC de invalidez y se ha emitido resolución sobre un total de 5.882 revisiones, de las que el 55,51% corresponden a PNC de invalidez.
- ✓ El 31,11% de las revisiones efectuadas no ha supuesto variación alguna en el derecho y en la cuantía de la pensión no contributiva.
- ✓ En el 21,98% de las revisiones efectuadas se ha modificado la cuantía de la pensión, de las que el 60,63% corresponden a pensionistas de invalidez y en las que se han incluido 76 recuperaciones del derecho por el cese en la actividad laboral, así como 54 declaraciones de compatibilidad en el percibo de la pensión de invalidez con los ingresos derivados de esa actividad, conforme estipula el artículo 366 de la Ley General de la Seguridad Social (RDL 8/2015, de 30 de octubre).
- ✓ El número total de suspensiones efectuadas se cifra en 332, el 5,64% del total de procedimientos de revisión sobre los que se ha dictado resolución. Del total de suspensiones, 56 vienen motivadas en que el pensionista de invalidez ha iniciado una actividad laboral, sin que proceda declarar la compatibilidad en el percibo de la pensión con los ingresos derivados de dicha actividad.



- ✓ Se ha extinguido el derecho a 2.427 pensionistas, de los que el 56,12% disfrutaban de PNC de jubilación. Los gráficos anteriores reflejan los distintos motivos de extinción en ambas modalidades de prestación. El fallecimiento del titular de la pensión se configura como el primer motivo de extinción con una proporción superior al 45% sobre el total de causas de extinción. Las causas económicas en su conjunto –ingresos personales más los de la U.E.C.- se configuran globalmente como el segundo motivo de extinción; posición que se basa fundamentalmente en las extinciones motivadas en que el pensionista dispone de recursos personales suficientes. Si las extinciones por motivos económicos se analizan según el tipo de pensión, se observa que en jubilación representan al 41,56% del total y descienden al 34,09% en invalidez. El resto de causas de extinción tiene una relevancia minoritaria.

Anexos Pensiones No Contributivas

1a Número de pensiones e importes de las nóminas

PENSIONES NO CONTRIBUTIVAS (PNC) EVOLUCIÓN DE LAS NÓMINAS				TOTAL ESTADO CON NAVARRA Y EL PAÍS VASCO		
AÑO/MENSUALIDAD	IMPORTES BRUTOS			NÚMERO DE PENSIONES POR TIPO		
	JUBILACIÓN	INVALIDEZ	TOTAL	JUBILACIÓN	INVALIDEZ	TOTAL
AÑO 2014	1.255.674.508,93	1.099.220.775,90	2.354.895.284,83	253.450	198.366	451.816
AÑO 2015	1.264.554.826,45	1.106.555.954,72	2.371.110.781,17	254.029	199.518	453.547
AÑO 2016	1.276.742.499,55	1.113.917.052,89	2.390.659.552,44	255.165	199.912	455.077
AÑO 2017	1.288.968.509,10	1.114.654.667,02	2.403.623.176,12	256.690	197.988	454.678
AÑO 2018	1.332.591.432,33	1.132.835.599,81	2.465.427.032,14	257.023	194.757	451.780
AÑO 2019	1.399.861.375,29	1.152.150.277,32	2.552.011.652,61	261.044	191.113	452.157
AÑO 2020	1.429.951.491,95	1.139.436.029,68	2.569.387.521,63	260.169	185.852	446.021
AÑO 2021						
ENERO	104.069.281,23	81.502.527,50	185.571.808,73	260.300	186.059	446.359
FEBRERO	103.869.624,30	81.557.836,67	185.427.460,97	261.343	185.488	446.831
MARZO	105.339.597,42	82.635.726,09	187.975.323,51	261.791	185.591	447.382
ABRIL	104.605.192,79	82.245.607,45	186.850.800,24	262.007	185.351	447.358
MAYO	103.959.613,86	81.709.399,80	185.669.013,66	262.075	185.131	447.206
JUNIO*						
JULIO						
AGOSTO						
SEPTIEMBRE						
OCTUBRE						
NOVIEMBRE*						
DICIEMBRE						
TOTAL AÑO 2021 (1)	524.080.859,60	411.564.197,51	935.645.057,11			

* Junto a la mensualidad se abona una paga extra

(1) En importes se incluye lo abonado por el quinto pago del complemento por alquiler del año 2020 y el primer pago del año 2021.

PENSIONES NO CONTRIBUTIVAS DE LA SEGURIDAD SOCIAL

PENSIONES E IMPORTE DE LA NÓMINA AÑO 2021						MAYO			
CC.AA. Y/O PROVINCIAS	PNC DE JUBILACIÓN			PNC DE INVALIDEZ			TOTAL JUBILACIÓN E INVALIDEZ		
	NÚMERO DE PENSIONES	IMPORTE BRUTO	PROMEDIO MENSUAL	NÚMERO DE PENSIONES	IMPORTE BRUTO	PROMEDIO MENSUAL	NÚMERO DE PENSIONES	IMPORTE BRUTO	PROMEDIO MENSUAL
ANDALUCÍA	54.188	21.683.521,24	400,15	41.670	18.594.614,23	446,24	95.858	40.278.135,47	420,19
ALMERÍA	3.582	1.433.715,79	400,26	2.836	1.276.708,09	450,18	6.418	2.710.423,88	422,32
CÁDIZ	9.831	3.898.172,11	396,52	7.893	3.471.346,22	439,80	17.724	7.369.518,33	415,79
CÓRDOBA	4.889	1.920.190,80	392,76	3.816	1.707.023,87	447,33	8.705	3.627.214,67	416,68
GRANADA	4.341	1.704.801,27	392,72	4.145	1.836.301,44	443,02	8.486	3.541.102,71	417,29
HUELVA	3.069	1.197.528,12	390,20	3.531	1.523.902,19	431,58	6.600	2.721.430,31	412,34
JAÉN	2.804	1.093.715,01	390,06	2.527	1.125.845,08	445,53	5.331	2.219.560,09	416,35
MÁLAGA	13.099	5.197.713,70	396,80	7.520	3.290.181,26	437,52	20.619	8.487.894,96	411,65
SEVILLA	12.573	5.237.684,44	416,58	9.402	4.363.306,08	464,08	21.975	9.600.990,52	436,91
ARAGÓN	4.764	1.860.897,50	390,62	2.474	1.069.951,81	432,48	7.238	2.930.849,31	404,93
HUESCA	914	357.888,29	391,56	542	234.837,98	433,28	1.456	592.726,27	407,09
TERUEL	431	170.269,61	395,06	179	76.417,87	426,92	610	246.687,48	404,41
ZARAGOZA	3.419	1.332.739,60	389,80	1.753	758.695,96	432,80	5.172	2.091.435,56	404,38
ASTURIAS	4.873	1.998.999,11	410,22	3.710	1.644.842,80	443,35	8.583	3.643.841,91	424,54
ILLES BALEARS	5.231	2.110.860,81	403,53	2.762	1.222.288,61	442,54	7.993	3.333.149,42	417,01
CANARIAS	24.053	9.708.639,91	403,64	18.468	8.365.476,57	452,97	42.521	18.074.116,48	425,06
LAS PALMAS	10.138	4.039.485,26	398,45	7.088	3.139.647,11	442,95	17.226	7.179.132,37	416,76
S.C. TENERIFE	13.915	5.669.154,65	407,41	11.380	5.225.829,46	459,21	25.295	10.894.984,11	430,72
CANTABRIA	3.825	1.490.437,12	389,66	3.246	1.458.035,18	449,18	7.071	2.948.472,30	416,98
CASTILLA Y LEÓN	12.262	4.891.825,42	398,94	8.822	3.893.982,64	441,39	21.084	8.785.808,06	416,70
ÁVILA	1.048	423.098,71	403,72	795	354.521,96	445,94	1.843	777.620,67	421,93
BURGOS	1.276	505.675,64	396,30	1.297	569.184,16	438,85	2.573	1.074.859,80	417,75
LEÓN	2.321	930.999,88	401,12	1.814	785.403,33	432,97	4.135	1.716.403,21	415,09
PALENCIA	957	389.165,48	406,65	670	291.128,57	434,52	1.627	680.294,05	418,13
SALAMANCA	2.307	919.349,26	398,50	1.456	667.659,96	458,56	3.763	1.587.009,22	421,74
SEGOVIA	461	180.599,29	391,76	388	176.565,85	455,07	849	357.165,14	420,69
SORIA	296	119.534,51	403,83	136	64.067,73	471,09	432	183.602,24	425,01
VALLADOLID	2.459	974.878,07	396,45	1.454	624.432,55	429,46	3.913	1.599.310,62	408,72
ZAMORA	1.137	448.524,58	394,48	812	361.018,53	444,60	1.949	809.543,11	415,36
CASTILLA-LA MANCHA	10.307	4.083.350,05	396,17	8.664	3.871.313,98	446,83	18.971	7.954.664,03	419,31
ALBACETE	2.012	806.869,15	401,03	2.171	953.226,21	439,07	4.183	1.760.095,36	420,77
CIUDAD REAL	2.620	1.023.871,32	390,79	2.107	940.802,22	446,51	4.727	1.964.673,54	415,63
CUENCA	1.099	438.697,11	399,18	1.093	490.535,06	448,80	2.192	929.232,17	423,92
GUADALAJARA	834	339.585,22	407,18	632	293.950,35	465,11	1.466	633.535,57	432,15
TOLEDO	3.742	1.474.327,25	393,99	2.661	1.192.800,14	448,25	6.403	2.667.127,39	416,54

(Continúa al dorso)

CC.AA. Y/O PROVINCIAS	PNC DE JUBILACIÓN			PNC DE INVALIDEZ			TOTAL JUBILACIÓN E INVALIDEZ		
	NÚMERO DE PENSIONES	IMPORTE BRUTO	PROMEDIO MENSUAL	NÚMERO DE PENSIONES	IMPORTE BRUTO	PROMEDIO MENSUAL	NÚMERO DE PENSIONES	IMPORTE BRUTO	PROMEDIO MENSUAL
CATALUNYA	34.406	13.201.562,81	383,70	26.265	11.411.607,32	434,48	60.671	24.613.170,13	405,68
BARCELONA	25.091	9.602.549,06	382,71	18.518	7.997.089,96	431,85	43.609	17.599.639,02	403,58
GIRONA	3.206	1.248.857,37	389,54	2.194	973.767,64	443,83	5.400	2.222.625,01	411,60
LLEIDA	2.037	783.961,21	384,86	1.515	655.730,96	432,83	3.552	1.439.692,17	405,32
TARRAGONA	4.072	1.566.195,17	384,63	4.038	1.785.018,76	442,06	8.110	3.351.213,93	413,22
COMUNIDAD VALENCIANA	30.893	12.380.210,31	400,74	17.397	7.516.378,89	432,05	48.290	19.896.589,20	412,02
ALICANTE	12.186	5.071.792,42	416,20	5.558	2.388.657,84	429,77	17.744	7.460.450,26	420,45
CASTELLÓN	2.310	908.064,30	393,10	2.048	877.404,77	428,42	4.358	1.785.469,07	409,70
VALENCIA	16.397	6.400.353,59	390,34	9.791	4.250.316,28	434,10	26.188	10.650.669,87	406,70
EXTREMADURA	7.105	2.825.041,20	397,61	5.178	2.265.692,73	437,56	12.283	5.090.733,93	414,45
BADAJOS	4.852	1.928.464,94	397,46	3.431	1.479.054,50	431,09	8.283	3.407.519,44	411,39
CÁCERES	2.253	896.576,26	397,95	1.747	786.638,23	450,28	4.000	1.683.214,49	420,80
GALICIA	23.952	9.416.529,34	393,14	13.627	5.882.636,47	431,69	37.579	15.299.165,81	407,12
A CORUÑA	9.319	3.633.320,85	389,88	4.953	2.129.172,61	429,88	14.272	5.762.493,46	403,76
LUGO	2.950	1.177.070,91	399,01	1.489	651.592,16	437,60	4.439	1.828.663,07	411,95
OURENSE	3.416	1.373.576,49	402,10	1.887	808.264,88	428,33	5.303	2.181.841,37	411,44
PONTEVEDRA	8.267	3.232.561,09	391,02	5.298	2.293.606,82	432,92	13.565	5.526.167,91	407,38
MADRID	27.250	10.668.272,88	391,50	14.885	6.501.594,96	436,79	42.135	17.169.867,84	407,50
MURCIA	7.645	3.178.222,92	415,73	7.634	3.482.576,78	456,19	15.279	6.660.799,70	435,94
NAVARRA	1.739	666.952,98	383,53	1.041	451.823,67	434,03	2.780	1.118.776,65	402,44
PAÍS VASCO	6.278	2.485.221,83	395,86	6.065	2.664.590,43	439,34	12.343	5.149.812,26	417,23
ARABA/ÁLAVA	939	368.285,46	392,21	723	326.946,04	452,21	1.662	695.231,50	418,31
GIPUZKOA	1.745	683.722,39	391,82	1.705	791.238,33	464,07	3.450	1.474.960,72	427,52
BIZKAIA	3.594	1.433.213,98	398,78	3.637	1.546.406,06	425,19	7.231	2.979.620,04	412,06
LA RIOJA	1.221	481.543,64	394,38	741	324.926,67	438,50	1.962	806.470,31	411,05
CEUTA	912	361.433,15	396,31	1.128	484.465,81	429,49	2.040	845.898,96	414,66
MELILLA	1.171	466.091,64	398,03	1.354	602.600,25	445,05	2.525	1.068.691,89	423,24
TOTAL ESTADO	262.075	103.959.613,86	396,68	185.131	81.709.399,80	441,36	447.206	185.669.013,66	415,18

Deducciones en nómina (PAS, LISMI, P.F.H.C. y Pagos Indebidos):

568.390,13

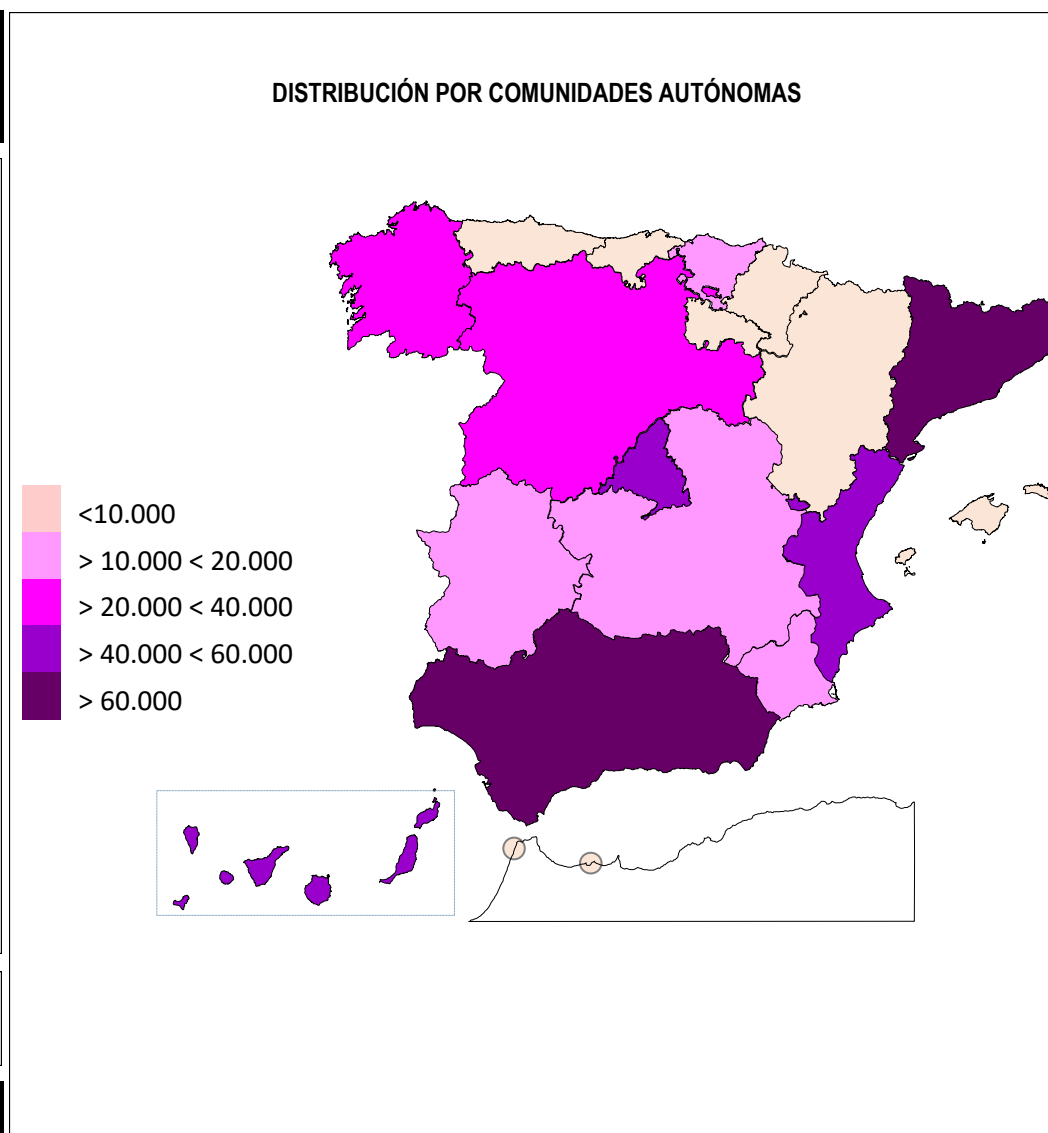
IMPORTE NETO DE LA NÓMINA:

185.100.623,53

PNC DE LA SEGURIDAD SOCIAL DE JUBILACIÓN E INVALIDEZ

DISTRIBUCIÓN TERRITORIAL DEL NÚMERO DE PENSIONES EN LA NÓMINA DE MAYO DE 2021

ÁMBITO GEOGRÁFICO	NÚMERO DE PENSIONES POR TIPO					
	JUBILACIÓN	%	INVALIDEZ	%	TOTAL	%
ANDALUCÍA	54.188	20,68	41.670	22,51	95.858	21,43
ARAGÓN	4.764	1,82	2.474	1,34	7.238	1,62
ASTURIAS	4.873	1,86	3.710	2,00	8.583	1,92
ILLES BALEARS	5.231	2,00	2.762	1,49	7.993	1,79
CANARIAS	24.053	9,18	18.468	9,98	42.521	9,51
CANTABRIA	3.825	1,46	3.246	1,75	7.071	1,58
CASTILLA Y LEÓN	12.262	4,68	8.822	4,77	21.084	4,71
CASTILLA-LA MANCHA	10.307	3,93	8.664	4,68	18.971	4,24
CATALUNYA	34.406	13,13	26.265	14,19	60.671	13,57
C. VALENCIANA	30.893	11,79	17.397	9,40	48.290	10,80
EXTREMADURA	7.105	2,71	5.178	2,80	12.283	2,75
GALICIA	23.952	9,14	13.627	7,36	37.579	8,40
MADRID	27.250	10,40	14.885	8,04	42.135	9,42
MURCIA	7.645	2,92	7.634	4,12	15.279	3,42
NAVARRA	1.739	0,66	1.041	0,56	2.780	0,62
PAÍS VASCO	6.278	2,40	6.065	3,28	12.343	2,76
LA RIOJA	1.221	0,47	741	0,40	1.962	0,44
CEUTA	912	0,35	1.128	0,61	2.040	0,46
MELILLA	1.171	0,45	1.354	0,73	2.525	0,56
TOTAL ESTADO	262.075	100,00	185.131	100,00	447.206	100,00

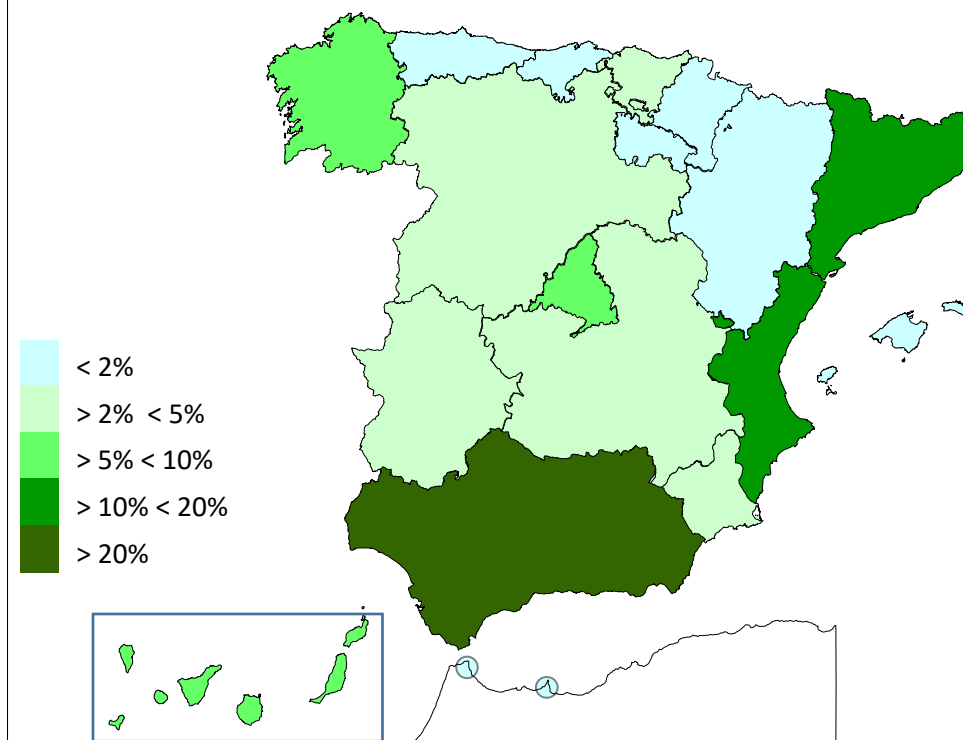


PNC DE LA SEGURIDAD SOCIAL DE JUBILACIÓN E INVALIDEZ

DISTRIBUCIÓN TERRITORIAL DE LOS IMPORTES BRUTOS DE LAS NÓMINAS DEL AÑO 2021 HASTA MAYO (*)

ÁMBITO GEOGRÁFICO	IMPORTES BRUTOS DE LAS NÓMINAS			
	JUBILACIÓN	INVALIDEZ	TOTAL	%
ANDALUCÍA	110.918.348,95	94.396.496,96	205.314.845,91	21,94
ARAGÓN	9.371.235,33	5.462.137,33	14.833.372,66	1,59
ASTURIAS	9.782.182,59	8.264.308,21	18.046.490,80	1,93
ILLES BALEARS	10.540.305,91	6.239.157,43	16.779.463,34	1,79
CANARIAS	48.843.147,72	41.055.950,72	89.899.098,44	9,61
CANTABRIA	7.365.416,92	7.248.415,76	14.613.832,68	1,56
CASTILLA Y LEÓN	24.358.995,31	19.561.939,42	43.920.934,73	4,69
CASTILLA-LA MANCHA	20.439.659,53	19.341.462,03	39.781.121,56	4,25
CATALUNYA	67.455.407,99	57.216.709,70	124.672.117,69	13,32
C. VALENCIANA	62.127.658,98	38.553.801,86	100.681.460,84	10,76
EXTREMADURA	14.226.936,08	11.428.109,79	25.655.045,87	2,74
GALICIA	47.470.361,33	29.912.350,60	77.382.711,93	8,27
MADRID	53.610.925,39	33.101.387,26	86.712.312,65	9,27
MURCIA	15.465.213,65	17.254.750,53	32.719.964,18	3,50
NAVARRA	3.362.167,10	2.261.193,65	5.623.360,75	0,60
PAÍS VASCO	12.198.682,82	13.183.122,25	25.381.805,07	2,71
LA RIOJA	2.411.865,95	1.654.063,20	4.065.929,15	0,43
CEUTA	1.801.361,36	2.452.163,13	4.253.524,49	0,45
MELILLA	2.330.986,69	2.976.677,68	5.307.664,37	0,57
TOTAL ESTADO	524.080.859,60	411.564.197,51	935.645.057,11	100,00

DISTRIBUCIÓN PORCENTUAL POR COMUNIDADES AUTÓNOMAS



*El pago es efectuado por la Tesorería General de la Seguridad Social, excepto Navarra y el País Vasco cuyas fuentes son el Dptº. de Derechos Sociales y el Dptº. de Empleo y Políticas Sociales, respectivamente.

PNC DE LA SEGURIDAD SOCIAL: ALTAS, BAJAS Y OSCILACIONES EN NÓMINA DE MAYO DE 2021 (1)

ÁMBITO GEOGRÁFICO	PNC DE JUBILACIÓN			PNC DE INVALIDEZ			TOTAL PNCs		
	ALTAS	BAJAS	OSCILACIONES	ALTAS	BAJAS	OSCILACIONES	ALTAS	BAJAS	OSCILACIONES
ANDALUCÍA	409	483	-74	239	205	34	648	688	-40
ARAGÓN	42	57	-15	23	26	-3	65	83	-18
ASTURIAS	60	35	25	25	26	-1	85	61	24
ILLES BALEARS	97	52	45	23	23	0	120	75	45
CANARIAS	114	248	-134	160	100	60	274	348	-74
CANTABRIA	50	35	15	33	25	8	83	60	23
CASTILLA Y LEÓN	151	124	27	64	65	-1	215	189	26
CASTILLA-LA MANCHA	110	118	-8	74	64	10	184	182	2
CATALUNYA	117	249	-132	221	128	93	338	377	-39
C. VALENCIANA	193	234	-41	79	119	-40	272	353	-81
EXTREMADURA	77	94	-17	46	38	8	123	132	-9
GALICIA	179	259	-80	81	116	-35	260	375	-115
MADRID	178	175	3	72	60	12	250	235	15
MURCIA	108	86	22	73	52	21	181	138	43
NAVARRA	-	-	-	-	-	-	-	-	-
PAÍS VASCO	-	-	-	-	-	-	-	-	-
LA RIOJA	19	16	3	6	8	-2	25	24	1
CEUTA	10	14	-4	6	9	-3	16	23	-7
MELILLA	13	17	-4	10	5	5	23	22	1
TOTAL ESTADO	1.927	2.296	-369	1.235	1.069	166	3.162	3.365	-203

1) No se dispone del movimiento de beneficiarios en nómina de las comunidades de Navarra y el País Vasco

PNC DE LA SEGURIDAD SOCIAL: ACUMULADO DE ALTAS, BAJAS Y OSCILACIONES EN NÓMINA AÑO 2021 (1)

ÁMBITO GEOGRÁFICO	PNC DE JUBILACIÓN			PNC DE INVALIDEZ			TOTAL PNCs		
	ALTAS	BAJAS	OSCILACIONES	ALTAS	BAJAS	OSCILACIONES	ALTAS	BAJAS	OSCILACIONES
ANDALUCÍA	3.422	2.352	1.070	1.934	904	1.030	5.356	3.256	2.100
ARAGÓN	287	237	50	101	85	16	388	322	66
ASTURIAS	208	210	-2	95	95	0	303	305	-2
ILLES BALEARS	502	281	221	208	120	88	710	401	309
CANARIAS	517	945	-428	505	431	74	1.022	1.376	-354
CANTABRIA	180	198	-18	132	116	16	312	314	-2
CASTILLA Y LEÓN	680	685	-5	373	316	57	1.053	1.001	52
CASTILLA-LA MANCHA	539	573	-34	346	299	47	885	872	13
CATALUNYA	731	1.234	-503	897	603	294	1.628	1.837	-209
C. VALENCIANA	871	1.226	-355	376	498	-122	1.247	1.724	-477
EXTREMADURA	338	512	-174	185	250	-65	523	762	-239
GALICIA	890	1.139	-249	424	439	-15	1.314	1.578	-264
MADRID	1.017	962	55	343	416	-73	1.360	1.378	-18
MURCIA	432	497	-65	380	351	29	812	848	-36
NAVARRA	-	-	-	-	-	-	-	-	-
PAÍS VASCO	-	-	-	-	-	-	-	-	-
LA RIOJA	89	86	3	26	29	-3	115	115	0
CEUTA	54	53	1	48	38	10	102	91	11
MELILLA	49	65	-16	40	29	11	89	94	-5
TOTAL ESTADO	10.806	11.255	-449	6.413	5.019	1.394	17.219	16.274	945

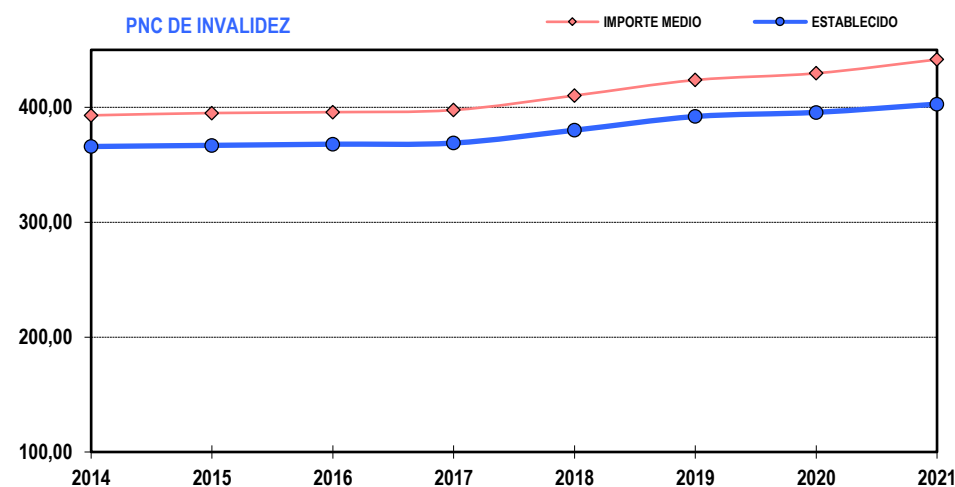
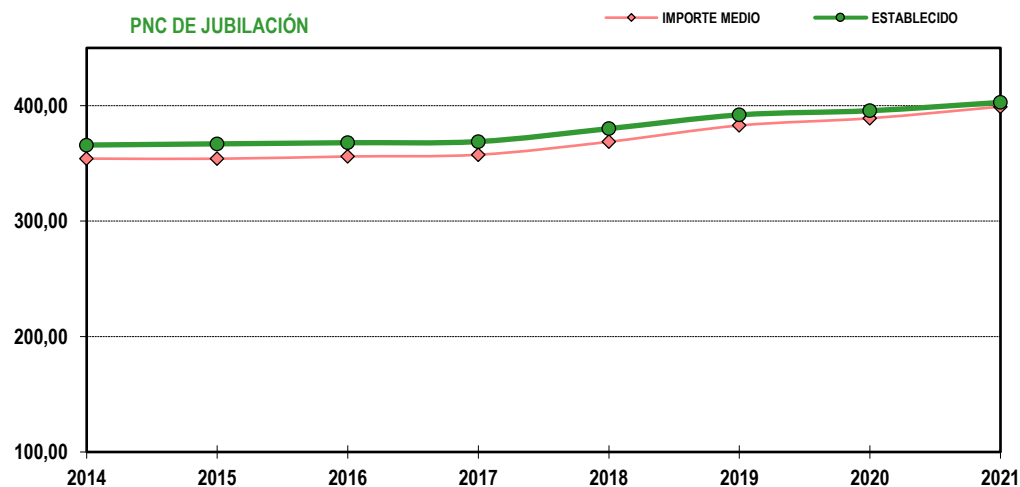
1) No se dispone del movimiento de beneficiarios en nómina de las comunidades de Navarra y el País Vasco

EVOLUCIÓN IMPORTES MEDIOS PENSIONES NO CONTRIBUTIVAS

	PNC DE JUBILACIÓN								PNC DE INVALIDEZ							
	2014	2015	2016	2017	2018	2019	2020	2021	2014	2015	2016	2017	2018	2019	2020	2021
ENERO	353,39	354,25	354,69	356,46	357,16	381,52	383,11	399,81	392,89	394,55	394,43	396,26	398,09	422,52	422,78	438,05
FEBRERO	354,41	354,72	355,63	356,87	359,24	382,78	387,27	397,45	398,14	396,07	393,08	397,22	398,60	424,35	427,18	439,69
MARZO	357,21	356,28	358,49	361,35	360,35	388,84	392,44	402,38	402,08	401,31	398,28	402,22	403,84	430,55	432,15	445,26
ABRIL	357,50	355,46	356,58	361,64	359,49	385,59	389,02	399,25	402,37	398,89	398,12	404,75	400,59	427,70	431,39	443,73
MAYO	356,68	354,33	356,39	358,91	360,07	384,36	387,04	396,68	399,99	397,24	399,41	399,94	400,98	426,51	428,83	441,36
JUNIO*	695,66	697,19	699,76	703,47	708,13	751,47	764,71		777,06	776,13	778,88	782,65	786,66	833,16	846,40	
JULIO	357,22	357,26	360,73	362,28	437,49	387,07	397,83		401,92	399,06	402,09	403,76	486,38	427,46	444,63	
AGOSTO	356,01	355,28	357,00	359,35	369,87	387,14	391,36		397,56	395,41	397,02	399,51	410,36	426,89	430,17	
SEPTIEMBRE	353,33	354,27	355,35	356,20	368,94	382,13	386,64		393,28	394,65	393,79	395,13	412,67	424,15	428,23	
OCTUBRE	357,33	358,61	362,36	360,93	373,73	386,13	393,54		396,44	399,04	401,59	399,75	414,15	426,74	430,15	
NOVIEMBRE*	698,66	699,43	705,17	704,32	731,36	754,64	769,17		733,33	777,64	780,80	782,53	813,16	835,45	849,56	
DICIEMBRE	360,75	359,03	361,65	363,15	375,99	388,06	404,98		407,07	400,43	403,48	403,19	417,93	427,00	443,30	
IMPORTE MEDIO	354,15	354,01	355,99	357,50	368,70	382,84	389,08	399,11	393,01	395,03	395,78	397,64	410,24	423,75	429,63	441,62
IMP. MENSUAL																
ESTABLECIDO	365,90	366,90	367,90	368,90	380,10	392,00	395,60	402,80	365,90	366,90	367,90	368,90	380,10	392,00	395,60	402,80
Con comp. 50% T. P. (1)	-	-	-	-	-	-	-	-	548,85	550,35	551,85	553,35	570,15	588,00	593,40	604,20
MÍNIMO 25%	91,48	91,73	91,98	92,23	95,03	98,00	98,90	100,70	91,48	91,73	91,98	92,23	95,03	98,00	98,90	100,70
Δ INTERANUAL	0,25%	0,25%	0,25%	0,25%	0,25%+2,75%	0,10%+3,00%	0,90%	1,80%	0,25%	0,25%	0,25%	0,25%	0,25%+2,75%	0,10%+3,00%	0,90%	1,80%

(*) Junto a la mensualidad se abona una paga extra, por lo que la media se calcula sobre 14 pagas.

(1) En la PNC de Invalidez, la cuantía se incrementa en un 50% en los casos en que el beneficiario necesite el concurso de una tercera persona.



1b Pnc de Jubilación: Datos de la gestión mensual y anual

PENSIÓN NO CONTRIBUTIVA DE JUBILACIÓN

DATOS DE GESTIÓN CORRESPONDIENTES AL MES DE MAYO DE 2021

CC.AA. Y/O PROVINCIAS	PTES. MES ANTERIOR	SOLICITUDES PRESENTADAS					A RESOLV. MES	SOLICITUDES RESUELTAS									PTES. FIN MES
		NUEVAS	SGIM Y SATP	PAS	INSS	TOTAL		APROBADAS					NO APROBADAS		TOTAL		
								NUEVAS	SGIM Y SATP	PAS	INSS	TOTAL	DNG	CAD-DES			
ANDALUCÍA	2.846	752	0	5	0	757	3.603	322	0	1	0	323	104	157	584	3.019	
ALMERÍA	208	15	0	0	0	15	223	41	0	1	0	42	7	11	60	163	
CÁDIZ	560	97	0	0	0	97	657	23	0	0	0	23	10	42	75	582	
CÓRDOBA	112	60	0	0	0	60	172	46	0	0	0	46	11	5	62	110	
GRANADA	114	65	0	1	0	66	180	53	0	0	0	53	15	4	72	108	
HUELVA	64	36	0	0	0	36	100	34	0	0	0	34	10	1	45	55	
JAÉN	84	12	0	0	0	12	96	5	0	0	0	5	1	0	6	90	
MÁLAGA	1.029	184	0	0	0	184	1.213	13	0	0	0	13	16	65	94	1.119	
SEVILLA	675	283	0	4	0	287	962	107	0	0	0	107	34	29	170	792	
ARAGÓN	103	96	0	0	0	96	199	53	0	0	0	53	35	17	105	94	
HUESCA	15	6	0	0	0	6	21	13	0	0	0	13	4	0	17	4	
TERUEL	11	6	0	0	0	6	17	7	0	0	0	7	2	0	9	8	
ZARAGOZA	77	84	0	0	0	84	161	33	0	0	0	33	29	17	79	82	
ASTURIAS	448	57	0	0	0	57	505	45	0	0	0	45	11	4	60	445	
ILLES BALEARS	193	85	0	0	0	85	278	65	0	0	0	65	18	16	99	179	
CANARIAS	3.571	453	0	0	0	453	4.024	56	0	1	0	57	46	19	122	3.902	
LAS PALMAS	1.603	145	0	0	0	145	1.748	11	0	0	0	11	31	10	52	1.696	
S.C. TENERIFE	1.968	308	0	0	0	308	2.276	45	0	1	0	46	15	9	70	2.206	
CANTABRIA	71	52	0	0	0	52	123	24	0	0	0	24	6	0	30	93	
CASTILLA Y LEÓN	312	145	0	0	0	145	457	101	1	0	0	102	36	9	147	310	
ÁVILA	9	13	0	0	0	13	22	5	0	0	0	5	3	1	9	13	
BURGOS	43	18	0	0	0	18	61	12	0	0	0	12	5	0	17	44	
LEÓN	93	29	0	0	0	29	122	14	1	0	0	15	10	2	27	95	
PALENCIA	20	15	0	0	0	15	35	7	0	0	0	7	1	1	9	26	
SALAMANCA	27	22	0	0	0	22	49	11	0	0	0	11	5	0	16	33	
SEGOVIA	20	7	0	0	0	7	27	9	0	0	0	9	3	2	14	13	
SORIA	6	2	0	0	0	2	8	4	0	0	0	4	1	1	6	2	
VALLADOLID	87	23	0	0	0	23	110	29	0	0	0	29	6	0	35	75	
ZAMORA	7	16	0	0	0	16	23	10	0	0	0	10	2	2	14	9	
CASTILLA-LA MANCHA	266	161	0	0	1	162	428	99	0	0	0	99	33	7	139	289	
ALBACETE	57	34	0	0	0	34	91	16	0	0	0	16	2	0	18	73	
CIUDAD REAL	51	22	0	0	0	22	73	21	0	0	0	21	8	0	29	44	
CUENCA	12	11	0	0	0	11	23	6	0	0	0	6	2	0	8	15	
GUADALAJARA	31	15	0	0	1	16	47	12	0	0	0	12	5	2	19	28	
TOLEDO	115	79	0	0	0	79	194	44	0	0	0	44	16	5	65	129	

(Continúa al dorso)

CC.AA. Y/O PROVINCIAS	PTES. MES ANTERIOR	SOLICITUDES PRESENTADAS					A RESOLV. MES	SOLICITUDES RESUELTAS									PTES. FIN MES
		NUEVAS	SGIM Y SATP	PAS	INSS	TOTAL		APROBADAS					NO APROBADAS		TOTAL		
								NUEVAS	SGIM Y SATP	PAS	INSS	TOTAL	DNG	CAD-DES			
CATALUNYA	3.452	395	0	0	0	395	3.847	184	0	0	0	184	189	65	438	3.409	
BARCELONA	2.373	283	0	0	0	283	2.656	119	0	0	0	119	138	38	295	2.361	
GIRONA	407	45	0	0	0	45	452	30	0	0	0	30	17	6	53	399	
LLEIDA	177	21	0	0	0	21	198	12	0	0	0	12	10	7	29	169	
TARRAGONA	495	46	0	0	0	46	541	23	0	0	0	23	24	14	61	480	
COMUNIDAD VALENCIANA	2.904	416	0	0	0	416	3.320	234	1	0	0	235	105	23	363	2.957	
ALICANTE	1.617	181	0	0	0	181	1.798	103	1	0	0	104	52	3	159	1.639	
CASTELLÓN	70	40	0	0	0	40	110	25	0	0	0	25	12	3	40	70	
VALENCIA	1.217	195	0	0	0	195	1.412	106	0	0	0	106	41	17	164	1.248	
EXTREMADURA	132	95	0	0	0	95	227	64	0	0	0	64	6	0	70	157	
BADAJOS	87	53	0	0	0	53	140	40	0	0	0	40	0	0	40	100	
CÁCERES	45	42	0	0	0	42	87	24	0	0	0	24	6	0	30	57	
GALICIA	928	261	0	0	0	261	1.189	138	0	0	0	138	69	13	220	969	
A CORUÑA	563	117	0	0	0	117	680	43	0	0	0	43	36	2	81	599	
LUGO	80	19	0	0	0	19	99	25	0	0	0	25	4	8	37	62	
OURENSE	46	37	0	0	0	37	83	24	0	0	0	24	10	2	36	47	
PONTEVEDRA	239	88	0	0	0	88	327	46	0	0	0	46	19	1	66	261	
MADRID	1.010	500	0	0	0	500	1.510	230	0	0	0	230	145	53	428	1.082	
MURCIA	661	117	0	0	0	117	778	84	0	0	0	84	31	21	136	642	
NAVARRA	18	35	0	0	0	35	53	11	0	0	0	11	8	4	23	30	
PAÍS VASCO	121	161	0	0	0	161	282	71	0	1	0	72	15	6	93	189	
ARABA/ÁLAVA	0	15	0	0	0	15	15	15	0	0	0	15	0	0	15	0	
GIPUZKOA	12	28	0	0	0	28	40	24	0	0	0	24	4	0	28	12	
BIZKAIA	109	118	0	0	0	118	227	32	0	1	0	33	11	6	50	177	
LA RIOJA	55	23	0	0	0	23	78	22	0	0	0	22	8	1	31	47	
CEUTA	32	13	0	0	0	13	45	4	0	0	0	4	1	1	6	39	
MELILLA	14	7	0	0	0	7	21	11	0	0	0	11	1	0	12	9	

TOTAL ESTADO	17.137	3.824	0	5	1	3.830	20.967	1.818	2	3	0	1.823	867	416	3.106	17.861
---------------------	---------------	--------------	----------	----------	----------	--------------	---------------	--------------	----------	----------	----------	--------------	------------	------------	--------------	---------------

PENSIÓN NO CONTRIBUTIVA DE JUBILACIÓN

CAUSAS DE DENEGACIÓN CORRESPONDIENTES AL MES DE MAYO DE 2021

CC.AA. Y/O PROVINCIAS	EDAD	RESIDENCIA LEGAL	RECURSOS ECONÓMICOS		PRESTACIÓN INCOMPATIBLE	SIN DESGLOSAR	TOTAL CAUSAS DE DENEGACIÓN
			PERSONALES	U.E.C.			
			ANDALUCÍA	13			
ALMERÍA	0	4	0	3	0	0	7
CÁDIZ	2	2	1	5	0	0	10
CÓRDOBA	0	2	0	9	0	0	11
GRANADA	3	4	3	5	0	0	15
HUELVA	0	1	1	8	0	0	10
JAÉN	0	0	0	1	0	0	1
MÁLAGA	0	6	1	9	0	0	16
SEVILLA	8	1	10	15	0	0	34
ARAGÓN	4	3	8	20	0	0	35
HUESCA	1	0	1	2	0	0	4
TERUEL	1	1	0	0	0	0	2
ZARAGOZA	2	2	7	18	0	0	29
ASTURIAS	0	3	3	5	0	0	11
ILLES BALEARS	1	6	6	5	0	0	18
CANARIAS	10	17	6	13	0	0	46
LAS PALMAS	6	8	4	13	0	0	31
S.C. TENERIFE	4	9	2	0	0	0	15
CANTABRIA	0	0	3	3	0	0	6
CASTILLA Y LEÓN	4	3	10	18	1	0	36
ÁVILA	1	0	1	1	0	0	3
BURGOS	1	0	0	4	0	0	5
LEÓN	1	1	4	4	0	0	10
PALENCIA	0	0	0	1	0	0	1
SALAMANCA	0	1	1	2	1	0	5
SEGOVIA	0	1	1	1	0	0	3
SORIA	0	0	1	0	0	0	1
VALLADOLID	1	0	2	3	0	0	6
ZAMORA	0	0	0	2	0	0	2
CASTILLA-LA MANCHA	0	3	12	18	0	0	33
ALBACETE	0	1	1	0	0	0	2
CIUDAD REAL	0	0	4	4	0	0	8
CUENCA	0	0	1	1	0	0	2
GUADALAJARA	0	0	2	3	0	0	5
TOLEDO	0	2	4	10	0	0	16

(Continúa al dorso)

CC.AA. Y/O PROVINCIAS	EDAD	RESIDENCIA LEGAL	RECURSOS ECONÓMICOS		PRESTACIÓN INCOMPATIBLE	SIN DESGLOSAR	TOTAL CAUSAS DE DENEGACIÓN
			PERSONALES	U.E.C.			
CATALUNYA	3	139	16	28	3	0	189
BARCELONA	1	101	13	21	2	0	138
GIRONA	0	15	2	0	0	0	17
LLEIDA	0	8	1	0	1	0	10
TARRAGONA	2	15	0	7	0	0	24
COMUNIDAD VALENCIANA	3	25	13	64	0	0	105
ALICANTE	3	7	6	36	0	0	52
CASTELLÓN	0	4	3	5	0	0	12
VALENCIA	0	14	4	23	0	0	41
EXTREMADURA	1	0	1	4	0	0	6
BADAJOS	0	0	0	0	0	0	0
CÁCERES	1	0	1	4	0	0	6
GALICIA	3	17	11	38	0	0	69
A CORUÑA	2	8	8	18	0	0	36
LUGO	1	1	0	2	0	0	4
OURENSE	0	5	3	2	0	0	10
PONTEVEDRA	0	3	0	16	0	0	19
MADRID	20	30	34	61	0	0	145
MURCIA	2	8	7	14	0	0	31
NAVARRA	0	5	2	1	0	0	8
PAÍS VASCO	0	5	4	6	0	0	15
ARABA/ÁLAVA	0	0	0	0	0	0	0
GIPUZKOA	0	2	2	0	0	0	4
BIZKAIA	0	3	2	6	0	0	11
LA RIOJA	0	2	4	2	0	0	8
CEUTA	0	1	0	0	0	0	1
MELILLA	0	0	1	0	0	0	1
TOTAL ESTADO	64	287	157	355	4	0	867

PENSIÓN NO CONTRIBUTIVA DE JUBILACIÓN

DATOS ACUMULADOS DE GESTIÓN CORRESPONDIENTES AL AÑO 2021 HASTA MAYO

CC.AA. Y/O PROVINCIAS	PTES. AÑO ANTERIOR	SOLICITUDES PRESENTADAS					A RESOLV. AÑO	SOLICITUDES RESUELTAS									PTES. FINAL
		NUEVAS	SGIM Y SATP	PAS	INSS	TOTAL		APROBADAS					NO APROBADAS		TOTAL		
								NUEVAS	SGIM Y SATP	PAS	INSS	TOTAL	DNG	CAD-DES			
ANDALUCÍA	3.115	3.134	2	11	0	3.147	6.262	2.087	0	10	0	2.097	638	508	3.243	3.019	
ALMERÍA	180	267	0	1	0	268	448	135	0	1	0	136	46	103	285	163	
CÁDIZ	468	517	0	0	0	517	985	258	0	0	0	258	47	98	403	582	
CÓRDOBA	99	263	0	0	0	263	362	182	0	0	0	182	49	21	252	110	
GRANADA	127	331	0	2	0	333	460	240	0	2	0	242	65	45	352	108	
HUELVA	54	188	1	1	0	190	244	126	0	1	0	127	42	20	189	55	
JAÉN	51	129	0	1	0	130	181	56	0	1	0	57	31	3	91	90	
MÁLAGA	1.137	738	1	1	0	740	1.877	418	0	1	0	419	189	150	758	1.119	
SEVILLA	999	701	0	5	0	706	1.705	672	0	4	0	676	169	68	913	792	
ARAGÓN	113	406	1	0	0	407	520	262	1	0	0	263	117	46	426	94	
HUESCA	14	55	1	0	0	56	70	49	1	0	0	50	15	1	66	4	
TERUEL	7	35	0	0	0	35	42	25	0	0	0	25	9	0	34	8	
ZARAGOZA	92	316	0	0	0	316	408	188	0	0	0	188	93	45	326	82	
ASTURIAS	387	364	0	0	0	364	751	221	0	0	0	221	67	18	306	445	
ILLES BALEARS	270	434	0	0	0	434	704	334	1	0	0	335	129	61	525	179	
CANARIAS	2.892	1.636	0	0	0	1.636	4.528	292	0	2	0	294	199	133	626	3.902	
LAS PALMAS	1.390	649	0	0	0	649	2.039	96	0	1	0	97	133	113	343	1.696	
S.C. TENERIFE	1.502	987	0	0	0	987	2.489	196	0	1	0	197	66	20	283	2.206	
CANTABRIA	45	232	0	0	0	232	277	157	0	0	0	157	27	0	184	93	
CASTILLA Y LEÓN	293	808	1	0	0	809	1.102	575	3	0	0	578	150	64	792	310	
ÁVILA	14	74	0	0	0	74	88	53	0	0	0	53	15	7	75	13	
BURGOS	35	96	0	0	0	96	131	61	2	0	0	63	15	9	87	44	
LEÓN	111	144	1	0	0	145	256	94	1	0	0	95	43	23	161	95	
PALENCIA	21	55	0	0	0	55	76	40	0	0	0	40	7	3	50	26	
SALAMANCA	42	144	0	0	0	144	186	107	0	0	0	107	33	13	153	33	
SEGOVIA	11	46	0	0	0	46	57	28	0	0	0	28	13	3	44	13	
SORIA	5	21	0	0	0	21	26	20	0	0	0	20	2	2	24	2	
VALLADOLID	48	159	0	0	0	159	207	122	0	0	0	122	10	0	132	75	
ZAMORA	6	69	0	0	0	69	75	50	0	0	0	50	12	4	66	9	
CASTILLA-LA MANCHA	262	782	0	0	1	783	1.045	478	0	0	0	478	199	79	756	289	
ALBACETE	58	154	0	0	0	154	212	81	0	0	0	81	46	12	139	73	
CIUDAD REAL	34	179	0	0	0	179	213	116	0	0	0	116	44	9	169	44	
CUENCA	21	62	0	0	0	62	83	45	0	0	0	45	22	1	68	15	
GUADALAJARA	28	78	0	0	1	79	107	52	0	0	0	52	19	8	79	28	
TOLEDO	121	309	0	0	0	309	430	184	0	0	0	184	68	49	301	129	

(Continúa al dorso)

CC.AA. Y/O PROVINCIAS	PTES. AÑO ANTERIOR	SOLICITUDES PRESENTADAS					A RESOLV. AÑO	SOLICITUDES RESUELTAS									PTES. FINAL
		NUEVAS	SGIM Y SATP	PAS	INSS	TOTAL		APROBADAS					NO APROBADAS		TOTAL		
								NUEVAS	SGIM Y SATP	PAS	INSS	TOTAL	DNG	CAD-DES			
CATALUNYA	2.816	2.234	0	0	0	2.234	5.050	736	2	0	3	741	533	367	1.641	3.409	
BARCELONA	1.973	1.554	0	0	0	1.554	3.527	518	2	0	3	523	385	258	1.166	2.361	
GIRONA	304	270	0	0	0	270	574	81	0	0	0	81	53	41	175	399	
LLEIDA	141	119	0	0	0	119	260	49	0	0	0	49	28	14	91	169	
TARRAGONA	398	291	0	0	0	291	689	88	0	0	0	88	67	54	209	480	
COMUNIDAD VALENCIANA	2.313	2.172	0	0	0	2.172	4.485	926	1	1	0	928	406	194	1.528	2.957	
ALICANTE	1.571	907	0	0	0	907	2.478	491	1	0	0	492	219	128	839	1.639	
CASTELLÓN	88	176	0	0	0	176	264	111	0	0	0	111	49	34	194	70	
VALENCIA	654	1.089	0	0	0	1.089	1.743	324	0	1	0	325	138	32	495	1.248	
EXTREMADURA	100	406	1	1	1	409	509	259	0	1	0	260	67	25	352	157	
BADAJOS	71	259	1	1	1	262	333	167	0	1	0	168	48	17	233	100	
CÁCERES	29	147	0	0	0	147	176	92	0	0	0	92	19	8	119	57	
GALICIA	737	1.160	0	1	0	1.161	1.898	699	0	0	0	699	175	55	929	969	
A CORUÑA	519	442	0	0	0	442	961	245	0	0	0	245	87	30	362	599	
LUGO	75	135	0	0	0	135	210	114	0	0	0	114	15	19	148	62	
OURENSE	11	154	0	0	0	154	165	88	0	0	0	88	26	4	118	47	
PONTEVEDRA	132	429	0	1	0	430	562	252	0	0	0	252	47	2	301	261	
MADRID	814	1.879	0	0	0	1.879	2.693	903	0	0	0	903	417	291	1.611	1.082	
MURCIA	727	431	0	0	0	431	1.158	358	0	0	2	360	95	61	516	642	
NAVARRA	25	161	0	0	0	161	186	93	0	0	0	93	37	26	156	30	
PAÍS VASCO	86	548	0	5	0	553	639	346	0	7	0	353	64	33	450	189	
ARABA/ÁLAVA	0	80	0	0	0	80	80	80	0	0	0	80	0	0	80	0	
GIPUZKOA	1	128	0	0	0	128	129	92	0	0	0	92	16	9	117	12	
BIZKAIA	85	340	0	5	0	345	430	174	0	7	0	181	48	24	253	177	
LA RIOJA	57	129	0	0	0	129	186	100	0	0	0	100	31	8	139	47	
CEUTA	21	69	0	0	0	69	90	33	0	0	0	33	10	8	51	39	
MELILLA	19	46	0	0	0	46	65	42	0	0	0	42	8	6	56	9	

TOTAL ESTADO	15.092	17.031	5	18	2	17.056	32.148	8.901	8	21	5	8.935	3.369	1.983	14.287	17.861
---------------------	---------------	---------------	----------	-----------	----------	---------------	---------------	--------------	----------	-----------	----------	--------------	--------------	--------------	---------------	---------------

PENSIÓN NO CONTRIBUTIVA DE JUBILACIÓN

CAUSAS DE DENEGACIÓN ACUMULADAS CORRESPONDIENTES AL AÑO 2021 HASTA MAYO

CC.AA. Y/O PROVINCIAS	EDAD	RESIDENCIA LEGAL	RECURSOS ECONÓMICOS		PRESTACIÓN INCOMPATIBLE	SIN DESGLOSAR	TOTAL CAUSAS DE DENEGACIÓN
			PERSONALES	U.E.C.			
			ANDALUCÍA	78			
ALMERÍA	9	10	3	23	1	0	46
CÁDIZ	12	10	4	21	0	0	47
CÓRDOBA	3	7	8	31	0	0	49
GRANADA	10	9	17	29	0	0	65
HUELVA	2	4	9	27	0	0	42
JAÉN	2	6	3	20	0	0	31
MÁLAGA	8	86	15	76	4	0	189
SEVILLA	32	3	25	109	0	0	169
ARAGÓN	13	17	20	67	0	0	117
HUESCA	3	0	3	9	0	0	15
TERUEL	2	3	1	3	0	0	9
ZARAGOZA	8	14	16	55	0	0	93
ASTURIAS	4	11	30	22	0	0	67
ILLES BALEARS	8	51	32	38	0	0	129
CANARIAS	34	73	47	45	0	0	199
LAS PALMAS	21	45	34	33	0	0	133
S.C. TENERIFE	13	28	13	12	0	0	66
CANTABRIA	6	2	8	11	0	0	27
CASTILLA Y LEÓN	17	18	27	87	1	0	150
ÁVILA	4	0	1	10	0	0	15
BURGOS	1	2	3	9	0	0	15
LEÓN	2	6	10	25	0	0	43
PALENCIA	0	1	1	5	0	0	7
SALAMANCA	4	6	6	16	1	0	33
SEGOVIA	2	1	2	8	0	0	13
SORIA	0	0	1	1	0	0	2
VALLADOLID	1	2	2	5	0	0	10
ZAMORA	3	0	1	8	0	0	12
CASTILLA-LA MANCHA	5	23	43	128	0	0	199
ALBACETE	3	5	10	28	0	0	46
CIUDAD REAL	1	5	11	27	0	0	44
CUENCA	1	1	5	15	0	0	22
GUADALAJARA	0	2	6	11	0	0	19
TOLEDO	0	10	11	47	0	0	68

(Continúa al dorso)

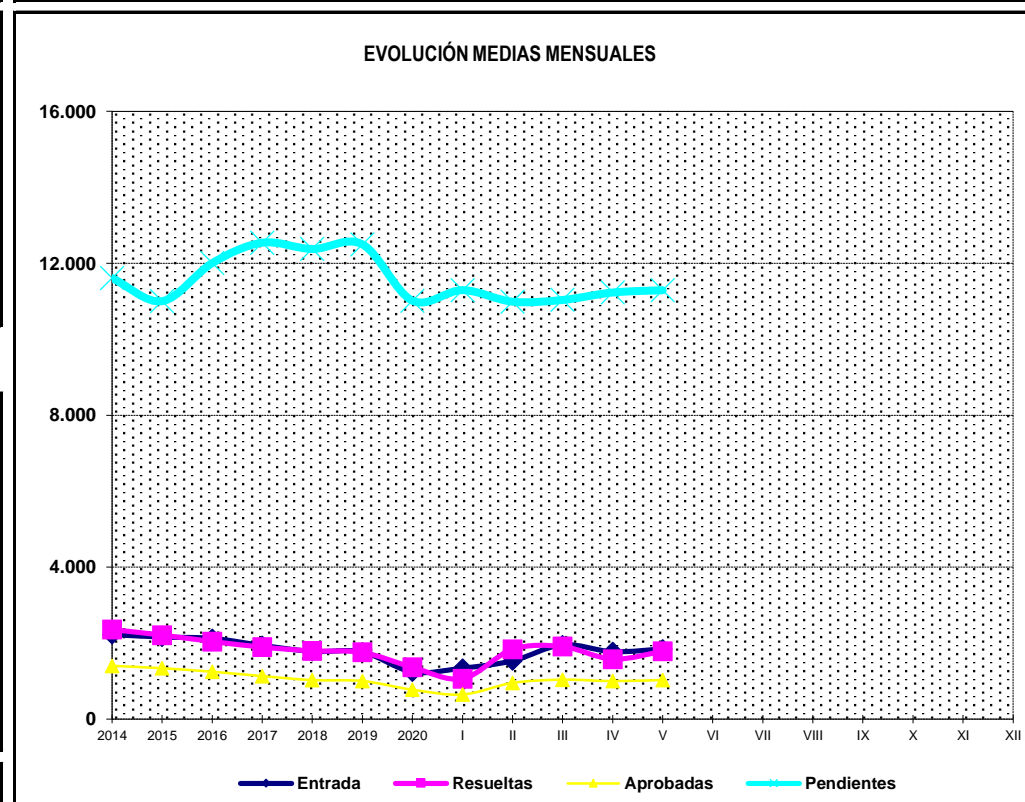
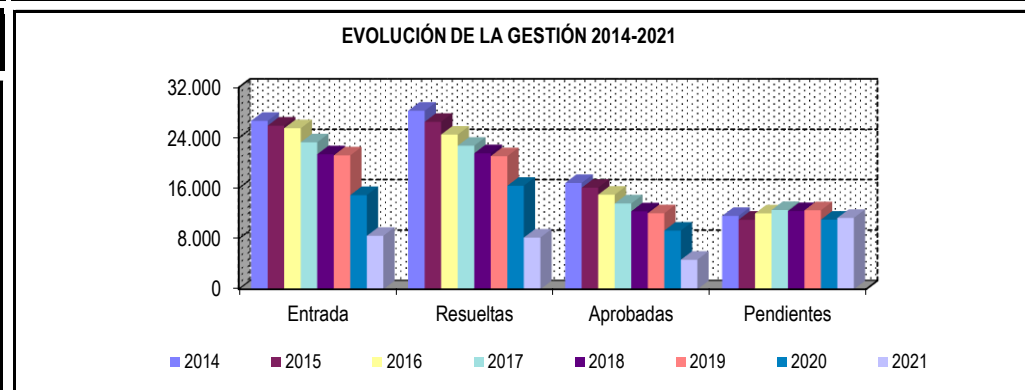
CC.AA. Y/O PROVINCIAS	EDAD	RESIDENCIA LEGAL	RECURSOS ECONÓMICOS		PRESTACIÓN INCOMPATIBLE	SIN DESGLOSAR	TOTAL CAUSAS DE DENEGACIÓN
			PERSONALES	U.E.C.			
CATALUNYA	11	313	51	100	58	0	533
BARCELONA	7	227	38	73	40	0	385
GIRONA	2	34	5	6	6	0	53
LLEIDA	0	18	3	3	4	0	28
TARRAGONA	2	34	5	18	8	0	67
COMUNIDAD VALENCIANA	12	70	74	250	0	0	406
ALICANTE	8	24	40	147	0	0	219
CASTELLÓN	3	12	16	18	0	0	49
VALENCIA	1	34	18	85	0	0	138
EXTREMADURA	8	7	11	41	0	0	67
BADAJOS	6	5	8	29	0	0	48
CÁCERES	2	2	3	12	0	0	19
GALICIA	9	42	21	103	0	0	175
A CORUÑA	5	27	13	42	0	0	87
LUGO	4	1	1	9	0	0	15
OURENSE	0	11	6	9	0	0	26
PONTEVEDRA	0	3	1	43	0	0	47
MADRID	47	74	103	189	4	0	417
MURCIA	14	23	20	38	0	0	95
NAVARRA	1	12	9	15	0	0	37
PAÍS VASCO	4	14	15	30	1	0	64
ARABA/ÁLAVA	0	0	0	0	0	0	0
GIPUZKOA	0	3	6	6	1	0	16
BIZKAIA	4	11	9	24	0	0	48
LA RIOJA	2	7	14	8	0	0	31
CEUTA	2	5	1	2	0	0	10
MELILLA	0	3	3	2	0	0	8
TOTAL ESTADO	275	900	613	1.512	69	0	3.369

1c Pnc de Invalidez: Datos de la gestión mensual y anual

**R.D.L. 8/2015, DE 30 DE OCTUBRE; T. REF. LGSS
PNCs DE LA SEGURIDAD SOCIAL**

INVALIDEZ

		Entrada	Resueltas	% R./E.	Aprobadas	% A./R.	No Aprob.	Pendientes
G E S T I Ó N	2014	26.687	28.291	106,01%	16.829	59,49%	11.462	11.611
	2015	25.932	26.538	102,34%	16.075	60,57%	10.463	11.005
	2016	25.512	24.511	96,08%	14.971	61,08%	9.540	12.006
	2017	23.286	22.749	97,69%	13.582	59,70%	9.167	12.543
	2018	21.379	21.545	100,78%	12.334	57,25%	9.211	12.377
	2019	21.204	21.081	99,42%	12.032	57,08%	9.049	12.500
	2020	14.900	16.383	109,95%	9.283	56,66%	7.100	11.017
M E D I A S	2014	2.224	2.358		1.402		955	11.611
	2015	2.161	2.212		1.340		872	11.005
	2016	2.126	2.043		1.248		795	12.006
	2017	1.941	1.896		1.132		764	12.543
	2018	1.782	1.795		1.028		768	12.377
	2019	1.767	1.757		1.003		754	12.500
	2020	1.242	1.365		774		592	11.017
2021								
I II III IV V VI VII VIII IX X XI XII	I	1.342	1.065	79,36%	648	60,85%	417	11.294
	II	1.534	1.838	119,82%	953	51,85%	885	10.990
	III	1.956	1.910	97,65%	1.038	54,35%	872	11.036
	IV	1.775	1.579	88,96%	1.001	63,39%	578	11.232
	V	1.849	1.789	96,76%	1.030	57,57%	759	11.292
	VI							
	VII							
	VIII							
	IX							
	X							
	XI							
	XII							
		8.456	8.181	96,75%	4.670	57,08%	3.511	11.292



* Pendientes reales

PENSIÓN NO CONTRIBUTIVA DE INVALIDEZ

DATOS DE GESTIÓN CORRESPONDIENTES AL MES DE MAYO DE 2021

CC.AA. Y/O PROVINCIAS	PTES. MES ANTERIOR	SOLICITUDES PRESENTADAS					A RESOLV. MES	SOLICITUDES RESUELTAS									PTES. FIN MES
		NUEVAS	SGIM Y SATP	PAS	INSS	TOTAL		APROBADAS					NO APROBADAS		TOTAL		
								NUEVAS	SGIM Y SATP	PAS	INSS	TOTAL	DNG	CAD-DES			
ANDALUCÍA	2.151	362	0	4	0	366	2.517	167	0	2	0	169	134	33	336	2.181	
ALMERÍA	79	0	0	0	0	0	79	17	0	0	0	17	3	5	25	54	
CÁDIZ	410	48	0	0	0	48	458	25	0	1	0	26	3	2	31	427	
CÓRDOBA	154	21	0	1	0	22	176	16	0	0	0	16	5	2	23	153	
GRANADA	95	35	0	0	0	35	130	26	0	0	0	26	9	4	39	91	
HUELVA	92	30	0	0	0	30	122	9	0	0	0	9	13	4	26	96	
JAÉN	102	8	0	0	0	8	110	11	0	0	0	11	6	0	17	93	
MÁLAGA	603	87	0	0	0	87	690	11	0	0	0	11	44	11	66	624	
SEVILLA	616	133	0	3	0	136	752	52	0	1	0	53	51	5	109	643	
ARAGÓN	30	48	0	0	1	49	79	22	0	0	0	22	9	0	31	48	
HUESCA	5	4	0	0	0	4	9	4	0	0	0	4	1	0	5	4	
TERUEL	2	3	0	0	0	3	5	1	0	0	0	1	1	0	2	3	
ZARAGOZA	23	41	0	0	1	42	65	17	0	0	0	17	7	0	24	41	
ASTURIAS	212	22	0	0	0	22	234	18	0	0	0	18	10	7	35	199	
ILLES BALEARS	28	30	0	0	0	30	58	26	0	0	0	26	7	9	42	16	
CANARIAS	3.616	369	0	0	0	369	3.985	71	0	0	1	72	106	15	193	3.792	
LAS PALMAS	1.270	97	0	0	0	97	1.367	23	0	0	1	24	56	5	85	1.282	
S.C. TENERIFE	2.346	272	0	0	0	272	2.618	48	0	0	0	48	50	10	108	2.510	
CANTABRIA	82	22	0	0	0	22	104	15	0	0	0	15	12	0	27	77	
CASTILLA Y LEÓN	250	88	0	0	0	88	338	57	0	0	0	57	28	4	89	249	
ÁVILA	22	7	0	0	0	7	29	8	0	0	0	8	3	1	12	17	
BURGOS	31	18	0	0	0	18	49	6	0	0	0	6	6	0	12	37	
LEÓN	90	17	0	0	0	17	107	7	0	0	0	7	4	2	13	94	
PALENCIA	14	2	0	0	0	2	16	3	0	0	0	3	2	0	5	11	
SALAMANCA	52	18	0	0	0	18	70	8	0	0	0	8	6	0	14	56	
SEGOVIA	6	6	0	0	0	6	12	7	0	0	0	7	1	0	8	4	
SORIA	1	0	0	0	0	0	1	1	0	0	0	1	0	0	1	0	
VALLADOLID	23	11	0	0	0	11	34	7	0	0	0	7	5	0	12	22	
ZAMORA	11	9	0	0	0	9	20	10	0	0	0	10	1	1	12	8	
CASTILLA-LA MANCHA	179	88	0	0	0	88	267	54	0	0	0	54	18	6	78	189	
ALBACETE	55	12	0	0	0	12	67	9	0	0	0	9	9	1	19	48	
CIUDAD REAL	23	17	0	0	0	17	40	8	0	0	0	8	1	0	9	31	
CUENCA	16	17	0	0	0	17	33	6	0	0	0	6	4	1	11	22	
GUADALAJARA	19	7	0	0	0	7	26	8	0	0	0	8	0	2	10	16	
TOLEDO	66	35	0	0	0	35	101	23	0	0	0	23	4	2	29	72	

(Continúa al dorso)

CC.AA. Y/O PROVINCIAS	PTES. MES ANTERIOR	SOLICITUDES PRESENTADAS					A RESOLV. MES	SOLICITUDES RESUELTAS									PTES. FIN MES
		APROBADAS						NO APROBADAS			TOTAL	DNG	CAD-DES				
		NUEVAS	SGIM Y SATP	PAS	INSS	TOTAL		NUEVAS	SGIM Y SATP	PAS				INSS	TOTAL		
CATALUNYA	1.822	59	0	0	5	64	1.886	159	0	0	20	179	103	17	299	1.587	
BARCELONA	1.301	43	0	0	5	48	1.349	97	0	0	15	112	79	9	200	1.149	
GIRONA	195	6	0	0	0	6	201	27	0	0	0	27	11	2	40	161	
LLEIDA	82	3	0	0	0	3	85	8	0	0	1	9	2	1	12	73	
TARRAGONA	244	7	0	0	0	7	251	27	0	0	4	31	11	5	47	204	
COMUNIDAD VALENCIANA	1.011	132	0	0	0	132	1.143	93	0	0	0	93	33	16	142	1.001	
ALICANTE	350	29	0	0	0	29	379	30	0	0	0	30	6	0	36	343	
CASTELLÓN	72	25	0	0	0	25	97	14	0	0	0	14	3	2	19	78	
VALENCIA	589	78	0	0	0	78	667	49	0	0	0	49	24	14	87	580	
EXTREMADURA	136	47	0	0	0	47	183	28	0	0	0	28	15	1	44	139	
BADAJOS	106	21	0	0	0	21	127	12	0	0	0	12	10	1	23	104	
CÁCERES	30	26	0	0	0	26	56	16	0	0	0	16	5	0	21	35	
GALICIA	672	131	0	0	0	131	803	93	0	0	0	93	56	4	153	650	
A CORUÑA	374	56	0	0	0	56	430	36	0	0	0	36	24	2	62	368	
LUGO	41	4	0	0	0	4	45	5	0	0	0	5	3	1	9	36	
OURENSE	67	19	0	0	0	19	86	6	0	0	0	6	2	0	8	78	
PONTEVEDRA	190	52	0	0	0	52	242	46	0	0	0	46	27	1	74	168	
MADRID	202	220	0	0	0	220	422	73	0	0	0	73	25	26	124	298	
MURCIA	726	110	0	0	0	110	836	54	0	0	0	54	39	5	98	738	
NAVARRA	6	14	0	0	0	14	20	6	0	0	0	6	4	0	10	10	
PAÍS VASCO	52	64	0	0	0	64	116	50	0	1	0	51	6	0	57	59	
ARABA/ÁLAVA	0	15	0	0	0	15	15	14	0	0	0	14	1	0	15	0	
GIPUZKOA	5	16	0	0	0	16	21	13	0	0	0	13	5	0	18	3	
BIZKAIA	47	33	0	0	0	33	80	23	0	1	0	24	0	0	24	56	
LA RIOJA	7	12	0	0	0	12	19	7	0	0	0	7	0	1	8	11	
CEUTA	28	7	0	0	0	7	35	9	0	0	0	9	3	0	12	23	
MELILLA	22	14	0	0	0	14	36	4	0	0	0	4	6	1	11	25	

TOTAL ESTADO	11.232	1.839	0	4	6	1.849	13.081	1.006	0	3	21	1.030	614	145	1.789	11.292
---------------------	---------------	--------------	----------	----------	----------	--------------	---------------	--------------	----------	----------	-----------	--------------	------------	------------	--------------	---------------

PENSIÓN NO CONTRIBUTIVA DE INVALIDEZ

CAUSAS DE DENEGACIÓN CORRESPONDIENTES AL MES DE MAYO DE 2021

CC.AA. Y/O PROVINCIAS	EDAD	RESIDENCIA LEGAL	RECURSOS ECONÓMICOS		GRADO DISCAPACIDAD ENF. CRÓNICA	PRESTACIÓN INCOMPATIBLE	SOLICITAR SIN PASAR DOS AÑOS	SIN DESGLOSAR	TOTAL CAUSAS DE DENEGACIÓN
			PERSONALES	U.E.C.					
			ANDALUCÍA	11					
ALMERÍA	1	0	1	0	0	1	0	0	3
CÁDIZ	0	1	1	1	0	0	0	0	3
CÓRDOBA	0	0	2	0	2	1	0	0	5
GRANADA	1	0	2	1	2	3	0	0	9
HUELVA	1	0	1	2	9	0	0	0	13
JAÉN	1	0	3	1	1	0	0	0	6
MÁLAGA	0	8	0	2	34	0	0	0	44
SEVILLA	7	3	2	2	32	0	5	0	51
ARAGÓN	0	2	2	3	2	0	0	0	9
HUESCA	0	0	0	1	0	0	0	0	1
TERUEL	0	1	0	0	0	0	0	0	1
ZARAGOZA	0	1	2	2	2	0	0	0	7
ASTURIAS	0	0	1	6	3	0	0	0	10
ILLES BALEARS	1	3	0	2	1	0	0	0	7
CANARIAS	12	4	15	13	61	1	0	0	106
LAS PALMAS	6	2	7	9	32	0	0	0	56
S.C. TENERIFE	6	2	8	4	29	1	0	0	50
CANTABRIA	0	0	2	5	4	1	0	0	12
CASTILLA Y LEÓN	1	3	4	10	9	1	0	0	28
ÁVILA	0	0	0	3	0	0	0	0	3
BURGOS	0	1	1	1	3	0	0	0	6
LEÓN	0	0	1	2	1	0	0	0	4
PALENCIA	0	0	2	0	0	0	0	0	2
SALAMANCA	1	1	0	1	3	0	0	0	6
SEGOVIA	0	0	0	0	0	1	0	0	1
SORIA	0	0	0	0	0	0	0	0	0
VALLADOLID	0	1	0	3	1	0	0	0	5
ZAMORA	0	0	0	0	1	0	0	0	1
CASTILLA-LA MANCHA	0	2	3	5	7	1	0	0	18
ALBACETE	0	2	1	2	3	1	0	0	9
CIUDAD REAL	0	0	0	0	1	0	0	0	1
CUENCA	0	0	1	2	1	0	0	0	4
GUADALAJARA	0	0	0	0	0	0	0	0	0
TOLEDO	0	0	1	1	2	0	0	0	4

(Continúa al dorso)

CC.AA. Y/O PROVINCIAS	EDAD	RESIDENCIA LEGAL	RECURSOS ECONÓMICOS		GRADO DISCAPACIDAD ENF. CRÓNICA	PRESTACIÓN INCOMPATIBLE	SOLICITAR SIN PASAR DOS AÑOS	SIN DESGLOSAR	TOTAL CAUSAS DE DENEGACIÓN
			PERSONALES	U.E.C.					
			CATALUNYA	1					
BARCELONA	0	5	17	22	11	24	0	0	79
GIRONA	0	2	2	3	0	4	0	0	11
LLEIDA	0	0	0	0	0	2	0	0	2
TARRAGONA	1	1	3	4	0	2	0	0	11
COMUNIDAD VALENCIANA	0	3	2	8	20	0	0	0	33
ALICANTE	0	0	0	0	6	0	0	0	6
CASTELLÓN	0	1	0	1	1	0	0	0	3
VALENCIA	0	2	2	7	13	0	0	0	24
EXTREMADURA	3	0	1	2	9	0	0	0	15
BADAJOS	2	0	0	2	6	0	0	0	10
CÁCERES	1	0	1	0	3	0	0	0	5
GALICIA	0	4	4	12	36	0	0	0	56
A CORUÑA	0	2	0	3	19	0	0	0	24
LUGO	0	0	1	0	2	0	0	0	3
OURENSE	0	1	0	1	0	0	0	0	2
PONTEVEDRA	0	1	3	8	15	0	0	0	27
MADRID	1	5	9	5	5	0	0	0	25
MURCIA	1	3	6	5	22	0	2	0	39
NAVARRA	0	1	3	0	0	0	0	0	4
PAÍS VASCO	0	0	4	1	0	1	0	0	6
ARABA/ÁLAVA	0	0	1	0	0	0	0	0	1
GIPUZKOA	0	0	3	1	0	1	0	0	5
BIZKAIA	0	0	0	0	0	0	0	0	0
LA RIOJA	0	0	0	0	0	0	0	0	0
CEUTA	0	0	1	1	0	1	0	0	3
MELILLA	0	0	1	0	5	0	0	0	6
TOTAL ESTADO	31	50	92	116	275	43	7	0	614

PENSIÓN NO CONTRIBUTIVA DE INVALIDEZ

DATOS ACUMULADOS DE GESTIÓN CORRESPONDIENTES AL AÑO 2021 HASTA MAYO

CC.AA. Y/O PROVINCIAS	PTES. AÑO ANTERIOR	SOLICITUDES PRESENTADAS					A RESOLV. AÑO	SOLICITUDES RESUELTAS									PTES. FINAL
		NUEVAS	SGIM Y SATP	PAS	INSS	TOTAL		APROBADAS					NO APROBADAS		TOTAL		
								NUEVAS	SGIM Y SATP	PAS	INSS	TOTAL	DNG	CAD-DES			
ANDALUCÍA	2.317	1.668	0	6	0	1.674	3.991	955	2	3	0	960	579	271	1.810	2.181	
ALMERÍA	72	76	0	1	0	77	149	50	0	0	0	50	20	25	95	54	
CÁDIZ	375	274	0	0	0	274	649	152	0	1	0	153	41	28	222	427	
CÓRDOBA	136	115	0	2	0	117	253	63	0	0	0	63	24	13	100	153	
GRANADA	119	153	0	0	0	153	272	108	0	0	0	108	51	22	181	91	
HUELVA	82	156	0	0	0	156	238	84	0	0	0	84	50	8	142	96	
JAÉN	82	86	0	0	0	86	168	41	0	0	0	41	23	11	75	93	
MÁLAGA	686	332	0	0	0	332	1.018	184	2	1	0	187	172	35	394	624	
SEVILLA	765	476	0	3	0	479	1.244	273	0	1	0	274	198	129	601	643	
ARAGÓN	42	134	0	0	2	136	178	88	0	0	1	89	30	11	130	48	
HUESCA	1	20	0	0	1	21	22	14	0	0	1	15	3	0	18	4	
TERUEL	1	11	0	0	0	11	12	7	0	0	0	7	2	0	9	3	
ZARAGOZA	40	103	0	0	1	104	144	67	0	0	0	67	25	11	103	41	
ASTURIAS	194	167	0	0	0	167	361	92	0	0	0	92	50	20	162	199	
ILLES BALEARS	29	136	0	0	0	136	165	102	0	0	0	102	22	25	149	16	
CANARIAS	3.435	1.151	0	1	1	1.153	4.588	345	0	1	2	348	357	91	796	3.792	
LAS PALMAS	1.356	356	0	0	0	356	1.712	160	0	0	1	161	202	67	430	1.282	
S.C. TENERIFE	2.079	795	0	1	1	797	2.876	185	0	1	1	187	155	24	366	2.510	
CANTABRIA	76	140	0	0	0	140	216	107	0	0	0	107	32	0	139	77	
CASTILLA Y LEÓN	269	369	0	0	0	369	638	270	0	0	0	270	83	36	389	249	
ÁVILA	22	34	0	0	0	34	56	29	0	0	0	29	5	5	39	17	
BURGOS	42	70	0	0	0	70	112	52	0	0	0	52	17	6	75	37	
LEÓN	86	52	0	0	0	52	138	25	0	0	0	25	9	10	44	94	
PALENCIA	9	24	0	0	0	24	33	16	0	0	0	16	5	1	22	11	
SALAMANCA	61	81	0	0	0	81	142	55	0	0	0	55	20	11	86	56	
SEGOVIA	5	30	0	0	0	30	35	21	0	0	0	21	9	1	31	4	
SORIA	3	5	0	0	0	5	8	5	0	0	0	5	2	1	8	0	
VALLADOLID	35	32	0	0	0	32	67	37	0	0	0	37	8	0	45	22	
ZAMORA	6	41	0	0	0	41	47	30	0	0	0	30	8	1	39	8	
CASTILLA-LA MANCHA	193	412	0	0	1	413	606	270	0	0	1	271	100	46	417	189	
ALBACETE	41	94	0	0	0	94	135	50	0	0	0	50	28	9	87	48	
CIUDAD REAL	25	80	0	0	0	80	105	58	0	0	0	58	11	5	74	31	
CUENCA	28	55	0	0	0	55	83	34	0	0	0	34	25	2	61	22	
GUADALAJARA	15	40	0	0	1	41	56	30	0	0	1	31	5	4	40	16	
TOLEDO	84	143	0	0	0	143	227	98	0	0	0	98	31	26	155	72	

(Continúa al dorso)

CC.AA. Y/O PROVINCIAS	PTES. AÑO ANTERIOR	SOLICITUDES PRESENTADAS					A RESOLV. AÑO	SOLICITUDES RESUELTAS									PTES. FINAL
		NUEVAS	SGIM Y SATP	PAS	INSS	TOTAL		APROBADAS					NO APROBADAS		TOTAL		
								NUEVAS	SGIM Y SATP	PAS	INSS	TOTAL	DNG	CAD-DES			
CATALUNYA	1.689	1.049	1	0	76	1.126	2.815	618	1	0	105	724	362	142	1.228	1.587	
BARCELONA	1.199	736	0	0	43	779	1.978	400	1	0	67	468	266	95	829	1.149	
GIRONA	182	116	0	0	16	132	314	87	0	0	14	101	37	15	153	161	
LLEIDA	74	52	1	0	2	55	129	32	0	0	4	36	14	6	56	73	
TARRAGONA	234	145	0	0	15	160	394	99	0	0	20	119	45	26	190	204	
COMUNIDAD VALENCIANA	1.058	731	0	0	0	731	1.789	368	0	0	0	368	318	102	788	1.001	
ALICANTE	440	219	0	0	0	219	659	144	0	0	0	144	123	49	316	343	
CASTELLÓN	66	111	0	0	0	111	177	57	0	0	0	57	25	17	99	78	
VALENCIA	552	401	0	0	0	401	953	167	0	0	0	167	170	36	373	580	
EXTREMADURA	141	169	0	1	0	170	311	108	0	0	0	108	55	9	172	139	
BADAJOS	105	83	0	1	0	84	189	50	0	0	0	50	34	1	85	104	
CÁCERES	36	86	0	0	0	86	122	58	0	0	0	58	21	8	87	35	
GALICIA	614	693	1	0	0	694	1.308	387	1	0	1	389	242	27	658	650	
A CORUÑA	319	277	0	0	0	277	596	144	0	0	0	144	72	12	228	368	
LUGO	45	44	0	0	0	44	89	28	0	0	0	28	17	8	53	36	
OURENSE	51	102	0	0	0	102	153	56	0	0	0	56	19	0	75	78	
PONTEVEDRA	199	270	1	0	0	271	470	159	1	0	1	161	134	7	302	168	
MADRID	127	639	1	0	0	640	767	283	1	0	0	284	106	79	469	298	
MURCIA	719	475	0	0	0	475	1.194	249	0	0	1	250	175	31	456	738	
NAVARRA	9	63	0	0	0	63	72	40	0	0	0	40	15	7	62	10	
PAÍS VASCO	57	244	0	2	0	246	303	185	0	7	0	192	42	10	244	59	
ARABA/ÁLAVA	0	54	0	0	0	54	54	50	0	0	0	50	4	0	54	0	
GIPUZKOA	12	69	0	0	0	69	81	56	0	0	0	56	14	8	78	3	
BIZKAIA	45	121	0	2	0	123	168	79	0	7	0	86	24	2	112	56	
LA RIOJA	8	35	0	0	0	35	43	24	0	0	0	24	5	3	32	11	
CEUTA	10	47	0	0	0	47	57	25	0	0	0	25	6	3	34	23	
MELILLA	30	41	0	0	0	41	71	27	0	0	0	27	16	3	46	25	

TOTAL ESTADO	11.017	8.363	3	10	80	8.456	19.473	4.543	5	11	111	4.670	2.595	916	8.181	11.292
---------------------	---------------	--------------	----------	-----------	-----------	--------------	---------------	--------------	----------	-----------	------------	--------------	--------------	------------	--------------	---------------

PENSIÓN NO CONTRIBUTIVA DE INVALIDEZ

CAUSAS DE DENEGACIÓN ACUMULADAS CORRESPONDIENTES AL AÑO 2021 HASTA MAYO

CC.AA. Y/O PROVINCIAS	EDAD	RESIDENCIA LEGAL	RECURSOS ECONÓMICOS		GRADO DISCAPACIDAD ENF. CRÓNICA	PRESTACIÓN INCOMPATIBLE	SOLICITAR SIN PASAR DOS AÑOS	SIN DESGLOSAR	TOTAL CAUSAS DE DENEGACIÓN
			PERSONALES	U.E.C.					
			ANDALUCÍA	51					
ALMERÍA	2	2	2	4	6	4	0	0	20
CÁDIZ	2	4	8	10	17	0	0	0	41
CÓRDOBA	3	3	4	0	10	2	2	0	24
GRANADA	10	3	8	7	16	7	0	0	51
HUELVA	4	0	4	10	28	4	0	0	50
JAÉN	2	1	3	2	10	5	0	0	23
MÁLAGA	2	22	11	27	92	18	0	0	172
SEVILLA	26	8	15	20	100	20	9	0	198
ARAGÓN	1	3	6	10	9	1	0	0	30
HUESCA	0	0	0	1	2	0	0	0	3
TERUEL	1	1	0	0	0	0	0	0	2
ZARAGOZA	0	2	6	9	7	1	0	0	25
ASTURIAS	0	0	13	17	15	5	0	0	50
ILLES BALEARS	2	6	4	6	4	0	0	0	22
CANARIAS	30	27	59	40	199	2	0	0	357
LAS PALMAS	16	23	20	29	114	0	0	0	202
S.C. TENERIFE	14	4	39	11	85	2	0	0	155
CANTABRIA	2	0	5	12	11	2	0	0	32
CASTILLA Y LEÓN	1	6	17	28	27	4	0	0	83
ÁVILA	0	0	0	4	0	1	0	0	5
BURGOS	0	2	5	4	6	0	0	0	17
LEÓN	0	0	1	3	4	1	0	0	9
PALENCIA	0	0	2	1	1	1	0	0	5
SALAMANCA	1	1	2	5	11	0	0	0	20
SEGOVIA	0	1	4	3	0	1	0	0	9
SORIA	0	0	0	2	0	0	0	0	2
VALLADOLID	0	2	0	4	2	0	0	0	8
ZAMORA	0	0	3	2	3	0	0	0	8
CASTILLA-LA MANCHA	3	6	23	33	28	7	0	0	100
ALBACETE	1	2	10	6	8	1	0	0	28
CIUDAD REAL	1	1	0	3	4	2	0	0	11
CUENCA	0	1	5	12	6	1	0	0	25
GUADALAJARA	1	0	4	0	0	0	0	0	5
TOLEDO	0	2	4	12	10	3	0	0	31

(Continúa al dorso)

CC.AA. Y/O PROVINCIAS	EDAD	RESIDENCIA LEGAL	RECURSOS ECONÓMICOS		GRADO DISCAPACIDAD ENF. CRÓNICA	PRESTACIÓN INCOMPATIBLE	SOLICITAR SIN PASAR DOS AÑOS	SIN DESGLOSAR	TOTAL CAUSAS DE DENEGACIÓN
			PERSONALES	U.E.C.					
			CATALUNYA	3					
BARCELONA	1	15	48	86	51	65	0	0	266
GIRONA	1	4	5	11	2	14	0	0	37
LLEIDA	0	2	2	2	3	5	0	0	14
TARRAGONA	1	2	8	21	0	13	0	0	45
COMUNIDAD VALENCIANA	3	8	32	47	204	24	0	0	318
ALICANTE	2	2	14	21	65	19	0	0	123
CASTELLÓN	1	1	6	5	9	3	0	0	25
VALENCIA	0	5	12	21	130	2	0	0	170
EXTREMADURA	7	1	8	15	22	2	0	0	55
BADAJOS	4	1	3	8	17	1	0	0	34
CÁCERES	3	0	5	7	5	1	0	0	21
GALICIA	0	8	25	48	161	0	0	0	242
A CORUÑA	0	4	7	12	49	0	0	0	72
LUGO	0	0	2	3	12	0	0	0	17
OURENSE	0	3	1	1	14	0	0	0	19
PONTEVEDRA	0	1	15	32	86	0	0	0	134
MADRID	5	11	35	39	13	3	0	0	106
MURCIA	1	10	24	18	112	8	2	0	175
NAVARRA	0	2	9	4	0	0	0	0	15
PAÍS VASCO	0	2	12	10	7	11	0	0	42
ARABA/ÁLAVA	0	0	4	0	0	0	0	0	4
GIPUZKOA	0	0	5	3	0	6	0	0	14
BIZKAIA	0	2	3	7	7	5	0	0	24
LA RIOJA	0	0	1	0	4	0	0	0	5
CEUTA	0	1	2	2	0	1	0	0	6
MELILLA	0	0	1	1	14	0	0	0	16
TOTAL ESTADO	109	157	394	530	1.165	227	13	0	2.595

1d Pncs de la Seguridad Social: Datos de la gestión mensual y anual

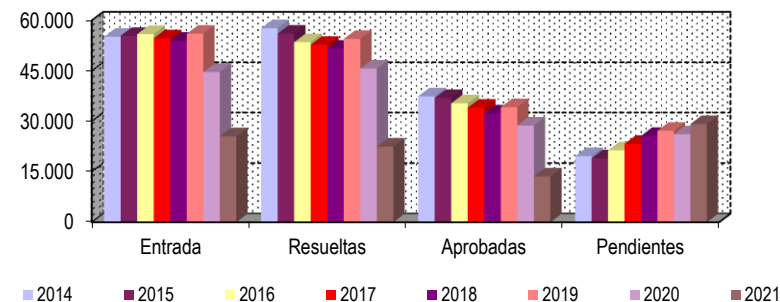
R.D.L. 8/2015, DE 30 DE OCTUBRE; T. REF. LGSS PNCs DE LA SEGURIDAD SOCIAL

TOTAL: JUBILACIÓN MÁS INVALIDEZ

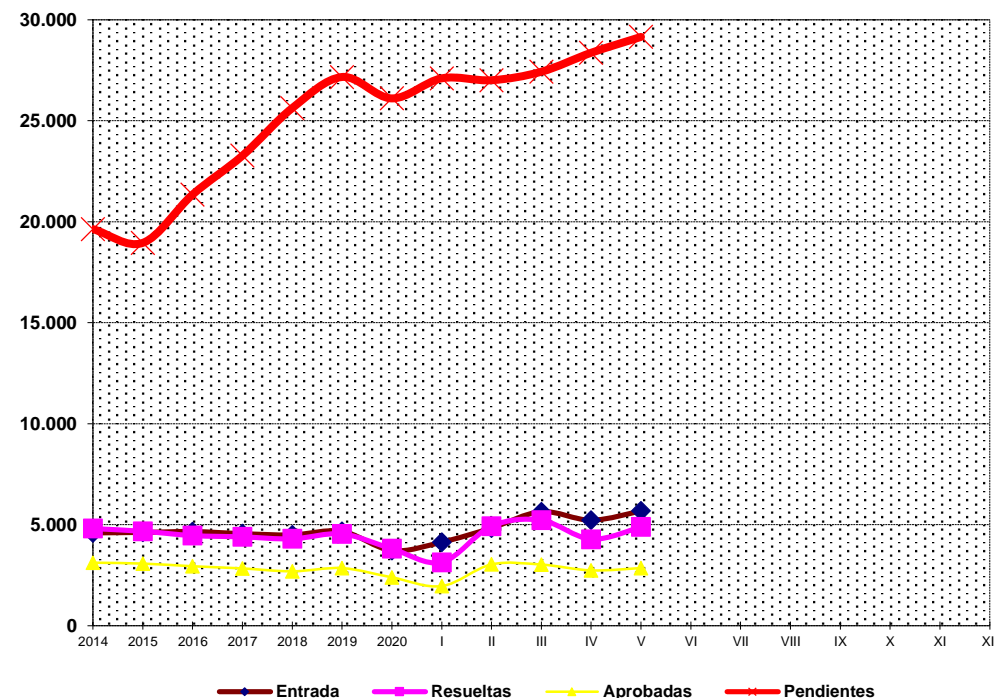
		Entrada	Resueltas	% R./E.	Aprobadas	No Aprob.	Pendientes
G E S T I Ó N	2014	55.123	57.677	104,63%	37.405	20.272	19.633
	2015	55.405	56.082	101,22%	36.888	19.194	18.956
	2016	55.916	53.523	95,72%	35.304	18.219	21.349
	2017	54.670	52.746	96,48%	34.005	18.741	23.273
	2018	53.939	51.581	95,63%	32.292	19.289	25.631
	2019	56.034	54.496	97,26%	34.182	20.314	27.169
	2020	44.638	45.698	102,37%	28.706	16.992	26.109
M E D I A S	2014	4.594	4.806		3.117	1.689	19.633
	2015	4.617	4.674		3.074	1.600	18.956
	2016	4.660	4.460		2.942	1.518	21.349
	2017	4.556	4.396		2.834	1.562	23.273
	2018	4.495	4.298		2.691	1.607	25.631
	2019	4.670	4.541		2.849	1.693	27.169
	2020	3.720	3.808		2.392	1.416	26.109
2021							
I II III IV V VI VII VIII IX X XI XII	I	4.134	3.140	75,96%	1.958	1.182	27.103
	II	4.835	4.929	101,94%	3.033	1.896	27.009
	III	5.642	5.222	92,56%	3.024	2.198	27.429
	IV	5.222	4.282	82,00%	2.737	1.545	28.369
	V	5.679	4.895	86,19%	2.853	2.042	29.153
	VI						
	VII						
	VIII						
	IX						
	X						
	XI						
	XII						
		25.512	22.468	88,07%	13.605	8.863	29.153

* Pendientes reales

EVOLUCIÓN DE LA GESTIÓN 2014-2021



EVOLUCIÓN MEDIAS MENSUALES



PENSIONES NO CONTRIBUTIVAS DE JUBILACIÓN E INVALIDEZ

DATOS CONJUNTOS DE GESTIÓN CORRESPONDIENTES AL MES DE MAYO DE 2021

CC.AA. Y/O PROVINCIAS	PTES. MES ANTERIOR	SOLICITUDES PRESENTADAS					A RESOLV. MES	SOLICITUDES RESUELTAS									PTES. FIN MES
		NUEVAS	SGIM Y SATP	PAS	INSS	TOTAL		APROBADAS					NO APROBADAS		TOTAL		
								NUEVAS	SGIM Y SATP	PAS	INSS	TOTAL	DNG	CAD-DES			
ANDALUCÍA	4.997	1.114	0	9	0	1.123	6.120	489	0	3	0	492	238	190	920	5.200	
ALMERÍA	287	15	0	0	0	15	302	58	0	1	0	59	10	16	85	217	
CÁDIZ	970	145	0	0	0	145	1.115	48	0	1	0	49	13	44	106	1.009	
CÓRDOBA	266	81	0	1	0	82	348	62	0	0	0	62	16	7	85	263	
GRANADA	209	100	0	1	0	101	310	79	0	0	0	79	24	8	111	199	
HUELVA	156	66	0	0	0	66	222	43	0	0	0	43	23	5	71	151	
JAÉN	186	20	0	0	0	20	206	16	0	0	0	16	7	0	23	183	
MÁLAGA	1.632	271	0	0	0	271	1.903	24	0	0	0	24	60	76	160	1.743	
SEVILLA	1.291	416	0	7	0	423	1.714	159	0	1	0	160	85	34	279	1.435	
ARAGÓN	133	144	0	0	1	145	278	75	0	0	0	75	44	17	136	142	
HUESCA	20	10	0	0	0	10	30	17	0	0	0	17	5	0	22	8	
TERUEL	13	9	0	0	0	9	22	8	0	0	0	8	3	0	11	11	
ZARAGOZA	100	125	0	0	1	126	226	50	0	0	0	50	36	17	103	123	
ASTURIAS	660	79	0	0	0	79	739	63	0	0	0	63	21	11	95	644	
ILLES BALEARS	221	115	0	0	0	115	336	91	0	0	0	91	25	25	141	195	
CANARIAS	7.187	822	0	0	0	822	8.009	127	0	1	1	129	152	34	315	7.694	
LAS PALMAS	2.873	242	0	0	0	242	3.115	34	0	0	1	35	87	15	137	2.978	
S.C. TENERIFE	4.314	580	0	0	0	580	4.894	93	0	1	0	94	65	19	178	4.716	
CANTABRIA	153	74	0	0	0	74	227	39	0	0	0	39	18	0	57	170	
CASTILLA Y LEÓN	562	233	0	0	0	233	795	158	1	0	0	159	64	13	236	559	
ÁVILA	31	20	0	0	0	20	51	13	0	0	0	13	6	2	21	30	
BURGOS	74	36	0	0	0	36	110	18	0	0	0	18	11	0	29	81	
LEÓN	183	46	0	0	0	46	229	21	1	0	0	22	14	4	40	189	
PALENCIA	34	17	0	0	0	17	51	10	0	0	0	10	3	1	14	37	
SALAMANCA	79	40	0	0	0	40	119	19	0	0	0	19	11	0	30	89	
SEGOVIA	26	13	0	0	0	13	39	16	0	0	0	16	4	2	22	17	
SORIA	7	2	0	0	0	2	9	5	0	0	0	5	1	1	7	2	
VALLADOLID	110	34	0	0	0	34	144	36	0	0	0	36	11	0	47	97	
ZAMORA	18	25	0	0	0	25	43	20	0	0	0	20	3	3	26	17	
CASTILLA-LA MANCHA	445	249	0	0	1	250	695	153	0	0	0	153	51	13	217	478	
ALBACETE	112	46	0	0	0	46	158	25	0	0	0	25	11	1	37	121	
CIUDAD REAL	74	39	0	0	0	39	113	29	0	0	0	29	9	0	38	75	
CUENCA	28	28	0	0	0	28	56	12	0	0	0	12	6	1	19	37	
GUADALAJARA	50	22	0	0	1	23	73	20	0	0	0	20	5	4	29	44	
TOLEDO	181	114	0	0	0	114	295	67	0	0	0	67	20	7	94	201	

(Continúa al dorso)

CC.AA. Y/O PROVINCIAS	PTES. MES ANTERIOR	SOLICITUDES PRESENTADAS					A RESOLV. MES	SOLICITUDES RESUELTAS									PTES. FIN MES
								APROBADAS				NO APROBADAS		TOTAL			
		NUEVAS	SGIM Y SATP	PAS	INSS	TOTAL		NUEVAS	SGIM Y SATP	PAS	INSS	TOTAL	DNG		CAD-DES		
CATALUNYA	5.274	454	0	0	5	459	5.733	343	0	0	20	363	292	82	737	4.996	
BARCELONA	3.674	326	0	0	5	331	4.005	216	0	0	15	231	217	47	495	3.510	
GIRONA	602	51	0	0	0	51	653	57	0	0	0	57	28	8	93	560	
LLEIDA	259	24	0	0	0	24	283	20	0	0	1	21	12	8	41	242	
TARRAGONA	739	53	0	0	0	53	792	50	0	0	4	54	35	19	108	684	
COMUNIDAD VALENCIANA	3.915	548	0	0	0	548	4.463	327	1	0	0	328	138	39	505	3.958	
ALICANTE	1.967	210	0	0	0	210	2.177	133	1	0	0	134	58	3	195	1.982	
CASTELLÓN	142	65	0	0	0	65	207	39	0	0	0	39	15	5	59	148	
VALENCIA	1.806	273	0	0	0	273	2.079	155	0	0	0	155	65	31	251	1.828	
EXTREMADURA	268	142	0	0	0	142	410	92	0	0	0	92	21	1	114	296	
BADAJOZ	193	74	0	0	0	74	267	52	0	0	0	52	10	1	63	204	
CÁCERES	75	68	0	0	0	68	143	40	0	0	0	40	11	0	51	92	
GALICIA	1.600	392	0	0	0	392	1.992	231	0	0	0	231	125	17	373	1.619	
A CORUÑA	937	173	0	0	0	173	1.110	79	0	0	0	79	60	4	143	967	
LUGO	121	23	0	0	0	23	144	30	0	0	0	30	7	9	46	98	
OURENSE	113	56	0	0	0	56	169	30	0	0	0	30	12	2	44	125	
PONTEVEDRA	429	140	0	0	0	140	569	92	0	0	0	92	46	2	140	429	
MADRID	1.212	720	0	0	0	720	1.932	303	0	0	0	303	170	79	552	1.380	
MURCIA	1.387	227	0	0	0	227	1.614	138	0	0	0	138	70	26	234	1.380	
NAVARRA	24	49	0	0	0	49	73	17	0	0	0	17	12	4	33	40	
PAÍS VASCO	173	225	0	0	0	225	398	121	0	2	0	123	21	6	150	248	
ARABA/ÁLAVA	0	30	0	0	0	30	30	29	0	0	0	29	1	0	30	0	
GIPUZKOA	17	44	0	0	0	44	61	37	0	0	0	37	9	0	46	15	
BIZKAIA	156	151	0	0	0	151	307	55	0	2	0	57	11	6	74	233	
LA RIOJA	62	35	0	0	0	35	97	29	0	0	0	29	8	2	39	58	
CEUTA	60	20	0	0	0	20	80	13	0	0	0	13	4	1	18	62	
MELILLA	36	21	0	0	0	21	57	15	0	0	0	15	7	1	23	34	

TOTAL ESTADO	28.369	5.663	0	9	7	5.679	34.048	2.824	2	6	21	2.853	1.481	561	4.895	29.153
---------------------	---------------	--------------	----------	----------	----------	--------------	---------------	--------------	----------	----------	-----------	--------------	--------------	------------	--------------	---------------

PENSIONES NO CONTRIBUTIVAS DE JUBILACIÓN E INVALIDEZ

CAUSAS DE DENEGACIÓN CONJUNTAS CORRESPONDIENTES AL MES DE MAYO DE 2021

CC.AA. Y/O PROVINCIAS	EDAD	RESIDENCIA LEGAL	RECURSOS ECONÓMICOS		GRADO DISCAPACIDAD ENF. CRÓNICA	PRESTACIÓN INCOMPATIBLE	SOLICITAR SIN PASAR DOS AÑOS	SIN DESGLOSAR	TOTAL CAUSAS DE DENEGACIÓN
			PERSONALES	U.E.C.					
			ANDALUCÍA	24					
ALMERÍA	1	4	1	3	0	1	0	0	10
CÁDIZ	2	3	2	6	0	0	0	0	13
CÓRDOBA	0	2	2	9	2	1	0	0	16
GRANADA	4	4	5	6	2	3	0	0	24
HUELVA	1	1	2	10	9	0	0	0	23
JAÉN	1	0	3	2	1	0	0	0	7
MÁLAGA	0	14	1	11	34	0	0	0	60
SEVILLA	15	4	12	17	32	0	5	0	85
ARAGÓN	4	5	10	23	2	0	0	0	44
HUESCA	1	0	1	3	0	0	0	0	5
TERUEL	1	2	0	0	0	0	0	0	3
ZARAGOZA	2	3	9	20	2	0	0	0	36
ASTURIAS	0	3	4	11	3	0	0	0	21
ILLES BALEARS	2	9	6	7	1	0	0	0	25
CANARIAS	22	21	21	26	61	1	0	0	152
LAS PALMAS	12	10	11	22	32	0	0	0	87
S.C. TENERIFE	10	11	10	4	29	1	0	0	65
CANTABRIA	0	0	5	8	4	1	0	0	18
CASTILLA Y LEÓN	5	6	14	28	9	2	0	0	64
ÁVILA	1	0	1	4	0	0	0	0	6
BURGOS	1	1	1	5	3	0	0	0	11
LEÓN	1	1	5	6	1	0	0	0	14
PALENCIA	0	0	2	1	0	0	0	0	3
SALAMANCA	1	2	1	3	3	1	0	0	11
SEGOVIA	0	1	1	1	0	1	0	0	4
SORIA	0	0	1	0	0	0	0	0	1
VALLADOLID	1	1	2	6	1	0	0	0	11
ZAMORA	0	0	0	2	1	0	0	0	3
CASTILLA-LA MANCHA	0	5	15	23	7	1	0	0	51
ALBACETE	0	3	2	2	3	1	0	0	11
CIUDAD REAL	0	0	4	4	1	0	0	0	9
CUENCA	0	0	2	3	1	0	0	0	6
GUADALAJARA	0	0	2	3	0	0	0	0	5
TOLEDO	0	2	5	11	2	0	0	0	20

(Continúa al dorso)

CC.AA. Y/O PROVINCIAS	EDAD	RESIDENCIA LEGAL	RECURSOS ECONÓMICOS		GRADO DISCAPACIDAD ENF. CRÓNICA	PRESTACIÓN INCOMPATIBLE	SOLICITAR SIN PASAR DOS AÑOS	SIN DESGLOSAR	TOTAL CAUSAS DE DENEGACIÓN
			PERSONALES	U.E.C.					
			CATALUNYA	4					
BARCELONA	1	106	30	43	11	26	0	0	217
GIRONA	0	17	4	3	0	4	0	0	28
LLEIDA	0	8	1	0	0	3	0	0	12
TARRAGONA	3	16	3	11	0	2	0	0	35
COMUNIDAD VALENCIANA	3	28	15	72	20	0	0	0	138
ALICANTE	3	7	6	36	6	0	0	0	58
CASTELLÓN	0	5	3	6	1	0	0	0	15
VALENCIA	0	16	6	30	13	0	0	0	65
EXTREMADURA	4	0	2	6	9	0	0	0	21
BADAJOS	2	0	0	2	6	0	0	0	10
CÁCERES	2	0	2	4	3	0	0	0	11
GALICIA	3	21	15	50	36	0	0	0	125
A CORUÑA	2	10	8	21	19	0	0	0	60
LUGO	1	1	1	2	2	0	0	0	7
OURENSE	0	6	3	3	0	0	0	0	12
PONTEVEDRA	0	4	3	24	15	0	0	0	46
MADRID	21	35	43	66	5	0	0	0	170
MURCIA	3	11	13	19	22	0	2	0	70
NAVARRA	0	6	5	1	0	0	0	0	12
PAÍS VASCO	0	5	8	7	0	1	0	0	21
ARABA/ÁLAVA	0	0	1	0	0	0	0	0	1
GIPUZKOA	0	2	5	1	0	1	0	0	9
BIZKAIA	0	3	2	6	0	0	0	0	11
LA RIOJA	0	2	4	2	0	0	0	0	8
CEUTA	0	1	1	1	0	1	0	0	4
MELILLA	0	0	2	0	5	0	0	0	7
TOTAL ESTADO	95	337	249	471	275	47	7	0	1.481

PENSIONES NO CONTRIBUTIVAS DE JUBILACIÓN E INVALIDEZ

DATOS ACUMULADOS DE GESTIÓN CORRESPONDIENTES AL AÑO 2021 HASTA MAYO

CC.AA. Y/O PROVINCIAS	PTES. AÑO ANTERIOR	SOLICITUDES PRESENTADAS					A RESOLV. AÑO	SOLICITUDES RESUELTAS									PTES. FINAL
		NUEVAS	SGIM Y SATP	PAS	INSS	TOTAL		APROBADAS					NO APROBADAS		TOTAL		
								NUEVAS	SGIM Y SATP	PAS	INSS	TOTAL	DNG	CAD-DES			
ANDALUCÍA	5.432	4.802	2	17	0	4.821	10.253	3.042	2	13	0	3.057	1.217	779	5.053	5.200	
ALMERÍA	252	343	0	2	0	345	597	185	0	1	0	186	66	128	380	217	
CÁDIZ	843	791	0	0	0	791	1.634	410	0	1	0	411	88	126	625	1.009	
CÓRDOBA	235	378	0	2	0	380	615	245	0	0	0	245	73	34	352	263	
GRANADA	246	484	0	2	0	486	732	348	0	2	0	350	116	67	533	199	
HUELVA	136	344	1	1	0	346	482	210	0	1	0	211	92	28	331	151	
JAÉN	133	215	0	1	0	216	349	97	0	1	0	98	54	14	166	183	
MÁLAGA	1.823	1.070	1	1	0	1.072	2.895	602	2	2	0	606	361	185	1.152	1.743	
SEVILLA	1.764	1.177	0	8	0	1.185	2.949	945	0	5	0	950	367	197	1.514	1.435	
ARAGÓN	155	540	1	0	2	543	698	350	1	0	1	352	147	57	556	142	
HUESCA	15	75	1	0	1	77	92	63	1	0	1	65	18	1	84	8	
TERUEL	8	46	0	0	0	46	54	32	0	0	0	32	11	0	43	11	
ZARAGOZA	132	419	0	0	1	420	552	255	0	0	0	255	118	56	429	123	
ASTURIAS	581	531	0	0	0	531	1.112	313	0	0	0	313	117	38	468	644	
ILLES BALEARS	299	570	0	0	0	570	869	436	1	0	0	437	151	86	674	195	
CANARIAS	6.327	2.787	0	1	1	2.789	9.116	637	0	3	2	642	556	224	1.422	7.694	
LAS PALMAS	2.746	1.005	0	0	0	1.005	3.751	256	0	1	1	258	335	180	773	2.978	
S.C. TENERIFE	3.581	1.782	0	1	1	1.784	5.365	381	0	2	1	384	221	44	649	4.716	
CANTABRIA	121	372	0	0	0	372	493	264	0	0	0	264	59	0	323	170	
CASTILLA Y LEÓN	562	1.177	1	0	0	1.178	1.740	845	3	0	0	848	233	100	1.181	559	
ÁVILA	36	108	0	0	0	108	144	82	0	0	0	82	20	12	114	30	
BURGOS	77	166	0	0	0	166	243	113	2	0	0	115	32	15	162	81	
LEÓN	197	196	1	0	0	197	394	119	1	0	0	120	52	33	205	189	
PALENCIA	30	79	0	0	0	79	109	56	0	0	0	56	12	4	72	37	
SALAMANCA	103	225	0	0	0	225	328	162	0	0	0	162	53	24	239	89	
SEGOVIA	16	76	0	0	0	76	92	49	0	0	0	49	22	4	75	17	
SORIA	8	26	0	0	0	26	34	25	0	0	0	25	4	3	32	2	
VALLADOLID	83	191	0	0	0	191	274	159	0	0	0	159	18	0	177	97	
ZAMORA	12	110	0	0	0	110	122	80	0	0	0	80	20	5	105	17	
CASTILLA-LA MANCHA	455	1.194	0	0	2	1.196	1.651	748	0	0	1	749	299	125	1.173	478	
ALBACETE	99	248	0	0	0	248	347	131	0	0	0	131	74	21	226	121	
CIUDAD REAL	59	259	0	0	0	259	318	174	0	0	0	174	55	14	243	75	
CUENCA	49	117	0	0	0	117	166	79	0	0	0	79	47	3	129	37	
GUADALAJARA	43	118	0	0	2	120	163	82	0	0	1	83	24	12	119	44	
TOLEDO	205	452	0	0	0	452	657	282	0	0	0	282	99	75	456	201	

(Continúa al dorso)

CC.AA. Y/O PROVINCIAS	PTES. AÑO ANTERIOR	SOLICITUDES PRESENTADAS					A RESOLV. AÑO	SOLICITUDES RESUELTAS									PTES. FINAL
		NUEVAS	SGIM Y SATP	PAS	INSS	TOTAL		APROBADAS					NO APROBADAS		TOTAL		
								NUEVAS	SGIM Y SATP	PAS	INSS	TOTAL	DNG	CAD-DES			
CATALUNYA	4.505	3.283	1	0	76	3.360	7.865	1.354	3	0	108	1.465	895	509	2.869	4.996	
BARCELONA	3.172	2.290	0	0	43	2.333	5.505	918	3	0	70	991	651	353	1.995	3.510	
GIRONA	486	386	0	0	16	402	888	168	0	0	14	182	90	56	328	560	
LLEIDA	215	171	1	0	2	174	389	81	0	0	4	85	42	20	147	242	
TARRAGONA	632	436	0	0	15	451	1.083	187	0	0	20	207	112	80	399	684	
COMUNIDAD VALENCIANA	3.371	2.903	0	0	0	2.903	6.274	1.294	1	1	0	1.296	724	296	2.316	3.958	
ALICANTE	2.011	1.126	0	0	0	1.126	3.137	635	1	0	0	636	342	177	1.155	1.982	
CASTELLÓN	154	287	0	0	0	287	441	168	0	0	0	168	74	51	293	148	
VALENCIA	1.206	1.490	0	0	0	1.490	2.696	491	0	1	0	492	308	68	868	1.828	
EXTREMADURA	241	575	1	2	1	579	820	367	0	1	0	368	122	34	524	296	
BADAJOS	176	342	1	2	1	346	522	217	0	1	0	218	82	18	318	204	
CÁCERES	65	233	0	0	0	233	298	150	0	0	0	150	40	16	206	92	
GALICIA	1.351	1.853	1	1	0	1.855	3.206	1.086	1	0	1	1.088	417	82	1.587	1.619	
A CORUÑA	838	719	0	0	0	719	1.557	389	0	0	0	389	159	42	590	967	
LUGO	120	179	0	0	0	179	299	142	0	0	0	142	32	27	201	98	
OURENSE	62	256	0	0	0	256	318	144	0	0	0	144	45	4	193	125	
PONTEVEDRA	331	699	1	1	0	701	1.032	411	1	0	1	413	181	9	603	429	
MADRID	941	2.518	1	0	0	2.519	3.460	1.186	1	0	0	1.187	523	370	2.080	1.380	
MURCIA	1.446	906	0	0	0	906	2.352	607	0	0	3	610	270	92	972	1.380	
NAVARRA	34	224	0	0	0	224	258	133	0	0	0	133	52	33	218	40	
PAÍS VASCO	143	792	0	7	0	799	942	531	0	14	0	545	106	43	694	248	
ARABA/ÁLAVA	0	134	0	0	0	134	134	130	0	0	0	130	4	0	134	0	
GIPUZKOA	13	197	0	0	0	197	210	148	0	0	0	148	30	17	195	15	
BIZKAIA	130	461	0	7	0	468	598	253	0	14	0	267	72	26	365	233	
LA RIOJA	65	164	0	0	0	164	229	124	0	0	0	124	36	11	171	58	
CEUTA	31	116	0	0	0	116	147	58	0	0	0	58	16	11	85	62	
MELILLA	49	87	0	0	0	87	136	69	0	0	0	69	24	9	102	34	
TOTAL ESTADO	26.109	25.394	8	28	82	25.512	51.621	13.444	13	32	116	13.605	5.964	2.899	22.468	29.153	

PENSIONES NO CONTRIBUTIVAS DE JUBILACIÓN E INVALIDEZ

CAUSAS DE DENEGACIÓN ACUMULADAS CORRESPONDIENTES AL AÑO 2021 HASTA MAYO

CC.AA. Y/O PROVINCIAS	EDAD	RESIDENCIA LEGAL	RECURSOS ECONÓMICOS		GRADO DISCAPACIDAD ENF. CRÓNICA	PRESTACIÓN INCOMPATIBLE	SOLICITAR SIN PASAR DOS AÑOS	SIN DESGLOSAR	TOTAL CAUSAS DE DENEGACIÓN
			PERSONALES	U.E.C.					
			ANDALUCÍA	129					
ALMERÍA	11	12	5	27	6	5	0	0	66
CÁDIZ	14	14	12	31	17	0	0	0	88
CÓRDOBA	6	10	12	31	10	2	2	0	73
GRANADA	20	12	25	36	16	7	0	0	116
HUELVA	6	4	13	37	28	4	0	0	92
JAÉN	4	7	6	22	10	5	0	0	54
MÁLAGA	10	108	26	103	92	22	0	0	361
SEVILLA	58	11	40	129	100	20	9	0	367
ARAGÓN	14	20	26	77	9	1	0	0	147
HUESCA	3	0	3	10	2	0	0	0	18
TERUEL	3	4	1	3	0	0	0	0	11
ZARAGOZA	8	16	22	64	7	1	0	0	118
ASTURIAS	4	11	43	39	15	5	0	0	117
ILLES BALEARS	10	57	36	44	4	0	0	0	151
CANARIAS	64	100	106	85	199	2	0	0	556
LAS PALMAS	37	68	54	62	114	0	0	0	335
S.C. TENERIFE	27	32	52	23	85	2	0	0	221
CANTABRIA	8	2	13	23	11	2	0	0	59
CASTILLA Y LEÓN	18	24	44	115	27	5	0	0	233
ÁVILA	4	0	1	14	0	1	0	0	20
BURGOS	1	4	8	13	6	0	0	0	32
LEÓN	2	6	11	28	4	1	0	0	52
PALENCIA	0	1	3	6	1	1	0	0	12
SALAMANCA	5	7	8	21	11	1	0	0	53
SEGOVIA	2	2	6	11	0	1	0	0	22
SORIA	0	0	1	3	0	0	0	0	4
VALLADOLID	1	4	2	9	2	0	0	0	18
ZAMORA	3	0	4	10	3	0	0	0	20
CASTILLA-LA MANCHA	8	29	66	161	28	7	0	0	299
ALBACETE	4	7	20	34	8	1	0	0	74
CIUDAD REAL	2	6	11	30	4	2	0	0	55
CUENCA	1	2	10	27	6	1	0	0	47
GUADALAJARA	1	2	10	11	0	0	0	0	24
TOLEDO	0	12	15	59	10	3	0	0	99

(Continúa al dorso)

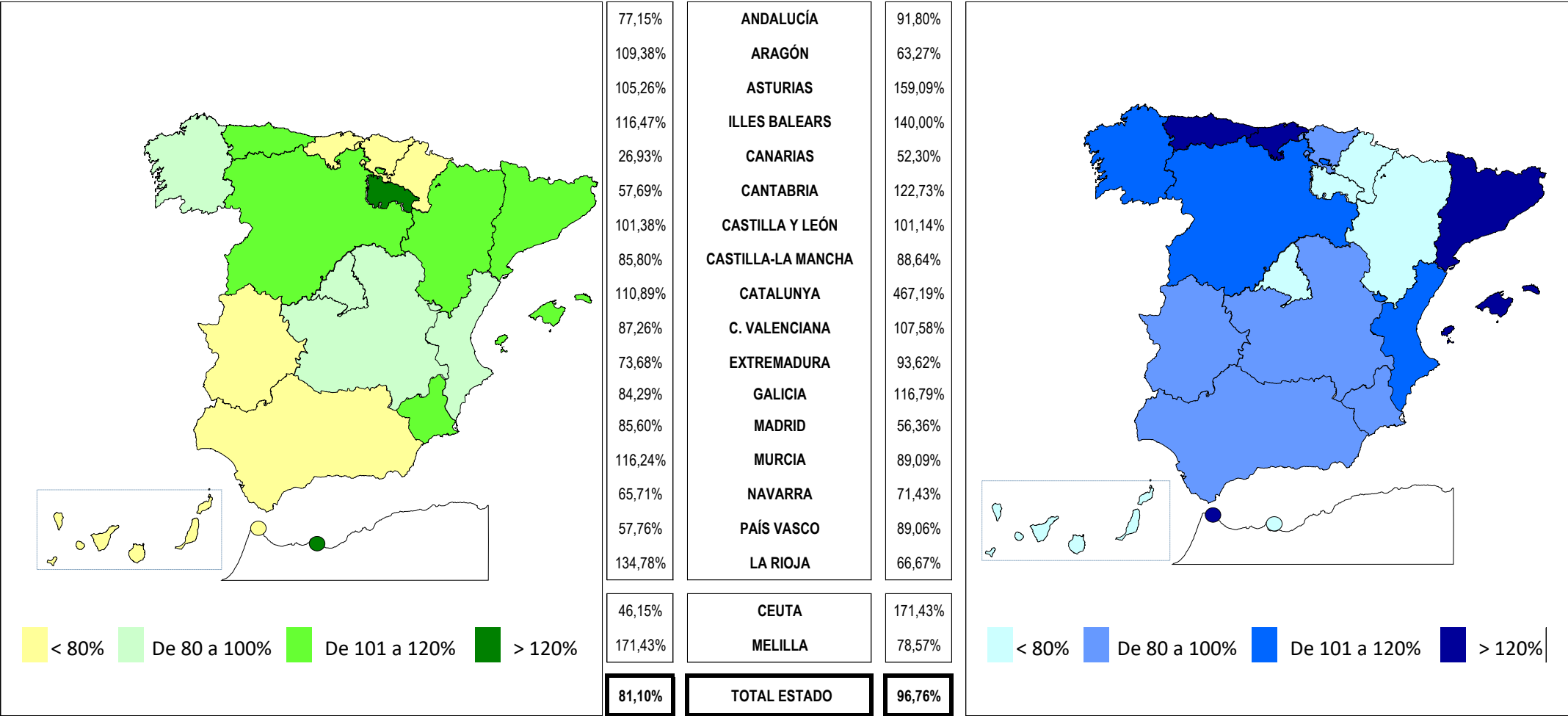
CC.AA. Y/O PROVINCIAS	EDAD	RESIDENCIA LEGAL	RECURSOS ECONÓMICOS		GRADO DISCAPACIDAD ENF. CRÓNICA	PRESTACIÓN INCOMPATIBLE	SOLICITAR SIN PASAR DOS AÑOS	SIN DESGLOSAR	TOTAL CAUSAS DE DENEGACIÓN
			PERSONALES	U.E.C.					
			CATALUNYA	14					
BARCELONA	8	242	86	159	51	105	0	0	651
GIRONA	3	38	10	17	2	20	0	0	90
LLEIDA	0	20	5	5	3	9	0	0	42
TARRAGONA	3	36	13	39	0	21	0	0	112
COMUNIDAD VALENCIANA	15	78	106	297	204	24	0	0	724
ALICANTE	10	26	54	168	65	19	0	0	342
CASTELLÓN	4	13	22	23	9	3	0	0	74
VALENCIA	1	39	30	106	130	2	0	0	308
EXTREMADURA	15	8	19	56	22	2	0	0	122
BADAJOS	10	6	11	37	17	1	0	0	82
CÁCERES	5	2	8	19	5	1	0	0	40
GALICIA	9	50	46	151	161	0	0	0	417
A CORUÑA	5	31	20	54	49	0	0	0	159
LUGO	4	1	3	12	12	0	0	0	32
OURENSE	0	14	7	10	14	0	0	0	45
PONTEVEDRA	0	4	16	75	86	0	0	0	181
MADRID	52	85	138	228	13	7	0	0	523
MURCIA	15	33	44	56	112	8	2	0	270
NAVARRA	1	14	18	19	0	0	0	0	52
PAÍS VASCO	4	16	27	40	7	12	0	0	106
ARABA/ÁLAVA	0	0	4	0	0	0	0	0	4
GIPUZKOA	0	3	11	9	0	7	0	0	30
BIZKAIA	4	13	12	31	7	5	0	0	72
LA RIOJA	2	7	15	8	4	0	0	0	36
CEUTA	2	6	3	4	0	1	0	0	16
MELILLA	0	3	4	3	14	0	0	0	24
TOTAL ESTADO	384	1.057	1.007	2.042	1.165	296	13	0	5.964

1e Pnc de Jubilación e Invalidez: Coeficientes de la gestión mensual

PENSIONES NO CONTRIBUTIVAS DE LA SEGURIDAD SOCIAL DE JUBILACIÓN E INVALIDEZ

DISTRIBUCIÓN TERRITORIAL DEL COEFICIENTE DE COBERTURA. SITUACIÓN EN MAYO DE 2021

PNC DE JUBILACIÓN	ÁMBITO GEOGRÁFICO	PNC DE INVALIDEZ
--------------------------	--------------------------	-------------------------

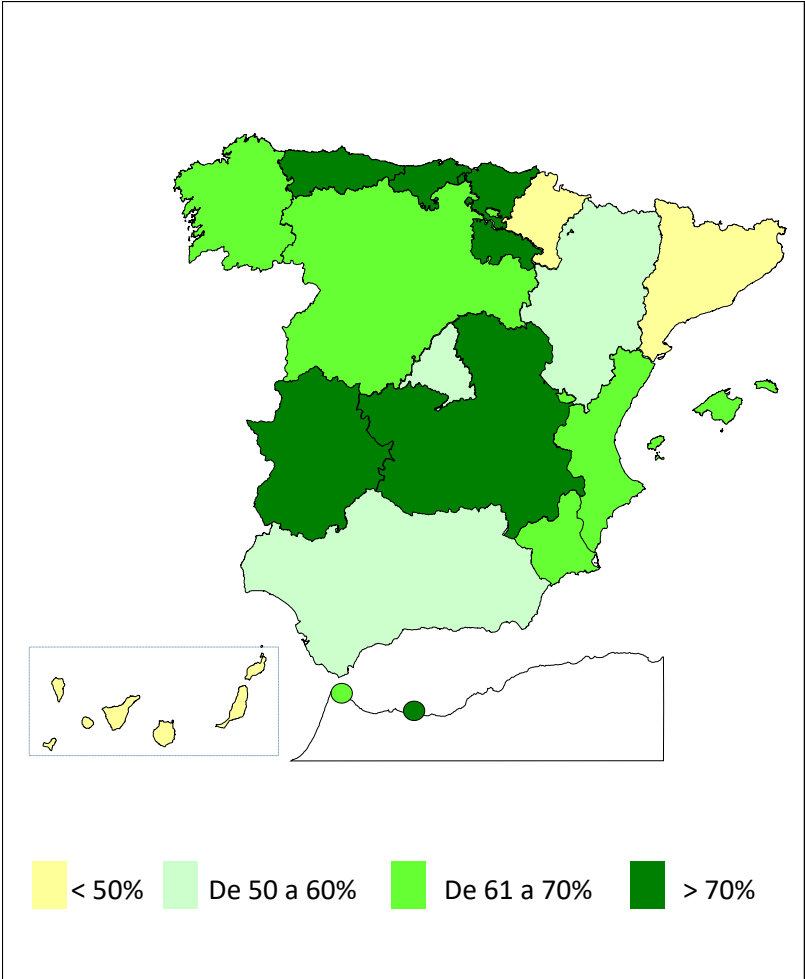


Coefficiente de cobertura: Determina la relación existente entre el volumen de expedientes resueltos e iniciados durante el mes.

PENSIONES NO CONTRIBUTIVAS DE LA SEGURIDAD SOCIAL DE JUBILACIÓN E INVALIDEZ

DISTRIBUCIÓN TERRITORIAL DEL COEFICIENTE DE RECONOCIMIENTO. SITUACIÓN EN MAYO DE 2021

PNC DE JUBILACIÓN	ÁMBITO GEOGRÁFICO	PNC DE INVALIDEZ
-------------------	-------------------	------------------



55,31%
50,48%
75,00%
65,66%
46,72%
80,00%
69,39%
71,22%
42,01%
64,74%
91,43%
62,73%
53,74%
61,76%
47,83%
77,42%
70,97%

ANDALUCÍA
ARAGÓN
ASTURIAS
ILLES BALEARS
CANARIAS
CANTABRIA
CASTILLA Y LEÓN
CASTILLA-LA MANCHA
CATALUNYA
C. VALENCIANA
EXTREMADURA
GALICIA
MADRID
MURCIA
NAVARRA
PAÍS VASCO
LA RIOJA

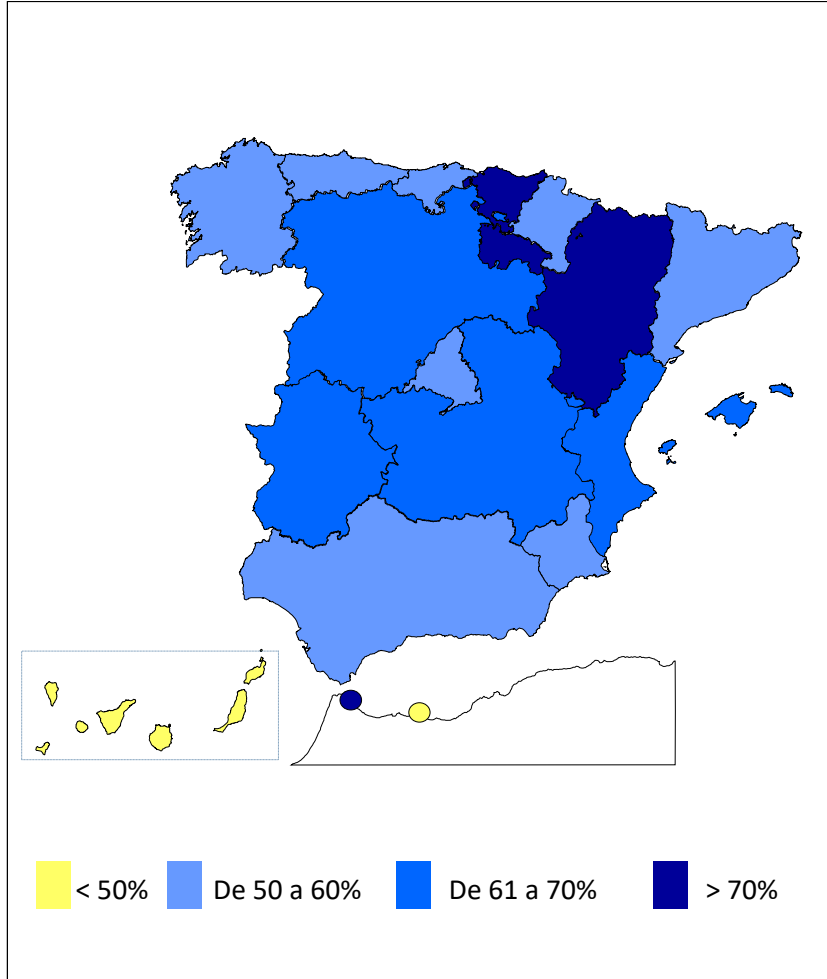
66,67%
91,67%

CEUTA
MELILLA

58,69%

TOTAL ESTADO

50,30%
70,97%
51,43%
61,90%
37,31%
55,56%
64,04%
69,23%
59,87%
65,49%
63,64%
60,78%
58,87%
55,10%
60,00%
89,47%
87,50%



57,57%

Coeficiente de reconocimiento del derecho a PNC: Establecido a partir del cociente entre los expedientes aprobados y los resueltos en el mes.

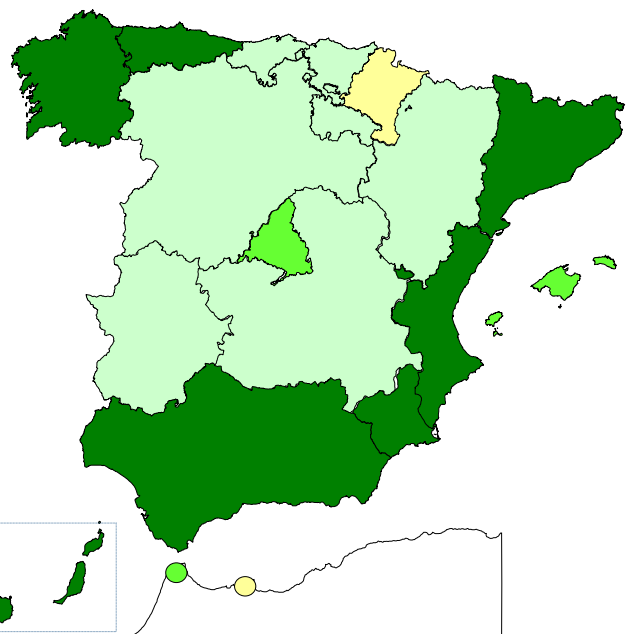
PENSIONES NO CONTRIBUTIVAS DE LA SEGURIDAD SOCIAL DE JUBILACIÓN E INVALIDEZ

DISTRIBUCIÓN TERRITORIAL DEL COEFICIENTE DE GESTIÓN EN DÍAS. SITUACIÓN EN MAYO DE 2021

PNC DE JUBILACIÓN

ÁMBITO GEOGRÁFICO

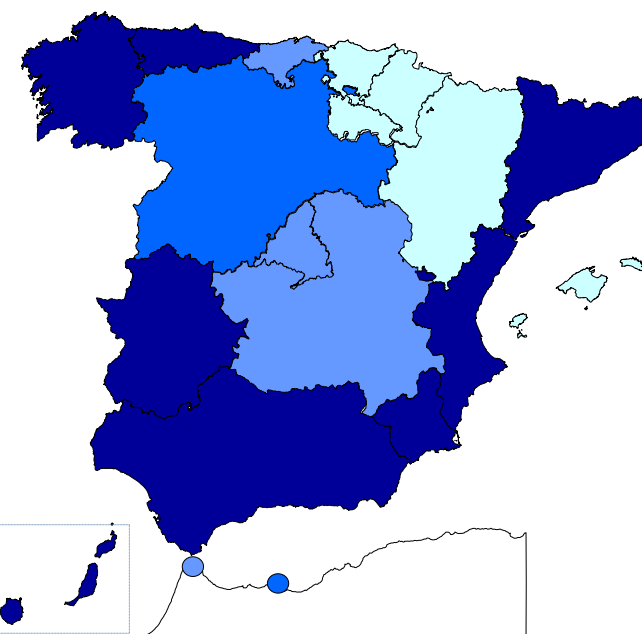
PNC DE INVALIDEZ



144
35
183
62
358
60
57
55
229
204
58
125
86
223
28
51
55

ANDALUCÍA
ARAGÓN
ASTURIAS
ILLES BALEARS
CANARIAS
CANTABRIA
CASTILLA Y LEÓN
CASTILLA-LA MANCHA
CATALUNYA
C. VALENCIANA
EXTREMADURA
GALICIA
MADRID
MURCIA
NAVARRA
PAÍS VASCO
LA RIOJA

195
53
179
19
493
83
101
69
211
205
123
140
70
233
24
36
47



< 30 De 30 a 60 De 61 a 90 > 90

85
29

CEUTA
MELILLA

73
91

< 60 De 60 a 90 De 91 a 120 > 120

157

TOTAL ESTADO

200

Coefficiente de gestión: Coeficiente expresado en días; su valor indica a cuántos días de entrada media de expedientes equivale el número de los que se encuentran en gestión al finalizar el mes.

1f Reclamaciones previas: datos de la gestión mensual y anual

PENSIONES NO CONTRIBUTIVAS DE LA SEGURIDAD SOCIAL : JUBILACIÓN E INVALIDEZ
RECLAMACIÓN PREVIA A LA VÍA JURISDICCIONAL SOCIAL: DATOS DEL MES DE MAYO DE 2021

CC.AA. Y/O PROVINCIAS	JUBILACIÓN						INVALIDEZ						TOTAL : JUBILACION MAS INVALIDEZ					
	PENDTE.	RECLAM.	RESUELTAS			RECLAM.	PENDTE.	RECLAM.	RESUELTAS			RECLAM.	PENDTE.	RECLAM.	RESUELTAS			RECLAM.
	ANT.	PRSEN.	ESTIM.	DESEST.	TOTAL	PENDTE.	ANT.	PRSEN.	ESTIM.	DESEST.	TOTAL	PENDTE.	ANT.	PRSEN.	ESTIM.	DESEST.	TOTAL	PENDTE.
ANDALUCÍA	237	66	14	74	88	215	181	51	15	56	71	161	418	117	29	130	159	376
ALMERÍA	1	6	1	4	5	2	0	1	0	0	0	1	1	7	1	4	5	3
CÁDIZ	7	7	3	5	8	6	5	3	1	4	5	3	12	10	4	9	13	9
CÓRDOBA	5	4	2	4	6	3	9	5	4	2	6	8	14	9	6	6	12	11
GRANADA	0	4	0	4	4	0	2	7	1	2	3	6	2	11	1	6	7	6
HUELVA	4	2	1	1	2	4	8	2	2	4	6	4	12	4	3	5	8	8
JAÉN	4	1	0	1	1	4	3	4	0	0	0	7	7	5	0	1	1	11
MÁLAGA	112	30	1	9	10	132	59	9	1	8	9	59	171	39	2	17	19	191
SEVILLA	104	12	6	46	52	64	95	20	6	36	42	73	199	32	12	82	94	137
ARAGÓN	1	8	3	3	6	3	2	3	1	1	2	3	3	11	4	4	8	6
HUESCA	0	0	0	0	0	0	0	0	0	0	0	0	0	0	0	0	0	0
TERUEL	1	0	0	0	0	1	1	0	0	0	0	1	2	0	0	0	0	2
ZARAGOZA	0	8	3	3	6	2	1	3	1	1	2	2	1	11	4	4	8	4
ASTURIAS	7	1	0	1	1	7	3	2	1	1	2	3	10	3	1	2	3	10
ILLES BALEARS	3	21	2	6	8	16	2	12	2	4	6	8	5	33	4	10	14	24
CANARIAS	66	17	4	32	36	47	137	7	3	36	39	105	203	24	7	68	75	152
LAS PALMAS	61	15	4	28	32	44	119	5	2	32	34	90	180	20	6	60	66	134
S.C. TENERIFE	5	2	0	4	4	3	18	2	1	4	5	15	23	4	1	8	9	18
CANTABRIA	0	0	0	0	0	0	5	3	0	4	4	4	5	3	0	4	4	4
CASTILLA Y LEÓN	19	9	2	5	7	21	26	5	3	4	7	24	45	14	5	9	14	45
ÁVILA	1	2	1	1	2	1	0	2	0	1	1	1	1	4	1	2	3	2
BURGOS	0	0	0	0	0	0	2	0	0	0	0	2	2	0	0	0	0	2
LEÓN	5	3	0	2	2	6	11	2	0	1	1	12	16	5	0	3	3	18
PALENCIA	1	0	0	0	0	1	0	0	0	0	0	0	1	0	0	0	0	1
SALAMANCA	0	3	1	0	1	2	6	0	3	2	5	1	6	3	4	2	6	3
SEGOVIA	0	0	0	0	0	0	0	0	0	0	0	0	0	0	0	0	0	0
SORIA	0	0	0	0	0	0	0	0	0	0	0	0	0	0	0	0	0	0
VALLADOLID	12	0	0	2	2	10	7	0	0	0	0	7	19	0	0	2	2	17
ZAMORA	0	1	0	0	0	1	0	1	0	0	0	1	0	2	0	0	0	2
CASTILLA-LA MANCHA	10	16	5	3	8	18	12	11	7	8	15	8	22	27	12	11	23	26
ALBACETE	2	4	1	0	1	5	6	5	4	4	8	3	8	9	5	4	9	8
CIUDAD REAL	1	5	0	2	2	4	3	3	0	2	2	4	4	8	0	4	4	8
CUENCA	1	0	0	0	0	1	1	3	3	1	4	0	2	3	3	1	4	1
GUADALAJARA	0	2	0	0	0	2	2	0	0	1	1	1	2	2	0	1	1	3
TOLEDO	6	5	4	1	5	6	0	0	0	0	0	0	6	5	4	1	5	6

(Continúa al dorso)

CC.AA. Y/O PROVINCIAS	JUBILACIÓN						INVALIDEZ						TOTAL: JUBILACIÓN MAS INVALIDEZ					
	PENDTE.	RECLAM.	RESUELTAS			RECLAM.	PENDTE.	RECLAM.	RESUELTAS			RECLAM.	PENDTE.	RECLAM.	RESUELTAS			RECLAM.
	ANT.	PRSEN.	ESTIM.	DESEST.	TOTAL	PENDTE.	ANT.	PRSEN.	ESTIM.	DESEST.	TOTAL	PENDTE.	ANT.	PRSEN.	ESTIM.	DESEST.	TOTAL	PENDTE.
CATALUNYA	184	115	23	18	41	258	155	34	34	15	49	140	339	149	57	33	90	398
BARCELONA	144	73	16	14	30	187	108	29	22	11	33	104	252	102	38	25	63	291
GIRONA	16	16	2	3	5	27	15	0	4	1	5	10	31	16	6	4	10	37
LLEIDA	9	7	2	0	2	14	7	1	1	1	2	6	16	8	3	1	4	20
TARRAGONA	15	19	3	1	4	30	25	4	7	2	9	20	40	23	10	3	13	50
COMUNIDAD VALENCIANA	36	42	10	11	21	57	33	25	8	13	21	37	69	67	18	24	42	94
ALICANTE	34	31	8	5	13	52	24	8	2	1	3	29	58	39	10	6	16	81
CASTELLÓN	0	2	1	1	2	0	0	0	0	0	0	0	0	2	1	1	2	0
VALENCIA	2	9	1	5	6	5	9	17	6	12	18	8	11	26	7	17	24	13
EXTREMADURA	45	6	15	18	33	18	55	12	5	25	30	37	100	18	20	43	63	55
BADAJOS	36	4	13	13	26	14	42	7	3	12	15	34	78	11	16	25	41	48
CÁCERES	9	2	2	5	7	4	13	5	2	13	15	3	22	7	4	18	22	7
GALICIA	53	18	8	10	18	53	314	18	3	13	16	316	367	36	11	23	34	369
A CORUÑA	50	9	5	7	12	47	310	10	2	6	8	312	360	19	7	13	20	359
LUGO	3	2	0	1	1	4	2	3	0	4	4	1	5	5	0	5	5	5
OURENSE	0	1	0	1	1	0	0	2	1	1	2	0	0	3	1	2	3	0
PONTEVEDRA	0	6	3	1	4	2	2	3	0	2	2	3	2	9	3	3	6	5
MADRID	58	38	26	30	56	40	38	26	13	20	33	31	96	64	39	50	89	71
MURCIA	44	7	4	9	13	38	37	6	5	8	13	30	81	13	9	17	26	68
NAVARRA	2	0	0	0	0	2	0	0	0	0	0	0	2	0	0	0	0	2
PAÍS VASCO	13	5	0	1	1	17	22	1	0	4	4	19	35	6	0	5	5	36
ARABA/ÁLAVA	0	0	0	0	0	0	0	0	0	0	0	0	0	0	0	0	0	0
GIPUZKOA	0	0	0	0	0	0	0	0	0	0	0	0	0	0	0	0	0	0
BIZKAIA	13	5	0	1	1	17	22	1	0	4	4	19	35	6	0	5	5	36
LA RIOJA	0	1	1	0	1	0	0	0	0	0	0	0	0	1	1	0	1	0
CEUTA	0	1	1	0	1	0	0	1	0	1	0	0	0	2	1	1	2	0
MELILLA	0	1	1	0	1	0	2	2	0	3	3	1	2	3	1	3	4	1

TOTAL ESTADO	778	372	119	221	340	810	1.024	219	100	216	316	927	1.802	591	219	437	656	1.737
---------------------	-----	-----	-----	-----	-----	-----	-------	-----	-----	-----	-----	-----	-------	-----	-----	-----	-----	-------

PENSIONES NO CONTRIBUTIVAS DE LA SEGURIDAD SOCIAL : JUBILACIÓN E INVALIDEZ

RECLAMACIÓN PREVIA A LA VÍA JURISDICCIONAL SOCIAL: DATOS ACUMULADOS DEL AÑO 2021 HASTA MAYO

CC.AA. Y/O PROVINCIAS	JUBILACIÓN						INVALIDEZ						TOTAL: JUBILACIÓN MAS INVALIDEZ					
	PENDTE. ANT.	RECLAM. PRSEN.	RESUELTAS			RECLAM. PENDTE.	PENDTE. ANT.	RECLAM. PRSEN.	RESUELTAS			RECLAM. PENDTE.	PENDTE. ANT.	RECLAM. PRSEN.	RESUELTAS			RECLAM. PENDTE.
			ESTIM.	DESEST.	TOTAL				ESTIM.	DESEST.	TOTAL				ESTIM.	DESEST.	TOTAL	
	ANDALUCÍA	219	220	50	174	224	215	228	161	47	181	228	161	447	381	97	355	452
ALMERÍA	1	10	2	7	9	2	0	7	1	5	6	1	1	17	3	12	15	3
CÁDIZ	2	30	6	20	26	6	3	16	3	13	16	3	5	46	9	33	42	9
CÓRDOBA	1	18	7	9	16	3	4	21	9	8	17	8	5	39	16	17	33	11
GRANADA	1	21	3	19	22	0	6	16	1	15	16	6	7	37	4	34	38	6
HUELVA	5	12	2	11	13	4	6	20	6	16	22	4	11	32	8	27	35	8
JAÉN	2	11	6	3	9	4	6	12	1	10	11	7	8	23	7	13	20	11
MÁLAGA	77	96	5	36	41	132	59	33	3	30	33	59	136	129	8	66	74	191
SEVILLA	130	22	19	69	88	64	144	36	23	84	107	73	274	58	42	153	195	137
ARAGÓN	3	21	7	14	21	3	1	12	4	6	10	3	4	33	11	20	31	6
HUESCA	0	0	0	0	0	0	0	2	2	0	2	0	0	2	2	0	2	0
TERUEL	0	2	1	0	1	1	1	0	0	0	0	1	1	2	1	0	1	2
ZARAGOZA	3	19	6	14	20	2	0	10	2	6	8	2	3	29	8	20	28	4
ASTURIAS	3	11	1	6	7	7	7	7	3	8	11	3	10	18	4	14	18	10
ILLES BALEARS	3	48	11	24	35	16	4	23	6	13	19	8	7	71	17	37	54	24
CANARIAS	81	74	26	82	108	47	140	107	21	121	142	105	221	181	47	203	250	152
LAS PALMAS	70	50	15	61	76	44	128	51	13	76	89	90	198	101	28	137	165	134
S.C. TENERIFE	11	24	11	21	32	3	12	56	8	45	53	15	23	80	19	66	85	18
CANTABRIA	5	6	3	8	11	0	5	13	2	12	14	4	10	19	5	20	25	4
CASTILLA Y LEÓN	20	33	13	19	32	21	30	29	12	23	35	24	50	62	25	42	67	45
ÁVILA	2	4	3	2	5	1	0	11	5	5	10	1	2	15	8	7	15	2
BURGOS	0	1	0	1	1	0	1	3	0	2	2	2	1	4	0	3	3	2
LEÓN	6	6	3	3	6	6	13	7	1	7	8	12	19	13	4	10	14	18
PALENCIA	0	3	2	0	2	1	1	1	0	2	2	0	1	4	2	2	4	1
SALAMANCA	1	9	2	6	8	2	10	0	4	5	9	1	11	9	6	11	17	3
SEGOVIA	0	2	0	2	2	0	0	2	2	0	2	0	0	4	2	2	4	0
SORIA	0	0	0	0	0	0	0	0	0	0	0	0	0	0	0	0	0	0
VALLADOLID	10	5	2	3	5	10	5	3	0	1	1	7	15	8	2	4	6	17
ZAMORA	1	3	1	2	3	1	0	2	0	1	1	1	1	5	1	3	4	2
CASTILLA-LA MANCHA	12	61	22	33	55	18	10	71	28	45	73	8	22	132	50	78	128	26
ALBACETE	1	16	6	6	12	5	3	36	15	21	36	3	4	52	21	27	48	8
CIUDAD REAL	1	20	3	14	17	4	4	9	1	8	9	4	5	29	4	22	26	8
CUENCA	2	2	1	2	3	1	1	17	7	11	18	0	3	19	8	13	21	1
GUADALAJARA	2	7	5	2	7	2	2	2	0	3	3	1	4	9	5	5	10	3
TOLEDO	6	16	7	9	16	6	0	7	5	2	7	0	6	23	12	11	23	6

(Continúa al dorso)

CC.AA. Y/O PROVINCIAS	JUBILACIÓN						INVALIDEZ						TOTAL: JUBILACIÓN MAS INVALIDEZ					
	PENDTE. ANT.	RECLAM. PRSEN.	RESUELTAS			RECLAM. PENDTE.	PENDTE. ANT.	RECLAM. PRSEN.	RESUELTAS			RECLAM. PENDTE.	PENDTE. ANT.	RECLAM. PRSEN.	RESUELTAS			RECLAM. PENDTE.
			ESTIM.	DESEST.	TOTAL				ESTIM.	DESEST.	TOTAL				ESTIM.	DESEST.	TOTAL	
	CATALUNYA	105	323	96	74	170	258	126	204	106	84	190	140	231	527	202	158	360
BARCELONA	71	233	66	51	117	187	93	142	70	61	131	104	164	375	136	112	248	291
GIRONA	15	36	13	11	24	27	13	15	11	7	18	10	28	51	24	18	42	37
LLEIDA	7	15	6	2	8	14	3	9	3	3	6	6	10	24	9	5	14	20
TARRAGONA	12	39	11	10	21	30	17	38	22	13	35	20	29	77	33	23	56	50
COMUNIDAD VALENCIANA	26	147	41	75	116	57	17	102	20	62	82	37	43	249	61	137	198	94
ALICANTE	13	96	26	31	57	52	16	40	5	22	27	29	29	136	31	53	84	81
CASTELLÓN	0	8	2	6	8	0	0	2	0	2	2	0	0	10	2	8	10	0
VALENCIA	13	43	13	38	51	5	1	60	15	38	53	8	14	103	28	76	104	13
EXTREMADURA	25	41	30	18	48	18	24	53	15	25	40	37	49	94	45	43	88	55
BADAJOS	19	28	20	13	33	14	19	35	8	12	20	34	38	63	28	25	53	48
CÁCERES	6	13	10	5	15	4	5	18	7	13	20	3	11	31	17	18	35	7
GALICIA	47	82	44	32	76	53	309	64	18	39	57	316	356	146	62	71	133	369
A CORUÑA	44	41	23	15	38	47	306	30	9	15	24	312	350	71	32	30	62	359
LUGO	2	7	0	5	5	4	1	7	0	7	7	1	3	14	0	12	12	5
OURENSE	0	5	1	4	5	0	0	7	2	5	7	0	0	12	3	9	12	0
PONTEVEDRA	1	29	20	8	28	2	2	20	7	12	19	3	3	49	27	20	47	5
MADRID	45	192	79	118	197	40	26	131	49	77	126	31	71	323	128	195	323	71
MURCIA	32	30	10	14	24	38	35	39	14	30	44	30	67	69	24	44	68	68
NAVARRA	2	2	0	2	2	2	1	0	1	0	1	0	3	2	1	2	3	2
PAÍS VASCO	12	10	0	5	5	17	16	12	1	8	9	19	28	22	1	13	14	36
ARABA/ÁLAVA	0	0	0	0	0	0	0	0	0	0	0	0	0	0	0	0	0	0
GIPUZKOA(1)	0	0	0	0	0	0	0	0	0	0	0	0	0	0	0	0	0	0
BIZKAIA	12	10	0	5	5	17	16	12	1	8	9	19	28	22	1	13	14	36
LA RIOJA	1	2	2	1	3	0	3	1	0	4	4	0	4	3	2	5	7	0
CEUTA	0	2	2	0	2	0	1	6	2	5	7	0	1	8	4	5	9	0
MELILLA	0	6	1	5	6	0	2	6	0	7	7	1	2	12	1	12	13	1

TOTAL ESTADO	641	1.311	438	704	1.142	810	985	1.041	349	750	1.099	927	1.626	2.352	787	1.454	2.241	1.737
---------------------	------------	--------------	------------	------------	--------------	------------	------------	--------------	------------	------------	--------------	------------	--------------	--------------	------------	--------------	--------------	--------------

(1) Datos no facilitados.

1g Revisiones de oficio e instancia de parte: datos de la gestión mensual y anual

**PENSIÓN NO CONTRIBUTIVA DE JUBILACIÓN
REVISIONES DE OFICIO E INSTANCIA DE PARTE
DATOS DE GESTIÓN CORRESPONDIENTES AL MES DE MAYO DE 2021**

CC.AA. Y/O PROVINCIAS	ENTRADA REVISIONES	REVISIONES EFECTUADAS					CAUSAS DE EXTINCIÓN DEL DERECHO					
		Sin Modif.	Con Modif.	Suspensión	Extinción	TOTAL	Residencia	Personal	U.E.C.	Fallecimiento	Otras	TOTAL
		Cuantía	Cuantía	Pago	Derecho							
ANDALUCÍA	333	70	48	9	230	357	4	98	17	92	19	230
ALMERÍA	13	7	3	0	13	23	0	10	0	2	1	13
CÁDIZ	78	11	13	1	49	74	0	24	3	22	0	49
CÓRDOBA	49	8	8	2	34	52	0	13	2	7	12	34
GRANADA	20	1	6	2	11	20	1	4	0	5	1	11
HUELVA	30	4	2	0	24	30	0	13	2	7	2	24
JAÉN	14	4	0	0	13	17	1	4	0	7	1	13
MÁLAGA	86	22	11	4	57	94	2	21	6	27	1	57
SEVILLA	43	13	5	0	29	47	0	9	4	15	1	29
ARAGÓN	57	12	9	4	34	59	0	19	4	10	1	34
HUESCA	7	0	0	2	5	7	0	1	0	3	1	5
TERUEL	12	2	0	0	10	12	0	5	1	4	0	10
ZARAGOZA	38	10	9	2	19	40	0	13	3	3	0	19
ASTURIAS	29	3	6	0	19	28	0	3	0	16	0	19
ILLES BALEARS	52	14	18	2	22	56	0	6	2	12	2	22
CANARIAS	225	74	21	12	119	226	0	28	2	86	3	119
LAS PALMAS	121	59	8	6	9	82	0	7	1	1	0	9
S.C. TENERIFE	104	15	13	6	110	144	0	21	1	85	3	110
CANTABRIA	68	26	14	1	27	68	0	10	5	8	4	27
CASTILLA Y LEÓN	138	54	53	16	80	203	0	50	9	20	1	80
ÁVILA	13	5	1	1	6	13	0	5	1	0	0	6
BURGOS	11	1	3	1	6	11	0	4	0	2	0	6
LEÓN	19	0	4	1	14	19	0	5	2	6	1	14
PALENCIA	13	2	2	0	9	13	0	8	0	1	0	9
SALAMANCA	16	1	4	1	10	16	0	5	0	5	0	10
SEGOVIA	1	6	3	5	3	17	0	1	1	1	0	3
SORIA	2	0	0	0	2	2	0	1	0	1	0	2
VALLADOLID	0	3	19	5	22	49	0	17	2	3	0	22
ZAMORA	63	36	17	2	8	63	0	4	3	1	0	8
CASTILLA-LA MANCHA	122	29	22	2	62	115	0	22	1	31	8	62
ALBACETE	28	10	6	1	11	28	0	3	0	6	2	11
CIUDAD REAL	33	6	8	0	18	32	0	8	1	8	1	18
CUENCA	11	3	0	1	8	12	0	2	0	3	3	8
GUADALAJARA	8	2	0	0	6	8	0	2	0	3	1	6
TOLEDO	42	8	8	0	19	35	0	7	0	11	1	19

(Continúa al dorso)

CC.AA. Y/O PROVINCIAS	ENTRADA REVISIONES	REVISIONES EFECTUADAS					CAUSAS DE EXTINCIÓN DEL DERECHO					
		Sin Modif.	Con Modif.	Suspensión	Extinción	TOTAL	Residencia	Personal	U.E.C.	Fallecimiento	Otras	TOTAL
		Cuantía	Cuantía	Pago	Derecho							
CATALUNYA	0	0	0	0	110	110	0	0	0	110	0	110
BARCELONA	0	0	0	0	93	93	0	0	0	93	0	93
GIRONA	0	0	0	0	4	4	0	0	0	4	0	4
LLEIDA	0	0	0	0	6	6	0	0	0	6	0	6
TARRAGONA	0	0	0	0	7	7	0	0	0	7	0	7
COMUNIDAD VALENCIANA	425	138	77	16	136	367	0	56	4	72	4	136
ALICANTE	112	38	24	0	50	112	0	19	0	31	0	50
CASTELLÓN	25	3	7	5	10	25	0	2	1	7	0	10
VALENCIA	288	97	46	11	76	230	0	35	3	34	4	76
EXTREMADURA	206	91	31	6	65	193	0	20	15	25	5	65
BADAJOS	139	64	20	5	40	129	0	10	11	14	5	40
CÁCERES	67	27	11	1	25	64	0	10	4	11	0	25
GALICIA	306	65	53	3	185	306	1	73	10	76	25	185
A CORUÑA	168	63	27	1	77	168	0	37	3	28	9	77
LUGO	28	0	5	1	22	28	0	0	3	7	12	22
OURENSE	33	0	6	0	27	33	0	7	0	16	4	27
PONTEVEDRA	77	2	15	1	59	77	1	29	4	25	0	59
MADRID	297	48	84	0	165	297	3	44	12	81	25	165
MURCIA	134	39	44	6	51	140	0	10	18	21	2	51
NAVARRA	27	0	11	0	16	27	0	8	1	5	2	16
PAÍS VASCO	28	0	4	3	21	28	0	11	1	7	2	21
ARABA/ÁLAVA	13	0	0	0	13	13	0	8	0	3	2	13
GIPUZKOA	0	0	0	0	0	0	0	0	0	0	0	0
BIZKAIA	15	0	4	3	8	15	0	3	1	4	0	8
LA RIOJA	11	0	4	1	6	11	0	2	0	4	0	6
CEUTA	9	1	0	1	7	9	1	3	0	3	0	7
MELILLA	43	0	10	0	7	17	0	2	0	5	0	7

TOTAL ESTADO	2.510	664	509	82	1.362	2.617	9	465	101	684	103	1.362
---------------------	-------	-----	-----	----	-------	-------	---	-----	-----	-----	-----	-------

PENSIÓN NO CONTRIBUTIVA DE INVALIDEZ
REVISIONES DE OFICIO E INSTANCIA DE PARTE
DATOS DE GESTIÓN CORRESPONDIENTES AL MES DE MAYO DE 2021

CC.AA. Y/O PROVINCIAS	ENTRADA REVISIONES	REVISIONES EFECTUADAS								CAUSAS DE EXTINCIÓN DEL DERECHO						
		Sin Modif. Cuantía	Con Modif. Cuantía	Suspensión PNC		Compat. PNC 366	Recuperación Art. 363.1	Extinción Derecho	TOTAL	Residencia	Personal	U.E.C.	Grado	Fallecimiento	Otras	TOTAL
				Art. 363.1	Pago											
ANDALUCÍA	494	133	77	25	17	3	48	196	499	0	63	17	16	76	24	196
ALMERÍA	26	11	10	2	0	1	3	5	32	0	3	1	0	1	0	5
CÁDIZ	97	11	20	8	4	0	11	47	101	0	15	5	2	20	5	47
CÓRDOBA	64	25	8	2	1	2	6	25	69	0	6	0	4	6	9	25
GRANADA	36	16	3	2	2	0	1	6	30	0	2	0	1	1	2	6
HUELVA	61	15	8	2	0	0	3	15	43	0	6	2	2	5	0	15
JAÉN	65	5	5	0	0	0	2	15	27	0	5	1	0	8	1	15
MÁLAGA	95	18	12	6	9	0	8	53	106	0	18	7	0	24	4	53
SEVILLA	50	32	11	3	1	0	14	30	91	0	8	1	7	11	3	30
ARAGÓN	52	9	8	0	7	0	2	22	48	0	4	3	1	5	9	22
HUESCA	13	3	2	0	1	0	0	8	14	0	1	0	0	3	4	8
TERUEL	2	1	1	0	0	0	0	0	2	0	0	0	0	0	0	0
ZARAGOZA	37	5	5	0	6	0	2	14	32	0	3	3	1	2	5	14
ASTURIAS	30	6	15	0	1	1	2	12	37	1	3	0	0	8	0	12
ILLES BALEARS	49	10	18	0	7	0	0	11	46	0	5	1	0	4	1	11
CANARIAS	379	168	43	0	46	6	0	145	408	0	25	3	0	30	87	145
LAS PALMAS	173	121	14	0	14	1	0	37	187	0	15	2	0	6	14	37
S.C. TENERIFE	206	47	29	0	32	5	0	108	221	0	10	1	0	24	73	108
CANTABRIA	137	73	18	0	6	6	9	25	137	4	3	3	2	7	6	25
CASTILLA Y LEÓN	203	91	63	4	19	1	0	51	229	0	22	5	0	15	9	51
ÁVILA	24	11	3	0	7	0	0	4	25	0	1	0	0	0	3	4
BURGOS	19	3	7	2	1	0	0	6	19	0	2	1	0	1	2	6
LEÓN	31	3	10	1	0	1	0	16	31	0	10	0	0	4	2	16
PALENCIA	0	1	1	0	0	0	0	4	6	0	1	1	0	1	1	4
SALAMANCA	23	6	9	0	1	0	0	7	23	0	1	1	0	5	0	7
SEGOVIA	2	6	4	0	9	0	0	2	21	0	2	0	0	0	0	2
SORIA	2	0	0	0	0	0	0	2	2	0	1	0	0	1	0	2
VALLADOLID	28	7	14	1	0	0	0	6	28	0	4	1	0	0	1	6
ZAMORA	74	54	15	0	1	0	0	4	74	0	0	1	0	3	0	4
CASTILLA-LA MANCHA	204	57	44	2	11	3	0	53	170	0	10	3	0	29	11	53
ALBACETE	56	25	3	0	1	0	0	13	42	0	0	0	0	9	4	13
CIUDAD REAL	44	9	9	0	5	1	0	12	36	0	5	2	0	4	1	12
CUENCA	22	6	6	0	1	1	0	9	23	0	1	0	0	6	2	9
GUADALAJARA	8	2	2	0	0	0	0	2	6	0	0	0	0	2	0	2
TOLEDO	74	15	24	2	4	1	0	17	63	0	4	1	0	8	4	17

(Continúa al dorso)

CC.AA. Y/O PROVINCIAS	ENTRADA REVISIONES	REVISIONES EFECTUADAS							CAUSAS DE EXTINCIÓN DEL DERECHO							
		Sin Modif. Cuantía	Con Modif. Cuantía	Suspensión PNC		Compat. PNC 366	Recuperación Art. 363.1	Extinción Derecho	TOTAL	Residencia	Personal	U.E.C.	Grado	Fallecimiento	Otras	TOTAL
				Art. 363.1	Pago											
CATALUNYA	0	0	0	0	0	0	0	67	67	0	0	0	0	67	0	67
BARCELONA	0	0	0	0	0	0	0	56	56	0	0	0	0	56	0	56
GIRONA	0	0	0	0	0	0	0	3	3	0	0	0	0	3	0	3
LLEIDA	0	0	0	0	0	0	0	4	4	0	0	0	0	4	0	4
TARRAGONA	0	0	0	0	0	0	0	4	4	0	0	0	0	4	0	4
COMUNIDAD VALENCIANA	390	115	61	0	33	5	1	91	306	0	29	6	3	45	8	91
ALICANTE	64	12	17	0	1	4	0	30	64	0	14	3	1	12	0	30
CASTELLÓN	43	2	11	0	11	1	1	17	43	0	2	3	1	4	7	17
VALENCIA	283	101	33	0	21	0	0	44	199	0	13	0	1	29	1	44
EXTREMADURA	297	259	36	4	16	2	2	41	360	0	15	10	1	10	5	41
BADAJOS	207	198	26	2	9	1	1	33	270	0	11	9	1	9	3	33
CÁCERES	90	61	10	2	7	1	1	8	90	0	4	1	0	1	2	8
GALICIA	308	83	63	9	11	2	4	136	308	0	44	8	7	49	28	136
A CORUÑA	187	75	34	8	2	2	2	64	187	0	19	4	1	23	17	64
LUGO	15	0	4	0	2	0	0	9	15	0	0	0	1	3	5	9
OURENSE	35	6	7	1	0	0	2	19	35	0	4	0	0	9	6	19
PONTEVEDRA	71	2	18	0	7	0	0	44	71	0	21	4	5	14	0	44
MADRID	275	46	85	6	9	12	1	116	275	1	21	18	0	46	30	116
MURCIA	219	106	49	2	6	4	2	48	217	0	13	5	3	19	8	48
NAVARRA	9	0	2	0	0	0	1	6	9	0	4	1	0	1	0	6
PAÍS VASCO	25	0	11	1	1	0	0	12	25	1	5	0	1	1	4	12
ÁLAVA	10	0	0	0	0	0	0	10	10	1	4	0	1	0	4	10
GUIPÚZCOA	0	0	0	0	0	0	0	0	0	0	0	0	0	0	0	0
VIZCAYA	15	0	11	1	1	0	0	2	15	0	1	0	0	1	0	2
LA RIOJA	21	2	10	1	0	2	0	6	21	0	3	0	0	1	2	6
CEUTA	22	3	6	0	2	0	4	7	22	0	1	1	1	4	0	7
MELILLA	81	5	45	2	2	7	0	20	81	0	1	8	0	11	0	20

TOTAL ESTADO	3.195	1.166	654	56	194	54	76	1.065	3.265	7	271	92	35	428	232	1.065
---------------------	--------------	--------------	------------	-----------	------------	-----------	-----------	--------------	--------------	----------	------------	-----------	-----------	------------	------------	--------------

TOTAL PENSIONES NO CONTRIBUTIVAS
REVISIONES DE OFICIO E INSTANCIA DE PARTE
DATOS DE GESTIÓN CORRESPONDIENTES AL MES DE MAYO DE 2021

CC.AA. Y/O PROVINCIAS	ENTRADA REVISIONES	REVISIONES EFECTUADAS								CAUSAS DE EXTINCIÓN DEL DERECHO						
		Sin Modif. Cuantía	Con Modif. Cuantía	Suspensión PNC		Compat. PNC	Recuperación	Extinción	TOTAL	Residencia	Personal	U.E.C.	Grado	Fallecimiento	Otras	TOTAL
				Art. 363.1	Pago	366	Art. 363.1	Derecho								
ANDALUCÍA	827	203	125	25	26	3	48	426	856	4	161	34	16	168	43	426
ALMERÍA	39	18	13	2	0	1	3	18	55	0	13	1	0	3	1	18
CÁDIZ	175	22	33	8	5	0	11	96	175	0	39	8	2	42	5	96
CÓRDOBA	113	33	16	2	3	2	6	59	121	0	19	2	4	13	21	59
GRANADA	56	17	9	2	4	0	1	17	50	1	6	0	1	6	3	17
HUELVA	91	19	10	2	0	0	3	39	73	0	19	4	2	12	2	39
JAÉN	79	9	5	0	0	0	2	28	44	1	9	1	0	15	2	28
MÁLAGA	181	40	23	6	13	0	8	110	200	2	39	13	0	51	5	110
SEVILLA	93	45	16	3	1	0	14	59	138	0	17	5	7	26	4	59
ARAGÓN	109	21	17	0	11	0	2	56	107	0	23	7	1	15	10	56
HUESCA	20	3	2	0	3	0	0	13	21	0	2	0	0	6	5	13
TERUEL	14	3	1	0	0	0	0	10	14	0	5	1	0	4	0	10
ZARAGOZA	75	15	14	0	8	0	2	33	72	0	16	6	1	5	5	33
ASTURIAS	59	9	21	0	1	1	2	31	65	1	6	0	0	24	0	31
ILLES BALEARS	101	24	36	0	9	0	0	33	102	0	11	3	0	16	3	33
CANARIAS	604	242	64	0	58	6	0	264	634	0	53	5	0	116	90	264
LAS PALMAS	294	180	22	0	20	1	0	46	269	0	22	3	0	7	14	46
S.C. TENERIFE	310	62	42	0	38	5	0	218	365	0	31	2	0	109	76	218
CANTABRIA	205	99	32	0	7	6	9	52	205	4	13	8	2	15	10	52
CASTILLA Y LEÓN	341	145	116	4	35	1	0	131	432	0	72	14	0	35	10	131
ÁVILA	37	16	4	0	8	0	0	10	38	0	6	1	0	0	3	10
BURGOS	30	4	10	2	2	0	0	12	30	0	6	1	0	3	2	12
LEÓN	50	3	14	1	1	1	0	30	50	0	15	2	0	10	3	30
PALENCIA	13	3	3	0	0	0	0	13	19	0	9	1	0	2	1	13
SALAMANCA	39	7	13	0	2	0	0	17	39	0	6	1	0	10	0	17
SEGOVIA	3	12	7	0	14	0	0	5	38	0	3	1	0	1	0	5
SORIA	4	0	0	0	0	0	0	4	4	0	2	0	0	2	0	4
VALLADOLID	28	10	33	1	5	0	0	28	77	0	21	3	0	3	1	28
ZAMORA	137	90	32	0	3	0	0	12	137	0	4	4	0	4	0	12
CASTILLA-LA MANCHA	326	86	66	2	13	3	0	115	285	0	32	4	0	60	19	115
ALBACETE	84	35	9	0	2	0	0	24	70	0	3	0	0	15	6	24
CIUDAD REAL	77	15	17	0	5	1	0	30	68	0	13	3	0	12	2	30
CUENCA	33	9	6	0	2	1	0	17	35	0	3	0	0	9	5	17
GUADALAJARA	16	4	2	0	0	0	0	8	14	0	2	0	0	5	1	8
TOLEDO	116	23	32	2	4	1	0	36	98	0	11	1	0	19	5	36

(Continúa al dorso)

CC.AA. Y/O PROVINCIAS	ENTRADA REVISIONES	REVISIONES EFECTUADAS								CAUSAS DE EXTINCIÓN DEL DERECHO						
		Sin Modif. Cuantía	Con Modif. Cuantía	Suspensión PNC		Compat. PNC 366	Recuperación Art. 363.1	Extinción Derecho	TOTAL	Residencia	Personal	U.E.C.	Grado	Fallecimiento	Otras	TOTAL
				Art. 363.1	Pago											
CATALUNYA	0	0	0	0	0	0	0	177	177	0	0	0	0	177	0	177
BARCELONA	0	0	0	0	0	0	0	149	149	0	0	0	0	149	0	149
GIRONA	0	0	0	0	0	0	0	7	7	0	0	0	0	7	0	7
LLEIDA	0	0	0	0	0	0	0	10	10	0	0	0	0	10	0	10
TARRAGONA	0	0	0	0	0	0	0	11	11	0	0	0	0	11	0	11
COMUNIDAD VALENCIANA	815	253	138	0	49	5	1	227	673	0	85	10	3	117	12	227
ALICANTE	176	50	41	0	1	4	0	80	176	0	33	3	1	43	0	80
CASTELLÓN	68	5	18	0	16	1	1	27	68	0	4	4	1	11	7	27
VALENCIA	571	198	79	0	32	0	0	120	429	0	48	3	1	63	5	120
EXTREMADURA	503	350	67	4	22	2	2	106	553	0	35	25	1	35	10	106
BADAJOS	346	262	46	2	14	1	1	73	399	0	21	20	1	23	8	73
CÁCERES	157	88	21	2	8	1	1	33	154	0	14	5	0	12	2	33
GALICIA	614	148	116	9	14	2	4	321	614	1	117	18	7	125	53	321
A CORUÑA	355	138	61	8	3	2	2	141	355	0	56	7	1	51	26	141
LUGO	43	0	9	0	3	0	0	31	43	0	0	3	1	10	17	31
OURENSE	68	6	13	1	0	0	2	46	68	0	11	0	0	25	10	46
PONTEVEDRA	148	4	33	0	8	0	0	103	148	1	50	8	5	39	0	103
MADRID	572	94	169	6	9	12	1	281	572	4	65	30	0	127	55	281
MURCIA	353	145	93	2	12	4	2	99	357	0	23	23	3	40	10	99
NAVARRA	36	0	13	0	0	0	1	22	36	0	12	2	0	6	2	22
PAÍS VASCO	53	0	15	1	4	0	0	33	53	1	16	1	1	8	6	33
ÁLAVA	23	0	0	0	0	0	0	23	23	1	12	0	1	3	6	23
GUIPÚZCOA	0	0	0	0	0	0	0	0	0	0	0	0	0	0	0	0
VIZCAYA	30	0	15	1	4	0	0	10	30	0	4	1	0	5	0	10
LA RIOJA	32	2	14	1	1	2	0	12	32	0	5	0	0	5	2	12
CEUTA	31	4	6	0	3	0	4	14	31	1	4	1	1	7	0	14
MELILLA	124	5	55	2	2	7	0	27	98	0	3	8	0	16	0	27

TOTAL ESTADO	5.705	1.830	1.163	56	276	54	76	2.427	5.882	16	736	193	35	1.112	335	2.427
---------------------	--------------	--------------	--------------	-----------	------------	-----------	-----------	--------------	--------------	-----------	------------	------------	-----------	--------------	------------	--------------

PENSIÓN NO CONTRIBUTIVA DE JUBILACIÓN
REVISIONES DE OFICIO E INSTANCIA DE PARTE
DATOS DE GESTIÓN ACUMULADA CORRESPONDIENTES AL AÑO 2021 HASTA MAYO

CC.AA. Y/O PROVINCIAS	ENTRADA REVISIONES	REVISIONES EFECTUADAS					CAUSAS DE EXTINCIÓN DEL DERECHO					
		Sin Modif.	Con Modif.	Suspensión	Extinción	TOTAL	Residencia	Personal	U.E.C.	Fallecimiento	Otras	TOTAL
		Cuantía	Cuantía	Pago	Derecho							
ANDALUCÍA	2.434	411	331	60	1.652	2.454	9	658	99	820	66	1.652
ALMERÍA	162	61	14	0	95	170	3	53	2	36	1	95
CÁDIZ	537	101	60	13	343	517	0	116	23	197	7	343
CÓRDOBA	301	53	43	4	215	315	0	84	17	84	30	215
GRANADA	181	23	30	15	111	179	2	43	5	57	4	111
HUELVA	143	10	20	1	108	139	0	52	7	43	6	108
JAÉN	128	19	19	0	112	150	1	52	6	51	2	112
MÁLAGA	501	60	68	26	334	488	3	126	16	184	5	334
SEVILLA	481	84	77	1	334	496	0	132	23	168	11	334
ARAGÓN	285	45	48	13	181	287	1	89	17	68	6	181
HUESCA	43	0	3	4	36	43	0	19	1	15	1	36
TERUEL	32	3	4	0	25	32	0	12	4	9	0	25
ZARAGOZA	210	42	41	9	120	212	1	58	12	44	5	120
ASTURIAS	255	22	90	0	143	255	2	44	8	84	5	143
ILLES BALEARS	437	112	156	51	154	473	0	52	14	82	6	154
CANARIAS	1.025	257	95	65	464	881	5	130	17	288	24	464
LAS PALMAS	550	194	45	59	148	446	1	68	6	66	7	148
S.C. TENERIFE	475	63	50	6	316	435	4	62	11	222	17	316
CANTABRIA	375	157	87	21	110	375	0	47	7	48	8	110
CASTILLA Y LEÓN	823	215	274	40	405	934	1	187	53	160	4	405
ÁVILA	79	20	21	1	29	71	0	18	6	5	0	29
BURGOS	57	5	13	4	35	57	0	23	3	9	0	35
LEÓN	120	8	29	4	79	120	0	23	5	50	1	79
PALENCIA	61	6	18	1	36	61	0	18	3	15	0	36
SALAMANCA	119	6	23	1	89	119	0	38	12	39	0	89
SEGOVIA	7	13	10	6	11	40	0	5	4	2	0	11
SORIA	8	0	1	0	7	8	0	3	0	4	0	7
VALLADOLID	128	14	103	18	79	214	0	40	11	26	2	79
ZAMORA	244	143	56	5	40	244	1	19	9	10	1	40
CASTILLA-LA MANCHA	948	321	222	26	381	950	4	118	25	164	70	381
ALBACETE	331	208	51	4	68	331	1	12	6	24	25	68
CIUDAD REAL	212	38	83	5	85	211	2	31	3	39	10	85
CUENCA	81	19	15	1	45	80	0	7	1	23	14	45
GUADALAJARA	41	8	8	2	33	51	0	3	1	19	10	33
TOLEDO	283	48	65	14	150	277	1	65	14	59	11	150

(Continúa al dorso)

CC.AA. Y/O PROVINCIAS	ENTRADA REVISIONES	REVISIONES EFECTUADAS					CAUSAS DE EXTINCIÓN DEL DERECHO					
		Sin Modif. Cuantía	Con Modif. Cuantía	Suspensión Pago	Extinción Derecho	TOTAL	Residencia	Personal	U.E.C.	Fallecimiento	Otras	TOTAL
CATALUNYA	0	0	0	0	601	601	0	0	0	601	0	601
BARCELONA	0	0	0	0	503	503	0	0	0	503	0	503
GIRONA	0	0	0	0	32	32	0	0	0	32	0	32
LLEIDA	0	0	0	0	28	28	0	0	0	28	0	28
TARRAGONA	0	0	0	0	38	38	0	0	0	38	0	38
COMUNIDAD VALENCIANA	1.960	602	290	27	967	1.886	3	366	52	537	9	967
ALICANTE	702	273	90	0	372	735	0	136	12	224	0	372
CASTELLÓN	127	17	50	11	49	127	0	13	7	28	1	49
VALENCIA	1.131	312	150	16	546	1.024	3	217	33	285	8	546
EXTREMADURA	930	353	173	62	331	919	0	109	52	157	13	331
BADAJOS	618	230	113	42	225	610	0	67	39	108	11	225
CÁCERES	312	123	60	20	106	309	0	42	13	49	2	106
GALICIA	1.376	284	247	69	763	1.363	6	244	50	387	76	763
A CORUÑA	772	265	120	62	325	772	2	120	16	161	26	325
LUGO	128	0	30	1	97	128	1	0	9	53	34	97
OURENSE	138	5	24	0	109	138	0	29	3	67	10	109
PONTEVEDRA	338	14	73	6	232	325	3	95	22	106	6	232
MADRID	1.370	184	370	46	770	1.370	8	185	44	448	85	770
MURCIA	528	82	209	13	229	533	1	90	37	98	3	229
NAVARRA	140	1	31	9	99	140	0	28	7	47	17	99
PAÍS VASCO	150	2	39	17	92	150	2	39	8	32	11	92
ARABA/ÁLAVA	53	0	0	0	53	53	2	22	0	19	10	53
GIPUZKOA	0	0	0	0	0	0	0	0	0	0	0	0
BIZKAIA	97	2	39	17	39	97	0	17	8	13	1	39
LA RIOJA	101	3	36	7	55	101	0	27	5	23	0	55
CEUTA	70	13	18	6	34	71	1	12	0	19	2	34
MELILLA	131	6	56	4	39	105	0	8	4	25	2	39
TOTAL ESTADO	13.338	3.070	2.772	536	7.470	13.848	43	2.433	499	4.088	407	7.470

PENSIÓN NO CONTRIBUTIVA DE INVALIDEZ
REVISIONES DE OFICIO E INSTANCIA DE PARTE
DATOS DE GESTIÓN ACUMULADA CORRESPONDIENTES AL AÑO 2021 HASTA MAYO

CC.AA. Y/O PROVINCIAS	ENTRADA REVISIONES	REVISIONES EFECTUADAS								CAUSAS DE EXTINCIÓN DEL DERECHO						
		Sin Modif. Cuantía	Con Modif. Cuantía	Suspensión PNC		Compat. PNC 366	Recuperación Art. 363.1	Extinción Derecho	TOTAL	Residencia	Personal	U.E.C.	Grado	Fallecimiento	Otras	TOTAL
				Art. 363.1	Pago											
ANDALUCÍA	3.400	814	566	119	99	3	249	1.242	3.092	0	340	76	65	650	111	1.242
ALMERÍA	308	129	35	5	0	1	32	80	282	0	25	3	4	48	0	80
CÁDIZ	804	162	98	28	30	0	32	254	604	0	69	27	3	140	15	254
CÓRDOBA	368	118	54	19	5	2	15	109	322	0	21	2	12	39	35	109
GRANADA	283	49	37	8	14	0	17	111	236	0	19	4	8	60	20	111
HUELVA	237	57	46	10	6	0	12	93	224	0	28	8	11	40	6	93
JAÉN	211	47	35	2	4	0	9	92	189	0	29	9	0	51	3	92
MÁLAGA	635	124	110	20	33	0	36	274	597	0	89	13	0	160	12	274
SEVILLA	554	128	151	27	7	0	96	229	638	0	60	10	27	112	20	229
ARAGÓN	225	32	40	18	12	10	15	96	223	0	12	8	3	41	32	96
HUESCA	41	3	7	4	3	0	1	23	41	0	2	2	1	9	9	23
TERUEL	13	2	5	0	0	0	0	6	13	0	0	0	0	4	2	6
ZARAGOZA	171	27	28	14	9	10	14	67	169	0	10	6	2	28	21	67
ASTURIAS	258	35	73	10	2	16	9	124	269	1	30	9	1	69	14	124
ILLES BALEARS	390	103	147	0	64	0	2	87	403	0	27	9	3	45	3	87
CANARIAS	1.592	548	165	0	150	18	0	532	1.413	1	110	24	1	157	239	532
LAS PALMAS	686	337	51	0	74	3	0	164	629	0	46	6	1	42	69	164
S.C. TENERIFE	906	211	114	0	76	15	0	368	784	1	64	18	0	115	170	368
CANTABRIA	507	236	92	0	52	19	33	75	507	7	12	7	2	35	12	75
CASTILLA Y LEÓN	1.080	395	333	30	79	8	7	317	1.169	1	116	39	2	113	46	317
ÁVILA	126	56	37	0	18	0	0	26	137	0	9	5	2	2	8	26
BURGOS	119	29	30	20	11	1	0	28	119	0	7	6	0	7	8	28
LEÓN	175	27	44	5	5	4	5	85	175	1	34	4	0	38	8	85
PALENCIA	32	7	11	1	0	1	0	26	46	0	5	5	0	13	3	26
SALAMANCA	146	25	61	1	14	0	2	43	146	0	7	4	0	25	7	43
SEGOVIA	12	27	16	0	13	0	0	20	76	0	13	3	0	3	1	20
SORIA	17	2	2	0	1	2	0	10	17	0	4	0	0	4	2	10
VALLADOLID	162	18	82	3	11	0	0	48	162	0	26	7	0	10	5	48
ZAMORA	291	204	50	0	6	0	0	31	291	0	11	5	0	11	4	31
CASTILLA-LA MANCHA	1.484	632	414	15	68	45	4	312	1.490	1	60	34	2	147	68	312
ALBACETE	643	418	110	4	8	10	2	84	636	0	8	15	0	37	24	84
CIUDAD REAL	320	74	125	5	23	14	0	81	322	1	23	5	0	36	16	81
CUENCA	156	47	50	1	6	7	0	48	159	0	4	5	0	26	13	48
GUADALAJARA	64	15	28	2	7	3	0	23	78	0	3	4	0	9	7	23
TOLEDO	301	78	101	3	24	11	2	76	295	0	22	5	2	39	8	76

(Continúa al dorso)

CC.AA. Y/O PROVINCIAS	ENTRADA REVISIONES	REVISIONES EFECTUADAS							CAUSAS DE EXTINCIÓN DEL DERECHO							
		Sin Modif. Cuantía	Con Modif. Cuantía	Suspensión PNC		Compat. PNC 366	Recuperación Art. 363.1	Extinción Derecho	TOTAL	Residencia	Personal	U.E.C.	Grado	Fallecimiento	Otras	TOTAL
				Art. 363.1	Pago											
CATALUNYA	0	0	0	0	0	0	0	405	405	0	0	0	0	405	0	405
BARCELONA	0	0	0	0	0	0	0	305	305	0	0	0	0	305	0	305
GIRONA	0	0	0	0	0	0	0	35	35	0	0	0	0	35	0	35
LLEIDA	0	0	0	0	0	0	0	20	20	0	0	0	0	20	0	20
TARRAGONA	0	0	0	0	0	0	0	45	45	0	0	0	0	45	0	45
COMUNIDAD VALENCIANA	1.581	394	258	29	128	27	6	620	1.462	0	150	31	45	339	55	620
ALICANTE	371	85	62	9	1	7	4	203	371	0	77	10	3	113	0	203
CASTELLÓN	215	21	44	19	17	20	2	92	215	0	11	10	11	41	19	92
VALENCIA	995	288	152	1	110	0	0	325	876	0	62	11	31	185	36	325
EXTREMADURA	1.272	695	231	13	115	20	10	235	1.319	1	50	39	2	106	37	235
BADAJOS	851	475	159	10	78	17	5	162	906	0	33	30	2	75	22	162
CÁCERES	421	220	72	3	37	3	5	73	413	1	17	9	0	31	15	73
GALICIA	1.414	392	282	36	78	17	12	597	1.414	1	157	24	25	278	112	597
A CORUÑA	782	338	106	30	49	17	6	236	782	0	58	13	4	121	40	236
LUGO	101	0	20	1	2	0	0	78	101	0	1	0	6	25	46	78
OURENSE	179	40	40	5	0	0	6	88	179	0	18	1	0	44	25	88
PONTEVEDRA	352	14	116	0	27	0	0	195	352	1	80	10	15	88	1	195
MADRID	1.191	159	364	31	59	45	9	524	1.191	2	52	89	22	259	100	524
MURCIA	1.188	433	461	16	18	19	5	287	1.239	0	67	28	15	130	47	287
NAVARRA	98	0	15	1	6	3	1	72	98	0	17	1	0	23	31	72
PAÍS VASCO	130	0	47	7	7	0	0	69	130	2	20	6	2	17	22	69
ÁLAVA	44	0	0	3	0	0	0	41	44	2	11	0	1	13	14	41
GUIPÚZCOA	0	0	0	0	0	0	0	0	0	0	0	0	0	0	0	0
VIZCAYA	86	0	47	4	7	0	0	28	86	0	9	6	1	4	8	28
LA RIOJA	75	6	32	3	3	2	2	27	75	0	5	0	0	11	11	27
CEUTA	146	23	45	9	6	11	7	45	146	1	7	8	1	19	9	45
MELILLA	259	13	131	9	14	37	2	53	259	0	4	13	0	33	3	53

TOTAL ESTADO	16.290	4.910	3.696	346	960	300	373	5.719	16.304	18	1.236	445	191	2.877	952	5.719
---------------------	---------------	--------------	--------------	------------	------------	------------	------------	--------------	---------------	-----------	--------------	------------	------------	--------------	------------	--------------

TOTAL PENSIONES NO CONTRIBUTIVAS
REVISIONES DE OFICIO E INSTANCIA DE PARTE
DATOS DE GESTIÓN ACUMULADA CORRESPONDIENTES AL AÑO 2021 HASTA MAYO

CC.AA. Y/O PROVINCIAS	ENTRADA REVISIONES	REVISIONES EFECTUADAS								CAUSAS DE EXTINCIÓN DEL DERECHO						
		Sin Modif. Cuantía	Con Modif. Cuantía	Suspensión PNC		Compat. PNC 366	Recuperación Art. 363.1	Extinción Derecho	TOTAL	Residencia	Personal	U.E.C.	Grado	Fallecimiento	Otras	TOTAL
				Art. 363.1	Pago											
ANDALUCÍA	5.834	1.225	897	119	159	3	249	2.894	5.546	9	998	175	65	1.470	177	2.894
ALMERÍA	470	190	49	5	0	1	32	175	452	3	78	5	4	84	1	175
CÁDIZ	1.341	263	158	28	43	0	32	597	1.121	0	185	50	3	337	22	597
CÓRDOBA	669	171	97	19	9	2	15	324	637	0	105	19	12	123	65	324
GRANADA	464	72	67	8	29	0	17	222	415	2	62	9	8	117	24	222
HUELVA	380	67	66	10	7	0	12	201	363	0	80	15	11	83	12	201
JAÉN	339	66	54	2	4	0	9	204	339	1	81	15	0	102	5	204
MÁLAGA	1.136	184	178	20	59	0	36	608	1.085	3	215	29	0	344	17	608
SEVILLA	1.035	212	228	27	8	0	96	563	1.134	0	192	33	27	280	31	563
ARAGÓN	510	77	88	18	25	10	15	277	510	1	101	25	3	109	38	277
HUESCA	84	3	10	4	7	0	1	59	84	0	21	3	1	24	10	59
TERUEL	45	5	9	0	0	0	0	31	45	0	12	4	0	13	2	31
ZARAGOZA	381	69	69	14	18	10	14	187	381	1	68	18	2	72	26	187
ASTURIAS	513	57	163	10	2	16	9	267	524	3	74	17	1	153	19	267
ILLES BALEARS	827	215	303	0	115	0	2	241	876	0	79	23	3	127	9	241
CANARIAS	2.617	805	260	0	215	18	0	996	2.294	6	240	41	1	445	263	996
LAS PALMAS	1.236	531	96	0	133	3	0	312	1.075	1	114	12	1	108	76	312
S.C. TENERIFE	1.381	274	164	0	82	15	0	684	1.219	5	126	29	0	337	187	684
CANTABRIA	882	393	179	0	73	19	33	185	882	7	59	14	2	83	20	185
CASTILLA Y LEÓN	1.903	610	607	30	119	8	7	722	2.103	2	303	92	2	273	50	722
ÁVILA	205	76	58	0	19	0	0	55	208	0	27	11	2	7	8	55
BURGOS	176	34	43	20	15	1	0	63	176	0	30	9	0	16	8	63
LEÓN	295	35	73	5	9	4	5	164	295	1	57	9	0	88	9	164
PALENCIA	93	13	29	1	1	1	0	62	107	0	23	8	0	28	3	62
SALAMANCA	265	31	84	1	15	0	2	132	265	0	45	16	0	64	7	132
SEGOVIA	19	40	26	0	19	0	0	31	116	0	18	7	0	5	1	31
SORIA	25	2	3	0	1	2	0	17	25	0	7	0	0	8	2	17
VALLADOLID	290	32	185	3	29	0	0	127	376	0	66	18	0	36	7	127
ZAMORA	535	347	106	0	11	0	0	71	535	1	30	14	0	21	5	71
CASTILLA-LA MANCHA	2.432	953	636	15	94	45	4	693	2.440	5	178	59	2	311	138	693
ALBACETE	974	626	161	4	12	10	2	152	967	1	20	21	0	61	49	152
CIUDAD REAL	532	112	208	5	28	14	0	166	533	3	54	8	0	75	26	166
CUENCA	237	66	65	1	7	7	0	93	239	0	11	6	0	49	27	93
GUADALAJARA	105	23	36	2	9	3	0	56	129	0	6	5	0	28	17	56
TOLEDO	584	126	166	3	38	11	2	226	572	1	87	19	2	98	19	226

(Continúa al dorso)

CC.AA. Y/O PROVINCIAS	ENTRADA REVISIONES	REVISIONES EFECTUADAS							CAUSAS DE EXTINCIÓN DEL DERECHO							
		Sin Modif. Cuantía	Con Modif. Cuantía	Suspensión PNC		Compat. PNC 366	Recuperación Art. 363.1	Extinción Derecho	TOTAL	Residencia	Personal	U.E.C.	Grado	Fallecimiento	Otras	TOTAL
				Art. 363.1	Pago											
CATALUNYA	0	0	0	0	0	0	0	1.006	1.006	0	0	0	0	1.006	0	1.006
BARCELONA	0	0	0	0	0	0	0	808	808	0	0	0	0	808	0	808
GIRONA	0	0	0	0	0	0	0	67	67	0	0	0	0	67	0	67
LLEIDA	0	0	0	0	0	0	0	48	48	0	0	0	0	48	0	48
TARRAGONA	0	0	0	0	0	0	0	83	83	0	0	0	0	83	0	83
COMUNIDAD VALENCIANA	3.541	996	548	29	155	27	6	1.587	3.348	3	516	83	45	876	64	1.587
ALICANTE	1.073	358	152	9	1	7	4	575	1.106	0	213	22	3	337	0	575
CASTELLÓN	342	38	94	19	28	20	2	141	342	0	24	17	11	69	20	141
VALENCIA	2.126	600	302	1	126	0	0	871	1.900	3	279	44	31	470	44	871
EXTREMADURA	2.202	1.048	404	13	177	20	10	566	2.238	1	159	91	2	263	50	566
BADAJOS	1.469	705	272	10	120	17	5	387	1.516	0	100	69	2	183	33	387
CÁCERES	733	343	132	3	57	3	5	179	722	1	59	22	0	80	17	179
GALICIA	2.790	676	529	36	147	17	12	1.360	2.777	7	401	74	25	665	188	1.360
A CORUÑA	1.554	603	226	30	111	17	6	561	1.554	2	178	29	4	282	66	561
LUGO	229	0	50	1	3	0	0	175	229	1	1	9	6	78	80	175
OURENSE	317	45	64	5	0	0	6	197	317	0	47	4	0	111	35	197
PONTEVEDRA	690	28	189	0	33	0	0	427	677	4	175	32	15	194	7	427
MADRID	2.561	343	734	31	105	45	9	1.294	2.561	10	237	133	22	707	185	1.294
MURCIA	1.716	515	670	16	31	19	5	516	1.772	1	157	65	15	228	50	516
NAVARRA	238	1	46	1	15	3	1	171	238	0	45	8	0	70	48	171
PAÍS VASCO	280	2	86	7	24	0	0	161	280	4	59	14	2	49	33	161
ÁLAVA	97	0	0	3	0	0	0	94	97	4	33	0	1	32	24	94
GUIPÚZCOA	0	0	0	0	0	0	0	0	0	0	0	0	0	0	0	0
VIZCAYA	183	2	86	4	24	0	0	67	183	0	26	14	1	17	9	67
LA RIOJA	176	9	68	3	10	2	2	82	176	0	32	5	0	34	11	82
CEUTA	216	36	63	9	12	11	7	79	217	2	19	8	1	38	11	79
MELILLA	390	19	187	9	18	37	2	92	364	0	12	17	0	58	5	92

TOTAL ESTADO	29.628	7.980	6.468	346	1.496	300	373	13.189	30.152	61	3.669	944	191	6.965	1.359	13.189
---------------------	---------------	--------------	--------------	------------	--------------	------------	------------	---------------	---------------	-----------	--------------	------------	------------	--------------	--------------	---------------

2 Prestaciones sociales y económicas para personas con discapacidad

Informe del seguimiento y evolución de la gestión de las prestaciones para personas con discapacidad

2.1 Introducción

El seguimiento y la evolución de la gestión y el pago de la nómina de las Prestaciones Sociales y Económicas para personas con discapacidad, contempladas en el Texto Refundido de la Ley General de derechos de las personas con discapacidad y de su inclusión social, aprobado por el Real Decreto Legislativo 1/2013, de 29 de noviembre y reguladas por el Real Decreto 383/1984, de 1 de febrero, parte de la información facilitada por los distintos órganos gestores de las Comunidades Autónomas y de las Direcciones Territoriales del Imsero de Ceuta y Melilla, y se articula como se detalla a continuación:

- Datos de la gestión y de la nómina mensual.
- Datos de la gestión y de la nómina del año 2021, comprendiendo la realizada hasta el mes de referencia.
- Datos sobre la nómina de pago y número de beneficiarios desde el año 2014.

La información que suministra este apartado del informe hace referencia a los siguientes aspectos:

- Nóminas: situación y evolución de los beneficiarios, del número de subsidios que disfrutaban y de sus importes mensuales. Todo ello teniendo en cuenta que una amplia mayoría de aquellos continúan siéndolo de uno o de los dos subsidios suprimidos por la Ley 26/1990 - Subsidios de Garantía de Ingresos Mínimos (SGIM) y por Ayuda de Tercera Persona (SATP) -, en aplicación de lo establecido en la Disposición Transitoria vigésima quinta de la Ley General de la Seguridad Social. Se ofrece también información sobre el número de personas que disfrutaban de Asistencia Sanitaria y Prestación Farmacéutica (ASPF) y sobre el movimiento de beneficiarios, con especial incidencia, en este caso, en el número de aquellos que han optado por alguna prestación no contributiva.
- Gestión en trámite inicial: recoge la situación y la evolución de la gestión de las dos prestaciones vigentes tras la entrada en vigor de la Ley 26/1990, de 20 de diciembre: Subsidio de Movilidad y Compensación para Gastos de Transporte (SMGT) y Asistencia Sanitaria y Prestación Farmacéutica (ASPF).
- Gestión de las revisiones iniciadas, de oficio o a instancia de parte, respecto a todas las prestaciones sociales y económicas para personas con discapacidad.

2.2 Situación y evolución de los beneficiarios, número de prestaciones e importes de las nóminas

La Ley 11/2020, de 30 de diciembre, de Presupuestos Generales del Estado para el año 2021, fija las cuantías vigentes para el año 2021 de los subsidios económicos para personas con discapacidad regulados por el Real Decreto 383/1984, de 1 de febrero. De este modo, quedan fijados los importes mensuales siguientes:

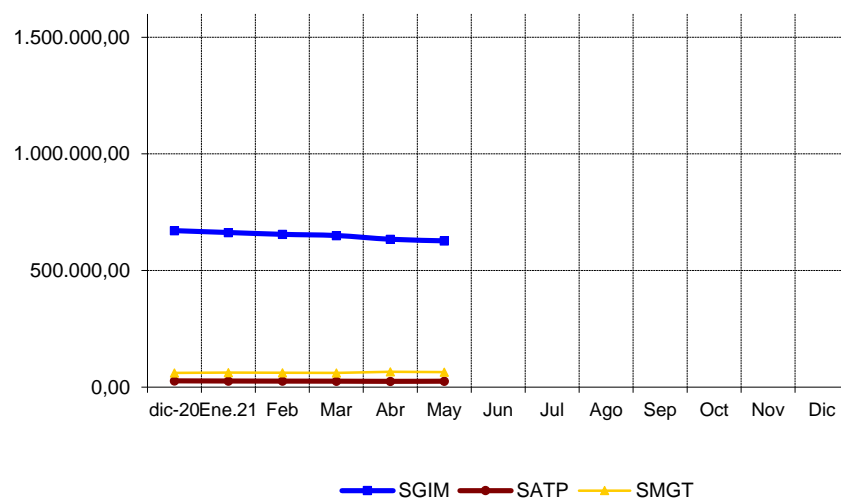
- Subsidio de Garantía de Ingresos Mínimos, SGIM (14 pagas /año): 149,86 euros.
- Subsidio por Ayuda de Tercera Persona, SATP (14 pagas /año): 58,45 euros.
- Subsidio de Movilidad y Compensación por Gastos de Transporte, SMGT (12 pagas /año): 68,80 euros.

De acuerdo con la información facilitada por el Área de Informática del Inersso sobre los datos de nómina, así como por los órganos gestores de las Comunidades Autónomas de Navarra y del País Vasco, el número de beneficiarios distintos en el mes de mayo asciende a 10.239, un 0,75% menos que en el mes anterior. El número total de prestaciones reconocidas asciende a 10.911, cifra ésta superior a la de los beneficiarios distintos, ya que una misma persona puede tener reconocido el derecho a más de una prestación. Del total de prestaciones, 5.459 son de naturaleza económica, de las que el 76,20% corresponde al SGIM, el 7,77% al SATP y el 16,03% restante al SMGT. Por último, la prestación de ASPF la tenían reconocida un total de 5.452 personas, un 0,20% menos que en el mes anterior.

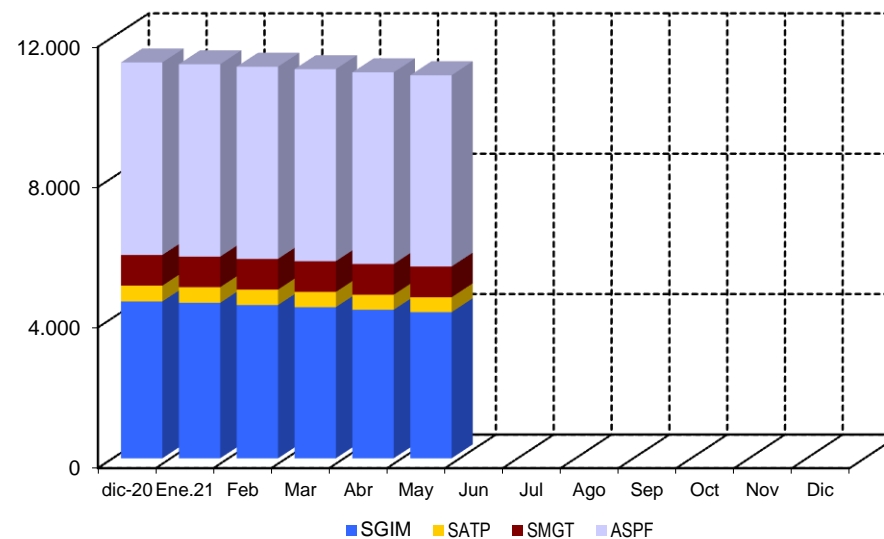
El siguiente cuadro refleja los datos básicos señalados de la nómina:

NÓMINA DE MAYO	BENEFICIARIOS DISTINTOS	SGIM	SATP	SMGT	ASPF	TOTAL PRESTACIONES
BENEFICIARIOS	10.239	4.160	424	875	5.452	10.911
IMPORTE		627.324,86	25.601,11	64.528,71		717.454,68

Evolución importes nóminas mensuales



Evolución número prestaciones



El importe de la nómina del mes de mayo ha ascendido a un total de 717.454,68 euros. Del total abonado, el 87,44% corresponde al SGIM.

Finalmente, y conforme a la información disponible, los datos sobre el perfil tipo del beneficiario de las prestaciones sociales y económicas para personas con discapacidad muestran un predominio de las mujeres sobre los hombres - en una proporción de 3,5 a 1 - si bien la superioridad femenina no se manifiesta, aunque por escaso margen, entre los titulares menores de 45 años. Esta mujer tipo, con discapacidad de tipo físico, cuya edad es superior a los 75 años, convive preferentemente integrada en una unidad familiar de la que depende económicamente.

2.3 Situación y evolución de la gestión en trámite inicial

Como se ha señalado en la introducción de este informe, el volumen de la gestión de las prestaciones sociales y económicas para personas con discapacidad contempladas en el Real Decreto 383/1984, de 1 de febrero, se vio muy reducido tras la entrada en vigor de la Ley 26/1990, de 20 de diciembre, que suprimió los subsidios de Garantía de Ingresos Mínimos y por Ayuda de Tercera Persona. Los datos de la gestión de las solicitudes presentadas, resueltas, aprobadas y el índice de reconocimiento de las dos prestaciones vigentes (SMGT y ASPF), correspondientes al mes de mayo se recogen en los anexos 58 a 61.

2.4 Seguimiento de la gestión derivada de las revisiones de oficio y a instancia de parte

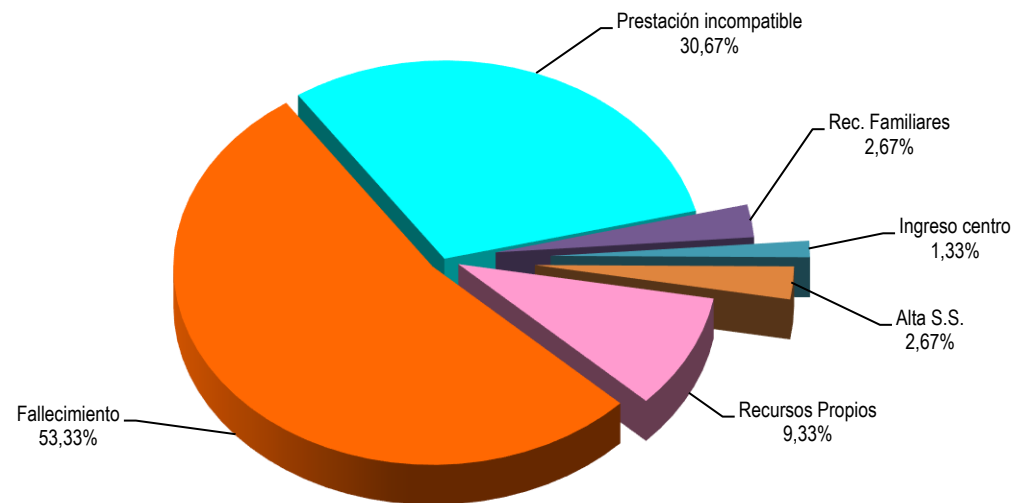
La revisión de oficio es la iniciada por el órgano gestor cuando, como resultado de las medidas de control disponibles o implantadas, conoce cualquier dato o información que pueda producir o haya producido una variación sobrevenida en los requisitos, y ello pueda dar lugar a la modificación de la cuantía o a la suspensión o extinción del derecho a la prestación, procediendo, en su caso, el abono de atrasos o la reclamación de las cantidades indebidamente percibidas. Por otro lado, las revisiones a instancia de parte se inician cuando el interesado, en cumplimiento de sus obligaciones, comunica al órgano gestor cualquier variación sobrevenida en su situación que pudiera tener incidencia en el derecho o en la cuantía reconocida de la prestación, siendo sus efectos resultantes idénticos a los ya indicados para las revisiones de oficio.

Los datos correspondientes al mes de mayo se refieren al detalle de las situaciones finales derivadas de los procesos de revisión, cuyas cifras se reflejan en los anexos 62 a 71. Del análisis de los mismos, es posible obtener las siguientes conclusiones:

- ✓ Se han emitido en el mes 78 resoluciones en las que se ha modificado la cuantía, se ha suspendido o se ha extinguido el derecho a alguna de las prestaciones, de las que el 65,38% se corresponde con el SGIM.
- ✓ No se ha emitido ninguna resolución que haya modificado la cuantía del SGIM.
- ✓ Se han llevado a cabo 3 suspensiones de las prestaciones, una de las resoluciones de suspensión emitidas se debe a que el beneficiario de SGIM ha iniciado una actividad laboral.

- ✓ Se ha extinguido el derecho de 75 prestaciones, de las que el 64% corresponde a la prestación de SGIM. El siguiente gráfico refleja los distintos motivos de extinción en el total de prestaciones. Las causas de la pérdida del derecho están sustentadas, por este orden, en el fallecimiento del titular, en segundo lugar, en que el beneficiario sea titular de alguna prestación de análoga naturaleza y finalidad y de superior cuantía y, en tercer lugar, en que el beneficiario disponga de recursos propios superiores al límite legalmente establecido. El resto de causas tiene una presencia minoritaria.

Causas de Extinción prestaciones sociales y económicas para personas con discapacidad



A n e x o s

2a Número de beneficiarios, prestaciones e importes de las nóminas

PRESTACIONES DEL REAL DECRETO 383/1984, DE 1 DE FEBRERO EVOLUCIÓN DE LOS BENEFICIARIOS E IMPORTES DE LAS NÓMINAS	TOTAL ESTADO CON NAVARRA Y EL PAÍS VASCO
---	---

MENSUALIDADES	NUMERO DE BENEFICIARIOS DISTINTOS	SGIM		SATP		SMGT		TOTAL		ASPF
		NÚMERO DE PRESTACIONES	IMPORTE BRUTO	NÚMERO DE PRESTACIONES	IMPORTE BRUTO	NÚMERO DE PRESTACIONES	IMPORTE BRUTO	NÚMERO DE PRESTACIONES	IMPORTE BRUTO	NÚMERO DE PRESTACIONES
AÑO 2014	20.187	11.143	24.870.951,48	1.144	1.005.047,72	1.456	1.154.950,30	13.743	27.030.949,50	8.269
AÑO 2015	18.271	9.577	21.304.512,47	992	855.708,37	1.367	1.093.624,60	11.936	23.253.845,44	7.912
AÑO 2016	16.412	8.199	18.341.052,62	845	745.208,74	1.219	1.003.934,49	10.263	20.090.195,85	7.494
AÑO 2017	14.539	7.068	15.776.196,82	726	637.893,93	1.121	900.812,42	8.915	17.314.903,17	6.781
AÑO 2018	12.912	5.981	13.431.539,56	604	536.598,30	956	827.281,96	7.541	14.795.419,82	6.325
AÑO 2019	11.675	5.209	11.579.319,41	540	468.856,97	956	808.874,48	6.705	12.857.050,86	5.812
AÑO 2020	10.561	4.465	10.057.402,26	450	404.367,08	873	769.580,62	5.788	11.231.349,96	5.487
AÑO 2021										
ENERO	10.522	4.426	663.030,07	445	26.419,41	871	62.253,51	5.742	751.702,99	5.483
FEBRERO	10.456	4.363	655.124,18	441	25.951,81	874	62.129,21	5.678	743.205,20	5.476
MARZO	10.395	4.302	650.059,07	435	25.718,01	876	61.263,21	5.613	737.040,29	5.472
ABRIL	10.316	4.230	634.101,34	428	25.016,61	873	66.015,01	5.531	725.132,96	5.463
MAYO	10.239	4.160	627.324,86	424	25.601,11	875	64.528,71	5.459	717.454,68	5.452
JUNIO *										
JULIO										
AGOSTO										
SEPTIEMBRE										
OCTUBRE										
NOVIEMBRE *										
DICIEMBRE										
TOTAL AÑO 2021			3.229.639,52		128.706,95		316.189,65		3.674.536,12	

* En SGIM y SATP, junto a la mensualidad se abona una paga extra

PRESTACIONES DEL REAL DECRETO 383/1984, DE 1 DE FEBRERO

BENEFICIARIOS E IMPORTE DE LA NÓMINA

MAYO

CC.AA. Y/O PROVINCIAS	NÚMERO DE BENEFICIARIOS DISTINTOS	SGIM		SATP		SMGT		T O T A L		ASPF
		NÚMERO DE PRESTACIONES	IMPORTE BRUTO	NÚMERO DE PRESTACIONES	IMPORTE BRUTO	NÚMERO DE PRESTACIONES	IMPORTE BRUTO	NÚMERO DE PRESTACIONES	IMPORTE BRUTO	NÚMERO DE PRESTACIONES
ANDALUCÍA	1.528	974	150.023,54	110	6.780,20	86	8.908,30	1.170	165.712,04	534
ALMERÍA	266	209	32.276,89	15	876,75	24	1.647,70	248	34.801,34	39
CÁDIZ	161	115	17.233,90	16	935,20	17	1.169,60	148	19.338,70	38
CÓRDOBA	78	54	8.092,44	6	350,70	7	480,90	67	8.924,04	16
GRANADA	128	35	5.245,10	6	350,70	3	206,40	44	5.802,20	95
HUELVA	49	23	3.446,78	2	116,90	3	206,40	28	3.770,08	23
JAÉN	73	60	8.851,34	8	467,60	2	137,60	70	9.456,54	15
MÁLAGA	649	418	64.087,17	50	2.922,50	16	1.438,50	484	68.448,17	258
SEVILLA	124	60	10.789,92	7	759,85	14	3.621,20	81	15.170,97	50
ARAGÓN	288	135	20.231,10	10	584,50	29	1.989,90	174	22.805,50	135
HUESCA	31	19	2.847,34	0	0,00	0	0,00	19	2.847,34	13
TERUEL	15	8	1.198,88	1	58,45	3	206,40	12	1.463,73	4
ZARAGOZA	242	108	16.184,88	9	526,05	26	1.783,50	143	18.494,43	118
ASTURIAS	344	184	27.472,48	11	642,95	16	1.100,80	211	29.216,23	148
ILLES BALEARS	46	45	6.743,70	6	350,70	3	206,40	54	7.300,80	1
CANARIAS	122	28	4.196,08	6	350,70	21	1.444,80	55	5.991,58	75
LAS PALMAS	80	6	899,16	0	0,00	14	963,20	20	1.862,36	61
S.C. TENERIFE	42	22	3.296,92	6	350,70	7	481,60	35	4.129,22	14
CANTABRIA	86	81	12.080,17	10	584,50	5	344,00	96	13.008,67	0
CASTILLA Y LEÓN	1.463	371	55.187,77	50	2.922,50	34	2.339,20	455	60.449,47	1.073
ÁVILA	263	30	4.403,39	10	584,50	2	137,60	42	5.125,49	230
BURGOS	43	27	4.046,22	0	0,00	6	412,80	33	4.459,02	11
LEÓN	471	76	11.177,61	7	409,15	5	344,00	88	11.930,76	392
PALENCIA	128	27	4.046,22	2	116,90	7	481,60	36	4.644,72	97
SALAMANCA	333	47	6.937,29	6	350,70	2	137,60	55	7.425,59	288
SEGOVIA	37	21	3.147,06	7	409,15	1	68,80	29	3.625,01	17
SORIA	24	17	2.547,62	2	116,90	2	137,60	21	2.802,12	7
VALLADOLID	113	91	13.637,26	5	292,25	5	344,00	101	14.273,51	19
ZAMORA	51	35	5.245,10	11	642,95	4	275,20	50	6.163,25	12
CASTILLA-LA MANCHA	1.886	221	35.489,02	37	2.630,25	9	688,00	267	38.807,27	1.664
ALBACETE	392	48	7.015,62	8	467,60	1	68,80	57	7.552,02	342
CIUDAD REAL	769	29	4.345,94	4	233,80	3	206,40	36	4.786,14	740
CUENCA	281	30	5.694,68	3	642,95	1	68,80	34	6.406,43	251
GUADALAJARA	29	25	3.746,50	8	467,60	2	206,40	35	4.420,50	3
TOLEDO	415	89	14.686,28	14	818,30	2	137,60	105	15.642,18	328

(Continúa al dorso)

CC.AA. Y/O PROVINCIAS	NÚMERO DE BENEFICIARIOS DISTINTOS	SGIM		SATP		SMGT		T O T A L		ASPF
		NÚMERO DE PRESTACIONES	IMPORTE BRUTO	NÚMERO DE PRESTACIONES	IMPORTE BRUTO	NÚMERO DE PRESTACIONES	IMPORTE BRUTO	NÚMERO DE PRESTACIONES	IMPORTE BRUTO	NÚMERO DE PRESTACIONES
CATALUNYA	443	414	61.953,24	21	1.227,45	25	1.720,00	460	64.900,69	19
BARCELONA	300	283	42.401,64	11	642,95	18	1.238,40	312	44.282,99	8
GIRONA	36	32	4.795,52	3	175,35	4	275,20	39	5.246,07	1
LLEIDA	46	39	5.844,54	5	292,25	2	137,60	46	6.274,39	6
TARRAGONA	61	60	8.911,54	2	116,90	1	68,80	63	9.097,24	4
COMUNIDAD VALENCIANA	1.087	432	64.597,65	42	2.454,90	119	8.256,51	593	75.309,06	567
ALICANTE	517	259	38.671,87	13	759,85	20	1.376,00	292	40.807,72	258
CASTELLÓN	61	40	5.994,40	3	175,35	19	1.307,20	62	7.476,95	4
VALENCIA	509	133	19.931,38	26	1.519,70	80	5.573,31	239	27.024,39	305
EXTREMADURA	175	159	23.572,34	19	1.110,55	9	619,20	187	25.302,09	10
BADAJOS	82	77	11.485,13	7	409,15	1	68,80	85	11.963,08	3
CÁCERES	93	82	12.087,21	12	701,40	8	550,40	102	13.339,01	7
GALICIA	238	158	23.233,01	23	1.344,35	43	2.958,40	224	27.535,76	47
A CORUÑA	91	62	8.983,95	14	818,30	27	1.857,60	103	11.659,85	1
LUGO	31	5	749,30	1	58,45	11	756,80	17	1.564,55	16
OURENSE	32	15	2.247,90	1	58,45	1	68,80	17	2.375,15	16
PONTEVEDRA	84	76	11.251,86	7	409,15	4	275,20	87	11.936,21	14
MADRID	961	319	47.805,34	34	1.987,30	90	6.192,00	443	55.984,64	591
MURCIA	939	407	60.046,84	18	1.052,10	47	3.302,40	472	64.401,34	506
NAVARRA	55	35	5.170,16	9	526,06	7	481,60	51	6.177,82	14
PAÍS VASCO	196	130	19.481,80	14	818,30	53	3.618,40	197	23.918,50	26
ARABA/ÁLAVA	32	22	3.296,92	7	409,15	3	206,40	32	3.912,47	5
GIPUZKOA	79	39	5.844,54	4	233,80	40	2.724,00	83	8.802,34	15
BIZKAIA	85	69	10.340,34	3	175,35	10	688,00	82	11.203,69	6
LA RIOJA	38	21	3.147,06	0	0,00	2	137,60	23	3.284,66	15
CEUTA	75	25	3.746,50	2	116,90	33	2.682,50	60	6.545,90	23
MELILLA	269	21	3.147,06	2	116,90	244	17.538,70	267	20.802,66	4
TOTAL ESTADO	10.239	4.160	627.324,86	424	25.601,11	875	64.528,71	5.459	717.454,68	5.452

2b Prestaciones sociales y económicas para personas con discapacidad:

Datos de la gestión mensual y anual

PRESTACIONES DEL REAL DECRETO 383/1984, DE 1 DE FEBRERO DATOS DE GESTIÓN CORRESPONDIENTES AL MES DE MAYO DE 2021

CC.AA. Y/O PROVINCIAS	SUBSIDIO DE MOVILIDAD Y COMPENSACIÓN PARA						ASISTENCIA SANITARIA Y PRESTACIÓN FARMACÉUTICA						TOTAL PRESTACIONES					
	PTES. MES ANT.	GASTOS DE TRANSPORTE (S.M.G.T.)				PTES. FIN MES	PTES. MES ANT.	(A.S.P.F.)				PTES. FIN MES	PTES. MES ANT.	REAL DECRETO 383/1984				PTES. FIN MES
		SOLC.	REST.	APRB. (nº y % C.R.)				SOLC.	REST.	APRB. (nº y % C.R.)				SOLC.	REST.	APRB. (nº y % C.R.)		
ANDALUCÍA	21	13	8	4	50,00	26	7	3	2	0	-	8	28	16	10	4	40,00	34
ALMERÍA	0	4	0	0	-	4	0	1	0	0	-	1	0	5	0	0	-	5
CÁDIZ	2	1	1	1	100,00	2	0	0	0	0	-	0	2	1	1	1	100,00	2
CÓRDOBA	3	0	0	0	-	3	2	0	0	0	-	2	5	0	0	0	-	5
GRANADA	4	2	2	0	-	4	2	0	1	0	-	1	6	2	3	0	-	5
HUELVA	0	0	0	0	-	0	0	0	0	0	-	0	0	0	0	0	-	0
JAÉN	0	1	1	0	-	0	0	0	0	0	-	0	0	1	1	0	-	0
MÁLAGA	6	5	2	2	100,00	9	3	1	0	0	-	4	9	6	2	2	100,00	13
SEVILLA	6	0	2	1	50,00	4	0	1	1	0	-	0	6	1	3	1	33,33	4
ARAGÓN	0	0	0	0	-	0	0	0	0	-	0	0	0	0	0	0	-	0
HUESCA	0	0	0	0	-	0	0	0	0	0	-	0	0	0	0	0	-	0
TERUEL	0	0	0	0	-	0	0	0	0	0	-	0	0	0	0	0	-	0
ZARAGOZA	0	0	0	0	-	0	0	0	0	0	-	0	0	0	0	0	-	0
ASTURIAS	0	0	0	0	-	0	0	1	0	0	-	1	0	1	0	0	-	1
ILLES BALEARS	0	0	0	0	-	0	0	0	0	0	-	0	0	0	0	0	-	0
CANARIAS	0	1	0	0	-	1	0	0	0	0	-	0	0	1	0	0	-	1
LAS PALMAS	0	1	0	0	-	1	0	0	0	0	-	0	0	1	0	0	-	1
S.C. TENERIFE	0	0	0	0	-	0	0	0	0	0	-	0	0	0	0	0	-	0
CANTABRIA	0	0	0	0	-	0	0	0	0	0	-	0	0	0	0	0	-	0
CASTILLA Y LEÓN	0	3	2	1	50,00	1	2	1	0	0	-	3	2	4	2	1	50,00	4
ÁVILA	0	0	0	0	-	0	0	0	0	0	-	0	0	0	0	0	-	0
BURGOS	0	0	0	0	-	0	1	0	0	0	-	1	1	0	0	0	-	1
LEÓN	0	0	0	0	-	0	1	0	0	0	-	1	1	0	0	0	-	1
PALENCIA	0	1	1	0	-	0	0	0	0	0	-	0	0	1	1	0	-	0
SALAMANCA	0	0	0	0	-	0	0	0	0	0	-	0	0	0	0	0	-	0
SEGOVIA	0	1	1	1	100,00	0	0	0	0	0	-	0	0	1	1	1	100,00	0
SORIA	0	0	0	0	-	0	0	0	0	0	-	0	0	0	0	0	-	0
VALLADOLID	0	0	0	0	-	0	0	0	0	0	-	0	0	0	0	0	-	0
ZAMORA	0	1	0	0	-	1	0	1	0	0	-	1	0	2	0	0	-	2
CASTILLA-LA MANCHA	0	3	1	0	-	2	0	1	0	0	-	1	0	4	1	0	-	3
ALBACETE	0	1	0	0	-	1	0	1	0	0	-	1	0	2	0	0	-	2
CIUDAD REAL	0	0	0	0	-	0	0	0	0	0	-	0	0	0	0	0	-	0
CUENCA	0	0	0	0	-	0	0	0	0	0	-	0	0	0	0	0	-	0
GUADALAJARA	0	0	0	0	-	0	0	0	0	0	-	0	0	0	0	0	-	0
TOLEDO	0	2	1	0	-	1	0	0	0	0	-	0	0	2	1	0	-	1

(Continúa al dorso)

CC.AA. Y/O PROVINCIAS	SUBSIDIO DE MOVILIDAD Y COMPENSACIÓN PARA						ASISTENCIA SANITARIA Y PRESTACIÓN FARMACÉUTICA						TOTAL PRESTACIONES					
	PTE. MES ANT.	GASTOS DE TRANSPORTE (S.M.G.T.)				PTE. FINAL	PTE. MES ANT.	(A.S.P.F.)				PTE. FINAL	PTE. MES ANT.	REAL DECRETO 383/1984				PTE. FINAL
		SOLC.	REST.	APRB. (nº y % C.R.)				SOLC.	REST.	APRB. (nº y % C.R.)				SOLC.	REST.	APRB. (nº y % C.R.)		
CATALUNYA	0	3	3	0	-	0	0	0	0	0	-	0	0	3	3	0	-	0
BARCELONA	0	3	3	0	-	0	0	0	0	0	-	0	0	3	3	0	-	0
GIRONA	0	0	0	0	-	0	0	0	0	0	-	0	0	0	0	0	-	0
LLEIDA	0	0	0	0	-	0	0	0	0	0	-	0	0	0	0	0	-	0
TARRAGONA	0	0	0	0	-	0	0	0	0	0	-	0	0	0	0	0	-	0
COMUNIDAD VALENCIANA	0	2	2	0	-	0	0	0	0	0	-	0	0	2	2	0	-	0
ALICANTE	0	0	0	0	-	0	0	0	0	0	-	0	0	0	0	0	-	0
CASTELLÓN	0	0	0	0	-	0	0	0	0	0	-	0	0	0	0	0	-	0
VALENCIA	0	2	2	0	-	0	0	0	0	0	-	0	0	2	2	0	-	0
EXTREMADURA	0	0	0	0	-	0	0	0	0	0	-	0	0	0	0	0	-	0
BADAJOS	0	0	0	0	-	0	0	0	0	0	-	0	0	0	0	0	-	0
CÁCERES	0	0	0	0	-	0	0	0	0	0	-	0	0	0	0	0	-	0
GALICIA	2	2	0	0	-	4	4	1	0	0	-	5	6	3	0	0	-	9
A CORUÑA	0	2	0	0	-	2	0	1	0	0	-	1	0	3	0	0	-	3
LUGO	0	0	0	0	-	0	0	0	0	0	-	0	0	0	0	0	-	0
OURENSE	0	0	0	0	-	0	0	0	0	0	-	0	0	0	0	0	-	0
PONTEVEDRA	2	0	0	0	-	2	4	0	0	0	-	4	6	0	0	0	-	6
MADRID	2	6	6	0	-	2	1	12	12	0	-	1	3	18	18	0	-	3
MURCIA	1	0	0	0	-	1	12	0	11	0	-	1	13	0	11	0	-	2
NAVARRA	0	0	0	0	-	0	0	0	0	0	-	0	0	0	0	0	-	0
PAÍS VASCO	0	0	0	0	-	0	0	0	0	0	-	0	0	0	0	0	-	0
ARABA/ÁLAVA	0	0	0	0	-	0	0	0	0	0	-	0	0	0	0	0	-	0
GIPUZKOA	0	0	0	0	-	0	0	0	0	0	-	0	0	0	0	0	-	0
BIZKAIA	0	0	0	0	-	0	0	0	0	0	-	0	0	0	0	0	-	0
LA RIOJA	0	0	0	0	-	0	0	0	0	0	-	0	0	0	0	0	-	0
CEUTA	1	0	1	1	100,00	0	0	0	0	0	-	0	1	0	1	1	100,00	0
MELILLA	9	0	0	0	-	9	0	0	0	0	-	0	9	0	0	0	-	9

TOTAL ESTADO	36	33	23	6	26,09	46	26	19	25	0	-	20	62	52	48	6	12,50	66
---------------------	-----------	-----------	-----------	----------	--------------	-----------	-----------	-----------	-----------	----------	----------	-----------	-----------	-----------	-----------	----------	--------------	-----------

**PRESTACIONES DEL REAL DECRETO 383/1984, DE 1 DE FEBRERO
DATOS DE GESTIÓN CORRESPONDIENTES AL AÑO 2021 HASTA MAYO**

CC.AA. Y/O PROVINCIAS	SUBSIDIO DE MOVILIDAD Y COMPENSACIÓN PARA						ASISTENCIA SANITARIA Y PRESTACIÓN FARMACÉUTICA						TOTAL PRESTACIONES					
	PTE. AÑO ANT.	GASTOS DE TRANSPORTE (S.M.G.T.)				PTE. FINAL	PTE. AÑO ANT.	(A.S.P.F.)				PTE. FINAL	PTE. AÑO ANT.	REAL DECRETO 383/1984				PTE. FINAL
		SOLC.	REST.	APRB. (nº y % C.R.)				SOLC.	REST.	APRB. (nº y % C.R.)				SOLC.	REST.	APRB. (nº y % C.R.)		
ANDALUCÍA	19	36	29	6	20,69	26	9	17	18	0	-	8	28	53	47	6	12,77	34
ALMERÍA (*)	1	9	6	0	-	4	0	3	2	0	-	1	1	12	8	0	-	5
CÁDIZ	3	1	2	1	50,00	2	1	0	1	0	-	0	4	1	3	1	33,33	2
CÓRDOBA	1	2	0	0	-	3	2	1	1	0	-	2	3	3	1	0	-	5
GRANADA	4	5	5	0	-	4	0	3	2	0	-	1	4	8	7	0	-	5
HUELVA	0	1	1	0	-	0	0	0	0	0	-	0	0	1	1	0	-	0
JAÉN	0	1	1	0	-	0	0	0	0	0	-	0	0	1	1	0	-	0
MÁLAGA	4	10	5	2	40,00	9	3	3	2	0	-	4	7	13	7	2	28,57	13
SEVILLA	6	7	9	3	33,33	4	3	7	10	0	-	0	9	14	19	3	15,79	4
ARAGÓN	0	3	3	0	-	0	0	1	1	0	-	0	0	4	4	0	-	0
HUESCA	0	0	0	0	-	0	0	0	0	0	-	0	0	0	0	0	-	0
TERUEL	0	0	0	0	-	0	0	0	0	0	-	0	0	0	0	0	-	0
ZARAGOZA	0	3	3	0	-	0	0	1	1	0	-	0	0	4	4	0	-	0
ASTURIAS	1	0	1	0	-	0	0	1	0	0	-	1	1	1	1	0	-	1
ILLES BALEARS	0	0	0	0	-	0	0	1	1	0	-	0	0	1	1	0	-	0
CANARIAS	0	1	0	0	-	1	0	0	0	0	-	0	0	1	0	0	-	1
LAS PALMAS	0	1	0	0	-	1	0	0	0	0	-	0	0	1	0	0	-	1
S.C. TENERIFE	0	0	0	0	-	0	0	0	0	0	-	0	0	0	0	0	-	0
CANTABRIA	0	0	0	0	-	0	1	0	1	0	-	0	1	0	1	0	-	0
CASTILLA Y LEÓN	0	4	3	1	33,33	1	2	4	3	0	-	3	2	8	6	1	16,67	4
ÁVILA	0	0	0	0	-	0	0	0	0	0	-	0	0	0	0	0	-	0
BURGOS	0	0	0	0	-	0	2	2	3	0	-	1	2	2	3	0	-	1
LEÓN	0	0	0	0	-	0	0	1	0	0	-	1	0	1	0	0	-	1
PALENCIA	0	1	1	0	-	0	0	0	0	0	-	0	0	1	1	0	-	0
SALAMANCA	0	0	0	0	-	0	0	0	0	0	-	0	0	0	0	0	-	0
SEGOVIA	0	1	1	1	100,00	0	0	0	0	0	-	0	0	1	1	1	100,00	0
SORIA	0	0	0	0	-	0	0	0	0	0	-	0	0	0	0	0	-	0
VALLADOLID	0	0	0	0	-	0	0	0	0	0	-	0	0	0	0	0	-	0
ZAMORA	0	2	1	0	-	1	0	1	0	0	-	1	0	3	1	0	-	2
CASTILLA-LA MANCHA	2	7	7	0	-	2	2	2	3	0	-	1	4	9	10	0	-	3
ALBACETE	0	2	1	0	-	1	0	1	0	0	-	1	0	3	1	0	-	2
CIUDAD REAL	2	0	2	0	-	0	2	0	2	0	-	0	4	0	4	0	-	0
CUENCA	0	0	0	0	-	0	0	0	0	0	-	0	0	0	0	0	-	0
GUADALAJARA	0	0	0	0	-	0	0	0	0	0	-	0	0	0	0	0	-	0
TOLEDO	0	5	4	0	-	1	0	1	1	0	-	0	0	6	5	0	-	1

(Continúa al dorso)

CC.AA. Y/O PROVINCIAS	SUBSIDIO DE MOVILIDAD Y COMPENSACIÓN PARA						ASISTENCIA SANITARIA Y PRESTACIÓN FARMACÉUTICA						TOTAL PRESTACIONES					
	PTE. AÑO ANT.	GASTOS DE TRANSPORTE (S.M.G.T.)				PTE. FINAL	PTE. AÑO ANT.	(A.S.P.F.)				PTE. FINAL	PTE. AÑO ANT.	REAL DECRETO 383/1984				PTE. FINAL
		SOLC.	REST.	APRB. (nº y % C.R.)				SOLC.	REST.	APRB. (nº y % C.R.)				SOLC.	REST.	APRB. (nº y % C.R.)		
CATALUNYA	3	13	16	0	-	0	0	0	0	0	-	0	3	13	16	0	-	0
BARCELONA	1	10	11	0	-	0	0	0	0	0	-	0	1	10	11	0	-	0
GIRONA	0	0	0	0	-	0	0	0	0	0	-	0	0	0	0	0	-	0
LLEIDA	0	0	0	0	-	0	0	0	0	0	-	0	0	0	0	0	-	0
TARRAGONA	2	3	5	0	-	0	0	0	0	0	-	0	2	3	5	0	-	0
COMUNIDAD VALENCIANA	1	7	8	1	12,50	0	0	0	0	0	-	0	1	7	8	1	12,50	0
ALICANTE	0	0	0	0	-	0	0	0	0	0	-	0	0	0	0	0	-	0
CASTELLÓN	0	0	0	0	-	0	0	0	0	0	-	0	0	0	0	0	-	0
VALENCIA	1	7	8	1	12,50	0	0	0	0	0	-	0	1	7	8	1	12,50	0
EXTREMADURA	0	1	1	0	-	0	0	0	0	0	-	0	0	1	1	0	-	0
BADAJOZ	0	1	1	0	-	0	0	0	0	0	-	0	0	1	1	0	-	0
CÁCERES	0	0	0	0	-	0	0	0	0	0	-	0	0	0	0	0	-	0
GALICIA	1	6	3	0	-	4	0	7	2	0	-	5	1	13	5	0	-	9
A CORUÑA	1	4	3	0	-	2	0	3	2	0	-	1	1	7	5	0	-	3
LUGO	0	0	0	0	-	0	0	0	0	0	-	0	0	0	0	0	-	0
OURENSE	0	0	0	0	-	0	0	0	0	0	-	0	0	0	0	0	-	0
PONTEVEDRA	0	2	0	0	-	2	0	4	0	0	-	4	0	6	0	0	-	6
MADRID	1	31	30	1	3,33	2	0	46	45	0	-	1	1	77	75	1	1,33	3
MURCIA	5	8	12	5	41,67	1	3	12	14	0	-	1	8	20	26	5	19,23	2
NAVARRA	0	3	3	0	-	0	0	0	0	0	-	0	0	3	3	0	-	0
PAÍS VASCO	1	2	3	0	-	0	0	0	0	0	-	0	1	2	3	0	-	0
ARABA/ÁLAVA	0	0	0	0	-	0	0	0	0	0	-	0	0	0	0	0	-	0
GIPUZKOA	1	2	3	0	-	0	0	0	0	0	-	0	1	2	3	0	-	0
BIZKAIA	0	0	0	0	-	0	0	0	0	0	-	0	0	0	0	0	-	0
LA RIOJA	0	0	0	0	-	0	0	0	0	0	-	0	0	0	0	0	-	0
CEUTA	1	3	4	4	100,00	0	0	0	0	0	-	0	1	3	4	4	100,00	0
MELILLA	11	21	23	19	82,61	9	0	0	0	0	-	0	11	21	23	19	82,61	9
TOTAL ESTADO	46	146	146	37	25,34	46	17	91	88	0	-	20	63	237	234	37	15,81	66

2c Revisiones de oficio e instancia de parte: Datos de la gestión mensual y anual

**PRESTACIONES DEL REAL DECRETO 383/1984, DE 1 DE FEBRERO
REVISIONES DE OFICIO E INSTANCIA DE PARTE EFECTUADAS DE SGIM
DATOS DE GESTIÓN CORRESPONDIENTES AL MES DE MAYO DE 2021**

CC.AA. Y/O PROVINCIAS	REVISIONES EFECTUADAS				CAUSAS DE EXTINCIÓN DEL DERECHO						
	Modifica. Cuantía	Extinción Derecho	Suspensión		TOTAL	Recursos Propios	Prestación Incompatible	Pérdida Residencia	Fallecimiento	Grado y Baremo	TOTAL
			Act. Laboral	Otras							
ANDALUCÍA	0	9	0	0	9	2	2	0	5	0	9
ALMERÍA	0	5	0	0	5	0	2	0	3	0	5
CÁDIZ	0	1	0	0	1	0	0	0	1	0	1
CÓRDOBA	0	0	0	0	0	0	0	0	0	0	0
GRANADA	0	0	0	0	0	0	0	0	0	0	0
HUELVA	0	0	0	0	0	0	0	0	0	0	0
JAÉN	0	0	0	0	0	0	0	0	0	0	0
MÁLAGA	0	2	0	0	2	1	0	0	1	0	2
SEVILLA	0	1	0	0	1	1	0	0	0	0	1
ARAGÓN	0	2	0	0	2	1	0	0	1	0	2
HUESCA	0	0	0	0	0	0	0	0	0	0	0
TERUEL	0	1	0	0	1	1	0	0	0	0	1
ZARAGOZA	0	1	0	0	1	0	0	0	1	0	1
ASTURIAS	0	3	0	0	3	0	3	0	0	0	3
ILLES BALEARS	0	0	0	0	0	0	0	0	0	0	0
CANARIAS	0	0	0	0	0	0	0	0	0	0	0
LAS PALMAS	0	0	0	0	0	0	0	0	0	0	0
S.C. TENERIFE	0	0	0	0	0	0	0	0	0	0	0
CANTABRIA	0	1	0	0	1	0	0	0	1	0	1
CASTILLA Y LEÓN	0	6	0	0	6	0	3	0	3	0	6
ÁVILA	0	0	0	0	0	0	0	0	0	0	0
BURGOS	0	0	0	0	0	0	0	0	0	0	0
LEÓN	0	5	0	0	5	0	3	0	2	0	5
PALENCIA	0	0	0	0	0	0	0	0	0	0	0
SALAMANCA	0	0	0	0	0	0	0	0	0	0	0
SEGOVIA	0	0	0	0	0	0	0	0	0	0	0
SORIA	0	0	0	0	0	0	0	0	0	0	0
VALLADOLID	0	1	0	0	1	0	0	0	1	0	1
ZAMORA	0	0	0	0	0	0	0	0	0	0	0
CASTILLA-LA MANCHA	0	3	0	0	3	0	0	0	3	0	3
ALBACETE	0	1	0	0	1	0	0	0	1	0	1
CIUDAD REAL	0	0	0	0	0	0	0	0	0	0	0
CUENCA	0	0	0	0	0	0	0	0	0	0	0
GUADALAJARA	0	0	0	0	0	0	0	0	0	0	0
TOLEDO	0	2	0	0	2	0	0	0	2	0	2

(Continúa al dorso)

CC.AA. Y/O PROVINCIAS	REVISIONES EFECTUADAS				CAUSAS DE EXTINCIÓN DEL DERECHO						
	Modifica. Cuantía	Extinción Derecho	Suspensión		TOTAL	Recursos Propios	Prestación Incompatible	Pérdida Residencia	Fallecimiento	Grado y Baremo	TOTAL
			Act. Laboral	Otras							
CATALUNYA	0	0	0	0	0	0	0	0	0	0	0
BARCELONA	0	0	0	0	0	0	0	0	0	0	0
GIRONA	0	0	0	0	0	0	0	0	0	0	0
LLEIDA	0	0	0	0	0	0	0	0	0	0	0
TARRAGONA	0	0	0	0	0	0	0	0	0	0	0
COMUNIDAD VALENCIANA	0	6	0	1	7	2	0	0	4	0	6
ALICANTE	0	6	0	0	6	2	0	0	4	0	6
CASTELLÓN	0	0	0	0	0	0	0	0	0	0	0
VALENCIA	0	0	0	1	1	0	0	0	0	0	0
EXTREMADURA	0	3	0	1	4	1	2	0	0	0	3
BADAJOS	0	0	0	1	1	0	0	0	0	0	0
CÁCERES	0	3	0	0	3	1	2	0	0	0	3
GALICIA	0	1	0	0	1	0	1	0	0	0	1
A CORUÑA	0	0	0	0	0	0	0	0	0	0	0
LUGO	0	0	0	0	0	0	0	0	0	0	0
OURENSE	0	0	0	0	0	0	0	0	0	0	0
PONTEVEDRA	0	1	0	0	1	0	1	0	0	0	1
MADRID	0	5	0	0	5	0	2	0	3	0	5
MURCIA	0	7	1	0	8	0	5	0	2	0	7
NAVARRA	0	1	0	0	1	0	1	0	0	0	1
PAÍS VASCO	0	0	0	0	0	0	0	0	0	0	0
ARABA/ÁLAVA	0	0	0	0	0	0	0	0	0	0	0
GIPUZKOA	0	0	0	0	0	0	0	0	0	0	0
BIZKAIA	0	0	0	0	0	0	0	0	0	0	0
LA RIOJA	0	0	0	0	0	0	0	0	0	0	0
CEUTA	0	0	0	0	0	0	0	0	0	0	0
MELILLA	0	1	0	0	1	0	0	0	1	0	1
TOTAL ESTADO	0	48	1	2	51	6	19	0	23	0	48

**PRESTACIONES DEL REAL DECRETO 383/1984, DE 1 DE FEBRERO
REVISIONES DE OFICIO E INSTANCIA DE PARTE EFECTUADAS EN SATP
DATOS DE GESTIÓN CORRESPONDIENTES AL MES DE MAYO DE 2021**

CC.AA. Y/O PROVINCIAS	REVISIONES EFECTUADAS			CAUSAS DE EXTINCIÓN DEL DERECHO							
	Extinción Derecho	Suspensión	TOTAL	Recursos Propios	Prestación Incompatible	Ingreso Centro	Pérdida Residencia	Fallecimiento	Grado y Baremo	Alta S.S.	TOTAL
	ANDALUCÍA	1	0	1	0	0	0	0	1	0	0
ALMERÍA	0	0	0	0	0	0	0	0	0	0	0
CÁDIZ	1	0	1	0	0	0	0	1	0	0	1
CÓRDOBA	0	0	0	0	0	0	0	0	0	0	0
GRANADA	0	0	0	0	0	0	0	0	0	0	0
HUELVA	0	0	0	0	0	0	0	0	0	0	0
JAÉN	0	0	0	0	0	0	0	0	0	0	0
MÁLAGA	0	0	0	0	0	0	0	0	0	0	0
SEVILLA	0	0	0	0	0	0	0	0	0	0	0
ARAGÓN	0	0	0	0	0	0	0	0	0	0	0
HUESCA	0	0	0	0	0	0	0	0	0	0	0
TERUEL	0	0	0	0	0	0	0	0	0	0	0
ZARAGOZA	0	0	0	0	0	0	0	0	0	0	0
ASTURIAS	0	0	0	0	0	0	0	0	0	0	0
ILLES BALEARS	0	0	0	0	0	0	0	0	0	0	0
CANARIAS	0	0	0	0	0	0	0	0	0	0	0
LAS PALMAS	0	0	0	0	0	0	0	0	0	0	0
S.C. TENERIFE	0	0	0	0	0	0	0	0	0	0	0
CANTABRIA	0	0	0	0	0	0	0	0	0	0	0
CASTILLA Y LEÓN	1	0	1	0	0	0	0	1	0	0	1
ÁVILA	1	0	1	0	0	0	0	1	0	0	1
BURGOS	0	0	0	0	0	0	0	0	0	0	0
LEÓN	0	0	0	0	0	0	0	0	0	0	0
PALENCIA	0	0	0	0	0	0	0	0	0	0	0
SALAMANCA	0	0	0	0	0	0	0	0	0	0	0
SEGOVIA	0	0	0	0	0	0	0	0	0	0	0
SORIA	0	0	0	0	0	0	0	0	0	0	0
VALLADOLID	0	0	0	0	0	0	0	0	0	0	0
ZAMORA	0	0	0	0	0	0	0	0	0	0	0
CASTILLA-LA MANCHA	1	0	1	0	0	0	0	1	0	0	1
ALBACETE	0	0	0	0	0	0	0	0	0	0	0
CIUDAD REAL	0	0	0	0	0	0	0	0	0	0	0
CUENCA	0	0	0	0	0	0	0	0	0	0	0
GUADALAJARA	0	0	0	0	0	0	0	0	0	0	0
TOLEDO	1	0	1	0	0	0	0	1	0	0	1

(Continúa al dorso)

CC.AA. Y/O PROVINCIAS	REVISIONES EFECTUADAS			CAUSAS DE EXTINCIÓN DEL DERECHO							
	Extinción Derecho	Suspensión	TOTAL	Recursos Propios	Prestación Incompatible	Ingreso Centro	Pérdida Residencia	Fallecimiento	Grado y Baremo	Alta S.S.	TOTAL
	CATALUNYA	0	0	0	0	0	0	0	0	0	0
BARCELONA	0	0	0	0	0	0	0	0	0	0	0
GIRONA	0	0	0	0	0	0	0	0	0	0	0
LLEIDA	0	0	0	0	0	0	0	0	0	0	0
TARRAGONA	0	0	0	0	0	0	0	0	0	0	0
COMUNIDAD VALENCIANA	0	0	0	0	0	0	0	0	0	0	0
ALICANTE	0	0	0	0	0	0	0	0	0	0	0
CASTELLÓN	0	0	0	0	0	0	0	0	0	0	0
VALENCIA	0	0	0	0	0	0	0	0	0	0	0
EXTREMADURA	2	0	2	0	1	1	0	0	0	0	2
BADAJOS	1	0	1	0	0	1	0	0	0	0	1
CÁCERES	1	0	1	0	1	0	0	0	0	0	1
GALICIA	0	0	0	0	0	0	0	0	0	0	0
A CORUÑA	0	0	0	0	0	0	0	0	0	0	0
LUGO	0	0	0	0	0	0	0	0	0	0	0
OURENSE	0	0	0	0	0	0	0	0	0	0	0
PONTEVEDRA	0	0	0	0	0	0	0	0	0	0	0
MADRID	0	0	0	0	0	0	0	0	0	0	0
MURCIA	0	0	0	0	0	0	0	0	0	0	0
NAVARRA	0	0	0	0	0	0	0	0	0	0	0
PAÍS VASCO	0	0	0	0	0	0	0	0	0	0	0
ARABA/ÁLAVA	0	0	0	0	0	0	0	0	0	0	0
GIPUZKOA	0	0	0	0	0	0	0	0	0	0	0
BIZKAIA	0	0	0	0	0	0	0	0	0	0	0
LA RIOJA	0	0	0	0	0	0	0	0	0	0	0
CEUTA	0	0	0	0	0	0	0	0	0	0	0
MELILLA	1	0	1	0	0	0	0	1	0	0	1
TOTAL ESTADO	6	0	6	0	1	1	0	4	0	0	6

**PRESTACIONES DEL REAL DECRETO 383/1984, DE 1 DE FEBRERO
REVISIONES DE OFICIO E INSTANCIA DE PARTE EFECTUADAS EN SMTG
DATOS DE GESTIÓN CORRESPONDIENTES AL MES DE MAYO DE 2021**

CC.AA. Y/O PROVINCIAS	REVISIONES EFECTUADAS			CAUSAS DE EXTINCIÓN DEL DERECHO								
	Extinción	Suspensión	TOTAL	Recursos	Recursos	Prestación	Ingreso	Pérdida	Fallecimiento	Grado y	Alta	TOTAL
	Derecho			Propios	Familiares	Incompatible	Centro	Residencia		Baremo	S.S.	
ANDALUCÍA	0	0	0	0	0	0	0	0	0	0	0	0
ALMERÍA	0	0	0	0	0	0	0	0	0	0	0	0
CÁDIZ	0	0	0	0	0	0	0	0	0	0	0	0
CÓRDOBA	0	0	0	0	0	0	0	0	0	0	0	0
GRANADA	0	0	0	0	0	0	0	0	0	0	0	0
HUELVA	0	0	0	0	0	0	0	0	0	0	0	0
JAÉN	0	0	0	0	0	0	0	0	0	0	0	0
MÁLAGA	0	0	0	0	0	0	0	0	0	0	0	0
SEVILLA	0	0	0	0	0	0	0	0	0	0	0	0
ARAGÓN	0	0	0	0	0	0	0	0	0	0	0	0
HUESCA	0	0	0	0	0	0	0	0	0	0	0	0
TERUEL	0	0	0	0	0	0	0	0	0	0	0	0
ZARAGOZA	0	0	0	0	0	0	0	0	0	0	0	0
ASTURIAS	0	0	0	0	0	0	0	0	0	0	0	0
ILLES BALEARS	0	0	0	0	0	0	0	0	0	0	0	0
CANARIAS	0	0	0	0	0	0	0	0	0	0	0	0
LAS PALMAS	0	0	0	0	0	0	0	0	0	0	0	0
S.C. TENERIFE	0	0	0	0	0	0	0	0	0	0	0	0
CANTABRIA	0	0	0	0	0	0	0	0	0	0	0	0
CASTILLA Y LEÓN	0	0	0	0	0	0	0	0	0	0	0	0
ÁVILA	0	0	0	0	0	0	0	0	0	0	0	0
BURGOS	0	0	0	0	0	0	0	0	0	0	0	0
LEÓN	0	0	0	0	0	0	0	0	0	0	0	0
PALENCIA	0	0	0	0	0	0	0	0	0	0	0	0
SALAMANCA	0	0	0	0	0	0	0	0	0	0	0	0
SEGOVIA	0	0	0	0	0	0	0	0	0	0	0	0
SORIA	0	0	0	0	0	0	0	0	0	0	0	0
VALLADOLID	0	0	0	0	0	0	0	0	0	0	0	0
ZAMORA	0	0	0	0	0	0	0	0	0	0	0	0
CASTILLA-LA MANCHA	0	0	0	0	0	0	0	0	0	0	0	0
ALBACETE	0	0	0	0	0	0	0	0	0	0	0	0
CIUDAD REAL	0	0	0	0	0	0	0	0	0	0	0	0
CUENCA	0	0	0	0	0	0	0	0	0	0	0	0
GUADALAJARA	0	0	0	0	0	0	0	0	0	0	0	0
TOLEDO	0	0	0	0	0	0	0	0	0	0	0	0

(Continúa al dorso)

CC.AA. Y/O PROVINCIAS	REVISIONES EFECTUADAS			CAUSAS DE EXTINCIÓN DEL DERECHO								
	Extinción Derecho	Suspensión	TOTAL	Recursos Propios	Recursos Familiares	Prestación Incompatible	Ingreso Centro	Pérdida Residencia	Fallecimiento	Grado y Baremo	Alta S.S.	TOTAL
CATALUNYA	0	0	0	0	0	0	0	0	0	0	0	0
BARCELONA	0	0	0	0	0	0	0	0	0	0	0	0
GIRONA	0	0	0	0	0	0	0	0	0	0	0	0
LLEIDA	0	0	0	0	0	0	0	0	0	0	0	0
TARRAGONA	0	0	0	0	0	0	0	0	0	0	0	0
COMUNIDAD VALENCIANA	0	0	0	0	0	0	0	0	0	0	0	0
ALICANTE	0	0	0	0	0	0	0	0	0	0	0	0
CASTELLÓN	0	0	0	0	0	0	0	0	0	0	0	0
VALENCIA	0	0	0	0	0	0	0	0	0	0	0	0
EXTREMADURA	0	0	0	0	0	0	0	0	0	0	0	0
BADAJOS	0	0	0	0	0	0	0	0	0	0	0	0
CÁCERES	0	0	0	0	0	0	0	0	0	0	0	0
GALICIA	0	0	0	0	0	0	0	0	0	0	0	0
A CORUÑA	0	0	0	0	0	0	0	0	0	0	0	0
LUGO	0	0	0	0	0	0	0	0	0	0	0	0
OURENSE	0	0	0	0	0	0	0	0	0	0	0	0
PONTEVEDRA	0	0	0	0	0	0	0	0	0	0	0	0
MADRID	0	0	0	0	0	0	0	0	0	0	0	0
MURCIA	0	0	0	0	0	0	0	0	0	0	0	0
NAVARRA	0	0	0	0	0	0	0	0	0	0	0	0
PAÍS VASCO	1	0	1	0	0	0	0	0	1	0	0	1
ARABA/ÁLAVA	0	0	0	0	0	0	0	0	0	0	0	0
GIPUZKOA	1	0	1	0	0	0	0	0	1	0	0	1
BIZKAIA	0	0	0	0	0	0	0	0	0	0	0	0
LA RIOJA	0	0	0	0	0	0	0	0	0	0	0	0
CEUTA	0	0	0	0	0	0	0	0	0	0	0	0
MELILLA	11	0	11	1	2	0	0	0	7	0	1	11
TOTAL ESTADO	12	0	12	1	2	0	0	0	8	0	1	12

**PRESTACIONES DEL REAL DECRETO 383/1984, DE 1 DE FEBRERO
REVISIONES DE OFICIO E INSTANCIA DE PARTE EFECTUADAS EN ASPF
DATOS DE GESTIÓN CORRESPONDIENTES AL MES DE MAYO DE 2021**

CC.AA. Y/O PROVINCIAS	REVISIONES EFECTUADAS			CAUSAS DE EXTINCIÓN DEL DERECHO					
	Extinción Derecho	Suspensión	TOTAL	Prestación Incompatible	Pérdida Residencia	Fallecimiento	Grado y Baremo	Alta S.S.	TOTAL
ANDALUCÍA	0	0	0	0	0	0	0	0	0
ALMERÍA	0	0	0	0	0	0	0	0	0
CÁDIZ	0	0	0	0	0	0	0	0	0
CÓRDOBA	0	0	0	0	0	0	0	0	0
GRANADA	0	0	0	0	0	0	0	0	0
HUELVA	0	0	0	0	0	0	0	0	0
JAÉN	0	0	0	0	0	0	0	0	0
MÁLAGA	0	0	0	0	0	0	0	0	0
SEVILLA	0	0	0	0	0	0	0	0	0
ARAGÓN	0	0	0	0	0	0	0	0	0
HUESCA	0	0	0	0	0	0	0	0	0
TERUEL	0	0	0	0	0	0	0	0	0
ZARAGOZA	0	0	0	0	0	0	0	0	0
ASTURIAS	0	0	0	0	0	0	0	0	0
ILLES BALEARS	0	0	0	0	0	0	0	0	0
CANARIAS	0	0	0	0	0	0	0	0	0
LAS PALMAS	0	0	0	0	0	0	0	0	0
S.C. TENERIFE	0	0	0	0	0	0	0	0	0
CANTABRIA	0	0	0	0	0	0	0	0	0
CASTILLA Y LEÓN	0	0	0	0	0	0	0	0	0
ÁVILA	0	0	0	0	0	0	0	0	0
BURGOS	0	0	0	0	0	0	0	0	0
LEÓN	0	0	0	0	0	0	0	0	0
PALENCIA	0	0	0	0	0	0	0	0	0
SALAMANCA	0	0	0	0	0	0	0	0	0
SEGOVIA	0	0	0	0	0	0	0	0	0
SORIA	0	0	0	0	0	0	0	0	0
VALLADOLID	0	0	0	0	0	0	0	0	0
ZAMORA	0	0	0	0	0	0	0	0	0
CASTILLA-LA MANCHA	0	0	0	0	0	0	0	0	0
ALBACETE	0	0	0	0	0	0	0	0	0
CIUDAD REAL	0	0	0	0	0	0	0	0	0
CUENCA	0	0	0	0	0	0	0	0	0
GUADALAJARA	0	0	0	0	0	0	0	0	0
TOLEDO	0	0	0	0	0	0	0	0	0

(Continúa al dorso)

CC.AA. Y/O PROVINCIAS	REVISIONES EFECTUADAS			CAUSAS DE EXTINCIÓN DEL DERECHO					
	Extinción Derecho	Suspensión	TOTAL	Prestación Incompatible	Pérdida Residencia	Fallecimiento	Grado y Baremo	Alta S.S.	TOTAL
CATALUNYA	0	0	0	0	0	0	0	0	0
BARCELONA	0	0	0	0	0	0	0	0	0
GIRONA	0	0	0	0	0	0	0	0	0
LLEIDA	0	0	0	0	0	0	0	0	0
TARRAGONA	0	0	0	0	0	0	0	0	0
COMUNIDAD VALENCIANA	0	0	0	0	0	0	0	0	0
ALICANTE	0	0	0	0	0	0	0	0	0
CASTELLÓN	0	0	0	0	0	0	0	0	0
VALENCIA	0	0	0	0	0	0	0	0	0
EXTREMADURA	0	0	0	0	0	0	0	0	0
BADAJOS	0	0	0	0	0	0	0	0	0
CÁCERES	0	0	0	0	0	0	0	0	0
GALICIA	1	0	1	1	0	0	0	0	1
A CORUÑA	0	0	0	0	0	0	0	0	0
LUGO	0	0	0	0	0	0	0	0	0
OURENSE	0	0	0	0	0	0	0	0	0
PONTEVEDRA	1	0	1	1	0	0	0	0	1
MADRID	1	0	1	0	0	1	0	0	1
MURCIA	6	0	6	2	0	4	0	0	6
NAVARRA	1	0	1	0	0	0	0	1	1
PAÍS VASCO	0	0	0	0	0	0	0	0	0
ARABA/ÁLAVA	0	0	0	0	0	0	0	0	0
GIPUZKOA	0	0	0	0	0	0	0	0	0
BIZKAIA	0	0	0	0	0	0	0	0	0
LA RIOJA	0	0	0	0	0	0	0	0	0
CEUTA	0	0	0	0	0	0	0	0	0
MELILLA	0	0	0	0	0	0	0	0	0
TOTAL ESTADO	9	0	9	3	0	5	0	1	9

**PRESTACIONES DEL REAL DECRETO 383/1984, DE 1 DE FEBRERO
TOTAL REVISIONES DE OFICIO E INSTANCIA DE PARTE EFECTUADAS
DATOS DE GESTIÓN CORRESPONDIENTES AL MES DE MAYO DE 2021**

CC.AA. Y/O PROVINCIAS	REVISIONES EFECTUADAS				CAUSAS DE EXTINCIÓN DEL DERECHO									
	Modifica. Cuantía	Extinción Derecho	Suspensión		TOTAL	Recursos Propios	Recursos Familiares	Prestación Incompatible	Ingreso Centro	Pérdida Residencia	Fallecimiento	Grado y Baremo	Alta S.S.	TOTAL
			Act. Laboral	Otras										
ANDALUCÍA	0	10	0	0	10	2	0	2	0	0	6	0	0	10
ALMERÍA	0	5	0	0	5	0	0	2	0	0	3	0	0	5
CÁDIZ	0	2	0	0	2	0	0	0	0	0	2	0	0	2
CÓRDOBA	0	0	0	0	0	0	0	0	0	0	0	0	0	0
GRANADA	0	0	0	0	0	0	0	0	0	0	0	0	0	0
HUELVA	0	0	0	0	0	0	0	0	0	0	0	0	0	0
JAÉN	0	0	0	0	0	0	0	0	0	0	0	0	0	0
MÁLAGA	0	2	0	0	2	1	0	0	0	0	1	0	0	2
SEVILLA	0	1	0	0	1	1	0	0	0	0	0	0	0	1
ARAGÓN	0	2	0	0	2	1	0	0	0	0	1	0	0	2
HUESCA	0	0	0	0	0	0	0	0	0	0	0	0	0	0
TERUEL	0	1	0	0	1	1	0	0	0	0	0	0	0	1
ZARAGOZA	0	1	0	0	1	0	0	0	0	0	1	0	0	1
ASTURIAS	0	3	0	0	3	0	0	3	0	0	0	0	0	3
ILLES BALEARS	0	0	0	0	0	0	0	0	0	0	0	0	0	0
CANARIAS	0	0	0	0	0	0	0	0	0	0	0	0	0	0
LAS PALMAS	0	0	0	0	0	0	0	0	0	0	0	0	0	0
S.C. TENERIFE	0	0	0	0	0	0	0	0	0	0	0	0	0	0
CANTABRIA	0	1	0	0	1	0	0	0	0	0	1	0	0	1
CASTILLA Y LEÓN	0	7	0	0	7	0	0	3	0	0	4	0	0	7
ÁVILA	0	1	0	0	1	0	0	0	0	0	1	0	0	1
BURGOS	0	0	0	0	0	0	0	0	0	0	0	0	0	0
LEÓN	0	5	0	0	5	0	0	3	0	0	2	0	0	5
PALENCIA	0	0	0	0	0	0	0	0	0	0	0	0	0	0
SALAMANCA	0	0	0	0	0	0	0	0	0	0	0	0	0	0
SEGOVIA	0	0	0	0	0	0	0	0	0	0	0	0	0	0
SORIA	0	0	0	0	0	0	0	0	0	0	0	0	0	0
VALLADOLID	0	1	0	0	1	0	0	0	0	0	1	0	0	1
ZAMORA	0	0	0	0	0	0	0	0	0	0	0	0	0	0
CASTILLA-LA MANCHA	0	4	0	0	4	0	0	0	0	0	4	0	0	4
ALBACETE	0	1	0	0	1	0	0	0	0	0	1	0	0	1
CIUDAD REAL	0	0	0	0	0	0	0	0	0	0	0	0	0	0
CUENCA	0	0	0	0	0	0	0	0	0	0	0	0	0	0
GUADALAJARA	0	0	0	0	0	0	0	0	0	0	0	0	0	0
TOLEDO	0	3	0	0	3	0	0	0	0	0	3	0	0	3

(Continúa al dorso)

CC.AA. Y/O PROVINCIAS	REVISIONES EFECTUADAS				CAUSAS DE EXTINCIÓN DEL DERECHO									
	Modifica. Cuantía	Extinción Derecho	Suspensión		TOTAL	Recursos Propios	Recursos Familiares	Prestación Incompatible	Ingreso Centro	Pérdida Residencia	Fallecimiento	Grado y Baremo	Alta S.S.	TOTAL
			Act. Laboral	Otras										
CATALUNYA	0	0	0	0	0	0	0	0	0	0	0	0	0	0
BARCELONA	0	0	0	0	0	0	0	0	0	0	0	0	0	0
GIRONA	0	0	0	0	0	0	0	0	0	0	0	0	0	0
LLEIDA	0	0	0	0	0	0	0	0	0	0	0	0	0	0
TARRAGONA	0	0	0	0	0	0	0	0	0	0	0	0	0	0
COMUNIDAD VALENCIANA	0	6	0	1	7	2	0	0	0	0	4	0	0	6
ALICANTE	0	6	0	0	6	2	0	0	0	0	4	0	0	6
CASTELLÓN	0	0	0	0	0	0	0	0	0	0	0	0	0	0
VALENCIA	0	0	0	1	1	0	0	0	0	0	0	0	0	0
EXTREMADURA	0	5	0	1	6	1	0	3	1	0	0	0	0	5
BADAJOZ	0	1	0	1	2	0	0	0	1	0	0	0	0	1
CÁCERES	0	4	0	0	4	1	0	3	0	0	0	0	0	4
GALICIA	0	2	0	0	2	0	0	2	0	0	0	0	0	2
A CORUÑA	0	0	0	0	0	0	0	0	0	0	0	0	0	0
LUGO	0	0	0	0	0	0	0	0	0	0	0	0	0	0
OURENSE	0	0	0	0	0	0	0	0	0	0	0	0	0	0
PONTEVEDRA	0	2	0	0	2	0	0	2	0	0	0	0	0	2
MADRID	0	6	0	0	6	0	0	2	0	0	4	0	0	6
MURCIA	0	13	1	0	14	0	0	7	0	0	6	0	0	13
NAVARRA	0	2	0	0	2	0	0	1	0	0	0	0	1	2
PAÍS VASCO	0	1	0	0	1	0	0	0	0	0	1	0	0	1
ARABA/ÁLAVA	0	0	0	0	0	0	0	0	0	0	0	0	0	0
GIPUZKOA	0	1	0	0	1	0	0	0	0	0	1	0	0	1
BIZKAIA	0	0	0	0	0	0	0	0	0	0	0	0	0	0
LA RIOJA	0	0	0	0	0	0	0	0	0	0	0	0	0	0
CEUTA	0	0	0	0	0	0	0	0	0	0	0	0	0	0
MELILLA	0	13	0	0	13	1	2	0	0	0	9	0	1	13
TOTAL ESTADO	0	75	1	2	78	7	2	23	1	0	40	0	2	75

**PRESTACIONES DEL REAL DECRETO 383/1984, DE 1 DE FEBRERO
REVISIONES DE OFICIO E INSTANCIA DE PARTE EFECTUADAS DE SGIM
DATOS DE GESTIÓN CORRESPONDIENTES AL AÑO 2021 HASTA MAYO**

CC.AA. Y/O PROVINCIAS	REVISIONES EFECTUADAS				CAUSAS DE EXTINCIÓN DEL DERECHO						
	Modifica. Cuantía	Extinción Derecho	Suspensión		TOTAL	Recursos Propios	Prestación Incompatible	Pérdida Residencia	Fallecimiento	Grado y Baremo	TOTAL
			Act. Laboral	Otras							
ANDALUCÍA	2	51	0	1	54	21	7	0	23	0	51
ALMERÍA	0	0	0	0	0	0	0	0	0	0	0
CÁDIZ	0	9	0	0	9	4	3	0	2	0	9
CÓRDOBA	0	5	0	0	5	1	0	0	4	0	5
GRANADA	0	1	0	0	1	0	0	0	1	0	1
HUELVA	1	1	0	0	2	0	0	0	1	0	1
JAÉN	0	6	0	0	6	3	0	0	3	0	6
MÁLAGA	1	26	0	1	28	11	4	0	11	0	26
SEVILLA	0	3	0	0	3	2	0	0	1	0	3
ARAGÓN	0	4	0	0	4	2	1	0	1	0	4
HUESCA	0	1	0	0	1	0	1	0	0	0	1
TERUEL	0	2	0	0	2	2	0	0	0	0	2
ZARAGOZA	0	1	0	0	1	0	0	0	1	0	1
ASTURIAS	0	18	0	0	18	0	15	0	3	0	18
ILLES BALEARS	0	4	0	1	5	0	1	0	3	0	4
CANARIAS	0	2	0	0	2	0	0	0	2	0	2
LAS PALMAS	0	0	0	0	0	0	0	0	0	0	0
S.C. TENERIFE	0	2	0	0	2	0	0	0	2	0	2
CANTABRIA	0	5	0	0	5	1	0	0	4	0	5
CASTILLA Y LEÓN	2	30	0	0	32	6	14	0	10	0	30
ÁVILA	0	1	0	0	1	0	0	0	1	0	1
BURGOS	0	5	0	0	5	3	2	0	0	0	5
LEÓN	2	13	0	0	15	0	9	0	4	0	13
PALENCIA	0	4	0	0	4	2	0	0	2	0	4
SALAMANCA	0	3	0	0	3	0	3	0	0	0	3
SEGOVIA	0	1	0	0	1	0	0	0	1	0	1
SORIA	0	0	0	0	0	0	0	0	0	0	0
VALLADOLID	0	3	0	0	3	1	0	0	2	0	3
ZAMORA	0	0	0	0	0	0	0	0	0	0	0
CASTILLA-LA MANCHA	0	12	0	0	12	0	6	0	6	0	12
ALBACETE	0	1	0	0	1	0	0	0	1	0	1
CIUDAD REAL	0	3	0	0	3	0	2	0	1	0	3
CUENCA	0	1	0	0	1	0	0	0	1	0	1
GUADALAJARA	0	0	0	0	0	0	0	0	0	0	0
TOLEDO	0	7	0	0	7	0	4	0	3	0	7

(Continúa al dorso)

CC.AA. Y/O PROVINCIAS	REVISIONES EFECTUADAS				CAUSAS DE EXTINCIÓN DEL DERECHO						
	Modifica. Cuantía	Extinción Derecho	Suspensión SGIM		TOTAL	Recursos Propios	Prestación Incompatible	Pérdida Residencia	Fallecimiento	Grado y Baremo	TOTAL
			Act. Laboral	Otras							
CATALUNYA	0	0	0	0	0	0	0	0	0	0	0
BARCELONA	0	0	0	0	0	0	0	0	0	0	0
GIRONA	0	0	0	0	0	0	0	0	0	0	0
LLEIDA	0	0	0	0	0	0	0	0	0	0	0
TARRAGONA	0	0	0	0	0	0	0	0	0	0	0
COMUNIDAD VALENCIANA	0	29	0	1	30	13	1	0	15	0	29
ALICANTE	0	17	0	0	17	10	0	0	7	0	17
CASTELLÓN	0	1	0	0	1	0	1	0	0	0	1
VALENCIA	0	11	0	1	12	3	0	0	8	0	11
EXTREMADURA	0	20	0	4	24	2	10	0	8	0	20
BADAJOS	0	7	0	3	10	1	2	0	4	0	7
CÁCERES	0	13	0	1	14	1	8	0	4	0	13
GALICIA	0	10	0	2	12	5	4	0	1	0	10
A CORUÑA	0	6	0	0	6	5	0	0	1	0	6
LUGO	0	0	0	0	0	0	0	0	0	0	0
OURENSE	0	0	0	0	0	0	0	0	0	0	0
PONTEVEDRA	0	4	0	2	6	0	4	0	0	0	4
MADRID	0	22	0	0	22	0	9	0	13	0	22
MURCIA	1	40	2	0	43	0	23	0	17	0	40
NAVARRA	0	3	0	0	3	0	2	0	1	0	3
PAÍS VASCO	0	6	0	0	6	1	0	0	5	0	6
ARABA/ÁLAVA	0	1	0	0	1	1	0	0	0	0	1
GIPUZKOA	0	1	0	0	1	0	0	0	1	0	1
BIZKAIA	0	4	0	0	4	0	0	0	4	0	4
LA RIOJA	0	0	0	0	0	0	0	0	0	0	0
CEUTA	0	1	0	0	1	0	0	0	1	0	1
MELILLA	0	2	0	0	2	0	0	0	2	0	2

TOTAL ESTADO	5	259	2	9	275	51	93	0	115	0	259
---------------------	---	-----	---	---	-----	----	----	---	-----	---	-----

**PRESTACIONES DEL REAL DECRETO 383/1984, DE 1 DE FEBRERO
REVISIONES DE OFICIO E INSTANCIA DE PARTE EFECTUADAS EN SATP
DATOS DE GESTIÓN CORRESPONDIENTES AL AÑO 2021 HASTA MAYO**

CC.AA. Y/O PROVINCIAS	REVISIONES EFECTUADAS			CAUSAS DE EXTINCIÓN DEL DERECHO							
	Extinción	Suspensión	TOTAL	Recursos	Prestación	Ingreso	Pérdida	Fallecimiento	Grado y	Alta	TOTAL
	Derecho			Propios	Incompatible	Centro	Residencia		Baremo	S.S.	
ANDALUCÍA	5	0	5	1	2	0	0	2	0	0	5
ALMERÍA	0	0	0	0	0	0	0	0	0	0	0
CÁDIZ	1	0	1	0	0	0	0	1	0	0	1
CÓRDOBA	0	0	0	0	0	0	0	0	0	0	0
GRANADA	0	0	0	0	0	0	0	0	0	0	0
HUELVA	2	0	2	0	1	0	0	1	0	0	2
JAÉN	1	0	1	1	0	0	0	0	0	0	1
MÁLAGA	1	0	1	0	1	0	0	0	0	0	1
SEVILLA	0	0	0	0	0	0	0	0	0	0	0
ARAGÓN	0	0	0	0	0	0	0	0	0	0	0
HUESCA	0	0	0	0	0	0	0	0	0	0	0
TERUEL	0	0	0	0	0	0	0	0	0	0	0
ZARAGOZA	0	0	0	0	0	0	0	0	0	0	0
ASTURIAS	1	0	1	0	0	0	0	1	0	0	1
ILLES BALEARS	1	1	2	0	1	0	0	0	0	0	1
CANARIAS	0	0	0	0	0	0	0	0	0	0	0
LAS PALMAS	0	0	0	0	0	0	0	0	0	0	0
S.C. TENERIFE	0	0	0	0	0	0	0	0	0	0	0
CANTABRIA	0	0	0	0	0	0	0	0	0	0	0
CASTILLA Y LEÓN	3	0	3	1	0	0	0	2	0	0	3
ÁVILA	1	0	1	0	0	0	0	1	0	0	1
BURGOS	1	0	1	1	0	0	0	0	0	0	1
LEÓN	0	0	0	0	0	0	0	0	0	0	0
PALENCIA	0	0	0	0	0	0	0	0	0	0	0
SALAMANCA	0	0	0	0	0	0	0	0	0	0	0
SEGOVIA	1	0	1	0	0	0	0	1	0	0	1
SORIA	0	0	0	0	0	0	0	0	0	0	0
VALLADOLID	0	0	0	0	0	0	0	0	0	0	0
ZAMORA	0	0	0	0	0	0	0	0	0	0	0
CASTILLA-LA MANCHA	2	0	2	0	1	0	0	1	0	0	2
ALBACETE	0	0	0	0	0	0	0	0	0	0	0
CIUDAD REAL	0	0	0	0	0	0	0	0	0	0	0
CUENCA	0	0	0	0	0	0	0	0	0	0	0
GUADALAJARA	0	0	0	0	0	0	0	0	0	0	0
TOLEDO	2	0	2	0	1	0	0	1	0	0	2

(Continúa al dorso)

CC.AA. Y/O PROVINCIAS	REVISIONES EFECTUADAS			CAUSAS DE EXTINCIÓN DEL DERECHO							
	Extinción Derecho	Suspensión	TOTAL	Recursos Propios	Prestación Incompatible	Ingreso Centro	Pérdida Residencia	Fallecimiento	Grado y Baremo	Alta S.S.	TOTAL
	CATALUNYA	0	0	0	0	0	0	0	0	0	0
BARCELONA	0	0	0	0	0	0	0	0	0	0	0
GIRONA	0	0	0	0	0	0	0	0	0	0	0
LLEIDA	0	0	0	0	0	0	0	0	0	0	0
TARRAGONA	0	0	0	0	0	0	0	0	0	0	0
COMUNIDAD VALENCIANA	1	0	1	0	0	0	0	1	0	0	1
ALICANTE	0	0	0	0	0	0	0	0	0	0	0
CASTELLÓN	0	0	0	0	0	0	0	0	0	0	0
VALENCIA	1	0	1	0	0	0	0	1	0	0	1
EXTREMADURA	5	2	7	1	2	1	0	1	0	0	5
BADAJOS	3	2	5	1	0	1	0	1	0	0	3
CÁCERES	2	0	2	0	2	0	0	0	0	0	2
GALICIA	2	0	2	2	0	0	0	0	0	0	2
A CORUÑA	2	0	2	2	0	0	0	0	0	0	2
LUGO	0	0	0	0	0	0	0	0	0	0	0
OURENSE	0	0	0	0	0	0	0	0	0	0	0
PONTEVEDRA	0	0	0	0	0	0	0	0	0	0	0
MADRID	1	0	1	0	1	0	0	0	0	0	1
MURCIA	2	0	2	0	1	0	0	1	0	0	2
NAVARRA	0	0	0	0	0	0	0	0	0	0	0
PAÍS VASCO	0	0	0	0	0	0	0	0	0	0	0
ARABA/ÁLAVA	0	0	0	0	0	0	0	0	0	0	0
GIPUZKOA	0	0	0	0	0	0	0	0	0	0	0
BIZKAIA	0	0	0	0	0	0	0	0	0	0	0
LA RIOJA	0	0	0	0	0	0	0	0	0	0	0
CEUTA	0	0	0	0	0	0	0	0	0	0	0
MELILLA	1	0	1	0	0	0	0	1	0	0	1
TOTAL ESTADO	24	3	27	5	8	1	0	10	0	0	24

**PRESTACIONES DEL REAL DECRETO 383/1984, DE 1 DE FEBRERO
REVISIONES DE OFICIO E INSTANCIA DE PARTE EFECTUADAS EN SMGT
DATOS DE GESTIÓN CORRESPONDIENTES AL AÑO 2021 HASTA MAYO**

CC.AA. Y/O PROVINCIAS	REVISIONES EFECTUADAS			CAUSAS DE EXTINCIÓN DEL DERECHO								
	Extinción Derecho	Suspensión	TOTAL	Recursos Propios	Recursos Familiares	Prestación Incompatible	Ingreso Centro	Pérdida Residencia	Fallecimiento	Grado y Baremo	Alta S.S.	TOTAL
	ANDALUCÍA	2	1	3	1	0	0	0	0	1	0	0
ALMERÍA	0	0	0	0	0	0	0	0	0	0	0	0
CÁDIZ	1	1	2	0	0	0	0	0	1	0	0	1
CÓRDOBA	0	0	0	0	0	0	0	0	0	0	0	0
GRANADA	0	0	0	0	0	0	0	0	0	0	0	0
HUELVA	0	0	0	0	0	0	0	0	0	0	0	0
JAÉN	0	0	0	0	0	0	0	0	0	0	0	0
MÁLAGA	1	0	1	1	0	0	0	0	0	0	0	1
SEVILLA	0	0	0	0	0	0	0	0	0	0	0	0
ARAGÓN	0	0	0	0	0	0	0	0	0	0	0	0
HUESCA	0	0	0	0	0	0	0	0	0	0	0	0
TERUEL	0	0	0	0	0	0	0	0	0	0	0	0
ZARAGOZA	0	0	0	0	0	0	0	0	0	0	0	0
ASTURIAS	0	0	0	0	0	0	0	0	0	0	0	0
ILLES BALEARS	0	0	0	0	0	0	0	0	0	0	0	0
CANARIAS	0	0	0	0	0	0	0	0	0	0	0	0
LAS PALMAS	0	0	0	0	0	0	0	0	0	0	0	0
S.C. TENERIFE	0	0	0	0	0	0	0	0	0	0	0	0
CANTABRIA	0	0	0	0	0	0	0	0	0	0	0	0
CASTILLA Y LEÓN	1	0	1	0	0	0	0	0	1	0	0	1
ÁVILA	0	0	0	0	0	0	0	0	0	0	0	0
BURGOS	1	0	1	0	0	0	0	0	1	0	0	1
LEÓN	0	0	0	0	0	0	0	0	0	0	0	0
PALENCIA	0	0	0	0	0	0	0	0	0	0	0	0
SALAMANCA	0	0	0	0	0	0	0	0	0	0	0	0
SEGOVIA	0	0	0	0	0	0	0	0	0	0	0	0
SORIA	0	0	0	0	0	0	0	0	0	0	0	0
VALLADOLID	0	0	0	0	0	0	0	0	0	0	0	0
ZAMORA	0	0	0	0	0	0	0	0	0	0	0	0
CASTILLA-LA MANCHA	2	1	3	1	0	0	1	0	0	0	0	2
ALBACETE	0	0	0	0	0	0	0	0	0	0	0	0
CIUDAD REAL	1	0	1	0	0	0	1	0	0	0	0	1
CUENCA	0	0	0	0	0	0	0	0	0	0	0	0
GUADALAJARA	1	1	2	1	0	0	0	0	0	0	0	1
TOLEDO	0	0	0	0	0	0	0	0	0	0	0	0

(Continúa al dorso)

CC.AA. Y/O PROVINCIAS	REVISIONES EFECTUADAS			CAUSAS DE EXTINCIÓN DEL DERECHO								
	Extinción Derecho	Suspensión	TOTAL	Recursos Propios	Recursos Familiares	Prestación Incompatible	Ingreso Centro	Pérdida Residencia	Fallecimiento	Grado y Baremo	Alta S.S.	TOTAL
CATALUNYA	0	0	0	0	0	0	0	0	0	0	0	0
BARCELONA	0	0	0	0	0	0	0	0	0	0	0	0
GIRONA	0	0	0	0	0	0	0	0	0	0	0	0
LLEIDA	0	0	0	0	0	0	0	0	0	0	0	0
TARRAGONA	0	0	0	0	0	0	0	0	0	0	0	0
COMUNIDAD VALENCIANA	0	0	0	0	0	0	0	0	0	0	0	0
ALICANTE	0	0	0	0	0	0	0	0	0	0	0	0
CASTELLÓN	0	0	0	0	0	0	0	0	0	0	0	0
VALENCIA	0	0	0	0	0	0	0	0	0	0	0	0
EXTREMADURA	0	0	0	0	0	0	0	0	0	0	0	0
BADAJOS	0	0	0	0	0	0	0	0	0	0	0	0
CÁCERES	0	0	0	0	0	0	0	0	0	0	0	0
GALICIA	1	0	1	0	0	0	0	0	1	0	0	1
A CORUÑA	1	0	1	0	0	0	0	0	1	0	0	1
LUGO	0	0	0	0	0	0	0	0	0	0	0	0
OURENSE	0	0	0	0	0	0	0	0	0	0	0	0
PONTEVEDRA	0	0	0	0	0	0	0	0	0	0	0	0
MADRID	1	0	1	0	0	0	0	0	1	0	0	1
MURCIA	2	0	2	1	0	0	0	0	1	0	0	2
NAVARRA	2	0	2	0	0	1	0	0	1	0	0	2
PAÍS VASCO	3	0	3	0	0	0	0	0	3	0	0	3
ARABA/ÁLAVA	1	0	1	0	0	0	0	0	1	0	0	1
GIPUZKOA	2	0	2	0	0	0	0	0	2	0	0	2
BIZKAIA	0	0	0	0	0	0	0	0	0	0	0	0
LA RIOJA	0	0	0	0	0	0	0	0	0	0	0	0
CEUTA	1	0	1	0	1	0	0	0	0	0	0	1
MELILLA	20	0	20	1	2	0	0	0	12	0	5	20

TOTAL ESTADO	35	2	37	4	3	1	1	0	21	0	5	35
---------------------	-----------	----------	-----------	----------	----------	----------	----------	----------	-----------	----------	----------	-----------

**PRESTACIONES DEL REAL DECRETO 383/1984, DE 1 DE FEBRERO
REVISIONES DE OFICIO E INSTANCIA DE PARTE EFECTUADAS EN ASPF
DATOS DE GESTIÓN CORRESPONDIENTES AL AÑO 2021 HASTA MAYO**

CC.AA. Y/O PROVINCIAS	REVISIONES EFECTUADAS			CAUSAS DE EXTINCIÓN DEL DERECHO					
	Extinción Derecho	Suspensión	TOTAL	Prestación Incompatible	Pérdida Residencia	Fallecimiento	Grado y Baremo	Alta S.S.	TOTAL
ANDALUCÍA	9	0	9	2	0	7	0	0	9
ALMERÍA	0	0	0	0	0	0	0	0	0
CÁDIZ	4	0	4	0	0	4	0	0	4
CÓRDOBA	1	0	1	0	0	1	0	0	1
GRANADA	0	0	0	0	0	0	0	0	0
HUELVA	0	0	0	0	0	0	0	0	0
JAÉN	0	0	0	0	0	0	0	0	0
MÁLAGA	4	0	4	2	0	2	0	0	4
SEVILLA	0	0	0	0	0	0	0	0	0
ARAGÓN	1	0	1	1	0	0	0	0	1
HUESCA	1	0	1	1	0	0	0	0	1
TERUEL	0	0	0	0	0	0	0	0	0
ZARAGOZA	0	0	0	0	0	0	0	0	0
ASTURIAS	4	0	4	0	0	4	0	0	4
ILLES BALEARS	0	0	0	0	0	0	0	0	0
CANARIAS	0	0	0	0	0	0	0	0	0
LAS PALMAS	0	0	0	0	0	0	0	0	0
S.C. TENERIFE	0	0	0	0	0	0	0	0	0
CANTABRIA	0	0	0	0	0	0	0	0	0
CASTILLA Y LEÓN	0	0	0	0	0	0	0	0	0
ÁVILA	0	0	0	0	0	0	0	0	0
BURGOS	0	0	0	0	0	0	0	0	0
LEÓN	0	0	0	0	0	0	0	0	0
PALENCIA	0	0	0	0	0	0	0	0	0
SALAMANCA	0	0	0	0	0	0	0	0	0
SEGOVIA	0	0	0	0	0	0	0	0	0
SORIA	0	0	0	0	0	0	0	0	0
VALLADOLID	0	0	0	0	0	0	0	0	0
ZAMORA	0	0	0	0	0	0	0	0	0
CASTILLA-LA MANCHA	0	0	0	0	0	0	0	0	0
ALBÁCETE	0	0	0	0	0	0	0	0	0
CIUDAD REAL	0	0	0	0	0	0	0	0	0
CUENCA	0	0	0	0	0	0	0	0	0
GUADALAJARA	0	0	0	0	0	0	0	0	0
TOLEDO	0	0	0	0	0	0	0	0	0

(Continúa al dorso)

CC.AA. Y/O PROVINCIAS	REVISIONES EFECTUADAS			CAUSAS DE EXTINCIÓN DEL DERECHO					
	Extinción Derecho	Suspensión	TOTAL	Prestación Incompatible	Pérdida Residencia	Fallecimiento	Grado y Baremo	Alta S.S.	TOTAL
CATALUNYA	0	0	0	0	0	0	0	0	0
BARCELONA	0	0	0	0	0	0	0	0	0
GIRONA	0	0	0	0	0	0	0	0	0
LLEIDA	0	0	0	0	0	0	0	0	0
TARRAGONA	0	0	0	0	0	0	0	0	0
COMUNIDAD VALENCIANA	0	0	0	0	0	0	0	0	0
ALICANTE	0	0	0	0	0	0	0	0	0
CASTELLÓN	0	0	0	0	0	0	0	0	0
VALENCIA	0	0	0	0	0	0	0	0	0
EXTREMADURA	0	0	0	0	0	0	0	0	0
BADAJOS	0	0	0	0	0	0	0	0	0
CÁCERES	0	0	0	0	0	0	0	0	0
GALICIA	4	0	4	3	0	1	0	0	4
A CORUÑA	0	0	0	0	0	0	0	0	0
LUGO	0	0	0	0	0	0	0	0	0
OURENSE	1	0	1	1	0	0	0	0	1
PONTEVEDRA	3	0	3	2	0	1	0	0	3
MADRID	4	0	4	0	0	4	0	0	4
MURCIA	6	0	6	2	0	4	0	0	6
NAVARRA	1	0	1	0	0	0	0	1	1
PAÍS VASCO	2	1	3	0	0	2	0	0	2
ARABA/ÁLAVA	2	1	3	0	0	2	0	0	2
GIPUZKOA	0	0	0	0	0	0	0	0	0
BIZKAIA	0	0	0	0	0	0	0	0	0
LA RIOJA	0	0	0	0	0	0	0	0	0
CEUTA	0	0	0	0	0	0	0	0	0
MELILLA	0	0	0	0	0	0	0	0	0

TOTAL ESTADO	31	1	32	8	0	22	0	1	31
---------------------	----	---	----	---	---	----	---	---	----

PRESTACIONES DEL REAL DECRETO 383/1984, DE 1 DE FEBRERO
TOTAL REVISIONES DE OFICIO E INSTANCIA DE PARTE EFECTUADAS
DATOS DE GESTIÓN CORRESPONDIENTES AL AÑO 2021 HASTA MAYO

CC.AA. Y/O PROVINCIAS	REVISIONES EFECTUADAS					CAUSAS DE EXTINCIÓN DEL DERECHO								
	Modifica. Cuantía	Extinción Derecho	Suspensión		TOTAL	Recursos Propios	Recursos Familiares	Prestación Incompatible	Ingreso Centro	Pérdida Residencia	Fallecimiento	Grado y Baremo	Alta S.S.	TOTAL
			Act. Laboral	Otras										
ANDALUCÍA	2	67	0	2	71	23	0	11	0	0	33	0	0	67
ALMERÍA	0	0	0	0	0	0	0	0	0	0	0	0	0	0
CÁDIZ	0	15	0	1	16	4	0	3	0	0	8	0	0	15
CÓRDOBA	0	6	0	0	6	1	0	0	0	0	5	0	0	6
GRANADA	0	1	0	0	1	0	0	0	0	0	1	0	0	1
HUELVA	1	3	0	0	4	0	0	1	0	0	2	0	0	3
JAÉN	0	7	0	0	7	4	0	0	0	0	3	0	0	7
MÁLAGA	1	32	0	1	34	12	0	7	0	0	13	0	0	32
SEVILLA	0	3	0	0	3	2	0	0	0	0	1	0	0	3
ARAGÓN	0	5	0	0	5	2	0	2	0	0	1	0	0	5
HUESCA	0	2	0	0	2	0	0	2	0	0	0	0	0	2
TERUEL	0	2	0	0	2	2	0	0	0	0	0	0	0	2
ZARAGOZA	0	1	0	0	1	0	0	0	0	0	1	0	0	1
ASTURIAS	0	23	0	0	23	0	0	15	0	0	8	0	0	23
ILLES BALEARS	0	5	0	2	7	0	0	2	0	0	3	0	0	5
CANARIAS	0	2	0	0	2	0	0	0	0	0	2	0	0	2
LAS PALMAS	0	0	0	0	0	0	0	0	0	0	0	0	0	0
S.C. TENERIFE	0	2	0	0	2	0	0	0	0	0	2	0	0	2
CANTABRIA	0	5	0	0	5	1	0	0	0	0	4	0	0	5
CASTILLA Y LEÓN	2	34	0	0	36	7	0	14	0	0	13	0	0	34
ÁVILA	0	2	0	0	2	0	0	0	0	0	2	0	0	2
BURGOS	0	7	0	0	7	4	0	2	0	0	1	0	0	7
LEÓN	2	13	0	0	15	0	0	9	0	0	4	0	0	13
PALENCIA	0	4	0	0	4	2	0	0	0	0	2	0	0	4
SALAMANCA	0	3	0	0	3	0	0	3	0	0	0	0	0	3
SEGOVIA	0	2	0	0	2	0	0	0	0	0	2	0	0	2
SORIA	0	0	0	0	0	0	0	0	0	0	0	0	0	0
VALLADOLID	0	3	0	0	3	1	0	0	0	0	2	0	0	3
ZAMORA	0	0	0	0	0	0	0	0	0	0	0	0	0	0
CASTILLA-LA MANCHA	0	16	0	1	17	1	0	7	1	0	7	0	0	16
ALBACETE	0	1	0	0	1	0	0	0	0	0	1	0	0	1
CIUDAD REAL	0	4	0	0	4	0	0	2	1	0	1	0	0	4
CUENCA	0	1	0	0	1	0	0	0	0	0	1	0	0	1
GUADALAJARA	0	1	0	1	2	1	0	0	0	0	0	0	0	1
TOLEDO	0	9	0	0	9	0	0	5	0	0	4	0	0	9

(Continúa al dorso)

CC.AA. Y/O PROVINCIAS	REVISIONES EFECTUADAS					CAUSAS DE EXTINCIÓN DEL DERECHO								
	Modifica. Cuantía	Extinción Derecho	Suspensión SGIM		TOTAL	Recursos Propios	Recursos Familiares	Prestación Incompatible	Ingreso Centro	Pérdida Residencia	Fallecimiento	Grado y Baremo	Alta S.S.	TOTAL
			Act. Laboral	Otras										
CATALUNYA	0	0	0	0	0	0	0	0	0	0	0	0	0	0
BARCELONA	0	0	0	0	0	0	0	0	0	0	0	0	0	0
GIRONA	0	0	0	0	0	0	0	0	0	0	0	0	0	0
LLEIDA	0	0	0	0	0	0	0	0	0	0	0	0	0	0
TARRAGONA	0	0	0	0	0	0	0	0	0	0	0	0	0	0
COMUNIDAD VALENCIANA	0	30	0	1	31	13	0	1	0	0	16	0	0	30
ALICANTE	0	17	0	0	17	10	0	0	0	0	7	0	0	17
CASTELLÓN	0	1	0	0	1	0	0	1	0	0	0	0	0	1
VALENCIA	0	12	0	1	13	3	0	0	0	0	9	0	0	12
EXTREMADURA	0	25	0	6	31	3	0	12	1	0	9	0	0	25
BADAJOS	0	10	0	5	15	2	0	2	1	0	5	0	0	10
CÁCERES	0	15	0	1	16	1	0	10	0	0	4	0	0	15
GALICIA	0	17	0	2	19	7	0	7	0	0	3	0	0	17
A CORUÑA	0	9	0	0	9	7	0	0	0	0	2	0	0	9
LUGO	0	0	0	0	0	0	0	0	0	0	0	0	0	0
OURENSE	0	1	0	0	1	0	0	1	0	0	0	0	0	1
PONTEVEDRA	0	7	0	2	9	0	0	6	0	0	1	0	0	7
MADRID	0	28	0	0	28	0	0	10	0	0	18	0	0	28
MURCIA	1	50	2	0	53	1	0	26	0	0	23	0	0	50
NAVARRA	0	6	0	0	6	0	0	3	0	0	2	0	1	6
PAÍS VASCO	0	11	0	1	12	1	0	0	0	0	10	0	0	11
ARABA/ÁLAVA	0	4	0	1	5	1	0	0	0	0	3	0	0	4
GIPUZKOA	0	3	0	0	3	0	0	0	0	0	3	0	0	3
BIZKAIA	0	4	0	0	4	0	0	0	0	0	4	0	0	4
LA RIOJA	0	0	0	0	0	0	0	0	0	0	0	0	0	0
CEUTA	0	2	0	0	2	0	1	0	0	0	1	0	0	2
MELILLA	0	23	0	0	23	1	2	0	0	0	15	0	5	23

TOTAL ESTADO	5	349	2	15	371	60	3	110	2	0	168	0	6	349
---------------------	---	-----	---	----	-----	----	---	-----	---	---	-----	---	---	-----

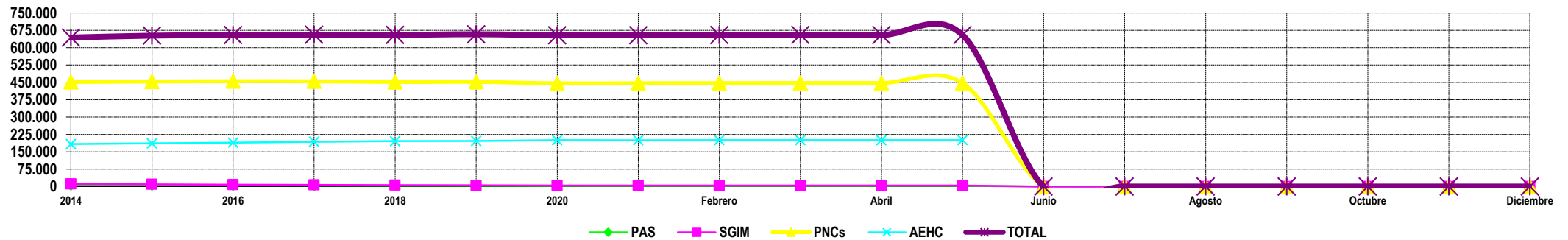
3

Situación prestaciones de naturaleza no contributiva

SITUACIÓN DE LAS PRESTACIONES DE NATURALEZA NO CONTRIBUTIVA (PNNC)

	PNNC DE JUBILACIÓN / VEJEZ				PNNC DE INVALIDEZ / ENFERMEDAD					TOTAL PNNC				
	PAS (*)	SGIM	PNC	TOTAL	PAS (*)	SGIM	PNC	AEHC	TOTAL	PAS	SGIM	PNCs	AEHC	TOTAL
2014	803	8.580	253.450	262.833	5.578	2.563	198.366	183.398	386.431	6.381	11.143	451.816	183.398	643.776
2015	619	7.394	254.029	262.042	4.982	2.183	199.518	186.631	389.900	5.601	9.577	453.547	186.631	651.942
2016	556	6.383	255.165	262.104	4.543	1.816	199.912	189.937	392.833	5.099	8.199	455.077	189.937	654.937
2017	532	5.520	256.690	262.742	4.061	1.548	197.988	193.416	393.716	4.593	7.068	454.678	193.416	656.458
2018	401	4.706	257.023	262.130	3.610	1.275	194.757	196.094	393.086	4.011	5.981	451.780	196.094	655.216
2019	397	4.168	261.044	265.609	3.228	1.041	191.113	196.922	392.304	3.625	5.209	452.157	196.922	657.913
2020	278	3.600	260.169	264.047	2.731	865	185.852	200.232	389.680	3.009	4.465	446.021	200.232	653.727

2021														
	PAS (*)	SGIM	PNC	TOTAL	PAS (*)	SGIM	PNC	AEHC	TOTAL	PAS	SGIM	PNCs	AEHC	TOTAL
Enero	275	3.566	260.300	264.141	2.692	860	186.059	200.124	389.735	2.967	4.426	446.359	200.124	653.876
Febrero	281	3.516	261.343	265.140	2.668	847	185.488	200.405	389.408	2.949	4.363	446.831	200.405	654.548
Marzo	322	3.469	261.791	265.582	2.602	833	185.591	200.556	389.582	2.924	4.302	447.382	200.556	655.164
Abril	318	3.412	262.007	265.737	2.580	818	185.351	200.280	389.029	2.898	4.230	447.358	200.280	654.766
Mayo	318	3.352	262.075	265.745	2.580	808	185.131	200.583	389.102	2.898	4.160	447.206	200.583	654.847
Junio														
Julio														
Agosto														
Septiembre														
Octubre														
Noviembre														
Diciembre														



NOTA: Conforme se disponga de la totalidad de los datos mensuales, se procederá a la actualización del respectivo mes.

(*) No se dispone en 2020 del dato relativo al nº de pensiones asistenciales (PAS) de la provincia de Vizcaya.