



MINISTERIO  
DE TRABAJO  
Y ASUNTOS SOCIALES

SECRETARÍA DE ESTADO  
DE SERVICIOS SOCIALES,  
FAMILIAS Y DISCAPACIDAD



AÑO 2006

**PENSIONES NO CONTRIBUTIVAS DE LA SEGURIDAD SOCIAL  
PRESTACIONES SOCIALES Y ECONÓMICAS DE LA LISMI**

**INFORME DEL SEGUIMIENTO Y EVOLUCIÓN DE LA GESTIÓN**

**MES DE MAYO**

# Í N D I C E

Página

## 1 PENSIONES NO CONTRIBUTIVAS DE LA SEGURIDAD SOCIAL (PNCs)

### INFORME:

1.1	Introducción.....	1
1.2	Situación y evolución de las pensiones e importes de las nóminas .....	1
1.3	Situación y evolución de la gestión en trámite inicial .....	3
1.4	Seguimiento y control de pensionistas: Revisiones de Oficio e Instancia de parte .....	9

### ANEXOS:

1.a	Situación y evolución de las pensiones e importes de las nóminas .....	1-8
1.b	PNC de jubilación: Datos de la gestión mensual y anual .....	9-17
1.c	PNC de invalidez: Datos de la gestión mensual y anual.....	18-26
1.d	PNCs de la Seguridad Social: Datos de la gestión mensual y anual.....	27-35
1.e	PNC de jubilación e invalidez: Coeficientes de la gestión mensual.....	36-38
1.f	Reclamaciones previas a la vía jurisdiccional social: Datos de la gestión mensual y anual.....	39-42
1.g	Revisiones de Oficio e Instancia de parte: Datos de la gestión mensual y anual .....	43-54

## 2 PRESTACIONES SOCIALES Y ECONÓMICAS DE LA LISMI

### INFORME:

2.1	Introducción.....	1
2.2	Situación y evolución de los beneficiarios, número de prestaciones e importes de las nóminas.....	1
2.3	Situación y evolución de la gestión en trámite inicial.....	3
2.4	Seguimiento de la gestión derivada de las revisiones de oficio e instancia de parte.....	3

### ANEXOS:

2.a	Evolución y situación de los beneficiarios/prestaciones e importes de las nóminas .....	55-57
2.b	Prestaciones de la LISMI: Datos de la gestión mensual y anual.....	58-61
2.c	Revisiones de Oficio e Instancia de parte: Datos de la gestión mensual y anual .....	62-81

## 3 SITUACIÓN PRESTACIONES DE NATURALEZA NO CONTRIBUTIVA (PNNC)

### ANEXOS:

3.a	Situación de las Prestaciones de Naturaleza no Contributiva .....	82
-----	---	----

1

## PENSIONES NO CONTRIBUTIVAS DE LA SEGURIDAD SOCIAL

# **INFORME DEL SEGUIMIENTO Y EVOLUCIÓN DE LA GESTIÓN DE PNC**

## 1.1 INTRODUCCIÓN

Los datos sobre la gestión y el pago de la nómina de las Pensiones no Contributivas de la Seguridad Social de jubilación e invalidez (PNCs) parten de la información facilitada por los distintos órganos gestores de las Comunidades Autónomas y Direcciones Territoriales del IMSERSO y se articula, dentro de cada uno de los aspectos objeto de seguimiento y evaluación, como se detalla a continuación:

- Datos de gestión y de la nómina mensual.
- Datos de gestión y de la nómina del año 2006, comprendiendo la realizada hasta el mes de referencia.
- Datos sobre la nómina de pago y número de beneficiarios desde el año 1999.

La información presentada hace referencia a los siguientes aspectos:

- Nóminas: situación y evolución de los pensionistas e importes de las mismas.
- Gestión en trámite inicial: recoge la situación y evolución de la gestión para cada tipo de pensión, en función de distintos parámetros tales como el movimiento de solicitudes, resoluciones, causas de denegación o coeficientes de gestión entre otros.
- Seguimiento y control de pensionistas, con especial incidencia en las revisiones de Oficio e Instancia de Parte efectuadas por los Órganos gestores competentes.

Conforme a las distintas modalidades de gestión resultantes de lo establecido en la Disposición Adicional decimoctava del Real Decreto Legislativo 1/1994, de 20 de mayo, por el que se aprueba el Texto Refundido de la Ley General de la Seguridad Social, la gestión de estas pensiones es llevada a cabo por las Direcciones Territoriales del IMSERSO en las Ciudades Autónomas de Ceuta y Melilla, y por los órganos correspondientes de cada una de las Comunidades Autónomas que conforman el Estado español.

## 1.2 EVOLUCIÓN Y SITUACIÓN DE LAS PENSIONES E IMPORTES DE LAS NÓMINAS

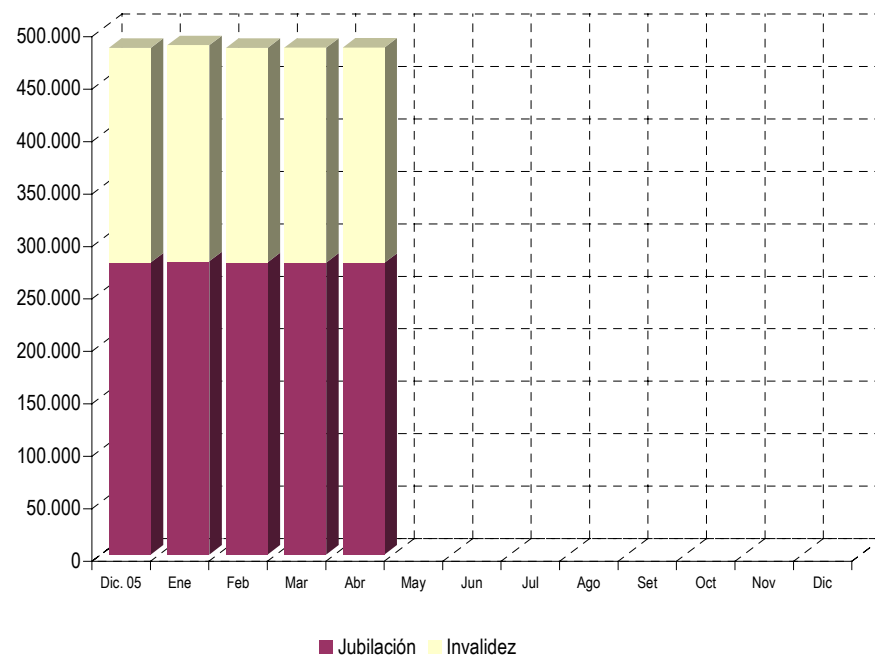
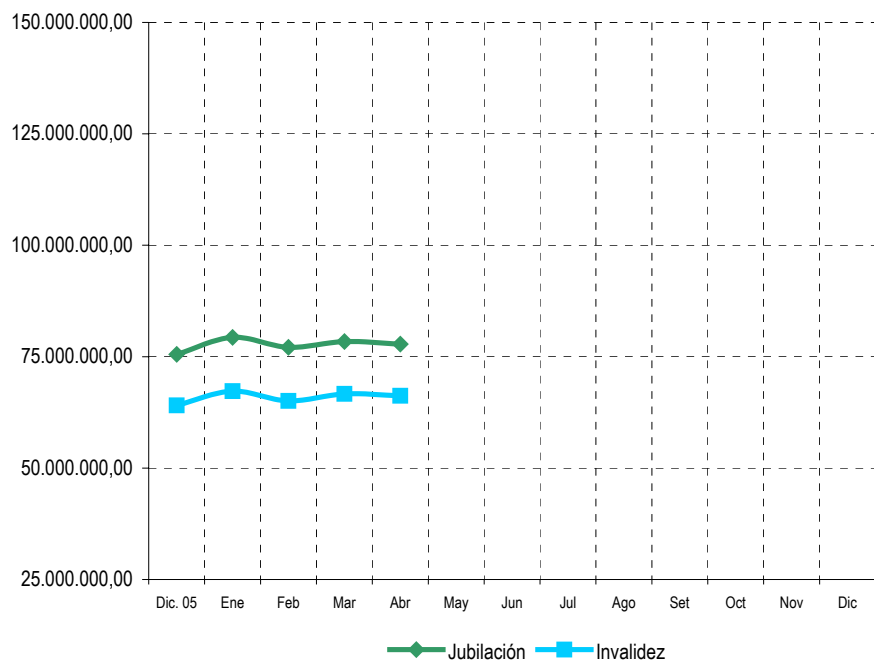
Conforme a la información facilitada por la Gerencia de Informática de la Seguridad Social y por los órganos gestores competentes en las Comunidades Autónomas de Navarra y el País Vasco, el número total de pensiones no contributivas en la nómina de abril de 2006 en todo el Estado español ha alcanzado la cantidad de 483.549, un 0,03% más que en el mes anterior.

En el cuadro y gráficos siguientes se recogen los datos básicos de la nómina de abril de 2006:

NÓMINA DE ABRIL DE 2006	PNC DE JUBILACIÓN		PNC DE INVALIDEZ		TOTAL PNCs		
	NÚMERO DE PENSIONES	278.289	57,55%	205.260	42,45%	483.549	100,00%
	IMPORTE	77.821.201,28	54,02%	66.228.834,40	45,98%	144.050.035,68	100,00%

Evolución número pensionistas

Evolución importe nóminas mensuales



La Ley 30/2005, de 29 de diciembre, de Presupuestos Generales del Estado para el año 2006 y en aplicación de lo establecido en su apartado cuatro de la disposición adicional séptima, el Real Decreto 1611/2005 de 30 de diciembre sobre revalorización de las pensiones del sistema de la Seguridad Social y de otras prestaciones públicas para el ejercicio 2006 fija la cuantía anual para dicho año de la pensión no contributiva, quedando establecida su importe mensual en 301,55 euros, lo que ha supuesto un porcentaje de revalorización del 4,4%, en el que se incluye la desviación del IPC previsto y el real producido para el periodo noviembre 2004- noviembre 2005.

El importe bruto de la nómina de abril de 2006, ha ascendido a 144.050.035,68 euros. El importe medio abonado a cada pensionista ha quedado establecido para la PNC de invalidez en 319,43 euros y en jubilación en 279,64 euros, superior el de la PNC de invalidez al de jubilación, entre otras razones porque además de que al menos 31.289 de sus beneficiarios perciben el complemento del 50% por necesidad de otra persona, el montante a percibir en nómina por atrasos es mayor al ser más compleja la gestión y, por ende, el plazo de resolución.

Conforme a la información contenida en el Fichero Técnico de PNCs constituido en la Dirección General del IMSERSO, el perfil del pensionista de PNC de jubilación, es predominantemente el de mujer española casada con una edad comprendida entre los 65 y 74 años, y conviviendo en una unidad familiar formada por dos o tres miembros. En cuanto al perfil del pensionista de PNC de invalidez, si bien en su conjunto predomina la mujer sobre el hombre, cabe distinguir que el pensionista tipo es un hombre soltero hasta los 39 años y una mujer casada a partir de los 45, de nacionalidad española, que convive en una unidad económica integrada por tres o más miembros y que se encuentra afectado mayoritariamente por una discapacidad física y un grado de minusvalía valorado entre el 65 y el 74%.

### 1.3 SITUACIÓN Y EVOLUCIÓN DE LA GESTIÓN EN TRÁMITE INICIAL

DATOS BÁSICOS DE LA GESTIÓN ESTATAL DE LAS PNCs												
Año 2006	PNC DE JUBILACIÓN				PNC DE INVALIDEZ				TOTAL PNCs			
	Solicitadas	Resueltas	Aprobadas	Pendte. Real	Solicitadas	Resueltas	Aprobadas	Pendte. Real	Solicitadas	Resueltas	Aprobadas	Pendte. Real
Media 2005	2.602	2.497	612	6.019	2.788	2.695	1.416	12.948	5.390	5.192	2.028	18.967
Enero	2.015	1.914	1.138	6.120	2.452	2.306	1.056	13.094	4.467	4.220	2.194	19.214
Febrero	3.031	2.855	1.809	6.296	3.364	3.033	1.668	13.425	6.395	5.888	3.477	19.721
Marzo	3.051	3.439	1.943	5.908	3.115	3.977	1.735	12.563	6.166	7.416	3.678	18.471
Abril	2.318	2.546	1.664	5.680	2.839	2.770	1.545	12.632	5.157	5.316	3.209	18.312
Mayo												
Junio												
Julio												
Agosto												
Setiembre												
Octubre												
Noviembre												
Diciembre												
<b>Total Año</b>	<b>10.415</b>	<b>10.754</b>	<b>6.554</b>	<b>5.680</b>	<b>11.770</b>	<b>12.086</b>	<b>6.004</b>	<b>12.632</b>	<b>22.185</b>	<b>22.840</b>	<b>12.558</b>	<b>18.312</b>
Media 2006	2.604	2.689	1.639		2.943	3.022	1.501		5.546	5.710	3.140	

El seguimiento de la gestión de las PNCs contempla aquellos aspectos que se corresponden con la situación en trámite inicial de la solicitud de pensión no contributiva de jubilación o invalidez. El análisis parte de los datos básicos facilitados por los distintos órganos gestores correspondientes al mes de abril, relativos a la entrada de solicitudes, resolución y reconocimiento del derecho a pensión, cuyas cifras, a nivel de Estado, se ofrecen en el cuadro anterior. La información que contiene se ha estructurado en secuencia mensual a efectos de poder seguir la evolución de estos trámites de la gestión a lo largo del año 2006, permitiendo así su contraste con las cifras medias anuales de cada uno de los aspectos que se analizan.

Analizando de un modo específico cada uno de los aspectos de la gestión, para el mes de abril se obtienen los siguientes resultados:

- Se han presentado un total de 5.157 solicitudes, de las que el 55,05% corresponde a PNC de invalidez. El análisis comparativo respecto al número de solicitudes presentadas en el mismo mes del año anterior nos muestra un descenso global del 15,29%, que es más elevado en jubilación. Asimismo, se refleja una disminución si la relación se efectúa con el promedio de solicitudes presentadas en el año en curso, siendo igualmente en esta ocasión más acusado en jubilación, ya que se eleva hasta el 10,98%.

<b>SOLICITUDES PRESENTADAS</b>						
TIPO PNC	ABRIL 2006		MENSUAL 2005		PROMEDIO 2006	
	NUMERO		NUMERO	ABRIL 06 / ABRIL 05	NUMERO	ABRIL 06 / AÑO 06
JUBILACIÓN	2.318	44,95%	2.957	-21,61%	2.604	-10,98%
INVALIDEZ	2.839	55,05%	3.131	-9,33%	2.943	-3,53%
<b>TOTAL</b>	<b>5.157</b>	<b>100,00%</b>	<b>6.088</b>	<b>-15,29%</b>	<b>5.547</b>	<b>-7,03%</b>

- Del total de 5.316 solicitudes resueltas, el 52,11% lo han sido de PNC de invalidez, porcentaje de participación inferior al de la entrada de solicitudes (55,05%). La comparación con el número de solicitudes resueltas en el mismo mes del año anterior pone de manifiesto un descenso global del 2,33%, que es más acusado en invalidez, donde alcanza el 3,28%. Igualmente, si la comparación se efectúa respecto al promedio de solicitudes resueltas en el año en curso, ello se traduce en una bajada global del 6,92%, que se se manifiesta en ambos tipos de pensión.

<b>SOLICITUDES RESUELTAS</b>						
TIPO PNC	ABRIL 2006		MENSUAL 2005		PROMEDIO 2006	
	NUMERO		NUMERO	ABRIL 06 / ABRIL 05	NUMERO	ABRIL 06 / AÑO 06
JUBILACIÓN	2.546	47,89%	2.579	-1,28%	2.689	-5,32%
INVALIDEZ	2.770	52,11%	2.864	-3,28%	3.022	-8,34%
<b>TOTAL</b>	<b>5.316</b>	<b>100,00%</b>	<b>5.443</b>	<b>-2,33%</b>	<b>5.711</b>	<b>-6,92%</b>

- De las 3.209 solicitudes aprobadas en el mes, el 51,85% ha correspondido a la PNC de jubilación. Si se compara con el número de solicitudes aprobadas en el mismo mes del ejercicio 2005, se constata un aumento global del 2,36%, que en invalidez es algo superior. Asimismo, en ambos tipos de pensión se ponen de manifiesto aumentos respecto al promedio de solicitudes aprobadas en el año en curso, que globalmente se cifra en el 2,20%.

<b>SOLICITUDES APROBADAS</b>						
TIPO PNC	ABRIL 2006		MENSUAL 2005		PROMEDIO 2006	
	NUMERO		NUMERO	ABRIL 06 / ABRIL 05	NUMERO	ABRIL 06 / AÑO 06
JUBILACIÓN	1.664	51,85%	1.638	1,59%	1.639	1,53%
INVALIDEZ	1.545	48,15%	1.497	3,21%	1.501	2,93%
<b>TOTAL</b>	<b>3.209</b>	<b>100,00%</b>	<b>3.135</b>	<b>2,36%</b>	<b>3.140</b>	<b>2,20%</b>

- El número de solicitudes pendientes de resolución al finalizar el mes de abril ha experimentado en su conjunto un descenso global del 0,86% respecto a los pendientes en gestión habidos finalmente en el mes anterior, motivado por el producido en jubilación del 3,86%, ya que en invalidez se refleja un aumento del 0,55%.

<b>SOLICITUDES PENDIENTES</b>						
TIPO PNC	MARZO 2006		ABRIL 2006		DIFERENCIAS	
	NUMERO		NUMERO		ABSOLUTA	PORCENTUAL
JUBILACIÓN	5.908	31,99%	5.680	31,02%	-228	-3,86%
INVALIDEZ	12.563	68,01%	12.632	68,98%	69	0,55%
<b>TOTAL</b>	<b>18.471</b>	<b>100,00%</b>	<b>18.312</b>	<b>100,00%</b>	<b>-159</b>	<b>-0,86%</b>

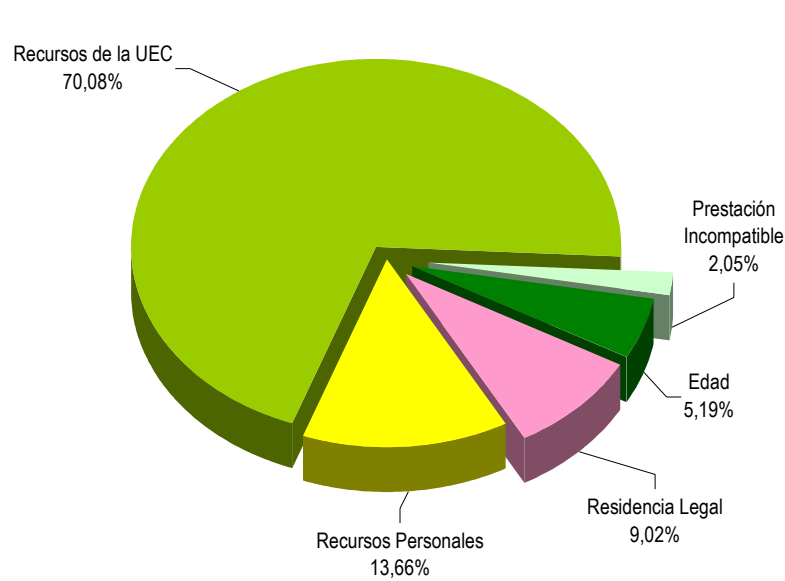
- Los aspectos de la gestión analizados en los puntos anteriores se reflejan en los indicadores de seguimiento que se incluyen en el siguiente cuadro.

<b>COEFICIENTES DE COBERTURA, RECONOCIMIENTO Y GESTIÓN</b>						
Año 2006	PNC DE JUBILACIÓN			PNC DE INVALIDEZ		
	Cobertura	Reconocimiento	Gestión (días)	Cobertura	Reconocimiento	Gestión (días)
Enero	94,99%	59,46%	91	94,05%	45,79%	160
Febrero	94,19%	63,36%	75	90,16%	55,00%	138
Marzo	112,72%	56,50%	66	127,67%	43,63%	127
Abril	109,84%	65,36%	65	97,57%	55,78%	129
Mayo						
Junio						
Julio						
Agosto						
Setiembre						
Octubre						
Noviembre						
Diciembre						

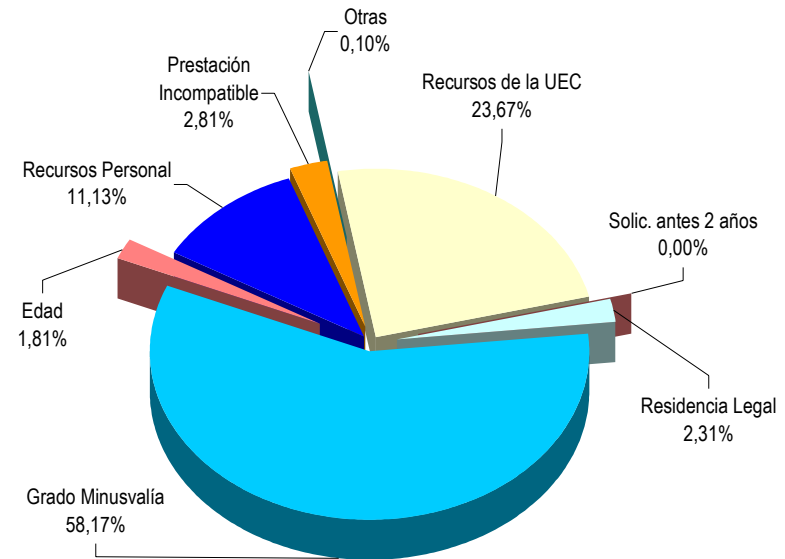
En esta línea cabe significar que durante el mes de abril las resoluciones efectuadas en PNC de jubilación han cubierto el 109,84% del volumen de la entrada del mes, coeficiente que en invalidez ofrece una cifra inferior, con un 97,57%. Atendiendo al número de solicitudes pendientes de resolución al finalizar el mes de abril, cabe predecir que el tiempo medio de tramitación sería de 65 días en la PNC de jubilación y de 129 días en invalidez, lo que supone, en relación a los tiempos medios de tramitación de una solicitud en el mes anterior, que se registre un descenso de un día en jubilación y de un incremento de dos en invalidez.

Por último, cabe resaltar la mayor proporción de reconocimientos del derecho en la PNC de jubilación frente a la de invalidez dentro del conjunto de las solicitudes resueltas en cada tipo, circunstancia que es habitual prácticamente desde el establecimiento de las pensiones no contributivas, dada la mayor selectividad de los requisitos necesarios para el acceso al derecho a PNC de invalidez. En este sentido, el coeficiente de reconocimiento en PNC de jubilación para este mes de abril supera en más de nueve puntos al de invalidez.

- **Causas de denegación:** Las causas de denegación mensual en trámite inicial por tipos de pensión en su distribución porcentual han sido las siguientes:



Causas de Denegación PNC jubilación



Causas de Denegación PNC invalidez

- ✓ En la PNC de jubilación se han denegado 732 solicitudes, de las que 513 lo han sido por superar el límite de recursos económicos establecidos para la UEC.
- ✓ Para la PNC de invalidez, la causa de denegación más frecuente ha sido la de no acreditar el grado de minusvalía en 580 solicitudes, sobre el total de 997.
- **Reclamaciones:** Con la información facilitada por los distintos Órganos gestores, excepto los de las provincias de Álava y Guipúzcoa, se han presentado 660 reclamaciones, de las que el 59,24% corresponden a PNC de invalidez. El número de reclamaciones resueltas se ha situado en 657, de las que el 59,36% han sido desestimadas. El número de reclamaciones pendientes al finalizar el mes de abril se sitúa en 2.379, un 0,13% más que las existentes al comienzo del mes.

#### 1.4 SEGUIMIENTO Y CONTROL DE PENSIONISTAS: REVISIONES DE OFICIO E INSTANCIA DE PARTE

La revisión de oficio es iniciada por el órgano gestor cuando, como resultado de las medidas de control disponibles o implantadas, conoce cualquier dato o información que pueda producir o haya producido variación sobrevenida en los requisitos, y ello pueda dar lugar a la modificación de la cuantía, a la suspensión o a la extinción del derecho a la pensión, procediendo, en su caso, al abono de atrasos o a la reclamación de cantidades indebidamente percibidas. Por otro lado, las de instancia de parte, se inician cuando el interesado, en cumplimiento de sus obligaciones, comunica al órgano gestor cualquier variación sobrevenida en su situación que pudiera tener incidencia en el derecho o en la cuantía reconocida de la pensión, siendo sus efectos resultantes idénticos a los indicados para las revisiones de oficio.

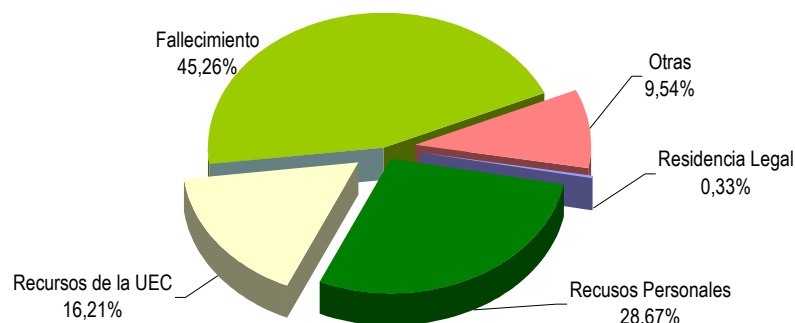
El análisis parte de los datos básicos correspondientes al mes de abril, relativos al volumen global de revisiones a efectuar en el mes, las efectuadas, y el detalle de las situaciones finales derivadas de dicho proceso, cuyas cifras se ofrecen en el cuadro siguiente.

DATOS DE LA GESTIÓN ESTATAL DE LAS REVISIONES DE OFICIO E INSTANCIA DE PARTE PNCs																		
Año 2006	PNC DE JUBILACIÓN						PNC DE INVALIDEZ						Total PNCs					
	Entrada	Revisiones Efectuadas					Entrada	Revisiones Efectuadas					Entrada	Revisiones Efectuadas				
		Sin Mod.	Con Mod.	Suspensión	Ext. Dho.	Total		Sin Mod.	Con Mod.	Suspensión	Ext. Dho.	Total		Sin Mod.	Con Mod.	Suspensión	Ext. Dho.	Total
Enero	3.313	369	644	366	1.552	2.931	4.165	713	1.302	527	1.215	3.757	7.478	1.082	1.946	893	2.767	6.688
Febrero	3.709	467	833	103	2.360	3.763	4.576	826	1.726	378	1.665	4.595	8.285	1.293	2.559	481	4.025	8.358
Marzo	3.300	393	856	125	1.908	3.282	4.749	1.152	1.834	374	1.644	5.004	8.049	1.545	2.690	499	3.552	8.286
Abril	3.676	414	735	108	1.814	3.071	4.538	855	1.365	324	1.493	4.037	8.214	1.269	2.100	432	3.307	7.108
Mayo																		
Junio																		
Julio																		
Agosto																		
Setiembre																		
Octubre																		
Noviembre																		
Diciembre																		
<b>Total Año</b>	<b>13.998</b>	<b>1.643</b>	<b>3.068</b>	<b>702</b>	<b>7.634</b>	<b>13.047</b>	<b>18.028</b>	<b>3.546</b>	<b>6.227</b>	<b>1.603</b>	<b>6.017</b>	<b>17.393</b>	<b>32.026</b>	<b>5.189</b>	<b>9.295</b>	<b>2.305</b>	<b>13.651</b>	<b>30.440</b>
<b>Media mensual</b>	<b>3.500</b>	<b>411</b>	<b>767</b>	<b>176</b>	<b>1.909</b>	<b>3.262</b>	<b>4.507</b>	<b>887</b>	<b>1.557</b>	<b>401</b>	<b>1.504</b>	<b>4.348</b>	<b>8.007</b>	<b>1.297</b>	<b>2.324</b>	<b>576</b>	<b>3.413</b>	<b>7.610</b>

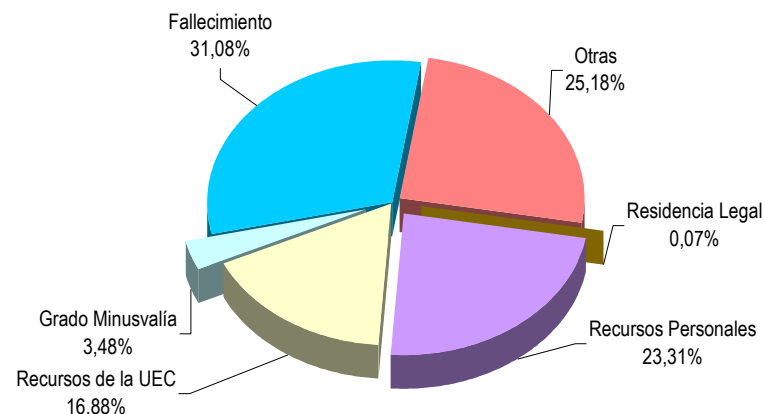
Analizando de modo específico cada uno de los aspectos señalados, para el mes de abril se obtienen los siguientes resultados:

- ✓ Se han iniciado en el mes 8.214 revisiones, de las que el 55,25% lo son de PNC de invalidez y se ha emitido resolución sobre un total de 7.108 revisiones, de las que el 56,80% corresponden a PNC de invalidez.
- ✓ El 17,85% de las revisiones efectuadas no han supuesto variación alguna en el derecho y en la cuantía de la pensión no contributiva.
- ✓ En el 29,54% de las revisiones efectuadas se ha modificado la cuantía de la pensión, de las que el 65% corresponden a pensionistas de invalidez y en las que se han incluido 125 recuperaciones del derecho por el cese en actividad laboral, así como 113 declaraciones de compatibilidad en el percibo de la pensión de invalidez con los ingresos derivados de esa actividad conforme al artículo 147.2 de la Ley General de la Seguridad Social, introducido por la Ley 8/2005, de 6 de junio.
- ✓ El número total de suspensiones efectuadas ha ascendido a 432, el 6,08% del total de procedimientos de revisión sobre los que se ha dictado resolución. Del total de suspensiones, 195 vienen motivadas porque el pensionista de invalidez ha iniciado una actividad laboral, sin que proceda declarar la compatibilidad en el percibo de la pensión con los ingresos derivados de dicha actividad.

Causas de Extinción PNC jubilación



Causas de Extinción PNC invalidez



- ✓ Se ha extinguido el derecho a 3.307 pensionistas, de los que el 54,85% disfrutaban de PNC de jubilación. Los gráficos anteriores reflejan los distintos motivos de extinción en ambas prestaciones. Las causas de índole económica en su conjunto –personal más U.E.C.- se configuran globalmente como el primer motivo de extinción, que en jubilación alcanza el 44,88%, y en invalidez el 40,19%, preeminencia que se motiva en la posición que registran las extinciones motivadas en que el pensionista dispone de recursos suficientes. La segunda causa de extinción del derecho en el total de PNCs ha sido la del fallecimiento del pensionista, que en jubilación supone el 45,26% del total de causas de extinción.

★★★★★★

ANEXOS PNC

**1a NÚMERO DE PENSIONES E IMPORTES DE LAS NÓMINAS**

<b>PENSIONES NO CONTRIBUTIVAS (PNCs) EVOLUCIÓN DE LAS NÓMINAS</b>				<b>TOTAL ESTADO CON NAVARRA Y EL PAÍS VASCO</b>		
<b>AÑO/MENSUALIDAD</b>	<b>IMPORTES BRUTOS</b>			<b>NÚMERO DE PENSIONES POR TIPO</b>		
	<b>JUBILACIÓN</b>	<b>INVALIDEZ</b>	<b>TOTAL</b>	<b>JUBILACIÓN</b>	<b>INVALIDEZ</b>	<b>TOTAL</b>
<b>AÑO 1999</b>	677.260.204,92	797.526.686,91	1.474.786.891,83	225.984	238.352	464.336
<b>AÑO 2000</b>	749.060.122,00	891.702.035,94	1.640.762.157,94	231.400	244.802	476.202
<b>AÑO 2001</b>	928.317.851,29	781.680.464,59	1.709.998.315,88	276.216	207.620	483.836
<b>AÑO 2002</b>	960.591.776,46	817.289.555,72	1.777.881.332,18	279.432	206.814	486.246
<b>AÑO 2003</b>	995.517.618,75	838.991.498,71	1.834.509.117,46	282.063	207.273	489.336
<b>AÑO 2004</b>	1.018.808.143,43	859.701.119,41	1.878.509.262,84	280.338	206.953	487.291
<b>AÑO 2005 (1)</b>	1.056.521.365,48	889.294.393,94	1.945.815.759,42	278.556	204.686	483.242
<b>AÑO 2006</b>						
<b>ENERO (2)</b>	79.559.787,46	67.029.901,70	146.589.689,16	279.734	205.985	485.719
<b>FEBRERO</b>	77.087.378,42	65.057.033,15	142.144.411,57	278.625	204.634	483.259
<b>MARZO</b>	78.382.266,83	66.669.783,37	145.052.050,20	278.444	204.938	483.382
<b>ABRIL</b>	77.821.201,28	66.228.834,40	144.050.035,68	278.289	207.337	485.626
<b>MAYO</b>	77.438.275,25	66.042.553,12	143.480.828,37	277.978	205.259	483.237
<b>JUNIO *</b>						
<b>JULIO</b>						
<b>AGOSTO</b>						
<b>SETIEMBRE</b>						
<b>OCTUBRE</b>						
<b>NOVIEMBRE*</b>						
<b>DICIEMBRE</b>						
<b>TOTAL AÑO 2006</b>	<b>390.288.909,24</b>	<b>331.028.105,74</b>	<b>721.317.014,98</b>			

\* Junto a la mensualidad se abona una paga extra.

1) En importes se incluye el abono del pago único por desviación IPC de 2005 excepto para las CC.AA. de Catalunya, Navarra y País Vasco

2) En importes se incluye el abono de pago único por desviación IPC 2005 de las CC.AA. de Catalunya, País Vasco y Navarra

**OBSERVACIONES:**

En aplicación del art. 48.3 del TRLGSS, introducido por la Ley 55/99, los importes y número de pensiones de invalidez percibidas por mayores de 65 años se contabilizan a partir de enero de 2001 en jubilación.

# PENSIONES NO CONTRIBUTIVAS DE LA SEGURIDAD SOCIAL

## PENSIONES E IMPORTE DE LA NÓMINA AÑO 2006

## MAYO

CC.AA. Y/O PROVINCIAS	PNC DE JUBILACIÓN			PNC DE INVALIDEZ			TOTAL JUBILACIÓN E INVALIDEZ		
	NÚMERO DE PENSIONES	IMPORTE BRUTO	PROMEDIO MENSUAL	NÚMERO DE PENSIONES	IMPORTE BRUTO	PROMEDIO MENSUAL	NÚMERO DE PENSIONES	IMPORTE BRUTO	PROMEDIO MENSUAL
<b>ANDALUCÍA</b>	<b>63.127</b>	<b>17.863.611,12</b>	<b>282,98</b>	<b>46.945</b>	<b>15.407.495,91</b>	<b>328,20</b>	<b>110.072</b>	<b>33.271.107,03</b>	<b>302,27</b>
ALMERÍA	3.936	1.080.145,38	274,43	3.024	967.655,92	319,99	6.960	2.047.801,30	294,22
CÁDIZ	10.014	2.900.242,57	289,62	9.542	3.181.896,43	333,46	19.556	6.082.139,00	311,01
CÓRDOBA	6.116	1.691.716,46	276,61	4.094	1.331.702,16	325,28	10.210	3.023.418,62	296,12
GRANADA	5.478	1.495.353,96	272,97	4.673	1.528.409,10	327,07	10.151	3.023.763,06	297,88
HUELVA	4.306	1.226.332,87	284,80	3.351	1.052.213,52	314,00	7.657	2.278.546,39	297,58
JAÉN	5.513	1.517.501,72	275,26	2.905	933.714,23	321,42	8.418	2.451.215,95	291,19
MÁLAGA	12.698	3.759.756,52	296,09	9.300	3.056.168,02	328,62	21.998	6.815.924,54	309,84
SEVILLA	15.066	4.192.561,64	278,28	10.056	3.355.736,53	333,70	25.122	7.548.298,17	300,47
<b>ARAGÓN</b>	<b>6.522</b>	<b>1.855.763,58</b>	<b>284,54</b>	<b>3.061</b>	<b>975.272,56</b>	<b>318,61</b>	<b>9.583</b>	<b>2.831.036,14</b>	<b>295,42</b>
HUESCA	1.995	578.041,21	289,74	658	207.825,50	315,84	2.653	785.866,71	296,22
TERUEL	796	233.527,02	293,38	282	95.292,93	337,92	1.078	328.819,95	305,03
ZARAGOZA	3.731	1.044.195,35	279,87	2.121	672.154,13	316,90	5.852	1.716.349,48	293,29
<b>ASTURIAS</b>	<b>5.767</b>	<b>1.592.188,74</b>	<b>276,09</b>	<b>5.329</b>	<b>1.676.339,16</b>	<b>314,57</b>	<b>11.096</b>	<b>3.268.527,90</b>	<b>294,57</b>
<b>ILLES BALEARS</b>	<b>4.399</b>	<b>1.206.567,56</b>	<b>274,28</b>	<b>3.615</b>	<b>1.180.439,98</b>	<b>326,54</b>	<b>8.014</b>	<b>2.387.007,54</b>	<b>297,85</b>
<b>CANARIAS</b>	<b>22.646</b>	<b>6.532.605,30</b>	<b>288,47</b>	<b>19.481</b>	<b>6.456.165,38</b>	<b>331,41</b>	<b>42.127</b>	<b>12.988.770,68</b>	<b>308,32</b>
LAS PALMAS	8.286	2.428.714,13	293,11	7.038	2.327.164,01	330,66	15.324	4.755.878,14	310,35
S.C. TENERIFE	14.360	4.103.891,17	285,79	12.443	4.129.001,37	331,83	26.803	8.232.892,54	307,16
<b>CANTABRIA</b>	<b>3.224</b>	<b>877.462,73</b>	<b>272,17</b>	<b>3.075</b>	<b>976.338,29</b>	<b>317,51</b>	<b>6.299</b>	<b>1.853.801,02</b>	<b>294,30</b>
<b>CASTILLA Y LEÓN</b>	<b>15.950</b>	<b>4.398.742,80</b>	<b>275,78</b>	<b>11.110</b>	<b>3.577.006,71</b>	<b>321,96</b>	<b>27.060</b>	<b>7.975.749,51</b>	<b>294,74</b>
ÁVILA	1.575	436.780,66	277,32	947	308.164,82	325,41	2.522	744.945,48	295,38
BURGOS	1.598	459.045,75	287,26	1.300	431.012,70	331,55	2.898	890.058,45	307,13
LEÓN	2.872	762.634,58	265,54	2.749	868.384,14	315,89	5.621	1.631.018,72	290,17
PALENCIA	1.190	330.847,94	278,02	833	265.177,03	318,34	2.023	596.024,97	294,62
SALAMANCA	3.472	966.662,94	278,42	1.599	510.232,80	319,09	5.071	1.476.895,74	291,24
SEGOVIA	650	178.154,25	274,08	556	178.304,34	320,69	1.206	356.458,59	295,57
SORIA	435	117.778,18	270,75	198	65.453,96	330,58	633	183.232,14	289,47
VALLADOLID	2.399	644.997,55	268,86	1.911	620.678,39	324,79	4.310	1.265.675,94	293,66
ZAMORA	1.759	501.840,95	285,30	1.017	329.598,53	324,09	2.776	831.439,48	299,51
<b>CASTILLA-LA MANCHA</b>	<b>14.230</b>	<b>3.886.353,48</b>	<b>273,11</b>	<b>9.075</b>	<b>2.907.534,88</b>	<b>320,39</b>	<b>23.305</b>	<b>6.793.888,36</b>	<b>291,52</b>
ALBACETE	2.845	783.523,61	275,40	2.077	679.086,60	326,96	4.922	1.462.610,21	297,16
CIUDAD REAL	4.230	1.150.419,57	271,97	2.736	870.695,83	318,24	6.966	2.021.115,40	290,14
CUENCA	2.007	561.846,90	279,94	1.364	441.715,22	323,84	3.371	1.003.562,12	297,70
GUADALAJARA	658	184.924,81	281,04	505	166.581,80	329,86	1.163	351.506,61	302,24
TOLEDO	4.490	1.205.638,59	268,52	2.393	749.455,43	313,19	6.883	1.955.094,02	284,05

(Continúa al dorso)

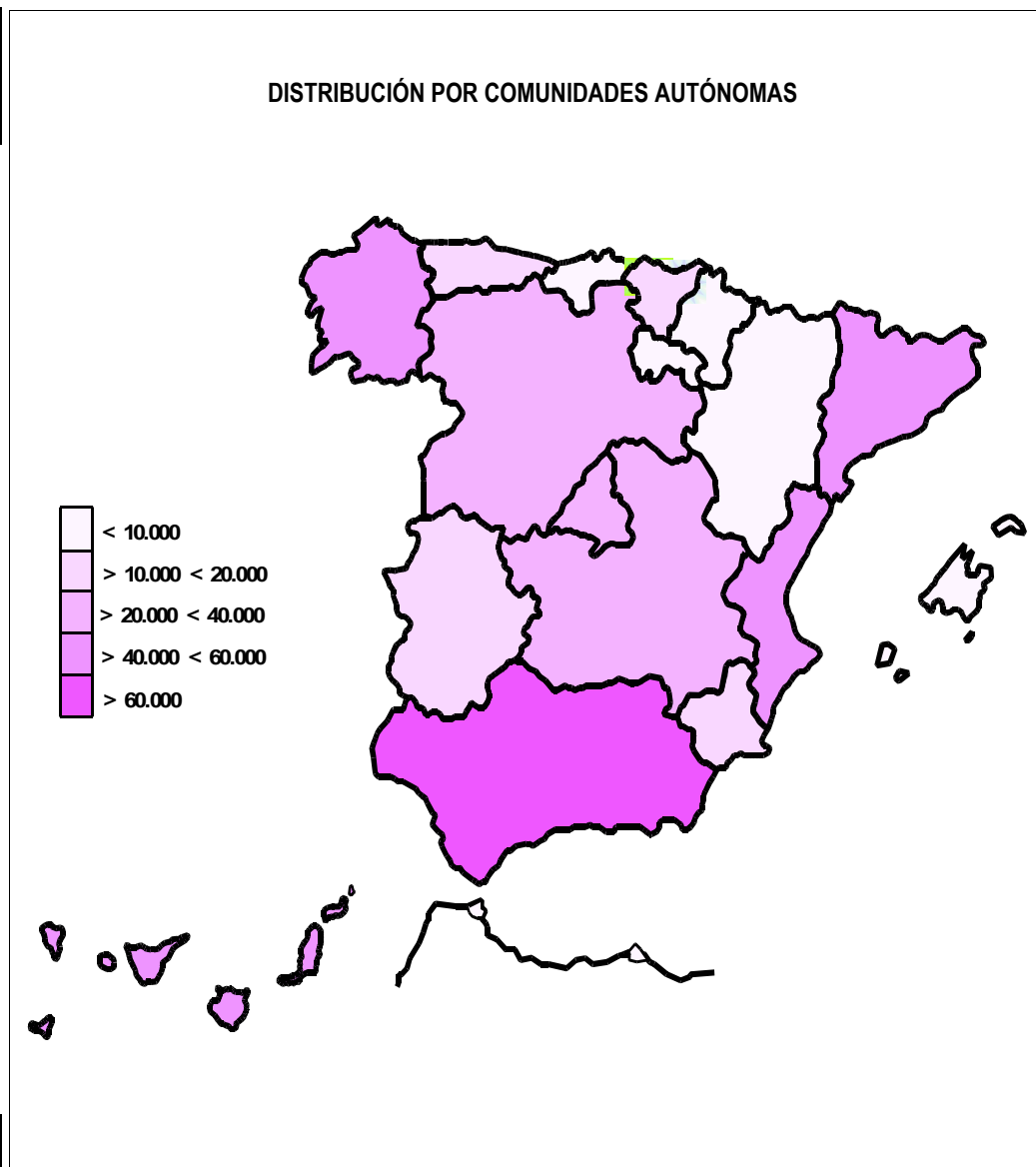
CC.AA. Y/O PROVINCIAS	PNC DE JUBILACIÓN			PNC DE INVALIDEZ			TOTAL JUBILACIÓN E INVALIDEZ		
	NÚMERO DE PENSIONES	IMPORTE BRUTO	PROMEDIO MENSUAL	NÚMERO DE PENSIONES	IMPORTE BRUTO	PROMEDIO MENSUAL	NÚMERO DE PENSIONES	IMPORTE BRUTO	PROMEDIO MENSUAL
<b>CATALUNYA</b>	<b>33.773</b>	<b>9.147.894,30</b>	<b>270,86</b>	<b>25.509</b>	<b>7.919.963,41</b>	<b>310,48</b>	<b>59.282</b>	<b>17.067.857,71</b>	<b>287,91</b>
BARCELONA	24.733	6.687.970,68	270,41	19.275	5.956.710,04	309,04	44.008	12.644.680,72	287,33
GIRONA	2.273	629.385,43	276,90	1.541	495.490,06	321,54	3.814	1.124.875,49	294,93
LLEIDA	2.983	812.694,67	272,44	1.388	440.493,83	317,36	4.371	1.253.188,50	286,71
TARRAGONA	3.784	1.017.843,52	268,99	3.305	1.027.269,48	310,82	7.089	2.045.113,00	288,49
<b>COMUNIDAD VALENCIANA</b>	<b>27.225</b>	<b>7.368.777,01</b>	<b>270,66</b>	<b>20.654</b>	<b>6.538.971,19</b>	<b>316,60</b>	<b>47.879</b>	<b>13.907.748,20</b>	<b>290,48</b>
ALICANTE	9.196	2.481.429,51	269,84	6.509	2.084.295,26	320,22	15.705	4.565.724,77	290,72
CASTELLÓN	1.467	388.951,19	265,13	1.993	625.264,20	313,73	3.460	1.014.215,39	293,13
VALENCIA	16.562	4.498.396,31	271,61	12.152	3.829.411,73	315,13	28.714	8.327.808,04	290,03
<b>EXTREMADURA</b>	<b>10.640</b>	<b>3.002.210,97</b>	<b>282,16</b>	<b>6.085</b>	<b>2.002.236,75</b>	<b>329,04</b>	<b>16.725</b>	<b>5.004.447,72</b>	<b>299,22</b>
BADAJOS	7.388	2.115.643,17	286,36	4.174	1.382.193,23	331,14	11.562	3.497.836,40	302,53
CÁCERES	3.252	886.567,80	272,62	1.911	620.043,52	324,46	5.163	1.506.611,32	291,81
<b>GALICIA</b>	<b>32.611</b>	<b>9.197.961,93</b>	<b>282,05</b>	<b>20.563</b>	<b>6.578.480,41</b>	<b>319,92</b>	<b>53.174</b>	<b>15.776.442,34</b>	<b>296,69</b>
A CORUÑA	13.771	3.893.170,27	282,71	8.215	2.637.424,94	321,05	21.986	6.530.595,21	297,03
LUGO	3.916	1.106.859,34	282,65	2.247	701.239,44	312,08	6.163	1.808.098,78	293,38
OURENSE	4.680	1.290.252,18	275,69	2.967	944.860,99	318,46	7.647	2.235.113,17	292,29
PONTEVEDRA	10.244	2.907.680,14	283,84	7.134	2.294.955,04	321,69	17.378	5.202.635,18	299,38
<b>MADRID</b>	<b>20.436</b>	<b>5.738.547,99</b>	<b>280,81</b>	<b>13.647</b>	<b>4.382.565,02</b>	<b>321,14</b>	<b>34.083</b>	<b>10.121.113,01</b>	<b>296,95</b>
<b>MURCIA</b>	<b>7.398</b>	<b>1.992.762,50</b>	<b>269,37</b>	<b>7.643</b>	<b>2.499.055,19</b>	<b>326,97</b>	<b>15.041</b>	<b>4.491.817,69</b>	<b>298,64</b>
<b>NAVARRA</b>	<b>2.077</b>	<b>561.020,42</b>	<b>270,11</b>	<b>1.015</b>	<b>323.795,54</b>	<b>319,01</b>	<b>3.092</b>	<b>884.815,96</b>	<b>286,16</b>
<b>PAÍS VASCO</b>	<b>4.654</b>	<b>1.260.687,39</b>	<b>270,88</b>	<b>5.363</b>	<b>1.642.076,13</b>	<b>306,19</b>	<b>10.017</b>	<b>2.902.763,52</b>	<b>289,78</b>
ÁLAVA	587	157.593,02	268,47	447	136.124,99	304,53	1.034	293.718,01	284,06
GUIPÚZCOA	1.340	375.422,44	280,17	1.284	428.078,38	333,39	2.624	803.500,82	306,21
VIZCAYA	2.727	727.671,93	266,84	3.632	1.077.872,76	296,77	6.359	1.805.544,69	283,94
<b>LA RIOJA</b>	<b>1.221</b>	<b>345.497,15</b>	<b>282,96</b>	<b>875</b>	<b>277.623,82</b>	<b>317,28</b>	<b>2.096</b>	<b>623.120,97</b>	<b>297,29</b>
<b>CEUTA</b>	<b>844</b>	<b>247.669,22</b>	<b>293,45</b>	<b>880</b>	<b>298.251,65</b>	<b>338,92</b>	<b>1.724</b>	<b>545.920,87</b>	<b>316,66</b>
<b>MELILLA</b>	<b>1.234</b>	<b>361.951,06</b>	<b>293,32</b>	<b>1.334</b>	<b>422.941,14</b>	<b>317,05</b>	<b>2.568</b>	<b>784.892,20</b>	<b>305,64</b>
<b>TOTAL ESTADO</b>	<b>277.978</b>	<b>77.438.275,25</b>	<b>278,58</b>	<b>205.259</b>	<b>66.042.553,12</b>	<b>321,75</b>	<b>483.237</b>	<b>143.480.828,37</b>	<b>296,92</b>

Deducciones en nómina (PAS, LISMI, P.F.H.C. y Pagos Indebidos):	448.635,41
IMPORTE NETO DE LA NÓMINA:	143.032.192,96

## PNCs DE LA SEGURIDAD SOCIAL DE JUBILACIÓN E INVALIDEZ

### DISTRIBUCIÓN TERRITORIAL DEL NÚMERO DE PENSIONES EN LA NÓMINA DE MAYO DE 2006

ÁMBITO GEOGRÁFICO	NÚMERO DE PENSIONES POR TIPO					
	JUBILACIÓN	%	INVALIDEZ	%	TOTAL	%
ANDALUCÍA	63.127	22,71	46.945	22,64	110.072	22,68
ARAGÓN	6.522	2,35	3.061	1,48	9.583	1,97
ASTURIAS	5.767	2,07	5.329	2,57	11.096	2,29
ILLES BALEARS	4.399	1,58	3.615	1,74	8.014	1,65
CANARIAS	22.646	8,15	19.481	9,40	42.127	8,68
CANTABRIA	3.224	1,16	3.075	1,48	6.299	1,30
CASTILLA Y LEÓN	15.950	5,74	11.110	5,36	27.060	5,58
CASTILLA-LA MANCHA	14.230	5,12	9.075	4,38	23.305	4,80
CATALUNYA	33.773	12,15	25.509	12,30	59.282	12,22
C. VALENCIANA	27.225	9,79	20.654	9,96	47.879	9,87
EXTREMADURA	10.640	3,83	6.085	2,93	16.725	3,45
GALICIA	32.611	11,73	20.563	9,92	53.174	10,96
MADRID	20.436	7,35	13.647	6,58	34.083	7,02
MURCIA	7.398	2,66	7.643	3,69	15.041	3,10
NAVARRA	2.077	0,75	1.015	0,49	3.092	0,64
PAÍS VASCO	4.654	1,67	5.363	2,59	10.017	2,06
LA RIOJA	1.221	0,44	875	0,42	2.096	0,43
CEUTA	844	0,30	880	0,42	1.724	0,36
MELILLA	1.234	0,44	1.334	0,64	2.568	0,53
<b>TOTAL ESTADO</b>	<b>277.978</b>	<b>100,00</b>	<b>205.259</b>	<b>100,00</b>	<b>485.314</b>	<b>100,00</b>

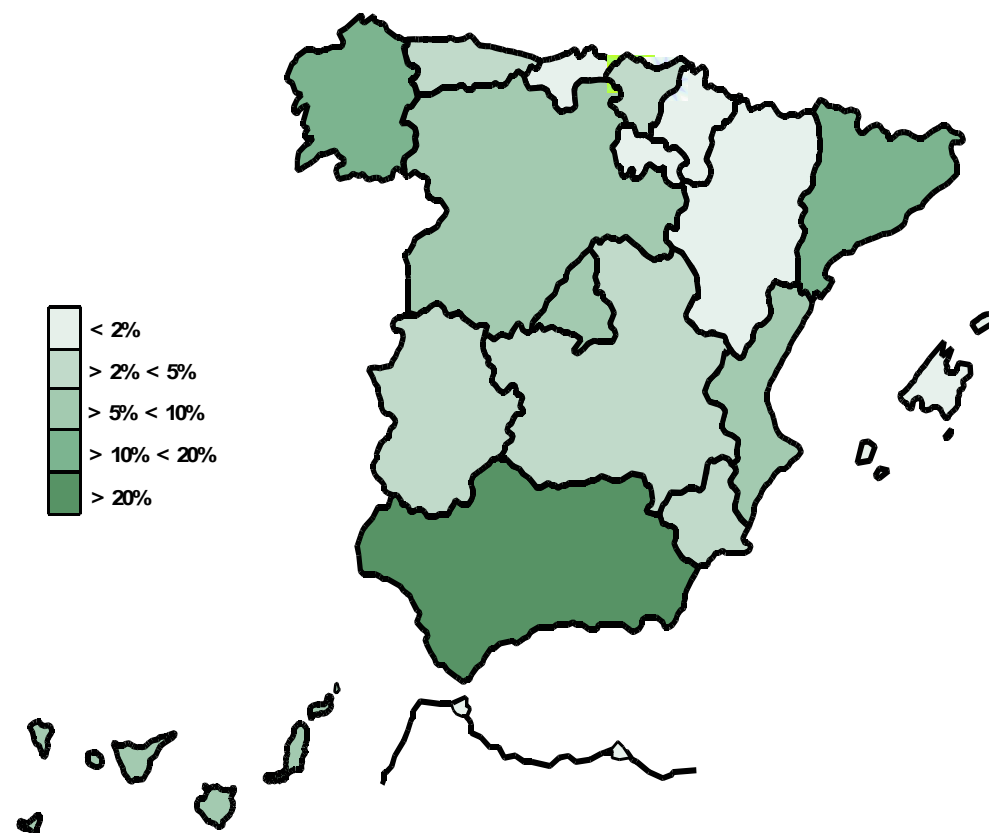


## PNCs DE LA SEGURIDAD SOCIAL DE JUBILACIÓN E INVALIDEZ

### DISTRIBUCIÓN TERRITORIAL DE LOS IMPORTES BRUTOS DE LAS NÓMINAS DEL AÑO 2006 (\*)

ÁMBITO GEOGRÁFICO	IMPORTES BRUTOS DE LAS NÓMINAS			
	JUBILACIÓN	INVALIDEZ	TOTAL	%
ANDALUCÍA	89.271.601,46	76.219.356,70	165.490.958,16	22,94
ARAGÓN	9.245.910,73	4.888.282,32	14.134.193,05	1,96
ASTURIAS	8.031.274,19	8.338.142,75	16.369.416,94	2,27
ILLES BALEARS	6.039.878,60	5.886.456,72	11.926.335,32	1,65
CANARIAS	32.489.471,25	31.930.652,02	64.420.123,27	8,93
CANTABRIA	4.417.347,80	4.960.929,19	9.378.276,99	1,30
CASTILLA Y LEÓN	22.411.349,44	18.041.171,68	40.452.521,12	5,61
CASTILLA-LA MANCHA	19.602.469,91	14.365.771,78	33.968.241,69	4,71
CATALUNYA	47.491.116,67	41.184.006,13	88.675.122,80	12,29
C. VALENCIANA	36.914.453,74	32.648.031,47	69.562.485,21	9,64
EXTREMADURA	15.233.163,55	9.902.124,89	25.135.288,44	3,48
GALICIA	46.375.462,02	32.954.158,21	79.329.620,23	11,00
MADRID	28.449.045,01	22.113.717,18	50.562.762,19	7,01
MURCIA	10.101.340,80	12.593.643,98	22.694.984,78	3,15
NAVARRA	2.895.804,26	1.646.054,37	4.541.858,63	0,63
PAÍS VASCO	6.545.271,60	8.406.311,44	14.951.583,04	2,07
LA RIOJA	1.766.207,97	1.386.764,23	3.152.972,20	0,44
CEUTA	1.207.653,05	1.443.354,98	2.651.008,03	0,37
MELILLA	1.800.087,19	2.119.175,70	3.919.262,89	0,54
<b>TOTAL ESTADO</b>	<b>390.288.909,24</b>	<b>331.028.105,74</b>	<b>721.317.014,98</b>	<b>100,00</b>

DISTRIBUCIÓN PORCENTUAL POR COMUNIDADES AUTÓNOMAS



\* El pago es efectuado por la Tesorería General de la Seguridad Social, excepto Navarra y el País Vasco cuyo pago es efectuado por el Instituto Navarro de Bienestar Social y el Dptº. de Trabajo y Seguridad Social del Gobierno Vasco respectivamente.

## PNCs DE LA SEGURIDAD SOCIAL: ALTAS, BAJAS Y OSCILACIONES EN NÓMINA DE MAYO DE 2006

ÁMBITO GEOGRÁFICO	PNC DE JUBILACIÓN			PNC DE INVALIDEZ			TOTAL PNCs		
	ALTAS	BAJAS	OSCILACIONES	ALTAS	BAJAS	OSCILACIONES	ALTAS	BAJAS	OSCILACIONES
ANDALUCÍA	571	686	-115	518	357	161	1.089	1.043	46
ARAGÓN	61	90	-29	28	30	-2	89	120	-31
ASTURIAS	10	67	-57	37	44	-7	47	111	-64
ILLES BALEARS	42	37	5	58	33	25	100	70	30
CANARIAS	122	168	-46	170	108	62	292	276	16
CANTABRIA	28	52	-24	36	29	7	64	81	-17
CASTILLA Y LEÓN	99	264	-165	114	121	-7	213	385	-172
CASTILLA-LA MANCHA	77	120	-43	121	68	53	198	188	10
CATALUNYA	205	248	-43	207	187	20	412	435	-23
C. VALENCIANA	196	186	10	217	103	114	413	289	124
EXTREMADURA	64	127	-63	67	49	18	131	176	-45
GALICIA	232	355	-123	204	168	36	436	523	-87
MADRID	160	173	-13	110	107	3	270	280	-10
MURCIA	33	79	-46	75	91	-16	108	170	-62
NAVARRA	-	-	-	-	-	-	-	-	-
PAÍS VASCO	-	-	-	-	-	-	-	-	-
LA RIOJA	13	17	-4	15	9	6	28	26	2
CEUTA	6	3	3	16	10	6	22	13	9
MELILLA	3	4	-1	10	6	4	13	10	3
<b>TOTAL ESTADO</b>	<b>1.922</b>	<b>2.676</b>	<b>-754</b>	<b>2.003</b>	<b>1.520</b>	<b>483</b>	<b>3.925</b>	<b>4.196</b>	<b>-271</b>

1) No se dispone del movimiento de beneficiarios en nómina de las comunidades de Navarra y el País Vasco

## PNCs DE LA SEGURIDAD SOCIAL: ACUMULADO DE ALTAS, BAJAS Y OSCILACIONES EN NÓMINA AÑO 2006 (1)

ÁMBITO GEOGRÁFICO	PNC DE JUBILACIÓN			PNC DE INVALIDEZ			TOTAL PNCs		
	ALTAS	BAJAS	OSCILACIONES	ALTAS	BAJAS	OSCILACIONES	ALTAS	BAJAS	OSCILACIONES
ANDALUCÍA	2.483	2.968	-485	2.108	1.358	750	4.591	4.326	265
ARAGÓN	265	414	-149	169	133	36	434	547	-113
ASTURIAS	116	242	-126	186	162	24	302	404	-102
ILLES BALEARS	219	238	-19	245	189	56	464	427	37
CANARIAS	440	839	-399	808	543	265	1.248	1.382	-134
CANTABRIA	223	170	53	272	119	153	495	289	206
CASTILLA Y LEÓN	621	939	-318	627	433	194	1.248	1.372	-124
CASTILLA-LA MANCHA	489	715	-226	525	345	180	1.014	1.060	-46
CATALUNYA	2.146	2.493	-347	1.984	1.725	259	4.130	4.218	-88
C. VALENCIANA	949	993	-44	1.070	497	573	2.019	1.490	529
EXTREMADURA	421	699	-278	340	368	-28	761	1.067	-306
GALICIA	1.075	1.378	-303	945	741	204	2.020	2.119	-99
MADRID	745	837	-92	628	528	100	1.373	1.365	8
MURCIA	237	337	-100	381	337	44	618	674	-56
NAVARRA	-	-	-	-	-	-	-	-	-
PAÍS VASCO	-	-	-	-	-	-	-	-	-
LA RIOJA	56	78	-22	71	39	32	127	117	10
CEUTA	22	28	-6	60	36	24	82	64	18
MELILLA	20	33	-13	75	32	43	95	65	30
<b>TOTAL ESTADO</b>	<b>10.527</b>	<b>13.401</b>	<b>-2.874</b>	<b>10.494</b>	<b>7.585</b>	<b>2.909</b>	<b>21.021</b>	<b>20.986</b>	<b>35</b>

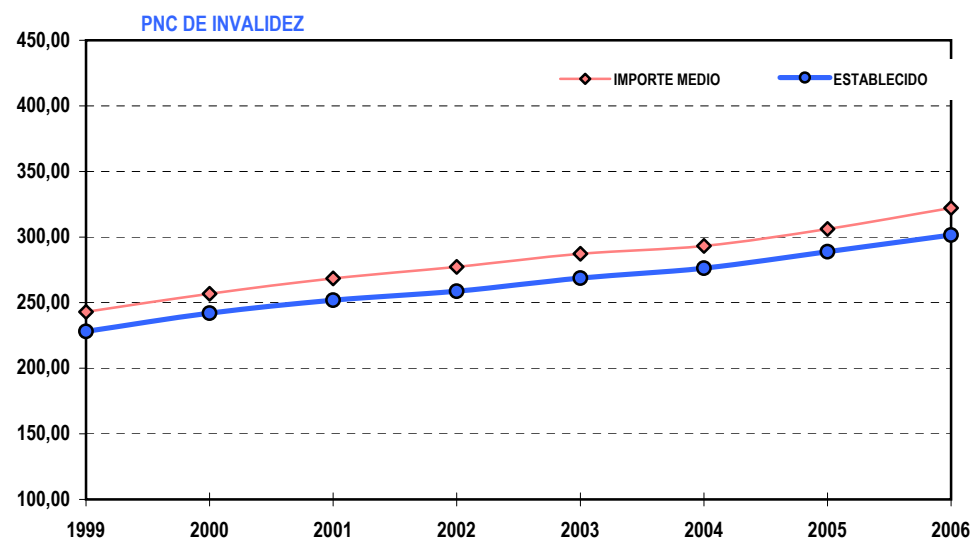
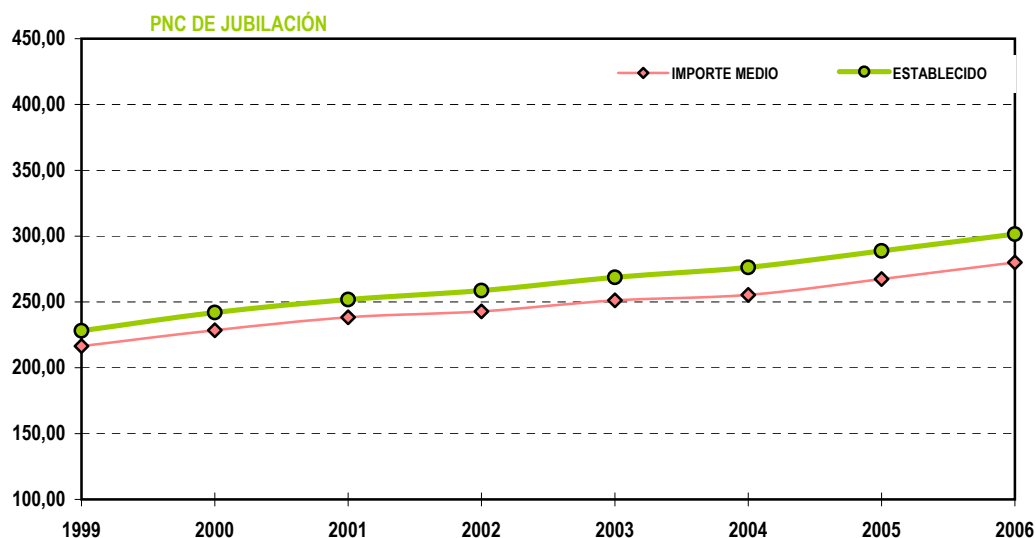
1) No se dispone del movimiento de beneficiarios en nómina de las comunidades de Navarra y el País Vasco

## EVOLUCIÓN IMPORTES MEDIOS PENSIONES NO CONTRIBUTIVAS

	PNC DE JUBILACIÓN								PNC DE INVALIDEZ							
	1999	2000	2001	2002	2003	2004	2005	2006	1999	2000	2001	2002	2003	2004	2005	2006
ENERO	215,55	226,57	238,44	245,42	258,17	258,14	271,45	283,55	242,98	253,34	270,18	280,63	293,45	296,89	310,82	326,58
FEBRERO	216,33	232,46	250,42	243,41	250,93	254,48	265,92	276,67	243,15	260,50	282,00	278,01	288,42	290,70	305,65	317,92
MARZO	220,13	233,46	241,93	244,83	253,64	257,54	270,04	281,50	249,67	264,02	278,41	280,77	294,03	297,85	309,15	325,32
ABRIL	217,59	229,95	239,19	243,68	253,35	256,61	267,38	279,64	246,33	259,01	272,22	280,52	291,98	295,48	309,21	319,43
MAYO	221,56	227,99	238,61	243,03	252,18	256,70	267,15	278,58	246,72	255,36	270,83	278,73	293,07	296,95	308,23	321,75
JUNIO*	421,48	443,46	465,69	476,88	490,78	503,38	525,71		473,47	497,35	525,75	539,20	557,91	571,98	597,33	
JULIO	219,48	230,59	240,14	244,55	253,52	257,94	269,99		246,95	261,51	275,43	281,27	290,78	298,72	311,01	
AGOSTO	217,01	230,28	238,51	245,05	253,07	257,34	269,57		245,25	259,75	271,86	278,70	288,74	296,49	307,74	
SEPTIEMBRE	216,97	230,07	235,91	243,15	251,07	256,24	266,76		241,76	258,06	266,69	273,93	285,31	293,33	304,41	
OCTUBRE	219,11	230,51	238,21	244,08	251,50	256,47	268,32		244,44	257,47	271,69	280,51	287,60	292,05	306,26	
NOVIEMBRE*	425,41	450,25	467,71	477,93	494,89	503,33	529,52		473,26	505,00	493,59	541,95	559,23	575,52	603,18	
DICIEMBRE	219,21	232,91	242,28	248,33	254,60	257,27	271,06		248,51	263,41	279,28	287,83	290,71	299,59	313,08	
<b>IMPORTE MEDIO</b>	<b>216,42</b>	<b>228,46</b>	<b>238,36</b>	<b>242,88</b>	<b>251,26</b>	<b>255,39</b>	<b>267,35</b>	<b>279,99</b>	<b>243,04</b>	<b>256,77</b>	<b>268,42</b>	<b>277,29</b>	<b>287,23</b>	<b>293,25</b>	<b>306,15</b>	<b>322,20</b>
<b>IMP. MENSUAL</b>																
ESTABLECIDO	228,11	241,94	251,88	258,68	268,77	276,30	288,79	301,55	228,11	241,94	251,88	258,68	268,77	276,30	288,79	301,55
Con comp. 50% T. P. (1)	-	-	-	-	-	-	-	-	342,17	362,91	377,82	388,02	403,16	414,45	433,19	452,33
MÍNIMO 25%	57,03	60,48	62,97	64,67	67,19	69,08	72,20	75,39	57,03	60,48	62,97	64,67	67,19	69,08	72,20	75,39
Δ INTERANUAL	1,80%	6,06%	4,10%	2,70%	3,90%	2,80%	4,50%	4,40%	1,80%	6,06%	4,10%	2,70%	3,90%	2,80%	4,50%	4,40%

(\*) Junto a la mensualidad se abona una paga extra, por lo que la media se calcula sobre 14 pagas.

(1) En la PNC de Invalidez, la cuantía se incrementa en un 50% en los casos en que el beneficiario necesite el concurso de una tercera persona.

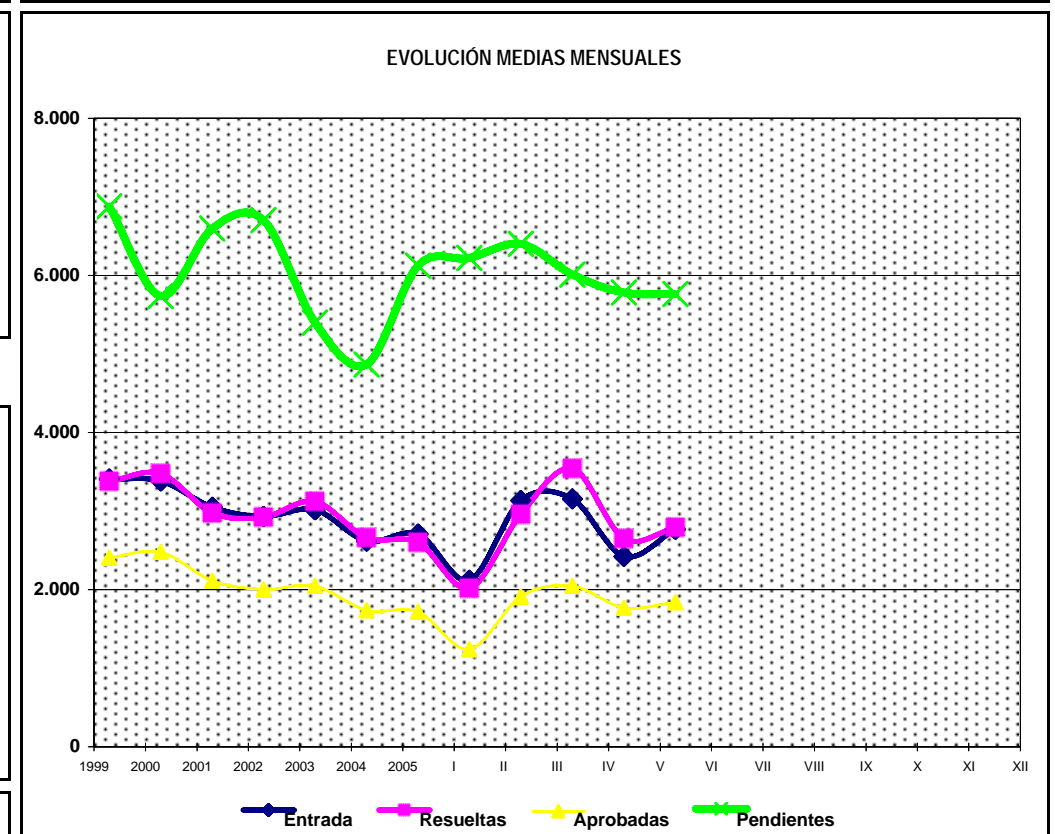
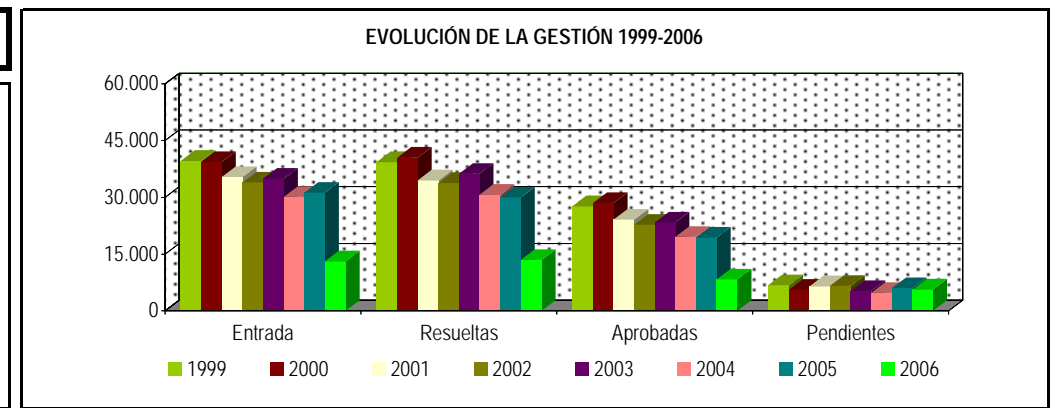


## 1b PNC DE JUBILACIÓN: DATOS DE LA GESTIÓN MENSUAL Y ANUAL

## R.D.L. 1/1994, DE 20 DE JUNIO; T. REF. LGSS PNCs DE LA SEGURIDAD SOCIAL

## JUBILACIÓN

		Entrada	Resueltas	% R./E.	Aprobadas	% A./R.	No Aprob.	Pendientes
G E S T I O N	1999	39.644	39.300	99,13%	27.625	70,29%	11.675	6.775
	2000	39.352	40.493	102,90%	28.499	70,38%	11.994	5.634
	2001	35.344	34.484	97,57%	24.102	69,89%	10.382	6.494
	2002	33.910	33.807	99,70%	22.771	67,36%	11.036	6.597
	2003	34.939	36.240	103,72%	23.340	64,40%	12.900	5.296
	2004	30.143	30.677	101,77%	19.579	63,82%	11.098	4.762
	2005	31.221	29.964	95,97%	19.342	64,55%	10.622	6.019
M E N S U A L E S *	1999	3.304	3.275		2.302		973	6.775
	2000	3.279	3.374		2.375		1.000	5.634
	2001	2.945	2.874		2.009		865	6.494
	2002	2.826	2.817		1.898		920	6.597
	2003	2.912	3.020		1.945		1.075	5.296
	2004	2.512	2.556		1.632		925	4.762
	2005	2.602	2.497		1.612		885	6.019
2006								
I II III IV V VI VII VIII IX X XI XII	2006	2.015	1.914	94,99%	1.138	59,46%	776	6.120
	II	3.031	2.855	94,19%	1.809	63,36%	1.046	6.296
	III	3.051	3.439	112,72%	1.943	56,50%	1.496	5.908
	IV	2.318	2.546	109,84%	1.664	65,36%	882	5.680
	V	2.665	2.689	100,90%	1.735	64,52%	954	5.656
	VI							
	VII							
	VIII							
	IX							
	X							
	XI							
	XII							
2006		13.080	13.443	102,78%	8.289	61,66%	5.154	5.656



\* Pendientes reales

## PENSIÓN NO CONTRIBUTIVA DE JUBILACIÓN

### DATOS DE GESTIÓN CORRESPONDIENTES AL MES DE MAYO DE 2006

CC.AA. Y/O PROVINCIAS	PTES. MES ANTERIOR	SOLICITUDES PRESENTADAS					A RESOLV. MES	SOLICITUDES RESUELTAS									PTES. FIN MES
								APROBADAS					NO APROBADAS		TOTAL		
		NUEVAS	LISMI	PAS	INSS	TOTAL		NUEVAS	LISMI	PAS	INSS	TOTAL	DNG	CAD-DES			
<b>ANDALUCÍA</b>	<b>796</b>	<b>506</b>	<b>10</b>	<b>11</b>	<b>0</b>	<b>527</b>	<b>1.323</b>	<b>393</b>	<b>4</b>	<b>21</b>	<b>0</b>	<b>418</b>	<b>131</b>	<b>31</b>	<b>580</b>	<b>743</b>	
ALMERÍA	33	31	0	0	0	31	64	13	1	1	0	15	12	0	27	37	
CÁDIZ	116	101	7	0	0	108	224	92	1	10	0	103	17	5	125	99	
CÓRDOBA	93	37	0	2	0	39	132	39	0	0	0	39	9	1	49	83	
GRANADA	52	52	0	0	0	52	104	40	0	0	0	40	16	9	65	39	
HUELVA	42	39	1	1	0	41	83	33	0	4	0	37	8	0	45	38	
JAÉN	31	39	0	1	0	40	71	23	0	3	0	26	13	2	41	30	
MÁLAGA	194	87	0	1	0	88	282	71	2	1	0	74	19	11	104	178	
SEVILLA	235	120	2	6	0	128	363	82	0	2	0	84	37	3	124	239	
<b>ARAGÓN</b>	<b>115</b>	<b>68</b>	<b>0</b>	<b>0</b>	<b>0</b>	<b>68</b>	<b>183</b>	<b>87</b>	<b>0</b>	<b>4</b>	<b>0</b>	<b>91</b>	<b>17</b>	<b>11</b>	<b>119</b>	<b>64</b>	
HUESCA	30	11	0	0	0	11	41	19	0	4	0	23	2	1	26	15	
TERUEL	13	5	0	0	0	5	18	9	0	0	0	9	1	0	10	8	
ZARAGOZA	72	52	0	0	0	52	124	59	0	0	0	59	14	10	83	41	
<b>ASTURIAS</b>	<b>217</b>	<b>46</b>	<b>1</b>	<b>0</b>	<b>0</b>	<b>47</b>	<b>264</b>	<b>33</b>	<b>1</b>	<b>3</b>	<b>1</b>	<b>38</b>	<b>3</b>	<b>5</b>	<b>46</b>	<b>218</b>	
<b>ILLES BALEARS</b>	<b>2</b>	<b>34</b>	<b>0</b>	<b>0</b>	<b>0</b>	<b>34</b>	<b>36</b>	<b>19</b>	<b>1</b>	<b>1</b>	<b>0</b>	<b>21</b>	<b>6</b>	<b>0</b>	<b>27</b>	<b>9</b>	
<b>CANARIAS</b>	<b>1.211</b>	<b>153</b>	<b>2</b>	<b>5</b>	<b>0</b>	<b>160</b>	<b>1.371</b>	<b>69</b>	<b>1</b>	<b>2</b>	<b>0</b>	<b>72</b>	<b>30</b>	<b>4</b>	<b>106</b>	<b>1.265</b>	
LAS PALMAS	468	56	0	3	0	59	527	29	0	1	0	30	5	0	35	492	
S.C. TENERIFE	743	97	2	2	0	101	844	40	1	1	0	42	25	4	71	773	
<b>CANTABRIA</b>	<b>29</b>	<b>36</b>	<b>0</b>	<b>0</b>	<b>0</b>	<b>36</b>	<b>65</b>	<b>20</b>	<b>0</b>	<b>0</b>	<b>0</b>	<b>20</b>	<b>5</b>	<b>0</b>	<b>25</b>	<b>40</b>	
<b>CASTILLA Y LEÓN</b>	<b>257</b>	<b>152</b>	<b>4</b>	<b>2</b>	<b>0</b>	<b>158</b>	<b>415</b>	<b>74</b>	<b>2</b>	<b>6</b>	<b>0</b>	<b>82</b>	<b>31</b>	<b>11</b>	<b>124</b>	<b>291</b>	
ÁVILA	12	14	1	0	0	15	27	6	0	0	0	6	1	0	7	20	
BURGOS	25	15	0	0	0	15	40	10	0	2	0	12	3	4	19	21	
LEÓN	34	34	0	0	0	34	68	11	0	1	0	12	2	0	14	54	
PALENCIA	18	10	0	0	0	10	28	5	0	0	0	5	1	2	8	20	
SALAMANCA	54	28	1	1	0	30	84	21	2	2	0	25	10	2	37	47	
SEGOVIA	4	5	0	0	0	5	9	1	0	0	0	1	1	3	5	4	
SORIA	5	4	0	0	0	4	9	1	0	0	0	1	0	0	1	8	
VALLADOLID	67	25	1	1	0	27	94	10	0	0	0	10	9	0	19	75	
ZAMORA	38	17	1	0	0	18	56	9	0	1	0	10	4	0	14	42	
<b>CASTILLA-LA MANCHA</b>	<b>213</b>	<b>134</b>	<b>1</b>	<b>1</b>	<b>0</b>	<b>136</b>	<b>349</b>	<b>61</b>	<b>0</b>	<b>1</b>	<b>0</b>	<b>62</b>	<b>31</b>	<b>3</b>	<b>96</b>	<b>253</b>	
ALBACETE	63	23	0	0	0	23	86	12	0	0	0	12	7	0	19	67	
CIUDAD REAL	48	23	1	0	0	24	72	20	0	1	0	21	5	0	26	46	
CUENCA	13	11	0	0	0	11	24	10	0	0	0	10	8	2	20	4	
GUADALAJARA	7	4	0	1	0	5	12	2	0	0	0	2	1	1	4	8	
TOLEDO	82	73	0	0	0	73	155	17	0	0	0	17	10	0	27	128	

(Continúa al dorso)

CC.AA. Y/O PROVINCIAS	PTES. MES ANTERIOR	SOLICITUDES PRESENTADAS					A RESOLV. MES	SOLICITUDES RESUELTAS									PTES. FIN MES
		NUEVAS	LISMI	PAS	INSS	TOTAL		APROBADAS					NO APROBADAS		TOTAL		
								NUEVAS	LISMI	PAS	INSS	TOTAL	DNG	CAD-DES			
<b>CATALUNYA</b>	<b>697</b>	<b>417</b>	<b>5</b>	<b>8</b>	<b>0</b>	<b>430</b>	<b>1.127</b>	<b>263</b>	<b>2</b>	<b>6</b>	<b>0</b>	<b>271</b>	<b>188</b>	<b>17</b>	<b>476</b>	<b>651</b>	
BARCELONA	497	316	2	3	0	321	818	196	1	4	0	201	142	13	356	462	
GIRONA	56	22	0	2	0	24	80	19	1	0	0	20	9	1	30	50	
LLEIDA	63	26	1	2	0	29	92	25	0	0	0	25	12	1	38	54	
TARRAGONA	81	53	2	1	0	56	137	23	0	2	0	25	25	2	52	85	
<b>COMUNIDAD VALENCIANA</b>	<b>621</b>	<b>264</b>	<b>4</b>	<b>5</b>	<b>0</b>	<b>273</b>	<b>894</b>	<b>168</b>	<b>5</b>	<b>9</b>	<b>0</b>	<b>182</b>	<b>113</b>	<b>18</b>	<b>313</b>	<b>581</b>	
ALICANTE	157	100	4	5	0	109	266	32	4	1	0	37	32	17	86	180	
CASTELLÓN	89	19	0	0	0	19	108	5	0	0	0	5	15	0	20	88	
VALENCIA	375	145	0	0	0	145	520	131	1	8	0	140	66	1	207	313	
<b>EXTREMADURA</b>	<b>45</b>	<b>87</b>	<b>2</b>	<b>2</b>	<b>0</b>	<b>91</b>	<b>136</b>	<b>67</b>	<b>1</b>	<b>2</b>	<b>0</b>	<b>70</b>	<b>20</b>	<b>10</b>	<b>100</b>	<b>36</b>	
BADAJOS	11	57	0	2	0	59	70	38	1	1	0	40	15	4	59	11	
CÁCERES	34	30	2	0	0	32	66	29	0	1	0	30	5	6	41	25	
<b>GALICIA</b>	<b>455</b>	<b>196</b>	<b>1</b>	<b>1</b>	<b>4</b>	<b>202</b>	<b>657</b>	<b>134</b>	<b>0</b>	<b>0</b>	<b>0</b>	<b>134</b>	<b>60</b>	<b>3</b>	<b>197</b>	<b>460</b>	
A CORUÑA	283	101	0	0	0	101	384	65	0	0	0	65	26	0	91	293	
LUGO	38	26	0	0	0	26	64	21	0	0	0	21	1	2	24	40	
OURENSE	64	24	0	1	0	25	89	17	0	0	0	17	1	1	19	70	
PONTEVEDRA	70	45	1	0	4	50	120	31	0	0	0	31	32	0	63	57	
<b>MADRID</b>	<b>490</b>	<b>329</b>	<b>0</b>	<b>3</b>	<b>0</b>	<b>332</b>	<b>822</b>	<b>151</b>	<b>0</b>	<b>3</b>	<b>0</b>	<b>154</b>	<b>80</b>	<b>41</b>	<b>275</b>	<b>547</b>	
<b>MURCIA</b>	<b>227</b>	<b>62</b>	<b>1</b>	<b>6</b>	<b>1</b>	<b>70</b>	<b>297</b>	<b>37</b>	<b>3</b>	<b>3</b>	<b>0</b>	<b>43</b>	<b>41</b>	<b>9</b>	<b>93</b>	<b>204</b>	
<b>NAVARRA</b>	<b>21</b>	<b>24</b>	<b>0</b>	<b>0</b>	<b>4</b>	<b>28</b>	<b>49</b>	<b>13</b>	<b>0</b>	<b>0</b>	<b>0</b>	<b>13</b>	<b>12</b>	<b>0</b>	<b>25</b>	<b>24</b>	
<b>PAÍS VASCO</b>	<b>218</b>	<b>45</b>	<b>0</b>	<b>0</b>	<b>2</b>	<b>47</b>	<b>265</b>	<b>31</b>	<b>0</b>	<b>0</b>	<b>0</b>	<b>31</b>	<b>12</b>	<b>0</b>	<b>43</b>	<b>222</b>	
ÁLAVA	187	6	0	0	0	6	193	2	0	0	0	2	1	0	3	190	
GUIPÚZCOA	7	7	0	0	0	7	14	5	0	0	0	5	5	0	10	4	
VIZCAYA	24	32	0	0	2	34	58	24	0	0	0	24	6	0	30	28	
<b>LA RIOJA</b>	<b>35</b>	<b>12</b>	<b>0</b>	<b>0</b>	<b>0</b>	<b>12</b>	<b>47</b>	<b>13</b>	<b>0</b>	<b>0</b>	<b>0</b>	<b>13</b>	<b>4</b>	<b>0</b>	<b>17</b>	<b>30</b>	
<b>CEUTA</b>	<b>16</b>	<b>8</b>	<b>0</b>	<b>0</b>	<b>0</b>	<b>8</b>	<b>24</b>	<b>9</b>	<b>0</b>	<b>0</b>	<b>0</b>	<b>9</b>	<b>3</b>	<b>3</b>	<b>15</b>	<b>9</b>	
<b>MELILLA</b>	<b>15</b>	<b>6</b>	<b>0</b>	<b>0</b>	<b>0</b>	<b>6</b>	<b>21</b>	<b>9</b>	<b>1</b>	<b>1</b>	<b>0</b>	<b>11</b>	<b>1</b>	<b>0</b>	<b>12</b>	<b>9</b>	

<b>TOTAL ESTADO</b>	<b>5.680</b>	<b>2.579</b>	<b>31</b>	<b>44</b>	<b>11</b>	<b>2.665</b>	<b>8.345</b>	<b>1.651</b>	<b>21</b>	<b>62</b>	<b>1</b>	<b>1.735</b>	<b>788</b>	<b>166</b>	<b>2.689</b>	<b>5.656</b>
---------------------	--------------	--------------	-----------	-----------	-----------	--------------	--------------	--------------	-----------	-----------	----------	--------------	------------	------------	--------------	--------------

## PENSIÓN NO CONTRIBUTIVA DE JUBILACIÓN

### CAUSAS DE DENEGACIÓN CORRESPONDIENTES AL MES DE MAYO DE 2006

CC.AA. Y/O PROVINCIAS	EDAD	RESIDENCIA LEGAL	RECURSOS ECONÓMICOS		PRESTACIÓN INCOMPATIBLE	SIN DESGLOSAR	TOTAL CAUSAS DE DENEGACIÓN
			PERSONALES	U.E.C.			
			<b>ANDALUCÍA</b>	<b>10</b>	<b>7</b>	<b>21</b>	
ALMERÍA	2	3	3	4	0	0	12
CÁDIZ	0	0	7	10	0	0	17
CÓRDOBA	0	1	0	8	0	0	9
GRANADA	0	0	2	14	0	0	16
HUELVA	3	0	0	5	0	0	8
JAÉN	1	0	2	10	0	0	13
MÁLAGA	0	3	4	12	0	0	19
SEVILLA	4	0	3	30	0	0	37
<b>ARAGÓN</b>	<b>1</b>	<b>0</b>	<b>2</b>	<b>12</b>	<b>2</b>	<b>0</b>	<b>17</b>
HUESCA	0	0	0	1	1	0	2
TERUEL	0	0	0	1	0	0	1
ZARAGOZA	1	0	2	10	1	0	14
<b>ASTURIAS</b>	<b>0</b>	<b>0</b>	<b>0</b>	<b>3</b>	<b>0</b>	<b>0</b>	<b>3</b>
<b>ILLES BALEARS</b>	<b>1</b>	<b>0</b>	<b>0</b>	<b>5</b>	<b>0</b>	<b>0</b>	<b>6</b>
<b>CANARIAS</b>	<b>1</b>	<b>8</b>	<b>8</b>	<b>13</b>	<b>0</b>	<b>0</b>	<b>30</b>
LAS PALMAS	0	1	1	3	0	0	5
S.C. TENERIFE	1	7	7	10	0	0	25
<b>CANTABRIA</b>	<b>0</b>	<b>0</b>	<b>0</b>	<b>5</b>	<b>0</b>	<b>0</b>	<b>5</b>
<b>CASTILLA Y LEÓN</b>	<b>0</b>	<b>0</b>	<b>6</b>	<b>25</b>	<b>0</b>	<b>0</b>	<b>31</b>
ÁVILA	0	0	0	1	0	0	1
BURGOS	0	0	1	2	0	0	3
LEÓN	0	0	2	0	0	0	2
PALENCIA	0	0	0	1	0	0	1
SALAMANCA	0	0	2	8	0	0	10
SEGOVIA	0	0	0	1	0	0	1
SORIA	0	0	0	0	0	0	0
VALLADOLID	0	0	0	9	0	0	9
ZAMORA	0	0	1	3	0	0	4
<b>CASTILLA-LA MANCHA</b>	<b>1</b>	<b>0</b>	<b>3</b>	<b>27</b>	<b>0</b>	<b>0</b>	<b>31</b>
ALBACETE	0	0	0	7	0	0	7
CIUDAD REAL	1	0	1	3	0	0	5
CUENCA	0	0	1	7	0	0	8
GUADALAJARA	0	0	0	1	0	0	1
TOLEDO	0	0	1	9	0	0	10

(Continúa al dorso)

CC.AA. Y/O PROVINCIAS	EDAD	RESIDENCIA LEGAL	RECURSOS ECONÓMICOS		PRESTACIÓN INCOMPATIBLE	SIN DESGLOSAR	TOTAL CAUSAS DE DENEGACIÓN
			PERSONALES	U.E.C.			
			<b>CATALUNYA</b>	3			
BARCELONA	2	8	20	107	5	0	142
GIRONA	0	2	1	6	0	0	9
LLEIDA	1	1	2	8	0	0	12
TARRAGONA	0	1	2	21	1	0	25
<b>COMUNIDAD VALENCIANA</b>	3	1	10	99	0	0	113
ALICANTE	3	0	5	24	0	0	32
CASTELLÓN	0	0	0	15	0	0	15
VALENCIA	0	1	5	60	0	0	66
<b>EXTREMADURA</b>	1	0	2	17	0	0	20
BADAJOS	1	0	2	12	0	0	15
CÁCERES	0	0	0	5	0	0	5
<b>GALICIA</b>	1	6	6	46	1	0	60
A CORUÑA	0	3	1	22	0	0	26
LUGO	0	0	0	1	0	0	1
OURENSE	0	1	0	0	0	0	1
PONTEVEDRA	1	2	5	23	1	0	32
<b>MADRID</b>	0	9	14	57	0	0	80
<b>MURCIA</b>	1	4	4	31	1	0	41
<b>NAVARRA</b>	0	0	3	9	0	0	12
<b>PAÍS VASCO</b>	1	0	2	9	0	0	12
ÁLAVA	0	0	1	0	0	0	1
GUIPÚZCOA	1	0	0	4	0	0	5
VIZCAYA	0	0	1	5	0	0	6
<b>LA RIOJA</b>	0	1	1	2	0	0	4
<b>CEUTA</b>	0	2	0	1	0	0	3
<b>MELILLA</b>	0	1	0	0	0	0	1
<b>TOTAL ESTADO</b>	24	51	107	596	10	0	788

## PENSIÓN NO CONTRIBUTIVA DE JUBILACIÓN

### DATOS ACUMULADOS DE GESTIÓN CORRESPONDIENTES AL AÑO 2006 HASTA MAYO

CC.AA. Y/O PROVINCIAS	PTES. AÑO ANTERIOR	SOLICITUDES PRESENTADAS					A RESOLV. AÑO	SOLICITUDES RESUELTAS						PTES. FINAL		
		NUEVAS	LISMI	PAS	INSS	TOTAL		APROBADAS				NO APROBADAS			TOTAL	
								NUEVAS	LISMI	PAS	INSS	TOTAL	DNG			CAD-DES
<b>ANDALUCÍA</b>	<b>1.065</b>	<b>2.686</b>	<b>19</b>	<b>75</b>	<b>3</b>	<b>2.783</b>	<b>3.848</b>	<b>2.076</b>	<b>26</b>	<b>90</b>	<b>1</b>	<b>2.193</b>	<b>777</b>	<b>135</b>	<b>3.105</b>	<b>743</b>
ALMERÍA	120	183	1	1	0	185	305	128	6	7	0	141	117	10	268	37
CÁDIZ	108	575	11	26	3	615	723	500	4	29	1	534	83	7	624	99
CÓRDOBA	140	250	1	6	0	257	397	215	0	7	0	222	66	26	314	83
GRANADA	47	197	0	2	0	199	246	144	0	2	0	146	46	15	207	39
HUELVA	46	204	2	6	0	212	258	149	2	11	0	162	52	6	220	38
JAÉN	22	211	1	10	0	222	244	149	0	8	0	157	50	7	214	30
MÁLAGA	381	395	0	7	0	402	783	387	14	11	0	412	153	40	605	178
SEVILLA	201	671	3	17	0	691	892	404	0	15	0	419	210	24	653	239
<b>ARAGÓN</b>	<b>79</b>	<b>371</b>	<b>3</b>	<b>12</b>	<b>3</b>	<b>389</b>	<b>468</b>	<b>286</b>	<b>3</b>	<b>13</b>	<b>1</b>	<b>303</b>	<b>81</b>	<b>20</b>	<b>404</b>	<b>64</b>
HUESCA	26	79	1	9	0	89	115	73	1	10	0	84	14	2	100	15
TERUEL	5	37	0	0	0	37	42	26	1	0	0	27	7	0	34	8
ZARAGOZA	48	255	2	3	3	263	311	187	1	3	1	192	60	18	270	41
<b>ASTURIAS</b>	<b>123</b>	<b>248</b>	<b>6</b>	<b>20</b>	<b>3</b>	<b>277</b>	<b>400</b>	<b>100</b>	<b>2</b>	<b>7</b>	<b>2</b>	<b>111</b>	<b>49</b>	<b>22</b>	<b>182</b>	<b>218</b>
<b>ILLES BALEARS</b>	<b>21</b>	<b>206</b>	<b>0</b>	<b>6</b>	<b>0</b>	<b>212</b>	<b>233</b>	<b>155</b>	<b>1</b>	<b>8</b>	<b>0</b>	<b>164</b>	<b>43</b>	<b>17</b>	<b>224</b>	<b>9</b>
<b>CANARIAS</b>	<b>1.322</b>	<b>910</b>	<b>4</b>	<b>22</b>	<b>0</b>	<b>936</b>	<b>2.258</b>	<b>354</b>	<b>2</b>	<b>18</b>	<b>0</b>	<b>374</b>	<b>152</b>	<b>467</b>	<b>993</b>	<b>1.265</b>
LAS PALMAS	459	428	1	16	0	445	904	173	0	8	0	181	43	188	412	492
S.C. TENERIFE	863	482	3	6	0	491	1.354	181	2	10	0	193	109	279	581	773
<b>CANTABRIA</b>	<b>19</b>	<b>179</b>	<b>1</b>	<b>1</b>	<b>0</b>	<b>181</b>	<b>200</b>	<b>117</b>	<b>2</b>	<b>1</b>	<b>0</b>	<b>120</b>	<b>40</b>	<b>0</b>	<b>160</b>	<b>40</b>
<b>CASTILLA Y LEÓN</b>	<b>293</b>	<b>691</b>	<b>22</b>	<b>17</b>	<b>0</b>	<b>730</b>	<b>1.023</b>	<b>437</b>	<b>19</b>	<b>48</b>	<b>1</b>	<b>505</b>	<b>172</b>	<b>55</b>	<b>732</b>	<b>291</b>
ÁVILA	5	49	1	1	0	51	56	28	0	1	0	29	6	1	36	20
BURGOS	31	75	2	3	0	80	111	47	3	8	0	58	18	14	90	21
LEÓN	62	106	2	4	0	112	174	68	3	12	0	83	31	6	120	54
PALENCIA	3	52	1	0	0	53	56	23	0	1	1	25	8	3	36	20
SALAMANCA	57	145	9	5	0	159	216	111	8	2	0	121	34	14	169	47
SEGOVIA	24	20	0	1	0	21	45	12	1	11	0	24	12	5	41	4
SORIA	7	15	0	0	0	15	22	10	0	1	0	11	3	0	14	8
VALLADOLID	82	136	3	1	0	140	222	79	4	11	0	94	41	12	147	75
ZAMORA	22	93	4	2	0	99	121	59	0	1	0	60	19	0	79	42
<b>CASTILLA-LA MANCHA</b>	<b>288</b>	<b>622</b>	<b>4</b>	<b>6</b>	<b>0</b>	<b>632</b>	<b>920</b>	<b>386</b>	<b>2</b>	<b>8</b>	<b>0</b>	<b>396</b>	<b>248</b>	<b>23</b>	<b>667</b>	<b>253</b>
ALBACETE	77	140	0	0	0	140	217	98	0	0	0	98	50	2	150	67
CIUDAD REAL	96	142	2	4	0	148	244	104	0	6	0	110	86	2	198	46
CUENCA	21	93	0	0	0	93	114	73	0	1	0	74	33	3	110	4
GUADALAJARA	5	21	1	1	0	23	28	8	1	1	0	10	8	2	20	8
TOLEDO	89	226	1	1	0	228	317	103	1	0	0	104	71	14	189	128

(Continúa al dorso)

CC.AA. Y/O PROVINCIAS	PTES. AÑO ANTERIOR	SOLICITUDES PRESENTADAS					A RESOLV. AÑO	SOLICITUDES RESUELTAS									PTES. FINAL
		NUEVAS	LISMI	PAS	INSS	TOTAL		APROBADAS					NO APROBADAS		TOTAL		
								NUEVAS	LISMI	PAS	INSS	TOTAL	DNG	CAD-DES			
<b>CATALUNYA</b>	<b>469</b>	<b>1.768</b>	<b>16</b>	<b>43</b>	<b>1</b>	<b>1.828</b>	<b>2.297</b>	<b>863</b>	<b>9</b>	<b>14</b>	<b>0</b>	<b>886</b>	<b>657</b>	<b>103</b>	<b>1.646</b>	<b>651</b>	
BARCELONA	338	1.297	10	21	1	1.329	1.667	649	2	11	0	662	467	76	1.205	462	
GIRONA	41	129	2	8	0	139	180	72	5	0	0	77	45	8	130	50	
LLEIDA	28	139	1	6	0	146	174	66	0	0	0	66	46	8	120	54	
TARRAGONA	62	203	3	8	0	214	276	76	2	3	0	81	99	11	191	85	
<b>COMUNIDAD VALENCIANA</b>	<b>886</b>	<b>1.387</b>	<b>13</b>	<b>22</b>	<b>0</b>	<b>1.422</b>	<b>2.308</b>	<b>867</b>	<b>8</b>	<b>32</b>	<b>0</b>	<b>907</b>	<b>726</b>	<b>94</b>	<b>1.727</b>	<b>581</b>	
ALICANTE	230	424	13	20	0	457	687	238	5	14	0	257	204	46	507	180	
CASTELLÓN	98	109	0	2	0	111	209	45	1	0	0	46	59	16	121	88	
VALENCIA	558	854	0	0	0	854	1.412	584	2	18	0	604	463	32	1.099	313	
<b>EXTREMADURA</b>	<b>31</b>	<b>359</b>	<b>18</b>	<b>8</b>	<b>0</b>	<b>385</b>	<b>416</b>	<b>208</b>	<b>10</b>	<b>13</b>	<b>0</b>	<b>231</b>	<b>95</b>	<b>54</b>	<b>380</b>	<b>36</b>	
BADAJOS	9	230	10	6	0	246	255	124	5	10	0	139	69	36	244	11	
CÁCERES	22	129	8	2	0	139	161	84	5	3	0	92	26	18	136	25	
<b>GALICIA</b>	<b>455</b>	<b>1.211</b>	<b>8</b>	<b>3</b>	<b>11</b>	<b>1.233</b>	<b>1.688</b>	<b>823</b>	<b>12</b>	<b>2</b>	<b>2</b>	<b>839</b>	<b>334</b>	<b>55</b>	<b>1.228</b>	<b>460</b>	
A CORUÑA	251	524	0	0	0	524	775	313	6	2	0	321	143	18	482	293	
LUGO	33	137	0	0	0	137	170	101	2	0	0	103	18	9	130	40	
OURENSE	43	151	1	2	0	154	197	106	1	0	0	107	18	2	127	70	
PONTEVEDRA	128	399	7	1	11	418	546	303	3	0	2	308	155	26	489	57	
<b>MADRID</b>	<b>480</b>	<b>1.109</b>	<b>3</b>	<b>27</b>	<b>0</b>	<b>1.139</b>	<b>1.619</b>	<b>641</b>	<b>3</b>	<b>27</b>	<b>0</b>	<b>671</b>	<b>288</b>	<b>113</b>	<b>1.072</b>	<b>547</b>	
<b>MURCIA</b>	<b>237</b>	<b>317</b>	<b>10</b>	<b>21</b>	<b>5</b>	<b>353</b>	<b>590</b>	<b>185</b>	<b>8</b>	<b>8</b>	<b>3</b>	<b>204</b>	<b>132</b>	<b>50</b>	<b>386</b>	<b>204</b>	
<b>NAVARRA</b>	<b>10</b>	<b>95</b>	<b>3</b>	<b>9</b>	<b>14</b>	<b>121</b>	<b>131</b>	<b>63</b>	<b>1</b>	<b>5</b>	<b>0</b>	<b>69</b>	<b>38</b>	<b>0</b>	<b>107</b>	<b>24</b>	
<b>PAÍS VASCO</b>	<b>204</b>	<b>305</b>	<b>1</b>	<b>7</b>	<b>3</b>	<b>316</b>	<b>520</b>	<b>209</b>	<b>1</b>	<b>6</b>	<b>0</b>	<b>216</b>	<b>80</b>	<b>2</b>	<b>298</b>	<b>222</b>	
ÁLAVA	162	64	1	0	0	65	227	30	1	0	0	31	6	0	37	190	
GUIPÚZCOA	15	68	0	0	0	68	83	53	0	0	0	53	26	0	79	4	
VIZCAYA	27	173	0	7	3	183	210	126	0	6	0	132	48	2	182	28	
<b>LA RIOJA</b>	<b>22</b>	<b>67</b>	<b>0</b>	<b>0</b>	<b>0</b>	<b>67</b>	<b>89</b>	<b>48</b>	<b>0</b>	<b>0</b>	<b>0</b>	<b>48</b>	<b>10</b>	<b>1</b>	<b>59</b>	<b>30</b>	
CEUTA	8	40	0	0	0	40	48	26	0	0	0	26	5	8	39	9	
MELILLA	7	32	2	2	0	36	43	21	3	2	0	26	8	0	34	9	

<b>TOTAL ESTADO</b>	<b>6.019</b>	<b>12.603</b>	<b>133</b>	<b>301</b>	<b>43</b>	<b>13.080</b>	<b>19.099</b>	<b>7.865</b>	<b>112</b>	<b>302</b>	<b>10</b>	<b>8.289</b>	<b>3.935</b>	<b>1.219</b>	<b>13.443</b>	<b>5.656</b>
---------------------	--------------	---------------	------------	------------	-----------	---------------	---------------	--------------	------------	------------	-----------	--------------	--------------	--------------	---------------	--------------

## PENSIÓN NO CONTRIBUTIVA DE JUBILACIÓN

### CAUSAS DE DENEGACIÓN ACUMULADAS CORRESPONDIENTES AL AÑO 2006 HASTA MAYO

CC.AA. Y/O PROVINCIAS	EDAD	RESIDENCIA LEGAL	RECURSOS ECONÓMICOS		PRESTACIÓN INCOMPATIBLE	SIN DESGLOSAR	TOTAL CAUSAS DE DENEGACIÓN
			PERSONALES	U.E.C.			
			<b>ANDALUCÍA</b>	<b>44</b>	<b>77</b>	<b>114</b>	
ALMERÍA	3	14	29	68	3	0	117
CÁDIZ	0	0	10	64	9	0	83
CÓRDOBA	3	4	3	56	0	0	66
GRANADA	1	2	5	38	0	0	46
HUELVA	7	1	5	39	0	0	52
JAÉN	6	0	4	40	0	0	50
MÁLAGA	0	46	30	75	2	0	153
SEVILLA	24	10	28	148	0	0	210
<b>ARAGÓN</b>	<b>6</b>	<b>1</b>	<b>11</b>	<b>61</b>	<b>2</b>	<b>0</b>	<b>81</b>
HUESCA	2	0	4	7	1	0	14
TERUEL	0	0	2	5	0	0	7
ZARAGOZA	4	1	5	49	1	0	60
<b>ASTURIAS</b>	<b>4</b>	<b>5</b>	<b>10</b>	<b>29</b>	<b>1</b>	<b>0</b>	<b>49</b>
<b>ILLES BALEARS</b>	<b>4</b>	<b>2</b>	<b>5</b>	<b>32</b>	<b>0</b>	<b>0</b>	<b>43</b>
<b>CANARIAS</b>	<b>23</b>	<b>32</b>	<b>29</b>	<b>67</b>	<b>1</b>	<b>0</b>	<b>152</b>
LAS PALMAS	14	4	4	20	1	0	43
S.C. TENERIFE	9	28	25	47	0	0	109
<b>CANTABRIA</b>	<b>1</b>	<b>1</b>	<b>0</b>	<b>38</b>	<b>0</b>	<b>0</b>	<b>40</b>
<b>CASTILLA Y LEÓN</b>	<b>10</b>	<b>6</b>	<b>34</b>	<b>118</b>	<b>4</b>	<b>0</b>	<b>172</b>
ÁVILA	0	2	1	3	0	0	6
BURGOS	1	0	4	12	1	0	18
LEÓN	1	0	8	20	2	0	31
PALENCIA	0	0	1	7	0	0	8
SALAMANCA	4	2	5	23	0	0	34
SEGOVIA	0	0	2	10	0	0	12
SORIA	0	0	1	2	0	0	3
VALLADOLID	3	2	8	27	1	0	41
ZAMORA	1	0	4	14	0	0	19
<b>CASTILLA-LA MANCHA</b>	<b>19</b>	<b>5</b>	<b>25</b>	<b>197</b>	<b>2</b>	<b>0</b>	<b>248</b>
ALBACETE	3	1	7	39	0	0	50
CIUDAD REAL	7	1	6	71	1	0	86
CUENCA	5	0	3	24	1	0	33
GUADALAJARA	2	0	0	6	0	0	8
TOLEDO	2	3	9	57	0	0	71

(Continúa al dorso)

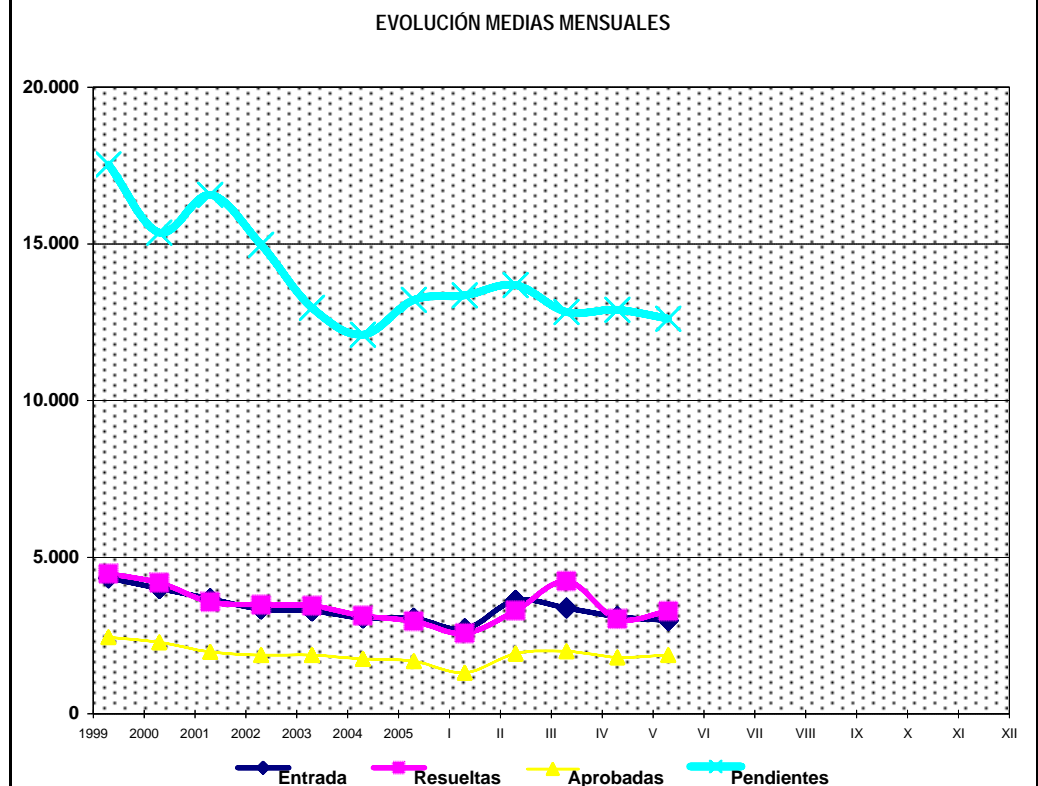
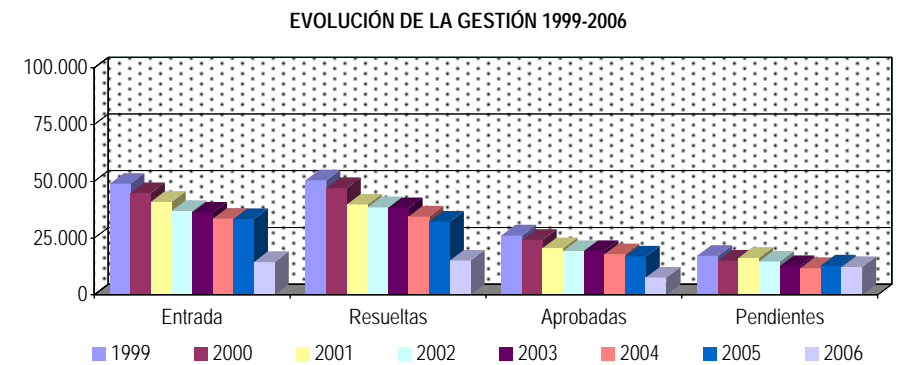
CC.AA. Y/O PROVINCIAS	EDAD	RESIDENCIA LEGAL	RECURSOS ECONÓMICOS		PRESTACIÓN INCOMPATIBLE	SIN DESGLOSAR	TOTAL CAUSAS DE DENEGACIÓN
			PERSONALES	U.E.C.			
			<b>CATALUNYA</b>	<b>6</b>	<b>53</b>	<b>88</b>	
BARCELONA	3	36	66	352	10	0	467
GIRONA	1	8	4	32	0	0	45
LLEIDA	2	4	7	33	0	0	46
TARRAGONA	0	5	11	80	3	0	99
<b>COMUNIDAD VALENCIANA</b>	<b>10</b>	<b>10</b>	<b>82</b>	<b>618</b>	<b>6</b>	<b>0</b>	<b>726</b>
ALICANTE	9	1	19	171	4	0	204
CASTELLÓN	1	2	2	54	0	0	59
VALENCIA	0	7	61	393	2	0	463
<b>EXTREMADURA</b>	<b>5</b>	<b>5</b>	<b>10</b>	<b>75</b>	<b>0</b>	<b>0</b>	<b>95</b>
BADAJOS	5	4	9	51	0	0	69
CÁCERES	0	1	1	24	0	0	26
<b>GALICIA</b>	<b>12</b>	<b>57</b>	<b>25</b>	<b>238</b>	<b>2</b>	<b>0</b>	<b>334</b>
A CORUÑA	3	19	10	111	0	0	143
LUGO	3	0	0	15	0	0	18
OURENSE	1	9	4	4	0	0	18
PONTEVEDRA	5	29	11	108	2	0	155
<b>MADRID</b>	<b>3</b>	<b>38</b>	<b>52</b>	<b>195</b>	<b>0</b>	<b>0</b>	<b>288</b>
<b>MURCIA</b>	<b>7</b>	<b>10</b>	<b>19</b>	<b>92</b>	<b>4</b>	<b>0</b>	<b>132</b>
<b>NAVARRA</b>	<b>0</b>	<b>0</b>	<b>8</b>	<b>30</b>	<b>0</b>	<b>0</b>	<b>38</b>
<b>PAÍS VASCO</b>	<b>7</b>	<b>1</b>	<b>25</b>	<b>46</b>	<b>1</b>	<b>0</b>	<b>80</b>
ÁLAVA	0	0	3	3	0	0	6
GUIPÚZCOA	1	1	17	6	1	0	26
VIZCAYA	6	0	5	37	0	0	48
<b>LA RIOJA</b>	<b>0</b>	<b>3</b>	<b>1</b>	<b>6</b>	<b>0</b>	<b>0</b>	<b>10</b>
CEUTA	0	3	0	2	0	0	5
MELILLA	0	2	2	3	1	0	8
<b>TOTAL ESTADO</b>	<b>161</b>	<b>311</b>	<b>540</b>	<b>2.872</b>	<b>51</b>	<b>0</b>	<b>3.935</b>

## 1c PNC DE INVALIDEZ: DATOS DE LA GESTIÓN MENSUAL Y ANUAL

## R.D.L. 1/1994, DE 20 DE JUNIO; T. REF. LGSS PNCs DE LA SEGURIDAD SOCIAL

## INVALIDEZ

		Entrada	Resueltas	% R./E.	Aprobadas	% A./R.	No Aprob.	Pendientes
G E S T I O N	1999	48.961	50.522	103,19%	26.183	51,82%	24.339	17.275
	2000	44.867	47.046	104,86%	24.288	51,63%	22.758	15.096
	2001	40.967	39.756	97,04%	20.602	51,82%	19.154	16.307
	2002	37.014	38.610	104,31%	19.341	50,09%	19.269	14.711
	2003	36.247	38.257	105,55%	19.380	50,66%	18.877	12.701
	2004	33.629	34.496	102,58%	17.947	52,03%	16.549	11.834
	2005	33.459	32.345	96,67%	16.989	52,52%	15.356	12.948
M E N S U A L E S *	1999	4.080	4.210		2.182		2.028	17.275
	2000	3.739	3.921		2.024		1.897	15.096
	2001	3.414	3.313		1.717		1.596	16.307
	2002	3.085	3.218		1.612		1.606	14.711
	2003	3.021	3.188		1.615		1.573	12.701
	2004	2.802	2.875		1.496		1.379	11.834
	2005	2.788	2.695		1.416		1.280	12.948
2006								
I	2.452	2.306	94,05%	1.056	45,79%	1.250	13.094	
II	3.364	3.033	90,16%	1.668	55,00%	1.365	13.425	
III	3.115	3.977	127,67%	1.735	43,63%	2.242	12.563	
IV	2.839	2.770	97,57%	1.545	55,78%	1.225	12.632	
V	2.722	3.009	110,54%	1.611	53,54%	1.398	12.345	
VI								
VII								
VIII								
IX								
X								
XI								
XII								
2006		14.492	15.095	104,16%	7.615	50,45%	7.480	12.345



\* Pendientes reales

## PENSIÓN NO CONTRIBUTIVA DE INVALIDEZ

### DATOS DE GESTIÓN CORRESPONDIENTES AL MES DE MAYO DE 2006

CC.AA. Y/O PROVINCIAS	PTES. MES ANTERIOR	SOLICITUDES PRESENTADAS					A RESOLV. MES	SOLICITUDES RESUELTAS									PTES. FIN MES
		NUEVAS	LISMI	PAS	INSS	TOTAL		APROBADAS					NO APROBADAS		TOTAL		
								NUEVAS	LISMI	PAS	INSS	TOTAL	DNG	CAD-DES			
<b>ANDALUCÍA</b>	<b>2.955</b>	<b>599</b>	<b>4</b>	<b>21</b>	<b>0</b>	<b>624</b>	<b>3.579</b>	<b>348</b>	<b>6</b>	<b>12</b>	<b>1</b>	<b>367</b>	<b>316</b>	<b>93</b>	<b>776</b>	<b>2.803</b>	
ALMERÍA	76	21	0	0	0	21	97	14	0	1	0	15	11	1	27	70	
CÁDIZ	494	164	2	10	0	176	670	104	5	8	1	118	71	6	195	475	
CÓRDOBA	188	44	0	2	0	46	234	25	0	0	0	25	14	4	43	191	
GRANADA	285	38	0	3	0	41	326	27	0	1	0	28	27	14	69	257	
HUELVA	74	45	0	1	0	46	120	34	0	0	0	34	27	1	62	58	
JAÉN	93	21	1	1	0	23	116	19	0	0	0	19	14	0	33	83	
MÁLAGA	628	127	1	0	0	128	756	85	1	0	0	86	85	56	227	529	
SEVILLA	1.117	139	0	4	0	143	1.260	40	0	2	0	42	67	11	120	1.140	
<b>ARAGÓN</b>	<b>69</b>	<b>56</b>	<b>0</b>	<b>1</b>	<b>0</b>	<b>57</b>	<b>126</b>	<b>32</b>	<b>4</b>	<b>2</b>	<b>0</b>	<b>38</b>	<b>20</b>	<b>0</b>	<b>58</b>	<b>68</b>	
HUESCA	12	1	0	0	0	1	13	6	2	0	0	8	1	0	9	4	
TERUEL	4	0	0	0	0	0	4	0	0	0	0	0	1	0	1	3	
ZARAGOZA	53	55	0	1	0	56	109	26	2	2	0	30	18	0	48	61	
<b>ASTURIAS</b>	<b>283</b>	<b>65</b>	<b>2</b>	<b>1</b>	<b>0</b>	<b>68</b>	<b>351</b>	<b>38</b>	<b>2</b>	<b>0</b>	<b>0</b>	<b>40</b>	<b>12</b>	<b>3</b>	<b>55</b>	<b>296</b>	
<b>ILLES BALEARS</b>	<b>129</b>	<b>41</b>	<b>0</b>	<b>0</b>	<b>0</b>	<b>41</b>	<b>170</b>	<b>20</b>	<b>0</b>	<b>0</b>	<b>0</b>	<b>20</b>	<b>5</b>	<b>1</b>	<b>26</b>	<b>144</b>	
<b>CANARIAS</b>	<b>2.932</b>	<b>280</b>	<b>0</b>	<b>3</b>	<b>0</b>	<b>283</b>	<b>3.215</b>	<b>143</b>	<b>2</b>	<b>2</b>	<b>0</b>	<b>147</b>	<b>91</b>	<b>14</b>	<b>252</b>	<b>2.963</b>	
LAS PALMAS	1.115	93	0	2	0	95	1.210	41	0	1	0	42	47	6	95	1.115	
S.C. TENERIFE	1.817	187	0	1	0	188	2.005	102	2	1	0	105	44	8	157	1.848	
<b>CANTABRIA</b>	<b>115</b>	<b>30</b>	<b>1</b>	<b>0</b>	<b>0</b>	<b>31</b>	<b>146</b>	<b>29</b>	<b>1</b>	<b>0</b>	<b>0</b>	<b>30</b>	<b>15</b>	<b>0</b>	<b>45</b>	<b>101</b>	
<b>CASTILLA Y LEÓN</b>	<b>300</b>	<b>109</b>	<b>0</b>	<b>2</b>	<b>0</b>	<b>111</b>	<b>411</b>	<b>74</b>	<b>6</b>	<b>2</b>	<b>0</b>	<b>82</b>	<b>17</b>	<b>6</b>	<b>105</b>	<b>306</b>	
ÁVILA	16	4	0	0	0	4	20	3	0	0	0	3	2	0	5	15	
BURGOS	57	22	0	0	0	22	79	11	0	0	0	11	2	3	16	63	
LEÓN	48	12	0	1	0	13	61	10	1	0	0	11	0	0	11	50	
PALENCIA	14	6	0	0	0	6	20	9	1	0	0	10	2	0	12	8	
SALAMANCA	56	17	0	0	0	17	73	13	3	0	0	16	4	1	21	52	
SEGOVIA	11	4	0	0	0	4	15	4	0	0	0	4	1	1	6	9	
SORIA	12	4	0	0	0	4	16	4	0	0	0	4	0	0	4	12	
VALLADOLID	53	25	0	1	0	26	79	12	1	2	0	15	2	1	18	61	
ZAMORA	33	15	0	0	0	15	48	8	0	0	0	8	4	0	12	36	
<b>CASTILLA-LA MANCHA</b>	<b>451</b>	<b>107</b>	<b>3</b>	<b>2</b>	<b>1</b>	<b>113</b>	<b>564</b>	<b>72</b>	<b>1</b>	<b>2</b>	<b>0</b>	<b>75</b>	<b>45</b>	<b>8</b>	<b>128</b>	<b>436</b>	
ALBACETE	156	30	0	1	0	31	187	16	0	0	0	16	17	2	35	152	
CIUDAD REAL	53	22	0	0	0	22	75	17	0	2	0	19	10	0	29	46	
CUENCA	59	8	0	0	0	8	67	16	1	0	0	17	4	3	24	43	
GUADALAJARA	14	11	0	1	1	13	27	5	0	0	0	5	1	2	8	19	
TOLEDO	169	36	3	0	0	39	208	18	0	0	0	18	13	1	32	176	

(Continúa al dorso)

CC.AA. Y/O PROVINCIAS	PTES. MES ANTERIOR	SOLICITUDES PRESENTADAS					A RESOLV. MES	SOLICITUDES RESUELTAS								PTES. FIN MES
								APROBADAS				NO APROBADAS		TOTAL		
		NUEVAS	LISMI	PAS	INSS	TOTAL		NUEVAS	LISMI	PAS	INSS	TOTAL	DNG		CAD-DES	
<b>CATALUNYA</b>	<b>1.359</b>	<b>443</b>	<b>9</b>	<b>1</b>	<b>21</b>	<b>474</b>	<b>1.833</b>	<b>201</b>	<b>5</b>	<b>2</b>	<b>13</b>	<b>221</b>	<b>138</b>	<b>58</b>	<b>417</b>	<b>1.416</b>
BARCELONA	1.062	346	6	1	15	368	1.430	144	3	2	9	158	115	46	319	1.111
GIRONA	85	25	0	0	2	27	112	18	1	0	1	20	9	2	31	81
LLEIDA	64	19	0	0	2	21	85	9	0	0	2	11	2	4	17	68
TARRAGONA	148	53	3	0	2	58	206	30	1	0	1	32	12	6	50	156
<b>COMUNIDAD VALENCIANA</b>	<b>1.794</b>	<b>329</b>	<b>5</b>	<b>1</b>	<b>0</b>	<b>335</b>	<b>2.129</b>	<b>169</b>	<b>3</b>	<b>7</b>	<b>0</b>	<b>179</b>	<b>151</b>	<b>42</b>	<b>372</b>	<b>1.757</b>
ALICANTE	730	95	5	1	0	101	831	37	1	1	0	39	42	12	93	738
CASTELLÓN	182	40	0	0	0	40	222	10	0	0	0	10	10	7	27	195
VALENCIA	882	194	0	0	0	194	1.076	122	2	6	0	130	99	23	252	824
<b>EXTREMADURA</b>	<b>34</b>	<b>63</b>	<b>5</b>	<b>0</b>	<b>0</b>	<b>68</b>	<b>102</b>	<b>54</b>	<b>5</b>	<b>3</b>	<b>0</b>	<b>62</b>	<b>22</b>	<b>8</b>	<b>92</b>	<b>10</b>
BADAJOS	6	42	3	0	0	45	51	25	2	0	0	27	16	5	48	3
CÁCERES	28	21	2	0	0	23	51	29	3	3	0	35	6	3	44	7
<b>GALICIA</b>	<b>619</b>	<b>193</b>	<b>4</b>	<b>1</b>	<b>0</b>	<b>198</b>	<b>817</b>	<b>118</b>	<b>1</b>	<b>0</b>	<b>0</b>	<b>119</b>	<b>129</b>	<b>2</b>	<b>250</b>	<b>567</b>
A CORUÑA	329	89	0	0	0	89	418	40	1	0	0	41	17	0	58	360
LUGO	20	23	1	0	0	24	44	12	0	0	0	12	11	1	24	20
OURENSE	154	32	1	1	0	34	188	21	0	0	0	21	19	1	41	147
PONTEVEDRA	116	49	2	0	0	51	167	45	0	0	0	45	82	0	127	40
<b>MADRID</b>	<b>742</b>	<b>38</b>	<b>1</b>	<b>5</b>	<b>0</b>	<b>44</b>	<b>786</b>	<b>68</b>	<b>1</b>	<b>5</b>	<b>0</b>	<b>74</b>	<b>32</b>	<b>30</b>	<b>136</b>	<b>650</b>
MURCIA	495	111	0	4	7	122	617	57	0	2	1	60	75	14	149	468
NAVARRA	5	10	2	3	0	15	20	9	1	0	0	10	3	0	13	7
<b>PAÍS VASCO</b>	<b>163</b>	<b>77</b>	<b>0</b>	<b>2</b>	<b>0</b>	<b>79</b>	<b>242</b>	<b>60</b>	<b>0</b>	<b>2</b>	<b>0</b>	<b>62</b>	<b>14</b>	<b>0</b>	<b>76</b>	<b>166</b>
ÁLAVA	5	11	0	0	0	11	16	12	0	0	0	12	0	0	12	4
GUIPÚZCOA	27	20	0	0	0	20	47	17	0	0	0	17	4	0	21	26
VIZCAYA	131	46	0	2	0	48	179	31	0	2	0	33	10	0	43	136
<b>LA RIOJA</b>	<b>35</b>	<b>9</b>	<b>0</b>	<b>0</b>	<b>0</b>	<b>9</b>	<b>44</b>	<b>12</b>	<b>0</b>	<b>0</b>	<b>0</b>	<b>12</b>	<b>2</b>	<b>1</b>	<b>15</b>	<b>29</b>
CEUTA	64	17	0	2	0	19	83	5	0	0	0	5	5	1	11	72
MELILLA	88	31	0	0	0	31	119	7	0	1	0	8	23	2	33	86

<b>TOTAL ESTADO</b>	<b>12.632</b>	<b>2.608</b>	<b>36</b>	<b>49</b>	<b>29</b>	<b>2.722</b>	<b>15.354</b>	<b>1.516</b>	<b>38</b>	<b>42</b>	<b>15</b>	<b>1.611</b>	<b>1.115</b>	<b>283</b>	<b>3.009</b>	<b>12.345</b>
---------------------	---------------	--------------	-----------	-----------	-----------	--------------	---------------	--------------	-----------	-----------	-----------	--------------	--------------	------------	--------------	---------------

## PENSIÓN NO CONTRIBUTIVA DE INVALIDEZ

### CAUSAS DE DENEGACIÓN CORRESPONDIENTES AL MES DE MAYO DE 2006

CC.AA. Y/O PROVINCIAS	EDAD	RESIDENCIA LEGAL	RECURSOS ECONÓMICOS		GRADO MINUSVALÍA ENF. CRÓNICA	PRESTACIÓN INCOMPATIBLE	SOLICITAR SIN PASAR DOS AÑOS	SIN DESGLOSAR	TOTAL CAUSAS DE DENEGACIÓN
			PERSONALES	U.E.C.					
			<b>ANDALUCÍA</b>	<b>4</b>					
ALMERÍA	0	1	0	2	7	1	0	0	11
CÁDIZ	0	0	67	1	2	1	0	0	71
CÓRDOBA	1	0	3	3	7	0	0	0	14
GRANADA	0	0	4	11	11	1	0	0	27
HUELVA	0	0	0	6	21	0	0	0	27
JAÉN	3	0	0	2	9	0	0	0	14
MÁLAGA	0	11	2	6	66	0	0	0	85
SEVILLA	0	0	8	9	48	0	0	2	67
<b>ARAGÓN</b>	<b>0</b>	<b>1</b>	<b>4</b>	<b>3</b>	<b>10</b>	<b>2</b>	<b>0</b>	<b>0</b>	<b>20</b>
HUESCA	0	0	0	1	0	0	0	0	1
TERUEL	0	0	0	0	1	0	0	0	1
ZARAGOZA	0	1	4	2	9	2	0	0	18
<b>ASTURIAS</b>	<b>0</b>	<b>0</b>	<b>2</b>	<b>2</b>	<b>8</b>	<b>0</b>	<b>0</b>	<b>0</b>	<b>12</b>
<b>ILLES BALEARS</b>	<b>0</b>	<b>1</b>	<b>1</b>	<b>1</b>	<b>2</b>	<b>0</b>	<b>0</b>	<b>0</b>	<b>5</b>
<b>CANARIAS</b>	<b>1</b>	<b>3</b>	<b>8</b>	<b>12</b>	<b>66</b>	<b>1</b>	<b>0</b>	<b>0</b>	<b>91</b>
LAS PALMAS	0	1	0	2	43	1	0	0	47
S.C. TENERIFE	1	2	8	10	23	0	0	0	44
<b>CANTABRIA</b>	<b>0</b>	<b>1</b>	<b>1</b>	<b>2</b>	<b>11</b>	<b>0</b>	<b>0</b>	<b>0</b>	<b>15</b>
<b>CASTILLA Y LEÓN</b>	<b>0</b>	<b>0</b>	<b>0</b>	<b>7</b>	<b>10</b>	<b>0</b>	<b>0</b>	<b>0</b>	<b>17</b>
ÁVILA	0	0	0	1	1	0	0	0	2
BURGOS	0	0	0	1	1	0	0	0	2
LEÓN	0	0	0	0	0	0	0	0	0
PALENCIA	0	0	0	2	0	0	0	0	2
SALAMANCA	0	0	0	1	3	0	0	0	4
SEGOVIA	0	0	0	0	1	0	0	0	1
SORIA	0	0	0	0	0	0	0	0	0
VALLADOLID	0	0	0	2	0	0	0	0	2
ZAMORA	0	0	0	0	4	0	0	0	4
<b>CASTILLA-LA MANCHA</b>	<b>0</b>	<b>0</b>	<b>7</b>	<b>7</b>	<b>30</b>	<b>1</b>	<b>0</b>	<b>0</b>	<b>45</b>
ALBACETE	0	0	6	4	7	0	0	0	17
CIUDAD REAL	0	0	0	0	10	0	0	0	10
CUENCA	0	0	0	1	2	1	0	0	4
GUADALAJARA	0	0	0	1	0	0	0	0	1
TOLEDO	0	0	1	1	11	0	0	0	13

(Continúa al dorso)

CC.AA. Y/O PROVINCIAS	EDAD	RESIDENCIA LEGAL	RECURSOS ECONÓMICOS		GRADO MINUSVALÍA ENF. CRÓNICA	PRESTACIÓN INCOMPATIBLE	SOLICITAR SIN PASAR DOS AÑOS	SIN DESGLOSAR	TOTAL CAUSAS DE DENEGACIÓN
			PERSONALES	U.E.C.					
			<b>CATALUNYA</b>	0					
BARCELONA	0	2	24	51	26	12	0	0	115
GIRONA	0	0	2	4	3	0	0	0	9
LLEIDA	0	0	0	2	0	0	0	0	2
TARRAGONA	0	1	4	4	1	2	0	0	12
<b>COMUNIDAD VALENCIANA</b>	0	2	24	61	56	8	0	0	151
ALICANTE	0	0	2	8	29	3	0	0	42
CASTELLÓN	0	0	0	7	3	0	0	0	10
VALENCIA	0	2	22	46	24	5	0	0	99
<b>EXTREMADURA</b>	4	0	3	7	8	0	0	0	22
BADAJOS	4	0	2	2	8	0	0	0	16
CÁCERES	0	0	1	5	0	0	0	0	6
<b>GALICIA</b>	3	4	6	28	86	2	0	0	129
A CORUÑA	0	1	2	6	8	0	0	0	17
LUGO	1	0	0	0	10	0	0	0	11
OURENSE	0	0	0	3	14	2	0	0	19
PONTEVEDRA	2	3	4	19	54	0	0	0	82
<b>MADRID</b>	0	2	7	12	11	0	0	0	32
<b>MURCIA</b>	1	6	6	11	50	1	0	0	75
<b>NAVARRA</b>	0	0	0	3	0	0	0	0	3
<b>PAÍS VASCO</b>	1	1	3	9	0	0	0	0	14
ÁLAVA	0	0	0	0	0	0	0	0	0
GUIPÚZCOA	1	0	0	3	0	0	0	0	4
VIZCAYA	0	1	3	6	0	0	0	0	10
<b>LA RIOJA</b>	0	0	0	1	1	0	0	0	2
<b>CEUTA</b>	0	0	0	1	4	0	0	0	5
<b>MELILLA</b>	0	0	1	0	22	0	0	0	23
<b>TOTAL ESTADO</b>	14	36	187	268	576	32	0	2	1.115

## PENSIÓN NO CONTRIBUTIVA DE INVALIDEZ

### DATOS ACUMULADOS DE GESTIÓN CORRESPONDIENTES AL AÑO 2006 HASTA MAYO

CC.AA. Y/O PROVINCIAS	PTES. AÑO ANTERIOR	SOLICITUDES PRESENTADAS					A RESOLV. AÑO	SOLICITUDES RESUELTAS									PTES. FINAL
		NUEVAS	LISMI	PAS	INSS	TOTAL		APROBADAS					NO APROBADAS		TOTAL		
								NUEVAS	LISMI	PAS	INSS	TOTAL	DNG	CAD-DES			
<b>ANDALUCÍA</b>	<b>3.353</b>	<b>3.050</b>	<b>31</b>	<b>70</b>	<b>1</b>	<b>3.152</b>	<b>6.505</b>	<b>1.606</b>	<b>40</b>	<b>53</b>	<b>2</b>	<b>1.701</b>	<b>1.692</b>	<b>309</b>	<b>3.702</b>	<b>2.803</b>	
ALMERÍA	107	137	0	0	0	137	244	73	7	3	0	83	80	11	174	70	
CÁDIZ	412	704	16	31	1	752	1.164	435	13	23	2	473	176	40	689	475	
CÓRDOBA	190	208	4	7	0	219	409	110	1	1	0	112	90	16	218	191	
GRANADA	333	227	1	8	0	236	569	173	1	6	0	180	100	32	312	257	
HUELVA	105	224	3	5	0	232	337	129	4	2	0	135	136	8	279	58	
JAÉN	73	163	3	8	0	174	247	101	2	3	0	106	56	2	164	83	
MÁLAGA	759	631	3	1	0	635	1.394	324	9	5	0	338	406	121	865	529	
SEVILLA	1.374	756	1	10	0	767	2.141	261	3	10	0	274	648	79	1.001	1.140	
<b>ARAGÓN</b>	<b>47</b>	<b>224</b>	<b>5</b>	<b>7</b>	<b>0</b>	<b>236</b>	<b>283</b>	<b>135</b>	<b>7</b>	<b>4</b>	<b>0</b>	<b>146</b>	<b>60</b>	<b>9</b>	<b>215</b>	<b>68</b>	
HUESCA	11	24	2	2	0	28	39	20	2	2	0	24	10	1	35	4	
TERUEL	3	10	0	0	0	10	13	7	0	0	0	7	2	1	10	3	
ZARAGOZA	33	190	3	5	0	198	231	108	5	2	0	115	48	7	170	61	
<b>ASTURIAS</b>	<b>271</b>	<b>332</b>	<b>8</b>	<b>1</b>	<b>0</b>	<b>341</b>	<b>612</b>	<b>142</b>	<b>2</b>	<b>1</b>	<b>0</b>	<b>145</b>	<b>141</b>	<b>30</b>	<b>316</b>	<b>296</b>	
<b>ILLES BALEARS</b>	<b>158</b>	<b>295</b>	<b>3</b>	<b>2</b>	<b>0</b>	<b>300</b>	<b>458</b>	<b>161</b>	<b>3</b>	<b>1</b>	<b>0</b>	<b>165</b>	<b>104</b>	<b>45</b>	<b>314</b>	<b>144</b>	
<b>CANARIAS</b>	<b>2.805</b>	<b>1.788</b>	<b>1</b>	<b>29</b>	<b>0</b>	<b>1.818</b>	<b>4.623</b>	<b>572</b>	<b>3</b>	<b>8</b>	<b>0</b>	<b>583</b>	<b>573</b>	<b>504</b>	<b>1.660</b>	<b>2.963</b>	
LAS PALMAS	919	772	1	24	0	797	1.716	156	0	3	0	159	329	113	601	1.115	
S.C. TENERIFE	1.886	1.016	0	5	0	1.021	2.907	416	3	5	0	424	244	391	1.059	1.848	
<b>CANTABRIA</b>	<b>152</b>	<b>196</b>	<b>2</b>	<b>3</b>	<b>0</b>	<b>201</b>	<b>353</b>	<b>164</b>	<b>3</b>	<b>2</b>	<b>0</b>	<b>169</b>	<b>80</b>	<b>3</b>	<b>252</b>	<b>101</b>	
<b>CASTILLA Y LEÓN</b>	<b>318</b>	<b>540</b>	<b>14</b>	<b>11</b>	<b>1</b>	<b>566</b>	<b>884</b>	<b>353</b>	<b>15</b>	<b>34</b>	<b>3</b>	<b>405</b>	<b>114</b>	<b>59</b>	<b>578</b>	<b>306</b>	
ÁVILA	7	38	0	1	1	40	47	19	0	3	0	22	9	1	32	15	
BURGOS	46	103	2	0	0	105	151	52	1	7	0	60	17	11	88	63	
LEÓN	66	72	3	3	0	78	144	51	3	8	0	62	23	9	94	50	
PALENCIA	9	37	1	0	0	38	47	24	4	1	3	32	3	4	39	8	
SALAMANCA	39	86	4	0	0	90	129	52	4	1	0	57	17	3	77	52	
SEGOVIA	21	27	0	0	0	27	48	20	0	8	0	28	7	4	39	9	
SORIA	7	18	1	1	0	20	27	12	0	0	0	12	3	0	15	12	
VALLADOLID	93	113	1	5	0	119	212	94	3	6	0	103	23	25	151	61	
ZAMORA	30	46	2	1	0	49	79	29	0	0	0	29	12	2	43	36	
<b>CASTILLA-LA MANCHA</b>	<b>465</b>	<b>583</b>	<b>10</b>	<b>15</b>	<b>4</b>	<b>612</b>	<b>1.077</b>	<b>340</b>	<b>5</b>	<b>21</b>	<b>1</b>	<b>367</b>	<b>249</b>	<b>25</b>	<b>641</b>	<b>436</b>	
ALBACETE	160	156	0	8	0	164	324	80	0	11	0	91	74	7	172	152	
CIUDAD REAL	55	138	2	1	0	141	196	89	1	4	0	94	56	0	150	46	
CUENCA	71	70	0	0	0	70	141	51	2	1	0	54	40	4	98	43	
GUADALAJARA	15	41	2	1	4	48	63	25	0	0	1	26	12	6	44	19	
TOLEDO	164	178	6	5	0	189	353	95	2	5	0	102	67	8	177	176	

(Continúa al dorso)

CC.AA. Y/O PROVINCIAS	PTES. AÑO ANTERIOR	SOLICITUDES PRESENTADAS					A RESOLV. AÑO	SOLICITUDES RESUELTAS									PTES. FINAL
		NUEVAS	LISMI	PAS	INSS	TOTAL		APROBADAS					NO APROBADAS		TOTAL		
								NUEVAS	LISMI	PAS	INSS	TOTAL	DNG	CAD-DES			
<b>CATALUNYA</b>	<b>1.205</b>	<b>1.878</b>	<b>29</b>	<b>8</b>	<b>88</b>	<b>2.003</b>	<b>3.208</b>	<b>768</b>	<b>18</b>	<b>12</b>	<b>62</b>	<b>860</b>	<b>672</b>	<b>260</b>	<b>1.792</b>	<b>1.416</b>	
BARCELONA	947	1.450	20	6	69	1.545	2.492	563	13	11	48	635	541	205	1.381	1.111	
GIRONA	79	113	0	0	2	115	194	55	1	0	2	58	46	9	113	81	
LLEIDA	54	88	0	1	8	97	151	41	0	0	7	48	24	11	83	68	
TARRAGONA	125	227	9	1	9	246	371	109	4	1	5	119	61	35	215	156	
<b>COMUNIDAD VALENCIANA</b>	<b>1.957</b>	<b>1.662</b>	<b>11</b>	<b>10</b>	<b>0</b>	<b>1.683</b>	<b>3.640</b>	<b>824</b>	<b>18</b>	<b>25</b>	<b>0</b>	<b>867</b>	<b>875</b>	<b>141</b>	<b>1.883</b>	<b>1.757</b>	
ALICANTE	879	498	11	10	0	519	1.398	222	10	9	0	241	365	54	660	738	
CASTELLÓN	211	162	0	0	0	162	373	87	0	0	0	87	54	37	178	195	
VALENCIA	867	1.002	0	0	0	1.002	1.869	515	8	16	0	539	456	50	1.045	824	
<b>EXTREMADURA</b>	<b>28</b>	<b>268</b>	<b>20</b>	<b>5</b>	<b>0</b>	<b>293</b>	<b>321</b>	<b>166</b>	<b>11</b>	<b>11</b>	<b>0</b>	<b>188</b>	<b>77</b>	<b>46</b>	<b>311</b>	<b>10</b>	
BADAJOS	15	176	11	1	0	188	203	97	7	6	0	110	56	34	200	3	
CÁCERES	13	92	9	4	0	105	118	69	4	5	0	78	21	12	111	7	
<b>GALICIA</b>	<b>692</b>	<b>1.120</b>	<b>15</b>	<b>3</b>	<b>10</b>	<b>1.148</b>	<b>1.840</b>	<b>691</b>	<b>10</b>	<b>3</b>	<b>6</b>	<b>710</b>	<b>520</b>	<b>43</b>	<b>1.273</b>	<b>567</b>	
A CORUÑA	361	429	0	0	0	429	790	228	6	1	2	237	174	19	430	360	
LUGO	22	100	3	0	0	103	125	71	0	1	0	72	29	4	105	20	
OURENSE	126	175	3	2	0	180	306	86	0	0	0	86	68	5	159	147	
PONTEVEDRA	183	416	9	1	10	436	619	306	4	1	4	315	249	15	579	40	
<b>MADRID</b>	<b>618</b>	<b>789</b>	<b>9</b>	<b>24</b>	<b>0</b>	<b>822</b>	<b>1.440</b>	<b>454</b>	<b>9</b>	<b>24</b>	<b>0</b>	<b>487</b>	<b>179</b>	<b>124</b>	<b>790</b>	<b>650</b>	
<b>MURCIA</b>	<b>559</b>	<b>505</b>	<b>6</b>	<b>22</b>	<b>24</b>	<b>557</b>	<b>1.116</b>	<b>318</b>	<b>4</b>	<b>8</b>	<b>4</b>	<b>334</b>	<b>229</b>	<b>85</b>	<b>648</b>	<b>468</b>	
<b>NAVARRA</b>	<b>12</b>	<b>41</b>	<b>3</b>	<b>3</b>	<b>0</b>	<b>47</b>	<b>59</b>	<b>31</b>	<b>4</b>	<b>0</b>	<b>0</b>	<b>35</b>	<b>17</b>	<b>0</b>	<b>52</b>	<b>7</b>	
<b>PAÍS VASCO</b>	<b>163</b>	<b>405</b>	<b>1</b>	<b>10</b>	<b>0</b>	<b>416</b>	<b>579</b>	<b>297</b>	<b>1</b>	<b>11</b>	<b>0</b>	<b>309</b>	<b>92</b>	<b>12</b>	<b>413</b>	<b>166</b>	
ÁLAVA	1	41	1	0	0	42	43	38	1	0	0	39	0	0	39	4	
GUIPÚZCOA	33	134	0	0	0	134	167	103	0	0	0	103	38	0	141	26	
VIZCAYA	129	230	0	10	0	240	369	156	0	11	0	167	54	12	233	136	
<b>LA RIOJA</b>	<b>36</b>	<b>58</b>	<b>0</b>	<b>0</b>	<b>0</b>	<b>58</b>	<b>94</b>	<b>60</b>	<b>0</b>	<b>0</b>	<b>0</b>	<b>60</b>	<b>3</b>	<b>2</b>	<b>65</b>	<b>29</b>	
<b>CEUTA</b>	<b>62</b>	<b>88</b>	<b>1</b>	<b>2</b>	<b>0</b>	<b>91</b>	<b>153</b>	<b>35</b>	<b>3</b>	<b>1</b>	<b>0</b>	<b>39</b>	<b>31</b>	<b>11</b>	<b>81</b>	<b>72</b>	
<b>MELILLA</b>	<b>47</b>	<b>143</b>	<b>4</b>	<b>1</b>	<b>0</b>	<b>148</b>	<b>195</b>	<b>43</b>	<b>1</b>	<b>1</b>	<b>0</b>	<b>45</b>	<b>61</b>	<b>3</b>	<b>109</b>	<b>86</b>	

<b>TOTAL ESTADO</b>	<b>12.948</b>	<b>13.965</b>	<b>173</b>	<b>226</b>	<b>128</b>	<b>14.492</b>	<b>27.440</b>	<b>7.160</b>	<b>157</b>	<b>220</b>	<b>78</b>	<b>7.615</b>	<b>5.769</b>	<b>1.711</b>	<b>15.095</b>	<b>12.345</b>
---------------------	---------------	---------------	------------	------------	------------	---------------	---------------	--------------	------------	------------	-----------	--------------	--------------	--------------	---------------	---------------

## PENSIÓN NO CONTRIBUTIVA DE INVALIDEZ

### CAUSAS DE DENEGACIÓN ACUMULADAS CORRESPONDIENTES AL AÑO 2006 HASTA MAYO

CC.AA. Y/O PROVINCIAS	EDAD	RESIDENCIA LEGAL	RECURSOS ECONÓMICOS		GRADO MINUSVALÍA ENF. CRÓNICA	PRESTACIÓN INCOMPATIBLE	SOLICITAR SIN PASAR DOS AÑOS	SIN DESGLOSAR	TOTAL CAUSAS DE DENEGACIÓN
			PERSONALES	U.E.C.					
			<b>ANDALUCÍA</b>	<b>24</b>					
ALMERÍA	0	1	4	15	58	2	0	0	80
CÁDIZ	1	0	149	17	5	4	0	0	176
CÓRDOBA	3	2	6	12	61	5	0	1	90
GRANADA	1	0	7	41	44	4	0	3	100
HUELVA	3	2	7	16	104	4	0	0	136
JAÉN	12	0	6	11	27	0	0	0	56
MÁLAGA	0	37	14	44	305	6	0	0	406
SEVILLA	4	2	23	61	546	8	0	4	648
<b>ARAGÓN</b>	<b>0</b>	<b>1</b>	<b>8</b>	<b>18</b>	<b>28</b>	<b>5</b>	<b>0</b>	<b>0</b>	<b>60</b>
HUESCA	0	0	1	6	3	0	0	0	10
TERUEL	0	0	0	0	2	0	0	0	2
ZARAGOZA	0	1	7	12	23	5	0	0	48
<b>ASTURIAS</b>	<b>4</b>	<b>3</b>	<b>12</b>	<b>26</b>	<b>93</b>	<b>3</b>	<b>0</b>	<b>0</b>	<b>141</b>
<b>ILLES BALEARS</b>	<b>0</b>	<b>9</b>	<b>8</b>	<b>19</b>	<b>64</b>	<b>4</b>	<b>0</b>	<b>0</b>	<b>104</b>
<b>CANARIAS</b>	<b>6</b>	<b>10</b>	<b>47</b>	<b>56</b>	<b>453</b>	<b>1</b>	<b>0</b>	<b>0</b>	<b>573</b>
LAS PALMAS	2	1	7	16	302	1	0	0	329
S.C. TENERIFE	4	9	40	40	151	0	0	0	244
<b>CANTABRIA</b>	<b>0</b>	<b>2</b>	<b>11</b>	<b>13</b>	<b>54</b>	<b>0</b>	<b>0</b>	<b>0</b>	<b>80</b>
<b>CASTILLA Y LEÓN</b>	<b>3</b>	<b>4</b>	<b>15</b>	<b>39</b>	<b>42</b>	<b>11</b>	<b>0</b>	<b>0</b>	<b>114</b>
ÁVILA	0	0	1	2	5	1	0	0	9
BURGOS	0	0	3	7	5	2	0	0	17
LEÓN	0	1	2	12	7	1	0	0	23
PALENCIA	0	0	0	2	1	0	0	0	3
SALAMANCA	2	0	0	4	11	0	0	0	17
SEGOVIA	0	1	0	3	3	0	0	0	7
SORIA	0	0	1	0	1	1	0	0	3
VALLADOLID	1	2	5	6	3	6	0	0	23
ZAMORA	0	0	3	3	6	0	0	0	12
<b>CASTILLA-LA MANCHA</b>	<b>6</b>	<b>8</b>	<b>46</b>	<b>78</b>	<b>100</b>	<b>11</b>	<b>0</b>	<b>0</b>	<b>249</b>
ALBACETE	1	2	23	27	21	0	0	0	74
CIUDAD REAL	2	5	7	10	27	5	0	0	56
CUENCA	2	0	4	14	18	2	0	0	40
GUADALAJARA	1	0	2	7	2	0	0	0	12
TOLEDO	0	1	10	20	32	4	0	0	67

(Continúa al dorso)

CC.AA. Y/O PROVINCIAS	EDAD	RESIDENCIA LEGAL	RECURSOS ECONÓMICOS		GRADO MINUSVALÍA ENF. CRÓNICA	PRESTACIÓN INCOMPATIBLE	SOLICITAR SIN PASAR DOS AÑOS	SIN DESGLASAR	TOTAL CAUSAS DE DENEGACIÓN
			PERSONALES	U.E.C.					
			<b>CATALUNYA</b>	0					
BARCELONA	0	14	107	188	164	68	0	0	541
GIRONA	0	2	12	16	12	4	0	0	46
LLEIDA	0	0	5	6	11	2	0	0	24
TARRAGONA	0	3	18	21	11	8	0	0	61
<b>COMUNIDAD VALENCIANA</b>	6	6	92	154	603	14	0	0	875
ALICANTE	2	3	36	38	277	9	0	0	365
CASTELLÓN	4	1	3	17	29	0	0	0	54
VALENCIA	0	2	53	99	297	5	0	0	456
<b>EXTREMADURA</b>	6	1	13	23	34	0	0	0	77
BADAJOS	5	1	7	13	30	0	0	0	56
CÁCERES	1	0	6	10	4	0	0	0	21
<b>GALICIA</b>	3	9	40	92	367	9	0	0	520
A CORUÑA	0	1	10	25	133	5	0	0	174
LUGO	1	0	0	3	25	0	0	0	29
OURENSE	0	0	1	3	62	2	0	0	68
PONTEVEDRA	2	8	29	61	147	2	0	0	249
<b>MADRID</b>	0	4	34	67	74	0	0	0	179
<b>MURCIA</b>	1	9	28	46	137	7	0	1	229
<b>NAVARRA</b>	0	0	5	9	3	0	0	0	17
<b>PAÍS VASCO</b>	9	8	24	36	14	1	0	0	92
ÁLAVA	0	0	0	0	0	0	0	0	0
GUIPÚZCOA	6	6	11	15	0	0	0	0	38
VIZCAYA	3	2	13	21	14	1	0	0	54
<b>LA RIOJA</b>	0	0	1	1	1	0	0	0	3
<b>CEUTA</b>	0	2	3	8	18	0	0	0	31
<b>MELILLA</b>	1	0	7	4	49	0	0	0	61
<b>TOTAL ESTADO</b>	69	139	752	1.137	3.482	181	0	9	5.769

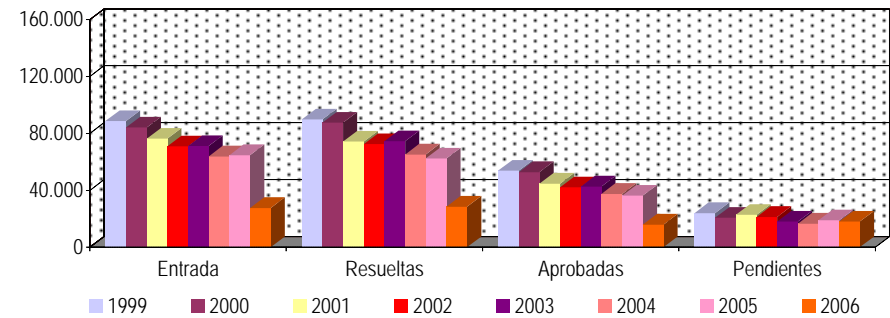
## 1d PNCs DE LA SEGURIDAD SOCIAL: DATOS DE LA GESTIÓN MENSUAL Y ANUAL

## R.D.L. 1/1994, DE 20 DE JUNIO; T. REF. LGSS PNCs DE LA SEGURIDAD SOCIAL

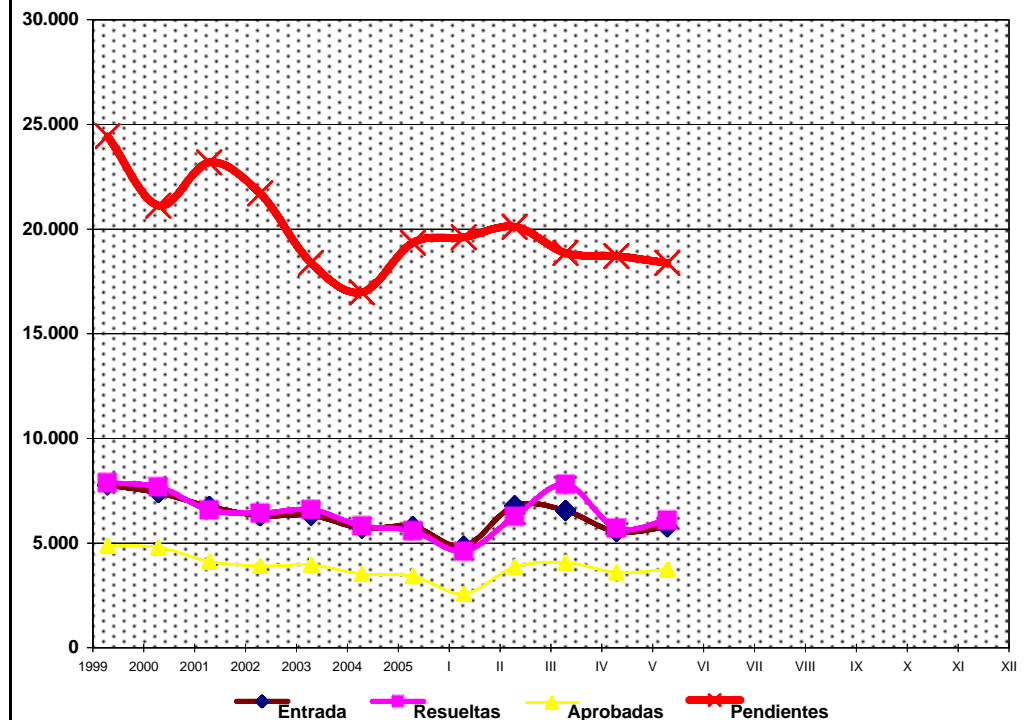
## TOTAL: JUBILACIÓN MÁS INVALIDEZ

		Entrada	Resueltas	% R./E.	Aprobadas	No Aprob.	Pendientes
G E S T I Ó N	1999	88.605	89.822	101,37%	53.808	36.014	24.050
	2000	84.219	87.539	103,94%	52.787	34.752	20.730
	2001	76.311	74.240	97,29%	44.704	29.536	22.801
	2002	70.924	72.417	102,11%	42.112	30.305	21.308
	2003	71.186	74.497	104,65%	42.720	31.777	17.997
	2004	63.772	65.173	102,20%	37.526	27.647	16.596
	2005	64.680	62.309	96,33%	36.331	25.978	18.967
M E N S U A L E S *	1999	7.384	7.485		4.484	3.001	24.050
	2000	7.018	7.295		4.399	2.896	20.730
	2001	6.359	6.187		3.725	2.461	22.801
	2002	5.910	6.035		3.509	2.525	21.308
	2003	5.932	6.208		3.560	2.648	17.997
	2004	5.314	5.431		3.127	2.304	16.596
	2005	5.390	5.192		3.028	2.165	18.967
2006							
I	4.467	4.220	94,47%	2.194	2.026	19.214	
II	6.395	5.888	92,07%	3.477	2.411	19.721	
III	6.166	7.416	120,27%	3.678	3.738	18.471	
IV	5.157	5.316	103,08%	3.209	2.107	18.312	
V	5.387	5.698	105,77%	3.346	2.352	18.001	
VI							
VII							
VIII							
IX							
X							
XI							
XII							
2006		27.572	28.538	103,50%	15.904	12.634	18.001

EVOLUCIÓN DE LA GESTIÓN 1999-2006



EVOLUCIÓN MEDIAS MENSUALES



\* Pendientes reales

## PENSIONES NO CONTRIBUTIVAS DE JUBILACIÓN E INVALIDEZ

### DATOS CONJUNTOS DE GESTIÓN CORRESPONDIENTES AL MES DE MAYO DE 2006

CC.AA. Y/O PROVINCIAS	PTES. MES ANTERIOR	SOLICITUDES PRESENTADAS					A RESOLV. MES	SOLICITUDES RESUELTAS									PTES. FIN MES
		NUEVAS	LISMI	PAS	INSS	TOTAL		APROBADAS					NO APROBADAS		TOTAL		
								NUEVAS	LISMI	PAS	INSS	TOTAL	DNG	CAD-DES			
<b>ANDALUCÍA</b>	<b>3.751</b>	<b>1.105</b>	<b>14</b>	<b>32</b>	<b>0</b>	<b>1.151</b>	<b>4.902</b>	<b>741</b>	<b>10</b>	<b>33</b>	<b>1</b>	<b>785</b>	<b>447</b>	<b>124</b>	<b>1.356</b>	<b>3.546</b>	
ALMERÍA	109	52	0	0	0	52	161	27	1	2	0	30	23	1	54	107	
CÁDIZ	610	265	9	10	0	284	894	196	6	18	1	221	88	11	320	574	
CÓRDOBA	281	81	0	4	0	85	366	64	0	0	0	64	23	5	92	274	
GRANADA	337	90	0	3	0	93	430	67	0	1	0	68	43	23	134	296	
HUELVA	116	84	1	2	0	87	203	67	0	4	0	71	35	1	107	96	
JAÉN	124	60	1	2	0	63	187	42	0	3	0	45	27	2	74	113	
MÁLAGA	822	214	1	1	0	216	1.038	156	3	1	0	160	104	67	331	707	
SEVILLA	1.352	259	2	10	0	271	1.623	122	0	4	0	126	104	14	244	1.379	
<b>ARAGÓN</b>	<b>184</b>	<b>124</b>	<b>0</b>	<b>1</b>	<b>0</b>	<b>125</b>	<b>309</b>	<b>119</b>	<b>4</b>	<b>6</b>	<b>0</b>	<b>129</b>	<b>37</b>	<b>11</b>	<b>177</b>	<b>132</b>	
HUESCA	42	12	0	0	0	12	54	25	2	4	0	31	3	1	35	19	
TERUEL	17	5	0	0	0	5	22	9	0	0	0	9	2	0	11	11	
ZARAGOZA	125	107	0	1	0	108	233	85	2	2	0	89	32	10	131	102	
<b>ASTURIAS</b>	<b>500</b>	<b>111</b>	<b>3</b>	<b>1</b>	<b>0</b>	<b>115</b>	<b>615</b>	<b>71</b>	<b>3</b>	<b>3</b>	<b>1</b>	<b>78</b>	<b>15</b>	<b>8</b>	<b>101</b>	<b>514</b>	
<b>ILLES BALEARS</b>	<b>131</b>	<b>75</b>	<b>0</b>	<b>0</b>	<b>0</b>	<b>75</b>	<b>206</b>	<b>39</b>	<b>1</b>	<b>1</b>	<b>0</b>	<b>41</b>	<b>11</b>	<b>1</b>	<b>53</b>	<b>153</b>	
<b>CANARIAS</b>	<b>4.143</b>	<b>433</b>	<b>2</b>	<b>8</b>	<b>0</b>	<b>443</b>	<b>4.586</b>	<b>212</b>	<b>3</b>	<b>4</b>	<b>0</b>	<b>219</b>	<b>121</b>	<b>18</b>	<b>358</b>	<b>4.228</b>	
LAS PALMAS	1.583	149	0	5	0	154	1.737	70	0	2	0	72	52	6	130	1.607	
S.C. TENERIFE	2.560	284	2	3	0	289	2.849	142	3	2	0	147	69	12	228	2.621	
<b>CANTABRIA</b>	<b>144</b>	<b>66</b>	<b>1</b>	<b>0</b>	<b>0</b>	<b>67</b>	<b>211</b>	<b>49</b>	<b>1</b>	<b>0</b>	<b>0</b>	<b>50</b>	<b>20</b>	<b>0</b>	<b>70</b>	<b>141</b>	
<b>CASTILLA Y LEÓN</b>	<b>557</b>	<b>261</b>	<b>4</b>	<b>4</b>	<b>0</b>	<b>269</b>	<b>826</b>	<b>148</b>	<b>8</b>	<b>8</b>	<b>0</b>	<b>164</b>	<b>48</b>	<b>17</b>	<b>229</b>	<b>597</b>	
ÁVILA	28	18	1	0	0	19	47	9	0	0	0	9	3	0	12	35	
BURGOS	82	37	0	0	0	37	119	21	0	2	0	23	5	7	35	84	
LEÓN	82	46	0	1	0	47	129	21	1	1	0	23	2	0	25	104	
PALENCIA	32	16	0	0	0	16	48	14	1	0	0	15	3	2	20	28	
SALAMANCA	110	45	1	1	0	47	157	34	5	2	0	41	14	3	58	99	
SEGOVIA	15	9	0	0	0	9	24	5	0	0	0	5	2	4	11	13	
SORIA	17	8	0	0	0	8	25	5	0	0	0	5	0	0	5	20	
VALLADOLID	120	50	1	2	0	53	173	22	1	2	0	25	11	1	37	136	
ZAMORA	71	32	1	0	0	33	104	17	0	1	0	18	8	0	26	78	
<b>CASTILLA-LA MANCHA</b>	<b>664</b>	<b>241</b>	<b>4</b>	<b>3</b>	<b>1</b>	<b>249</b>	<b>913</b>	<b>133</b>	<b>1</b>	<b>3</b>	<b>0</b>	<b>137</b>	<b>76</b>	<b>11</b>	<b>224</b>	<b>689</b>	
ALBACETE	219	53	0	1	0	54	273	28	0	0	0	28	24	2	54	219	
CIUDAD REAL	101	45	1	0	0	46	147	37	0	3	0	40	15	0	55	92	
CUENCA	72	19	0	0	0	19	91	26	1	0	0	27	12	5	44	47	
GUADALAJARA	21	15	0	2	1	18	39	7	0	0	0	7	2	3	12	27	
TOLEDO	251	109	3	0	0	112	363	35	0	0	0	35	23	1	59	304	

(Continúa al dorso)

CC.AA. Y/O PROVINCIAS	PTES. MES ANTERIOR	SOLICITUDES PRESENTADAS					A RESOLV. MES	SOLICITUDES RESUELTAS							PTES. FIN MES	
								APROBADAS				NO APROBADAS		TOTAL		
		NUEVAS	LISMI	PAS	INSS	TOTAL		NUEVAS	LISMI	PAS	INSS	TOTAL	DNG			CAD-DES
<b>CATALUNYA</b>	<b>2.056</b>	<b>860</b>	<b>14</b>	<b>9</b>	<b>21</b>	<b>904</b>	<b>2.960</b>	<b>464</b>	<b>7</b>	<b>8</b>	<b>13</b>	<b>492</b>	<b>326</b>	<b>75</b>	<b>893</b>	<b>2.067</b>
BARCELONA	1.559	662	8	4	15	689	2.248	340	4	6	9	359	257	59	675	1.573
GIRONA	141	47	0	2	2	51	192	37	2	0	1	40	18	3	61	131
LLEIDA	127	45	1	2	2	50	177	34	0	0	2	36	14	5	55	122
TARRAGONA	229	106	5	1	2	114	343	53	1	2	1	57	37	8	102	241
<b>COMUNIDAD VALENCIANA</b>	<b>2.415</b>	<b>593</b>	<b>9</b>	<b>6</b>	<b>0</b>	<b>608</b>	<b>3.023</b>	<b>337</b>	<b>8</b>	<b>16</b>	<b>0</b>	<b>361</b>	<b>264</b>	<b>60</b>	<b>685</b>	<b>2.338</b>
ALICANTE	887	195	9	6	0	210	1.097	69	5	2	0	76	74	29	179	918
CASTELLÓN	271	59	0	0	0	59	330	15	0	0	0	15	25	7	47	283
VALENCIA	1.257	339	0	0	0	339	1.596	253	3	14	0	270	165	24	459	1.137
<b>EXTREMADURA</b>	<b>79</b>	<b>150</b>	<b>7</b>	<b>2</b>	<b>0</b>	<b>159</b>	<b>238</b>	<b>121</b>	<b>6</b>	<b>5</b>	<b>0</b>	<b>132</b>	<b>42</b>	<b>18</b>	<b>192</b>	<b>46</b>
BADAJOS	17	99	3	2	0	104	121	63	3	1	0	67	31	9	107	14
CÁCERES	62	51	4	0	0	55	117	58	3	4	0	65	11	9	85	32
<b>GALICIA</b>	<b>1.074</b>	<b>389</b>	<b>5</b>	<b>2</b>	<b>4</b>	<b>400</b>	<b>1.474</b>	<b>252</b>	<b>1</b>	<b>0</b>	<b>0</b>	<b>253</b>	<b>189</b>	<b>5</b>	<b>447</b>	<b>1.027</b>
A CORUÑA	612	190	0	0	0	190	802	105	1	0	0	106	43	0	149	653
LUGO	58	49	1	0	0	50	108	33	0	0	0	33	12	3	48	60
OURENSE	218	56	1	2	0	59	277	38	0	0	0	38	20	2	60	217
PONTEVEDRA	186	94	3	0	4	101	287	76	0	0	0	76	114	0	190	97
<b>MADRID</b>	<b>1.232</b>	<b>367</b>	<b>1</b>	<b>8</b>	<b>0</b>	<b>376</b>	<b>1.608</b>	<b>219</b>	<b>1</b>	<b>8</b>	<b>0</b>	<b>228</b>	<b>112</b>	<b>71</b>	<b>411</b>	<b>1.197</b>
MURCIA	722	173	1	10	8	192	914	94	3	5	1	103	116	23	242	672
NAVARRA	26	34	2	3	4	43	69	22	1	0	0	23	15	0	38	31
<b>PAÍS VASCO</b>	<b>381</b>	<b>122</b>	<b>0</b>	<b>2</b>	<b>2</b>	<b>126</b>	<b>507</b>	<b>91</b>	<b>0</b>	<b>2</b>	<b>0</b>	<b>93</b>	<b>26</b>	<b>0</b>	<b>119</b>	<b>388</b>
ÁLAVA	192	17	0	0	0	17	209	14	0	0	0	14	1	0	15	194
GUIPÚZCOA	34	27	0	0	0	27	61	22	0	0	0	22	9	0	31	30
VIZCAYA	155	78	0	2	2	82	237	55	0	2	0	57	16	0	73	164
<b>LA RIOJA</b>	<b>70</b>	<b>21</b>	<b>0</b>	<b>0</b>	<b>0</b>	<b>21</b>	<b>91</b>	<b>25</b>	<b>0</b>	<b>0</b>	<b>0</b>	<b>25</b>	<b>6</b>	<b>1</b>	<b>32</b>	<b>59</b>
CEUTA	80	25	0	2	0	27	107	14	0	0	0	14	8	4	26	81
MELILLA	103	37	0	0	0	37	140	16	1	2	0	19	24	2	45	95

<b>TOTAL ESTADO</b>	<b>18.312</b>	<b>5.187</b>	<b>67</b>	<b>93</b>	<b>40</b>	<b>5.387</b>	<b>23.699</b>	<b>3.167</b>	<b>59</b>	<b>104</b>	<b>16</b>	<b>3.346</b>	<b>1.903</b>	<b>449</b>	<b>5.698</b>	<b>18.001</b>
---------------------	---------------	--------------	-----------	-----------	-----------	--------------	---------------	--------------	-----------	------------	-----------	--------------	--------------	------------	--------------	---------------

## PENSIONES NO CONTRIBUTIVAS DE JUBILACIÓN E INVALIDEZ

### CAUSAS DE DENEGACIÓN CONJUNTAS CORRESPONDIENTES AL MES DE MAYO DE 2006

CC.AA. Y/O PROVINCIAS	EDAD	RESIDENCIA LEGAL	RECURSOS ECONÓMICOS		GRADO MINUSVALÍA ENF. CRÓNICA	PRESTACIÓN INCOMPATIBLE	SOLICITAR SIN PASAR DOS AÑOS	SIN DESGLOSAR	TOTAL CAUSAS DE DENEGACIÓN
			PERSONALES	U.E.C.					
			<b>ANDALUCÍA</b>	<b>14</b>					
ALMERÍA	2	4	3	6	7	1	0	0	23
CÁDIZ	0	0	74	11	2	1	0	0	88
CÓRDOBA	1	1	3	11	7	0	0	0	23
GRANADA	0	0	6	25	11	1	0	0	43
HUELVA	3	0	0	11	21	0	0	0	35
JAÉN	4	0	2	12	9	0	0	0	27
MÁLAGA	0	14	6	18	66	0	0	0	104
SEVILLA	4	0	11	39	48	0	0	2	104
<b>ARAGÓN</b>	<b>1</b>	<b>1</b>	<b>6</b>	<b>15</b>	<b>10</b>	<b>4</b>	<b>0</b>	<b>0</b>	<b>37</b>
HUESCA	0	0	0	2	0	1	0	0	3
TERUEL	0	0	0	1	1	0	0	0	2
ZARAGOZA	1	1	6	12	9	3	0	0	32
<b>ASTURIAS</b>	<b>0</b>	<b>0</b>	<b>2</b>	<b>5</b>	<b>8</b>	<b>0</b>	<b>0</b>	<b>0</b>	<b>15</b>
<b>ILLES BALEARS</b>	<b>1</b>	<b>1</b>	<b>1</b>	<b>6</b>	<b>2</b>	<b>0</b>	<b>0</b>	<b>0</b>	<b>11</b>
<b>CANARIAS</b>	<b>2</b>	<b>11</b>	<b>16</b>	<b>25</b>	<b>66</b>	<b>1</b>	<b>0</b>	<b>0</b>	<b>121</b>
LAS PALMAS	0	2	1	5	43	1	0	0	52
S.C. TENERIFE	2	9	15	20	23	0	0	0	69
<b>CANTABRIA</b>	<b>0</b>	<b>1</b>	<b>1</b>	<b>7</b>	<b>11</b>	<b>0</b>	<b>0</b>	<b>0</b>	<b>20</b>
<b>CASTILLA Y LEÓN</b>	<b>0</b>	<b>0</b>	<b>6</b>	<b>32</b>	<b>10</b>	<b>0</b>	<b>0</b>	<b>0</b>	<b>48</b>
ÁVILA	0	0	0	2	1	0	0	0	3
BURGOS	0	0	1	3	1	0	0	0	5
LEÓN	0	0	2	0	0	0	0	0	2
PALENCIA	0	0	0	3	0	0	0	0	3
SALAMANCA	0	0	2	9	3	0	0	0	14
SEGOVIA	0	0	0	1	1	0	0	0	2
SORIA	0	0	0	0	0	0	0	0	0
VALLADOLID	0	0	0	11	0	0	0	0	11
ZAMORA	0	0	1	3	4	0	0	0	8
<b>CASTILLA-LA MANCHA</b>	<b>1</b>	<b>0</b>	<b>10</b>	<b>34</b>	<b>30</b>	<b>1</b>	<b>0</b>	<b>0</b>	<b>76</b>
ALBACETE	0	0	6	11	7	0	0	0	24
CIUDAD REAL	1	0	1	3	10	0	0	0	15
CUENCA	0	0	1	8	2	1	0	0	12
GUADALAJARA	0	0	0	2	0	0	0	0	2
TOLEDO	0	0	2	10	11	0	0	0	23

(Continúa al dorso)

CC.AA. Y/O PROVINCIAS	EDAD	RESIDENCIA LEGAL	RECURSOS ECONÓMICOS		GRADO MINUSVALÍA ENF. CRÓNICA	PRESTACIÓN INCOMPATIBLE	SOLICITAR SIN PASAR DOS AÑOS	SIN DESGLOSAR	TOTAL CAUSAS DE DENEGACIÓN
			PERSONALES	U.E.C.					
			<b>CATALUNYA</b>	3					
BARCELONA	2	10	44	158	26	17	0	0	257
GIRONA	0	2	3	10	3	0	0	0	18
LLEIDA	1	1	2	10	0	0	0	0	14
TARRAGONA	0	2	6	25	1	3	0	0	37
<b>COMUNIDAD VALENCIANA</b>	3	3	34	160	56	8	0	0	264
ALICANTE	3	0	7	32	29	3	0	0	74
CASTELLÓN	0	0	0	22	3	0	0	0	25
VALENCIA	0	3	27	106	24	5	0	0	165
<b>EXTREMADURA</b>	5	0	5	24	8	0	0	0	42
BADAJOS	5	0	4	14	8	0	0	0	31
CÁCERES	0	0	1	10	0	0	0	0	11
<b>GALICIA</b>	4	10	12	74	86	3	0	0	189
A CORUÑA	0	4	3	28	8	0	0	0	43
LUGO	1	0	0	1	10	0	0	0	12
OURENSE	0	1	0	3	14	2	0	0	20
PONTEVEDRA	3	5	9	42	54	1	0	0	114
<b>MADRID</b>	0	11	21	69	11	0	0	0	112
<b>MURCIA</b>	2	10	10	42	50	2	0	0	116
<b>NAVARRA</b>	0	0	3	12	0	0	0	0	15
<b>PAÍS VASCO</b>	2	1	5	18	0	0	0	0	26
ÁLAVA	0	0	1	0	0	0	0	0	1
GUIPÚZCOA	2	0	0	7	0	0	0	0	9
VIZCAYA	0	1	4	11	0	0	0	0	16
<b>LA RIOJA</b>	0	1	1	3	1	0	0	0	6
<b>CEUTA</b>	0	2	0	2	4	0	0	0	8
<b>MELILLA</b>	0	1	1	0	22	0	0	0	24
<b>TOTAL ESTADO</b>	<b>38</b>	<b>87</b>	<b>294</b>	<b>864</b>	<b>576</b>	<b>42</b>	<b>0</b>	<b>2</b>	<b>1.903</b>

## PENSIONES NO CONTRIBUTIVAS DE JUBILACIÓN E INVALIDEZ

### DATOS ACUMULADOS DE GESTIÓN CORRESPONDIENTES AL AÑO 2006 HASTA MAYO

CC.AA. Y/O PROVINCIAS	PTES. AÑO ANTERIOR	SOLICITUDES PRESENTADAS					A RESOLV. AÑO	SOLICITUDES RESUELTAS									PTES. FINAL
		NUEVAS	LISMI	PAS	INSS	TOTAL		APROBADAS					NO APROBADAS		TOTAL		
								NUEVAS	LISMI	PAS	INSS	TOTAL	DNG	CAD-DES			
<b>ANDALUCÍA</b>	<b>4.418</b>	<b>5.736</b>	<b>50</b>	<b>145</b>	<b>4</b>	<b>5.935</b>	<b>10.353</b>	<b>3.682</b>	<b>66</b>	<b>143</b>	<b>3</b>	<b>3.894</b>	<b>2.469</b>	<b>444</b>	<b>6.807</b>	<b>3.546</b>	
ALMERÍA	227	320	1	1	0	322	549	201	13	10	0	224	197	21	442	107	
CÁDIZ	520	1.279	27	57	4	1.367	1.887	935	17	52	3	1.007	259	47	1.313	574	
CÓRDOBA	330	458	5	13	0	476	806	325	1	8	0	334	156	42	532	274	
GRANADA	380	424	1	10	0	435	815	317	1	8	0	326	146	47	519	296	
HUELVA	151	428	5	11	0	444	595	278	6	13	0	297	188	14	499	96	
JAÉN	95	374	4	18	0	396	491	250	2	11	0	263	106	9	378	113	
MÁLAGA	1.140	1.026	3	8	0	1.037	2.177	711	23	16	0	750	559	161	1.470	707	
SEVILLA	1.575	1.427	4	27	0	1.458	3.033	665	3	25	0	693	858	103	1.654	1.379	
<b>ARAGÓN</b>	<b>126</b>	<b>595</b>	<b>8</b>	<b>19</b>	<b>3</b>	<b>625</b>	<b>751</b>	<b>421</b>	<b>10</b>	<b>17</b>	<b>1</b>	<b>449</b>	<b>141</b>	<b>29</b>	<b>619</b>	<b>132</b>	
HUESCA	37	103	3	11	0	117	154	93	3	12	0	108	24	3	135	19	
TERUEL	8	47	0	0	0	47	55	33	1	0	0	34	9	1	44	11	
ZARAGOZA	81	445	5	8	3	461	542	295	6	5	1	307	108	25	440	102	
<b>ASTURIAS</b>	<b>394</b>	<b>580</b>	<b>14</b>	<b>21</b>	<b>3</b>	<b>618</b>	<b>1.012</b>	<b>242</b>	<b>4</b>	<b>8</b>	<b>2</b>	<b>256</b>	<b>190</b>	<b>52</b>	<b>498</b>	<b>514</b>	
<b>ILLES BALEARS</b>	<b>179</b>	<b>501</b>	<b>3</b>	<b>8</b>	<b>0</b>	<b>512</b>	<b>691</b>	<b>316</b>	<b>4</b>	<b>9</b>	<b>0</b>	<b>329</b>	<b>147</b>	<b>62</b>	<b>538</b>	<b>153</b>	
<b>CANARIAS</b>	<b>4.127</b>	<b>2.698</b>	<b>5</b>	<b>51</b>	<b>0</b>	<b>2.754</b>	<b>6.881</b>	<b>926</b>	<b>5</b>	<b>26</b>	<b>0</b>	<b>957</b>	<b>725</b>	<b>971</b>	<b>2.653</b>	<b>4.228</b>	
LAS PALMAS	1.378	1.200	2	40	0	1.242	2.620	329	0	11	0	340	372	301	1.013	1.607	
S.C. TENERIFE	2.749	1.498	3	11	0	1.512	4.261	597	5	15	0	617	353	670	1.640	2.621	
<b>CANTABRIA</b>	<b>171</b>	<b>375</b>	<b>3</b>	<b>4</b>	<b>0</b>	<b>382</b>	<b>553</b>	<b>281</b>	<b>5</b>	<b>3</b>	<b>0</b>	<b>289</b>	<b>120</b>	<b>3</b>	<b>412</b>	<b>141</b>	
<b>CASTILLA Y LEÓN</b>	<b>611</b>	<b>1.231</b>	<b>36</b>	<b>28</b>	<b>1</b>	<b>1.296</b>	<b>1.907</b>	<b>790</b>	<b>34</b>	<b>82</b>	<b>4</b>	<b>910</b>	<b>286</b>	<b>114</b>	<b>1.310</b>	<b>597</b>	
ÁVILA	12	87	1	2	1	91	103	47	0	4	0	51	15	2	68	35	
BURGOS	77	178	4	3	0	185	262	99	4	15	0	118	35	25	178	84	
LEÓN	128	178	5	7	0	190	318	119	6	20	0	145	54	15	214	104	
PALENCIA	12	89	2	0	0	91	103	47	4	2	4	57	11	7	75	28	
SALAMANCA	96	231	13	5	0	249	345	163	12	3	0	178	51	17	246	99	
SEGOVIA	45	47	0	1	0	48	93	32	1	19	0	52	19	9	80	13	
SORIA	14	33	1	1	0	35	49	22	0	1	0	23	6	0	29	20	
VALLADOLID	175	249	4	6	0	259	434	173	7	17	0	197	64	37	298	136	
ZAMORA	52	139	6	3	0	148	200	88	0	1	0	89	31	2	122	78	
<b>CASTILLA-LA MANCHA</b>	<b>753</b>	<b>1.205</b>	<b>14</b>	<b>21</b>	<b>4</b>	<b>1.244</b>	<b>1.997</b>	<b>726</b>	<b>7</b>	<b>29</b>	<b>1</b>	<b>763</b>	<b>497</b>	<b>48</b>	<b>1.308</b>	<b>689</b>	
ALBACETE	237	296	0	8	0	304	541	178	0	11	0	189	124	9	322	219	
CIUDAD REAL	151	280	4	5	0	289	440	193	1	10	0	204	142	2	348	92	
CUENCA	92	163	0	0	0	163	255	124	2	2	0	128	73	7	208	47	
GUADALAJARA	20	62	3	2	4	71	91	33	1	1	1	36	20	8	64	27	
TOLEDO	253	404	7	6	0	417	670	198	3	5	0	206	138	22	366	304	

(Continúa al dorso)

CC.AA. Y/O PROVINCIAS	PTES. AÑO ANTERIOR	SOLICITUDES PRESENTADAS					A RESOLV. AÑO	SOLICITUDES RESUELTAS									PTES. FINAL
		NUEVAS	LISMI	PAS	INSS	TOTAL		APROBADAS					NO APROBADAS		TOTAL		
								NUEVAS	LISMI	PAS	INSS	TOTAL	DNG	CAD-DES			
<b>CATALUNYA</b>	<b>1.674</b>	<b>3.646</b>	<b>45</b>	<b>51</b>	<b>89</b>	<b>3.831</b>	<b>5.505</b>	<b>1.631</b>	<b>27</b>	<b>26</b>	<b>62</b>	<b>1.746</b>	<b>1.329</b>	<b>363</b>	<b>3.438</b>	<b>2.067</b>	
BARCELONA	1.285	2.747	30	27	70	2.874	4.159	1.212	15	22	48	1.297	1.008	281	2.586	1.573	
GIRONA	120	242	2	8	2	254	374	127	6	0	2	135	91	17	243	131	
LLEIDA	82	227	1	7	8	243	325	107	0	0	7	114	70	19	203	122	
TARRAGONA	187	430	12	9	9	460	647	185	6	4	5	200	160	46	406	241	
<b>COMUNIDAD VALENCIANA</b>	<b>2.843</b>	<b>3.049</b>	<b>24</b>	<b>32</b>	<b>0</b>	<b>3.105</b>	<b>5.948</b>	<b>1.691</b>	<b>26</b>	<b>57</b>	<b>0</b>	<b>1.774</b>	<b>1.601</b>	<b>235</b>	<b>3.610</b>	<b>2.338</b>	
ALICANTE	1.109	922	24	30	0	976	2.085	460	15	23	0	498	569	100	1.167	918	
CASTELLÓN	309	271	0	2	0	273	582	132	1	0	0	133	113	53	299	283	
VALENCIA	1.425	1.856	0	0	0	1.856	3.281	1.099	10	34	0	1.143	919	82	2.144	1.137	
<b>EXTREMADURA</b>	<b>59</b>	<b>627</b>	<b>38</b>	<b>13</b>	<b>0</b>	<b>678</b>	<b>737</b>	<b>374</b>	<b>21</b>	<b>24</b>	<b>0</b>	<b>419</b>	<b>172</b>	<b>100</b>	<b>691</b>	<b>46</b>	
BADAJOS	24	406	21	7	0	434	458	221	12	16	0	249	125	70	444	14	
CÁCERES	35	221	17	6	0	244	279	153	9	8	0	170	47	30	247	32	
<b>GALICIA</b>	<b>1.147</b>	<b>2.331</b>	<b>23</b>	<b>6</b>	<b>21</b>	<b>2.381</b>	<b>3.528</b>	<b>1.514</b>	<b>22</b>	<b>5</b>	<b>8</b>	<b>1.549</b>	<b>854</b>	<b>98</b>	<b>2.501</b>	<b>1.027</b>	
A CORUÑA	612	953	0	0	0	953	1.565	541	12	3	2	558	317	37	912	653	
LUGO	55	237	3	0	0	240	295	172	2	1	0	175	47	13	235	60	
OURENSE	169	326	4	4	0	334	503	192	1	0	0	193	86	7	286	217	
PONTEVEDRA	311	815	16	2	21	854	1.165	609	7	1	6	623	404	41	1.068	97	
<b>MADRID</b>	<b>1.098</b>	<b>1.898</b>	<b>12</b>	<b>51</b>	<b>0</b>	<b>1.961</b>	<b>3.059</b>	<b>1.095</b>	<b>12</b>	<b>51</b>	<b>0</b>	<b>1.158</b>	<b>467</b>	<b>237</b>	<b>1.862</b>	<b>1.197</b>	
<b>MURCIA</b>	<b>796</b>	<b>822</b>	<b>16</b>	<b>43</b>	<b>29</b>	<b>910</b>	<b>1.706</b>	<b>503</b>	<b>12</b>	<b>16</b>	<b>7</b>	<b>538</b>	<b>361</b>	<b>135</b>	<b>1.034</b>	<b>672</b>	
<b>NAVARRA</b>	<b>22</b>	<b>136</b>	<b>6</b>	<b>12</b>	<b>14</b>	<b>168</b>	<b>190</b>	<b>94</b>	<b>5</b>	<b>5</b>	<b>0</b>	<b>104</b>	<b>55</b>	<b>0</b>	<b>159</b>	<b>31</b>	
<b>PAÍS VASCO</b>	<b>367</b>	<b>710</b>	<b>2</b>	<b>17</b>	<b>3</b>	<b>732</b>	<b>1.099</b>	<b>506</b>	<b>2</b>	<b>17</b>	<b>0</b>	<b>525</b>	<b>172</b>	<b>14</b>	<b>711</b>	<b>388</b>	
ÁLAVA	163	105	2	0	0	107	270	68	2	0	0	70	6	0	76	194	
GUIPÚZCOA	48	202	0	0	0	202	250	156	0	0	0	156	64	0	220	30	
VIZCAYA	156	403	0	17	3	423	579	282	0	17	0	299	102	14	415	164	
<b>LA RIOJA</b>	<b>58</b>	<b>125</b>	<b>0</b>	<b>0</b>	<b>0</b>	<b>125</b>	<b>183</b>	<b>108</b>	<b>0</b>	<b>0</b>	<b>0</b>	<b>108</b>	<b>13</b>	<b>3</b>	<b>124</b>	<b>59</b>	
<b>CEUTA</b>	<b>70</b>	<b>128</b>	<b>1</b>	<b>2</b>	<b>0</b>	<b>131</b>	<b>201</b>	<b>61</b>	<b>3</b>	<b>1</b>	<b>0</b>	<b>65</b>	<b>36</b>	<b>19</b>	<b>120</b>	<b>81</b>	
<b>MELILLA</b>	<b>54</b>	<b>175</b>	<b>6</b>	<b>3</b>	<b>0</b>	<b>184</b>	<b>238</b>	<b>64</b>	<b>4</b>	<b>3</b>	<b>0</b>	<b>71</b>	<b>69</b>	<b>3</b>	<b>143</b>	<b>95</b>	

<b>TOTAL ESTADO</b>	<b>18.967</b>	<b>26.568</b>	<b>306</b>	<b>527</b>	<b>171</b>	<b>27.572</b>	<b>46.539</b>	<b>15.025</b>	<b>269</b>	<b>522</b>	<b>88</b>	<b>15.904</b>	<b>9.704</b>	<b>2.930</b>	<b>28.538</b>	<b>18.001</b>
---------------------	---------------	---------------	------------	------------	------------	---------------	---------------	---------------	------------	------------	-----------	---------------	--------------	--------------	---------------	---------------

## PENSIONES NO CONTRIBUTIVAS DE JUBILACIÓN E INVALIDEZ

### CAUSAS DE DENEGACIÓN ACUMULADAS CORRESPONDIENTES AL AÑO 2006 HASTA MAYO

CC.AA. Y/O PROVINCIAS	EDAD	RESIDENCIA LEGAL	RECURSOS ECONÓMICOS		GRADO MINUSVALÍA ENF. CRÓNICA	PRESTACIÓN INCOMPATIBLE	SOLICITAR SIN PASAR DOS AÑOS	SIN DESGLOSAR	TOTAL CAUSAS DE DENEGACIÓN
			PERSONALES	U.E.C.					
			<b>ANDALUCÍA</b>	<b>68</b>					
ALMERÍA	3	15	33	83	58	5	0	0	197
CÁDIZ	1	0	159	81	5	13	0	0	259
CÓRDOBA	6	6	9	68	61	5	0	1	156
GRANADA	2	2	12	79	44	4	0	3	146
HUELVA	10	3	12	55	104	4	0	0	188
JAÉN	18	0	10	51	27	0	0	0	106
MÁLAGA	0	83	44	119	305	8	0	0	559
SEVILLA	28	12	51	209	546	8	0	4	858
<b>ARAGÓN</b>	<b>6</b>	<b>2</b>	<b>19</b>	<b>79</b>	<b>28</b>	<b>7</b>	<b>0</b>	<b>0</b>	<b>141</b>
HUESCA	2	0	5	13	3	1	0	0	24
TERUEL	0	0	2	5	2	0	0	0	9
ZARAGOZA	4	2	12	61	23	6	0	0	108
<b>ASTURIAS</b>	<b>8</b>	<b>8</b>	<b>22</b>	<b>55</b>	<b>93</b>	<b>4</b>	<b>0</b>	<b>0</b>	<b>190</b>
<b>ILLES BALEARS</b>	<b>4</b>	<b>11</b>	<b>13</b>	<b>51</b>	<b>64</b>	<b>4</b>	<b>0</b>	<b>0</b>	<b>147</b>
<b>CANARIAS</b>	<b>29</b>	<b>42</b>	<b>76</b>	<b>123</b>	<b>453</b>	<b>2</b>	<b>0</b>	<b>0</b>	<b>725</b>
LAS PALMAS	16	5	11	36	302	2	0	0	372
S.C. TENERIFE	13	37	65	87	151	0	0	0	353
<b>CANTABRIA</b>	<b>1</b>	<b>3</b>	<b>11</b>	<b>51</b>	<b>54</b>	<b>0</b>	<b>0</b>	<b>0</b>	<b>120</b>
<b>CASTILLA Y LEÓN</b>	<b>13</b>	<b>10</b>	<b>49</b>	<b>157</b>	<b>42</b>	<b>15</b>	<b>0</b>	<b>0</b>	<b>286</b>
ÁVILA	0	2	2	5	5	1	0	0	15
BURGOS	1	0	7	19	5	3	0	0	35
LEÓN	1	1	10	32	7	3	0	0	54
PALENCIA	0	0	1	9	1	0	0	0	11
SALAMANCA	6	2	5	27	11	0	0	0	51
SEGOVIA	0	1	2	13	3	0	0	0	19
SORIA	0	0	2	2	1	1	0	0	6
VALLADOLID	4	4	13	33	3	7	0	0	64
ZAMORA	1	0	7	17	6	0	0	0	31
<b>CASTILLA-LA MANCHA</b>	<b>25</b>	<b>13</b>	<b>71</b>	<b>275</b>	<b>100</b>	<b>13</b>	<b>0</b>	<b>0</b>	<b>497</b>
ALBACETE	4	3	30	66	21	0	0	0	124
CIUDAD REAL	9	6	13	81	27	6	0	0	142
CUENCA	7	0	7	38	18	3	0	0	73
GUADALAJARA	3	0	2	13	2	0	0	0	20
TOLEDO	2	4	19	77	32	4	0	0	138

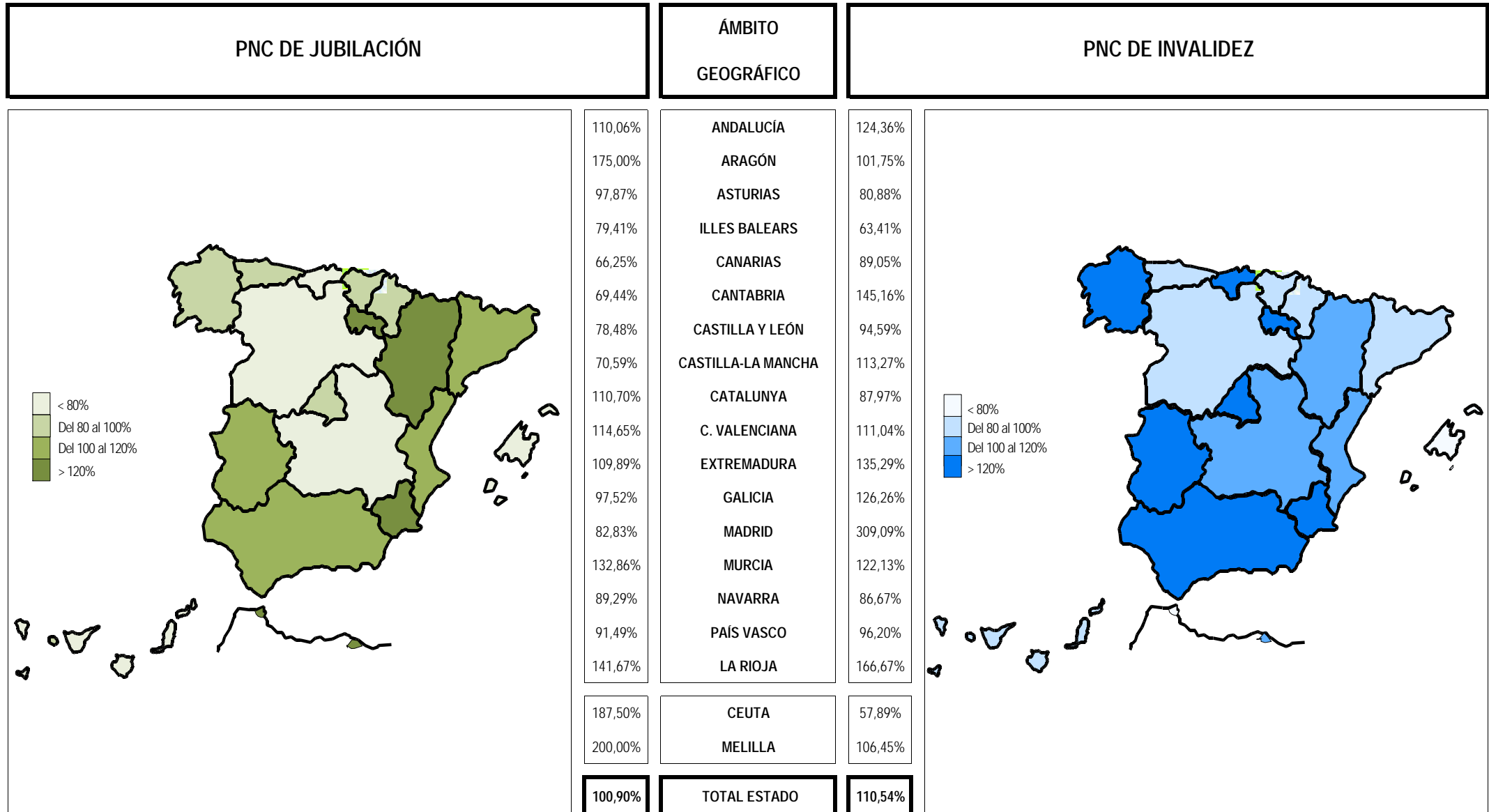
(Continúa al dorso)

CC.AA. Y/O PROVINCIAS	EDAD	RESIDENCIA LEGAL	RECURSOS ECONÓMICOS		GRADO MINUSVALÍA ENF. CRÓNICA	PRESTACIÓN INCOMPATIBLE	SOLICITAR SIN PASAR DOS AÑOS	SIN DESGLASAR	TOTAL CAUSAS DE DENEGACIÓN
			PERSONALES	U.E.C.					
			<b>CATALUNYA</b>	6					
BARCELONA	3	50	173	540	164	78	0	0	1.008
GIRONA	1	10	16	48	12	4	0	0	91
LLEIDA	2	4	12	39	11	2	0	0	70
TARRAGONA	0	8	29	101	11	11	0	0	160
<b>COMUNIDAD VALENCIANA</b>	16	16	174	772	603	20	0	0	1.601
ALICANTE	11	4	55	209	277	13	0	0	569
CASTELLÓN	5	3	5	71	29	0	0	0	113
VALENCIA	0	9	114	492	297	7	0	0	919
<b>EXTREMADURA</b>	11	6	23	98	34	0	0	0	172
BADAJOS	10	5	16	64	30	0	0	0	125
CÁCERES	1	1	7	34	4	0	0	0	47
<b>GALICIA</b>	15	66	65	330	367	11	0	0	854
A CORUÑA	3	20	20	136	133	5	0	0	317
LUGO	4	0	0	18	25	0	0	0	47
OURENSE	1	9	5	7	62	2	0	0	86
PONTEVEDRA	7	37	40	169	147	4	0	0	404
<b>MADRID</b>	3	42	86	262	74	0	0	0	467
<b>MURCIA</b>	8	19	47	138	137	11	0	1	361
<b>NAVARRA</b>	0	0	13	39	3	0	0	0	55
<b>PAÍS VASCO</b>	16	9	49	82	14	2	0	0	172
ÁLAVA	0	0	3	3	0	0	0	0	6
GUIPÚZCOA	7	7	28	21	0	1	0	0	64
VIZCAYA	9	2	18	58	14	1	0	0	102
<b>LA RIOJA</b>	0	3	2	7	1	0	0	0	13
<b>CEUTA</b>	0	5	3	10	18	0	0	0	36
<b>MELILLA</b>	1	2	9	7	49	1	0	0	69
<b>TOTAL ESTADO</b>	230	450	1.292	4.009	3.482	232	0	9	9.704

1e PNC DE JUBILACIÓN E INVALIDEZ: COEFICIENTES DE LA GESTIÓN MENSUAL

# PENSIONES NO CONTRIBUTIVAS DE LA SEGURIDAD SOCIAL DE JUBILACIÓN E INVALIDEZ

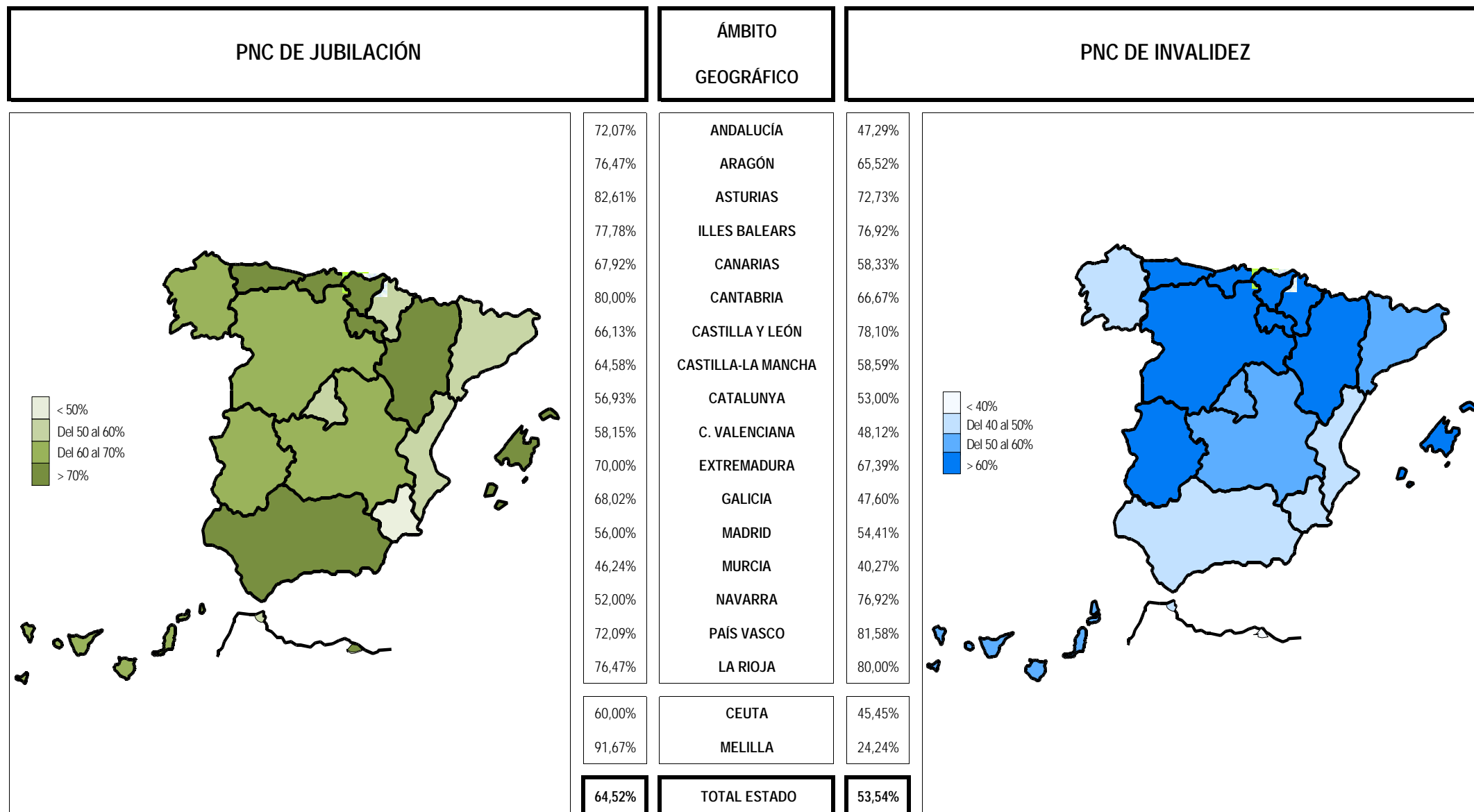
DISTRIBUCIÓN TERRITORIAL DEL COEFICIENTE DE COBERTURA. SITUACIÓN EN MAYO DE 2006



**Coefficiente de cobertura:** Determina la relación existente entre el volumen de expedientes resueltos e iniciados durante el mes.

# PENSIONES NO CONTRIBUTIVAS DE LA SEGURIDAD SOCIAL DE JUBILACIÓN E INVALIDEZ

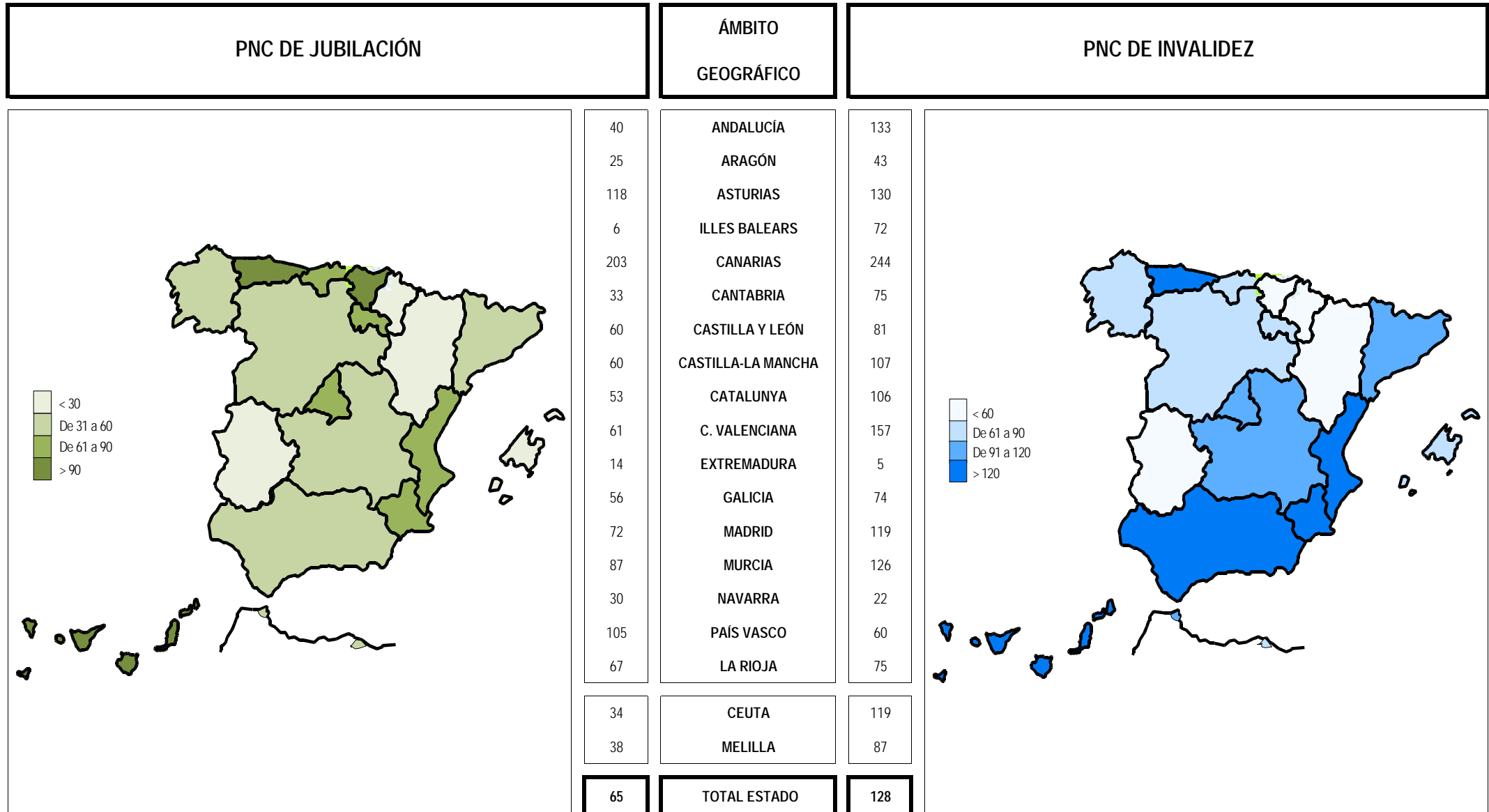
DISTRIBUCIÓN TERRITORIAL DEL COEFICIENTE DE RECONOCIMIENTO. SITUACIÓN EN MAYO DE 2006



Coefficiente de reconocimiento del derecho a PNC: Establecido a partir del cociente entre los expedientes aprobados y los resueltos en el mes.

# PENSIONES NO CONTRIBUTIVAS DE LA SEGURIDAD SOCIAL DE JUBILACIÓN E INVALIDEZ

DISTRIBUCIÓN TERRITORIAL DEL COEFICIENTE DE GESTIÓN EN DÍAS. SITUACIÓN EN MAYO DE 2006



**Coefficiente de gestión:** Coeficiente expresado en días; su valor indica a cuántos días de entrada media de expedientes equivale el número de los que se encuentran en gestión al finalizar el mes.

## 1f RECLAMACIONES PREVIAS: DATOS DE LA GESTIÓN MENSUAL Y ANUAL

**PENSIONES NO CONTRIBUTIVAS DE LA SEGURIDAD SOCIAL : JUBILACIÓN E INVALIDEZ**  
**RECLAMACIÓN PREVIA A LA VÍA JURISDICCIONAL SOCIAL: DATOS DEL MES DE MAYO DE 2006**

CC.AA. Y/O PROVINCIAS	JUBILACIÓN						INVALIDEZ						TOTAL: JUBILACIÓN MÁS INVALIDEZ					
	PENDTE.	RECLAM.	RESUELTAS			RECLAM.	PENDTE.	RECLAM.	RESUELTAS			RECLAM.	PENDTE.	RECLAM.	RESUELTAS			RECLAM.
	ANT.	PRSEN.	ESTIM.	DESEST.	TOTAL	PENDTE.	ANT.	PRSEN.	ESTIM.	DESEST.	TOTAL	PENDTE.	ANT.	PRSEN.	ESTIM.	DESEST.	TOTAL	PENDTE.
<b>ANDALUCÍA</b>	<b>89</b>	<b>98</b>	<b>37</b>	<b>39</b>	<b>76</b>	<b>111</b>	<b>162</b>	<b>149</b>	<b>31</b>	<b>86</b>	<b>117</b>	<b>194</b>	<b>251</b>	<b>247</b>	<b>68</b>	<b>125</b>	<b>193</b>	<b>305</b>
ALMERÍA	5	6	5	1	6	5	10	7	5	2	7	10	15	13	10	3	13	15
CÁDIZ	1	8	4	4	8	1	5	14	9	4	13	6	6	22	13	8	21	7
CÓRDOBA	6	10	8	1	9	7	3	1	1	1	2	2	9	11	9	2	11	9
GRANADA	5	6	3	3	6	5	23	5	4	3	7	21	28	11	7	6	13	26
HUELVA	12	6	4	1	5	13	2	7	3	1	4	5	14	13	7	2	9	18
JAÉN	4	8	3	2	5	7	2	3	1	3	4	1	6	11	4	5	9	8
MÁLAGA	50	25	1	24	25	50	55	60	1	59	60	55	105	85	2	83	85	105
SEVILLA	6	29	9	3	12	23	62	52	7	13	20	94	68	81	16	16	32	117
<b>ARAGÓN</b>	<b>3</b>	<b>5</b>	<b>1</b>	<b>1</b>	<b>2</b>	<b>6</b>	<b>3</b>	<b>4</b>	<b>2</b>	<b>1</b>	<b>3</b>	<b>4</b>	<b>6</b>	<b>9</b>	<b>3</b>	<b>2</b>	<b>5</b>	<b>10</b>
HUESCA	1	2	0	0	0	3	0	1	1	0	1	0	1	3	1	0	1	3
TERUEL	0	1	0	1	1	0	0	0	0	0	0	0	0	1	0	1	1	0
ZARAGOZA	2	2	1	0	1	3	3	3	1	1	2	4	5	5	2	1	3	7
<b>ASTURIAS</b>	<b>44</b>	<b>3</b>	<b>0</b>	<b>0</b>	<b>0</b>	<b>47</b>	<b>112</b>	<b>9</b>	<b>0</b>	<b>8</b>	<b>8</b>	<b>113</b>	<b>156</b>	<b>12</b>	<b>0</b>	<b>8</b>	<b>8</b>	<b>160</b>
<b>ILLES BALEARS</b>	<b>4</b>	<b>0</b>	<b>1</b>	<b>0</b>	<b>1</b>	<b>3</b>	<b>18</b>	<b>3</b>	<b>3</b>	<b>2</b>	<b>5</b>	<b>16</b>	<b>22</b>	<b>3</b>	<b>4</b>	<b>2</b>	<b>6</b>	<b>19</b>
<b>CANARIAS</b>	<b>43</b>	<b>4</b>	<b>3</b>	<b>2</b>	<b>5</b>	<b>42</b>	<b>270</b>	<b>35</b>	<b>9</b>	<b>33</b>	<b>42</b>	<b>263</b>	<b>313</b>	<b>39</b>	<b>12</b>	<b>35</b>	<b>47</b>	<b>305</b>
LAS PALMAS	7	2	2	0	2	7	134	24	2	27	29	129	141	26	4	27	31	136
S.C. TENERIFE	36	2	1	2	3	35	136	11	7	6	13	134	172	13	8	8	16	169
<b>CANTABRIA</b>	<b>4</b>	<b>1</b>	<b>0</b>	<b>0</b>	<b>0</b>	<b>5</b>	<b>1</b>	<b>4</b>	<b>0</b>	<b>3</b>	<b>3</b>	<b>2</b>	<b>5</b>	<b>5</b>	<b>0</b>	<b>3</b>	<b>3</b>	<b>7</b>
<b>CASTILLA Y LEÓN</b>	<b>34</b>	<b>10</b>	<b>7</b>	<b>11</b>	<b>18</b>	<b>26</b>	<b>32</b>	<b>12</b>	<b>6</b>	<b>6</b>	<b>12</b>	<b>32</b>	<b>66</b>	<b>22</b>	<b>13</b>	<b>17</b>	<b>30</b>	<b>58</b>
ÁVILA	1	0	0	0	0	1	0	2	0	1	1	1	1	2	0	1	1	2
BURGOS	18	0	1	2	3	15	15	1	1	1	2	14	33	1	2	3	5	29
LEÓN	11	1	1	5	6	6	12	3	4	0	4	11	23	4	5	5	10	17
PALENCIA	0	1	0	0	0	1	0	1	0	0	0	1	0	2	0	0	0	2
SALAMANCA	0	2	1	1	2	0	0	3	1	2	3	0	0	5	2	3	5	0
SEGOVIA	0	0	0	0	0	0	0	0	0	0	0	0	0	0	0	0	0	0
SORIA	0	0	0	0	0	0	1	0	0	0	0	1	1	0	0	0	0	1
VALLADOLID	4	2	3	1	4	2	4	1	0	2	2	3	8	3	3	3	6	5
<	0	4	1	2	3	1	0	1	0	0	0	1	0	5	1	2	3	2
<b>CASTILLA-LA MANCHA</b>	<b>17</b>	<b>10</b>	<b>5</b>	<b>5</b>	<b>10</b>	<b>17</b>	<b>31</b>	<b>20</b>	<b>3</b>	<b>5</b>	<b>8</b>	<b>43</b>	<b>48</b>	<b>30</b>	<b>8</b>	<b>10</b>	<b>18</b>	<b>60</b>
ALBACETE	5	1	0	1	1	5	10	8	1	4	5	13	15	9	1	5	6	18
CIUDAD REAL	5	2	1	0	1	6	3	6	0	0	0	9	8	8	1	0	1	15
CUENCA	0	3	3	0	3	0	0	0	0	0	0	0	0	3	0	0	3	0
GUADALAJARA	0	0	0	0	0	0	0	1	0	0	0	1	0	1	0	0	0	1
TOLEDO	7	4	1	4	5	6	18	5	2	1	3	20	25	9	3	5	8	26

(Continúa al dorso)

CC.AA. Y/O PROVINCIAS	JUBILACIÓN						INVALIDEZ						TOTAL: JUBILACIÓN MÁS INVALIDEZ					
	PENDTE.	RECLAM.	RESUELTAS			RECLAM.	PENDTE.	RECLAM.	RESUELTAS			RECLAM.	PENDTE.	RECLAM.	RESUELTAS			RECLAM.
	ANT.	PRSEN.	ESTIM.	DESEST.	TOTAL	PENDTE.	ANT.	PRSEN.	ESTIM.	DESEST.	TOTAL	PENDTE.	ANT.	PRSEN.	ESTIM.	DESEST.	TOTAL	PENDTE.
<b>CATALUNYA</b>	<b>67</b>	<b>28</b>	<b>18</b>	<b>18</b>	<b>36</b>	<b>59</b>	<b>189</b>	<b>61</b>	<b>41</b>	<b>48</b>	<b>89</b>	<b>161</b>	<b>256</b>	<b>89</b>	<b>59</b>	<b>66</b>	<b>125</b>	<b>220</b>
BARCELONA	46	21	13	9	22	45	165	49	35	43	78	136	211	70	48	52	100	181
GIRONA	7	1	2	0	2	6	8	5	2	2	4	9	15	6	4	2	6	15
LLEIDA	5	3	2	2	4	4	6	2	1	1	2	6	11	5	3	3	6	10
TARRAGONA	9	3	1	7	8	4	10	5	3	2	5	10	19	8	4	9	13	14
<b>COMUNIDAD VALENCIANA</b>	<b>15</b>	<b>27</b>	<b>3</b>	<b>21</b>	<b>24</b>	<b>18</b>	<b>158</b>	<b>63</b>	<b>9</b>	<b>29</b>	<b>38</b>	<b>183</b>	<b>173</b>	<b>90</b>	<b>12</b>	<b>50</b>	<b>62</b>	<b>201</b>
ALICANTE	2	9	0	5	5	6	80	35	1	10	11	104	82	44	1	15	16	110
CASTELLÓN	0	1	1	0	1	0	0	2	2	0	2	0	0	3	3	0	3	0
VALENCIA	13	17	2	16	18	12	78	26	6	19	25	79	91	43	8	35	43	91
<b>EXTREMADURA</b>	<b>68</b>	<b>23</b>	<b>4</b>	<b>5</b>	<b>9</b>	<b>82</b>	<b>62</b>	<b>37</b>	<b>6</b>	<b>2</b>	<b>8</b>	<b>91</b>	<b>130</b>	<b>60</b>	<b>10</b>	<b>7</b>	<b>17</b>	<b>173</b>
BADAJOS	40	20	2	1	3	57	46	29	4	1	5	70	86	49	6	2	8	127
CÁCERES	28	3	2	4	6	25	16	8	2	1	3	21	44	11	4	5	9	46
<b>GALICIA</b>	<b>147</b>	<b>34</b>	<b>13</b>	<b>26</b>	<b>39</b>	<b>142</b>	<b>480</b>	<b>28</b>	<b>19</b>	<b>19</b>	<b>38</b>	<b>470</b>	<b>627</b>	<b>62</b>	<b>32</b>	<b>45</b>	<b>77</b>	<b>612</b>
A CORUÑA	87	19	9	17	26	80	260	14	10	15	25	249	347	33	19	32	51	329
LUGO	1	1	0	2	2	0	0	1	0	0	0	1	1	2	0	2	2	1
OURENSE	1	2	0	2	2	1	8	6	7	0	7	7	9	8	7	2	9	8
PONTEVEDRA	58	12	4	5	9	61	212	7	2	4	6	213	270	19	6	9	15	274
<b>MADRID</b>	<b>26</b>	<b>19</b>	<b>5</b>	<b>12</b>	<b>17</b>	<b>28</b>	<b>81</b>	<b>25</b>	<b>24</b>	<b>21</b>	<b>45</b>	<b>61</b>	<b>107</b>	<b>44</b>	<b>29</b>	<b>33</b>	<b>62</b>	<b>89</b>
<b>MURCIA</b>	<b>23</b>	<b>4</b>	<b>1</b>	<b>13</b>	<b>14</b>	<b>13</b>	<b>97</b>	<b>29</b>	<b>10</b>	<b>30</b>	<b>40</b>	<b>86</b>	<b>120</b>	<b>33</b>	<b>11</b>	<b>43</b>	<b>54</b>	<b>99</b>
<b>NAVARRA</b>	<b>0</b>	<b>1</b>	<b>1</b>	<b>0</b>	<b>1</b>	<b>0</b>	<b>0</b>	<b>0</b>	<b>0</b>	<b>0</b>	<b>0</b>	<b>0</b>	<b>0</b>	<b>1</b>	<b>1</b>	<b>0</b>	<b>1</b>	<b>0</b>
<b>PAÍS VASCO</b>	<b>45</b>	<b>3</b>	<b>4</b>	<b>3</b>	<b>7</b>	<b>41</b>	<b>40</b>	<b>3</b>	<b>0</b>	<b>3</b>	<b>3</b>	<b>40</b>	<b>85</b>	<b>6</b>	<b>4</b>	<b>6</b>	<b>10</b>	<b>81</b>
ÁLAVA (1)	0	0	0	0	0	0	0	0	0	0	0	0	0	0	0	0	0	0
GUIPÚZCOA (1)	0	0	0	0	0	0	0	0	0	0	0	0	0	0	0	0	0	0
VIZCAYA	45	3	4	3	7	41	40	3	0	3	3	40	85	6	4	6	10	81
<b>LA RIOJA</b>	<b>3</b>	<b>0</b>	<b>0</b>	<b>0</b>	<b>0</b>	<b>3</b>	<b>1</b>	<b>0</b>	<b>0</b>	<b>0</b>	<b>0</b>	<b>1</b>	<b>4</b>	<b>0</b>	<b>0</b>	<b>0</b>	<b>0</b>	<b>4</b>
<b>CEUTA</b>	<b>0</b>	<b>0</b>	<b>0</b>	<b>0</b>	<b>0</b>	<b>0</b>	<b>5</b>	<b>2</b>	<b>0</b>	<b>5</b>	<b>5</b>	<b>2</b>	<b>5</b>	<b>2</b>	<b>0</b>	<b>5</b>	<b>5</b>	<b>2</b>
<b>MELILLA</b>	<b>0</b>	<b>0</b>	<b>0</b>	<b>0</b>	<b>0</b>	<b>0</b>	<b>5</b>	<b>4</b>	<b>1</b>	<b>4</b>	<b>5</b>	<b>4</b>	<b>5</b>	<b>4</b>	<b>1</b>	<b>4</b>	<b>5</b>	<b>4</b>

<b>TOTAL ESTADO</b>	<b>632</b>	<b>270</b>	<b>103</b>	<b>156</b>	<b>259</b>	<b>643</b>	<b>1.747</b>	<b>488</b>	<b>164</b>	<b>305</b>	<b>469</b>	<b>1.766</b>	<b>2.379</b>	<b>758</b>	<b>267</b>	<b>461</b>	<b>728</b>	<b>2.409</b>
---------------------	------------	------------	------------	------------	------------	------------	--------------	------------	------------	------------	------------	--------------	--------------	------------	------------	------------	------------	--------------

(1) Datos no facilitados.

**PENSIONES NO CONTRIBUTIVAS DE LA SEGURIDAD SOCIAL : JUBILACIÓN E INVALIDEZ**  
**RECLAMACIÓN PREVIA A LA VÍA JURISDICCIONAL SOCIAL: DATOS ACUMULADOS DEL AÑO 2006 HASTA MAYO**

CC.AA. Y/O PROVINCIAS	JUBILACIÓN						INVALIDEZ						TOTAL: JUBILACIÓN MÁS INVALIDEZ					
	PENDTE. ANT.	RECLAM. PRSEN.	RESUELTAS			RECLAM. PENDTE.	PENDTE. ANT.	RECLAM. PRSEN.	RESUELTAS			RECLAM. PENDTE.	PENDTE. ANT.	RECLAM. PRSEN.	RESUELTAS			RECLAM. PENDTE.
			ESTIM.	DESEST.	TOTAL				ESTIM.	DESEST.	TOTAL				ESTIM.	DESEST.	TOTAL	
<b>ANDALUCÍA</b>	<b>51</b>	<b>426</b>	<b>200</b>	<b>166</b>	<b>366</b>	<b>111</b>	<b>178</b>	<b>715</b>	<b>261</b>	<b>438</b>	<b>699</b>	<b>194</b>	<b>229</b>	<b>1.141</b>	<b>461</b>	<b>604</b>	<b>1.065</b>	<b>305</b>
ALMERÍA	2	52	44	5	49	5	3	82	69	6	75	10	5	134	113	11	124	15
CÁDIZ	0	32	12	19	31	1	0	83	21	56	77	6	0	115	33	75	108	7
CÓRDOBA	3	41	27	10	37	7	5	18	10	11	21	2	8	59	37	21	58	9
GRANADA	11	34	22	18	40	5	29	51	31	28	59	21	40	85	53	46	99	26
HUELVA	8	24	14	5	19	13	3	39	23	14	37	5	11	63	37	19	56	18
JAÉN	2	26	12	9	21	7	6	12	9	8	17	1	8	38	21	17	38	8
MÁLAGA	18	141	34	75	109	50	51	288	51	233	284	55	69	429	85	308	393	105
SEVILLA	7	76	35	25	60	23	81	142	47	82	129	94	88	218	82	107	189	117
<b>ARAGÓN</b>	<b>2</b>	<b>16</b>	<b>5</b>	<b>7</b>	<b>12</b>	<b>6</b>	<b>4</b>	<b>15</b>	<b>5</b>	<b>10</b>	<b>15</b>	<b>4</b>	<b>6</b>	<b>31</b>	<b>10</b>	<b>17</b>	<b>27</b>	<b>10</b>
HUESCA	2	3	2	0	2	3	0	2	1	1	2	0	2	5	3	1	4	3
TERUEL	0	1	0	1	1	0	0	0	0	0	0	0	0	1	0	1	1	0
ZARAGOZA	0	12	3	6	9	3	4	13	4	9	13	4	4	25	7	15	22	7
<b>ASTURIAS</b>	<b>36</b>	<b>19</b>	<b>2</b>	<b>6</b>	<b>8</b>	<b>47</b>	<b>104</b>	<b>45</b>	<b>9</b>	<b>27</b>	<b>36</b>	<b>113</b>	<b>140</b>	<b>64</b>	<b>11</b>	<b>33</b>	<b>44</b>	<b>160</b>
<b>ILLES BALEARS</b>	<b>3</b>	<b>11</b>	<b>7</b>	<b>4</b>	<b>11</b>	<b>3</b>	<b>12</b>	<b>67</b>	<b>32</b>	<b>31</b>	<b>63</b>	<b>16</b>	<b>15</b>	<b>78</b>	<b>39</b>	<b>35</b>	<b>74</b>	<b>19</b>
<b>CANARIAS</b>	<b>53</b>	<b>51</b>	<b>14</b>	<b>48</b>	<b>62</b>	<b>42</b>	<b>323</b>	<b>157</b>	<b>54</b>	<b>163</b>	<b>217</b>	<b>263</b>	<b>376</b>	<b>208</b>	<b>68</b>	<b>211</b>	<b>279</b>	<b>305</b>
LAS PALMAS	12	15	7	13	20	7	174	97	28	114	142	129	186	112	35	127	162	136
S.C. TENERIFE	41	36	7	35	42	35	149	60	26	49	75	134	190	96	33	84	117	169
<b>CANTABRIA</b>	<b>8</b>	<b>1</b>	<b>1</b>	<b>3</b>	<b>4</b>	<b>5</b>	<b>6</b>	<b>5</b>	<b>0</b>	<b>9</b>	<b>9</b>	<b>2</b>	<b>14</b>	<b>6</b>	<b>1</b>	<b>12</b>	<b>13</b>	<b>7</b>
<b>CASTILLA Y LEÓN</b>	<b>18</b>	<b>89</b>	<b>46</b>	<b>35</b>	<b>81</b>	<b>26</b>	<b>44</b>	<b>49</b>	<b>18</b>	<b>43</b>	<b>61</b>	<b>32</b>	<b>62</b>	<b>138</b>	<b>64</b>	<b>78</b>	<b>142</b>	<b>58</b>
ÁVILA	0	2	1	0	1	1	0	4	1	2	3	1	0	6	2	2	4	2
BURGOS	11	33	24	5	29	15	15	5	1	5	6	14	26	38	25	10	35	29
LEÓN	4	15	2	11	13	6	8	16	7	6	13	11	12	31	9	17	26	17
PALENCIA	0	4	3	0	3	1	1	3	1	2	3	1	1	7	4	2	6	2
SALAMANCA	0	10	5	5	10	0	0	9	2	7	9	0	0	19	7	12	19	0
SEGOVIA	0	1	1	0	1	0	0	0	0	0	0	0	0	1	1	0	1	0
SORIA	0	0	0	0	0	0	4	2	1	4	5	1	4	2	1	4	5	1
VALLADOLID	3	12	4	9	13	2	15	5	4	13	17	3	18	17	8	22	30	5
ZAMORA	0	12	6	5	11	1	1	5	1	4	5	1	1	17	7	9	16	2
<b>CASTILLA-LA MANCHA</b>	<b>11</b>	<b>70</b>	<b>30</b>	<b>34</b>	<b>64</b>	<b>17</b>	<b>42</b>	<b>102</b>	<b>44</b>	<b>57</b>	<b>101</b>	<b>43</b>	<b>53</b>	<b>172</b>	<b>74</b>	<b>91</b>	<b>165</b>	<b>60</b>
ALBACETE	1	15	0	11	11	5	13	28	10	18	28	13	14	43	10	29	39	18
CIUDAD REAL	6	30	20	10	30	6	14	35	27	13	40	9	20	65	47	23	70	15
CUENCA	0	7	4	3	7	0	0	8	1	7	8	0	0	15	5	10	15	0
GUADALAJARA	0	0	0	0	0	0	0	6	1	4	5	1	0	6	1	4	5	1
TOLEDO	4	18	6	10	16	6	15	25	5	15	20	20	19	43	11	25	36	26

(Continúa al dorso)

CC.AA. Y/O PROVINCIAS	JUBILACIÓN						INVALIDEZ						TOTAL: JUBILACIÓN MÁS INVALIDEZ					
	PENDTE. ANT.	RECLAM. PRSEN.	RESUELTAS			RECLAM. PENDTE.	PENDTE. ANT.	RECLAM. PRSEN.	RESUELTAS			RECLAM. PENDTE.	PENDTE. ANT.	RECLAM. PRSEN.	RESUELTAS			RECLAM. PENDTE.
			ESTIM.	DESEST.	TOTAL				ESTIM.	DESEST.	TOTAL				ESTIM.	DESEST.	TOTAL	
<b>CATALUNYA</b>	<b>65</b>	<b>161</b>	<b>83</b>	<b>84</b>	<b>167</b>	<b>59</b>	<b>241</b>	<b>328</b>	<b>197</b>	<b>211</b>	<b>408</b>	<b>161</b>	<b>306</b>	<b>489</b>	<b>280</b>	<b>295</b>	<b>575</b>	<b>220</b>
BARCELONA	44	128	63	64	127	45	206	264	157	177	334	136	250	392	220	241	461	181
GIRONA	10	6	8	2	10	6	10	22	12	11	23	9	20	28	20	13	33	15
LLEIDA	3	12	4	7	11	4	5	13	6	6	12	6	8	25	10	13	23	10
TARRAGONA	8	15	8	11	19	4	20	29	22	17	39	10	28	44	30	28	58	14
<b>COMUNIDAD VALENCIANA</b>	<b>55</b>	<b>104</b>	<b>21</b>	<b>120</b>	<b>141</b>	<b>18</b>	<b>147</b>	<b>219</b>	<b>37</b>	<b>146</b>	<b>183</b>	<b>183</b>	<b>202</b>	<b>323</b>	<b>58</b>	<b>266</b>	<b>324</b>	<b>201</b>
ALICANTE	8	33	7	28	35	6	79	88	9	54	63	104	87	121	16	82	98	110
CASTELLÓN	0	3	1	2	3	0	0	5	4	1	5	0	0	8	5	3	8	0
VALENCIA	47	68	13	90	103	12	68	126	24	91	115	79	115	194	37	181	218	91
<b>EXTREMADURA</b>	<b>53</b>	<b>129</b>	<b>73</b>	<b>27</b>	<b>100</b>	<b>82</b>	<b>43</b>	<b>169</b>	<b>84</b>	<b>37</b>	<b>121</b>	<b>91</b>	<b>96</b>	<b>298</b>	<b>157</b>	<b>64</b>	<b>221</b>	<b>173</b>
BADAJOS	35	84	45	17	62	57	36	127	62	31	93	70	71	211	107	48	155	127
CÁCERES	18	45	28	10	38	25	7	42	22	6	28	21	25	87	50	16	66	46
<b>GALICIA</b>	<b>121</b>	<b>237</b>	<b>94</b>	<b>122</b>	<b>216</b>	<b>142</b>	<b>479</b>	<b>211</b>	<b>87</b>	<b>133</b>	<b>220</b>	<b>470</b>	<b>600</b>	<b>448</b>	<b>181</b>	<b>255</b>	<b>436</b>	<b>612</b>
A CORUÑA	59	159	64	74	138	80	238	130	46	73	119	249	297	289	110	147	257	329
LUGO	0	4	2	2	4	0	1	9	0	9	9	1	1	13	2	11	13	1
OURENSE	0	8	0	7	7	1	14	15	10	12	22	7	14	23	10	19	29	8
PONTEVEDRA	62	66	28	39	67	61	226	57	31	39	70	213	288	123	59	78	137	274
<b>MADRID</b>	<b>29</b>	<b>112</b>	<b>52</b>	<b>61</b>	<b>113</b>	<b>28</b>	<b>54</b>	<b>132</b>	<b>59</b>	<b>66</b>	<b>125</b>	<b>61</b>	<b>83</b>	<b>244</b>	<b>111</b>	<b>127</b>	<b>238</b>	<b>89</b>
<b>MURCIA</b>	<b>14</b>	<b>37</b>	<b>8</b>	<b>30</b>	<b>38</b>	<b>13</b>	<b>106</b>	<b>113</b>	<b>56</b>	<b>77</b>	<b>133</b>	<b>86</b>	<b>120</b>	<b>150</b>	<b>64</b>	<b>107</b>	<b>171</b>	<b>99</b>
<b>NAVARRA</b>	<b>0</b>	<b>5</b>	<b>3</b>	<b>2</b>	<b>5</b>	<b>0</b>	<b>0</b>	<b>3</b>	<b>2</b>	<b>1</b>	<b>3</b>	<b>0</b>	<b>0</b>	<b>8</b>	<b>5</b>	<b>3</b>	<b>8</b>	<b>0</b>
<b>PAÍS VASCO</b>	<b>38</b>	<b>17</b>	<b>6</b>	<b>8</b>	<b>14</b>	<b>41</b>	<b>47</b>	<b>21</b>	<b>12</b>	<b>16</b>	<b>28</b>	<b>40</b>	<b>85</b>	<b>38</b>	<b>18</b>	<b>24</b>	<b>42</b>	<b>81</b>
ÁLAVA (1)	0	0	0	0	0	0	0	0	0	0	0	0	0	0	0	0	0	0
GUIPÚZCOA (1)	0	0	0	0	0	0	0	0	0	0	0	0	0	0	0	0	0	0
VIZCAYA	38	17	6	8	14	41	47	21	12	16	28	40	85	38	18	24	42	81
<b>LA RIOJA</b>	<b>2</b>	<b>3</b>	<b>1</b>	<b>1</b>	<b>2</b>	<b>3</b>	<b>2</b>	<b>2</b>	<b>2</b>	<b>1</b>	<b>3</b>	<b>1</b>	<b>4</b>	<b>5</b>	<b>3</b>	<b>2</b>	<b>5</b>	<b>4</b>
<b>CEUTA</b>	<b>0</b>	<b>3</b>	<b>0</b>	<b>3</b>	<b>3</b>	<b>0</b>	<b>5</b>	<b>11</b>	<b>4</b>	<b>10</b>	<b>14</b>	<b>2</b>	<b>5</b>	<b>14</b>	<b>4</b>	<b>13</b>	<b>17</b>	<b>2</b>
<b>MELILLA</b>	<b>1</b>	<b>2</b>	<b>0</b>	<b>3</b>	<b>3</b>	<b>0</b>	<b>4</b>	<b>16</b>	<b>4</b>	<b>12</b>	<b>16</b>	<b>4</b>	<b>5</b>	<b>18</b>	<b>4</b>	<b>15</b>	<b>19</b>	<b>4</b>

<b>TOTAL ESTADO</b>	<b>560</b>	<b>1.493</b>	<b>646</b>	<b>764</b>	<b>1.410</b>	<b>643</b>	<b>1.841</b>	<b>2.380</b>	<b>967</b>	<b>1.488</b>	<b>2.455</b>	<b>1.766</b>	<b>2.401</b>	<b>3.873</b>	<b>1.613</b>	<b>2.252</b>	<b>3.865</b>	<b>2.409</b>
---------------------	------------	--------------	------------	------------	--------------	------------	--------------	--------------	------------	--------------	--------------	--------------	--------------	--------------	--------------	--------------	--------------	--------------

(1) Datos no facilitados.

**1g REVISIONES DE OFICIO E INSTANCIA DE PARTE: DATOS DE LA GESTIÓN MENSUAL Y ANUAL**

**PENSIÓN NO CONTRIBUTIVA DE JUBILACIÓN**  
**REVISIONES DE OFICIO E INSTANCIA DE PARTE**  
**DATOS DE GESTIÓN CORRESPONDIENTES AL MES DE MAYO DE 2006**

CC.AA. Y/O PROVINCIAS	ENTRADA REVISIONES	REVISIONES EFECTUADAS					CAUSAS DE EXTINCIÓN DEL DERECHO					
		Sin Modif. Cuantía	Con Modif. Cuantía	Suspensión Pago	Extinción Derecho	TOTAL	Residencia	Personal	U.E.C.	Fallecimiento	Otras	TOTAL
<b>ANDALUCÍA</b>	<b>684</b>	<b>67</b>	<b>101</b>	<b>11</b>	<b>442</b>	<b>621</b>	<b>0</b>	<b>128</b>	<b>122</b>	<b>185</b>	<b>7</b>	<b>442</b>
ALMERÍA	26	2	8	0	16	26	0	7	0	9	0	16
CÁDIZ	144	11	28	3	89	131	0	24	12	53	0	89
CÓRDOBA	61	11	13	1	35	60	0	25	0	10	0	35
GRANADA	36	1	3	1	35	40	0	13	3	13	6	35
HUELVA	60	1	5	0	53	59	0	7	39	6	1	53
JAÉN	60	0	2	0	58	60	0	4	36	18	0	58
MÁLAGA	131	36	23	5	60	124	0	12	20	28	0	60
SEVILLA	166	5	19	1	96	121	0	36	12	48	0	96
<b>ARAGÓN</b>	<b>99</b>	<b>4</b>	<b>22</b>	<b>2</b>	<b>72</b>	<b>100</b>	<b>0</b>	<b>27</b>	<b>5</b>	<b>28</b>	<b>12</b>	<b>72</b>
HUESCA	25	0	4	0	22	26	0	10	0	10	2	22
TERUEL	12	0	3	0	8	11	0	3	3	1	1	8
ZARAGOZA	62	4	15	2	42	63	0	14	2	17	9	42
<b>ASTURIAS</b>	<b>42</b>	<b>4</b>	<b>12</b>	<b>0</b>	<b>27</b>	<b>43</b>	<b>0</b>	<b>12</b>	<b>3</b>	<b>12</b>	<b>0</b>	<b>27</b>
<b>ILLES BALEARS</b>	<b>52</b>	<b>7</b>	<b>5</b>	<b>16</b>	<b>24</b>	<b>52</b>	<b>0</b>	<b>5</b>	<b>1</b>	<b>10</b>	<b>8</b>	<b>24</b>
<b>CANARIAS</b>	<b>150</b>	<b>55</b>	<b>44</b>	<b>4</b>	<b>139</b>	<b>242</b>	<b>1</b>	<b>23</b>	<b>11</b>	<b>98</b>	<b>6</b>	<b>139</b>
LAS PALMAS	61	14	15	4	67	100	1	7	4	51	4	67
S.C. TENERIFE	89	41	29	0	72	142	0	16	7	47	2	72
<b>CANTABRIA</b>	<b>118</b>	<b>0</b>	<b>65</b>	<b>5</b>	<b>48</b>	<b>118</b>	<b>0</b>	<b>10</b>	<b>30</b>	<b>6</b>	<b>2</b>	<b>48</b>
<b>CASTILLA Y LEÓN</b>	<b>141</b>	<b>13</b>	<b>26</b>	<b>10</b>	<b>91</b>	<b>140</b>	<b>0</b>	<b>29</b>	<b>28</b>	<b>28</b>	<b>6</b>	<b>91</b>
ÁVILA	9	0	1	0	8	9	0	3	0	4	1	8
BURGOS	28	4	0	8	16	28	0	3	5	8	0	16
LEÓN	14	0	6	0	8	14	0	4	1	0	3	8
PALENCIA	11	0	0	0	10	10	0	5	0	3	2	10
SALAMANCA	41	1	9	0	31	41	0	7	14	10	0	31
SEGOVIA	7	0	0	1	6	7	0	1	3	2	0	6
SORIA	2	0	0	0	2	2	0	0	1	1	0	2
VALLADOLID	21	7	7	1	6	21	0	5	1	0	0	6
ZAMORA	8	1	3	0	4	8	0	1	3	0	0	4
<b>CASTILLA-LA MANCHA</b>	<b>160</b>	<b>1</b>	<b>32</b>	<b>7</b>	<b>110</b>	<b>150</b>	<b>0</b>	<b>34</b>	<b>5</b>	<b>53</b>	<b>18</b>	<b>110</b>
ALBACETE	32	0	6	0	22	28	0	7	1	12	2	22
CIUDAD REAL	49	1	8	2	38	49	0	8	2	20	8	38
CUENCA	18	0	3	1	14	18	0	5	0	5	4	14
GUADALAJARA	6	0	0	3	3	6	0	0	0	2	1	3
TOLEDO	55	0	15	1	33	49	0	14	2	14	3	33

(Continúa al dorso)

CC.AA. Y/O PROVINCIAS	ENTRADA REVISIONES	REVISIONES EFECTUADAS					CAUSAS DE EXTINCIÓN DEL DERECHO					
		Sin Modif. Cuantía	Con Modif. Cuantía	Suspensión Pago	Extinción Derecho	TOTAL	Residencia	Personal	U.E.C.	Fallecimiento	Otras	TOTAL
<b>CATALUNYA</b>	<b>190</b>	<b>17</b>	<b>87</b>	<b>17</b>	<b>245</b>	<b>366</b>	<b>1</b>	<b>182</b>	<b>34</b>	<b>0</b>	<b>28</b>	<b>245</b>
BARCELONA	141	14	64	16	175	269	0	130	27	0	18	175
GIRONA	11	0	4	0	19	23	1	12	5	0	1	19
LLEIDA	23	2	8	1	21	32	0	18	0	0	3	21
TARRAGONA	15	1	11	0	30	42	0	22	2	0	6	30
<b>COMUNIDAD VALENCIANA</b>	<b>167</b>	<b>67</b>	<b>61</b>	<b>0</b>	<b>214</b>	<b>342</b>	<b>1</b>	<b>86</b>	<b>31</b>	<b>92</b>	<b>4</b>	<b>214</b>
ALICANTE	65	4	10	0	51	65	0	19	4	24	4	51
CASTELLÓN	4	0	0	0	4	4	1	0	0	3	0	4
VALENCIA	98	63	51	0	159	273	0	67	27	65	0	159
<b>EXTREMADURA</b>	<b>207</b>	<b>17</b>	<b>42</b>	<b>25</b>	<b>123</b>	<b>207</b>	<b>0</b>	<b>30</b>	<b>24</b>	<b>50</b>	<b>19</b>	<b>123</b>
BADAJOS	154	15	32	17	90	154	0	22	20	37	11	90
CÁCERES	53	2	10	8	33	53	0	8	4	13	8	33
<b>GALICIA</b>	<b>303</b>	<b>15</b>	<b>61</b>	<b>20</b>	<b>207</b>	<b>303</b>	<b>1</b>	<b>47</b>	<b>19</b>	<b>118</b>	<b>22</b>	<b>207</b>
A CORUÑA	114	14	20	0	80	114	0	28	2	45	5	80
LUGO	16	1	2	1	12	16	0	1	0	8	3	12
OURENSE	54	0	6	1	47	54	0	6	1	35	5	47
PONTEVEDRA	119	0	33	18	68	119	1	12	16	30	9	68
<b>MADRID</b>	<b>251</b>	<b>15</b>	<b>63</b>	<b>4</b>	<b>169</b>	<b>251</b>	<b>0</b>	<b>43</b>	<b>35</b>	<b>80</b>	<b>11</b>	<b>169</b>
MURCIA	85	0	30	2	53	85	0	9	13	24	7	53
NAVARRA	34	0	10	1	23	34	0	1	11	10	1	23
<b>PAÍS VASCO</b>	<b>291</b>	<b>129</b>	<b>96</b>	<b>2</b>	<b>64</b>	<b>291</b>	<b>1</b>	<b>9</b>	<b>15</b>	<b>34</b>	<b>5</b>	<b>64</b>
ÁLAVA	1	0	0	0	1	1	1	0	0	0	0	1
GUIPÚZCOA	20	0	0	0	20	20	0	3	0	12	5	20
VIZCAYA	270	129	96	2	43	270	0	6	15	22	0	43
<b>LA RIOJA</b>	<b>20</b>	<b>0</b>	<b>4</b>	<b>0</b>	<b>16</b>	<b>20</b>	<b>0</b>	<b>5</b>	<b>2</b>	<b>8</b>	<b>1</b>	<b>16</b>
CEUTA	29	7	16	0	6	29	0	1	0	5	0	6
MELILLA	63	0	51	8	4	63	0	1	1	1	1	4
<b>TOTAL ESTADO</b>	<b>3.086</b>	<b>418</b>	<b>828</b>	<b>134</b>	<b>2.077</b>	<b>3.457</b>	<b>5</b>	<b>682</b>	<b>390</b>	<b>842</b>	<b>158</b>	<b>2.077</b>

**PENSIÓN NO CONTRIBUTIVA DE INVALIDEZ**  
**REVISIONES DE OFICIO E INSTANCIA DE PARTE**  
**DATOS DE GESTIÓN CORRESPONDIENTES AL MES DE MAYO DE 2006**

CC.AA. Y/O PROVINCIAS	ENTRADA REVISIONES	REVISIONES EFECTUADAS								CAUSAS DE EXTINCIÓN DEL DERECHO						
		Sin Modif. Cuantía	Con Modif. Cuantía	Suspensión PNC		Compat. PNC Art. 147	Recuperación Art. 144.1	Extinción Derecho	TOTAL	Residencia	Personal	U.E.C.	Grado	Fallecimiento	Otras	TOTAL
				Art. 144.1	Pago											
<b>ANDALUCÍA</b>	<b>766</b>	<b>120</b>	<b>127</b>	<b>44</b>	<b>15</b>	<b>30</b>	<b>52</b>	<b>322</b>	<b>710</b>	<b>0</b>	<b>114</b>	<b>71</b>	<b>4</b>	<b>125</b>	<b>8</b>	<b>322</b>
ALMERÍA	41	5	12	0	3	0	0	21	41	0	9	1	0	11	0	21
CÁDIZ	160	7	39	5	3	0	9	72	135	0	19	8	0	45	0	72
CÓRDOBA	42	4	0	4	0	4	5	28	45	0	10	9	1	8	0	28
GRANADA	48	6	10	1	5	7	5	32	66	0	11	1	0	13	7	32
HUELVA	85	12	5	0	2	15	5	34	73	0	5	23	1	4	1	34
JAÉN	30	2	0	1	0	0	0	27	30	0	20	3	0	4	0	27
MÁLAGA	205	71	32	27	0	2	26	54	212	0	10	25	0	19	0	54
SEVILLA	155	13	29	6	2	2	2	54	108	0	30	1	2	21	0	54
<b>ARAGÓN</b>	<b>55</b>	<b>10</b>	<b>18</b>	<b>2</b>	<b>3</b>	<b>5</b>	<b>0</b>	<b>19</b>	<b>57</b>	<b>0</b>	<b>2</b>	<b>4</b>	<b>0</b>	<b>4</b>	<b>9</b>	<b>19</b>
HUESCA	5	1	2	0	0	0	0	1	4	0	0	0	0	1	0	1
TERUEL	8	0	2	0	0	0	0	5	7	0	1	3	0	0	1	5
ZARAGOZA	42	9	14	2	3	5	0	13	46	0	1	1	0	3	8	13
<b>ASTURIAS</b>	<b>81</b>	<b>13</b>	<b>37</b>	<b>7</b>	<b>0</b>	<b>3</b>	<b>1</b>	<b>25</b>	<b>86</b>	<b>0</b>	<b>4</b>	<b>4</b>	<b>0</b>	<b>8</b>	<b>9</b>	<b>25</b>
<b>ILLES BALEARS</b>	<b>58</b>	<b>4</b>	<b>10</b>	<b>0</b>	<b>13</b>	<b>0</b>	<b>0</b>	<b>12</b>	<b>39</b>	<b>0</b>	<b>5</b>	<b>2</b>	<b>0</b>	<b>3</b>	<b>2</b>	<b>12</b>
<b>CANARIAS</b>	<b>300</b>	<b>136</b>	<b>102</b>	<b>0</b>	<b>13</b>	<b>0</b>	<b>0</b>	<b>118</b>	<b>369</b>	<b>0</b>	<b>30</b>	<b>10</b>	<b>2</b>	<b>66</b>	<b>10</b>	<b>118</b>
LAS PALMAS	118	58	29	0	11	0	0	59	157	0	6	2	2	45	4	59
S.C. TENERIFE	182	78	73	0	2	0	0	59	212	0	24	8	0	21	6	59
<b>CANTABRIA</b>	<b>88</b>	<b>0</b>	<b>39</b>	<b>0</b>	<b>16</b>	<b>0</b>	<b>8</b>	<b>25</b>	<b>88</b>	<b>0</b>	<b>8</b>	<b>13</b>	<b>0</b>	<b>4</b>	<b>0</b>	<b>25</b>
<b>CASTILLA Y LEÓN</b>	<b>197</b>	<b>38</b>	<b>47</b>	<b>24</b>	<b>5</b>	<b>12</b>	<b>9</b>	<b>64</b>	<b>199</b>	<b>0</b>	<b>14</b>	<b>11</b>	<b>2</b>	<b>16</b>	<b>21</b>	<b>64</b>
ÁVILA	23	11	7	1	0	0	0	4	23	0	3	0	0	1	0	4
BURGOS	39	7	2	6	3	1	1	19	39	0	2	3	0	5	9	19
LEÓN	37	5	12	2	1	7	3	7	37	0	1	1	1	0	4	7
PALENCIA	10	1	2	2	0	0	0	7	12	0	3	0	0	3	1	7
SALAMANCA	30	1	10	3	0	0	4	12	30	0	1	3	0	4	4	12
SEGOVIA	8	2	4	1	0	0	1	0	8	0	0	0	0	0	0	0
SORIA	14	1	1	6	0	0	0	6	14	0	2	1	0	3	0	6
VALLADOLID	24	7	4	3	1	4	0	5	24	0	1	1	0	0	3	5
ZAMORA	12	3	5	0	0	0	0	4	12	0	1	2	1	0	0	4
<b>CASTILLA-LA MANCHA</b>	<b>208</b>	<b>7</b>	<b>82</b>	<b>22</b>	<b>4</b>	<b>0</b>	<b>18</b>	<b>69</b>	<b>202</b>	<b>0</b>	<b>19</b>	<b>10</b>	<b>3</b>	<b>18</b>	<b>19</b>	<b>69</b>
ALBACETE	62	0	26	3	0	0	2	17	48	0	7	1	0	3	6	17
CIUDAD REAL	43	2	14	2	0	0	8	17	43	0	2	2	0	9	4	17
CUENCA	57	0	23	14	0	0	8	12	57	0	5	1	1	3	2	12
GUADALAJARA	9	0	4	0	1	0	0	4	9	0	2	0	1	0	1	4
TOLEDO	37	5	15	3	3	0	0	19	45	0	3	6	1	3	6	19

(Continúa al dorso)

CC.AA. Y/O PROVINCIAS	ENTRADA REVISIONES	REVISIONES EFECTUADAS								CAUSAS DE EXTINCIÓN DEL DERECHO						
		Sin Modif. Cuantía	Con Modif. Cuantía	Suspensión PNC		Compat. PNC Art. 147	Recuperación Art. 144.1	Extinción Derecho	TOTAL	Residencia	Personal	U.E.C.	Grado	Fallecimiento	Otras	TOTAL
				Art. 144.1	Pago											
<b>CATALUNYA</b>	<b>325</b>	<b>58</b>	<b>203</b>	<b>46</b>	<b>0</b>	<b>0</b>	<b>0</b>	<b>243</b>	<b>550</b>	<b>1</b>	<b>103</b>	<b>33</b>	<b>0</b>	<b>0</b>	<b>106</b>	<b>243</b>
BARCELONA	242	41	153	39	0	0	0	194	427	1	81	27	0	0	85	194
GIRONA	27	5	11	2	0	0	0	16	34	0	6	0	0	0	10	16
LLEIDA	14	4	15	1	0	0	0	7	27	0	3	2	0	0	2	7
TARRAGONA	42	8	24	4	0	0	0	26	62	0	13	4	0	0	9	26
<b>COMUNIDAD VALENCIANA</b>	<b>271</b>	<b>71</b>	<b>41</b>	<b>6</b>	<b>15</b>	<b>30</b>	<b>13</b>	<b>133</b>	<b>309</b>	<b>0</b>	<b>51</b>	<b>22</b>	<b>4</b>	<b>50</b>	<b>6</b>	<b>133</b>
ALICANTE	73	9	22	3	0	2	5	43	84	0	14	2	4	20	3	43
CASTELLÓN	21	1	7	1	2	9	2	10	32	0	0	5	0	2	3	10
VALENCIA	177	61	12	2	13	19	6	80	193	0	37	15	0	28	0	80
<b>EXTREMADURA</b>	<b>190</b>	<b>23</b>	<b>83</b>	<b>6</b>	<b>16</b>	<b>14</b>	<b>0</b>	<b>48</b>	<b>190</b>	<b>0</b>	<b>5</b>	<b>10</b>	<b>0</b>	<b>19</b>	<b>14</b>	<b>48</b>
BADAJOS	129	15	61	3	13	9	0	28	129	0	4	5	0	14	5	28
CÁCERES	61	8	22	3	3	5	0	20	61	0	1	5	0	5	9	20
<b>GALICIA</b>	<b>326</b>	<b>12</b>	<b>90</b>	<b>25</b>	<b>4</b>	<b>8</b>	<b>14</b>	<b>173</b>	<b>326</b>	<b>0</b>	<b>37</b>	<b>10</b>	<b>2</b>	<b>58</b>	<b>66</b>	<b>173</b>
A CORUÑA	146	6	35	5	4	5	9	82	146	0	17	2	0	23	40	82
LUGO	40	5	8	2	0	1	1	23	40	0	1	1	0	9	12	23
OURENSE	31	0	9	0	0	0	2	20	31	0	7	1	1	9	2	20
PONTEVEDRA	109	1	38	18	0	2	2	48	109	0	12	6	1	17	12	48
<b>MADRID</b>	<b>224</b>	<b>8</b>	<b>85</b>	<b>13</b>	<b>3</b>	<b>5</b>	<b>10</b>	<b>100</b>	<b>224</b>	<b>0</b>	<b>14</b>	<b>19</b>	<b>13</b>	<b>28</b>	<b>26</b>	<b>100</b>
<b>MURCIA</b>	<b>217</b>	<b>34</b>	<b>90</b>	<b>1</b>	<b>3</b>	<b>6</b>	<b>3</b>	<b>90</b>	<b>227</b>	<b>0</b>	<b>17</b>	<b>25</b>	<b>1</b>	<b>22</b>	<b>25</b>	<b>90</b>
<b>NAVARRA</b>	<b>24</b>	<b>0</b>	<b>13</b>	<b>0</b>	<b>0</b>	<b>1</b>	<b>2</b>	<b>20</b>	<b>36</b>	<b>0</b>	<b>8</b>	<b>7</b>	<b>0</b>	<b>4</b>	<b>1</b>	<b>20</b>
<b>PAÍS VASCO</b>	<b>408</b>	<b>193</b>	<b>114</b>	<b>12</b>	<b>2</b>	<b>8</b>	<b>6</b>	<b>73</b>	<b>408</b>	<b>1</b>	<b>12</b>	<b>28</b>	<b>0</b>	<b>25</b>	<b>7</b>	<b>73</b>
ÁLAVA	10	0	0	0	0	0	0	10	10	0	0	4	0	6	0	10
GUIPÚZCOA	17	0	0	0	0	0	0	17	17	1	1	4	0	4	7	17
VIZCAYA	381	193	114	12	2	8	6	46	381	0	11	20	0	15	0	46
<b>LA RIOJA</b>	<b>1</b>	<b>0</b>	<b>5</b>	<b>6</b>	<b>1</b>	<b>0</b>	<b>1</b>	<b>9</b>	<b>22</b>	<b>0</b>	<b>3</b>	<b>1</b>	<b>0</b>	<b>3</b>	<b>2</b>	<b>9</b>
<b>CEUTA</b>	<b>52</b>	<b>9</b>	<b>41</b>	<b>1</b>	<b>0</b>	<b>0</b>	<b>0</b>	<b>1</b>	<b>52</b>	<b>0</b>	<b>1</b>	<b>0</b>	<b>0</b>	<b>0</b>	<b>0</b>	<b>1</b>
<b>MELILLA</b>	<b>162</b>	<b>5</b>	<b>95</b>	<b>6</b>	<b>36</b>	<b>7</b>	<b>3</b>	<b>10</b>	<b>162</b>	<b>0</b>	<b>1</b>	<b>5</b>	<b>0</b>	<b>4</b>	<b>0</b>	<b>10</b>

<b>TOTAL ESTADO</b>	<b>3.953</b>	<b>741</b>	<b>1.322</b>	<b>221</b>	<b>149</b>	<b>129</b>	<b>140</b>	<b>1.554</b>	<b>4.256</b>	<b>2</b>	<b>448</b>	<b>285</b>	<b>31</b>	<b>457</b>	<b>331</b>	<b>1.554</b>
---------------------	--------------	------------	--------------	------------	------------	------------	------------	--------------	--------------	----------	------------	------------	-----------	------------	------------	--------------

## TOTAL PENSIONES NO CONTRIBUTIVAS REVISIONES DE OFICIO E INSTANCIA DE PARTE DATOS DE GESTIÓN CORRESPONDIENTES AL MES DE MAYO DE 2006

CC.AA. Y/O PROVINCIAS	ENTRADA REVISIONES	REVISIONES EFECTUADAS								CAUSAS DE EXTINCIÓN DEL DERECHO						
		Sin Modif. Cuantía	Con Modif. Cuantía	Suspensión PNC		Compat. PNC Art. 147	Recuperación Art. 144.1	Extinción Derecho	TOTAL	Residencia	Personal	U.E.C.	Grado	Fallecimiento	Otras	TOTAL
				Art. 144.1	Pago											
<b>ANDALUCÍA</b>	<b>1.450</b>	<b>187</b>	<b>228</b>	<b>44</b>	<b>26</b>	<b>30</b>	<b>52</b>	<b>764</b>	<b>1.331</b>	<b>0</b>	<b>242</b>	<b>193</b>	<b>4</b>	<b>310</b>	<b>15</b>	<b>764</b>
ALMERÍA	67	7	20	0	3	0	0	37	67	0	16	1	0	20	0	37
CÁDIZ	304	18	67	5	6	0	9	161	266	0	43	20	0	98	0	161
CÓRDOBA	103	15	13	4	1	4	5	63	105	0	35	9	1	18	0	63
GRANADA	84	7	13	1	6	7	5	67	106	0	24	4	0	26	13	67
HUELVA	145	13	10	0	2	15	5	87	132	0	12	62	1	10	2	87
JAÉN	90	2	2	1	0	0	0	85	90	0	24	39	0	22	0	85
MÁLAGA	336	107	55	27	5	2	26	114	336	0	22	45	0	47	0	114
SEVILLA	321	18	48	6	3	2	2	150	229	0	66	13	2	69	0	150
<b>ARAGÓN</b>	<b>154</b>	<b>14</b>	<b>40</b>	<b>2</b>	<b>5</b>	<b>5</b>	<b>0</b>	<b>91</b>	<b>157</b>	<b>0</b>	<b>29</b>	<b>9</b>	<b>0</b>	<b>32</b>	<b>21</b>	<b>91</b>
HUESCA	30	1	6	0	0	0	0	23	30	0	10	0	0	11	2	23
TERUEL	20	0	5	0	0	0	0	13	18	0	4	6	0	1	2	13
ZARAGOZA	104	13	29	2	5	5	0	55	109	0	15	3	0	20	17	55
<b>ASTURIAS</b>	<b>123</b>	<b>17</b>	<b>49</b>	<b>7</b>	<b>0</b>	<b>3</b>	<b>1</b>	<b>52</b>	<b>129</b>	<b>0</b>	<b>16</b>	<b>7</b>	<b>0</b>	<b>20</b>	<b>9</b>	<b>52</b>
<b>ILLES BALEARS</b>	<b>110</b>	<b>11</b>	<b>15</b>	<b>0</b>	<b>29</b>	<b>0</b>	<b>0</b>	<b>36</b>	<b>91</b>	<b>0</b>	<b>10</b>	<b>3</b>	<b>0</b>	<b>13</b>	<b>10</b>	<b>36</b>
<b>CANARIAS</b>	<b>450</b>	<b>191</b>	<b>146</b>	<b>0</b>	<b>17</b>	<b>0</b>	<b>0</b>	<b>257</b>	<b>611</b>	<b>1</b>	<b>53</b>	<b>21</b>	<b>2</b>	<b>164</b>	<b>16</b>	<b>257</b>
LAS PALMAS	179	72	44	0	15	0	0	126	257	1	13	6	2	96	8	126
S.C. TENERIFE	271	119	102	0	2	0	0	131	354	0	40	15	0	68	8	131
<b>CANTABRIA</b>	<b>206</b>	<b>0</b>	<b>104</b>	<b>0</b>	<b>21</b>	<b>0</b>	<b>8</b>	<b>73</b>	<b>206</b>	<b>0</b>	<b>18</b>	<b>43</b>	<b>0</b>	<b>10</b>	<b>2</b>	<b>73</b>
<b>CASTILLA Y LEÓN</b>	<b>338</b>	<b>51</b>	<b>73</b>	<b>24</b>	<b>15</b>	<b>12</b>	<b>9</b>	<b>155</b>	<b>339</b>	<b>0</b>	<b>43</b>	<b>39</b>	<b>2</b>	<b>44</b>	<b>27</b>	<b>155</b>
ÁVILA	32	11	8	1	0	0	0	12	32	0	6	0	0	5	1	12
BURGOS	67	11	2	6	11	1	1	35	67	0	5	8	0	13	9	35
LEÓN	51	5	18	2	1	7	3	15	51	0	5	2	1	0	7	15
PALENCIA	21	1	2	2	0	0	0	17	22	0	8	0	0	6	3	17
SALAMANCA	71	2	19	3	0	0	4	43	71	0	8	17	0	14	4	43
SEGOVIA	15	2	4	1	1	0	1	6	15	0	1	3	0	2	0	6
SORIA	16	1	1	6	0	0	0	8	16	0	2	2	0	4	0	8
VALLADOLID	45	14	11	3	2	4	0	11	45	0	6	2	0	0	3	11
ZAMORA	20	4	8	0	0	0	0	8	20	0	2	5	1	0	0	8
<b>CASTILLA-LA MANCHA</b>	<b>368</b>	<b>8</b>	<b>114</b>	<b>22</b>	<b>11</b>	<b>0</b>	<b>18</b>	<b>179</b>	<b>352</b>	<b>0</b>	<b>53</b>	<b>15</b>	<b>3</b>	<b>71</b>	<b>37</b>	<b>179</b>
ALBACETE	94	0	32	3	0	0	2	39	76	0	14	2	0	15	8	39
CIUDAD REAL	92	3	22	2	2	0	8	55	92	0	10	4	0	29	12	55
CUENCA	75	0	26	14	1	0	8	26	75	0	10	1	1	8	6	26
GUADALAJARA	15	0	4	0	4	0	0	7	15	0	2	0	1	2	2	7
TOLEDO	92	5	30	3	4	0	0	52	94	0	17	8	1	17	9	52

(Continúa al dorso)

CC.AA. Y/O PROVINCIAS	ENTRADA REVISIONES	REVISIONES EFECTUADAS								CAUSAS DE EXTINCIÓN DEL DERECHO						
		Sin Modif. Cuantía	Con Modif. Cuantía	Suspensión PNC		Compat. PNC Art. 147	Recuperación Art. 144.1	Extinción Derecho	TOTAL	Residencia	Personal	U.E.C.	Grado	Fallecimiento	Otras	TOTAL
				Art. 144.1	Pago											
<b>CATALUNYA</b>	<b>515</b>	<b>75</b>	<b>290</b>	<b>46</b>	<b>17</b>	<b>0</b>	<b>0</b>	<b>488</b>	<b>916</b>	<b>2</b>	<b>285</b>	<b>67</b>	<b>0</b>	<b>0</b>	<b>134</b>	<b>488</b>
BARCELONA	383	55	217	39	16	0	0	369	696	1	211	54	0	0	103	369
GIRONA	38	5	15	2	0	0	0	35	57	1	18	5	0	0	11	35
LLEIDA	37	6	23	1	1	0	0	28	59	0	21	2	0	0	5	28
TARRAGONA	57	9	35	4	0	0	0	56	104	0	35	6	0	0	15	56
<b>COMUNIDAD VALENCIANA</b>	<b>438</b>	<b>138</b>	<b>102</b>	<b>6</b>	<b>15</b>	<b>30</b>	<b>13</b>	<b>347</b>	<b>651</b>	<b>1</b>	<b>137</b>	<b>53</b>	<b>4</b>	<b>142</b>	<b>10</b>	<b>347</b>
ALICANTE	138	13	32	3	0	2	5	94	149	0	33	6	4	44	7	94
CASTELLÓN	25	1	7	1	2	9	2	14	36	1	0	5	0	5	3	14
VALENCIA	275	124	63	2	13	19	6	239	466	0	104	42	0	93	0	239
<b>EXTREMADURA</b>	<b>397</b>	<b>40</b>	<b>125</b>	<b>6</b>	<b>41</b>	<b>14</b>	<b>0</b>	<b>171</b>	<b>397</b>	<b>0</b>	<b>35</b>	<b>34</b>	<b>0</b>	<b>69</b>	<b>33</b>	<b>171</b>
BADAJOS	283	30	93	3	30	9	0	118	283	0	26	25	0	51	16	118
CÁCERES	114	10	32	3	11	5	0	53	114	0	9	9	0	18	17	53
<b>GALICIA</b>	<b>629</b>	<b>27</b>	<b>151</b>	<b>25</b>	<b>24</b>	<b>8</b>	<b>14</b>	<b>380</b>	<b>629</b>	<b>1</b>	<b>84</b>	<b>29</b>	<b>2</b>	<b>176</b>	<b>88</b>	<b>380</b>
A CORUÑA	260	20	55	5	4	5	9	162	260	0	45	4	0	68	45	162
LUGO	56	6	10	2	1	1	1	35	56	0	2	1	0	17	15	35
OURENSE	85	0	15	0	1	0	2	67	85	0	13	2	1	44	7	67
PONTEVEDRA	228	1	71	18	18	2	2	116	228	1	24	22	1	47	21	116
<b>MADRID</b>	<b>475</b>	<b>23</b>	<b>148</b>	<b>13</b>	<b>7</b>	<b>5</b>	<b>10</b>	<b>269</b>	<b>475</b>	<b>0</b>	<b>57</b>	<b>54</b>	<b>13</b>	<b>108</b>	<b>37</b>	<b>269</b>
<b>MURCIA</b>	<b>302</b>	<b>34</b>	<b>120</b>	<b>1</b>	<b>5</b>	<b>6</b>	<b>3</b>	<b>143</b>	<b>312</b>	<b>0</b>	<b>26</b>	<b>38</b>	<b>1</b>	<b>46</b>	<b>32</b>	<b>143</b>
<b>NAVARRA</b>	<b>58</b>	<b>0</b>	<b>23</b>	<b>0</b>	<b>1</b>	<b>1</b>	<b>2</b>	<b>43</b>	<b>70</b>	<b>0</b>	<b>9</b>	<b>18</b>	<b>0</b>	<b>14</b>	<b>2</b>	<b>43</b>
<b>PAÍS VASCO</b>	<b>699</b>	<b>322</b>	<b>210</b>	<b>12</b>	<b>4</b>	<b>8</b>	<b>6</b>	<b>137</b>	<b>699</b>	<b>2</b>	<b>21</b>	<b>43</b>	<b>0</b>	<b>59</b>	<b>12</b>	<b>137</b>
ÁLAVA	11	0	0	0	0	0	0	11	11	1	0	4	0	6	0	11
GUIPÚZCOA	37	0	0	0	0	0	0	37	37	1	4	4	0	16	12	37
VIZCAYA	651	322	210	12	4	8	6	89	651	0	17	35	0	37	0	89
<b>LA RIOJA</b>	<b>21</b>	<b>0</b>	<b>9</b>	<b>6</b>	<b>1</b>	<b>0</b>	<b>1</b>	<b>25</b>	<b>42</b>	<b>0</b>	<b>8</b>	<b>3</b>	<b>0</b>	<b>11</b>	<b>3</b>	<b>25</b>
<b>CEUTA</b>	<b>81</b>	<b>16</b>	<b>57</b>	<b>1</b>	<b>0</b>	<b>0</b>	<b>0</b>	<b>7</b>	<b>81</b>	<b>0</b>	<b>2</b>	<b>0</b>	<b>0</b>	<b>5</b>	<b>0</b>	<b>7</b>
<b>MELILLA</b>	<b>225</b>	<b>5</b>	<b>146</b>	<b>6</b>	<b>44</b>	<b>7</b>	<b>3</b>	<b>14</b>	<b>225</b>	<b>0</b>	<b>2</b>	<b>6</b>	<b>0</b>	<b>5</b>	<b>1</b>	<b>14</b>

<b>TOTAL ESTADO</b>	<b>7.039</b>	<b>1.159</b>	<b>2.150</b>	<b>221</b>	<b>283</b>	<b>129</b>	<b>140</b>	<b>3.631</b>	<b>7.713</b>	<b>7</b>	<b>1.130</b>	<b>675</b>	<b>31</b>	<b>1.299</b>	<b>489</b>	<b>3.631</b>
---------------------	--------------	--------------	--------------	------------	------------	------------	------------	--------------	--------------	----------	--------------	------------	-----------	--------------	------------	--------------

**PENSIÓN NO CONTRIBUTIVA DE JUBILACIÓN**  
**REVISIONES DE OFICIO E INSTANCIA DE PARTE**  
**DATOS DE GESTIÓN ACUMULADA CORRESPONDIENTES AL AÑO 2006 HASTA MAYO**

CC.AA. Y/O PROVINCIAS	ENTRADA REVISIONES	REVISIONES EFECTUADAS					CAUSAS DE EXTINCIÓN DEL DERECHO					
		Sin Modif. Cuantía	Con Modif. Cuantía	Suspensión Pago	Extinción Derecho	TOTAL	Residencia	Personal	U.E.C.	Fallecimiento	Otras	TOTAL
<b>ANDALUCÍA</b>	<b>3.552</b>	<b>250</b>	<b>589</b>	<b>353</b>	<b>2.393</b>	<b>3.585</b>	<b>0</b>	<b>832</b>	<b>313</b>	<b>1.028</b>	<b>220</b>	<b>2.393</b>
ALMERÍA	163	7	54	3	99	163	0	39	11	39	10	99
CÁDIZ	553	26	89	14	394	523	0	135	35	214	10	394
CÓRDOBA	300	20	46	5	228	299	0	103	9	85	31	228
GRANADA	283	11	64	13	193	281	0	69	13	81	30	193
HUELVA	280	12	19	1	246	278	0	67	48	56	75	246
JAÉN	335	9	33	17	276	335	0	66	57	100	53	276
MÁLAGA	971	125	185	278	388	976	0	105	84	188	11	388
SEVILLA	667	40	99	22	569	730	0	248	56	265	0	569
<b>ARAGÓN</b>	<b>434</b>	<b>6</b>	<b>81</b>	<b>11</b>	<b>336</b>	<b>434</b>	<b>0</b>	<b>119</b>	<b>37</b>	<b>132</b>	<b>48</b>	<b>336</b>
HUESCA	112	0	18	0	94	112	0	48	8	29	9	94
TERUEL	56	0	11	1	45	57	0	14	6	17	8	45
ZARAGOZA	266	6	52	10	197	265	0	57	23	86	31	197
<b>ASTURIAS</b>	<b>332</b>	<b>20</b>	<b>73</b>	<b>0</b>	<b>252</b>	<b>345</b>	<b>1</b>	<b>101</b>	<b>22</b>	<b>117</b>	<b>11</b>	<b>252</b>
<b>ILLES BALEARS</b>	<b>358</b>	<b>91</b>	<b>86</b>	<b>44</b>	<b>145</b>	<b>366</b>	<b>0</b>	<b>48</b>	<b>9</b>	<b>74</b>	<b>14</b>	<b>145</b>
<b>CANARIAS</b>	<b>1.876</b>	<b>367</b>	<b>237</b>	<b>49</b>	<b>744</b>	<b>1.397</b>	<b>3</b>	<b>207</b>	<b>42</b>	<b>478</b>	<b>14</b>	<b>744</b>
LAS PALMAS	636	94	55	22	331	502	1	103	14	207	6	331
S.C. TENERIFE	1.240	273	182	27	413	895	2	104	28	271	8	413
<b>CANTABRIA</b>	<b>338</b>	<b>4</b>	<b>169</b>	<b>17</b>	<b>148</b>	<b>338</b>	<b>0</b>	<b>40</b>	<b>61</b>	<b>43</b>	<b>4</b>	<b>148</b>
<b>CASTILLA Y LEÓN</b>	<b>851</b>	<b>66</b>	<b>195</b>	<b>27</b>	<b>562</b>	<b>850</b>	<b>9</b>	<b>220</b>	<b>125</b>	<b>176</b>	<b>32</b>	<b>562</b>
ÁVILA	90	9	14	1	66	90	0	21	14	30	1	66
BURGOS	152	13	45	13	81	152	0	23	14	40	4	81
LEÓN	88	5	23	0	60	88	9	33	5	0	13	60
PALENCIA	64	3	5	3	52	63	0	16	10	23	3	52
SALAMANCA	218	7	46	0	165	218	0	53	49	63	0	165
SEGOVIA	40	4	7	5	24	40	0	8	11	5	0	24
SORIA	18	0	2	0	16	18	0	4	2	9	1	16
VALLADOLID	114	22	37	4	51	114	0	31	7	3	10	51
ZAMORA	67	3	16	1	47	67	0	31	13	3	0	47
<b>CASTILLA-LA MANCHA</b>	<b>803</b>	<b>9</b>	<b>163</b>	<b>27</b>	<b>575</b>	<b>774</b>	<b>0</b>	<b>171</b>	<b>39</b>	<b>272</b>	<b>93</b>	<b>575</b>
ALBACETE	132	0	39	0	87	126	0	26	9	39	13	87
CIUDAD REAL	240	7	43	14	177	241	0	45	14	92	26	177
CUENCA	98	0	17	2	79	98	0	30	2	32	15	79
GUADALAJARA	37	2	3	3	29	37	0	5	1	17	6	29
TOLEDO	296	0	61	8	203	272	0	65	13	92	33	203

(Continúa al dorso)

CC.AA. Y/O PROVINCIAS	ENTRADA REVISIONES	REVISIONES EFECTUADAS					CAUSAS DE EXTINCIÓN DEL DERECHO					
		Sin Modif. Cuantía	Con Modif. Cuantía	Suspensión Pago	Extinción Derecho	TOTAL	Residencia	Personal	U.E.C.	Fallecimiento	Otras	TOTAL
<b>CATALUNYA</b>	<b>1.477</b>	<b>60</b>	<b>375</b>	<b>139</b>	<b>593</b>	<b>1.167</b>	<b>6</b>	<b>416</b>	<b>113</b>	<b>1</b>	<b>57</b>	<b>593</b>
BARCELONA	1.203	46	307	121	434	908	2	299	95	0	38	434
GIRONA	62	1	17	3	36	57	3	22	5	1	5	36
LLEIDA	92	7	20	6	58	91	0	46	7	0	5	58
TARRAGONA	120	6	31	9	65	111	1	49	6	0	9	65
<b>COMUNIDAD VALENCIANA</b>	<b>1.369</b>	<b>221</b>	<b>267</b>	<b>7</b>	<b>1.051</b>	<b>1.546</b>	<b>2</b>	<b>387</b>	<b>192</b>	<b>448</b>	<b>22</b>	<b>1.051</b>
ALICANTE	346	19	54	4	269	346	1	95	18	139	16	269
CASTELLÓN	77	5	3	3	66	77	1	9	13	37	6	66
VALENCIA	946	197	210	0	716	1.123	0	283	161	272	0	716
<b>EXTREMADURA</b>	<b>738</b>	<b>76</b>	<b>173</b>	<b>67</b>	<b>422</b>	<b>738</b>	<b>0</b>	<b>162</b>	<b>64</b>	<b>150</b>	<b>46</b>	<b>422</b>
BADAJOS	504	56	113	41	294	504	0	116	49	102	27	294
CÁCERES	234	20	60	26	128	234	0	46	15	48	19	128
<b>GALICIA</b>	<b>1.483</b>	<b>58</b>	<b>320</b>	<b>58</b>	<b>1.055</b>	<b>1.491</b>	<b>16</b>	<b>258</b>	<b>129</b>	<b>553</b>	<b>99</b>	<b>1.055</b>
A CORUÑA	665	51	156	0	466	673	10	136	49	235	36	466
LUGO	126	1	18	4	103	126	0	15	1	59	28	103
OURENSE	219	0	40	1	178	219	4	30	8	122	14	178
PONTEVEDRA	473	6	106	53	308	473	2	77	71	137	21	308
<b>MADRID</b>	<b>1.212</b>	<b>102</b>	<b>371</b>	<b>15</b>	<b>724</b>	<b>1.212</b>	<b>0</b>	<b>196</b>	<b>119</b>	<b>382</b>	<b>27</b>	<b>724</b>
MURCIA	355	0	91	5	259	355	0	65	58	111	25	259
NAVARRA	140	0	32	1	107	140	1	26	24	50	6	107
<b>PAÍS VASCO</b>	<b>1.366</b>	<b>710</b>	<b>400</b>	<b>3</b>	<b>253</b>	<b>1.366</b>	<b>2</b>	<b>50</b>	<b>68</b>	<b>105</b>	<b>28</b>	<b>253</b>
ÁLAVA	24	0	0	0	24	24	2	0	10	12	0	24
GUIPÚZCOA	82	0	0	0	82	82	0	17	7	38	20	82
VIZCAYA	1.260	710	400	3	147	1.260	0	33	51	55	8	147
<b>LA RIOJA</b>	<b>74</b>	<b>0</b>	<b>16</b>	<b>5</b>	<b>53</b>	<b>74</b>	<b>0</b>	<b>19</b>	<b>3</b>	<b>27</b>	<b>4</b>	<b>53</b>
CEUTA	108	21	64	0	23	108	0	5	1	16	1	23
MELILLA	218	0	194	8	16	218	0	1	1	13	1	16

<b>TOTAL ESTADO</b>	<b>17.084</b>	<b>2.061</b>	<b>3.896</b>	<b>836</b>	<b>9.711</b>	<b>16.504</b>	<b>40</b>	<b>3.323</b>	<b>1.420</b>	<b>4.176</b>	<b>752</b>	<b>9.711</b>
---------------------	---------------	--------------	--------------	------------	--------------	---------------	-----------	--------------	--------------	--------------	------------	--------------

**PENSIÓN NO CONTRIBUTIVA DE INVALIDEZ**  
**REVISIONES DE OFICIO E INSTANCIA DE PARTE**  
**DATOS DE GESTIÓN ACUMULADA CORRESPONDIENTES AL AÑO 2006 HASTA MAYO**

CC.AA. Y/O PROVINCIAS	ENTRADA REVISIONES	REVISIONES EFECTUADAS								CAUSAS DE EXTINCIÓN DEL DERECHO						
		Sin Modif. Cuantía	Con Modif. Cuantía	Suspensión PNC		Compat. PNC Art. 147	Recuperación Art. 144.1	Extinción Derecho	TOTAL	Residencia	Personal	U.E.C.	Grado	Fallecimiento	Otras	TOTAL
				Art. 144.1	Pago											
<b>ANDALUCÍA</b>	<b>3.976</b>	<b>510</b>	<b>983</b>	<b>419</b>	<b>128</b>	<b>94</b>	<b>216</b>	<b>1.644</b>	<b>3.994</b>	<b>0</b>	<b>456</b>	<b>146</b>	<b>90</b>	<b>668</b>	<b>284</b>	<b>1.644</b>
ALMERÍA	311	62	89	12	24	0	5	119	311	0	34	4	7	50	24	119
CÁDIZ	702	36	232	44	36	0	13	319	680	0	66	26	22	165	40	319
CÓRDOBA	259	44	29	14	2	16	40	116	261	0	23	10	8	36	39	116
GRANADA	341	30	108	9	16	23	21	146	353	0	35	3	4	72	32	146
HUELVA	420	32	98	0	19	25	24	206	404	0	25	34	9	43	95	206
JAÉN	218	13	51	24	22	0	0	108	218	0	43	6	0	30	29	108
MÁLAGA	994	201	205	250	0	9	99	301	1.065	0	62	53	37	125	24	301
SEVILLA	731	92	171	66	9	21	14	329	702	0	168	10	3	147	1	329
<b>ARAGÓN</b>	<b>316</b>	<b>26</b>	<b>79</b>	<b>20</b>	<b>10</b>	<b>32</b>	<b>11</b>	<b>130</b>	<b>308</b>	<b>0</b>	<b>27</b>	<b>15</b>	<b>3</b>	<b>39</b>	<b>46</b>	<b>130</b>
HUESCA	41	1	18	0	0	4	1	17	41	0	8	1	0	7	1	17
TERUEL	21	1	5	0	0	2	0	12	20	0	1	4	0	1	6	12
ZARAGOZA	254	24	56	20	10	26	10	101	247	0	18	10	3	31	39	101
<b>ASTURIAS</b>	<b>541</b>	<b>83</b>	<b>182</b>	<b>21</b>	<b>2</b>	<b>27</b>	<b>19</b>	<b>215</b>	<b>549</b>	<b>0</b>	<b>60</b>	<b>24</b>	<b>9</b>	<b>64</b>	<b>58</b>	<b>215</b>
<b>ILLES BALEARS</b>	<b>662</b>	<b>252</b>	<b>175</b>	<b>10</b>	<b>75</b>	<b>2</b>	<b>11</b>	<b>129</b>	<b>654</b>	<b>0</b>	<b>31</b>	<b>19</b>	<b>11</b>	<b>54</b>	<b>14</b>	<b>129</b>
<b>CANARIAS</b>	<b>2.719</b>	<b>1.139</b>	<b>574</b>	<b>0</b>	<b>126</b>	<b>0</b>	<b>0</b>	<b>593</b>	<b>2.432</b>	<b>0</b>	<b>180</b>	<b>50</b>	<b>9</b>	<b>280</b>	<b>74</b>	<b>593</b>
LAS PALMAS	979	433	158	0	63	0	0	242	896	0	75	11	9	117	30	242
S.C. TENERIFE	1.740	706	416	0	63	0	0	351	1.536	0	105	39	0	163	44	351
<b>CANTABRIA</b>	<b>277</b>	<b>0</b>	<b>127</b>	<b>3</b>	<b>37</b>	<b>0</b>	<b>81</b>	<b>103</b>	<b>351</b>	<b>0</b>	<b>42</b>	<b>23</b>	<b>1</b>	<b>34</b>	<b>3</b>	<b>103</b>
<b>CASTILLA Y LEÓN</b>	<b>1.126</b>	<b>223</b>	<b>279</b>	<b>99</b>	<b>31</b>	<b>55</b>	<b>78</b>	<b>371</b>	<b>1.136</b>	<b>1</b>	<b>119</b>	<b>58</b>	<b>17</b>	<b>71</b>	<b>105</b>	<b>371</b>
ÁVILA	131	57	27	9	0	4	8	39	144	0	14	9	4	10	2	39
BURGOS	240	54	57	26	12	4	13	74	240	1	8	13	0	19	33	74
LEÓN	216	18	51	15	3	30	26	73	216	0	34	5	6	0	28	73
PALENCIA	92	20	12	10	4	6	9	28	89	0	12	3	0	7	6	28
SALAMANCA	141	9	51	13	2	1	13	52	141	0	12	10	2	15	13	52
SEGOVIA	61	26	11	2	0	0	3	19	61	0	9	6	0	2	2	19
SORIA	29	2	2	9	1	0	0	15	29	0	5	1	1	8	0	15
VALLADOLID	158	34	46	10	9	9	6	44	158	0	16	5	0	7	16	44
ZAMORA	58	3	22	5	0	1	0	27	58	0	9	6	4	3	5	27
<b>CASTILLA-LA MANCHA</b>	<b>889</b>	<b>64</b>	<b>358</b>	<b>59</b>	<b>26</b>	<b>1</b>	<b>67</b>	<b>322</b>	<b>897</b>	<b>0</b>	<b>83</b>	<b>35</b>	<b>8</b>	<b>88</b>	<b>108</b>	<b>322</b>
ALBACETE	172	14	94	9	0	0	8	50	175	0	19	4	0	10	17	50
CIUDAD REAL	238	17	89	11	9	1	21	90	238	0	24	11	0	26	29	90
CUENCA	173	1	66	16	1	0	36	53	173	0	12	5	2	15	19	53
GUADALAJARA	56	3	23	0	6	0	2	22	56	0	6	2	1	5	8	22
TOLEDO	250	29	86	23	10	0	0	107	255	0	22	13	5	32	35	107

(Continúa al dorso)

CC.AA. Y/O PROVINCIAS	ENTRADA REVISIONES	REVISIONES EFECTUADAS								CAUSAS DE EXTINCIÓN DEL DERECHO						
		Sin Modif. Cuantía	Con Modif. Cuantía	Suspensión PNC		Compat. PNC Art. 147	Recuperación Art. 144.1	Extinción Derecho	TOTAL	Residencia	Personal	U.E.C.	Grado	Fallecimiento	Otras	TOTAL
				Art. 144.1	Pago											
<b>CATALUNYA</b>	<b>2.420</b>	<b>153</b>	<b>848</b>	<b>212</b>	<b>0</b>	<b>0</b>	<b>0</b>	<b>775</b>	<b>1.988</b>	<b>1</b>	<b>250</b>	<b>115</b>	<b>16</b>	<b>0</b>	<b>393</b>	<b>775</b>
BARCELONA	1.977	107	652	187	0	0	0	610	1.556	1	191	99	9	0	310	610
GIRONA	110	13	52	4	0	0	0	42	111	0	12	3	2	0	25	42
LLEIDA	94	11	44	5	0	0	0	31	91	0	12	2	2	0	15	31
TARRAGONA	239	22	100	16	0	0	0	92	230	0	35	11	3	0	43	92
<b>COMUNIDAD VALENCIANA</b>	<b>1.522</b>	<b>157</b>	<b>312</b>	<b>58</b>	<b>22</b>	<b>183</b>	<b>99</b>	<b>873</b>	<b>1.704</b>	<b>0</b>	<b>348</b>	<b>176</b>	<b>12</b>	<b>288</b>	<b>49</b>	<b>873</b>
ALICANTE	320	28	75	15	3	13	15	182	331	0	68	11	8	71	24	182
CASTELLÓN	160	5	47	10	2	11	28	68	171	0	6	14	4	19	25	68
VALENCIA	1.042	124	190	33	17	159	56	623	1.202	0	274	151	0	198	0	623
<b>EXTREMADURA</b>	<b>740</b>	<b>121</b>	<b>207</b>	<b>15</b>	<b>134</b>	<b>38</b>	<b>0</b>	<b>220</b>	<b>735</b>	<b>0</b>	<b>45</b>	<b>47</b>	<b>2</b>	<b>63</b>	<b>63</b>	<b>220</b>
BADAJOS	477	93	100	8	91	25	0	160	477	0	33	34	2	46	45	160
CÁCERES	263	28	107	7	43	13	0	60	258	0	12	13	0	17	18	60
<b>GALICIA</b>	<b>1.695</b>	<b>122</b>	<b>519</b>	<b>132</b>	<b>19</b>	<b>38</b>	<b>38</b>	<b>811</b>	<b>1.679</b>	<b>6</b>	<b>213</b>	<b>90</b>	<b>13</b>	<b>276</b>	<b>213</b>	<b>811</b>
A CORUÑA	800	93	255	33	16	33	28	342	800	6	103	28	3	110	92	342
LUGO	178	28	33	9	2	3	3	100	178	0	9	3	2	32	54	100
OURENSE	173	0	53	2	1	0	5	112	173	0	34	3	3	52	20	112
PONTEVEDRA	544	1	178	88	0	2	2	257	528	0	67	56	5	82	47	257
<b>MADRID</b>	<b>1.177</b>	<b>110</b>	<b>373</b>	<b>79</b>	<b>22</b>	<b>37</b>	<b>43</b>	<b>513</b>	<b>1.177</b>	<b>0</b>	<b>82</b>	<b>80</b>	<b>67</b>	<b>175</b>	<b>109</b>	<b>513</b>
<b>MURCIA</b>	<b>1.010</b>	<b>185</b>	<b>311</b>	<b>32</b>	<b>11</b>	<b>33</b>	<b>23</b>	<b>447</b>	<b>1.042</b>	<b>0</b>	<b>82</b>	<b>136</b>	<b>10</b>	<b>91</b>	<b>128</b>	<b>447</b>
<b>NAVARRA</b>	<b>78</b>	<b>0</b>	<b>30</b>	<b>3</b>	<b>0</b>	<b>5</b>	<b>3</b>	<b>54</b>	<b>95</b>	<b>0</b>	<b>16</b>	<b>10</b>	<b>0</b>	<b>21</b>	<b>7</b>	<b>54</b>
<b>PAÍS VASCO</b>	<b>1.856</b>	<b>1.047</b>	<b>487</b>	<b>31</b>	<b>55</b>	<b>20</b>	<b>9</b>	<b>261</b>	<b>1.910</b>	<b>8</b>	<b>48</b>	<b>67</b>	<b>1</b>	<b>73</b>	<b>64</b>	<b>261</b>
ÁLAVA	27	0	0	0	0	0	0	27	27	1	0	13	0	9	4	27
GUIPÚZCOA	59	0	27	0	0	0	0	86	113	7	20	7	0	11	41	86
VIZCAYA	1.770	1.047	460	31	55	20	9	148	1.770	0	28	47	1	53	19	148
<b>LA RIOJA</b>	<b>69</b>	<b>0</b>	<b>25</b>	<b>11</b>	<b>7</b>	<b>9</b>	<b>5</b>	<b>33</b>	<b>90</b>	<b>0</b>	<b>11</b>	<b>1</b>	<b>2</b>	<b>8</b>	<b>11</b>	<b>33</b>
<b>CEUTA</b>	<b>216</b>	<b>65</b>	<b>101</b>	<b>3</b>	<b>5</b>	<b>1</b>	<b>9</b>	<b>32</b>	<b>216</b>	<b>0</b>	<b>8</b>	<b>8</b>	<b>0</b>	<b>16</b>	<b>0</b>	<b>32</b>
<b>MELILLA</b>	<b>692</b>	<b>30</b>	<b>483</b>	<b>19</b>	<b>37</b>	<b>62</b>	<b>16</b>	<b>45</b>	<b>692</b>	<b>0</b>	<b>6</b>	<b>15</b>	<b>0</b>	<b>18</b>	<b>6</b>	<b>45</b>

<b>TOTAL ESTADO</b>	<b>21.981</b>	<b>4.287</b>	<b>6.453</b>	<b>1.226</b>	<b>747</b>	<b>637</b>	<b>728</b>	<b>7.571</b>	<b>21.649</b>	<b>16</b>	<b>2.107</b>	<b>1.115</b>	<b>271</b>	<b>2.327</b>	<b>1.735</b>	<b>7.571</b>
---------------------	---------------	--------------	--------------	--------------	------------	------------	------------	--------------	---------------	-----------	--------------	--------------	------------	--------------	--------------	--------------

## TOTAL PENSIONES NO CONTRIBUTIVAS REVISIONES DE OFICIO E INSTANCIA DE PARTE DATOS DE GESTIÓN ACUMULADA CORRESPONDIENTES AL AÑO 2006 HASTA ABRIL

CC.AA. Y/O PROVINCIAS	ENTRADA REVISIONES	REVISIONES EFECTUADAS								CAUSAS DE EXTINCIÓN DEL DERECHO						
		Sin Modif. Cuantía	Con Modif. Cuantía	Suspensión PNC		Compat. PNC Art. 147	Recuperación Art. 144.1	Extinción Derecho	TOTAL	Residencia	Personal	U.E.C.	Grado	Fallecimiento	Otras	TOTAL
				Art. 144.1	Pago											
<b>ANDALUCÍA</b>	<b>7.528</b>	<b>760</b>	<b>1.572</b>	<b>419</b>	<b>481</b>	<b>94</b>	<b>216</b>	<b>4.037</b>	<b>7.579</b>	<b>0</b>	<b>1.288</b>	<b>459</b>	<b>90</b>	<b>1.696</b>	<b>504</b>	<b>4.037</b>
ALMERÍA	474	69	143	12	27	0	5	218	474	0	73	15	7	89	34	218
CÁDIZ	1.255	62	321	44	50	0	13	713	1.203	0	201	61	22	379	50	713
CÓRDOBA	559	64	75	14	7	16	40	344	560	0	126	19	8	121	70	344
GRANADA	624	41	172	9	29	23	21	339	634	0	104	16	4	153	62	339
HUELVA	700	44	117	0	20	25	24	452	682	0	92	82	9	99	170	452
JAÉN	553	22	84	24	39	0	0	384	553	0	109	63	0	130	82	384
MÁLAGA	1.965	326	390	250	278	9	99	689	2.041	0	167	137	37	313	35	689
SEVILLA	1.398	132	270	66	31	21	14	898	1.432	0	416	66	3	412	1	898
<b>ARAGÓN</b>	<b>750</b>	<b>32</b>	<b>160</b>	<b>20</b>	<b>21</b>	<b>32</b>	<b>11</b>	<b>466</b>	<b>742</b>	<b>0</b>	<b>146</b>	<b>52</b>	<b>3</b>	<b>171</b>	<b>94</b>	<b>466</b>
HUESCA	153	1	36	0	0	4	1	111	153	0	56	9	0	36	10	111
TERUEL	77	1	16	0	1	2	0	57	77	0	15	10	0	18	14	57
ZARAGOZA	520	30	108	20	20	26	10	298	512	0	75	33	3	117	70	298
<b>ASTURIAS</b>	<b>873</b>	<b>103</b>	<b>255</b>	<b>21</b>	<b>2</b>	<b>27</b>	<b>19</b>	<b>467</b>	<b>894</b>	<b>1</b>	<b>161</b>	<b>46</b>	<b>9</b>	<b>181</b>	<b>69</b>	<b>467</b>
<b>ILLES BALEARS</b>	<b>1.020</b>	<b>343</b>	<b>261</b>	<b>10</b>	<b>119</b>	<b>2</b>	<b>11</b>	<b>274</b>	<b>1.020</b>	<b>0</b>	<b>79</b>	<b>28</b>	<b>11</b>	<b>128</b>	<b>28</b>	<b>274</b>
<b>CANARIAS</b>	<b>4.595</b>	<b>1.506</b>	<b>811</b>	<b>0</b>	<b>175</b>	<b>0</b>	<b>0</b>	<b>1.337</b>	<b>3.829</b>	<b>3</b>	<b>387</b>	<b>92</b>	<b>9</b>	<b>758</b>	<b>88</b>	<b>1.337</b>
LAS PALMAS	1.615	527	213	0	85	0	0	573	1.398	1	178	25	9	324	36	573
S.C. TENERIFE	2.980	979	598	0	90	0	0	764	2.431	2	209	67	0	434	52	764
<b>CANTABRIA</b>	<b>615</b>	<b>4</b>	<b>296</b>	<b>3</b>	<b>54</b>	<b>0</b>	<b>81</b>	<b>251</b>	<b>689</b>	<b>0</b>	<b>82</b>	<b>84</b>	<b>1</b>	<b>77</b>	<b>7</b>	<b>251</b>
<b>CASTILLA Y LEÓN</b>	<b>1.977</b>	<b>289</b>	<b>474</b>	<b>99</b>	<b>58</b>	<b>55</b>	<b>78</b>	<b>933</b>	<b>1.986</b>	<b>10</b>	<b>339</b>	<b>183</b>	<b>17</b>	<b>247</b>	<b>137</b>	<b>933</b>
ÁVILA	221	66	41	9	1	4	8	105	234	0	35	23	4	40	3	105
BURGOS	392	67	102	26	25	4	13	155	392	1	31	27	0	59	37	155
LEÓN	304	23	74	15	3	30	26	133	304	9	67	10	6	0	41	133
PALENCIA	156	23	17	10	7	6	9	80	152	0	28	13	0	30	9	80
SALAMANCA	359	16	97	13	2	1	13	217	359	0	65	59	2	78	13	217
SEGOVIA	101	30	18	2	5	0	3	43	101	0	17	17	0	7	2	43
SORIA	47	2	4	9	1	0	0	31	47	0	9	3	1	17	1	31
VALLADOLID	272	56	83	10	13	9	6	95	272	0	47	12	0	10	26	95
ZAMORA	125	6	38	5	1	1	0	74	125	0	40	19	4	6	5	74
<b>CASTILLA-LA MANCHA</b>	<b>1.692</b>	<b>73</b>	<b>521</b>	<b>59</b>	<b>53</b>	<b>1</b>	<b>67</b>	<b>897</b>	<b>1.671</b>	<b>0</b>	<b>254</b>	<b>74</b>	<b>8</b>	<b>360</b>	<b>201</b>	<b>897</b>
ALBACETE	304	14	133	9	0	0	8	137	301	0	45	13	0	49	30	137
CIUDAD REAL	478	24	132	11	23	1	21	267	479	0	69	25	0	118	55	267
CUENCA	271	1	83	16	3	0	36	132	271	0	42	7	2	47	34	132
GUADALAJARA	93	5	26	0	9	0	2	51	93	0	11	3	1	22	14	51
TOLEDO	546	29	147	23	18	0	0	310	527	0	87	26	5	124	68	310

(Continúa al dorso)

CC.AA. Y/O PROVINCIAS	ENTRADA REVISIONES	REVISIONES EFECTUADAS								CAUSAS DE EXTINCIÓN DEL DERECHO						
		Sin Modif. Cuantía	Con Modif. Cuantía	Suspensión PNC		Compat. PNC Art. 147	Recuperación Art. 144.1	Extinción Derecho	TOTAL	Residencia	Personal	U.E.C.	Grado	Fallecimiento	Otras	TOTAL
				Art. 144.1	Pago											
<b>CATALUNYA</b>	<b>3.897</b>	<b>213</b>	<b>1.223</b>	<b>212</b>	<b>139</b>	<b>0</b>	<b>0</b>	<b>1.368</b>	<b>3.155</b>	<b>7</b>	<b>666</b>	<b>228</b>	<b>16</b>	<b>1</b>	<b>450</b>	<b>1.368</b>
BARCELONA	3.180	153	959	187	121	0	0	1.044	2.464	3	490	194	9	0	348	1.044
GIRONA	172	14	69	4	3	0	0	78	168	3	34	8	2	1	30	78
LLEIDA	186	18	64	5	6	0	0	89	182	0	58	9	2	0	20	89
TARRAGONA	359	28	131	16	9	0	0	157	341	1	84	17	3	0	52	157
<b>COMUNIDAD VALENCIANA</b>	<b>2.891</b>	<b>378</b>	<b>579</b>	<b>58</b>	<b>29</b>	<b>183</b>	<b>99</b>	<b>1.924</b>	<b>3.250</b>	<b>2</b>	<b>735</b>	<b>368</b>	<b>12</b>	<b>736</b>	<b>71</b>	<b>1.924</b>
ALICANTE	666	47	129	15	7	13	15	451	677	1	163	29	8	210	40	451
CASTELLÓN	237	10	50	10	5	11	28	134	248	1	15	27	4	56	31	134
VALENCIA	1.988	321	400	33	17	159	56	1.339	2.325	0	557	312	0	470	0	1.339
<b>EXTREMADURA</b>	<b>1.478</b>	<b>197</b>	<b>380</b>	<b>15</b>	<b>201</b>	<b>38</b>	<b>0</b>	<b>642</b>	<b>1.473</b>	<b>0</b>	<b>207</b>	<b>111</b>	<b>2</b>	<b>213</b>	<b>109</b>	<b>642</b>
BADAJOS	981	149	213	8	132	25	0	454	981	0	149	83	2	148	72	454
CÁCERES	497	48	167	7	69	13	0	188	492	0	58	28	0	65	37	188
<b>GALICIA</b>	<b>3.178</b>	<b>180</b>	<b>839</b>	<b>132</b>	<b>77</b>	<b>38</b>	<b>38</b>	<b>1.866</b>	<b>3.170</b>	<b>22</b>	<b>471</b>	<b>219</b>	<b>13</b>	<b>829</b>	<b>312</b>	<b>1.866</b>
A CORUÑA	1.465	144	411	33	16	33	28	808	1.473	16	239	77	3	345	128	808
LUGO	304	29	51	9	6	3	3	203	304	0	24	4	2	91	82	203
OURENSE	392	0	93	2	2	0	5	290	392	4	64	11	3	174	34	290
PONTEVEDRA	1.017	7	284	88	53	2	2	565	1.001	2	144	127	5	219	68	565
<b>MADRID</b>	<b>2.389</b>	<b>212</b>	<b>744</b>	<b>79</b>	<b>37</b>	<b>37</b>	<b>43</b>	<b>1.237</b>	<b>2.389</b>	<b>0</b>	<b>278</b>	<b>199</b>	<b>67</b>	<b>557</b>	<b>136</b>	<b>1.237</b>
<b>MURCIA</b>	<b>1.365</b>	<b>185</b>	<b>402</b>	<b>32</b>	<b>16</b>	<b>33</b>	<b>23</b>	<b>706</b>	<b>1.397</b>	<b>0</b>	<b>147</b>	<b>194</b>	<b>10</b>	<b>202</b>	<b>153</b>	<b>706</b>
<b>NAVARRA</b>	<b>218</b>	<b>0</b>	<b>62</b>	<b>3</b>	<b>1</b>	<b>5</b>	<b>3</b>	<b>161</b>	<b>235</b>	<b>1</b>	<b>42</b>	<b>34</b>	<b>0</b>	<b>71</b>	<b>13</b>	<b>161</b>
<b>PAÍS VASCO</b>	<b>3.222</b>	<b>1.757</b>	<b>887</b>	<b>31</b>	<b>58</b>	<b>20</b>	<b>9</b>	<b>514</b>	<b>3.276</b>	<b>10</b>	<b>98</b>	<b>135</b>	<b>1</b>	<b>178</b>	<b>92</b>	<b>514</b>
ÁLAVA	51	0	0	0	0	0	0	51	51	3	0	23	0	21	4	51
GUIPÚZCOA	141	0	27	0	0	0	0	168	195	7	37	14	0	49	61	168
VIZCAYA	3.030	1.757	860	31	58	20	9	295	3.030	0	61	98	1	108	27	295
<b>LA RIOJA</b>	<b>143</b>	<b>0</b>	<b>41</b>	<b>11</b>	<b>12</b>	<b>9</b>	<b>5</b>	<b>86</b>	<b>164</b>	<b>0</b>	<b>30</b>	<b>4</b>	<b>2</b>	<b>35</b>	<b>15</b>	<b>86</b>
<b>CEUTA</b>	<b>324</b>	<b>86</b>	<b>165</b>	<b>3</b>	<b>5</b>	<b>1</b>	<b>9</b>	<b>55</b>	<b>324</b>	<b>0</b>	<b>13</b>	<b>9</b>	<b>0</b>	<b>32</b>	<b>1</b>	<b>55</b>
<b>MELILLA</b>	<b>910</b>	<b>30</b>	<b>677</b>	<b>19</b>	<b>45</b>	<b>62</b>	<b>16</b>	<b>61</b>	<b>910</b>	<b>0</b>	<b>7</b>	<b>16</b>	<b>0</b>	<b>31</b>	<b>7</b>	<b>61</b>

<b>TOTAL ESTADO</b>	<b>39.065</b>	<b>6.348</b>	<b>10.349</b>	<b>1.226</b>	<b>1.583</b>	<b>637</b>	<b>728</b>	<b>17.282</b>	<b>38.153</b>	<b>56</b>	<b>5.430</b>	<b>2.535</b>	<b>271</b>	<b>6.503</b>	<b>2.487</b>	<b>17.282</b>
---------------------	---------------	--------------	---------------	--------------	--------------	------------	------------	---------------	---------------	-----------	--------------	--------------	------------	--------------	--------------	---------------

2

## PRESTACIONES SOCIALES Y ECONÓMICAS DE LA LISMI

# INFORME DEL SEGUIMIENTO Y EVOLUCIÓN DE LA GESTIÓN DE LISMI

## 2.1 INTRODUCCIÓN

El seguimiento y evaluación de la gestión y pago de la nómina de las Prestaciones Sociales y Económicas de la LISMI, parte de la información facilitada por los distintos órganos gestores de las Comunidades Autónomas y por las Direcciones Territoriales del IMERSO, y se articula como se detalla a continuación:

- Datos de gestión y de la nómina mensual.
- Datos de gestión y de la nómina del año 2006, comprendiendo la realizada hasta el mes de referencia.
- Datos sobre la nómina de pago y número de beneficiarios desde el año 1999.

La información que este apartado del informe suministra hace referencia a los siguientes aspectos:

- Nóminas: situación y evolución de los beneficiarios, del número de subsidios que disfrutaban y de sus importes mensuales. Todo ello teniendo en cuenta que una amplia mayoría de aquéllos continúan siéndolo de uno o de los dos subsidios suprimidos por la Ley 26/1990 - Subsidios de Garantía de Ingresos Mínimos (SGIM) y por Ayuda de Tercera Persona (SATP) -, en aplicación de lo establecido en la Disposición Transitoria undécima de la Ley General de la Seguridad Social. Se ofrece también información sobre el número de personas que disfrutaban de Asistencia Sanitaria y Prestación Farmacéutica (ASPF), y sobre el movimiento de beneficiarios, con especial incidencia, en este caso, en el número de aquéllos que han optado por alguna prestación no contributiva.
- Gestión en trámite inicial: recoge la situación y evolución de la gestión de cada una de las dos prestaciones vigentes tras la entrada en vigor de la Ley 26/1990, de 20 de diciembre: Subsidio de Movilidad y Compensación para Gastos de Transporte (SMGT) y Asistencia Sanitaria y Prestación Farmacéutica (ASPF).

## 2.2 SITUACIÓN Y EVOLUCIÓN DE LOS BENEFICIARIOS, NÚMERO DE PRESTACIONES E IMPORTES DE LAS NÓMINAS

La Ley 30/2005, de 29 de diciembre, de Presupuestos Generales del Estado para el año 2006 y en aplicación de lo establecido en su apartado cuatro de la disposición adicional séptima, el Real Decreto 1611/2005 de 30 de diciembre sobre revalorización de las pensiones del sistema de la Seguridad Social y de otras prestaciones públicas para el ejercicio 2006, establecen las cuantías vigentes para dicho año de los subsidios económicos de la LISMI, quedando fijadas en los importes mensuales siguientes:

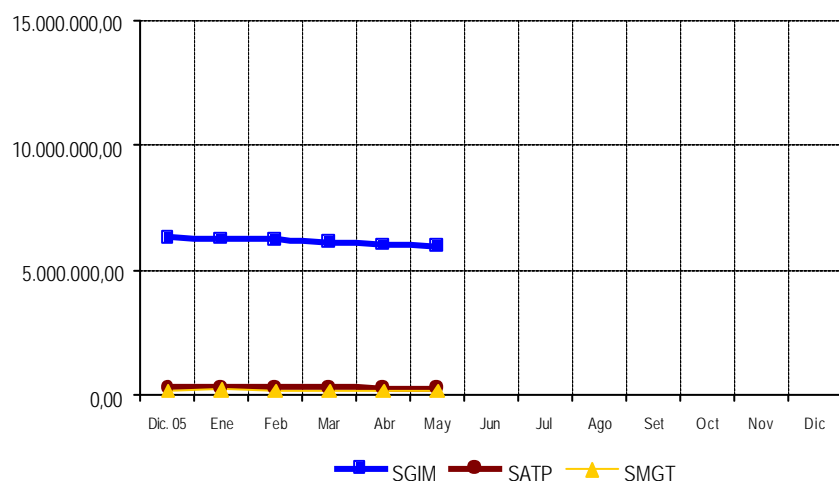
- Subsidio de Garantía de Ingresos Mínimos SGIM (14 pagas/año): 149,86 euros.
- Subsidio por Ayuda de Tercera Persona SATP (14 pagas/año): 58,45 euros.
- Subsidio de Movilidad y Compensación para Gastos de Transporte SMGT (12 pagas/año): 47,80 euros.

De acuerdo con la información facilitada por el Área de Informática del IMERSO sobre los datos de nómina, así como por los órganos gestores de las Comunidades Autónomas de Navarra y del País Vasco, el número de beneficiarios distintos en el mes de mayo asciende a 57.058, un 0,83% menos que en el mes anterior. El número total de prestaciones reconocidas asciende a 64.715, cifra ésta superior a la de beneficiarios distintos, ya que una misma persona puede tener reconocido el derecho a más de una prestación. Del total de prestaciones, 49.174 son de naturaleza económica, de las que el 81,59% corresponde al SGIM, el 10,53% al SATP y el 7,88% al SMGT. Por último, la prestación de ASPF la tenían reconocida un total de 15.541 personas, un 0,33% menos que en el mes anterior.

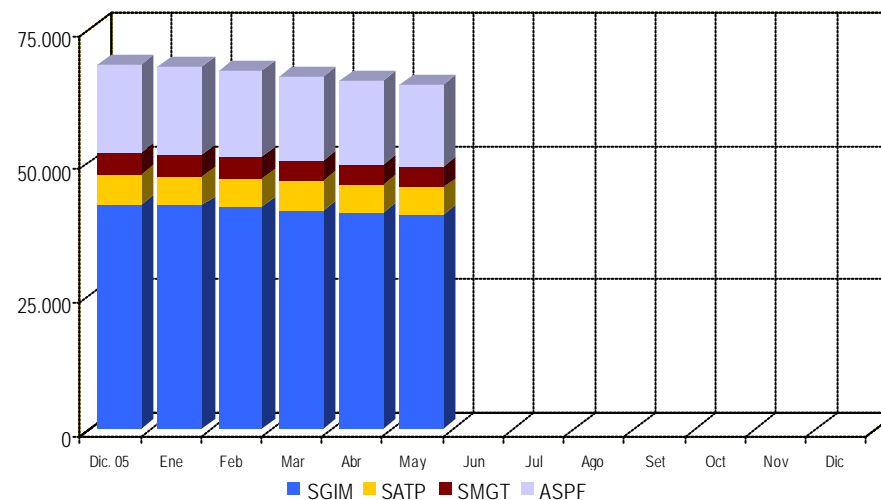
El siguiente cuadro refleja los datos básicos de la nómina señalados:

NÓMINA DE MAYO DE 2006	BENEFICIARIOS DISTINTOS	SGIM	SATP	SMGT	ASPF	TOTAL PRESTACIONES DE LA LISMI
		BENEFICIARIOS	IMPORTE	IMPORTE	IMPORTE	
	57.058	40.119	5.180	3.875	15.541	64.715
		5.988.547,61	304.550,63	187.961,47		6.481.059,71

Evolución importe nóminas mensuales



Evolución número prestaciones



El importe de la nómina del mes de diciembre, ha ascendido a un total de 6.481.059,71 euros, correspondiendo el 92,40% al SGIM.

Finalmente, y conforme a la información disponible, los datos sobre el perfil del beneficiario muestran un predominio de las mujeres sobre los hombres, a excepción del tramo de 0 a 34 años en el que el hombre prevalece, aunque por escaso margen. Esta mujer, cuya edad es superior a los 70 años, convive preferentemente integrada en una unidad familiar de la que depende económicamente y se encuentra afectada de una discapacidad de tipo físico.

### **2.3 SITUACIÓN Y EVOLUCIÓN DE LA GESTIÓN EN TRÁMITE INICIAL**

Como se ha señalado en la introducción de este informe, el volumen de la gestión de las prestaciones LISMI se ha visto muy reducido tras la entrada en vigor de la Ley 26/1990, de 20 de diciembre, que suprimió los Subsidios de Garantía de Ingresos Mínimos y por Ayuda de Tercera Persona, llegando a alcanzar cifras anuales similares a las de la etapa de su implantación, hace ya más de dieciséis años, reflejándose en los anexos 58 a 61 los datos de gestión de solicitudes presentadas, resueltas, aprobadas e índice de reconocimiento de las dos prestaciones vigentes: SMGT y ASPF.

### **2.4 SEGUIMIENTO DE LA GESTIÓN DERIVADA DE LAS REVISIONES DE OFICIO E INSTANCIA DE PARTE**

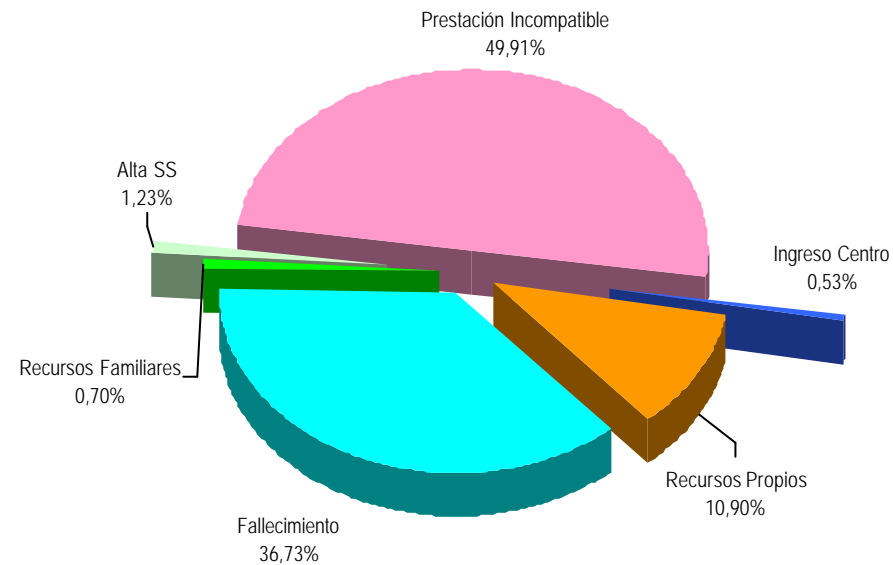
La revisión de oficio es iniciada por el órgano gestor cuando, como resultado de las medidas de control disponibles o implantadas, conoce cualquier dato o información que pueda producir o haya producido variación sobrevenida en los requisitos, y ello pueda dar lugar a la modificación de la cuantía, a la suspensión o a la extinción del derecho a la prestación, procediendo, en su caso, a la reclamación de cantidades indebidamente percibidas. Por otro lado, las de instancia de parte, se inician cuando el interesado, en cumplimiento de sus obligaciones, comunica al órgano gestor cualquier variación sobrevenida en su situación que pudiera tener incidencia en el derecho o en la cuantía reconocida de la prestación, siendo sus efectos resultantes idénticos a los indicados para las revisiones de oficio.

Los datos correspondientes al mes de febrero, se refieren al detalle de las situaciones finales derivadas de los procesos de revisión, cuyas cifras se reflejan en los anexos 62 a 71. Del análisis de los mismos, es posible obtener las siguientes conclusiones:

- ✓ Se han emitido en el mes 603 resoluciones en las que se ha modificado la cuantía, se ha suspendido o se ha extinguido el derecho a alguna de las prestaciones, de las que el 74,30% se corresponde con el SGIM.
- ✓ De las revisiones efectuadas, 24 han modificado la cuantía del SGIM, al ser su beneficiario, titular de una prestación pública de análoga naturaleza y finalidad y de inferior cuantía al referido subsidio.

- ✓ El número total de suspensiones efectuadas ha ascendido a 10, de las que ninguna se ha motivado en que el beneficiario de SGIM ha iniciado la realización de una actividad laboral.
- ✓ Se ha extinguido el derecho de 569 prestaciones, de las que el 73,46% corresponden al SGIM. El gráfico siguiente refleja los distintos motivos de extinción en el total de prestaciones. Las principales causas de pérdida del derecho se motivan en que el beneficiario es titular de prestación de análoga naturaleza y finalidad y de superior cuantía, en que éste ha fallecido, así como en que dispone de recursos propios superiores al límite legal establecido, teniendo el resto de causas una presencia minoritaria.

### Causas de Extinción prestaciones LISMI



ANEXOS LISMI

## 2a NÚMERO DE BENEFICIARIOS, PRESTACIONES E IMPORTES DE LAS NÓMINAS

**PRESTACIONES DEL REAL DECRETO 383/1984, DE 1 DE FEBRERO (LISMI)  
EVOLUCIÓN DE LOS BENEFICIARIOS E IMPORTES DE LAS NÓMINAS**

**TOTAL ESTADO  
CON NAVARRA Y EL PAÍS VASCO**

MENSUALIDADES	NUMERO DE BENEFICIARIOS DISTINTOS	SGIM		SATP		SMGT		TOTAL		ASPF
		NÚMERO DE PRESTACIONES	IMPORTE BRUTO	NÚMERO DE PRESTACIONES	IMPORTE BRUTO	NÚMERO DE PRESTACIONES	IMPORTE BRUTO	NÚMERO DE PRESTACIONES	IMPORTE BRUTO	NÚMERO DE PRESTACIONES
AÑO 1999	123.600	91.968	203.987.825,71	17.074	15.374.474,27	9.026	4.360.166,17	118.068	223.722.466,14	28.381
AÑO 2000	108.597	80.711	178.976.883,85	13.966	12.555.000,66	7.729	3.851.656,97	102.406	195.383.541,48	25.218
AÑO 2001	97.793	71.422	157.687.417,79	11.634	10.382.366,90	6.906	3.592.104,16	89.962	171.661.888,85	23.968
AÑO 2002	87.194	62.704	138.509.295,80	9.581	8.555.853,71	5.992	3.158.731,53	78.277	150.223.881,04	22.142
AÑO 2003	77.305	54.992	122.025.853,90	7.987	7.109.721,71	5.252	2.910.647,03	68.231	132.046.222,64	20.405
AÑO 2004	69.234	48.044	107.070.702,66	6.727	5.956.173,51	4.643	2.618.298,30	59.414	115.645.174,47	19.277
AÑO 2005	60.292	42.277	93.651.885,82	5.596	4.991.152,49	4.093	2.459.884,42	51.966	101.102.922,73	16.496
AÑO 2006										
ENERO 1)	59.702	41.946	6.268.160,15	5.535	323.820,98	4.076	230.441,38	51.557	6.822.422,51	16.253
FEBRERO	59.251	41.572	6.239.454,91	5.474	323.762,51	4.039	194.483,95	51.085	6.757.701,37	16.110
MARZO	58.219	41.095	6.143.985,32	5.369	315.228,81	3.995	195.245,64	50.459	6.654.459,77	15.667
ABRIL	57.536	40.541	6.045.201,77	5.253	307.821,25	3.908	191.242,08	49.702	6.544.265,10	15.592
MAYO	57.058	40.119	5.988.547,61	5.180	304.550,63	3.875	187.961,47	49.174	6.481.059,71	15.541
JUNIO *										
JULIO										
AGOSTO										
SETIEMBRE										
OCTUBRE										
NOVIEMBRE *										
DICIEMBRE										
<b>TOTAL AÑO 2006</b>			<b>30.685.349,76</b>		<b>1.575.184,18</b>		<b>999.374,52</b>		<b>33.259.908,46</b>	

\* En SGIM y SATP, junto a la mensualidad se abona una paga extra

1) En importe del SMGT se incluye pago único abonado por desviación del IPC del año 2005, excepto Navarra

## PRESTACIONES DEL REAL DECRETO 383/1984, DE 1 DE FEBRERO (LISMI)

## BENEFICIARIOS E IMPORTE DE LA NÓMINA

## MAYO

CC.AA. Y/O PROVINCIAS	NÚMERO DE BENEFICIARIOS DISTINTOS	SGIM		SATP		SMGT		T O T A L		ASPF
		NÚMERO DE PRESTACIONES	IMPORTE BRUTO	NÚMERO DE PRESTACIONES	IMPORTE BRUTO	NÚMERO DE PRESTACIONES	IMPORTE BRUTO	NÚMERO DE PRESTACIONES	IMPORTE BRUTO	NÚMERO DE PRESTACIONES
<b>ANDALUCÍA</b>	<b>10.336</b>	<b>8.715</b>	<b>1.306.710,11</b>	<b>1.341</b>	<b>79.842,70</b>	<b>577</b>	<b>28.008,80</b>	<b>10.633</b>	<b>1.414.561,61</b>	<b>1.595</b>
ALMERÍA	2.222	2.003	301.731,55	240	14.495,60	128	6.261,80	2.371	322.488,95	217
CÁDIZ	830	638	96.236,90	150	8.942,85	113	5.401,40	901	110.581,15	155
CÓRDOBA	604	519	76.235,93	129	7.540,05	56	2.724,60	704	86.500,58	52
GRANADA	711	376	55.948,13	56	3.273,20	51	2.437,80	483	61.659,13	340
HUELVA	304	252	37.764,72	37	2.162,65	9	430,20	298	40.357,57	44
JAÉN	628	556	82.449,26	68	4.033,05	26	1.242,80	650	87.725,11	59
MÁLAGA	4.168	3.657	548.775,10	499	29.458,80	138	6.833,37	4.294	585.067,27	640
SEVILLA	869	714	107.568,52	162	9.936,50	56	2.676,83	932	120.181,85	88
<b>ARAGÓN</b>	<b>1.541</b>	<b>1.045</b>	<b>155.749,45</b>	<b>147</b>	<b>8.592,15</b>	<b>89</b>	<b>4.254,20</b>	<b>1.281</b>	<b>168.595,80</b>	<b>474</b>
HUESCA	255	209	30.854,56	35	2.045,75	8	382,40	252	33.282,71	54
TERUEL	260	82	12.209,47	16	935,20	8	382,40	106	13.527,07	170
ZARAGOZA	1.026	754	112.685,42	96	5.611,20	73	3.489,40	923	121.786,02	250
<b>ASTURIAS</b>	<b>1.868</b>	<b>1.590</b>	<b>237.650,29</b>	<b>179</b>	<b>10.462,55</b>	<b>105</b>	<b>5.019,00</b>	<b>1.874</b>	<b>253.131,84</b>	<b>215</b>
<b>ILLES BALEARS</b>	<b>489</b>	<b>434</b>	<b>64.350,10</b>	<b>53</b>	<b>3.097,85</b>	<b>33</b>	<b>1.673,00</b>	<b>520</b>	<b>69.120,95</b>	<b>37</b>
<b>CANARIAS</b>	<b>559</b>	<b>310</b>	<b>45.875,84</b>	<b>111</b>	<b>6.487,95</b>	<b>82</b>	<b>3.919,60</b>	<b>503</b>	<b>56.283,39</b>	<b>183</b>
LAS PALMAS	263	73	10.500,20	26	1.519,70	45	2.151,00	144	14.170,90	150
S.C. TENERIFE	296	237	35.375,64	85	4.968,25	37	1.768,60	359	42.112,49	33
<b>CANTABRIA</b>	<b>1.032</b>	<b>563</b>	<b>84.300,96</b>	<b>129</b>	<b>7.540,05</b>	<b>89</b>	<b>4.254,20</b>	<b>781</b>	<b>96.095,21</b>	<b>411</b>
<b>CASTILLA Y LEÓN</b>	<b>6.622</b>	<b>4.090</b>	<b>614.365,01</b>	<b>676</b>	<b>39.846,00</b>	<b>342</b>	<b>16.538,80</b>	<b>5.108</b>	<b>670.749,81</b>	<b>2.350</b>
ÁVILA	534	277	41.410,31	68	3.974,60	24	1.147,20	369	46.532,11	247
BURGOS	476	270	40.161,90	31	1.811,95	36	1.768,60	337	43.742,45	191
LEÓN	1.940	855	128.519,36	105	6.137,25	36	1.720,80	996	136.377,41	1.067
PALENCIA	432	313	48.679,51	46	2.688,70	15	717,00	374	52.085,21	112
SALAMANCA	1.420	798	120.014,53	139	8.458,35	136	6.644,20	1.073	135.117,08	545
SEGOVIA	333	288	43.058,85	89	5.202,05	20	956,00	397	49.216,90	32
SORIA	247	232	34.749,58	24	1.402,80	5	239,00	261	36.391,38	19
VALLADOLID	625	516	77.135,01	78	4.559,10	22	1.051,60	616	82.745,71	95
ZAMORA	615	541	80.635,96	96	5.611,20	48	2.294,40	685	88.541,56	42
<b>CASTILLA-LA MANCHA</b>	<b>4.648</b>	<b>2.588</b>	<b>384.736,44</b>	<b>345</b>	<b>20.165,25</b>	<b>174</b>	<b>8.365,00</b>	<b>3.107</b>	<b>413.266,69</b>	<b>1.938</b>
ALBACETE	1.008	592	87.582,56	87	5.085,15	59	2.820,20	738	95.487,91	362
CIUDAD REAL	1.177	348	52.010,10	55	3.214,75	39	1.864,20	442	57.089,05	812
CUENCA	807	513	76.837,92	51	2.980,95	40	1.912,00	604	81.730,87	272
GUADALAJARA	400	247	37.015,42	41	2.396,45	13	621,40	301	40.033,27	143
TOLEDO	1.256	888	131.290,44	111	6.487,95	23	1.147,20	1.022	138.925,59	349

(Continúa al dorso)

CC.AA. Y/O PROVINCIAS	NÚMERO DE BENEFICIARIOS DISTINTOS	SGIM		SATP		SMGT		T O T A L		ASPF
		NÚMERO DE PRESTACIONES	IMPORTE BRUTO	NÚMERO DE PRESTACIONES	IMPORTE BRUTO	NÚMERO DE PRESTACIONES	IMPORTE BRUTO	NÚMERO DE PRESTACIONES	IMPORTE BRUTO	NÚMERO DE PRESTACIONES
<b>CATALUNYA</b>	<b>3.476</b>	<b>3.206</b>	<b>477.466,92</b>	<b>283</b>	<b>16.541,35</b>	<b>295</b>	<b>14.804,86</b>	<b>3.784</b>	<b>508.813,13</b>	<b>255</b>
BARCELONA	2.404	2.239	334.179,64	149	8.709,05	165	8.590,86	2.553	351.479,55	157
GIRONA	289	270	40.173,14	30	1.753,50	27	1.290,60	327	43.217,24	16
LLEIDA	355	302	44.693,00	68	3.974,60	57	2.724,60	427	51.392,20	52
TARRAGONA	428	395	58.421,14	36	2.104,20	46	2.198,80	477	62.724,14	30
<b>COMUNIDAD VALENCIANA</b>	<b>5.391</b>	<b>4.000</b>	<b>594.995,60</b>	<b>401</b>	<b>23.438,45</b>	<b>418</b>	<b>19.974,31</b>	<b>4.819</b>	<b>638.408,36</b>	<b>1.219</b>
ALICANTE	3.356	2.582	384.407,92	97	5.669,65	256	12.230,71	2.935	402.308,28	715
CASTELLÓN	608	430	63.879,26	51	2.980,95	36	1.720,80	517	68.581,01	154
VALENCIA	1.427	988	146.708,42	253	14.787,85	126	6.022,80	1.367	167.519,07	350
<b>EXTREMADURA</b>	<b>4.479</b>	<b>2.633</b>	<b>392.686,62</b>	<b>293</b>	<b>17.125,85</b>	<b>331</b>	<b>16.291,68</b>	<b>3.257</b>	<b>426.104,15</b>	<b>1.626</b>
BADAJOS	3.001	1.350	200.883,41	164	9.585,80	196	9.651,54	1.710	220.120,75	1.527
CÁCERES	1.478	1.283	191.803,21	129	7.540,05	135	6.640,14	1.547	205.983,40	99
<b>GALICIA</b>	<b>2.705</b>	<b>1.601</b>	<b>237.304,80</b>	<b>294</b>	<b>17.184,30</b>	<b>271</b>	<b>13.287,84</b>	<b>2.166</b>	<b>267.776,94</b>	<b>1.009</b>
A CORUÑA	1.030	604	89.507,35	137	8.007,65	174	8.651,24	915	106.166,24	305
LUGO	141	96	14.026,61	22	1.285,90	22	1.051,60	140	16.364,11	33
OURENSE	391	187	27.793,09	14	818,30	3	143,40	204	28.754,79	208
PONTEVEDRA	1.143	714	105.977,75	121	7.072,45	72	3.441,60	907	116.491,80	463
<b>MADRID</b>	<b>4.206</b>	<b>2.225</b>	<b>331.096,26</b>	<b>335</b>	<b>19.565,26</b>	<b>256</b>	<b>12.284,60</b>	<b>2.816</b>	<b>362.946,12</b>	<b>2.000</b>
MURCIA	7.121	5.239	780.499,13	325	18.996,20	322	15.535,00	5.886	815.030,33	1.701
NAVARRA	479	407	60.921,77	78	4.559,22	25	1.188,98	510	66.669,97	53
<b>PAÍS VASCO</b>	<b>902</b>	<b>798</b>	<b>119.107,74</b>	<b>97</b>	<b>5.669,65</b>	<b>40</b>	<b>1.912,00</b>	<b>935</b>	<b>126.689,39</b>	<b>286</b>
ÁLAVA	95	87	13.037,82	22	1.285,90	5	239,00	114	14.562,72	62
GUIPÚZCOA	294	277	41.191,83	29	1.695,05	15	717,00	321	43.603,88	156
VIZCAYA	513	434	64.878,09	46	2.688,70	20	956,00	500	68.522,79	68
<b>LA RIOJA</b>	<b>356</b>	<b>257</b>	<b>38.089,09</b>	<b>26</b>	<b>1.519,70</b>	<b>10</b>	<b>478,00</b>	<b>293</b>	<b>40.086,79</b>	<b>91</b>
CEUTA	319	193	28.922,98	33	1.928,85	112	5.353,60	338	36.205,43	71
MELILLA	529	225	33.718,50	34	1.987,30	304	14.818,00	563	50.523,80	27
<b>TOTAL ESTADO</b>	<b>57.058</b>	<b>40.119</b>	<b>5.988.547,61</b>	<b>5.180</b>	<b>304.550,63</b>	<b>3.875</b>	<b>187.961,47</b>	<b>49.174</b>	<b>6.481.059,71</b>	<b>15.541</b>

## 2b PRESTACIONES LISMI: DATOS DE LA GESTIÓN MENSUAL Y ANUAL

## PRESTACIONES DEL REAL DECRETO 383/1984, DE 1 DE JULIO (LISMI) DATOS DE GESTIÓN CORRESPONDIENTES AL MES DE MAYO DE 2006

CC.AA. Y/O PROVINCIAS	SUBSIDIO DE MOVILIDAD Y COMPENSACIÓN PARA						ASISTENCIA SANITARIA Y PRESTACIÓN FARMACÉUTICA						TOTAL PRESTACIONES					
	PTES. MES ANT.	GASTOS DE TRANSPORTE (S.M.G.T.)			PTES. FIN MES	PTES. MES ANT.	PARA MINUSVÁLIDOS (A.S.P.F.)			PTES. FIN MES	PTES. MES ANT.	L I S M I				PTES. FIN MES		
		SOLC.	REST.	APRB. (nº y % C.R.)			SOLC.	REST.	APRB. (nº y % C.R.)			SOLC.	REST.	APRB. (nº y % C.R.)				
<b>ANDALUCÍA</b>	27	8	5	0	-	30	35	11	8	4	50,00	38	62	19	13	4	30,77	68
ALMERÍA	0	0	0	0	-	0	0	1	1	1	100,00	0	0	1	1	1	100,00	0
CÁDIZ	4	3	1	0	-	6	2	0	0	0	-	2	6	3	1	0	-	8
CÓRDOBA	3	0	0	0	-	3	1	0	0	0	-	1	4	0	0	0	-	4
GRANADA	2	0	0	0	-	2	5	0	4	1	25,00	1	7	0	4	1	25,00	3
HUELVA	0	0	0	0	-	0	0	1	0	0	-	1	0	1	0	0	-	1
JAÉN	0	0	0	0	-	0	0	1	0	0	-	1	0	1	0	0	-	1
MÁLAGA	13	5	3	0	-	15	27	7	2	2	100,00	32	40	12	5	2	40,00	47
SEVILLA	5	0	1	0	-	4	0	1	1	0	-	0	5	1	2	0	-	4
<b>ARAGÓN</b>	0	0	0	0	-	0	2	0	2	2	100,00	0	2	0	2	2	100,00	0
HUESCA	0	0	0	0	-	0	1	0	1	1	100,00	0	1	0	1	1	100,00	0
TERUEL	0	0	0	0	-	0	0	0	0	0	-	0	0	0	0	0	-	0
ZARAGOZA	0	0	0	0	-	0	1	0	1	1	100,00	0	1	0	1	1	100,00	0
<b>ASTURIAS</b>	5	1	1	0	-	5	4	2	2	0	-	4	9	3	3	0	-	9
<b>ILLES BALEARS</b>	0	0	0	0	-	0	0	0	0	0	-	0	0	0	0	0	-	0
<b>CANARIAS</b>	6	0	0	0	-	6	1	1	0	0	-	2	7	1	0	0	-	8
LAS PALMAS	5	0	0	0	-	5	1	1	0	0	-	2	6	1	0	0	-	7
S.C. TENERIFE	1	0	0	0	-	1	0	0	0	0	-	0	1	0	0	0	-	1
<b>CANTABRIA</b>	0	0	0	0	-	0	0	0	0	0	-	0	0	0	0	0	-	0
<b>CASTILLA Y LEÓN</b>	0	1	1	1	100,00	0	0	4	2	2	100,00	2	0	5	3	3	100,00	2
ÁVILA	0	0	0	0	-	0	0	0	0	0	-	0	0	0	0	0	-	0
BURGOS	0	0	0	0	-	0	0	2	0	0	-	2	0	2	0	0	-	2
LEÓN	0	0	0	0	-	0	0	0	0	0	-	0	0	0	0	0	-	0
PALENCIA	0	0	0	0	-	0	0	0	0	0	-	0	0	0	0	0	-	0
SALAMANCA	0	1	1	1	100,00	0	0	2	2	2	100,00	0	0	3	3	3	100,00	0
SEGOVIA	0	0	0	0	-	0	0	0	0	0	-	0	0	0	0	0	-	0
SORIA	0	0	0	0	-	0	0	0	0	0	-	0	0	0	0	0	-	0
VALLADOLID	0	0	0	0	-	0	0	0	0	0	-	0	0	0	0	0	-	0
ZAMORA	0	0	0	0	-	0	0	0	0	0	-	0	0	0	0	0	-	0
<b>CASTILLA-LA MANCHA</b>	2	0	1	0	-	1	3	1	3	0	-	1	5	1	4	0	-	2
ALBACETE	2	0	1	0	-	1	1	1	1	0	-	1	3	1	2	0	-	2
CIUDAD REAL	0	0	0	0	-	0	0	0	0	0	-	0	0	0	0	0	-	0
CUENCA	0	0	0	0	-	0	0	0	0	0	-	0	0	0	0	0	-	0
GUADALAJARA	0	0	0	0	-	0	2	0	2	0	-	0	2	0	2	0	-	0
TOLEDO	0	0	0	0	-	0	0	0	0	0	-	0	0	0	0	0	-	0

(Continúa al dorso)

CC.AA. Y/O PROVINCIAS	SUBSIDIO DE MOVILIDAD Y COMPENSACIÓN PARA						ASISTENCIA SANITARIA Y PRESTACIÓN FARMACÉUTICA						TOTAL PRESTACIONES					
	PTE. AÑO ANT.	GASTOS DE TRANSPORTE (S.M.G.T.)				PTE. FINAL	PTE. AÑO ANT.	PARA MINUSVÁLIDOS (A.S.P.F.)				PTE. FINAL	PTE. AÑO ANT.	L I S M I				PTE. FINAL
		SOLC.	REST.	APRB. (nº y % C.R.)				SOLC.	REST.	APRB. (nº y % C.R.)				SOLC.	REST.	APRB. (nº y % C.R.)		
<b>CATALUNYA</b>	6	0	5	3	60,00	1	1	0	0	0	-	1	7	0	5	3	60,00	2
BARCELONA	6	0	5	3	60,00	1	1	0	0	0	-	1	7	0	5	3	60,00	2
GIRONA	0	0	0	0	-	0	0	0	0	0	-	0	0	0	0	0	-	0
LLEIDA	0	0	0	0	-	0	0	0	0	0	-	0	0	0	0	0	-	0
TARRAGONA	0	0	0	0	-	0	0	0	0	0	-	0	0	0	0	0	-	0
<b>COMUNIDAD VALENCIANA</b>	4	2	0	0	-	6	0	0	0	0	-	0	4	2	0	0	-	6
ALICANTE	0	0	0	0	-	0	0	0	0	0	-	0	0	0	0	0	-	0
CASTELLÓN	0	0	0	0	-	0	0	0	0	0	-	0	0	0	0	0	-	0
VALENCIA	4	2	0	0	-	6	0	0	0	0	-	0	4	2	0	0	-	6
<b>EXTREMADURA</b>	2	0	0	0	-	2	1	0	0	0	-	1	3	0	0	0	-	3
BADAJOS	1	0	0	0	-	1	0	0	0	0	-	0	1	0	0	0	-	1
CÁCERES	1	0	0	0	-	1	1	0	0	0	-	1	2	0	0	0	-	2
<b>GALICIA</b>	3	3	0	0	-	6	6	5	6	5	83,33	5	9	8	6	5	83,33	11
A CORUÑA	2	3	0	0	-	5	0	1	0	0	-	1	2	4	0	0	-	6
LUGO	0	0	0	0	-	0	0	0	0	0	-	0	0	0	0	0	-	0
OURENSE	0	0	0	0	-	0	5	1	4	3	75,00	2	5	1	4	3	75,00	2
PONTEVEDRA	1	0	0	0	-	1	1	3	2	2	100,00	2	2	3	2	2	100,00	3
<b>MADRID</b>	9	0	6	0	-	3	5	1	4	1	25,00	2	14	1	10	1	10,00	5
<b>MURCIA</b>	7	2	5	4	80,00	4	1	0	0	0	-	1	8	2	5	4	80,00	5
<b>NAVARRA</b>	0	0	0	0	-	0	1	1	1	1	100,00	1	1	1	1	1	100,00	1
<b>PAÍS VASCO</b>	6	10	5	0	-	11	8	1	4	4	100,00	5	14	11	9	4	44,44	16
ÁLAVA	0	0	0	0	-	0	0	1	1	1	100,00	0	0	1	1	1	100,00	0
GUIPÚZCOA	4	1	0	0	-	5	7	0	2	2	100,00	5	11	1	2	2	100,00	10
VIZCAYA	2	9	5	0	-	6	1	0	1	1	100,00	0	3	9	6	1	16,67	6
<b>LA RIOJA</b>	0	0	0	0	-	0	1	0	1	1	100,00	0	1	0	1	1	100,00	0
<b>CEUTA</b>	4	0	2	1	50,00	2	0	0	0	0	-	0	4	0	2	1	50,00	2
<b>MELILLA</b>	19	4	7	5	71,43	16	1	1	0	0	-	2	20	5	7	5	71,43	18

<b>TOTAL ESTADO</b>	100	31	38	14	36,84	93	70	28	33	20	60,61	65	170	59	71	34	47,89	158
---------------------	-----	----	----	----	-------	----	----	----	----	----	-------	----	-----	----	----	----	-------	-----

## PRESTACIONES DEL REAL DECRETO 383/1984, DE 1 DE AGOSTO (LISMI) DATOS DE GESTIÓN CORRESPONDIENTES AL AÑO 2006 HASTA MAYO

CC.AA.  Y/O  PROVINCIAS	SUBSIDIO DE MOVILIDAD Y COMPENSACIÓN PARA						ASISTENCIA SANITARIA Y PRESTACIÓN FARMACÉUTICA						TOTAL PRESTACIONES					
	PTE. AÑO ANT.	GASTOS DE TRANSPORTE (S.M.G.T.)			PTE. FINAL	PTE. AÑO ANT.	PARA MINUSVÁLIDOS (A.S.P.F.)			PTE. FINAL	PTE. AÑO ANT.	L I S M I			PTE. FINAL			
		SOLC.	REST.	APRB. (nº y % C.R.)			SOLC.	REST.	APRB. (nº y % C.R.)			SOLC.	REST.	APRB. (nº y % C.R.)				
<b>ANDALUCÍA</b>	<b>18</b>	<b>44</b>	<b>32</b>	<b>4</b>	<b>12,50</b>	<b>30</b>	<b>32</b>	<b>60</b>	<b>54</b>	<b>17</b>	<b>31,48</b>	<b>38</b>	<b>50</b>	<b>104</b>	<b>86</b>	<b>21</b>	<b>24,42</b>	<b>68</b>
ALMERÍA	0	3	3	1	33,33	0	0	7	7	5	71,43	0	0	10	10	6	60,00	0
CÁDIZ	3	6	3	0	-	6	3	1	2	0	-	2	6	7	5	0	-	8
CÓRDOBA	4	5	6	2	33,33	3	2	0	1	0	-	1	6	5	7	2	28,57	4
GRANADA	2	3	3	1	33,33	2	2	10	11	1	9,09	1	4	13	14	2	14,29	3
HUELVA	1	0	1	0	-	0	3	2	4	0	-	1	4	2	5	0	-	1
JAÉN	1	0	1	0	-	0	0	3	2	1	50,00	1	1	3	3	1	33,33	1
MÁLAGA	6	19	10	0	-	15	22	32	22	10	45,45	32	28	51	32	10	31,25	47
SEVILLA	1	8	5	0	-	4	0	5	5	0	-	0	1	13	10	0	-	4
<b>ARAGÓN</b>	<b>0</b>	<b>1</b>	<b>1</b>	<b>0</b>	<b>-</b>	<b>0</b>	<b>3</b>	<b>11</b>	<b>14</b>	<b>11</b>	<b>78,57</b>	<b>0</b>	<b>3</b>	<b>12</b>	<b>15</b>	<b>11</b>	<b>73,33</b>	<b>0</b>
HUESCA	0	0	0	0	-	0	1	1	2	2	100,00	0	1	1	2	2	100,00	0
TERUEL	0	0	0	0	-	0	1	0	1	1	100,00	0	1	0	1	1	100,00	0
ZARAGOZA	0	1	1	0	-	0	1	10	11	8	72,73	0	1	11	12	8	66,67	0
<b>ASTURIAS</b>	<b>5</b>	<b>1</b>	<b>1</b>	<b>0</b>	<b>-</b>	<b>5</b>	<b>2</b>	<b>9</b>	<b>7</b>	<b>4</b>	<b>57,14</b>	<b>4</b>	<b>7</b>	<b>10</b>	<b>8</b>	<b>4</b>	<b>50,00</b>	<b>9</b>
<b>ILLES BALEARS</b>	<b>0</b>	<b>1</b>	<b>1</b>	<b>1</b>	<b>100,00</b>	<b>0</b>	<b>0</b>	<b>1</b>	<b>1</b>	<b>0</b>	<b>-</b>	<b>0</b>	<b>0</b>	<b>2</b>	<b>2</b>	<b>1</b>	<b>50,00</b>	<b>0</b>
<b>CANARIAS</b>	<b>6</b>	<b>8</b>	<b>8</b>	<b>2</b>	<b>25,00</b>	<b>6</b>	<b>2</b>	<b>3</b>	<b>3</b>	<b>2</b>	<b>66,67</b>	<b>2</b>	<b>8</b>	<b>11</b>	<b>11</b>	<b>4</b>	<b>36,36</b>	<b>8</b>
LAS PALMAS	6	5	6	2	33,33	5	1	3	2	1	50,00	2	7	8	8	3	37,50	7
S.C. TENERIFE	0	3	2	0	-	1	1	0	1	1	100,00	0	1	3	3	1	33,33	1
<b>CANTABRIA</b>	<b>0</b>	<b>0</b>	<b>0</b>	<b>0</b>	<b>-</b>	<b>0</b>	<b>0</b>	<b>0</b>	<b>0</b>	<b>0</b>	<b>-</b>	<b>0</b>	<b>0</b>	<b>0</b>	<b>0</b>	<b>0</b>	<b>-</b>	<b>0</b>
<b>CASTILLA Y LEÓN</b>	<b>1</b>	<b>4</b>	<b>5</b>	<b>5</b>	<b>100,00</b>	<b>0</b>	<b>0</b>	<b>10</b>	<b>8</b>	<b>7</b>	<b>87,50</b>	<b>2</b>	<b>1</b>	<b>14</b>	<b>13</b>	<b>12</b>	<b>92,31</b>	<b>2</b>
ÁVILA	0	0	0	0	-	0	0	0	0	0	-	0	0	0	0	0	-	0
BURGOS	1	2	3	3	100,00	0	0	3	1	1	100,00	2	1	5	4	4	100,00	2
LEÓN	0	0	0	0	-	0	0	2	2	1	50,00	0	0	2	2	1	50,00	0
PALENCIA	0	0	0	0	-	0	0	0	0	0	-	0	0	0	0	0	-	0
SALAMANCA	0	2	2	2	100,00	0	0	5	5	5	100,00	0	0	7	7	7	100,00	0
SEGOVIA	0	0	0	0	-	0	0	0	0	0	-	0	0	0	0	0	-	0
SORIA	0	0	0	0	-	0	0	0	0	0	-	0	0	0	0	0	-	0
VALLADOLID	0	0	0	0	-	0	0	0	0	0	-	0	0	0	0	0	-	0
ZAMORA	0	0	0	0	-	0	0	0	0	0	-	0	0	0	0	0	-	0
<b>CASTILLA-LA MANCHA</b>	<b>1</b>	<b>1</b>	<b>1</b>	<b>0</b>	<b>-</b>	<b>1</b>	<b>1</b>	<b>3</b>	<b>3</b>	<b>0</b>	<b>-</b>	<b>1</b>	<b>2</b>	<b>4</b>	<b>4</b>	<b>0</b>	<b>-</b>	<b>2</b>
ALBACETE	1	1	1	0	-	1	1	1	1	0	-	1	2	2	2	0	-	2
CIUDAD REAL	0	0	0	0	-	0	0	0	0	0	-	0	0	0	0	0	-	0
CUENCA	0	0	0	0	-	0	0	0	0	0	-	0	0	0	0	0	-	0
GUADALAJARA	0	0	0	0	-	0	0	2	2	0	-	0	0	2	2	0	-	0
TOLEDO	0	0	0	0	-	0	0	0	0	0	-	0	0	0	0	0	-	0

(Continúa al dorso)

CC.AA. Y/O PROVINCIAS	SUBSIDIO DE MOVILIDAD Y COMPENSACIÓN PARA						ASISTENCIA SANITARIA Y PRESTACIÓN FARMACÉUTICA						TOTAL PRESTACIONES					
	PTE. AÑO ANT.	GASTOS DE TRANSPORTE (S.M.G.T.)				PTE. FINAL	PTE. AÑO ANT.	PARA MINUSVÁLIDOS (A.S.P.F.)				PTE. FINAL	PTE. AÑO ANT.	L I S M I				PTE. FINAL
		SOLC.	REST.	APRB. (nº y % C.R.)				SOLC.	REST.	APRB. (nº y % C.R.)				SOLC.	REST.	APRB. (nº y % C.R.)		
<b>CATALUNYA</b>	5	4	8	4	50,00	1	2	0	1	0	-	1	7	4	9	4	44,44	2
BARCELONA	4	4	7	4	57,14	1	1	0	0	0	-	1	5	4	7	4	57,14	2
GIRONA	0	0	0	0	-	0	0	0	0	0	-	0	0	0	0	0	-	0
LLEIDA	0	0	0	0	-	0	0	0	0	0	-	0	0	0	0	0	-	0
TARRAGONA	1	0	1	0	-	0	1	0	1	0	-	0	2	0	2	0	-	0
<b>COMUNIDAD VALENCIANA</b>	6	5	5	1	20,00	6	0	0	0	0	-	0	6	5	5	1	20,00	6
ALICANTE	2	1	3	0	-	0	0	0	0	0	-	0	2	1	3	0	-	0
CASTELLÓN	0	0	0	0	-	0	0	0	0	0	-	0	0	0	0	0	-	0
VALENCIA	4	4	2	1	50,00	6	0	0	0	0	-	0	4	4	2	1	50,00	6
<b>EXTREMADURA</b>	1	2	1	0	-	2	1	0	0	0	-	1	2	2	1	0	-	3
BADAJOS	0	1	0	0	-	1	0	0	0	0	-	0	0	1	0	0	-	1
CÁCERES	1	1	1	0	-	1	1	0	0	0	-	1	2	1	1	0	-	2
<b>GALICIA</b>	0	7	1	0	-	6	4	17	16	13	81,25	5	4	24	17	13	76,47	11
A CORUÑA	0	5	0	0	-	5	1	1	1	0	-	1	1	6	1	0	-	6
LUGO	0	0	0	0	-	0	0	0	0	0	-	0	0	0	0	0	-	0
OURENSE	0	1	1	0	-	0	1	8	7	5	71,43	2	1	9	8	5	62,50	2
PONTEVEDRA	0	1	0	0	-	1	2	8	8	8	100,00	2	2	9	8	8	100,00	3
<b>MADRID</b>	6	9	12	2	16,67	3	3	6	7	1	14,29	2	9	15	19	3	15,79	5
<b>MURCIA</b>	9	11	16	5	31,25	4	6	1	6	0	-	1	15	12	22	5	22,73	5
<b>NAVARRA</b>	0	1	1	1	100,00	0	0	3	2	2	100,00	1	0	4	3	3	100,00	1
<b>PAIS VASCO</b>	2	19	10	2	20,00	11	12	6	13	11	84,62	5	14	25	23	13	56,52	16
ÁLAVA	0	1	1	1	100,00	0	0	1	1	1	100,00	0	0	2	2	2	100,00	0
GUIPÚZCOA	2	4	1	1	100,00	5	12	3	10	8	80,00	5	14	7	11	9	81,82	10
VIZCAYA	0	14	8	0	-	6	0	2	2	2	100,00	0	0	16	10	2	20,00	6
<b>LA RIOJA</b>	0	0	0	0	-	0	2	3	5	3	60,00	0	2	3	5	3	60,00	0
<b>CEUTA</b>	2	9	9	3	33,33	2	0	3	3	1	33,33	0	2	12	12	4	33,33	2
<b>MELILLA</b>	10	29	23	11	47,83	16	0	2	0	0	-	2	10	31	23	11	47,83	18

<b>TOTAL ESTADO</b>	72	156	135	41	30,37	93	70	138	143	72	50,35	65	142	294	278	113	40,65	158
---------------------	----	-----	-----	----	-------	----	----	-----	-----	----	-------	----	-----	-----	-----	-----	-------	-----

**2c REVISIONES DE OFICIO E INSTANCIA DE PARTE: DATOS DE LA GESTIÓN MENSUAL Y ANUAL**

**PRESTACIONES DEL REAL DECRETO 383/1984, DE 1 DE FEBRERO (LISMI)  
REVISIONES DE OFICIO E INSTANCIA DE PARTE EFECTUADAS DE SGIM  
DATOS DE GESTIÓN CORRESPONDIENTES AL MES DE MAYO DE 2006**

CC.AA.  Y/O PROVINCIAS	REVISIONES EFECTUADAS				CAUSAS DE EXTINCIÓN DEL DERECHO						
	Modifica. Cuantía	Extinción Derecho	Suspensión		TOTAL	Recursos Propios	Prestación Incompatible	Pérdida Residencia	Fallecimiento	Grado y Baremo	TOTAL
			Act. Laboral	Otras							
<b>ANDALUCÍA</b>	<b>4</b>	<b>107</b>	<b>0</b>	<b>4</b>	<b>115</b>	<b>33</b>	<b>44</b>	<b>0</b>	<b>30</b>	<b>0</b>	<b>107</b>
ALMERÍA	2	19	0	0	21	0	11	0	8	0	19
CÁDIZ	0	11	0	0	11	0	9	0	2	0	11
CÓRDOBA	2	9	0	0	11	0	7	0	2	0	9
GRANADA	0	6	0	0	6	0	4	0	2	0	6
HUELVA	0	8	0	0	8	2	6	0	0	0	8
JAÉN	0	7	0	0	7	0	4	0	3	0	7
MÁLAGA	0	41	0	4	45	26	2	0	13	0	41
SEVILLA	0	6	0	0	6	5	1	0	0	0	6
<b>ARAGÓN</b>	<b>0</b>	<b>10</b>	<b>0</b>	<b>0</b>	<b>10</b>	<b>0</b>	<b>5</b>	<b>0</b>	<b>5</b>	<b>0</b>	<b>10</b>
HUESCA	0	8	0	0	8	0	3	0	5	0	8
TERUEL	0	2	0	0	2	0	2	0	0	0	2
ZARAGOZA	0	0	0	0	0	0	0	0	0	0	0
<b>ASTURIAS</b>	<b>14</b>	<b>9</b>	<b>0</b>	<b>0</b>	<b>23</b>	<b>0</b>	<b>3</b>	<b>0</b>	<b>6</b>	<b>0</b>	<b>9</b>
<b>ILLES BALEARS</b>	<b>0</b>	<b>3</b>	<b>0</b>	<b>2</b>	<b>5</b>	<b>0</b>	<b>3</b>	<b>0</b>	<b>0</b>	<b>0</b>	<b>3</b>
<b>CANARIAS</b>	<b>0</b>	<b>5</b>	<b>0</b>	<b>0</b>	<b>5</b>	<b>0</b>	<b>5</b>	<b>0</b>	<b>0</b>	<b>0</b>	<b>5</b>
LAS PALMAS	0	3	0	0	3	0	3	0	0	0	3
S.C. TENERIFE	0	2	0	0	2	0	2	0	0	0	2
<b>CANTABRIA</b>	<b>0</b>	<b>0</b>	<b>0</b>	<b>0</b>	<b>0</b>	<b>0</b>	<b>0</b>	<b>0</b>	<b>0</b>	<b>0</b>	<b>0</b>
<b>CASTILLA Y LEÓN</b>	<b>0</b>	<b>28</b>	<b>0</b>	<b>0</b>	<b>28</b>	<b>0</b>	<b>17</b>	<b>0</b>	<b>11</b>	<b>0</b>	<b>28</b>
ÁVILA	0	0	0	0	0	0	0	0	0	0	0
BURGOS	0	3	0	0	3	0	2	0	1	0	3
LEÓN	0	0	0	0	0	0	0	0	0	0	0
PALENCIA	0	0	0	0	0	0	0	0	0	0	0
SALAMANCA	0	12	0	0	12	0	9	0	3	0	12
SEGOVIA	0	1	0	0	1	0	0	0	1	0	1
SORIA	0	3	0	0	3	0	1	0	2	0	3
VALLADOLID	0	0	0	0	0	0	0	0	0	0	0
ZAMORA	0	9	0	0	9	0	5	0	4	0	9
<b>CASTILLA-LA MANCHA</b>	<b>0</b>	<b>0</b>	<b>0</b>	<b>0</b>	<b>0</b>	<b>0</b>	<b>0</b>	<b>0</b>	<b>0</b>	<b>0</b>	<b>0</b>
ALBACETE	0	0	0	0	0	0	0	0	0	0	0
CIUDAD REAL	0	0	0	0	0	0	0	0	0	0	0
CUENCA	0	0	0	0	0	0	0	0	0	0	0
GUADALAJARA	0	0	0	0	0	0	0	0	0	0	0
TOLEDO	0	0	0	0	0	0	0	0	0	0	0

(Continúa al dorso)

CC.AA. Y/O PROVINCIAS	REVISIONES EFECTUADAS				CAUSAS DE EXTINCIÓN DEL DERECHO						
	Modifica. Cuantía	Extinción Derecho	Suspensión		TOTAL	Recursos Propios	Prestación Incompatible	Pérdida Residencia	Fallecimiento	Grado y Baremo	TOTAL
			Act. Laboral	Otras							
<b>CATALUNYA</b>	0	0	0	0	0	0	0	0	0	0	0
BARCELONA	0	0	0	0	0	0	0	0	0	0	0
GIRONA	0	0	0	0	0	0	0	0	0	0	0
LLEIDA	0	0	0	0	0	0	0	0	0	0	0
TARRAGONA	0	0	0	0	0	0	0	0	0	0	0
<b>COMUNIDAD VALENCIANA</b>	0	52	0	0	52	9	23	0	20	0	52
ALICANTE	0	25	0	0	25	0	16	0	9	0	25
CASTELLÓN	0	11	0	0	11	0	5	0	6	0	11
VALENCIA	0	16	0	0	16	9	2	0	5	0	16
<b>EXTREMADURA</b>	0	56	0	0	56	0	33	0	23	0	56
BADAJOS	0	31	0	0	31	0	17	0	14	0	31
CÁCERES	0	25	0	0	25	0	16	0	9	0	25
<b>GALICIA</b>	0	12	0	0	12	1	7	0	4	0	12
A CORUÑA	0	0	0	0	0	0	0	0	0	0	0
LUGO	0	1	0	0	1	0	1	0	0	0	1
OURENSE	0	2	0	0	2	1	0	0	1	0	2
PONTEVEDRA	0	9	0	0	9	0	6	0	3	0	9
<b>MADRID</b>	0	42	0	0	42	0	23	0	19	0	42
<b>MURCIA</b>	6	72	0	0	78	1	49	0	22	0	72
<b>NAVARRA</b>	0	5	0	0	5	0	4	0	1	0	5
<b>PAÍS VASCO</b>	0	6	0	0	6	0	6	0	0	0	6
ÁLAVA	0	0	0	0	0	0	0	0	0	0	0
GUIPÚZCOA	0	0	0	0	0	0	0	0	0	0	0
VIZCAYA	0	6	0	0	6	0	6	0	0	0	6
<b>LA RIOJA</b>	0	4	0	0	4	0	3	0	1	0	4
<b>CEUTA</b>	0	3	0	0	3	0	3	0	0	0	3
<b>MELILLA</b>	0	4	0	0	4	0	4	0	0	0	4
<b>TOTAL ESTADO</b>	24	418	0	6	448	44	232	0	142	0	418

**PRESTACIONES DEL REAL DECRETO 383/1984, DE 1 DE FEBRERO (LISMI)  
REVISIONES DE OFICIO E INSTANCIA DE PARTE EFECTUADAS EN SATP  
DATOS DE GESTIÓN CORRESPONDIENTES AL MES DE MAYO DE 2006**

CC.AA.  Y/O PROVINCIAS	REVISIONES EFECTUADAS			CAUSAS DE EXTINCIÓN DEL DERECHO							
	Extinción Derecho	Suspensión	TOTAL	Recursos Propios	Prestación Incompatible	Ingreso Centro	Pérdida Residencia	Fallecimiento	Grado y Baremo	Alta S.S.	TOTAL
<b>ANDALUCÍA</b>	<b>21</b>	<b>1</b>	<b>22</b>	<b>6</b>	<b>8</b>	<b>0</b>	<b>0</b>	<b>7</b>	<b>0</b>	<b>0</b>	<b>21</b>
ALMERÍA	1	0	1	0	1	0	0	0	0	0	1
CÁDIZ	2	0	2	0	2	0	0	0	0	0	2
CÓRDOBA	2	0	2	0	2	0	0	0	0	0	2
GRANADA	0	0	0	0	0	0	0	0	0	0	0
HUELVA	4	0	4	0	3	0	0	1	0	0	4
JAÉN	2	0	2	0	0	0	0	2	0	0	2
MÁLAGA	9	1	10	5	0	0	0	4	0	0	9
SEVILLA	1	0	1	1	0	0	0	0	0	0	1
<b>ARAGÓN</b>	<b>2</b>	<b>0</b>	<b>2</b>	<b>0</b>	<b>1</b>	<b>0</b>	<b>0</b>	<b>1</b>	<b>0</b>	<b>0</b>	<b>2</b>
HUESCA	1	0	1	0	0	0	0	1	0	0	1
TERUEL	1	0	1	0	1	0	0	0	0	0	1
ZARAGOZA	0	0	0	0	0	0	0	0	0	0	0
<b>ASTURIAS</b>	<b>2</b>	<b>0</b>	<b>2</b>	<b>2</b>	<b>0</b>	<b>0</b>	<b>0</b>	<b>0</b>	<b>0</b>	<b>0</b>	<b>2</b>
<b>ILLES BALEARS</b>	<b>0</b>	<b>0</b>	<b>0</b>	<b>0</b>	<b>0</b>	<b>0</b>	<b>0</b>	<b>0</b>	<b>0</b>	<b>0</b>	<b>0</b>
<b>CANARIAS</b>	<b>0</b>	<b>0</b>	<b>0</b>	<b>0</b>	<b>0</b>	<b>0</b>	<b>0</b>	<b>0</b>	<b>0</b>	<b>0</b>	<b>0</b>
LAS PALMAS	0	0	0	0	0	0	0	0	0	0	0
S.C. TENERIFE	0	0	0	0	0	0	0	0	0	0	0
<b>CANTABRIA</b>	<b>0</b>	<b>0</b>	<b>0</b>	<b>0</b>	<b>0</b>	<b>0</b>	<b>0</b>	<b>0</b>	<b>0</b>	<b>0</b>	<b>0</b>
<b>CASTILLA Y LEÓN</b>	<b>7</b>	<b>0</b>	<b>7</b>	<b>0</b>	<b>4</b>	<b>1</b>	<b>0</b>	<b>2</b>	<b>0</b>	<b>0</b>	<b>7</b>
ÁVILA	0	0	0	0	0	0	0	0	0	0	0
BURGOS	1	0	1	0	1	0	0	0	0	0	1
LEÓN	0	0	0	0	0	0	0	0	0	0	0
PALENCIA	0	0	0	0	0	0	0	0	0	0	0
SALAMANCA	4	0	4	0	2	1	0	1	0	0	4
SEGOVIA	0	0	0	0	0	0	0	0	0	0	0
SORIA	1	0	1	0	1	0	0	0	0	0	1
VALLADOLID	0	0	0	0	0	0	0	0	0	0	0
ZAMORA	1	0	1	0	0	0	0	1	0	0	1
<b>CASTILLA-LA MANCHA</b>	<b>0</b>	<b>0</b>	<b>0</b>	<b>0</b>	<b>0</b>	<b>0</b>	<b>0</b>	<b>0</b>	<b>0</b>	<b>0</b>	<b>0</b>
ALBACETE	0	0	0	0	0	0	0	0	0	0	0
CIUDAD REAL	0	0	0	0	0	0	0	0	0	0	0
CUENCA	0	0	0	0	0	0	0	0	0	0	0
GUADALAJARA	0	0	0	0	0	0	0	0	0	0	0
TOLEDO	0	0	0	0	0	0	0	0	0	0	0

(Continúa al dorso)

CC.AA. Y/O PROVINCIAS	REVISIONES EFECTUADAS			CAUSAS DE EXTINCIÓN DEL DERECHO							
	Extinción Derecho	Suspensión	TOTAL	Recursos Propios	Prestación Incompatible	Ingreso Centro	Pérdida Residencia	Fallecimiento	Grado y Baremo	Alta S.S.	TOTAL
<b>CATALUNYA</b>	0	0	0	0	0	0	0	0	0	0	0
BARCELONA	0	0	0	0	0	0	0	0	0	0	0
GIRONA	0	0	0	0	0	0	0	0	0	0	0
LLEIDA	0	0	0	0	0	0	0	0	0	0	0
TARRAGONA	0	0	0	0	0	0	0	0	0	0	0
<b>COMUNIDAD VALENCIANA</b>	6	0	6	4	0	0	0	2	0	0	6
ALICANTE	0	0	0	0	0	0	0	0	0	0	0
CASTELLÓN	1	0	1	0	0	0	0	1	0	0	1
VALENCIA	5	0	5	4	0	0	0	1	0	0	5
<b>EXTREMADURA</b>	6	0	6	0	2	0	0	4	0	0	6
BADAJOS	6	0	6	0	2	0	0	4	0	0	6
CÁCERES	0	0	0	0	0	0	0	0	0	0	0
<b>GALICIA</b>	2	0	2	0	1	0	0	1	0	0	2
A CORUÑA	0	0	0	0	0	0	0	0	0	0	0
LUGO	0	0	0	0	0	0	0	0	0	0	0
OURENSE	0	0	0	0	0	0	0	0	0	0	0
PONTEVEDRA	2	0	2	0	1	0	0	1	0	0	2
<b>MADRID</b>	7	0	7	0	1	0	0	6	0	0	7
<b>MURCIA</b>	0	0	0	0	0	0	0	0	0	0	0
<b>NAVARRA</b>	2	0	2	0	2	0	0	0	0	0	2
<b>PAÍS VASCO</b>	2	0	2	0	2	0	0	0	0	0	2
ÁLAVA	0	0	0	0	0	0	0	0	0	0	0
GUIPÚZCOA	0	0	0	0	0	0	0	0	0	0	0
VIZCAYA	2	0	2	0	2	0	0	0	0	0	2
<b>LA RIOJA</b>	1	0	1	1	0	0	0	0	0	0	1
<b>CEUTA</b>	1	0	1	0	1	0	0	0	0	0	1
<b>MELILLA</b>	1	0	1	0	1	0	0	0	0	0	1
<b>TOTAL ESTADO</b>	60	1	61	13	23	1	0	23	0	0	60

**PRESTACIONES DEL REAL DECRETO 383/1984, DE 1 DE FEBRERO (LISMI)  
REVISIONES DE OFICIO E INSTANCIA DE PARTE EFECTUADAS EN SMGT  
DATOS DE GESTIÓN CORRESPONDIENTES AL MES DE MAYO DE 2006**

CC.AA. Y/O PROVINCIAS	REVISIONES EFECTUADAS			CAUSAS DE EXTINCIÓN DEL DERECHO								
	Extinción Derecho	Suspensión	TOTAL	Recursos Propios	Recursos Familiares	Prestación Incompatible	Ingreso Centro	Pérdida Residencia	Fallecimiento	Grado y Baremo	Alta S.S.	TOTAL
<b>ANDALUCÍA</b>	<b>3</b>	<b>1</b>	<b>4</b>	<b>0</b>	<b>1</b>	<b>0</b>	<b>0</b>	<b>0</b>	<b>2</b>	<b>0</b>	<b>0</b>	<b>3</b>
ALMERÍA	0	0	0	0	0	0	0	0	0	0	0	0
CÁDIZ	0	0	0	0	0	0	0	0	0	0	0	0
CÓRDOBA	0	0	0	0	0	0	0	0	0	0	0	0
GRANADA	0	0	0	0	0	0	0	0	0	0	0	0
HUELVA	0	0	0	0	0	0	0	0	0	0	0	0
JAÉN	1	0	1	0	1	0	0	0	0	0	0	1
MÁLAGA	2	1	3	0	0	0	0	0	2	0	0	2
SEVILLA	0	0	0	0	0	0	0	0	0	0	0	0
<b>ARAGÓN</b>	<b>0</b>	<b>0</b>	<b>0</b>	<b>0</b>	<b>0</b>	<b>0</b>	<b>0</b>	<b>0</b>	<b>0</b>	<b>0</b>	<b>0</b>	<b>0</b>
HUESCA	0	0	0	0	0	0	0	0	0	0	0	0
TERUEL	0	0	0	0	0	0	0	0	0	0	0	0
ZARAGOZA	0	0	0	0	0	0	0	0	0	0	0	0
<b>ASTURIAS</b>	<b>4</b>	<b>0</b>	<b>4</b>	<b>0</b>	<b>2</b>	<b>0</b>	<b>0</b>	<b>0</b>	<b>2</b>	<b>0</b>	<b>0</b>	<b>4</b>
<b>ILLES BALEARS</b>	<b>1</b>	<b>0</b>	<b>1</b>	<b>0</b>	<b>0</b>	<b>1</b>	<b>0</b>	<b>0</b>	<b>0</b>	<b>0</b>	<b>0</b>	<b>1</b>
<b>CANARIAS</b>	<b>0</b>	<b>0</b>	<b>0</b>	<b>0</b>	<b>0</b>	<b>0</b>	<b>0</b>	<b>0</b>	<b>0</b>	<b>0</b>	<b>0</b>	<b>0</b>
LAS PALMAS	0	0	0	0	0	0	0	0	0	0	0	0
S.C. TENERIFE	0	0	0	0	0	0	0	0	0	0	0	0
<b>CANTABRIA</b>	<b>0</b>	<b>0</b>	<b>0</b>	<b>0</b>	<b>0</b>	<b>0</b>	<b>0</b>	<b>0</b>	<b>0</b>	<b>0</b>	<b>0</b>	<b>0</b>
<b>CASTILLA Y LEÓN</b>	<b>4</b>	<b>0</b>	<b>4</b>	<b>0</b>	<b>0</b>	<b>0</b>	<b>1</b>	<b>0</b>	<b>3</b>	<b>0</b>	<b>0</b>	<b>4</b>
ÁVILA	0	0	0	0	0	0	0	0	0	0	0	0
BURGOS	0	0	0	0	0	0	0	0	0	0	0	0
LEÓN	0	0	0	0	0	0	0	0	0	0	0	0
PALENCIA	0	0	0	0	0	0	0	0	0	0	0	0
SALAMANCA	4	0	4	0	0	0	1	0	3	0	0	4
SEGOVIA	0	0	0	0	0	0	0	0	0	0	0	0
SORIA	0	0	0	0	0	0	0	0	0	0	0	0
VALLADOLID	0	0	0	0	0	0	0	0	0	0	0	0
ZAMORA	0	0	0	0	0	0	0	0	0	0	0	0
<b>CASTILLA-LA MANCHA</b>	<b>0</b>	<b>0</b>	<b>0</b>	<b>0</b>	<b>0</b>	<b>0</b>	<b>0</b>	<b>0</b>	<b>0</b>	<b>0</b>	<b>0</b>	<b>0</b>
ALBACETE	0	0	0	0	0	0	0	0	0	0	0	0
CIUDAD REAL	0	0	0	0	0	0	0	0	0	0	0	0
CUENCA	0	0	0	0	0	0	0	0	0	0	0	0
GUADALAJARA	0	0	0	0	0	0	0	0	0	0	0	0
TOLEDO	0	0	0	0	0	0	0	0	0	0	0	0

(Continúa al dorso)

CC.AA. Y/O PROVINCIAS	REVISIONES EFECTUADAS			CAUSAS DE EXTINCIÓN DEL DERECHO								
	Extinción Derecho	Suspensión	TOTAL	Recursos Propios	Recursos Familiares	Prestación Incompatible	Ingreso Centro	Pérdida Residencia	Fallecimiento	Grado y Baremo	Alta S.S.	TOTAL
<b>CATALUNYA</b>	0	0	0	0	0	0	0	0	0	0	0	0
BARCELONA	0	0	0	0	0	0	0	0	0	0	0	0
GIRONA	0	0	0	0	0	0	0	0	0	0	0	0
LLEIDA	0	0	0	0	0	0	0	0	0	0	0	0
TARRAGONA	0	0	0	0	0	0	0	0	0	0	0	0
<b>COMUNIDAD VALENCIANA</b>	1	0	1	0	0	0	0	0	1	0	0	1
ALICANTE	0	0	0	0	0	0	0	0	0	0	0	0
CASTELLÓN	1	0	1	0	0	0	0	0	1	0	0	1
VALENCIA	0	0	0	0	0	0	0	0	0	0	0	0
<b>EXTREMADURA</b>	4	0	4	1	0	0	0	0	3	0	0	4
BADAJOS	3	0	3	0	0	0	0	0	3	0	0	3
CÁCERES	1	0	1	1	0	0	0	0	0	0	0	1
<b>GALICIA</b>	2	0	2	1	0	0	0	0	1	0	0	2
A CORUÑA	0	0	0	0	0	0	0	0	0	0	0	0
LUGO	0	0	0	0	0	0	0	0	0	0	0	0
OURENSE	0	0	0	0	0	0	0	0	0	0	0	0
PONTEVEDRA	2	0	2	1	0	0	0	0	1	0	0	2
<b>MADRID</b>	5	0	5	1	0	0	0	0	4	0	0	5
<b>MURCIA</b>	1	0	1	1	0	0	0	0	0	0	0	1
<b>NAVARRA</b>	1	0	1	0	0	1	0	0	0	0	0	1
<b>PAÍS VASCO</b>	0	0	0	0	0	0	0	0	0	0	0	0
ÁLAVA	0	0	0	0	0	0	0	0	0	0	0	0
GUIPÚZCOA	0	0	0	0	0	0	0	0	0	0	0	0
VIZCAYA	0	0	0	0	0	0	0	0	0	0	0	0
<b>LA RIOJA</b>	0	0	0	0	0	0	0	0	0	0	0	0
<b>CEUTA</b>	0	0	0	0	0	0	0	0	0	0	0	0
<b>MELILLA</b>	4	0	4	1	1	0	1	0	1	0	0	4
<b>TOTAL ESTADO</b>	30	1	31	5	4	2	2	0	17	0	0	30

**PRESTACIONES DEL REAL DECRETO 383/1984, DE 1 DE FEBRERO (LISMI)  
REVISIONES DE OFICIO E INSTANCIA DE PARTE EFECTUADAS EN ASPF  
DATOS DE GESTIÓN CORRESPONDIENTES AL MES DE MAYO DE 2006**

CC.AA.  Y/O PROVINCIAS	REVISIONES EFECTUADAS			CAUSAS DE EXTINCIÓN DEL DERECHO					
	Extinción Derecho	Suspensión	TOTAL	Prestación Incompatible	Pérdida Residencia	Fallecimiento	Grado y Baremo	Alta S.S.	TOTAL
<b>ANDALUCÍA</b>	<b>24</b>	<b>0</b>	<b>24</b>	<b>12</b>	<b>0</b>	<b>9</b>	<b>0</b>	<b>3</b>	<b>24</b>
ALMERÍA	0	0	0	0	0	0	0	0	0
CÁDIZ	1	0	1	0	0	0	0	1	1
CÓRDOBA	0	0	0	0	0	0	0	0	0
GRANADA	1	0	1	1	0	0	0	0	1
HUELVA	1	0	1	0	0	0	0	1	1
JAÉN	18	0	18	10	0	7	0	1	18
MÁLAGA	3	0	3	1	0	2	0	0	3
SEVILLA	0	0	0	0	0	0	0	0	0
<b>ARAGÓN</b>	<b>2</b>	<b>0</b>	<b>2</b>	<b>2</b>	<b>0</b>	<b>0</b>	<b>0</b>	<b>0</b>	<b>2</b>
HUESCA	2	0	2	2	0	0	0	0	2
TERUEL	0	0	0	0	0	0	0	0	0
ZARAGOZA	0	0	0	0	0	0	0	0	0
<b>ASTURIAS</b>	<b>0</b>	<b>0</b>	<b>0</b>	<b>0</b>	<b>0</b>	<b>0</b>	<b>0</b>	<b>0</b>	<b>0</b>
<b>ILLES BALEARS</b>	<b>0</b>	<b>0</b>	<b>0</b>	<b>0</b>	<b>0</b>	<b>0</b>	<b>0</b>	<b>0</b>	<b>0</b>
<b>CANARIAS</b>	<b>3</b>	<b>0</b>	<b>3</b>	<b>3</b>	<b>0</b>	<b>0</b>	<b>0</b>	<b>0</b>	<b>3</b>
LAS PALMAS	3	0	3	3	0	0	0	0	3
S.C. TENERIFE	0	0	0	0	0	0	0	0	0
<b>CANTABRIA</b>	<b>0</b>	<b>0</b>	<b>0</b>	<b>0</b>	<b>0</b>	<b>0</b>	<b>0</b>	<b>0</b>	<b>0</b>
<b>CASTILLA Y LEÓN</b>	<b>0</b>	<b>0</b>	<b>0</b>	<b>0</b>	<b>0</b>	<b>0</b>	<b>0</b>	<b>0</b>	<b>0</b>
ÁVILA	0	0	0	0	0	0	0	0	0
BURGOS	0	0	0	0	0	0	0	0	0
LEÓN	0	0	0	0	0	0	0	0	0
PALENCIA	0	0	0	0	0	0	0	0	0
SALAMANCA	0	0	0	0	0	0	0	0	0
SEGOVIA	0	0	0	0	0	0	0	0	0
SORIA	0	0	0	0	0	0	0	0	0
VALLADOLID	0	0	0	0	0	0	0	0	0
ZAMORA	0	0	0	0	0	0	0	0	0
<b>CASTILLA-LA MANCHA</b>	<b>0</b>	<b>0</b>	<b>0</b>	<b>0</b>	<b>0</b>	<b>0</b>	<b>0</b>	<b>0</b>	<b>0</b>
ALBACETE	0	0	0	0	0	0	0	0	0
CIUDAD REAL	0	0	0	0	0	0	0	0	0
CUENCA	0	0	0	0	0	0	0	0	0
GUADALAJARA	0	0	0	0	0	0	0	0	0
TOLEDO	0	0	0	0	0	0	0	0	0

(Continúa al dorso)

CC.AA. Y/O PROVINCIAS	REVISIONES EFECTUADAS			CAUSAS DE EXTINCIÓN DEL DERECHO					
	Extinción Derecho	Suspensión	TOTAL	Prestación Incompatible	Pérdida Residencia	Fallecimiento	Grado y Baremo	Alta S.S.	TOTAL
<b>CATALUNYA</b>	0	0	0	0	0	0	0	0	0
BARCELONA	0	0	0	0	0	0	0	0	0
GIRONA	0	0	0	0	0	0	0	0	0
LLEIDA	0	0	0	0	0	0	0	0	0
TARRAGONA	0	0	0	0	0	0	0	0	0
<b>COMUNIDAD VALENCIANA</b>	0	0	0	0	0	0	0	0	0
ALICANTE	0	0	0	0	0	0	0	0	0
CASTELLÓN	0	0	0	0	0	0	0	0	0
VALENCIA	0	0	0	0	0	0	0	0	0
<b>EXTREMADURA</b>	3	0	3	1	0	2	0	0	3
BADAJOS	3	0	3	1	0	2	0	0	3
CÁCERES	0	0	0	0	0	0	0	0	0
<b>GALICIA</b>	3	0	3	1	0	1	0	1	3
A CORUÑA	0	0	0	0	0	0	0	0	0
LUGO	0	0	0	0	0	0	0	0	0
OURENSE	1	0	1	0	0	0	0	1	1
PONTEVEDRA	2	0	2	1	0	1	0	0	2
<b>MADRID</b>	15	0	15	1	0	14	0	0	15
<b>MURCIA</b>	4	0	4	3	0	1	0	0	4
<b>NAVARRA</b>	1	0	1	1	0	0	0	0	1
<b>PAÍS VASCO</b>	3	2	5	0	0	0	0	3	3
ÁLAVA	0	0	0	0	0	0	0	0	0
GUIPÚZCOA	0	0	0	0	0	0	0	0	0
VIZCAYA	3	2	5	0	0	0	0	3	3
<b>LA RIOJA</b>	3	0	3	3	0	0	0	0	3
<b>CEUTA</b>	0	0	0	0	0	0	0	0	0
<b>MELILLA</b>	0	0	0	0	0	0	0	0	0
<b>TOTAL ESTADO</b>	61	2	63	27	0	27	0	7	61

**PRESTACIONES DEL REAL DECRETO 383/1984, DE 1 DE FEBRERO (LISMI)  
TOTAL REVISIONES DE OFICIO E INSTANCIA DE PARTE EFECTUADAS  
DATOS DE GESTIÓN CORRESPONDIENTES AL MES DE MAYO DE 2006**

CC.AA.  Y/O  PROVINCIAS	REVISIONES EFECTUADAS				CAUSAS DE EXTINCIÓN DEL DERECHO									
	Modifica.  Cuantía	Extinción  Derecho	Suspensión		TOTAL	Recursos  Propios	Recursos  Familiares	Prestación  Incompatible	Ingreso  Centro	Pérdida  Residencia	Fallecimiento	Grado y  Baremo	Alta  S.S.	TOTAL
			Act. Laboral	Otras										
<b>ANDALUCÍA</b>	<b>4</b>	<b>155</b>	<b>0</b>	<b>6</b>	<b>165</b>	<b>39</b>	<b>1</b>	<b>64</b>	<b>0</b>	<b>0</b>	<b>48</b>	<b>0</b>	<b>3</b>	<b>155</b>
ALMERÍA	2	20	0	0	22	0	0	12	0	0	8	0	0	20
CÁDIZ	0	14	0	0	14	0	0	11	0	0	2	0	1	14
CÓRDOBA	2	11	0	0	13	0	0	9	0	0	2	0	0	11
GRANADA	0	7	0	0	7	0	0	5	0	0	2	0	0	7
HUELVA	0	13	0	0	13	2	0	9	0	0	1	0	1	13
JAÉN	0	28	0	0	28	0	1	14	0	0	12	0	1	28
MÁLAGA	0	55	0	6	61	31	0	3	0	0	21	0	0	55
SEVILLA	0	7	0	0	7	6	0	1	0	0	0	0	0	7
<b>ARAGÓN</b>	<b>0</b>	<b>14</b>	<b>0</b>	<b>0</b>	<b>14</b>	<b>0</b>	<b>0</b>	<b>8</b>	<b>0</b>	<b>0</b>	<b>6</b>	<b>0</b>	<b>0</b>	<b>14</b>
HUESCA	0	11	0	0	11	0	0	5	0	0	6	0	0	11
TERUEL	0	3	0	0	3	0	0	3	0	0	0	0	0	3
ZARAGOZA	0	0	0	0	0	0	0	0	0	0	0	0	0	0
<b>ASTURIAS</b>	<b>14</b>	<b>15</b>	<b>0</b>	<b>0</b>	<b>29</b>	<b>2</b>	<b>2</b>	<b>3</b>	<b>0</b>	<b>0</b>	<b>8</b>	<b>0</b>	<b>0</b>	<b>15</b>
<b>ILLES BALEARS</b>	<b>0</b>	<b>4</b>	<b>0</b>	<b>2</b>	<b>6</b>	<b>0</b>	<b>0</b>	<b>4</b>	<b>0</b>	<b>0</b>	<b>0</b>	<b>0</b>	<b>0</b>	<b>4</b>
<b>CANARIAS</b>	<b>0</b>	<b>8</b>	<b>0</b>	<b>0</b>	<b>8</b>	<b>0</b>	<b>0</b>	<b>8</b>	<b>0</b>	<b>0</b>	<b>0</b>	<b>0</b>	<b>0</b>	<b>8</b>
LAS PALMAS	0	6	0	0	6	0	0	6	0	0	0	0	0	6
S.C. TENERIFE	0	2	0	0	2	0	0	2	0	0	0	0	0	2
<b>CANTABRIA</b>	<b>0</b>	<b>0</b>	<b>0</b>	<b>0</b>	<b>0</b>	<b>0</b>	<b>0</b>	<b>0</b>	<b>0</b>	<b>0</b>	<b>0</b>	<b>0</b>	<b>0</b>	<b>0</b>
<b>CASTILLA Y LEÓN</b>	<b>0</b>	<b>39</b>	<b>0</b>	<b>0</b>	<b>39</b>	<b>0</b>	<b>0</b>	<b>21</b>	<b>2</b>	<b>0</b>	<b>16</b>	<b>0</b>	<b>0</b>	<b>39</b>
ÁVILA	0	0	0	0	0	0	0	0	0	0	0	0	0	0
BURGOS	0	4	0	0	4	0	0	3	0	0	1	0	0	4
LEÓN	0	0	0	0	0	0	0	0	0	0	0	0	0	0
PALENCIA	0	0	0	0	0	0	0	0	0	0	0	0	0	0
SALAMANCA	0	20	0	0	20	0	0	11	2	0	7	0	0	20
SEGOVIA	0	1	0	0	1	0	0	0	0	0	1	0	0	1
SORIA	0	4	0	0	4	0	0	2	0	0	2	0	0	4
VALLADOLID	0	0	0	0	0	0	0	0	0	0	0	0	0	0
ZAMORA	0	10	0	0	10	0	0	5	0	0	5	0	0	10
<b>CASTILLA-LA MANCHA</b>	<b>0</b>	<b>0</b>	<b>0</b>	<b>0</b>	<b>0</b>	<b>0</b>	<b>0</b>	<b>0</b>	<b>0</b>	<b>0</b>	<b>0</b>	<b>0</b>	<b>0</b>	<b>0</b>
ALBACETE	0	0	0	0	0	0	0	0	0	0	0	0	0	0
CIUDAD REAL	0	0	0	0	0	0	0	0	0	0	0	0	0	0
CUENCA	0	0	0	0	0	0	0	0	0	0	0	0	0	0
GUADALAJARA	0	0	0	0	0	0	0	0	0	0	0	0	0	0
TOLEDO	0	0	0	0	0	0	0	0	0	0	0	0	0	0

(Continúa al dorso)

CC.AA. Y/O PROVINCIAS	REVISIONES EFECTUADAS				CAUSAS DE EXTINCIÓN DEL DERECHO									
	Modifica. Cuantía	Extinción Derecho	Suspensión		TOTAL	Recursos Propios	Recursos Familiares	Prestación Incompatible	Ingreso Centro	Pérdida Residencia	Fallecimiento	Grado y Baremo	Alta S.S.	TOTAL
			Act. Laboral	Otras										
<b>CATALUNYA</b>	0	0	0	0	0	0	0	0	0	0	0	0	0	0
BARCELONA	0	0	0	0	0	0	0	0	0	0	0	0	0	0
GIRONA	0	0	0	0	0	0	0	0	0	0	0	0	0	0
LLEIDA	0	0	0	0	0	0	0	0	0	0	0	0	0	0
TARRAGONA	0	0	0	0	0	0	0	0	0	0	0	0	0	0
<b>COMUNIDAD VALENCIANA</b>	0	59	0	0	59	13	0	23	0	0	23	0	0	59
ALICANTE	0	25	0	0	25	0	0	16	0	0	9	0	0	25
CASTELLÓN	0	13	0	0	13	0	0	5	0	0	8	0	0	13
VALENCIA	0	21	0	0	21	13	0	2	0	0	6	0	0	21
<b>EXTREMADURA</b>	0	69	0	0	69	1	0	36	0	0	32	0	0	69
BADAJOS	0	43	0	0	43	0	0	20	0	0	23	0	0	43
CÁCERES	0	26	0	0	26	1	0	16	0	0	9	0	0	26
<b>GALICIA</b>	0	19	0	0	19	2	0	9	0	0	7	0	1	19
A CORUÑA	0	0	0	0	0	0	0	0	0	0	0	0	0	0
LUGO	0	1	0	0	1	0	0	1	0	0	0	0	0	1
OURENSE	0	3	0	0	3	1	0	0	0	0	1	0	1	3
PONTEVEDRA	0	15	0	0	15	1	0	8	0	0	6	0	0	15
<b>MADRID</b>	0	69	0	0	69	1	0	25	0	0	43	0	0	69
<b>MURCIA</b>	6	77	0	0	83	2	0	52	0	0	23	0	0	77
<b>NAVARRA</b>	0	9	0	0	9	0	0	8	0	0	1	0	0	9
<b>PAÍS VASCO</b>	0	11	0	2	13	0	0	8	0	0	0	0	3	11
ÁLAVA	0	0	0	0	0	0	0	0	0	0	0	0	0	0
GUIPÚZCOA	0	0	0	0	0	0	0	0	0	0	0	0	0	0
VIZCAYA	0	11	0	2	13	0	0	8	0	0	0	0	3	11
<b>LA RIOJA</b>	0	8	0	0	8	1	0	6	0	0	1	0	0	8
<b>CEUTA</b>	0	4	0	0	4	0	0	4	0	0	0	0	0	4
<b>MELILLA</b>	0	9	0	0	9	1	1	5	1	0	1	0	0	9
<b>TOTAL ESTADO</b>	24	569	0	10	603	62	4	284	3	0	209	0	7	569

**PRESTACIONES DEL REAL DECRETO 383/1984, DE 1 DE AGOSTO (LISMI)  
REVISIONES DE OFICIO E INSTANCIA DE PARTE EFECTUADAS DE SGIM  
DATOS DE GESTIÓN CORRESPONDIENTES AL AÑO 2006 HASTA MAYO**

CC.AA.  Y/O  PROVINCIAS	REVISIONES EFECTUADAS				CAUSAS DE EXTINCIÓN DEL DERECHO						
	Modifica.  Cuantía	Extinción  Derecho	Suspensión		TOTAL	Recursos  Propios	Prestación  Incompatible	Pérdida  Residencia	Fallecimiento	Grado y  Baremo	TOTAL
			Act. Laboral	Otras							
<b>ANDALUCÍA</b>	<b>18</b>	<b>928</b>	<b>30</b>	<b>104</b>	<b>1.080</b>	<b>280</b>	<b>381</b>	<b>17</b>	<b>250</b>	<b>0</b>	<b>928</b>
ALMERÍA	3	152	2	59	216	16	78	0	58	0	152
CÁDIZ	0	56	3	26	85	16	34	0	6	0	56
CÓRDOBA	5	120	19	1	145	35	47	3	35	0	120
GRANADA	0	60	0	0	60	0	32	5	23	0	60
HUELVA	1	69	0	0	70	24	25	0	20	0	69
JAÉN	0	74	1	0	75	25	36	0	13	0	74
MÁLAGA	6	309	5	18	338	139	66	9	95	0	309
SEVILLA	3	88	0	0	91	25	63	0	0	0	88
<b>ARAGÓN</b>	<b>0</b>	<b>27</b>	<b>0</b>	<b>0</b>	<b>27</b>	<b>1</b>	<b>10</b>	<b>0</b>	<b>16</b>	<b>0</b>	<b>27</b>
HUESCA	0	22	0	0	22	1	8	0	13	0	22
TERUEL	0	5	0	0	5	0	2	0	3	0	5
ZARAGOZA	0	0	0	0	0	0	0	0	0	0	0
<b>ASTURIAS</b>	<b>15</b>	<b>73</b>	<b>1</b>	<b>0</b>	<b>89</b>	<b>0</b>	<b>48</b>	<b>0</b>	<b>25</b>	<b>0</b>	<b>73</b>
<b>ILLES BALEARS</b>	<b>0</b>	<b>24</b>	<b>0</b>	<b>3</b>	<b>27</b>	<b>0</b>	<b>15</b>	<b>1</b>	<b>8</b>	<b>0</b>	<b>24</b>
<b>CANARIAS</b>	<b>0</b>	<b>11</b>	<b>0</b>	<b>0</b>	<b>11</b>	<b>0</b>	<b>6</b>	<b>0</b>	<b>5</b>	<b>0</b>	<b>11</b>
LAS PALMAS	0	6	0	0	6	0	4	0	2	0	6
S.C. TENERIFE	0	5	0	0	5	0	2	0	3	0	5
<b>CANTABRIA</b>	<b>0</b>	<b>0</b>	<b>0</b>	<b>0</b>	<b>0</b>	<b>0</b>	<b>0</b>	<b>0</b>	<b>0</b>	<b>0</b>	<b>0</b>
<b>CASTILLA Y LEÓN</b>	<b>0</b>	<b>160</b>	<b>1</b>	<b>1</b>	<b>162</b>	<b>0</b>	<b>96</b>	<b>0</b>	<b>64</b>	<b>0</b>	<b>160</b>
ÁVILA	0	14	0	0	14	0	8	0	6	0	14
BURGOS	0	15	0	0	15	0	11	0	4	0	15
LEÓN	0	0	0	0	0	0	0	0	0	0	0
PALENCIA	0	0	0	0	0	0	0	0	0	0	0
SALAMANCA	0	56	1	1	58	0	34	0	22	0	56
SEGOVIA	0	14	0	0	14	0	8	0	6	0	14
SORIA	0	19	0	0	19	0	10	0	9	0	19
VALLADOLID	0	0	0	0	0	0	0	0	0	0	0
ZAMORA	0	42	0	0	42	0	25	0	17	0	42
<b>CASTILLA-LA MANCHA</b>	<b>0</b>	<b>0</b>	<b>0</b>	<b>0</b>	<b>0</b>	<b>0</b>	<b>0</b>	<b>0</b>	<b>0</b>	<b>0</b>	<b>0</b>
ALBACETE	0	0	0	0	0	0	0	0	0	0	0
CIUDAD REAL	0	0	0	0	0	0	0	0	0	0	0
CUENCA	0	0	0	0	0	0	0	0	0	0	0
GUADALAJARA	0	0	0	0	0	0	0	0	0	0	0
TOLEDO	0	0	0	0	0	0	0	0	0	0	0

(Continúa al dorso)

CC.AA. Y/O PROVINCIAS	REVISIONES EFECTUADAS				CAUSAS DE EXTINCIÓN DEL DERECHO						
	Modifica. Cuantía	Extinción Derecho	Suspensión SGIM		TOTAL	Recursos Propios	Prestación Incompatible	Pérdida Residencia	Fallecimiento	Grado y Baremo	TOTAL
			Act. Laboral	Otras							
<b>CATALUNYA</b>	<b>0</b>	<b>0</b>	<b>0</b>	<b>0</b>	<b>0</b>	<b>0</b>	<b>0</b>	<b>0</b>	<b>0</b>	<b>0</b>	<b>0</b>
BARCELONA	0	0	0	0	0	0	0	0	0	0	0
GIRONA	0	0	0	0	0	0	0	0	0	0	0
LLEIDA	0	0	0	0	0	0	0	0	0	0	0
TARRAGONA	0	0	0	0	0	0	0	0	0	0	0
<b>COMUNIDAD VALENCIANA</b>	<b>2</b>	<b>254</b>	<b>5</b>	<b>32</b>	<b>293</b>	<b>26</b>	<b>113</b>	<b>4</b>	<b>111</b>	<b>0</b>	<b>254</b>
ALICANTE	0	151	5	32	188	0	84	4	63	0	151
CASTELLÓN	1	36	0	0	37	0	17	0	19	0	36
VALENCIA	1	67	0	0	68	26	12	0	29	0	67
<b>EXTREMADURA</b>	<b>0</b>	<b>163</b>	<b>1</b>	<b>0</b>	<b>164</b>	<b>0</b>	<b>95</b>	<b>0</b>	<b>68</b>	<b>0</b>	<b>163</b>
BADAJOS	0	108	1	0	109	0	62	0	46	0	108
CÁCERES	0	55	0	0	55	0	33	0	22	0	55
<b>GALICIA</b>	<b>1</b>	<b>56</b>	<b>1</b>	<b>5</b>	<b>63</b>	<b>1</b>	<b>42</b>	<b>0</b>	<b>13</b>	<b>0</b>	<b>56</b>
A CORUÑA	0	0	0	0	0	0	0	0	0	0	0
LUGO	1	5	0	0	6	0	5	0	0	0	5
OURENSE	0	4	1	2	7	1	2	0	1	0	4
PONTEVEDRA	0	47	0	3	50	0	35	0	12	0	47
<b>MADRID</b>	<b>0</b>	<b>129</b>	<b>1</b>	<b>0</b>	<b>130</b>	<b>0</b>	<b>75</b>	<b>0</b>	<b>54</b>	<b>0</b>	<b>129</b>
<b>MURCIA</b>	<b>44</b>	<b>306</b>	<b>1</b>	<b>0</b>	<b>351</b>	<b>12</b>	<b>200</b>	<b>1</b>	<b>93</b>	<b>0</b>	<b>306</b>
<b>NAVARRA</b>	<b>0</b>	<b>25</b>	<b>0</b>	<b>0</b>	<b>25</b>	<b>0</b>	<b>11</b>	<b>1</b>	<b>13</b>	<b>0</b>	<b>25</b>
<b>PAÍS VASCO</b>	<b>0</b>	<b>28</b>	<b>0</b>	<b>0</b>	<b>28</b>	<b>9</b>	<b>10</b>	<b>0</b>	<b>9</b>	<b>0</b>	<b>28</b>
ÁLAVA	0	0	0	0	0	0	0	0	0	0	0
GUIPÚZCOA	0	0	0	0	0	0	0	0	0	0	0
VIZCAYA	0	28	0	0	28	9	10	0	9	0	28
<b>LA RIOJA</b>	<b>0</b>	<b>18</b>	<b>0</b>	<b>0</b>	<b>18</b>	<b>4</b>	<b>5</b>	<b>0</b>	<b>9</b>	<b>0</b>	<b>18</b>
<b>CEUTA</b>	<b>0</b>	<b>14</b>	<b>0</b>	<b>0</b>	<b>14</b>	<b>0</b>	<b>11</b>	<b>1</b>	<b>2</b>	<b>0</b>	<b>14</b>
<b>MELILLA</b>	<b>0</b>	<b>17</b>	<b>1</b>	<b>0</b>	<b>18</b>	<b>1</b>	<b>8</b>	<b>1</b>	<b>7</b>	<b>0</b>	<b>17</b>
<b>TOTAL ESTADO</b>	<b>80</b>	<b>2.233</b>	<b>42</b>	<b>145</b>	<b>2.500</b>	<b>334</b>	<b>1.126</b>	<b>26</b>	<b>747</b>	<b>0</b>	<b>2.233</b>

**PRESTACIONES DEL REAL DECRETO 383/1984, DE 1 DE AGOSTO (LISMI)  
REVISIONES DE OFICIO E INSTANCIA DE PARTE EFECTUADAS EN SATP  
DATOS DE GESTIÓN CORRESPONDIENTES AL AÑO 2006 HASTA MAYO**

CC.AA.  Y/O PROVINCIAS	REVISIONES EFECTUADAS			CAUSAS DE EXTINCIÓN DEL DERECHO							
	Extinción Derecho	Suspensión	TOTAL	Recursos Propios	Prestación Incompatible	Ingreso Centro	Pérdida Residencia	Fallecimiento	Grado y Baremo	Alta S.S.	TOTAL
<b>ANDALUCÍA</b>	<b>296</b>	<b>33</b>	<b>329</b>	<b>92</b>	<b>99</b>	<b>11</b>	<b>15</b>	<b>79</b>	<b>0</b>	<b>0</b>	<b>296</b>
ALMERÍA	32	11	43	11	11	0	0	10	0	0	32
CÁDIZ	19	10	29	12	5	1	0	1	0	0	19
CÓRDOBA	37	6	43	8	16	0	0	13	0	0	37
GRANADA	14	0	14	0	9	0	0	5	0	0	14
HUELVA	11	0	11	1	9	0	0	1	0	0	11
JAÉN	32	0	32	15	11	0	0	6	0	0	32
MÁLAGA	118	6	124	36	14	10	15	43	0	0	118
SEVILLA	33	0	33	9	24	0	0	0	0	0	33
<b>ARAGÓN</b>	<b>6</b>	<b>0</b>	<b>6</b>	<b>0</b>	<b>2</b>	<b>0</b>	<b>0</b>	<b>4</b>	<b>0</b>	<b>0</b>	<b>6</b>
HUESCA	4	0	4	0	1	0	0	3	0	0	4
TERUEL	2	0	2	0	1	0	0	1	0	0	2
ZARAGOZA	0	0	0	0	0	0	0	0	0	0	0
<b>ASTURIAS</b>	<b>16</b>	<b>0</b>	<b>16</b>	<b>4</b>	<b>3</b>	<b>2</b>	<b>0</b>	<b>7</b>	<b>0</b>	<b>0</b>	<b>16</b>
<b>ILLES BALEARS</b>	<b>2</b>	<b>0</b>	<b>2</b>	<b>0</b>	<b>1</b>	<b>0</b>	<b>0</b>	<b>1</b>	<b>0</b>	<b>0</b>	<b>2</b>
<b>CANARIAS</b>	<b>3</b>	<b>0</b>	<b>3</b>	<b>0</b>	<b>0</b>	<b>1</b>	<b>0</b>	<b>2</b>	<b>0</b>	<b>0</b>	<b>3</b>
LAS PALMAS	1	0	1	0	0	0	0	1	0	0	1
S.C. TENERIFE	2	0	2	0	0	1	0	1	0	0	2
<b>CANTABRIA</b>	<b>0</b>	<b>0</b>	<b>0</b>	<b>0</b>	<b>0</b>	<b>0</b>	<b>0</b>	<b>0</b>	<b>0</b>	<b>0</b>	<b>0</b>
<b>CASTILLA Y LEÓN</b>	<b>42</b>	<b>0</b>	<b>42</b>	<b>0</b>	<b>19</b>	<b>5</b>	<b>0</b>	<b>18</b>	<b>0</b>	<b>0</b>	<b>42</b>
ÁVILA	6	0	6	0	4	0	0	2	0	0	6
BURGOS	2	0	2	0	2	0	0	0	0	0	2
LEÓN	0	0	0	0	0	0	0	0	0	0	0
PALENCIA	0	0	0	0	0	0	0	0	0	0	0
SALAMANCA	19	0	19	0	6	5	0	8	0	0	19
SEGOVIA	2	0	2	0	1	0	0	1	0	0	2
SORIA	4	0	4	0	2	0	0	2	0	0	4
VALLADOLID	0	0	0	0	0	0	0	0	0	0	0
ZAMORA	9	0	9	0	4	0	0	5	0	0	9
<b>CASTILLA-LA MANCHA</b>	<b>0</b>	<b>0</b>	<b>0</b>	<b>0</b>	<b>0</b>	<b>0</b>	<b>0</b>	<b>0</b>	<b>0</b>	<b>0</b>	<b>0</b>
ALBACETE	0	0	0	0	0	0	0	0	0	0	0
CIUDAD REAL	0	0	0	0	0	0	0	0	0	0	0
CUENCA	0	0	0	0	0	0	0	0	0	0	0
GUADALAJARA	0	0	0	0	0	0	0	0	0	0	0
TOLEDO	0	0	0	0	0	0	0	0	0	0	0

(Continúa al dorso)

CC.AA. Y/O PROVINCIAS	REVISIONES EFECTUADAS			CAUSAS DE EXTINCIÓN DEL DERECHO							
	Extinción Derecho	Suspensión	TOTAL	Recursos Propios	Prestación Incompatible	Ingreso Centro	Pérdida Residencia	Fallecimiento	Grado y Baremo	Alta S.S.	TOTAL
<b>CATALUNYA</b>	0	0	0	0	0	0	0	0	0	0	0
BARCELONA	0	0	0	0	0	0	0	0	0	0	0
GIRONA	0	0	0	0	0	0	0	0	0	0	0
LLEIDA	0	0	0	0	0	0	0	0	0	0	0
TARRAGONA	0	0	0	0	0	0	0	0	0	0	0
<b>COMUNIDAD VALENCIANA</b>	25	0	25	6	4	0	0	15	0	0	25
ALICANTE	0	0	0	0	0	0	0	0	0	0	0
CASTELLÓN	6	0	6	0	1	0	0	5	0	0	6
VALENCIA	19	0	19	6	3	0	0	10	0	0	19
<b>EXTREMADURA</b>	20	0	20	0	4	0	0	16	0	0	20
BADAJOS	18	0	18	0	4	0	0	14	0	0	18
CÁCERES	2	0	2	0	0	0	0	2	0	0	2
<b>GALICIA</b>	6	0	6	0	4	0	0	2	0	0	6
A CORUÑA	0	0	0	0	0	0	0	0	0	0	0
LUGO	0	0	0	0	0	0	0	0	0	0	0
OURENSE	0	0	0	0	0	0	0	0	0	0	0
PONTEVEDRA	6	0	6	0	4	0	0	2	0	0	6
<b>MADRID</b>	25	0	25	0	11	2	0	12	0	0	25
<b>MURCIA</b>	35	0	35	3	9	0	0	23	0	0	35
<b>NAVARRA</b>	10	0	10	0	6	0	0	4	0	0	10
<b>PAÍS VASCO</b>	3	0	3	1	2	0	0	0	0	0	3
ÁLAVA	0	0	0	0	0	0	0	0	0	0	0
GUIPÚZCOA	0	0	0	0	0	0	0	0	0	0	0
VIZCAYA	3	0	3	1	2	0	0	0	0	0	3
<b>LA RIOJA</b>	3	0	3	2	0	0	0	1	0	0	3
<b>CEUTA</b>	3	0	3	1	2	0	0	0	0	0	3
<b>MELILLA</b>	4	0	4	0	3	0	0	1	0	0	4
<b>TOTAL ESTADO</b>	499	33	532	109	169	21	15	185	0	0	499

**PRESTACIONES DEL REAL DECRETO 383/1984, DE 1 DE AGOSTO (LISMI)  
REVISIONES DE OFICIO E INSTANCIA DE PARTE EFECTUADAS EN SMGT  
DATOS DE GESTIÓN CORRESPONDIENTES AL AÑO 2006 HASTA MAYO**

CC.AA.  Y/O PROVINCIAS	REVISIONES EFECTUADAS			CAUSAS DE EXTINCIÓN DEL DERECHO								
	Extinción Derecho	Suspensión	TOTAL	Recursos Propios	Recursos Familiares	Prestación Incompatible	Ingreso Centro	Pérdida Residencia	Fallecimiento	Grado y Baremo	Alta S.S.	TOTAL
<b>ANDALUCÍA</b>	<b>74</b>	<b>25</b>	<b>99</b>	<b>29</b>	<b>9</b>	<b>11</b>	<b>0</b>	<b>1</b>	<b>24</b>	<b>0</b>	<b>0</b>	<b>74</b>
ALMERÍA	10	9	19	6	0	1	0	0	3	0	0	10
CÁDIZ	10	7	17	9	0	0	0	0	1	0	0	10
CÓRDOBA	4	4	8	0	0	3	0	1	0	0	0	4
GRANADA	2	0	2	0	0	1	0	0	1	0	0	2
HUELVA	2	0	2	0	2	0	0	0	0	0	0	2
JAÉN	3	0	3	2	1	0	0	0	0	0	0	3
MÁLAGA	36	5	41	10	6	1	0	0	19	0	0	36
SEVILLA	7	0	7	2	0	5	0	0	0	0	0	7
<b>ARAGÓN</b>	<b>2</b>	<b>0</b>	<b>2</b>	<b>0</b>	<b>0</b>	<b>0</b>	<b>0</b>	<b>0</b>	<b>2</b>	<b>0</b>	<b>0</b>	<b>2</b>
HUESCA	2	0	2	0	0	0	0	0	2	0	0	2
TERUEL	0	0	0	0	0	0	0	0	0	0	0	0
ZARAGOZA	0	0	0	0	0	0	0	0	0	0	0	0
<b>ASTURIAS</b>	<b>11</b>	<b>0</b>	<b>11</b>	<b>0</b>	<b>2</b>	<b>0</b>	<b>0</b>	<b>0</b>	<b>9</b>	<b>0</b>	<b>0</b>	<b>11</b>
<b>ILLES BALEARS</b>	<b>3</b>	<b>0</b>	<b>3</b>	<b>0</b>	<b>0</b>	<b>3</b>	<b>0</b>	<b>0</b>	<b>0</b>	<b>0</b>	<b>0</b>	<b>3</b>
<b>CANARIAS</b>	<b>0</b>	<b>0</b>	<b>0</b>	<b>0</b>	<b>0</b>	<b>0</b>	<b>0</b>	<b>0</b>	<b>0</b>	<b>0</b>	<b>0</b>	<b>0</b>
LAS PALMAS	0	0	0	0	0	0	0	0	0	0	0	0
S.C. TENERIFE	0	0	0	0	0	0	0	0	0	0	0	0
<b>CANTABRIA</b>	<b>0</b>	<b>0</b>	<b>0</b>	<b>0</b>	<b>0</b>	<b>0</b>	<b>0</b>	<b>0</b>	<b>0</b>	<b>0</b>	<b>0</b>	<b>0</b>
<b>CASTILLA Y LEÓN</b>	<b>18</b>	<b>0</b>	<b>18</b>	<b>2</b>	<b>8</b>	<b>0</b>	<b>1</b>	<b>0</b>	<b>7</b>	<b>0</b>	<b>0</b>	<b>18</b>
ÁVILA	2	0	2	0	2	0	0	0	0	0	0	2
BURGOS	1	0	1	1	0	0	0	0	0	0	0	1
LEÓN	0	0	0	0	0	0	0	0	0	0	0	0
PALENCIA	0	0	0	0	0	0	0	0	0	0	0	0
SALAMANCA	13	0	13	1	6	0	1	0	5	0	0	13
SEGOVIA	1	0	1	0	0	0	0	0	1	0	0	1
SORIA	0	0	0	0	0	0	0	0	0	0	0	0
VALLADOLID	0	0	0	0	0	0	0	0	0	0	0	0
ZAMORA	1	0	1	0	0	0	0	0	1	0	0	1
<b>CASTILLA-LA MANCHA</b>	<b>0</b>	<b>0</b>	<b>0</b>	<b>0</b>	<b>0</b>	<b>0</b>	<b>0</b>	<b>0</b>	<b>0</b>	<b>0</b>	<b>0</b>	<b>0</b>
ALBACETE	0	0	0	0	0	0	0	0	0	0	0	0
CIUDAD REAL	0	0	0	0	0	0	0	0	0	0	0	0
CUENCA	0	0	0	0	0	0	0	0	0	0	0	0
GUADALAJARA	0	0	0	0	0	0	0	0	0	0	0	0
TOLEDO	0	0	0	0	0	0	0	0	0	0	0	0

(Continúa al dorso)

CC.AA. Y/O PROVINCIAS	REVISIONES EFECTUADAS			CAUSAS DE EXTINCIÓN DEL DERECHO								
	Extinción Derecho	Suspensión	TOTAL	Recursos Propios	Recursos Familiares	Prestación Incompatible	Ingreso Centro	Pérdida Residencia	Fallecimiento	Grado y Baremo	Alta S.S.	TOTAL
<b>CATALUNYA</b>	0	0	0	0	0	0	0	0	0	0	0	0
BARCELONA	0	0	0	0	0	0	0	0	0	0	0	0
GIRONA	0	0	0	0	0	0	0	0	0	0	0	0
LLEIDA	0	0	0	0	0	0	0	0	0	0	0	0
TARRAGONA	0	0	0	0	0	0	0	0	0	0	0	0
<b>COMUNIDAD VALENCIANA</b>	4	0	4	0	0	0	0	0	4	0	0	4
ALICANTE	0	0	0	0	0	0	0	0	0	0	0	0
CASTELLÓN	2	0	2	0	0	0	0	0	2	0	0	2
VALENCIA	2	0	2	0	0	0	0	0	2	0	0	2
<b>EXTREMADURA</b>	15	0	15	1	0	0	0	0	14	0	0	15
BADAJOS	12	0	12	0	0	0	0	0	12	0	0	12
CÁCERES	3	0	3	1	0	0	0	0	2	0	0	3
<b>GALICIA</b>	11	0	11	3	1	0	0	0	7	0	0	11
A CORUÑA	0	0	0	0	0	0	0	0	0	0	0	0
LUGO	1	0	1	0	0	0	0	0	1	0	0	1
OURENSE	0	0	0	0	0	0	0	0	0	0	0	0
PONTEVEDRA	10	0	10	3	1	0	0	0	6	0	0	10
<b>MADRID</b>	20	0	20	3	0	1	0	0	16	0	0	20
<b>MURCIA</b>	33	0	33	6	1	0	0	0	26	0	0	33
<b>NAVARRA</b>	2	0	2	0	0	1	0	0	1	0	0	2
<b>PAÍS VASCO</b>	4	0	4	0	3	0	0	0	1	0	0	4
ÁLAVA	0	0	0	0	0	0	0	0	0	0	0	0
GUIPÚZCOA	0	0	0	0	0	0	0	0	0	0	0	0
VIZCAYA	4	0	4	0	3	0	0	0	1	0	0	4
<b>LA RIOJA</b>	1	0	1	0	1	0	0	0	0	0	0	1
CEUTA	8	0	8	0	1	0	0	0	7	0	0	8
MELILLA	18	1	19	2	8	0	1	1	4	0	2	18
<b>TOTAL ESTADO</b>	224	26	250	46	34	16	2	2	122	0	2	224

**PRESTACIONES DEL REAL DECRETO 383/1984, DE 1 DE AGOSTO (LISMI)  
REVISIONES DE OFICIO E INSTANCIA DE PARTE EFECTUADAS EN ASPF  
DATOS DE GESTIÓN CORRESPONDIENTES AL AÑO 2006 HASTA MAYO**

CC.AA.  Y/O PROVINCIAS	REVISIONES EFECTUADAS			CAUSAS DE EXTINCIÓN DEL DERECHO					
	Extinción Derecho	Suspensión	TOTAL	Prestación Incompatible	Pérdida Residencia	Fallecimiento	Grado y Baremo	Alta S.S.	TOTAL
<b>ANDALUCÍA</b>	<b>178</b>	<b>28</b>	<b>206</b>	<b>85</b>	<b>0</b>	<b>75</b>	<b>0</b>	<b>18</b>	<b>178</b>
ALMERÍA	30	9	39	11	0	14	0	5	30
CÁDIZ	10	0	10	5	0	4	0	1	10
CÓRDOBA	7	0	7	6	0	0	0	1	7
GRANADA	17	0	17	10	0	7	0	0	17
HUELVA	4	0	4	2	0	0	0	2	4
JAÉN	34	0	34	18	0	7	0	9	34
MÁLAGA	71	19	90	28	0	43	0	0	71
SEVILLA	5	0	5	5	0	0	0	0	5
<b>ARAGÓN</b>	<b>9</b>	<b>0</b>	<b>9</b>	<b>7</b>	<b>0</b>	<b>2</b>	<b>0</b>	<b>0</b>	<b>9</b>
HUESCA	9	0	9	7	0	2	0	0	9
TERUEL	0	0	0	0	0	0	0	0	0
ZARAGOZA	0	0	0	0	0	0	0	0	0
<b>ASTURIAS</b>	<b>3</b>	<b>0</b>	<b>3</b>	<b>2</b>	<b>0</b>	<b>1</b>	<b>0</b>	<b>0</b>	<b>3</b>
<b>ILLES BALEARS</b>	<b>1</b>	<b>0</b>	<b>1</b>	<b>0</b>	<b>0</b>	<b>1</b>	<b>0</b>	<b>0</b>	<b>1</b>
<b>CANARIAS</b>	<b>100</b>	<b>0</b>	<b>100</b>	<b>88</b>	<b>0</b>	<b>12</b>	<b>0</b>	<b>0</b>	<b>100</b>
LAS PALMAS	100	0	100	88	0	12	0	0	100
S.C. TENERIFE	0	0	0	0	0	0	0	0	0
<b>CANTABRIA</b>	<b>0</b>	<b>0</b>	<b>0</b>	<b>0</b>	<b>0</b>	<b>0</b>	<b>0</b>	<b>0</b>	<b>0</b>
<b>CASTILLA Y LEÓN</b>	<b>11</b>	<b>0</b>	<b>11</b>	<b>4</b>	<b>0</b>	<b>7</b>	<b>0</b>	<b>0</b>	<b>11</b>
ÁVILA	0	0	0	0	0	0	0	0	0
BURGOS	1	0	1	0	0	1	0	0	1
LEÓN	0	0	0	0	0	0	0	0	0
PALENCIA	0	0	0	0	0	0	0	0	0
SALAMANCA	10	0	10	4	0	6	0	0	10
SEGOVIA	0	0	0	0	0	0	0	0	0
SORIA	0	0	0	0	0	0	0	0	0
VALLADOLID	0	0	0	0	0	0	0	0	0
ZAMORA	0	0	0	0	0	0	0	0	0
<b>CASTILLA-LA MANCHA</b>	<b>0</b>	<b>0</b>	<b>0</b>	<b>0</b>	<b>0</b>	<b>0</b>	<b>0</b>	<b>0</b>	<b>0</b>
ALBACETE	0	0	0	0	0	0	0	0	0
CIUDAD REAL	0	0	0	0	0	0	0	0	0
CUENCA	0	0	0	0	0	0	0	0	0
GUADALAJARA	0	0	0	0	0	0	0	0	0
TOLEDO	0	0	0	0	0	0	0	0	0

(Continúa al dorso)

CC.AA. Y/O PROVINCIAS	REVISIONES EFECTUADAS			CAUSAS DE EXTINCIÓN DEL DERECHO					
	Extinción Derecho	Suspensión	TOTAL	Prestación Incompatible	Pérdida Residencia	Fallecimiento	Grado y Baremo	Alta S.S.	TOTAL
<b>CATALUNYA</b>	0	0	0	0	0	0	0	0	0
BARCELONA	0	0	0	0	0	0	0	0	0
GIRONA	0	0	0	0	0	0	0	0	0
LLEIDA	0	0	0	0	0	0	0	0	0
TARRAGONA	0	0	0	0	0	0	0	0	0
<b>COMUNIDAD VALENCIANA</b>	1	0	1	1	0	0	0	0	1
ALICANTE	0	0	0	0	0	0	0	0	0
CASTELLÓN	0	0	0	0	0	0	0	0	0
VALENCIA	1	0	1	1	0	0	0	0	1
<b>EXTREMADURA</b>	36	0	36	2	0	34	0	0	36
BADAJOS	21	0	21	2	0	19	0	0	21
CÁCERES	15	0	15	0	0	15	0	0	15
<b>GALICIA</b>	16	3	19	8	0	4	0	4	16
A CORUÑA	0	0	0	0	0	0	0	0	0
LUGO	3	0	3	0	0	0	0	3	3
OURENSE	3	0	3	1	0	1	0	1	3
PONTEVEDRA	10	3	13	7	0	3	0	0	10
<b>MADRID</b>	220	0	220	2	0	215	0	3	220
<b>MURCIA</b>	23	0	23	10	0	10	0	3	23
<b>NAVARRA</b>	4	0	4	2	0	1	0	1	4
<b>PAÍS VASCO</b>	7	2	9	0	0	2	0	5	7
ÁLAVA	0	0	0	0	0	0	0	0	0
GUIPÚZCOA	0	0	0	0	0	0	0	0	0
VIZCAYA	7	2	9	0	0	2	0	5	7
<b>LA RIOJA</b>	3	0	3	3	0	0	0	0	3
<b>CEUTA</b>	6	0	6	4	0	1	0	1	6
<b>MELILLA</b>	2	0	2	1	1	0	0	0	2
<b>TOTAL ESTADO</b>	620	33	653	219	1	365	0	35	620

**PRESTACIONES DEL REAL DECRETO 383/1984, DE 1 DE AGOSTO (LISMI)  
TOTAL REVISIONES DE OFICIO E INSTANCIA DE PARTE EFECTUADAS  
DATOS DE GESTIÓN CORRESPONDIENTES AL AÑO 2006 HASTA MAYO**

CC.AA.  Y/O  PROVINCIAS	REVISIONES EFECTUADAS				CAUSAS DE EXTINCIÓN DEL DERECHO									
	Modifica.  Cuantía	Extinción  Derecho	Suspensión		TOTAL	Recursos  Propios	Recursos  Familiares	Prestación  Incompatible	Ingreso  Centro	Pérdida  Residencia	Fallecimiento	Grado y  Baremo	Alta  S.S.	TOTAL
			Act. Laboral	Otras										
<b>ANDALUCÍA</b>	<b>18</b>	<b>1.476</b>	<b>30</b>	<b>190</b>	<b>1.714</b>	<b>401</b>	<b>9</b>	<b>576</b>	<b>11</b>	<b>33</b>	<b>428</b>	<b>0</b>	<b>18</b>	<b>1.476</b>
ALMERÍA	3	224	2	88	317	33	0	101	0	0	85	0	5	224
CÁDIZ	0	95	3	43	141	37	0	44	1	0	12	0	1	95
CÓRDOBA	5	168	19	11	203	43	0	72	0	4	48	0	1	168
GRANADA	0	93	0	0	93	0	0	52	0	5	36	0	0	93
HUELVA	1	86	0	0	87	25	2	36	0	0	21	0	2	86
JAÉN	0	143	1	0	144	42	1	65	0	0	26	0	9	143
MÁLAGA	6	534	5	48	593	185	6	109	10	24	200	0	0	534
SEVILLA	3	133	0	0	136	36	0	97	0	0	0	0	0	133
<b>ARAGÓN</b>	<b>0</b>	<b>44</b>	<b>0</b>	<b>0</b>	<b>44</b>	<b>1</b>	<b>0</b>	<b>19</b>	<b>0</b>	<b>0</b>	<b>24</b>	<b>0</b>	<b>0</b>	<b>44</b>
HUESCA	0	37	0	0	37	1	0	16	0	0	20	0	0	37
TERUEL	0	7	0	0	7	0	0	3	0	0	4	0	0	7
ZARAGOZA	0	0	0	0	0	0	0	0	0	0	0	0	0	0
<b>ASTURIAS</b>	<b>15</b>	<b>103</b>	<b>1</b>	<b>0</b>	<b>119</b>	<b>4</b>	<b>2</b>	<b>53</b>	<b>2</b>	<b>0</b>	<b>42</b>	<b>0</b>	<b>0</b>	<b>103</b>
<b>ILLES BALEARS</b>	<b>0</b>	<b>30</b>	<b>0</b>	<b>3</b>	<b>33</b>	<b>0</b>	<b>0</b>	<b>19</b>	<b>0</b>	<b>1</b>	<b>10</b>	<b>0</b>	<b>0</b>	<b>30</b>
<b>CANARIAS</b>	<b>0</b>	<b>114</b>	<b>0</b>	<b>0</b>	<b>114</b>	<b>0</b>	<b>0</b>	<b>94</b>	<b>1</b>	<b>0</b>	<b>19</b>	<b>0</b>	<b>0</b>	<b>114</b>
LAS PALMAS	0	107	0	0	107	0	0	92	0	0	15	0	0	107
S.C. TENERIFE	0	7	0	0	7	0	0	2	1	0	4	0	0	7
<b>CANTABRIA</b>	<b>0</b>	<b>0</b>	<b>0</b>	<b>0</b>	<b>0</b>	<b>0</b>	<b>0</b>	<b>0</b>	<b>0</b>	<b>0</b>	<b>0</b>	<b>0</b>	<b>0</b>	<b>0</b>
<b>CASTILLA Y LEÓN</b>	<b>0</b>	<b>231</b>	<b>1</b>	<b>1</b>	<b>233</b>	<b>2</b>	<b>8</b>	<b>119</b>	<b>6</b>	<b>0</b>	<b>96</b>	<b>0</b>	<b>0</b>	<b>231</b>
ÁVILA	0	22	0	0	22	0	2	12	0	0	8	0	0	22
BURGOS	0	19	0	0	19	1	0	13	0	0	5	0	0	19
LEÓN	0	0	0	0	0	0	0	0	0	0	0	0	0	0
PALENCIA	0	0	0	0	0	0	0	0	0	0	0	0	0	0
SALAMANCA	0	98	1	1	100	1	6	44	6	0	41	0	0	98
SEGOVIA	0	17	0	0	17	0	0	9	0	0	8	0	0	17
SORIA	0	23	0	0	23	0	0	12	0	0	11	0	0	23
VALLADOLID	0	0	0	0	0	0	0	0	0	0	0	0	0	0
ZAMORA	0	52	0	0	52	0	0	29	0	0	23	0	0	52
<b>CASTILLA-LA MANCHA</b>	<b>0</b>	<b>0</b>	<b>0</b>	<b>0</b>	<b>0</b>	<b>0</b>	<b>0</b>	<b>0</b>	<b>0</b>	<b>0</b>	<b>0</b>	<b>0</b>	<b>0</b>	<b>0</b>
ALBACETE	0	0	0	0	0	0	0	0	0	0	0	0	0	0
CIUDAD REAL	0	0	0	0	0	0	0	0	0	0	0	0	0	0
CUENCA	0	0	0	0	0	0	0	0	0	0	0	0	0	0
GUADALAJARA	0	0	0	0	0	0	0	0	0	0	0	0	0	0
TOLEDO	0	0	0	0	0	0	0	0	0	0	0	0	0	0

(Continúa al dorso)

CC.AA. Y/O PROVINCIAS	REVISIONES EFECTUADAS				CAUSAS DE EXTINCIÓN DEL DERECHO									
	Modifica. Cuantía	Extinción Derecho	Suspensión SGIM		TOTAL	Recursos Propios	Recursos Familiares	Prestación Incompatible	Ingreso Centro	Pérdida Residencia	Fallecimiento	Grado y Baremo	Alta S.S.	TOTAL
			Act. Laboral	Otras										
<b>CATALUNYA</b>	0	0	0	0	0	0	0	0	0	0	0	0	0	0
BARCELONA	0	0	0	0	0	0	0	0	0	0	0	0	0	0
GIRONA	0	0	0	0	0	0	0	0	0	0	0	0	0	0
LLEIDA	0	0	0	0	0	0	0	0	0	0	0	0	0	0
TARRAGONA	0	0	0	0	0	0	0	0	0	0	0	0	0	0
<b>COMUNIDAD VALENCIANA</b>	2	284	5	32	323	32	0	118	0	4	130	0	0	284
ALICANTE	0	151	5	32	188	0	0	84	0	4	63	0	0	151
CASTELLÓN	1	44	0	0	45	0	0	18	0	0	26	0	0	44
VALENCIA	1	89	0	0	90	32	0	16	0	0	41	0	0	89
<b>EXTREMADURA</b>	0	234	1	0	235	1	0	101	0	0	132	0	0	234
BADAJOS	0	159	1	0	160	0	0	68	0	0	91	0	0	159
CÁCERES	0	75	0	0	75	1	0	33	0	0	41	0	0	75
<b>GALICIA</b>	1	89	1	8	99	4	1	54	0	0	26	0	4	89
A CORUÑA	0	0	0	0	0	0	0	0	0	0	0	0	0	0
LUGO	1	9	0	0	10	0	0	5	0	0	1	0	3	9
OURENSE	0	7	1	2	10	1	0	3	0	0	2	0	1	7
PONTEVEDRA	0	73	0	6	79	3	1	46	0	0	23	0	0	73
<b>MADRID</b>	0	394	1	0	395	3	0	89	2	0	297	0	3	394
<b>MURCIA</b>	44	397	1	0	442	21	1	219	0	1	152	0	3	397
<b>NAVARRA</b>	0	41	0	0	41	0	0	20	0	1	19	0	1	41
<b>PAÍS VASCO</b>	0	42	0	2	44	10	3	12	0	0	12	0	5	42
ÁLAVA	0	0	0	0	0	0	0	0	0	0	0	0	0	0
GUIPÚZCOA	0	0	0	0	0	0	0	0	0	0	0	0	0	0
VIZCAYA	0	42	0	2	44	10	3	12	0	0	12	0	5	42
<b>LA RIOJA</b>	0	25	0	0	25	6	1	8	0	0	10	0	0	25
<b>CEUTA</b>	0	31	0	0	31	1	1	17	0	1	10	0	1	31
<b>MELILLA</b>	0	41	1	1	43	3	8	12	1	3	12	0	2	41
<b>TOTAL ESTADO</b>	80	3.576	42	237	3.935	489	34	1.530	23	44	1.419	0	37	3.576

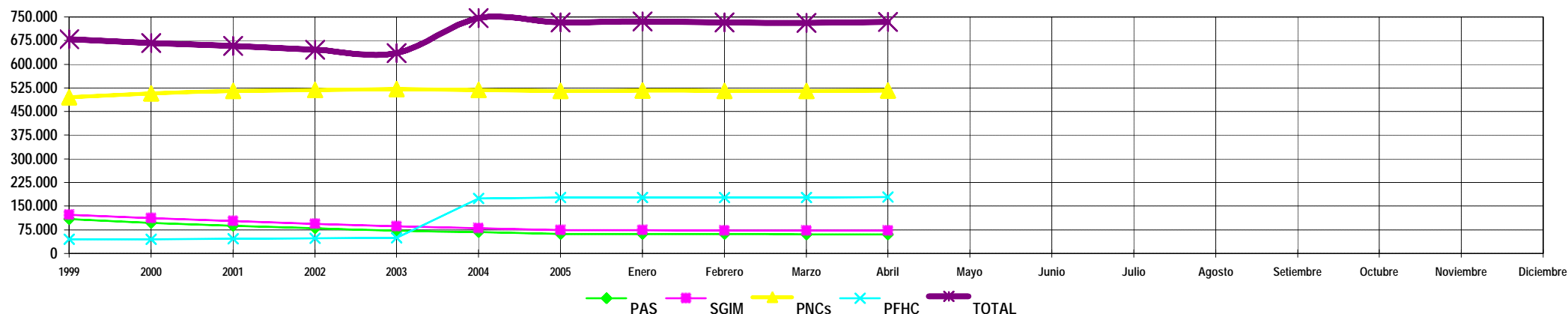
3

SITUACIÓN PRESTACIONES DE NATURALEZA NO CONTRIBUTIVA

## SITUACIÓN DE LAS PRESTACIONES DE NATURALEZA NO CONTRIBUTIVA (PNNC)

	PNNC DE JUBILACIÓN / VEJEZ				PNNC DE INVALIDEZ / ENFERMEDAD					TOTAL PNNC				
	PAS	SGIM	PNC	TOTAL	PAS	SGIM	PNC	PFHC	TOTAL	PAS	SGIM	PNCs	PFHC	TOTAL
<b>1999</b>	26.533	58.122	225.984	<b>310.639</b>	51.543	33.846	238.352	13.102	<b>336.843</b>	78.076	91.968	464.336	13.102	<b>647.482</b>
<b>2000</b>	20.549	52.794	231.400	<b>304.743</b>	44.542	27.917	244.802	14.449	<b>331.710</b>	65.091	80.711	476.202	14.449	<b>636.453</b>
<b>2001</b>	16.772	48.118	276.216	<b>341.106</b>	39.457	23.304	207.620	15.804	<b>286.185</b>	56.229	71.422	483.836	15.804	<b>627.291</b>
<b>2002</b>	13.467	43.340	279.432	<b>336.239</b>	34.824	19.364	206.814	17.409	<b>278.411</b>	48.291	62.704	486.246	17.409	<b>614.650</b>
<b>2003</b>	10.690	38.674	282.063	<b>331.427</b>	30.613	16.318	207.273	18.960	<b>273.164</b>	41.303	54.992	489.336	18.960	<b>604.591</b>
<b>2004</b>	8.579	34.197	280.338	<b>323.114</b>	27.588	13.847	206.953	143.562	<b>391.950</b>	36.167	48.044	487.291	143.562	<b>715.064</b>
<b>2005</b>	6.578	30.564	278.556	<b>315.698</b>	23.965	11.713	204.686	145.391	<b>385.755</b>	30.543	42.277	483.242	145.391	<b>701.453</b>

<b>2006</b>														
	PAS	SGIM	PNC	TOTAL	PAS	SGIM	PNC	PFHC	TOTAL	PAS	SGIM	PNCs	PFHC	TOTAL
<b>Enero</b>	6.460	30.380	279.734	<b>316.574</b>	23.748	11.566	205.985	146.088	<b>387.387</b>	30.208	41.946	485.719	146.088	<b>703.961</b>
<b>Febrero</b>	6.341	30.113	278.444	<b>314.898</b>	23.493	11.459	204.938	146.331	<b>386.221</b>	29.834	41.572	483.382	146.331	<b>701.119</b>
<b>Marzo</b>	6.112	29.780	278.444	<b>314.336</b>	23.157	11.315	204.938	146.446	<b>385.856</b>	29.269	41.095	483.382	146.446	<b>700.192</b>
<b>Abril</b>	5.881	29.446	278.289	<b>313.616</b>	22.862	11.095	207.337	147.687	<b>388.981</b>	28.743	40.541	485.626	147.687	<b>702.597</b>
<b>Mayo</b>														
<b>Junio</b>														
<b>Julio</b>														
<b>Agosto</b>														
<b>Setiembre</b>														
<b>Octubre</b>														
<b>Noviembre</b>														
<b>Diciembre</b>														



**NOTA:** Conforme se disponga de la totalidad de los datos mensuales, se procederá a la actualización del respectivo mes.