



GOBIERNO  
DE ESPAÑA

MINISTERIO  
DE SANIDAD, SERVICIOS SOCIALES  
E IGUALDAD



**AÑO 2013**

# **PENSIONES NO CONTRIBUTIVAS DE LA SEGURIDAD SOCIAL PRESTACIONES SOCIALES Y ECONÓMICAS DE LA LISMI**

## **INFORME DEL SEGUIMIENTO Y EVOLUCIÓN DE LA GESTIÓN**

Informe disponible en [www.imerso.es](http://www.imerso.es)

### **MES DE NOVIEMBRE**

# Í N D I C E

Página

## 1. PENSIONES NO CONTRIBUTIVAS DE LA SEGURIDAD SOCIAL (PNCs)

### INFORME:

1.1	Introducción.....	1
1.2	Situación y evolución de las pensiones e importes de las nóminas .....	1
1.3	Distribución de las pensiones según sexo.....	3
1.4	Situación y evolución de la gestión en trámite inicial.....	4
1.5	Seguimiento y control de pensionistas: Revisiones de Oficio y a Instancia de parte.....	8

### ANEXOS:

1.a	Situación y evolución de las pensiones e importes de las nóminas .....	1
1.b	PNC de jubilación: Datos de la gestión mensual y anual .....	9
1.c	PNC de invalidez: Datos de la gestión mensual y anual .....	18
1.d	PNCs de la Seguridad Social: Datos de la gestión mensual y anual.....	27
1.e	PNC de jubilación e invalidez: Coeficientes de la gestión mensual.....	36
1.f	Reclamaciones previas a la vía jurisdiccional social: Datos de la gestión mensual y anual.....	39
1.g	Revisiones de Oficio y a Instancia de parte: Datos de la gestión mensual y anual .....	43

## 2. PRESTACIONES SOCIALES Y ECONÓMICAS DE LA LISMI

Página

### INFORME:

2.1	Introducción.....	1
2.2	Situación y evolución de los beneficiarios, número de prestaciones e importes de las nóminas .....	1
2.3	Situación y evolución de la gestión en trámite inicial.....	3
2.4	Seguimiento de la gestión derivada de las revisiones de oficio y a instancia de parte.....	3

### ANEXOS:

2.a	Evolución y situación de los beneficiarios/prestaciones e importes de las nóminas.....	55
2.b	Prestaciones de la LISMI: Datos de la gestión mensual y anual .....	58
2.c	Revisiones de Oficio y a Instancia de parte: Datos de la gestión mensual y anual .....	62

## 3. SITUACIÓN PRESTACIONES DE NATURALEZA NO CONTRIBUTIVA (PNNC)

### ANEXOS:

3.a	Situación de las Prestaciones de Naturaleza no Contributiva .....	82
-----	---	----

**1**

**PENSIONES NO CONTRIBUTIVAS DE LA SEGURIDAD SOCIAL**

# **INFORME DEL SEGUIMIENTO Y EVOLUCIÓN DE LA GESTIÓN DE PNC**

## 1.1 INTRODUCCIÓN

Los datos sobre la gestión y el pago de la nómina de las Pensiones no Contributivas de la Seguridad Social de jubilación e invalidez (PNC) parten de la información facilitada por los distintos órganos gestores de las Comunidades Autónomas y Direcciones Territoriales del Imserso y se articula, dentro de cada uno de los aspectos objeto de seguimiento y evaluación, como se detalla a continuación:

- Datos de la gestión y de la nómina mensual.
- Datos de la gestión y de la nómina del año 2013, comprendiendo la realizada hasta el mes de referencia.
- Datos sobre la nómina de pago y el número de beneficiarios desde el año 2006.

La información presentada hace referencia a los siguientes aspectos:

- Nóminas: situación y evolución de los pensionistas e importes de las mismas.
- Gestión en trámite inicial: recoge la situación y la evolución de la gestión para cada tipo de pensión, en función de distintos parámetros tales como el movimiento de solicitudes, resoluciones, causas de denegación o coeficientes de la gestión, entre otros.
- Seguimiento y control de pensionistas, con especial incidencia en las revisiones de oficio y a instancia de parte efectuadas por los órganos gestores competentes.

Conforme a las distintas modalidades de gestión resultantes de lo establecido en la Disposición Adicional decimoctava del Real Decreto Legislativo 1/1994, de 20 de junio, por el que se aprueba el Texto Refundido de la Ley General de la Seguridad Social, la gestión de estas pensiones es llevada a cabo por las Direcciones Territoriales del Imserso en las Ciudades Autónomas de Ceuta y Melilla, y por los órganos correspondientes de cada una de las Comunidades Autónomas que conforman el Estado español.

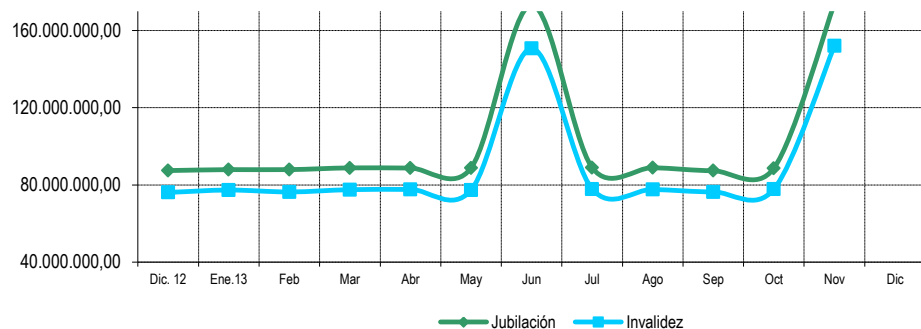
## 1.2 EVOLUCIÓN Y SITUACIÓN DE LAS PENSIONES E IMPORTES DE LAS NÓMINAS

Conforme a la información facilitada por la Gerencia de Informática de la Seguridad Social y por los órganos gestores competentes en las Comunidades Autónomas de Navarra y el País Vasco, el número total de pensiones no contributivas en la nómina de noviembre de 2013 en todo el Estado español ha alcanzado la cifra de 446.761, un 0,08% más que en el mes anterior.

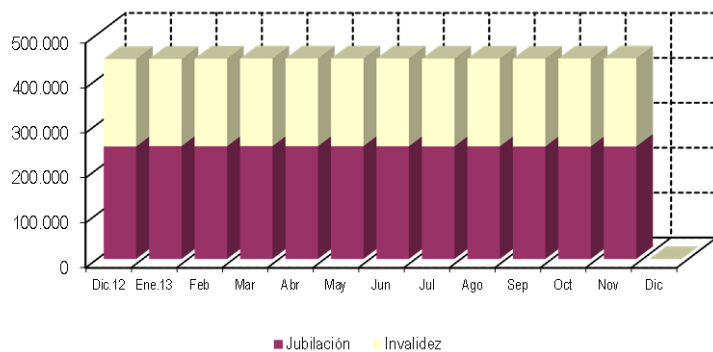
En el cuadro y gráficos siguientes se recogen los datos básicos de la nómina de noviembre de 2013:

NÓMINA DE NOVIEMBRE	PNC DE JUBILACIÓN		PNC DE INVALIDEZ		TOTAL PNCs	
NÚMERO DE PENSIONES	250.459	56,06%	196.302	43,94%	446.761	100,00%
IMPORTES	173.959.185,80	53,36%	152.027.527,36	46,64%	325.986.713,16	100,00%

Evolución importe nóminas mensuales



Evolución número pensionistas



El Real Decreto-ley 28/2012, de 30 de noviembre, de medidas de consolidación y garantía del sistema de la Seguridad Social, así como la Ley 17/2012, de 27 de diciembre, de Presupuestos Generales del Estado para 2013, fijan, respectivamente, el porcentaje de incremento de las pensiones para el ejercicio 2013 y el importe anual para el año 2013 de las pensiones no contributivas, quedando establecido su importe mensual en 364,90 euros, lo que ha supuesto un porcentaje de revalorización del 2%.

El importe bruto de la nómina de noviembre de 2013 asciende a 325.986.713,16 euros, en el que se incluye lo abonado en concepto de la segunda paga extraordinaria del año. El importe medio mensual abonado a cada pensionista ha quedado establecido para la PNC de invalidez en 774,46 euros y para la de jubilación en 694,56 euros, superior el de la PNC de invalidez al de la jubilación, entre otras razones, porque además de que, al menos, 34.431 de sus beneficiarios perciben el complemento del 50% por necesidad de otra persona, el montante a percibir en nómina por atrasos es mayor al ser más compleja la gestión y, por ende, el plazo de resolución.

### 1.3 DISTRIBUCIÓN DE LAS PENSIONES SEGÚN SEXO

Conforme a la información contenida en el Fichero Técnico de PNCs constituido en la Dirección General del Imsero, el perfil del pensionista de PNC de jubilación es predominantemente el de mujer española, casada, con una edad comprendida entre los 70 y los 79 años y conviviendo en una unidad familiar formada por dos/tres miembros. En cuanto al pensionista tipo de PNC de invalidez es posible reseñar que es un nacional español, que convive en una unidad económica integrada por dos y tres personas y que acredita un grado de discapacidad valorado entre el 65 y el 74%, si bien atendiendo a su edad y sexo es posible distinguir entre el pensionista tipo varón, soltero, menor de 40 años y la mujer casada, con edad superior a 40 años, que presentan preferentemente discapacidades de tipo psíquico, seguidas muy de cerca por las de tipología física.

DISTRIBUCIÓN POR SEXOS DEL BENEFICIARIO DE PENSIÓN NO CONTRIBUTIVA																
ÁMBITO GEOGRÁFICO	PNC DE JUBILACIÓN				PNC DE INVALIDEZ				PNC DE JUB.DERIV. INVALIDEZ				TOTAL PNC			
	VARONES	%	MUJERES	%	VARONES	%	MUJERES	%	VARONES	%	MUJERES	%	VARONES	%	MUJERES	%
ANDALUCÍA	7.402	16,98%	36.194	83,02%	21.144	47,14%	23.714	52,86%	2.696	20,90%	10.201	79,10%	31.242	30,83%	70.109	69,17%
ARAGÓN	693	16,89%	3.411	83,11%	1.346	48,28%	1.442	51,72%	252	32,27%	529	67,73%	2.291	29,86%	5.382	70,14%
ASTURIAS	787	22,42%	2.723	77,58%	2.090	45,34%	2.520	54,66%	334	26,07%	947	73,93%	3.211	34,16%	6.190	65,84%
ILLES BALEARS	940	27,78%	2.444	72,22%	1.491	46,16%	1.739	53,84%	243	26,70%	667	73,30%	2.674	35,54%	4.850	64,46%
CANARIAS	3.966	26,12%	11.220	73,88%	7.831	40,62%	11.450	59,38%	1.412	17,00%	6.893	83,00%	13.209	30,88%	29.563	69,12%
CANTABRIA	500	19,23%	2.100	80,77%	1.521	46,08%	1.780	53,92%	146	23,78%	468	76,22%	2.167	33,26%	4.348	66,74%
CASTILLA Y LEÓN	1.677	16,86%	8.267	83,14%	4.611	47,07%	5.186	52,93%	865	33,10%	1.748	66,90%	7.153	32,00%	15.201	68,00%
CASTILLA LA MANCHA	1.226	14,39%	7.292	85,61%	4.034	43,64%	5.209	56,36%	567	24,76%	1.723	75,24%	5.827	29,06%	14.224	70,94%
CATALUNYA	5.505	22,60%	18.855	77,40%	11.930	47,92%	12.965	52,08%	1.630	25,22%	4.833	74,78%	19.065	34,22%	36.653	65,78%
C. VALENCIANA	3.830	18,01%	17.437	81,99%	8.439	43,66%	10.891	56,34%	1.099	19,33%	4.585	80,67%	13.368	28,88%	32.913	71,12%
EXTREMADURA	807	11,81%	6.026	88,19%	2.577	44,13%	3.262	55,87%	338	22,58%	1.159	77,42%	3.722	26,27%	10.447	73,73%
GALICIA	4.163	20,59%	16.060	79,41%	7.836	47,99%	8.492	52,01%	1.759	25,54%	5.129	74,46%	13.758	31,67%	29.681	68,33%
MADRID	4.131	23,29%	13.605	76,71%	6.819	49,01%	7.095	50,99%	871	27,77%	2.265	72,23%	11.821	33,98%	22.965	66,02%
MURCIA	557	14,83%	3.198	85,17%	3.014	45,07%	3.674	54,93%	457	19,36%	1.904	80,64%	4.028	31,46%	8.776	68,54%
NAVARRA	314	19,29%	1.314	80,71%	396	49,56%	403	50,44%	75	33,19%	151	66,81%	785	29,59%	1.868	70,41%
PAÍS VASCO	976	22,59%	3.344	77,41%	2.903	53,12%	2.562	46,88%	221	31,98%	470	68,02%	4.100	39,14%	6.376	60,86%
LA RIOJA	157	20,03%	627	79,97%	390	51,52%	367	48,48%	71	30,08%	165	69,92%	618	34,78%	1.159	65,22%
CEUTA	198	32,25%	416	67,75%	384	44,44%	480	55,56%	57	19,93%	229	80,07%	639	36,22%	1.125	63,78%
MELILLA	244	37,60%	405	62,40%	466	36,87%	798	63,13%	133	19,08%	564	80,92%	843	32,30%	1.767	67,70%
<b>TOTAL</b>	<b>38.073</b>	<b>19,73%</b>	<b>154.938</b>	<b>80,27%</b>	<b>89.222</b>	<b>46,17%</b>	<b>104.029</b>	<b>53,83%</b>	<b>13.226</b>	<b>22,86%</b>	<b>44.630</b>	<b>77,14%</b>	<b>140.521</b>	<b>31,64%</b>	<b>303.597</b>	<b>68,36%</b>

## 1.4 SITUACIÓN Y EVOLUCIÓN DE LA GESTIÓN EN TRÁMITE INICIAL

DATOS BÁSICOS DE LA GESTIÓN ESTATAL DE LAS PNCs												
Año 2013	PNC DE JUBILACIÓN				PNC DE INVALIDEZ				TOTAL PNCs			
	Solicitadas	Resueltas	Aprobadas	Pendte. Real	Solicitadas	Resueltas	Aprobadas	Pendte. Real	Solicitadas	Resueltas	Aprobadas	Pendte. Real
Media 2012	2.163	2.125	1.423	7.320	2.241	2.246	1.264	12.738	4.404	4.371	2.687	20.058
Enero	2.539	1.812	1.137	8.047	2.503	1.964	1.003	13.277	5.042	3.776	2.140	21.324
Febrero	2.598	2.630	1.859	8.015	2.519	2.816	1.515	12.980	5.117	5.446	3.374	20.995
Marzo	2.327	2.519	1.832	7.823	2.478	2.754	1.504	12.704	4.805	5.273	3.336	20.527
Abril	2.541	2.297	1.632	8.067	2.451	2.478	1.391	12.677	4.992	4.775	3.023	20.744
Mayo	2.668	2.331	1.637	8.404	2.547	2.441	1.434	12.783	5.215	4.772	3.071	21.187
Junio	2.364	2.359	1.655	8.409	2.489	2.432	1.440	12.840	4.853	4.791	3.095	21.249
Julio	1.973	1.961	1.414	8.421	2.227	2.127	1.328	12.940	4.200	4.088	2.742	21.361
Agosto	2.117	1.655	1.197	8.883	2.470	1.610	1.004	13.800	4.587	3.265	2.201	22.683
Septiembre	1.917	1.796	1.326	9.004	1.774	1.866	1.128	13.708	3.691	3.662	2.454	22.712
Octubre	2.753	2.462	1.559	9.295	2.463	2.753	1.469	13.418	5.216	5.215	3.028	22.713
Noviembre	2.663	2.541	1.584	9.417	2.334	2.426	1.370	13.326	4.997	4.967	2.954	22.743
Diciembre												
Total Año	26.460	24.363	16.832	9.417	26.255	25.667	14.586	13.326	52.715	50.030	31.418	22.743
Media 2013	2.405	2.215	1.530		2.387	2.333	1.326		4.792	4.548	2.856	

El seguimiento de la gestión de las PNCs contempla aquellos aspectos que se corresponden con la situación en trámite inicial de las solicitudes de pensiones no contributivas de jubilación e invalidez. El análisis parte de los datos básicos facilitados por los distintos órganos gestores correspondientes al mes de noviembre, relativos a la entrada de solicitudes, resoluciones y reconocimientos del derecho a pensión y número de pendientes, cuyas cifras, a nivel del Estado, se ofrecen en el cuadro anterior. La información que contiene se ha estructurado en secuencia mensual con el fin de poder seguir la evolución de estos trámites de la gestión a lo largo del año 2013, permitiendo así su contraste con las cifras medias anuales de cada uno de los aspectos que se estudian.

Analizando de un modo específico cada uno de los aspectos de la gestión, para el mes de noviembre, se obtienen los siguientes resultados:

- Se han presentado un total de 4.997 solicitudes, de las que el 53,29% corresponden a PNC de jubilación. El análisis comparativo respecto al número de solicitudes presentadas en el mismo mes del año anterior nos muestra un aumento global del 16,78%, con cifras muy similares por tipo de pensión, ligeramente más altas en jubilación. De igual modo, el número de solicitudes presentadas en este mes es algo mayor (4,28%) al de la media del año en curso, si bien con cifras contrapuestas por tipo de pensión, con un aumento del 10,73% en jubilación y disminución del 2,22% en invalidez.

SOLICITUDES PRESENTADAS						
TIPO PNC	NOVIEMBRE 2013		MENSUAL 2013		PROMEDIO 2013	
			NÚMERO	NOVIEMBRE 13 /NOVIEMBRE 12	NÚMERO	NOVIEMBRE 13 /MEDIA AÑO 13
JUBILACIÓN	2.663	53,29%	2.274	17,11%	2.405	10,73%
INVALIDEZ	2.334	46,71%	2.005	16,41%	2.387	-2,22%
<b>TOTAL</b>	<b>4.997</b>	<b>100,00%</b>	<b>4.279</b>	<b>16,78%</b>	<b>4.792</b>	<b>4,28%</b>

- Del total de 4.967 solicitudes resueltas, el 51,16% lo han sido de PNC de jubilación. La comparación con el número de solicitudes resueltas en el mismo mes del año anterior pone de manifiesto una pequeña disminución global del 0,14%, con desigual tendencia en función del tipo de pensión, que se traduce en un aumento del 2,96% en jubilación y en una bajada del 3,19% en invalidez. Si la comparación se realiza con la media mensual de resoluciones emitidas en el año en curso se observa un incremento global del 9,21%, subida que se cifra en el 14,72% en jubilación y en el 3,99% en invalidez.

SOLICITUDES RESUELTAS						
TIPO PNC	NOVIEMBRE 2013		MENSUAL 2013		PROMEDIO 2013	
			NÚMERO	NOVIEMBRE 13 / NOVIEMBRE 12	NÚMERO	NOVIEMBRE 13 / MEDIA AÑO 13
JUBILACIÓN	2.541	51,16%	2.468	2,96%	2.215	14,72%
INVALIDEZ	2.426	48,84%	2.506	-3,19%	2.333	3,99%
<b>TOTAL</b>	<b>4.967</b>	<b>100,00%</b>	<b>4.974</b>	<b>-0,14%</b>	<b>4.548</b>	<b>9,21%</b>

- De las 2.954 solicitudes aprobadas en el mes, el 53,62% ha correspondido a la PNC de jubilación. Si se compara con el número de solicitudes aprobadas en el mismo mes del ejercicio 2012, se constata una bajada del 1,89%, con cifras parecidas por tipo de pensión, disminución del 3,12% en jubilación y del 0,44% en invalidez. En contraposición a lo anterior, si la comparación se efectúa con el promedio mensual de resoluciones aprobatorias emitidas en el año en curso, se obtiene un aumento global del 3,43%, con cifras muy similares por tipo de pensión, incremento del 3,53% en jubilación y del 3,32% en invalidez.

SOLICITUDES APROBADAS						
TIPO PNC	NOVIEMBRE 2013		MENSUAL 2013		PROMEDIO 2013	
			NÚMERO	NOVIEMBRE 13 / NOVIEMBRE 12	NÚMERO	NOVIEMBRE 13 / MEDIA AÑO 13
JUBILACIÓN	1.584	53,62%	1.635	-3,12%	1.530	3,53%
INVALIDEZ	1.370	46,38%	1.376	-0,44%	1.326	3,32%
<b>TOTAL</b>	<b>2.954</b>	<b>100,00%</b>	<b>3.011</b>	<b>-1,89%</b>	<b>2.856</b>	<b>3,43%</b>

- El número de solicitudes pendientes de resolución, al finalizar el mes de noviembre ha experimentado, en su conjunto, una pequeña variación (un aumento del 0,13%), con cifras contrapuestas por tipo de pensión, disminución del 0,69% en invalidez y aumento del 1,31% en jubilación.

<b>SOLICITUDES PENDIENTES</b>						
TIPO PNC	NOVIEMBRE 2013		OCTUBRE 2013		DIFERENCIAS	
					ABSOLUTA	PORCENTUAL
JUBILACIÓN	9.417	41,41%	9.295	40,92%	122	1,31%
INVALIDEZ	13.326	58,59%	13.418	59,08%	-92	-0,69%
<b>TOTAL</b>	<b>22.743</b>	<b>100,00%</b>	<b>22.713</b>	<b>100,00%</b>	<b>30</b>	<b>0,13%</b>

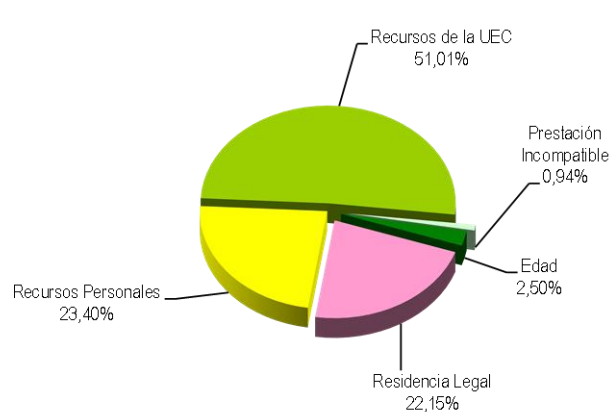
- Los aspectos de la gestión analizados en los puntos anteriores tienen su reflejo en los indicadores de seguimiento incluidos en el siguiente cuadro:

<b>COEFICIENTES DE COBERTURA, RECONOCIMIENTO Y GESTIÓN</b>						
Año 2013	PNC DE JUBILACIÓN			PNC DE INVALIDEZ		
	Cobertura	Reconocimiento	Gestión (días)	Cobertura	Reconocimiento	Gestión (días)
Enero	71,37%	62,75%	95	78,47%	51,07%	159
Febrero	101,23%	70,68%	94	111,79%	53,80%	155
Marzo	108,25%	72,73%	94	111,14%	54,61%	152
Abril	90,40%	71,05%	97	101,10%	56,13%	153
Mayo	87,37%	70,23%	99	95,84%	58,75%	153
Junio	99,79%	70,16%	101	97,71%	59,21%	154
Julio	99,34%	72,14%	104	95,51%	62,44%	158
Agosto	78,18%	72,33%	111	65,18%	62,36%	168
Septiembre	93,69%	73,83%	116	105,19%	60,45%	172
Octubre	89,43%	63,32%	117	111,77%	53,36%	169
Noviembre	95,42%	62,34%	117	103,94%	56,47%	167
Diciembre						

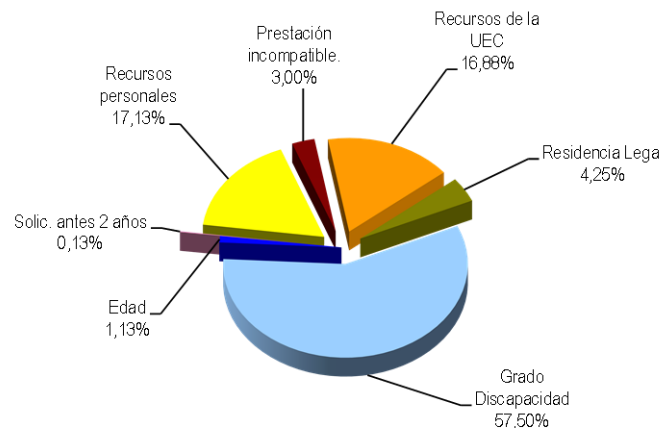
En esta línea cabe significar que durante el mes de noviembre las resoluciones efectuadas en PNC de jubilación han cubierto el 95,42% del volumen de entrada de solicitudes del mes, coeficiente que en invalidez ofrece una cifra superior, del 103,94%. Atendiendo al número de solicitudes pendientes de resolución al finalizar el mes de noviembre, cabe estimar que el tiempo medio de tramitación sería de 117 días en la PNC de jubilación y de 167 días en invalidez, lo que supone, en relación a los tiempos medios de tramitación de una solicitud en el mes anterior, el mismo tiempo para la pensión de jubilación e inferior en dos días en invalidez.

Por último, cabe resaltar, como es habitual desde el inicio de la gestión, la mayor proporción de reconocimientos del derecho en la PNC de jubilación frente a la de invalidez, dentro del conjunto de las solicitudes resueltas en cada tipo, y que se traduce en casi seis puntos porcentuales. Ello es debido a la mayor selectividad de los requisitos necesarios para el acceso al derecho a la pensión de invalidez.

- **Causas de denegación:** Las causas de denegación mensual en trámite inicial, por tipos de pensión, en su distribución porcentual, han sido las siguientes:



**Causas de Denegación PNC jubilación**



**Causas de Denegación PNC invalidez**

- ✓ En la PNC de jubilación se han denegado 641 solicitudes, de las que 327 lo han sido por superar el límite de recursos económicos establecido para la UEC.
- ✓ Para la PNC de invalidez, la causa de denegación más frecuente ha sido la de no acreditar un grado de discapacidad o enfermedad crónica suficiente en 460 casos, sobre el total de 800.
- **Reclamaciones:** Con la información facilitada por los distintos órganos gestores, excepto los de la provincia de Guipúzcoa, se han presentado 634 reclamaciones, de las que el 53,63% corresponden a PNC de invalidez. El número de reclamaciones resueltas se ha situado en 568, de las que el 60,21% han sido desestimadas. El número de reclamaciones pendientes, al finalizar el mes de noviembre, se sitúa en 1.965, un 3,48% más que las existentes al comienzo del mes.

## 1.5 SEGUIMIENTO Y CONTROL DE PENSIONISTAS: REVISIONES DE OFICIO Y A INSTANCIA DE PARTE

La revisión de oficio se inicia por el órgano gestor cuando, como resultado de las medidas de control disponibles o implantadas, conoce cualquier dato o información que pueda producir o haya producido variación sobrevenida en los requisitos, y ello pueda dar lugar a la modificación de la cuantía, a la suspensión o a la extinción del derecho a la pensión, procediendo, en su caso, el abono de atrasos o la reclamación de las cantidades indebidamente percibidas.

Por otro lado, las revisiones a instancia de parte se inician cuando el interesado, en cumplimiento de sus obligaciones, comunica al órgano gestor cualquier variación sobrevenida en su situación que pudiera tener incidencia en el derecho o en la cuantía reconocida de la pensión, siendo sus efectos resultantes idénticos a los ya mencionados para las revisiones de oficio.

El análisis parte de los datos básicos correspondientes al mes de noviembre, relativos al volumen global de revisiones a efectuar en el mes, las efectuadas, y el detalle de las situaciones finales derivadas de dicho proceso, cuyas cifras se ofrecen en el cuadro siguiente:

DATOS DE LA GESTIÓN ESTATAL DE LAS REVISIONES DE OFICIO Y A INSTANCIA DE PARTE PNCs																		
Año 2013	PNC DE JUBILACIÓN						PNC DE INVALIDEZ						Total PNCs					
	Entrada	Revisiones Efectuadas					Entrada	Revisiones Efectuadas					Entrada	Revisiones Efectuadas				
		Sin Mod.	Con Mod.	Suspensión	Ext. Dho.	Total		Sin Mod.	Con Mod.	Suspensión	Ext. Dho.	Total		Sin Mod.	Con Mod.	Suspensión	Ext. Dho.	Total
Enero	2.373	339	492	79	1.319	2.229	3.340	626	987	370	1.082	3.065	5.713	965	1.479	449	2.401	5.294
Febrero	3.107	454	789	101	1.853	3.197	4.154	1.415	1.434	325	1.420	4.594	7.261	1.869	2.223	426	3.273	7.791
Marzo	2.632	427	622	65	1.427	2.541	3.936	780	1.155	396	1.316	3.647	6.568	1.207	1.777	461	2.743	6.188
Abril	2.554	473	617	63	1.450	2.603	3.790	1.139	1.216	290	1.254	3.899	6.344	1.612	1.833	353	2.704	6.502
Mayo	2.669	486	593	96	1.442	2.617	3.876	879	1.236	341	1.216	3.672	6.545	1.365	1.829	437	2.658	6.289
Junio	2.466	468	573	73	1.287	2.401	3.313	879	1.054	309	1.166	3.408	5.779	1.347	1.627	382	2.453	5.809
Julio	2.230	371	463	131	1.181	2.146	3.086	643	953	358	971	2.925	5.316	1.014	1.416	489	2.152	5.071
Agosto	2.120	399	298	100	1.210	2.007	2.884	692	742	263	925	2.622	5.004	1.091	1.040	363	2.135	4.629
Septiembre	2.355	396	542	84	1.310	2.332	3.253	712	1.121	205	1.093	3.131	5.608	1.108	1.663	289	2.403	5.463
Octubre	3.592	593	597	121	2.388	3.699	4.384	878	1.254	377	1.858	4.367	7.976	1.471	1.851	498	4.246	8.066
Noviembre	2.462	375	424	139	1.389	2.327	3.489	879	988	270	1.094	3.231	5.951	1.254	1.412	409	2.483	5.558
Diciembre																		
<b>Total Año</b>	<b>28.560</b>	<b>4.781</b>	<b>6.010</b>	<b>1.052</b>	<b>16.256</b>	<b>28.099</b>	<b>39.505</b>	<b>9.522</b>	<b>12.140</b>	<b>3.504</b>	<b>13.395</b>	<b>38.561</b>	<b>68.065</b>	<b>14.303</b>	<b>18.150</b>	<b>4.556</b>	<b>29.651</b>	<b>66.660</b>
<b>Media mensual</b>	<b>2.596</b>	<b>435</b>	<b>546</b>	<b>96</b>	<b>1.478</b>	<b>2.554</b>	<b>3.591</b>	<b>866</b>	<b>1.104</b>	<b>319</b>	<b>1.218</b>	<b>3.506</b>	<b>6.188</b>	<b>1.300</b>	<b>1.650</b>	<b>414</b>	<b>2.696</b>	<b>6.060</b>

Analizando de un modo específico cada uno de los aspectos señalados, para el mes de noviembre se obtienen los siguientes resultados:

- ✓ Se han iniciado en el mes 5.951 revisiones, de las que el 58,63% lo son de PNC de invalidez y se ha emitido resolución sobre un total de 5.558 revisiones, de las que el 58,13% corresponden a PNC de invalidez.
- ✓ El 22,56% de las revisiones efectuadas no ha supuesto variación alguna en el derecho y en la cuantía de la pensión no contributiva.
- ✓ En el 25,40% de las revisiones efectuadas se ha modificado la cuantía de la pensión, de las que el 69,97% corresponden a pensionistas de invalidez y en las que se han incluido 78 recuperaciones del derecho por el cese en la actividad laboral, así como 131 declaraciones de compatibilidad en el percibo de la pensión de invalidez con los ingresos derivados de esa actividad, conforme estipula el artículo 147.2 de la Ley General de la Seguridad Social, introducido por la Ley 8/2005.
- ✓ El número total de suspensiones efectuadas se cifra en 409, el 7,36% del total de procedimientos de revisión sobre los que se ha dictado resolución. Del total de suspensiones, 68 vienen motivadas en que el pensionista de invalidez ha iniciado una actividad laboral, sin que proceda declarar la compatibilidad en el percibo de la pensión con los ingresos derivados de dicha actividad.



- ✓ Se ha extinguido el derecho a 2.483 pensionistas, de los que el 55,94% disfrutaban de PNC de jubilación. Los gráficos anteriores reflejan los distintos motivos de extinción en ambas prestaciones. El fallecimiento del titular de la pensión se configura como el primer motivo de extinción, que en invalidez supone el 42,05% del total de causas de extinción. Las causas económicas en su conjunto –ingresos personales más los de la U.E.C.- se configuran globalmente como el segundo motivo de extinción: en jubilación alcanzan el 47,30%, y en invalidez el 35,55%, posición que se basa fundamentalmente en las extinciones motivadas en que el pensionista dispone de recursos personales suficientes. El resto de causas de extinción tiene una presencia notablemente menor.



**ANEXOS PNC**

**1a NÚMERO DE PENSIONES E IMPORTES DE LAS NÓMINAS**

PENSIONES NO CONTRIBUTIVAS (PNCs) EVOLUCIÓN DE LAS NÓMINAS				TOTAL ESTADO CON NAVARRA Y EL PAÍS VASCO		
AÑO/MENSUALIDAD	IMPORTES BRUTOS			NÚMERO DE PENSIONES POR TIPO		
	JUBILACIÓN	INVALIDEZ	TOTAL	JUBILACIÓN	INVALIDEZ	TOTAL
AÑO 2006	1.082.941.167,54	918.806.462,89	2.001.747.630,43	274.266	204.373	478.639
AÑO 2007	1.120.586.681,01	956.197.098,26	2.076.783.779,27	267.702	201.751	469.453
AÑO 2008	1.147.960.868,04	977.108.236,72	2.125.069.104,76	262.960	197.884	460.844
AÑO 2009	1.154.017.053,22	989.070.138,79	2.143.087.192,01	258.873	196.782	455.655
AÑO 2010	1.169.985.060,79	1.008.786.982,67	2.178.772.043,46	254.989	195.962	450.951
AÑO 2011	1.198.528.621,70	1.032.928.211,15	2.231.456.832,85	253.259	194.704	447.963
AÑO 2012	1.207.880.233,51	1.048.153.446,96	2.256.033.680,47	250.382	194.896	445.278
AÑO 2013						
ENERO	87.907.775,35	77.327.859,92	165.235.635,27	251.251	194.274	445.525
FEBRERO	87.905.574,02	76.347.086,63	164.252.660,65	250.913	195.041	445.954
MARZO	88.814.443,05	77.524.578,19	166.339.021,24	251.204	195.289	446.493
ABRIL	88.720.333,02	77.633.762,50	166.354.095,52	251.147	195.290	446.437
MAYO	88.752.503,54	77.287.507,76	166.040.011,30	251.165	195.176	446.341
JUNIO*	173.224.740,79	150.659.888,29	323.884.629,08	250.980	195.357	446.337
JULIO	88.928.363,09	77.871.312,48	166.799.675,57	250.660	195.481	446.141
AGOSTO	88.905.263,77	77.630.141,11	166.535.404,88	250.676	195.442	446.118
SEPTIEMBRE	87.342.156,48	76.376.212,58	163.718.369,06	250.381	195.468	445.849
OCTUBRE	88.641.755,55	77.789.847,63	166.431.603,18	250.412	195.986	446.398
NOVIEMBRE*	173.959.185,80	152.027.527,36	325.986.713,16	250.459	196.302	446.761
DICIEMBRE						
<b>TOTAL AÑO 2013 (1)</b>	<b>1.146.398.569,46</b>	<b>1.002.105.049,45</b>	<b>2.148.503.618,91</b>			

\* Junto a la mensualidad se abona una paga extra

(1) En importes se incluye lo abonado por el tercer pago del complemento por alquiler del año 2012 y por el primero, segundo y tercer pagos del año 2013.

# PENSIONES NO CONTRIBUTIVAS DE LA SEGURIDAD SOCIAL

## PENSIONES E IMPORTE DE LA NÓMINA AÑO 2013

## NOVIEMBRE

CC.AA. Y/O PROVINCIAS	PNC DE JUBILACIÓN			PNC DE INVALIDEZ			TOTAL JUBILACIÓN E INVALIDEZ		
	NÚMERO DE PENSIONES	IMPORTE BRUTO	PROMEDIO MENSUAL	NÚMERO DE PENSIONES	IMPORTE BRUTO	PROMEDIO MENSUAL	NÚMERO DE PENSIONES	IMPORTE BRUTO	PROMEDIO MENSUAL
<b>ANDALUCÍA</b>	<b>56.035</b>	<b>38.939.437,82</b>	<b>694,91</b>	<b>45.873</b>	<b>35.735.235,17</b>	<b>779,00</b>	<b>101.908</b>	<b>74.674.672,99</b>	<b>732,77</b>
ALMERÍA	3.603	2.499.032,78	693,60	3.092	2.401.506,59	776,68	6.695	4.900.539,37	731,97
CÁDIZ	9.649	6.767.186,67	701,34	9.259	7.072.172,02	763,82	18.908	13.839.358,69	731,93
CÓRDOBA	5.319	3.658.903,75	687,89	4.207	3.310.932,44	787,01	9.526	6.969.836,19	731,66
GRANADA	4.376	3.000.163,15	685,59	4.455	3.534.529,94	793,38	8.831	6.534.693,09	739,97
HUELVA	3.201	2.218.652,38	693,11	3.485	2.632.667,84	755,43	6.686	4.851.320,22	725,59
JAÉN	3.649	2.525.829,99	692,20	2.812	2.164.236,49	769,64	6.461	4.690.066,48	725,90
MÁLAGA	13.148	9.163.456,42	696,95	9.047	6.871.940,29	759,58	22.195	16.035.396,71	722,48
SEVILLA	13.090	9.106.212,68	695,66	9.516	7.747.249,56	814,13	22.606	16.853.462,24	745,53
<b>ARAGÓN</b>	<b>4.885</b>	<b>3.433.779,69</b>	<b>702,92</b>	<b>2.798</b>	<b>2.147.345,90</b>	<b>767,46</b>	<b>7.683</b>	<b>5.581.125,59</b>	<b>726,43</b>
HUESCA	1.139	805.272,82	707,00	620	470.245,91	758,46	1.759	1.275.518,73	725,14
TERUEL	534	381.181,38	713,82	229	179.115,27	782,16	763	560.296,65	734,33
ZARAGOZA	3.212	2.247.325,49	699,67	1.949	1.497.984,72	768,59	5.161	3.745.310,21	725,69
<b>ASTURIAS</b>	<b>4.794</b>	<b>3.315.990,37</b>	<b>691,70</b>	<b>4.621</b>	<b>3.515.365,92</b>	<b>760,74</b>	<b>9.415</b>	<b>6.831.356,29</b>	<b>725,58</b>
<b>ILLES BALEARS</b>	<b>4.324</b>	<b>3.067.077,54</b>	<b>709,31</b>	<b>3.243</b>	<b>2.546.954,60</b>	<b>785,37</b>	<b>7.567</b>	<b>5.614.032,14</b>	<b>741,91</b>
<b>CANARIAS</b>	<b>23.462</b>	<b>16.224.561,35</b>	<b>691,53</b>	<b>19.343</b>	<b>14.913.556,64</b>	<b>771,01</b>	<b>42.805</b>	<b>31.138.117,99</b>	<b>727,44</b>
LAS PALMAS	9.238	6.429.146,14	695,95	6.772	5.321.404,34	785,80	16.010	11.750.550,48	733,95
S.C. TENERIFE	14.224	9.795.415,21	688,65	12.571	9.592.152,30	763,04	26.795	19.387.567,51	723,55
<b>CANTABRIA</b>	<b>3.213</b>	<b>2.167.051,35</b>	<b>674,46</b>	<b>3.302</b>	<b>2.544.737,07</b>	<b>770,67</b>	<b>6.515</b>	<b>4.711.788,42</b>	<b>723,22</b>
<b>CASTILLA Y LEÓN</b>	<b>12.575</b>	<b>8.890.719,13</b>	<b>707,02</b>	<b>9.826</b>	<b>7.606.052,04</b>	<b>774,07</b>	<b>22.401</b>	<b>16.496.771,17</b>	<b>736,43</b>
ÁVILA	1.126	796.798,73	707,64	818	631.514,00	772,02	1.944	1.428.312,73	734,73
BURGOS	1.264	899.454,29	711,59	1.282	989.831,92	772,10	2.546	1.889.286,21	742,06
LEÓN	2.274	1.583.998,63	696,57	2.287	1.770.714,76	774,25	4.561	3.354.713,39	735,52
PALENCIA	973	700.582,71	720,02	754	586.154,89	777,39	1.727	1.286.737,60	745,07
SALAMANCA	2.551	1.807.387,72	708,50	1.417	1.107.437,36	781,54	3.968	2.914.825,08	734,58
SEGOVIA	471	341.336,47	724,71	452	345.740,68	764,91	923	687.077,15	744,40
SORIA	316	227.599,00	720,25	152	118.801,70	781,59	468	346.400,70	740,17
VALLADOLID	2.362	1.652.902,73	699,79	1.721	1.313.771,25	763,38	4.083	2.966.673,98	726,59
ZAMORA	1.238	880.658,85	711,36	943	742.085,48	786,94	2.181	1.622.744,33	744,04
<b>CASTILLA-LA MANCHA</b>	<b>10.593</b>	<b>7.504.862,69</b>	<b>708,47</b>	<b>9.465</b>	<b>7.448.543,30</b>	<b>786,96</b>	<b>20.058</b>	<b>14.953.405,99</b>	<b>745,51</b>
ALBACETE	2.082	1.505.191,01	722,95	2.238	1.771.580,41	791,59	4.320	3.276.771,42	758,51
CIUDAD REAL	2.846	2.017.364,29	708,84	2.657	2.091.110,27	787,02	5.503	4.108.474,56	746,59
CUENCA	1.337	949.719,39	710,34	1.398	1.079.112,14	771,90	2.735	2.028.831,53	741,80
GUADALAJARA	642	471.203,38	733,96	632	513.266,48	812,13	1.274	984.469,86	772,74
TOLEDO	3.686	2.561.384,62	694,90	2.540	1.993.474,00	784,83	6.226	4.554.858,62	731,59

(Continúa al dorso)

CC.AA. Y/O PROVINCIAS	PNC DE JUBILACIÓN			PNC DE INVALIDEZ			TOTAL JUBILACIÓN E INVALIDEZ		
	NÚMERO DE PENSIONES	IMPORTE BRUTO	PROMEDIO MENSUAL	NÚMERO DE PENSIONES	IMPORTE BRUTO	PROMEDIO MENSUAL	NÚMERO DE PENSIONES	IMPORTE BRUTO	PROMEDIO MENSUAL
<b>CATALUNYA</b>	<b>30.805</b>	<b>21.076.446,93</b>	<b>684,19</b>	<b>24.944</b>	<b>19.328.330,18</b>	<b>774,87</b>	<b>55.749</b>	<b>40.404.777,11</b>	<b>724,76</b>
BARCELONA	22.869	15.639.453,46	683,87	18.390	14.200.968,33	772,21	41.259	29.840.421,79	723,25
GIRONA	2.383	1.665.480,58	698,90	1.843	1.446.167,36	784,68	4.226	3.111.647,94	736,31
LLEIDA	2.147	1.438.788,49	670,14	1.334	1.060.691,67	795,12	3.481	2.499.480,16	718,04
TARRAGONA	3.406	2.332.724,40	684,89	3.377	2.620.502,82	775,99	6.783	4.953.227,22	730,24
<b>COMUNIDAD VALENCIANA</b>	<b>26.982</b>	<b>18.512.007,61</b>	<b>686,09</b>	<b>19.417</b>	<b>14.720.318,28</b>	<b>758,11</b>	<b>46.399</b>	<b>33.232.325,89</b>	<b>716,23</b>
ALICANTE	9.887	6.776.726,82	685,42	6.329	4.770.430,71	753,74	16.216	11.547.157,53	712,08
CASTELLÓN	1.598	1.126.013,04	704,64	2.262	1.719.140,83	760,01	3.860	2.845.153,87	737,09
VALENCIA	15.497	10.609.267,75	684,60	10.826	8.230.746,74	760,28	26.323	18.840.014,49	715,72
<b>EXTREMADURA</b>	<b>8.344</b>	<b>5.946.095,82</b>	<b>712,62</b>	<b>5.859</b>	<b>4.616.355,67</b>	<b>787,91</b>	<b>14.203</b>	<b>10.562.451,49</b>	<b>743,68</b>
BADAJOS	5.831	4.143.435,56	710,59	3.979	3.096.506,49	778,21	9.810	7.239.942,05	738,02
CÁCERES	2.513	1.802.660,26	717,33	1.880	1.519.849,18	808,43	4.393	3.322.509,44	756,32
<b>GALICIA</b>	<b>27.111</b>	<b>18.961.286,30</b>	<b>699,39</b>	<b>16.387</b>	<b>12.642.521,98</b>	<b>771,50</b>	<b>43.498</b>	<b>31.603.808,28</b>	<b>726,56</b>
A CORUÑA	11.382	7.965.764,26	699,86	6.168	4.725.724,51	766,17	17.550	12.691.488,77	723,16
LUGO	3.333	2.340.660,78	702,27	1.756	1.369.154,60	779,70	5.089	3.709.815,38	728,99
OURENSE	3.928	2.712.616,72	690,58	2.349	1.792.733,70	763,19	6.277	4.505.350,42	717,76
PONTEVEDRA	8.468	5.942.244,54	701,73	6.114	4.754.909,17	777,71	14.582	10.697.153,71	733,59
<b>MADRID</b>	<b>20.852</b>	<b>14.497.467,81</b>	<b>695,26</b>	<b>13.941</b>	<b>10.788.645,49</b>	<b>773,88</b>	<b>34.793</b>	<b>25.286.113,30</b>	<b>726,76</b>
<b>MURCIA</b>	<b>6.864</b>	<b>4.761.742,06</b>	<b>693,73</b>	<b>7.477</b>	<b>5.970.348,90</b>	<b>798,50</b>	<b>14.341</b>	<b>10.732.090,96</b>	<b>748,35</b>
<b>NAVARRA</b>	<b>1.759</b>	<b>1.212.874,25</b>	<b>689,52</b>	<b>895</b>	<b>703.344,06</b>	<b>785,86</b>	<b>2.654</b>	<b>1.916.218,31</b>	<b>722,01</b>
<b>PAÍS VASCO</b>	<b>4.637</b>	<b>3.176.164,61</b>	<b>684,96</b>	<b>5.942</b>	<b>4.467.248,39</b>	<b>751,81</b>	<b>10.579</b>	<b>7.643.413,00</b>	<b>722,51</b>
ARABA/ÁLAVA	604	416.473,86	689,53	591	455.839,44	771,30	1.195	872.313,30	729,97
GIPUZKOA	1.373	974.272,72	709,59	1.551	1.215.366,02	783,60	2.924	2.189.638,74	748,85
BIZKAIA	2.660	1.785.418,03	671,21	3.800	2.796.042,93	735,80	6.460	4.581.460,96	709,20
<b>LA RIOJA</b>	<b>1.019</b>	<b>711.330,96</b>	<b>698,07</b>	<b>759</b>	<b>597.492,92</b>	<b>787,21</b>	<b>1.778</b>	<b>1.308.823,88</b>	<b>736,12</b>
<b>CEUTA</b>	<b>881</b>	<b>613.125,67</b>	<b>695,94</b>	<b>905</b>	<b>694.824,52</b>	<b>767,76</b>	<b>1.786</b>	<b>1.307.950,19</b>	<b>732,33</b>
<b>MELILLA</b>	<b>1.324</b>	<b>947.163,84</b>	<b>715,38</b>	<b>1.305</b>	<b>1.040.306,33</b>	<b>797,17</b>	<b>2.629</b>	<b>1.987.470,17</b>	<b>755,98</b>
<b>TOTAL ESTADO</b>	<b>250.459</b>	<b>173.959.185,80</b>	<b>694,56</b>	<b>196.302</b>	<b>152.027.527,36</b>	<b>774,46</b>	<b>446.761</b>	<b>325.986.713,16</b>	<b>729,67</b>

Deducciones en nómina (PAS, LISMI, P.F.H.C. y Pagos Indevidos):

876.957,19

IMPORTE NETO DE LA NÓMINA:

325.109.755,97

## PNCs DE LA SEGURIDAD SOCIAL DE JUBILACIÓN E INVALIDEZ

### DISTRIBUCIÓN TERRITORIAL DEL NÚMERO DE PENSIONES EN LA NÓMINA DE NOVIEMBRE DE 2013

ÁMBITO GEOGRÁFICO	NÚMERO DE PENSIONES POR TIPO					
	JUBILACIÓN	%	INVALIDEZ	%	TOTAL	%
ANDALUCÍA	56.035	22,37	45.873	23,37	101.908	22,81
ARAGÓN	4.885	1,95	2.798	1,43	7.683	1,72
ASTURIAS	4.794	1,91	4.621	2,35	9.415	2,11
ILLES BALEARS	4.324	1,73	3.243	1,65	7.567	1,69
CANARIAS	23.462	9,37	19.343	9,85	42.805	9,58
CANTABRIA	3.213	1,28	3.302	1,68	6.515	1,46
CASTILLA Y LEÓN	12.575	5,02	9.826	5,01	22.401	5,01
CASTILLA-LA MANCHA	10.593	4,23	9.465	4,82	20.058	4,49
CATALUNYA	30.805	12,30	24.944	12,71	55.749	12,48
C. VALENCIANA	26.982	10,77	19.417	9,89	46.399	10,39
EXTREMADURA	8.344	3,33	5.859	2,98	14.203	3,18
GALICIA	27.111	10,82	16.387	8,35	43.498	9,74
MADRID	20.852	8,33	13.941	7,10	34.793	7,79
MURCIA	6.864	2,74	7.477	3,81	14.341	3,21
NAVARRA	1.759	0,70	895	0,46	2.654	0,59
PAÍS VASCO	4.637	1,85	5.942	3,03	10.579	2,37
LA RIOJA	1.019	0,41	759	0,39	1.778	0,40
CEUTA	881	0,35	905	0,46	1.786	0,40
MELILLA	1.324	0,53	1.305	0,66	2.629	0,59
<b>TOTAL ESTADO</b>	<b>250.459</b>	<b>100,00</b>	<b>196.302</b>	<b>100,00</b>	<b>446.761</b>	<b>100,00</b>

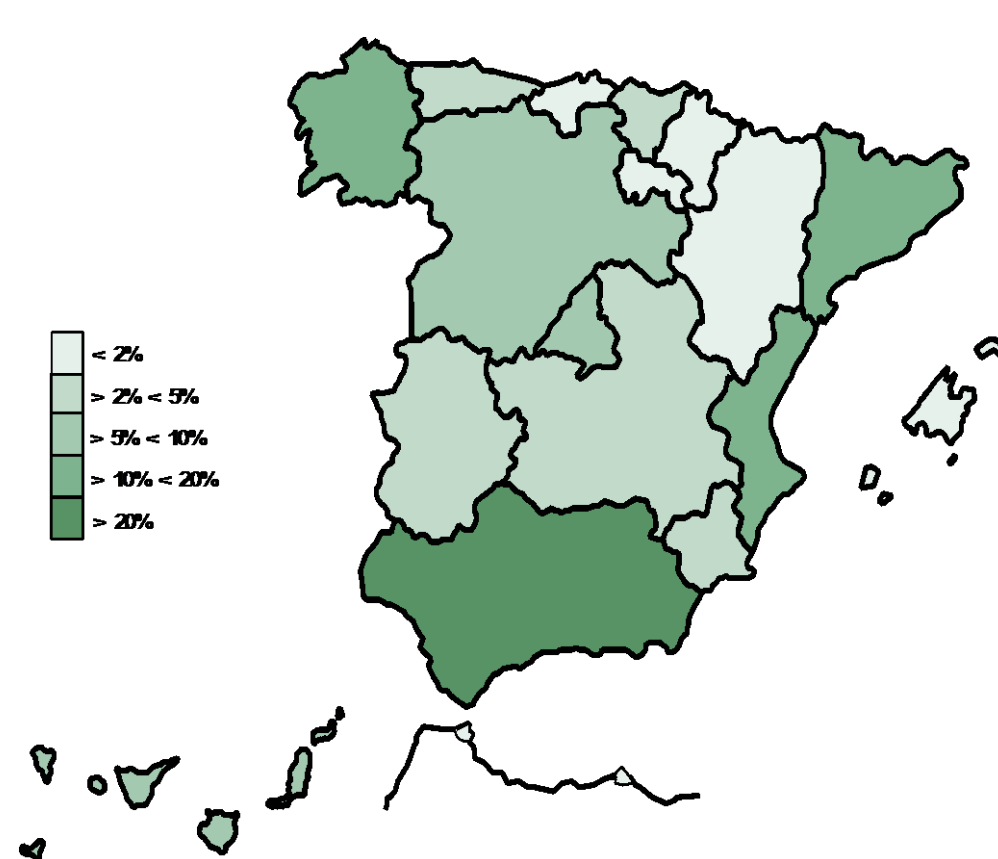


## PNCs DE LA SEGURIDAD SOCIAL DE JUBILACIÓN E INVALIDEZ

### DISTRIBUCIÓN TERRITORIAL DE LOS IMPORTES BRUTOS DE LAS NÓMINAS DEL AÑO 2013 HASTA NOVIEMBRE (\*)

ÁMBITO GEOGRÁFICO	IMPORTES BRUTOS DE LAS NÓMINAS			
	JUBILACIÓN	INVALIDEZ	TOTAL	%
ANDALUCÍA	257.364.754,75	232.596.298,76	489.961.053,51	22,80
ARAGÓN	22.626.773,64	14.294.855,88	36.921.629,52	1,72
ASTURIAS	22.021.102,41	23.413.016,07	45.434.118,48	2,11
ILLES BALEARS	20.030.907,58	16.837.851,01	36.868.758,59	1,72
CANARIAS	106.867.106,11	98.643.806,96	205.510.913,07	9,57
CANTABRIA	13.987.000,28	16.510.377,88	30.497.378,16	1,42
CASTILLA Y LEÓN	58.787.254,52	50.228.672,57	109.015.927,09	5,07
CASTILLA-LA MANCHA	49.594.070,50	48.899.887,56	98.493.958,06	4,58
CATALUNYA	137.553.579,80	128.497.390,36	266.050.970,16	12,38
C. VALENCIANA	120.841.966,51	98.261.266,62	219.103.233,13	10,20
EXTREMADURA	39.675.620,88	29.988.653,31	69.664.274,19	3,24
GALICIA	125.389.843,99	83.590.449,92	208.980.293,91	9,73
MADRID	94.704.859,43	71.082.275,76	165.787.135,19	7,72
MURCIA	32.910.802,84	39.620.433,21	72.531.236,05	3,38
NAVARRA	7.888.797,23	4.538.892,83	12.427.690,06	0,58
PAÍS VASCO	21.153.225,38	29.859.985,16	51.013.210,54	2,37
LA RIOJA	4.668.938,42	3.956.353,97	8.625.292,39	0,40
CEUTA	4.134.015,30	4.550.036,02	8.684.051,32	0,40
MELILLA	6.197.949,89	6.734.545,60	12.932.495,49	0,60
<b>TOTAL ESTADO</b>	<b>1.146.398.569,46</b>	<b>1.002.105.049,45</b>	<b>2.148.503.618,91</b>	<b>100,00</b>

DISTRIBUCIÓN PORCENTUAL POR COMUNIDADES AUTÓNOMAS



\*El pago es efectuado por la Tesorería General de la Seguridad Social, excepto Navarra y el País Vasco cuyas fuentes son el Dptº. de Políticas Sociales y Consumo y el Dptº. de Empleo y Políticas Sociales, respectivamente.

## PNCs DE LA SEGURIDAD SOCIAL: ALTAS, BAJAS Y OSCILACIONES EN NÓMINA DE NOVIEMBRE DE 2013

ÁMBITO GEOGRÁFICO	PNC DE JUBILACIÓN			PNC DE INVALIDEZ			TOTAL PNCs		
	ALTAS	BAJAS	OSCILACIONES	ALTAS	BAJAS	OSCILACIONES	ALTAS	BAJAS	OSCILACIONES
ANDALUCÍA	529	475	54	500	249	251	1.029	724	305
ARAGÓN	40	56	-16	26	30	-4	66	86	-20
ASTURIAS	36	66	-30	37	49	-12	73	115	-42
ILLES BALEARS	93	54	39	56	44	12	149	98	51
CANARIAS	158	206	-48	185	89	96	343	295	48
CANTABRIA	31	17	14	28	10	18	59	27	32
CASTILLA Y LEÓN	110	123	-13	112	82	30	222	205	17
CASTILLA-LA MANCHA	95	129	-34	107	92	15	202	221	-19
CATALUNYA	241	264	-23	209	151	58	450	415	35
C. VALENCIANA	161	224	-63	110	164	-54	271	388	-117
EXTREMADURA	59	78	-19	82	33	49	141	111	30
GALICIA	138	244	-106	147	83	64	285	327	-42
MADRID	159	240	-81	173	194	-21	332	434	-102
MURCIA	62	44	18	73	25	48	135	69	66
NAVARRA	-	-	-	-	-	-	-	-	-
PAÍS VASCO	-	-	-	-	-	-	-	-	-
LA RIOJA	15	13	2	14	5	9	29	18	11
CEUTA	2	10	-8	11	5	6	13	15	-2
MELILLA	9	7	2	22	3	19	31	10	21
<b>TOTAL ESTADO</b>	<b>1.938</b>	<b>2.250</b>	<b>-312</b>	<b>1.892</b>	<b>1.308</b>	<b>584</b>	<b>3.830</b>	<b>3.558</b>	<b>272</b>

1) No se dispone del movimiento de beneficiarios en nómina de las comunidades de Navarra y el País Vasco

## PNCs DE LA SEGURIDAD SOCIAL: ACUMULADO DE ALTAS, BAJAS Y OSCILACIONES EN NÓMINA AÑO 2013 (1)

ÁMBITO GEOGRÁFICO	PNC DE JUBILACIÓN			PNC DE INVALIDEZ			TOTAL PNCs		
	ALTAS	BAJAS	OSCILACIONES	ALTAS	BAJAS	OSCILACIONES	ALTAS	BAJAS	OSCILACIONES
ANDALUCÍA	4.850	5.820	-970	4.363	2.870	1.493	9.213	8.690	523
ARAGÓN	541	628	-87	322	279	43	863	907	-44
ASTURIAS	371	512	-141	395	340	55	766	852	-86
ILLES BALEARS	704	700	4	586	515	71	1.290	1.215	75
CANARIAS	1.712	2.119	-407	1.616	1.040	576	3.328	3.159	169
CANTABRIA	275	257	18	329	198	131	604	455	149
CASTILLA Y LEÓN	1.140	1.413	-273	1.111	862	249	2.251	2.275	-24
CASTILLA-LA MANCHA	855	1.209	-354	1.052	781	271	1.907	1.990	-83
CATALUNYA	1.805	2.590	-785	2.234	1.413	821	4.039	4.003	36
C. VALENCIANA	1.991	2.076	-85	1.787	1.400	387	3.778	3.476	302
EXTREMADURA	736	1.052	-316	606	445	161	1.342	1.497	-155
GALICIA	1.520	2.637	-1.117	1.299	1.042	257	2.819	3.679	-860
MADRID	1.810	1.714	96	1.675	1.094	581	3.485	2.808	677
MURCIA	642	617	25	810	469	341	1.452	1.086	366
NAVARRA	-	-	-	-	-	-	-	-	-
PAÍS VASCO	-	-	-	-	-	-	-	-	-
LA RIOJA	120	109	11	110	82	28	230	191	39
CEUTA	60	89	-29	139	71	68	199	160	39
MELILLA	95	110	-15	275	178	97	370	288	82
<b>TOTAL ESTADO</b>	<b>19.227</b>	<b>23.652</b>	<b>-4.425</b>	<b>18.709</b>	<b>13.079</b>	<b>5.630</b>	<b>37.936</b>	<b>36.731</b>	<b>1.205</b>

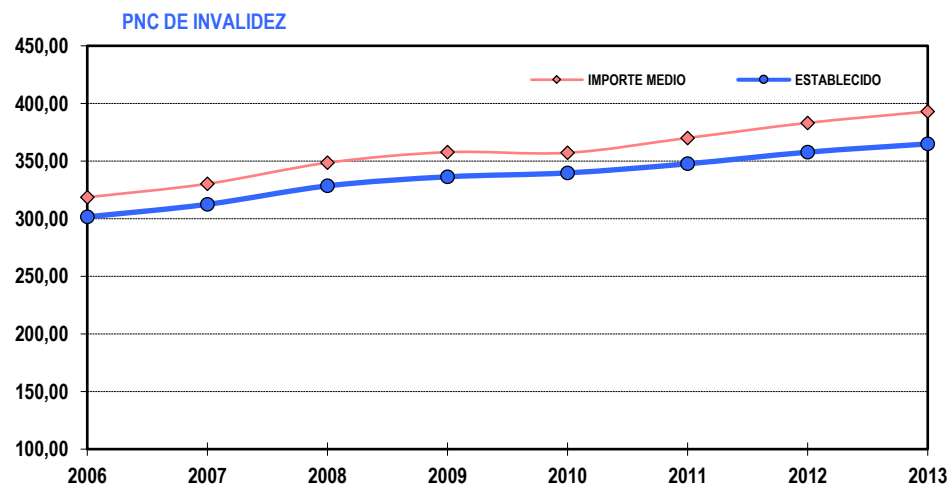
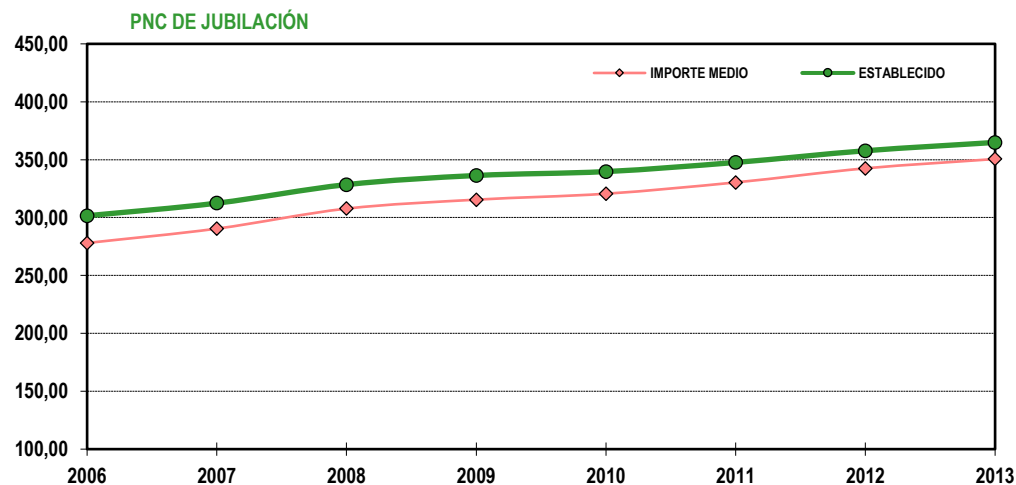
1) No se dispone del movimiento de beneficiarios en nómina de las comunidades de Navarra y el País Vasco

## EVOLUCIÓN IMPORTES MEDIOS PENSIONES NO CONTRIBUTIVAS

	PNC DE JUBILACIÓN								PNC DE INVALIDEZ							
	2006	2007	2008	2009	2010	2011	2012	2013	2006	2007	2008	2009	2010	2011	2012	2013
ENERO	283,55	289,48	316,06	315,68	319,21	334,45	350,01	349,88	326,58	330,27	357,42	356,26	358,94	376,34	394,88	398,04
FEBRERO	276,67	287,68	306,99	314,80	319,85	329,22	338,85	350,34	317,92	330,18	346,63	356,11	362,33	348,08	381,74	391,44
MARZO	281,50	292,29	308,60	316,40	321,93	331,20	342,74	353,56	325,32	333,75	350,57	359,76	367,34	375,52	385,50	396,97
ABRIL	279,64	291,04	307,89	316,18	322,42	331,82	343,49	353,26	319,43	333,82	349,65	360,88	366,96	375,89	387,02	397,53
MAYO	278,58	290,65	308,81	316,90	321,34	330,75	341,05	353,36	318,53	330,07	350,72	360,91	365,57	373,05	383,65	395,99
JUNIO*	547,74	573,54	606,10	622,25	631,82	648,46	671,49	690,19	623,93	649,27	682,74	700,98	708,92	725,87	751,77	771,20
JULIO	280,44	293,68	309,63	318,42	323,56	334,13	346,58	354,78	325,10	335,30	352,90	362,57	342,22	376,05	388,40	398,36
AGOSTO	278,39	292,39	308,47	317,63	322,35	331,09	343,99	354,66	318,56	334,34	349,40	362,41	364,72	372,59	383,67	397,20
SEPTIEMBRE	276,56	290,13	306,73	315,78	320,22	329,58	340,69	348,84	316,98	326,75	346,52	356,45	361,22	369,25	379,37	390,74
OCTUBRE	278,59	292,54	307,90	316,66	322,13	334,63	348,10	353,98	320,11	332,91	351,26	360,72	363,26	375,30	386,74	396,92
NOVIEMBRE*	549,80	577,12	609,10	625,29	635,57	654,13	678,81	694,56	624,16	650,38	685,55	704,05	669,36	733,14	750,59	774,46
DICIEMBRE	281,19	295,54	311,70	320,33	327,85	335,44	349,13		323,01	336,53	355,65	366,72	369,24	379,51	390,41	
<b>IMPORTE MEDIO</b>	<b>278,05</b>	<b>290,43</b>	<b>307,71</b>	<b>315,45</b>	<b>320,59</b>	<b>330,35</b>	<b>342,50</b>	<b>350,57</b>	<b>318,55</b>	<b>330,26</b>	<b>348,50</b>	<b>357,70</b>	<b>357,15</b>	<b>370,04</b>	<b>383,12</b>	<b>392,99</b>
<b>IMP. MENSUAL</b>																
ESTABLECIDO	301,55	312,43	328,44	336,33	339,70	347,60	357,70	364,90	301,55	312,43	328,44	336,33	339,70	347,60	357,70	364,90
Con comp. 50% T. P. (1)	-	-	-	-	-	-	-	-	452,33	468,65	492,66	504,50	509,55	521,40	536,55	547,35
MÍNIMO 25%	75,39	78,11	82,11	84,08	84,93	86,90	89,43	91,23	75,39	78,11	82,11	84,08	84,93	86,90	89,43	91,23
Δ INTERANUAL	4,40%	3,60%	5,10%	2,40%	1,00%	2,30%	2,90%	2,00%	4,40%	3,60%	5,10%	2,40%	1,00%	2,30%	2,90%	2,00%

(\*) Junto a la mensualidad se abona una paga extra, por lo que la media se calcula sobre 14 pagas.

(1) En la PNC de Invalidez, la cuantía se incrementa en un 50% en los casos en que el beneficiario necesite el concurso de una tercera persona.



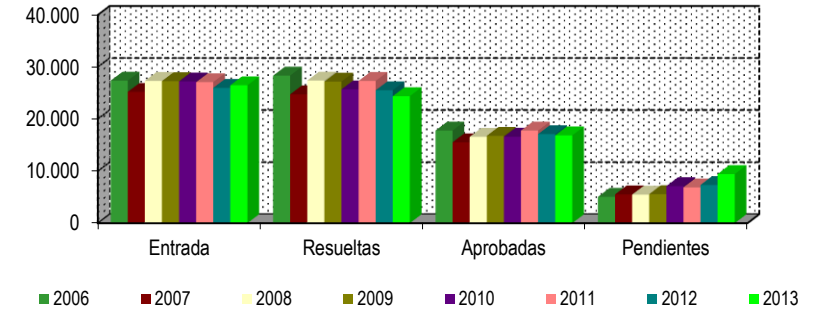
**1b PNC DE JUBILACIÓN: DATOS DE LA GESTIÓN MENSUAL Y ANUAL**

## R.D.L. 1/1994, DE 20 DE JUNIO; T. REF. LGSS PNCs DE LA SEGURIDAD SOCIAL

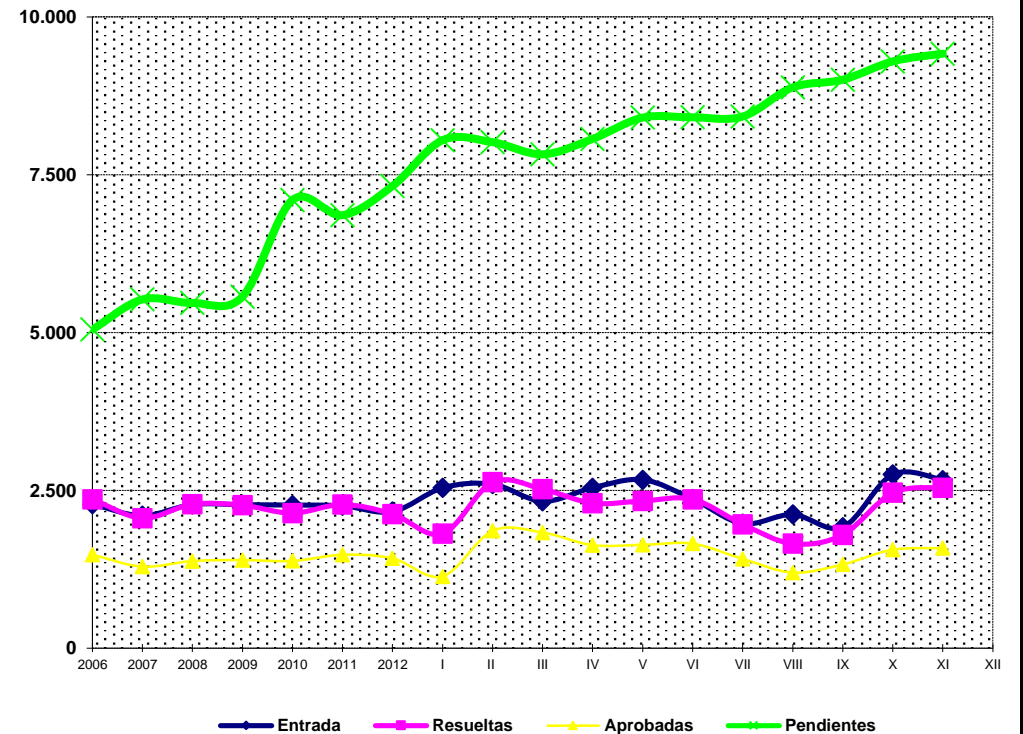
## JUBILACIÓN

		Entrada	Resueltas	% R./E.	Aprobadas	% A./R.	No Aprob.	Pendientes
G E S T I O N	2006	27.343	28.315	103,55%	17.751	62,69%	10.564	5.047
	2007	25.186	24.709	98,11%	15.505	62,75%	9.204	5.524
	2008	27.308	27.364	100,21%	16.564	60,53%	10.800	5.468
	2009	27.264	27.164	99,63%	16.742	60,98%	10.422	5.568
	2010	27.201	25.670	94,37%	16.574	64,57%	9.096	7.099
	2011	27.062	27.302	100,89%	17.751	65,02%	9.551	6.859
	2012	25.959	25.498	98,22%	17.078	66,98%	8.420	7.320
M E D I A S	2006	2.279	2.360		1.479		880	5.047
	2007	2.099	2.059		1.292		767	5.524
	2008	2.276	2.280		1.380		900	5.468
	2009	2.272	2.264		1.395		869	5.568
	2010	2.267	2.139		1.381		758	7.099
	2011	2.255	2.275		1.479		796	6.859
	2012	2.163	2.125		1.423		702	7.320
2013								
I II III IV V VI VII VIII IX X XI XII		2.539	1.812	71,37%	1.137	62,75%	675	8.047
		2.598	2.630	101,23%	1.859	70,68%	771	8.015
		2.327	2.519	108,25%	1.832	72,73%	687	7.823
		2.541	2.297	90,40%	1.632	71,05%	665	8.067
		2.668	2.331	87,37%	1.637	70,23%	694	8.404
		2.364	2.359	99,79%	1.655	70,16%	704	8.409
		1.973	1.961	99,39%	1.414	72,11%	547	8.421
		2.117	1.655	78,18%	1.197	72,33%	458	8.883
		1.917	1.796	93,69%	1.326	73,83%	470	9.004
		2.753	2.462	89,43%	1.559	63,32%	903	9.295
		2.663	2.541	95,42%	1.584	62,34%	957	9.417
		26.460	24.363	92,07%	16.832	69,09%	7.531	9.417

EVOLUCIÓN DE LA GESTIÓN 2006-2013



EVOLUCIÓN MEDIAS MENSUALES



\* Pendientes reales

## PENSIÓN NO CONTRIBUTIVA DE JUBILACIÓN

### DATOS DE GESTIÓN CORRESPONDIENTES AL MES DE NOVIEMBRE DE 2013

CC.AA. Y/O PROVINCIAS	PTES. MES ANTERIOR	SOLICITUDES PRESENTADAS					A RESOLV. MES	SOLICITUDES RESUELTAS									PTES. FIN MES
		NUEVAS	LISMI	PAS	INSS	TOTAL		APROBADAS					NO APROBADAS				
								NUEVAS	LISMI	PAS	INSS	TOTAL	DNG	CAD-DES	TOTAL		
<b>ANDALUCÍA</b>	<b>1.373</b>	<b>455</b>	<b>9</b>	<b>50</b>	<b>0</b>	<b>514</b>	<b>1.887</b>	<b>425</b>	<b>0</b>	<b>10</b>	<b>0</b>	<b>435</b>	<b>100</b>	<b>138</b>	<b>673</b>	<b>1.214</b>	
ALMERÍA	37	21	0	0	0	21	58	23	0	0	0	23	12	3	38	20	
CÁDIZ	207	135	2	12	0	149	356	99	0	0	0	99	8	22	129	227	
CÓRDOBA	43	40	0	0	0	40	83	39	0	0	0	39	6	1	46	37	
GRANADA	55	35	0	1	0	36	91	25	0	1	0	26	11	3	40	51	
HUELVA	24	24	1	2	0	27	51	23	0	0	0	23	7	0	30	21	
JAÉN	23	24	0	1	0	25	48	8	0	1	0	9	2	3	14	34	
MÁLAGA	199	101	5	3	0	109	308	93	0	2	0	95	34	3	132	176	
SEVILLA	785	75	1	31	0	107	892	115	0	6	0	121	20	103	244	648	
<b>ARAGÓN</b>	<b>37</b>	<b>56</b>	<b>0</b>	<b>0</b>	<b>0</b>	<b>56</b>	<b>93</b>	<b>39</b>	<b>0</b>	<b>0</b>	<b>0</b>	<b>39</b>	<b>10</b>	<b>5</b>	<b>54</b>	<b>39</b>	
HUESCA	11	7	0	0	0	7	18	5	0	0	0	5	2	1	8	10	
TERUEL	4	5	0	0	0	5	9	5	0	0	0	5	0	0	5	4	
ZARAGOZA	22	44	0	0	0	44	66	29	0	0	0	29	8	4	41	25	
<b>ASTURIAS</b>	<b>123</b>	<b>39</b>	<b>0</b>	<b>0</b>	<b>2</b>	<b>41</b>	<b>164</b>	<b>26</b>	<b>0</b>	<b>0</b>	<b>2</b>	<b>28</b>	<b>19</b>	<b>2</b>	<b>49</b>	<b>115</b>	
<b>ILLES BALEARS</b>	<b>100</b>	<b>47</b>	<b>0</b>	<b>0</b>	<b>0</b>	<b>47</b>	<b>147</b>	<b>43</b>	<b>0</b>	<b>0</b>	<b>0</b>	<b>43</b>	<b>13</b>	<b>7</b>	<b>63</b>	<b>84</b>	
<b>CANARIAS</b>	<b>1.312</b>	<b>171</b>	<b>0</b>	<b>6</b>	<b>0</b>	<b>177</b>	<b>1.489</b>	<b>106</b>	<b>1</b>	<b>4</b>	<b>0</b>	<b>111</b>	<b>35</b>	<b>7</b>	<b>153</b>	<b>1.336</b>	
LAS PALMAS	733	87	0	3	0	90	823	46	0	2	0	48	15	2	65	758	
S.C. TENERIFE	579	84	0	3	0	87	666	60	1	2	0	63	20	5	88	578	
<b>CANTABRIA</b>	<b>51</b>	<b>25</b>	<b>0</b>	<b>0</b>	<b>0</b>	<b>25</b>	<b>76</b>	<b>27</b>	<b>0</b>	<b>0</b>	<b>0</b>	<b>27</b>	<b>4</b>	<b>0</b>	<b>31</b>	<b>45</b>	
<b>CASTILLA Y LEÓN</b>	<b>191</b>	<b>105</b>	<b>0</b>	<b>0</b>	<b>0</b>	<b>105</b>	<b>296</b>	<b>63</b>	<b>0</b>	<b>0</b>	<b>0</b>	<b>63</b>	<b>28</b>	<b>14</b>	<b>105</b>	<b>191</b>	
ÁVILA	8	10	0	0	0	10	18	5	0	0	0	5	2	0	7	11	
BURGOS	33	6	0	0	0	6	39	3	0	0	0	3	4	10	17	22	
LEÓN	49	23	0	0	0	23	72	23	0	0	0	23	7	0	30	42	
PALENCIA	9	9	0	0	0	9	18	3	0	0	0	3	1	0	4	14	
SALAMANCA	34	22	0	0	0	22	56	13	0	0	0	13	5	0	18	38	
SEGOVIA	5	5	0	0	0	5	10	0	0	0	0	0	0	1	1	9	
SORIA	1	3	0	0	0	3	4	3	0	0	0	3	0	0	3	1	
VALLADOLID	34	20	0	0	0	20	54	8	0	0	0	8	8	1	17	37	
ZAMORA	18	7	0	0	0	7	25	5	0	0	0	5	1	2	8	17	
<b>CASTILLA-LA MANCHA</b>	<b>438</b>	<b>117</b>	<b>1</b>	<b>0</b>	<b>0</b>	<b>118</b>	<b>556</b>	<b>57</b>	<b>0</b>	<b>0</b>	<b>0</b>	<b>57</b>	<b>26</b>	<b>11</b>	<b>94</b>	<b>462</b>	
ALBACETE	31	28	1	0	0	29	60	14	0	0	0	14	8	3	25	35	
CIUDAD REAL	0	29	0	0	0	29	29	22	0	0	0	22	4	2	28	1	
CUENCA	7	8	0	0	0	8	15	6	0	0	0	6	1	0	7	8	
GUADALAJARA	15	10	0	0	0	10	25	6	0	0	0	6	3	0	9	16	
TOLEDO	385	42	0	0	0	42	427	9	0	0	0	9	10	6	25	402	

(Continúa al dorso)

CC.AA. Y/O PROVINCIAS	PTES. MES ANTERIOR	SOLICITUDES PRESENTADAS					A RESOLV. MES	SOLICITUDES RESUELTAS									PTES. FIN MES
		NUEVAS	LISMI	PAS	INSS	TOTAL		APROBADAS					NO APROBADAS		TOTAL		
								NUEVAS	LISMI	PAS	INSS	TOTAL	DNG	CAD-DES			
<b>CATALUNYA</b>	<b>2.949</b>	<b>239</b>	<b>0</b>	<b>0</b>	<b>5</b>	<b>244</b>	<b>3.193</b>	<b>36</b>	<b>0</b>	<b>0</b>	<b>0</b>	<b>36</b>	<b>39</b>	<b>20</b>	<b>95</b>	<b>3.098</b>	
BARCELONA	2.208	182	0	0	3	185	2.393	25	0	0	0	25	34	15	74	2.319	
GIRONA	247	17	0	0	0	17	264	3	0	0	0	3	2	0	5	259	
LLEIDA	157	12	0	0	1	13	170	2	0	0	0	2	0	1	3	167	
TARRAGONA	337	28	0	0	1	29	366	6	0	0	0	6	3	4	13	353	
<b>COMUNIDAD VALENCIANA</b>	<b>979</b>	<b>323</b>	<b>0</b>	<b>1</b>	<b>0</b>	<b>324</b>	<b>1.303</b>	<b>215</b>	<b>0</b>	<b>1</b>	<b>0</b>	<b>216</b>	<b>136</b>	<b>19</b>	<b>371</b>	<b>932</b>	
ALICANTE	490	133	0	0	0	133	623	71	0	0	0	71	65	1	137	486	
CASTELLÓN	39	23	0	0	0	23	62	23	0	0	0	23	4	0	27	35	
VALENCIA	450	167	0	1	0	168	618	121	0	1	0	122	67	18	207	411	
<b>EXTREMADURA</b>	<b>123</b>	<b>59</b>	<b>1</b>	<b>0</b>	<b>0</b>	<b>60</b>	<b>183</b>	<b>40</b>	<b>1</b>	<b>1</b>	<b>0</b>	<b>42</b>	<b>27</b>	<b>15</b>	<b>84</b>	<b>99</b>	
BADAJOS	60	39	0	0	0	39	99	23	0	0	0	23	11	5	39	60	
CÁCERES	63	20	1	0	0	21	84	17	1	1	0	19	16	10	45	39	
<b>GALICIA</b>	<b>770</b>	<b>202</b>	<b>1</b>	<b>0</b>	<b>0</b>	<b>203</b>	<b>973</b>	<b>186</b>	<b>0</b>	<b>0</b>	<b>0</b>	<b>186</b>	<b>68</b>	<b>7</b>	<b>261</b>	<b>712</b>	
A CORUÑA	333	73	0	0	0	73	406	60	0	0	0	60	24	3	87	319	
LUGO	13	17	0	0	0	17	30	15	0	0	0	15	4	0	19	11	
OURENSE	55	25	0	0	0	25	80	8	0	0	0	8	7	1	16	64	
PONTEVEDRA	369	87	1	0	0	88	457	103	0	0	0	103	33	3	139	318	
<b>MADRID</b>	<b>553</b>	<b>576</b>	<b>0</b>	<b>0</b>	<b>0</b>	<b>576</b>	<b>1.129</b>	<b>164</b>	<b>0</b>	<b>0</b>	<b>0</b>	<b>164</b>	<b>96</b>	<b>49</b>	<b>309</b>	<b>820</b>	
<b>MURCIA</b>	<b>169</b>	<b>78</b>	<b>3</b>	<b>0</b>	<b>0</b>	<b>81</b>	<b>250</b>	<b>59</b>	<b>0</b>	<b>1</b>	<b>0</b>	<b>60</b>	<b>13</b>	<b>15</b>	<b>88</b>	<b>162</b>	
<b>NAVARRA</b>	<b>12</b>	<b>23</b>	<b>1</b>	<b>0</b>	<b>0</b>	<b>24</b>	<b>36</b>	<b>11</b>	<b>0</b>	<b>0</b>	<b>0</b>	<b>11</b>	<b>8</b>	<b>3</b>	<b>22</b>	<b>14</b>	
<b>PAÍS VASCO</b>	<b>63</b>	<b>47</b>	<b>0</b>	<b>0</b>	<b>0</b>	<b>47</b>	<b>110</b>	<b>48</b>	<b>0</b>	<b>0</b>	<b>0</b>	<b>48</b>	<b>6</b>	<b>0</b>	<b>54</b>	<b>56</b>	
ARABA/ÁLAVA	0	6	0	0	0	6	6	5	0	0	0	5	0	0	5	1	
GIPUZKOA	12	11	0	0	0	11	23	17	0	0	0	17	0	0	17	6	
BIZKAIA	51	30	0	0	0	30	81	26	0	0	0	26	6	0	32	49	
<b>LA RIOJA</b>	<b>11</b>	<b>11</b>	<b>0</b>	<b>0</b>	<b>0</b>	<b>11</b>	<b>22</b>	<b>10</b>	<b>0</b>	<b>0</b>	<b>0</b>	<b>10</b>	<b>3</b>	<b>0</b>	<b>13</b>	<b>9</b>	
<b>CEUTA</b>	<b>26</b>	<b>8</b>	<b>0</b>	<b>0</b>	<b>0</b>	<b>8</b>	<b>34</b>	<b>6</b>	<b>0</b>	<b>0</b>	<b>0</b>	<b>6</b>	<b>7</b>	<b>2</b>	<b>15</b>	<b>19</b>	
<b>MELILLA</b>	<b>15</b>	<b>2</b>	<b>0</b>	<b>0</b>	<b>0</b>	<b>2</b>	<b>17</b>	<b>2</b>	<b>0</b>	<b>0</b>	<b>0</b>	<b>2</b>	<b>3</b>	<b>2</b>	<b>7</b>	<b>10</b>	

<b>TOTAL ESTADO</b>	<b>9.295</b>	<b>2.583</b>	<b>16</b>	<b>57</b>	<b>7</b>	<b>2.663</b>	<b>11.958</b>	<b>1.563</b>	<b>2</b>	<b>17</b>	<b>2</b>	<b>1.584</b>	<b>641</b>	<b>316</b>	<b>2.541</b>	<b>9.417</b>
---------------------	--------------	--------------	-----------	-----------	----------	--------------	---------------	--------------	----------	-----------	----------	--------------	------------	------------	--------------	--------------

## PENSIÓN NO CONTRIBUTIVA DE JUBILACIÓN

### CAUSAS DE DENEGACIÓN CORRESPONDIENTES AL MES DE NOVIEMBRE DE 2013

CC.AA. Y/O PROVINCIAS	EDAD	RESIDENCIA LEGAL	RECURSOS ECONÓMICOS		PRESTACIÓN	SIN	TOTAL CAUSAS DE DENEGACIÓN
			PERSONALES	U.E.C.	INCOMPATIBLE	DESGLOSAR	
<b>ANDALUCÍA</b>	<b>3</b>	<b>20</b>	<b>14</b>	<b>61</b>	<b>2</b>	<b>0</b>	<b>100</b>
ALMERÍA	0	1	0	11	0	0	12
CÁDIZ	0	0	1	7	0	0	8
CÓRDOBA	0	1	1	4	0	0	6
GRANADA	0	6	1	4	0	0	11
HUELVA	0	1	2	4	0	0	7
JAÉN	1	0	0	1	0	0	2
MÁLAGA	0	10	3	19	2	0	34
SEVILLA	2	1	6	11	0	0	20
<b>ARAGÓN</b>	<b>0</b>	<b>1</b>	<b>2</b>	<b>7</b>	<b>0</b>	<b>0</b>	<b>10</b>
HUESCA	0	0	1	1	0	0	2
TERUEL	0	0	0	0	0	0	0
ZARAGOZA	0	1	1	6	0	0	8
<b>ASTURIAS</b>	<b>0</b>	<b>4</b>	<b>11</b>	<b>4</b>	<b>0</b>	<b>0</b>	<b>19</b>
<b>ILLES BALEARS</b>	<b>1</b>	<b>6</b>	<b>1</b>	<b>5</b>	<b>0</b>	<b>0</b>	<b>13</b>
<b>CANARIAS</b>	<b>2</b>	<b>13</b>	<b>10</b>	<b>10</b>	<b>0</b>	<b>0</b>	<b>35</b>
LAS PALMAS	1	6	4	4	0	0	15
S.C. TENERIFE	1	7	6	6	0	0	20
<b>CANTABRIA</b>	<b>1</b>	<b>0</b>	<b>2</b>	<b>1</b>	<b>0</b>	<b>0</b>	<b>4</b>
<b>CASTILLA Y LEÓN</b>	<b>1</b>	<b>4</b>	<b>8</b>	<b>15</b>	<b>0</b>	<b>0</b>	<b>28</b>
ÁVILA	0	0	2	0	0	0	2
BURGOS	1	2	1	0	0	0	4
LEÓN	0	1	2	4	0	0	7
PALENCIA	0	0	0	1	0	0	1
SALAMANCA	0	1	1	3	0	0	5
SEGOVIA	0	0	0	0	0	0	0
SORIA	0	0	0	0	0	0	0
VALLADOLID	0	0	1	7	0	0	8
ZAMORA	0	0	1	0	0	0	1
<b>CASTILLA-LA MANCHA</b>	<b>0</b>	<b>5</b>	<b>3</b>	<b>18</b>	<b>0</b>	<b>0</b>	<b>26</b>
ALBACETE	0	2	0	6	0	0	8
CIUDAD REAL	0	2	1	1	0	0	4
CUENCA	0	1	0	0	0	0	1
GUADALAJARA	0	0	1	2	0	0	3
TOLEDO	0	0	1	9	0	0	10

(Continúa al dorso)

CC.AA. Y/O PROVINCIAS	EDAD	RESIDENCIA LEGAL	RECURSOS ECONÓMICOS		PRESTACIÓN	SIN	TOTAL CAUSAS DE DENEGACIÓN
			PERSONALES	U.E.C.	INCOMPATIBLE	DESGLOSAR	
<b>CATALUNYA</b>	0	5	6	24	4	0	39
BARCELONA	0	4	6	22	2	0	34
GIRONA	0	1	0	0	1	0	2
LLEIDA	0	0	0	0	0	0	0
TARRAGONA	0	0	0	2	1	0	3
<b>COMUNIDAD VALENCIANA</b>	1	15	32	88	0	0	136
ALICANTE	0	7	21	37	0	0	65
CASTELLÓN	0	0	1	3	0	0	4
VALENCIA	1	8	10	48	0	0	67
<b>EXTREMADURA</b>	0	7	8	12	0	0	27
BADAJOS	0	1	3	7	0	0	11
CÁCERES	0	6	5	5	0	0	16
<b>GALICIA</b>	1	14	18	35	0	0	68
A CORUÑA	0	11	5	8	0	0	24
LUGO	1	0	2	1	0	0	4
OURENSE	0	2	1	4	0	0	7
PONTEVEDRA	0	1	10	22	0	0	33
<b>MADRID</b>	2	33	24	37	0	0	96
<b>MURCIA</b>	2	2	5	4	0	0	13
<b>NAVARRA</b>	0	4	2	2	0	0	8
<b>PAÍS VASCO</b>	0	1	2	3	0	0	6
ARABA/ÁLAVA	0	0	0	0	0	0	0
GIPUZKOA	0	0	0	0	0	0	0
BIZKAIA	0	1	2	3	0	0	6
<b>LA RIOJA</b>	1	2	0	0	0	0	3
<b>CEUTA</b>	0	4	2	1	0	0	7
<b>MELILLA</b>	1	2	0	0	0	0	3
<b>TOTAL ESTADO</b>	16	142	150	327	6	0	641

## PENSIÓN NO CONTRIBUTIVA DE JUBILACIÓN

### DATOS ACUMULADOS DE GESTIÓN CORRESPONDIENTES AL AÑO 2013 HASTA NOVIEMBRE

CC.AA. Y/O PROVINCIAS	PTES. AÑO ANTERIOR	SOLICITUDES PRESENTADAS					A RESOLV. AÑO	SOLICITUDES RESUELTAS									PTES. FINAL
		NUEVAS	LISMI	PAS	INSS	TOTAL		APROBADAS					NO APROBADAS				
								NUEVAS	LISMI	PAS	INSS	TOTAL	DNG	CAD-DES	TOTAL		
<b>ANDALUCÍA</b>	<b>1.198</b>	<b>5.246</b>	<b>39</b>	<b>183</b>	<b>0</b>	<b>5.468</b>	<b>6.666</b>	<b>4.048</b>	<b>0</b>	<b>85</b>	<b>0</b>	<b>4.133</b>	<b>909</b>	<b>410</b>	<b>5.452</b>	<b>1.214</b>	
ALMERÍA	26	377	3	0	0	380	406	267	0	1	0	268	88	30	386	20	
CÁDIZ	273	855	6	33	0	894	1.167	773	0	14	0	787	100	53	940	227	
CÓRDOBA	76	470	3	14	0	487	563	426	0	15	0	441	62	23	526	37	
GRANADA	52	428	0	3	0	431	483	292	0	2	0	294	106	32	432	51	
HUELVA	21	298	4	9	0	311	332	225	0	4	0	229	56	26	311	21	
JAÉN	21	250	1	2	0	253	274	186	0	7	0	193	28	19	240	34	
MÁLAGA	118	1.229	17	15	0	1.261	1.379	918	0	8	0	926	210	67	1.203	176	
SEVILLA	611	1.339	5	107	0	1.451	2.062	961	0	34	0	995	259	160	1.414	648	
<b>ARAGÓN</b>	<b>48</b>	<b>563</b>	<b>56</b>	<b>1</b>	<b>0</b>	<b>620</b>	<b>668</b>	<b>453</b>	<b>0</b>	<b>1</b>	<b>0</b>	<b>454</b>	<b>142</b>	<b>33</b>	<b>629</b>	<b>39</b>	
HUESCA	11	96	1	1	0	98	109	76	0	1	0	77	18	4	99	10	
TERUEL	7	42	0	0	0	42	49	36	0	0	0	36	5	4	45	4	
ZARAGOZA	30	425	55	0	0	480	510	341	0	0	0	341	119	25	485	25	
<b>ASTURIAS</b>	<b>106</b>	<b>502</b>	<b>2</b>	<b>0</b>	<b>24</b>	<b>528</b>	<b>634</b>	<b>309</b>	<b>3</b>	<b>1</b>	<b>22</b>	<b>335</b>	<b>152</b>	<b>32</b>	<b>519</b>	<b>115</b>	
<b>ILLES BALEARS</b>	<b>61</b>	<b>634</b>	<b>0</b>	<b>0</b>	<b>0</b>	<b>634</b>	<b>695</b>	<b>440</b>	<b>1</b>	<b>1</b>	<b>0</b>	<b>442</b>	<b>134</b>	<b>35</b>	<b>611</b>	<b>84</b>	
<b>CANARIAS</b>	<b>1.451</b>	<b>1.830</b>	<b>2</b>	<b>32</b>	<b>0</b>	<b>1.864</b>	<b>3.315</b>	<b>1.376</b>	<b>2</b>	<b>24</b>	<b>0</b>	<b>1.402</b>	<b>400</b>	<b>177</b>	<b>1.979</b>	<b>1.336</b>	
LAS PALMAS	786	951	0	18	0	969	1.755	665	0	12	0	677	214	106	997	758	
S.C. TENERIFE	665	879	2	14	0	895	1.560	711	2	12	0	725	186	71	982	578	
<b>CANTABRIA</b>	<b>29</b>	<b>331</b>	<b>0</b>	<b>1</b>	<b>0</b>	<b>332</b>	<b>361</b>	<b>273</b>	<b>1</b>	<b>2</b>	<b>0</b>	<b>276</b>	<b>40</b>	<b>0</b>	<b>316</b>	<b>45</b>	
<b>CASTILLA Y LEÓN</b>	<b>210</b>	<b>1.346</b>	<b>5</b>	<b>1</b>	<b>0</b>	<b>1.352</b>	<b>1.562</b>	<b>984</b>	<b>11</b>	<b>2</b>	<b>0</b>	<b>997</b>	<b>251</b>	<b>123</b>	<b>1.371</b>	<b>191</b>	
ÁVILA	4	118	0	0	0	118	122	79	0	0	0	79	29	3	111	11	
BURGOS	43	163	2	0	0	165	208	93	2	0	0	95	32	59	186	22	
LEÓN	14	248	0	0	0	248	262	156	2	1	0	159	47	14	220	42	
PALENCIA	10	111	0	0	0	111	121	90	0	0	0	90	14	3	107	14	
SALAMANCA	23	246	1	0	0	247	270	169	3	0	0	172	53	7	232	38	
SEGOVIA	29	69	0	0	0	69	98	55	0	0	0	55	20	14	89	9	
SORIA	6	22	2	1	0	25	31	25	2	1	0	28	1	1	30	1	
VALLADOLID	46	251	0	0	0	251	297	211	0	0	0	211	38	11	260	37	
ZAMORA	35	118	0	0	0	118	153	106	2	0	0	108	17	11	136	17	
<b>CASTILLA-LA MANCHA</b>	<b>353</b>	<b>1.112</b>	<b>2</b>	<b>5</b>	<b>0</b>	<b>1.119</b>	<b>1.472</b>	<b>671</b>	<b>2</b>	<b>8</b>	<b>0</b>	<b>681</b>	<b>244</b>	<b>85</b>	<b>1.010</b>	<b>462</b>	
ALBACETE	26	228	2	3	0	233	259	149	1	1	0	151	52	21	224	35	
CIUDAD REAL	0	267	0	0	0	267	267	186	0	4	0	190	49	27	266	1	
CUENCA	16	116	0	1	0	117	133	89	1	2	0	92	28	5	125	8	
GUADALAJARA	13	106	0	1	0	107	120	69	0	1	0	70	28	6	104	16	
TOLEDO	298	395	0	0	0	395	693	178	0	0	0	178	87	26	291	402	

(Continúa al dorso)

CC.AA. Y/O PROVINCIAS	PTES. AÑO ANTERIOR	SOLICITUDES PRESENTADAS					A RESOLV. AÑO	SOLICITUDES RESUELTAS									PTES. FINAL
								APROBADAS				NO APROBADAS		TOTAL			
		NUEVAS	LISMI	PAS	INSS	TOTAL		NUEVAS	LISMI	PAS	INSS	TOTAL	DNG		CAD-DES		
<b>CATALUNYA</b>	<b>2.087</b>	<b>3.306</b>	<b>3</b>	<b>3</b>	<b>21</b>	<b>3.333</b>	<b>5.420</b>	<b>1.185</b>	<b>3</b>	<b>0</b>	<b>4</b>	<b>1.192</b>	<b>625</b>	<b>505</b>	<b>2.322</b>	<b>3.098</b>	
BARCELONA	1.488	2.510	1	0	16	2.527	4.015	873	2	0	4	879	464	353	1.696	2.319	
GIRONA	206	275	1	0	0	276	482	122	1	0	0	123	55	45	223	259	
LLEIDA	130	169	0	1	2	172	302	69	0	0	0	69	31	35	135	167	
TARRAGONA	263	352	1	2	3	358	621	121	0	0	0	121	75	72	268	353	
<b>COMUNIDAD VALENCIANA</b>	<b>542</b>	<b>3.170</b>	<b>7</b>	<b>14</b>	<b>0</b>	<b>3.191</b>	<b>3.733</b>	<b>1.885</b>	<b>8</b>	<b>15</b>	<b>1</b>	<b>1.909</b>	<b>736</b>	<b>156</b>	<b>2.801</b>	<b>932</b>	
ALICANTE	198	1.343	5	10	0	1.358	1.556	716	4	7	1	728	296	46	1.070	486	
CASTELLÓN	44	227	1	0	0	228	272	190	1	0	0	191	41	5	237	35	
VALENCIA	300	1.600	1	4	0	1.605	1.905	979	3	8	0	990	399	105	1.494	411	
<b>EXTREMADURA</b>	<b>24</b>	<b>769</b>	<b>5</b>	<b>5</b>	<b>1</b>	<b>780</b>	<b>804</b>	<b>537</b>	<b>7</b>	<b>12</b>	<b>0</b>	<b>556</b>	<b>111</b>	<b>38</b>	<b>705</b>	<b>99</b>	
BADAJOS	7	509	0	5	1	515	522	364	5	11	0	380	63	19	462	60	
CÁCERES	17	260	5	0	0	265	282	173	2	1	0	176	48	19	243	39	
<b>GALICIA</b>	<b>424</b>	<b>2.256</b>	<b>3</b>	<b>0</b>	<b>0</b>	<b>2.259</b>	<b>2.683</b>	<b>1.388</b>	<b>3</b>	<b>0</b>	<b>0</b>	<b>1.391</b>	<b>482</b>	<b>98</b>	<b>1.971</b>	<b>712</b>	
A CORUÑA	299	876	0	0	0	876	1.175	608	1	0	0	609	202	45	856	319	
LUGO	5	208	1	0	0	209	214	164	1	0	0	165	30	8	203	11	
OURENSE	54	233	0	0	0	233	287	170	1	0	0	171	49	3	223	64	
PONTEVEDRA	66	939	2	0	0	941	1.007	446	0	0	0	446	201	42	689	318	
<b>MADRID</b>	<b>491</b>	<b>2.993</b>	<b>8</b>	<b>20</b>	<b>0</b>	<b>3.021</b>	<b>3.512</b>	<b>1.624</b>	<b>8</b>	<b>20</b>	<b>0</b>	<b>1.652</b>	<b>737</b>	<b>303</b>	<b>2.692</b>	<b>820</b>	
MURCIA	177	786	12	3	3	804	981	539	9	5	0	553	195	71	819	162	
NAVARRA	2	247	2	0	19	268	270	136	9	0	16	161	82	13	256	14	
<b>PAÍS VASCO</b>	<b>67</b>	<b>574</b>	<b>1</b>	<b>2</b>	<b>0</b>	<b>577</b>	<b>644</b>	<b>476</b>	<b>1</b>	<b>1</b>	<b>0</b>	<b>478</b>	<b>100</b>	<b>10</b>	<b>588</b>	<b>56</b>	
ARABA/ÁLAVA	1	77	1	0	0	78	79	75	1	0	0	76	2	0	78	1	
GIPUZKOA	21	116	0	0	0	116	137	113	0	0	0	113	18	0	131	6	
BIZKAIA	45	381	0	2	0	383	428	288	0	1	0	289	80	10	379	49	
<b>LA RIOJA</b>	<b>24</b>	<b>119</b>	<b>0</b>	<b>0</b>	<b>0</b>	<b>119</b>	<b>143</b>	<b>103</b>	<b>9</b>	<b>0</b>	<b>0</b>	<b>112</b>	<b>20</b>	<b>2</b>	<b>134</b>	<b>9</b>	
CEUTA	18	103	0	0	0	103	121	46	0	1	0	47	20	35	102	19	
MELILLA	8	85	3	0	0	88	96	58	2	1	0	61	22	3	86	10	

<b>TOTAL ESTADO</b>	<b>7.320</b>	<b>25.972</b>	<b>150</b>	<b>270</b>	<b>68</b>	<b>26.460</b>	<b>33.780</b>	<b>16.531</b>	<b>79</b>	<b>179</b>	<b>43</b>	<b>16.832</b>	<b>5.402</b>	<b>2.129</b>	<b>24.363</b>	<b>9.417</b>
---------------------	--------------	---------------	------------	------------	-----------	---------------	---------------	---------------	-----------	------------	-----------	---------------	--------------	--------------	---------------	--------------

## PENSIÓN NO CONTRIBUTIVA DE JUBILACIÓN

### CAUSAS DE DENEGACIÓN ACUMULADAS CORRESPONDIENTES AL AÑO 2013 HASTA NOVIEMBRE

CC.AA. Y/O PROVINCIAS	EDAD	RESIDENCIA LEGAL	RECURSOS ECONÓMICOS		PRESTACIÓN INCOMPATIBLE	SIN DESGLOSAR	TOTAL CAUSAS DE DENEGACIÓN
			PERSONALES	U.E.C.			
<b>ANDALUCÍA</b>	<b>128</b>	<b>182</b>	<b>177</b>	<b>418</b>	<b>4</b>	<b>0</b>	<b>909</b>
ALMERÍA	14	23	8	43	0	0	88
CÁDIZ	17	10	26	47	0	0	100
CÓRDOBA	6	11	13	32	0	0	62
GRANADA	17	27	23	38	1	0	106
HUELVA	9	7	15	25	0	0	56
JAÉN	9	1	6	12	0	0	28
MÁLAGA	17	60	29	101	3	0	210
SEVILLA	39	43	57	120	0	0	259
<b>ARAGÓN</b>	<b>4</b>	<b>17</b>	<b>40</b>	<b>58</b>	<b>23</b>	<b>0</b>	<b>142</b>
HUESCA	1	0	3	14	0	0	18
TERUEL	0	2	1	2	0	0	5
ZARAGOZA	3	15	36	42	23	0	119
<b>ASTURIAS</b>	<b>10</b>	<b>21</b>	<b>64</b>	<b>56</b>	<b>1</b>	<b>0</b>	<b>152</b>
<b>ILLES BALEARS</b>	<b>15</b>	<b>57</b>	<b>21</b>	<b>41</b>	<b>0</b>	<b>0</b>	<b>134</b>
<b>CANARIAS</b>	<b>30</b>	<b>131</b>	<b>120</b>	<b>118</b>	<b>1</b>	<b>0</b>	<b>400</b>
LAS PALMAS	17	61	62	73	1	0	214
S.C. TENERIFE	13	70	58	45	0	0	186
<b>CANTABRIA</b>	<b>2</b>	<b>4</b>	<b>16</b>	<b>18</b>	<b>0</b>	<b>0</b>	<b>40</b>
<b>CASTILLA Y LEÓN</b>	<b>14</b>	<b>45</b>	<b>61</b>	<b>128</b>	<b>3</b>	<b>0</b>	<b>251</b>
ÁVILA	1	6	8	14	0	0	29
BURGOS	5	13	4	10	0	0	32
LEÓN	2	9	15	21	0	0	47
PALENCIA	0	2	0	10	2	0	14
SALAMANCA	1	9	13	29	1	0	53
SEGOVIA	4	4	5	7	0	0	20
SORIA	0	0	0	1	0	0	1
VALLADOLID	1	1	12	24	0	0	38
ZAMORA	0	1	4	12	0	0	17
<b>CASTILLA-LA MANCHA</b>	<b>17</b>	<b>37</b>	<b>37</b>	<b>153</b>	<b>0</b>	<b>0</b>	<b>244</b>
ALBACETE	2	8	3	39	0	0	52
CIUDAD REAL	2	7	13	27	0	0	49
CUENCA	3	4	4	17	0	0	28
GUADALAJARA	0	3	6	19	0	0	28
TOLEDO	10	15	11	51	0	0	87

(Continúa al dorso)

CC.AA. Y/O PROVINCIAS	EDAD	RESIDENCIA LEGAL	RECURSOS ECONÓMICOS		PRESTACIÓN INCOMPATIBLE	SIN DESGLOSAR	TOTAL CAUSAS DE DENEGACIÓN
			PERSONALES	U.E.C.			
<b>CATALUNYA</b>	<b>34</b>	<b>75</b>	<b>124</b>	<b>319</b>	<b>73</b>	<b>0</b>	<b>625</b>
BARCELONA	23	58	99	237	47	0	464
GIRONA	7	8	8	23	9	0	55
LLEIDA	1	0	6	21	3	0	31
TARRAGONA	3	9	11	38	14	0	75
<b>COMUNIDAD VALENCIANA</b>	<b>39</b>	<b>125</b>	<b>145</b>	<b>422</b>	<b>5</b>	<b>0</b>	<b>736</b>
ALICANTE	18	46	70	159	3	0	296
CASTELLÓN	4	5	9	23	0	0	41
VALENCIA	17	74	66	240	2	0	399
<b>EXTREMADURA</b>	<b>3</b>	<b>14</b>	<b>24</b>	<b>70</b>	<b>0</b>	<b>0</b>	<b>111</b>
BADAJOS	3	4	13	43	0	0	63
CÁCERES	0	10	11	27	0	0	48
<b>GALICIA</b>	<b>13</b>	<b>53</b>	<b>122</b>	<b>291</b>	<b>3</b>	<b>0</b>	<b>482</b>
A CORUÑA	6	29	44	120	3	0	202
LUGO	4	0	8	18	0	0	30
OURENSE	1	11	8	29	0	0	49
PONTEVEDRA	2	13	62	124	0	0	201
<b>MADRID</b>	<b>52</b>	<b>220</b>	<b>181</b>	<b>284</b>	<b>0</b>	<b>0</b>	<b>737</b>
<b>MURCIA</b>	<b>8</b>	<b>61</b>	<b>41</b>	<b>84</b>	<b>1</b>	<b>0</b>	<b>195</b>
<b>NAVARRA</b>	<b>0</b>	<b>23</b>	<b>17</b>	<b>42</b>	<b>0</b>	<b>0</b>	<b>82</b>
<b>PAÍS VASCO</b>	<b>4</b>	<b>22</b>	<b>24</b>	<b>47</b>	<b>3</b>	<b>0</b>	<b>100</b>
ARABA/ÁLAVA	0	0	0	2	0	0	2
GIPUZKOA	0	5	3	9	1	0	18
BIZKAIA	4	17	21	36	2	0	80
<b>LA RIOJA</b>	<b>3</b>	<b>10</b>	<b>4</b>	<b>3</b>	<b>0</b>	<b>0</b>	<b>20</b>
<b>CEUTA</b>	<b>1</b>	<b>8</b>	<b>4</b>	<b>7</b>	<b>0</b>	<b>0</b>	<b>20</b>
<b>MELILLA</b>	<b>3</b>	<b>13</b>	<b>1</b>	<b>5</b>	<b>0</b>	<b>0</b>	<b>22</b>
<b>TOTAL ESTADO</b>	<b>380</b>	<b>1.118</b>	<b>1.223</b>	<b>2.564</b>	<b>117</b>	<b>0</b>	<b>5.402</b>

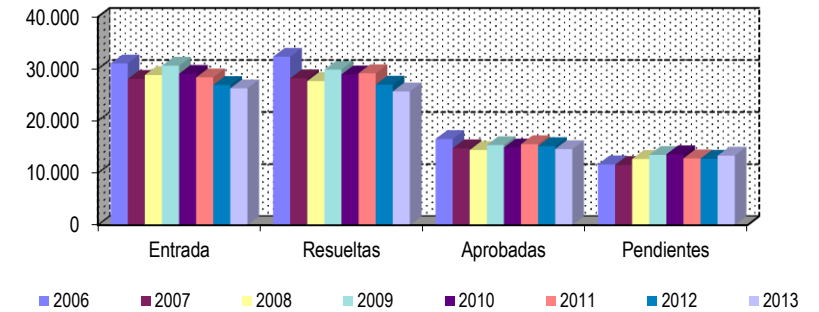
**1c PNC DE INVALIDEZ: DATOS DE LA GESTIÓN MENSUAL Y ANUAL**

## R.D.L. 1/1994, DE 20 DE JUNIO; T. REF. LGSS PNCs DE LA SEGURIDAD SOCIAL

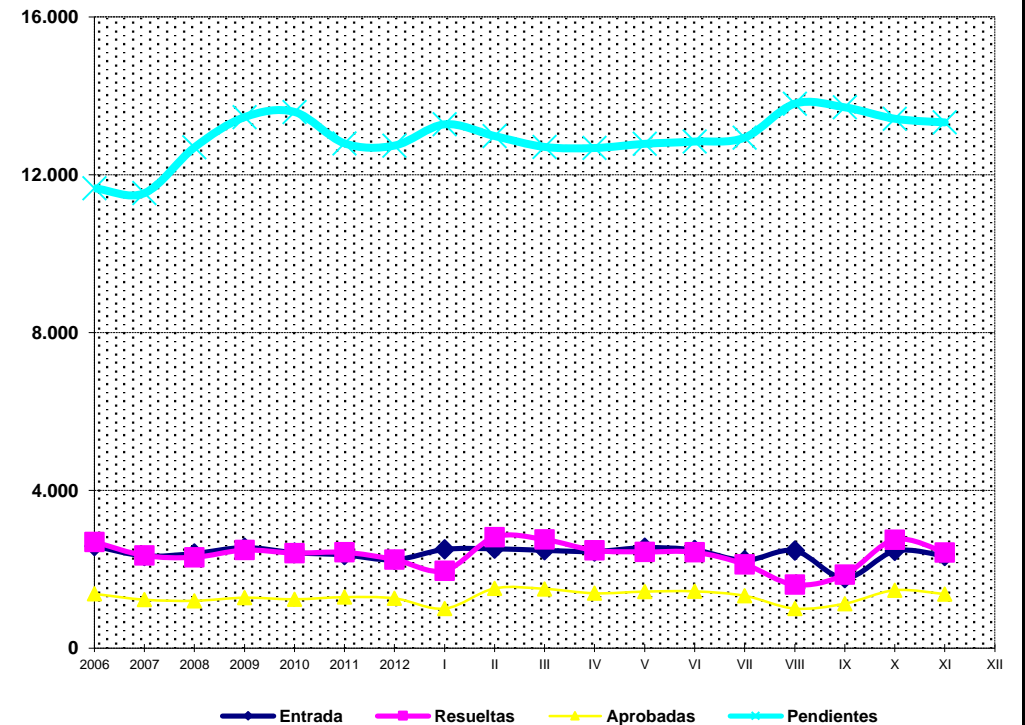
## INVALIDEZ

		Entrada	Resueltas	% R./E.	Aprobadas	% A./R.	No Aprob.	Pendientes
G E S T I Ó N	2006	31.036	32.329	104,17%	16.511	51,07%	15.818	11.655
	2007	28.067	28.189	100,43%	14.743	52,30%	13.446	11.533
	2008	28.808	27.649	95,98%	14.414	52,13%	13.235	12.692
	2009	30.605	29.839	97,50%	15.351	51,45%	14.488	13.458
	2010	29.052	28.919	99,54%	14.876	51,44%	14.043	13.591
	2011	28.359	29.155	102,81%	15.525	53,25%	13.630	12.795
	2012	26.897	26.954	100,21%	15.162	56,25%	11.792	12.738
M E D I A S	2006	2.586	2.694		1.376		1.318	11.655
	2007	2.339	2.349		1.229		1.121	11.533
	2008	2.401	2.304		1.201		1.103	12.692
	2009	2.550	2.487		1.279		1.207	13.458
	2010	2.421	2.410		1.240		1.170	13.591
	2011	2.363	2.430		1.294		1.136	12.795
	2012	2.241	2.246		1.264		983	12.738
2013								
	I	2.503	1.964	78,47%	1.003	51,07%	961	13.277
	II	2.519	2.816	111,79%	1.515	53,80%	1.301	12.980
	III	2.478	2.754	111,14%	1.504	54,61%	1.250	12.704
	IV	2.451	2.478	101,10%	1.391	56,13%	1.087	12.677
	V	2.547	2.441	95,84%	1.434	58,75%	1.007	12.783
	VI	2.489	2.432	97,71%	1.440	59,21%	992	12.840
	VII	2.227	2.127	95,51%	1.328	62,44%	799	12.940
	VIII	2.470	1.610	65,18%	1.004	62,36%	606	13.800
	IX	1.774	1.866	105,19%	1.128	60,45%	738	13.708
	X	2.463	2.753	111,77%	1.469	53,36%	1.284	13.418
	XI	2.334	2.426	103,94%	1.370	56,47%	1.056	13.326
	XII							
		26.255	25.667	97,76%	14.586	56,83%	11.081	13.326

EVOLUCIÓN DE LA GESTIÓN 2006-2013



EVOLUCIÓN MEDIAS MENSUALES



\* Pendientes reales

## PENSIÓN NO CONTRIBUTIVA DE INVALIDEZ

### DATOS DE GESTIÓN CORRESPONDIENTES AL MES DE NOVIEMBRE DE 2013

CC.AA. Y/O PROVINCIAS	PTES. MES ANTERIOR	SOLICITUDES PRESENTADAS					A RESOLV. MES	SOLICITUDES RESUELTAS									PTES. FIN MES
		NUEVAS	LISMI	PAS	INSS	TOTAL		APROBADAS					NO APROBADAS				
								NUEVAS	LISMI	PAS	INSS	TOTAL	DNG	CAD-DES	TOTAL		
<b>ANDALUCÍA</b>	<b>2.428</b>	<b>471</b>	<b>0</b>	<b>4</b>	<b>0</b>	<b>475</b>	<b>2.903</b>	<b>327</b>	<b>1</b>	<b>4</b>	<b>0</b>	<b>332</b>	<b>143</b>	<b>67</b>	<b>542</b>	<b>2.361</b>	
ALMERÍA	43	32	0	0	0	32	75	22	1	0	0	23	14	1	38	37	
CÁDIZ	360	93	0	3	0	96	456	52	0	0	0	52	25	13	90	366	
CÓRDOBA	106	45	0	0	0	45	151	28	0	2	0	30	11	2	43	108	
GRANADA	148	36	0	0	0	36	184	24	0	0	0	24	23	3	50	134	
HUELVA	48	38	0	0	0	38	86	20	0	0	0	20	5	2	27	59	
JAÉN	51	24	0	0	0	24	75	14	0	0	0	14	11	6	31	44	
MÁLAGA	318	82	0	0	0	82	400	75	0	1	0	76	50	7	133	267	
SEVILLA	1.354	121	0	1	0	122	1.476	92	0	1	0	93	4	33	130	1.346	
<b>ARAGÓN</b>	<b>41</b>	<b>30</b>	<b>0</b>	<b>0</b>	<b>1</b>	<b>31</b>	<b>72</b>	<b>20</b>	<b>0</b>	<b>0</b>	<b>0</b>	<b>20</b>	<b>7</b>	<b>7</b>	<b>34</b>	<b>38</b>	
HUESCA	14	2	0	0	1	3	17	3	0	0	0	3	2	3	8	9	
TERUEL	5	2	0	0	0	2	7	3	0	0	0	3	0	1	4	3	
ZARAGOZA	22	26	0	0	0	26	48	14	0	0	0	14	5	3	22	26	
<b>ASTURIAS</b>	<b>148</b>	<b>36</b>	<b>0</b>	<b>0</b>	<b>0</b>	<b>36</b>	<b>184</b>	<b>27</b>	<b>0</b>	<b>0</b>	<b>0</b>	<b>27</b>	<b>17</b>	<b>3</b>	<b>47</b>	<b>137</b>	
<b>ILLES BALEARS</b>	<b>7</b>	<b>38</b>	<b>0</b>	<b>0</b>	<b>0</b>	<b>38</b>	<b>45</b>	<b>19</b>	<b>0</b>	<b>0</b>	<b>0</b>	<b>19</b>	<b>16</b>	<b>6</b>	<b>41</b>	<b>4</b>	
<b>CANARIAS</b>	<b>3.642</b>	<b>249</b>	<b>0</b>	<b>1</b>	<b>0</b>	<b>250</b>	<b>3.892</b>	<b>131</b>	<b>0</b>	<b>1</b>	<b>2</b>	<b>134</b>	<b>80</b>	<b>17</b>	<b>231</b>	<b>3.661</b>	
LAS PALMAS	1.932	114	0	1	0	115	2.047	56	0	1	0	57	36	13	106	1.941	
S.C. TENERIFE	1.710	135	0	0	0	135	1.845	75	0	0	2	77	44	4	125	1.720	
<b>CANTABRIA</b>	<b>91</b>	<b>46</b>	<b>0</b>	<b>1</b>	<b>0</b>	<b>47</b>	<b>138</b>	<b>30</b>	<b>0</b>	<b>0</b>	<b>0</b>	<b>30</b>	<b>4</b>	<b>0</b>	<b>34</b>	<b>104</b>	
<b>CASTILLA Y LEÓN</b>	<b>273</b>	<b>93</b>	<b>0</b>	<b>0</b>	<b>0</b>	<b>93</b>	<b>366</b>	<b>61</b>	<b>0</b>	<b>0</b>	<b>0</b>	<b>61</b>	<b>14</b>	<b>13</b>	<b>88</b>	<b>278</b>	
ÁVILA	3	9	0	0	0	9	12	6	0	0	0	6	0	1	7	5	
BURGOS	54	12	0	0	0	12	66	4	0	0	0	4	5	11	20	46	
LEÓN	66	23	0	0	0	23	89	15	0	0	0	15	3	1	19	70	
PALENCIA	13	9	0	0	0	9	22	7	0	0	0	7	1	0	8	14	
SALAMANCA	56	14	0	0	0	14	70	10	0	0	0	10	1	0	11	59	
SEGOVIA	22	6	0	0	0	6	28	2	0	0	0	2	0	0	2	26	
SORIA	2	1	0	0	0	1	3	1	0	0	0	1	0	0	1	2	
VALLADOLID	37	12	0	0	0	12	49	8	0	0	0	8	1	0	9	40	
ZAMORA	20	7	0	0	0	7	27	8	0	0	0	8	3	0	11	16	
<b>CASTILLA-LA MANCHA</b>	<b>421</b>	<b>109</b>	<b>0</b>	<b>0</b>	<b>0</b>	<b>109</b>	<b>530</b>	<b>46</b>	<b>0</b>	<b>0</b>	<b>0</b>	<b>46</b>	<b>24</b>	<b>14</b>	<b>84</b>	<b>446</b>	
ALBACETE	76	43	0	0	0	43	119	19	0	0	0	19	5	1	25	94	
CIUDAD REAL	12	7	0	0	0	7	19	9	0	0	0	9	4	1	14	5	
CUENCA	26	16	0	0	0	16	42	7	0	0	0	7	5	1	13	29	
GUADALAJARA	4	9	0	0	0	9	13	2	0	0	0	2	1	4	7	6	
TOLEDO	303	34	0	0	0	34	337	9	0	0	0	9	9	7	25	312	

(Continúa al dorso)

CC.AA. Y/O PROVINCIAS	PTES. MES ANTERIOR	SOLICITUDES PRESENTADAS					A RESOLV. MES	SOLICITUDES RESUELTAS									PTES. FIN MES
								APROBADAS				NO APROBADAS		TOTAL			
		NUEVAS	LISMI	PAS	INSS	TOTAL		NUEVAS	LISMI	PAS	INSS	TOTAL	DNG		CAD-DES		
<b>CATALUNYA</b>	<b>3.195</b>	<b>301</b>	<b>0</b>	<b>4</b>	<b>8</b>	<b>313</b>	<b>3.508</b>	<b>84</b>	<b>2</b>	<b>0</b>	<b>9</b>	<b>95</b>	<b>78</b>	<b>34</b>	<b>207</b>	<b>3.301</b>	
BARCELONA	2.346	218	0	1	7	226	2.572	56	0	0	7	63	64	26	153	2.419	
GIRONA	245	26	0	0	1	27	272	8	0	0	1	9	8	2	19	253	
LLEIDA	121	7	0	1	0	8	129	6	0	0	1	7	1	2	10	119	
TARRAGONA	483	50	0	2	0	52	535	14	2	0	0	16	5	4	25	510	
<b>COMUNIDAD VALENCIANA</b>	<b>1.047</b>	<b>181</b>	<b>1</b>	<b>1</b>	<b>0</b>	<b>183</b>	<b>1.230</b>	<b>125</b>	<b>0</b>	<b>2</b>	<b>0</b>	<b>127</b>	<b>148</b>	<b>26</b>	<b>301</b>	<b>929</b>	
ALICANTE	340	61	1	1	0	63	403	55	0	1	0	56	71	3	130	273	
CASTELLÓN	98	35	0	0	0	35	133	20	0	0	0	20	5	4	29	104	
VALENCIA	609	85	0	0	0	85	694	50	0	1	0	51	72	19	142	552	
<b>EXTREMADURA</b>	<b>54</b>	<b>77</b>	<b>0</b>	<b>0</b>	<b>0</b>	<b>77</b>	<b>131</b>	<b>72</b>	<b>0</b>	<b>4</b>	<b>0</b>	<b>76</b>	<b>11</b>	<b>9</b>	<b>96</b>	<b>35</b>	
BADAJOZ	10	63	0	0	0	63	73	47	0	4	0	51	8	6	65	8	
CÁCERES	44	14	0	0	0	14	58	25	0	0	0	25	3	3	31	27	
<b>GALICIA</b>	<b>780</b>	<b>171</b>	<b>1</b>	<b>0</b>	<b>0</b>	<b>172</b>	<b>952</b>	<b>106</b>	<b>1</b>	<b>0</b>	<b>0</b>	<b>107</b>	<b>89</b>	<b>11</b>	<b>207</b>	<b>745</b>	
A CORUÑA	296	60	0	0	0	60	356	38	0	0	0	38	29	6	73	283	
LUGO	33	21	0	0	0	21	54	12	0	0	0	12	4	0	16	38	
OURENSE	118	23	0	0	0	23	141	9	1	0	0	10	17	1	28	113	
PONTEVEDRA	333	67	1	0	0	68	401	47	0	0	0	47	39	4	90	311	
<b>MADRID</b>	<b>591</b>	<b>251</b>	<b>1</b>	<b>0</b>	<b>0</b>	<b>252</b>	<b>843</b>	<b>147</b>	<b>1</b>	<b>0</b>	<b>0</b>	<b>148</b>	<b>56</b>	<b>33</b>	<b>237</b>	<b>606</b>	
<b>MURCIA</b>	<b>510</b>	<b>114</b>	<b>0</b>	<b>0</b>	<b>5</b>	<b>119</b>	<b>629</b>	<b>65</b>	<b>2</b>	<b>0</b>	<b>0</b>	<b>67</b>	<b>80</b>	<b>9</b>	<b>156</b>	<b>473</b>	
<b>NAVARRA</b>	<b>15</b>	<b>15</b>	<b>0</b>	<b>0</b>	<b>0</b>	<b>15</b>	<b>30</b>	<b>5</b>	<b>0</b>	<b>0</b>	<b>0</b>	<b>5</b>	<b>0</b>	<b>1</b>	<b>6</b>	<b>24</b>	
<b>PAÍS VASCO</b>	<b>92</b>	<b>76</b>	<b>0</b>	<b>0</b>	<b>0</b>	<b>76</b>	<b>168</b>	<b>55</b>	<b>0</b>	<b>0</b>	<b>0</b>	<b>55</b>	<b>12</b>	<b>0</b>	<b>67</b>	<b>101</b>	
ARABA/ÁLAVA	0	17	0	0	0	17	17	12	0	0	0	12	1	0	13	4	
GIPUZKOA	12	20	0	0	0	20	32	11	0	0	0	11	3	0	14	18	
BIZKAIA	80	39	0	0	0	39	119	32	0	0	0	32	8	0	40	79	
<b>LA RIOJA</b>	<b>5</b>	<b>10</b>	<b>0</b>	<b>0</b>	<b>0</b>	<b>10</b>	<b>15</b>	<b>3</b>	<b>0</b>	<b>0</b>	<b>0</b>	<b>3</b>	<b>2</b>	<b>1</b>	<b>6</b>	<b>9</b>	
<b>CEUTA</b>	<b>40</b>	<b>22</b>	<b>0</b>	<b>0</b>	<b>0</b>	<b>22</b>	<b>62</b>	<b>10</b>	<b>0</b>	<b>0</b>	<b>0</b>	<b>10</b>	<b>2</b>	<b>4</b>	<b>16</b>	<b>46</b>	
<b>MELILLA</b>	<b>38</b>	<b>16</b>	<b>0</b>	<b>0</b>	<b>0</b>	<b>16</b>	<b>54</b>	<b>8</b>	<b>0</b>	<b>0</b>	<b>0</b>	<b>8</b>	<b>17</b>	<b>1</b>	<b>26</b>	<b>28</b>	

<b>TOTAL ESTADO</b>	<b>13.418</b>	<b>2.306</b>	<b>3</b>	<b>11</b>	<b>14</b>	<b>2.334</b>	<b>15.752</b>	<b>1.341</b>	<b>7</b>	<b>11</b>	<b>11</b>	<b>1.370</b>	<b>800</b>	<b>256</b>	<b>2.426</b>	<b>13.326</b>
---------------------	---------------	--------------	----------	-----------	-----------	--------------	---------------	--------------	----------	-----------	-----------	--------------	------------	------------	--------------	---------------

## PENSIÓN NO CONTRIBUTIVA DE INVALIDEZ

### CAUSAS DE DENEGACIÓN CORRESPONDIENTES AL MES DE NOVIEMBRE DE 2013

CC.AA. Y/O PROVINCIAS	EDAD	RESIDENCIA LEGAL	RECURSOS ECONÓMICOS		GRADO DISCAPACIDAD ENF. CRÓNICA	PRESTACIÓN INCOMPATIBLE	SOLICITAR SIN PASAR DOS AÑOS	SIN DESGLSAR	TOTAL CAUSAS DE DENEGACIÓN
			PERSONALES	U.E.C.					
<b>ANDALUCÍA</b>	5	4	11	33	84	6	0	0	143
ALMERÍA	1	0	2	1	10	0	0	0	14
CÁDIZ	1	1	0	3	17	3	0	0	25
CÓRDOBA	0	0	2	2	7	0	0	0	11
GRANADA	1	2	3	6	11	0	0	0	23
HUELVA	1	1	0	0	2	1	0	0	5
JAÉN	1	0	0	10	0	0	0	0	11
MÁLAGA	0	0	3	8	37	2	0	0	50
SEVILLA	0	0	1	3	0	0	0	0	4
<b>ARAGÓN</b>	0	0	3	1	3	0	0	0	7
HUESCA	0	0	0	0	2	0	0	0	2
TERUEL	0	0	0	0	0	0	0	0	0
ZARAGOZA	0	0	3	1	1	0	0	0	5
<b>ASTURIAS</b>	0	0	6	2	9	0	0	0	17
<b>ILLES BALEARS</b>	0	0	2	0	11	3	0	0	16
<b>CANARIAS</b>	1	3	19	9	47	1	0	0	80
LAS PALMAS	0	2	13	8	12	1	0	0	36
S.C. TENERIFE	1	1	6	1	35	0	0	0	44
<b>CANTABRIA</b>	0	0	2	0	2	0	0	0	4
<b>CASTILLA Y LEÓN</b>	0	0	3	3	6	1	1	0	14
ÁVILA	0	0	0	0	0	0	0	0	0
BURGOS	0	0	0	0	4	0	1	0	5
LEÓN	0	0	1	1	0	1	0	0	3
PALENCIA	0	0	0	1	0	0	0	0	1
SALAMANCA	0	0	0	1	0	0	0	0	1
SEGOVIA	0	0	0	0	0	0	0	0	0
SORIA	0	0	0	0	0	0	0	0	0
VALLADOLID	0	0	1	0	0	0	0	0	1
ZAMORA	0	0	1	0	2	0	0	0	3
<b>CASTILLA-LA MANCHA</b>	0	1	2	9	12	0	0	0	24
ALBACETE	0	0	1	1	3	0	0	0	5
CIUDAD REAL	0	0	1	2	1	0	0	0	4
CUENCA	0	0	0	1	4	0	0	0	5
GUADALAJARA	0	0	0	1	0	0	0	0	1
TOLEDO	0	1	0	4	4	0	0	0	9

(Continúa al dorso)

CC.AA. Y/O PROVINCIAS	EDAD	RESIDENCIA LEGAL	RECURSOS ECONÓMICOS		GRADO DISCAPACIDAD ENF. CRÓNICA	PRESTACIÓN INCOMPATIBLE	SOLICITAR SIN PASAR DOS AÑOS	SIN DESGLOSAR	TOTAL CAUSAS DE DENECCIÓN
			PERSONALES	U.E.C.					
<b>CATALUNYA</b>	0	1	14	12	41	10	0	0	78
BARCELONA	0	0	8	10	37	9	0	0	64
GIRONA	0	0	3	0	4	1	0	0	8
LLEIDA	0	0	1	0	0	0	0	0	1
TARRAGONA	0	1	2	2	0	0	0	0	5
<b>COMUNIDAD VALENCIANA</b>	0	0	23	16	107	2	0	0	148
ALICANTE	0	0	14	6	49	2	0	0	71
CASTELLÓN	0	0	2	3	0	0	0	0	5
VALENCIA	0	0	7	7	58	0	0	0	72
<b>EXTREMADURA</b>	2	0	2	2	5	0	0	0	11
BADAJOS	2	0	2	2	2	0	0	0	8
CÁCERES	0	0	0	0	3	0	0	0	3
<b>GALICIA</b>	1	3	10	14	60	1	0	0	89
A CORUÑA	0	1	3	3	21	1	0	0	29
LUGO	1	0	1	0	2	0	0	0	4
OURENSE	0	1	0	0	16	0	0	0	17
PONTEVEDRA	0	1	6	11	21	0	0	0	39
<b>MADRID</b>	0	5	20	22	9	0	0	0	56
<b>MURCIA</b>	0	9	13	8	50	0	0	0	80
<b>NAVARRA</b>	0	0	0	0	0	0	0	0	0
<b>PAÍS VASCO</b>	0	3	3	3	3	0	0	0	12
ARABA/ÁLAVA	0	0	1	0	0	0	0	0	1
GIPUZKOA	0	2	1	0	0	0	0	0	3
BIZKAIA	0	1	1	3	3	0	0	0	8
<b>LA RIOJA</b>	0	0	0	1	1	0	0	0	2
<b>CEUTA</b>	0	0	1	0	1	0	0	0	2
<b>MELILLA</b>	0	5	3	0	9	0	0	0	17
<b>TOTAL ESTADO</b>	9	34	137	135	460	24	1	0	800

## PENSIÓN NO CONTRIBUTIVA DE INVALIDEZ

### DATOS ACUMULADOS DE GESTIÓN CORRESPONDIENTES AL AÑO 2013 HASTA NOVIEMBRE

CC.AA. Y/O PROVINCIAS	PTES. AÑO ANTERIOR	SOLICITUDES PRESENTADAS					A RESOLV. AÑO	SOLICITUDES RESUELTAS									PTES. FINAL
		NUEVAS	LISMI	PAS	INSS	TOTAL		APROBADAS					NO APROBADAS				
								NUEVAS	LISMI	PAS	INSS	TOTAL	DNG	CAD-DES	TOTAL		
<b>ANDALUCÍA</b>	<b>2.782</b>	<b>5.050</b>	<b>8</b>	<b>44</b>	<b>0</b>	<b>5.102</b>	<b>7.884</b>	<b>3.187</b>	<b>33</b>	<b>70</b>	<b>0</b>	<b>3.290</b>	<b>1.938</b>	<b>295</b>	<b>5.523</b>	<b>2.361</b>	
ALMERÍA	30	309	1	1	0	311	341	211	5	1	0	217	74	13	304	37	
CÁDIZ	549	688	3	15	0	706	1.255	594	3	16	0	613	227	49	889	366	
CÓRDOBA	208	435	2	10	0	447	655	376	6	19	0	401	113	33	547	108	
GRANADA	121	410	0	0	0	410	531	253	0	2	0	255	125	17	397	134	
HUELVA	36	427	0	1	0	428	464	281	0	1	0	282	98	25	405	59	
JAÉN	64	265	1	1	0	267	331	167	2	4	0	173	97	17	287	44	
MÁLAGA	345	1.058	1	6	0	1.065	1.410	633	9	6	0	648	431	64	1.143	267	
SEVILLA	1.429	1.458	0	10	0	1.468	2.897	672	8	21	0	701	773	77	1.551	1.346	
<b>ARAGÓN</b>	<b>32</b>	<b>326</b>	<b>1</b>	<b>1</b>	<b>3</b>	<b>331</b>	<b>363</b>	<b>219</b>	<b>1</b>	<b>1</b>	<b>1</b>	<b>222</b>	<b>86</b>	<b>17</b>	<b>325</b>	<b>38</b>	
HUESCA	2	65	1	0	3	69	71	33	1	0	1	35	22	5	62	9	
TERUEL	2	28	0	0	0	28	30	14	0	0	0	14	10	3	27	3	
ZARAGOZA	28	233	0	1	0	234	262	172	0	1	0	173	54	9	236	26	
<b>ASTURIAS</b>	<b>191</b>	<b>504</b>	<b>1</b>	<b>0</b>	<b>0</b>	<b>505</b>	<b>696</b>	<b>312</b>	<b>1</b>	<b>0</b>	<b>0</b>	<b>313</b>	<b>175</b>	<b>71</b>	<b>559</b>	<b>137</b>	
<b>ILLES BALEARS</b>	<b>8</b>	<b>498</b>	<b>1</b>	<b>1</b>	<b>0</b>	<b>500</b>	<b>508</b>	<b>271</b>	<b>0</b>	<b>1</b>	<b>0</b>	<b>272</b>	<b>171</b>	<b>61</b>	<b>504</b>	<b>4</b>	
<b>CANARIAS</b>	<b>3.548</b>	<b>2.481</b>	<b>2</b>	<b>17</b>	<b>10</b>	<b>2.510</b>	<b>6.058</b>	<b>1.158</b>	<b>2</b>	<b>18</b>	<b>7</b>	<b>1.185</b>	<b>1.078</b>	<b>134</b>	<b>2.397</b>	<b>3.661</b>	
LAS PALMAS	1.916	1.019	2	7	0	1.028	2.944	447	0	11	0	458	479	66	1.003	1.941	
S.C. TENERIFE	1.632	1.462	0	10	10	1.482	3.114	711	2	7	7	727	599	68	1.394	1.720	
<b>CANTABRIA</b>	<b>75</b>	<b>415</b>	<b>2</b>	<b>2</b>	<b>0</b>	<b>419</b>	<b>494</b>	<b>322</b>	<b>2</b>	<b>3</b>	<b>0</b>	<b>327</b>	<b>63</b>	<b>0</b>	<b>390</b>	<b>104</b>	
<b>CASTILLA Y LEÓN</b>	<b>236</b>	<b>1.214</b>	<b>3</b>	<b>1</b>	<b>0</b>	<b>1.218</b>	<b>1.454</b>	<b>809</b>	<b>5</b>	<b>2</b>	<b>0</b>	<b>816</b>	<b>217</b>	<b>143</b>	<b>1.176</b>	<b>278</b>	
ÁVILA	1	112	0	0	0	112	113	94	0	0	0	94	12	2	108	5	
BURGOS	81	212	0	1	0	213	294	96	0	1	0	97	48	103	248	46	
LEÓN	22	229	0	0	0	229	251	134	3	1	0	138	36	7	181	70	
PALENCIA	13	92	0	0	0	92	105	70	0	0	0	70	19	2	91	14	
SALAMANCA	42	167	1	0	0	168	210	106	0	0	0	106	41	4	151	59	
SEGOVIA	23	67	0	0	0	67	90	45	0	0	0	45	13	6	64	26	
SORIA	0	13	1	0	0	14	14	9	1	0	0	10	1	1	12	2	
VALLADOLID	29	206	0	0	0	206	235	158	0	0	0	158	24	13	195	40	
ZAMORA	25	116	1	0	0	117	142	97	1	0	0	98	23	5	126	16	
<b>CASTILLA-LA MANCHA</b>	<b>434</b>	<b>1.193</b>	<b>2</b>	<b>6</b>	<b>8</b>	<b>1.209</b>	<b>1.643</b>	<b>742</b>	<b>5</b>	<b>14</b>	<b>5</b>	<b>766</b>	<b>335</b>	<b>96</b>	<b>1.197</b>	<b>446</b>	
ALBACETE	81	376	1	5	0	382	463	222	1	6	0	229	119	21	369	94	
CIUDAD REAL	51	220	0	0	0	220	271	167	1	4	0	172	70	24	266	5	
CUENCA	33	152	0	1	0	153	186	110	1	1	0	112	41	4	157	29	
GUADALAJARA	31	104	1	0	8	113	144	87	2	1	5	95	29	14	138	6	
TOLEDO	238	341	0	0	0	341	579	156	0	2	0	158	76	33	267	312	

(Continúa al dorso)

CC.AA. Y/O PROVINCIAS	PTES. AÑO ANTERIOR	SOLICITUDES PRESENTADAS					A RESOLV. AÑO	SOLICITUDES RESUELTAS								PTES. FINAL
								A PROBADAS				NO APROBADAS		TOTAL		
		NUEVAS	LISMI	PAS	INSS	TOTAL		NUEVAS	LISMI	PAS	INSS	TOTAL	DNG		CAD-DES	
<b>CATALUNYA</b>	<b>2.811</b>	<b>3.901</b>	<b>3</b>	<b>10</b>	<b>163</b>	<b>4.077</b>	<b>6.888</b>	<b>1.328</b>	<b>8</b>	<b>0</b>	<b>179</b>	<b>1.515</b>	<b>1.394</b>	<b>678</b>	<b>3.587</b>	<b>3.301</b>
BARCELONA	2.101	2.956	1	5	128	3.090	5.191	988	2	0	129	1.119	1.150	503	2.772	2.419
GIRONA	269	286	1	0	10	297	566	113	0	0	27	140	114	59	313	253
LLEIDA	106	126	0	1	3	130	236	68	0	0	6	74	21	22	117	119
TARRAGONA	335	533	1	4	22	560	895	159	6	0	17	182	109	94	385	510
<b>COMUNIDAD VALENCIANA</b>	<b>1.055</b>	<b>2.411</b>	<b>16</b>	<b>23</b>	<b>0</b>	<b>2.450</b>	<b>3.505</b>	<b>1.344</b>	<b>15</b>	<b>22</b>	<b>0</b>	<b>1.381</b>	<b>1.009</b>	<b>186</b>	<b>2.576</b>	<b>929</b>
ALICANTE	528	770	14	19	0	803	1.331	354	11	15	0	380	612	66	1.058	273
CASTELLÓN	84	369	0	1	0	370	454	259	0	1	0	260	68	22	350	104
VALENCIA	443	1.272	2	3	0	1.277	1.720	731	4	6	0	741	329	98	1.168	552
<b>EXTREMADURA</b>	<b>48</b>	<b>684</b>	<b>3</b>	<b>4</b>	<b>0</b>	<b>691</b>	<b>739</b>	<b>435</b>	<b>1</b>	<b>10</b>	<b>0</b>	<b>446</b>	<b>214</b>	<b>44</b>	<b>704</b>	<b>35</b>
BADAJOS(*)	1	525	0	4	0	529	530	314	0	10	0	324	172	26	522	8
CÁCERES	47	159	3	0	0	162	209	121	1	0	0	122	42	18	182	27
<b>GALICIA</b>	<b>418</b>	<b>2.170</b>	<b>6</b>	<b>0</b>	<b>0</b>	<b>2.176</b>	<b>2.594</b>	<b>1.076</b>	<b>3</b>	<b>1</b>	<b>14</b>	<b>1.094</b>	<b>687</b>	<b>68</b>	<b>1.849</b>	<b>745</b>
A CORUÑA	248	674	0	0	0	674	922	393	1	1	14	409	204	26	639	283
LUGO	26	144	2	0	0	146	172	93	1	0	0	94	33	7	134	38
OURENSE	72	294	0	0	0	294	366	133	1	0	0	134	116	3	253	113
PONTEVEDRA	72	1.058	4	0	0	1.062	1.134	457	0	0	0	457	334	32	823	311
<b>MADRID</b>	<b>430</b>	<b>2.326</b>	<b>9</b>	<b>14</b>	<b>0</b>	<b>2.349</b>	<b>2.779</b>	<b>1.449</b>	<b>9</b>	<b>14</b>	<b>0</b>	<b>1.472</b>	<b>425</b>	<b>276</b>	<b>2.173</b>	<b>606</b>
<b>MURCIA</b>	<b>476</b>	<b>1.323</b>	<b>6</b>	<b>2</b>	<b>38</b>	<b>1.369</b>	<b>1.845</b>	<b>572</b>	<b>6</b>	<b>0</b>	<b>3</b>	<b>581</b>	<b>689</b>	<b>102</b>	<b>1.372</b>	<b>473</b>
<b>NAVARRA</b>	<b>32</b>	<b>113</b>	<b>1</b>	<b>1</b>	<b>0</b>	<b>115</b>	<b>147</b>	<b>103</b>	<b>1</b>	<b>0</b>	<b>0</b>	<b>104</b>	<b>15</b>	<b>4</b>	<b>123</b>	<b>24</b>
<b>PAÍS VASCO</b>	<b>81</b>	<b>702</b>	<b>0</b>	<b>1</b>	<b>0</b>	<b>703</b>	<b>784</b>	<b>537</b>	<b>0</b>	<b>0</b>	<b>0</b>	<b>537</b>	<b>133</b>	<b>13</b>	<b>683</b>	<b>101</b>
ARABA/ÁLAVA	1	97	0	0	0	97	98	92	0	0	0	92	2	0	94	4
GIPUZKOA	3	170	0	0	0	170	173	131	0	0	0	131	24	0	155	18
BIZKAIA	77	435	0	1	0	436	513	314	0	0	0	314	107	13	434	79
<b>LA RIOJA</b>	<b>15</b>	<b>94</b>	<b>0</b>	<b>0</b>	<b>0</b>	<b>94</b>	<b>109</b>	<b>86</b>	<b>0</b>	<b>0</b>	<b>0</b>	<b>86</b>	<b>11</b>	<b>3</b>	<b>100</b>	<b>9</b>
<b>CEUTA</b>	<b>30</b>	<b>202</b>	<b>0</b>	<b>0</b>	<b>0</b>	<b>202</b>	<b>232</b>	<b>71</b>	<b>0</b>	<b>1</b>	<b>0</b>	<b>72</b>	<b>76</b>	<b>38</b>	<b>186</b>	<b>46</b>
<b>MELILLA</b>	<b>36</b>	<b>234</b>	<b>1</b>	<b>0</b>	<b>0</b>	<b>235</b>	<b>271</b>	<b>107</b>	<b>0</b>	<b>0</b>	<b>0</b>	<b>107</b>	<b>118</b>	<b>18</b>	<b>243</b>	<b>28</b>

<b>TOTAL ESTADO</b>	<b>12.738</b>	<b>25.841</b>	<b>65</b>	<b>127</b>	<b>222</b>	<b>26.255</b>	<b>38.993</b>	<b>14.128</b>	<b>92</b>	<b>157</b>	<b>209</b>	<b>14.586</b>	<b>8.834</b>	<b>2.247</b>	<b>25.667</b>	<b>13.326</b>
---------------------	---------------	---------------	-----------	------------	------------	---------------	---------------	---------------	-----------	------------	------------	---------------	--------------	--------------	---------------	---------------

(\*) Se han incluido datos no incorporados correspondientes al mes de enero

## PENSIÓN NO CONTRIBUTIVA DE INVALIDEZ

### CAUSAS DE DENEGACIÓN ACUMULADAS CORRESPONDIENTES AL AÑO 2013 HASTA NOVIEMBRE

CC.AA. Y/O PROVINCIAS	EDAD	RESIDENCIA	RECURSOS ECONÓMICOS		GRADO DISCAPACIDAD	PRESTACIÓN	SOLICITAR SIN PASAR	SIN	TOTAL CAUSAS DE DENEGACIÓN
		LEGAL	PERSONALES	U.E.C.	ENF. CRÓNICA	INCOMPATIBLE	SIN PASAR DOS AÑOS	DESGLSAR	
<b>ANDALUCÍA</b>	<b>43</b>	<b>59</b>	<b>157</b>	<b>254</b>	<b>1.304</b>	<b>58</b>	<b>2</b>	<b>61</b>	<b>1.938</b>
ALMERÍA	3	2	13	10	41	4	0	1	74
CÁDIZ	4	13	23	41	138	6	0	2	227
CÓRDOBA	5	11	13	28	43	11	0	2	113
GRANADA	6	11	14	22	65	2	0	5	125
HUELVA	4	1	11	23	50	9	0	0	98
JAÉN	3	1	4	23	54	10	1	1	97
MÁLAGA	2	11	40	41	317	13	0	7	431
SEVILLA	16	9	39	66	596	3	1	43	773
<b>ARAGÓN</b>	<b>2</b>	<b>4</b>	<b>19</b>	<b>22</b>	<b>29</b>	<b>9</b>	<b>0</b>	<b>1</b>	<b>86</b>
HUESCA	1	0	7	5	7	1	0	1	22
TERUEL	0	1	0	0	9	0	0	0	10
ZARAGOZA	1	3	12	17	13	8	0	0	54
<b>ASTURIAS</b>	<b>11</b>	<b>2</b>	<b>54</b>	<b>21</b>	<b>81</b>	<b>6</b>	<b>0</b>	<b>0</b>	<b>175</b>
<b>ILLES BALEARS</b>	<b>4</b>	<b>16</b>	<b>6</b>	<b>15</b>	<b>116</b>	<b>12</b>	<b>1</b>	<b>1</b>	<b>171</b>
<b>CANARIAS</b>	<b>15</b>	<b>43</b>	<b>155</b>	<b>259</b>	<b>593</b>	<b>13</b>	<b>0</b>	<b>0</b>	<b>1.078</b>
LAS PALMAS	4	30	84	156	198	7	0	0	479
S.C. TENERIFE	11	13	71	103	395	6	0	0	599
<b>CANTABRIA</b>	<b>0</b>	<b>2</b>	<b>17</b>	<b>17</b>	<b>27</b>	<b>0</b>	<b>0</b>	<b>0</b>	<b>63</b>
<b>CASTILLA Y LEÓN</b>	<b>16</b>	<b>20</b>	<b>47</b>	<b>48</b>	<b>62</b>	<b>22</b>	<b>1</b>	<b>1</b>	<b>217</b>
ÁVILA	0	4	2	4	0	2	0	0	12
BURGOS	6	1	9	8	20	3	1	0	48
LEÓN	3	3	8	9	7	6	0	0	36
PALENCIA	0	0	2	5	7	5	0	0	19
SALAMANCA	2	7	9	5	16	2	0	0	41
SEGOVIA	4	2	3	4	0	0	0	0	13
SORIA	0	0	0	1	0	0	0	0	1
VALLADOLID	1	1	9	8	2	3	0	0	24
ZAMORA	0	2	5	4	10	1	0	1	23
<b>CASTILLA-LA MANCHA</b>	<b>12</b>	<b>19</b>	<b>58</b>	<b>88</b>	<b>147</b>	<b>11</b>	<b>0</b>	<b>0</b>	<b>335</b>
ALBACETE	1	5	15	31	65	2	0	0	119
CIUDAD REAL	1	4	8	21	29	7	0	0	70
CUENCA	4	0	8	8	20	1	0	0	41
GUADALAJARA	0	4	9	10	6	0	0	0	29
TOLEDO	6	6	18	18	27	1	0	0	76

(Continúa al dorso)

CC.AA. Y/O PROVINCIAS	EDAD	RESIDENCIA LEGAL	RECURSOS ECONÓMICOS		GRADO DISCAPACIDAD ENF. CRÓNICA	PRESTACIÓN INCOMPATIBLE	SOLICITAR SIN PASAR DOS AÑOS	SIN DESGLOSAR	TOTAL CAUSAS DE DENEGACIÓN
			PERSONALES	U.E.C.					
<b>CATALUNYA</b>	<b>2</b>	<b>57</b>	<b>185</b>	<b>216</b>	<b>572</b>	<b>362</b>	<b>0</b>	<b>0</b>	<b>1.394</b>
BARCELONA	0	42	138	187	492	291	0	0	1.150
GIRONA	0	7	23	9	47	28	0	0	114
LLEIDA	0	2	1	1	12	5	0	0	21
TARRAGONA	2	6	23	19	21	38	0	0	109
<b>COMUNIDAD VALENCIANA</b>	<b>5</b>	<b>24</b>	<b>110</b>	<b>122</b>	<b>720</b>	<b>28</b>	<b>0</b>	<b>0</b>	<b>1.009</b>
ALICANTE	1	5	35	29	527	15	0	0	612
CASTELLÓN	0	3	15	18	30	2	0	0	68
VALENCIA	4	16	60	75	163	11	0	0	329
<b>EXTREMADURA</b>	<b>8</b>	<b>6</b>	<b>32</b>	<b>40</b>	<b>128</b>	<b>0</b>	<b>0</b>	<b>0</b>	<b>214</b>
BADAJOS	8	4	26	30	104	0	0	0	172
CÁCERES	0	2	6	10	24	0	0	0	42
<b>GALICIA</b>	<b>5</b>	<b>27</b>	<b>104</b>	<b>162</b>	<b>386</b>	<b>3</b>	<b>0</b>	<b>0</b>	<b>687</b>
A CORUÑA	2	7	33	29	130	3	0	0	204
LUGO	2	0	4	8	19	0	0	0	33
OURENSE	1	11	3	7	94	0	0	0	116
PONTEVEDRA	0	9	64	118	143	0	0	0	334
<b>MADRID</b>	<b>8</b>	<b>63</b>	<b>143</b>	<b>141</b>	<b>70</b>	<b>0</b>	<b>0</b>	<b>0</b>	<b>425</b>
<b>MURCIA</b>	<b>6</b>	<b>46</b>	<b>93</b>	<b>89</b>	<b>446</b>	<b>9</b>	<b>0</b>	<b>0</b>	<b>689</b>
<b>NAVARRA</b>	<b>2</b>	<b>0</b>	<b>5</b>	<b>7</b>	<b>0</b>	<b>1</b>	<b>0</b>	<b>0</b>	<b>15</b>
<b>PAÍS VASCO</b>	<b>1</b>	<b>13</b>	<b>32</b>	<b>52</b>	<b>26</b>	<b>9</b>	<b>0</b>	<b>0</b>	<b>133</b>
ARABA/ÁLAVA	0	0	1	1	0	0	0	0	2
GIPUZKOA	0	5	7	9	1	2	0	0	24
BIZKAIA	1	8	24	42	25	7	0	0	107
<b>LA RIOJA</b>	<b>0</b>	<b>4</b>	<b>1</b>	<b>1</b>	<b>5</b>	<b>0</b>	<b>0</b>	<b>0</b>	<b>11</b>
<b>CEUTA</b>	<b>1</b>	<b>4</b>	<b>7</b>	<b>9</b>	<b>54</b>	<b>1</b>	<b>0</b>	<b>0</b>	<b>76</b>
<b>MELILLA</b>	<b>0</b>	<b>13</b>	<b>8</b>	<b>3</b>	<b>93</b>	<b>1</b>	<b>0</b>	<b>0</b>	<b>118</b>
<b>TOTAL ESTADO</b>	<b>141</b>	<b>422</b>	<b>1.233</b>	<b>1.566</b>	<b>4.859</b>	<b>545</b>	<b>4</b>	<b>64</b>	<b>8.834</b>

**1d PNCs DE LA SEGURIDAD SOCIAL: DATOS DE LA GESTIÓN MENSUAL Y ANUAL**

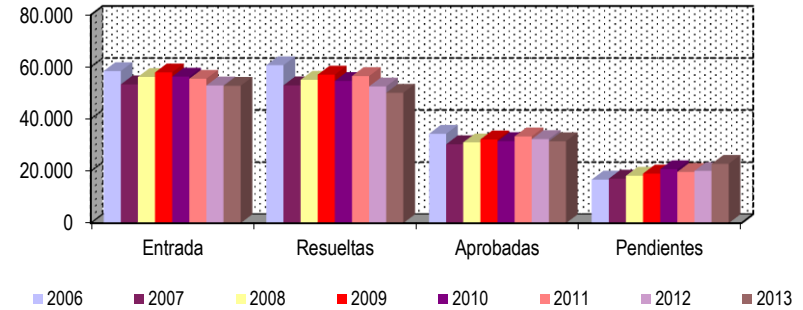
**R.D.L. 1/1994, DE 20 DE JUNIO; T. REF. LGSS  
PNCs DE LA SEGURIDAD SOCIAL**

**TOTAL: JUBILACIÓN MÁS INVALIDEZ**

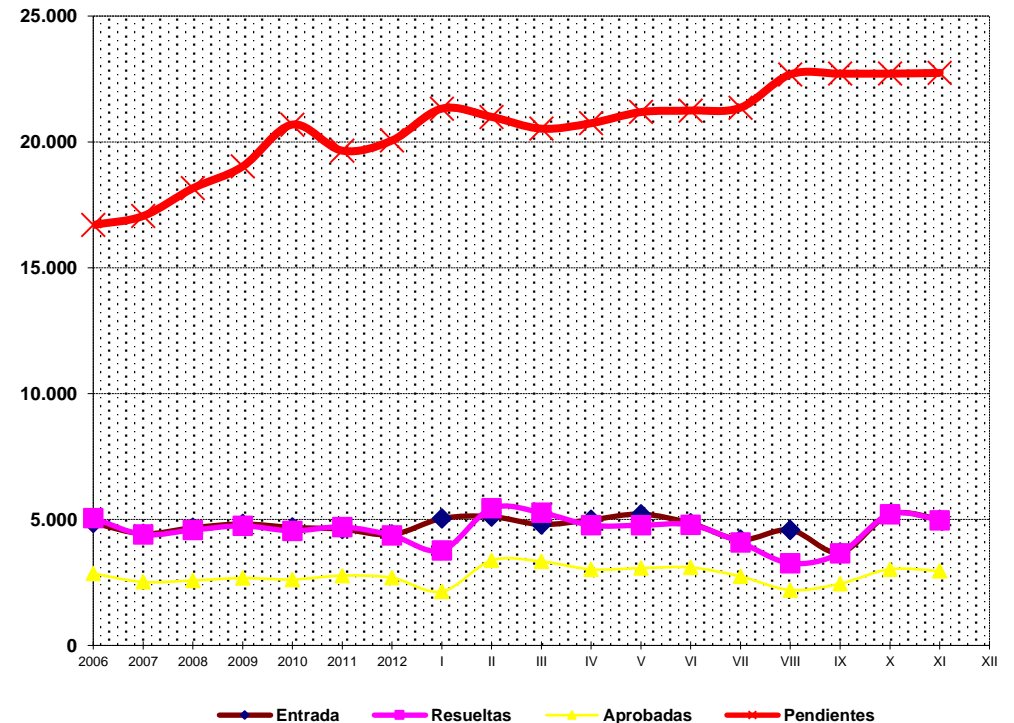
		Entrada	Resueltas	% R./E.	Aprobadas	No Aprob.	Pendientes
G E S T I O N	2006	58.379	60.644	103,88%	34.262	26.382	16.702
	2007	53.253	52.898	99,33%	30.248	22.650	17.057
	2008	56.116	55.013	98,03%	30.978	24.035	18.160
	2009	57.869	57.003	98,50%	32.093	24.910	19.026
	2010	56.253	54.589	97,04%	31.450	23.139	20.690
	2011	55.421	56.457	101,87%	33.276	23.181	19.654
	2012	52.856	52.452	99,24%	32.240	20.212	20.058
M E D I A S	2006	4.865	5.054		2.855	2.199	16.702
	2007	4.438	4.408		2.521	1.888	17.057
	2008	4.676	4.584		2.582	2.003	18.160
	2009	4.822	4.750		2.674	2.076	19.026
	2010	4.688	4.549		2.621	1.928	20.690
	2011	4.618	4.705		2.773	1.932	19.654
	2012	4.405	4.371		2.687	1.684	20.058
<b>2013</b>							
I	5.042	3.776	74,89%	2.140	1.636	21.324	
II	5.117	5.446	106,43%	3.374	2.072	20.995	
III	4.805	5.273	109,74%	3.336	1.937	20.527	
IV	4.992	4.775	95,65%	3.023	1.752	20.744	
V	5.215	4.772	91,51%	3.071	1.701	21.187	
VI	4.853	4.791	98,72%	3.095	1.696	21.249	
VII	4.200	4.088	97,33%	2.742	1.346	21.361	
VIII	4.587	3.265	71,18%	2.201	1.064	22.683	
IX	3.691	3.662	99,21%	2.454	1.208	22.712	
X	5.216	5.215	99,98%	3.028	2.187	22.713	
XI	4.997	4.967	99,40%	2.954	2.013	22.743	
XII							
		<b>52.715</b>	<b>50.030</b>	<b>94,91%</b>	<b>31.418</b>	<b>18.612</b>	<b>22.743</b>

\* Pendientes reales

EVOLUCIÓN DE LA GESTIÓN 2006-2013



EVOLUCIÓN MEDIAS MENSUALES



## PENSIONES NO CONTRIBUTIVAS DE JUBILACIÓN E INVALIDEZ

### DATOS CONJUNTOS DE GESTIÓN CORRESPONDIENTES AL MES DE NOVIEMBRE DE 2013

CC.AA. Y/O PROVINCIAS	PTES. MES ANTERIOR	SOLICITUDES PRESENTADAS					A RESOLV. MES	SOLICITUDES RESUELTAS									PTES. FIN MES
		NUEVAS	LISMI	PAS	INSS	TOTAL		APROBADAS					NO APROBADAS		TOTAL		
								NUEVAS	LISMI	PAS	INSS	TOTAL	DNG	CAD-DES			
<b>ANDALUCÍA</b>	<b>3.801</b>	<b>926</b>	<b>9</b>	<b>54</b>	<b>0</b>	<b>989</b>	<b>4.790</b>	<b>752</b>	<b>1</b>	<b>14</b>	<b>0</b>	<b>767</b>	<b>243</b>	<b>205</b>	<b>1.215</b>	<b>3.575</b>	
ALMERÍA	80	53	0	0	0	53	133	45	1	0	0	46	26	4	76	57	
CÁDIZ	567	228	2	15	0	245	812	151	0	0	0	151	33	35	219	593	
CÓRDOBA	149	85	0	0	0	85	234	67	0	2	0	69	17	3	89	145	
GRANADA	203	71	0	1	0	72	275	49	0	1	0	50	34	6	90	185	
HUELVA	72	62	1	2	0	65	137	43	0	0	0	43	12	2	57	80	
JAÉN	74	48	0	1	0	49	123	22	0	1	0	23	13	9	45	78	
MÁLAGA	517	183	5	3	0	191	708	168	0	3	0	171	84	10	265	443	
SEVILLA	2.139	196	1	32	0	229	2.368	207	0	7	0	214	24	136	374	1.994	
<b>ARAGÓN</b>	<b>78</b>	<b>86</b>	<b>0</b>	<b>0</b>	<b>1</b>	<b>87</b>	<b>165</b>	<b>59</b>	<b>0</b>	<b>0</b>	<b>0</b>	<b>59</b>	<b>17</b>	<b>12</b>	<b>88</b>	<b>77</b>	
HUESCA	25	9	0	0	1	10	35	8	0	0	0	8	4	4	16	19	
TERUEL	9	7	0	0	0	7	16	8	0	0	0	8	0	1	9	7	
ZARAGOZA	44	70	0	0	0	70	114	43	0	0	0	43	13	7	63	51	
<b>ASTURIAS</b>	<b>271</b>	<b>75</b>	<b>0</b>	<b>0</b>	<b>2</b>	<b>77</b>	<b>348</b>	<b>53</b>	<b>0</b>	<b>0</b>	<b>2</b>	<b>55</b>	<b>36</b>	<b>5</b>	<b>96</b>	<b>252</b>	
<b>ILLES BALEARS</b>	<b>107</b>	<b>85</b>	<b>0</b>	<b>0</b>	<b>0</b>	<b>85</b>	<b>192</b>	<b>62</b>	<b>0</b>	<b>0</b>	<b>0</b>	<b>62</b>	<b>29</b>	<b>13</b>	<b>104</b>	<b>88</b>	
<b>CANARIAS</b>	<b>4.954</b>	<b>420</b>	<b>0</b>	<b>7</b>	<b>0</b>	<b>427</b>	<b>5.381</b>	<b>237</b>	<b>1</b>	<b>5</b>	<b>2</b>	<b>245</b>	<b>115</b>	<b>24</b>	<b>384</b>	<b>4.997</b>	
LAS PALMAS	2.665	201	0	4	0	205	2.870	102	0	3	0	105	51	15	171	2.699	
S.C. TENERIFE	2.289	219	0	3	0	222	2.511	135	1	2	2	140	64	9	213	2.298	
<b>CANTABRIA</b>	<b>142</b>	<b>71</b>	<b>0</b>	<b>1</b>	<b>0</b>	<b>72</b>	<b>214</b>	<b>57</b>	<b>0</b>	<b>0</b>	<b>0</b>	<b>57</b>	<b>8</b>	<b>0</b>	<b>65</b>	<b>149</b>	
<b>CASTILLA Y LEÓN</b>	<b>464</b>	<b>198</b>	<b>0</b>	<b>0</b>	<b>0</b>	<b>198</b>	<b>662</b>	<b>124</b>	<b>0</b>	<b>0</b>	<b>0</b>	<b>124</b>	<b>42</b>	<b>27</b>	<b>193</b>	<b>469</b>	
ÁVILA	11	19	0	0	0	19	30	11	0	0	0	11	2	1	14	16	
BURGOS	87	18	0	0	0	18	105	7	0	0	0	7	9	21	37	68	
LEÓN	115	46	0	0	0	46	161	38	0	0	0	38	10	1	49	112	
PALENCIA	22	18	0	0	0	18	40	10	0	0	0	10	2	0	12	28	
SALAMANCA	90	36	0	0	0	36	126	23	0	0	0	23	6	0	29	97	
SEGOVIA	27	11	0	0	0	11	38	2	0	0	0	2	0	1	3	35	
SORIA	3	4	0	0	0	4	7	4	0	0	0	4	0	0	4	3	
VALLADOLID	71	32	0	0	0	32	103	16	0	0	0	16	9	1	26	77	
ZAMORA	38	14	0	0	0	14	52	13	0	0	0	13	4	2	19	33	
<b>CASTILLA-LA MANCHA</b>	<b>859</b>	<b>226</b>	<b>1</b>	<b>0</b>	<b>0</b>	<b>227</b>	<b>1.086</b>	<b>103</b>	<b>0</b>	<b>0</b>	<b>0</b>	<b>103</b>	<b>50</b>	<b>25</b>	<b>178</b>	<b>908</b>	
ALBACETE	107	71	1	0	0	72	179	33	0	0	0	33	13	4	50	129	
CIUDAD REAL	12	36	0	0	0	36	48	31	0	0	0	31	8	3	42	6	
CUENCA	33	24	0	0	0	24	57	13	0	0	0	13	6	1	20	37	
GUADALAJARA	19	19	0	0	0	19	38	8	0	0	0	8	4	4	16	22	
TOLEDO	688	76	0	0	0	76	764	18	0	0	0	18	19	13	50	714	

(Continúa al dorso)

CC.AA. Y/O PROVINCIAS	PTES. MES ANTERIOR	SOLICITUDES PRESENTADAS					A RESOLV. MES	SOLICITUDES RESUELTAS									PTES. FIN MES
								APROBADAS				NO APROBADAS		TOTAL			
		NUEVAS	LISMI	PAS	INSS	TOTAL		NUEVAS	LISMI	PAS	INSS	TOTAL	DNG		CAD-DES		
<b>CATALUNYA</b>	<b>6.144</b>	<b>540</b>	<b>0</b>	<b>4</b>	<b>13</b>	<b>557</b>	<b>6.701</b>	<b>120</b>	<b>2</b>	<b>0</b>	<b>9</b>	<b>131</b>	<b>117</b>	<b>54</b>	<b>302</b>	<b>6.399</b>	
BARCELONA	4.554	400	0	1	10	411	4.965	81	0	0	7	88	98	41	227	4.738	
GIRONA	492	43	0	0	1	44	536	11	0	0	1	12	10	2	24	512	
LLEIDA	278	19	0	1	1	21	299	8	0	0	1	9	1	3	13	286	
TARRAGONA	820	78	0	2	1	81	901	20	2	0	0	22	8	8	38	863	
<b>COMUNIDAD VALENCIANA</b>	<b>2.026</b>	<b>504</b>	<b>1</b>	<b>2</b>	<b>0</b>	<b>507</b>	<b>2.533</b>	<b>340</b>	<b>0</b>	<b>3</b>	<b>0</b>	<b>343</b>	<b>284</b>	<b>45</b>	<b>672</b>	<b>1.861</b>	
ALICANTE	830	194	1	1	0	196	1.026	126	0	1	0	127	136	4	267	759	
CASTELLÓN	137	58	0	0	0	58	195	43	0	0	0	43	9	4	56	139	
VALENCIA	1.059	252	0	1	0	253	1.312	171	0	2	0	173	139	37	349	963	
<b>EXTREMADURA</b>	<b>177</b>	<b>136</b>	<b>1</b>	<b>0</b>	<b>0</b>	<b>137</b>	<b>314</b>	<b>112</b>	<b>1</b>	<b>5</b>	<b>0</b>	<b>118</b>	<b>38</b>	<b>24</b>	<b>180</b>	<b>134</b>	
BADAJOZ	70	102	0	0	0	102	172	70	0	4	0	74	19	11	104	68	
CÁCERES	107	34	1	0	0	35	142	42	1	1	0	44	19	13	76	66	
<b>GALICIA</b>	<b>1.550</b>	<b>373</b>	<b>2</b>	<b>0</b>	<b>0</b>	<b>375</b>	<b>1.925</b>	<b>292</b>	<b>1</b>	<b>0</b>	<b>0</b>	<b>293</b>	<b>157</b>	<b>18</b>	<b>468</b>	<b>1.457</b>	
A CORUÑA	629	133	0	0	0	133	762	98	0	0	0	98	53	9	160	602	
LUGO	46	38	0	0	0	38	84	27	0	0	0	27	8	0	35	49	
OURENSE	173	48	0	0	0	48	221	17	1	0	0	18	24	2	44	177	
PONTEVEDRA	702	154	2	0	0	156	858	150	0	0	0	150	72	7	229	629	
<b>MADRID</b>	<b>1.144</b>	<b>827</b>	<b>1</b>	<b>0</b>	<b>0</b>	<b>828</b>	<b>1.972</b>	<b>311</b>	<b>1</b>	<b>0</b>	<b>0</b>	<b>312</b>	<b>152</b>	<b>82</b>	<b>546</b>	<b>1.426</b>	
<b>MURCIA</b>	<b>679</b>	<b>192</b>	<b>3</b>	<b>0</b>	<b>5</b>	<b>200</b>	<b>879</b>	<b>124</b>	<b>2</b>	<b>1</b>	<b>0</b>	<b>127</b>	<b>93</b>	<b>24</b>	<b>244</b>	<b>635</b>	
<b>NAVARRA</b>	<b>27</b>	<b>38</b>	<b>1</b>	<b>0</b>	<b>0</b>	<b>39</b>	<b>66</b>	<b>16</b>	<b>0</b>	<b>0</b>	<b>0</b>	<b>16</b>	<b>8</b>	<b>4</b>	<b>28</b>	<b>38</b>	
<b>PAÍS VASCO</b>	<b>155</b>	<b>123</b>	<b>0</b>	<b>0</b>	<b>0</b>	<b>123</b>	<b>278</b>	<b>103</b>	<b>0</b>	<b>0</b>	<b>0</b>	<b>103</b>	<b>18</b>	<b>0</b>	<b>121</b>	<b>157</b>	
ARABA/ÁLAVA	0	23	0	0	0	23	23	17	0	0	0	17	1	0	18	5	
GIPUZKOA	24	31	0	0	0	31	55	28	0	0	0	28	3	0	31	24	
BIZKAIA	131	69	0	0	0	69	200	58	0	0	0	58	14	0	72	128	
<b>LA RIOJA</b>	<b>16</b>	<b>21</b>	<b>0</b>	<b>0</b>	<b>0</b>	<b>21</b>	<b>37</b>	<b>13</b>	<b>0</b>	<b>0</b>	<b>0</b>	<b>13</b>	<b>5</b>	<b>1</b>	<b>19</b>	<b>18</b>	
<b>CEUTA</b>	<b>66</b>	<b>30</b>	<b>0</b>	<b>0</b>	<b>0</b>	<b>30</b>	<b>96</b>	<b>16</b>	<b>0</b>	<b>0</b>	<b>0</b>	<b>16</b>	<b>9</b>	<b>6</b>	<b>31</b>	<b>65</b>	
<b>MELILLA</b>	<b>53</b>	<b>18</b>	<b>0</b>	<b>0</b>	<b>0</b>	<b>18</b>	<b>71</b>	<b>10</b>	<b>0</b>	<b>0</b>	<b>0</b>	<b>10</b>	<b>20</b>	<b>3</b>	<b>33</b>	<b>38</b>	

<b>TOTAL ESTADO</b>	<b>22.713</b>	<b>4.889</b>	<b>19</b>	<b>68</b>	<b>21</b>	<b>4.997</b>	<b>27.710</b>	<b>2.904</b>	<b>9</b>	<b>28</b>	<b>13</b>	<b>2.954</b>	<b>1.441</b>	<b>572</b>	<b>4.967</b>	<b>22.743</b>
---------------------	---------------	--------------	-----------	-----------	-----------	--------------	---------------	--------------	----------	-----------	-----------	--------------	--------------	------------	--------------	---------------

## PENSIONES NO CONTRIBUTIVAS DE JUBILACIÓN E INVALIDEZ

### CAUSAS DE DENEGACIÓN CONJUNTAS CORRESPONDIENTES AL MES DE NOVIEMBRE DE 2013

CC.AA. Y/O PROVINCIAS	EDAD	RESIDENCIA	RECURSOS ECONÓMICOS		GRADO DISCAPACIDAD	PRESTACIÓN	SOLICITAR SIN PASAR	SIN	TOTAL CAUSAS DE DENEGACIÓN
		LEGAL	PERSONALES	U.E.C.	ENF. CRÓNICA	INCOMPATIBLE	SIN PASAR DOS AÑOS	DESGLASAR	
<b>ANDALUCÍA</b>	<b>8</b>	<b>24</b>	<b>25</b>	<b>94</b>	<b>84</b>	<b>8</b>	<b>0</b>	<b>0</b>	<b>243</b>
ALMERÍA	1	1	2	12	10	0	0	0	26
CÁDIZ	1	1	1	10	17	3	0	0	33
CÓRDOBA	0	1	3	6	7	0	0	0	17
GRANADA	1	8	4	10	11	0	0	0	34
HUELVA	1	2	2	4	2	1	0	0	12
JAÉN	2	0	0	11	0	0	0	0	13
MÁLAGA	0	10	6	27	37	4	0	0	84
SEVILLA	2	1	7	14	0	0	0	0	24
<b>ARAGÓN</b>	<b>0</b>	<b>1</b>	<b>5</b>	<b>8</b>	<b>3</b>	<b>0</b>	<b>0</b>	<b>0</b>	<b>17</b>
HUESCA	0	0	1	1	2	0	0	0	4
TERUEL	0	0	0	0	0	0	0	0	0
ZARAGOZA	0	1	4	7	1	0	0	0	13
<b>ASTURIAS</b>	<b>0</b>	<b>4</b>	<b>17</b>	<b>6</b>	<b>9</b>	<b>0</b>	<b>0</b>	<b>0</b>	<b>36</b>
<b>ILLES BALEARS</b>	<b>1</b>	<b>6</b>	<b>3</b>	<b>5</b>	<b>11</b>	<b>3</b>	<b>0</b>	<b>0</b>	<b>29</b>
<b>CANARIAS</b>	<b>3</b>	<b>16</b>	<b>29</b>	<b>19</b>	<b>47</b>	<b>1</b>	<b>0</b>	<b>0</b>	<b>115</b>
LAS PALMAS	1	8	17	12	12	1	0	0	51
S.C. TENERIFE	2	8	12	7	35	0	0	0	64
<b>CANTABRIA</b>	<b>1</b>	<b>0</b>	<b>4</b>	<b>1</b>	<b>2</b>	<b>0</b>	<b>0</b>	<b>0</b>	<b>8</b>
<b>CASTILLA Y LEÓN</b>	<b>1</b>	<b>4</b>	<b>11</b>	<b>18</b>	<b>6</b>	<b>1</b>	<b>1</b>	<b>0</b>	<b>42</b>
ÁVILA	0	0	2	0	0	0	0	0	2
BURGOS	1	2	1	0	4	0	1	0	9
LEÓN	0	1	3	5	0	1	0	0	10
PALENCIA	0	0	0	2	0	0	0	0	2
SALAMANCA	0	1	1	4	0	0	0	0	6
SEGOVIA	0	0	0	0	0	0	0	0	0
SORIA	0	0	0	0	0	0	0	0	0
VALLADOLID	0	0	2	7	0	0	0	0	9
ZAMORA	0	0	2	0	2	0	0	0	4
<b>CASTILLA-LA MANCHA</b>	<b>0</b>	<b>6</b>	<b>5</b>	<b>27</b>	<b>12</b>	<b>0</b>	<b>0</b>	<b>0</b>	<b>50</b>
ALBACETE	0	2	1	7	3	0	0	0	13
CIUDAD REAL	0	2	2	3	1	0	0	0	8
CUENCA	0	1	0	1	4	0	0	0	6
GUADALAJARA	0	0	1	3	0	0	0	0	4
TOLEDO	0	1	1	13	4	0	0	0	19

(Continúa al dorso)

CC.AA. Y/O PROVINCIAS	EDAD	RESIDENCIA	RECURSOS ECONÓMICOS		GRADO DISCAPACIDAD	PRESTACIÓN	SOLICITAR SIN PASAR DOS AÑOS	SIN DESGLOSAR	TOTAL CAUSAS DE DENECCIÓN
		LEGAL	PERSONALES	U.E.C.	ENF. CRÓNICA	INCOMPATIBLE			
<b>CATALUNYA</b>	0	6	20	36	41	14	0	0	117
BARCELONA	0	4	14	32	37	11	0	0	98
GIRONA	0	1	3	0	4	2	0	0	10
LLEIDA	0	0	1	0	0	0	0	0	1
TARRAGONA	0	1	2	4	0	1	0	0	8
<b>COMUNIDAD VALENCIANA</b>	1	15	55	104	107	2	0	0	284
ALICANTE	0	7	35	43	49	2	0	0	136
CASTELLÓN	0	0	3	6	0	0	0	0	9
VALENCIA	1	8	17	55	58	0	0	0	139
<b>EXTREMADURA</b>	2	7	10	14	5	0	0	0	38
BADAJOS	2	1	5	9	2	0	0	0	19
CÁCERES	0	6	5	5	3	0	0	0	19
<b>GALICIA</b>	2	17	28	49	60	1	0	0	157
A CORUÑA	0	12	8	11	21	1	0	0	53
LUGO	2	0	3	1	2	0	0	0	8
OURENSE	0	3	1	4	16	0	0	0	24
PONTEVEDRA	0	2	16	33	21	0	0	0	72
<b>MADRID</b>	2	38	44	59	9	0	0	0	152
<b>MURCIA</b>	2	11	18	12	50	0	0	0	93
<b>NAVARRA</b>	0	4	2	2	0	0	0	0	8
<b>PAÍS VASCO</b>	0	4	5	6	3	0	0	0	18
ARABA/ÁLAVA	0	0	1	0	0	0	0	0	1
GIPUZKOA	0	2	1	0	0	0	0	0	3
BIZKAIA	0	2	3	6	3	0	0	0	14
<b>LA RIOJA</b>	1	2	0	1	1	0	0	0	5
<b>CEUTA</b>	0	4	3	1	1	0	0	0	9
<b>MELILLA</b>	1	7	3	0	9	0	0	0	20
<b>TOTAL ESTADO</b>	25	176	287	462	460	30	1	0	1.441

## PENSIONES NO CONTRIBUTIVAS DE JUBILACIÓN E INVALIDEZ

### DATOS ACUMULADOS DE GESTIÓN CORRESPONDIENTES AL AÑO 2013 HASTA NOVIEMBRE

CC.AA. Y/O PROVINCIAS	PTES. AÑO ANTERIOR	SOLICITUDES					A RESOLV. AÑO	SOLICITUDES RESUELTAS									PTES. FINAL
		PRESENTADAS			DISCAPACIDAD			APROBADAS					NO APROBADAS		TOTAL		
		NUEVAS	LISMI	PAS	INSS	TOTAL		NUEVAS	LISMI	PAS	INSS	TOTAL	DNG	CAD-DES			
<b>ANDALUCÍA</b>	<b>3.980</b>	<b>10.296</b>	<b>47</b>	<b>227</b>	<b>0</b>	<b>10.570</b>	<b>14.550</b>	<b>7.235</b>	<b>33</b>	<b>155</b>	<b>0</b>	<b>7.423</b>	<b>2.847</b>	<b>705</b>	<b>10.975</b>	<b>3.575</b>	
ALMERÍA	56	686	4	1	0	691	747	478	5	2	0	485	162	43	690	57	
CÁDIZ	822	1.543	9	48	0	1.600	2.422	1.367	3	30	0	1.400	327	102	1.829	593	
CÓRDOBA	284	905	5	24	0	934	1.218	802	6	34	0	842	175	56	1.073	145	
GRANADA	173	838	0	3	0	841	1.014	545	0	4	0	549	231	49	829	185	
HUELVA	57	725	4	10	0	739	796	506	0	5	0	511	154	51	716	80	
JAÉN	85	515	2	3	0	520	605	353	2	11	0	366	125	36	527	78	
MÁLAGA	463	2.287	18	21	0	2.326	2.789	1.551	9	14	0	1.574	641	131	2.346	443	
SEVILLA	2.040	2.797	5	117	0	2.919	4.959	1.633	8	55	0	1.696	1.032	237	2.965	1.994	
<b>ARAGÓN</b>	<b>80</b>	<b>889</b>	<b>57</b>	<b>2</b>	<b>3</b>	<b>951</b>	<b>1.031</b>	<b>672</b>	<b>1</b>	<b>2</b>	<b>1</b>	<b>676</b>	<b>228</b>	<b>50</b>	<b>954</b>	<b>77</b>	
HUESCA	13	161	2	1	3	167	180	109	1	1	1	112	40	9	161	19	
TERUEL	9	70	0	0	0	70	79	50	0	0	0	50	15	7	72	7	
ZARAGOZA	58	658	55	1	0	714	772	513	0	1	0	514	173	34	721	51	
<b>ASTURIAS</b>	<b>297</b>	<b>1.006</b>	<b>3</b>	<b>0</b>	<b>24</b>	<b>1.033</b>	<b>1.330</b>	<b>621</b>	<b>4</b>	<b>1</b>	<b>22</b>	<b>648</b>	<b>327</b>	<b>103</b>	<b>1.078</b>	<b>252</b>	
<b>ILLES BALEARS</b>	<b>69</b>	<b>1.132</b>	<b>1</b>	<b>1</b>	<b>0</b>	<b>1.134</b>	<b>1.203</b>	<b>711</b>	<b>1</b>	<b>2</b>	<b>0</b>	<b>714</b>	<b>305</b>	<b>96</b>	<b>1.115</b>	<b>88</b>	
<b>CANARIAS</b>	<b>4.999</b>	<b>4.311</b>	<b>4</b>	<b>49</b>	<b>10</b>	<b>4.374</b>	<b>9.373</b>	<b>2.534</b>	<b>4</b>	<b>42</b>	<b>7</b>	<b>2.587</b>	<b>1.478</b>	<b>311</b>	<b>4.376</b>	<b>4.997</b>	
LAS PALMAS	2.702	1.970	2	25	0	1.997	4.699	1.112	0	23	0	1.135	693	172	2.000	2.699	
S.C. TENERIFE	2.297	2.341	2	24	10	2.377	4.674	1.422	4	19	7	1.452	785	139	2.376	2.298	
<b>CANTABRIA</b>	<b>104</b>	<b>746</b>	<b>2</b>	<b>3</b>	<b>0</b>	<b>751</b>	<b>855</b>	<b>595</b>	<b>3</b>	<b>5</b>	<b>0</b>	<b>603</b>	<b>103</b>	<b>0</b>	<b>706</b>	<b>149</b>	
<b>CASTILLA Y LEÓN</b>	<b>446</b>	<b>2.560</b>	<b>8</b>	<b>2</b>	<b>0</b>	<b>2.570</b>	<b>3.016</b>	<b>1.793</b>	<b>16</b>	<b>4</b>	<b>0</b>	<b>1.813</b>	<b>468</b>	<b>266</b>	<b>2.547</b>	<b>469</b>	
ÁVILA	5	230	0	0	0	230	235	173	0	0	0	173	41	5	219	16	
BURGOS	124	375	2	1	0	378	502	189	2	1	0	192	80	162	434	68	
LEÓN	36	477	0	0	0	477	513	290	5	2	0	297	83	21	401	112	
PALENCIA	23	203	0	0	0	203	226	160	0	0	0	160	33	5	198	28	
SALAMANCA	65	413	2	0	0	415	480	275	3	0	0	278	94	11	383	97	
SEGOVIA	52	136	0	0	0	136	188	100	0	0	0	100	33	20	153	35	
SORIA	6	35	3	1	0	39	45	34	3	1	0	38	2	2	42	3	
VALLADOLID	75	457	0	0	0	457	532	369	0	0	0	369	62	24	455	77	
ZAMORA	60	234	1	0	0	235	295	203	3	0	0	206	40	16	262	33	
<b>CASTILLA-LA MANCHA</b>	<b>787</b>	<b>2.305</b>	<b>4</b>	<b>11</b>	<b>8</b>	<b>2.328</b>	<b>3.115</b>	<b>1.413</b>	<b>7</b>	<b>22</b>	<b>5</b>	<b>1.447</b>	<b>579</b>	<b>181</b>	<b>2.207</b>	<b>908</b>	
ALBACETE	107	604	3	8	0	615	722	371	2	7	0	380	171	42	593	129	
CIUDAD REAL	51	487	0	0	0	487	538	353	1	8	0	362	119	51	532	6	
CUENCA	49	268	0	2	0	270	319	199	2	3	0	204	69	9	282	37	
GUADALAJARA	44	210	1	1	8	220	264	156	2	2	5	165	57	20	242	22	
TOLEDO	536	736	0	0	0	736	1.272	334	0	2	0	336	163	59	558	714	

(Continúa al dorso)

CC.AA. Y/O PROVINCIAS	PTES. AÑO ANTERIOR	SOLICITUDES PRESENTADAS					A RESOLV. AÑO	SOLICITUDES RESUELTAS									PTES. FINAL
		DISCAPACIDAD			TOTAL			APROBADAS					NO APROBADAS		TOTAL		
		NUEVAS	LISMI	PAS	INSS	TOTAL		NUEVAS	LISMI	PAS	INSS	TOTAL	DNG	CAD-DES			
<b>CATALUNYA</b>	<b>4.898</b>	<b>7.207</b>	<b>6</b>	<b>13</b>	<b>184</b>	<b>7.410</b>	<b>12.308</b>	<b>2.513</b>	<b>11</b>	<b>0</b>	<b>183</b>	<b>2.707</b>	<b>2.019</b>	<b>1.183</b>	<b>5.909</b>	<b>6.399</b>	
BARCELONA	3.589	5.466	2	5	144	5.617	9.206	1.861	4	0	133	1.998	1.614	856	4.468	4.738	
GIRONA	475	561	2	0	10	573	1.048	235	1	0	27	263	169	104	536	512	
LLEIDA	236	295	0	2	5	302	538	137	0	0	6	143	52	57	252	286	
TARRAGONA	598	885	2	6	25	918	1.516	280	6	0	17	303	184	166	653	863	
<b>COMUNIDAD VALENCIANA</b>	<b>1.597</b>	<b>5.581</b>	<b>23</b>	<b>37</b>	<b>0</b>	<b>5.641</b>	<b>7.238</b>	<b>3.229</b>	<b>23</b>	<b>37</b>	<b>1</b>	<b>3.290</b>	<b>1.745</b>	<b>342</b>	<b>5.377</b>	<b>1.861</b>	
ALICANTE	726	2.113	19	29	0	2.161	2.887	1.070	15	22	1	1.108	908	112	2.128	759	
CASTELLÓN	128	596	1	1	0	598	726	449	1	1	0	451	109	27	587	139	
VALENCIA	743	2.872	3	7	0	2.882	3.625	1.710	7	14	0	1.731	728	203	2.662	963	
<b>EXTREMADURA</b>	<b>72</b>	<b>1.453</b>	<b>8</b>	<b>9</b>	<b>1</b>	<b>1.471</b>	<b>1.543</b>	<b>972</b>	<b>8</b>	<b>22</b>	<b>0</b>	<b>1.002</b>	<b>325</b>	<b>82</b>	<b>1.409</b>	<b>134</b>	
BADAJOS	8	1.034	0	9	1	1.044	1.052	678	5	21	0	704	235	45	984	68	
CÁCERES	64	419	8	0	0	427	491	294	3	1	0	298	90	37	425	66	
<b>GALICIA</b>	<b>842</b>	<b>4.426</b>	<b>9</b>	<b>0</b>	<b>0</b>	<b>4.435</b>	<b>5.277</b>	<b>2.464</b>	<b>6</b>	<b>1</b>	<b>14</b>	<b>2.485</b>	<b>1.169</b>	<b>166</b>	<b>3.820</b>	<b>1.457</b>	
A CORUÑA	547	1.550	0	0	0	1.550	2.097	1.001	2	1	14	1.018	406	71	1.495	602	
LUGO	31	352	3	0	0	355	386	257	2	0	0	259	63	15	337	49	
OURENSE	126	527	0	0	0	527	653	303	2	0	0	305	165	6	476	177	
PONTEVEDRA	138	1.997	6	0	0	2.003	2.141	903	0	0	0	903	535	74	1.512	629	
<b>MADRID</b>	<b>921</b>	<b>5.319</b>	<b>17</b>	<b>34</b>	<b>0</b>	<b>5.370</b>	<b>6.291</b>	<b>3.073</b>	<b>17</b>	<b>34</b>	<b>0</b>	<b>3.124</b>	<b>1.162</b>	<b>579</b>	<b>4.865</b>	<b>1.426</b>	
<b>MURCIA</b>	<b>653</b>	<b>2.109</b>	<b>18</b>	<b>5</b>	<b>41</b>	<b>2.173</b>	<b>2.826</b>	<b>1.111</b>	<b>15</b>	<b>5</b>	<b>3</b>	<b>1.134</b>	<b>884</b>	<b>173</b>	<b>2.191</b>	<b>635</b>	
<b>NAVARRA</b>	<b>34</b>	<b>360</b>	<b>3</b>	<b>1</b>	<b>19</b>	<b>383</b>	<b>417</b>	<b>239</b>	<b>10</b>	<b>0</b>	<b>16</b>	<b>265</b>	<b>97</b>	<b>17</b>	<b>379</b>	<b>38</b>	
<b>PAÍS VASCO</b>	<b>148</b>	<b>1.276</b>	<b>1</b>	<b>3</b>	<b>0</b>	<b>1.280</b>	<b>1.428</b>	<b>1.013</b>	<b>1</b>	<b>1</b>	<b>0</b>	<b>1.015</b>	<b>233</b>	<b>23</b>	<b>1.271</b>	<b>157</b>	
ARABA/ÁLAVA	2	174	1	0	0	175	177	167	1	0	0	168	4	0	172	5	
GIPUZKOA	24	286	0	0	0	286	310	244	0	0	0	244	42	0	286	24	
BIZKAIA	122	816	0	3	0	819	941	602	0	1	0	603	187	23	813	128	
<b>LA RIOJA</b>	<b>39</b>	<b>213</b>	<b>0</b>	<b>0</b>	<b>0</b>	<b>213</b>	<b>252</b>	<b>189</b>	<b>9</b>	<b>0</b>	<b>0</b>	<b>198</b>	<b>31</b>	<b>5</b>	<b>234</b>	<b>18</b>	
<b>CEUTA</b>	<b>48</b>	<b>305</b>	<b>0</b>	<b>0</b>	<b>0</b>	<b>305</b>	<b>353</b>	<b>117</b>	<b>0</b>	<b>2</b>	<b>0</b>	<b>119</b>	<b>96</b>	<b>73</b>	<b>288</b>	<b>65</b>	
<b>MELILLA</b>	<b>44</b>	<b>319</b>	<b>4</b>	<b>0</b>	<b>0</b>	<b>323</b>	<b>367</b>	<b>165</b>	<b>2</b>	<b>1</b>	<b>0</b>	<b>168</b>	<b>140</b>	<b>21</b>	<b>329</b>	<b>38</b>	

<b>TOTAL ESTADO</b>	<b>20.058</b>	<b>51.813</b>	<b>215</b>	<b>397</b>	<b>290</b>	<b>52.715</b>	<b>72.773</b>	<b>30.659</b>	<b>171</b>	<b>336</b>	<b>252</b>	<b>31.418</b>	<b>14.236</b>	<b>4.376</b>	<b>50.030</b>	<b>22.743</b>
---------------------	---------------	---------------	------------	------------	------------	---------------	---------------	---------------	------------	------------	------------	---------------	---------------	--------------	---------------	---------------

## PENSIONES NO CONTRIBUTIVAS DE JUBILACIÓN E INVALIDEZ

### CAUSAS DE DENEGACIÓN ACUMULADAS CORRESPONDIENTES AL AÑO 2013 HASTA NOVIEMBRE

CC.AA. Y/O PROVINCIAS	EDAD	RESIDENCIA	RECURSOS ECONÓMICOS		GRADO DISCAPACIDAD	PRESTACIÓN	SOLICITAR SIN PASAR DOS AÑOS	SIN DESGLASAR	TOTAL CAUSAS DE DENEGACIÓN
		LEGAL	PERSONALES	U.E.C.	ENF. CRÓNICA	INCOMPATIBLE			
<b>ANDALUCÍA</b>	<b>171</b>	<b>241</b>	<b>334</b>	<b>672</b>	<b>1.304</b>	<b>62</b>	<b>2</b>	<b>61</b>	<b>2.847</b>
ALMERÍA	17	25	21	53	41	4	0	1	162
CÁDIZ	21	23	49	88	138	6	0	2	327
CÓRDOBA	11	22	26	60	43	11	0	2	175
GRANADA	23	38	37	60	65	3	0	5	231
HUELVA	13	8	26	48	50	9	0	0	154
JAÉN	12	2	10	35	54	10	1	1	125
MÁLAGA	19	71	69	142	317	16	0	7	641
SEVILLA	55	52	96	186	596	3	1	43	1.032
<b>ARAGÓN</b>	<b>6</b>	<b>21</b>	<b>59</b>	<b>80</b>	<b>29</b>	<b>32</b>	<b>0</b>	<b>1</b>	<b>228</b>
HUESCA	2	0	10	19	7	1	0	1	40
TERUEL	0	3	1	2	9	0	0	0	15
ZARAGOZA	4	18	48	59	13	31	0	0	173
<b>ASTURIAS</b>	<b>21</b>	<b>23</b>	<b>118</b>	<b>77</b>	<b>81</b>	<b>7</b>	<b>0</b>	<b>0</b>	<b>327</b>
<b>ILLES BALEARS</b>	<b>19</b>	<b>73</b>	<b>27</b>	<b>56</b>	<b>116</b>	<b>12</b>	<b>1</b>	<b>1</b>	<b>305</b>
<b>CANARIAS</b>	<b>45</b>	<b>174</b>	<b>275</b>	<b>377</b>	<b>593</b>	<b>14</b>	<b>0</b>	<b>0</b>	<b>1.478</b>
LAS PALMAS	21	91	146	229	198	8	0	0	693
S.C. TENERIFE	24	83	129	148	395	6	0	0	785
<b>CANTABRIA</b>	<b>2</b>	<b>6</b>	<b>33</b>	<b>35</b>	<b>27</b>	<b>0</b>	<b>0</b>	<b>0</b>	<b>103</b>
<b>CASTILLA Y LEÓN</b>	<b>30</b>	<b>65</b>	<b>108</b>	<b>176</b>	<b>62</b>	<b>25</b>	<b>1</b>	<b>1</b>	<b>468</b>
ÁVILA	1	10	10	18	0	2	0	0	41
BURGOS	11	14	13	18	20	3	1	0	80
LEÓN	5	12	23	30	7	6	0	0	83
PALENCIA	0	2	2	15	7	7	0	0	33
SALAMANCA	3	16	22	34	16	3	0	0	94
SEGOVIA	8	6	8	11	0	0	0	0	33
SORIA	0	0	0	2	0	0	0	0	2
VALLADOLID	2	2	21	32	2	3	0	0	62
ZAMORA	0	3	9	16	10	1	0	1	40
<b>CASTILLA-LA MANCHA</b>	<b>29</b>	<b>56</b>	<b>95</b>	<b>241</b>	<b>147</b>	<b>11</b>	<b>0</b>	<b>0</b>	<b>579</b>
ALBACETE	3	13	18	70	65	2	0	0	171
CIUDAD REAL	3	11	21	48	29	7	0	0	119
CUENCA	7	4	12	25	20	1	0	0	69
GUADALAJARA	0	7	15	29	6	0	0	0	57
TOLEDO	16	21	29	69	27	1	0	0	163

(Continúa al dorso)

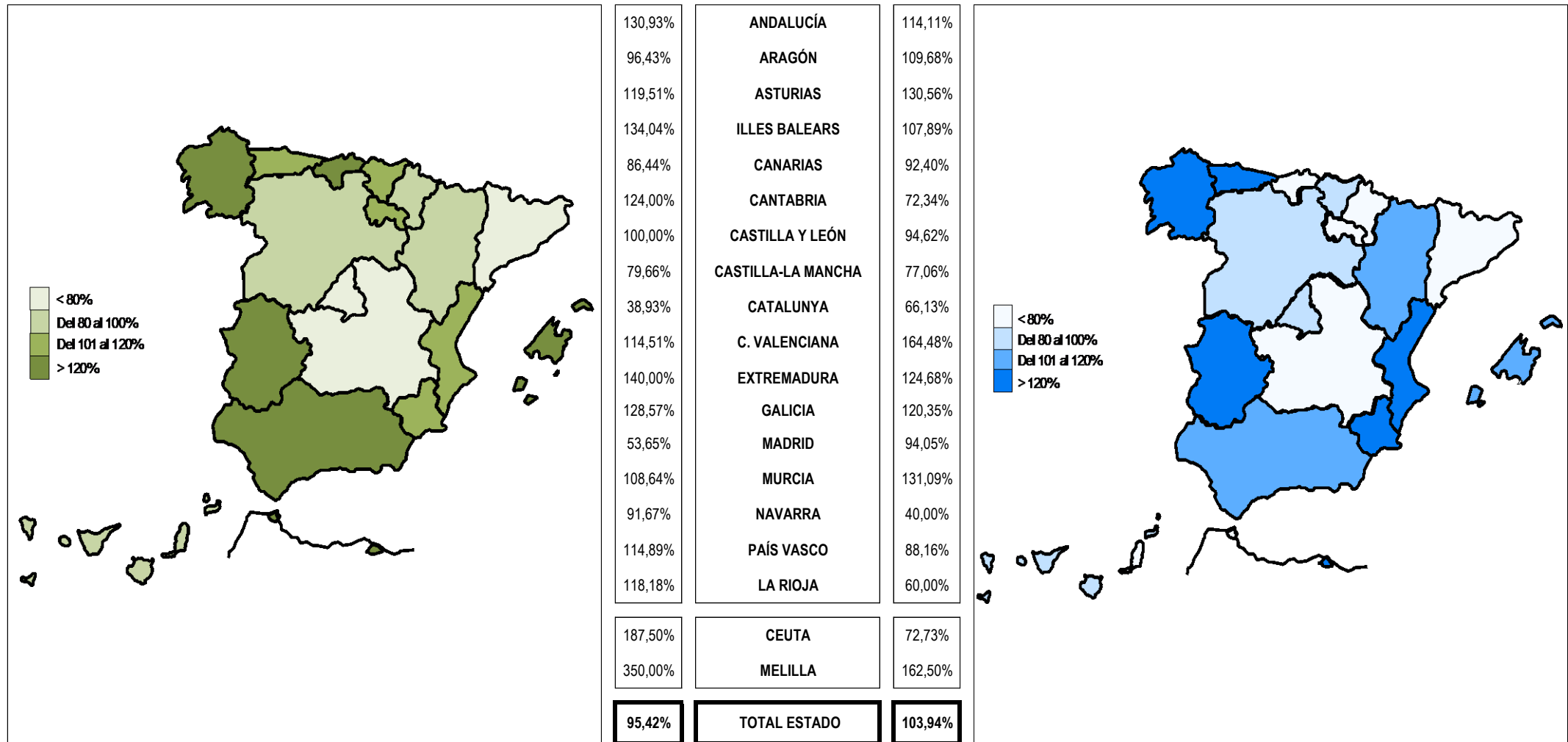
CC.AA. Y/O PROVINCIAS	EDAD	RESIDENCIA LEGAL	RECURSOS ECONÓMICOS		GRADO DISCAPACIDAD ENF. CRÓNICA	PRESTACIÓN INCOMPATIBLE	SOLICITAR SIN PASAR DOS AÑOS	SIN DESGLOSAR	TOTAL CAUSAS DE DENECCIÓN
			PERSONALES	U.E.C.					
<b>CATALUNYA</b>	<b>36</b>	<b>132</b>	<b>309</b>	<b>535</b>	<b>572</b>	<b>435</b>	<b>0</b>	<b>0</b>	<b>2.019</b>
BARCELONA	23	100	237	424	492	338	0	0	1.614
GIRONA	7	15	31	32	47	37	0	0	169
LLEIDA	1	2	7	22	12	8	0	0	52
TARRAGONA	5	15	34	57	21	52	0	0	184
<b>COMUNIDAD VALENCIANA</b>	<b>44</b>	<b>149</b>	<b>255</b>	<b>544</b>	<b>720</b>	<b>33</b>	<b>0</b>	<b>0</b>	<b>1.745</b>
ALICANTE	19	51	105	188	527	18	0	0	908
CASTELLÓN	4	8	24	41	30	2	0	0	109
VALENCIA	21	90	126	315	163	13	0	0	728
<b>EXTREMADURA</b>	<b>11</b>	<b>20</b>	<b>56</b>	<b>110</b>	<b>128</b>	<b>0</b>	<b>0</b>	<b>0</b>	<b>325</b>
BADAJOS	11	8	39	73	104	0	0	0	235
CÁCERES	0	12	17	37	24	0	0	0	90
<b>GALICIA</b>	<b>18</b>	<b>80</b>	<b>226</b>	<b>453</b>	<b>386</b>	<b>6</b>	<b>0</b>	<b>0</b>	<b>1.169</b>
A CORUÑA	8	36	77	149	130	6	0	0	406
LUGO	6	0	12	26	19	0	0	0	63
OURENSE	2	22	11	36	94	0	0	0	165
PONTEVEDRA	2	22	126	242	143	0	0	0	535
<b>MADRID</b>	<b>60</b>	<b>283</b>	<b>324</b>	<b>425</b>	<b>70</b>	<b>0</b>	<b>0</b>	<b>0</b>	<b>1.162</b>
<b>MURCIA</b>	<b>14</b>	<b>107</b>	<b>134</b>	<b>173</b>	<b>446</b>	<b>10</b>	<b>0</b>	<b>0</b>	<b>884</b>
<b>NAVARRA</b>	<b>2</b>	<b>23</b>	<b>22</b>	<b>49</b>	<b>0</b>	<b>1</b>	<b>0</b>	<b>0</b>	<b>97</b>
<b>PAÍS VASCO</b>	<b>5</b>	<b>35</b>	<b>56</b>	<b>99</b>	<b>26</b>	<b>12</b>	<b>0</b>	<b>0</b>	<b>233</b>
ARABA/ÁLAVA	0	0	1	3	0	0	0	0	4
GIPUZKOA	0	10	10	18	1	3	0	0	42
BIZKAIA	5	25	45	78	25	9	0	0	187
<b>LA RIOJA</b>	<b>3</b>	<b>14</b>	<b>5</b>	<b>4</b>	<b>5</b>	<b>0</b>	<b>0</b>	<b>0</b>	<b>31</b>
<b>CEUTA</b>	<b>2</b>	<b>12</b>	<b>11</b>	<b>16</b>	<b>54</b>	<b>1</b>	<b>0</b>	<b>0</b>	<b>96</b>
<b>MELILLA</b>	<b>3</b>	<b>26</b>	<b>9</b>	<b>8</b>	<b>93</b>	<b>1</b>	<b>0</b>	<b>0</b>	<b>140</b>
<b>TOTAL ESTADO</b>	<b>521</b>	<b>1.540</b>	<b>2.456</b>	<b>4.130</b>	<b>4.859</b>	<b>662</b>	<b>4</b>	<b>64</b>	<b>14.236</b>

**1e PNC DE JUBILACIÓN E INVALIDEZ: COEFICIENTES DE LA GESTIÓN MENSUAL**

# PENSIONES NO CONTRIBUTIVAS DE LA SEGURIDAD SOCIAL DE JUBILACIÓN E INVALIDEZ

DISTRIBUCIÓN TERRITORIAL DEL COEFICIENTE DE COBERTURA. SITUACIÓN EN NOVIEMBRE DE 2013

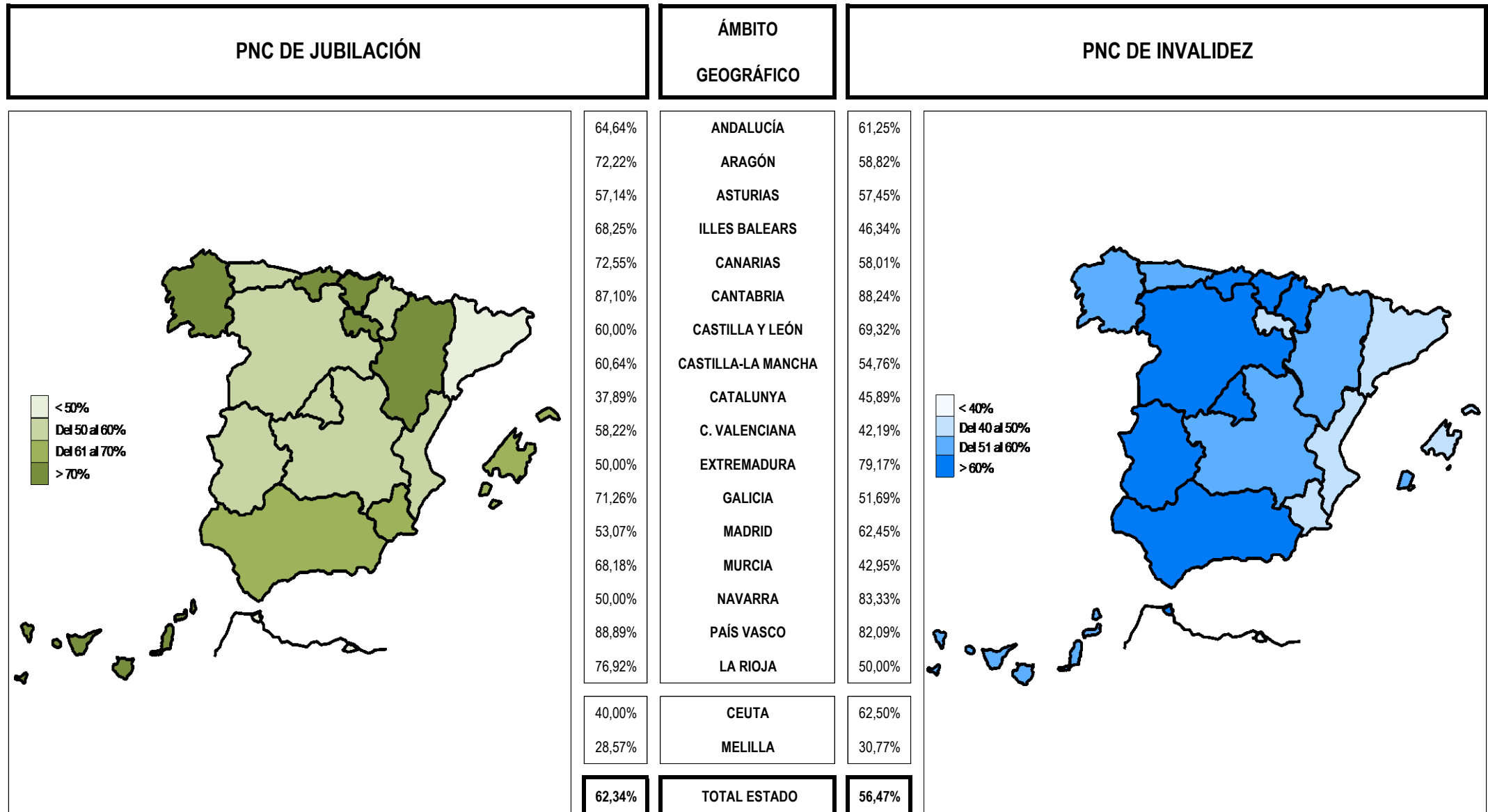
PNC DE JUBILACIÓN	ÁMBITO GEOGRÁFICO	PNC DE INVALIDEZ
-------------------	-------------------	------------------



**Coefficiente de cobertura:** Determina la relación existente entre el volumen de expedientes resueltos e iniciados durante el mes.

# PENSIONES NO CONTRIBUTIVAS DE LA SEGURIDAD SOCIAL DE JUBILACIÓN E INVALIDEZ

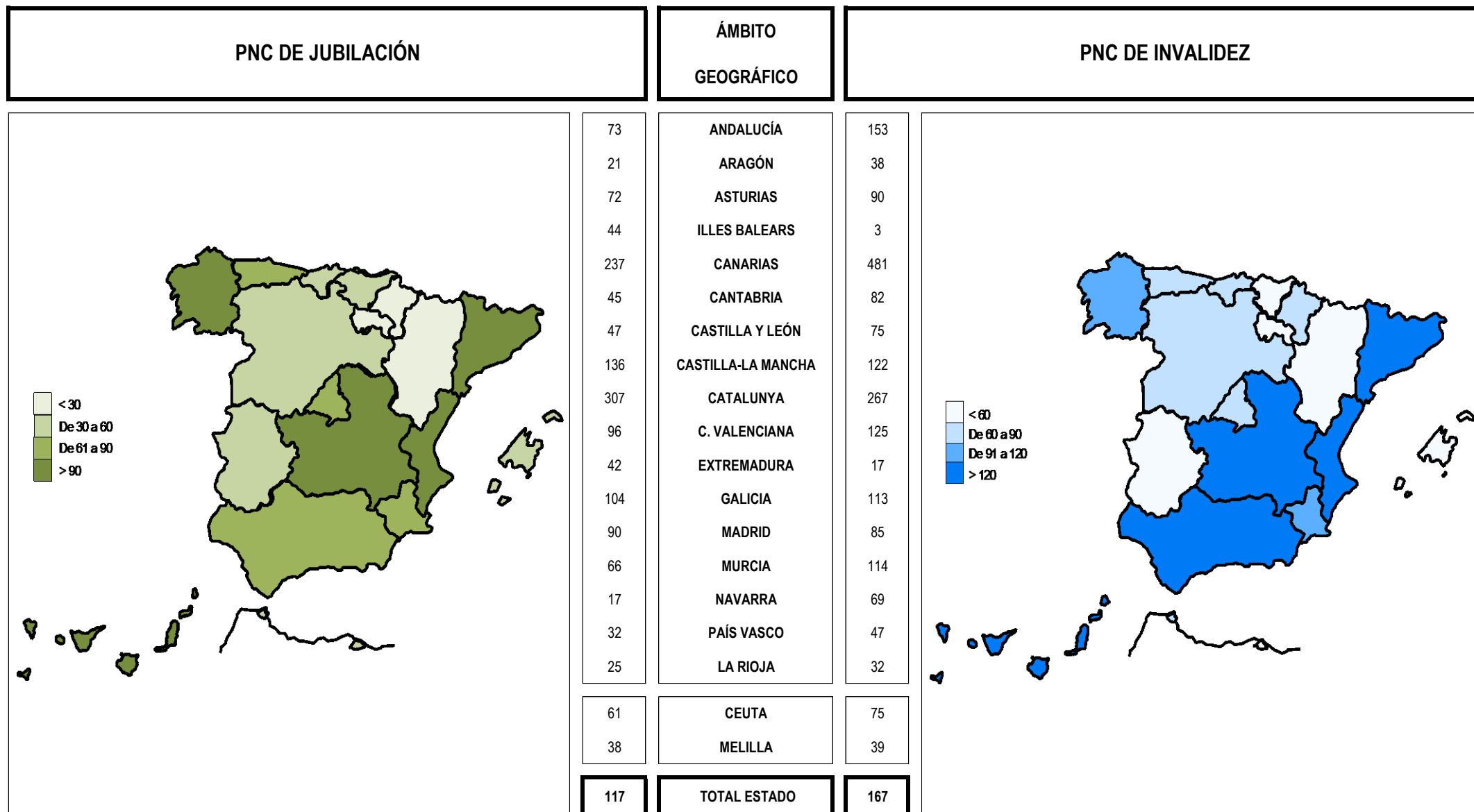
DISTRIBUCIÓN TERRITORIAL DEL COEFICIENTE DE RECONOCIMIENTO. SITUACIÓN EN NOVIEMBRE DE 2013



Coeficiente de reconocimiento del derecho a PNC: Establecido a partir del cociente entre los expedientes aprobados y los resueltos en el mes.

# PENSIONES NO CONTRIBUTIVAS DE LA SEGURIDAD SOCIAL DE JUBILACIÓN E INVALIDEZ

DISTRIBUCIÓN TERRITORIAL DEL COEFICIENTE DE GESTIÓN EN DÍAS. SITUACIÓN EN NOVIEMBRE DE 2013



**Coefficiente de gestión:** Coeficiente expresado en días; su valor indica a cuántos días de entrada media de expedientes equivale el número de los que se encuentran en gestión al finalizar el mes.

**1f RECLAMACIONES PREVIAS: DATOS DE LA GESTIÓN MENSUAL Y ANUAL**

**PENSIONES NO CONTRIBUTIVAS DE LA SEGURIDAD SOCIAL : JUBILACIÓN E INVALIDEZ**  
**RECLAMACIÓN PREVIA A LA VÍA JURISDICCIONAL SOCIAL: DATOS DEL MES DE NOVIEMBRE DE 2013**

CC.AA. Y/O PROVINCIAS	JUBILACIÓN						INVALIDEZ						TOTAL: JUBILACIÓN MÁS INVALIDEZ					
	PENDETE.	RECLAM.	RESUELTAS			RECLAM.	PENDETE.	RECLAM.	RESUELTAS			RECLAM.	PENDETE.	RECLAM.	RESUELTAS			RECLAM.
	ANT.	PRSEN.	ESTIM.	DESEST.	TOTAL	PENDETE.	ANT.	PRSEN.	ESTIM.	DESEST.	TOTAL	PENDETE.	ANT.	PRSEN.	ESTIM.	DESEST.	TOTAL	PENDETE.
<b>ANDALUCÍA</b>	<b>34</b>	<b>28</b>	<b>14</b>	<b>14</b>	<b>28</b>	<b>34</b>	<b>188</b>	<b>61</b>	<b>19</b>	<b>43</b>	<b>62</b>	<b>187</b>	<b>222</b>	<b>89</b>	<b>33</b>	<b>57</b>	<b>90</b>	<b>221</b>
ALMERÍA	1	4	2	3	5	0	0	3	2	1	3	0	1	7	4	4	8	0
CÁDIZ	3	5	1	4	5	3	9	7	0	6	6	10	12	12	1	10	11	13
CÓRDOBA	3	0	3	0	3	0	5	4	2	0	2	7	8	4	5	0	5	7
GRANADA	1	3	3	1	4	0	13	2	1	7	8	7	14	5	4	8	12	7
HUELVA	0	0	0	0	0	0	0	3	2	0	2	1	0	3	2	0	2	1
JAÉN	0	2	2	0	2	0	4	0	0	2	2	2	4	2	2	2	4	2
MÁLAGA	24	7	2	1	3	28	58	13	2	14	16	55	82	20	4	15	19	83
SEVILLA	2	7	1	5	6	3	99	29	10	13	23	105	101	36	11	18	29	108
<b>ARAGÓN</b>	<b>0</b>	<b>4</b>	<b>1</b>	<b>2</b>	<b>3</b>	<b>1</b>	<b>1</b>	<b>2</b>	<b>0</b>	<b>1</b>	<b>1</b>	<b>2</b>	<b>1</b>	<b>6</b>	<b>1</b>	<b>3</b>	<b>4</b>	<b>3</b>
HUESCA	0	1	0	0	0	1	0	0	0	0	0	0	0	1	0	0	0	1
TERUEL	0	0	0	0	0	0	0	1	0	1	1	0	0	1	0	1	1	0
ZARAGOZA	0	3	1	2	3	0	1	1	0	0	0	2	1	4	1	2	3	2
<b>ASTURIAS</b>	<b>9</b>	<b>8</b>	<b>0</b>	<b>1</b>	<b>1</b>	<b>16</b>	<b>46</b>	<b>6</b>	<b>0</b>	<b>5</b>	<b>5</b>	<b>47</b>	<b>55</b>	<b>14</b>	<b>0</b>	<b>6</b>	<b>6</b>	<b>63</b>
<b>ILLES BALEARS</b>	<b>5</b>	<b>4</b>	<b>2</b>	<b>2</b>	<b>4</b>	<b>5</b>	<b>15</b>	<b>1</b>	<b>0</b>	<b>1</b>	<b>1</b>	<b>15</b>	<b>20</b>	<b>5</b>	<b>2</b>	<b>3</b>	<b>5</b>	<b>20</b>
<b>CANARIAS</b>	<b>43</b>	<b>30</b>	<b>17</b>	<b>15</b>	<b>32</b>	<b>41</b>	<b>208</b>	<b>17</b>	<b>5</b>	<b>27</b>	<b>32</b>	<b>193</b>	<b>251</b>	<b>47</b>	<b>22</b>	<b>42</b>	<b>64</b>	<b>234</b>
LAS PALMAS	29	6	0	7	7	28	137	8	2	10	12	133	166	14	2	17	19	161
S.C. TENERIFE	14	24	17	8	25	13	71	9	3	17	20	60	85	33	20	25	45	73
<b>CANTABRIA</b>	<b>2</b>	<b>0</b>	<b>0</b>	<b>0</b>	<b>0</b>	<b>2</b>	<b>3</b>	<b>0</b>	<b>0</b>	<b>0</b>	<b>0</b>	<b>3</b>	<b>5</b>	<b>0</b>	<b>0</b>	<b>0</b>	<b>0</b>	<b>5</b>
<b>CASTILLA Y LEÓN</b>	<b>20</b>	<b>14</b>	<b>13</b>	<b>7</b>	<b>20</b>	<b>14</b>	<b>30</b>	<b>19</b>	<b>7</b>	<b>13</b>	<b>20</b>	<b>29</b>	<b>50</b>	<b>33</b>	<b>20</b>	<b>20</b>	<b>40</b>	<b>43</b>
ÁVILA	3	0	0	0	0	3	4	1	0	1	1	4	7	1	0	1	1	7
BURGOS	5	0	1	2	3	2	11	0	0	4	4	7	16	0	1	6	7	9
LEÓN	1	2	0	0	0	3	7	6	0	2	2	11	8	8	0	2	2	14
PALENCIA	4	1	4	0	4	1	1	1	1	0	1	1	5	2	5	0	5	2
SALAMANCA	0	5	2	3	5	0	0	5	3	2	5	0	0	10	5	5	10	0
SEGOVIA	0	2	0	2	2	0	0	2	0	2	2	0	0	4	0	4	4	0
SORIA	0	0	0	0	0	0	0	0	0	0	0	0	0	0	0	0	0	0
VALLADOLID	5	1	3	0	3	3	4	1	2	1	3	2	9	2	5	1	6	5
ZAMORA	2	3	3	0	3	2	3	3	1	1	2	4	5	6	4	1	5	6
<b>CASTILLA-LA MANCHA</b>	<b>22</b>	<b>29</b>	<b>9</b>	<b>17</b>	<b>26</b>	<b>25</b>	<b>20</b>	<b>30</b>	<b>6</b>	<b>12</b>	<b>18</b>	<b>32</b>	<b>42</b>	<b>59</b>	<b>15</b>	<b>29</b>	<b>44</b>	<b>57</b>
ALBACETE	12	7	3	4	7	12	10	10	2	2	4	16	22	17	5	6	11	28
CIUDAD REAL	5	17	4	11	15	7	4	13	2	5	7	10	9	30	6	16	22	17
CUENCA	1	1	1	0	1	1	1	2	1	1	2	1	2	3	2	1	3	2
GUADALAJARA	1	1	1	0	1	1	3	3	1	2	3	3	4	4	2	2	4	4
TOLEDO	3	3	0	2	2	4	2	2	0	2	2	2	5	5	0	4	4	6

(Continúa al dorso)

CC.AA. Y/O PROVINCIAS	JUBILACIÓN						INVALIDEZ						TOTAL: JUBILACIÓN MÁS INVALIDEZ					
	PENDTE.	RECLAM.	RESUELTAS			RECLAM.	PENDTE.	RECLAM.	RESUELTAS			RECLAM.	PENDTE.	RECLAM.	RESUELTAS			RECLAM.
	ANT.	PRSEN.	ESTIM.	DESEST.	TOTAL	PENDTE.	ANT.	PRSEN.	ESTIM.	DESEST.	TOTAL	PENDTE.	ANT.	PRSEN.	ESTIM.	DESEST.	TOTAL	PENDTE.
<b>CATALUNYA</b>	124	77	23	25	48	153	287	100	50	34	84	303	411	177	73	59	132	456
BARCELONA	96	61	17	23	40	117	221	79	38	24	62	238	317	140	55	47	102	355
GIRONA	9	7	4	1	5	11	21	8	2	4	6	23	30	15	6	5	11	34
LLEIDA	5	5	1	0	1	9	10	3	3	1	4	9	15	8	4	1	5	18
TARRAGONA	14	4	1	1	2	16	35	10	7	5	12	33	49	14	8	6	14	49
<b>COMUNIDAD VALENCIANA</b>	5	28	5	15	20	13	67	16	12	16	28	55	72	44	17	31	48	68
ALICANTE	4	14	2	6	8	10	62	5	5	10	15	52	66	19	7	16	23	62
CASTELLÓN	0	3	0	1	1	2	1	4	5	0	5	0	1	7	5	1	6	2
VALENCIA	1	11	3	8	11	1	4	7	2	6	8	3	5	18	5	14	19	4
<b>EXTREMADURA</b>	95	9	0	3	3	101	96	17	0	4	4	109	191	26	0	7	7	210
BADAJOS	64	7	0	2	2	69	71	13	0	2	2	82	135	20	0	4	4	151
CÁCERES	31	2	0	1	1	32	25	4	0	2	2	27	56	6	0	3	3	59
<b>GALICIA</b>	82	25	5	16	21	86	397	23	16	21	37	383	479	48	21	37	58	469
A CORUÑA	64	11	1	7	8	67	312	6	7	11	18	300	376	17	8	18	26	367
LUGO	2	6	0	4	4	4	2	1	3	0	3	0	4	7	3	4	7	4
OURENSE	0	2	2	0	2	0	0	5	1	4	5	0	0	7	3	4	7	0
PONTEVEDRA	16	6	2	5	7	15	83	11	5	6	11	83	99	17	7	11	18	98
<b>MADRID</b>	19	30	12	17	29	20	15	25	7	12	19	21	34	55	19	29	48	41
<b>MURCIA</b>	5	4	0	5	5	4	44	19	3	10	13	50	49	23	3	15	18	54
<b>NAVARRA</b>	4	0	0	0	0	4	0	0	0	0	0	0	4	0	0	0	0	4
<b>PAÍS VASCO</b>	0	4	0	1	1	3	4	3	0	0	0	7	4	7	0	1	1	10
ARABA/ÁLAVA	0	1	0	1	1	0	0	0	0	0	0	0	0	1	0	1	1	0
GIPUZKOA	0	0	0	0	0	0	0	0	0	0	0	0	0	0	0	0	0	0
BIZKAIA	0	3	0	0	0	3	4	3	0	0	0	7	4	6	0	0	0	10
<b>LA RIOJA</b>	2	0	0	0	0	2	1	0	0	0	0	1	3	0	0	0	0	3
<b>CEUTA</b>	0	0	0	0	0	0	1	0	0	0	0	1	1	0	0	0	0	1
<b>MELILLA</b>	1	0	0	0	0	1	4	1	0	3	3	2	5	1	0	3	3	3

<b>TOTAL ESTADO</b>	472	294	101	140	241	525	1.427	340	125	202	327	1.440	1.899	634	226	342	568	1.965
---------------------	-----	-----	-----	-----	-----	-----	-------	-----	-----	-----	-----	-------	-------	-----	-----	-----	-----	-------

**PENSIONES NO CONTRIBUTIVAS DE LA SEGURIDAD SOCIAL : JUBILACIÓN E INVALIDEZ**  
**RECLAMACIÓN PREVIA A LA VÍA JURISDICCIONAL SOCIAL: DATOS ACUMULADOS DEL AÑO 2013 HASTA NOVIEMBRE**

CC.AA. Y/O PROVINCIAS	JUBILACIÓN						INVALIDEZ						TOTAL: JUBILACIÓN MÁS INVALIDEZ					
	PENDTE. ANT.	RECLAM. PRSEN.	RESUELTAS			RECLAM. PENDTE.	PENDTE. ANT.	RECLAM. PRSEN.	RESUELTAS			RECLAM. PENDTE.	PENDTE. ANT.	RECLAM. PRSEN.	RESUELTAS			RECLAM. PENDTE.
			ESTIM.	DESEST.	TOTAL				ESTIM.	DESEST.	TOTAL				ESTIM.	DESEST.	TOTAL	
<b>ANDALUCÍA</b>	<b>68</b>	<b>304</b>	<b>105</b>	<b>233</b>	<b>338</b>	<b>34</b>	<b>256</b>	<b>593</b>	<b>160</b>	<b>502</b>	<b>662</b>	<b>187</b>	<b>324</b>	<b>897</b>	<b>265</b>	<b>735</b>	<b>1.000</b>	<b>221</b>
ALMERÍA	0	36	6	30	36	0	1	34	16	19	35	0	1	70	22	49	71	0
CÁDIZ	1	37	8	27	35	3	6	51	11	36	47	10	7	88	19	63	82	13
CÓRDOBA	2	25	10	17	27	0	9	34	16	20	36	7	11	59	26	37	63	7
GRANADA	1	33	12	22	34	0	16	72	18	63	81	7	17	105	30	85	115	7
HUELVA	0	8	3	5	8	0	2	24	11	14	25	1	2	32	14	19	33	1
JAÉN	1	11	8	4	12	0	4	24	6	20	26	2	5	35	14	24	38	2
MÁLAGA	17	72	27	34	61	28	35	134	25	89	114	55	52	206	52	123	175	83
SEVILLA	46	82	31	94	125	3	183	220	57	241	298	105	229	302	88	335	423	108
<b>ARAGÓN</b>	<b>2</b>	<b>58</b>	<b>23</b>	<b>36</b>	<b>59</b>	<b>1</b>	<b>1</b>	<b>33</b>	<b>14</b>	<b>18</b>	<b>32</b>	<b>2</b>	<b>3</b>	<b>91</b>	<b>37</b>	<b>54</b>	<b>91</b>	<b>3</b>
HUESCA	0	14	7	6	13	1	0	7	6	1	7	0	0	21	13	7	20	1
TERUEL	0	1	1	0	1	0	0	4	0	4	4	0	0	5	1	4	5	0
ZARAGOZA	2	43	15	30	45	0	1	22	8	13	21	2	3	65	23	43	66	2
<b>ASTURIAS</b>	<b>26</b>	<b>39</b>	<b>12</b>	<b>37</b>	<b>49</b>	<b>16</b>	<b>62</b>	<b>66</b>	<b>12</b>	<b>69</b>	<b>81</b>	<b>47</b>	<b>88</b>	<b>105</b>	<b>24</b>	<b>106</b>	<b>130</b>	<b>63</b>
<b>ILLES BALEARS</b>	<b>5</b>	<b>69</b>	<b>33</b>	<b>36</b>	<b>69</b>	<b>5</b>	<b>23</b>	<b>98</b>	<b>39</b>	<b>67</b>	<b>106</b>	<b>15</b>	<b>28</b>	<b>167</b>	<b>72</b>	<b>103</b>	<b>175</b>	<b>20</b>
<b>CANARIAS</b>	<b>24</b>	<b>259</b>	<b>114</b>	<b>128</b>	<b>242</b>	<b>41</b>	<b>65</b>	<b>412</b>	<b>51</b>	<b>233</b>	<b>284</b>	<b>193</b>	<b>89</b>	<b>671</b>	<b>165</b>	<b>361</b>	<b>526</b>	<b>234</b>
LAS PALMAS	6	102	16	64	80	28	56	215	21	117	138	133	62	317	37	181	218	161
S.C. TENERIFE	18	157	98	64	162	13	9	197	30	116	146	60	27	354	128	180	308	73
<b>CANTABRIA</b>	<b>3</b>	<b>4</b>	<b>1</b>	<b>4</b>	<b>5</b>	<b>2</b>	<b>9</b>	<b>4</b>	<b>2</b>	<b>8</b>	<b>10</b>	<b>3</b>	<b>12</b>	<b>8</b>	<b>3</b>	<b>12</b>	<b>15</b>	<b>5</b>
<b>CASTILLA Y LEÓN</b>	<b>14</b>	<b>147</b>	<b>71</b>	<b>76</b>	<b>147</b>	<b>14</b>	<b>30</b>	<b>160</b>	<b>82</b>	<b>79</b>	<b>161</b>	<b>29</b>	<b>44</b>	<b>307</b>	<b>153</b>	<b>155</b>	<b>308</b>	<b>43</b>
ÁVILA	0	13	6	4	10	3	2	21	16	3	19	4	2	34	22	7	29	7
BURGOS	7	10	2	13	15	2	15	7	1	14	15	7	22	17	3	27	30	9
LEÓN	2	26	9	16	25	3	2	36	6	21	27	11	4	62	15	37	52	14
PALENCIA	0	8	7	0	7	1	1	8	4	4	8	1	1	16	11	4	15	2
SALAMANCA	0	16	10	6	16	0	0	23	15	8	23	0	0	39	25	14	39	0
SEGOVIA	0	8	3	5	8	0	0	16	10	6	16	0	0	24	13	11	24	0
SORIA	0	0	0	0	0	0	0	1	0	1	1	0	0	1	0	1	1	0
VALLADOLID	2	33	18	14	32	3	8	30	22	14	36	2	10	63	40	28	68	5
ZAMORA	3	33	16	18	34	2	2	18	8	8	16	4	5	51	24	26	50	6
<b>CASTILLA-LA MANCHA</b>	<b>14</b>	<b>165</b>	<b>79</b>	<b>75</b>	<b>154</b>	<b>25</b>	<b>22</b>	<b>215</b>	<b>106</b>	<b>99</b>	<b>205</b>	<b>32</b>	<b>36</b>	<b>380</b>	<b>185</b>	<b>174</b>	<b>359</b>	<b>57</b>
ALBACETE	0	70	41	17	58	12	4	80	46	22	68	16	4	150	87	39	126	28
CIUDAD REAL	7	57	19	38	57	7	10	87	42	45	87	10	17	144	61	83	144	17
CUENCA	2	17	11	7	18	1	1	17	7	10	17	1	3	34	18	17	35	2
GUADALAJARA	2	11	7	5	12	1	6	20	8	15	23	3	8	31	15	20	35	4
TOLEDO	3	10	1	8	9	4	1	11	3	7	10	2	4	21	4	15	19	6

(Continúa al dorso)

CC.AA. Y/O PROVINCIAS	JUBILACIÓN						INVALIDEZ						TOTAL: JUBILACIÓN MÁS INVALIDEZ					
	PENDTE. ANT.	RECLAM. PRSEN.	RESUELTAS			RECLAM. PENDTE.	PENDTE. ANT.	RECLAM. PRSEN.	RESUELTAS			RECLAM. PENDTE.	PENDTE. ANT.	RECLAM. PRSEN.	RESUELTAS			RECLAM. PENDTE.
			ESTIM.	DESEST.	TOTAL				ESTIM.	DESEST.	TOTAL				ESTIM.	DESEST.	TOTAL	
<b>CATALUNYA</b>	<b>82</b>	<b>474</b>	<b>210</b>	<b>193</b>	<b>403</b>	<b>153</b>	<b>156</b>	<b>898</b>	<b>360</b>	<b>391</b>	<b>751</b>	<b>303</b>	<b>238</b>	<b>1.372</b>	<b>570</b>	<b>584</b>	<b>1.154</b>	<b>456</b>
BARCELONA	60	347	151	139	290	117	118	728	278	330	608	238	178	1.075	429	469	898	355
GIRONA	7	41	20	17	37	11	12	55	19	25	44	23	19	96	39	42	81	34
LLEIDA	6	31	15	13	28	9	5	29	14	11	25	9	11	60	29	24	53	18
TARRAGONA	9	55	24	24	48	16	21	86	49	25	74	33	30	141	73	49	122	49
<b>COMUNIDAD VALENCIANA</b>	<b>31</b>	<b>241</b>	<b>112</b>	<b>147</b>	<b>259</b>	<b>13</b>	<b>68</b>	<b>287</b>	<b>94</b>	<b>206</b>	<b>300</b>	<b>55</b>	<b>99</b>	<b>528</b>	<b>206</b>	<b>353</b>	<b>559</b>	<b>68</b>
ALICANTE	29	126	72	73	145	10	58	119	47	78	125	52	87	245	119	151	270	62
CASTELLÓN	0	16	7	7	14	2	0	27	19	8	27	0	0	43	26	15	41	2
VALENCIA	2	99	33	67	100	1	10	141	28	120	148	3	12	240	61	187	248	4
<b>EXTREMADURA</b>	<b>67</b>	<b>81</b>	<b>0</b>	<b>47</b>	<b>47</b>	<b>101</b>	<b>58</b>	<b>110</b>	<b>0</b>	<b>59</b>	<b>59</b>	<b>109</b>	<b>125</b>	<b>191</b>	<b>0</b>	<b>106</b>	<b>106</b>	<b>210</b>
BADAJOS	42	62	0	35	35	69	42	89	0	49	49	82	84	151	0	84	84	151
CÁCERES	25	19	0	12	12	32	16	21	0	10	10	27	41	40	0	22	22	59
<b>GALICIA</b>	<b>51</b>	<b>220</b>	<b>72</b>	<b>113</b>	<b>185</b>	<b>86</b>	<b>414</b>	<b>243</b>	<b>119</b>	<b>155</b>	<b>274</b>	<b>383</b>	<b>465</b>	<b>463</b>	<b>191</b>	<b>268</b>	<b>459</b>	<b>469</b>
A CORUÑA	50	106	36	53	89	67	307	96	45	58	103	300	357	202	81	111	192	367
LUGO	0	30	7	19	26	4	1	12	5	8	13	0	1	42	12	27	39	4
OURENSE	0	13	5	8	13	0	0	28	7	21	28	0	0	41	12	29	41	0
PONTEVEDRA	1	71	24	33	57	15	106	107	62	68	130	83	107	178	86	101	187	98
<b>MADRID</b>	<b>18</b>	<b>334</b>	<b>111</b>	<b>221</b>	<b>332</b>	<b>20</b>	<b>32</b>	<b>229</b>	<b>90</b>	<b>150</b>	<b>240</b>	<b>21</b>	<b>50</b>	<b>563</b>	<b>201</b>	<b>371</b>	<b>572</b>	<b>41</b>
MURCIA	4	55	23	32	55	4	31	207	78	110	188	50	35	262	101	142	243	54
NAVARRA	1	11	5	3	8	4	0	2	2	0	2	0	1	13	7	3	10	4
<b>PAÍS VASCO</b>	<b>3</b>	<b>21</b>	<b>5</b>	<b>16</b>	<b>21</b>	<b>3</b>	<b>8</b>	<b>38</b>	<b>11</b>	<b>28</b>	<b>39</b>	<b>7</b>	<b>11</b>	<b>59</b>	<b>16</b>	<b>44</b>	<b>60</b>	<b>10</b>
ARABA/ÁLAVA	0	3	1	2	3	0	0	4	1	3	4	0	0	7	2	5	7	0
GIPUZKOA(1)	0	0	0	0	0	0	0	0	0	0	0	0	0	0	0	0	0	0
BIZKAIA	3	18	4	14	18	3	8	34	10	25	35	7	11	52	14	39	53	10
LA RIOJA	1	5	2	2	4	2	0	2	0	1	1	1	1	7	2	3	5	3
CEUTA	0	7	1	6	7	0	0	11	3	7	10	1	0	18	4	13	17	1
MELILLA	0	8	5	2	7	1	0	27	9	16	25	2	0	35	14	18	32	3

<b>TOTAL ESTADO</b>	<b>414</b>	<b>2.502</b>	<b>984</b>	<b>1.407</b>	<b>2.391</b>	<b>525</b>	<b>1.235</b>	<b>3.635</b>	<b>1.232</b>	<b>2.198</b>	<b>3.430</b>	<b>1.440</b>	<b>1.649</b>	<b>6.137</b>	<b>2.216</b>	<b>3.605</b>	<b>5.821</b>	<b>1.965</b>
---------------------	------------	--------------	------------	--------------	--------------	------------	--------------	--------------	--------------	--------------	--------------	--------------	--------------	--------------	--------------	--------------	--------------	--------------

(1) Datos no facilitados.

**1g REVISIONES DE OFICIO E INSTANCIA DE PARTE: DATOS DE LA GESTIÓN MENSUAL Y ANUAL**

**PENSIÓN NO CONTRIBUTIVA DE JUBILACIÓN**  
**REVISIONES DE OFICIO E INSTANCIA DE PARTE**  
**DATOS DE GESTIÓN CORRESPONDIENTES AL MES DE NOVIEMBRE DE 2013**

CC.AA. Y/O PROVINCIAS	ENTRADA REVISIONES	REVISIONES EFECTUADAS					CAUSAS DE EXTINCIÓN DEL DERECHO					
		Sin Modif.	Con Modif.	Suspensión	Extinción	TOTAL	Residencia	Personal	U.E.C.	Fallecimiento	Otras	TOTAL
		Cuantía	Cuantía	Pago	Derecho							
<b>ANDALUCÍA</b>	<b>464</b>	<b>53</b>	<b>74</b>	<b>10</b>	<b>303</b>	<b>440</b>	<b>12</b>	<b>135</b>	<b>17</b>	<b>115</b>	<b>24</b>	<b>303</b>
ALMERÍA	51	6	3	6	39	54	9	16	0	12	2	39
CÁDIZ	66	7	16	1	42	66	0	15	5	21	1	42
CÓRDOBA	51	14	11	0	32	57	0	18	0	10	4	32
GRANADA	34	0	12	0	25	37	1	14	1	8	1	25
HUELVA	23	4	3	0	16	23	0	3	1	12	0	16
JAÉN	28	2	5	1	16	24	0	10	0	4	2	16
MÁLAGA	112	10	8	0	64	82	2	25	7	25	5	64
SEVILLA	99	10	16	2	69	97	0	34	3	23	9	69
<b>ARAGÓN</b>	<b>52</b>	<b>1</b>	<b>3</b>	<b>6</b>	<b>41</b>	<b>51</b>	<b>0</b>	<b>14</b>	<b>6</b>	<b>16</b>	<b>5</b>	<b>41</b>
HUESCA	6	0	1	0	4	5	0	2	1	1	0	4
TERUEL	7	1	0	0	6	7	0	4	0	1	1	6
ZARAGOZA	39	0	2	6	31	39	0	8	5	14	4	31
<b>ASTURIAS</b>	<b>29</b>	<b>3</b>	<b>4</b>	<b>0</b>	<b>24</b>	<b>31</b>	<b>0</b>	<b>1</b>	<b>2</b>	<b>19</b>	<b>2</b>	<b>24</b>
<b>ILLES BALEARS</b>	<b>117</b>	<b>46</b>	<b>18</b>	<b>5</b>	<b>27</b>	<b>96</b>	<b>0</b>	<b>7</b>	<b>11</b>	<b>4</b>	<b>5</b>	<b>27</b>
<b>CANARIAS</b>	<b>166</b>	<b>31</b>	<b>30</b>	<b>4</b>	<b>100</b>	<b>165</b>	<b>2</b>	<b>22</b>	<b>2</b>	<b>66</b>	<b>8</b>	<b>100</b>
LAS PALMAS	70	19	14	4	40	77	0	10	2	28	0	40
S.C. TENERIFE	96	12	16	0	60	88	2	12	0	38	8	60
<b>CANTABRIA</b>	<b>22</b>	<b>0</b>	<b>4</b>	<b>0</b>	<b>18</b>	<b>22</b>	<b>0</b>	<b>5</b>	<b>3</b>	<b>6</b>	<b>4</b>	<b>18</b>
<b>CASTILLA Y LEÓN</b>	<b>157</b>	<b>33</b>	<b>29</b>	<b>4</b>	<b>89</b>	<b>155</b>	<b>1</b>	<b>34</b>	<b>13</b>	<b>32</b>	<b>9</b>	<b>89</b>
ÁVILA	11	0	1	0	8	9	0	0	2	0	6	8
BURGOS	9	5	1	0	3	9	0	3	0	0	0	3
LEÓN	8	1	3	0	4	8	0	3	1	0	0	4
PALENCIA	14	0	5	0	9	14	1	3	1	4	0	9
SALAMANCA	30	5	5	0	20	30	0	10	4	6	0	20
SEGOVIA	6	2	0	2	2	6	0	0	0	2	0	2
SORIA	4	1	0	0	3	4	0	2	0	1	0	3
VALLADOLID	42	9	7	1	25	42	0	11	0	14	0	25
ZAMORA	33	10	7	1	15	33	0	2	5	5	3	15
<b>CASTILLA-LA MANCHA</b>	<b>94</b>	<b>17</b>	<b>15</b>	<b>3</b>	<b>59</b>	<b>94</b>	<b>1</b>	<b>19</b>	<b>9</b>	<b>25</b>	<b>5</b>	<b>59</b>
ALBACETE	26	9	5	1	11	26	0	5	1	3	2	11
CIUDAD REAL	20	4	3	2	11	20	0	1	0	9	1	11
CUENCA	9	1	2	0	6	9	0	1	0	5	0	6
GUADALAJARA	8	1	2	0	3	6	0	1	0	1	1	3
TOLEDO	31	2	3	0	28	33	1	11	8	7	1	28

(Continúa al dorso)

CC.AA. Y/O PROVINCIAS	ENTRADA REVISIONES	REVISIONES EFECTUADAS					CAUSAS DE EXTINCIÓN DEL DERECHO					
		Sin Modif. Cuantía	Con Modif. Cuantía	Suspensión Pago	Extinción Derecho	TOTAL	Residencia	Personal	U.E.C.	Fallecimiento	Otras	TOTAL
<b>CATALUNYA</b>	<b>286</b>	<b>22</b>	<b>5</b>	<b>9</b>	<b>149</b>	<b>185</b>	<b>2</b>	<b>68</b>	<b>6</b>	<b>65</b>	<b>8</b>	<b>149</b>
BARCELONA	225	16	5	8	113	142	2	48	5	51	7	113
GIRONA	30	3	0	1	9	13	0	3	0	6	0	9
LLEIDA	14	1	0	0	12	13	0	8	0	4	0	12
TARRAGONA	17	2	0	0	15	17	0	9	1	4	1	15
<b>COMUNIDAD VALENCIANA</b>	<b>165</b>	<b>7</b>	<b>23</b>	<b>6</b>	<b>131</b>	<b>167</b>	<b>0</b>	<b>70</b>	<b>7</b>	<b>47</b>	<b>7</b>	<b>131</b>
ALICANTE	60	2	5	0	53	60	0	30	0	23	0	53
CASTELLÓN	18	0	7	0	11	18	0	2	3	3	3	11
VALENCIA	87	5	11	6	67	89	0	38	4	21	4	67
<b>EXTREMADURA</b>	<b>160</b>	<b>68</b>	<b>20</b>	<b>9</b>	<b>74</b>	<b>171</b>	<b>0</b>	<b>29</b>	<b>13</b>	<b>21</b>	<b>11</b>	<b>74</b>
BADAJOS	116	47	15	6	58	126	0	22	12	16	8	58
CÁCERES	44	21	5	3	16	45	0	7	1	5	3	16
<b>GALICIA</b>	<b>300</b>	<b>53</b>	<b>80</b>	<b>9</b>	<b>158</b>	<b>300</b>	<b>3</b>	<b>48</b>	<b>29</b>	<b>66</b>	<b>12</b>	<b>158</b>
A CORUÑA	145	49	24	0	72	145	0	25	2	36	9	72
LUGO	34	3	9	0	22	34	0	5	1	13	3	22
OURENSE	11	0	2	0	9	11	0	4	1	4	0	9
PONTEVEDRA	110	1	45	9	55	110	3	14	25	13	0	55
<b>MADRID</b>	<b>330</b>	<b>32</b>	<b>91</b>	<b>68</b>	<b>139</b>	<b>330</b>	<b>3</b>	<b>47</b>	<b>17</b>	<b>67</b>	<b>5</b>	<b>139</b>
<b>MURCIA</b>	<b>47</b>	<b>4</b>	<b>13</b>	<b>1</b>	<b>29</b>	<b>47</b>	<b>0</b>	<b>8</b>	<b>1</b>	<b>19</b>	<b>1</b>	<b>29</b>
<b>NAVARRA</b>	<b>19</b>	<b>0</b>	<b>6</b>	<b>0</b>	<b>13</b>	<b>19</b>	<b>0</b>	<b>2</b>	<b>3</b>	<b>8</b>	<b>0</b>	<b>13</b>
<b>PAÍS VASCO</b>	<b>21</b>	<b>0</b>	<b>0</b>	<b>2</b>	<b>19</b>	<b>21</b>	<b>1</b>	<b>2</b>	<b>2</b>	<b>14</b>	<b>0</b>	<b>19</b>
ARABA/ÁLAVA	7	0	0	0	7	7	1	0	2	4	0	7
GIPUZKOA	0	0	0	0	0	0	0	0	0	0	0	0
BIZKAIA	14	0	0	2	12	14	0	2	0	10	0	12
<b>LA RIOJA</b>	<b>12</b>	<b>2</b>	<b>2</b>	<b>1</b>	<b>7</b>	<b>12</b>	<b>0</b>	<b>3</b>	<b>0</b>	<b>4</b>	<b>0</b>	<b>7</b>
<b>CEUTA</b>	<b>13</b>	<b>3</b>	<b>5</b>	<b>0</b>	<b>5</b>	<b>13</b>	<b>0</b>	<b>2</b>	<b>0</b>	<b>3</b>	<b>0</b>	<b>5</b>
<b>MELILLA</b>	<b>8</b>	<b>0</b>	<b>2</b>	<b>2</b>	<b>4</b>	<b>8</b>	<b>0</b>	<b>0</b>	<b>0</b>	<b>2</b>	<b>2</b>	<b>4</b>
<b>TOTAL ESTADO</b>	<b>2.462</b>	<b>375</b>	<b>424</b>	<b>139</b>	<b>1.389</b>	<b>2.327</b>	<b>25</b>	<b>516</b>	<b>141</b>	<b>599</b>	<b>108</b>	<b>1.389</b>

**PENSIÓN NO CONTRIBUTIVA DE INVALIDEZ  
REVISIONES DE OFICIO E INSTANCIA DE PARTE  
DATOS DE GESTIÓN CORRESPONDIENTES AL MES DE NOVIEMBRE DE 2013**

CC.AA. Y/O PROVINCIAS	ENTRADA REVISIONES	REVISIONES EFECTUADAS								CAUSAS DE EXTINCIÓN DEL DERECHO						
		Sin Modif. Cuantía	Con Modif. Cuantía	Suspensión PNC		Compat. PNC Art. 147	Recuperación Art. 144.1	Extinción Derecho	TOTAL	Residencia	Personal	U.E.C.	Grado	Fallecimiento	Otras	TOTAL
				Art. 144.1	Pago											
<b>ANDALUCÍA</b>	<b>818</b>	<b>167</b>	<b>184</b>	<b>25</b>	<b>19</b>	<b>26</b>	<b>35</b>	<b>251</b>	<b>707</b>	<b>4</b>	<b>79</b>	<b>13</b>	<b>34</b>	<b>106</b>	<b>15</b>	<b>251</b>
ALMERÍA	45	9	10	1	7	2	2	22	53	3	9	0	1	8	1	22
CÁDIZ	198	41	55	1	3	1	2	48	151	0	15	2	9	21	1	48
CÓRDOBA	102	29	29	0	2	7	6	28	101	0	7	1	2	16	2	28
GRANADA	83	17	8	3	1	7	4	24	64	0	9	0	5	10	0	24
HUELVA	58	14	13	6	1	2	5	10	51	0	3	2	0	4	1	10
JAÉN	16	4	4	0	0	0	2	8	18	0	3	0	1	2	2	8
MÁLAGA	165	32	28	5	5	1	5	59	135	1	15	5	7	27	4	59
SEVILLA	151	21	37	9	0	6	9	52	134	0	18	3	9	18	4	52
<b>ARAGÓN</b>	<b>49</b>	<b>6</b>	<b>12</b>	<b>2</b>	<b>5</b>	<b>1</b>	<b>0</b>	<b>21</b>	<b>47</b>	<b>0</b>	<b>5</b>	<b>1</b>	<b>1</b>	<b>5</b>	<b>9</b>	<b>21</b>
HUESCA	5	0	2	0	0	0	0	4	6	0	0	1	0	1	2	4
TERUEL	3	0	2	0	0	0	0	1	3	0	1	0	0	0	0	1
ZARAGOZA	41	6	8	2	5	1	0	16	38	0	4	0	1	4	7	16
<b>ASTURIAS</b>	<b>48</b>	<b>9</b>	<b>13</b>	<b>3</b>	<b>1</b>	<b>7</b>	<b>2</b>	<b>19</b>	<b>54</b>	<b>0</b>	<b>4</b>	<b>1</b>	<b>1</b>	<b>13</b>	<b>0</b>	<b>19</b>
<b>ILLES BALEARS</b>	<b>147</b>	<b>68</b>	<b>38</b>	<b>0</b>	<b>16</b>	<b>0</b>	<b>0</b>	<b>21</b>	<b>143</b>	<b>0</b>	<b>3</b>	<b>1</b>	<b>2</b>	<b>9</b>	<b>6</b>	<b>21</b>
<b>CANARIAS</b>	<b>399</b>	<b>161</b>	<b>70</b>	<b>0</b>	<b>17</b>	<b>21</b>	<b>0</b>	<b>110</b>	<b>379</b>	<b>0</b>	<b>20</b>	<b>6</b>	<b>8</b>	<b>59</b>	<b>17</b>	<b>110</b>
LAS PALMAS	144	66	27	0	11	1	0	48	153	0	11	3	1	28	5	48
S.C. TENERIFE	255	95	43	0	6	20	0	62	226	0	9	3	7	31	12	62
<b>CANTABRIA</b>	<b>29</b>	<b>7</b>	<b>4</b>	<b>0</b>	<b>0</b>	<b>0</b>	<b>2</b>	<b>16</b>	<b>29</b>	<b>0</b>	<b>4</b>	<b>0</b>	<b>1</b>	<b>7</b>	<b>4</b>	<b>16</b>
<b>CASTILLA Y LEÓN</b>	<b>217</b>	<b>65</b>	<b>53</b>	<b>3</b>	<b>14</b>	<b>15</b>	<b>12</b>	<b>49</b>	<b>211</b>	<b>0</b>	<b>11</b>	<b>10</b>	<b>3</b>	<b>20</b>	<b>5</b>	<b>49</b>
ÁVILA	17	0	10	0	5	0	0	2	17	0	0	1	0	0	1	2
BURGOS	22	9	5	1	0	3	0	4	22	0	2	2	0	0	0	4
LEÓN	32	4	13	1	2	3	2	7	32	0	1	4	2	0	0	7
PALENCIA	7	1	2	0	0	0	1	3	7	0	0	1	0	1	1	3
SALAMANCA	36	7	8	1	0	3	4	13	36	0	4	2	1	6	0	13
SEGOVIA	16	5	0	0	4	0	0	1	10	0	0	0	0	1	0	1
SORIA	6	0	0	0	0	2	1	3	6	0	0	0	0	1	2	3
VALLADOLID	51	25	8	0	2	4	4	8	51	0	0	0	0	8	0	8
ZAMORA	30	14	7	0	1	0	0	8	30	0	4	0	0	3	1	8
<b>CASTILLA-LA MANCHA</b>	<b>183</b>	<b>44</b>	<b>40</b>	<b>4</b>	<b>16</b>	<b>17</b>	<b>1</b>	<b>57</b>	<b>179</b>	<b>0</b>	<b>18</b>	<b>3</b>	<b>2</b>	<b>16</b>	<b>18</b>	<b>57</b>
ALBACETE	36	15	8	0	1	4	1	5	34	0	2	1	0	2	0	5
CIUDAD REAL	53	12	12	1	3	8	0	15	51	0	7	0	0	3	5	15
CUENCA	37	4	14	0	2	1	0	15	36	0	2	0	1	5	7	15
GUADALAJARA	16	2	1	0	3	4	0	4	14	0	1	0	0	1	2	4
TOLEDO	41	11	5	3	7	0	0	18	44	0	6	2	1	5	4	18

(Continúa al dorso)

CC.AA. Y/O PROVINCIAS	ENTRADA REVISIONES	REVISIONES EFECTUADAS								CAUSAS DE EXTINCIÓN DEL DERECHO						
		Sin Modif. Cuantía	Con Modif. Cuantía	Suspensión PNC		Compat. PNC Art. 147	Recuperación Art. 144.1	Extinción Derecho	TOTAL	Residencia	Personal	U.E.C.	Grado	Fallecimiento	Otras	TOTAL
				Art. 144.1	Pago											
<b>CATALUNYA</b>	<b>348</b>	<b>56</b>	<b>48</b>	<b>15</b>	<b>0</b>	<b>4</b>	<b>5</b>	<b>136</b>	<b>264</b>	<b>0</b>	<b>34</b>	<b>13</b>	<b>8</b>	<b>54</b>	<b>27</b>	<b>136</b>
BARCELONA	243	39	37	14	0	4	4	104	202	0	22	12	6	43	21	104
GIRONA	28	5	4	1	0	0	0	13	23	0	2	0	2	5	4	13
LLEIDA	21	4	2	0	0	0	0	8	14	0	4	1	0	3	0	8
TARRAGONA	56	8	5	0	0	0	1	11	25	0	6	0	0	3	2	11
<b>COMUNIDAD VALENCIANA</b>	<b>225</b>	<b>33</b>	<b>39</b>	<b>4</b>	<b>14</b>	<b>22</b>	<b>5</b>	<b>109</b>	<b>226</b>	<b>1</b>	<b>32</b>	<b>7</b>	<b>17</b>	<b>44</b>	<b>8</b>	<b>109</b>
ALICANTE	57	4	9	2	4	5	1	32	57	0	16	0	0	16	0	32
CASTELLÓN	29	5	5	0	2	3	4	16	35	0	3	3	0	2	8	16
VALENCIA	139	24	25	2	8	14	0	61	134	1	13	4	17	26	0	61
<b>EXTREMADURA</b>	<b>192</b>	<b>98</b>	<b>23</b>	<b>1</b>	<b>10</b>	<b>4</b>	<b>0</b>	<b>30</b>	<b>166</b>	<b>0</b>	<b>5</b>	<b>2</b>	<b>0</b>	<b>14</b>	<b>9</b>	<b>30</b>
BADAJOS	138	61	17	1	9	4	0	21	113	0	5	2	0	7	7	21
CÁCERES	54	37	6	0	1	0	0	9	53	0	0	0	0	7	2	9
<b>GALICIA</b>	<b>274</b>	<b>71</b>	<b>93</b>	<b>2</b>	<b>6</b>	<b>0</b>	<b>3</b>	<b>99</b>	<b>274</b>	<b>0</b>	<b>24</b>	<b>15</b>	<b>8</b>	<b>36</b>	<b>16</b>	<b>99</b>
A CORUÑA	124	56	28	2	2	0	1	35	124	0	13	2	1	14	5	35
LUGO	32	6	10	0	0	0	2	14	32	0	2	2	0	4	6	14
OURENSE	29	6	10	0	0	0	0	13	29	0	4	0	0	4	5	13
PONTEVEDRA	89	3	45	0	4	0	0	37	89	0	5	11	7	14	0	37
<b>MADRID</b>	<b>321</b>	<b>44</b>	<b>99</b>	<b>4</b>	<b>62</b>	<b>5</b>	<b>1</b>	<b>106</b>	<b>321</b>	<b>0</b>	<b>15</b>	<b>37</b>	<b>2</b>	<b>44</b>	<b>8</b>	<b>106</b>
MURCIA	134	35	38	5	6	5	2	35	126	0	12	0	0	17	6	35
NAVARRA	8	0	4	0	0	1	0	3	8	0	1	0	0	2	0	3
<b>PAÍS VASCO</b>	<b>22</b>	<b>0</b>	<b>0</b>	<b>0</b>	<b>1</b>	<b>0</b>	<b>0</b>	<b>21</b>	<b>22</b>	<b>2</b>	<b>5</b>	<b>5</b>	<b>0</b>	<b>6</b>	<b>3</b>	<b>21</b>
ÁLAVA	4	0	0	0	0	0	0	4	4	2	0	1	0	0	1	4
GUIPÚZCOA	0	0	0	0	0	0	0	0	0	0	0	0	0	0	0	0
VIZCAYA	18	0	0	0	1	0	0	17	18	0	5	4	0	6	2	17
LA RIOJA	20	4	3	0	0	1	10	2	20	0	0	0	0	2	0	2
CEUTA	14	6	3	0	0	2	0	3	14	0	0	2	0	1	0	3
MELILLA	41	5	15	0	15	0	0	6	41	0	1	0	0	5	0	6
<b>TOTAL ESTADO</b>	<b>3.489</b>	<b>879</b>	<b>779</b>	<b>68</b>	<b>202</b>	<b>131</b>	<b>78</b>	<b>1.094</b>	<b>3.231</b>	<b>7</b>	<b>273</b>	<b>116</b>	<b>87</b>	<b>460</b>	<b>151</b>	<b>1.094</b>

**TOTAL PENSIONES NO CONTRIBUTIVAS  
REVISIONES DE OFICIO E INSTANCIA DE PARTE  
DATOS DE GESTIÓN CORRESPONDIENTES AL MES DE NOVIEMBRE DE 2013**

CC.AA. Y/O PROVINCIAS	ENTRADA REVISIONES	REVISIONES EFECTUADAS								CAUSAS DE EXTINCIÓN DEL DERECHO						
		Sin Modif. Cuantía	Con Modif. Cuantía	Suspensión PNC		Compat. PNC Art. 147	Recuperación Art. 144.1	Extinción Derecho	TOTAL	Residencia	Personal	U.E.C.	Grado	Fallecimiento	Otras	TOTAL
				Art. 144.1	Pago											
<b>ANDALUCÍA</b>	<b>1.282</b>	<b>220</b>	<b>258</b>	<b>25</b>	<b>29</b>	<b>26</b>	<b>35</b>	<b>554</b>	<b>1.147</b>	<b>16</b>	<b>214</b>	<b>30</b>	<b>34</b>	<b>221</b>	<b>39</b>	<b>554</b>
ALMERÍA	96	15	13	1	13	2	2	61	107	12	25	0	1	20	3	61
CÁDIZ	264	48	71	1	4	1	2	90	217	0	30	7	9	42	2	90
CÓRDOBA	153	43	40	0	2	7	6	60	158	0	25	1	2	26	6	60
GRANADA	117	17	20	3	1	7	4	49	101	1	23	1	5	18	1	49
HUELVA	81	18	16	6	1	2	5	26	74	0	6	3	0	16	1	26
JAÉN	44	6	9	0	1	0	2	24	42	0	13	0	1	6	4	24
MÁLAGA	277	42	36	5	5	1	5	123	217	3	40	12	7	52	9	123
SEVILLA	250	31	53	9	2	6	9	121	231	0	52	6	9	41	13	121
<b>ARAGÓN</b>	<b>101</b>	<b>7</b>	<b>15</b>	<b>2</b>	<b>11</b>	<b>1</b>	<b>0</b>	<b>62</b>	<b>98</b>	<b>0</b>	<b>19</b>	<b>7</b>	<b>1</b>	<b>21</b>	<b>14</b>	<b>62</b>
HUESCA	11	0	3	0	0	0	0	8	11	0	2	2	0	2	2	8
TERUEL	10	1	2	0	0	0	0	7	10	0	5	0	0	1	1	7
ZARAGOZA	80	6	10	2	11	1	0	47	77	0	12	5	1	18	11	47
<b>ASTURIAS</b>	<b>77</b>	<b>12</b>	<b>17</b>	<b>3</b>	<b>1</b>	<b>7</b>	<b>2</b>	<b>43</b>	<b>85</b>	<b>0</b>	<b>5</b>	<b>3</b>	<b>1</b>	<b>32</b>	<b>2</b>	<b>43</b>
<b>ILLES BALEARS</b>	<b>264</b>	<b>114</b>	<b>56</b>	<b>0</b>	<b>21</b>	<b>0</b>	<b>0</b>	<b>48</b>	<b>239</b>	<b>0</b>	<b>10</b>	<b>12</b>	<b>2</b>	<b>13</b>	<b>11</b>	<b>48</b>
<b>CANARIAS</b>	<b>565</b>	<b>192</b>	<b>100</b>	<b>0</b>	<b>21</b>	<b>21</b>	<b>0</b>	<b>210</b>	<b>544</b>	<b>2</b>	<b>42</b>	<b>8</b>	<b>8</b>	<b>125</b>	<b>25</b>	<b>210</b>
LAS PALMAS	214	85	41	0	15	1	0	88	230	0	21	5	1	56	5	88
S.C. TENERIFE	351	107	59	0	6	20	0	122	314	2	21	3	7	69	20	122
<b>CANTABRIA</b>	<b>51</b>	<b>7</b>	<b>8</b>	<b>0</b>	<b>0</b>	<b>0</b>	<b>2</b>	<b>34</b>	<b>51</b>	<b>0</b>	<b>9</b>	<b>3</b>	<b>1</b>	<b>13</b>	<b>8</b>	<b>34</b>
<b>CASTILLA Y LEÓN</b>	<b>374</b>	<b>98</b>	<b>82</b>	<b>3</b>	<b>18</b>	<b>15</b>	<b>12</b>	<b>138</b>	<b>366</b>	<b>1</b>	<b>45</b>	<b>23</b>	<b>3</b>	<b>52</b>	<b>14</b>	<b>138</b>
ÁVILA	28	0	11	0	5	0	0	10	26	0	0	3	0	0	7	10
BURGOS	31	14	6	1	0	3	0	7	31	0	5	2	0	0	0	7
LEÓN	40	5	16	1	2	3	2	11	40	0	4	5	2	0	0	11
PALENCIA	21	1	7	0	0	0	1	12	21	1	3	2	0	5	1	12
SALAMANCA	66	12	13	1	0	3	4	33	66	0	14	6	1	12	0	33
SEGOVIA	22	7	0	0	6	0	0	3	16	0	0	0	0	3	0	3
SORIA	10	1	0	0	0	2	1	6	10	0	2	0	0	2	2	6
VALLADOLID	93	34	15	0	3	4	4	33	93	0	11	0	0	22	0	33
ZAMORA	63	24	14	0	2	0	0	23	63	0	6	5	0	8	4	23
<b>CASTILLA-LA MANCHA</b>	<b>277</b>	<b>61</b>	<b>55</b>	<b>4</b>	<b>19</b>	<b>17</b>	<b>1</b>	<b>116</b>	<b>273</b>	<b>1</b>	<b>37</b>	<b>12</b>	<b>2</b>	<b>41</b>	<b>23</b>	<b>116</b>
ALBACETE	62	24	13	0	2	4	1	16	60	0	7	2	0	5	2	16
CIUDAD REAL	73	16	15	1	5	8	0	26	71	0	8	0	0	12	6	26
CUENCA	46	5	16	0	2	1	0	21	45	0	3	0	1	10	7	21
GUADALAJARA	24	3	3	0	3	4	0	7	20	0	2	0	0	2	3	7
TOLEDO	72	13	8	3	7	0	0	46	77	1	17	10	1	12	5	46

(Continúa al dorso)

CC.AA. Y/O PROVINCIAS	ENTRADA REVISIONES	REVISIONES EFECTUADAS								CAUSAS DE EXTINCIÓN DEL DERECHO						
		Sin Modif. Cuantía	Con Modif. Cuantía	Suspensión PNC		Compat. PNC Art. 147	Recuperación Art. 144.1	Extinción Derecho	TOTAL	Residencia	Personal	U.E.C.	Grado	Fallecimiento	Otras	TOTAL
				Art. 144.1	Pago											
<b>CATALUNYA</b>	<b>634</b>	<b>78</b>	<b>53</b>	<b>15</b>	<b>9</b>	<b>4</b>	<b>5</b>	<b>285</b>	<b>449</b>	<b>2</b>	<b>102</b>	<b>19</b>	<b>8</b>	<b>119</b>	<b>35</b>	<b>285</b>
BARCELONA	468	55	42	14	8	4	4	217	344	2	70	17	6	94	28	217
GIRONA	58	8	4	1	1	0	0	22	36	0	5	0	2	11	4	22
LLEIDA	35	5	2	0	0	0	0	20	27	0	12	1	0	7	0	20
TARRAGONA	73	10	5	0	0	0	1	26	42	0	15	1	0	7	3	26
<b>COMUNIDAD VALENCIANA</b>	<b>390</b>	<b>40</b>	<b>62</b>	<b>4</b>	<b>20</b>	<b>22</b>	<b>5</b>	<b>240</b>	<b>393</b>	<b>1</b>	<b>102</b>	<b>14</b>	<b>17</b>	<b>91</b>	<b>15</b>	<b>240</b>
ALICANTE	117	6	14	2	4	5	1	85	117	0	46	0	0	39	0	85
CASTELLÓN	47	5	12	0	2	3	4	27	53	0	5	6	0	5	11	27
VALENCIA	226	29	36	2	14	14	0	128	223	1	51	8	17	47	4	128
<b>EXTREMADURA</b>	<b>352</b>	<b>166</b>	<b>43</b>	<b>1</b>	<b>19</b>	<b>4</b>	<b>0</b>	<b>104</b>	<b>337</b>	<b>0</b>	<b>34</b>	<b>15</b>	<b>0</b>	<b>35</b>	<b>20</b>	<b>104</b>
BADAJOS	254	108	32	1	15	4	0	79	239	0	27	14	0	23	15	79
CÁCERES	98	58	11	0	4	0	0	25	98	0	7	1	0	12	5	25
<b>GALICIA</b>	<b>574</b>	<b>124</b>	<b>173</b>	<b>2</b>	<b>15</b>	<b>0</b>	<b>3</b>	<b>257</b>	<b>574</b>	<b>3</b>	<b>72</b>	<b>44</b>	<b>8</b>	<b>102</b>	<b>28</b>	<b>257</b>
A CORUÑA	269	105	52	2	2	0	1	107	269	0	38	4	1	50	14	107
LUGO	66	9	19	0	0	0	2	36	66	0	7	3	0	17	9	36
OURENSE	40	6	12	0	0	0	0	22	40	0	8	1	0	8	5	22
PONTEVEDRA	199	4	90	0	13	0	0	92	199	3	19	36	7	27	0	92
<b>MADRID</b>	<b>651</b>	<b>76</b>	<b>190</b>	<b>4</b>	<b>130</b>	<b>5</b>	<b>1</b>	<b>245</b>	<b>651</b>	<b>3</b>	<b>62</b>	<b>54</b>	<b>2</b>	<b>111</b>	<b>13</b>	<b>245</b>
MURCIA	181	39	51	5	7	5	2	64	173	0	20	1	0	36	7	64
NAVARRA	27	0	10	0	0	1	0	16	27	0	3	3	0	10	0	16
<b>PAÍS VASCO</b>	<b>43</b>	<b>0</b>	<b>0</b>	<b>0</b>	<b>3</b>	<b>0</b>	<b>0</b>	<b>40</b>	<b>43</b>	<b>3</b>	<b>7</b>	<b>7</b>	<b>0</b>	<b>20</b>	<b>3</b>	<b>40</b>
ÁLAVA	11	0	0	0	0	0	0	11	11	3	0	3	0	4	1	11
GUIPÚZCOA	0	0	0	0	0	0	0	0	0	0	0	0	0	0	0	0
VIZCAYA	32	0	0	0	3	0	0	29	32	0	7	4	0	16	2	29
LA RIOJA	32	6	5	0	1	1	10	9	32	0	3	0	0	6	0	9
CEUTA	27	9	8	0	0	2	0	8	27	0	2	2	0	4	0	8
MELILLA	49	5	17	0	17	0	0	10	49	0	1	0	0	7	2	10
<b>TOTAL ESTADO</b>	<b>5.951</b>	<b>1.254</b>	<b>1.203</b>	<b>68</b>	<b>341</b>	<b>131</b>	<b>78</b>	<b>2.483</b>	<b>5.558</b>	<b>32</b>	<b>789</b>	<b>257</b>	<b>87</b>	<b>1.059</b>	<b>259</b>	<b>2.483</b>

**PENSIÓN NO CONTRIBUTIVA DE JUBILACIÓN**  
**REVISIONES DE OFICIO E INSTANCIA DE PARTE**  
**DATOS DE GESTIÓN ACUMULADA CORRESPONDIENTES AL AÑO 2013 HASTA NOVIEMBRE**

CC.AA. Y/O PROVINCIAS	ENTRADA REVISIONES	REVISIONES EFECTUADAS					CAUSAS DE EXTINCIÓN DEL DERECHO					
		Sin Modif.	Con Modif.	Suspensión	Extinción	TOTAL	Residencia	Personal	U.E.C.	Fallecimiento	Otras	TOTAL
		Cuantía	Cuantía	Pago	Derecho							
<b>ANDALUCÍA</b>	<b>5.154</b>	<b>594</b>	<b>867</b>	<b>94</b>	<b>3.607</b>	<b>5.162</b>	<b>32</b>	<b>1.526</b>	<b>272</b>	<b>1.517</b>	<b>260</b>	<b>3.607</b>
ALMERÍA	356	50	36	17	256	359	21	101	6	105	23	256
CÁDIZ	960	129	182	12	643	966	0	264	47	270	62	643
CÓRDOBA	554	93	94	4	371	562	0	166	23	156	26	371
GRANADA	382	37	70	3	278	388	3	133	16	108	18	278
HUELVA	294	17	43	3	231	294	0	106	17	91	17	231
JAÉN	390	24	47	2	318	391	0	149	17	134	18	318
MÁLAGA	1.006	113	191	49	639	992	7	236	87	276	33	639
SEVILLA	1.212	131	204	4	871	1.210	1	371	59	377	63	871
<b>ARAGÓN</b>	<b>633</b>	<b>57</b>	<b>78</b>	<b>24</b>	<b>473</b>	<b>632</b>	<b>1</b>	<b>169</b>	<b>51</b>	<b>195</b>	<b>57</b>	<b>473</b>
HUESCA	129	0	19	4	104	127	0	45	7	43	9	104
TERUEL	74	6	4	6	58	74	0	19	7	21	11	58
ZARAGOZA	430	51	55	14	311	431	1	105	37	131	37	311
<b>ASTURIAS</b>	<b>466</b>	<b>35</b>	<b>85</b>	<b>0</b>	<b>349</b>	<b>469</b>	<b>5</b>	<b>98</b>	<b>20</b>	<b>207</b>	<b>19</b>	<b>349</b>
<b>ILLES BALEARS</b>	<b>1.072</b>	<b>346</b>	<b>241</b>	<b>214</b>	<b>325</b>	<b>1.126</b>	<b>3</b>	<b>83</b>	<b>49</b>	<b>156</b>	<b>34</b>	<b>325</b>
<b>CANARIAS</b>	<b>2.139</b>	<b>404</b>	<b>420</b>	<b>83</b>	<b>1.131</b>	<b>2.038</b>	<b>16</b>	<b>350</b>	<b>22</b>	<b>660</b>	<b>83</b>	<b>1.131</b>
LAS PALMAS	1.037	261	165	80	455	961	3	176	14	247	15	455
S.C. TENERIFE	1.102	143	255	3	676	1.077	13	174	8	413	68	676
<b>CANTABRIA</b>	<b>302</b>	<b>28</b>	<b>68</b>	<b>6</b>	<b>200</b>	<b>302</b>	<b>0</b>	<b>80</b>	<b>12</b>	<b>94</b>	<b>14</b>	<b>200</b>
<b>CASTILLA Y LEÓN</b>	<b>2.404</b>	<b>1.006</b>	<b>570</b>	<b>54</b>	<b>784</b>	<b>2.414</b>	<b>2</b>	<b>350</b>	<b>146</b>	<b>240</b>	<b>46</b>	<b>784</b>
ÁVILA	115	35	18	11	55	119	0	33	13	1	8	55
BURGOS	99	20	17	1	61	99	0	29	7	22	3	61
LEÓN	127	10	44	4	69	127	1	46	16	0	6	69
PALENCIA	495	319	63	11	102	495	1	40	18	40	3	102
SALAMANCA	276	24	51	1	200	276	0	85	36	74	5	200
SEGOVIA	71	43	19	7	10	79	0	1	4	3	2	10
SORIA	41	6	5	0	30	41	0	10	0	15	5	30
VALLADOLID	951	472	291	12	174	949	0	68	21	76	9	174
ZAMORA	229	77	62	7	83	229	0	38	31	9	5	83
<b>CASTILLA-LA MANCHA</b>	<b>1.320</b>	<b>252</b>	<b>224</b>	<b>18</b>	<b>820</b>	<b>1.314</b>	<b>6</b>	<b>260</b>	<b>72</b>	<b>386</b>	<b>96</b>	<b>820</b>
ALBACETE	321	104	47	2	164	317	2	54	13	72	23	164
CIUDAD REAL	357	45	90	4	208	347	0	59	11	119	19	208
CUENCA	140	23	20	2	98	143	0	30	6	42	20	98
GUADALAJARA	97	38	20	2	39	99	0	11	0	22	6	39
TOLEDO	405	42	47	8	311	408	4	106	42	131	28	311

(Continúa al dorso)

CC.AA. Y/O PROVINCIAS	ENTRADA REVISIONES	REVISIONES EFECTUADAS					CAUSAS DE EXTINCIÓN DEL DERECHO					
		Sin Modif.	Con Modif.	Suspensión	Extinción	TOTAL	Residencia	Personal	U.E.C.	Fallecimiento	Otras	TOTAL
		Cuantía	Cuantía	Pago	Derecho							
<b>CATALUNYA</b>	<b>2.618</b>	<b>182</b>	<b>304</b>	<b>51</b>	<b>1.919</b>	<b>2.456</b>	<b>21</b>	<b>710</b>	<b>90</b>	<b>1.025</b>	<b>73</b>	<b>1.919</b>
BARCELONA	1.961	144	242	39	1.406	1.831	18	502	71	761	54	1.406
GIRONA	194	15	19	4	141	179	2	36	2	91	10	141
LLEIDA	213	6	15	5	183	209	0	92	6	81	4	183
TARRAGONA	250	17	28	3	189	237	1	80	11	92	5	189
<b>COMUNIDAD VALENCIANA</b>	<b>2.449</b>	<b>293</b>	<b>416</b>	<b>23</b>	<b>1.696</b>	<b>2.428</b>	<b>4</b>	<b>716</b>	<b>88</b>	<b>854</b>	<b>34</b>	<b>1.696</b>
ALICANTE	778	56	130	0	592	778	0	255	2	335	0	592
CASTELLÓN	364	100	112	6	142	360	0	48	25	54	15	142
VALENCIA	1.307	137	174	17	962	1.290	4	413	61	465	19	962
<b>EXTREMADURA</b>	<b>2.098</b>	<b>758</b>	<b>203</b>	<b>122</b>	<b>778</b>	<b>1.861</b>	<b>0</b>	<b>298</b>	<b>92</b>	<b>311</b>	<b>77</b>	<b>778</b>
BADAJOS	1.406	493	153	90	539	1.275	0	199	66	223	51	539
CÁCERES	692	265	50	32	239	586	0	99	26	88	26	239
<b>GALICIA</b>	<b>3.419</b>	<b>458</b>	<b>1.071</b>	<b>59</b>	<b>1.823</b>	<b>3.411</b>	<b>12</b>	<b>481</b>	<b>291</b>	<b>875</b>	<b>164</b>	<b>1.823</b>
A CORUÑA	1.454	387	288	3	776	1.454	3	274	38	385	76	776
LUGO	311	15	51	6	239	311	0	36	10	126	67	239
OURENSE	278	3	44	6	225	278	5	66	24	110	20	225
PONTEVEDRA	1.376	53	688	44	583	1.368	4	105	219	254	1	583
<b>MADRID</b>	<b>2.695</b>	<b>259</b>	<b>872</b>	<b>175</b>	<b>1.389</b>	<b>2.695</b>	<b>13</b>	<b>381</b>	<b>155</b>	<b>755</b>	<b>85</b>	<b>1.389</b>
MURCIA	914	72	373	78	391	914	2	140	44	163	42	391
NAVARRA	245	2	64	0	181	247	2	43	33	93	10	181
<b>PAÍS VASCO</b>	<b>240</b>	<b>0</b>	<b>0</b>	<b>17</b>	<b>223</b>	<b>240</b>	<b>9</b>	<b>34</b>	<b>33</b>	<b>133</b>	<b>14</b>	<b>223</b>
ARABA/ÁLAVA	54	0	0	0	54	54	8	0	21	25	0	54
GIPUZKOA	0	0	0	0	0	0	0	0	0	0	0	0
BIZKAIA	186	0	0	17	169	186	1	34	12	108	14	169
LA RIOJA	112	5	28	8	69	110	0	23	5	37	4	69
CEUTA	153	26	57	12	58	153	0	12	3	37	6	58
MELILLA	127	4	69	14	40	127	0	3	2	32	3	40
<b>TOTAL ESTADO</b>	<b>28.560</b>	<b>4.781</b>	<b>6.010</b>	<b>1.052</b>	<b>16.256</b>	<b>28.099</b>	<b>128</b>	<b>5.757</b>	<b>1.480</b>	<b>7.770</b>	<b>1.121</b>	<b>16.256</b>

**PENSIÓN NO CONTRIBUTIVA DE INVALIDEZ  
REVISIONES DE OFICIO E INSTANCIA DE PARTE  
DATOS DE GESTIÓN ACUMULADA CORRESPONDIENTES AL AÑO 2013 HASTA NOVIEMBRE**

CC.AA. Y/O PROVINCIAS	ENTRADA REVISIONES	REVISIONES EFECTUADAS								CAUSAS DE EXTINCIÓN DEL DERECHO						
		Sin Modif. Cuantía	Con Modif. Cuantía	Suspensión PNC		Compat. PNC Art. 147	Recuperación Art. 144.1	Extinción Derecho	TOTAL	Residencia	Personal	U.E.C.	Grado	Fallecimiento	Otras	TOTAL
				Art. 144.1	Pago											
<b>ANDALUCÍA</b>	<b>7.675</b>	<b>2.189</b>	<b>1.737</b>	<b>295</b>	<b>191</b>	<b>160</b>	<b>443</b>	<b>2.833</b>	<b>7.848</b>	<b>16</b>	<b>773</b>	<b>179</b>	<b>267</b>	<b>1.195</b>	<b>403</b>	<b>2.833</b>
ALMERÍA	542	129	122	21	24	7	29	218	550	10	73	5	12	101	17	218
CÁDIZ	1.424	351	295	53	24	10	63	534	1.330	0	147	35	24	267	61	534
CÓRDOBA	790	275	180	23	22	13	54	235	802	1	36	5	36	93	64	235
GRANADA	715	272	162	26	23	25	50	239	797	1	70	4	48	83	33	239
HUELVA	686	138	167	28	22	44	55	221	675	1	69	14	9	88	40	221
JAÉN	432	92	111	10	5	9	19	190	436	0	48	5	13	76	48	190
MÁLAGA	1.477	602	370	83	31	12	78	570	1.746	3	156	85	50	232	44	570
SEVILLA	1.609	330	330	51	40	40	95	626	1.512	0	174	26	75	255	96	626
<b>ARAGÓN</b>	<b>542</b>	<b>75</b>	<b>114</b>	<b>24</b>	<b>31</b>	<b>19</b>	<b>16</b>	<b>268</b>	<b>547</b>	<b>0</b>	<b>48</b>	<b>8</b>	<b>16</b>	<b>96</b>	<b>100</b>	<b>268</b>
HUESCA	88	1	29	1	7	0	2	48	88	0	7	4	0	15	22	48
TERUEL	49	7	8	0	2	2	0	30	49	0	7	0	0	11	12	30
ZARAGOZA	405	67	77	23	22	17	14	190	410	0	34	4	16	70	66	190
<b>ASTURIAS</b>	<b>832</b>	<b>104</b>	<b>183</b>	<b>37</b>	<b>13</b>	<b>47</b>	<b>35</b>	<b>346</b>	<b>765</b>	<b>2</b>	<b>113</b>	<b>21</b>	<b>10</b>	<b>156</b>	<b>44</b>	<b>346</b>
<b>ILLES BALEARS</b>	<b>1.635</b>	<b>558</b>	<b>404</b>	<b>5</b>	<b>316</b>	<b>43</b>	<b>1</b>	<b>356</b>	<b>1.683</b>	<b>2</b>	<b>52</b>	<b>19</b>	<b>51</b>	<b>125</b>	<b>107</b>	<b>356</b>
<b>CANARIAS</b>	<b>4.005</b>	<b>1.097</b>	<b>746</b>	<b>11</b>	<b>271</b>	<b>164</b>	<b>0</b>	<b>1.145</b>	<b>3.434</b>	<b>9</b>	<b>346</b>	<b>47</b>	<b>36</b>	<b>529</b>	<b>178</b>	<b>1.145</b>
LAS PALMAS	1.770	611	202	0	186	5	0	459	1.463	2	132	15	25	208	77	459
S.C. TENERIFE	2.235	486	544	11	85	159	0	686	1.971	7	214	32	11	321	101	686
<b>CANTABRIA</b>	<b>527</b>	<b>111</b>	<b>121</b>	<b>0</b>	<b>49</b>	<b>35</b>	<b>32</b>	<b>180</b>	<b>528</b>	<b>15</b>	<b>41</b>	<b>6</b>	<b>4</b>	<b>88</b>	<b>26</b>	<b>180</b>
<b>CASTILLA Y LEÓN</b>	<b>2.974</b>	<b>1.231</b>	<b>714</b>	<b>104</b>	<b>124</b>	<b>159</b>	<b>108</b>	<b>528</b>	<b>2.968</b>	<b>6</b>	<b>165</b>	<b>78</b>	<b>14</b>	<b>115</b>	<b>150</b>	<b>528</b>
ÁVILA	198	48	56	2	31	0	9	50	196	1	19	10	0	1	19	50
BURGOS	250	77	60	15	10	21	1	66	250	0	25	12	0	19	10	66
LEÓN	291	30	110	25	13	24	13	76	291	2	25	13	6	0	30	76
PALENCIA	476	316	58	3	8	5	12	70	472	0	18	10	0	19	23	70
SALAMANCA	389	77	97	42	0	52	49	72	389	0	27	7	2	22	14	72
SEGOVIA	166	85	47	0	26	0	0	8	166	2	0	3	0	2	1	8
SORIA	35	2	5	1	0	4	2	21	35	0	5	1	2	4	9	21
VALLADOLID	927	507	204	16	19	53	22	106	927	0	27	13	2	39	25	106
ZAMORA	242	89	77	0	17	0	0	59	242	1	19	9	2	9	19	59
<b>CASTILLA-LA MANCHA</b>	<b>2.125</b>	<b>493</b>	<b>553</b>	<b>31</b>	<b>191</b>	<b>122</b>	<b>11</b>	<b>650</b>	<b>2.051</b>	<b>2</b>	<b>172</b>	<b>51</b>	<b>28</b>	<b>221</b>	<b>176</b>	<b>650</b>
ALBACETE	546	187	149	9	28	32	3	137	545	0	32	9	3	53	40	137
CIUDAD REAL	614	111	184	4	58	43	3	169	572	0	57	17	9	55	31	169
CUENCA	349	75	79	8	27	20	0	120	329	0	28	1	10	35	46	120
GUADALAJARA	150	37	31	5	16	20	0	46	155	0	11	5	0	18	12	46
TOLEDO	466	83	110	5	62	7	5	178	450	2	44	19	6	60	47	178

(Continúa al dorso)

CC.AA. Y/O PROVINCIAS	ENTRADA REVISIONES	REVISIONES EFECTUADAS							CAUSAS DE EXTINCIÓN DEL DERECHO							
		Sin Modif. Cuantía	Con Modif. Cuantía	Suspensión PNC		Compat. PNC Art. 147	Recuperación Art. 144.1	Extinción Derecho	TOTAL	Residencia	Personal	U.E.C.	Grado	Fallecimiento	Otras	TOTAL
				Art. 144.1	Pago											
<b>CATALUNYA</b>	<b>3.699</b>	<b>673</b>	<b>975</b>	<b>149</b>	<b>0</b>	<b>40</b>	<b>32</b>	<b>1.620</b>	<b>3.489</b>	<b>14</b>	<b>357</b>	<b>105</b>	<b>47</b>	<b>699</b>	<b>398</b>	<b>1.620</b>
BARCELONA	2.626	420	710	105	0	31	25	1.170	2.461	8	251	83	25	512	291	1.170
GIRONA	312	56	66	9	0	2	2	149	284	3	36	4	12	64	30	149
LLEIDA	192	43	48	1	0	1	1	84	178	0	24	3	2	36	19	84
TARRAGONA	569	154	151	34	0	6	4	217	566	3	46	15	8	87	58	217
<b>COMUNIDAD VALENCIANA</b>	<b>3.697</b>	<b>840</b>	<b>673</b>	<b>58</b>	<b>352</b>	<b>213</b>	<b>74</b>	<b>1.531</b>	<b>3.741</b>	<b>8</b>	<b>404</b>	<b>99</b>	<b>272</b>	<b>635</b>	<b>113</b>	<b>1.531</b>
ALICANTE	692	63	137	6	26	44	34	382	692	0	169	9	27	177	0	382
CASTELLÓN	993	497	170	16	48	33	39	201	1.004	2	29	32	12	70	56	201
VALENCIA	2.012	280	366	36	278	136	1	948	2.045	6	206	58	233	388	57	948
<b>EXTREMADURA</b>	<b>2.098</b>	<b>750</b>	<b>343</b>	<b>17</b>	<b>157</b>	<b>62</b>	<b>0</b>	<b>411</b>	<b>1.740</b>	<b>0</b>	<b>109</b>	<b>35</b>	<b>6</b>	<b>159</b>	<b>102</b>	<b>411</b>
BADAJOS	1.443	526	275	15	118	46	0	283	1.263	0	77	22	4	108	72	283
CÁCERES	655	224	68	2	39	16	0	128	477	0	32	13	2	51	30	128
<b>GALICIA</b>	<b>3.546</b>	<b>599</b>	<b>1.287</b>	<b>51</b>	<b>74</b>	<b>63</b>	<b>34</b>	<b>1.455</b>	<b>3.563</b>	<b>4</b>	<b>410</b>	<b>222</b>	<b>60</b>	<b>535</b>	<b>224</b>	<b>1.455</b>
A CORUÑA	1.510	421	382	37	16	60	14	580	1.510	1	200	32	7	222	118	580
LUGO	292	34	66	3	8	3	16	162	292	1	8	7	2	74	70	162
OURENSE	393	60	113	7	1	0	0	202	383	1	67	19	4	77	34	202
PONTEVEDRA	1.351	84	726	4	49	0	4	511	1.378	1	135	164	47	162	2	511
<b>MADRID</b>	<b>2.822</b>	<b>307</b>	<b>954</b>	<b>56</b>	<b>365</b>	<b>71</b>	<b>45</b>	<b>1.024</b>	<b>2.822</b>	<b>1</b>	<b>171</b>	<b>250</b>	<b>17</b>	<b>440</b>	<b>145</b>	<b>1.024</b>
<b>MURCIA</b>	<b>1.794</b>	<b>387</b>	<b>614</b>	<b>21</b>	<b>196</b>	<b>25</b>	<b>17</b>	<b>554</b>	<b>1.814</b>	<b>1</b>	<b>123</b>	<b>67</b>	<b>29</b>	<b>190</b>	<b>144</b>	<b>554</b>
<b>NAVARRA</b>	<b>125</b>	<b>0</b>	<b>38</b>	<b>5</b>	<b>4</b>	<b>18</b>	<b>4</b>	<b>71</b>	<b>140</b>	<b>0</b>	<b>25</b>	<b>11</b>	<b>3</b>	<b>26</b>	<b>6</b>	<b>71</b>
<b>PAÍS VASCO</b>	<b>324</b>	<b>0</b>	<b>0</b>	<b>47</b>	<b>83</b>	<b>0</b>	<b>2</b>	<b>215</b>	<b>347</b>	<b>13</b>	<b>25</b>	<b>27</b>	<b>3</b>	<b>85</b>	<b>62</b>	<b>215</b>
ÁLAVA	40	0	0	13	0	0	0	50	63	13	0	9	0	15	13	50
GUIPÚZCOA	0	0	0	0	0	0	0	0	0	0	0	0	0	0	0	0
VIZCAYA	284	0	0	34	83	0	2	165	284	0	25	18	3	70	49	165
<b>LA RIOJA</b>	<b>142</b>	<b>18</b>	<b>29</b>	<b>2</b>	<b>8</b>	<b>6</b>	<b>23</b>	<b>54</b>	<b>140</b>	<b>0</b>	<b>9</b>	<b>1</b>	<b>0</b>	<b>29</b>	<b>15</b>	<b>54</b>
<b>CEUTA</b>	<b>330</b>	<b>55</b>	<b>127</b>	<b>6</b>	<b>17</b>	<b>43</b>	<b>28</b>	<b>52</b>	<b>328</b>	<b>0</b>	<b>19</b>	<b>6</b>	<b>5</b>	<b>19</b>	<b>3</b>	<b>52</b>
<b>MELILLA</b>	<b>613</b>	<b>35</b>	<b>332</b>	<b>0</b>	<b>143</b>	<b>1</b>	<b>0</b>	<b>102</b>	<b>613</b>	<b>0</b>	<b>28</b>	<b>12</b>	<b>0</b>	<b>54</b>	<b>8</b>	<b>102</b>
<b>TOTAL ESTADO</b>	<b>39.505</b>	<b>9.522</b>	<b>9.944</b>	<b>919</b>	<b>2.585</b>	<b>1.291</b>	<b>905</b>	<b>13.395</b>	<b>38.561</b>	<b>93</b>	<b>3.390</b>	<b>1.244</b>	<b>868</b>	<b>5.396</b>	<b>2.404</b>	<b>13.395</b>

**TOTAL PENSIONES NO CONTRIBUTIVAS**  
**REVISIONES DE OFICIO E INSTANCIA DE PARTE**  
**DATOS DE GESTIÓN ACUMULADA CORRESPONDIENTES AL AÑO 2013 HASTA NOVIEMBRE**

CC.AA. Y/O PROVINCIAS	ENTRADA REVISIONES	REVISIONES EFECTUADAS								CAUSAS DE EXTINCIÓN DEL DERECHO						
		Sin Modif. Cuantía	Con Modif. Cuantía	Suspensión PNC		Compat. PNC Art. 147	Recuperación Art. 144.1	Extinción Derecho	TOTAL	Residencia	Personal	U.E.C.	Grado	Fallecimiento	Otras	TOTAL
				Art. 144.1	Pago											
<b>ANDALUCÍA</b>	<b>12.829</b>	<b>2.783</b>	<b>2.604</b>	<b>295</b>	<b>285</b>	<b>160</b>	<b>443</b>	<b>6.440</b>	<b>13.010</b>	<b>48</b>	<b>2.299</b>	<b>451</b>	<b>267</b>	<b>2.712</b>	<b>663</b>	<b>6.440</b>
ALMERÍA	898	179	158	21	41	7	29	474	909	31	174	11	12	206	40	474
CÁDIZ	2.384	480	477	53	36	10	63	1.177	2.296	0	411	82	24	537	123	1.177
CÓRDOBA	1.344	368	274	23	26	13	54	606	1.364	1	202	28	36	249	90	606
GRANADA	1.097	309	232	26	26	25	50	517	1.185	4	203	20	48	191	51	517
HUELVA	980	155	210	28	25	44	55	452	969	1	175	31	9	179	57	452
JAÉN	822	116	158	10	7	9	19	508	827	0	197	22	13	210	66	508
MÁLAGA	2.483	715	561	83	80	12	78	1.209	2.738	10	392	172	50	508	77	1.209
SEVILLA	2.821	461	534	51	44	40	95	1.497	2.722	1	545	85	75	632	159	1.497
<b>ARAGÓN</b>	<b>1.175</b>	<b>132</b>	<b>192</b>	<b>24</b>	<b>55</b>	<b>19</b>	<b>16</b>	<b>741</b>	<b>1.179</b>	<b>1</b>	<b>217</b>	<b>59</b>	<b>16</b>	<b>291</b>	<b>157</b>	<b>741</b>
HUESCA	217	1	48	1	11	0	2	152	215	0	52	11	0	58	31	152
TERUEL	123	13	12	0	8	2	0	88	123	0	26	7	0	32	23	88
ZARAGOZA	835	118	132	23	36	17	14	501	841	1	139	41	16	201	103	501
<b>ASTURIAS</b>	<b>1.298</b>	<b>139</b>	<b>268</b>	<b>37</b>	<b>13</b>	<b>47</b>	<b>35</b>	<b>695</b>	<b>1.234</b>	<b>7</b>	<b>211</b>	<b>41</b>	<b>10</b>	<b>363</b>	<b>63</b>	<b>695</b>
<b>ILLES BALEARS</b>	<b>2.707</b>	<b>904</b>	<b>645</b>	<b>5</b>	<b>530</b>	<b>43</b>	<b>1</b>	<b>681</b>	<b>2.809</b>	<b>5</b>	<b>135</b>	<b>68</b>	<b>51</b>	<b>281</b>	<b>141</b>	<b>681</b>
<b>CANARIAS</b>	<b>6.144</b>	<b>1.501</b>	<b>1.166</b>	<b>11</b>	<b>354</b>	<b>164</b>	<b>0</b>	<b>2.276</b>	<b>5.472</b>	<b>25</b>	<b>696</b>	<b>69</b>	<b>36</b>	<b>1.189</b>	<b>261</b>	<b>2.276</b>
LAS PALMAS	2.807	872	367	0	266	5	0	914	2.424	5	308	29	25	455	92	914
S.C. TENERIFE	3.337	629	799	11	88	159	0	1.362	3.048	20	388	40	11	734	169	1.362
<b>CANTABRIA</b>	<b>829</b>	<b>139</b>	<b>189</b>	<b>0</b>	<b>55</b>	<b>35</b>	<b>32</b>	<b>380</b>	<b>830</b>	<b>15</b>	<b>121</b>	<b>18</b>	<b>4</b>	<b>182</b>	<b>40</b>	<b>380</b>
<b>CASTILLA Y LEÓN</b>	<b>5.378</b>	<b>2.237</b>	<b>1.284</b>	<b>104</b>	<b>178</b>	<b>159</b>	<b>108</b>	<b>1.312</b>	<b>5.382</b>	<b>8</b>	<b>515</b>	<b>224</b>	<b>14</b>	<b>355</b>	<b>196</b>	<b>1.312</b>
ÁVILA	313	83	74	2	42	0	9	105	315	1	52	23	0	2	27	105
BURGOS	349	97	77	15	11	21	1	127	349	0	54	19	0	41	13	127
LEÓN	418	40	154	25	17	24	13	145	418	3	71	29	6	0	36	145
PALENCIA	971	635	121	3	19	5	12	172	967	1	58	28	0	59	26	172
SALAMANCA	665	101	148	42	1	52	49	272	665	0	112	43	2	96	19	272
SEGOVIA	237	128	66	0	33	0	0	18	245	2	1	7	0	5	3	18
SORIA	76	8	10	1	0	4	2	51	76	0	15	1	2	19	14	51
VALLADOLID	1.878	979	495	16	31	53	22	280	1.876	0	95	34	2	115	34	280
ZAMORA	471	166	139	0	24	0	0	142	471	1	57	40	2	18	24	142
<b>CASTILLA-LA MANCHA</b>	<b>3.445</b>	<b>745</b>	<b>777</b>	<b>31</b>	<b>209</b>	<b>122</b>	<b>11</b>	<b>1.470</b>	<b>3.365</b>	<b>8</b>	<b>432</b>	<b>123</b>	<b>28</b>	<b>607</b>	<b>272</b>	<b>1.470</b>
ALBACETE	867	291	196	9	30	32	3	301	862	2	86	22	3	125	63	301
CIUDAD REAL	971	156	274	4	62	43	3	377	919	0	116	28	9	174	50	377
CUENCA	489	98	99	8	29	20	0	218	472	0	58	7	10	77	66	218
GUADALAJARA	247	75	51	5	18	20	0	85	254	0	22	5	0	40	18	85
TOLEDO	871	125	157	5	70	7	5	489	858	6	150	61	6	191	75	489

(Continúa al dorso)

CC.AA. Y/O PROVINCIAS	ENTRADA REVISIONES	REVISIONES EFECTUADAS							CAUSAS DE EXTINCIÓN DEL DERECHO							
		Sin Modif. Cuantía	Con Modif. Cuantía	Suspensión PNC		Compat. PNC Art. 147	Recuperación Art. 144.1	Extinción Derecho	TOTAL	Residencia	Personal	U.E.C.	Grado	Fallecimiento	Otras	TOTAL
				Art. 144.1	Pago											
<b>CATALUNYA</b>	<b>6.317</b>	<b>855</b>	<b>1.279</b>	<b>149</b>	<b>51</b>	<b>40</b>	<b>32</b>	<b>3.539</b>	<b>5.945</b>	<b>35</b>	<b>1.067</b>	<b>195</b>	<b>47</b>	<b>1.724</b>	<b>471</b>	<b>3.539</b>
BARCELONA	4.587	564	952	105	39	31	25	2.576	4.292	26	753	154	25	1.273	345	2.576
GIRONA	506	71	85	9	4	2	2	290	463	5	72	6	12	155	40	290
LLEIDA	405	49	63	1	5	1	1	267	387	0	116	9	2	117	23	267
TARRAGONA	819	171	179	34	3	6	4	406	803	4	126	26	8	179	63	406
<b>COMUNIDAD VALENCIANA</b>	<b>6.146</b>	<b>1.133</b>	<b>1.089</b>	<b>58</b>	<b>375</b>	<b>213</b>	<b>74</b>	<b>3.227</b>	<b>6.169</b>	<b>12</b>	<b>1.120</b>	<b>187</b>	<b>272</b>	<b>1.489</b>	<b>147</b>	<b>3.227</b>
ALICANTE	1.470	119	267	6	26	44	34	974	1.470	0	424	11	27	512	0	974
CASTELLÓN	1.357	597	282	16	54	33	39	343	1.364	2	77	57	12	124	71	343
VALENCIA	3.319	417	540	36	295	136	1	1.910	3.335	10	619	119	233	853	76	1.910
<b>EXTREMADURA</b>	<b>4.196</b>	<b>1.508</b>	<b>546</b>	<b>17</b>	<b>279</b>	<b>62</b>	<b>0</b>	<b>1.189</b>	<b>3.601</b>	<b>0</b>	<b>407</b>	<b>127</b>	<b>6</b>	<b>470</b>	<b>179</b>	<b>1.189</b>
BADAJOS	2.849	1.019	428	15	208	46	0	822	2.538	0	276	88	4	331	123	822
CÁCERES	1.347	489	118	2	71	16	0	367	1.063	0	131	39	2	139	56	367
<b>GALICIA</b>	<b>6.965</b>	<b>1.057</b>	<b>2.358</b>	<b>51</b>	<b>133</b>	<b>63</b>	<b>34</b>	<b>3.278</b>	<b>6.974</b>	<b>16</b>	<b>891</b>	<b>513</b>	<b>60</b>	<b>1.410</b>	<b>388</b>	<b>3.278</b>
A CORUÑA	2.964	808	670	37	19	60	14	1.356	2.964	4	474	70	7	607	194	1.356
LUGO	603	49	117	3	14	3	16	401	603	1	44	17	2	200	137	401
OURENSE	671	63	157	7	7	0	0	427	661	6	133	43	4	187	54	427
PONTEVEDRA	2.727	137	1.414	4	93	0	4	1.094	2.746	5	240	383	47	416	3	1.094
<b>MADRID</b>	<b>5.517</b>	<b>566</b>	<b>1.826</b>	<b>56</b>	<b>540</b>	<b>71</b>	<b>45</b>	<b>2.413</b>	<b>5.517</b>	<b>14</b>	<b>552</b>	<b>405</b>	<b>17</b>	<b>1.195</b>	<b>230</b>	<b>2.413</b>
<b>MURCIA</b>	<b>2.708</b>	<b>459</b>	<b>987</b>	<b>21</b>	<b>274</b>	<b>25</b>	<b>17</b>	<b>945</b>	<b>2.728</b>	<b>3</b>	<b>263</b>	<b>111</b>	<b>29</b>	<b>353</b>	<b>186</b>	<b>945</b>
<b>NAVARRA</b>	<b>370</b>	<b>2</b>	<b>102</b>	<b>5</b>	<b>4</b>	<b>18</b>	<b>4</b>	<b>252</b>	<b>387</b>	<b>2</b>	<b>68</b>	<b>44</b>	<b>3</b>	<b>119</b>	<b>16</b>	<b>252</b>
<b>PAÍS VASCO</b>	<b>564</b>	<b>0</b>	<b>0</b>	<b>47</b>	<b>100</b>	<b>0</b>	<b>2</b>	<b>438</b>	<b>587</b>	<b>22</b>	<b>59</b>	<b>60</b>	<b>3</b>	<b>218</b>	<b>76</b>	<b>438</b>
ÁLAVA	94	0	0	13	0	0	0	104	117	21	0	30	0	40	13	104
GUIPÚZCOA	0	0	0	0	0	0	0	0	0	0	0	0	0	0	0	0
VIZCAYA	470	0	0	34	100	0	2	334	470	1	59	30	3	178	63	334
<b>LA RIOJA</b>	<b>254</b>	<b>23</b>	<b>57</b>	<b>2</b>	<b>16</b>	<b>6</b>	<b>23</b>	<b>123</b>	<b>250</b>	<b>0</b>	<b>32</b>	<b>6</b>	<b>0</b>	<b>66</b>	<b>19</b>	<b>123</b>
<b>CEUTA</b>	<b>483</b>	<b>81</b>	<b>184</b>	<b>6</b>	<b>29</b>	<b>43</b>	<b>28</b>	<b>110</b>	<b>481</b>	<b>0</b>	<b>31</b>	<b>9</b>	<b>5</b>	<b>56</b>	<b>9</b>	<b>110</b>
<b>MELILLA</b>	<b>740</b>	<b>39</b>	<b>401</b>	<b>0</b>	<b>157</b>	<b>1</b>	<b>0</b>	<b>142</b>	<b>740</b>	<b>0</b>	<b>31</b>	<b>14</b>	<b>0</b>	<b>86</b>	<b>11</b>	<b>142</b>
<b>TOTAL ESTADO</b>	<b>68.065</b>	<b>14.303</b>	<b>15.954</b>	<b>919</b>	<b>3.637</b>	<b>1.291</b>	<b>905</b>	<b>29.651</b>	<b>66.660</b>	<b>221</b>	<b>9.147</b>	<b>2.724</b>	<b>868</b>	<b>13.166</b>	<b>3.525</b>	<b>29.651</b>

**2**

**PRESTACIONES SOCIALES Y ECONÓMICAS DE LA LISMI**

# **INFORME DEL SEGUIMIENTO Y EVOLUCIÓN DE LA GESTIÓN DE LISMI**

## 2.1 INTRODUCCIÓN

El seguimiento y la evolución de la gestión y el pago de la nómina de las Prestaciones Sociales y Económicas de la LISMI –Ley de Integración Social de las Personas con Discapacidad-, parte de la información facilitada por los distintos órganos gestores de las Comunidades Autónomas y por las Direcciones Territoriales del Insserso de Ceuta y Melilla, y se articula como se detalla a continuación:

- Datos de la gestión y de la nómina mensual.
- Datos de la gestión y de la nómina del año 2013, comprendiendo la realizada hasta el mes de referencia.
- Datos sobre la nómina de pago y número de beneficiarios desde el año 2006.

La información que este apartado del informe suministra hace referencia a los siguientes aspectos:

- Nóminas: situación y evolución de los beneficiarios, del número de subsidios que disfrutaban y de sus importes mensuales. Todo ello teniendo en cuenta que una amplia mayoría de aquéllos continúan siéndolo de uno o de los dos subsidios suprimidos por la Ley 26/1990 - Subsidios de Garantía de Ingresos Mínimos (SGIM) y por Ayuda de Tercera Persona (SATP) -, en aplicación de lo establecido en la Disposición Transitoria undécima de la Ley General de la Seguridad Social. Se ofrece también información sobre el número de personas que disfrutaban de Asistencia Sanitaria y Prestación Farmacéutica (ASPF) y sobre el movimiento de beneficiarios, con especial incidencia, en este caso, en el número de aquéllos que han optado por alguna prestación no contributiva.
- Gestión en trámite inicial: recoge la situación y la evolución de la gestión de las dos prestaciones vigentes tras la entrada en vigor de la Ley 26/1990, de 20 de diciembre: Subsidio de Movilidad y Compensación para Gastos de Transporte (SMGT) y Asistencia Sanitaria y Prestación Farmacéutica (ASPF).
- Gestión de las revisiones iniciadas, de oficio o a instancia de parte, respecto a todas las prestaciones LISMI.

## 2.2 SITUACIÓN Y EVOLUCIÓN DE LOS BENEFICIARIOS, NÚMERO DE PRESTACIONES E IMPORTES DE LAS NÓMINAS

La Ley 17/2012, de 27 de diciembre, de Presupuestos Generales del Estado para el año 2013 y el Real Decreto-ley 29/2012, de 28 de diciembre, de mejora de la gestión y protección social en el Sistema Especial para Empleados de Hogar y otras medidas de carácter económico y social, establecieron las cuantías vigentes para el año 2013 de los subsidios económicos de la Ley 13/1982 (LISMI), quedando fijadas en los importes mensuales siguientes:

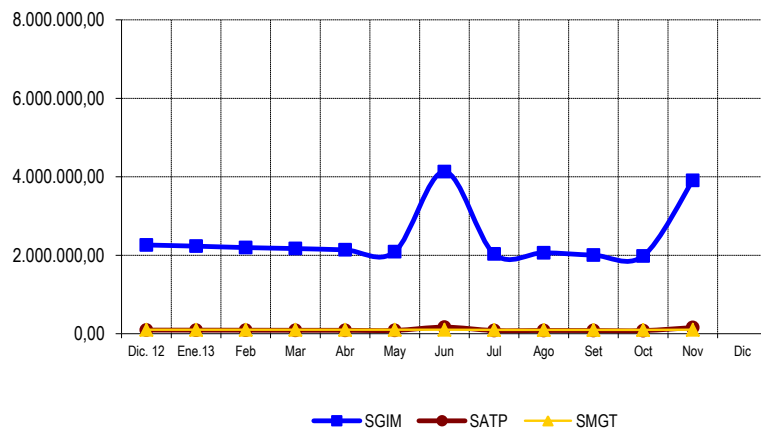
- Subsidio de Garantía de Ingresos Mínimos SGIM (14 pagas /año): 149,86 euros.
- Subsidio por Ayuda de Tercera Persona SATP (14 pagas /año): 58,45 euros.
- Subsidio de Movilidad y Compensación para Gastos de Transporte SMGT (12 pagas /año): 62,70 euros.

De acuerdo con la información facilitada por el Área de Informática del Imsero sobre los datos de nómina, así como por los órganos gestores de las Comunidades Autónomas de Navarra y del País Vasco, el número de beneficiarios distintos en el mes de noviembre asciende a 23.359, un 0,96% menos que en el mes anterior. El número total de prestaciones reconocidas asciende a 25.533, cifra ésta superior a la de beneficiarios distintos, ya que una misma persona puede tener reconocido el derecho a más de una prestación. Del total de prestaciones, 15.986 son de naturaleza económica, de las que el 81,77% corresponde al SGIM, el 8,48% al SATP y el 9,75% restante al SMGT. Por último, la prestación de ASPF la tenían reconocida un total de 9.547 personas, un 0,66% menos que en el mes anterior.

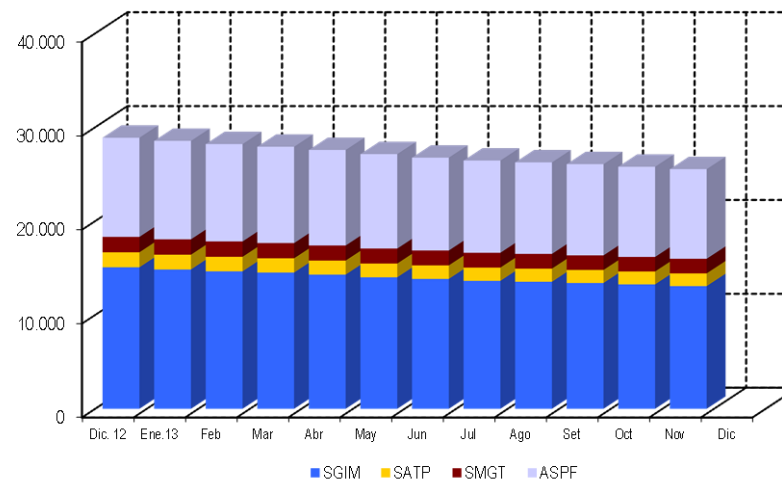
El siguiente cuadro refleja los datos básicos de la nómina señalados:

NÓMINA DE NOVIEMBRE	BENEFICIARIOS DISTINTOS	SGIM	SATP	SMGT	ASPF	TOTAL PRESTACIONES DE LA LISMI
BENEFICIARIOS	23.359	13.071	1.356	1.559	9.547	25.533
IMPORTE		3.909.266,25	158.633,29	101.740,10		4.169.639,64

Evolución importes nóminas mensuales



Evolución número prestaciones



El importe de la nómina del mes de noviembre ha ascendido a un total de 4.169.639,64 euros, correspondiendo el 93,76% al SGIM. En dicho importe se incluye el abono de la paga extraordinaria a los beneficiarios de SGIM y SATP.

Finalmente, y conforme a la información disponible, los datos sobre el perfil tipo del beneficiario LISMI muestran un predominio de las mujeres sobre los hombres - en una proporción de 3,5 a 1 -, si bien la superioridad femenina no se manifiesta, aunque por escaso margen, entre los titulares menores de 45 años. Esta mujer tipo, cuya edad es superior a los 70 años, convive preferentemente integrada en una unidad familiar de la que depende económicamente, encontrándose afectada de una discapacidad de tipo físico.

### **2.3 SITUACIÓN Y EVOLUCIÓN DE LA GESTIÓN EN TRÁMITE INICIAL**

Como se ha señalado en la introducción de este informe, el volumen de la gestión de las prestaciones LISMI se ha visto muy reducido tras la entrada en vigor de la Ley 26/1990, de 20 de diciembre, que suprimió los subsidios de Garantía de Ingresos Mínimos y por Ayuda de Tercera Persona. Los datos de la gestión de las solicitudes presentadas, resueltas, aprobadas y el índice de reconocimiento de las dos prestaciones vigentes (SMGT y ASPF) se recogen en los anexos 58 a 61.

### **2.4 SEGUIMIENTO DE LA GESTIÓN DERIVADA DE LAS REVISIONES DE OFICIO Y A INSTANCIA DE PARTE**

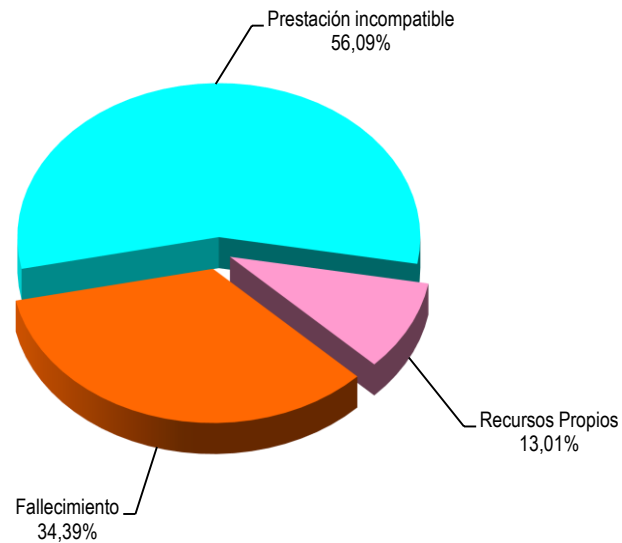
La revisión de oficio es la iniciada por el órgano gestor cuando, como resultado de las medidas de control disponibles o implantadas, conoce cualquier dato o información que pueda producir o haya producido una variación sobrevenida en los requisitos, y ello pueda dar lugar a la modificación de la cuantía o a la suspensión o extinción del derecho a la prestación, procediendo, en su caso, el abono de atrasos o la reclamación de las cantidades indebidamente percibidas. Por otro lado, las revisiones a instancia de parte se inician cuando el interesado, en cumplimiento de sus obligaciones, comunica al órgano gestor cualquier variación sobrevenida en su situación que pudiera tener incidencia en el derecho o en la cuantía reconocida de la prestación, siendo sus efectos resultantes idénticos a los indicados para las revisiones de oficio.

Los datos correspondientes al mes de noviembre se refieren al detalle de las situaciones finales derivadas de los procesos de revisión, cuyas cifras se reflejan en los anexos 62 a 71. Del análisis de los mismos, es posible obtener las siguientes conclusiones:

- ✓ Se han emitido en el mes 193 resoluciones en las que se ha modificado la cuantía, se ha suspendido o se ha extinguido el derecho a alguna de las prestaciones, de las que el 66,32% se corresponde con el SGIM.
- ✓ Se ha realizado 1 modificación de cuantía del SGIM.
- ✓ Se han llevado a cabo 3 suspensiones del pago de la prestación, correspondiendo todas al SGIM, habiéndose realizado 2 suspensiones del derecho del SGIM por haber iniciado su beneficiario una actividad laboral.

- ✓ Se ha extinguido el derecho de 189 prestaciones, de las que el 65,61% corresponden al SGIM. El gráfico siguiente refleja los distintos motivos de extinción en el total de prestaciones. Las causas de la pérdida del derecho están sustentadas, por este orden, en que el beneficiario sea titular de alguna prestación de análoga naturaleza y finalidad y de superior cuantía, en el fallecimiento del perceptor y en tercer lugar, en que disponga de recursos propios superiores al límite legalmente establecido.

### Causas de Extinción prestaciones LISMI



\*\*\*\*\*

**ANEXOS LISMI**

**2a NÚMERO DE BENEFICIARIOS, PRESTACIONES E IMPORTES DE LAS NÓMINAS**

**PRESTACIONES DEL REAL DECRETO 383/1984, DE 1 DE FEBRERO (LISMI)  
EVOLUCIÓN DE LOS BENEFICIARIOS E IMPORTES DE LAS NÓMINAS**

**TOTAL ESTADO  
CON NAVARRA Y EL PAÍS VASCO**

MENSUALIDADES	NUMERO DE BENEFICIARIOS DISTINTOS	SGIM		SATP		SMGT		TOTAL		ASPF
		NÚMERO DE PRESTACIONES	IMPORTE BRUTO	NÚMERO DE PRESTACIONES	IMPORTE BRUTO	NÚMERO DE PRESTACIONES	IMPORTE BRUTO	NÚMERO DE PRESTACIONES	IMPORTE BRUTO	NÚMERO DE PRESTACIONES
AÑO 2006	53.462	37.000	82.133.134,86	4.665	4.151.557,82	3.579	2.257.471,70	45.244	88.542.164,38	15.140
AÑO 2007	47.565	32.013	71.353.070,05	3.878	3.452.706,96	3.105	2.013.828,03	38.996	76.819.605,04	14.381
AÑO 2008	42.775	27.749	62.041.066,85	3.267	2.885.373,15	2.722	2.022.455,77	33.738	66.948.895,77	14.007
AÑO 2009	38.081	24.210	53.742.715,72	2.794	2.458.214,86	2.370	1.762.449,39	29.374	57.963.379,97	12.997
AÑO 2010	33.294	20.509	46.148.475,09	2.336	2.119.486,15	2.082	1.579.280,12	24.927	49.847.241,36	12.050
AÑO 2011	29.743	17.608	39.464.541,10	1.907	1.698.558,64	1.802	1.421.894,88	21.317	42.584.994,62	11.512
AÑO 2012	26.210	15.074	33.698.569,77	1.601	1.412.132,51	1.641	1.304.356,20	18.316	36.415.058,48	10.567
AÑO 2013										
ENERO	26.011	14.843	2.232.839,73	1.577	92.409,45	1.638	103.111,80	18.058	2.428.360,98	10.490
FEBRERO	25.670	14.645	2.196.291,87	1.549	90.714,40	1.636	104.590,60	17.830	2.391.596,87	10.373
MARZO	25.364	14.516	2.171.370,43	1.521	88.902,45	1.622	102.490,00	17.659	2.362.762,88	10.262
ABRIL	25.062	14.296	2.138.549,16	1.498	88.253,05	1.605	102.846,70	17.399	2.329.648,91	10.176
MAYO	24.660	14.010	2.092.043,27	1.466	85.687,70	1.598	101.799,00	17.074	2.279.529,97	10.062
JUNIO *	24.445	13.838	4.133.907,08	1.443	168.803,60	1.588	101.741,40	16.869	4.404.452,08	9.889
JULIO	24.177	13.630	2.034.747,15	1.417	83.057,45	1.578	99.616,10	16.625	2.217.420,70	9.824
AGOSTO	24.008	13.535	2.064.282,21	1.401	83.291,25	1.570	100.478,30	16.506	2.248.051,76	9.749
SEPTIEMBRE	23.841	13.403	2.004.284,13	1.389	81.537,75	1.555	98.362,10	16.347	2.184.183,98	9.720
OCTUBRE	23.586	13.255	1.982.679,14	1.376	80.485,65	1.549	99.183,20	16.180	2.162.347,99	9.610
NOVIEMBRE *	23.359	13.071	3.909.266,25	1.356	158.633,29	1.559	101.740,10	15.986	4.169.639,64	9.547
DICIEMBRE										
<b>TOTAL AÑO 2013</b>			<b>26.960.260,42</b>		<b>1.101.776,04</b>		<b>1.115.959,30</b>		<b>29.177.995,76</b>	

\* En SGIM y SATP, junto a la mensualidad se abona una paga extra

## PRESTACIONES DEL REAL DECRETO 383/1984, DE 1 DE FEBRERO (LISMI)

### BENEFICIARIOS E IMPORTE DE LA NÓMINA AÑO 2013

### NOVIEMBRE

CC.AA. Y/O PROVINCIAS	NÚMERO DE BENEFICIARIOS DISTINTOS	SGIM		SATP		SMGT		T O T A L		ASPF
		NÚMERO DE PRESTACIONES	IMPORTE BRUTO	NÚMERO DE PRESTACIONES	IMPORTE BRUTO	NÚMERO DE PRESTACIONES	IMPORTE BRUTO	NÚMERO DE PRESTACIONES	IMPORTE BRUTO	NÚMERO DE PRESTACIONES
<b>ANDALUCÍA</b>	<b>3.918</b>	<b>3.105</b>	<b>927.559,56</b>	<b>356</b>	<b>41.616,40</b>	<b>183</b>	<b>12.966,50</b>	<b>3.644</b>	<b>982.142,46</b>	<b>840</b>
ALMERÍA	830	748	221.072,42	58	6.780,20	36	3.248,00	842	231.100,62	78
CÁDIZ	388	277	83.022,44	52	6.078,80	47	3.323,10	376	92.424,34	89
CÓRDOBA	219	174	51.815,94	35	4.091,50	14	877,80	223	56.785,24	36
GRANADA	214	111	33.016,88	20	2.338,00	7	438,90	138	35.793,78	107
HUELVA	104	71	21.093,32	7	818,30	7	501,60	85	22.413,22	27
JAÉN	226	196	58.296,04	19	2.221,10	10	627,00	225	61.144,14	26
MÁLAGA	1.627	1.312	393.903,56	132	15.430,80	36	2.319,90	1.480	411.654,26	409
SEVILLA	310	216	65.338,96	33	3.857,70	26	1.630,20	275	70.826,86	68
<b>ARAGÓN</b>	<b>572</b>	<b>341</b>	<b>102.204,52</b>	<b>31</b>	<b>3.623,90</b>	<b>45</b>	<b>3.197,70</b>	<b>417</b>	<b>109.026,12</b>	<b>212</b>
HUESCA	79	52	15.585,44	2	233,80	2	125,40	56	15.944,64	25
TERUEL	35	25	7.493,00	1	116,90	5	313,50	31	7.923,40	5
ZARAGOZA	458	264	79.126,08	28	3.273,20	38	2.758,80	330	85.158,08	182
<b>ASTURIAS</b>	<b>757</b>	<b>545</b>	<b>163.149,98</b>	<b>40</b>	<b>4.676,00</b>	<b>38</b>	<b>2.382,60</b>	<b>623</b>	<b>170.208,58</b>	<b>197</b>
<b>ILLES BALEARS</b>	<b>161</b>	<b>149</b>	<b>44.658,28</b>	<b>21</b>	<b>2.454,90</b>	<b>10</b>	<b>627,00</b>	<b>180</b>	<b>47.740,18</b>	<b>3</b>
<b>CANARIAS</b>	<b>261</b>	<b>105</b>	<b>31.920,18</b>	<b>33</b>	<b>3.857,70</b>	<b>44</b>	<b>2.821,50</b>	<b>182</b>	<b>38.599,38</b>	<b>121</b>
LAS PALMAS	147	26	8.242,30	5	584,50	27	1.755,60	58	10.582,40	98
S.C. TENERIFE	114	79	23.677,88	28	3.273,20	17	1.065,90	124	28.016,98	23
<b>CANTABRIA</b>	<b>598</b>	<b>210</b>	<b>62.941,20</b>	<b>36</b>	<b>4.208,40</b>	<b>29</b>	<b>2.131,80</b>	<b>275</b>	<b>69.281,40</b>	<b>367</b>
<b>CASTILLA Y LEÓN</b>	<b>2.850</b>	<b>1.190</b>	<b>355.340,46</b>	<b>174</b>	<b>20.340,60</b>	<b>81</b>	<b>5.078,70</b>	<b>1.445</b>	<b>380.759,76</b>	<b>1.624</b>
ÁVILA	335	97	29.072,84	20	2.338,00	5	313,50	122	31.724,34	234
BURGOS	139	93	27.873,96	9	1.052,10	13	815,10	115	29.741,16	39
LEÓN	1.187	281	83.463,26	22	2.571,80	20	1.254,00	323	87.289,06	888
PALENCIA	199	89	26.675,08	12	1.402,80	11	689,70	112	28.767,58	103
SALAMANCA	462	175	52.451,00	30	3.507,00	7	438,90	212	56.396,90	296
SEGOVIA	110	91	27.072,86	23	2.688,70	4	250,80	118	30.012,36	19
SORIA	68	62	18.546,76	6	701,40	1	62,70	69	19.310,86	8
VALLADOLID	218	190	56.616,06	24	2.805,60	9	564,30	223	59.985,96	21
ZAMORA	132	112	33.568,64	28	3.273,20	11	689,70	151	37.531,54	16
<b>CASTILLA-LA MANCHA</b>	<b>2.491</b>	<b>748</b>	<b>223.817,52</b>	<b>92</b>	<b>10.754,80</b>	<b>25</b>	<b>1.564,30</b>	<b>865</b>	<b>236.136,62</b>	<b>1.738</b>
ALBACETE	509	160	46.982,72	22	2.571,80	4	250,80	186	49.805,32	344
CIUDAD REAL	823	84	25.476,20	9	1.052,10	2	122,20	95	26.650,50	743
CUENCA	383	129	38.663,88	12	1.402,80	4	250,80	145	40.317,48	255
GUADALAJARA	143	77	23.078,44	12	1.402,80	4	250,80	93	24.732,04	63
TOLEDO	633	298	89.616,28	37	4.325,30	11	689,70	346	94.631,28	333

(Continúa al dorso)

CC.AA. Y/O PROVINCIAS	NÚMERO DE BENEFICIARIOS DISTINTOS	SGIM		SATP		SMGT		T O T A L		ASPF
		NÚMERO DE PRESTACIONES	IMPORTE BRUTO	NÚMERO DE PRESTACIONES	IMPORTE BRUTO	NÚMERO DE PRESTACIONES	IMPORTE BRUTO	NÚMERO DE PRESTACIONES	IMPORTE BRUTO	NÚMERO DE PRESTACIONES
<b>CATALUNYA</b>	<b>1.133</b>	<b>1.048</b>	<b>315.189,16</b>	<b>60</b>	<b>7.013,90</b>	<b>90</b>	<b>5.643,00</b>	<b>1.198</b>	<b>327.846,06</b>	<b>52</b>
BARCELONA	772	715	215.312,26	27	3.156,30	60	3.762,00	802	222.230,56	30
GIRONA	94	88	26.156,04	7	818,20	8	501,60	103	27.475,84	2
LLEIDA	115	103	31.320,74	20	2.338,00	10	627,00	133	34.285,74	10
TARRAGONA	152	142	42.400,12	6	701,40	12	752,40	160	43.853,92	10
<b>COMUNIDAD VALENCIANA</b>	<b>1.989</b>	<b>1.298</b>	<b>387.494,84</b>	<b>121</b>	<b>14.261,80</b>	<b>147</b>	<b>10.154,20</b>	<b>1.566</b>	<b>411.910,84</b>	<b>611</b>
ALICANTE	1.071	785	233.657,48	29	3.390,10	43	3.260,40	857	240.307,98	282
CASTELLÓN	162	143	42.743,36	9	1.052,10	18	1.125,40	170	44.920,86	5
VALENCIA	756	370	111.094,00	83	9.819,60	86	5.768,40	539	126.682,00	324
<b>EXTREMADURA</b>	<b>1.044</b>	<b>632</b>	<b>188.642,00</b>	<b>64</b>	<b>7.481,60</b>	<b>88</b>	<b>5.514,40</b>	<b>784</b>	<b>201.638,00</b>	<b>348</b>
BADAJOS	677	327	97.900,26	32	3.740,80	42	2.630,20	401	104.271,26	319
CÁCERES	367	305	90.741,74	32	3.740,80	46	2.884,20	383	97.366,74	29
<b>GALICIA</b>	<b>906</b>	<b>499</b>	<b>148.397,88</b>	<b>72</b>	<b>8.416,80</b>	<b>101</b>	<b>6.458,10</b>	<b>672</b>	<b>163.272,78</b>	<b>357</b>
A CORUÑA	370	195	57.707,14	39	4.559,10	77	4.953,30	311	67.219,54	110
LUGO	74	21	6.294,12	6	701,40	17	1.065,90	44	8.061,42	41
OURENSE	157	56	16.784,32	2	233,80	2	125,40	60	17.143,52	100
PONTEVEDRA	305	227	67.612,30	25	2.922,50	5	313,50	257	70.848,30	106
<b>MADRID</b>	<b>2.404</b>	<b>891</b>	<b>266.898,76</b>	<b>112</b>	<b>13.092,80</b>	<b>143</b>	<b>8.966,10</b>	<b>1.146</b>	<b>288.957,66</b>	<b>1.482</b>
<b>MURCIA</b>	<b>3.025</b>	<b>1.602</b>	<b>478.850,24</b>	<b>60</b>	<b>7.014,00</b>	<b>99</b>	<b>6.207,30</b>	<b>1.761</b>	<b>492.071,54</b>	<b>1.379</b>
<b>NAVARRA</b>	<b>162</b>	<b>120</b>	<b>35.966,31</b>	<b>26</b>	<b>3.039,49</b>	<b>13</b>	<b>815,10</b>	<b>159</b>	<b>39.820,90</b>	<b>30</b>
<b>PAÍS VASCO</b>	<b>396</b>	<b>340</b>	<b>101.904,80</b>	<b>34</b>	<b>3.974,60</b>	<b>22</b>	<b>1.379,40</b>	<b>396</b>	<b>107.258,80</b>	<b>112</b>
ARABA/ÁLAVA	57	47	14.086,84	9	1.052,10	1	62,70	57	15.201,64	13
GIPUZKOA	125	116	34.767,52	13	1.519,70	9	564,30	138	36.851,52	74
BIZKAIA	214	177	53.050,44	12	1.402,80	12	752,40	201	55.205,64	25
<b>LA RIOJA</b>	<b>111</b>	<b>82</b>	<b>24.577,04</b>	<b>5</b>	<b>584,50</b>	<b>5</b>	<b>313,50</b>	<b>92</b>	<b>25.475,04</b>	<b>25</b>
<b>CEUTA</b>	<b>153</b>	<b>79</b>	<b>23.677,88</b>	<b>12</b>	<b>1.402,80</b>	<b>54</b>	<b>3.385,80</b>	<b>145</b>	<b>28.466,48</b>	<b>42</b>
<b>MELILLA</b>	<b>428</b>	<b>87</b>	<b>26.075,64</b>	<b>7</b>	<b>818,30</b>	<b>342</b>	<b>22.133,10</b>	<b>436</b>	<b>49.027,04</b>	<b>7</b>
<b>TOTAL ESTADO</b>	<b>23.359</b>	<b>13.071</b>	<b>3.909.266,25</b>	<b>1.356</b>	<b>158.633,29</b>	<b>1.559</b>	<b>101.740,10</b>	<b>15.986</b>	<b>4.169.639,64</b>	<b>9.547</b>

**2b PRESTACIONES LISMI: DATOS DE LA GESTIÓN MENSUAL Y ANUAL**

**PRESTACIONES DEL REAL DECRETO 383/1984, DE 1 DE FEBRERO (LISMI)  
DATOS DE GESTIÓN CORRESPONDIENTES AL MES DE NOVIEMBRE DE 2013**

CC.AA. Y/O PROVINCIAS	SUBSIDIO DE MOVILIDAD Y COMPENSACIÓN PARA						ASISTENCIA SANITARIA Y PRESTACIÓN FARMACÉUTICA						TOTAL PRESTACIONES					
	PTES.		GASTOS DE TRANSPORTE (S.M.G.T.)			PTES.	PTES.		(A.S.P.F.)			PTES.	L I S M I				PTES.	
	MES ANT.	SOLC.	REST.	APRB. (nº y % C.R.)	FIN MES	MES ANT.	SOLC.	REST.	APRB. (nº y % C.R.)	FIN MES	MES ANT.	SOLC.	REST.	APRB. (nº y % C.R.)	FIN MES			
<b>ANDALUCÍA</b>	4	1	1	0	-	4	3	2	2	0	-	3	7	3	3	0	-	7
ALMERÍA	0	1	1	0	-	0	0	1	1	0	-	0	0	2	2	0	-	0
CÁDIZ	0	0	0	0	-	0	0	0	0	0	-	0	0	0	0	0	-	0
CÓRDOBA	0	0	0	0	-	0	0	0	0	0	-	0	0	0	0	0	-	0
GRANADA	2	0	0	0	-	2	1	0	1	0	-	0	3	0	1	0	-	2
HUELVA	0	0	0	0	-	0	0	1	0	0	-	1	0	1	0	0	-	1
JAÉN	0	0	0	0	-	0	0	0	0	0	-	0	0	0	0	0	-	0
MÁLAGA	0	0	0	0	-	0	2	0	0	0	-	2	2	0	0	0	-	2
SEVILLA	2	0	0	0	-	2	0	0	0	0	-	0	2	0	0	0	-	2
<b>ARAGÓN</b>	1	0	0	0	-	1	0	0	0	0	-	0	1	0	0	0	-	1
HUESCA	0	0	0	0	-	0	0	0	0	0	-	0	0	0	0	0	-	0
TERUEL	0	0	0	0	-	0	0	0	0	0	-	0	0	0	0	0	-	0
ZARAGOZA	1	0	0	0	-	1	0	0	0	0	-	0	1	0	0	0	-	1
<b>ASTURIAS</b>	0	0	0	0	-	0	3	2	0	0	-	5	3	2	0	0	-	5
<b>ILLES BALEARS</b>	0	0	0	0	-	0	0	0	0	0	-	0	0	0	0	0	-	0
<b>CANARIAS</b>	0	0	0	0	-	0	0	0	0	0	-	0	0	0	0	0	-	0
LAS PALMAS	0	0	0	0	-	0	0	0	0	0	-	0	0	0	0	0	-	0
S.C. TENERIFE	0	0	0	0	-	0	0	0	0	0	-	0	0	0	0	0	-	0
<b>CANTABRIA</b>	0	0	0	0	-	0	1	0	0	0	-	1	1	0	0	0	-	1
<b>CASTILLA Y LEÓN</b>	1	0	0	0	-	1	1	0	0	0	-	1	2	0	0	0	-	2
ÁVILA	0	0	0	0	-	0	0	0	0	0	-	0	0	0	0	0	-	0
BURGOS	0	0	0	0	-	0	0	0	0	0	-	0	0	0	0	0	-	0
LEÓN	1	0	0	0	-	1	0	0	0	0	-	0	1	0	0	0	-	1
PALENCIA	0	0	0	0	-	0	0	0	0	0	-	0	0	0	0	0	-	0
SALAMANCA	0	0	0	0	-	0	0	0	0	0	-	0	0	0	0	0	-	0
SEGOVIA	0	0	0	0	-	0	0	0	0	0	-	0	0	0	0	0	-	0
SORIA	0	0	0	0	-	0	0	0	0	0	-	0	0	0	0	0	-	0
VALLADOLID	0	0	0	0	-	0	1	0	0	0	-	1	1	0	0	0	-	1
ZAMORA	0	0	0	0	-	0	0	0	0	0	-	0	0	0	0	0	-	0
<b>CASTILLA-LA MANCHA</b>	2	2	0	0	-	4	1	0	0	0	-	1	3	2	0	0	-	5
ALBACETE	0	0	0	0	-	0	0	0	0	0	-	0	0	0	0	0	-	0
CIUDAD REAL	0	0	0	0	-	0	0	0	0	0	-	0	0	0	0	0	-	0
CUENCA	0	0	0	0	-	0	0	0	0	0	-	0	0	0	0	0	-	0
GUADALAJARA	0	0	0	0	-	0	0	0	0	0	-	0	0	0	0	0	-	0
TOLEDO	2	2	0	0	-	4	1	0	0	0	-	1	3	2	0	0	-	5

*(Continúa al dorso)*

CC.AA. Y/O PROVINCIAS	SUBSIDIO DE MOVILIDAD Y COMPENSACIÓN PARA					ASISTENCIA SANITARIA Y PRESTACIÓN FARMACÉUTICA					TOTAL PRESTACIONES							
	PTE. MES ANT.	GASTOS DE TRANSPORTE (S.M.G.T.)			PTE. FINAL	PTE. MES ANT.	(A.S.P.F.)			PTE. FINAL	PTE. MES ANT.	L I S M I			PTE. FINAL			
		SOLC.	REST.	APRB. (nº y % C.R.)			SOLC.	REST.	APRB. (nº y % C.R.)			SOLC.	REST.	APRB. (nº y % C.R.)				
<b>CATALUNYA</b>	23	16	27	0	-	12	15	8	13	1	7,69	10	38	24	40	1	2,50	22
BARCELONA	20	10	22	0	-	8	10	5	8	1	12,50	7	30	15	30	1	3,33	15
GIRONA	0	1	0	0	-	1	3	0	2	0	-	1	3	1	2	0	-	2
LLEIDA	2	1	1	0	-	2	0	3	2	0	-	1	2	4	3	0	-	3
TARRAGONA	1	4	4	0	-	1	2	0	1	0	-	1	3	4	5	0	-	2
<b>COMUNIDAD VALENCIANA</b>	7	2	5	3	60,00	4	5	0	0	0	-	5	12	2	5	3	60,00	9
ALICANTE	0	2	2	0	-	0	0	0	0	0	-	0	0	2	2	0	-	0
CASTELLÓN	0	0	0	0	-	0	0	0	0	0	-	0	0	0	0	0	-	0
VALENCIA	7	0	3	3	100,00	4	5	0	0	0	-	5	12	0	3	3	100,00	9
<b>EXTREMADURA</b>	2	1	0	0	-	3	0	2	0	0	-	2	2	3	0	0	-	5
BADAJOS	2	1	0	0	-	3	0	2	0	0	-	2	2	3	0	0	-	5
CÁCERES	0	0	0	0	-	0	0	0	0	0	-	0	0	0	0	0	-	0
<b>GALICIA</b>	0	0	0	0	-	0	0	1	1	0	-	0	0	1	1	0	-	0
A CORUÑA	0	0	0	0	-	0	0	0	0	0	-	0	0	0	0	0	-	0
LUGO	0	0	0	0	-	0	0	0	0	0	-	0	0	0	0	0	-	0
OURENSE	0	0	0	0	-	0	0	0	0	0	-	0	0	0	0	0	-	0
PONTEVEDRA	0	0	0	0	-	0	0	1	1	0	-	0	0	1	1	0	-	0
<b>MADRID</b>	3	2	2	1	50,00	3	0	2	2	1	50,00	0	3	4	4	2	50,00	3
MURCIA	3	3	2	0	-	4	1	1	0	0	-	2	4	4	2	0	-	6
NAVARRA	0	0	0	0	-	0	0	0	0	0	-	0	0	0	0	0	-	0
<b>PAÍS VASCO</b>	1	0	1	0	-	0	17	0	0	0	-	17	18	0	1	0	-	17
ARABA/ÁLAVA	0	0	0	0	-	0	0	0	0	0	-	0	0	0	0	0	-	0
GIPUZKOA	1	0	1	0	-	0	17	0	0	0	-	17	18	0	1	0	-	17
BIZKAIA	0	0	0	0	-	0	0	0	0	0	-	0	0	0	0	0	-	0
<b>LA RIOJA</b>	0	1	0	0	-	1	0	0	0	0	-	0	0	1	0	0	-	1
CEUTA	1	1	0	0	-	2	0	0	0	0	-	0	1	1	0	0	-	2
MELILLA	5	5	2	1	50,00	8	0	0	0	0	-	0	5	5	2	1	50,00	8

<b>TOTAL ESTADO</b>	53	34	40	5	12,50	47	47	18	18	2	11,11	47	100	52	58	7	12,07	94
---------------------	----	----	----	---	-------	----	----	----	----	---	-------	----	-----	----	----	---	-------	----

## PRESTACIONES DEL REAL DECRETO 383/1984, DE 1 DE FEBRERO (LISMI) DATOS DE GESTIÓN CORRESPONDIENTES AL AÑO 2013 HASTA NOVIEMBRE

CC.AA. Y/O PROVINCIAS	SUBSIDIO DE MOVILIDAD Y COMPENSACIÓN PARA					ASISTENCIA SANITARIA Y PRESTACIÓN FARMACÉUTICA					TOTAL PRESTACIONES							
	PTE. AÑO ANT.	GASTOS DE TRANSPORTE (S.M.G.T.)			PTE. FINAL	PTE. AÑO ANT.	(A.S.P.F.)			PTE. FINAL	PTE. AÑO ANT.	LISMI			PTE. FINAL			
		SOLC.	REST.	APRB. (nº y % C.R.)			SOLC.	REST.	APRB. (nº y % C.R.)			SOLC.	REST.	APRB. (nº y % C.R.)				
<b>ANDALUCÍA</b>	<b>5</b>	<b>33</b>	<b>34</b>	<b>6</b>	<b>17,65</b>	<b>4</b>	<b>10</b>	<b>48</b>	<b>55</b>	<b>4</b>	<b>7,27</b>	<b>3</b>	<b>15</b>	<b>81</b>	<b>89</b>	<b>10</b>	<b>11,24</b>	<b>7</b>
ALMERÍA	0	5	5	1	20,00	0	0	20	0	-	0	0	0	25	25	1	4,00	0
CÁDIZ	1	3	4	3	75,00	0	1	1	2	0	-	0	2	4	6	3	50,00	0
CÓRDOBA	1	0	1	0	-	0	2	1	3	0	-	0	3	1	4	0	-	0
GRANADA	0	4	2	0	-	2	3	4	7	0	-	0	3	8	9	0	-	2
HUELVA	1	2	3	1	33,33	0	0	5	4	1	25,00	1	1	7	7	2	28,57	1
JAÉN	1	1	2	0	-	0	1	1	2	0	-	0	2	2	4	0	-	0
MÁLAGA	1	2	3	1	33,33	0	3	15	16	3	18,75	2	4	17	19	4	21,05	2
SEVILLA	0	16	14	0	-	2	0	1	1	0	-	0	0	17	15	0	-	2
<b>ARAGÓN</b>	<b>0</b>	<b>5</b>	<b>4</b>	<b>0</b>	<b>-</b>	<b>1</b>	<b>0</b>	<b>9</b>	<b>9</b>	<b>1</b>	<b>11,11</b>	<b>0</b>	<b>0</b>	<b>14</b>	<b>13</b>	<b>1</b>	<b>7,69</b>	<b>1</b>
HUESCA	0	2	2	0	-	0	0	4	4	0	-	0	0	6	6	0	-	0
TERUEL	0	1	1	0	-	0	0	0	0	0	-	0	0	1	1	0	-	0
ZARAGOZA	0	2	1	0	-	1	0	5	5	1	20,00	0	0	7	6	1	16,67	1
<b>ASTURIAS</b>	<b>1</b>	<b>3</b>	<b>4</b>	<b>0</b>	<b>-</b>	<b>0</b>	<b>8</b>	<b>29</b>	<b>32</b>	<b>22</b>	<b>68,75</b>	<b>5</b>	<b>9</b>	<b>32</b>	<b>36</b>	<b>22</b>	<b>61,11</b>	<b>5</b>
<b>ILLES BALEARS</b>	<b>0</b>	<b>0</b>	<b>0</b>	<b>0</b>	<b>-</b>	<b>0</b>	<b>0</b>	<b>1</b>	<b>1</b>	<b>0</b>	<b>-</b>	<b>0</b>	<b>0</b>	<b>1</b>	<b>1</b>	<b>0</b>	<b>-</b>	<b>0</b>
<b>CANARIAS</b>	<b>2</b>	<b>4</b>	<b>6</b>	<b>3</b>	<b>50,00</b>	<b>0</b>	<b>2</b>	<b>2</b>	<b>4</b>	<b>1</b>	<b>25,00</b>	<b>0</b>	<b>4</b>	<b>6</b>	<b>10</b>	<b>4</b>	<b>40,00</b>	<b>0</b>
LAS PALMAS	1	4	5	3	60,00	0	1	1	2	1	50,00	0	2	5	7	4	57,14	0
S.C. TENERIFE	1	0	1	0	-	0	1	1	2	0	-	0	2	1	3	0	-	0
<b>CANTABRIA</b>	<b>1</b>	<b>1</b>	<b>2</b>	<b>2</b>	<b>100,00</b>	<b>0</b>	<b>0</b>	<b>1</b>	<b>0</b>	<b>0</b>	<b>-</b>	<b>1</b>	<b>1</b>	<b>2</b>	<b>2</b>	<b>2</b>	<b>100,00</b>	<b>1</b>
<b>CASTILLA Y LEÓN</b>	<b>1</b>	<b>9</b>	<b>9</b>	<b>3</b>	<b>33,33</b>	<b>1</b>	<b>2</b>	<b>13</b>	<b>14</b>	<b>1</b>	<b>7,14</b>	<b>1</b>	<b>3</b>	<b>22</b>	<b>23</b>	<b>4</b>	<b>17,39</b>	<b>2</b>
ÁVILA	0	0	0	0	-	0	0	0	0	0	-	0	0	0	0	0	-	0
BURGOS	0	3	3	1	33,33	0	1	2	3	1	33,33	0	1	5	6	2	33,33	0
LEÓN	1	2	2	0	-	1	0	1	1	0	-	0	1	3	3	0	-	1
PALENCIA	0	0	0	0	-	0	0	0	0	0	-	0	0	0	0	0	-	0
SALAMANCA	0	0	0	0	-	0	0	7	7	0	-	0	0	7	7	0	-	0
SEGOVIA	0	0	0	0	-	0	0	0	0	0	-	0	0	0	0	0	-	0
SORIA	0	0	0	0	-	0	0	0	0	0	-	0	0	0	0	0	-	0
VALLADOLID	0	2	2	1	50,00	0	1	3	3	0	-	1	1	5	5	1	20,00	1
ZAMORA	0	2	2	1	50,00	0	0	0	0	0	-	0	0	2	2	1	50,00	0
<b>CASTILLA-LA MANCHA</b>	<b>3</b>	<b>6</b>	<b>5</b>	<b>2</b>	<b>40,00</b>	<b>4</b>	<b>2</b>	<b>3</b>	<b>4</b>	<b>0</b>	<b>-</b>	<b>1</b>	<b>5</b>	<b>9</b>	<b>9</b>	<b>2</b>	<b>22,22</b>	<b>5</b>
ALBACETE	0	1	1	1	100,00	0	0	0	0	0	-	0	0	1	1	1	100,00	0
CIUDAD REAL	0	0	0	0	-	0	0	3	3	0	-	0	0	3	3	0	-	0
CUENCA	0	2	2	0	-	0	0	0	0	0	-	0	0	2	2	0	-	0
GUADALAJARA	1	1	2	1	50,00	0	1	0	1	0	-	0	2	1	3	1	33,33	0
TOLEDO	2	2	0	0	-	4	1	0	0	0	-	1	3	2	0	0	-	5

(Continúa al dorso)

CC.AA. Y/O PROVINCIAS	SUBSIDIO DE MOVILIDAD Y COMPENSACIÓN PARA						ASISTENCIA SANITARIA Y PRESTACIÓN FARMACÉUTICA						TOTAL PRESTACIONES					
	PTE. AÑO ANT.	GASTOS DE TRANSPORTE (S.M.G.T.)				PTE. FINAL	PTE. AÑO ANT.	(A.S.P.F.)				PTE. FINAL	PTE. AÑO ANT.	L I S M I				PTE. FINAL
		SOLC.	REST.	APRB. (nº y % C.R.)				SOLC.	REST.	APRB. (nº y % C.R.)				SOLC.	REST.	APRB. (nº y % C.R.)		
<b>CATALUNYA</b>	13	78	79	2	2,53	12	12	22	24	5	20,83	10	25	100	103	7	6,80	22
BARCELONA	10	66	68	0	-	8	9	14	16	4	25,00	7	19	80	84	4	4,76	15
GIRONA	0	1	0	0	-	1	0	3	2	0	-	1	0	4	2	0	-	2
LLEIDA	1	4	3	0	-	2	1	3	3	0	-	1	2	7	6	0	-	3
TARRAGONA	2	7	8	2	25,00	1	2	2	3	1	33,33	1	4	9	11	3	27,27	2
<b>COMUNIDAD VALENCIANA</b>	7	31	34	9	26,47	4	2	13	10	0	-	5	9	44	44	9	20,45	9
ALICANTE	0	18	18	6	33,33	0	0	2	2	0	-	0	0	20	20	6	30,00	0
CASTELLÓN	0	0	0	0	-	0	0	0	0	0	-	0	0	0	0	0	-	0
VALENCIA	7	13	16	3	18,75	4	2	11	8	0	-	5	9	24	24	3	12,50	9
<b>EXTREMADURA</b>	3	9	9	0	-	3	1	5	4	0	-	2	4	14	13	0	-	5
BADAJOS	2	6	5	0	-	3	1	3	2	0	-	2	3	9	7	0	-	5
CÁCERES	1	3	4	0	-	0	0	2	2	0	-	0	1	5	6	0	-	0
<b>GALICIA</b>	1	4	5	2	40,00	0	5	45	50	9	18,00	0	6	49	55	11	20,00	0
A CORUÑA	1	4	5	2	40,00	0	0	8	8	0	-	0	1	12	13	2	15,38	0
LUGO	0	0	0	0	-	0	0	2	2	0	-	0	0	2	2	0	-	0
OURENSE	0	0	0	0	-	0	0	2	2	0	-	0	0	2	2	0	-	0
PONTEVEDRA	0	0	0	0	-	0	5	33	38	9	23,68	0	5	33	38	9	23,68	0
<b>MADRID</b>	2	19	18	5	27,78	3	3	22	25	3	12,00	0	5	41	43	8	18,60	3
<b>MURCIA</b>	4	11	11	1	9,09	4	0	8	6	0	-	2	4	19	17	1	5,88	6
<b>NAVARRA</b>	0	3	3	0	-	0	0	4	4	0	-	0	0	7	7	0	-	0
<b>PAÍS VASCO</b>	1	2	3	1	33,33	0	14	9	6	1	16,67	17	15	11	9	2	22,22	17
ARABA/ÁLAVA	0	0	0	0	-	0	0	0	0	0	-	0	0	0	0	0	-	0
GIPUZKOA	1	0	1	0	-	0	14	4	1	1	100,00	17	15	4	2	1	50,00	17
BIZKAIA	0	2	2	1	50,00	0	0	5	5	0	-	0	0	7	7	1	14,29	0
<b>LA RIOJA</b>	0	2	1	1	100,00	1	0	1	1	0	-	0	0	3	2	1	50,00	1
<b>CEUTA</b>	0	15	13	2	15,38	2	0	2	2	0	-	0	0	17	15	2	13,33	2
<b>MELILLA</b>	12	58	62	40	64,52	8	0	0	0	0	-	0	12	58	62	40	64,52	8

<b>TOTAL ESTADO</b>	56	293	302	79	26,16	47	61	237	251	47	18,73	47	117	530	553	126	22,78	94
---------------------	----	-----	-----	----	-------	----	----	-----	-----	----	-------	----	-----	-----	-----	-----	-------	----

2c REVISIONES DE OFICIO E INSTANCIA DE PARTE: DATOS DE LA GESTIÓN MENSUAL Y ANUAL

**PRESTACIONES DEL REAL DECRETO 383/1984, DE 1 DE FEBRERO (LISMI)  
REVISIONES DE OFICIO E INSTANCIA DE PARTE EFECTUADAS DE SGIM  
DATOS DE GESTIÓN CORRESPONDIENTES AL MES DE NOVIEMBRE DE 2013**

CC.AA. Y/O PROVINCIAS	REVISIONES EFECTUADAS				CAUSAS DE EXTINCIÓN DEL DERECHO						
	Modifica. Cuantía	Extinción Derecho	Suspensión		TOTAL	Recursos Propios	Prestación Incompatible	Pérdida Residencia	Fallecimiento	Grado y Baremo	TOTAL
			Act. Laboral	Otras							
ANDALUCÍA	1	29	0	0	30	10	8	0	11	0	29
ALMERÍA	0	7	0	0	7	5	2	0	0	0	7
CÁDIZ	0	2	0	0	2	0	2	0	0	0	2
CÓRDOBA	0	1	0	0	1	0	0	0	1	0	1
GRANADA	1	0	0	0	1	0	0	0	0	0	0
HUELVA	0	0	0	0	0	0	0	0	0	0	0
JAÉN	0	1	0	0	1	0	0	0	1	0	1
MÁLAGA	0	15	0	0	15	5	1	0	9	0	15
SEVILLA	0	3	0	0	3	0	3	0	0	0	3
ARAGÓN	0	2	0	0	2	0	2	0	0	0	2
HUESCA	0	1	0	0	1	0	1	0	0	0	1
TERUEL	0	1	0	0	1	0	1	0	0	0	1
ZARAGOZA	0	0	0	0	0	0	0	0	0	0	0
ASTURIAS	0	7	0	0	7	0	5	0	2	0	7
ILLES BALEARS	0	0	0	0	0	0	0	0	0	0	0
CANARIAS	0	0	0	0	0	0	0	0	0	0	0
LAS PALMAS	0	0	0	0	0	0	0	0	0	0	0
S.C. TENERIFE	0	0	0	0	0	0	0	0	0	0	0
CANTABRIA	0	0	0	0	0	0	0	0	0	0	0
CASTILLA Y LEÓN	0	6	0	0	6	2	3	0	1	0	6
ÁVILA	0	1	0	0	1	1	0	0	0	0	1
BURGOS	0	0	0	0	0	0	0	0	0	0	0
LEÓN	0	2	0	0	2	0	2	0	0	0	2
PALENCIA	0	0	0	0	0	0	0	0	0	0	0
SALAMANCA	0	0	0	0	0	0	0	0	0	0	0
SEGOVIA	0	0	0	0	0	0	0	0	0	0	0
SORIA	0	0	0	0	0	0	0	0	0	0	0
VALLADOLID	0	0	0	0	0	0	0	0	0	0	0
ZAMORA	0	3	0	0	3	1	1	0	1	0	3
CASTILLA-LA MANCHA	0	7	0	0	7	0	3	0	4	0	7
ALBACETE	0	0	0	0	0	0	0	0	0	0	0
CIUDAD REAL	0	2	0	0	2	0	1	0	1	0	2
CUENCA	0	0	0	0	0	0	0	0	0	0	0
GUADALAJARA	0	0	0	0	0	0	0	0	0	0	0
TOLEDO	0	5	0	0	5	0	2	0	3	0	5

*(Continúa al dorso)*

CC.AA. Y/O PROVINCIAS	REVISIONES EFECTUADAS				CAUSAS DE EXTINCIÓN DEL DERECHO						
	Modifica. Cuantía	Extinción Derecho	Suspensión		TOTAL	Recursos Propios	Prestación Incompatible	Pérdida Residencia	Fallecimiento	Grado y Baremo	TOTAL
			Act. Laboral	Otras							
CATALUNYA	0	7	0	0	7	0	0	0	7	0	7
BARCELONA	0	5	0	0	5	0	0	0	5	0	5
GIRONA	0	0	0	0	0	0	0	0	0	0	0
LLEIDA	0	0	0	0	0	0	0	0	0	0	0
TARRAGONA	0	2	0	0	2	0	0	0	2	0	2
COMUNIDAD VALENCIANA	0	9	0	0	9	1	4	0	4	0	9
ALICANTE	0	0	0	0	0	0	0	0	0	0	0
CASTELLÓN	0	3	0	0	3	0	1	0	2	0	3
VALENCIA	0	6	0	0	6	1	3	0	2	0	6
EXTREMADURA	0	11	1	1	13	0	9	0	2	0	11
BADAJOS	0	3	0	1	4	0	2	0	1	0	3
CÁCERES	0	8	1	0	9	0	7	0	1	0	8
GALICIA	0	5	1	0	6	0	5	0	0	0	5
A CORUÑA	0	0	0	0	0	0	0	0	0	0	0
LUGO	0	0	0	0	0	0	0	0	0	0	0
OURENSE	0	2	0	0	2	0	2	0	0	0	2
PONTEVEDRA	0	3	1	0	4	0	3	0	0	0	3
MADRID	0	15	0	0	15	0	10	0	5	0	15
MURCIA	0	19	0	0	19	0	12	0	7	0	19
NAVARRA	0	1	0	0	1	0	1	0	0	0	1
PAÍS VASCO	0	4	0	0	4	1	1	0	2	0	4
ARABA/ÁLAVA	0	1	0	0	1	1	0	0	0	0	1
GIPUZKOA	0	0	0	0	0	0	0	0	0	0	0
BIZKAIA	0	3	0	0	3	0	1	0	2	0	3
LA RIOJA	0	2	0	0	2	2	0	0	0	0	2
CEUTA	0	0	0	0	0	0	0	0	0	0	0
MELILLA	0	0	0	0	0	0	0	0	0	0	0

TOTAL ESTADO	1	124	2	1	128	16	63	0	45	0	124
--------------	---	-----	---	---	-----	----	----	---	----	---	-----

**PRESTACIONES DEL REAL DECRETO 383/1984, DE 1 DE FEBRERO (LISMI)  
REVISIONES DE OFICIO E INSTANCIA DE PARTE EFECTUADAS EN SATP  
DATOS DE GESTIÓN CORRESPONDIENTES AL MES DE NOVIEMBRE DE 2013**

CC.AA. Y/O PROVINCIAS	REVISIONES EFECTUADAS			CAUSAS DE EXTINCIÓN DEL DERECHO							
	Extinción Derecho	Suspensión	TOTAL	Recursos Propios	Prestación Incompatible	Ingreso Centro	Pérdida Residencia	Fallecimiento	Grado y Baremo	Alta S.S.	TOTAL
ANDALUCÍA	6	0	6	1	3	0	0	2	0	0	6
ALMERÍA	2	0	2	0	2	0	0	0	0	0	2
CÁDIZ	0	0	0	0	0	0	0	0	0	0	0
CÓRDOBA	0	0	0	0	0	0	0	0	0	0	0
GRANADA	0	0	0	0	0	0	0	0	0	0	0
HUELVA	0	0	0	0	0	0	0	0	0	0	0
JAÉN	0	0	0	0	0	0	0	0	0	0	0
MÁLAGA	3	0	3	1	0	0	0	2	0	0	3
SEVILLA	1	0	1	0	1	0	0	0	0	0	1
ARAGÓN	0	0	0	0	0	0	0	0	0	0	0
HUESCA	0	0	0	0	0	0	0	0	0	0	0
TERUEL	0	0	0	0	0	0	0	0	0	0	0
ZARAGOZA	0	0	0	0	0	0	0	0	0	0	0
ASTURIAS	1	0	1	0	0	0	0	1	0	0	1
ILLES BALEARS	0	0	0	0	0	0	0	0	0	0	0
CANARIAS	0	0	0	0	0	0	0	0	0	0	0
LAS PALMAS	0	0	0	0	0	0	0	0	0	0	0
S.C. TENERIFE	0	0	0	0	0	0	0	0	0	0	0
CANTABRIA	0	0	0	0	0	0	0	0	0	0	0
CASTILLA Y LEÓN	0	0	0	0	0	0	0	0	0	0	0
ÁVILA	0	0	0	0	0	0	0	0	0	0	0
BURGOS	0	0	0	0	0	0	0	0	0	0	0
LEÓN	0	0	0	0	0	0	0	0	0	0	0
PALENCIA	0	0	0	0	0	0	0	0	0	0	0
SALAMANCA	0	0	0	0	0	0	0	0	0	0	0
SEGOVIA	0	0	0	0	0	0	0	0	0	0	0
SORIA	0	0	0	0	0	0	0	0	0	0	0
VALLADOLID	0	0	0	0	0	0	0	0	0	0	0
ZAMORA	0	0	0	0	0	0	0	0	0	0	0
CASTILLA-LA MANCHA	0	0	0	0	0	0	0	0	0	0	0
ALBACETE	0	0	0	0	0	0	0	0	0	0	0
CIUDAD REAL	0	0	0	0	0	0	0	0	0	0	0
CUENCA	0	0	0	0	0	0	0	0	0	0	0
GUADALAJARA	0	0	0	0	0	0	0	0	0	0	0
TOLEDO	0	0	0	0	0	0	0	0	0	0	0

(Continúa al dorso)

CC.AA. Y/O PROVINCIAS	REVISIONES EFECTUADAS			CAUSAS DE EXTINCIÓN DEL DERECHO							
	Extinción Derecho	Suspensión	TOTAL	Recursos Propios	Prestación Incompatible	Ingreso Centro	Pérdida Residencia	Fallecimiento	Grado y Baremo	Alta S.S.	TOTAL
CATALUNYA	0	0	0	0	0	0	0	0	0	0	0
BARCELONA	0	0	0	0	0	0	0	0	0	0	0
GIRONA	0	0	0	0	0	0	0	0	0	0	0
LLEIDA	0	0	0	0	0	0	0	0	0	0	0
TARRAGONA	0	0	0	0	0	0	0	0	0	0	0
COMUNIDAD VALENCIANA	1	0	1	0	0	0	0	1	0	0	1
ALICANTE	0	0	0	0	0	0	0	0	0	0	0
CASTELLÓN	0	0	0	0	0	0	0	0	0	0	0
VALENCIA	1	0	1	0	0	0	0	1	0	0	1
EXTREMADURA	0	0	0	0	0	0	0	0	0	0	0
BADAJOZ	0	0	0	0	0	0	0	0	0	0	0
CÁCERES	0	0	0	0	0	0	0	0	0	0	0
GALICIA	1	0	1	0	1	0	0	0	0	0	1
A CORUÑA	0	0	0	0	0	0	0	0	0	0	0
LUGO	0	0	0	0	0	0	0	0	0	0	0
OURENSE	1	0	1	0	1	0	0	0	0	0	1
PONTEVEDRA	0	0	0	0	0	0	0	0	0	0	0
MADRID	2	0	2	0	1	0	0	1	0	0	2
MURCIA	1	0	1	0	0	0	0	1	0	0	1
NAVARRA	0	0	0	0	0	0	0	0	0	0	0
PAÍS VASCO	0	0	0	0	0	0	0	0	0	0	0
ARABA/ÁLAVA	0	0	0	0	0	0	0	0	0	0	0
GIPUZKOA	0	0	0	0	0	0	0	0	0	0	0
BIZKAIA	0	0	0	0	0	0	0	0	0	0	0
LA RIOJA	0	0	0	0	0	0	0	0	0	0	0
CEUTA	0	0	0	0	0	0	0	0	0	0	0
MELILLA	0	0	0	0	0	0	0	0	0	0	0

TOTAL ESTADO	12	0	12	1	5	0	0	6	0	0	12
--------------	----	---	----	---	---	---	---	---	---	---	----

**PRESTACIONES DEL REAL DECRETO 383/1984, DE 1 DE FEBRERO (LISMI)  
REVISIONES DE OFICIO E INSTANCIA DE PARTE EFECTUADAS EN SMTG  
DATOS DE GESTIÓN CORRESPONDIENTES AL MES DE NOVIEMBRE DE 2013**

CC.AA. Y/O PROVINCIAS	REVISIONES EFECTUADAS			CAUSAS DE EXTINCIÓN DEL DERECHO								
	Extinción Derecho	Suspensión	TOTAL	Recursos Propios	Recursos Familiares	Prestación Incompatible	Ingreso Centro	Pérdida Residencia	Fallecimiento	Grado y Baremo	Alta S.S.	TOTAL
	ANDALUCÍA	2	0	2	0	0	1	0	0	1	0	0
ALMERÍA	1	0	1	0	0	0	0	0	1	0	0	1
CÁDIZ	0	0	0	0	0	0	0	0	0	0	0	0
CÓRDOBA	0	0	0	0	0	0	0	0	0	0	0	0
GRANADA	0	0	0	0	0	0	0	0	0	0	0	0
HUELVA	0	0	0	0	0	0	0	0	0	0	0	0
JAÉN	0	0	0	0	0	0	0	0	0	0	0	0
MÁLAGA	0	0	0	0	0	0	0	0	0	0	0	0
SEVILLA	1	0	1	0	0	1	0	0	0	0	0	1
ARAGÓN	0	0	0	0	0	0	0	0	0	0	0	0
HUESCA	0	0	0	0	0	0	0	0	0	0	0	0
TERUEL	0	0	0	0	0	0	0	0	0	0	0	0
ZARAGOZA	0	0	0	0	0	0	0	0	0	0	0	0
ASTURIAS	0	0	0	0	0	0	0	0	0	0	0	0
ILLES BALEARS	0	0	0	0	0	0	0	0	0	0	0	0
CANARIAS	0	0	0	0	0	0	0	0	0	0	0	0
LAS PALMAS	0	0	0	0	0	0	0	0	0	0	0	0
S.C. TENERIFE	0	0	0	0	0	0	0	0	0	0	0	0
CANTABRIA	0	0	0	0	0	0	0	0	0	0	0	0
CASTILLA Y LEÓN	1	0	1	0	0	0	0	0	1	0	0	1
ÁVILA	0	0	0	0	0	0	0	0	0	0	0	0
BURGOS	0	0	0	0	0	0	0	0	0	0	0	0
LEÓN	0	0	0	0	0	0	0	0	0	0	0	0
PALENCIA	0	0	0	0	0	0	0	0	0	0	0	0
SALAMANCA	0	0	0	0	0	0	0	0	0	0	0	0
SEGOVIA	0	0	0	0	0	0	0	0	0	0	0	0
SORIA	0	0	0	0	0	0	0	0	0	0	0	0
VALLADOLID	0	0	0	0	0	0	0	0	0	0	0	0
ZAMORA	1	0	1	0	0	0	0	0	1	0	0	1
CASTILLA-LA MANCHA	0	0	0	0	0	0	0	0	0	0	0	0
ALBACETE	0	0	0	0	0	0	0	0	0	0	0	0
CIUDAD REAL	0	0	0	0	0	0	0	0	0	0	0	0
CUENCA	0	0	0	0	0	0	0	0	0	0	0	0
GUADALAJARA	0	0	0	0	0	0	0	0	0	0	0	0
TOLEDO	0	0	0	0	0	0	0	0	0	0	0	0

(Continúa al dorso)

CC.AA. Y/O PROVINCIAS	REVISIONES EFECTUADAS			CAUSAS DE EXTINCIÓN DEL DERECHO								
	Extinción Derecho	Suspensión	TOTAL	Recursos Propios	Recursos Familiares	Prestación Incompatible	Ingreso Centro	Pérdida Residencia	Fallecimiento	Grado y Baremo	Alta S.S.	TOTAL
CATALUNYA	0	0	0	0	0	0	0	0	0	0	0	0
BARCELONA	0	0	0	0	0	0	0	0	0	0	0	0
GIRONA	0	0	0	0	0	0	0	0	0	0	0	0
LLEIDA	0	0	0	0	0	0	0	0	0	0	0	0
TARRAGONA	0	0	0	0	0	0	0	0	0	0	0	0
COMUNIDAD VALENCIANA	0	0	0	0	0	0	0	0	0	0	0	0
ALICANTE	0	0	0	0	0	0	0	0	0	0	0	0
CASTELLÓN	0	0	0	0	0	0	0	0	0	0	0	0
VALENCIA	0	0	0	0	0	0	0	0	0	0	0	0
EXTREMADURA	0	0	0	0	0	0	0	0	0	0	0	0
BADAJOS	0	0	0	0	0	0	0	0	0	0	0	0
CÁCERES	0	0	0	0	0	0	0	0	0	0	0	0
GALICIA	0	0	0	0	0	0	0	0	0	0	0	0
A CORUÑA	0	0	0	0	0	0	0	0	0	0	0	0
LUGO	0	0	0	0	0	0	0	0	0	0	0	0
OURENSE	0	0	0	0	0	0	0	0	0	0	0	0
PONTEVEDRA	0	0	0	0	0	0	0	0	0	0	0	0
MADRID	1	0	1	1	0	0	0	0	0	0	0	1
MURCIA	0	0	0	0	0	0	0	0	0	0	0	0
NAVARRA	0	0	0	0	0	0	0	0	0	0	0	0
PAÍS VASCO	0	0	0	0	0	0	0	0	0	0	0	0
ARABA/ÁLAVA	0	0	0	0	0	0	0	0	0	0	0	0
GIPUZKOA	0	0	0	0	0	0	0	0	0	0	0	0
BIZKAIA	0	0	0	0	0	0	0	0	0	0	0	0
LA RIOJA	0	0	0	0	0	0	0	0	0	0	0	0
CEUTA	0	0	0	0	0	0	0	0	0	0	0	0
MELILLA	1	0	1	0	0	0	0	0	1	0	0	1
<b>TOTAL ESTADO</b>	<b>5</b>	<b>0</b>	<b>5</b>	<b>1</b>	<b>0</b>	<b>1</b>	<b>0</b>	<b>0</b>	<b>3</b>	<b>0</b>	<b>0</b>	<b>5</b>

**PRESTACIONES DEL REAL DECRETO 383/1984, DE 1 DE FEBRERO (LISMI)  
REVISIONES DE OFICIO E INSTANCIA DE PARTE EFECTUADAS EN ASPF  
DATOS DE GESTIÓN CORRESPONDIENTES AL MES DE NOVIEMBRE DE 2013**

CC.AA. Y/O PROVINCIAS	REVISIONES EFECTUADAS			CAUSAS DE EXTINCIÓN DEL DERECHO					
	Extinción Derecho	Suspensión	TOTAL	Prestación Incompatible	Pérdida Residencia	Fallecimiento	Grado y Baremo	Alta S.S.	TOTAL
ANDALUCÍA	4	0	4	1	0	3	0	0	4
ALMERÍA	0	0	0	0	0	0	0	0	0
CÁDIZ	0	0	0	0	0	0	0	0	0
CÓRDOBA	0	0	0	0	0	0	0	0	0
GRANADA	0	0	0	0	0	0	0	0	0
HUELVA	0	0	0	0	0	0	0	0	0
JAÉN	0	0	0	0	0	0	0	0	0
MÁLAGA	3	0	3	0	0	3	0	0	3
SEVILLA	1	0	1	1	0	0	0	0	1
ARAGÓN	0	0	0	0	0	0	0	0	0
HUESCA	0	0	0	0	0	0	0	0	0
TERUEL	0	0	0	0	0	0	0	0	0
ZARAGOZA	0	0	0	0	0	0	0	0	0
ASTURIAS	0	0	0	0	0	0	0	0	0
ILLES BALEARS	1	0	1	1	0	0	0	0	1
CANARIAS	0	0	0	0	0	0	0	0	0
LAS PALMAS	0	0	0	0	0	0	0	0	0
S.C. TENERIFE	0	0	0	0	0	0	0	0	0
CANTABRIA	0	0	0	0	0	0	0	0	0
CASTILLA Y LEÓN	20	0	20	20	0	0	0	0	20
ÁVILA	0	0	0	0	0	0	0	0	0
BURGOS	0	0	0	0	0	0	0	0	0
LEÓN	20	0	20	20	0	0	0	0	20
PALENCIA	0	0	0	0	0	0	0	0	0
SALAMANCA	0	0	0	0	0	0	0	0	0
SEGOVIA	0	0	0	0	0	0	0	0	0
SORIA	0	0	0	0	0	0	0	0	0
VALLADOLID	0	0	0	0	0	0	0	0	0
ZAMORA	0	0	0	0	0	0	0	0	0
CASTILLA-LA MANCHA	0	0	0	0	0	0	0	0	0
ALBACETE	0	0	0	0	0	0	0	0	0
CIUDAD REAL	0	0	0	0	0	0	0	0	0
CUENCA	0	0	0	0	0	0	0	0	0
GUADALAJARA	0	0	0	0	0	0	0	0	0
TOLEDO	0	0	0	0	0	0	0	0	0

(Continúa al dorso)

CC.AA. Y/O PROVINCIAS	REVISIONES EFECTUADAS			CAUSAS DE EXTINCIÓN DEL DERECHO					
	Extinción Derecho	Suspensión	TOTAL	Prestación Incompatible	Pérdida Residencia	Fallecimiento	Grado y Baremo	Alta S.S.	TOTAL
CATALUNYA	0	0	0	0	0	0	0	0	0
BARCELONA	0	0	0	0	0	0	0	0	0
GIRONA	0	0	0	0	0	0	0	0	0
LLEIDA	0	0	0	0	0	0	0	0	0
TARRAGONA	0	0	0	0	0	0	0	0	0
COMUNIDAD VALENCIANA	0	0	0	0	0	0	0	0	0
ALICANTE	0	0	0	0	0	0	0	0	0
CASTELLÓN	0	0	0	0	0	0	0	0	0
VALENCIA	0	0	0	0	0	0	0	0	0
EXTREMADURA	0	0	0	0	0	0	0	0	0
BADAJOS	0	0	0	0	0	0	0	0	0
CÁCERES	0	0	0	0	0	0	0	0	0
GALICIA	13	0	13	11	0	2	0	0	13
A CORUÑA	0	0	0	0	0	0	0	0	0
LUGO	0	0	0	0	0	0	0	0	0
OURENSE	0	0	0	0	0	0	0	0	0
PONTEVEDRA	13	0	13	11	0	2	0	0	13
MADRID	5	0	5	0	0	5	0	0	5
MURCIA	0	0	0	0	0	0	0	0	0
NAVARRA	0	0	0	0	0	0	0	0	0
PAÍS VASCO	5	0	5	4	0	1	0	0	5
ARABA/ÁLAVA	4	0	4	4	0	0	0	0	4
GIPUZKOA	0	0	0	0	0	0	0	0	0
BIZKAIA	1	0	1	0	0	1	0	0	1
LA RIOJA	0	0	0	0	0	0	0	0	0
CEUTA	0	0	0	0	0	0	0	0	0
MELILLA	0	0	0	0	0	0	0	0	0

TOTAL ESTADO	48	0	48	37	0	11	0	0	48
--------------	----	---	----	----	---	----	---	---	----

**PRESTACIONES DEL REAL DECRETO 383/1984, DE 1 DE FEBRERO (LISMI)  
TOTAL REVISIONES DE OFICIO E INSTANCIA DE PARTE EFECTUADAS  
DATOS DE GESTIÓN CORRESPONDIENTES AL MES DE NOVIEMBRE DE 2013**

CC.AA.  Y/O  PROVINCIAS	REVISIONES EFECTUADAS					CAUSAS DE EXTINCIÓN DEL DERECHO								
	Modifica.  Cuantia	Extinción  Derecho	Suspensión		TOTAL	Recursos  Propios	Recursos  Familiares	Prestación  Incompatible	Ingreso  Centro	Pérdida  Residencia	Fallecimiento	Grado y  Baremo	Alta  S.S.	TOTAL
			Act. Laboral	Otras										
ANDALUCÍA	1	41	0	0	42	11	0	13	0	0	17	0	0	41
ALMERÍA	0	10	0	0	10	5	0	4	0	0	1	0	0	10
CÁDIZ	0	2	0	0	2	0	0	2	0	0	0	0	0	2
CÓRDOBA	0	1	0	0	1	0	0	0	0	0	1	0	0	1
GRANADA	1	0	0	0	1	0	0	0	0	0	0	0	0	0
HUELVA	0	0	0	0	0	0	0	0	0	0	0	0	0	0
JAÉN	0	1	0	0	1	0	0	0	0	0	1	0	0	1
MÁLAGA	0	21	0	0	21	6	0	1	0	0	14	0	0	21
SEVILLA	0	6	0	0	6	0	0	6	0	0	0	0	0	6
ARAGÓN	0	2	0	0	2	0	0	2	0	0	0	0	0	2
HUESCA	0	1	0	0	1	0	0	1	0	0	0	0	0	1
TERUEL	0	1	0	0	1	0	0	1	0	0	0	0	0	1
ZARAGOZA	0	0	0	0	0	0	0	0	0	0	0	0	0	0
ASTURIAS	0	8	0	0	8	0	0	5	0	0	3	0	0	8
ILLES BALEARS	0	1	0	0	1	0	0	1	0	0	0	0	0	1
CANARIAS	0	0	0	0	0	0	0	0	0	0	0	0	0	0
LAS PALMAS	0	0	0	0	0	0	0	0	0	0	0	0	0	0
S.C. TENERIFE	0	0	0	0	0	0	0	0	0	0	0	0	0	0
CANTABRIA	0	0	0	0	0	0	0	0	0	0	0	0	0	0
CASTILLA Y LEÓN	0	27	0	0	27	2	0	23	0	0	2	0	0	27
ÁVILA	0	1	0	0	1	1	0	0	0	0	0	0	0	1
BURGOS	0	0	0	0	0	0	0	0	0	0	0	0	0	0
LEÓN	0	22	0	0	22	0	0	22	0	0	0	0	0	22
PALENCIA	0	0	0	0	0	0	0	0	0	0	0	0	0	0
SALAMANCA	0	0	0	0	0	0	0	0	0	0	0	0	0	0
SEGOVIA	0	0	0	0	0	0	0	0	0	0	0	0	0	0
SORIA	0	0	0	0	0	0	0	0	0	0	0	0	0	0
VALLADOLID	0	0	0	0	0	0	0	0	0	0	0	0	0	0
ZAMORA	0	4	0	0	4	1	0	1	0	0	2	0	0	4
CASTILLA-LA MANCHA	0	7	0	0	7	0	0	3	0	0	4	0	0	7
ALBACETE	0	0	0	0	0	0	0	0	0	0	0	0	0	0
CIUDAD REAL	0	2	0	0	2	0	0	1	0	0	1	0	0	2
CUENCA	0	0	0	0	0	0	0	0	0	0	0	0	0	0
GUADALAJARA	0	0	0	0	0	0	0	0	0	0	0	0	0	0
TOLEDO	0	5	0	0	5	0	0	2	0	0	3	0	0	5

*(Continúa al dorso)*

CC.AA. Y/O PROVINCIAS	REVISIONES EFECTUADAS					CAUSAS DE EXTINCIÓN DEL DERECHO								
	Modifica. Cuantía	Extinción Derecho	Suspensión		TOTAL	Recursos Propios	Recursos Familiares	Prestación Incompatible	Ingreso Centro	Pérdida Residencia	Fallecimiento	Grado y Baremo	Alta S.S.	TOTAL
			Act. Laboral	Otras										
CATALUNYA	0	7	0	0	7	0	0	0	0	0	7	0	0	7
BARCELONA	0	5	0	0	5	0	0	0	0	0	5	0	0	5
GIRONA	0	0	0	0	0	0	0	0	0	0	0	0	0	0
LLEIDA	0	0	0	0	0	0	0	0	0	0	0	0	0	0
TARRAGONA	0	2	0	0	2	0	0	0	0	0	2	0	0	2
COMUNIDAD VALENCIANA	0	10	0	0	10	1	0	4	0	0	5	0	0	10
ALICANTE	0	0	0	0	0	0	0	0	0	0	0	0	0	0
CASTELLÓN	0	3	0	0	3	0	0	1	0	0	2	0	0	3
VALENCIA	0	7	0	0	7	1	0	3	0	0	3	0	0	7
EXTREMADURA	0	11	1	1	13	0	0	9	0	0	2	0	0	11
BADAJOS	0	3	0	1	4	0	0	2	0	0	1	0	0	3
CÁCERES	0	8	1	0	9	0	0	7	0	0	1	0	0	8
GALICIA	0	19	1	0	20	0	0	17	0	0	2	0	0	19
A CORUÑA	0	0	0	0	0	0	0	0	0	0	0	0	0	0
LUGO	0	0	0	0	0	0	0	0	0	0	0	0	0	0
OURENSE	0	3	0	0	3	0	0	3	0	0	0	0	0	3
PONTEVEDRA	0	16	1	0	17	0	0	14	0	0	2	0	0	16
MADRID	0	23	0	0	23	1	0	11	0	0	11	0	0	23
MURCIA	0	20	0	0	20	0	0	12	0	0	8	0	0	20
NAVARRA	0	1	0	0	1	0	0	1	0	0	0	0	0	1
PAÍS VASCO	0	9	0	0	9	1	0	5	0	0	3	0	0	9
ARABA/ÁLAVA	0	5	0	0	5	1	0	4	0	0	0	0	0	5
GIPUZKOA	0	0	0	0	0	0	0	0	0	0	0	0	0	0
BIZKAIA	0	4	0	0	4	0	0	1	0	0	3	0	0	4
LA RIOJA	0	2	0	0	2	2	0	0	0	0	0	0	0	2
CEUTA	0	0	0	0	0	0	0	0	0	0	0	0	0	0
MELILLA	0	1	0	0	1	0	0	0	0	0	1	0	0	1

TOTAL ESTADO	1	189	2	1	193	18	0	106	0	0	65	0	0	189
--------------	---	-----	---	---	-----	----	---	-----	---	---	----	---	---	-----

**PRESTACIONES DEL REAL DECRETO 383/1984, DE 1 DE FEBRERO (LISMI)  
REVISIONES DE OFICIO E INSTANCIA DE PARTE EFECTUADAS DE SGIM  
DATOS DE GESTIÓN CORRESPONDIENTES AL AÑO 2013 HASTA NOVIEMBRE**

CC.AA. Y/O PROVINCIAS	REVISIONES EFECTUADAS					CAUSAS DE EXTINCIÓN DEL DERECHO					
	Modifica. Cuantía	Extinción Derecho	Suspensión		TOTAL	Recursos Propios	Prestación Incompatible	Pérdida Residencia	Fallecimiento	Grado y Baremo	TOTAL
			Act. Laboral	Otras							
<b>ANDALUCÍA</b>	24	415	1	26	466	199	89	0	127	0	415
ALMERÍA	17	93	0	1	111	47	22	0	24	0	93
CÁDIZ	1	27	0	1	29	3	15	0	9	0	27
CÓRDOBA	0	35	1	1	37	12	9	0	14	0	35
GRANADA	1	13	0	0	14	5	3	0	5	0	13
HUELVA	0	9	0	0	9	5	1	0	3	0	9
JAÉN	0	22	0	0	22	8	6	0	8	0	22
MÁLAGA	4	185	0	23	212	109	21	0	55	0	185
SEVILLA	1	31	0	0	32	10	12	0	9	0	31
<b>ARAGÓN</b>	0	10	0	0	10	0	5	0	5	0	10
HUESCA	0	7	0	0	7	0	3	0	4	0	7
TERUEL	0	3	0	0	3	0	2	0	1	0	3
ZARAGOZA	0	0	0	0	0	0	0	0	0	0	0
<b>ASTURIAS</b>	0	71	0	0	71	0	48	0	23	0	71
<b>ILLES BALEARS</b>	0	20	1	1	22	0	12	0	8	0	20
<b>CANARIAS</b>	0	11	0	0	11	0	10	0	1	0	11
LAS PALMAS	0	2	0	0	2	0	2	0	0	0	2
S.C. TENERIFE	0	9	0	0	9	0	8	0	1	0	9
<b>CANTABRIA</b>	0	24	0	0	24	1	19	0	4	0	24
<b>CASTILLA Y LEÓN</b>	1	249	0	2	252	99	76	1	72	1	249
ÁVILA	0	13	0	0	13	3	5	0	5	0	13
BURGOS	0	18	0	0	18	5	5	0	8	0	18
LEÓN	0	51	0	1	52	0	35	0	16	0	51
PALENCIA	0	15	0	0	15	9	0	0	6	0	15
SALAMANCA	0	21	0	0	21	0	12	1	8	0	21
SEGOVIA	0	7	0	0	7	0	3	0	4	0	7
SORIA	0	16	0	0	16	0	6	0	10	0	16
VALLADOLID	1	93	0	1	95	76	9	0	7	1	93
ZAMORA	0	15	0	0	15	6	1	0	8	0	15
<b>CASTILLA-LA MANCHA</b>	0	136	0	0	136	8	87	0	41	0	136
ALBACETE	0	34	0	0	34	0	23	0	11	0	34
CIUDAD REAL	0	38	0	0	38	0	29	0	9	0	38
CUENCA	0	17	0	0	17	5	9	0	3	0	17
GUADALAJARA	0	17	0	0	17	3	8	0	6	0	17
TOLEDO	0	30	0	0	30	0	18	0	12	0	30

*(Continúa al dorso)*

CC.AA. Y/O PROVINCIAS	REVISIONES EFECTUADAS				CAUSAS DE EXTINCIÓN DEL DERECHO						
	Modifica. Cuantía	Extinción Derecho	Suspensión SGIM		TOTAL	Recursos Propios	Prestación Incompatible	Pérdida Residencia	Fallecimiento	Grado y Baremo	TOTAL
			Act. Laboral	Otras							
CATALUNYA	0	7	0	0	7	0	0	0	7	0	7
BARCELONA	0	5	0	0	5	0	0	0	5	0	5
GIRONA	0	0	0	0	0	0	0	0	0	0	0
LLEIDA	0	0	0	0	0	0	0	0	0	0	0
TARRAGONA	0	2	0	0	2	0	0	0	2	0	2
COMUNIDAD VALENCIANA	0	189	1	1	191	19	100	0	70	0	189
ALICANTE	0	117	1	0	118	0	73	0	44	0	117
CASTELLÓN	0	13	0	1	14	0	10	0	3	0	13
VALENCIA	0	59	0	0	59	19	17	0	23	0	59
EXTREMADURA	0	169	2	5	176	5	127	0	37	0	169
BADAJOS	0	61	0	5	66	5	33	0	23	0	61
CÁCERES	0	108	2	0	110	0	94	0	14	0	108
GALICIA	0	45	1	0	46	0	30	0	15	0	45
A CORUÑA	0	0	0	0	0	0	0	0	0	0	0
LUGO	0	4	0	0	4	0	3	0	1	0	4
OURENSE	0	12	0	0	12	0	6	0	6	0	12
PONTEVEDRA	0	29	1	0	30	0	21	0	8	0	29
MADRID	0	102	0	0	102	0	61	0	41	0	102
MURCIA	19	278	0	35	332	2	177	0	99	0	278
NAVARRA	3	14	2	0	19	2	8	0	4	0	14
PAÍS VASCO	0	25	0	0	25	4	9	1	11	0	25
ARABA/ÁLAVA	0	9	0	0	9	2	2	1	4	0	9
GIPUZKOA	0	0	0	0	0	0	0	0	0	0	0
BIZKAIA	0	16	0	0	16	2	7	0	7	0	16
LA RIOJA	0	17	0	0	17	11	4	0	2	0	17
CEUTA	0	5	0	0	5	0	3	0	2	0	5
MELILLA	5	7	0	1	13	0	3	0	4	0	7

TOTAL ESTADO	52	1.794	8	71	1.925	350	868	2	573	1	1.794
--------------	----	-------	---	----	-------	-----	-----	---	-----	---	-------

**PRESTACIONES DEL REAL DECRETO 383/1984, DE 1 DE FEBRERO (LISMI)  
REVISIONES DE OFICIO E INSTANCIA DE PARTE EFECTUADAS EN SATP  
DATOS DE GESTIÓN CORRESPONDIENTES AL AÑO 2013 HASTA NOVIEMBRE**

CC.AA. Y/O PROVINCIAS	REVISIONES EFECTUADAS			CAUSAS DE EXTINCIÓN DEL DERECHO							
	Extinción	Suspensión	TOTAL	Recursos	Prestación	Ingreso	Pérdida	Fallecimiento	Grado y	Alta	TOTAL
	Derecho			Propios	Incompatible	Centro	Residencia		Baremo	S.S.	
<b>ANDALUCÍA</b>	52	3	55	17	12	0	0	23	0	0	52
ALMERÍA	6	0	6	2	2	0	0	2	0	0	6
CÁDIZ	6	0	6	0	2	0	0	4	0	0	6
CÓRDOBA	4	0	4	0	3	0	0	1	0	0	4
GRANADA	1	0	1	0	0	0	0	1	0	0	1
HUELVA	0	0	0	0	0	0	0	0	0	0	0
JAÉN	3	0	3	0	1	0	0	2	0	0	3
MÁLAGA	26	3	29	14	3	0	0	9	0	0	26
SEVILLA	6	0	6	1	1	0	0	4	0	0	6
<b>ARAGÓN</b>	1	0	1	0	1	0	0	0	0	0	1
HUESCA	0	0	0	0	0	0	0	0	0	0	0
TERUEL	1	0	1	0	1	0	0	0	0	0	1
ZARAGOZA	0	0	0	0	0	0	0	0	0	0	0
<b>ASTURIAS</b>	7	0	7	1	1	0	0	5	0	0	7
<b>ILLES BALEARS</b>	1	0	1	1	0	0	0	0	0	0	1
<b>CANARIAS</b>	5	0	5	0	2	0	0	3	0	0	5
LAS PALMAS	0	0	0	0	0	0	0	0	0	0	0
S.C. TENERIFE	5	0	5	0	2	0	0	3	0	0	5
<b>CANTABRIA</b>	4	0	4	1	1	1	0	1	0	0	4
<b>CASTILLA Y LEÓN</b>	29	0	29	9	7	2	0	11	0	0	29
ÁVILA	2	0	2	0	1	0	0	1	0	0	2
BURGOS	1	0	1	0	0	1	0	0	0	0	1
LEÓN	2	0	2	0	1	1	0	0	0	0	2
PALENCIA	2	0	2	1	0	0	0	1	0	0	2
SALAMANCA	6	0	6	0	5	0	0	1	0	0	6
SEGOVIA	3	0	3	0	0	0	0	3	0	0	3
SORIA	1	0	1	0	0	0	0	1	0	0	1
VALLADOLID	7	0	7	6	0	0	0	1	0	0	7
ZAMORA	5	0	5	2	0	0	0	3	0	0	5
<b>CASTILLA-LA MANCHA</b>	16	0	16	0	10	0	0	6	0	0	16
ALBACETE	0	0	0	0	0	0	0	0	0	0	0
CIUDAD REAL	9	0	9	0	8	0	0	1	0	0	9
CUENCA	2	0	2	0	1	0	0	1	0	0	2
GUADALAJARA	2	0	2	0	1	0	0	1	0	0	2
TOLEDO	3	0	3	0	0	0	0	3	0	0	3

(Continúa al dorso)

CC.AA. Y/O PROVINCIAS	REVISIONES EFECTUADAS			CAUSAS DE EXTINCIÓN DEL DERECHO							
	Extinción Derecho	Suspensión	TOTAL	Recursos Propios	Prestación Incompatible	Ingreso Centro	Pérdida Residencia	Fallecimiento	Grado y Baremo	Alta S.S.	TOTAL
CATALUNYA	0	0	0	0	0	0	0	0	0	0	0
BARCELONA	0	0	0	0	0	0	0	0	0	0	0
GIRONA	0	0	0	0	0	0	0	0	0	0	0
LLEIDA	0	0	0	0	0	0	0	0	0	0	0
TARRAGONA	0	0	0	0	0	0	0	0	0	0	0
COMUNIDAD VALENCIANA	16	0	16	2	8	0	0	6	0	0	16
ALICANTE	2	0	2	2	0	0	0	0	0	0	2
CASTELLÓN	7	0	7	0	7	0	0	0	0	0	7
VALENCIA	7	0	7	0	1	0	0	6	0	0	7
EXTREMADURA	4	0	4	1	3	0	0	0	0	0	4
BADAJOS	0	0	0	0	0	0	0	0	0	0	0
CÁCERES	4	0	4	1	3	0	0	0	0	0	4
GALICIA	9	0	9	0	5	0	0	4	0	0	9
A CORUÑA	0	0	0	0	0	0	0	0	0	0	0
LUGO	0	0	0	0	0	0	0	0	0	0	0
OURENSE	1	0	1	0	1	0	0	0	0	0	1
PONTEVEDRA	8	0	8	0	4	0	0	4	0	0	8
MADRID	16	0	16	0	9	1	0	6	0	0	16
MURCIA	14	0	14	0	7	0	0	7	0	0	14
NAVARRA	3	0	3	1	1	0	0	1	0	0	3
PAÍS VASCO	2	0	2	0	0	0	1	1	0	0	2
ARABA/ÁLAVA	2	0	2	0	0	0	1	1	0	0	2
GIPUZKOA	0	0	0	0	0	0	0	0	0	0	0
BIZKAIA	0	0	0	0	0	0	0	0	0	0	0
LA RIOJA	1	0	1	0	1	0	0	0	0	0	1
CEUTA	2	0	2	0	2	0	0	0	0	0	2
MELILLA	5	0	5	2	2	0	0	1	0	0	5

TOTAL ESTADO	187	3	190	35	72	4	1	75	0	0	187
--------------	-----	---	-----	----	----	---	---	----	---	---	-----

**PRESTACIONES DEL REAL DECRETO 383/1984, DE 1 DE FEBRERO (LISMI)  
REVISIONES DE OFICIO E INSTANCIA DE PARTE EFECTUADAS EN SMGT  
DATOS DE GESTIÓN CORRESPONDIENTES AL AÑO 2013 HASTA NOVIEMBRE**

CC.AA. Y/O PROVINCIAS	REVISIONES EFECTUADAS			CAUSAS DE EXTINCIÓN DEL DERECHO								
	Extinción	Suspensión	TOTAL	Recursos	Recursos	Prestación	Ingreso	Pérdida	Fallecimiento	Grado y	Alta	TOTAL
	Derecho			Propios	Familiares	Incompatible	Centro	Residencia		Baremo	S.S.	
ANDALUCÍA	29	1	30	5	7	2	5	0	10	0	0	29
ALMERÍA	10	0	10	2	0	0	5	0	3	0	0	10
CÁDIZ	8	0	8	0	5	0	0	0	3	0	0	8
CÓRDOBA	0	0	0	0	0	0	0	0	0	0	0	0
GRANADA	1	0	1	0	0	0	0	0	1	0	0	1
HUELVA	0	0	0	0	0	0	0	0	0	0	0	0
JAÉN	1	0	1	1	0	0	0	0	0	0	0	1
MÁLAGA	4	1	5	2	0	1	0	0	1	0	0	4
SEVILLA	5	0	5	0	2	1	0	0	2	0	0	5
ARAGÓN	0	0	0	0	0	0	0	0	0	0	0	0
HUESCA	0	0	0	0	0	0	0	0	0	0	0	0
TERUEL	0	0	0	0	0	0	0	0	0	0	0	0
ZARAGOZA	0	0	0	0	0	0	0	0	0	0	0	0
ASTURIAS	6	0	6	0	4	0	0	0	2	0	0	6
ILLES BALEARS	1	0	1	0	0	0	0	0	1	0	0	1
CANARIAS	2	1	3	1	0	1	0	0	0	0	0	2
LAS PALMAS	0	0	0	0	0	0	0	0	0	0	0	0
S.C. TENERIFE	2	1	3	1	0	1	0	0	0	0	0	2
CANTABRIA	5	0	5	1	0	0	0	0	4	0	0	5
CASTILLA Y LEÓN	14	0	14	2	0	1	0	1	5	5	0	14
ÁVILA	0	0	0	0	0	0	0	0	0	0	0	0
BURGOS	3	0	3	0	0	0	0	0	3	0	0	3
LEÓN	0	0	0	0	0	0	0	0	0	0	0	0
PALENCIA	2	0	2	1	0	0	0	0	1	0	0	2
SALAMANCA	1	0	1	0	0	1	0	0	0	0	0	1
SEGOVIA	0	0	0	0	0	0	0	0	0	0	0	0
SORIA	0	0	0	0	0	0	0	0	0	0	0	0
VALLADOLID	6	0	6	0	0	0	0	1	0	5	0	6
ZAMORA	2	0	2	1	0	0	0	0	1	0	0	2
CASTILLA-LA MANCHA	1	0	1	0	0	0	0	0	0	0	1	1
ALBACETE	1	0	1	0	0	0	0	0	0	0	1	1
CIUDAD REAL	0	0	0	0	0	0	0	0	0	0	0	0
CUENCA	0	0	0	0	0	0	0	0	0	0	0	0
GUADALAJARA	0	0	0	0	0	0	0	0	0	0	0	0
TOLEDO	0	0	0	0	0	0	0	0	0	0	0	0

(Continúa al dorso)

CC.AA. Y/O PROVINCIAS	REVISIONES EFECTUADAS			CAUSAS DE EXTINCIÓN DEL DERECHO								
	Extinción Derecho	Suspensión	TOTAL	Recursos Propios	Recursos Familiares	Prestación Incompatible	Ingreso Centro	Pérdida Residencia	Fallecimiento	Grado y Baremo	Alta S.S.	TOTAL
CATALUNYA	0	0	0	0	0	0	0	0	0	0	0	0
BARCELONA	0	0	0	0	0	0	0	0	0	0	0	0
GIRONA	0	0	0	0	0	0	0	0	0	0	0	0
LLEIDA	0	0	0	0	0	0	0	0	0	0	0	0
TARRAGONA	0	0	0	0	0	0	0	0	0	0	0	0
COMUNIDAD VALENCIANA	10	0	10	3	0	4	0	0	3	0	0	10
ALICANTE	0	0	0	0	0	0	0	0	0	0	0	0
CASTELLÓN	3	0	3	0	0	3	0	0	0	0	0	3
VALENCIA	7	0	7	3	0	1	0	0	3	0	0	7
EXTREMADURA	12	1	13	4	0	1	0	0	7	0	0	12
BADAJOS	5	1	6	0	0	1	0	0	4	0	0	5
CÁCERES	7	0	7	4	0	0	0	0	3	0	0	7
GALICIA	6	0	6	2	0	1	0	0	3	0	0	6
A CORUÑA	0	0	0	0	0	0	0	0	0	0	0	0
LUGO	3	0	3	1	0	0	0	0	2	0	0	3
OURENSE	0	0	0	0	0	0	0	0	0	0	0	0
PONTEVEDRA	3	0	3	1	0	1	0	0	1	0	0	3
MADRID	13	0	13	5	0	0	0	0	8	0	0	13
MURCIA	9	0	9	1	0	0	0	0	8	0	0	9
NAVARRA	0	0	0	0	0	0	0	0	0	0	0	0
PAÍS VASCO	1	0	1	0	0	0	0	0	1	0	0	1
ARABA/ÁLAVA	0	0	0	0	0	0	0	0	0	0	0	0
GIPUZKOA	0	0	0	0	0	0	0	0	0	0	0	0
BIZKAIA	1	0	1	0	0	0	0	0	1	0	0	1
LA RIOJA	0	0	0	0	0	0	0	0	0	0	0	0
CEUTA	2	1	3	1	0	0	0	0	1	0	0	2
MELILLA	31	8	39	4	8	0	0	0	18	0	1	31
<b>TOTAL ESTADO</b>	<b>142</b>	<b>12</b>	<b>154</b>	<b>29</b>	<b>19</b>	<b>10</b>	<b>5</b>	<b>1</b>	<b>71</b>	<b>5</b>	<b>2</b>	<b>142</b>

**PRESTACIONES DEL REAL DECRETO 383/1984, DE 1 DE FEBRERO (LISMI)  
REVISIONES DE OFICIO E INSTANCIA DE PARTE EFECTUADAS EN ASPF  
DATOS DE GESTIÓN CORRESPONDIENTES AL AÑO 2013 HASTA NOVIEMBRE**

CC.AA. Y/O PROVINCIAS	REVISIONES EFECTUADAS			CAUSAS DE EXTINCIÓN DEL DERECHO					
	Extinción	Suspensión	TOTAL	Prestación	Pérdida	Fallecimiento	Grado y	Alta	TOTAL
	Derecho			Incompatible	Residencia		Baremo	S.S.	
ANDALUCÍA	52	4	56	23	0	20	0	9	52
ALMERÍA	13	0	13	8	0	2	0	3	13
CÁDIZ	2	0	2	0	0	0	0	2	2
CÓRDOBA	1	0	1	1	0	0	0	0	1
GRANADA	2	0	2	1	0	1	0	0	2
HUELVA	3	0	3	0	0	1	0	2	3
JAÉN	2	0	2	0	0	0	0	2	2
MÁLAGA	26	4	30	12	0	14	0	0	26
SEVILLA	3	0	3	1	0	2	0	0	3
ARAGÓN	2	0	2	1	0	1	0	0	2
HUESCA	1	0	1	1	0	0	0	0	1
TERUEL	1	0	1	0	0	1	0	0	1
ZARAGOZA	0	0	0	0	0	0	0	0	0
ASTURIAS	9	0	9	6	0	2	1	0	9
ILLES BALEARS	2	0	2	2	0	0	0	0	2
CANARIAS	1	0	1	1	0	0	0	0	1
LAS PALMAS	0	0	0	0	0	0	0	0	0
S.C. TENERIFE	1	0	1	1	0	0	0	0	1
CANTABRIA	0	0	0	0	0	0	0	0	0
CASTILLA Y LEÓN	356	6	362	299	0	55	0	2	356
ÁVILA	1	0	1	0	0	0	0	1	1
BURGOS	11	0	11	9	0	1	0	1	11
LEÓN	47	0	47	47	0	0	0	0	47
PALENCIA	0	0	0	0	0	0	0	0	0
SALAMANCA	233	0	233	214	0	19	0	0	233
SEGOVIA	0	0	0	0	0	0	0	0	0
SORIA	0	0	0	0	0	0	0	0	0
VALLADOLID	64	6	70	29	0	35	0	0	64
ZAMORA	0	0	0	0	0	0	0	0	0
CASTILLA-LA MANCHA	2	0	2	0	0	1	0	1	2
ALBACETE	0	0	0	0	0	0	0	0	0
CIUDAD REAL	0	0	0	0	0	0	0	0	0
CUENCA	0	0	0	0	0	0	0	0	0
GUADALAJARA	2	0	2	0	0	1	0	1	2
TOLEDO	0	0	0	0	0	0	0	0	0

(Continúa al dorso)

CC.AA. Y/O PROVINCIAS	REVISIONES EFECTUADAS			CAUSAS DE EXTINCIÓN DEL DERECHO					
	Extinción Derecho	Suspensión	TOTAL	Prestación Incompatible	Pérdida Residencia	Fallecimiento	Grado y Baremo	Alta S.S.	TOTAL
CATALUNYA	0	0	0	0	0	0	0	0	0
BARCELONA	0	0	0	0	0	0	0	0	0
GIRONA	0	0	0	0	0	0	0	0	0
LLEIDA	0	0	0	0	0	0	0	0	0
TARRAGONA	0	0	0	0	0	0	0	0	0
COMUNIDAD VALENCIANA	1	0	1	0	0	0	0	1	1
ALICANTE	0	0	0	0	0	0	0	0	0
CASTELLÓN	0	0	0	0	0	0	0	0	0
VALENCIA	1	0	1	0	0	0	0	1	1
EXTREMADURA	2	1	3	0	0	2	0	0	2
BADAJOS	2	1	3	0	0	2	0	0	2
CÁCERES	0	0	0	0	0	0	0	0	0
GALICIA	105	0	105	91	0	14	0	0	105
A CORUÑA	0	0	0	0	0	0	0	0	0
LUGO	3	0	3	2	0	1	0	0	3
OURENSE	16	0	16	10	0	6	0	0	16
PONTEVEDRA	86	0	86	79	0	7	0	0	86
MADRID	44	0	44	3	0	41	0	0	44
MURCIA	10	0	10	9	0	1	0	0	10
NAVARRA	1	0	1	0	0	0	0	1	1
PAÍS VASCO	27	0	27	21	0	5	0	1	27
ARABA/ÁLAVA	24	0	24	21	0	3	0	0	24
GIPUZKOA	0	0	0	0	0	0	0	0	0
BIZKAIA	3	0	3	0	0	2	0	1	3
LA RIOJA	11	0	11	4	0	7	0	0	11
CEUTA	2	0	2	0	0	2	0	0	2
MELILLA	0	0	0	0	0	0	0	0	0
<b>TOTAL ESTADO</b>	<b>627</b>	<b>11</b>	<b>638</b>	<b>460</b>	<b>0</b>	<b>151</b>	<b>1</b>	<b>15</b>	<b>627</b>

**PRESTACIONES DEL REAL DECRETO 383/1984, DE 1 DE FEBRERO (LISMI)  
TOTAL REVISIONES DE OFICIO E INSTANCIA DE PARTE EFECTUADAS  
DATOS DE GESTIÓN CORRESPONDIENTES AL AÑO 2013 HASTA NOVIEMBRE**

CC.AA. Y/O PROVINCIAS	REVISIONES EFECTUADAS				CAUSAS DE EXTINCIÓN DEL DERECHO									
	Modifica. Cuantía	Extinción Derecho	Suspensión		TOTAL	Recursos Propios	Recursos Familiares	Prestación Incompatible	Ingreso Centro	Pérdida Residencia	Fallecimiento	Grado y Baremo	Alta S.S.	TOTAL
			Act. Laboral	Otras										
ANDALUCÍA	24	548	1	34	607	221	7	126	5	0	180	0	9	548
ALMERÍA	17	122	0	1	140	51	0	32	5	0	31	0	3	122
CÁDIZ	1	43	0	1	45	3	5	17	0	0	16	0	2	43
CÓRDOBA	0	40	1	1	42	12	0	13	0	0	15	0	0	40
GRANADA	1	17	0	0	18	5	0	4	0	0	8	0	0	17
HUELVA	0	12	0	0	12	5	0	1	0	0	4	0	2	12
JAÉN	0	28	0	0	28	9	0	7	0	0	10	0	2	28
MÁLAGA	4	241	0	31	276	125	0	37	0	0	79	0	0	241
SEVILLA	1	45	0	0	46	11	2	15	0	0	17	0	0	45
ARAGÓN	0	13	0	0	13	0	0	7	0	0	6	0	0	13
HUESCA	0	8	0	0	8	0	0	4	0	0	4	0	0	8
TERUEL	0	5	0	0	5	0	0	3	0	0	2	0	0	5
ZARAGOZA	0	0	0	0	0	0	0	0	0	0	0	0	0	0
ASTURIAS	0	93	0	0	93	1	4	55	0	0	32	1	0	93
ILLES BALEARS	0	24	1	1	26	1	0	14	0	0	9	0	0	24
CANARIAS	0	19	0	1	20	1	0	14	0	0	4	0	0	19
LAS PALMAS	0	2	0	0	2	0	0	2	0	0	0	0	0	2
S.C. TENERIFE	0	17	0	1	18	1	0	12	0	0	4	0	0	17
CANTABRIA	0	33	0	0	33	3	0	20	1	0	9	0	0	33
CASTILLA Y LEÓN	1	648	0	8	657	110	0	383	2	2	143	6	2	648
ÁVILA	0	16	0	0	16	3	0	6	0	0	6	0	1	16
BURGOS	0	33	0	0	33	5	0	14	1	0	12	0	1	33
LEÓN	0	100	0	1	101	0	0	83	1	0	16	0	0	100
PALENCIA	0	19	0	0	19	11	0	0	0	0	8	0	0	19
SALAMANCA	0	261	0	0	261	0	0	232	0	1	28	0	0	261
SEGOVIA	0	10	0	0	10	0	0	3	0	0	7	0	0	10
SORIA	0	17	0	0	17	0	0	6	0	0	11	0	0	17
VALLADOLID	1	170	0	7	178	82	0	38	0	1	43	6	0	170
ZAMORA	0	22	0	0	22	9	0	1	0	0	12	0	0	22
CASTILLA-LA MANCHA	0	155	0	0	155	8	0	97	0	0	48	0	2	155
ALBACETE	0	35	0	0	35	0	0	23	0	0	11	0	1	35
CIUDAD REAL	0	47	0	0	47	0	0	37	0	0	10	0	0	47
CUENCA	0	19	0	0	19	5	0	10	0	0	4	0	0	19
GUADALAJARA	0	21	0	0	21	3	0	9	0	0	8	0	1	21
TOLEDO	0	33	0	0	33	0	0	18	0	0	15	0	0	33

(Continúa al dorso)

CC.AA. Y/O PROVINCIAS	REVISIONES EFECTUADAS				CAUSAS DE EXTINCIÓN DEL DERECHO									
	Modifica. Cuantía	Extinción Derecho	Suspensión SGIM		TOTAL	Recursos Propios	Recursos Familiares	Prestación Incompatible	Ingreso Centro	Pérdida Residencia	Fallecimiento	Grado y Baremo	Alta S.S.	TOTAL
			Act. Laboral	Otras										
CATALUNYA	0	7	0	0	7	0	0	0	0	0	7	0	0	7
BARCELONA	0	5	0	0	5	0	0	0	0	0	5	0	0	5
GIRONA	0	0	0	0	0	0	0	0	0	0	0	0	0	0
LLEIDA	0	0	0	0	0	0	0	0	0	0	0	0	0	0
TARRAGONA	0	2	0	0	2	0	0	0	0	0	2	0	0	2
COMUNIDAD VALENCIANA	0	216	1	1	218	24	0	112	0	0	79	0	1	216
ALICANTE	0	119	1	0	120	2	0	73	0	0	44	0	0	119
CASTELLÓN	0	23	0	1	24	0	0	20	0	0	3	0	0	23
VALENCIA	0	74	0	0	74	22	0	19	0	0	32	0	1	74
EXTREMADURA	0	187	2	7	196	10	0	131	0	0	46	0	0	187
BADAJOS	0	68	0	7	75	5	0	34	0	0	29	0	0	68
CÁCERES	0	119	2	0	121	5	0	97	0	0	17	0	0	119
GALICIA	0	165	1	0	166	2	0	127	0	0	36	0	0	165
A CORUÑA	0	0	0	0	0	0	0	0	0	0	0	0	0	0
LUGO	0	10	0	0	10	1	0	5	0	0	4	0	0	10
OURENSE	0	29	0	0	29	0	0	17	0	0	12	0	0	29
PONTEVEDRA	0	126	1	0	127	1	0	105	0	0	20	0	0	126
MADRID	0	175	0	0	175	5	0	73	1	0	96	0	0	175
MURCIA	19	311	0	35	365	3	0	193	0	0	115	0	0	311
NAVARRA	3	18	2	0	23	3	0	9	0	0	5	0	1	18
PAÍS VASCO	0	55	0	0	55	4	0	30	0	2	18	0	1	55
ARABA/ÁLAVA	0	35	0	0	35	2	0	23	0	2	8	0	0	35
GIPUZKOA	0	0	0	0	0	0	0	0	0	0	0	0	0	0
BIZKAIA	0	20	0	0	20	2	0	7	0	0	10	0	1	20
LA RIOJA	0	29	0	0	29	11	0	9	0	0	9	0	0	29
CEUTA	0	11	0	1	12	1	0	5	0	0	5	0	0	11
MELILLA	5	43	0	9	57	6	8	5	0	0	23	0	1	43

TOTAL ESTADO	52	2.750	8	97	2.907	414	19	1.410	9	4	870	7	17	2.750
--------------	----	-------	---	----	-------	-----	----	-------	---	---	-----	---	----	-------

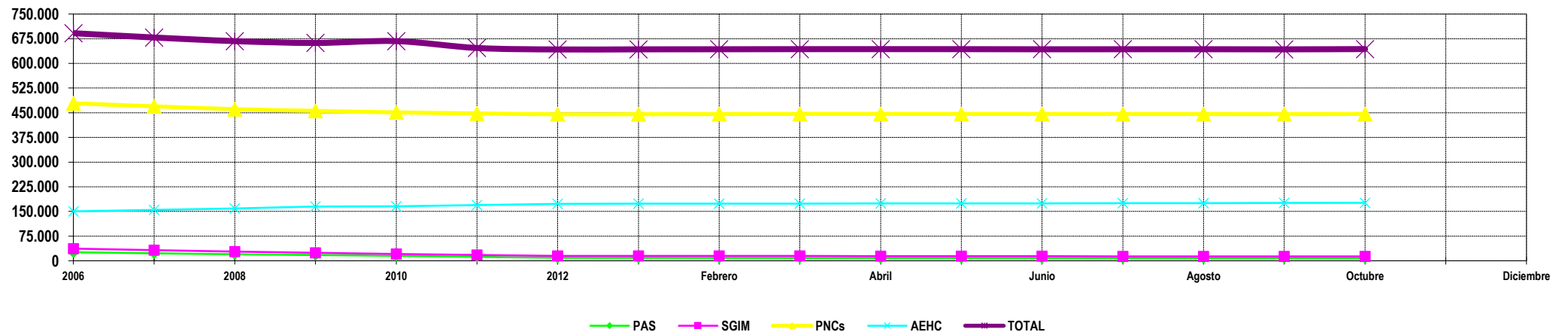
**3**

**SITUACIÓN PRESTACIONES DE NATURALEZA NO CONTRIBUTIVA**

## SITUACIÓN DE LAS PRESTACIONES DE NATURALEZA NO CONTRIBUTIVA (PNNC)

	PNNC DE JUBILACIÓN / VEJEZ				PNNC DE INVALIDEZ / ENFERMEDAD					TOTAL PNNC				
	PAS	SGIM	PNC	TOTAL	PAS	SGIM	PNC	AEHC	TOTAL	PAS	SGIM	PNCs	AEHC	TOTAL
<b>2006</b>	4.954	27.007	274.266	<b>306.227</b>	21.012	9.993	204.373	150.154	<b>385.532</b>	25.966	37.000	478.639	150.154	<b>691.759</b>
<b>2007</b>	4.041	23.680	267.702	<b>295.423</b>	18.743	8.333	201.751	154.429	<b>383.256</b>	22.784	32.013	469.453	154.429	<b>678.679</b>
<b>2008</b>	3.285	20.828	262.960	<b>287.073</b>	16.526	6.921	197.884	159.245	<b>380.576</b>	19.811	27.749	460.844	159.245	<b>667.649</b>
<b>2009</b>	2.711	18.314	258.873	<b>287.073</b>	14.719	5.896	196.782	164.810	<b>382.207</b>	17.430	24.210	455.655	164.810	<b>662.105</b>
<b>2010</b>	2.288	15.517	254.989	<b>272.794</b>	12.837	4.992	195.962	165.531	<b>379.322</b>	15.125	20.509	450.951	165.531	<b>667.649</b>
<b>2011</b>	1.911	13.389	253.259	<b>268.559</b>	10.287	4.219	194.704	168.999	<b>378.209</b>	12.198	17.608	447.963	168.999	<b>646.768</b>
<b>2012</b>	1.532	11.508	250.382	<b>263.422</b>	7.671	3.566	194.896	172.762	<b>378.895</b>	9.203	15.074	445.278	172.762	<b>642.317</b>

<b>2013</b>														
	PAS	SGIM	PNC	TOTAL	PAS	SGIM	PNC	AEHC	TOTAL	PAS	SGIM	PNCs	AEHC	TOTAL
<b>Enero</b>	1.499	11.372	251.251	<b>264.122</b>	7.492	3.471	194.274	173.363	<b>378.600</b>	8.991	14.843	445.525	173.363	<b>642.722</b>
<b>Febrero</b>	1.457	11.186	250.913	<b>263.556</b>	7.312	3.459	195.041	173.579	<b>379.391</b>	8.769	14.645	445.954	173.579	<b>642.947</b>
<b>Marzo</b>	1.438	11.041	251.204	<b>263.683</b>	7.176	3.475	195.289	173.650	<b>379.590</b>	8.614	14.516	446.493	173.650	<b>643.273</b>
<b>Abril</b>	1.423	10.879	251.147	<b>263.449</b>	7.072	3.417	195.290	174.098	<b>379.877</b>	8.495	14.296	446.437	174.098	<b>643.326</b>
<b>Mayo</b>	1.407	10.687	251.165	<b>263.259</b>	6.961	3.323	195.176	174.525	<b>379.985</b>	8.368	14.010	446.341	174.525	<b>643.244</b>
<b>Junio</b>	1.393	10.555	250.980	<b>262.928</b>	6.773	3.283	195.357	174.563	<b>379.976</b>	8.166	13.838	446.337	174.563	<b>642.904</b>
<b>Julio</b>	1.373	10.421	250.660	<b>262.454</b>	6.679	3.209	195.481	175.157	<b>380.526</b>	8.052	13.630	446.141	175.157	<b>642.980</b>
<b>Agosto</b>	1.363	10.350	250.676	<b>262.389</b>	6.607	3.185	195.442	175.472	<b>380.706</b>	7.970	13.535	446.118	175.472	<b>643.095</b>
<b>Septiembre</b>	1.343	10.248	250.381	<b>261.972</b>	6.509	3.155	195.468	175.600	<b>380.732</b>	7.852	13.403	445.849	175.600	<b>642.704</b>
<b>Octubre</b>	1.335	10.153	250.412	<b>261.900</b>	6.458	3.102	195.986	176.072	<b>381.618</b>	7.793	13.255	446.398	176.072	<b>643.518</b>
<b>Noviembre</b>														
<b>Diciembre</b>														



**NOTA:** Conforme se disponga de la totalidad de los datos mensuales, se procederá a la actualización del respectivo mes.