



GOBIERNO  
DE ESPAÑA

MINISTERIO  
DE SANIDAD, CONSUMO  
Y BIENESTAR SOCIAL



IMSERSO

**AÑO 2019**

**PENSIONES NO CONTRIBUTIVAS DE LA SEGURIDAD SOCIAL  
PRESTACIONES SOCIALES Y ECONÓMICAS PARA PERSONAS CON  
DISCAPACIDAD**

**INFORME DEL SEGUIMIENTO Y EVOLUCIÓN DE LA GESTIÓN**

**MES DE NOVIEMBRE**

Informe disponible en [www.imserso.es](http://www.imserso.es)

SUBDIRECCIÓN GENERAL DE GESTIÓN  
ÁREA DE PRESTACIONES ECONÓMICAS  
Servicio de Asistencia Técnica e Informes

# Í N D I C E

Página

## 1. Pensiones no contributivas de la Seguridad Social (PNCs)

### Informe:

1.1. Introducción .....	1
1.2. Situación y evolución de las pensiones e importes de las nóminas .....	1
1.3. Distribución de las pensiones según sexo.....	3
1.4. Situación y evolución de la gestión en trámite inicial .....	4
1.5. Seguimiento y control de pensionistas: Revisiones de Oficio y a Instancia de parte .....	8

### Anexos:

1.a Situación y evolución de las pensiones e importes de las nóminas .....	1
1.b PNC de jubilación: Datos de la gestión mensual y anual .....	9
1.c PNC de invalidez: Datos de la gestión mensual y anual .....	18
1.d PNCs de la Seguridad Social: Datos de la gestión mensual y anual.....	27
1.e PNC de jubilación e invalidez: Coeficientes de la gestión mensual .....	36
1.f Reclamaciones previas a la vía jurisdiccional social: Datos de la gestión mensual y anual.....	39
1.g Revisiones de Oficio y a Instancia de parte: Datos de la gestión mensual y anual.....	43

## 2. Prestaciones sociales y económicas para personas con discapacidad

### Informe:

2.1. Introducción .....	1
2.2. Situación y evolución de los beneficiarios, número de prestaciones e importes de las nóminas .....	1
2.3. Situación y evolución de la gestión en trámite inicial .....	3
2.4. Seguimiento de la gestión derivada de las revisiones de oficio y a instancia de parte .....	3

### Anexos:

2.a Evolución y situación de los beneficiarios/prestaciones e importes de las nóminas .....	55
2.b Prestaciones sociales y económicas para personas con discapacidad: Datos de la gestión mensual y anual.....	58
2.c Revisiones de Oficio y a Instancia de parte: Datos de la gestión mensual y anual.....	62

## 3. Situación prestaciones de naturaleza no contributiva (PNNC)

### Anexos:

3.a Situación de las Prestaciones de Naturaleza no Contributiva .....	82
---	----

**1. Pensiones no contributivas de la Seguridad Social**

## **Informe del seguimiento y evolución de la gestión de pensiones no contributivas**

## 1.1 Introducción

Los datos sobre la gestión y el pago de la nómina de las Pensiones no Contributivas de la Seguridad Social de jubilación e invalidez (PNC) parten de la información facilitada por los distintos órganos gestores de las Comunidades Autónomas y Direcciones Territoriales del Imsero y se articula, dentro de cada uno de los aspectos objeto de seguimiento y evaluación, como se detalla a continuación:

- Datos de la gestión y de la nómina mensual.
- Datos de la gestión y de la nómina del año 2019, comprendiendo la realizada hasta el mes de referencia.
- Datos sobre la nómina de pago y número de beneficiarios desde el año 2012.

La información presentada hace referencia a los siguientes aspectos:

- Nóminas: situación y evolución de los pensionistas e importes de las mismas.
- Gestión en trámite inicial: recoge la situación y la evolución de la gestión para cada tipo de pensión, en función de distintos parámetros tales como el movimiento de solicitudes, resoluciones, causas de denegación o coeficientes de la gestión, entre otros.
- Seguimiento y control de pensionistas, con especial incidencia en las revisiones de oficio y a instancia de parte efectuadas por los órganos gestores competentes.

Conforme a las distintas modalidades de gestión resultantes de lo establecido en el artículo 373 del Real Decreto Legislativo 8/2015, de 30 de octubre, por el que se aprueba el Texto Refundido de la Ley General de la Seguridad Social, la gestión de estas pensiones es llevada a cabo por las Direcciones Territoriales del Imsero en las Ciudades Autónomas de Ceuta y Melilla, y por los órganos gestores correspondientes en cada una de las Comunidades Autónomas que conforman el Estado español.

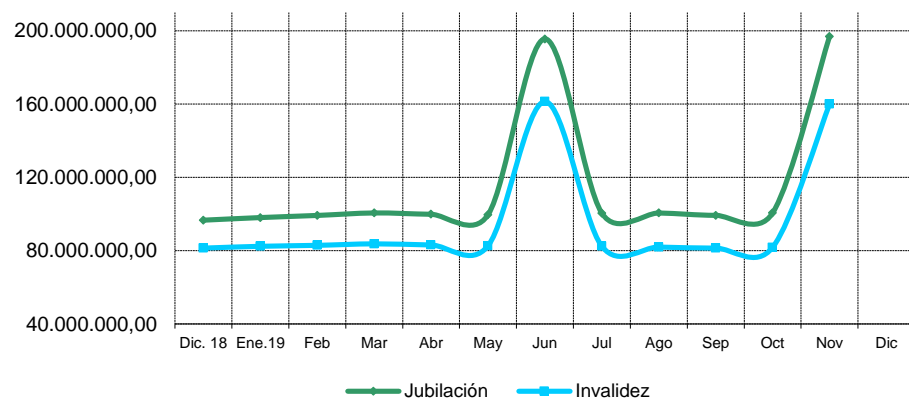
## 1.2 Situación y evolución de las pensiones e importes de las nóminas

Conforme a la información facilitada por la Gerencia de Informática de la Seguridad Social y por los órganos gestores competentes en las Comunidades Autónomas de Navarra y del País Vasco, el número total de pensiones no contributivas en la nómina de noviembre de 2019 en todo el Estado español ha alcanzado la cifra de 452.465, que es un 0,06% superior a la del mes anterior.

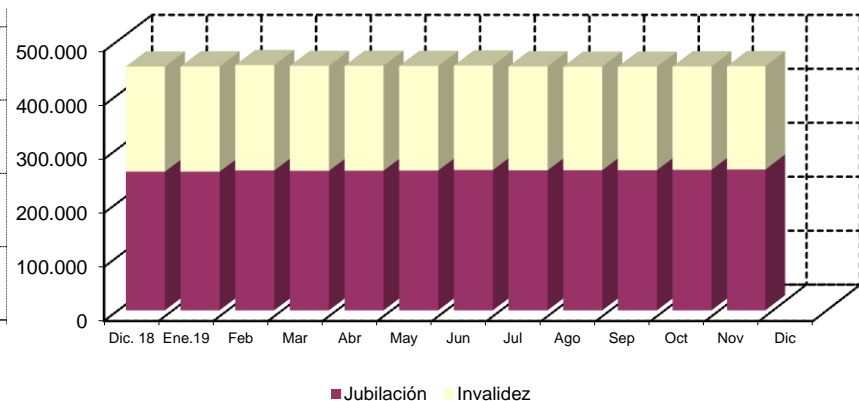
En el cuadro y gráficos siguientes se recogen los datos básicos de la nómina de noviembre de 2019:

NÓMINA DE NOVIEMBRE	PNC DE JUBILACIÓN		PNC DE INVALIDEZ		TOTAL PNCs	
<b>NÚMERO DE PENSIONES</b>	260.989	57,68%	191.476	42,32%	452.465	100,00%
<b>IMPORTE</b>	196.953.140,14	55,18%	159.967.934,04	44,82%	356.921.074,18	100,00%

Evolución importe nóminas mensuales



Evolución número pensionistas



El Real Decreto-ley 28/2018, de 28 de diciembre, para la revalorización de las pensiones públicas y otras medidas urgentes en materia social, laboral y de empleo, estableció la cuantía de las pensiones de la Seguridad Social en su modalidad no contributiva para 2019, lo que ha supuesto una revalorización del 3,10% respecto a la cuantía fijada para 2018. Ello, ya que se establece un porcentaje de revalorización del 3% que se aplica sobre la nueva cuantía de pensión correspondiente al año 2018. Esta nueva cuantía es el resultado de aplicar a la cuantía fijada en 2018, la actualización correspondiente por la diferencia entre la revalorización general en 2018 del 1,6 por ciento y la que hubiese correspondido aplicar según la regla prevista en el apartado 1 del artículo 1 del citado Real Decreto-ley, que es el 1,7 por ciento. De este modo, su cuantía queda fijada en 5.488,00 € íntegros anuales, que se abonan en 12 mensualidades más dos pagas extraordinarias al año.

El importe bruto de la nómina de noviembre de 2019 asciende a 356.921.074,18 euros, en el que se incluye el abono de la paga extraordinaria. El importe medio mensual abonado a cada pensionista ha quedado establecido para la PNC de invalidez en 835,45 euros y para la de jubilación en 754,64 euros, superior el de la PNC de invalidez al de la jubilación, entre otras razones, porque además de que, al menos, 37.759 de sus beneficiarios perciben el complemento del 50% por necesidad de otra persona, el montante a percibir en nómina por atrasos es mayor al ser más compleja la gestión y, por ende, el plazo de resolución.

### 1.3 Distribución de las pensiones según sexo

Conforme a la información contenida en el Fichero Técnico de PNC constituido en la Dirección General del Imserso, el perfil del pensionista de PNC de jubilación es predominantemente el de una mujer española, casada, con una edad comprendida entre los 70 y los 79 años y que convive en una unidad familiar formada por dos/tres miembros. En cuanto al pensionista tipo de PNC de invalidez es posible reseñar que es un nacional español, que convive en una unidad económica integrada por dos/tres personas y que acredita un grado de discapacidad valorado entre el 65% y el 74%, si bien atendiendo a su edad y sexo es posible distinguir entre el pensionista tipo varón, soltero, menor de 45 años y la mujer casada, con edad superior a 45 años, que presentan preferentemente discapacidades de tipo psíquico, seguidas muy de cerca por las de tipología física.

DISTRIBUCIÓN POR SEXOS DEL BENEFICIARIO DE PENSIÓN NO CONTRIBUTIVA																
ÁMBITO GEOGRÁFICO	PNC DE JUBILACIÓN				PNC DE INVALIDEZ				PNC DE JUB.DERIV. INVALIDEZ				TOTAL PNC			
	VARONES	%	MUJERES	%	VARONES	%	MUJERES	%	VARONES	%	MUJERES	%	VARONES	%	MUJERES	%
ANDALUCÍA	9.360	22,34%	32.539	77,66%	21.236	49,52%	21.645	50,48%	2.622	23,40%	8.585	76,60%	33.218	34,61%	62.769	65,39%
ARAGÓN	905	22,74%	3.074	77,26%	1.271	50,22%	1.260	49,78%	239	31,45%	521	68,55%	2.415	33,22%	4.855	66,78%
ASTURIAS	887	25,02%	2.658	74,98%	1.913	49,19%	1.976	50,81%	349	27,22%	933	72,78%	3.149	36,13%	5.567	63,87%
ILLES BALEARS	1.315	31,69%	2.835	68,31%	1.418	50,11%	1.412	49,89%	257	29,20%	623	70,80%	2.990	38,04%	4.870	61,96%
CANARIAS	4.697	29,53%	11.207	70,47%	8.474	44,51%	10.566	55,49%	1.607	19,43%	6.664	80,57%	14.778	34,20%	28.437	65,80%
CANTABRIA	663	22,43%	2.293	77,57%	1.583	47,44%	1.754	52,56%	215	27,08%	579	72,92%	2.461	34,73%	4.626	65,27%
CASTILLA Y LEÓN	2.150	21,79%	7.717	78,21%	4.437	48,31%	4.748	51,69%	891	34,58%	1.686	65,42%	7.478	34,57%	14.151	65,43%
CASTILLA LA MANCHA	1.697	20,34%	6.646	79,66%	4.046	46,21%	4.710	53,79%	607	25,70%	1.755	74,30%	6.350	32,63%	13.111	67,37%
CATALUNYA	7.980	29,15%	19.397	70,85%	13.304	50,01%	13.299	49,99%	2.072	30,10%	4.812	69,90%	23.356	38,37%	37.508	61,63%
C. VALENCIANA	5.778	23,37%	18.947	76,63%	8.528	46,91%	9.652	53,09%	1.292	21,52%	4.712	78,48%	15.598	31,89%	33.311	68,11%
EXTREMADURA	869	14,05%	5.317	85,95%	2.495	46,63%	2.856	53,37%	342	25,31%	1.009	74,69%	3.706	28,76%	9.182	71,24%
GALICIA	4.107	22,63%	14.039	77,37%	7.022	49,55%	7.150	50,45%	1.696	27,88%	4.387	72,12%	12.825	33,40%	25.576	66,60%
MADRID	6.498	28,09%	16.637	71,91%	7.866	50,38%	7.748	49,62%	1.174	30,57%	2.666	69,43%	15.538	36,48%	27.051	63,52%
MURCIA	1.171	22,71%	3.986	77,29%	3.812	49,18%	3.939	50,82%	552	23,65%	1.782	76,35%	5.535	36,31%	9.707	63,69%
NAVARRA	414	25,31%	1.222	74,69%	441	49,05%	458	50,95%	82	35,34%	150	64,66%	937	33,86%	1.830	66,14%
PAÍS VASCO	1.599	28,82%	3.949	71,18%	3.169	56,12%	2.478	43,88%	287	34,91%	535	65,09%	5.055	42,07%	6.962	57,93%
LA RIOJA	233	23,56%	756	76,44%	404	53,02%	358	46,98%	80	35,71%	144	64,29%	717	36,30%	1.258	63,70%
CEUTA	242	33,33%	484	66,67%	488	47,42%	541	52,58%	82	24,33%	255	75,67%	812	38,81%	1.280	61,19%
MELILLA	286	39,45%	439	60,55%	483	41,49%	681	58,51%	133	17,52%	626	82,48%	902	34,06%	1.746	65,94%
<b>TOTAL</b>	<b>50.851</b>	<b>24,81%</b>	<b>154.142</b>	<b>75,19%</b>	<b>92.390</b>	<b>48,72%</b>	<b>97.231</b>	<b>51,28%</b>	<b>14.579</b>	<b>25,58%</b>	<b>42.424</b>	<b>74,42%</b>	<b>157.820</b>	<b>34,95%</b>	<b>293.797</b>	<b>65,05%</b>

## 1.4 Situación y evolución de la gestión en trámite inicial

DATOS BÁSICOS DE LA GESTIÓN ESTATAL DE LAS PNCs												
Año 2019	PNC DE JUBILACIÓN				PNC DE INVALIDEZ				TOTAL PNCs			
	Solicitadas	Resueltas	Aprobadas	Pendte. Real	Solicitadas	Resueltas	Aprobadas	Pendte. Real	Solicitadas	Resueltas	Aprobadas	Pendte. Real
Media 2018	2.713	2.503	1.663	13.254	1.782	1.795	1.028	12.377	4.495	4.298	2.691	25.631
Enero	3.123	2.259	1.430	14.118	1.931	1.474	851	12.834	5.054	3.733	2.281	26.952
Febrero	3.344	3.255	2.252	14.207	2.103	2.172	1.353	12.765	5.447	5.427	3.605	26.972
Marzo	3.075	3.152	2.110	14.130	1.899	2.084	1.144	12.580	4.974	5.236	3.254	26.710
Abril	2.894	3.004	2.148	14.020	1.752	2.012	1.256	12.320	4.646	5.016	3.404	26.340
Mayo	3.528	3.061	1.959	14.487	2.073	1.876	1.052	12.517	5.601	4.937	3.011	27.004
Junio	2.993	3.109	2.075	14.371	1.698	1.870	1.085	12.345	4.691	4.979	3.160	26.716
Julio	2.865	3.156	2.164	14.080	1.749	1.787	1.077	12.307	4.614	4.943	3.241	26.387
Agosto	2.313	1.864	1.135	14.529	1.645	1.249	690	12.703	3.958	3.113	1.825	27.232
Septiembre	2.590	2.496	1.638	14.623	1.408	1.385	792	12.726	3.998	3.881	2.430	27.349
Octubre	2.804	3.299	2.139	14.128	1.689	2.188	1.116	12.227	4.493	5.487	3.255	26.355
Noviembre	2.594	2.653	1.730	14.069	1.627	1.565	916	12.289	4.221	4.218	2.646	26.358
Diciembre												
<b>Total</b>	<b>32.123</b>	<b>31.308</b>	<b>20.780</b>	<b>14.069</b>	<b>19.574</b>	<b>19.662</b>	<b>11.332</b>	<b>12.289</b>	<b>51.697</b>	<b>50.970</b>	<b>32.112</b>	<b>26.358</b>
Media 2019	2.920	2.846	1.889		1.779	1.787	1.030		4.700	4.634	2.919	

El seguimiento de la gestión de las PNC contempla aquellos aspectos que se corresponden con la situación en trámite inicial de las solicitudes de pensiones no contributivas de jubilación e invalidez. El análisis parte de los datos básicos facilitados por los distintos órganos gestores correspondientes al mes de noviembre, relativos a la entrada de solicitudes, resoluciones y reconocimientos del derecho a pensión y número de pendientes, cuyas cifras, a nivel del Estado, se ofrecen en el cuadro anterior. La información que contiene se ha estructurado en secuencia mensual con el fin de poder seguir la evolución de estos trámites de la gestión a lo largo del año 2019, permitiendo así su contraste con las cifras medias anuales de cada uno de los aspectos que se estudian.

Analizando de un modo específico cada uno de los aspectos de la gestión, para el mes de noviembre, se obtienen los siguientes resultados:

- Se han presentado un total de 4.221 solicitudes, de las que el 61,45% corresponden a la PNC de jubilación. El análisis comparativo respecto al número de solicitudes presentadas en el mismo mes del año anterior nos muestra un descenso global del 9,73%, con cifras del mismo signo en ambos tipos de pensión, bajada del 9,71% en invalidez y del 9,74% en jubilación. Si la comparación se realiza con el promedio mensual de solicitudes presentadas en el año en curso se observa, asimismo, un descenso del 10,17%, con cifras negativas en ambos tipos de pensión, disminución del 8,54% en invalidez y del 11,16% en jubilación.

<b>SOLICITUDES PRESENTADAS</b>						
TIPO PNC	NOVIEMBRE 2019		MENSUAL 2019		PROMEDIO 2019	
			NÚMERO	NOVIEMBRE 19 /NOVIEMBRE 18	NÚMERO	NOVIEMBRE 19 /MEDIA AÑO 19
JUBILACIÓN	2.594	61,45%	2.874	-9,74%	2.920	-11,16%
INVALIDEZ	1.627	38,55%	1.802	-9,71%	1.779	-8,54%
<b>TOTAL</b>	<b>4.221</b>	<b>100,00%</b>	<b>4.676</b>	<b>-9,73%</b>	<b>4.699</b>	<b>-10,17%</b>

- Del total de 4.218 solicitudes resueltas, el 62,90% lo ha sido de PNC de jubilación. La comparación con el número de solicitudes resueltas en el mismo mes del año anterior pone de manifiesto una disminución global del 6,54%, con cifras de distinto signo según el tipo de pensión, bajada del 16,49% en invalidez y ascenso del 0,53% en jubilación. Si la comparación se realiza con el promedio mensual de solicitudes resueltas en el año en curso se observa, asimismo, una bajada del 8,96%, con cifras negativas en ambos tipos de pensión, descenso del 6,78% en jubilación y del 12,42% en invalidez.

<b>SOLICITUDES RESUELTAS</b>						
TIPO PNC	NOVIEMBRE 2019		MENSUAL 2019		PROMEDIO 2019	
			NÚMERO	NOVIEMBRE 19 /NOVIEMBRE 18	NÚMERO	NOVIEMBRE 19 /MEDIA AÑO 19
JUBILACIÓN	2.653	62,90%	2.639	0,53%	2.846	-6,78%
INVALIDEZ	1.565	37,10%	1.874	-16,49%	1.787	-12,42%
<b>TOTAL</b>	<b>4.218</b>	<b>100,00%</b>	<b>4.513</b>	<b>-6,54%</b>	<b>4.633</b>	<b>-8,96%</b>

- De las 2.646 solicitudes aprobadas en el mes, el 65,38% ha correspondido a la PNC de jubilación. Si se compara con el número de solicitudes aprobadas en el mismo mes del ejercicio 2018, se constata una disminución global del 1,71%, con cifras de distinto signo según el tipo de pensión, bajada del 13,91% en invalidez y subida del 6,27% en jubilación. Si la comparación se realiza con el promedio mensual de solicitudes aprobadas en el año en curso se observa, asimismo, un descenso del 9,35%, con cifras negativas en ambos tipos de pensión, bajada del 8,42% en jubilación y del 11,07% en invalidez.

<b>SOLICITUDES APROBADAS</b>						
TIPO PNC	NOVIEMBRE 2019		MENSUAL 2019		PROMEDIO 2019	
			NÚMERO	NOVIEMBRE 19 /NOVIEMBRE 18	NÚMERO	NOVIEMBRE 19 /MEDIA AÑO 19
JUBILACIÓN	1.730	65,38%	1.628	6,27%	1.889	-8,42%
INVALIDEZ	916	34,62%	1.064	-13,91%	1.030	-11,07%
<b>TOTAL</b>	<b>2.646</b>	<b>100,00%</b>	<b>2.692</b>	<b>-1,71%</b>	<b>2.919</b>	<b>-9,35%</b>

- El número de solicitudes pendientes de resolución, al finalizar el mes de noviembre, ha experimentado, en su conjunto, un incremento global del 0,01%, con cifras de distinto signo según el tipo de pensión, bajada del 0,42% en jubilación y ascenso del 0,51% en invalidez.

<b>SOLICITUDES PENDIENTES</b>						
TIPO PNC	NOVIEMBRE 2019		OCTUBRE 2019		DIFERENCIAS	
					ABSOLUTA	PORCENTUAL
JUBILACIÓN	14.069	53,38%	14.128	53,61%	-59	-0,42%
INVALIDEZ	12.289	46,62%	12.227	46,39%	62	0,51%
<b>TOTAL</b>	<b>26.358</b>	<b>100,00%</b>	<b>26.355</b>	<b>100,00%</b>	<b>3</b>	<b>0,01%</b>

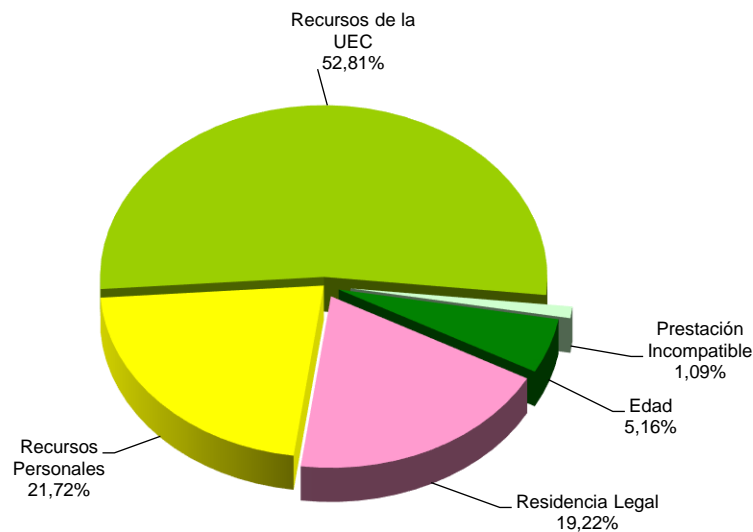
- Los aspectos de la gestión analizados en los puntos anteriores tienen su reflejo en los indicadores de seguimiento incluidos en el siguiente cuadro:

<b>COEFICIENTES DE COBERTURA, RECONOCIMIENTO Y GESTIÓN</b>						
Año 2019	PNC DE JUBILACIÓN			PNC DE INVALIDEZ		
	Cobertura	Reconocimiento	Gestión (días)	Cobertura	Reconocimiento	Gestión (días)
<b>Enero</b>	72,33%	63,30%	136	76,33%	57,73%	199
<b>Febrero</b>	97,34%	69,19%	132	103,28%	62,29%	190
<b>Marzo</b>	102,50%	66,94%	133	109,74%	54,89%	191
<b>Abril</b>	103,80%	71,50%	135	114,84%	62,43%	192
<b>Mayo</b>	86,76%	64,00%	136	90,50%	56,08%	192
<b>Junio</b>	103,88%	66,74%	136	110,13%	58,02%	194
<b>Julio</b>	110,16%	68,57%	135	102,17%	60,27%	196
<b>Agosto</b>	80,59%	60,89%	144	75,93%	55,24%	205
<b>Septiembre</b>	96,37%	65,63%	148	98,37%	57,18%	211
<b>Octubre</b>	117,65%	64,84%	144	129,54%	51,01%	204
<b>Noviembre</b>	102,27%	65,21%	145	96,19%	58,53%	207
<b>Diciembre</b>						

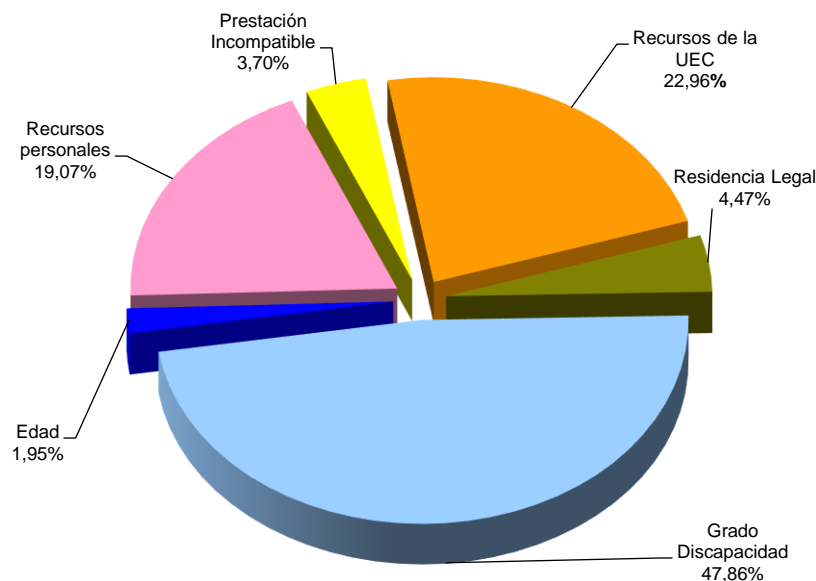
En esta línea cabe significar que, en el mes de noviembre, las resoluciones efectuadas en la PNC de jubilación han cubierto el 102,27% del volumen de entrada de solicitudes del mes, coeficiente que en invalidez es inferior, del 96,19%. Atendiendo al número de solicitudes pendientes de resolución al finalizar el mes de noviembre, cabe estimar que el tiempo medio de tramitación sería de 145 días en la PNC de jubilación y de 207 días en invalidez, lo que supone, en relación a los tiempos medios de tramitación de una solicitud en el mes anterior, un aumento de un día en jubilación y de tres en invalidez.

Por último, cabe resaltar, como es habitual desde el inicio de la gestión, la mayor proporción de reconocimientos del derecho en la PNC de jubilación frente a la de invalidez, dentro del conjunto de solicitudes resueltas en cada tipo y que se traduce en más de seis puntos porcentuales. Ello es debido a la mayor selectividad de los requisitos necesarios para el acceso al derecho a la pensión de invalidez.

- **Causas de denegación:** Las causas de denegación mensual en trámite inicial, por tipos de pensión, en su distribución porcentual, han sido las siguientes:



**Causas de Denegación PNC jubilación**



**Causas de Denegación PNC invalidez**

- ✓ En la PNC de jubilación se han denegado 640 solicitudes, de las que 338 lo han sido por superar el límite de recursos económicos establecido para la UEC, Unidad Económica de Convivencia.
- ✓ En la PNC de invalidez, la causa de denegación más frecuente ha sido la de no acreditar un grado de discapacidad o enfermedad crónica suficiente en 246 casos, sobre el total de 514.
- **Reclamaciones:** Con la información facilitada por los distintos órganos gestores, excepto los de la provincia de Guipúzcoa, se han presentado 598 reclamaciones, de las que el 52,68% corresponden a PNC de jubilación. El número de reclamaciones resueltas se ha situado en 589, de las que el 57,39% han sido desestimadas. El número de reclamaciones pendientes, al finalizar el mes de noviembre ha sido de 1.974, un 0,46% más que las existentes al comienzo del mes.

## 1.5 Seguimiento y control de pensionistas: revisiones de oficio y a instancia de parte

La revisión de oficio se inicia por el órgano gestor cuando, como resultado de las medidas de control disponibles o implantadas, conoce cualquier dato o información que pueda producir o haya producido variación sobrevenida en los requisitos, y ello pueda dar lugar a la modificación de la cuantía, a la suspensión o a la extinción del derecho a la pensión, procediendo, en su caso, el abono de atrasos o la reclamación de las cantidades indebidamente percibidas.

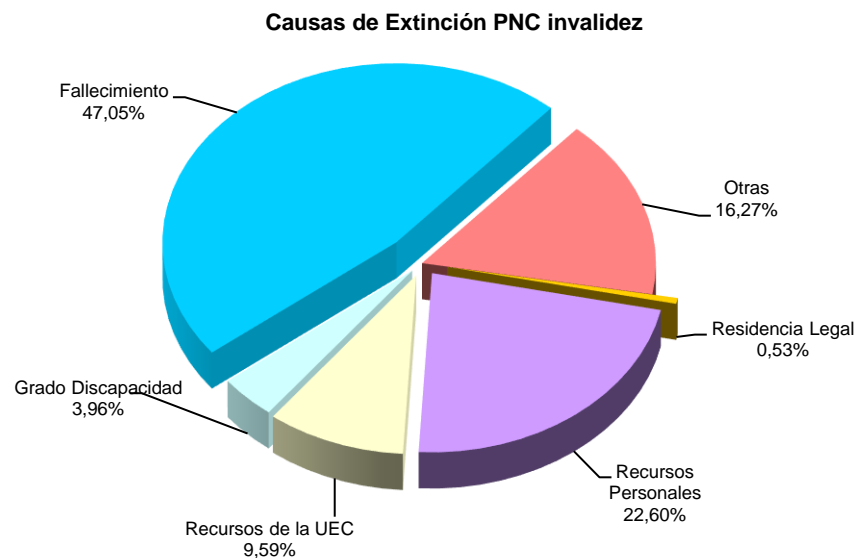
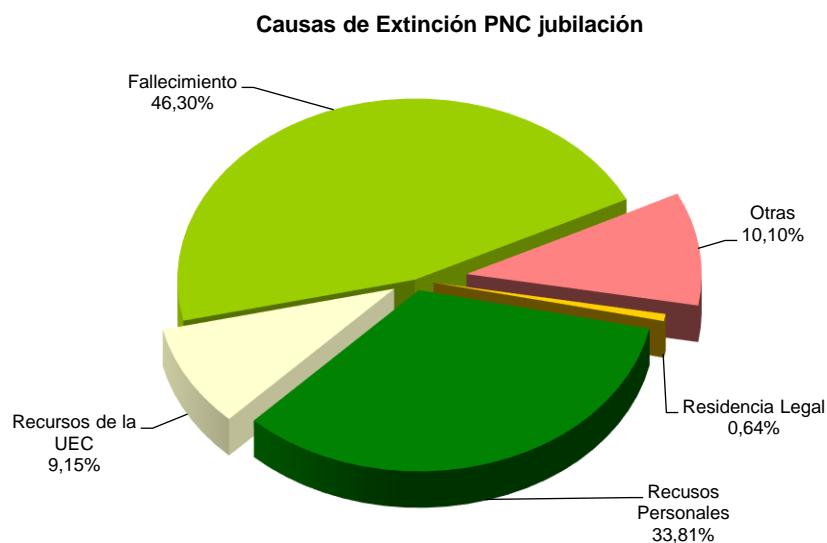
Por otro lado, las revisiones a instancia de parte se inician cuando el interesado, en cumplimiento de sus obligaciones, comunica al órgano gestor cualquier variación sobrevenida en su situación que pudiera tener incidencia en el derecho o en la cuantía reconocida de la pensión, siendo sus efectos resultantes idénticos a los ya mencionados para las revisiones de oficio.

El análisis parte de los datos básicos correspondientes al mes de noviembre, relativos al volumen global de revisiones a efectuar en el mes, las efectuadas y el detalle de las situaciones finales derivadas de dicho proceso, cuyas cifras se ofrecen en el cuadro siguiente:

<b>DATOS DE LA GESTIÓN ESTATAL DE LAS REVISIONES DE OFICIO Y A INSTANCIA DE PARTE PNC</b>																		
Año 2019	PNC DE JUBILACIÓN						PNC DE INVALIDEZ						Total PNCs					
	Entrada	Revisiones Efectuadas					Entrada	Revisiones Efectuadas					Entrada	Revisiones Efectuadas				
		Sin Mod.	Con Mod.	Suspensión	Ext. Dho.	Total		Sin Mod.	Con Mod.	Suspensión	Ext. Dho.	Total		Sin Mod.	Con Mod.	Suspensión	Ext. Dho.	Total
Enero	2.279	584	439	73	1.413	2.509	3.248	801	820	183	1.092	2.896	5.527	1.385	1.259	256	2.505	5.405
Febrero	2.812	561	643	79	1.680	2.963	4.079	1.287	1.304	307	1.368	4.266	6.891	1.848	1.947	386	3.048	7.229
Marzo	2.341	571	553	100	1.521	2.745	3.489	1.098	1.017	256	1.279	3.650	5.830	1.669	1.570	356	2.800	6.395
Abril	2.334	630	454	94	1.328	2.506	3.289	1.076	817	214	1.167	3.274	5.623	1.706	1.271	308	2.495	5.780
Mayo	2.412	582	487	78	1.422	2.569	3.200	983	914	213	1.142	3.252	5.612	1.565	1.401	291	2.564	5.821
Junio	2.179	565	482	115	1.269	2.431	3.209	972	906	256	1.197	3.331	5.388	1.537	1.388	371	2.466	5.762
Julio	2.254	475	511	96	1.257	2.339	3.082	1.104	802	229	1.108	3.243	5.336	1.579	1.313	325	2.365	5.582
Agosto	2.020	548	342	93	1.156	2.139	2.589	857	668	165	958	2.648	4.609	1.405	1.010	258	2.114	4.787
Septiembre	2.286	429	483	89	1.245	2.246	3.144	1.022	780	240	1.028	3.070	5.430	1.451	1.263	329	2.273	5.316
Octubre	2.448	600	517	111	1.242	2.470	3.833	1.229	963	271	1.091	3.554	6.281	1.829	1.480	382	2.333	6.024
Noviembre	2.847	894	558	80	1.257	2.789	3.822	1.380	1.005	195	1.137	3.717	6.669	2.274	1.563	275	2.394	6.506
Diciembre																		
<b>Total Año</b>	<b>26.212</b>	<b>6.439</b>	<b>5.469</b>	<b>1.008</b>	<b>14.790</b>	<b>27.706</b>	<b>36.984</b>	<b>11.809</b>	<b>9.996</b>	<b>2.529</b>	<b>12.567</b>	<b>36.901</b>	<b>63.196</b>	<b>18.248</b>	<b>15.465</b>	<b>3.537</b>	<b>27.357</b>	<b>64.607</b>
<b>Media mensual</b>	<b>2.383</b>	<b>585</b>	<b>497</b>	<b>92</b>	<b>1.345</b>	<b>2.519</b>	<b>3.362</b>	<b>1.074</b>	<b>909</b>	<b>230</b>	<b>1.142</b>	<b>3.355</b>	<b>5.745</b>	<b>1.659</b>	<b>1.406</b>	<b>322</b>	<b>2.487</b>	<b>5.873</b>

Analizando de un modo específico cada uno de los aspectos señalados, para el mes de noviembre se obtienen los siguientes resultados:

- ✓ Se han iniciado en el mes 6.669 revisiones, de las que el 57,31% lo son de PNC de invalidez y se ha emitido resolución sobre un total de 6.506 revisiones, de las que el 57,13% corresponden a PNC de invalidez.
- ✓ El 34,95% de las revisiones efectuadas no ha supuesto variación alguna en el derecho y en la cuantía de la pensión no contributiva.
- ✓ En el 24,02% de las revisiones efectuadas se ha modificado la cuantía de la pensión, de las que el 64,30% corresponden a pensionistas de invalidez y en las que se han incluido 74 recuperaciones del derecho por el cese en la actividad laboral, así como 96 declaraciones de compatibilidad en el percibo de la pensión de invalidez con los ingresos derivados de esa actividad, conforme estipula el artículo 366 de la Ley General de la Seguridad Social (RDL 8/2015, de 30 de octubre).
- ✓ El número total de suspensiones efectuadas se cifra en 275, el 4,23% del total de procedimientos de revisión sobre los que se ha dictado resolución. Del total de suspensiones, 50 vienen motivadas en que el pensionista de invalidez ha iniciado una actividad laboral, sin que proceda declarar la compatibilidad en el percibo de la pensión con los ingresos derivados de dicha actividad.



- ✓ Se ha extinguido el derecho a 2.394 pensionistas, de los que el 52,51% disfrutaban de PNC de jubilación. Los gráficos anteriores reflejan los distintos motivos de extinción en ambas modalidades de prestación. El fallecimiento del titular de la pensión se configura como el primer motivo de extinción, que en invalidez llega a suponer el 47,05% del total de causas de extinción. Las causas económicas en su conjunto –ingresos personales más los de la U.E.C.- se configuran globalmente como el segundo motivo de extinción; en jubilación alcanzan el 42,96% y en invalidez el 32,19%, posición que se basa fundamentalmente en las extinciones motivadas en que el pensionista dispone de recursos personales suficientes. El resto de causas de extinción tiene una presencia notablemente menor.

# **Anexos Pensiones No Contributivas**

## **1a Número de pensiones e importes de las nóminas**

PENSIONES NO CONTRIBUTIVAS (PNCs) EVOLUCIÓN DE LAS NÓMINAS				TOTAL ESTADO CON NAVARRA Y EL PAÍS VASCO		
AÑO/MENSUALIDAD	IMPORTES BRUTOS			NÚMERO DE PENSIONES POR TIPO		
	JUBILACIÓN	INVALIDEZ	TOTAL	JUBILACIÓN	INVALIDEZ	TOTAL
AÑO 2012	1.207.880.233,51	1.048.153.446,96	2.256.033.680,47	250.382	194.896	445.278
AÑO 2013	1.237.019.394,93	1.081.897.251,32	2.318.916.646,25	250.527	196.626	447.153
AÑO 2014	1.255.674.508,93	1.099.220.775,90	2.354.895.284,83	253.450	198.366	451.816
AÑO 2015	1.264.554.826,45	1.106.555.954,72	2.371.110.781,17	254.029	199.518	453.547
AÑO 2016	1.276.742.499,55	1.113.917.052,89	2.390.659.552,44	255.165	199.912	455.077
AÑO 2017	1.288.968.509,10	1.114.654.667,02	2.403.623.176,12	256.690	197.988	454.678
AÑO 2018	1.332.591.432,33	1.132.835.599,81	2.465.427.032,14	257.023	194.757	451.780
AÑO 2019						
ENERO	98.066.534,37	82.385.925,31	180.452.459,68	257.043	194.987	452.030
FEBRERO	99.229.574,70	82.909.344,11	182.138.918,81	259.235	195.381	454.616
MARZO	100.577.844,37	83.721.288,08	184.299.132,45	258.658	194.454	453.112
ABRIL	99.857.627,75	83.098.252,36	182.955.880,11	258.973	194.292	453.265
MAYO	99.611.913,83	82.668.658,24	182.280.572,07	259.165	193.826	452.991
JUNIO*	195.548.848,48	161.368.247,67	356.917.096,15	260.223	193.682	453.905
JULIO	100.438.990,96	82.376.023,57	182.815.014,53	259.482	192.712	452.194
AGOSTO	100.548.843,92	81.956.812,26	182.505.656,18	259.719	191.988	451.707
SEPTIEMBRE	99.289.322,56	81.372.631,66	180.661.954,22	259.828	191.847	451.675
OCTUBRE	100.580.778,33	81.809.566,50	182.390.344,83	260.483	191.706	452.189
NOVIEMBRE*	196.953.140,14	159.967.934,04	356.921.074,18	260.989	191.476	452.465
DICIEMBRE						
<b>TOTAL AÑO 2019 (1)(2)</b>	<b>1.297.406.515,55</b>	<b>1.069.495.121,79</b>	<b>2.366.901.637,34</b>			

\* Junto a la mensualidad se abona una paga extra

(1) En importes se incluye lo abonado en concepto de paga única, por desviación del IPC.

(2) En importes se incluye lo abonado por el quinto pago del complemento por alquiler del año 2018 y primero, segundo y tercer pagos del año 2019.

# PENSIONES NO CONTRIBUTIVAS DE LA SEGURIDAD SOCIAL

## PENSIONES E IMPORTE DE LA NÓMINA AÑO 2019

## NOVIEMBRE

CC.AA. Y/O PROVINCIAS	PNC DE JUBILACIÓN			PNC DE INVALIDEZ			TOTAL JUBILACIÓN E INVALIDEZ		
	NÚMERO DE PENSIONES	IMPORTE BRUTO	PROMEDIO MENSUAL	NÚMERO DE PENSIONES	IMPORTE BRUTO	PROMEDIO MENSUAL	NÚMERO DE PENSIONES	IMPORTE BRUTO	PROMEDIO MENSUAL
<b>ANDALUCÍA</b>	<b>53.341</b>	<b>40.345.799,23</b>	<b>756,38</b>	<b>43.101</b>	<b>36.236.051,35</b>	<b>840,72</b>	<b>96.442</b>	<b>76.581.850,58</b>	<b>794,07</b>
ALMERÍA	3.664	2.766.667,92	755,09	2.958	2.522.426,72	852,75	6.622	5.289.094,64	798,72
CÁDIZ	9.807	7.353.225,34	749,79	8.365	6.934.644,53	829,01	18.172	14.287.869,87	786,26
CÓRDOBA	4.999	3.738.596,43	747,87	3.994	3.400.934,02	851,51	8.993	7.139.530,45	793,90
GRANADA	4.204	3.205.179,16	762,41	4.291	3.656.295,74	852,08	8.495	6.861.474,90	807,71
HUELVA	3.095	2.313.627,95	747,54	3.652	2.999.872,28	821,43	6.747	5.313.500,23	787,54
JAÉN	2.977	2.226.473,08	747,89	2.602	2.209.730,07	849,24	5.579	4.436.203,15	795,16
MÁLAGA	12.629	9.640.887,27	763,39	7.789	6.487.010,41	832,84	20.418	16.127.897,68	789,89
SEVILLA	11.966	9.101.142,08	760,58	9.450	8.025.137,58	849,22	21.416	17.126.279,66	799,70
<b>ARAGÓN</b>	<b>4.764</b>	<b>3.600.645,21</b>	<b>755,80</b>	<b>2.540</b>	<b>2.124.686,82</b>	<b>836,49</b>	<b>7.304</b>	<b>5.725.332,03</b>	<b>783,86</b>
HUESCA	925	695.128,08	751,49	578	481.187,36	832,50	1.503	1.176.315,44	782,65
TERUEL	442	332.938,41	753,25	178	147.549,81	828,93	620	480.488,22	774,98
ZARAGOZA	3.397	2.572.578,72	757,31	1.784	1.495.949,65	838,54	5.181	4.068.528,37	785,28
<b>ASTURIAS</b>	<b>4.835</b>	<b>3.641.481,21</b>	<b>753,15</b>	<b>3.914</b>	<b>3.244.838,59</b>	<b>829,03</b>	<b>8.749</b>	<b>6.886.319,80</b>	<b>787,10</b>
<b>ILLES BALEARS</b>	<b>5.025</b>	<b>3.832.330,84</b>	<b>762,65</b>	<b>2.840</b>	<b>2.404.539,48</b>	<b>846,67</b>	<b>7.865</b>	<b>6.236.870,32</b>	<b>792,99</b>
<b>CANARIAS</b>	<b>24.134</b>	<b>18.469.705,08</b>	<b>765,30</b>	<b>19.100</b>	<b>15.705.851,09</b>	<b>822,30</b>	<b>43.234</b>	<b>34.175.556,17</b>	<b>790,48</b>
LAS PALMAS	10.062	7.771.687,54	772,38	7.197	5.952.087,84	827,02	17.259	13.723.775,38	795,17
S.C. TENERIFE	14.072	10.698.017,54	760,23	11.903	9.753.763,25	819,44	25.975	20.451.780,79	787,36
<b>CANTABRIA</b>	<b>3.738</b>	<b>2.737.601,00</b>	<b>732,37</b>	<b>3.349</b>	<b>2.813.709,81</b>	<b>840,16</b>	<b>7.087</b>	<b>5.551.310,81</b>	<b>783,31</b>
<b>CASTILLA Y LEÓN</b>	<b>12.434</b>	<b>9.452.832,13</b>	<b>760,24</b>	<b>9.212</b>	<b>7.784.728,45</b>	<b>845,06</b>	<b>21.646</b>	<b>17.237.560,58</b>	<b>796,34</b>
ÁVILA	1.058	812.207,73	767,68	840	711.813,04	847,40	1.898	1.524.020,77	802,96
BURGOS	1.281	980.134,89	765,13	1.340	1.111.192,47	829,25	2.621	2.091.327,36	797,91
LEÓN	2.344	1.763.769,08	752,46	1.959	1.641.216,47	837,78	4.303	3.404.985,55	791,31
PALENCIA	975	748.291,51	767,48	693	583.620,99	842,17	1.668	1.331.912,50	798,51
SALAMANCA	2.353	1.796.776,90	763,61	1.488	1.299.453,31	873,29	3.841	3.096.230,21	806,10
SEGOVIA	470	369.033,51	785,18	398	332.865,49	836,35	868	701.899,00	808,64
SORIA	294	228.265,73	776,41	139	113.931,18	819,65	433	342.196,91	790,29
VALLADOLID	2.487	1.869.098,34	751,55	1.504	1.267.215,03	842,56	3.991	3.136.313,37	785,85
ZAMORA	1.172	885.254,44	755,34	851	723.420,47	850,08	2.023	1.608.674,91	795,19
<b>CASTILLA-LA MANCHA</b>	<b>10.498</b>	<b>7.897.225,08</b>	<b>752,26</b>	<b>8.947</b>	<b>7.572.334,37</b>	<b>846,35</b>	<b>19.445</b>	<b>15.469.559,45</b>	<b>795,55</b>
ALBACETE	2.028	1.540.408,42	759,57	2.239	1.884.419,78	841,63	4.267	3.424.828,20	802,63
CIUDAD REAL	2.692	2.033.883,87	755,53	2.204	1.900.323,40	862,22	4.896	3.934.207,27	803,56
CUENCA	1.171	895.026,11	764,33	1.153	974.518,19	845,20	2.324	1.869.544,30	804,45
GUADALAJARA	824	642.020,92	779,15	667	566.404,14	849,18	1.491	1.208.425,06	810,48
TOLEDO	3.783	2.785.885,76	736,42	2.684	2.246.668,86	837,06	6.467	5.032.554,62	778,19

(Continúa al dorso)

CC.AA. Y/O PROVINCIAS	PNC DE JUBILACIÓN			PNC DE INVALIDEZ			TOTAL JUBILACIÓN E INVALIDEZ		
	NÚMERO DE PENSIONES	IMPORTE BRUTO	PROMEDIO MENSUAL	NÚMERO DE PENSIONES	IMPORTE BRUTO	PROMEDIO MENSUAL	NÚMERO DE PENSIONES	IMPORTE BRUTO	PROMEDIO MENSUAL
<b>CATALUNYA</b>	<b>34.215</b>	<b>25.320.076,95</b>	<b>740,03</b>	<b>26.652</b>	<b>21.865.179,04</b>	<b>820,40</b>	<b>60.867</b>	<b>47.185.255,99</b>	<b>775,22</b>
BARCELONA	25.083	18.551.295,51	739,60	18.954	15.560.255,63	820,95	44.037	34.111.551,14	774,61
GIRONA	3.077	2.288.521,65	743,75	2.128	1.745.353,26	820,18	5.205	4.033.874,91	775,00
LLEIDA	2.074	1.510.415,52	728,26	1.522	1.247.371,24	819,56	3.596	2.757.786,76	766,90
TARRAGONA	3.981	2.969.844,27	746,00	4.048	3.312.198,91	818,23	8.029	6.282.043,18	782,42
<b>COMUNIDAD VALENCIANA</b>	<b>30.795</b>	<b>23.260.601,63</b>	<b>755,34</b>	<b>18.255</b>	<b>15.185.782,06</b>	<b>831,87</b>	<b>49.050</b>	<b>38.446.383,69</b>	<b>783,82</b>
ALICANTE	11.758	9.037.915,29	768,66	5.714	4.742.945,81	830,06	17.472	13.780.861,10	788,74
CASTELLÓN	2.161	1.632.966,98	755,65	2.175	1.819.563,84	836,58	4.336	3.452.530,82	796,25
VALENCIA	16.876	12.589.719,36	746,01	10.366	8.623.272,41	831,88	27.242	21.212.991,77	778,69
<b>EXTREMADURA</b>	<b>7.536</b>	<b>5.719.437,65</b>	<b>758,95</b>	<b>5.378</b>	<b>4.496.150,68</b>	<b>836,03</b>	<b>12.914</b>	<b>10.215.588,33</b>	<b>791,05</b>
BADAJOS	5.138	3.894.783,58	758,03	3.605	2.990.609,52	829,57	8.743	6.885.393,10	787,53
CÁCERES	2.398	1.824.654,07	760,91	1.773	1.505.541,16	849,15	4.171	3.330.195,23	798,42
<b>GALICIA</b>	<b>24.224</b>	<b>18.344.163,50</b>	<b>757,27</b>	<b>14.236</b>	<b>11.858.579,98</b>	<b>833,00</b>	<b>38.460</b>	<b>30.202.743,48</b>	<b>785,30</b>
A CORUÑA	9.511	7.134.400,48	750,12	5.179	4.267.346,50	823,97	14.690	11.401.746,98	776,16
LUGO	3.028	2.315.618,84	764,74	1.593	1.357.487,05	852,16	4.621	3.673.105,89	794,87
OURENSE	3.498	2.660.855,48	760,68	1.966	1.615.823,85	821,88	5.464	4.276.679,33	782,70
PONTEVEDRA	8.187	6.233.288,70	761,36	5.498	4.617.922,58	839,93	13.685	10.851.211,28	792,93
<b>MADRID</b>	<b>26.949</b>	<b>20.355.537,65</b>	<b>755,34</b>	<b>15.641</b>	<b>13.195.006,18</b>	<b>843,62</b>	<b>42.590</b>	<b>33.550.543,83</b>	<b>787,76</b>
<b>MURCIA</b>	<b>7.485</b>	<b>5.725.836,86</b>	<b>764,97</b>	<b>7.789</b>	<b>6.722.848,68</b>	<b>863,12</b>	<b>15.274</b>	<b>12.448.685,54</b>	<b>815,02</b>
<b>NAVARRA</b>	<b>1.697</b>	<b>1.256.425,84</b>	<b>740,38</b>	<b>1.034</b>	<b>876.235,60</b>	<b>847,42</b>	<b>2.731</b>	<b>2.132.661,44</b>	<b>780,91</b>
<b>PAÍS VASCO</b>	<b>5.935</b>	<b>4.408.769,65</b>	<b>742,84</b>	<b>6.136</b>	<b>5.069.440,84</b>	<b>826,18</b>	<b>12.071</b>	<b>9.478.210,49</b>	<b>785,21</b>
ARABA/ÁLAVA	851	635.236,48	746,46	728	624.994,60	858,51	1.579	1.260.231,08	798,12
GIPUZKOA	1.735	1.312.130,63	756,27	1.690	1.488.252,42	880,62	3.425	2.800.383,05	817,63
BIZKAIA	3.349	2.461.402,54	734,97	3.718	2.956.193,82	795,10	7.067	5.417.596,36	766,60
<b>LA RIOJA</b>	<b>1.219</b>	<b>941.790,11</b>	<b>772,59</b>	<b>762</b>	<b>653.724,57</b>	<b>857,91</b>	<b>1.981</b>	<b>1.595.514,68</b>	<b>805,41</b>
<b>CEUTA</b>	<b>929</b>	<b>696.090,14</b>	<b>749,29</b>	<b>1.168</b>	<b>958.841,53</b>	<b>820,93</b>	<b>2.097</b>	<b>1.654.931,67</b>	<b>789,19</b>
<b>MELILLA</b>	<b>1.236</b>	<b>946.790,38</b>	<b>766,01</b>	<b>1.422</b>	<b>1.199.404,92</b>	<b>843,46</b>	<b>2.658</b>	<b>2.146.195,30</b>	<b>807,45</b>

<b>TOTAL ESTADO</b>	<b>260.989</b>	<b>196.953.140,14</b>	<b>754,64</b>	<b>191.476</b>	<b>159.967.934,04</b>	<b>835,45</b>	<b>452.465</b>	<b>356.921.074,18</b>	<b>788,84</b>
---------------------	----------------	-----------------------	---------------	----------------	-----------------------	---------------	----------------	-----------------------	---------------

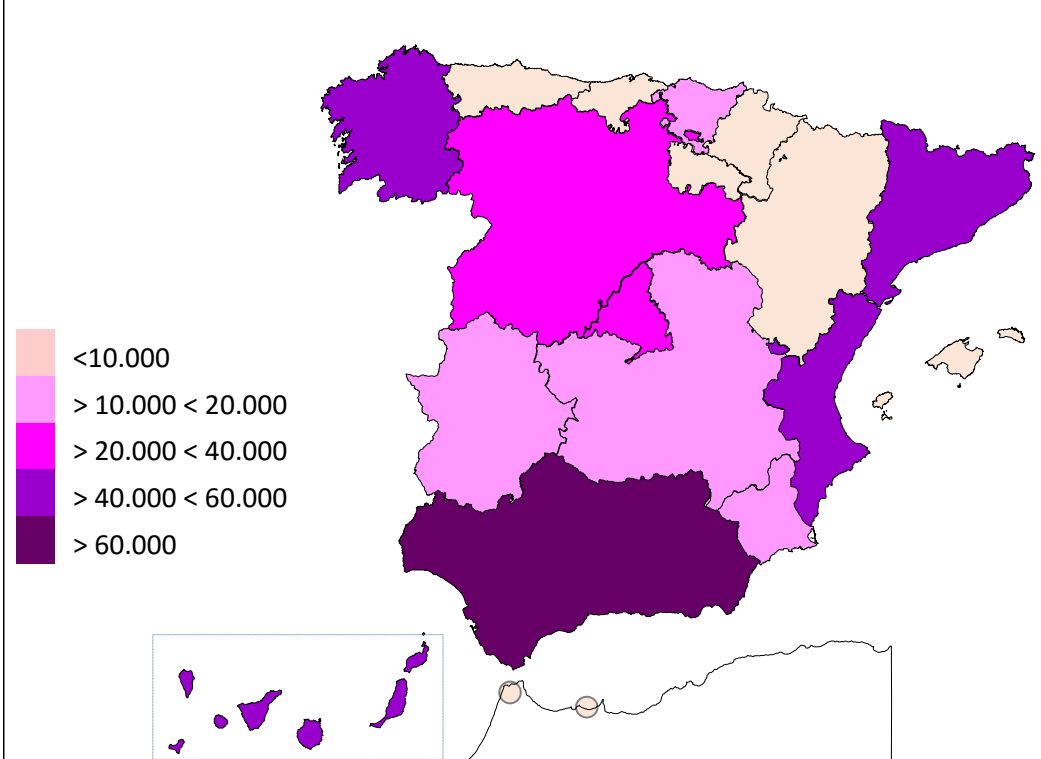
Deducciones en nómina (PAS, LISMI, P.F.H.C. y Pagos Indebidos):	538.444,68
IMPORTE NETO DE LA NÓMINA:	356.382.629,50

## PNCs DE LA SEGURIDAD SOCIAL DE JUBILACIÓN E INVALIDEZ

### DISTRIBUCIÓN TERRITORIAL DEL NÚMERO DE PENSIONES EN LA NÓMINA DE NOVIEMBRE DE 2019

ÁMBITO GEOGRÁFICO	NÚMERO DE PENSIONES POR TIPO					
	JUBILACIÓN	%	INVALIDEZ	%	TOTAL	%
ANDALUCÍA	53.341	20,44	43.101	22,51	96.442	21,31
ARAGÓN	4.764	1,83	2.540	1,33	7.304	1,61
ASTURIAS	4.835	1,85	3.914	2,04	8.749	1,93
ILLES BALEARS	5.025	1,93	2.840	1,48	7.865	1,74
CANARIAS	24.134	9,25	19.100	9,98	43.234	9,56
CANTABRIA	3.738	1,43	3.349	1,75	7.087	1,57
CASTILLA Y LEÓN	12.434	4,76	9.212	4,81	21.646	4,78
CASTILLA-LA MANCHA	10.498	4,02	8.947	4,67	19.445	4,30
CATALUNYA	34.215	13,11	26.652	13,92	60.867	13,45
C. VALENCIANA	30.795	11,80	18.255	9,53	49.050	10,84
EXTREMADURA	7.536	2,89	5.378	2,81	12.914	2,85
GALICIA	24.224	9,28	14.236	7,43	38.460	8,50
MADRID	26.949	10,33	15.641	8,17	42.590	9,41
MURCIA	7.485	2,87	7.789	4,07	15.274	3,38
NAVARRA	1.697	0,65	1.034	0,54	2.731	0,60
PAÍS VASCO	5.935	2,27	6.136	3,20	12.071	2,67
LA RIOJA	1.219	0,47	762	0,40	1.981	0,44
CEUTA	929	0,36	1.168	0,61	2.097	0,46
MELILLA	1.236	0,47	1.422	0,74	2.658	0,59
<b>TOTAL ESTADO</b>	<b>260.989</b>	<b>100,00</b>	<b>191.476</b>	<b>100,00</b>	<b>452.465</b>	<b>100,00</b>

DISTRIBUCIÓN POR COMUNIDADES AUTÓNOMAS

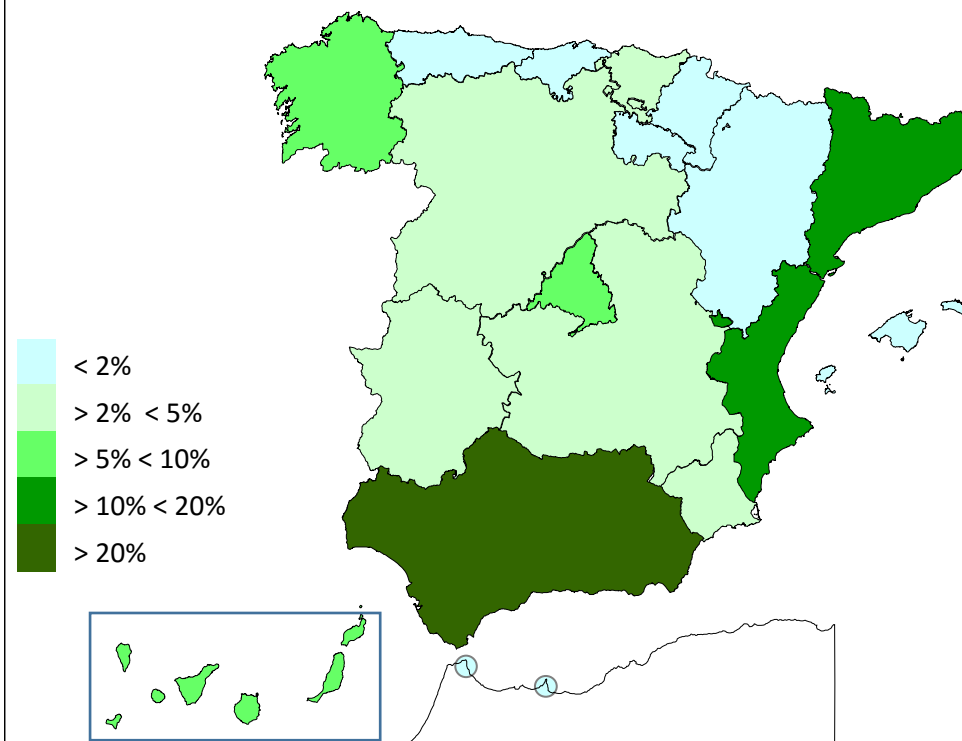


## PNCs DE LA SEGURIDAD SOCIAL DE JUBILACIÓN E INVALIDEZ

### DISTRIBUCIÓN TERRITORIAL DE LOS IMPORTES BRUTOS DE LAS NÓMINAS DEL AÑO 2019 HASTA NOVIEMBRE (\*)

ÁMBITO GEOGRÁFICO	IMPORTES BRUTOS DE LAS NÓMINAS			
	JUBILACIÓN	INVALIDEZ	TOTAL	%
ANDALUCÍA	268.890.625,63	242.799.733,74	511.690.359,37	21,62
ARAGÓN	23.719.119,79	14.157.520,56	37.876.640,35	1,60
ASTURIAS	24.075.265,98	21.834.330,28	45.909.596,26	1,94
ILLES BALEARS	25.039.291,29	16.335.212,03	41.374.503,32	1,75
CANARIAS	121.712.341,20	105.782.448,38	227.494.789,58	9,61
CANTABRIA	17.968.922,83	18.959.854,63	36.928.777,46	1,56
CASTILLA Y LEÓN	62.138.488,29	51.567.779,32	113.706.267,61	4,80
CASTILLA-LA MANCHA	52.018.365,51	50.519.668,08	102.538.033,59	4,33
CATALUNYA	168.374.583,87	146.789.121,88	315.163.705,75	13,32
C. VALENCIANA	152.031.101,23	100.887.093,58	252.918.194,81	10,69
EXTREMADURA	37.793.384,09	30.116.779,97	67.910.164,06	2,87
GALICIA	120.963.754,31	79.518.975,90	200.482.730,21	8,47
MADRID	131.603.190,56	87.726.259,10	219.329.449,66	9,27
MURCIA	37.725.460,85	44.509.352,60	82.234.813,45	3,47
NAVARRA	8.262.003,39	5.710.528,33	13.972.531,72	0,59
PAÍS VASCO	28.462.705,53	33.748.756,13	62.211.461,66	2,63
LA RIOJA	5.983.359,04	4.314.447,35	10.297.806,39	0,44
CEUTA	4.514.786,45	6.284.531,57	10.799.318,02	0,46
MELILLA	6.129.765,71	7.932.728,36	14.062.494,07	0,59
<b>TOTAL ESTADO</b>	<b>1.297.406.515,55</b>	<b>1.069.495.121,79</b>	<b>2.366.901.637,34</b>	<b>100,00</b>

#### DISTRIBUCIÓN PORCENTUAL POR COMUNIDADES AUTÓNOMAS



\*El pago es efectuado por la Tesorería General de la Seguridad Social, excepto Navarra y el País Vasco cuyas fuentes son el Dptº. de Políticas Sociales y Consumo y el Dptº. de Empleo y Políticas Sociales, respectivamente.

## PNCs DE LA SEGURIDAD SOCIAL: ALTAS, BAJAS Y OSCILACIONES EN NÓMINA DE NOVIEMBRE DE 2019 (1)

ÁMBITO GEOGRÁFICO	PNC DE JUBILACIÓN			PNC DE INVALIDEZ			TOTAL PNCs		
	ALTAS	BAJAS	OSCILACIONES	ALTAS	BAJAS	OSCILACIONES	ALTAS	BAJAS	OSCILACIONES
ANDALUCÍA	435	478	-43	248	252	-4	683	730	-47
ARAGÓN	61	46	15	22	16	6	83	62	21
ASTURIAS	70	48	22	20	30	-10	90	78	12
ILLES BALEARS	90	72	18	44	31	13	134	103	31
CANARIAS	168	143	25	105	98	7	273	241	32
CANTABRIA	22	26	-4	21	23	-2	43	49	-6
CASTILLA Y LEÓN	133	125	8	78	78	0	211	203	8
CASTILLA-LA MANCHA	85	126	-41	59	64	-5	144	190	-46
CATALUNYA	223	390	-167	159	220	-61	382	610	-228
C. VALENCIANA	273	204	69	124	105	19	397	309	88
EXTREMADURA	100	69	31	53	43	10	153	112	41
GALICIA	231	207	24	132	96	36	363	303	60
MADRID	296	143	153	112	90	22	408	233	175
MURCIA	77	59	18	120	40	80	197	99	98
NAVARRA	-	-	-	-	-	-	-	-	-
PAÍS VASCO	-	-	-	-	-	-	-	-	-
LA RIOJA	18	19	-1	4	10	-6	22	29	-7
CEUTA	11	5	6	14	8	6	25	13	12
MELILLA	11	9	2	10	7	3	21	16	5
<b>TOTAL ESTADO</b>	<b>2.304</b>	<b>2.169</b>	<b>135</b>	<b>1.325</b>	<b>1.211</b>	<b>114</b>	<b>3.629</b>	<b>3.380</b>	<b>249</b>

1) No se dispone del movimiento de beneficiarios en nómina de las comunidades de Navarra y el País Vasco

## PNCs DE LA SEGURIDAD SOCIAL: ACUMULADO DE ALTAS, BAJAS Y OSCILACIONES EN NÓMINA AÑO 2019 (1)

ÁMBITO GEOGRÁFICO	PNC DE JUBILACIÓN			PNC DE INVALIDEZ			TOTAL PNCs		
	ALTAS	BAJAS	OSCILACIONES	ALTAS	BAJAS	OSCILACIONES	ALTAS	BAJAS	OSCILACIONES
ANDALUCÍA	4.513	5.831	-1.318	3.179	3.289	-110	7.692	9.120	-1.428
ARAGÓN	617	587	30	222	233	-11	839	820	19
ASTURIAS	553	449	104	239	236	3	792	685	107
ILLES BALEARS	732	736	-4	395	427	-32	1.127	1.163	-36
CANARIAS	2.296	2.529	-233	1.614	1.408	206	3.910	3.937	-27
CANTABRIA	378	372	6	293	328	-35	671	700	-29
CASTILLA Y LEÓN	1.365	1.487	-122	793	825	-32	2.158	2.312	-154
CASTILLA-LA MANCHA	1.051	1.071	-20	766	732	34	1.817	1.803	14
CATALUNYA	4.481	3.998	483	3.225	2.514	711	7.706	6.512	1.194
C. VALENCIANA	2.339	2.180	159	1.057	1.019	38	3.396	3.199	197
EXTREMADURA	855	1.016	-161	464	490	-26	1.319	1.506	-187
GALICIA	2.180	2.543	-363	1.205	1.156	49	3.385	3.699	-314
MADRID	2.707	1.881	826	1.223	1.040	183	3.930	2.921	1.009
MURCIA	678	787	-109	619	587	32	1.297	1.374	-77
NAVARRA	-	-	-	-	-	-	-	-	-
PAÍS VASCO	-	-	-	-	-	-	-	-	-
LA RIOJA	170	133	37	65	67	-2	235	200	35
CEUTA	101	86	15	115	74	41	216	160	56
MELILLA	94	99	-5	109	102	7	203	201	2
<b>TOTAL ESTADO</b>	<b>25.110</b>	<b>25.785</b>	<b>-675</b>	<b>15.583</b>	<b>14.527</b>	<b>1.056</b>	<b>40.693</b>	<b>40.312</b>	<b>381</b>

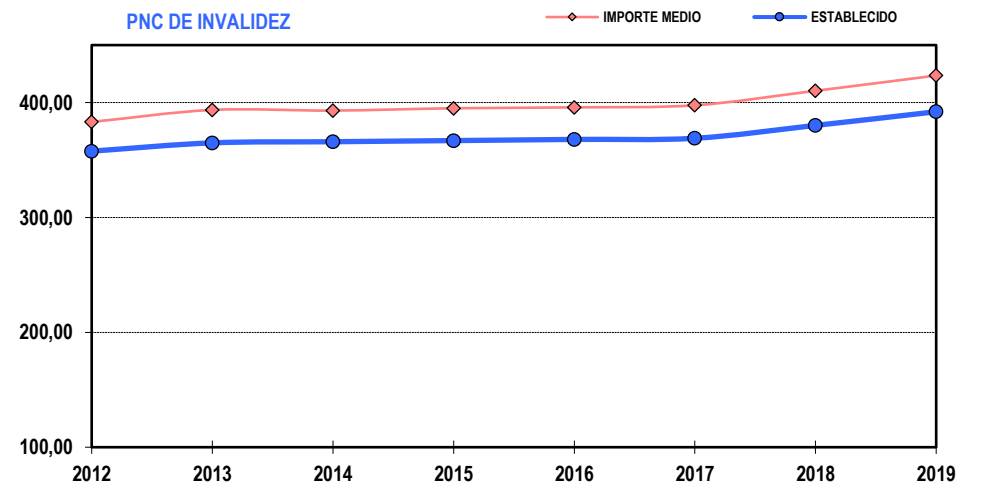
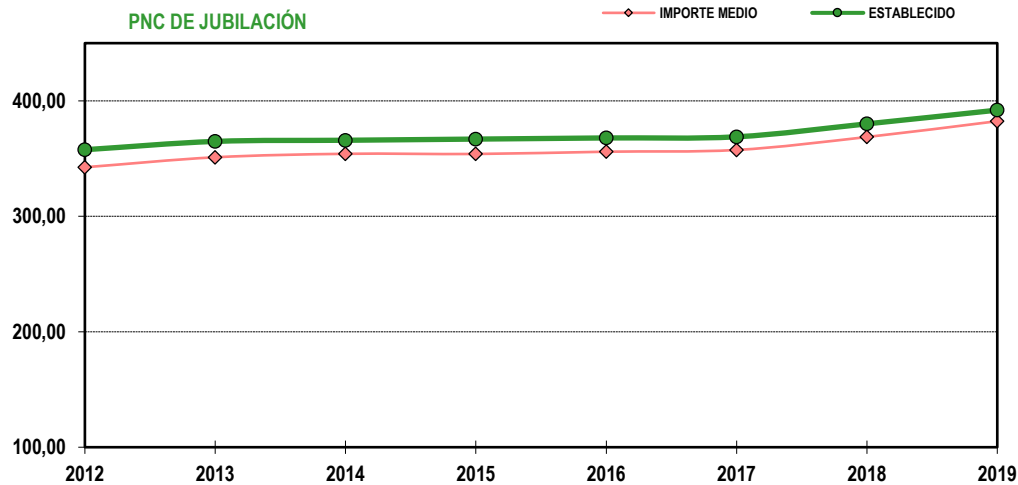
1) No se dispone del movimiento de beneficiarios en nómina de las comunidades de Navarra y el País Vasco

## EVOLUCIÓN IMPORTES MEDIOS PENSIONES NO CONTRIBUTIVAS

	PNC DE JUBILACIÓN								PNC DE INVALIDEZ							
	2012	2013	2014	2015	2016	2017	2018	2019	2012	2013	2014	2015	2016	2017	2018	2019
ENERO	350,01	349,88	353,39	354,25	354,69	356,46	357,16	381,52	394,88	398,04	392,89	394,55	394,43	396,26	398,09	422,52
FEBRERO	338,85	350,34	354,41	354,72	355,63	356,87	359,24	382,78	381,74	391,44	398,14	396,07	393,08	397,22	398,60	424,35
MARZO	342,74	353,56	357,21	356,28	358,49	361,35	360,35	388,84	385,50	396,97	402,08	401,31	398,28	402,22	403,84	430,55
ABRIL	343,49	353,26	357,50	355,46	356,58	361,64	359,49	385,59	387,02	397,53	402,37	398,89	398,12	404,75	400,59	427,70
MAYO	341,05	353,36	356,68	354,33	356,39	358,91	360,07	384,36	383,65	395,99	399,99	397,24	399,41	399,94	400,98	426,51
JUNIO*	671,49	690,19	695,66	697,19	699,76	703,47	708,13	751,47	751,77	771,20	777,06	776,13	778,88	782,65	786,66	833,16
JULIO	346,58	354,78	357,22	357,26	360,73	362,28	437,49	387,07	388,40	398,36	401,92	399,06	402,09	403,76	486,38	427,46
AGOSTO	343,99	354,66	356,01	355,28	357,00	359,35	369,87	387,14	383,67	397,20	397,56	395,41	397,02	399,51	410,36	426,89
SEPTIEMBRE	340,69	348,84	353,33	354,27	355,35	356,20	368,94	382,13	379,37	390,74	393,28	394,65	393,79	395,13	412,67	424,15
OCTUBRE	348,10	353,98	357,33	358,61	362,36	360,93	373,73	386,13	386,74	396,92	396,44	399,04	401,59	399,75	414,15	426,74
NOVIEMBRE*	678,81	694,56	698,66	699,43	705,17	704,32	731,36	754,64	750,59	774,46	733,33	777,64	780,80	782,53	813,16	835,45
DICIEMBRE	349,13	358,52	360,75	359,03	361,65	363,15	375,99		390,41	400,94	407,07	400,43	403,48	403,19	417,93	
<b>IMPORTE MEDIO</b>	<b>342,50</b>	<b>351,14</b>	<b>354,15</b>	<b>354,01</b>	<b>355,99</b>	<b>357,50</b>	<b>368,70</b>	<b>382,44</b>	<b>383,12</b>	<b>393,56</b>	<b>393,01</b>	<b>395,03</b>	<b>395,78</b>	<b>397,64</b>	<b>410,24</b>	<b>423,50</b>
<b>IMP. MENSUAL</b>																
<b>ESTABLECIDO</b>	<b>357,70</b>	<b>364,90</b>	<b>365,90</b>	<b>366,90</b>	<b>367,90</b>	<b>368,90</b>	<b>380,10</b>	<b>392,00</b>	<b>357,70</b>	<b>364,90</b>	<b>365,90</b>	<b>366,90</b>	<b>367,90</b>	<b>368,90</b>	<b>380,10</b>	<b>392,00</b>
Con comp. 50% T. P. (1)	-	-	-	-	-	-	-	-	536,55	547,35	548,85	550,35	551,85	553,35	570,15	588,00
<b>MÍNIMO 25%</b>	<b>89,43</b>	<b>91,23</b>	<b>91,48</b>	<b>91,73</b>	<b>91,98</b>	<b>92,23</b>	<b>95,03</b>	<b>98,00</b>	<b>89,43</b>	<b>91,23</b>	<b>91,48</b>	<b>91,73</b>	<b>91,98</b>	<b>92,23</b>	<b>95,03</b>	<b>98,00</b>
<b>Δ INTERANUAL</b>	<b>2,90%</b>	<b>2,00%</b>	<b>0,25%</b>	<b>0,25%</b>	<b>0,25%</b>	<b>0,25%</b>	<b>0,25%+2,75%</b>	<b>0,10%+3,00%</b>	<b>2,90%</b>	<b>2,00%</b>	<b>0,25%</b>	<b>0,25%</b>	<b>0,25%</b>	<b>0,25%</b>	<b>0,25%+2,75%</b>	<b>0,10%+3,00%</b>

(\*) Junto a la mensualidad se abona una paga extra, por lo que la media se calcula sobre 14 pagas.

(1) En la PNC de Invalidez, la cuantía se incrementa en un 50% en los casos en que el beneficiario necesite el concurso de una tercera persona.



**1b Pnc de Jubilación: Datos de la gestión mensual y anual**

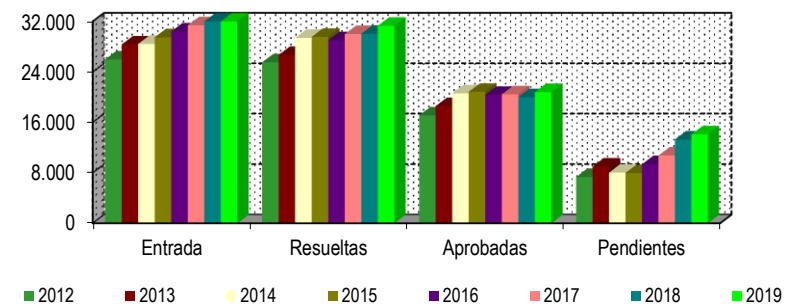
## R.D.L. 8/2015, DE 30 DE OCTUBRE; T. REF. LGSS PNCs DE LA SEGURIDAD SOCIAL

		Entrada	Resueltas	% R./E.	Aprobadas	% A./R.	No Aprob.	Pendientes
G E S T I Ó N	2012	25.959	25.498	98,22%	17.078	66,98%	8.420	7.320
	2013	28.331	26.679	94,17%	18.552	69,54%	8.127	8.972
	2014	28.436	29.386	103,34%	20.576	70,02%	8.810	8.022
	2015	29.473	29.544	100,24%	20.813	70,45%	8.731	7.951
	2016	30.404	29.012	95,42%	20.333	70,08%	8.679	9.343
	2017	31.384	29.997	95,58%	20.423	68,08%	9.574	10.730
	2018	32.560	30.036	92,25%	19.958	66,45%	10.078	13.254
M E D I A S	2012	2.163	2.125		1.423		702	7.320
	2013	2.361	2.223		1.546		677	8.972
	2014	2.370	2.449		1.715		734	8.022
	2015	2.456	2.462		1.734		728	7.951
	2016	2.534	2.418		1.694		723	9.343
	2017	2.615	2.500		1.702		798	10.730
	2018	2.713	2.503		1.663		840	13.254
2019								
I	3.123	2.259	72,33%	1.430	63,30%	829	14.118	
II	3.344	3.255	97,34%	2.252	69,19%	1.003	14.207	
III	3.075	3.152	102,50%	2.110	66,94%	1.042	14.130	
IV	2.894	3.004	103,80%	2.148	71,50%	856	14.020	
V	3.528	3.061	86,76%	1.959	64,00%	1.102	14.487	
VI	2.993	3.109	103,88%	2.075	66,74%	1.034	14.371	
VII	2.865	3.156	110,16%	2.164	68,57%	992	14.080	
VIII	2.313	1.864	80,59%	1.135	60,89%	729	14.529	
IX	2.590	2.496	96,37%	1.638	65,63%	858	14.623	
X	2.804	3.299	117,65%	2.139	64,84%	1.160	14.128	
XI	2.594	2.653	102,27%	1.730	65,21%	923	14.069	
XII								
		32.123	31.308	97,46%	20.780	66,37%	10.528	14.069

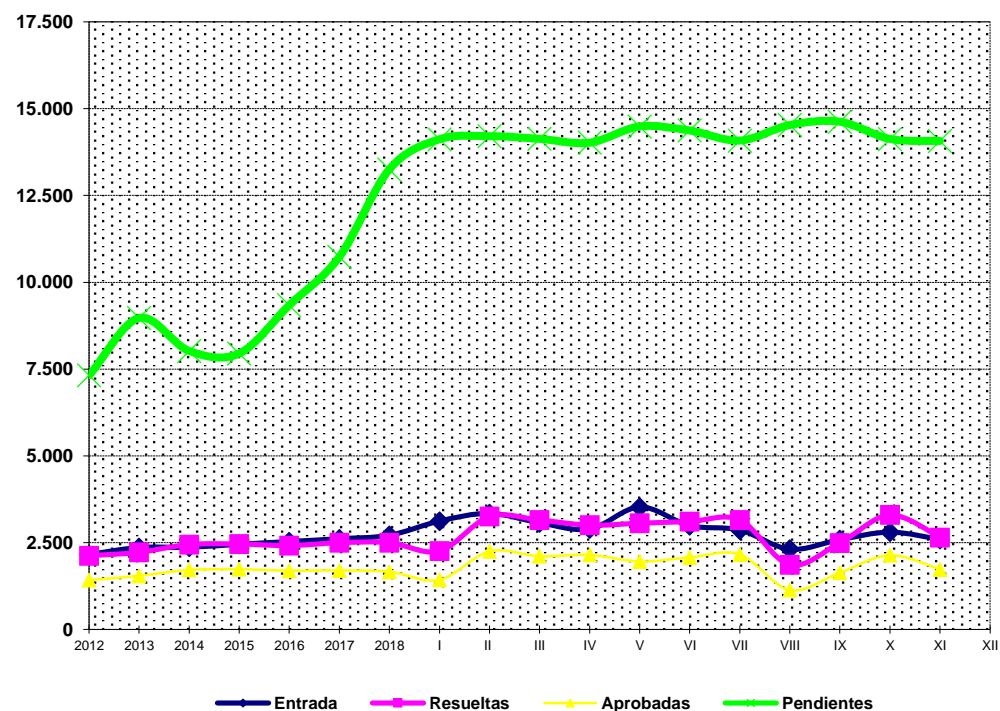
\* Pendientes reales

## JUBILACIÓN

EVOLUCIÓN DE LA GESTIÓN 2012-2019



EVOLUCIÓN MEDIAS MENSUALES



## PENSIÓN NO CONTRIBUTIVA DE JUBILACIÓN

### DATOS DE GESTIÓN CORRESPONDIENTES AL MES DE NOVIEMBRE DE 2019

CC.AA. Y/O PROVINCIAS	PTES. MES ANTERIOR	SOLICITUDES PRESENTADAS					A RESOLV. MES	SOLICITUDES RESUELTAS									PTES. FIN MES
		NUEVAS	SGIM Y SATP	PAS	INSS	TOTAL		APROBADAS					NO APROBADAS		TOTAL		
								NUEVAS	SGIM Y SATP	PAS	INSS	TOTAL	DNG	CAD-DES			
<b>ANDALUCÍA</b>	<b>4.033</b>	<b>433</b>	<b>5</b>	<b>4</b>	<b>0</b>	<b>442</b>	<b>4.475</b>	<b>274</b>	<b>0</b>	<b>8</b>	<b>0</b>	<b>282</b>	<b>107</b>	<b>36</b>	<b>425</b>	<b>4.050</b>	
ALMERÍA	106	32	0	0	0	32	138	19	0	0	0	19	10	6	35	103	
CÁDIZ	436	84	1	1	0	86	522	42	0	0	0	42	4	3	49	473	
CÓRDOBA	67	45	1	1	0	47	114	21	0	0	0	21	5	1	27	87	
GRANADA	149	56	0	0	0	56	205	45	0	0	0	45	16	1	62	143	
HUELVA	34	21	0	0	0	21	55	14	0	0	0	14	8	6	28	27	
JAÉN	24	24	1	0	0	25	49	17	0	0	0	17	4	2	23	26	
MÁLAGA	1.699	30	2	1	0	33	1.732	51	0	0	0	51	12	15	78	1.654	
SEVILLA	1.518	141	0	1	0	142	1.660	65	0	8	0	73	48	2	123	1.537	
<b>ARAGÓN</b>	<b>81</b>	<b>57</b>	<b>0</b>	<b>0</b>	<b>0</b>	<b>57</b>	<b>138</b>	<b>38</b>	<b>0</b>	<b>0</b>	<b>0</b>	<b>38</b>	<b>19</b>	<b>11</b>	<b>68</b>	<b>70</b>	
HUESCA	13	8	0	0	0	8	21	8	0	0	0	8	1	0	9	12	
TERUEL	7	5	0	0	0	5	12	3	0	0	0	3	0	0	3	9	
ZARAGOZA	61	44	0	0	0	44	105	27	0	0	0	27	18	11	56	49	
<b>ASTURIAS</b>	<b>276</b>	<b>41</b>	<b>0</b>	<b>0</b>	<b>2</b>	<b>43</b>	<b>319</b>	<b>32</b>	<b>0</b>	<b>0</b>	<b>0</b>	<b>32</b>	<b>20</b>	<b>11</b>	<b>63</b>	<b>256</b>	
<b>ILLES BALEARS</b>	<b>88</b>	<b>56</b>	<b>0</b>	<b>0</b>	<b>0</b>	<b>56</b>	<b>144</b>	<b>43</b>	<b>0</b>	<b>0</b>	<b>0</b>	<b>43</b>	<b>12</b>	<b>0</b>	<b>55</b>	<b>89</b>	
<b>CANARIAS</b>	<b>2.622</b>	<b>201</b>	<b>0</b>	<b>0</b>	<b>0</b>	<b>201</b>	<b>2.823</b>	<b>109</b>	<b>0</b>	<b>1</b>	<b>0</b>	<b>110</b>	<b>57</b>	<b>10</b>	<b>177</b>	<b>2.646</b>	
LAS PALMAS	1.333	83	0	0	0	83	1.416	13	0	0	0	13	20	1	34	1.382	
S.C. TENERIFE	1.289	118	0	0	0	118	1.407	96	0	1	0	97	37	9	143	1.264	
<b>CANTABRIA</b>	<b>35</b>	<b>33</b>	<b>0</b>	<b>0</b>	<b>0</b>	<b>33</b>	<b>68</b>	<b>30</b>	<b>0</b>	<b>0</b>	<b>0</b>	<b>30</b>	<b>5</b>	<b>0</b>	<b>35</b>	<b>33</b>	
<b>CASTILLA Y LEÓN</b>	<b>310</b>	<b>135</b>	<b>0</b>	<b>0</b>	<b>0</b>	<b>135</b>	<b>445</b>	<b>114</b>	<b>0</b>	<b>0</b>	<b>0</b>	<b>114</b>	<b>32</b>	<b>12</b>	<b>158</b>	<b>287</b>	
ÁVILA	12	13	0	0	0	13	25	15	0	0	0	15	1	0	16	9	
BURGOS	46	28	0	0	0	28	74	13	0	0	0	13	8	1	22	52	
LEÓN	100	19	0	0	0	19	119	18	0	0	0	18	5	4	27	92	
PALENCIA	14	6	0	0	0	6	20	11	0	0	0	11	0	2	13	7	
SALAMANCA	61	31	0	0	0	31	92	12	0	0	0	12	4	0	16	76	
SEGOVIA	14	3	0	0	0	3	17	4	0	0	0	4	4	0	8	9	
SORIA	1	1	0	0	0	1	2	1	0	0	0	1	0	0	1	1	
VALLADOLID	52	17	0	0	0	17	69	29	0	0	0	29	6	3	38	31	
ZAMORA	10	17	0	0	0	17	27	11	0	0	0	11	4	2	17	10	
<b>CASTILLA-LA MANCHA</b>	<b>251</b>	<b>119</b>	<b>0</b>	<b>0</b>	<b>0</b>	<b>119</b>	<b>370</b>	<b>71</b>	<b>0</b>	<b>0</b>	<b>0</b>	<b>71</b>	<b>18</b>	<b>11</b>	<b>100</b>	<b>270</b>	
ALBACETE	57	31	0	0	0	31	88	9	0	0	0	9	7	6	22	66	
CIUDAD REAL	45	35	0	0	0	35	80	22	0	0	0	22	7	1	30	50	
CUENCA	13	7	0	0	0	7	20	4	0	0	0	4	0	0	4	16	
GUADALAJARA	33	11	0	0	0	11	44	16	0	0	0	16	3	1	20	24	
TOLEDO	103	35	0	0	0	35	138	20	0	0	0	20	1	3	24	114	

(Continúa al dorso)

CC.AA. Y/O PROVINCIAS	PTES. MES ANTERIOR	SOLICITUDES PRESENTADAS					A RESOLV. MES	SOLICITUDES RESUELTAS									PTES. FIN MES
		NUEVAS	SGIM Y SATP	PAS	INSS	TOTAL		APROBADAS					NO APROBADAS		TOTAL		
								NUEVAS	SGIM Y SATP	PAS	INSS	TOTAL	DNG	CAD-DES			
<b>CATALUNYA</b>	<b>1.646</b>	<b>170</b>	<b>0</b>	<b>0</b>	<b>2</b>	<b>172</b>	<b>1.818</b>	<b>12</b>	<b>0</b>	<b>0</b>	<b>0</b>	<b>12</b>	<b>77</b>	<b>25</b>	<b>114</b>	<b>1.704</b>	
BARCELONA	1.138	104	0	0	1	105	1.243	10	0	0	0	10	56	14	80	1.163	
GIRONA	192	25	0	0	0	25	217	0	0	0	0	0	7	6	13	204	
LLEIDA	84	12	0	0	0	12	96	0	0	0	0	0	5	0	5	91	
TARRAGONA	232	29	0	0	1	30	262	2	0	0	0	2	9	5	16	246	
<b>COMUNIDAD VALENCIANA</b>	<b>1.981</b>	<b>341</b>	<b>0</b>	<b>0</b>	<b>0</b>	<b>341</b>	<b>2.322</b>	<b>176</b>	<b>0</b>	<b>1</b>	<b>0</b>	<b>177</b>	<b>36</b>	<b>38</b>	<b>251</b>	<b>2.071</b>	
ALICANTE	1.549	169	0	0	0	169	1.718	62	0	1	0	63	7	25	95	1.623	
CASTELLÓN	102	29	0	0	0	29	131	23	0	0	0	23	11	9	43	88	
VALENCIA	330	143	0	0	0	143	473	91	0	0	0	91	18	4	113	360	
<b>EXTREMADURA</b>	<b>117</b>	<b>67</b>	<b>0</b>	<b>0</b>	<b>0</b>	<b>67</b>	<b>184</b>	<b>67</b>	<b>0</b>	<b>0</b>	<b>0</b>	<b>67</b>	<b>8</b>	<b>5</b>	<b>80</b>	<b>104</b>	
BADAJOS	77	45	0	0	0	45	122	42	0	0	0	42	8	4	54	68	
CÁCERES	40	22	0	0	0	22	62	25	0	0	0	25	0	1	26	36	
<b>GALICIA</b>	<b>962</b>	<b>239</b>	<b>0</b>	<b>0</b>	<b>0</b>	<b>239</b>	<b>1.201</b>	<b>243</b>	<b>1</b>	<b>0</b>	<b>0</b>	<b>244</b>	<b>82</b>	<b>11</b>	<b>337</b>	<b>864</b>	
A CORUÑA	534	90	0	0	0	90	624	69	0	0	0	69	14	5	88	536	
LUGO	41	26	0	0	0	26	67	23	0	0	0	23	7	1	31	36	
OURENSE	19	22	0	0	0	22	41	22	0	0	0	22	5	0	27	14	
PONTEVEDRA	368	101	0	0	0	101	469	129	1	0	0	130	56	5	191	278	
<b>MADRID</b>	<b>987</b>	<b>448</b>	<b>1</b>	<b>0</b>	<b>0</b>	<b>449</b>	<b>1.436</b>	<b>252</b>	<b>1</b>	<b>0</b>	<b>0</b>	<b>253</b>	<b>119</b>	<b>96</b>	<b>468</b>	<b>968</b>	
<b>MURCIA</b>	<b>560</b>	<b>89</b>	<b>0</b>	<b>0</b>	<b>0</b>	<b>89</b>	<b>649</b>	<b>121</b>	<b>0</b>	<b>0</b>	<b>0</b>	<b>121</b>	<b>14</b>	<b>0</b>	<b>135</b>	<b>514</b>	
<b>NAVARRA</b>	<b>17</b>	<b>28</b>	<b>0</b>	<b>0</b>	<b>0</b>	<b>28</b>	<b>45</b>	<b>13</b>	<b>0</b>	<b>0</b>	<b>0</b>	<b>13</b>	<b>7</b>	<b>0</b>	<b>20</b>	<b>25</b>	
<b>PAÍS VASCO</b>	<b>93</b>	<b>80</b>	<b>0</b>	<b>0</b>	<b>0</b>	<b>80</b>	<b>173</b>	<b>85</b>	<b>0</b>	<b>1</b>	<b>0</b>	<b>86</b>	<b>18</b>	<b>13</b>	<b>117</b>	<b>56</b>	
ARABA/ÁLAVA	6	17	0	0	0	17	23	21	0	0	0	21	2	0	23	0	
GIPUZKOA	28	17	0	0	0	17	45	17	0	0	0	17	3	4	24	21	
BIZKAIA	59	46	0	0	0	46	105	47	0	1	0	48	13	9	70	35	
<b>LA RIOJA</b>	<b>37</b>	<b>21</b>	<b>0</b>	<b>0</b>	<b>0</b>	<b>21</b>	<b>58</b>	<b>18</b>	<b>0</b>	<b>0</b>	<b>0</b>	<b>18</b>	<b>7</b>	<b>0</b>	<b>25</b>	<b>33</b>	
<b>CEUTA</b>	<b>15</b>	<b>14</b>	<b>0</b>	<b>0</b>	<b>0</b>	<b>14</b>	<b>29</b>	<b>9</b>	<b>0</b>	<b>0</b>	<b>0</b>	<b>9</b>	<b>2</b>	<b>2</b>	<b>13</b>	<b>16</b>	
<b>MELILLA</b>	<b>17</b>	<b>8</b>	<b>0</b>	<b>0</b>	<b>0</b>	<b>8</b>	<b>25</b>	<b>10</b>	<b>0</b>	<b>0</b>	<b>0</b>	<b>10</b>	<b>0</b>	<b>2</b>	<b>12</b>	<b>13</b>	

<b>TOTAL ESTADO</b>	<b>14.128</b>	<b>2.580</b>	<b>6</b>	<b>4</b>	<b>4</b>	<b>2.594</b>	<b>16.722</b>	<b>1.717</b>	<b>2</b>	<b>11</b>	<b>0</b>	<b>1.730</b>	<b>640</b>	<b>283</b>	<b>2.653</b>	<b>14.069</b>
---------------------	---------------	--------------	----------	----------	----------	--------------	---------------	--------------	----------	-----------	----------	--------------	------------	------------	--------------	---------------

## PENSIÓN NO CONTRIBUTIVA DE JUBILACIÓN

### CAUSAS DE DENEGACIÓN CORRESPONDIENTES AL MES DE NOVIEMBRE DE 2019

CC.AA. Y/O PROVINCIAS	EDAD	RESIDENCIA LEGAL	RECURSOS ECONÓMICOS		PRESTACIÓN INCOMPATIBLE	SIN DESGLOSAR	TOTAL CAUSAS DE DENEGACIÓN
			PERSONALES	U.E.C.			
			<b>ANDALUCÍA</b>	<b>9</b>			
ALMERÍA	1	4	2	3	0	0	10
CÁDIZ	1	0	2	1	0	0	4
CÓRDOBA	0	1	0	4	0	0	5
GRANADA	4	2	8	2	0	0	16
HUELVA	1	2	1	4	0	0	8
JAÉN	0	1	0	3	0	0	4
MÁLAGA	1	3	3	5	0	0	12
SEVILLA	1	0	16	31	0	0	48
<b>ARAGÓN</b>	<b>2</b>	<b>2</b>	<b>4</b>	<b>11</b>	<b>0</b>	<b>0</b>	<b>19</b>
HUESCA	0	0	0	1	0	0	1
TERUEL	0	0	0	0	0	0	0
ZARAGOZA	2	2	4	10	0	0	18
<b>ASTURIAS</b>	<b>0</b>	<b>1</b>	<b>15</b>	<b>4</b>	<b>0</b>	<b>0</b>	<b>20</b>
<b>ILLES BALEARS</b>	<b>1</b>	<b>5</b>	<b>3</b>	<b>3</b>	<b>0</b>	<b>0</b>	<b>12</b>
<b>CANARIAS</b>	<b>6</b>	<b>25</b>	<b>8</b>	<b>18</b>	<b>0</b>	<b>0</b>	<b>57</b>
LAS PALMAS	3	6	4	7	0	0	20
S.C. TENERIFE	3	19	4	11	0	0	37
<b>CANTABRIA</b>	<b>1</b>	<b>0</b>	<b>1</b>	<b>3</b>	<b>0</b>	<b>0</b>	<b>5</b>
<b>CASTILLA Y LEÓN</b>	<b>1</b>	<b>4</b>	<b>7</b>	<b>20</b>	<b>0</b>	<b>0</b>	<b>32</b>
ÁVILA	0	0	1	0	0	0	1
BURGOS	0	2	2	4	0	0	8
LEÓN	0	2	0	3	0	0	5
PALENCIA	0	0	0	0	0	0	0
SALAMANCA	0	0	0	4	0	0	4
SEGOVIA	1	0	0	3	0	0	4
SORIA	0	0	0	0	0	0	0
VALLADOLID	0	0	2	4	0	0	6
ZAMORA	0	0	2	2	0	0	4
<b>CASTILLA-LA MANCHA</b>	<b>0</b>	<b>4</b>	<b>5</b>	<b>9</b>	<b>0</b>	<b>0</b>	<b>18</b>
ALBACETE	0	2	1	4	0	0	7
CIUDAD REAL	0	2	2	3	0	0	7
CUENCA	0	0	0	0	0	0	0
GUADALAJARA	0	0	2	1	0	0	3
TOLEDO	0	0	0	1	0	0	1

(Continúa al dorso)

CC.AA. Y/O PROVINCIAS	EDAD	RESIDENCIA LEGAL	RECURSOS ECONÓMICOS		PRESTACIÓN INCOMPATIBLE	SIN DESGLOSAR	TOTAL CAUSAS DE DENEGACIÓN
			PERSONALES	U.E.C.			
<b>CATALUNYA</b>	0	6	13	52	6	0	77
BARCELONA	0	4	10	38	4	0	56
GIRONA	0	2	1	4	0	0	7
LLEIDA	0	0	2	2	1	0	5
TARRAGONA	0	0	0	8	1	0	9
<b>COMUNIDAD VALENCIANA</b>	5	2	10	19	0	0	36
ALICANTE	2	0	3	2	0	0	7
CASTELLÓN	2	0	3	6	0	0	11
VALENCIA	1	2	4	11	0	0	18
<b>EXTREMADURA</b>	0	1	2	5	0	0	8
BADAJOS	0	1	2	5	0	0	8
CÁCERES	0	0	0	0	0	0	0
<b>GALICIA</b>	0	13	6	63	0	0	82
A CORUÑA	0	3	2	9	0	0	14
LUGO	0	0	2	5	0	0	7
OURENSE	0	4	0	1	0	0	5
PONTEVEDRA	0	6	2	48	0	0	56
<b>MADRID</b>	6	32	21	60	0	0	119
<b>MURCIA</b>	2	3	3	6	0	0	14
<b>NAVARRA</b>	0	4	1	2	0	0	7
<b>PAÍS VASCO</b>	0	6	4	8	0	0	18
ARABA/ÁLAVA	0	1	0	1	0	0	2
GIPUZKOA	0	1	1	1	0	0	3
BIZKAIA	0	4	3	6	0	0	13
<b>LA RIOJA</b>	0	2	3	2	0	0	7
<b>CEUTA</b>	0	0	1	0	1	0	2
<b>MELILLA</b>	0	0	0	0	0	0	0
<b>TOTAL ESTADO</b>	33	123	139	338	7	0	640

## PENSIÓN NO CONTRIBUTIVA DE JUBILACIÓN

### DATOS ACUMULADOS DE GESTIÓN CORRESPONDIENTES AL AÑO 2019 HASTA NOVIEMBRE

CC.AA. Y/O PROVINCIAS	PTES. AÑO ANTERIOR	SOLICITUDES PRESENTADAS					A RESOLV. AÑO	SOLICITUDES RESUELTAS									PTES. FINAL
		NUEVAS	SGIM Y SATP	PAS	INSS	TOTAL		APROBADAS					NO APROBADAS		TOTAL		
								NUEVAS	SGIM Y SATP	PAS	INSS	TOTAL	DNG	CAD-DES			
<b>ANDALUCÍA</b>	<b>3.209</b>	<b>4.999</b>	<b>67</b>	<b>460</b>	<b>0</b>	<b>5.526</b>	<b>8.735</b>	<b>3.276</b>	<b>0</b>	<b>45</b>	<b>0</b>	<b>3.321</b>	<b>995</b>	<b>369</b>	<b>4.685</b>	<b>4.050</b>	
ALMERÍA	72	489	0	14	0	503	575	273	0	4	0	277	131	64	472	103	
CÁDIZ	382	898	12	26	0	936	1.318	676	0	5	0	681	107	57	845	473	
CÓRDOBA	56	508	5	17	0	530	586	388	0	5	0	393	78	28	499	87	
GRANADA	128	562	0	5	0	567	695	382	0	1	0	383	111	58	552	143	
HUELVA	29	319	0	3	0	322	351	214	0	2	0	216	71	37	324	27	
JAÉN	70	287	2	0	0	289	359	267	0	0	0	267	54	12	333	26	
MÁLAGA	935	1.113	25	43	0	1.181	2.116	273	0	7	0	280	113	69	462	1.654	
SEVILLA	1.537	823	23	352	0	1.198	2.735	803	0	21	0	824	330	44	1.198	1.537	
<b>ARAGÓN</b>	<b>100</b>	<b>843</b>	<b>1</b>	<b>0</b>	<b>0</b>	<b>844</b>	<b>944</b>	<b>510</b>	<b>1</b>	<b>0</b>	<b>0</b>	<b>511</b>	<b>245</b>	<b>118</b>	<b>874</b>	<b>70</b>	
HUESCA	14	109	0	0	0	109	123	80	0	0	0	80	26	5	111	12	
TERUEL	11	59	0	0	0	59	70	47	0	0	0	47	13	1	61	9	
ZARAGOZA	75	675	1	0	0	676	751	383	1	0	0	384	206	112	702	49	
<b>ASTURIAS</b>	<b>337</b>	<b>653</b>	<b>0</b>	<b>0</b>	<b>8</b>	<b>661</b>	<b>998</b>	<b>534</b>	<b>0</b>	<b>0</b>	<b>2</b>	<b>536</b>	<b>126</b>	<b>80</b>	<b>742</b>	<b>256</b>	
<b>ILLES BALEARS</b>	<b>5</b>	<b>875</b>	<b>0</b>	<b>0</b>	<b>0</b>	<b>875</b>	<b>880</b>	<b>507</b>	<b>0</b>	<b>1</b>	<b>0</b>	<b>508</b>	<b>176</b>	<b>107</b>	<b>791</b>	<b>89</b>	
<b>CANARIAS</b>	<b>2.499</b>	<b>2.282</b>	<b>0</b>	<b>9</b>	<b>0</b>	<b>2.291</b>	<b>4.790</b>	<b>1.284</b>	<b>0</b>	<b>10</b>	<b>0</b>	<b>1.294</b>	<b>660</b>	<b>190</b>	<b>2.144</b>	<b>2.646</b>	
LAS PALMAS	1.052	1.156	0	7	0	1.163	2.215	476	0	5	0	481	270	82	833	1.382	
S.C. TENERIFE	1.447	1.126	0	2	0	1.128	2.575	808	0	5	0	813	390	108	1.311	1.264	
<b>CANTABRIA</b>	<b>43</b>	<b>401</b>	<b>0</b>	<b>0</b>	<b>0</b>	<b>401</b>	<b>444</b>	<b>340</b>	<b>1</b>	<b>0</b>	<b>0</b>	<b>341</b>	<b>70</b>	<b>0</b>	<b>411</b>	<b>33</b>	
<b>CASTILLA Y LEÓN</b>	<b>258</b>	<b>1.647</b>	<b>4</b>	<b>0</b>	<b>0</b>	<b>1.651</b>	<b>1.909</b>	<b>1.205</b>	<b>3</b>	<b>0</b>	<b>1</b>	<b>1.209</b>	<b>307</b>	<b>106</b>	<b>1.622</b>	<b>287</b>	
ÁVILA	6	146	0	0	0	146	152	117	0	0	0	117	23	3	143	9	
BURGOS	35	226	0	0	0	226	261	132	0	0	0	132	48	29	209	52	
LEÓN	63	295	2	0	0	297	360	181	1	0	1	183	59	26	268	92	
PALENCIA	13	128	0	0	0	128	141	114	0	0	0	114	14	6	134	7	
SALAMANCA	80	279	1	0	0	280	360	207	2	0	0	209	59	16	284	76	
SEGOVIA	21	75	0	0	0	75	96	59	0	0	0	59	27	1	87	9	
SORIA	4	27	0	0	0	27	31	22	0	0	0	22	6	2	30	1	
VALLADOLID	23	296	0	0	0	296	319	236	0	0	0	236	41	11	288	31	
ZAMORA	13	175	1	0	0	176	189	137	0	0	0	137	30	12	179	10	
<b>CASTILLA-LA MANCHA</b>	<b>334</b>	<b>1.369</b>	<b>1</b>	<b>0</b>	<b>0</b>	<b>1.370</b>	<b>1.704</b>	<b>920</b>	<b>2</b>	<b>0</b>	<b>0</b>	<b>922</b>	<b>376</b>	<b>136</b>	<b>1.434</b>	<b>270</b>	
ALBACETE	68	259	0	0	0	259	327	132	0	0	0	132	98	31	261	66	
CIUDAD REAL	27	325	0	0	0	325	352	216	0	0	0	216	72	14	302	50	
CUENCA	11	117	0	0	0	117	128	80	0	0	0	80	29	3	112	16	
GUADALAJARA	31	160	1	0	0	161	192	122	2	0	0	124	32	12	168	24	
TOLEDO	197	508	0	0	0	508	705	370	0	0	0	370	145	76	591	114	

(Continúa al dorso)

CC.AA. Y/O PROVINCIAS	PTES. AÑO ANTERIOR	SOLICITUDES PRESENTADAS					A RESOLV. AÑO	SOLICITUDES RESUELTAS									PTES. FINAL
		NUEVAS	SGIM Y SATP	PAS	INSS	TOTAL		APROBADAS					NO APROBADAS		TOTAL		
								NUEVAS	SGIM Y SATP	PAS	INSS	TOTAL	DNG	CAD-DES			
<b>CATALUNYA</b>	<b>2.085</b>	<b>4.236</b>	<b>4</b>	<b>2</b>	<b>17</b>	<b>4.259</b>	<b>6.344</b>	<b>2.811</b>	<b>4</b>	<b>0</b>	<b>1</b>	<b>2.816</b>	<b>1.432</b>	<b>392</b>	<b>4.640</b>	<b>1.704</b>	
BARCELONA	1.481	2.926	3	1	13	2.943	4.424	2.007	1	0	1	2.009	998	254	3.261	1.163	
GIRONA	216	470	0	0	0	470	686	298	0	0	0	298	134	50	482	204	
LLEIDA	128	261	0	0	0	261	389	165	1	0	0	166	102	30	298	91	
TARRAGONA	260	579	1	1	4	585	845	341	2	0	0	343	198	58	599	246	
<b>COMUNIDAD VALENCIANA</b>	<b>1.791</b>	<b>3.762</b>	<b>1</b>	<b>0</b>	<b>1</b>	<b>3.764</b>	<b>5.555</b>	<b>2.223</b>	<b>4</b>	<b>2</b>	<b>1</b>	<b>2.230</b>	<b>933</b>	<b>321</b>	<b>3.484</b>	<b>2.071</b>	
ALICANTE	1.244	1.682	0	0	0	1.682	2.926	774	3	1	1	779	399	125	1.303	1.623	
CASTELLÓN	82	349	0	0	0	349	431	231	0	0	0	231	79	33	343	88	
VALENCIA	465	1.731	1	0	1	1.733	2.198	1.218	1	1	0	1.220	455	163	1.838	360	
<b>EXTREMADURA</b>	<b>162</b>	<b>809</b>	<b>5</b>	<b>0</b>	<b>0</b>	<b>814</b>	<b>976</b>	<b>658</b>	<b>7</b>	<b>0</b>	<b>0</b>	<b>665</b>	<b>85</b>	<b>122</b>	<b>872</b>	<b>104</b>	
BADAJOS	100	484	4	0	0	488	588	397	6	0	0	403	47	70	520	68	
CÁCERES	62	325	1	0	0	326	388	261	1	0	0	262	38	52	352	36	
<b>GALICIA</b>	<b>766</b>	<b>2.630</b>	<b>0</b>	<b>0</b>	<b>0</b>	<b>2.630</b>	<b>3.396</b>	<b>1.878</b>	<b>2</b>	<b>0</b>	<b>0</b>	<b>1.880</b>	<b>555</b>	<b>97</b>	<b>2.532</b>	<b>864</b>	
A CORUÑA	484	1.069	0	0	0	1.069	1.553	737	1	0	0	738	214	65	1.017	536	
LUGO	38	278	0	0	0	278	316	225	0	0	0	225	39	16	280	36	
OURENSE	29	304	0	0	0	304	333	263	0	0	0	263	52	4	319	14	
PONTEVEDRA	215	979	0	0	0	979	1.194	653	1	0	0	654	250	12	916	278	
<b>MADRID</b>	<b>940</b>	<b>4.277</b>	<b>4</b>	<b>8</b>	<b>0</b>	<b>4.289</b>	<b>5.229</b>	<b>2.511</b>	<b>4</b>	<b>8</b>	<b>0</b>	<b>2.523</b>	<b>1.140</b>	<b>598</b>	<b>4.261</b>	<b>968</b>	
<b>MURCIA</b>	<b>475</b>	<b>1.030</b>	<b>0</b>	<b>0</b>	<b>2</b>	<b>1.032</b>	<b>1.507</b>	<b>658</b>	<b>1</b>	<b>1</b>	<b>0</b>	<b>660</b>	<b>241</b>	<b>92</b>	<b>993</b>	<b>514</b>	
<b>NAVARRA</b>	<b>27</b>	<b>321</b>	<b>1</b>	<b>0</b>	<b>0</b>	<b>322</b>	<b>349</b>	<b>219</b>	<b>1</b>	<b>0</b>	<b>0</b>	<b>220</b>	<b>71</b>	<b>33</b>	<b>324</b>	<b>25</b>	
<b>PAÍS VASCO</b>	<b>153</b>	<b>923</b>	<b>0</b>	<b>11</b>	<b>0</b>	<b>934</b>	<b>1.087</b>	<b>804</b>	<b>0</b>	<b>9</b>	<b>0</b>	<b>813</b>	<b>142</b>	<b>76</b>	<b>1.031</b>	<b>56</b>	
ARABA/ÁLAVA	1	146	0	0	0	146	147	143	0	0	0	143	4	0	147	0	
GIPUZKOA	22	233	0	0	0	233	255	182	0	0	0	182	34	18	234	21	
BIZKAIA	130	544	0	11	0	555	685	479	0	9	0	488	104	58	650	35	
<b>LA RIOJA</b>	<b>45</b>	<b>215</b>	<b>0</b>	<b>0</b>	<b>0</b>	<b>215</b>	<b>260</b>	<b>163</b>	<b>0</b>	<b>0</b>	<b>0</b>	<b>163</b>	<b>53</b>	<b>11</b>	<b>227</b>	<b>33</b>	
<b>CEUTA</b>	<b>11</b>	<b>139</b>	<b>0</b>	<b>0</b>	<b>0</b>	<b>139</b>	<b>150</b>	<b>84</b>	<b>0</b>	<b>0</b>	<b>0</b>	<b>84</b>	<b>27</b>	<b>23</b>	<b>134</b>	<b>16</b>	
<b>MELILLA</b>	<b>14</b>	<b>106</b>	<b>0</b>	<b>0</b>	<b>0</b>	<b>106</b>	<b>120</b>	<b>84</b>	<b>0</b>	<b>0</b>	<b>0</b>	<b>84</b>	<b>16</b>	<b>7</b>	<b>107</b>	<b>13</b>	

<b>TOTAL ESTADO</b>	<b>13.254</b>	<b>31.517</b>	<b>88</b>	<b>490</b>	<b>28</b>	<b>32.123</b>	<b>45.377</b>	<b>20.669</b>	<b>30</b>	<b>76</b>	<b>5</b>	<b>20.780</b>	<b>7.650</b>	<b>2.878</b>	<b>31.308</b>	<b>14.069</b>
---------------------	---------------	---------------	-----------	------------	-----------	---------------	---------------	---------------	-----------	-----------	----------	---------------	--------------	--------------	---------------	---------------

## PENSIÓN NO CONTRIBUTIVA DE JUBILACIÓN

### CAUSAS DE DENEGACIÓN ACUMULADAS CORRESPONDIENTES AL AÑO 2019 HASTA NOVIEMBRE

CC.AA. Y/O PROVINCIAS	EDAD	RESIDENCIA LEGAL	RECURSOS ECONÓMICOS		PRESTACIÓN INCOMPATIBLE	SIN DESGLOSAR	TOTAL CAUSAS DE DENEGACIÓN
			PERSONALES	U.E.C.			
			<b>ANDALUCÍA</b>	<b>97</b>			
ALMERÍA	15	49	13	54	0	0	131
CÁDIZ	12	8	22	65	0	0	107
CÓRDOBA	9	13	12	44	0	0	78
GRANADA	14	22	31	44	0	0	111
HUELVA	7	8	9	47	0	0	71
JAÉN	4	8	12	30	0	0	54
MÁLAGA	19	21	11	62	0	0	113
SEVILLA	17	10	58	245	0	0	330
<b>ARAGÓN</b>	<b>20</b>	<b>49</b>	<b>42</b>	<b>134</b>	<b>0</b>	<b>0</b>	<b>245</b>
HUESCA	4	2	5	15	0	0	26
TERUEL	0	4	2	7	0	0	13
ZARAGOZA	16	43	35	112	0	0	206
<b>ASTURIAS</b>	<b>9</b>	<b>10</b>	<b>57</b>	<b>50</b>	<b>0</b>	<b>0</b>	<b>126</b>
<b>ILLES BALEARS</b>	<b>25</b>	<b>72</b>	<b>31</b>	<b>47</b>	<b>1</b>	<b>0</b>	<b>176</b>
<b>CANARIAS</b>	<b>37</b>	<b>258</b>	<b>154</b>	<b>211</b>	<b>0</b>	<b>0</b>	<b>660</b>
LAS PALMAS	8	92	74	96	0	0	270
S.C. TENERIFE	29	166	80	115	0	0	390
<b>CANTABRIA</b>	<b>6</b>	<b>1</b>	<b>21</b>	<b>42</b>	<b>0</b>	<b>0</b>	<b>70</b>
<b>CASTILLA Y LEÓN</b>	<b>25</b>	<b>51</b>	<b>53</b>	<b>175</b>	<b>3</b>	<b>0</b>	<b>307</b>
ÁVILA	5	6	6	6	0	0	23
BURGOS	2	14	8	24	0	0	48
LEÓN	3	15	4	36	1	0	59
PALENCIA	1	1	3	9	0	0	14
SALAMANCA	8	7	8	36	0	0	59
SEGOVIA	3	2	6	16	0	0	27
SORIA	0	0	3	3	0	0	6
VALLADOLID	3	6	7	25	0	0	41
ZAMORA	0	0	8	20	2	0	30
<b>CASTILLA-LA MANCHA</b>	<b>23</b>	<b>46</b>	<b>58</b>	<b>249</b>	<b>0</b>	<b>0</b>	<b>376</b>
ALBACETE	7	20	13	58	0	0	98
CIUDAD REAL	4	10	16	42	0	0	72
CUENCA	3	1	0	25	0	0	29
GUADALAJARA	0	4	11	17	0	0	32
TOLEDO	9	11	18	107	0	0	145

(Continúa al dorso)

CC.AA. Y/O PROVINCIAS	EDAD	RESIDENCIA LEGAL	RECURSOS ECONÓMICOS		PRESTACIÓN INCOMPATIBLE	SIN DESGLOSAR	TOTAL CAUSAS DE DENEGACIÓN
			PERSONALES	U.E.C.			
<b>CATALUNYA</b>	<b>40</b>	<b>216</b>	<b>302</b>	<b>587</b>	<b>287</b>	<b>0</b>	<b>1.432</b>
BARCELONA	25	137	223	404	209	0	998
GIRONA	5	29	26	50	24	0	134
LLEIDA	5	9	19	48	21	0	102
TARRAGONA	5	41	34	85	33	0	198
<b>COMUNIDAD VALENCIANA</b>	<b>24</b>	<b>112</b>	<b>128</b>	<b>667</b>	<b>2</b>	<b>0</b>	<b>933</b>
ALICANTE	12	48	57	280	2	0	399
CASTELLÓN	7	10	9	53	0	0	79
VALENCIA	5	54	62	334	0	0	455
<b>EXTREMADURA</b>	<b>8</b>	<b>7</b>	<b>22</b>	<b>48</b>	<b>0</b>	<b>0</b>	<b>85</b>
BADAJOS	3	2	10	32	0	0	47
CÁCERES	5	5	12	16	0	0	38
<b>GALICIA</b>	<b>15</b>	<b>105</b>	<b>74</b>	<b>360</b>	<b>1</b>	<b>0</b>	<b>555</b>
A CORUÑA	9	51	33	120	1	0	214
LUGO	4	2	10	23	0	0	39
OURENSE	0	26	13	13	0	0	52
PONTEVEDRA	2	26	18	204	0	0	250
<b>MADRID</b>	<b>84</b>	<b>243</b>	<b>234</b>	<b>579</b>	<b>0</b>	<b>0</b>	<b>1.140</b>
<b>MURCIA</b>	<b>13</b>	<b>55</b>	<b>43</b>	<b>128</b>	<b>2</b>	<b>0</b>	<b>241</b>
<b>NAVARRA</b>	<b>0</b>	<b>35</b>	<b>9</b>	<b>27</b>	<b>0</b>	<b>0</b>	<b>71</b>
<b>PAÍS VASCO</b>	<b>3</b>	<b>27</b>	<b>41</b>	<b>69</b>	<b>2</b>	<b>0</b>	<b>142</b>
ARABA/ÁLAVA	0	1	0	3	0	0	4
GIPUZKOA	1	5	14	14	0	0	34
BIZKAIA	2	21	27	52	2	0	104
LA RIOJA	2	20	16	15	0	0	53
CEUTA	0	10	8	8	1	0	27
MELILLA	0	11	2	3	0	0	16
<b>TOTAL ESTADO</b>	<b>431</b>	<b>1.467</b>	<b>1.463</b>	<b>3.990</b>	<b>299</b>	<b>0</b>	<b>7.650</b>

**1c Pnc de Invalidez: Datos de la gestión mensual y anual**

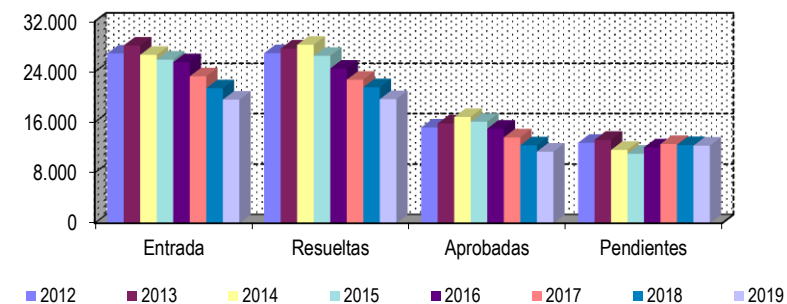
## R.D.L. 8/2015, DE 30 DE OCTUBRE; T. REF. LGSS PNCs DE LA SEGURIDAD SOCIAL

		Entrada	Resueltas	% R./E.	Aprobadas	% A./R.	No Aprob.	Pendientes
G E S T I Ó N	2012	26.897	26.954	100,21%	15.162	56,25%	11.792	12.738
	2013	28.170	27.693	98,31%	15.807	57,08%	11.886	13.215
	2014	26.687	28.291	106,01%	16.829	59,49%	11.462	11.611
	2015	25.932	26.538	102,34%	16.075	60,57%	10.463	11.005
	2016	25.512	24.511	96,08%	14.971	61,08%	9.540	12.006
	2017	23.286	22.749	97,69%	13.582	59,70%	9.167	12.543
	2018	21.379	21.545	100,78%	12.334	57,25%	9.211	12.377
M E D I A S	2012	2.241	2.246		1.264		983	12.738
	2013	2.348	2.308		1.317		991	13.215
	2014	2.224	2.358		1.402		955	11.611
	2015	2.161	2.212		1.340		872	11.005
	2016	2.126	2.043		1.248		795	12.006
	2017	1.941	1.896		1.132		764	12.543
	2018	1.782	1.795		1.028		768	12.377
2019								
I	1.931	1.474	76,33%	851	57,73%	623	12.834	
II	2.103	2.172	103,28%	1.353	62,29%	819	12.765	
III	1.899	2.084	109,74%	1.144	54,89%	940	12.580	
IV	1.752	2.012	114,84%	1.256	62,43%	756	12.320	
V	2.073	1.876	90,50%	1.052	56,08%	824	12.517	
VI	1.698	1.870	110,13%	1.085	58,02%	785	12.345	
VII	1.749	1.787	102,17%	1.077	60,27%	710	12.307	
VIII	1.645	1.249	75,93%	690	55,24%	559	12.703	
IX	1.408	1.385	98,37%	792	57,18%	593	12.726	
X	1.689	2.188	129,54%	1.116	51,01%	1.072	12.227	
XI	1.627	1.565	96,19%	916	58,53%	649	12.289	
XII								
		19.574	19.662	100,45%	11.332	57,63%	8.330	12.289

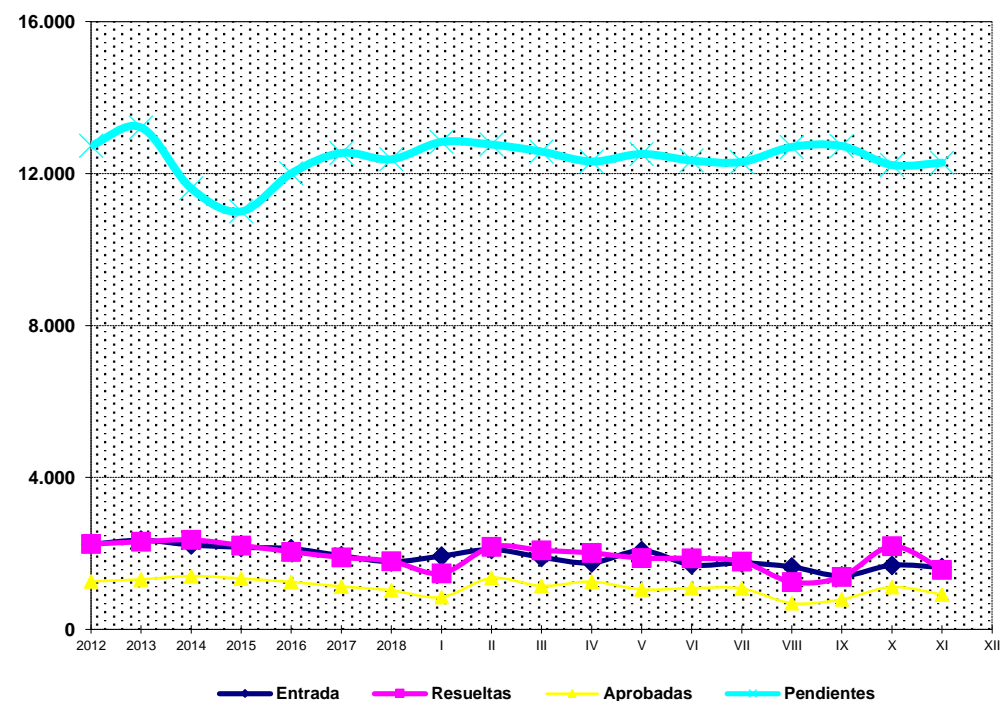
\* Pendientes reales

## INVALIDEZ

EVOLUCIÓN DE LA GESTIÓN 2012-2019



EVOLUCIÓN MEDIAS MENSUALES



## PENSIÓN NO CONTRIBUTIVA DE INVALIDEZ

### DATOS DE GESTIÓN CORRESPONDIENTES AL MES DE NOVIEMBRE DE 2019

CC.AA. Y/O PROVINCIAS	PTES. MES ANTERIOR	SOLICITUDES PRESENTADAS					A RESOLV. MES	SOLICITUDES RESUELTAS									PTES. FIN MES
								APROBADAS					NO APROBADAS		TOTAL		
		NUEVAS	SGIM Y SATP	PAS	INSS	TOTAL		NUEVAS	SGIM Y SATP	PAS	INSS	TOTAL	DNG	CAD-DES			
<b>ANDALUCÍA</b>	<b>2.911</b>	<b>292</b>	<b>0</b>	<b>0</b>	<b>0</b>	<b>292</b>	<b>3.203</b>	<b>172</b>	<b>2</b>	<b>6</b>	<b>0</b>	<b>180</b>	<b>58</b>	<b>26</b>	<b>264</b>	<b>2.939</b>	
ALMERÍA	71	22	0	0	0	22	93	13	1	1	0	15	10	0	25	68	
CÁDIZ	362	35	0	0	0	35	397	40	0	0	0	40	3	1	44	353	
CÓRDOBA	88	22	0	0	0	22	110	13	0	0	0	13	15	0	28	82	
GRANADA	136	45	0	0	0	45	181	13	0	0	0	13	5	2	20	161	
HUELVA	92	22	0	0	0	22	114	27	0	0	0	27	11	3	41	73	
JAÉN	87	18	0	0	0	18	105	22	0	0	0	22	1	1	24	81	
MÁLAGA	887	8	0	0	0	8	895	4	0	0	0	4	2	15	21	874	
SEVILLA	1.188	120	0	0	0	120	1.308	40	1	5	0	46	11	4	61	1.247	
<b>ARAGÓN</b>	<b>35</b>	<b>23</b>	<b>0</b>	<b>0</b>	<b>0</b>	<b>23</b>	<b>58</b>	<b>13</b>	<b>0</b>	<b>0</b>	<b>0</b>	<b>13</b>	<b>10</b>	<b>0</b>	<b>23</b>	<b>35</b>	
HUESCA	2	7	0	0	0	7	9	2	0	0	0	2	1	0	3	6	
TERUEL	5	2	0	0	0	2	7	0	0	0	0	0	0	0	0	7	
ZARAGOZA	28	14	0	0	0	14	42	11	0	0	0	11	9	0	20	22	
<b>ASTURIAS</b>	<b>262</b>	<b>27</b>	<b>0</b>	<b>0</b>	<b>0</b>	<b>27</b>	<b>289</b>	<b>16</b>	<b>0</b>	<b>0</b>	<b>0</b>	<b>16</b>	<b>16</b>	<b>4</b>	<b>36</b>	<b>253</b>	
<b>ILLES BALEARS</b>	<b>14</b>	<b>20</b>	<b>0</b>	<b>0</b>	<b>0</b>	<b>20</b>	<b>34</b>	<b>13</b>	<b>0</b>	<b>0</b>	<b>0</b>	<b>13</b>	<b>5</b>	<b>0</b>	<b>18</b>	<b>16</b>	
<b>CANARIAS</b>	<b>3.683</b>	<b>257</b>	<b>0</b>	<b>0</b>	<b>3</b>	<b>260</b>	<b>3.943</b>	<b>32</b>	<b>0</b>	<b>0</b>	<b>0</b>	<b>32</b>	<b>116</b>	<b>9</b>	<b>157</b>	<b>3.786</b>	
LAS PALMAS	1.528	86	0	0	0	86	1.614	4	0	0	0	4	53	6	63	1.551	
S.C. TENERIFE	2.155	171	0	0	3	174	2.329	28	0	0	0	28	63	3	94	2.235	
<b>CANTABRIA</b>	<b>46</b>	<b>19</b>	<b>0</b>	<b>0</b>	<b>0</b>	<b>19</b>	<b>65</b>	<b>20</b>	<b>0</b>	<b>0</b>	<b>0</b>	<b>20</b>	<b>8</b>	<b>0</b>	<b>28</b>	<b>37</b>	
<b>CASTILLA Y LEÓN</b>	<b>276</b>	<b>70</b>	<b>0</b>	<b>0</b>	<b>0</b>	<b>70</b>	<b>346</b>	<b>56</b>	<b>0</b>	<b>0</b>	<b>0</b>	<b>56</b>	<b>20</b>	<b>6</b>	<b>82</b>	<b>264</b>	
ÁVILA	7	6	0	0	0	6	13	5	0	0	0	5	1	0	6	7	
BURGOS	56	16	0	0	0	16	72	9	0	0	0	9	8	0	17	55	
LEÓN	91	8	0	0	0	8	99	11	0	0	0	11	3	1	15	84	
PALENCIA	8	6	0	0	0	6	14	5	0	0	0	5	2	2	9	5	
SALAMANCA	55	19	0	0	0	19	74	13	0	0	0	13	2	0	15	59	
SEGOVIA	28	5	0	0	0	5	33	3	0	0	0	3	1	0	4	29	
SORIA	1	0	0	0	0	0	1	0	0	0	0	0	0	0	0	1	
VALLADOLID	22	7	0	0	0	7	29	6	0	0	0	6	1	3	10	19	
ZAMORA	8	3	0	0	0	3	11	4	0	0	0	4	2	0	6	5	
<b>CASTILLA-LA MANCHA</b>	<b>213</b>	<b>67</b>	<b>0</b>	<b>0</b>	<b>0</b>	<b>67</b>	<b>280</b>	<b>46</b>	<b>0</b>	<b>0</b>	<b>1</b>	<b>47</b>	<b>13</b>	<b>10</b>	<b>70</b>	<b>210</b>	
ALBACETE	45	27	0	0	0	27	72	18	0	0	0	18	3	6	27	45	
CIUDAD REAL	41	15	0	0	0	15	56	14	0	0	0	14	1	1	16	40	
CUENCA	29	5	0	0	0	5	34	4	0	0	0	4	1	0	5	29	
GUADALAJARA	25	3	0	0	0	3	28	4	0	0	1	5	7	0	12	16	
TOLEDO	73	17	0	0	0	17	90	6	0	0	0	6	1	3	10	80	

(Continúa al dorso)

CC.AA. Y/O PROVINCIAS	PTES. MES ANTERIOR	SOLICITUDES PRESENTADAS					A RESOLV. MES	SOLICITUDES RESUELTAS									PTES. FIN MES
		APROBADAS						NO APROBADAS		TOTAL	DNG	CAD-DES	TOTAL				
		NUEVAS	SGIM Y SATP	PAS	INSS	TOTAL		NUEVAS	SGIM Y SATP					PAS	INSS	TOTAL	
<b>CATALUNYA</b>	<b>1.430</b>	<b>141</b>	<b>0</b>	<b>0</b>	<b>6</b>	<b>147</b>	<b>1.577</b>	<b>76</b>	<b>0</b>	<b>0</b>	<b>26</b>	<b>102</b>	<b>47</b>	<b>18</b>	<b>167</b>	<b>1.410</b>	
BARCELONA	1.003	92	0	0	3	95	1.098	54	0	0	17	71	33	12	116	982	
GIRONA	135	14	0	0	1	15	150	8	0	0	3	11	7	2	20	130	
LLEIDA	64	9	0	0	0	9	73	4	0	0	1	5	1	3	9	64	
TARRAGONA	228	26	0	0	2	28	256	10	0	0	5	15	6	1	22	234	
<b>COMUNIDAD VALENCIANA</b>	<b>1.114</b>	<b>139</b>	<b>1</b>	<b>1</b>	<b>0</b>	<b>141</b>	<b>1.255</b>	<b>81</b>	<b>1</b>	<b>2</b>	<b>0</b>	<b>84</b>	<b>49</b>	<b>12</b>	<b>145</b>	<b>1.110</b>	
ALICANTE	582	52	0	0	0	52	634	16	0	1	0	17	3	9	29	605	
CASTELLÓN	90	18	0	0	0	18	108	16	0	0	0	16	18	2	36	72	
VALENCIA	442	69	1	1	0	71	513	49	1	1	0	51	28	1	80	433	
<b>EXTREMADURA</b>	<b>158</b>	<b>33</b>	<b>1</b>	<b>0</b>	<b>0</b>	<b>34</b>	<b>192</b>	<b>22</b>	<b>0</b>	<b>0</b>	<b>0</b>	<b>22</b>	<b>9</b>	<b>0</b>	<b>31</b>	<b>161</b>	
BADAJOS	128	18	1	0	0	19	147	13	0	0	0	13	9	0	22	125	
CÁCERES	30	15	0	0	0	15	45	9	0	0	0	9	0	0	9	36	
<b>GALICIA</b>	<b>888</b>	<b>169</b>	<b>0</b>	<b>0</b>	<b>0</b>	<b>169</b>	<b>1.057</b>	<b>95</b>	<b>0</b>	<b>0</b>	<b>1</b>	<b>96</b>	<b>80</b>	<b>13</b>	<b>189</b>	<b>868</b>	
A CORUÑA	399	64	0	0	0	64	463	37	0	0	1	38	31	3	72	391	
LUGO	52	13	0	0	0	13	65	9	0	0	0	9	5	3	17	48	
OURENSE	26	25	0	0	0	25	51	10	0	0	0	10	12	1	23	28	
PONTEVEDRA	411	67	0	0	0	67	478	39	0	0	0	39	32	6	77	401	
<b>MADRID</b>	<b>373</b>	<b>168</b>	<b>0</b>	<b>0</b>	<b>0</b>	<b>168</b>	<b>541</b>	<b>91</b>	<b>0</b>	<b>0</b>	<b>0</b>	<b>91</b>	<b>53</b>	<b>33</b>	<b>177</b>	<b>364</b>	
<b>MURCIA</b>	<b>692</b>	<b>89</b>	<b>0</b>	<b>0</b>	<b>0</b>	<b>89</b>	<b>781</b>	<b>66</b>	<b>0</b>	<b>0</b>	<b>1</b>	<b>67</b>	<b>2</b>	<b>0</b>	<b>69</b>	<b>712</b>	
<b>NAVARRA</b>	<b>6</b>	<b>12</b>	<b>0</b>	<b>0</b>	<b>0</b>	<b>12</b>	<b>18</b>	<b>8</b>	<b>0</b>	<b>0</b>	<b>0</b>	<b>8</b>	<b>0</b>	<b>0</b>	<b>8</b>	<b>10</b>	
<b>PAÍS VASCO</b>	<b>54</b>	<b>54</b>	<b>0</b>	<b>1</b>	<b>0</b>	<b>55</b>	<b>109</b>	<b>44</b>	<b>0</b>	<b>1</b>	<b>0</b>	<b>45</b>	<b>9</b>	<b>2</b>	<b>56</b>	<b>53</b>	
ARABA/ÁLAVA	8	11	0	0	0	11	19	19	0	0	0	19	0	0	19	0	
GIPUZKOA	14	13	0	0	0	13	27	10	0	0	0	10	3	0	13	14	
BIZKAIA	32	30	0	1	0	31	63	15	0	1	0	16	6	2	24	39	
<b>LA RIOJA</b>	<b>10</b>	<b>5</b>	<b>0</b>	<b>0</b>	<b>0</b>	<b>5</b>	<b>15</b>	<b>5</b>	<b>0</b>	<b>0</b>	<b>0</b>	<b>5</b>	<b>2</b>	<b>0</b>	<b>7</b>	<b>8</b>	
<b>CEUTA</b>	<b>21</b>	<b>8</b>	<b>0</b>	<b>0</b>	<b>0</b>	<b>8</b>	<b>29</b>	<b>9</b>	<b>0</b>	<b>0</b>	<b>0</b>	<b>9</b>	<b>5</b>	<b>0</b>	<b>14</b>	<b>15</b>	
<b>MELILLA</b>	<b>41</b>	<b>21</b>	<b>0</b>	<b>0</b>	<b>0</b>	<b>21</b>	<b>62</b>	<b>10</b>	<b>0</b>	<b>0</b>	<b>0</b>	<b>10</b>	<b>12</b>	<b>2</b>	<b>24</b>	<b>38</b>	

<b>TOTAL ESTADO</b>	<b>12.227</b>	<b>1.614</b>	<b>2</b>	<b>2</b>	<b>9</b>	<b>1.627</b>	<b>13.854</b>	<b>875</b>	<b>3</b>	<b>9</b>	<b>29</b>	<b>916</b>	<b>514</b>	<b>135</b>	<b>1.565</b>	<b>12.289</b>
---------------------	---------------	--------------	----------	----------	----------	--------------	---------------	------------	----------	----------	-----------	------------	------------	------------	--------------	---------------

## PENSIÓN NO CONTRIBUTIVA DE INVALIDEZ

### CAUSAS DE DENEGACIÓN CORRESPONDIENTES AL MES DE NOVIEMBRE DE 2019

CC.AA. Y/O PROVINCIAS	EDAD	RESIDENCIA LEGAL	RECURSOS ECONÓMICOS		GRADO DISCAPACIDAD ENF. CRÓNICA	PRESTACIÓN INCOMPATIBLE	SOLICITAR SIN PASAR DOS AÑOS	SIN DESGLOSAR	TOTAL CAUSAS DE DENEGACIÓN
			PERSONALES	U.E.C.					
			<b>ANDALUCÍA</b>	<b>3</b>					
ALMERÍA	2	3	2	1	2	0	0	0	10
CÁDIZ	0	0	0	0	3	0	0	0	3
CÓRDOBA	0	0	1	2	11	1	0	0	15
GRANADA	0	0	2	1	2	0	0	0	5
HUELVA	1	0	1	3	6	0	0	0	11
JAÉN	0	0	0	0	1	0	0	0	1
MÁLAGA	0	0	1	1	0	0	0	0	2
SEVILLA	0	0	4	5	2	0	0	0	11
<b>ARAGÓN</b>	<b>0</b>	<b>0</b>	<b>7</b>	<b>3</b>	<b>0</b>	<b>0</b>	<b>0</b>	<b>0</b>	<b>10</b>
HUESCA	0	0	1	0	0	0	0	0	1
TERUEL	0	0	0	0	0	0	0	0	0
ZARAGOZA	0	0	6	3	0	0	0	0	9
<b>ASTURIAS</b>	<b>0</b>	<b>0</b>	<b>8</b>	<b>1</b>	<b>7</b>	<b>0</b>	<b>0</b>	<b>0</b>	<b>16</b>
<b>ILLES BALEARS</b>	<b>0</b>	<b>0</b>	<b>4</b>	<b>1</b>	<b>0</b>	<b>0</b>	<b>0</b>	<b>0</b>	<b>5</b>
<b>CANARIAS</b>	<b>3</b>	<b>5</b>	<b>14</b>	<b>7</b>	<b>86</b>	<b>1</b>	<b>0</b>	<b>0</b>	<b>116</b>
LAS PALMAS	1	1	6	5	39	1	0	0	53
S.C. TENERIFE	2	4	8	2	47	0	0	0	63
<b>CANTABRIA</b>	<b>0</b>	<b>0</b>	<b>1</b>	<b>3</b>	<b>4</b>	<b>0</b>	<b>0</b>	<b>0</b>	<b>8</b>
<b>CASTILLA Y LEÓN</b>	<b>1</b>	<b>1</b>	<b>6</b>	<b>7</b>	<b>5</b>	<b>0</b>	<b>0</b>	<b>0</b>	<b>20</b>
ÁVILA	0	0	1	0	0	0	0	0	1
BURGOS	0	1	1	3	3	0	0	0	8
LEÓN	0	0	2	0	1	0	0	0	3
PALENCIA	1	0	0	1	0	0	0	0	2
SALAMANCA	0	0	2	0	0	0	0	0	2
SEGOVIA	0	0	0	1	0	0	0	0	1
SORIA	0	0	0	0	0	0	0	0	0
VALLADOLID	0	0	0	0	1	0	0	0	1
ZAMORA	0	0	0	2	0	0	0	0	2
<b>CASTILLA-LA MANCHA</b>	<b>0</b>	<b>1</b>	<b>5</b>	<b>6</b>	<b>1</b>	<b>0</b>	<b>0</b>	<b>0</b>	<b>13</b>
ALBACETE	0	0	0	2	1	0	0	0	3
CIUDAD REAL	0	1	0	0	0	0	0	0	1
CUENCA	0	0	1	0	0	0	0	0	1
GUADALAJARA	0	0	4	3	0	0	0	0	7
TOLEDO	0	0	0	1	0	0	0	0	1

(Continúa al dorso)

CC.AA. Y/O PROVINCIAS	EDAD	RESIDENCIA LEGAL	RECURSOS ECONÓMICOS		GRADO DISCAPACIDAD ENF. CRÓNICA	PRESTACIÓN INCOMPATIBLE	SOLICITAR SIN PASAR DOS AÑOS	SIN DESGLOSAR	TOTAL CAUSAS DE DENEGACIÓN
			PERSONALES	U.E.C.					
			<b>CATALUNYA</b>	<b>0</b>					
BARCELONA	0	1	5	11	11	5	0	0	33
GIRONA	0	2	1	2	0	2	0	0	7
LLEIDA	0	0	0	1	0	0	0	0	1
TARRAGONA	0	0	3	2	0	1	0	0	6
<b>COMUNIDAD VALENCIANA</b>	<b>1</b>	<b>0</b>	<b>6</b>	<b>10</b>	<b>31</b>	<b>1</b>	<b>0</b>	<b>0</b>	<b>49</b>
ALICANTE	0	0	0	1	2	0	0	0	3
CASTELLÓN	1	0	1	2	14	0	0	0	18
VALENCIA	0	0	5	7	15	1	0	0	28
<b>EXTREMADURA</b>	<b>1</b>	<b>0</b>	<b>2</b>	<b>3</b>	<b>3</b>	<b>0</b>	<b>0</b>	<b>0</b>	<b>9</b>
BADAJOS	1	0	2	3	3	0	0	0	9
CÁCERES	0	0	0	0	0	0	0	0	0
<b>GALICIA</b>	<b>0</b>	<b>1</b>	<b>6</b>	<b>21</b>	<b>50</b>	<b>2</b>	<b>0</b>	<b>0</b>	<b>80</b>
A CORUÑA	0	1	6	8	15	1	0	0	31
LUGO	0	0	0	0	4	1	0	0	5
OURENSE	0	0	0	4	8	0	0	0	12
PONTEVEDRA	0	0	0	9	23	0	0	0	32
<b>MADRID</b>	<b>1</b>	<b>7</b>	<b>12</b>	<b>21</b>	<b>8</b>	<b>4</b>	<b>0</b>	<b>0</b>	<b>53</b>
<b>MURCIA</b>	<b>0</b>	<b>0</b>	<b>1</b>	<b>1</b>	<b>0</b>	<b>0</b>	<b>0</b>	<b>0</b>	<b>2</b>
<b>NAVARRA</b>	<b>0</b>	<b>0</b>	<b>0</b>	<b>0</b>	<b>0</b>	<b>0</b>	<b>0</b>	<b>0</b>	<b>0</b>
<b>PAÍS VASCO</b>	<b>0</b>	<b>2</b>	<b>2</b>	<b>5</b>	<b>0</b>	<b>0</b>	<b>0</b>	<b>0</b>	<b>9</b>
ARABA/ÁLAVA	0	0	0	0	0	0	0	0	0
GIPUZKOA	0	1	0	2	0	0	0	0	3
BIZKAIA	0	1	2	3	0	0	0	0	6
<b>LA RIOJA</b>	<b>0</b>	<b>0</b>	<b>1</b>	<b>0</b>	<b>0</b>	<b>1</b>	<b>0</b>	<b>0</b>	<b>2</b>
<b>CEUTA</b>	<b>0</b>	<b>0</b>	<b>3</b>	<b>0</b>	<b>2</b>	<b>0</b>	<b>0</b>	<b>0</b>	<b>5</b>
<b>MELILLA</b>	<b>0</b>	<b>0</b>	<b>0</b>	<b>0</b>	<b>11</b>	<b>1</b>	<b>0</b>	<b>0</b>	<b>12</b>
<b>TOTAL ESTADO</b>	<b>10</b>	<b>23</b>	<b>98</b>	<b>118</b>	<b>246</b>	<b>19</b>	<b>0</b>	<b>0</b>	<b>514</b>

## PENSIÓN NO CONTRIBUTIVA DE INVALIDEZ

### DATOS ACUMULADOS DE GESTIÓN CORRESPONDIENTES AL AÑO 2019 HASTA NOVIEMBRE

CC.AA. Y/O PROVINCIAS	PTES. AÑO ANTERIOR	SOLICITUDES PRESENTADAS					A RESOLV. AÑO	SOLICITUDES RESUELTAS									PTES. FINAL
		NUEVAS	SGIM Y SATP	PAS	INSS	TOTAL		APROBADAS					NO APROBADAS		TOTAL		
								NUEVAS	SGIM Y SATP	PAS	INSS	TOTAL	DNG	CAD-DES			
<b>ANDALUCÍA</b>	<b>2.635</b>	<b>3.555</b>	<b>1</b>	<b>13</b>	<b>0</b>	<b>3.569</b>	<b>6.204</b>	<b>1.912</b>	<b>14</b>	<b>19</b>	<b>0</b>	<b>1.945</b>	<b>1.004</b>	<b>316</b>	<b>3.265</b>	<b>2.939</b>	
ALMERÍA	42	210	1	1	0	212	254	115	2	1	0	118	58	10	186	68	
CÁDIZ	331	568	0	0	0	568	899	393	3	4	0	400	97	49	546	353	
CÓRDOBA	114	280	0	0	0	280	394	183	1	1	0	185	101	26	312	82	
GRANADA	118	372	0	0	0	372	490	181	1	2	0	184	92	53	329	161	
HUELVA	68	279	0	2	0	281	349	158	0	0	0	158	78	40	276	73	
JAÉN	70	229	0	0	0	229	299	156	0	1	0	157	50	11	218	81	
MÁLAGA	547	611	0	1	0	612	1.159	127	4	2	0	133	95	57	285	874	
SEVILLA	1.345	1.006	0	9	0	1.015	2.360	599	3	8	0	610	433	70	1.113	1.247	
<b>ARAGÓN</b>	<b>28</b>	<b>251</b>	<b>1</b>	<b>0</b>	<b>1</b>	<b>253</b>	<b>281</b>	<b>155</b>	<b>1</b>	<b>0</b>	<b>1</b>	<b>157</b>	<b>61</b>	<b>28</b>	<b>246</b>	<b>35</b>	
HUESCA	4	51	0	0	0	51	55	41	0	0	0	41	8	0	49	6	
TERUEL	3	19	0	0	0	19	22	10	0	0	0	10	4	1	15	7	
ZARAGOZA	21	181	1	0	1	183	204	104	1	0	1	106	49	27	182	22	
<b>ASTURIAS</b>	<b>212</b>	<b>407</b>	<b>0</b>	<b>0</b>	<b>0</b>	<b>407</b>	<b>619</b>	<b>203</b>	<b>0</b>	<b>0</b>	<b>0</b>	<b>203</b>	<b>121</b>	<b>42</b>	<b>366</b>	<b>253</b>	
<b>ILLES BALEARS</b>	<b>15</b>	<b>316</b>	<b>0</b>	<b>0</b>	<b>0</b>	<b>316</b>	<b>331</b>	<b>200</b>	<b>0</b>	<b>0</b>	<b>0</b>	<b>200</b>	<b>83</b>	<b>32</b>	<b>315</b>	<b>16</b>	
<b>CANARIAS</b>	<b>3.591</b>	<b>2.136</b>	<b>1</b>	<b>4</b>	<b>15</b>	<b>2.156</b>	<b>5.747</b>	<b>864</b>	<b>0</b>	<b>5</b>	<b>8</b>	<b>877</b>	<b>957</b>	<b>127</b>	<b>1.961</b>	<b>3.786</b>	
LAS PALMAS	1.387	1.083	0	2	0	1.085	2.472	399	0	2	0	401	464	56	921	1.551	
S.C. TENERIFE	2.204	1.053	1	2	15	1.071	3.275	465	0	3	8	476	493	71	1.040	2.235	
<b>CANTABRIA</b>	<b>53</b>	<b>264</b>	<b>0</b>	<b>1</b>	<b>0</b>	<b>265</b>	<b>318</b>	<b>218</b>	<b>0</b>	<b>1</b>	<b>0</b>	<b>219</b>	<b>62</b>	<b>0</b>	<b>281</b>	<b>37</b>	
<b>CASTILLA Y LEÓN</b>	<b>270</b>	<b>918</b>	<b>1</b>	<b>0</b>	<b>0</b>	<b>919</b>	<b>1.189</b>	<b>639</b>	<b>1</b>	<b>0</b>	<b>0</b>	<b>640</b>	<b>223</b>	<b>62</b>	<b>925</b>	<b>264</b>	
ÁVILA	3	84	0	0	0	84	87	67	0	0	0	67	11	2	80	7	
BURGOS	60	180	0	0	0	180	240	97	0	0	0	97	61	27	185	55	
LEÓN	91	125	0	0	0	125	216	80	0	0	0	80	38	14	132	84	
PALENCIA	5	63	0	0	0	63	68	47	0	0	0	47	14	2	63	5	
SALAMANCA	55	166	0	0	0	166	221	116	0	0	0	116	41	5	162	59	
SEGOVIA	26	75	0	0	0	75	101	59	0	0	0	59	11	2	72	29	
SORIA	5	8	0	0	0	8	13	7	0	0	0	7	3	2	12	1	
VALLADOLID	13	122	0	0	0	122	135	101	0	0	0	101	12	3	116	19	
ZAMORA	12	95	1	0	0	96	108	65	1	0	0	66	32	5	103	5	
<b>CASTILLA-LA MANCHA</b>	<b>231</b>	<b>849</b>	<b>0</b>	<b>0</b>	<b>6</b>	<b>855</b>	<b>1.086</b>	<b>555</b>	<b>1</b>	<b>0</b>	<b>5</b>	<b>561</b>	<b>205</b>	<b>110</b>	<b>876</b>	<b>210</b>	
ALBACETE	67	202	0	0	0	202	269	127	1	0	0	128	59	37	224	45	
CIUDAD REAL	31	150	0	0	0	150	181	101	0	0	0	101	29	11	141	40	
CUENCA	23	98	0	0	0	98	121	67	0	0	0	67	23	2	92	29	
GUADALAJARA	18	82	0	0	6	88	106	57	0	0	4	61	22	7	90	16	
TOLEDO	92	317	0	0	0	317	409	203	0	0	1	204	72	53	329	80	

(Continúa al dorso)

CC.AA. Y/O PROVINCIAS	PTES. AÑO ANTERIOR	SOLICITUDES PRESENTADAS					A RESOLV. AÑO	SOLICITUDES RESUELTAS									PTES. FINAL
		NUEVAS	SGIM Y SATP	PAS	INSS	TOTAL		APROBADAS					NO APROBADAS		TOTAL		
								NUEVAS	SGIM Y SATP	PAS	INSS	TOTAL	DNG	CAD-DES			
<b>CATALUNYA</b>	<b>1.750</b>	<b>3.163</b>	<b>1</b>	<b>3</b>	<b>173</b>	<b>3.340</b>	<b>5.090</b>	<b>1.657</b>	<b>2</b>	<b>1</b>	<b>373</b>	<b>2.033</b>	<b>1.061</b>	<b>586</b>	<b>3.680</b>	<b>1.410</b>	
BARCELONA	1.179	1.962	0	1	107	2.070	3.249	1.052	0	0	223	1.275	782	210	2.267	982	
GIRONA	186	303	0	2	30	335	521	177	0	1	62	240	106	45	391	130	
LLEIDA	128	411	0	0	7	418	546	165	1	0	11	177	34	271	482	64	
TARRAGONA	257	487	1	0	29	517	774	263	1	0	77	341	139	60	540	234	
<b>COMUNIDAD VALENCIANA</b>	<b>1.168</b>	<b>1.633</b>	<b>1</b>	<b>1</b>	<b>0</b>	<b>1.635</b>	<b>2.803</b>	<b>932</b>	<b>2</b>	<b>4</b>	<b>0</b>	<b>938</b>	<b>570</b>	<b>185</b>	<b>1.693</b>	<b>1.110</b>	
ALICANTE	541	490	0	0	0	490	1.031	188	1	2	0	191	190	45	426	605	
CASTELLÓN	128	234	0	0	0	234	362	166	0	0	0	166	93	31	290	72	
VALENCIA	499	909	1	1	0	911	1.410	578	1	2	0	581	287	109	977	433	
<b>EXTREMADURA</b>	<b>163</b>	<b>374</b>	<b>1</b>	<b>1</b>	<b>0</b>	<b>376</b>	<b>539</b>	<b>252</b>	<b>0</b>	<b>0</b>	<b>0</b>	<b>252</b>	<b>62</b>	<b>64</b>	<b>378</b>	<b>161</b>	
BADAJOS	138	222	1	1	0	224	362	142	0	0	0	142	50	45	237	125	
CÁCERES	25	152	0	0	0	152	177	110	0	0	0	110	12	19	141	36	
<b>GALICIA</b>	<b>1.045</b>	<b>1.852</b>	<b>0</b>	<b>1</b>	<b>0</b>	<b>1.853</b>	<b>2.898</b>	<b>1.010</b>	<b>0</b>	<b>0</b>	<b>4</b>	<b>1.014</b>	<b>818</b>	<b>198</b>	<b>2.030</b>	<b>868</b>	
A CORUÑA	425	745	0	0	0	745	1.170	331	0	0	3	334	312	133	779	391	
LUGO	26	137	0	0	0	137	163	65	0	0	0	65	37	13	115	48	
OURENSE	62	246	0	0	0	246	308	139	0	0	0	139	128	13	280	28	
PONTEVEDRA	532	724	0	1	0	725	1.257	475	0	0	1	476	341	39	856	401	
<b>MADRID</b>	<b>428</b>	<b>1.572</b>	<b>1</b>	<b>1</b>	<b>0</b>	<b>1.574</b>	<b>2.002</b>	<b>1.021</b>	<b>1</b>	<b>1</b>	<b>0</b>	<b>1.023</b>	<b>355</b>	<b>260</b>	<b>1.638</b>	<b>364</b>	
<b>MURCIA</b>	<b>625</b>	<b>977</b>	<b>0</b>	<b>0</b>	<b>6</b>	<b>983</b>	<b>1.608</b>	<b>494</b>	<b>0</b>	<b>0</b>	<b>3</b>	<b>497</b>	<b>349</b>	<b>50</b>	<b>896</b>	<b>712</b>	
<b>NAVARRA</b>	<b>7</b>	<b>117</b>	<b>0</b>	<b>0</b>	<b>0</b>	<b>117</b>	<b>124</b>	<b>88</b>	<b>0</b>	<b>0</b>	<b>0</b>	<b>88</b>	<b>18</b>	<b>8</b>	<b>114</b>	<b>10</b>	
<b>PAÍS VASCO</b>	<b>102</b>	<b>565</b>	<b>0</b>	<b>6</b>	<b>0</b>	<b>571</b>	<b>673</b>	<b>463</b>	<b>0</b>	<b>3</b>	<b>0</b>	<b>466</b>	<b>122</b>	<b>32</b>	<b>620</b>	<b>53</b>	
ARABA/ÁLAVA	3	93	0	0	0	93	96	91	0	0	0	91	5	0	96	0	
GIPUZKOA	16	161	0	0	0	161	177	130	0	0	0	130	27	6	163	14	
BIZKAIA	83	311	0	6	0	317	400	242	0	3	0	245	90	26	361	39	
<b>LA RIOJA</b>	<b>16</b>	<b>58</b>	<b>0</b>	<b>0</b>	<b>0</b>	<b>58</b>	<b>74</b>	<b>56</b>	<b>0</b>	<b>0</b>	<b>0</b>	<b>56</b>	<b>9</b>	<b>1</b>	<b>66</b>	<b>8</b>	
<b>CEUTA</b>	<b>18</b>	<b>127</b>	<b>0</b>	<b>0</b>	<b>0</b>	<b>127</b>	<b>145</b>	<b>86</b>	<b>0</b>	<b>0</b>	<b>0</b>	<b>86</b>	<b>37</b>	<b>7</b>	<b>130</b>	<b>15</b>	
<b>MELILLA</b>	<b>20</b>	<b>200</b>	<b>0</b>	<b>0</b>	<b>0</b>	<b>200</b>	<b>220</b>	<b>77</b>	<b>0</b>	<b>0</b>	<b>0</b>	<b>77</b>	<b>96</b>	<b>9</b>	<b>182</b>	<b>38</b>	

<b>TOTAL ESTADO</b>	<b>12.377</b>	<b>19.334</b>	<b>8</b>	<b>31</b>	<b>201</b>	<b>19.574</b>	<b>31.951</b>	<b>10.882</b>	<b>22</b>	<b>34</b>	<b>394</b>	<b>11.332</b>	<b>6.213</b>	<b>2.117</b>	<b>19.662</b>	<b>12.289</b>
---------------------	---------------	---------------	----------	-----------	------------	---------------	---------------	---------------	-----------	-----------	------------	---------------	--------------	--------------	---------------	---------------

## PENSIÓN NO CONTRIBUTIVA DE INVALIDEZ

### CAUSAS DE DENEGACIÓN ACUMULADAS CORRESPONDIENTES AL AÑO 2019 HASTA NOVIEMBRE

CC.AA. Y/O PROVINCIAS	EDAD	RESIDENCIA LEGAL	RECURSOS ECONÓMICOS		GRADO DISCAPACIDAD ENF. CRÓNICA	PRESTACIÓN INCOMPATIBLE	SOLICITAR SIN PASAR DOS AÑOS	SIN DESGLOSAR	TOTAL CAUSAS DE DENEGACIÓN
			PERSONALES	U.E.C.					
			<b>ANDALUCÍA</b>	<b>36</b>					
ALMERÍA	10	13	6	6	22	1	0	0	58
CÁDIZ	3	2	12	20	55	3	2	0	97
CÓRDOBA	1	2	8	17	62	11	0	0	101
GRANADA	5	10	15	15	41	2	4	0	92
HUELVA	6	1	9	7	49	5	1	0	78
JAÉN	0	3	2	4	36	2	3	0	50
MÁLAGA	4	2	8	23	58	0	0	0	95
SEVILLA	7	3	44	67	298	9	5	0	433
<b>ARAGÓN</b>	<b>1</b>	<b>3</b>	<b>19</b>	<b>22</b>	<b>15</b>	<b>1</b>	<b>0</b>	<b>0</b>	<b>61</b>
HUESCA	1	0	3	3	1	0	0	0	8
TERUEL	0	0	1	1	1	1	0	0	4
ZARAGOZA	0	3	15	18	13	0	0	0	49
<b>ASTURIAS</b>	<b>3</b>	<b>1</b>	<b>48</b>	<b>21</b>	<b>42</b>	<b>6</b>	<b>0</b>	<b>0</b>	<b>121</b>
<b>ILLES BALEARS</b>	<b>9</b>	<b>13</b>	<b>11</b>	<b>18</b>	<b>27</b>	<b>5</b>	<b>0</b>	<b>0</b>	<b>83</b>
<b>CANARIAS</b>	<b>23</b>	<b>32</b>	<b>160</b>	<b>93</b>	<b>634</b>	<b>15</b>	<b>0</b>	<b>0</b>	<b>957</b>
LAS PALMAS	5	18	59	47	329	6	0	0	464
S.C. TENERIFE	18	14	101	46	305	9	0	0	493
<b>CANTABRIA</b>	<b>3</b>	<b>1</b>	<b>10</b>	<b>21</b>	<b>24</b>	<b>2</b>	<b>1</b>	<b>0</b>	<b>62</b>
<b>CASTILLA Y LEÓN</b>	<b>7</b>	<b>17</b>	<b>43</b>	<b>69</b>	<b>76</b>	<b>11</b>	<b>0</b>	<b>0</b>	<b>223</b>
ÁVILA	0	3	1	3	2	2	0	0	11
BURGOS	0	4	10	10	37	0	0	0	61
LEÓN	0	3	9	15	11	0	0	0	38
PALENCIA	3	2	3	4	1	1	0	0	14
SALAMANCA	3	4	8	14	10	2	0	0	41
SEGOVIA	0	0	4	6	0	1	0	0	11
SORIA	0	1	1	1	0	0	0	0	3
VALLADOLID	0	0	1	4	7	0	0	0	12
ZAMORA	1	0	6	12	8	5	0	0	32
<b>CASTILLA-LA MANCHA</b>	<b>1</b>	<b>9</b>	<b>51</b>	<b>73</b>	<b>56</b>	<b>15</b>	<b>0</b>	<b>0</b>	<b>205</b>
ALBACETE	0	4	17	21	16	1	0	0	59
CIUDAD REAL	0	1	1	11	11	5	0	0	29
CUENCA	0	0	4	5	13	1	0	0	23
GUADALAJARA	0	1	11	7	2	1	0	0	22
TOLEDO	1	3	18	29	14	7	0	0	72

(Continúa al dorso)

CC.AA. Y/O PROVINCIAS	EDAD	RESIDENCIA LEGAL	RECURSOS ECONÓMICOS		GRADO DISCAPACIDAD ENF. CRÓNICA	PRESTACIÓN INCOMPATIBLE	SOLICITAR SIN PASAR DOS AÑOS	SIN DESGLOSAR	TOTAL CAUSAS DE DENEGACIÓN
			PERSONALES	U.E.C.					
			<b>CATALUNYA</b>	<b>8</b>					
BARCELONA	4	43	164	183	232	156	0	0	782
GIRONA	1	10	28	20	16	31	0	0	106
LLEIDA	0	1	8	11	6	8	0	0	34
TARRAGONA	3	11	34	35	5	51	0	0	139
<b>COMUNIDAD VALENCIANA</b>	<b>3</b>	<b>17</b>	<b>72</b>	<b>112</b>	<b>346</b>	<b>20</b>	<b>0</b>	<b>0</b>	<b>570</b>
ALICANTE	1	5	18	21	140	5	0	0	190
CASTELLÓN	2	3	13	15	59	1	0	0	93
VALENCIA	0	9	41	76	147	14	0	0	287
<b>EXTREMADURA</b>	<b>4</b>	<b>0</b>	<b>11</b>	<b>19</b>	<b>27</b>	<b>1</b>	<b>0</b>	<b>0</b>	<b>62</b>
BADAJOS	4	0	7	14	24	1	0	0	50
CÁCERES	0	0	4	5	3	0	0	0	12
<b>GALICIA</b>	<b>3</b>	<b>28</b>	<b>71</b>	<b>146</b>	<b>561</b>	<b>8</b>	<b>1</b>	<b>0</b>	<b>818</b>
A CORUÑA	0	6	29	47	224	6	0	0	312
LUGO	3	0	2	1	29	2	0	0	37
OURENSE	0	9	9	13	96	0	1	0	128
PONTEVEDRA	0	13	31	85	212	0	0	0	341
<b>MADRID</b>	<b>6</b>	<b>28</b>	<b>106</b>	<b>125</b>	<b>77</b>	<b>13</b>	<b>0</b>	<b>0</b>	<b>355</b>
<b>MURCIA</b>	<b>5</b>	<b>22</b>	<b>21</b>	<b>30</b>	<b>254</b>	<b>17</b>	<b>0</b>	<b>0</b>	<b>349</b>
<b>NAVARRA</b>	<b>1</b>	<b>1</b>	<b>4</b>	<b>10</b>	<b>2</b>	<b>0</b>	<b>0</b>	<b>0</b>	<b>18</b>
<b>PAÍS VASCO</b>	<b>0</b>	<b>3</b>	<b>27</b>	<b>53</b>	<b>25</b>	<b>14</b>	<b>0</b>	<b>0</b>	<b>122</b>
ARABA/ÁLAVA	0	0	0	5	0	0	0	0	5
GIPUZKOA	0	1	8	16	0	2	0	0	27
BIZKAIA	0	2	19	32	25	12	0	0	90
<b>LA RIOJA</b>	<b>0</b>	<b>0</b>	<b>2</b>	<b>2</b>	<b>3</b>	<b>2</b>	<b>0</b>	<b>0</b>	<b>9</b>
<b>CEUTA</b>	<b>0</b>	<b>5</b>	<b>15</b>	<b>9</b>	<b>5</b>	<b>3</b>	<b>0</b>	<b>0</b>	<b>37</b>
<b>MELILLA</b>	<b>0</b>	<b>4</b>	<b>9</b>	<b>1</b>	<b>79</b>	<b>3</b>	<b>0</b>	<b>0</b>	<b>96</b>
<b>TOTAL ESTADO</b>	<b>113</b>	<b>285</b>	<b>1.018</b>	<b>1.232</b>	<b>3.133</b>	<b>415</b>	<b>17</b>	<b>0</b>	<b>6.213</b>

**1d Pncs de la Seguridad Social: Datos de la gestión mensual y anual**

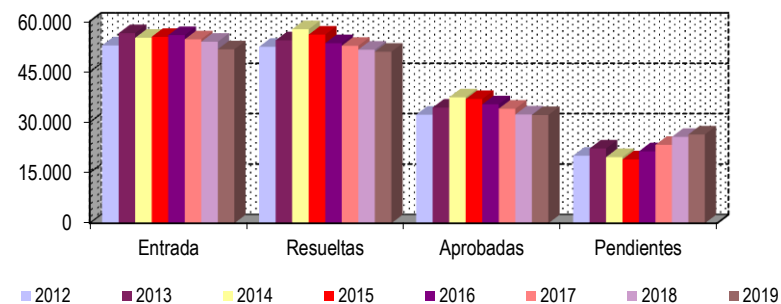
### R.D.L. 8/2015, DE 30 DE OCTUBRE; T. REF. LGSS PNCs DE LA SEGURIDAD SOCIAL

### TOTAL: JUBILACIÓN MÁS INVALIDEZ

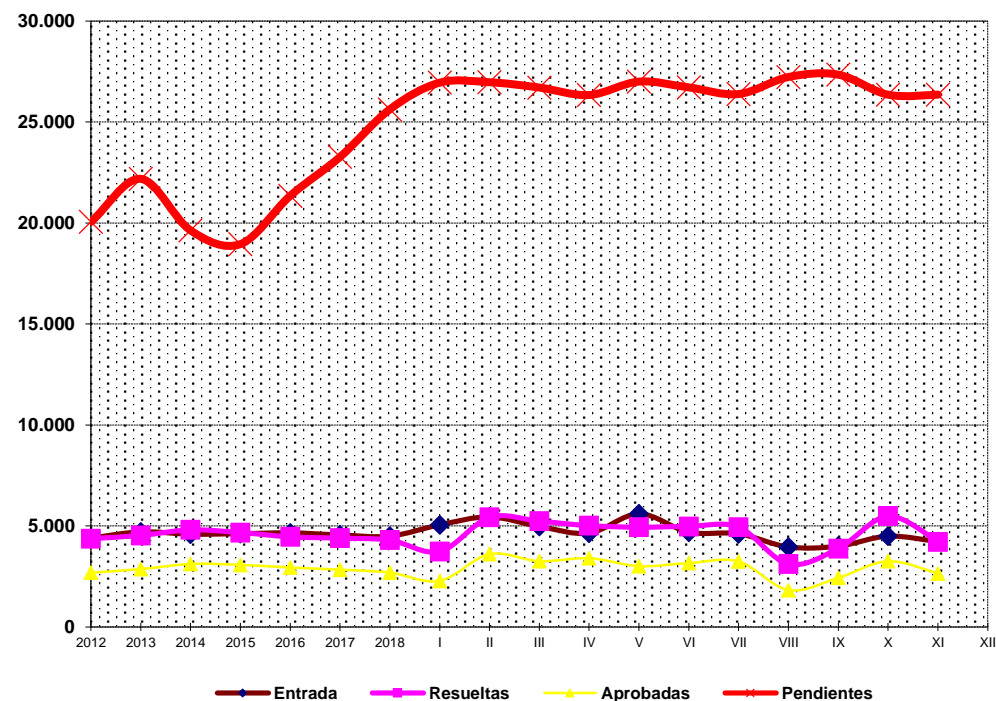
		Entrada	Resueltas	% R./E.	Aprobadas	No Aprob.	Pendientes
G E S T I Ó N	2012	52.856	52.452	99,24%	32.240	20.212	20.058
	2013	56.501	54.372	96,23%	34.359	20.013	22.187
	2014	55.123	57.677	104,63%	37.405	20.272	19.633
	2015	55.405	56.082	101,22%	36.888	19.194	18.956
	2016	55.916	53.523	95,72%	35.304	18.219	21.349
	2017	54.670	52.746	96,48%	34.005	18.741	23.273
	2018	53.939	51.581	95,63%	32.292	19.289	25.631
M E D I A S	2012	4.405	4.371		2.687	1.684	20.058
	2013	4.708	4.531		2.863	1.668	22.187
	2014	4.594	4.806		3.117	1.689	19.633
	2015	4.617	4.674		3.074	1.600	18.956
	2016	4.660	4.460		2.942	1.518	21.349
	2017	4.556	4.396		2.834	1.562	23.273
	2018	4.495	4.298		2.691	1.607	25.631
2019							
I	5.054	3.733	73,86%	2.281	1.452	26.952	
II	5.447	5.427	99,63%	3.605	1.822	26.972	
III	4.974	5.236	105,27%	3.254	1.982	26.710	
IV	4.646	5.016	107,96%	3.404	1.612	26.340	
V	5.601	4.937	88,14%	3.011	1.926	27.004	
VI	4.691	4.979	106,14%	3.160	1.819	26.716	
VII	4.614	4.943	107,13%	3.241	1.702	26.387	
VIII	3.958	3.113	78,65%	1.825	1.288	27.232	
IX	3.998	3.881	97,07%	2.430	1.451	27.349	
X	4.493	5.487	122,12%	3.255	2.232	26.355	
XI	4.221	4.218	99,93%	2.646	1.572	26.358	
		51.697	50.970	98,59%	32.112	18.858	26.358

\* Pendientes reales

EVOLUCIÓN DE LA GESTIÓN 2011-2018



EVOLUCIÓN MEDIAS MENSUALES



## PENSIONES NO CONTRIBUTIVAS DE JUBILACIÓN E INVALIDEZ

### DATOS CONJUNTOS DE GESTIÓN CORRESPONDIENTES AL MES DE NOVIEMBRE DE 2019

CC.AA. Y/O PROVINCIAS	PTES. MES ANTERIOR	SOLICITUDES PRESENTADAS					A RESOLV. MES	SOLICITUDES RESUELTAS									PTES. FIN MES
								APROBADAS					NO APROBADAS		TOTAL		
		NUEVAS	SGIM Y SATP	PAS	INSS	TOTAL		NUEVAS	SGIM Y SATP	PAS	INSS	TOTAL	DNG	CAD-DES			
<b>ANDALUCÍA</b>	<b>6.944</b>	<b>725</b>	<b>5</b>	<b>4</b>	<b>0</b>	<b>734</b>	<b>7.678</b>	<b>446</b>	<b>2</b>	<b>14</b>	<b>0</b>	<b>462</b>	<b>165</b>	<b>62</b>	<b>689</b>	<b>6.989</b>	
ALMERÍA	177	54	0	0	0	54	231	32	1	1	0	34	20	6	60	171	
CÁDIZ	798	119	1	1	0	121	919	82	0	0	0	82	7	4	93	826	
CÓRDOBA	155	67	1	1	0	69	224	34	0	0	0	34	20	1	55	169	
GRANADA	285	101	0	0	0	101	386	58	0	0	0	58	21	3	82	304	
HUELVA	126	43	0	0	0	43	169	41	0	0	0	41	19	9	69	100	
JAÉN	111	42	1	0	0	43	154	39	0	0	0	39	5	3	47	107	
MÁLAGA	2.586	38	2	1	0	41	2.627	55	0	0	0	55	14	30	99	2.528	
SEVILLA	2.706	261	0	1	0	262	2.968	105	1	13	0	119	59	6	184	2.784	
<b>ARAGÓN</b>	<b>116</b>	<b>80</b>	<b>0</b>	<b>0</b>	<b>0</b>	<b>80</b>	<b>196</b>	<b>51</b>	<b>0</b>	<b>0</b>	<b>0</b>	<b>51</b>	<b>29</b>	<b>11</b>	<b>91</b>	<b>105</b>	
HUESCA	15	15	0	0	0	15	30	10	0	0	0	10	2	0	12	18	
TERUEL	12	7	0	0	0	7	19	3	0	0	0	3	0	0	3	16	
ZARAGOZA	89	58	0	0	0	58	147	38	0	0	0	38	27	11	76	71	
<b>ASTURIAS</b>	<b>538</b>	<b>68</b>	<b>0</b>	<b>0</b>	<b>2</b>	<b>70</b>	<b>608</b>	<b>48</b>	<b>0</b>	<b>0</b>	<b>0</b>	<b>48</b>	<b>36</b>	<b>15</b>	<b>99</b>	<b>509</b>	
<b>ILLES BALEARS</b>	<b>102</b>	<b>76</b>	<b>0</b>	<b>0</b>	<b>0</b>	<b>76</b>	<b>178</b>	<b>56</b>	<b>0</b>	<b>0</b>	<b>0</b>	<b>56</b>	<b>17</b>	<b>0</b>	<b>73</b>	<b>105</b>	
<b>CANARIAS</b>	<b>6.305</b>	<b>458</b>	<b>0</b>	<b>0</b>	<b>3</b>	<b>461</b>	<b>6.766</b>	<b>141</b>	<b>0</b>	<b>1</b>	<b>0</b>	<b>142</b>	<b>173</b>	<b>19</b>	<b>334</b>	<b>6.432</b>	
LAS PALMAS	2.861	169	0	0	0	169	3.030	17	0	0	0	17	73	7	97	2.933	
S.C. TENERIFE	3.444	289	0	0	3	292	3.736	124	0	1	0	125	100	12	237	3.499	
<b>CANTABRIA</b>	<b>81</b>	<b>52</b>	<b>0</b>	<b>0</b>	<b>0</b>	<b>52</b>	<b>133</b>	<b>50</b>	<b>0</b>	<b>0</b>	<b>0</b>	<b>50</b>	<b>13</b>	<b>0</b>	<b>63</b>	<b>70</b>	
<b>CASTILLA Y LEÓN</b>	<b>586</b>	<b>205</b>	<b>0</b>	<b>0</b>	<b>0</b>	<b>205</b>	<b>791</b>	<b>170</b>	<b>0</b>	<b>0</b>	<b>0</b>	<b>170</b>	<b>52</b>	<b>18</b>	<b>240</b>	<b>551</b>	
ÁVILA	19	19	0	0	0	19	38	20	0	0	0	20	2	0	22	16	
BURGOS	102	44	0	0	0	44	146	22	0	0	0	22	16	1	39	107	
LEÓN	191	27	0	0	0	27	218	29	0	0	0	29	8	5	42	176	
PALENCIA	22	12	0	0	0	12	34	16	0	0	0	16	2	4	22	12	
SALAMANCA	116	50	0	0	0	50	166	25	0	0	0	25	6	0	31	135	
SEGOVIA	42	8	0	0	0	8	50	7	0	0	0	7	5	0	12	38	
SORIA	2	1	0	0	0	1	3	1	0	0	0	1	0	0	1	2	
VALLADOLID	74	24	0	0	0	24	98	35	0	0	0	35	7	6	48	50	
ZAMORA	18	20	0	0	0	20	38	15	0	0	0	15	6	2	23	15	
<b>CASTILLA-LA MANCHA</b>	<b>464</b>	<b>186</b>	<b>0</b>	<b>0</b>	<b>0</b>	<b>186</b>	<b>650</b>	<b>117</b>	<b>0</b>	<b>0</b>	<b>1</b>	<b>118</b>	<b>31</b>	<b>21</b>	<b>170</b>	<b>480</b>	
ALBACETE	102	58	0	0	0	58	160	27	0	0	0	27	10	12	49	111	
CIUDAD REAL	86	50	0	0	0	50	136	36	0	0	0	36	8	2	46	90	
CUENCA	42	12	0	0	0	12	54	8	0	0	0	8	1	0	9	45	
GUADALAJARA	58	14	0	0	0	14	72	20	0	0	1	21	10	1	32	40	
TOLEDO	176	52	0	0	0	52	228	26	0	0	0	26	2	6	34	194	

(Continúa al dorso)

CC.AA. Y/O PROVINCIAS	PTES. MES ANTERIOR	SOLICITUDES PRESENTADAS					A RESOLV. MES	SOLICITUDES RESUELTAS									PTES. FIN MES
		NUEVAS	SGIM Y SATP	PAS	INSS	TOTAL		APROBADAS					NO APROBADAS		TOTAL		
								NUEVAS	SGIM Y SATP	PAS	INSS	TOTAL	DNG	CAD-DES			
<b>CATALUNYA</b>	<b>3.076</b>	<b>311</b>	<b>0</b>	<b>0</b>	<b>8</b>	<b>319</b>	<b>3.395</b>	<b>88</b>	<b>0</b>	<b>0</b>	<b>26</b>	<b>114</b>	<b>124</b>	<b>43</b>	<b>281</b>	<b>3.114</b>	
BARCELONA	2.141	196	0	0	4	200	2.341	64	0	0	17	81	89	26	196	2.145	
GIRONA	327	39	0	0	1	40	367	8	0	0	3	11	14	8	33	334	
LLEIDA	148	21	0	0	0	21	169	4	0	0	1	5	6	3	14	155	
TARRAGONA	460	55	0	0	3	58	518	12	0	0	5	17	15	6	38	480	
<b>COMUNIDAD VALENCIANA</b>	<b>3.095</b>	<b>480</b>	<b>1</b>	<b>1</b>	<b>0</b>	<b>482</b>	<b>3.577</b>	<b>257</b>	<b>1</b>	<b>3</b>	<b>0</b>	<b>261</b>	<b>85</b>	<b>50</b>	<b>396</b>	<b>3.181</b>	
ALICANTE	2.131	221	0	0	0	221	2.352	78	0	2	0	80	10	34	124	2.228	
CASTELLÓN	192	47	0	0	0	47	239	39	0	0	0	39	29	11	79	160	
VALENCIA	772	212	1	1	0	214	986	140	1	1	0	142	46	5	193	793	
<b>EXTREMADURA</b>	<b>275</b>	<b>100</b>	<b>1</b>	<b>0</b>	<b>0</b>	<b>101</b>	<b>376</b>	<b>89</b>	<b>0</b>	<b>0</b>	<b>0</b>	<b>89</b>	<b>17</b>	<b>5</b>	<b>111</b>	<b>265</b>	
BADAJOS	205	63	1	0	0	64	269	55	0	0	0	55	17	4	76	193	
CÁCERES	70	37	0	0	0	37	107	34	0	0	0	34	0	1	35	72	
<b>GALICIA</b>	<b>1.850</b>	<b>408</b>	<b>0</b>	<b>0</b>	<b>0</b>	<b>408</b>	<b>2.258</b>	<b>338</b>	<b>1</b>	<b>0</b>	<b>1</b>	<b>340</b>	<b>162</b>	<b>24</b>	<b>526</b>	<b>1.732</b>	
A CORUÑA	933	154	0	0	0	154	1.087	106	0	0	1	107	45	8	160	927	
LUGO	93	39	0	0	0	39	132	32	0	0	0	32	12	4	48	84	
OURENSE	45	47	0	0	0	47	92	32	0	0	0	32	17	1	50	42	
PONTEVEDRA	779	168	0	0	0	168	947	168	1	0	0	169	88	11	268	679	
<b>MADRID</b>	<b>1.360</b>	<b>616</b>	<b>1</b>	<b>0</b>	<b>0</b>	<b>617</b>	<b>1.977</b>	<b>343</b>	<b>1</b>	<b>0</b>	<b>0</b>	<b>344</b>	<b>172</b>	<b>129</b>	<b>645</b>	<b>1.332</b>	
<b>MURCIA</b>	<b>1.252</b>	<b>178</b>	<b>0</b>	<b>0</b>	<b>0</b>	<b>178</b>	<b>1.430</b>	<b>187</b>	<b>0</b>	<b>0</b>	<b>1</b>	<b>188</b>	<b>16</b>	<b>0</b>	<b>204</b>	<b>1.226</b>	
<b>NAVARRA</b>	<b>23</b>	<b>40</b>	<b>0</b>	<b>0</b>	<b>0</b>	<b>40</b>	<b>63</b>	<b>21</b>	<b>0</b>	<b>0</b>	<b>0</b>	<b>21</b>	<b>7</b>	<b>0</b>	<b>28</b>	<b>35</b>	
<b>PAÍS VASCO</b>	<b>147</b>	<b>134</b>	<b>0</b>	<b>1</b>	<b>0</b>	<b>135</b>	<b>282</b>	<b>129</b>	<b>0</b>	<b>2</b>	<b>0</b>	<b>131</b>	<b>27</b>	<b>15</b>	<b>173</b>	<b>109</b>	
ARABA/ÁLAVA	14	28	0	0	0	28	42	40	0	0	0	40	2	0	42	0	
GIPUZKOA	42	30	0	0	0	30	72	27	0	0	0	27	6	4	37	35	
BIZKAIA	91	76	0	1	0	77	168	62	0	2	0	64	19	11	94	74	
<b>LA RIOJA</b>	<b>47</b>	<b>26</b>	<b>0</b>	<b>0</b>	<b>0</b>	<b>26</b>	<b>73</b>	<b>23</b>	<b>0</b>	<b>0</b>	<b>0</b>	<b>23</b>	<b>9</b>	<b>0</b>	<b>32</b>	<b>41</b>	
<b>CEUTA</b>	<b>36</b>	<b>22</b>	<b>0</b>	<b>0</b>	<b>0</b>	<b>22</b>	<b>58</b>	<b>18</b>	<b>0</b>	<b>0</b>	<b>0</b>	<b>18</b>	<b>7</b>	<b>2</b>	<b>27</b>	<b>31</b>	
<b>MELILLA</b>	<b>58</b>	<b>29</b>	<b>0</b>	<b>0</b>	<b>0</b>	<b>29</b>	<b>87</b>	<b>20</b>	<b>0</b>	<b>0</b>	<b>0</b>	<b>20</b>	<b>12</b>	<b>4</b>	<b>36</b>	<b>51</b>	

<b>TOTAL ESTADO</b>	<b>26.355</b>	<b>4.194</b>	<b>8</b>	<b>6</b>	<b>13</b>	<b>4.221</b>	<b>30.576</b>	<b>2.592</b>	<b>5</b>	<b>20</b>	<b>29</b>	<b>2.646</b>	<b>1.154</b>	<b>418</b>	<b>4.218</b>	<b>26.358</b>
---------------------	---------------	--------------	----------	----------	-----------	--------------	---------------	--------------	----------	-----------	-----------	--------------	--------------	------------	--------------	---------------

## PENSIONES NO CONTRIBUTIVAS DE JUBILACIÓN E INVALIDEZ

### CAUSAS DE DENEGACIÓN CONJUNTAS CORRESPONDIENTES AL MES DE NOVIEMBRE DE 2019

CC.AA. Y/O PROVINCIAS	EDAD	RESIDENCIA LEGAL	RECURSOS ECONÓMICOS		GRADO DISCAPACIDAD ENF. CRÓNICA	PRESTACIÓN INCOMPATIBLE	SOLICITAR SIN PASAR DOS AÑOS	SIN DESGLOSAR	TOTAL CAUSAS DE DENEGACIÓN
			PERSONALES	U.E.C.					
			<b>ANDALUCÍA</b>	<b>12</b>					
ALMERÍA	3	7	4	4	2	0	0	0	20
CÁDIZ	1	0	2	1	3	0	0	0	7
CÓRDOBA	0	1	1	6	11	1	0	0	20
GRANADA	4	2	10	3	2	0	0	0	21
HUELVA	2	2	2	7	6	0	0	0	19
JAÉN	0	1	0	3	1	0	0	0	5
MÁLAGA	1	3	4	6	0	0	0	0	14
SEVILLA	1	0	20	36	2	0	0	0	59
<b>ARAGÓN</b>	<b>2</b>	<b>2</b>	<b>11</b>	<b>14</b>	<b>0</b>	<b>0</b>	<b>0</b>	<b>0</b>	<b>29</b>
HUESCA	0	0	1	1	0	0	0	0	2
TERUEL	0	0	0	0	0	0	0	0	0
ZARAGOZA	2	2	10	13	0	0	0	0	27
<b>ASTURIAS</b>	<b>0</b>	<b>1</b>	<b>23</b>	<b>5</b>	<b>7</b>	<b>0</b>	<b>0</b>	<b>0</b>	<b>36</b>
<b>ILLES BALEARS</b>	<b>1</b>	<b>5</b>	<b>7</b>	<b>4</b>	<b>0</b>	<b>0</b>	<b>0</b>	<b>0</b>	<b>17</b>
<b>CANARIAS</b>	<b>9</b>	<b>30</b>	<b>22</b>	<b>25</b>	<b>86</b>	<b>1</b>	<b>0</b>	<b>0</b>	<b>173</b>
LAS PALMAS	4	7	10	12	39	1	0	0	73
S.C. TENERIFE	5	23	12	13	47	0	0	0	100
<b>CANTABRIA</b>	<b>1</b>	<b>0</b>	<b>2</b>	<b>6</b>	<b>4</b>	<b>0</b>	<b>0</b>	<b>0</b>	<b>13</b>
<b>CASTILLA Y LEÓN</b>	<b>2</b>	<b>5</b>	<b>13</b>	<b>27</b>	<b>5</b>	<b>0</b>	<b>0</b>	<b>0</b>	<b>52</b>
ÁVILA	0	0	2	0	0	0	0	0	2
BURGOS	0	3	3	7	3	0	0	0	16
LEÓN	0	2	2	3	1	0	0	0	8
PALENCIA	1	0	0	1	0	0	0	0	2
SALAMANCA	0	0	2	4	0	0	0	0	6
SEGOVIA	1	0	0	4	0	0	0	0	5
SORIA	0	0	0	0	0	0	0	0	0
VALLADOLID	0	0	2	4	1	0	0	0	7
ZAMORA	0	0	2	4	0	0	0	0	6
<b>CASTILLA-LA MANCHA</b>	<b>0</b>	<b>5</b>	<b>10</b>	<b>15</b>	<b>1</b>	<b>0</b>	<b>0</b>	<b>0</b>	<b>31</b>
ALBACETE	0	2	1	6	1	0	0	0	10
CIUDAD REAL	0	3	2	3	0	0	0	0	8
CUENCA	0	0	1	0	0	0	0	0	1
GUADALAJARA	0	0	6	4	0	0	0	0	10
TOLEDO	0	0	0	2	0	0	0	0	2

(Continúa al dorso)

CC.AA. Y/O PROVINCIAS	EDAD	RESIDENCIA LEGAL	RECURSOS ECONÓMICOS		GRADO DISCAPACIDAD ENF. CRÓNICA	PRESTACIÓN INCOMPATIBLE	SOLICITAR SIN PASAR DOS AÑOS	SIN DESGLOSAR	TOTAL CAUSAS DE DENEGACIÓN
			PERSONALES	U.E.C.					
			<b>CATALUNYA</b>	<b>0</b>					
BARCELONA	0	5	15	49	11	9	0	0	89
GIRONA	0	4	2	6	0	2	0	0	14
LLEIDA	0	0	2	3	0	1	0	0	6
TARRAGONA	0	0	3	10	0	2	0	0	15
<b>COMUNIDAD VALENCIANA</b>	<b>6</b>	<b>2</b>	<b>16</b>	<b>29</b>	<b>31</b>	<b>1</b>	<b>0</b>	<b>0</b>	<b>85</b>
ALICANTE	2	0	3	3	2	0	0	0	10
CASTELLÓN	3	0	4	8	14	0	0	0	29
VALENCIA	1	2	9	18	15	1	0	0	46
<b>EXTREMADURA</b>	<b>1</b>	<b>1</b>	<b>4</b>	<b>8</b>	<b>3</b>	<b>0</b>	<b>0</b>	<b>0</b>	<b>17</b>
BADAJOS	1	1	4	8	3	0	0	0	17
CÁCERES	0	0	0	0	0	0	0	0	0
<b>GALICIA</b>	<b>0</b>	<b>14</b>	<b>12</b>	<b>84</b>	<b>50</b>	<b>2</b>	<b>0</b>	<b>0</b>	<b>162</b>
A CORUÑA	0	4	8	17	15	1	0	0	45
LUGO	0	0	2	5	4	1	0	0	12
OURENSE	0	4	0	5	8	0	0	0	17
PONTEVEDRA	0	6	2	57	23	0	0	0	88
<b>MADRID</b>	<b>7</b>	<b>39</b>	<b>33</b>	<b>81</b>	<b>8</b>	<b>4</b>	<b>0</b>	<b>0</b>	<b>172</b>
<b>MURCIA</b>	<b>2</b>	<b>3</b>	<b>4</b>	<b>7</b>	<b>0</b>	<b>0</b>	<b>0</b>	<b>0</b>	<b>16</b>
<b>NAVARRA</b>	<b>0</b>	<b>4</b>	<b>1</b>	<b>2</b>	<b>0</b>	<b>0</b>	<b>0</b>	<b>0</b>	<b>7</b>
<b>PAÍS VASCO</b>	<b>0</b>	<b>8</b>	<b>6</b>	<b>13</b>	<b>0</b>	<b>0</b>	<b>0</b>	<b>0</b>	<b>27</b>
ARABA/ÁLAVA	0	1	0	1	0	0	0	0	2
GIPUZKOA	0	2	1	3	0	0	0	0	6
BIZKAIA	0	5	5	9	0	0	0	0	19
<b>LA RIOJA</b>	<b>0</b>	<b>2</b>	<b>4</b>	<b>2</b>	<b>0</b>	<b>1</b>	<b>0</b>	<b>0</b>	<b>9</b>
<b>CEUTA</b>	<b>0</b>	<b>0</b>	<b>4</b>	<b>0</b>	<b>2</b>	<b>1</b>	<b>0</b>	<b>0</b>	<b>7</b>
<b>MELILLA</b>	<b>0</b>	<b>0</b>	<b>0</b>	<b>0</b>	<b>11</b>	<b>1</b>	<b>0</b>	<b>0</b>	<b>12</b>
<b>TOTAL ESTADO</b>	<b>43</b>	<b>146</b>	<b>237</b>	<b>456</b>	<b>246</b>	<b>26</b>	<b>0</b>	<b>0</b>	<b>1.154</b>

## PENSIONES NO CONTRIBUTIVAS DE JUBILACIÓN E INVALIDEZ

### DATOS ACUMULADOS DE GESTIÓN CORRESPONDIENTES AL AÑO 2019 HASTA NOVIEMBRE

CC.AA. Y/O PROVINCIAS	PTES. AÑO ANTERIOR	SOLICITUDES PRESENTADAS					A RESOLV. AÑO	SOLICITUDES RESUELTAS									PTES. FINAL
								APROBADAS					NO APROBADAS		TOTAL		
		NUEVAS	SGIM Y SATP	PAS	INSS	TOTAL		NUEVAS	SGIM Y SATP	PAS	INSS	TOTAL	DNG	CAD-DES			
<b>ANDALUCÍA</b>	<b>5.844</b>	<b>8.554</b>	<b>68</b>	<b>473</b>	<b>0</b>	<b>9.095</b>	<b>14.939</b>	<b>5.188</b>	<b>14</b>	<b>64</b>	<b>0</b>	<b>5.266</b>	<b>1.999</b>	<b>685</b>	<b>7.950</b>	<b>6.989</b>	
ALMERÍA	114	699	1	15	0	715	829	388	2	5	0	395	189	74	658	171	
CÁDIZ	713	1.466	12	26	0	1.504	2.217	1.069	3	9	0	1.081	204	106	1.391	826	
CÓRDOBA	170	788	5	17	0	810	980	571	1	6	0	578	179	54	811	169	
GRANADA	246	934	0	5	0	939	1.185	563	1	3	0	567	203	111	881	304	
HUELVA	97	598	0	5	0	603	700	372	0	2	0	374	149	77	600	100	
JAÉN	140	516	2	0	0	518	658	423	0	1	0	424	104	23	551	107	
MÁLAGA	1.482	1.724	25	44	0	1.793	3.275	400	4	9	0	413	208	126	747	2.528	
SEVILLA	2.882	1.829	23	361	0	2.213	5.095	1.402	3	29	0	1.434	763	114	2.311	2.784	
<b>ARAGÓN</b>	<b>128</b>	<b>1.094</b>	<b>2</b>	<b>0</b>	<b>1</b>	<b>1.097</b>	<b>1.225</b>	<b>665</b>	<b>2</b>	<b>0</b>	<b>1</b>	<b>668</b>	<b>306</b>	<b>146</b>	<b>1.120</b>	<b>105</b>	
HUESCA	18	160	0	0	0	160	178	121	0	0	0	121	34	5	160	18	
TERUEL	14	78	0	0	0	78	92	57	0	0	0	57	17	2	76	16	
ZARAGOZA	96	856	2	0	1	859	955	487	2	0	1	490	255	139	884	71	
<b>ASTURIAS</b>	<b>549</b>	<b>1.060</b>	<b>0</b>	<b>0</b>	<b>8</b>	<b>1.068</b>	<b>1.617</b>	<b>737</b>	<b>0</b>	<b>0</b>	<b>2</b>	<b>739</b>	<b>247</b>	<b>122</b>	<b>1.108</b>	<b>509</b>	
<b>ILLES BALEARS</b>	<b>20</b>	<b>1.191</b>	<b>0</b>	<b>0</b>	<b>0</b>	<b>1.191</b>	<b>1.211</b>	<b>707</b>	<b>0</b>	<b>1</b>	<b>0</b>	<b>708</b>	<b>259</b>	<b>139</b>	<b>1.106</b>	<b>105</b>	
<b>CANARIAS</b>	<b>6.090</b>	<b>4.418</b>	<b>1</b>	<b>13</b>	<b>15</b>	<b>4.447</b>	<b>10.537</b>	<b>2.148</b>	<b>0</b>	<b>15</b>	<b>8</b>	<b>2.171</b>	<b>1.617</b>	<b>317</b>	<b>4.105</b>	<b>6.432</b>	
LAS PALMAS	2.439	2.239	0	9	0	2.248	4.687	875	0	7	0	882	734	138	1.754	2.933	
S.C. TENERIFE	3.651	2.179	1	4	15	2.199	5.850	1.273	0	8	8	1.289	883	179	2.351	3.499	
<b>CANTABRIA</b>	<b>96</b>	<b>665</b>	<b>0</b>	<b>1</b>	<b>0</b>	<b>666</b>	<b>762</b>	<b>558</b>	<b>1</b>	<b>1</b>	<b>0</b>	<b>560</b>	<b>132</b>	<b>0</b>	<b>692</b>	<b>70</b>	
<b>CASTILLA Y LEÓN</b>	<b>528</b>	<b>2.565</b>	<b>5</b>	<b>0</b>	<b>0</b>	<b>2.570</b>	<b>3.098</b>	<b>1.844</b>	<b>4</b>	<b>0</b>	<b>1</b>	<b>1.849</b>	<b>530</b>	<b>168</b>	<b>2.547</b>	<b>551</b>	
ÁVILA	9	230	0	0	0	230	239	184	0	0	0	184	34	5	223	16	
BURGOS	95	406	0	0	0	406	501	229	0	0	0	229	109	56	394	107	
LEÓN	154	420	2	0	0	422	576	261	1	0	1	263	97	40	400	176	
PALENCIA	18	191	0	0	0	191	209	161	0	0	0	161	28	8	197	12	
SALAMANCA	135	445	1	0	0	446	581	323	2	0	0	325	100	21	446	135	
SEGOVIA	47	150	0	0	0	150	197	118	0	0	0	118	38	3	159	38	
SORIA	9	35	0	0	0	35	44	29	0	0	0	29	9	4	42	2	
VALLADOLID	36	418	0	0	0	418	454	337	0	0	0	337	53	14	404	50	
ZAMORA	25	270	2	0	0	272	297	202	1	0	0	203	62	17	282	15	
<b>CASTILLA-LA MANCHA</b>	<b>565</b>	<b>2.218</b>	<b>1</b>	<b>0</b>	<b>6</b>	<b>2.225</b>	<b>2.790</b>	<b>1.475</b>	<b>3</b>	<b>0</b>	<b>5</b>	<b>1.483</b>	<b>581</b>	<b>246</b>	<b>2.310</b>	<b>480</b>	
ALBACETE	135	461	0	0	0	461	596	259	1	0	0	260	157	68	485	111	
CIUDAD REAL	58	475	0	0	0	475	533	317	0	0	0	317	101	25	443	90	
CUENCA	34	215	0	0	0	215	249	147	0	0	0	147	52	5	204	45	
GUADALAJARA	49	242	1	0	6	249	298	179	2	0	4	185	54	19	258	40	
TOLEDO	289	825	0	0	0	825	1.114	573	0	0	1	574	217	129	920	194	

(Continúa al dorso)

CC.AA. Y/O PROVINCIAS	PTES. AÑO ANTERIOR	SOLICITUDES PRESENTADAS					A RESOLV. AÑO	SOLICITUDES RESUELTAS									PTES. FINAL
		NUEVAS	SGIM Y SATP	PAS	INSS	TOTAL		APROBADAS					NO APROBADAS		TOTAL		
								NUEVAS	SGIM Y SATP	PAS	INSS	TOTAL	DNG	CAD-DES			
<b>CATALUNYA</b>	<b>3.835</b>	<b>7.399</b>	<b>5</b>	<b>5</b>	<b>190</b>	<b>7.599</b>	<b>11.434</b>	<b>4.468</b>	<b>6</b>	<b>1</b>	<b>374</b>	<b>4.849</b>	<b>2.493</b>	<b>978</b>	<b>8.320</b>	<b>3.114</b>	
BARCELONA	2.660	4.888	3	2	120	5.013	7.673	3.059	1	0	224	3.284	1.780	464	5.528	2.145	
GIRONA	402	773	0	2	30	805	1.207	475	0	1	62	538	240	95	873	334	
LLEIDA	256	672	0	0	7	679	935	330	2	0	11	343	136	301	780	155	
TARRAGONA	517	1.066	2	1	33	1.102	1.619	604	3	0	77	684	337	118	1.139	480	
<b>COMUNIDAD VALENCIANA</b>	<b>2.959</b>	<b>5.395</b>	<b>2</b>	<b>1</b>	<b>1</b>	<b>5.399</b>	<b>8.358</b>	<b>3.155</b>	<b>6</b>	<b>6</b>	<b>1</b>	<b>3.168</b>	<b>1.503</b>	<b>506</b>	<b>5.177</b>	<b>3.181</b>	
ALICANTE	1.785	2.172	0	0	0	2.172	3.957	962	4	3	1	970	589	170	1.729	2.228	
CASTELLÓN	210	583	0	0	0	583	793	397	0	0	0	397	172	64	633	160	
VALENCIA	964	2.640	2	1	1	2.644	3.608	1.796	2	3	0	1.801	742	272	2.815	793	
<b>EXTREMADURA</b>	<b>325</b>	<b>1.183</b>	<b>6</b>	<b>1</b>	<b>0</b>	<b>1.190</b>	<b>1.515</b>	<b>910</b>	<b>7</b>	<b>0</b>	<b>0</b>	<b>917</b>	<b>147</b>	<b>186</b>	<b>1.250</b>	<b>265</b>	
BADAJOS	238	706	5	1	0	712	950	539	6	0	0	545	97	115	757	193	
CÁCERES	87	477	1	0	0	478	565	371	1	0	0	372	50	71	493	72	
<b>GALICIA</b>	<b>1.811</b>	<b>4.482</b>	<b>0</b>	<b>1</b>	<b>0</b>	<b>4.483</b>	<b>6.294</b>	<b>2.888</b>	<b>2</b>	<b>0</b>	<b>4</b>	<b>2.894</b>	<b>1.373</b>	<b>295</b>	<b>4.562</b>	<b>1.732</b>	
A CORUÑA	909	1.814	0	0	0	1.814	2.723	1.068	1	0	3	1.072	526	198	1.796	927	
LUGO	64	415	0	0	0	415	479	290	0	0	0	290	76	29	395	84	
OURENSE	91	550	0	0	0	550	641	402	0	0	0	402	180	17	599	42	
PONTEVEDRA	747	1.703	0	1	0	1.704	2.451	1.128	1	0	1	1.130	591	51	1.772	679	
<b>MADRID</b>	<b>1.368</b>	<b>5.849</b>	<b>5</b>	<b>9</b>	<b>0</b>	<b>5.863</b>	<b>7.231</b>	<b>3.532</b>	<b>5</b>	<b>9</b>	<b>0</b>	<b>3.546</b>	<b>1.495</b>	<b>858</b>	<b>5.899</b>	<b>1.332</b>	
<b>MURCIA</b>	<b>1.100</b>	<b>2.007</b>	<b>0</b>	<b>0</b>	<b>8</b>	<b>2.015</b>	<b>3.115</b>	<b>1.152</b>	<b>1</b>	<b>1</b>	<b>3</b>	<b>1.157</b>	<b>590</b>	<b>142</b>	<b>1.889</b>	<b>1.226</b>	
<b>NAVARRA</b>	<b>34</b>	<b>438</b>	<b>1</b>	<b>0</b>	<b>0</b>	<b>439</b>	<b>473</b>	<b>307</b>	<b>1</b>	<b>0</b>	<b>0</b>	<b>308</b>	<b>89</b>	<b>41</b>	<b>438</b>	<b>35</b>	
<b>PAÍS VASCO</b>	<b>255</b>	<b>1.488</b>	<b>0</b>	<b>17</b>	<b>0</b>	<b>1.505</b>	<b>1.760</b>	<b>1.267</b>	<b>0</b>	<b>12</b>	<b>0</b>	<b>1.279</b>	<b>264</b>	<b>108</b>	<b>1.651</b>	<b>109</b>	
ARABA/ÁLAVA	4	239	0	0	0	239	243	234	0	0	0	234	9	0	243	0	
GIPUZKOA	38	394	0	0	0	394	432	312	0	0	0	312	61	24	397	35	
BIZKAIA	213	855	0	17	0	872	1.085	721	0	12	0	733	194	84	1.011	74	
<b>LA RIOJA</b>	<b>61</b>	<b>273</b>	<b>0</b>	<b>0</b>	<b>0</b>	<b>273</b>	<b>334</b>	<b>219</b>	<b>0</b>	<b>0</b>	<b>0</b>	<b>219</b>	<b>62</b>	<b>12</b>	<b>293</b>	<b>41</b>	
<b>CEUTA</b>	<b>29</b>	<b>266</b>	<b>0</b>	<b>0</b>	<b>0</b>	<b>266</b>	<b>295</b>	<b>170</b>	<b>0</b>	<b>0</b>	<b>0</b>	<b>170</b>	<b>64</b>	<b>30</b>	<b>264</b>	<b>31</b>	
<b>MELILLA</b>	<b>34</b>	<b>306</b>	<b>0</b>	<b>0</b>	<b>0</b>	<b>306</b>	<b>340</b>	<b>161</b>	<b>0</b>	<b>0</b>	<b>0</b>	<b>161</b>	<b>112</b>	<b>16</b>	<b>289</b>	<b>51</b>	

<b>TOTAL ESTADO</b>	<b>25.631</b>	<b>50.851</b>	<b>96</b>	<b>521</b>	<b>229</b>	<b>51.697</b>	<b>77.328</b>	<b>31.551</b>	<b>52</b>	<b>110</b>	<b>399</b>	<b>32.112</b>	<b>13.863</b>	<b>4.995</b>	<b>50.970</b>	<b>26.358</b>
---------------------	---------------	---------------	-----------	------------	------------	---------------	---------------	---------------	-----------	------------	------------	---------------	---------------	--------------	---------------	---------------

## PENSIONES NO CONTRIBUTIVAS DE JUBILACIÓN E INVALIDEZ

### CAUSAS DE DENEGACIÓN ACUMULADAS CORRESPONDIENTES AL AÑO 2019 HASTA NOVIEMBRE

CC.AA. Y/O PROVINCIAS	EDAD	RESIDENCIA LEGAL	RECURSOS ECONÓMICOS		GRADO DISCAPACIDAD ENF. CRÓNICA	PRESTACIÓN INCOMPATIBLE	SOLICITAR SIN PASAR DOS AÑOS	SIN DESGLOSAR	TOTAL CAUSAS DE DENEGACIÓN
			PERSONALES	U.E.C.					
			<b>ANDALUCÍA</b>	<b>133</b>					
ALMERÍA	25	62	19	60	22	1	0	0	189
CÁDIZ	15	10	34	85	55	3	2	0	204
CÓRDOBA	10	15	20	61	62	11	0	0	179
GRANADA	19	32	46	59	41	2	4	0	203
HUELVA	13	9	18	54	49	5	1	0	149
JAÉN	4	11	14	34	36	2	3	0	104
MÁLAGA	23	23	19	85	58	0	0	0	208
SEVILLA	24	13	102	312	298	9	5	0	763
<b>ARAGÓN</b>	<b>21</b>	<b>52</b>	<b>61</b>	<b>156</b>	<b>15</b>	<b>1</b>	<b>0</b>	<b>0</b>	<b>306</b>
HUESCA	5	2	8	18	1	0	0	0	34
TERUEL	0	4	3	8	1	1	0	0	17
ZARAGOZA	16	46	50	130	13	0	0	0	255
<b>ASTURIAS</b>	<b>12</b>	<b>11</b>	<b>105</b>	<b>71</b>	<b>42</b>	<b>6</b>	<b>0</b>	<b>0</b>	<b>247</b>
<b>ILLES BALEARS</b>	<b>34</b>	<b>85</b>	<b>42</b>	<b>65</b>	<b>27</b>	<b>6</b>	<b>0</b>	<b>0</b>	<b>259</b>
<b>CANARIAS</b>	<b>60</b>	<b>290</b>	<b>314</b>	<b>304</b>	<b>634</b>	<b>15</b>	<b>0</b>	<b>0</b>	<b>1.617</b>
LAS PALMAS	13	110	133	143	329	6	0	0	734
S.C. TENERIFE	47	180	181	161	305	9	0	0	883
<b>CANTABRIA</b>	<b>9</b>	<b>2</b>	<b>31</b>	<b>63</b>	<b>24</b>	<b>2</b>	<b>1</b>	<b>0</b>	<b>132</b>
<b>CASTILLA Y LEÓN</b>	<b>32</b>	<b>68</b>	<b>96</b>	<b>244</b>	<b>76</b>	<b>14</b>	<b>0</b>	<b>0</b>	<b>530</b>
ÁVILA	5	9	7	9	2	2	0	0	34
BURGOS	2	18	18	34	37	0	0	0	109
LEÓN	3	18	13	51	11	1	0	0	97
PALENCIA	4	3	6	13	1	1	0	0	28
SALAMANCA	11	11	16	50	10	2	0	0	100
SEGOVIA	3	2	10	22	0	1	0	0	38
SORIA	0	1	4	4	0	0	0	0	9
VALLADOLID	3	6	8	29	7	0	0	0	53
ZAMORA	1	0	14	32	8	7	0	0	62
<b>CASTILLA-LA MANCHA</b>	<b>24</b>	<b>55</b>	<b>109</b>	<b>322</b>	<b>56</b>	<b>15</b>	<b>0</b>	<b>0</b>	<b>581</b>
ALBACETE	7	24	30	79	16	1	0	0	157
CIUDAD REAL	4	11	17	53	11	5	0	0	101
CUENCA	3	1	4	30	13	1	0	0	52
GUADALAJARA	0	5	22	24	2	1	0	0	54
TOLEDO	10	14	36	136	14	7	0	0	217

(Continúa al dorso)

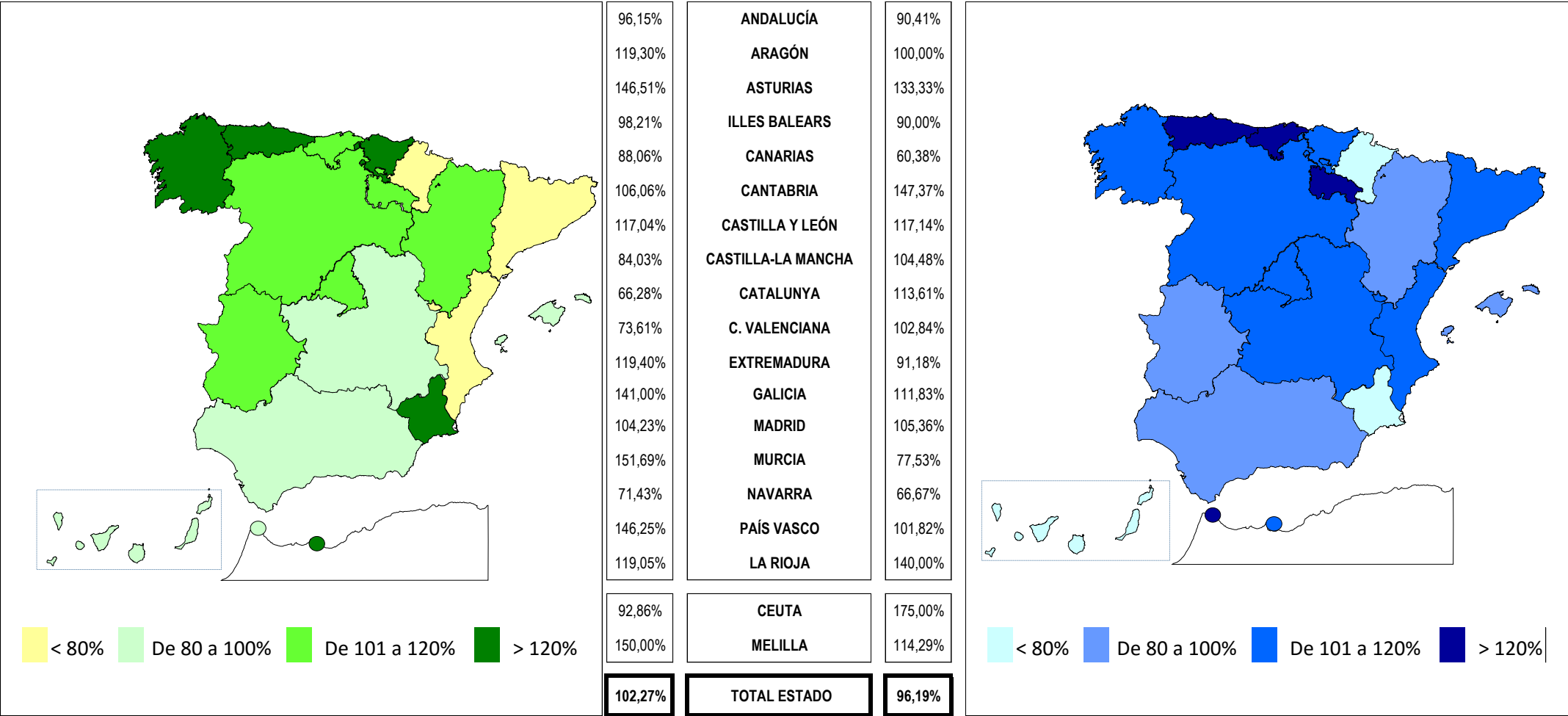
CC.AA. Y/O PROVINCIAS	EDAD	RESIDENCIA LEGAL	RECURSOS ECONÓMICOS		GRADO DISCAPACIDAD ENF. CRÓNICA	PRESTACIÓN INCOMPATIBLE	SOLICITAR SIN PASAR DOS AÑOS	SIN DESGLOSAR	TOTAL CAUSAS DE DENEGACIÓN
			PERSONALES	U.E.C.					
			<b>CATALUNYA</b>	<b>48</b>					
BARCELONA	29	180	387	587	232	365	0	0	1.780
GIRONA	6	39	54	70	16	55	0	0	240
LLEIDA	5	10	27	59	6	29	0	0	136
TARRAGONA	8	52	68	120	5	84	0	0	337
<b>COMUNIDAD VALENCIANA</b>	<b>27</b>	<b>129</b>	<b>200</b>	<b>779</b>	<b>346</b>	<b>22</b>	<b>0</b>	<b>0</b>	<b>1.503</b>
ALICANTE	13	53	75	301	140	7	0	0	589
CASTELLÓN	9	13	22	68	59	1	0	0	172
VALENCIA	5	63	103	410	147	14	0	0	742
<b>EXTREMADURA</b>	<b>12</b>	<b>7</b>	<b>33</b>	<b>67</b>	<b>27</b>	<b>1</b>	<b>0</b>	<b>0</b>	<b>147</b>
BADAJOS	7	2	17	46	24	1	0	0	97
CÁCERES	5	5	16	21	3	0	0	0	50
<b>GALICIA</b>	<b>18</b>	<b>133</b>	<b>145</b>	<b>506</b>	<b>561</b>	<b>9</b>	<b>1</b>	<b>0</b>	<b>1.373</b>
A CORUÑA	9	57	62	167	224	7	0	0	526
LUGO	7	2	12	24	29	2	0	0	76
OURENSE	0	35	22	26	96	0	1	0	180
PONTEVEDRA	2	39	49	289	212	0	0	0	591
<b>MADRID</b>	<b>90</b>	<b>271</b>	<b>340</b>	<b>704</b>	<b>77</b>	<b>13</b>	<b>0</b>	<b>0</b>	<b>1.495</b>
<b>MURCIA</b>	<b>18</b>	<b>77</b>	<b>64</b>	<b>158</b>	<b>254</b>	<b>19</b>	<b>0</b>	<b>0</b>	<b>590</b>
<b>NAVARRA</b>	<b>1</b>	<b>36</b>	<b>13</b>	<b>37</b>	<b>2</b>	<b>0</b>	<b>0</b>	<b>0</b>	<b>89</b>
<b>PAÍS VASCO</b>	<b>3</b>	<b>30</b>	<b>68</b>	<b>122</b>	<b>25</b>	<b>16</b>	<b>0</b>	<b>0</b>	<b>264</b>
ARABA/ÁLAVA	0	1	0	8	0	0	0	0	9
GIPUZKOA	1	6	22	30	0	2	0	0	61
BIZKAIA	2	23	46	84	25	14	0	0	194
<b>LA RIOJA</b>	<b>2</b>	<b>20</b>	<b>18</b>	<b>17</b>	<b>3</b>	<b>2</b>	<b>0</b>	<b>0</b>	<b>62</b>
<b>CEUTA</b>	<b>0</b>	<b>15</b>	<b>23</b>	<b>17</b>	<b>5</b>	<b>4</b>	<b>0</b>	<b>0</b>	<b>64</b>
<b>MELILLA</b>	<b>0</b>	<b>15</b>	<b>11</b>	<b>4</b>	<b>79</b>	<b>3</b>	<b>0</b>	<b>0</b>	<b>112</b>
<b>TOTAL ESTADO</b>	<b>544</b>	<b>1.752</b>	<b>2.481</b>	<b>5.222</b>	<b>3.133</b>	<b>714</b>	<b>17</b>	<b>0</b>	<b>13.863</b>

**1e Pnc de Jubilación e Invalidez: Coeficientes de la gestión mensual**

# PENSIONES NO CONTRIBUTIVAS DE LA SEGURIDAD SOCIAL DE JUBILACIÓN E INVALIDEZ

## DISTRIBUCIÓN TERRITORIAL DEL COEFICIENTE DE COBERTURA. SITUACIÓN EN NOVIEMBRE DE 2019

<b>PNC DE JUBILACIÓN</b>	<b>ÁMBITO GEOGRÁFICO</b>	<b>PNC DE INVALIDEZ</b>
--------------------------	--------------------------	-------------------------

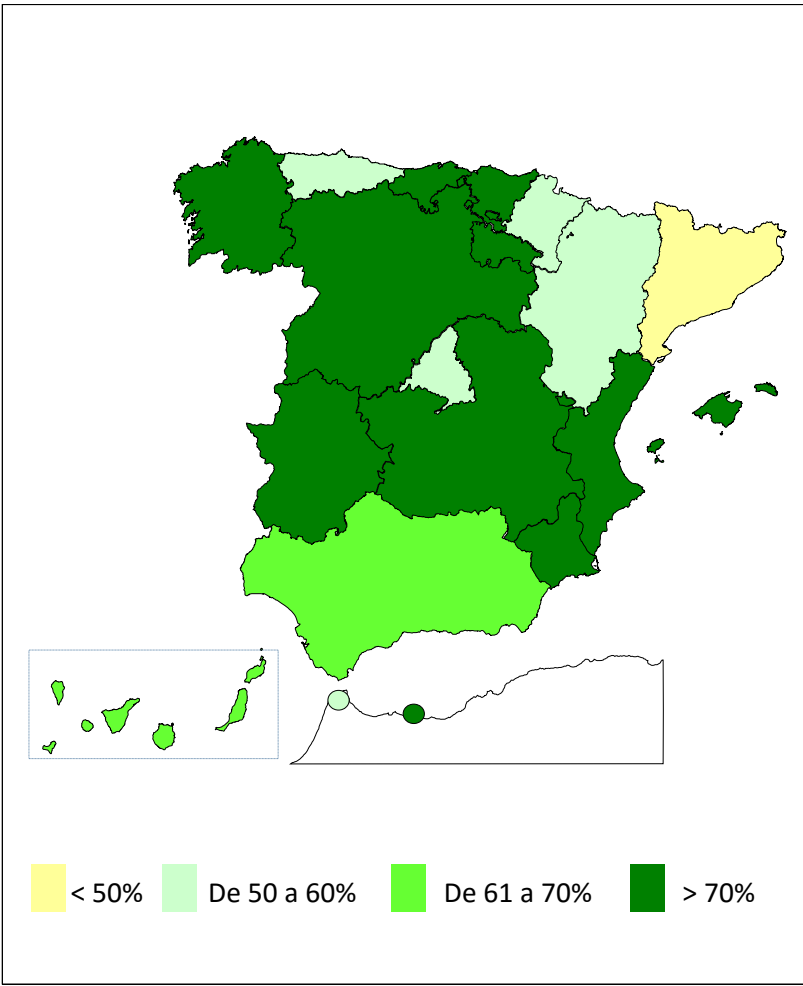


**Coefficiente de cobertura:** Determina la relación existente entre el volumen de expedientes resueltos e iniciados durante el mes.

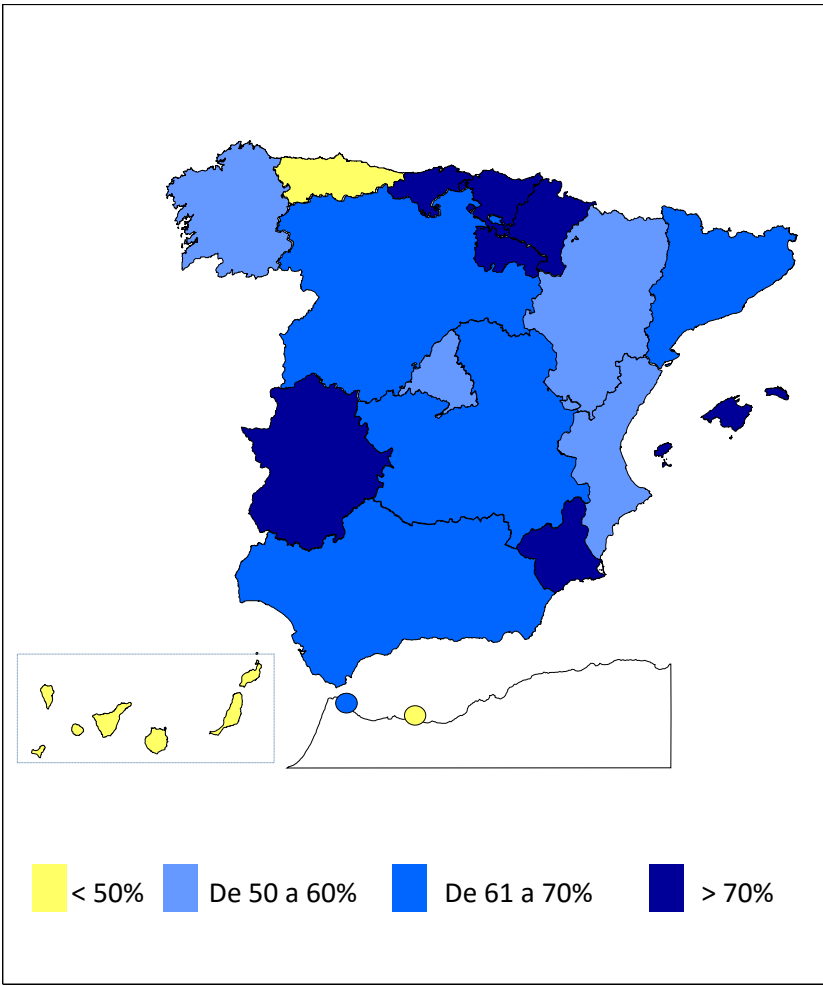
# PENSIONES NO CONTRIBUTIVAS DE LA SEGURIDAD SOCIAL DE JUBILACIÓN E INVALIDEZ

## DISTRIBUCIÓN TERRITORIAL DEL COEFICIENTE DE RECONOCIMIENTO. SITUACIÓN EN NOVIEMBRE DE 2019

<b>PNC DE JUBILACIÓN</b>	<b>ÁMBITO GEOGRÁFICO</b>	<b>PNC DE INVALIDEZ</b>
--------------------------	--------------------------	-------------------------



66,35%	ANDALUCÍA	68,18%
55,88%	ARAGÓN	56,52%
50,79%	ASTURIAS	44,44%
78,18%	ILLES BALEARS	72,22%
62,15%	CANARIAS	20,38%
85,71%	CANTABRIA	71,43%
72,15%	CASTILLA Y LEÓN	68,29%
71,00%	CASTILLA-LA MANCHA	67,14%
10,53%	CATALUNYA	61,08%
70,52%	C. VALENCIANA	57,93%
83,75%	EXTREMADURA	70,97%
72,40%	GALICIA	50,79%
54,06%	MADRID	51,41%
89,63%	MURCIA	97,10%
65,00%	NAVARRA	100,00%
73,50%	PAÍS VASCO	80,36%
72,00%	LA RIOJA	71,43%
69,23%	CEUTA	64,29%
83,33%	MELILLA	41,67%
<b>65,21%</b>	<b>TOTAL ESTADO</b>	<b>58,53%</b>

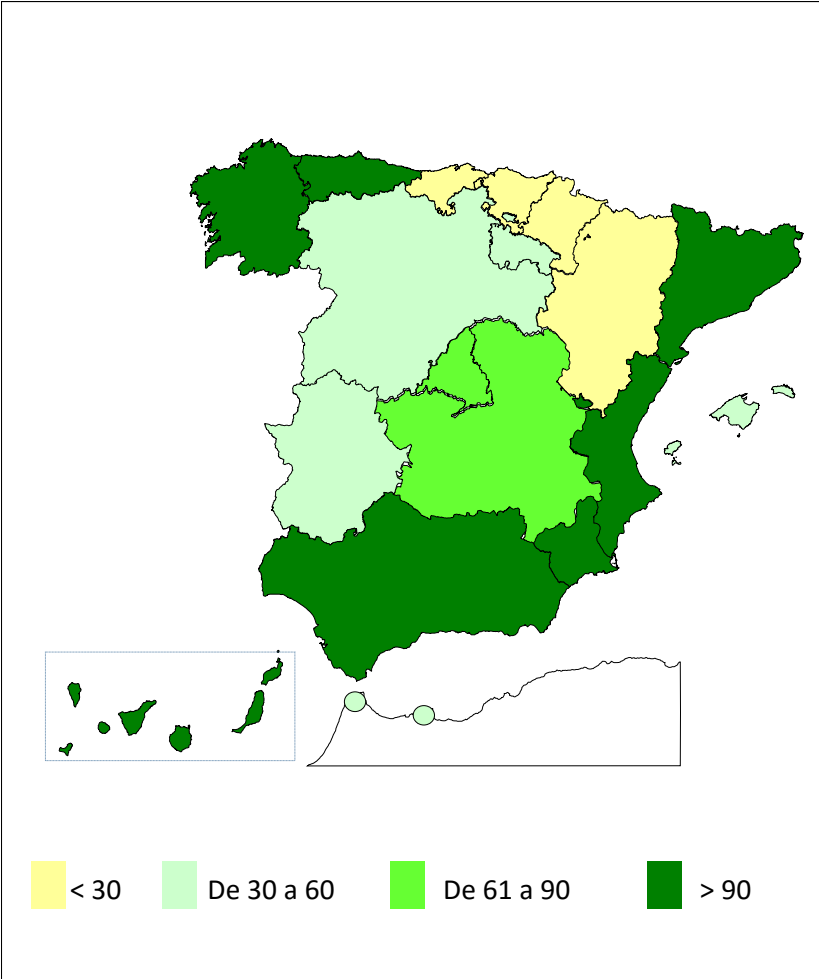


Coeficiente de reconocimiento del derecho a PNC: Establecido a partir del cociente entre los expedientes aprobados y los resueltos en el mes.

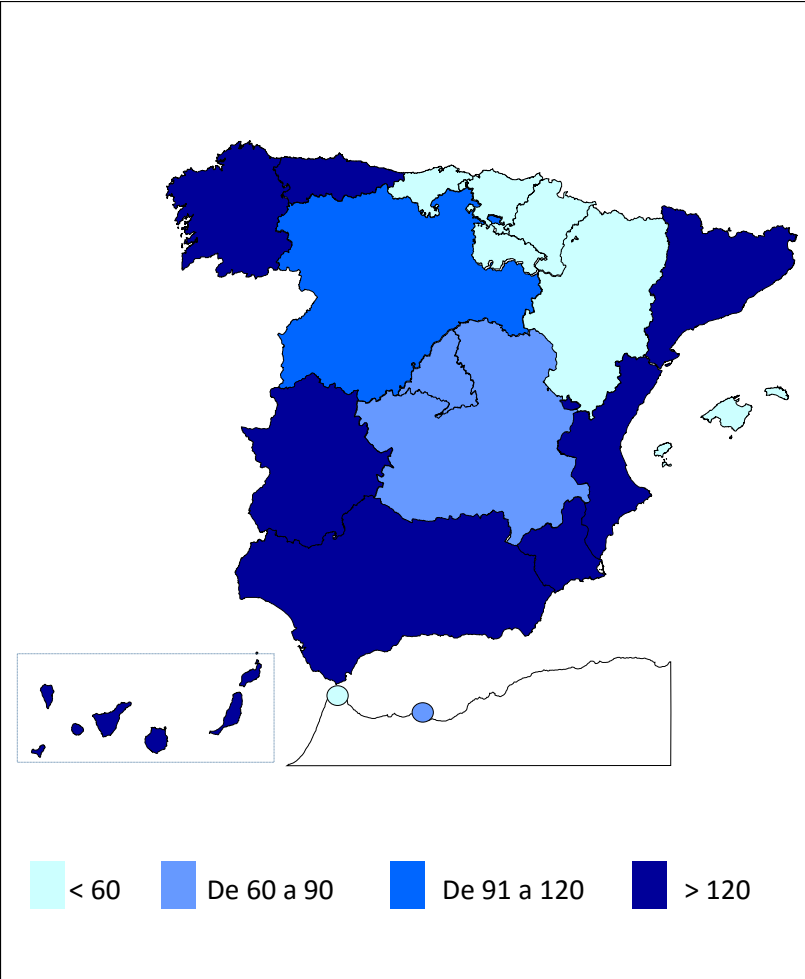
# PENSIONES NO CONTRIBUTIVAS DE LA SEGURIDAD SOCIAL DE JUBILACIÓN E INVALIDEZ

## DISTRIBUCIÓN TERRITORIAL DEL COEFICIENTE DE GESTIÓN EN DÍAS. SITUACIÓN EN NOVIEMBRE DE 2019

<b>PNC DE JUBILACIÓN</b>	<b>ÁMBITO GEOGRÁFICO</b>	<b>PNC DE INVALIDEZ</b>
--------------------------	--------------------------	-------------------------



242	ANDALUCÍA	272
27	ARAGÓN	46
128	ASTURIAS	205
34	ILLES BALEARS	17
381	CANARIAS	579
27	CANTABRIA	46
57	CASTILLA Y LEÓN	95
65	CASTILLA-LA MANCHA	81
132	CATALUNYA	139
182	C. VALENCIANA	224
42	EXTREMADURA	141
108	GALICIA	155
74	MADRID	76
164	MURCIA	239
26	NAVARRA	28
20	PAÍS VASCO	31
51	LA RIOJA	46
38	CEUTA	39
40	MELILLA	63
<b>145</b>	<b>TOTAL ESTADO</b>	<b>207</b>



**Coefficiente de gestión:** Coeficiente expresado en días; su valor indica a cuántos días de entrada media de expedientes equivale el número de los que se encuentran en gestión al finalizar el mes.

**1f Reclamaciones previas: datos de la gestión mensual y anual**

**PENSIONES NO CONTRIBUTIVAS DE LA SEGURIDAD SOCIAL : JUBILACIÓN E INVALIDEZ**  
**RECLAMACIÓN PREVIA A LA VÍA JURISDICCIONAL SOCIAL: DATOS DEL MES DE NOVIEMBRE DE 2019**

CC.AA. Y/O PROVINCIAS	JUBILACIÓN						INVALIDEZ						TOTAL : JUBILACION MAS INVALIDEZ					
	PENDTE.	RECLAM.	RESUELTAS			RECLAM.	PENDTE.	RECLAM.	RESUELTAS			RECLAM.	PENDTE.	RECLAM.	RESUELTAS			RECLAM.
			ANT.	PRSEN.	ESTIM.				DESEST.	TOTAL	ANT.				PRSEN.	ESTIM.	DESEST.	
	ANT.	PRSEN.	ESTIM.	DESEST.	TOTAL	PENDE.	ANT.	PRSEN.	ESTIM.	DESEST.	TOTAL	PENDE.	ANT.	PRSEN.	ESTIM.	DESEST.	TOTAL	PENDE.
<b>ANDALUCÍA</b>	<b>266</b>	<b>18</b>	<b>10</b>	<b>16</b>	<b>26</b>	<b>258</b>	<b>260</b>	<b>36</b>	<b>5</b>	<b>17</b>	<b>22</b>	<b>274</b>	<b>526</b>	<b>54</b>	<b>15</b>	<b>33</b>	<b>48</b>	<b>532</b>
ALMERÍA	1	3	2	1	3	1	1	1	0	1	1	1	2	4	2	2	4	2
CÁDIZ	4	2	0	1	1	5	4	2	0	2	2	4	8	4	0	3	3	9
CÓRDOBA	3	0	1	1	2	1	4	5	1	0	1	8	7	5	2	1	3	9
GRANADA	3	3	3	2	5	1	9	4	0	7	7	6	12	7	3	9	12	7
HUELVA	1	2	1	1	2	1	5	2	1	1	2	5	6	4	2	2	4	6
JAÉN	4	0	1	1	2	2	4	3	2	0	2	5	8	3	3	1	4	7
MÁLAGA	114	1	1	2	3	112	77	2	1	1	2	77	191	3	2	3	5	189
SEVILLA	136	7	1	7	8	135	156	17	0	5	5	168	292	24	1	12	13	303
<b>ARAGÓN</b>	<b>4</b>	<b>7</b>	<b>5</b>	<b>2</b>	<b>7</b>	<b>4</b>	<b>1</b>	<b>0</b>	<b>0</b>	<b>0</b>	<b>0</b>	<b>1</b>	<b>5</b>	<b>7</b>	<b>5</b>	<b>2</b>	<b>7</b>	<b>5</b>
HUESCA	0	0	0	0	0	0	0	0	0	0	0	0	0	0	0	0	0	0
TERUEL	0	0	0	0	0	0	0	0	0	0	0	0	0	0	0	0	0	0
ZARAGOZA	4	7	5	2	7	4	1	0	0	0	0	1	5	7	5	2	7	5
<b>ASTURIAS</b>	<b>37</b>	<b>1</b>	<b>1</b>	<b>2</b>	<b>3</b>	<b>35</b>	<b>24</b>	<b>4</b>	<b>0</b>	<b>3</b>	<b>3</b>	<b>25</b>	<b>61</b>	<b>5</b>	<b>1</b>	<b>5</b>	<b>6</b>	<b>60</b>
<b>ILLES BALEARS</b>	<b>3</b>	<b>10</b>	<b>3</b>	<b>5</b>	<b>8</b>	<b>5</b>	<b>7</b>	<b>7</b>	<b>2</b>	<b>6</b>	<b>8</b>	<b>6</b>	<b>10</b>	<b>17</b>	<b>5</b>	<b>11</b>	<b>16</b>	<b>11</b>
<b>CANARIAS</b>	<b>65</b>	<b>28</b>	<b>8</b>	<b>19</b>	<b>27</b>	<b>66</b>	<b>142</b>	<b>24</b>	<b>5</b>	<b>21</b>	<b>26</b>	<b>140</b>	<b>207</b>	<b>52</b>	<b>13</b>	<b>40</b>	<b>53</b>	<b>206</b>
LAS PALMAS	60	12	1	10	11	61	127	14	3	12	15	126	187	26	4	22	26	187
S.C. TENERIFE	5	16	7	9	16	5	15	10	2	9	11	14	20	26	9	18	27	19
<b>CANTABRIA</b>	<b>4</b>	<b>5</b>	<b>0</b>	<b>1</b>	<b>1</b>	<b>8</b>	<b>7</b>	<b>8</b>	<b>0</b>	<b>0</b>	<b>0</b>	<b>15</b>	<b>11</b>	<b>13</b>	<b>0</b>	<b>1</b>	<b>1</b>	<b>23</b>
<b>CASTILLA Y LEÓN</b>	<b>14</b>	<b>13</b>	<b>4</b>	<b>4</b>	<b>8</b>	<b>19</b>	<b>24</b>	<b>9</b>	<b>4</b>	<b>4</b>	<b>8</b>	<b>25</b>	<b>38</b>	<b>22</b>	<b>8</b>	<b>8</b>	<b>16</b>	<b>44</b>
ÁVILA	0	4	1	2	3	1	0	3	0	1	1	2	0	7	1	3	4	3
BURGOS	0	1	0	0	0	1	2	1	0	1	1	2	2	2	0	1	1	3
LEÓN	14	1	3	1	4	11	16	0	1	1	2	14	30	1	4	2	6	25
PALENCIA	0	1	0	0	0	1	3	1	0	0	0	4	3	2	0	0	0	5
SALAMANCA	0	1	0	1	1	0	0	1	1	0	1	0	0	2	1	1	2	0
SEGOVIA	0	4	0	0	0	4	2	1	0	0	0	3	2	5	0	0	0	7
SORIA	0	0	0	0	0	0	0	0	0	0	0	0	0	0	0	0	0	0
VALLADOLID	0	0	0	0	0	0	1	1	2	0	2	0	1	1	2	0	2	0
ZAMORA	0	1	0	0	0	1	0	1	0	1	1	0	0	2	0	1	1	1
<b>CASTILLA-LA MANCHA</b>	<b>11</b>	<b>18</b>	<b>5</b>	<b>11</b>	<b>16</b>	<b>13</b>	<b>11</b>	<b>20</b>	<b>4</b>	<b>8</b>	<b>12</b>	<b>19</b>	<b>22</b>	<b>38</b>	<b>9</b>	<b>19</b>	<b>28</b>	<b>32</b>
ALBACETE	4	5	3	3	6	3	3	7	2	1	3	7	7	12	5	4	9	10
CIUDAD REAL	1	9	1	5	6	4	5	5	1	1	2	8	6	14	2	6	8	12
CUENCA	2	0	0	1	1	1	1	4	1	3	4	1	3	4	1	4	5	2
GUADALAJARA	0	2	1	0	1	1	2	2	0	1	1	3	2	4	1	1	2	4
TOLEDO	4	2	0	2	2	4	0	2	0	2	2	0	4	4	0	4	4	4

(Continúa al dorso)

CC.AA. Y/O PROVINCIAS	JUBILACIÓN						INVALIDEZ						TOTAL: JUBILACIÓN MAS INVALIDEZ					
	PENDTE.	RECLAM.	RESUELTAS			RECLAM.	PENDTE.	RECLAM.	RESUELTAS			RECLAM.	PENDTE.	RECLAM.	RESUELTAS			RECLAM.
	ANT.	PRSEN.	ESTIM.	DESEST.	TOTAL	PENDTE.	ANT.	PRSEN.	ESTIM.	DESEST.	TOTAL	PENDTE.	ANT.	PRSEN.	ESTIM.	DESEST.	TOTAL	PENDTE.
<b>CATALUNYA</b>	158	104	48	47	95	167	236	97	56	43	99	234	394	201	104	90	194	401
BARCELONA	111	74	35	34	69	116	174	63	41	34	75	162	285	137	76	68	144	278
GIRONA	13	13	2	6	8	18	18	12	4	2	6	24	31	25	6	8	14	42
LLEIDA	9	8	5	0	5	12	8	6	1	1	2	12	17	14	6	1	7	24
TARRAGONA	25	9	6	7	13	21	36	16	10	6	16	36	61	25	16	13	29	57
<b>COMUNIDAD VALENCIANA</b>	44	20	12	17	29	35	35	21	4	9	13	43	79	41	16	26	42	78
ALICANTE	23	11	1	11	12	22	22	11	0	4	4	29	45	22	1	15	16	51
CASTELLÓN	0	1	0	1	1	0	0	4	2	2	4	0	0	5	2	3	5	0
VALENCIA	21	8	11	5	16	13	13	6	2	3	5	14	34	14	13	8	21	27
<b>EXTREMADURA</b>	36	5	10	21	31	10	37	8	7	19	26	19	73	13	17	40	57	29
BADAJOS	29	3	7	18	25	7	23	6	5	11	16	13	52	9	12	29	41	20
CÁCERES	7	2	3	3	6	3	14	2	2	8	10	6	21	4	5	11	16	9
<b>GALICIA</b>	100	17	12	4	16	101	327	8	5	4	9	326	427	25	17	8	25	427
A CORUÑA	83	5	6	0	6	82	325	2	3	2	5	322	408	7	9	2	11	404
LUGO	1	2	1	1	2	1	0	1	0	0	0	1	1	3	1	1	2	2
OURENSE	0	3	2	1	3	0	0	3	1	2	3	0	0	6	3	3	6	0
PONTEVEDRA	16	7	3	2	5	18	2	2	1	0	1	3	18	9	4	2	6	21
<b>MADRID</b>	33	45	26	31	57	21	19	20	6	10	16	23	52	65	32	41	73	44
<b>MURCIA</b>	5	3	0	2	2	6	16	15	1	4	5	26	21	18	1	6	7	32
<b>NAVARRA</b>	11	3	0	0	0	14	0	1	0	0	0	1	11	4	0	0	0	15
<b>PAÍS VASCO</b>	12	15	5	0	5	22	14	1	1	3	4	11	26	16	6	3	9	33
ARABA/ÁLAVA	0	5	5	0	5	0	0	0	0	0	0	0	0	5	5	0	5	0
GIPUZKOA	0	0	0	0	0	0	0	0	0	0	0	0	0	0	0	0	0	0
BIZKAIA	12	10	0	0	0	22	14	1	1	3	4	11	26	11	1	3	4	33
<b>LA RIOJA</b>	0	0	0	0	0	0	0	0	0	0	0	0	0	0	0	0	0	0
<b>CEUTA</b>	1	2	1	1	2	1	0	1	0	1	1	0	1	3	1	2	3	1
<b>MELILLA</b>	0	1	0	1	1	0	1	3	1	2	3	1	1	4	1	3	4	1

<b>TOTAL ESTADO</b>	804	315	150	184	334	785	1.161	283	101	154	255	1.189	1.965	598	251	338	589	1.974
---------------------	-----	-----	-----	-----	-----	-----	-------	-----	-----	-----	-----	-------	-------	-----	-----	-----	-----	-------

## PENSIONES NO CONTRIBUTIVAS DE LA SEGURIDAD SOCIAL : JUBILACIÓN E INVALIDEZ

### RECLAMACIÓN PREVIA A LA VÍA JURISDICCIONAL SOCIAL: DATOS ACUMULADOS DEL AÑO 2019 HASTA NOVIEMBRE

CC.AA. Y/O PROVINCIAS	JUBILACIÓN						INVALIDEZ						TOTAL: JUBILACIÓN MAS INVALIDEZ					
	PENDTE. ANT.	RECLAM. PRSEN.	RESUELTAS			RECLAM. PENDTE.	PENDTE. ANT.	RECLAM. PRSEN.	RESUELTAS			RECLAM. PENDTE.	PENDTE. ANT.	RECLAM. PRSEN.	RESUELTAS			RECLAM. PENDTE.
			ESTIM.	DESEST.	TOTAL				ESTIM.	DESEST.	TOTAL				ESTIM.	DESEST.	TOTAL	
<b>ANDALUCÍA</b>	<b>212</b>	<b>288</b>	<b>112</b>	<b>130</b>	<b>242</b>	<b>258</b>	<b>206</b>	<b>428</b>	<b>124</b>	<b>236</b>	<b>360</b>	<b>274</b>	<b>418</b>	<b>716</b>	<b>236</b>	<b>366</b>	<b>602</b>	<b>532</b>
ALMERÍA	1	24	12	12	24	1	1	14	2	12	14	1	2	38	14	24	38	2
CÁDIZ	1	40	12	24	36	5	3	72	24	47	71	4	4	112	36	71	107	9
CÓRDOBA	1	29	16	13	29	1	4	55	19	32	51	8	5	84	35	45	80	9
GRANADA	6	28	12	21	33	1	11	53	12	46	58	6	17	81	24	67	91	7
HUELVA	0	15	8	6	14	1	1	21	10	7	17	5	1	36	18	13	31	6
JAÉN	3	11	8	4	12	2	1	16	6	6	12	5	4	27	14	10	24	7
MÁLAGA	95	71	30	24	54	112	68	69	31	29	60	77	163	140	61	53	114	189
SEVILLA	105	70	14	26	40	135	117	128	20	57	77	168	222	198	34	83	117	303
<b>ARAGÓN</b>	<b>5</b>	<b>84</b>	<b>38</b>	<b>47</b>	<b>85</b>	<b>4</b>	<b>3</b>	<b>19</b>	<b>6</b>	<b>15</b>	<b>21</b>	<b>1</b>	<b>8</b>	<b>103</b>	<b>44</b>	<b>62</b>	<b>106</b>	<b>5</b>
HUESCA	0	2	0	2	2	0	0	2	0	2	2	0	0	4	0	4	4	0
TERUEL	1	2	0	3	3	0	0	0	0	0	0	0	1	2	0	3	3	0
ZARAGOZA	4	80	38	42	80	4	3	17	6	13	19	1	7	97	44	55	99	5
<b>ASTURIAS</b>	<b>21</b>	<b>32</b>	<b>7</b>	<b>11</b>	<b>18</b>	<b>35</b>	<b>25</b>	<b>21</b>	<b>4</b>	<b>17</b>	<b>21</b>	<b>25</b>	<b>46</b>	<b>53</b>	<b>11</b>	<b>28</b>	<b>39</b>	<b>60</b>
<b>ILLES BALEARS</b>	<b>3</b>	<b>92</b>	<b>38</b>	<b>52</b>	<b>90</b>	<b>5</b>	<b>2</b>	<b>72</b>	<b>22</b>	<b>46</b>	<b>68</b>	<b>6</b>	<b>5</b>	<b>164</b>	<b>60</b>	<b>98</b>	<b>158</b>	<b>11</b>
<b>CANARIAS</b>	<b>60</b>	<b>223</b>	<b>64</b>	<b>153</b>	<b>217</b>	<b>66</b>	<b>134</b>	<b>223</b>	<b>52</b>	<b>165</b>	<b>217</b>	<b>140</b>	<b>194</b>	<b>446</b>	<b>116</b>	<b>318</b>	<b>434</b>	<b>206</b>
LAS PALMAS	56	104	24	75	99	61	124	108	22	84	106	126	180	212	46	159	205	187
S.C. TENERIFE	4	119	40	78	118	5	10	115	30	81	111	14	14	234	70	159	229	19
<b>CANTABRIA</b>	<b>3</b>	<b>27</b>	<b>4</b>	<b>18</b>	<b>22</b>	<b>8</b>	<b>11</b>	<b>34</b>	<b>7</b>	<b>23</b>	<b>30</b>	<b>15</b>	<b>14</b>	<b>61</b>	<b>11</b>	<b>41</b>	<b>52</b>	<b>23</b>
<b>CASTILLA Y LEÓN</b>	<b>6</b>	<b>111</b>	<b>38</b>	<b>60</b>	<b>98</b>	<b>19</b>	<b>24</b>	<b>105</b>	<b>38</b>	<b>66</b>	<b>104</b>	<b>25</b>	<b>30</b>	<b>216</b>	<b>76</b>	<b>126</b>	<b>202</b>	<b>44</b>
ÁVILA	0	21	8	12	20	1	1	17	7	9	16	2	1	38	15	21	36	3
BURGOS	2	8	2	7	9	1	1	12	3	8	11	2	3	20	5	15	20	3
LEÓN	2	23	7	7	14	11	18	30	12	22	34	14	20	53	19	29	48	25
PALENCIA	1	6	3	3	6	1	1	8	1	4	5	4	2	14	4	7	11	5
SALAMANCA	0	19	9	10	19	0	0	13	6	7	13	0	0	32	15	17	32	0
SEGOVIA	0	7	3	0	3	4	0	8	4	1	5	3	0	15	7	1	8	7
SORIA	0	0	0	0	0	0	0	0	0	0	0	0	0	0	0	0	0	0
VALLADOLID	0	16	5	11	16	0	2	5	3	4	7	0	2	21	8	15	23	0
ZAMORA	1	11	1	10	11	1	1	12	2	11	13	0	2	23	3	21	24	1
<b>CASTILLA-LA MANCHA</b>	<b>16</b>	<b>137</b>	<b>54</b>	<b>86</b>	<b>140</b>	<b>13</b>	<b>12</b>	<b>152</b>	<b>54</b>	<b>91</b>	<b>145</b>	<b>19</b>	<b>28</b>	<b>289</b>	<b>108</b>	<b>177</b>	<b>285</b>	<b>32</b>
ALBACETE	6	51	25	29	54	3	6	56	24	31	55	7	12	107	49	60	109	10
CIUDAD REAL	3	36	7	28	35	4	3	29	8	16	24	8	6	65	15	44	59	12
CUENCA	1	6	2	4	6	1	0	13	4	8	12	1	1	19	6	12	18	2
GUADALAJARA	2	13	11	3	14	1	3	16	8	8	16	3	5	29	19	11	30	4
TOLEDO	4	31	9	22	31	4	0	38	10	28	38	0	4	69	19	50	69	4

(Continúa al dorso)

CC.AA. Y/O PROVINCIAS	JUBILACIÓN						INVALIDEZ						TOTAL: JUBILACIÓN MAS INVALIDEZ					
	PENDTE. ANT.	RECLAM. PRSEN.	RESUELTAS			RECLAM. PENDTE.	PENDTE. ANT.	RECLAM. PRSEN.	RESUELTAS			RECLAM. PENDTE.	PENDTE. ANT.	RECLAM. PRSEN.	RESUELTAS			RECLAM. PENDTE.
			ESTIM.	DESEST.	TOTAL				ESTIM.	DESEST.	TOTAL				ESTIM.	DESEST.	TOTAL	
<b>CATALUNYA</b>	<b>80</b>	<b>712</b>	<b>322</b>	<b>303</b>	<b>625</b>	<b>167</b>	<b>129</b>	<b>704</b>	<b>336</b>	<b>263</b>	<b>599</b>	<b>234</b>	<b>209</b>	<b>1.416</b>	<b>658</b>	<b>566</b>	<b>1.224</b>	<b>401</b>
BARCELONA	58	513	238	217	455	116	104	493	236	199	435	162	162	1.006	474	416	890	278
GIRONA	9	60	27	24	51	18	9	55	26	14	40	24	18	115	53	38	91	42
LLEIDA	4	46	22	16	38	12	3	40	20	11	31	12	7	86	42	27	69	24
TARRAGONA	9	93	35	46	81	21	13	116	54	39	93	36	22	209	89	85	174	57
<b>COMUNIDAD VALENCIANA</b>	<b>26</b>	<b>208</b>	<b>88</b>	<b>111</b>	<b>199</b>	<b>35</b>	<b>25</b>	<b>137</b>	<b>50</b>	<b>69</b>	<b>119</b>	<b>43</b>	<b>51</b>	<b>345</b>	<b>138</b>	<b>180</b>	<b>318</b>	<b>78</b>
ALICANTE	15	98	38	53	91	22	23	38	17	15	32	29	38	136	55	68	123	51
CASTELLÓN	1	7	1	7	8	0	0	19	9	10	19	0	1	26	10	17	27	0
VALENCIA	10	103	49	51	100	13	2	80	24	44	68	14	12	183	73	95	168	27
<b>EXTREMADURA</b>	<b>21</b>	<b>84</b>	<b>39</b>	<b>56</b>	<b>95</b>	<b>10</b>	<b>28</b>	<b>94</b>	<b>33</b>	<b>70</b>	<b>103</b>	<b>19</b>	<b>49</b>	<b>178</b>	<b>72</b>	<b>126</b>	<b>198</b>	<b>29</b>
BADAJOS	17	59	24	45	69	7	19	71	24	53	77	13	36	130	48	98	146	20
CÁCERES	4	25	15	11	26	3	9	23	9	17	26	6	13	48	24	28	52	9
<b>GALICIA</b>	<b>106</b>	<b>219</b>	<b>117</b>	<b>107</b>	<b>224</b>	<b>101</b>	<b>322</b>	<b>160</b>	<b>61</b>	<b>95</b>	<b>156</b>	<b>326</b>	<b>428</b>	<b>379</b>	<b>178</b>	<b>202</b>	<b>380</b>	<b>427</b>
A CORUÑA	76	116	56	54	110	82	307	87	28	44	72	322	383	203	84	98	182	404
LUGO	1	16	5	11	16	1	0	10	1	8	9	1	1	26	6	19	25	2
OURENSE	0	10	5	5	10	0	0	22	5	17	22	0	0	32	10	22	32	0
PONTEVEDRA	29	77	51	37	88	18	15	41	27	26	53	3	44	118	78	63	141	21
<b>MADRID</b>	<b>43</b>	<b>426</b>	<b>173</b>	<b>275</b>	<b>448</b>	<b>21</b>	<b>18</b>	<b>211</b>	<b>104</b>	<b>102</b>	<b>206</b>	<b>23</b>	<b>61</b>	<b>637</b>	<b>277</b>	<b>377</b>	<b>654</b>	<b>44</b>
<b>MURCIA</b>	<b>8</b>	<b>70</b>	<b>24</b>	<b>48</b>	<b>72</b>	<b>6</b>	<b>58</b>	<b>149</b>	<b>57</b>	<b>124</b>	<b>181</b>	<b>26</b>	<b>66</b>	<b>219</b>	<b>81</b>	<b>172</b>	<b>253</b>	<b>32</b>
<b>NAVARRA</b>	<b>0</b>	<b>14</b>	<b>0</b>	<b>0</b>	<b>0</b>	<b>14</b>	<b>2</b>	<b>3</b>	<b>0</b>	<b>4</b>	<b>4</b>	<b>1</b>	<b>2</b>	<b>17</b>	<b>0</b>	<b>4</b>	<b>4</b>	<b>15</b>
<b>PAÍS VASCO</b>	<b>7</b>	<b>48</b>	<b>9</b>	<b>24</b>	<b>33</b>	<b>22</b>	<b>9</b>	<b>60</b>	<b>9</b>	<b>49</b>	<b>58</b>	<b>11</b>	<b>16</b>	<b>108</b>	<b>18</b>	<b>73</b>	<b>91</b>	<b>33</b>
ARABA/ÁLAVA	0	15	9	6	15	0	0	1	0	1	1	0	0	16	9	7	16	0
GIPUZKOA(1)	0	0	0	0	0	0	0	0	0	0	0	0	0	0	0	0	0	0
BIZKAIA	7	33	0	18	18	22	9	59	9	48	57	11	16	92	9	66	75	33
<b>LA RIOJA</b>	<b>4</b>	<b>7</b>	<b>4</b>	<b>7</b>	<b>11</b>	<b>0</b>	<b>4</b>	<b>1</b>	<b>0</b>	<b>5</b>	<b>5</b>	<b>0</b>	<b>8</b>	<b>8</b>	<b>4</b>	<b>12</b>	<b>16</b>	<b>0</b>
<b>CEUTA</b>	<b>0</b>	<b>12</b>	<b>3</b>	<b>8</b>	<b>11</b>	<b>1</b>	<b>0</b>	<b>16</b>	<b>11</b>	<b>5</b>	<b>16</b>	<b>0</b>	<b>0</b>	<b>28</b>	<b>14</b>	<b>13</b>	<b>27</b>	<b>1</b>
<b>MELILLA</b>	<b>0</b>	<b>9</b>	<b>2</b>	<b>7</b>	<b>9</b>	<b>0</b>	<b>5</b>	<b>48</b>	<b>12</b>	<b>40</b>	<b>52</b>	<b>1</b>	<b>5</b>	<b>57</b>	<b>14</b>	<b>47</b>	<b>61</b>	<b>1</b>

<b>TOTAL ESTADO</b>	<b>621</b>	<b>2.803</b>	<b>1.136</b>	<b>1.503</b>	<b>2.639</b>	<b>785</b>	<b>1.017</b>	<b>2.637</b>	<b>980</b>	<b>1.485</b>	<b>2.465</b>	<b>1.189</b>	<b>1.638</b>	<b>5.440</b>	<b>2.116</b>	<b>2.988</b>	<b>5.104</b>	<b>1.974</b>
---------------------	------------	--------------	--------------	--------------	--------------	------------	--------------	--------------	------------	--------------	--------------	--------------	--------------	--------------	--------------	--------------	--------------	--------------

(1) Datos no facilitados.

**1g Revisiones de oficio e instancia de parte: datos de la gestión mensual y anual**

**PENSIÓN NO CONTRIBUTIVA DE JUBILACIÓN**  
**REVISIONES DE OFICIO E INSTANCIA DE PARTE**  
**DATOS DE GESTIÓN CORRESPONDIENTES AL MES DE NOVIEMBRE DE 2019**

CC.AA. Y/O PROVINCIAS	ENTRADA REVISIONES	REVISIONES EFECTUADAS					CAUSAS DE EXTINCIÓN DEL DERECHO					
		Sin Modif.	Con Modif.	Suspensión	Extinción	TOTAL	Residencia	Personal	U.E.C.	Fallecimiento	Otras	TOTAL
		Cuantía	Cuantía	Pago	Derecho							
<b>ANDALUCÍA</b>	<b>504</b>	<b>73</b>	<b>90</b>	<b>3</b>	<b>283</b>	<b>449</b>	<b>2</b>	<b>112</b>	<b>10</b>	<b>117</b>	<b>42</b>	<b>283</b>
ALMERÍA	50	1	8	0	38	47	0	7	1	15	15	38
CÁDIZ	109	8	9	1	58	76	0	22	1	22	13	58
CÓRDOBA	51	7	6	0	30	43	0	16	1	13	0	30
GRANADA	78	24	22	0	29	75	2	11	2	10	4	29
HUELVA	16	1	7	0	9	17	0	3	2	4	0	9
JAÉN	25	3	9	0	14	26	0	8	0	6	0	14
MÁLAGA	78	18	8	2	43	71	0	19	1	23	0	43
SEVILLA	97	11	21	0	62	94	0	26	2	24	10	62
<b>ARAGÓN</b>	<b>62</b>	<b>7</b>	<b>7</b>	<b>2</b>	<b>28</b>	<b>44</b>	<b>0</b>	<b>12</b>	<b>1</b>	<b>10</b>	<b>5</b>	<b>28</b>
HUESCA	4	0	0	0	4	4	0	3	1	0	0	4
TERUEL	3	0	2	0	1	3	0	0	0	0	1	1
ZARAGOZA	55	7	5	2	23	37	0	9	0	10	4	23
<b>ASTURIAS</b>	<b>32</b>	<b>4</b>	<b>10</b>	<b>1</b>	<b>21</b>	<b>36</b>	<b>1</b>	<b>4</b>	<b>1</b>	<b>15</b>	<b>0</b>	<b>21</b>
<b>ILLES BALEARS</b>	<b>294</b>	<b>156</b>	<b>53</b>	<b>11</b>	<b>31</b>	<b>251</b>	<b>1</b>	<b>16</b>	<b>5</b>	<b>9</b>	<b>0</b>	<b>31</b>
<b>CANARIAS</b>	<b>168</b>	<b>37</b>	<b>19</b>	<b>13</b>	<b>87</b>	<b>156</b>	<b>0</b>	<b>34</b>	<b>5</b>	<b>43</b>	<b>5</b>	<b>87</b>
<b>LAS PALMAS</b>	<b>72</b>	<b>13</b>	<b>5</b>	<b>13</b>	<b>40</b>	<b>71</b>	<b>0</b>	<b>17</b>	<b>1</b>	<b>20</b>	<b>2</b>	<b>40</b>
<b>S.C. TENERIFE</b>	<b>96</b>	<b>24</b>	<b>14</b>	<b>0</b>	<b>47</b>	<b>85</b>	<b>0</b>	<b>17</b>	<b>4</b>	<b>23</b>	<b>3</b>	<b>47</b>
<b>CANTABRIA</b>	<b>83</b>	<b>34</b>	<b>17</b>	<b>4</b>	<b>28</b>	<b>83</b>	<b>0</b>	<b>6</b>	<b>6</b>	<b>14</b>	<b>2</b>	<b>28</b>
<b>CASTILLA Y LEÓN</b>	<b>159</b>	<b>42</b>	<b>32</b>	<b>5</b>	<b>94</b>	<b>173</b>	<b>0</b>	<b>47</b>	<b>9</b>	<b>37</b>	<b>1</b>	<b>94</b>
ÁVILA	21	3	1	1	4	9	0	3	0	1	0	4
BURGOS	23	2	9	0	12	23	0	5	0	7	0	12
LEÓN	29	4	6	2	17	29	0	7	2	7	1	17
PALENCIA	10	0	0	0	10	10	0	6	2	2	0	10
SALAMANCA	32	1	3	0	27	31	0	13	3	11	0	27
SEGOVIA	2	19	7	0	3	29	0	2	0	1	0	3
SORIA	6	2	1	0	3	6	0	2	0	1	0	3
VALLADOLID	21	3	5	2	11	21	0	4	1	6	0	11
ZAMORA	15	8	0	0	7	15	0	5	1	1	0	7
<b>CASTILLA-LA MANCHA</b>	<b>205</b>	<b>65</b>	<b>35</b>	<b>2</b>	<b>62</b>	<b>164</b>	<b>0</b>	<b>16</b>	<b>7</b>	<b>31</b>	<b>8</b>	<b>62</b>
ALBACETE	48	19	7	0	12	38	0	2	1	8	1	12
CIUDAD REAL	67	17	20	0	9	46	0	4	1	3	1	9
CUENCA	15	4	1	0	10	15	0	6	1	3	0	10
GUADALAJARA	32	15	3	1	3	22	0	1	0	2	0	3
TOLEDO	43	10	4	1	28	43	0	3	4	15	6	28

(Continúa al dorso)

CC.AA. Y/O PROVINCIAS	ENTRADA REVISIONES	REVISIONES EFECTUADAS					CAUSAS DE EXTINCIÓN DEL DERECHO					
		Sin Modif.	Con Modif.	Suspensión	Extinción	TOTAL	Residencia	Personal	U.E.C.	Fallecimiento	Otras	TOTAL
		Cuantía	Cuantía	Pago	Derecho							
<b>CATALUNYA</b>	<b>0</b>	<b>0</b>	<b>0</b>	<b>0</b>	<b>77</b>	<b>77</b>	<b>0</b>	<b>0</b>	<b>0</b>	<b>77</b>	<b>0</b>	<b>77</b>
BARCELONA	0	0	0	0	58	58	0	0	0	58	0	58
GIRONA	0	0	0	0	4	4	0	0	0	4	0	4
LLEIDA	0	0	0	0	4	4	0	0	0	4	0	4
TARRAGONA	0	0	0	0	11	11	0	0	0	11	0	11
<b>COMUNIDAD VALENCIANA</b>	<b>269</b>	<b>105</b>	<b>37</b>	<b>3</b>	<b>110</b>	<b>255</b>	<b>2</b>	<b>41</b>	<b>14</b>	<b>48</b>	<b>5</b>	<b>110</b>
ALICANTE	42	9	8	0	25	42	0	15	2	8	0	25
CASTELLÓN	26	6	6	0	14	26	0	5	3	4	2	14
VALENCIA	201	90	23	3	71	187	2	21	9	36	3	71
<b>EXTREMADURA</b>	<b>164</b>	<b>105</b>	<b>17</b>	<b>10</b>	<b>45</b>	<b>177</b>	<b>0</b>	<b>13</b>	<b>11</b>	<b>17</b>	<b>4</b>	<b>45</b>
BADAJOS	110	55	16	7	33	111	0	10	8	12	3	33
CÁCERES	54	50	1	3	12	66	0	3	3	5	1	12
<b>GALICIA</b>	<b>284</b>	<b>81</b>	<b>66</b>	<b>2</b>	<b>135</b>	<b>284</b>	<b>0</b>	<b>50</b>	<b>10</b>	<b>54</b>	<b>21</b>	<b>135</b>
A CORUÑA	165	78	27	0	60	165	0	32	5	17	6	60
LUGO	24	0	7	0	17	24	0	2	0	8	7	17
OURENSE	33	2	11	0	20	33	0	5	1	12	2	20
PONTEVEDRA	62	1	21	2	38	62	0	11	4	17	6	38
<b>MADRID</b>	<b>327</b>	<b>46</b>	<b>102</b>	<b>8</b>	<b>171</b>	<b>327</b>	<b>2</b>	<b>46</b>	<b>30</b>	<b>66</b>	<b>27</b>	<b>171</b>
<b>MURCIA</b>	<b>110</b>	<b>41</b>	<b>39</b>	<b>2</b>	<b>30</b>	<b>112</b>	<b>0</b>	<b>9</b>	<b>3</b>	<b>16</b>	<b>2</b>	<b>30</b>
<b>NAVARRA</b>	<b>30</b>	<b>1</b>	<b>8</b>	<b>6</b>	<b>15</b>	<b>30</b>	<b>0</b>	<b>6</b>	<b>0</b>	<b>7</b>	<b>2</b>	<b>15</b>
<b>PAÍS VASCO</b>	<b>12</b>	<b>3</b>	<b>7</b>	<b>2</b>	<b>15</b>	<b>27</b>	<b>0</b>	<b>6</b>	<b>2</b>	<b>7</b>	<b>0</b>	<b>15</b>
ARABA/ÁLAVA	5	0	0	2	3	5	0	0	0	3	0	3
GIPUZKOA	0	0	0	0	0	0	0	0	0	0	0	0
BIZKAIA	7	3	7	0	12	22	0	6	2	4	0	12
<b>LA RIOJA</b>	<b>29</b>	<b>0</b>	<b>8</b>	<b>3</b>	<b>18</b>	<b>29</b>	<b>0</b>	<b>7</b>	<b>0</b>	<b>9</b>	<b>2</b>	<b>18</b>
<b>CEUTA</b>	<b>109</b>	<b>94</b>	<b>10</b>	<b>2</b>	<b>3</b>	<b>109</b>	<b>0</b>	<b>0</b>	<b>1</b>	<b>1</b>	<b>1</b>	<b>3</b>
<b>MELILLA</b>	<b>6</b>	<b>0</b>	<b>1</b>	<b>1</b>	<b>4</b>	<b>6</b>	<b>0</b>	<b>0</b>	<b>0</b>	<b>4</b>	<b>0</b>	<b>4</b>

<b>TOTAL ESTADO</b>	<b>2.847</b>	<b>894</b>	<b>558</b>	<b>80</b>	<b>1.257</b>	<b>2.789</b>	<b>8</b>	<b>425</b>	<b>115</b>	<b>582</b>	<b>127</b>	<b>1.257</b>
---------------------	--------------	------------	------------	-----------	--------------	--------------	----------	------------	------------	------------	------------	--------------

**PENSIÓN NO CONTRIBUTIVA DE INVALIDEZ**  
**REVISIONES DE OFICIO E INSTANCIA DE PARTE**  
**DATOS DE GESTIÓN CORRESPONDIENTES AL MES DE NOVIEMBRE DE 2019**

CC.AA. Y/O PROVINCIAS	ENTRADA REVISIONES	REVISIONES EFECTUADAS								CAUSAS DE EXTINCIÓN DEL DERECHO						
		Sin Modif. Cuantía	Con Modif. Cuantía	Suspensión PNC		Compat. PNC 366	Recuperación Art. 363.1	Extinción Derecho	TOTAL	Residencia	Personal	U.E.C.	Grado	Fallecimiento	Otras	TOTAL
				Art. 363.1	Pago											
<b>ANDALUCÍA</b>	<b>845</b>	<b>187</b>	<b>148</b>	<b>14</b>	<b>5</b>	<b>0</b>	<b>32</b>	<b>276</b>	<b>662</b>	<b>1</b>	<b>63</b>	<b>18</b>	<b>20</b>	<b>102</b>	<b>72</b>	<b>276</b>
ALMERÍA	52	12	13	2	0	0	3	29	59	0	6	1	0	7	15	29
CÁDIZ	186	17	20	5	2	0	4	74	122	0	8	8	0	25	33	74
CÓRDOBA	65	32	8	0	0	0	5	14	59	1	2	1	0	4	6	14
GRANADA	159	41	33	4	1	0	1	28	108	0	7	4	0	12	5	28
HUELVA	63	16	18	0	0	0	3	22	59	0	9	0	3	9	1	22
JAÉN	36	21	12	1	0	0	2	18	54	0	4	0	4	7	3	18
MÁLAGA	107	13	9	0	1	0	9	33	65	0	12	1	0	19	1	33
SEVILLA	177	35	35	2	1	0	5	58	136	0	15	3	13	19	8	58
<b>ARAGÓN</b>	<b>53</b>	<b>6</b>	<b>14</b>	<b>0</b>	<b>2</b>	<b>1</b>	<b>2</b>	<b>19</b>	<b>44</b>	<b>0</b>	<b>2</b>	<b>1</b>	<b>2</b>	<b>8</b>	<b>6</b>	<b>19</b>
HUESCA	11	0	7	0	0	0	0	4	11	0	0	0	1	1	2	4
TERUEL	2	0	1	0	0	0	0	1	2	0	0	0	0	0	1	1
ZARAGOZA	40	6	6	0	2	1	2	14	31	0	2	1	1	7	3	14
<b>ASTURIAS</b>	<b>49</b>	<b>10</b>	<b>11</b>	<b>5</b>	<b>0</b>	<b>6</b>	<b>5</b>	<b>22</b>	<b>59</b>	<b>0</b>	<b>4</b>	<b>4</b>	<b>0</b>	<b>11</b>	<b>3</b>	<b>22</b>
<b>ILLES BALEARS</b>	<b>305</b>	<b>174</b>	<b>48</b>	<b>0</b>	<b>22</b>	<b>0</b>	<b>1</b>	<b>23</b>	<b>268</b>	<b>0</b>	<b>10</b>	<b>5</b>	<b>1</b>	<b>5</b>	<b>2</b>	<b>23</b>
<b>CANARIAS</b>	<b>363</b>	<b>136</b>	<b>39</b>	<b>0</b>	<b>28</b>	<b>8</b>	<b>0</b>	<b>174</b>	<b>385</b>	<b>0</b>	<b>33</b>	<b>7</b>	<b>1</b>	<b>116</b>	<b>17</b>	<b>174</b>
LAS PALMAS	116	38	10	0	11	1	0	96	156	0	10	4	0	76	6	96
S.C. TENERIFE	247	98	29	0	17	7	0	78	229	0	23	3	1	40	11	78
<b>CANTABRIA</b>	<b>103</b>	<b>37</b>	<b>20</b>	<b>0</b>	<b>10</b>	<b>6</b>	<b>16</b>	<b>14</b>	<b>103</b>	<b>1</b>	<b>5</b>	<b>1</b>	<b>0</b>	<b>2</b>	<b>5</b>	<b>14</b>
<b>CASTILLA Y LEÓN</b>	<b>200</b>	<b>101</b>	<b>68</b>	<b>5</b>	<b>9</b>	<b>3</b>	<b>2</b>	<b>45</b>	<b>233</b>	<b>0</b>	<b>18</b>	<b>2</b>	<b>0</b>	<b>24</b>	<b>1</b>	<b>45</b>
ÁVILA	19	12	6	0	2	0	0	2	22	0	1	1	0	0	0	2
BURGOS	24	8	6	2	1	0	0	7	24	0	2	0	0	5	0	7
LEÓN	53	28	9	0	3	1	1	11	53	0	2	1	0	8	0	11
PALENCIA	9	3	0	0	0	0	1	5	9	0	5	0	0	0	0	5
SALAMANCA	28	4	13	2	0	1	0	8	28	0	2	0	0	6	0	8
SEGOVIA	4	25	6	0	1	0	0	2	34	0	1	0	0	1	0	2
SORIA	2	0	0	0	1	1	0	0	2	0	0	0	0	0	0	0
VALLADOLID	39	6	26	1	1	0	0	5	39	0	2	0	0	3	0	5
ZAMORA	22	15	2	0	0	0	0	5	22	0	3	0	0	1	1	5
<b>CASTILLA-LA MANCHA</b>	<b>297</b>	<b>118</b>	<b>69</b>	<b>4</b>	<b>10</b>	<b>11</b>	<b>1</b>	<b>43</b>	<b>256</b>	<b>0</b>	<b>9</b>	<b>10</b>	<b>0</b>	<b>20</b>	<b>4</b>	<b>43</b>
ALBACETE	74	35	14	1	1	4	0	5	60	0	1	2	0	0	2	5
CIUDAD REAL	89	24	21	1	3	5	1	14	69	0	2	6	0	4	2	14
CUENCA	21	7	6	1	0	0	0	7	21	0	2	0	0	5	0	7
GUADALAJARA	44	22	7	0	3	0	0	5	37	0	2	2	0	1	0	5
TOLEDO	69	30	21	1	3	2	0	12	69	0	2	0	0	10	0	12

(Continúa al dorso)

CC.AA. Y/O PROVINCIAS	ENTRADA REVISIONES	REVISIONES EFECTUADAS								CAUSAS DE EXTINCIÓN DEL DERECHO						
		Sin Modif. Cuantía	Con Modif. Cuantía	Suspensión PNC		Compat. PNC 366	Recuperación Art. 363.1	Extinción Derecho	TOTAL	Residencia	Personal	U.E.C.	Grado	Fallecimiento	Otras	TOTAL
				Art. 363.1	Pago											
<b>CATALUNYA</b>	<b>0</b>	<b>0</b>	<b>0</b>	<b>0</b>	<b>0</b>	<b>0</b>	<b>0</b>	<b>70</b>	<b>70</b>	<b>0</b>	<b>0</b>	<b>0</b>	<b>0</b>	<b>70</b>	<b>0</b>	<b>70</b>
BARCELONA	0	0	0	0	0	0	0	48	48	0	0	0	0	48	0	48
GIRONA	0	0	0	0	0	0	0	5	5	0	0	0	0	5	0	5
LLEIDA	0	0	0	0	0	0	0	6	6	0	0	0	0	6	0	6
TARRAGONA	0	0	0	0	0	0	0	11	11	0	0	0	0	11	0	11
<b>COMUNIDAD VALENCIANA</b>	<b>367</b>	<b>131</b>	<b>65</b>	<b>3</b>	<b>23</b>	<b>10</b>	<b>4</b>	<b>92</b>	<b>328</b>	<b>0</b>	<b>29</b>	<b>7</b>	<b>7</b>	<b>34</b>	<b>15</b>	<b>92</b>
ALICANTE	42	3	10	0	0	7	1	21	42	0	17	0	1	3	0	21
CASTELLÓN	36	4	2	3	11	3	3	10	36	0	4	3	0	1	2	10
VALENCIA	289	124	53	0	12	0	0	61	250	0	8	4	6	30	13	61
<b>EXTREMADURA</b>	<b>237</b>	<b>163</b>	<b>44</b>	<b>1</b>	<b>8</b>	<b>4</b>	<b>2</b>	<b>54</b>	<b>276</b>	<b>0</b>	<b>10</b>	<b>13</b>	<b>0</b>	<b>21</b>	<b>10</b>	<b>54</b>
BADAJOS	171	126	30	1	7	3	1	38	206	0	9	7	0	14	8	38
CÁCERES	66	37	14	0	1	1	1	16	70	0	1	6	0	7	2	16
<b>GALICIA</b>	<b>307</b>	<b>67</b>	<b>81</b>	<b>6</b>	<b>7</b>	<b>16</b>	<b>1</b>	<b>129</b>	<b>307</b>	<b>1</b>	<b>37</b>	<b>16</b>	<b>5</b>	<b>48</b>	<b>22</b>	<b>129</b>
A CORUÑA	151	61	23	5	3	15	1	43	151	0	16	5	0	16	6	43
LUGO	22	0	6	0	0	1	0	15	22	0	1	1	0	5	8	15
OURENSE	34	2	14	1	0	0	0	17	34	0	5	3	0	5	4	17
PONTEVEDRA	100	4	38	0	4	0	0	54	100	1	15	7	5	22	4	54
<b>MADRID</b>	<b>293</b>	<b>60</b>	<b>91</b>	<b>12</b>	<b>8</b>	<b>17</b>	<b>2</b>	<b>103</b>	<b>293</b>	<b>2</b>	<b>19</b>	<b>17</b>	<b>7</b>	<b>44</b>	<b>14</b>	<b>103</b>
<b>MURCIA</b>	<b>161</b>	<b>40</b>	<b>95</b>	<b>0</b>	<b>2</b>	<b>0</b>	<b>1</b>	<b>27</b>	<b>165</b>	<b>1</b>	<b>9</b>	<b>0</b>	<b>2</b>	<b>12</b>	<b>3</b>	<b>27</b>
<b>NAVARRA</b>	<b>11</b>	<b>0</b>	<b>0</b>	<b>0</b>	<b>0</b>	<b>1</b>	<b>1</b>	<b>9</b>	<b>11</b>	<b>0</b>	<b>0</b>	<b>2</b>	<b>0</b>	<b>6</b>	<b>1</b>	<b>9</b>
<b>PAÍS VASCO</b>	<b>16</b>	<b>6</b>	<b>12</b>	<b>0</b>	<b>5</b>	<b>0</b>	<b>0</b>	<b>19</b>	<b>42</b>	<b>0</b>	<b>6</b>	<b>2</b>	<b>0</b>	<b>5</b>	<b>6</b>	<b>19</b>
ÁLAVA	3	0	0	0	2	0	0	1	3	0	0	0	0	1	0	1
GUIPÚZCOA	0	0	0	0	0	0	0	0	0	0	0	0	0	0	0	0
VIZCAYA	13	6	12	0	3	0	0	18	39	0	6	2	0	4	6	18
<b>LA RIOJA</b>	<b>17</b>	<b>1</b>	<b>5</b>	<b>0</b>	<b>2</b>	<b>1</b>	<b>3</b>	<b>5</b>	<b>17</b>	<b>0</b>	<b>0</b>	<b>0</b>	<b>0</b>	<b>5</b>	<b>0</b>	<b>5</b>
<b>CEUTA</b>	<b>170</b>	<b>141</b>	<b>20</b>	<b>0</b>	<b>2</b>	<b>1</b>	<b>1</b>	<b>5</b>	<b>170</b>	<b>0</b>	<b>2</b>	<b>1</b>	<b>0</b>	<b>2</b>	<b>0</b>	<b>5</b>
<b>MELILLA</b>	<b>28</b>	<b>2</b>	<b>5</b>	<b>0</b>	<b>2</b>	<b>11</b>	<b>0</b>	<b>8</b>	<b>28</b>	<b>0</b>	<b>1</b>	<b>3</b>	<b>0</b>	<b>0</b>	<b>4</b>	<b>8</b>

<b>TOTAL ESTADO</b>	<b>3.822</b>	<b>1.380</b>	<b>835</b>	<b>50</b>	<b>145</b>	<b>96</b>	<b>74</b>	<b>1.137</b>	<b>3.717</b>	<b>6</b>	<b>257</b>	<b>109</b>	<b>45</b>	<b>535</b>	<b>185</b>	<b>1.137</b>
---------------------	--------------	--------------	------------	-----------	------------	-----------	-----------	--------------	--------------	----------	------------	------------	-----------	------------	------------	--------------

## TOTAL PENSIONES NO CONTRIBUTIVAS REVISIONES DE OFICIO E INSTANCIA DE PARTE DATOS DE GESTIÓN CORRESPONDIENTES AL MES DE NOVIEMBRE DE 2019

CC.AA. Y/O PROVINCIAS	ENTRADA REVISIONES	REVISIONES EFECTUADAS								CAUSAS DE EXTINCIÓN DEL DERECHO						
		Sin Modif. Cuantía	Con Modif. Cuantía	Suspensión PNC		Compat. PNC 366	Recuperación Art. 363.1	Extinción Derecho	TOTAL	Residencia	Personal	U.E.C.	Grado	Fallecimiento	Otras	TOTAL
				Art. 363.1	Pago											
<b>ANDALUCÍA</b>	<b>1.349</b>	<b>260</b>	<b>238</b>	<b>14</b>	<b>8</b>	<b>0</b>	<b>32</b>	<b>559</b>	<b>1.111</b>	<b>3</b>	<b>175</b>	<b>28</b>	<b>20</b>	<b>219</b>	<b>114</b>	<b>559</b>
ALMERÍA	102	13	21	2	0	0	3	67	106	0	13	2	0	22	30	67
CÁDIZ	295	25	29	5	3	0	4	132	198	0	30	9	0	47	46	132
CÓRDOBA	116	39	14	0	0	0	5	44	102	1	18	2	0	17	6	44
GRANADA	237	65	55	4	1	0	1	57	183	2	18	6	0	22	9	57
HUELVA	79	17	25	0	0	0	3	31	76	0	12	2	3	13	1	31
JAÉN	61	24	21	1	0	0	2	32	80	0	12	0	4	13	3	32
MÁLAGA	185	31	17	0	3	0	9	76	136	0	31	2	0	42	1	76
SEVILLA	274	46	56	2	1	0	5	120	230	0	41	5	13	43	18	120
<b>ARAGÓN</b>	<b>115</b>	<b>13</b>	<b>21</b>	<b>0</b>	<b>4</b>	<b>1</b>	<b>2</b>	<b>47</b>	<b>88</b>	<b>0</b>	<b>14</b>	<b>2</b>	<b>2</b>	<b>18</b>	<b>11</b>	<b>47</b>
HUESCA	15	0	7	0	0	0	0	8	15	0	3	1	1	1	2	8
TERUEL	5	0	3	0	0	0	0	2	5	0	0	0	0	0	2	2
ZARAGOZA	95	13	11	0	4	1	2	37	68	0	11	1	1	17	7	37
<b>ASTURIAS</b>	<b>81</b>	<b>14</b>	<b>21</b>	<b>5</b>	<b>1</b>	<b>6</b>	<b>5</b>	<b>43</b>	<b>95</b>	<b>1</b>	<b>8</b>	<b>5</b>	<b>0</b>	<b>26</b>	<b>3</b>	<b>43</b>
<b>ILLES BALEARS</b>	<b>599</b>	<b>330</b>	<b>101</b>	<b>0</b>	<b>33</b>	<b>0</b>	<b>1</b>	<b>54</b>	<b>519</b>	<b>1</b>	<b>26</b>	<b>10</b>	<b>1</b>	<b>14</b>	<b>2</b>	<b>54</b>
<b>CANARIAS</b>	<b>531</b>	<b>173</b>	<b>58</b>	<b>0</b>	<b>41</b>	<b>8</b>	<b>0</b>	<b>261</b>	<b>541</b>	<b>0</b>	<b>67</b>	<b>12</b>	<b>1</b>	<b>159</b>	<b>22</b>	<b>261</b>
LAS PALMAS	188	51	15	0	24	1	0	136	227	0	27	5	0	96	8	136
S.C. TENERIFE	343	122	43	0	17	7	0	125	314	0	40	7	1	63	14	125
<b>CANTABRIA</b>	<b>186</b>	<b>71</b>	<b>37</b>	<b>0</b>	<b>14</b>	<b>6</b>	<b>16</b>	<b>42</b>	<b>186</b>	<b>1</b>	<b>11</b>	<b>7</b>	<b>0</b>	<b>16</b>	<b>7</b>	<b>42</b>
<b>CASTILLA Y LEÓN</b>	<b>359</b>	<b>143</b>	<b>100</b>	<b>5</b>	<b>14</b>	<b>3</b>	<b>2</b>	<b>139</b>	<b>406</b>	<b>0</b>	<b>65</b>	<b>11</b>	<b>0</b>	<b>61</b>	<b>2</b>	<b>139</b>
ÁVILA	40	15	7	0	3	0	0	6	31	0	4	1	0	1	0	6
BURGOS	47	10	15	2	1	0	0	19	47	0	7	0	0	12	0	19
LEÓN	82	32	15	0	5	1	1	28	82	0	9	3	0	15	1	28
PALENCIA	19	3	0	0	0	0	1	15	19	0	11	2	0	2	0	15
SALAMANCA	60	5	16	2	0	1	0	35	59	0	15	3	0	17	0	35
SEGOVIA	6	44	13	0	1	0	0	5	63	0	3	0	0	2	0	5
SORIA	8	2	1	0	1	1	0	3	8	0	2	0	0	1	0	3
VALLADOLID	60	9	31	1	3	0	0	16	60	0	6	1	0	9	0	16
ZAMORA	37	23	2	0	0	0	0	12	37	0	8	1	0	2	1	12
<b>CASTILLA-LA MANCHA</b>	<b>502</b>	<b>183</b>	<b>104</b>	<b>4</b>	<b>12</b>	<b>11</b>	<b>1</b>	<b>105</b>	<b>420</b>	<b>0</b>	<b>25</b>	<b>17</b>	<b>0</b>	<b>51</b>	<b>12</b>	<b>105</b>
ALBACETE	122	54	21	1	1	4	0	17	98	0	3	3	0	8	3	17
CIUDAD REAL	156	41	41	1	3	5	1	23	115	0	6	7	0	7	3	23
CUENCA	36	11	7	1	0	0	0	17	36	0	8	1	0	8	0	17
GUADALAJARA	76	37	10	0	4	0	0	8	59	0	3	2	0	3	0	8
TOLEDO	112	40	25	1	4	2	0	40	112	0	5	4	0	25	6	40

CC.AA. Y/O PROVINCIAS	ENTRADA REVISIONES	REVISIONES EFECTUADAS								CAUSAS DE EXTINCIÓN DEL DERECHO						
		Sin Modif. Cuantía	Con Modif. Cuantía	Suspensión PNC		Compat. PNC 366	Recuperación Art. 363.1	Extinción Derecho	TOTAL	Residencia	Personal	U.E.C.	Grado	Fallecimiento	Otras	TOTAL
				Art. 363.1	Pago											
<b>CATALUNYA</b>	<b>0</b>	<b>0</b>	<b>0</b>	<b>0</b>	<b>0</b>	<b>0</b>	<b>0</b>	<b>147</b>	<b>147</b>	<b>0</b>	<b>0</b>	<b>0</b>	<b>0</b>	<b>147</b>	<b>0</b>	<b>147</b>
BARCELONA	0	0	0	0	0	0	0	106	106	0	0	0	0	106	0	106
GIRONA	0	0	0	0	0	0	0	9	9	0	0	0	0	9	0	9
LLEIDA	0	0	0	0	0	0	0	10	10	0	0	0	0	10	0	10
TARRAGONA	0	0	0	0	0	0	0	22	22	0	0	0	0	22	0	22
<b>COMUNIDAD VALENCIANA</b>	<b>636</b>	<b>236</b>	<b>102</b>	<b>3</b>	<b>26</b>	<b>10</b>	<b>4</b>	<b>202</b>	<b>583</b>	<b>2</b>	<b>70</b>	<b>21</b>	<b>7</b>	<b>82</b>	<b>20</b>	<b>202</b>
ALICANTE	84	12	18	0	0	7	1	46	84	0	32	2	1	11	0	46
CASTELLÓN	62	10	8	3	11	3	3	24	62	0	9	6	0	5	4	24
VALENCIA	490	214	76	0	15	0	0	132	437	2	29	13	6	66	16	132
<b>EXTREMADURA</b>	<b>401</b>	<b>268</b>	<b>61</b>	<b>1</b>	<b>18</b>	<b>4</b>	<b>2</b>	<b>99</b>	<b>453</b>	<b>0</b>	<b>23</b>	<b>24</b>	<b>0</b>	<b>38</b>	<b>14</b>	<b>99</b>
BADAJOS	281	181	46	1	14	3	1	71	317	0	19	15	0	26	11	71
CÁCERES	120	87	15	0	4	1	1	28	136	0	4	9	0	12	3	28
<b>GALICIA</b>	<b>591</b>	<b>148</b>	<b>147</b>	<b>6</b>	<b>9</b>	<b>16</b>	<b>1</b>	<b>264</b>	<b>591</b>	<b>1</b>	<b>87</b>	<b>26</b>	<b>5</b>	<b>102</b>	<b>43</b>	<b>264</b>
A CORUÑA	316	139	50	5	3	15	1	103	316	0	48	10	0	33	12	103
LUGO	46	0	13	0	0	1	0	32	46	0	3	1	0	13	15	32
OURENSE	67	4	25	1	0	0	0	37	67	0	10	4	0	17	6	37
PONTEVEDRA	162	5	59	0	6	0	0	92	162	1	26	11	5	39	10	92
<b>MADRID</b>	<b>620</b>	<b>106</b>	<b>193</b>	<b>12</b>	<b>16</b>	<b>17</b>	<b>2</b>	<b>274</b>	<b>620</b>	<b>4</b>	<b>65</b>	<b>47</b>	<b>7</b>	<b>110</b>	<b>41</b>	<b>274</b>
<b>MURCIA</b>	<b>271</b>	<b>81</b>	<b>134</b>	<b>0</b>	<b>4</b>	<b>0</b>	<b>1</b>	<b>57</b>	<b>277</b>	<b>1</b>	<b>18</b>	<b>3</b>	<b>2</b>	<b>28</b>	<b>5</b>	<b>57</b>
<b>NAVARRA</b>	<b>41</b>	<b>1</b>	<b>8</b>	<b>0</b>	<b>6</b>	<b>1</b>	<b>1</b>	<b>24</b>	<b>41</b>	<b>0</b>	<b>6</b>	<b>2</b>	<b>0</b>	<b>13</b>	<b>3</b>	<b>24</b>
<b>PAÍS VASCO</b>	<b>28</b>	<b>9</b>	<b>19</b>	<b>0</b>	<b>7</b>	<b>0</b>	<b>0</b>	<b>34</b>	<b>69</b>	<b>0</b>	<b>12</b>	<b>4</b>	<b>0</b>	<b>12</b>	<b>6</b>	<b>34</b>
ÁLAVA	8	0	0	0	4	0	0	4	8	0	0	0	0	4	0	4
GUIPÚZCOA	0	0	0	0	0	0	0	0	0	0	0	0	0	0	0	0
VIZCAYA	20	9	19	0	3	0	0	30	61	0	12	4	0	8	6	30
<b>LA RIOJA</b>	<b>46</b>	<b>1</b>	<b>13</b>	<b>0</b>	<b>5</b>	<b>1</b>	<b>3</b>	<b>23</b>	<b>46</b>	<b>0</b>	<b>7</b>	<b>0</b>	<b>0</b>	<b>14</b>	<b>2</b>	<b>23</b>
<b>CEUTA</b>	<b>279</b>	<b>235</b>	<b>30</b>	<b>0</b>	<b>4</b>	<b>1</b>	<b>1</b>	<b>8</b>	<b>279</b>	<b>0</b>	<b>2</b>	<b>2</b>	<b>0</b>	<b>3</b>	<b>1</b>	<b>8</b>
<b>MELILLA</b>	<b>34</b>	<b>2</b>	<b>6</b>	<b>0</b>	<b>3</b>	<b>11</b>	<b>0</b>	<b>12</b>	<b>34</b>	<b>0</b>	<b>1</b>	<b>3</b>	<b>0</b>	<b>4</b>	<b>4</b>	<b>12</b>

<b>TOTAL ESTADO</b>	<b>6.669</b>	<b>2.274</b>	<b>1.393</b>	<b>50</b>	<b>225</b>	<b>96</b>	<b>74</b>	<b>2.394</b>	<b>6.506</b>	<b>14</b>	<b>682</b>	<b>224</b>	<b>45</b>	<b>1.117</b>	<b>312</b>	<b>2.394</b>
---------------------	--------------	--------------	--------------	-----------	------------	-----------	-----------	--------------	--------------	-----------	------------	------------	-----------	--------------	------------	--------------

**PENSIÓN NO CONTRIBUTIVA DE JUBILACIÓN**  
**REVISIONES DE OFICIO E INSTANCIA DE PARTE**  
**DATOS DE GESTIÓN ACUMULADA CORRESPONDIENTES AL AÑO 2019 HASTA NOVIEMBRE**

CC.AA. Y/O PROVINCIAS	ENTRADA REVISIONES	REVISIONES EFECTUADAS					CAUSAS DE EXTINCIÓN DEL DERECHO					
		Sin Modif.	Con Modif.	Suspensión	Extinción	TOTAL	Residencia	Personal	U.E.C.	Fallecimiento	Otras	TOTAL
		Cuantía	Cuantía	Pago	Derecho							
<b>ANDALUCÍA</b>	<b>4.939</b>	<b>696</b>	<b>683</b>	<b>71</b>	<b>3.473</b>	<b>4.923</b>	<b>20</b>	<b>1.395</b>	<b>210</b>	<b>1.526</b>	<b>322</b>	<b>3.473</b>
ALMERÍA	361	39	75	5	255	374	2	95	18	109	31	255
CÁDIZ	1.166	313	186	22	652	1.173	2	240	76	269	65	652
CÓRDOBA	537	102	71	4	400	577	4	158	24	189	25	400
GRANADA	439	56	70	14	298	438	6	116	12	144	20	298
HUELVA	235	16	30	3	189	238	0	81	17	79	12	189
JAÉN	313	18	45	0	248	311	2	124	12	94	16	248
MÁLAGA	938	71	73	16	712	872	1	253	17	328	113	712
SEVILLA	950	81	133	7	719	940	3	328	34	314	40	719
<b>ARAGÓN</b>	<b>705</b>	<b>121</b>	<b>119</b>	<b>40</b>	<b>443</b>	<b>723</b>	<b>2</b>	<b>176</b>	<b>48</b>	<b>155</b>	<b>62</b>	<b>443</b>
HUESCA	112	0	29	8	80	117	0	27	12	25	16	80
TERUEL	52	4	9	4	44	61	1	13	5	15	10	44
ZARAGOZA	541	117	81	28	319	545	1	136	31	115	36	319
<b>ASTURIAS</b>	<b>446</b>	<b>83</b>	<b>176</b>	<b>5</b>	<b>311</b>	<b>575</b>	<b>3</b>	<b>92</b>	<b>29</b>	<b>175</b>	<b>12</b>	<b>311</b>
<b>ILLES BALEARS</b>	<b>1.094</b>	<b>385</b>	<b>232</b>	<b>171</b>	<b>309</b>	<b>1.097</b>	<b>7</b>	<b>109</b>	<b>38</b>	<b>149</b>	<b>6</b>	<b>309</b>
<b>CANARIAS</b>	<b>2.039</b>	<b>383</b>	<b>320</b>	<b>172</b>	<b>1.066</b>	<b>1.941</b>	<b>18</b>	<b>326</b>	<b>40</b>	<b>618</b>	<b>64</b>	<b>1.066</b>
LAS PALMAS	1.008	196	119	168	483	966	10	168	21	252	32	483
S.C. TENERIFE	1.031	187	201	4	583	975	8	158	19	366	32	583
<b>CANTABRIA</b>	<b>640</b>	<b>244</b>	<b>159</b>	<b>68</b>	<b>232</b>	<b>703</b>	<b>0</b>	<b>86</b>	<b>26</b>	<b>104</b>	<b>16</b>	<b>232</b>
<b>CASTILLA Y LEÓN</b>	<b>1.580</b>	<b>264</b>	<b>511</b>	<b>70</b>	<b>921</b>	<b>1.766</b>	<b>1</b>	<b>477</b>	<b>106</b>	<b>323</b>	<b>14</b>	<b>921</b>
ÁVILA	172	44	35	17	60	156	0	42	10	4	4	60
BURGOS	125	14	28	7	90	139	0	51	11	28	0	90
LEÓN	276	41	56	12	167	276	0	64	15	84	4	167
PALENCIA	118	12	14	1	107	134	0	58	8	41	0	107
SALAMANCA	255	21	37	0	196	254	0	95	18	83	0	196
SEGOVIA	32	39	16	6	8	69	0	4	1	3	0	8
SORIA	31	3	3	3	22	31	0	9	1	10	2	22
VALLADOLID	384	48	280	17	175	520	0	101	30	41	3	175
ZAMORA	187	42	42	7	96	187	1	53	12	29	1	96
<b>CASTILLA-LA MANCHA</b>	<b>1.579</b>	<b>421</b>	<b>318</b>	<b>36</b>	<b>786</b>	<b>1.561</b>	<b>5</b>	<b>283</b>	<b>68</b>	<b>351</b>	<b>79</b>	<b>786</b>
ALBACETE	401	175	66	9	147	397	2	51	16	58	20	147
CIUDAD REAL	413	98	119	9	175	401	1	74	12	74	14	175
CUENCA	126	25	16	1	83	125	0	24	2	48	9	83
GUADALAJARA	139	38	29	8	61	136	1	18	6	27	9	61
TOLEDO	500	85	88	9	320	502	1	116	32	144	27	320

(Continúa al dorso)

CC.AA. Y/O PROVINCIAS	ENTRADA REVISIONES	REVISIONES EFECTUADAS					CAUSAS DE EXTINCIÓN DEL DERECHO					
		Sin Modif. Cuantía	Con Modif. Cuantía	Suspensión Pago	Extinción Derecho	TOTAL	Residencia	Personal	U.E.C.	Fallecimiento	Otras	TOTAL
<b>CATALUNYA</b>	<b>0</b>	<b>0</b>	<b>0</b>	<b>0</b>	<b>874</b>	<b>874</b>	<b>0</b>	<b>0</b>	<b>0</b>	<b>775</b>	<b>99</b>	<b>874</b>
BARCELONA	0	0	0	0	697	697	0	0	0	598	99	697
GIRONA	0	0	0	0	60	60	0	0	0	60	0	60
LLEIDA	0	0	0	0	50	50	0	0	0	50	0	50
TARRAGONA	0	0	0	0	67	67	0	0	0	67	0	67
<b>COMUNIDAD VALENCIANA</b>	<b>2.450</b>	<b>362</b>	<b>392</b>	<b>35</b>	<b>1.635</b>	<b>2.424</b>	<b>7</b>	<b>714</b>	<b>115</b>	<b>772</b>	<b>27</b>	<b>1.635</b>
ALICANTE	790	108	111	0	559	778	0	271	12	276	0	559
CASTELLÓN	195	24	66	5	115	210	3	33	26	40	13	115
VALENCIA	1.465	230	215	30	961	1.436	4	410	77	456	14	961
<b>EXTREMADURA</b>	<b>1.921</b>	<b>932</b>	<b>285</b>	<b>147</b>	<b>629</b>	<b>1.993</b>	<b>5</b>	<b>177</b>	<b>106</b>	<b>254</b>	<b>87</b>	<b>629</b>
BADAJOS	1.230	525	203	102	423	1.253	5	121	67	170	60	423
CÁCERES	691	407	82	45	206	740	0	56	39	84	27	206
<b>GALICIA</b>	<b>2.716</b>	<b>622</b>	<b>757</b>	<b>62</b>	<b>1.609</b>	<b>3.050</b>	<b>28</b>	<b>546</b>	<b>121</b>	<b>738</b>	<b>176</b>	<b>1.609</b>
A CORUÑA	1.354	555	376	21	699	1.651	3	272	52	306	66	699
LUGO	230	7	67	1	187	262	0	16	8	101	62	187
OURENSE	341	11	74	8	248	341	2	80	12	123	31	248
PONTEVEDRA	791	49	240	32	475	796	23	178	49	208	17	475
<b>MADRID</b>	<b>3.048</b>	<b>462</b>	<b>845</b>	<b>52</b>	<b>1.630</b>	<b>2.989</b>	<b>20</b>	<b>469</b>	<b>180</b>	<b>782</b>	<b>179</b>	<b>1.630</b>
<b>MURCIA</b>	<b>1.090</b>	<b>317</b>	<b>327</b>	<b>17</b>	<b>416</b>	<b>1.077</b>	<b>2</b>	<b>147</b>	<b>90</b>	<b>163</b>	<b>14</b>	<b>416</b>
<b>NAVARRA</b>	<b>244</b>	<b>3</b>	<b>82</b>	<b>11</b>	<b>148</b>	<b>244</b>	<b>0</b>	<b>50</b>	<b>20</b>	<b>70</b>	<b>8</b>	<b>148</b>
<b>PAÍS VASCO</b>	<b>97</b>	<b>3</b>	<b>7</b>	<b>9</b>	<b>93</b>	<b>112</b>	<b>5</b>	<b>7</b>	<b>19</b>	<b>59</b>	<b>3</b>	<b>93</b>
ARABA/ÁLAVA	60	0	0	9	51	60	5	0	16	27	3	51
GIPUZKOA	0	0	0	0	0	0	0	0	0	0	0	0
BIZKAIA	37	3	7	0	42	52	0	7	3	32	0	42
<b>LA RIOJA</b>	<b>209</b>	<b>9</b>	<b>72</b>	<b>17</b>	<b>111</b>	<b>209</b>	<b>0</b>	<b>41</b>	<b>9</b>	<b>51</b>	<b>10</b>	<b>111</b>
<b>CEUTA</b>	<b>1.265</b>	<b>1.129</b>	<b>97</b>	<b>19</b>	<b>50</b>	<b>1.295</b>	<b>0</b>	<b>13</b>	<b>1</b>	<b>31</b>	<b>5</b>	<b>50</b>
<b>MELILLA</b>	<b>150</b>	<b>3</b>	<b>87</b>	<b>6</b>	<b>54</b>	<b>150</b>	<b>3</b>	<b>8</b>	<b>11</b>	<b>31</b>	<b>1</b>	<b>54</b>
<b>TOTAL ESTADO</b>	<b>26.212</b>	<b>6.439</b>	<b>5.469</b>	<b>1.008</b>	<b>14.790</b>	<b>27.706</b>	<b>126</b>	<b>5.116</b>	<b>1.237</b>	<b>7.127</b>	<b>1.184</b>	<b>14.790</b>

**PENSIÓN NO CONTRIBUTIVA DE INVALIDEZ**  
**REVISIONES DE OFICIO E INSTANCIA DE PARTE**  
**DATOS DE GESTIÓN ACUMULADA CORRESPONDIENTES AL AÑO 2019 HASTA NOVIEMBRE**

CC.AA. Y/O PROVINCIAS	ENTRADA REVISIONES	REVISIONES EFECTUADAS								CAUSAS DE EXTINCIÓN DEL DERECHO						
		Sin Modif. Cuantía	Con Modif. Cuantía	Suspensión PNC		Compat. PNC 366	Recuperación Art. 363.1	Extinción Derecho	TOTAL	Residencia	Personal	U.E.C.	Grado	Fallecimiento	Otras	TOTAL
				Art. 363.1	Pago											
<b>ANDALUCÍA</b>	<b>7.183</b>	<b>1.938</b>	<b>1.344</b>	<b>180</b>	<b>151</b>	<b>6</b>	<b>268</b>	<b>3.061</b>	<b>6.948</b>	<b>10</b>	<b>813</b>	<b>161</b>	<b>222</b>	<b>1.284</b>	<b>571</b>	<b>3.061</b>
ALMERÍA	470	111	111	18	3	0	14	226	483	2	70	14	9	91	40	226
CÁDIZ	1.688	526	319	45	72	0	58	627	1.647	0	162	73	15	257	120	627
CÓRDOBA	657	257	133	24	10	0	14	262	700	3	50	11	43	88	67	262
GRANADA	843	259	117	12	17	0	31	304	740	0	59	14	23	128	80	304
HUELVA	561	157	145	10	11	0	27	243	593	1	64	9	32	96	41	243
JAÉN	395	96	89	9	5	0	13	195	407	1	42	5	9	88	50	195
MÁLAGA	1.050	114	106	16	13	6	44	582	881	1	187	12	12	275	95	582
SEVILLA	1.519	418	324	46	20	0	67	622	1.497	2	179	23	79	261	78	622
<b>ARAGÓN</b>	<b>570</b>	<b>115</b>	<b>120</b>	<b>32</b>	<b>27</b>	<b>28</b>	<b>19</b>	<b>242</b>	<b>583</b>	<b>1</b>	<b>48</b>	<b>17</b>	<b>13</b>	<b>83</b>	<b>80</b>	<b>242</b>
HUESCA	103	1	35	6	9	0	4	48	103	0	8	4	2	16	18	48
TERUEL	31	4	5	0	0	0	0	22	31	1	3	1	1	11	5	22
ZARAGOZA	436	110	80	26	18	28	15	172	449	0	37	12	10	56	57	172
<b>ASTURIAS</b>	<b>677</b>	<b>116</b>	<b>170</b>	<b>25</b>	<b>8</b>	<b>52</b>	<b>30</b>	<b>316</b>	<b>717</b>	<b>2</b>	<b>75</b>	<b>38</b>	<b>13</b>	<b>154</b>	<b>34</b>	<b>316</b>
<b>ILLES BALEARS</b>	<b>1.378</b>	<b>586</b>	<b>296</b>	<b>2</b>	<b>231</b>	<b>0</b>	<b>2</b>	<b>269</b>	<b>1.386</b>	<b>8</b>	<b>78</b>	<b>20</b>	<b>32</b>	<b>97</b>	<b>34</b>	<b>269</b>
<b>CANARIAS</b>	<b>3.901</b>	<b>1.097</b>	<b>639</b>	<b>0</b>	<b>326</b>	<b>144</b>	<b>0</b>	<b>1.276</b>	<b>3.482</b>	<b>6</b>	<b>359</b>	<b>71</b>	<b>15</b>	<b>649</b>	<b>176</b>	<b>1.276</b>
LAS PALMAS	1.516	392	197	0	207	10	0	551	1.357	1	156	25	5	295	69	551
S.C. TENERIFE	2.385	705	442	0	119	134	0	725	2.125	5	203	46	10	354	107	725
<b>CANTABRIA</b>	<b>1.162</b>	<b>406</b>	<b>217</b>	<b>0</b>	<b>140</b>	<b>73</b>	<b>104</b>	<b>224</b>	<b>1.164</b>	<b>26</b>	<b>43</b>	<b>15</b>	<b>4</b>	<b>95</b>	<b>41</b>	<b>224</b>
<b>CASTILLA Y LEÓN</b>	<b>1.927</b>	<b>563</b>	<b>595</b>	<b>62</b>	<b>125</b>	<b>74</b>	<b>50</b>	<b>595</b>	<b>2.064</b>	<b>2</b>	<b>184</b>	<b>75</b>	<b>12</b>	<b>204</b>	<b>118</b>	<b>595</b>
ÁVILA	232	97	56	0	27	0	0	37	217	0	15	10	0	2	10	37
BURGOS	268	56	70	18	24	15	0	85	268	0	28	7	3	30	17	85
LEÓN	356	88	78	17	18	11	5	139	356	1	32	15	2	56	33	139
PALENCIA	95	15	39	3	3	6	1	49	116	0	18	6	0	19	6	49
SALAMANCA	294	29	92	5	13	26	35	94	294	0	28	6	0	41	19	94
SEGOVIA	51	78	22	0	12	0	1	8	121	0	2	0	1	1	4	8
SORIA	50	4	6	3	4	12	2	19	50	0	5	3	1	8	2	19
VALLADOLID	327	95	168	16	4	4	6	96	389	1	30	15	4	29	17	96
ZAMORA	254	101	64	0	20	0	0	68	253	0	26	13	1	18	10	68
<b>CASTILLA-LA MANCHA</b>	<b>2.822</b>	<b>1.046</b>	<b>772</b>	<b>42</b>	<b>136</b>	<b>114</b>	<b>14</b>	<b>680</b>	<b>2.804</b>	<b>4</b>	<b>175</b>	<b>71</b>	<b>20</b>	<b>248</b>	<b>162</b>	<b>680</b>
ALBACETE	983	506	225	12	43	32	6	160	984	2	35	18	4	53	48	160
CIUDAD REAL	651	192	196	7	31	33	1	163	623	2	54	17	2	49	39	163
CUENCA	217	50	59	4	10	5	5	85	218	0	19	6	5	35	20	85
GUADALAJARA	275	74	83	14	18	25	0	64	278	0	16	7	2	19	20	64
TOLEDO	696	224	209	5	34	19	2	208	701	0	51	23	7	92	35	208

(Continúa al dorso)

CC.AA. Y/O PROVINCIAS	ENTRADA REVISIONES	REVISIONES EFECTUADAS							CAUSAS DE EXTINCIÓN DEL DERECHO							
		Sin Modif. Cuantía	Con Modif. Cuantía	Suspensión PNC		Compat. PNC 366	Recuperación Art. 363.1	Extinción Derecho	TOTAL	Residencia	Personal	U.E.C.	Grado	Fallecimiento	Otras	TOTAL
				Art. 363.1	Pago											
<b>CATALUNYA</b>	<b>0</b>	<b>0</b>	<b>0</b>	<b>0</b>	<b>0</b>	<b>0</b>	<b>0</b>	<b>706</b>	<b>706</b>	<b>0</b>	<b>0</b>	<b>0</b>	<b>0</b>	<b>706</b>	<b>0</b>	<b>706</b>
BARCELONA	0	0	0	0	0	0	0	512	512	0	0	0	0	512	0	512
GIRONA	0	0	0	0	0	0	0	60	60	0	0	0	0	60	0	60
LLEIDA	0	0	0	0	0	0	0	35	35	0	0	0	0	35	0	35
TARRAGONA	0	0	0	0	0	0	0	99	99	0	0	0	0	99	0	99
<b>COMUNIDAD VALENCIANA</b>	<b>2.702</b>	<b>352</b>	<b>621</b>	<b>22</b>	<b>165</b>	<b>82</b>	<b>29</b>	<b>1.298</b>	<b>2.569</b>	<b>1</b>	<b>381</b>	<b>74</b>	<b>85</b>	<b>590</b>	<b>167</b>	<b>1.298</b>
ALICANTE	511	37	107	10	4	49	6	298	511	0	136	2	4	156	0	298
CASTELLÓN	429	21	105	11	30	33	23	206	429	0	50	41	8	58	49	206
VALENCIA	1.762	294	409	1	131	0	0	794	1.629	1	195	31	73	376	118	794
<b>EXTREMADURA</b>	<b>2.830</b>	<b>1.528</b>	<b>544</b>	<b>34</b>	<b>214</b>	<b>114</b>	<b>22</b>	<b>393</b>	<b>2.849</b>	<b>3</b>	<b>61</b>	<b>88</b>	<b>3</b>	<b>149</b>	<b>89</b>	<b>393</b>
BADAJOS	1.947	1.075	391	27	156	77	11	275	2.012	3	48	61	3	98	62	275
CÁCERES	883	453	153	7	58	37	11	118	837	0	13	27	0	51	27	118
<b>GALICIA</b>	<b>3.211</b>	<b>821</b>	<b>769</b>	<b>55</b>	<b>134</b>	<b>61</b>	<b>26</b>	<b>1.368</b>	<b>3.234</b>	<b>8</b>	<b>403</b>	<b>91</b>	<b>51</b>	<b>568</b>	<b>247</b>	<b>1.368</b>
A CORUÑA	1.671	678	294	46	47	55	15	536	1.671	1	185	24	6	228	92	536
LUGO	271	11	69	3	4	6	1	177	271	2	13	8	7	70	77	177
OURENSE	432	79	118	6	7	0	10	212	432	0	43	11	3	85	70	212
PONTEVEDRA	837	53	288	0	76	0	0	443	860	5	162	48	35	185	8	443
<b>MADRID</b>	<b>3.253</b>	<b>581</b>	<b>955</b>	<b>91</b>	<b>130</b>	<b>206</b>	<b>21</b>	<b>1.166</b>	<b>3.150</b>	<b>9</b>	<b>271</b>	<b>151</b>	<b>98</b>	<b>469</b>	<b>168</b>	<b>1.166</b>
<b>MURCIA</b>	<b>2.203</b>	<b>792</b>	<b>621</b>	<b>34</b>	<b>40</b>	<b>53</b>	<b>43</b>	<b>571</b>	<b>2.154</b>	<b>3</b>	<b>138</b>	<b>99</b>	<b>45</b>	<b>217</b>	<b>69</b>	<b>571</b>
<b>NAVARRA</b>	<b>143</b>	<b>0</b>	<b>54</b>	<b>7</b>	<b>4</b>	<b>5</b>	<b>2</b>	<b>71</b>	<b>143</b>	<b>0</b>	<b>25</b>	<b>12</b>	<b>2</b>	<b>25</b>	<b>7</b>	<b>71</b>
<b>PAÍS VASCO</b>	<b>95</b>	<b>6</b>	<b>12</b>	<b>0</b>	<b>11</b>	<b>1</b>	<b>1</b>	<b>90</b>	<b>121</b>	<b>13</b>	<b>7</b>	<b>14</b>	<b>0</b>	<b>36</b>	<b>20</b>	<b>90</b>
ÁLAVA	63	0	0	0	8	0	0	55	63	13	0	12	0	18	12	55
GUIPÚZCOA	0	0	0	0	0	0	0	0	0	0	0	0	0	0	0	0
VIZCAYA	32	6	12	0	3	1	1	35	58	0	7	2	0	18	8	35
<b>LA RIOJA</b>	<b>165</b>	<b>12</b>	<b>43</b>	<b>4</b>	<b>18</b>	<b>6</b>	<b>17</b>	<b>65</b>	<b>165</b>	<b>0</b>	<b>11</b>	<b>1</b>	<b>0</b>	<b>34</b>	<b>19</b>	<b>65</b>
<b>CEUTA</b>	<b>2.226</b>	<b>1.777</b>	<b>191</b>	<b>14</b>	<b>25</b>	<b>28</b>	<b>34</b>	<b>57</b>	<b>2.126</b>	<b>0</b>	<b>11</b>	<b>5</b>	<b>0</b>	<b>30</b>	<b>11</b>	<b>57</b>
<b>MELILLA</b>	<b>536</b>	<b>73</b>	<b>226</b>	<b>18</b>	<b>22</b>	<b>78</b>	<b>0</b>	<b>119</b>	<b>536</b>	<b>13</b>	<b>14</b>	<b>26</b>	<b>2</b>	<b>41</b>	<b>23</b>	<b>119</b>

<b>TOTAL ESTADO</b>	<b>36.984</b>	<b>11.809</b>	<b>8.189</b>	<b>622</b>	<b>1.907</b>	<b>1.125</b>	<b>682</b>	<b>12.567</b>	<b>36.901</b>	<b>109</b>	<b>3.097</b>	<b>1.029</b>	<b>617</b>	<b>5.679</b>	<b>2.036</b>	<b>12.567</b>
---------------------	---------------	---------------	--------------	------------	--------------	--------------	------------	---------------	---------------	------------	--------------	--------------	------------	--------------	--------------	---------------

**TOTAL PENSIONES NO CONTRIBUTIVAS**  
**REVISIONES DE OFICIO E INSTANCIA DE PARTE**  
**DATOS DE GESTIÓN ACUMULADA CORRESPONDIENTES AL AÑO 2019 HASTA NOVIEMBRE**

CC.AA. Y/O PROVINCIAS	ENTRADA REVISIONES	REVISIONES EFECTUADAS								CAUSAS DE EXTINCIÓN DEL DERECHO						
		Sin Modif. Cuantía	Con Modif. Cuantía	Suspensión PNC		Compat. PNC 366	Recuperación Art. 363.1	Extinción Derecho	TOTAL	Residencia	Personal	U.E.C.	Grado	Fallecimiento	Otras	TOTAL
				Art. 363.1	Pago											
<b>ANDALUCÍA</b>	<b>12.122</b>	<b>2.634</b>	<b>2.027</b>	<b>180</b>	<b>222</b>	<b>6</b>	<b>268</b>	<b>6.534</b>	<b>11.871</b>	<b>30</b>	<b>2.208</b>	<b>371</b>	<b>222</b>	<b>2.810</b>	<b>893</b>	<b>6.534</b>
ALMERÍA	831	150	186	18	8	0	14	481	857	4	165	32	9	200	71	481
CÁDIZ	2.854	839	505	45	94	0	58	1.279	2.820	2	402	149	15	526	185	1.279
CÓRDOBA	1.194	359	204	24	14	0	14	662	1.277	7	208	35	43	277	92	662
GRANADA	1.282	315	187	12	31	0	31	602	1.178	6	175	26	23	272	100	602
HUELVA	796	173	175	10	14	0	27	432	831	1	145	26	32	175	53	432
JAÉN	708	114	134	9	5	0	13	443	718	3	166	17	9	182	66	443
MÁLAGA	1.988	185	179	16	29	6	44	1.294	1.753	2	440	29	12	603	208	1.294
SEVILLA	2.469	499	457	46	27	0	67	1.341	2.437	5	507	57	79	575	118	1.341
<b>ARAGÓN</b>	<b>1.275</b>	<b>236</b>	<b>239</b>	<b>32</b>	<b>67</b>	<b>28</b>	<b>19</b>	<b>685</b>	<b>1.306</b>	<b>3</b>	<b>224</b>	<b>65</b>	<b>13</b>	<b>238</b>	<b>142</b>	<b>685</b>
HUESCA	215	1	64	6	17	0	4	128	220	0	35	16	2	41	34	128
TERUEL	83	8	14	0	4	0	0	66	92	2	16	6	1	26	15	66
ZARAGOZA	977	227	161	26	46	28	15	491	994	1	173	43	10	171	93	491
<b>ASTURIAS</b>	<b>1.123</b>	<b>199</b>	<b>346</b>	<b>25</b>	<b>13</b>	<b>52</b>	<b>30</b>	<b>627</b>	<b>1.292</b>	<b>5</b>	<b>167</b>	<b>67</b>	<b>13</b>	<b>329</b>	<b>46</b>	<b>627</b>
<b>ILLES BALEARS</b>	<b>2.472</b>	<b>971</b>	<b>528</b>	<b>2</b>	<b>402</b>	<b>0</b>	<b>2</b>	<b>578</b>	<b>2.483</b>	<b>15</b>	<b>187</b>	<b>58</b>	<b>32</b>	<b>246</b>	<b>40</b>	<b>578</b>
<b>CANARIAS</b>	<b>5.940</b>	<b>1.480</b>	<b>959</b>	<b>0</b>	<b>498</b>	<b>144</b>	<b>0</b>	<b>2.342</b>	<b>5.423</b>	<b>24</b>	<b>685</b>	<b>111</b>	<b>15</b>	<b>1.267</b>	<b>240</b>	<b>2.342</b>
LAS PALMAS	2.524	588	316	0	375	10	0	1.034	2.323	11	324	46	5	547	101	1.034
S.C. TENERIFE	3.416	892	643	0	123	134	0	1.308	3.100	13	361	65	10	720	139	1.308
<b>CANTABRIA</b>	<b>1.802</b>	<b>650</b>	<b>376</b>	<b>0</b>	<b>208</b>	<b>73</b>	<b>104</b>	<b>456</b>	<b>1.867</b>	<b>26</b>	<b>129</b>	<b>41</b>	<b>4</b>	<b>199</b>	<b>57</b>	<b>456</b>
<b>CASTILLA Y LEÓN</b>	<b>3.507</b>	<b>827</b>	<b>1.106</b>	<b>62</b>	<b>195</b>	<b>74</b>	<b>50</b>	<b>1.516</b>	<b>3.830</b>	<b>3</b>	<b>661</b>	<b>181</b>	<b>12</b>	<b>527</b>	<b>132</b>	<b>1.516</b>
ÁVILA	404	141	91	0	44	0	0	97	373	0	57	20	0	6	14	97
BURGOS	393	70	98	18	31	15	0	175	407	0	79	18	3	58	17	175
LEÓN	632	129	134	17	30	11	5	306	632	1	96	30	2	140	37	306
PALENCIA	213	27	53	3	4	6	1	156	250	0	76	14	0	60	6	156
SALAMANCA	549	50	129	5	13	26	35	290	548	0	123	24	0	124	19	290
SEGOVIA	83	117	38	0	18	0	1	16	190	0	6	1	1	4	4	16
SORIA	81	7	9	3	7	12	2	41	81	0	14	4	1	18	4	41
VALLADOLID	711	143	448	16	21	4	6	271	909	1	131	45	4	70	20	271
ZAMORA	441	143	106	0	27	0	0	164	440	1	79	25	1	47	11	164
<b>CASTILLA-LA MANCHA</b>	<b>4.401</b>	<b>1.467</b>	<b>1.090</b>	<b>42</b>	<b>172</b>	<b>114</b>	<b>14</b>	<b>1.466</b>	<b>4.365</b>	<b>9</b>	<b>458</b>	<b>139</b>	<b>20</b>	<b>599</b>	<b>241</b>	<b>1.466</b>
ALBACETE	1.384	681	291	12	52	32	6	307	1.381	4	86	34	4	111	68	307
CIUDAD REAL	1.064	290	315	7	40	33	1	338	1.024	3	128	29	2	123	53	338
CUENCA	343	75	75	4	11	5	5	168	343	0	43	8	5	83	29	168
GUADALAJARA	414	112	112	14	26	25	0	125	414	1	34	13	2	46	29	125
TOLEDO	1.196	309	297	5	43	19	2	528	1.203	1	167	55	7	236	62	528

(Continúa al dorso)

CC.AA. Y/O PROVINCIAS	ENTRADA REVISIONES	REVISIONES EFECTUADAS							CAUSAS DE EXTINCIÓN DEL DERECHO							
		Sin Modif. Cuantía	Con Modif. Cuantía	Suspensión PNC		Compat. PNC 366	Recuperación Art. 363.1	Extinción Derecho	TOTAL	Residencia	Personal	U.E.C.	Grado	Fallecimiento	Otras	TOTAL
				Art. 363.1	Pago											
<b>CATALUNYA</b>	<b>0</b>	<b>0</b>	<b>0</b>	<b>0</b>	<b>0</b>	<b>0</b>	<b>0</b>	<b>1.580</b>	<b>1.580</b>	<b>0</b>	<b>0</b>	<b>0</b>	<b>0</b>	<b>1.481</b>	<b>99</b>	<b>1.580</b>
BARCELONA	0	0	0	0	0	0	0	1.209	1.209	0	0	0	0	1.110	99	1.209
GIRONA	0	0	0	0	0	0	0	120	120	0	0	0	0	120	0	120
LLEIDA	0	0	0	0	0	0	0	85	85	0	0	0	0	85	0	85
TARRAGONA	0	0	0	0	0	0	0	166	166	0	0	0	0	166	0	166
<b>COMUNIDAD VALENCIANA</b>	<b>5.152</b>	<b>714</b>	<b>1.013</b>	<b>22</b>	<b>200</b>	<b>82</b>	<b>29</b>	<b>2.933</b>	<b>4.993</b>	<b>8</b>	<b>1.095</b>	<b>189</b>	<b>85</b>	<b>1.362</b>	<b>194</b>	<b>2.933</b>
ALICANTE	1.301	145	218	10	4	49	6	857	1.289	0	407	14	4	432	0	857
CASTELLÓN	624	45	171	11	35	33	23	321	639	3	83	67	8	98	62	321
VALENCIA	3.227	524	624	1	161	0	0	1.755	3.065	5	605	108	73	832	132	1.755
<b>EXTREMADURA</b>	<b>4.751</b>	<b>2.460</b>	<b>829</b>	<b>34</b>	<b>361</b>	<b>114</b>	<b>22</b>	<b>1.022</b>	<b>4.842</b>	<b>8</b>	<b>238</b>	<b>194</b>	<b>3</b>	<b>403</b>	<b>176</b>	<b>1.022</b>
BADAJOS	3.177	1.600	594	27	258	77	11	698	3.265	8	169	128	3	268	122	698
CÁCERES	1.574	860	235	7	103	37	11	324	1.577	0	69	66	0	135	54	324
<b>GALICIA</b>	<b>5.927</b>	<b>1.443</b>	<b>1.526</b>	<b>55</b>	<b>196</b>	<b>61</b>	<b>26</b>	<b>2.977</b>	<b>6.284</b>	<b>36</b>	<b>949</b>	<b>212</b>	<b>51</b>	<b>1.306</b>	<b>423</b>	<b>2.977</b>
A CORUÑA	3.025	1.233	670	46	68	55	15	1.235	3.322	4	457	76	6	534	158	1.235
LUGO	501	18	136	3	5	6	1	364	533	2	29	16	7	171	139	364
OURENSE	773	90	192	6	15	0	10	460	773	2	123	23	3	208	101	460
PONTEVEDRA	1.628	102	528	0	108	0	0	918	1.656	28	340	97	35	393	25	918
<b>MADRID</b>	<b>6.301</b>	<b>1.043</b>	<b>1.800</b>	<b>91</b>	<b>182</b>	<b>206</b>	<b>21</b>	<b>2.796</b>	<b>6.139</b>	<b>29</b>	<b>740</b>	<b>331</b>	<b>98</b>	<b>1.251</b>	<b>347</b>	<b>2.796</b>
<b>MURCIA</b>	<b>3.293</b>	<b>1.109</b>	<b>948</b>	<b>34</b>	<b>57</b>	<b>53</b>	<b>43</b>	<b>987</b>	<b>3.231</b>	<b>5</b>	<b>285</b>	<b>189</b>	<b>45</b>	<b>380</b>	<b>83</b>	<b>987</b>
<b>NAVARRA</b>	<b>387</b>	<b>3</b>	<b>136</b>	<b>7</b>	<b>15</b>	<b>5</b>	<b>2</b>	<b>219</b>	<b>387</b>	<b>0</b>	<b>75</b>	<b>32</b>	<b>2</b>	<b>95</b>	<b>15</b>	<b>219</b>
<b>PAÍS VASCO</b>	<b>192</b>	<b>9</b>	<b>19</b>	<b>0</b>	<b>20</b>	<b>1</b>	<b>1</b>	<b>183</b>	<b>233</b>	<b>18</b>	<b>14</b>	<b>33</b>	<b>0</b>	<b>95</b>	<b>23</b>	<b>183</b>
ÁLAVA	123	0	0	0	17	0	0	106	123	18	0	28	0	45	15	106
GUIPÚZCOA	0	0	0	0	0	0	0	0	0	0	0	0	0	0	0	0
VIZCAYA	69	9	19	0	3	1	1	77	110	0	14	5	0	50	8	77
<b>LA RIOJA</b>	<b>374</b>	<b>21</b>	<b>115</b>	<b>4</b>	<b>35</b>	<b>6</b>	<b>17</b>	<b>176</b>	<b>374</b>	<b>0</b>	<b>52</b>	<b>10</b>	<b>0</b>	<b>85</b>	<b>29</b>	<b>176</b>
<b>CEUTA</b>	<b>3.491</b>	<b>2.906</b>	<b>288</b>	<b>14</b>	<b>44</b>	<b>28</b>	<b>34</b>	<b>107</b>	<b>3.421</b>	<b>0</b>	<b>24</b>	<b>6</b>	<b>0</b>	<b>61</b>	<b>16</b>	<b>107</b>
<b>MELILLA</b>	<b>686</b>	<b>76</b>	<b>313</b>	<b>18</b>	<b>28</b>	<b>78</b>	<b>0</b>	<b>173</b>	<b>686</b>	<b>16</b>	<b>22</b>	<b>37</b>	<b>2</b>	<b>72</b>	<b>24</b>	<b>173</b>

<b>TOTAL ESTADO</b>	<b>63.196</b>	<b>18.248</b>	<b>13.658</b>	<b>622</b>	<b>2.915</b>	<b>1.125</b>	<b>682</b>	<b>27.357</b>	<b>64.607</b>	<b>235</b>	<b>8.213</b>	<b>2.266</b>	<b>617</b>	<b>12.806</b>	<b>3.220</b>	<b>27.357</b>
---------------------	---------------	---------------	---------------	------------	--------------	--------------	------------	---------------	---------------	------------	--------------	--------------	------------	---------------	--------------	---------------

## **2 Prestaciones sociales y económicas para personas con discapacidad**

**Informe del seguimiento y evolución de la gestión de las prestaciones para personas con discapacidad**

## 2.1 Introducción

El seguimiento y la evolución de la gestión y el pago de la nómina de las Prestaciones Sociales y Económicas para personas con discapacidad, contempladas en el Texto Refundido de la Ley General de derechos de las personas con discapacidad y de su inclusión social, aprobado por el Real Decreto Legislativo 1/2013, de 29 de noviembre y reguladas por el Real Decreto 383/1984, de 1 de febrero, parte de la información facilitada por los distintos órganos gestores de las Comunidades Autónomas y de las Direcciones Territoriales del Imserso de Ceuta y Melilla, y se articula como se detalla a continuación:

- Datos de la gestión y de la nómina mensual.
- Datos de la gestión y de la nómina del año 2019, comprendiendo la realizada hasta el mes de referencia.
- Datos sobre la nómina de pago y número de beneficiarios desde el año 2012.

La información que suministra este apartado del informe hace referencia a los siguientes aspectos:

- Nóminas: situación y evolución de los beneficiarios, del número de subsidios que disfrutaban y de sus importes mensuales. Todo ello teniendo en cuenta que una amplia mayoría de aquellos continúan siéndolo de uno o de los dos subsidios suprimidos por la Ley 26/1990 - Subsidios de Garantía de Ingresos Mínimos (SGIM) y por Ayuda de Tercera Persona (SATP) -, en aplicación de lo establecido en la Disposición Transitoria vigésima quinta de la Ley General de la Seguridad Social. Se ofrece también información sobre el número de personas que disfrutaban de Asistencia Sanitaria y Prestación Farmacéutica (ASPF) y sobre el movimiento de beneficiarios, con especial incidencia, en este caso, en el número de aquellos que han optado por alguna prestación no contributiva.
- Gestión en trámite inicial: recoge la situación y la evolución de la gestión de las dos prestaciones vigentes tras la entrada en vigor de la Ley 26/1990, de 20 de diciembre: Subsidio de Movilidad y Compensación para Gastos de Transporte (SMGT) y Asistencia Sanitaria y Prestación Farmacéutica (ASPF).
- Gestión de las revisiones iniciadas, de oficio o a instancia de parte, respecto a todas las prestaciones sociales y económicas para personas con discapacidad.

## 2.2 Situación y evolución de los beneficiarios, número de prestaciones e importes de las nóminas

El Real Decreto-ley 28/2018, de 28 de diciembre, para la revalorización de las pensiones públicas y otras medidas urgentes en materia social, laboral y de empleo, fija las cuantías vigentes para el año 2019 de los subsidios económicos para personas con discapacidad regulados por el Real Decreto 383/1984, de 1 de febrero. De este modo, quedan fijados los importes mensuales siguientes:

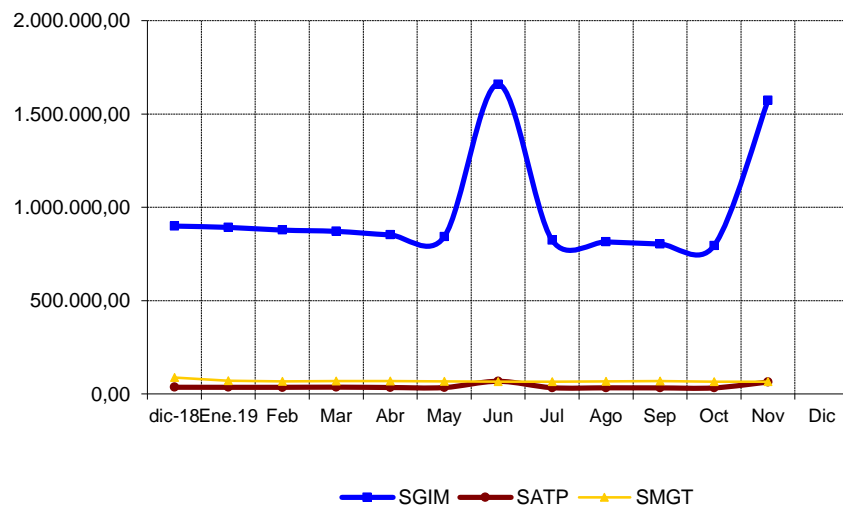
- Subsidio de Garantía de Ingresos Mínimos, SGIM (14 pagas /año): 149,86 euros.
- Subsidio por Ayuda de Tercera Persona, SATP (14 pagas /año): 58,45 euros.
- Subsidio de Movilidad y Compensación por Gastos de Transporte, SMGT (12 pagas /año): 67,40 euros.

De acuerdo con la información facilitada por el Área de Informática del Insserso sobre los datos de nómina, así como por los órganos gestores de las Comunidades Autónomas de Navarra y del País Vasco, el número de beneficiarios distintos en el mes de noviembre asciende a 11.473, un 5,60% menos que en el mes anterior. El número total de prestaciones reconocidas asciende a 12.570, cifra ésta superior a la de los beneficiarios distintos, ya que una misma persona puede tener reconocido el derecho a más de una prestación. Del total de prestaciones, 6.760 son de naturaleza económica, de las que el 77,82% corresponde al SGIM, el 8,02% al SATP y el 14,16% restante al SMGT. Por último, la prestación de ASPF la tenían reconocida un total de 5.810 personas, un 6,29% menos que en el mes anterior.

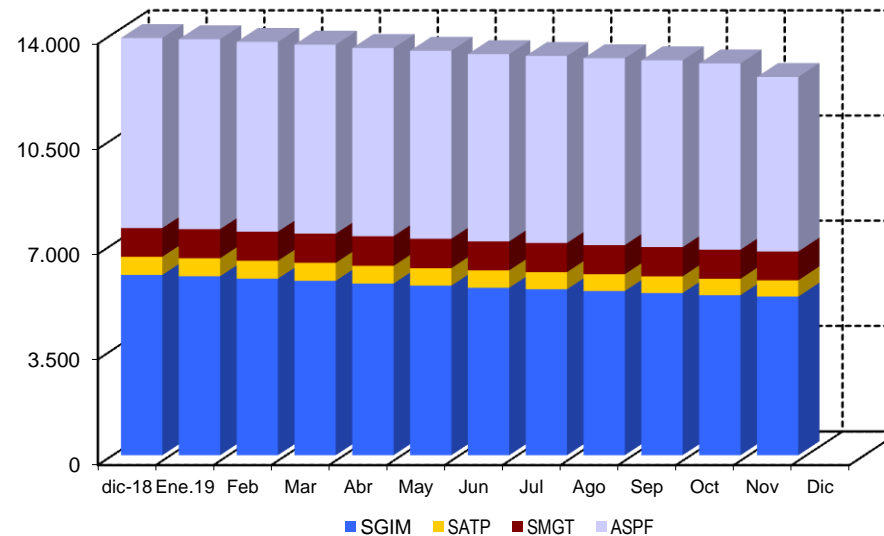
El siguiente cuadro refleja los datos básicos señalados de la nómina:

NÓMINA DE NOVIEMBRE	BENEFICIARIOS DISTINTOS	SGIM	SATP	SMGT	ASPF	TOTAL PRESTACIONES
BENEFICIARIOS	11.473	5.261	542	957	5.810	12.570
IMPORTE		1.572.355,56	63.710,54	66.176,71		1.702.242,81

Evolución importes nóminas mensuales



Evolución número prestaciones



El importe de la nómina del mes de noviembre ha ascendido a un total de 1.702.242,81 euros, en el que se incluye el abono de la paga extraordinaria a los beneficiarios de SGIM y SATP, correspondiendo el 92,37% al SGIM.

Finalmente, y conforme a la información disponible, los datos sobre el perfil tipo del beneficiario de las prestaciones sociales y económicas para personas con discapacidad muestran un predominio de las mujeres sobre los hombres - en una proporción de 3,5 a 1 - si bien la superioridad femenina no se manifiesta, aunque por escaso margen, entre los titulares menores de 45 años. Esta mujer tipo, con discapacidad de tipo físico, cuya edad es superior a los 75 años, convive preferentemente integrada en una unidad familiar de la que depende económicamente.

### **2.3 Situación y evolución de la gestión en trámite inicial**

Como se ha señalado en la introducción de este informe, el volumen de la gestión de las prestaciones sociales y económicas para personas con discapacidad contempladas en el Real Decreto 383/1984, de 1 de febrero, se vio muy reducido tras la entrada en vigor de la Ley 26/1990, de 20 de diciembre, que suprimió los subsidios de Garantía de Ingresos Mínimos y por Ayuda de Tercera Persona. Los datos de la gestión de las solicitudes presentadas, resueltas, aprobadas y el índice de reconocimiento de las dos prestaciones vigentes (SMGT y ASPF), correspondientes al mes de noviembre se recogen en los anexos 58 a 61.

### **2.4 Seguimiento de la gestión derivada de las revisiones de oficio y a instancia de parte**

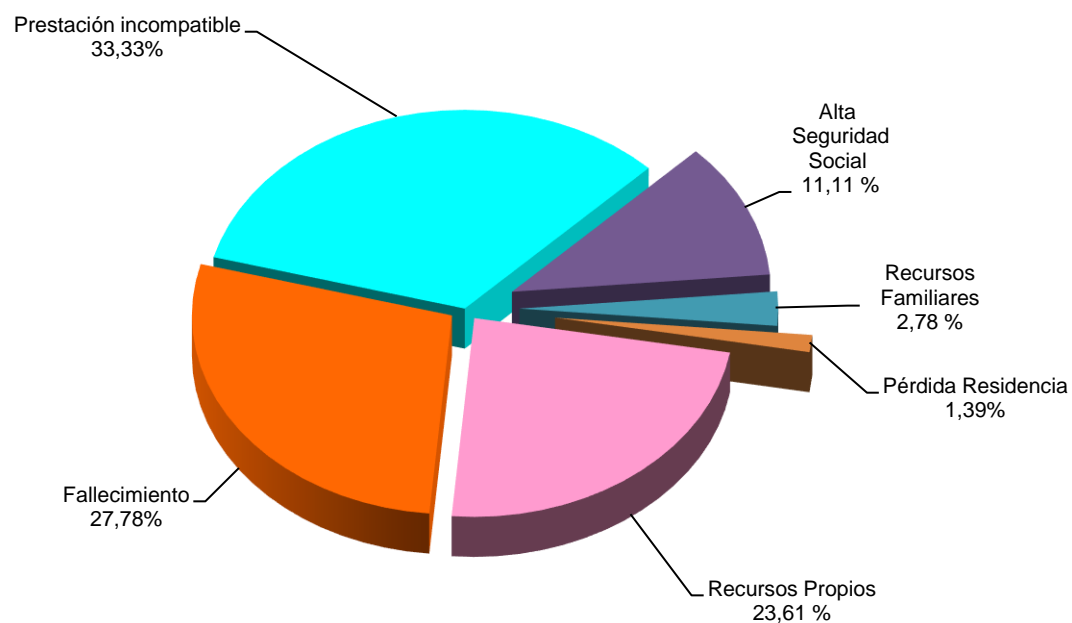
La revisión de oficio es la iniciada por el órgano gestor cuando, como resultado de las medidas de control disponibles o implantadas, conoce cualquier dato o información que pueda producir o haya producido una variación sobrevenida en los requisitos, y ello pueda dar lugar a la modificación de la cuantía o a la suspensión o extinción del derecho a la prestación, procediendo, en su caso, el abono de atrasos o la reclamación de las cantidades indebidamente percibidas. Por otro lado, las revisiones a instancia de parte se inician cuando el interesado, en cumplimiento de sus obligaciones, comunica al órgano gestor cualquier variación sobrevenida en su situación que pudiera tener incidencia en el derecho o en la cuantía reconocida de la prestación, siendo sus efectos resultantes idénticos a los ya indicados para las revisiones de oficio.

Los datos correspondientes al mes de noviembre se refieren al detalle de las situaciones finales derivadas de los procesos de revisión, cuyas cifras se reflejan en los anexos 62 a 71. Del análisis de los mismos, es posible obtener las siguientes conclusiones:

- ✓ Se han emitido en el mes 76 resoluciones en las que se ha modificado la cuantía, se ha suspendido o se ha extinguido el derecho a alguna de las prestaciones, de las que el 59,21% se corresponde con el SGIM.
- ✓ Se ha realizado una modificación de cuantía del SGIM.
- ✓ Se han llevado a cabo 3 suspensiones de las prestaciones, ninguna de ellas se debe a que el beneficiario de SGIM haya iniciado una actividad laboral.

- ✓ Se ha extinguido el derecho de 72 prestaciones, de las que el 58,33% corresponde al SGIM. El siguiente gráfico refleja los distintos motivos de extinción en el total de prestaciones. Las causas de la pérdida del derecho están sustentadas, por este orden, en que el beneficiario sea titular de alguna prestación de análoga naturaleza y finalidad y de superior cuantía, en segundo lugar, en el fallecimiento del titular, y, en tercer lugar, en que el beneficiario disponga de recursos propios superiores al límite legalmente establecido, teniendo el resto de causas una presencia minoritaria.

**Causas de Extinción prestaciones sociales y económicas para personas con discapacidad**



**A n e x o s**

**2a Número de beneficiarios, prestaciones e importes de las nóminas**

**PRESTACIONES DEL REAL DECRETO 383/1984, DE 1 DE FEBRERO  
EVOLUCIÓN DE LOS BENEFICIARIOS E IMPORTES DE LAS NÓMINAS**

**TOTAL ESTADO  
CON NAVARRA Y EL PAÍS VASCO**

MENSUALIDADES	NUMERO DE BENEFICIARIOS DISTINTOS	SGIM		SATP		SMGT		TOTAL		ASPF
		NÚMERO DE PRESTACIONES	IMPORTE BRUTO	NÚMERO DE PRESTACIONES	IMPORTE BRUTO	NÚMERO DE PRESTACIONES	IMPORTE BRUTO	NÚMERO DE PRESTACIONES	IMPORTE BRUTO	NÚMERO DE PRESTACIONES
AÑO 2012	26.210	15.074	33.698.569,77	1.601	1.412.132,51	1.641	1.304.356,20	18.316	36.415.058,48	10.567
AÑO 2013	23.215	12.960	28.912.773,95	1.341	1.180.157,55	1.556	1.215.199,20	15.857	31.308.130,70	9.509
AÑO 2014	20.187	11.143	24.870.951,48	1.144	1.005.047,72	1.456	1.154.950,30	13.743	27.030.949,50	8.269
AÑO 2015	18.271	9.577	21.304.512,47	992	855.708,37	1.367	1.093.624,60	11.936	23.253.845,44	7.912
AÑO 2016	16.412	8.199	18.341.052,62	845	745.208,74	1.219	1.003.934,49	10.263	20.090.195,85	7.494
AÑO 2017	14.539	7.068	15.776.196,82	726	637.893,93	1.121	900.812,42	8.915	17.314.903,17	6.781
AÑO 2018	12.912	5.981	13.431.539,56	604	536.598,30	956	827.281,96	7.541	14.795.419,82	6.325
AÑO 2019										
ENERO	12.881	5.937	892.153,80	600	35.420,72	967	70.802,46	7.504	998.376,98	6.320
FEBRERO	12.851	5.857	877.609,62	596	35.362,27	969	67.570,36	7.422	980.542,25	6.313
MARZO	12.709	5.788	870.812,18	596	36.239,02	973	68.166,66	7.357	975.217,86	6.288
ABRIL	12.612	5.696	851.827,12	588	34.397,85	986	69.053,81	7.270	955.278,78	6.261
MAYO	12.532	5.625	841.567,00	582	34.017,92	978	67.368,41	7.185	942.953,33	6.257
JUNIO *	12.428	5.556	1.659.112,63	577	67.509,80	963	65.632,51	7.096	1.792.254,94	6.233
JULIO	12.379	5.506	823.730,57	570	33.316,52	968	66.107,21	7.044	923.154,30	6.224
AGOSTO	12.319	5.447	814.475,20	558	32.673,57	970	67.266,11	6.975	914.414,88	6.217
SEPTIEMBRE	12.255	5.378	802.983,90	556	32.264,42	974	68.764,31	6.908	904.012,63	6.216
OCTUBRE	12.154	5.306	793.884,84	548	32.264,42	966	65.924,02	6.820	892.073,28	6.200
NOVIEMBRE *	11.473	5.261	1.572.355,56	542	63.710,54	957	66.176,71	6.760	1.702.242,81	5.810
DICIEMBRE										
<b>TOTAL AÑO 2018</b>			<b>10.800.512,42</b>		<b>437.177,05</b>		<b>742.832,57</b>		<b>11.980.522,04</b>	

\* En SGIM y SATP, junto a la mensualidad se abona una paga extra

# PRESTACIONES DEL REAL DECRETO 383/1984, DE 1 DE FEBRERO

## BENEFICIARIOS E IMPORTE DE LA NÓMINA

## NOVIEMBRE

CC.AA. Y/O PROVINCIAS	NÚMERO DE BENEFICIARIOS DISTINTOS	SGIM		SATP		SMGT		T O T A L		ASPF
		NÚMERO DE PRESTACIONES	IMPORTE BRUTO	NÚMERO DE PRESTACIONES	IMPORTE BRUTO	NÚMERO DE PRESTACIONES	IMPORTE BRUTO	NÚMERO DE PRESTACIONES	IMPORTE BRUTO	NÚMERO DE PRESTACIONES
<b>ANDALUCÍA</b>	<b>1.829</b>	<b>1.246</b>	<b>373.404,42</b>	<b>141</b>	<b>16.482,90</b>	<b>100</b>	<b>7.203,40</b>	<b>1.487</b>	<b>397.090,72</b>	<b>567</b>
ALMERÍA	356	286	85.234,46	21	2.454,90	30	2.085,20	337	89.774,56	49
CÁDIZ	184	133	39.862,76	16	1.870,40	18	1.213,20	167	42.946,36	43
CÓRDOBA	92	65	19.481,80	9	1.052,10	10	1.078,40	84	21.612,30	17
GRANADA	138	45	13.371,70	9	1.052,10	4	269,60	58	14.693,40	95
HUELVA	54	29	8.691,88	4	467,60	2	134,80	35	9.294,28	23
JAÉN	91	78	22.883,60	9	1.052,10	2	134,80	89	24.070,50	16
MÁLAGA	770	531	159.301,18	65	7.598,50	21	1.411,20	617	168.310,88	273
SEVILLA	144	79	24.577,04	8	935,20	13	876,20	100	26.388,44	51
<b>ARAGÓN</b>	<b>383</b>	<b>155</b>	<b>46.456,60</b>	<b>12</b>	<b>1.402,80</b>	<b>31</b>	<b>2.287,70</b>	<b>198</b>	<b>50.147,10</b>	<b>190</b>
HUESCA	25	20	5.994,40	1	116,90	0	0,00	21	6.111,30	2
TERUEL	80	11	3.296,92	1	116,90	4	269,60	16	3.683,42	58
ZARAGOZA	278	124	37.165,28	10	1.169,00	27	2.018,10	161	40.352,38	130
<b>ASTURIAS</b>	<b>326</b>	<b>241</b>	<b>72.029,00</b>	<b>15</b>	<b>1.753,50</b>	<b>19</b>	<b>1.280,60</b>	<b>275</b>	<b>75.063,10</b>	<b>85</b>
<b>ILLES BALEARS</b>	<b>107</b>	<b>63</b>	<b>18.882,36</b>	<b>9</b>	<b>1.052,10</b>	<b>3</b>	<b>202,20</b>	<b>75</b>	<b>20.136,66</b>	<b>38</b>
<b>CANARIAS</b>	<b>97</b>	<b>34</b>	<b>10.190,48</b>	<b>6</b>	<b>701,40</b>	<b>21</b>	<b>1.415,40</b>	<b>61</b>	<b>12.307,28</b>	<b>45</b>
LAS PALMAS	53	9	2.697,48	0	0,00	14	943,60	23	3.641,08	34
S.C. TENERIFE	44	25	7.493,00	6	701,40	7	471,80	38	8.666,20	11
<b>CANTABRIA</b>	<b>183</b>	<b>104</b>	<b>31.038,98</b>	<b>12</b>	<b>1.402,80</b>	<b>6</b>	<b>404,40</b>	<b>122</b>	<b>32.846,18</b>	<b>78</b>
<b>CASTILLA Y LEÓN</b>	<b>1.647</b>	<b>462</b>	<b>137.621,44</b>	<b>65</b>	<b>7.598,50</b>	<b>39</b>	<b>2.628,60</b>	<b>566</b>	<b>147.848,54</b>	<b>1.160</b>
ÁVILA	197	35	10.305,38	11	1.285,90	3	202,20	49	11.793,48	159
BURGOS	245	35	10.490,20	2	233,80	8	539,20	45	11.263,20	195
LEÓN	359	104	30.718,76	10	1.169,00	4	269,60	118	32.157,36	256
PALENCIA	224	37	11.089,64	3	350,70	8	539,20	48	11.979,54	184
SALAMANCA	229	59	17.471,22	8	935,20	2	134,80	69	18.541,22	174
SEGOVIA	40	30	8.991,60	9	1.052,10	1	67,40	40	10.111,10	12
SORIA	38	20	5.994,40	4	467,60	2	134,80	26	6.596,80	13
VALLADOLID	123	102	30.571,44	6	701,40	6	404,40	114	31.677,24	19
ZAMORA	192	40	11.988,80	12	1.402,80	5	337,00	57	13.728,60	148
<b>CASTILLA-LA MANCHA</b>	<b>1.847</b>	<b>295</b>	<b>88.062,08</b>	<b>44</b>	<b>5.143,60</b>	<b>10</b>	<b>674,00</b>	<b>349</b>	<b>93.879,68</b>	<b>1.529</b>
ALBACETE	545	57	16.728,72	9	1.052,10	0	0,00	66	17.780,82	489
CIUDAD REAL	561	39	11.689,08	5	584,50	4	269,60	48	12.543,18	521
CUENCA	222	42	12.588,24	4	467,60	1	67,40	47	13.123,24	182
GUADALAJARA	152	32	9.591,04	9	1.052,10	3	202,20	44	10.845,34	117
TOLEDO	367	125	37.465,00	17	1.987,30	2	134,80	144	39.587,10	220

(Continúa al dorso)

CC.AA. Y/O PROVINCIAS	NÚMERO DE BENEFICIARIOS DISTINTOS	SGIM		SATP		SMGT		T O T A L		ASPF
		NÚMERO DE PRESTACIONES	IMPORTE BRUTO	NÚMERO DE PRESTACIONES	IMPORTE BRUTO	NÚMERO DE PRESTACIONES	IMPORTE BRUTO	NÚMERO DE PRESTACIONES	IMPORTE BRUTO	NÚMERO DE PRESTACIONES
<b>CATALUNYA</b>	<b>660</b>	<b>511</b>	<b>152.995,22</b>	<b>28</b>	<b>3.273,20</b>	<b>33</b>	<b>2.224,20</b>	<b>572</b>	<b>158.492,62</b>	<b>139</b>
BARCELONA	350	354	105.499,86	12	1.402,80	23	1.550,20	389	108.452,86	7
GIRONA	39	35	10.490,20	4	467,60	4	269,60	43	11.227,40	3
LLEIDA	60	52	15.585,44	9	1.052,10	4	269,60	65	16.907,14	5
TARRAGONA	211	70	21.419,72	3	350,70	2	134,80	75	21.905,22	124
<b>COMUNIDAD VALENCIANA</b>	<b>1.032</b>	<b>516</b>	<b>153.800,02</b>	<b>47</b>	<b>5.494,30</b>	<b>121</b>	<b>8.228,91</b>	<b>684</b>	<b>167.523,23</b>	<b>452</b>
ALICANTE	430	310	92.174,30	13	1.519,70	22	1.482,80	345	95.176,80	140
CASTELLÓN	269	53	15.768,56	4	467,60	19	1.280,60	76	17.516,76	166
VALENCIA	333	153	45.857,16	30	3.507,00	80	5.465,51	263	54.829,67	146
<b>EXTREMADURA</b>	<b>239</b>	<b>206</b>	<b>62.319,26</b>	<b>26</b>	<b>3.390,10</b>	<b>11</b>	<b>943,60</b>	<b>243</b>	<b>66.652,96</b>	<b>12</b>
BADAJOS	111	93	28.664,94	11	1.636,60	2	337,00	106	30.638,54	8
CÁCERES	128	113	33.654,32	15	1.753,50	9	606,60	137	36.014,42	4
<b>GALICIA</b>	<b>690</b>	<b>196</b>	<b>57.859,80</b>	<b>31</b>	<b>3.623,90</b>	<b>46</b>	<b>3.100,40</b>	<b>273</b>	<b>64.584,10</b>	<b>424</b>
A CORUÑA	110	76	22.168,40	18	2.104,20	31	2.089,40	125	26.362,00	12
LUGO	31	7	2.098,04	2	233,80	11	741,40	20	3.073,24	18
OURENSE	40	18	5.394,96	1	116,90	1	67,40	20	5.579,26	17
PONTEVEDRA	509	95	28.198,40	10	1.169,00	3	202,20	108	29.569,60	377
<b>MADRID</b>	<b>1.081</b>	<b>403</b>	<b>120.787,16</b>	<b>44</b>	<b>5.143,60</b>	<b>96</b>	<b>6.470,40</b>	<b>543</b>	<b>132.401,16</b>	<b>649</b>
<b>MURCIA</b>	<b>866</b>	<b>527</b>	<b>156.393,34</b>	<b>28</b>	<b>3.273,20</b>	<b>47</b>	<b>3.167,80</b>	<b>602</b>	<b>162.834,34</b>	<b>350</b>
<b>NAVARRA</b>	<b>70</b>	<b>43</b>	<b>12.887,92</b>	<b>11</b>	<b>1.285,94</b>	<b>9</b>	<b>606,60</b>	<b>63</b>	<b>14.780,46</b>	<b>18</b>
<b>PAÍS VASCO</b>	<b>236</b>	<b>161</b>	<b>48.254,92</b>	<b>15</b>	<b>1.753,50</b>	<b>60</b>	<b>4.044,00</b>	<b>236</b>	<b>54.052,42</b>	<b>35</b>
ARABA/ÁLAVA	38	27	8.092,44	7	818,30	4	269,60	38	9.180,34	9
GIPUZKOA	88	42	12.588,24	4	467,60	46	3.100,40	92	16.156,24	18
BIZKAIA	110	92	27.574,24	4	467,60	10	674,00	106	28.715,84	8
<b>LA RIOJA</b>	<b>60</b>	<b>31</b>	<b>9.291,32</b>	<b>1</b>	<b>116,90</b>	<b>2</b>	<b>134,80</b>	<b>34</b>	<b>9.543,02</b>	<b>20</b>
<b>CEUTA</b>	<b>120</b>	<b>38</b>	<b>11.389,36</b>	<b>4</b>	<b>467,60</b>	<b>37</b>	<b>2.493,80</b>	<b>79</b>	<b>14.350,76</b>	<b>19</b>
<b>MELILLA</b>	<b>0</b>	<b>29</b>	<b>8.691,88</b>	<b>3</b>	<b>350,70</b>	<b>266</b>	<b>18.665,90</b>	<b>298</b>	<b>27.708,48</b>	<b>0</b>
<b>TOTAL ESTADO</b>	<b>11.473</b>	<b>5.261</b>	<b>1.572.355,56</b>	<b>542</b>	<b>63.710,54</b>	<b>957</b>	<b>66.176,71</b>	<b>6.760</b>	<b>1.702.242,81</b>	<b>5.810</b>

**2b Prestaciones sociales y económicas para personas con discapacidad:  
Datos de la gestión mensual y anual**

## PRESTACIONES DEL REAL DECRETO 383/1984, DE 1 DE FEBRERO DATOS DE GESTIÓN CORRESPONDIENTES AL MES DE NOVIEMBRE DE 2019

CC.AA. Y/O PROVINCIAS	SUBSIDIO DE MOVILIDAD Y COMPENSACIÓN PARA					ASISTENCIA SANITARIA Y PRESTACIÓN FARMACÉUTICA					TOTAL PRESTACIONES							
	PTES. MES ANT.	GASTOS DE TRANSPORTE (S.M.G.T.)			PTES. FIN MES	PTES. MES ANT.	(A.S.P.F.)			PTES. FIN MES	PTES. MES ANT.	REAL DECRETO 383/1984			PTES. FIN MES			
		SOLC.	REST.	APRB. (nº y % C.R.)			SOLC.	REST.	APRB. (nº y % C.R.)			SOLC.	REST.	APRB. (nº y % C.R.)				
<b>ANDALUCÍA</b>	<b>25</b>	<b>8</b>	<b>4</b>	<b>0</b>	<b>-</b>	<b>29</b>	<b>21</b>	<b>5</b>	<b>4</b>	<b>0</b>	<b>-</b>	<b>22</b>	<b>46</b>	<b>13</b>	<b>8</b>	<b>0</b>	<b>-</b>	<b>51</b>
ALMERÍA	0	2	2	0	-	0	0	1	1	0	-	0	0	3	3	0	-	0
CÁDIZ	4	4	1	0	-	7	3	3	0	0	-	6	7	7	1	0	-	13
CÓRDOBA	3	0	0	0	-	3	0	0	0	0	-	0	3	0	0	0	-	3
GRANADA	2	0	0	0	-	2	1	0	0	0	-	1	3	0	0	0	-	3
HUELVA	0	1	0	0	-	1	0	0	0	0	-	0	0	1	0	0	-	1
JAÉN	0	0	0	0	-	0	0	0	0	0	-	0	0	0	0	0	-	0
MÁLAGA	9	1	1	0	-	9	12	1	3	0	-	10	21	2	4	0	-	19
SEVILLA	7	0	0	0	-	7	5	0	0	0	-	5	12	0	0	0	-	12
<b>ARAGÓN</b>	<b>0</b>	<b>2</b>	<b>2</b>	<b>0</b>	<b>-</b>	<b>0</b>	<b>0</b>	<b>1</b>	<b>1</b>	<b>0</b>	<b>-</b>	<b>0</b>	<b>0</b>	<b>3</b>	<b>3</b>	<b>0</b>	<b>-</b>	<b>0</b>
HUESCA	0	0	0	0	-	0	0	0	0	0	-	0	0	0	0	0	-	0
TERUEL	0	0	0	0	-	0	0	0	0	0	-	0	0	0	0	0	-	0
ZARAGOZA	0	2	2	0	-	0	0	1	1	0	-	0	0	3	3	0	-	0
<b>ASTURIAS</b>	<b>0</b>	<b>0</b>	<b>0</b>	<b>0</b>	<b>-</b>	<b>0</b>	<b>2</b>	<b>0</b>	<b>2</b>	<b>0</b>	<b>-</b>	<b>0</b>	<b>2</b>	<b>0</b>	<b>2</b>	<b>0</b>	<b>-</b>	<b>0</b>
<b>ILLES BALEARS</b>	<b>0</b>	<b>0</b>	<b>0</b>	<b>0</b>	<b>-</b>	<b>0</b>	<b>0</b>	<b>0</b>	<b>0</b>	<b>0</b>	<b>-</b>	<b>0</b>	<b>0</b>	<b>0</b>	<b>0</b>	<b>0</b>	<b>-</b>	<b>0</b>
<b>CANARIAS</b>	<b>0</b>	<b>0</b>	<b>0</b>	<b>0</b>	<b>-</b>	<b>0</b>	<b>0</b>	<b>0</b>	<b>0</b>	<b>0</b>	<b>-</b>	<b>0</b>	<b>0</b>	<b>0</b>	<b>0</b>	<b>0</b>	<b>-</b>	<b>0</b>
LAS PALMAS	0	0	0	0	-	0	0	0	0	0	-	0	0	0	0	0	-	0
S.C. TENERIFE	0	0	0	0	-	0	0	0	0	0	-	0	0	0	0	0	-	0
<b>CANTABRIA</b>	<b>0</b>	<b>0</b>	<b>0</b>	<b>0</b>	<b>-</b>	<b>0</b>	<b>0</b>	<b>0</b>	<b>0</b>	<b>0</b>	<b>-</b>	<b>0</b>	<b>0</b>	<b>0</b>	<b>0</b>	<b>0</b>	<b>-</b>	<b>0</b>
<b>CASTILLA Y LEÓN</b>	<b>0</b>	<b>0</b>	<b>0</b>	<b>0</b>	<b>-</b>	<b>0</b>	<b>1</b>	<b>1</b>	<b>0</b>	<b>0</b>	<b>-</b>	<b>2</b>	<b>1</b>	<b>1</b>	<b>0</b>	<b>0</b>	<b>-</b>	<b>2</b>
ÁVILA	0	0	0	0	-	0	0	0	0	0	-	0	0	0	0	0	-	0
BURGOS	0	0	0	0	-	0	1	0	0	0	-	1	1	0	0	0	-	1
LEÓN	0	0	0	0	-	0	0	1	0	0	-	1	0	1	0	0	-	1
PALENCIA	0	0	0	0	-	0	0	0	0	0	-	0	0	0	0	0	-	0
SALAMANCA	0	0	0	0	-	0	0	0	0	0	-	0	0	0	0	0	-	0
SEGOVIA	0	0	0	0	-	0	0	0	0	0	-	0	0	0	0	0	-	0
SORIA	0	0	0	0	-	0	0	0	0	0	-	0	0	0	0	0	-	0
VALLADOLID	0	0	0	0	-	0	0	0	0	0	-	0	0	0	0	0	-	0
ZAMORA	0	0	0	0	-	0	0	0	0	0	-	0	0	0	0	0	-	0
<b>CASTILLA-LA MANCHA</b>	<b>0</b>	<b>0</b>	<b>0</b>	<b>0</b>	<b>-</b>	<b>0</b>	<b>0</b>	<b>0</b>	<b>0</b>	<b>0</b>	<b>-</b>	<b>0</b>	<b>0</b>	<b>0</b>	<b>0</b>	<b>0</b>	<b>-</b>	<b>0</b>
ALBACETE	0	0	0	0	-	0	0	0	0	0	-	0	0	0	0	0	-	0
CIUDAD REAL	0	0	0	0	-	0	0	0	0	0	-	0	0	0	0	0	-	0
CUENCA	0	0	0	0	-	0	0	0	0	0	-	0	0	0	0	0	-	0
GUADALAJARA	0	0	0	0	-	0	0	0	0	0	-	0	0	0	0	0	-	0
TOLEDO	0	0	0	0	-	0	0	0	0	0	-	0	0	0	0	0	-	0

(Continúa al dorso)

CC.AA. Y/O PROVINCIAS	SUBSIDIO DE MOVILIDAD Y COMPENSACIÓN PARA						ASISTENCIA SANITARIA Y PRESTACIÓN FARMACÉUTICA						TOTAL PRESTACIONES					
	PTE. MES ANT.	GASTOS DE TRANSPORTE (S.M.G.T.)				PTE. FINAL	PTE. MES ANT.	(A.S.P.F.)				PTE. FINAL	PTE. MES ANT.	REAL DECRETO 383/1984				PTE. FINAL
		SOLC.	REST.	APRB. (nº y % C.R.)				SOLC.	REST.	APRB. (nº y % C.R.)				SOLC.	REST.	APRB. (nº y % C.R.)		
<b>CATALUNYA</b>	6	7	0	0	-	13	0	0	0	0	-	0	6	7	0	0	-	13
BARCELONA	6	3	0	0	-	9	0	0	0	0	-	0	6	3	0	0	-	9
GIRONA	0	2	0	0	-	2	0	0	0	0	-	0	0	2	0	0	-	2
LLEIDA	0	2	0	0	-	2	0	0	0	0	-	0	0	2	0	0	-	2
TARRAGONA	0	0	0	0	-	0	0	0	0	0	-	0	0	0	0	0	-	0
<b>COMUNIDAD VALENCIANA</b>	2	2	2	0	-	2	0	1	1	0	-	0	2	3	3	0	-	2
ALICANTE	0	2	2	0	-	0	0	1	1	0	-	0	0	3	3	0	-	0
CASTELLÓN	0	0	0	0	-	0	0	0	0	0	-	0	0	0	0	-	0	
VALENCIA	2	0	0	0	-	2	0	0	0	0	-	0	2	0	0	0	-	2
<b>EXTREMADURA</b>	0	1	0	0	-	1	0	0	0	0	-	0	0	1	0	0	-	1
BADAJOS	0	1	0	0	-	1	0	0	0	0	-	0	0	1	0	0	-	1
CÁCERES	0	0	0	0	-	0	0	0	0	0	-	0	0	0	0	0	-	0
<b>GALICIA</b>	2	0	2	0	-	0	1	1	2	0	-	0	3	1	4	0	-	0
A CORUÑA	0	0	0	0	-	0	0	1	1	0	-	0	0	1	1	0	-	0
LUGO	0	0	0	0	-	0	0	0	0	0	-	0	0	0	0	0	-	0
OURENSE	0	0	0	0	-	0	0	0	0	0	-	0	0	0	0	0	-	0
PONTEVEDRA	2	0	2	0	-	0	1	0	1	0	-	0	3	0	3	0	-	0
<b>MADRID</b>	1	2	3	0	-	0	1	1	2	0	-	0	2	3	5	0	-	0
<b>MURCIA</b>	6	0	2	1	50,00	4	0	0	0	0	-	0	6	0	2	1	50,00	4
<b>NAVARRA</b>	0	0	0	0	-	0	0	0	0	0	-	0	0	0	0	0	-	0
<b>PAÍS VASCO</b>	0	1	1	1	100,00	0	0	0	0	0	-	0	0	1	1	1	100,00	0
ARABA/ÁLAVA	0	1	1	1	100,00	0	0	0	0	0	-	0	0	1	1	1	100,00	0
GIPUZKOA	0	0	0	0	-	0	0	0	0	0	-	0	0	0	0	0	-	0
BIZKAIA	0	0	0	0	-	0	0	0	0	0	-	0	0	0	0	0	-	0
<b>LA RIOJA</b>	0	0	0	0	-	0	0	0	0	0	-	0	0	0	0	0	-	0
<b>CEUTA</b>	0	1	1	0	-	0	0	0	0	0	-	0	0	1	1	0	-	0
<b>MELILLA</b>	11	5	4	1	25,00	12	0	0	0	0	-	0	11	5	4	1	25,00	12

<b>TOTAL ESTADO</b>	53	29	21	3	14,29	61	26	10	12	0	-	24	79	39	33	3	9,09	85
---------------------	----	----	----	---	-------	----	----	----	----	---	---	----	----	----	----	---	------	----

**PRESTACIONES DEL REAL DECRETO 383/1984, DE 1 DE FEBRERO  
DATOS DE GESTIÓN CORRESPONDIENTES AL AÑO 2019 HASTA NOVIEMBRE**

CC.AA. Y/O PROVINCIAS	SUBSIDIO DE MOVILIDAD Y COMPENSACIÓN PARA						ASISTENCIA SANITARIA Y PRESTACIÓN FARMACÉUTICA						TOTAL PRESTACIONES					
	PTE. AÑO ANT.	GASTOS DE TRANSPORTE (S.M.G.T.)				PTE. FINAL	PTE. AÑO ANT.	(A.S.P.F.)				PTE. FINAL	PTE. AÑO ANT.	REAL DECRETO 383/1984				PTE. FINAL
		SOLC.	REST.	APRB. (nº y % C.R.)				SOLC.	REST.	APRB. (nº y % C.R.)				SOLC.	REST.	APRB. (nº y % C.R.)		
<b>ANDALUCÍA</b>	<b>6</b>	<b>78</b>	<b>55</b>	<b>3</b>	<b>5,45</b>	<b>29</b>	<b>9</b>	<b>62</b>	<b>49</b>	<b>0</b>	<b>-</b>	<b>22</b>	<b>15</b>	<b>140</b>	<b>104</b>	<b>3</b>	<b>2,88</b>	<b>51</b>
ALMERÍA	0	8	8	0	-	0	0	5	5	0	-	0	0	13	13	0	-	0
CÁDIZ	0	17	10	1	10,00	7	0	10	4	0	-	6	0	27	14	1	7,14	13
CÓRDOBA	1	9	7	2	28,57	3	1	3	4	0	-	0	2	12	11	2	18,18	3
GRANADA	0	2	0	0	-	2	0	1	0	0	-	1	0	3	0	0	-	3
HUELVA	0	4	3	0	-	1	0	1	1	0	-	0	0	5	4	0	-	1
JAÉN	0	5	5	0	-	0	0	4	4	0	-	0	0	9	9	0	-	0
MÁLAGA	1	13	5	0	-	9	3	13	6	0	-	10	4	26	11	0	-	19
SEVILLA	4	20	17	0	-	7	5	25	25	0	-	5	9	45	42	0	-	12
<b>ARAGÓN</b>	<b>0</b>	<b>8</b>	<b>8</b>	<b>0</b>	<b>-</b>	<b>0</b>	<b>0</b>	<b>5</b>	<b>5</b>	<b>0</b>	<b>-</b>	<b>0</b>	<b>0</b>	<b>13</b>	<b>13</b>	<b>0</b>	<b>-</b>	<b>0</b>
HUESCA	0	0	0	0	-	0	0	0	0	0	-	0	0	0	0	0	-	0
TERUEL	0	0	0	0	-	0	0	0	0	0	-	0	0	0	0	0	-	0
ZARAGOZA	0	8	8	0	-	0	0	5	5	0	-	0	0	13	13	0	-	0
<b>ASTURIAS</b>	<b>1</b>	<b>3</b>	<b>4</b>	<b>1</b>	<b>25,00</b>	<b>0</b>	<b>0</b>	<b>3</b>	<b>3</b>	<b>0</b>	<b>-</b>	<b>0</b>	<b>1</b>	<b>6</b>	<b>7</b>	<b>1</b>	<b>14,29</b>	<b>0</b>
<b>ILLES BALEARS</b>	<b>0</b>	<b>0</b>	<b>0</b>	<b>0</b>	<b>-</b>	<b>0</b>	<b>0</b>	<b>0</b>	<b>0</b>	<b>0</b>	<b>-</b>	<b>0</b>	<b>0</b>	<b>0</b>	<b>0</b>	<b>0</b>	<b>-</b>	<b>0</b>
<b>CANARIAS</b>	<b>0</b>	<b>6</b>	<b>6</b>	<b>1</b>	<b>16,67</b>	<b>0</b>	<b>0</b>	<b>0</b>	<b>0</b>	<b>0</b>	<b>-</b>	<b>0</b>	<b>0</b>	<b>6</b>	<b>6</b>	<b>1</b>	<b>16,67</b>	<b>0</b>
LAS PALMAS	0	3	3	0	-	0	0	0	0	0	-	0	0	3	3	0	-	0
S.C. TENERIFE	0	3	3	1	33,33	0	0	0	0	0	-	0	0	3	3	1	33,33	0
<b>CANTABRIA</b>	<b>1</b>	<b>1</b>	<b>2</b>	<b>2</b>	<b>100,00</b>	<b>0</b>	<b>0</b>	<b>0</b>	<b>0</b>	<b>0</b>	<b>-</b>	<b>0</b>	<b>1</b>	<b>1</b>	<b>2</b>	<b>2</b>	<b>100,00</b>	<b>0</b>
<b>CASTILLA Y LEÓN</b>	<b>2</b>	<b>2</b>	<b>4</b>	<b>1</b>	<b>25,00</b>	<b>0</b>	<b>0</b>	<b>6</b>	<b>4</b>	<b>0</b>	<b>-</b>	<b>2</b>	<b>2</b>	<b>8</b>	<b>8</b>	<b>1</b>	<b>12,50</b>	<b>2</b>
ÁVILA	0	0	0	0	-	0	0	0	0	0	-	0	0	0	0	0	-	0
BURGOS	1	0	1	0	-	0	0	3	2	0	-	1	1	3	3	0	-	1
LEÓN	1	0	1	1	100,00	0	0	2	1	0	-	1	1	2	2	1	50,00	1
PALENCIA	0	1	1	0	-	0	0	1	1	0	-	0	0	2	2	0	-	0
SALAMANCA	0	1	1	0	-	0	0	0	0	0	-	0	0	1	1	0	-	0
SEGOVIA	0	0	0	0	-	0	0	0	0	0	-	0	0	0	0	0	-	0
SORIA	0	0	0	0	-	0	0	0	0	0	-	0	0	0	0	0	-	0
VALLADOLID	0	0	0	0	-	0	0	0	0	0	-	0	0	0	0	0	-	0
ZAMORA	0	0	0	0	-	0	0	0	0	0	-	0	0	0	0	0	-	0
<b>CASTILLA-LA MANCHA</b>	<b>0</b>	<b>8</b>	<b>8</b>	<b>2</b>	<b>25,00</b>	<b>0</b>	<b>1</b>	<b>3</b>	<b>4</b>	<b>0</b>	<b>-</b>	<b>0</b>	<b>1</b>	<b>11</b>	<b>12</b>	<b>2</b>	<b>16,67</b>	<b>0</b>
ALBACETE	0	0	0	0	-	0	0	0	0	0	-	0	0	0	0	0	-	0
CIUDAD REAL	0	3	3	0	-	0	1	3	4	0	-	0	1	6	7	0	-	0
CUENCA	0	2	2	0	-	0	0	0	0	0	-	0	0	2	2	0	-	0
GUADALAJARA	0	2	2	2	100,00	0	0	0	0	0	-	0	0	2	2	2	100,00	0
TOLEDO	0	1	1	0	-	0	0	0	0	0	-	0	0	1	1	0	-	0

*(Continúa al dorso)*

CC.AA. Y/O PROVINCIAS	SUBSIDIO DE MOVILIDAD Y COMPENSACIÓN PARA						ASISTENCIA SANITARIA Y PRESTACIÓN FARMACÉUTICA						TOTAL PRESTACIONES					
	PTE. AÑO ANT.	GASTOS DE TRANSPORTE (S.M.G.T.)				PTE. FINAL	PTE. AÑO ANT.	(A.S.P.F.)				PTE. FINAL	PTE. AÑO ANT.	REAL DECRETO 383/1984				PTE. FINAL
		SOLC.	REST.	APRB. (nº y % C.R.)				SOLC.	REST.	APRB. (nº y % C.R.)				SOLC.	REST.	APRB. (nº y % C.R.)		
<b>CATALUNYA</b>	4	27	18	2	11,11	13	0	0	0	0	-	0	4	27	18	2	11,11	13
BARCELONA	4	20	15	2	13,33	9	0	0	0	0	-	0	4	20	15	2	13,33	9
GIRONA	0	5	3	0	-	2	0	0	0	0	-	0	0	5	3	0	-	2
LLEIDA	0	2	0	0	-	2	0	0	0	0	-	0	0	2	0	0	-	2
TARRAGONA	0	0	0	0	-	0	0	0	0	0	-	0	0	0	0	0	-	0
<b>COMUNIDAD VALENCIANA</b>	0	20	18	4	22,22	2	0	1	1	0	-	0	0	21	19	4	21,05	2
ALICANTE	0	8	8	1	12,50	0	0	1	1	0	-	0	0	9	9	1	11,11	0
CASTELLÓN	0	1	1	1	100,00	0	0	0	0	0	-	0	0	1	1	1	100,00	0
VALENCIA	0	11	9	2	22,22	2	0	0	0	0	-	0	0	11	9	2	22,22	2
<b>EXTREMADURA</b>	0	14	13	7	53,85	1	0	0	0	0	-	0	0	14	13	7	53,85	1
BADAJOS	0	4	3	0	-	1	0	0	0	0	-	0	0	4	3	0	-	1
CÁCERES	0	10	10	7	70,00	0	0	0	0	0	-	0	0	10	10	7	70,00	0
<b>GALICIA</b>	0	10	10	2	20,00	0	1	6	7	0	-	0	1	16	17	2	11,76	0
A CORUÑA	0	5	5	2	40,00	0	0	3	3	0	-	0	0	8	8	2	25,00	0
LUGO	0	0	0	0	-	0	0	0	0	0	-	0	0	0	0	0	-	0
OURENSE	0	2	2	0	-	0	0	0	0	0	-	0	0	2	2	0	-	0
PONTEVEDRA	0	3	3	0	-	0	1	3	4	0	-	0	1	6	7	0	-	0
<b>MADRID</b>	1	43	44	0	-	0	0	37	37	0	-	0	1	80	81	0	-	0
<b>MURCIA</b>	0	9	5	2	40,00	4	0	2	2	0	-	0	0	11	7	2	28,57	4
<b>NAVARRA</b>	0	2	2	0	-	0	0	0	0	0	-	0	0	2	2	0	-	0
<b>PAÍS VASCO</b>	2	18	20	11	55,00	0	3	0	3	0	-	0	5	18	23	11	47,83	0
ARABA/ÁLAVA	0	2	2	2	100,00	0	0	0	0	0	-	0	0	2	2	2	100,00	0
GIPUZKOA	0	13	13	8	61,54	0	0	0	0	0	-	0	0	13	13	8	61,54	0
BIZKAIA	2	3	5	1	20,00	0	3	0	3	0	-	0	5	3	8	1	12,50	0
<b>LA RIOJA</b>	0	0	0	0	-	0	0	1	1	0	-	0	0	1	1	0	-	0
<b>CEUTA</b>	0	10	10	4	40,00	0	0	0	0	0	-	0	0	10	10	4	40,00	0
<b>MELILLA</b>	5	59	52	33	63,46	12	0	0	0	0	-	0	5	59	52	33	63,46	12

<b>TOTAL ESTADO</b>	22	318	279	75	26,88	61	14	126	116	0	-	24	36	444	395	75	18,99	85
---------------------	----	-----	-----	----	-------	----	----	-----	-----	---	---	----	----	-----	-----	----	-------	----

**2c Revisiones de oficio e instancia de parte: Datos de la gestión mensual y anual**

**PRESTACIONES DEL REAL DECRETO 383/1984, DE 1 DE FEBRERO  
REVISIONES DE OFICIO E INSTANCIA DE PARTE EFECTUADAS DE SGIM  
DATOS DE GESTIÓN CORRESPONDIENTES AL MES DE NOVIEMBRE DE 2019**

CC.AA.  Y/O  PROVINCIAS	REVISIONES EFECTUADAS				CAUSAS DE EXTINCIÓN DEL DERECHO						
	Modifica.  Cuantía	Extinción  Derecho	Suspensión		TOTAL	Recursos  Propios	Prestación  Incompatible	Pérdida  Residencia	Fallecimiento	Grado y  Baremo	TOTAL
			Act. Laboral	Otras							
<b>ANDALUCÍA</b>	<b>0</b>	<b>14</b>	<b>0</b>	<b>0</b>	<b>14</b>	<b>9</b>	<b>3</b>	<b>0</b>	<b>2</b>	<b>0</b>	<b>14</b>
ALMERÍA	0	2	0	0	2	0	0	0	2	0	2
CÁDIZ	0	3	0	0	3	2	1	0	0	0	3
CÓRDOBA	0	1	0	0	1	0	1	0	0	0	1
GRANADA	0	0	0	0	0	0	0	0	0	0	0
HUELVA	0	0	0	0	0	0	0	0	0	0	0
JAÉN	0	0	0	0	0	0	0	0	0	0	0
MÁLAGA	0	7	0	0	7	7	0	0	0	0	7
SEVILLA	0	1	0	0	1	0	1	0	0	0	1
<b>ARAGÓN</b>	<b>0</b>	<b>0</b>	<b>0</b>	<b>0</b>	<b>0</b>	<b>0</b>	<b>0</b>	<b>0</b>	<b>0</b>	<b>0</b>	<b>0</b>
HUESCA	0	0	0	0	0	0	0	0	0	0	0
TERUEL	0	0	0	0	0	0	0	0	0	0	0
ZARAGOZA	0	0	0	0	0	0	0	0	0	0	0
<b>ASTURIAS</b>	<b>0</b>	<b>3</b>	<b>0</b>	<b>0</b>	<b>3</b>	<b>0</b>	<b>3</b>	<b>0</b>	<b>0</b>	<b>0</b>	<b>3</b>
<b>ILLES BALEARS</b>	<b>0</b>	<b>1</b>	<b>0</b>	<b>1</b>	<b>2</b>	<b>1</b>	<b>0</b>	<b>0</b>	<b>0</b>	<b>0</b>	<b>1</b>
<b>CANARIAS</b>	<b>0</b>	<b>0</b>	<b>0</b>	<b>0</b>	<b>0</b>	<b>0</b>	<b>0</b>	<b>0</b>	<b>0</b>	<b>0</b>	<b>0</b>
LAS PALMAS	0	0	0	0	0	0	0	0	0	0	0
S.C. TENERIFE	0	0	0	0	0	0	0	0	0	0	0
<b>CANTABRIA</b>	<b>0</b>	<b>1</b>	<b>0</b>	<b>0</b>	<b>1</b>	<b>0</b>	<b>1</b>	<b>0</b>	<b>0</b>	<b>0</b>	<b>1</b>
<b>CASTILLA Y LEÓN</b>	<b>0</b>	<b>3</b>	<b>0</b>	<b>0</b>	<b>3</b>	<b>0</b>	<b>0</b>	<b>0</b>	<b>3</b>	<b>0</b>	<b>3</b>
ÁVILA	0	1	0	0	1	0	0	0	1	0	1
BURGOS	0	0	0	0	0	0	0	0	0	0	0
LEÓN	0	0	0	0	0	0	0	0	0	0	0
PALENCIA	0	0	0	0	0	0	0	0	0	0	0
SALAMANCA	0	1	0	0	1	0	0	0	1	0	1
SEGOVIA	0	0	0	0	0	0	0	0	0	0	0
SORIA	0	0	0	0	0	0	0	0	0	0	0
VALLADOLID	0	1	0	0	1	0	0	0	1	0	1
ZAMORA	0	0	0	0	0	0	0	0	0	0	0
<b>CASTILLA-LA MANCHA</b>	<b>0</b>	<b>2</b>	<b>0</b>	<b>0</b>	<b>2</b>	<b>1</b>	<b>1</b>	<b>0</b>	<b>0</b>	<b>0</b>	<b>2</b>
ALBACETE	0	1	0	0	1	1	0	0	0	0	1
CIUDAD REAL	0	0	0	0	0	0	0	0	0	0	0
CUENCA	0	0	0	0	0	0	0	0	0	0	0
GUADALAJARA	0	0	0	0	0	0	0	0	0	0	0
TOLEDO	0	1	0	0	1	0	1	0	0	0	1

CC.AA. Y/O PROVINCIAS	REVISIONES EFECTUADAS				CAUSAS DE EXTINCIÓN DEL DERECHO						
	Modifica. Cuantía	Extinción Derecho	Suspensión		TOTAL	Recursos Propios	Prestación Incompatible	Pérdida Residencia	Fallecimiento	Grado y Baremo	TOTAL
			Act. Laboral	Otras							
<b>CATALUNYA</b>	0	0	0	0	0	0	0	0	0	0	0
BARCELONA	0	0	0	0	0	0	0	0	0	0	0
GIRONA	0	0	0	0	0	0	0	0	0	0	0
LLEIDA	0	0	0	0	0	0	0	0	0	0	0
TARRAGONA	0	0	0	0	0	0	0	0	0	0	0
<b>COMUNIDAD VALENCIANA</b>	1	5	0	0	6	1	0	0	4	0	5
ALICANTE	0	2	0	0	2	1	0	0	1	0	2
CASTELLÓN	0	2	0	0	2	0	0	0	2	0	2
VALENCIA	1	1	0	0	2	0	0	0	1	0	1
<b>EXTREMADURA</b>	0	2	0	0	2	0	1	0	1	0	2
BADAJOS	0	2	0	0	2	0	1	0	1	0	2
CÁCERES	0	0	0	0	0	0	0	0	0	0	0
<b>GALICIA</b>	0	2	0	0	2	0	0	0	2	0	2
A CORUÑA	0	1	0	0	1	0	0	0	1	0	1
LUGO	0	1	0	0	1	0	0	0	1	0	1
OURENSE	0	0	0	0	0	0	0	0	0	0	0
PONTEVEDRA	0	0	0	0	0	0	0	0	0	0	0
<b>MADRID</b>	0	1	0	0	1	0	0	0	1	0	1
<b>MURCIA</b>	0	7	0	0	7	0	4	0	3	0	7
<b>NAVARRA</b>	0	0	0	0	0	0	0	0	0	0	0
<b>PAÍS VASCO</b>	0	0	0	1	1	0	0	0	0	0	0
ARABA/ÁLAVA	0	0	0	1	1	0	0	0	0	0	0
GIPUZKOA	0	0	0	0	0	0	0	0	0	0	0
BIZKAIA	0	0	0	0	0	0	0	0	0	0	0
<b>LA RIOJA</b>	0	0	0	0	0	0	0	0	0	0	0
<b>CEUTA</b>	0	0	0	0	0	0	0	0	0	0	0
<b>MELILLA</b>	0	1	0	0	1	0	0	0	1	0	1
<b>TOTAL ESTADO</b>	1	42	0	2	45	12	13	0	17	0	42

**PRESTACIONES DEL REAL DECRETO 383/1984, DE 1 DE FEBRERO  
REVISIONES DE OFICIO E INSTANCIA DE PARTE EFECTUADAS EN SATP  
DATOS DE GESTIÓN CORRESPONDIENTES AL MES DE NOVIEMBRE DE 2019**

CC.AA.  Y/O  PROVINCIAS	REVISIONES EFECTUADAS			CAUSAS DE EXTINCIÓN DEL DERECHO							
	Extinción	Suspensión	TOTAL	Recursos	Prestación	Ingreso	Pérdida	Fallecimiento	Grado y	Alta	TOTAL
	Derecho			Propios	Incompatible	Centro	Residencia		Baremo	S.S.	
<b>ANDALUCÍA</b>	0	0	0	0	0	0	0	0	0	0	0
ALMERÍA	0	0	0	0	0	0	0	0	0	0	0
CÁDIZ	0	0	0	0	0	0	0	0	0	0	0
CÓRDOBA	0	0	0	0	0	0	0	0	0	0	0
GRANADA	0	0	0	0	0	0	0	0	0	0	0
HUELVA	0	0	0	0	0	0	0	0	0	0	0
JAÉN	0	0	0	0	0	0	0	0	0	0	0
MÁLAGA	0	0	0	0	0	0	0	0	0	0	0
SEVILLA	0	0	0	0	0	0	0	0	0	0	0
<b>ARAGÓN</b>	0	0	0	0	0	0	0	0	0	0	0
HUESCA	0	0	0	0	0	0	0	0	0	0	0
TERUEL	0	0	0	0	0	0	0	0	0	0	0
ZARAGOZA	0	0	0	0	0	0	0	0	0	0	0
<b>ASTURIAS</b>	0	0	0	0	0	0	0	0	0	0	0
<b>ILLES BALEARS</b>	0	0	0	0	0	0	0	0	0	0	0
<b>CANARIAS</b>	0	0	0	0	0	0	0	0	0	0	0
LAS PALMAS	0	0	0	0	0	0	0	0	0	0	0
S.C. TENERIFE	0	0	0	0	0	0	0	0	0	0	0
<b>CANTABRIA</b>	0	0	0	0	0	0	0	0	0	0	0
<b>CASTILLA Y LEÓN</b>	0	0	0	0	0	0	0	0	0	0	0
ÁVILA	0	0	0	0	0	0	0	0	0	0	0
BURGOS	0	0	0	0	0	0	0	0	0	0	0
LEÓN	0	0	0	0	0	0	0	0	0	0	0
PALENCIA	0	0	0	0	0	0	0	0	0	0	0
SALAMANCA	0	0	0	0	0	0	0	0	0	0	0
SEGOVIA	0	0	0	0	0	0	0	0	0	0	0
SORIA	0	0	0	0	0	0	0	0	0	0	0
VALLADOLID	0	0	0	0	0	0	0	0	0	0	0
ZAMORA	0	0	0	0	0	0	0	0	0	0	0
<b>CASTILLA-LA MANCHA</b>	0	0	0	0	0	0	0	0	0	0	0
ALBACETE	0	0	0	0	0	0	0	0	0	0	0
CIUDAD REAL	0	0	0	0	0	0	0	0	0	0	0
CUENCA	0	0	0	0	0	0	0	0	0	0	0
GUADALAJARA	0	0	0	0	0	0	0	0	0	0	0
TOLEDO	0	0	0	0	0	0	0	0	0	0	0

CC.AA. Y/O PROVINCIAS	REVISIONES EFECTUADAS			CAUSAS DE EXTINCIÓN DEL DERECHO							
	Extinción Derecho	Suspensión	TOTAL	Recursos Propios	Prestación Incompatible	Ingreso Centro	Pérdida Residencia	Fallecimiento	Grado y Baremo	Alta S.S.	TOTAL
	<b>CATALUNYA</b>	0	0	0	0	0	0	0	0	0	0
BARCELONA	0	0	0	0	0	0	0	0	0	0	0
GIRONA	0	0	0	0	0	0	0	0	0	0	0
LLEIDA	0	0	0	0	0	0	0	0	0	0	0
TARRAGONA	0	0	0	0	0	0	0	0	0	0	0
<b>COMUNIDAD VALENCIANA</b>	1	0	1	0	0	0	0	1	0	0	1
ALICANTE	0	0	0	0	0	0	0	0	0	0	0
CASTELLÓN	0	0	0	0	0	0	0	0	0	0	0
VALENCIA	1	0	1	0	0	0	0	1	0	0	1
<b>EXTREMADURA</b>	0	0	0	0	0	0	0	0	0	0	0
BADAJOS	0	0	0	0	0	0	0	0	0	0	0
CÁCERES	0	0	0	0	0	0	0	0	0	0	0
<b>GALICIA</b>	0	0	0	0	0	0	0	0	0	0	0
A CORUÑA	0	0	0	0	0	0	0	0	0	0	0
LUGO	0	0	0	0	0	0	0	0	0	0	0
OURENSE	0	0	0	0	0	0	0	0	0	0	0
PONTEVEDRA	0	0	0	0	0	0	0	0	0	0	0
<b>MADRID</b>	0	0	0	0	0	0	0	0	0	0	0
<b>MURCIA</b>	0	0	0	0	0	0	0	0	0	0	0
<b>NAVARRA</b>	0	0	0	0	0	0	0	0	0	0	0
<b>PAÍS VASCO</b>	0	0	0	0	0	0	0	0	0	0	0
ARABA/ÁLAVA	0	0	0	0	0	0	0	0	0	0	0
GIPUZKOA	0	0	0	0	0	0	0	0	0	0	0
BIZKAIA	0	0	0	0	0	0	0	0	0	0	0
<b>LA RIOJA</b>	0	0	0	0	0	0	0	0	0	0	0
<b>CEUTA</b>	0	0	0	0	0	0	0	0	0	0	0
<b>MELILLA</b>	0	0	0	0	0	0	0	0	0	0	0
<b>TOTAL ESTADO</b>	1	0	1	0	0	0	0	1	0	0	1

**PRESTACIONES DEL REAL DECRETO 383/1984, DE 1 DE FEBRERO  
REVISIONES DE OFICIO E INSTANCIA DE PARTE EFECTUADAS EN SMTG  
DATOS DE GESTIÓN CORRESPONDIENTES AL MES DE NOVIEMBRE DE 2019**

CC.AA.  Y/O  PROVINCIAS	REVISIONES EFECTUADAS			CAUSAS DE EXTINCIÓN DEL DERECHO								
	Extinción	Suspensión	TOTAL	Recursos	Recursos	Prestación	Ingreso	Pérdida	Fallecimiento	Grado y	Alta	TOTAL
	Derecho			Propios	Familiares	Incompatible	Centro	Residencia		Baremo	S.S.	
<b>ANDALUCÍA</b>	1	1	2	0	1	0	0	0	0	0	0	1
ALMERÍA	0	0	0	0	0	0	0	0	0	0	0	0
CÁDIZ	0	0	0	0	0	0	0	0	0	0	0	0
CÓRDOBA	0	0	0	0	0	0	0	0	0	0	0	0
GRANADA	0	1	1	0	0	0	0	0	0	0	0	0
HUELVA	0	0	0	0	0	0	0	0	0	0	0	0
JAÉN	0	0	0	0	0	0	0	0	0	0	0	0
MÁLAGA	0	0	0	0	0	0	0	0	0	0	0	0
SEVILLA	1	0	1	0	1	0	0	0	0	0	0	1
<b>ARAGÓN</b>	0	0	0	0	0	0	0	0	0	0	0	0
HUESCA	0	0	0	0	0	0	0	0	0	0	0	0
TERUEL	0	0	0	0	0	0	0	0	0	0	0	0
ZARAGOZA	0	0	0	0	0	0	0	0	0	0	0	0
<b>ASTURIAS</b>	0	0	0	0	0	0	0	0	0	0	0	0
<b>ILLES BALEARS</b>	1	0	1	1	0	0	0	0	0	0	0	1
<b>CANARIAS</b>	0	0	0	0	0	0	0	0	0	0	0	0
LAS PALMAS	0	0	0	0	0	0	0	0	0	0	0	0
S.C. TENERIFE	0	0	0	0	0	0	0	0	0	0	0	0
<b>CANTABRIA</b>	0	0	0	0	0	0	0	0	0	0	0	0
<b>CASTILLA Y LEÓN</b>	1	0	1	1	0	0	0	0	0	0	0	1
ÁVILA	1	0	1	1	0	0	0	0	0	0	0	1
BURGOS	0	0	0	0	0	0	0	0	0	0	0	0
LEÓN	0	0	0	0	0	0	0	0	0	0	0	0
PALENCIA	0	0	0	0	0	0	0	0	0	0	0	0
SALAMANCA	0	0	0	0	0	0	0	0	0	0	0	0
SEGOVIA	0	0	0	0	0	0	0	0	0	0	0	0
SORIA	0	0	0	0	0	0	0	0	0	0	0	0
VALLADOLID	0	0	0	0	0	0	0	0	0	0	0	0
ZAMORA	0	0	0	0	0	0	0	0	0	0	0	0
<b>CASTILLA-LA MANCHA</b>	0	0	0	0	0	0	0	0	0	0	0	0
ALBACETE	0	0	0	0	0	0	0	0	0	0	0	0
CIUDAD REAL	0	0	0	0	0	0	0	0	0	0	0	0
CUENCA	0	0	0	0	0	0	0	0	0	0	0	0
GUADALAJARA	0	0	0	0	0	0	0	0	0	0	0	0
TOLEDO	0	0	0	0	0	0	0	0	0	0	0	0

CC.AA. Y/O PROVINCIAS	REVISIONES EFECTUADAS			CAUSAS DE EXTINCIÓN DEL DERECHO								
	Extinción Derecho	Suspensión	TOTAL	Recursos Propios	Recursos Familiares	Prestación Incompatible	Ingreso Centro	Pérdida Residencia	Fallecimiento	Grado y Baremo	Alta S.S.	TOTAL
<b>CATALUNYA</b>	0	0	0	0	0	0	0	0	0	0	0	0
BARCELONA	0	0	0	0	0	0	0	0	0	0	0	0
GIRONA	0	0	0	0	0	0	0	0	0	0	0	0
LLEIDA	0	0	0	0	0	0	0	0	0	0	0	0
TARRAGONA	0	0	0	0	0	0	0	0	0	0	0	0
<b>COMUNIDAD VALENCIANA</b>	0	0	0	0	0	0	0	0	0	0	0	0
ALICANTE	0	0	0	0	0	0	0	0	0	0	0	0
CASTELLÓN	0	0	0	0	0	0	0	0	0	0	0	0
VALENCIA	0	0	0	0	0	0	0	0	0	0	0	0
<b>EXTREMADURA</b>	0	0	0	0	0	0	0	0	0	0	0	0
BADAJOS	0	0	0	0	0	0	0	0	0	0	0	0
CÁCERES	0	0	0	0	0	0	0	0	0	0	0	0
<b>GALICIA</b>	0	0	0	0	0	0	0	0	0	0	0	0
A CORUÑA	0	0	0	0	0	0	0	0	0	0	0	0
LUGO	0	0	0	0	0	0	0	0	0	0	0	0
OURENSE	0	0	0	0	0	0	0	0	0	0	0	0
PONTEVEDRA	0	0	0	0	0	0	0	0	0	0	0	0
<b>MADRID</b>	0	0	0	0	0	0	0	0	0	0	0	0
<b>MURCIA</b>	1	0	1	0	0	0	0	0	1	0	0	1
<b>NAVARRA</b>	0	0	0	0	0	0	0	0	0	0	0	0
<b>PAÍS VASCO</b>	6	0	6	3	1	0	0	1	0	0	1	6
ARABA/ÁLAVA	0	0	0	0	0	0	0	0	0	0	0	0
GIPUZKOA	6	0	6	3	1	0	0	1	0	0	1	6
BIZKAIA	0	0	0	0	0	0	0	0	0	0	0	0
<b>LA RIOJA</b>	0	0	0	0	0	0	0	0	0	0	0	0
<b>CEUTA</b>	0	0	0	0	0	0	0	0	0	0	0	0
<b>MELILLA</b>	0	0	0	0	0	0	0	0	0	0	0	0
<b>TOTAL ESTADO</b>	<b>10</b>	<b>1</b>	<b>11</b>	<b>5</b>	<b>2</b>	<b>0</b>	<b>0</b>	<b>1</b>	<b>1</b>	<b>0</b>	<b>1</b>	<b>10</b>

**PRESTACIONES DEL REAL DECRETO 383/1984, DE 1 DE FEBRERO  
REVISIONES DE OFICIO E INSTANCIA DE PARTE EFECTUADAS EN ASPF  
DATOS DE GESTIÓN CORRESPONDIENTES AL MES DE NOVIEMBRE DE 2019**

CC.AA.  Y/O  PROVINCIAS	REVISIONES EFECTUADAS			CAUSAS DE EXTINCIÓN DEL DERECHO					
	Extinción	Suspensión	TOTAL	Prestación	Pérdida	Fallecimiento	Grado y	Alta	TOTAL
	Derecho			Incompatible	Residencia		Baremo	S.S.	
<b>ANDALUCÍA</b>	0	0	0	0	0	0	0	0	0
ALMERÍA	0	0	0	0	0	0	0	0	0
CÁDIZ	0	0	0	0	0	0	0	0	0
CÓRDOBA	0	0	0	0	0	0	0	0	0
GRANADA	0	0	0	0	0	0	0	0	0
HUELVA	0	0	0	0	0	0	0	0	0
JAÉN	0	0	0	0	0	0	0	0	0
MÁLAGA	0	0	0	0	0	0	0	0	0
SEVILLA	0	0	0	0	0	0	0	0	0
<b>ARAGÓN</b>	5	0	5	5	0	0	0	0	5
HUESCA	5	0	5	5	0	0	0	0	5
TERUEL	0	0	0	0	0	0	0	0	0
ZARAGOZA	0	0	0	0	0	0	0	0	0
<b>ASTURIAS</b>	0	0	0	0	0	0	0	0	0
<b>ILLES BALEARS</b>	0	0	0	0	0	0	0	0	0
<b>CANARIAS</b>	0	0	0	0	0	0	0	0	0
LAS PALMAS	0	0	0	0	0	0	0	0	0
S.C. TENERIFE	0	0	0	0	0	0	0	0	0
<b>CANTABRIA</b>	3	0	3	3	0	0	0	0	3
<b>CASTILLA Y LEÓN</b>	1	0	1	1	0	0	0	0	1
ÁVILA	0	0	0	0	0	0	0	0	0
BURGOS	0	0	0	0	0	0	0	0	0
LEÓN	1	0	1	1	0	0	0	0	1
PALENCIA	0	0	0	0	0	0	0	0	0
SALAMANCA	0	0	0	0	0	0	0	0	0
SEGOVIA	0	0	0	0	0	0	0	0	0
SORIA	0	0	0	0	0	0	0	0	0
VALLADOLID	0	0	0	0	0	0	0	0	0
ZAMORA	0	0	0	0	0	0	0	0	0
<b>CASTILLA-LA MANCHA</b>	0	0	0	0	0	0	0	0	0
ALBACETE	0	0	0	0	0	0	0	0	0
CIUDAD REAL	0	0	0	0	0	0	0	0	0
CUENCA	0	0	0	0	0	0	0	0	0
GUADALAJARA	0	0	0	0	0	0	0	0	0
TOLEDO	0	0	0	0	0	0	0	0	0

(Continúa al dorso)

CC.AA. Y/O PROVINCIAS	REVISIONES EFECTUADAS			CAUSAS DE EXTINCIÓN DEL DERECHO					
	Extinción	Suspensión	TOTAL	Prestación	Pérdida	Fallecimiento	Grado y	Alta	TOTAL
	Derecho			Incompatible	Residencia		Baremo	S.S.	
<b>CATALUNYA</b>	0	0	0	0	0	0	0	0	0
BARCELONA	0	0	0	0	0	0	0	0	0
GIRONA	0	0	0	0	0	0	0	0	0
LLEIDA	0	0	0	0	0	0	0	0	0
TARRAGONA	0	0	0	0	0	0	0	0	0
<b>COMUNIDAD VALENCIANA</b>	0	0	0	0	0	0	0	0	0
ALICANTE	0	0	0	0	0	0	0	0	0
CASTELLÓN	0	0	0	0	0	0	0	0	0
VALENCIA	0	0	0	0	0	0	0	0	0
<b>EXTREMADURA</b>	0	0	0	0	0	0	0	0	0
BADAJOS	0	0	0	0	0	0	0	0	0
CÁCERES	0	0	0	0	0	0	0	0	0
<b>GALICIA</b>	0	0	0	0	0	0	0	0	0
A CORUÑA	0	0	0	0	0	0	0	0	0
LUGO	0	0	0	0	0	0	0	0	0
OURENSE	0	0	0	0	0	0	0	0	0
PONTEVEDRA	0	0	0	0	0	0	0	0	0
<b>MADRID</b>	0	0	0	0	0	0	0	0	0
<b>MURCIA</b>	1	0	1	0	0	1	0	0	1
<b>NAVARRA</b>	0	0	0	0	0	0	0	0	0
<b>PAÍS VASCO</b>	6	0	6	0	0	0	0	6	6
ARABA/ÁLAVA	0	0	0	0	0	0	0	0	0
GIPUZKOA	6	0	6	0	0	0	0	6	6
BIZKAIA	0	0	0	0	0	0	0	0	0
<b>LA RIOJA</b>	3	0	3	2	0	0	0	1	3
<b>CEUTA</b>	0	0	0	0	0	0	0	0	0
<b>MELILLA</b>	0	0	0	0	0	0	0	0	0
<b>TOTAL ESTADO</b>	<b>19</b>	<b>0</b>	<b>19</b>	<b>11</b>	<b>0</b>	<b>1</b>	<b>0</b>	<b>7</b>	<b>19</b>

**PRESTACIONES DEL REAL DECRETO 383/1984, DE 1 DE FEBRERO  
TOTAL REVISIONES DE OFICIO E INSTANCIA DE PARTE EFECTUADAS  
DATOS DE GESTIÓN CORRESPONDIENTES AL MES DE NOVIEMBRE DE 2019**

CC.AA.  Y/O  PROVINCIAS	REVISIONES EFECTUADAS					CAUSAS DE EXTINCIÓN DEL DERECHO								
	Modifica.  Cuantía	Extinción  Derecho	Suspensión		TOTAL	Recursos  Propios	Recursos  Familiares	Prestación  Incompatible	Ingreso  Centro	Pérdida  Residencia	Fallecimiento	Grado y  Baremo	Alta  S.S.	TOTAL
			Act. Laboral	Otras										
<b>ANDALUCÍA</b>	<b>0</b>	<b>15</b>	<b>0</b>	<b>1</b>	<b>16</b>	<b>9</b>	<b>1</b>	<b>3</b>	<b>0</b>	<b>0</b>	<b>2</b>	<b>0</b>	<b>0</b>	<b>15</b>
ALMERÍA	0	2	0	0	2	0	0	0	0	0	2	0	0	2
CÁDIZ	0	3	0	0	3	2	0	1	0	0	0	0	0	3
CÓRDOBA	0	1	0	0	1	0	0	1	0	0	0	0	0	1
GRANADA	0	0	0	1	1	0	0	0	0	0	0	0	0	0
HUELVA	0	0	0	0	0	0	0	0	0	0	0	0	0	0
JAÉN	0	0	0	0	0	0	0	0	0	0	0	0	0	0
MÁLAGA	0	7	0	0	7	7	0	0	0	0	0	0	0	7
SEVILLA	0	2	0	0	2	0	1	1	0	0	0	0	0	2
<b>ARAGÓN</b>	<b>0</b>	<b>5</b>	<b>0</b>	<b>0</b>	<b>5</b>	<b>0</b>	<b>0</b>	<b>5</b>	<b>0</b>	<b>0</b>	<b>0</b>	<b>0</b>	<b>0</b>	<b>5</b>
HUESCA	0	5	0	0	5	0	0	5	0	0	0	0	0	5
TERUEL	0	0	0	0	0	0	0	0	0	0	0	0	0	0
ZARAGOZA	0	0	0	0	0	0	0	0	0	0	0	0	0	0
<b>ASTURIAS</b>	<b>0</b>	<b>3</b>	<b>0</b>	<b>0</b>	<b>3</b>	<b>0</b>	<b>0</b>	<b>3</b>	<b>0</b>	<b>0</b>	<b>0</b>	<b>0</b>	<b>0</b>	<b>3</b>
<b>ILLES BALEARS</b>	<b>0</b>	<b>2</b>	<b>0</b>	<b>1</b>	<b>3</b>	<b>2</b>	<b>0</b>	<b>0</b>	<b>0</b>	<b>0</b>	<b>0</b>	<b>0</b>	<b>0</b>	<b>2</b>
<b>CANARIAS</b>	<b>0</b>	<b>0</b>	<b>0</b>	<b>0</b>	<b>0</b>	<b>0</b>	<b>0</b>	<b>0</b>	<b>0</b>	<b>0</b>	<b>0</b>	<b>0</b>	<b>0</b>	<b>0</b>
LAS PALMAS	0	0	0	0	0	0	0	0	0	0	0	0	0	0
S.C. TENERIFE	0	0	0	0	0	0	0	0	0	0	0	0	0	0
<b>CANTABRIA</b>	<b>0</b>	<b>4</b>	<b>0</b>	<b>0</b>	<b>4</b>	<b>0</b>	<b>0</b>	<b>4</b>	<b>0</b>	<b>0</b>	<b>0</b>	<b>0</b>	<b>0</b>	<b>4</b>
<b>CASTILLA Y LEÓN</b>	<b>0</b>	<b>5</b>	<b>0</b>	<b>0</b>	<b>5</b>	<b>1</b>	<b>0</b>	<b>1</b>	<b>0</b>	<b>0</b>	<b>3</b>	<b>0</b>	<b>0</b>	<b>5</b>
ÁVILA	0	2	0	0	2	1	0	0	0	0	1	0	0	2
BURGOS	0	0	0	0	0	0	0	0	0	0	0	0	0	0
LEÓN	0	1	0	0	1	0	0	1	0	0	0	0	0	1
PALENCIA	0	0	0	0	0	0	0	0	0	0	0	0	0	0
SALAMANCA	0	1	0	0	1	0	0	0	0	0	1	0	0	1
SEGOVIA	0	0	0	0	0	0	0	0	0	0	0	0	0	0
SORIA	0	0	0	0	0	0	0	0	0	0	0	0	0	0
VALLADOLID	0	1	0	0	1	0	0	0	0	0	1	0	0	1
ZAMORA	0	0	0	0	0	0	0	0	0	0	0	0	0	0
<b>CASTILLA-LA MANCHA</b>	<b>0</b>	<b>2</b>	<b>0</b>	<b>0</b>	<b>2</b>	<b>1</b>	<b>0</b>	<b>1</b>	<b>0</b>	<b>0</b>	<b>0</b>	<b>0</b>	<b>0</b>	<b>2</b>
ALBACETE	0	1	0	0	1	1	0	0	0	0	0	0	0	1
CIUDAD REAL	0	0	0	0	0	0	0	0	0	0	0	0	0	0
CUENCA	0	0	0	0	0	0	0	0	0	0	0	0	0	0
GUADALAJARA	0	0	0	0	0	0	0	0	0	0	0	0	0	0
TOLEDO	0	1	0	0	1	0	0	1	0	0	0	0	0	1

CC.AA. Y/O PROVINCIAS	REVISIONES EFECTUADAS				CAUSAS DE EXTINCIÓN DEL DERECHO									
	Modifica. Cuantía	Extinción Derecho	Suspensión		TOTAL	Recursos Propios	Recursos Familiares	Prestación Incompatible	Ingreso Centro	Pérdida Residencia	Fallecimiento	Grado y Baremo	Alta S.S.	TOTAL
			Act. Laboral	Otras										
<b>CATALUNYA</b>	0	0	0	0	0	0	0	0	0	0	0	0	0	0
BARCELONA	0	0	0	0	0	0	0	0	0	0	0	0	0	0
GIRONA	0	0	0	0	0	0	0	0	0	0	0	0	0	0
LLEIDA	0	0	0	0	0	0	0	0	0	0	0	0	0	0
TARRAGONA	0	0	0	0	0	0	0	0	0	0	0	0	0	0
<b>COMUNIDAD VALENCIANA</b>	1	6	0	0	7	1	0	0	0	0	5	0	0	6
ALICANTE	0	2	0	0	2	1	0	0	0	0	1	0	0	2
CASTELLÓN	0	2	0	0	2	0	0	0	0	0	2	0	0	2
VALENCIA	1	2	0	0	3	0	0	0	0	0	2	0	0	2
<b>EXTREMADURA</b>	0	2	0	0	2	0	0	1	0	0	1	0	0	2
BADAJOS	0	2	0	0	2	0	0	1	0	0	1	0	0	2
CÁCERES	0	0	0	0	0	0	0	0	0	0	0	0	0	0
<b>GALICIA</b>	0	2	0	0	2	0	0	0	0	0	2	0	0	2
A CORUÑA	0	1	0	0	1	0	0	0	0	0	1	0	0	1
LUGO	0	1	0	0	1	0	0	0	0	0	1	0	0	1
OURENSE	0	0	0	0	0	0	0	0	0	0	0	0	0	0
PONTEVEDRA	0	0	0	0	0	0	0	0	0	0	0	0	0	0
<b>MADRID</b>	0	1	0	0	1	0	0	0	0	0	1	0	0	1
<b>MURCIA</b>	0	9	0	0	9	0	0	4	0	0	5	0	0	9
<b>NAVARRA</b>	0	0	0	0	0	0	0	0	0	0	0	0	0	0
<b>PAÍS VASCO</b>	0	12	0	1	13	3	1	0	0	1	0	0	7	12
ARABA/ÁLAVA	0	0	0	1	1	0	0	0	0	0	0	0	0	0
GIPUZKOA	0	12	0	0	12	3	1	0	0	1	0	0	7	12
BIZKAIA	0	0	0	0	0	0	0	0	0	0	0	0	0	0
<b>LA RIOJA</b>	0	3	0	0	3	0	0	2	0	0	0	0	1	3
<b>CEUTA</b>	0	0	0	0	0	0	0	0	0	0	0	0	0	0
<b>MELILLA</b>	0	1	0	0	1	0	0	0	0	0	1	0	0	1
<b>TOTAL ESTADO</b>	1	72	0	3	76	17	2	24	0	1	20	0	8	72

**PRESTACIONES DEL REAL DECRETO 383/1984, DE 1 DE FEBRERO**  
**REVISIONES DE OFICIO E INSTANCIA DE PARTE EFECTUADAS DE SGIM**  
**DATOS DE GESTIÓN CORRESPONDIENTES AL AÑO 2019 HASTA NOVIEMBRE**

CC.AA. Y/O PROVINCIAS	REVISIONES EFECTUADAS				CAUSAS DE EXTINCIÓN DEL DERECHO						
	Modifica. Cuantía	Extinción Derecho	Suspensión		TOTAL	Recursos Propios	Prestación Incompatible	Pérdida Residencia	Fallecimiento	Grado y Baremo	TOTAL
			Act. Laboral	Otras							
<b>ANDALUCÍA</b>	<b>2</b>	<b>149</b>	<b>0</b>	<b>3</b>	<b>154</b>	<b>71</b>	<b>29</b>	<b>1</b>	<b>48</b>	<b>0</b>	<b>149</b>
ALMERÍA	0	38	0	0	38	21	3	0	14	0	38
CÁDIZ	0	13	0	2	15	4	5	0	4	0	13
CÓRDOBA	0	8	0	0	8	3	2	0	3	0	8
GRANADA	0	1	0	0	1	0	1	0	0	0	1
HUELVA	0	3	0	0	3	2	0	0	1	0	3
JAÉN	2	9	0	0	11	2	4	0	3	0	9
MÁLAGA	0	67	0	1	68	38	10	1	18	0	67
SEVILLA	0	10	0	0	10	1	4	0	5	0	10
<b>ARAGÓN</b>	<b>0</b>	<b>5</b>	<b>0</b>	<b>0</b>	<b>5</b>	<b>1</b>	<b>2</b>	<b>0</b>	<b>2</b>	<b>0</b>	<b>5</b>
HUESCA	0	2	0	0	2	1	1	0	0	0	2
TERUEL	0	3	0	0	3	0	1	0	2	0	3
ZARAGOZA	0	0	0	0	0	0	0	0	0	0	0
<b>ASTURIAS</b>	<b>0</b>	<b>38</b>	<b>0</b>	<b>2</b>	<b>40</b>	<b>1</b>	<b>20</b>	<b>0</b>	<b>17</b>	<b>0</b>	<b>38</b>
<b>ILLES BALEARS</b>	<b>2</b>	<b>7</b>	<b>0</b>	<b>1</b>	<b>10</b>	<b>3</b>	<b>1</b>	<b>0</b>	<b>3</b>	<b>0</b>	<b>7</b>
<b>CANARIAS</b>	<b>0</b>	<b>2</b>	<b>0</b>	<b>3</b>	<b>5</b>	<b>0</b>	<b>2</b>	<b>0</b>	<b>0</b>	<b>0</b>	<b>2</b>
LAS PALMAS	0	2	0	0	2	0	2	0	0	0	2
S.C. TENERIFE	0	0	0	3	3	0	0	0	0	0	0
<b>CANTABRIA</b>	<b>1</b>	<b>10</b>	<b>0</b>	<b>0</b>	<b>11</b>	<b>0</b>	<b>9</b>	<b>0</b>	<b>1</b>	<b>0</b>	<b>10</b>
<b>CASTILLA Y LEÓN</b>	<b>9</b>	<b>66</b>	<b>0</b>	<b>4</b>	<b>79</b>	<b>13</b>	<b>28</b>	<b>0</b>	<b>25</b>	<b>0</b>	<b>66</b>
ÁVILA	0	11	0	4	15	8	2	0	1	0	11
BURGOS	0	4	0	0	4	0	1	0	3	0	4
LEÓN	6	24	0	0	30	0	13	0	11	0	24
PALENCIA	0	0	0	0	0	0	0	0	0	0	0
SALAMANCA	3	11	0	0	14	0	8	0	3	0	11
SEGOVIA	0	5	0	0	5	0	2	0	3	0	5
SORIA	0	2	0	0	2	0	0	0	2	0	2
VALLADOLID	0	6	0	0	6	3	1	0	2	0	6
ZAMORA	0	3	0	0	3	2	1	0	0	0	3
<b>CASTILLA-LA MANCHA</b>	<b>1</b>	<b>32</b>	<b>0</b>	<b>1</b>	<b>34</b>	<b>4</b>	<b>19</b>	<b>0</b>	<b>9</b>	<b>0</b>	<b>32</b>
ALBACETE	1	5	0	0	6	2	3	0	0	0	5
CIUDAD REAL	0	2	0	0	2	0	1	0	1	0	2
CUENCA	0	7	0	0	7	1	3	0	3	0	7
GUADALAJARA	0	4	0	1	5	1	3	0	0	0	4
TOLEDO	0	14	0	0	14	0	9	0	5	0	14

(Continúa al dorso)

CC.AA. Y/O PROVINCIAS	REVISIONES EFECTUADAS				CAUSAS DE EXTINCIÓN DEL DERECHO						
	Modifica. Cuantía	Extinción Derecho	Suspensión SGIM		TOTAL	Recursos Propios	Prestación Incompatible	Pérdida Residencia	Fallecimiento	Grado y Baremo	TOTAL
			Act. Laboral	Otras							
<b>CATALUNYA</b>	0	0	0	0	0	0	0	0	0	0	0
BARCELONA	0	0	0	0	0	0	0	0	0	0	0
GIRONA	0	0	0	0	0	0	0	0	0	0	0
LLEIDA	0	0	0	0	0	0	0	0	0	0	0
TARRAGONA	0	0	0	0	0	0	0	0	0	0	0
<b>COMUNIDAD VALENCIANA</b>	2	83	0	0	85	38	2	0	43	0	83
ALICANTE	0	49	0	0	49	29	0	0	20	0	49
CASTELLÓN	0	7	0	0	7	0	2	0	5	0	7
VALENCIA	2	27	0	0	29	9	0	0	18	0	27
<b>EXTREMADURA</b>	0	44	0	2	46	11	15	0	18	0	44
BADAJOS	0	25	0	2	27	4	11	0	10	0	25
CÁCERES	0	19	0	0	19	7	4	0	8	0	19
<b>GALICIA</b>	4	37	0	0	41	5	14	0	18	0	37
A CORUÑA	4	11	0	0	15	5	1	0	5	0	11
LUGO	0	6	0	0	6	0	0	0	6	0	6
OURENSE	0	4	0	0	4	0	2	0	2	0	4
PONTEVEDRA	0	16	0	0	16	0	11	0	5	0	16
<b>MADRID</b>	0	43	0	0	43	0	22	0	21	0	43
<b>MURCIA</b>	2	94	0	3	99	0	67	0	27	0	94
<b>NAVARRA</b>	0	8	0	0	8	0	3	0	5	0	8
<b>PAÍS VASCO</b>	0	6	1	2	9	2	1	0	3	0	6
ARABA/ÁLAVA	0	2	1	2	5	0	1	0	1	0	2
GIPUZKOA	0	3	0	0	3	2	0	0	1	0	3
BIZKAIA	0	1	0	0	1	0	0	0	1	0	1
<b>LA RIOJA</b>	0	10	0	0	10	1	6	0	3	0	10
<b>CEUTA</b>	0	4	0	0	4	0	3	0	1	0	4
<b>MELILLA</b>	0	4	0	0	4	1	0	0	3	0	4
<b>TOTAL ESTADO</b>	23	642	1	21	687	151	243	1	247	0	642

**PRESTACIONES DEL REAL DECRETO 383/1984, DE 1 DE FEBRERO  
REVISIONES DE OFICIO E INSTANCIA DE PARTE EFECTUADAS EN SATP  
DATOS DE GESTIÓN CORRESPONDIENTES AL AÑO 2019 HASTA NOVIEMBRE**

CC.AA.  Y/O  PROVINCIAS	REVISIONES EFECTUADAS			CAUSAS DE EXTINCIÓN DEL DERECHO							
	Extinción	Suspensión	TOTAL	Recursos	Prestación	Ingreso	Pérdida	Fallecimiento	Grado y	Alta	TOTAL
	Derecho			Propios	Incompatible	Centro	Residencia		Baremo	S.S.	
<b>ANDALUCÍA</b>	<b>13</b>	<b>1</b>	<b>14</b>	<b>2</b>	<b>6</b>	<b>1</b>	<b>0</b>	<b>4</b>	<b>0</b>	<b>0</b>	<b>13</b>
ALMERÍA	2	0	2	1	0	0	0	1	0	0	2
CÁDIZ	1	0	1	0	1	0	0	0	0	0	1
CÓRDOBA	4	0	4	1	0	0	0	3	0	0	4
GRANADA	1	0	1	0	1	0	0	0	0	0	1
HUELVA	0	0	0	0	0	0	0	0	0	0	0
JAÉN	2	0	2	0	1	1	0	0	0	0	2
MÁLAGA	3	1	4	0	3	0	0	0	0	0	3
SEVILLA	0	0	0	0	0	0	0	0	0	0	0
<b>ARAGÓN</b>	<b>0</b>	<b>0</b>	<b>0</b>	<b>0</b>	<b>0</b>	<b>0</b>	<b>0</b>	<b>0</b>	<b>0</b>	<b>0</b>	<b>0</b>
HUESCA	0	0	0	0	0	0	0	0	0	0	0
TERUEL	0	0	0	0	0	0	0	0	0	0	0
ZARAGOZA	0	0	0	0	0	0	0	0	0	0	0
<b>ASTURIAS</b>	<b>1</b>	<b>0</b>	<b>1</b>	<b>0</b>	<b>0</b>	<b>0</b>	<b>0</b>	<b>1</b>	<b>0</b>	<b>0</b>	<b>1</b>
<b>ILLES BALEARS</b>	<b>0</b>	<b>0</b>	<b>0</b>	<b>0</b>	<b>0</b>	<b>0</b>	<b>0</b>	<b>0</b>	<b>0</b>	<b>0</b>	<b>0</b>
<b>CANARIAS</b>	<b>2</b>	<b>0</b>	<b>2</b>	<b>0</b>	<b>2</b>	<b>0</b>	<b>0</b>	<b>0</b>	<b>0</b>	<b>0</b>	<b>2</b>
LAS PALMAS	1	0	1	0	1	0	0	0	0	0	1
S.C. TENERIFE	1	0	1	0	1	0	0	0	0	0	1
<b>CANTABRIA</b>	<b>3</b>	<b>0</b>	<b>3</b>	<b>3</b>	<b>0</b>	<b>0</b>	<b>0</b>	<b>0</b>	<b>0</b>	<b>0</b>	<b>3</b>
<b>CASTILLA Y LEÓN</b>	<b>5</b>	<b>0</b>	<b>5</b>	<b>3</b>	<b>0</b>	<b>1</b>	<b>0</b>	<b>1</b>	<b>0</b>	<b>0</b>	<b>5</b>
ÁVILA	1	0	1	0	0	1	0	0	0	0	1
BURGOS	0	0	0	0	0	0	0	0	0	0	0
LEÓN	0	0	0	0	0	0	0	0	0	0	0
PALENCIA	0	0	0	0	0	0	0	0	0	0	0
SALAMANCA	1	0	1	1	0	0	0	0	0	0	1
SEGOVIA	1	0	1	0	0	0	0	1	0	0	1
SORIA	0	0	0	0	0	0	0	0	0	0	0
VALLADOLID	1	0	1	1	0	0	0	0	0	0	1
ZAMORA	1	0	1	1	0	0	0	0	0	0	1
<b>CASTILLA-LA MANCHA</b>	<b>2</b>	<b>0</b>	<b>2</b>	<b>0</b>	<b>2</b>	<b>0</b>	<b>0</b>	<b>0</b>	<b>0</b>	<b>0</b>	<b>2</b>
ALBACETE	1	0	1	0	1	0	0	0	0	0	1
CIUDAD REAL	0	0	0	0	0	0	0	0	0	0	0
CUENCA	0	0	0	0	0	0	0	0	0	0	0
GUADALAJARA	0	0	0	0	0	0	0	0	0	0	0
TOLEDO	1	0	1	0	1	0	0	0	0	0	1

(Continúa al dorso)

CC.AA. Y/O PROVINCIAS	REVISIONES EFECTUADAS			CAUSAS DE EXTINCIÓN DEL DERECHO							
	Extinción Derecho	Suspensión	TOTAL	Recursos Propios	Prestación Incompatible	Ingreso Centro	Pérdida Residencia	Fallecimiento	Grado y Baremo	Alta S.S.	TOTAL
<b>CATALUNYA</b>	0	0	0	0	0	0	0	0	0	0	0
BARCELONA	0	0	0	0	0	0	0	0	0	0	0
GIRONA	0	0	0	0	0	0	0	0	0	0	0
LLEIDA	0	0	0	0	0	0	0	0	0	0	0
TARRAGONA	0	0	0	0	0	0	0	0	0	0	0
<b>COMUNIDAD VALENCIANA</b>	5	0	5	1	0	0	0	4	0	0	5
ALICANTE	1	0	1	1	0	0	0	0	0	0	1
CASTELLÓN	0	0	0	0	0	0	0	0	0	0	0
VALENCIA	4	0	4	0	0	0	0	4	0	0	4
<b>EXTREMADURA</b>	5	0	5	3	2	0	0	0	0	0	5
BADAJOS	3	0	3	1	2	0	0	0	0	0	3
CÁCERES	2	0	2	2	0	0	0	0	0	0	2
<b>GALICIA</b>	3	0	3	0	0	0	0	3	0	0	3
A CORUÑA	0	0	0	0	0	0	0	0	0	0	0
LUGO	0	0	0	0	0	0	0	0	0	0	0
OURENSE	1	0	1	0	0	0	0	1	0	0	1
PONTEVEDRA	2	0	2	0	0	0	0	2	0	0	2
<b>MADRID</b>	10	0	10	1	4	0	0	5	0	0	10
<b>MURCIA</b>	2	0	2	1	0	0	0	1	0	0	2
<b>NAVARRA</b>	2	0	2	0	0	0	0	2	0	0	2
<b>PAÍS VASCO</b>	0	0	0	0	0	0	0	0	0	0	0
ARABA/ÁLAVA	0	0	0	0	0	0	0	0	0	0	0
GIPUZKOA	0	0	0	0	0	0	0	0	0	0	0
BIZKAIA	0	0	0	0	0	0	0	0	0	0	0
<b>LA RIOJA</b>	1	0	1	0	1	0	0	0	0	0	1
<b>CEUTA</b>	0	0	0	0	0	0	0	0	0	0	0
<b>MELILLA</b>	0	0	0	0	0	0	0	0	0	0	0

<b>TOTAL ESTADO</b>	54	1	55	14	17	2	0	21	0	0	54
---------------------	----	---	----	----	----	---	---	----	---	---	----

**PRESTACIONES DEL REAL DECRETO 383/1984, DE 1 DE FEBRERO  
REVISIONES DE OFICIO E INSTANCIA DE PARTE EFECTUADAS EN SMGT  
DATOS DE GESTIÓN CORRESPONDIENTES AL AÑO 2019 HASTA NOVIEMBRE**

CC.AA.  Y/O  PROVINCIAS	REVISIONES EFECTUADAS			CAUSAS DE EXTINCIÓN DEL DERECHO								
	Extinción Derecho	Suspensión	TOTAL	Recursos Propios	Recursos Familiares	Prestación Incompatible	Ingreso Centro	Pérdida Residencia	Fallecimiento	Grado y Baremo	Alta S.S.	TOTAL
	<b>ANDALUCÍA</b>	<b>5</b>	<b>1</b>	<b>6</b>	<b>1</b>	<b>1</b>	<b>1</b>	<b>0</b>	<b>0</b>	<b>2</b>	<b>0</b>	<b>0</b>
ALMERÍA	1	0	1	0	0	0	0	0	1	0	0	1
CÁDIZ	1	0	1	0	0	1	0	0	0	0	0	1
CÓRDOBA	0	0	0	0	0	0	0	0	0	0	0	0
GRANADA	0	1	1	0	0	0	0	0	0	0	0	0
HUELVA	0	0	0	0	0	0	0	0	0	0	0	0
JAÉN	1	0	1	1	0	0	0	0	0	0	0	1
MÁLAGA	1	0	1	0	0	0	0	0	1	0	0	1
SEVILLA	1	0	1	0	1	0	0	0	0	0	0	1
<b>ARAGÓN</b>	<b>0</b>	<b>0</b>	<b>0</b>	<b>0</b>	<b>0</b>	<b>0</b>	<b>0</b>	<b>0</b>	<b>0</b>	<b>0</b>	<b>0</b>	<b>0</b>
HUESCA	0	0	0	0	0	0	0	0	0	0	0	0
TERUEL	0	0	0	0	0	0	0	0	0	0	0	0
ZARAGOZA	0	0	0	0	0	0	0	0	0	0	0	0
<b>ASTURIAS</b>	<b>0</b>	<b>0</b>	<b>0</b>	<b>0</b>	<b>0</b>	<b>0</b>	<b>0</b>	<b>0</b>	<b>0</b>	<b>0</b>	<b>0</b>	<b>0</b>
<b>ILLES BALEARS</b>	<b>1</b>	<b>0</b>	<b>1</b>	<b>1</b>	<b>0</b>	<b>0</b>	<b>0</b>	<b>0</b>	<b>0</b>	<b>0</b>	<b>0</b>	<b>1</b>
<b>CANARIAS</b>	<b>2</b>	<b>0</b>	<b>2</b>	<b>0</b>	<b>0</b>	<b>1</b>	<b>0</b>	<b>0</b>	<b>1</b>	<b>0</b>	<b>0</b>	<b>2</b>
LAS PALMAS	1	0	1	0	0	1	0	0	0	0	0	1
S.C. TENERIFE	1	0	1	0	0	0	0	0	1	0	0	1
<b>CANTABRIA</b>	<b>0</b>	<b>0</b>	<b>0</b>	<b>0</b>	<b>0</b>	<b>0</b>	<b>0</b>	<b>0</b>	<b>0</b>	<b>0</b>	<b>0</b>	<b>0</b>
<b>CASTILLA Y LEÓN</b>	<b>7</b>	<b>0</b>	<b>7</b>	<b>2</b>	<b>1</b>	<b>1</b>	<b>0</b>	<b>0</b>	<b>3</b>	<b>0</b>	<b>0</b>	<b>7</b>
ÁVILA	1	0	1	1	0	0	0	0	0	0	0	1
BURGOS	1	0	1	0	0	0	0	0	1	0	0	1
LEÓN	0	0	0	0	0	0	0	0	0	0	0	0
PALENCIA	0	0	0	0	0	0	0	0	0	0	0	0
SALAMANCA	1	0	1	0	1	0	0	0	0	0	0	1
SEGOVIA	2	0	2	0	0	1	0	0	1	0	0	2
SORIA	0	0	0	0	0	0	0	0	0	0	0	0
VALLADOLID	1	0	1	0	0	0	0	0	1	0	0	1
ZAMORA	1	0	1	1	0	0	0	0	0	0	0	1
<b>CASTILLA-LA MANCHA</b>	<b>0</b>	<b>0</b>	<b>0</b>	<b>0</b>	<b>0</b>	<b>0</b>	<b>0</b>	<b>0</b>	<b>0</b>	<b>0</b>	<b>0</b>	<b>0</b>
ALBACETE	0	0	0	0	0	0	0	0	0	0	0	0
CIUDAD REAL	0	0	0	0	0	0	0	0	0	0	0	0
CUENCA	0	0	0	0	0	0	0	0	0	0	0	0
GUADALAJARA	0	0	0	0	0	0	0	0	0	0	0	0
TOLEDO	0	0	0	0	0	0	0	0	0	0	0	0

(Continúa al dorso)

CC.AA. Y/O PROVINCIAS	REVISIONES EFECTUADAS			CAUSAS DE EXTINCIÓN DEL DERECHO								
	Extinción Derecho	Suspensión	TOTAL	Recursos Propios	Recursos Familiares	Prestación Incompatible	Ingreso Centro	Pérdida Residencia	Fallecimiento	Grado y Baremo	Alta S.S.	TOTAL
<b>CATALUNYA</b>	0	0	0	0	0	0	0	0	0	0	0	0
BARCELONA	0	0	0	0	0	0	0	0	0	0	0	0
GIRONA	0	0	0	0	0	0	0	0	0	0	0	0
LLEIDA	0	0	0	0	0	0	0	0	0	0	0	0
TARRAGONA	0	0	0	0	0	0	0	0	0	0	0	0
<b>COMUNIDAD VALENCIANA</b>	5	0	5	2	0	2	0	0	1	0	0	5
ALICANTE	2	0	2	1	0	0	0	0	1	0	0	2
CASTELLÓN	2	0	2	0	0	2	0	0	0	0	0	2
VALENCIA	1	0	1	1	0	0	0	0	0	0	0	1
<b>EXTREMADURA</b>	0	0	0	0	0	0	0	0	0	0	0	0
BADAJOS	0	0	0	0	0	0	0	0	0	0	0	0
CÁCERES	0	0	0	0	0	0	0	0	0	0	0	0
<b>GALICIA</b>	6	0	6	4	0	0	0	0	2	0	0	6
A CORUÑA	3	0	3	3	0	0	0	0	0	0	0	3
LUGO	0	0	0	0	0	0	0	0	0	0	0	0
OURENSE	2	0	2	0	0	0	0	0	2	0	0	2
PONTEVEDRA	1	0	1	1	0	0	0	0	0	0	0	1
<b>MADRID</b>	8	0	8	0	0	1	0	0	7	0	0	8
<b>MURCIA</b>	6	1	7	0	2	0	0	0	4	0	0	6
<b>NAVARRA</b>	0	0	0	0	0	0	0	0	0	0	0	0
<b>PAÍS VASCO</b>	11	0	11	4	1	0	0	1	4	0	1	11
ARABA/ÁLAVA	0	0	0	0	0	0	0	0	0	0	0	0
GIPUZKOA	11	0	11	4	1	0	0	1	4	0	1	11
BIZKAIA	0	0	0	0	0	0	0	0	0	0	0	0
<b>LA RIOJA</b>	0	0	0	0	0	0	0	0	0	0	0	0
<b>CEUTA</b>	0	0	0	0	0	0	0	0	0	0	0	0
<b>MELILLA</b>	19	0	19	1	3	0	0	0	13	0	2	19

<b>TOTAL ESTADO</b>	70	2	72	15	8	6	0	1	37	0	3	70
---------------------	----	---	----	----	---	---	---	---	----	---	---	----

**PRESTACIONES DEL REAL DECRETO 383/1984, DE 1 DE FEBRERO  
REVISIONES DE OFICIO E INSTANCIA DE PARTE EFECTUADAS EN ASPF  
DATOS DE GESTIÓN CORRESPONDIENTES AL AÑO 2019 HASTA NOVIEMBRE**

CC.AA.  Y/O  PROVINCIAS	REVISIONES EFECTUADAS			CAUSAS DE EXTINCIÓN DEL DERECHO					
	Extinción Derecho	Suspensión	TOTAL	Prestación Incompatible	Pérdida Residencia	Fallecimiento	Grado y Baremo	Alta S.S.	TOTAL
	<b>ANDALUCÍA</b>	<b>51</b>	<b>0</b>	<b>51</b>	<b>19</b>	<b>1</b>	<b>28</b>	<b>0</b>	<b>3</b>
ALMERÍA	1	0	1	1	0	0	0	0	1
CÁDIZ	32	0	32	14	0	18	0	0	32
CÓRDOBA	2	0	2	2	0	0	0	0	2
GRANADA	0	0	0	0	0	0	0	0	0
HUELVA	0	0	0	0	0	0	0	0	0
JAÉN	0	0	0	0	0	0	0	0	0
MÁLAGA	16	0	16	2	1	10	0	3	16
SEVILLA	0	0	0	0	0	0	0	0	0
<b>ARAGÓN</b>	<b>5</b>	<b>0</b>	<b>5</b>	<b>5</b>	<b>0</b>	<b>0</b>	<b>0</b>	<b>0</b>	<b>5</b>
HUESCA	5	0	5	5	0	0	0	0	5
TERUEL	0	0	0	0	0	0	0	0	0
ZARAGOZA	0	0	0	0	0	0	0	0	0
<b>ASTURIAS</b>	<b>0</b>	<b>0</b>	<b>0</b>	<b>0</b>	<b>0</b>	<b>0</b>	<b>0</b>	<b>0</b>	<b>0</b>
<b>ILLES BALEARS</b>	<b>1</b>	<b>0</b>	<b>1</b>	<b>0</b>	<b>0</b>	<b>1</b>	<b>0</b>	<b>0</b>	<b>1</b>
<b>CANARIAS</b>	<b>0</b>	<b>0</b>	<b>0</b>	<b>0</b>	<b>0</b>	<b>0</b>	<b>0</b>	<b>0</b>	<b>0</b>
LAS PALMAS	0	0	0	0	0	0	0	0	0
S.C. TENERIFE	0	0	0	0	0	0	0	0	0
<b>CANTABRIA</b>	<b>347</b>	<b>0</b>	<b>347</b>	<b>11</b>	<b>0</b>	<b>48</b>	<b>0</b>	<b>288</b>	<b>347</b>
<b>CASTILLA Y LEÓN</b>	<b>11</b>	<b>0</b>	<b>11</b>	<b>1</b>	<b>0</b>	<b>10</b>	<b>0</b>	<b>0</b>	<b>11</b>
ÁVILA	0	0	0	0	0	0	0	0	0
BURGOS	0	0	0	0	0	0	0	0	0
LEÓN	11	0	11	1	0	10	0	0	11
PALENCIA	0	0	0	0	0	0	0	0	0
SALAMANCA	0	0	0	0	0	0	0	0	0
SEGOVIA	0	0	0	0	0	0	0	0	0
SORIA	0	0	0	0	0	0	0	0	0
VALLADOLID	0	0	0	0	0	0	0	0	0
ZAMORA	0	0	0	0	0	0	0	0	0
<b>CASTILLA-LA MANCHA</b>	<b>0</b>	<b>0</b>	<b>0</b>	<b>0</b>	<b>0</b>	<b>0</b>	<b>0</b>	<b>0</b>	<b>0</b>
ALBACETE	0	0	0	0	0	0	0	0	0
CIUDAD REAL	0	0	0	0	0	0	0	0	0
CUENCA	0	0	0	0	0	0	0	0	0
GUADALAJARA	0	0	0	0	0	0	0	0	0
TOLEDO	0	0	0	0	0	0	0	0	0

(Continúa al dorso)

CC.AA. Y/O PROVINCIAS	REVISIONES EFECTUADAS			CAUSAS DE EXTINCIÓN DEL DERECHO					
	Extinción Derecho	Suspensión	TOTAL	Prestación Incompatible	Pérdida Residencia	Fallecimiento	Grado y Baremo	Alta S.S.	TOTAL
<b>CATALUNYA</b>	0	0	0	0	0	0	0	0	0
BARCELONA	0	0	0	0	0	0	0	0	0
GIRONA	0	0	0	0	0	0	0	0	0
LLEIDA	0	0	0	0	0	0	0	0	0
TARRAGONA	0	0	0	0	0	0	0	0	0
<b>COMUNIDAD VALENCIANA</b>	0	0	0	0	0	0	0	0	0
ALICANTE	0	0	0	0	0	0	0	0	0
CASTELLÓN	0	0	0	0	0	0	0	0	0
VALENCIA	0	0	0	0	0	0	0	0	0
<b>EXTREMADURA</b>	18	0	18	3	0	7	0	8	18
BADAJOS	3	0	3	3	0	0	0	0	3
CÁCERES	15	0	15	0	0	7	0	8	15
<b>GALICIA</b>	3	0	3	1	0	1	0	1	3
A CORUÑA	0	0	0	0	0	0	0	0	0
LUGO	0	0	0	0	0	0	0	0	0
OURENSE	1	0	1	1	0	0	0	0	1
PONTEVEDRA	2	0	2	0	0	1	0	1	2
<b>MADRID</b>	14	0	14	1	0	13	0	0	14
<b>MURCIA</b>	7	0	7	5	0	2	0	0	7
<b>NAVARRA</b>	1	0	1	0	0	1	0	0	1
<b>PAÍS VASCO</b>	7	0	7	1	0	0	0	6	7
ARABA/ÁLAVA	0	0	0	0	0	0	0	0	0
GIPUZKOA	7	0	7	1	0	0	0	6	7
BIZKAIA	0	0	0	0	0	0	0	0	0
<b>LA RIOJA</b>	3	0	3	2	0	0	0	1	3
<b>CEUTA</b>	0	0	0	0	0	0	0	0	0
<b>MELILLA</b>	0	0	0	0	0	0	0	0	0
<b>TOTAL ESTADO</b>	<b>468</b>	<b>0</b>	<b>468</b>	<b>49</b>	<b>1</b>	<b>111</b>	<b>0</b>	<b>307</b>	<b>468</b>

**PRESTACIONES DEL REAL DECRETO 383/1984, DE 1 DE FEBRERO**  
**TOTAL REVISIONES DE OFICIO E INSTANCIA DE PARTE EFECTUADAS**  
**DATOS DE GESTIÓN CORRESPONDIENTES AL AÑO 2019 HASTA NOVIEMBRE**

CC.AA.  Y/O  PROVINCIAS	REVISIONES EFECTUADAS				CAUSAS DE EXTINCIÓN DEL DERECHO									
	Modifica.  Cuantía	Extinción  Derecho	Suspensión		TOTAL	Recursos  Propios	Recursos  Familiares	Prestación  Incompatible	Ingreso  Centro	Pérdida  Residencia	Fallecimiento	Grado y  Baremo	Alta  S.S.	TOTAL
			Act. Laboral	Otras										
<b>ANDALUCÍA</b>	<b>2</b>	<b>218</b>	<b>0</b>	<b>5</b>	<b>225</b>	<b>74</b>	<b>1</b>	<b>55</b>	<b>1</b>	<b>2</b>	<b>82</b>	<b>0</b>	<b>3</b>	<b>218</b>
ALMERÍA	0	42	0	0	42	22	0	4	0	0	16	0	0	42
CÁDIZ	0	47	0	2	49	4	0	21	0	0	22	0	0	47
CÓRDOBA	0	14	0	0	14	4	0	4	0	0	6	0	0	14
GRANADA	0	2	0	1	3	0	0	2	0	0	0	0	0	2
HUELVA	0	3	0	0	3	2	0	0	0	0	1	0	0	3
JAÉN	2	12	0	0	14	3	0	5	1	0	3	0	0	12
MÁLAGA	0	87	0	2	89	38	0	15	0	2	29	0	3	87
SEVILLA	0	11	0	0	11	1	1	4	0	0	5	0	0	11
<b>ARAGÓN</b>	<b>0</b>	<b>10</b>	<b>0</b>	<b>0</b>	<b>10</b>	<b>1</b>	<b>0</b>	<b>7</b>	<b>0</b>	<b>0</b>	<b>2</b>	<b>0</b>	<b>0</b>	<b>10</b>
HUESCA	0	7	0	0	7	1	0	6	0	0	0	0	0	7
TERUEL	0	3	0	0	3	0	0	1	0	0	2	0	0	3
ZARAGOZA	0	0	0	0	0	0	0	0	0	0	0	0	0	0
<b>ASTURIAS</b>	<b>0</b>	<b>39</b>	<b>0</b>	<b>2</b>	<b>41</b>	<b>1</b>	<b>0</b>	<b>20</b>	<b>0</b>	<b>0</b>	<b>18</b>	<b>0</b>	<b>0</b>	<b>39</b>
<b>ILLES BALEARS</b>	<b>2</b>	<b>9</b>	<b>0</b>	<b>1</b>	<b>12</b>	<b>4</b>	<b>0</b>	<b>1</b>	<b>0</b>	<b>0</b>	<b>4</b>	<b>0</b>	<b>0</b>	<b>9</b>
<b>CANARIAS</b>	<b>0</b>	<b>6</b>	<b>0</b>	<b>3</b>	<b>9</b>	<b>0</b>	<b>0</b>	<b>5</b>	<b>0</b>	<b>0</b>	<b>1</b>	<b>0</b>	<b>0</b>	<b>6</b>
LAS PALMAS	0	4	0	0	4	0	0	4	0	0	0	0	0	4
S.C. TENERIFE	0	2	0	3	5	0	0	1	0	0	1	0	0	2
<b>CANTABRIA</b>	<b>1</b>	<b>360</b>	<b>0</b>	<b>0</b>	<b>361</b>	<b>3</b>	<b>0</b>	<b>20</b>	<b>0</b>	<b>0</b>	<b>49</b>	<b>0</b>	<b>288</b>	<b>360</b>
<b>CASTILLA Y LEÓN</b>	<b>9</b>	<b>89</b>	<b>0</b>	<b>4</b>	<b>102</b>	<b>18</b>	<b>1</b>	<b>30</b>	<b>1</b>	<b>0</b>	<b>39</b>	<b>0</b>	<b>0</b>	<b>89</b>
ÁVILA	0	13	0	4	17	9	0	2	1	0	1	0	0	13
BURGOS	0	5	0	0	5	0	0	1	0	0	4	0	0	5
LEÓN	6	35	0	0	41	0	0	14	0	0	21	0	0	35
PALENCIA	0	0	0	0	0	0	0	0	0	0	0	0	0	0
SALAMANCA	3	13	0	0	16	1	1	8	0	0	3	0	0	13
SEGOVIA	0	8	0	0	8	0	0	3	0	0	5	0	0	8
SORIA	0	2	0	0	2	0	0	0	0	0	2	0	0	2
VALLADOLID	0	8	0	0	8	4	0	1	0	0	3	0	0	8
ZAMORA	0	5	0	0	5	4	0	1	0	0	0	0	0	5
<b>CASTILLA-LA MANCHA</b>	<b>1</b>	<b>34</b>	<b>0</b>	<b>1</b>	<b>36</b>	<b>4</b>	<b>0</b>	<b>21</b>	<b>0</b>	<b>0</b>	<b>9</b>	<b>0</b>	<b>0</b>	<b>34</b>
ALBACETE	1	6	0	0	7	2	0	4	0	0	0	0	0	6
CIUDAD REAL	0	2	0	0	2	0	0	1	0	0	1	0	0	2
CUENCA	0	7	0	0	7	1	0	3	0	0	3	0	0	7
GUADALAJARA	0	4	0	1	5	1	0	3	0	0	0	0	0	4
TOLEDO	0	15	0	0	15	0	0	10	0	0	5	0	0	15

(Continúa al dorso)

CC.AA. Y/O PROVINCIAS	REVISIONES EFECTUADAS				CAUSAS DE EXTINCIÓN DEL DERECHO									
	Modifica. Cuantía	Extinción Derecho	Suspensión SGIM		TOTAL	Recursos Propios	Recursos Familiares	Prestación Incompatible	Ingreso Centro	Pérdida Residencia	Fallecimiento	Grado y Baremo	Alta S.S.	TOTAL
			Act. Laboral	Otras										
<b>CATALUNYA</b>	0	0	0	0	0	0	0	0	0	0	0	0	0	0
BARCELONA	0	0	0	0	0	0	0	0	0	0	0	0	0	0
GIRONA	0	0	0	0	0	0	0	0	0	0	0	0	0	0
LLEIDA	0	0	0	0	0	0	0	0	0	0	0	0	0	0
TARRAGONA	0	0	0	0	0	0	0	0	0	0	0	0	0	0
<b>COMUNIDAD VALENCIANA</b>	2	93	0	0	95	41	0	4	0	0	48	0	0	93
ALICANTE	0	52	0	0	52	31	0	0	0	0	21	0	0	52
CASTELLÓN	0	9	0	0	9	0	0	4	0	0	5	0	0	9
VALENCIA	2	32	0	0	34	10	0	0	0	0	22	0	0	32
<b>EXTREMADURA</b>	0	67	0	2	69	14	0	20	0	0	25	0	8	67
BADAJOZ	0	31	0	2	33	5	0	16	0	0	10	0	0	31
CÁCERES	0	36	0	0	36	9	0	4	0	0	15	0	8	36
<b>GALICIA</b>	4	49	0	0	53	9	0	15	0	0	24	0	1	49
A CORUÑA	4	14	0	0	18	8	0	1	0	0	5	0	0	14
LUGO	0	6	0	0	6	0	0	0	0	0	6	0	0	6
OURENSE	0	8	0	0	8	0	0	3	0	0	5	0	0	8
PONTEVEDRA	0	21	0	0	21	1	0	11	0	0	8	0	1	21
<b>MADRID</b>	0	75	0	0	75	1	0	28	0	0	46	0	0	75
<b>MURCIA</b>	2	109	0	4	115	1	2	72	0	0	34	0	0	109
<b>NAVARRA</b>	0	11	0	0	11	0	0	3	0	0	8	0	0	11
<b>PAÍS VASCO</b>	0	24	1	2	27	6	1	2	0	1	7	0	7	24
ARABA/ÁLAVA	0	2	1	2	5	0	0	1	0	0	1	0	0	2
GIPUZKOA	0	21	0	0	21	6	1	1	0	1	5	0	7	21
BIZKAIA	0	1	0	0	1	0	0	0	0	0	1	0	0	1
<b>LA RIOJA</b>	0	14	0	0	14	1	0	9	0	0	3	0	1	14
<b>CEUTA</b>	0	4	0	0	4	0	0	3	0	0	1	0	0	4
<b>MELILLA</b>	0	23	0	0	23	2	3	0	0	0	16	0	2	23

<b>TOTAL ESTADO</b>	23	1.234	1	24	1.282	180	8	315	2	3	416	0	310	1.234
---------------------	----	-------	---	----	-------	-----	---	-----	---	---	-----	---	-----	-------

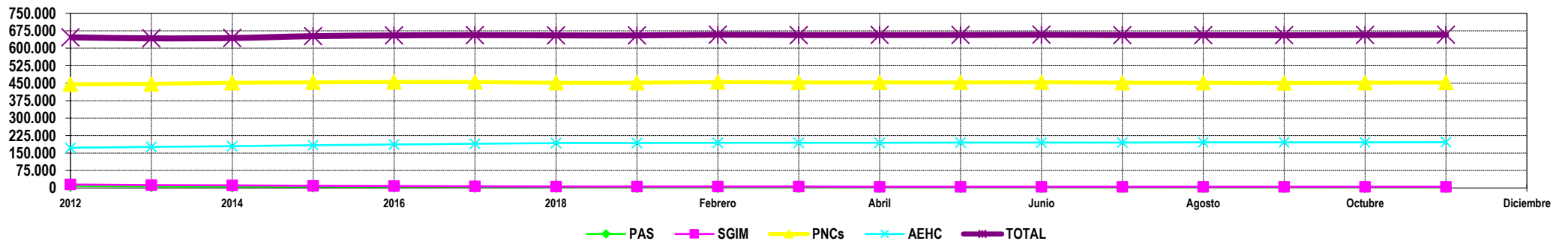
**3**

**Situación prestaciones de naturaleza no contributiva**

## SITUACIÓN DE LAS PRESTACIONES DE NATURALEZA NO CONTRIBUTIVA (PNNC)

	PNNC DE JUBILACIÓN / VEJEZ				PNNC DE INVALIDEZ / ENFERMEDAD					TOTAL PNNC				
	PAS (*)	SGIM	PNC	TOTAL	PAS (*)	SGIM	PNC	AEHC	TOTAL	PAS	SGIM	PNCs	AEHC	TOTAL
2012	1.532	11.508	250.382	<b>263.422</b>	7.671	3.566	194.896	172.762	<b>378.895</b>	9.203	15.074	445.278	172.762	<b>646.768</b>
2013	1.107	9.930	250.527	<b>261.564</b>	6.218	3.030	196.626	176.338	<b>382.212</b>	7.325	12.960	447.153	176.338	<b>642.317</b>
2014	803	8.580	253.450	<b>262.833</b>	5.578	2.563	198.366	179.924	<b>386.431</b>	6.381	11.143	451.816	179.924	<b>643.776</b>
2015	619	7.394	254.029	<b>262.042</b>	4.982	2.183	199.518	183.217	<b>389.900</b>	5.601	9.577	453.547	183.217	<b>651.942</b>
2016	556	6.383	255.165	<b>262.104</b>	4.543	1.816	199.912	186.562	<b>392.833</b>	5.099	8.199	455.077	186.562	<b>654.937</b>
2017	532	5.520	256.690	<b>262.742</b>	4.061	1.548	197.988	190.119	<b>393.716</b>	4.593	7.068	454.678	190.119	<b>656.458</b>
2018	401	4.706	257.023	<b>262.130</b>	3.610	1.275	194.757	193.444	<b>393.086</b>	4.011	5.981	451.780	193.444	<b>655.216</b>

2019														
	PAS (*)	SGIM	PNC	TOTAL	PAS (*)	SGIM	PNC	AEHC	TOTAL	PAS	SGIM	PNCs	AEHC	TOTAL
Enero	284	4.663	257.043	<b>261.990</b>	3.357	1.274	194.987	193.465	<b>393.083</b>	3.641	5.937	452.030	193.465	<b>655.073</b>
Febrero	284	4.606	259.235	<b>264.125</b>	3.318	1.251	195.381	193.966	<b>393.916</b>	3.602	5.857	454.616	193.966	<b>658.041</b>
Marzo	284	4.550	258.658	<b>263.492</b>	3.288	1.238	194.454	194.172	<b>393.152</b>	3.572	5.788	453.112	194.172	<b>656.644</b>
Abril	286	4.475	258.973	<b>263.734</b>	3.237	1.221	194.292	194.249	<b>392.999</b>	3.523	5.696	453.265	194.249	<b>656.733</b>
Mayo	285	4.430	259.165	<b>263.880</b>	3.210	1.195	193.826	194.808	<b>393.039</b>	3.495	5.625	452.991	194.808	<b>656.919</b>
Junio	285	4.380	260.223	<b>264.888</b>	3.168	1.176	193.682	195.068	<b>393.094</b>	3.453	5.556	453.905	195.068	<b>657.982</b>
Julio	286	4.340	259.482	<b>264.108</b>	3.144	1.166	192.712	195.302	<b>392.324</b>	3.430	5.506	452.194	195.302	<b>656.432</b>
Agosto	286	4.298	259.719	<b>264.303</b>	3.040	1.149	191.988	195.843	<b>392.020</b>	3.326	5.447	451.707	195.843	<b>656.323</b>
Septiembre	285	4.248	259.828	<b>264.361</b>	3.100	1.130	191.046	196.046	<b>391.322</b>	3.385	5.378	450.874	196.046	<b>655.683</b>
Octubre	290	4.200	260.483	<b>264.973</b>	3.079	1.106	191.706	196.349	<b>392.240</b>	3.369	5.306	452.189	196.349	<b>657.213</b>
Noviembre	290	4.187	260.989	<b>265.466</b>	3.079	1.074	191.476	196.801	<b>392.430</b>	3.369	5.261	452.465	196.801	<b>657.896</b>
Diciembre														



**NOTA:** Conforme se disponga de la totalidad de los datos mensuales, se procederá a la actualización del respectivo mes.

(\*) No se dispone en 2019 del dato relativo al nº de pensiones asistenciales (PAS) de la provincia de Vizcaya.