



GOBIERNO  
DE ESPAÑA

VICEPRESIDENCIA  
SEGUNDA DEL GOBIERNO

MINISTERIO  
DE DERECHOS SOCIALES  
Y AGENDA 2030



IMSERSO

**PENSIONES NO CONTRIBUTIVAS DE LA SEGURIDAD SOCIAL  
PRESTACIONES SOCIALES Y ECONÓMICAS PARA PERSONAS CON DISCAPACIDAD  
INFORME DEL SEGUIMIENTO Y EVOLUCIÓN DE LA GESTIÓN**

**NOVIEMBRE DE 2020**

**SUBDIRECCIÓN GENERAL DE GESTIÓN  
ÁREA DE PRESTACIONES ECONÓMICAS  
Servicio de Asistencia Técnica e Informes**

[www.imserso.es](http://www.imserso.es)

# Í N D I C E

**Página**

## **1. Pensiones no contributivas de la Seguridad Social (PNCs)**

### **Informe:**

1.1. Introducción .....	1
1.2. Situación y evolución de las pensiones e importes de las nóminas .....	1
1.3. Distribución de las pensiones según sexo .....	3
1.4. Situación y evolución de la gestión en trámite inicial .....	4
1.5. Seguimiento y control de pensionistas: Revisiones de Oficio y a Instancia de parte .....	8

### **Anexos:**

1.a Situación y evolución de las pensiones e importes de las nóminas .....	1
1.b PNC de jubilación: Datos de la gestión mensual y anual .....	9
1.c PNC de invalidez: Datos de la gestión mensual y anual .....	18
1.d PNCs de la Seguridad Social: Datos de la gestión mensual y anual .....	27
1.e PNC de jubilación e invalidez: Coeficientes de la gestión mensual .....	36
1.f Reclamaciones previas a la vía jurisdiccional social: Datos de la gestión mensual y anual .....	39
1.g Revisiones de Oficio y a Instancia de parte: Datos de la gestión mensual y anual .....	43

## 2. Prestaciones sociales y económicas para personas con discapacidad

### Informe:

2.1. Introducción .....	1
2.2. Situación y evolución de los beneficiarios, número de prestaciones e importes de las nóminas .....	1
2.3. Situación y evolución de la gestión en trámite inicial .....	3
2.4. Seguimiento de la gestión derivada de las revisiones de oficio y a instancia de parte .....	3

### Anexos:

2.a Evolución y situación de los beneficiarios/prestaciones e importes de las nóminas .....	55
2.b Prestaciones sociales y económicas para personas con discapacidad: Datos de la gestión mensual y anual.....	58
2.c Revisiones de Oficio y a Instancia de parte: Datos de la gestión mensual y anual.....	62

## 3. Situación prestaciones de naturaleza no contributiva (PNNC)

### Anexos:

3.a Situación de las Prestaciones de Naturaleza no Contributiva .....	82
---	----

**1. Pensiones no contributivas de la Seguridad Social**

## **Informe del seguimiento y evolución de la gestión de pensiones no contributivas**

## 1.1 Introducción

Los datos sobre la gestión y el pago de la nómina de las Pensiones no Contributivas de la Seguridad Social de jubilación e invalidez (PNC) parten de la información facilitada por los distintos órganos gestores de las Comunidades Autónomas y Direcciones Territoriales del Imserso y se articula, dentro de cada uno de los aspectos objeto de seguimiento y evaluación, como se detalla a continuación:

- Datos de la gestión y de la nómina mensual.
- Datos de la gestión y de la nómina del año 2020, comprendiendo la realizada hasta el mes de referencia.
- Datos sobre la nómina de pago y número de beneficiarios desde el año 2013.

La información presentada hace referencia a los siguientes aspectos:

- Nóminas: situación y evolución de los pensionistas e importes de las mismas.
- Gestión en trámite inicial: recoge la situación y la evolución de la gestión para cada tipo de pensión, en función de distintos parámetros tales como el movimiento de solicitudes, resoluciones, causas de denegación o coeficientes de la gestión, entre otros.
- Seguimiento y control de pensionistas, con especial incidencia en las revisiones de oficio y a instancia de parte efectuadas por los órganos gestores competentes.

Conforme a las distintas modalidades de gestión resultantes de lo establecido en el artículo 373 del Real Decreto Legislativo 8/2015, de 30 de octubre, por el que se aprueba el Texto Refundido de la Ley General de la Seguridad Social, la gestión de estas pensiones es llevada a cabo por las Direcciones Territoriales del Imserso en las Ciudades Autónomas de Ceuta y Melilla, y por los órganos gestores correspondientes en cada una de las Comunidades Autónomas que conforman el Estado español.

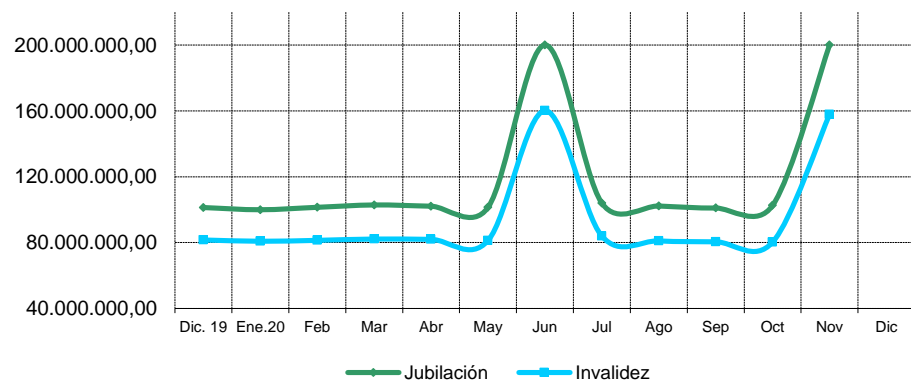
## 1.2 Situación y evolución de las pensiones e importes de las nóminas

Conforme a la información facilitada por la Gerencia de Informática de la Seguridad Social y por los órganos gestores competentes en las Comunidades Autónomas de Navarra y del País Vasco, el número total de pensiones no contributivas en la nómina de noviembre de 2020 en todo el Estado español ha alcanzado la cifra de 445.878, que es un 0,35% menor a la del mes anterior.

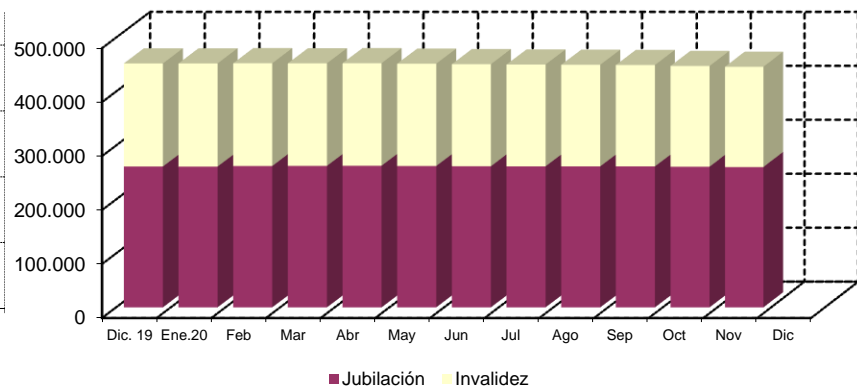
En el cuadro y gráficos siguientes se recogen los datos básicos de la nómina de noviembre de 2020:

NÓMINA DE NOVIEMBRE	PNC DE JUBILACIÓN		PNC DE INVALIDEZ		TOTAL PNCs	
NÚMERO DE PENSIONES	260.062	58,33%	185.816	41,67%	445.878	100,00%
IMPORTE	200.031.954,50	55,89%	157.861.648,64	44,11%	357.893.603,14	100,00%

Evolución importe nóminas mensuales



Evolución número pensionistas



El Real Decreto-ley 1/2020, de 14 de enero, (BOE del 15.01.2020), por el que se establece la revalorización y mantenimiento de las pensiones y prestaciones públicas del sistema de Seguridad Social, establece la cuantía de las pensiones de la Seguridad Social en su modalidad no contributiva con efectos económicos del 1 de enero de 2020, lo que ha supuesto una revalorización del 0,9% respecto a la cuantía fijada para 2019. De este modo, su cuantía queda fijada en 5.538,40 € íntegros anuales, que se abonan en 12 mensualidades más dos pagas extraordinarias al año. El abono de los atrasos correspondientes al mes de enero como consecuencia de la revalorización, se ha realizado de forma independiente a una mensualidad ordinaria, salvo en Navarra, Cataluña y Asturias que lo han abonado junto con la mensualidad del mes de febrero, así como País Vasco que incluyó la revalorización en la nómina del mes de enero.

El importe bruto de la nómina de noviembre de 2020 asciende a 357.893.603,14 euros, en el que está incluido lo abonado en concepto de paga extraordinaria. El importe medio mensual abonado a cada pensionista ha quedado establecido para la PNC de invalidez en 849,56 euros y para la de jubilación en 769,17 euros, superior el de la PNC de invalidez al de la jubilación, entre otras razones, porque además de que, al menos, 37.014 de sus beneficiarios perciben el complemento del 50% por necesidad de otra persona, el montante a percibir en nómina por atrasos es mayor al ser más compleja la gestión y, por ende, el plazo de resolución.

### 1.3 Distribución de las pensiones según sexo

Conforme a la información contenida en el Fichero Técnico de PNC constituido en la Dirección General del Imsero, el perfil del pensionista de PNC de jubilación es predominantemente el de una mujer española, casada, con una edad comprendida entre los 70 y los 79 años y que convive en una unidad familiar formada por dos/tres miembros. En cuanto al pensionista tipo de PNC de invalidez es posible reseñar que es un nacional español, que convive en una unidad económica integrada por dos/tres personas y que acredita un grado de discapacidad valorado entre el 65% y el 74%, si bien atendiendo a su edad y sexo es posible distinguir entre el pensionista tipo varón, soltero, menor de 45 años y la mujer casada, con edad superior a 45 años, que presentan preferentemente discapacidades de tipo psíquico, seguidas muy de cerca por las de tipología física.

DISTRIBUCIÓN POR SEXOS DEL BENEFICIARIO DE PENSIÓN NO CONTRIBUTIVA																
ÁMBITO GEOGRÁFICO	PNC DE JUBILACIÓN				PNC DE INVALIDEZ				PNC DE JUB.DERIV. INVALIDEZ				TOTAL PNC			
	VARONES	%	MUJERES	%	VARONES	%	MUJERES	%	VARONES	%	MUJERES	%	VARONES	%	MUJERES	%
ANDALUCÍA	9.433	22,89%	31.773	77,11%	20.341	49,80%	20.506	50,20%	2.599	23,92%	8.268	76,08%	32.373	34,84%	60.547	65,16%
ARAGÓN	941	23,96%	2.987	76,04%	1.257	50,38%	1.238	49,62%	242	32,01%	514	67,99%	2.440	33,99%	4.739	66,01%
ASTURIAS	895	25,26%	2.648	74,74%	1.847	49,49%	1.885	50,51%	348	26,93%	944	73,07%	3.090	36,07%	5.477	63,93%
ILLES BALEARS	1.346	32,04%	2.855	67,96%	1.374	50,04%	1.372	49,96%	252	28,90%	620	71,10%	2.972	38,01%	4.847	61,99%
CANARIAS	4.754	29,74%	11.229	70,26%	8.381	45,01%	10.238	54,99%	1.655	19,87%	6.674	80,13%	14.790	34,45%	28.141	65,55%
CANTABRIA	693	23,25%	2.288	76,75%	1.549	47,49%	1.713	52,51%	231	28,31%	585	71,69%	2.473	35,03%	4.586	64,97%
CASTILLA Y LEÓN	2.243	23,26%	7.400	76,74%	4.339	49,04%	4.509	50,96%	876	34,65%	1.652	65,35%	7.458	35,48%	13.561	64,52%
CASTILLA LA MANCHA	1.720	21,00%	6.472	79,00%	3.954	46,43%	4.562	53,57%	602	26,30%	1.687	73,70%	6.276	33,04%	12.721	66,96%
CATALUNYA	8.167	29,70%	19.333	70,30%	13.136	50,04%	13.114	49,96%	2.173	30,74%	4.895	69,26%	23.476	38,60%	37.342	61,40%
C. VALENCIANA	5.997	24,02%	18.968	75,98%	8.375	47,36%	9.307	52,64%	1.349	22,30%	4.699	77,70%	15.721	32,28%	32.974	67,72%
EXTREMADURA	880	15,05%	4.967	84,95%	2.486	47,41%	2.758	52,59%	350	25,91%	1.001	74,09%	3.716	29,87%	8.726	70,13%
GALICIA	4.231	23,51%	13.764	76,49%	6.887	50,01%	6.885	49,99%	1.708	28,67%	4.249	71,33%	12.826	34,00%	24.898	66,00%
MADRID	6.571	28,29%	16.660	71,71%	7.661	50,46%	7.521	49,54%	1.187	30,65%	2.686	69,35%	15.419	36,46%	26.867	63,54%
MURCIA	1.244	23,86%	3.970	76,14%	3.809	49,53%	3.881	50,47%	579	24,32%	1.802	75,68%	5.632	36,85%	9.653	63,15%
NAVARRA	429	26,73%	1.176	73,27%	421	48,61%	445	51,39%	79	35,43%	144	64,57%	929	34,48%	1.765	65,52%
PAÍS VASCO	1.694	29,90%	3.972	70,10%	3.090	56,80%	2.350	43,20%	309	35,40%	564	64,60%	5.093	42,52%	6.886	57,48%
LA RIOJA	259	25,95%	739	74,05%	396	52,73%	355	47,27%	72	34,78%	135	65,22%	727	37,17%	1.229	62,83%
CEUTA	239	32,74%	491	67,26%	464	47,15%	520	52,85%	87	26,61%	240	73,39%	790	38,71%	1.251	61,29%
MELILLA	270	38,63%	429	61,37%	457	42,43%	620	57,57%	131	17,49%	618	82,51%	858	33,98%	1.667	66,02%
<b>TOTAL</b>	<b>52.006</b>	<b>25,48%</b>	<b>152.121</b>	<b>74,52%</b>	<b>90.224</b>	<b>49,03%</b>	<b>93.779</b>	<b>50,97%</b>	<b>14.829</b>	<b>26,10%</b>	<b>41.977</b>	<b>73,90%</b>	<b>157.059</b>	<b>35,30%</b>	<b>287.877</b>	<b>64,70%</b>

## 1.4 Situación y evolución de la gestión en trámite inicial

DATOS BÁSICOS DE LA GESTIÓN ESTATAL DE LAS PNCs												
Año 2020	PNC DE JUBILACIÓN				PNC DE INVALIDEZ				TOTAL PNC			
	Solicitadas	Resueltas	Aprobadas	Pendiente	Solicitadas	Resueltas	Aprobadas	Pendiente	Solicitadas	Resueltas	Aprobadas	Pendiente
Media 2019	2.903	2.785	1.846	14.669	1.767	1.757	1.003	12.500	4.670	4.542	2.849	27.169
Enero	3.195	2.377	1.639	15.487	1.854	1.311	717	13.043	5.049	3.688	2.356	28.530
Febrero	3.282	2.695	1.744	16.074	1.803	1.770	1.075	13.076	5.085	4.465	2.819	29.150
Marzo	2.038	2.557	1.799	15.555	1.074	1.512	960	12.638	3.112	4.069	2.759	28.193
Abril	1.130	1.455	1.004	15.230	689	804	483	12.523	1.819	2.259	1.487	27.753
Mayo	1.206	2.064	1.480	14.372	723	947	494	12.299	1.929	3.011	1.974	26.671
Junio	2.135	2.367	1.573	14.140	1.068	1.692	1.053	11.675	3.203	4.059	2.626	25.815
Julio	2.672	2.013	1.396	14.799	890	1.234	656	11.331	3.562	3.247	2.052	26.130
Agosto	2.324	1.588	1.089	15.535	1.082	907	535	11.506	3.406	2.495	1.624	27.041
Septiembre	2.575	2.489	1.533	15.621	1.154	1.157	618	11.503	3.729	3.646	2.151	27.124
Octubre	3.519	3.292	1.989	15.848	1.503	1.818	900	11.188	5.022	5.110	2.889	27.036
Noviembre	2.811	3.459	2.135	15.200	1.471	1.776	965	10.883	4.282	5.235	3.100	26.083
Diciembre												
<b>Total</b>	<b>26.887</b>	<b>26.356</b>	<b>17.381</b>	<b>15.200</b>	<b>13.311</b>	<b>14.928</b>	<b>8.456</b>	<b>10.883</b>	<b>40.198</b>	<b>41.284</b>	<b>25.837</b>	<b>26.083</b>
Media 2020	2.444	2.396	1.580		1.210	1.357	769		3.654	3.753	2.349	

El seguimiento de la gestión de las PNC contempla aquellos aspectos que se corresponden con la situación en trámite inicial de las solicitudes de pensiones no contributivas de jubilación e invalidez. El análisis parte de los datos básicos facilitados por los distintos órganos gestores correspondientes al mes de noviembre, relativos a la entrada de solicitudes, resoluciones y reconocimientos del derecho a pensión y número de pendientes, cuyas cifras, a nivel del Estado, se ofrecen en el cuadro anterior. La información que contiene se ha estructurado en secuencia mensual con el fin de poder seguir la evolución de estos trámites de la gestión a lo largo del año 2020, permitiendo así su contraste con las cifras medias anuales de cada uno de los aspectos que se estudian y que es evidente que se han visto afectados por la actual situación de crisis sanitaria.

Analizando de un modo específico cada uno de los aspectos de la gestión, para el mes de noviembre, se obtienen los siguientes resultados:

- Se han presentado un total de 4.282 solicitudes, de las que el 65,65% corresponden a la PNC de jubilación. El análisis comparativo respecto al número de solicitudes presentadas en el mismo mes del año anterior nos muestra un aumento global del 1,45%, con cifras de distinto signo según el tipo de pensión, un incremento del 8,37% en jubilación y un descenso del 9,59% en invalidez. Asimismo, si la comparación se efectúa con la media del año 2020 se produce un incremento del 17,19%, con cifras positivas en ambos tipos de pensión, aumento del 15,02% en jubilación, que en invalidez es del 21,57%.

<b>SOLICITUDES PRESENTADAS</b>						
TIPO PNC	NOVIEMBRE 2020		MENSUAL 2020		PROMEDIO 2020	
			NÚMERO	NOVIEMBRE 20 /NOVIEMBRE 19	NÚMERO	NOVIEMBRE 20 /MEDIA AÑO 20
JUBILACIÓN	2.811	65,65%	2.594	8,37%	2.444	15,02%
INVALIDEZ	1.471	34,35%	1.627	-9,59%	1.210	21,57%
<b>T O T A L</b>	<b>4.282</b>	<b>100,00%</b>	<b>4.221</b>	<b>1,45%</b>	<b>3.654</b>	<b>17,19%</b>

- Del total de 5.235 solicitudes resueltas, el 66,07% lo ha sido de PNC de jubilación. La comparación con el número de solicitudes resueltas en el mismo mes del año anterior pone de manifiesto un aumento global del 24,11%, que en jubilación se eleva hasta el 30,38%. Asimismo, si la comparación se efectúa con la media del año 2020 se refleja un incremento global del 39,49%, que en jubilación alcanza el 44,37%.

<b>SOLICITUDES RESUELTAS</b>						
TIPO PNC	NOVIEMBRE 2020		MENSUAL 2020		PROMEDIO 2020	
			NÚMERO	NOVIEMBRE 20 /NOVIEMBRE 19	NÚMERO	NOVIEMBRE 20/MEDIA AÑO 20
JUBILACIÓN	3.459	66,07%	2.653	30,38%	2.396	44,37%
INVALIDEZ	1.776	33,93%	1.565	13,48%	1.357	30,88%
<b>T O T A L</b>	<b>5.235</b>	<b>100,00%</b>	<b>4.218</b>	<b>24,11%</b>	<b>3.753</b>	<b>39,49%</b>

- De las 3.100 solicitudes aprobadas en el mes, el 68,87% ha correspondido a la PNC de jubilación. Si se compara con el número de solicitudes aprobadas en el mismo mes del ejercicio 2019, se constata un incremento global del 17,16%, que en jubilación llega hasta el 23,41%. Si el análisis se efectúa respecto a la media del año en curso, se registra, asimismo, un aumento del 31,97%, que en jubilación alcanza el 35,13%.

<b>SOLICITUDES APROBADAS</b>						
TIPO PNC	NOVIEMBRE 2020		MENSUAL 2020		PROMEDIO 2020	
			NÚMERO	NOVIEMBRE 20 /NOVIEMBRE 19	NÚMERO	NOVIEMBRE 20 /MEDIA AÑO 20
JUBILACIÓN	2.135	68,87%	1.730	23,41%	1.580	35,13%
INVALIDEZ	965	31,13%	916	5,35%	769	25,49%
<b>T O T A L</b>	<b>3.100</b>	<b>100,00%</b>	<b>2.646</b>	<b>17,16%</b>	<b>2.349</b>	<b>31,97%</b>

- El número de solicitudes pendientes de resolución, al finalizar el mes de noviembre, ha experimentado, en su conjunto, un descenso global del 3,52%, con cifras a la baja en ambos tipos de pensión, descenso del 2,73% en invalidez, que en jubilación es del 4,09%.

<b>SOLICITUDES PENDIENTES</b>						
TIPO PNC	NOVIEMBRE 2020		OCTUBRE 2020		DIFERENCIAS	
					ABSOLUTA	PORCENTUAL
JUBILACIÓN	15.200	58,28%	15.848	58,62%	-648	-4,09%
INVALIDEZ	10.883	41,72%	11.188	41,38%	-305	-2,73%
<b>TOTAL</b>	<b>26.083</b>	<b>100,00%</b>	<b>27.036</b>	<b>100,00%</b>	<b>-953</b>	<b>-3,52%</b>

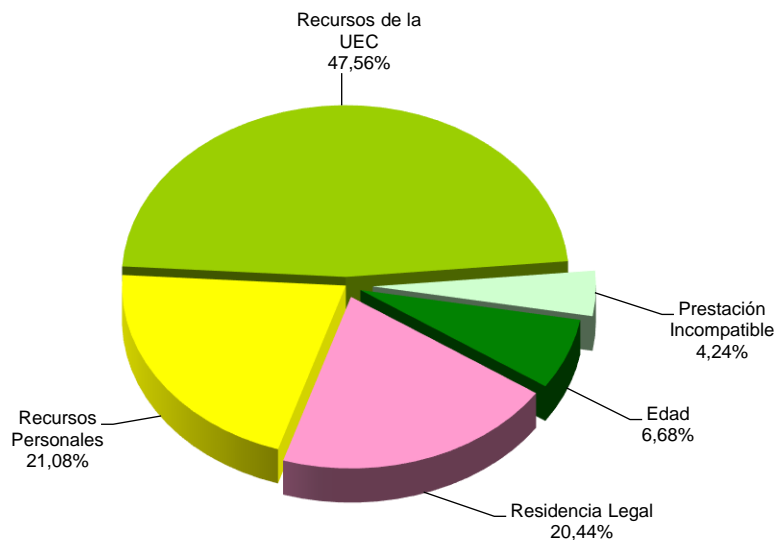
- Los aspectos de la gestión analizados en los puntos anteriores tienen su reflejo en los indicadores de seguimiento incluidos en el siguiente cuadro:

<b>COEFICIENTES DE COBERTURA, RECONOCIMIENTO Y GESTIÓN</b>						
Año 2020	PNC DE JUBILACIÓN			PNC DE INVALIDEZ		
	Cobertura	Reconocimiento	Gestión (días)	Cobertura	Reconocimiento	Gestión (días)
<b>Enero</b>	74,40%	68,95%	145	70,71%	54,69%	211
<b>Febrero</b>	82,11%	64,71%	149	98,17%	60,73%	215
<b>Marzo</b>	125,47%	70,36%	164	140,78%	63,49%	240
<b>Abril</b>	128,76%	69,00%	189	116,69%	60,07%	277
<b>Mayo</b>	171,14%	71,71%	199	130,98%	52,16%	300
<b>Junio</b>	110,87%	66,46%	196	158,43%	62,23%	291
<b>Julio</b>	75,34%	69,35%	198	138,65%	53,16%	294
<b>Agosto</b>	68,33%	68,58%	207	83,83%	58,99%	301
<b>Septiembre</b>	96,66%	61,59%	205	100,26%	53,41%	300
<b>Octubre</b>	93,55%	60,42%	197	120,96%	49,50%	283
<b>Noviembre</b>	123,05%	61,72%	187	120,73%	54,34%	270
<b>Diciembre</b>						

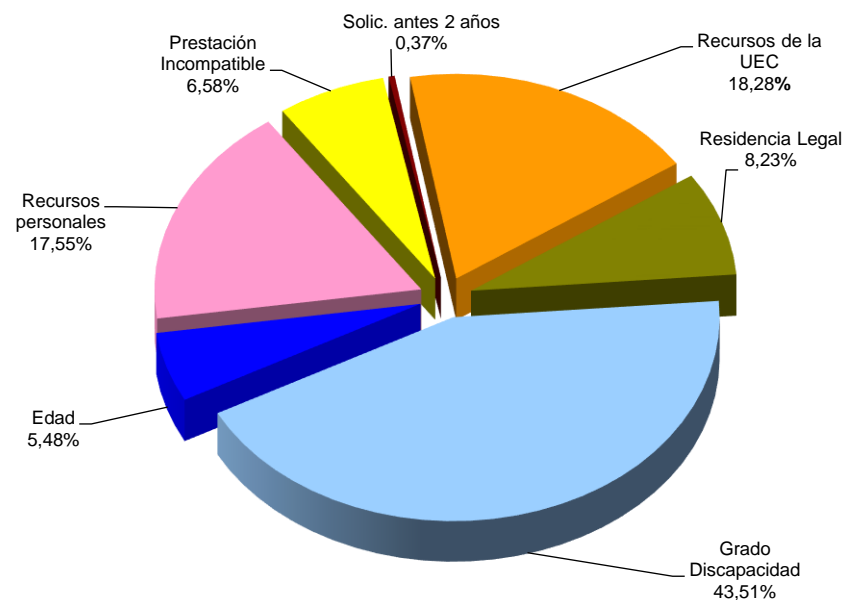
En esta línea cabe significar que, en el mes de noviembre, las resoluciones efectuadas en la PNC de jubilación han cubierto el 123,05% del volumen de entrada de solicitudes del mes, coeficiente que en invalidez es algo menor, al alcanzar el 120,73%. Atendiendo al número de solicitudes pendientes de resolución al finalizar el mes de noviembre, cabe estimar que el tiempo medio de tramitación sería de 187 días en la PNC de jubilación y de 270 días en invalidez, lo que supone una disminución en los tiempos medios de tramitación de una solicitud respecto al mes anterior en ambos tipos de pensión, de 10 días en jubilación y de 13 en invalidez.

Por último, cabe resaltar, como es habitual desde el inicio de la gestión, la mayor proporción de reconocimientos del derecho en la PNC de jubilación frente a la de invalidez, dentro del conjunto de solicitudes resueltas en cada tipo y que se traduce en más de siete puntos porcentuales. Ello es debido a la mayor selectividad de los requisitos necesarios para el acceso al derecho a la pensión de invalidez.

- **Causas de denegación:** Las causas de denegación mensual en trámite inicial, por tipos de pensión, en su distribución porcentual, han sido las siguientes:



**Causas de Denegación PNC jubilación**



**Causas de Denegación PNC invalidez**

- ✓ En la PNC de jubilación se han denegado 778 solicitudes, de las que 370 lo han sido por superar el límite de recursos económicos aplicable para la unidad económica de convivencia (UEC).
- ✓ En la PNC de invalidez, la causa de denegación más frecuente ha sido la de no acreditar un grado de discapacidad o enfermedad crónica suficiente en 238 casos, sobre el total de 547.
- **Reclamaciones:** Con la información facilitada por los distintos órganos gestores, excepto los de la provincia de Guipúzcoa, se han presentado 437 reclamaciones, de las que el 56,06% corresponden a PNC de jubilación. El número de reclamaciones resueltas se ha situado en 530, de las que el 62,83% han sido desestimadas. El número de reclamaciones pendientes, al finalizar el mes de noviembre ha sido de 1.615, un 5,44% menos que las existentes al comienzo del mes.

## 1.5 Seguimiento y control de pensionistas: revisiones de oficio y a instancia de parte

La revisión de oficio se inicia por el órgano gestor cuando, como resultado de las medidas de control disponibles o implantadas, conoce cualquier dato o información que pueda producir o haya producido variación sobrevenida en los requisitos, y ello pueda dar lugar a la modificación de la cuantía, a la suspensión o a la extinción del derecho a la pensión, procediendo, en su caso, el abono de atrasos o la reclamación de las cantidades indebidamente percibidas.

Por otro lado, las revisiones a instancia de parte se inician cuando el interesado, en cumplimiento de sus obligaciones, comunica al órgano gestor cualquier variación sobrevenida en su situación que pudiera tener incidencia en el derecho o en la cuantía reconocida de la pensión, siendo sus efectos resultantes idénticos a los ya mencionados para las revisiones de oficio.

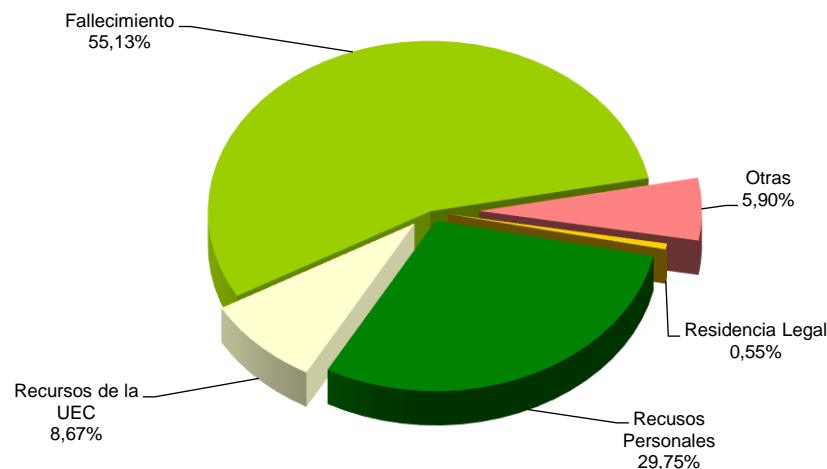
El análisis parte de los datos básicos correspondientes al mes de noviembre, relativos al volumen global de revisiones a efectuar en el mes, las efectuadas y el detalle de las situaciones finales derivadas de dicho proceso, cuyas cifras se ofrecen en el cuadro siguiente:

<b>DATOS DE LA GESTIÓN ESTATAL DE LAS REVISIONES DE OFICIO Y A INSTANCIA DE PARTE PNC</b>																		
<b>Año 2020</b>	<b>PNC DE JUBILACIÓN</b>						<b>PNC DE INVALIDEZ</b>						<b>Total PNC</b>					
	<b>Entrada</b>	<b>Revisiones Efectuadas</b>					<b>Entrada</b>	<b>Revisiones Efectuadas</b>					<b>Entrada</b>	<b>Revisiones Efectuadas</b>				
		<b>Sin Mod.</b>	<b>Con Mod.</b>	<b>Suspensión</b>	<b>Ext. Dho.</b>	<b>Total</b>		<b>Sin Mod.</b>	<b>Con Mod.</b>	<b>Suspensión</b>	<b>Ext. Dho.</b>	<b>Total</b>		<b>Sin Mod.</b>	<b>Con Mod.</b>	<b>Suspensión</b>	<b>Ext. Dho.</b>	<b>Total</b>
<b>Enero</b>	2.507	507	435	150	1.450	2.542	3.354	895	771	288	1.168	3.122	5.861	1.402	1.206	438	2.618	5.664
<b>Febrero</b>	2.795	627	501	185	1.629	2.942	3.773	991	960	422	1.199	3.572	6.568	1.618	1.461	607	2.828	6.514
<b>Marzo</b>	1.839	381	450	95	957	1.883	2.349	622	702	173	897	2.394	4.188	1.003	1.152	268	1.854	4.277
<b>Abril</b>	2.089	413	262	45	1.550	2.270	2.197	919	488	126	1.008	2.541	4.286	1.332	750	171	2.558	4.811
<b>Mayo</b>	2.579	524	357	36	1.612	2.529	2.767	1.050	503	153	936	2.642	5.346	1.574	860	189	2.548	5.171
<b>Junio</b>	2.225	563	482	63	1.476	2.584	2.728	999	750	177	1.057	2.983	4.953	1.562	1.232	240	2.533	5.567
<b>Julio</b>	2.123	600	405	146	1.262	2.413	2.684	1.457	578	250	867	3.152	4.807	2.057	983	396	2.129	5.565
<b>Agosto</b>	1.901	435	297	72	1.131	1.935	1.931	801	491	130	723	2.145	3.832	1.236	788	202	1.854	4.080
<b>Septiembre</b>	1.834	517	380	97	1.055	2.049	2.790	913	652	228	835	2.628	4.624	1.430	1.032	325	1.890	4.677
<b>Octubre</b>	2.454	496	486	115	1.597	2.694	2.883	981	763	236	1.139	3.119	5.337	1.477	1.249	351	2.736	5.813
<b>Noviembre</b>	3.211	741	573	281	1.627	3.222	3.761	1.587	827	316	1.138	3.868	6.972	2.328	1.400	597	2.765	7.090
<b>Diciembre</b>																		
<b>Total Año</b>	<b>25.557</b>	<b>5.804</b>	<b>4.628</b>	<b>1.285</b>	<b>15.346</b>	<b>27.063</b>	<b>31.217</b>	<b>11.215</b>	<b>7.485</b>	<b>2.499</b>	<b>10.967</b>	<b>32.166</b>	<b>56.774</b>	<b>17.019</b>	<b>12.113</b>	<b>3.784</b>	<b>26.313</b>	<b>59.229</b>
<b>Media mensual</b>	<b>2.323</b>	<b>528</b>	<b>421</b>	<b>117</b>	<b>1.395</b>	<b>2.460</b>	<b>2.838</b>	<b>1.020</b>	<b>680</b>	<b>227</b>	<b>997</b>	<b>2.924</b>	<b>5.161</b>	<b>1.547</b>	<b>1.101</b>	<b>344</b>	<b>2.392</b>	<b>5.384</b>

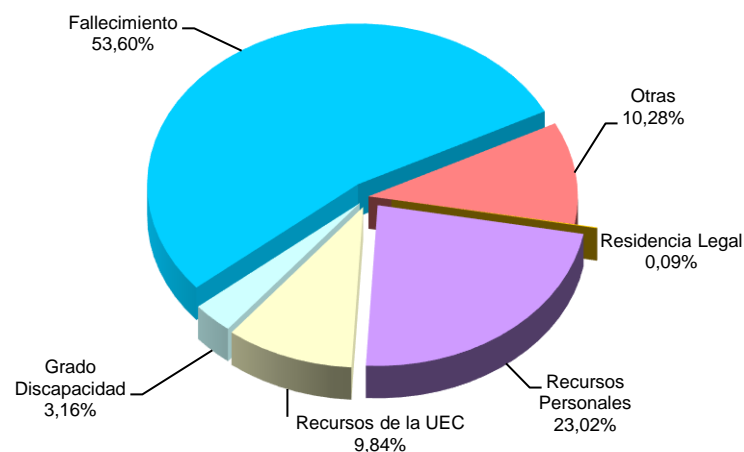
Analizando de un modo específico cada uno de los aspectos señalados, para el mes de noviembre se obtienen los siguientes resultados:

- ✓ Se han iniciado en el mes 6.972 revisiones, de las que el 53,94% lo son de PNC de invalidez y se ha emitido resolución sobre un total de 7.090 revisiones, de las que el 54,56% corresponden a PNC de invalidez.
- ✓ El 32,83% de las revisiones efectuadas no ha supuesto variación alguna en el derecho y en la cuantía de la pensión no contributiva.
- ✓ En el 19,75% de las revisiones efectuadas se ha modificado la cuantía de la pensión, de las que el 59,07% corresponden a pensionistas de invalidez y en las que se han incluido 38 recuperaciones del derecho por el cese en la actividad laboral, así como 80 declaraciones de compatibilidad en el percibo de la pensión de invalidez con los ingresos derivados de esa actividad, conforme estipula el artículo 366 de la Ley General de la Seguridad Social (RDL 8/2015, de 30 de octubre).
- ✓ El número total de suspensiones efectuadas se cifra en 597, el 8,42% del total de procedimientos de revisión sobre los que se ha dictado resolución. Del total de suspensiones, 38 vienen motivadas en que el pensionista de invalidez ha iniciado una actividad laboral, sin que proceda declarar la compatibilidad en el percibo de la pensión con los ingresos derivados de dicha actividad.

**Causas de Extinción PNC jubilación**



**Causas de Extinción PNC invalidez**



- ✓ Se ha extinguido el derecho a 2.765 pensionistas, de los que el 58,84% disfrutaban de PNC de jubilación. Los gráficos anteriores reflejan los distintos motivos de extinción en ambas modalidades de prestación. El fallecimiento del titular de la pensión se configura como el primer motivo de extinción con una proporción superior al 53% sobre el total de causas de extinción. Las causas económicas en su conjunto –ingresos personales más los de la U.E.C.- se configuran globalmente como el segundo motivo de extinción; posición que se basa fundamentalmente en las extinciones motivadas en que el pensionista dispone de recursos personales suficientes. Si las extinciones por motivos económicos se analizan según el tipo de pensión, se observa que en jubilación representan al 38,42% del total y descienden al 32,86% en invalidez.

# **Anexos Pensiones No Contributivas**

## **1a Número de pensiones e importes de las nóminas**

<b>PENSIONES NO CONTRIBUTIVAS (PNCs) EVOLUCIÓN DE LAS NÓMINAS</b>				<b>TOTAL ESTADO CON NAVARRA Y EL PAÍS VASCO</b>		
<b>AÑO/MENSUALIDAD</b>	<b>IMPORTES BRUTOS</b>			<b>NÚMERO DE PENSIONES POR TIPO</b>		
	<b>JUBILACIÓN</b>	<b>INVALIDEZ</b>	<b>TOTAL</b>	<b>JUBILACIÓN</b>	<b>INVALIDEZ</b>	<b>TOTAL</b>
<b>AÑO 2013</b>	1.237.019.394,93	1.081.897.251,32	2.318.916.646,25	250.527	196.626	447.153
<b>AÑO 2014</b>	1.255.674.508,93	1.099.220.775,90	2.354.895.284,83	253.450	198.366	451.816
<b>AÑO 2015</b>	1.264.554.826,45	1.106.555.954,72	2.371.110.781,17	254.029	199.518	453.547
<b>AÑO 2016</b>	1.276.742.499,55	1.113.917.052,89	2.390.659.552,44	255.165	199.912	455.077
<b>AÑO 2017</b>	1.288.968.509,10	1.114.654.667,02	2.403.623.176,12	256.690	197.988	454.678
<b>AÑO 2018</b>	1.332.591.432,33	1.132.835.599,81	2.465.427.032,14	257.023	194.757	451.780
<b>AÑO 2019</b>	1.399.861.375,29	1.152.150.277,32	2.552.011.652,61	261.044	191.113	452.157
<b>AÑO 2020</b>						
<b>ENERO</b>	99.973.839,04	80.834.071,99	180.807.911,03	260.950	191.196	452.146
<b>FEBRERO</b>	101.448.628,68	81.379.249,94	182.827.878,62	261.958	190.503	452.461
<b>MARZO</b>	102.882.862,28	82.172.497,23	185.055.359,51	262.160	190.147	452.307
<b>ABRIL</b>	102.120.157,88	81.956.577,52	184.076.735,40	262.504	189.983	452.487
<b>MAYO</b>	101.407.046,41	81.280.898,81	182.687.945,22	262.009	189.540	451.549
<b>JUNIO*</b>	200.022.658,76	160.138.485,04	360.161.143,80	261.568	189.199	450.767
<b>JULIO</b>	103.966.132,26	83.939.093,31	187.905.225,57	261.333	188.784	450.117
<b>AGOSTO</b>	102.227.529,38	81.034.016,35	183.261.545,73	261.210	188.378	449.588
<b>SEPTIEMBRE</b>	100.998.116,19	80.493.545,92	181.491.662,11	261.221	187.967	449.188
<b>OCTUBRE</b>	102.617.066,72	80.297.455,65	182.914.522,37	260.755	186.673	447.428
<b>NOVIEMBRE*</b>	200.031.954,50	157.861.648,64	357.893.603,14	260.062	185.816	445.878
<b>DICIEMBRE</b>						
<b>TOTAL AÑO 2020 (1)(2)</b>	<b>1.323.185.061,55</b>	<b>1.055.899.096,12</b>	<b>2.379.084.157,67</b>			

\* Junto a la mensualidad se abona una paga extra

(1) En importes "Total Año 2020" se incluye lo abonado en concepto de atrasos por la revalorización de 2020, salvo País Vasco que incluyó la revalorización en nómina de enero.

(2) En importes se incluye lo abonado por el quinto pago del complemento por alquiler del año 2019, primer, segundo y tercer pagos del año 2020.

# PENSIONES NO CONTRIBUTIVAS DE LA SEGURIDAD SOCIAL

## PENSIONES E IMPORTE DE LA NÓMINA AÑO 2020

## NOVIEMBRE

CC.AA. Y/O PROVINCIAS	PNC DE JUBILACIÓN			PNC DE INVALIDEZ			TOTAL JUBILACIÓN E INVALIDEZ		
	NÚMERO DE PENSIONES	IMPORTE BRUTO	PROMEDIO MENSUAL	NÚMERO DE PENSIONES	IMPORTE BRUTO	PROMEDIO MENSUAL	NÚMERO DE PENSIONES	IMPORTE BRUTO	PROMEDIO MENSUAL
<b>ANDALUCÍA</b>	<b>52.311</b>	<b>41.544.730,99</b>	<b>794,19</b>	<b>41.038</b>	<b>35.339.463,67</b>	<b>861,14</b>	<b>93.349</b>	<b>76.884.194,66</b>	<b>823,62</b>
ALMERÍA	3.577	2.728.714,96	762,85	2.862	2.457.280,92	858,59	6.439	5.185.995,88	805,40
CÁDIZ	9.365	7.313.184,96	780,91	7.718	6.508.922,27	843,34	17.083	13.822.107,23	809,11
CÓRDOBA	4.897	3.705.421,88	756,67	3.801	3.251.384,70	855,40	8.698	6.956.806,58	799,82
GRANADA	4.190	3.221.740,46	768,91	4.104	3.609.996,73	879,63	8.294	6.831.737,19	823,70
HUELVA	2.998	2.284.209,48	761,91	3.458	2.870.574,79	830,13	6.456	5.154.784,27	798,45
JAÉN	2.828	2.153.291,33	761,42	2.534	2.195.371,17	866,37	5.362	4.348.662,50	811,02
MÁLAGA	12.262	10.402.890,52	848,38	7.255	6.379.475,00	879,32	19.517	16.782.365,52	859,88
SEVILLA	12.194	9.735.277,40	798,37	9.306	8.066.458,09	866,80	21.500	17.801.735,49	827,99
<b>ARAGÓN</b>	<b>4.692</b>	<b>3.549.404,77</b>	<b>756,48</b>	<b>2.507</b>	<b>2.114.409,64</b>	<b>843,40</b>	<b>7.199</b>	<b>5.663.814,41</b>	<b>786,75</b>
HUESCA	907	686.411,82	756,79	559	477.130,39	853,54	1.466	1.163.542,21	793,69
TERUEL	424	322.052,21	759,56	182	155.907,99	856,64	606	477.960,20	788,71
ZARAGOZA	3.361	2.540.940,74	756,01	1.766	1.481.371,26	838,83	5.127	4.022.312,00	784,54
<b>ASTURIAS</b>	<b>4.836</b>	<b>3.675.453,30</b>	<b>760,02</b>	<b>3.753</b>	<b>3.147.605,70</b>	<b>838,69</b>	<b>8.589</b>	<b>6.823.059,00</b>	<b>794,40</b>
<b>ILLES BALEARS</b>	<b>5.071</b>	<b>3.893.065,15</b>	<b>767,71</b>	<b>2.756</b>	<b>2.384.327,21</b>	<b>865,14</b>	<b>7.827</b>	<b>6.277.392,36</b>	<b>802,02</b>
<b>CANARIAS</b>	<b>24.282</b>	<b>19.026.750,42</b>	<b>783,57</b>	<b>18.677</b>	<b>15.754.927,35</b>	<b>843,55</b>	<b>42.959</b>	<b>34.781.677,77</b>	<b>809,65</b>
LAS PALMAS	10.250	8.093.568,76	789,62	7.138	5.981.145,21	837,93	17.388	14.074.713,97	809,45
S.C. TENERIFE	14.032	10.933.181,66	779,16	11.539	9.773.782,14	847,02	25.571	20.706.963,80	809,78
<b>CANTABRIA</b>	<b>3.793</b>	<b>2.805.936,99</b>	<b>739,77</b>	<b>3.266</b>	<b>2.808.959,77</b>	<b>860,06</b>	<b>7.059</b>	<b>5.614.896,76</b>	<b>795,42</b>
<b>CASTILLA Y LEÓN</b>	<b>12.172</b>	<b>9.409.010,33</b>	<b>773,00</b>	<b>8.869</b>	<b>7.606.445,14</b>	<b>857,64</b>	<b>21.041</b>	<b>17.015.455,47</b>	<b>808,68</b>
ÁVILA	1.026	820.896,94	800,09	811	701.312,57	864,75	1.837	1.522.209,51	828,64
BURGOS	1.264	981.287,18	776,33	1.290	1.080.237,67	837,39	2.554	2.061.524,85	807,17
LEÓN	2.319	1.772.141,47	764,18	1.865	1.576.131,09	845,11	4.184	3.348.272,56	800,26
PALENCIA	971	746.244,34	768,53	678	581.658,14	857,90	1.649	1.327.902,48	805,28
SALAMANCA	2.248	1.765.274,37	785,26	1.424	1.293.630,70	908,45	3.672	3.058.905,07	833,04
SEGOVIA	452	350.994,52	776,54	377	319.454,81	847,36	829	670.449,33	808,74
SORIA	287	224.657,03	782,78	138	119.023,43	862,49	425	343.680,46	808,66
VALLADOLID	2.472	1.879.387,89	760,27	1.468	1.235.880,92	841,88	3.940	3.115.268,81	790,68
ZAMORA	1.133	868.126,59	766,22	818	699.115,81	854,66	1.951	1.567.242,40	803,30
<b>CASTILLA-LA MANCHA</b>	<b>10.273</b>	<b>7.844.408,98</b>	<b>763,59</b>	<b>8.710</b>	<b>7.458.094,17</b>	<b>856,27</b>	<b>18.983</b>	<b>15.302.503,15</b>	<b>806,12</b>
ALBACETE	1.979	1.550.242,84	783,35	2.213	1.883.318,42	851,03	4.192	3.433.561,26	819,07
CIUDAD REAL	2.626	2.004.340,62	763,27	2.123	1.845.151,48	869,12	4.749	3.849.492,10	810,59
CUENCA	1.128	867.365,85	768,94	1.106	935.327,24	845,68	2.234	1.802.693,09	806,94
GUADALAJARA	799	629.296,12	787,60	618	540.981,80	875,38	1.417	1.170.277,92	825,88
TOLEDO	3.741	2.793.163,55	746,64	2.650	2.253.315,23	850,31	6.391	5.046.478,78	789,62

(Continúa al dorso)

CC.AA. Y/O PROVINCIAS	PNC DE JUBILACIÓN			PNC DE INVALIDEZ			TOTAL JUBILACIÓN E INVALIDEZ		
	NÚMERO DE PENSIONES	IMPORTE BRUTO	PROMEDIO MENSUAL	NÚMERO DE PENSIONES	IMPORTE BRUTO	PROMEDIO MENSUAL	NÚMERO DE PENSIONES	IMPORTE BRUTO	PROMEDIO MENSUAL
<b>CATALUNYA</b>	<b>34.641</b>	<b>26.110.461,22</b>	<b>753,74</b>	<b>26.294</b>	<b>22.077.140,82</b>	<b>839,63</b>	<b>60.935</b>	<b>48.187.602,04</b>	<b>790,80</b>
BARCELONA	25.268	19.024.048,74	752,89	18.609	15.573.233,79	836,87	43.877	34.597.282,53	788,51
GIRONA	3.216	2.445.437,92	760,40	2.154	1.829.316,64	849,26	5.370	4.274.754,56	796,04
LLEIDA	2.068	1.539.165,34	744,28	1.514	1.273.620,09	841,23	3.582	2.812.785,43	785,26
TARRAGONA	4.089	3.101.809,22	758,57	4.017	3.400.970,30	846,64	8.106	6.502.779,52	802,22
<b>COMUNIDAD VALENCIANA</b>	<b>31.080</b>	<b>23.601.235,98</b>	<b>759,37</b>	<b>17.745</b>	<b>14.900.180,27</b>	<b>839,68</b>	<b>48.825</b>	<b>38.501.416,25</b>	<b>788,56</b>
ALICANTE	12.106	9.395.734,38	776,12	5.576	4.692.231,27	841,50	17.682	14.087.965,65	796,74
CASTELLÓN	2.217	1.676.883,62	756,38	2.074	1.734.513,01	836,31	4.291	3.411.396,63	795,01
VALENCIA	16.757	12.528.617,98	747,66	10.095	8.473.435,99	839,37	26.852	21.002.053,97	782,14
<b>EXTREMADURA</b>	<b>7.198</b>	<b>5.543.825,44</b>	<b>770,19</b>	<b>5.262</b>	<b>4.417.948,08</b>	<b>839,59</b>	<b>12.460</b>	<b>9.961.773,52</b>	<b>799,50</b>
BADAJOS	4.911	3.764.627,29	766,57	3.532	2.934.500,63	830,83	8.443	6.699.127,92	793,45
CÁCERES	2.287	1.779.198,15	777,96	1.730	1.483.447,45	857,48	4.017	3.262.645,60	812,21
<b>GALICIA</b>	<b>23.975</b>	<b>18.273.777,24</b>	<b>762,20</b>	<b>13.811</b>	<b>11.556.708,58</b>	<b>836,78</b>	<b>37.786</b>	<b>29.830.485,82</b>	<b>789,46</b>
A CORUÑA	9.406	7.146.942,47	759,83	5.056	4.211.197,26	832,91	14.462	11.358.139,73	785,38
LUGO	2.946	2.272.874,48	771,51	1.530	1.307.320,20	854,46	4.476	3.580.194,68	799,86
OURENSE	3.451	2.617.301,42	758,42	1.906	1.578.963,86	828,42	5.357	4.196.265,28	783,32
PONTEVEDRA	8.172	6.236.658,87	763,17	5.319	4.459.227,26	838,36	13.491	10.695.886,13	792,82
<b>MADRID</b>	<b>27.079</b>	<b>20.579.607,00</b>	<b>759,98</b>	<b>15.208</b>	<b>12.917.105,41</b>	<b>849,36</b>	<b>42.287</b>	<b>33.496.712,41</b>	<b>792,13</b>
<b>MURCIA</b>	<b>7.598</b>	<b>5.785.095,03</b>	<b>761,40</b>	<b>7.710</b>	<b>6.725.545,31</b>	<b>872,31</b>	<b>15.308</b>	<b>12.510.640,34</b>	<b>817,26</b>
<b>NAVARRA</b>	<b>1.693</b>	<b>1.247.348,01</b>	<b>736,77</b>	<b>1.009</b>	<b>858.069,91</b>	<b>850,42</b>	<b>2.702</b>	<b>2.105.417,92</b>	<b>779,21</b>
<b>PAÍS VASCO</b>	<b>6.086</b>	<b>4.606.045,47</b>	<b>756,83</b>	<b>5.947</b>	<b>5.006.738,46</b>	<b>841,89</b>	<b>12.033</b>	<b>9.612.783,93</b>	<b>798,87</b>
ARABA/ÁLAVA	901	683.142,28	758,20	719	633.868,77	881,60	1.620	1.317.011,05	812,97
GIPUZKOA	1.738	1.324.604,81	762,14	1.643	1.446.868,72	880,63	3.381	2.771.473,53	819,72
BIZKAIA	3.447	2.598.298,38	753,79	3.585	2.926.000,97	816,18	7.032	5.524.299,35	785,59
<b>LA RIOJA</b>	<b>1.204</b>	<b>925.813,21</b>	<b>768,95</b>	<b>754</b>	<b>654.723,61</b>	<b>868,33</b>	<b>1.958</b>	<b>1.580.536,82</b>	<b>807,22</b>
<b>CEUTA</b>	<b>905</b>	<b>683.782,77</b>	<b>755,56</b>	<b>1.139</b>	<b>974.123,23</b>	<b>855,24</b>	<b>2.044</b>	<b>1.657.906,00</b>	<b>811,11</b>
<b>MELILLA</b>	<b>1.173</b>	<b>926.202,20</b>	<b>789,60</b>	<b>1.361</b>	<b>1.159.132,31</b>	<b>851,68</b>	<b>2.534</b>	<b>2.085.334,51</b>	<b>822,94</b>
<b>TOTAL ESTADO</b>	<b>260.062</b>	<b>200.031.954,50</b>	<b>769,17</b>	<b>185.816</b>	<b>157.861.648,64</b>	<b>849,56</b>	<b>445.878</b>	<b>357.893.603,14</b>	<b>802,67</b>

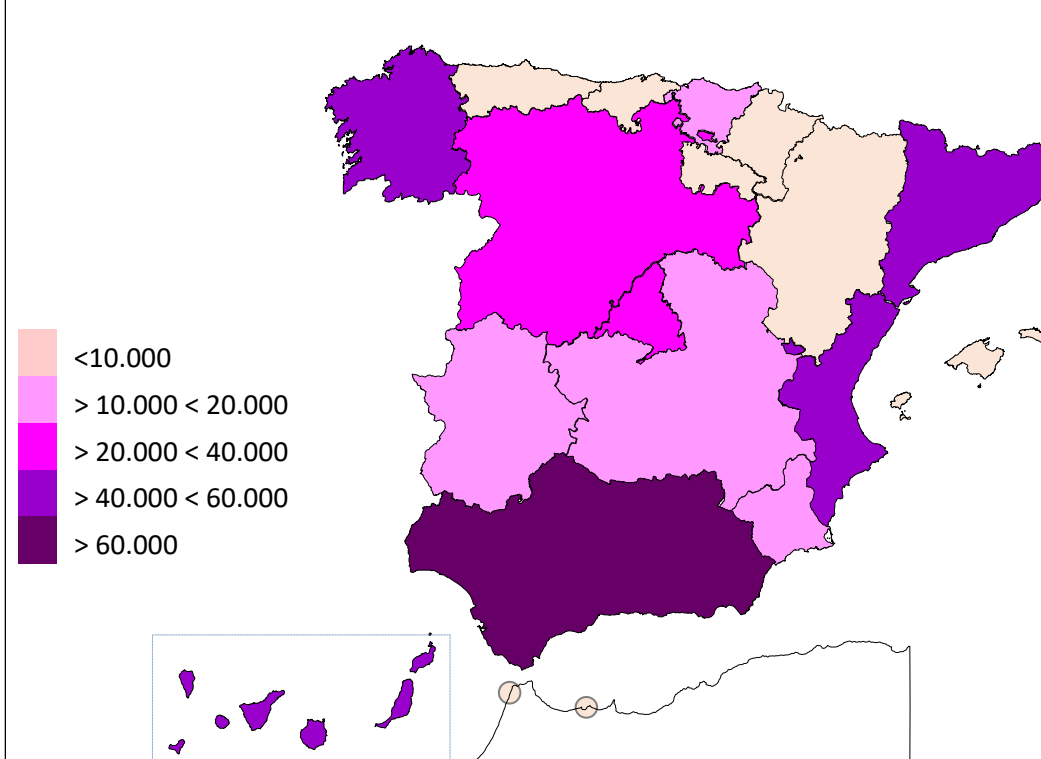
Deducciones en nómina (PAS, LISMI, P.F.H.C. y Pagos Indevidos):	396.440,64
IMPORTE NETO DE LA NÓMINA:	357.497.162,50

## PNCs DE LA SEGURIDAD SOCIAL DE JUBILACIÓN E INVALIDEZ

### DISTRIBUCIÓN TERRITORIAL DEL NÚMERO DE PENSIONES EN LA NÓMINA DE NOVIEMBRE DE 2020

ÁMBITO GEOGRÁFICO	NÚMERO DE PENSIONES POR TIPO					
	JUBILACIÓN	%	INVALIDEZ	%	TOTAL	%
ANDALUCÍA	52.311	20,11	41.038	22,09	93.349	20,94
ARAGÓN	4.692	1,80	2.507	1,35	7.199	1,61
ASTURIAS	4.836	1,86	3.753	2,02	8.589	1,93
ILLES BALEARS	5.071	1,95	2.756	1,48	7.827	1,76
CANARIAS	24.282	9,34	18.677	10,05	42.959	9,63
CANTABRIA	3.793	1,46	3.266	1,76	7.059	1,58
CASTILLA Y LEÓN	12.172	4,68	8.869	4,77	21.041	4,72
CASTILLA-LA MANCHA	10.273	3,95	8.710	4,69	18.983	4,26
CATALUNYA	34.641	13,32	26.294	14,15	60.935	13,67
C. VALENCIANA	31.080	11,95	17.745	9,55	48.825	10,95
EXTREMADURA	7.198	2,77	5.262	2,83	12.460	2,79
GALICIA	23.975	9,22	13.811	7,43	37.786	8,47
MADRID	27.079	10,41	15.208	8,18	42.287	9,48
MURCIA	7.598	2,92	7.710	4,15	15.308	3,43
NAVARRA	1.693	0,65	1.009	0,54	2.702	0,61
PAÍS VASCO	6.086	2,34	5.947	3,20	12.033	2,70
LA RIOJA	1.204	0,46	754	0,41	1.958	0,44
CEUTA	905	0,35	1.139	0,61	2.044	0,46
MELILLA	1.173	0,45	1.361	0,73	2.534	0,57
<b>TOTAL ESTADO</b>	<b>260.062</b>	<b>100,00</b>	<b>185.816</b>	<b>100,00</b>	<b>445.878</b>	<b>100,00</b>

DISTRIBUCIÓN POR COMUNIDADES AUTÓNOMAS

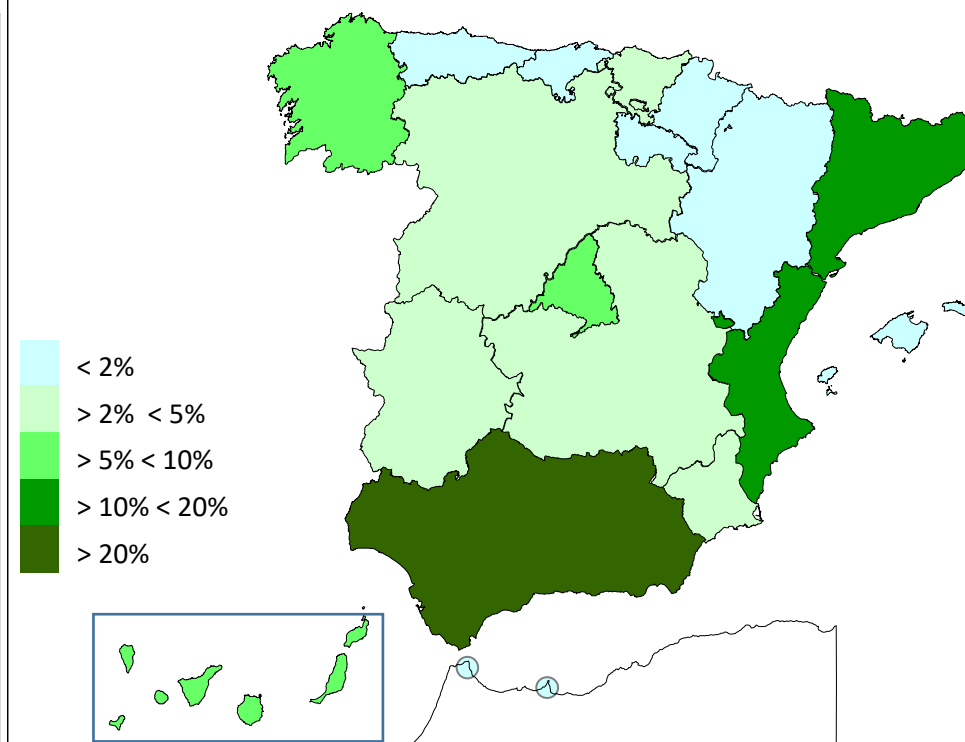


## PNCs DE LA SEGURIDAD SOCIAL DE JUBILACIÓN E INVALIDEZ

### DISTRIBUCIÓN TERRITORIAL DE LOS IMPORTES BRUTOS DE LAS NÓMINAS DEL AÑO 2020 HASTA NOVIEMBRE (\*)

ÁMBITO GEOGRÁFICO	IMPORTES BRUTOS DE LAS NÓMINAS			
	JUBILACIÓN	INVALIDEZ	TOTAL	%
ANDALUCÍA	274.485.247,11	237.500.760,99	511.986.008,10	21,52
ARAGÓN	23.698.434,82	14.133.858,66	37.832.293,48	1,59
ASTURIAS	24.073.491,72	21.149.632,01	45.223.123,73	1,90
ILLES BALEARS	25.762.463,06	15.883.832,47	41.646.295,53	1,75
CANARIAS	124.277.340,54	104.562.030,10	228.839.370,64	9,62
CANTABRIA	18.382.093,07	18.531.256,47	36.913.349,54	1,55
CASTILLA Y LEÓN	65.434.123,59	55.031.427,95	120.465.551,54	5,06
CASTILLA-LA MANCHA	52.079.600,01	49.622.086,93	101.701.686,94	4,27
CATALUNYA	171.221.084,24	144.898.590,39	316.119.674,63	13,29
C. VALENCIANA	156.657.286,82	99.112.732,05	255.770.018,87	10,75
EXTREMADURA	37.508.012,49	29.791.690,27	67.299.702,76	2,83
GALICIA	121.044.138,07	77.766.033,71	198.810.171,78	8,36
MADRID	135.037.485,42	86.005.576,52	221.043.061,94	9,29
MURCIA	38.576.626,92	44.212.373,25	82.789.000,17	3,48
NAVARRA	8.405.806,16	5.786.979,17	14.192.785,33	0,60
PAÍS VASCO	29.791.367,33	33.445.270,18	63.236.637,51	2,66
LA RIOJA	6.079.872,49	4.277.035,57	10.356.908,06	0,44
CEUTA	4.630.539,78	6.369.077,45	10.999.617,23	0,46
MELILLA	6.040.047,91	7.818.851,98	13.858.899,89	0,58
<b>TOTAL ESTADO</b>	<b>1.323.185.061,55</b>	<b>1.055.899.096,12</b>	<b>2.379.084.157,67</b>	<b>100,00</b>

#### DISTRIBUCIÓN PORCENTUAL POR COMUNIDADES AUTÓNOMAS



\*El pago es efectuado por la Tesorería General de la Seguridad Social, excepto Navarra y el País Vasco cuyas fuentes son el Dptº. de Derechos Sociales y el Dptº. de Empleo y Políticas Sociales, respectivamente.

## PNCs DE LA SEGURIDAD SOCIAL: ALTAS, BAJAS Y OSCILACIONES EN NÓMINA DE NOVIEMBRE DE 2020 (1)

ÁMBITO GEOGRÁFICO	PNC DE JUBILACIÓN			PNC DE INVALIDEZ			TOTAL PNCs		
	ALTAS	BAJAS	OSCILACIONES	ALTAS	BAJAS	OSCILACIONES	ALTAS	BAJAS	OSCILACIONES
ANDALUCÍA	695	1.222	-527	374	788	-414	1.069	2.010	-941
ARAGÓN	29	57	-28	12	17	-5	41	74	-33
ASTURIAS	38	39	-1	20	17	3	58	56	2
ILLES BALEARS	48	107	-59	29	47	-18	77	154	-77
CANARIAS	162	336	-174	118	151	-33	280	487	-207
CANTABRIA	42	43	-1	21	29	-8	63	72	-9
CASTILLA Y LEÓN	163	193	-30	87	102	-15	250	295	-45
CASTILLA-LA MANCHA	100	128	-28	75	77	-2	175	205	-30
CATALUNYA	228	241	-13	227	107	120	455	348	107
C. VALENCIANA	166	265	-99	89	79	10	255	344	-89
EXTREMADURA	67	159	-92	21	73	-52	88	232	-144
GALICIA	236	220	16	77	76	1	313	296	17
MADRID	235	234	1	87	94	-7	322	328	-6
MURCIA	23	80	-57	52	54	-2	75	134	-59
NAVARRA	-	-	-	-	-	-	-	-	-
PAÍS VASCO	-	-	-	-	-	-	-	-	-
LA RIOJA	12	13	-1	6	6	0	18	19	-1
CEUTA	8	27	-19	11	26	-15	19	53	-34
MELILLA	25	17	8	12	23	-11	37	40	-3
<b>TOTAL ESTADO</b>	<b>2.277</b>	<b>3.381</b>	<b>-1.104</b>	<b>1.318</b>	<b>1.766</b>	<b>-448</b>	<b>3.595</b>	<b>5.147</b>	<b>-1.552</b>

1) No se dispone del movimiento de beneficiarios en nómina de las comunidades de Navarra y el País Vasco

## PNCs DE LA SEGURIDAD SOCIAL: ACUMULADO DE ALTAS, BAJAS Y OSCILACIONES EN NÓMINA AÑO 2020 (1)

ÁMBITO GEOGRÁFICO	PNC DE JUBILACIÓN			PNC DE INVALIDEZ			TOTAL PNCs		
	ALTAS	BAJAS	OSCILACIONES	ALTAS	BAJAS	OSCILACIONES	ALTAS	BAJAS	OSCILACIONES
ANDALUCÍA	3.793	5.580	-1.787	1.895	2.983	-1.088	5.688	8.563	-2.875
ARAGÓN	437	569	-132	160	132	28	597	701	-104
ASTURIAS	355	423	-68	229	194	35	584	617	-33
ILLES BALEARS	562	597	-35	283	283	0	845	880	-35
CANARIAS	1.235	1.691	-456	1.171	992	179	2.406	2.683	-277
CANTABRIA	319	356	-37	220	217	3	539	573	-34
CASTILLA Y LEÓN	1.134	1.648	-514	593	714	-121	1.727	2.362	-635
CASTILLA-LA MANCHA	884	1.282	-398	610	677	-67	1.494	1.959	-465
CATALUNYA	2.464	2.572	-108	1.759	1.298	461	4.223	3.870	353
C. VALENCIANA	1.934	2.172	-238	819	775	44	2.753	2.947	-194
EXTREMADURA	567	1.060	-493	310	344	-34	877	1.404	-527
GALICIA	1.657	2.352	-695	820	841	-21	2.477	3.193	-716
MADRID	2.137	2.460	-323	980	918	62	3.117	3.378	-261
MURCIA	464	698	-234	434	371	63	898	1.069	-171
NAVARRA	-	-	-	-	-	-	-	-	-
PAÍS VASCO	-	-	-	-	-	-	-	-	-
LA RIOJA	127	147	-20	41	47	-6	168	194	-26
CEUTA	94	127	-33	80	104	-24	174	231	-57
MELILLA	119	196	-77	106	159	-53	225	355	-130
<b>TOTAL ESTADO</b>	<b>18.282</b>	<b>23.930</b>	<b>-5.648</b>	<b>10.510</b>	<b>11.049</b>	<b>-539</b>	<b>28.792</b>	<b>34.979</b>	<b>-6.187</b>

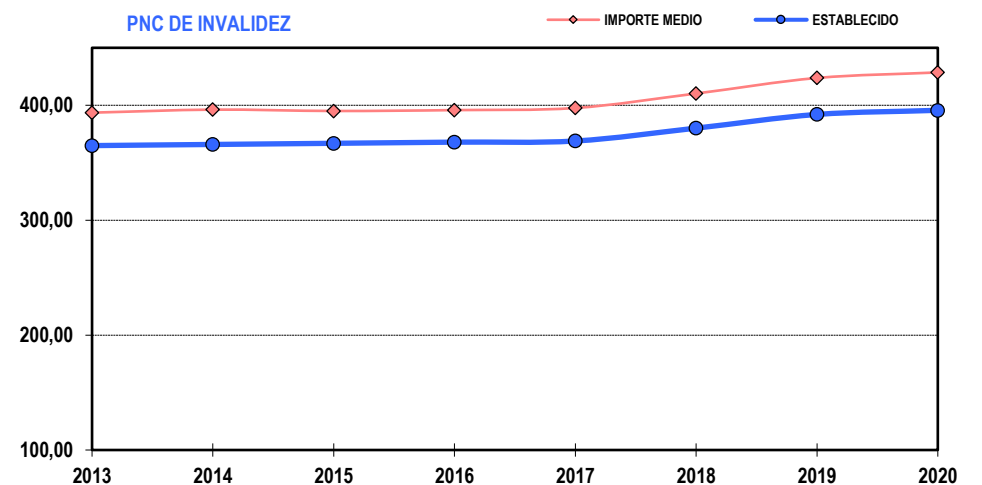
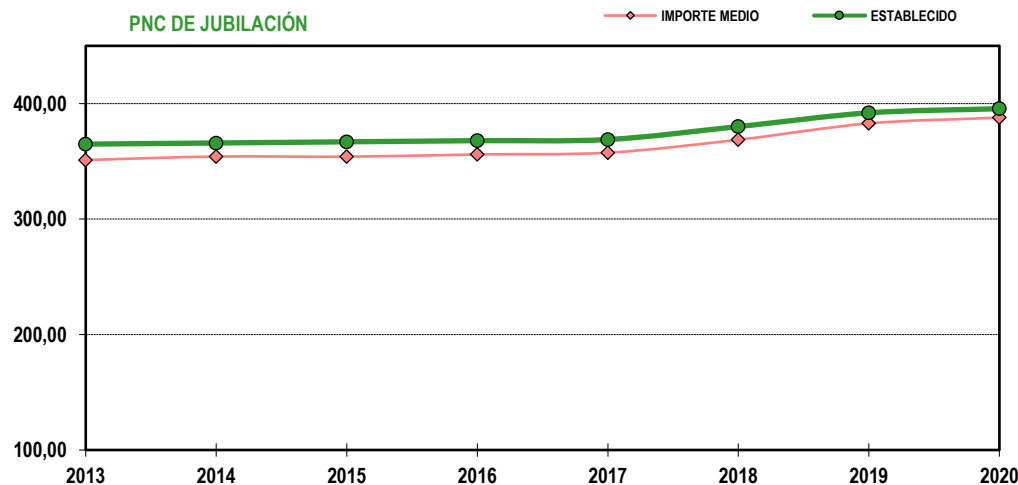
1) No se dispone del movimiento de beneficiarios en nómina de las comunidades de Navarra y el País Vasco

# EVOLUCIÓN IMPORTES MEDIOS PENSIONES NO CONTRIBUTIVAS

	PNC DE JUBILACIÓN								PNC DE INVALIDEZ							
	2013	2014	2015	2016	2017	2018	2019	2020	2013	2014	2015	2016	2017	2018	2019	2020
ENERO	349,88	353,39	354,25	354,69	356,46	357,16	381,52	383,11	398,04	392,89	394,55	394,43	396,26	398,09	422,52	422,78
FEBRERO	350,34	354,41	354,72	355,63	356,87	359,24	382,78	387,27	391,44	398,14	396,07	393,08	397,22	398,60	424,35	427,18
MARZO	353,56	357,21	356,28	358,49	361,35	360,35	388,84	392,44	396,97	402,08	401,31	398,28	402,22	403,84	430,55	432,15
ABRIL	353,26	357,50	355,46	356,58	361,64	359,49	385,59	389,02	397,53	402,37	398,89	398,12	404,75	400,59	427,70	431,39
MAYO	353,36	356,68	354,33	356,39	358,91	360,07	384,36	387,04	395,99	399,99	397,24	399,41	399,94	400,98	426,51	428,83
JUNIO*	690,19	695,66	697,19	699,76	703,47	708,13	751,47	764,71	771,20	777,06	776,13	778,88	782,65	786,66	833,16	846,40
JULIO	354,78	357,22	357,26	360,73	362,28	437,49	387,07	397,83	398,36	401,92	399,06	402,09	403,76	486,38	427,46	444,63
AGOSTO	354,66	356,01	355,28	357,00	359,35	369,87	387,14	391,36	397,20	397,56	395,41	397,02	399,51	410,36	426,89	430,17
SEPTIEMBRE	348,84	353,33	354,27	355,35	356,20	368,94	382,13	386,64	390,74	393,28	394,65	393,79	395,13	412,67	424,15	428,23
OCTUBRE	353,98	357,33	358,61	362,36	360,93	373,73	386,13	393,54	396,92	396,44	399,04	401,59	399,75	414,15	426,74	430,15
NOVIEMBRE*	694,56	698,66	699,43	705,17	704,32	731,36	754,64	769,17	774,46	777,75	777,64	780,80	782,53	813,16	835,45	849,56
DICIEMBRE	358,52	360,75	359,03	361,65	363,15	375,99	388,06		400,94	407,07	400,43	403,48	403,19	417,93	427,00	
<b>IMPORTE MEDIO</b>	<b>351,14</b>	<b>354,15</b>	<b>354,01</b>	<b>355,99</b>	<b>357,50</b>	<b>368,70</b>	<b>382,84</b>	<b>387,86</b>	<b>393,56</b>	<b>396,18</b>	<b>395,03</b>	<b>395,78</b>	<b>397,64</b>	<b>410,24</b>	<b>423,75</b>	<b>428,57</b>
<b>IMP. MENSUAL</b>																
<b>ESTABLECIDO</b>	<b>364,90</b>	<b>365,90</b>	<b>366,90</b>	<b>367,90</b>	<b>368,90</b>	<b>380,10</b>	<b>392,00</b>	<b>395,60</b>	<b>364,90</b>	<b>365,90</b>	<b>366,90</b>	<b>367,90</b>	<b>368,90</b>	<b>380,10</b>	<b>392,00</b>	<b>395,60</b>
Con comp. 50% T. P. (1)	-	-	-	-	-	-	-	-	<b>547,35</b>	<b>548,85</b>	<b>550,35</b>	<b>551,85</b>	<b>553,35</b>	<b>570,15</b>	<b>588,00</b>	<b>593,40</b>
MÍNIMO 25%	91,23	91,48	91,73	91,98	92,23	95,03	98,00	98,90	91,23	91,48	91,73	91,98	92,23	95,03	98,00	98,90
Δ INTERANUAL	2,00%	0,25%	0,25%	0,25%	0,25%	0,25%+2,75%	0,10%+3,00%	0,90%	2,00%	0,25%	0,25%	0,25%	0,25%	0,25%+2,75%	0,10%+3,00%	0,90%

(\*) Junto a la mensualidad se abona una paga extra, por lo que la media se calcula sobre 14 pagas.

(1) En la PNC de Invalidez, la cuantía se incrementa en un 50% en los casos en que el beneficiario necesite el concurso de una tercera persona.

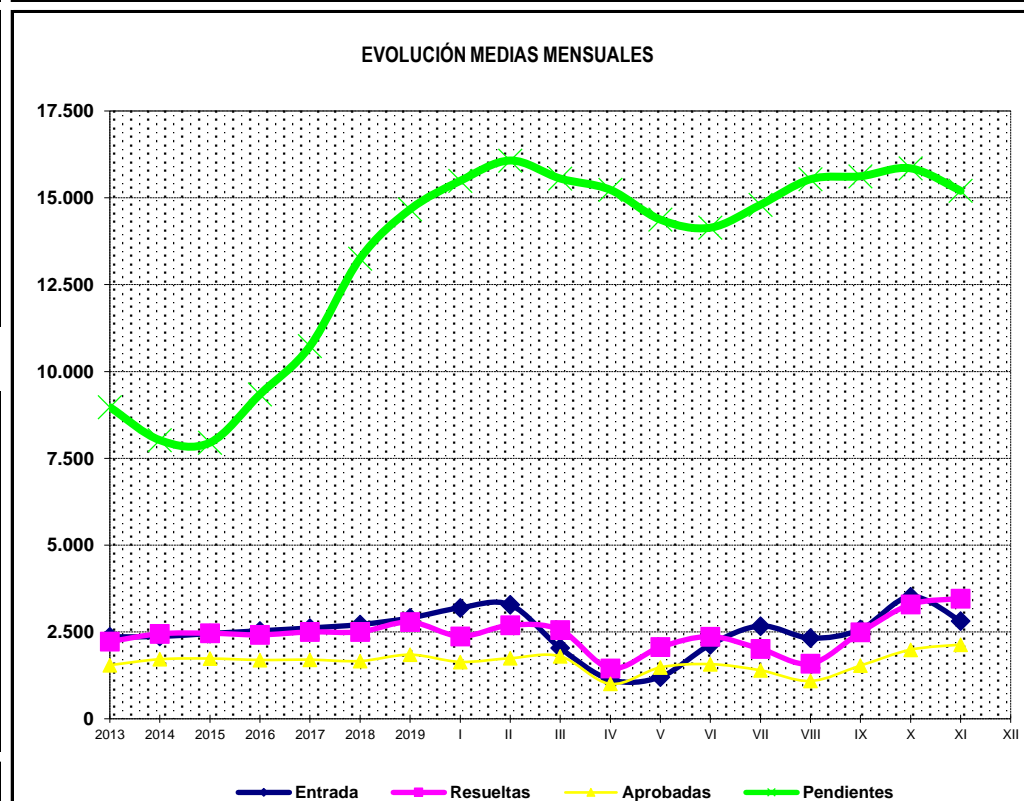
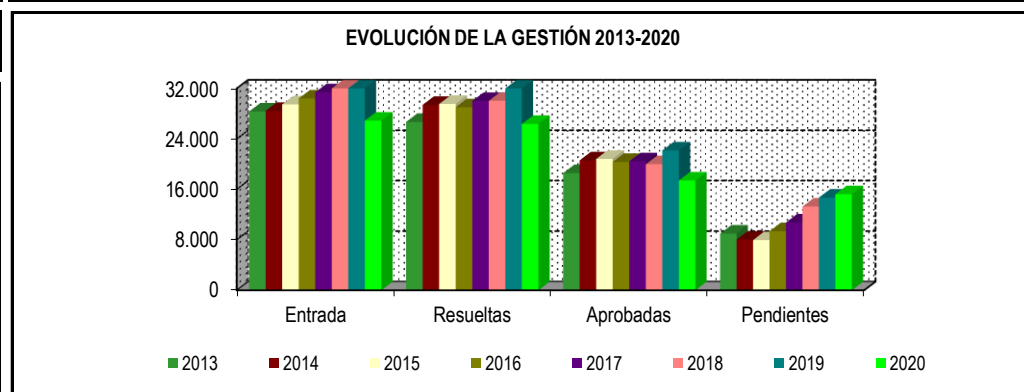


**1b Pnc de Jubilación: Datos de la gestión mensual y anual**

## R.D.L. 8/2015, DE 30 DE OCTUBRE; T. REF. LGSS PNCs DE LA SEGURIDAD SOCIAL

## JUBILACIÓN

		Entrada	Resueltas	% R./E.	Aprobadas	% A./R.	No Aprob.	Pendientes
G E S T I Ó N	2013	28.331	26.679	94,17%	18.552	69,54%	8.127	8.972
	2014	28.436	29.386	103,34%	20.576	70,02%	8.810	8.022
	2015	29.473	29.544	100,24%	20.813	70,45%	8.731	7.951
	2016	30.404	29.012	95,42%	20.333	70,08%	8.679	9.343
	2017	31.384	29.997	95,58%	20.423	68,08%	9.574	10.730
	2018	32.560	30.036	92,25%	19.958	66,45%	10.078	13.254
	2019	34.830	33.415	95,94%	22.150	66,29%	11.265	14.669
M E D I A S	2013	2.361	2.223		1.546		677	8.972
	2014	2.370	2.449		1.715		734	8.022
	2015	2.456	2.462		1.734		728	7.951
	2016	2.534	2.418		1.694		723	9.343
	2017	2.615	2.500		1.702		798	10.730
	2018	2.713	2.503		1.663		840	13.254
	2019	2.903	2.785		1.846		939	14.669
2020								
I II III IV V VI VII VIII IX X XI XII	I	3.195	2.377	74,40%	1.639	68,95%	738	15.487
	II	3.282	2.695	82,11%	1.744	64,71%	951	16.074
	III	2.038	2.557	125,47%	1.799	70,36%	758	15.555
	IV	1.130	1.455	128,76%	1.004	69,00%	451	15.230
	V	1.206	2.064	171,14%	1.480	71,71%	584	14.372
	VI	2.135	2.367	110,87%	1.573	66,46%	794	14.140
	VII	2.672	2.013	75,34%	1.396	69,35%	617	14.799
	VIII	2.324	1.588	68,33%	1.089	68,58%	499	15.535
	IX	2.575	2.489	96,66%	1.533	61,59%	956	15.621
	X	3.519	3.292	93,55%	1.989	60,42%	1.303	15.848
	XI	2.811	3.459	123,05%	2.135	61,72%	1.324	15.200
	XII							
		26.887	26.356	98,03%	17.381	65,95%	8.975	15.200



\* Pendientes reales

## PENSIÓN NO CONTRIBUTIVA DE JUBILACIÓN

### DATOS DE GESTIÓN CORRESPONDIENTES AL MES DE NOVIEMBRE DE 2020

CC.AA. Y/O PROVINCIAS	PTES. MES ANTERIOR	SOLICITUDES PRESENTADAS					A RESOLV. MES	SOLICITUDES RESUELTAS									PTES. FIN MES
								APROBADAS					NO APROBADAS		TOTAL		
		NUEVAS	SGIM Y SATP	PAS	INSS	TOTAL		NUEVAS	SGIM Y SATP	PAS	INSS	TOTAL	DNG	CAD-DES			
<b>ANDALUCÍA</b>	<b>4.109</b>	<b>704</b>	<b>1</b>	<b>2</b>	<b>0</b>	<b>707</b>	<b>4.816</b>	<b>785</b>	<b>0</b>	<b>1</b>	<b>1</b>	<b>787</b>	<b>257</b>	<b>187</b>	<b>1.231</b>	<b>3.585</b>	
ALMERÍA	143	79	1	0	0	80	223	30	0	0	0	30	12	11	53	170	
CÁDIZ	726	68	0	0	0	68	794	165	0	0	0	165	26	12	203	591	
CÓRDOBA	138	44	0	0	0	44	182	31	0	0	1	32	14	7	53	129	
GRANADA	131	61	0	0	0	61	192	23	0	0	0	23	14	4	41	151	
HUELVA	74	39	0	0	0	39	113	41	0	0	0	41	8	6	55	58	
JAÉN	59	46	0	1	0	47	106	35	0	0	0	35	8	5	48	58	
MÁLAGA	1.586	211	0	0	0	211	1.797	291	0	0	0	291	112	35	438	1.359	
SEVILLA	1.252	156	0	1	0	157	1.409	169	0	1	0	170	63	107	340	1.069	
<b>ARAGÓN</b>	<b>66</b>	<b>60</b>	<b>0</b>	<b>0</b>	<b>0</b>	<b>60</b>	<b>126</b>	<b>26</b>	<b>0</b>	<b>0</b>	<b>0</b>	<b>26</b>	<b>23</b>	<b>0</b>	<b>49</b>	<b>77</b>	
HUESCA	11	11	0	0	0	11	22	9	0	0	0	9	2	0	11	11	
TERUEL	4	2	0	0	0	2	6	2	0	0	0	2	0	0	2	4	
ZARAGOZA	51	47	0	0	0	47	98	15	0	0	0	15	21	0	36	62	
<b>ASTURIAS</b>	<b>388</b>	<b>17</b>	<b>0</b>	<b>0</b>	<b>0</b>	<b>17</b>	<b>405</b>	<b>22</b>	<b>0</b>	<b>0</b>	<b>0</b>	<b>22</b>	<b>15</b>	<b>8</b>	<b>45</b>	<b>360</b>	
<b>ILLES BALEARS</b>	<b>227</b>	<b>112</b>	<b>0</b>	<b>0</b>	<b>0</b>	<b>112</b>	<b>339</b>	<b>58</b>	<b>0</b>	<b>0</b>	<b>0</b>	<b>58</b>	<b>19</b>	<b>11</b>	<b>88</b>	<b>251</b>	
<b>CANARIAS</b>	<b>2.775</b>	<b>125</b>	<b>0</b>	<b>0</b>	<b>0</b>	<b>125</b>	<b>2.900</b>	<b>44</b>	<b>0</b>	<b>0</b>	<b>0</b>	<b>44</b>	<b>26</b>	<b>36</b>	<b>106</b>	<b>2.794</b>	
LAS PALMAS	1.373	67	0	0	0	67	1.440	29	0	0	0	29	17	20	66	1.374	
S.C. TENERIFE	1.402	58	0	0	0	58	1.460	15	0	0	0	15	9	16	40	1.420	
<b>CANTABRIA</b>	<b>55</b>	<b>43</b>	<b>0</b>	<b>0</b>	<b>0</b>	<b>43</b>	<b>98</b>	<b>36</b>	<b>0</b>	<b>0</b>	<b>0</b>	<b>36</b>	<b>17</b>	<b>0</b>	<b>53</b>	<b>45</b>	
<b>CASTILLA Y LEÓN</b>	<b>315</b>	<b>140</b>	<b>0</b>	<b>0</b>	<b>0</b>	<b>140</b>	<b>455</b>	<b>111</b>	<b>0</b>	<b>1</b>	<b>0</b>	<b>112</b>	<b>36</b>	<b>7</b>	<b>155</b>	<b>300</b>	
ÁVILA	15	16	0	0	0	16	31	8	0	0	0	8	2	2	12	19	
BURGOS	39	18	0	0	0	18	57	8	0	0	0	8	12	1	21	36	
LEÓN	91	29	0	0	0	29	120	11	0	1	0	12	2	1	15	105	
PALENCIA	8	8	0	0	0	8	16	5	0	0	0	5	2	0	7	9	
SALAMANCA	86	25	0	0	0	25	111	42	0	0	0	42	8	3	53	58	
SEGOVIA	10	9	0	0	0	9	19	3	0	0	0	3	2	0	5	14	
SORIA	5	1	0	0	0	1	6	4	0	0	0	4	0	0	4	2	
VALLADOLID	56	23	0	0	0	23	79	25	0	0	0	25	6	0	31	48	
ZAMORA	5	11	0	0	0	11	16	5	0	0	0	5	2	0	7	9	
<b>CASTILLA-LA MANCHA</b>	<b>288</b>	<b>150</b>	<b>0</b>	<b>0</b>	<b>0</b>	<b>150</b>	<b>438</b>	<b>106</b>	<b>0</b>	<b>0</b>	<b>0</b>	<b>106</b>	<b>34</b>	<b>25</b>	<b>165</b>	<b>273</b>	
ALBACETE	86	26	0	0	0	26	112	32	0	0	0	32	5	0	37	75	
CIUDAD REAL	47	26	0	0	0	26	73	17	0	0	0	17	7	6	30	43	
CUENCA	10	12	0	0	0	12	22	5	0	0	0	5	2	0	7	15	
GUADALAJARA	29	16	0	0	0	16	45	6	0	0	0	6	4	3	13	32	
TOLEDO	116	70	0	0	0	70	186	46	0	0	0	46	16	16	78	108	

(Continúa al dorso)

CC.AA. Y/O PROVINCIAS	PTES. MES ANTERIOR	SOLICITUDES PRESENTADAS					A RESOLV. MES	SOLICITUDES RESUELTAS									PTES. FIN MES
		NUEVAS	SGIM Y SATP	PAS	INSS	TOTAL		APROBADAS					NO APROBADAS		TOTAL		
								NUEVAS	SGIM Y SATP	PAS	INSS	TOTAL	DNG	CAD-DES			
<b>CATALUNYA</b>	<b>2.557</b>	<b>439</b>	<b>0</b>	<b>0</b>	<b>0</b>	<b>439</b>	<b>2.996</b>	<b>173</b>	<b>0</b>	<b>0</b>	<b>1</b>	<b>174</b>	<b>105</b>	<b>44</b>	<b>323</b>	<b>2.673</b>	
BARCELONA	1.784	314	0	0	0	314	2.098	122	0	0	1	123	67	23	213	1.885	
GIRONA	277	40	0	0	0	40	317	23	0	0	0	23	13	4	40	277	
LLEIDA	127	16	0	0	0	16	143	3	0	0	0	3	6	4	13	130	
TARRAGONA	369	69	0	0	0	69	438	25	0	0	0	25	19	13	57	381	
<b>COMUNIDAD VALENCIANA</b>	<b>2.114</b>	<b>168</b>	<b>0</b>	<b>0</b>	<b>0</b>	<b>168</b>	<b>2.282</b>	<b>71</b>	<b>0</b>	<b>0</b>	<b>0</b>	<b>71</b>	<b>21</b>	<b>63</b>	<b>155</b>	<b>2.127</b>	
ALICANTE	1.476	0	0	0	0	0	1.476	0	0	0	0	0	0	0	0	1.476	
CASTELLÓN	77	50	0	0	0	50	127	12	0	0	0	12	8	8	28	99	
VALENCIA	561	118	0	0	0	118	679	59	0	0	0	59	13	55	127	552	
<b>EXTREMADURA</b>	<b>136</b>	<b>46</b>	<b>0</b>	<b>0</b>	<b>0</b>	<b>46</b>	<b>182</b>	<b>47</b>	<b>1</b>	<b>0</b>	<b>0</b>	<b>48</b>	<b>0</b>	<b>0</b>	<b>48</b>	<b>134</b>	
BADAJOS	93	22	0	0	0	22	115	26	0	0	0	26	0	0	26	89	
CÁCERES	43	24	0	0	0	24	67	21	1	0	0	22	0	0	22	45	
<b>GALICIA</b>	<b>1.037</b>	<b>199</b>	<b>0</b>	<b>0</b>	<b>0</b>	<b>199</b>	<b>1.236</b>	<b>265</b>	<b>0</b>	<b>0</b>	<b>0</b>	<b>265</b>	<b>98</b>	<b>44</b>	<b>407</b>	<b>829</b>	
A CORUÑA	576	70	0	0	0	70	646	82	0	0	0	82	24	5	111	535	
LUGO	80	18	0	0	0	18	98	19	0	0	0	19	2	3	24	74	
OURENSE	29	23	0	0	0	23	52	24	0	0	0	24	8	2	34	18	
PONTEVEDRA	352	88	0	0	0	88	440	140	0	0	0	140	64	34	238	202	
<b>MADRID</b>	<b>835</b>	<b>329</b>	<b>0</b>	<b>0</b>	<b>0</b>	<b>329</b>	<b>1.164</b>	<b>181</b>	<b>0</b>	<b>0</b>	<b>0</b>	<b>181</b>	<b>82</b>	<b>103</b>	<b>366</b>	<b>798</b>	
<b>MURCIA</b>	<b>659</b>	<b>119</b>	<b>0</b>	<b>0</b>	<b>0</b>	<b>119</b>	<b>778</b>	<b>66</b>	<b>0</b>	<b>0</b>	<b>0</b>	<b>66</b>	<b>6</b>	<b>7</b>	<b>79</b>	<b>699</b>	
<b>NAVARRA</b>	<b>19</b>	<b>40</b>	<b>0</b>	<b>0</b>	<b>0</b>	<b>40</b>	<b>59</b>	<b>22</b>	<b>0</b>	<b>0</b>	<b>0</b>	<b>22</b>	<b>9</b>	<b>1</b>	<b>32</b>	<b>27</b>	
<b>PAÍS VASCO</b>	<b>178</b>	<b>79</b>	<b>0</b>	<b>0</b>	<b>3</b>	<b>82</b>	<b>260</b>	<b>88</b>	<b>0</b>	<b>0</b>	<b>0</b>	<b>88</b>	<b>20</b>	<b>2</b>	<b>110</b>	<b>150</b>	
ARABA/ÁLAVA	0	12	0	0	0	12	12	12	0	0	0	12	0	0	12	0	
GIPUZKOA	8	23	0	0	0	23	31	17	0	0	0	17	2	2	21	10	
BIZKAIA	170	44	0	0	3	47	217	59	0	0	0	59	18	0	77	140	
<b>LA RIOJA</b>	<b>48</b>	<b>22</b>	<b>0</b>	<b>0</b>	<b>0</b>	<b>22</b>	<b>70</b>	<b>17</b>	<b>0</b>	<b>0</b>	<b>0</b>	<b>17</b>	<b>9</b>	<b>3</b>	<b>29</b>	<b>41</b>	
<b>CEUTA</b>	<b>26</b>	<b>9</b>	<b>0</b>	<b>0</b>	<b>0</b>	<b>9</b>	<b>35</b>	<b>8</b>	<b>0</b>	<b>0</b>	<b>0</b>	<b>8</b>	<b>1</b>	<b>2</b>	<b>11</b>	<b>24</b>	
<b>MELILLA</b>	<b>16</b>	<b>4</b>	<b>0</b>	<b>0</b>	<b>0</b>	<b>4</b>	<b>20</b>	<b>4</b>	<b>0</b>	<b>0</b>	<b>0</b>	<b>4</b>	<b>0</b>	<b>3</b>	<b>7</b>	<b>13</b>	

<b>TOTAL ESTADO</b>	<b>15.848</b>	<b>2.805</b>	<b>1</b>	<b>2</b>	<b>3</b>	<b>2.811</b>	<b>18.659</b>	<b>2.130</b>	<b>1</b>	<b>2</b>	<b>2</b>	<b>2.135</b>	<b>778</b>	<b>546</b>	<b>3.459</b>	<b>15.200</b>
---------------------	---------------	--------------	----------	----------	----------	--------------	---------------	--------------	----------	----------	----------	--------------	------------	------------	--------------	---------------

## PENSIÓN NO CONTRIBUTIVA DE JUBILACIÓN

### CAUSAS DE DENEGACIÓN CORRESPONDIENTES AL MES DE NOVIEMBRE DE 2020

CC.AA. Y/O PROVINCIAS	EDAD	RESIDENCIA LEGAL	RECURSOS		PRESTACIÓN INCOMPATIBLE	SIN DESGLOSAR	TOTAL CAUSAS DE DENEGACIÓN
			ECONÓMICOS				
			PERSONALES	U.E.C.			
<b>ANDALUCÍA</b>	<b>26</b>	<b>44</b>	<b>52</b>	<b>133</b>	<b>2</b>	<b>0</b>	<b>257</b>
ALMERÍA	5	0	2	5	0	0	12
CÁDIZ	4	4	3	15	0	0	26
CÓRDOBA	0	1	2	10	1	0	14
GRANADA	3	2	8	1	0	0	14
HUELVA	1	1	2	4	0	0	8
JAÉN	1	0	0	7	0	0	8
MÁLAGA	4	32	29	47	0	0	112
SEVILLA	8	4	6	44	1	0	63
<b>ARAGÓN</b>	<b>1</b>	<b>0</b>	<b>11</b>	<b>11</b>	<b>0</b>	<b>0</b>	<b>23</b>
HUESCA	0	0	0	2	0	0	2
TERUEL	0	0	0	0	0	0	0
ZARAGOZA	1	0	11	9	0	0	21
<b>ASTURIAS</b>	<b>0</b>	<b>1</b>	<b>7</b>	<b>7</b>	<b>0</b>	<b>0</b>	<b>15</b>
<b>ILLES BALEARS</b>	<b>4</b>	<b>6</b>	<b>4</b>	<b>5</b>	<b>0</b>	<b>0</b>	<b>19</b>
<b>CANARIAS</b>	<b>1</b>	<b>11</b>	<b>5</b>	<b>9</b>	<b>0</b>	<b>0</b>	<b>26</b>
LAS PALMAS	0	5	3	9	0	0	17
S.C. TENERIFE	1	6	2	0	0	0	9
<b>CANTABRIA</b>	<b>2</b>	<b>0</b>	<b>6</b>	<b>9</b>	<b>0</b>	<b>0</b>	<b>17</b>
<b>CASTILLA Y LEÓN</b>	<b>5</b>	<b>4</b>	<b>7</b>	<b>20</b>	<b>0</b>	<b>0</b>	<b>36</b>
ÁVILA	0	0	0	2	0	0	2
BURGOS	1	2	1	8	0	0	12
LEÓN	0	1	1	0	0	0	2
PALENCIA	0	0	1	1	0	0	2
SALAMANCA	4	0	1	3	0	0	8
SEGOVIA	0	0	0	2	0	0	2
SORIA	0	0	0	0	0	0	0
VALLADOLID	0	1	3	2	0	0	6
ZAMORA	0	0	0	2	0	0	2
<b>CASTILLA-LA MANCHA</b>	<b>1</b>	<b>3</b>	<b>9</b>	<b>21</b>	<b>0</b>	<b>0</b>	<b>34</b>
ALBACETE	0	0	2	3	0	0	5
CIUDAD REAL	0	0	4	3	0	0	7
CUENCA	0	0	0	2	0	0	2
GUADALAJARA	0	1	2	1	0	0	4
TOLEDO	1	2	1	12	0	0	16

(Continúa al dorso)

CC.AA. Y/O PROVINCIAS	EDAD	RESIDENCIA LEGAL	RECURSOS ECONÓMICOS		PRESTACIÓN INCOMPATIBLE	SIN DESGLOSAR	TOTAL CAUSAS DE DENEGACIÓN
			PERSONALES	U.E.C.			
<b>CATALUNYA</b>	1	33	17	24	30	0	105
BARCELONA	0	17	13	16	21	0	67
GIRONA	0	6	2	2	3	0	13
LLEIDA	0	1	0	3	2	0	6
TARRAGONA	1	9	2	3	4	0	19
<b>COMUNIDAD VALENCIANA</b>	2	4	4	11	0	0	21
ALICANTE	0	0	0	0	0	0	0
CASTELLÓN	1	3	2	2	0	0	8
VALENCIA	1	1	2	9	0	0	13
<b>EXTREMADURA</b>	0	0	0	0	0	0	0
BADAJOS	0	0	0	0	0	0	0
CÁCERES	0	0	0	0	0	0	0
<b>GALICIA</b>	2	17	13	65	1	0	98
A CORUÑA	0	5	4	15	0	0	24
LUGO	1	0	0	1	0	0	2
OURENSE	1	3	1	2	1	0	8
PONTEVEDRA	0	9	8	47	0	0	64
<b>MADRID</b>	6	29	17	30	0	0	82
<b>MURCIA</b>	0	1	1	4	0	0	6
<b>NAVARRA</b>	0	1	3	5	0	0	9
<b>PAÍS VASCO</b>	1	3	5	11	0	0	20
ARABA/ÁLAVA	0	0	0	0	0	0	0
GIPUZKOA	0	1	0	1	0	0	2
BIZKAIA	1	2	5	10	0	0	18
<b>LA RIOJA</b>	0	2	3	4	0	0	9
<b>CEUTA</b>	0	0	0	1	0	0	1
<b>MELILLA</b>	0	0	0	0	0	0	0
<b>TOTAL ESTADO</b>	52	159	164	370	33	0	778

## PENSIÓN NO CONTRIBUTIVA DE JUBILACIÓN

### DATOS ACUMULADOS DE GESTIÓN CORRESPONDIENTES AL AÑO 2020 HASTA NOVIEMBRE

CC.AA. Y/O PROVINCIAS	PTES. AÑO ANTERIOR	SOLICITUDES PRESENTADAS					A RESOLV. AÑO	SOLICITUDES RESUELTAS									PTES. FINAL
		NUEVAS	SGIM Y SATP	PAS	INSS	TOTAL		APROBADAS					NO APROBADAS		TOTAL		
								NUEVAS	SGIM Y SATP	PAS	INSS	TOTAL	DNG	CAD-DES			
<b>ANDALUCÍA</b>	<b>4.177</b>	<b>5.349</b>	<b>4</b>	<b>20</b>	<b>0</b>	<b>5.373</b>	<b>9.550</b>	<b>3.958</b>	<b>1</b>	<b>10</b>	<b>1</b>	<b>3.970</b>	<b>1.349</b>	<b>646</b>	<b>5.965</b>	<b>3.585</b>	
ALMERÍA	104	442	1	0	0	443	547	200	1	0	0	201	97	79	377	170	
CÁDIZ	489	849	0	0	0	849	1.338	575	0	0	0	575	99	73	747	591	
CÓRDOBA	99	434	1	1	0	436	535	294	0	0	1	295	74	37	406	129	
GRANADA	146	491	0	2	0	493	639	324	0	0	0	324	101	63	488	151	
HUELVA	35	340	0	4	0	344	379	213	0	3	0	216	68	37	321	58	
JAÉN	31	213	1	2	0	216	247	127	0	0	0	127	43	19	189	58	
MÁLAGA	1.777	1.223	0	0	0	1.223	3.000	1.058	0	0	0	1.058	420	163	1.641	1.359	
SEVILLA	1.496	1.357	1	11	0	1.369	2.865	1.167	0	7	0	1.174	447	175	1.796	1.069	
<b>ARAGÓN</b>	<b>96</b>	<b>642</b>	<b>1</b>	<b>0</b>	<b>0</b>	<b>643</b>	<b>739</b>	<b>391</b>	<b>0</b>	<b>0</b>	<b>0</b>	<b>391</b>	<b>230</b>	<b>41</b>	<b>662</b>	<b>77</b>	
HUESCA	16	94	0	0	0	94	110	77	0	0	0	77	20	2	99	11	
TERUEL	13	37	0	0	0	37	50	27	0	0	0	27	13	6	46	4	
ZARAGOZA	67	511	1	0	0	512	579	287	0	0	0	287	197	33	517	62	
<b>ASTURIAS</b>	<b>253</b>	<b>541</b>	<b>0</b>	<b>1</b>	<b>0</b>	<b>542</b>	<b>795</b>	<b>291</b>	<b>0</b>	<b>0</b>	<b>1</b>	<b>292</b>	<b>100</b>	<b>43</b>	<b>435</b>	<b>360</b>	
<b>ILLES BALEARS</b>	<b>65</b>	<b>835</b>	<b>0</b>	<b>0</b>	<b>0</b>	<b>835</b>	<b>900</b>	<b>427</b>	<b>0</b>	<b>0</b>	<b>0</b>	<b>427</b>	<b>125</b>	<b>97</b>	<b>649</b>	<b>251</b>	
<b>CANARIAS</b>	<b>2.645</b>	<b>1.817</b>	<b>0</b>	<b>1</b>	<b>0</b>	<b>1.818</b>	<b>4.463</b>	<b>935</b>	<b>0</b>	<b>7</b>	<b>0</b>	<b>942</b>	<b>495</b>	<b>232</b>	<b>1.669</b>	<b>2.794</b>	
LAS PALMAS	1.347	911	0	1	0	912	2.259	468	0	6	0	474	298	113	885	1.374	
S.C. TENERIFE	1.298	906	0	0	0	906	2.204	467	0	1	0	468	197	119	784	1.420	
<b>CANTABRIA</b>	<b>34</b>	<b>394</b>	<b>0</b>	<b>0</b>	<b>0</b>	<b>394</b>	<b>428</b>	<b>296</b>	<b>0</b>	<b>0</b>	<b>0</b>	<b>296</b>	<b>83</b>	<b>4</b>	<b>383</b>	<b>45</b>	
<b>CASTILLA Y LEÓN</b>	<b>288</b>	<b>1.386</b>	<b>3</b>	<b>0</b>	<b>0</b>	<b>1.389</b>	<b>1.677</b>	<b>1.038</b>	<b>1</b>	<b>1</b>	<b>2</b>	<b>1.042</b>	<b>230</b>	<b>105</b>	<b>1.377</b>	<b>300</b>	
ÁVILA	6	132	0	0	0	132	138	86	0	0	0	86	19	14	119	19	
BURGOS	53	152	0	0	0	152	205	108	0	0	0	108	39	22	169	36	
LEÓN	92	225	2	0	0	227	319	153	0	1	0	154	35	25	214	105	
PALENCIA	11	104	0	0	0	104	115	84	0	0	2	86	14	6	106	9	
SALAMANCA	71	245	1	0	0	246	317	189	1	0	0	190	49	20	259	58	
SEGOVIA	1	84	0	0	0	84	85	48	0	0	0	48	19	4	71	14	
SORIA	5	31	0	0	0	31	36	29	0	0	0	29	4	1	34	2	
VALLADOLID	38	278	0	0	0	278	316	240	0	0	0	240	28	0	268	48	
ZAMORA	11	135	0	0	0	135	146	101	0	0	0	101	23	13	137	9	
<b>CASTILLA-LA MANCHA</b>	<b>291</b>	<b>1.241</b>	<b>0</b>	<b>0</b>	<b>0</b>	<b>1.241</b>	<b>1.532</b>	<b>828</b>	<b>0</b>	<b>0</b>	<b>0</b>	<b>828</b>	<b>291</b>	<b>140</b>	<b>1.259</b>	<b>273</b>	
ALBACETE	66	267	0	0	0	267	333	162	0	0	0	162	76	20	258	75	
CIUDAD REAL	57	258	0	0	0	258	315	196	0	0	0	196	55	21	272	43	
CUENCA	18	112	0	0	0	112	130	87	0	0	0	87	23	5	115	15	
GUADALAJARA	22	99	0	0	0	99	121	56	0	0	0	56	17	16	89	32	
TOLEDO	128	505	0	0	0	505	633	327	0	0	0	327	120	78	525	108	

(Continúa al dorso)

CC.AA. Y/O PROVINCIAS	PTES. AÑO ANTERIOR	SOLICITUDES PRESENTADAS					A RESOLV. AÑO	SOLICITUDES RESUELTAS									PTES. FINAL
		NUEVAS	SGIM Y SATP	PAS	INSS	TOTAL		APROBADAS					NO APROBADAS		TOTAL		
								NUEVAS	SGIM Y SATP	PAS	INSS	TOTAL	DNG	CAD-DES			
<b>CATALUNYA</b>	<b>2.121</b>	<b>3.825</b>	<b>1</b>	<b>1</b>	<b>3</b>	<b>3.830</b>	<b>5.951</b>	<b>2.004</b>	<b>0</b>	<b>1</b>	<b>5</b>	<b>2.010</b>	<b>735</b>	<b>533</b>	<b>3.278</b>	<b>2.673</b>	
BARCELONA	1.475	2.693	1	1	3	2.698	4.173	1.434	0	0	3	1.437	503	348	2.288	1.885	
GIRONA	245	393	0	0	0	393	638	230	0	0	1	231	64	66	361	277	
LLEIDA	115	196	0	0	0	196	311	115	0	0	0	115	41	25	181	130	
TARRAGONA	286	543	0	0	0	543	829	225	0	1	1	227	127	94	448	381	
<b>COMUNIDAD VALENCIANA</b>	<b>2.144</b>	<b>2.646</b>	<b>0</b>	<b>0</b>	<b>0</b>	<b>2.646</b>	<b>4.790</b>	<b>1.783</b>	<b>2</b>	<b>5</b>	<b>2</b>	<b>1.792</b>	<b>637</b>	<b>234</b>	<b>2.663</b>	<b>2.127</b>	
ALICANTE	1.698	1.059	0	0	0	1.059	2.757	870	1	2	1	874	302	105	1.281	1.476	
CASTELLÓN	84	284	0	0	0	284	368	181	1	0	1	183	66	20	269	99	
VALENCIA	362	1.303	0	0	0	1.303	1.665	732	0	3	0	735	269	109	1.113	552	
<b>EXTREMADURA</b>	<b>140</b>	<b>618</b>	<b>0</b>	<b>1</b>	<b>0</b>	<b>619</b>	<b>759</b>	<b>485</b>	<b>1</b>	<b>0</b>	<b>0</b>	<b>486</b>	<b>102</b>	<b>37</b>	<b>625</b>	<b>134</b>	
BADAJOS	84	384	0	1	0	385	469	294	0	0	0	294	69	17	380	89	
CÁCERES	56	234	0	0	0	234	290	191	1	0	0	192	33	20	245	45	
<b>GALICIA</b>	<b>770</b>	<b>2.145</b>	<b>0</b>	<b>0</b>	<b>0</b>	<b>2.145</b>	<b>2.915</b>	<b>1.506</b>	<b>1</b>	<b>0</b>	<b>0</b>	<b>1.507</b>	<b>422</b>	<b>157</b>	<b>2.086</b>	<b>829</b>	
A CORUÑA	505	839	0	0	0	839	1.344	605	1	0	0	606	155	48	809	535	
LUGO	40	245	0	0	0	245	285	157	0	0	0	157	36	18	211	74	
OURENSE	1	270	0	0	0	270	271	185	0	0	0	185	59	9	253	18	
PONTEVEDRA	224	791	0	0	0	791	1.015	559	0	0	0	559	172	82	813	202	
<b>MADRID</b>	<b>968</b>	<b>3.054</b>	<b>2</b>	<b>2</b>	<b>0</b>	<b>3.058</b>	<b>4.026</b>	<b>1.877</b>	<b>2</b>	<b>1</b>	<b>0</b>	<b>1.880</b>	<b>741</b>	<b>607</b>	<b>3.228</b>	<b>798</b>	
<b>MURCIA</b>	<b>507</b>	<b>832</b>	<b>0</b>	<b>0</b>	<b>0</b>	<b>832</b>	<b>1.339</b>	<b>451</b>	<b>0</b>	<b>0</b>	<b>0</b>	<b>451</b>	<b>132</b>	<b>57</b>	<b>640</b>	<b>699</b>	
<b>NAVARRA</b>	<b>24</b>	<b>320</b>	<b>0</b>	<b>0</b>	<b>0</b>	<b>320</b>	<b>344</b>	<b>209</b>	<b>0</b>	<b>0</b>	<b>0</b>	<b>209</b>	<b>68</b>	<b>40</b>	<b>317</b>	<b>27</b>	
<b>PAÍS VASCO</b>	<b>84</b>	<b>805</b>	<b>0</b>	<b>5</b>	<b>4</b>	<b>814</b>	<b>898</b>	<b>597</b>	<b>0</b>	<b>4</b>	<b>0</b>	<b>601</b>	<b>120</b>	<b>27</b>	<b>748</b>	<b>150</b>	
ARABA/ÁLAVA	0	127	0	0	0	127	127	125	0	0	0	125	2	0	127	0	
GIPUZKOA	14	173	0	0	0	173	187	133	0	0	0	133	33	11	177	10	
BIZKAIA	70	505	0	5	4	514	584	339	0	4	0	343	85	16	444	140	
<b>LA RIOJA</b>	<b>37</b>	<b>188</b>	<b>0</b>	<b>0</b>	<b>0</b>	<b>188</b>	<b>225</b>	<b>122</b>	<b>0</b>	<b>0</b>	<b>0</b>	<b>122</b>	<b>48</b>	<b>14</b>	<b>184</b>	<b>41</b>	
<b>CEUTA</b>	<b>12</b>	<b>119</b>	<b>0</b>	<b>0</b>	<b>0</b>	<b>119</b>	<b>131</b>	<b>75</b>	<b>0</b>	<b>0</b>	<b>0</b>	<b>75</b>	<b>17</b>	<b>15</b>	<b>107</b>	<b>24</b>	
<b>MELILLA</b>	<b>13</b>	<b>81</b>	<b>0</b>	<b>0</b>	<b>0</b>	<b>81</b>	<b>94</b>	<b>60</b>	<b>0</b>	<b>0</b>	<b>0</b>	<b>60</b>	<b>13</b>	<b>8</b>	<b>81</b>	<b>13</b>	

<b>TOTAL ESTADO</b>	<b>14.669</b>	<b>26.838</b>	<b>11</b>	<b>31</b>	<b>7</b>	<b>26.887</b>	<b>41.556</b>	<b>17.333</b>	<b>8</b>	<b>29</b>	<b>11</b>	<b>17.381</b>	<b>5.938</b>	<b>3.037</b>	<b>26.356</b>	<b>15.200</b>
---------------------	---------------	---------------	-----------	-----------	----------	---------------	---------------	---------------	----------	-----------	-----------	---------------	--------------	--------------	---------------	---------------

## PENSIÓN NO CONTRIBUTIVA DE JUBILACIÓN

### CAUSAS DE DENEGACIÓN ACUMULADAS CORRESPONDIENTES AL AÑO 2020 HASTA NOVIEMBRE

CC.AA. Y/O PROVINCIAS	EDAD	RESIDENCIA LEGAL	RECURSOS		PRESTACIÓN INCOMPATIBLE	SIN DESGLOSAR	TOTAL CAUSAS DE DENEGACIÓN
			ECONÓMICOS				
			PERSONALES	U.E.C.			
<b>ANDALUCÍA</b>	<b>149</b>	<b>207</b>	<b>258</b>	<b>729</b>	<b>6</b>	<b>0</b>	<b>1.349</b>
ALMERÍA	19	21	9	48	0	0	97
CÁDIZ	12	10	19	58	0	0	99
CÓRDOBA	9	8	11	44	2	0	74
GRANADA	13	22	25	41	0	0	101
HUELVA	10	11	13	34	0	0	68
JAÉN	7	3	7	26	0	0	43
MÁLAGA	12	96	110	202	0	0	420
SEVILLA	67	36	64	276	4	0	447
<b>ARAGÓN</b>	<b>22</b>	<b>48</b>	<b>73</b>	<b>87</b>	<b>0</b>	<b>0</b>	<b>230</b>
HUESCA	2	1	8	9	0	0	20
TERUEL	3	5	2	3	0	0	13
ZARAGOZA	17	42	63	75	0	0	197
<b>ASTURIAS</b>	<b>10</b>	<b>6</b>	<b>50</b>	<b>34</b>	<b>0</b>	<b>0</b>	<b>100</b>
<b>ILLES BALEARS</b>	<b>26</b>	<b>34</b>	<b>31</b>	<b>34</b>	<b>0</b>	<b>0</b>	<b>125</b>
<b>CANARIAS</b>	<b>35</b>	<b>172</b>	<b>107</b>	<b>180</b>	<b>1</b>	<b>0</b>	<b>495</b>
LAS PALMAS	29	76	60	132	1	0	298
S.C. TENERIFE	6	96	47	48	0	0	197
<b>CANTABRIA</b>	<b>7</b>	<b>8</b>	<b>20</b>	<b>48</b>	<b>0</b>	<b>0</b>	<b>83</b>
<b>CASTILLA Y LEÓN</b>	<b>31</b>	<b>27</b>	<b>51</b>	<b>121</b>	<b>0</b>	<b>0</b>	<b>230</b>
ÁVILA	2	4	3	10	0	0	19
BURGOS	2	7	7	23	0	0	39
LEÓN	3	6	5	21	0	0	35
PALENCIA	0	0	7	7	0	0	14
SALAMANCA	15	1	10	23	0	0	49
SEGOVIA	3	1	6	9	0	0	19
SORIA	0	2	0	2	0	0	4
VALLADOLID	2	4	9	13	0	0	28
ZAMORA	4	2	4	13	0	0	23
<b>CASTILLA-LA MANCHA</b>	<b>10</b>	<b>42</b>	<b>65</b>	<b>172</b>	<b>2</b>	<b>0</b>	<b>291</b>
ALBACETE	6	11	16	43	0	0	76
CIUDAD REAL	3	6	11	35	0	0	55
CUENCA	0	3	8	12	0	0	23
GUADALAJARA	0	4	3	10	0	0	17
TOLEDO	1	18	27	72	2	0	120

(Continúa al dorso)

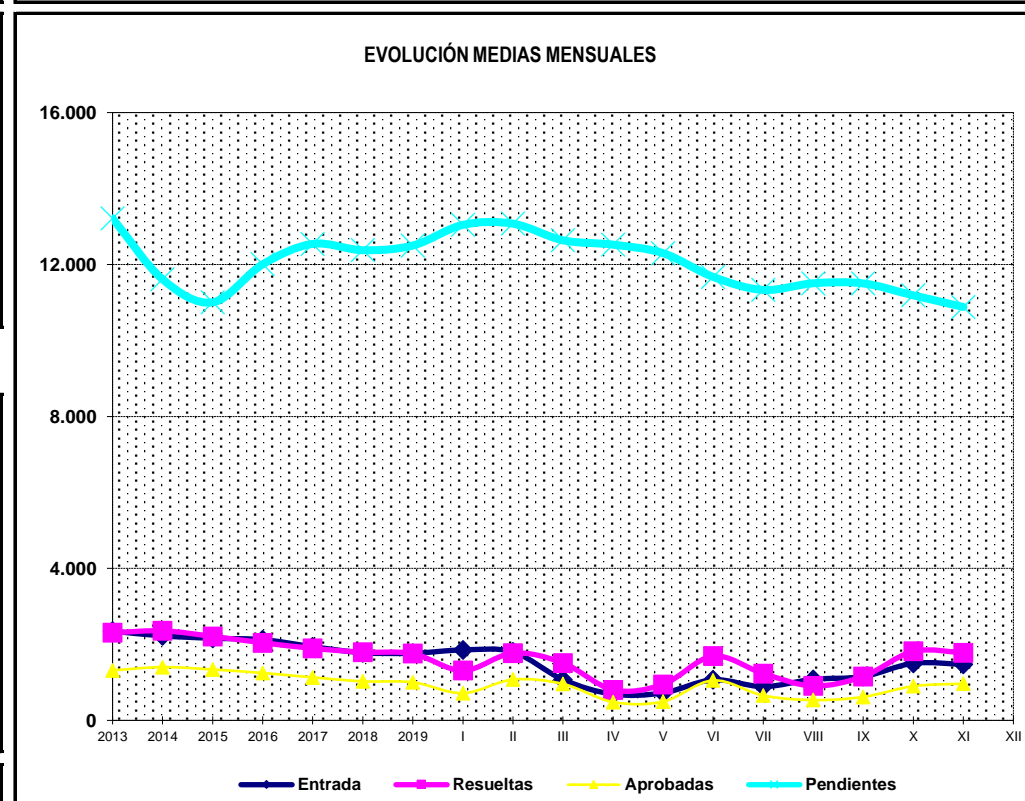
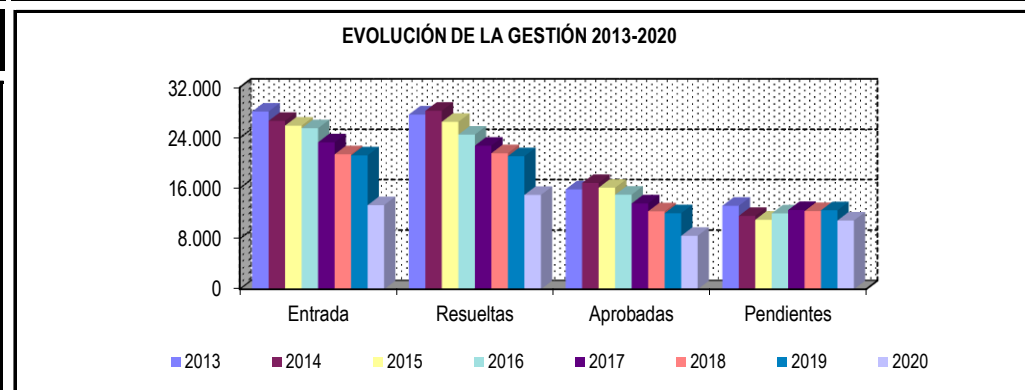
CC.AA. Y/O PROVINCIAS	EDAD	RESIDENCIA LEGAL	RECURSOS ECONÓMICOS		PRESTACIÓN INCOMPATIBLE	SIN DESGLOSAR	TOTAL CAUSAS DE DENEGACIÓN
			PERSONALES	U.E.C.			
<b>CATALUNYA</b>	<b>25</b>	<b>126</b>	<b>114</b>	<b>337</b>	<b>133</b>	<b>0</b>	<b>735</b>
BARCELONA	16	83	87	232	85	0	503
GIRONA	2	13	9	26	14	0	64
LLEIDA	3	8	4	19	7	0	41
TARRAGONA	4	22	14	60	27	0	127
<b>COMUNIDAD VALENCIANA</b>	<b>22</b>	<b>80</b>	<b>99</b>	<b>436</b>	<b>0</b>	<b>0</b>	<b>637</b>
ALICANTE	9	32	42	219	0	0	302
CASTELLÓN	7	12	13	34	0	0	66
VALENCIA	6	36	44	183	0	0	269
<b>EXTREMADURA</b>	<b>12</b>	<b>9</b>	<b>29</b>	<b>52</b>	<b>0</b>	<b>0</b>	<b>102</b>
BADAJOS	8	5	19	37	0	0	69
CÁCERES	4	4	10	15	0	0	33
<b>GALICIA</b>	<b>20</b>	<b>68</b>	<b>48</b>	<b>284</b>	<b>2</b>	<b>0</b>	<b>422</b>
A CORUÑA	7	35	24	89	0	0	155
LUGO	7	0	1	28	0	0	36
OURENSE	6	21	9	21	2	0	59
PONTEVEDRA	0	12	14	146	0	0	172
<b>MADRID</b>	<b>78</b>	<b>185</b>	<b>158</b>	<b>320</b>	<b>0</b>	<b>0</b>	<b>741</b>
<b>MURCIA</b>	<b>10</b>	<b>22</b>	<b>16</b>	<b>84</b>	<b>0</b>	<b>0</b>	<b>132</b>
<b>NAVARRA</b>	<b>1</b>	<b>28</b>	<b>15</b>	<b>24</b>	<b>0</b>	<b>0</b>	<b>68</b>
<b>PAÍS VASCO</b>	<b>5</b>	<b>19</b>	<b>38</b>	<b>57</b>	<b>1</b>	<b>0</b>	<b>120</b>
ARABA/ÁLAVA	0	1	1	0	0	0	2
GIPUZKOA	0	11	9	13	0	0	33
BIZKAIA	5	7	28	44	1	0	85
<b>LA RIOJA</b>	<b>3</b>	<b>16</b>	<b>13</b>	<b>15</b>	<b>1</b>	<b>0</b>	<b>48</b>
<b>CEUTA</b>	<b>0</b>	<b>8</b>	<b>5</b>	<b>4</b>	<b>0</b>	<b>0</b>	<b>17</b>
<b>MELILLA</b>	<b>2</b>	<b>2</b>	<b>1</b>	<b>8</b>	<b>0</b>	<b>0</b>	<b>13</b>
<b>TOTAL ESTADO</b>	<b>468</b>	<b>1.107</b>	<b>1.191</b>	<b>3.026</b>	<b>146</b>	<b>0</b>	<b>5.938</b>

**1c Pnc de Invalidez: Datos de la gestión mensual y anual**

**R.D.L. 8/2015, DE 30 DE OCTUBRE; T. REF. LGSS  
PNCs DE LA SEGURIDAD SOCIAL**

**INVALIDEZ**

		Entrada	Resueltas	% R./E.	Aprobadas	% A./R.	No Aprob.	Pendientes
G E S T I O N	2013	28.170	27.693	98,31%	15.807	57,08%	11.886	13.215
	2014	26.687	28.291	106,01%	16.829	59,49%	11.462	11.611
	2015	25.932	26.538	102,34%	16.075	60,57%	10.463	11.005
	2016	25.512	24.511	96,08%	14.971	61,08%	9.540	12.006
	2017	23.286	22.749	97,69%	13.582	59,70%	9.167	12.543
	2018	21.379	21.545	100,78%	12.334	57,25%	9.211	12.377
	2019	21.204	21.081	99,42%	12.032	57,08%	9.049	12.500
M E D I A S	2013	2.348	2.308		1.317		991	13.215
	2014	2.224	2.358		1.402		955	11.611
	2015	2.161	2.212		1.340		872	11.005
	2016	2.126	2.043		1.248		795	12.006
	2017	1.941	1.896		1.132		764	12.543
	2018	1.782	1.795		1.028		768	12.377
	2019	1.767	1.757		1.003		754	12.500
<b>2020</b>								
I II III IV V VI VII VIII IX X XI XII	I	1.854	1.311	70,71%	717	54,69%	594	13.043
	II	1.803	1.770	98,17%	1.075	60,73%	695	13.076
	III	1.074	1.512	140,78%	960	63,49%	552	12.638
	IV	689	804	116,69%	483	60,07%	321	12.523
	V	723	947	130,98%	494	52,16%	453	12.299
	VI	1.068	1.692	158,43%	1.053	62,23%	639	11.675
	VII	890	1.234	138,65%	656	53,16%	578	11.331
	VIII	1.082	907	83,83%	535	58,99%	372	11.506
	IX	1.154	1.157	100,26%	618	53,41%	539	11.503
	X	1.503	1.818	120,96%	900	49,50%	918	11.188
	XI	1.471	1.776	120,73%	965	54,34%	811	10.883
	XII							
		<b>13.311</b>	<b>14.928</b>	<b>112,15%</b>	<b>8.456</b>	<b>56,65%</b>	<b>6.472</b>	<b>10.883</b>



\* Pendientes reales

## PENSIÓN NO CONTRIBUTIVA DE INVALIDEZ

### DATOS DE GESTIÓN CORRESPONDIENTES AL MES DE NOVIEMBRE DE 2020

CC.AA. Y/O PROVINCIAS	PTES. MES ANTERIOR	SOLICITUDES PRESENTADAS					A RESOLV. MES	SOLICITUDES RESUELTAS									PTES. FIN MES
								APROBADAS					NO APROBADAS		TOTAL		
		NUEVAS	SGIM Y SATP	PAS	INSS	TOTAL		NUEVAS	SGIM Y SATP	PAS	INSS	TOTAL	DNG	CAD-DES			
<b>ANDALUCÍA</b>	<b>2.493</b>	<b>323</b>	<b>0</b>	<b>0</b>	<b>0</b>	<b>323</b>	<b>2.816</b>	<b>260</b>	<b>0</b>	<b>2</b>	<b>0</b>	<b>262</b>	<b>168</b>	<b>49</b>	<b>479</b>	<b>2.337</b>	
ALMERÍA	75	20	0	0	0	20	95	7	0	0	0	7	4	5	16	79	
CÁDIZ	392	39	0	0	0	39	431	30	0	1	0	31	8	15	54	377	
CÓRDOBA	132	21	0	0	0	21	153	13	0	0	0	13	8	5	26	127	
GRANADA	138	19	0	0	0	19	157	28	0	0	0	28	16	0	44	113	
HUELVA	97	21	0	0	0	21	118	16	0	0	0	16	11	1	28	90	
JAÉN	80	22	0	0	0	22	102	16	0	0	0	16	9	0	25	77	
MÁLAGA	766	91	0	0	0	91	857	69	0	0	0	69	42	18	129	728	
SEVILLA	813	90	0	0	0	90	903	81	0	1	0	82	70	5	157	746	
<b>ARAGÓN</b>	<b>34</b>	<b>28</b>	<b>0</b>	<b>0</b>	<b>0</b>	<b>28</b>	<b>62</b>	<b>6</b>	<b>0</b>	<b>0</b>	<b>0</b>	<b>6</b>	<b>11</b>	<b>0</b>	<b>17</b>	<b>45</b>	
HUESCA	4	5	0	0	0	5	9	1	0	0	0	1	4	0	5	4	
TERUEL	1	2	0	0	0	2	3	0	0	0	0	0	0	0	0	3	
ZARAGOZA	29	21	0	0	0	21	50	5	0	0	0	5	7	0	12	38	
<b>ASTURIAS</b>	<b>216</b>	<b>6</b>	<b>0</b>	<b>0</b>	<b>0</b>	<b>6</b>	<b>222</b>	<b>11</b>	<b>0</b>	<b>0</b>	<b>0</b>	<b>11</b>	<b>11</b>	<b>3</b>	<b>25</b>	<b>197</b>	
<b>ILLES BALEARS</b>	<b>27</b>	<b>28</b>	<b>0</b>	<b>0</b>	<b>0</b>	<b>28</b>	<b>55</b>	<b>21</b>	<b>0</b>	<b>0</b>	<b>0</b>	<b>21</b>	<b>6</b>	<b>4</b>	<b>31</b>	<b>24</b>	
<b>CANARIAS</b>	<b>3.412</b>	<b>126</b>	<b>0</b>	<b>0</b>	<b>1</b>	<b>127</b>	<b>3.539</b>	<b>49</b>	<b>0</b>	<b>0</b>	<b>0</b>	<b>49</b>	<b>56</b>	<b>22</b>	<b>127</b>	<b>3.412</b>	
LAS PALMAS	1.305	93	0	0	0	93	1.398	6	0	0	0	6	41	3	50	1.348	
S.C. TENERIFE	2.107	33	0	0	1	34	2.141	43	0	0	0	43	15	19	77	2.064	
<b>CANTABRIA</b>	<b>60</b>	<b>26</b>	<b>0</b>	<b>0</b>	<b>0</b>	<b>26</b>	<b>86</b>	<b>15</b>	<b>0</b>	<b>0</b>	<b>0</b>	<b>15</b>	<b>8</b>	<b>0</b>	<b>23</b>	<b>63</b>	
<b>CASTILLA Y LEÓN</b>	<b>274</b>	<b>66</b>	<b>0</b>	<b>0</b>	<b>0</b>	<b>66</b>	<b>340</b>	<b>53</b>	<b>0</b>	<b>0</b>	<b>1</b>	<b>54</b>	<b>18</b>	<b>5</b>	<b>77</b>	<b>263</b>	
ÁVILA	16	5	0	0	0	5	21	1	0	0	0	1	1	1	3	18	
BURGOS	47	13	0	0	0	13	60	15	0	0	0	15	6	0	21	39	
LEÓN	91	9	0	0	0	9	100	5	0	0	0	5	2	2	9	91	
PALENCIA	9	5	0	0	0	5	14	5	0	0	0	5	1	1	7	7	
SALAMANCA	72	10	0	0	0	10	82	12	0	0	0	12	3	0	15	67	
SEGOVIA	4	6	0	0	0	6	10	2	0	0	1	2	2	1	5	5	
SORIA	1	2	0	0	0	2	3	0	0	0	1	1	0	0	1	2	
VALLADOLID	27	10	0	0	0	10	37	6	0	0	0	6	2	0	8	29	
ZAMORA	7	6	0	0	0	6	13	7	0	0	0	7	1	0	8	5	
<b>CASTILLA-LA MANCHA</b>	<b>187</b>	<b>82</b>	<b>0</b>	<b>0</b>	<b>0</b>	<b>82</b>	<b>269</b>	<b>60</b>	<b>0</b>	<b>0</b>	<b>1</b>	<b>61</b>	<b>22</b>	<b>8</b>	<b>91</b>	<b>178</b>	
ALBACETE	60	13	0	0	0	13	73	20	0	0	0	20	3	2	25	48	
CIUDAD REAL	28	15	0	0	0	15	43	14	0	0	0	14	2	2	18	25	
CUENCA	20	12	0	0	0	12	32	3	0	0	0	3	4	1	8	24	
GUADALAJARA	14	12	0	0	0	12	26	7	0	0	1	8	5	0	13	13	
TOLEDO	65	30	0	0	0	30	95	16	0	0	0	16	8	3	27	68	

(Continúa al dorso)

CC.AA. Y/O PROVINCIAS	PTES. MES ANTERIOR	SOLICITUDES PRESENTADAS					A RESOLV. MES	SOLICITUDES RESUELTAS									PTES. FIN MES
		NUEVAS	SGIM Y SATP	PAS	INSS	TOTAL		APROBADAS					NO APROBADAS		TOTAL		
								NUEVAS	SGIM Y SATP	PAS	INSS	TOTAL	DNG	CAD-DES			
<b>CATALUNYA</b>	<b>1.499</b>	<b>204</b>	<b>0</b>	<b>0</b>	<b>16</b>	<b>220</b>	<b>1.719</b>	<b>134</b>	<b>0</b>	<b>0</b>	<b>20</b>	<b>154</b>	<b>102</b>	<b>46</b>	<b>302</b>	<b>1.417</b>	
BARCELONA	1.063	130	0	0	12	142	1.205	94	0	0	9	103	73	29	205	1.000	
GIRONA	155	27	0	0	3	30	185	12	0	0	4	16	11	1	28	157	
LLEIDA	61	9	0	0	0	9	70	4	0	0	1	5	6	1	12	58	
TARRAGONA	220	38	0	0	1	39	259	24	0	0	6	30	12	15	57	202	
<b>COMUNIDAD VALENCIANA</b>	<b>1.069</b>	<b>101</b>	<b>0</b>	<b>0</b>	<b>0</b>	<b>101</b>	<b>1.170</b>	<b>34</b>	<b>0</b>	<b>0</b>	<b>0</b>	<b>34</b>	<b>19</b>	<b>20</b>	<b>73</b>	<b>1.097</b>	
ALICANTE	494	0	0	0	0	0	494	0	0	0	0	0	0	0	0	494	
CASTELLÓN	54	32	0	0	0	32	86	10	0	0	0	10	6	3	19	67	
VALENCIA	521	69	0	0	0	69	590	24	0	0	0	24	13	17	54	536	
<b>EXTREMADURA</b>	<b>165</b>	<b>20</b>	<b>0</b>	<b>0</b>	<b>0</b>	<b>20</b>	<b>185</b>	<b>10</b>	<b>0</b>	<b>0</b>	<b>0</b>	<b>10</b>	<b>16</b>	<b>2</b>	<b>28</b>	<b>157</b>	
BADAJOS	126	6	0	0	0	6	132	7	0	0	0	7	13	1	21	111	
CÁCERES	39	14	0	0	0	14	53	3	0	0	0	3	3	1	7	46	
<b>GALICIA</b>	<b>727</b>	<b>136</b>	<b>0</b>	<b>0</b>	<b>0</b>	<b>136</b>	<b>863</b>	<b>103</b>	<b>0</b>	<b>0</b>	<b>0</b>	<b>103</b>	<b>53</b>	<b>12</b>	<b>168</b>	<b>695</b>	
A CORUÑA	363	48	0	0	0	48	411	31	0	0	0	31	15	1	47	364	
LUGO	46	7	0	0	0	7	53	2	0	0	0	2	2	0	4	49	
OURENSE	62	28	0	0	0	28	90	18	0	0	0	18	9	2	29	61	
PONTEVEDRA	256	53	0	0	0	53	309	52	0	0	0	52	27	9	88	221	
<b>MADRID</b>	<b>179</b>	<b>128</b>	<b>1</b>	<b>0</b>	<b>0</b>	<b>129</b>	<b>308</b>	<b>84</b>	<b>1</b>	<b>0</b>	<b>0</b>	<b>85</b>	<b>28</b>	<b>78</b>	<b>191</b>	<b>117</b>	
<b>MURCIA</b>	<b>709</b>	<b>97</b>	<b>0</b>	<b>0</b>	<b>0</b>	<b>97</b>	<b>806</b>	<b>47</b>	<b>0</b>	<b>0</b>	<b>1</b>	<b>48</b>	<b>6</b>	<b>10</b>	<b>64</b>	<b>742</b>	
<b>NAVARRA</b>	<b>8</b>	<b>11</b>	<b>0</b>	<b>0</b>	<b>0</b>	<b>11</b>	<b>19</b>	<b>7</b>	<b>0</b>	<b>0</b>	<b>0</b>	<b>7</b>	<b>1</b>	<b>0</b>	<b>8</b>	<b>11</b>	
<b>PAÍS VASCO</b>	<b>71</b>	<b>48</b>	<b>0</b>	<b>2</b>	<b>2</b>	<b>52</b>	<b>123</b>	<b>31</b>	<b>0</b>	<b>2</b>	<b>0</b>	<b>33</b>	<b>10</b>	<b>3</b>	<b>46</b>	<b>77</b>	
ARABA/ÁLAVA	0	9	0	0	0	9	9	8	0	0	0	8	1	0	9	0	
GIPUZKOA	12	16	0	0	0	16	28	11	0	0	0	11	3	2	16	12	
BIZKAIA	59	23	0	2	2	27	86	12	0	2	0	14	6	1	21	65	
<b>LA RIOJA</b>	<b>12</b>	<b>2</b>	<b>0</b>	<b>0</b>	<b>0</b>	<b>2</b>	<b>14</b>	<b>5</b>	<b>0</b>	<b>0</b>	<b>0</b>	<b>5</b>	<b>3</b>	<b>0</b>	<b>8</b>	<b>6</b>	
<b>CEUTA</b>	<b>14</b>	<b>12</b>	<b>0</b>	<b>0</b>	<b>0</b>	<b>12</b>	<b>26</b>	<b>6</b>	<b>0</b>	<b>0</b>	<b>0</b>	<b>6</b>	<b>1</b>	<b>1</b>	<b>8</b>	<b>18</b>	
<b>MELILLA</b>	<b>32</b>	<b>5</b>	<b>0</b>	<b>0</b>	<b>0</b>	<b>5</b>	<b>37</b>	<b>1</b>	<b>0</b>	<b>0</b>	<b>0</b>	<b>1</b>	<b>8</b>	<b>1</b>	<b>10</b>	<b>27</b>	

<b>TOTAL ESTADO</b>	<b>11.188</b>	<b>1.449</b>	<b>1</b>	<b>2</b>	<b>19</b>	<b>1.471</b>	<b>12.659</b>	<b>937</b>	<b>1</b>	<b>4</b>	<b>23</b>	<b>965</b>	<b>547</b>	<b>264</b>	<b>1.776</b>	<b>10.883</b>
---------------------	---------------	--------------	----------	----------	-----------	--------------	---------------	------------	----------	----------	-----------	------------	------------	------------	--------------	---------------

## PENSIÓN NO CONTRIBUTIVA DE INVALIDEZ

### CAUSAS DE DENEGACIÓN CORRESPONDIENTES AL MES DE NOVIEMBRE DE 2020

CC.AA. Y/O PROVINCIAS	EDAD	RESIDENCIA LEGAL	RECURSOS ECONÓMICOS		GRADO DISCAPACIDAD ENF. CRÓNICA	PRESTACIÓN INCOMPATIBLE	SOLICITAR SIN PASAR DOS AÑOS	SIN DESGLOSAR	TOTAL CAUSAS DE DENEGACIÓN
			PERSONALES	U.E.C.					
			<b>ANDALUCÍA</b>	<b>12</b>					
ALMERÍA	0	0	0	1	3	0	0	0	4
CÁDIZ	1	0	1	2	4	0	0	0	8
CÓRDOBA	2	1	1	1	1	2	0	0	8
GRANADA	2	1	0	2	11	0	0	0	16
HUELVA	1	4	0	3	1	2	0	0	11
JAÉN	0	0	0	0	9	0	0	0	9
MÁLAGA	1	10	8	5	16	2	0	0	42
SEVILLA	5	0	9	6	48	0	2	0	70
<b>ARAGÓN</b>	<b>2</b>	<b>0</b>	<b>5</b>	<b>1</b>	<b>3</b>	<b>0</b>	<b>0</b>	<b>0</b>	<b>11</b>
HUESCA	1	0	1	1	1	0	0	0	4
TERUEL	0	0	0	0	0	0	0	0	0
ZARAGOZA	1	0	4	0	2	0	0	0	7
<b>ASTURIAS</b>	<b>0</b>	<b>1</b>	<b>4</b>	<b>1</b>	<b>4</b>	<b>1</b>	<b>0</b>	<b>0</b>	<b>11</b>
<b>ILLES BALEARS</b>	<b>2</b>	<b>0</b>	<b>4</b>	<b>0</b>	<b>0</b>	<b>0</b>	<b>0</b>	<b>0</b>	<b>6</b>
<b>CANARIAS</b>	<b>2</b>	<b>4</b>	<b>13</b>	<b>9</b>	<b>25</b>	<b>3</b>	<b>0</b>	<b>0</b>	<b>56</b>
LAS PALMAS	2	3	5	6	25	0	0	0	41
S.C. TENERIFE	0	1	8	3	0	3	0	0	15
<b>CANTABRIA</b>	<b>2</b>	<b>0</b>	<b>2</b>	<b>2</b>	<b>1</b>	<b>1</b>	<b>0</b>	<b>0</b>	<b>8</b>
<b>CASTILLA Y LEÓN</b>	<b>0</b>	<b>1</b>	<b>5</b>	<b>9</b>	<b>3</b>	<b>0</b>	<b>0</b>	<b>0</b>	<b>18</b>
ÁVILA	0	1	0	0	0	0	0	0	1
BURGOS	0	0	3	2	1	0	0	0	6
LEÓN	0	0	0	2	0	0	0	0	2
PALENCIA	0	0	1	0	0	0	0	0	1
SALAMANCA	0	0	0	1	2	0	0	0	3
SEGOVIA	0	0	0	2	0	0	0	0	2
SORIA	0	0	0	0	0	0	0	0	0
VALLADOLID	0	0	1	1	0	0	0	0	2
ZAMORA	0	0	0	1	0	0	0	0	1
<b>CASTILLA-LA MANCHA</b>	<b>1</b>	<b>0</b>	<b>5</b>	<b>5</b>	<b>9</b>	<b>2</b>	<b>0</b>	<b>0</b>	<b>22</b>
ALBACETE	0	0	1	2	0	0	0	0	3
CIUDAD REAL	1	0	1	0	0	0	0	0	2
CUENCA	0	0	0	0	4	0	0	0	4
GUADALAJARA	0	0	3	1	0	1	0	0	5
TOLEDO	0	0	0	2	5	1	0	0	8

(Continúa al dorso)

CC.AA. Y/O PROVINCIAS	EDAD	RESIDENCIA LEGAL	RECURSOS ECONÓMICOS		GRADO DISCAPACIDAD ENF. CRÓNICA	PRESTACIÓN INCOMPATIBLE	SOLICITAR SIN PASAR DOS AÑOS	SIN DESGLOSAR	TOTAL CAUSAS DE DENEGACIÓN
			PERSONALES	U.E.C.					
			<b>CATALUNYA</b>	<b>5</b>					
BARCELONA	2	9	6	14	35	7	0	0	73
GIRONA	1	1	2	1	3	3	0	0	11
LLEIDA	2	1	0	1	1	1	0	0	6
TARRAGONA	0	3	2	2	1	4	0	0	12
<b>COMUNIDAD VALENCIANA</b>	<b>1</b>	<b>2</b>	<b>5</b>	<b>3</b>	<b>4</b>	<b>4</b>	<b>0</b>	<b>0</b>	<b>19</b>
ALICANTE	0	0	0	0	0	0	0	0	0
CASTELLÓN	0	0	2	2	2	0	0	0	6
VALENCIA	1	2	3	1	2	4	0	0	13
<b>EXTREMADURA</b>	<b>1</b>	<b>0</b>	<b>5</b>	<b>4</b>	<b>5</b>	<b>1</b>	<b>0</b>	<b>0</b>	<b>16</b>
BADAJOS	1	0	5	3	4	0	0	0	13
CÁCERES	0	0	0	1	1	1	0	0	3
<b>GALICIA</b>	<b>0</b>	<b>2</b>	<b>7</b>	<b>9</b>	<b>33</b>	<b>2</b>	<b>0</b>	<b>0</b>	<b>53</b>
A CORUÑA	0	0	0	3	12	0	0	0	15
LUGO	0	0	0	0	2	0	0	0	2
OURENSE	0	2	3	1	3	0	0	0	9
PONTEVEDRA	0	0	4	5	16	2	0	0	27
<b>MADRID</b>	<b>1</b>	<b>3</b>	<b>7</b>	<b>10</b>	<b>6</b>	<b>1</b>	<b>0</b>	<b>0</b>	<b>28</b>
<b>MURCIA</b>	<b>0</b>	<b>1</b>	<b>1</b>	<b>0</b>	<b>4</b>	<b>0</b>	<b>0</b>	<b>0</b>	<b>6</b>
<b>NAVARRA</b>	<b>0</b>	<b>0</b>	<b>0</b>	<b>1</b>	<b>0</b>	<b>0</b>	<b>0</b>	<b>0</b>	<b>1</b>
<b>PAÍS VASCO</b>	<b>0</b>	<b>1</b>	<b>2</b>	<b>5</b>	<b>2</b>	<b>0</b>	<b>0</b>	<b>0</b>	<b>10</b>
ARABA/ÁLAVA	0	0	1	0	0	0	0	0	1
GIPUZKOA	0	1	0	2	0	0	0	0	3
BIZKAIA	0	0	1	3	2	0	0	0	6
<b>LA RIOJA</b>	<b>0</b>	<b>0</b>	<b>1</b>	<b>2</b>	<b>0</b>	<b>0</b>	<b>0</b>	<b>0</b>	<b>3</b>
<b>CEUTA</b>	<b>0</b>	<b>0</b>	<b>1</b>	<b>0</b>	<b>0</b>	<b>0</b>	<b>0</b>	<b>0</b>	<b>1</b>
<b>MELILLA</b>	<b>1</b>	<b>0</b>	<b>0</b>	<b>1</b>	<b>6</b>	<b>0</b>	<b>0</b>	<b>0</b>	<b>8</b>
<b>TOTAL ESTADO</b>	<b>30</b>	<b>45</b>	<b>96</b>	<b>100</b>	<b>238</b>	<b>36</b>	<b>2</b>	<b>0</b>	<b>547</b>

## PENSIÓN NO CONTRIBUTIVA DE INVALIDEZ

### DATOS ACUMULADOS DE GESTIÓN CORRESPONDIENTES AL AÑO 2020 HASTA NOVIEMBRE

CC.AA. Y/O PROVINCIAS	PTES. AÑO ANTERIOR	SOLICITUDES PRESENTADAS					A RESOLV. AÑO	SOLICITUDES RESUELTAS								PTES. FINAL
		NUEVAS	SGIM Y SATP	PAS	INSS	TOTAL		APROBADAS					NO APROBADAS		TOTAL	
								NUEVAS	SGIM Y SATP	PAS	INSS	TOTAL	DNG	CAD-DES		
<b>ANDALUCÍA</b>	<b>3.013</b>	<b>2.577</b>	<b>1</b>	<b>3</b>	<b>0</b>	<b>2.581</b>	<b>5.594</b>	<b>1.625</b>	<b>2</b>	<b>10</b>	<b>0</b>	<b>1.637</b>	<b>1.238</b>	<b>382</b>	<b>3.257</b>	<b>2.337</b>
ALMERÍA	58	168	0	0	0	168	226	91	2	0	0	93	33	21	147	79
CÁDIZ	355	369	0	0	0	369	724	225	0	1	0	226	53	68	347	377
CÓRDOBA	88	209	0	0	0	209	297	100	0	0	0	100	52	18	170	127
GRANADA	167	198	0	0	0	198	365	158	0	0	0	158	74	20	252	113
HUELVA	70	215	1	1	0	217	287	121	0	0	0	121	55	21	197	90
JAÉN	79	162	0	0	0	162	241	88	0	0	0	88	72	4	164	77
MÁLAGA	952	480	0	0	0	480	1.432	324	0	0	0	324	295	85	704	728
SEVILLA	1.244	776	0	2	0	778	2.022	518	0	9	0	527	604	145	1.276	746
<b>ARAGÓN</b>	<b>41</b>	<b>189</b>	<b>0</b>	<b>0</b>	<b>1</b>	<b>190</b>	<b>231</b>	<b>122</b>	<b>0</b>	<b>0</b>	<b>1</b>	<b>123</b>	<b>54</b>	<b>9</b>	<b>186</b>	<b>45</b>
HUESCA	4	38	0	0	1	39	43	22	0	0	1	23	16	0	39	4
TERUEL	7	9	0	0	0	9	16	10	0	0	0	10	3	0	13	3
ZARAGOZA	30	142	0	0	0	142	172	90	0	0	0	90	35	9	134	38
<b>ASTURIAS</b>	<b>245</b>	<b>235</b>	<b>0</b>	<b>0</b>	<b>0</b>	<b>235</b>	<b>480</b>	<b>133</b>	<b>0</b>	<b>0</b>	<b>0</b>	<b>133</b>	<b>111</b>	<b>39</b>	<b>283</b>	<b>197</b>
<b>ILLES BALEARS</b>	<b>17</b>	<b>257</b>	<b>0</b>	<b>0</b>	<b>0</b>	<b>257</b>	<b>274</b>	<b>154</b>	<b>0</b>	<b>0</b>	<b>0</b>	<b>154</b>	<b>52</b>	<b>44</b>	<b>250</b>	<b>24</b>
<b>CANARIAS</b>	<b>3.792</b>	<b>1.307</b>	<b>0</b>	<b>5</b>	<b>10</b>	<b>1.322</b>	<b>5.114</b>	<b>750</b>	<b>0</b>	<b>2</b>	<b>4</b>	<b>756</b>	<b>797</b>	<b>149</b>	<b>1.702</b>	<b>3.412</b>
LAS PALMAS	1.513	642	0	2	1	645	2.158	282	0	2	0	284	432	94	810	1.348
S.C. TENERIFE	2.279	665	0	3	9	677	2.956	468	0	0	4	472	365	55	892	2.064
<b>CANTABRIA</b>	<b>47</b>	<b>256</b>	<b>0</b>	<b>1</b>	<b>0</b>	<b>257</b>	<b>304</b>	<b>176</b>	<b>0</b>	<b>1</b>	<b>0</b>	<b>177</b>	<b>63</b>	<b>1</b>	<b>241</b>	<b>63</b>
<b>CASTILLA Y LEÓN</b>	<b>250</b>	<b>659</b>	<b>0</b>	<b>0</b>	<b>0</b>	<b>659</b>	<b>909</b>	<b>446</b>	<b>0</b>	<b>0</b>	<b>2</b>	<b>448</b>	<b>140</b>	<b>58</b>	<b>646</b>	<b>263</b>
ÁVILA	7	69	0	0	0	69	76	40	0	0	0	40	13	5	58	18
BURGOS	43	136	0	0	0	136	179	83	0	0	0	83	44	13	140	39
LEÓN	84	84	0	0	0	84	168	48	0	0	1	49	17	11	77	91
PALENCIA	9	38	0	0	0	38	47	30	0	0	0	30	6	4	40	7
SALAMANCA	55	104	0	0	0	104	159	67	0	0	0	67	23	2	92	67
SEGOVIA	28	40	0	0	0	40	68	33	0	0	0	33	9	21	63	5
SORIA	2	16	0	0	0	16	18	14	0	0	1	15	0	1	16	2
VALLADOLID	17	92	0	0	0	92	109	68	0	0	0	68	12	0	80	29
ZAMORA	5	80	0	0	0	80	85	63	0	0	0	63	16	1	80	5
<b>CASTILLA-LA MANCHA</b>	<b>221</b>	<b>703</b>	<b>0</b>	<b>0</b>	<b>3</b>	<b>706</b>	<b>927</b>	<b>491</b>	<b>0</b>	<b>0</b>	<b>3</b>	<b>494</b>	<b>165</b>	<b>90</b>	<b>749</b>	<b>178</b>
ALBACETE	49	170	0	0	0	170	219	116	0	0	0	116	44	11	171	48
CIUDAD REAL	44	119	0	0	0	119	163	102	0	0	0	102	24	12	138	25
CUENCA	31	85	0	0	0	85	116	61	0	0	0	61	21	10	92	24
GUADALAJARA	20	62	0	0	3	65	85	38	0	0	3	41	19	12	72	13
TOLEDO	77	267	0	0	0	267	344	174	0	0	0	174	57	45	276	68

(Continúa al dorso)

CC.AA. Y/O PROVINCIAS	PTES. AÑO ANTERIOR	SOLICITUDES PRESENTADAS					A RESOLV. AÑO	SOLICITUDES RESUELTAS									PTES. FINAL
								APROBADAS				NO APROBADAS		TOTAL			
		NUEVAS	SGIM Y SATP	PAS	INSS	TOTAL		NUEVAS	SGIM Y SATP	PAS	INSS	TOTAL	DNG		CAD-DES		
<b>CATALUNYA</b>	<b>1.657</b>	<b>1.738</b>	<b>0</b>	<b>1</b>	<b>95</b>	<b>1.834</b>	<b>3.491</b>	<b>1.088</b>	<b>0</b>	<b>0</b>	<b>160</b>	<b>1.248</b>	<b>495</b>	<b>331</b>	<b>2.074</b>	<b>1.417</b>	
BARCELONA	1.141	1.182	0	0	63	1.245	2.386	731	0	0	85	816	354	216	1.386	1.000	
GIRONA	184	202	0	0	15	217	401	112	0	0	40	152	44	48	244	157	
LLEIDA	84	90	0	0	1	91	175	67	0	0	7	74	25	18	117	58	
TARRAGONA	248	264	0	1	16	281	529	178	0	0	28	206	72	49	327	202	
<b>COMUNIDAD VALENCIANA</b>	<b>1.143</b>	<b>1.149</b>	<b>0</b>	<b>0</b>	<b>0</b>	<b>1.149</b>	<b>2.292</b>	<b>720</b>	<b>2</b>	<b>0</b>	<b>0</b>	<b>722</b>	<b>329</b>	<b>144</b>	<b>1.195</b>	<b>1.097</b>	
ALICANTE	617	297	0	0	0	297	914	193	1	0	0	194	181	45	420	494	
CASTELLÓN	77	195	0	0	0	195	272	133	0	0	0	133	51	21	205	67	
VALENCIA	449	657	0	0	0	657	1.106	394	1	0	0	395	97	78	570	536	
<b>EXTREMADURA</b>	<b>172</b>	<b>302</b>	<b>3</b>	<b>1</b>	<b>0</b>	<b>306</b>	<b>478</b>	<b>210</b>	<b>2</b>	<b>2</b>	<b>0</b>	<b>214</b>	<b>82</b>	<b>25</b>	<b>321</b>	<b>157</b>	
BADAJOS	126	181	2	1	0	184	310	122	2	1	0	125	61	13	199	111	
CÁCERES	46	121	1	0	0	122	168	88	0	1	0	89	21	12	122	46	
<b>GALICIA</b>	<b>751</b>	<b>1.284</b>	<b>0</b>	<b>1</b>	<b>0</b>	<b>1.285</b>	<b>2.036</b>	<b>736</b>	<b>1</b>	<b>0</b>	<b>3</b>	<b>740</b>	<b>517</b>	<b>84</b>	<b>1.341</b>	<b>695</b>	
A CORUÑA	355	471	0	0	0	471	826	255	0	0	1	256	174	32	462	364	
LUGO	43	87	0	0	0	87	130	34	0	0	0	34	35	12	81	49	
OURENSE	17	228	0	0	0	228	245	118	1	0	0	119	53	12	184	61	
PONTEVEDRA	336	498	0	1	0	499	835	329	0	0	2	331	255	28	614	221	
<b>MADRID</b>	<b>337</b>	<b>1.088</b>	<b>1</b>	<b>0</b>	<b>0</b>	<b>1.089</b>	<b>1.426</b>	<b>748</b>	<b>1</b>	<b>0</b>	<b>0</b>	<b>749</b>	<b>218</b>	<b>342</b>	<b>1.309</b>	<b>117</b>	
<b>MURCIA</b>	<b>677</b>	<b>710</b>	<b>0</b>	<b>0</b>	<b>0</b>	<b>710</b>	<b>1.387</b>	<b>356</b>	<b>0</b>	<b>0</b>	<b>6</b>	<b>362</b>	<b>250</b>	<b>33</b>	<b>645</b>	<b>742</b>	
<b>NAVARRA</b>	<b>3</b>	<b>88</b>	<b>0</b>	<b>0</b>	<b>0</b>	<b>88</b>	<b>91</b>	<b>57</b>	<b>0</b>	<b>0</b>	<b>0</b>	<b>57</b>	<b>18</b>	<b>5</b>	<b>80</b>	<b>11</b>	
<b>PAÍS VASCO</b>	<b>64</b>	<b>412</b>	<b>0</b>	<b>8</b>	<b>2</b>	<b>422</b>	<b>486</b>	<b>291</b>	<b>0</b>	<b>6</b>	<b>0</b>	<b>297</b>	<b>89</b>	<b>23</b>	<b>409</b>	<b>77</b>	
ARABA/ÁLAVA	0	66	0	0	0	66	66	62	0	0	0	62	4	0	66	0	
GIPUZKOA	11	155	0	0	0	155	166	111	0	0	0	111	30	13	154	12	
BIZKAIA	53	191	0	8	2	201	254	118	0	6	0	124	55	10	189	65	
<b>LA RIOJA</b>	<b>13</b>	<b>49</b>	<b>0</b>	<b>0</b>	<b>0</b>	<b>49</b>	<b>62</b>	<b>37</b>	<b>0</b>	<b>0</b>	<b>0</b>	<b>37</b>	<b>14</b>	<b>5</b>	<b>56</b>	<b>6</b>	
<b>CEUTA</b>	<b>12</b>	<b>82</b>	<b>0</b>	<b>0</b>	<b>0</b>	<b>82</b>	<b>94</b>	<b>56</b>	<b>0</b>	<b>0</b>	<b>0</b>	<b>56</b>	<b>8</b>	<b>12</b>	<b>76</b>	<b>18</b>	
<b>MELILLA</b>	<b>45</b>	<b>90</b>	<b>0</b>	<b>0</b>	<b>0</b>	<b>90</b>	<b>135</b>	<b>52</b>	<b>0</b>	<b>0</b>	<b>0</b>	<b>52</b>	<b>53</b>	<b>3</b>	<b>108</b>	<b>27</b>	

<b>TOTAL ESTADO</b>	<b>12.500</b>	<b>13.175</b>	<b>5</b>	<b>20</b>	<b>111</b>	<b>13.311</b>	<b>25.811</b>	<b>8.248</b>	<b>8</b>	<b>21</b>	<b>179</b>	<b>8.456</b>	<b>4.693</b>	<b>1.779</b>	<b>14.928</b>	<b>10.883</b>
---------------------	---------------	---------------	----------	-----------	------------	---------------	---------------	--------------	----------	-----------	------------	--------------	--------------	--------------	---------------	---------------

## PENSIÓN NO CONTRIBUTIVA DE INVALIDEZ

### CAUSAS DE DENEGACIÓN ACUMULADAS CORRESPONDIENTES AL AÑO 2020 HASTA NOVIEMBRE

CC.AA. Y/O PROVINCIAS	EDAD	RESIDENCIA LEGAL	RECURSOS ECONÓMICOS		GRADO DISCAPACIDAD ENF. CRÓNICA	PRESTACIÓN INCOMPATIBLE	SOLICITAR SIN PASAR DOS AÑOS	SIN DESGLASAR	TOTAL CAUSAS DE DENEGACIÓN
			PERSONALES	U.E.C.					
			<b>ANDALUCÍA</b>	<b>54</b>					
ALMERÍA	1	5	3	7	14	2	1	0	33
CÁDIZ	3	2	7	13	23	5	0	0	53
CÓRDOBA	3	5	6	11	20	6	1	0	52
GRANADA	8	7	8	9	36	6	0	0	74
HUELVA	3	4	8	7	28	5	0	0	55
JAÉN	2	1	1	6	60	0	2	0	72
MÁLAGA	1	39	39	46	159	10	1	0	295
SEVILLA	33	9	39	40	439	29	15	0	604
<b>ARAGÓN</b>	<b>4</b>	<b>3</b>	<b>18</b>	<b>10</b>	<b>16</b>	<b>3</b>	<b>0</b>	<b>0</b>	<b>54</b>
HUESCA	1	0	5	1	7	2	0	0	16
TERUEL	0	1	1	0	0	1	0	0	3
ZARAGOZA	3	2	12	9	9	0	0	0	35
<b>ASTURIAS</b>	<b>4</b>	<b>3</b>	<b>31</b>	<b>20</b>	<b>49</b>	<b>4</b>	<b>0</b>	<b>0</b>	<b>111</b>
<b>ILLES BALEARS</b>	<b>8</b>	<b>8</b>	<b>9</b>	<b>11</b>	<b>15</b>	<b>1</b>	<b>0</b>	<b>0</b>	<b>52</b>
<b>CANARIAS</b>	<b>15</b>	<b>23</b>	<b>153</b>	<b>95</b>	<b>494</b>	<b>17</b>	<b>0</b>	<b>0</b>	<b>797</b>
LAS PALMAS	12	16	56	43	293	12	0	0	432
S.C. TENERIFE	3	7	97	52	201	5	0	0	365
<b>CANTABRIA</b>	<b>8</b>	<b>2</b>	<b>15</b>	<b>13</b>	<b>23</b>	<b>2</b>	<b>0</b>	<b>0</b>	<b>63</b>
<b>CASTILLA Y LEÓN</b>	<b>13</b>	<b>13</b>	<b>27</b>	<b>36</b>	<b>47</b>	<b>4</b>	<b>0</b>	<b>0</b>	<b>140</b>
ÁVILA	4	2	3	3	1	0	0	0	13
BURGOS	0	5	8	10	21	0	0	0	44
LEÓN	0	0	4	8	5	0	0	0	17
PALENCIA	0	1	2	1	1	1	0	0	6
SALAMANCA	5	1	2	2	11	2	0	0	23
SEGOVIA	0	1	3	5	0	0	0	0	9
SORIA	0	0	0	0	0	0	0	0	0
VALLADOLID	2	1	2	5	1	1	0	0	12
ZAMORA	2	2	3	2	7	0	0	0	16
<b>CASTILLA-LA MANCHA</b>	<b>5</b>	<b>11</b>	<b>44</b>	<b>42</b>	<b>50</b>	<b>13</b>	<b>0</b>	<b>0</b>	<b>165</b>
ALBACETE	0	4	9	13	14	4	0	0	44
CIUDAD REAL	3	2	3	7	9	0	0	0	24
CUENCA	0	1	6	3	11	0	0	0	21
GUADALAJARA	0	0	12	3	2	2	0	0	19
TOLEDO	2	4	14	16	14	7	0	0	57

(Continúa al dorso)

CC.AA. Y/O PROVINCIAS	EDAD	RESIDENCIA LEGAL	RECURSOS ECONÓMICOS		GRADO DISCAPACIDAD ENF. CRÓNICA	PRESTACIÓN INCOMPATIBLE	SOLICITAR SIN PASAR DOS AÑOS	SIN DESGLOSAR	TOTAL CAUSAS DE DENEGACIÓN
			PERSONALES	U.E.C.					
			<b>CATALUNYA</b>	<b>8</b>					
BARCELONA	4	22	60	89	106	73	0	0	354
GIRONA	1	5	14	6	5	13	0	0	44
LLEIDA	3	1	8	5	3	5	0	0	25
TARRAGONA	0	8	14	23	5	22	0	0	72
<b>COMUNIDAD VALENCIANA</b>	<b>3</b>	<b>10</b>	<b>39</b>	<b>63</b>	<b>194</b>	<b>20</b>	<b>0</b>	<b>0</b>	<b>329</b>
ALICANTE	0	1	14	18	142	6	0	0	181
CASTELLÓN	1	3	10	8	25	4	0	0	51
VALENCIA	2	6	15	37	27	10	0	0	97
<b>EXTREMADURA</b>	<b>5</b>	<b>2</b>	<b>16</b>	<b>24</b>	<b>30</b>	<b>5</b>	<b>0</b>	<b>0</b>	<b>82</b>
BADAJOS	4	1	8	19	25	4	0	0	61
CÁCERES	1	1	8	5	5	1	0	0	21
<b>GALICIA</b>	<b>5</b>	<b>12</b>	<b>41</b>	<b>79</b>	<b>376</b>	<b>4</b>	<b>0</b>	<b>0</b>	<b>517</b>
A CORUÑA	1	6	21	25	119	2	0	0	174
LUGO	4	0	1	5	25	0	0	0	35
OURENSE	0	5	5	3	40	0	0	0	53
PONTEVEDRA	0	1	14	46	192	2	0	0	255
<b>MADRID</b>	<b>3</b>	<b>14</b>	<b>69</b>	<b>92</b>	<b>37</b>	<b>3</b>	<b>0</b>	<b>0</b>	<b>218</b>
<b>MURCIA</b>	<b>3</b>	<b>18</b>	<b>29</b>	<b>35</b>	<b>150</b>	<b>15</b>	<b>0</b>	<b>0</b>	<b>250</b>
<b>NAVARRA</b>	<b>0</b>	<b>4</b>	<b>3</b>	<b>9</b>	<b>2</b>	<b>0</b>	<b>0</b>	<b>0</b>	<b>18</b>
<b>PAÍS VASCO</b>	<b>0</b>	<b>12</b>	<b>16</b>	<b>34</b>	<b>22</b>	<b>5</b>	<b>0</b>	<b>0</b>	<b>89</b>
ARABA/ÁLAVA	0	2	2	0	0	0	0	0	4
GIPUZKOA	0	6	6	17	1	0	0	0	30
BIZKAIA	0	4	8	17	21	5	0	0	55
<b>LA RIOJA</b>	<b>0</b>	<b>2</b>	<b>4</b>	<b>5</b>	<b>2</b>	<b>1</b>	<b>0</b>	<b>0</b>	<b>14</b>
<b>CEUTA</b>	<b>0</b>	<b>3</b>	<b>2</b>	<b>1</b>	<b>2</b>	<b>0</b>	<b>0</b>	<b>0</b>	<b>8</b>
<b>MELILLA</b>	<b>1</b>	<b>0</b>	<b>3</b>	<b>1</b>	<b>45</b>	<b>3</b>	<b>0</b>	<b>0</b>	<b>53</b>
<b>TOTAL ESTADO</b>	<b>139</b>	<b>248</b>	<b>726</b>	<b>832</b>	<b>2.452</b>	<b>276</b>	<b>20</b>	<b>0</b>	<b>4.693</b>

**1d Pncs de la Seguridad Social: Datos de la gestión mensual y anual**

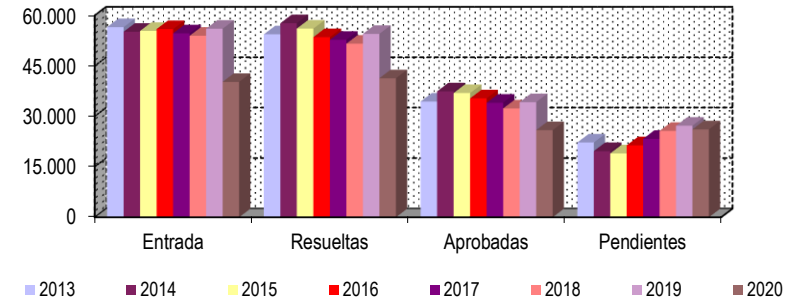
**R.D.L. 8/2015, DE 30 DE OCTUBRE; T. REF. LGSS  
PNCs DE LA SEGURIDAD SOCIAL**

**TOTAL: JUBILACIÓN MÁS INVALIDEZ**

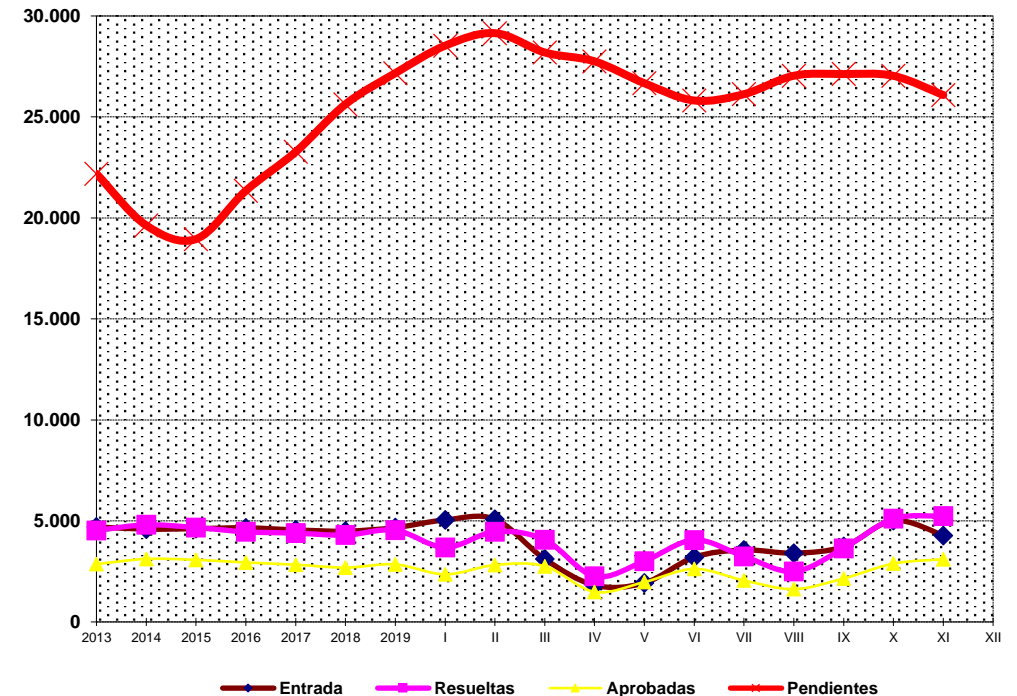
		Entrada	Resueltas	% R./E.	Aprobadas	No Aprob.	Pendientes
G E S T I O N	2013	56.501	54.372	96,23%	34.359	20.013	22.187
	2014	55.123	57.677	104,63%	37.405	20.272	19.633
	2015	55.405	56.082	101,22%	36.888	19.194	18.956
	2016	55.916	53.523	95,72%	35.304	18.219	21.349
	2017	54.670	52.746	96,48%	34.005	18.741	23.273
	2018	53.939	51.581	95,63%	32.292	19.289	25.631
	2019	56.034	54.496	97,26%	34.182	20.314	27.169
M E D I A S	2013	4.708	4.531		2.863	1.668	22.187
	2014	4.594	4.806		3.117	1.689	19.633
	2015	4.617	4.674		3.074	1.600	18.956
	2016	4.660	4.460		2.942	1.518	21.349
	2017	4.556	4.396		2.834	1.562	23.273
	2018	4.495	4.298		2.691	1.607	25.631
	2019	4.670	4.541		2.849	1.693	27.169
<b>2020</b>							
I	5.049	3.688	73,04%	2.356	1.332	28.530	
II	5.085	4.465	87,81%	2.819	1.646	29.150	
III	3.112	4.069	130,75%	2.759	1.310	28.193	
IV	1.819	2.259	124,19%	1.487	772	27.753	
V	1.929	3.011	156,09%	1.974	1.037	26.671	
VI	3.203	4.059	126,72%	2.626	1.433	25.815	
VII	3.562	3.247	91,16%	2.052	1.195	26.130	
VIII	3.406	2.495	73,25%	1.624	871	27.041	
IX	3.729	3.646	97,77%	2.151	1.495	27.124	
X	5.022	5.110	101,75%	2.889	2.221	27.036	
XI	4.282	5.235	122,26%	3.100	2.135	26.083	
XII							
		<b>40.198</b>	<b>41.284</b>	<b>102,70%</b>	<b>25.837</b>	<b>15.447</b>	<b>26.083</b>

\* Pendientes reales

EVOLUCIÓN DE LA GESTIÓN 2013-2020



EVOLUCIÓN MEDIAS MENSUALES



## PENSIONES NO CONTRIBUTIVAS DE JUBILACIÓN E INVALIDEZ

### DATOS CONJUNTOS DE GESTIÓN CORRESPONDIENTES AL MES DE NOVIEMBRE DE 2020

CC.AA. Y/O PROVINCIAS	PTES. MES ANTERIOR	SOLICITUDES PRESENTADAS					A RESOLV. MES	SOLICITUDES RESUELTAS									PTES. FIN MES
		PRESENTADAS						APROBADAS					NO APROBADAS		TOTAL		
		NUEVAS	SGIM Y SATP	PAS	INSS	TOTAL		NUEVAS	SGIM Y SATP	PAS	INSS	TOTAL	DNG	CAD-DES			
<b>ANDALUCÍA</b>	<b>6.602</b>	<b>1.027</b>	<b>1</b>	<b>2</b>	<b>0</b>	<b>1.030</b>	<b>7.632</b>	<b>1.045</b>	<b>0</b>	<b>3</b>	<b>1</b>	<b>1.049</b>	<b>425</b>	<b>236</b>	<b>1.710</b>	<b>5.922</b>	
ALMERÍA	218	99	1	0	0	100	318	37	0	0	0	37	16	16	69	249	
CÁDIZ	1.118	107	0	0	0	107	1.225	195	0	1	0	196	34	27	257	968	
CÓRDOBA	270	65	0	0	0	65	335	44	0	0	1	45	22	12	79	256	
GRANADA	269	80	0	0	0	80	349	51	0	0	0	51	30	4	85	264	
HUELVA	171	60	0	0	0	60	231	57	0	0	0	57	19	7	83	148	
JAÉN	139	68	0	1	0	69	208	51	0	0	0	51	17	5	73	135	
MÁLAGA	2.352	302	0	0	0	302	2.654	360	0	0	0	360	154	53	567	2.087	
SEVILLA	2.065	246	0	1	0	247	2.312	250	0	2	0	252	133	112	497	1.815	
<b>ARAGÓN</b>	<b>100</b>	<b>88</b>	<b>0</b>	<b>0</b>	<b>0</b>	<b>88</b>	<b>188</b>	<b>32</b>	<b>0</b>	<b>0</b>	<b>0</b>	<b>32</b>	<b>34</b>	<b>0</b>	<b>66</b>	<b>122</b>	
HUESCA	15	16	0	0	0	16	31	10	0	0	0	10	6	0	16	15	
TERUEL	5	4	0	0	0	4	9	2	0	0	0	2	0	0	2	7	
ZARAGOZA	80	68	0	0	0	68	148	20	0	0	0	20	28	0	48	100	
<b>ASTURIAS</b>	<b>604</b>	<b>23</b>	<b>0</b>	<b>0</b>	<b>0</b>	<b>23</b>	<b>627</b>	<b>33</b>	<b>0</b>	<b>0</b>	<b>0</b>	<b>33</b>	<b>26</b>	<b>11</b>	<b>70</b>	<b>557</b>	
<b>ILLES BALEARS</b>	<b>254</b>	<b>140</b>	<b>0</b>	<b>0</b>	<b>0</b>	<b>140</b>	<b>394</b>	<b>79</b>	<b>0</b>	<b>0</b>	<b>0</b>	<b>79</b>	<b>25</b>	<b>15</b>	<b>119</b>	<b>275</b>	
<b>CANARIAS</b>	<b>6.187</b>	<b>251</b>	<b>0</b>	<b>0</b>	<b>1</b>	<b>252</b>	<b>6.439</b>	<b>93</b>	<b>0</b>	<b>0</b>	<b>0</b>	<b>93</b>	<b>82</b>	<b>58</b>	<b>233</b>	<b>6.206</b>	
LAS PALMAS	2.678	160	0	0	0	160	2.838	35	0	0	0	35	58	23	116	2.722	
S.C. TENERIFE	3.509	91	0	0	1	92	3.601	58	0	0	0	58	24	35	117	3.484	
<b>CANTABRIA</b>	<b>115</b>	<b>69</b>	<b>0</b>	<b>0</b>	<b>0</b>	<b>69</b>	<b>184</b>	<b>51</b>	<b>0</b>	<b>0</b>	<b>0</b>	<b>51</b>	<b>25</b>	<b>0</b>	<b>76</b>	<b>108</b>	
<b>CASTILLA Y LEÓN</b>	<b>589</b>	<b>206</b>	<b>0</b>	<b>0</b>	<b>0</b>	<b>206</b>	<b>795</b>	<b>164</b>	<b>0</b>	<b>1</b>	<b>1</b>	<b>166</b>	<b>54</b>	<b>12</b>	<b>232</b>	<b>563</b>	
ÁVILA	31	21	0	0	0	21	52	9	0	0	0	9	3	3	15	37	
BURGOS	86	31	0	0	0	31	117	23	0	0	0	23	18	1	42	75	
LEÓN	182	38	0	0	0	38	220	16	0	1	0	17	4	3	24	196	
PALENCIA	17	13	0	0	0	13	30	10	0	0	0	10	3	1	14	16	
SALAMANCA	158	35	0	0	0	35	193	54	0	0	0	54	11	3	68	125	
SEGOVIA	14	15	0	0	0	15	29	5	0	0	1	5	4	1	10	19	
SORIA	6	3	0	0	0	3	9	4	0	0	1	5	0	0	5	4	
VALLADOLID	83	33	0	0	0	33	116	31	0	0	0	31	8	0	39	77	
ZAMORA	12	17	0	0	0	17	29	12	0	0	0	12	3	0	15	14	
<b>CASTILLA-LA MANCHA</b>	<b>475</b>	<b>232</b>	<b>0</b>	<b>0</b>	<b>0</b>	<b>232</b>	<b>707</b>	<b>166</b>	<b>0</b>	<b>0</b>	<b>1</b>	<b>167</b>	<b>56</b>	<b>33</b>	<b>256</b>	<b>451</b>	
ALBACETE	146	39	0	0	0	39	185	52	0	0	0	52	8	2	62	123	
CIUDAD REAL	75	41	0	0	0	41	116	31	0	0	0	31	9	8	48	68	
CUENCA	30	24	0	0	0	24	54	8	0	0	0	8	6	1	15	39	
GUADALAJARA	43	28	0	0	0	28	71	13	0	0	1	14	9	3	26	45	
TOLEDO	181	100	0	0	0	100	281	62	0	0	0	62	24	19	105	176	

(Continúa al dorso)

CC.AA. Y/O PROVINCIAS	PTES. MES ANTERIOR	SOLICITUDES PRESENTADAS					A RESOLV. MES	SOLICITUDES RESUELTAS									PTES. FIN MES
								APROBADAS				NO APROBADAS		TOTAL			
		NUEVAS	SGIM Y SATP	PAS	INSS	TOTAL		NUEVAS	SGIM Y SATP	PAS	INSS	TOTAL	DNG		CAD-DES		
<b>CATALUNYA</b>	<b>4.056</b>	<b>643</b>	<b>0</b>	<b>0</b>	<b>16</b>	<b>659</b>	<b>4.715</b>	<b>307</b>	<b>0</b>	<b>0</b>	<b>21</b>	<b>328</b>	<b>207</b>	<b>90</b>	<b>625</b>	<b>4.090</b>	
BARCELONA	2.847	444	0	0	12	456	3.303	216	0	0	10	226	140	52	418	2.885	
GIRONA	432	67	0	0	3	70	502	35	0	0	4	39	24	5	68	434	
LLEIDA	188	25	0	0	0	25	213	7	0	0	1	8	12	5	25	188	
TARRAGONA	589	107	0	0	1	108	697	49	0	0	6	55	31	28	114	583	
<b>COMUNIDAD VALENCIANA</b>	<b>3.183</b>	<b>269</b>	<b>0</b>	<b>0</b>	<b>0</b>	<b>269</b>	<b>3.452</b>	<b>105</b>	<b>0</b>	<b>0</b>	<b>0</b>	<b>105</b>	<b>40</b>	<b>83</b>	<b>228</b>	<b>3.224</b>	
ALICANTE	1.970	0	0	0	0	0	1.970	0	0	0	0	0	0	0	0	1.970	
CASTELLÓN	131	82	0	0	0	82	213	22	0	0	0	22	14	11	47	166	
VALENCIA	1.082	187	0	0	0	187	1.269	83	0	0	0	83	26	72	181	1.088	
<b>EXTREMADURA</b>	<b>301</b>	<b>66</b>	<b>0</b>	<b>0</b>	<b>0</b>	<b>66</b>	<b>367</b>	<b>57</b>	<b>1</b>	<b>0</b>	<b>0</b>	<b>58</b>	<b>16</b>	<b>2</b>	<b>76</b>	<b>291</b>	
BADAJOS	219	28	0	0	0	28	247	33	0	0	0	33	13	1	47	200	
CÁCERES	82	38	0	0	0	38	120	24	1	0	0	25	3	1	29	91	
<b>GALICIA</b>	<b>1.764</b>	<b>335</b>	<b>0</b>	<b>0</b>	<b>0</b>	<b>335</b>	<b>2.099</b>	<b>368</b>	<b>0</b>	<b>0</b>	<b>0</b>	<b>368</b>	<b>151</b>	<b>56</b>	<b>575</b>	<b>1.524</b>	
A CORUÑA	939	118	0	0	0	118	1.057	113	0	0	0	113	39	6	158	899	
LUGO	126	25	0	0	0	25	151	21	0	0	0	21	4	3	28	123	
OURENSE	91	51	0	0	0	51	142	42	0	0	0	42	17	4	63	79	
PONTEVEDRA	608	141	0	0	0	141	749	192	0	0	0	192	91	43	326	423	
<b>MADRID</b>	<b>1.014</b>	<b>457</b>	<b>1</b>	<b>0</b>	<b>0</b>	<b>458</b>	<b>1.472</b>	<b>265</b>	<b>1</b>	<b>0</b>	<b>0</b>	<b>266</b>	<b>110</b>	<b>181</b>	<b>557</b>	<b>915</b>	
<b>MURCIA</b>	<b>1.368</b>	<b>216</b>	<b>0</b>	<b>0</b>	<b>0</b>	<b>216</b>	<b>1.584</b>	<b>113</b>	<b>0</b>	<b>0</b>	<b>1</b>	<b>114</b>	<b>12</b>	<b>17</b>	<b>143</b>	<b>1.441</b>	
<b>NAVARRA</b>	<b>27</b>	<b>51</b>	<b>0</b>	<b>0</b>	<b>0</b>	<b>51</b>	<b>78</b>	<b>29</b>	<b>0</b>	<b>0</b>	<b>0</b>	<b>29</b>	<b>10</b>	<b>1</b>	<b>40</b>	<b>38</b>	
<b>PAÍS VASCO</b>	<b>249</b>	<b>127</b>	<b>0</b>	<b>2</b>	<b>5</b>	<b>134</b>	<b>383</b>	<b>119</b>	<b>0</b>	<b>2</b>	<b>0</b>	<b>121</b>	<b>30</b>	<b>5</b>	<b>156</b>	<b>227</b>	
ARABA/ÁLAVA	0	21	0	0	0	21	21	20	0	0	0	20	1	0	21	0	
GIPUZKOA	20	39	0	0	0	39	59	28	0	0	0	28	5	4	37	22	
BIZKAIA	229	67	0	2	5	74	303	71	0	2	0	73	24	1	98	205	
<b>LA RIOJA</b>	<b>60</b>	<b>24</b>	<b>0</b>	<b>0</b>	<b>0</b>	<b>24</b>	<b>84</b>	<b>22</b>	<b>0</b>	<b>0</b>	<b>0</b>	<b>22</b>	<b>12</b>	<b>3</b>	<b>37</b>	<b>47</b>	
<b>CEUTA</b>	<b>40</b>	<b>21</b>	<b>0</b>	<b>0</b>	<b>0</b>	<b>21</b>	<b>61</b>	<b>14</b>	<b>0</b>	<b>0</b>	<b>0</b>	<b>14</b>	<b>2</b>	<b>3</b>	<b>19</b>	<b>42</b>	
<b>MELILLA</b>	<b>48</b>	<b>9</b>	<b>0</b>	<b>0</b>	<b>0</b>	<b>9</b>	<b>57</b>	<b>5</b>	<b>0</b>	<b>0</b>	<b>0</b>	<b>5</b>	<b>8</b>	<b>4</b>	<b>17</b>	<b>40</b>	

<b>TOTAL ESTADO</b>	<b>27.036</b>	<b>4.254</b>	<b>2</b>	<b>4</b>	<b>22</b>	<b>4.282</b>	<b>31.318</b>	<b>3.067</b>	<b>2</b>	<b>6</b>	<b>25</b>	<b>3.100</b>	<b>1.325</b>	<b>810</b>	<b>5.235</b>	<b>26.083</b>
---------------------	---------------	--------------	----------	----------	-----------	--------------	---------------	--------------	----------	----------	-----------	--------------	--------------	------------	--------------	---------------

## PENSIONES NO CONTRIBUTIVAS DE JUBILACIÓN E INVALIDEZ

### CAUSAS DE DENEGACIÓN CONJUNTAS CORRESPONDIENTES AL MES DE NOVIEMBRE DE 2020

CC.AA. Y/O PROVINCIAS	EDAD	RESIDENCIA LEGAL	RECURSOS ECONÓMICOS		GRADO DISCAPACIDAD ENF. CRÓNICA	PRESTACIÓN INCOMPATIBLE	SOLICITAR SIN PASAR DOS AÑOS	SIN DESGLOSAR	TOTAL CAUSAS DE DENEGACIÓN
			PERSONALES	U.E.C.					
			<b>ANDALUCÍA</b>	<b>38</b>					
ALMERÍA	5	0	2	6	3	0	0	0	16
CÁDIZ	5	4	4	17	4	0	0	0	34
CÓRDOBA	2	2	3	11	1	3	0	0	22
GRANADA	5	3	8	3	11	0	0	0	30
HUELVA	2	5	2	7	1	2	0	0	19
JAÉN	1	0	0	7	9	0	0	0	17
MÁLAGA	5	42	37	52	16	2	0	0	154
SEVILLA	13	4	15	50	48	1	2	0	133
<b>ARAGÓN</b>	<b>3</b>	<b>0</b>	<b>16</b>	<b>12</b>	<b>3</b>	<b>0</b>	<b>0</b>	<b>0</b>	<b>34</b>
HUESCA	1	0	1	3	1	0	0	0	6
TERUEL	0	0	0	0	0	0	0	0	0
ZARAGOZA	2	0	15	9	2	0	0	0	28
<b>ASTURIAS</b>	<b>0</b>	<b>2</b>	<b>11</b>	<b>8</b>	<b>4</b>	<b>1</b>	<b>0</b>	<b>0</b>	<b>26</b>
<b>ILLES BALEARS</b>	<b>6</b>	<b>6</b>	<b>8</b>	<b>5</b>	<b>0</b>	<b>0</b>	<b>0</b>	<b>0</b>	<b>25</b>
<b>CANARIAS</b>	<b>3</b>	<b>15</b>	<b>18</b>	<b>18</b>	<b>25</b>	<b>3</b>	<b>0</b>	<b>0</b>	<b>82</b>
LAS PALMAS	2	8	8	15	25	0	0	0	58
S.C. TENERIFE	1	7	10	3	0	3	0	0	24
<b>CANTABRIA</b>	<b>4</b>	<b>0</b>	<b>8</b>	<b>11</b>	<b>1</b>	<b>1</b>	<b>0</b>	<b>0</b>	<b>25</b>
<b>CASTILLA Y LEÓN</b>	<b>5</b>	<b>5</b>	<b>12</b>	<b>29</b>	<b>3</b>	<b>0</b>	<b>0</b>	<b>0</b>	<b>54</b>
ÁVILA	0	1	0	2	0	0	0	0	3
BURGOS	1	2	4	10	1	0	0	0	18
LEÓN	0	1	1	2	0	0	0	0	4
PALENCIA	0	0	2	1	0	0	0	0	3
SALAMANCA	4	0	1	4	2	0	0	0	11
SEGOVIA	0	0	0	4	0	0	0	0	4
SORIA	0	0	0	0	0	0	0	0	0
VALLADOLID	0	1	4	3	0	0	0	0	8
ZAMORA	0	0	0	3	0	0	0	0	3
<b>CASTILLA-LA MANCHA</b>	<b>2</b>	<b>3</b>	<b>14</b>	<b>26</b>	<b>9</b>	<b>2</b>	<b>0</b>	<b>0</b>	<b>56</b>
ALBACETE	0	0	3	5	0	0	0	0	8
CIUDAD REAL	1	0	5	3	0	0	0	0	9
CUENCA	0	0	0	2	4	0	0	0	6
GUADALAJARA	0	1	5	2	0	1	0	0	9
TOLEDO	1	2	1	14	5	1	0	0	24

(Continúa al dorso)

CC.AA. Y/O PROVINCIAS	EDAD	RESIDENCIA LEGAL	RECURSOS ECONÓMICOS		GRADO DISCAPACIDAD ENF. CRÓNICA	PRESTACIÓN INCOMPATIBLE	SOLICITAR SIN PASAR DOS AÑOS	SIN DESGLOSAR	TOTAL CAUSAS DE DENEGACIÓN
			PERSONALES	U.E.C.					
			<b>CATALUNYA</b>	<b>6</b>					
BARCELONA	2	26	19	30	35	28	0	0	140
GIRONA	1	7	4	3	3	6	0	0	24
LLEIDA	2	2	0	4	1	3	0	0	12
TARRAGONA	1	12	4	5	1	8	0	0	31
<b>COMUNIDAD VALENCIANA</b>	<b>3</b>	<b>6</b>	<b>9</b>	<b>14</b>	<b>4</b>	<b>4</b>	<b>0</b>	<b>0</b>	<b>40</b>
ALICANTE	0	0	0	0	0	0	0	0	0
CASTELLÓN	1	3	4	4	2	0	0	0	14
VALENCIA	2	3	5	10	2	4	0	0	26
<b>EXTREMADURA</b>	<b>1</b>	<b>0</b>	<b>5</b>	<b>4</b>	<b>5</b>	<b>1</b>	<b>0</b>	<b>0</b>	<b>16</b>
BADAJOS	1	0	5	3	4	0	0	0	13
CÁCERES	0	0	0	1	1	1	0	0	3
<b>GALICIA</b>	<b>2</b>	<b>19</b>	<b>20</b>	<b>74</b>	<b>33</b>	<b>3</b>	<b>0</b>	<b>0</b>	<b>151</b>
A CORUÑA	0	5	4	18	12	0	0	0	39
LUGO	1	0	0	1	2	0	0	0	4
OURENSE	1	5	4	3	3	1	0	0	17
PONTEVEDRA	0	9	12	52	16	2	0	0	91
<b>MADRID</b>	<b>7</b>	<b>32</b>	<b>24</b>	<b>40</b>	<b>6</b>	<b>1</b>	<b>0</b>	<b>0</b>	<b>110</b>
<b>MURCIA</b>	<b>0</b>	<b>2</b>	<b>2</b>	<b>4</b>	<b>4</b>	<b>0</b>	<b>0</b>	<b>0</b>	<b>12</b>
<b>NAVARRA</b>	<b>0</b>	<b>1</b>	<b>3</b>	<b>6</b>	<b>0</b>	<b>0</b>	<b>0</b>	<b>0</b>	<b>10</b>
<b>PAÍS VASCO</b>	<b>1</b>	<b>4</b>	<b>7</b>	<b>16</b>	<b>2</b>	<b>0</b>	<b>0</b>	<b>0</b>	<b>30</b>
ARABA/ÁLAVA	0	0	1	0	0	0	0	0	1
GIPUZKOA	0	2	0	3	0	0	0	0	5
BIZKAIA	1	2	6	13	2	0	0	0	24
<b>LA RIOJA</b>	<b>0</b>	<b>2</b>	<b>4</b>	<b>6</b>	<b>0</b>	<b>0</b>	<b>0</b>	<b>0</b>	<b>12</b>
<b>CEUTA</b>	<b>0</b>	<b>0</b>	<b>1</b>	<b>1</b>	<b>0</b>	<b>0</b>	<b>0</b>	<b>0</b>	<b>2</b>
<b>MELILLA</b>	<b>1</b>	<b>0</b>	<b>0</b>	<b>1</b>	<b>6</b>	<b>0</b>	<b>0</b>	<b>0</b>	<b>8</b>
<b>TOTAL ESTADO</b>	<b>82</b>	<b>204</b>	<b>260</b>	<b>470</b>	<b>238</b>	<b>69</b>	<b>2</b>	<b>0</b>	<b>1.325</b>

## PENSIONES NO CONTRIBUTIVAS DE JUBILACIÓN E INVALIDEZ

### DATOS ACUMULADOS DE GESTIÓN CORRESPONDIENTES AL AÑO 2020 HASTA NOVIEMBRE

CC.AA. Y/O PROVINCIAS	PTES. AÑO ANTERIOR	SOLICITUDES PRESENTADAS					A RESOLV. AÑO	SOLICITUDES RESUELTAS									PTES. FINAL
		NUEVAS	SGIM Y SATP	PAS	INSS	TOTAL		APROBADAS					NO APROBADAS		TOTAL		
								NUEVAS	SGIM Y SATP	PAS	INSS	TOTAL	DNG	CAD-DES			
<b>ANDALUCÍA</b>	<b>7.190</b>	<b>7.926</b>	<b>5</b>	<b>23</b>	<b>0</b>	<b>7.954</b>	<b>15.144</b>	<b>5.583</b>	<b>3</b>	<b>20</b>	<b>1</b>	<b>5.607</b>	<b>2.587</b>	<b>1.028</b>	<b>9.222</b>	<b>5.922</b>	
ALMERÍA	162	610	1	0	0	611	773	291	3	0	0	294	130	100	524	249	
CÁDIZ	844	1.218	0	0	0	1.218	2.062	800	0	1	0	801	152	141	1.094	968	
CÓRDOBA	187	643	1	1	0	645	832	394	0	0	1	395	126	55	576	256	
GRANADA	313	689	0	2	0	691	1.004	482	0	0	0	482	175	83	740	264	
HUELVA	105	555	1	5	0	561	666	334	0	3	0	337	123	58	518	148	
JAÉN	110	375	1	2	0	378	488	215	0	0	0	215	115	23	353	135	
MÁLAGA	2.729	1.703	0	0	0	1.703	4.432	1.382	0	0	0	1.382	715	248	2.345	2.087	
SEVILLA	2.740	2.133	1	13	0	2.147	4.887	1.685	0	16	0	1.701	1.051	320	3.072	1.815	
<b>ARAGÓN</b>	<b>137</b>	<b>831</b>	<b>1</b>	<b>0</b>	<b>1</b>	<b>833</b>	<b>970</b>	<b>513</b>	<b>0</b>	<b>0</b>	<b>1</b>	<b>514</b>	<b>284</b>	<b>50</b>	<b>848</b>	<b>122</b>	
HUESCA	20	132	0	0	1	133	153	99	0	0	1	100	36	2	138	15	
TERUEL	20	46	0	0	0	46	66	37	0	0	0	37	16	6	59	7	
ZARAGOZA	97	653	1	0	0	654	751	377	0	0	0	377	232	42	651	100	
<b>ASTURIAS</b>	<b>498</b>	<b>776</b>	<b>0</b>	<b>1</b>	<b>0</b>	<b>777</b>	<b>1.275</b>	<b>424</b>	<b>0</b>	<b>0</b>	<b>1</b>	<b>425</b>	<b>211</b>	<b>82</b>	<b>718</b>	<b>557</b>	
<b>ILLES BALEARS</b>	<b>82</b>	<b>1.092</b>	<b>0</b>	<b>0</b>	<b>0</b>	<b>1.092</b>	<b>1.174</b>	<b>581</b>	<b>0</b>	<b>0</b>	<b>0</b>	<b>581</b>	<b>177</b>	<b>141</b>	<b>899</b>	<b>275</b>	
<b>CANARIAS</b>	<b>6.437</b>	<b>3.124</b>	<b>0</b>	<b>6</b>	<b>10</b>	<b>3.140</b>	<b>9.577</b>	<b>1.685</b>	<b>0</b>	<b>9</b>	<b>4</b>	<b>1.698</b>	<b>1.292</b>	<b>381</b>	<b>3.371</b>	<b>6.206</b>	
LAS PALMAS	2.860	1.553	0	3	1	1.557	4.417	750	0	8	0	758	730	207	1.695	2.722	
S.C. TENERIFE	3.577	1.571	0	3	9	1.583	5.160	935	0	1	4	940	562	174	1.676	3.484	
<b>CANTABRIA</b>	<b>81</b>	<b>650</b>	<b>0</b>	<b>1</b>	<b>0</b>	<b>651</b>	<b>732</b>	<b>472</b>	<b>0</b>	<b>1</b>	<b>0</b>	<b>473</b>	<b>146</b>	<b>5</b>	<b>624</b>	<b>108</b>	
<b>CASTILLA Y LEÓN</b>	<b>538</b>	<b>2.045</b>	<b>3</b>	<b>0</b>	<b>0</b>	<b>2.048</b>	<b>2.586</b>	<b>1.484</b>	<b>1</b>	<b>1</b>	<b>4</b>	<b>1.490</b>	<b>370</b>	<b>163</b>	<b>2.023</b>	<b>563</b>	
ÁVILA	13	201	0	0	0	201	214	126	0	0	0	126	32	19	177	37	
BURGOS	96	288	0	0	0	288	384	191	0	0	0	191	83	35	309	75	
LEÓN	176	309	2	0	0	311	487	201	0	1	1	203	52	36	291	196	
PALENCIA	20	142	0	0	0	142	162	114	0	0	2	116	20	10	146	16	
SALAMANCA	126	349	1	0	0	350	476	256	1	0	0	257	72	22	351	125	
SEGOVIA	29	124	0	0	0	124	153	81	0	0	0	81	28	25	134	19	
SORIA	7	47	0	0	0	47	54	43	0	0	1	44	4	2	50	4	
VALLADOLID	55	370	0	0	0	370	425	308	0	0	0	308	40	0	348	77	
ZAMORA	16	215	0	0	0	215	231	164	0	0	0	164	39	14	217	14	
<b>CASTILLA-LA MANCHA</b>	<b>512</b>	<b>1.944</b>	<b>0</b>	<b>0</b>	<b>3</b>	<b>1.947</b>	<b>2.459</b>	<b>1.319</b>	<b>0</b>	<b>0</b>	<b>3</b>	<b>1.322</b>	<b>456</b>	<b>230</b>	<b>2.008</b>	<b>451</b>	
ALBACETE	115	437	0	0	0	437	552	278	0	0	0	278	120	31	429	123	
CIUDAD REAL	101	377	0	0	0	377	478	298	0	0	0	298	79	33	410	68	
CUENCA	49	197	0	0	0	197	246	148	0	0	0	148	44	15	207	39	
GUADALAJARA	42	161	0	0	3	164	206	94	0	0	3	97	36	28	161	45	
TOLEDO	205	772	0	0	0	772	977	501	0	0	0	501	177	123	801	176	

(Continúa al dorso)

CC.AA. Y/O PROVINCIAS	PTES. AÑO ANTERIOR	SOLICITUDES PRESENTADAS					A RESOLV. AÑO	SOLICITUDES RESUELTAS									PTES. FINAL
								APROBADAS				NO APROBADAS		TOTAL			
		NUEVAS	SGIM Y SATP	PAS	INSS	TOTAL		NUEVAS	SGIM Y SATP	PAS	INSS	TOTAL	DNG		CAD-DES		
<b>CATALUNYA</b>	<b>3.778</b>	<b>5.563</b>	<b>1</b>	<b>2</b>	<b>98</b>	<b>5.664</b>	<b>9.442</b>	<b>3.092</b>	<b>0</b>	<b>1</b>	<b>165</b>	<b>3.258</b>	<b>1.230</b>	<b>864</b>	<b>5.352</b>	<b>4.090</b>	
BARCELONA	2.616	3.875	1	1	66	3.943	6.559	2.165	0	0	88	2.253	857	564	3.674	2.885	
GIRONA	429	595	0	0	15	610	1.039	342	0	0	41	383	108	114	605	434	
LLEIDA	199	286	0	0	1	287	486	182	0	0	7	189	66	43	298	188	
TARRAGONA	534	807	0	1	16	824	1.358	403	0	1	29	433	199	143	775	583	
<b>COMUNIDAD VALENCIANA</b>	<b>3.287</b>	<b>3.795</b>	<b>0</b>	<b>0</b>	<b>0</b>	<b>3.795</b>	<b>7.082</b>	<b>2.503</b>	<b>4</b>	<b>5</b>	<b>2</b>	<b>2.514</b>	<b>966</b>	<b>378</b>	<b>3.858</b>	<b>3.224</b>	
ALICANTE	2.315	1.356	0	0	0	1.356	3.671	1.063	2	2	1	1.068	483	150	1.701	1.970	
CASTELLÓN	161	479	0	0	0	479	640	314	1	0	1	316	117	41	474	166	
VALENCIA	811	1.960	0	0	0	1.960	2.771	1.126	1	3	0	1.130	366	187	1.683	1.088	
<b>EXTREMADURA</b>	<b>312</b>	<b>920</b>	<b>3</b>	<b>2</b>	<b>0</b>	<b>925</b>	<b>1.237</b>	<b>695</b>	<b>3</b>	<b>2</b>	<b>0</b>	<b>700</b>	<b>184</b>	<b>62</b>	<b>946</b>	<b>291</b>	
BADAJOS	210	565	2	2	0	569	779	416	2	1	0	419	130	30	579	200	
CÁCERES	102	355	1	0	0	356	458	279	1	1	0	281	54	32	367	91	
<b>GALICIA</b>	<b>1.521</b>	<b>3.429</b>	<b>0</b>	<b>1</b>	<b>0</b>	<b>3.430</b>	<b>4.951</b>	<b>2.242</b>	<b>2</b>	<b>0</b>	<b>3</b>	<b>2.247</b>	<b>939</b>	<b>241</b>	<b>3.427</b>	<b>1.524</b>	
A CORUÑA	860	1.310	0	0	0	1.310	2.170	860	1	0	1	862	329	80	1.271	899	
LUGO	83	332	0	0	0	332	415	191	0	0	0	191	71	30	292	123	
OURENSE	18	498	0	0	0	498	516	303	1	0	0	304	112	21	437	79	
PONTEVEDRA	560	1.289	0	1	0	1.290	1.850	888	0	0	2	890	427	110	1.427	423	
<b>MADRID</b>	<b>1.305</b>	<b>4.142</b>	<b>3</b>	<b>2</b>	<b>0</b>	<b>4.147</b>	<b>5.452</b>	<b>2.625</b>	<b>3</b>	<b>1</b>	<b>0</b>	<b>2.629</b>	<b>959</b>	<b>949</b>	<b>4.537</b>	<b>915</b>	
<b>MURCIA</b>	<b>1.184</b>	<b>1.542</b>	<b>0</b>	<b>0</b>	<b>0</b>	<b>1.542</b>	<b>2.726</b>	<b>807</b>	<b>0</b>	<b>0</b>	<b>6</b>	<b>813</b>	<b>382</b>	<b>90</b>	<b>1.285</b>	<b>1.441</b>	
<b>NAVARRA</b>	<b>27</b>	<b>408</b>	<b>0</b>	<b>0</b>	<b>0</b>	<b>408</b>	<b>435</b>	<b>266</b>	<b>0</b>	<b>0</b>	<b>0</b>	<b>266</b>	<b>86</b>	<b>45</b>	<b>397</b>	<b>38</b>	
<b>PAÍS VASCO</b>	<b>148</b>	<b>1.217</b>	<b>0</b>	<b>13</b>	<b>6</b>	<b>1.236</b>	<b>1.384</b>	<b>888</b>	<b>0</b>	<b>10</b>	<b>0</b>	<b>898</b>	<b>209</b>	<b>50</b>	<b>1.157</b>	<b>227</b>	
ARABA/ÁLAVA	0	193	0	0	0	193	193	187	0	0	0	187	6	0	193	0	
GIPUZKOA	25	328	0	0	0	328	353	244	0	0	0	244	63	24	331	22	
BIZKAIA	123	696	0	13	6	715	838	457	0	10	0	467	140	26	633	205	
<b>LA RIOJA</b>	<b>50</b>	<b>237</b>	<b>0</b>	<b>0</b>	<b>0</b>	<b>237</b>	<b>287</b>	<b>159</b>	<b>0</b>	<b>0</b>	<b>0</b>	<b>159</b>	<b>62</b>	<b>19</b>	<b>240</b>	<b>47</b>	
<b>CEUTA</b>	<b>24</b>	<b>201</b>	<b>0</b>	<b>0</b>	<b>0</b>	<b>201</b>	<b>225</b>	<b>131</b>	<b>0</b>	<b>0</b>	<b>0</b>	<b>131</b>	<b>25</b>	<b>27</b>	<b>183</b>	<b>42</b>	
<b>MELILLA</b>	<b>58</b>	<b>171</b>	<b>0</b>	<b>0</b>	<b>0</b>	<b>171</b>	<b>229</b>	<b>112</b>	<b>0</b>	<b>0</b>	<b>0</b>	<b>112</b>	<b>66</b>	<b>11</b>	<b>189</b>	<b>40</b>	

<b>TOTAL ESTADO</b>	<b>27.169</b>	<b>40.013</b>	<b>16</b>	<b>51</b>	<b>118</b>	<b>40.198</b>	<b>67.367</b>	<b>25.581</b>	<b>16</b>	<b>50</b>	<b>190</b>	<b>25.837</b>	<b>10.631</b>	<b>4.816</b>	<b>41.284</b>	<b>26.083</b>
---------------------	---------------	---------------	-----------	-----------	------------	---------------	---------------	---------------	-----------	-----------	------------	---------------	---------------	--------------	---------------	---------------

## PENSIONES NO CONTRIBUTIVAS DE JUBILACIÓN E INVALIDEZ

### CAUSAS DE DENEGACIÓN ACUMULADAS CORRESPONDIENTES AL AÑO 2020 HASTA NOVIEMBRE

CC.AA. Y/O PROVINCIAS	EDAD	RESIDENCIA LEGAL	RECURSOS ECONÓMICOS		GRADO DISCAPACIDAD ENF. CRÓNICA	PRESTACIÓN INCOMPATIBLE	SOLICITAR SIN PASAR DOS AÑOS	SIN DESGLOSAR	TOTAL CAUSAS DE DENEGACIÓN
			PERSONALES	U.E.C.					
			<b>ANDALUCÍA</b>	<b>203</b>					
ALMERÍA	20	26	12	55	14	2	1	0	130
CÁDIZ	15	12	26	71	23	5	0	0	152
CÓRDOBA	12	13	17	55	20	8	1	0	126
GRANADA	21	29	33	50	36	6	0	0	175
HUELVA	13	15	21	41	28	5	0	0	123
JAÉN	9	4	8	32	60	0	2	0	115
MÁLAGA	13	135	149	248	159	10	1	0	715
SEVILLA	100	45	103	316	439	33	15	0	1.051
<b>ARAGÓN</b>	<b>26</b>	<b>51</b>	<b>91</b>	<b>97</b>	<b>16</b>	<b>3</b>	<b>0</b>	<b>0</b>	<b>284</b>
HUESCA	3	1	13	10	7	2	0	0	36
TERUEL	3	6	3	3	0	1	0	0	16
ZARAGOZA	20	44	75	84	9	0	0	0	232
<b>ASTURIAS</b>	<b>14</b>	<b>9</b>	<b>81</b>	<b>54</b>	<b>49</b>	<b>4</b>	<b>0</b>	<b>0</b>	<b>211</b>
<b>ILLES BALEARS</b>	<b>34</b>	<b>42</b>	<b>40</b>	<b>45</b>	<b>15</b>	<b>1</b>	<b>0</b>	<b>0</b>	<b>177</b>
<b>CANARIAS</b>	<b>50</b>	<b>195</b>	<b>260</b>	<b>275</b>	<b>494</b>	<b>18</b>	<b>0</b>	<b>0</b>	<b>1.292</b>
LAS PALMAS	41	92	116	175	293	13	0	0	730
S.C. TENERIFE	9	103	144	100	201	5	0	0	562
<b>CANTABRIA</b>	<b>15</b>	<b>10</b>	<b>35</b>	<b>61</b>	<b>23</b>	<b>2</b>	<b>0</b>	<b>0</b>	<b>146</b>
<b>CASTILLA Y LEÓN</b>	<b>44</b>	<b>40</b>	<b>78</b>	<b>157</b>	<b>47</b>	<b>4</b>	<b>0</b>	<b>0</b>	<b>370</b>
ÁVILA	6	6	6	13	1	0	0	0	32
BURGOS	2	12	15	33	21	0	0	0	83
LEÓN	3	6	9	29	5	0	0	0	52
PALENCIA	0	1	9	8	1	1	0	0	20
SALAMANCA	20	2	12	25	11	2	0	0	72
SEGOVIA	3	2	9	14	0	0	0	0	28
SORIA	0	2	0	2	0	0	0	0	4
VALLADOLID	4	5	11	18	1	1	0	0	40
ZAMORA	6	4	7	15	7	0	0	0	39
<b>CASTILLA-LA MANCHA</b>	<b>15</b>	<b>53</b>	<b>109</b>	<b>214</b>	<b>50</b>	<b>15</b>	<b>0</b>	<b>0</b>	<b>456</b>
ALBACETE	6	15	25	56	14	4	0	0	120
CIUDAD REAL	6	8	14	42	9	0	0	0	79
CUENCA	0	4	14	15	11	0	0	0	44
GUADALAJARA	0	4	15	13	2	2	0	0	36
TOLEDO	3	22	41	88	14	9	0	0	177

(Continúa al dorso)

CC.AA. Y/O PROVINCIAS	EDAD	RESIDENCIA LEGAL	RECURSOS ECONÓMICOS		GRADO DISCAPACIDAD ENF. CRÓNICA	PRESTACIÓN INCOMPATIBLE	SOLICITAR SIN PASAR DOS AÑOS	SIN DESGLOSAR	TOTAL CAUSAS DE DENEGACIÓN
			PERSONALES	U.E.C.					
			<b>CATALUNYA</b>	<b>33</b>					
BARCELONA	20	105	147	321	106	158	0	0	857
GIRONA	3	18	23	32	5	27	0	0	108
LLEIDA	6	9	12	24	3	12	0	0	66
TARRAGONA	4	30	28	83	5	49	0	0	199
<b>COMUNIDAD VALENCIANA</b>	<b>25</b>	<b>90</b>	<b>138</b>	<b>499</b>	<b>194</b>	<b>20</b>	<b>0</b>	<b>0</b>	<b>966</b>
ALICANTE	9	33	56	237	142	6	0	0	483
CASTELLÓN	8	15	23	42	25	4	0	0	117
VALENCIA	8	42	59	220	27	10	0	0	366
<b>EXTREMADURA</b>	<b>17</b>	<b>11</b>	<b>45</b>	<b>76</b>	<b>30</b>	<b>5</b>	<b>0</b>	<b>0</b>	<b>184</b>
BADAJOS	12	6	27	56	25	4	0	0	130
CÁCERES	5	5	18	20	5	1	0	0	54
<b>GALICIA</b>	<b>25</b>	<b>80</b>	<b>89</b>	<b>363</b>	<b>376</b>	<b>6</b>	<b>0</b>	<b>0</b>	<b>939</b>
A CORUÑA	8	41	45	114	119	2	0	0	329
LUGO	11	0	2	33	25	0	0	0	71
OURENSE	6	26	14	24	40	2	0	0	112
PONTEVEDRA	0	13	28	192	192	2	0	0	427
<b>MADRID</b>	<b>81</b>	<b>199</b>	<b>227</b>	<b>412</b>	<b>37</b>	<b>3</b>	<b>0</b>	<b>0</b>	<b>959</b>
<b>MURCIA</b>	<b>13</b>	<b>40</b>	<b>45</b>	<b>119</b>	<b>150</b>	<b>15</b>	<b>0</b>	<b>0</b>	<b>382</b>
<b>NAVARRA</b>	<b>1</b>	<b>32</b>	<b>18</b>	<b>33</b>	<b>2</b>	<b>0</b>	<b>0</b>	<b>0</b>	<b>86</b>
<b>PAÍS VASCO</b>	<b>5</b>	<b>31</b>	<b>54</b>	<b>91</b>	<b>22</b>	<b>6</b>	<b>0</b>	<b>0</b>	<b>209</b>
ARABA/ÁLAVA	0	3	3	0	0	0	0	0	6
GIPUZKOA	0	17	15	30	1	0	0	0	63
BIZKAIA	5	11	36	61	21	6	0	0	140
<b>LA RIOJA</b>	<b>3</b>	<b>18</b>	<b>17</b>	<b>20</b>	<b>2</b>	<b>2</b>	<b>0</b>	<b>0</b>	<b>62</b>
<b>CEUTA</b>	<b>0</b>	<b>11</b>	<b>7</b>	<b>5</b>	<b>2</b>	<b>0</b>	<b>0</b>	<b>0</b>	<b>25</b>
<b>MELILLA</b>	<b>3</b>	<b>2</b>	<b>4</b>	<b>9</b>	<b>45</b>	<b>3</b>	<b>0</b>	<b>0</b>	<b>66</b>
<b>TOTAL ESTADO</b>	<b>607</b>	<b>1.355</b>	<b>1.917</b>	<b>3.858</b>	<b>2.452</b>	<b>422</b>	<b>20</b>	<b>0</b>	<b>10.631</b>

**1e Pnc de Jubilación e Invalidez: Coeficientes de la gestión mensual**

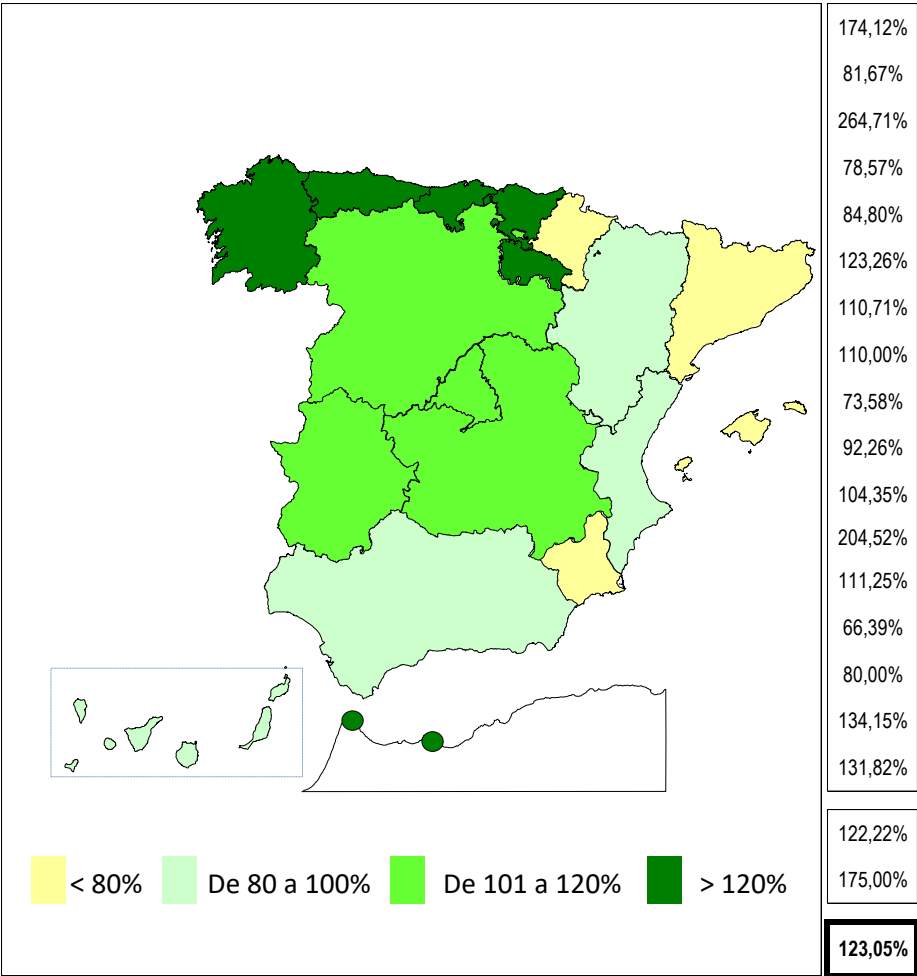
# PENSIONES NO CONTRIBUTIVAS DE LA SEGURIDAD SOCIAL DE JUBILACIÓN E INVALIDEZ

## DISTRIBUCIÓN TERRITORIAL DEL COEFICIENTE DE COBERTURA. SITUACIÓN EN NOVIEMBRE DE 2020

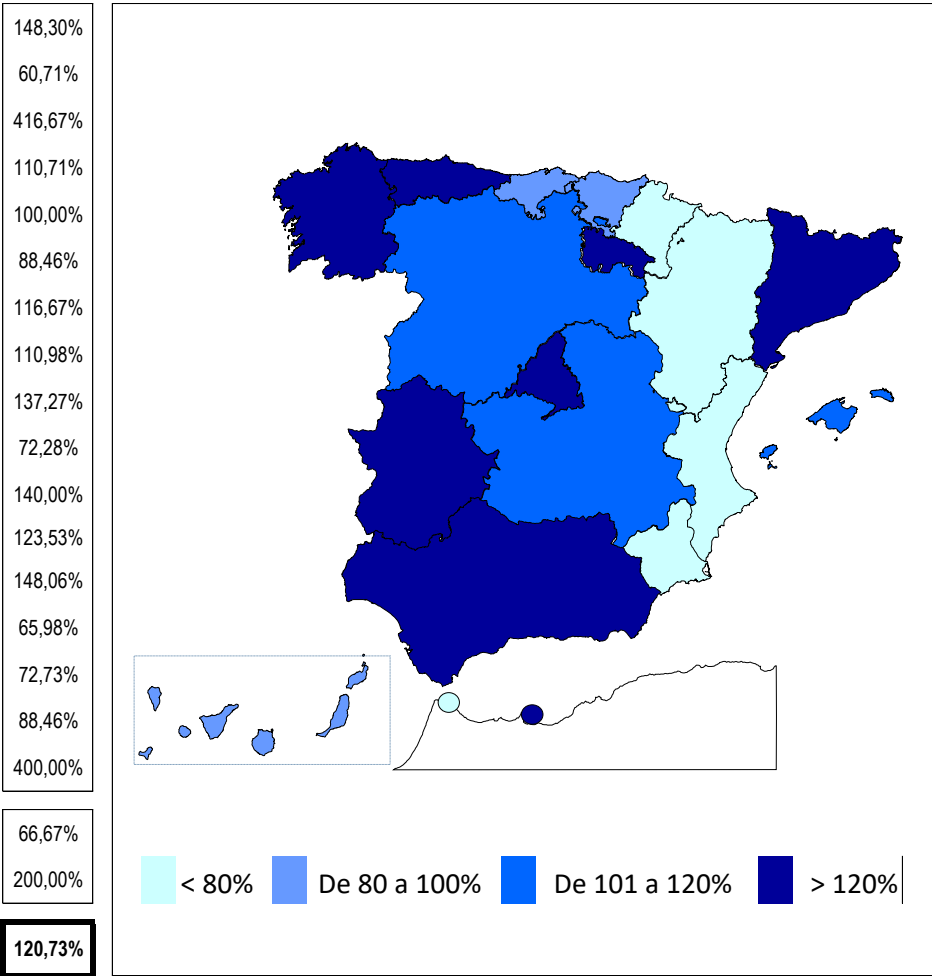
### PNC DE JUBILACIÓN

### ÁMBITO GEOGRÁFICO

### PNC DE INVALIDEZ



ANDALUCÍA	148,30%
ARAGÓN	60,71%
ASTURIAS	416,67%
ILLES BALEARS	110,71%
CANARIAS	100,00%
CANTABRIA	88,46%
CASTILLA Y LEÓN	116,67%
CASTILLA-LA MANCHA	110,98%
CATALUNYA	137,27%
C. VALENCIANA	72,28%
EXTREMADURA	140,00%
GALICIA	123,53%
MADRID	148,06%
MURCIA	65,98%
NAVARRA	72,73%
PAÍS VASCO	88,46%
LA RIOJA	400,00%
CEUTA	66,67%
MELILLA	200,00%
<b>TOTAL ESTADO</b>	<b>120,73%</b>

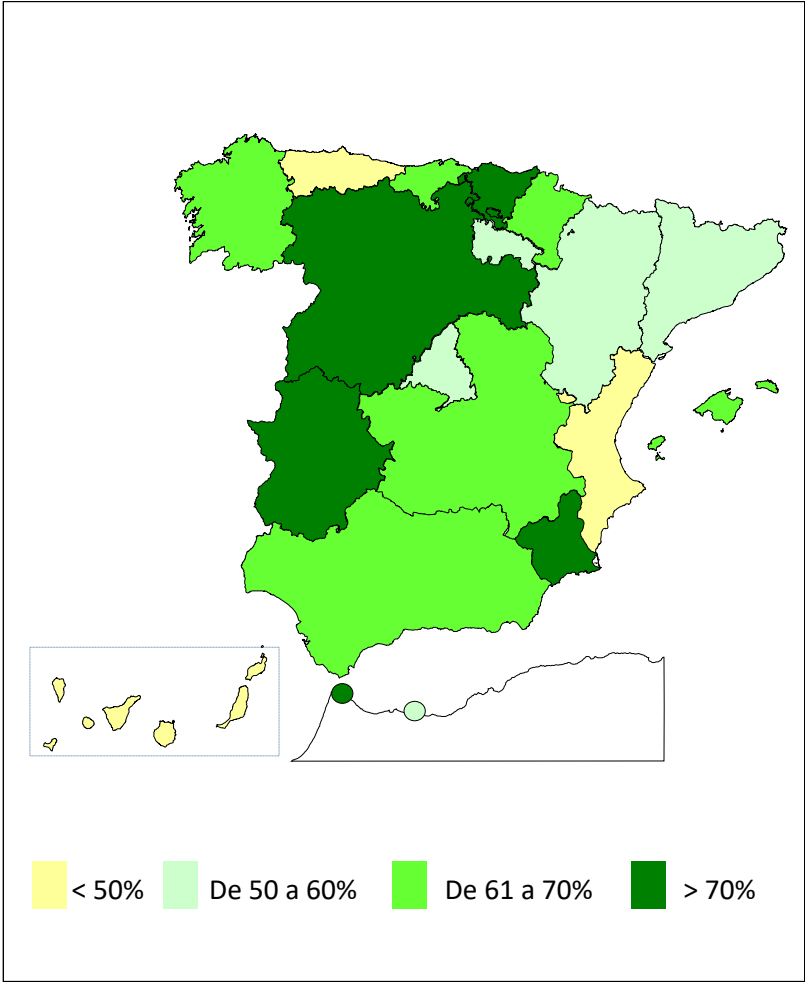


**Coefficiente de cobertura:** Determina la relación existente entre el volumen de expedientes resueltos e iniciados durante el mes.

# PENSIONES NO CONTRIBUTIVAS DE LA SEGURIDAD SOCIAL DE JUBILACIÓN E INVALIDEZ

## DISTRIBUCIÓN TERRITORIAL DEL COEFICIENTE DE RECONOCIMIENTO. SITUACIÓN EN NOVIEMBRE DE 2020

PNC DE JUBILACIÓN	ÁMBITO GEOGRÁFICO	PNC DE INVALIDEZ
-------------------	-------------------	------------------



63,93%
53,06%
48,89%
65,91%
41,51%
67,92%
72,26%
64,24%
53,87%
45,81%
100,00%
65,11%
49,45%
83,54%
68,75%
80,00%
58,62%

ANDALUCÍA
ARAGÓN
ASTURIAS
ILLES BALEARS
CANARIAS
CANTABRIA
CASTILLA Y LEÓN
CASTILLA-LA MANCHA
CATALUNYA
C. VALENCIANA
EXTREMADURA
GALICIA
MADRID
MURCIA
NAVARRA
PAÍS VASCO
LA RIOJA

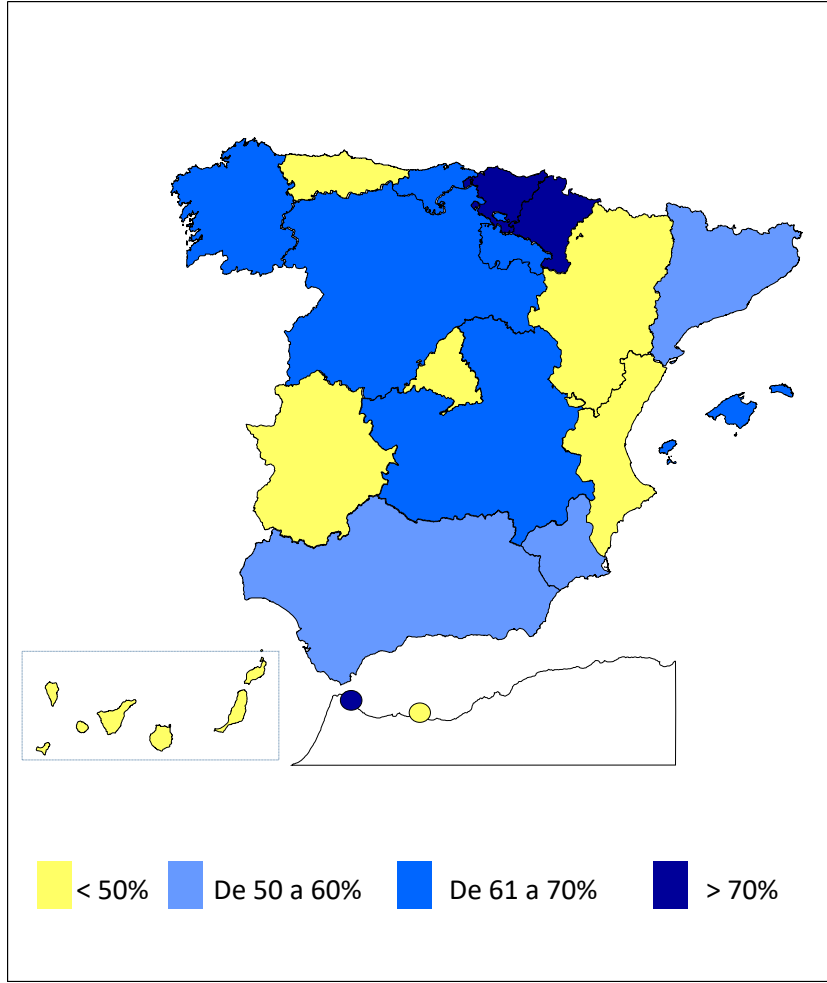
72,73%
57,14%

CEUTA
MELILLA

**61,72%**

**TOTAL ESTADO**

54,70%
35,29%
44,00%
67,74%
38,58%
65,22%
70,13%
67,03%
50,99%
46,58%
35,71%
61,31%
44,50%
75,00%
87,50%
71,74%
62,50%



■ < 50%   
 ■ De 50 a 60%   
 ■ De 61 a 70%   
 ■ > 70%

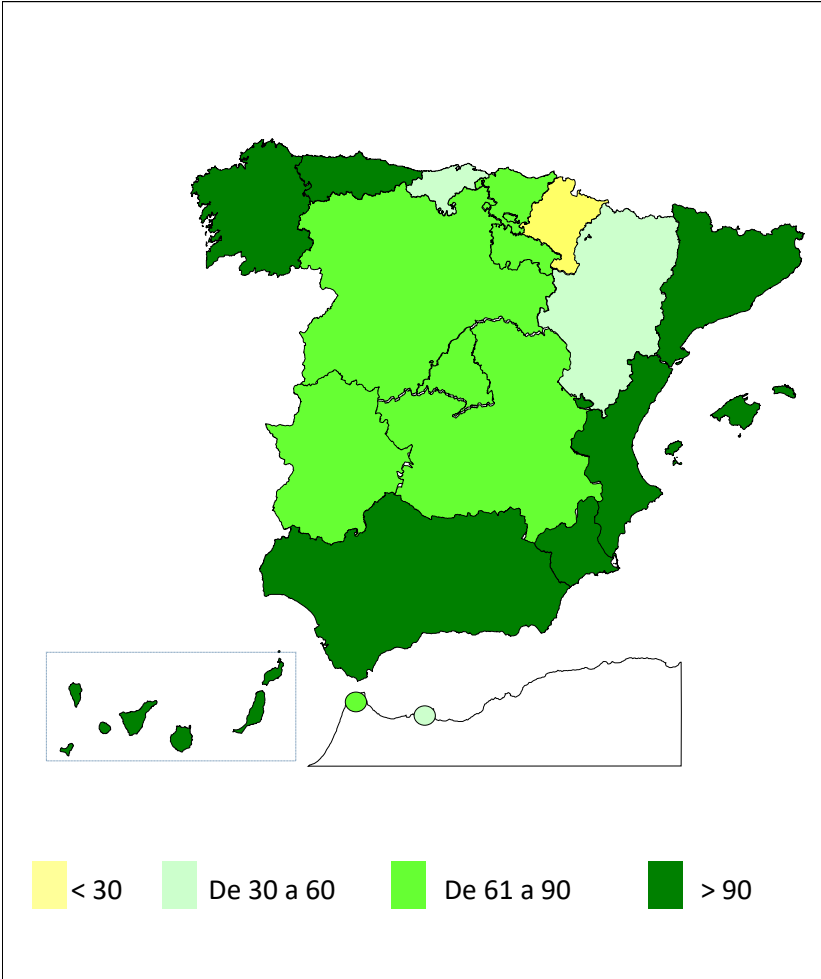
**54,34%**

Coeficiente de reconocimiento del derecho a PNC: Establecido a partir del cociente entre los expedientes aprobados y los resueltos en el mes.

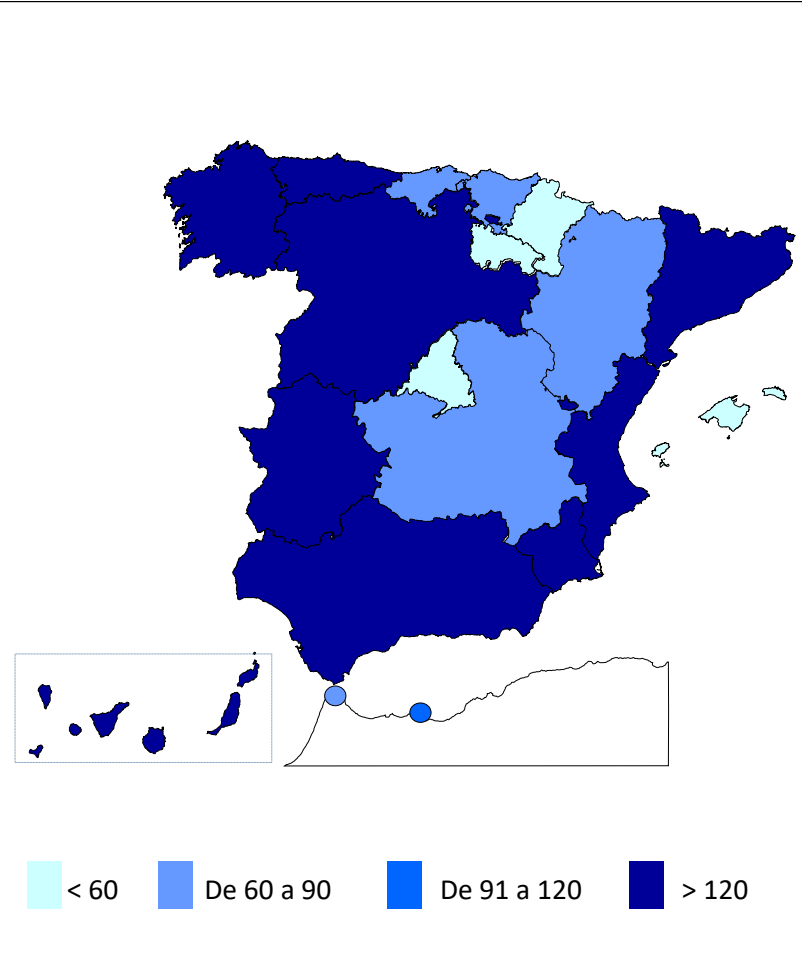
# PENSIONES NO CONTRIBUTIVAS DE LA SEGURIDAD SOCIAL DE JUBILACIÓN E INVALIDEZ

## DISTRIBUCIÓN TERRITORIAL DEL COEFICIENTE DE GESTIÓN EN DÍAS. SITUACIÓN EN NOVIEMBRE DE 2020

<b>PNC DE JUBILACIÓN</b>	<b>ÁMBITO GEOGRÁFICO</b>	<b>PNC DE INVALIDEZ</b>
--------------------------	--------------------------	-------------------------



220	ANDALUCÍA	299
40	ARAGÓN	78
219	ASTURIAS	277
99	ILLES BALEARS	31
507	CANARIAS	852
38	CANTABRIA	81
71	CASTILLA Y LEÓN	132
73	CASTILLA-LA MANCHA	83
230	CATALUNYA	255
265	C. VALENCIANA	315
71	EXTREMADURA	169
128	GALICIA	178
86	MADRID	35
277	MURCIA	345
28	NAVARRA	41
61	PAÍS VASCO	60
72	LA RIOJA	40
67	CEUTA	72
53	MELILLA	99
<b>187</b>	<b>TOTAL ESTADO</b>	<b>270</b>



**Coefficiente de gestión:** Coeficiente expresado en días; su valor indica a cuántos días de entrada media de expedientes equivale el número de los que se encuentran en gestión al finalizar el mes.

**1f Reclamaciones previas: datos de la gestión mensual y anual**

**PENSIONES NO CONTRIBUTIVAS DE LA SEGURIDAD SOCIAL : JUBILACIÓN E INVALIDEZ**  
**RECLAMACIÓN PREVIA A LA VÍA JURISDICCIONAL SOCIAL: DATOS DEL MES DE NOVIEMBRE DE 2020**

CC.AA. Y/O PROVINCIAS	JUBILACIÓN						INVALIDEZ						TOTAL : JUBILACION MAS INVALIDEZ					
	PENDTE.	RECLAM.	RESUELTAS			RECLAM.	PENDTE.	RECLAM.	RESUELTAS			RECLAM.	PENDTE.	RECLAM.	RESUELTAS			RECLAM.
	ANT.	PRSEN.	ESTIM.	DESEST.	TOTAL	PENDTE.	ANT.	PRSEN.	ESTIM.	DESEST.	TOTAL	PENDTE.	ANT.	PRSEN.	ESTIM.	DESEST.	TOTAL	PENDTE.
<b>ANDALUCÍA</b>	<b>221</b>	<b>20</b>	<b>4</b>	<b>17</b>	<b>21</b>	<b>220</b>	<b>222</b>	<b>13</b>	<b>1</b>	<b>13</b>	<b>14</b>	<b>221</b>	<b>443</b>	<b>33</b>	<b>5</b>	<b>30</b>	<b>35</b>	<b>441</b>
ALMERÍA	6	0	0	0	0	6	1	0	0	0	0	1	7	0	0	0	0	7
CÁDIZ	1	2	0	1	1	2	2	1	0	1	1	2	3	3	0	2	2	4
CÓRDOBA	5	6	0	7	7	4	5	2	0	2	2	5	10	8	0	9	9	9
GRANADA	1	0	0	1	1	0	2	4	0	2	2	4	3	4	0	3	3	4
HUELVA	2	3	0	1	1	4	2	3	0	1	1	4	4	6	0	2	2	8
JAÉN	2	3	1	1	2	3	6	0	0	0	0	6	8	3	1	1	2	9
MÁLAGA	83	1	3	6	9	75	61	2	1	5	6	57	144	3	4	11	15	132
SEVILLA	121	5	0	0	0	126	143	1	0	2	2	142	264	6	0	2	2	268
<b>ARAGÓN</b>	<b>6</b>	<b>2</b>	<b>2</b>	<b>2</b>	<b>4</b>	<b>4</b>	<b>0</b>	<b>1</b>	<b>0</b>	<b>1</b>	<b>1</b>	<b>0</b>	<b>6</b>	<b>3</b>	<b>2</b>	<b>3</b>	<b>5</b>	<b>4</b>
HUESCA	0	0	0	0	0	0	0	0	0	0	0	0	0	0	0	0	0	0
TERUEL	0	0	0	0	0	0	0	1	0	1	1	0	0	1	0	1	1	0
ZARAGOZA	6	2	2	2	4	4	0	0	0	0	0	0	6	2	2	2	4	4
<b>ASTURIAS</b>	<b>4</b>	<b>2</b>	<b>0</b>	<b>2</b>	<b>2</b>	<b>4</b>	<b>6</b>	<b>2</b>	<b>1</b>	<b>3</b>	<b>4</b>	<b>4</b>	<b>10</b>	<b>4</b>	<b>1</b>	<b>5</b>	<b>6</b>	<b>8</b>
<b>ILLES BALEARS</b>	<b>5</b>	<b>8</b>	<b>1</b>	<b>9</b>	<b>10</b>	<b>3</b>	<b>8</b>	<b>6</b>	<b>4</b>	<b>5</b>	<b>9</b>	<b>5</b>	<b>13</b>	<b>14</b>	<b>5</b>	<b>14</b>	<b>19</b>	<b>8</b>
<b>CANARIAS</b>	<b>64</b>	<b>32</b>	<b>3</b>	<b>12</b>	<b>15</b>	<b>81</b>	<b>132</b>	<b>20</b>	<b>5</b>	<b>13</b>	<b>18</b>	<b>134</b>	<b>196</b>	<b>52</b>	<b>8</b>	<b>25</b>	<b>33</b>	<b>215</b>
LAS PALMAS	60	21	1	5	6	75	122	6	0	4	4	124	182	27	1	9	10	199
S.C. TENERIFE	4	11	2	7	9	6	10	14	5	9	14	10	14	25	7	16	23	16
<b>CANTABRIA</b>	<b>5</b>	<b>2</b>	<b>2</b>	<b>3</b>	<b>5</b>	<b>2</b>	<b>8</b>	<b>2</b>	<b>1</b>	<b>2</b>	<b>3</b>	<b>7</b>	<b>13</b>	<b>4</b>	<b>3</b>	<b>5</b>	<b>8</b>	<b>9</b>
<b>CASTILLA Y LEÓN</b>	<b>25</b>	<b>7</b>	<b>0</b>	<b>5</b>	<b>5</b>	<b>27</b>	<b>38</b>	<b>6</b>	<b>2</b>	<b>6</b>	<b>8</b>	<b>36</b>	<b>63</b>	<b>13</b>	<b>2</b>	<b>11</b>	<b>13</b>	<b>63</b>
ÁVILA	0	3	0	0	0	3	1	2	0	2	2	1	1	5	0	2	2	4
BURGOS	0	0	0	0	0	0	3	0	0	0	0	3	3	0	0	0	0	3
LEÓN	11	0	0	0	0	11	13	1	0	0	0	14	24	1	0	0	0	25
PALENCIA	0	0	0	0	0	0	3	1	0	3	3	1	3	1	0	3	3	1
SALAMANCA	4	0	0	3	3	1	14	0	1	0	1	13	18	0	1	3	4	14
SEGOVIA	2	0	0	2	2	0	1	0	1	0	1	0	3	0	1	2	3	0
SORIA	0	0	0	0	0	0	0	0	0	0	0	0	0	0	0	0	0	0
VALLADOLID	7	3	0	0	0	10	2	2	0	0	0	4	9	5	0	0	0	14
ZAMORA	1	1	0	0	0	2	1	0	0	1	1	0	2	1	0	1	1	2
<b>CASTILLA-LA MANCHA</b>	<b>17</b>	<b>15</b>	<b>7</b>	<b>13</b>	<b>20</b>	<b>12</b>	<b>13</b>	<b>20</b>	<b>4</b>	<b>12</b>	<b>16</b>	<b>17</b>	<b>30</b>	<b>35</b>	<b>11</b>	<b>25</b>	<b>36</b>	<b>29</b>
ALBACETE	4	8	4	5	9	3	2	6	0	3	3	5	6	14	4	8	12	8
CIUDAD REAL	4	0	1	3	4	0	5	2	1	2	3	4	9	2	2	5	7	4
CUENCA	1	0	0	0	0	1	2	4	1	3	4	2	3	4	1	3	4	3
GUADALAJARA	2	1	1	0	1	2	4	3	0	2	2	5	6	4	1	2	3	7
TOLEDO	6	6	1	5	6	6	0	5	2	2	4	1	6	11	3	7	10	7

(Continúa al dorso)

CC.AA. Y/O PROVINCIAS	JUBILACIÓN						INVALIDEZ						TOTAL: JUBILACIÓN MAS INVALIDEZ					
	PENDTE.	RECLAM.	RESUELTAS			RECLAM.	PENDTE.	RECLAM.	RESUELTAS			RECLAM.	PENDTE.	RECLAM.	RESUELTAS			RECLAM.
	ANT.	PRSEN.	ESTIM.	DESEST.	TOTAL	PENDTE.	ANT.	PRSEN.	ESTIM.	DESEST.	TOTAL	PENDTE.	ANT.	PRSEN.	ESTIM.	DESEST.	TOTAL	PENDTE.
<b>CATALUNYA</b>	128	34	30	24	54	108	170	30	31	27	58	142	298	64	61	51	112	250
BARCELONA	98	20	23	17	40	78	124	19	20	17	37	106	222	39	43	34	77	184
GIRONA	11	5	1	3	4	12	17	3	3	0	3	17	28	8	4	3	7	29
LLEIDA	7	4	3	1	4	7	5	0	3	0	3	2	12	4	6	1	7	9
TARRAGONA	12	5	3	3	6	11	24	8	5	10	15	17	36	13	8	13	21	28
<b>COMUNIDAD VALENCIANA</b>	23	25	11	16	27	21	20	10	2	8	10	20	43	35	13	24	37	41
ALICANTE	12	10	6	5	11	11	18	4	2	2	4	18	30	14	8	7	15	29
CASTELLÓN	0	2	1	1	2	0	0	1	0	1	0	0	0	3	1	2	3	0
VALENCIA	11	13	4	10	14	10	2	5	0	5	5	2	13	18	4	15	19	12
<b>EXTREMADURA</b>	35	9	5	17	22	22	30	8	2	18	20	18	65	17	7	35	42	40
BADAJOS	20	9	2	9	11	18	20	7	1	13	14	13	40	16	3	22	25	31
CÁCERES	15	0	3	8	11	4	10	1	1	5	6	5	25	1	4	13	17	9
<b>GALICIA</b>	56	33	13	22	35	54	311	33	17	10	27	317	367	66	30	32	62	371
A CORUÑA	44	20	3	8	11	53	307	17	6	2	8	316	351	37	9	10	19	369
LUGO	2	1	1	1	2	1	3	2	2	2	4	1	5	3	3	3	6	2
OURENSE	0	3	0	3	3	0	0	3	0	3	3	0	0	6	0	6	6	0
PONTEVEDRA	10	9	9	10	19	0	1	11	9	3	12	0	11	20	18	13	31	0
<b>MADRID</b>	33	44	17	37	54	23	21	21	9	12	21	21	54	65	26	49	75	44
<b>MURCIA</b>	31	3	3	2	5	29	34	13	11	5	16	31	65	16	14	7	21	60
<b>NAVARRA</b>	0	1	0	0	0	1	0	0	0	0	0	0	0	1	0	0	0	1
<b>PAÍS VASCO</b>	21	4	1	9	10	15	16	0	0	1	1	15	37	4	1	10	11	30
ARABA/ÁLAVA	0	0	0	0	0	0	0	0	0	0	0	0	0	0	0	0	0	0
GIPUZKOA	0	0	0	0	0	0	0	0	0	0	0	0	0	0	0	0	0	0
BIZKAIA	21	4	1	9	10	15	16	0	0	1	1	15	37	4	1	10	11	30
<b>LA RIOJA</b>	2	0	1	1	2	0	1	0	0	0	0	1	3	0	1	1	2	1
<b>CEUTA</b>	1	2	1	2	3	0	1	1	2	0	2	0	2	3	3	2	5	0
<b>MELILLA</b>	0	2	1	1	2	0	0	6	3	3	6	0	0	8	4	4	8	0

<b>TOTAL ESTADO</b>	677	245	102	194	296	626	1.031	192	95	139	234	989	1.708	437	197	333	530	1.615
---------------------	-----	-----	-----	-----	-----	-----	-------	-----	----	-----	-----	-----	-------	-----	-----	-----	-----	-------

**PENSIONES NO CONTRIBUTIVAS DE LA SEGURIDAD SOCIAL : JUBILACIÓN E INVALIDEZ**  
**RECLAMACIÓN PREVIA A LA VÍA JURISDICCIONAL SOCIAL: DATOS ACUMULADOS DEL AÑO 2020 HASTA NOVIEMBRE**

CC.AA. Y/O PROVINCIAS	JUBILACIÓN						INVALIDEZ						TOTAL: JUBILACIÓN MAS INVALIDEZ					
	PENDTE. ANT.	RECLAM. PRSEN.	RESUELTAS			RECLAM. PENDTE.	PENDTE. ANT.	RECLAM. PRSEN.	RESUELTAS			RECLAM. PENDTE.	PENDTE. ANT.	RECLAM. PRSEN.	RESUELTAS			RECLAM. PENDTE.
			ESTIM.	DESEST.	TOTAL				ESTIM.	DESEST.	TOTAL				ESTIM.	DESEST.	TOTAL	
<b>ANDALUCÍA</b>	255	216	69	182	251	220	266	239	83	201	284	221	521	455	152	383	535	441
ALMERÍA	1	20	2	13	15	6	1	12	5	7	12	1	2	32	7	20	27	7
CÁDIZ	1	29	8	20	28	2	0	55	14	39	53	2	1	84	22	59	81	4
CÓRDOBA	1	25	6	16	22	4	8	20	4	19	23	5	9	45	10	35	45	9
GRANADA	0	25	8	17	25	0	4	17	4	13	17	4	4	42	12	30	42	4
HUELVA	0	13	5	4	9	4	4	13	3	10	13	4	4	26	8	14	22	8
JAÉN	3	15	7	8	15	3	4	10	6	2	8	6	7	25	13	10	23	9
MÁLAGA	112	24	15	46	61	75	76	18	16	21	37	57	188	42	31	67	98	132
SEVILLA	137	65	18	58	76	126	169	94	31	90	121	142	306	159	49	148	197	268
<b>ARAGÓN</b>	7	54	15	42	57	4	1	8	1	8	9	0	8	62	16	50	66	4
HUESCA	0	3	1	2	3	0	0	0	0	0	0	0	0	3	1	2	3	0
TERUEL	0	1	1	0	1	0	0	1	0	1	1	0	0	2	1	1	2	0
ZARAGOZA	7	50	13	40	53	4	1	7	1	7	8	0	8	57	14	47	61	4
<b>ASTURIAS</b>	35	10	4	37	41	4	25	16	8	29	37	4	60	26	12	66	78	8
<b>ILLES BALEARS</b>	4	81	18	64	82	3	7	64	24	42	66	5	11	145	42	106	148	8
<b>CANARIAS</b>	63	182	46	118	164	81	136	156	31	127	158	134	199	338	77	245	322	215
LAS PALMAS	58	93	19	57	76	75	126	87	18	71	89	124	184	180	37	128	165	199
S.C. TENERIFE	5	89	27	61	88	6	10	69	13	56	69	10	15	158	40	117	157	16
<b>CANTABRIA</b>	12	24	6	28	34	2	16	31	8	32	40	7	28	55	14	60	74	9
<b>CASTILLA Y LEÓN</b>	13	95	12	69	81	27	22	74	17	43	60	36	35	169	29	112	141	63
ÁVILA	1	6	1	3	4	3	1	5	1	4	5	1	2	11	2	7	9	4
BURGOS	1	2	2	1	3	0	2	6	2	3	5	3	3	8	4	4	8	3
LEÓN	8	18	3	12	15	11	16	12	4	10	14	14	24	30	7	22	29	25
PALENCIA	0	1	1	0	1	0	0	8	2	5	7	1	0	9	3	5	8	1
SALAMANCA	0	41	2	38	40	1	0	22	1	8	9	13	0	63	3	46	49	14
SEGOVIA	2	4	0	6	6	0	1	4	2	3	5	0	3	8	2	9	11	0
SORIA	0	0	0	0	0	0	0	0	0	0	0	0	0	0	0	0	0	0
VALLADOLID	0	13	0	3	3	10	2	9	2	5	7	4	2	22	2	8	10	14
ZAMORA	1	10	3	6	9	2	0	8	3	5	8	0	1	18	6	11	17	2
<b>CASTILLA-LA MANCHA</b>	9	115	35	77	112	12	15	130	45	83	128	17	24	245	80	160	240	29
ALBACETE	0	44	18	23	41	3	8	31	21	13	34	5	8	75	39	36	75	8
CIUDAD REAL	4	20	5	19	24	0	5	29	4	26	30	4	9	49	9	45	54	4
CUENCA	1	6	2	4	6	1	0	23	8	13	21	2	1	29	10	17	27	3
GUADALAJARA	0	11	4	5	9	2	2	14	5	6	11	5	2	25	9	11	20	7
TOLEDO	4	34	6	26	32	6	0	33	7	25	32	1	4	67	13	51	64	7

(Continúa al dorso)

CC.AA. Y/O PROVINCIAS	JUBILACIÓN						INVALIDEZ						TOTAL: JUBILACIÓN MAS INVALIDEZ					
	PENDTE. ANT.	RECLAM. PRSEN.	RESUELTAS			RECLAM. PENDTE.	PENDTE. ANT.	RECLAM. PRSEN.	RESUELTAS			RECLAM. PENDTE.	PENDTE. ANT.	RECLAM. PRSEN.	RESUELTAS			RECLAM. PENDTE.
			ESTIM.	DESEST.	TOTAL				ESTIM.	DESEST.	TOTAL				ESTIM.	DESEST.	TOTAL	
<b>CATALUNYA</b>	<b>154</b>	<b>365</b>	<b>224</b>	<b>187</b>	<b>411</b>	<b>108</b>	<b>213</b>	<b>397</b>	<b>264</b>	<b>204</b>	<b>468</b>	<b>142</b>	<b>367</b>	<b>762</b>	<b>488</b>	<b>391</b>	<b>879</b>	<b>250</b>
BARCELONA	114	255	166	125	291	78	155	273	180	142	322	106	269	528	346	267	613	184
GIRONA	12	38	17	21	38	12	20	42	28	17	45	17	32	80	45	38	83	29
LLEIDA	8	24	17	8	25	7	9	13	12	8	20	2	17	37	29	16	45	9
TARRAGONA	20	48	24	33	57	11	29	69	44	37	81	17	49	117	68	70	138	28
<b>COMUNIDAD VALENCIANA</b>	<b>32</b>	<b>157</b>	<b>48</b>	<b>120</b>	<b>168</b>	<b>21</b>	<b>46</b>	<b>103</b>	<b>32</b>	<b>97</b>	<b>129</b>	<b>20</b>	<b>78</b>	<b>260</b>	<b>80</b>	<b>217</b>	<b>297</b>	<b>41</b>
ALICANTE	19	65	26	47	73	11	25	25	8	24	32	18	44	90	34	71	105	29
CASTELLÓN	0	10	1	9	10	0	0	19	2	17	19	0	0	29	3	26	29	0
VALENCIA	13	82	21	64	85	10	21	59	22	56	78	2	34	141	43	120	163	12
<b>EXTREMADURA</b>	<b>14</b>	<b>63</b>	<b>12</b>	<b>43</b>	<b>55</b>	<b>22</b>	<b>21</b>	<b>57</b>	<b>13</b>	<b>47</b>	<b>60</b>	<b>18</b>	<b>35</b>	<b>120</b>	<b>25</b>	<b>90</b>	<b>115</b>	<b>40</b>
BADAJOS	10	48	5	35	40	18	14	42	6	37	43	13	24	90	11	72	83	31
CÁCERES	4	15	7	8	15	4	7	15	7	10	17	5	11	30	14	18	32	9
<b>GALICIA</b>	<b>100</b>	<b>160</b>	<b>88</b>	<b>118</b>	<b>206</b>	<b>54</b>	<b>325</b>	<b>125</b>	<b>60</b>	<b>73</b>	<b>133</b>	<b>317</b>	<b>425</b>	<b>285</b>	<b>148</b>	<b>191</b>	<b>339</b>	<b>371</b>
A CORUÑA	77	69	43	50	93	53	318	63	32	33	65	316	395	132	75	83	158	369
LUGO	3	17	7	12	19	1	2	16	4	13	17	1	5	33	11	25	36	2
OURENSE	0	17	5	12	17	0	0	10	1	9	10	0	0	27	6	21	27	0
PONTEVEDRA	20	57	33	44	77	0	5	36	23	18	41	0	25	93	56	62	118	0
<b>MADRID</b>	<b>36</b>	<b>268</b>	<b>106</b>	<b>175</b>	<b>281</b>	<b>23</b>	<b>25</b>	<b>148</b>	<b>61</b>	<b>91</b>	<b>152</b>	<b>21</b>	<b>61</b>	<b>416</b>	<b>167</b>	<b>266</b>	<b>433</b>	<b>44</b>
<b>MURCIA</b>	<b>7</b>	<b>52</b>	<b>13</b>	<b>17</b>	<b>30</b>	<b>29</b>	<b>28</b>	<b>88</b>	<b>27</b>	<b>58</b>	<b>85</b>	<b>31</b>	<b>35</b>	<b>140</b>	<b>40</b>	<b>75</b>	<b>115</b>	<b>60</b>
<b>NAVARRA</b>	<b>16</b>	<b>9</b>	<b>1</b>	<b>23</b>	<b>24</b>	<b>1</b>	<b>1</b>	<b>1</b>	<b>0</b>	<b>2</b>	<b>2</b>	<b>0</b>	<b>17</b>	<b>10</b>	<b>1</b>	<b>25</b>	<b>26</b>	<b>1</b>
<b>PAÍS VASCO</b>	<b>17</b>	<b>32</b>	<b>14</b>	<b>20</b>	<b>34</b>	<b>15</b>	<b>11</b>	<b>18</b>	<b>1</b>	<b>13</b>	<b>14</b>	<b>15</b>	<b>28</b>	<b>50</b>	<b>15</b>	<b>33</b>	<b>48</b>	<b>30</b>
ARABA/ÁLAVA	0	13	13	0	13	0	0	0	0	0	0	0	0	13	13	0	13	0
GIPUZKOA(1)	0	0	0	0	0	0	0	0	0	0	0	0	0	0	0	0	0	0
BIZKAIA	17	19	1	20	21	15	11	18	1	13	14	15	28	37	2	33	35	30
<b>LA RIOJA</b>	<b>0</b>	<b>8</b>	<b>3</b>	<b>5</b>	<b>8</b>	<b>0</b>	<b>0</b>	<b>3</b>	<b>1</b>	<b>1</b>	<b>2</b>	<b>1</b>	<b>0</b>	<b>11</b>	<b>4</b>	<b>6</b>	<b>10</b>	<b>1</b>
<b>CEUTA</b>	<b>0</b>	<b>9</b>	<b>3</b>	<b>6</b>	<b>9</b>	<b>0</b>	<b>1</b>	<b>12</b>	<b>4</b>	<b>9</b>	<b>13</b>	<b>0</b>	<b>1</b>	<b>21</b>	<b>7</b>	<b>15</b>	<b>22</b>	<b>0</b>
<b>MELILLA</b>	<b>0</b>	<b>11</b>	<b>3</b>	<b>8</b>	<b>11</b>	<b>0</b>	<b>5</b>	<b>29</b>	<b>10</b>	<b>24</b>	<b>34</b>	<b>0</b>	<b>5</b>	<b>40</b>	<b>13</b>	<b>32</b>	<b>45</b>	<b>0</b>

<b>TOTAL ESTADO</b>	<b>774</b>	<b>1.911</b>	<b>720</b>	<b>1.339</b>	<b>2.059</b>	<b>626</b>	<b>1.164</b>	<b>1.699</b>	<b>690</b>	<b>1.184</b>	<b>1.874</b>	<b>989</b>	<b>1.938</b>	<b>3.610</b>	<b>1.410</b>	<b>2.523</b>	<b>3.933</b>	<b>1.615</b>
---------------------	------------	--------------	------------	--------------	--------------	------------	--------------	--------------	------------	--------------	--------------	------------	--------------	--------------	--------------	--------------	--------------	--------------

(1) Datos no facilitados.

Ig Revisiones de oficio e instancia de parte: datos de la gestión mensual y anua

**PENSIÓN NO CONTRIBUTIVA DE JUBILACIÓN**  
**REVISIONES DE OFICIO E INSTANCIA DE PARTE**  
**DATOS DE GESTIÓN CORRESPONDIENTES AL MES DE NOVIEMBRE DE 2020**

CC.AA. Y/O PROVINCIAS	ENTRADA REVISIONES	REVISIONES EFECTUADAS					CAUSAS DE EXTINCIÓN DEL DERECHO					
		Sin Modif.	Con Modif.	Suspensión	Extinción	TOTAL	Residencia	Personal	U.E.C.	Fallecimiento	Otras	TOTAL
		Cuantía	Cuantía	Pago	Derecho							
ANDALUCÍA	525	59	41	5	395	500	1	101	25	252	16	395
ALMERÍA	16	1	0	0	15	16	0	7	0	7	1	15
CÁDIZ	84	11	6	0	74	91	0	24	5	42	3	74
CÓRDOBA	77	17	8	0	53	78	0	16	9	26	2	53
GRANADA	47	9	1	1	26	37	1	4	2	18	1	26
HUELVA	25	1	4	0	16	21	0	6	1	8	1	16
JAÉN	52	1	11	0	37	49	0	9	7	17	4	37
MÁLAGA	69	15	7	4	64	90	0	18	0	46	0	64
SEVILLA	155	4	4	0	110	118	0	17	1	88	4	110
ARAGÓN	54	2	7	1	40	50	0	12	3	21	4	40
HUESCA	8	1	1	0	4	6	0	2	0	1	1	4
TERUEL	6	0	0	0	5	5	0	1	2	1	1	5
ZARAGOZA	40	1	6	1	31	39	0	9	1	19	2	31
ASTURIAS	44	3	10	0	25	38	0	10	1	13	1	25
ILLES BALEARS	440	187	52	155	26	420	0	8	6	10	2	26
CANARIAS	204	49	22	20	82	173	0	28	0	54	0	82
LAS PALMAS S.C. TENERIFE	119 85	33 16	11 11	20 0	29 53	93 80	0 0	14 14	0 0	15 39	0 0	29 53
CANTABRIA	72	25	19	0	28	72	0	14	1	11	2	28
CASTILLA Y LEÓN	188	25	62	7	95	189	2	54	9	30	0	95
ÁVILA	17	6	0	0	9	15	0	7	2	0	0	9
BURGOS	0	0	0	0	0	0	0	0	0	0	0	0
LEÓN	22	2	2	1	17	22	0	9	0	8	0	17
PALENCIA	11	1	0	2	8	11	2	3	0	3	0	8
SALAMANCA	41	8	6	0	27	41	0	14	2	11	0	27
SEGOVIA	0	1	0	0	2	3	0	2	0	0	0	2
SORIA	0	0	0	0	0	0	0	0	0	0	0	0
VALLADOLID	74	3	47	2	22	74	0	15	4	3	0	22
ZAMORA	23	4	7	2	10	23	0	4	1	5	0	10
CASTILLA-LA MANCHA	221	58	50	3	93	204	1	31	15	37	9	93
ALBACETE	46	18	10	0	22	50	0	7	0	12	3	22
CIUDAD REAL	55	11	21	1	18	51	1	6	5	4	2	18
CUENCA	17	4	3	0	9	16	0	4	1	4	0	9
GUADALAJARA	45	15	9	1	7	32	0	0	1	3	3	7
TOLEDO	58	10	7	1	37	55	0	14	8	14	1	37

(Continúa al dorso)

CC.AA. Y/O PROVINCIAS	ENTRADA REVISIONES	REVISIONES EFECTUADAS					CAUSAS DE EXTINCIÓN DEL DERECHO					
		Sin Modif.	Con Modif.	Suspensión	Extinción	TOTAL	Residencia	Personal	U.E.C.	Fallecimiento	Otras	TOTAL
		Cuántia	Cuántia	Pago	Derecho							
CATALUNYA	0	0	0	0	121	121	0	0	0	121	0	121
BARCELONA	0	0	0	0	97	97	0	0	0	97	0	97
GIRONA	0	0	0	0	6	6	0	0	0	6	0	6
LLEIDA	0	0	0	0	8	8	0	0	0	8	0	8
TARRAGONA	0	0	0	0	10	10	0	0	0	10	0	10
COMUNIDAD VALENCIANA	417	162	63	6	157	388	0	73	13	69	2	157
ALICANTE	88	8	11	0	69	88	0	23	0	46	0	69
CASTELLÓN	33	7	12	0	14	33	0	7	3	3	1	14
VALENCIA	296	147	40	6	74	267	0	43	10	20	1	74
EXTREMADURA	209	66	38	66	68	238	0	20	15	31	2	68
BADAJOS	135	20	29	56	46	151	0	12	11	21	2	46
CÁCERES	74	46	9	10	22	87	0	8	4	10	0	22
GALICIA	304	43	73	5	183	304	3	45	23	80	32	183
A CORUÑA	134	37	35	1	61	134	0	27	6	20	8	61
LUGO	47	1	8	0	38	47	1	5	0	12	20	38
OURENSE	38	2	12	0	24	38	0	5	0	17	2	24
PONTEVEDRA	85	3	18	4	60	85	2	8	17	31	2	60
MADRID	311	18	68	6	219	311	2	56	21	121	19	219
MURCIA	135	42	48	0	37	127	0	19	5	12	1	37
NAVARRA	18	0	4	1	13	18	0	5	1	6	1	13
PAÍS VASCO	25	0	4	4	17	25	0	5	1	7	4	17
ARABA/ÁLAVA	9	0	0	0	9	9	0	3	0	3	3	9
GIPUZKOA	0	0	0	0	0	0	0	0	0	0	0	0
BIZKAIA	16	0	4	4	8	16	0	2	1	4	1	8
LA RIOJA	10	1	0	0	9	10	0	3	2	4	0	9
CEUTA	18	1	5	2	10	18	0	0	0	10	0	10
MELILLA	16	0	7	0	9	16	0	0	0	8	1	9
<b>TOTAL ESTADO</b>	<b>3.211</b>	<b>741</b>	<b>573</b>	<b>281</b>	<b>1.627</b>	<b>3.222</b>	<b>9</b>	<b>484</b>	<b>141</b>	<b>897</b>	<b>96</b>	<b>1.627</b>

## PENSIÓN NO CONTRIBUTIVA DE INVALIDEZ REVISIONES DE OFICIO E INSTANCIA DE PARTE DATOS DE GESTIÓN CORRESPONDIENTES AL MES DE NOVIEMBRE DE 2020

CC.AA. Y/O PROVINCIAS	ENTRADA REVISIONES	REVISIONES EFECTUADAS								CAUSAS DE EXTINCIÓN DEL DERECHO						
		Sin Modif. Cuantía	Con Modif. Cuantía	Suspensión PNC		Compat. PNC 366	Recuperación Art. 363.1	Extinción Derecho	TOTAL	Residencia	Personal	U.E.C.	Grado	Fallecimiento	Otras	TOTAL
				Art. 363.1	Pago											
ANDALUCÍA	757	283	80	12	10	1	15	247	648	1	46	7	22	155	16	247
ALMERÍA	25	7	1	0	0	0	0	10	18	0	4	0	0	5	1	10
CÁDIZ	97	34	18	6	1	0	8	50	117	1	10	2	1	35	1	50
CÓRDOBA	81	78	9	0	1	0	0	25	113	0	4	1	0	15	5	25
GRANADA	137	85	11	0	4	0	2	38	140	0	3	3	10	16	6	38
HUELVA	65	19	13	2	1	0	0	13	48	0	4	0	2	7	0	13
JAÉN	24	16	6	1	0	0	1	7	31	0	2	1	1	3	0	7
MÁLAGA	80	16	10	1	2	1	2	41	73	0	14	0	0	26	1	41
SEVILLA	248	28	12	2	1	0	2	63	108	0	5	0	8	48	2	63
ARAGÓN	41	2	7	3	2	3	2	21	40	0	6	1	0	7	7	21
HUESCA	6	0	1	0	0	0	0	2	3	0	0	0	0	1	1	2
TERUEL	4	0	1	0	0	0	0	3	4	0	1	0	0	0	2	3
ZARAGOZA	31	2	5	3	2	3	2	16	33	0	5	1	0	6	4	16
ASTURIAS	38	3	7	1	0	2	0	21	34	0	2	2	0	15	2	21
ILLES BALEARS	371	199	40	0	105	0	0	14	358	0	5	3	0	4	2	14
CANARIAS	335	122	38	0	30	4	0	90	284	0	28	4	1	55	2	90
LAS PALMAS	130	52	11	0	17	0	0	28	108	0	9	2	1	16	0	28
S.C. TENERIFE	205	70	27	0	13	4	0	62	176	0	19	2	0	39	2	62
CANTABRIA	92	36	19	0	7	4	12	14	92	0	11	1	0	2	0	14
CASTILLA Y LEÓN	247	80	64	3	17	2	1	99	266	0	48	10	3	36	2	99
ÁVILA	16	11	2	0	3	0	0	8	24	0	4	3	0	1	0	8
BURGOS	35	12	8	2	1	0	0	12	35	0	6	2	1	3	0	12
LEÓN	56	16	9	0	6	2	1	22	56	0	9	3	1	8	1	22
PALENCIA	33	1	3	0	1	0	0	25	30	0	21	0	0	4	0	25
SALAMANCA	36	14	6	0	2	0	0	14	36	0	1	1	1	10	1	14
SEGOVIA	2	11	2	0	0	0	0	3	16	0	2	0	0	1	0	3
SORIA	4	1	0	0	0	0	0	3	4	0	0	0	0	3	0	3
VALLADOLID	37	4	24	1	1	0	0	7	37	0	3	1	0	3	0	7
ZAMORA	28	10	10	0	3	0	0	5	28	0	2	0	0	3	0	5
CASTILLA-LA MANCHA	272	115	79	0	19	7	0	54	274	0	15	5	0	23	11	54
ALBACETE	83	56	22	0	6	4	0	14	102	0	4	0	0	8	2	14
CIUDAD REAL	66	23	18	0	3	2	0	14	60	0	5	3	0	3	3	14
CUENCA	9	2	1	0	2	0	0	2	7	0	1	0	0	1	0	2
GUADALAJARA	39	13	15	0	3	1	0	5	37	0	0	0	0	2	3	5
TOLEDO	75	21	23	0	5	0	0	19	68	0	5	2	0	9	3	19

(Continúa al dorso)

CC.AA. Y/O PROVINCIAS	ENTRADA REVISIONES	REVISIONES EFECTUADAS								CAUSAS DE EXTINCIÓN DEL DERECHO						
		Sin Modif. Cuantía	Con Modif. Cuantía	Suspensión PNC		Compat. PNC 366	Recuperación Art. 363.1	Extinción Derecho	TOTAL	Residencia	Personal	U.E.C.	Grado	Fallecimiento	Otras	TOTAL
				Art. 363.1	Pago											
CATALUNYA	0	0	0	0	0	0	0	92	92	0	0	0	0	92	0	92
BARCELONA	0	0	0	0	0	0	0	74	74	0	0	0	0	74	0	74
GIRONA	0	0	0	0	0	0	0	6	6	0	0	0	0	6	0	6
LLEIDA	0	0	0	0	0	0	0	3	3	0	0	0	0	3	0	3
TARRAGONA	0	0	0	0	0	0	0	9	9	0	0	0	0	9	0	9
COMUNIDAD VALENCIANA	426	211	50	2	11	5	2	73	354	0	27	10	0	29	7	73
ALICANTE	41	7	10	0	0	1	2	23	43	0	9	0	0	14	0	23
CASTELLÓN	68	15	7	1	1	4	0	10	38	0	4	2	0	2	2	10
VALENCIA	317	189	33	1	10	0	0	40	273	0	14	8	0	13	5	40
EXTREMADURA	215	111	46	0	44	2	2	37	242	0	3	15	3	11	5	37
BADAJOS	147	79	38	0	29	2	1	24	173	0	2	9	2	7	4	24
CÁCERES	68	32	8	0	15	0	1	13	69	0	1	6	1	4	1	13
GALICIA	370	111	92	6	14	8	0	139	370	0	25	18	6	57	33	139
A CORUÑA	174	88	29	4	3	8	0	42	174	0	12	4	0	17	9	42
LUGO	40	2	7	1	0	0	0	30	40	0	2	3	3	8	14	30
OURENSE	56	16	14	1	0	0	0	25	56	0	0	2	0	13	10	25
PONTEVEDRA	100	5	42	0	11	0	0	42	100	0	11	9	3	19	0	42
MADRID	264	23	92	6	8	11	1	123	264	0	19	25	0	62	17	123
MURCIA	202	282	63	1	1	8	1	63	419	0	18	7	0	31	7	63
NAVARRA	12	0	3	1	0	1	0	7	12	0	0	2	0	5	0	7
PAÍS VASCO	21	0	4	1	4	0	0	12	21	0	6	1	1	1	3	12
ÁLAVA	10	0	0	0	2	0	0	8	10	0	5	0	1	1	1	8
GUIPÚZCOA	0	0	0	0	0	0	0	0	0	0	0	0	0	0	0	0
VIZCAYA	11	0	4	1	2	0	0	4	11	0	1	1	0	0	2	4
LA RIOJA	13	0	2	1	0	0	1	9	13	0	2	0	0	5	2	9
CEUTA	37	9	5	1	6	1	1	14	37	0	1	1	0	12	0	14
MELILLA	48	0	18	0	0	21	0	9	48	0	0	0	0	8	1	9
<b>TOTAL ESTADO</b>	<b>3.761</b>	<b>1.587</b>	<b>709</b>	<b>38</b>	<b>278</b>	<b>80</b>	<b>38</b>	<b>1.138</b>	<b>3.868</b>	<b>1</b>	<b>262</b>	<b>112</b>	<b>36</b>	<b>610</b>	<b>117</b>	<b>1.138</b>

**TOTAL PENSIONES NO CONTRIBUTIVAS**  
**REVISIONES DE OFICIO E INSTANCIA DE PARTE**  
**DATOS DE GESTIÓN CORRESPONDIENTES AL MES DE NOVIEMBRE DE 2020**

CC.AA. Y/O PROVINCIAS	ENTRADA REVISIONES	REVISIONES EFECTUADAS								CAUSAS DE EXTINCIÓN DEL DERECHO						
		Sin Modif. Cuantía	Con Modif. Cuantía	Suspensión PNC		Compat. PNC 366	Recuperación Art. 363.1	Extinción Derecho	TOTAL	Residencia	Personal	U.E.C.	Grado	Fallecimiento	Otras	TOTAL
				Art. 363.1	Pago											
ANDALUCÍA	1.282	342	121	12	15	1	15	642	1.148	2	147	32	22	407	32	642
ALMERÍA	41	8	1	0	0	0	0	25	34	0	11	0	0	12	2	25
CÁDIZ	181	45	24	6	1	0	8	124	208	1	34	7	1	77	4	124
CÓRDOBA	158	95	17	0	1	0	0	78	191	0	20	10	0	41	7	78
GRANADA	184	94	12	0	5	0	2	64	177	1	7	5	10	34	7	64
HUELVA	90	20	17	2	1	0	0	29	69	0	10	1	2	15	1	29
JAÉN	76	17	17	1	0	0	1	44	80	0	11	8	1	20	4	44
MÁLAGA	149	31	17	1	6	1	2	105	163	0	32	0	0	72	1	105
SEVILLA	403	32	16	2	1	0	2	173	226	0	22	1	8	136	6	173
ARAGÓN	95	4	14	3	3	3	2	61	90	0	18	4	0	28	11	61
HUESCA	14	1	2	0	0	0	0	6	9	0	2	0	0	2	2	6
TERUEL	10	0	1	0	0	0	0	8	9	0	2	2	0	1	3	8
ZARAGOZA	71	3	11	3	3	3	2	47	72	0	14	2	0	25	6	47
ASTURIAS	82	6	17	1	0	2	0	46	72	0	12	3	0	28	3	46
ILLES BALEARS	811	386	92	0	260	0	0	40	778	0	13	9	0	14	4	40
CANARIAS	539	171	60	0	50	4	0	172	457	0	56	4	1	109	2	172
LAS PALMAS	249	85	22	0	37	0	0	57	201	0	23	2	1	31	0	57
S.C. TENERIFE	290	86	38	0	13	4	0	115	256	0	33	2	0	78	2	115
CANTABRIA	164	61	38	0	7	4	12	42	164	0	25	2	0	13	2	42
CASTILLA Y LEÓN	435	105	126	3	24	2	1	194	455	2	102	19	3	66	2	194
ÁVILA	33	17	2	0	3	0	0	17	39	0	11	5	0	1	0	17
BURGOS	35	12	8	2	1	0	0	12	35	0	6	2	1	3	0	12
LEÓN	78	18	11	0	7	2	1	39	78	0	18	3	1	16	1	39
PALENCIA	44	2	3	0	3	0	0	33	41	2	24	0	0	7	0	33
SALAMANCA	77	22	12	0	2	0	0	41	77	0	15	3	1	21	1	41
SEGOVIA	2	12	2	0	0	0	0	5	19	0	4	0	0	1	0	5
SORIA	4	1	0	0	0	0	0	3	4	0	0	0	0	3	0	3
VALLADOLID	111	7	71	1	3	0	0	29	111	0	18	5	0	6	0	29
ZAMORA	51	14	17	0	5	0	0	15	51	0	6	1	0	8	0	15
CASTILLA-LA MANCHA	493	173	129	0	22	7	0	147	478	1	46	20	0	60	20	147
ALBACETE	129	74	32	0	6	4	0	36	152	0	11	0	0	20	5	36
CIUDAD REAL	121	34	39	0	4	2	0	32	111	1	11	8	0	7	5	32
CUENCA	26	6	4	0	2	0	0	11	23	0	5	1	0	5	0	11
GUADALAJARA	84	28	24	0	4	1	0	12	69	0	0	1	0	5	6	12
TOLEDO	133	31	30	0	6	0	0	56	123	0	19	10	0	23	4	56

(Continúa al dorso)

CC.AA. Y/O PROVINCIAS	ENTRADA REVISIONES	REVISIONES EFECTUADAS								CAUSAS DE EXTINCIÓN DEL DERECHO						
		Sin Modif. Cuantía	Con Modif. Cuantía	Suspensión PNC		Compat. PNC 366	Recuperación Art. 363.1	Extinción Derecho	TOTAL	Residencia	Personal	U.E.C.	Grado	Fallecimiento	Otras	TOTAL
				Art. 363.1	Pago											
CATALUNYA	0	0	0	0	0	0	0	213	213	0	0	0	0	213	0	213
BARCELONA	0	0	0	0	0	0	0	171	171	0	0	0	0	171	0	171
GIRONA	0	0	0	0	0	0	0	12	12	0	0	0	0	12	0	12
LLEIDA	0	0	0	0	0	0	0	11	11	0	0	0	0	11	0	11
TARRAGONA	0	0	0	0	0	0	0	19	19	0	0	0	0	19	0	19
COMUNIDAD VALENCIANA	843	373	113	2	17	5	2	230	742	0	100	23	0	98	9	230
ALICANTE	129	15	21	0	0	1	2	92	131	0	32	0	0	60	0	92
CASTELLÓN	101	22	19	1	1	4	0	24	71	0	11	5	0	5	3	24
VALENCIA	613	336	73	1	16	0	0	114	540	0	57	18	0	33	6	114
EXTREMADURA	424	177	84	0	110	2	2	105	480	0	23	30	3	42	7	105
BADAJOS	282	99	67	0	85	2	1	70	324	0	14	20	2	28	6	70
CÁCERES	142	78	17	0	25	0	1	35	156	0	9	10	1	14	1	35
GALICIA	674	154	165	6	19	8	0	322	674	3	70	41	6	137	65	322
A CORUÑA	308	125	64	4	4	8	0	103	308	0	39	10	0	37	17	103
LUGO	87	3	15	1	0	0	0	68	87	1	7	3	3	20	34	68
OURENSE	94	18	26	1	0	0	0	49	94	0	5	2	0	30	12	49
PONTEVEDRA	185	8	60	0	15	0	0	102	185	2	19	26	3	50	2	102
MADRID	575	41	160	6	14	11	1	342	575	2	75	46	0	183	36	342
MURCIA	337	324	111	1	1	8	1	100	546	0	37	12	0	43	8	100
NAVARRA	30	0	7	1	1	1	0	20	30	0	5	3	0	11	1	20
PAÍS VASCO	46	0	8	1	8	0	0	29	46	0	11	2	1	8	7	29
ÁLAVA	19	0	0	0	2	0	0	17	19	0	8	0	1	4	4	17
GUIPÚZCOA	0	0	0	0	0	0	0	0	0	0	0	0	0	0	0	0
VIZCAYA	27	0	8	1	6	0	0	12	27	0	3	2	0	4	3	12
LA RIOJA	23	1	2	1	0	0	1	18	23	0	5	2	0	9	2	18
CEUTA	55	10	10	1	8	1	1	24	55	0	1	1	0	22	0	24
MELILLA	64	0	25	0	0	21	0	18	64	0	0	0	0	16	2	18
<b>TOTAL ESTADO</b>	<b>6.972</b>	<b>2.328</b>	<b>1.282</b>	<b>38</b>	<b>559</b>	<b>80</b>	<b>38</b>	<b>2.765</b>	<b>7.090</b>	<b>10</b>	<b>746</b>	<b>253</b>	<b>36</b>	<b>1.507</b>	<b>213</b>	<b>2.765</b>

**PENSIÓN NO CONTRIBUTIVA DE JUBILACIÓN  
REVISIONES DE OFICIO E INSTANCIA DE PARTE  
DATOS DE GESTIÓN ACUMULADA CORRESPONDIENTES AL AÑO 2020 HASTA NOVIEMBRE**

CC.AA. Y/O PROVINCIAS	ENTRADA REVISIONES	REVISIONES EFECTUADAS					CAUSAS DE EXTINCIÓN DEL DERECHO					
		Sin Modif.	Con Modif.	Suspensión	Extinción	TOTAL	Residencia	Personal	U.E.C.	Fallecimiento	Otras	TOTAL
		Cuantía	Cuantía	Pago	Derecho							
<b>ANDALUCÍA</b>	<b>4.009</b>	<b>483</b>	<b>522</b>	<b>49</b>	<b>2.986</b>	<b>4.040</b>	<b>6</b>	<b>1.149</b>	<b>185</b>	<b>1.537</b>	<b>109</b>	<b>2.986</b>
ALMERÍA	256	39	43	2	166	250	0	89	7	63	7	166
CÁDIZ	905	181	98	18	619	916	0	228	44	332	15	619
CÓRDOBA	426	83	32	3	288	406	0	129	21	134	4	288
GRANADA	278	29	29	9	208	275	4	61	9	116	18	208
HUELVA	233	3	40	0	186	229	0	73	11	96	6	186
JAÉN	312	18	42	2	250	312	0	109	18	115	8	250
MÁLAGA	719	82	101	15	596	794	1	218	20	336	21	596
SEVILLA	880	48	137	0	673	858	1	242	55	345	30	673
<b>ARAGÓN</b>	<b>567</b>	<b>66</b>	<b>99</b>	<b>14</b>	<b>411</b>	<b>590</b>	<b>0</b>	<b>198</b>	<b>37</b>	<b>145</b>	<b>31</b>	<b>411</b>
HUESCA	117	1	23	3	87	114	0	43	7	27	10	87
TERUEL	45	11	11	0	45	67	0	21	7	12	5	45
ZARAGOZA	405	54	65	11	279	409	0	134	23	106	16	279
<b>ASTURIAS</b>	<b>377</b>	<b>33</b>	<b>97</b>	<b>8</b>	<b>315</b>	<b>453</b>	<b>2</b>	<b>106</b>	<b>13</b>	<b>182</b>	<b>12</b>	<b>315</b>
<b>ILLES BALEARS</b>	<b>1.167</b>	<b>421</b>	<b>202</b>	<b>271</b>	<b>278</b>	<b>1.172</b>	<b>4</b>	<b>76</b>	<b>33</b>	<b>157</b>	<b>8</b>	<b>278</b>
<b>CANARIAS</b>	<b>1.796</b>	<b>381</b>	<b>225</b>	<b>155</b>	<b>914</b>	<b>1.675</b>	<b>7</b>	<b>236</b>	<b>23</b>	<b>625</b>	<b>23</b>	<b>914</b>
LAS PALMAS	910	224	78	147	385	834	5	112	9	246	13	385
S.C. TENERIFE	886	157	147	8	529	841	2	124	14	379	10	529
<b>CANTABRIA</b>	<b>555</b>	<b>195</b>	<b>150</b>	<b>36</b>	<b>241</b>	<b>622</b>	<b>0</b>	<b>112</b>	<b>16</b>	<b>96</b>	<b>17</b>	<b>241</b>
<b>CASTILLA Y LEÓN</b>	<b>1.649</b>	<b>218</b>	<b>389</b>	<b>73</b>	<b>1.031</b>	<b>1.711</b>	<b>3</b>	<b>496</b>	<b>127</b>	<b>395</b>	<b>10</b>	<b>1.031</b>
ÁVILA	178	30	31	15	75	151	0	55	9	11	0	75
BURGOS	99	6	9	4	80	99	0	37	16	22	5	80
LEÓN	226	13	42	13	158	226	1	44	18	93	2	158
PALENCIA	105	13	15	3	97	128	2	41	8	46	0	97
SALAMANCA	298	23	38	0	237	298	0	114	24	98	1	237
SEGOVIA	4	15	8	9	38	70	0	25	0	13	0	38
SORIA	45	9	1	3	32	45	0	14	2	16	0	32
VALLADOLID	471	31	206	19	215	471	0	126	29	59	1	215
ZAMORA	223	78	39	7	99	223	0	40	21	37	1	99
<b>CASTILLA-LA MANCHA</b>	<b>1.702</b>	<b>422</b>	<b>336</b>	<b>79</b>	<b>883</b>	<b>1.720</b>	<b>5</b>	<b>295</b>	<b>57</b>	<b>456</b>	<b>70</b>	<b>883</b>
ALBACETE	420	126	79	36	186	427	0	71	9	89	17	186
CIUDAD REAL	448	80	128	29	230	467	1	79	14	122	14	230
CUENCA	212	97	26	5	85	213	0	36	3	41	5	85
GUADALAJARA	155	28	37	6	75	146	3	12	4	40	16	75
TOLEDO	467	91	66	3	307	467	1	97	27	164	18	307

(Continúa al dorso)

CC.AA. Y/O PROVINCIAS	ENTRADA REVISIONES	REVISIONES EFECTUADAS					CAUSAS DE EXTINCIÓN DEL DERECHO					
		Sin Modif. Cuantía	Con Modif. Cuantía	Suspensión Pago	Extinción Derecho	TOTAL	Residencia	Personal	U.E.C.	Fallecimiento	Otras	TOTAL
CATALUNYA	642	115	132	19	1.334	1.600	3	180	10	1.128	13	1.334
BARCELONA	473	77	97	17	1.066	1.257	2	150	8	894	12	1.066
GIRONA	87	23	14	0	84	121	0	5	1	78	0	84
LLEIDA	33	9	2	1	75	87	1	11	0	63	0	75
TARRAGONA	49	6	19	1	109	135	0	14	1	93	1	109
COMUNIDAD VALENCIANA	2.910	814	418	65	1.693	2.990	4	647	94	926	22	1.693
ALICANTE	623	78	66	1	622	767	0	239	3	380	0	622
CASTELLÓN	329	50	92	36	152	330	1	44	33	58	16	152
VALENCIA	1.958	686	260	28	919	1.893	3	364	58	488	6	919
EXTREMADURA	2.180	1.167	350	127	716	2.360	0	235	118	321	42	716
BADAJOS	1.475	841	242	96	431	1.610	0	138	80	184	29	431
CÁCERES	705	326	108	31	285	750	0	97	38	137	13	285
GALICIA	2.598	430	579	45	1.544	2.598	18	429	119	818	160	1.544
A CORUÑA	1.196	391	246	9	550	1.196	3	209	39	258	41	550
LUGO	258	3	37	1	217	258	1	9	12	115	80	217
OURENSE	342	19	50	0	273	342	0	74	3	164	32	273
PONTEVEDRA	802	17	246	35	504	802	14	137	65	281	7	504
MADRID	2.848	174	521	188	1.965	2.848	14	443	89	1.298	121	1.965
MURCIA	1.031	317	292	11	485	1.105	1	178	89	209	8	485
NAVARRA	262	13	72	2	175	262	0	55	18	95	7	175
PAÍS VASCO	207	3	40	37	130	210	3	37	9	73	8	130
ARABA/ÁLAVA	88	0	0	22	66	88	2	13	0	47	4	66
GIPUZKOA	0	0	0	0	0	0	0	0	0	0	0	0
BIZKAIA	119	3	40	15	64	122	1	24	9	26	4	64
LA RIOJA	184	11	57	7	109	184	0	42	8	58	1	109
CEUTA	674	534	50	30	60	674	1	8	6	44	1	60
MELILLA	199	7	97	69	76	249	0	11	5	57	3	76
<b>TOTAL ESTADO</b>	<b>25.557</b>	<b>5.804</b>	<b>4.628</b>	<b>1.285</b>	<b>15.346</b>	<b>27.063</b>	<b>71</b>	<b>4.933</b>	<b>1.056</b>	<b>8.620</b>	<b>666</b>	<b>15.346</b>

**PENSIÓN NO CONTRIBUTIVA DE INVALIDEZ  
REVISIONES DE OFICIO E INSTANCIA DE PARTE  
DATOS DE GESTIÓN ACUMULADA CORRESPONDIENTES AL AÑO 2020 HASTA NOVIEMBRE**

CC.AA. Y/O PROVINCIAS	ENTRADA REVISIONES	REVISIONES EFECTUADAS								CAUSAS DE EXTINCIÓN DEL DERECHO						
		Sin Modif. Cuantía	Con Modif. Cuantía	Suspensión PNC		Compat. PNC 366	Recuperación Art. 363.1	Extinción Derecho	TOTAL	Residencia	Personal	U.E.C.	Grado	Fallecimiento	Otras	TOTAL
				Art. 363.1	Pago											
<b>ANDALUCÍA</b>	<b>5.136</b>	<b>1.641</b>	<b>892</b>	<b>171</b>	<b>94</b>	<b>3</b>	<b>154</b>	<b>2.197</b>	<b>5.152</b>	<b>6</b>	<b>513</b>	<b>93</b>	<b>139</b>	<b>1.242</b>	<b>204</b>	<b>2.197</b>
ALMERÍA	332	87	68	11	3	0	16	126	311	1	47	7	5	57	9	126
CÁDIZ	1.042	325	186	37	39	0	28	450	1.065	2	88	38	7	277	38	450
CÓRDOBA	479	224	67	19	7	0	12	151	480	0	31	5	10	79	26	151
GRANADA	552	234	82	16	19	0	14	207	572	2	22	5	16	124	38	207
HUELVA	470	154	97	14	9	0	16	174	464	0	34	6	14	105	15	174
JAÉN	270	61	45	3	0	0	5	121	235	0	31	3	1	77	9	121
MÁLAGA	696	175	117	27	13	3	17	484	836	0	148	14	12	274	36	484
SEVILLA	1.295	381	230	44	4	0	46	484	1.189	1	112	15	74	249	33	484
<b>ARAGÓN</b>	<b>408</b>	<b>76</b>	<b>81</b>	<b>21</b>	<b>12</b>	<b>15</b>	<b>16</b>	<b>175</b>	<b>396</b>	<b>0</b>	<b>39</b>	<b>8</b>	<b>3</b>	<b>72</b>	<b>53</b>	<b>175</b>
HUESCA	82	2	30	2	3	1	1	39	78	0	5	3	0	19	12	39
TERUEL	23	2	2	0	0	0	0	20	24	0	5	0	0	8	7	20
ZARAGOZA	303	72	49	19	9	14	15	116	294	0	29	5	3	45	34	116
<b>ASTURIAS</b>	<b>456</b>	<b>63</b>	<b>98</b>	<b>13</b>	<b>2</b>	<b>20</b>	<b>6</b>	<b>267</b>	<b>469</b>	<b>1</b>	<b>65</b>	<b>18</b>	<b>4</b>	<b>158</b>	<b>21</b>	<b>267</b>
<b>ILLES BALEARS</b>	<b>1.341</b>	<b>740</b>	<b>207</b>	<b>0</b>	<b>224</b>	<b>0</b>	<b>0</b>	<b>200</b>	<b>1.371</b>	<b>2</b>	<b>46</b>	<b>28</b>	<b>8</b>	<b>101</b>	<b>15</b>	<b>200</b>
<b>CANARIAS</b>	<b>3.018</b>	<b>977</b>	<b>406</b>	<b>0</b>	<b>275</b>	<b>53</b>	<b>0</b>	<b>994</b>	<b>2.705</b>	<b>7</b>	<b>267</b>	<b>42</b>	<b>18</b>	<b>592</b>	<b>68</b>	<b>994</b>
LAS PALMAS	1.119	429	129	0	166	9	0	369	1.102	4	100	15	4	221	25	369
S.C. TENERIFE	1.899	548	277	0	109	44	0	625	1.603	3	167	27	14	371	43	625
<b>CANTABRIA</b>	<b>925</b>	<b>354</b>	<b>202</b>	<b>0</b>	<b>86</b>	<b>15</b>	<b>81</b>	<b>187</b>	<b>925</b>	<b>14</b>	<b>39</b>	<b>20</b>	<b>0</b>	<b>90</b>	<b>24</b>	<b>187</b>
<b>CASTILLA Y LEÓN</b>	<b>1.447</b>	<b>428</b>	<b>459</b>	<b>42</b>	<b>128</b>	<b>18</b>	<b>10</b>	<b>583</b>	<b>1.668</b>	<b>0</b>	<b>181</b>	<b>65</b>	<b>10</b>	<b>253</b>	<b>74</b>	<b>583</b>
ÁVILA	172	75	34	0	20	0	0	28	157	0	11	5	1	6	5	28
BURGOS	200	41	51	9	19	10	0	87	217	0	37	7	2	23	18	87
LEÓN	289	49	61	9	26	8	4	132	289	0	34	11	2	68	17	132
PALENCIA	109	17	25	5	1	0	1	73	122	0	35	1	0	34	3	73
SALAMANCA	221	38	72	4	12	0	3	92	221	0	14	6	2	58	12	92
SEGOVIA	20	78	22	0	31	0	0	37	168	0	10	10	1	10	6	37
SORIA	27	3	7	0	2	0	2	13	27	0	1	1	0	8	3	13
VALLADOLID	238	53	143	15	6	0	0	79	296	0	25	19	2	27	6	79
ZAMORA	171	74	44	0	11	0	0	42	171	0	14	5	0	19	4	42
<b>CASTILLA-LA MANCHA</b>	<b>2.535</b>	<b>887</b>	<b>655</b>	<b>36</b>	<b>198</b>	<b>102</b>	<b>9</b>	<b>665</b>	<b>2.552</b>	<b>1</b>	<b>153</b>	<b>54</b>	<b>13</b>	<b>342</b>	<b>102</b>	<b>665</b>
ALBACETE	752	326	169	14	75	24	5	128	741	0	28	11	0	68	21	128
CIUDAD REAL	650	191	190	7	61	33	0	202	684	0	46	20	6	98	32	202
CUENCA	350	189	54	2	10	9	0	84	348	0	21	6	3	42	12	84
GUADALAJARA	196	26	75	8	17	17	0	51	194	1	8	3	1	22	16	51
TOLEDO	587	155	167	5	35	19	4	200	585	0	50	14	3	112	21	200

(Continúa al dorso)

CC.AA. Y/O PROVINCIAS	ENTRADA REVISIONES	REVISIONES EFECTUADAS								CAUSAS DE EXTINCIÓN DEL DERECHO						
		Sin Modif. Cuantía	Con Modif. Cuantía	Suspensión PNC		Compat. PNC 366	Recuperación Art. 363.1	Extinción Derecho	TOTAL	Residencia	Personal	U.E.C.	Grado	Fallecimiento	Otras	TOTAL
				Art. 363.1	Pago											
CATALUNYA	1.024	214	224	166	0	0	0	1.046	1.650	0	77	15	5	861	88	1.046
BARCELONA	690	154	165	102	0	0	0	825	1.246	0	60	11	3	686	65	825
GIRONA	101	25	26	15	0	0	0	73	139	0	3	0	0	62	8	73
LLEIDA	59	9	8	10	0	0	0	52	79	0	5	3	0	37	7	52
TARRAGONA	174	26	25	39	0	0	0	96	186	0	9	1	2	76	8	96
COMUNIDAD VALENCIANA	2.969	927	525	18	140	42	29	1.105	2.786	2	299	66	30	597	111	1.105
ALICANTE	452	35	91	7	1	13	11	296	454	0	108	0	0	188	0	296
CASTELLÓN	533	90	106	7	68	29	18	185	503	1	36	37	16	58	37	185
VALENCIA	1.984	802	328	4	71	0	0	624	1.829	1	155	29	14	351	74	624
EXTREMADURA	2.790	2.107	464	19	121	49	22	340	3.122	0	40	72	23	134	71	340
BADAJOS	1.861	1.433	325	12	77	30	11	201	2.089	0	24	46	10	82	39	201
CÁCERES	929	674	139	7	44	19	11	139	1.033	0	16	26	13	52	32	139
GALICIA	2.705	657	723	54	76	65	19	1.111	2.705	2	273	94	54	489	199	1.111
A CORUÑA	1.338	536	256	41	18	62	10	415	1.338	1	138	34	10	168	64	415
LUGO	213	18	37	1	2	3	0	152	213	0	4	6	9	52	81	152
OURENSE	348	68	82	12	0	0	9	177	348	0	33	7	3	84	50	177
PONTEVEDRA	806	35	348	0	56	0	0	367	806	1	98	47	32	185	4	367
MADRID	2.349	227	580	229	94	93	12	1.114	2.349	5	144	132	24	687	122	1.114
MURCIA	1.967	995	488	23	18	47	17	561	2.149	3	124	64	13	288	69	561
NAVARRA	124	1	34	7	1	5	6	70	124	0	11	12	2	36	9	70
PAÍS VASCO	208	4	71	10	35	0	0	88	208	1	29	1	4	29	24	88
ÁLAVA	60	0	0	0	22	0	0	38	60	1	12	0	3	16	6	38
GUIPÚZCOA	0	0	0	0	0	0	0	0	0	0	0	0	0	0	0	0
VIZCAYA	148	4	71	10	13	0	0	50	148	0	17	1	1	13	18	50
LA RIOJA	141	7	34	8	7	7	7	71	141	0	9	2	0	45	15	71
CEUTA	1.152	871	121	7	44	16	18	75	1.152	0	8	12	0	52	3	75
MELILLA	522	39	201	23	97	63	1	118	542	0	12	23	0	73	10	118

TOTAL ESTADO	31.217	11.215	6.465	847	1.652	613	407	10.967	32.166	44	2.329	821	350	6.141	1.282	10.967
--------------	--------	--------	-------	-----	-------	-----	-----	--------	--------	----	-------	-----	-----	-------	-------	--------

**TOTAL PENSIONES NO CONTRIBUTIVAS**  
**REVISIONES DE OFICIO E INSTANCIA DE PARTE**  
**DATOS DE GESTIÓN ACUMULADA CORRESPONDIENTES AL AÑO 2020 HASTA NOVIEMBRE**

CC.AA. Y/O PROVINCIAS	ENTRADA REVISIONES	REVISIONES EFECTUADAS								CAUSAS DE EXTINCIÓN DEL DERECHO						
		Sin Modif. Cuantía	Con Modif. Cuantía	Suspensión PNC		Compat. PNC 366	Recuperación Art. 363.1	Extinción Derecho	TOTAL	Residencia	Personal	U.E.C.	Grado	Fallecimiento	Otras	TOTAL
				Art. 363.1	Pago											
<b>ANDALUCÍA</b>	<b>9.145</b>	<b>2.124</b>	<b>1.414</b>	<b>171</b>	<b>143</b>	<b>3</b>	<b>154</b>	<b>5.183</b>	<b>9.192</b>	<b>12</b>	<b>1.662</b>	<b>278</b>	<b>139</b>	<b>2.779</b>	<b>313</b>	<b>5.183</b>
ALMERÍA	588	126	111	11	5	0	16	292	561	1	136	14	5	120	16	292
CÁDIZ	1.947	506	284	37	57	0	28	1.069	1.981	2	316	82	7	609	53	1.069
CÓRDOBA	905	307	99	19	10	0	12	439	886	0	160	26	10	213	30	439
GRANADA	830	263	111	16	28	0	14	415	847	6	83	14	16	240	56	415
HUELVA	703	157	137	14	9	0	16	360	693	0	107	17	14	201	21	360
JAÉN	582	79	87	3	2	0	5	371	547	0	140	21	1	192	17	371
MÁLAGA	1.415	257	218	27	28	3	17	1.080	1.630	1	366	34	12	610	57	1.080
SEVILLA	2.175	429	367	44	4	0	46	1.157	2.047	2	354	70	74	594	63	1.157
<b>ARAGÓN</b>	<b>975</b>	<b>142</b>	<b>180</b>	<b>21</b>	<b>26</b>	<b>15</b>	<b>16</b>	<b>586</b>	<b>986</b>	<b>0</b>	<b>237</b>	<b>45</b>	<b>3</b>	<b>217</b>	<b>84</b>	<b>586</b>
HUESCA	199	3	53	2	6	1	1	126	192	0	48	10	0	46	22	126
TERUEL	68	13	13	0	0	0	0	65	91	0	26	7	0	20	12	65
ZARAGOZA	708	126	114	19	20	14	15	395	703	0	163	28	3	151	50	395
<b>ASTURIAS</b>	<b>833</b>	<b>96</b>	<b>195</b>	<b>13</b>	<b>10</b>	<b>20</b>	<b>6</b>	<b>582</b>	<b>922</b>	<b>3</b>	<b>171</b>	<b>31</b>	<b>4</b>	<b>340</b>	<b>33</b>	<b>582</b>
<b>ILLES BALEARS</b>	<b>2.508</b>	<b>1.161</b>	<b>409</b>	<b>0</b>	<b>495</b>	<b>0</b>	<b>0</b>	<b>478</b>	<b>2.543</b>	<b>6</b>	<b>122</b>	<b>61</b>	<b>8</b>	<b>258</b>	<b>23</b>	<b>478</b>
<b>CANARIAS</b>	<b>4.814</b>	<b>1.358</b>	<b>631</b>	<b>0</b>	<b>430</b>	<b>53</b>	<b>0</b>	<b>1.908</b>	<b>4.380</b>	<b>14</b>	<b>503</b>	<b>65</b>	<b>18</b>	<b>1.217</b>	<b>91</b>	<b>1.908</b>
LAS PALMAS	2.029	653	207	0	313	9	0	754	1.936	9	212	24	4	467	38	754
S.C. TENERIFE	2.785	705	424	0	117	44	0	1.154	2.444	5	291	41	14	750	53	1.154
<b>CANTABRIA</b>	<b>1.480</b>	<b>549</b>	<b>352</b>	<b>0</b>	<b>122</b>	<b>15</b>	<b>81</b>	<b>428</b>	<b>1.547</b>	<b>14</b>	<b>151</b>	<b>36</b>	<b>0</b>	<b>186</b>	<b>41</b>	<b>428</b>
<b>CASTILLA Y LEÓN</b>	<b>3.096</b>	<b>646</b>	<b>848</b>	<b>42</b>	<b>201</b>	<b>18</b>	<b>10</b>	<b>1.614</b>	<b>3.379</b>	<b>3</b>	<b>677</b>	<b>192</b>	<b>10</b>	<b>648</b>	<b>84</b>	<b>1.614</b>
ÁVILA	350	105	65	0	35	0	0	103	308	0	66	14	1	17	5	103
BURGOS	299	47	60	9	23	10	0	167	316	0	74	23	2	45	23	167
LEÓN	515	62	103	9	39	8	4	290	515	1	78	29	2	161	19	290
PALENCIA	214	30	40	5	4	0	1	170	250	2	76	9	0	80	3	170
SALAMANCA	519	61	110	4	12	0	3	329	519	0	128	30	2	156	13	329
SEGOVIA	24	93	30	0	40	0	0	75	238	0	35	10	1	23	6	75
SORIA	72	12	8	0	5	0	2	45	72	0	15	3	0	24	3	45
VALLADOLID	709	84	349	15	25	0	0	294	767	0	151	48	2	86	7	294
ZAMORA	394	152	83	0	18	0	0	141	394	0	54	26	0	56	5	141
<b>CASTILLA-LA MANCHA</b>	<b>4.237</b>	<b>1.309</b>	<b>991</b>	<b>36</b>	<b>277</b>	<b>102</b>	<b>9</b>	<b>1.548</b>	<b>4.272</b>	<b>6</b>	<b>448</b>	<b>111</b>	<b>13</b>	<b>798</b>	<b>172</b>	<b>1.548</b>
ALBACETE	1.172	452	248	14	111	24	5	314	1.168	0	99	20	0	157	38	314
CIUDAD REAL	1.098	271	318	7	90	33	0	432	1.151	1	125	34	6	220	46	432
CUENCA	562	286	80	2	15	9	0	169	561	0	57	9	3	83	17	169
GUADALAJARA	351	54	112	8	23	17	0	126	340	4	20	7	1	62	32	126
TOLEDO	1.054	246	233	5	38	19	4	507	1.052	1	147	41	3	276	39	507

(Continúa al dorso)

CC.AA. Y/O PROVINCIAS	ENTRADA REVISIONES	REVISIONES EFECTUADAS								CAUSAS DE EXTINCIÓN DEL DERECHO						
		Sin Modif. Cuantía	Con Modif. Cuantía	Suspensión PNC		Compat. PNC 366	Recuperación Art. 363.1	Extinción Derecho	TOTAL	Residencia	Personal	U.E.C.	Grado	Fallecimiento	Otras	TOTAL
				Art. 363.1	Pago											
CATALUNYA	1.666	329	356	166	19	0	0	2.380	3.250	3	257	25	5	1.989	101	2.380
BARCELONA	1.163	231	262	102	17	0	0	1.891	2.503	2	210	19	3	1.580	77	1.891
GIRONA	188	48	40	15	0	0	0	157	260	0	8	1	0	140	8	157
LLEIDA	92	18	10	10	1	0	0	127	166	1	16	3	0	100	7	127
TARRAGONA	223	32	44	39	1	0	0	205	321	0	23	2	2	169	9	205
COMUNIDAD VALENCIANA	5.879	1.741	943	18	205	42	29	2.798	5.776	6	946	160	30	1.523	133	2.798
ALICANTE	1.075	113	157	7	2	13	11	918	1.221	0	347	3	0	568	0	918
CASTELLÓN	862	140	198	7	104	29	18	337	833	2	80	70	16	116	53	337
VALENCIA	3.942	1.488	588	4	99	0	0	1.543	3.722	4	519	87	14	839	80	1.543
EXTREMADURA	4.970	3.274	814	19	248	49	22	1.056	5.482	0	275	190	23	455	113	1.056
BADAJOS	3.336	2.274	567	12	173	30	11	632	3.699	0	162	126	10	266	68	632
CÁCERES	1.634	1.000	247	7	75	19	11	424	1.783	0	113	64	13	189	45	424
GALICIA	5.303	1.087	1.302	54	121	65	19	2.655	5.303	20	702	213	54	1.307	359	2.655
A CORUÑA	2.534	927	502	41	27	62	10	965	2.534	4	347	73	10	426	105	965
LUGO	471	21	74	1	3	3	0	369	471	1	13	18	9	167	161	369
OURENSE	690	87	132	12	0	0	9	450	690	0	107	10	3	248	82	450
PONTEVEDRA	1.608	52	594	0	91	0	0	871	1.608	15	235	112	32	466	11	871
MADRID	5.197	401	1.101	229	282	93	12	3.079	5.197	19	587	221	24	1.985	243	3.079
MURCIA	2.998	1.312	780	23	29	47	17	1.046	3.254	4	302	153	13	497	77	1.046
NAVARRA	386	14	106	7	3	5	6	245	386	0	66	30	2	131	16	245
PAÍS VASCO	415	7	111	10	72	0	0	218	418	4	66	10	4	102	32	218
ÁLAVA	148	0	0	0	44	0	0	104	148	3	25	0	3	63	10	104
GUIPÚZCOA	0	0	0	0	0	0	0	0	0	0	0	0	0	0	0	0
VIZCAYA	267	7	111	10	28	0	0	114	270	1	41	10	1	39	22	114
LA RIOJA	325	18	91	8	14	7	7	180	325	0	51	10	0	103	16	180
CEUTA	1.826	1.405	171	7	74	16	18	135	1.826	1	16	18	0	96	4	135
MELILLA	721	46	298	23	166	63	1	194	791	0	23	28	0	130	13	194

TOTAL ESTADO	56.774	17.019	11.093	847	2.937	613	407	26.313	59.229	115	7.262	1.877	350	14.761	1.948	26.313
--------------	--------	--------	--------	-----	-------	-----	-----	--------	--------	-----	-------	-------	-----	--------	-------	--------

## **2 Prestaciones sociales y económicas para personas con discapacidad**

**Informe del seguimiento y evolución de la gestión de las prestaciones para personas con discapacidad**

## 2.1 Introducción

El seguimiento y la evolución de la gestión y el pago de la nómina de las Prestaciones Sociales y Económicas para personas con discapacidad, contempladas en el Texto Refundido de la Ley General de derechos de las personas con discapacidad y de su inclusión social, aprobado por el Real Decreto Legislativo 1/2013, de 29 de noviembre y reguladas por el Real Decreto 383/1984, de 1 de febrero, parte de la información facilitada por los distintos órganos gestores de las Comunidades Autónomas y de las Direcciones Territoriales del Imserso de Ceuta y Melilla, y se articula como se detalla a continuación:

- Datos de la gestión y de la nómina mensual.
- Datos de la gestión y de la nómina del año 2020, comprendiendo la realizada hasta el mes de referencia.
- Datos sobre la nómina de pago y número de beneficiarios desde el año 2013.

La información que suministra este apartado del informe hace referencia a los siguientes aspectos:

- Nóminas: situación y evolución de los beneficiarios, del número de subsidios que disfrutaban y de sus importes mensuales. Todo ello teniendo en cuenta que una amplia mayoría de aquellos continúan siéndolo de uno o de los dos subsidios suprimidos por la Ley 26/1990 - Subsidios de Garantía de Ingresos Mínimos (SGIM) y por Ayuda de Tercera Persona (SATP) -, en aplicación de lo establecido en la Disposición Transitoria vigésima quinta de la Ley General de la Seguridad Social. Se ofrece también información sobre el número de personas que disfrutaban de Asistencia Sanitaria y Prestación Farmacéutica (ASPF) y sobre el movimiento de beneficiarios, con especial incidencia, en este caso, en el número de aquellos que han optado por alguna prestación no contributiva.
- Gestión en trámite inicial: recoge la situación y la evolución de la gestión de las dos prestaciones vigentes tras la entrada en vigor de la Ley 26/1990, de 20 de diciembre: Subsidio de Movilidad y Compensación para Gastos de Transporte (SMGT) y Asistencia Sanitaria y Prestación Farmacéutica (ASPF).
- Gestión de las revisiones iniciadas, de oficio o a instancia de parte, respecto a todas las prestaciones sociales y económicas para personas con discapacidad.

## 2.2 Situación y evolución de los beneficiarios, número de prestaciones e importes de las nóminas

El Real Decreto-ley 1/2020, de 14 de enero, por el que se establece la revalorización y mantenimiento de las pensiones y prestaciones públicas del sistema de Seguridad Social, fija las cuantías vigentes para el año 2020 de los subsidios económicos para personas con discapacidad regulados por el Real Decreto 383/1984, de 1 de febrero. De este modo, quedan fijados los importes mensuales siguientes:

- Subsidio de Garantía de Ingresos Mínimos, SGIM (14 pagas /año): 149,86 euros.
- Subsidio por Ayuda de Tercera Persona, SATP (14 pagas /año): 58,45 euros.
- Subsidio de Movilidad y Compensación por Gastos de Transporte, SMGT (12 pagas /año): 68,10 euros.

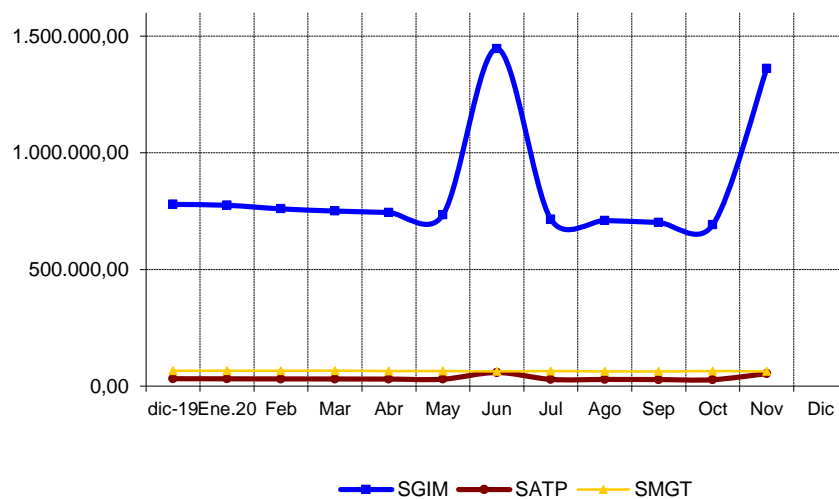
El incremento de la cuantía del SMGT se establece con efectos de 1 de enero de 2020, por lo que junto con la mensualidad de febrero se abonó a sus beneficiarios los atrasos correspondientes a dicha mensualidad, salvo en el País Vasco, que incluyó el incremento de la cuantía en la nómina del mes de enero.

De acuerdo con la información facilitada por el Área de Informática del Inmerso sobre los datos de nómina, así como por los órganos gestores de las Comunidades Autónomas de Navarra y del País Vasco, el número de beneficiarios distintos en el mes de noviembre asciende a 10.658, un 0,91% menos que en el mes anterior. El número total de prestaciones reconocidas asciende a 11.381, cifra ésta superior a la de los beneficiarios distintos, ya que una misma persona puede tener reconocido el derecho a más de una prestación. Del total de prestaciones, 5.889 son de naturaleza económica, de las que el 77,30% corresponde al SGIM, el 7,78% al SATP y el 14,92% restante al SMGT. Por último, la prestación de ASPF la tenían reconocida un total de 5.492 personas, un 0,22% menos que en el mes anterior.

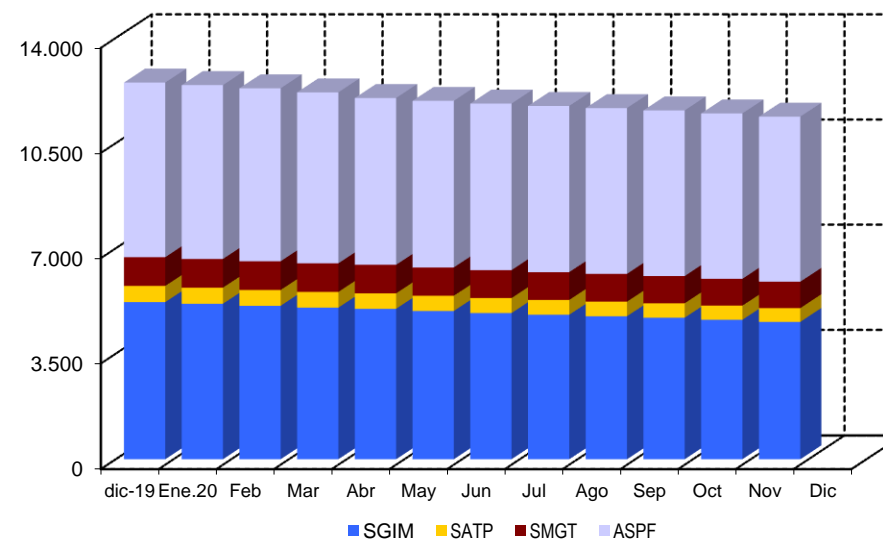
El siguiente cuadro refleja los datos básicos señalados de la nómina:

<b>NÓMINA DE NOVIEMBRE</b>	<b>BENEFICIARIOS DISTINTOS</b>	<b>SGIM</b>	<b>SATP</b>	<b>SMGT</b>	<b>ASPF</b>	<b>TOTAL PRESTACIONES</b>
<b>BENEFICIARIOS</b>	10.658	4.552	458	879	5.492	<b>11.381</b>
<b>IMPORTE</b>		1.360.662,86	53.715,59	63.049,11		<b>1.477.427,56</b>

Evolución importes nóminas mensuales



Evolución número prestaciones



El importe de la nómina del mes de noviembre ha ascendido a un total de 1.477.427,56 euros en el que se incluye el abono de la paga extraordinaria a los beneficiarios de SGIM y SATP. Del total abonado, el 92,10% corresponde al SGIM.

Finalmente, y conforme a la información disponible, los datos sobre el perfil tipo del beneficiario de las prestaciones sociales y económicas para personas con discapacidad muestran un predominio de las mujeres sobre los hombres - en una proporción de 3,5 a 1 - si bien la superioridad femenina no se manifiesta, aunque por escaso margen, entre los titulares menores de 45 años. Esta mujer tipo, con discapacidad de tipo físico, cuya edad es superior a los 75 años, convive preferentemente integrada en una unidad familiar de la que depende económicamente.

### **2.3 Situación y evolución de la gestión en trámite inicial**

Como se ha señalado en la introducción de este informe, el volumen de la gestión de las prestaciones sociales y económicas para personas con discapacidad contempladas en el Real Decreto 383/1984, de 1 de febrero, se vio muy reducido tras la entrada en vigor de la Ley 26/1990, de 20 de diciembre, que suprimió los subsidios de Garantía de Ingresos Mínimos y por Ayuda de Tercera Persona. Los datos de la gestión de las solicitudes presentadas, resueltas, aprobadas y el índice de reconocimiento de las dos prestaciones vigentes (SMGT y ASPF), correspondientes al mes de noviembre se recogen en los anexos 58 a 61.

### **2.4 Seguimiento de la gestión derivada de las revisiones de oficio y a instancia de parte**

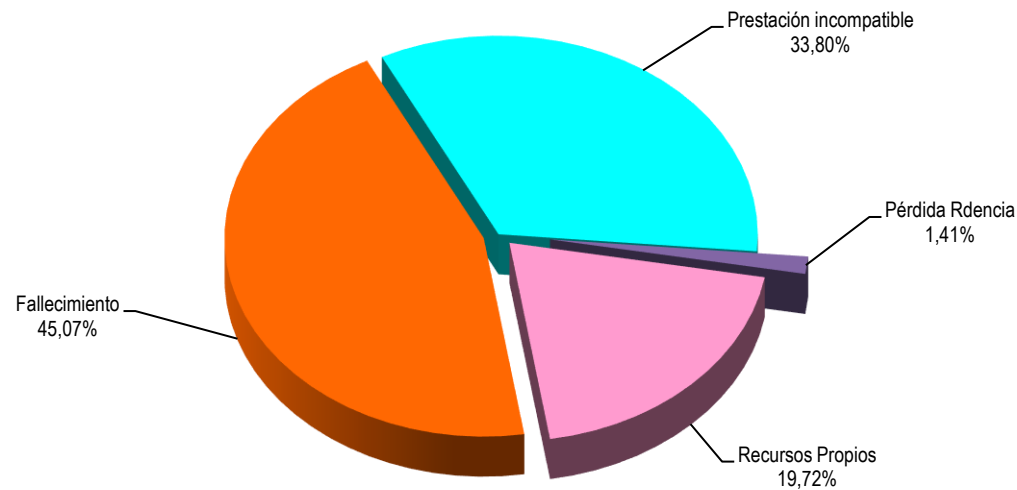
La revisión de oficio es la iniciada por el órgano gestor cuando, como resultado de las medidas de control disponibles o implantadas, conoce cualquier dato o información que pueda producir o haya producido una variación sobrevenida en los requisitos, y ello pueda dar lugar a la modificación de la cuantía o a la suspensión o extinción del derecho a la prestación, procediendo, en su caso, el abono de atrasos o la reclamación de las cantidades indebidamente percibidas. Por otro lado, las revisiones a instancia de parte se inician cuando el interesado, en cumplimiento de sus obligaciones, comunica al órgano gestor cualquier variación sobrevenida en su situación que pudiera tener incidencia en el derecho o en la cuantía reconocida de la prestación, siendo sus efectos resultantes idénticos a los ya indicados para las revisiones de oficio.

Los datos correspondientes al mes de noviembre se refieren al detalle de las situaciones finales derivadas de los procesos de revisión, cuyas cifras se reflejan en los anexos 62 a 71. Del análisis de los mismos, es posible obtener las siguientes conclusiones:

- ✓ Se han emitido en el mes 77 resoluciones en las que se ha modificado la cuantía, se ha suspendido o se ha extinguido el derecho a alguna de las prestaciones, de las que el 77,92% se corresponde con el SGIM.
- ✓ No se ha emitido ninguna resolución que modifique la cuantía del SGIM.
- ✓ Se han llevado a cabo 6 suspensiones de las prestaciones, sin que ninguna de las resoluciones de suspensión emitidas se deba a que el beneficiario de SGIM haya iniciado una actividad laboral.

- ✓ Se ha extinguido el derecho de 71 prestaciones, de las que el 80,28% corresponde a la prestación de SGIM. El siguiente gráfico refleja los distintos motivos de extinción en el total de prestaciones. Las causas de la pérdida del derecho están sustentadas, por este orden, en el fallecimiento del titular, en segundo lugar, en que el beneficiario sea titular de alguna prestación de análoga naturaleza y finalidad y de superior cuantía, y, en tercer lugar, en que el beneficiario disponga de recursos propios superiores al límite legalmente establecido, teniendo el resto de causas escasa presencia.

**Causas de Extinción prestaciones sociales y económicas para personas con discapacidad**



# **A n e x o s**

**2a Número de beneficiarios, prestaciones e importes de las nóminas**

<b>PRESTACIONES DEL REAL DECRETO 383/1984, DE 1 DE FEBRERO EVOLUCIÓN DE LOS BENEFICIARIOS E IMPORTES DE LAS NÓMINAS</b>	<b>TOTAL ESTADO CON NAVARRA Y EL PAÍS VASCO</b>
---	---

MENSUALIDADES	NUMERO DE BENEFICIARIOS DISTINTOS	SGIM		SATP		SMGT(1)		TOTAL		ASPF
		NÚMERO DE PRESTACIONES	IMPORTE BRUTO	NÚMERO DE PRESTACIONES	IMPORTE BRUTO	NÚMERO DE PRESTACIONES	IMPORTE BRUTO	NÚMERO DE PRESTACIONES	IMPORTE BRUTO	NÚMERO DE PRESTACIONES
AÑO 2013	23.215	12.960	28.912.773,95	1.341	1.180.157,55	1.556	1.215.199,20	15.857	31.308.130,70	9.509
AÑO 2014	20.187	11.143	24.870.951,48	1.144	1.005.047,72	1.456	1.154.950,30	13.743	27.030.949,50	8.269
AÑO 2015	18.271	9.577	21.304.512,47	992	855.708,37	1.367	1.093.624,60	11.936	23.253.845,44	7.912
AÑO 2016	16.412	8.199	18.341.052,62	845	745.208,74	1.219	1.003.934,49	10.263	20.090.195,85	7.494
AÑO 2017	14.539	7.068	15.776.196,82	726	637.893,93	1.121	900.812,42	8.915	17.314.903,17	6.781
AÑO 2018	12.912	5.981	13.431.539,56	604	536.598,30	956	827.281,96	7.541	14.795.419,82	6.325
AÑO 2019	11.675	5.209	11.579.319,41	540	468.856,97	956	808.874,48	6.705	12.857.050,86	5.812
<b>AÑO 2020</b>										
ENERO	11.597	5.156	775.052,54	535	31.270,77	956	65.275,11	6.647	871.598,42	5.785
FEBRERO	11.502	5.088	759.616,96	527	30.803,17	954	66.184,81	6.569	856.604,94	5.757
MARZO	11.373	5.027	750.322,38	522	30.510,92	953	66.481,01	6.502	847.314,31	5.689
ABRIL	11.194	4.987	743.911,40	516	30.160,22	949	65.021,21	6.452	839.092,83	5.551
MAYO	11.110	4.914	733.979,99	508	29.692,62	941	64.204,71	6.363	827.877,32	5.545
JUNIO *	11.033	4.847	1.446.116,44	498	58.216,24	930	63.591,11	6.275	1.567.923,79	5.543
JULIO	10.965	4.790	714.811,94	492	28.757,42	926	64.470,91	6.208	808.040,27	5.531
AGOSTO	10.903	4.740	709.863,67	486	28.650,25	924	63.664,01	6.150	802.177,93	5.518
SEPTIEMBRE	10.837	4.691	701.142,00	480	28.056,01	907	62.773,91	6.078	791.971,92	5.513
OCTUBRE	10.756	4.624	690.949,44	470	27.471,51	893	63.855,81	5.987	782.276,76	5.504
NOVIEMBRE *	10.658	4.552	1.360.662,86	458	53.715,59	879	63.049,11	5.889	1.477.427,56	5.492
DICIEMBRE										
<b>TOTAL AÑO 2020</b>			<b>9.386.429,62</b>		<b>377.304,72</b>		<b>708.571,71</b>		<b>10.472.306,05</b>	

\* En SGIM y SATP, junto a la mensualidad se abona una paga extra

(1) En importes se incluye lo abonado en concepto de atrasos por la revalorización de 2020, salvo País Vasco que incluyó la revalorización en nómina de enero.

## PRESTACIONES DEL REAL DECRETO 383/1984, DE 1 DE FEBRERO

### BENEFICIARIOS E IMPORTE DE LA NÓMINA

### NOVIEMBRE

CC.AA. Y/O PROVINCIAS	NÚMERO DE BENEFICIARIOS DISTINTOS	SGIM		SATP		SMGT		T O T A L		ASPF
		NÚMERO DE PRESTACIONES	IMPORTE BRUTO	NÚMERO DE PRESTACIONES	IMPORTE BRUTO	NÚMERO DE PRESTACIONES	IMPORTE BRUTO	NÚMERO DE PRESTACIONES	IMPORTE BRUTO	NÚMERO DE PRESTACIONES
<b>ANDALUCÍA</b>	<b>1.621</b>	<b>1.062</b>	<b>317.582,00</b>	<b>118</b>	<b>13.794,20</b>	<b>88</b>	<b>5.987,20</b>	<b>1.268</b>	<b>337.363,40</b>	<b>544</b>
ALMERÍA	287	231	68.899,72	16	1.870,40	24	1.631,60	271	72.401,72	40
CÁDIZ	167	117	35.366,96	14	1.636,60	17	1.157,70	148	38.161,26	41
CÓRDOBA	79	56	16.784,32	5	584,50	6	408,60	67	17.777,42	17
GRANADA	133	40	11.824,02	7	818,30	4	272,40	51	12.914,72	95
HUELVA	51	24	6.953,82	4	467,60	3	204,30	31	7.625,72	23
JAÉN	80	68	20.100,44	9	1.052,10	1	68,10	78	21.220,64	15
MÁLAGA	693	460	137.871,20	54	6.312,60	19	1.291,10	533	145.474,90	263
SEVILLA	131	66	19.781,52	9	1.052,10	14	953,40	89	21.787,02	50
<b>ARAGÓN</b>	<b>296</b>	<b>140</b>	<b>41.960,80</b>	<b>10</b>	<b>1.169,00</b>	<b>29</b>	<b>1.970,30</b>	<b>179</b>	<b>45.100,10</b>	<b>138</b>
HUESCA	34	19	5.694,68	0	0,00	0	0,00	19	5.694,68	16
TERUEL	18	11	3.296,92	1	116,90	3	204,30	15	3.618,12	4
ZARAGOZA	244	110	32.969,20	9	1.052,10	26	1.766,00	145	35.787,30	118
<b>ASTURIAS</b>	<b>373</b>	<b>208</b>	<b>62.138,24</b>	<b>12</b>	<b>1.402,80</b>	<b>17</b>	<b>1.157,70</b>	<b>237</b>	<b>64.698,74</b>	<b>152</b>
<b>ILLES BALEARS</b>	<b>51</b>	<b>51</b>	<b>15.285,72</b>	<b>7</b>	<b>818,30</b>	<b>2</b>	<b>136,20</b>	<b>60</b>	<b>16.240,22</b>	<b>0</b>
<b>CANARIAS</b>	<b>126</b>	<b>31</b>	<b>9.291,32</b>	<b>6</b>	<b>701,40</b>	<b>22</b>	<b>1.498,20</b>	<b>59</b>	<b>11.490,92</b>	<b>75</b>
LAS PALMAS	81	6	1.798,32	0	0,00	15	1.021,50	21	2.819,82	61
S.C. TENERIFE	45	25	7.493,00	6	701,40	7	476,70	38	8.671,10	14
<b>CANTABRIA</b>	<b>91</b>	<b>86</b>	<b>26.258,38</b>	<b>10</b>	<b>1.169,00</b>	<b>5</b>	<b>340,50</b>	<b>101</b>	<b>27.767,88</b>	<b>0</b>
<b>CASTILLA Y LEÓN</b>	<b>1.507</b>	<b>411</b>	<b>122.364,34</b>	<b>57</b>	<b>6.663,30</b>	<b>36</b>	<b>2.451,60</b>	<b>504</b>	<b>131.479,24</b>	<b>1.073</b>
ÁVILA	263	30	8.806,78	10	1.169,00	2	136,20	42	10.111,98	230
BURGOS	51	33	9.890,76	2	233,80	7	476,70	42	10.601,26	11
LEÓN	487	91	26.851,02	9	1.052,10	5	340,50	105	28.243,62	392
PALENCIA	133	32	9.591,04	2	233,80	7	476,70	41	10.301,54	97
SALAMANCA	340	54	15.972,62	7	818,30	2	136,20	63	16.927,12	288
SEGOVIA	39	23	6.893,56	8	935,20	1	68,10	32	7.896,86	17
SORIA	24	17	5.095,24	2	233,80	2	136,20	21	5.465,24	7
VALLADOLID	117	95	28.473,40	5	584,50	5	340,50	105	29.398,40	19
ZAMORA	53	36	10.789,92	12	1.402,80	5	340,50	53	12.533,22	12
<b>CASTILLA-LA MANCHA</b>	<b>1.896</b>	<b>234</b>	<b>71.727,34</b>	<b>37</b>	<b>4.442,20</b>	<b>6</b>	<b>408,60</b>	<b>277</b>	<b>76.578,14</b>	<b>1.665</b>
ALBACETE	392	49	15.679,70	8	935,20	0	0,00	57	16.614,90	342
CIUDAD REAL	767	30	8.991,60	4	467,60	0	0,00	34	9.459,20	740
CUENCA	285	34	10.190,48	3	350,70	1	68,10	38	10.609,28	251
GUADALAJARA	33	28	8.392,16	8	935,20	3	204,30	39	9.531,66	4
TOLEDO	419	93	28.473,40	14	1.753,50	2	136,20	109	30.363,10	328

(Continúa al dorso)

CC.AA. Y/O PROVINCIAS	NÚMERO DE BENEFICIARIOS DISTINTOS	SGIM		SATP		SMGT		T O T A L		ASPF
		NÚMERO DE PRESTACIONES	IMPORTE BRUTO	NÚMERO DE PRESTACIONES	IMPORTE BRUTO	NÚMERO DE PRESTACIONES	IMPORTE BRUTO	NÚMERO DE PRESTACIONES	IMPORTE BRUTO	NÚMERO DE PRESTACIONES
<b>CATALUNYA</b>	<b>486</b>	<b>454</b>	<b>135.595,56</b>	<b>22</b>	<b>2.571,80</b>	<b>28</b>	<b>1.906,80</b>	<b>504</b>	<b>140.074,16</b>	<b>20</b>
BARCELONA	336	316	94.394,32	11	1.285,90	20	1.362,00	347	97.042,22	9
GIRONA	37	33	9.890,76	3	350,70	4	272,40	40	10.513,86	1
LLEIDA	48	41	12.288,52	6	701,40	3	204,30	50	13.194,22	6
TARRAGONA	65	64	19.021,96	2	233,80	1	68,10	67	19.323,86	4
<b>COMUNIDAD VALENCIANA</b>	<b>1.120</b>	<b>466</b>	<b>139.148,82</b>	<b>43</b>	<b>5.026,70</b>	<b>118</b>	<b>8.107,21</b>	<b>627</b>	<b>152.282,73</b>	<b>567</b>
ALICANTE	539	282	84.000,34	13	1.519,70	19	1.293,90	314	86.813,94	258
CASTELLÓN	64	43	12.887,96	3	350,70	19	1.293,90	65	14.532,56	4
VALENCIA	517	141	42.260,52	27	3.156,30	80	5.519,41	248	50.936,23	305
<b>EXTREMADURA</b>	<b>195</b>	<b>179</b>	<b>53.139,08</b>	<b>24</b>	<b>2.805,60</b>	<b>9</b>	<b>612,90</b>	<b>212</b>	<b>56.557,58</b>	<b>11</b>
BADAJOS	90	85	25.368,02	11	1.285,90	1	68,10	97	26.722,02	3
CÁCERES	105	94	27.771,06	13	1.519,70	8	544,80	115	29.835,56	8
<b>GALICIA</b>	<b>258</b>	<b>170</b>	<b>50.061,48</b>	<b>26</b>	<b>3.039,40</b>	<b>45</b>	<b>3.745,50</b>	<b>241</b>	<b>56.846,38</b>	<b>55</b>
A CORUÑA	96	66	19.165,60	15	1.753,50	28	1.906,80	109	22.825,90	1
LUGO	34	7	2.098,04	2	233,80	11	749,10	20	3.080,94	17
OURENSE	33	15	4.495,80	1	116,90	1	68,10	17	4.680,80	17
PONTEVEDRA	95	82	24.302,04	8	935,20	5	1.021,50	95	26.258,74	20
<b>MADRID</b>	<b>993</b>	<b>346</b>	<b>103.703,12</b>	<b>36</b>	<b>4.208,40</b>	<b>91</b>	<b>7.422,90</b>	<b>473</b>	<b>115.334,42</b>	<b>597</b>
<b>MURCIA</b>	<b>983</b>	<b>452</b>	<b>133.580,34</b>	<b>22</b>	<b>2.571,80</b>	<b>44</b>	<b>2.996,40</b>	<b>518</b>	<b>139.148,54</b>	<b>508</b>
<b>NAVARRA</b>	<b>62</b>	<b>38</b>	<b>11.389,32</b>	<b>9</b>	<b>1.052,14</b>	<b>9</b>	<b>612,90</b>	<b>56</b>	<b>13.054,36</b>	<b>15</b>
<b>PAÍS VASCO</b>	<b>215</b>	<b>148</b>	<b>44.358,56</b>	<b>14</b>	<b>1.636,60</b>	<b>55</b>	<b>3.745,50</b>	<b>217</b>	<b>49.740,66</b>	<b>30</b>
ARABA/ÁLAVA	34	25	7.493,00	7	818,30	2	136,20	34	8.447,50	9
GIPUZKOA	84	41	12.288,52	4	467,60	43	2.928,30	88	15.684,42	16
BIZKAIA	97	82	24.577,04	3	350,70	10	681,00	95	25.608,74	5
<b>LA RIOJA</b>	<b>39</b>	<b>22</b>	<b>6.593,84</b>	<b>0</b>	<b>0,00</b>	<b>2</b>	<b>136,20</b>	<b>24</b>	<b>6.730,04</b>	<b>15</b>
<b>CEUTA</b>	<b>80</b>	<b>30</b>	<b>9.291,32</b>	<b>2</b>	<b>292,25</b>	<b>33</b>	<b>2.451,60</b>	<b>65</b>	<b>12.035,17</b>	<b>23</b>
<b>MELILLA</b>	<b>266</b>	<b>24</b>	<b>7.193,28</b>	<b>3</b>	<b>350,70</b>	<b>240</b>	<b>17.360,90</b>	<b>267</b>	<b>24.904,88</b>	<b>4</b>
<b>TOTAL ESTADO</b>	<b>10.658</b>	<b>4.552</b>	<b>1.360.662,86</b>	<b>458</b>	<b>53.715,59</b>	<b>879</b>	<b>63.049,11</b>	<b>5.889</b>	<b>1.477.427,56</b>	<b>5.492</b>

**2b Prestaciones sociales y económicas para personas con discapacidad:  
Datos de la gestión mensual y anual**

## PRESTACIONES DEL REAL DECRETO 383/1984, DE 1 DE FEBRERO

### DATOS DE GESTIÓN CORRESPONDIENTES AL MES DE NOVIEMBRE DE 2020

CC.AA. Y/O PROVINCIAS	SUBSIDIO DE MOVILIDAD Y COMPENSACIÓN PARA						ASISTENCIA SANITARIA Y PRESTACIÓN FARMACÉUTICA						TOTAL PRESTACIONES					
	PTES. MES ANT.	GASTOS DE TRANSPORTE (S.M.G.T.)				PTES. FIN MES	PTES. MES ANT.	(A.S.P.F.)				PTES. FIN MES	PTES. MES ANT.	REAL DECRETO 383/1984				PTES. FIN MES
		SOLC.	REST.	APRB. (nº y % C.R.)				SOLC.	REST.	APRB. (nº y % C.R.)				SOLC.	REST.	APRB. (nº y % C.R.)		
ANDALUCÍA	27	8	11	1	9,09	24	13	7	8	0	-	12	40	15	19	1	5,26	36
ALMERÍA	1	0	0	0	-	1	0	0	0	0	-	0	1	0	0	0	-	1
CÁDIZ	5	0	2	1	50,00	3	1	0	0	0	-	1	6	0	2	1	50,00	4
CÓRDOBA	1	0	0	0	-	1	2	0	0	0	-	2	3	0	0	0	-	3
GRANADA	7	0	1	0	-	6	2	0	1	0	-	1	9	0	2	0	-	7
HUELVA	0	0	0	0	-	0	0	0	0	0	-	0	0	0	0	0	-	0
JAÉN	0	0	0	0	-	0	0	0	0	0	-	0	0	0	0	0	-	0
MÁLAGA	7	0	0	0	-	7	5	0	0	0	-	5	12	0	0	0	-	12
SEVILLA	6	8	8	0	-	6	3	7	7	0	-	3	9	15	15	0	-	9
ARAGÓN	0	2	2	0	-	0	0	1	1	0	-	0	0	3	3	0	-	0
HUESCA	0	0	0	0	-	0	0	1	1	0	-	0	0	1	1	0	-	0
TERUEL	0	0	0	0	-	0	0	0	0	0	-	0	0	0	0	0	-	0
ZARAGOZA	0	2	2	0	-	0	0	0	0	0	-	0	0	2	2	0	-	0
ASTURIAS	2	0	1	0	-	1	1	0	1	0	-	0	3	0	2	0	-	1
ILLES BALEARS	0	0	0	0	-	0	0	0	0	0	-	0	0	0	0	0	-	0
CANARIAS	0	0	0	0	-	0	0	0	0	0	-	0	0	0	0	0	-	0
LAS PALMAS	0	0	0	0	-	0	0	0	0	0	-	0	0	0	0	0	-	0
S.C. TENERIFE	0	0	0	0	-	0	0	0	0	0	-	0	0	0	0	0	-	0
CANTABRIA	0	0	0	0	-	0	0	1	0	0	-	1	0	1	0	0	-	1
CASTILLA Y LEÓN	1	0	0	0	-	1	2	1	0	0	-	3	3	1	0	0	-	4
ÁVILA	0	0	0	0	-	0	0	0	0	0	-	0	0	0	0	0	-	0
BURGOS	0	0	0	0	-	0	2	0	0	0	-	2	2	0	0	0	-	2
LEÓN	1	0	0	0	-	1	0	1	0	0	-	1	1	1	0	0	-	2
PALENCIA	0	0	0	0	-	0	0	0	0	0	-	0	0	0	0	0	-	0
SALAMANCA	0	0	0	0	-	0	0	0	0	0	-	0	0	0	0	0	-	0
SEGOVIA	0	0	0	0	-	0	0	0	0	0	-	0	0	0	0	0	-	0
SORIA	0	0	0	0	-	0	0	0	0	0	-	0	0	0	0	0	-	0
VALLADOLID	0	0	0	0	-	0	0	0	0	0	-	0	0	0	0	0	-	0
ZAMORA	0	0	0	0	-	0	0	0	0	0	-	0	0	0	0	0	-	0
CASTILLA-LA MANCHA	2	2	2	0	-	2	2	0	0	0	-	2	4	2	2	0	-	4
ALBACETE	0	0	0	0	-	0	0	0	0	0	-	0	0	0	0	0	-	0
CIUDAD REAL	2	0	0	0	-	2	2	0	0	0	-	2	4	0	0	0	-	4
CUENCA	0	0	0	0	-	0	0	0	0	0	-	0	0	0	0	0	-	0
GUADALAJARA	0	0	0	0	-	0	0	0	0	0	-	0	0	0	0	0	-	0
TOLEDO	0	2	2	0	-	0	0	0	0	0	-	0	0	2	2	0	-	0

(Continúa al dorso)

CC.AA. Y/O PROVINCIAS	SUBSIDIO DE MOVILIDAD Y COMPENSACIÓN PARA					ASISTENCIA SANITARIA Y PRESTACIÓN FARMACÉUTICA					TOTAL PRESTACIONES							
	PTE. MES ANT.	GASTOS DE TRANSPORTE (S.M.G.T.)			PTE. FINAL	PTE. MES ANT.	(A.S.P.F.)			PTE. FINAL	PTE. MES ANT.	REAL DECRETO 383/1984			PTE. FINAL			
		SOLC.	REST.	APRB. (nº y % C.R.)			SOLC.	REST.	APRB. (nº y % C.R.)			SOLC.	REST.	APRB. (nº y % C.R.)				
CATALUNYA	0	0	0	0	-	0	0	0	0	-	0	0	0	0	0	-	0	
BARCELONA	0	0	0	0	-	0	0	0	0	-	0	0	0	0	0	-	0	
GIRONA	0	0	0	0	-	0	0	0	0	-	0	0	0	0	0	-	0	
LLEIDA	0	0	0	0	-	0	0	0	0	-	0	0	0	0	0	-	0	
TARRAGONA	0	0	0	0	-	0	0	0	0	-	0	0	0	0	0	-	0	
COMUNIDAD VALENCIANA	0	2	2	0	-	0	0	0	0	-	0	0	2	2	0	-	0	
ALICANTE	0	0	0	0	-	0	0	0	0	-	0	0	0	0	0	-	0	
CASTELLÓN	0	0	0	0	-	0	0	0	0	-	0	0	0	0	0	-	0	
VALENCIA	0	2	2	0	-	0	0	0	0	-	0	0	2	2	0	-	0	
EXTREMADURA	0	0	0	0	-	0	0	0	0	-	0	0	0	0	0	-	0	
BADAJOS	0	0	0	0	-	0	0	0	0	-	0	0	0	0	0	-	0	
CÁCERES	0	0	0	0	-	0	0	0	0	-	0	0	0	0	0	-	0	
GALICIA	1	0	1	1	100,00	0	0	0	0	-	0	1	0	1	1	100,00	0	
A CORUÑA	1	0	1	1	100,00	0	0	0	0	-	0	1	0	1	1	100,00	0	
LUGO	0	0	0	0	-	0	0	0	0	-	0	0	0	0	0	-	0	
OURENSE	0	0	0	0	-	0	0	0	0	-	0	0	0	0	0	-	0	
PONTEVEDRA	0	0	0	0	-	0	0	0	0	-	0	0	0	0	0	-	0	
MADRID	1	4	3	0	-	2	0	5	5	0	-	0	1	9	8	0	-	2
MURCIA	5	0	0	0	-	5	2	0	0	0	-	2	7	0	0	0	-	7
NAVARRA	0	0	0	0	-	0	0	0	0	-	0	0	0	0	0	-	0	
PAÍS VASCO	0	2	1	0	-	1	0	0	0	-	0	0	2	1	0	-	1	
ARABA/ÁLAVA	0	0	0	0	-	0	0	0	0	-	0	0	0	0	0	-	0	
GIPUZKOA	0	2	1	0	-	1	0	0	0	-	0	0	2	1	0	-	1	
BIZKAIA	0	0	0	0	-	0	0	0	0	-	0	0	0	0	0	-	0	
LA RIOJA	0	0	0	0	-	0	0	0	0	-	0	0	0	0	0	-	0	
CEUTA	1	1	1	0	-	1	0	0	0	-	0	1	1	1	0	-	1	
MELILLA	9	3	4	2	50,00	8	0	0	0	-	0	9	3	4	2	50,00	8	
<b>TOTAL ESTADO</b>	<b>49</b>	<b>24</b>	<b>28</b>	<b>4</b>	<b>14,29</b>	<b>45</b>	<b>20</b>	<b>15</b>	<b>15</b>	<b>0</b>	<b>-</b>	<b>20</b>	<b>69</b>	<b>39</b>	<b>43</b>	<b>4</b>	<b>9,30</b>	<b>65</b>

## PRESTACIONES DEL REAL DECRETO 383/1984, DE 1 DE FEBRERO DATOS DE GESTIÓN CORRESPONDIENTES AL AÑO 2020 HASTA NOVIEMBRE

CC.AA. Y/O PROVINCIAS	SUBSIDIO DE MOVILIDAD Y COMPENSACIÓN PARA						ASISTENCIA SANITARIA Y PRESTACIÓN FARMACÉUTICA						TOTAL PRESTACIONES					
	PTE. AÑO ANT.	GASTOS DE TRANSPORTE (S.M.G.T.)			PTE. FINAL	PTE. AÑO ANT.	(A.S.P.F.)			PTE. FINAL	PTE. AÑO ANT.	REAL DECRETO 383/1984			PTE. FINAL			
		SOLC.	REST.	APRB. (nº y % C.R.)			SOLC.	REST.	APRB. (nº y % C.R.)			SOLC.	REST.	APRB. (nº y % C.R.)				
ANDALUCÍA	28	47	51	4	7,84	24	17	31	36	0	-	12	45	78	87	4	4,60	36
ALMERÍA (*)	0	2	1	0	-	1	0	3	3	0	-	0	0	5	4	0	-	1
CÁDIZ	7	2	6	1	16,67	3	1	2	2	0	-	1	8	4	8	1	12,50	4
CÓRDOBA	0	3	2	0	-	1	0	2	0	0	-	2	0	5	2	0	-	3
GRANADA	2	6	2	1	50,00	6	1	1	1	0	-	1	3	7	3	1	33,33	7
HUELVA	2	1	3	1	33,33	0	0	2	2	0	-	0	2	3	5	1	20,00	0
JAÉN	0	0	0	0	-	0	0	0	0	0	-	0	0	0	0	0	-	0
MÁLAGA	10	13	16	1	6,25	7	10	7	12	0	-	5	20	20	28	1	3,57	12
SEVILLA	7	20	21	0	-	6	5	14	16	0	-	3	12	34	37	0	-	9
ARAGÓN	0	9	9	0	-	0	1	6	7	0	-	0	1	15	16	0	-	0
HUESCA	0	0	0	0	-	0	1	1	2	0	-	0	1	1	2	0	-	0
TERUEL	0	2	2	0	-	0	0	0	0	0	-	0	0	2	2	0	-	0
ZARAGOZA	0	7	7	0	-	0	0	5	5	0	-	0	0	12	12	0	-	0
ASTURIAS	0	2	1	0	-	1	0	2	2	0	-	0	0	4	3	0	-	1
ILLES BALEARS	0	0	0	0	-	0	0	0	0	0	-	0	0	0	0	0	-	0
CANARIAS	0	5	5	2	40,00	0	0	3	3	0	-	0	0	8	8	2	25,00	0
LAS PALMAS	0	3	3	1	33,33	0	0	1	1	0	-	0	0	4	4	1	25,00	0
S.C. TENERIFE	0	2	2	1	50,00	0	0	2	2	0	-	0	0	4	4	1	25,00	0
CANTABRIA	0	0	0	0	-	0	0	1	0	0	-	1	0	1	0	0	-	1
CASTILLA Y LEÓN	1	8	8	2	25,00	1	1	7	5	0	-	3	2	15	13	2	15,38	4
ÁVILA	0	1	1	0	-	0	0	0	0	0	-	0	0	1	1	0	-	0
BURGOS	0	1	1	0	-	0	1	3	2	0	-	2	1	4	3	0	-	2
LEÓN	1	4	4	2	50,00	1	0	3	2	0	-	1	1	7	6	2	33,33	2
PALENCIA	0	1	1	0	-	0	0	0	0	0	-	0	0	1	1	0	-	0
SALAMANCA	0	0	0	0	-	0	0	0	0	0	-	0	0	0	0	0	-	0
SEGOVIA	0	0	0	0	-	0	0	0	0	0	-	0	0	0	0	0	-	0
SORIA	0	0	0	0	-	0	0	0	0	0	-	0	0	0	0	0	-	0
VALLADOLID	0	0	0	0	-	0	0	0	0	0	-	0	0	0	0	0	-	0
ZAMORA	0	1	1	0	-	0	0	1	1	0	-	0	0	2	2	0	-	0
CASTILLA-LA MANCHA	1	8	7	0	-	2	1	6	5	0	-	2	2	14	12	0	-	4
ALBACETE	0	0	0	0	-	0	0	0	0	0	-	0	0	0	0	0	-	0
CIUDAD REAL	1	5	4	0	-	2	1	5	4	0	-	2	2	10	8	0	-	4
CUENCA	0	1	1	0	-	0	0	1	1	0	-	0	0	2	2	0	-	0
GUADALAJARA	0	0	0	0	-	0	0	0	0	0	-	0	0	0	0	0	-	0
TOLEDO	0	2	2	0	-	0	0	0	0	0	-	0	0	2	2	0	-	0

(Continúa al dorso)

CC.AA. Y/O PROVINCIAS	SUBSIDIO DE MOVILIDAD Y COMPENSACIÓN PARA						ASISTENCIA SANITARIA Y PRESTACIÓN FARMACÉUTICA						TOTAL PRESTACIONES					
	PTE. AÑO ANT.	GASTOS DE TRANSPORTE (S.M.G.T.)				PTE. FINAL	PTE. AÑO ANT.	(A.S.P.F.)				PTE. FINAL	PTE. AÑO ANT.	REAL DECRETO 383/1984				PTE. FINAL
		SOLC.	REST.	APRB. (nº y % C.R.)				SOLC.	REST.	APRB. (nº y % C.R.)				SOLC.	REST.	APRB. (nº y % C.R.)		
CATALUNYA	15	8	23	0	-	0	0	0	0	0	-	0	15	8	23	0	-	0
BARCELONA	9	7	16	0	-	0	0	0	0	0	-	0	9	7	16	0	-	0
GIRONA	2	0	2	0	-	0	0	0	0	0	-	0	2	0	2	0	-	0
LLEIDA	4	0	4	0	-	0	0	0	0	0	-	0	4	0	4	0	-	0
TARRAGONA	0	1	1	0	-	0	0	0	0	0	-	0	0	1	1	0	-	0
COMUNIDAD VALENCIANA	2	13	15	3	20,00	0	0	0	0	0	-	0	2	13	15	3	20,00	0
ALICANTE	0	2	2	0	-	0	0	0	0	0	-	0	0	2	2	0	-	0
CASTELLÓN	0	0	0	0	-	0	0	0	0	0	-	0	0	0	0	0	-	0
VALENCIA	2	11	13	3	23,08	0	0	0	0	0	-	0	2	11	13	3	23,08	0
EXTREMADURA	1	1	2	0	-	0	0	0	0	0	-	0	1	1	2	0	-	0
BADAJOS	1	0	1	0	-	0	0	0	0	0	-	0	1	0	1	0	-	0
CÁCERES	0	1	1	0	-	0	0	0	0	0	-	0	0	1	1	0	-	0
GALICIA	1	7	8	3	37,50	0	0	5	5	0	-	0	1	12	13	3	23,08	0
A CORUÑA	0	3	3	1	33,33	0	0	0	0	0	-	0	0	3	3	1	33,33	0
LUGO	0	0	0	0	-	0	0	0	0	0	-	0	0	0	0	0	-	0
OURENSE	0	1	1	0	-	0	0	1	1	0	-	0	0	2	2	0	-	0
PONTEVEDRA	1	3	4	2	50,00	0	0	4	4	0	-	0	1	7	8	2	25,00	0
MADRID	1	46	45	2	4,44	2	0	40	40	0	-	0	1	86	85	2	2,35	2
MURCIA	4	1	0	0	-	5	0	2	0	0	-	2	4	3	0	0	-	7
NAVARRA	0	1	1	0	-	0	0	0	0	0	-	0	0	1	1	0	-	0
PAÍS VASCO	0	12	11	3	27,27	1	0	3	3	0	-	0	0	15	14	3	21,43	1
ARABA/ÁLAVA	0	0	0	0	-	0	0	0	0	0	-	0	0	0	0	0	-	0
GIPUZKOA	0	11	10	3	30,00	1	0	1	1	0	-	0	0	12	11	3	27,27	1
BIZKAIA	0	1	1	0	-	0	0	2	2	0	-	0	0	3	3	0	-	0
LA RIOJA	0	1	1	0	-	0	0	0	0	0	-	0	0	1	1	0	-	0
CEUTA	0	7	6	4	66,67	1	0	3	3	0	-	0	0	10	9	4	44,44	1
MELILLA	11	31	34	19	55,88	8	0	0	0	0	-	0	11	31	34	19	55,88	8

TOTAL ESTADO	65	207	227	42	18,50	45	20	109	109	0	-	20	85	316	336	42	12,50	65
--------------	----	-----	-----	----	-------	----	----	-----	-----	---	---	----	----	-----	-----	----	-------	----

**2c Revisiones de oficio e instancia de parte: Datos de la gestión mensual y anual**

**PRESTACIONES DEL REAL DECRETO 383/1984, DE 1 DE FEBRERO  
REVISIONES DE OFICIO E INSTANCIA DE PARTE EFECTUADAS DE SGIM  
DATOS DE GESTIÓN CORRESPONDIENTES AL MES DE NOVIEMBRE DE 2020**

CC.AA. Y/O PROVINCIAS	REVISIONES EFECTUADAS					CAUSAS DE EXTINCIÓN DEL DERECHO					
	Modifica. Cuantía	Extinción Derecho	Suspensión		TOTAL	Recursos Propios	Prestación Incompatible	Pérdida Residencia	Fallecimiento	Grado y Baremo	TOTAL
			Act. Laboral	Otras							
ANDALUCÍA	0	14	0	0	14	5	1	0	8	0	14
ALMERÍA	0	3	0	0	3	0	0	0	3	0	3
CÁDIZ	0	0	0	0	0	0	0	0	0	0	0
CÓRDOBA	0	0	0	0	0	0	0	0	0	0	0
GRANADA	0	2	0	0	2	0	1	0	1	0	2
HUELVA	0	0	0	0	0	0	0	0	0	0	0
JAÉN	0	2	0	0	2	1	0	0	1	0	2
MÁLAGA	0	7	0	0	7	4	0	0	3	0	7
SEVILLA	0	0	0	0	0	0	0	0	0	0	0
ARAGÓN	0	2	0	0	2	0	2	0	0	0	2
HUESCA	0	0	0	0	0	0	0	0	0	0	0
TERUEL	0	1	0	0	1	0	1	0	0	0	1
ZARAGOZA	0	1	0	0	1	0	1	0	0	0	1
ASTURIAS	0	6	0	0	6	0	4	0	2	0	6
ILLES BALEARS	0	2	0	1	3	2	0	0	0	0	2
CANARIAS	0	0	0	0	0	0	0	0	0	0	0
LAS PALMAS	0	0	0	0	0	0	0	0	0	0	0
S.C. TENERIFE	0	0	0	0	0	0	0	0	0	0	0
CANTABRIA	0	1	0	0	1	0	1	0	0	0	1
CASTILLA Y LEÓN	0	4	0	0	4	1	1	0	2	0	4
ÁVILA	0	0	0	0	0	0	0	0	0	0	0
BURGOS	0	0	0	0	0	0	0	0	0	0	0
LEÓN	0	1	0	0	1	0	0	0	1	0	1
PALENCIA	0	0	0	0	0	0	0	0	0	0	0
SALAMANCA	0	1	0	0	1	0	1	0	0	0	1
SEGOVIA	0	0	0	0	0	0	0	0	0	0	0
SORIA	0	0	0	0	0	0	0	0	0	0	0
VALLADOLID	0	2	0	0	2	1	0	0	1	0	2
ZAMORA	0	0	0	0	0	0	0	0	0	0	0
CASTILLA-LA MANCHA	0	3	0	1	4	1	1	0	1	0	3
ALBACETE	0	0	0	1	1	0	0	0	0	0	0
CIUDAD REAL	0	0	0	0	0	0	0	0	0	0	0
CUENCA	0	1	0	0	1	1	0	0	0	0	1
GUADALAJARA	0	1	0	0	1	0	1	0	0	0	1
TOLEDO	0	1	0	0	1	0	0	0	1	0	1

(Continúa al dorso)

CC.AA. Y/O PROVINCIAS	REVISIONES EFECTUADAS				CAUSAS DE EXTINCIÓN DEL DERECHO						
	Modifica. Cuantía	Extinción Derecho	Suspensión		TOTAL	Recursos Propios	Prestación Incompatible	Pérdida Residencia	Fallecimiento	Grado y Baremo	TOTAL
			Act. Laboral	Otras							
CATALUNYA	0	0	0	0	0	0	0	0	0	0	0
BARCELONA	0	0	0	0	0	0	0	0	0	0	0
GIRONA	0	0	0	0	0	0	0	0	0	0	0
LLEIDA	0	0	0	0	0	0	0	0	0	0	0
TARRAGONA	0	0	0	0	0	0	0	0	0	0	0
COMUNIDAD VALENCIANA	0	5	0	0	5	4	1	0	0	0	5
ALICANTE	0	4	0	0	4	4	0	0	0	0	4
CASTELLÓN	0	1	0	0	1	0	1	0	0	0	1
VALENCIA	0	0	0	0	0	0	0	0	0	0	0
EXTREMADURA	0	1	0	1	2	0	1	0	0	0	1
BADAJOS	0	0	0	1	1	0	0	0	0	0	0
CÁCERES	0	1	0	0	1	0	1	0	0	0	1
GALICIA	0	1	0	0	1	0	1	0	0	0	1
A CORUÑA	0	0	0	0	0	0	0	0	0	0	0
LUGO	0	0	0	0	0	0	0	0	0	0	0
OURENSE	0	0	0	0	0	0	0	0	0	0	0
PONTEVEDRA	0	1	0	0	1	0	1	0	0	0	1
MADRID	0	7	0	0	7	0	3	0	4	0	7
MURCIA	0	7	0	0	7	0	4	0	3	0	7
NAVARRA	0	0	0	0	0	0	0	0	0	0	0
PAIS VASCO	0	0	0	0	0	0	0	0	0	0	0
ARABA/ÁLAVA	0	0	0	0	0	0	0	0	0	0	0
GIPUZKOA	0	0	0	0	0	0	0	0	0	0	0
BIZKAIA	0	0	0	0	0	0	0	0	0	0	0
LA RIOJA	0	1	0	0	1	0	0	0	1	0	1
CEUTA	0	2	0	0	2	0	1	0	1	0	2
MELILLA	0	1	0	0	1	0	0	0	1	0	1
<b>TOTAL ESTADO</b>	<b>0</b>	<b>57</b>	<b>0</b>	<b>3</b>	<b>60</b>	<b>13</b>	<b>21</b>	<b>0</b>	<b>23</b>	<b>0</b>	<b>57</b>

**PRESTACIONES DEL REAL DECRETO 383/1984, DE 1 DE FEBRERO  
REVISIONES DE OFICIO E INSTANCIA DE PARTE EFECTUADAS EN SATP  
DATOS DE GESTIÓN CORRESPONDIENTES AL MES DE NOVIEMBRE DE 2020**

CC.AA. Y/O PROVINCIAS	REVISIONES EFECTUADAS			CAUSAS DE EXTINCIÓN DEL DERECHO							
	Extinción Derecho	Suspensión	TOTAL	Recursos Propios	Prestación Incompatible	Ingreso Centro	Pérdida Residencia	Fallecimiento	Grado y Baremo	Alta S.S.	TOTAL
ANDALUCÍA	2	0	2	1	0	0	0	1	0	0	2
ALMERÍA	1	0	1	0	0	0	0	1	0	0	1
CÁDIZ	0	0	0	0	0	0	0	0	0	0	0
CÓRDOBA	0	0	0	0	0	0	0	0	0	0	0
GRANADA	0	0	0	0	0	0	0	0	0	0	0
HUELVA	0	0	0	0	0	0	0	0	0	0	0
JAÉN	0	0	0	0	0	0	0	0	0	0	0
MÁLAGA	1	0	1	1	0	0	0	0	0	0	1
SEVILLA	0	0	0	0	0	0	0	0	0	0	0
ARAGÓN	0	0	0	0	0	0	0	0	0	0	0
HUESCA	0	0	0	0	0	0	0	0	0	0	0
TERUEL	0	0	0	0	0	0	0	0	0	0	0
ZARAGOZA	0	0	0	0	0	0	0	0	0	0	0
ASTURIAS	0	0	0	0	0	0	0	0	0	0	0
ILLES BALEARS	0	1	1	0	0	0	0	0	0	0	0
CANARIAS	0	0	0	0	0	0	0	0	0	0	0
LAS PALMAS	0	0	0	0	0	0	0	0	0	0	0
S.C. TENERIFE	0	0	0	0	0	0	0	0	0	0	0
CANTABRIA	0	0	0	0	0	0	0	0	0	0	0
CASTILLA Y LEÓN	0	0	0	0	0	0	0	0	0	0	0
ÁVILA	0	0	0	0	0	0	0	0	0	0	0
BURGOS	0	0	0	0	0	0	0	0	0	0	0
LEÓN	0	0	0	0	0	0	0	0	0	0	0
PALENCIA	0	0	0	0	0	0	0	0	0	0	0
SALAMANCA	0	0	0	0	0	0	0	0	0	0	0
SEGOVIA	0	0	0	0	0	0	0	0	0	0	0
SORIA	0	0	0	0	0	0	0	0	0	0	0
VALLADOLID	0	0	0	0	0	0	0	0	0	0	0
ZAMORA	0	0	0	0	0	0	0	0	0	0	0
CASTILLA-LA MANCHA	0	0	0	0	0	0	0	0	0	0	0
ALBACETE	0	0	0	0	0	0	0	0	0	0	0
CIUDAD REAL	0	0	0	0	0	0	0	0	0	0	0
CUENCA	0	0	0	0	0	0	0	0	0	0	0
GUADALAJARA	0	0	0	0	0	0	0	0	0	0	0
TOLEDO	0	0	0	0	0	0	0	0	0	0	0

(Continúa al dorso)

CC.AA. Y/O PROVINCIAS	REVISIONES EFECTUADAS			CAUSAS DE EXTINCIÓN DEL DERECHO							
	Extinción Derecho	Suspensión	TOTAL	Recursos Propios	Prestación Incompatible	Ingreso Centro	Pérdida Residencia	Fallecimiento	Grado y Baremo	Alta S.S.	TOTAL
CATALUNYA	0	0	0	0	0	0	0	0	0	0	0
BARCELONA	0	0	0	0	0	0	0	0	0	0	0
GIRONA	0	0	0	0	0	0	0	0	0	0	0
LLEIDA	0	0	0	0	0	0	0	0	0	0	0
TARRAGONA	0	0	0	0	0	0	0	0	0	0	0
COMUNIDAD VALENCIANA	1	0	1	0	1	0	0	0	0	0	1
ALICANTE	0	0	0	0	0	0	0	0	0	0	0
CASTELLÓN	1	0	1	0	1	0	0	0	0	0	1
VALENCIA	0	0	0	0	0	0	0	0	0	0	0
EXTREMADURA	0	0	0	0	0	0	0	0	0	0	0
BADAJOS	0	0	0	0	0	0	0	0	0	0	0
CÁCERES	0	0	0	0	0	0	0	0	0	0	0
GALICIA	0	0	0	0	0	0	0	0	0	0	0
A CORUÑA	0	0	0	0	0	0	0	0	0	0	0
LUGO	0	0	0	0	0	0	0	0	0	0	0
OURENSE	0	0	0	0	0	0	0	0	0	0	0
PONTEVEDRA	0	0	0	0	0	0	0	0	0	0	0
MADRID	0	0	0	0	0	0	0	0	0	0	0
MURCIA	1	0	1	0	0	0	0	1	0	0	1
NAVARRA	0	0	0	0	0	0	0	0	0	0	0
PAÍS VASCO	0	0	0	0	0	0	0	0	0	0	0
ARABA/ÁLAVA	0	0	0	0	0	0	0	0	0	0	0
GIPUZKOA	0	0	0	0	0	0	0	0	0	0	0
BIZKAIA	0	0	0	0	0	0	0	0	0	0	0
LA RIOJA	0	0	0	0	0	0	0	0	0	0	0
CEUTA	0	0	0	0	0	0	0	0	0	0	0
MELILLA	0	0	0	0	0	0	0	0	0	0	0
<b>TOTAL ESTADO</b>	<b>4</b>	<b>1</b>	<b>5</b>	<b>1</b>	<b>1</b>	<b>0</b>	<b>0</b>	<b>2</b>	<b>0</b>	<b>0</b>	<b>4</b>

**PRESTACIONES DEL REAL DECRETO 383/1984, DE 1 DE FEBRERO  
REVISIONES DE OFICIO E INSTANCIA DE PARTE EFECTUADAS EN SMGT  
DATOS DE GESTIÓN CORRESPONDIENTES AL MES DE NOVIEMBRE DE 2020**

CC.AA. Y/O PROVINCIAS	REVISIONES EFECTUADAS			CAUSAS DE EXTINCIÓN DEL DERECHO								
	Extinción Derecho	Suspensión	TOTAL	Recursos Propios	Recursos Familiares	Prestación Incompatible	Ingreso Centro	Pérdida Residencia	Fallecimiento	Grado y Baremo	Alta S.S.	TOTAL
ANDALUCÍA	0	0	0	0	0	0	0	0	0	0	0	0
ALMERÍA	0	0	0	0	0	0	0	0	0	0	0	0
CÁDIZ	0	0	0	0	0	0	0	0	0	0	0	0
CÓRDOBA	0	0	0	0	0	0	0	0	0	0	0	0
GRANADA	0	0	0	0	0	0	0	0	0	0	0	0
HUELVA	0	0	0	0	0	0	0	0	0	0	0	0
JAÉN	0	0	0	0	0	0	0	0	0	0	0	0
MÁLAGA	0	0	0	0	0	0	0	0	0	0	0	0
SEVILLA	0	0	0	0	0	0	0	0	0	0	0	0
ARAGÓN	0	0	0	0	0	0	0	0	0	0	0	0
HUESCA	0	0	0	0	0	0	0	0	0	0	0	0
TERUEL	0	0	0	0	0	0	0	0	0	0	0	0
ZARAGOZA	0	0	0	0	0	0	0	0	0	0	0	0
ASTURIAS	0	0	0	0	0	0	0	0	0	0	0	0
ILLES BALEARS	0	0	0	0	0	0	0	0	0	0	0	0
CANARIAS	0	0	0	0	0	0	0	0	0	0	0	0
LAS PALMAS	0	0	0	0	0	0	0	0	0	0	0	0
S.C. TENERIFE	0	0	0	0	0	0	0	0	0	0	0	0
CANTABRIA	0	0	0	0	0	0	0	0	0	0	0	0
CASTILLA Y LEÓN	0	0	0	0	0	0	0	0	0	0	0	0
ÁVILA	0	0	0	0	0	0	0	0	0	0	0	0
BURGOS	0	0	0	0	0	0	0	0	0	0	0	0
LEÓN	0	0	0	0	0	0	0	0	0	0	0	0
PALENCIA	0	0	0	0	0	0	0	0	0	0	0	0
SALAMANCA	0	0	0	0	0	0	0	0	0	0	0	0
SEGOVIA	0	0	0	0	0	0	0	0	0	0	0	0
SORIA	0	0	0	0	0	0	0	0	0	0	0	0
VALLADOLID	0	0	0	0	0	0	0	0	0	0	0	0
ZAMORA	0	0	0	0	0	0	0	0	0	0	0	0
CASTILLA-LA MANCHA	0	0	0	0	0	0	0	0	0	0	0	0
ALBACETE	0	0	0	0	0	0	0	0	0	0	0	0
CIUDAD REAL	0	0	0	0	0	0	0	0	0	0	0	0
CUENCA	0	0	0	0	0	0	0	0	0	0	0	0
GUADALAJARA	0	0	0	0	0	0	0	0	0	0	0	0
TOLEDO	0	0	0	0	0	0	0	0	0	0	0	0

(Continúa al dorso)

CC.AA. Y/O PROVINCIAS	REVISIONES EFECTUADAS			CAUSAS DE EXTINCIÓN DEL DERECHO								
	Extinción Derecho	Suspensión	TOTAL	Recursos Propios	Recursos Familiares	Prestación Incompatible	Ingreso Centro	Pérdida Residencia	Fallecimiento	Grado y Baremo	Alta S.S.	TOTAL
CATALUNYA	0	0	0	0	0	0	0	0	0	0	0	0
BARCELONA	0	0	0	0	0	0	0	0	0	0	0	0
GIRONA	0	0	0	0	0	0	0	0	0	0	0	0
LLEIDA	0	0	0	0	0	0	0	0	0	0	0	0
TARRAGONA	0	0	0	0	0	0	0	0	0	0	0	0
COMUNIDAD VALENCIANA	0	0	0	0	0	0	0	0	0	0	0	0
ALICANTE	0	0	0	0	0	0	0	0	0	0	0	0
CASTELLÓN	0	0	0	0	0	0	0	0	0	0	0	0
VALENCIA	0	0	0	0	0	0	0	0	0	0	0	0
EXTREMADURA	0	0	0	0	0	0	0	0	0	0	0	0
BADAJOS	0	0	0	0	0	0	0	0	0	0	0	0
CÁCERES	0	0	0	0	0	0	0	0	0	0	0	0
GALICIA	0	0	0	0	0	0	0	0	0	0	0	0
A CORUÑA	0	0	0	0	0	0	0	0	0	0	0	0
LUGO	0	0	0	0	0	0	0	0	0	0	0	0
OURENSE	0	0	0	0	0	0	0	0	0	0	0	0
PONTEVEDRA	0	0	0	0	0	0	0	0	0	0	0	0
MADRID	0	0	0	0	0	0	0	0	0	0	0	0
MURCIA	0	0	0	0	0	0	0	0	0	0	0	0
NAVARRA	0	0	0	0	0	0	0	0	0	0	0	0
PAIS VASCO	2	2	4	0	0	0	0	1	1	0	0	2
ARABA/ÁLAVA	0	2	2	0	0	0	0	0	0	0	0	0
GIPUZKOA	2	0	2	0	0	0	0	1	1	0	0	2
BIZKAIA	0	0	0	0	0	0	0	0	0	0	0	0
LA RIOJA	0	0	0	0	0	0	0	0	0	0	0	0
CEUTA	0	0	0	0	0	0	0	0	0	0	0	0
MELILLA	5	0	5	0	0	0	0	0	5	0	0	5

TOTAL ESTADO	7	2	9	0	0	0	0	1	6	0	0	7
--------------	---	---	---	---	---	---	---	---	---	---	---	---

**PRESTACIONES DEL REAL DECRETO 383/1984, DE 1 DE FEBRERO  
REVISIONES DE OFICIO E INSTANCIA DE PARTE EFECTUADAS EN ASPF  
DATOS DE GESTIÓN CORRESPONDIENTES AL MES DE NOVIEMBRE DE 2020**

CC.AA. Y/O PROVINCIAS	REVISIONES EFECTUADAS			CAUSAS DE EXTINCIÓN DEL DERECHO					
	Extinción Derecho	Suspensión	TOTAL	Prestación Incompatible	Pérdida Residencia	Fallecimiento	Grado y Baremo	Alta S.S.	TOTAL
ANDALUCÍA	1	0	1	1	0	0	0	0	1
ALMERÍA	0	0	0	0	0	0	0	0	0
CÁDIZ	0	0	0	0	0	0	0	0	0
CÓRDOBA	0	0	0	0	0	0	0	0	0
GRANADA	0	0	0	0	0	0	0	0	0
HUELVA	0	0	0	0	0	0	0	0	0
JAÉN	1	0	1	1	0	0	0	0	1
MÁLAGA	0	0	0	0	0	0	0	0	0
SEVILLA	0	0	0	0	0	0	0	0	0
ARAGÓN	0	0	0	0	0	0	0	0	0
HUESCA	0	0	0	0	0	0	0	0	0
TERUEL	0	0	0	0	0	0	0	0	0
ZARAGOZA	0	0	0	0	0	0	0	0	0
ASTURIAS	0	0	0	0	0	0	0	0	0
ILLES BALEARS	0	0	0	0	0	0	0	0	0
CANARIAS	0	0	0	0	0	0	0	0	0
LAS PALMAS	0	0	0	0	0	0	0	0	0
S.C. TENERIFE	0	0	0	0	0	0	0	0	0
CANTABRIA	0	0	0	0	0	0	0	0	0
CASTILLA Y LEÓN	0	0	0	0	0	0	0	0	0
ÁVILA	0	0	0	0	0	0	0	0	0
BURGOS	0	0	0	0	0	0	0	0	0
LEÓN	0	0	0	0	0	0	0	0	0
PALENCIA	0	0	0	0	0	0	0	0	0
SALAMANCA	0	0	0	0	0	0	0	0	0
SEGOVIA	0	0	0	0	0	0	0	0	0
SORIA	0	0	0	0	0	0	0	0	0
VALLADOLID	0	0	0	0	0	0	0	0	0
ZAMORA	0	0	0	0	0	0	0	0	0
CASTILLA-LA MANCHA	0	0	0	0	0	0	0	0	0
ALBACETE	0	0	0	0	0	0	0	0	0
CIUDAD REAL	0	0	0	0	0	0	0	0	0
CUENCA	0	0	0	0	0	0	0	0	0
GUADALAJARA	0	0	0	0	0	0	0	0	0
TOLEDO	0	0	0	0	0	0	0	0	0

(Continúa al dorso)

CC.AA. Y/O PROVINCIAS	REVISIONES EFECTUADAS			CAUSAS DE EXTINCIÓN DEL DERECHO					
	Extinción Derecho	Suspensión	TOTAL	Prestación Incompatible	Pérdida Residencia	Fallecimiento	Grado y Baremo	Alta S.S.	TOTAL
CATALUNYA	0	0	0	0	0	0	0	0	0
BARCELONA	0	0	0	0	0	0	0	0	0
GIRONA	0	0	0	0	0	0	0	0	0
LLEIDA	0	0	0	0	0	0	0	0	0
TARRAGONA	0	0	0	0	0	0	0	0	0
COMUNIDAD VALENCIANA	0	0	0	0	0	0	0	0	0
ALICANTE	0	0	0	0	0	0	0	0	0
CASTELLÓN	0	0	0	0	0	0	0	0	0
VALENCIA	0	0	0	0	0	0	0	0	0
EXTREMADURA	0	0	0	0	0	0	0	0	0
BADAJOZ	0	0	0	0	0	0	0	0	0
CÁCERES	0	0	0	0	0	0	0	0	0
GALICIA	0	0	0	0	0	0	0	0	0
A CORUÑA	0	0	0	0	0	0	0	0	0
LUGO	0	0	0	0	0	0	0	0	0
OURENSE	0	0	0	0	0	0	0	0	0
PONTEVEDRA	0	0	0	0	0	0	0	0	0
MADRID	1	0	1	0	0	1	0	0	1
MURCIA	1	0	1	1	0	0	0	0	1
NAVARRA	0	0	0	0	0	0	0	0	0
PAÍS VASCO	0	0	0	0	0	0	0	0	0
ARABA/ÁLAVA	0	0	0	0	0	0	0	0	0
GIPUZKOA	0	0	0	0	0	0	0	0	0
BIZKAIA	0	0	0	0	0	0	0	0	0
LA RIOJA	0	0	0	0	0	0	0	0	0
CEUTA	0	0	0	0	0	0	0	0	0
MELILLA	0	0	0	0	0	0	0	0	0
<b>TOTAL ESTADO</b>	<b>3</b>	<b>0</b>	<b>3</b>	<b>2</b>	<b>0</b>	<b>1</b>	<b>0</b>	<b>0</b>	<b>3</b>

**PRESTACIONES DEL REAL DECRETO 383/1984, DE 1 DE FEBRERO**  
**TOTAL REVISIONES DE OFICIO E INSTANCIA DE PARTE EFECTUADAS**  
**DATOS DE GESTIÓN CORRESPONDIENTES AL MES DE NOVIEMBRE DE 2020**

CC.AA.  Y/O  PROVINCIAS	REVISIONES EFECTUADAS				CAUSAS DE EXTINCIÓN DEL DERECHO									
	Modifica.  Cuantía	Extinción  Derecho	Suspensión		TOTAL	Recursos  Propios	Recursos  Familiares	Prestación  Incompatible	Ingreso  Centro	Pérdida  Residencia	Fallecimiento	Grado y  Baremo	Alta  S.S.	TOTAL
			Act. Laboral	Otras										
ANDALUCÍA	0	17	0	0	17	6	0	2	0	0	9	0	0	17
ALMERÍA	0	4	0	0	4	0	0	0	0	0	4	0	0	4
CÁDIZ	0	0	0	0	0	0	0	0	0	0	0	0	0	0
CÓRDOBA	0	0	0	0	0	0	0	0	0	0	0	0	0	0
GRANADA	0	2	0	0	2	0	0	1	0	0	1	0	0	2
HUELVA	0	0	0	0	0	0	0	0	0	0	0	0	0	0
JAÉN	0	3	0	0	3	1	0	1	0	0	1	0	0	3
MÁLAGA	0	8	0	0	8	5	0	0	0	0	3	0	0	8
SEVILLA	0	0	0	0	0	0	0	0	0	0	0	0	0	0
ARAGÓN	0	2	0	0	2	0	0	2	0	0	0	0	0	2
HUESCA	0	0	0	0	0	0	0	0	0	0	0	0	0	0
TERUEL	0	1	0	0	1	0	0	1	0	0	0	0	0	1
ZARAGOZA	0	1	0	0	1	0	0	1	0	0	0	0	0	1
ASTURIAS	0	6	0	0	6	0	0	4	0	0	2	0	0	6
ILLES BALEARS	0	2	0	2	4	2	0	0	0	0	0	0	0	2
CANARIAS	0	0	0	0	0	0	0	0	0	0	0	0	0	0
LAS PALMAS	0	0	0	0	0	0	0	0	0	0	0	0	0	0
S.C. TENERIFE	0	0	0	0	0	0	0	0	0	0	0	0	0	0
CANTABRIA	0	1	0	0	1	0	0	1	0	0	0	0	0	1
CASTILLA Y LEÓN	0	4	0	0	4	1	0	1	0	0	2	0	0	4
ÁVILA	0	0	0	0	0	0	0	0	0	0	0	0	0	0
BURGOS	0	0	0	0	0	0	0	0	0	0	0	0	0	0
LEÓN	0	1	0	0	1	0	0	0	0	0	1	0	0	1
PALENCIA	0	0	0	0	0	0	0	0	0	0	0	0	0	0
SALAMANCA	0	1	0	0	1	0	0	1	0	0	0	0	0	1
SEGOVIA	0	0	0	0	0	0	0	0	0	0	0	0	0	0
SORIA	0	0	0	0	0	0	0	0	0	0	0	0	0	0
VALLADOLID	0	2	0	0	2	1	0	0	0	0	1	0	0	2
ZAMORA	0	0	0	0	0	0	0	0	0	0	0	0	0	0
CASTILLA-LA MANCHA	0	3	0	1	4	1	0	1	0	0	1	0	0	3
ALBACETE	0	0	0	1	1	0	0	0	0	0	0	0	0	0
CIUDAD REAL	0	0	0	0	0	0	0	0	0	0	0	0	0	0
CUENCA	0	1	0	0	1	1	0	0	0	0	0	0	0	1
GUADALAJARA	0	1	0	0	1	0	0	1	0	0	0	0	0	1
TOLEDO	0	1	0	0	1	0	0	0	0	0	1	0	0	1

(Continúa al dorso)

CC.AA. Y/O PROVINCIAS	REVISIONES EFECTUADAS					CAUSAS DE EXTINCIÓN DEL DERECHO								
	Modifica. Cuantía	Extinción Derecho	Suspensión		TOTAL	Recursos Propios	Recursos Familiares	Prestación Incompatible	Ingreso Centro	Pérdida Residencia	Fallecimiento	Grado y Baremo	Alta S.S.	TOTAL
			Act. Laboral	Otras										
CATALUNYA	0	0	0	0	0	0	0	0	0	0	0	0	0	0
BARCELONA	0	0	0	0	0	0	0	0	0	0	0	0	0	0
GIRONA	0	0	0	0	0	0	0	0	0	0	0	0	0	0
LLEIDA	0	0	0	0	0	0	0	0	0	0	0	0	0	0
TARRAGONA	0	0	0	0	0	0	0	0	0	0	0	0	0	0
COMUNIDAD VALENCIANA	0	6	0	0	6	4	0	2	0	0	0	0	0	6
ALICANTE	0	4	0	0	4	4	0	0	0	0	0	0	0	4
CASTELLÓN	0	2	0	0	2	0	0	2	0	0	0	0	0	2
VALENCIA	0	0	0	0	0	0	0	0	0	0	0	0	0	0
EXTREMADURA	0	1	0	1	2	0	0	1	0	0	0	0	0	1
BADAJOS	0	0	0	1	1	0	0	0	0	0	0	0	0	0
CÁCERES	0	1	0	0	1	0	0	1	0	0	0	0	0	1
GALICIA	0	1	0	0	1	0	0	1	0	0	0	0	0	1
A CORUÑA	0	0	0	0	0	0	0	0	0	0	0	0	0	0
LUGO	0	0	0	0	0	0	0	0	0	0	0	0	0	0
OURENSE	0	0	0	0	0	0	0	0	0	0	0	0	0	0
PONTEVEDRA	0	1	0	0	1	0	0	1	0	0	0	0	0	1
MADRID	0	8	0	0	8	0	0	3	0	0	5	0	0	8
MURCIA	0	9	0	0	9	0	0	5	0	0	4	0	0	9
NAVARRA	0	0	0	0	0	0	0	0	0	0	0	0	0	0
PAIS VASCO	0	2	0	2	4	0	0	0	0	1	1	0	0	2
ARABA/ALAVA	0	0	0	2	2	0	0	0	0	0	0	0	0	0
GIPUZKOA	0	2	0	0	2	0	0	0	0	1	1	0	0	2
BIZKAIA	0	0	0	0	0	0	0	0	0	0	0	0	0	0
LA RIOJA	0	1	0	0	1	0	0	0	0	0	1	0	0	1
CEUTA	0	2	0	0	2	0	0	1	0	0	1	0	0	2
MELILLA	0	6	0	0	6	0	0	0	0	0	6	0	0	6

TOTAL ESTADO	0	71	0	6	77	14	0	24	0	1	32	0	0	71
--------------	---	----	---	---	----	----	---	----	---	---	----	---	---	----

**PRESTACIONES DEL REAL DECRETO 383/1984, DE 1 DE FEBRERO**  
**REVISIONES DE OFICIO E INSTANCIA DE PARTE EFECTUADAS DE SGIM**  
**DATOS DE GESTIÓN CORRESPONDIENTES AL AÑO 2020 HASTA NOVIEMBRE**

CC.AA. Y/O PROVINCIAS	REVISIONES EFECTUADAS				CAUSAS DE EXTINCIÓN DEL DERECHO						
	Modifica. Cuantía	Extinción Derecho	Suspensión		TOTAL	Recursos Propios	Prestación Incompatible	Pérdida Residencia	Fallecimiento	Grado y Baremo	TOTAL
			Act. Laboral	Otras							
ANDALUCÍA	0	121	0	0	121	43	16	0	62	0	121
ALMERÍA	0	8	0	0	8	3	1	0	4	0	8
CÁDIZ	0	7	0	0	7	1	4	0	2	0	7
CÓRDOBA	0	6	0	0	6	3	1	0	2	0	6
GRANADA	0	7	0	0	7	0	1	0	6	0	7
HUELVA	0	2	0	0	2	0	0	0	2	0	2
JAÉN	0	12	0	0	12	2	6	0	4	0	12
MÁLAGA	0	67	0	0	67	27	1	0	39	0	67
SEVILLA	0	12	0	0	12	7	2	0	3	0	12
ARAGÓN	0	16	0	0	16	0	13	0	3	0	16
HUESCA	0	1	0	0	1	0	1	0	0	0	1
TERUEL	0	1	0	0	1	0	1	0	0	0	1
ZARAGOZA	0	14	0	0	14	0	11	0	3	0	14
ASTURIAS	0	36	0	1	37	0	24	0	12	0	36
ILLES BALEARS	2	7	0	6	15	3	1	0	3	0	7
CANARIAS	0	4	0	0	4	0	1	0	3	0	4
LAS PALMAS	0	3	0	0	3	0	1	0	2	0	3
S.C. TENERIFE	0	1	0	0	1	0	0	0	1	0	1
CANTABRIA	0	14	0	0	14	0	9	0	5	0	14
CASTILLA Y LEÓN	1	50	0	0	51	13	19	0	18	0	50
ÁVILA	0	4	0	0	4	1	1	0	2	0	4
BURGOS	0	2	0	0	2	0	1	0	1	0	2
LEÓN	1	12	0	0	13	1	6	0	5	0	12
PALENCIA	0	6	0	0	6	6	0	0	0	0	6
SALAMANCA	0	5	0	0	5	0	3	0	2	0	5
SEGOVIA	0	8	0	0	8	0	7	0	1	0	8
SORIA	0	3	0	0	3	1	0	0	2	0	3
VALLADOLID	0	7	0	0	7	3	0	0	4	0	7
ZAMORA	0	3	0	0	3	1	1	0	1	0	3
CASTILLA-LA MANCHA	0	42	0	7	49	2	17	0	23	0	42
ALBACETE	0	7	0	3	10	0	0	0	7	0	7
CIUDAD REAL	0	7	0	1	8	0	3	0	4	0	7
CUENCA	0	6	0	1	7	2	1	0	3	0	6
GUADALAJARA	0	2	0	1	3	0	2	0	0	0	2
TOLEDO	0	20	0	1	21	0	11	0	9	0	20

(Continúa al dorso)

CC.AA. Y/O PROVINCIAS	REVISIONES EFECTUADAS				CAUSAS DE EXTINCIÓN DEL DERECHO						
	Modifica. Cuantía	Extinción Derecho	Suspensión SGIM		TOTAL	Recursos Propios	Prestación Incompatible	Pérdida Residencia	Fallecimiento	Grado y Baremo	TOTAL
			Act. Laboral	Otras							
CATALUNYA	0	0	0	0	0	0	0	0	0	0	0
BARCELONA	0	0	0	0	0	0	0	0	0	0	0
GIRONA	0	0	0	0	0	0	0	0	0	0	0
LLEIDA	0	0	0	0	0	0	0	0	0	0	0
TARRAGONA	0	0	0	0	0	0	0	0	0	0	0
COMUNIDAD VALENCIANA	0	40	0	0	40	25	3	0	12	0	40
ALICANTE	0	24	0	0	24	19	0	0	5	0	24
CASTELLÓN	0	8	0	0	8	1	3	0	4	0	8
VALENCIA	0	8	0	0	8	5	0	0	3	0	8
EXTREMADURA	0	20	0	10	30	12	4	0	4	0	20
BADAJOS	0	3	0	3	6	1	1	0	1	0	3
CÁCERES	0	17	0	7	24	11	3	0	3	0	17
GALICIA	2	27	0	0	29	3	7	0	17	0	27
A CORUÑA	2	5	0	0	7	3	0	0	2	0	5
LUGO	0	8	0	0	8	0	0	0	8	0	8
OURENSE	0	2	0	0	2	0	1	0	1	0	2
PONTEVEDRA	0	12	0	0	12	0	6	0	6	0	12
MADRID	0	47	0	0	47	9	12	0	26	0	47
MURCIA	9	65	0	1	75	0	39	0	26	0	65
NAVARRA	0	4	0	0	4	0	2	0	2	0	4
PAÍS VASCO	0	11	0	1	12	2	1	0	8	0	11
ARABA/ÁLAVA	0	1	0	1	2	0	0	0	1	0	1
GIPUZKOA	0	2	0	0	2	0	1	0	1	0	2
BIZKAIA	0	8	0	0	8	2	0	0	6	0	8
LA RIOJA	0	10	0	0	10	1	2	0	7	0	10
CEUTA	0	7	0	4	11	1	3	0	3	0	7
MELILLA	0	3	0	0	3	1	0	0	2	0	3
<b>TOTAL ESTADO</b>	<b>14</b>	<b>524</b>	<b>0</b>	<b>30</b>	<b>568</b>	<b>115</b>	<b>173</b>	<b>0</b>	<b>236</b>	<b>0</b>	<b>524</b>

**PRESTACIONES DEL REAL DECRETO 383/1984, DE 1 DE FEBRERO**  
**REVISIONES DE OFICIO E INSTANCIA DE PARTE EFECTUADAS EN SATP**  
**DATOS DE GESTIÓN CORRESPONDIENTES AL AÑO 2020 HASTA NOVIEMBRE**

CC.AA. Y/O PROVINCIAS	REVISIONES EFECTUADAS			CAUSAS DE EXTINCIÓN DEL DERECHO							
	Extinción Derecho	Suspensión	TOTAL	Recursos Propios	Prestación Incompatible	Ingreso Centro	Pérdida Residencia	Fallecimiento	Grado y Baremo	Alta S.S.	TOTAL
	ANDALUCÍA	15	0	15	4	1	0	0	10	0	0
ALMERÍA	1	0	1	0	1	0	0	0	0	0	1
CÁDIZ	0	0	0	0	0	0	0	0	0	0	0
CÓRDOBA	3	0	3	1	0	0	0	2	0	0	3
GRANADA	1	0	1	0	0	0	0	1	0	0	1
HUELVA	0	0	0	0	0	0	0	0	0	0	0
JAÉN	0	0	0	0	0	0	0	0	0	0	0
MÁLAGA	10	0	10	3	0	0	0	7	0	0	10
SEVILLA	0	0	0	0	0	0	0	0	0	0	0
ARAGÓN	3	0	3	0	3	0	0	0	0	0	3
HUESCA	2	0	2	0	2	0	0	0	0	0	2
TERUEL	0	0	0	0	0	0	0	0	0	0	0
ZARAGOZA	1	0	1	0	1	0	0	0	0	0	1
ASTURIAS	3	0	3	1	1	0	0	1	0	0	3
ILLES BALEARS	1	2	3	0	0	0	0	1	0	0	1
CANARIAS	0	0	0	0	0	0	0	0	0	0	0
LAS PALMAS	0	0	0	0	0	0	0	0	0	0	0
S.C. TENERIFE	0	0	0	0	0	0	0	0	0	0	0
CANTABRIA	2	0	2	0	0	0	0	1	1	0	2
CASTILLA Y LEÓN	7	0	7	3	1	0	0	3	0	0	7
ÁVILA	0	0	0	0	0	0	0	0	0	0	0
BURGOS	0	0	0	0	0	0	0	0	0	0	0
LEÓN	0	0	0	0	0	0	0	0	0	0	0
PALENCIA	2	0	2	2	0	0	0	0	0	0	2
SALAMANCA	1	0	1	0	0	0	0	1	0	0	1
SEGOVIA	1	0	1	0	1	0	0	0	0	0	1
SORIA	2	0	2	1	0	0	0	1	0	0	2
VALLADOLID	1	0	1	0	0	0	0	1	0	0	1
ZAMORA	0	0	0	0	0	0	0	0	0	0	0
CASTILLA-LA MANCHA	3	3	6	0	1	0	0	2	0	0	3
ALBACETE	1	2	3	0	0	0	0	1	0	0	1
CIUDAD REAL	1	1	2	0	0	0	0	1	0	0	1
CUENCA	0	0	0	0	0	0	0	0	0	0	0
GUADALAJARA	1	0	1	0	1	0	0	0	0	0	1
TOLEDO	0	0	0	0	0	0	0	0	0	0	0

(Continúa al dorso)

CC.AA. Y/O PROVINCIAS	REVISIONES EFECTUADAS			CAUSAS DE EXTINCIÓN DEL DERECHO							
	Extinción Derecho	Suspensión	TOTAL	Recursos Propios	Prestación Incompatible	Ingreso Centro	Pérdida Residencia	Fallecimiento	Grado y Baremo	Alta S.S.	TOTAL
	CATALUNYA	0	0	0	0	0	0	0	0	0	0
BARCELONA	0	0	0	0	0	0	0	0	0	0	0
GIRONA	0	0	0	0	0	0	0	0	0	0	0
LLEIDA	0	0	0	0	0	0	0	0	0	0	0
TARRAGONA	0	0	0	0	0	0	0	0	0	0	0
COMUNIDAD VALENCIANA	2	0	2	1	1	0	0	0	0	0	2
ALICANTE	0	0	0	0	0	0	0	0	0	0	0
CASTELLÓN	1	0	1	0	1	0	0	0	0	0	1
VALENCIA	1	0	1	1	0	0	0	0	0	0	1
EXTREMADURA	0	1	1	0	0	0	0	0	0	0	0
BADAJOS	0	0	0	0	0	0	0	0	0	0	0
CÁCERES	0	1	1	0	0	0	0	0	0	0	0
GALICIA	1	0	1	0	1	0	0	0	0	0	1
A CORUÑA	0	0	0	0	0	0	0	0	0	0	0
LUGO	0	0	0	0	0	0	0	0	0	0	0
OURENSE	0	0	0	0	0	0	0	0	0	0	0
PONTEVEDRA	1	0	1	0	1	0	0	0	0	0	1
MADRID	4	0	4	0	1	0	0	3	0	0	4
MURCIA	6	0	6	1	0	0	0	5	0	0	6
NAVARRA	1	0	1	0	1	0	0	0	0	0	1
PAÍS VASCO	0	0	0	0	0	0	0	0	0	0	0
ARABA/ÁLAVA	0	0	0	0	0	0	0	0	0	0	0
GIPUZKOA	0	0	0	0	0	0	0	0	0	0	0
BIZKAIA	0	0	0	0	0	0	0	0	0	0	0
LA RIOJA	1	0	1	0	0	0	0	1	0	0	1
CEUTA	0	3	3	0	0	0	0	0	0	0	0
MELILLA	0	1	1	0	0	0	0	0	0	0	0
<b>TOTAL ESTADO</b>	<b>49</b>	<b>10</b>	<b>59</b>	<b>10</b>	<b>11</b>	<b>0</b>	<b>0</b>	<b>27</b>	<b>1</b>	<b>0</b>	<b>49</b>

**PRESTACIONES DEL REAL DECRETO 383/1984, DE 1 DE FEBRERO**  
**REVISIONES DE OFICIO E INSTANCIA DE PARTE EFECTUADAS EN SMGT**  
**DATOS DE GESTIÓN CORRESPONDIENTES AL AÑO 2020 HASTA NOVIEMBRE**

CC.AA.  Y/O  PROVINCIAS	REVISIONES EFECTUADAS			CAUSAS DE EXTINCIÓN DEL DERECHO								
	Extinción	Suspensión	TOTAL	Recursos	Recursos	Prestación	Ingreso	Pérdida	Fallecimiento	Grado y	Alta	TOTAL
	Derecho			Propios	Familiares	Incompatible	Centro	Residencia		Baremo	S.S.	
ANDALUCÍA	4	0	4	0	0	0	0	0	4	0	0	4
ALMERÍA	0	0	0	0	0	0	0	0	0	0	0	0
CÁDIZ	0	0	0	0	0	0	0	0	0	0	0	0
CÓRDOBA	0	0	0	0	0	0	0	0	0	0	0	0
GRANADA	0	0	0	0	0	0	0	0	0	0	0	0
HUELVA	0	0	0	0	0	0	0	0	0	0	0	0
JAÉN	1	0	1	0	0	0	0	0	1	0	0	1
MÁLAGA	3	0	3	0	0	0	0	0	3	0	0	3
SEVILLA	0	0	0	0	0	0	0	0	0	0	0	0
ARAGÓN	3	0	3	0	0	0	0	0	3	0	0	3
HUESCA	0	0	0	0	0	0	0	0	0	0	0	0
TERUEL	2	0	2	0	0	0	0	0	2	0	0	2
ZARAGOZA	1	0	1	0	0	0	0	0	1	0	0	1
ASTURIAS	1	0	1	0	0	0	0	0	1	0	0	1
ILLES BALEARS	0	1	1	0	0	0	0	0	0	0	0	0
CANARIAS	2	0	2	0	1	0	0	0	1	0	0	2
LAS PALMAS	1	0	1	0	1	0	0	0	0	0	0	1
S.C. TENERIFE	1	0	1	0	0	0	0	0	1	0	0	1
CANTABRIA	0	0	0	0	0	0	0	0	0	0	0	0
CASTILLA Y LEÓN	3	0	3	1	0	0	0	0	2	0	0	3
ÁVILA	0	0	0	0	0	0	0	0	0	0	0	0
BURGOS	1	0	1	0	0	0	0	0	1	0	0	1
LEÓN	1	0	1	1	0	0	0	0	0	0	0	1
PALENCIA	0	0	0	0	0	0	0	0	0	0	0	0
SALAMANCA	0	0	0	0	0	0	0	0	0	0	0	0
SEGOVIA	0	0	0	0	0	0	0	0	0	0	0	0
SORIA	0	0	0	0	0	0	0	0	0	0	0	0
VALLADOLID	1	0	1	0	0	0	0	0	1	0	0	1
ZAMORA	0	0	0	0	0	0	0	0	0	0	0	0
CASTILLA-LA MANCHA	5	0	5	5	0	0	0	0	0	0	0	5
ALBACETE	0	0	0	0	0	0	0	0	0	0	0	0
CIUDAD REAL	4	0	4	4	0	0	0	0	0	0	0	4
CUENCA	0	0	0	0	0	0	0	0	0	0	0	0
GUADALAJARA	0	0	0	0	0	0	0	0	0	0	0	0
TOLEDO	1	0	1	1	0	0	0	0	0	0	0	1

(Continúa al dorso)

CC.AA. Y/O PROVINCIAS	REVISIONES EFECTUADAS			CAUSAS DE EXTINCIÓN DEL DERECHO								
	Extinción Derecho	Suspensión	TOTAL	Recursos Propios	Recursos Familiares	Prestación Incompatible	Ingreso Centro	Pérdida Residencia	Fallecimiento	Grado y Baremo	Alta S.S.	TOTAL
	CATALUNYA	0	0	0	0	0	0	0	0	0	0	0
BARCELONA	0	0	0	0	0	0	0	0	0	0	0	0
GIRONA	0	0	0	0	0	0	0	0	0	0	0	0
LLEIDA	0	0	0	0	0	0	0	0	0	0	0	0
TARRAGONA	0	0	0	0	0	0	0	0	0	0	0	0
COMUNIDAD VALENCIANA	4	0	4	2	1	0	0	0	1	0	0	4
ALICANTE	3	0	3	1	1	0	0	0	1	0	0	3
CASTELLÓN	0	0	0	0	0	0	0	0	0	0	0	0
VALENCIA	1	0	1	1	0	0	0	0	0	0	0	1
EXTREMADURA	2	0	2	0	0	0	1	0	1	0	0	2
BADAJOS	1	0	1	0	0	0	1	0	0	0	0	1
CÁCERES	1	0	1	0	0	0	0	0	1	0	0	1
GALICIA	3	0	3	3	0	0	0	0	0	0	0	3
A CORUÑA	3	0	3	3	0	0	0	0	0	0	0	3
LUGO	0	0	0	0	0	0	0	0	0	0	0	0
OURENSE	0	0	0	0	0	0	0	0	0	0	0	0
PONTEVEDRA	0	0	0	0	0	0	0	0	0	0	0	0
MADRID	7	0	7	0	0	0	0	0	7	0	0	7
MURCIA	4	0	4	0	2	0	0	0	2	0	0	4
NAVARRA	1	0	1	0	0	0	0	0	1	0	0	1
PAIS VASCO	5	2	7	0	0	0	0	1	4	0	0	5
ARABA/ÁLAVA	0	2	2	0	0	0	0	0	0	0	0	0
GIPUZKOA	5	0	5	0	0	0	0	1	4	0	0	5
BIZKAIA	0	0	0	0	0	0	0	0	0	0	0	0
LA RIOJA	0	0	0	0	0	0	0	0	0	0	0	0
CEUTA	1	7	8	1	0	0	0	0	0	0	0	1
MELILLA	30	15	45	1	5	0	0	0	23	0	1	30
<b>TOTAL ESTADO</b>	<b>75</b>	<b>25</b>	<b>100</b>	<b>13</b>	<b>9</b>	<b>0</b>	<b>1</b>	<b>1</b>	<b>50</b>	<b>0</b>	<b>1</b>	<b>75</b>

**PRESTACIONES DEL REAL DECRETO 383/1984, DE 1 DE FEBRERO**  
**REVISIONES DE OFICIO E INSTANCIA DE PARTE EFECTUADAS EN ASPF**  
**DATOS DE GESTIÓN CORRESPONDIENTES AL AÑO 2020 HASTA NOVIEMBRE**

CC.AA. Y/O PROVINCIAS	REVISIONES EFECTUADAS			CAUSAS DE EXTINCIÓN DEL DERECHO					
	Extinción Derecho	Suspensión	TOTAL	Prestación Incompatible	Pérdida Residencia	Fallecimiento	Grado y Baremo	Alta S.S.	TOTAL
	ANDALUCÍA	13	0	13	4	0	8	0	1
ALMERÍA	0	0	0	0	0	0	0	0	0
CÁDIZ	1	0	1	1	0	0	0	0	1
CÓRDOBA	0	0	0	0	0	0	0	0	0
GRANADA	0	0	0	0	0	0	0	0	0
HUELVA	0	0	0	0	0	0	0	0	0
JAÉN	2	0	2	2	0	0	0	0	2
MÁLAGA	9	0	9	0	0	8	0	1	9
SEVILLA	1	0	1	1	0	0	0	0	1
ARAGÓN	2	0	2	2	0	0	0	0	2
HUESCA	2	0	2	2	0	0	0	0	2
TERUEL	0	0	0	0	0	0	0	0	0
ZARAGOZA	0	0	0	0	0	0	0	0	0
ASTURIAS	0	0	0	0	0	0	0	0	0
ILLES BALEARS	0	0	0	0	0	0	0	0	0
CANARIAS	0	0	0	0	0	0	0	0	0
LAS PALMAS	0	0	0	0	0	0	0	0	0
S.C. TENERIFE	0	0	0	0	0	0	0	0	0
CANTABRIA	0	0	0	0	0	0	0	0	0
CASTILLA Y LEÓN	12	0	12	3	0	8	0	1	12
ÁVILA	0	0	0	0	0	0	0	0	0
BURGOS	6	0	6	2	0	3	0	1	6
LEÓN	6	0	6	1	0	5	0	0	6
PALENCIA	0	0	0	0	0	0	0	0	0
SALAMANCA	0	0	0	0	0	0	0	0	0
SEGOVIA	0	0	0	0	0	0	0	0	0
SORIA	0	0	0	0	0	0	0	0	0
VALLADOLID	0	0	0	0	0	0	0	0	0
ZAMORA	0	0	0	0	0	0	0	0	0
CASTILLA-LA MANCHA	0	0	0	0	0	0	0	0	0
ALBACETE	0	0	0	0	0	0	0	0	0
CIUDAD REAL	0	0	0	0	0	0	0	0	0
CUENCA	0	0	0	0	0	0	0	0	0
GUADALAJARA	0	0	0	0	0	0	0	0	0
TOLEDO	0	0	0	0	0	0	0	0	0

(Continúa al dorso)

CC.AA. Y/O PROVINCIAS	REVISIONES EFECTUADAS			CAUSAS DE EXTINCIÓN DEL DERECHO					
	Extinción Derecho	Suspensión	TOTAL	Prestación Incompatible	Pérdida Residencia	Fallecimiento	Grado y Baremo	Alta S.S.	TOTAL
CATALUNYA	0	0	0	0	0	0	0	0	0
BARCELONA	0	0	0	0	0	0	0	0	0
GIRONA	0	0	0	0	0	0	0	0	0
LLEIDA	0	0	0	0	0	0	0	0	0
TARRAGONA	0	0	0	0	0	0	0	0	0
COMUNIDAD VALENCIANA	0	0	0	0	0	0	0	0	0
ALICANTE	0	0	0	0	0	0	0	0	0
CASTELLÓN	0	0	0	0	0	0	0	0	0
VALENCIA	0	0	0	0	0	0	0	0	0
EXTREMADURA	2	0	2	2	0	0	0	0	2
BADAJOZ	2	0	2	2	0	0	0	0	2
CÁCERES	0	0	0	0	0	0	0	0	0
GALICIA	3	0	3	0	0	1	0	2	3
A CORUÑA	2	0	2	0	0	0	0	2	2
LUGO	0	0	0	0	0	0	0	0	0
OURENSE	0	0	0	0	0	0	0	0	0
PONTEVEDRA	1	0	1	0	0	1	0	0	1
MADRID	21	0	21	1	0	20	0	0	21
MURCIA	225	0	225	4	0	221	0	0	225
NAVARRA	3	0	3	0	3	0	0	0	3
PAÍS VASCO	5	0	5	0	0	5	0	0	5
ARABA/ÁLAVA	0	0	0	0	0	0	0	0	0
GIPUZKOA	2	0	2	0	0	2	0	0	2
BIZKAIA	3	0	3	0	0	3	0	0	3
LA RIOJA	0	0	0	0	0	0	0	0	0
CEUTA	1	0	1	0	0	0	0	1	1
MELILLA	0	0	0	0	0	0	0	0	0
<b>TOTAL ESTADO</b>	<b>287</b>	<b>0</b>	<b>287</b>	<b>16</b>	<b>3</b>	<b>263</b>	<b>0</b>	<b>5</b>	<b>287</b>

**PRESTACIONES DEL REAL DECRETO 383/1984, DE 1 DE FEBRERO**  
**TOTAL REVISIONES DE OFICIO E INSTANCIA DE PARTE EFECTUADAS**  
**DATOS DE GESTIÓN CORRESPONDIENTES AL AÑO 2020 HASTA NOVIEMBRE**

CC.AA. Y/O PROVINCIAS	REVISIONES EFECTUADAS				CAUSAS DE EXTINCIÓN DEL DERECHO									
	Modifica. Cuantía	Extinción Derecho	Suspensión		TOTAL	Recursos Propios	Recursos Familiares	Prestación Incompatible	Ingreso Centro	Pérdida Residencia	Fallecimiento	Grado y Baremo	Alta S.S.	TOTAL
			Act. Laboral	Otras										
<b>ANDALUCÍA</b>	0	153	0	0	153	47	0	21	0	0	84	0	1	153
ALMERÍA	0	9	0	0	9	3	0	2	0	0	4	0	0	9
CÁDIZ	0	8	0	0	8	1	0	5	0	0	2	0	0	8
CÓRDOBA	0	9	0	0	9	4	0	1	0	0	4	0	0	9
GRANADA	0	8	0	0	8	0	0	1	0	0	7	0	0	8
HUELVA	0	2	0	0	2	0	0	0	0	0	2	0	0	2
JAÉN	0	15	0	0	15	2	0	8	0	0	5	0	0	15
MÁLAGA	0	89	0	0	89	30	0	1	0	0	57	0	1	89
SEVILLA	0	13	0	0	13	7	0	3	0	0	3	0	0	13
<b>ARAGÓN</b>	0	24	0	0	24	0	0	18	0	0	6	0	0	24
HUESCA	0	5	0	0	5	0	0	5	0	0	0	0	0	5
TERUEL	0	3	0	0	3	0	0	1	0	0	2	0	0	3
ZARAGOZA	0	16	0	0	16	0	0	12	0	0	4	0	0	16
<b>ASTURIAS</b>	0	40	0	1	41	1	0	25	0	0	14	0	0	40
<b>ILLES BALEARS</b>	2	8	0	9	19	3	0	1	0	0	4	0	0	8
<b>CANARIAS</b>	0	6	0	0	6	0	1	1	0	0	4	0	0	6
LAS PALMAS	0	4	0	0	4	0	1	1	0	0	2	0	0	4
S.C. TENERIFE	0	2	0	0	2	0	0	0	0	0	2	0	0	2
<b>CANTABRIA</b>	0	16	0	0	16	0	0	9	0	0	6	1	0	16
<b>CASTILLA Y LEÓN</b>	1	72	0	0	73	17	0	23	0	0	31	0	1	72
ÁVILA	0	4	0	0	4	1	0	1	0	0	2	0	0	4
BURGOS	0	9	0	0	9	0	0	3	0	0	5	0	1	9
LEÓN	1	19	0	0	20	2	0	7	0	0	10	0	0	19
PALENCIA	0	8	0	0	8	8	0	0	0	0	0	0	0	8
SALAMANCA	0	6	0	0	6	0	0	3	0	0	3	0	0	6
SEGOVIA	0	9	0	0	9	0	0	8	0	0	1	0	0	9
SORIA	0	5	0	0	5	2	0	0	0	0	3	0	0	5
VALLADOLID	0	9	0	0	9	3	0	0	0	0	6	0	0	9
ZAMORA	0	3	0	0	3	1	0	1	0	0	1	0	0	3
<b>CASTILLA-LA MANCHA</b>	0	50	0	10	60	7	0	18	0	0	25	0	0	50
ALBACETE	0	8	0	5	13	0	0	0	0	0	8	0	0	8
CIUDAD REAL	0	12	0	2	14	4	0	3	0	0	5	0	0	12
CUENCA	0	6	0	1	7	2	0	1	0	0	3	0	0	6
GUADALAJARA	0	3	0	1	4	0	0	3	0	0	0	0	0	3
TOLEDO	0	21	0	1	22	1	0	11	0	0	9	0	0	21

(Continúa al dorso)

CC.AA. Y/O PROVINCIAS	REVISIONES EFECTUADAS				CAUSAS DE EXTINCIÓN DEL DERECHO									
	Modifica. Cuantía	Extinción Derecho	Suspensión SGIM		TOTAL	Recursos Propios	Recursos Familiares	Prestación Incompatible	Ingreso Centro	Pérdida Residencia	Fallecimiento	Grado y Baremo	Alta S.S.	TOTAL
			Act. Laboral	Otras										
CATALUNYA	0	0	0	0	0	0	0	0	0	0	0	0	0	0
BARCELONA	0	0	0	0	0	0	0	0	0	0	0	0	0	0
GIRONA	0	0	0	0	0	0	0	0	0	0	0	0	0	0
LLEIDA	0	0	0	0	0	0	0	0	0	0	0	0	0	0
TARRAGONA	0	0	0	0	0	0	0	0	0	0	0	0	0	0
COMUNIDAD VALENCIANA	0	46	0	0	46	28	1	4	0	0	13	0	0	46
ALICANTE	0	27	0	0	27	20	1	0	0	0	6	0	0	27
CASTELLÓN	0	9	0	0	9	1	0	4	0	0	4	0	0	9
VALENCIA	0	10	0	0	10	7	0	0	0	0	3	0	0	10
EXTREMADURA	0	24	0	11	35	12	0	6	1	0	5	0	0	24
BADAJOS	0	6	0	3	9	1	0	3	1	0	1	0	0	6
CÁCERES	0	18	0	8	26	11	0	3	0	0	4	0	0	18
GALICIA	2	34	0	0	36	6	0	8	0	0	18	0	2	34
A CORUÑA	2	10	0	0	12	6	0	0	0	0	2	0	2	10
LUGO	0	8	0	0	8	0	0	0	0	0	8	0	0	8
OURENSE	0	2	0	0	2	0	0	1	0	0	1	0	0	2
PONTEVEDRA	0	14	0	0	14	0	0	7	0	0	7	0	0	14
MADRID	0	79	0	0	79	9	0	14	0	0	56	0	0	79
MURCIA	9	300	0	1	310	1	2	43	0	0	254	0	0	300
NAVARRA	0	9	0	0	9	0	0	3	0	3	3	0	0	9
PAÍS VASCO	0	21	0	3	24	2	0	1	0	1	17	0	0	21
ARABA/ÁLAVA	0	1	0	3	4	0	0	0	0	0	1	0	0	1
GIPUZKOA	0	9	0	0	9	0	0	1	0	1	7	0	0	9
BIZKAIA	0	11	0	0	11	2	0	0	0	0	9	0	0	11
LA RIOJA	0	11	0	0	11	1	0	2	0	0	8	0	0	11
CEUTA	0	9	0	14	23	2	0	3	0	0	3	0	1	9
MELILLA	0	33	0	16	49	2	5	0	0	0	25	0	1	33
<b>TOTAL ESTADO</b>	<b>14</b>	<b>935</b>	<b>0</b>	<b>65</b>	<b>1.014</b>	<b>138</b>	<b>9</b>	<b>200</b>	<b>1</b>	<b>4</b>	<b>576</b>	<b>1</b>	<b>6</b>	<b>935</b>

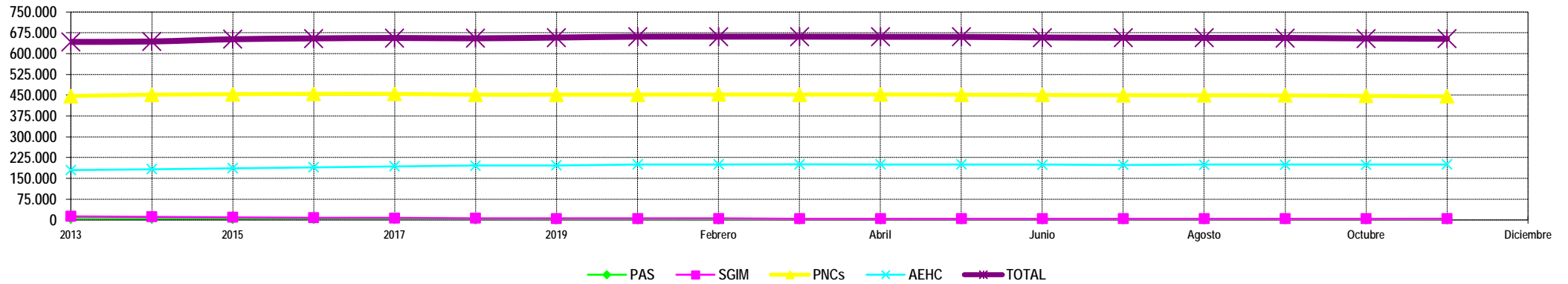
3

Situación prestaciones de naturaleza no contributiva

## SITUACIÓN DE LAS PRESTACIONES DE NATURALEZA NO CONTRIBUTIVA (PNNC)

	PNNC DE JUBILACIÓN / VEJEZ				PNNC DE INVALIDEZ / ENFERMEDAD					TOTAL PNNC				
	PAS (*)	SGIM	PNC	TOTAL	PAS (*)	SGIM	PNC	AEHC	TOTAL	PAS	SGIM	PNCs	AEHC	TOTAL
2013	1.107	9.930	250.527	261.564	6.218	3.030	196.626	179.913	382.212	7.325	12.960	447.153	179.913	642.317
2014	803	8.580	253.450	262.833	5.578	2.563	198.366	183.398	386.431	6.381	11.143	451.816	183.398	643.776
2015	619	7.394	254.029	262.042	4.982	2.183	199.518	186.631	389.900	5.601	9.577	453.547	186.631	651.942
2016	556	6.383	255.165	262.104	4.543	1.816	199.912	189.937	392.833	5.099	8.199	455.077	189.937	654.937
2017	532	5.520	256.690	262.742	4.061	1.548	197.988	193.416	393.716	4.593	7.068	454.678	193.416	656.458
2018	401	4.706	257.023	262.130	3.610	1.275	194.757	196.094	393.086	4.011	5.981	451.780	196.094	655.216
2019	397	4.168	261.044	265.609	3.228	1.041	191.113	196.922	392.304	3.625	5.209	452.157	196.922	657.913

2020														
	PAS (*)	SGIM	PNC	TOTAL	PAS (*)	SGIM	PNC	AEHC	TOTAL	PAS	SGIM	PNCs	AEHC	TOTAL
Enero	397	4.126	260.950	265.473	3.228	1.030	191.196	200.255	395.709	3.625	5.156	452.146	200.255	661.182
Febrero	293	4.071	261.958	266.322	2.978	1.017	190.503	200.484	394.982	3.271	5.088	452.461	200.484	661.304
Marzo	295	4.033	262.160	266.488	2.954	994	190147	200.744	394.839	3.249	5.027	452.307	200.744	661.327
Abril	293	4.009	262.504	266.806	2.927	978	189.983	200.030	393.918	3.220	4.987	452.487	200.030	660.724
Mayo	296	3.947	262.009	266.252	2.906	967	189.983	200.259	394.115	3.202	4.914	451.992	200.259	660.367
Junio	298	3.888	261.564	265.750	2.891	959	189.199	199.419	392.468	3.189	4.847	450.763	199.419	658.218
Julio	299	3.843	261.333	265.475	2.865	947	188.784	199.066	391.662	3.164	4.790	450.117	199.066	657.137
Agosto	291	3.805	261.210	265.306	2.836	935	188.378	199.369	391.518	3.127	4.740	449.588	199.369	656.824
Septiembre	289	3.767	261.221	265.277	2.816	924	187.967	199.572	391.279	3.105	4.691	449.188	199.572	656.556
Octubre	281	3.716	260.755	264.752	2.800	908	186.673	199.630	390.011	3.081	4.624	447.428	199.630	654.763
Noviembre	276	3.666	260.062	264.004	2.755	886	185.816	200.078	389.535	3.031	4.552	445.878	200.078	653.539
Diciembre														



**NOTA:** Conforme se disponga de la totalidad de los datos mensuales, se procederá a la actualización del respectivo mes.

(\*) No se dispone en 2020 del dato relativo al nº de pensiones asistenciales (PAS) de la provincia de Vizcaya.