



GOBIERNO  
DE ESPAÑA

MINISTERIO  
DE DERECHOS SOCIALES  
Y AGENDA 2030



**PENSIONES NO CONTRIBUTIVAS DE LA SEGURIDAD SOCIAL  
PRESTACIONES SOCIALES Y ECONÓMICAS PARA PERSONAS CON DISCAPACIDAD  
INFORME DEL SEGUIMIENTO Y EVOLUCIÓN DE LA GESTIÓN**

**NOVIEMBRE DE 2021**

**SUBDIRECCIÓN GENERAL DE GESTIÓN  
ÁREA DE PRESTACIONES ECONÓMICAS  
Servicio de Asistencia Técnica e Informes**

[www.imserso.es](http://www.imserso.es)

# Í N D I C E

Página

## 1. Pensiones no contributivas de la Seguridad Social (PNCs)

### Informe:

1.1. Introducción .....	1
1.2. Situación y evolución de las pensiones e importes de las nóminas .....	1
1.3. Distribución de las pensiones según sexo.....	3
1.4. Situación y evolución de la gestión en trámite inicial .....	4
1.5. Seguimiento y control de pensionistas: Revisiones de Oficio y a Instancia de parte .....	8

### Anexos:

1.a Situación y evolución de las pensiones e importes de las nóminas .....	1
1.b PNC de jubilación: Datos de la gestión mensual y anual .....	9
1.c PNC de invalidez: Datos de la gestión mensual y anual .....	18
1.d PNCs de la Seguridad Social: Datos de la gestión mensual y anual .....	27
1.e PNC de jubilación e invalidez: Coeficientes de la gestión mensual .....	36
1.f Reclamaciones previas a la vía jurisdiccional social: Datos de la gestión mensual y anual.....	39
1.g Revisiones de Oficio y a Instancia de parte: Datos de la gestión mensual y anual.....	43

## 2. Prestaciones sociales y económicas para personas con discapacidad

### Informe:

2.1. Introducción .....	1
2.2. Situación y evolución de los beneficiarios, número de prestaciones e importes de las nóminas .....	1
2.3. Situación y evolución de la gestión en trámite inicial .....	3
2.4. Seguimiento de la gestión derivada de las revisiones de oficio y a instancia de parte .....	3

### Anexos:

2.a Evolución y situación de los beneficiarios/prestaciones e importes de las nóminas .....	55
2.b Prestaciones sociales y económicas para personas con discapacidad: Datos de la gestión mensual y anual.....	58
2.c Revisiones de Oficio y a Instancia de parte: Datos de la gestión mensual y anual.....	62

## 3. Situación prestaciones de naturaleza no contributiva (PNNC)

### Anexos:

3.a Situación de las Prestaciones de Naturaleza no Contributiva .....	82
---	----

## **1. Pensiones no contributivas de la Seguridad Social**

## **Informe del seguimiento y evolución de la gestión de pensiones no contributivas**

## 1.1 Introducción

Los datos sobre la gestión y el pago de la nómina de las Pensiones no Contributivas de la Seguridad Social de jubilación e invalidez (PNC) parten de la información facilitada por los distintos órganos gestores de las Comunidades Autónomas y Direcciones Territoriales del Imsero y se articula, dentro de cada uno de los aspectos objeto de seguimiento y evaluación, como se detalla a continuación:

- Datos de la gestión y de la nómina mensual.
- Datos de la gestión y de la nómina del año 2021, comprendiendo la realizada hasta el mes de referencia.
- Datos sobre la nómina de pago y número de beneficiarios desde el año 2014.

La información presentada hace referencia a los siguientes aspectos:

- Nóminas: situación y evolución de los pensionistas e importes de las mismas.
- Gestión en trámite inicial: recoge la situación y la evolución de la gestión para cada tipo de pensión, en función de distintos parámetros tales como el movimiento de solicitudes, resoluciones, causas de denegación o coeficientes de la gestión, entre otros.
- Seguimiento y control de pensionistas, con especial incidencia en las revisiones de oficio y a instancia de parte efectuadas por los órganos gestores competentes.

Conforme a las distintas modalidades de gestión resultantes de lo establecido en el artículo 373 del Real Decreto Legislativo 8/2015, de 30 de octubre, por el que se aprueba el Texto Refundido de la Ley General de la Seguridad Social, la gestión de estas pensiones es llevada a cabo por las Direcciones Territoriales del Imsero en las Ciudades Autónomas de Ceuta y Melilla, y por los órganos gestores correspondientes en cada una de las Comunidades Autónomas que conforman el Estado español.

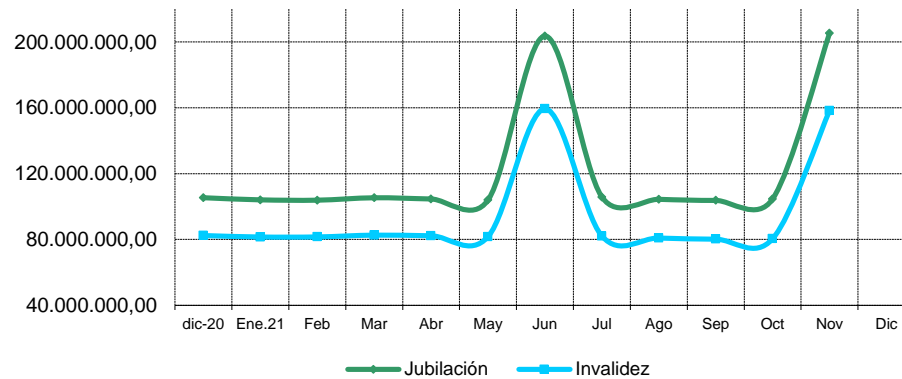
## 1.2 Situación y evolución de las pensiones e importes de las nóminas

Conforme a la información facilitada por la Gerencia de Informática de la Seguridad Social y por los órganos gestores competentes en las Comunidades Autónomas de Navarra y del País Vasco, el número total de pensiones no contributivas en la nómina de noviembre de 2021 en todo el Estado español ha alcanzado la cifra de 445.593, que es un 0,03% menor que la del mes anterior.

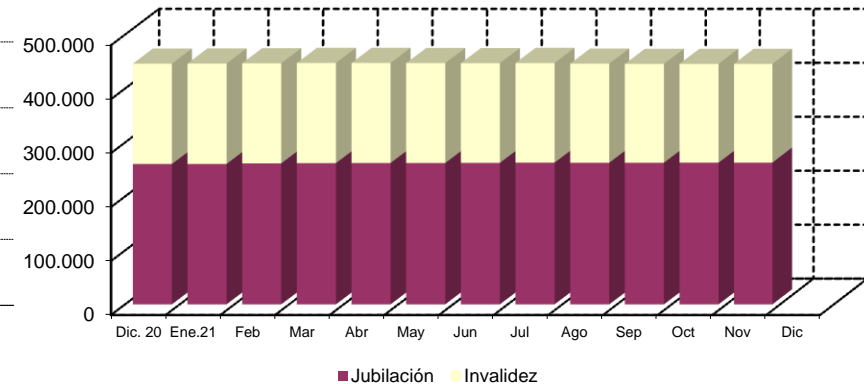
En el cuadro y gráficos siguientes se recogen los datos básicos de la nómina de noviembre de 2021:

NÓMINA DE NOVIEMBRE	PNC DE JUBILACIÓN		PNC DE INVALIDEZ		TOTAL PNCs	
<b>NÚMERO DE PENSIONES</b>	262.763	58,97%	182.830	41,03%	445.593	100,00%
<b>IMPORTE</b>	205.300.984,34	56,46%	158.327.455,73	43,54%	363.628.440,07	100,00%

Evolución importe nóminas mensuales



Evolución número pensionistas



La Ley 11/2020, de 30 de diciembre, de Presupuestos Generales del Estado para el año 2021 y el Real Decreto 46/2021, de 26 de enero, sobre revalorización de las pensiones del sistema de la Seguridad Social, de las pensiones de Clases Pasivas y de otras prestaciones sociales públicas para el ejercicio 2021, establecen la cuantía de las pensiones de la Seguridad Social en su modalidad no contributiva y una revalorización del 1,8% respecto a la cuantía fijada para 2020. De este modo, su importe queda establecido en 5.639,20 € íntegros anuales, que se abonan en 12 mensualidades más dos pagas extraordinarias al año.

El importe bruto de la nómina de noviembre de 2021 asciende a 363.628.440,07 euros, en el que está incluido lo abonado en concepto de paga extraordinaria. El importe medio mensual abonado a cada pensionista ha quedado establecido para la PNC de invalidez en 865,98 euros y para la de jubilación en 781,32 euros, superior el de la PNC de invalidez al de la jubilación, entre otras razones, porque además de que, al menos, 37.143 de sus beneficiarios perciben el complemento del 50% por necesidad de otra persona, el montante a percibir en nómina por atrasos es mayor al ser más compleja la gestión y, por ende, el plazo de resolución.

### 1.3 Distribución de las pensiones según sexo

Conforme a la información contenida en el Fichero Técnico de PNC constituido en la Dirección General del Imsero, el perfil del pensionista de PNC de jubilación es predominantemente el de una mujer española, casada, con una edad comprendida entre los 70 y los 79 años y que convive en una unidad familiar formada por dos/tres miembros. En cuanto al pensionista tipo de PNC de invalidez es posible reseñar que es un nacional español, que convive en una unidad económica integrada por dos/tres personas y que acredita un grado de discapacidad valorado entre el 65% y el 74%, si bien atendiendo a su edad y sexo es posible distinguir entre el pensionista tipo varón, soltero, menor de 45 años y la mujer casada, con edad superior a 45 años, que presentan preferentemente discapacidades de tipo psíquico, seguidas muy de cerca por las de tipología física.

DISTRIBUCIÓN POR SEXOS DEL BENEFICIARIO DE PENSIÓN NO CONTRIBUTIVA																
ÁMBITO GEOGRÁFICO	PNC DE JUBILACIÓN				PNC DE INVALIDEZ				PNC DE JUB.DERIV. INVALIDEZ				TOTAL PNC			
	VARONES	%	MUJERES	%	VARONES	%	MUJERES	%	VARONES	%	MUJERES	%	VARONES	%	MUJERES	%
ANDALUCÍA	10.385	23,98%	32.649	76,02%	20.445	47,42%	20.299	52,58%	2.668	25,09%	8.189	74,91%	33.498	32,60%	61.137	67,40%
ARAGÓN	996	23,96%	2.952	76,04%	1.194	50,16%	1.180	49,84%	242	31,84%	506	68,16%	2.432	33,88%	4.638	66,12%
ASTURIAS	947	25,52%	2.625	74,48%	1.777	49,58%	1.799	50,42%	360	26,89%	917	73,11%	3.084	36,21%	5.341	63,79%
ILLES BALEARS	1.475	31,95%	2.997	68,05%	1.399	50,00%	1.330	50,00%	252	28,57%	594	71,43%	3.126	37,91%	4.921	62,09%
CANARIAS	4.739	29,75%	10.932	70,25%	8.273	45,02%	9.965	54,98%	1.715	19,98%	6.556	80,02%	14.727	34,47%	27.453	65,53%
CANTABRIA	743	23,35%	2.302	76,65%	1.515	47,38%	1.664	52,62%	244	28,24%	592	71,76%	2.502	35,01%	4.558	64,99%
CASTILLA Y LEÓN	2.413	23,43%	7.378	76,57%	4.271	49,00%	4.356	51,00%	879	34,86%	1.655	65,14%	7.563	35,57%	13.389	64,43%
CASTILLA LA MANCHA	1.891	21,01%	6.535	78,99%	3.952	46,43%	4.473	53,57%	618	26,38%	1.645	73,62%	6.461	33,06%	12.653	66,94%
CATALUNYA	7.796	29,82%	18.050	70,18%	13.221	50,13%	12.961	49,87%	2.226	30,86%	4.905	69,14%	23.243	38,72%	35.916	61,28%
C. VALENCIANA	6.226	24,08%	18.873	75,92%	8.242	47,50%	8.907	52,50%	1.359	22,36%	4.592	77,64%	15.827	32,36%	32.372	67,64%
EXTREMADURA	916	15,04%	4.826	84,96%	2.400	47,54%	2.639	52,46%	349	26,00%	966	74,00%	3.665	29,92%	8.431	70,08%
GALICIA	4.388	23,64%	13.659	76,36%	6.708	50,08%	6.636	49,92%	1.720	28,82%	4.135	71,18%	12.816	34,09%	24.430	65,91%
MADRID	6.762	28,37%	16.924	71,63%	7.457	50,53%	7.195	49,47%	1.244	30,75%	2.721	69,25%	15.463	36,54%	26.840	63,46%
MURCIA	1.423	25,06%	3.970	74,94%	3.803	49,94%	3.726	50,06%	612	24,81%	1.713	75,19%	5.838	37,52%	9.409	62,48%
NAVARRA	494	26,35%	1.267	73,65%	430	48,37%	467	51,63%	77	35,96%	150	64,04%	1.001	34,11%	1.884	65,89%
PAÍS VASCO	1.917	29,60%	4.212	70,40%	3.109	56,79%	2.362	43,21%	337	35,39%	566	64,61%	5.363	43,19%	7.140	56,81%
LA RIOJA	289	25,90%	768	74,10%	390	53,00%	341	47,00%	62	33,98%	139	66,02%	741	37,11%	1.248	62,89%
CEUTA	246	32,83%	498	67,17%	451	47,15%	499	52,85%	84	26,77%	240	73,23%	781	38,77%	1.237	61,23%
MELILLA	285	38,59%	416	61,41%	442	42,57%	579	57,43%	128	17,77%	606	82,23%	855	34,07%	1.601	65,93%
<b>TOTAL</b>	<b>54.331</b>	<b>25,83%</b>	<b>151.833</b>	<b>74,17%</b>	<b>89.479</b>	<b>48,68%</b>	<b>91.378</b>	<b>51,32%</b>	<b>15.176</b>	<b>26,46%</b>	<b>41.387</b>	<b>73,54%</b>	<b>158.986</b>	<b>35,05%</b>	<b>284.598</b>	<b>64,95%</b>

## 1.4 Situación y evolución de la gestión en trámite inicial

DATOS BÁSICOS DE LA GESTIÓN ESTATAL DE LAS PNCs												
Año 2021	PNC DE JUBILACIÓN				PNC DE INVALIDEZ				TOTAL PNC			
	Solicitadas	Resueltas	Aprobadas	Pendiente	Solicitadas	Resueltas	Aprobadas	Pendiente	Solicitadas	Resueltas	Aprobadas	Pendiente
Media 2020	2.478	2.443	1.619	15.092	1.242	1.365	774	11.017	3.720	3.808	2.393	26.109
Enero	2.792	2.075	1.310	15.809	1.342	1.065	648	11.294	4.134	3.140	1.958	27.103
Febrero	3.301	3.091	2.080	16.019	1.534	1.838	953	10.990	4.835	4.929	3.033	27.009
Marzo	3.686	3.312	1.986	16.393	1.956	1.910	1.038	11.036	5.642	5.222	3.024	27.429
Abril	3.447	2.703	1.736	17.137	1.775	1.579	1.001	11.232	5.222	4.282	2.737	28.369
Mayo	3.830	3.106	1.823	17.861	1.849	1.789	1.030	11.292	5.679	4.895	2.853	29.153
Junio	3.734	3.467	2.212	18.128	2.223	1.904	1.126	11.611	5.957	5.371	3.338	29.739
Julio	2.966	2.920	1.798	18.174	1.669	2.013	1.066	11.267	4.635	4.933	2.864	29.441
Agosto	2.377	2.255	1.370	18.296	1.208	1.342	694	11.133	3.585	3.597	2.064	29.429
Septiembre	2.692	2.549	1.578	18.439	1.388	1.401	736	11.120	4.080	3.950	2.314	29.559
Octubre	3.242	3.042	1.847	18.639	1.671	2.018	1.076	10.773	4.913	5.060	2.923	29.412
Noviembre	3.587	3.499	1.990	18.727	1.836	1.816	965	10.793	5.423	5.315	2.955	29.520
Diciembre												
<b>Total</b>	<b>35.654</b>	<b>32.019</b>	<b>19.730</b>	<b>18.727</b>	<b>18.451</b>	<b>18.675</b>	<b>10.333</b>	<b>10.793</b>	<b>54.105</b>	<b>50.694</b>	<b>30.063</b>	<b>29.520</b>
<b>Media 2021</b>	<b>3.241</b>	<b>2.911</b>	<b>1.794</b>		<b>1.677</b>	<b>1.698</b>	<b>939</b>		<b>4.919</b>	<b>4.609</b>	<b>2.733</b>	

El seguimiento de la gestión de las PNC contempla aquellos aspectos que se corresponden con la situación en trámite inicial de las solicitudes de pensiones no contributivas de jubilación e invalidez. El análisis parte de los datos básicos facilitados por los distintos órganos gestores correspondientes al mes de noviembre, relativos a la entrada de solicitudes, resoluciones y reconocimientos del derecho a pensión y número de pendientes, cuyas cifras, a nivel del Estado, se ofrecen en el cuadro anterior. La información que contiene se ha estructurado en secuencia mensual con el fin de poder seguir la evolución de estos trámites de la gestión a lo largo del año 2021, permitiendo así su contraste con las cifras medias anuales de cada uno de los aspectos que se estudian.

Analizando de un modo específico cada uno de los aspectos de la gestión, para el mes de noviembre, se obtienen los siguientes resultados:

- Se han presentado un total de 5.423 solicitudes, de las que el 66,14% corresponden a la PNC de jubilación. El análisis comparativo respecto al número de solicitudes presentadas en el mismo mes del año anterior, nos muestra un aumento global del 26,65%, con cifras positivas en ambos tipos de pensión, incremento del 24,81% en invalidez y del 27,61% en jubilación. Si la comparación se efectúa con la media del año en curso se constata una subida del 10,27%, que se produce en ambos tipos de pensión en una proporción similar.

<b>SOLICITUDES PRESENTADAS</b>						
TIPO PNC	NOVIEMBRE 2021		MENSUAL 2021		PROMEDIO 2021	
			NÚMERO	NOVBRE. 21 /NOVBRE. 20	NÚMERO	NOVBRE. 21 /MEDIA AÑO 21
JUBILACIÓN	3.587	66,14%	2.811	27,61%	3.241	10,68%
INVALIDEZ	1.836	33,86%	1.471	24,81%	1.677	9,48%
<b>TOTAL</b>	<b>5.423</b>	<b>100,00%</b>	<b>4.282</b>	<b>26,65%</b>	<b>4.918</b>	<b>10,27%</b>

- Del total de 5.315 solicitudes resueltas, el 65,83% lo ha sido de PNC de jubilación. La comparación con el número de solicitudes resueltas en el mismo mes del año anterior pone de manifiesto un aumento global del 1,53%, que alcanza en invalidez el 2,25%. Asimismo, si la comparación se hace con la media del año 2021 se constata una subida del 15,32%, más acusada en la pensión de jubilación, con el 20,20%.

<b>SOLICITUDES RESUELTAS</b>						
TIPO PNC	NOVIEMBRE 2021		MENSUAL 2021		PROMEDIO 2021	
			NÚMERO	NOVBRE. 21 /NOVBRE. 20	NÚMERO	NOVBRE. 21/MEDIA AÑO 21
JUBILACIÓN	3.499	65,83%	3.459	1,16%	2.911	20,20%
INVALIDEZ	1.816	34,17%	1.776	2,25%	1.698	6,95%
<b>TOTAL</b>	<b>5.315</b>	<b>100,00%</b>	<b>5.235</b>	<b>1,53%</b>	<b>4.609</b>	<b>15,32%</b>

- De las 2.955 solicitudes aprobadas en el mes, el 67,34% ha correspondido a la PNC de jubilación. Si se compara con el número de solicitudes aprobadas en el mismo mes del ejercicio 2020, se refleja una disminución global del 4,68%, que corresponde íntegramente a la pensión de jubilación, ya que el número de aprobadas en invalidez ha coincidido con el del año anterior. Por el contrario, si la comparación se efectúa con la media del presente ejercicio se observa una subida del 8,12%, que en jubilación alcanza el 10,93%.

<b>SOLICITUDES APROBADAS</b>						
TIPO PNC	NOVIEMBRE 2021		MENSUAL 2021		PROMEDIO 2021	
			NÚMERO	NOVBRE. 21 /NOVBRE. 20	NÚMERO	NOVBRE. 21 /MEDIA AÑO 21
JUBILACIÓN	1.990	67,34%	2.135	-6,79%	1.794	10,93%
INVALIDEZ	965	32,66%	965	0,00%	939	2,77%
<b>TOTAL</b>	<b>2.955</b>	<b>100,00%</b>	<b>3.100</b>	<b>-4,68%</b>	<b>2.733</b>	<b>8,12%</b>

- El número de solicitudes pendientes de resolución, al finalizar el mes de noviembre, ha experimentado, en su conjunto, un incremento global del 0,37%, algo más acusado en la pensión de jubilación, con el 0,47%.

<b>SOLICITUDES PENDIENTES</b>						
<b>TIPO PNC</b>	<b>NOVIEMBRE 2021</b>		<b>OCTUBRE 2021</b>		<b>DIFERENCIAS</b>	
					<b>ABSOLUTA</b>	<b>PORCENTUAL</b>
<b>JUBILACIÓN</b>	18.727	63,44%	18.639	63,37%	88	0,47%
<b>INVALIDEZ</b>	10.793	36,56%	10.773	36,63%	20	0,19%
<b>TOTAL</b>	<b>29.520</b>	<b>100,00%</b>	<b>29.412</b>	<b>100,00%</b>	<b>108</b>	<b>0,37%</b>

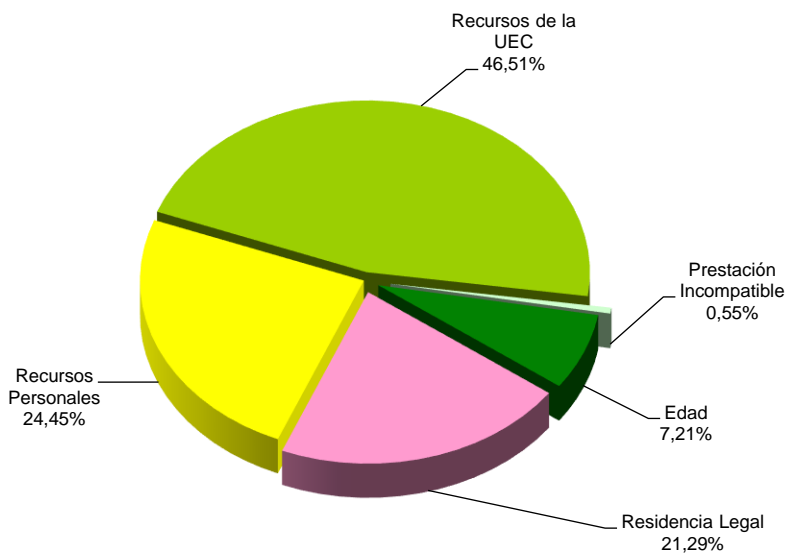
- Los aspectos de la gestión analizados en los puntos anteriores tienen su reflejo en los indicadores de seguimiento incluidos en el siguiente cuadro:

<b>COEFICIENTES DE COBERTURA, RECONOCIMIENTO Y GESTIÓN</b>						
<b>Año 2021</b>	<b>PNC DE JUBILACIÓN</b>			<b>PNC DE INVALIDEZ</b>		
	<b>Cobertura</b>	<b>Reconocimiento</b>	<b>Gestión (días)</b>	<b>Cobertura</b>	<b>Reconocimiento</b>	<b>Gestión (días)</b>
<b>Enero</b>	74,32%	63,13%	170	79,36%	60,85%	252
<b>Febrero</b>	93,64%	67,29%	158	119,82%	51,85%	229
<b>Marzo</b>	89,85%	59,96%	151	97,65%	54,35%	206
<b>Abril</b>	78,42%	64,22%	155	88,96%	63,39%	204
<b>Mayo</b>	81,10%	58,69%	157	96,76%	57,57%	200
<b>Junio</b>	92,85%	63,80%	157	85,65%	59,14%	196
<b>Julio</b>	101,60%	61,82%	163	120,79%	53,82%	195
<b>Agosto</b>	94,87%	60,75%	168	111,09%	51,71%	197
<b>Septiembre</b>	94,69%	61,91%	173	100,94%	52,53%	201
<b>Octubre</b>	93,83%	60,72%	174	120,77%	53,32%	195
<b>Noviembre</b>	97,55%	56,87%	173	98,91%	53,14%	193
<b>Diciembre</b>						

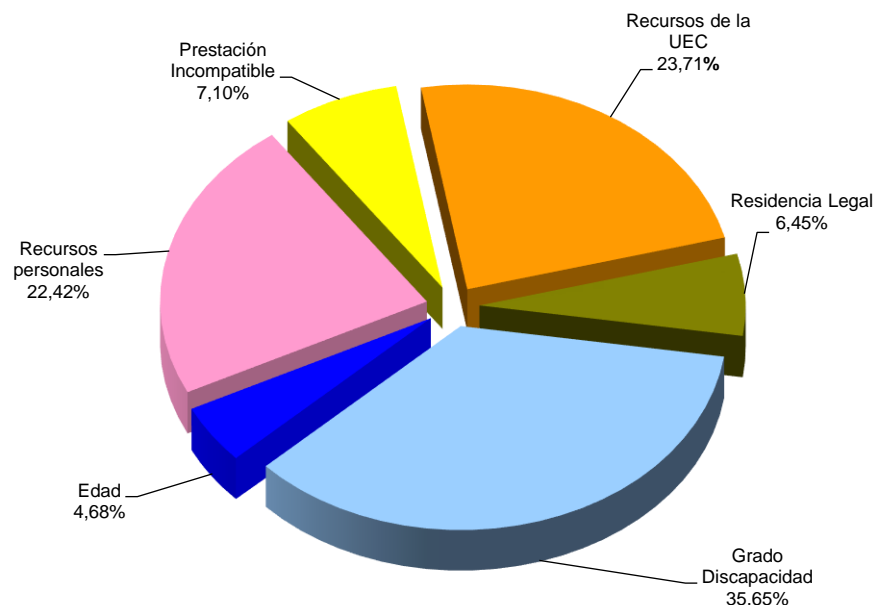
En esta línea cabe significar que, en el mes de noviembre, las resoluciones efectuadas en la PNC de jubilación han cubierto el 97,55% del volumen de entrada de solicitudes del mes, coeficiente que en invalidez es mayor, al alcanzar el 98,91%. Atendiendo al número de solicitudes pendientes de resolución al finalizar el mes de noviembre, cabe estimar que el tiempo medio de tramitación sería de 173 días en la PNC de jubilación y de 193 días en invalidez, lo que supone una disminución en el tiempo medio de tramitación de una solicitud de jubilación respecto al mes anterior de un día y de dos días en invalidez.

Por último, cabe resaltar, como es habitual desde el inicio de la gestión, la mayor proporción de reconocimientos del derecho en la PNC de jubilación frente a la de invalidez, dentro del conjunto de solicitudes resueltas en cada tipo y que se traduce en más de tres puntos porcentuales. Ello es debido a la mayor selectividad de los requisitos necesarios para el acceso al derecho a la pensión de invalidez.

- **Causas de denegación:** Las causas de denegación mensual en trámite inicial, por tipos de pensión, en su distribución porcentual, han sido las siguientes:



Causas de Denegación PNC jubilación



Causas de Denegación PNC invalidez

- ✓ En la PNC de jubilación se han denegado 916 solicitudes, de las que 426 lo han sido por superar el límite de recursos económicos aplicable para la unidad económica de convivencia (UEC).
- ✓ En la PNC de invalidez, la causa de denegación más frecuente ha sido la de no acreditar un grado de discapacidad o enfermedad crónica suficiente en 221 casos, sobre el total de 620.
- **Reclamaciones:** Con la información facilitada por los distintos órganos gestores, excepto los de la provincia de Guipúzcoa, se han presentado 503 reclamaciones, de las que el 56,66% corresponden a PNC de jubilación. El número de reclamaciones resueltas se ha situado en 577, de las que el 61,87% han sido desestimadas. El número de reclamaciones pendientes, al finalizar el mes de noviembre ha sido de 1.674, un 4,23% menos que las existentes al comienzo del mes.

## 1.5 Seguimiento y control de pensionistas: revisiones de oficio y a instancia de parte

La revisión de oficio se inicia por el órgano gestor cuando, como resultado de las medidas de control disponibles o implantadas, conoce cualquier dato o información que pueda producir o haya producido variación sobrevenida en los requisitos, y ello pueda dar lugar a la modificación de la cuantía, a la suspensión o a la extinción del derecho a la pensión, procediendo, en su caso, el abono de atrasos o la reclamación de las cantidades indebidamente percibidas.

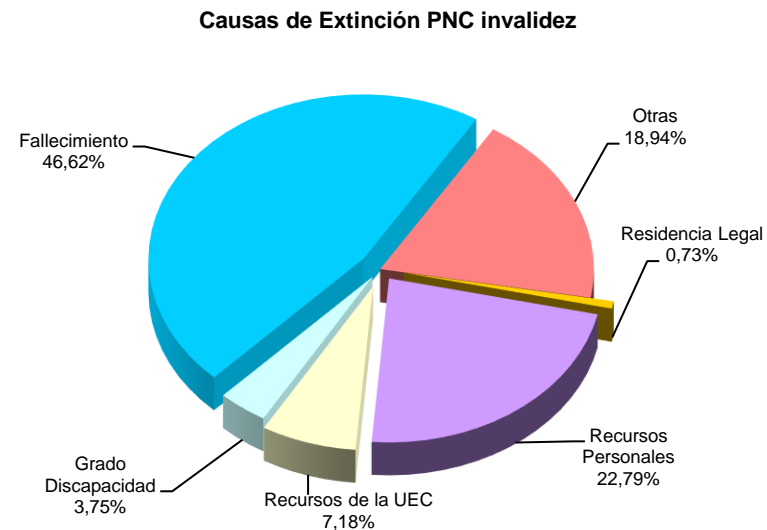
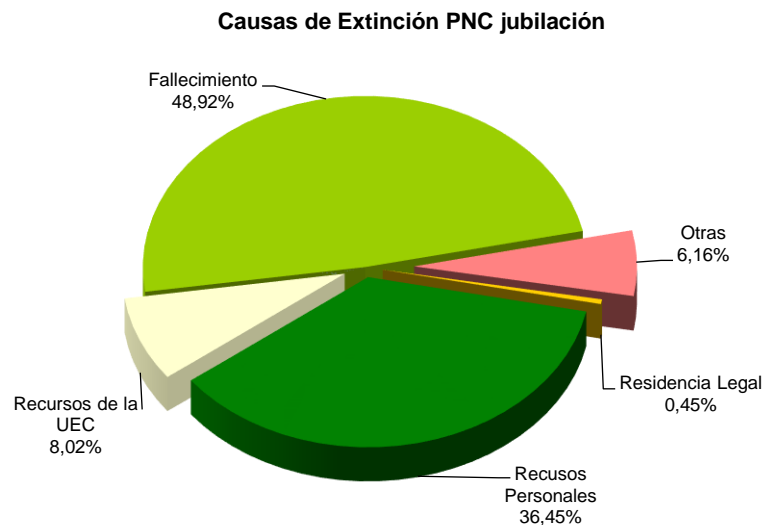
Por otro lado, las revisiones a instancia de parte se inician cuando el interesado, en cumplimiento de sus obligaciones, comunica al órgano gestor cualquier variación sobrevenida en su situación que pudiera tener incidencia en el derecho o en la cuantía reconocida de la pensión, siendo sus efectos resultantes idénticos a los ya mencionados para las revisiones de oficio.

El análisis parte de los datos básicos correspondientes al mes de noviembre, relativos al volumen global de revisiones a efectuar en el mes, las efectuadas y el detalle de las situaciones finales derivadas de dicho proceso, cuyas cifras se ofrecen en el cuadro siguiente:

<b>DATOS DE LA GESTIÓN ESTATAL DE LAS REVISIONES DE OFICIO Y A INSTANCIA DE PARTE PNC</b>																		
Año 2021	PNC DE JUBILACIÓN						PNC DE INVALIDEZ						Total PNC					
	Entrada	Revisiones Efectuadas					Entrada	Revisiones Efectuadas					Entrada	Revisiones Efectuadas				
		Sin Mod.	Con Mod.	Suspensión	Ext. Dho.	Total		Sin Mod.	Con Mod.	Suspensión	Ext. Dho.	Total		Sin Mod.	Con Mod.	Suspensión	Ext. Dho.	Total
Enero	2.363	494	524	74	1.340	2.432	2.929	795	739	174	1.056	2.764	5.292	1.289	1.263	248	2.396	5.196
Febrero	3.279	650	712	156	1.858	3.376	3.895	1.214	1.130	299	1.289	3.932	7.174	1.864	1.842	455	3.147	7.308
Marzo	2.793	662	545	85	1.548	2.840	3.501	967	914	338	1.288	3.507	6.294	1.629	1.459	423	2.836	6.347
Abril	2.393	600	482	139	1.362	2.583	2.770	768	802	245	1.021	2.836	5.163	1.368	1.284	384	2.383	5.419
Mayo	2.510	664	509	82	1.362	2.617	3.195	1.166	784	250	1.065	3.265	5.705	1.830	1.293	332	2.427	5.882
Junio	2.443	691	557	112	1.228	2.588	3.049	1.186	764	251	1.093	3.294	5.492	1.877	1.321	363	2.321	5.882
Julio	2.071	603	442	138	1.042	2.225	2.832	988	718	268	834	2.808	4.903	1.591	1.160	406	1.876	5.033
Agosto	1.823	436	330	122	1.147	2.035	2.462	861	687	224	818	2.590	4.285	1.297	1.017	346	1.965	4.625
Septiembre	2.367	488	466	124	1.372	2.450	3.410	1.113	741	255	1.110	3.219	5.777	1.601	1.207	379	2.482	5.669
Octubre	2.412	565	533	196	1.214	2.508	3.172	1.205	786	313	1.008	3.312	5.584	1.770	1.319	509	2.222	5.820
Noviembre	2.822	763	511	189	1.347	2.810	3.136	1.213	831	325	961	3.330	5.958	1.976	1.342	514	2.308	6.140
Diciembre																		
<b>Total Año</b>	<b>27.276</b>	<b>6.616</b>	<b>5.611</b>	<b>1.417</b>	<b>14.820</b>	<b>28.464</b>	<b>34.351</b>	<b>11.476</b>	<b>8.896</b>	<b>2.942</b>	<b>11.543</b>	<b>34.857</b>	<b>61.627</b>	<b>18.092</b>	<b>14.507</b>	<b>4.359</b>	<b>26.363</b>	<b>63.321</b>
<b>Media mensual</b>	<b>2.480</b>	<b>601</b>	<b>510</b>	<b>129</b>	<b>1.347</b>	<b>2.588</b>	<b>3.123</b>	<b>1.043</b>	<b>809</b>	<b>267</b>	<b>1.049</b>	<b>3.169</b>	<b>5.602</b>	<b>1.645</b>	<b>1.319</b>	<b>396</b>	<b>2.397</b>	<b>5.756</b>

Analizando de un modo específico cada uno de los aspectos señalados, para el mes de noviembre se obtienen los siguientes resultados:

- ✓ Se han iniciado en el mes 5.958 revisiones, de las que el 52,64% lo son de PNC de invalidez y se ha emitido resolución sobre un total de 6.140 revisiones, de las que el 54,23% corresponden a PNC de invalidez.
- ✓ El 32,18% de las revisiones efectuadas no ha supuesto variación alguna en el derecho y en la cuantía de la pensión no contributiva.
- ✓ En el 21,86% de las revisiones efectuadas se ha modificado la cuantía de la pensión, de las que el 61,92% corresponden a pensionistas de invalidez y en las que se han incluido 97 recuperaciones del derecho por el cese en la actividad laboral, así como 56 declaraciones de compatibilidad en el percibo de la pensión de invalidez con los ingresos derivados de esa actividad, conforme estipula el artículo 366 de la Ley General de la Seguridad Social (RDL 8/2015, de 30 de octubre).
- ✓ El número total de suspensiones efectuadas se cifra en 514, el 8,37% del total de procedimientos de revisión sobre los que se ha dictado resolución. Del total de suspensiones, 47 vienen motivadas en que el pensionista de invalidez ha iniciado una actividad laboral, sin que proceda declarar la compatibilidad en el percibo de la pensión con los ingresos derivados de dicha actividad.



- ✓ Se ha extinguido el derecho a 2.308 pensionistas, de los que el 58,36% disfrutaban de PNC de jubilación. Los gráficos anteriores reflejan los distintos motivos de extinción en ambas modalidades de prestación. El fallecimiento del titular de la pensión se configura como el primer motivo de extinción con una proporción en torno al 47% sobre el total de causas de extinción. Las causas económicas en su conjunto –ingresos personales más los de la U.E.C.- se configuran globalmente como el segundo motivo de extinción; posición que se basa fundamentalmente en las extinciones motivadas en que el pensionista dispone de recursos personales suficientes. Si las extinciones por motivos económicos se analizan según el tipo de pensión, se observa que en jubilación representan al 44,47% del total y descienden al 29,97% en invalidez. El resto de causas de extinción tiene una relevancia minoritaria.

# **Anexos Pensiones No Contributivas**

**1a Número de pensiones e importes de las nóminas**

PENSIONES NO CONTRIBUTIVAS (PNC) EVOLUCIÓN DE LAS NÓMINAS				TOTAL ESTADO CON NAVARRA Y EL PAÍS VASCO		
AÑO/MENSUALIDAD	IMPORTES BRUTOS			NÚMERO DE PENSIONES POR TIPO		
	JUBILACIÓN	INVALIDEZ	TOTAL	JUBILACIÓN	INVALIDEZ	TOTAL
AÑO 2014	1.255.674.508,93	1.099.220.775,90	2.354.895.284,83	253.450	198.366	451.816
AÑO 2015	1.264.554.826,45	1.106.555.954,72	2.371.110.781,17	254.029	199.518	453.547
AÑO 2016	1.276.742.499,55	1.113.917.052,89	2.390.659.552,44	255.165	199.912	455.077
AÑO 2017	1.288.968.509,10	1.114.654.667,02	2.403.623.176,12	256.690	197.988	454.678
AÑO 2018	1.332.591.432,33	1.132.835.599,81	2.465.427.032,14	257.023	194.757	451.780
AÑO 2019	1.399.861.375,29	1.152.150.277,32	2.552.011.652,61	261.044	191.113	452.157
AÑO 2020	1.429.951.491,95	1.139.436.029,68	2.569.387.521,63	260.169	185.852	446.021
AÑO 2021						
ENERO	104.069.281,23	81.502.527,50	185.571.808,73	260.300	186.059	446.359
FEBRERO	103.869.624,30	81.557.836,67	185.427.460,97	261.343	185.488	446.831
MARZO	105.339.597,42	82.635.726,09	187.975.323,51	261.791	185.591	447.382
ABRIL	104.605.192,79	82.245.607,45	186.850.800,24	262.007	185.351	447.358
MAYO	103.959.613,86	81.709.399,80	185.669.013,66	262.075	185.131	447.206
JUNIO*	203.548.021,31	159.329.771,25	362.877.792,56	262.244	184.765	447.009
JULIO	105.825.142,62	82.101.484,34	187.926.626,96	262.723	184.567	447.290
AGOSTO	104.390.863,17	80.876.868,66	185.267.731,83	262.438	183.734	446.172
SEPTIEMBRE	103.726.938,71	80.179.738,29	183.906.677,00	262.464	183.155	445.619
OCTUBRE	104.616.014,42	80.466.391,07	185.082.405,49	262.651	183.079	445.730
NOVIEMBRE*	205.300.984,34	158.327.455,73	363.628.440,07	262.763	182.830	445.593
DICIEMBRE						
<b>TOTAL AÑO 2021 (1)</b>	<b>1.354.636.199,17</b>	<b>1.055.004.181,85</b>	<b>2.409.640.381,02</b>			

\* Junto a la mensualidad se abona una paga extra

(1) En importes se incluye lo abonado por el quinto pago del complemento por alquiler del año 2020, el primero, segundo y tercer pago del año 2021.

# PENSIONES NO CONTRIBUTIVAS DE LA SEGURIDAD SOCIAL

## PENSIONES E IMPORTE DE LA NÓMINA AÑO 2021

## NOVIEMBRE

CC.AA. Y/O PROVINCIAS	PNC DE JUBILACIÓN			PNC DE INVALIDEZ			TOTAL JUBILACIÓN E INVALIDEZ		
	NÚMERO DE PENSIONES	IMPORTE BRUTO	PROMEDIO MENSUAL	NÚMERO DE PENSIONES	IMPORTE BRUTO	PROMEDIO MENSUAL	NÚMERO DE PENSIONES	IMPORTE BRUTO	PROMEDIO MENSUAL
<b>ANDALUCÍA</b>	<b>54.056</b>	<b>42.502.921,48</b>	<b>786,28</b>	<b>40.939</b>	<b>35.910.981,91</b>	<b>877,18</b>	<b>94.995</b>	<b>78.413.903,39</b>	<b>825,45</b>
ALMERÍA	3.618	2.829.819,84	782,15	2.785	2.455.717,13	881,77	6.403	5.285.536,97	825,48
CÁDIZ	9.802	7.673.644,96	782,87	7.742	6.705.051,31	866,06	17.544	14.378.696,27	819,58
CÓRDOBA	4.803	3.697.122,55	769,75	3.721	3.225.995,86	866,97	8.524	6.923.118,41	812,19
GRANADA	4.420	3.451.685,38	780,92	4.065	3.584.690,24	881,84	8.485	7.036.375,62	829,27
HUELVA	3.023	2.310.284,75	764,24	3.470	2.954.082,88	851,32	6.493	5.264.367,63	810,78
JAÉN	2.753	2.165.087,67	786,45	2.480	2.234.029,76	900,82	5.233	4.399.117,43	840,65
MÁLAGA	12.947	10.529.185,82	813,25	7.326	6.525.548,47	890,74	20.273	17.054.734,29	841,25
SEVILLA	12.690	9.846.090,51	775,89	9.350	8.225.866,26	879,77	22.040	18.071.956,77	819,96
<b>ARAGÓN</b>	<b>4.702</b>	<b>3.630.725,01</b>	<b>772,17</b>	<b>2.380</b>	<b>2.045.372,48</b>	<b>859,40</b>	<b>7.082</b>	<b>5.676.097,49</b>	<b>801,48</b>
HUESCA	918	709.499,24	772,87	542	462.289,08	852,93	1.460	1.171.788,32	802,59
TERUEL	419	329.423,20	786,21	176	151.595,41	861,34	595	481.018,61	808,43
ZARAGOZA	3.365	2.591.802,57	770,22	1.662	1.431.487,99	861,30	5.027	4.023.290,56	800,34
<b>ASTURIAS</b>	<b>4.854</b>	<b>3.766.281,99</b>	<b>775,91</b>	<b>3.601</b>	<b>3.123.908,92</b>	<b>867,51</b>	<b>8.455</b>	<b>6.890.190,91</b>	<b>814,93</b>
<b>ILLES BALEARS</b>	<b>5.314</b>	<b>4.126.405,89</b>	<b>776,52</b>	<b>2.737</b>	<b>2.392.007,61</b>	<b>873,95</b>	<b>8.051</b>	<b>6.518.413,50</b>	<b>809,64</b>
<b>CANARIAS</b>	<b>23.901</b>	<b>19.047.707,05</b>	<b>796,94</b>	<b>18.293</b>	<b>15.826.560,29</b>	<b>865,17</b>	<b>42.194</b>	<b>34.874.267,34</b>	<b>826,52</b>
LAS PALMAS	10.078	7.978.364,41	791,66	7.090	6.144.647,95	866,66	17.168	14.123.012,36	822,64
S.C. TENERIFE	13.823	11.069.342,64	800,79	11.203	9.681.912,34	864,22	25.026	20.751.254,98	829,19
<b>CANTABRIA</b>	<b>3.874</b>	<b>2.933.799,29</b>	<b>757,30</b>	<b>3.186</b>	<b>2.803.955,64</b>	<b>880,09</b>	<b>7.060</b>	<b>5.737.754,93</b>	<b>812,71</b>
<b>CASTILLA Y LEÓN</b>	<b>12.312</b>	<b>9.636.760,57</b>	<b>782,71</b>	<b>8.657</b>	<b>7.532.672,83</b>	<b>870,13</b>	<b>20.969</b>	<b>17.169.433,40</b>	<b>818,80</b>
ÁVILA	1.056	831.664,87	787,56	783	684.695,99	874,45	1.839	1.516.360,86	824,56
BURGOS	1.271	1.009.310,56	794,11	1.255	1.078.862,49	859,65	2.526	2.088.173,05	826,67
LEÓN	2.321	1.792.808,79	772,43	1.766	1.524.265,27	863,12	4.087	3.317.074,06	811,62
PALENCIA	965	767.375,50	795,21	657	570.018,00	867,61	1.622	1.337.393,50	824,53
SALAMANCA	2.304	1.805.553,72	783,66	1.468	1.315.390,86	896,04	3.772	3.120.944,58	827,40
SEGOVIA	472	370.690,49	785,36	388	340.458,82	877,47	860	711.149,31	826,92
SORIA	292	229.966,71	787,56	135	115.834,83	858,04	427	345.801,54	809,84
VALLADOLID	2.487	1.937.281,16	778,96	1.422	1.217.062,29	855,88	3.909	3.154.343,45	806,94
ZAMORA	1.144	892.108,77	779,82	783	686.084,28	876,23	1.927	1.578.193,05	818,99
<b>CASTILLA-LA MANCHA</b>	<b>10.476</b>	<b>8.137.881,89</b>	<b>776,81</b>	<b>8.626</b>	<b>7.495.962,75</b>	<b>869,00</b>	<b>19.102</b>	<b>15.633.844,64</b>	<b>818,44</b>
ALBACETE	2.054	1.627.961,65	792,58	2.129	1.848.682,74	868,33	4.183	3.476.644,39	831,14
CIUDAD REAL	2.634	2.047.708,18	777,41	2.085	1.849.126,07	886,87	4.719	3.896.834,25	825,78
CUENCA	1.088	860.026,95	790,47	1.093	964.896,18	882,80	2.181	1.824.923,13	836,74
GUADALAJARA	848	673.977,36	794,78	637	552.466,85	867,29	1.485	1.226.444,21	825,89
TOLEDO	3.852	2.928.207,75	760,18	2.682	2.280.790,91	850,41	6.534	5.208.998,66	797,21

(Continúa al dorso)

CC.AA. Y/O PROVINCIAS	PNC DE JUBILACIÓN			PNC DE INVALIDEZ			TOTAL JUBILACIÓN E INVALIDEZ		
	NÚMERO DE PENSIONES	IMPORTE BRUTO	PROMEDIO MENSUAL	NÚMERO DE PENSIONES	IMPORTE BRUTO	PROMEDIO MENSUAL	NÚMERO DE PENSIONES	IMPORTE BRUTO	PROMEDIO MENSUAL
CATALUNYA	34.209	26.636.234,37	778,63	26.234	22.294.885,05	849,85	60.443	48.931.119,42	809,54
BARCELONA	24.879	19.244.292,24	773,52	18.405	15.626.388,70	849,03	43.284	34.870.680,94	805,63
GIRONA	3.241	2.617.218,17	807,53	2.256	1.927.315,05	854,31	5.497	4.544.533,22	826,73
LLEIDA	2.006	1.573.050,43	784,17	1.509	1.305.355,18	865,05	3.515	2.878.405,61	818,89
TARRAGONA	4.083	3.201.673,53	784,15	4.064	3.435.826,12	845,43	8.147	6.637.499,65	814,72
COMUNIDAD VALENCIANA	31.095	24.478.689,54	787,22	17.204	14.833.902,78	862,24	48.299	39.312.592,32	813,94
ALICANTE	12.327	9.955.323,00	807,60	5.533	4.802.256,69	867,93	17.860	14.757.579,69	826,29
CASTELLÓN	2.335	1.817.923,52	778,55	2.024	1.735.002,37	857,21	4.359	3.552.925,89	815,08
VALENCIA	16.433	12.705.443,02	773,17	9.647	8.296.643,72	860,02	26.080	21.002.086,74	805,29
EXTREMADURA	7.067	5.508.583,89	779,48	5.056	4.340.484,61	858,48	12.123	9.849.068,50	812,43
BADAJOZ	4.789	3.730.684,59	779,01	3.342	2.859.896,49	855,74	8.131	6.590.581,08	810,55
CÁCERES	2.278	1.777.899,30	780,47	1.714	1.480.588,12	863,82	3.992	3.258.487,42	816,25
GALICIA	23.902	18.534.089,54	775,42	13.392	11.477.027,02	857,01	37.294	30.011.116,56	804,72
A CORUÑA	9.227	7.108.300,84	770,38	4.875	4.135.469,84	848,30	14.102	11.243.770,68	797,32
LUGO	2.987	2.363.434,31	791,24	1.450	1.278.068,50	881,43	4.437	3.641.502,81	820,71
OURENSE	3.428	2.659.754,19	775,89	1.863	1.595.995,65	856,68	5.291	4.255.749,84	804,34
PONTEVEDRA	8.260	6.402.600,20	775,13	5.204	4.467.493,03	858,47	13.464	10.870.093,23	807,35
MADRID	27.620	21.380.572,26	774,10	14.686	12.730.269,75	866,83	42.306	34.110.842,01	806,29
MURCIA	7.752	6.067.275,05	782,67	7.598	6.726.048,82	885,24	15.350	12.793.323,87	833,44
NAVARRA	1.812	1.378.554,19	760,79	1.038	890.917,48	858,30	2.850	2.269.471,67	796,31
PAÍS VASCO	6.500	4.970.511,22	764,69	6.039	5.174.883,76	856,91	12.539	10.145.394,98	809,11
ARABA/ÁLAVA	947	722.398,14	762,83	750	668.021,98	890,70	1.697	1.390.420,12	819,34
GIPUZKOA	1.788	1.383.265,04	773,64	1.660	1.491.159,14	898,29	3.448	2.874.424,18	833,65
BIZKAIA	3.765	2.864.848,04	760,92	3.629	3.015.702,64	831,00	7.394	5.880.550,68	795,31
LA RIOJA	1.259	981.691,30	779,74	736	651.999,86	885,87	1.995	1.633.691,16	818,89
CEUTA	909	699.887,65	769,95	1.115	950.550,68	852,51	2.024	1.650.438,33	815,43
MELILLA	1.149	882.412,16	767,98	1.313	1.125.063,49	856,86	2.462	2.007.475,65	815,38
<b>TOTAL ESTADO</b>	<b>262.763</b>	<b>205.300.984,34</b>	<b>781,32</b>	<b>182.830</b>	<b>158.327.455,73</b>	<b>865,98</b>	<b>445.593</b>	<b>363.628.440,07</b>	<b>816,06</b>

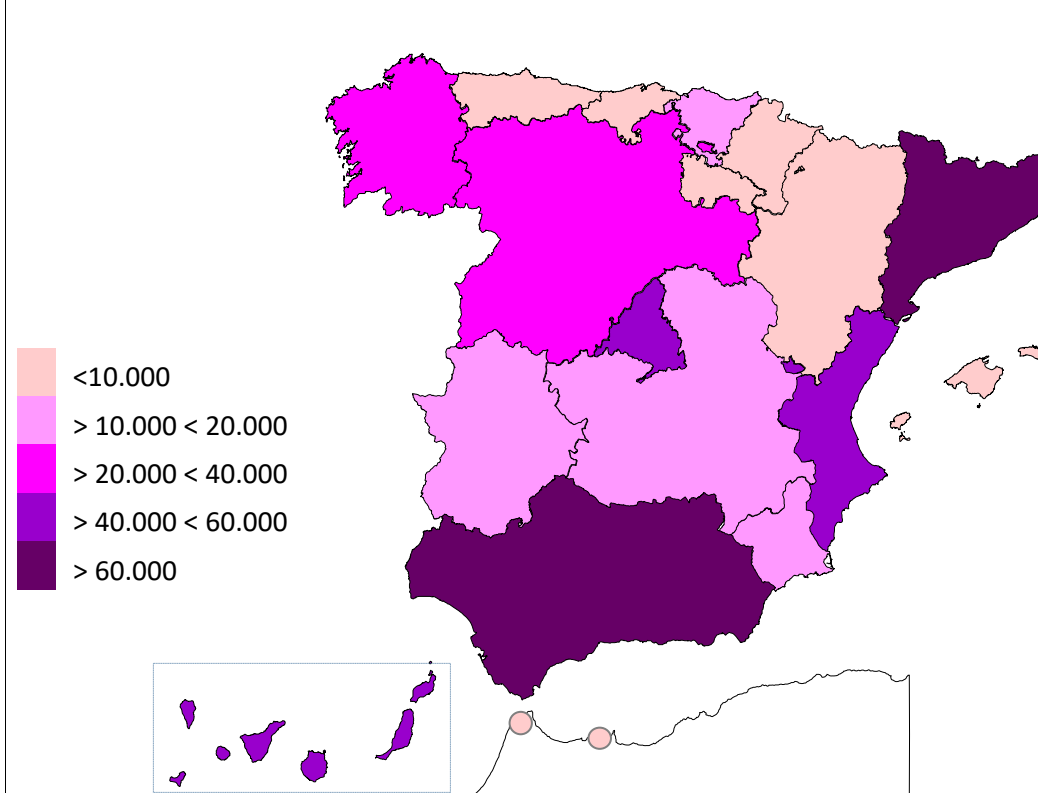
Deducciones en nómina (PAS, LISMI, P.F.H.C. y Pagos Indebidos):	616.950,35
IMPORTE NETO DE LA NÓMINA:	363.011.489,72

## PNC DE LA SEGURIDAD SOCIAL DE JUBILACIÓN E INVALIDEZ

### DISTRIBUCIÓN TERRITORIAL DEL NÚMERO DE PENSIONES EN LA NÓMINA DE NOVIEMBRE DE 2021

ÁMBITO GEOGRÁFICO	NÚMERO DE PENSIONES POR TIPO					
	JUBILACIÓN	%	INVALIDEZ	%	TOTAL	%
ANDALUCÍA	54.056	20,57	40.939	22,39	94.995	21,32
ARAGÓN	4.702	1,79	2.380	1,30	7.082	1,59
ASTURIAS	4.854	1,85	3.601	1,97	8.455	1,90
ILLES BALEARS	5.314	2,02	2.737	1,50	8.051	1,81
CANARIAS	23.901	9,10	18.293	10,01	42.194	9,47
CANTABRIA	3.874	1,47	3.186	1,74	7.060	1,58
CASTILLA Y LEÓN	12.312	4,69	8.657	4,73	20.969	4,71
CASTILLA-LA MANCHA	10.476	3,99	8.626	4,72	19.102	4,29
CATALUNYA	34.209	13,02	26.234	14,35	60.443	13,56
C. VALENCIANA	31.095	11,83	17.204	9,41	48.299	10,84
EXTREMADURA	7.067	2,69	5.056	2,77	12.123	2,72
GALICIA	23.902	9,10	13.392	7,32	37.294	8,37
MADRID	27.620	10,51	14.686	8,03	42.306	9,49
MURCIA	7.752	2,95	7.598	4,16	15.350	3,44
NAVARRA	1.812	0,69	1.038	0,57	2.850	0,64
PAÍS VASCO	6.500	2,47	6.039	3,30	12.539	2,81
LA RIOJA	1.259	0,48	736	0,40	1.995	0,45
CEUTA	909	0,35	1.115	0,61	2.024	0,45
MELILLA	1.149	0,44	1.313	0,72	2.462	0,55
<b>TOTAL ESTADO</b>	<b>262.763</b>	<b>100,00</b>	<b>182.830</b>	<b>100,00</b>	<b>445.593</b>	<b>100,00</b>

DISTRIBUCIÓN POR COMUNIDADES AUTÓNOMAS





## PNC DE LA SEGURIDAD SOCIAL: ALTAS, BAJAS Y OSCILACIONES EN NÓMINA DE NOVIEMBRE DE 2021 (1)

ÁMBITO GEOGRÁFICO	PNC DE JUBILACIÓN			PNC DE INVALIDEZ			TOTAL PNCs		
	ALTAS	BAJAS	OSCILACIONES	ALTAS	BAJAS	OSCILACIONES	ALTAS	BAJAS	OSCILACIONES
ANDALUCÍA	649	635	14	400	308	92	1.049	943	106
ARAGÓN	56	125	-69	23	67	-44	79	192	-113
ASTURIAS	37	116	-79	21	91	-70	58	207	-149
ILLES BALEARS	70	132	-62	19	70	-51	89	202	-113
CANARIAS	120	161	-41	153	68	85	273	229	44
CANTABRIA	28	38	-10	23	23	0	51	61	-10
CASTILLA Y LEÓN	128	131	-3	83	56	27	211	187	24
CASTILLA-LA MANCHA	129	98	31	72	57	15	201	155	46
CATALUNYA	328	430	-102	233	210	23	561	640	-79
C. VALENCIANA	217	199	18	119	89	30	336	288	48
EXTREMADURA	52	112	-60	46	79	-33	98	191	-93
GALICIA	197	178	19	120	96	24	317	274	43
MADRID	156	162	-6	84	74	10	240	236	4
MURCIA	83	55	28	108	40	68	191	95	96
NAVARRA	-	-	-	-	-	-	-	-	-
PAÍS VASCO	-	-	-	-	-	-	-	-	-
LA RIOJA	12	11	1	7	6	1	19	17	2
CEUTA	18	6	12	9	5	4	27	11	16
MELILLA	9	22	-13	6	9	-3	15	31	-16
<b>TOTAL ESTADO</b>	<b>2.289</b>	<b>2.611</b>	<b>-322</b>	<b>1.526</b>	<b>1.348</b>	<b>178</b>	<b>3.815</b>	<b>3.959</b>	<b>-144</b>

1) No se dispone del movimiento de beneficiarios en nómina de las comunidades de Navarra y el País Vasco

## PNC DE LA SEGURIDAD SOCIAL: ACUMULADO DE ALTAS, BAJAS Y OSCILACIONES EN NÓMINA AÑO 2021 (1)

ÁMBITO GEOGRÁFICO	PNC DE JUBILACIÓN			PNC DE INVALIDEZ			TOTAL PNCs		
	ALTAS	BAJAS	OSCILACIONES	ALTAS	BAJAS	OSCILACIONES	ALTAS	BAJAS	OSCILACIONES
ANDALUCÍA	6.626	6.178	448	3.769	3.022	747	10.395	9.200	1.195
ARAGÓN	613	673	-60	221	252	-31	834	925	-91
ASTURIAS	422	497	-75	206	266	-60	628	763	-135
ILLES BALEARS	945	674	271	394	297	97	1.339	971	368
CANARIAS	1.148	2.023	-875	1.175	978	197	2.323	3.001	-678
CANTABRIA	665	668	-3	602	612	-10	1.267	1.280	-13
CASTILLA Y LEÓN	1.444	1.551	-107	799	775	24	2.243	2.326	-83
CASTILLA-LA MANCHA	1.189	1.167	22	754	673	81	1.943	1.840	103
CATALUNYA	1.835	2.844	-1.009	2.185	1.573	612	4.020	4.417	-397
C. VALENCIANA	2.192	2.562	-370	928	1.055	-127	3.120	3.617	-497
EXTREMADURA	764	1.046	-282	404	541	-137	1.168	1.587	-419
GALICIA	1.952	2.462	-510	1.018	1.058	-40	2.970	3.520	-550
MADRID	2.276	2.003	273	881	901	-20	3.157	2.904	253
MURCIA	938	996	-58	821	723	98	1.759	1.719	40
NAVARRA	-	-	-	-	-	-	-	-	-
PAÍS VASCO	-	-	-	-	-	-	-	-	-
LA RIOJA	182	151	31	65	66	-1	247	217	30
CEUTA	138	145	-7	111	104	7	249	249	0
MELILLA	129	175	-46	96	114	-18	225	289	-64
<b>TOTAL ESTADO</b>	<b>23.458</b>	<b>25.815</b>	<b>-2.357</b>	<b>14.429</b>	<b>13.010</b>	<b>1.419</b>	<b>37.887</b>	<b>38.825</b>	<b>-938</b>

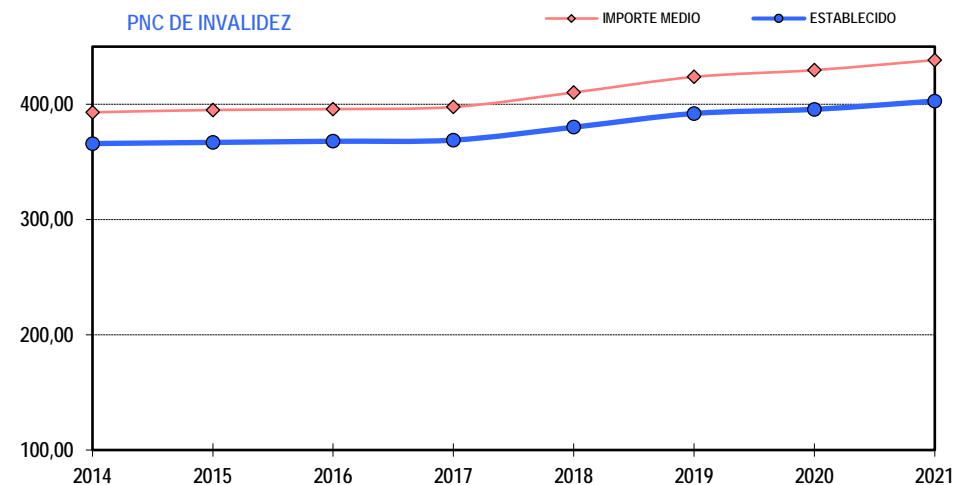
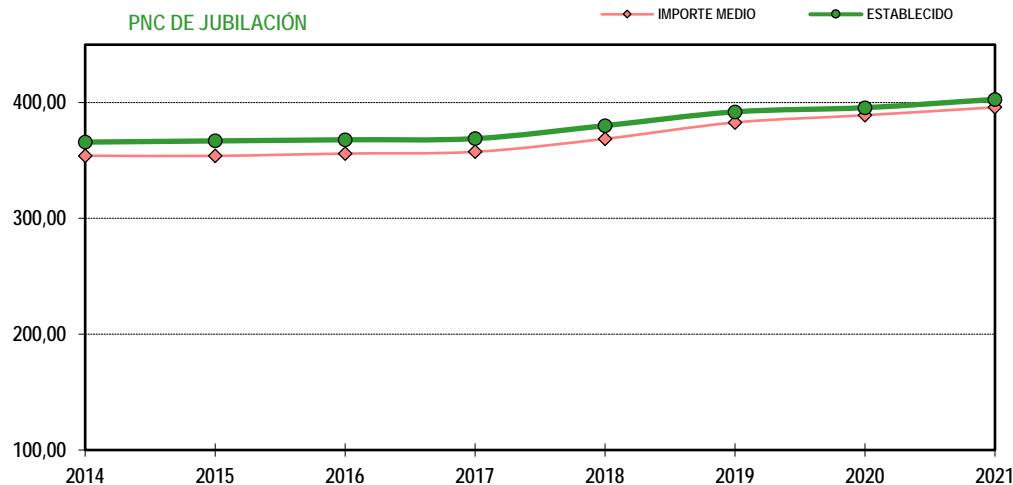
1) No se dispone del movimiento de beneficiarios en nómina de las comunidades de Navarra y el País Vasco

## EVOLUCIÓN IMPORTES MEDIOS PENSIONES NO CONTRIBUTIVAS

	PNC DE JUBILACIÓN								PNC DE INVALIDEZ							
	2014	2015	2016	2017	2018	2019	2020	2021	2014	2015	2016	2017	2018	2019	2020	2021
ENERO	353,39	354,25	354,69	356,46	357,16	381,52	383,11	399,81	392,89	394,55	394,43	396,26	398,09	422,52	422,78	438,05
FEBRERO	354,41	354,72	355,63	356,87	359,24	382,78	387,27	397,45	398,14	396,07	393,08	397,22	398,60	424,35	427,18	439,69
MARZO	357,21	356,28	358,49	361,35	360,35	388,84	392,44	402,38	402,08	401,31	398,28	402,22	403,84	430,55	432,15	445,26
ABRIL	357,50	355,46	356,58	361,64	359,49	385,59	389,02	399,25	402,37	398,89	398,12	404,75	400,59	427,70	431,39	443,73
MAYO	356,68	354,33	356,39	358,91	360,07	384,36	387,04	396,68	399,99	397,24	399,41	399,94	400,98	426,51	428,83	441,36
JUNIO*	695,66	697,19	699,76	703,47	708,13	751,47	764,71	776,18	777,06	776,13	778,88	782,65	786,66	833,16	846,40	862,34
JULIO	357,22	357,26	360,73	362,28	437,49	387,07	397,83	402,80	401,92	399,06	402,09	403,76	486,38	427,46	444,63	444,83
AGOSTO	356,01	355,28	357,00	359,35	369,87	387,14	391,36	397,77	397,56	395,41	397,02	399,51	410,36	426,89	430,17	440,18
SEPTIEMBRE	353,33	354,27	355,35	356,20	368,94	382,13	386,64	395,20	393,28	394,65	393,79	395,13	412,67	424,15	428,23	437,77
OCTUBRE	357,33	358,61	362,36	360,93	373,73	386,13	393,54	398,31	396,44	399,04	401,59	399,75	414,15	426,74	430,15	439,52
NOVIEMBRE*	698,66	699,43	705,17	704,32	731,36	754,64	769,17	781,32	733,33	777,64	780,80	782,53	813,16	835,45	849,56	865,98
DICIEMBRE	360,75	359,03	361,65	363,15	375,99	388,06	404,98		407,07	400,43	403,48	403,19	417,93	427,00	443,30	
<b>IMPORTE MEDIO</b>	<b>354,15</b>	<b>354,01</b>	<b>355,99</b>	<b>357,50</b>	<b>368,70</b>	<b>382,84</b>	<b>389,08</b>	<b>395,93</b>	<b>393,01</b>	<b>395,03</b>	<b>395,78</b>	<b>397,64</b>	<b>410,24</b>	<b>423,75</b>	<b>429,63</b>	<b>438,36</b>
<b>IMP. MENSUAL</b>																
ESTABLECIDO	365,90	366,90	367,90	368,90	380,10	392,00	395,60	402,80	365,90	366,90	367,90	368,90	380,10	392,00	395,60	402,80
Con comp. 50% T. P. (1)	-	-	-	-	-	-	-	-	548,85	550,35	551,85	553,35	570,15	588,00	593,40	604,20
MÍNIMO 25%	91,48	91,73	91,98	92,23	95,03	98,00	98,90	100,70	91,48	91,73	91,98	92,23	95,03	98,00	98,90	100,70
Δ INTERANUAL	0,25%	0,25%	0,25%	0,25%	0,25%+2,75%	0,10%+3,00%	0,90%	1,80%	0,25%	0,25%	0,25%	0,25%	0,25%+2,75%	0,10%+3,00%	0,90%	1,80%

(\*) Junto a la mensualidad se abona una paga extra, por lo que la media se calcula sobre 14 pagas.

(1) En la PNC de Invalidez, la cuantía se incrementa en un 50% en los casos en que el beneficiario necesite el concurso de una tercera persona.



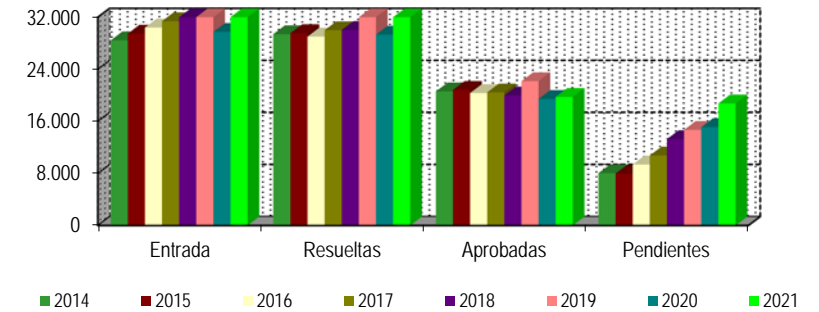
**1b Pnc de Jubilación: Datos de la gestión mensual y anual**

## R.D.L. 8/2015, DE 30 DE OCTUBRE; T. REF. LGSS PNCs DE LA SEGURIDAD SOCIAL

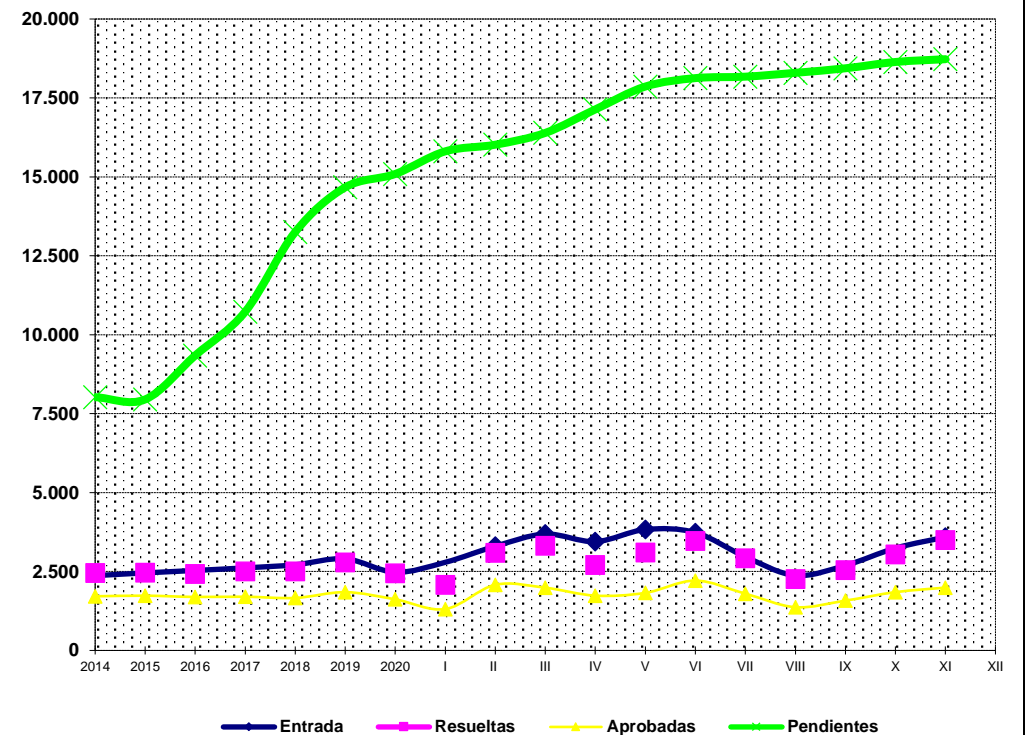
## JUBILACIÓN

		Entrada	Resueltas	% R./E.	Aprobadas	% A./R.	No Aprob.	Pendientes
G E S T I O N	2014	28.436	29.386	103,34%	20.576	70,02%	8.810	8.022
	2015	29.473	29.544	100,24%	20.813	70,45%	8.731	7.951
	2016	30.404	29.012	95,42%	20.333	70,08%	8.679	9.343
	2017	31.384	29.997	95,58%	20.423	68,08%	9.574	10.730
	2018	32.560	30.036	92,25%	19.958	66,45%	10.078	13.254
	2019	34.830	33.415	95,94%	22.150	66,29%	11.265	14.669
	2020	29.738	29.315	98,58%	19.423	66,26%	9.892	15.092
M E D I A S	2014	2.370	2.449		1.715		734	8.022
	2015	2.456	2.462		1.734		728	7.951
	2016	2.534	2.418		1.694		723	9.343
	2017	2.615	2.500		1.702		798	10.730
	2018	2.713	2.503		1.663		840	13.254
	2019	2.903	2.785		1.846		939	14.669
	2020	2.478	2.443		1.619		824	15.092
2021								
I	2.792	2.075	74,32%	1.310	63,13%	765	15.809	
II	3.301	3.091	93,64%	2.080	67,29%	1.011	16.019	
III	3.686	3.312	89,85%	1.986	59,96%	1.326	16.393	
IV	3.447	2.703	78,42%	1.736	64,22%	967	17.137	
V	3.830	3.106	81,10%	1.823	58,69%	1.283	17.861	
VI	3.734	3.467	92,85%	2.212	63,80%	1.255	18.128	
VII	2.966	2.920	98,45%	1.798	61,58%	1.122	18.174	
VIII	2.377	2.255	94,87%	1.370	60,75%	885	18.296	
IX	2.692	2.549	94,69%	1.578	61,91%	971	18.439	
X	3.242	3.042	93,83%	1.847	60,72%	1.195	18.639	
XI	3.587	3.499	97,55%	1.990	56,87%	1.509	18.727	
XII								
		35.654	32.019	89,80%	19.730	61,62%	12.289	18.727

EVOLUCIÓN DE LA GESTIÓN 2014-2021



EVOLUCIÓN MEDIAS MENSUALES



\* Pendientes reales

## PENSIÓN NO CONTRIBUTIVA DE JUBILACIÓN

### DATOS DE GESTIÓN CORRESPONDIENTES AL MES DE NOVIEMBRE DE 2021

CC.AA. Y/O PROVINCIAS	PTES. MES ANTERIOR	SOLICITUDES PRESENTADAS					A RESOLV. MES	SOLICITUDES RESUELTAS									PTES. FIN MES
		NUEVAS	SGIM Y SATP	PAS	INSS	TOTAL		APROBADAS					NO APROBADAS		TOTAL		
								NUEVAS	SGIM Y SATP	PAS	INSS	TOTAL	DNG	CAD-DES			
<b>ANDALUCÍA</b>	<b>2.569</b>	<b>643</b>	<b>0</b>	<b>1</b>	<b>0</b>	<b>644</b>	<b>3.213</b>	<b>506</b>	<b>0</b>	<b>3</b>	<b>0</b>	<b>509</b>	<b>279</b>	<b>262</b>	<b>1.050</b>	<b>2.163</b>	
ALMERÍA	208	44	0	0	0	44	252	40	0	1	0	41	14	24	79	173	
CÁDIZ	501	88	0	0	0	88	589	75	0	1	0	76	12	19	107	482	
CÓRDOBA	138	22	0	0	0	22	160	32	0	0	0	32	11	4	47	113	
GRANADA	95	89	0	0	0	89	184	37	0	1	0	38	19	16	73	111	
HUELVA	42	30	0	0	0	30	72	22	0	0	0	22	9	9	40	32	
JAÉN	49	14	0	0	0	14	63	4	0	0	0	4	1	0	5	58	
MÁLAGA	870	220	0	0	0	220	1.090	209	0	0	0	209	150	56	415	675	
SEVILLA	666	136	0	1	0	137	803	87	0	0	0	87	63	134	284	519	
<b>ARAGÓN</b>	<b>97</b>	<b>99</b>	<b>0</b>	<b>0</b>	<b>0</b>	<b>99</b>	<b>196</b>	<b>58</b>	<b>1</b>	<b>0</b>	<b>0</b>	<b>59</b>	<b>50</b>	<b>12</b>	<b>121</b>	<b>75</b>	
HUESCA	15	11	0	0	0	11	26	11	0	0	0	11	4	0	15	11	
TERUEL	10	5	0	0	0	5	15	4	0	0	0	4	0	0	4	11	
ZARAGOZA	72	83	0	0	0	83	155	43	1	0	0	44	46	12	102	53	
<b>ASTURIAS</b>	<b>478</b>	<b>53</b>	<b>0</b>	<b>0</b>	<b>0</b>	<b>53</b>	<b>531</b>	<b>45</b>	<b>0</b>	<b>0</b>	<b>0</b>	<b>45</b>	<b>33</b>	<b>8</b>	<b>86</b>	<b>445</b>	
<b>ILLES BALEARS</b>	<b>80</b>	<b>75</b>	<b>0</b>	<b>0</b>	<b>0</b>	<b>75</b>	<b>155</b>	<b>26</b>	<b>0</b>	<b>0</b>	<b>0</b>	<b>26</b>	<b>18</b>	<b>20</b>	<b>64</b>	<b>91</b>	
<b>CANARIAS</b>	<b>4.438</b>	<b>286</b>	<b>0</b>	<b>0</b>	<b>0</b>	<b>286</b>	<b>4.724</b>	<b>83</b>	<b>0</b>	<b>1</b>	<b>0</b>	<b>84</b>	<b>50</b>	<b>18</b>	<b>152</b>	<b>4.572</b>	
LAS PALMAS	1.895	153	0	0	0	153	2.048	31	0	0	0	31	24	0	55	1.993	
S.C. TENERIFE	2.543	133	0	0	0	133	2.676	52	0	1	0	53	26	18	97	2.579	
<b>CANTABRIA</b>	<b>50</b>	<b>52</b>	<b>0</b>	<b>0</b>	<b>0</b>	<b>52</b>	<b>102</b>	<b>31</b>	<b>0</b>	<b>0</b>	<b>0</b>	<b>31</b>	<b>16</b>	<b>0</b>	<b>47</b>	<b>55</b>	
<b>CASTILLA Y LEÓN</b>	<b>308</b>	<b>187</b>	<b>0</b>	<b>0</b>	<b>0</b>	<b>187</b>	<b>495</b>	<b>129</b>	<b>0</b>	<b>0</b>	<b>1</b>	<b>130</b>	<b>44</b>	<b>5</b>	<b>179</b>	<b>316</b>	
ÁVILA	8	14	0	0	0	14	22	8	0	0	0	8	3	0	11	11	
BURGOS	27	18	0	0	0	18	45	11	0	0	0	11	6	0	17	28	
LEÓN	100	24	0	0	0	24	124	19	0	0	0	19	6	0	25	99	
PALENCIA	16	12	0	0	0	12	28	9	0	0	1	10	2	0	12	16	
SALAMANCA	29	44	0	0	0	44	73	27	0	0	0	27	9	3	39	34	
SEGOVIA	22	13	0	0	0	13	35	10	0	0	0	10	3	2	15	20	
SORIA	3	2	0	0	0	2	5	2	0	0	0	2	0	0	2	3	
VALLADOLID	101	36	0	0	0	36	137	39	0	0	0	39	7	0	46	91	
ZAMORA	2	24	0	0	0	24	26	4	0	0	0	4	8	0	12	14	
<b>CASTILLA-LA MANCHA</b>	<b>184</b>	<b>178</b>	<b>0</b>	<b>0</b>	<b>0</b>	<b>178</b>	<b>362</b>	<b>88</b>	<b>0</b>	<b>0</b>	<b>0</b>	<b>88</b>	<b>50</b>	<b>19</b>	<b>157</b>	<b>205</b>	
ALBACETE	46	19	0	0	0	19	65	15	0	0	0	15	9	5	29	36	
CIUDAD REAL	39	42	0	0	0	42	81	23	0	0	0	23	11	6	40	41	
CUENCA	12	17	0	0	0	17	29	11	0	0	0	11	4	3	18	11	
GUADALAJARA	30	17	0	0	0	17	47	8	0	0	0	8	6	0	14	33	
TOLEDO	57	83	0	0	0	83	140	31	0	0	0	31	20	5	56	84	

(Continúa al dorso)

CC.AA. Y/O PROVINCIAS	PTES. MES ANTERIOR	SOLICITUDES PRESENTADAS					A RESOLV. MES	SOLICITUDES RESUELTAS									PTES. FIN MES
		NUEVAS	SGIM Y SATP	PAS	INSS	TOTAL		APROBADAS					NO APROBADAS		TOTAL		
								NUEVAS	SGIM Y SATP	PAS	INSS	TOTAL	DNG	CAD-DES			
CATALUNYA	4.379	489	0	0	0	489	4.868	155	0	0	0	155	52	5	212	4.656	
BARCELONA	3.017	339	0	0	0	339	3.356	98	0	0	0	98	35	4	137	3.219	
GIRONA	519	67	0	0	0	67	586	23	0	0	0	23	4	0	27	559	
LLEIDA	242	23	0	0	0	23	265	14	0	0	0	14	1	0	15	250	
TARRAGONA	601	60	0	0	0	60	661	20	0	0	0	20	12	1	33	628	
COMUNIDAD VALENCIANA	2.965	349	0	0	0	349	3.314	232	0	1	0	233	99	25	357	2.957	
ALICANTE	1.831	158	0	0	0	158	1.989	134	0	1	0	135	42	4	181	1.808	
CASTELLÓN	68	26	0	0	0	26	94	20	0	0	0	20	12	1	33	61	
VALENCIA	1.066	165	0	0	0	165	1.231	78	0	0	0	78	45	20	143	1.088	
EXTREMADURA	100	91	0	0	0	91	191	35	0	0	0	35	4	2	41	150	
BADAJOS	68	53	0	0	0	53	121	24	0	0	0	24	0	0	24	97	
CÁCERES	32	38	0	0	0	38	70	11	0	0	0	11	4	2	17	53	
GALICIA	1.029	319	0	0	0	319	1.348	213	0	0	0	213	74	7	294	1.054	
A CORUÑA	600	80	0	0	0	80	680	78	0	0	0	78	26	1	105	575	
LUGO	59	35	0	0	0	35	94	20	0	0	0	20	7	3	30	64	
OURENSE	35	36	0	0	0	36	71	26	0	0	0	26	6	1	33	38	
PONTEVEDRA	335	168	0	0	0	168	503	89	0	0	0	89	35	2	126	377	
MADRID	1.170	499	0	0	0	499	1.669	159	0	0	0	159	95	186	440	1.229	
MURCIA	584	99	0	0	0	99	683	95	0	0	1	96	11	15	122	561	
NAVARRA	18	27	0	0	0	27	45	22	0	0	0	22	11	1	34	11	
PAÍS VASCO	106	102	0	3	0	105	211	69	0	1	0	70	17	3	90	121	
ARABA/ÁLAVA	0	12	0	0	0	12	12	11	0	0	0	11	1	0	12	0	
GIPUZKOA	21	17	0	0	0	17	38	12	0	0	0	12	1	0	13	25	
BIZKAIA	85	73	0	3	0	76	161	46	0	1	0	47	15	3	65	96	
LA RIOJA	43	18	0	0	0	18	61	14	0	0	0	14	9	3	26	35	
CEUTA	22	12	0	0	0	12	34	8	0	0	0	8	2	0	10	24	
MELILLA	19	5	0	0	0	5	24	13	0	0	0	13	2	2	17	7	

TOTAL ESTADO	18.639	3.583	0	4	0	3.587	22.226	1.981	1	6	2	1.990	916	593	3.499	18.727
--------------	--------	-------	---	---	---	-------	--------	-------	---	---	---	-------	-----	-----	-------	--------

## PENSIÓN NO CONTRIBUTIVA DE JUBILACIÓN

### CAUSAS DE DENEGACIÓN CORRESPONDIENTES AL MES DE NOVIEMBRE DE 2021

CC.AA. Y/O PROVINCIAS	EDAD	RESIDENCIA LEGAL	RECURSOS ECONÓMICOS		PRESTACIÓN INCOMPATIBLE	SIN DESGLOSAR	TOTAL CAUSAS DE DENEGACIÓN
			PERSONALES	U.E.C.			
			ANDALUCÍA	26	64	46	
ALMERÍA	4	5	2	3	0	0	14
CÁDIZ	2	3	2	5	0	0	12
CÓRDOBA	0	5	1	5	0	0	11
GRANADA	1	1	8	9	0	0	19
HUELVA	1	0	2	6	0	0	9
JAÉN	1	0	0	0	0	0	1
MÁLAGA	6	50	22	71	1	0	150
SEVILLA	11	0	9	42	1	0	63
ARAGÓN	3	6	13	28	0	0	50
HUESCA	0	1	0	3	0	0	4
TERUEL	0	0	0	0	0	0	0
ZARAGOZA	3	5	13	25	0	0	46
ASTURIAS	1	2	24	6	0	0	33
ILLES BALEARS	1	3	3	11	0	0	18
CANARIAS	6	15	12	17	0	0	50
LAS PALMAS	2	4	7	11	0	0	24
S.C. TENERIFE	4	11	5	6	0	0	26
CANTABRIA	1	0	3	12	0	0	16
CASTILLA Y LEÓN	2	8	9	25	0	0	44
ÁVILA	0	2	1	0	0	0	3
BURGOS	1	0	1	4	0	0	6
LEÓN	0	2	1	3	0	0	6
PALENCIA	0	0	0	2	0	0	2
SALAMANCA	0	3	0	6	0	0	9
SEGOVIA	0	1	1	1	0	0	3
SORIA	0	0	0	0	0	0	0
VALLADOLID	1	0	2	4	0	0	7
ZAMORA	0	0	3	5	0	0	8
CASTILLA-LA MANCHA	1	4	13	32	0	0	50
ALBACETE	0	3	4	2	0	0	9
CIUDAD REAL	1	1	3	6	0	0	11
CUENCA	0	0	1	3	0	0	4
GUADALAJARA	0	0	1	5	0	0	6
TOLEDO	0	0	4	16	0	0	20

(Continúa al dorso)

CC.AA. Y/O PROVINCIAS	EDAD	RESIDENCIA LEGAL	RECURSOS ECONÓMICOS		PRESTACIÓN INCOMPATIBLE	SIN DESGLOSAR	TOTAL CAUSAS DE DENEGACIÓN
			PERSONALES	U.E.C.			
CATALUNYA	8	27	9	6	2	0	52
BARCELONA	4	16	7	6	2	0	35
GIRONA	0	2	2	0	0	0	4
LLEIDA	0	1	0	0	0	0	1
TARRAGONA	4	8	0	0	0	0	12
COMUNIDAD VALENCIANA	5	18	31	45	0	0	99
ALICANTE	1	12	12	17	0	0	42
CASTELLÓN	0	2	2	8	0	0	12
VALENCIA	4	4	17	20	0	0	45
EXTREMADURA	0	0	0	4	0	0	4
BADAJOS	0	0	0	0	0	0	0
CÁCERES	0	0	0	4	0	0	4
GALICIA	2	10	15	47	0	0	74
A CORUÑA	0	7	7	12	0	0	26
LUGO	1	0	0	6	0	0	7
OURENSE	0	2	2	2	0	0	6
PONTEVEDRA	1	1	6	27	0	0	35
MADRID	9	25	26	35	0	0	95
MURCIA	0	3	6	2	0	0	11
NAVARRA	0	5	3	3	0	0	11
PAÍS VASCO	0	4	4	9	0	0	17
ARABA/ÁLAVA	0	0	1	0	0	0	1
GIPUZKOA	0	0	0	1	0	0	1
BIZKAIA	0	4	3	8	0	0	15
LA RIOJA	1	1	5	2	0	0	9
CEUTA	0	0	1	1	0	0	2
MELILLA	0	0	1	0	1	0	2
<b>TOTAL ESTADO</b>	<b>66</b>	<b>195</b>	<b>224</b>	<b>426</b>	<b>5</b>	<b>0</b>	<b>916</b>

## PENSIÓN NO CONTRIBUTIVA DE JUBILACIÓN

### DATOS ACUMULADOS DE GESTIÓN CORRESPONDIENTES AL AÑO 2021 HASTA NOVIEMBRE

CC.AA. Y/O PROVINCIAS	PTES. AÑO ANTERIOR	SOLICITUDES PRESENTADAS					A RESOLV. AÑO	SOLICITUDES RESUELTAS									PTES. FINAL
		NUEVAS	SGIM Y SATP	PAS	INSS	TOTAL		APROBADAS					NO APROBADAS		TOTAL		
								NUEVAS	SGIM Y SATP	PAS	INSS	TOTAL	DNG	CAD-DES			
<b>ANDALUCÍA</b>	3.115	6.771	3	26	0	6.800	9.915	4.699	0	27	0	4.726	1.733	1.293	7.752	2.163	
ALMERÍA	180	627	1	2	0	630	810	319	0	2	0	321	114	202	637	173	
CÁDIZ	468	1.010	0	0	0	1.010	1.478	702	0	2	0	704	136	156	996	482	
CÓRDOBA	99	532	0	2	0	534	633	358	0	0	0	358	101	61	520	113	
GRANADA	127	712	0	6	0	718	845	465	0	3	0	468	168	98	734	111	
HUELVA	54	356	1	1	0	358	412	222	0	1	0	223	106	51	380	32	
JAÉN	51	226	0	2	0	228	279	167	0	2	0	169	47	5	221	58	
MÁLAGA	1.137	1.761	1	3	0	1.765	2.902	1.162	0	2	0	1.164	629	434	2.227	675	
SEVILLA	999	1.547	0	10	0	1.557	2.556	1.304	0	15	0	1.319	432	286	2.037	519	
<b>ARAGÓN</b>	113	925	1	0	0	926	1.039	532	3	0	0	535	307	122	964	75	
HUESCA	14	119	1	0	0	120	134	94	1	0	0	95	27	1	123	11	
TERUEL	7	60	0	0	0	60	67	41	0	0	0	41	15	0	56	11	
ZARAGOZA	92	746	0	0	0	746	838	397	2	0	0	399	265	121	785	53	
<b>ASTURIAS</b>	387	700	0	1	0	701	1.088	417	0	0	0	417	173	53	643	445	
<b>ILLES BALEARS</b>	270	917	0	0	0	917	1.187	663	1	0	0	664	243	189	1.096	91	
<b>CANARIAS</b>	2.892	3.138	0	0	0	3.138	6.030	748	0	5	0	753	491	214	1.458	4.572	
LAS PALMAS	1.390	1.316	0	0	0	1.316	2.706	290	0	3	0	293	280	140	713	1.993	
S.C. TENERIFE	1.502	1.822	0	0	0	1.822	3.324	458	0	2	0	460	211	74	745	2.579	
<b>CANTABRIA</b>	45	463	0	0	0	463	508	357	0	0	0	357	96	0	453	55	
<b>CASTILLA Y LEÓN</b>	293	1.731	1	1	1	1.734	2.027	1.253	3	1	1	1.258	344	109	1.711	316	
ÁVILA	14	143	0	0	0	143	157	102	0	0	0	102	33	11	146	11	
BURGOS	35	175	0	0	0	175	210	124	2	0	0	126	41	15	182	28	
LEÓN	111	295	1	0	0	296	407	189	1	0	0	190	82	36	308	99	
PALENCIA	21	128	0	0	0	128	149	107	0	0	1	108	19	6	133	16	
SALAMANCA	42	325	0	1	1	327	369	239	0	1	0	240	74	21	335	34	
SEGOVIA	11	111	0	0	0	111	122	67	0	0	0	67	26	9	102	20	
SORIA	5	33	0	0	0	33	38	29	0	0	0	29	3	3	35	3	
VALLADOLID	48	364	0	0	0	364	412	285	0	0	0	285	36	0	321	91	
ZAMORA	6	157	0	0	0	157	163	111	0	0	0	111	30	8	149	14	
<b>CASTILLA-LA MANCHA</b>	262	1.640	0	0	1	1.641	1.903	1.024	0	0	0	1.024	452	222	1.698	205	
ALBACETE	58	302	0	0	0	302	360	185	0	0	0	185	112	27	324	36	
CIUDAD REAL	34	364	0	0	0	364	398	238	0	0	0	238	97	22	357	41	
CUENCA	21	133	0	0	0	133	154	94	0	0	0	94	34	15	143	11	
GUADALAJARA	28	162	0	0	1	163	191	106	0	0	0	106	41	11	158	33	
TOLEDO	121	679	0	0	0	679	800	401	0	0	0	401	168	147	716	84	

(Continúa al dorso)

CC.AA. Y/O PROVINCIAS	PTES. AÑO ANTERIOR	SOLICITUDES PRESENTADAS					A RESOLV. AÑO	SOLICITUDES RESUELTAS									PTES. FINAL
		NUEVAS	SGIM Y SATP	PAS	INSS	TOTAL		APROBADAS					NO APROBADAS		TOTAL		
								NUEVAS	SGIM Y SATP	PAS	INSS	TOTAL	DNG	CAD-DES			
CATALUNYA	2.816	4.739	0	0	0	4.739	7.555	1.500	2	0	3	1.505	957	437	2.899	4.656	
BARCELONA	1.973	3.295	0	0	0	3.295	5.268	1.038	2	0	3	1.043	701	305	2.049	3.219	
GIRONA	304	581	0	0	0	581	885	180	0	0	0	180	96	50	326	559	
LLEIDA	141	267	0	0	0	267	408	96	0	0	0	96	43	19	158	250	
TARRAGONA	398	596	0	0	0	596	994	186	0	0	0	186	117	63	366	628	
COMUNIDAD VALENCIANA	2.313	4.055	0	0	0	4.055	6.368	2.127	4	2	0	2.133	821	457	3.411	2.957	
ALICANTE	1.571	1.785	0	0	0	1.785	3.356	1.004	4	1	0	1.009	348	191	1.548	1.808	
CASTELLÓN	88	329	0	0	0	329	417	216	0	0	0	216	82	58	356	61	
VALENCIA	654	1.941	0	0	0	1.941	2.595	907	0	1	0	908	391	208	1.507	1.088	
EXTREMADURA	100	837	2	1	1	841	941	608	2	3	0	613	136	42	791	150	
BADAJOS	71	499	2	1	1	503	574	364	2	3	0	369	85	23	477	97	
CÁCERES	29	338	0	0	0	338	367	244	0	0	0	244	51	19	314	53	
GALICIA	737	2.550	0	1	0	2.551	3.288	1.631	0	0	0	1.631	482	121	2.234	1.054	
A CORUÑA	519	952	0	0	0	952	1.471	616	0	0	0	616	221	59	896	575	
LUGO	75	291	0	0	0	291	366	221	0	0	0	221	37	44	302	64	
OURENSE	11	313	0	0	0	313	324	215	0	0	0	215	63	8	286	38	
PONTEVEDRA	132	994	0	1	0	995	1.127	579	0	0	0	579	161	10	750	377	
MADRID	814	4.214	0	2	0	4.216	5.030	1.930	0	2	0	1.932	985	884	3.801	1.229	
MURCIA	727	987	0	0	0	987	1.714	740	0	0	3	743	263	147	1.153	561	
NAVARRA	25	363	0	0	0	363	388	236	0	0	0	236	96	45	377	11	
PAÍS VASCO	86	1.106	0	11	0	1.117	1.203	833	0	12	0	845	167	70	1.082	121	
ARABA/ÁLAVA	0	165	0	0	0	165	165	159	0	0	0	159	5	1	165	0	
GIPUZKOA	1	277	0	0	0	277	278	201	0	0	0	201	34	18	253	25	
BIZKAIA	85	664	0	11	0	675	760	473	0	12	0	485	128	51	664	96	
LA RIOJA	57	230	0	0	0	230	287	171	0	0	0	171	59	22	252	35	
CEUTA	21	131	0	0	0	131	152	97	0	0	0	97	18	13	128	24	
MELILLA	19	104	0	0	0	104	123	90	0	0	0	90	16	10	116	7	

TOTAL ESTADO	15.092	35.601	7	43	3	35.654	50.746	19.656	15	52	7	19.730	7.839	4.450	32.019	18.727
--------------	--------	--------	---	----	---	--------	--------	--------	----	----	---	--------	-------	-------	--------	--------

## PENSIÓN NO CONTRIBUTIVA DE JUBILACIÓN

### CAUSAS DE DENEGACIÓN ACUMULADAS CORRESPONDIENTES AL AÑO 2021 HASTA NOVIEMBRE

CC.AA. Y/O PROVINCIAS	EDAD	RESIDENCIA LEGAL	RECURSOS ECONÓMICOS		PRESTACIÓN	SIN	TOTAL CAUSAS DE DENEGACIÓN
			PERSONALES	U.E.C.	INCOMPATIBLE	DESGLOSAR	
			ANDALUCÍA	188	333	308	
ALMERÍA	20	24	14	55	1	0	114
CÁDIZ	25	20	32	59	0	0	136
CÓRDOBA	7	21	16	57	0	0	101
GRANADA	27	23	46	72	0	0	168
HUELVA	8	13	27	58	0	0	106
JAÉN	5	7	5	30	0	0	47
MÁLAGA	34	216	95	279	5	0	629
SEVILLA	62	9	73	287	1	0	432
ARAGÓN	23	46	80	158	0	0	307
HUESCA	4	2	5	16	0	0	27
TERUEL	2	5	4	4	0	0	15
ZARAGOZA	17	39	71	138	0	0	265
ASTURIAS	12	15	89	57	0	0	173
ILLES BALEARS	16	86	54	87	0	0	243
CANARIAS	82	177	122	110	0	0	491
LAS PALMAS	40	78	82	80	0	0	280
S.C. TENERIFE	42	99	40	30	0	0	211
CANTABRIA	11	2	37	46	0	0	96
CASTILLA Y LEÓN	30	47	67	199	1	0	344
ÁVILA	5	6	2	20	0	0	33
BURGOS	4	9	7	21	0	0	41
LEÓN	2	14	19	47	0	0	82
PALENCIA	1	1	3	14	0	0	19
SALAMANCA	8	12	14	39	1	0	74
SEGOVIA	2	3	6	15	0	0	26
SORIA	0	0	2	1	0	0	3
VALLADOLID	4	2	6	24	0	0	36
ZAMORA	4	0	8	18	0	0	30
CASTILLA-LA MANCHA	8	59	100	285	0	0	452
ALBACETE	3	12	33	64	0	0	112
CIUDAD REAL	4	13	23	57	0	0	97
CUENCA	1	2	8	23	0	0	34
GUADALAJARA	0	6	11	24	0	0	41
TOLEDO	0	26	25	117	0	0	168

(Continúa al dorso)

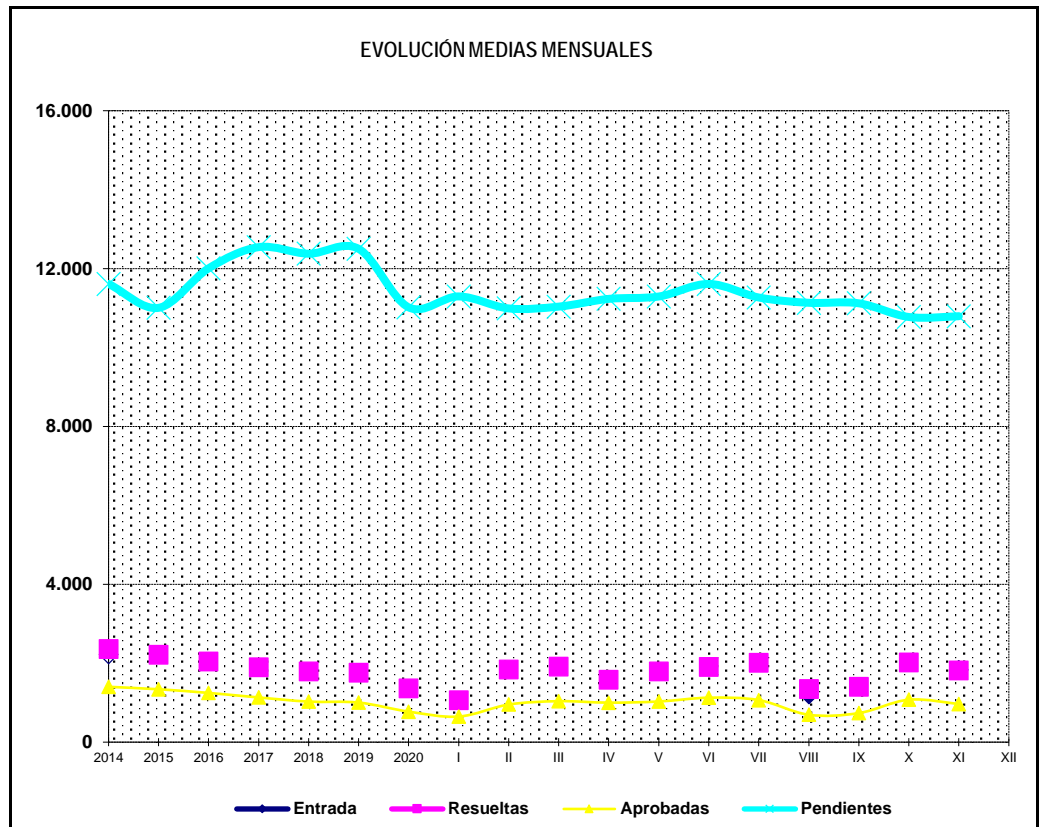
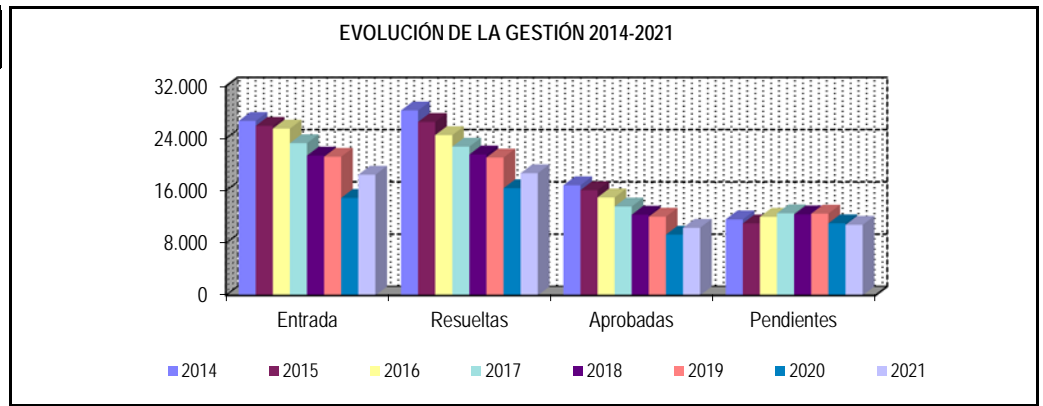
CC.AA. Y/O PROVINCIAS	EDAD	RESIDENCIA LEGAL	RECURSOS ECONÓMICOS		PRESTACIÓN	SIN	TOTAL CAUSAS DE DENEGACIÓN
			PERSONALES	U.E.C.	INCOMPATIBLE	DESGLOSAR	
			CATALUNYA	36	556	105	
BARCELONA	26	406	79	132	58	0	701
GIRONA	2	61	12	12	9	0	96
LLEIDA	1	25	4	8	5	0	43
TARRAGONA	7	64	10	22	14	0	117
COMUNIDAD VALENCIANA	32	139	176	473	1	0	821
ALICANTE	15	51	67	214	1	0	348
CASTELLÓN	3	17	25	37	0	0	82
VALENCIA	14	71	84	222	0	0	391
EXTREMADURA	16	15	33	72	0	0	136
BADAJOS	11	9	21	44	0	0	85
CÁCERES	5	6	12	28	0	0	51
GALICIA	17	96	67	302	0	0	482
A CORUÑA	10	59	40	112	0	0	221
LUGO	6	2	3	26	0	0	37
OURENSE	0	30	15	18	0	0	63
PONTEVEDRA	1	5	9	146	0	0	161
MADRID	110	208	250	413	4	0	985
MURCIA	25	45	63	129	1	0	263
NAVARRA	4	27	33	32	0	0	96
PAÍS VASCO	5	29	46	85	2	0	167
ARABA/ÁLAVA	0	0	5	0	0	0	5
GIPUZKOA	1	7	11	14	1	0	34
BIZKAIA	4	22	30	71	1	0	128
LA RIOJA	3	12	25	19	0	0	59
CEUTA	2	7	5	4	0	0	18
MELILLA	0	5	8	2	1	0	16
<b>TOTAL ESTADO</b>	<b>620</b>	<b>1.904</b>	<b>1.668</b>	<b>3.544</b>	<b>103</b>	<b>0</b>	<b>7.839</b>

**1c Pnc de Invalidez: Datos de la gestión mensual y anual**

## R.D.L. 8/2015, DE 30 DE OCTUBRE; T. REF. LGSS PNCs DE LA SEGURIDAD SOCIAL

## I N V A L I D E Z

		Entrada	Resueltas	% R./E.	Aprobadas	% A./R.	No Aprob.	Pendientes
G E S T I O N	2014	26.687	28.291	106,01%	16.829	59,49%	11.462	11.611
	2015	25.932	26.538	102,34%	16.075	60,57%	10.463	11.005
	2016	25.512	24.511	96,08%	14.971	61,08%	9.540	12.006
	2017	23.286	22.749	97,69%	13.582	59,70%	9.167	12.543
	2018	21.379	21.545	100,78%	12.334	57,25%	9.211	12.377
	2019	21.204	21.081	99,42%	12.032	57,08%	9.049	12.500
	2020	14.900	16.383	109,95%	9.283	56,66%	7.100	11.017
M E D I A S	2014	2.224	2.358		1.402		955	11.611
	2015	2.161	2.212		1.340		872	11.005
	2016	2.126	2.043		1.248		795	12.006
	2017	1.941	1.896		1.132		764	12.543
	2018	1.782	1.795		1.028		768	12.377
	2019	1.767	1.757		1.003		754	12.500
	2020	1.242	1.365		774		592	11.017
<b>2021</b>								
	I	1.342	1.065	79,36%	648	60,85%	417	11.294
	II	1.534	1.838	119,82%	953	51,85%	885	10.990
	III	1.956	1.910	97,65%	1.038	54,35%	872	11.036
	IV	1.775	1.579	88,96%	1.001	63,39%	578	11.232
	V	1.849	1.789	96,76%	1.030	57,57%	759	11.292
	VI	2.223	1.904	85,65%	1.126	59,14%	778	11.611
	VII	1.669	2.013	120,61%	1.066	52,96%	947	11.267
	VIII	1.208	1.342	111,09%	694	51,71%	648	11.133
	IX	1.388	1.401	100,94%	736	52,53%	665	11.120
	X	1.671	2.018	120,77%	1.076	53,32%	942	10.773
	XI	1.836	1.816	98,91%	965	53,14%	851	10.793
	XII							
		<b>18.451</b>	<b>18.675</b>	<b>101,21%</b>	<b>10.333</b>	<b>55,33%</b>	<b>8.342</b>	<b>10.793</b>



\* Pendientes reales

## PENSIÓN NO CONTRIBUTIVA DE INVALIDEZ

### DATOS DE GESTIÓN CORRESPONDIENTES AL MES DE NOVIEMBRE DE 2021

CC.AA. Y/O PROVINCIAS	PTES. MES ANTERIOR	SOLICITUDES PRESENTADAS					A RESOLV. MES	SOLICITUDES RESUELTAS									PTES. FIN MES
		NUEVAS	SGIM Y SATP	PAS	INSS	TOTAL		APROBADAS					NO APROBADAS		TOTAL		
								NUEVAS	SGIM Y SATP	PAS	INSS	TOTAL	DNG	CAD-DES			
<b>ANDALUCÍA</b>	<b>1.926</b>	<b>341</b>	<b>0</b>	<b>1</b>	<b>0</b>	<b>342</b>	<b>2.268</b>	<b>230</b>	<b>1</b>	<b>0</b>	<b>0</b>	<b>231</b>	<b>123</b>	<b>53</b>	<b>407</b>	<b>1.861</b>	
ALMERÍA	70	11	0	0	0	11	81	8	0	0	0	8	10	2	20	61	
CÁDIZ	438	64	0	0	0	64	502	53	0	0	0	53	17	19	89	413	
CÓRDOBA	144	22	0	1	0	23	167	10	0	0	0	10	6	2	18	149	
GRANADA	94	39	0	0	0	39	133	7	0	0	0	7	6	9	22	111	
HUELVA	61	28	0	0	0	28	89	11	0	0	0	11	8	3	22	67	
JAÉN	67	7	0	0	0	7	74	2	0	0	0	2	4	0	6	68	
MÁLAGA	513	79	0	0	0	79	592	75	1	0	0	76	65	9	150	442	
SEVILLA	539	91	0	0	0	91	630	64	0	0	0	64	7	9	80	550	
<b>ARAGÓN</b>	<b>31</b>	<b>15</b>	<b>0</b>	<b>0</b>	<b>0</b>	<b>15</b>	<b>46</b>	<b>10</b>	<b>0</b>	<b>0</b>	<b>0</b>	<b>10</b>	<b>7</b>	<b>0</b>	<b>17</b>	<b>29</b>	
HUESCA	5	2	0	0	0	2	7	3	0	0	0	3	2	0	5	2	
TERUEL	3	0	0	0	0	0	3	0	0	0	0	0	0	0	0	3	
ZARAGOZA	23	13	0	0	0	13	36	7	0	0	0	7	5	0	12	24	
<b>ASTURIAS</b>	<b>174</b>	<b>13</b>	<b>0</b>	<b>0</b>	<b>0</b>	<b>13</b>	<b>187</b>	<b>9</b>	<b>0</b>	<b>0</b>	<b>0</b>	<b>9</b>	<b>9</b>	<b>4</b>	<b>22</b>	<b>165</b>	
<b>ILLES BALEARS</b>	<b>28</b>	<b>23</b>	<b>0</b>	<b>0</b>	<b>0</b>	<b>23</b>	<b>51</b>	<b>9</b>	<b>0</b>	<b>0</b>	<b>0</b>	<b>9</b>	<b>4</b>	<b>3</b>	<b>16</b>	<b>35</b>	
<b>CANARIAS</b>	<b>3.930</b>	<b>213</b>	<b>0</b>	<b>0</b>	<b>0</b>	<b>213</b>	<b>4.143</b>	<b>78</b>	<b>0</b>	<b>0</b>	<b>0</b>	<b>78</b>	<b>66</b>	<b>6</b>	<b>150</b>	<b>3.993</b>	
LAS PALMAS	1.288	111	0	0	0	111	1.399	39	0	0	0	39	33	1	73	1.326	
S.C. TENERIFE	2.642	102	0	0	0	102	2.744	39	0	0	0	39	33	5	77	2.667	
<b>CANTABRIA</b>	<b>65</b>	<b>20</b>	<b>0</b>	<b>0</b>	<b>0</b>	<b>20</b>	<b>85</b>	<b>9</b>	<b>0</b>	<b>0</b>	<b>0</b>	<b>9</b>	<b>10</b>	<b>0</b>	<b>19</b>	<b>66</b>	
<b>CASTILLA Y LEÓN</b>	<b>242</b>	<b>71</b>	<b>0</b>	<b>0</b>	<b>0</b>	<b>71</b>	<b>313</b>	<b>43</b>	<b>0</b>	<b>0</b>	<b>0</b>	<b>43</b>	<b>23</b>	<b>5</b>	<b>71</b>	<b>242</b>	
ÁVILA	17	8	0	0	0	8	25	4	0	0	0	4	3	0	7	18	
BURGOS	43	19	0	0	0	19	62	6	0	0	0	6	6	5	17	45	
LEÓN	96	7	0	0	0	7	103	5	0	0	0	5	4	0	9	94	
PALENCIA	14	4	0	0	0	4	18	5	0	0	0	5	0	0	5	13	
SALAMANCA	31	6	0	0	0	6	37	5	0	0	0	5	4	0	9	28	
SEGOVIA	6	5	0	0	0	5	11	4	0	0	0	4	1	0	5	6	
SORIA	2	3	0	0	0	3	5	1	0	0	0	1	1	0	2	3	
VALLADOLID	31	8	0	0	0	8	39	9	0	0	0	9	3	0	12	27	
ZAMORA	2	11	0	0	0	11	13	4	0	0	0	4	1	0	5	8	
<b>CASTILLA-LA MANCHA</b>	<b>157</b>	<b>104</b>	<b>0</b>	<b>0</b>	<b>0</b>	<b>104</b>	<b>261</b>	<b>57</b>	<b>0</b>	<b>0</b>	<b>0</b>	<b>57</b>	<b>29</b>	<b>13</b>	<b>99</b>	<b>162</b>	
ALBACETE	42	23	0	0	0	23	65	15	0	0	0	15	3	2	20	45	
CIUDAD REAL	30	20	0	0	0	20	50	16	0	0	0	16	10	1	27	23	
CUENCA	21	20	0	0	0	20	41	2	0	0	0	2	7	2	11	30	
GUADALAJARA	15	7	0	0	0	7	22	5	0	0	0	5	2	2	9	13	
TOLEDO	49	34	0	0	0	34	83	19	0	0	0	19	7	6	32	51	

(Continúa al dorso)

CC.AA. Y/O PROVINCIAS	PTES. MES ANTERIOR	SOLICITUDES PRESENTADAS					A RESOLV. MES	SOLICITUDES RESUELTAS									PTES. FIN MES
								APROBADAS					NO APROBADAS		TOTAL		
		NUEVAS	SGIM Y SATP	PAS	INSS	TOTAL		NUEVAS	SGIM Y SATP	PAS	INSS	TOTAL	DNG	CAD-DES			
CATALUNYA	1.466	275	0	0	21	296	1.762	143	0	0	32	175	117	34	326	1.436	
BARCELONA	1.024	188	0	0	13	201	1.225	101	0	0	19	120	88	25	233	992	
GIRONA	143	25	0	0	4	29	172	15	0	0	7	22	7	3	32	140	
LLEIDA	79	16	0	0	0	16	95	7	0	0	0	7	1	2	10	85	
TARRAGONA	220	46	0	0	4	50	270	20	0	0	6	26	21	4	51	219	
COMUNIDAD VALENCIANA	949	141	0	0	0	141	1.090	65	0	0	0	65	47	23	135	955	
ALICANTE	378	45	0	0	0	45	423	17	0	0	0	17	12	4	33	390	
CASTELLÓN	66	20	0	0	0	20	86	18	0	0	0	18	8	2	28	58	
VALENCIA	505	76	0	0	0	76	581	30	0	0	0	30	27	17	74	507	
EXTREMADURA	162	44	0	0	0	44	206	21	0	0	0	21	14	5	40	166	
BADAJOS	144	28	0	0	0	28	172	14	0	0	0	14	8	2	24	148	
CÁCERES	18	16	0	0	0	16	34	7	0	0	0	7	6	3	16	18	
GALICIA	639	199	0	0	0	199	838	59	0	0	0	59	56	11	126	712	
A CORUÑA	359	52	0	0	0	52	411	20	0	0	0	20	24	5	49	362	
LUGO	35	15	0	0	0	15	50	5	0	0	0	5	2	4	11	39	
OURENSE	43	17	0	0	0	17	60	11	0	0	0	11	10	1	22	38	
PONTEVEDRA	202	115	0	0	0	115	317	23	0	0	0	23	20	1	44	273	
MADRID	178	168	0	0	0	168	346	76	0	0	0	76	70	57	203	143	
MURCIA	696	70	0	0	0	70	766	51	0	0	2	53	13	12	78	688	
NAVARRA	15	18	0	0	0	18	33	10	0	0	0	10	3	1	14	19	
PAÍS VASCO	68	59	0	2	0	61	129	41	0	2	0	43	16	1	60	69	
ARABA/ÁLAVA	0	6	0	0	0	6	6	6	0	0	0	6	0	0	6	0	
GIPUZKOA	9	18	0	0	0	18	27	11	0	0	0	11	3	0	14	13	
BIZKAIA	59	35	0	2	0	37	96	24	0	2	0	26	13	1	40	56	
LA RIOJA	17	11	0	0	0	11	28	4	0	0	0	4	5	2	11	17	
CEUTA	9	11	0	0	0	11	20	5	0	0	0	5	5	0	10	10	
MELILLA	21	16	0	0	0	16	37	8	0	0	0	8	3	1	12	25	

TOTAL ESTADO	10.773	1.812	0	3	21	1.836	12.609	928	1	2	34	965	620	231	1.816	10.793
--------------	--------	-------	---	---	----	-------	--------	-----	---	---	----	-----	-----	-----	-------	--------

## PENSIÓN NO CONTRIBUTIVA DE INVALIDEZ

### CAUSAS DE DENEGACIÓN CORRESPONDIENTES AL MES DE NOVIEMBRE DE 2021

CC.AA. Y/O PROVINCIAS	EDAD	RESIDENCIA	RECURSOS ECONÓMICOS		GRADO DISCAPACIDAD	PRESTACIÓN	SOLICITAR SIN PASAR	SIN	TOTAL CAUSAS DE DENEGACIÓN
		LEGAL	PERSONALES	U.E.C.	ENF. CRÓNICA	INCOMPATIBLE	SIN PASAR DOS AÑOS	DESGLASAR	
<b>ANDALUCÍA</b>	8	13	15	29	48	10	0	0	123
ALMERÍA	0	2	2	2	4	0	0	0	10
CÁDIZ	0	2	5	5	4	1	0	0	17
CÓRDOBA	1	1	1	1	2	0	0	0	6
GRANADA	3	0	1	1	1	0	0	0	6
HUELVA	0	0	0	2	6	0	0	0	8
JAÉN	0	0	0	0	3	1	0	0	4
MÁLAGA	3	8	6	15	25	8	0	0	65
SEVILLA	1	0	0	3	3	0	0	0	7
<b>ARAGÓN</b>	0	0	1	4	1	1	0	0	7
HUESCA	0	0	1	0	0	1	0	0	2
TERUEL	0	0	0	0	0	0	0	0	0
ZARAGOZA	0	0	0	4	1	0	0	0	5
<b>ASTURIAS</b>	0	1	1	2	4	1	0	0	9
<b>ILLES BALEARS</b>	0	0	1	2	1	0	0	0	4
<b>CANARIAS</b>	2	3	25	9	25	2	0	0	66
LAS PALMAS	1	1	14	6	11	0	0	0	33
S.C. TENERIFE	1	2	11	3	14	2	0	0	33
<b>CANTABRIA</b>	2	0	1	4	2	1	0	0	10
<b>CASTILLA Y LEÓN</b>	2	1	8	7	4	1	0	0	23
ÁVILA	1	0	0	2	0	0	0	0	3
BURGOS	0	0	3	0	2	1	0	0	6
LEÓN	0	0	2	1	1	0	0	0	4
PALENCIA	0	0	0	0	0	0	0	0	0
SALAMANCA	1	0	1	2	0	0	0	0	4
SEGOVIA	0	0	1	0	0	0	0	0	1
SORIA	0	0	0	1	0	0	0	0	1
VALLADOLID	0	1	1	1	0	0	0	0	3
ZAMORA	0	0	0	0	1	0	0	0	1
<b>CASTILLA-LA MANCHA</b>	1	0	4	15	7	2	0	0	29
ALBACETE	0	0	0	2	0	1	0	0	3
CIUDAD REAL	1	0	0	4	4	1	0	0	10
CUENCA	0	0	1	5	1	0	0	0	7
GUADALAJARA	0	0	0	1	1	0	0	0	2
TOLEDO	0	0	3	3	1	0	0	0	7

(Continúa al dorso)

CC.AA. Y/O PROVINCIAS	EDAD	RESIDENCIA LEGAL	RECURSOS ECONÓMICOS		GRADO DISCAPACIDAD ENF. CRÓNICA	PRESTACIÓN INCOMPATIBLE	SOLICITAR SIN PASAR DOS AÑOS	SIN DESGLSAR	TOTAL CAUSAS DE DENECCIÓN
			PERSONALES	U.E.C.					
CATALUNYA	0	13	23	30	30	21	0	0	117
BARCELONA	0	10	14	26	28	10	0	0	88
GIRONA	0	1	2	0	0	4	0	0	7
LLEIDA	0	0	0	1	0	0	0	0	1
TARRAGONA	0	2	7	3	2	7	0	0	21
COMUNIDAD VALENCIANA	2	1	9	9	26	0	0	0	47
ALICANTE	0	0	1	0	11	0	0	0	12
CASTELLÓN	2	0	2	1	3	0	0	0	8
VALENCIA	0	1	6	8	12	0	0	0	27
EXTREMADURA	0	0	3	2	9	0	0	0	14
BADAJOS	0	0	2	1	5	0	0	0	8
CÁCERES	0	0	1	1	4	0	0	0	6
GALICIA	0	3	5	11	37	0	0	0	56
A CORUÑA	0	3	3	3	15	0	0	0	24
LUGO	0	0	0	0	2	0	0	0	2
OURENSE	0	0	2	0	8	0	0	0	10
PONTEVEDRA	0	0	0	8	12	0	0	0	20
MADRID	12	1	30	9	18	0	0	0	70
MURCIA	0	2	3	5	3	0	0	0	13
NAVARRA	0	0	2	1	0	0	0	0	3
PAÍS VASCO	0	1	3	6	2	4	0	0	16
ARABA/ÁLAVA	0	0	0	0	0	0	0	0	0
GIPUZKOA	0	0	1	1	0	1	0	0	3
BIZKAIA	0	1	2	5	2	3	0	0	13
LA RIOJA	0	0	1	1	2	1	0	0	5
CEUTA	0	1	3	1	0	0	0	0	5
MELILLA	0	0	1	0	2	0	0	0	3
<b>TOTAL ESTADO</b>	<b>29</b>	<b>40</b>	<b>139</b>	<b>147</b>	<b>221</b>	<b>44</b>	<b>0</b>	<b>0</b>	<b>620</b>

## PENSIÓN NO CONTRIBUTIVA DE INVALIDEZ

### DATOS ACUMULADOS DE GESTIÓN CORRESPONDIENTES AL AÑO 2021 HASTA NOVIEMBRE

CC.AA. Y/O PROVINCIAS	PTES. AÑO ANTERIOR	SOLICITUDES PRESENTADAS					A RESOLV. AÑO	SOLICITUDES RESUELTAS									PTES. FINAL
		NUEVAS	SGIM Y SATP	PAS	INSS	TOTAL		APROBADAS					NO APROBADAS				
								NUEVAS	SGIM Y SATP	PAS	INSS	TOTAL	DNG	CAD-DES	TOTAL		
<b>ANDALUCÍA</b>	<b>2.317</b>	<b>3.489</b>	<b>0</b>	<b>10</b>	<b>0</b>	<b>3.499</b>	<b>5.816</b>	<b>2.137</b>	<b>7</b>	<b>6</b>	<b>0</b>	<b>2.150</b>	<b>1.309</b>	<b>496</b>	<b>3.955</b>	<b>1.861</b>	
ALMERÍA	72	169	0	1	0	170	242	88	1	0	0	89	48	44	181	61	
CÁDIZ	375	568	0	0	0	568	943	358	0	1	0	359	98	73	530	413	
CÓRDOBA	136	233	0	3	0	236	372	142	1	0	0	143	58	22	223	149	
GRANADA	119	324	0	0	0	324	443	195	0	0	0	195	94	43	332	111	
HUELVA	82	277	0	2	0	279	361	161	0	1	0	162	104	28	294	67	
JAÉN	82	149	0	0	0	149	231	99	0	0	0	99	50	14	163	68	
MÁLAGA	686	712	0	0	0	712	1.398	441	5	1	0	447	416	93	956	442	
SEVILLA	765	1.057	0	4	0	1.061	1.826	653	0	3	0	656	441	179	1.276	550	
<b>ARAGÓN</b>	<b>42</b>	<b>256</b>	<b>0</b>	<b>0</b>	<b>2</b>	<b>258</b>	<b>300</b>	<b>168</b>	<b>0</b>	<b>0</b>	<b>2</b>	<b>170</b>	<b>73</b>	<b>28</b>	<b>271</b>	<b>29</b>	
HUESCA	1	44	0	0	1	45	46	34	0	0	1	35	9	0	44	2	
TERUEL	1	14	0	0	0	14	15	9	0	0	0	9	3	0	12	3	
ZARAGOZA	40	198	0	0	1	199	239	125	0	0	1	126	61	28	215	24	
<b>ASTURIAS</b>	<b>194</b>	<b>292</b>	<b>0</b>	<b>0</b>	<b>0</b>	<b>292</b>	<b>486</b>	<b>172</b>	<b>0</b>	<b>0</b>	<b>0</b>	<b>172</b>	<b>110</b>	<b>39</b>	<b>321</b>	<b>165</b>	
<b>ILLES BALEARS</b>	<b>29</b>	<b>334</b>	<b>0</b>	<b>0</b>	<b>0</b>	<b>334</b>	<b>363</b>	<b>217</b>	<b>0</b>	<b>0</b>	<b>0</b>	<b>217</b>	<b>60</b>	<b>51</b>	<b>328</b>	<b>35</b>	
<b>CANARIAS</b>	<b>3.435</b>	<b>2.352</b>	<b>0</b>	<b>6</b>	<b>1</b>	<b>2.359</b>	<b>5.794</b>	<b>794</b>	<b>0</b>	<b>4</b>	<b>2</b>	<b>800</b>	<b>836</b>	<b>165</b>	<b>1.801</b>	<b>3.993</b>	
LAS PALMAS	1.356	893	0	5	0	898	2.254	417	0	2	1	420	392	116	928	1.326	
S.C. TENERIFE	2.079	1.459	0	1	1	1.461	3.540	377	0	2	1	380	444	49	873	2.667	
<b>CANTABRIA</b>	<b>76</b>	<b>264</b>	<b>0</b>	<b>0</b>	<b>0</b>	<b>264</b>	<b>340</b>	<b>196</b>	<b>0</b>	<b>0</b>	<b>0</b>	<b>196</b>	<b>78</b>	<b>0</b>	<b>274</b>	<b>66</b>	
<b>CASTILLA Y LEÓN</b>	<b>269</b>	<b>788</b>	<b>0</b>	<b>0</b>	<b>0</b>	<b>788</b>	<b>1.057</b>	<b>548</b>	<b>1</b>	<b>0</b>	<b>0</b>	<b>549</b>	<b>191</b>	<b>75</b>	<b>815</b>	<b>242</b>	
ÁVILA	22	75	0	0	0	75	97	57	0	0	0	57	13	9	79	18	
BURGOS	42	157	0	0	0	157	199	102	1	0	0	103	38	13	154	45	
LEÓN	86	105	0	0	0	105	191	57	0	0	0	57	22	18	97	94	
PALENCIA	9	54	0	0	0	54	63	33	0	0	0	33	15	2	50	13	
SALAMANCA	61	152	0	0	0	152	213	109	0	0	0	109	51	25	185	28	
SEGOVIA	5	54	0	0	0	54	59	38	0	0	0	38	13	2	53	6	
SORIA	3	16	0	0	0	16	19	10	0	0	0	10	4	2	16	3	
VALLADOLID	35	92	0	0	0	92	127	84	0	0	0	84	16	0	100	27	
ZAMORA	6	83	0	0	0	83	89	58	0	0	0	58	19	4	81	8	
<b>CASTILLA-LA MANCHA</b>	<b>193</b>	<b>919</b>	<b>0</b>	<b>1</b>	<b>2</b>	<b>922</b>	<b>1.115</b>	<b>610</b>	<b>0</b>	<b>1</b>	<b>2</b>	<b>613</b>	<b>221</b>	<b>119</b>	<b>953</b>	<b>162</b>	
ALBACETE	41	208	0	0	0	208	249	125	0	0	0	125	57	22	204	45	
CIUDAD REAL	25	164	0	1	0	165	190	121	0	1	0	122	38	7	167	23	
CUENCA	28	126	0	0	0	126	154	76	0	0	0	76	40	8	124	30	
GUADALAJARA	15	88	0	0	2	90	105	63	0	0	2	65	16	11	92	13	
TOLEDO	84	333	0	0	0	333	417	225	0	0	0	225	70	71	366	51	

(Continúa al dorso)

CC.AA. Y/O PROVINCIAS	PTES. AÑO ANTERIOR	SOLICITUDES PRESENTADAS					A RESOLV. AÑO	SOLICITUDES RESUELTAS									PTES. FINAL
								APROBADAS				NO APROBADAS		TOTAL			
		NUEVAS	SGIM Y SATP	PAS	INSS	TOTAL		NUEVAS	SGIM Y SATP	PAS	INSS	TOTAL	DNG		CAD-DES		
CATALUNYA	1.689	2.733	2	0	196	2.931	4.620	1.418	1	0	296	1.715	1.089	380	3.184	1.436	
BARCELONA	1.199	1.867	1	0	120	1.988	3.187	932	1	0	188	1.121	811	263	2.195	992	
GIRONA	182	294	0	0	37	331	513	189	0	0	50	239	94	40	373	140	
LLEIDA	74	148	1	0	4	153	227	75	0	0	12	87	42	13	142	85	
TARRAGONA	234	424	0	0	35	459	693	222	0	0	46	268	142	64	474	219	
COMUNIDAD VALENCIANA	1.058	1.475	0	0	0	1.475	2.533	773	0	1	0	774	568	236	1.578	955	
ALICANTE	440	486	0	0	0	486	926	274	0	1	0	275	196	65	536	390	
CASTELLÓN	66	233	0	0	0	233	299	143	0	0	0	143	64	34	241	58	
VALENCIA	552	756	0	0	0	756	1.308	356	0	0	0	356	308	137	801	507	
EXTREMADURA	141	375	0	2	1	378	519	223	1	0	0	224	106	23	353	166	
BADAJOS	105	217	0	2	1	220	325	103	0	0	0	103	68	6	177	148	
CÁCERES	36	158	0	0	0	158	194	120	1	0	0	121	38	17	176	18	
GALICIA	614	1.566	1	0	0	1.567	2.181	835	1	0	1	837	565	67	1.469	712	
A CORUÑA	319	590	0	0	0	590	909	321	0	0	0	321	193	33	547	362	
LUGO	45	105	0	0	0	105	150	52	0	0	0	52	43	16	111	39	
OURENSE	51	210	0	0	0	210	261	130	0	0	0	130	86	7	223	38	
PONTEVEDRA	199	661	1	0	0	662	861	332	1	0	1	334	243	11	588	273	
MADRID	127	1.513	1	0	0	1.514	1.641	718	1	0	0	719	362	417	1.498	143	
MURCIA	719	892	0	0	13	905	1.624	512	0	0	5	517	324	95	936	688	
NAVARRA	9	140	0	0	0	140	149	90	0	0	0	90	29	11	130	19	
PAÍS VASCO	57	548	0	8	0	556	613	409	0	11	0	420	101	23	544	69	
ARABA/ÁLAVA	0	111	0	0	0	111	111	104	0	0	0	104	6	1	111	0	
GIPUZKOA	12	162	0	0	0	162	174	120	0	0	0	120	26	15	161	13	
BIZKAIA	45	275	0	8	0	283	328	185	0	11	0	196	69	7	272	56	
LA RIOJA	8	78	0	0	0	78	86	50	0	0	0	50	13	6	69	17	
CEUTA	10	85	0	0	0	85	95	58	0	0	0	58	22	5	85	10	
MELILLA	30	106	0	0	0	106	136	62	0	0	0	62	40	9	111	25	

TOTAL ESTADO	11.017	18.205	4	27	215	18.451	29.468	9.990	12	23	308	10.333	6.097	2.245	18.675	10.793
--------------	--------	--------	---	----	-----	--------	--------	-------	----	----	-----	--------	-------	-------	--------	--------

## PENSIÓN NO CONTRIBUTIVA DE INVALIDEZ

### CAUSAS DE DENEGACIÓN ACUMULADAS CORRESPONDIENTES AL AÑO 2021 HASTA NOVIEMBRE

CC.AA. Y/O PROVINCIAS	EDAD	RESIDENCIA	RECURSOS		GRADO	PRESTACIÓN	SOLICITAR	SIN	TOTAL CAUSAS DE DENEGACIÓN
		LEGAL	ECONÓMICOS		DISCAPACIDAD ENF. CRÓNICA	INCOMPATIBLE	SIN PASAR DOS AÑOS	DESGLASAR	
			PERSONALES	U.E.C.					
<b>ANDALUCÍA</b>	104	114	155	193	624	102	17	0	1.309
ALMERÍA	3	10	9	7	15	4	0	0	48
CÁDIZ	3	7	23	25	38	2	0	0	98
CÓRDOBA	5	7	13	6	19	6	2	0	58
GRANADA	23	6	12	12	31	10	0	0	94
HUELVA	7	3	8	14	67	5	0	0	104
JAÉN	3	2	9	5	25	6	0	0	50
MÁLAGA	9	61	39	69	202	35	1	0	416
SEVILLA	51	18	42	55	227	34	14	0	441
<b>ARAGÓN</b>	3	5	21	23	15	6	0	0	73
HUESCA	1	0	2	2	3	1	0	0	9
TERUEL	1	1	1	0	0	0	0	0	3
ZARAGOZA	1	4	18	21	12	5	0	0	61
<b>ASTURIAS</b>	0	3	28	29	43	7	0	0	110
<b>ILLES BALEARS</b>	7	8	12	20	8	5	0	0	60
<b>CANARIAS</b>	56	47	169	80	451	33	0	0	836
LAS PALMAS	26	34	74	57	180	21	0	0	392
S.C. TENERIFE	30	13	95	23	271	12	0	0	444
<b>CANTABRIA</b>	12	0	18	29	15	4	0	0	78
<b>CASTILLA Y LEÓN</b>	11	17	50	56	46	11	0	0	191
ÁVILA	3	0	1	7	0	2	0	0	13
BURGOS	1	4	14	7	11	1	0	0	38
LEÓN	0	0	8	8	5	1	0	0	22
PALENCIA	0	1	7	4	2	1	0	0	15
SALAMANCA	6	4	7	13	19	2	0	0	51
SEGOVIA	0	2	5	5	0	1	0	0	13
SORIA	0	0	1	3	0	0	0	0	4
VALLADOLID	0	4	1	6	3	2	0	0	16
ZAMORA	1	2	6	3	6	1	0	0	19
<b>CASTILLA-LA MANCHA</b>	5	15	51	85	51	14	0	0	221
ALBACETE	1	5	16	22	11	2	0	0	57
CIUDAD REAL	3	3	4	14	10	4	0	0	38
CUENCA	0	2	8	19	9	2	0	0	40
GUADALAJARA	1	0	8	4	1	2	0	0	16
TOLEDO	0	5	15	26	20	4	0	0	70

(Continúa al dorso)

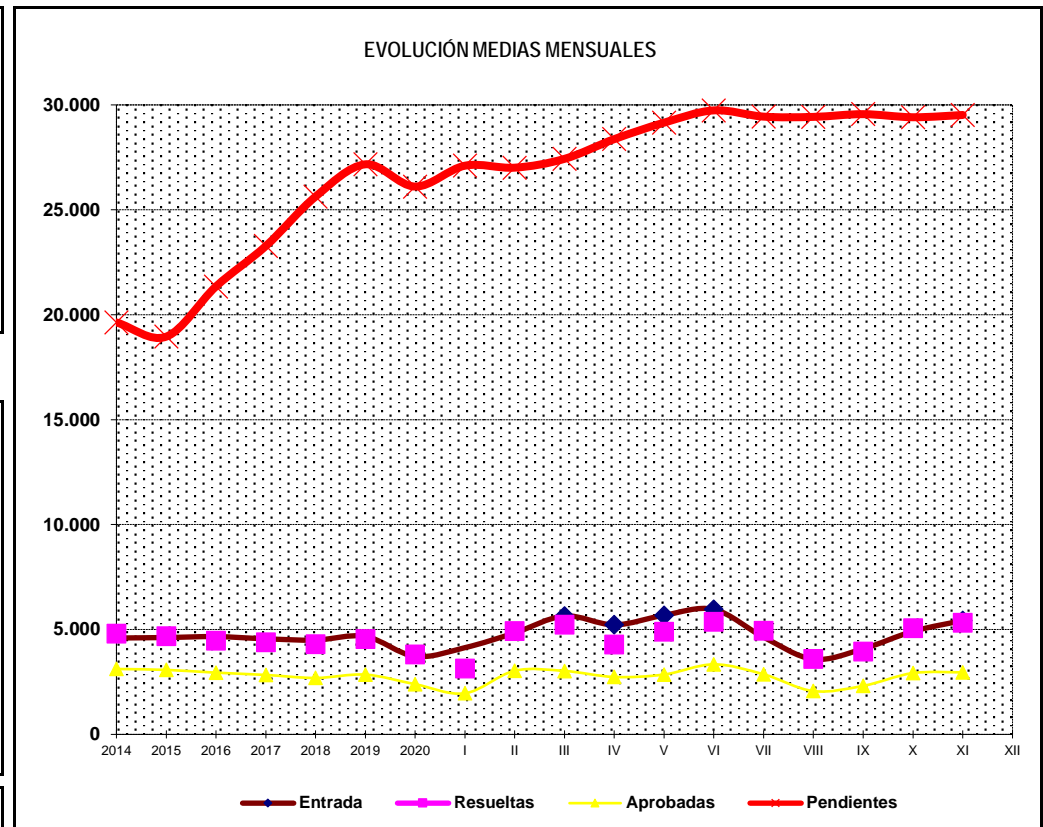
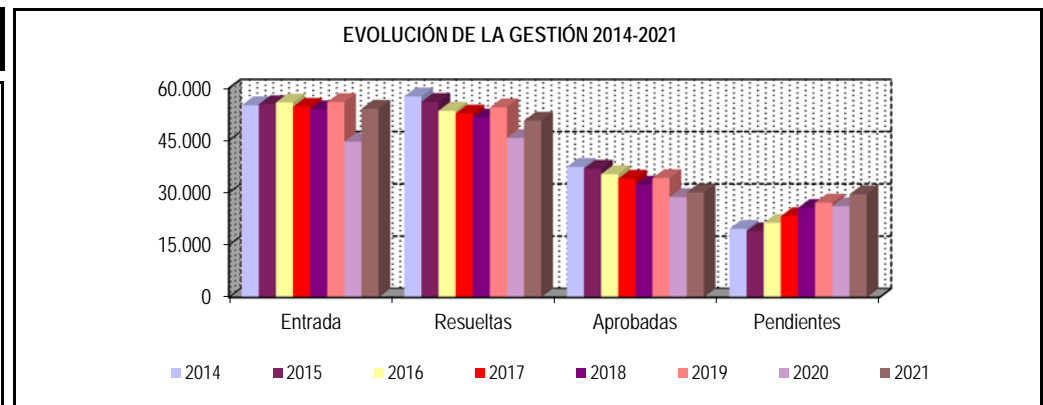
CC.AA. Y/O PROVINCIAS	EDAD	RESIDENCIA LEGAL	RECURSOS ECONÓMICOS		GRADO DISCAPACIDAD ENF. CRÓNICA	PRESTACIÓN INCOMPATIBLE	SOLICITAR SIN PASAR DOS AÑOS	SIN DESGLASAR	TOTAL CAUSAS DE DENEGACIÓN
			PERSONALES	U.E.C.					
CATALUNYA	32	60	197	305	242	253	0	0	1.089
BARCELONA	17	42	150	223	221	158	0	0	811
GIRONA	5	10	15	20	7	37	0	0	94
LLEIDA	2	3	9	12	4	12	0	0	42
TARRAGONA	8	5	23	50	10	46	0	0	142
COMUNIDAD VALENCIANA	6	18	76	81	340	47	0	0	568
ALICANTE	2	4	16	24	117	33	0	0	196
CASTELLÓN	4	2	14	12	28	4	0	0	64
VALENCIA	0	12	46	45	195	10	0	0	308
EXTREMADURA	12	1	20	30	37	6	0	0	106
BADAJOS	8	1	9	19	28	3	0	0	68
CÁCERES	4	0	11	11	9	3	0	0	38
GALICIA	2	19	60	80	398	6	0	0	565
A CORUÑA	0	10	31	29	121	2	0	0	193
LUGO	2	0	4	5	28	4	0	0	43
OURENSE	0	8	10	2	66	0	0	0	86
PONTEVEDRA	0	1	15	44	183	0	0	0	243
MADRID	32	23	149	96	58	4	0	0	362
MURCIA	2	19	54	48	180	19	2	0	324
NAVARRA	0	4	14	9	0	2	0	0	29
PAÍS VASCO	0	7	29	28	19	18	0	0	101
ARABA/ÁLAVA	0	0	6	0	0	0	0	0	6
GIPUZKOA	0	1	11	6	1	7	0	0	26
BIZKAIA	0	6	12	22	18	11	0	0	69
LA RIOJA	0	1	4	1	6	1	0	0	13
CEUTA	0	3	10	7	0	2	0	0	22
MELILLA	0	1	5	3	30	1	0	0	40
<b>TOTAL ESTADO</b>	<b>284</b>	<b>365</b>	<b>1.122</b>	<b>1.203</b>	<b>2.563</b>	<b>541</b>	<b>19</b>	<b>0</b>	<b>6.097</b>

**1d Pncs de la Seguridad Social: Datos de la gestión mensual y anual**

### R.D.L. 8/2015, DE 30 DE OCTUBRE; T. REF. LGSS PNCs DE LA SEGURIDAD SOCIAL

### TOTAL: JUBILACIÓN MÁS INVALIDEZ

		Entrada	Resueltas	% R./E.	Aprobadas	No Aprob.	Pendientes
G E S T I O N	2014	55.123	57.677	104,63%	37.405	20.272	19.633
	2015	55.405	56.082	101,22%	36.888	19.194	18.956
	2016	55.916	53.523	95,72%	35.304	18.219	21.349
	2017	54.670	52.746	96,48%	34.005	18.741	23.273
	2018	53.939	51.581	95,63%	32.292	19.289	25.631
	2019	56.034	54.496	97,26%	34.182	20.314	27.169
	2020	44.638	45.698	102,37%	28.706	16.992	26.109
M E D I A S	2014	4.594	4.806		3.117	1.689	19.633
	2015	4.617	4.674		3.074	1.600	18.956
	2016	4.660	4.460		2.942	1.518	21.349
	2017	4.556	4.396		2.834	1.562	23.273
	2018	4.495	4.298		2.691	1.607	25.631
	2019	4.670	4.541		2.849	1.693	27.169
	2020	3.720	3.808		2.392	1.416	26.109
2021							
	I	4.134	3.140	75,96%	1.958	1.182	27.103
	II	4.835	4.929	101,94%	3.033	1.896	27.009
	III	5.642	5.222	92,56%	3.024	2.198	27.429
	IV	5.222	4.282	82,00%	2.737	1.545	28.369
	V	5.679	4.895	86,19%	2.853	2.042	29.153
	VI	5.957	5.371	90,16%	3.338	2.033	29.739
	VII	4.635	4.933	106,43%	2.864	2.069	29.441
	VIII	3.585	3.597	100,33%	2.064	1.533	29.429
	IX	4.080	3.950	96,81%	2.314	1.636	29.559
	X	4.913	5.060	102,99%	2.923	2.137	29.412
	XI	5.423	5.315	98,01%	2.955	2.360	29.520
	XII						
		54.105	50.694	93,70%	30.063	20.631	29.520



\* Pendientes reales

## PENSIONES NO CONTRIBUTIVAS DE JUBILACIÓN E INVALIDEZ

### DATOS CONJUNTOS DE GESTIÓN CORRESPONDIENTES AL MES DE NOVIEMBRE DE 2021

CC.AA. Y/O PROVINCIAS	PTES. MES ANTERIOR	SOLICITUDES PRESENTADAS					A RESOLV. MES	SOLICITUDES RESUELTAS									PTES. FIN MES
		NUEVAS	SGIM Y SATP	PAS	INSS	TOTAL		APROBADAS					NO APROBADAS		TOTAL		
								NUEVAS	SGIM Y SATP	PAS	INSS	TOTAL	DNG	CAD-DES		TOTAL	
<b>ANDALUCÍA</b>	4.495	984	0	2	0	986	5.481	736	1	3	0	740	402	315	1.457	4.024	
ALMERÍA	278	55	0	0	0	55	333	48	0	1	0	49	24	26	99	234	
CÁDIZ	939	152	0	0	0	152	1.091	128	0	1	0	129	29	38	196	895	
CÓRDOBA	282	44	0	1	0	45	327	42	0	0	0	42	17	6	65	262	
GRANADA	189	128	0	0	0	128	317	44	0	1	0	45	25	25	95	222	
HUELVA	103	58	0	0	0	58	161	33	0	0	0	33	17	12	62	99	
JAÉN	116	21	0	0	0	21	137	6	0	0	0	6	5	0	11	126	
MÁLAGA	1.383	299	0	0	0	299	1.682	284	1	0	0	285	215	65	565	1.117	
SEVILLA	1.205	227	0	1	0	228	1.433	151	0	0	0	151	70	143	364	1.069	
<b>ARAGÓN</b>	128	114	0	0	0	114	242	68	1	0	0	69	57	12	138	104	
HUESCA	20	13	0	0	0	13	33	14	0	0	0	14	6	0	20	13	
TERUEL	13	5	0	0	0	5	18	4	0	0	0	4	0	0	4	14	
ZARAGOZA	95	96	0	0	0	96	191	50	1	0	0	51	51	12	114	77	
<b>ASTURIAS</b>	652	66	0	0	0	66	718	54	0	0	0	54	42	12	108	610	
<b>ILLES BALEARS</b>	108	98	0	0	0	98	206	35	0	0	0	35	22	23	80	126	
<b>CANARIAS</b>	8.368	499	0	0	0	499	8.867	161	0	1	0	162	116	24	302	8.565	
LAS PALMAS	3.183	264	0	0	0	264	3.447	70	0	0	0	70	57	1	128	3.319	
S.C. TENERIFE	5.185	235	0	0	0	235	5.420	91	0	1	0	92	59	23	174	5.246	
<b>CANTABRIA</b>	115	72	0	0	0	72	187	40	0	0	0	40	26	0	66	121	
<b>CASTILLA Y LEÓN</b>	550	258	0	0	0	258	808	172	0	0	1	173	67	10	250	558	
ÁVILA	25	22	0	0	0	22	47	12	0	0	0	12	6	0	18	29	
BURGOS	70	37	0	0	0	37	107	17	0	0	0	17	12	5	34	73	
LEÓN	196	31	0	0	0	31	227	24	0	0	0	24	10	0	34	193	
PALENCIA	30	16	0	0	0	16	46	14	0	0	1	15	2	0	17	29	
SALAMANCA	60	50	0	0	0	50	110	32	0	0	0	32	13	3	48	62	
SEGOVIA	28	18	0	0	0	18	46	14	0	0	0	14	4	2	20	26	
SORIA	5	5	0	0	0	5	10	3	0	0	0	3	1	0	4	6	
VALLADOLID	132	44	0	0	0	44	176	48	0	0	0	48	10	0	58	118	
ZAMORA	4	35	0	0	0	35	39	8	0	0	0	8	9	0	17	22	
<b>CASTILLA-LA MANCHA</b>	341	282	0	0	0	282	623	145	0	0	0	145	79	32	256	367	
ALBACETE	88	42	0	0	0	42	130	30	0	0	0	30	12	7	49	81	
CIUDAD REAL	69	62	0	0	0	62	131	39	0	0	0	39	21	7	67	64	
CUENCA	33	37	0	0	0	37	70	13	0	0	0	13	11	5	29	41	
GUADALAJARA	45	24	0	0	0	24	69	13	0	0	0	13	8	2	23	46	
TOLEDO	106	117	0	0	0	117	223	50	0	0	0	50	27	11	88	135	

(Continúa al dorso)

CC.AA. Y/O PROVINCIAS	PTES. MES ANTERIOR	SOLICITUDES PRESENTADAS					A RESOLV. MES	SOLICITUDES RESUELTAS									PTES. FIN MES
		NUEVAS	SGIM Y SATP	PAS	INSS	TOTAL		APROBADAS					NO APROBADAS		TOTAL		
								NUEVAS	SGIM Y SATP	PAS	INSS	TOTAL	DNG	CAD-DES			
CATALUNYA	5.845	764	0	0	21	785	6.630	298	0	0	32	330	169	39	538	6.092	
BARCELONA	4.041	527	0	0	13	540	4.581	199	0	0	19	218	123	29	370	4.211	
GIRONA	662	92	0	0	4	96	758	38	0	0	7	45	11	3	59	699	
LLEIDA	321	39	0	0	0	39	360	21	0	0	0	21	2	2	25	335	
TARRAGONA	821	106	0	0	4	110	931	40	0	0	6	46	33	5	84	847	
COMUNIDAD VALENCIANA	3.914	490	0	0	0	490	4.404	297	0	1	0	298	146	48	492	3.912	
ALICANTE	2.209	203	0	0	0	203	2.412	151	0	1	0	152	54	8	214	2.198	
CASTELLÓN	134	46	0	0	0	46	180	38	0	0	0	38	20	3	61	119	
VALENCIA	1.571	241	0	0	0	241	1.812	108	0	0	0	108	72	37	217	1.595	
EXTREMADURA	262	135	0	0	0	135	397	56	0	0	0	56	18	7	81	316	
BADAJOS	212	81	0	0	0	81	293	38	0	0	0	38	8	2	48	245	
CÁCERES	50	54	0	0	0	54	104	18	0	0	0	18	10	5	33	71	
GALICIA	1.668	518	0	0	0	518	2.186	272	0	0	0	272	130	18	420	1.766	
A CORUÑA	959	132	0	0	0	132	1.091	98	0	0	0	98	50	6	154	937	
LUGO	94	50	0	0	0	50	144	25	0	0	0	25	9	7	41	103	
OURENSE	78	53	0	0	0	53	131	37	0	0	0	37	16	2	55	76	
PONTEVEDRA	537	283	0	0	0	283	820	112	0	0	0	112	55	3	170	650	
MADRID	1.348	667	0	0	0	667	2.015	235	0	0	0	235	165	243	643	1.372	
MURCIA	1.280	169	0	0	0	169	1.449	146	0	0	3	149	24	27	200	1.249	
NAVARRA	33	45	0	0	0	45	78	32	0	0	0	32	14	2	48	30	
PAÍS VASCO	174	161	0	5	0	166	340	110	0	3	0	113	33	4	150	190	
ARABA/ÁLAVA	0	18	0	0	0	18	18	17	0	0	0	17	1	0	18	0	
GIPUZKOA	30	35	0	0	0	35	65	23	0	0	0	23	4	0	27	38	
BIZKAIA	144	108	0	5	0	113	257	70	0	3	0	73	28	4	105	152	
LA RIOJA	60	29	0	0	0	29	89	18	0	0	0	18	14	5	37	52	
CEUTA	31	23	0	0	0	23	54	13	0	0	0	13	7	0	20	34	
MELILLA	40	21	0	0	0	21	61	21	0	0	0	21	5	3	29	32	

TOTAL ESTADO	29.412	5.395	0	7	21	5.423	34.835	2.909	2	8	36	2.955	1.536	824	5.315	29.520
--------------	--------	-------	---	---	----	-------	--------	-------	---	---	----	-------	-------	-----	-------	--------

## PENSIONES NO CONTRIBUTIVAS DE JUBILACIÓN E INVALIDEZ

### CAUSAS DE DENEGACIÓN CONJUNTAS CORRESPONDIENTES AL MES DE NOVIEMBRE DE 2021

CC.AA. Y/O PROVINCIAS	EDAD	RESIDENCIA	RECURSOS ECONÓMICOS		GRADO DISCAPACIDAD	PRESTACIÓN	SOLICITAR SIN PASAR DOS AÑOS	SIN DESGLOSAR	TOTAL CAUSAS DE DENEGACIÓN
		LEGAL	PERSONALES	U.E.C.	ENF. CRÓNICA	INCOMPATIBLE			
<b>ANDALUCÍA</b>	34	77	61	170	48	12	0	0	402
ALMERÍA	4	7	4	5	4	0	0	0	24
CÁDIZ	2	5	7	10	4	1	0	0	29
CÓRDOBA	1	6	2	6	2	0	0	0	17
GRANADA	4	1	9	10	1	0	0	0	25
HUELVA	1	0	2	8	6	0	0	0	17
JAÉN	1	0	0	0	3	1	0	0	5
MÁLAGA	9	58	28	86	25	9	0	0	215
SEVILLA	12	0	9	45	3	1	0	0	70
<b>ARAGÓN</b>	3	6	14	32	1	1	0	0	57
HUESCA	0	1	1	3	0	1	0	0	6
TERUEL	0	0	0	0	0	0	0	0	0
ZARAGOZA	3	5	13	29	1	0	0	0	51
<b>ASTURIAS</b>	1	3	25	8	4	1	0	0	42
<b>ILLES BALEARS</b>	1	3	4	13	1	0	0	0	22
<b>CANARIAS</b>	8	18	37	26	25	2	0	0	116
LAS PALMAS	3	5	21	17	11	0	0	0	57
S.C. TENERIFE	5	13	16	9	14	2	0	0	59
<b>CANTABRIA</b>	3	0	4	16	2	1	0	0	26
<b>CASTILLA Y LEÓN</b>	4	9	17	32	4	1	0	0	67
ÁVILA	1	2	1	2	0	0	0	0	6
BURGOS	1	0	4	4	2	1	0	0	12
LEÓN	0	2	3	4	1	0	0	0	10
PALENCIA	0	0	0	2	0	0	0	0	2
SALAMANCA	1	3	1	8	0	0	0	0	13
SEGOVIA	0	1	2	1	0	0	0	0	4
SORIA	0	0	0	1	0	0	0	0	1
VALLADOLID	1	1	3	5	0	0	0	0	10
ZAMORA	0	0	3	5	1	0	0	0	9
<b>CASTILLA-LA MANCHA</b>	2	4	17	47	7	2	0	0	79
ALBACETE	0	3	4	4	0	1	0	0	12
CIUDAD REAL	2	1	3	10	4	1	0	0	21
CUENCA	0	0	2	8	1	0	0	0	11
GUADALAJARA	0	0	1	6	1	0	0	0	8
TOLEDO	0	0	7	19	1	0	0	0	27

(Continúa al dorso)

CC.AA. Y/O PROVINCIAS	EDAD	RESIDENCIA LEGAL	RECURSOS ECONÓMICOS		GRADO DISCAPACIDAD ENF. CRÓNICA	PRESTACIÓN INCOMPATIBLE	SOLICITAR SIN PASAR DOS AÑOS	SIN DESGLASAR	TOTAL CAUSAS DE DENEGACIÓN
			PERSONALES	U.E.C.					
CATALUNYA	8	40	32	36	30	23	0	0	169
BARCELONA	4	26	21	32	28	12	0	0	123
GIRONA	0	3	4	0	0	4	0	0	11
LLEIDA	0	1	0	1	0	0	0	0	2
TARRAGONA	4	10	7	3	2	7	0	0	33
COMUNIDAD VALENCIANA	7	19	40	54	26	0	0	0	146
ALICANTE	1	12	13	17	11	0	0	0	54
CASTELLÓN	2	2	4	9	3	0	0	0	20
VALENCIA	4	5	23	28	12	0	0	0	72
EXTREMADURA	0	0	3	6	9	0	0	0	18
BADAJOS	0	0	2	1	5	0	0	0	8
CÁCERES	0	0	1	5	4	0	0	0	10
GALICIA	2	13	20	58	37	0	0	0	130
A CORUÑA	0	10	10	15	15	0	0	0	50
LUGO	1	0	0	6	2	0	0	0	9
OURENSE	0	2	4	2	8	0	0	0	16
PONTEVEDRA	1	1	6	35	12	0	0	0	55
MADRID	21	26	56	44	18	0	0	0	165
MURCIA	0	5	9	7	3	0	0	0	24
NAVARRA	0	5	5	4	0	0	0	0	14
PAÍS VASCO	0	5	7	15	2	4	0	0	33
ARABA/ÁLAVA	0	0	1	0	0	0	0	0	1
GIPUZKOA	0	0	1	2	0	1	0	0	4
BIZKAIA	0	5	5	13	2	3	0	0	28
LA RIOJA	1	1	6	3	2	1	0	0	14
CEUTA	0	1	4	2	0	0	0	0	7
MELILLA	0	0	2	0	2	1	0	0	5
<b>TOTAL ESTADO</b>	<b>95</b>	<b>235</b>	<b>363</b>	<b>573</b>	<b>221</b>	<b>49</b>	<b>0</b>	<b>0</b>	<b>1.536</b>

## PENSIONES NO CONTRIBUTIVAS DE JUBILACIÓN E INVALIDEZ

### DATOS ACUMULADOS DE GESTIÓN CORRESPONDIENTES AL AÑO 2021 HASTA NOVIEMBRE

CC.AA. Y/O PROVINCIAS	PTES. AÑO ANTERIOR	SOLICITUDES PRESENTADAS					A RESOLV. AÑO	SOLICITUDES RESUELTAS									PTES. FINAL
		NUEVAS	SGIM Y SATP	PAS	INSS	TOTAL		APROBADAS					NO APROBADAS		TOTAL		
								NUEVAS	SGIM Y SATP	PAS	INSS	TOTAL	DNG	CAD-DES			
ANDALUCÍA	5.432	10.260	3	36	0	10.299	15.731	6.836	7	33	0	6.876	3.042	1.789	11.707	4.024	
ALMERÍA	252	796	1	3	0	800	1.052	407	1	2	0	410	162	246	818	234	
CÁDIZ	843	1.578	0	0	0	1.578	2.421	1.060	0	3	0	1.063	234	229	1.526	895	
CÓRDOBA	235	765	0	5	0	770	1.005	500	1	0	0	501	159	83	743	262	
GRANADA	246	1.036	0	6	0	1.042	1.288	660	0	3	0	663	262	141	1.066	222	
HUELVA	136	633	1	3	0	637	773	383	0	2	0	385	210	79	674	99	
JAÉN	133	375	0	2	0	377	510	266	0	2	0	268	97	19	384	126	
MÁLAGA	1.823	2.473	1	3	0	2.477	4.300	1.603	5	3	0	1.611	1.045	527	3.183	1.117	
SEVILLA	1.764	2.604	0	14	0	2.618	4.382	1.957	0	18	0	1.975	873	465	3.313	1.069	
ARAGÓN	155	1.181	1	0	2	1.184	1.339	700	3	0	2	705	380	150	1.235	104	
HUESCA	15	163	1	0	1	165	180	128	1	0	1	130	36	1	167	13	
TERUEL	8	74	0	0	0	74	82	50	0	0	0	50	18	0	68	14	
ZARAGOZA	132	944	0	0	1	945	1.077	522	2	0	1	525	326	149	1.000	77	
ASTURIAS	581	992	0	1	0	993	1.574	589	0	0	0	589	283	92	964	610	
ILLES BALEARS	299	1.251	0	0	0	1.251	1.550	880	1	0	0	881	303	240	1.424	126	
CANARIAS	6.327	5.490	0	6	1	5.497	11.824	1.542	0	9	2	1.553	1.327	379	3.259	8.565	
LAS PALMAS	2.746	2.209	0	5	0	2.214	4.960	707	0	5	1	713	672	256	1.641	3.319	
S.C. TENERIFE	3.581	3.281	0	1	1	3.283	6.864	835	0	4	1	840	655	123	1.618	5.246	
CANTABRIA	121	727	0	0	0	727	848	553	0	0	0	553	174	0	727	121	
CASTILLA Y LEÓN	562	2.519	1	1	1	2.522	3.084	1.801	4	1	1	1.807	535	184	2.526	558	
ÁVILA	36	218	0	0	0	218	254	159	0	0	0	159	46	20	225	29	
BURGOS	77	332	0	0	0	332	409	226	3	0	0	229	79	28	336	73	
LEÓN	197	400	1	0	0	401	598	246	1	0	0	247	104	54	405	193	
PALENCIA	30	182	0	0	0	182	212	140	0	0	1	141	34	8	183	29	
SALAMANCA	103	477	0	1	1	479	582	348	0	1	0	349	125	46	520	62	
SEGOVIA	16	165	0	0	0	165	181	105	0	0	0	105	39	11	155	26	
SORIA	8	49	0	0	0	49	57	39	0	0	0	39	7	5	51	6	
VALLADOLID	83	456	0	0	0	456	539	369	0	0	0	369	52	0	421	118	
ZAMORA	12	240	0	0	0	240	252	169	0	0	0	169	49	12	230	22	
CASTILLA-LA MANCHA	455	2.559	0	1	3	2.563	3.018	1.634	0	1	2	1.637	673	341	2.651	367	
ALBACETE	99	510	0	0	0	510	609	310	0	0	0	310	169	49	528	81	
CIUDAD REAL	59	528	0	1	0	529	588	359	0	1	0	360	135	29	524	64	
CUENCA	49	259	0	0	0	259	308	170	0	0	0	170	74	23	267	41	
GUADALAJARA	43	250	0	0	3	253	296	169	0	0	2	171	57	22	250	46	
TOLEDO	205	1.012	0	0	0	1.012	1.217	626	0	0	0	626	238	218	1.082	135	

(Continúa al dorso)

CC.AA. Y/O PROVINCIAS	PTES. AÑO ANTERIOR	SOLICITUDES PRESENTADAS					A RESOLV. AÑO	SOLICITUDES RESUELTAS								PTES. FINAL
								APROBADAS				NO APROBADAS		TOTAL		
		NUEVAS	SGIM Y SATP	PAS	INSS	TOTAL		NUEVAS	SGIM Y SATP	PAS	INSS	TOTAL	DNG		CAD-DES	
CATALUNYA	4.505	7.472	2	0	196	7.670	12.175	2.918	3	0	299	3.220	2.046	817	6.083	6.092
BARCELONA	3.172	5.162	1	0	120	5.283	8.455	1.970	3	0	191	2.164	1.512	568	4.244	4.211
GIRONA	486	875	0	0	37	912	1.398	369	0	0	50	419	190	90	699	699
LLEIDA	215	415	1	0	4	420	635	171	0	0	12	183	85	32	300	335
TARRAGONA	632	1.020	0	0	35	1.055	1.687	408	0	0	46	454	259	127	840	847
COMUNIDAD VALENCIANA	3.371	5.530	0	0	0	5.530	8.901	2.900	4	3	0	2.907	1.389	693	4.989	3.912
ALICANTE	2.011	2.271	0	0	0	2.271	4.282	1.278	4	2	0	1.284	544	256	2.084	2.198
CASTELLÓN	154	562	0	0	0	562	716	359	0	0	0	359	146	92	597	119
VALENCIA	1.206	2.697	0	0	0	2.697	3.903	1.263	0	1	0	1.264	699	345	2.308	1.595
EXTREMADURA	241	1.212	2	3	2	1.219	1.460	831	3	3	0	837	242	65	1.144	316
BADAJOS	176	716	2	3	2	723	899	467	2	3	0	472	153	29	654	245
CÁCERES	65	496	0	0	0	496	561	364	1	0	0	365	89	36	490	71
GALICIA	1.351	4.116	1	1	0	4.118	5.469	2.466	1	0	1	2.468	1.047	188	3.703	1.766
A CORUÑA	838	1.542	0	0	0	1.542	2.380	937	0	0	0	937	414	92	1.443	937
LUGO	120	396	0	0	0	396	516	273	0	0	0	273	80	60	413	103
OURENSE	62	523	0	0	0	523	585	345	0	0	0	345	149	15	509	76
PONTEVEDRA	331	1.655	1	1	0	1.657	1.988	911	1	0	1	913	404	21	1.338	650
MADRID	941	5.727	1	2	0	5.730	6.671	2.648	1	2	0	2.651	1.347	1.301	5.299	1.372
MURCIA	1.446	1.879	0	0	13	1.892	3.338	1.252	0	0	8	1.260	587	242	2.089	1.249
NAVARRA	34	503	0	0	0	503	537	326	0	0	0	326	125	56	507	30
PAÍS VASCO	143	1.654	0	19	0	1.673	1.816	1.242	0	23	0	1.265	268	93	1.626	190
ARABA/ÁLAVA	0	276	0	0	0	276	276	263	0	0	0	263	11	2	276	0
GIPUZKOA	13	439	0	0	0	439	452	321	0	0	0	321	60	33	414	38
BIZKAIA	130	939	0	19	0	958	1.088	658	0	23	0	681	197	58	936	152
LA RIOJA	65	308	0	0	0	308	373	221	0	0	0	221	72	28	321	52
CEUTA	31	216	0	0	0	216	247	155	0	0	0	155	40	18	213	34
MELILLA	49	210	0	0	0	210	259	152	0	0	0	152	56	19	227	32

TOTAL ESTADO	26.109	53.806	11	70	218	54.105	80.214	29.646	27	75	315	30.063	13.936	6.695	50.694	29.520
--------------	--------	--------	----	----	-----	--------	--------	--------	----	----	-----	--------	--------	-------	--------	--------

## PENSIONES NO CONTRIBUTIVAS DE JUBILACIÓN E INVALIDEZ

### CAUSAS DE DENEGACIÓN ACUMULADAS CORRESPONDIENTES AL AÑO 2021 HASTA NOVIEMBRE

CC.AA. Y/O PROVINCIAS	EDAD	RESIDENCIA	RECURSOS ECONÓMICOS		GRADO DISCAPACIDAD	PRESTACIÓN	SOLICITAR SIN PASAR DOS AÑOS	SIN DESGLOSAR	TOTAL CAUSAS DE DENEGACIÓN
		LEGAL	PERSONALES	U.E.C.	ENF. CRÓNICA	INCOMPATIBLE			
<b>ANDALUCÍA</b>	292	447	463	1.090	624	109	17	0	3.042
ALMERÍA	23	34	23	62	15	5	0	0	162
CÁDIZ	28	27	55	84	38	2	0	0	234
CÓRDOBA	12	28	29	63	19	6	2	0	159
GRANADA	50	29	58	84	31	10	0	0	262
HUELVA	15	16	35	72	67	5	0	0	210
JAÉN	8	9	14	35	25	6	0	0	97
MÁLAGA	43	277	134	348	202	40	1	0	1.045
SEVILLA	113	27	115	342	227	35	14	0	873
<b>ARAGÓN</b>	26	51	101	181	15	6	0	0	380
HUESCA	5	2	7	18	3	1	0	0	36
TERUEL	3	6	5	4	0	0	0	0	18
ZARAGOZA	18	43	89	159	12	5	0	0	326
<b>ASTURIAS</b>	12	18	117	86	43	7	0	0	283
<b>ILLES BALEARS</b>	23	94	66	107	8	5	0	0	303
<b>CANARIAS</b>	138	224	291	190	451	33	0	0	1.327
LAS PALMAS	66	112	156	137	180	21	0	0	672
S.C. TENERIFE	72	112	135	53	271	12	0	0	655
<b>CANTABRIA</b>	23	2	55	75	15	4	0	0	174
<b>CASTILLA Y LEÓN</b>	41	64	117	255	46	12	0	0	535
ÁVILA	8	6	3	27	0	2	0	0	46
BURGOS	5	13	21	28	11	1	0	0	79
LEÓN	2	14	27	55	5	1	0	0	104
PALENCIA	1	2	10	18	2	1	0	0	34
SALAMANCA	14	16	21	52	19	3	0	0	125
SEGOVIA	2	5	11	20	0	1	0	0	39
SORIA	0	0	3	4	0	0	0	0	7
VALLADOLID	4	6	7	30	3	2	0	0	52
ZAMORA	5	2	14	21	6	1	0	0	49
<b>CASTILLA-LA MANCHA</b>	13	74	151	370	51	14	0	0	673
ALBACETE	4	17	49	86	11	2	0	0	169
CIUDAD REAL	7	16	27	71	10	4	0	0	135
CUENCA	1	4	16	42	9	2	0	0	74
GUADALAJARA	1	6	19	28	1	2	0	0	57
TOLEDO	0	31	40	143	20	4	0	0	238

(Continúa al dorso)

CC.AA. Y/O PROVINCIAS	EDAD	RESIDENCIA LEGAL	RECURSOS ECONÓMICOS		GRADO DISCAPACIDAD ENF. CRÓNICA	PRESTACIÓN INCOMPATIBLE	SOLICITAR SIN PASAR DOS AÑOS	SIN DESGLASAR	TOTAL CAUSAS DE DENEGACIÓN
			PERSONALES	U.E.C.					
CATALUNYA	68	616	302	479	242	339	0	0	2.046
BARCELONA	43	448	229	355	221	216	0	0	1.512
GIRONA	7	71	27	32	7	46	0	0	190
LLEIDA	3	28	13	20	4	17	0	0	85
TARRAGONA	15	69	33	72	10	60	0	0	259
COMUNIDAD VALENCIANA	38	157	252	554	340	48	0	0	1.389
ALICANTE	17	55	83	238	117	34	0	0	544
CASTELLÓN	7	19	39	49	28	4	0	0	146
VALENCIA	14	83	130	267	195	10	0	0	699
EXTREMADURA	28	16	53	102	37	6	0	0	242
BADAJOS	19	10	30	63	28	3	0	0	153
CÁCERES	9	6	23	39	9	3	0	0	89
GALICIA	19	115	127	382	398	6	0	0	1.047
A CORUÑA	10	69	71	141	121	2	0	0	414
LUGO	8	2	7	31	28	4	0	0	80
OURENSE	0	38	25	20	66	0	0	0	149
PONTEVEDRA	1	6	24	190	183	0	0	0	404
MADRID	142	231	399	509	58	8	0	0	1.347
MURCIA	27	64	117	177	180	20	2	0	587
NAVARRA	4	31	47	41	0	2	0	0	125
PAÍS VASCO	5	36	75	113	19	20	0	0	268
ARABA/ÁLAVA	0	0	11	0	0	0	0	0	11
GIPUZKOA	1	8	22	20	1	8	0	0	60
BIZKAIA	4	28	42	93	18	12	0	0	197
LA RIOJA	3	13	29	20	6	1	0	0	72
CEUTA	2	10	15	11	0	2	0	0	40
MELILLA	0	6	13	5	30	2	0	0	56
<b>TOTAL ESTADO</b>	<b>904</b>	<b>2.269</b>	<b>2.790</b>	<b>4.747</b>	<b>2.563</b>	<b>644</b>	<b>19</b>	<b>0</b>	<b>13.936</b>

**1e Pnc de Jubilación e Invalidez: Coeficientes de la gestión mensual**

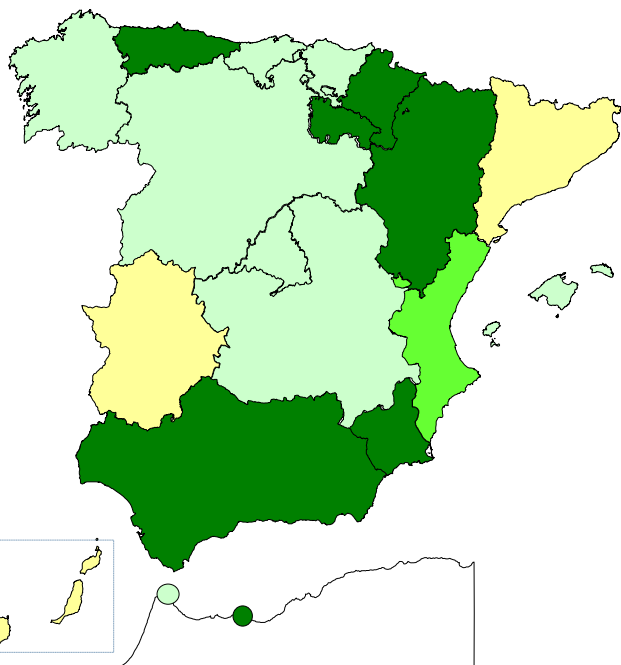
# PENSIONES NO CONTRIBUTIVAS DE LA SEGURIDAD SOCIAL DE JUBILACIÓN E INVALIDEZ

DISTRIBUCIÓN TERRITORIAL DEL COEFICIENTE DE COBERTURA. SITUACIÓN EN NOVIEMBRE DE 2021

## PNC DE JUBILACIÓN

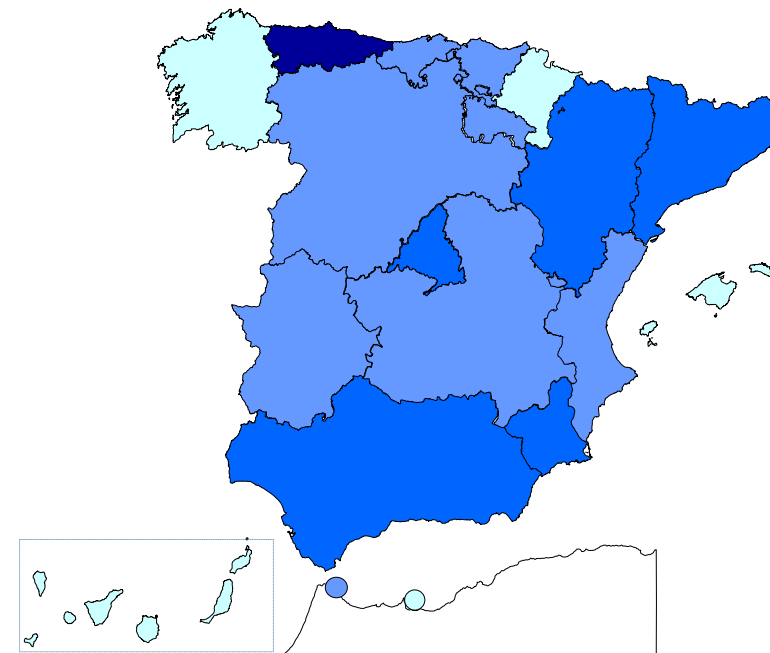
## ÁMBITO GEOGRÁFICO

## PNC DE INVALIDEZ



163,04%
122,22%
162,26%
85,33%
53,15%
90,38%
95,72%
88,20%
43,35%
102,29%
45,05%
92,16%
88,18%
123,23%
125,93%
85,71%
144,44%

ANDALUCÍA	119,01%
ARAGÓN	113,33%
ASTURIAS	169,23%
ILLES BALEARS	69,57%
CANARIAS	70,42%
CANTABRIA	95,00%
CASTILLA Y LEÓN	100,00%
CASTILLA-LA MANCHA	95,19%
CATALUNYA	110,14%
C. VALENCIANA	95,74%
EXTREMADURA	90,91%
GALICIA	63,32%
MADRID	120,83%
MURCIA	111,43%
NAVARRA	77,78%
PAÍS VASCO	98,36%
LA RIOJA	100,00%



< 80%  De 80 a 100%  De 101 a 120%  > 120%

83,33%
340,00%

CEUTA	90,91%
MELILLA	75,00%

< 80%  De 80 a 100%  De 101 a 120%  > 120%

**97,55%**

**TOTAL ESTADO**

**98,91%**

**Coefficiente de cobertura:** Determina la relación existente entre el volumen de expedientes resueltos e iniciados durante el mes.

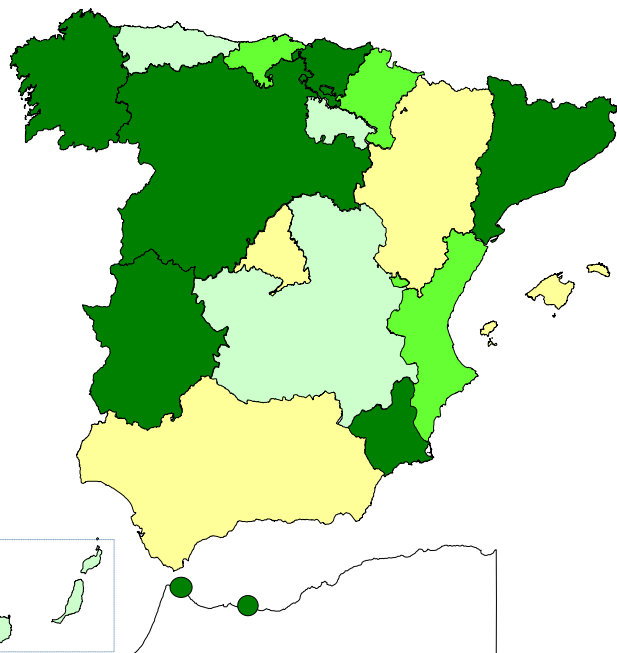
# PENSIONES NO CONTRIBUTIVAS DE LA SEGURIDAD SOCIAL DE JUBILACIÓN E INVALIDEZ

DISTRIBUCIÓN TERRITORIAL DEL COEFICIENTE DE RECONOCIMIENTO. SITUACIÓN EN NOVIEMBRE DE 2021

## PNC DE JUBILACIÓN

## ÁMBITO GEOGRÁFICO

## PNC DE INVALIDEZ



■ < 50%  
 ■ De 50 a 60%  
 ■ De 61 a 70%  
 ■ > 70%

48,48%  
 48,76%  
 52,33%  
 40,63%  
 55,26%  
 65,96%  
 72,63%  
 56,05%  
 73,11%  
 65,27%  
 85,37%  
 72,45%  
 36,14%  
 78,69%  
 64,71%  
 77,78%  
 53,85%

ANDALUCÍA  
 ARAGÓN  
 ASTURIAS  
 ILLES BALEARS  
 CANARIAS  
 CANTABRIA  
 CASTILLA Y LEÓN  
 CASTILLA-LA MANCHA  
 CATALUNYA  
 C. VALENCIANA  
 EXTREMADURA  
 GALICIA  
 MADRID  
 MURCIA  
 NAVARRA  
 PAÍS VASCO  
 LA RIOJA

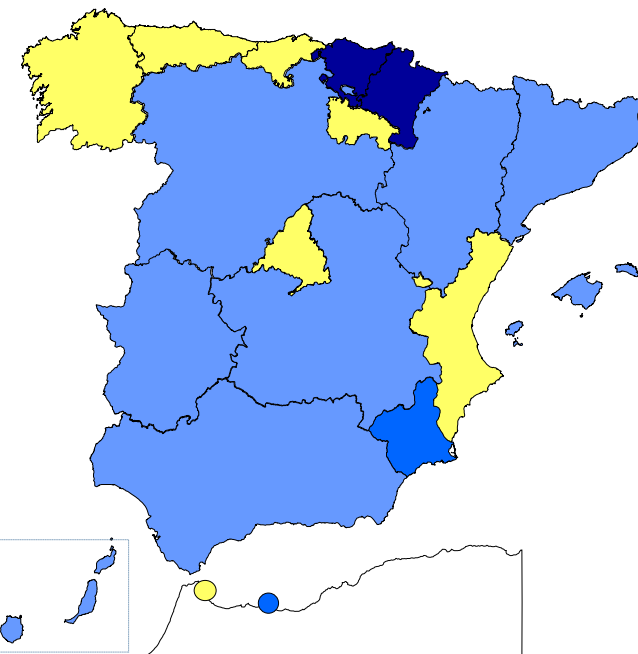
80,00%  
 76,47%

CEUTA  
 MELILLA

**56,87%**

**TOTAL ESTADO**

56,76%  
 58,82%  
 40,91%  
 56,25%  
 52,00%  
 47,37%  
 60,56%  
 57,58%  
 53,68%  
 48,15%  
 52,50%  
 46,83%  
 37,44%  
 67,95%  
 71,43%  
 71,67%  
 36,36%



■ < 50%  
 ■ De 50 a 60%  
 ■ De 61 a 70%  
 ■ > 70%

50,00%  
 66,67%

CEUTA  
 MELILLA

**53,14%**

**53,14%**

Coeficiente de reconocimiento del derecho a PNC: Establecido a partir del cociente entre los expedientes aprobados y los resueltos en el mes.

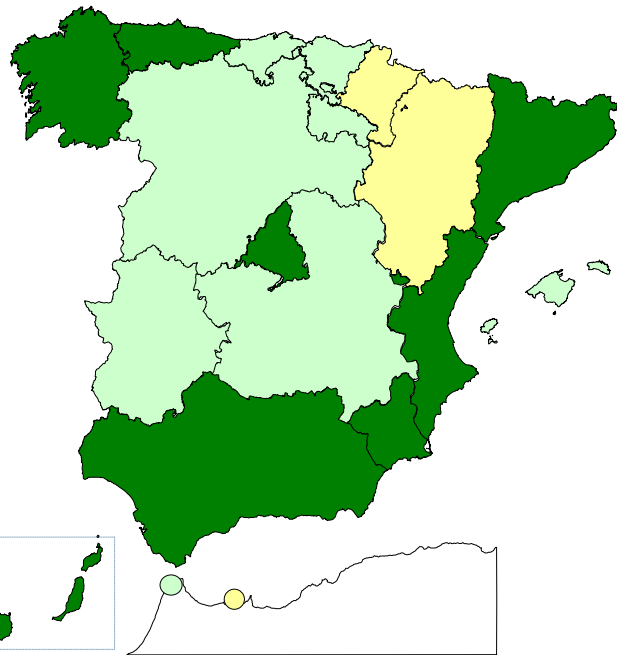
# PENSIONES NO CONTRIBUTIVAS DE LA SEGURIDAD SOCIAL DE JUBILACIÓN E INVALIDEZ

DISTRIBUCIÓN TERRITORIAL DEL COEFICIENTE DE GESTIÓN EN DÍAS. SITUACIÓN EN NOVIEMBRE DE 2021

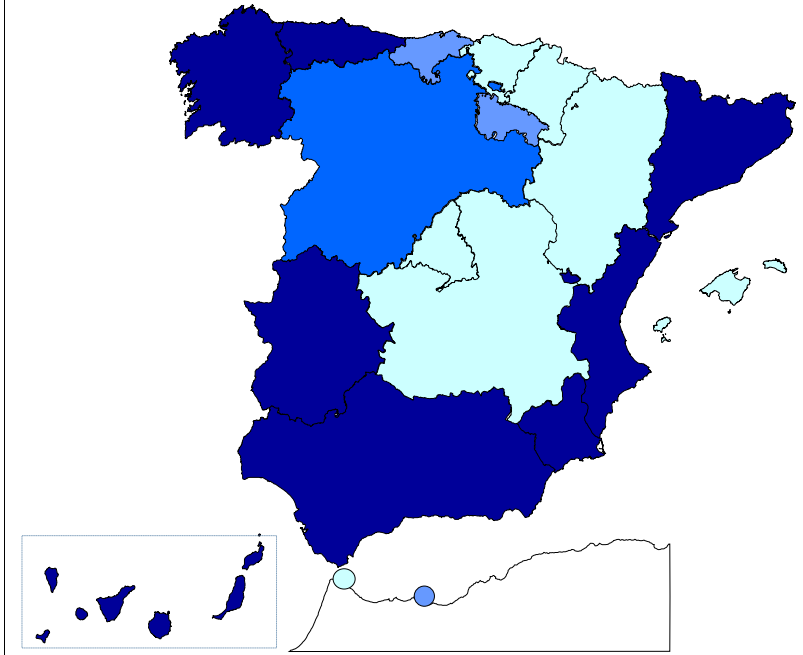
PNC DE JUBILACIÓN

ÁMBITO  
GEOGRÁFICO

PNC DE INVALIDEZ



105	ANDALUCÍA	176
27	ARAGÓN	37
209	ASTURIAS	186
33	ILLES BALEARS	35
481	CANARIAS	559
39	CANTABRIA	83
60	CASTILLA Y LEÓN	101
41	CASTILLA-LA MANCHA	58
324	CATALUNYA	162
241	C. VALENCIANA	214
59	EXTREMADURA	145
136	GALICIA	150
96	MADRID	31
188	MURCIA	251
10	NAVARRA	45
36	PAÍS VASCO	41
50	LA RIOJA	72



< 30     De 30 a 60     De 61 a 90     > 90

< 60     De 60 a 90     De 91 a 120     > 120

60	CEUTA	39
22	MELILLA	78

173	<b>TOTAL ESTADO</b>	193
-----	---------------------	-----

Coefficiente de gestión: Coeficiente expresado en días; su valor indica a cuántos días de entrada media de expedientes equivale el número de los que se encuentran en gestión al finalizar el mes.

1f Reclamaciones previas: datos de la gestión mensual y anual

## PENSIONES NO CONTRIBUTIVAS DE LA SEGURIDAD SOCIAL : JUBILACIÓN E INVALIDEZ

### RECLAMACIÓN PREVIA A LA VÍA JURISDICCIONAL SOCIAL: DATOS DEL MES DE NOVIEMBRE DE 2021

CC.AA. Y/O PROVINCIAS	JUBILACIÓN						INVALIDEZ						TOTAL : JUBILACION MAS INVALIDEZ					
	PENDTE.	RECLAM.	RESUELTAS			RECLAM.	PENDTE.	RECLAM.	RESUELTAS			RECLAM.	PENDTE.	RECLAM.	RESUELTAS			RECLAM.
	ANT.	PRSEN.	ESTIM.	DESEST.	TOTAL	PENDTE.	ANT.	PRSEN.	ESTIM.	DESEST.	TOTAL	PENDTE.	ANT.	PRSEN.	ESTIM.	DESEST.	TOTAL	PENDTE.
ANDALUCÍA	172	26	15	66	81	117	151	21	13	51	64	108	323	47	28	117	145	225
ALMERÍA	2	4	1	1	2	4	3	1	3	1	4	0	5	5	4	2	6	4
CÁDIZ	3	4	1	3	4	3	3	6	2	2	4	5	6	10	3	5	8	8
CÓRDOBA	1	2	0	2	2	1	9	1	0	3	3	7	10	3	0	5	5	8
GRANADA	0	7	2	5	7	0	7	1	2	1	3	5	7	8	4	6	10	5
HUELVA	5	2	1	1	2	5	3	5	1	3	4	4	8	7	2	4	6	9
JAÉN	2	2	1	0	1	3	1	0	0	0	0	1	3	2	1	0	1	4
MÁLAGA	138	3	4	43	47	94	70	3	2	21	23	50	208	6	6	64	70	144
SEVILLA	21	2	5	11	16	7	55	4	3	20	23	36	76	6	8	31	39	43
ARAGÓN	6	13	4	11	15	4	4	2	0	1	1	5	10	15	4	12	16	9
HUESCA	0	0	0	0	0	0	0	0	0	0	0	0	0	0	0	0	0	0
TERUEL	0	0	0	0	0	0	1	0	0	0	0	1	1	0	0	0	0	1
ZARAGOZA	6	13	4	11	15	4	3	2	0	1	1	4	9	15	4	12	16	8
ASTURIAS	0	2	0	0	0	2	3	0	0	0	0	3	3	2	0	0	0	5
ILLES BALEARS	24	11	0	5	5	30	22	6	1	2	3	25	46	17	1	7	8	55
CANARIAS	31	18	2	11	13	36	82	27	6	16	22	87	113	45	8	27	35	123
LAS PALMAS	26	10	1	9	10	26	61	16	2	11	13	64	87	26	3	20	23	90
S.C. TENERIFE	5	8	1	2	3	10	21	11	4	5	9	23	26	19	5	7	12	33
CANTABRIA	6	1	0	4	4	3	4	2	1	0	1	5	10	3	1	4	5	8
CASTILLA Y LEÓN	23	5	5	6	11	17	23	11	2	4	6	28	46	16	7	10	17	45
ÁVILA	0	3	2	0	2	1	0	1	0	0	0	1	0	4	2	0	2	2
BURGOS	1	0	0	0	0	1	3	0	0	0	0	3	4	0	0	0	0	4
LEÓN	10	0	0	1	1	9	14	2	0	1	1	15	24	2	0	2	2	24
PALENCIA	2	0	2	0	2	0	0	3	1	0	1	2	2	3	3	0	3	2
SALAMANCA	4	1	1	3	4	1	5	4	0	2	2	7	9	5	1	5	6	8
SEGOVIA	0	0	0	0	0	0	0	0	0	0	0	0	0	0	0	0	0	0
SORIA	0	0	0	0	0	0	0	0	0	0	0	0	0	0	0	0	0	0
VALLADOLID	6	1	0	2	2	5	1	0	1	0	1	0	7	1	1	2	3	5
ZAMORA	0	0	0	0	0	0	0	1	0	1	1	0	0	1	0	1	1	0
CASTILLA-LA MANCHA	14	21	6	17	23	12	18	16	11	9	20	14	32	37	17	26	43	26
ALBACETE	4	3	2	2	4	3	9	5	5	2	7	7	13	8	7	4	11	10
CIUDAD REAL	3	2	2	1	3	2	5	2	1	1	2	5	8	4	3	2	5	7
CUENCA	1	1	0	1	1	1	2	2	1	2	3	1	3	3	1	3	4	2
GUADALAJARA	1	2	1	2	3	0	2	2	2	1	3	1	3	4	3	3	6	1
TOLEDO	5	13	1	11	12	6	0	5	2	3	5	0	5	18	3	14	17	6

(Continúa al dorso)

CC.AA. Y/O PROVINCIAS	JUBILACIÓN						INVALIDEZ						TOTAL: JUBILACIÓN MAS INVALIDEZ					
	PENDTE.	RECLAM.	RESUELTAS			RECLAM.	PENDTE.	RECLAM.	RESUELTAS			RECLAM.	PENDTE.	RECLAM.	RESUELTAS			RECLAM.
	ANT.	PRSEN.	ESTIM.	DESEST.	TOTAL	PENDTE.	ANT.	PRSEN.	ESTIM.	DESEST.	TOTAL	PENDTE.	ANT.	PRSEN.	ESTIM.	DESEST.	TOTAL	PENDTE.
CATALUNYA	326	64	48	11	59	331	153	55	39	25	64	144	479	119	87	36	123	475
BARCELONA	244	50	32	9	41	253	112	35	24	20	44	103	356	85	56	29	85	356
GIRONA	30	4	6	0	6	28	15	6	4	3	7	14	45	10	10	3	13	42
LLEIDA	20	4	5	0	5	19	9	1	5	1	6	4	29	5	10	1	11	23
TARRAGONA	32	6	5	2	7	31	17	13	6	1	7	23	49	19	11	3	14	54
COMUNIDAD VALENCIANA	49	32	10	22	32	49	37	21	7	11	18	40	86	53	17	33	50	89
ALICANTE	39	18	5	9	14	43	30	6	2	2	4	32	69	24	7	11	18	75
CASTELLÓN	0	1	0	1	1	0	0	2	1	1	2	0	0	3	1	2	3	0
VALENCIA	10	13	5	12	17	6	7	13	4	8	12	8	17	26	9	20	29	14
EXTREMADURA	29	11	2	2	4	36	52	7	2	1	3	56	81	18	4	3	7	92
BADAJOS	18	10	1	1	2	26	42	4	2	1	3	43	60	14	3	2	5	69
CÁCERES	11	1	1	1	2	10	10	3	0	0	0	13	21	4	1	1	2	23
GALICIA	50	25	9	18	27	48	309	12	3	8	11	310	359	37	12	26	38	358
A CORUÑA	46	10	2	8	10	46	307	5	0	4	4	308	353	15	2	12	14	354
LUGO	4	3	0	5	5	2	2	2	0	2	2	2	6	5	0	7	7	4
OURENSE	0	3	1	2	3	0	0	1	0	1	1	0	0	4	1	3	4	0
PONTEVEDRA	0	9	6	3	9	0	0	4	3	1	4	0	0	13	9	4	13	0
MADRID	32	39	10	26	36	35	20	22	16	3	19	23	52	61	26	29	55	58
MURCIA	22	13	2	5	7	28	37	10	5	7	12	35	59	23	7	12	19	63
NAVARRA	4	0	0	1	1	3	0	0	0	0	0	0	4	0	0	1	1	3
PAÍS VASCO	19	0	1	5	6	13	22	3	0	2	2	23	41	3	1	7	8	36
ARABA/ÁLAVA	0	0	0	0	0	0	0	0	0	0	0	0	0	0	0	0	0	0
GIPUZKOA	0	0	0	0	0	0	0	0	0	0	0	0	0	0	0	0	0	0
BIZKAIA	19	0	1	5	6	13	22	3	0	2	2	23	41	3	1	7	8	36
LA RIOJA	1	2	0	0	0	3	1	1	0	1	1	1	2	3	0	1	1	4
CEUTA	0	0	0	0	0	0	1	2	0	3	3	0	1	2	0	3	3	0
MELILLA	0	2	0	2	2	0	1	0	0	1	1	0	1	2	0	3	3	0

TOTAL ESTADO	808	285	114	212	326	767	940	218	106	145	251	907	1.748	503	220	357	577	1.674
--------------	-----	-----	-----	-----	-----	-----	-----	-----	-----	-----	-----	-----	-------	-----	-----	-----	-----	-------

## PENSIONES NO CONTRIBUTIVAS DE LA SEGURIDAD SOCIAL : JUBILACIÓN E INVALIDEZ

### RECLAMACIÓN PREVIA A LA VÍA JURISDICCIONAL SOCIAL: DATOS ACUMULADOS DEL AÑO 2021 HASTA NOVIEMBRE

CC.AA. Y/O PROVINCIAS	JUBILACIÓN						INVALIDEZ						TOTAL: JUBILACIÓN MAS INVALIDEZ					
	PENDTE. ANT.	RECLAM. PRSEN.	RESUELTAS			RECLAM. PENDTE.	PENDTE. ANT.	RECLAM. PRSEN.	RESUELTAS			RECLAM. PENDTE.	PENDTE. ANT.	RECLAM. PRSEN.	RESUELTAS			RECLAM. PENDTE.
			ESTIM.	DESEST.	TOTAL				ESTIM.	DESEST.	TOTAL				ESTIM.	DESEST.	TOTAL	
<b>ANDALUCÍA</b>	219	446	114	434	548	117	228	343	110	353	463	108	447	789	224	787	1.011	225
ALMERÍA	1	31	5	23	28	4	0	15	6	9	15	0	1	46	11	32	43	4
CÁDIZ	2	53	12	40	52	3	3	36	8	26	34	5	5	89	20	66	86	8
CÓRDOBA	1	37	11	26	37	1	4	33	14	16	30	7	5	70	25	42	67	8
GRANADA	1	49	10	40	50	0	6	27	5	23	28	5	7	76	15	63	78	5
HUELVA	5	23	7	16	23	5	6	33	8	27	35	4	11	56	15	43	58	9
JAÉN	2	18	11	6	17	3	6	14	4	15	19	1	8	32	15	21	36	4
MÁLAGA	77	168	17	134	151	94	59	77	11	75	86	50	136	245	28	209	237	144
SEVILLA	130	67	41	149	190	7	144	108	54	162	216	36	274	175	95	311	406	43
<b>ARAGÓN</b>	3	83	27	55	82	4	1	27	7	16	23	5	4	110	34	71	105	9
HUESCA	0	3	3	0	3	0	0	4	3	1	4	0	0	7	6	1	7	0
TERUEL	0	2	2	0	2	0	1	0	0	0	0	1	1	2	2	0	2	1
ZARAGOZA	3	78	22	55	77	4	0	23	4	15	19	4	3	101	26	70	96	8
<b>ASTURIAS</b>	3	16	8	9	17	2	7	19	6	17	23	3	10	35	14	26	40	5
<b>ILLES BALEARS</b>	3	100	22	51	73	30	4	71	17	33	50	25	7	171	39	84	123	55
<b>CANARIAS</b>	81	179	43	181	224	36	140	238	44	247	291	87	221	417	87	428	515	123
LAS PALMAS	70	103	28	119	147	26	128	134	25	173	198	64	198	237	53	292	345	90
S.C. TENERIFE	11	76	15	62	77	10	12	104	19	74	93	23	23	180	34	136	170	33
<b>CANTABRIA</b>	5	23	7	18	25	3	5	29	9	20	29	5	10	52	16	38	54	8
<b>CASTILLA Y LEÓN</b>	20	92	35	60	95	17	30	83	22	63	85	28	50	175	57	123	180	45
ÁVILA	2	12	7	6	13	1	0	15	6	8	14	1	2	27	13	14	27	2
BURGOS	0	3	0	2	2	1	1	6	0	4	4	3	1	9	0	6	6	4
LEÓN	6	16	5	8	13	9	13	21	4	15	19	15	19	37	9	23	32	24
PALENCIA	0	9	5	4	9	0	1	5	2	2	4	2	1	14	7	6	13	2
SALAMANCA	1	27	8	19	27	1	10	17	6	14	20	7	11	44	14	33	47	8
SEGOVIA	0	4	0	4	4	0	0	9	3	6	9	0	0	13	3	10	13	0
SORIA	0	0	0	0	0	0	0	0	0	0	0	0	0	0	0	0	0	0
VALLADOLID	10	17	8	14	22	5	5	6	1	10	11	0	15	23	9	24	33	5
ZAMORA	1	4	2	3	5	0	0	4	0	4	4	0	1	8	2	7	9	0
<b>CASTILLA-LA MANCHA</b>	12	165	64	101	165	12	10	175	64	107	171	14	22	340	128	208	336	26
ALBACETE	1	46	21	23	44	3	3	81	35	42	77	7	4	127	56	65	121	10
CIUDAD REAL	1	38	11	26	37	2	4	24	5	18	23	5	5	62	16	44	60	7
CUENCA	2	7	2	6	8	1	1	28	9	19	28	1	3	35	11	25	36	2
GUADALAJARA	2	18	12	8	20	0	2	13	6	8	14	1	4	31	18	16	34	1
TOLEDO	6	56	18	38	56	6	0	29	9	20	29	0	6	85	27	58	85	6

(Continúa al dorso)

CC.AA. Y/O PROVINCIAS	JUBILACIÓN						I N V A L I D E Z						TOTAL: JUBILACIÓN MAS INVALIDEZ					
	PENDTE. ANT.	RECLAM. PRSEN.	RESUELTAS			RECLAM. PENDTE.	PENDTE. ANT.	RECLAM. PRSEN.	RESUELTAS			RECLAM. PENDTE.	PENDTE. ANT.	RECLAM. PRSEN.	RESUELTAS			RECLAM. PENDTE.
			ESTIM.	DESEST.	TOTAL				ESTIM.	DESEST.	TOTAL				ESTIM.	DESEST.	TOTAL	
CATALUNYA	105	688	298	164	462	331	126	496	266	212	478	144	231	1.184	564	376	940	475
BARCELONA	71	516	211	123	334	253	93	355	184	161	345	103	164	871	395	284	679	356
GIRONA	15	72	42	17	59	28	13	40	21	18	39	14	28	112	63	35	98	42
LLEIDA	7	32	16	4	20	19	3	21	14	6	20	4	10	53	30	10	40	23
TARRAGONA	12	68	29	20	49	31	17	80	47	27	74	23	29	148	76	47	123	54
COMUNIDAD VALENCIANA	26	279	103	153	256	49	17	196	52	121	173	40	43	475	155	274	429	89
ALICANTE	13	157	63	64	127	43	16	65	16	33	49	32	29	222	79	97	176	75
CASTELLÓN	0	13	3	10	13	0	0	15	2	13	15	0	0	28	5	23	28	0
VALENCIA	13	109	37	79	116	6	1	116	34	75	109	8	14	225	71	154	225	14
EXTREMADURA	25	83	41	31	72	36	24	105	35	38	73	56	49	188	76	69	145	92
BADAJOS	19	55	26	22	48	26	19	69	22	23	45	43	38	124	48	45	93	69
CÁCERES	6	28	15	9	24	10	5	36	13	15	28	13	11	64	28	24	52	23
GALICIA	47	181	93	87	180	48	309	149	57	91	148	310	356	330	150	178	328	358
A CORUÑA	44	102	52	48	100	46	306	82	32	48	80	308	350	184	84	96	180	354
LUGO	2	18	3	15	18	2	1	17	1	15	16	2	3	35	4	30	34	4
OURENSE	0	9	2	7	9	0	0	14	3	11	14	0	0	23	5	18	23	0
PONTEVEDRA	1	52	36	17	53	0	2	36	21	17	38	0	3	88	57	34	91	0
MADRID	45	443	172	281	453	35	26	284	129	158	287	23	71	727	301	439	740	58
MURCIA	32	74	24	54	78	28	35	115	42	73	115	35	67	189	66	127	193	63
NAVARRA	2	6	1	4	5	3	1	0	1	0	1	0	3	6	2	4	6	3
PAÍS VASCO	12	22	6	15	21	13	16	32	7	18	25	23	28	54	13	33	46	36
ARABA/ÁLAVA	0	0	0	0	0	0	0	0	0	0	0	0	0	0	0	0	0	0
GIPUZKOA(1)	0	0	0	0	0	0	0	0	0	0	0	0	0	0	0	0	0	0
BIZKAIA	12	22	6	15	21	13	16	32	7	18	25	23	28	54	13	33	46	36
LA RIOJA	1	10	2	6	8	3	3	4	0	6	6	1	4	14	2	12	14	4
CEUTA	0	13	4	9	13	0	1	14	3	12	15	0	1	27	7	21	28	0
MELILLA	0	14	3	11	14	0	2	27	10	19	29	0	2	41	13	30	43	0

TOTAL ESTADO	641	2.917	1.067	1.724	2.791	767	985	2.407	881	1.604	2.485	907	1.626	5.324	1.948	3.328	5.276	1.674
--------------	-----	-------	-------	-------	-------	-----	-----	-------	-----	-------	-------	-----	-------	-------	-------	-------	-------	-------

(1) Datos no facilitados.

1g Revisiones de oficio e instancia de parte: datos de la gestión mensual y anual

**PENSIÓN NO CONTRIBUTIVA DE JUBILACIÓN  
REVISIONES DE OFICIO E INSTANCIA DE PARTE  
DATOS DE GESTIÓN CORRESPONDIENTES AL MES DE NOVIEMBRE DE 2021**

CC.AA. Y/O PROVINCIAS	ENTRADA REVISIONES	REVISIONES EFECTUADAS					CAUSAS DE EXTINCIÓN DEL DERECHO					
		Sin Modif. Cuantía	Con Modif. Cuantía	Suspensión Pago	Extinción Derecho	TOTAL	Residencia	Personal	U.E.C.	Fallecimiento	Otras	TOTAL
<b>ANDALUCÍA</b>	<b>594</b>	<b>169</b>	<b>72</b>	<b>21</b>	<b>292</b>	<b>554</b>	<b>1</b>	<b>122</b>	<b>24</b>	<b>134</b>	<b>11</b>	<b>292</b>
ALMERÍA	28	9	4	0	14	27	0	6	1	6	1	14
CÁDIZ	89	19	8	2	51	80	0	19	5	27	0	51
CÓRDOBA	55	28	5	0	25	58	0	7	4	13	1	25
GRANADA	52	5	12	0	31	48	0	12	2	11	6	31
HUELVA	40	15	4	0	18	37	0	9	3	6	0	18
JAÉN	49	5	5	0	17	27	0	9	2	5	1	17
MÁLAGA	190	78	18	17	76	189	1	21	3	50	1	76
SEVILLA	91	10	16	2	60	88	0	39	4	16	1	60
<b>ARAGÓN</b>	<b>106</b>	<b>31</b>	<b>14</b>	<b>10</b>	<b>50</b>	<b>105</b>	<b>0</b>	<b>18</b>	<b>7</b>	<b>23</b>	<b>2</b>	<b>50</b>
HUESCA	16	0	5	0	11	16	0	5	1	5	0	11
TERUEL	7	2	1	0	4	7	0	1	1	1	1	4
ZARAGOZA	83	29	8	10	35	82	0	12	5	17	1	35
<b>ASTURIAS</b>	<b>24</b>	<b>3</b>	<b>6</b>	<b>0</b>	<b>18</b>	<b>27</b>	<b>1</b>	<b>9</b>	<b>1</b>	<b>7</b>	<b>0</b>	<b>18</b>
<b>ILLES BALEARS</b>	<b>267</b>	<b>153</b>	<b>34</b>	<b>37</b>	<b>27</b>	<b>251</b>	<b>0</b>	<b>8</b>	<b>2</b>	<b>17</b>	<b>0</b>	<b>27</b>
<b>CANARIAS</b>	<b>229</b>	<b>53</b>	<b>25</b>	<b>13</b>	<b>111</b>	<b>202</b>	<b>2</b>	<b>26</b>	<b>5</b>	<b>73</b>	<b>5</b>	<b>111</b>
LAS PALMAS	116	28	10	13	45	96	1	15	4	24	1	45
S.C. TENERIFE	113	25	15	0	66	106	1	11	1	49	4	66
<b>CANTABRIA</b>	<b>35</b>	<b>4</b>	<b>4</b>	<b>0</b>	<b>27</b>	<b>35</b>	<b>0</b>	<b>11</b>	<b>2</b>	<b>10</b>	<b>4</b>	<b>27</b>
<b>CASTILLA Y LEÓN</b>	<b>172</b>	<b>28</b>	<b>58</b>	<b>15</b>	<b>79</b>	<b>180</b>	<b>0</b>	<b>45</b>	<b>8</b>	<b>26</b>	<b>0</b>	<b>79</b>
ÁVILA	20	7	3	1	5	16	0	3	1	1	0	5
BURGOS	30	7	17	0	6	30	0	5	0	1	0	6
LEÓN	16	3	2	0	11	16	0	6	0	5	0	11
PALENCIA	15	3	1	0	11	15	0	7	1	3	0	11
SALAMANCA	22	1	2	0	19	22	0	10	2	7	0	19
SEGOVIA	2	3	0	7	4	14	0	2	1	1	0	4
SORIA	3	1	0	0	2	3	0	2	0	0	0	2
VALLADOLID	32	0	14	4	14	32	0	8	2	4	0	14
ZAMORA	32	3	19	3	7	32	0	2	1	4	0	7
<b>CASTILLA-LA MANCHA</b>	<b>182</b>	<b>64</b>	<b>31</b>	<b>7</b>	<b>54</b>	<b>156</b>	<b>0</b>	<b>16</b>	<b>5</b>	<b>23</b>	<b>10</b>	<b>54</b>
ALBACETE	56	28	6	1	7	42	0	0	1	2	4	7
CIUDAD REAL	55	19	13	1	20	53	0	6	0	10	4	20
CUENCA	10	1	0	0	7	8	0	2	0	4	1	7
GUADALAJARA	11	5	3	0	5	13	0	2	1	1	1	5
TOLEDO	50	11	9	5	15	40	0	6	3	6	0	15

(Continúa al dorso)

CC.AA. Y/O PROVINCIAS	ENTRADA REVISIONES	REVISIONES EFECTUADAS					CAUSAS DE EXTINCIÓN DEL DERECHO					
		Sin Modif. Cuantía	Con Modif. Cuantía	Suspensión Pago	Extinción Derecho	TOTAL	Residencia	Personal	U.E.C.	Fallecimiento	Otras	TOTAL
CATALUNYA	0	0	0	0	79	79	0	0	0	79	0	79
BARCELONA	0	0	0	0	60	60	0	0	0	60	0	60
GIRONA	0	0	0	0	7	7	0	0	0	7	0	7
LLEIDA	0	0	0	0	4	4	0	0	0	4	0	4
TARRAGONA	0	0	0	0	8	8	0	0	0	8	0	8
COMUNIDAD VALENCIANA	296	110	43	8	144	305	0	65	8	66	5	144
ALICANTE	61	7	7	0	47	61	0	27	0	20	0	47
CASTELLÓN	21	3	5	0	13	21	0	3	0	8	2	13
VALENCIA	214	100	31	8	84	223	0	35	8	38	3	84
EXTREMADURA	162	49	28	36	50	163	0	12	13	21	4	50
BADAJOS	105	27	18	21	39	105	0	11	12	13	3	39
CÁCERES	57	22	10	15	11	58	0	1	1	8	1	11
GALICIA	319	40	70	29	180	319	0	78	16	70	16	180
A CORUÑA	165	40	26	13	86	165	0	43	6	34	3	86
LUGO	34	0	7	1	26	34	0	3	1	12	10	26
OURENSE	31	0	11	0	20	31	0	6	1	12	1	20
PONTEVEDRA	89	0	26	15	48	89	0	26	8	12	2	48
MADRID	288	47	85	4	152	288	1	39	12	81	19	152
MURCIA	70	10	19	1	38	68	0	22	2	12	2	38
NAVARRA	15	0	4	0	11	15	0	6	2	3	0	11
PAÍS VASCO	35	0	9	7	19	35	0	10	0	4	5	19
ARABA/ÁLAVA	10	0	0	0	10	10	0	5	0	1	4	10
GIPUZKOA	0	0	0	0	0	0	0	0	0	0	0	0
BIZKAIA	25	0	9	7	9	25	0	5	0	3	1	9
LA RIOJA	7	0	0	0	7	7	0	3	0	4	0	7
CEUTA	11	2	2	1	6	11	1	0	1	4	0	6
MELILLA	10	0	7	0	3	10	0	1	0	2	0	3
<b>TOTAL ESTADO</b>	<b>2.822</b>	<b>763</b>	<b>511</b>	<b>189</b>	<b>1.347</b>	<b>2.810</b>	<b>6</b>	<b>491</b>	<b>108</b>	<b>659</b>	<b>83</b>	<b>1.347</b>

## PENSIÓN NO CONTRIBUTIVA DE INVALIDEZ REVISIONES DE OFICIO E INSTANCIA DE PARTE DATOS DE GESTIÓN CORRESPONDIENTES AL MES DE NOVIEMBRE DE 2021

CC.AA. Y/O PROVINCIAS	ENTRADA REVISIONES	REVISIONES EFECTUADAS								CAUSAS DE EXTINCIÓN DEL DERECHO						
		Sin Modif. Cuantía	Con Modif. Cuantía	Suspensión PNC		Compat. PNC 366	Recuperación Art. 363.1	Extinción Derecho	TOTAL	Residencia	Personal	U.E.C.	Grado	Fallecimiento	Otras	TOTAL
				Art. 363.1	Pago											
ANDALUCÍA	753	290	128	16	25	9	73	218	759	0	50	5	20	122	21	218
ALMERÍA	70	56	5	1	0	1	2	13	78	0	2	0	3	8	0	13
CÁDIZ	114	33	22	4	6	3	7	42	117	0	15	2	0	21	4	42
CÓRDOBA	67	59	7	1	0	0	3	29	99	0	7	1	3	15	3	29
GRANADA	69	36	19	1	2	3	0	33	94	0	6	0	4	13	10	33
HUELVA	65	43	14	1	0	2	3	14	77	0	6	0	2	6	0	14
JAÉN	48	3	4	0	1	0	3	12	23	0	5	0	0	7	0	12
MÁLAGA	186	32	22	2	15	0	47	42	160	0	4	2	1	34	1	42
SEVILLA	134	28	35	6	1	0	8	33	111	0	5	0	7	18	3	33
ARAGÓN	77	33	6	1	3	1	2	18	64	0	0	2	1	10	5	18
HUESCA	19	0	2	0	0	0	0	3	5	0	0	0	0	2	1	3
TERUEL	5	1	1	0	0	0	0	3	5	0	0	0	0	3	0	3
ZARAGOZA	53	32	3	1	3	1	2	12	54	0	0	2	1	5	4	12
ASTURIAS	46	3	8	2	0	6	2	24	45	0	2	3	1	18	0	24
ILLES BALEARS	56	140	27	0	31	0	0	17	215	1	7	1	0	5	3	17
CANARIAS	375	158	42	0	35	4	0	141	380	0	18	3	1	36	83	141
LAS PALMAS S.C. TENERIFE	165 210	75 83	18 24	0 0	20 15	2 2	0 0	59 82	174 206	0 0	10 8	0 3	0 1	11 25	38 45	59 82
CANTABRIA	43	1	9	0	4	2	4	23	43	0	7	5	1	8	2	23
CASTILLA Y LEÓN	215	85	88	5	19	1	0	49	247	0	20	4	2	19	4	49
ÁVILA	21	10	5	0	5	0	0	6	26	0	4	1	0	0	1	6
BURGOS	38	13	13	1	7	1	0	3	38	0	2	0	0	1	0	3
LEÓN	17	0	5	1	2	0	0	9	17	0	5	1	0	2	1	9
PALENCIA	9	1	4	1	0	0	0	3	9	0	1	0	0	1	1	3
SALAMANCA	39	8	16	0	0	0	0	15	39	0	3	1	2	9	0	15
SEGOVIA	1	19	3	0	3	0	0	3	28	0	1	0	0	2	0	3
SORIA	7	1	1	2	1	0	0	2	7	0	0	0	0	1	1	2
VALLADOLID	22	4	14	0	1	0	0	3	22	0	1	1	0	1	0	3
ZAMORA	61	29	27	0	0	0	0	5	61	0	3	0	0	2	0	5
CASTILLA-LA MANCHA	258	83	59	2	22	8	0	43	217	0	13	9	0	11	10	43
ALBACETE	93	38	18	1	3	5	0	6	71	0	1	1	0	1	3	6
CIUDAD REAL	70	18	17	0	4	2	0	16	57	0	5	5	0	3	3	16
CUENCA	16	7	3	1	0	1	0	4	16	0	2	0	0	2	0	4
GUADALAJARA	27	5	9	0	6	0	0	2	22	0	0	0	0	2	0	2
TOLEDO	52	15	12	0	9	0	0	15	51	0	5	3	0	3	4	15

(Continúa al dorso)

CC.AA. Y/O PROVINCIAS	ENTRADA REVISIONES	REVISIONES EFECTUADAS								CAUSAS DE EXTINCIÓN DEL DERECHO						
		Sin Modif. Cuantía	Con Modif. Cuantía	Suspensión PNC		Compat. PNC 366	Recuperación Art. 363.1	Extinción Derecho	TOTAL	Residencia	Personal	U.E.C.	Grado	Fallecimiento	Otras	TOTAL
				Art. 363.1	Pago											
CATALUNYA	0	0	0	0	0	0	0	62	62	0	0	0	0	62	0	62
BARCELONA	0	0	0	0	0	0	0	53	53	0	0	0	0	53	0	53
GIRONA	0	0	0	0	0	0	0	4	4	0	0	0	0	4	0	4
LLEIDA	0	0	0	0	0	0	0	2	2	0	0	0	0	2	0	2
TARRAGONA	0	0	0	0	0	0	0	3	3	0	0	0	0	3	0	3
COMUNIDAD VALENCIANA	307	104	64	6	29	0	0	83	286	0	24	6	7	35	11	83
ALICANTE	18	1	2	1	0	0	0	14	18	0	6	0	0	8	0	14
CASTELLÓN	26	4	6	0	2	0	0	14	26	0	3	2	1	2	6	14
VALENCIA	263	99	56	5	27	0	0	55	242	0	15	4	6	25	5	55
EXTREMADURA	230	86	44	2	61	4	2	31	230	0	5	6	0	17	3	31
BADAJOS	157	55	31	1	44	2	1	22	156	0	5	4	0	11	2	22
CÁCERES	73	31	13	1	17	2	1	9	74	0	0	2	0	6	1	9
GALICIA	253	67	64	4	27	6	5	80	253	0	29	5	2	32	12	80
A CORUÑA	154	62	21	4	19	6	2	40	154	0	13	3	0	19	5	40
LUGO	10	0	3	0	0	0	0	7	10	0	0	0	1	3	3	7
OURENSE	15	5	0	0	0	0	3	7	15	0	1	0	0	3	3	7
PONTEVEDRA	74	0	40	0	8	0	0	26	74	0	15	2	1	7	1	26
MADRID	233	50	57	9	5	8	0	104	233	2	31	14	1	41	15	104
MURCIA	181	95	43	0	3	5	2	39	187	0	10	1	0	22	6	39
NAVARRA	7	0	1	0	0	0	2	4	7	0	0	0	0	4	0	4
PAÍS VASCO	30	1	11	0	8	0	0	10	30	1	1	0	0	2	6	10
ÁLAVA	4	0	0	0	1	0	0	3	4	0	1	0	0	2	0	3
GUIPÚZCOA	0	0	0	0	0	0	0	0	0	0	0	0	0	0	0	0
VIZCAYA	26	1	11	0	7	0	0	7	26	1	0	0	0	0	6	7
LA RIOJA	10	2	4	0	1	0	1	2	10	0	1	0	0	1	0	2
CEUTA	30	9	7	0	4	1	3	6	30	0	0	3	0	3	0	6
MELILLA	32	6	16	0	1	1	1	7	32	3	1	2	0	0	1	7
<b>TOTAL ESTADO</b>	<b>3.136</b>	<b>1.213</b>	<b>678</b>	<b>47</b>	<b>278</b>	<b>56</b>	<b>97</b>	<b>961</b>	<b>3.330</b>	<b>7</b>	<b>219</b>	<b>69</b>	<b>36</b>	<b>448</b>	<b>182</b>	<b>961</b>

**TOTAL PENSIONES NO CONTRIBUTIVAS**  
**REVISIONES DE OFICIO E INSTANCIA DE PARTE**  
**DATOS DE GESTIÓN CORRESPONDIENTES AL MES DE NOVIEMBRE DE 2021**

CC.AA. Y/O PROVINCIAS	ENTRADA REVISIONES	REVISIONES EFECTUADAS								CAUSAS DE EXTINCIÓN DEL DERECHO						
		Sin Modif. Cuantía	Con Modif. Cuantía	Suspensión PNC		Compat. PNC	Recuperación	Extinción	TOTAL	Residencia	Personal	U.E.C.	Grado	Fallecimiento	Otras	TOTAL
				Art. 363.1	Pago	366	Art. 363.1	Derecho								
<b>ANDALUCÍA</b>	<b>1.347</b>	<b>459</b>	<b>200</b>	<b>16</b>	<b>46</b>	<b>9</b>	<b>73</b>	<b>510</b>	<b>1.313</b>	<b>1</b>	<b>172</b>	<b>29</b>	<b>20</b>	<b>256</b>	<b>32</b>	<b>510</b>
ALMERÍA	98	65	9	1	0	1	2	27	105	0	8	1	3	14	1	27
CÁDIZ	203	52	30	4	8	3	7	93	197	0	34	7	0	48	4	93
CÓRDOBA	122	87	12	1	0	0	3	54	157	0	14	5	3	28	4	54
GRANADA	121	41	31	1	2	3	0	64	142	0	18	2	4	24	16	64
HUELVA	105	58	18	1	0	2	3	32	114	0	15	3	2	12	0	32
JAÉN	97	8	9	0	1	0	3	29	50	0	14	2	0	12	1	29
MÁLAGA	376	110	40	2	32	0	47	118	349	1	25	5	1	84	2	118
SEVILLA	225	38	51	6	3	0	8	93	199	0	44	4	7	34	4	93
<b>ARAGÓN</b>	<b>183</b>	<b>64</b>	<b>20</b>	<b>1</b>	<b>13</b>	<b>1</b>	<b>2</b>	<b>68</b>	<b>169</b>	<b>0</b>	<b>18</b>	<b>9</b>	<b>1</b>	<b>33</b>	<b>7</b>	<b>68</b>
HUESCA	35	0	7	0	0	0	0	14	21	0	5	1	0	7	1	14
TERUEL	12	3	2	0	0	0	0	7	12	0	1	1	0	4	1	7
ZARAGOZA	136	61	11	1	13	1	2	47	136	0	12	7	1	22	5	47
<b>ASTURIAS</b>	<b>70</b>	<b>6</b>	<b>14</b>	<b>2</b>	<b>0</b>	<b>6</b>	<b>2</b>	<b>42</b>	<b>72</b>	<b>1</b>	<b>11</b>	<b>4</b>	<b>1</b>	<b>25</b>	<b>0</b>	<b>42</b>
<b>ILLES BALEARS</b>	<b>323</b>	<b>293</b>	<b>61</b>	<b>0</b>	<b>68</b>	<b>0</b>	<b>0</b>	<b>44</b>	<b>466</b>	<b>1</b>	<b>15</b>	<b>3</b>	<b>0</b>	<b>22</b>	<b>3</b>	<b>44</b>
<b>CANARIAS</b>	<b>604</b>	<b>211</b>	<b>67</b>	<b>0</b>	<b>48</b>	<b>4</b>	<b>0</b>	<b>252</b>	<b>582</b>	<b>2</b>	<b>44</b>	<b>8</b>	<b>1</b>	<b>109</b>	<b>88</b>	<b>252</b>
LAS PALMAS	281	103	28	0	33	2	0	104	270	1	25	4	0	35	39	104
S.C. TENERIFE	323	108	39	0	15	2	0	148	312	1	19	4	1	74	49	148
<b>CANTABRIA</b>	<b>78</b>	<b>5</b>	<b>13</b>	<b>0</b>	<b>4</b>	<b>2</b>	<b>4</b>	<b>50</b>	<b>78</b>	<b>0</b>	<b>18</b>	<b>7</b>	<b>1</b>	<b>18</b>	<b>6</b>	<b>50</b>
<b>CASTILLA Y LEÓN</b>	<b>387</b>	<b>113</b>	<b>146</b>	<b>5</b>	<b>34</b>	<b>1</b>	<b>0</b>	<b>128</b>	<b>427</b>	<b>0</b>	<b>65</b>	<b>12</b>	<b>2</b>	<b>45</b>	<b>4</b>	<b>128</b>
ÁVILA	41	17	8	0	6	0	0	11	42	0	7	2	0	1	1	11
BURGOS	68	20	30	1	7	1	0	9	68	0	7	0	0	2	0	9
LEÓN	33	3	7	1	2	0	0	20	33	0	11	1	0	7	1	20
PALENCIA	24	4	5	1	0	0	0	14	24	0	8	1	0	4	1	14
SALAMANCA	61	9	18	0	0	0	0	34	61	0	13	3	2	16	0	34
SEGOVIA	3	22	3	0	10	0	0	7	42	0	3	1	0	3	0	7
SORIA	10	2	1	2	1	0	0	4	10	0	2	0	0	1	1	4
VALLADOLID	54	4	28	0	5	0	0	17	54	0	9	3	0	5	0	17
ZAMORA	93	32	46	0	3	0	0	12	93	0	5	1	0	6	0	12
<b>CASTILLA-LA MANCHA</b>	<b>440</b>	<b>147</b>	<b>90</b>	<b>2</b>	<b>29</b>	<b>8</b>	<b>0</b>	<b>97</b>	<b>373</b>	<b>0</b>	<b>29</b>	<b>14</b>	<b>0</b>	<b>34</b>	<b>20</b>	<b>97</b>
ALBACETE	149	66	24	1	4	5	0	13	113	0	1	2	0	3	7	13
CIUDAD REAL	125	37	30	0	5	2	0	36	110	0	11	5	0	13	7	36
CUENCA	26	8	3	1	0	1	0	11	24	0	4	0	0	6	1	11
GUADALAJARA	38	10	12	0	6	0	0	7	35	0	2	1	0	3	1	7
TOLEDO	102	26	21	0	14	0	0	30	91	0	11	6	0	9	4	30

(Continúa al dorso)

CC.AA. Y/O PROVINCIAS	ENTRADA REVISIONES	REVISIONES EFECTUADAS								CAUSAS DE EXTINCIÓN DEL DERECHO						
		Sin Modif. Cuantía	Con Modif. Cuantía	Suspensión PNC		Compat. PNC 366	Recuperación Art. 363.1	Extinción Derecho	TOTAL	Residencia	Personal	U.E.C.	Grado	Fallecimiento	Otras	TOTAL
				Art. 363.1	Pago											
CATALUNYA	0	0	0	0	0	0	0	141	141	0	0	0	0	141	0	141
BARCELONA	0	0	0	0	0	0	0	113	113	0	0	0	0	113	0	113
GIRONA	0	0	0	0	0	0	0	11	11	0	0	0	0	11	0	11
LLEIDA	0	0	0	0	0	0	0	6	6	0	0	0	0	6	0	6
TARRAGONA	0	0	0	0	0	0	0	11	11	0	0	0	0	11	0	11
COMUNIDAD VALENCIANA	603	214	107	6	37	0	0	227	591	0	89	14	7	101	16	227
ALICANTE	79	8	9	1	0	0	0	61	79	0	33	0	0	28	0	61
CASTELLÓN	47	7	11	0	2	0	0	27	47	0	6	2	1	10	8	27
VALENCIA	477	199	87	5	35	0	0	139	465	0	50	12	6	63	8	139
EXTREMADURA	392	135	72	2	97	4	2	81	393	0	17	19	0	38	7	81
BADAJOS	262	82	49	1	65	2	1	61	261	0	16	16	0	24	5	61
CÁCERES	130	53	23	1	32	2	1	20	132	0	1	3	0	14	2	20
GALICIA	572	107	134	4	56	6	5	260	572	0	107	21	2	102	28	260
A CORUÑA	319	102	47	4	32	6	2	126	319	0	56	9	0	53	8	126
LUGO	44	0	10	0	1	0	0	33	44	0	3	1	1	15	13	33
OURENSE	46	5	11	0	0	0	3	27	46	0	7	1	0	15	4	27
PONTEVEDRA	163	0	66	0	23	0	0	74	163	0	41	10	1	19	3	74
MADRID	521	97	142	9	9	8	0	256	521	3	70	26	1	122	34	256
MURCIA	251	105	62	0	4	5	2	77	255	0	32	3	0	34	8	77
NAVARRA	22	0	5	0	0	0	2	15	22	0	6	2	0	7	0	15
PAÍS VASCO	65	1	20	0	15	0	0	29	65	1	11	0	0	6	11	29
ÁLAVA	14	0	0	0	1	0	0	13	14	0	6	0	0	3	4	13
GUIPÚZCOA	0	0	0	0	0	0	0	0	0	0	0	0	0	0	0	0
VIZCAYA	51	1	20	0	14	0	0	16	51	1	5	0	0	3	7	16
LA RIOJA	17	2	4	0	1	0	1	9	17	0	4	0	0	5	0	9
CEUTA	41	11	9	0	5	1	3	12	41	1	0	4	0	7	0	12
MELILLA	42	6	23	0	1	1	1	10	42	3	2	2	0	2	1	10
<b>TOTAL ESTADO</b>	<b>5.958</b>	<b>1.976</b>	<b>1.189</b>	<b>47</b>	<b>467</b>	<b>56</b>	<b>97</b>	<b>2.308</b>	<b>6.140</b>	<b>13</b>	<b>710</b>	<b>177</b>	<b>36</b>	<b>1.107</b>	<b>265</b>	<b>2.308</b>

**PENSIÓN NO CONTRIBUTIVA DE JUBILACIÓN  
REVISIONES DE OFICIO E INSTANCIA DE PARTE  
DATOS DE GESTIÓN ACUMULADA CORRESPONDIENTES AL AÑO 2021 HASTA NOVIEMBRE**

CC.AA. Y/O PROVINCIAS	ENTRADA REVISIONES	REVISIONES EFECTUADAS					CAUSAS DE EXTINCIÓN DEL DERECHO					
		Sin Modif.	Con Modif.	Suspensión	Extinción	TOTAL	Residencia	Personal	U.E.C.	Fallecimiento	Otras	TOTAL
		Cuantía	Cuantía	Pago	Derecho							
<b>ANDALUCÍA</b>	<b>4.546</b>	<b>838</b>	<b>582</b>	<b>132</b>	<b>3.027</b>	<b>4.579</b>	<b>21</b>	<b>1.203</b>	<b>194</b>	<b>1.499</b>	<b>110</b>	<b>3.027</b>
ALMERÍA	280	83	28	0	192	303	4	82	6	97	3	192
CÁDIZ	961	199	113	27	640	979	0	214	46	359	21	640
CÓRDOBA	491	108	60	6	329	503	0	139	26	129	35	329
GRANADA	324	44	59	21	188	312	9	72	10	85	12	188
HUELVA	310	41	44	1	225	311	0	106	21	90	8	225
JAÉN	289	34	31	1	223	289	1	110	12	94	6	223
MÁLAGA	1.130	206	118	69	719	1.112	5	241	42	421	10	719
SEVILLA	761	123	129	7	511	770	2	239	31	224	15	511
<b>ARAGÓN</b>	<b>720</b>	<b>124</b>	<b>122</b>	<b>61</b>	<b>414</b>	<b>721</b>	<b>4</b>	<b>186</b>	<b>43</b>	<b>152</b>	<b>29</b>	<b>414</b>
HUESCA	123	0	27	11	85	123	1	44	4	30	6	85
TERUEL	75	9	10	4	52	75	0	16	8	22	6	52
ZARAGOZA	522	115	85	46	277	523	3	126	31	100	17	277
<b>ASTURIAS</b>	<b>452</b>	<b>38</b>	<b>138</b>	<b>0</b>	<b>278</b>	<b>454</b>	<b>4</b>	<b>96</b>	<b>16</b>	<b>152</b>	<b>10</b>	<b>278</b>
<b>ILLES BALEARS</b>	<b>1.171</b>	<b>353</b>	<b>278</b>	<b>243</b>	<b>323</b>	<b>1.197</b>	<b>0</b>	<b>106</b>	<b>26</b>	<b>179</b>	<b>12</b>	<b>323</b>
<b>CANARIAS</b>	<b>2.116</b>	<b>570</b>	<b>256</b>	<b>132</b>	<b>1.040</b>	<b>1.998</b>	<b>9</b>	<b>264</b>	<b>38</b>	<b>663</b>	<b>66</b>	<b>1.040</b>
LAS PALMAS	1.067	398	107	125	391	1.021	4	136	16	220	15	391
S.C. TENERIFE	1.049	172	149	7	649	977	5	128	22	443	51	649
<b>CANTABRIA</b>	<b>630</b>	<b>273</b>	<b>158</b>	<b>38</b>	<b>243</b>	<b>712</b>	<b>0</b>	<b>98</b>	<b>25</b>	<b>99</b>	<b>21</b>	<b>243</b>
<b>CASTILLA Y LEÓN</b>	<b>2.048</b>	<b>581</b>	<b>589</b>	<b>121</b>	<b>925</b>	<b>2.216</b>	<b>6</b>	<b>460</b>	<b>113</b>	<b>340</b>	<b>6</b>	<b>925</b>
ÁVILA	164	49	39	4	56	148	1	37	10	8	0	56
BURGOS	133	13	39	5	76	133	0	45	9	22	0	76
LEÓN	286	33	57	15	181	286	0	72	13	95	1	181
PALENCIA	131	20	23	1	87	131	0	46	7	34	0	87
SALAMANCA	275	23	44	2	213	282	0	105	26	82	0	213
SEGOVIA	11	31	16	21	34	102	2	17	5	10	0	34
SORIA	28	4	4	0	20	28	0	9	0	11	0	20
VALLADOLID	416	32	251	47	172	502	2	91	26	51	2	172
ZAMORA	604	376	116	26	86	604	1	38	17	27	3	86
<b>CASTILLA-LA MANCHA</b>	<b>1.741</b>	<b>534</b>	<b>405</b>	<b>49</b>	<b>734</b>	<b>1.722</b>	<b>6</b>	<b>219</b>	<b>51</b>	<b>329</b>	<b>129</b>	<b>734</b>
ALBACETE	530	307	72	7	133	519	1	15	9	50	58	133
CIUDAD REAL	432	95	140	11	184	430	3	61	8	96	16	184
CUENCA	134	23	23	1	83	130	1	16	4	42	20	83
GUADALAJARA	128	33	36	4	64	137	0	12	4	35	13	64
TOLEDO	517	76	134	26	270	506	1	115	26	106	22	270

(Continúa al dorso)

CC.AA. Y/O PROVINCIAS	ENTRADA REVISIONES	REVISIONES EFECTUADAS					CAUSAS DE EXTINCIÓN DEL DERECHO					
		Sin Modif. Cuantía	Con Modif. Cuantía	Suspensión Pago	Extinción Derecho	TOTAL	Residencia	Personal	U.E.C.	Fallecimiento	Otras	TOTAL
CATALUNYA	0	0	0	0	1.078	1.078	0	0	0	1.078	0	1.078
BARCELONA	0	0	0	0	877	877	0	0	0	877	0	877
GIRONA	0	0	0	0	77	77	0	0	0	77	0	77
LLEIDA	0	0	0	0	49	49	0	0	0	49	0	49
TARRAGONA	0	0	0	0	75	75	0	0	0	75	0	75
COMUNIDAD VALENCIANA	3.723	1.101	550	125	1.899	3.675	5	726	106	1.037	25	1.899
ALICANTE	1.117	321	121	0	708	1.150	0	280	14	414	0	708
CASTELLÓN	316	55	80	66	115	316	1	25	13	68	8	115
VALENCIA	2.290	725	349	59	1.076	2.209	4	421	79	555	17	1.076
EXTREMADURA	1.965	843	352	158	637	1.990	0	208	114	281	34	637
BADAJOS	1.297	553	233	99	436	1.321	0	138	84	184	30	436
CÁCERES	668	290	119	59	201	669	0	70	30	97	4	201
GALICIA	2.881	628	554	135	1.551	2.868	11	503	120	750	167	1.551
A CORUÑA	1.654	594	283	95	682	1.654	5	246	43	313	75	682
LUGO	243	2	54	3	184	243	1	6	16	98	63	184
OURENSE	298	10	63	3	222	298	0	62	6	133	21	222
PONTEVEDRA	686	22	154	34	463	673	5	189	55	206	8	463
MADRID	2.930	412	811	110	1.597	2.930	16	360	135	920	166	1.597
MURCIA	1.213	260	471	23	449	1.203	2	171	80	184	12	449
NAVARRA	282	11	69	22	180	282	0	55	17	83	25	180
PAÍS VASCO	325	2	93	36	194	325	2	78	15	80	19	194
ARABA/ÁLAVA	95	0	0	0	95	95	2	44	0	32	17	95
GIPUZKOA	0	0	0	0	0	0	0	0	0	0	0	0
BIZKAIA	230	2	93	36	99	230	0	34	15	48	2	99
LA RIOJA	161	5	49	9	98	161	0	38	8	49	3	98
CEUTA	151	31	41	12	68	152	4	16	4	42	2	68
MELILLA	221	12	93	11	85	201	9	13	5	49	9	85
<b>TOTAL ESTADO</b>	<b>27.276</b>	<b>6.616</b>	<b>5.611</b>	<b>1.417</b>	<b>14.820</b>	<b>28.464</b>	<b>99</b>	<b>4.800</b>	<b>1.110</b>	<b>7.966</b>	<b>845</b>	<b>14.820</b>

## PENSIÓN NO CONTRIBUTIVA DE INVALIDEZ REVISIONES DE OFICIO E INSTANCIA DE PARTE DATOS DE GESTIÓN ACUMULADA CORRESPONDIENTES AL AÑO 2021 HASTA NOVIEMBRE

CC.AA. Y/O PROVINCIAS	ENTRADA REVISIONES	REVISIONES EFECTUADAS							CAUSAS DE EXTINCIÓN DEL DERECHO							
		Sin Modif. Cuantía	Con Modif. Cuantía	Suspensión PNC		Compat. PNC 366	Recuperación Art. 363.1	Extinción Derecho	TOTAL	Residencia	Personal	U.E.C.	Grado	Fallecimiento	Otras	TOTAL
				Art. 363.1	Pago											
<b>ANDALUCÍA</b>	<b>6.417</b>	<b>1.851</b>	<b>972</b>	<b>238</b>	<b>206</b>	<b>69</b>	<b>493</b>	<b>2.377</b>	<b>6.206</b>	<b>1</b>	<b>642</b>	<b>127</b>	<b>164</b>	<b>1.199</b>	<b>244</b>	<b>2.377</b>
ALMERÍA	541	233	49	13	2	5	43	175	520	0	49	5	16	100	5	175
CÁDIZ	1.335	317	180	50	60	23	74	482	1.186	0	124	39	8	270	41	482
CÓRDOBA	635	240	78	27	8	7	31	219	610	0	46	6	24	83	60	219
GRANADA	577	253	79	16	21	8	34	195	606	0	38	7	20	82	48	195
HUELVA	566	171	103	20	10	10	33	193	540	1	63	10	23	78	18	193
JAÉN	390	102	59	6	6	4	15	177	369	0	60	13	6	94	4	177
MÁLAGA	1.305	265	183	41	77	7	115	542	1.230	0	156	30	6	320	30	542
SEVILLA	1.068	270	241	65	22	5	148	394	1.145	0	106	17	61	172	38	394
<b>ARAGÓN</b>	<b>542</b>	<b>105</b>	<b>98</b>	<b>32</b>	<b>35</b>	<b>22</b>	<b>20</b>	<b>217</b>	<b>529</b>	<b>2</b>	<b>32</b>	<b>18</b>	<b>7</b>	<b>85</b>	<b>73</b>	<b>217</b>
HUESCA	124	3	36	7	8	0	1	55	110	0	11	4	1	22	17	55
TERUEL	29	7	6	0	4	0	0	12	29	0	0	0	0	8	4	12
ZARAGOZA	389	95	56	25	23	22	19	150	390	2	21	14	6	55	52	150
<b>ASTURIAS</b>	<b>546</b>	<b>68</b>	<b>126</b>	<b>18</b>	<b>3</b>	<b>38</b>	<b>14</b>	<b>255</b>	<b>522</b>	<b>2</b>	<b>67</b>	<b>23</b>	<b>3</b>	<b>133</b>	<b>27</b>	<b>255</b>
<b>ILLES BALEARS</b>	<b>873</b>	<b>438</b>	<b>241</b>	<b>2</b>	<b>209</b>	<b>0</b>	<b>2</b>	<b>192</b>	<b>1.084</b>	<b>2</b>	<b>50</b>	<b>20</b>	<b>8</b>	<b>97</b>	<b>15</b>	<b>192</b>
<b>CANARIAS</b>	<b>3.783</b>	<b>1.555</b>	<b>428</b>	<b>0</b>	<b>300</b>	<b>45</b>	<b>0</b>	<b>1.193</b>	<b>3.521</b>	<b>3</b>	<b>211</b>	<b>53</b>	<b>14</b>	<b>287</b>	<b>625</b>	<b>1.193</b>
LAS PALMAS	1.819	1.014	149	0	174	8	0	418	1.763	2	94	15	12	90	205	418
S.C. TENERIFE	1.964	541	279	0	126	37	0	775	1.758	1	117	38	2	197	420	775
<b>CANTABRIA</b>	<b>1.156</b>	<b>556</b>	<b>197</b>	<b>0</b>	<b>119</b>	<b>35</b>	<b>72</b>	<b>177</b>	<b>1.156</b>	<b>18</b>	<b>35</b>	<b>25</b>	<b>6</b>	<b>70</b>	<b>23</b>	<b>177</b>
<b>CASTILLA Y LEÓN</b>	<b>2.265</b>	<b>903</b>	<b>620</b>	<b>55</b>	<b>179</b>	<b>19</b>	<b>9</b>	<b>648</b>	<b>2.433</b>	<b>1</b>	<b>226</b>	<b>79</b>	<b>14</b>	<b>220</b>	<b>108</b>	<b>648</b>
ÁVILA	244	110	56	0	32	0	0	44	242	0	21	6	2	3	12	44
BURGOS	231	50	59	29	25	4	0	64	231	0	13	8	1	23	19	64
LEÓN	345	48	76	9	20	10	6	176	345	1	63	12	0	70	30	176
PALENCIA	91	20	26	2	0	2	1	56	107	0	13	13	0	23	7	56
SALAMANCA	308	76	110	3	23	0	2	99	313	0	20	7	6	50	16	99
SEGOVIA	19	77	32	1	29	0	0	29	168	0	15	5	0	6	3	29
SORIA	43	7	7	2	3	3	0	21	43	0	8	0	0	8	5	21
VALLADOLID	316	41	152	9	24	0	0	90	316	0	44	16	2	19	9	90
ZAMORA	668	474	102	0	23	0	0	69	668	0	29	12	3	18	7	69
<b>CASTILLA-LA MANCHA</b>	<b>2.724</b>	<b>1.099</b>	<b>723</b>	<b>21</b>	<b>176</b>	<b>75</b>	<b>5</b>	<b>605</b>	<b>2.704</b>	<b>3</b>	<b>122</b>	<b>64</b>	<b>8</b>	<b>257</b>	<b>151</b>	<b>605</b>
ALBACETE	1.041	636	173	6	45	19	3	149	1.031	1	13	18	0	60	57	149
CIUDAD REAL	607	177	194	6	42	22	0	158	599	1	43	17	1	62	34	158
CUENCA	270	80	76	2	16	10	0	88	272	0	15	7	2	41	23	88
GUADALAJARA	213	48	87	3	21	10	0	43	212	1	11	4	2	16	9	43
TOLEDO	593	158	193	4	52	14	2	167	590	0	40	18	3	78	28	167

(Continúa al dorso)

CC.AA. Y/O PROVINCIAS	ENTRADA REVISIONES	REVISIONES EFECTUADAS							CAUSAS DE EXTINCIÓN DEL DERECHO							
		Sin Modif. Cuantía	Con Modif. Cuantía	Suspensión PNC		Compat. PNC 366	Recuperación Art. 363.1	Extinción Derecho	TOTAL	Residencia	Personal	U.E.C.	Grado	Fallecimiento	Otras	TOTAL
				Art. 363.1	Pago											
CATALUNYA	0	0	0	0	0	0	0	768	768	0	0	0	0	768	0	768
BARCELONA	0	0	0	0	0	0	0	574	574	0	0	0	0	574	0	574
GIRONA	0	0	0	0	0	0	0	67	67	0	0	0	0	67	0	67
LLEIDA	0	0	0	0	0	0	0	43	43	0	0	0	0	43	0	43
TARRAGONA	0	0	0	0	0	0	0	84	84	0	0	0	0	84	0	84
COMUNIDAD VALENCIANA	3.301	901	597	50	325	54	14	1.226	3.167	0	302	63	92	644	125	1.226
ALICANTE	602	105	112	11	8	19	9	338	602	0	131	11	9	186	1	338
CASTELLÓN	501	84	83	30	82	35	5	182	501	0	28	18	16	67	53	182
VALENCIA	2.198	712	402	9	235	0	0	706	2.064	0	143	34	67	391	71	706
EXTREMADURA	2.679	1.454	500	37	263	46	22	421	2.743	2	85	76	3	183	72	421
BADAJOS	1.795	976	353	29	172	36	11	284	1.861	0	64	55	3	118	44	284
CÁCERES	884	478	147	8	91	10	11	137	882	2	21	21	0	65	28	137
GALICIA	3.042	867	632	63	187	47	29	1.217	3.042	1	334	61	56	535	230	1.217
A CORUÑA	1.744	759	252	52	98	47	15	521	1.744	0	145	34	9	228	105	521
LUGO	204	1	40	2	6	0	1	154	204	0	2	5	15	58	74	154
OURENSE	343	84	66	9	2	0	13	169	343	0	35	2	3	80	49	169
PONTEVEDRA	751	23	274	0	81	0	0	373	751	1	152	20	29	169	2	373
MADRID	2.769	462	770	101	116	207	17	1.096	2.769	20	168	194	49	524	141	1.096
MURCIA	2.748	1.080	886	24	41	53	10	613	2.707	0	125	78	36	272	102	613
NAVARRA	169	0	30	5	14	4	9	107	169	0	27	4	0	40	36	107
PAÍS VASCO	294	4	101	12	32	0	0	145	294	3	35	7	3	52	45	145
ÁLAVA	74	0	0	3	1	0	0	70	74	2	21	0	2	26	19	70
GUIPÚZCOA	0	0	0	0	0	0	0	0	0	0	0	0	0	0	0	0
VIZCAYA	220	4	101	9	31	0	0	75	220	1	14	7	1	26	26	75
LA RIOJA	145	13	57	3	7	2	6	57	145	0	12	3	0	24	18	57
CEUTA	371	78	106	14	19	31	27	96	371	6	11	15	1	47	16	96
MELILLA	527	42	248	13	23	63	5	133	527	15	9	29	1	63	16	133

TOTAL ESTADO	34.351	11.476	7.332	688	2.254	810	754	11.543	34.857	79	2.493	939	465	5.500	2.067	11.543
--------------	--------	--------	-------	-----	-------	-----	-----	--------	--------	----	-------	-----	-----	-------	-------	--------

**TOTAL PENSIONES NO CONTRIBUTIVAS**  
**REVISIONES DE OFICIO E INSTANCIA DE PARTE**  
**DATOS DE GESTIÓN ACUMULADA CORRESPONDIENTES AL AÑO 2021 HASTA NOVIEMBRE**

CC.AA. Y/O PROVINCIAS	ENTRADA REVISIONES	REVISIONES EFECTUADAS							CAUSAS DE EXTINCIÓN DEL DERECHO							
		Sin Modif. Cuantía	Con Modif. Cuantía	Suspensión PNC		Compat. PNC 366	Recuperación Art. 363.1	Extinción Derecho	TOTAL	Residencia	Personal	U.E.C.	Grado	Fallecimiento	Otras	TOTAL
				Art. 363.1	Pago											
<b>ANDALUCÍA</b>	<b>10.963</b>	<b>2.689</b>	<b>1.554</b>	<b>238</b>	<b>338</b>	<b>69</b>	<b>493</b>	<b>5.404</b>	<b>10.785</b>	<b>22</b>	<b>1.845</b>	<b>321</b>	<b>164</b>	<b>2.698</b>	<b>354</b>	<b>5.404</b>
ALMERÍA	821	316	77	13	2	5	43	367	823	4	131	11	16	197	8	367
CÁDIZ	2.296	516	293	50	87	23	74	1.122	2.165	0	338	85	8	629	62	1.122
CÓRDOBA	1.126	348	138	27	14	7	31	548	1.113	0	185	32	24	212	95	548
GRANADA	901	297	138	16	42	8	34	383	918	9	110	17	20	167	60	383
HUELVA	876	212	147	20	11	10	33	418	851	1	169	31	23	168	26	418
JAÉN	679	136	90	6	7	4	15	400	658	1	170	25	6	188	10	400
MÁLAGA	2.435	471	301	41	146	7	115	1.261	2.342	5	397	72	6	741	40	1.261
SEVILLA	1.829	393	370	65	29	5	148	905	1.915	2	345	48	61	396	53	905
<b>ARAGÓN</b>	<b>1.262</b>	<b>229</b>	<b>220</b>	<b>32</b>	<b>96</b>	<b>22</b>	<b>20</b>	<b>631</b>	<b>1.250</b>	<b>6</b>	<b>218</b>	<b>61</b>	<b>7</b>	<b>237</b>	<b>102</b>	<b>631</b>
HUESCA	247	3	63	7	19	0	1	140	233	1	55	8	1	52	23	140
TERUEL	104	16	16	0	8	0	0	64	104	0	16	8	0	30	10	64
ZARAGOZA	911	210	141	25	69	22	19	427	913	5	147	45	6	155	69	427
<b>ASTURIAS</b>	<b>998</b>	<b>106</b>	<b>264</b>	<b>18</b>	<b>3</b>	<b>38</b>	<b>14</b>	<b>533</b>	<b>976</b>	<b>6</b>	<b>163</b>	<b>39</b>	<b>3</b>	<b>285</b>	<b>37</b>	<b>533</b>
<b>ILLES BALEARS</b>	<b>2.044</b>	<b>791</b>	<b>519</b>	<b>2</b>	<b>452</b>	<b>0</b>	<b>2</b>	<b>515</b>	<b>2.281</b>	<b>2</b>	<b>156</b>	<b>46</b>	<b>8</b>	<b>276</b>	<b>27</b>	<b>515</b>
<b>CANARIAS</b>	<b>5.899</b>	<b>2.125</b>	<b>684</b>	<b>0</b>	<b>432</b>	<b>45</b>	<b>0</b>	<b>2.233</b>	<b>5.519</b>	<b>12</b>	<b>475</b>	<b>91</b>	<b>14</b>	<b>950</b>	<b>691</b>	<b>2.233</b>
LAS PALMAS	2.886	1.412	256	0	299	8	0	809	2.784	6	230	31	12	310	220	809
S.C. TENERIFE	3.013	713	428	0	133	37	0	1.424	2.735	6	245	60	2	640	471	1.424
<b>CANTABRIA</b>	<b>1.786</b>	<b>829</b>	<b>355</b>	<b>0</b>	<b>157</b>	<b>35</b>	<b>72</b>	<b>420</b>	<b>1.868</b>	<b>18</b>	<b>133</b>	<b>50</b>	<b>6</b>	<b>169</b>	<b>44</b>	<b>420</b>
<b>CASTILLA Y LEÓN</b>	<b>4.313</b>	<b>1.484</b>	<b>1.209</b>	<b>55</b>	<b>300</b>	<b>19</b>	<b>9</b>	<b>1.573</b>	<b>4.649</b>	<b>7</b>	<b>686</b>	<b>192</b>	<b>14</b>	<b>560</b>	<b>114</b>	<b>1.573</b>
ÁVILA	408	159	95	0	36	0	0	100	390	1	58	16	2	11	12	100
BURGOS	364	63	98	29	30	4	0	140	364	0	58	17	1	45	19	140
LEÓN	631	81	133	9	35	10	6	357	631	1	135	25	0	165	31	357
PALENCIA	222	40	49	2	1	2	1	143	238	0	59	20	0	57	7	143
SALAMANCA	583	99	154	3	25	0	2	312	595	0	125	33	6	132	16	312
SEGOVIA	30	108	48	1	50	0	0	63	270	2	32	10	0	16	3	63
SORIA	71	11	11	2	3	3	0	41	71	0	17	0	0	19	5	41
VALLADOLID	732	73	403	9	71	0	0	262	818	2	135	42	2	70	11	262
ZAMORA	1.272	850	218	0	49	0	0	155	1.272	1	67	29	3	45	10	155
<b>CASTILLA-LA MANCHA</b>	<b>4.465</b>	<b>1.633</b>	<b>1.128</b>	<b>21</b>	<b>225</b>	<b>75</b>	<b>5</b>	<b>1.339</b>	<b>4.426</b>	<b>9</b>	<b>341</b>	<b>115</b>	<b>8</b>	<b>586</b>	<b>280</b>	<b>1.339</b>
ALBACETE	1.571	943	245	6	52	19	3	282	1.550	2	28	27	0	110	115	282
CIUDAD REAL	1.039	272	334	6	53	22	0	342	1.029	4	104	25	1	158	50	342
CUENCA	404	103	99	2	17	10	0	171	402	1	31	11	2	83	43	171
GUADALAJARA	341	81	123	3	25	10	0	107	349	1	23	8	2	51	22	107
TOLEDO	1.110	234	327	4	78	14	2	437	1.096	1	155	44	3	184	50	437

(Continúa al dorso)

CC.AA. Y/O PROVINCIAS	ENTRADA REVISIONES	REVISIONES EFECTUADAS							CAUSAS DE EXTINCIÓN DEL DERECHO							
		Sin Modif. Cuantía	Con Modif. Cuantía	Suspensión PNC		Compat. PNC 366	Recuperación Art. 363.1	Extinción Derecho	TOTAL	Residencia	Personal	U.E.C.	Grado	Fallecimiento	Otras	TOTAL
				Art. 363.1	Pago											
CATALUNYA	0	0	0	0	0	0	0	1.846	1.846	0	0	0	0	1.846	0	1.846
BARCELONA	0	0	0	0	0	0	0	1.451	1.451	0	0	0	0	1.451	0	1.451
GIRONA	0	0	0	0	0	0	0	144	144	0	0	0	0	144	0	144
LLEIDA	0	0	0	0	0	0	0	92	92	0	0	0	0	92	0	92
TARRAGONA	0	0	0	0	0	0	0	159	159	0	0	0	0	159	0	159
COMUNIDAD VALENCIANA	7.024	2.002	1.147	50	450	54	14	3.125	6.842	5	1.028	169	92	1.681	150	3.125
ALICANTE	1.719	426	233	11	8	19	9	1.046	1.752	0	411	25	9	600	1	1.046
CASTELLÓN	817	139	163	30	148	35	5	297	817	1	53	31	16	135	61	297
VALENCIA	4.488	1.437	751	9	294	0	0	1.782	4.273	4	564	113	67	946	88	1.782
EXTREMADURA	4.644	2.297	852	37	421	46	22	1.058	4.733	2	293	190	3	464	106	1.058
BADAJOS	3.092	1.529	586	29	271	36	11	720	3.182	0	202	139	3	302	74	720
CÁCERES	1.552	768	266	8	150	10	11	338	1.551	2	91	51	0	162	32	338
GALICIA	5.923	1.495	1.186	63	322	47	29	2.768	5.910	12	837	181	56	1.285	397	2.768
A CORUÑA	3.398	1.353	535	52	193	47	15	1.203	3.398	5	391	77	9	541	180	1.203
LUGO	447	3	94	2	9	0	1	338	447	1	8	21	15	156	137	338
OURENSE	641	94	129	9	5	0	13	391	641	0	97	8	3	213	70	391
PONTEVEDRA	1.437	45	428	0	115	0	0	836	1.424	6	341	75	29	375	10	836
MADRID	5.699	874	1.581	101	226	207	17	2.693	5.699	36	528	329	49	1.444	307	2.693
MURCIA	3.961	1.340	1.357	24	64	53	10	1.062	3.910	2	296	158	36	456	114	1.062
NAVARRA	451	11	99	5	36	4	9	287	451	0	82	21	0	123	61	287
PAÍS VASCO	619	6	194	12	68	0	0	339	619	5	113	22	3	132	64	339
ÁLAVA	169	0	0	3	1	0	0	165	169	4	65	0	2	58	36	165
GUIPÚZCOA	0	0	0	0	0	0	0	0	0	0	0	0	0	0	0	0
VIZCAYA	450	6	194	9	67	0	0	174	450	1	48	22	1	74	28	174
LA RIOJA	306	18	106	3	16	2	6	155	306	0	50	11	0	73	21	155
CEUTA	522	109	147	14	31	31	27	164	523	10	27	19	1	89	18	164
MELILLA	748	54	341	13	34	63	5	218	728	24	22	34	1	112	25	218

TOTAL ESTADO	61.627	18.092	12.943	688	3.671	810	754	26.363	63.321	178	7.293	2.049	465	13.466	2.912	26.363
--------------	--------	--------	--------	-----	-------	-----	-----	--------	--------	-----	-------	-------	-----	--------	-------	--------

## **2 Prestaciones sociales y económicas para personas con discapacidad**

**Informe del seguimiento y evolución de la gestión de las prestaciones para personas con discapacidad**

## 2.1 Introducción

El seguimiento y la evolución de la gestión y el pago de la nómina de las Prestaciones Sociales y Económicas para personas con discapacidad, contempladas en el Texto Refundido de la Ley General de derechos de las personas con discapacidad y de su inclusión social, aprobado por el Real Decreto Legislativo 1/2013, de 29 de noviembre y reguladas por el Real Decreto 383/1984, de 1 de febrero, parte de la información facilitada por los distintos órganos gestores de las Comunidades Autónomas y de las Direcciones Territoriales del Imserso de Ceuta y Melilla, y se articula como se detalla a continuación:

- Datos de la gestión y de la nómina mensual.
- Datos de la gestión y de la nómina del año 2021, comprendiendo la realizada hasta el mes de referencia.
- Datos sobre la nómina de pago y número de beneficiarios desde el año 2014.

La información que suministra este apartado del informe hace referencia a los siguientes aspectos:

- Nóminas: situación y evolución de los beneficiarios, del número de subsidios que disfrutaban y de sus importes mensuales. Todo ello teniendo en cuenta que una amplia mayoría de aquellos continúan siéndolo de uno o de los dos subsidios suprimidos por la Ley 26/1990 - Subsidios de Garantía de Ingresos Mínimos (SGIM) y por Ayuda de Tercera Persona (SATP) -, en aplicación de lo establecido en la Disposición Transitoria vigésima quinta de la Ley General de la Seguridad Social. Se ofrece también información sobre el número de personas que disfrutaban de Asistencia Sanitaria y Prestación Farmacéutica (ASPF) y sobre el movimiento de beneficiarios, con especial incidencia, en este caso, en el número de aquellos que han optado por alguna prestación no contributiva.
- Gestión en trámite inicial: recoge la situación y la evolución de la gestión de las dos prestaciones vigentes tras la entrada en vigor de la Ley 26/1990, de 20 de diciembre: Subsidio de Movilidad y Compensación para Gastos de Transporte (SMGT) y Asistencia Sanitaria y Prestación Farmacéutica (ASPF).
- Gestión de las revisiones iniciadas, de oficio o a instancia de parte, respecto a todas las prestaciones sociales y económicas para personas con discapacidad.

## 2.2 Situación y evolución de los beneficiarios, número de prestaciones e importes de las nóminas

La Ley 11/2020, de 30 de diciembre, de Presupuestos Generales del Estado para el año 2021, fija las cuantías vigentes para el año 2021 de los subsidios económicos para personas con discapacidad regulados por el Real Decreto 383/1984, de 1 de febrero. De este modo, quedan fijados los importes mensuales siguientes:

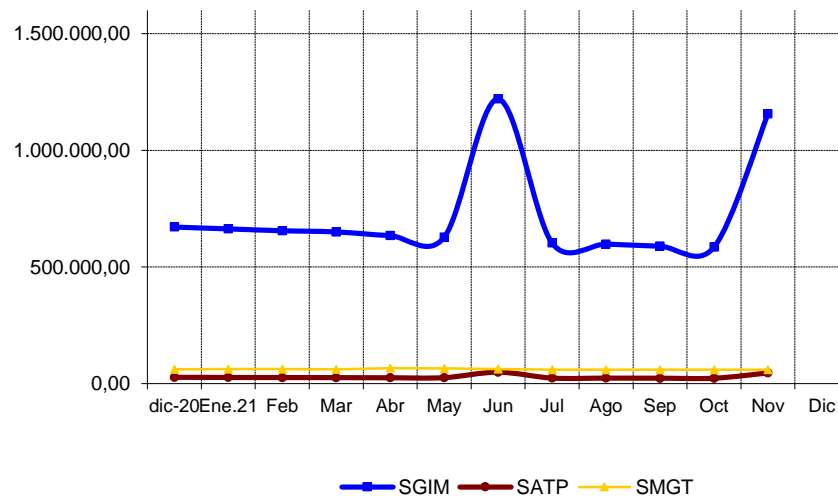
- Subsidio de Garantía de Ingresos Mínimos, SGIM (14 pagas /año): 149,86 euros.
- Subsidio por Ayuda de Tercera Persona, SATP (14 pagas /año): 58,45 euros.
- Subsidio de Movilidad y Compensación por Gastos de Transporte, SMGT (12 pagas /año): 68,80 euros.

De acuerdo con la información facilitada por el Área de Informática del Inersso sobre los datos de nómina, así como por los órganos gestores de las Comunidades Autónomas de Navarra y del País Vasco, el número de beneficiarios distintos en el mes de noviembre asciende a 9.343, un 0,67% menos que en el mes anterior. El número total de prestaciones reconocidas asciende a 9.964, cifra ésta superior a la de los beneficiarios distintos, ya que una misma persona puede tener reconocido el derecho a más de una prestación. Del total de prestaciones, 5.097 son de naturaleza económica, de las que el 75,99% corresponde al SGIM, el 7,67% al SATP y el 16,34% restante al SMGT. Por último, la prestación de ASPF la tenían reconocida un total de 4.867 personas, un 0,21% menos que en el mes anterior.

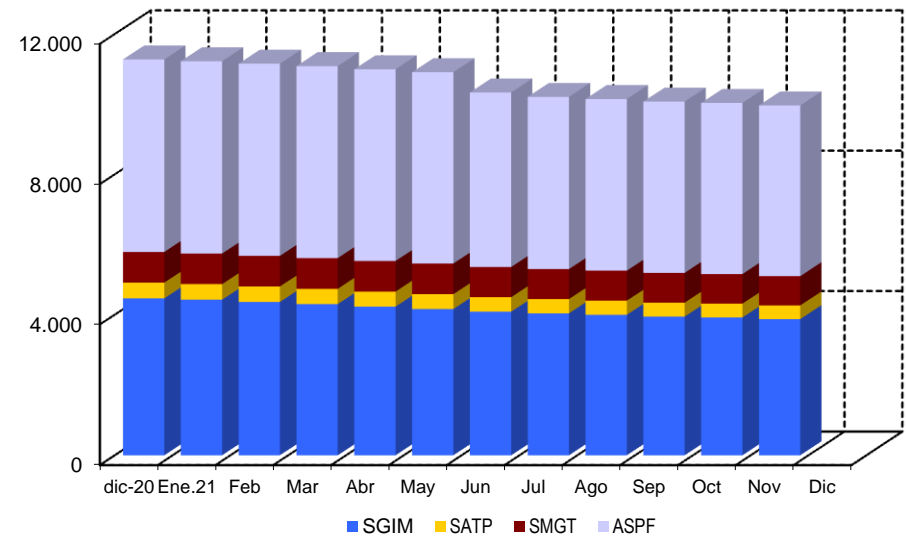
El siguiente cuadro refleja los datos básicos señalados de la nómina:

NÓMINA DE NOVIEMBRE	BENEFICIARIOS DISTINTOS	SGIM	SATP	SMGT	ASPF	TOTAL PRESTACIONES
BENEFICIARIOS	9.343	3.873	391	833	4.867	9.964
IMPORTE		1.156.460,33	45.824,84	59.380,10		1.261.665,27

Evolución importes nóminas mensuales



Evolución número prestaciones



El importe de la nómina del mes de noviembre ha ascendido a un total de 1.261.665,27 euros, en el que se incluye el abono de la paga extraordinaria a los beneficiarios de SGIM y SATP. Del total abonado, el 91,66% corresponde al SGIM.

Finalmente, y conforme a la información disponible, los datos sobre el perfil tipo del beneficiario de las prestaciones sociales y económicas para personas con discapacidad muestran un predominio de las mujeres sobre los hombres - en una proporción de 3,5 a 1 - si bien la superioridad femenina no se manifiesta, aunque por escaso margen, entre los titulares menores de 45 años. Esta mujer tipo, con discapacidad de tipo físico, cuya edad es superior a los 75 años, convive preferentemente integrada en una unidad familiar de la que depende económicamente.

### **2.3 Situación y evolución de la gestión en trámite inicial**

Como se ha señalado en la introducción de este informe, el volumen de la gestión de las prestaciones sociales y económicas para personas con discapacidad contempladas en el Real Decreto 383/1984, de 1 de febrero, se vio muy reducido tras la entrada en vigor de la Ley 26/1990, de 20 de diciembre, que suprimió los subsidios de Garantía de Ingresos Mínimos y por Ayuda de Tercera Persona. Los datos de la gestión de las solicitudes presentadas, resueltas, aprobadas y el índice de reconocimiento de las dos prestaciones vigentes (SMGT y ASPF), correspondientes al mes de noviembre se recogen en los anexos 58 a 61.

### **2.4 Seguimiento de la gestión derivada de las revisiones de oficio y a instancia de parte**

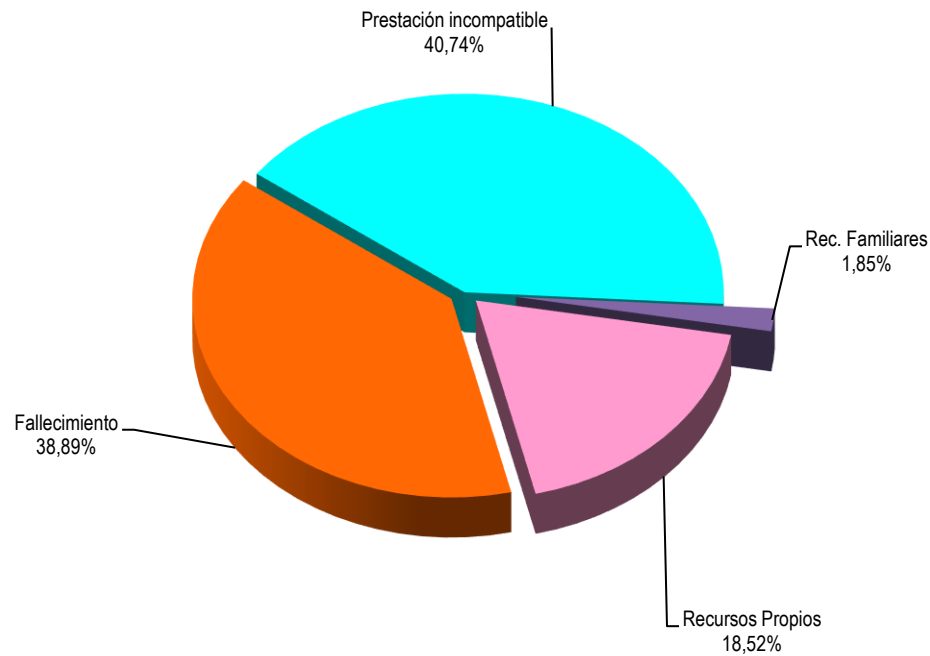
La revisión de oficio es la iniciada por el órgano gestor cuando, como resultado de las medidas de control disponibles o implantadas, conoce cualquier dato o información que pueda producir o haya producido una variación sobrevenida en los requisitos, y ello pueda dar lugar a la modificación de la cuantía o a la suspensión o extinción del derecho a la prestación, procediendo, en su caso, el abono de atrasos o la reclamación de las cantidades indebidamente percibidas. Por otro lado, las revisiones a instancia de parte se inician cuando el interesado, en cumplimiento de sus obligaciones, comunica al órgano gestor cualquier variación sobrevenida en su situación que pudiera tener incidencia en el derecho o en la cuantía reconocida de la prestación, siendo sus efectos resultantes idénticos a los ya indicados para las revisiones de oficio.

Los datos correspondientes al mes de noviembre se refieren al detalle de las situaciones finales derivadas de los procesos de revisión, cuyas cifras se reflejan en los anexos 62 a 71. Del análisis de los mismos, es posible obtener las siguientes conclusiones:

- ✓ Se han emitido en el mes 55 resoluciones en las que se ha modificado la cuantía, se ha suspendido o se ha extinguido el derecho a alguna de las prestaciones, de las que el 65,45% se corresponde con SGIM.
- ✓ No se ha emitido ninguna resolución que haya modificado la cuantía del SGIM.
- ✓ Se ha llevado a cabo una suspensión de las prestaciones, sin que esté motivada en que el beneficiario de SGIM haya iniciado una actividad laboral.

- ✓ Se ha extinguido el derecho de 54 prestaciones, de las que el 66,67% corresponde a SGIM. El siguiente gráfico refleja los distintos motivos de extinción en el total de prestaciones. Las causas de la pérdida del derecho están sustentadas, por este orden, en que el beneficiario sea titular de alguna prestación de análoga naturaleza y finalidad y de superior cuantía, en segundo lugar, en el fallecimiento del titular, y, en tercer lugar, en que el beneficiario disponga de recursos propios superiores al límite legalmente establecido. El resto de causas tiene una presencia minoritaria.

### Causas de Extinción prestaciones sociales y económicas para personas con discapacidad



**A n e x o s**

2a Número de beneficiarios, prestaciones e importes de las nóminas

<b>PRESTACIONES DEL REAL DECRETO 383/1984, DE 1 DE FEBRERO EVOLUCIÓN DE LOS BENEFICIARIOS E IMPORTES DE LAS NÓMINAS</b>	<b>TOTAL ESTADO CON NAVARRA Y EL PAÍS VASCO</b>
---	---

MENSUALIDADES	NUMERO DE BENEFICIARIOS DISTINTOS	SGIM		SATP		SMGT		TOTAL		ASPF
		NÚMERO DE PRESTACIONES	IMPORTE BRUTO	NÚMERO DE PRESTACIONES	IMPORTE BRUTO	NÚMERO DE PRESTACIONES	IMPORTE BRUTO	NÚMERO DE PRESTACIONES	IMPORTE BRUTO	NÚMERO DE PRESTACIONES
AÑO 2014	20.187	11.143	24.870.951,48	1.144	1.005.047,72	1.456	1.154.950,30	13.743	27.030.949,50	8.269
AÑO 2015	18.271	9.577	21.304.512,47	992	855.708,37	1.367	1.093.624,60	11.936	23.253.845,44	7.912
AÑO 2016	16.412	8.199	18.341.052,62	845	745.208,74	1.219	1.003.934,49	10.263	20.090.195,85	7.494
AÑO 2017	14.539	7.068	15.776.196,82	726	637.893,93	1.121	900.812,42	8.915	17.314.903,17	6.781
AÑO 2018	12.912	5.981	13.431.539,56	604	536.598,30	956	827.281,96	7.541	14.795.419,82	6.325
AÑO 2019	11.675	5.209	11.579.319,41	540	468.856,97	956	808.874,48	6.705	12.857.050,86	5.812
AÑO 2020	10.561	4.465	10.057.402,26	450	404.367,08	873	769.580,62	5.788	11.231.349,96	5.487
<b>AÑO 2021</b>										
ENERO	10.522	4.426	663.030,07	445	26.419,41	871	62.253,51	5.742	751.702,99	5.483
FEBRERO	10.456	4.363	655.124,18	441	25.951,81	874	62.129,21	5.678	743.205,20	5.476
MARZO	10.395	4.302	650.059,07	435	25.718,01	876	61.263,21	5.613	737.040,29	5.472
ABRIL	10.316	4.230	634.101,34	428	25.016,61	873	66.015,01	5.531	725.132,96	5.463
MAYO	10.239	4.160	627.324,86	424	25.601,11	875	64.528,71	5.459	717.454,68	5.452
JUNIO *	9.676	4.084	1.220.105,57	414	48.922,69	862	62.355,10	5.360	1.331.383,36	4.974
JULIO	9.557	4.039	602.390,87	406	23.730,71	856	60.153,00	5.301	686.274,58	4.906
AGOSTO	9.504	3.997	598.011,71	403	23.555,36	856	59.660,90	5.256	681.227,97	4.891
SEPTIEMBRE	9.443	3.945	588.870,25	397	23.204,66	849	60.218,30	5.191	672.293,21	4.883
OCTUBRE	9.406	3.920	584.861,63	395	23.087,76	843	59.452,10	5.158	667.401,49	4.877
NOVIEMBRE *	9.343	3.873	1.156.460,33	391	45.824,84	833	59.380,10	5.097	1.261.665,27	4.867
DICIEMBRE										
<b>TOTAL AÑO 2021</b>			<b>7.980.339,88</b>		<b>317.032,97</b>		<b>677.409,15</b>		<b>8.974.782,00</b>	

\* En SGIM y SATP, junto a la mensualidad se abona una paga extra

## PRESTACIONES DEL REAL DECRETO 383/1984, DE 1 DE FEBRERO

### BENEFICIARIOS E IMPORTE DE LA NÓMINA

### NOVIEMBRE

CC.AA. Y/O PROVINCIAS	NÚMERO DE BENEFICIARIOS DISTINTOS	SGIM		SATP		SMGT		T O T A L		ASPF
		NÚMERO DE PRESTACIONES	IMPORTE BRUTO	NÚMERO DE PRESTACIONES	IMPORTE BRUTO	NÚMERO DE PRESTACIONES	IMPORTE BRUTO	NÚMERO DE PRESTACIONES	IMPORTE BRUTO	NÚMERO DE PRESTACIONES
<b>ANDALUCÍA</b>	<b>1.416</b>	<b>890</b>	<b>266.627,04</b>	<b>105</b>	<b>12.332,95</b>	<b>86</b>	<b>6.252,90</b>	<b>1.081</b>	<b>285.212,89</b>	<b>499</b>
ALMERÍA	236	183	54.782,26	13	1.519,70	22	1.513,60	218	57.815,56	36
CÁDIZ	157	109	32.969,20	14	1.636,60	19	1.581,50	142	36.187,30	38
CÓRDOBA	74	52	15.585,44	6	701,40	7	480,90	65	16.767,74	14
GRANADA	122	34	10.190,48	6	701,40	3	206,40	43	11.098,28	89
HUELVA	42	20	5.994,40	2	233,80	2	137,60	24	6.365,80	20
JAÉN	71	58	16.876,92	8	935,20	2	137,60	68	17.949,72	15
MÁLAGA	600	380	114.043,46	48	5.669,65	18	1.232,80	446	120.945,91	241
SEVILLA	114	54	16.184,88	8	935,20	13	962,50	75	18.082,58	46
<b>ARAGÓN</b>	<b>280</b>	<b>132</b>	<b>39.563,04</b>	<b>10</b>	<b>1.169,00</b>	<b>30</b>	<b>2.064,00</b>	<b>172</b>	<b>42.796,04</b>	<b>126</b>
HUESCA	30	18	5.394,96	0	0,00	1	68,80	19	5.463,76	12
TERUEL	15	8	2.397,76	1	116,90	3	206,40	12	2.721,06	4
ZARAGOZA	235	106	31.770,32	9	1.052,10	26	1.788,80	141	34.611,22	110
<b>ASTURIAS</b>	<b>317</b>	<b>172</b>	<b>51.348,32</b>	<b>11</b>	<b>1.285,90</b>	<b>16</b>	<b>1.100,80</b>	<b>199</b>	<b>53.735,02</b>	<b>133</b>
<b>ILLES BALEARS</b>	<b>43</b>	<b>43</b>	<b>12.887,96</b>	<b>6</b>	<b>701,40</b>	<b>3</b>	<b>206,40</b>	<b>52</b>	<b>13.795,76</b>	<b>0</b>
<b>CANARIAS</b>	<b>115</b>	<b>27</b>	<b>8.092,44</b>	<b>5</b>	<b>584,50</b>	<b>18</b>	<b>1.238,40</b>	<b>50</b>	<b>9.915,34</b>	<b>73</b>
LAS PALMAS	75	6	1.798,32	0	0,00	11	756,80	17	2.555,12	59
S.C. TENERIFE	40	21	6.294,12	5	584,50	7	481,60	33	7.360,22	14
<b>CANTABRIA</b>	<b>79</b>	<b>74</b>	<b>22.062,30</b>	<b>8</b>	<b>935,20</b>	<b>5</b>	<b>344,00</b>	<b>87</b>	<b>23.341,50</b>	<b>0</b>
<b>CASTILLA Y LEÓN</b>	<b>1.274</b>	<b>341</b>	<b>101.560,02</b>	<b>42</b>	<b>4.968,25</b>	<b>29</b>	<b>1.995,20</b>	<b>412</b>	<b>108.523,47</b>	<b>916</b>
ÁVILA	235	26	7.634,12	8	935,20	1	68,80	35	8.638,12	208
BURGOS	40	24	7.193,28	0	0,00	6	412,80	30	7.606,08	10
LEÓN	446	72	21.306,20	7	876,75	5	344,00	84	22.526,95	371
PALENCIA	50	22	6.593,84	2	233,80	7	481,60	31	7.309,24	22
SALAMANCA	302	44	12.975,42	5	584,50	0	0,00	49	13.559,92	261
SEGOVIA	35	20	5.994,40	6	701,40	1	68,80	27	6.764,60	15
SORIA	17	16	4.795,52	2	233,80	2	137,60	20	5.166,92	1
VALLADOLID	103	86	25.775,92	4	467,60	3	206,40	93	26.449,92	16
ZAMORA	46	31	9.291,32	8	935,20	4	275,20	43	10.501,72	12
<b>CASTILLA-LA MANCHA</b>	<b>1.588</b>	<b>207</b>	<b>62.519,44</b>	<b>33</b>	<b>3.857,70</b>	<b>9</b>	<b>619,20</b>	<b>249</b>	<b>66.996,34</b>	<b>1.381</b>
ALBACETE	334	47	13.964,80	8	935,20	1	68,80	56	14.968,80	285
CIUDAD REAL	639	28	8.392,16	4	467,60	2	137,60	34	8.997,36	612
CUENCA	232	26	7.792,72	3	350,70	1	68,80	30	8.212,22	206
GUADALAJARA	27	23	6.893,56	7	818,30	2	137,60	32	7.849,46	3
TOLEDO	356	83	25.476,20	11	1.285,90	3	206,40	97	26.968,50	275

(Continúa al dorso)

CC.AA. Y/O PROVINCIAS	NÚMERO DE BENEFICIARIOS DISTINTOS	SGIM		SATP		SMGT		T O T A L		ASPF
		NÚMERO DE PRESTACIONES	IMPORTE BRUTO	NÚMERO DE PRESTACIONES	IMPORTE BRUTO	NÚMERO DE PRESTACIONES	IMPORTE BRUTO	NÚMERO DE PRESTACIONES	IMPORTE BRUTO	NÚMERO DE PRESTACIONES
CATALUNYA	417	392	117.162,78	21	2.454,90	23	1.582,40	436	121.200,08	15
BARCELONA	283	266	79.408,32	11	1.285,90	17	1.169,60	294	81.863,82	7
GIRONA	34	31	9.291,32	3	350,70	3	206,40	37	9.848,42	1
LLEIDA	41	37	11.089,64	5	584,50	2	137,60	44	11.811,74	3
TARRAGONA	59	58	17.373,50	2	233,80	1	68,80	61	17.676,10	4
COMUNIDAD VALENCIANA	1.002	399	119.321,72	40	4.676,00	117	8.323,40	556	132.321,12	516
ALICANTE	480	233	69.568,20	12	1.402,80	21	1.582,40	266	72.553,40	245
CASTELLÓN	60	40	11.988,80	3	350,70	18	1.238,40	61	13.577,90	4
VALENCIA	462	126	37.764,72	25	2.922,50	78	5.502,60	229	46.189,82	267
EXTREMADURA	161	146	43.248,32	17	1.987,30	9	619,20	172	45.854,82	9
BADAJOS	77	73	21.771,38	7	818,30	1	68,80	81	22.658,48	2
CÁCERES	84	73	21.476,94	10	1.169,00	8	550,40	91	23.196,34	7
GALICIA	222	144	42.264,22	19	2.221,10	42	2.886,10	205	47.371,42	44
A CORUÑA	87	57	16.463,58	11	1.285,90	28	1.922,90	96	19.672,38	1
LUGO	29	4	1.198,88	0	0,00	10	688,00	14	1.886,88	16
OURENSE	30	13	3.896,36	1	116,90	1	68,80	15	4.082,06	16
PONTEVEDRA	76	70	20.705,40	7	818,30	3	206,40	80	21.730,10	11
MADRID	935	308	92.313,76	32	3.740,80	89	6.123,20	429	102.177,76	577
MURCIA	902	379	111.750,42	16	1.870,40	44	3.096,00	439	116.716,82	499
NAVARRA	55	34	10.290,35	10	1.169,04	8	550,40	52	12.009,79	13
PAIS VASCO	189	122	36.565,84	12	1.402,80	54	4.289,40	188	42.258,04	26
ARABA/ÁLAVA	32	21	6.294,12	7	818,30	4	275,20	32	7.387,62	5
GIPUZKOA	74	35	10.490,20	3	350,70	39	3.257,40	77	14.098,30	15
BIZKAIA	83	66	19.781,52	2	233,80	11	756,80	79	20.772,12	6
LA RIOJA	36	20	5.994,40	0	0,00	2	137,60	22	6.132,00	14
CEUTA	70	22	6.593,84	2	233,80	32	2.339,20	56	9.166,84	22
MELILLA	242	21	6.294,12	2	233,80	217	15.612,30	240	22.140,22	4
<b>TOTAL ESTADO</b>	<b>9.343</b>	<b>3.873</b>	<b>1.156.460,33</b>	<b>391</b>	<b>45.824,84</b>	<b>833</b>	<b>59.380,10</b>	<b>5.097</b>	<b>1.261.665,27</b>	<b>4.867</b>

**2b Prestaciones sociales y económicas para personas con discapacidad:**

**Datos de la gestión mensual y anual**

## PRESTACIONES DEL REAL DECRETO 383/1984, DE 1 DE FEBRERO

### DATOS DE GESTIÓN CORRESPONDIENTES AL MES DE NOVIEMBRE DE 2021

CC.AA. Y/O PROVINCIAS	SUBSIDIO DE MOVILIDAD Y COMPENSACIÓN PARA						ASISTENCIA SANITARIA Y PRESTACIÓN FARMACÉUTICA						TOTAL PRESTACIONES										
	PTES.		GASTOS DE TRANSPORTE (S.M.G.T.)			PTES.	PTES.		(A.S.P.F.)			PTES.	REAL DECRETO 383/1984				PTES.						
	MES ANT.	FIN MES	SOLC.	REST.	APRB. (nº y % C.R.)	MES ANT.	SOLC.	REST.	APRB. (nº y % C.R.)	FIN MES	MES ANT.	SOLC.	REST.	APRB. (nº y % C.R.)	FIN MES								
ANDALUCÍA	12		11	10	0	-		13		9	8	8	0	-		9	21	19	18	0	-		22
ALMERÍA	0		0	0	0	-		0		0	0	0	0	-		0	0	0	0	0	-		0
CÁDIZ	0		0	0	0	-		0		0	0	0	0	-		0	0	0	0	0	-		0
CÓRDOBA	4		1	0	0	-		5		4	1	0	0	-		5	8	2	0	0	-		10
GRANADA	6		1	4	0	-		3		2	0	1	0	-		1	8	1	5	0	-		4
HUELVA	0		2	2	0	-		0		0	1	1	0	-		0	0	3	3	0	-		0
JAÉN	0		1	0	0	-		1		1	0	1	0	-		0	1	1	1	0	-		1
MÁLAGA	2		3	1	0	-		4		2	2	1	0	-		3	4	5	2	0	-		7
SEVILLA	0		3	3	0	-		0		0	4	4	0	-		0	0	7	7	0	-		0
ARAGÓN	0		0	0	0	-		0		0	2	1	0	-		1	0	2	1	0	-		1
HUESCA	0		0	0	0	-		0		0	1	0	0	-		1	0	1	0	0	-		1
TERUEL	0		0	0	0	-		0		0	0	0	0	-		0	0	0	0	0	-		0
ZARAGOZA	0		0	0	0	-		0		0	1	1	0	-		0	0	1	1	0	-		0
ASTURIAS	0		0	0	0	-		0		0	0	0	0	-		0	0	0	0	0	-		0
ILLES BALEARS	0		0	0	0	-		0		0	0	0	0	-		0	0	0	0	0	-		0
CANARIAS	7		1	3	0	-		5		0	0	0	0	-		0	7	1	3	0	-		5
LAS PALMAS	4		1	1	0	-		4		0	0	0	0	-		0	4	1	1	0	-		4
S.C. TENERIFE	3		0	2	0	-		1		0	0	0	0	-		0	3	0	2	0	-		1
CANTABRIA	0		0	0	0	-		0		0	0	0	0	-		0	0	0	0	0	-		0
CASTILLA Y LEÓN	0		1	0	0	-		1		0	0	0	0	-		0	0	1	0	0	-		1
ÁVILA	0		0	0	0	-		0		0	0	0	0	-		0	0	0	0	0	-		0
BURGOS	0		1	0	0	-		1		0	0	0	0	-		0	0	1	0	0	-		1
LEÓN	0		0	0	0	-		0		0	0	0	0	-		0	0	0	0	0	-		0
PALENCIA	0		0	0	0	-		0		0	0	0	0	-		0	0	0	0	0	-		0
SALAMANCA	0		0	0	0	-		0		0	0	0	0	-		0	0	0	0	0	-		0
SEGOVIA	0		0	0	0	-		0		0	0	0	0	-		0	0	0	0	0	-		0
SORIA	0		0	0	0	-		0		0	0	0	0	-		0	0	0	0	0	-		0
VALLADOLID	0		0	0	0	-		0		0	0	0	0	-		0	0	0	0	0	-		0
ZAMORA	0		0	0	0	-		0		0	0	0	0	-		0	0	0	0	0	-		0
CASTILLA-LA MANCHA	2		2	1	1	100,00		3		3	1	1	0	-		3	5	3	2	1	50,00		6
ALBACETE	1		0	0	0	-		1		1	0	0	0	-		1	2	0	0	0	-		2
CIUDAD REAL	0		1	0	0	-		1		0	0	0	0	-		0	0	1	0	0	-		1
CUENCA	0		0	0	0	-		0		0	0	0	0	-		0	0	0	0	0	-		0
GUADALAJARA	1		0	0	0	-		1		2	0	1	0	-		1	3	0	1	0	-		2
TOLEDO	0		1	1	1	100,00		0		0	1	0	0	-		1	0	2	1	1	100,00		1

(Continúa al dorso)

CC.AA. Y/O PROVINCIAS	SUBSIDIO DE MOVILIDAD Y COMPENSACIÓN PARA						ASISTENCIA SANITARIA Y PRESTACIÓN FARMACÉUTICA						TOTAL PRESTACIONES					
	PTE. MES ANT.	GASTOS DE TRANSPORTE (S.M.G.T.)				PTE. FINAL	PTE. MES ANT.	(A.S.P.F.)				PTE. FINAL	PTE. MES ANT.	REAL DECRETO 383/1984				PTE. FINAL
		SOLC.	REST.	APRB. (nº y % C.R.)				SOLC.	REST.	APRB. (nº y % C.R.)				SOLC.	REST.	APRB. (nº y % C.R.)		
CATALUNYA	4	2	1	0	-	5	0	0	0	0	-	0	4	2	1	0	-	5
BARCELONA	3	2	1	0	-	4	0	0	0	0	-	0	3	2	1	0	-	4
GIRONA	1	0	0	0	-	1	0	0	0	0	-	0	1	0	0	0	-	1
LLEIDA	0	0	0	0	-	0	0	0	0	0	-	0	0	0	0	0	-	0
TARRAGONA	0	0	0	0	-	0	0	0	0	0	-	0	0	0	0	0	-	0
COMUNIDAD VALENCIANA	1	3	3	0	-	1	0	1	0	0	-	1	1	4	3	0	-	2
ALICANTE	0	0	0	0	-	0	0	0	0	0	-	0	0	0	0	0	-	0
CASTELLÓN	0	0	0	0	-	0	0	0	0	0	-	0	0	0	0	0	-	0
VALENCIA	1	3	3	0	-	1	0	1	0	0	-	1	1	4	3	0	-	2
EXTREMADURA	0	0	0	0	-	0	0	0	0	0	-	0	0	0	0	0	-	0
BADAJOS	0	0	0	0	-	0	0	0	0	0	-	0	0	0	0	0	-	0
CÁCERES	0	0	0	0	-	0	0	0	0	0	-	0	0	0	0	0	-	0
GALICIA	8	2	8	0	-	2	4	0	4	0	-	0	12	2	12	0	-	2
A CORUÑA	2	1	3	0	-	0	1	0	1	0	-	0	3	1	4	0	-	0
LUGO	0	0	0	0	-	0	0	0	0	0	-	0	0	0	0	0	-	0
OURENSE	0	0	0	0	-	0	0	0	0	0	-	0	0	0	0	0	-	0
PONTEVEDRA	6	1	5	0	-	2	3	0	3	0	-	0	9	1	8	0	-	2
MADRID	2	6	6	0	-	2	0	4	4	0	-	0	2	10	10	0	-	2
MURCIA	1	2	0	0	-	3	0	0	0	0	-	0	1	2	0	0	-	3
NAVARRA	0	0	0	0	-	0	0	0	0	0	-	0	0	0	0	0	-	0
PAÍS VASCO	1	2	2	2	100,00	1	0	0	0	0	-	0	1	2	2	2	100,00	1
ARABA/ÁLAVA	0	1	1	1	100,00	0	0	0	0	0	-	0	0	1	1	1	100,00	0
GIPUZKOA	0	1	1	1	100,00	0	0	0	0	0	-	0	0	1	1	1	100,00	0
BIZKAIA	1	0	0	0	-	1	0	0	0	0	-	0	1	0	0	0	-	1
LA RIOJA	0	0	0	0	-	0	0	0	0	0	-	0	0	0	0	0	-	0
CEUTA	0	1	1	0	-	0	0	0	0	0	-	0	0	1	1	0	-	0
MELILLA	11	0	4	2	50,00	7	0	0	0	0	-	0	11	0	4	2	50,00	7

TOTAL ESTADO	49	33	39	5	12,82	43	16	16	18	0	-	14	65	49	57	5	8,77	57
--------------	----	----	----	---	-------	----	----	----	----	---	---	----	----	----	----	---	------	----

## PRESTACIONES DEL REAL DECRETO 383/1984, DE 1 DE FEBRERO

### DATOS DE GESTIÓN CORRESPONDIENTES AL AÑO 2021 HASTA NOVIEMBRE

CC.AA. Y/O PROVINCIAS	SUBSIDIO DE MOVILIDAD Y COMPENSACIÓN PARA						ASISTENCIA SANITARIA Y PRESTACIÓN FARMACÉUTICA						TOTAL PRESTACIONES					
	PTE. AÑO ANT.	GASTOS DE TRANSPORTE (S.M.G.T.)				PTE. FINAL	PTE. AÑO ANT.	(A.S.P.F.)				PTE. FINAL	PTE. AÑO ANT.	REAL DECRETO 383/1984				PTE. FINAL
		SOLC.	REST.	APRB. (nº y % C.R.)				SOLC.	REST.	APRB. (nº y % C.R.)				SOLC.	REST.	APRB. (nº y % C.R.)		
ANDALUCÍA	19	69	75	11	14,67	13	9	40	40	0	-	9	28	109	115	11	9,57	22
ALMERIA	1	10	11	1	9,09	0	0	4	4	0	-	0	1	14	15	1	6,67	0
CÁDIZ	3	2	5	4	80,00	0	1	0	1	0	-	0	4	2	6	4	66,67	0
CÓRDOBA	1	5	1	0	-	5	2	5	2	0	-	5	3	10	3	0	-	10
GRANADA	4	10	11	0	-	3	0	5	4	0	-	1	4	15	15	0	-	4
HUELVA	0	6	6	0	-	0	0	2	2	0	-	0	0	8	8	0	-	0
JAÉN	0	2	1	0	-	1	0	1	1	0	-	0	0	3	2	0	-	1
MÁLAGA	4	14	14	3	21,43	4	3	7	7	0	-	3	7	21	21	3	14,29	7
SEVILLA	6	20	26	3	11,54	0	3	16	19	0	-	0	9	36	45	3	6,67	0
ARAGÓN	0	4	4	1	25,00	0	0	6	5	0	-	1	0	10	9	1	11,11	1
HUESCA	0	0	0	0	-	0	0	1	0	0	-	1	0	1	0	0	-	1
TERUEL	0	0	0	0	-	0	0	0	0	0	-	0	0	0	0	0	-	0
ZARAGOZA	0	4	4	1	25,00	0	0	5	5	0	-	0	0	9	9	1	11,11	0
ASTURIAS	1	0	1	0	-	0	0	1	1	0	-	0	1	1	2	0	-	0
ILLES BALEARS	0	0	0	0	-	0	0	1	1	0	-	0	0	1	1	0	-	0
CANARIAS	0	9	4	0	-	5	0	0	0	0	-	0	0	9	4	0	-	5
LAS PALMAS	0	6	2	0	-	4	0	0	0	0	-	0	0	6	2	0	-	4
S.C. TENERIFE	0	3	2	0	-	1	0	0	0	0	-	0	0	3	2	0	-	1
CANTABRIA	0	0	0	0	-	0	1	0	1	0	-	0	1	0	1	0	-	0
CASTILLA Y LEÓN	0	7	6	1	16,67	1	2	6	8	0	-	0	2	13	14	1	7,14	1
ÁVILA	0	0	0	0	-	0	0	1	1	0	-	0	0	1	1	0	-	0
BURGOS	0	2	1	0	-	1	2	2	4	0	-	0	2	4	5	0	-	1
LEÓN	0	1	1	0	-	0	0	2	2	0	-	0	0	3	3	0	-	0
PALENCIA	0	1	1	0	-	0	0	0	0	0	-	0	0	1	1	0	-	0
SALAMANCA	0	0	0	0	-	0	0	0	0	0	-	0	0	0	0	0	-	0
SEGOVIA	0	1	1	1	100,00	0	0	0	0	0	-	0	0	1	1	1	100,00	0
SORIA	0	0	0	0	-	0	0	0	0	0	-	0	0	0	0	0	-	0
VALLADOLID	0	0	0	0	-	0	0	0	0	0	-	0	0	0	0	0	-	0
ZAMORA	0	2	2	0	-	0	0	1	1	0	-	0	0	3	3	0	-	0
CASTILLA-LA MANCHA	2	17	16	1	6,25	3	2	12	11	0	-	3	4	29	27	1	3,70	6
ALBACETE	0	5	4	0	-	1	0	3	2	0	-	1	0	8	6	0	-	2
CIUDAD REAL	2	2	3	0	-	1	2	1	3	0	-	0	4	3	6	0	-	1
CUENCA	0	0	0	0	-	0	0	0	0	0	-	0	0	0	0	0	-	0
GUADALAJARA	0	1	0	0	-	1	0	2	1	0	-	1	0	3	1	0	-	2
TOLEDO	0	9	9	1	11,11	0	0	6	5	0	-	1	0	15	14	1	7,14	1

(Continúa al dorso)

CC.AA. Y/O PROVINCIAS	SUBSIDIO DE MOVILIDAD Y COMPENSACIÓN PARA						ASISTENCIA SANITARIA Y PRESTACIÓN FARMACÉUTICA						TOTAL PRESTACIONES					
	PTE. AÑO ANT.	GASTOS DE TRANSPORTE (S.M.G.T.)				PTE. FINAL	PTE. AÑO ANT.	(A.S.P.F.)				PTE. FINAL	PTE. AÑO ANT.	REAL DECRETO 383/1984				PTE. FINAL
		SOLC.	REST.	APRB. (nº y % C.R.)				SOLC.	REST.	APRB. (nº y % C.R.)				SOLC.	REST.	APRB. (nº y % C.R.)		
CATALUNYA	3	30	28	0	-	5	0	0	0	0	-	0	3	30	28	0	-	5
BARCELONA	1	24	21	0	-	4	0	0	0	0	-	0	1	24	21	0	-	4
GIRONA	0	1	0	0	-	1	0	0	0	0	-	0	0	1	0	0	-	1
LLEIDA	0	0	0	0	-	0	0	0	0	0	-	0	0	0	0	0	-	0
TARRAGONA	2	5	7	0	-	0	0	0	0	0	-	0	2	5	7	0	-	0
COMUNIDAD VALENCIANA	1	18	18	2	11,11	1	0	3	2	0	-	1	1	21	20	2	10,00	2
ALICANTE	0	0	0	0	-	0	0	0	0	0	-	0	0	0	0	0	-	0
CASTELLÓN	0	1	1	1	100,00	0	0	0	0	0	-	0	0	1	1	1	100,00	0
VALENCIA	1	17	17	1	5,88	1	0	3	2	0	-	1	1	20	19	1	5,26	2
EXTREMADURA	0	1	1	0	-	0	0	0	0	0	-	0	0	1	1	0	-	0
BADAJOS	0	1	1	0	-	0	0	0	0	0	-	0	0	1	1	0	-	0
CÁCERES	0	0	0	0	-	0	0	0	0	0	-	0	0	0	0	0	-	0
GALICIA	1	24	23	2	8,70	2	0	16	16	0	-	0	1	40	39	2	5,13	2
A CORUÑA	1	13	14	2	14,29	0	0	6	6	0	-	0	1	19	20	2	10,00	0
LUGO	0	0	0	0	-	0	0	1	1	0	-	0	0	1	1	0	-	0
OURENSE	0	1	1	0	-	0	0	0	0	0	-	0	0	1	1	0	-	0
PONTEVEDRA	0	10	8	0	-	2	0	9	9	0	-	0	0	19	17	0	-	2
MADRID	1	68	67	1	1,49	2	0	75	75	0	-	0	1	143	142	1	0,70	2
MURCIA	5	11	13	5	38,46	3	3	14	17	0	-	0	8	25	30	5	16,67	3
NAVARRA	0	7	7	2	28,57	0	0	1	1	0	-	0	0	8	8	2	25,00	0
PAÍS VASCO	1	8	8	4	50,00	1	0	0	0	0	-	0	1	8	8	4	50,00	1
ARABA/ÁLAVA	0	1	1	1	100,00	0	0	0	0	0	-	0	0	1	1	1	100,00	0
GIPUZKOA	1	5	6	2	33,33	0	0	0	0	0	-	0	1	5	6	2	33,33	0
BIZKAIA	0	2	1	1	100,00	1	0	0	0	0	-	0	0	2	1	1	100,00	1
LA RIOJA	0	0	0	0	-	0	0	1	1	0	-	0	0	1	1	0	-	0
CEUTA	1	5	6	4	66,67	0	0	0	0	0	-	0	1	5	6	4	66,67	0
MELILLA	11	34	38	28	73,68	7	0	0	0	0	-	0	11	34	38	28	73,68	7
<b>TOTAL ESTADO</b>	<b>46</b>	<b>312</b>	<b>315</b>	<b>62</b>	<b>19,68</b>	<b>43</b>	<b>17</b>	<b>176</b>	<b>179</b>	<b>0</b>	<b>-</b>	<b>14</b>	<b>63</b>	<b>488</b>	<b>494</b>	<b>62</b>	<b>12,55</b>	<b>57</b>

**2c Revisiones de oficio e instancia de parte: Datos de la gestión mensual y anual**

**PRESTACIONES DEL REAL DECRETO 383/1984, DE 1 DE FEBRERO  
REVISIONES DE OFICIO E INSTANCIA DE PARTE EFECTUADAS DE SGIM  
DATOS DE GESTIÓN CORRESPONDIENTES AL MES DE NOVIEMBRE DE 2021**

CC.AA. Y/O PROVINCIAS	REVISIONES EFECTUADAS				CAUSAS DE EXTINCIÓN DEL DERECHO						
	Modifica. Cuantía	Extinción Derecho	Suspensión		TOTAL	Recursos Propios	Prestación Incompatible	Pérdida Residencia	Fallecimiento	Grado y Baremo	TOTAL
			Act. Laboral	Otras							
ANDALUCÍA	0	11	0	0	11	6	3	0	2	0	11
ALMERÍA	0	2	0	0	2	0	1	0	1	0	2
CÁDIZ	0	2	0	0	2	2	0	0	0	0	2
CÓRDOBA	0	0	0	0	0	0	0	0	0	0	0
GRANADA	0	0	0	0	0	0	0	0	0	0	0
HUELVA	0	2	0	0	2	0	1	0	1	0	2
JAÉN	0	0	0	0	0	0	0	0	0	0	0
MÁLAGA	0	5	0	0	5	4	1	0	0	0	5
SEVILLA	0	0	0	0	0	0	0	0	0	0	0
ARAGÓN	0	0	0	0	0	0	0	0	0	0	0
HUESCA	0	0	0	0	0	0	0	0	0	0	0
TERUEL	0	0	0	0	0	0	0	0	0	0	0
ZARAGOZA	0	0	0	0	0	0	0	0	0	0	0
ASTURIAS	0	7	0	0	7	0	6	0	1	0	7
ILLES BALEARS	0	0	0	0	0	0	0	0	0	0	0
CANARIAS	0	0	0	0	0	0	0	0	0	0	0
LAS PALMAS	0	0	0	0	0	0	0	0	0	0	0
S.C. TENERIFE	0	0	0	0	0	0	0	0	0	0	0
CANTABRIA	0	0	0	0	0	0	0	0	0	0	0
CASTILLA Y LEÓN	0	3	0	0	3	1	0	0	2	0	3
ÁVILA	0	0	0	0	0	0	0	0	0	0	0
BURGOS	0	0	0	0	0	0	0	0	0	0	0
LEÓN	0	0	0	0	0	0	0	0	0	0	0
PALENCIA	0	2	0	0	2	1	0	0	1	0	2
SALAMANCA	0	1	0	0	1	0	0	0	1	0	1
SEGOVIA	0	0	0	0	0	0	0	0	0	0	0
SORIA	0	0	0	0	0	0	0	0	0	0	0
VALLADOLID	0	0	0	0	0	0	0	0	0	0	0
ZAMORA	0	0	0	0	0	0	0	0	0	0	0
CASTILLA-LA MANCHA	0	2	0	0	2	0	2	0	0	0	2
ALBACETE	0	0	0	0	0	0	0	0	0	0	0
CIUDAD REAL	0	1	0	0	1	0	1	0	0	0	1
CUENCA	0	1	0	0	1	0	1	0	0	0	1
GUADALAJARA	0	0	0	0	0	0	0	0	0	0	0
TOLEDO	0	0	0	0	0	0	0	0	0	0	0

(Continúa al dorso)

CC.AA. Y/O PROVINCIAS	REVISIONES EFECTUADAS				CAUSAS DE EXTINCIÓN DEL DERECHO						
	Modifica. Cuantía	Extinción Derecho	Suspensión		TOTAL	Recursos Propios	Prestación Incompatible	Pérdida Residencia	Fallecimiento	Grado y Baremo	TOTAL
			Act. Laboral	Otras							
CATALUNYA	0	0	0	0	0	0	0	0	0	0	0
BARCELONA	0	0	0	0	0	0	0	0	0	0	0
GIRONA	0	0	0	0	0	0	0	0	0	0	0
LLEIDA	0	0	0	0	0	0	0	0	0	0	0
TARRAGONA	0	0	0	0	0	0	0	0	0	0	0
COMUNIDAD VALENCIANA	0	2	0	0	2	1	0	0	1	0	2
ALICANTE	0	1	0	0	1	1	0	0	0	0	1
CASTELLÓN	0	1	0	0	1	0	0	0	1	0	1
VALENCIA	0	0	0	0	0	0	0	0	0	0	0
EXTREMADURA	0	0	0	0	0	0	0	0	0	0	0
BADAJOZ	0	0	0	0	0	0	0	0	0	0	0
CÁCERES	0	0	0	0	0	0	0	0	0	0	0
GALICIA	0	2	0	0	2	0	1	0	1	0	2
A CORUÑA	0	0	0	0	0	0	0	0	0	0	0
LUGO	0	0	0	0	0	0	0	0	0	0	0
OURENSE	0	1	0	0	1	0	0	0	1	0	1
PONTEVEDRA	0	1	0	0	1	0	1	0	0	0	1
MADRID	0	1	0	0	1	0	1	0	0	0	1
MURCIA	0	5	0	0	5	0	3	0	2	0	5
NAVARRA	0	1	0	0	1	0	0	0	1	0	1
PAÍS VASCO	0	2	0	0	2	0	0	0	2	0	2
ARABA/ÁLAVA	0	0	0	0	0	0	0	0	0	0	0
GIPUZKOA	0	1	0	0	1	0	0	0	1	0	1
BIZKAIA	0	1	0	0	1	0	0	0	1	0	1
LA RIOJA	0	0	0	0	0	0	0	0	0	0	0
CEUTA	0	0	0	0	0	0	0	0	0	0	0
MELILLA	0	0	0	0	0	0	0	0	0	0	0
<b>TOTAL ESTADO</b>	<b>0</b>	<b>36</b>	<b>0</b>	<b>0</b>	<b>36</b>	<b>8</b>	<b>16</b>	<b>0</b>	<b>12</b>	<b>0</b>	<b>36</b>

**PRESTACIONES DEL REAL DECRETO 383/1984, DE 1 DE FEBRERO  
REVISIONES DE OFICIO E INSTANCIA DE PARTE EFECTUADAS EN SATP  
DATOS DE GESTIÓN CORRESPONDIENTES AL MES DE NOVIEMBRE DE 2021**

CC.AA. Y/O PROVINCIAS	REVISIONES EFECTUADAS			CAUSAS DE EXTINCIÓN DEL DERECHO							
	Extinción Derecho	Suspensión	TOTAL	Recursos Propios	Prestación Incompatible	Ingreso Centro	Pérdida Residencia	Fallecimiento	Grado y Baremo	Alta S.S.	TOTAL
ANDALUCÍA	1	0	1	1	0	0	0	0	0	0	1
ALMERÍA	0	0	0	0	0	0	0	0	0	0	0
CÁDIZ	1	0	1	1	0	0	0	0	0	0	1
CÓRDOBA	0	0	0	0	0	0	0	0	0	0	0
GRANADA	0	0	0	0	0	0	0	0	0	0	0
HUELVA	0	0	0	0	0	0	0	0	0	0	0
JAÉN	0	0	0	0	0	0	0	0	0	0	0
MÁLAGA	0	0	0	0	0	0	0	0	0	0	0
SEVILLA	0	0	0	0	0	0	0	0	0	0	0
ARAGÓN	0	0	0	0	0	0	0	0	0	0	0
HUESCA	0	0	0	0	0	0	0	0	0	0	0
TERUEL	0	0	0	0	0	0	0	0	0	0	0
ZARAGOZA	0	0	0	0	0	0	0	0	0	0	0
ASTURIAS	0	0	0	0	0	0	0	0	0	0	0
ILLES BALEARS	0	0	0	0	0	0	0	0	0	0	0
CANARIAS	0	0	0	0	0	0	0	0	0	0	0
LAS PALMAS	0	0	0	0	0	0	0	0	0	0	0
S.C. TENERIFE	0	0	0	0	0	0	0	0	0	0	0
CANTABRIA	0	0	0	0	0	0	0	0	0	0	0
CASTILLA Y LEÓN	1	0	1	0	0	0	0	1	0	0	1
ÁVILA	0	0	0	0	0	0	0	0	0	0	0
BURGOS	0	0	0	0	0	0	0	0	0	0	0
LEÓN	0	0	0	0	0	0	0	0	0	0	0
PALENCIA	1	0	1	0	0	0	0	1	0	0	1
SALAMANCA	0	0	0	0	0	0	0	0	0	0	0
SEGOVIA	0	0	0	0	0	0	0	0	0	0	0
SORIA	0	0	0	0	0	0	0	0	0	0	0
VALLADOLID	0	0	0	0	0	0	0	0	0	0	0
ZAMORA	0	0	0	0	0	0	0	0	0	0	0
CASTILLA-LA MANCHA	0	0	0	0	0	0	0	0	0	0	0
ALBACETE	0	0	0	0	0	0	0	0	0	0	0
CIUDAD REAL	0	0	0	0	0	0	0	0	0	0	0
CUENCA	0	0	0	0	0	0	0	0	0	0	0
GUADALAJARA	0	0	0	0	0	0	0	0	0	0	0
TOLEDO	0	0	0	0	0	0	0	0	0	0	0

CC.AA. Y/O PROVINCIAS	REVISIONES EFECTUADAS			CAUSAS DE EXTINCIÓN DEL DERECHO							
	Extinción	Suspensión	TOTAL	Recursos	Prestación	Ingreso	Pérdida	Fallecimiento	Grado y	Alta	TOTAL
	Derecho			Propios	Incompatible	Centro	Residencia		Baremo	S.S.	
CATALUNYA	0	0	0	0	0	0	0	0	0	0	0
BARCELONA	0	0	0	0	0	0	0	0	0	0	0
GIRONA	0	0	0	0	0	0	0	0	0	0	0
LLEIDA	0	0	0	0	0	0	0	0	0	0	0
TARRAGONA	0	0	0	0	0	0	0	0	0	0	0
COMUNIDAD VALENCIANA	2	0	2	1	0	0	0	1	0	0	2
ALICANTE	1	0	1	1	0	0	0	0	0	0	1
CASTELLÓN	0	0	0	0	0	0	0	0	0	0	0
VALENCIA	1	0	1	0	0	0	0	1	0	0	1
EXTREMADURA	0	0	0	0	0	0	0	0	0	0	0
BADAJOZ	0	0	0	0	0	0	0	0	0	0	0
CÁCERES	0	0	0	0	0	0	0	0	0	0	0
GALICIA	0	0	0	0	0	0	0	0	0	0	0
A CORUÑA	0	0	0	0	0	0	0	0	0	0	0
LUGO	0	0	0	0	0	0	0	0	0	0	0
OURENSE	0	0	0	0	0	0	0	0	0	0	0
PONTEVEDRA	0	0	0	0	0	0	0	0	0	0	0
MADRID	1	0	1	0	1	0	0	0	0	0	1
MURCIA	1	0	1	0	0	0	0	1	0	0	1
NAVARRA	0	0	0	0	0	0	0	0	0	0	0
PAÍS VASCO	0	0	0	0	0	0	0	0	0	0	0
ARABA/ÁLAVA	0	0	0	0	0	0	0	0	0	0	0
GIPUZKOA	0	0	0	0	0	0	0	0	0	0	0
BIZKAIA	0	0	0	0	0	0	0	0	0	0	0
LA RIOJA	0	0	0	0	0	0	0	0	0	0	0
CEUTA	0	0	0	0	0	0	0	0	0	0	0
MELILLA	0	0	0	0	0	0	0	0	0	0	0
<b>TOTAL ESTADO</b>	<b>6</b>	<b>0</b>	<b>6</b>	<b>2</b>	<b>1</b>	<b>0</b>	<b>0</b>	<b>3</b>	<b>0</b>	<b>0</b>	<b>6</b>

**PRESTACIONES DEL REAL DECRETO 383/1984, DE 1 DE FEBRERO**  
**REVISIONES DE OFICIO E INSTANCIA DE PARTE EFECTUADAS EN SMGT**  
**DATOS DE GESTIÓN CORRESPONDIENTES AL MES DE NOVIEMBRE DE 2021**

CC.AA. Y/O PROVINCIAS	REVISIONES EFECTUADAS			CAUSAS DE EXTINCIÓN DEL DERECHO								
	Extinción Derecho	Suspensión	TOTAL	Recursos Propios	Recursos Familiares	Prestación Incompatible	Ingreso Centro	Pérdida Residencia	Fallecimiento	Grado y Baremo	Alta S.S.	TOTAL
ANDALUCÍA	0	0	0	0	0	0	0	0	0	0	0	0
ALMERÍA	0	0	0	0	0	0	0	0	0	0	0	0
CÁDIZ	0	0	0	0	0	0	0	0	0	0	0	0
CÓRDOBA	0	0	0	0	0	0	0	0	0	0	0	0
GRANADA	0	0	0	0	0	0	0	0	0	0	0	0
HUELVA	0	0	0	0	0	0	0	0	0	0	0	0
JAÉN	0	0	0	0	0	0	0	0	0	0	0	0
MÁLAGA	0	0	0	0	0	0	0	0	0	0	0	0
SEVILLA	0	0	0	0	0	0	0	0	0	0	0	0
ARAGÓN	0	0	0	0	0	0	0	0	0	0	0	0
HUESCA	0	0	0	0	0	0	0	0	0	0	0	0
TERUEL	0	0	0	0	0	0	0	0	0	0	0	0
ZARAGOZA	0	0	0	0	0	0	0	0	0	0	0	0
ASTURIAS	0	0	0	0	0	0	0	0	0	0	0	0
ILLES BALEARS	0	0	0	0	0	0	0	0	0	0	0	0
CANARIAS	0	0	0	0	0	0	0	0	0	0	0	0
LAS PALMAS	0	0	0	0	0	0	0	0	0	0	0	0
S.C. TENERIFE	0	0	0	0	0	0	0	0	0	0	0	0
CANTABRIA	0	0	0	0	0	0	0	0	0	0	0	0
CASTILLA Y LEÓN	0	0	0	0	0	0	0	0	0	0	0	0
ÁVILA	0	0	0	0	0	0	0	0	0	0	0	0
BURGOS	0	0	0	0	0	0	0	0	0	0	0	0
LEÓN	0	0	0	0	0	0	0	0	0	0	0	0
PALENCIA	0	0	0	0	0	0	0	0	0	0	0	0
SALAMANCA	0	0	0	0	0	0	0	0	0	0	0	0
SEGOVIA	0	0	0	0	0	0	0	0	0	0	0	0
SORIA	0	0	0	0	0	0	0	0	0	0	0	0
VALLADOLID	0	0	0	0	0	0	0	0	0	0	0	0
ZAMORA	0	0	0	0	0	0	0	0	0	0	0	0
CASTILLA-LA MANCHA	0	1	1	0	0	0	0	0	0	0	0	0
ALBACETE	0	0	0	0	0	0	0	0	0	0	0	0
CIUDAD REAL	0	1	1	0	0	0	0	0	0	0	0	0
CUENCA	0	0	0	0	0	0	0	0	0	0	0	0
GUADALAJARA	0	0	0	0	0	0	0	0	0	0	0	0
TOLEDO	0	0	0	0	0	0	0	0	0	0	0	0

(Continúa al dorso)

CC.AA. Y/O PROVINCIAS	REVISIONES EFECTUADAS			CAUSAS DE EXTINCIÓN DEL DERECHO								
	Extinción Derecho	Suspensión	TOTAL	Recursos Propios	Recursos Familiares	Prestación Incompatible	Ingreso Centro	Pérdida Residencia	Fallecimiento	Grado y Baremo	Alta S.S.	TOTAL
CATALUNYA	0	0	0	0	0	0	0	0	0	0	0	0
BARCELONA	0	0	0	0	0	0	0	0	0	0	0	0
GIRONA	0	0	0	0	0	0	0	0	0	0	0	0
LLEIDA	0	0	0	0	0	0	0	0	0	0	0	0
TARRAGONA	0	0	0	0	0	0	0	0	0	0	0	0
COMUNIDAD VALENCIANA	1	0	1	0	0	0	0	0	1	0	0	1
ALICANTE	0	0	0	0	0	0	0	0	0	0	0	0
CASTELLÓN	0	0	0	0	0	0	0	0	0	0	0	0
VALENCIA	1	0	1	0	0	0	0	0	1	0	0	1
EXTREMADURA	0	0	0	0	0	0	0	0	0	0	0	0
BADAJOS	0	0	0	0	0	0	0	0	0	0	0	0
CÁCERES	0	0	0	0	0	0	0	0	0	0	0	0
GALICIA	0	0	0	0	0	0	0	0	0	0	0	0
A CORUÑA	0	0	0	0	0	0	0	0	0	0	0	0
LUGO	0	0	0	0	0	0	0	0	0	0	0	0
OURENSE	0	0	0	0	0	0	0	0	0	0	0	0
PONTEVEDRA	0	0	0	0	0	0	0	0	0	0	0	0
MADRID	1	0	1	0	0	0	0	0	1	0	0	1
MURCIA	0	0	0	0	0	0	0	0	0	0	0	0
NAVARRA	0	0	0	0	0	0	0	0	0	0	0	0
PAÍS VASCO	1	0	1	0	1	0	0	0	0	0	0	1
ARABA/ÁLAVA	0	0	0	0	0	0	0	0	0	0	0	0
GIPUZKOA	1	0	1	0	1	0	0	0	0	0	0	1
BIZKAIA	0	0	0	0	0	0	0	0	0	0	0	0
LA RIOJA	0	0	0	0	0	0	0	0	0	0	0	0
CEUTA	0	0	0	0	0	0	0	0	0	0	0	0
MELILLA	0	0	0	0	0	0	0	0	0	0	0	0
<b>TOTAL ESTADO</b>	<b>3</b>	<b>1</b>	<b>4</b>	<b>0</b>	<b>1</b>	<b>0</b>	<b>0</b>	<b>0</b>	<b>2</b>	<b>0</b>	<b>0</b>	<b>3</b>

**PRESTACIONES DEL REAL DECRETO 383/1984, DE 1 DE FEBRERO**  
**REVISIONES DE OFICIO E INSTANCIA DE PARTE EFECTUADAS EN ASPF**  
**DATOS DE GESTIÓN CORRESPONDIENTES AL MES DE NOVIEMBRE DE 2021**

CC.AA. Y/O PROVINCIAS	REVISIONES EFECTUADAS			CAUSAS DE EXTINCIÓN DEL DERECHO					
	Extinción Derecho	Suspensión	TOTAL	Prestación Incompatible	Pérdida Residencia	Fallecimiento	Grado y Baremo	Alta S.S.	TOTAL
ANDALUCÍA	3	0	3	1	0	2	0	0	3
ALMERÍA	0	0	0	0	0	0	0	0	0
CÁDIZ	0	0	0	0	0	0	0	0	0
CÓRDOBA	0	0	0	0	0	0	0	0	0
GRANADA	0	0	0	0	0	0	0	0	0
HUELVA	0	0	0	0	0	0	0	0	0
JAÉN	0	0	0	0	0	0	0	0	0
MÁLAGA	2	0	2	1	0	1	0	0	2
SEVILLA	1	0	1	0	0	1	0	0	1
ARAGÓN	0	0	0	0	0	0	0	0	0
HUESCA	0	0	0	0	0	0	0	0	0
TERUEL	0	0	0	0	0	0	0	0	0
ZARAGOZA	0	0	0	0	0	0	0	0	0
ASTURIAS	1	0	1	0	0	1	0	0	1
ILLES BALEARS	0	0	0	0	0	0	0	0	0
CANARIAS	0	0	0	0	0	0	0	0	0
LAS PALMAS	0	0	0	0	0	0	0	0	0
S.C. TENERIFE	0	0	0	0	0	0	0	0	0
CANTABRIA	0	0	0	0	0	0	0	0	0
CASTILLA Y LEÓN	1	0	1	0	0	1	0	0	1
ÁVILA	0	0	0	0	0	0	0	0	0
BURGOS	0	0	0	0	0	0	0	0	0
LEÓN	1	0	1	0	0	1	0	0	1
PALENCIA	0	0	0	0	0	0	0	0	0
SALAMANCA	0	0	0	0	0	0	0	0	0
SEGOVIA	0	0	0	0	0	0	0	0	0
SORIA	0	0	0	0	0	0	0	0	0
VALLADOLID	0	0	0	0	0	0	0	0	0
ZAMORA	0	0	0	0	0	0	0	0	0
CASTILLA-LA MANCHA	0	0	0	0	0	0	0	0	0
ALBACETE	0	0	0	0	0	0	0	0	0
CIUDAD REAL	0	0	0	0	0	0	0	0	0
CUENCA	0	0	0	0	0	0	0	0	0
GUADALAJARA	0	0	0	0	0	0	0	0	0
TOLEDO	0	0	0	0	0	0	0	0	0

(Continúa al dorso)

CC.AA. Y/O PROVINCIAS	REVISIONES EFECTUADAS			CAUSAS DE EXTINCIÓN DEL DERECHO					
	Extinción Derecho	Suspensión	TOTAL	Prestación Incompatible	Pérdida Residencia	Fallecimiento	Grado y Baremo	Alta S.S.	TOTAL
CATALUNYA	0	0	0	0	0	0	0	0	0
BARCELONA	0	0	0	0	0	0	0	0	0
GIRONA	0	0	0	0	0	0	0	0	0
LLEIDA	0	0	0	0	0	0	0	0	0
TARRAGONA	0	0	0	0	0	0	0	0	0
COMUNIDAD VALENCIANA	1	0	1	1	0	0	0	0	1
ALICANTE	1	0	1	1	0	0	0	0	1
CASTELLÓN	0	0	0	0	0	0	0	0	0
VALENCIA	0	0	0	0	0	0	0	0	0
EXTREMADURA	0	0	0	0	0	0	0	0	0
BADAJOS	0	0	0	0	0	0	0	0	0
CÁCERES	0	0	0	0	0	0	0	0	0
GALICIA	2	0	2	2	0	0	0	0	2
A CORUÑA	0	0	0	0	0	0	0	0	0
LUGO	0	0	0	0	0	0	0	0	0
OURENSE	2	0	2	2	0	0	0	0	2
PONTEVEDRA	0	0	0	0	0	0	0	0	0
MADRID	0	0	0	0	0	0	0	0	0
MURCIA	0	0	0	0	0	0	0	0	0
NAVARRA	1	0	1	1	0	0	0	0	1
PAÍS VASCO	0	0	0	0	0	0	0	0	0
ARABA/ÁLAVA	0	0	0	0	0	0	0	0	0
GIPUZKOA	0	0	0	0	0	0	0	0	0
BIZKAIA	0	0	0	0	0	0	0	0	0
LA RIOJA	0	0	0	0	0	0	0	0	0
CEUTA	0	0	0	0	0	0	0	0	0
MELILLA	0	0	0	0	0	0	0	0	0
<b>TOTAL ESTADO</b>	<b>9</b>	<b>0</b>	<b>9</b>	<b>5</b>	<b>0</b>	<b>4</b>	<b>0</b>	<b>0</b>	<b>9</b>

**PRESTACIONES DEL REAL DECRETO 383/1984, DE 1 DE FEBRERO**  
**TOTAL REVISIONES DE OFICIO E INSTANCIA DE PARTE EFECTUADAS**  
**DATOS DE GESTIÓN CORRESPONDIENTES AL MES DE NOVIEMBRE DE 2021**

CC.AA. Y/O PROVINCIAS	REVISIONES EFECTUADAS				CAUSAS DE EXTINCIÓN DEL DERECHO									
	Modifica. Cuantía	Extinción Derecho	Suspensión		TOTAL	Recursos Propios	Recursos Familiares	Prestación Incompatible	Ingreso Centro	Pérdida Residencia	Fallecimiento	Grado y Baremo	Alta S.S.	TOTAL
			Act. Laboral	Otras										
ANDALUCÍA	0	15	0	0	15	7	0	4	0	0	4	0	0	15
ALMERÍA	0	2	0	0	2	0	0	1	0	0	1	0	0	2
CÁDIZ	0	3	0	0	3	3	0	0	0	0	0	0	0	3
CÓRDOBA	0	0	0	0	0	0	0	0	0	0	0	0	0	0
GRANADA	0	0	0	0	0	0	0	0	0	0	0	0	0	0
HUELVA	0	2	0	0	2	0	0	1	0	0	1	0	0	2
JAÉN	0	0	0	0	0	0	0	0	0	0	0	0	0	0
MÁLAGA	0	7	0	0	7	4	0	2	0	0	1	0	0	7
SEVILLA	0	1	0	0	1	0	0	0	0	0	1	0	0	1
ARAGÓN	0	0	0	0	0	0	0	0	0	0	0	0	0	0
HUESCA	0	0	0	0	0	0	0	0	0	0	0	0	0	0
TERUEL	0	0	0	0	0	0	0	0	0	0	0	0	0	0
ZARAGOZA	0	0	0	0	0	0	0	0	0	0	0	0	0	0
ASTURIAS	0	8	0	0	8	0	0	6	0	0	2	0	0	8
ILLES BALEARS	0	0	0	0	0	0	0	0	0	0	0	0	0	0
CANARIAS	0	0	0	0	0	0	0	0	0	0	0	0	0	0
LAS PALMAS	0	0	0	0	0	0	0	0	0	0	0	0	0	0
S.C. TENERIFE	0	0	0	0	0	0	0	0	0	0	0	0	0	0
CANTABRIA	0	0	0	0	0	0	0	0	0	0	0	0	0	0
CASTILLA Y LEÓN	0	5	0	0	5	1	0	0	0	0	4	0	0	5
ÁVILA	0	0	0	0	0	0	0	0	0	0	0	0	0	0
BURGOS	0	0	0	0	0	0	0	0	0	0	0	0	0	0
LEÓN	0	1	0	0	1	0	0	0	0	0	1	0	0	1
PALENCIA	0	3	0	0	3	1	0	0	0	0	2	0	0	3
SALAMANCA	0	1	0	0	1	0	0	0	0	0	1	0	0	1
SEGOVIA	0	0	0	0	0	0	0	0	0	0	0	0	0	0
SORIA	0	0	0	0	0	0	0	0	0	0	0	0	0	0
VALLADOLID	0	0	0	0	0	0	0	0	0	0	0	0	0	0
ZAMORA	0	0	0	0	0	0	0	0	0	0	0	0	0	0
CASTILLA-LA MANCHA	0	2	0	1	3	0	0	2	0	0	0	0	0	2
ALBACETE	0	0	0	0	0	0	0	0	0	0	0	0	0	0
CIUDAD REAL	0	1	0	1	2	0	0	1	0	0	0	0	0	1
CUENCA	0	1	0	0	1	0	0	1	0	0	0	0	0	1
GUADALAJARA	0	0	0	0	0	0	0	0	0	0	0	0	0	0
TOLEDO	0	0	0	0	0	0	0	0	0	0	0	0	0	0

(Continúa al dorso)

CC.AA. Y/O PROVINCIAS	REVISIONES EFECTUADAS				CAUSAS DE EXTINCIÓN DEL DERECHO									
	Modifica. Cuantía	Extinción Derecho	Suspensión		TOTAL	Recursos Propios	Recursos Familiares	Prestación Incompatible	Ingreso Centro	Pérdida Residencia	Fallecimiento	Grado y Baremo	Alta S.S.	TOTAL
			Act. Laboral	Otras										
CATALUNYA	0	0	0	0	0	0	0	0	0	0	0	0	0	0
BARCELONA	0	0	0	0	0	0	0	0	0	0	0	0	0	0
GIRONA	0	0	0	0	0	0	0	0	0	0	0	0	0	0
LLEIDA	0	0	0	0	0	0	0	0	0	0	0	0	0	0
TARRAGONA	0	0	0	0	0	0	0	0	0	0	0	0	0	0
COMUNIDAD VALENCIANA	0	6	0	0	6	2	0	1	0	0	3	0	0	6
ALICANTE	0	3	0	0	3	2	0	1	0	0	0	0	0	3
CASTELLÓN	0	1	0	0	1	0	0	0	0	0	1	0	0	1
VALENCIA	0	2	0	0	2	0	0	0	0	0	2	0	0	2
EXTREMADURA	0	0	0	0	0	0	0	0	0	0	0	0	0	0
BADAJOS	0	0	0	0	0	0	0	0	0	0	0	0	0	0
CÁCERES	0	0	0	0	0	0	0	0	0	0	0	0	0	0
GALICIA	0	4	0	0	4	0	0	3	0	0	1	0	0	4
A CORUÑA	0	0	0	0	0	0	0	0	0	0	0	0	0	0
LUGO	0	0	0	0	0	0	0	0	0	0	0	0	0	0
OURENSE	0	3	0	0	3	0	0	2	0	0	1	0	0	3
PONTEVEDRA	0	1	0	0	1	0	0	1	0	0	0	0	0	1
MADRID	0	3	0	0	3	0	0	2	0	0	1	0	0	3
MURCIA	0	6	0	0	6	0	0	3	0	0	3	0	0	6
NAVARRA	0	2	0	0	2	0	0	1	0	0	1	0	0	2
PAIS VASCO	0	3	0	0	3	0	1	0	0	0	2	0	0	3
ARABA/ÁLAVA	0	0	0	0	0	0	0	0	0	0	0	0	0	0
GIPUZKOA	0	2	0	0	2	0	1	0	0	0	1	0	0	2
BIZKAIA	0	1	0	0	1	0	0	0	0	0	1	0	0	1
LA RIOJA	0	0	0	0	0	0	0	0	0	0	0	0	0	0
CEUTA	0	0	0	0	0	0	0	0	0	0	0	0	0	0
MELILLA	0	0	0	0	0	0	0	0	0	0	0	0	0	0
<b>TOTAL ESTADO</b>	<b>0</b>	<b>54</b>	<b>0</b>	<b>1</b>	<b>55</b>	<b>10</b>	<b>1</b>	<b>22</b>	<b>0</b>	<b>0</b>	<b>21</b>	<b>0</b>	<b>0</b>	<b>54</b>

**PRESTACIONES DEL REAL DECRETO 383/1984, DE 1 DE FEBRERO**  
**REVISIONES DE OFICIO E INSTANCIA DE PARTE EFECTUADAS DE SGIM**  
**DATOS DE GESTIÓN CORRESPONDIENTES AL AÑO 2021 HASTA NOVIEMBRE**

CC.AA. Y/O PROVINCIAS	REVISIONES EFECTUADAS				CAUSAS DE EXTINCIÓN DEL DERECHO						
	Modifica. Cuantía	Extinción Derecho	Suspensión		TOTAL	Recursos Propios	Prestación Incompatible	Pérdida Residencia	Fallecimiento	Grado y Baremo	TOTAL
			Act. Laboral	Otras							
<b>ANDALUCÍA</b>	6	107	0	1	114	43	19	0	45	0	107
ALMERÍA	0	0	0	0	0	0	0	0	0	0	0
CÁDIZ	0	12	0	0	12	6	4	0	2	0	12
CÓRDOBA	0	6	0	0	6	1	1	0	4	0	6
GRANADA	0	1	0	0	1	0	0	0	1	0	1
HUELVA	1	6	0	0	7	0	1	0	5	0	6
JAÉN	4	8	0	0	12	3	2	0	3	0	8
MÁLAGA	1	67	0	1	69	28	11	0	28	0	67
SEVILLA	0	7	0	0	7	5	0	0	2	0	7
<b>ARAGÓN</b>	0	7	0	0	7	2	3	0	2	0	7
HUESCA	0	2	0	0	2	0	1	0	1	0	2
TERUEL	0	2	0	0	2	2	0	0	0	0	2
ZARAGOZA	0	3	0	0	3	0	2	0	1	0	3
<b>ASTURIAS</b>	0	33	0	0	33	1	26	0	6	0	33
<b>ILLES BALEARS</b>	0	6	0	1	7	1	2	0	3	0	6
<b>CANARIAS</b>	0	3	0	0	3	0	1	0	2	0	3
LAS PALMAS	0	0	0	0	0	0	0	0	0	0	0
S.C. TENERIFE	0	3	0	0	3	0	1	0	2	0	3
<b>CANTABRIA</b>	0	11	0	0	11	1	2	0	8	0	11
<b>CASTILLA Y LEÓN</b>	2	57	1	0	60	16	18	0	23	0	57
ÁVILA	0	5	0	0	5	2	1	0	2	0	5
BURGOS	0	7	0	0	7	3	3	0	1	0	7
LEÓN	2	17	0	0	19	1	11	0	5	0	17
PALENCIA	0	10	0	0	10	7	0	0	3	0	10
SALAMANCA	0	7	0	0	7	0	3	0	4	0	7
SEGOVIA	0	2	0	0	2	0	0	0	2	0	2
SORIA	0	1	0	0	1	0	0	0	1	0	1
VALLADOLID	0	5	0	0	5	2	0	0	3	0	5
ZAMORA	0	3	1	0	4	1	0	0	2	0	3
<b>CASTILLA-LA MANCHA</b>	0	22	0	0	22	0	12	0	10	0	22
ALBACETE	0	2	0	0	2	0	0	0	2	0	2
CIUDAD REAL	0	5	0	0	5	0	4	0	1	0	5
CUENCA	0	4	0	0	4	0	2	0	2	0	4
GUADALAJARA	0	0	0	0	0	0	0	0	0	0	0
TOLEDO	0	11	0	0	11	0	6	0	5	0	11

(Continúa al dorso)

CC.AA. Y/O PROVINCIAS	REVISIONES EFECTUADAS				CAUSAS DE EXTINCIÓN DEL DERECHO						
	Modifica. Cuantía	Extinción Derecho	Suspensión SGIM		TOTAL	Recursos Propios	Prestación Incompatible	Pérdida Residencia	Fallecimiento	Grado y Baremo	TOTAL
			Act. Laboral	Otras							
CATALUNYA	0	0	0	0	0	0	0	0	0	0	0
BARCELONA	0	0	0	0	0	0	0	0	0	0	0
GIRONA	0	0	0	0	0	0	0	0	0	0	0
LLEIDA	0	0	0	0	0	0	0	0	0	0	0
TARRAGONA	0	0	0	0	0	0	0	0	0	0	0
COMUNIDAD VALENCIANA	0	39	0	1	40	22	1	0	16	0	39
ALICANTE	0	25	0	0	25	18	0	0	7	0	25
CASTELLÓN	0	2	0	0	2	0	1	0	1	0	2
VALENCIA	0	12	0	1	13	4	0	0	8	0	12
EXTREMADURA	0	29	0	5	34	5	16	0	8	0	29
BADAJOZ	0	11	0	4	15	3	4	0	4	0	11
CÁCERES	0	18	0	1	19	2	12	0	4	0	18
GALICIA	1	22	0	2	25	10	8	0	4	0	22
A CORUÑA	0	11	0	0	11	10	0	0	1	0	11
LUGO	0	1	0	0	1	0	0	0	1	0	1
OURENSE	1	1	0	0	2	0	0	0	1	0	1
PONTEVEDRA	0	9	0	2	11	0	8	0	1	0	9
MADRID	0	30	0	0	30	0	14	0	16	0	30
MURCIA	1	66	2	0	69	1	38	0	27	0	66
NAVARRA	0	4	0	0	4	0	2	0	2	0	4
PAÍS VASCO	0	15	0	0	15	3	2	0	10	0	15
ARABA/ÁLAVA	0	2	0	0	2	1	0	0	1	0	2
GIPUZKOA	0	5	0	0	5	1	2	0	2	0	5
BIZKAIA	0	8	0	0	8	1	0	0	7	0	8
LA RIOJA	0	1	0	0	1	0	1	0	0	0	1
CEUTA	0	1	0	0	1	0	0	0	1	0	1
MELILLA	0	4	0	0	4	1	0	0	3	0	4
<b>TOTAL ESTADO</b>	<b>10</b>	<b>457</b>	<b>3</b>	<b>10</b>	<b>480</b>	<b>106</b>	<b>165</b>	<b>0</b>	<b>186</b>	<b>0</b>	<b>457</b>

**PRESTACIONES DEL REAL DECRETO 383/1984, DE 1 DE FEBRERO**  
**REVISIONES DE OFICIO E INSTANCIA DE PARTE EFECTUADAS EN SATP**  
**DATOS DE GESTIÓN CORRESPONDIENTES AL AÑO 2021 HASTA NOVIEMBRE**

CC.AA. Y/O PROVINCIAS	REVISIONES EFECTUADAS			CAUSAS DE EXTINCIÓN DEL DERECHO							
	Extinción	Suspensión	TOTAL	Recursos	Prestación	Ingreso	Pérdida	Fallecimiento	Grado y	Alta	TOTAL
	Derecho			Propios	Incompatible	Centro	Residencia		Baremo	S.S.	
ANDALUCÍA	9	0	9	3	2	0	0	4	0	0	9
ALMERÍA	0	0	0	0	0	0	0	0	0	0	0
CÁDIZ	2	0	2	1	0	0	0	1	0	0	2
CÓRDOBA	0	0	0	0	0	0	0	0	0	0	0
GRANADA	0	0	0	0	0	0	0	0	0	0	0
HUELVA	2	0	2	0	1	0	0	1	0	0	2
JAÉN	1	0	1	1	0	0	0	0	0	0	1
MÁLAGA	4	0	4	1	1	0	0	2	0	0	4
SEVILLA	0	0	0	0	0	0	0	0	0	0	0
ARAGÓN	0	0	0	0	0	0	0	0	0	0	0
HUESCA	0	0	0	0	0	0	0	0	0	0	0
TERUEL	0	0	0	0	0	0	0	0	0	0	0
ZARAGOZA	0	0	0	0	0	0	0	0	0	0	0
ASTURIAS	1	0	1	0	0	0	0	1	0	0	1
ILLES BALEARS	1	1	2	0	1	0	0	0	0	0	1
CANARIAS	1	0	1	0	1	0	0	0	0	0	1
LAS PALMAS	0	0	0	0	0	0	0	0	0	0	0
S.C. TENERIFE	1	0	1	0	1	0	0	0	0	0	1
CANTABRIA	2	0	2	0	1	0	0	1	0	0	2
CASTILLA Y LEÓN	8	1	9	1	0	0	0	7	0	0	8
ÁVILA	2	0	2	0	0	0	0	2	0	0	2
BURGOS	1	0	1	1	0	0	0	0	0	0	1
LEÓN	0	0	0	0	0	0	0	0	0	0	0
PALENCIA	1	0	1	0	0	0	0	1	0	0	1
SALAMANCA	1	0	1	0	0	0	0	1	0	0	1
SEGOVIA	2	0	2	0	0	0	0	2	0	0	2
SORIA	0	0	0	0	0	0	0	0	0	0	0
VALLADOLID	1	0	1	0	0	0	0	1	0	0	1
ZAMORA	0	1	1	0	0	0	0	0	0	0	0
CASTILLA-LA MANCHA	4	0	4	0	3	0	0	1	0	0	4
ALBACETE	0	0	0	0	0	0	0	0	0	0	0
CIUDAD REAL	0	0	0	0	0	0	0	0	0	0	0
CUENCA	0	0	0	0	0	0	0	0	0	0	0
GUADALAJARA	0	0	0	0	0	0	0	0	0	0	0
TOLEDO	4	0	4	0	3	0	0	1	0	0	4

(Continúa al dorso)

CC.AA. Y/O PROVINCIAS	REVISIONES EFECTUADAS			CAUSAS DE EXTINCIÓN DEL DERECHO							
	Extinción	Suspensión	TOTAL	Recursos	Prestación	Ingreso	Pérdida	Fallecimiento	Grado y	Alta	TOTAL
	Derecho			Propios	Incompatible	Centro	Residencia		Baremo	S.S.	
CATALUNYA	0	0	0	0	0	0	0	0	0	0	0
BARCELONA	0	0	0	0	0	0	0	0	0	0	0
GIRONA	0	0	0	0	0	0	0	0	0	0	0
LLEIDA	0	0	0	0	0	0	0	0	0	0	0
TARRAGONA	0	0	0	0	0	0	0	0	0	0	0
COMUNIDAD VALENCIANA	3	0	3	1	0	0	0	2	0	0	3
ALICANTE	1	0	1	1	0	0	0	0	0	0	1
CASTELLÓN	0	0	0	0	0	0	0	0	0	0	0
VALENCIA	2	0	2	0	0	0	0	2	0	0	2
EXTREMADURA	6	2	8	1	2	2	0	1	0	0	6
BADAJOZ	3	2	5	1	0	1	0	1	0	0	3
CÁCERES	3	0	3	0	2	1	0	0	0	0	3
GALICIA	7	0	7	4	0	0	0	0	0	3	7
A CORUÑA	4	0	4	4	0	0	0	0	0	0	4
LUGO	0	0	0	0	0	0	0	0	0	0	0
OURENSE	0	0	0	0	0	0	0	0	0	0	0
PONTEVEDRA	3	0	3	0	0	0	0	0	0	3	3
MADRID	3	0	3	0	3	0	0	0	0	0	3
MURCIA	5	0	5	1	1	0	0	3	0	0	5
NAVARRA	0	0	0	0	0	0	0	0	0	0	0
PAÍS VASCO	2	0	2	1	0	0	0	1	0	0	2
ARABA/ÁLAVA	0	0	0	0	0	0	0	0	0	0	0
GIPUZKOA	1	0	1	1	0	0	0	0	0	0	1
BIZKAIA	1	0	1	0	0	0	0	1	0	0	1
LA RIOJA	0	0	0	0	0	0	0	0	0	0	0
CEUTA	0	0	0	0	0	0	0	0	0	0	0
MELILLA	2	0	2	0	0	0	0	2	0	0	2
<b>TOTAL ESTADO</b>	<b>54</b>	<b>4</b>	<b>58</b>	<b>12</b>	<b>14</b>	<b>2</b>	<b>0</b>	<b>23</b>	<b>0</b>	<b>3</b>	<b>54</b>

**PRESTACIONES DEL REAL DECRETO 383/1984, DE 1 DE FEBRERO  
REVISIONES DE OFICIO E INSTANCIA DE PARTE EFECTUADAS EN SMGT  
DATOS DE GESTIÓN CORRESPONDIENTES AL AÑO 2021 HASTA NOVIEMBRE**

CC.AA. Y/O PROVINCIAS	REVISIONES EFECTUADAS			CAUSAS DE EXTINCIÓN DEL DERECHO								
	Extinción Derecho	Suspensión	TOTAL	Recursos Propios	Recursos Familiares	Prestación Incompatible	Ingreso Centro	Pérdida Residencia	Fallecimiento	Grado y Baremo	Alta S.S.	TOTAL
ANDALUCÍA	2	1	3	1	0	0	0	0	1	0	0	2
ALMERÍA	0	0	0	0	0	0	0	0	0	0	0	0
CÁDIZ	1	1	2	0	0	0	0	0	1	0	0	1
CÓRDOBA	0	0	0	0	0	0	0	0	0	0	0	0
GRANADA	0	0	0	0	0	0	0	0	0	0	0	0
HUELVA	0	0	0	0	0	0	0	0	0	0	0	0
JAÉN	0	0	0	0	0	0	0	0	0	0	0	0
MÁLAGA	1	0	1	1	0	0	0	0	0	0	0	1
SEVILLA	0	0	0	0	0	0	0	0	0	0	0	0
ARAGÓN	1	0	1	0	0	0	0	0	1	0	0	1
HUESCA	0	0	0	0	0	0	0	0	0	0	0	0
TERUEL	0	0	0	0	0	0	0	0	0	0	0	0
ZARAGOZA	1	0	1	0	0	0	0	0	1	0	0	1
ASTURIAS	0	0	0	0	0	0	0	0	0	0	0	0
ILLES BALEARS	0	0	0	0	0	0	0	0	0	0	0	0
CANARIAS	3	0	3	0	0	0	0	0	3	0	0	3
LAS PALMAS	3	0	3	0	0	0	0	0	3	0	0	3
S.C. TENERIFE	0	0	0	0	0	0	0	0	0	0	0	0
CANTABRIA	0	0	0	0	0	0	0	0	0	0	0	0
CASTILLA Y LEÓN	6	3	9	0	1	2	0	1	2	0	0	6
ÁVILA	0	1	1	0	0	0	0	0	0	0	0	0
BURGOS	2	0	2	0	0	0	0	1	1	0	0	2
LEÓN	0	0	0	0	0	0	0	0	0	0	0	0
PALENCIA	0	0	0	0	0	0	0	0	0	0	0	0
SALAMANCA	3	0	3	0	1	2	0	0	0	0	0	3
SEGOVIA	1	0	1	0	0	0	0	0	1	0	0	1
SORIA	0	0	0	0	0	0	0	0	0	0	0	0
VALLADOLID	0	2	2	0	0	0	0	0	0	0	0	0
ZAMORA	0	0	0	0	0	0	0	0	0	0	0	0
CASTILLA-LA MANCHA	2	2	4	1	0	0	1	0	0	0	0	2
ALBACETE	0	0	0	0	0	0	0	0	0	0	0	0
CIUDAD REAL	1	1	2	0	0	0	1	0	0	0	0	1
CUENCA	0	0	0	0	0	0	0	0	0	0	0	0
GUADALAJARA	1	1	2	1	0	0	0	0	0	0	0	1
TOLEDO	0	0	0	0	0	0	0	0	0	0	0	0

(Continúa al dorso)

CC.AA. Y/O PROVINCIAS	REVISIONES EFECTUADAS			CAUSAS DE EXTINCIÓN DEL DERECHO								
	Extinción Derecho	Suspensión	TOTAL	Recursos Propios	Recursos Familiares	Prestación Incompatible	Ingreso Centro	Pérdida Residencia	Fallecimiento	Grado y Baremo	Alta S.S.	TOTAL
CATALUNYA	0	0	0	0	0	0	0	0	0	0	0	0
BARCELONA	0	0	0	0	0	0	0	0	0	0	0	0
GIRONA	0	0	0	0	0	0	0	0	0	0	0	0
LLEIDA	0	0	0	0	0	0	0	0	0	0	0	0
TARRAGONA	0	0	0	0	0	0	0	0	0	0	0	0
COMUNIDAD VALENCIANA	4	0	4	0	0	0	0	0	4	0	0	4
ALICANTE	0	0	0	0	0	0	0	0	0	0	0	0
CASTELLÓN	0	0	0	0	0	0	0	0	0	0	0	0
VALENCIA	4	0	4	0	0	0	0	0	4	0	0	4
EXTREMADURA	0	0	0	0	0	0	0	0	0	0	0	0
BADAJOS	0	0	0	0	0	0	0	0	0	0	0	0
CÁCERES	0	0	0	0	0	0	0	0	0	0	0	0
GALICIA	4	0	4	0	2	0	0	0	2	0	0	4
A CORUÑA	2	0	2	0	0	0	0	0	2	0	0	2
LUGO	1	0	1	0	1	0	0	0	0	0	0	1
OURENSE	0	0	0	0	0	0	0	0	0	0	0	0
PONTEVEDRA	1	0	1	0	1	0	0	0	0	0	0	1
MADRID	3	0	3	0	0	0	0	0	3	0	0	3
MURCIA	3	1	4	1	1	0	0	0	1	0	0	3
NAVARRA	3	0	3	0	0	1	0	0	2	0	0	3
PAÍS VASCO	6	0	6	0	1	1	0	0	3	0	1	6
ARABA/ÁLAVA	1	0	1	0	0	0	0	0	1	0	0	1
GIPUZKOA	5	0	5	0	1	1	0	0	2	0	1	5
BIZKAIA	0	0	0	0	0	0	0	0	0	0	0	0
LA RIOJA	0	0	0	0	0	0	0	0	0	0	0	0
CEUTA	1	0	1	0	1	0	0	0	0	0	0	1
MELILLA	35	11	46	1	5	0	0	1	20	0	8	35
<b>TOTAL ESTADO</b>	<b>73</b>	<b>18</b>	<b>91</b>	<b>4</b>	<b>11</b>	<b>4</b>	<b>1</b>	<b>2</b>	<b>42</b>	<b>0</b>	<b>9</b>	<b>73</b>

**PRESTACIONES DEL REAL DECRETO 383/1984, DE 1 DE FEBRERO**  
**REVISIONES DE OFICIO E INSTANCIA DE PARTE EFECTUADAS EN ASPF**  
**DATOS DE GESTIÓN CORRESPONDIENTES AL AÑO 2021 HASTA NOVIEMBRE**

CC.AA. Y/O PROVINCIAS	REVISIONES EFECTUADAS			CAUSAS DE EXTINCIÓN DEL DERECHO					
	Extinción Derecho	Suspensión	TOTAL	Prestación Incompatible	Pérdida Residencia	Fallecimiento	Grado y Baremo	Alta S.S.	TOTAL
<b>ANDALUCÍA</b>	<b>31</b>	<b>0</b>	<b>31</b>	<b>6</b>	<b>0</b>	<b>24</b>	<b>0</b>	<b>1</b>	<b>31</b>
ALMERÍA	0	0	0	0	0	0	0	0	0
CÁDIZ	4	0	4	0	0	4	0	0	4
CÓRDOBA	1	0	1	0	0	1	0	0	1
GRANADA	1	0	1	0	0	1	0	0	1
HUELVA	0	0	0	0	0	0	0	0	0
JAÉN	0	0	0	0	0	0	0	0	0
MÁLAGA	24	0	24	6	0	17	0	1	24
SEVILLA	1	0	1	0	0	1	0	0	1
<b>ARAGÓN</b>	<b>9</b>	<b>0</b>	<b>9</b>	<b>3</b>	<b>0</b>	<b>6</b>	<b>0</b>	<b>0</b>	<b>9</b>
HUESCA	1	0	1	1	0	0	0	0	1
TERUEL	0	0	0	0	0	0	0	0	0
ZARAGOZA	8	0	8	2	0	6	0	0	8
<b>ASTURIAS</b>	<b>19</b>	<b>0</b>	<b>19</b>	<b>0</b>	<b>0</b>	<b>19</b>	<b>0</b>	<b>0</b>	<b>19</b>
<b>ILLES BALEARS</b>	<b>0</b>	<b>0</b>	<b>0</b>	<b>0</b>	<b>0</b>	<b>0</b>	<b>0</b>	<b>0</b>	<b>0</b>
<b>CANARIAS</b>	<b>0</b>	<b>0</b>	<b>0</b>	<b>0</b>	<b>0</b>	<b>0</b>	<b>0</b>	<b>0</b>	<b>0</b>
LAS PALMAS	0	0	0	0	0	0	0	0	0
S.C. TENERIFE	0	0	0	0	0	0	0	0	0
<b>CANTABRIA</b>	<b>0</b>	<b>0</b>	<b>0</b>	<b>0</b>	<b>0</b>	<b>0</b>	<b>0</b>	<b>0</b>	<b>0</b>
<b>CASTILLA Y LEÓN</b>	<b>144</b>	<b>0</b>	<b>144</b>	<b>27</b>	<b>0</b>	<b>113</b>	<b>0</b>	<b>4</b>	<b>144</b>
ÁVILA	23	0	23	0	0	23	0	0	23
BURGOS	0	0	0	0	0	0	0	0	0
LEÓN	21	0	21	7	0	14	0	0	21
PALENCIA	60	0	60	20	0	40	0	0	60
SALAMANCA	22	0	22	0	0	22	0	0	22
SEGOVIA	2	0	2	0	0	2	0	0	2
SORIA	10	0	10	0	0	6	0	4	10
VALLADOLID	6	0	6	0	0	6	0	0	6
ZAMORA	0	0	0	0	0	0	0	0	0
<b>CASTILLA-LA MANCHA</b>	<b>0</b>	<b>0</b>	<b>0</b>	<b>0</b>	<b>0</b>	<b>0</b>	<b>0</b>	<b>0</b>	<b>0</b>
ALBACETE	0	0	0	0	0	0	0	0	0
CIUDAD REAL	0	0	0	0	0	0	0	0	0
CUENCA	0	0	0	0	0	0	0	0	0
GUADALAJARA	0	0	0	0	0	0	0	0	0
TOLEDO	0	0	0	0	0	0	0	0	0

(Continúa al dorso)

CC.AA. Y/O PROVINCIAS	REVISIONES EFECTUADAS			CAUSAS DE EXTINCIÓN DEL DERECHO					
	Extinción Derecho	Suspensión	TOTAL	Prestación Incompatible	Pérdida Residencia	Fallecimiento	Grado y Baremo	Alta S.S.	TOTAL
CATALUNYA	0	0	0	0	0	0	0	0	0
BARCELONA	0	0	0	0	0	0	0	0	0
GIRONA	0	0	0	0	0	0	0	0	0
LLEIDA	0	0	0	0	0	0	0	0	0
TARRAGONA	0	0	0	0	0	0	0	0	0
COMUNIDAD VALENCIANA	2	0	2	1	0	1	0	0	2
ALICANTE	1	0	1	1	0	0	0	0	1
CASTELLÓN	0	0	0	0	0	0	0	0	0
VALENCIA	1	0	1	0	0	1	0	0	1
EXTREMADURA	0	0	0	0	0	0	0	0	0
BADAJOS	0	0	0	0	0	0	0	0	0
CÁCERES	0	0	0	0	0	0	0	0	0
GALICIA	8	0	8	5	0	2	0	1	8
A CORUÑA	0	0	0	0	0	0	0	0	0
LUGO	0	0	0	0	0	0	0	0	0
OURENSE	3	0	3	3	0	0	0	0	3
PONTEVEDRA	5	0	5	2	0	2	0	1	5
MADRID	5	0	5	0	0	5	0	0	5
MURCIA	8	0	8	2	0	6	0	0	8
NAVARRA	2	0	2	1	0	0	0	1	2
PAÍS VASCO	2	1	3	0	0	2	0	0	2
ARABA/ÁLAVA	2	1	3	0	0	2	0	0	2
GIPUZKOA	0	0	0	0	0	0	0	0	0
BIZKAIA	0	0	0	0	0	0	0	0	0
LA RIOJA	0	0	0	0	0	0	0	0	0
CEUTA	0	0	0	0	0	0	0	0	0
MELILLA	0	0	0	0	0	0	0	0	0
<b>TOTAL ESTADO</b>	<b>230</b>	<b>1</b>	<b>231</b>	<b>45</b>	<b>0</b>	<b>178</b>	<b>0</b>	<b>7</b>	<b>230</b>

**PRESTACIONES DEL REAL DECRETO 383/1984, DE 1 DE FEBRERO**  
**TOTAL REVISIONES DE OFICIO E INSTANCIA DE PARTE EFECTUADAS**  
**DATOS DE GESTIÓN CORRESPONDIENTES AL AÑO 2021 HASTA NOVIEMBRE**

CC.AA. Y/O PROVINCIAS	REVISIONES EFECTUADAS				CAUSAS DE EXTINCIÓN DEL DERECHO									
	Modifica. Cuantía	Extinción Derecho	Suspensión		TOTAL	Recursos Propios	Recursos Familiares	Prestación Incompatible	Ingreso Centro	Pérdida Residencia	Fallecimiento	Grado y Baremo	Alta S.S.	TOTAL
			Act. Laboral	Otras										
<b>ANDALUCÍA</b>	6	149	0	2	157	47	0	27	0	0	74	0	1	149
ALMERÍA	0	0	0	0	0	0	0	0	0	0	0	0	0	0
CÁDIZ	0	19	0	1	20	7	0	4	0	0	8	0	0	19
CÓRDOBA	0	7	0	0	7	1	0	1	0	0	5	0	0	7
GRANADA	0	2	0	0	2	0	0	0	0	0	2	0	0	2
HUELVA	1	8	0	0	9	0	0	2	0	0	6	0	0	8
JAÉN	4	9	0	0	13	4	0	2	0	0	3	0	0	9
MÁLAGA	1	96	0	1	98	30	0	18	0	0	47	0	1	96
SEVILLA	0	8	0	0	8	5	0	0	0	0	3	0	0	8
<b>ARAGÓN</b>	0	17	0	0	17	2	0	6	0	0	9	0	0	17
HUESCA	0	3	0	0	3	0	0	2	0	0	1	0	0	3
TERUEL	0	2	0	0	2	2	0	0	0	0	0	0	0	2
ZARAGOZA	0	12	0	0	12	0	0	4	0	0	8	0	0	12
<b>ASTURIAS</b>	0	53	0	0	53	1	0	26	0	0	26	0	0	53
<b>ILLES BALEARS</b>	0	7	0	2	9	1	0	3	0	0	3	0	0	7
<b>CANARIAS</b>	0	7	0	0	7	0	0	2	0	0	5	0	0	7
LAS PALMAS	0	3	0	0	3	0	0	0	0	0	3	0	0	3
S.C. TENERIFE	0	4	0	0	4	0	0	2	0	0	2	0	0	4
<b>CANTABRIA</b>	0	13	0	0	13	1	0	3	0	0	9	0	0	13
<b>CASTILLA Y LEÓN</b>	2	215	1	4	222	17	1	47	0	1	145	0	4	215
ÁVILA	0	30	0	1	31	2	0	1	0	0	27	0	0	30
BURGOS	0	10	0	0	10	4	0	3	0	1	2	0	0	10
LEÓN	2	38	0	0	40	1	0	18	0	0	19	0	0	38
PALENCIA	0	71	0	0	71	7	0	20	0	0	44	0	0	71
SALAMANCA	0	33	0	0	33	0	1	5	0	0	27	0	0	33
SEGOVIA	0	7	0	0	7	0	0	0	0	0	7	0	0	7
SORIA	0	11	0	0	11	0	0	0	0	0	7	0	4	11
VALLADOLID	0	12	0	2	14	2	0	0	0	0	10	0	0	12
ZAMORA	0	3	1	1	5	1	0	0	0	0	2	0	0	3
<b>CASTILLA-LA MANCHA</b>	0	28	0	2	30	1	0	15	1	0	11	0	0	28
ALBACETE	0	2	0	0	2	0	0	0	0	0	2	0	0	2
CIUDAD REAL	0	6	0	1	7	0	0	4	1	0	1	0	0	6
CUENCA	0	4	0	0	4	0	0	2	0	0	2	0	0	4
GUADALAJARA	0	1	0	1	2	1	0	0	0	0	0	0	0	1
TOLEDO	0	15	0	0	15	0	0	9	0	0	6	0	0	15

(Continúa al dorso)

CC.AA. Y/O PROVINCIAS	REVISIONES EFECTUADAS				CAUSAS DE EXTINCIÓN DEL DERECHO									
	Modifica. Cuantía	Extinción Derecho	Suspensión SGIM		TOTAL	Recursos Propios	Recursos Familiares	Prestación Incompatible	Ingreso Centro	Pérdida Residencia	Fallecimiento	Grado y Baremo	Alta S.S.	TOTAL
			Act. Laboral	Otras										
CATALUNYA	0	0	0	0	0	0	0	0	0	0	0	0	0	0
BARCELONA	0	0	0	0	0	0	0	0	0	0	0	0	0	0
GIRONA	0	0	0	0	0	0	0	0	0	0	0	0	0	0
LLEIDA	0	0	0	0	0	0	0	0	0	0	0	0	0	0
TARRAGONA	0	0	0	0	0	0	0	0	0	0	0	0	0	0
COMUNIDAD VALENCIANA	0	48	0	1	49	23	0	2	0	0	23	0	0	48
ALICANTE	0	27	0	0	27	19	0	1	0	0	7	0	0	27
CASTELLÓN	0	2	0	0	2	0	0	1	0	0	1	0	0	2
VALENCIA	0	19	0	1	20	4	0	0	0	0	15	0	0	19
EXTREMADURA	0	35	0	7	42	6	0	18	2	0	9	0	0	35
BADAJOZ	0	14	0	6	20	4	0	4	1	0	5	0	0	14
CÁCERES	0	21	0	1	22	2	0	14	1	0	4	0	0	21
GALICIA	1	41	0	2	44	14	2	13	0	0	8	0	4	41
A CORUÑA	0	17	0	0	17	14	0	0	0	0	3	0	0	17
LUGO	0	2	0	0	2	0	1	0	0	0	1	0	0	2
OURENSE	1	4	0	0	5	0	0	3	0	0	1	0	0	4
PONTEVEDRA	0	18	0	2	20	0	1	10	0	0	3	0	4	18
MADRID	0	41	0	0	41	0	0	17	0	0	24	0	0	41
MURCIA	1	82	2	1	86	3	1	41	0	0	37	0	0	82
NAVARRA	0	9	0	0	9	0	0	4	0	0	4	0	1	9
PAIS VASCO	0	25	0	1	26	4	1	3	0	0	16	0	1	25
ARABA/ÁLAVA	0	5	0	1	6	1	0	0	0	0	4	0	0	5
GIPUZKOA	0	11	0	0	11	2	1	3	0	0	4	0	1	11
BIZKAIA	0	9	0	0	9	1	0	0	0	0	8	0	0	9
LA RIOJA	0	1	0	0	1	0	0	1	0	0	0	0	0	1
CEUTA	0	2	0	0	2	0	1	0	0	0	1	0	0	2
MELILLA	0	41	0	11	52	2	5	0	0	1	25	0	8	41
<b>TOTAL ESTADO</b>	<b>10</b>	<b>814</b>	<b>3</b>	<b>33</b>	<b>860</b>	<b>122</b>	<b>11</b>	<b>228</b>	<b>3</b>	<b>2</b>	<b>429</b>	<b>0</b>	<b>19</b>	<b>814</b>

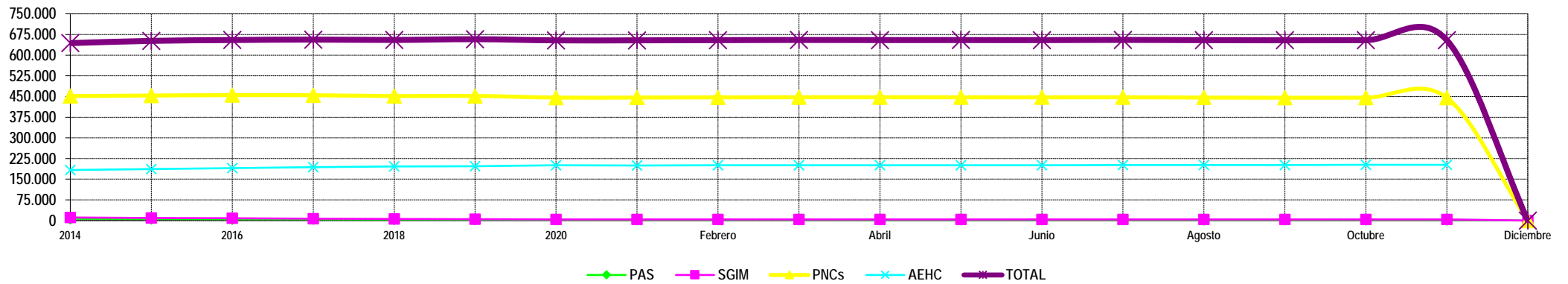
3

Situación prestaciones de naturaleza no contributiva

# SITUACIÓN DE LAS PRESTACIONES DE NATURALEZA NO CONTRIBUTIVA (PNNC)

	PNNC DE JUBILACIÓN / VEJEZ				PNNC DE INVALIDEZ / ENFERMEDAD					TOTAL PNNC				
	PAS (*)	SGIM	PNC	TOTAL	PAS (*)	SGIM	PNC	AEHC	TOTAL	PAS	SGIM	PNCs	AEHC	TOTAL
2014	803	8.580	253.450	262.833	5.578	2.563	198.366	183.398	386.431	6.381	11.143	451.816	183.398	643.776
2015	619	7.394	254.029	262.042	4.982	2.183	199.518	186.631	389.900	5.601	9.577	453.547	186.631	651.942
2016	556	6.383	255.165	262.104	4.543	1.816	199.912	189.937	392.833	5.099	8.199	455.077	189.937	654.937
2017	532	5.520	256.690	262.742	4.061	1.548	197.988	193.416	393.716	4.593	7.068	454.678	193.416	656.458
2018	401	4.706	257.023	262.130	3.610	1.275	194.757	196.094	393.086	4.011	5.981	451.780	196.094	655.216
2019	397	4.168	261.044	265.609	3.228	1.041	191.113	196.922	392.304	3.625	5.209	452.157	196.922	657.913
2020	278	3.600	260.169	264.047	2.731	865	185.852	200.232	389.680	3.009	4.465	446.021	200.232	653.727

2021														
	PAS (*)	SGIM	PNC	TOTAL	PAS (*)	SGIM	PNC	AEHC	TOTAL	PAS	SGIM	PNCs	AEHC	TOTAL
Enero	275	3.566	260.300	264.141	2.692	860	186.059	200.124	389.735	2.967	4.426	446.359	200.124	653.876
Febrero	281	3.516	261.343	265.140	2.668	847	185.488	200.405	389.408	2.949	4.363	446.831	200.405	654.548
Marzo	322	3.469	261.791	265.582	2.602	833	185.591	200.556	389.582	2.924	4.302	447.382	200.556	655.164
Abril	318	3.412	262.007	265.737	2.580	818	185.351	200.280	389.029	2.898	4.230	447.358	200.280	654.766
Mayo	317	3.352	262.075	265.744	2.561	808	185.131	200.583	389.083	2.878	4.160	447.206	200.583	654.827
Junio	319	3.287	262.244	265.850	2.538	797	184.765	200.716	388.816	2.857	4.084	447.009	200.716	654.666
Julio	321	3.258	262.723	266.302	2.485	781	184.567	201.261	389.094	2.806	4.039	447.290	201.261	655.396
Agosto	319	3.228	262.438	265.985	2.465	769	183.734	201.518	388.486	2.784	3.997	446.172	201.518	654.471
Septiembre	288	3.190	262.464	265.942	2.484	755	183.155	201.673	388.067	2.772	3.945	445.619	201.673	654.009
Octubre	291	3.172	262.651	266.114	2.461	748	183.079	201.986	388.274	2.752	3.920	445.730	201.986	654.388
Noviembre	291	3.135	262.763	266.189	2.461	738	182.830	202.177	388.206	2.752	3.873	445.593	202.177	654.395
Diciembre														



NOTA: Conforme se disponga de la totalidad de los datos mensuales, se procederá a la actualización del respectivo mes.

(\*) No se dispone en 2020 del dato relativo al nº de pensiones asistenciales (PAS) de la provincia de Vizcaya.