



MINISTERIO  
DE TRABAJO  
Y ASUNTOS SOCIALES

SECRETARÍA DE ESTADO  
DE SERVICIOS SOCIALES,  
FAMILIAS Y DISCAPACIDAD



# PENSIONES NO CONTRIBUTIVAS DE LA SEGURIDAD SOCIAL PRESTACIONES SOCIALES Y ECONÓMICAS DE LA LISMI

INFORME DEL SEGUIMIENTO Y EVOLUCIÓN DE LA GESTIÓN

OCTUBRE DE 2005

---

SUBDIRECCIÓN GENERAL DE GESTIÓN  
ÁREA DE PRESTACIONES ECONÓMICAS  
Servicio de Asistencia Técnica e Informes

# Í N D I C E

Página

## 1 PENSIONES NO CONTRIBUTIVAS DE LA SEGURIDAD SOCIAL (PNCs)

### INFORME:

1.1	Introducción.....	1
1.2	Situación y evolución de las pensiones e importes de las nóminas .....	1
1.3	Situación y evolución de la gestión en trámite inicial .....	3
1.4	Seguimiento y control de pensionistas: Revisiones de Oficio e Instancia de parte .....	9

### ANEXOS:

1.a	Situación y evolución de las pensiones e importes de las nóminas .....	1-8
1.b	PNC de jubilación: Datos de la gestión mensual y anual .....	9-17
1.c	PNC de invalidez: Datos de la gestión mensual y anual.....	18-26
1.d	PNCs de la Seguridad Social: Datos de la gestión mensual y anual.....	27-35
1.e	PNC de jubilación e invalidez: Coeficientes de la gestión mensual.....	36-38
1.f	Reclamaciones previas a la vía jurisdiccional social: Datos de la gestión mensual y anual.....	39-42
1.g	Revisiones de Oficio e Instancia de parte: Datos de la gestión mensual y anual .....	43-54

**2 PRESTACIONES SOCIALES Y ECONÓMICAS DE LA LISMI**

**INFORME:**

2.1	Introducción.....	1
2.2	Situación y evolución de los beneficiarios, número de prestaciones e importes de las nóminas.....	1
2.3	Situación y evolución de la gestión en trámite inicial.....	3
2.4	Seguimiento de la gestión derivada de las revisiones de oficio e instancia de parte.....	3

**ANEXOS:**

2.a	Evolución y situación de los beneficiarios/prestaciones e importes de las nóminas .....	55-57
2.b	Prestaciones de la LISMI: Datos de la gestión mensual y anual.....	58-61
2.c	Revisiones de Oficio e Instancia de parte: Datos de la gestión mensual y anual .....	62-81

**3 SITUACIÓN PRESTACIONES DE NATURALEZA NO CONTRIBUTIVA (PNNC)**

**ANEXOS:**

3.a	Situación de las Prestaciones de Naturaleza no Contributiva .....	82
-----	---	----

1

## PENSIONES NO CONTRIBUTIVAS DE LA SEGURIDAD SOCIAL

# INFORME DEL SEGUIMIENTO Y EVOLUCIÓN DE LA GESTIÓN DE PNC

## 1.1 INTRODUCCIÓN

Los datos sobre la gestión y el pago de la nómina de las Pensiones no Contributivas de la Seguridad Social de jubilación e invalidez (PNCs) parten de la información facilitada por los distintos órganos gestores de las Comunidades Autónomas y Direcciones Provinciales del IMSERSO y se articula, dentro de cada uno de los aspectos objeto de seguimiento y evaluación, como se detalla a continuación:

- Datos de gestión y de la nómina mensual.
- Datos de gestión y de la nómina del año 2005, comprendiendo la realizada hasta el mes de referencia.
- Datos sobre la nómina de pago y número de beneficiarios desde el año 1998.

La información presentada hace referencia a los siguientes aspectos:

- Nóminas: situación y evolución de los pensionistas e importes de las mismas.
- Gestión en trámite inicial: recoge la situación y evolución de la gestión para cada tipo de pensión, en función de distintos parámetros tales como el movimiento de solicitudes, resoluciones, causas de denegación o coeficientes de gestión entre otros.
- Seguimiento y control de pensionistas, con especial incidencia en las revisiones de Oficio e Instancia de Parte efectuadas por los Órganos gestores competentes.

Conforme a las distintas modalidades de gestión resultantes de lo establecido en la Disposición Adicional decimoctava del Real Decreto Legislativo 1/1994, de 20 de mayo, por el que se aprueba el Texto Refundido de la Ley General de la Seguridad Social, la gestión de estas pensiones es llevada a cabo por las Direcciones Provinciales del IMSERSO en las Ciudades Autónomas de Ceuta y Melilla, y por los órganos correspondientes de cada una de las Comunidades Autónomas que conforman el Estado español.

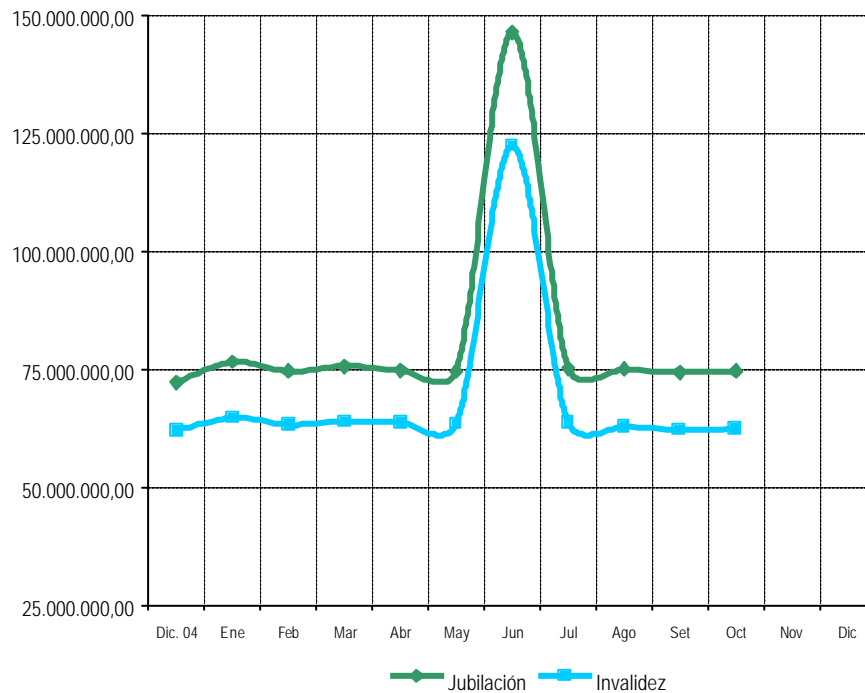
## 1.2 EVOLUCIÓN Y SITUACIÓN DE LAS PENSIONES E IMPORTES DE LAS NÓMINAS

Conforme a la información facilitada por la Gerencia de Informática de la Seguridad Social y por los órganos gestores competentes en las Comunidades Autónomas de Navarra y el País Vasco, el número total de pensiones no contributivas en la nómina de octubre de 2005 en todo el Estado español ha alcanzado la cantidad de 482.098, un 0,06% menos que en el mes anterior.

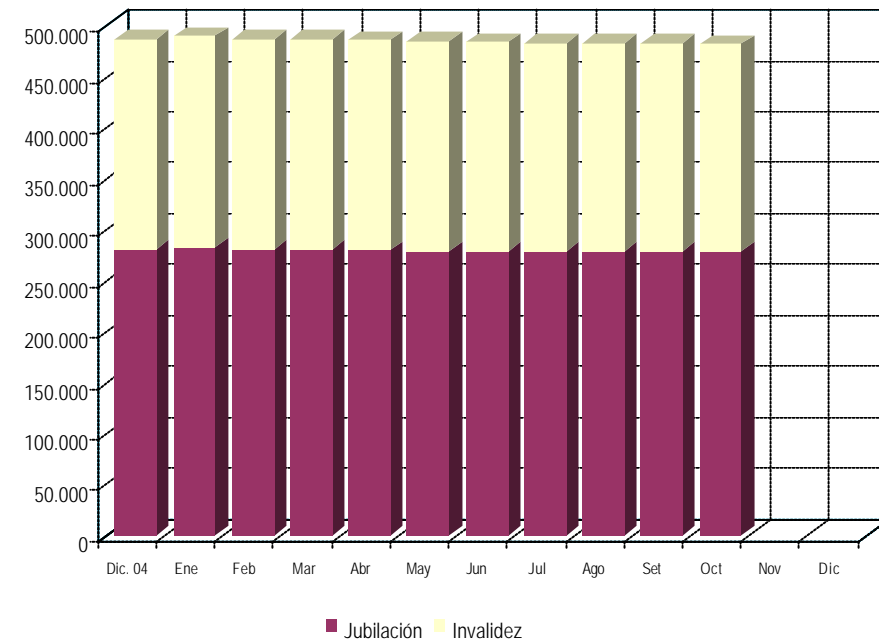
En el cuadro y gráficos siguientes se recogen los datos básicos de la nómina de octubre de 2005:

NÓMINA DE OCTUBRE DE 2005	PNC DE JUBILACIÓN		PNC DE INVALIDEZ		TOTAL PNCs	
	NÚMERO DE PENSIONES	IMPORTES	NÚMERO DE PENSIONES	IMPORTES	NÚMERO DE PENSIONES	IMPORTES
	278.247	74.659.763,34	203.851	62.431.688,90	482.098	137.091.452,24
	57,72%	54,46%	42,28%	45,54%	100,00%	100,00%

Evolución importe nóminas mensuales



Evolución número pensionistas



Aprobada la Ley 2/2004, de 27 de diciembre, de Presupuestos Generales del Estado para el año 2005, de acuerdo con la modificación introducida por el Real Decreto Ley 11/2004, de 23 de diciembre, y el Real Decreto 2350/2004, de 23 de diciembre sobre revalorización de las pensiones de la Seguridad Social, tanto en su modalidad contributiva como no contributiva, la cuantía mensual para el año 2005 de la pensión no contributiva ha quedado establecida en 288,79 euros, lo que ha supuesto un porcentaje de revalorización del 4,5%, en el que se incluye la desviación del IPC previsto y el real producido para el periodo noviembre 2003-noviembre 2004.

El importe bruto de la nómina de octubre de 2005, ha ascendido a 137.091.452,24 euros. El importe medio abonado a cada pensionista ha quedado establecido para la PNC de invalidez en 306,26 euros y en jubilación en 268,32 euros, superior el de la PNC de invalidez al de jubilación, entre otras razones porque además de que al menos 35.935 de sus beneficiarios perciben el complemento del 50% por necesidad de otra persona, el montante a percibir en nómina por atrasos es mayor al ser más compleja la gestión y, por ende, el plazo de resolución.

Conforme a la información contenida en el Fichero Técnico de PNCs constituido en la Dirección General del IMSERSO, el perfil del pensionista de PNC de jubilación, es predominantemente el de mujer española casada con una edad comprendida entre los 65 y 74 años, y conviviendo en una unidad familiar formada por dos o tres miembros. En cuanto al perfil del pensionista de PNC de invalidez, si bien en su conjunto predomina la mujer sobre el hombre, cabe distinguir que el pensionista tipo es un hombre soltero hasta los 39 años y una mujer casada a partir de los 45, de nacionalidad española, que convive en una unidad económica integrada por tres o más miembros y que se encuentra afectado mayoritariamente por una discapacidad física y un grado de minusvalía valorado entre el 65 y el 74%.

### 1.3 SITUACIÓN Y EVOLUCIÓN DE LA GESTIÓN EN TRÁMITE INICIAL

DATOS BÁSICOS DE LA GESTIÓN ESTATAL DE LAS PNCs												
Año 2005	PNC DE JUBILACIÓN				PNC DE INVALIDEZ				TOTAL PNCs			
	Solicitadas	Resueltas	Aprobadas	Pendte. Real	Solicitadas	Resueltas	Aprobadas	Pendte. Real	Solicitadas	Resueltas	Aprobadas	Pendte. Real
Media 2004	2.511	2.556	1.632	4.762	2.801	2.875	1.496	11.834	5.312	5.431	3.128	16.596
Enero	2.087	2.072	1.212	4.777	2.279	2.178	1.102	11.935	4.366	4.250	2.314	16.712
Febrero	2.576	2.777	1.771	4.576	2.618	3.159	1.701	11.394	5.194	5.936	3.472	15.970
Marzo	2.747	2.753	1.748	4.570	2.852	2.895	1.519	11.351	5.599	5.648	3.267	15.921
Abril	2.957	2.579	1.638	4.948	3.131	2.864	1.497	11.618	6.088	5.443	3.135	16.566
Mayo	3.057	2.460	1.548	5.545	3.020	2.445	1.350	12.193	6.077	4.905	2.898	17.738
Junio	2.893	2.810	1.980	5.628	2.958	3.061	1.683	12.090	5.851	5.871	3.663	17.718
Julio	3.180	2.362	1.604	6.446	4.292	2.418	1.279	13.964	7.472	4.780	2.883	20.410
Agosto	2.090	1.776	1.153	6.760	2.121	2.057	1.037	14.028	4.211	3.833	2.190	20.788
Setiembre	2.147	2.361	1.470	6.546	2.366	2.346	1.178	14.048	4.513	4.707	2.648	20.594
Octubre	2.686	2.758	1.851	6.474	2.618	3.301	1.748	13.365	5.304	6.059	3.599	19.839
Noviembre												
Diciembre												
Total Año	26.420	24.708	15.975	6.480	28.255	26.724	14.094	13.365	54.675	51.432	30.069	19.839
Media 2005	2.642	2.471	1.598		2.826	2.672	1.409		5.468	5.143	3.007	

El seguimiento de la gestión de las PNCs contempla aquellos aspectos que se corresponden con la situación en trámite inicial de la solicitud de pensión no contributiva de jubilación o invalidez. El análisis parte de los datos básicos facilitados por los distintos órganos gestores correspondientes al mes de octubre, relativos a la entrada de solicitudes, resolución y reconocimiento del derecho a pensión, cuyas cifras, a nivel de Estado, se ofrecen en el cuadro anterior. La información que contiene se ha estructurado en secuencia mensual a efectos de poder seguir la evolución de estos trámites de la gestión a lo largo del año 2005, permitiendo así su contraste con las cifras medias anuales de cada uno de los aspectos que se analizan.

Analizando de un modo específico cada uno de los aspectos de la gestión, para el mes de octubre se obtienen los siguientes resultados:

- Se han presentado un total de 5.304 solicitudes, de las que el 50,64% corresponde a PNC de jubilación. El análisis comparativo respecto al número de solicitudes presentadas en el mismo mes del año anterior nos muestra un incremento global del 9,63%, que es algo más elevado en jubilación, que alcanza el 11,45%. Si la comparación se efectúa con el promedio de solicitudes presentadas en el año en curso, se refleja, sin embargo, un descenso global del 3%, que es el resultado del que se registra en invalidez, que se cifra en el 7,36%, ya que en jubilación se produce un aumento del 1,67%.

<b>SOLICITUDES PRESENTADAS</b>						
TIPO PNC	OCTUBRE 2005		MENSUAL 2004		PROMEDIO 2005	
			NUMERO	OCTUBRE 05 / OCTUBRE 04	NUMERO	OCTUBRE 05 / AÑO 05
JUBILACIÓN	2.686	50,64%	2.410	11,45%	2.642	1,67%
INVALIDEZ	2.618	49,36%	2.428	7,83%	2.826	-7,36%
TOTAL	5.304	100,00%	4.838	9,63%	5.468	-3,00%

- Del total de 6.059 solicitudes resueltas, el 54,48% lo han sido de PNC de invalidez, porcentaje de participación superior al de la entrada de solicitudes (49,36%). La comparación con el número de solicitudes resueltas en el mismo mes del año anterior pone de manifiesto un incremento global del 10,93%, que es más acusado en jubilación, con un 16,42%. Respecto al promedio mensual de solicitudes resueltas en el año 2005, se pone de manifiesto que en el mes de octubre se ha producido igualmente un aumento del 17,81%, que en las pensiones de invalidez alcanza un 23,54%.

<b>SOLICITUDES RESUELTAS</b>						
TIPO PNC	OCTUBRE 2005		MENSUAL 2004		PROMEDIO 2005	
			NUMERO	OCTUBRE 05 / OCTUBRE 04	NUMERO	OCTUBRE 05 / AÑO 05
JUBILACIÓN	2.758	45,52%	2.369	16,42%	2.471	11,61%
INVALIDEZ	3.301	54,48%	3.093	6,72%	2.672	23,54%
TOTAL	6.059	100,00%	5.462	10,93%	5.143	17,81%

- De las 3.599 solicitudes aprobadas en el mes, el 51,43% ha correspondido a la PNC de jubilación. Si se compara con el número de solicitudes aprobadas en el mismo mes del ejercicio 2004, se constata un incremento global del 15,35%, que sobre todo se refleja en jubilación, donde alcanza el 27,92%. Respecto al promedio mensual de solicitudes aprobadas en el año 2005, se refleja un aumento global del 19,69%, si bien es en invalidez donde se manifiesta en mayor medida, ya que el incremento se cifra en el 24,06%.

<b>SOLICITUDES APROBADAS</b>						
TIPO PNC	OCTUBRE 2005		MENSUAL 2004		PROMEDIO 2005	
			NUMERO	OCTUBRE 05 / OCTUBRE 04	NUMERO	OCTUBRE 05 / AÑO 05
JUBILACIÓN	1.851	51,43%	1.447	27,92%	1.598	15,83%
INVALIDEZ	1.748	48,57%	1.673	4,48%	1.409	24,06%
<b>TOTAL</b>	<b>3.599</b>	<b>100,00%</b>	<b>3.120</b>	<b>15,35%</b>	<b>3.007</b>	<b>19,69%</b>

- El número de solicitudes pendientes de resolución al finalizar el mes de octubre ha experimentado en su conjunto un descenso global del 3,67% respecto a los pendientes en gestión habidos finalmente en el mes anterior, que es más acusado en invalidez, con un 4,86%.

<b>SOLICITUDES PENDIENTES</b>						
TIPO PNC	SETIEMBRE 2005		OCTUBRE 2005		DIFERENCIAS	
					ABSOLUTA	PORCENTUAL
JUBILACIÓN	6.546	31,79%	6.474	32,63%	-72	-1,10%
INVALIDEZ	14.048	68,21%	13.365	67,37%	-683	-4,86%
<b>TOTAL</b>	<b>20.594</b>	<b>100,00%</b>	<b>19.839</b>	<b>100,00%</b>	<b>-755</b>	<b>-3,67%</b>

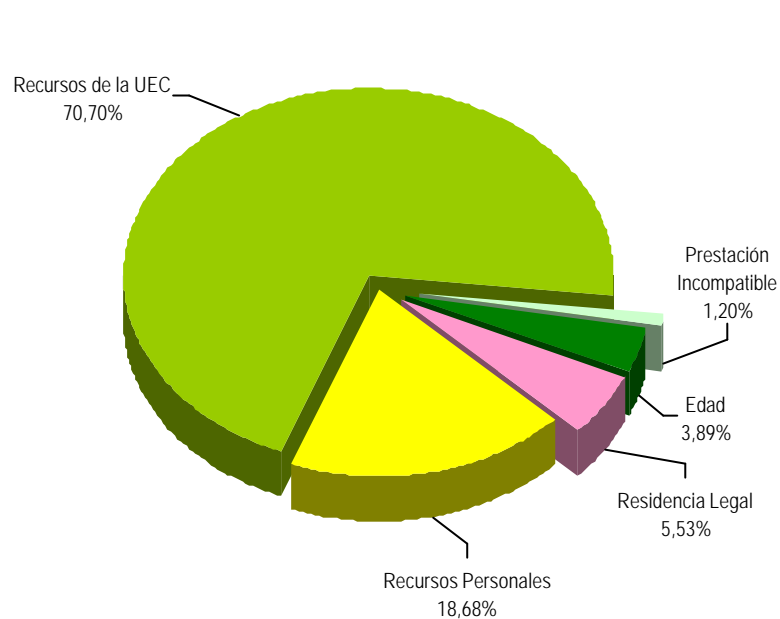
- Los aspectos de la gestión analizados en los puntos anteriores se reflejan en los indicadores de seguimiento que se incluyen en el siguiente cuadro.

COEFICIENTES DE COBERTURA, RECONOCIMIENTO Y GESTIÓN						
Año 2005	PNC DE JUBILACIÓN			PNC DE INVALIDEZ		
	Cobertura	Reconocimiento	Gestión (días)	Cobertura	Reconocimiento	Gestión (días)
Enero	99,28%	58,49%	69	95,57%	50,60%	157
Febrero	107,80%	63,77%	59	120,66%	53,85%	140
Marzo	100,22%	63,49%	56	101,51%	52,47%	132
Abril	87,22%	63,51%	57	91,47%	52,27%	128
Mayo	80,47%	62,93%	62	80,96%	55,21%	132
Junio	97,13%	70,46%	62	103,48%	54,98%	129
Julio	74,28%	67,91%	69	56,34%	52,89%	139
Agosto	84,98%	64,92%	75	96,98%	50,41%	145
Setiembre	109,97%	62,26%	74	99,15%	50,21%	148
Octubre	102,68%	67,11%	74	126,09%	52,95%	142
Noviembre						
Diciembre						

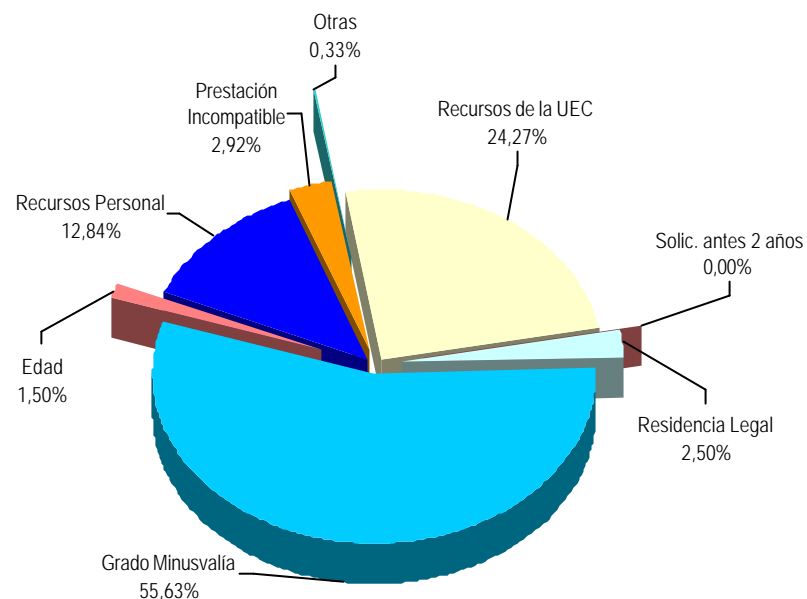
En esta línea cabe significar que durante el mes de octubre las resoluciones efectuadas en PNC de jubilación han cubierto el 102,68% del volumen de la entrada del mes, coeficiente que en invalidez ofrece una cifra superior, con un 126,09%. Atendiendo al número de solicitudes pendientes de resolución al finalizar el mes de octubre, cabe predecir que el tiempo medio de tramitación sería de 74 días en la PNC de jubilación y de 142 días en invalidez, lo que supone, en relación a los tiempos medios de tramitación de una solicitud en el mes anterior, que se registre un descenso de seis días en invalidez.

Por último, cabe resaltar la mayor proporción de reconocimientos del derecho en la PNC de jubilación frente a la de invalidez dentro del conjunto de las solicitudes resueltas en cada tipo, circunstancia que es habitual prácticamente desde el establecimiento de las pensiones no contributivas, dada la mayor selectividad de los requisitos necesarios para el acceso al derecho a PNC de invalidez. En este sentido, el coeficiente de reconocimiento en PNC de jubilación para este mes de octubre supera en algo más de doce puntos al de invalidez.

- **Causas de denegación:** Las causas de denegación mensual en trámite inicial por tipos de pensión en su distribución porcentual han sido las siguientes:



Causas de Denegación PNC jubilación



Causas de Denegación PNC invalidez

- ✓ En la PNC de jubilación se han denegado 669 solicitudes, de las que 473 lo han sido por superar el límite de recursos económicos establecidos para la UEC.
- ✓ Para la PNC de invalidez, la causa de denegación más frecuente ha sido la de no acreditar el grado de minusvalía en 667 solicitudes, sobre el total de 1.199.
- **Reclamaciones:** Con la información facilitada por los distintos Órganos gestores, excepto los de las provincias de Álava y Guipúzcoa, se han presentado 784 reclamaciones, de las que el 56,12% corresponden a PNC de invalidez. El número de reclamaciones resueltas se ha situado en 1.008, de las que el 59,72% han sido desestimadas. El número de reclamaciones pendientes al finalizar el mes de octubre se sitúa en 2.499, un 8,23% menos que las existentes al comienzo del mes.

#### 1.4 SEGUIMIENTO Y CONTROL DE PENSIONISTAS: REVISIONES DE OFICIO E INSTANCIA DE PARTE

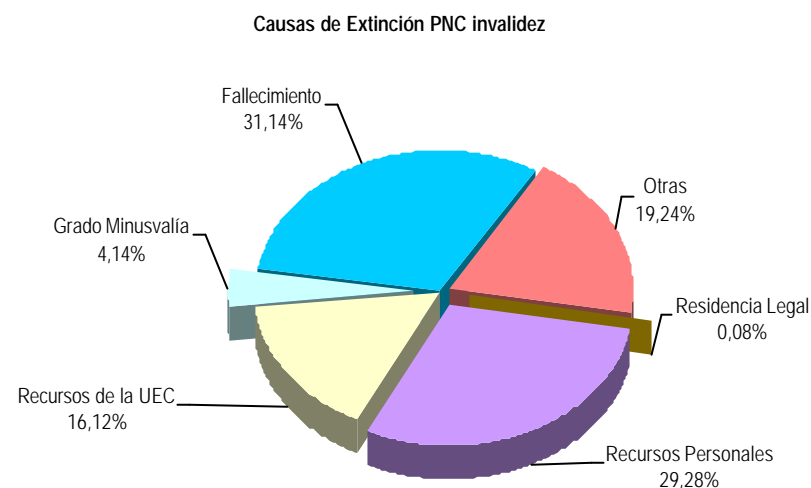
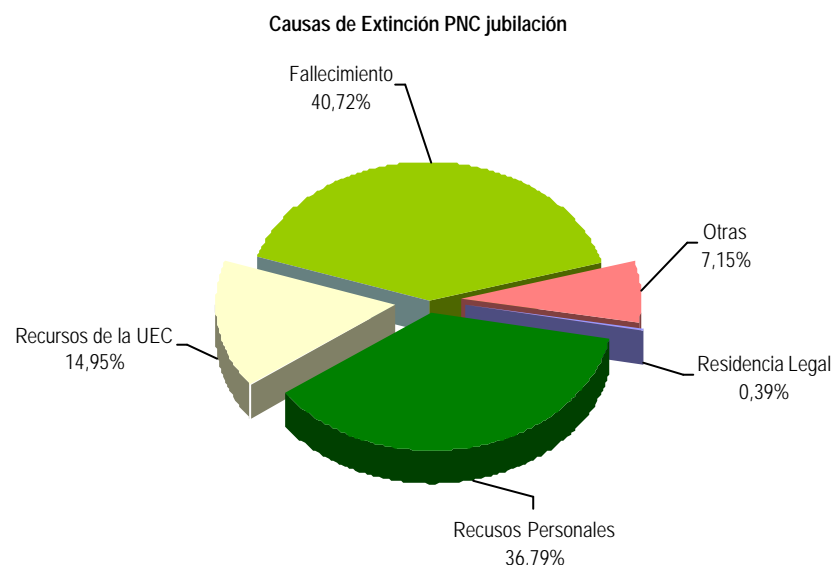
La revisión de oficio es iniciada por el órgano gestor cuando, como resultado de las medidas de control disponibles o implantadas, conoce cualquier dato o información que pueda producir o haya producido variación sobrevenida en los requisitos, y ello pueda dar lugar a la modificación de la cuantía, a la suspensión o a la extinción del derecho a la pensión, procediendo, en su caso, al abono de atrasos o a la reclamación de cantidades indebidamente percibidas. Por otro lado, las de instancia de parte, se inician cuando el interesado, en cumplimiento de sus obligaciones, comunica al órgano gestor cualquier variación sobrevenida en su situación que pudiera tener incidencia en el derecho o en la cuantía reconocida de la pensión, siendo sus efectos resultantes idénticos a los indicados para las revisiones de oficio.

El análisis parte de los datos básicos correspondientes al mes de octubre, relativos al volumen global de revisiones a efectuar en el mes, las efectuadas, y el detalle de las situaciones finales derivadas de dicho proceso, cuyas cifras se ofrecen en el cuadro siguiente.

DATOS DE LA GESTIÓN ESTATAL DE LAS REVISIONES DE OFICIO E INSTANCIA DE PARTE PNCs																		
Año 2005	PNC DE JUBILACIÓN						PNC DE INVALIDEZ						Total PNCs					
	Entrada	Revisiones Efectuadas					Entrada	Revisiones Efectuadas					Entrada	Revisiones Efectuadas				
		Sin Mod.	Con Mod.	Suspensión	Ext. Dho.	Total		Sin Mod.	Con Mod.	Suspensión	Ext. Dho.	Total		Sin Mod.	Con Mod.	Suspensión	Ext. Dho.	Total
Enero	2.741	343	668	59	1.667	2.737	3.100	590	1.046	319	1.136	3.091	5.841	933	1.714	378	2.803	5.828
Febrero	3.814	456	963	76	2.299	3.794	4.580	882	1.532	486	1.577	4.477	8.394	1.338	2.495	562	3.876	8.271
Marzo	3.318	564	688	64	2.143	3.459	3.756	1.001	1.318	372	1.640	4.331	7.074	1.565	2.006	436	3.783	7.790
Abril	3.407	1.558	695	112	2.146	4.511	4.031	1.196	1.241	353	1.537	4.327	7.438	2.754	1.936	465	3.683	8.838
Mayo	3.029	473	791	66	1.784	3.114	3.552	1.104	1.267	424	1.450	4.245	6.581	1.577	2.058	490	3.234	7.359
Junio	3.751	434	1.279	101	1.740	3.554	4.487	893	1.427	549	1.456	4.325	8.238	1.327	2.706	650	3.196	7.879
Julio	4.045	402	2.098	86	1.391	3.977	4.089	591	1.665	290	1.083	3.629	8.134	993	3.763	376	2.474	7.606
Agosto	1.959	252	366	39	1.259	1.916	2.588	399	791	227	940	2.357	4.547	651	1.157	266	2.199	4.273
Setiembre	3.670	371	530	108	1.572	2.581	3.354	684	1.041	455	1.259	3.439	7.024	1.055	1.571	563	2.831	6.020
Octubre	2.554	298	668	107	1.525	2.598	3.260	628	1.115	300	1.185	3.228	5.814	926	1.783	407	2.710	5.826
Noviembre																		
Diciembre																		
<b>Total Año</b>	<b>32.288</b>	<b>5.151</b>	<b>8.746</b>	<b>818</b>	<b>17.526</b>	<b>32.241</b>	<b>36.797</b>	<b>7.968</b>	<b>12.443</b>	<b>3.775</b>	<b>13.263</b>	<b>37.449</b>	<b>69.085</b>	<b>13.119</b>	<b>21.189</b>	<b>4.593</b>	<b>30.789</b>	<b>69.690</b>
<b>Media mensual</b>	<b>3.588</b>	<b>572</b>	<b>972</b>	<b>91</b>	<b>1.947</b>	<b>3.582</b>	<b>4.089</b>	<b>885</b>	<b>1.383</b>	<b>419</b>	<b>1.474</b>	<b>4.161</b>	<b>7.676</b>	<b>1.458</b>	<b>2.354</b>	<b>510</b>	<b>3.421</b>	<b>7.743</b>

Analizando de modo específico cada uno de los aspectos señalados, para el mes de octubre se obtienen los siguientes resultados:

- ✓ Se han iniciado en el mes 5.814 revisiones, de las que el 56,07% lo son de PNC de invalidez y se ha emitido resolución sobre un total de 5.826 revisiones, de las que el 55,41% corresponden a PNC de invalidez.
- ✓ El 15,89% de las revisiones efectuadas no han supuesto variación alguna en el derecho y en la cuantía de la pensión no contributiva.
- ✓ En el 30,60% de las revisiones efectuadas se ha modificado la cuantía de la pensión, de las que el 62,54% corresponden a pensionistas de invalidez y en las que se han incluido 164 recuperaciones del derecho por el cese en actividad laboral, así como 33 declaraciones de compatibilidad en el percibo de la pensión de invalidez con los ingresos derivados de esa actividad conforme al artículo 147.2 de la Ley General de la Seguridad Social, introducido por la Ley 8/2005, de 6 de junio.
- ✓ El número total de suspensiones efectuadas ha ascendido a 407, el 6,99% del total de procedimientos de revisión sobre los que se ha dictado resolución. Del total de suspensiones, 184 vienen motivadas porque el pensionista de invalidez ha iniciado una actividad laboral, sin que proceda declarar la compatibilidad en el percibo de la pensión con los ingresos derivados de dicha actividad.



- ✓ Se ha extinguido el derecho a 2.710 pensionistas, de los que el 56,27% disfrutaban de PNC de jubilación. Los gráficos anteriores reflejan los distintos motivos de extinción en ambas prestaciones. Las causas de índole económica en su conjunto –personal más U.E.C.- se configuran globalmente como el primer motivo de extinción, que en jubilación alcanza el 51,74%, y en invalidez el 45,40%. La principal causa de extinción del derecho en el total de PNCs ha sido la del fallecimiento del pensionista, que en jubilación supone el 40,72% del total de causas de extinción.



ANEXOS PNC

**1a NÚMERO DE PENSIONES E IMPORTES DE LAS NÓMINAS**

PENSIONES NO CONTRIBUTIVAS (PNCs) EVOLUCIÓN DE LAS NÓMINAS (1)				TOTAL ESTADO CON NAVARRA Y EL PAÍS VASCO		
AÑO/MENSUALIDAD	IMPORTES BRUTOS			NÚMERO DE PENSIONES POR TIPO		
	JUBILACIÓN	INVALIDEZ	TOTAL	JUBILACIÓN	INVALIDEZ	TOTAL
AÑO 1998	653.335.416,17	751.386.959,94	1.404.722.376,11	221.122	228.412	449.534
AÑO 1999	677.260.204,92	797.526.686,91	1.474.786.891,83	225.984	238.352	464.336
AÑO 2000	749.060.122,00	891.702.035,94	1.640.762.157,94	231.400	244.802	476.202
AÑO 2001	928.317.851,29	781.680.464,59	1.709.998.315,88	276.216	207.620	483.836
AÑO 2002	960.591.776,46	817.289.555,72	1.777.881.332,18	279.432	206.814	486.246
AÑO 2003	995.517.618,75	838.991.498,71	1.834.509.117,46	282.063	207.273	489.336
AÑO 2004 (1)	1.018.808.143,43	859.701.119,41	1.878.509.262,84	280.338	206.953	487.291
AÑO 2005						
ENERO (2)	76.522.988,01	64.651.255,36	141.174.243,37	281.902	208.004	489.906
FEBRERO	74.554.263,37	63.177.068,71	137.731.332,08	280.366	206.696	487.062
MARZO	75.629.523,41	63.849.223,32	139.478.746,73	280.070	206.529	486.599
ABRIL	74.785.473,89	63.747.582,31	138.533.056,20	279.699	206.162	485.861
MAYO	74.580.021,62	63.375.590,37	137.955.611,99	279.169	205.612	484.781
JUNIO *	146.514.731,42	122.448.294,10	268.963.025,52	278.700	204.993	483.693
JULIO	75.169.503,10	63.663.119,77	138.832.622,87	278.418	204.696	483.114
AGOSTO	75.025.616,34	62.868.643,95	137.894.260,29	278.314	204.291	482.605
SETIEMBRE	74.244.114,04	62.118.977,42	136.363.091,46	278.319	204.066	482.385
OCTUBRE	74.659.763,34	62.431.688,90	137.091.452,24	278.247	203.851	482.098
NOVIEMBRE*						
DICIEMBRE						
<b>TOTAL AÑO 2005</b>	<b>821.685.998,54</b>	<b>692.331.444,21</b>	<b>1.514.017.442,75</b>			

\* Junto a la mensualidad se abona una paga extra.

1) En importes se incluye el abono del pago único por desviación IPC de 2004 excepto para las CC.AA. de Catalunya, Navarra y las provincias de Guipúzcoa y Vizcaya.

2) En importes se incluye el abono de pago único por desviación IPC 2004 de las CC.AA. de Catalunya, Navarra y las provincias de Guipúzcoa y Vizcaya.

**OBSERVACIONES:**

En aplicación del art. 48.3 del TRLGSS, introducido por la Ley 55/99, los importes y número de pensiones de invalidez percibidas por mayores de 65 años se contabilizan a partir de enero de 2001 en jubilación.

# PENSIONES NO CONTRIBUTIVAS DE LA SEGURIDAD SOCIAL

## PENSIONES E IMPORTE DE LA NÓMINA AÑO 2005

## OCTUBRE

CC.AA. Y/O PROVINCIAS	PNC DE JUBILACIÓN			PNC DE INVALIDEZ			TOTAL JUBILACIÓN E INVALIDEZ		
	NÚMERO DE PENSIONES	IMPORTE BRUTO	PROMEDIO MENSUAL	NÚMERO DE PENSIONES	IMPORTE BRUTO	PROMEDIO MENSUAL	NÚMERO DE PENSIONES	IMPORTE BRUTO	PROMEDIO MENSUAL
<b>ANDALUCÍA</b>	<b>63.038</b>	<b>17.184.195,29</b>	<b>272,60</b>	<b>46.607</b>	<b>14.326.273,46</b>	<b>307,38</b>	<b>109.645</b>	<b>31.510.468,75</b>	<b>287,39</b>
ALMERÍA	3.916	1.043.516,81	266,48	3.083	963.466,98	312,51	6.999	2.006.983,79	286,75
CÁDIZ	9.766	2.699.755,94	276,44	9.274	2.719.396,68	293,23	19.040	5.419.152,62	284,62
CÓRDOBA	6.094	1.622.530,75	266,25	4.074	1.278.423,69	313,80	10.168	2.900.954,44	285,30
GRANADA	5.520	1.474.676,55	267,15	4.536	1.410.164,58	310,88	10.056	2.884.841,13	286,88
HUELVA	4.354	1.197.812,21	275,11	3.399	1.029.612,18	302,92	7.753	2.227.424,39	287,30
JAÉN	5.595	1.516.517,63	271,05	2.874	875.821,17	304,74	8.469	2.392.338,80	282,48
MÁLAGA	12.576	3.491.120,77	277,60	9.328	2.855.590,07	306,13	21.904	6.346.710,84	289,75
SEVILLA	15.217	4.138.264,63	271,95	10.039	3.193.798,11	318,14	25.256	7.332.062,74	290,31
<b>ARAGÓN</b>	<b>6.716</b>	<b>1.865.900,43</b>	<b>277,83</b>	<b>3.020</b>	<b>924.332,55</b>	<b>306,07</b>	<b>9.736</b>	<b>2.790.232,98</b>	<b>286,59</b>
HUESCA	2.074	596.150,92	287,44	649	203.882,99	314,15	2.723	800.033,91	293,81
TERUEL	833	223.617,13	268,45	291	91.411,43	314,13	1.124	315.028,56	280,27
ZARAGOZA	3.809	1.046.132,38	274,65	2.080	629.038,13	302,42	5.889	1.675.170,51	284,46
<b>ASTURIAS</b>	<b>5.822</b>	<b>1.561.264,02</b>	<b>268,17</b>	<b>5.315</b>	<b>1.597.851,96</b>	<b>300,63</b>	<b>11.137</b>	<b>3.159.115,98</b>	<b>283,66</b>
<b>ILLES BALEARS</b>	<b>4.375</b>	<b>1.175.067,21</b>	<b>268,59</b>	<b>3.560</b>	<b>1.104.799,98</b>	<b>310,34</b>	<b>7.935</b>	<b>2.279.867,19</b>	<b>287,32</b>
<b>CANARIAS</b>	<b>22.689</b>	<b>6.266.093,05</b>	<b>276,17</b>	<b>19.435</b>	<b>6.224.157,63</b>	<b>320,26</b>	<b>42.124</b>	<b>12.490.250,68</b>	<b>296,51</b>
LAS PALMAS	8.271	2.251.486,51	272,21	7.012	2.212.374,67	315,51	15.283	4.463.861,18	292,08
S.C. TENERIFE	14.418	4.014.606,54	278,44	12.423	4.011.782,96	322,93	26.841	8.026.389,50	299,03
<b>CANTABRIA</b>	<b>3.253</b>	<b>846.263,64</b>	<b>260,15</b>	<b>3.027</b>	<b>948.117,46</b>	<b>313,22</b>	<b>6.280</b>	<b>1.794.381,10</b>	<b>285,73</b>
<b>CASTILLA Y LEÓN</b>	<b>15.929</b>	<b>4.205.525,00</b>	<b>264,02</b>	<b>10.817</b>	<b>3.338.182,29</b>	<b>308,61</b>	<b>26.746</b>	<b>7.543.707,29</b>	<b>282,05</b>
ÁVILA	1.601	422.390,87	263,83	955	296.818,45	310,80	2.556	719.209,32	281,38
BURGOS	1.616	431.503,40	267,02	1.253	379.976,07	303,25	2.869	811.479,47	282,84
LEÓN	2.836	743.614,88	262,21	2.649	805.733,77	304,17	5.485	1.549.348,65	282,47
PALENCIA	1.187	317.621,92	267,58	818	252.639,01	308,85	2.005	570.260,93	284,42
SALAMANCA	3.482	924.416,88	265,48	1.573	508.902,71	323,52	5.055	1.433.319,59	283,54
SEGOVIA	664	174.697,21	263,10	539	169.193,79	313,90	1.203	343.891,00	285,86
SORIA	437	116.454,87	266,49	193	59.921,59	310,47	630	176.376,46	279,96
VALLADOLID	2.320	600.731,41	258,94	1.834	560.037,73	305,36	4.154	1.160.769,14	279,43
ZAMORA	1.786	474.093,56	265,45	1.003	304.959,17	304,05	2.789	779.052,73	279,33
<b>CASTILLA-LA MANCHA</b>	<b>14.344</b>	<b>3.831.912,10</b>	<b>267,14</b>	<b>8.918</b>	<b>2.764.318,32</b>	<b>309,97</b>	<b>23.262</b>	<b>6.596.230,42</b>	<b>283,56</b>
ALBACETE	2.825	756.563,43	267,81	2.032	648.420,36	319,10	4.857	1.404.983,79	289,27
CIUDAD REAL	4.323	1.148.163,23	265,59	2.750	832.407,53	302,69	7.073	1.980.570,76	280,02
CUENCA	1.995	540.358,52	270,86	1.350	415.289,23	307,62	3.345	955.647,75	285,69
GUADALAJARA	649	186.373,83	287,17	474	158.394,31	334,17	1.123	344.768,14	307,01
TOLEDO	4.552	1.200.453,09	263,72	2.312	709.806,89	307,01	6.864	1.910.259,98	278,30

(Continúa al dorso)

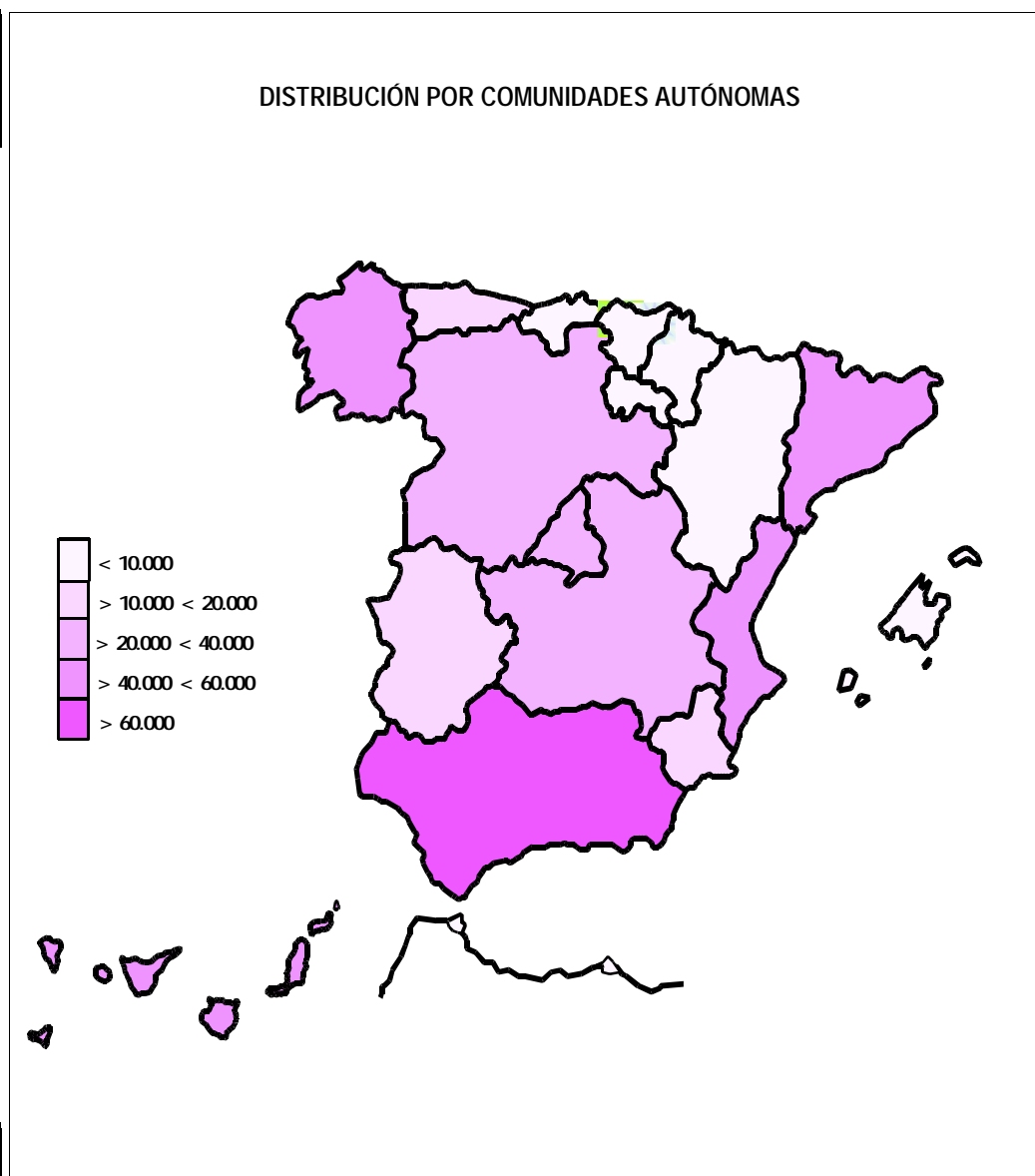
CC.AA. Y/O PROVINCIAS	PNC DE JUBILACIÓN			PNC DE INVALIDEZ			TOTAL JUBILACIÓN E INVALIDEZ		
	NÚMERO DE PENSIONES	IMPORTE BRUTO	PROMEDIO MENSUAL	NÚMERO DE PENSIONES	IMPORTE BRUTO	PROMEDIO MENSUAL	NÚMERO DE PENSIONES	IMPORTE BRUTO	PROMEDIO MENSUAL
<b>CATALUNYA</b>	<b>33.857</b>	<b>8.777.517,38</b>	<b>259,25</b>	<b>25.493</b>	<b>7.567.219,19</b>	<b>296,84</b>	<b>59.350</b>	<b>16.344.736,57</b>	<b>275,40</b>
BARCELONA	24.736	6.394.247,36	258,50	19.279	5.697.834,52	295,55	44.015	12.092.081,88	274,73
GIRONA	2.243	590.688,32	263,35	1.530	471.778,14	308,35	3.773	1.062.466,46	281,60
LLEIDA	3.048	800.421,73	262,61	1.387	422.288,70	304,46	4.435	1.222.710,43	275,70
TARRAGONA	3.830	992.159,97	259,05	3.297	975.317,83	295,82	7.127	1.967.477,80	276,06
<b>COMUNIDAD VALENCIANA</b>	<b>26.940</b>	<b>6.953.044,75</b>	<b>258,09</b>	<b>20.364</b>	<b>6.106.907,62</b>	<b>299,89</b>	<b>47.304</b>	<b>13.059.952,37</b>	<b>276,09</b>
ALICANTE	9.101	2.345.722,02	257,74	6.450	1.907.108,94	295,68	15.551	4.252.830,96	273,48
CASTELLÓN	1.444	369.720,59	256,04	1.947	599.250,12	307,78	3.391	968.970,71	285,75
VALENCIA	16.395	4.237.602,14	258,47	11.967	3.600.548,56	300,87	28.362	7.838.150,70	276,36
<b>EXTREMADURA</b>	<b>10.814</b>	<b>3.022.027,63</b>	<b>279,46</b>	<b>6.147</b>	<b>1.898.881,70</b>	<b>308,91</b>	<b>16.961</b>	<b>4.920.909,33</b>	<b>290,13</b>
BADAJOS	7.495	2.124.676,54	283,48	4.231	1.302.725,72	307,90	11.726	3.427.402,26	292,29
CÁCERES	3.319	897.351,09	270,37	1.916	596.155,98	311,15	5.235	1.493.507,07	285,29
<b>GALICIA</b>	<b>32.644</b>	<b>8.891.570,93</b>	<b>272,38</b>	<b>20.695</b>	<b>6.235.656,13</b>	<b>301,31</b>	<b>53.339</b>	<b>15.127.227,06</b>	<b>283,61</b>
A CORUÑA	13.900	3.786.752,77	272,43	8.323	2.482.899,45	298,32	22.223	6.269.652,22	282,12
LUGO	3.906	1.067.439,24	273,28	2.283	701.843,87	307,42	6.189	1.769.283,11	285,88
OURENSE	4.705	1.267.718,09	269,44	2.996	899.163,74	300,12	7.701	2.166.881,83	281,38
PONTEVEDRA	10.133	2.769.660,83	273,33	7.093	2.151.749,07	303,36	17.226	4.921.409,90	285,70
<b>MADRID</b>	<b>20.337</b>	<b>5.406.826,27</b>	<b>265,86</b>	<b>13.613</b>	<b>4.212.966,88</b>	<b>309,48</b>	<b>33.950</b>	<b>9.619.793,15</b>	<b>283,35</b>
<b>MURCIA</b>	<b>7.432</b>	<b>1.961.296,44</b>	<b>263,90</b>	<b>7.543</b>	<b>2.373.319,00</b>	<b>314,64</b>	<b>14.975</b>	<b>4.334.615,44</b>	<b>289,46</b>
<b>NAVARRA</b>	<b>2.097</b>	<b>541.786,91</b>	<b>258,36</b>	<b>1.016</b>	<b>314.528,57</b>	<b>309,58</b>	<b>3.113</b>	<b>856.315,48</b>	<b>275,08</b>
<b>PAÍS VASCO</b>	<b>4.672</b>	<b>1.259.964,22</b>	<b>269,68</b>	<b>5.250</b>	<b>1.575.330,92</b>	<b>300,06</b>	<b>9.922</b>	<b>2.835.295,14</b>	<b>285,76</b>
ÁLAVA	582	145.571,10	250,12	432	131.186,30	303,67	1.014	276.757,40	272,94
GUIPÚZCOA	1.350	377.927,04	279,95	1.258	411.898,10	327,42	2.608	789.825,14	302,85
VIZCAYA	2.740	736.466,08	268,78	3.560	1.032.246,52	289,96	6.300	1.768.712,60	280,75
<b>LA RIOJA</b>	<b>1.238</b>	<b>335.599,32</b>	<b>271,08</b>	<b>851</b>	<b>258.760,93</b>	<b>304,07</b>	<b>2.089</b>	<b>594.360,25</b>	<b>284,52</b>
<b>CEUTA</b>	<b>832</b>	<b>228.869,00</b>	<b>275,08</b>	<b>872</b>	<b>269.540,84</b>	<b>309,11</b>	<b>1.704</b>	<b>498.409,84</b>	<b>292,49</b>
<b>MELILLA</b>	<b>1.218</b>	<b>345.039,75</b>	<b>283,28</b>	<b>1.308</b>	<b>390.543,47</b>	<b>298,58</b>	<b>2.526</b>	<b>735.583,22</b>	<b>291,20</b>
<b>TOTAL ESTADO</b>	<b>278.247</b>	<b>74.659.763,34</b>	<b>268,32</b>	<b>203.851</b>	<b>62.431.688,90</b>	<b>306,26</b>	<b>482.098</b>	<b>137.091.452,24</b>	<b>284,36</b>

Deducciones en nómina (PAS, LISMI, P.F.H.C. y Pagos Indevidos):	475.582,37
IMPORTE NETO DE LA NÓMINA:	136.615.869,87

## PNCs DE LA SEGURIDAD SOCIAL DE JUBILACIÓN E INVALIDEZ

### DISTRIBUCIÓN TERRITORIAL DEL NÚMERO DE PENSIONES EN LA NÓMINA DE OCTUBRE DE 2005

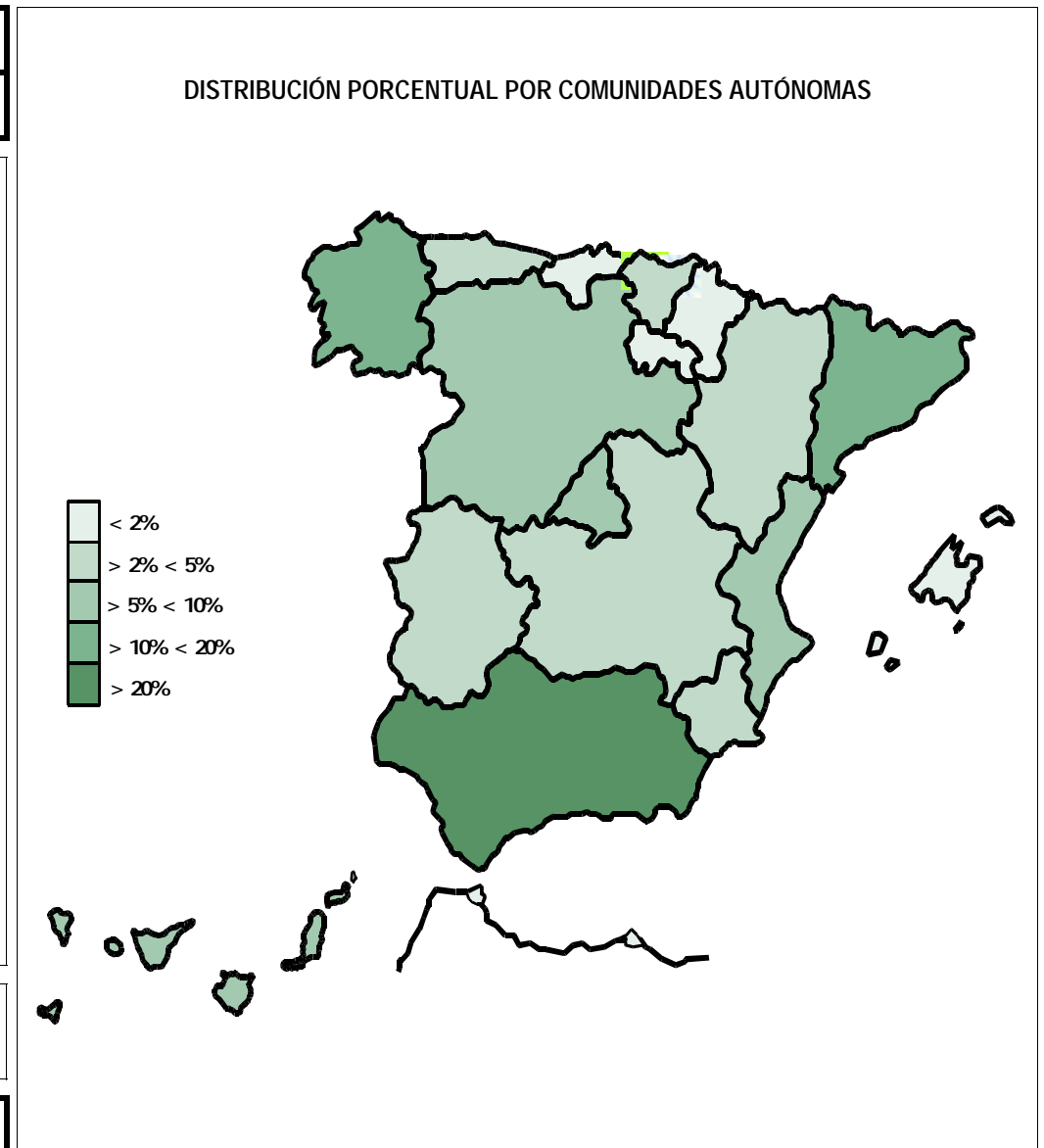
ÁMBITO GEOGRÁFICO	NÚMERO DE PENSIONES POR TIPO					
	JUBILACIÓN	%	INVALIDEZ	%	TOTAL	%
ANDALUCÍA	63.038	22,66	46.607	22,86	109.645	22,74
ARAGÓN	6.716	2,41	3.020	1,48	9.736	2,02
ASTURIAS	5.822	2,09	5.315	2,61	11.137	2,31
ILLES BALEARS	4.375	1,57	3.560	1,75	7.935	1,65
CANARIAS	22.689	8,15	19.435	9,53	42.124	8,74
CANTABRIA	3.253	1,17	3.027	1,48	6.280	1,30
CASTILLA Y LEÓN	15.929	5,72	10.817	5,31	26.746	5,55
CASTILLA-LA MANCHA	14.344	5,16	8.918	4,37	23.262	4,83
CATALUNYA	33.857	12,17	25.493	12,51	59.350	12,31
C. VALENCIANA	26.940	9,68	20.364	9,99	47.304	9,81
EXTREMADURA	10.814	3,89	6.147	3,02	16.961	3,52
GALICIA	32.644	11,73	20.695	10,15	53.339	11,06
MADRID	20.337	7,31	13.613	6,68	33.950	7,04
MURCIA	7.432	2,67	7.543	3,70	14.975	3,11
NAVARRA	2.097	0,75	1.016	0,50	3.113	0,65
PAÍS VASCO	4.672	1,68	5.250	2,58	9.922	2,06
LA RIOJA	1.238	0,44	851	0,42	2.089	0,43
CEUTA	832	0,30	872	0,43	1.704	0,35
MELILLA	1.218	0,44	1.308	0,64	2.526	0,52
<b>TOTAL ESTADO</b>	<b>278.247</b>	<b>100,00</b>	<b>203.851</b>	<b>100,00</b>	<b>482.098</b>	<b>100,00</b>



## PNCs DE LA SEGURIDAD SOCIAL DE JUBILACIÓN E INVALIDEZ

### DISTRIBUCIÓN TERRITORIAL DE LOS IMPORTES BRUTOS DE LAS NÓMINAS DEL AÑO 2005 (\*)

ÁMBITO GEOGRÁFICO	IMPORTES BRUTOS DE LAS NÓMINAS			
	JUBILACIÓN	INVALIDEZ	TOTAL	%
ANDALUCÍA	187.433.532,98	160.472.138,24	347.905.671,22	22,98
ARAGÓN	20.179.675,67	10.234.714,90	30.414.390,57	2,01
ASTURIAS	17.372.321,17	17.840.857,80	35.213.178,97	2,33
ILLES BALEARS	12.864.104,92	12.210.139,84	25.074.244,76	1,66
CANARIAS	68.088.911,98	66.348.912,65	134.437.824,63	8,88
CANTABRIA	9.404.026,74	10.235.761,33	19.639.788,07	1,30
CASTILLA Y LEÓN	46.601.577,55	36.922.360,29	83.523.937,84	5,52
CASTILLA-LA MANCHA	42.057.980,52	30.136.819,13	72.194.799,65	4,77
CATALUNYA	99.069.619,04	86.052.469,84	185.122.088,88	12,23
C. VALENCIANA	76.317.734,46	67.239.573,83	143.557.308,29	9,48
EXTREMADURA	33.320.087,28	21.153.628,56	54.473.715,84	3,60
GALICIA	98.084.236,90	70.125.049,92	168.209.286,82	11,11
MADRID	59.330.741,13	46.227.484,13	105.558.225,26	6,97
MURCIA	21.260.090,73	26.280.444,45	47.540.535,18	3,14
NAVARRA	6.567.876,12	3.428.136,04	9.996.012,16	0,66
PAÍS VASCO	13.740.880,55	17.190.559,97	30.931.440,52	2,04
LA RIOJA	3.734.731,07	2.868.406,97	6.603.138,04	0,44
CEUTA	2.559.580,53	2.988.059,52	5.547.640,05	0,37
MELILLA	3.698.289,20	4.375.926,80	8.074.216,00	0,53
<b>TOTAL ESTADO</b>	<b>821.685.998,54</b>	<b>692.331.444,21</b>	<b>1.514.017.442,75</b>	<b>100,00</b>



\* El pago es efectuado por la Tesorería General de la Seguridad Social, excepto Navarra y el País Vasco cuyo pago es efectuado por el Instituto Navarro de Bienestar Social y el Dptº. de Trabajo y Seguridad Social del Gobierno Vasco respectivamente.

## PNCs DE LA SEGURIDAD SOCIAL: ALTAS, BAJAS Y OSCILACIONES EN NÓMINA DE OCTUBRE DE 2005

ÁMBITO GEOGRÁFICO	PNC DE JUBILACIÓN			PNC DE INVALIDEZ			TOTAL PNCs		
	ALTAS	BAJAS	OSCILACIONES	ALTAS	BAJAS	OSCILACIONES	ALTAS	BAJAS	OSCILACIONES
ANDALUCÍA	565	431	134	343	245	98	908	676	232
ARAGÓN	65	69	-4	29	37	-8	94	106	-12
ASTURIAS	45	69	-24	53	62	-9	98	131	-33
ILLES BALEARS	46	68	-22	32	34	-2	78	102	-24
CANARIAS	77	145	-68	144	66	78	221	211	10
CANTABRIA	17	18	-1	36	24	12	53	42	11
CASTILLA Y LEÓN	66	135	-69	119	113	6	185	248	-63
CASTILLA-LA MANCHA	134	191	-57	120	105	15	254	296	-42
CATALUNYA	142	228	-86	167	157	10	309	385	-76
C. VALENCIANA	92	187	-95	131	118	13	223	305	-82
EXTREMADURA	133	150	-17	60	51	9	193	201	-8
GALICIA	152	227	-75	104	114	-10	256	341	-85
MADRID	83	167	-84	103	79	24	186	246	-60
MURCIA	66	133	-67	58	165	-107	124	298	-174
NAVARRA	-	-	-	-	-	-	-	-	-
PAÍS VASCO	-	-	-	-	-	-	-	-	-
LA RIOJA	7	22	-15	10	13	-3	17	35	-18
CEUTA	4	7	-3	8	4	4	12	11	1
MELILLA	13	7	6	15	3	12	28	10	18
<b>TOTAL ESTADO</b>	<b>1.707</b>	<b>2.254</b>	<b>-547</b>	<b>1.532</b>	<b>1.390</b>	<b>142</b>	<b>3.239</b>	<b>3.644</b>	<b>-405</b>

1) No se dispone del movimiento de beneficiarios en nómina de las comunidades de Navarra y el País Vasco

## PNCs DE LA SEGURIDAD SOCIAL: ACUMULADO DE ALTAS, BAJAS Y OSCILACIONES EN NÓMINA AÑO 2005 (1)

ÁMBITO GEOGRÁFICO	PNC DE JUBILACIÓN			PNC DE INVALIDEZ			TOTAL PNCs		
	ALTAS	BAJAS	OSCILACIONES	ALTAS	BAJAS	OSCILACIONES	ALTAS	BAJAS	OSCILACIONES
ANDALUCÍA	4.870	6.293	-1.423	4.238	3.461	777	9.108	9.754	-646
ARAGÓN	588	922	-334	357	336	21	945	1.258	-313
ASTURIAS	464	605	-141	559	415	144	1.023	1.020	3
ILLES BALEARS	419	409	10	432	310	122	851	719	132
CANARIAS	920	1.545	-625	1.506	934	572	2.426	2.479	-53
CANTABRIA	230	385	-155	361	273	88	591	658	-67
CASTILLA Y LEÓN	1.015	1.704	-689	980	1.087	-107	1.995	2.791	-796
CASTILLA-LA MANCHA	983	1.536	-553	913	757	156	1.896	2.293	-397
CATALUNYA	3.276	4.278	-1.002	3.341	2.985	356	6.617	7.263	-646
C. VALENCIANA	1.694	2.132	-438	1.704	1.373	331	3.398	3.505	-107
EXTREMADURA	1.009	1.513	-504	672	615	57	1.681	2.128	-447
GALICIA	2.074	2.982	-908	1.671	1.586	85	3.745	4.568	-823
MADRID	1.454	1.830	-376	1.337	1.253	84	2.791	3.083	-292
MURCIA	381	685	-304	562	678	-116	943	1.363	-420
NAVARRA	-	-	-	-	-	-	-	-	-
PAÍS VASCO	-	-	-	-	-	-	-	-	-
LA RIOJA	96	180	-84	92	89	3	188	269	-81
CEUTA	51	95	-44	120	84	36	171	179	-8
MELILLA	81	105	-24	210	179	31	291	284	7
<b>TOTAL ESTADO</b>	<b>19.605</b>	<b>27.199</b>	<b>-7.594</b>	<b>19.055</b>	<b>16.415</b>	<b>2.640</b>	<b>38.660</b>	<b>43.614</b>	<b>-4.954</b>

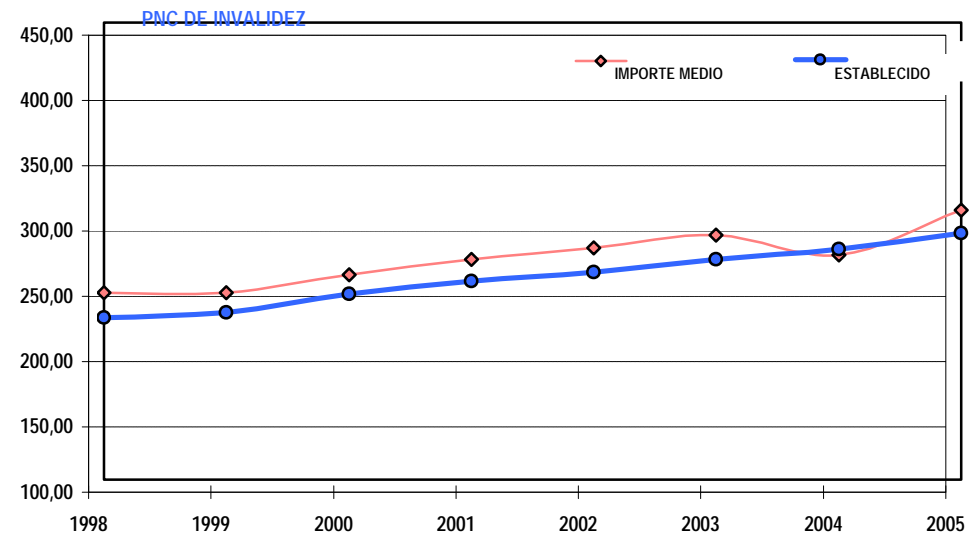
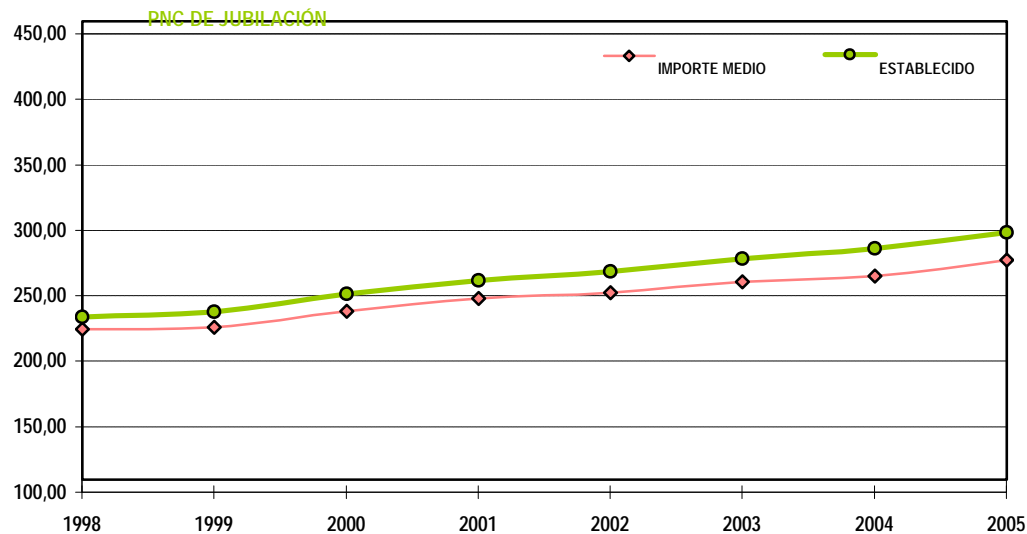
1) No se dispone del movimiento de beneficiarios en nómina de las comunidades de Navarra y el País Vasco

## EVOLUCIÓN IMPORTES MEDIOS PENSIONES NO CONTRIBUTIVAS

	PNC DE JUBILACIÓN								PNC DE INVALIDEZ							
	1998	1999	2000	2001	2002	2003	2004	2005	1998	1999	2000	2001	2002	2003	2004	2005
ENERO	213,86	215,55	226,57	238,44	245,42	258,17	258,14	271,45	242,58	242,98	253,34	270,18	280,63	293,45	296,89	310,82
FEBRERO	220,65	216,33	232,46	250,42	243,41	250,93	254,48	265,92	253,59	243,15	260,50	282,00	278,01	288,42	290,70	305,65
MARZO	216,38	220,13	233,46	241,93	244,83	253,64	257,54	270,04	250,27	249,67	264,02	278,41	280,77	294,03	297,85	309,15
ABRIL	217,93	217,59	229,95	239,19	243,68	253,35	256,61	267,38	246,78	246,33	259,01	272,22	280,52	291,98	295,48	309,21
MAYO	214,36	221,56	227,99	238,61	243,03	252,18	256,70	267,15	244,10	246,72	255,36	270,83	278,73	293,07	296,95	308,23
JUNIO*	415,80	421,48	443,46	465,69	476,88	490,78	503,38	525,71	467,79	473,47	497,35	525,75	539,20	557,91	571,98	597,33
JULIO	217,46	219,48	230,59	240,14	244,55	253,52	257,94	269,99	245,92	246,95	261,51	275,43	281,27	290,78		311,01
AGOSTO	219,97	217,01	230,28	238,51	245,05	253,07	257,34	269,57	247,26	245,25	259,75	271,86	278,70	288,74	296,49	307,74
SEPTIEMBRE	212,75	216,97	230,07	235,91	243,15	251,07	256,24	266,76	239,59	241,76	258,06	266,69	273,93	285,31	293,33	304,41
OCTUBRE	213,83	219,11	230,51	238,21	244,08	251,50	256,47	268,32	241,87	244,44	257,47	271,69	280,51	287,60	292,05	306,26
NOVIEMBRE*	420,64	425,41	450,25	467,71	477,93	494,89	503,33		468,94	473,26	505,00	493,59	541,95	559,23	575,52	
DECEMBRE	225,31	219,21	232,91	242,28	248,33	254,60	257,27		252,32	248,51	263,41	279,28	287,83	290,71	299,59	
<b>IMPORTE MEDIO</b>	<b>214,92</b>	<b>216,42</b>	<b>228,46</b>	<b>238,36</b>	<b>242,88</b>	<b>251,26</b>	<b>255,39</b>	<b>267,48</b>	<b>242,93</b>	<b>243,04</b>	<b>256,77</b>	<b>268,42</b>	<b>277,29</b>	<b>287,23</b>	<b>271,92</b>	<b>306,35</b>
<b>IMP. MENSUAL</b>																
<b>ESTABLECIDO</b>	<b>224,06</b>	<b>228,11</b>	<b>241,94</b>	<b>251,88</b>	<b>258,68</b>	<b>268,77</b>	<b>276,30</b>	<b>288,79</b>	<b>224,06</b>	<b>228,11</b>	<b>241,94</b>	<b>251,88</b>	<b>258,68</b>	<b>268,77</b>	<b>276,30</b>	<b>288,79</b>
Con comp. 50% T. P. (1)	-	-	-	-	-	-	-	-	336,09	342,17	362,91	377,82	388,02	403,16	414,45	433,19
MÍNIMO 25%	56,01	57,03	60,48	62,97	64,67	67,19	69,08	72,20	56,01	57,03	60,48	62,97	64,67	67,19	69,08	72,20
D INTERANUAL	2,10%	1,80%	6,06%	4,10%	2,70%	3,90%	2,80%	4,50%	2,10%	1,80%	6,06%	4,10%	2,70%	3,90%	2,80%	4,50%

(\*) Junto a la mensualidad se abona una paga extra, por lo que la media se calcula sobre 14 pagas.

(1) En la PNC de Invalidez, la cuantía se incrementa en un 50% en los casos en que el beneficiario necesite el concurso de una tercera persona.

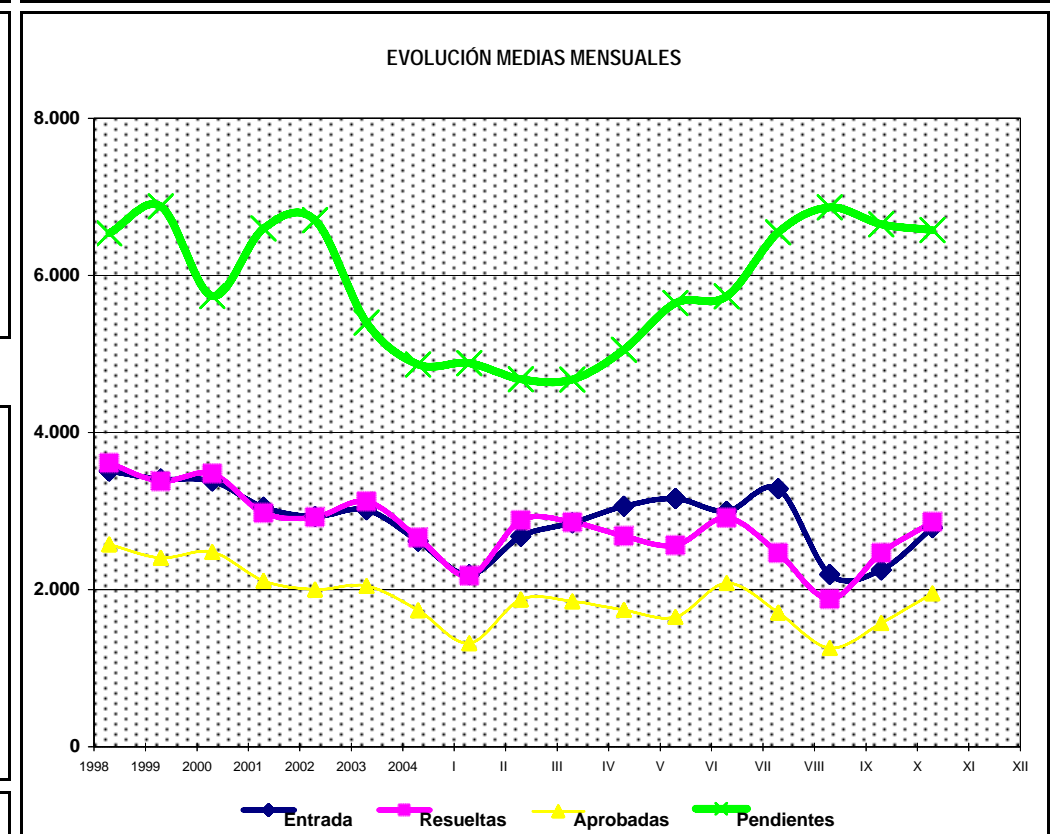
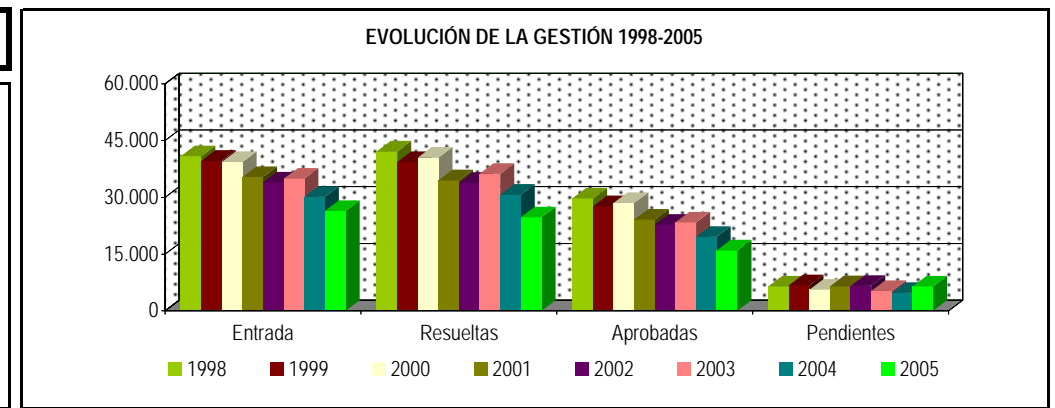


## 1b PNC DE JUBILACIÓN: DATOS DE LA GESTIÓN MENSUAL Y ANUAL

## R.D.L. 1/1994, DE 20 DE JUNIO; T. REF. LGSS PNCs DE LA SEGURIDAD SOCIAL

## JUBILACIÓN

		Entrada	Resueltas	% R./E.	Aprobadas	% A./R.	No Aprob.	Pendientes
G E S T I O N	1998	40.880	42.084	102,95%	29.677	70,52%	12.407	6.431
	1999	39.644	39.300	99,13%	27.625	70,29%	11.675	6.775
	2000	39.352	40.493	102,90%	28.499	70,38%	11.994	5.634
	2001	35.344	34.484	97,57%	24.102	69,89%	10.382	6.494
	2002	33.910	33.807	99,70%	22.771	67,36%	11.036	6.597
	2003	34.939	36.240	103,72%	23.340	64,40%	12.900	5.296
	2004	30.143	30.677	101,77%	19.579	63,82%	11.098	4.762
	M E N S U A L E S *	1998	3.407	3.507		2.473		1.034
1999		3.304	3.275		2.302		973	6.775
2000		3.279	3.374		2.375		1.000	5.634
2001		2.945	2.874		2.009		865	6.494
2002		2.826	2.817		1.898		920	6.597
2003		2.912	3.020		1.945		1.075	5.296
2004		2.512	2.556		1.632		925	4.762
2005								
I II III IV V VI VII VIII IX X XI XII	2005	2.087	2.072	99,28%	1.212	58,49%	860	4.777
	II	2.576	2.777	107,80%	1.771	63,77%	1.006	4.576
	III	2.747	2.753	100,22%	1.748	63,49%	1.005	4.570
	IV	2.957	2.579	87,22%	1.638	63,51%	941	4.948
	V	3.057	2.460	80,47%	1.548	62,93%	912	5.545
	VI	2.893	2.810	97,13%	1.980	70,46%	830	5.628
	VII	3.180	2.362	74,28%	1.604	67,91%	758	6.446
	VIII	2.090	1.776	84,98%	1.153	64,92%	623	6.760
	IX	2.147	2.361	109,97%	1.470	62,26%	891	6.546
	X	2.686	2.758	102,68%	1.851	67,11%	907	6.474
	XI							
	XII							
2005	26.420	24.708	93,52%	15.975	64,66%	8.733	6.474	



\* Pendientes reales

## PENSIÓN NO CONTRIBUTIVA DE JUBILACIÓN

### DATOS DE GESTIÓN CORRESPONDIENTES AL MES DE OCTUBRE DE 2005

CC.AA. Y/O PROVINCIAS	PTES. MES ANTERIOR	SOLICITUDES PRESENTADAS					A RESOLV. MES	SOLICITUDES RESUELTAS									PTES. FIN MES
								APROBADAS					NO APROBADAS		TOTAL		
		NUEVAS	LISMI	PAS	INSS	TOTAL		NUEVAS	LISMI	PAS	INSS	TOTAL	DNG	CAD-DES			
<b>ANDALUCÍA</b>	<b>1.240</b>	<b>527</b>	<b>4</b>	<b>11</b>	<b>1</b>	<b>543</b>	<b>1.783</b>	<b>389</b>	<b>7</b>	<b>29</b>	<b>0</b>	<b>425</b>	<b>110</b>	<b>33</b>	<b>568</b>	<b>1.215</b>	
ALMERÍA	67	70	2	0	0	72	139	15	1	0	0	16	12	0	28	111	
CÁDIZ	182	94	0	2	1	97	279	90	1	9	0	100	14	5	119	160	
CÓRDOBA	142	48	0	0	0	48	190	50	0	1	0	51	10	0	61	129	
GRANADA	51	34	0	0	0	34	85	16	0	0	0	16	8	11	35	50	
HUELVA	40	35	0	3	0	38	78	24	0	3	0	27	6	3	36	42	
JAÉN	50	40	0	2	0	42	92	44	1	3	0	48	8	3	59	33	
MÁLAGA	468	84	2	1	0	87	555	63	4	0	0	67	27	1	95	460	
SEVILLA	240	122	0	3	0	125	365	87	0	13	0	100	25	10	135	230	
<b>ARAGÓN</b>	<b>54</b>	<b>61</b>	<b>0</b>	<b>2</b>	<b>0</b>	<b>63</b>	<b>117</b>	<b>40</b>	<b>3</b>	<b>2</b>	<b>0</b>	<b>45</b>	<b>19</b>	<b>3</b>	<b>67</b>	<b>50</b>	
HUESCA	20	15	0	0	0	15	35	6	0	0	0	6	7	1	14	21	
TERUEL	2	7	0	0	0	7	9	1	0	0	0	1	2	0	3	6	
ZARAGOZA	32	39	0	2	0	41	73	33	3	2	0	38	10	2	50	23	
<b>ASTURIAS</b>	<b>163</b>	<b>29</b>	<b>1</b>	<b>0</b>	<b>0</b>	<b>30</b>	<b>193</b>	<b>48</b>	<b>1</b>	<b>0</b>	<b>1</b>	<b>50</b>	<b>12</b>	<b>0</b>	<b>62</b>	<b>131</b>	
<b>ILLES BALEARS</b>	<b>42</b>	<b>23</b>	<b>1</b>	<b>0</b>	<b>0</b>	<b>24</b>	<b>66</b>	<b>37</b>	<b>0</b>	<b>0</b>	<b>0</b>	<b>37</b>	<b>13</b>	<b>4</b>	<b>54</b>	<b>12</b>	
<b>CANARIAS</b>	<b>1.108</b>	<b>167</b>	<b>0</b>	<b>8</b>	<b>0</b>	<b>175</b>	<b>1.283</b>	<b>127</b>	<b>1</b>	<b>6</b>	<b>0</b>	<b>134</b>	<b>39</b>	<b>0</b>	<b>173</b>	<b>1.110</b>	
LAS PALMAS	383	88	0	5	0	93	476	63	1	6	0	70	13	0	83	393	
S.C. TENERIFE	725	79	0	3	0	82	807	64	0	0	0	64	26	0	90	717	
<b>CANTABRIA</b>	<b>37</b>	<b>27</b>	<b>0</b>	<b>0</b>	<b>0</b>	<b>27</b>	<b>64</b>	<b>11</b>	<b>0</b>	<b>1</b>	<b>0</b>	<b>12</b>	<b>2</b>	<b>0</b>	<b>14</b>	<b>50</b>	
<b>CASTILLA Y LEÓN</b>	<b>673</b>	<b>122</b>	<b>4</b>	<b>4</b>	<b>0</b>	<b>130</b>	<b>803</b>	<b>154</b>	<b>2</b>	<b>25</b>	<b>0</b>	<b>181</b>	<b>54</b>	<b>27</b>	<b>262</b>	<b>541</b>	
ÁVILA	33	14	0	0	0	14	47	28	0	4	0	32	3	0	35	12	
BURGOS	77	18	0	0	0	18	95	15	0	6	0	21	1	5	27	68	
LEÓN	148	9	1	2	0	12	160	21	0	8	0	29	13	0	42	118	
PALENCIA	26	16	0	0	0	16	42	14	0	1	0	15	4	4	23	19	
SALAMANCA	98	31	0	1	0	32	130	45	2	1	0	48	8	2	58	72	
SEGOVIA	34	3	0	1	0	4	38	2	0	1	0	3	1	0	4	34	
SORIA	22	4	0	0	0	4	26	4	0	3	0	7	0	0	7	19	
VALLADOLID	206	18	2	0	0	20	226	8	0	1	0	9	21	13	43	183	
ZAMORA	29	9	1	0	0	10	39	17	0	0	0	17	3	3	23	16	
<b>CASTILLA-LA MANCHA</b>	<b>283</b>	<b>159</b>	<b>2</b>	<b>1</b>	<b>0</b>	<b>162</b>	<b>445</b>	<b>93</b>	<b>4</b>	<b>4</b>	<b>0</b>	<b>101</b>	<b>41</b>	<b>0</b>	<b>142</b>	<b>303</b>	
ALBACETE	74	29	1	0	0	30	104	16	0	0	0	16	10	0	26	78	
CIUDAD REAL	72	37	0	0	0	37	109	23	2	1	0	26	15	0	41	68	
CUENCA	25	17	0	0	0	17	42	15	1	3	0	19	1	0	20	22	
GUADALAJARA	10	2	0	1	0	3	13	5	0	0	0	5	0	0	5	8	
TOLEDO	102	74	1	0	0	75	177	34	1	0	0	35	15	0	50	127	

(Continúa al dorso)

CC.AA. Y/O PROVINCIAS	PTES. MES ANTERIOR	SOLICITUDES PRESENTADAS					A RESOLV. MES	SOLICITUDES RESUELTAS									PTES. FIN MES
		NUEVAS	LISMI	PAS	INSS	TOTAL		APROBADAS					NO APROBADAS		TOTAL		
								NUEVAS	LISMI	PAS	INSS	TOTAL	DNG	CAD-DES			
<b>CATALUNYA</b>	<b>540</b>	<b>246</b>	<b>0</b>	<b>0</b>	<b>0</b>	<b>246</b>	<b>786</b>	<b>185</b>	<b>1</b>	<b>0</b>	<b>0</b>	<b>186</b>	<b>117</b>	<b>29</b>	<b>332</b>	<b>454</b>	
BARCELONA	375	185	0	0	0	185	560	143	0	0	0	143	78	20	241	319	
GIRONA	50	19	0	0	0	19	69	11	0	0	0	11	6	4	21	48	
LLEIDA	35	9	0	0	0	9	44	7	0	0	0	7	6	1	14	30	
TARRAGONA	80	33	0	0	0	33	113	24	1	0	0	25	27	4	56	57	
<b>COMUNIDAD VALENCIANA</b>	<b>971</b>	<b>282</b>	<b>1</b>	<b>5</b>	<b>0</b>	<b>288</b>	<b>1.259</b>	<b>187</b>	<b>0</b>	<b>3</b>	<b>0</b>	<b>190</b>	<b>117</b>	<b>45</b>	<b>352</b>	<b>907</b>	
ALICANTE	254	88	1	5	0	94	348	100	0	0	0	100	27	12	139	209	
CASTELLÓN	134	20	0	0	0	20	154	6	0	0	0	6	9	0	15	139	
VALENCIA	583	174	0	0	0	174	757	81	0	3	0	84	81	33	198	559	
<b>EXTREMADURA</b>	<b>26</b>	<b>92</b>	<b>1</b>	<b>3</b>	<b>0</b>	<b>96</b>	<b>122</b>	<b>64</b>	<b>2</b>	<b>0</b>	<b>0</b>	<b>66</b>	<b>22</b>	<b>7</b>	<b>95</b>	<b>27</b>	
BADAJOS	5	59	0	2	0	61	66	38	2	0	0	40	13	5	58	8	
CÁCERES	21	33	1	1	0	35	56	26	0	0	0	26	9	2	37	19	
<b>GALICIA</b>	<b>446</b>	<b>370</b>	<b>0</b>	<b>1</b>	<b>1</b>	<b>372</b>	<b>818</b>	<b>172</b>	<b>0</b>	<b>0</b>	<b>0</b>	<b>172</b>	<b>50</b>	<b>52</b>	<b>274</b>	<b>544</b>	
A CORUÑA	207	203	0	0	0	203	410	46	0	0	0	46	13	21	80	330	
LUGO	42	22	0	0	0	22	64	17	0	0	0	17	5	2	24	40	
OURENSE	37	38	0	1	0	39	76	20	0	0	0	20	6	2	28	48	
PONTEVEDRA	160	107	0	0	1	108	268	89	0	0	0	89	26	27	142	126	
<b>MADRID</b>	<b>482</b>	<b>327</b>	<b>1</b>	<b>5</b>	<b>0</b>	<b>333</b>	<b>815</b>	<b>131</b>	<b>1</b>	<b>5</b>	<b>0</b>	<b>137</b>	<b>51</b>	<b>35</b>	<b>223</b>	<b>592</b>	
<b>MURCIA</b>	<b>260</b>	<b>69</b>	<b>1</b>	<b>6</b>	<b>2</b>	<b>78</b>	<b>338</b>	<b>33</b>	<b>0</b>	<b>2</b>	<b>2</b>	<b>37</b>	<b>1</b>	<b>0</b>	<b>38</b>	<b>300</b>	
<b>NAVARRA</b>	<b>12</b>	<b>23</b>	<b>1</b>	<b>0</b>	<b>0</b>	<b>24</b>	<b>36</b>	<b>12</b>	<b>0</b>	<b>1</b>	<b>0</b>	<b>13</b>	<b>3</b>	<b>1</b>	<b>17</b>	<b>19</b>	
<b>PAÍS VASCO</b>	<b>170</b>	<b>70</b>	<b>0</b>	<b>3</b>	<b>0</b>	<b>73</b>	<b>243</b>	<b>56</b>	<b>0</b>	<b>1</b>	<b>0</b>	<b>57</b>	<b>14</b>	<b>0</b>	<b>71</b>	<b>172</b>	
ÁLAVA	143	2	0	0	0	2	145	1	0	0	0	1	1	0	2	143	
GUIPÚZCOA	13	39	0	0	0	39	52	34	0	0	0	34	4	0	38	14	
VIZCAYA	14	29	0	3	0	32	46	21	0	1	0	22	9	0	31	15	
<b>LA RIOJA</b>	<b>24</b>	<b>9</b>	<b>0</b>	<b>0</b>	<b>0</b>	<b>9</b>	<b>33</b>	<b>4</b>	<b>0</b>	<b>0</b>	<b>0</b>	<b>4</b>	<b>3</b>	<b>0</b>	<b>7</b>	<b>26</b>	
CEUTA	11	8	0	0	0	8	19	3	0	1	0	4	1	2	7	12	
MELILLA	4	3	1	1	0	5	9	0	0	0	0	0	0	0	0	9	

<b>TOTAL ESTADO</b>	<b>6.546</b>	<b>2.614</b>	<b>18</b>	<b>50</b>	<b>4</b>	<b>2.686</b>	<b>9.232</b>	<b>1.746</b>	<b>22</b>	<b>80</b>	<b>3</b>	<b>1.851</b>	<b>669</b>	<b>238</b>	<b>2.758</b>	<b>6.474</b>
---------------------	--------------	--------------	-----------	-----------	----------	--------------	--------------	--------------	-----------	-----------	----------	--------------	------------	------------	--------------	--------------

## PENSIÓN NO CONTRIBUTIVA DE JUBILACIÓN

### CAUSAS DE DENEGACIÓN CORRESPONDIENTES AL MES DE OCTUBRE DE 2005

CC.AA. Y/O PROVINCIAS	EDAD	RESIDENCIA LEGAL	RECURSOS ECONÓMICOS		PRESTACIÓN INCOMPATIBLE	SIN DESGLOSAR	TOTAL CAUSAS DE DENEGACIÓN
			PERSONALES	U.E.C.			
			<b>ANDALUCÍA</b>	<b>7</b>	<b>3</b>	<b>19</b>	
ALMERÍA	0	0	3	9	0	0	12
CÁDIZ	1	0	5	6	2	0	14
CÓRDOBA	0	0	0	10	0	0	10
GRANADA	0	0	2	6	0	0	8
HUELVA	0	0	1	5	0	0	6
JAÉN	0	0	0	8	0	0	8
MÁLAGA	2	2	6	17	0	0	27
SEVILLA	4	1	2	18	0	0	25
<b>ARAGÓN</b>	<b>0</b>	<b>0</b>	<b>3</b>	<b>16</b>	<b>0</b>	<b>0</b>	<b>19</b>
HUESCA	0	0	0	7	0	0	7
TERUEL	0	0	0	2	0	0	2
ZARAGOZA	0	0	3	7	0	0	10
<b>ASTURIAS</b>	<b>0</b>	<b>0</b>	<b>3</b>	<b>9</b>	<b>0</b>	<b>0</b>	<b>12</b>
<b>ILLES BALEARS</b>	<b>3</b>	<b>2</b>	<b>1</b>	<b>7</b>	<b>0</b>	<b>0</b>	<b>13</b>
<b>CANARIAS</b>	<b>2</b>	<b>7</b>	<b>8</b>	<b>21</b>	<b>1</b>	<b>0</b>	<b>39</b>
LAS PALMAS	2	1	2	7	1	0	13
S.C. TENERIFE	0	6	6	14	0	0	26
<b>CANTABRIA</b>	<b>1</b>	<b>0</b>	<b>0</b>	<b>1</b>	<b>0</b>	<b>0</b>	<b>2</b>
<b>CASTILLA Y LEÓN</b>	<b>2</b>	<b>1</b>	<b>7</b>	<b>41</b>	<b>3</b>	<b>0</b>	<b>54</b>
ÁVILA	0	0	1	1	1	0	3
BURGOS	0	0	0	1	0	0	1
LEÓN	0	1	2	9	1	0	13
PALENCIA	0	0	1	3	0	0	4
SALAMANCA	0	0	1	7	0	0	8
SEGOVIA	0	0	0	1	0	0	1
SORIA	0	0	0	0	0	0	0
VALLADOLID	2	0	1	18	0	0	21
ZAMORA	0	0	1	1	1	0	3
<b>CASTILLA-LA MANCHA</b>	<b>2</b>	<b>0</b>	<b>7</b>	<b>32</b>	<b>0</b>	<b>0</b>	<b>41</b>
ALBACETE	1	0	3	6	0	0	10
CIUDAD REAL	0	0	3	12	0	0	15
CUENCA	0	0	0	1	0	0	1
GUADALAJARA	0	0	0	0	0	0	0
TOLEDO	1	0	1	13	0	0	15

(Continúa al dorso)

CC.AA. Y/O PROVINCIAS	EDAD	RESIDENCIA LEGAL	RECURSOS ECONÓMICOS		PRESTACIÓN INCOMPATIBLE	SIN DESGLOSAR	TOTAL CAUSAS DE DENEGACIÓN
			PERSONALES	U.E.C.			
			<b>CATALUNYA</b>	0			
BARCELONA	0	5	15	56	2	0	78
GIRONA	0	1	1	4	0	0	6
LLEIDA	0	0	0	6	0	0	6
TARRAGONA	0	2	4	21	0	0	27
<b>COMUNIDAD VALENCIANA</b>	0	0	34	83	0	0	117
ALICANTE	0	0	0	27	0	0	27
CASTELLÓN	0	0	3	6	0	0	9
VALENCIA	0	0	31	50	0	0	81
<b>EXTREMADURA</b>	3	0	1	18	0	0	22
BADAJOS	3	0	1	9	0	0	13
CÁCERES	0	0	0	9	0	0	9
<b>GALICIA</b>	3	4	7	36	0	0	50
A CORUÑA	2	0	3	8	0	0	13
LUGO	1	0	1	3	0	0	5
OURENSE	0	2	1	3	0	0	6
PONTEVEDRA	0	2	2	22	0	0	26
<b>MADRID</b>	2	11	7	31	0	0	51
<b>MURCIA</b>	0	0	0	1	0	0	1
<b>NAVARRA</b>	0	0	1	2	0	0	3
<b>PAÍS VASCO</b>	1	0	5	8	0	0	14
ÁLAVA	0	0	0	1	0	0	1
GUIPÚZCOA	0	0	4	0	0	0	4
VIZCAYA	1	0	1	7	0	0	9
<b>LA RIOJA</b>	0	0	2	1	0	0	3
<b>CEUTA</b>	0	1	0	0	0	0	1
<b>MELILLA</b>	0	0	0	0	0	0	0
<b>TOTAL ESTADO</b>	26	37	125	473	8	0	669

## PENSIÓN NO CONTRIBUTIVA DE JUBILACIÓN

### DATOS ACUMULADOS DE GESTIÓN CORRESPONDIENTES AL AÑO 2005 HASTA OCTUBRE

CC.AA. Y/O PROVINCIAS	PTES. AÑO ANTERIOR	SOLICITUDES PRESENTADAS					A RESOLV. AÑO	SOLICITUDES RESUELTAS									PTES. FINAL
								APROBADAS					NO APROBADAS		TOTAL		
		NUEVAS	LISMI	PAS	INSS	TOTAL		NUEVAS	LISMI	PAS	INSS	TOTAL	DNG	CAD-DES			
<b>ANDALUCÍA</b>	<b>1.281</b>	<b>5.393</b>	<b>78</b>	<b>186</b>	<b>2</b>	<b>5.659</b>	<b>6.940</b>	<b>3.906</b>	<b>44</b>	<b>172</b>	<b>2</b>	<b>4.124</b>	<b>1.340</b>	<b>261</b>	<b>5.725</b>	<b>1.215</b>	
ALMERÍA	35	408	6	4	0	418	453	211	6	8	0	225	116	1	342	111	
CÁDIZ	74	873	4	52	1	930	1.004	654	5	39	2	700	129	15	844	160	
CÓRDOBA	24	638	1	6	0	645	669	388	5	12	0	405	117	18	540	129	
GRANADA	60	377	53	21	1	452	512	335	4	15	0	354	80	28	462	50	
HUELVA	55	358	1	9	0	368	423	270	1	8	0	279	86	16	381	42	
JAÉN	45	523	4	35	0	562	607	380	3	28	0	411	104	59	574	33	
MÁLAGA	642	976	7	7	0	990	1.632	723	16	16	0	755	363	54	1.172	460	
SEVILLA	346	1.240	2	52	0	1.294	1.640	945	4	46	0	995	345	70	1.410	230	
<b>ARAGÓN</b>	<b>68</b>	<b>628</b>	<b>15</b>	<b>21</b>	<b>22</b>	<b>686</b>	<b>754</b>	<b>463</b>	<b>20</b>	<b>14</b>	<b>3</b>	<b>500</b>	<b>180</b>	<b>24</b>	<b>704</b>	<b>50</b>	
HUESCA	26	167	4	5	0	176	202	131	6	3	0	140	37	4	181	21	
TERUEL	3	53	3	3	0	59	62	39	3	4	0	46	7	3	56	6	
ZARAGOZA	39	408	8	13	22	451	490	293	11	7	3	314	136	17	467	23	
<b>ASTURIAS</b>	<b>296</b>	<b>428</b>	<b>13</b>	<b>14</b>	<b>1</b>	<b>456</b>	<b>752</b>	<b>386</b>	<b>18</b>	<b>11</b>	<b>8</b>	<b>423</b>	<b>125</b>	<b>73</b>	<b>621</b>	<b>131</b>	
<b>ILLES BALEARS</b>	<b>27</b>	<b>153</b>	<b>1</b>	<b>0</b>	<b>0</b>	<b>154</b>	<b>181</b>	<b>107</b>	<b>2</b>	<b>1</b>	<b>0</b>	<b>110</b>	<b>46</b>	<b>13</b>	<b>169</b>	<b>12</b>	
<b>CANARIAS</b>	<b>202</b>	<b>2.423</b>	<b>5</b>	<b>47</b>	<b>0</b>	<b>2.475</b>	<b>2.677</b>	<b>781</b>	<b>6</b>	<b>43</b>	<b>0</b>	<b>830</b>	<b>320</b>	<b>417</b>	<b>1.567</b>	<b>1.110</b>	
LAS PALMAS	131	857	2	30	0	889	1.020	312	3	25	0	340	105	182	627	393	
S.C. TENERIFE	71	1.566	3	17	0	1.586	1.657	469	3	18	0	490	215	235	940	717	
<b>CANTABRIA</b>	<b>30</b>	<b>251</b>	<b>7</b>	<b>4</b>	<b>0</b>	<b>262</b>	<b>292</b>	<b>167</b>	<b>4</b>	<b>5</b>	<b>0</b>	<b>176</b>	<b>55</b>	<b>11</b>	<b>242</b>	<b>50</b>	
<b>CASTILLA Y LEÓN</b>	<b>161</b>	<b>1.367</b>	<b>34</b>	<b>317</b>	<b>0</b>	<b>1.718</b>	<b>1.879</b>	<b>761</b>	<b>27</b>	<b>153</b>	<b>0</b>	<b>941</b>	<b>294</b>	<b>103</b>	<b>1.338</b>	<b>541</b>	
ÁVILA	9	115	0	31	0	146	155	88	1	25	0	114	19	10	143	12	
BURGOS	37	155	0	8	0	163	200	78	1	15	0	94	21	17	132	68	
LEÓN	1	230	7	81	0	318	319	111	4	28	0	143	51	7	201	118	
PALENCIA	3	101	1	19	0	121	124	63	2	12	0	77	20	8	105	19	
SALAMANCA	39	295	12	71	0	378	417	202	13	51	0	266	68	11	345	72	
SEGOVIA	9	40	2	29	0	71	80	16	0	2	0	18	20	8	46	34	
SORIA	6	39	0	16	0	55	61	25	1	4	0	30	10	2	42	19	
VALLADOLID	43	239	8	46	0	293	336	66	1	3	0	70	58	25	153	183	
ZAMORA	14	153	4	16	0	173	187	112	4	13	0	129	27	15	171	16	
<b>CASTILLA-LA MANCHA</b>	<b>273</b>	<b>1.317</b>	<b>8</b>	<b>36</b>	<b>0</b>	<b>1.361</b>	<b>1.634</b>	<b>816</b>	<b>6</b>	<b>37</b>	<b>0</b>	<b>859</b>	<b>409</b>	<b>63</b>	<b>1.331</b>	<b>303</b>	
ALBACETE	83	257	1	8	0	266	349	169	0	11	0	180	80	11	271	78	
CIUDAD REAL	61	397	3	14	0	414	475	233	3	16	0	252	141	14	407	68	
CUENCA	43	185	1	8	0	194	237	137	2	7	0	146	62	7	215	22	
GUADALAJARA	9	48	1	4	0	53	62	38	0	1	0	39	14	1	54	8	
TOLEDO	77	430	2	2	0	434	511	239	1	2	0	242	112	30	384	127	

(Continúa al dorso)

CC.AA. Y/O PROVINCIAS	PTES. AÑO ANTERIOR	SOLICITUDES PRESENTADAS					A RESOLV. AÑO	SOLICITUDES RESUELTAS									PTES. FINAL
		NUEVAS	LISMI	PAS	INSS	TOTAL		APROBADAS					NO APROBADAS		TOTAL		
								NUEVAS	LISMI	PAS	INSS	TOTAL	DNG	CAD-DES			
<b>CATALUNYA</b>	<b>704</b>	<b>3.047</b>	<b>18</b>	<b>24</b>	<b>0</b>	<b>3.089</b>	<b>3.793</b>	<b>1.808</b>	<b>19</b>	<b>22</b>	<b>0</b>	<b>1.849</b>	<b>1.141</b>	<b>349</b>	<b>3.339</b>	<b>454</b>	
BARCELONA	514	2.270	9	15	0	2.294	2.808	1.364	14	11	0	1.389	829	271	2.489	319	
GIRONA	53	199	3	2	0	204	257	118	2	3	0	123	63	23	209	48	
LLEIDA	55	187	2	2	0	191	246	127	0	1	0	128	74	14	216	30	
TARRAGONA	82	391	4	5	0	400	482	199	3	7	0	209	175	41	425	57	
<b>COMUNIDAD VALENCIANA</b>	<b>404</b>	<b>3.095</b>	<b>37</b>	<b>41</b>	<b>0</b>	<b>3.173</b>	<b>3.577</b>	<b>1.428</b>	<b>25</b>	<b>34</b>	<b>0</b>	<b>1.487</b>	<b>990</b>	<b>193</b>	<b>2.670</b>	<b>907</b>	
ALICANTE	121	954	27	40	0	1.021	1.142	574	15	15	0	604	268	61	933	209	
CASTELLÓN	33	247	1	1	0	249	282	70	2	1	0	73	67	3	143	139	
VALENCIA	250	1.894	9	0	0	1.903	2.153	784	8	18	0	810	655	129	1.594	559	
<b>EXTREMADURA</b>	<b>34</b>	<b>764</b>	<b>15</b>	<b>17</b>	<b>0</b>	<b>796</b>	<b>830</b>	<b>521</b>	<b>22</b>	<b>21</b>	<b>0</b>	<b>564</b>	<b>177</b>	<b>62</b>	<b>803</b>	<b>27</b>	
BADAJOS	13	448	9	14	0	471	484	306	18	15	0	339	92	45	476	8	
CÁCERES	21	316	6	3	0	325	346	215	4	6	0	225	85	17	327	19	
<b>GALICIA</b>	<b>323</b>	<b>2.606</b>	<b>16</b>	<b>5</b>	<b>5</b>	<b>2.632</b>	<b>2.955</b>	<b>1.583</b>	<b>19</b>	<b>16</b>	<b>15</b>	<b>1.633</b>	<b>593</b>	<b>185</b>	<b>2.411</b>	<b>544</b>	
A CORUÑA	197	1.062	0	0	0	1.062	1.259	587	8	11	6	612	225	92	929	330	
LUGO	38	259	1	3	0	263	301	207	1	2	0	210	42	9	261	40	
OURENSE	25	340	5	2	0	347	372	239	2	1	0	242	65	17	324	48	
PONTEVEDRA	63	945	10	0	5	960	1.023	550	8	2	9	569	261	67	897	126	
<b>MADRID</b>	<b>486</b>	<b>2.159</b>	<b>10</b>	<b>57</b>	<b>0</b>	<b>2.226</b>	<b>2.712</b>	<b>1.270</b>	<b>10</b>	<b>57</b>	<b>0</b>	<b>1.337</b>	<b>557</b>	<b>226</b>	<b>2.120</b>	<b>592</b>	
<b>MURCIA</b>	<b>191</b>	<b>601</b>	<b>11</b>	<b>29</b>	<b>22</b>	<b>663</b>	<b>854</b>	<b>288</b>	<b>17</b>	<b>14</b>	<b>7</b>	<b>326</b>	<b>194</b>	<b>34</b>	<b>554</b>	<b>300</b>	
<b>NAVARRA</b>	<b>84</b>	<b>196</b>	<b>2</b>	<b>14</b>	<b>0</b>	<b>212</b>	<b>296</b>	<b>164</b>	<b>3</b>	<b>12</b>	<b>12</b>	<b>191</b>	<b>75</b>	<b>11</b>	<b>277</b>	<b>19</b>	
<b>PAÍS VASCO</b>	<b>151</b>	<b>609</b>	<b>0</b>	<b>16</b>	<b>0</b>	<b>625</b>	<b>776</b>	<b>442</b>	<b>1</b>	<b>10</b>	<b>0</b>	<b>453</b>	<b>142</b>	<b>9</b>	<b>604</b>	<b>172</b>	
ÁLAVA	86	117	0	0	0	117	203	55	1	0	0	56	4	0	60	143	
GUIPÚZCOA	20	193	0	0	0	193	213	143	0	0	0	143	56	0	199	14	
VIZCAYA	45	299	0	16	0	315	360	244	0	10	0	254	82	9	345	15	
<b>LA RIOJA</b>	<b>31</b>	<b>102</b>	<b>0</b>	<b>0</b>	<b>0</b>	<b>102</b>	<b>133</b>	<b>82</b>	<b>0</b>	<b>0</b>	<b>0</b>	<b>82</b>	<b>25</b>	<b>0</b>	<b>107</b>	<b>26</b>	
CEUTA	9	53	3	3	0	59	68	29	4	3	0	36	14	6	56	12	
MELILLA	7	62	3	7	0	72	79	46	2	6	0	54	15	1	70	9	

<b>TOTAL ESTADO</b>	<b>4.762</b>	<b>25.254</b>	<b>276</b>	<b>838</b>	<b>52</b>	<b>26.420</b>	<b>31.182</b>	<b>15.048</b>	<b>249</b>	<b>631</b>	<b>47</b>	<b>15.975</b>	<b>6.692</b>	<b>2.041</b>	<b>24.708</b>	<b>6.474</b>
---------------------	--------------	---------------	------------	------------	-----------	---------------	---------------	---------------	------------	------------	-----------	---------------	--------------	--------------	---------------	--------------

## PENSIÓN NO CONTRIBUTIVA DE JUBILACIÓN

### CAUSAS DE DENEGACIÓN ACUMULADAS CORRESPONDIENTES AL AÑO 2005 HASTA OCTUBRE

CC.AA. Y/O PROVINCIAS	EDAD	RESIDENCIA LEGAL	RECURSOS ECONÓMICOS		PRESTACIÓN INCOMPATIBLE	SIN DESGLOSAR	TOTAL CAUSAS DE DENEGACIÓN
			PERSONALES	U.E.C.			
			<b>ANDALUCÍA</b>	<b>83</b>	<b>121</b>	<b>194</b>	
ALMERÍA	1	11	14	86	4	0	116
CÁDIZ	2	10	48	61	8	0	129
CÓRDOBA	13	3	18	82	1	0	117
GRANADA	2	4	12	60	2	0	80
HUELVA	8	2	6	68	2	0	86
JAÉN	14	5	6	79	0	0	104
MÁLAGA	7	85	56	207	8	0	363
SEVILLA	36	1	34	265	9	0	345
<b>ARAGÓN</b>	<b>7</b>	<b>7</b>	<b>21</b>	<b>143</b>	<b>2</b>	<b>0</b>	<b>180</b>
HUESCA	2	0	3	32	0	0	37
TERUEL	1	0	0	6	0	0	7
ZARAGOZA	4	7	18	105	2	0	136
<b>ASTURIAS</b>	<b>5</b>	<b>13</b>	<b>21</b>	<b>84</b>	<b>2</b>	<b>0</b>	<b>125</b>
<b>ILLES BALEARS</b>	<b>4</b>	<b>3</b>	<b>11</b>	<b>28</b>	<b>0</b>	<b>0</b>	<b>46</b>
<b>CANARIAS</b>	<b>15</b>	<b>56</b>	<b>39</b>	<b>205</b>	<b>5</b>	<b>0</b>	<b>320</b>
LAS PALMAS	7	9	8	78	3	0	105
S.C. TENERIFE	8	47	31	127	2	0	215
<b>CANTABRIA</b>	<b>3</b>	<b>1</b>	<b>13</b>	<b>38</b>	<b>0</b>	<b>0</b>	<b>55</b>
<b>CASTILLA Y LEÓN</b>	<b>14</b>	<b>18</b>	<b>36</b>	<b>215</b>	<b>11</b>	<b>0</b>	<b>294</b>
ÁVILA	0	1	5	10	3	0	19
BURGOS	3	1	2	15	0	0	21
LEÓN	1	3	3	42	2	0	51
PALENCIA	0	0	1	19	0	0	20
SALAMANCA	2	8	4	49	5	0	68
SEGOVIA	0	1	5	14	0	0	20
SORIA	0	0	2	8	0	0	10
VALLADOLID	5	4	10	39	0	0	58
ZAMORA	3	0	4	19	1	0	27
<b>CASTILLA-LA MANCHA</b>	<b>30</b>	<b>7</b>	<b>47</b>	<b>314</b>	<b>11</b>	<b>0</b>	<b>409</b>
ALBACETE	2	4	9	63	2	0	80
CIUDAD REAL	14	0	18	107	2	0	141
CUENCA	3	0	8	46	5	0	62
GUADALAJARA	2	3	0	9	0	0	14
TOLEDO	9	0	12	89	2	0	112

(Continúa al dorso)

CC.AA. Y/O PROVINCIAS	EDAD	RESIDENCIA LEGAL	RECURSOS ECONÓMICOS		PRESTACIÓN INCOMPATIBLE	SIN DESGLOSAR	TOTAL CAUSAS DE DENEGACIÓN
			PERSONALES	U.E.C.			
			<b>CATALUNYA</b>	13	97	171	
BARCELONA	10	74	128	594	23	0	829
GIRONA	0	8	11	44	0	0	63
LLEIDA	0	3	5	63	3	0	74
TARRAGONA	3	12	27	130	3	0	175
<b>COMUNIDAD VALENCIANA</b>	11	12	260	702	5	0	990
ALICANTE	4	2	32	229	1	0	268
CASTELLÓN	5	0	6	54	2	0	67
VALENCIA	2	10	222	419	2	0	655
<b>EXTREMADURA</b>	21	7	20	129	0	0	177
BADAJOS	13	5	8	66	0	0	92
CÁCERES	8	2	12	63	0	0	85
<b>GALICIA</b>	25	107	59	397	5	0	593
A CORUÑA	2	44	24	153	2	0	225
LUGO	11	4	4	23	0	0	42
OURENSE	3	10	6	45	1	0	65
PONTEVEDRA	9	49	25	176	2	0	261
<b>MADRID</b>	24	82	73	378	0	0	557
<b>MURCIA</b>	9	13	10	157	5	0	194
<b>NAVARRA</b>	0	1	10	64	0	0	75
<b>PAÍS VASCO</b>	7	5	63	66	1	0	142
ÁLAVA	0	0	2	2	0	0	4
GUIPÚZCOA	4	3	48	0	1	0	56
VIZCAYA	3	2	13	64	0	0	82
<b>LA RIOJA</b>	3	7	2	13	0	0	25
<b>CEUTA</b>	1	5	3	5	0	0	14
<b>MELILLA</b>	0	10	1	4	0	0	15
<b>TOTAL ESTADO</b>	275	572	1.054	4.681	110	0	6.692

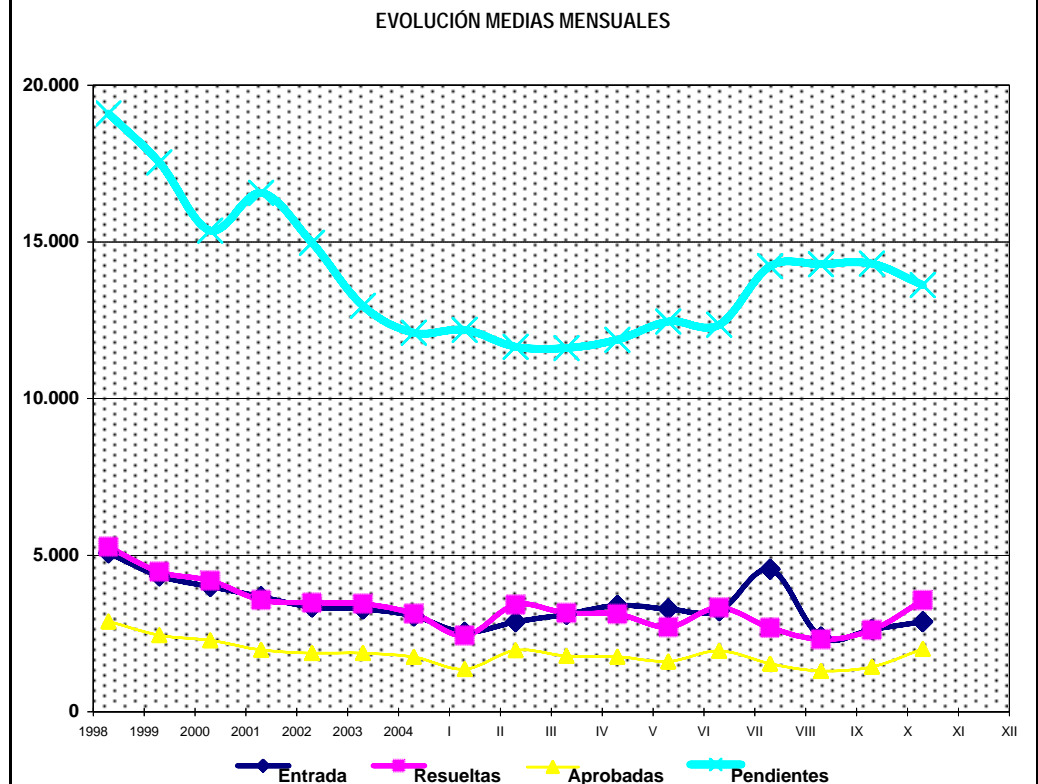
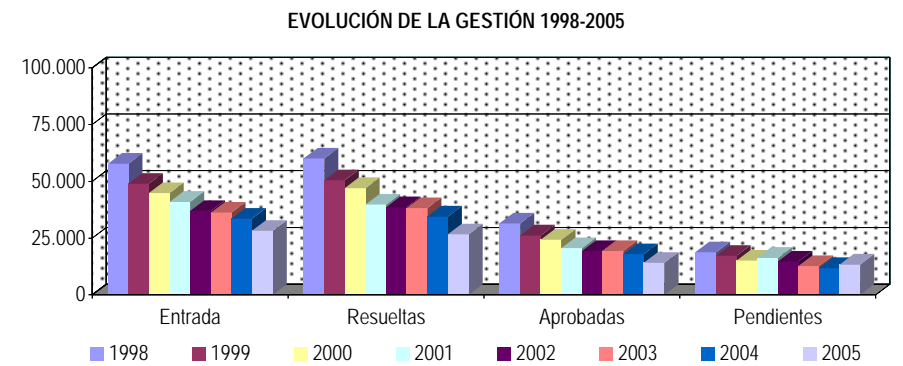
## 1c PNC DE INVALIDEZ: DATOS DE LA GESTIÓN MENSUAL Y ANUAL

## R.D.L. 1/1994, DE 20 DE JUNIO; T. REF. LGSS PNCs DE LA SEGURIDAD SOCIAL

## INVALIDEZ

		Entrada	Resueltas	% R./E.	Aprobadas	% A./R.	No Aprob.	Pendientes
G E S T I O N	1998	57.774	60.114	104,05%	31.450	52,32%	28.664	18.836
	1999	48.961	50.522	103,19%	26.183	51,82%	24.339	17.275
	2000	44.867	47.046	104,86%	24.288	51,63%	22.758	15.096
	2001	40.967	39.756	97,04%	20.602	51,82%	19.154	16.307
	2002	37.014	38.610	104,31%	19.341	50,09%	19.269	14.711
	2003	36.247	38.257	105,55%	19.380	50,66%	18.877	12.701
	2004	33.629	34.496	102,58%	17.947	52,03%	16.549	11.834
M E N S U A L E S *	1998	4.815	5.010		2.621		2.389	18.836
	1999	4.080	4.210		2.182		2.028	17.275
	2000	3.739	3.921		2.024		1.897	15.096
	2001	3.414	3.313		1.717		1.596	16.307
	2002	3.085	3.218		1.612		1.606	14.711
	2003	3.021	3.188		1.615		1.573	12.701
	2004	2.802	2.875		1.496		1.379	11.834
2005								
I	2.279	2.178	95,57%	1.102	50,60%	1.076	11.935	
II	2.618	3.159	120,66%	1.701	53,85%	1.458	11.394	
III	2.852	2.895	101,51%	1.519	52,47%	1.376	11.351	
IV	3.131	2.864	91,47%	1.497	52,27%	1.367	11.618	
V	3.020	2.445	80,96%	1.350	55,21%	1.095	12.193	
VI	2.958	3.061	103,48%	1.683	54,98%	1.378	12.090	
VII	4.292	2.418	56,34%	1.279	52,89%	1.139	13.964	
VIII	2.121	2.057	96,98%	1.037	50,41%	1.020	14.028	
IX	2.366	2.346	99,15%	1.178	50,21%	1.168	14.048	
X	2.618	3.301	126,09%	1.748	52,95%	1.553	13.365	
XI								
XII								
2005		28.255	26.724	94,58%	14.094	52,74%	12.630	13.365

\* Pendientes reales



## PENSIÓN NO CONTRIBUTIVA DE INVALIDEZ

### DATOS DE GESTIÓN CORRESPONDIENTES AL MES DE OCTUBRE DE 2005

CC.AA. Y/O PROVINCIAS	PTES. MES ANTERIOR	SOLICITUDES PRESENTADAS					A RESOLV. MES	SOLICITUDES RESUELTAS									PTES. FIN MES
		NUEVAS	LISMI	PAS	INSS	TOTAL		APROBADAS					NO APROBADAS		TOTAL		
								NUEVAS	LISMI	PAS	INSS	TOTAL	DNG	CAD-DES			
<b>ANDALUCÍA</b>	<b>3.844</b>	<b>521</b>	<b>7</b>	<b>5</b>	<b>0</b>	<b>533</b>	<b>4.377</b>	<b>346</b>	<b>7</b>	<b>24</b>	<b>0</b>	<b>377</b>	<b>317</b>	<b>92</b>	<b>786</b>	<b>3.591</b>	
ALMERÍA	109	23	2	1	0	26	135	6	1	0	0	7	5	0	12	123	
CÁDIZ	596	130	2	1	0	133	729	131	2	13	0	146	73	2	221	508	
CÓRDOBA	112	30	0	1	0	31	143	26	0	0	0	26	18	8	52	91	
GRANADA	387	50	0	1	0	51	438	53	0	0	0	53	45	5	103	335	
HUELVA	105	37	0	0	0	37	142	19	0	0	0	19	22	1	42	100	
JAÉN	96	21	1	0	0	22	118	14	1	2	0	17	7	2	26	92	
MÁLAGA	1.010	101	1	0	0	102	1.112	57	2	0	0	59	40	57	156	956	
SEVILLA	1.429	129	1	1	0	131	1.560	40	1	9	0	50	107	17	174	1.386	
<b>ARAGÓN</b>	<b>70</b>	<b>26</b>	<b>0</b>	<b>1</b>	<b>0</b>	<b>27</b>	<b>97</b>	<b>28</b>	<b>0</b>	<b>0</b>	<b>0</b>	<b>28</b>	<b>18</b>	<b>1</b>	<b>47</b>	<b>50</b>	
HUESCA	9	3	0	1	0	4	13	2	0	0	0	2	2	1	5	8	
TERUEL	0	2	0	0	0	2	2	2	0	0	0	2	0	0	2	0	
ZARAGOZA	61	21	0	0	0	21	82	24	0	0	0	24	16	0	40	42	
<b>ASTURIAS</b>	<b>265</b>	<b>41</b>	<b>0</b>	<b>0</b>	<b>0</b>	<b>41</b>	<b>306</b>	<b>43</b>	<b>1</b>	<b>2</b>	<b>0</b>	<b>46</b>	<b>25</b>	<b>7</b>	<b>78</b>	<b>228</b>	
<b>ILLES BALEARS</b>	<b>177</b>	<b>48</b>	<b>0</b>	<b>0</b>	<b>0</b>	<b>48</b>	<b>225</b>	<b>41</b>	<b>0</b>	<b>0</b>	<b>0</b>	<b>41</b>	<b>33</b>	<b>30</b>	<b>104</b>	<b>121</b>	
<b>CANARIAS</b>	<b>2.612</b>	<b>346</b>	<b>0</b>	<b>6</b>	<b>1</b>	<b>353</b>	<b>2.965</b>	<b>147</b>	<b>2</b>	<b>3</b>	<b>0</b>	<b>152</b>	<b>149</b>	<b>0</b>	<b>301</b>	<b>2.664</b>	
LAS PALMAS	773	182	0	5	1	188	961	42	1	2	0	45	67	0	112	849	
S.C. TENERIFE	1.839	164	0	1	0	165	2.004	105	1	1	0	107	82	0	189	1.815	
<b>CANTABRIA</b>	<b>153</b>	<b>30</b>	<b>0</b>	<b>0</b>	<b>0</b>	<b>30</b>	<b>183</b>	<b>24</b>	<b>0</b>	<b>1</b>	<b>0</b>	<b>25</b>	<b>16</b>	<b>0</b>	<b>41</b>	<b>142</b>	
<b>CASTILLA Y LEÓN</b>	<b>572</b>	<b>104</b>	<b>2</b>	<b>6</b>	<b>0</b>	<b>112</b>	<b>684</b>	<b>95</b>	<b>4</b>	<b>40</b>	<b>0</b>	<b>139</b>	<b>31</b>	<b>5</b>	<b>175</b>	<b>509</b>	
ÁVILA	15	8	0	0	0	8	23	8	0	4	0	12	1	2	15	8	
BURGOS	56	24	0	1	0	25	81	11	0	6	0	17	2	0	19	62	
LEÓN	136	15	0	0	0	15	151	13	2	13	0	28	9	1	38	113	
PALENCIA	15	3	0	0	0	3	18	6	0	2	0	8	0	0	8	10	
SALAMANCA	68	11	1	0	0	12	80	18	0	4	0	22	5	0	27	53	
SEGOVIA	26	3	0	2	0	5	31	1	0	2	0	3	0	0	3	28	
SORIA	14	2	1	0	0	3	17	2	0	0	0	2	1	0	3	14	
VALLADOLID	205	16	0	3	0	19	224	15	0	7	0	22	11	2	35	189	
ZAMORA	37	22	0	0	0	22	59	21	2	2	0	25	2	0	27	32	
<b>CASTILLA-LA MANCHA</b>	<b>503</b>	<b>109</b>	<b>0</b>	<b>6</b>	<b>1</b>	<b>116</b>	<b>619</b>	<b>94</b>	<b>4</b>	<b>3</b>	<b>0</b>	<b>101</b>	<b>49</b>	<b>4</b>	<b>154</b>	<b>465</b>	
ALBACETE	159	23	0	3	0	26	185	13	0	1	0	14	18	3	35	150	
CIUDAD REAL	62	23	0	0	0	23	85	25	3	0	0	28	13	1	42	43	
CUENCA	75	15	0	1	0	16	91	16	0	0	0	16	3	0	19	72	
GUADALAJARA	15	5	0	0	1	6	21	4	1	0	0	5	3	0	8	13	
TOLEDO	192	43	0	2	0	45	237	36	0	2	0	38	12	0	50	187	

(Continúa al dorso)

CC.AA. Y/O PROVINCIAS	PTES. MES ANTERIOR	SOLICITUDES PRESENTADAS					A RESOLV. MES	SOLICITUDES RESUELTAS								PTES. FIN MES
								APROBADAS				NO APROBADAS		TOTAL		
		NUEVAS	LISMI	PAS	INSS	TOTAL		NUEVAS	LISMI	PAS	INSS	TOTAL	DNG		CAD-DES	
<b>CATALUNYA</b>	<b>1.190</b>	<b>234</b>	<b>2</b>	<b>2</b>	<b>11</b>	<b>249</b>	<b>1.439</b>	<b>156</b>	<b>0</b>	<b>0</b>	<b>5</b>	<b>161</b>	<b>124</b>	<b>70</b>	<b>355</b>	<b>1.084</b>
BARCELONA	916	182	2	2	10	196	1.112	123	0	0	4	127	95	57	279	833
GIRONA	83	14	0	0	0	14	97	12	0	0	0	12	6	3	21	76
LLEIDA	55	4	0	0	0	4	59	4	0	0	0	4	6	2	12	47
TARRAGONA	136	34	0	0	1	35	171	17	0	0	1	18	17	8	43	128
<b>COMUNIDAD VALENCIANA</b>	<b>2.057</b>	<b>271</b>	<b>0</b>	<b>2</b>	<b>0</b>	<b>273</b>	<b>2.330</b>	<b>103</b>	<b>1</b>	<b>1</b>	<b>0</b>	<b>105</b>	<b>136</b>	<b>66</b>	<b>307</b>	<b>2.023</b>
ALICANTE	912	85	0	2	0	87	999	31	1	0	0	32	68	32	132	867
CASTELLÓN	238	28	0	0	0	28	266	22	0	0	0	22	14	3	39	227
VALENCIA	907	158	0	0	0	158	1.065	50	0	1	0	51	54	31	136	929
<b>EXTREMADURA</b>	<b>15</b>	<b>59</b>	<b>3</b>	<b>4</b>	<b>0</b>	<b>66</b>	<b>81</b>	<b>36</b>	<b>1</b>	<b>2</b>	<b>0</b>	<b>39</b>	<b>18</b>	<b>6</b>	<b>63</b>	<b>18</b>
BADAJOS	0	38	2	2	0	42	42	24	1	2	0	27	7	4	38	4
CÁCERES	15	21	1	2	0	24	39	12	0	0	0	12	11	2	25	14
<b>GALICIA</b>	<b>721</b>	<b>283</b>	<b>3</b>	<b>0</b>	<b>0</b>	<b>286</b>	<b>1.007</b>	<b>120</b>	<b>4</b>	<b>2</b>	<b>1</b>	<b>127</b>	<b>92</b>	<b>15</b>	<b>234</b>	<b>773</b>
A CORUÑA	344	154	0	0	0	154	498	49	0	1	1	51	37	12	100	398
LUGO	19	16	0	0	0	16	35	7	0	0	0	7	3	1	11	24
OURENSE	133	24	0	0	0	24	157	10	0	0	0	10	19	2	31	126
PONTEVEDRA	225	89	3	0	0	92	317	54	4	1	0	59	33	0	92	225
<b>MADRID</b>	<b>843</b>	<b>188</b>	<b>1</b>	<b>4</b>	<b>0</b>	<b>193</b>	<b>1.036</b>	<b>163</b>	<b>1</b>	<b>4</b>	<b>0</b>	<b>168</b>	<b>59</b>	<b>54</b>	<b>281</b>	<b>755</b>
MURCIA	725	108	0	1	0	109	834	88	3	1	2	94	94	0	188	646
NAVARRA	11	4	0	0	0	4	15	7	0	0	0	7	2	0	9	6
<b>PAÍS VASCO</b>	<b>173</b>	<b>128</b>	<b>0</b>	<b>6</b>	<b>0</b>	<b>134</b>	<b>307</b>	<b>122</b>	<b>0</b>	<b>3</b>	<b>0</b>	<b>125</b>	<b>23</b>	<b>2</b>	<b>150</b>	<b>157</b>
ÁLAVA	2	5	0	0	0	5	7	4	0	0	0	4	2	0	6	1
GUIPÚZCOA	14	79	0	0	0	79	93	67	0	0	0	67	4	0	71	22
VIZCAYA	157	44	0	6	0	50	207	51	0	3	0	54	17	2	73	134
<b>LA RIOJA</b>	<b>19</b>	<b>11</b>	<b>0</b>	<b>0</b>	<b>0</b>	<b>11</b>	<b>30</b>	<b>6</b>	<b>0</b>	<b>0</b>	<b>0</b>	<b>6</b>	<b>0</b>	<b>0</b>	<b>6</b>	<b>24</b>
CEUTA	63	18	0	0	0	18	81	1	0	0	0	1	10	2	13	68
MELILLA	35	15	0	0	0	15	50	6	0	0	0	6	3	0	9	41

<b>TOTAL ESTADO</b>	<b>14.048</b>	<b>2.544</b>	<b>18</b>	<b>43</b>	<b>13</b>	<b>2.618</b>	<b>16.666</b>	<b>1.626</b>	<b>28</b>	<b>86</b>	<b>8</b>	<b>1.748</b>	<b>1.199</b>	<b>354</b>	<b>3.301</b>	<b>13.365</b>
---------------------	---------------	--------------	-----------	-----------	-----------	--------------	---------------	--------------	-----------	-----------	----------	--------------	--------------	------------	--------------	---------------

## PENSIÓN NO CONTRIBUTIVA DE INVALIDEZ

### CAUSAS DE DENEGACIÓN CORRESPONDIENTES AL MES DE OCTUBRE DE 2005

CC.AA. Y/O PROVINCIAS	EDAD	RESIDENCIA LEGAL	RECURSOS ECONÓMICOS		GRADO MINUSVALÍA ENF. CRÓNICA	PRESTACIÓN INCOMPATIBLE	SOLICITAR SIN PASAR DOS AÑOS	SIN DESGLOSAR	TOTAL CAUSAS DE DENEGACIÓN
			PERSONALES	U.E.C.					
			<b>ANDALUCÍA</b>	<b>5</b>					
ALMERÍA	1	0	1	0	2	1	0	0	5
CÁDIZ	0	2	28	42	0	1	0	0	73
CÓRDOBA	0	0	0	2	16	0	0	0	18
GRANADA	0	0	6	21	18	0	0	0	45
HUELVA	1	2	0	2	16	1	0	0	22
JAÉN	0	0	3	0	4	0	0	0	7
MÁLAGA	0	0	2	11	27	0	0	0	40
SEVILLA	3	1	5	8	88	0	0	2	107
<b>ARAGÓN</b>	<b>1</b>	<b>0</b>	<b>4</b>	<b>4</b>	<b>8</b>	<b>1</b>	<b>0</b>	<b>0</b>	<b>18</b>
HUESCA	1	0	1	0	0	0	0	0	2
TERUEL	0	0	0	0	0	0	0	0	0
ZARAGOZA	0	0	3	4	8	1	0	0	16
<b>ASTURIAS</b>	<b>0</b>	<b>1</b>	<b>7</b>	<b>5</b>	<b>12</b>	<b>0</b>	<b>0</b>	<b>0</b>	<b>25</b>
<b>ILLES BALEARS</b>	<b>0</b>	<b>1</b>	<b>2</b>	<b>4</b>	<b>26</b>	<b>0</b>	<b>0</b>	<b>0</b>	<b>33</b>
<b>CANARIAS</b>	<b>1</b>	<b>4</b>	<b>18</b>	<b>16</b>	<b>100</b>	<b>9</b>	<b>0</b>	<b>1</b>	<b>149</b>
LAS PALMAS	0	1	2	6	50	8	0	0	67
S.C. TENERIFE	1	3	16	10	50	1	0	1	82
<b>CANTABRIA</b>	<b>0</b>	<b>0</b>	<b>3</b>	<b>4</b>	<b>9</b>	<b>0</b>	<b>0</b>	<b>0</b>	<b>16</b>
<b>CASTILLA Y LEÓN</b>	<b>1</b>	<b>1</b>	<b>3</b>	<b>9</b>	<b>14</b>	<b>3</b>	<b>0</b>	<b>0</b>	<b>31</b>
ÁVILA	0	0	0	0	0	1	0	0	1
BURGOS	0	1	1	0	0	0	0	0	2
LEÓN	0	0	1	4	4	0	0	0	9
PALENCIA	0	0	0	0	0	0	0	0	0
SALAMANCA	0	0	0	1	3	1	0	0	5
SEGOVIA	0	0	0	0	0	0	0	0	0
SORIA	0	0	0	1	0	0	0	0	1
VALLADOLID	1	0	0	3	6	1	0	0	11
ZAMORA	0	0	1	0	1	0	0	0	2
<b>CASTILLA-LA MANCHA</b>	<b>1</b>	<b>1</b>	<b>9</b>	<b>18</b>	<b>17</b>	<b>3</b>	<b>0</b>	<b>0</b>	<b>49</b>
ALBACETE	0	0	2	3	10	3	0	0	18
CIUDAD REAL	1	1	2	3	6	0	0	0	13
CUENCA	0	0	2	0	1	0	0	0	3
GUADALAJARA	0	0	2	1	0	0	0	0	3
TOLEDO	0	0	1	11	0	0	0	0	12

(Continúa al dorso)

CC.AA. Y/O PROVINCIAS	EDAD	RESIDENCIA LEGAL	RECURSOS ECONÓMICOS		GRADO MINUSVALÍA ENF. CRÓNICA	PRESTACIÓN INCOMPATIBLE	SOLICITAR SIN PASAR DOS AÑOS	SIN DESGLOSAR	TOTAL CAUSAS DE DENEGACIÓN
			PERSONALES	U.E.C.					
			<b>CATALUNYA</b>	1					
BARCELONA	1	0	19	30	33	12	0	0	95
GIRONA	0	0	1	1	3	1	0	0	6
LLEIDA	0	1	0	2	2	1	0	0	6
TARRAGONA	0	0	3	8	4	2	0	0	17
<b>COMUNIDAD VALENCIANA</b>	1	2	13	18	102	0	0	0	136
ALICANTE	1	1	3	7	56	0	0	0	68
CASTELLÓN	0	1	2	4	7	0	0	0	14
VALENCIA	0	0	8	7	39	0	0	0	54
<b>EXTREMADURA</b>	0	0	2	7	9	0	0	0	18
BADAJOS	0	0	1	2	4	0	0	0	7
CÁCERES	0	0	1	5	5	0	0	0	11
<b>GALICIA</b>	3	3	4	20	62	0	0	0	92
A CORUÑA	0	1	0	6	30	0	0	0	37
LUGO	2	0	0	1	0	0	0	0	3
OURENSE	0	0	1	1	17	0	0	0	19
PONTEVEDRA	1	2	3	12	15	0	0	0	33
<b>MADRID</b>	1	3	7	32	16	0	0	0	59
<b>MURCIA</b>	0	6	6	15	66	0	0	1	94
<b>NAVARRA</b>	0	0	1	1	0	0	0	0	2
<b>PAÍS VASCO</b>	2	0	5	11	5	0	0	0	23
ÁLAVA	0	0	1	1	0	0	0	0	2
GUIPÚZCOA	1	0	1	2	0	0	0	0	4
VIZCAYA	1	0	3	8	5	0	0	0	17
<b>LA RIOJA</b>	0	0	0	0	0	0	0	0	0
<b>CEUTA</b>	1	1	1	0	7	0	0	0	10
<b>MELILLA</b>	0	1	1	0	1	0	0	0	3
<b>TOTAL ESTADO</b>	18	30	154	291	667	35	0	4	1.199

## PENSIÓN NO CONTRIBUTIVA DE INVALIDEZ

### DATOS ACUMULADOS DE GESTIÓN CORRESPONDIENTES AL AÑO 2005 HASTA OCTUBRE

CC.AA. Y/O PROVINCIAS	PTES. AÑO ANTERIOR	SOLICITUDES PRESENTADAS					A RESOLV. AÑO	SOLICITUDES RESUELTAS									PTES. FINAL
								APROBADAS					NO APROBADAS		TOTAL		
		NUEVAS	LISMI	PAS	INSS	TOTAL		NUEVAS	LISMI	PAS	INSS	TOTAL	DNG	CAD-DES			
<b>ANDALUCÍA</b>	<b>3.524</b>	<b>5.893</b>	<b>87</b>	<b>150</b>	<b>3</b>	<b>6.133</b>	<b>9.657</b>	<b>2.811</b>	<b>88</b>	<b>143</b>	<b>2</b>	<b>3.044</b>	<b>2.428</b>	<b>594</b>	<b>6.066</b>	<b>3.591</b>	
ALMERÍA	110	309	10	6	0	325	435	145	15	9	0	169	143	0	312	123	
CÁDIZ	359	1.161	15	43	3	1.222	1.581	660	13	41	2	716	325	32	1.073	508	
CÓRDOBA	111	425	11	6	0	442	553	280	7	7	0	294	145	23	462	91	
GRANADA	309	474	4	14	0	492	801	253	3	11	0	267	161	38	466	335	
HUELVA	98	433	4	14	0	451	549	224	6	7	0	237	178	34	449	100	
JAÉN	87	278	9	21	0	308	395	172	9	17	0	198	99	6	303	92	
MÁLAGA	1.126	1.304	10	6	0	1.320	2.446	587	13	10	0	610	682	198	1.490	956	
SEVILLA	1.324	1.509	24	40	0	1.573	2.897	490	22	41	0	553	695	263	1.511	1.386	
<b>ARAGÓN</b>	<b>92</b>	<b>360</b>	<b>6</b>	<b>7</b>	<b>1</b>	<b>374</b>	<b>466</b>	<b>249</b>	<b>25</b>	<b>6</b>	<b>0</b>	<b>280</b>	<b>125</b>	<b>11</b>	<b>416</b>	<b>50</b>	
HUESCA	8	51	1	4	0	56	64	36	1	4	0	41	13	2	56	8	
TERUEL	2	26	1	1	1	29	31	21	1	0	0	22	9	0	31	0	
ZARAGOZA	82	283	4	2	0	289	371	192	23	2	0	217	103	9	329	42	
<b>ASTURIAS</b>	<b>451</b>	<b>623</b>	<b>10</b>	<b>3</b>	<b>0</b>	<b>636</b>	<b>1.087</b>	<b>443</b>	<b>15</b>	<b>5</b>	<b>0</b>	<b>463</b>	<b>308</b>	<b>88</b>	<b>859</b>	<b>228</b>	
<b>ILLES BALEARS</b>	<b>212</b>	<b>181</b>	<b>0</b>	<b>2</b>	<b>0</b>	<b>183</b>	<b>395</b>	<b>112</b>	<b>0</b>	<b>1</b>	<b>0</b>	<b>113</b>	<b>81</b>	<b>80</b>	<b>274</b>	<b>121</b>	
<b>CANARIAS</b>	<b>1.583</b>	<b>3.770</b>	<b>6</b>	<b>31</b>	<b>3</b>	<b>3.810</b>	<b>5.393</b>	<b>1.169</b>	<b>7</b>	<b>30</b>	<b>1</b>	<b>1.207</b>	<b>1.297</b>	<b>225</b>	<b>2.729</b>	<b>2.664</b>	
LAS PALMAS	761	1.257	3	20	1	1.281	2.042	386	4	24	0	414	692	87	1.193	849	
S.C. TENERIFE	822	2.513	3	11	2	2.529	3.351	783	3	6	1	793	605	138	1.536	1.815	
<b>CANTABRIA</b>	<b>179</b>	<b>389</b>	<b>5</b>	<b>5</b>	<b>0</b>	<b>399</b>	<b>578</b>	<b>262</b>	<b>3</b>	<b>3</b>	<b>1</b>	<b>269</b>	<b>155</b>	<b>12</b>	<b>436</b>	<b>142</b>	
<b>CASTILLA Y LEÓN</b>	<b>228</b>	<b>997</b>	<b>26</b>	<b>303</b>	<b>1</b>	<b>1.327</b>	<b>1.555</b>	<b>551</b>	<b>22</b>	<b>144</b>	<b>4</b>	<b>721</b>	<b>247</b>	<b>78</b>	<b>1.046</b>	<b>509</b>	
ÁVILA	6	76	1	28	1	106	112	47	0	18	2	67	13	24	104	8	
BURGOS	55	145	1	5	0	151	206	91	0	11	0	102	34	8	144	62	
LEÓN	43	157	5	90	0	252	295	86	6	24	0	116	56	10	182	113	
PALENCIA	7	71	2	24	0	97	104	52	2	22	2	78	12	4	94	10	
SALAMANCA	44	164	7	37	0	208	252	105	6	31	0	142	53	4	199	53	
SEGOVIA	4	34	0	37	0	71	75	15	2	17	0	34	8	5	47	28	
SORIA	6	18	2	4	0	24	30	12	0	1	0	13	3	0	16	14	
VALLADOLID	43	211	3	64	0	278	321	73	2	9	0	84	30	18	132	189	
ZAMORA	20	121	5	14	0	140	160	70	4	11	0	85	38	5	128	32	
<b>CASTILLA-LA MANCHA</b>	<b>416</b>	<b>1.134</b>	<b>14</b>	<b>25</b>	<b>7</b>	<b>1.180</b>	<b>1.596</b>	<b>663</b>	<b>11</b>	<b>32</b>	<b>1</b>	<b>707</b>	<b>377</b>	<b>47</b>	<b>1.131</b>	<b>465</b>	
ALBACETE	174	323	2	10	0	335	509	156	1	20	0	177	168	14	359	150	
CIUDAD REAL	37	262	7	6	0	275	312	156	4	5	0	165	91	13	269	43	
CUENCA	78	164	3	2	0	169	247	122	3	2	0	127	41	7	175	72	
GUADALAJARA	8	59	1	2	7	69	77	43	1	1	1	46	16	2	64	13	
TOLEDO	119	326	1	5	0	332	451	186	2	4	0	192	61	11	264	187	

(Continúa al dorso)

CC.AA. Y/O PROVINCIAS	PTES. AÑO ANTERIOR	SOLICITUDES PRESENTADAS					A RESOLV. AÑO	SOLICITUDES RESUELTAS									PTES. FINAL
		NUEVAS	LISMI	PAS	INSS	TOTAL		APROBADAS					NO APROBADAS		TOTAL		
								NUEVAS	LISMI	PAS	INSS	TOTAL	DNG	CAD-DES			
<b>CATALUNYA</b>	<b>1.449</b>	<b>3.250</b>	<b>40</b>	<b>10</b>	<b>143</b>	<b>3.443</b>	<b>4.892</b>	<b>1.559</b>	<b>42</b>	<b>12</b>	<b>110</b>	<b>1.723</b>	<b>1.436</b>	<b>649</b>	<b>3.808</b>	<b>1.084</b>	
BARCELONA	1.144	2.575	23	8	111	2.717	3.861	1.229	19	5	87	1.340	1.166	522	3.028	833	
GIRONA	86	194	1	0	9	204	290	82	3	0	8	93	88	33	214	76	
LLEIDA	64	122	4	1	9	136	200	76	3	1	6	86	51	16	153	47	
TARRAGONA	155	359	12	1	14	386	541	172	17	6	9	204	131	78	413	128	
<b>COMUNIDAD VALENCIANA</b>	<b>1.291</b>	<b>3.373</b>	<b>21</b>	<b>20</b>	<b>0</b>	<b>3.414</b>	<b>4.705</b>	<b>1.173</b>	<b>23</b>	<b>38</b>	<b>4</b>	<b>1.238</b>	<b>1.119</b>	<b>325</b>	<b>2.682</b>	<b>2.023</b>	
ALICANTE	775	943	20	17	0	980	1.755	334	13	6	4	357	397	134	888	867	
CASTELLÓN	148	334	1	3	0	338	486	125	2	4	0	131	101	27	259	227	
VALENCIA	368	2.096	0	0	0	2.096	2.464	714	8	28	0	750	621	164	1.535	929	
<b>EXTREMADURA</b>	<b>33</b>	<b>525</b>	<b>35</b>	<b>12</b>	<b>1</b>	<b>573</b>	<b>606</b>	<b>397</b>	<b>31</b>	<b>14</b>	<b>0</b>	<b>442</b>	<b>114</b>	<b>32</b>	<b>588</b>	<b>18</b>	
BADAJOS	2	336	21	6	1	364	366	247	14	9	0	270	72	20	362	4	
CÁCERES	31	189	14	6	0	209	240	150	17	5	0	172	42	12	226	14	
<b>GALICIA</b>	<b>581</b>	<b>2.418</b>	<b>22</b>	<b>4</b>	<b>10</b>	<b>2.454</b>	<b>3.035</b>	<b>1.152</b>	<b>42</b>	<b>15</b>	<b>33</b>	<b>1.242</b>	<b>902</b>	<b>118</b>	<b>2.262</b>	<b>773</b>	
A CORUÑA	311	969	0	0	0	969	1.280	416	11	7	24	458	354	70	882	398	
LUGO	32	197	4	1	0	202	234	133	5	1	0	139	56	15	210	24	
OURENSE	96	315	5	1	0	321	417	139	4	1	0	144	129	18	291	126	
PONTEVEDRA	142	937	13	2	10	962	1.104	464	22	6	9	501	363	15	879	225	
<b>MADRID</b>	<b>868</b>	<b>1.824</b>	<b>25</b>	<b>25</b>	<b>0</b>	<b>1.874</b>	<b>2.742</b>	<b>1.186</b>	<b>25</b>	<b>25</b>	<b>0</b>	<b>1.236</b>	<b>436</b>	<b>315</b>	<b>1.987</b>	<b>755</b>	
<b>MURCIA</b>	<b>610</b>	<b>1.008</b>	<b>11</b>	<b>34</b>	<b>26</b>	<b>1.079</b>	<b>1.689</b>	<b>469</b>	<b>10</b>	<b>9</b>	<b>2</b>	<b>490</b>	<b>465</b>	<b>88</b>	<b>1.043</b>	<b>646</b>	
<b>NAVARRA</b>	<b>22</b>	<b>92</b>	<b>0</b>	<b>2</b>	<b>1</b>	<b>95</b>	<b>117</b>	<b>83</b>	<b>7</b>	<b>0</b>	<b>0</b>	<b>90</b>	<b>20</b>	<b>1</b>	<b>111</b>	<b>6</b>	
<b>PAÍS VASCO</b>	<b>186</b>	<b>778</b>	<b>14</b>	<b>25</b>	<b>0</b>	<b>817</b>	<b>1.003</b>	<b>598</b>	<b>1</b>	<b>17</b>	<b>0</b>	<b>616</b>	<b>214</b>	<b>16</b>	<b>846</b>	<b>157</b>	
ÁLAVA	2	64	13	0	0	77	79	68	1	0	0	69	9	0	78	1	
GUIPÚZCOA	41	302	0	0	0	302	343	241	0	0	0	241	80	0	321	22	
VIZCAYA	143	412	1	25	0	438	581	289	0	17	0	306	125	16	447	134	
<b>LA RIOJA</b>	<b>19</b>	<b>94</b>	<b>0</b>	<b>2</b>	<b>0</b>	<b>96</b>	<b>115</b>	<b>57</b>	<b>0</b>	<b>2</b>	<b>0</b>	<b>59</b>	<b>28</b>	<b>4</b>	<b>91</b>	<b>24</b>	
<b>CEUTA</b>	<b>60</b>	<b>175</b>	<b>2</b>	<b>2</b>	<b>0</b>	<b>179</b>	<b>239</b>	<b>70</b>	<b>0</b>	<b>2</b>	<b>0</b>	<b>72</b>	<b>75</b>	<b>24</b>	<b>171</b>	<b>68</b>	
<b>MELILLA</b>	<b>30</b>	<b>184</b>	<b>3</b>	<b>2</b>	<b>0</b>	<b>189</b>	<b>219</b>	<b>80</b>	<b>2</b>	<b>0</b>	<b>0</b>	<b>82</b>	<b>91</b>	<b>5</b>	<b>178</b>	<b>41</b>	

<b>TOTAL ESTADO</b>	<b>11.834</b>	<b>27.068</b>	<b>327</b>	<b>664</b>	<b>196</b>	<b>28.255</b>	<b>40.089</b>	<b>13.084</b>	<b>354</b>	<b>498</b>	<b>158</b>	<b>14.094</b>	<b>9.918</b>	<b>2.712</b>	<b>26.724</b>	<b>13.365</b>
---------------------	---------------	---------------	------------	------------	------------	---------------	---------------	---------------	------------	------------	------------	---------------	--------------	--------------	---------------	---------------

## PENSIÓN NO CONTRIBUTIVA DE INVALIDEZ

### CAUSAS DE DENEGACIÓN ACUMULADAS CORRESPONDIENTES AL AÑO 2005 HASTA OCTUBRE

CC.AA. Y/O PROVINCIAS	EDAD	RESIDENCIA LEGAL	RECURSOS ECONÓMICOS		GRADO MINUSVALÍA ENF. CRÓNICA	PRESTACIÓN INCOMPATIBLE	SOLICITAR SIN PASAR DOS AÑOS	SIN DESGLOSAR	TOTAL CAUSAS DE DENEGACIÓN
			PERSONALES	U.E.C.					
			<b>ANDALUCÍA</b>	<b>44</b>					
ALMERÍA	3	3	16	32	88	1	0	0	143
CÁDIZ	0	11	125	142	37	10	0	0	325
CÓRDOBA	5	2	11	21	102	3	0	1	145
GRANADA	0	2	16	66	73	4	0	0	161
HUELVA	4	5	9	28	129	3	0	0	178
JAÉN	15	0	15	13	56	0	0	0	99
MÁLAGA	1	40	17	80	492	52	0	0	682
SEVILLA	16	1	40	88	506	25	0	19	695
<b>ARAGÓN</b>	<b>1</b>	<b>2</b>	<b>21</b>	<b>37</b>	<b>59</b>	<b>5</b>	<b>0</b>	<b>0</b>	<b>125</b>
HUESCA	1	0	2	2	7	1	0	0	13
TERUEL	0	0	0	5	4	0	0	0	9
ZARAGOZA	0	2	19	30	48	4	0	0	103
<b>ASTURIAS</b>	<b>1</b>	<b>2</b>	<b>33</b>	<b>59</b>	<b>207</b>	<b>6</b>	<b>0</b>	<b>0</b>	<b>308</b>
<b>ILLES BALEARS</b>	<b>0</b>	<b>6</b>	<b>6</b>	<b>12</b>	<b>57</b>	<b>0</b>	<b>0</b>	<b>0</b>	<b>81</b>
<b>CANARIAS</b>	<b>5</b>	<b>18</b>	<b>86</b>	<b>132</b>	<b>983</b>	<b>33</b>	<b>8</b>	<b>32</b>	<b>1.297</b>
LAS PALMAS	1	4	20	35	580	14	7	31	692
S.C. TENERIFE	4	14	66	97	403	19	1	1	605
<b>CANTABRIA</b>	<b>1</b>	<b>0</b>	<b>9</b>	<b>22</b>	<b>123</b>	<b>0</b>	<b>0</b>	<b>0</b>	<b>155</b>
<b>CASTILLA Y LEÓN</b>	<b>6</b>	<b>4</b>	<b>38</b>	<b>72</b>	<b>112</b>	<b>15</b>	<b>0</b>	<b>0</b>	<b>247</b>
ÁVILA	0	0	1	2	8	2	0	0	13
BURGOS	1	2	11	10	9	1	0	0	34
LEÓN	0	1	5	15	30	5	0	0	56
PALENCIA	0	0	2	8	2	0	0	0	12
SALAMANCA	1	0	4	13	32	3	0	0	53
SEGOVIA	0	1	2	1	4	0	0	0	8
SORIA	0	0	0	2	0	1	0	0	3
VALLADOLID	1	0	5	13	9	2	0	0	30
ZAMORA	3	0	8	8	18	1	0	0	38
<b>CASTILLA-LA MANCHA</b>	<b>5</b>	<b>8</b>	<b>41</b>	<b>129</b>	<b>179</b>	<b>15</b>	<b>0</b>	<b>0</b>	<b>377</b>
ALBACETE	1	2	21	64	77	3	0	0	168
CIUDAD REAL	2	5	5	24	48	7	0	0	91
CUENCA	1	0	5	10	23	2	0	0	41
GUADALAJARA	0	0	6	5	4	1	0	0	16
TOLEDO	1	1	4	26	27	2	0	0	61

(Continúa al dorso)

CC.AA. Y/O PROVINCIAS	EDAD	RESIDENCIA LEGAL	RECURSOS ECONÓMICOS		GRADO MINUSVALÍA ENF. CRÓNICA	PRESTACIÓN INCOMPATIBLE	SOLICITAR SIN PASAR DOS AÑOS	SIN DESGLASAR	TOTAL CAUSAS DE DENEGACIÓN
			PERSONALES	U.E.C.					
			<b>CATALUNYA</b>	3					
BARCELONA	3	31	169	312	501	150	0	0	1.166
GIRONA	0	4	18	23	28	15	0	0	88
LLEIDA	0	3	7	10	22	9	0	0	51
TARRAGONA	0	7	22	49	39	14	0	0	131
<b>COMUNIDAD VALENCIANA</b>	4	5	108	217	715	70	0	0	1.119
ALICANTE	2	4	35	74	214	68	0	0	397
CASTELLÓN	0	1	10	41	49	0	0	0	101
VALENCIA	2	0	63	102	452	2	0	0	621
<b>EXTREMADURA</b>	4	1	13	31	64	1	0	0	114
BADAJOS	4	1	9	14	44	0	0	0	72
CÁCERES	0	0	4	17	20	1	0	0	42
<b>GALICIA</b>	13	14	71	176	612	16	0	0	902
A CORUÑA	1	7	25	59	255	7	0	0	354
LUGO	2	0	4	16	31	3	0	0	56
OURENSE	0	1	4	11	112	1	0	0	129
PONTEVEDRA	10	6	38	90	214	5	0	0	363
<b>MADRID</b>	4	18	70	181	163	0	0	0	436
<b>MURCIA</b>	0	29	44	100	280	10	0	2	465
<b>NAVARRA</b>	0	0	2	8	8	2	0	0	20
<b>PAÍS VASCO</b>	12	2	83	56	45	16	0	0	214
ÁLAVA	0	0	1	8	0	0	0	0	9
GUIPÚZCOA	11	2	63	2	0	2	0	0	80
VIZCAYA	1	0	19	46	45	14	0	0	125
<b>LA RIOJA</b>	0	4	3	12	8	1	0	0	28
<b>CEUTA</b>	1	5	9	12	47	1	0	0	75
<b>MELILLA</b>	0	5	12	7	66	1	0	0	91
<b>TOTAL ESTADO</b>	104	232	1.114	2.127	5.801	478	8	54	9.918

## 1d PNCs DE LA SEGURIDAD SOCIAL: DATOS DE LA GESTIÓN MENSUAL Y ANUAL

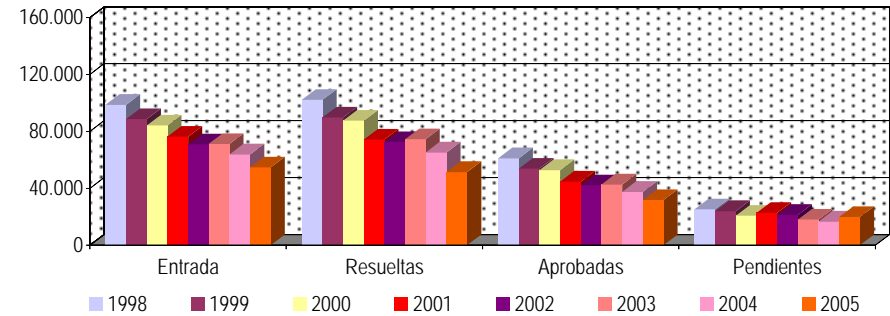
**R.D.L. 1/1994, DE 20 DE JUNIO; T. REF. LGSS  
PNCs DE LA SEGURIDAD SOCIAL**

**TOTAL: JUBILACIÓN MÁS INVALIDEZ**

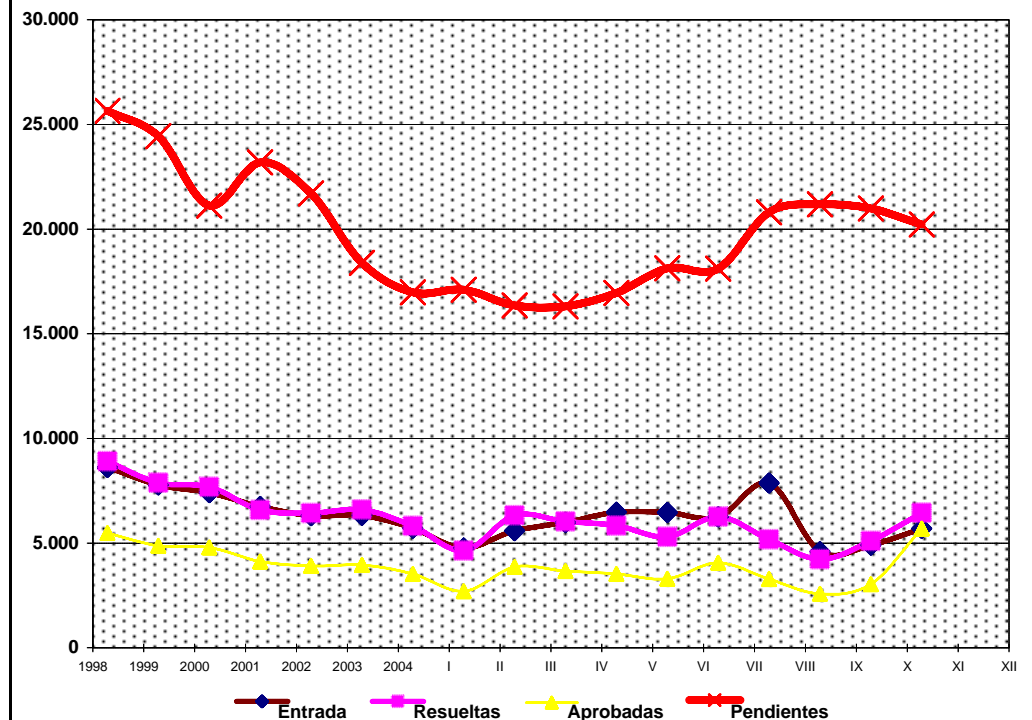
		Entrada	Resueltas	% R./E.	Aprobadas	No Aprob.	Pendientes
G E S T I Ó N	1998	98.654	102.198	103,59%	61.127	41.071	25.267
	1999	88.605	89.822	101,37%	53.808	36.014	24.050
	2000	84.219	87.539	103,94%	52.787	34.752	20.730
	2001	76.311	74.240	97,29%	44.704	29.536	22.801
	2002	70.924	72.417	102,11%	42.112	30.305	21.308
	2003	71.186	74.497	104,65%	42.720	31.777	17.997
	2004	63.772	65.173	102,20%	37.526	27.647	16.596
M E N S U A L E S *	1998	8.221	8.517		5.094	3.423	25.267
	1999	7.384	7.485		4.484	3.001	24.050
	2000	7.018	7.295		4.399	2.896	20.730
	2001	6.359	6.187		3.725	2.461	22.801
	2002	5.910	6.035		3.509	2.525	21.308
	2003	5.932	6.208		3.560	2.648	17.997
	2004	5.314	5.431		3.127	2.304	16.596
2005							
I	4.366	4.250	97,34%	2.314	1.936	16.712	
II	5.194	5.936	114,29%	3.472	2.464	15.970	
III	5.599	5.648	100,88%	3.267	2.381	15.921	
IV	6.088	5.443	89,41%	3.135	2.308	16.566	
V	6.077	4.905	80,71%	2.898	2.007	17.738	
VI	5.851	5.871	100,34%	3.663	2.208	17.718	
VII	7.472	4.780	63,97%	2.883	1.897	20.410	
VIII	4.211	3.833	91,02%	2.190	1.643	20.788	
IX	4.513	4.707	104,30%	2.648	2.059	20.594	
X	5.304	6.059	114,23%	5.304	755	19.839	
XI							
XII							
2005		54.675	51.432	94,07%	31.774	19.658	19.839

\* Pendientes reales

EVOLUCIÓN DE LA GESTIÓN 1998-2005



EVOLUCIÓN MEDIAS MENSUALES



## PENSIONES NO CONTRIBUTIVAS DE JUBILACIÓN E INVALIDEZ

### DATOS CONJUNTOS DE GESTIÓN CORRESPONDIENTES AL MES DE OCTUBRE DE 2005

CC.AA. Y/O PROVINCIAS	PTES. MES ANTERIOR	SOLICITUDES PRESENTADAS					A RESOLV. MES	SOLICITUDES RESUELTAS									PTES. FIN MES
		NUEVAS	LISMI	PAS	INSS	TOTAL		APROBADAS					NO APROBADAS		TOTAL		
								NUEVAS	LISMI	PAS	INSS	TOTAL	DNG	CAD-DES			
<b>ANDALUCÍA</b>	<b>5.084</b>	<b>1.048</b>	<b>11</b>	<b>16</b>	<b>1</b>	<b>1.076</b>	<b>6.160</b>	<b>735</b>	<b>14</b>	<b>53</b>	<b>0</b>	<b>802</b>	<b>427</b>	<b>125</b>	<b>1.354</b>	<b>4.806</b>	
ALMERÍA	176	93	4	1	0	98	274	21	2	0	0	23	17	0	40	234	
CÁDIZ	778	224	2	3	1	230	1.008	221	3	22	0	246	87	7	340	668	
CÓRDOBA	254	78	0	1	0	79	333	76	0	1	0	77	28	8	113	220	
GRANADA	438	84	0	1	0	85	523	69	0	0	0	69	53	16	138	385	
HUELVA	145	72	0	3	0	75	220	43	0	3	0	46	28	4	78	142	
JAÉN	146	61	1	2	0	64	210	58	2	5	0	65	15	5	85	125	
MÁLAGA	1.478	185	3	1	0	189	1.667	120	6	0	0	126	67	58	251	1.416	
SEVILLA	1.669	251	1	4	0	256	1.925	127	1	22	0	150	132	27	309	1.616	
<b>ARAGÓN</b>	<b>124</b>	<b>87</b>	<b>0</b>	<b>3</b>	<b>0</b>	<b>90</b>	<b>214</b>	<b>68</b>	<b>3</b>	<b>2</b>	<b>0</b>	<b>73</b>	<b>37</b>	<b>4</b>	<b>114</b>	<b>100</b>	
HUESCA	29	18	0	1	0	19	48	8	0	0	0	8	9	2	19	29	
TERUEL	2	9	0	0	0	9	11	3	0	0	0	3	2	0	5	6	
ZARAGOZA	93	60	0	2	0	62	155	57	3	2	0	62	26	2	90	65	
<b>ASTURIAS</b>	<b>428</b>	<b>70</b>	<b>1</b>	<b>0</b>	<b>0</b>	<b>71</b>	<b>499</b>	<b>91</b>	<b>2</b>	<b>2</b>	<b>1</b>	<b>96</b>	<b>37</b>	<b>7</b>	<b>140</b>	<b>359</b>	
<b>ILLES BALEARS</b>	<b>219</b>	<b>71</b>	<b>1</b>	<b>0</b>	<b>0</b>	<b>72</b>	<b>291</b>	<b>78</b>	<b>0</b>	<b>0</b>	<b>0</b>	<b>78</b>	<b>46</b>	<b>34</b>	<b>158</b>	<b>133</b>	
<b>CANARIAS</b>	<b>3.720</b>	<b>513</b>	<b>0</b>	<b>14</b>	<b>1</b>	<b>528</b>	<b>4.248</b>	<b>274</b>	<b>3</b>	<b>9</b>	<b>0</b>	<b>286</b>	<b>188</b>	<b>0</b>	<b>474</b>	<b>3.774</b>	
LAS PALMAS	1.156	270	0	10	1	281	1.437	105	2	8	0	115	80	0	195	1.242	
S.C. TENERIFE	2.564	243	0	4	0	247	2.811	169	1	1	0	171	108	0	279	2.532	
<b>CANTABRIA</b>	<b>190</b>	<b>57</b>	<b>0</b>	<b>0</b>	<b>0</b>	<b>57</b>	<b>247</b>	<b>35</b>	<b>0</b>	<b>2</b>	<b>0</b>	<b>37</b>	<b>18</b>	<b>0</b>	<b>55</b>	<b>192</b>	
<b>CASTILLA Y LEÓN</b>	<b>1.245</b>	<b>226</b>	<b>6</b>	<b>10</b>	<b>0</b>	<b>242</b>	<b>1.487</b>	<b>249</b>	<b>6</b>	<b>65</b>	<b>0</b>	<b>320</b>	<b>85</b>	<b>32</b>	<b>437</b>	<b>1.050</b>	
ÁVILA	48	22	0	0	0	22	70	36	0	8	0	44	4	2	50	20	
BURGOS	133	42	0	1	0	43	176	26	0	12	0	38	3	5	46	130	
LEÓN	284	24	1	2	0	27	311	34	2	21	0	57	22	1	80	231	
PALENCIA	41	19	0	0	0	19	60	20	0	3	0	23	4	4	31	29	
SALAMANCA	166	42	1	1	0	44	210	63	2	5	0	70	13	2	85	125	
SEGOVIA	60	6	0	3	0	9	69	3	0	3	0	6	1	0	7	62	
SORIA	36	6	1	0	0	7	43	6	0	3	0	9	1	0	10	33	
VALLADOLID	411	34	2	3	0	39	450	23	0	8	0	31	32	15	78	372	
ZAMORA	66	31	1	0	0	32	98	38	2	2	0	42	5	3	50	48	
<b>CASTILLA-LA MANCHA</b>	<b>786</b>	<b>268</b>	<b>2</b>	<b>7</b>	<b>1</b>	<b>278</b>	<b>1.064</b>	<b>187</b>	<b>8</b>	<b>7</b>	<b>0</b>	<b>202</b>	<b>90</b>	<b>4</b>	<b>296</b>	<b>768</b>	
ALBACETE	233	52	1	3	0	56	289	29	0	1	0	30	28	3	61	228	
CIUDAD REAL	134	60	0	0	0	60	194	48	5	1	0	54	28	1	83	111	
CUENCA	100	32	0	1	0	33	133	31	1	3	0	35	4	0	39	94	
GUADALAJARA	25	7	0	1	1	9	34	9	1	0	0	10	3	0	13	21	
TOLEDO	294	117	1	2	0	120	414	70	1	2	0	73	27	0	100	314	

(Continúa al dorso)

CC.AA. Y/O PROVINCIAS	PTES. MES ANTERIOR	SOLICITUDES PRESENTADAS					A RESOLV. MES	SOLICITUDES RESUELTAS									PTES. FIN MES
								APROBADAS				NO APROBADAS		TOTAL			
		NUEVAS	LISMI	PAS	INSS	TOTAL		NUEVAS	LISMI	PAS	INSS	TOTAL	DNG		CAD-DES		
<b>CATALUNYA</b>	<b>1.730</b>	<b>480</b>	<b>2</b>	<b>2</b>	<b>11</b>	<b>495</b>	<b>2.225</b>	<b>341</b>	<b>1</b>	<b>0</b>	<b>5</b>	<b>347</b>	<b>241</b>	<b>99</b>	<b>687</b>	<b>1.538</b>	
BARCELONA	1.291	367	2	2	10	381	1.672	266	0	0	4	270	173	77	520	1.152	
GIRONA	133	33	0	0	0	33	166	23	0	0	0	23	12	7	42	124	
LLEIDA	90	13	0	0	0	13	103	11	0	0	0	11	12	3	26	77	
TARRAGONA	216	67	0	0	1	68	284	41	1	0	1	43	44	12	99	185	
<b>COMUNIDAD VALENCIANA</b>	<b>3.028</b>	<b>553</b>	<b>1</b>	<b>7</b>	<b>0</b>	<b>561</b>	<b>3.589</b>	<b>290</b>	<b>1</b>	<b>4</b>	<b>0</b>	<b>295</b>	<b>253</b>	<b>111</b>	<b>659</b>	<b>2.930</b>	
ALICANTE	1.166	173	1	7	0	181	1.347	131	1	0	0	132	95	44	271	1.076	
CASTELLÓN	372	48	0	0	0	48	420	28	0	0	0	28	23	3	54	366	
VALENCIA	1.490	332	0	0	0	332	1.822	131	0	4	0	135	135	64	334	1.488	
<b>EXTREMADURA</b>	<b>41</b>	<b>151</b>	<b>4</b>	<b>7</b>	<b>0</b>	<b>162</b>	<b>203</b>	<b>100</b>	<b>3</b>	<b>2</b>	<b>0</b>	<b>105</b>	<b>40</b>	<b>13</b>	<b>158</b>	<b>45</b>	
BADAJOS	5	97	2	4	0	103	108	62	3	2	0	67	20	9	96	12	
CÁCERES	36	54	2	3	0	59	95	38	0	0	0	38	20	4	62	33	
<b>GALICIA</b>	<b>1.167</b>	<b>653</b>	<b>3</b>	<b>1</b>	<b>1</b>	<b>658</b>	<b>1.825</b>	<b>292</b>	<b>4</b>	<b>2</b>	<b>1</b>	<b>299</b>	<b>142</b>	<b>67</b>	<b>508</b>	<b>1.317</b>	
A CORUÑA	551	357	0	0	0	357	908	95	0	1	1	97	50	33	180	728	
LUGO	61	38	0	0	0	38	99	24	0	0	0	24	8	3	35	64	
OURENSE	170	62	0	1	0	63	233	30	0	0	0	30	25	4	59	174	
PONTEVEDRA	385	196	3	0	1	200	585	143	4	1	0	148	59	27	234	351	
<b>MADRID</b>	<b>1.325</b>	<b>515</b>	<b>2</b>	<b>9</b>	<b>0</b>	<b>526</b>	<b>1.851</b>	<b>294</b>	<b>2</b>	<b>9</b>	<b>0</b>	<b>305</b>	<b>110</b>	<b>89</b>	<b>504</b>	<b>1.347</b>	
MURCIA	985	177	1	7	2	187	1.172	121	3	3	4	131	95	0	226	946	
NAVARRA	23	27	1	0	0	28	51	19	0	1	0	20	5	1	26	25	
<b>PAÍS VASCO</b>	<b>343</b>	<b>198</b>	<b>0</b>	<b>9</b>	<b>0</b>	<b>207</b>	<b>550</b>	<b>178</b>	<b>0</b>	<b>4</b>	<b>0</b>	<b>182</b>	<b>37</b>	<b>2</b>	<b>221</b>	<b>329</b>	
ÁLAVA	145	7	0	0	0	7	152	5	0	0	0	5	3	0	8	144	
GUIPÚZCOA	27	118	0	0	0	118	145	101	0	0	0	101	8	0	109	36	
VIZCAYA	171	73	0	9	0	82	253	72	0	4	0	76	26	2	104	149	
<b>LA RIOJA</b>	<b>43</b>	<b>20</b>	<b>0</b>	<b>0</b>	<b>0</b>	<b>20</b>	<b>63</b>	<b>10</b>	<b>0</b>	<b>0</b>	<b>0</b>	<b>10</b>	<b>3</b>	<b>0</b>	<b>13</b>	<b>50</b>	
CEUTA	74	26	0	0	0	26	100	4	0	1	0	5	11	4	20	80	
MELILLA	39	18	1	1	0	20	59	6	0	0	0	6	3	0	9	50	

<b>TOTAL ESTADO</b>	<b>20.594</b>	<b>5.158</b>	<b>36</b>	<b>93</b>	<b>17</b>	<b>5.304</b>	<b>25.898</b>	<b>3.372</b>	<b>50</b>	<b>166</b>	<b>11</b>	<b>3.599</b>	<b>1.868</b>	<b>592</b>	<b>6.059</b>	<b>19.839</b>
---------------------	---------------	--------------	-----------	-----------	-----------	--------------	---------------	--------------	-----------	------------	-----------	--------------	--------------	------------	--------------	---------------

## PENSIONES NO CONTRIBUTIVAS DE JUBILACIÓN E INVALIDEZ

### CAUSAS DE DENEGACIÓN CONJUNTAS CORRESPONDIENTES AL MES DE OCTUBRE DE 2005

CC.AA. Y/O PROVINCIAS	EDAD	RESIDENCIA LEGAL	RECURSOS ECONÓMICOS		GRADO MINUSVALÍA ENF. CRÓNICA	PRESTACIÓN INCOMPATIBLE	SOLICITAR SIN PASAR DOS AÑOS	SIN DESGLOSAR	TOTAL CAUSAS DE DENEGACIÓN
			PERSONALES	U.E.C.					
			<b>ANDALUCÍA</b>	<b>12</b>					
ALMERÍA	1	0	4	9	2	1	0	12	29
CÁDIZ	1	2	33	48	0	1	0	14	99
CÓRDOBA	0	0	0	12	16	0	0	10	38
GRANADA	0	0	8	27	18	0	0	8	61
HUELVA	1	2	1	7	16	1	0	6	34
JAÉN	0	0	3	8	4	0	0	8	23
MÁLAGA	2	2	8	28	27	0	0	27	94
SEVILLA	7	2	7	26	88	0	0	27	157
<b>ARAGÓN</b>	<b>1</b>	<b>0</b>	<b>7</b>	<b>20</b>	<b>8</b>	<b>1</b>	<b>0</b>	<b>19</b>	<b>56</b>
HUESCA	1	0	1	7	0	0	0	7	16
TERUEL	0	0	0	2	0	0	0	2	4
ZARAGOZA	0	0	6	11	8	1	0	10	36
<b>ASTURIAS</b>	<b>0</b>	<b>1</b>	<b>10</b>	<b>14</b>	<b>12</b>	<b>0</b>	<b>0</b>	<b>12</b>	<b>49</b>
<b>ILLES BALEARS</b>	<b>3</b>	<b>3</b>	<b>3</b>	<b>11</b>	<b>26</b>	<b>0</b>	<b>0</b>	<b>13</b>	<b>59</b>
<b>CANARIAS</b>	<b>3</b>	<b>11</b>	<b>26</b>	<b>37</b>	<b>100</b>	<b>9</b>	<b>0</b>	<b>40</b>	<b>226</b>
LAS PALMAS	2	2	4	13	50	8	0	13	92
S.C. TENERIFE	1	9	22	24	50	1	0	27	134
<b>CANTABRIA</b>	<b>1</b>	<b>0</b>	<b>3</b>	<b>5</b>	<b>9</b>	<b>0</b>	<b>0</b>	<b>2</b>	<b>20</b>
<b>CASTILLA Y LEÓN</b>	<b>3</b>	<b>2</b>	<b>10</b>	<b>50</b>	<b>14</b>	<b>3</b>	<b>0</b>	<b>54</b>	<b>136</b>
ÁVILA	0	0	1	1	0	1	0	3	6
BURGOS	0	1	1	1	0	0	0	1	4
LEÓN	0	1	3	13	4	0	0	13	34
PALENCIA	0	0	1	3	0	0	0	4	8
SALAMANCA	0	0	1	8	3	1	0	8	21
SEGOVIA	0	0	0	1	0	0	0	1	2
SORIA	0	0	0	1	0	0	0	0	1
VALLADOLID	3	0	1	21	6	1	0	21	53
ZAMORA	0	0	2	1	1	0	0	3	7
<b>CASTILLA-LA MANCHA</b>	<b>3</b>	<b>1</b>	<b>16</b>	<b>50</b>	<b>17</b>	<b>3</b>	<b>0</b>	<b>41</b>	<b>131</b>
ALBACETE	1	0	5	9	10	3	0	10	38
CIUDAD REAL	1	1	5	15	6	0	0	15	43
CUENCA	0	0	2	1	1	0	0	1	5
GUADALAJARA	0	0	2	1	0	0	0	0	3
TOLEDO	1	0	2	24	0	0	0	15	42

(Continúa al dorso)

CC.AA. Y/O PROVINCIAS	EDAD	RESIDENCIA LEGAL	RECURSOS ECONÓMICOS		GRADO MINUSVALÍA ENF. CRÓNICA	PRESTACIÓN INCOMPATIBLE	SOLICITAR SIN PASAR DOS AÑOS	SIN DESGLOSAR	TOTAL CAUSAS DE DENEGACIÓN
			PERSONALES	U.E.C.					
			<b>CATALUNYA</b>	<b>1</b>					
BARCELONA	1	5	34	86	33	12	0	78	249
GIRONA	0	1	2	5	3	1	0	6	18
LLEIDA	0	1	0	8	2	1	0	6	18
TARRAGONA	0	2	7	29	4	2	0	27	71
<b>COMUNIDAD VALENCIANA</b>	<b>1</b>	<b>2</b>	<b>47</b>	<b>101</b>	<b>102</b>	<b>0</b>	<b>0</b>	<b>117</b>	<b>370</b>
ALICANTE	1	1	3	34	56	0	0	27	122
CASTELLÓN	0	1	5	10	7	0	0	9	32
VALENCIA	0	0	39	57	39	0	0	81	216
<b>EXTREMADURA</b>	<b>3</b>	<b>0</b>	<b>3</b>	<b>25</b>	<b>9</b>	<b>0</b>	<b>0</b>	<b>22</b>	<b>62</b>
BADAJOS	3	0	2	11	4	0	0	13	33
CÁCERES	0	0	1	14	5	0	0	9	29
<b>GALICIA</b>	<b>6</b>	<b>7</b>	<b>11</b>	<b>56</b>	<b>62</b>	<b>0</b>	<b>0</b>	<b>50</b>	<b>192</b>
A CORUÑA	2	1	3	14	30	0	0	13	63
LUGO	3	0	1	4	0	0	0	5	13
OURENSE	0	2	2	4	17	0	0	6	31
PONTEVEDRA	1	4	5	34	15	0	0	26	85
<b>MADRID</b>	<b>3</b>	<b>14</b>	<b>14</b>	<b>63</b>	<b>16</b>	<b>0</b>	<b>0</b>	<b>51</b>	<b>161</b>
<b>MURCIA</b>	<b>0</b>	<b>6</b>	<b>6</b>	<b>16</b>	<b>66</b>	<b>0</b>	<b>0</b>	<b>2</b>	<b>96</b>
<b>NAVARRA</b>	<b>0</b>	<b>0</b>	<b>2</b>	<b>3</b>	<b>0</b>	<b>0</b>	<b>0</b>	<b>3</b>	<b>8</b>
<b>PAÍS VASCO</b>	<b>3</b>	<b>0</b>	<b>10</b>	<b>19</b>	<b>5</b>	<b>0</b>	<b>0</b>	<b>14</b>	<b>51</b>
ÁLAVA	0	0	1	2	0	0	0	1	4
GUIPÚZCOA	1	0	5	2	0	0	0	4	12
VIZCAYA	2	0	4	15	5	0	0	9	35
<b>LA RIOJA</b>	<b>0</b>	<b>0</b>	<b>2</b>	<b>1</b>	<b>0</b>	<b>0</b>	<b>0</b>	<b>3</b>	<b>6</b>
<b>CEUTA</b>	<b>1</b>	<b>2</b>	<b>1</b>	<b>0</b>	<b>7</b>	<b>0</b>	<b>0</b>	<b>1</b>	<b>12</b>
<b>MELILLA</b>	<b>0</b>	<b>1</b>	<b>1</b>	<b>0</b>	<b>1</b>	<b>0</b>	<b>0</b>	<b>0</b>	<b>3</b>
<b>TOTAL ESTADO</b>	<b>44</b>	<b>67</b>	<b>279</b>	<b>764</b>	<b>667</b>	<b>35</b>	<b>0</b>	<b>673</b>	<b>2.529</b>

## PENSIONES NO CONTRIBUTIVAS DE JUBILACIÓN E INVALIDEZ

### DATOS ACUMULADOS DE GESTIÓN CORRESPONDIENTES AL AÑO 2005 HASTA OCTUBRE

CC.AA. Y/O PROVINCIAS	PTES. AÑO ANTERIOR	SOLICITUDES PRESENTADAS					A RESOLV. AÑO	SOLICITUDES RESUELTAS						PTES. FINAL		
		NUEVAS	LISMI	PAS	INSS	TOTAL		APROBADAS					NO APROBADAS			
								NUEVAS	LISMI	PAS	INSS	TOTAL	DNG		CAD-DES	TOTAL
<b>ANDALUCÍA</b>	<b>4.805</b>	<b>11.286</b>	<b>165</b>	<b>336</b>	<b>5</b>	<b>11.792</b>	<b>16.597</b>	<b>6.717</b>	<b>132</b>	<b>315</b>	<b>4</b>	<b>7.168</b>	<b>3.768</b>	<b>855</b>	<b>11.791</b>	<b>4.806</b>
ALMERÍA	145	717	16	10	0	743	888	356	21	17	0	394	259	1	654	234
CÁDIZ	433	2.034	19	95	4	2.152	2.585	1.314	18	80	4	1.416	454	47	1.917	668
CÓRDOBA	135	1.063	12	12	0	1.087	1.222	668	12	19	0	699	262	41	1.002	220
GRANADA	369	851	57	35	1	944	1.313	588	7	26	0	621	241	66	928	385
HUELVA	153	791	5	23	0	819	972	494	7	15	0	516	264	50	830	142
JAÉN	132	801	13	56	0	870	1.002	552	12	45	0	609	203	65	877	125
MÁLAGA	1.768	2.280	17	13	0	2.310	4.078	1.310	29	26	0	1.365	1.045	252	2.662	1.416
SEVILLA	1.670	2.749	26	92	0	2.867	4.537	1.435	26	87	0	1.548	1.040	333	2.921	1.616
<b>ARAGÓN</b>	<b>160</b>	<b>988</b>	<b>21</b>	<b>28</b>	<b>23</b>	<b>1.060</b>	<b>1.220</b>	<b>712</b>	<b>45</b>	<b>20</b>	<b>3</b>	<b>780</b>	<b>305</b>	<b>35</b>	<b>1.120</b>	<b>100</b>
HUESCA	34	218	5	9	0	232	266	167	7	7	0	181	50	6	237	29
TERUEL	5	79	4	4	1	88	93	60	4	4	0	68	16	3	87	6
ZARAGOZA	121	691	12	15	22	740	861	485	34	9	3	531	239	26	796	65
<b>ASTURIAS</b>	<b>747</b>	<b>1.051</b>	<b>23</b>	<b>17</b>	<b>1</b>	<b>1.092</b>	<b>1.839</b>	<b>829</b>	<b>33</b>	<b>16</b>	<b>8</b>	<b>886</b>	<b>433</b>	<b>161</b>	<b>1.480</b>	<b>359</b>
<b>ILLES BALEARS</b>	<b>239</b>	<b>334</b>	<b>1</b>	<b>2</b>	<b>0</b>	<b>337</b>	<b>576</b>	<b>219</b>	<b>2</b>	<b>2</b>	<b>0</b>	<b>223</b>	<b>127</b>	<b>93</b>	<b>443</b>	<b>133</b>
<b>CANARIAS</b>	<b>1.785</b>	<b>6.193</b>	<b>11</b>	<b>78</b>	<b>3</b>	<b>6.285</b>	<b>8.070</b>	<b>1.950</b>	<b>13</b>	<b>73</b>	<b>1</b>	<b>2.037</b>	<b>1.617</b>	<b>642</b>	<b>4.296</b>	<b>3.774</b>
LAS PALMAS	892	2.114	5	50	1	2.170	3.062	698	7	49	0	754	797	269	1.820	1.242
S.C. TENERIFE	893	4.079	6	28	2	4.115	5.008	1.252	6	24	1	1.283	820	373	2.476	2.532
<b>CANTABRIA</b>	<b>209</b>	<b>640</b>	<b>12</b>	<b>9</b>	<b>0</b>	<b>661</b>	<b>870</b>	<b>429</b>	<b>7</b>	<b>8</b>	<b>1</b>	<b>445</b>	<b>210</b>	<b>23</b>	<b>678</b>	<b>192</b>
<b>CASTILLA Y LEÓN</b>	<b>389</b>	<b>2.364</b>	<b>60</b>	<b>620</b>	<b>1</b>	<b>3.045</b>	<b>3.434</b>	<b>1.312</b>	<b>49</b>	<b>297</b>	<b>4</b>	<b>1.662</b>	<b>541</b>	<b>181</b>	<b>2.384</b>	<b>1.050</b>
ÁVILA	15	191	1	59	1	252	267	135	1	43	2	181	32	34	247	20
BURGOS	92	300	1	13	0	314	406	169	1	26	0	196	55	25	276	130
LEÓN	44	387	12	171	0	570	614	197	10	52	0	259	107	17	383	231
PALENCIA	10	172	3	43	0	218	228	115	4	34	2	155	32	12	199	29
SALAMANCA	83	459	19	108	0	586	669	307	19	82	0	408	121	15	544	125
SEGOVIA	13	74	2	66	0	142	155	31	2	19	0	52	28	13	93	62
SORIA	12	57	2	20	0	79	91	37	1	5	0	43	13	2	58	33
VALLADOLID	86	450	11	110	0	571	657	139	3	12	0	154	88	43	285	372
ZAMORA	34	274	9	30	0	313	347	182	8	24	0	214	65	20	299	48
<b>CASTILLA-LA MANCHA</b>	<b>689</b>	<b>2.451</b>	<b>22</b>	<b>61</b>	<b>7</b>	<b>2.541</b>	<b>3.230</b>	<b>1.479</b>	<b>17</b>	<b>69</b>	<b>1</b>	<b>1.566</b>	<b>786</b>	<b>110</b>	<b>2.462</b>	<b>768</b>
ALBACETE	257	580	3	18	0	601	858	325	1	31	0	357	248	25	630	228
CIUDAD REAL	98	659	10	20	0	689	787	389	7	21	0	417	232	27	676	111
CUENCA	121	349	4	10	0	363	484	259	5	9	0	273	103	14	390	94
GUADALAJARA	17	107	2	6	7	122	139	81	1	2	1	85	30	3	118	21
TOLEDO	196	756	3	7	0	766	962	425	3	6	0	434	173	41	648	314

(Continúa al dorso)

CC.AA. Y/O PROVINCIAS	PTES. AÑO ANTERIOR	SOLICITUDES PRESENTADAS					A RESOLV. AÑO	SOLICITUDES RESUELTAS									PTES. FINAL
		NUEVAS	LISMI	PAS	INSS	TOTAL		APROBADAS					NO APROBADAS		TOTAL		
								NUEVAS	LISMI	PAS	INSS	TOTAL	DNG	CAD-DES			
<b>CATALUNYA</b>	<b>2.153</b>	<b>6.297</b>	<b>58</b>	<b>34</b>	<b>143</b>	<b>6.532</b>	<b>8.685</b>	<b>3.367</b>	<b>61</b>	<b>34</b>	<b>110</b>	<b>3.572</b>	<b>2.577</b>	<b>998</b>	<b>7.147</b>	<b>1.538</b>	
BARCELONA	1.658	4.845	32	23	111	5.011	6.669	2.593	33	16	87	2.729	1.995	793	5.517	1.152	
GIRONA	139	393	4	2	9	408	547	200	5	3	8	216	151	56	423	124	
LLEIDA	119	309	6	3	9	327	446	203	3	2	6	214	125	30	369	77	
TARRAGONA	237	750	16	6	14	786	1.023	371	20	13	9	413	306	119	838	185	
<b>COMUNIDAD VALENCIANA</b>	<b>1.695</b>	<b>6.468</b>	<b>58</b>	<b>61</b>	<b>0</b>	<b>6.587</b>	<b>8.282</b>	<b>2.601</b>	<b>48</b>	<b>72</b>	<b>4</b>	<b>2.725</b>	<b>2.109</b>	<b>518</b>	<b>5.352</b>	<b>2.930</b>	
ALICANTE	896	1.897	47	57	0	2.001	2.897	908	28	21	4	961	665	195	1.821	1.076	
CASTELLÓN	181	581	2	4	0	587	768	195	4	5	0	204	168	30	402	366	
VALENCIA	618	3.990	9	0	0	3.999	4.617	1.498	16	46	0	1.560	1.276	293	3.129	1.488	
<b>EXTREMADURA</b>	<b>67</b>	<b>1.289</b>	<b>50</b>	<b>29</b>	<b>1</b>	<b>1.369</b>	<b>1.436</b>	<b>918</b>	<b>53</b>	<b>35</b>	<b>0</b>	<b>1.006</b>	<b>291</b>	<b>94</b>	<b>1.391</b>	<b>45</b>	
BADAJOS	15	784	30	20	1	835	850	553	32	24	0	609	164	65	838	12	
CÁCERES	52	505	20	9	0	534	586	365	21	11	0	397	127	29	553	33	
<b>GALICIA</b>	<b>904</b>	<b>5.024</b>	<b>38</b>	<b>9</b>	<b>15</b>	<b>5.086</b>	<b>5.990</b>	<b>2.735</b>	<b>61</b>	<b>31</b>	<b>48</b>	<b>2.875</b>	<b>1.495</b>	<b>303</b>	<b>4.673</b>	<b>1.317</b>	
A CORUÑA	508	2.031	0	0	0	2.031	2.539	1.003	19	18	30	1.070	579	162	1.811	728	
LUGO	70	456	5	4	0	465	535	340	6	3	0	349	98	24	471	64	
OURENSE	121	655	10	3	0	668	789	378	6	2	0	386	194	35	615	174	
PONTEVEDRA	205	1.882	23	2	15	1.922	2.127	1.014	30	8	18	1.070	624	82	1.776	351	
<b>MADRID</b>	<b>1.354</b>	<b>3.983</b>	<b>35</b>	<b>82</b>	<b>0</b>	<b>4.100</b>	<b>5.454</b>	<b>2.456</b>	<b>35</b>	<b>82</b>	<b>0</b>	<b>2.573</b>	<b>993</b>	<b>541</b>	<b>4.107</b>	<b>1.347</b>	
<b>MURCIA</b>	<b>801</b>	<b>1.609</b>	<b>22</b>	<b>63</b>	<b>48</b>	<b>1.742</b>	<b>2.543</b>	<b>757</b>	<b>27</b>	<b>23</b>	<b>9</b>	<b>816</b>	<b>659</b>	<b>122</b>	<b>1.597</b>	<b>946</b>	
<b>NAVARRA</b>	<b>106</b>	<b>288</b>	<b>2</b>	<b>16</b>	<b>1</b>	<b>307</b>	<b>413</b>	<b>247</b>	<b>10</b>	<b>12</b>	<b>12</b>	<b>281</b>	<b>95</b>	<b>12</b>	<b>388</b>	<b>25</b>	
<b>PAÍS VASCO</b>	<b>337</b>	<b>1.387</b>	<b>14</b>	<b>41</b>	<b>0</b>	<b>1.442</b>	<b>1.779</b>	<b>1.040</b>	<b>2</b>	<b>27</b>	<b>0</b>	<b>1.069</b>	<b>356</b>	<b>25</b>	<b>1.450</b>	<b>329</b>	
ÁLAVA	88	181	13	0	0	194	282	123	2	0	0	125	13	0	138	144	
GUIPÚZCOA	61	495	0	0	0	495	556	384	0	0	0	384	136	0	520	36	
VIZCAYA	188	711	1	41	0	753	941	533	0	27	0	560	207	25	792	149	
<b>LA RIOJA</b>	<b>50</b>	<b>196</b>	<b>0</b>	<b>2</b>	<b>0</b>	<b>198</b>	<b>248</b>	<b>139</b>	<b>0</b>	<b>2</b>	<b>0</b>	<b>141</b>	<b>53</b>	<b>4</b>	<b>198</b>	<b>50</b>	
<b>CEUTA</b>	<b>69</b>	<b>228</b>	<b>5</b>	<b>5</b>	<b>0</b>	<b>238</b>	<b>307</b>	<b>99</b>	<b>4</b>	<b>5</b>	<b>0</b>	<b>108</b>	<b>89</b>	<b>30</b>	<b>227</b>	<b>80</b>	
<b>MELILLA</b>	<b>37</b>	<b>246</b>	<b>6</b>	<b>9</b>	<b>0</b>	<b>261</b>	<b>298</b>	<b>126</b>	<b>4</b>	<b>6</b>	<b>0</b>	<b>136</b>	<b>106</b>	<b>6</b>	<b>248</b>	<b>50</b>	

<b>TOTAL ESTADO</b>	<b>16.596</b>	<b>52.322</b>	<b>603</b>	<b>1.502</b>	<b>248</b>	<b>54.675</b>	<b>71.271</b>	<b>28.132</b>	<b>603</b>	<b>1.129</b>	<b>205</b>	<b>30.069</b>	<b>16.610</b>	<b>4.753</b>	<b>51.432</b>	<b>19.839</b>
---------------------	---------------	---------------	------------	--------------	------------	---------------	---------------	---------------	------------	--------------	------------	---------------	---------------	--------------	---------------	---------------

## PENSIONES NO CONTRIBUTIVAS DE JUBILACIÓN E INVALIDEZ

### CAUSAS DE DENEGACIÓN ACUMULADAS CORRESPONDIENTES AL AÑO 2005 HASTA OCTUBRE

CC.AA. Y/O PROVINCIAS	EDAD	RESIDENCIA LEGAL	RECURSOS ECONÓMICOS		GRADO MINUSVALÍA ENF. CRÓNICA	PRESTACIÓN INCOMPATIBLE	SOLICITAR SIN PASAR DOS AÑOS	SIN DESGLOSAR	TOTAL CAUSAS DE DENEGACIÓN
			PERSONALES	U.E.C.					
			<b>ANDALUCÍA</b>	<b>127</b>					
ALMERÍA	4	14	30	118	88	1	0	116	371
CÁDIZ	2	21	173	203	37	10	0	129	575
CÓRDOBA	18	5	29	103	102	3	0	118	378
GRANADA	2	6	28	126	73	4	0	80	319
HUELVA	12	7	15	96	129	3	0	86	348
JAÉN	29	5	21	92	56	0	0	104	307
MÁLAGA	8	125	73	287	492	52	0	363	1.400
SEVILLA	52	2	74	353	506	25	0	364	1.376
<b>ARAGÓN</b>	<b>8</b>	<b>9</b>	<b>42</b>	<b>180</b>	<b>59</b>	<b>5</b>	<b>0</b>	<b>180</b>	<b>483</b>
HUESCA	3	0	5	34	7	1	0	37	87
TERUEL	1	0	0	11	4	0	0	7	23
ZARAGOZA	4	9	37	135	48	4	0	136	373
<b>ASTURIAS</b>	<b>6</b>	<b>15</b>	<b>54</b>	<b>143</b>	<b>207</b>	<b>6</b>	<b>0</b>	<b>125</b>	<b>556</b>
<b>ILLES BALEARS</b>	<b>4</b>	<b>9</b>	<b>17</b>	<b>40</b>	<b>57</b>	<b>0</b>	<b>0</b>	<b>46</b>	<b>173</b>
<b>CANARIAS</b>	<b>20</b>	<b>74</b>	<b>125</b>	<b>337</b>	<b>983</b>	<b>33</b>	<b>8</b>	<b>352</b>	<b>1.932</b>
LAS PALMAS	8	13	28	113	580	14	7	136	899
S.C. TENERIFE	12	61	97	224	403	19	1	216	1.033
<b>CANTABRIA</b>	<b>4</b>	<b>1</b>	<b>22</b>	<b>60</b>	<b>123</b>	<b>0</b>	<b>0</b>	<b>55</b>	<b>265</b>
<b>CASTILLA Y LEÓN</b>	<b>20</b>	<b>22</b>	<b>74</b>	<b>287</b>	<b>112</b>	<b>15</b>	<b>0</b>	<b>294</b>	<b>824</b>
ÁVILA	0	1	6	12	8	2	0	19	48
BURGOS	4	3	13	25	9	1	0	21	76
LEÓN	1	4	8	57	30	5	0	51	156
PALENCIA	0	0	3	27	2	0	0	20	52
SALAMANCA	3	8	8	62	32	3	0	68	184
SEGOVIA	0	2	7	15	4	0	0	20	48
SORIA	0	0	2	10	0	1	0	10	23
VALLADOLID	6	4	15	52	9	2	0	58	146
ZAMORA	6	0	12	27	18	1	0	27	91
<b>CASTILLA-LA MANCHA</b>	<b>35</b>	<b>15</b>	<b>88</b>	<b>443</b>	<b>179</b>	<b>15</b>	<b>0</b>	<b>409</b>	<b>1.184</b>
ALBACETE	3	6	30	127	77	3	0	80	326
CIUDAD REAL	16	5	23	131	48	7	0	141	371
CUENCA	4	0	13	56	23	2	0	62	160
GUADALAJARA	2	3	6	14	4	1	0	14	44
TOLEDO	10	1	16	115	27	2	0	112	283

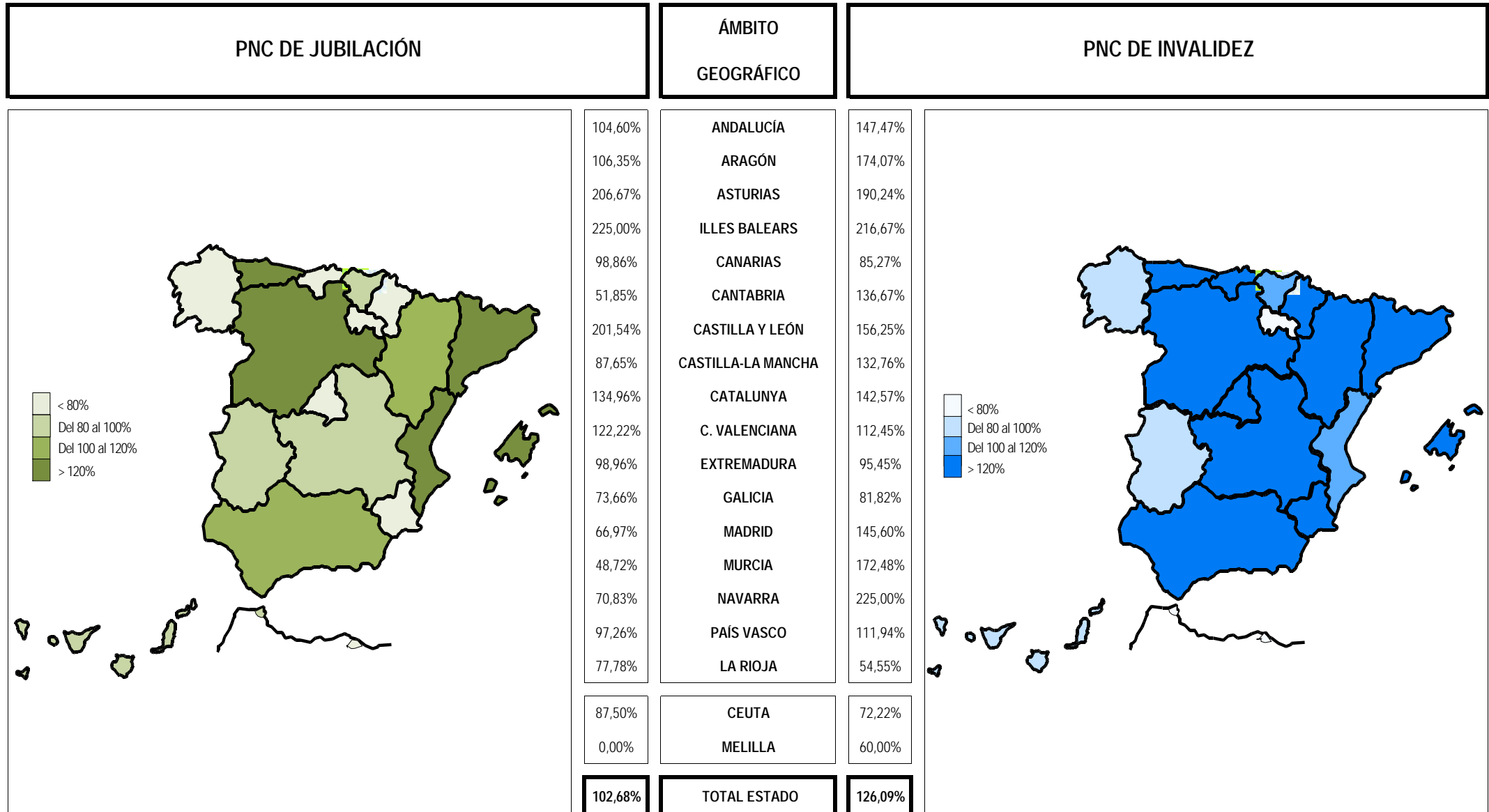
(Continúa al dorso)

CC.AA. Y/O PROVINCIAS	EDAD	RESIDENCIA LEGAL	RECURSOS ECONÓMICOS		GRADO MINUSVALÍA ENF. CRÓNICA	PRESTACIÓN INCOMPATIBLE	SOLICITAR SIN PASAR DOS AÑOS	SIN DESGLASAR	TOTAL CAUSAS DE DENEGACIÓN
			PERSONALES	U.E.C.					
			<b>CATALUNYA</b>	<b>16</b>					
BARCELONA	13	105	297	906	501	150	0	829	2.801
GIRONA	0	12	29	67	28	15	0	63	214
LLEIDA	0	6	12	73	22	9	0	74	196
TARRAGONA	3	19	49	179	39	14	0	175	478
<b>COMUNIDAD VALENCIANA</b>	<b>15</b>	<b>17</b>	<b>368</b>	<b>919</b>	<b>715</b>	<b>70</b>	<b>0</b>	<b>990</b>	<b>3.094</b>
ALICANTE	6	6	67	303	214	68	0	268	932
CASTELLÓN	5	1	16	95	49	0	0	67	233
VALENCIA	4	10	285	521	452	2	0	655	1.929
<b>EXTREMADURA</b>	<b>25</b>	<b>8</b>	<b>33</b>	<b>160</b>	<b>64</b>	<b>1</b>	<b>0</b>	<b>177</b>	<b>468</b>
BADAJOS	17	6	17	80	44	0	0	92	256
CÁCERES	8	2	16	80	20	1	0	85	212
<b>GALICIA</b>	<b>38</b>	<b>121</b>	<b>130</b>	<b>573</b>	<b>612</b>	<b>16</b>	<b>0</b>	<b>593</b>	<b>2.083</b>
A CORUÑA	3	51	49	212	255	7	0	225	802
LUGO	13	4	8	39	31	3	0	42	140
OURENSE	3	11	10	56	112	1	0	65	258
PONTEVEDRA	19	55	63	266	214	5	0	261	883
<b>MADRID</b>	<b>28</b>	<b>100</b>	<b>143</b>	<b>559</b>	<b>163</b>	<b>0</b>	<b>0</b>	<b>557</b>	<b>1.550</b>
<b>MURCIA</b>	<b>9</b>	<b>42</b>	<b>54</b>	<b>257</b>	<b>280</b>	<b>10</b>	<b>0</b>	<b>196</b>	<b>848</b>
<b>NAVARRA</b>	<b>0</b>	<b>1</b>	<b>12</b>	<b>72</b>	<b>8</b>	<b>2</b>	<b>0</b>	<b>75</b>	<b>170</b>
<b>PAÍS VASCO</b>	<b>19</b>	<b>7</b>	<b>146</b>	<b>122</b>	<b>45</b>	<b>16</b>	<b>0</b>	<b>142</b>	<b>497</b>
ÁLAVA	0	0	3	10	0	0	0	4	17
GUIPÚZCOA	15	5	111	2	0	2	0	56	191
VIZCAYA	4	2	32	110	45	14	0	82	289
<b>LA RIOJA</b>	<b>3</b>	<b>11</b>	<b>5</b>	<b>25</b>	<b>8</b>	<b>1</b>	<b>0</b>	<b>25</b>	<b>78</b>
<b>CEUTA</b>	<b>2</b>	<b>10</b>	<b>12</b>	<b>17</b>	<b>47</b>	<b>1</b>	<b>0</b>	<b>14</b>	<b>103</b>
<b>MELILLA</b>	<b>0</b>	<b>15</b>	<b>13</b>	<b>11</b>	<b>66</b>	<b>1</b>	<b>0</b>	<b>15</b>	<b>121</b>
<b>TOTAL ESTADO</b>	<b>379</b>	<b>804</b>	<b>2.168</b>	<b>6.808</b>	<b>5.801</b>	<b>478</b>	<b>8</b>	<b>6.746</b>	<b>23.192</b>

1e PNC DE JUBILACIÓN E INVALIDEZ: COEFICIENTES DE LA GESTIÓN MENSUAL

# PENSIONES NO CONTRIBUTIVAS DE LA SEGURIDAD SOCIAL DE JUBILACIÓN E INVALIDEZ

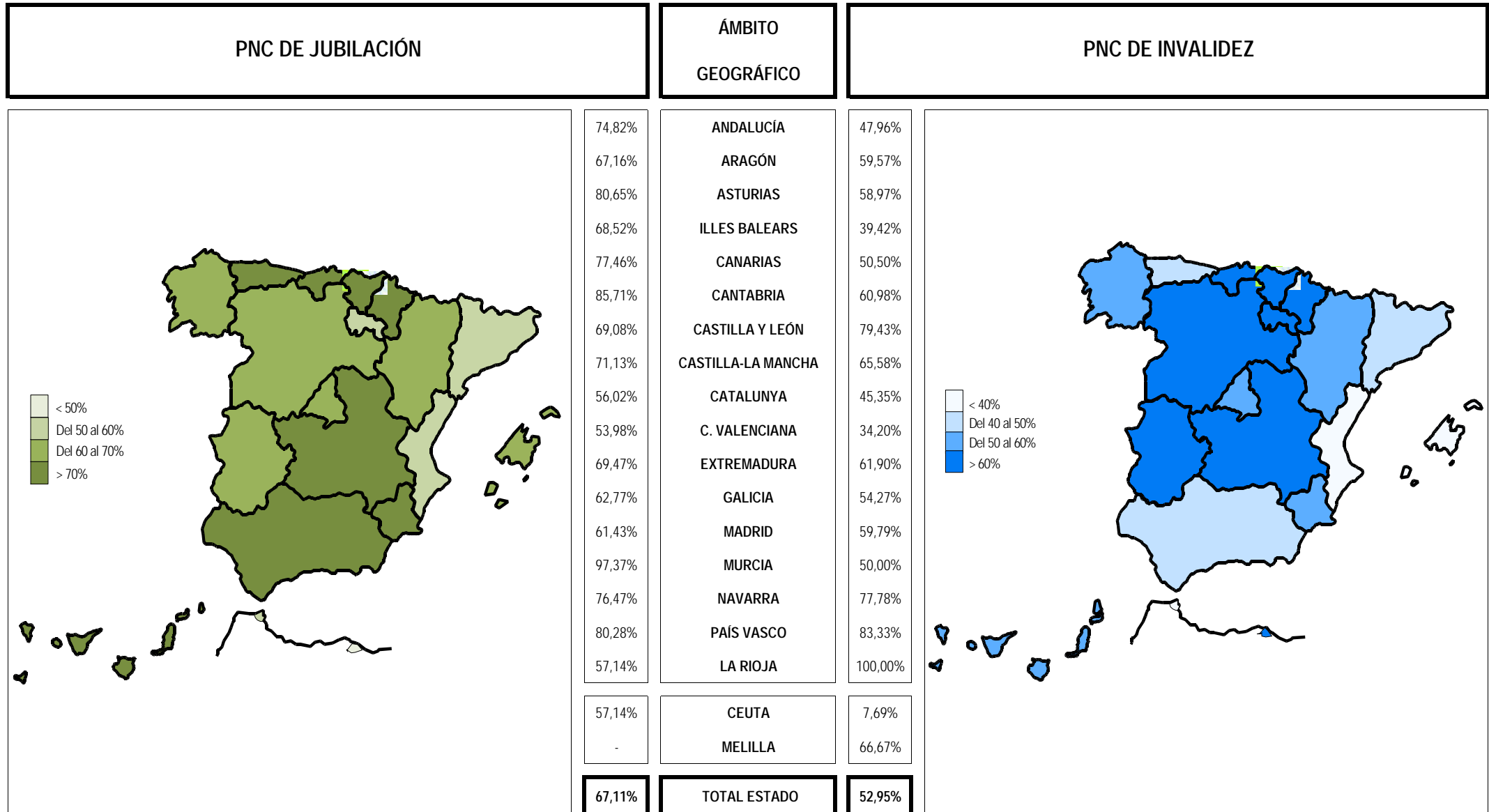
DISTRIBUCIÓN TERRITORIAL DEL COEFICIENTE DE COBERTURA. SITUACIÓN EN OCTUBRE DE 2005



**Coefficiente de cobertura:** Determina la relación existente entre el volumen de expedientes resueltos e iniciados durante el mes.

# PENSIONES NO CONTRIBUTIVAS DE LA SEGURIDAD SOCIAL DE JUBILACIÓN E INVALIDEZ

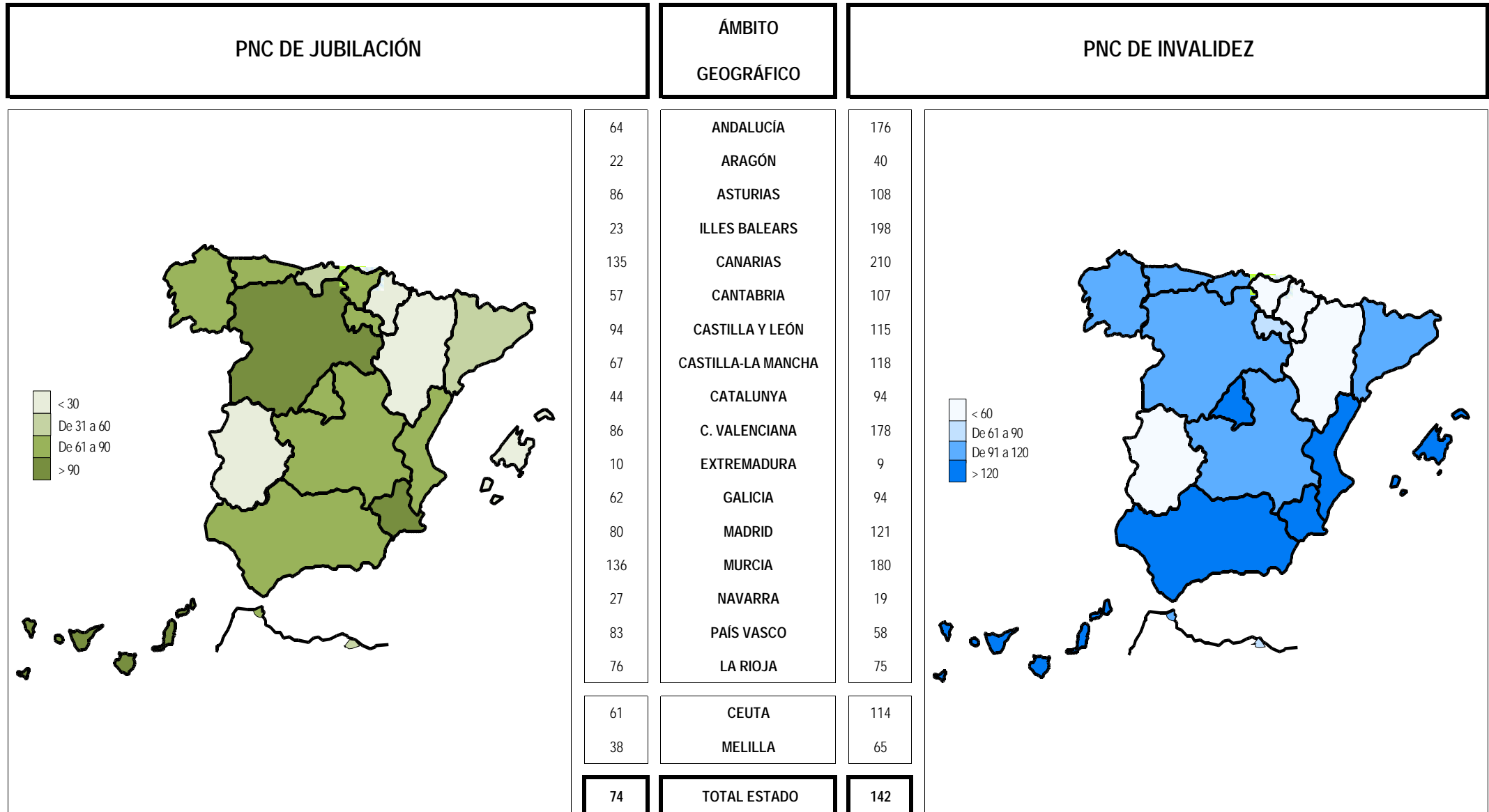
DISTRIBUCIÓN TERRITORIAL DEL COEFICIENTE DE RECONOCIMIENTO. SITUACIÓN EN OCTUBRE DE 2005



Coefficiente de reconocimiento del derecho a PNC: Establecido a partir del cociente entre los expedientes aprobados y los resueltos en el mes.

# PENSIONES NO CONTRIBUTIVAS DE LA SEGURIDAD SOCIAL DE JUBILACIÓN E INVALIDEZ

DISTRIBUCIÓN TERRITORIAL DEL COEFICIENTE DE GESTIÓN EN DÍAS. SITUACIÓN EN OCTUBRE DE 2005



**Coefficiente de gestión:** Coeficiente expresado en días; su valor indica a cuántos días de entrada media de expedientes equivale el número de los que se encuentran en gestión al finalizar el mes.

## 1f RECLAMACIONES PREVIAS: DATOS DE LA GESTIÓN MENSUAL Y ANUAL

**PENSIONES NO CONTRIBUTIVAS DE LA SEGURIDAD SOCIAL : JUBILACIÓN E INVALIDEZ**  
**RECLAMACIÓN PREVIA A LA VÍA JURISDICCIONAL SOCIAL: DATOS DEL MES DE OCTUBRE DE 2005**

CC.AA. Y/O PROVINCIAS	JUBILACIÓN						INVALIDEZ						TOTAL: JUBILACIÓN MÁS INVALIDEZ					
	PENDTE.	RECLAM.	RESUELTAS			RECLAM.	PENDTE.	RECLAM.	RESUELTAS			RECLAM.	PENDTE.	RECLAM.	RESUELTAS			RECLAM.
	ANT.	PRSEN.	ESTIM.	DESEST.	TOTAL	PENDTE.	ANT.	PRSEN.	ESTIM.	DESEST.	TOTAL	PENDTE.	ANT.	PRSEN.	ESTIM.	DESEST.	TOTAL	PENDTE.
<b>ANDALUCÍA</b>	<b>80</b>	<b>118</b>	<b>67</b>	<b>74</b>	<b>141</b>	<b>57</b>	<b>348</b>	<b>82</b>	<b>75</b>	<b>128</b>	<b>203</b>	<b>227</b>	<b>428</b>	<b>200</b>	<b>142</b>	<b>202</b>	<b>344</b>	<b>284</b>
ALMERÍA	2	4	4	2	6	0	7	16	17	6	23	0	9	20	21	8	29	0
CÁDIZ	0	0	0	0	0	0	4	3	5	1	6	1	4	3	5	1	6	1
CÓRDOBA	5	4	4	1	5	4	7	2	1	2	3	6	12	6	5	3	8	10
GRANADA	7	6	2	2	4	9	19	12	3	5	8	23	26	18	5	7	12	32
HUELVA	7	7	8	0	8	6	2	2	1	1	2	2	9	9	9	1	10	8
JAÉN	7	3	3	2	5	5	13	1	5	1	6	8	20	4	8	3	11	13
MÁLAGA	27	82	31	60	91	18	170	30	28	60	88	112	197	112	59	120	179	130
SEVILLA	25	12	15	7	22	15	126	16	15	52	67	75	151	28	30	59	89	90
<b>ARAGÓN</b>	<b>3</b>	<b>10</b>	<b>3</b>	<b>5</b>	<b>8</b>	<b>5</b>	<b>0</b>	<b>3</b>	<b>2</b>	<b>1</b>	<b>3</b>	<b>0</b>	<b>3</b>	<b>13</b>	<b>5</b>	<b>6</b>	<b>11</b>	<b>5</b>
HUESCA	3	3	2	0	2	4	0	0	0	0	0	0	3	3	2	0	2	4
TERUEL	0	0	0	0	0	0	0	1	1	0	1	0	0	1	1	0	1	0
ZARAGOZA	0	7	1	5	6	1	0	2	1	1	2	0	0	9	2	6	8	1
<b>ASTURIAS</b>	<b>58</b>	<b>3</b>	<b>0</b>	<b>5</b>	<b>5</b>	<b>56</b>	<b>102</b>	<b>5</b>	<b>0</b>	<b>9</b>	<b>9</b>	<b>98</b>	<b>160</b>	<b>8</b>	<b>0</b>	<b>14</b>	<b>14</b>	<b>154</b>
<b>ILLES BALEARS</b>	<b>2</b>	<b>3</b>	<b>2</b>	<b>0</b>	<b>2</b>	<b>3</b>	<b>13</b>	<b>9</b>	<b>5</b>	<b>6</b>	<b>11</b>	<b>11</b>	<b>15</b>	<b>12</b>	<b>7</b>	<b>6</b>	<b>13</b>	<b>14</b>
<b>CANARIAS</b>	<b>69</b>	<b>5</b>	<b>4</b>	<b>2</b>	<b>6</b>	<b>68</b>	<b>397</b>	<b>41</b>	<b>9</b>	<b>22</b>	<b>31</b>	<b>407</b>	<b>466</b>	<b>46</b>	<b>13</b>	<b>24</b>	<b>37</b>	<b>475</b>
LAS PALMAS	27	0	0	1	1	26	252	21	6	9	15	258	279	21	6	10	16	284
S.C. TENERIFE	42	5	4	1	5	42	145	20	3	13	16	149	187	25	7	14	21	191
<b>CANTABRIA</b>	<b>9</b>	<b>0</b>	<b>0</b>	<b>0</b>	<b>0</b>	<b>9</b>	<b>6</b>	<b>1</b>	<b>0</b>	<b>0</b>	<b>0</b>	<b>7</b>	<b>15</b>	<b>1</b>	<b>0</b>	<b>0</b>	<b>0</b>	<b>16</b>
<b>CASTILLA Y LEÓN</b>	<b>24</b>	<b>7</b>	<b>3</b>	<b>4</b>	<b>7</b>	<b>24</b>	<b>34</b>	<b>8</b>	<b>2</b>	<b>7</b>	<b>9</b>	<b>33</b>	<b>58</b>	<b>15</b>	<b>5</b>	<b>11</b>	<b>16</b>	<b>57</b>
ÁVILA	0	0	0	0	0	0	0	0	0	0	0	0	0	0	0	0	0	0
BURGOS	10	0	0	0	0	10	14	0	0	0	0	14	24	0	0	0	0	24
LEÓN	3	1	0	0	0	4	4	3	0	1	1	6	7	4	0	1	1	10
PALENCIA	2	3	2	2	4	1	0	0	0	0	0	0	2	3	2	2	4	1
SALAMANCA	0	2	1	1	2	0	0	1	0	1	1	0	0	3	1	2	3	0
SEGOVIA	0	0	0	0	0	0	0	0	0	0	0	0	0	0	0	0	0	0
SORIA	0	0	0	0	0	0	0	0	0	0	0	0	0	0	0	0	0	0
VALLADOLID	9	0	0	0	0	9	16	0	0	3	3	13	25	0	0	3	3	22
<	0	1	0	1	1	0	0	4	2	2	4	0	0	5	2	3	5	0
<b>CASTILLA-LA MANCHA</b>	<b>20</b>	<b>14</b>	<b>6</b>	<b>12</b>	<b>18</b>	<b>16</b>	<b>45</b>	<b>36</b>	<b>11</b>	<b>21</b>	<b>32</b>	<b>49</b>	<b>65</b>	<b>50</b>	<b>17</b>	<b>33</b>	<b>50</b>	<b>65</b>
ALBACETE	2	4	1	4	5	1	17	11	6	6	12	16	19	15	7	10	17	17
CIUDAD REAL	9	3	1	3	4	8	3	19	2	11	13	9	12	22	3	14	17	17
CUENCA	1	1	0	1	1	1	3	2	0	3	3	2	4	3	0	4	4	3
GUADALAJARA	2	4	2	3	5	1	1	1	0	0	0	2	3	5	2	3	5	3
TOLEDO	6	2	2	1	3	5	21	3	3	1	4	20	27	5	5	2	7	25

(Continúa al dorso)

CC.AA. Y/O PROVINCIAS	JUBILACIÓN						INVALIDEZ						TOTAL: JUBILACIÓN MÁS INVALIDEZ					
	PENDTE.	RECLAM.	RESUELTAS			RECLAM.	PENDTE.	RECLAM.	RESUELTAS			RECLAM.	PENDTE.	RECLAM.	RESUELTAS			RECLAM.
	ANT.	PRSEN.	ESTIM.	DESEST.	TOTAL	PENDTE.	ANT.	PRSEN.	ESTIM.	DESEST.	TOTAL	PENDTE.	ANT.	PRSEN.	ESTIM.	DESEST.	TOTAL	PENDTE.
CATALUNYA	75	57	13	41	54	78	167	99	35	61	96	170	242	156	48	102	150	248
BARCELONA	61	40	11	28	39	62	137	79	28	51	79	137	198	119	39	79	118	199
GIRONA	5	5	1	1	2	8	7	5	2	1	3	9	12	10	3	2	5	17
LLEIDA	2	5	1	4	5	2	4	1	1	0	1	4	6	6	2	4	6	6
TARRAGONA	7	7	0	8	8	6	19	14	4	9	13	20	26	21	4	17	21	26
COMUNIDAD VALENCIANA	18	13	10	5	15	16	93	35	7	11	18	110	111	48	17	16	33	126
ALICANTE	5	4	4	0	4	5	83	7	5	4	9	81	88	11	9	4	13	86
CASTELLÓN	0	0	0	0	0	0	0	1	0	1	1	0	0	1	0	1	1	0
VALENCIA	13	9	6	5	11	11	10	27	2	6	8	29	23	36	8	11	19	40
EXTREMADURA	115	47	43	47	90	72	75	46	35	27	62	59	190	93	78	74	152	131
BADAJOS	88	32	25	35	60	60	51	33	23	17	40	44	139	65	48	52	100	104
CÁCERES	27	15	18	12	30	12	24	13	12	10	22	15	51	28	30	22	52	27
GALICIA	141	27	22	14	36	132	516	37	16	29	45	508	657	64	38	43	81	640
A CORUÑA	67	17	10	6	16	68	254	30	11	15	26	258	321	47	21	21	42	326
LUGO	2	2	1	2	3	1	2	4	0	4	4	2	4	6	1	6	7	3
OURENSE	1	1	1	1	2	0	12	0	1	2	3	9	13	1	2	3	5	9
PONTEVEDRA	71	7	10	5	15	63	248	3	4	8	12	239	319	10	14	13	27	302
MADRID	24	24	9	15	24	24	71	10	18	25	43	38	95	34	27	40	67	62
MURCIA	9	8	1	2	3	14	118	15	4	15	19	114	127	23	5	17	22	128
NAVARRA	0	2	1	1	2	0	0	0	0	0	0	0	0	2	1	1	2	0
PAÍS VASCO	37	3	0	1	1	39	37	4	0	4	4	37	74	7	0	5	5	76
ÁLAVA (1)	0	0	0	0	0	0	0	0	0	0	0	0	0	0	0	0	0	0
GUIPÚZCOA (1)	0	0	0	0	0	0	0	0	0	0	0	0	0	0	0	0	0	0
VIZCAYA	37	3	0	1	1	39	37	4	0	4	4	37	74	7	0	5	5	76
LA RIOJA	3	3	1	2	3	3	3	0	0	0	0	3	6	3	1	2	3	6
CEUTA	0	0	0	0	0	0	5	7	2	1	3	9	5	7	2	1	3	9
MELILLA	2	0	0	2	2	0	4	2	0	3	3	3	6	2	0	5	5	3

TOTAL ESTADO	689	344	185	232	417	616	2.034	440	221	370	591	1.883	2.723	784	406	602	1.008	2.499
--------------	-----	-----	-----	-----	-----	-----	-------	-----	-----	-----	-----	-------	-------	-----	-----	-----	-------	-------

(1) Datos no facilitados.

**PENSIONES NO CONTRIBUTIVAS DE LA SEGURIDAD SOCIAL : JUBILACIÓN E INVALIDEZ**  
**RECLAMACIÓN PREVIA A LA VÍA JURISDICCIONAL SOCIAL: DATOS ACUMULADOS DEL AÑO 2005 HASTA OCTUBRE**

CC.AA. Y/O PROVINCIAS	JUBILACIÓN						INVALIDEZ						TOTAL: JUBILACIÓN MÁS INVALIDEZ					
	PENDTE. ANT.	RECLAM. PRSEN.	RESUELTAS			RECLAM. PENDTE.	PENDTE. ANT.	RECLAM. PRSEN.	RESUELTAS			RECLAM. PENDTE.	PENDTE. ANT.	RECLAM. PRSEN.	RESUELTAS			RECLAM. PENDTE.
			ESTIM.	DESEST.	TOTAL				ESTIM.	DESEST.	TOTAL				ESTIM.	DESEST.	TOTAL	
<b>ANDALUCÍA</b>	<b>43</b>	<b>810</b>	<b>412</b>	<b>384</b>	<b>796</b>	<b>57</b>	<b>169</b>	<b>1.473</b>	<b>502</b>	<b>913</b>	<b>1.415</b>	<b>227</b>	<b>212</b>	<b>2.283</b>	<b>914</b>	<b>1.297</b>	<b>2.211</b>	<b>284</b>
ALMERÍA	1	58	46	13	59	0	1	130	99	32	131	0	2	188	145	45	190	0
CÁDIZ	1	18	14	5	19	0	0	38	20	17	37	1	1	56	34	22	56	1
CÓRDOBA	0	46	26	16	42	4	0	42	16	20	36	6	0	88	42	36	78	10
GRANADA	11	116	86	32	118	9	33	136	95	51	146	23	44	252	181	83	264	32
HUELVA	3	80	53	24	77	6	6	35	23	16	39	2	9	115	76	40	116	8
JAÉN	14	65	45	29	74	5	12	58	38	24	62	8	26	123	83	53	136	13
MÁLAGA	0	325	90	217	307	18	0	721	124	485	609	112	0	1.046	214	702	916	130
SEVILLA	13	102	52	48	100	15	117	313	87	268	355	75	130	415	139	316	455	90
<b>ARAGÓN</b>	<b>0</b>	<b>68</b>	<b>33</b>	<b>30</b>	<b>63</b>	<b>5</b>	<b>0</b>	<b>43</b>	<b>17</b>	<b>26</b>	<b>43</b>	<b>0</b>	<b>0</b>	<b>111</b>	<b>50</b>	<b>56</b>	<b>106</b>	<b>5</b>
HUESCA	0	31	17	10	27	4	0	12	9	3	12	0	0	43	26	13	39	4
TERUEL	0	2	2	0	2	0	0	3	1	2	3	0	0	5	3	2	5	0
ZARAGOZA	0	35	14	20	34	1	0	28	7	21	28	0	0	63	21	41	62	1
<b>ASTURIAS</b>	<b>52</b>	<b>51</b>	<b>5</b>	<b>42</b>	<b>47</b>	<b>56</b>	<b>83</b>	<b>98</b>	<b>9</b>	<b>74</b>	<b>83</b>	<b>98</b>	<b>135</b>	<b>149</b>	<b>14</b>	<b>116</b>	<b>130</b>	<b>154</b>
<b>ILLES BALEARS</b>	<b>4</b>	<b>4</b>	<b>5</b>	<b>0</b>	<b>5</b>	<b>3</b>	<b>14</b>	<b>18</b>	<b>12</b>	<b>9</b>	<b>21</b>	<b>11</b>	<b>18</b>	<b>22</b>	<b>17</b>	<b>9</b>	<b>26</b>	<b>14</b>
<b>CANARIAS</b>	<b>30</b>	<b>98</b>	<b>31</b>	<b>29</b>	<b>60</b>	<b>68</b>	<b>189</b>	<b>404</b>	<b>69</b>	<b>117</b>	<b>186</b>	<b>407</b>	<b>219</b>	<b>502</b>	<b>100</b>	<b>146</b>	<b>246</b>	<b>475</b>
LAS PALMAS	10	35	12	7	19	26	134	228	41	63	104	258	144	263	53	70	123	284
S.C. TENERIFE	20	63	19	22	41	42	55	176	28	54	82	149	75	239	47	76	123	191
<b>CANTABRIA</b>	<b>7</b>	<b>4</b>	<b>0</b>	<b>2</b>	<b>2</b>	<b>9</b>	<b>13</b>	<b>4</b>	<b>1</b>	<b>9</b>	<b>10</b>	<b>7</b>	<b>20</b>	<b>8</b>	<b>1</b>	<b>11</b>	<b>12</b>	<b>16</b>
<b>CASTILLA Y LEÓN</b>	<b>31</b>	<b>92</b>	<b>35</b>	<b>64</b>	<b>99</b>	<b>24</b>	<b>55</b>	<b>105</b>	<b>37</b>	<b>90</b>	<b>127</b>	<b>33</b>	<b>86</b>	<b>197</b>	<b>72</b>	<b>154</b>	<b>226</b>	<b>57</b>
ÁVILA	0	5	2	3	5	0	0	3	3	0	3	0	0	8	5	3	8	0
BURGOS	5	13	6	2	8	10	6	17	4	5	9	14	11	30	10	7	17	24
LEÓN	25	18	14	25	39	4	45	21	14	46	60	6	70	39	28	71	99	10
PALENCIA	0	10	4	5	9	1	0	2	2	0	2	0	0	12	6	5	11	1
SALAMANCA	0	14	6	8	14	0	0	11	2	9	11	0	0	25	8	17	25	0
SEGOVIA	0	2	0	2	2	0	0	3	0	3	3	0	0	5	0	5	5	0
SORIA	0	0	0	0	0	0	0	2	0	2	2	0	0	2	0	2	2	0
VALLADOLID	1	20	0	12	12	9	4	25	0	16	16	13	5	45	0	28	28	22
ZAMORA	0	10	3	7	10	0	0	21	12	9	21	0	0	31	15	16	31	0
<b>CASTILLA-LA MANCHA</b>	<b>18</b>	<b>148</b>	<b>63</b>	<b>87</b>	<b>150</b>	<b>16</b>	<b>38</b>	<b>226</b>	<b>77</b>	<b>138</b>	<b>215</b>	<b>49</b>	<b>56</b>	<b>374</b>	<b>140</b>	<b>225</b>	<b>365</b>	<b>65</b>
ALBACETE	3	36	9	29	38	1	6	90	31	49	80	16	9	126	40	78	118	17
CIUDAD REAL	4	44	10	30	40	8	4	57	9	43	52	9	8	101	19	73	92	17
CUENCA	5	11	6	9	15	1	8	14	5	15	20	2	13	25	11	24	35	3
GUADALAJARA	0	14	6	7	13	1	1	11	6	4	10	2	1	25	12	11	23	3
TOLEDO	6	43	32	12	44	5	19	54	26	27	53	20	25	97	58	39	97	25

(Continúa al dorso)

CC.AA. Y/O PROVINCIAS	JUBILACIÓN						INVALIDEZ						TOTAL: JUBILACIÓN MÁS INVALIDEZ					
	PENDTE. ANT.	RECLAM. PRSEN.	RESUELTAS			RECLAM. PENDTE.	PENDTE. ANT.	RECLAM. PRSEN.	RESUELTAS			RECLAM. PENDTE.	PENDTE. ANT.	RECLAM. PRSEN.	RESUELTAS			RECLAM. PENDTE.
			ESTIM.	DESEST.	TOTAL				ESTIM.	DESEST.	TOTAL				ESTIM.	DESEST.	TOTAL	
<b>CATALUNYA</b>	<b>154</b>	<b>424</b>	<b>287</b>	<b>213</b>	<b>500</b>	<b>78</b>	<b>457</b>	<b>755</b>	<b>533</b>	<b>509</b>	<b>1.042</b>	<b>170</b>	<b>611</b>	<b>1.179</b>	<b>820</b>	<b>722</b>	<b>1.542</b>	<b>248</b>
BARCELONA	119	330	230	157	387	62	348	606	399	418	817	137	467	936	629	575	1.204	199
GIRONA	14	24	18	12	30	8	20	34	26	19	45	9	34	58	44	31	75	17
LLEIDA	6	24	15	13	28	2	15	28	26	13	39	4	21	52	41	26	67	6
TARRAGONA	15	46	24	31	55	6	74	87	82	59	141	20	89	133	106	90	196	26
<b>COMUNIDAD VALENCIANA</b>	<b>16</b>	<b>232</b>	<b>59</b>	<b>173</b>	<b>232</b>	<b>16</b>	<b>84</b>	<b>335</b>	<b>70</b>	<b>239</b>	<b>309</b>	<b>110</b>	<b>100</b>	<b>567</b>	<b>129</b>	<b>412</b>	<b>541</b>	<b>126</b>
ALICANTE	3	52	24	26	50	5	69	135	30	93	123	81	72	187	54	119	173	86
CASTELLÓN	0	10	4	6	10	0	0	13	8	5	13	0	0	23	12	11	23	0
VALENCIA	13	170	31	141	172	11	15	187	32	141	173	29	28	357	63	282	345	40
<b>EXTREMADURA</b>	<b>311</b>	<b>650</b>	<b>327</b>	<b>562</b>	<b>889</b>	<b>72</b>	<b>239</b>	<b>488</b>	<b>214</b>	<b>454</b>	<b>668</b>	<b>59</b>	<b>550</b>	<b>1.138</b>	<b>541</b>	<b>1.016</b>	<b>1.557</b>	<b>131</b>
BADAJOS	151	398	198	291	489	60	129	228	106	207	313	44	280	626	304	498	802	104
CÁCERES	160	252	129	271	400	12	110	260	108	247	355	15	270	512	237	518	755	27
<b>GALICIA</b>	<b>148</b>	<b>437</b>	<b>167</b>	<b>286</b>	<b>453</b>	<b>132</b>	<b>452</b>	<b>509</b>	<b>172</b>	<b>281</b>	<b>453</b>	<b>508</b>	<b>600</b>	<b>946</b>	<b>339</b>	<b>567</b>	<b>906</b>	<b>640</b>
A CORUÑA	70	247	96	153	249	68	219	257	95	123	218	258	289	504	191	276	467	326
LUGO	2	24	7	18	25	1	3	43	6	38	44	2	5	67	13	56	69	3
OURENSE	0	14	1	13	14	0	4	35	4	26	30	9	4	49	5	39	44	9
PONTEVEDRA	76	152	63	102	165	63	226	174	67	94	161	239	302	326	130	196	326	302
<b>MADRID</b>	<b>31</b>	<b>230</b>	<b>109</b>	<b>128</b>	<b>237</b>	<b>24</b>	<b>34</b>	<b>235</b>	<b>91</b>	<b>140</b>	<b>231</b>	<b>38</b>	<b>65</b>	<b>465</b>	<b>200</b>	<b>268</b>	<b>468</b>	<b>62</b>
MURCIA	25	55	18	48	66	14	149	204	91	148	239	114	174	259	109	196	305	128
NAVARRA	0	6	2	4	6	0	0	4	1	3	4	0	0	10	3	7	10	0
<b>PAÍS VASCO</b>	<b>24</b>	<b>37</b>	<b>7</b>	<b>15</b>	<b>22</b>	<b>39</b>	<b>54</b>	<b>37</b>	<b>12</b>	<b>42</b>	<b>54</b>	<b>37</b>	<b>78</b>	<b>74</b>	<b>19</b>	<b>57</b>	<b>76</b>	<b>76</b>
ÁLAVA (1)	0	0	0	0	0	0	0	0	0	0	0	0	0	0	0	0	0	0
GUIPÚZCOA (1)	0	0	0	0	0	0	0	0	0	0	0	0	0	0	0	0	0	0
VIZCAYA	24	37	7	15	22	39	54	37	12	42	54	37	78	74	19	57	76	76
<b>LA RIOJA</b>	<b>2</b>	<b>8</b>	<b>2</b>	<b>5</b>	<b>7</b>	<b>3</b>	<b>2</b>	<b>11</b>	<b>2</b>	<b>8</b>	<b>10</b>	<b>3</b>	<b>4</b>	<b>19</b>	<b>4</b>	<b>13</b>	<b>17</b>	<b>6</b>
CEUTA	0	2	1	1	2	0	7	28	10	16	26	9	7	30	11	17	28	9
MELILLA	0	6	1	5	6	0	7	28	7	25	32	3	7	34	8	30	38	3

<b>TOTAL ESTADO</b>	<b>896</b>	<b>3.362</b>	<b>1.564</b>	<b>2.078</b>	<b>3.642</b>	<b>616</b>	<b>2.046</b>	<b>5.005</b>	<b>1.927</b>	<b>3.241</b>	<b>5.168</b>	<b>1.883</b>	<b>2.942</b>	<b>8.367</b>	<b>3.491</b>	<b>5.319</b>	<b>8.810</b>	<b>2.499</b>
---------------------	------------	--------------	--------------	--------------	--------------	------------	--------------	--------------	--------------	--------------	--------------	--------------	--------------	--------------	--------------	--------------	--------------	--------------

(1) Datos no facilitados.

**1g REVISIONES DE OFICIO E INSTANCIA DE PARTE: DATOS DE LA GESTIÓN MENSUAL Y ANUAL**

**PENSIÓN NO CONTRIBUTIVA DE JUBILACIÓN**  
**REVISIONES DE OFICIO E INSTANCIA DE PARTE**  
**DATOS DE GESTIÓN CORRESPONDIENTES AL MES DE OCTUBRE DE 2005**

CC.AA. Y/O PROVINCIAS	ENTRADA REVISIONES	REVISIONES EFECTUADAS					CAUSAS DE EXTINCIÓN DEL DERECHO					
		Sin Modif. Cuantía	Con Modif. Cuantía	Suspensión Pago	Extinción Derecho	TOTAL	Residencia	Personal	U.E.C.	Fallecimiento	Otras	TOTAL
<b>ANDALUCÍA</b>	<b>483</b>	<b>58</b>	<b>98</b>	<b>11</b>	<b>349</b>	<b>516</b>	<b>1</b>	<b>141</b>	<b>47</b>	<b>140</b>	<b>20</b>	<b>349</b>
ALMERÍA	28	1	8	0	19	28	1	8	0	10	0	19
CÁDIZ	73	0	3	0	67	70	0	28	0	36	3	67
CÓRDOBA	43	0	11	1	50	62	0	24	15	11	0	50
GRANADA	61	10	16	2	35	63	0	4	9	14	8	35
HUELVA	32	3	6	0	22	31	0	6	3	6	7	22
JAÉN	44	0	12	5	27	44	0	10	4	11	2	27
MÁLAGA	99	31	12	3	56	102	0	25	9	22	0	56
SEVILLA	103	13	30	0	73	116	0	36	7	30	0	73
<b>ARAGÓN</b>	<b>83</b>	<b>2</b>	<b>9</b>	<b>3</b>	<b>67</b>	<b>81</b>	<b>0</b>	<b>17</b>	<b>11</b>	<b>29</b>	<b>10</b>	<b>67</b>
HUESCA	25	0	3	0	20	23	0	3	3	8	6	20
TERUEL	4	0	0	0	4	4	0	0	1	3	0	4
ZARAGOZA	54	2	6	3	43	54	0	14	7	18	4	43
<b>ASTURIAS</b>	<b>53</b>	<b>3</b>	<b>11</b>	<b>0</b>	<b>36</b>	<b>50</b>	<b>0</b>	<b>8</b>	<b>5</b>	<b>20</b>	<b>3</b>	<b>36</b>
<b>ILLES BALEARS</b>	<b>44</b>	<b>4</b>	<b>12</b>	<b>1</b>	<b>29</b>	<b>46</b>	<b>0</b>	<b>3</b>	<b>5</b>	<b>20</b>	<b>1</b>	<b>29</b>
<b>CANARIAS</b>	<b>230</b>	<b>28</b>	<b>32</b>	<b>4</b>	<b>91</b>	<b>155</b>	<b>2</b>	<b>21</b>	<b>4</b>	<b>60</b>	<b>4</b>	<b>91</b>
LAS PALMAS	88	8	7	0	2	17	0	0	0	0	2	2
S.C. TENERIFE	142	20	25	4	89	138	2	21	4	60	2	89
<b>CANTABRIA</b>	<b>82</b>	<b>7</b>	<b>5</b>	<b>44</b>	<b>26</b>	<b>82</b>	<b>0</b>	<b>8</b>	<b>6</b>	<b>9</b>	<b>3</b>	<b>26</b>
<b>CASTILLA Y LEÓN</b>	<b>105</b>	<b>5</b>	<b>26</b>	<b>1</b>	<b>80</b>	<b>112</b>	<b>0</b>	<b>31</b>	<b>21</b>	<b>26</b>	<b>2</b>	<b>80</b>
ÁVILA	14	0	3	0	11	14	0	3	3	5	0	11
BURGOS	10	0	2	0	8	10	0	3	2	3	0	8
LEÓN	10	0	2	0	8	10	0	5	3	0	0	8
PALENCIA	5	0	1	0	11	12	0	2	3	4	2	11
SALAMANCA	35	2	9	0	24	35	0	6	8	10	0	24
SEGOVIA	3	0	0	0	3	3	0	3	0	0	0	3
SORIA	5	0	1	0	4	5	0	1	0	3	0	4
VALLADOLID	13	1	4	0	8	13	0	6	1	1	0	8
ZAMORA	10	2	4	1	3	10	0	2	1	0	0	3
<b>CASTILLA-LA MANCHA</b>	<b>116</b>	<b>1</b>	<b>27</b>	<b>4</b>	<b>85</b>	<b>117</b>	<b>0</b>	<b>29</b>	<b>10</b>	<b>36</b>	<b>10</b>	<b>85</b>
ALBACETE	27	0	8	0	18	26	0	7	1	8	2	18
CIUDAD REAL	31	1	5	0	25	31	0	7	3	13	2	25
CUENCA	13	0	4	0	9	13	0	3	0	4	2	9
GUADALAJARA	4	0	0	0	4	4	0	1	0	1	2	4
TOLEDO	41	0	10	4	29	43	0	11	6	10	2	29

(Continúa al dorso)

CC.AA. Y/O PROVINCIAS	ENTRADA REVISIONES	REVISIONES EFECTUADAS					CAUSAS DE EXTINCIÓN DEL DERECHO					
		Sin Modif. Cuantía	Con Modif. Cuantía	Suspensión Pago	Extinción Derecho	TOTAL	Residencia	Personal	U.E.C.	Fallecimiento	Otras	TOTAL
<b>CATALUNYA</b>	<b>137</b>	<b>8</b>	<b>63</b>	<b>5</b>	<b>137</b>	<b>213</b>	<b>2</b>	<b>111</b>	<b>15</b>	<b>0</b>	<b>9</b>	<b>137</b>
BARCELONA	107	8	54	5	94	161	2	78	8	0	6	94
GIRONA	7	0	4	0	7	11	0	6	0	0	1	7
LLEIDA	11	0	1	0	16	17	0	10	5	0	1	16
TARRAGONA	12	0	4	0	20	24	0	17	2	0	1	20
<b>COMUNIDAD VALENCIANA</b>	<b>186</b>	<b>42</b>	<b>47</b>	<b>1</b>	<b>130</b>	<b>220</b>	<b>0</b>	<b>70</b>	<b>11</b>	<b>49</b>	<b>0</b>	<b>130</b>
ALICANTE	66	9	19	0	38	66	0	23	1	14	0	38
CASTELLÓN	15	0	1	1	13	15	0	5	3	5	0	13
VALENCIA	105	33	27	0	79	139	0	42	7	30	0	79
<b>EXTREMADURA</b>	<b>135</b>	<b>47</b>	<b>11</b>	<b>11</b>	<b>66</b>	<b>135</b>	<b>0</b>	<b>14</b>	<b>11</b>	<b>41</b>	<b>0</b>	<b>66</b>
BADAJOS	92	30	10	5	47	92	0	11	8	28	0	47
CÁCERES	43	17	1	6	19	43	0	3	3	13	0	19
<b>GALICIA</b>	<b>321</b>	<b>9</b>	<b>75</b>	<b>17</b>	<b>190</b>	<b>291</b>	<b>1</b>	<b>56</b>	<b>18</b>	<b>89</b>	<b>26</b>	<b>190</b>
A CORUÑA	112	7	24	1	80	112	1	30	2	42	5	80
LUGO	32	2	13	0	17	32	0	3	0	8	6	17
OURENSE	33	0	6	0	27	33	0	6	3	12	6	27
PONTEVEDRA	144	0	32	16	66	114	0	17	13	27	9	66
<b>MADRID</b>	<b>317</b>	<b>26</b>	<b>161</b>	<b>2</b>	<b>128</b>	<b>317</b>	<b>0</b>	<b>31</b>	<b>24</b>	<b>62</b>	<b>11</b>	<b>128</b>
MURCIA	102	0	46	0	56	102	0	12	23	19	2	56
NAVARRA	23	0	3	0	20	23	0	4	10	6	0	20
<b>PAÍS VASCO</b>	<b>108</b>	<b>55</b>	<b>29</b>	<b>2</b>	<b>22</b>	<b>108</b>	<b>0</b>	<b>2</b>	<b>7</b>	<b>7</b>	<b>6</b>	<b>22</b>
ÁLAVA	5	0	0	0	5	5	0	0	4	1	0	5
GUIPÚZCOA	10	0	0	0	10	10	0	0	0	4	6	10
VIZCAYA	93	55	29	2	7	93	0	2	3	2	0	7
<b>LA RIOJA</b>	<b>6</b>	<b>0</b>	<b>3</b>	<b>0</b>	<b>4</b>	<b>7</b>	<b>0</b>	<b>2</b>	<b>0</b>	<b>2</b>	<b>0</b>	<b>4</b>
CEUTA	11	2	8	0	1	11	0	1	0	0	0	1
MELILLA	12	1	2	1	8	12	0	0	0	6	2	8
<b>TOTAL ESTADO</b>	<b>2.554</b>	<b>298</b>	<b>668</b>	<b>107</b>	<b>1.525</b>	<b>2.598</b>	<b>6</b>	<b>561</b>	<b>228</b>	<b>621</b>	<b>109</b>	<b>1.525</b>

**PENSIÓN NO CONTRIBUTIVA DE INVALIDEZ**  
**REVISIONES DE OFICIO E INSTANCIA DE PARTE**  
**DATOS DE GESTIÓN CORRESPONDIENTES AL MES DE OCTUBRE DE 2005**

CC.AA. Y/O PROVINCIAS	ENTRADA REVISIONES	REVISIONES EFECTUADAS								CAUSAS DE EXTINCIÓN DEL DERECHO						
		Sin Modif. Cuantía	Con Modif. Cuantía	Suspensión PNC		Compat. PNC Art. 147	Recuperación Art. 144.1	Extinción Derecho	TOTAL	Residencia	Personal	U.E.C.	Grado	Fallecimiento	Otras	TOTAL
				Art. 144.1	Pago											
<b>ANDALUCÍA</b>	<b>496</b>	<b>103</b>	<b>107</b>	<b>38</b>	<b>14</b>	<b>1</b>	<b>53</b>	<b>233</b>	<b>549</b>	<b>0</b>	<b>57</b>	<b>28</b>	<b>20</b>	<b>96</b>	<b>32</b>	<b>233</b>
ALMERÍA	31	9	7	1	0	0	0	14	31	0	6	1	0	6	1	14
CÁDIZ	56	3	0	5	0	0	0	41	49	0	6	1	0	29	5	41
CÓRDOBA	14	2	10	0	1	1	11	23	48	0	5	8	1	7	2	23
GRANADA	85	31	15	4	0	0	2	32	84	0	7	3	2	11	9	32
HUELVA	60	2	11	0	5	0	15	29	62	0	6	1	2	6	14	29
JAÉN	33	0	5	0	8	0	5	15	33	0	5	0	1	8	1	15
MÁLAGA	114	32	17	26	0	0	15	45	135	0	10	12	10	13	0	45
SEVILLA	103	24	42	2	0	0	5	34	107	0	12	2	4	16	0	34
<b>ARAGÓN</b>	<b>53</b>	<b>7</b>	<b>15</b>	<b>3</b>	<b>4</b>	<b>7</b>	<b>2</b>	<b>15</b>	<b>53</b>	<b>0</b>	<b>4</b>	<b>1</b>	<b>0</b>	<b>6</b>	<b>4</b>	<b>15</b>
HUESCA	13	0	5	0	0	3	0	5	13	0	0	1	0	3	1	5
TERUEL	1	0	0	0	0	0	0	1	1	0	0	0	0	0	1	1
ZARAGOZA	39	7	10	3	4	4	2	9	39	0	4	0	0	3	2	9
<b>ASTURIAS</b>	<b>80</b>	<b>17</b>	<b>25</b>	<b>1</b>	<b>0</b>	<b>6</b>	<b>5</b>	<b>27</b>	<b>81</b>	<b>0</b>	<b>3</b>	<b>5</b>	<b>0</b>	<b>14</b>	<b>5</b>	<b>27</b>
<b>ILLES BALEARS</b>	<b>76</b>	<b>17</b>	<b>15</b>	<b>2</b>	<b>3</b>	<b>0</b>	<b>7</b>	<b>25</b>	<b>69</b>	<b>0</b>	<b>8</b>	<b>3</b>	<b>3</b>	<b>10</b>	<b>1</b>	<b>25</b>
<b>CANARIAS</b>	<b>384</b>	<b>92</b>	<b>75</b>	<b>0</b>	<b>4</b>	<b>0</b>	<b>0</b>	<b>82</b>	<b>253</b>	<b>0</b>	<b>14</b>	<b>10</b>	<b>1</b>	<b>53</b>	<b>4</b>	<b>82</b>
LAS PALMAS	145	37	34	0	0	0	0	3	74	0	0	0	0	0	3	3
S.C. TENERIFE	239	55	41	0	4	0	0	79	179	0	14	10	1	53	1	79
<b>CANTABRIA</b>	<b>108</b>	<b>6</b>	<b>9</b>	<b>12</b>	<b>54</b>	<b>0</b>	<b>2</b>	<b>25</b>	<b>108</b>	<b>0</b>	<b>8</b>	<b>4</b>	<b>2</b>	<b>11</b>	<b>0</b>	<b>25</b>
<b>CASTILLA Y LEÓN</b>	<b>179</b>	<b>21</b>	<b>63</b>	<b>14</b>	<b>8</b>	<b>0</b>	<b>23</b>	<b>54</b>	<b>183</b>	<b>0</b>	<b>22</b>	<b>6</b>	<b>0</b>	<b>16</b>	<b>10</b>	<b>54</b>
ÁVILA	28	3	7	1	1	0	4	12	28	0	9	0	0	3	0	12
BURGOS	30	3	7	2	0	0	10	8	30	0	1	2	0	4	1	8
LEÓN	39	4	17	6	4	0	3	5	39	0	4	0	0	0	1	5
PALENCIA	6	1	0	2	1	0	0	6	10	0	2	1	0	3	0	6
SALAMANCA	32	2	16	0	0	0	2	12	32	0	3	2	0	6	1	12
SEGOVIA	5	0	2	1	1	0	0	1	5	0	1	0	0	0	0	1
SORIA	6	2	2	0	0	0	0	2	6	0	0	0	0	0	2	2
VALLADOLID	27	6	7	1	1	0	4	8	27	0	2	1	0	0	5	8
ZAMORA	6	0	5	1	0	0	0	0	6	0	0	0	0	0	0	0
<b>CASTILLA-LA MANCHA</b>	<b>111</b>	<b>7</b>	<b>35</b>	<b>11</b>	<b>2</b>	<b>0</b>	<b>7</b>	<b>45</b>	<b>107</b>	<b>0</b>	<b>9</b>	<b>4</b>	<b>1</b>	<b>20</b>	<b>11</b>	<b>45</b>
ALBACETE	33	1	13	5	0	0	2	11	32	0	1	1	1	4	4	11
CIUDAD REAL	29	1	8	1	0	0	2	17	29	0	4	1	0	8	4	17
CUENCA	21	0	6	5	0	0	3	7	21	0	3	1	0	2	1	7
GUADALAJARA	3	0	2	0	0	0	0	1	3	0	0	0	0	0	1	1
TOLEDO	25	5	6	0	2	0	0	9	22	0	1	1	0	6	1	9

(Continúa al dorso)

CC.AA. Y/O PROVINCIAS	ENTRADA REVISIONES	REVISIONES EFECTUADAS							CAUSAS DE EXTINCIÓN DEL DERECHO							
		Sin Modif. Cuantía	Con Modif. Cuantía	Suspensión PNC		Compat. PNC Art. 147	Recuperación Art. 144.1	Extinción Derecho	TOTAL	Residencia	Personal	U.E.C.	Grado	Fallecimiento	Otras	TOTAL
				Art. 144.1	Pago											
<b>CATALUNYA</b>	<b>238</b>	<b>24</b>	<b>109</b>	<b>22</b>	<b>0</b>	<b>0</b>	<b>0</b>	<b>116</b>	<b>271</b>	<b>1</b>	<b>37</b>	<b>14</b>	<b>1</b>	<b>0</b>	<b>63</b>	<b>116</b>
BARCELONA	173	17	80	17	0	0	0	77	191	1	27	7	0	0	42	77
GIRONA	13	1	5	1	0	0	0	12	19	0	6	1	1	0	4	12
LLEIDA	13	0	9	1	0	0	0	9	19	0	2	1	0	0	6	9
TARRAGONA	39	6	15	3	0	0	0	18	42	0	2	5	0	0	11	18
<b>COMUNIDAD VALENCIANA</b>	<b>293</b>	<b>43</b>	<b>55</b>	<b>30</b>	<b>6</b>	<b>7</b>	<b>20</b>	<b>137</b>	<b>298</b>	<b>0</b>	<b>71</b>	<b>22</b>	<b>5</b>	<b>28</b>	<b>11</b>	<b>137</b>
ALICANTE	66	7	17	5	1	0	7	29	66	0	10	0	3	11	5	29
CASTELLÓN	54	9	8	13	1	0	3	20	54	0	3	5	2	4	6	20
VALENCIA	173	27	30	12	4	7	10	88	178	0	58	17	0	13	0	88
<b>EXTREMADURA</b>	<b>135</b>	<b>70</b>	<b>21</b>	<b>2</b>	<b>7</b>	<b>0</b>	<b>2</b>	<b>33</b>	<b>135</b>	<b>0</b>	<b>14</b>	<b>5</b>	<b>0</b>	<b>12</b>	<b>2</b>	<b>33</b>
BADAJOS	89	45	18	2	4	0	0	20	89	0	7	3	0	9	1	20
CÁCERES	46	25	3	0	3	0	2	13	46	0	7	2	0	3	1	13
<b>GALICIA</b>	<b>318</b>	<b>12</b>	<b>138</b>	<b>24</b>	<b>2</b>	<b>2</b>	<b>6</b>	<b>134</b>	<b>318</b>	<b>0</b>	<b>45</b>	<b>18</b>	<b>3</b>	<b>37</b>	<b>31</b>	<b>134</b>
A CORUÑA	89	6	42	5	0	0	3	33	89	0	13	0	0	8	12	33
LUGO	46	6	15	2	2	1	1	19	46	0	7	1	0	3	8	19
OURENSE	36	0	6	1	0	1	2	26	36	0	9	3	2	9	3	26
PONTEVEDRA	147	0	75	16	0	0	0	56	147	0	16	14	1	17	8	56
<b>MADRID</b>	<b>268</b>	<b>57</b>	<b>76</b>	<b>19</b>	<b>2</b>	<b>0</b>	<b>21</b>	<b>93</b>	<b>268</b>	<b>0</b>	<b>20</b>	<b>16</b>	<b>9</b>	<b>24</b>	<b>24</b>	<b>93</b>
<b>MURCIA</b>	<b>217</b>	<b>39</b>	<b>87</b>	<b>3</b>	<b>4</b>	<b>2</b>	<b>5</b>	<b>91</b>	<b>231</b>	<b>0</b>	<b>20</b>	<b>40</b>	<b>3</b>	<b>16</b>	<b>12</b>	<b>91</b>
<b>NAVARRA</b>	<b>19</b>	<b>0</b>	<b>11</b>	<b>0</b>	<b>0</b>	<b>0</b>	<b>0</b>	<b>8</b>	<b>19</b>	<b>0</b>	<b>1</b>	<b>4</b>	<b>0</b>	<b>3</b>	<b>0</b>	<b>8</b>
<b>PAÍS VASCO</b>	<b>215</b>	<b>108</b>	<b>48</b>	<b>3</b>	<b>1</b>	<b>2</b>	<b>5</b>	<b>48</b>	<b>215</b>	<b>0</b>	<b>14</b>	<b>8</b>	<b>1</b>	<b>17</b>	<b>8</b>	<b>48</b>
ÁLAVA	1	0	0	0	0	0	0	1	1	0	0	1	0	0	0	1
GUIPÚZCOA	11	0	0	0	0	0	0	11	11	0	3	0	0	1	7	11
VIZCAYA	203	108	48	3	1	2	5	36	203	0	11	7	1	16	1	36
<b>LA RIOJA</b>	<b>5</b>	<b>0</b>	<b>3</b>	<b>0</b>	<b>0</b>	<b>0</b>	<b>1</b>	<b>1</b>	<b>5</b>	<b>0</b>	<b>0</b>	<b>0</b>	<b>0</b>	<b>1</b>	<b>0</b>	<b>1</b>
<b>CEUTA</b>	<b>29</b>	<b>4</b>	<b>19</b>	<b>0</b>	<b>2</b>	<b>0</b>	<b>0</b>	<b>4</b>	<b>29</b>	<b>0</b>	<b>0</b>	<b>3</b>	<b>0</b>	<b>1</b>	<b>0</b>	<b>4</b>
<b>MELILLA</b>	<b>36</b>	<b>1</b>	<b>7</b>	<b>0</b>	<b>3</b>	<b>6</b>	<b>5</b>	<b>14</b>	<b>36</b>	<b>0</b>	<b>0</b>	<b>0</b>	<b>0</b>	<b>4</b>	<b>10</b>	<b>14</b>

<b>TOTAL ESTADO</b>	<b>3.260</b>	<b>628</b>	<b>918</b>	<b>184</b>	<b>116</b>	<b>33</b>	<b>164</b>	<b>1.185</b>	<b>3.228</b>	<b>1</b>	<b>347</b>	<b>191</b>	<b>49</b>	<b>369</b>	<b>228</b>	<b>1.185</b>
---------------------	--------------	------------	------------	------------	------------	-----------	------------	--------------	--------------	----------	------------	------------	-----------	------------	------------	--------------

## TOTAL PENSIONES NO CONTRIBUTIVAS REVISIONES DE OFICIO E INSTANCIA DE PARTE DATOS DE GESTIÓN CORRESPONDIENTES AL MES DE OCTUBRE DE 2005

CC.AA. Y/O PROVINCIAS	ENTRADA REVISIONES	REVISIONES EFECTUADAS								CAUSAS DE EXTINCIÓN DEL DERECHO						
		Sin Modif. Cuantía	Con Modif. Cuantía	Suspensión PNC		Compat. PNC Art. 147	Recuperación Art. 144.1	Extinción Derecho	TOTAL	Residencia	Personal	U.E.C.	Grado	Fallecimiento	Otras	TOTAL
				Art. 144.1	Pago											
<b>ANDALUCÍA</b>	<b>979</b>	<b>161</b>	<b>205</b>	<b>38</b>	<b>25</b>	<b>1</b>	<b>53</b>	<b>582</b>	<b>1.065</b>	<b>1</b>	<b>198</b>	<b>75</b>	<b>20</b>	<b>236</b>	<b>52</b>	<b>582</b>
ALMERÍA	59	10	15	1	0	0	0	33	59	1	14	1	0	16	1	33
CÁDIZ	129	3	3	5	0	0	0	108	119	0	34	1	0	65	8	108
CÓRDOBA	57	2	21	0	2	1	11	73	110	0	29	23	1	18	2	73
GRANADA	146	41	31	4	2	0	2	67	147	0	11	12	2	25	17	67
HUELVA	92	5	17	0	5	0	15	51	93	0	12	4	2	12	21	51
JAÉN	77	0	17	0	13	0	5	42	77	0	15	4	1	19	3	42
MÁLAGA	213	63	29	26	3	0	15	101	237	0	35	21	10	35	0	101
SEVILLA	206	37	72	2	0	0	5	107	223	0	48	9	4	46	0	107
<b>ARAGÓN</b>	<b>136</b>	<b>9</b>	<b>24</b>	<b>3</b>	<b>7</b>	<b>7</b>	<b>2</b>	<b>82</b>	<b>134</b>	<b>0</b>	<b>21</b>	<b>12</b>	<b>0</b>	<b>35</b>	<b>14</b>	<b>82</b>
HUESCA	38	0	8	0	0	3	0	25	36	0	3	4	0	11	7	25
TERUEL	5	0	0	0	0	0	0	5	5	0	0	1	0	3	1	5
ZARAGOZA	93	9	16	3	7	4	2	52	93	0	18	7	0	21	6	52
<b>ASTURIAS</b>	<b>133</b>	<b>20</b>	<b>36</b>	<b>1</b>	<b>0</b>	<b>6</b>	<b>5</b>	<b>63</b>	<b>131</b>	<b>0</b>	<b>11</b>	<b>10</b>	<b>0</b>	<b>34</b>	<b>8</b>	<b>63</b>
<b>ILLES BALEARS</b>	<b>120</b>	<b>21</b>	<b>27</b>	<b>2</b>	<b>4</b>	<b>0</b>	<b>7</b>	<b>54</b>	<b>115</b>	<b>0</b>	<b>11</b>	<b>8</b>	<b>3</b>	<b>30</b>	<b>2</b>	<b>54</b>
<b>CANARIAS</b>	<b>614</b>	<b>120</b>	<b>107</b>	<b>0</b>	<b>8</b>	<b>0</b>	<b>0</b>	<b>173</b>	<b>408</b>	<b>2</b>	<b>35</b>	<b>14</b>	<b>1</b>	<b>113</b>	<b>8</b>	<b>173</b>
LAS PALMAS	233	45	41	0	0	0	0	5	91	0	0	0	0	0	5	5
S.C. TENERIFE	381	75	66	0	8	0	0	168	317	2	35	14	1	113	3	168
<b>CANTABRIA</b>	<b>190</b>	<b>13</b>	<b>14</b>	<b>12</b>	<b>98</b>	<b>0</b>	<b>2</b>	<b>51</b>	<b>190</b>	<b>0</b>	<b>16</b>	<b>10</b>	<b>2</b>	<b>20</b>	<b>3</b>	<b>51</b>
<b>CASTILLA Y LEÓN</b>	<b>284</b>	<b>26</b>	<b>89</b>	<b>14</b>	<b>9</b>	<b>0</b>	<b>23</b>	<b>134</b>	<b>295</b>	<b>0</b>	<b>53</b>	<b>27</b>	<b>0</b>	<b>42</b>	<b>12</b>	<b>134</b>
ÁVILA	42	3	10	1	1	0	4	23	42	0	12	3	0	8	0	23
BURGOS	40	3	9	2	0	0	10	16	40	0	4	4	0	7	1	16
LEÓN	49	4	19	6	4	0	3	13	49	0	9	3	0	0	1	13
PALENCIA	11	1	1	2	1	0	0	17	22	0	4	4	0	7	2	17
SALAMANCA	67	4	25	0	0	0	2	36	67	0	9	10	0	16	1	36
SEGOVIA	8	0	2	1	1	0	0	4	8	0	4	0	0	0	0	4
SORIA	11	2	3	0	0	0	0	6	11	0	1	0	0	3	2	6
VALLADOLID	40	7	11	1	1	0	4	16	40	0	8	2	0	1	5	16
ZAMORA	16	2	9	1	1	0	0	3	16	0	2	1	0	0	0	3
<b>CASTILLA-LA MANCHA</b>	<b>227</b>	<b>8</b>	<b>62</b>	<b>11</b>	<b>6</b>	<b>0</b>	<b>7</b>	<b>130</b>	<b>224</b>	<b>0</b>	<b>38</b>	<b>14</b>	<b>1</b>	<b>56</b>	<b>21</b>	<b>130</b>
ALBACETE	60	1	21	5	0	0	2	29	58	0	8	2	1	12	6	29
CIUDAD REAL	60	2	13	1	0	0	2	42	60	0	11	4	0	21	6	42
CUENCA	34	0	10	5	0	0	3	16	34	0	6	1	0	6	3	16
GUADALAJARA	7	0	2	0	0	0	0	5	7	0	1	0	0	1	3	5
TOLEDO	66	5	16	0	6	0	0	38	65	0	12	7	0	16	3	38

(Continúa al dorso)

CC.AA. Y/O PROVINCIAS	ENTRADA REVISIONES	REVISIONES EFECTUADAS								CAUSAS DE EXTINCIÓN DEL DERECHO						
		Sin Modif. Cuantía	Con Modif. Cuantía	Suspensión PNC		Compat. PNC Art. 147	Recuperación Art. 144.1	Extinción Derecho	TOTAL	Residencia	Personal	U.E.C.	Grado	Fallecimiento	Otras	TOTAL
				Art. 144.1	Pago											
<b>CATALUNYA</b>	<b>375</b>	<b>32</b>	<b>172</b>	<b>22</b>	<b>5</b>	<b>0</b>	<b>0</b>	<b>253</b>	<b>484</b>	<b>3</b>	<b>148</b>	<b>29</b>	<b>1</b>	<b>0</b>	<b>72</b>	<b>253</b>
BARCELONA	280	25	134	17	5	0	0	171	352	3	105	15	0	0	48	171
GIRONA	20	1	9	1	0	0	0	19	30	0	12	1	1	0	5	19
LLEIDA	24	0	10	1	0	0	0	25	36	0	12	6	0	0	7	25
TARRAGONA	51	6	19	3	0	0	0	38	66	0	19	7	0	0	12	38
<b>COMUNIDAD VALENCIANA</b>	<b>479</b>	<b>85</b>	<b>102</b>	<b>30</b>	<b>7</b>	<b>7</b>	<b>20</b>	<b>267</b>	<b>518</b>	<b>0</b>	<b>141</b>	<b>33</b>	<b>5</b>	<b>77</b>	<b>11</b>	<b>267</b>
ALICANTE	132	16	36	5	1	0	7	67	132	0	33	1	3	25	5	67
CASTELLÓN	69	9	9	13	2	0	3	33	69	0	8	8	2	9	6	33
VALENCIA	278	60	57	12	4	7	10	167	317	0	100	24	0	43	0	167
<b>EXTREMADURA</b>	<b>270</b>	<b>117</b>	<b>32</b>	<b>2</b>	<b>18</b>	<b>0</b>	<b>2</b>	<b>99</b>	<b>270</b>	<b>0</b>	<b>28</b>	<b>16</b>	<b>0</b>	<b>53</b>	<b>2</b>	<b>99</b>
BADAJOS	181	75	28	2	9	0	0	67	181	0	18	11	0	37	1	67
CÁCERES	89	42	4	0	9	0	2	32	89	0	10	5	0	16	1	32
<b>GALICIA</b>	<b>639</b>	<b>21</b>	<b>213</b>	<b>24</b>	<b>19</b>	<b>2</b>	<b>6</b>	<b>324</b>	<b>609</b>	<b>1</b>	<b>101</b>	<b>36</b>	<b>3</b>	<b>126</b>	<b>57</b>	<b>324</b>
A CORUÑA	201	13	66	5	1	0	3	113	201	1	43	2	0	50	17	113
LUGO	78	8	28	2	2	1	1	36	78	0	10	1	0	11	14	36
OURENSE	69	0	12	1	0	1	2	53	69	0	15	6	2	21	9	53
PONTEVEDRA	291	0	107	16	16	0	0	122	261	0	33	27	1	44	17	122
<b>MADRID</b>	<b>585</b>	<b>83</b>	<b>237</b>	<b>19</b>	<b>4</b>	<b>0</b>	<b>21</b>	<b>221</b>	<b>585</b>	<b>0</b>	<b>51</b>	<b>40</b>	<b>9</b>	<b>86</b>	<b>35</b>	<b>221</b>
<b>MURCIA</b>	<b>319</b>	<b>39</b>	<b>133</b>	<b>3</b>	<b>4</b>	<b>2</b>	<b>5</b>	<b>147</b>	<b>333</b>	<b>0</b>	<b>32</b>	<b>63</b>	<b>3</b>	<b>35</b>	<b>14</b>	<b>147</b>
<b>NAVARRA</b>	<b>42</b>	<b>0</b>	<b>14</b>	<b>0</b>	<b>0</b>	<b>0</b>	<b>0</b>	<b>28</b>	<b>42</b>	<b>0</b>	<b>5</b>	<b>14</b>	<b>0</b>	<b>9</b>	<b>0</b>	<b>28</b>
<b>PAÍS VASCO</b>	<b>323</b>	<b>163</b>	<b>77</b>	<b>3</b>	<b>3</b>	<b>2</b>	<b>5</b>	<b>70</b>	<b>323</b>	<b>0</b>	<b>16</b>	<b>15</b>	<b>1</b>	<b>24</b>	<b>14</b>	<b>70</b>
ÁLAVA	6	0	0	0	0	0	0	6	6	0	0	5	0	1	0	6
GUIPÚZCOA	21	0	0	0	0	0	0	21	21	0	3	0	0	5	13	21
VIZCAYA	296	163	77	3	3	2	5	43	296	0	13	10	1	18	1	43
<b>LA RIOJA</b>	<b>11</b>	<b>0</b>	<b>6</b>	<b>0</b>	<b>0</b>	<b>0</b>	<b>1</b>	<b>5</b>	<b>12</b>	<b>0</b>	<b>2</b>	<b>0</b>	<b>0</b>	<b>3</b>	<b>0</b>	<b>5</b>
<b>CEUTA</b>	<b>40</b>	<b>6</b>	<b>27</b>	<b>0</b>	<b>2</b>	<b>0</b>	<b>0</b>	<b>5</b>	<b>40</b>	<b>0</b>	<b>1</b>	<b>3</b>	<b>0</b>	<b>1</b>	<b>0</b>	<b>5</b>
<b>MELILLA</b>	<b>48</b>	<b>2</b>	<b>9</b>	<b>0</b>	<b>4</b>	<b>6</b>	<b>5</b>	<b>22</b>	<b>48</b>	<b>0</b>	<b>0</b>	<b>0</b>	<b>0</b>	<b>10</b>	<b>12</b>	<b>22</b>

<b>TOTAL ESTADO</b>	<b>5.814</b>	<b>926</b>	<b>1.586</b>	<b>184</b>	<b>223</b>	<b>33</b>	<b>164</b>	<b>2.710</b>	<b>5.826</b>	<b>7</b>	<b>908</b>	<b>419</b>	<b>49</b>	<b>990</b>	<b>337</b>	<b>2.710</b>
---------------------	--------------	------------	--------------	------------	------------	-----------	------------	--------------	--------------	----------	------------	------------	-----------	------------	------------	--------------

**PENSIÓN NO CONTRIBUTIVA DE JUBILACIÓN  
REVISIONES DE OFICIO E INSTANCIA DE PARTE  
DATOS DE GESTIÓN ACUMULADA CORRESPONDIENTES AL AÑO 2005 HASTA OCTUBRE**

CC.AA. Y/O PROVINCIAS	ENTRADA REVISIONES	REVISIONES EFECTUADAS					CAUSAS DE EXTINCIÓN DEL DERECHO					
		Sin Modif. Cuantía	Con Modif. Cuantía	Suspensión Pago	Extinción Derecho	TOTAL	Residencia	Personal	U.E.C.	Fallecimiento	Otras	TOTAL
<b>ANDALUCÍA</b>	<b>5.932</b>	<b>533</b>	<b>909</b>	<b>52</b>	<b>4.574</b>	<b>6.068</b>	<b>5</b>	<b>1.792</b>	<b>433</b>	<b>1.988</b>	<b>356</b>	<b>4.574</b>
ALMERÍA	296	21	60	2	213	296	2	92	10	92	17	213
CÁDIZ	861	19	93	6	729	847	3	264	55	363	44	729
CÓRDOBA	725	31	165	9	523	728	0	211	80	182	50	523
GRANADA	544	26	103	2	438	569	0	103	80	200	55	438
HUELVA	434	8	34	2	396	440	0	139	39	154	64	396
JAÉN	556	8	66	24	458	556	0	206	36	146	70	458
MÁLAGA	996	239	156	7	705	1.107	0	276	35	343	51	705
SEVILLA	1.520	181	232	0	1.112	1.525	0	501	98	508	5	1.112
<b>ARAGÓN</b>	<b>798</b>	<b>11</b>	<b>120</b>	<b>35</b>	<b>630</b>	<b>796</b>	<b>1</b>	<b>242</b>	<b>64</b>	<b>262</b>	<b>61</b>	<b>630</b>
HUESCA	217	0	26	0	189	215	0	99	12	64	14	189
TERUEL	76	0	14	0	62	76	0	20	11	24	7	62
ZARAGOZA	505	11	80	35	379	505	1	123	41	174	40	379
<b>ASTURIAS</b>	<b>615</b>	<b>32</b>	<b>123</b>	<b>3</b>	<b>455</b>	<b>613</b>	<b>0</b>	<b>110</b>	<b>38</b>	<b>266</b>	<b>41</b>	<b>455</b>
<b>ILLES BALEARS</b>	<b>144</b>	<b>20</b>	<b>30</b>	<b>2</b>	<b>94</b>	<b>146</b>	<b>0</b>	<b>27</b>	<b>7</b>	<b>47</b>	<b>13</b>	<b>94</b>
<b>CANARIAS</b>	<b>1.493</b>	<b>1.224</b>	<b>279</b>	<b>54</b>	<b>920</b>	<b>2.477</b>	<b>5</b>	<b>153</b>	<b>84</b>	<b>593</b>	<b>85</b>	<b>920</b>
LAS PALMAS	639	50	106	13	362	531	2	30	53	213	64	362
S.C. TENERIFE	854	1.174	173	41	558	1.946	3	123	31	380	21	558
<b>CANTABRIA</b>	<b>759</b>	<b>180</b>	<b>233</b>	<b>62</b>	<b>284</b>	<b>759</b>	<b>0</b>	<b>71</b>	<b>102</b>	<b>99</b>	<b>12</b>	<b>284</b>
<b>CASTILLA Y LEÓN</b>	<b>1.481</b>	<b>159</b>	<b>282</b>	<b>48</b>	<b>978</b>	<b>1.467</b>	<b>0</b>	<b>406</b>	<b>194</b>	<b>324</b>	<b>54</b>	<b>978</b>
ÁVILA	167	26	15	2	123	166	0	44	21	57	1	123
BURGOS	166	8	25	12	121	166	0	38	11	62	10	121
LEÓN	149	10	33	4	102	149	0	63	17	11	11	102
PALENCIA	281	47	72	21	128	268	0	42	30	51	5	128
SALAMANCA	352	28	79	0	245	352	0	86	64	95	0	245
SEGOVIA	39	3	3	0	33	39	0	17	8	8	0	33
SORIA	52	6	2	1	43	52	0	15	4	20	4	43
VALLADOLID	157	23	25	0	109	157	0	56	18	12	23	109
ZAMORA	118	8	28	8	74	118	0	45	21	8	0	74
<b>CASTILLA-LA MANCHA</b>	<b>1.379</b>	<b>27</b>	<b>217</b>	<b>17</b>	<b>1.090</b>	<b>1.351</b>	<b>1</b>	<b>342</b>	<b>85</b>	<b>538</b>	<b>124</b>	<b>1.090</b>
ALBACETE	239	8	44	0	175	227	1	64	8	88	14	175
CIUDAD REAL	440	14	54	7	365	440	0	98	34	188	45	365
CUENCA	139	0	24	0	115	139	0	41	4	56	14	115
GUADALAJARA	59	2	6	1	50	59	0	17	6	18	9	50
TOLEDO	502	3	89	9	385	486	0	122	33	188	42	385

(Continúa al dorso)

CC.AA. Y/O PROVINCIAS	ENTRADA REVISIONES	REVISIONES EFECTUADAS					CAUSAS DE EXTINCIÓN DEL DERECHO					
		Sin Modif. Cuantía	Con Modif. Cuantía	Suspensión Pago	Extinción Derecho	TOTAL	Residencia	Personal	U.E.C.	Fallecimiento	Otras	TOTAL
<b>CATALUNYA</b>	<b>1.800</b>	<b>94</b>	<b>674</b>	<b>101</b>	<b>1.086</b>	<b>1.955</b>	<b>17</b>	<b>827</b>	<b>129</b>	<b>0</b>	<b>113</b>	<b>1.086</b>
BARCELONA	1.316	76	520	72	757	1.425	11	568	93	0	85	757
GIRONA	95	4	40	6	58	108	0	48	4	0	6	58
LLEIDA	190	7	37	11	150	205	3	121	16	0	10	150
TARRAGONA	199	7	77	12	121	217	3	90	16	0	12	121
<b>COMUNIDAD VALENCIANA</b>	<b>2.876</b>	<b>473</b>	<b>635</b>	<b>40</b>	<b>1.551</b>	<b>2.699</b>	<b>0</b>	<b>572</b>	<b>195</b>	<b>760</b>	<b>24</b>	<b>1.551</b>
ALICANTE	672	48	122	8	494	672	0	200	33	249	12	494
CASTELLÓN	159	8	31	5	115	159	0	35	32	45	3	115
VALENCIA	2.045	417	482	27	942	1.868	0	337	130	466	9	942
<b>EXTREMADURA</b>	<b>1.661</b>	<b>470</b>	<b>199</b>	<b>104</b>	<b>888</b>	<b>1.661</b>	<b>0</b>	<b>273</b>	<b>97</b>	<b>406</b>	<b>112</b>	<b>888</b>
BADAJOS	1.115	319	137	63	596	1.115	0	175	59	293	69	596
CÁCERES	546	151	62	41	292	546	0	98	38	113	43	292
<b>GALICIA</b>	<b>2.900</b>	<b>80</b>	<b>717</b>	<b>157</b>	<b>1.855</b>	<b>2.809</b>	<b>27</b>	<b>475</b>	<b>174</b>	<b>1.006</b>	<b>173</b>	<b>1.855</b>
A CORUÑA	1.190	64	348	4	774	1.190	10	240	31	406	87	774
LUGO	259	12	48	3	196	259	0	24	3	131	38	196
OURENSE	326	1	54	1	270	326	3	68	24	161	14	270
PONTEVEDRA	1.125	3	267	149	615	1.034	14	143	116	308	34	615
<b>MADRID</b>	<b>4.733</b>	<b>234</b>	<b>2.872</b>	<b>36</b>	<b>1.591</b>	<b>4.733</b>	<b>0</b>	<b>393</b>	<b>264</b>	<b>792</b>	<b>142</b>	<b>1.591</b>
MURCIA	1.752	0	214	47	492	753	0	140	95	209	48	492
NAVARRA	409	9	119	3	266	397	0	58	78	116	14	266
<b>PAÍS VASCO</b>	<b>3.101</b>	<b>1.576</b>	<b>932</b>	<b>8</b>	<b>585</b>	<b>3.101</b>	<b>4</b>	<b>163</b>	<b>152</b>	<b>187</b>	<b>79</b>	<b>585</b>
ÁLAVA	76	0	0	0	76	76	1	0	42	33	0	76
GUIPÚZCOA	201	0	0	0	201	201	3	66	4	57	71	201
VIZCAYA	2.824	1.576	932	8	308	2.824	0	97	106	97	8	308
<b>LA RIOJA</b>	<b>110</b>	<b>0</b>	<b>22</b>	<b>5</b>	<b>84</b>	<b>111</b>	<b>0</b>	<b>25</b>	<b>5</b>	<b>46</b>	<b>8</b>	<b>84</b>
CEUTA	187	25	83	28	51	187	0	7	7	32	5	51
MELILLA	158	4	86	16	52	158	0	5	5	36	6	52
<b>TOTAL ESTADO</b>	<b>32.288</b>	<b>5.151</b>	<b>8.746</b>	<b>818</b>	<b>17.526</b>	<b>32.241</b>	<b>60</b>	<b>6.081</b>	<b>2.208</b>	<b>7.707</b>	<b>1.470</b>	<b>17.526</b>

## PENSIÓN NO CONTRIBUTIVA DE INVALIDEZ REVISIONES DE OFICIO E INSTANCIA DE PARTE DATOS DE GESTIÓN ACUMULADA CORRESPONDIENTES AL AÑO 2005 HASTA OCTUBRE

CC.AA. Y/O PROVINCIAS	ENTRADA REVISIONES	REVISIONES EFECTUADAS								CAUSAS DE EXTINCIÓN DEL DERECHO						
		Sin Modif. Cuantía	Con Modif. Cuantía	Suspensión PNC		Compat. PNC Art. 147	Recuperación Art. 144.1	Extinción Derecho	TOTAL	Residencia	Personal	U.E.C.	Grado	Fallecimiento	Otras	TOTAL
				Art. 144.1	Pago											
<b>ANDALUCÍA</b>	<b>7.425</b>	<b>2.074</b>	<b>1.789</b>	<b>479</b>	<b>282</b>	<b>3</b>	<b>426</b>	<b>2.927</b>	<b>7.980</b>	<b>42</b>	<b>974</b>	<b>221</b>	<b>236</b>	<b>1.133</b>	<b>321</b>	<b>2.927</b>
ALMERÍA	573	120	155	44	0	0	13	241	573	0	90	15	11	94	31	241
CÁDIZ	996	64	165	77	0	0	0	539	845	0	139	32	67	251	50	539
CÓRDOBA	740	97	248	6	65	1	61	289	767	0	106	42	22	80	39	289
GRANADA	724	121	199	51	33	2	40	284	730	0	73	40	12	111	48	284
HUELVA	649	34	140	0	109	0	125	236	644	0	76	14	37	60	49	236
JAÉN	391	8	93	40	20	0	28	202	391	0	76	4	26	73	23	202
MÁLAGA	1.889	1.203	469	161	52	0	119	527	2.531	0	172	38	15	233	69	527
SEVILLA	1.463	427	320	100	3	0	40	609	1.499	42	242	36	46	231	12	609
<b>ARAGÓN</b>	<b>511</b>	<b>50</b>	<b>139</b>	<b>35</b>	<b>20</b>	<b>9</b>	<b>19</b>	<b>237</b>	<b>509</b>	<b>0</b>	<b>58</b>	<b>20</b>	<b>10</b>	<b>83</b>	<b>66</b>	<b>237</b>
HUESCA	118	2	43	5	0	3	3	61	117	0	16	2	0	23	20	61
TERUEL	25	0	3	1	0	0	1	20	25	0	4	1	0	7	8	20
ZARAGOZA	368	48	93	29	20	6	15	156	367	0	38	17	10	53	38	156
<b>ASTURIAS</b>	<b>862</b>	<b>123</b>	<b>223</b>	<b>42</b>	<b>1</b>	<b>18</b>	<b>46</b>	<b>378</b>	<b>831</b>	<b>0</b>	<b>85</b>	<b>51</b>	<b>30</b>	<b>145</b>	<b>67</b>	<b>378</b>
<b>ILLES BALEARS</b>	<b>227</b>	<b>47</b>	<b>42</b>	<b>13</b>	<b>7</b>	<b>3</b>	<b>13</b>	<b>77</b>	<b>202</b>	<b>0</b>	<b>28</b>	<b>5</b>	<b>6</b>	<b>26</b>	<b>12</b>	<b>77</b>
<b>CANARIAS</b>	<b>2.581</b>	<b>313</b>	<b>661</b>	<b>114</b>	<b>148</b>	<b>0</b>	<b>107</b>	<b>824</b>	<b>2.167</b>	<b>2</b>	<b>168</b>	<b>104</b>	<b>54</b>	<b>388</b>	<b>108</b>	<b>824</b>
LAS PALMAS	1.090	129	275	36	133	0	47	298	918	0	12	54	48	110	74	298
S.C. TENERIFE	1.491	184	386	78	15	0	60	526	1.249	2	156	50	6	278	34	526
<b>CANTABRIA</b>	<b>723</b>	<b>170</b>	<b>164</b>	<b>49</b>	<b>104</b>	<b>0</b>	<b>60</b>	<b>176</b>	<b>723</b>	<b>0</b>	<b>48</b>	<b>53</b>	<b>13</b>	<b>61</b>	<b>1</b>	<b>176</b>
<b>CASTILLA Y LEÓN</b>	<b>1.938</b>	<b>322</b>	<b>472</b>	<b>287</b>	<b>75</b>	<b>0</b>	<b>181</b>	<b>591</b>	<b>1.928</b>	<b>5</b>	<b>270</b>	<b>81</b>	<b>9</b>	<b>127</b>	<b>99</b>	<b>591</b>
ÁVILA	215	72	34	26	2	0	16	65	215	0	42	3	1	19	0	65
BURGOS	369	42	81	73	24	0	40	109	369	0	37	14	0	29	29	109
LEÓN	363	30	113	66	21	0	33	100	363	0	62	12	2	5	19	100
PALENCIA	265	87	41	34	21	0	8	64	255	0	26	12	0	15	11	64
SALAMANCA	284	31	91	27	0	0	47	88	284	0	27	9	3	37	12	88
SEGOVIA	60	3	15	9	1	0	3	29	60	0	20	3	0	6	0	29
SORIA	47	7	10	7	0	0	5	18	47	0	9	0	1	6	2	18
VALLADOLID	207	44	39	28	4	0	25	67	207	1	27	15	0	5	19	67
ZAMORA	128	6	48	17	2	0	4	51	128	4	20	13	2	5	7	51
<b>CASTILLA-LA MANCHA</b>	<b>1.370</b>	<b>54</b>	<b>387</b>	<b>177</b>	<b>26</b>	<b>0</b>	<b>115</b>	<b>606</b>	<b>1.365</b>	<b>0</b>	<b>167</b>	<b>51</b>	<b>27</b>	<b>218</b>	<b>143</b>	<b>606</b>
ALBACETE	296	3	103	32	2	0	19	134	293	0	35	11	3	41	44	134
CIUDAD REAL	384	11	89	43	6	0	65	170	384	0	55	19	4	67	25	170
CUENCA	210	0	68	37	0	0	25	80	210	0	21	3	6	36	14	80
GUADALAJARA	85	7	20	8	5	0	6	39	85	0	10	3	3	5	18	39
TOLEDO	395	33	107	57	13	0	0	183	393	0	46	15	11	69	42	183

(Continúa al dorso)

CC.AA. Y/O PROVINCIAS	ENTRADA REVISIONES	REVISIONES EFECTUADAS								CAUSAS DE EXTINCIÓN DEL DERECHO						
		Sin Modif. Cuantía	Con Modif. Cuantía	Suspensión PNC		Compat. PNC Art. 147	Recuperación Art. 144.1	Extinción Derecho	TOTAL	Residencia	Personal	U.E.C.	Grado	Fallecimiento	Otras	TOTAL
				Art. 144.1	Pago											
<b>CATALUNYA</b>	<b>3.060</b>	<b>236</b>	<b>1.261</b>	<b>217</b>	<b>0</b>	<b>0</b>	<b>0</b>	<b>1.442</b>	<b>3.156</b>	<b>4</b>	<b>497</b>	<b>126</b>	<b>57</b>	<b>0</b>	<b>758</b>	<b>1.442</b>
BARCELONA	2.283	174	930	148	0	0	0	1.087	2.339	4	379	87	42	0	575	1.087
GIRONA	191	16	91	16	0	0	0	87	210	0	31	9	2	0	45	87
LLEIDA	175	11	74	17	0	0	0	89	191	0	35	7	7	0	40	89
TARRAGONA	411	35	166	36	0	0	0	179	416	0	52	23	6	0	98	179
<b>COMUNIDAD VALENCIANA</b>	<b>3.398</b>	<b>629</b>	<b>760</b>	<b>287</b>	<b>43</b>	<b>12</b>	<b>270</b>	<b>1.299</b>	<b>3.300</b>	<b>0</b>	<b>403</b>	<b>199</b>	<b>54</b>	<b>531</b>	<b>112</b>	<b>1.299</b>
ALICANTE	716	59	157	74	5	0	74	347	716	0	138	19	14	146	30	347
CASTELLÓN	406	27	68	78	17	0	42	174	406	0	38	46	7	42	41	174
VALENCIA	2.276	543	535	135	21	12	154	778	2.178	0	227	134	33	343	41	778
<b>EXTREMADURA</b>	<b>1.552</b>	<b>576</b>	<b>216</b>	<b>110</b>	<b>127</b>	<b>0</b>	<b>46</b>	<b>477</b>	<b>1.552</b>	<b>0</b>	<b>126</b>	<b>32</b>	<b>17</b>	<b>162</b>	<b>140</b>	<b>477</b>
BADAJOS	1.031	394	150	69	77	0	28	313	1.031	0	78	18	11	110	96	313
CÁCERES	521	182	66	41	50	0	18	164	521	0	48	14	6	52	44	164
<b>GALICIA</b>	<b>3.021</b>	<b>214</b>	<b>1.026</b>	<b>320</b>	<b>36</b>	<b>5</b>	<b>90</b>	<b>1.329</b>	<b>3.020</b>	<b>6</b>	<b>345</b>	<b>169</b>	<b>53</b>	<b>467</b>	<b>289</b>	<b>1.329</b>
A CORUÑA	1.224	126	453	83	19	0	56	487	1.224	6	129	30	30	168	124	487
LUGO	315	50	78	15	3	4	9	155	314	0	27	1	3	53	71	155
OURENSE	341	1	90	26	2	1	21	200	341	0	76	18	5	76	25	200
PONTEVEDRA	1.141	37	405	196	12	0	4	487	1.141	0	113	120	15	170	69	487
<b>MADRID</b>	<b>3.298</b>	<b>382</b>	<b>1.357</b>	<b>200</b>	<b>62</b>	<b>0</b>	<b>125</b>	<b>1.172</b>	<b>3.298</b>	<b>0</b>	<b>219</b>	<b>216</b>	<b>146</b>	<b>401</b>	<b>190</b>	<b>1.172</b>
MURCIA	1.969	337	584	70	180	22	52	697	1.942	1	231	189	9	152	115	697
NAVARRA	234	3	91	12	0	0	18	110	234	0	18	33	2	43	14	110
<b>PAÍS VASCO</b>	<b>3.459</b>	<b>2.382</b>	<b>911</b>	<b>53</b>	<b>3</b>	<b>22</b>	<b>52</b>	<b>704</b>	<b>4.127</b>	<b>19</b>	<b>213</b>	<b>141</b>	<b>3</b>	<b>150</b>	<b>178</b>	<b>704</b>
ÁLAVA	39	0	0	0	0	0	0	39	39	9	0	20	0	9	1	39
GUIPÚZCOA	273	0	0	0	0	0	0	273	273	10	47	8	0	40	168	273
VIZCAYA	3.147	2.382	911	53	3	22	52	392	3.815	0	166	113	3	101	9	392
<b>LA RIOJA</b>	<b>104</b>	<b>0</b>	<b>29</b>	<b>6</b>	<b>3</b>	<b>12</b>	<b>5</b>	<b>49</b>	<b>104</b>	<b>0</b>	<b>19</b>	<b>1</b>	<b>1</b>	<b>20</b>	<b>8</b>	<b>49</b>
CEUTA	304	24	150	22	23	2	18	65	304	0	13	24	1	23	4	65
MELILLA	761	32	316	89	53	80	34	103	707	0	7	35	0	38	23	103

<b>TOTAL ESTADO</b>	<b>36.797</b>	<b>7.968</b>	<b>10.578</b>	<b>2.582</b>	<b>1.193</b>	<b>188</b>	<b>1.677</b>	<b>13.263</b>	<b>37.449</b>	<b>79</b>	<b>3.889</b>	<b>1.751</b>	<b>728</b>	<b>4.168</b>	<b>2.648</b>	<b>13.263</b>
---------------------	---------------	--------------	---------------	--------------	--------------	------------	--------------	---------------	---------------	-----------	--------------	--------------	------------	--------------	--------------	---------------

## TOTAL PENSIONES NO CONTRIBUTIVAS REVISIONES DE OFICIO E INSTANCIA DE PARTE DATOS DE GESTIÓN ACUMULADA CORRESPONDIENTES AL AÑO 2005 HASTA OCTUBRE

CC.AA. Y/O PROVINCIAS	ENTRADA REVISIONES	REVISIONES EFECTUADAS								CAUSAS DE EXTINCIÓN DEL DERECHO						
		Sin Modif. Cuantía	Con Modif. Cuantía	Suspensión PNC		Compat. PNC Art. 147	Recuperación Art. 144.1	Extinción Derecho	TOTAL	Residencia	Personal	U.E.C.	Grado	Fallecimiento	Otras	TOTAL
				Art. 144.1	Pago											
<b>ANDALUCÍA</b>	<b>13.357</b>	<b>2.607</b>	<b>2.698</b>	<b>479</b>	<b>334</b>	<b>3</b>	<b>426</b>	<b>7.501</b>	<b>14.048</b>	<b>47</b>	<b>2.766</b>	<b>654</b>	<b>236</b>	<b>3.121</b>	<b>677</b>	<b>7.501</b>
ALMERÍA	869	141	215	44	2	0	13	454	869	2	182	25	11	186	48	454
CÁDIZ	1.857	83	258	77	6	0	0	1.268	1.692	3	403	87	67	614	94	1.268
CÓRDOBA	1.465	128	413	6	74	1	61	812	1.495	0	317	122	22	262	89	812
GRANADA	1.268	147	302	51	35	2	40	722	1.299	0	176	120	12	311	103	722
HUELVA	1.083	42	174	0	111	0	125	632	1.084	0	215	53	37	214	113	632
JAÉN	947	16	159	40	44	0	28	660	947	0	282	40	26	219	93	660
MÁLAGA	2.885	1.442	625	161	59	0	119	1.232	3.638	0	448	73	15	576	120	1.232
SEVILLA	2.983	608	552	100	3	0	40	1.721	3.024	42	743	134	46	739	17	1.721
<b>ARAGÓN</b>	<b>1.309</b>	<b>61</b>	<b>259</b>	<b>35</b>	<b>55</b>	<b>9</b>	<b>19</b>	<b>867</b>	<b>1.305</b>	<b>1</b>	<b>300</b>	<b>84</b>	<b>10</b>	<b>345</b>	<b>127</b>	<b>867</b>
HUESCA	335	2	69	5	0	3	3	250	332	0	115	14	0	87	34	250
TERUEL	101	0	17	1	0	0	1	82	101	0	24	12	0	31	15	82
ZARAGOZA	873	59	173	29	55	6	15	535	872	1	161	58	10	227	78	535
<b>ASTURIAS</b>	<b>1.477</b>	<b>155</b>	<b>346</b>	<b>42</b>	<b>4</b>	<b>18</b>	<b>46</b>	<b>833</b>	<b>1.444</b>	<b>0</b>	<b>195</b>	<b>89</b>	<b>30</b>	<b>411</b>	<b>108</b>	<b>833</b>
<b>ILLES BALEARS</b>	<b>371</b>	<b>67</b>	<b>72</b>	<b>13</b>	<b>9</b>	<b>3</b>	<b>13</b>	<b>171</b>	<b>348</b>	<b>0</b>	<b>55</b>	<b>12</b>	<b>6</b>	<b>73</b>	<b>25</b>	<b>171</b>
<b>CANARIAS</b>	<b>4.074</b>	<b>1.537</b>	<b>940</b>	<b>114</b>	<b>202</b>	<b>0</b>	<b>107</b>	<b>1.744</b>	<b>4.644</b>	<b>7</b>	<b>321</b>	<b>188</b>	<b>54</b>	<b>981</b>	<b>193</b>	<b>1.744</b>
LAS PALMAS	1.729	179	381	36	146	0	47	660	1.449	2	42	107	48	323	138	660
S.C. TENERIFE	2.345	1.358	559	78	56	0	60	1.084	3.195	5	279	81	6	658	55	1.084
<b>CANTABRIA</b>	<b>1.482</b>	<b>350</b>	<b>397</b>	<b>49</b>	<b>166</b>	<b>0</b>	<b>60</b>	<b>460</b>	<b>1.482</b>	<b>0</b>	<b>119</b>	<b>155</b>	<b>13</b>	<b>160</b>	<b>13</b>	<b>460</b>
<b>CASTILLA Y LEÓN</b>	<b>3.419</b>	<b>481</b>	<b>754</b>	<b>287</b>	<b>123</b>	<b>0</b>	<b>181</b>	<b>1.569</b>	<b>3.395</b>	<b>5</b>	<b>676</b>	<b>275</b>	<b>9</b>	<b>451</b>	<b>153</b>	<b>1.569</b>
ÁVILA	382	98	49	26	4	0	16	188	381	0	86	24	1	76	1	188
BURGOS	535	50	106	73	36	0	40	230	535	0	75	25	0	91	39	230
LEÓN	512	40	146	66	25	0	33	202	512	0	125	29	2	16	30	202
PALENCIA	546	134	113	34	42	0	8	192	523	0	68	42	0	66	16	192
SALAMANCA	636	59	170	27	0	0	47	333	636	0	113	73	3	132	12	333
SEGOVIA	99	6	18	9	1	0	3	62	99	0	37	11	0	14	0	62
SORIA	99	13	12	7	1	0	5	61	99	0	24	4	1	26	6	61
VALLADOLID	364	67	64	28	4	0	25	176	364	1	83	33	0	17	42	176
ZAMORA	246	14	76	17	10	0	4	125	246	4	65	34	2	13	7	125
<b>CASTILLA-LA MANCHA</b>	<b>2.749</b>	<b>81</b>	<b>604</b>	<b>177</b>	<b>43</b>	<b>0</b>	<b>115</b>	<b>1.696</b>	<b>2.716</b>	<b>1</b>	<b>509</b>	<b>136</b>	<b>27</b>	<b>756</b>	<b>267</b>	<b>1.696</b>
ALBACETE	535	11	147	32	2	0	19	309	520	1	99	19	3	129	58	309
CIUDAD REAL	824	25	143	43	13	0	65	535	824	0	153	53	4	255	70	535
CUENCA	349	0	92	37	0	0	25	195	349	0	62	7	6	92	28	195
GUADALAJARA	144	9	26	8	6	0	6	89	144	0	27	9	3	23	27	89
TOLEDO	897	36	196	57	22	0	0	568	879	0	168	48	11	257	84	568

(Continúa al dorso)

CC.AA. Y/O PROVINCIAS	ENTRADA REVISIONES	REVISIONES EFECTUADAS								CAUSAS DE EXTINCIÓN DEL DERECHO						
		Sin Modif. Cuantía	Con Modif. Cuantía	Suspensión PNC		Compat. PNC Art. 147	Recuperación Art. 144.1	Extinción Derecho	TOTAL	Residencia	Personal	U.E.C.	Grado	Fallecimiento	Otras	TOTAL
				Art. 144.1	Pago											
<b>CATALUNYA</b>	<b>4.860</b>	<b>330</b>	<b>1.935</b>	<b>217</b>	<b>101</b>	<b>0</b>	<b>0</b>	<b>2.528</b>	<b>5.111</b>	<b>21</b>	<b>1.324</b>	<b>255</b>	<b>57</b>	<b>0</b>	<b>871</b>	<b>2.528</b>
BARCELONA	3.599	250	1.450	148	72	0	0	1.844	3.764	15	947	180	42	0	660	1.844
GIRONA	286	20	131	16	6	0	0	145	318	0	79	13	2	0	51	145
LLEIDA	365	18	111	17	11	0	0	239	396	3	156	23	7	0	50	239
TARRAGONA	610	42	243	36	12	0	0	300	633	3	142	39	6	0	110	300
<b>COMUNIDAD VALENCIANA</b>	<b>6.274</b>	<b>1.102</b>	<b>1.395</b>	<b>287</b>	<b>83</b>	<b>12</b>	<b>270</b>	<b>2.850</b>	<b>5.999</b>	<b>0</b>	<b>975</b>	<b>394</b>	<b>54</b>	<b>1.291</b>	<b>136</b>	<b>2.850</b>
ALICANTE	1.388	107	279	74	13	0	74	841	1.388	0	338	52	14	395	42	841
CASTELLÓN	565	35	99	78	22	0	42	289	565	0	73	78	7	87	44	289
VALENCIA	4.321	960	1.017	135	48	12	154	1.720	4.046	0	564	264	33	809	50	1.720
<b>EXTREMADURA</b>	<b>3.213</b>	<b>1.046</b>	<b>415</b>	<b>110</b>	<b>231</b>	<b>0</b>	<b>46</b>	<b>1.365</b>	<b>3.213</b>	<b>0</b>	<b>399</b>	<b>129</b>	<b>17</b>	<b>568</b>	<b>252</b>	<b>1.365</b>
BADAJOS	2.146	713	287	69	140	0	28	909	2.146	0	253	77	11	403	165	909
CÁCERES	1.067	333	128	41	91	0	18	456	1.067	0	146	52	6	165	87	456
<b>GALICIA</b>	<b>5.921</b>	<b>294</b>	<b>1.743</b>	<b>320</b>	<b>193</b>	<b>5</b>	<b>90</b>	<b>3.184</b>	<b>5.829</b>	<b>33</b>	<b>820</b>	<b>343</b>	<b>53</b>	<b>1.473</b>	<b>462</b>	<b>3.184</b>
A CORUÑA	2.414	190	801	83	23	0	56	1.261	2.414	16	369	61	30	574	211	1.261
LUGO	574	62	126	15	6	4	9	351	573	0	51	4	3	184	109	351
OURENSE	667	2	144	26	3	1	21	470	667	3	144	42	5	237	39	470
PONTEVEDRA	2.266	40	672	196	161	0	4	1.102	2.175	14	256	236	15	478	103	1.102
<b>MADRID</b>	<b>8.031</b>	<b>616</b>	<b>4.229</b>	<b>200</b>	<b>98</b>	<b>0</b>	<b>125</b>	<b>2.763</b>	<b>8.031</b>	<b>0</b>	<b>612</b>	<b>480</b>	<b>146</b>	<b>1.193</b>	<b>332</b>	<b>2.763</b>
MURCIA	3.721	337	798	70	227	22	52	1.189	2.695	1	371	284	9	361	163	1.189
NAVARRA	643	12	210	12	3	0	18	376	631	0	76	111	2	159	28	376
<b>PAÍS VASCO</b>	<b>6.560</b>	<b>3.958</b>	<b>1.843</b>	<b>53</b>	<b>11</b>	<b>22</b>	<b>52</b>	<b>1.289</b>	<b>7.228</b>	<b>23</b>	<b>376</b>	<b>293</b>	<b>3</b>	<b>337</b>	<b>257</b>	<b>1.289</b>
ÁLAVA	115	0	0	0	0	0	0	115	115	10	0	62	0	42	1	115
GUIPÚZCOA	474	0	0	0	0	0	0	474	474	13	113	12	0	97	239	474
VIZCAYA	5.971	3.958	1.843	53	11	22	52	700	6.639	0	263	219	3	198	17	700
<b>LA RIOJA</b>	<b>214</b>	<b>0</b>	<b>51</b>	<b>6</b>	<b>8</b>	<b>12</b>	<b>5</b>	<b>133</b>	<b>215</b>	<b>0</b>	<b>44</b>	<b>6</b>	<b>1</b>	<b>66</b>	<b>16</b>	<b>133</b>
CEUTA	491	49	233	22	51	2	18	116	491	0	20	31	1	55	9	116
MELILLA	919	36	402	89	69	80	34	155	865	0	12	40	0	74	29	155

<b>TOTAL ESTADO</b>	<b>69.085</b>	<b>13.119</b>	<b>19.324</b>	<b>2.582</b>	<b>2.011</b>	<b>188</b>	<b>1.677</b>	<b>30.789</b>	<b>69.690</b>	<b>139</b>	<b>9.970</b>	<b>3.959</b>	<b>728</b>	<b>11.875</b>	<b>4.118</b>	<b>30.789</b>
---------------------	---------------	---------------	---------------	--------------	--------------	------------	--------------	---------------	---------------	------------	--------------	--------------	------------	---------------	--------------	---------------

2

## PRESTACIONES SOCIALES Y ECONÓMICAS DE LA LISMI

# INFORME DEL SEGUIMIENTO Y EVOLUCIÓN DE LA GESTIÓN DE LISMI

## 2.1 INTRODUCCIÓN

El seguimiento y evaluación de la gestión y pago de la nómina de las Prestaciones Sociales y Económicas de la LISMI, parte de la información facilitada por los distintos órganos gestores de las Comunidades Autónomas y por las Direcciones Provinciales del IMERSO, y se articula como se detalla a continuación:

- Datos de gestión y de la nómina mensual.
- Datos de gestión y de la nómina del año 2005, comprendiendo la realizada hasta el mes de referencia.
- Datos sobre la nómina de pago y número de beneficiarios desde el año 1998.

La información que este apartado del informe suministra hace referencia a los siguientes aspectos:

- Nóminas: situación y evolución de los beneficiarios, del número de subsidios que disfrutaban y de sus importes mensuales. Todo ello teniendo en cuenta que una amplia mayoría de aquéllos continúan siéndolo de uno o de los dos subsidios suprimidos por la Ley 26/1990 - Subsidios de Garantía de Ingresos Mínimos (SGIM) y por Ayuda de Tercera Persona (SATP) -, en aplicación de lo establecido en la Disposición Transitoria undécima de la Ley General de la Seguridad Social. Se ofrece también información sobre el número de personas que disfrutaban de Asistencia Sanitaria y Prestación Farmacéutica (ASPF), y sobre el movimiento de beneficiarios, con especial incidencia, en este caso, en el número de aquéllos que han optado por alguna prestación no contributiva.
- Gestión en trámite inicial: recoge la situación y evolución de la gestión de cada una de las dos prestaciones vigentes tras la entrada en vigor de la Ley 26/1990, de 20 de diciembre: Subsidio de Movilidad y Compensación para Gastos de Transporte (SMGT) y Asistencia Sanitaria y Prestación Farmacéutica (ASPF).

## 2.2 SITUACIÓN Y EVOLUCIÓN DE LOS BENEFICIARIOS, NÚMERO DE PRESTACIONES E IMPORTES DE LAS NÓMINAS

La Ley 2/2004, de 27 de diciembre, de Presupuestos Generales del Estado para el año 2005, de acuerdo con la modificación introducida por el Real Decreto Ley 11/2004, de 23 de diciembre, establece las cuantías vigentes para dicho año de los subsidios económicos de la LISMI, quedando fijadas en los importes mensuales siguientes:

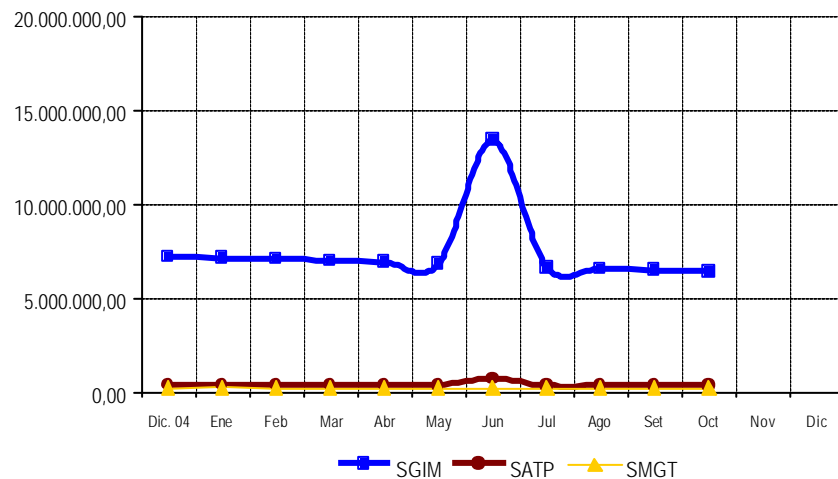
- Subsidio de Garantía de Ingresos Mínimos SGIM (14 pagas/año): 149,86 euros.
- Subsidio por Ayuda de Tercera Persona SATP (14 pagas/año): 58,45 euros.
- Subsidio de Movilidad y Compensación para Gastos de Transporte SMGT (12 pagas/año): 45,77 euros.

De acuerdo con la información facilitada por el Área de Informática del IMERSO sobre los datos de nómina, así como por los órganos gestores de las Comunidades Autónomas de Navarra y del País Vasco, el número de beneficiarios distintos en el mes de octubre asciende a 62.998, un 1,15% menos que en el mes anterior. El número total de prestaciones reconocidas asciende a 71.441, cifra ésta superior a la de beneficiarios distintos, ya que una misma persona puede tener reconocido el derecho a más de una prestación. Del total de prestaciones, 53.155 son de naturaleza económica, de las que el 81,25% corresponde al SGIM, el 10,86% al SATP y el 7,89% al SMGT. Por último, la prestación de ASPF la tenían reconocida un total de 18.286 personas, un 1% menos que en el mes anterior.

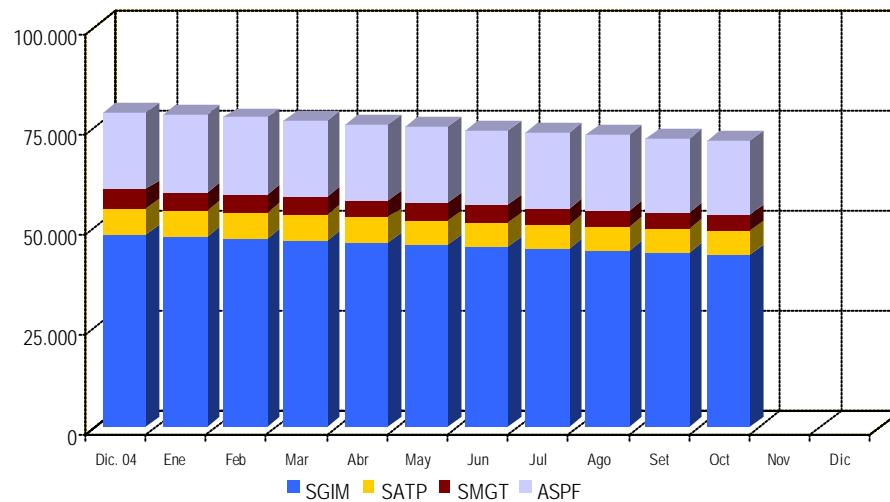
El siguiente cuadro refleja los datos básicos de la nómina señalados:

NÓMINA DE OCTUBRE DE 2005	BENEFICIARIOS DISTINTOS	SGIM	SATP	SMGT	ASPF	TOTAL PRESTACIONES DE LA LISMI
		BENEFICIARIOS	IMPORTE	IMPORTE	IMPORTE	
	62.998	43.187	5.772	4.196	18.286	71.441
		6.444.209,78	339.643,19	196.711,96		6.980.564,93

Evolución importe nóminas mensuales



Evolución número prestaciones



El importe de la nómina del mes de octubre, ha ascendido a un total de 6.980.564,93 euros, correspondiendo el 92,32% al SGIM.

Finalmente, y conforme a la información disponible, los datos sobre el perfil del beneficiario muestran un predominio de las mujeres sobre los hombres, a excepción del tramo de 0 a 34 años en el que el hombre prevalece, aunque por escaso margen, que convive mayoritariamente integrado en una unidad familiar de la que depende económicamente. Respecto a las minusvalías, destacan las de tipo físico que afectan a más del 70% de los beneficiarios.

### **2.3 SITUACIÓN Y EVOLUCIÓN DE LA GESTIÓN EN TRÁMITE INICIAL**

Como se ha señalado en la introducción de este informe, el volumen de la gestión de las prestaciones LISMI se ha visto muy reducido tras la entrada en vigor de la Ley 26/1990, de 20 de diciembre, que suprimió los Subsidios de Garantía de Ingresos Mínimos y por Ayuda de Tercera Persona, llegando a alcanzar cifras anuales similares a las de la etapa de su implantación, hace ya más de dieciséis años, reflejándose en los anexos 58 a 61 los datos de gestión de solicitudes presentadas, resueltas, aprobadas e índice de reconocimiento de las dos prestaciones vigentes: SMGT y ASPF.

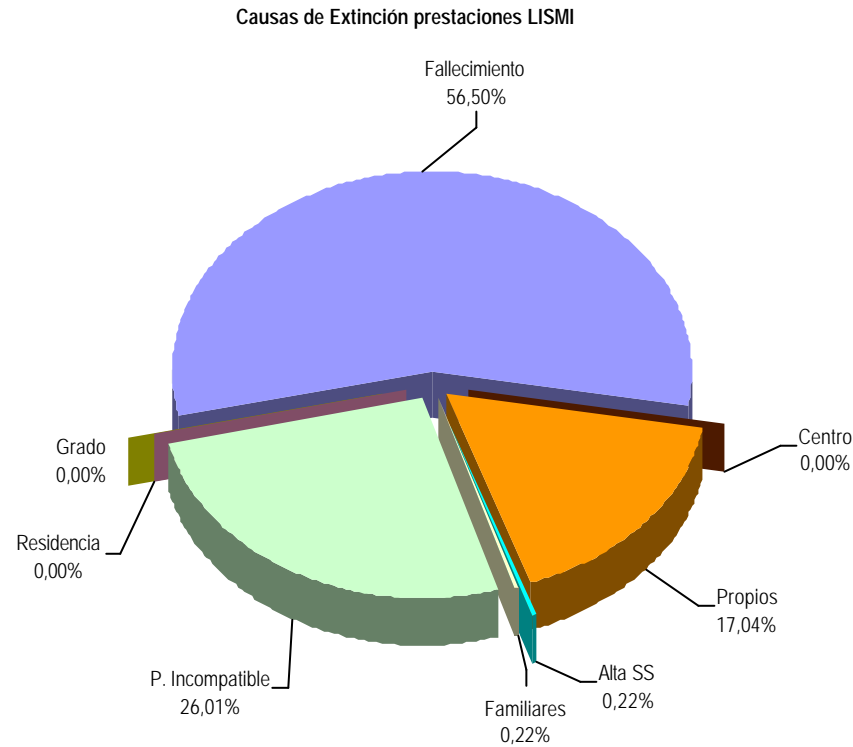
### **2.4 SEGUIMIENTO DE LA GESTIÓN DERIVADA DE LAS REVISIONES DE OFICIO E INSTANCIA DE PARTE**

La revisión de oficio es iniciada por el órgano gestor cuando, como resultado de las medidas de control disponibles o implantadas, conoce cualquier dato o información que pueda producir o haya producido variación sobrevenida en los requisitos, y ello pueda dar lugar a la modificación de la cuantía, a la suspensión o a la extinción del derecho a la prestación, procediendo, en su caso, a la reclamación de cantidades indebidamente percibidas. Por otro lado, las de instancia de parte, se inician cuando el interesado, en cumplimiento de sus obligaciones, comunica al órgano gestor cualquier variación sobrevenida en su situación que pudiera tener incidencia en el derecho o en la cuantía reconocida de la prestación, siendo sus efectos resultantes idénticos a los indicados para las revisiones de oficio.

Los datos correspondientes al mes de octubre, se refieren al detalle de las situaciones finales derivadas de los procesos de revisión, cuyas cifras se reflejan en los anexos 62 a 71. Del análisis de los mismos, es posible obtener las siguientes conclusiones:

- ✓ Se han emitido en el mes 576 resoluciones en las que se ha modificado la cuantía, se ha suspendido o se ha extinguido el derecho a alguna de las prestaciones, de las que el 65,80% lo son del SGIM.
- ✓ De las revisiones efectuadas, 28 han modificado la cuantía del SGIM, al ser su beneficiario, titular de una prestación pública de análoga naturaleza y finalidad y de inferior cuantía al referido subsidio.

- ✓ El número total de suspensiones efectuadas ha ascendido a 102, de las que el 4,90% se ha motivado en que el beneficiario de SGIM ha iniciado la realización de una actividad laboral.
- ✓ Se ha extinguido el derecho de 446 prestaciones, de las que el 59,19% corresponden al SGIM. El gráfico siguiente refleja los distintos motivos de extinción en el total de prestaciones. Las principales causas de pérdida del derecho se motivan en que el beneficiario ha fallecido, es titular de prestación de análoga naturaleza y finalidad y de superior cuantía, así como en que dispone de recursos propios superiores al límite legal establecido, teniendo el resto de causas una presencia minoritaria.



ANEXOS LISMI

## 2a NÚMERO DE BENEFICIARIOS, PRESTACIONES E IMPORTES DE LAS NÓMINAS

**PRESTACIONES DEL REAL DECRETO 383/1984, DE 1 DE FEBRERO (LISMI)  
EVOLUCIÓN DE LOS BENEFICIARIOS E IMPORTES DE LAS NÓMINAS**

**TOTAL ESTADO  
CON NAVARRA Y EL PAÍS VASCO**

MENSUALIDADES	NUMERO DE BENEFICIARIOS DISTINTOS	SGIM		SATP		SMGT		TOTAL		ASPF
		NÚMERO DE PRESTACIONES	IMPORTE BRUTO	NÚMERO DE PRESTACIONES	IMPORTE BRUTO	NÚMERO DE PRESTACIONES	IMPORTE BRUTO	NÚMERO DE PRESTACIONES	IMPORTE BRUTO	NÚMERO DE PRESTACIONES
AÑO 1998	140.443	105.452	232.667.867,18	20.879	18.803.909,07	10.653	5.014.283,00	136.984	256.486.059,25	30.968
AÑO 1999	123.600	91.968	203.987.825,71	17.074	15.374.474,27	9.026	4.360.166,17	118.068	223.722.466,14	28.381
AÑO 2000	108.597	80.711	178.976.883,85	13.966	12.555.000,66	7.729	3.851.656,97	102.406	195.383.541,48	25.218
AÑO 2001	97.793	71.422	157.687.417,79	11.634	10.382.366,90	6.906	3.592.104,16	89.962	171.661.888,85	23.968
AÑO 2002	87.194	62.704	138.509.295,80	9.581	8.555.853,71	5.992	3.158.731,53	78.277	150.223.881,04	22.142
AÑO 2003	77.305	54.992	122.025.853,90	7.987	7.109.721,71	5.252	2.910.647,03	68.231	132.046.222,64	20.405
AÑO 2004	69.234	48.044	107.070.702,66	6.727	5.956.173,51	4.643	2.618.298,30	59.414	115.645.174,47	19.277
AÑO 2005										
ENERO 1)	68.461	47.587	7.138.396,44	6.610	389.538,32	4.599	250.217,85	58.796	7.778.152,61	19.152
FEBRERO	67.968	47.159	7.100.861,82	6.531	386.632,22	4.577	209.343,97	58.267	7.696.838,01	19.120
MARZO	67.272	46.611	7.001.436,22	6.428	379.372,33	4.510	210.302,45	57.549	7.591.111,00	18.945
ABRIL	66.600	46.073	6.912.811,12	6.307	371.813,89	4.456	207.553,09	56.836	7.492.178,10	18.902
MAYO	65.969	45.509	6.817.250,50	6.208	367.488,58	4.411	205.609,18	56.128	7.390.348,26	18.844
JUNIO *	65.323	45.005	13.411.340,09	6.108	716.245,39	4.348	202.584,78	55.461	14.330.170,26	18.750
JULIO	64.727	44.512	6.661.048,05	6.005	353.329,65	4.313	200.655,06	54.830	7.215.032,76	18.658
AGOSTO	64.260	44.090	6.570.048,70	5.938	348.176,90	4.271	198.124,84	54.299	7.116.350,44	18.625
SETIEMBRE	63.728	43.726	6.513.994,78	5.861	343.461,51	4.209	195.487,41	53.796	7.052.943,70	18.471
OCTUBRE	62.998	43.187	6.444.209,78	5.772	339.643,19	4.196	196.711,96	53.155	6.980.564,93	18.286
NOVIEMBRE *										
DICIEMBRE										
<b>TOTAL AÑO 2005</b>			<b>74.571.397,50</b>		<b>3.995.701,98</b>		<b>2.076.590,59</b>		<b>80.643.690,07</b>	

\* En SGIM y SATP, junto a la mensualidad se abona una paga extra

1) En importe del SMGT se incluye pago único abonado por desviación del IPC del año 2004

## PRESTACIONES DEL REAL DECRETO 383/1984, DE 1 DE FEBRERO (LISMI)

## BENEFICIARIOS E IMPORTE DE LA NÓMINA

## OCTUBRE

CC.AA. Y/O PROVINCIAS	NÚMERO DE BENEFICIARIOS DISTINTOS	SGIM		SATP		SMGT		T O T A L		ASPF
		NÚMERO DE PRESTACIONES	IMPORTE BRUTO	NÚMERO DE PRESTACIONES	IMPORTE BRUTO	NÚMERO DE PRESTACIONES	IMPORTE BRUTO	NÚMERO DE PRESTACIONES	IMPORTE BRUTO	NÚMERO DE PRESTACIONES
<b>ANDALUCÍA</b>	<b>11.154</b>	<b>9.433</b>	<b>1.405.816,27</b>	<b>1.515</b>	<b>88.582,92</b>	<b>626</b>	<b>29.547,75</b>	<b>11.574</b>	<b>1.523.946,94</b>	<b>1.682</b>
ALMERÍA	2.414	2.170	322.624,32	278	16.249,10	148	6.773,96	2.596	345.647,38	242
CÁDIZ	894	699	104.077,41	172	10.084,57	119	6.342,36	990	120.504,34	158
CÓRDOBA	626	544	79.664,12	136	7.949,20	51	2.334,27	731	89.947,59	49
GRANADA	760	416	61.714,52	58	3.390,10	53	2.425,81	527	67.530,43	354
HUELVA	334	283	42.145,14	44	2.571,80	10	457,70	337	45.174,64	45
JAÉN	679	595	88.336,72	80	4.676,00	28	1.281,56	703	94.294,28	68
MÁLAGA	4.510	3.952	587.971,88	573	33.491,85	159	7.277,43	4.684	628.741,16	674
SEVILLA	937	774	119.282,16	174	10.170,30	58	2.654,66	1.006	132.107,12	92
<b>ARAGÓN</b>	<b>1.663</b>	<b>1.122</b>	<b>167.325,66</b>	<b>163</b>	<b>9.527,35</b>	<b>95</b>	<b>4.577,00</b>	<b>1.380</b>	<b>181.430,01</b>	<b>518</b>
HUESCA	286	228	33.727,58	40	2.338,00	10	457,70	278	36.523,28	64
TERUEL	264	86	12.808,91	18	1.052,10	8	366,16	112	14.227,17	170
ZARAGOZA	1.113	808	120.789,17	105	6.137,25	77	3.753,14	990	130.679,56	284
<b>ASTURIAS</b>	<b>1.996</b>	<b>1.702</b>	<b>254.418,68</b>	<b>204</b>	<b>11.923,80</b>	<b>117</b>	<b>5.721,25</b>	<b>2.023</b>	<b>272.063,73</b>	<b>219</b>
<b>ILLES BALEARS</b>	<b>530</b>	<b>470</b>	<b>69.779,73</b>	<b>55</b>	<b>3.214,75</b>	<b>36</b>	<b>1.693,49</b>	<b>561</b>	<b>74.687,97</b>	<b>40</b>
<b>CANARIAS</b>	<b>579</b>	<b>328</b>	<b>48.890,16</b>	<b>118</b>	<b>7.014,00</b>	<b>79</b>	<b>3.661,60</b>	<b>525</b>	<b>59.565,76</b>	<b>187</b>
LAS PALMAS	269	81	12.007,36	29	1.811,95	41	1.922,34	151	15.741,65	151
S.C. TENERIFE	310	247	36.882,80	89	5.202,05	38	1.739,26	374	43.824,11	36
<b>CANTABRIA</b>	<b>1.090</b>	<b>613</b>	<b>93.648,48</b>	<b>142</b>	<b>8.884,40</b>	<b>93</b>	<b>4.622,77</b>	<b>848</b>	<b>107.155,65</b>	<b>419</b>
<b>CASTILLA Y LEÓN</b>	<b>7.013</b>	<b>4.437</b>	<b>666.839,89</b>	<b>759</b>	<b>44.363,55</b>	<b>370</b>	<b>16.934,90</b>	<b>5.566</b>	<b>728.138,34</b>	<b>2.383</b>
ÁVILA	562	299	44.707,23	78	4.559,10	26	1.190,02	403	50.456,35	251
BURGOS	493	286	42.444,16	36	2.104,20	36	1.647,72	358	46.196,08	193
LEÓN	2.015	913	138.688,11	114	6.663,30	45	2.059,65	1.072	147.411,06	1.078
PALENCIA	452	333	50.552,76	49	2.864,05	15	686,55	397	54.103,36	114
SALAMANCA	1.512	880	131.314,30	162	9.468,90	150	6.865,50	1.192	147.648,70	556
SEGOVIA	356	312	46.527,37	94	5.494,30	20	915,40	426	52.937,07	32
SORIA	277	259	38.795,80	27	1.578,15	5	228,85	291	40.602,80	21
VALLADOLID	671	559	83.565,92	87	5.085,15	23	1.052,71	669	89.703,78	96
ZAMORA	675	596	90.244,24	112	6.546,40	50	2.288,50	758	99.079,14	42
<b>CASTILLA-LA MANCHA</b>	<b>4.844</b>	<b>2.757</b>	<b>410.028,95</b>	<b>369</b>	<b>21.684,95</b>	<b>182</b>	<b>8.513,22</b>	<b>3.308</b>	<b>440.227,12</b>	<b>1.967</b>
ALBACETE	1.058	631	93.359,92	92	5.377,40	61	2.791,97	784	101.529,29	374
CIUDAD REAL	1.204	371	55.332,82	61	3.682,35	44	2.105,42	476	61.120,59	815
CUENCA	844	546	81.642,00	57	3.331,65	40	1.876,57	643	86.850,22	274
GUADALAJARA	427	273	41.061,64	43	2.513,35	14	640,78	330	44.215,77	144
TOLEDO	1.311	936	138.632,57	116	6.780,20	23	1.098,48	1.075	146.511,25	360

(Continúa al dorso)

CC.AA. Y/O PROVINCIAS	NÚMERO DE BENEFICIARIOS DISTINTOS	SGIM		SATP		SMGT		T O T A L		ASPF
		NÚMERO DE PRESTACIONES	IMPORTE BRUTO	NÚMERO DE PRESTACIONES	IMPORTE BRUTO	NÚMERO DE PRESTACIONES	IMPORTE BRUTO	NÚMERO DE PRESTACIONES	IMPORTE BRUTO	NÚMERO DE PRESTACIONES
<b>CATALUNYA</b>	<b>5.488</b>	<b>3.451</b>	<b>514.375,92</b>	<b>322</b>	<b>18.820,90</b>	<b>378</b>	<b>17.644,41</b>	<b>4.151</b>	<b>550.841,23</b>	<b>1.981</b>
BARCELONA	3.963	2.406	358.098,56	175	10.228,75	213	9.966,29	2.794	378.293,60	1.525
GIRONA	411	303	45.274,96	37	2.162,65	36	1.647,72	376	49.085,33	101
LLEIDA	456	319	47.274,86	70	4.091,50	69	3.284,20	458	54.650,56	130
TARRAGONA	658	423	63.727,54	40	2.338,00	60	2.746,20	523	68.811,74	225
<b>COMUNIDAD VALENCIANA</b>	<b>5.725</b>	<b>4.327</b>	<b>644.189,57</b>	<b>432</b>	<b>25.250,40</b>	<b>421</b>	<b>19.765,84</b>	<b>5.180</b>	<b>689.205,81</b>	<b>1.239</b>
ALICANTE	3.578	2.797	415.117,20	102	5.961,90	263	12.033,52	3.162	433.112,62	731
CASTELLÓN	653	471	70.150,86	57	3.331,65	37	1.693,49	565	75.176,00	156
VALENCIA	1.494	1.059	158.921,51	273	15.956,85	121	6.038,83	1.453	180.917,19	352
<b>EXTREMADURA</b>	<b>4.736</b>	<b>2.855</b>	<b>428.932,43</b>	<b>332</b>	<b>19.405,40</b>	<b>358</b>	<b>16.385,66</b>	<b>3.545</b>	<b>464.723,49</b>	<b>1.646</b>
BADAJOS	3.166	1.482	223.392,38	191	11.163,95	222	10.160,94	1.895	244.717,27	1.546
CÁCERES	1.570	1.373	205.540,05	141	8.241,45	136	6.224,72	1.650	220.006,22	100
<b>GALICIA</b>	<b>3.054</b>	<b>1.711</b>	<b>254.068,16</b>	<b>320</b>	<b>18.704,00</b>	<b>291</b>	<b>13.319,07</b>	<b>2.322</b>	<b>286.091,23</b>	<b>1.253</b>
A CORUÑA	1.167	643	95.687,40	153	8.942,85	182	8.330,14	978	112.960,39	403
LUGO	149	103	15.108,70	24	1.402,80	23	1.052,71	150	17.564,21	35
OURENSE	391	190	28.242,67	15	876,75	3	137,31	208	29.256,73	204
PONTEVEDRA	1.347	775	115.029,39	128	7.481,60	83	3.798,91	986	126.309,90	611
<b>MADRID</b>	<b>4.861</b>	<b>2.405</b>	<b>359.280,66</b>	<b>369</b>	<b>22.896,88</b>	<b>279</b>	<b>13.364,84</b>	<b>3.053</b>	<b>395.542,38</b>	<b>2.478</b>
MURCIA	7.506	5.554	824.607,87	377	22.035,60	360	17.026,44	6.291	863.669,91	1.731
NAVARRA	513	437	65.267,69	91	5.410,49	26	1.186,03	554	71.864,21	54
<b>PAÍS VASCO</b>	<b>966</b>	<b>851</b>	<b>127.150,23</b>	<b>104</b>	<b>6.078,80</b>	<b>41</b>	<b>1.876,57</b>	<b>996</b>	<b>135.105,60</b>	<b>290</b>
ÁLAVA	104	97	14.536,42	24	1.402,80	4	183,08	125	16.122,30	60
GUIPÚZCOA	309	291	43.289,87	31	1.811,95	16	732,32	338	45.834,14	151
VIZCAYA	553	463	69.323,94	49	2.864,05	21	961,17	533	73.149,16	79
<b>LA RIOJA</b>	<b>375</b>	<b>277</b>	<b>41.103,41</b>	<b>28</b>	<b>1.636,60</b>	<b>11</b>	<b>503,47</b>	<b>316</b>	<b>43.243,48</b>	<b>91</b>
CEUTA	344	208	31.170,88	34	1.987,30	120	5.583,94	362	38.742,12	79
MELILLA	561	249	37.315,14	38	2.221,10	313	14.783,71	600	54.319,95	29
<b>TOTAL ESTADO</b>	<b>62.998</b>	<b>43.187</b>	<b>6.444.209,78</b>	<b>5.772</b>	<b>339.643,19</b>	<b>4.196</b>	<b>196.711,96</b>	<b>53.155</b>	<b>6.980.564,93</b>	<b>18.286</b>

## 2b PRESTACIONES LISMI: DATOS DE LA GESTIÓN MENSUAL Y ANUAL

## PRESTACIONES DEL REAL DECRETO 383/1984, DE 1 DE JULIO (LISMI) DATOS DE GESTIÓN CORRESPONDIENTES AL MES DE OCTUBRE DE 2005

CC.AA. Y/O PROVINCIAS	SUBSIDIO DE MOVILIDAD Y COMPENSACIÓN PARA						ASISTENCIA SANITARIA Y PRESTACIÓN FARMACÉUTICA						TOTAL PRESTACIONES					
	PTES. MES ANT.	GASTOS DE TRANSPORTE (S.M.G.T.)			PTES. FIN MES	PTES. MES ANT.	PARA MINUSVÁLIDOS (A.S.P.F.)			PTES. FIN MES	PTES. MES ANT.	L I S M I				PTES. FIN MES		
		SOLC.	REST.	APRB. (nº y % C.R.)			SOLC.	REST.	APRB. (nº y % C.R.)			SOLC.	REST.	APRB. (nº y % C.R.)				
<b>ANDALUCÍA</b>	22	11	5	0	-	28	30	11	13	4	30,77	28	52	22	18	4	22,22	56
ALMERÍA	0	0	0	0	-	0	0	2	2	2	100,00	0	0	2	2	2	100,00	0
CÁDIZ	3	2	0	0	-	5	4	1	4	0	-	1	7	3	4	0	-	6
CÓRDOBA	2	2	0	0	-	4	1	1	0	0	-	2	3	3	0	0	-	6
GRANADA	7	0	0	0	-	7	7	2	1	1	100,00	8	14	2	1	1	100,00	15
HUELVA	0	0	0	0	-	0	2	1	0	0	-	3	2	1	0	0	-	3
JAÉN	0	0	0	0	-	0	0	0	0	0	-	0	0	0	0	0	-	0
MÁLAGA	7	2	1	0	-	8	14	4	4	1	25,00	14	21	6	5	1	20,00	22
SEVILLA	3	5	4	0	-	4	2	0	2	0	-	0	5	5	6	0	-	4
<b>ARAGÓN</b>	0	0	0	0	-	0	3	0	2	1	50,00	1	3	0	2	1	50,00	1
HUESCA	0	0	0	0	-	0	0	0	0	0	-	0	0	0	0	0	-	0
TERUEL	0	0	0	0	-	0	1	0	1	1	100,00	0	1	0	1	1	100,00	0
ZARAGOZA	0	0	0	0	-	0	2	0	1	0	-	1	2	0	1	0	-	1
<b>ASTURIAS</b>	2	3	0	0	-	5	2	1	0	0	-	3	4	4	0	0	-	8
<b>ILLES BALEARS</b>	0	0	0	0	-	0	0	0	0	0	-	0	0	0	0	0	-	0
<b>CANARIAS</b>	7	2	3	1	33,33	6	1	1	0	0	-	2	8	3	3	1	33,33	8
LAS PALMAS	7	2	3	1	33,33	6	0	0	0	0	-	0	7	2	3	1	33,33	6
S.C. TENERIFE	0	0	0	0	-	0	1	1	0	0	-	2	1	1	0	0	-	2
<b>CANTABRIA</b>	0	0	0	0	-	0	0	0	0	0	-	0	0	0	0	0	-	0
<b>CASTILLA Y LEÓN</b>	1	1	1	0	-	1	0	1	1	1	100,00	0	1	2	2	1	50,00	1
ÁVILA	0	1	0	0	-	1	0	0	0	0	-	0	0	1	0	0	-	1
BURGOS	0	0	0	0	-	0	0	0	0	0	-	0	0	0	0	0	-	0
LEÓN	0	0	0	0	-	0	0	0	0	0	-	0	0	0	0	0	-	0
PALENCIA	0	0	0	0	-	0	0	0	0	0	-	0	0	0	0	0	-	0
SALAMANCA	0	0	0	0	-	0	0	1	1	1	100,00	0	0	1	1	1	100,00	0
SEGOVIA	1	0	1	0	-	0	0	0	0	0	-	0	1	0	1	0	-	0
SORIA	0	0	0	0	-	0	0	0	0	0	-	0	0	0	0	0	-	0
VALLADOLID	0	0	0	0	-	0	0	0	0	0	-	0	0	0	0	0	-	0
ZAMORA	0	0	0	0	-	0	0	0	0	0	-	0	0	0	0	0	-	0
<b>CASTILLA-LA MANCHA</b>	0	0	0	0	-	0	0	0	0	0	-	0	0	0	0	0	-	0
ALBACETE	0	0	0	0	-	0	0	0	0	0	-	0	0	0	0	0	-	0
CIUDAD REAL	0	0	0	0	-	0	0	0	0	0	-	0	0	0	0	0	-	0
CUENCA	0	0	0	0	-	0	0	0	0	0	-	0	0	0	0	0	-	0
GUADALAJARA	0	0	0	0	-	0	0	0	0	0	-	0	0	0	0	0	-	0
TOLEDO	0	0	0	0	-	0	0	0	0	0	-	0	0	0	0	0	-	0

(Continúa al dorso)

CC.AA. Y/O PROVINCIAS	SUBSIDIO DE MOVILIDAD Y COMPENSACIÓN PARA						ASISTENCIA SANITARIA Y PRESTACIÓN FARMACÉUTICA						TOTAL PRESTACIONES					
	PTE. AÑO ANT.	GASTOS DE TRANSPORTE (S.M.G.T.)				PTE. FINAL	PTE. AÑO ANT.	PARA MINUSVÁLIDOS (A.S.P.F.)				PTE. FINAL	PTE. AÑO ANT.	L I S M I				PTE. FINAL
		SOLC.	REST.	APRB. (nº y % C.R.)				SOLC.	REST.	APRB. (nº y % C.R.)				SOLC.	REST.	APRB. (nº y % C.R.)		
<b>CATALUNYA</b>	2	4	1	1	100,00	5	2	3	3	0	-	2	4	7	4	1	25,00	7
BARCELONA	2	3	1	1	100,00	4	1	2	2	0	-	1	3	5	3	1	33,33	5
GIRONA	0	0	0	0	-	0	0	0	0	0	-	0	0	0	0	0	-	0
LLEIDA	0	0	0	0	-	0	0	0	0	0	-	0	0	0	0	0	-	0
TARRAGONA	0	1	0	0	-	1	1	1	1	0	-	1	1	2	1	0	-	2
<b>COMUNIDAD VALENCIANA</b>	7	5	4	1	25,00	8	0	0	0	0	-	0	7	5	4	1	25,00	8
ALICANTE	2	2	0	0	-	4	0	0	0	0	-	0	2	2	0	0	-	4
CASTELLÓN	0	0	0	0	-	0	0	0	0	0	-	0	0	0	0	0	-	0
VALENCIA	5	3	4	1	25,00	4	0	0	0	0	-	0	5	3	4	1	25,00	4
<b>EXTREMADURA</b>	0	0	0	0	-	0	1	1	0	0	-	2	1	1	0	0	-	2
BADAJOS	0	0	0	0	-	0	0	0	0	0	-	0	0	0	0	0	-	0
CÁCERES	0	0	0	0	-	0	1	1	0	0	-	2	1	1	0	0	-	2
<b>GALICIA</b>	0	1	1	1	100,00	0	6	3	3	2	66,67	6	6	4	4	3	75,00	6
A CORUÑA	0	1	1	1	100,00	0	2	0	1	0	-	1	2	1	2	1	50,00	1
LUGO	0	0	0	0	-	0	0	0	0	0	-	0	0	0	0	0	-	0
OURENSE	0	0	0	0	-	0	1	1	1	1	100,00	1	1	1	1	1	100,00	1
PONTEVEDRA	0	0	0	0	-	0	3	2	1	1	100,00	4	3	2	1	1	100,00	4
<b>MADRID</b>	5	3	2	0	-	6	6	2	4	1	25,00	4	11	5	6	1	16,67	10
<b>MURCIA</b>	12	1	9	6	66,67	4	5	1	3	0	-	3	17	2	12	6	50,00	7
<b>NAVARRA</b>	0	0	0	0	-	0	0	0	0	0	-	0	0	0	0	0	-	0
<b>PAÍS VASCO</b>	2	0	0	0	-	2	10	0	1	0	-	9	12	0	1	0	-	11
ÁLAVA	0	0	0	0	-	0	0	0	0	0	-	0	0	0	0	0	-	0
GUIPÚZCOA	2	0	0	0	-	2	9	0	1	0	-	8	11	0	1	0	-	10
VIZCAYA	0	0	0	0	-	0	1	0	0	0	-	1	1	0	0	0	-	1
<b>LA RIOJA</b>	0	0	0	0	-	0	1	0	0	0	-	1	1	0	0	0	-	1
<b>CEUTA</b>	3	1	0	0	-	4	0	0	0	0	-	0	3	1	0	0	-	4
<b>MELILLA</b>	13	6	3	1	33,33	16	0	0	0	0	-	0	13	6	3	1	33,33	16

<b>TOTAL ESTADO</b>	76	38	29	11	37,93	85	67	24	30	9	30,00	61	143	62	59	20	33,90	146
---------------------	----	----	----	----	-------	----	----	----	----	---	-------	----	-----	----	----	----	-------	-----

## PRESTACIONES DEL REAL DECRETO 383/1984, DE 1 DE AGOSTO (LISMI) DATOS DE GESTIÓN CORRESPONDIENTES AL AÑO 2005 HASTA OCTUBRE

CC.AA.  Y/O  PROVINCIAS	SUBSIDIO DE MOVILIDAD Y COMPENSACIÓN PARA						ASISTENCIA SANITARIA Y PRESTACIÓN FARMACÉUTICA						TOTAL PRESTACIONES					
	PTE. AÑO ANT.	GASTOS DE TRANSPORTE (S.M.G.T.)			PTE. FINAL	PTE. AÑO ANT.	PARA MINUSVÁLIDOS (A.S.P.F.)			PTE. FINAL	PTE. AÑO ANT.	L I S M I			PTE. FINAL			
		SOLC.	REST.	APRB. (nº y % C.R.)			SOLC.	REST.	APRB. (nº y % C.R.)			SOLC.	REST.	APRB. (nº y % C.R.)				
<b>ANDALUCÍA</b>	<b>17</b>	<b>78</b>	<b>67</b>	<b>14</b>	<b>20,90</b>	<b>28</b>	<b>10</b>	<b>84</b>	<b>66</b>	<b>21</b>	<b>31,82</b>	<b>28</b>	<b>27</b>	<b>162</b>	<b>133</b>	<b>35</b>	<b>26,32</b>	<b>56</b>
ALMERÍA	0	5	5	1	20,00	0	0	4	4	3	75,00	0	0	9	9	4	44,44	0
CÁDIZ	7	9	11	4	36,36	5	1	9	9	0	-	1	8	18	20	4	20,00	6
CÓRDOBA	1	4	1	0	-	4	0	4	2	2	100,00	2	1	8	3	2	66,67	6
GRANADA	0	12	5	1	20,00	7	0	23	15	4	26,67	8	0	35	20	5	25,00	15
HUELVA	3	2	5	1	20,00	0	1	6	4	3	75,00	3	4	8	9	4	44,44	3
JAÉN	1	5	6	2	33,33	0	1	3	4	1	25,00	0	2	8	10	3	30,00	0
MÁLAGA	5	18	15	5	33,33	8	7	28	21	8	38,10	14	12	46	36	13	36,11	22
SEVILLA	0	23	19	0	-	4	0	7	7	0	-	0	0	30	26	0	-	4
<b>ARAGÓN</b>	<b>0</b>	<b>5</b>	<b>5</b>	<b>0</b>	<b>-</b>	<b>0</b>	<b>4</b>	<b>17</b>	<b>20</b>	<b>10</b>	<b>50,00</b>	<b>1</b>	<b>4</b>	<b>22</b>	<b>25</b>	<b>10</b>	<b>40,00</b>	<b>1</b>
HUESCA	0	0	0	0	-	0	2	6	8	6	75,00	0	2	6	8	6	75,00	0
TERUEL	0	0	0	0	-	0	0	1	1	1	100,00	0	0	1	1	1	100,00	0
ZARAGOZA	0	5	5	0	-	0	2	10	11	3	27,27	1	2	15	16	3	18,75	1
<b>ASTURIAS</b>	<b>1</b>	<b>8</b>	<b>4</b>	<b>2</b>	<b>50,00</b>	<b>5</b>	<b>1</b>	<b>10</b>	<b>8</b>	<b>3</b>	<b>37,50</b>	<b>3</b>	<b>2</b>	<b>18</b>	<b>12</b>	<b>5</b>	<b>41,67</b>	<b>8</b>
<b>ILLES BALEARS</b>	<b>0</b>	<b>0</b>	<b>0</b>	<b>0</b>	<b>-</b>	<b>0</b>	<b>0</b>	<b>0</b>	<b>0</b>	<b>0</b>	<b>-</b>	<b>0</b>	<b>0</b>	<b>0</b>	<b>0</b>	<b>0</b>	<b>-</b>	<b>0</b>
<b>CANARIAS</b>	<b>9</b>	<b>11</b>	<b>14</b>	<b>7</b>	<b>50,00</b>	<b>6</b>	<b>0</b>	<b>5</b>	<b>3</b>	<b>1</b>	<b>33,33</b>	<b>2</b>	<b>9</b>	<b>16</b>	<b>17</b>	<b>8</b>	<b>47,06</b>	<b>8</b>
LAS PALMAS	8	11	13	6	46,15	6	0	1	1	1	100,00	0	8	12	14	7	50,00	6
S.C. TENERIFE	1	0	1	1	100,00	0	0	4	2	0	-	2	1	4	3	1	33,33	2
<b>CANTABRIA</b>	<b>0</b>	<b>0</b>	<b>0</b>	<b>0</b>	<b>-</b>	<b>0</b>	<b>0</b>	<b>0</b>	<b>0</b>	<b>0</b>	<b>-</b>	<b>0</b>	<b>0</b>	<b>0</b>	<b>0</b>	<b>0</b>	<b>-</b>	<b>0</b>
<b>CASTILLA Y LEÓN</b>	<b>3</b>	<b>16</b>	<b>18</b>	<b>8</b>	<b>44,44</b>	<b>1</b>	<b>1</b>	<b>12</b>	<b>13</b>	<b>9</b>	<b>69,23</b>	<b>0</b>	<b>4</b>	<b>28</b>	<b>31</b>	<b>17</b>	<b>54,84</b>	<b>1</b>
ÁVILA	1	6	6	4	66,67	1	0	1	1	0	-	0	1	7	7	4	57,14	1
BURGOS	1	3	4	1	25,00	0	0	4	4	3	75,00	0	1	7	8	4	50,00	0
LEÓN	0	2	2	0	-	0	0	1	1	1	100,00	0	0	3	3	1	33,33	0
PALENCIA	0	0	0	0	-	0	0	0	0	0	-	0	0	0	0	0	-	0
SALAMANCA	0	2	2	1	50,00	0	1	6	7	5	71,43	0	1	8	9	6	66,67	0
SEGOVIA	1	0	1	0	-	0	0	0	0	0	-	0	1	0	1	0	-	0
SORIA	0	0	0	0	-	0	0	0	0	0	-	0	0	0	0	0	-	0
VALLADOLID	0	0	0	0	-	0	0	0	0	0	-	0	0	0	0	0	-	0
ZAMORA	0	3	3	2	66,67	0	0	0	0	0	-	0	0	3	3	2	66,67	0
<b>CASTILLA-LA MANCHA</b>	<b>0</b>	<b>5</b>	<b>5</b>	<b>1</b>	<b>20,00</b>	<b>0</b>	<b>0</b>	<b>0</b>	<b>0</b>	<b>0</b>	<b>-</b>	<b>0</b>	<b>0</b>	<b>5</b>	<b>5</b>	<b>1</b>	<b>20,00</b>	<b>0</b>
ALBACETE	0	2	2	0	-	0	0	0	0	0	-	0	0	2	2	0	-	0
CIUDAD REAL	0	0	0	0	-	0	0	0	0	0	-	0	0	0	0	0	-	0
CUENCA	0	2	2	1	50,00	0	0	0	0	0	-	0	0	2	2	1	50,00	0
GUADALAJARA	0	1	1	0	-	0	0	0	0	0	-	0	0	1	1	0	-	0
TOLEDO	0	0	0	0	-	0	0	0	0	0	-	0	0	0	0	0	-	0

(Continúa al dorso)

CC.AA. Y/O PROVINCIAS	SUBSIDIO DE MOVILIDAD Y COMPENSACIÓN PARA						ASISTENCIA SANITARIA Y PRESTACIÓN FARMACÉUTICA						TOTAL PRESTACIONES					
	PTE. AÑO ANT.	GASTOS DE TRANSPORTE (S.M.G.T.)				PTE. FINAL	PTE. AÑO ANT.	PARA MINUSVÁLIDOS (A.S.P.F.)				PTE. FINAL	PTE. AÑO ANT.	L I S M I				PTE. FINAL
		SOLC.	REST.	APRB. (nº y % C.R.)				SOLC.	REST.	APRB. (nº y % C.R.)				SOLC.	REST.	APRB. (nº y % C.R.)		
<b>CATALUNYA</b>	14	20	29	16	55,17	5	3	7	8	2	25,00	2	17	27	37	18	48,65	7
BARCELONA	14	11	21	16	76,19	4	2	5	6	2	33,33	1	16	16	27	18	66,67	5
GIRONA	0	8	8	0	-	0	0	0	0	0	-	0	0	8	8	0	-	0
LLEIDA	0	0	0	0	-	0	0	0	0	0	-	0	0	0	0	0	-	0
TARRAGONA	0	1	0	0	-	1	1	2	2	0	-	1	1	3	2	0	-	2
<b>COMUNIDAD VALENCIANA</b>	101	224	317	10	3,15	8	0	1	1	0	-	0	101	225	318	10	3,14	8
ALICANTE	97	211	304	8	2,63	4	0	0	0	0	-	0	97	211	304	8	2,63	4
CASTELLÓN	0	0	0	0	-	0	0	0	0	0	-	0	0	0	0	0	-	0
VALENCIA	4	13	13	2	15,38	4	0	1	1	0	-	0	4	14	14	2	14,29	4
<b>EXTREMADURA</b>	4	4	8	0	-	0	1	6	5	4	80,00	2	5	10	13	4	30,77	2
BADAJOS	4	0	4	0	-	0	1	2	3	3	100,00	0	5	2	7	3	42,86	0
CÁCERES	0	4	4	0	-	0	0	4	2	1	50,00	2	0	8	6	1	16,67	2
<b>GALICIA</b>	5	21	26	5	19,23	0	3	43	40	24	60,00	6	8	64	66	29	43,94	6
A CORUÑA	4	16	20	4	20,00	0	2	6	7	1	14,29	1	6	22	27	5	18,52	1
LUGO	0	0	0	0	-	0	0	3	3	2	66,67	0	0	3	3	2	66,67	0
OURENSE	1	2	3	0	-	0	0	13	12	8	66,67	1	1	15	15	8	53,33	1
PONTEVEDRA	0	3	3	1	33,33	0	1	21	18	13	72,22	4	1	24	21	14	66,67	4
<b>MADRID</b>	13	18	25	0	-	6	6	13	15	3	20,00	4	19	31	40	3	7,50	10
<b>MURCIA</b>	10	13	19	7	36,84	4	5	8	10	1	10,00	3	15	21	29	8	27,59	7
<b>NAVARRA</b>	0	0	0	0	-	0	0	4	4	4	100,00	0	0	4	4	4	100,00	0
<b>PAIS VASCO</b>	1	4	3	2	66,67	2	7	19	17	12	70,59	9	8	23	20	14	70,00	11
ÁLAVA	0	0	0	0	-	0	0	3	3	3	100,00	0	0	3	3	3	100,00	0
GUIPÚZCOA	1	4	3	2	66,67	2	6	12	10	8	80,00	8	7	16	13	10	76,92	10
VIZCAYA	0	0	0	0	-	0	1	4	4	1	25,00	1	1	4	4	1	25,00	1
<b>LA RIOJA</b>	0	1	1	1	100,00	0	0	1	0	0	-	1	0	2	1	1	100,00	1
<b>CEUTA</b>	5	15	16	9	56,25	4	2	2	4	4	100,00	0	7	17	20	13	65,00	4
<b>MELILLA</b>	8	62	54	27	50,00	16	0	1	1	1	100,00	0	8	63	55	28	50,91	16

<b>TOTAL ESTADO</b>	191	505	611	109	17,84	85	43	233	215	99	46,05	61	234	738	826	208	25,18	146
---------------------	-----	-----	-----	-----	-------	----	----	-----	-----	----	-------	----	-----	-----	-----	-----	-------	-----

**2c REVISIONES DE OFICIO E INSTANCIA DE PARTE: DATOS DE LA GESTIÓN MENSUAL Y ANUAL**

**PRESTACIONES DEL REAL DECRETO 383/1984, DE 1 DE FEBRERO (LISMI)  
REVISIONES DE OFICIO E INSTANCIA DE PARTE EFECTUADAS DE SGIM  
DATOS DE GESTIÓN CORRESPONDIENTES AL MES DE OCTUBRE DE 2005**

CC.AA.  Y/O  PROVINCIAS	REVISIONES EFECTUADAS				CAUSAS DE EXTINCIÓN DEL DERECHO						
	Modifica.  Cuantía	Extinción  Derecho	Suspensión		TOTAL	Recursos  Propios	Prestación  Incompatible	Pérdida  Residencia	Fallecimiento	Grado y  Baremo	TOTAL
			Act. Laboral	Otras							
<b>ANDALUCÍA</b>	<b>4</b>	<b>82</b>	<b>2</b>	<b>3</b>	<b>91</b>	<b>33</b>	<b>17</b>	<b>0</b>	<b>32</b>	<b>0</b>	<b>82</b>
ALMERÍA	0	21	2	0	23	0	8	0	13	0	21
CÁDIZ	0	2	0	0	2	0	0	0	2	0	2
CÓRDOBA	0	6	0	1	7	0	3	0	3	0	6
GRANADA	1	1	0	0	2	0	0	0	1	0	1
HUELVA	1	4	0	0	5	0	3	0	1	0	4
JAÉN	0	4	0	0	4	4	0	0	0	0	4
MÁLAGA	1	39	0	2	42	24	3	0	12	0	39
SEVILLA	1	5	0	0	6	5	0	0	0	0	5
<b>ARAGÓN</b>	<b>0</b>	<b>3</b>	<b>0</b>	<b>0</b>	<b>3</b>	<b>0</b>	<b>2</b>	<b>0</b>	<b>1</b>	<b>0</b>	<b>3</b>
HUESCA	0	3	0	0	3	0	2	0	1	0	3
TERUEL	0	0	0	0	0	0	0	0	0	0	0
ZARAGOZA	0	0	0	0	0	0	0	0	0	0	0
<b>ASTURIAS</b>	<b>0</b>	<b>0</b>	<b>0</b>	<b>0</b>	<b>0</b>	<b>0</b>	<b>0</b>	<b>0</b>	<b>0</b>	<b>0</b>	<b>0</b>
<b>ILLES BALEARS</b>	<b>0</b>	<b>2</b>	<b>0</b>	<b>0</b>	<b>2</b>	<b>0</b>	<b>1</b>	<b>0</b>	<b>1</b>	<b>0</b>	<b>2</b>
<b>CANARIAS</b>	<b>0</b>	<b>3</b>	<b>0</b>	<b>0</b>	<b>3</b>	<b>0</b>	<b>2</b>	<b>0</b>	<b>1</b>	<b>0</b>	<b>3</b>
LAS PALMAS	0	1	0	0	1	0	1	0	0	0	1
S.C. TENERIFE	0	2	0	0	2	0	1	0	1	0	2
<b>CANTABRIA</b>	<b>0</b>	<b>0</b>	<b>0</b>	<b>0</b>	<b>0</b>	<b>0</b>	<b>0</b>	<b>0</b>	<b>0</b>	<b>0</b>	<b>0</b>
<b>CASTILLA Y LEÓN</b>	<b>1</b>	<b>26</b>	<b>0</b>	<b>0</b>	<b>27</b>	<b>0</b>	<b>16</b>	<b>0</b>	<b>10</b>	<b>0</b>	<b>26</b>
ÁVILA	0	3	0	0	3	0	2	0	1	0	3
BURGOS	1	4	0	0	5	0	1	0	3	0	4
LEÓN	0	0	0	0	0	0	0	0	0	0	0
PALENCIA	0	0	0	0	0	0	0	0	0	0	0
SALAMANCA	0	9	0	0	9	0	5	0	4	0	9
SEGOVIA	0	4	0	0	4	0	3	0	1	0	4
SORIA	0	2	0	0	2	0	1	0	1	0	2
VALLADOLID	0	0	0	0	0	0	0	0	0	0	0
ZAMORA	0	4	0	0	4	0	4	0	0	0	4
<b>CASTILLA-LA MANCHA</b>	<b>0</b>	<b>0</b>	<b>0</b>	<b>0</b>	<b>0</b>	<b>0</b>	<b>0</b>	<b>0</b>	<b>0</b>	<b>0</b>	<b>0</b>
ALBACETE	0	0	0	0	0	0	0	0	0	0	0
CIUDAD REAL	0	0	0	0	0	0	0	0	0	0	0
CUENCA	0	0	0	0	0	0	0	0	0	0	0
GUADALAJARA	0	0	0	0	0	0	0	0	0	0	0
TOLEDO	0	0	0	0	0	0	0	0	0	0	0

(Continúa al dorso)

CC.AA. Y/O PROVINCIAS	REVISIONES EFECTUADAS				CAUSAS DE EXTINCIÓN DEL DERECHO						
	Modifica. Cuantía	Extinción Derecho	Suspensión		TOTAL	Recursos Propios	Prestación Incompatible	Pérdida Residencia	Fallecimiento	Grado y Baremo	TOTAL
			Act. Laboral	Otras							
<b>CATALUNYA</b>	0	0	0	0	0	0	0	0	0	0	0
BARCELONA	0	0	0	0	0	0	0	0	0	0	0
GIRONA	0	0	0	0	0	0	0	0	0	0	0
LLEIDA	0	0	0	0	0	0	0	0	0	0	0
TARRAGONA	0	0	0	0	0	0	0	0	0	0	0
<b>COMUNIDAD VALENCIANA</b>	22	47	0	0	69	9	27	0	11	0	47
ALICANTE	22	30	0	0	52	0	22	0	8	0	30
CASTELLÓN	0	5	0	0	5	0	4	0	1	0	5
VALENCIA	0	12	0	0	12	9	1	0	2	0	12
<b>EXTREMADURA</b>	0	0	0	0	0	0	0	0	0	0	0
BADAJOS	0	0	0	0	0	0	0	0	0	0	0
CÁCERES	0	0	0	0	0	0	0	0	0	0	0
<b>GALICIA</b>	1	5	1	1	8	1	1	0	3	0	5
A CORUÑA	0	0	0	0	0	0	0	0	0	0	0
LUGO	0	0	0	0	0	0	0	0	0	0	0
OURENSE	0	1	0	1	2	1	0	0	0	0	1
PONTEVEDRA	1	4	1	0	6	0	1	0	3	0	4
<b>MADRID</b>	0	31	2	0	33	0	17	0	14	0	31
<b>MURCIA</b>	0	54	0	74	128	25	4	0	25	0	54
<b>NAVARRA</b>	0	2	0	0	2	0	1	0	1	0	2
<b>PAÍS VASCO</b>	0	5	0	0	5	0	4	0	1	0	5
ÁLAVA	0	0	0	0	0	0	0	0	0	0	0
GUIPÚZCOA	0	0	0	0	0	0	0	0	0	0	0
VIZCAYA	0	5	0	0	5	0	4	0	1	0	5
<b>LA RIOJA</b>	0	0	0	0	0	0	0	0	0	0	0
CEUTA	0	1	0	0	1	0	0	0	1	0	1
MELILLA	0	3	0	4	7	0	2	0	1	0	3
<b>TOTAL ESTADO</b>	28	264	5	82	379	68	94	0	102	0	264

**PRESTACIONES DEL REAL DECRETO 383/1984, DE 1 DE FEBRERO (LISMI)  
REVISIONES DE OFICIO E INSTANCIA DE PARTE EFECTUADAS EN SATP  
DATOS DE GESTIÓN CORRESPONDIENTES AL MES DE OCTUBRE DE 2005**

CC.AA.  Y/O PROVINCIAS	REVISIONES EFECTUADAS			CAUSAS DE EXTINCIÓN DEL DERECHO							
	Extinción Derecho	Suspensión	TOTAL	Recursos Propios	Prestación Incompatible	Ingreso Centro	Pérdida Residencia	Fallecimiento	Grado y Baremo	Alta S.S.	TOTAL
<b>ANDALUCÍA</b>	<b>23</b>	<b>1</b>	<b>24</b>	<b>4</b>	<b>2</b>	<b>0</b>	<b>0</b>	<b>17</b>	<b>0</b>	<b>0</b>	<b>23</b>
ALMERÍA	9	0	9	0	0	0	0	9	0	0	9
CÁDIZ	1	0	1	0	0	0	0	1	0	0	1
CÓRDOBA	2	0	2	0	1	0	0	1	0	0	2
GRANADA	0	0	0	0	0	0	0	0	0	0	0
HUELVA	1	0	1	0	1	0	0	0	0	0	1
JAÉN	0	0	0	0	0	0	0	0	0	0	0
MÁLAGA	9	1	10	3	0	0	0	6	0	0	9
SEVILLA	1	0	1	1	0	0	0	0	0	0	1
<b>ARAGÓN</b>	<b>1</b>	<b>0</b>	<b>1</b>	<b>0</b>	<b>0</b>	<b>0</b>	<b>0</b>	<b>1</b>	<b>0</b>	<b>0</b>	<b>1</b>
HUESCA	1	0	1	0	0	0	0	1	0	0	1
TERUEL	0	0	0	0	0	0	0	0	0	0	0
ZARAGOZA	0	0	0	0	0	0	0	0	0	0	0
<b>ASTURIAS</b>	<b>0</b>	<b>0</b>	<b>0</b>	<b>0</b>	<b>0</b>	<b>0</b>	<b>0</b>	<b>0</b>	<b>0</b>	<b>0</b>	<b>0</b>
<b>ILLES BALEARS</b>	<b>0</b>	<b>0</b>	<b>0</b>	<b>0</b>	<b>0</b>	<b>0</b>	<b>0</b>	<b>0</b>	<b>0</b>	<b>0</b>	<b>0</b>
<b>CANARIAS</b>	<b>0</b>	<b>0</b>	<b>0</b>	<b>0</b>	<b>0</b>	<b>0</b>	<b>0</b>	<b>0</b>	<b>0</b>	<b>0</b>	<b>0</b>
LAS PALMAS	0	0	0	0	0	0	0	0	0	0	0
S.C. TENERIFE	0	0	0	0	0	0	0	0	0	0	0
<b>CANTABRIA</b>	<b>0</b>	<b>0</b>	<b>0</b>	<b>0</b>	<b>0</b>	<b>0</b>	<b>0</b>	<b>0</b>	<b>0</b>	<b>0</b>	<b>0</b>
<b>CASTILLA Y LEÓN</b>	<b>7</b>	<b>0</b>	<b>7</b>	<b>0</b>	<b>6</b>	<b>0</b>	<b>0</b>	<b>1</b>	<b>0</b>	<b>0</b>	<b>7</b>
ÁVILA	2	0	2	0	2	0	0	0	0	0	2
BURGOS	0	0	0	0	0	0	0	0	0	0	0
LEÓN	0	0	0	0	0	0	0	0	0	0	0
PALENCIA	0	0	0	0	0	0	0	0	0	0	0
SALAMANCA	0	0	0	0	0	0	0	0	0	0	0
SEGOVIA	3	0	3	0	2	0	0	1	0	0	3
SORIA	0	0	0	0	0	0	0	0	0	0	0
VALLADOLID	0	0	0	0	0	0	0	0	0	0	0
ZAMORA	2	0	2	0	2	0	0	0	0	0	2
<b>CASTILLA-LA MANCHA</b>	<b>0</b>	<b>0</b>	<b>0</b>	<b>0</b>	<b>0</b>	<b>0</b>	<b>0</b>	<b>0</b>	<b>0</b>	<b>0</b>	<b>0</b>
ALBACETE	0	0	0	0	0	0	0	0	0	0	0
CIUDAD REAL	0	0	0	0	0	0	0	0	0	0	0
CUENCA	0	0	0	0	0	0	0	0	0	0	0
GUADALAJARA	0	0	0	0	0	0	0	0	0	0	0
TOLEDO	0	0	0	0	0	0	0	0	0	0	0

(Continúa al dorso)

CC.AA. Y/O PROVINCIAS	REVISIONES EFECTUADAS			CAUSAS DE EXTINCIÓN DEL DERECHO							
	Extinción Derecho	Suspensión	TOTAL	Recursos Propios	Prestación Incompatible	Ingreso Centro	Pérdida Residencia	Fallecimiento	Grado y Baremo	Alta S.S.	TOTAL
<b>CATALUNYA</b>	0	0	0	0	0	0	0	0	0	0	0
BARCELONA	0	0	0	0	0	0	0	0	0	0	0
GIRONA	0	0	0	0	0	0	0	0	0	0	0
LLEIDA	0	0	0	0	0	0	0	0	0	0	0
TARRAGONA	0	0	0	0	0	0	0	0	0	0	0
<b>COMUNIDAD VALENCIANA</b>	4	0	4	2	1	0	0	1	0	0	4
ALICANTE	0	0	0	0	0	0	0	0	0	0	0
CASTELLÓN	0	0	0	0	0	0	0	0	0	0	0
VALENCIA	4	0	4	2	1	0	0	1	0	0	4
<b>EXTREMADURA</b>	0	0	0	0	0	0	0	0	0	0	0
BADAJOS	0	0	0	0	0	0	0	0	0	0	0
CÁCERES	0	0	0	0	0	0	0	0	0	0	0
<b>GALICIA</b>	3	0	3	0	1	0	0	2	0	0	3
A CORUÑA	0	0	0	0	0	0	0	0	0	0	0
LUGO	0	0	0	0	0	0	0	0	0	0	0
OURENSE	0	0	0	0	0	0	0	0	0	0	0
PONTEVEDRA	3	0	3	0	1	0	0	2	0	0	3
<b>MADRID</b>	6	0	6	0	2	0	0	4	0	0	6
<b>MURCIA</b>	3	8	11	0	0	0	0	3	0	0	3
<b>NAVARRA</b>	1	0	1	0	0	0	0	1	0	0	1
<b>PAÍS VASCO</b>	0	0	0	0	0	0	0	0	0	0	0
ÁLAVA	0	0	0	0	0	0	0	0	0	0	0
GUIPÚZCOA	0	0	0	0	0	0	0	0	0	0	0
VIZCAYA	0	0	0	0	0	0	0	0	0	0	0
<b>LA RIOJA</b>	0	0	0	0	0	0	0	0	0	0	0
<b>CEUTA</b>	0	0	0	0	0	0	0	0	0	0	0
<b>MELILLA</b>	1	0	1	0	0	0	0	1	0	0	1
<b>TOTAL ESTADO</b>	49	9	58	6	12	0	0	31	0	0	49

**PRESTACIONES DEL REAL DECRETO 383/1984, DE 1 DE FEBRERO (LISMI)  
REVISIONES DE OFICIO E INSTANCIA DE PARTE EFECTUADAS EN SMGT  
DATOS DE GESTIÓN CORRESPONDIENTES AL MES DE OCTUBRE DE 2005**

CC.AA. Y/O PROVINCIAS	REVISIONES EFECTUADAS			CAUSAS DE EXTINCIÓN DEL DERECHO								
	Extinción Derecho	Suspensión	TOTAL	Recursos Propios	Recursos Familiares	Prestación Incompatible	Ingreso Centro	Pérdida Residencia	Fallecimiento	Grado y Baremo	Alta S.S.	TOTAL
<b>ANDALUCÍA</b>	12	0	12	1	0	1	0	0	10	0	0	12
ALMERÍA	8	0	8	0	0	1	0	0	7	0	0	8
CÁDIZ	0	0	0	0	0	0	0	0	0	0	0	0
CÓRDOBA	0	0	0	0	0	0	0	0	0	0	0	0
GRANADA	0	0	0	0	0	0	0	0	0	0	0	0
HUELVA	0	0	0	0	0	0	0	0	0	0	0	0
JAÉN	0	0	0	0	0	0	0	0	0	0	0	0
MÁLAGA	3	0	3	0	0	0	0	0	3	0	0	3
SEVILLA	1	0	1	1	0	0	0	0	0	0	0	1
<b>ARAGÓN</b>	0	0	0	0	0	0	0	0	0	0	0	0
HUESCA	0	0	0	0	0	0	0	0	0	0	0	0
TERUEL	0	0	0	0	0	0	0	0	0	0	0	0
ZARAGOZA	0	0	0	0	0	0	0	0	0	0	0	0
<b>ASTURIAS</b>	0	0	0	0	0	0	0	0	0	0	0	0
<b>ILLES BALEARS</b>	1	0	1	0	0	1	0	0	0	0	0	1
<b>CANARIAS</b>	0	0	0	0	0	0	0	0	0	0	0	0
LAS PALMAS	0	0	0	0	0	0	0	0	0	0	0	0
S.C. TENERIFE	0	0	0	0	0	0	0	0	0	0	0	0
<b>CANTABRIA</b>	0	0	0	0	0	0	0	0	0	0	0	0
<b>CASTILLA Y LEÓN</b>	5	0	5	0	0	1	0	0	4	0	0	5
ÁVILA	0	0	0	0	0	0	0	0	0	0	0	0
BURGOS	3	0	3	0	0	0	0	0	3	0	0	3
LEÓN	0	0	0	0	0	0	0	0	0	0	0	0
PALENCIA	0	0	0	0	0	0	0	0	0	0	0	0
SALAMANCA	0	0	0	0	0	0	0	0	0	0	0	0
SEGOVIA	1	0	1	0	0	1	0	0	0	0	0	1
SORIA	0	0	0	0	0	0	0	0	0	0	0	0
VALLADOLID	0	0	0	0	0	0	0	0	0	0	0	0
ZAMORA	1	0	1	0	0	0	0	0	1	0	0	1
<b>CASTILLA-LA MANCHA</b>	0	0	0	0	0	0	0	0	0	0	0	0
ALBACETE	0	0	0	0	0	0	0	0	0	0	0	0
CIUDAD REAL	0	0	0	0	0	0	0	0	0	0	0	0
CUENCA	0	0	0	0	0	0	0	0	0	0	0	0
GUADALAJARA	0	0	0	0	0	0	0	0	0	0	0	0
TOLEDO	0	0	0	0	0	0	0	0	0	0	0	0

(Continúa al dorso)

CC.AA. Y/O PROVINCIAS	REVISIONES EFECTUADAS			CAUSAS DE EXTINCIÓN DEL DERECHO								
	Extinción Derecho	Suspensión	TOTAL	Recursos Propios	Recursos Familiares	Prestación Incompatible	Ingreso Centro	Pérdida Residencia	Fallecimiento	Grado y Baremo	Alta S.S.	TOTAL
<b>CATALUNYA</b>	0	0	0	0	0	0	0	0	0	0	0	0
BARCELONA	0	0	0	0	0	0	0	0	0	0	0	0
GIRONA	0	0	0	0	0	0	0	0	0	0	0	0
LLEIDA	0	0	0	0	0	0	0	0	0	0	0	0
TARRAGONA	0	0	0	0	0	0	0	0	0	0	0	0
<b>COMUNIDAD VALENCIANA</b>	0	0	0	0	0	0	0	0	0	0	0	0
ALICANTE	0	0	0	0	0	0	0	0	0	0	0	0
CASTELLÓN	0	0	0	0	0	0	0	0	0	0	0	0
VALENCIA	0	0	0	0	0	0	0	0	0	0	0	0
<b>EXTREMADURA</b>	0	0	0	0	0	0	0	0	0	0	0	0
BADAJOS	0	0	0	0	0	0	0	0	0	0	0	0
CÁCERES	0	0	0	0	0	0	0	0	0	0	0	0
<b>GALICIA</b>	0	0	0	0	0	0	0	0	0	0	0	0
A CORUÑA	0	0	0	0	0	0	0	0	0	0	0	0
LUGO	0	0	0	0	0	0	0	0	0	0	0	0
OURENSE	0	0	0	0	0	0	0	0	0	0	0	0
PONTEVEDRA	0	0	0	0	0	0	0	0	0	0	0	0
<b>MADRID</b>	3	0	3	0	0	0	0	0	3	0	0	3
<b>MURCIA</b>	4	4	8	1	0	0	0	0	3	0	0	4
<b>NAVARRA</b>	0	0	0	0	0	0	0	0	0	0	0	0
<b>PAÍS VASCO</b>	0	0	0	0	0	0	0	0	0	0	0	0
ÁLAVA	0	0	0	0	0	0	0	0	0	0	0	0
GUIPÚZCOA	0	0	0	0	0	0	0	0	0	0	0	0
VIZCAYA	0	0	0	0	0	0	0	0	0	0	0	0
<b>LA RIOJA</b>	0	0	0	0	0	0	0	0	0	0	0	0
<b>CEUTA</b>	0	0	0	0	0	0	0	0	0	0	0	0
<b>MELILLA</b>	3	0	3	0	1	0	0	0	2	0	0	3
<b>TOTAL ESTADO</b>	28	4	32	2	1	3	0	0	22	0	0	28

**PRESTACIONES DEL REAL DECRETO 383/1984, DE 1 DE FEBRERO (LISMI)  
REVISIONES DE OFICIO E INSTANCIA DE PARTE EFECTUADAS EN ASPF  
DATOS DE GESTIÓN CORRESPONDIENTES AL MES DE OCTUBRE DE 2005**

CC.AA.  Y/O PROVINCIAS	REVISIONES EFECTUADAS			CAUSAS DE EXTINCIÓN DEL DERECHO					
	Extinción Derecho	Suspensión	TOTAL	Prestación Incompatible	Pérdida Residencia	Fallecimiento	Grado y Baremo	Alta S.S.	TOTAL
<b>ANDALUCÍA</b>	<b>6</b>	<b>0</b>	<b>6</b>	<b>2</b>	<b>0</b>	<b>4</b>	<b>0</b>	<b>0</b>	<b>6</b>
ALMERÍA	1	0	1	1	0	0	0	0	1
CÁDIZ	0	0	0	0	0	0	0	0	0
CÓRDOBA	0	0	0	0	0	0	0	0	0
GRANADA	2	0	2	1	0	1	0	0	2
HUELVA	0	0	0	0	0	0	0	0	0
JAÉN	0	0	0	0	0	0	0	0	0
MÁLAGA	3	0	3	0	0	3	0	0	3
SEVILLA	0	0	0	0	0	0	0	0	0
<b>ARAGÓN</b>	<b>1</b>	<b>0</b>	<b>1</b>	<b>1</b>	<b>0</b>	<b>0</b>	<b>0</b>	<b>0</b>	<b>1</b>
HUESCA	1	0	1	1	0	0	0	0	1
TERUEL	0	0	0	0	0	0	0	0	0
ZARAGOZA	0	0	0	0	0	0	0	0	0
<b>ASTURIAS</b>	<b>0</b>	<b>0</b>	<b>0</b>	<b>0</b>	<b>0</b>	<b>0</b>	<b>0</b>	<b>0</b>	<b>0</b>
<b>ILLES BALEARS</b>	<b>1</b>	<b>0</b>	<b>1</b>	<b>1</b>	<b>0</b>	<b>0</b>	<b>0</b>	<b>0</b>	<b>1</b>
<b>CANARIAS</b>	<b>0</b>	<b>0</b>	<b>0</b>	<b>0</b>	<b>0</b>	<b>0</b>	<b>0</b>	<b>0</b>	<b>0</b>
LAS PALMAS	0	0	0	0	0	0	0	0	0
S.C. TENERIFE	0	0	0	0	0	0	0	0	0
<b>CANTABRIA</b>	<b>0</b>	<b>0</b>	<b>0</b>	<b>0</b>	<b>0</b>	<b>0</b>	<b>0</b>	<b>0</b>	<b>0</b>
<b>CASTILLA Y LEÓN</b>	<b>3</b>	<b>0</b>	<b>3</b>	<b>0</b>	<b>0</b>	<b>3</b>	<b>0</b>	<b>0</b>	<b>3</b>
ÁVILA	0	0	0	0	0	0	0	0	0
BURGOS	2	0	2	0	0	2	0	0	2
LEÓN	0	0	0	0	0	0	0	0	0
PALENCIA	0	0	0	0	0	0	0	0	0
SALAMANCA	1	0	1	0	0	1	0	0	1
SEGOVIA	0	0	0	0	0	0	0	0	0
SORIA	0	0	0	0	0	0	0	0	0
VALLADOLID	0	0	0	0	0	0	0	0	0
ZAMORA	0	0	0	0	0	0	0	0	0
<b>CASTILLA-LA MANCHA</b>	<b>0</b>	<b>0</b>	<b>0</b>	<b>0</b>	<b>0</b>	<b>0</b>	<b>0</b>	<b>0</b>	<b>0</b>
ALBACETE	0	0	0	0	0	0	0	0	0
CIUDAD REAL	0	0	0	0	0	0	0	0	0
CUENCA	0	0	0	0	0	0	0	0	0
GUADALAJARA	0	0	0	0	0	0	0	0	0
TOLEDO	0	0	0	0	0	0	0	0	0

(Continúa al dorso)

CC.AA. Y/O PROVINCIAS	REVISIONES EFECTUADAS			CAUSAS DE EXTINCIÓN DEL DERECHO					
	Extinción Derecho	Suspensión	TOTAL	Prestación Incompatible	Pérdida Residencia	Fallecimiento	Grado y Baremo	Alta S.S.	TOTAL
<b>CATALUNYA</b>	0	0	0	0	0	0	0	0	0
BARCELONA	0	0	0	0	0	0	0	0	0
GIRONA	0	0	0	0	0	0	0	0	0
LLEIDA	0	0	0	0	0	0	0	0	0
TARRAGONA	0	0	0	0	0	0	0	0	0
<b>COMUNIDAD VALENCIANA</b>	3	0	3	0	0	3	0	0	3
ALICANTE	0	0	0	0	0	0	0	0	0
CASTELLÓN	0	0	0	0	0	0	0	0	0
VALENCIA	3	0	3	0	0	3	0	0	3
<b>EXTREMADURA</b>	0	0	0	0	0	0	0	0	0
BADAJOS	0	0	0	0	0	0	0	0	0
CÁCERES	0	0	0	0	0	0	0	0	0
<b>GALICIA</b>	2	0	2	0	0	2	0	0	2
A CORUÑA	0	0	0	0	0	0	0	0	0
LUGO	0	0	0	0	0	0	0	0	0
OURENSE	0	0	0	0	0	0	0	0	0
PONTEVEDRA	2	0	2	0	0	2	0	0	2
<b>MADRID</b>	85	0	85	2	0	82	0	1	85
<b>MURCIA</b>	2	2	4	0	0	2	0	0	2
<b>NAVARRA</b>	2	0	2	1	0	1	0	0	2
<b>PAÍS VASCO</b>	0	0	0	0	0	0	0	0	0
ÁLAVA	0	0	0	0	0	0	0	0	0
GUIPÚZCOA	0	0	0	0	0	0	0	0	0
VIZCAYA	0	0	0	0	0	0	0	0	0
<b>LA RIOJA</b>	0	0	0	0	0	0	0	0	0
<b>CEUTA</b>	0	0	0	0	0	0	0	0	0
<b>MELILLA</b>	0	0	0	0	0	0	0	0	0
<b>TOTAL ESTADO</b>	105	2	107	7	0	97	0	1	105

**PRESTACIONES DEL REAL DECRETO 383/1984, DE 1 DE FEBRERO (LISMI)  
TOTAL REVISIONES DE OFICIO E INSTANCIA DE PARTE EFECTUADAS  
DATOS DE GESTIÓN CORRESPONDIENTES AL MES DE OCTUBRE DE 2005**

CC.AA.  Y/O  PROVINCIAS	REVISIONES EFECTUADAS				CAUSAS DE EXTINCIÓN DEL DERECHO									
	Modifica.  Cuantía	Extinción  Derecho	Suspensión		TOTAL	Recursos  Propios	Recursos  Familiares	Prestación  Incompatible	Ingreso  Centro	Pérdida  Residencia	Fallecimiento	Grado y  Baremo	Alta  S.S.	TOTAL
			Act. Laboral	Otras										
<b>ANDALUCÍA</b>	<b>4</b>	<b>123</b>	<b>2</b>	<b>4</b>	<b>133</b>	<b>38</b>	<b>0</b>	<b>22</b>	<b>0</b>	<b>0</b>	<b>63</b>	<b>0</b>	<b>0</b>	<b>123</b>
ALMERÍA	0	39	2	0	41	0	0	10	0	0	29	0	0	39
CÁDIZ	0	3	0	0	3	0	0	0	0	0	3	0	0	3
CÓRDOBA	0	8	0	1	9	0	0	4	0	0	4	0	0	8
GRANADA	1	3	0	0	4	0	0	1	0	0	2	0	0	3
HUELVA	1	5	0	0	6	0	0	4	0	0	1	0	0	5
JAÉN	0	4	0	0	4	4	0	0	0	0	0	0	0	4
MÁLAGA	1	54	0	3	58	27	0	3	0	0	24	0	0	54
SEVILLA	1	7	0	0	8	7	0	0	0	0	0	0	0	7
<b>ARAGÓN</b>	<b>0</b>	<b>5</b>	<b>0</b>	<b>0</b>	<b>5</b>	<b>0</b>	<b>0</b>	<b>3</b>	<b>0</b>	<b>0</b>	<b>2</b>	<b>0</b>	<b>0</b>	<b>5</b>
HUESCA	0	5	0	0	5	0	0	3	0	0	2	0	0	5
TERUEL	0	0	0	0	0	0	0	0	0	0	0	0	0	0
ZARAGOZA	0	0	0	0	0	0	0	0	0	0	0	0	0	0
<b>ASTURIAS</b>	<b>0</b>	<b>0</b>	<b>0</b>	<b>0</b>	<b>0</b>	<b>0</b>	<b>0</b>	<b>0</b>	<b>0</b>	<b>0</b>	<b>0</b>	<b>0</b>	<b>0</b>	<b>0</b>
<b>ILLES BALEARS</b>	<b>0</b>	<b>4</b>	<b>0</b>	<b>0</b>	<b>4</b>	<b>0</b>	<b>0</b>	<b>3</b>	<b>0</b>	<b>0</b>	<b>1</b>	<b>0</b>	<b>0</b>	<b>4</b>
<b>CANARIAS</b>	<b>0</b>	<b>3</b>	<b>0</b>	<b>0</b>	<b>3</b>	<b>0</b>	<b>0</b>	<b>2</b>	<b>0</b>	<b>0</b>	<b>1</b>	<b>0</b>	<b>0</b>	<b>3</b>
LAS PALMAS	0	1	0	0	1	0	0	1	0	0	0	0	0	1
S.C. TENERIFE	0	2	0	0	2	0	0	1	0	0	1	0	0	2
<b>CANTABRIA</b>	<b>0</b>	<b>0</b>	<b>0</b>	<b>0</b>	<b>0</b>	<b>0</b>	<b>0</b>	<b>0</b>	<b>0</b>	<b>0</b>	<b>0</b>	<b>0</b>	<b>0</b>	<b>0</b>
<b>CASTILLA Y LEÓN</b>	<b>1</b>	<b>41</b>	<b>0</b>	<b>0</b>	<b>42</b>	<b>0</b>	<b>0</b>	<b>23</b>	<b>0</b>	<b>0</b>	<b>18</b>	<b>0</b>	<b>0</b>	<b>41</b>
ÁVILA	0	5	0	0	5	0	0	4	0	0	1	0	0	5
BURGOS	1	9	0	0	10	0	0	1	0	0	8	0	0	9
LEÓN	0	0	0	0	0	0	0	0	0	0	0	0	0	0
PALENCIA	0	0	0	0	0	0	0	0	0	0	0	0	0	0
SALAMANCA	0	10	0	0	10	0	0	5	0	0	5	0	0	10
SEGOVIA	0	8	0	0	8	0	0	6	0	0	2	0	0	8
SORIA	0	2	0	0	2	0	0	1	0	0	1	0	0	2
VALLADOLID	0	0	0	0	0	0	0	0	0	0	0	0	0	0
ZAMORA	0	7	0	0	7	0	0	6	0	0	1	0	0	7
<b>CASTILLA-LA MANCHA</b>	<b>0</b>	<b>0</b>	<b>0</b>	<b>0</b>	<b>0</b>	<b>0</b>	<b>0</b>	<b>0</b>	<b>0</b>	<b>0</b>	<b>0</b>	<b>0</b>	<b>0</b>	<b>0</b>
ALBACETE	0	0	0	0	0	0	0	0	0	0	0	0	0	0
CIUDAD REAL	0	0	0	0	0	0	0	0	0	0	0	0	0	0
CUENCA	0	0	0	0	0	0	0	0	0	0	0	0	0	0
GUADALAJARA	0	0	0	0	0	0	0	0	0	0	0	0	0	0
TOLEDO	0	0	0	0	0	0	0	0	0	0	0	0	0	0

(Continúa al dorso)

CC.AA. Y/O PROVINCIAS	REVISIONES EFECTUADAS				CAUSAS DE EXTINCIÓN DEL DERECHO									
	Modifica. Cuantía	Extinción Derecho	Suspensión		TOTAL	Recursos Propios	Recursos Familiares	Prestación Incompatible	Ingreso Centro	Pérdida Residencia	Fallecimiento	Grado y Baremo	Alta S.S.	TOTAL
			Act. Laboral	Otras										
<b>CATALUNYA</b>	0	0	0	0	0	0	0	0	0	0	0	0	0	0
BARCELONA	0	0	0	0	0	0	0	0	0	0	0	0	0	0
GIRONA	0	0	0	0	0	0	0	0	0	0	0	0	0	0
LLEIDA	0	0	0	0	0	0	0	0	0	0	0	0	0	0
TARRAGONA	0	0	0	0	0	0	0	0	0	0	0	0	0	0
<b>COMUNIDAD VALENCIANA</b>	22	54	0	0	76	11	0	28	0	0	15	0	0	54
ALICANTE	22	30	0	0	52	0	0	22	0	0	8	0	0	30
CASTELLÓN	0	5	0	0	5	0	0	4	0	0	1	0	0	5
VALENCIA	0	19	0	0	19	11	0	2	0	0	6	0	0	19
<b>EXTREMADURA</b>	0	0	0	0	0	0	0	0	0	0	0	0	0	0
BADAJOS	0	0	0	0	0	0	0	0	0	0	0	0	0	0
CÁCERES	0	0	0	0	0	0	0	0	0	0	0	0	0	0
<b>GALICIA</b>	1	10	1	1	13	1	0	2	0	0	7	0	0	10
A CORUÑA	0	0	0	0	0	0	0	0	0	0	0	0	0	0
LUGO	0	0	0	0	0	0	0	0	0	0	0	0	0	0
OURENSE	0	1	0	1	2	1	0	0	0	0	0	0	0	1
PONTEVEDRA	1	9	1	0	11	0	0	2	0	0	7	0	0	9
<b>MADRID</b>	0	125	2	0	127	0	0	21	0	0	103	0	1	125
<b>MURCIA</b>	0	63	0	88	151	26	0	4	0	0	33	0	0	63
<b>NAVARRA</b>	0	5	0	0	5	0	0	2	0	0	3	0	0	5
<b>PAÍS VASCO</b>	0	5	0	0	5	0	0	4	0	0	1	0	0	5
ÁLAVA	0	0	0	0	0	0	0	0	0	0	0	0	0	0
GUIPÚZCOA	0	0	0	0	0	0	0	0	0	0	0	0	0	0
VIZCAYA	0	5	0	0	5	0	0	4	0	0	1	0	0	5
<b>LA RIOJA</b>	0	0	0	0	0	0	0	0	0	0	0	0	0	0
<b>CEUTA</b>	0	1	0	0	1	0	0	0	0	0	1	0	0	1
<b>MELILLA</b>	0	7	0	4	11	0	1	2	0	0	4	0	0	7
<b>TOTAL ESTADO</b>	28	446	5	97	576	76	1	116	0	0	252	0	1	446

**PRESTACIONES DEL REAL DECRETO 383/1984, DE 1 DE AGOSTO (LISMI)  
REVISIONES DE OFICIO E INSTANCIA DE PARTE EFECTUADAS DE SGIM  
DATOS DE GESTIÓN CORRESPONDIENTES AL AÑO 2005 HASTA OCTUBRE**

CC.AA.  Y/O  PROVINCIAS	REVISIONES EFECTUADAS					CAUSAS DE EXTINCIÓN DEL DERECHO					
	Modifica.  Cuantía	Extinción  Derecho	Suspensión		TOTAL	Recursos  Propios	Prestación  Incompatible	Pérdida  Residencia	Fallecimiento	Grado y  Baremo	TOTAL
			Act. Laboral	Otras							
<b>ANDALUCÍA</b>	<b>14</b>	<b>960</b>	<b>12</b>	<b>4</b>	<b>990</b>	<b>527</b>	<b>137</b>	<b>6</b>	<b>290</b>	<b>0</b>	<b>960</b>
ALMERÍA	0	225	4	0	229	133	11	6	75	0	225
CÁDIZ	2	43	2	0	47	27	0	0	16	0	43
CÓRDOBA	2	94	1	2	99	35	34	0	25	0	94
GRANADA	2	52	0	0	54	0	38	0	14	0	52
HUELVA	1	41	0	0	42	13	14	0	14	0	41
JAÉN	0	43	0	0	43	40	3	0	0	0	43
MÁLAGA	4	398	2	2	406	216	36	0	146	0	398
SEVILLA	3	64	3	0	70	63	1	0	0	0	64
<b>ARAGÓN</b>	<b>1</b>	<b>45</b>	<b>0</b>	<b>0</b>	<b>46</b>	<b>1</b>	<b>24</b>	<b>6</b>	<b>14</b>	<b>0</b>	<b>45</b>
HUESCA	0	30	0	0	30	0	18	3	9	0	30
TERUEL	1	15	0	0	16	1	6	3	5	0	15
ZARAGOZA	0	0	0	0	0	0	0	0	0	0	0
<b>ASTURIAS</b>	<b>4</b>	<b>215</b>	<b>1</b>	<b>0</b>	<b>220</b>	<b>5</b>	<b>129</b>	<b>1</b>	<b>80</b>	<b>0</b>	<b>215</b>
<b>ILLES BALEARS</b>	<b>0</b>	<b>49</b>	<b>0</b>	<b>0</b>	<b>49</b>	<b>0</b>	<b>29</b>	<b>0</b>	<b>20</b>	<b>0</b>	<b>49</b>
<b>CANARIAS</b>	<b>1</b>	<b>33</b>	<b>1</b>	<b>0</b>	<b>35</b>	<b>0</b>	<b>29</b>	<b>0</b>	<b>4</b>	<b>0</b>	<b>33</b>
LAS PALMAS	0	11	0	0	11	0	11	0	0	0	11
S.C. TENERIFE	1	22	1	0	24	0	18	0	4	0	22
<b>CANTABRIA</b>	<b>0</b>	<b>0</b>	<b>0</b>	<b>0</b>	<b>0</b>	<b>0</b>	<b>0</b>	<b>0</b>	<b>0</b>	<b>0</b>	<b>0</b>
<b>CASTILLA Y LEÓN</b>	<b>8</b>	<b>272</b>	<b>0</b>	<b>3</b>	<b>283</b>	<b>1</b>	<b>157</b>	<b>1</b>	<b>113</b>	<b>0</b>	<b>272</b>
ÁVILA	6	32	0	0	38	1	17	1	13	0	32
BURGOS	1	37	0	2	40	0	21	0	16	0	37
LEÓN	0	0	0	0	0	0	0	0	0	0	0
PALENCIA	0	0	0	0	0	0	0	0	0	0	0
SALAMANCA	0	92	0	0	92	0	52	0	40	0	92
SEGOVIA	1	25	0	0	26	0	18	0	7	0	25
SORIA	0	30	0	0	30	0	18	0	12	0	30
VALLADOLID	0	0	0	0	0	0	0	0	0	0	0
ZAMORA	0	56	0	1	57	0	31	0	25	0	56
<b>CASTILLA-LA MANCHA</b>	<b>0</b>	<b>0</b>	<b>0</b>	<b>0</b>	<b>0</b>	<b>0</b>	<b>0</b>	<b>0</b>	<b>0</b>	<b>0</b>	<b>0</b>
ALBACETE	0	0	0	0	0	0	0	0	0	0	0
CIUDAD REAL	0	0	0	0	0	0	0	0	0	0	0
CUENCA	0	0	0	0	0	0	0	0	0	0	0
GUADALAJARA	0	0	0	0	0	0	0	0	0	0	0
TOLEDO	0	0	0	0	0	0	0	0	0	0	0

(Continúa al dorso)

CC.AA. Y/O PROVINCIAS	REVISIONES EFECTUADAS				CAUSAS DE EXTINCIÓN DEL DERECHO						
	Modifica. Cuantía	Extinción Derecho	Suspensión SGIM		TOTAL	Recursos Propios	Prestación Incompatible	Pérdida Residencia	Fallecimiento	Grado y Baremo	TOTAL
			Act. Laboral	Otras							
<b>CATALUNYA</b>	0	0	0	0	0	0	0	0	0	0	0
BARCELONA	0	0	0	0	0	0	0	0	0	0	0
GIRONA	0	0	0	0	0	0	0	0	0	0	0
LLEIDA	0	0	0	0	0	0	0	0	0	0	0
TARRAGONA	0	0	0	0	0	0	0	0	0	0	0
<b>COMUNIDAD VALENCIANA</b>	23	497	2	0	522	49	281	0	167	0	497
ALICANTE	22	355	2	0	379	8	229	0	118	0	355
CASTELLÓN	1	45	0	0	46	0	30	0	15	0	45
VALENCIA	0	97	0	0	97	41	22	0	34	0	97
<b>EXTREMADURA</b>	0	91	1	2	94	0	53	0	38	0	91
BADAJOS	0	0	0	0	0	0	0	0	0	0	0
CÁCERES	0	91	1	2	94	0	53	0	38	0	91
<b>GALICIA</b>	9	127	5	24	165	23	59	0	45	0	127
A CORUÑA	0	0	0	0	0	0	0	0	0	0	0
LUGO	0	14	1	0	15	0	11	0	3	0	14
OURENSE	1	18	0	4	23	2	6	0	10	0	18
PONTEVEDRA	8	95	4	20	127	21	42	0	32	0	95
<b>MADRID</b>	1	259	8	64	332	4	145	0	103	7	259
<b>MURCIA</b>	55	628	2	74	759	353	42	0	231	2	628
<b>NAVARRA</b>	0	69	3	0	72	0	39	0	30	0	69
<b>PAÍS VASCO</b>	0	53	0	0	53	0	32	7	14	0	53
ÁLAVA	0	0	0	0	0	0	0	0	0	0	0
GUIPÚZCOA	0	0	0	0	0	0	0	0	0	0	0
VIZCAYA	0	53	0	0	53	0	32	7	14	0	53
<b>LA RIOJA</b>	1	27	0	2	30	10	5	0	12	0	27
<b>CEUTA</b>	0	27	3	2	32	0	16	2	8	1	27
<b>MELILLA</b>	0	20	1	6	27	0	12	0	8	0	20
<b>TOTAL ESTADO</b>	117	3.372	39	181	3.709	973	1.189	23	1.177	10	3.372

**PRESTACIONES DEL REAL DECRETO 383/1984, DE 1 DE AGOSTO (LISMI)  
REVISIONES DE OFICIO E INSTANCIA DE PARTE EFECTUADAS EN SATP  
DATOS DE GESTIÓN CORRESPONDIENTES AL AÑO 2005 HASTA OCTUBRE**

CC.AA.  Y/O PROVINCIAS	REVISIONES EFECTUADAS			CAUSAS DE EXTINCIÓN DEL DERECHO							
	Extinción Derecho	Suspensión	TOTAL	Recursos Propios	Prestación Incompatible	Ingreso Centro	Pérdida Residencia	Fallecimiento	Grado y Baremo	Alta S.S.	TOTAL
<b>ANDALUCÍA</b>	<b>179</b>	<b>2</b>	<b>181</b>	<b>61</b>	<b>30</b>	<b>0</b>	<b>0</b>	<b>88</b>	<b>0</b>	<b>0</b>	<b>179</b>
ALMERÍA	32	0	32	8	0	0	0	24	0	0	32
CÁDIZ	12	0	12	9	0	0	0	3	0	0	12
CÓRDOBA	25	0	25	8	10	0	0	7	0	0	25
GRANADA	9	0	9	0	8	0	0	1	0	0	9
HUELVA	6	0	6	1	5	0	0	0	0	0	6
JAÉN	0	0	0	0	0	0	0	0	0	0	0
MÁLAGA	90	2	92	30	7	0	0	53	0	0	90
SEVILLA	5	0	5	5	0	0	0	0	0	0	5
<b>ARAGÓN</b>	<b>7</b>	<b>0</b>	<b>7</b>	<b>0</b>	<b>1</b>	<b>2</b>	<b>1</b>	<b>3</b>	<b>0</b>	<b>0</b>	<b>7</b>
HUESCA	6	0	6	0	0	2	1	3	0	0	6
TERUEL	1	0	1	0	1	0	0	0	0	0	1
ZARAGOZA	0	0	0	0	0	0	0	0	0	0	0
<b>ASTURIAS</b>	<b>39</b>	<b>0</b>	<b>39</b>	<b>13</b>	<b>8</b>	<b>2</b>	<b>0</b>	<b>16</b>	<b>0</b>	<b>0</b>	<b>39</b>
<b>ILLES BALEARS</b>	<b>5</b>	<b>0</b>	<b>5</b>	<b>0</b>	<b>2</b>	<b>0</b>	<b>0</b>	<b>3</b>	<b>0</b>	<b>0</b>	<b>5</b>
<b>CANARIAS</b>	<b>8</b>	<b>0</b>	<b>8</b>	<b>0</b>	<b>5</b>	<b>0</b>	<b>0</b>	<b>3</b>	<b>0</b>	<b>0</b>	<b>8</b>
LAS PALMAS	0	0	0	0	0	0	0	0	0	0	0
S.C. TENERIFE	8	0	8	0	5	0	0	3	0	0	8
<b>CANTABRIA</b>	<b>0</b>	<b>0</b>	<b>0</b>	<b>0</b>	<b>0</b>	<b>0</b>	<b>0</b>	<b>0</b>	<b>0</b>	<b>0</b>	<b>0</b>
<b>CASTILLA Y LEÓN</b>	<b>98</b>	<b>0</b>	<b>98</b>	<b>12</b>	<b>38</b>	<b>19</b>	<b>2</b>	<b>27</b>	<b>0</b>	<b>0</b>	<b>98</b>
ÁVILA	28	0	28	3	8	12	0	5	0	0	28
BURGOS	4	0	4	0	0	0	0	4	0	0	4
LEÓN	0	0	0	0	0	0	0	0	0	0	0
PALENCIA	0	0	0	0	0	0	0	0	0	0	0
SALAMANCA	28	0	28	4	11	6	0	7	0	0	28
SEGOVIA	23	0	23	0	14	1	2	6	0	0	23
SORIA	0	0	0	0	0	0	0	0	0	0	0
VALLADOLID	0	0	0	0	0	0	0	0	0	0	0
ZAMORA	15	0	15	5	5	0	0	5	0	0	15
<b>CASTILLA-LA MANCHA</b>	<b>0</b>	<b>0</b>	<b>0</b>	<b>0</b>	<b>0</b>	<b>0</b>	<b>0</b>	<b>0</b>	<b>0</b>	<b>0</b>	<b>0</b>
ALBACETE	0	0	0	0	0	0	0	0	0	0	0
CIUDAD REAL	0	0	0	0	0	0	0	0	0	0	0
CUENCA	0	0	0	0	0	0	0	0	0	0	0
GUADALAJARA	0	0	0	0	0	0	0	0	0	0	0
TOLEDO	0	0	0	0	0	0	0	0	0	0	0

(Continúa al dorso)

CC.AA. Y/O PROVINCIAS	REVISIONES EFECTUADAS			CAUSAS DE EXTINCIÓN DEL DERECHO							
	Extinción Derecho	Suspensión	TOTAL	Recursos Propios	Prestación Incompatible	Ingreso Centro	Pérdida Residencia	Fallecimiento	Grado y Baremo	Alta S.S.	TOTAL
<b>CATALUNYA</b>	0	0	0	0	0	0	0	0	0	0	0
BARCELONA	0	0	0	0	0	0	0	0	0	0	0
GIRONA	0	0	0	0	0	0	0	0	0	0	0
LLEIDA	0	0	0	0	0	0	0	0	0	0	0
TARRAGONA	0	0	0	0	0	0	0	0	0	0	0
<b>COMUNIDAD VALENCIANA</b>	21	0	21	6	4	0	0	11	0	0	21
ALICANTE	0	0	0	0	0	0	0	0	0	0	0
CASTELLÓN	0	0	0	0	0	0	0	0	0	0	0
VALENCIA	21	0	21	6	4	0	0	11	0	0	21
<b>EXTREMADURA</b>	15	0	15	1	4	8	0	2	0	0	15
BADAJOS	0	0	0	0	0	0	0	0	0	0	0
CÁCERES	15	0	15	1	4	8	0	2	0	0	15
<b>GALICIA</b>	21	7	28	0	8	0	0	13	0	0	21
A CORUÑA	0	0	0	0	0	0	0	0	0	0	0
LUGO	1	0	1	0	1	0	0	0	0	0	1
OURENSE	1	0	1	0	0	0	0	1	0	0	1
PONTEVEDRA	19	7	26	0	7	0	0	12	0	0	19
<b>MADRID</b>	54	12	66	1	24	5	0	24	0	0	54
<b>MURCIA</b>	58	8	66	10	2	3	0	37	6	0	58
<b>NAVARRA</b>	25	0	25	0	11	0	0	14	0	0	25
<b>PAÍS VASCO</b>	10	0	10	0	1	7	0	2	0	0	10
ÁLAVA	0	0	0	0	0	0	0	0	0	0	0
GUIPÚZCOA	0	0	0	0	0	0	0	0	0	0	0
VIZCAYA	10	0	10	0	1	7	0	2	0	0	10
<b>LA RIOJA</b>	1	0	1	0	0	0	0	1	0	0	1
<b>CEUTA</b>	5	0	5	2	0	1	1	1	0	0	5
<b>MELILLA</b>	7	0	7	1	0	0	0	6	0	0	7
<b>TOTAL ESTADO</b>	553	29	582	107	138	47	4	251	6	0	553

**PRESTACIONES DEL REAL DECRETO 383/1984, DE 1 DE AGOSTO (LISMI)  
REVISIONES DE OFICIO E INSTANCIA DE PARTE EFECTUADAS EN SMGT  
DATOS DE GESTIÓN CORRESPONDIENTES AL AÑO 2005 HASTA OCTUBRE**

CC.AA.  Y/O PROVINCIAS	REVISIONES EFECTUADAS			CAUSAS DE EXTINCIÓN DEL DERECHO								
	Extinción Derecho	Suspensión	TOTAL	Recursos Propios	Recursos Familiares	Prestación Incompatible	Ingreso Centro	Pérdida Residencia	Fallecimiento	Grado y Baremo	Alta S.S.	TOTAL
<b>ANDALUCÍA</b>	<b>59</b>	<b>0</b>	<b>59</b>	<b>18</b>	<b>2</b>	<b>5</b>	<b>0</b>	<b>1</b>	<b>33</b>	<b>0</b>	<b>0</b>	<b>59</b>
ALMERÍA	21	0	21	2	0	1	0	0	18	0	0	21
CÁDIZ	5	0	5	5	0	0	0	0	0	0	0	5
CÓRDOBA	1	0	1	0	0	0	0	1	0	0	0	1
GRANADA	3	0	3	0	0	2	0	0	1	0	0	3
HUELVA	3	0	3	1	2	0	0	0	0	0	0	3
JAÉN	0	0	0	0	0	0	0	0	0	0	0	0
MÁLAGA	19	0	19	3	0	2	0	0	14	0	0	19
SEVILLA	7	0	7	7	0	0	0	0	0	0	0	7
<b>ARAGÓN</b>	<b>4</b>	<b>0</b>	<b>4</b>	<b>0</b>	<b>0</b>	<b>0</b>	<b>0</b>	<b>0</b>	<b>4</b>	<b>0</b>	<b>0</b>	<b>4</b>
HUESCA	4	0	4	0	0	0	0	0	4	0	0	4
TERUEL	0	0	0	0	0	0	0	0	0	0	0	0
ZARAGOZA	0	0	0	0	0	0	0	0	0	0	0	0
<b>ASTURIAS</b>	<b>29</b>	<b>0</b>	<b>29</b>	<b>0</b>	<b>12</b>	<b>1</b>	<b>0</b>	<b>2</b>	<b>12</b>	<b>0</b>	<b>2</b>	<b>29</b>
<b>ILLES BALEARS</b>	<b>1</b>	<b>0</b>	<b>1</b>	<b>0</b>	<b>0</b>	<b>1</b>	<b>0</b>	<b>0</b>	<b>0</b>	<b>0</b>	<b>0</b>	<b>1</b>
<b>CANARIAS</b>	<b>1</b>	<b>0</b>	<b>1</b>	<b>0</b>	<b>1</b>	<b>0</b>	<b>0</b>	<b>0</b>	<b>0</b>	<b>0</b>	<b>0</b>	<b>1</b>
LAS PALMAS	1	0	1	0	1	0	0	0	0	0	0	1
S.C. TENERIFE	0	0	0	0	0	0	0	0	0	0	0	0
<b>CANTABRIA</b>	<b>0</b>	<b>0</b>	<b>0</b>	<b>0</b>	<b>0</b>	<b>0</b>	<b>0</b>	<b>0</b>	<b>0</b>	<b>0</b>	<b>0</b>	<b>0</b>
<b>CASTILLA Y LEÓN</b>	<b>31</b>	<b>2</b>	<b>33</b>	<b>5</b>	<b>5</b>	<b>1</b>	<b>2</b>	<b>0</b>	<b>17</b>	<b>0</b>	<b>1</b>	<b>31</b>
ÁVILA	2	0	2	0	0	0	2	0	0	0	0	2
BURGOS	5	2	7	0	0	0	0	0	4	0	1	5
LEÓN	0	0	0	0	0	0	0	0	0	0	0	0
PALENCIA	0	0	0	0	0	0	0	0	0	0	0	0
SALAMANCA	16	0	16	5	5	0	0	0	6	0	0	16
SEGOVIA	3	0	3	0	0	1	0	0	2	0	0	3
SORIA	0	0	0	0	0	0	0	0	0	0	0	0
VALLADOLID	0	0	0	0	0	0	0	0	0	0	0	0
ZAMORA	5	0	5	0	0	0	0	0	5	0	0	5
<b>CASTILLA-LA MANCHA</b>	<b>0</b>	<b>0</b>	<b>0</b>	<b>0</b>	<b>0</b>	<b>0</b>	<b>0</b>	<b>0</b>	<b>0</b>	<b>0</b>	<b>0</b>	<b>0</b>
ALBACETE	0	0	0	0	0	0	0	0	0	0	0	0
CIUDAD REAL	0	0	0	0	0	0	0	0	0	0	0	0
CUENCA	0	0	0	0	0	0	0	0	0	0	0	0
GUADALAJARA	0	0	0	0	0	0	0	0	0	0	0	0
TOLEDO	0	0	0	0	0	0	0	0	0	0	0	0

(Continúa al dorso)

CC.AA. Y/O PROVINCIAS	REVISIONES EFECTUADAS			CAUSAS DE EXTINCIÓN DEL DERECHO								
	Extinción Derecho	Suspensión	TOTAL	Recursos Propios	Recursos Familiares	Prestación Incompatible	Ingreso Centro	Pérdida Residencia	Fallecimiento	Grado y Baremo	Alta S.S.	TOTAL
<b>CATALUNYA</b>	0	0	0	0	0	0	0	0	0	0	0	0
BARCELONA	0	0	0	0	0	0	0	0	0	0	0	0
GIRONA	0	0	0	0	0	0	0	0	0	0	0	0
LLEIDA	0	0	0	0	0	0	0	0	0	0	0	0
TARRAGONA	0	0	0	0	0	0	0	0	0	0	0	0
<b>COMUNIDAD VALENCIANA</b>	2	0	2	0	0	1	0	0	1	0	0	2
ALICANTE	0	0	0	0	0	0	0	0	0	0	0	0
CASTELLÓN	0	0	0	0	0	0	0	0	0	0	0	0
VALENCIA	2	0	2	0	0	1	0	0	1	0	0	2
<b>EXTREMADURA</b>	18	1	19	5	6	0	0	0	7	0	0	18
BADAJOS	0	0	0	0	0	0	0	0	0	0	0	0
CÁCERES	18	1	19	5	6	0	0	0	7	0	0	18
<b>GALICIA</b>	18	4	22	3	2	4	0	1	8	0	0	18
A CORUÑA	0	0	0	0	0	0	0	0	0	0	0	0
LUGO	2	0	2	1	0	0	0	1	0	0	0	2
OURENSE	1	0	1	0	1	0	0	0	0	0	0	1
PONTEVEDRA	15	4	19	2	1	4	0	0	8	0	0	15
<b>MADRID</b>	24	11	35	6	0	3	0	0	15	0	0	24
<b>MURCIA</b>	60	4	64	12	2	1	0	0	45	0	0	60
<b>NAVARRA</b>	5	0	5	0	0	0	0	0	5	0	0	5
<b>PAÍS VASCO</b>	2	0	2	1	1	0	0	0	0	0	0	2
ÁLAVA	0	0	0	0	0	0	0	0	0	0	0	0
GUIPÚZCOA	0	0	0	0	0	0	0	0	0	0	0	0
VIZCAYA	2	0	2	1	1	0	0	0	0	0	0	2
<b>LA RIOJA</b>	2	0	2	0	1	0	0	0	1	0	0	2
<b>CEUTA</b>	34	2	36	2	24	0	1	1	5	0	1	34
<b>MELILLA</b>	31	13	44	3	11	0	0	0	12	0	5	31
<b>TOTAL ESTADO</b>	321	37	358	55	67	17	3	5	165	0	9	321

**PRESTACIONES DEL REAL DECRETO 383/1984, DE 1 DE AGOSTO (LISMI)  
REVISIONES DE OFICIO E INSTANCIA DE PARTE EFECTUADAS EN ASPF  
DATOS DE GESTIÓN CORRESPONDIENTES AL AÑO 2005 HASTA OCTUBRE**

CC.AA.  Y/O PROVINCIAS	REVISIONES EFECTUADAS			CAUSAS DE EXTINCIÓN DEL DERECHO					
	Extinción Derecho	Suspensión	TOTAL	Prestación Incompatible	Pérdida Residencia	Fallecimiento	Grado y Baremo	Alta S.S.	TOTAL
<b>ANDALUCÍA</b>	<b>62</b>	<b>0</b>	<b>62</b>	<b>25</b>	<b>0</b>	<b>32</b>	<b>0</b>	<b>5</b>	<b>62</b>
ALMERÍA	8	0	8	3	0	2	0	3	8
CÁDIZ	0	0	0	0	0	0	0	0	0
CÓRDOBA	1	0	1	0	0	0	0	1	1
GRANADA	23	0	23	15	0	8	0	0	23
HUELVA	1	0	1	0	0	0	0	1	1
JAÉN	0	0	0	0	0	0	0	0	0
MÁLAGA	29	0	29	7	0	22	0	0	29
SEVILLA	0	0	0	0	0	0	0	0	0
<b>ARAGÓN</b>	<b>12</b>	<b>0</b>	<b>12</b>	<b>8</b>	<b>0</b>	<b>3</b>	<b>0</b>	<b>1</b>	<b>12</b>
HUESCA	12	0	12	8	0	3	0	1	12
TERUEL	0	0	0	0	0	0	0	0	0
ZARAGOZA	0	0	0	0	0	0	0	0	0
<b>ASTURIAS</b>	<b>56</b>	<b>0</b>	<b>56</b>	<b>29</b>	<b>1</b>	<b>23</b>	<b>0</b>	<b>3</b>	<b>56</b>
<b>ILLES BALEARS</b>	<b>3</b>	<b>0</b>	<b>3</b>	<b>3</b>	<b>0</b>	<b>0</b>	<b>0</b>	<b>0</b>	<b>3</b>
<b>CANARIAS</b>	<b>0</b>	<b>0</b>	<b>0</b>	<b>0</b>	<b>0</b>	<b>0</b>	<b>0</b>	<b>0</b>	<b>0</b>
LAS PALMAS	0	0	0	0	0	0	0	0	0
S.C. TENERIFE	0	0	0	0	0	0	0	0	0
<b>CANTABRIA</b>	<b>0</b>	<b>0</b>	<b>0</b>	<b>0</b>	<b>0</b>	<b>0</b>	<b>0</b>	<b>0</b>	<b>0</b>
<b>CASTILLA Y LEÓN</b>	<b>24</b>	<b>1</b>	<b>25</b>	<b>16</b>	<b>0</b>	<b>8</b>	<b>0</b>	<b>0</b>	<b>24</b>
ÁVILA	0	0	0	0	0	0	0	0	0
BURGOS	3	1	4	1	0	2	0	0	3
LEÓN	0	0	0	0	0	0	0	0	0
PALENCIA	0	0	0	0	0	0	0	0	0
SALAMANCA	20	0	20	14	0	6	0	0	20
SEGOVIA	0	0	0	0	0	0	0	0	0
SORIA	1	0	1	1	0	0	0	0	1
VALLADOLID	0	0	0	0	0	0	0	0	0
ZAMORA	0	0	0	0	0	0	0	0	0
<b>CASTILLA-LA MANCHA</b>	<b>0</b>	<b>0</b>	<b>0</b>	<b>0</b>	<b>0</b>	<b>0</b>	<b>0</b>	<b>0</b>	<b>0</b>
ALBACETE	0	0	0	0	0	0	0	0	0
CIUDAD REAL	0	0	0	0	0	0	0	0	0
CUENCA	0	0	0	0	0	0	0	0	0
GUADALAJARA	0	0	0	0	0	0	0	0	0
TOLEDO	0	0	0	0	0	0	0	0	0

(Continúa al dorso)

CC.AA. Y/O PROVINCIAS	REVISIONES EFECTUADAS			CAUSAS DE EXTINCIÓN DEL DERECHO					
	Extinción Derecho	Suspensión	TOTAL	Prestación Incompatible	Pérdida Residencia	Fallecimiento	Grado y Baremo	Alta S.S.	TOTAL
<b>CATALUNYA</b>	0	0	0	0	0	0	0	0	0
BARCELONA	0	0	0	0	0	0	0	0	0
GIRONA	0	0	0	0	0	0	0	0	0
LLEIDA	0	0	0	0	0	0	0	0	0
TARRAGONA	0	0	0	0	0	0	0	0	0
<b>COMUNIDAD VALENCIANA</b>	5	0	5	1	0	3	0	1	5
ALICANTE	0	0	0	0	0	0	0	0	0
CASTELLÓN	0	0	0	0	0	0	0	0	0
VALENCIA	5	0	5	1	0	3	0	1	5
<b>EXTREMADURA</b>	1	0	1	0	0	1	0	0	1
BADAJOS	0	0	0	0	0	0	0	0	0
CÁCERES	1	0	1	0	0	1	0	0	1
<b>GALICIA</b>	30	9	39	9	0	17	2	2	30
A CORUÑA	0	0	0	0	0	0	0	0	0
LUGO	3	0	3	1	0	2	0	0	3
OURENSE	4	0	4	1	0	1	0	2	4
PONTEVEDRA	23	9	32	7	0	14	2	0	23
<b>MADRID</b>	137	0	137	15	0	117	0	5	137
<b>MURCIA</b>	19	2	21	4	0	15	0	0	19
<b>NAVARRA</b>	14	0	14	6	0	8	0	0	14
<b>PAÍS VASCO</b>	14	0	14	0	0	0	0	14	14
ÁLAVA	0	0	0	0	0	0	0	0	0
GUIPÚZCOA	0	0	0	0	0	0	0	0	0
VIZCAYA	14	0	14	0	0	0	0	14	14
<b>LA RIOJA</b>	6	0	6	1	0	5	0	0	6
<b>CEUTA</b>	11	0	11	3	0	6	0	2	11
<b>MELILLA</b>	5	0	5	4	1	0	0	0	5
<b>TOTAL ESTADO</b>	399	12	411	124	2	238	2	33	399

**PRESTACIONES DEL REAL DECRETO 383/1984, DE 1 DE AGOSTO (LISMI)  
TOTAL REVISIONES DE OFICIO E INSTANCIA DE PARTE EFECTUADAS  
DATOS DE GESTIÓN CORRESPONDIENTES AL AÑO 2005 HASTA OCTUBRE**

CC.AA.  Y/O  PROVINCIAS	REVISIONES EFECTUADAS					CAUSAS DE EXTINCIÓN DEL DERECHO								
	Modifica.  Cuantía	Extinción  Derecho	Suspensión		TOTAL	Recursos  Propios	Recursos  Familiares	Prestación  Incompatible	Ingreso  Centro	Pérdida  Residencia	Fallecimiento	Grado y  Baremo	Alta  S.S.	TOTAL
			Act. Laboral	Otras										
<b>ANDALUCÍA</b>	<b>14</b>	<b>1.260</b>	<b>12</b>	<b>6</b>	<b>1.292</b>	<b>606</b>	<b>2</b>	<b>197</b>	<b>0</b>	<b>7</b>	<b>443</b>	<b>0</b>	<b>5</b>	<b>1.260</b>
ALMERÍA	0	286	4	0	290	143	0	15	0	6	119	0	3	286
CÁDIZ	2	60	2	0	64	41	0	0	0	0	19	0	0	60
CÓRDOBA	2	121	1	2	126	43	0	44	0	1	32	0	1	121
GRANADA	2	87	0	0	89	0	0	63	0	0	24	0	0	87
HUELVA	1	51	0	0	52	15	2	19	0	0	14	0	1	51
JAÉN	0	43	0	0	43	40	0	3	0	0	0	0	0	43
MÁLAGA	4	536	2	4	546	249	0	52	0	0	235	0	0	536
SEVILLA	3	76	3	0	82	75	0	1	0	0	0	0	0	76
<b>ARAGÓN</b>	<b>1</b>	<b>68</b>	<b>0</b>	<b>0</b>	<b>69</b>	<b>1</b>	<b>0</b>	<b>33</b>	<b>2</b>	<b>7</b>	<b>24</b>	<b>0</b>	<b>1</b>	<b>68</b>
HUESCA	0	52	0	0	52	0	0	26	2	4	19	0	1	52
TERUEL	1	16	0	0	17	1	0	7	0	3	5	0	0	16
ZARAGOZA	0	0	0	0	0	0	0	0	0	0	0	0	0	0
<b>ASTURIAS</b>	<b>4</b>	<b>339</b>	<b>1</b>	<b>0</b>	<b>344</b>	<b>18</b>	<b>12</b>	<b>167</b>	<b>2</b>	<b>4</b>	<b>131</b>	<b>0</b>	<b>5</b>	<b>339</b>
<b>ILLES BALEARS</b>	<b>0</b>	<b>58</b>	<b>0</b>	<b>0</b>	<b>58</b>	<b>0</b>	<b>0</b>	<b>35</b>	<b>0</b>	<b>0</b>	<b>23</b>	<b>0</b>	<b>0</b>	<b>58</b>
<b>CANARIAS</b>	<b>1</b>	<b>42</b>	<b>1</b>	<b>0</b>	<b>44</b>	<b>0</b>	<b>1</b>	<b>34</b>	<b>0</b>	<b>0</b>	<b>7</b>	<b>0</b>	<b>0</b>	<b>42</b>
LAS PALMAS	0	12	0	0	12	0	1	11	0	0	0	0	0	12
S.C. TENERIFE	1	30	1	0	32	0	0	23	0	0	7	0	0	30
<b>CANTABRIA</b>	<b>0</b>	<b>0</b>	<b>0</b>	<b>0</b>	<b>0</b>	<b>0</b>	<b>0</b>	<b>0</b>	<b>0</b>	<b>0</b>	<b>0</b>	<b>0</b>	<b>0</b>	<b>0</b>
<b>CASTILLA Y LEÓN</b>	<b>8</b>	<b>425</b>	<b>0</b>	<b>6</b>	<b>439</b>	<b>18</b>	<b>5</b>	<b>212</b>	<b>21</b>	<b>3</b>	<b>165</b>	<b>0</b>	<b>1</b>	<b>425</b>
ÁVILA	6	62	0	0	68	4	0	25	14	1	18	0	0	62
BURGOS	1	49	0	5	55	0	0	22	0	0	26	0	1	49
LEÓN	0	0	0	0	0	0	0	0	0	0	0	0	0	0
PALENCIA	0	0	0	0	0	0	0	0	0	0	0	0	0	0
SALAMANCA	0	156	0	0	156	9	5	77	6	0	59	0	0	156
SEGOVIA	1	51	0	0	52	0	0	33	1	2	15	0	0	51
SORIA	0	31	0	0	31	0	0	19	0	0	12	0	0	31
VALLADOLID	0	0	0	0	0	0	0	0	0	0	0	0	0	0
ZAMORA	0	76	0	1	77	5	0	36	0	0	35	0	0	76
<b>CASTILLA-LA MANCHA</b>	<b>0</b>	<b>0</b>	<b>0</b>	<b>0</b>	<b>0</b>	<b>0</b>	<b>0</b>	<b>0</b>	<b>0</b>	<b>0</b>	<b>0</b>	<b>0</b>	<b>0</b>	<b>0</b>
ALBACETE	0	0	0	0	0	0	0	0	0	0	0	0	0	0
CIUDAD REAL	0	0	0	0	0	0	0	0	0	0	0	0	0	0
CUENCA	0	0	0	0	0	0	0	0	0	0	0	0	0	0
GUADALAJARA	0	0	0	0	0	0	0	0	0	0	0	0	0	0
TOLEDO	0	0	0	0	0	0	0	0	0	0	0	0	0	0

(Continúa al dorso)

CC.AA. Y/O PROVINCIAS	REVISIONES EFECTUADAS				CAUSAS DE EXTINCIÓN DEL DERECHO									
	Modifica. Cuantía	Extinción Derecho	Suspensión SGIM		TOTAL	Recursos Propios	Recursos Familiares	Prestación Incompatible	Ingreso Centro	Pérdida Residencia	Fallecimiento	Grado y Baremo	Alta S.S.	TOTAL
			Act. Laboral	Otras										
<b>CATALUNYA</b>	0	0	0	0	0	0	0	0	0	0	0	0	0	0
BARCELONA	0	0	0	0	0	0	0	0	0	0	0	0	0	0
GIRONA	0	0	0	0	0	0	0	0	0	0	0	0	0	0
LLEIDA	0	0	0	0	0	0	0	0	0	0	0	0	0	0
TARRAGONA	0	0	0	0	0	0	0	0	0	0	0	0	0	0
<b>COMUNIDAD VALENCIANA</b>	23	525	2	0	550	55	0	287	0	0	182	0	1	525
ALICANTE	22	355	2	0	379	8	0	229	0	0	118	0	0	355
CASTELLÓN	1	45	0	0	46	0	0	30	0	0	15	0	0	45
VALENCIA	0	125	0	0	125	47	0	28	0	0	49	0	1	125
<b>EXTREMADURA</b>	0	125	1	3	129	6	6	57	8	0	48	0	0	125
BADAJOS	0	0	0	0	0	0	0	0	0	0	0	0	0	0
CÁCERES	0	125	1	3	129	6	6	57	8	0	48	0	0	125
<b>GALICIA</b>	9	196	5	44	254	26	2	80	0	1	83	2	2	196
A CORUÑA	0	0	0	0	0	0	0	0	0	0	0	0	0	0
LUGO	0	20	1	0	21	1	0	13	0	1	5	0	0	20
OURENSE	1	24	0	4	29	2	1	7	0	0	12	0	2	24
PONTEVEDRA	8	152	4	40	204	23	1	60	0	0	66	2	0	152
<b>MADRID</b>	1	474	8	87	570	11	0	187	5	0	259	7	5	474
<b>MURCIA</b>	55	765	2	88	910	375	2	49	3	0	328	8	0	765
<b>NAVARRA</b>	0	113	3	0	116	0	0	56	0	0	57	0	0	113
<b>PAÍS VASCO</b>	0	79	0	0	79	1	1	33	7	7	16	0	14	79
ÁLAVA	0	0	0	0	0	0	0	0	0	0	0	0	0	0
GUIPÚZCOA	0	0	0	0	0	0	0	0	0	0	0	0	0	0
VIZCAYA	0	79	0	0	79	1	1	33	7	7	16	0	14	79
<b>LA RIOJA</b>	1	36	0	2	39	10	1	6	0	0	19	0	0	36
<b>CEUTA</b>	0	77	3	4	84	4	24	19	2	4	20	1	3	77
<b>MELILLA</b>	0	63	1	19	83	4	11	16	0	1	26	0	5	63
<b>TOTAL ESTADO</b>	117	4.645	39	259	5.060	1.135	67	1.468	50	34	1.831	18	42	4.645

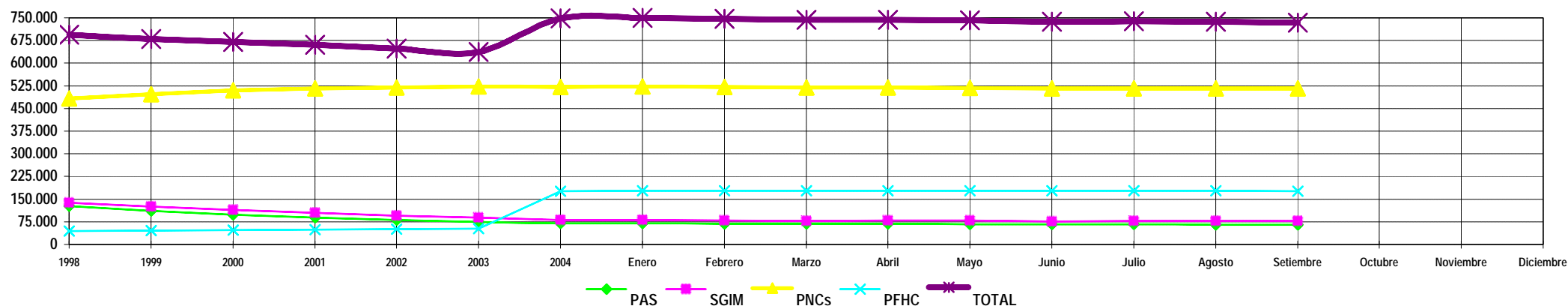
3

SITUACIÓN PRESTACIONES DE NATURALEZA NO CONTRIBUTIVA

## SITUACIÓN DE LAS PRESTACIONES DE NATURALEZA NO CONTRIBUTIVA (PNNC)

	PNNC DE JUBILACIÓN / VEJEZ				PNNC DE INVALIDEZ / ENFERMEDAD					TOTAL PNNC				
	PAS	SGIM	PNC	TOTAL	PAS	SGIM	PNC	PFHC	TOTAL	PAS	SGIM	PNCs	PFHC	TOTAL
<b>1998</b>	34.210	64.185	221.122	<b>319.517</b>	60.133	41.267	228.412	11.619	<b>341.431</b>	94.343	105.452	449.534	11.619	<b>660.948</b>
<b>1999</b>	26.533	58.122	225.984	<b>310.639</b>	51.543	33.846	238.352	13.102	<b>336.843</b>	78.076	91.968	464.336	13.102	<b>647.482</b>
<b>2000</b>	20.549	52.794	231.400	<b>304.743</b>	44.542	27.917	244.802	14.449	<b>331.710</b>	65.091	80.711	476.202	14.449	<b>636.453</b>
<b>2001</b>	16.772	48.118	276.216	<b>341.106</b>	39.457	23.304	207.620	15.804	<b>286.185</b>	56.229	71.422	483.836	15.804	<b>627.291</b>
<b>2002</b>	13.467	43.340	279.432	<b>336.239</b>	34.824	19.364	206.814	17.409	<b>278.411</b>	48.291	62.704	486.246	17.409	<b>614.650</b>
<b>2003</b>	10.690	38.674	282.063	<b>331.427</b>	30.613	16.318	207.273	18.960	<b>273.164</b>	41.303	54.992	489.336	18.960	<b>604.591</b>
<b>2004</b>	8.579	34.197	280.338	<b>323.114</b>	27.588	13.847	206.953	143.562	<b>391.950</b>	36.167	48.044	487.291	143.562	<b>715.064</b>

<b>2005</b>														
	PAS	SGIM	PNC	TOTAL	PAS	SGIM	PNC	PFHC	TOTAL	PAS	SGIM	PNCs	PFHC	TOTAL
<b>Enero</b>	8.428	33.650	281.902	<b>323.980</b>	27.440	13.509	208.004	144.062	<b>393.015</b>	35.868	47.159	489.906	144.062	<b>716.995</b>
<b>Febrero</b>	8.297	33.224	280.366	<b>321.887</b>	27.259	12.860	206.696	144.045	<b>390.860</b>	35.556	46.084	487.062	144.045	<b>712.747</b>
<b>Marzo</b>	8.040	32.456	280.070	<b>320.566</b>	26.973	12.710	206.529	143.937	<b>390.149</b>	35.013	45.166	486.599	143.937	<b>710.715</b>
<b>Abril</b>	7.856	32.974	279.699	<b>320.529</b>	26.744	13.099	206.162	144.353	<b>390.358</b>	34.600	46.073	485.861	144.353	<b>710.887</b>
<b>Mayo</b>	7.706	32.593	279.169	<b>319.468</b>	26.346	12.916	205.612	144.351	<b>389.225</b>	34.052	45.509	484.781	144.351	<b>708.693</b>
<b>Junio</b>	7.329	31.128	278.700	<b>317.157</b>	25.386	12.052	204.993	144.247	<b>386.678</b>	32.715	43.180	483.693	144.247	<b>703.835</b>
<b>Julio</b>	7.372	31.956	278.418	<b>317.746</b>	25.526	12.556	204.696	144.953	<b>387.731</b>	32.898	44.512	483.114	144.953	<b>705.477</b>
<b>Agosto</b>	7.079	31.749	278.314	<b>317.142</b>	25.067	12.341	204.291	144.956	<b>386.655</b>	32.146	44.090	482.605	144.956	<b>703.797</b>
<b>Setiembre</b>	6.955	31.529	278.319	<b>316.803</b>	24.893	12.197	204.066	143.458	<b>384.614</b>	31.848	43.726	482.385	143.458	<b>701.417</b>
<b>Octubre</b>														
<b>Noviembre</b>														
<b>Diciembre</b>														



**NOTA:** Conforme se disponga de la totalidad de los datos mensuales, se procederá a la actualización del respectivo mes.