



GOBIERNO  
DE ESPAÑA

MINISTERIO  
DE SANIDAD, SERVICIOS SOCIALES  
E IGUALDAD



**AÑO 2016**

**PENSIONES NO CONTRIBUTIVAS DE LA SEGURIDAD SOCIAL  
PRESTACIONES SOCIALES Y ECONÓMICAS PARA PERSONAS CON  
DISCAPACIDAD**

**INFORME DEL SEGUIMIENTO Y EVOLUCIÓN DE LA GESTIÓN**

**MES DE OCTUBRE**

Informe disponible en [www.imerso.es](http://www.imerso.es)

**SUBDIRECCIÓN GENERAL DE GESTIÓN  
ÁREA DE PRESTACIONES ECONÓMICAS  
Servicio de Asistencia Técnica e Informes**

# Í N D I C E

Página

## 1. Pensiones no contributivas de la Seguridad Social (PNCs)

### Informe:

1.1. Introducción .....	1
1.2. Situación y evolución de las pensiones e importes de las nóminas .....	1
1.3. Distribución de las pensiones según sexo.....	3
1.4. Situación y evolución de la gestión en trámite inicial .....	4
1.5. Seguimiento y control de pensionistas: Revisiones de Oficio y a Instancia de parte .....	8

### Anexos:

1.a Situación y evolución de las pensiones e importes de las nóminas .....	1
1.b PNC de jubilación: Datos de la gestión mensual y anual .....	9
1.c PNC de invalidez: Datos de la gestión mensual y anual .....	18
1.d PNCs de la Seguridad Social: Datos de la gestión mensual y anual.....	27
1.e PNC de jubilación e invalidez: Coeficientes de la gestión mensual .....	36
1.f Reclamaciones previas a la vía jurisdiccional social: Datos de la gestión mensual y anual.....	39
1.g Revisiones de Oficio y a Instancia de parte: Datos de la gestión mensual y anual.....	43

## 2. Prestaciones sociales y económicas para personas con discapacidad

### Informe:

2.1. Introducción .....	1
2.2. Situación y evolución de los beneficiarios, número de prestaciones e importes de las nóminas .....	1
2.3. Situación y evolución de la gestión en trámite inicial .....	3
2.4. Seguimiento de la gestión derivada de las revisiones de oficio y a instancia de parte .....	3

### Anexos:

2.a Evolución y situación de los beneficiarios/prestaciones e importes de las nóminas .....	55
2.b Prestaciones sociales y económicas para personas con discapacidad: Datos de la gestión mensual y anual.....	58
2.c Revisiones de Oficio y a Instancia de parte: Datos de la gestión mensual y anual.....	62

## 3. Situación prestaciones de naturaleza no contributiva (PNNC)

### Anexos:

3.a Situación de las Prestaciones de Naturaleza no Contributiva .....	82
---	----

**1. Pensiones no contributivas de la Seguridad Social**

## **Informe del seguimiento y evolución de la gestión de pensiones no contributivas**

## 1.1 Introducción

Los datos sobre la gestión y el pago de la nómina de las Pensiones no Contributivas de la Seguridad Social de jubilación e invalidez (PNC) parten de la información facilitada por los distintos órganos gestores de las Comunidades Autónomas y Direcciones Territoriales del Imsero y se articula, dentro de cada uno de los aspectos objeto de seguimiento y evaluación, como se detalla a continuación:

- Datos de la gestión y de la nómina mensual.
- Datos de la gestión y de la nómina del año 2016, comprendiendo la realizada hasta el mes de referencia.
- Datos sobre la nómina de pago y el número de beneficiarios desde el año 2009.

La información presentada hace referencia a los siguientes aspectos:

- Nóminas: situación y evolución de los pensionistas e importes de las mismas.
- Gestión en trámite inicial: recoge la situación y la evolución de la gestión para cada tipo de pensión, en función de distintos parámetros tales como el movimiento de solicitudes, resoluciones, causas de denegación o coeficientes de la gestión, entre otros.
- Seguimiento y control de pensionistas, con especial incidencia en las revisiones de oficio y a instancia de parte efectuadas por los órganos gestores competentes.

Conforme a las distintas modalidades de gestión resultantes de lo establecido en el artículo 373 del Real Decreto Legislativo 8/2015, de 30 de octubre, por el que se aprueba el Texto Refundido de la Ley General de la Seguridad Social, la gestión de estas pensiones es llevada a cabo por las Direcciones Territoriales del Imsero en las Ciudades Autónomas de Ceuta y Melilla, y por los órganos gestores correspondientes en cada una de las Comunidades Autónomas que conforman el Estado español.

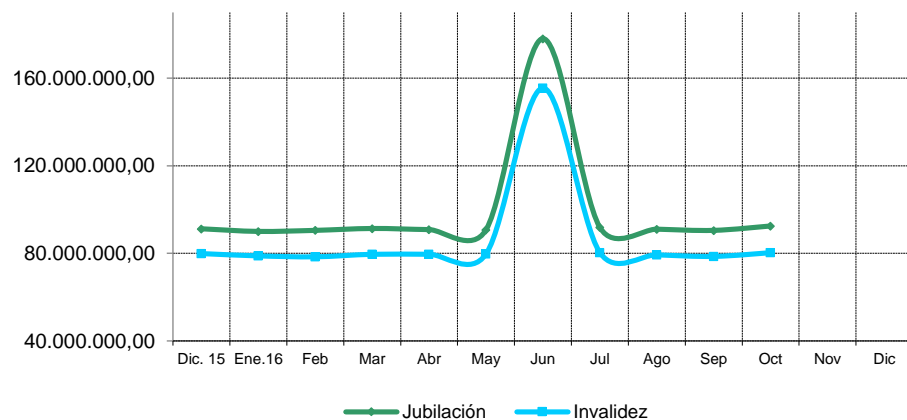
## 1.2 Situación y evolución de las pensiones e importes de las nóminas

Conforme a la información facilitada por la Gerencia de Informática de la Seguridad Social y por los órganos gestores competentes en las Comunidades Autónomas de Navarra y el País Vasco, el número total de pensiones no contributivas en la nómina de octubre de 2016 en todo el Estado español ha alcanzado la cifra de 455.229, que es un 0,22 % superior a la del mes anterior.

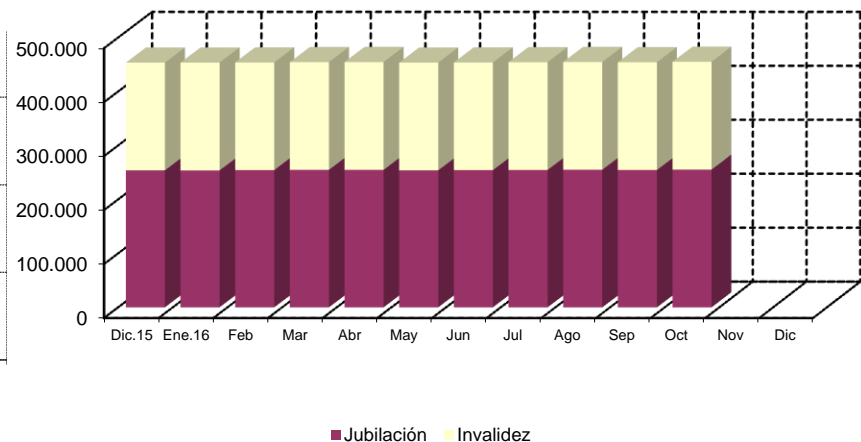
En el cuadro y gráficos siguientes se recogen los datos básicos de la nómina de octubre de 2016:

NÓMINA DE OCTUBRE	PNC DE JUBILACIÓN		PNC DE INVALIDEZ		TOTAL PNCs	
NÚMERO DE PENSIONES	255.272	56,08%	199.957	43,92%	455.229	100,00%
IMPORTEs	92.499.493,27	53,53%	80.300.632,52	46,47%	172.800.125,79	100,00%

Evolución importe nóminas mensuales



Evolución número pensionistas



La Ley 48/2015, de 29 de octubre, de Presupuestos Generales del Estado para el año 2016, así como el Real Decreto 1170/2015, de 29 de diciembre, sobre revalorización de las pensiones del sistema de la Seguridad Social y de otras prestaciones sociales públicas para el ejercicio 2016, fijan, respectivamente, el importe anual para el año 2016 de las pensiones no contributivas y el porcentaje de incremento de las pensiones para el ejercicio 2016, quedando establecido su importe mensual en 367,90 euros, lo que ha supuesto un porcentaje de revalorización del 0,25 %.

El importe bruto de la nómina de octubre de 2016 asciende a 172.800.125,79 euros. El importe medio mensual abonado a cada pensionista ha quedado establecido para la PNC de invalidez en 401,59 euros y para la de jubilación en 362,36 euros, superior el de la PNC de invalidez al de la jubilación, entre otras razones, porque además de que, al menos, 36.594 de sus beneficiarios perciben el complemento del 50 % por necesidad de otra persona, el montante a percibir en nómina por atrasos es mayor al ser más compleja la gestión y, por ende, el plazo de resolución.

### 1.3 Distribución de las pensiones según sexo

Conforme a la información contenida en el Fichero Técnico de PNCs constituido en la Dirección General del Imsero, el perfil del pensionista de PNC de jubilación es predominantemente el de una mujer española, casada, con una edad comprendida entre los 70 y los 79 años y que convive en una unidad familiar formada por dos/tres miembros. En cuanto al pensionista tipo de PNC de invalidez es posible reseñar que es un nacional español, que convive en una unidad económica integrada por dos y tres personas y que acredita un grado de discapacidad valorado entre el 65 y el 74 %, si bien atendiendo a su edad y sexo es posible distinguir entre el pensionista tipo varón, soltero, menor de 45 años y la mujer casada, con edad superior a 45 años, que presentan preferentemente discapacidades de tipo psíquico, seguidas muy de cerca por las de tipología física.

DISTRIBUCIÓN POR SEXOS DEL BENEFICIARIO DE PENSIÓN NO CONTRIBUTIVA																
ÁMBITO GEOGRÁFICO	PNC DE JUBILACIÓN				PNC DE INVALIDEZ				PNC DE JUB.DERIV. INVALIDEZ				TOTAL PNC			
	VARONES	%	MUJERES	%	VARONES	%	MUJERES	%	VARONES	%	MUJERES	%	VARONES	%	MUJERES	%
ANDALUCÍA	8.581	19,70%	34.972	80,30%	22.195	48,52%	23.553	51,48%	2.517	21,41%	9.240	78,59%	33.293	32,94%	67.765	67,06%
ARAGÓN	756	19,24%	3.174	80,76%	1.363	48,84%	1.428	51,16%	247	33,11%	499	66,89%	2.366	31,69%	5.101	68,31%
ASTURIAS	793	22,82%	2.682	77,18%	2.040	47,23%	2.279	52,77%	342	26,33%	957	73,67%	3.175	34,92%	5.918	65,08%
ILLES BALEARS	1.124	29,36%	2.704	70,64%	1.498	48,07%	1.618	51,93%	251	27,05%	677	72,95%	2.873	36,50%	4.999	63,50%
CANARIAS	4.375	28,06%	11.218	71,94%	8.610	43,14%	11.349	56,86%	1.504	18,09%	6.812	81,91%	14.489	33,03%	29.379	66,97%
CANTABRIA	577	20,87%	2.188	79,13%	1.643	46,74%	1.872	53,26%	168	24,14%	528	75,86%	2.388	34,23%	4.588	65,77%
CASTILLA Y LEÓN	1.827	18,90%	7.838	81,10%	4.615	47,60%	5.081	52,40%	861	33,31%	1.724	66,69%	7.303	33,28%	14.643	66,72%
CASTILLA LA MANCHA	1.390	17,32%	6.637	82,68%	4.074	44,91%	4.998	55,09%	581	24,26%	1.814	75,74%	6.045	31,01%	13.449	68,99%
CATALUNYA	6.652	26,08%	18.855	73,92%	13.028	48,99%	13.566	51,01%	1.827	27,44%	4.831	72,56%	21.507	36,60%	37.252	63,40%
C. VALENCIANA	4.810	20,66%	18.476	79,34%	8.736	45,38%	10.513	54,62%	1.202	20,07%	4.786	79,93%	14.748	30,39%	33.775	69,61%
EXTREMADURA	815	12,30%	5.811	87,70%	2.634	45,37%	3.172	54,63%	345	23,37%	1.131	76,63%	3.794	27,28%	10.114	72,72%
GALICIA	3.950	20,92%	14.933	79,08%	7.574	48,94%	7.901	51,06%	1.733	26,51%	4.803	73,49%	13.257	32,42%	27.637	67,58%
MADRID	5.158	25,67%	14.934	74,33%	7.567	49,46%	7.732	50,54%	1.013	29,12%	2.466	70,88%	13.738	35,34%	25.132	64,66%
MURCIA	910	19,15%	3.843	80,85%	3.678	46,93%	4.159	53,07%	518	21,64%	1.876	78,36%	5.106	34,08%	9.878	65,92%
NAVARRA	345	21,56%	1.255	78,44%	431	49,48%	440	50,52%	80	35,24%	147	64,76%	856	31,73%	1.842	68,27%
PAÍS VASCO	1.216	25,44%	3.563	74,56%	3.214	54,92%	2.638	45,08%	244	32,71%	502	67,29%	4.674	41,08%	6.703	58,92%
LA RIOJA	185	21,79%	664	78,21%	413	53,22%	363	46,78%	73	31,88%	156	68,12%	671	36,19%	1.183	63,81%
CEUTA	235	35,23%	432	64,77%	465	46,18%	542	53,82%	59	19,87%	238	80,13%	759	38,51%	1.212	61,49%
MELILLA	263	39,02%	411	60,98%	540	40,12%	806	59,88%	113	15,85%	600	84,15%	916	33,52%	1.817	66,48%
<b>TOTAL</b>	<b>43.962</b>	<b>22,14%</b>	<b>154.590</b>	<b>77,86%</b>	<b>94.318</b>	<b>47,56%</b>	<b>104.010</b>	<b>52,44%</b>	<b>13.678</b>	<b>23,80%</b>	<b>43.787</b>	<b>76,20%</b>	<b>151.958</b>	<b>33,45%</b>	<b>302.387</b>	<b>66,55%</b>

## 1.4 Situación y evolución de la gestión en trámite inicial

DATOS BÁSICOS DE LA GESTIÓN ESTATAL DE LAS PNCs												
Año 2016	PNC DE JUBILACIÓN				PNC DE INVALIDEZ				TOTAL PNCs			
	Solicitadas	Resueltas	Aprobadas	Pendte. Real	Solicitadas	Resueltas	Aprobadas	Pendte. Real	Solicitadas	Resueltas	Aprobadas	Pendte. Real
<b>Media 2015</b>	<b>2.456</b>	<b>2.462</b>	<b>1.734</b>	<b>7.951</b>	<b>2.161</b>	<b>2.212</b>	<b>1.340</b>	<b>11.005</b>	<b>4.617</b>	<b>4.674</b>	<b>3.074</b>	<b>18.956</b>
<b>Enero</b>	2.570	1.788	1.171	8.733	2.084	1.601	962	11.488	4.654	3.389	2.133	20.221
<b>Febrero</b>	2.962	2.744	2.004	8.951	2.546	2.577	1.574	11.457	5.508	5.321	3.578	20.408
<b>Marzo</b>	2.652	2.678	1.952	8.925	2.157	2.188	1.408	11.426	4.809	4.866	3.360	20.351
<b>Abril</b>	3.012	2.359	1.639	9.578	2.658	2.137	1.304	11.947	5.670	4.496	2.943	21.525
<b>Mayo</b>	2.702	2.925	2.157	9.355	2.395	2.414	1.484	11.928	5.097	5.339	3.641	21.283
<b>Junio</b>	2.918	3.042	2.036	9.231	2.599	2.345	1.470	12.182	5.517	5.387	3.506	21.413
<b>Julio</b>	2.327	1.934	1.452	9.624	1.977	1.910	1.231	12.249	4.304	3.844	2.683	21.873
<b>Agosto</b>	1.904	1.640	1.079	9.888	1.702	1.487	832	12.464	3.606	3.127	1.911	22.352
<b>Septiembre</b>	2.148	2.582	1.840	9.454	1.675	1.885	1.109	12.254	3.823	4.467	2.949	21.708
<b>Octubre</b>	2.616	2.808	1.954	9.262	2.025	2.224	1.350	12.055	4.641	5.032	3.304	21.317
<b>Total Año</b>	<b>25.811</b>	<b>24.500</b>	<b>17.284</b>	<b>9.262</b>	<b>21.818</b>	<b>20.768</b>	<b>12.724</b>	<b>12.055</b>	<b>47.629</b>	<b>45.268</b>	<b>30.008</b>	<b>21.317</b>
<b>Media 2016</b>	<b>2.581</b>	<b>2.450</b>	<b>1.728</b>		<b>2.182</b>	<b>2.077</b>	<b>1.272</b>		<b>4.763</b>	<b>4.527</b>	<b>3.001</b>	

El seguimiento de la gestión de las PNCs contempla aquellos aspectos que se corresponden con la situación en trámite inicial de las solicitudes de pensiones no contributivas de jubilación e invalidez. El análisis parte de los datos básicos facilitados por los distintos órganos gestores correspondientes al mes de octubre, relativos a la entrada de solicitudes, resoluciones y reconocimientos del derecho a pensión y número de pendientes, cuyas cifras, a nivel del Estado, se ofrecen en el cuadro anterior. La información que contiene se ha estructurado en secuencia mensual con el fin de poder seguir la evolución de estos trámites de la gestión a lo largo del año 2016, permitiendo así su contraste con las cifras medias anuales de cada uno de los aspectos que se estudian.

Analizando de un modo específico cada uno de los aspectos de la gestión, para el mes de octubre, se obtienen los siguientes resultados:

- Se han presentado un total de 4.641 solicitudes, de las que el 56,37 % corresponden a la PNC de jubilación. El análisis comparativo respecto al número de solicitudes presentadas en el mismo mes del año anterior nos muestra un aumento global del 4,18 %, con cifras contrapuestas según el tipo de pensión, bajada del 5,68 % en invalidez y subida del 13,34 % en jubilación. Si la comparación se realiza con el promedio mensual de solicitudes presentadas en el año en curso se observa, por el contrario, un descenso del 2,56%, con cifras de distinto signo según el tipo de pensión, subida del 1,36 % en jubilación y bajada del 7,20 % en invalidez.

SOLICITUDES PRESENTADAS						
TIPO PNC	OCTUBRE 2016		MENSUAL 2015		PROMEDIO 2016	
			NÚMERO	OCTUBRE 16 /OCTUBRE 15	NÚMERO	OCTUBRE 16 /MEDIA AÑO 16
JUBILACIÓN	2.616	56,37%	2.308	13,34%	2.581	1,36%
INVALIDEZ	2.025	43,63%	2.147	-5,68%	2.182	-7,20%
<b>TOTAL</b>	<b>4.641</b>	<b>100,00%</b>	<b>4.455</b>	<b>4,18%</b>	<b>4.763</b>	<b>-2,56%</b>

- Del total de 5.032 solicitudes resueltas, el 55,80 % lo ha sido de PNC de jubilación. La comparación con el número de solicitudes resueltas en el mismo mes del año anterior pone de manifiesto un descenso global del 1,04 %, con cifras de distinto signo según el tipo de pensión, incremento del 5,09 % en jubilación y disminución del 7,83 % en invalidez. Si la comparación se realiza con el número medio mensual de resoluciones emitidas en el año 2016 se observa, por el contrario, una subida del 11,16 %, con cifras del mismo signo en ambos tipos de pensión, incremento del 7,08 % en invalidez, que en jubilación es del 14,61 %..

SOLICITUDES RESUELTAS						
TIPO PNC	OCTUBRE 2016		MENSUAL 2015		PROMEDIO 2016	
			NÚMERO	OCTUBRE 16 /OCTUBRE 15	NÚMERO	OCTUBRE 16 / MEDIA AÑO 16
JUBILACIÓN	2.808	55,80%	2.672	5,09%	2.450	14,61%
INVALIDEZ	2.224	44,20%	2.413	-7,83%	2.077	7,08%
<b>TOTAL</b>	<b>5.032</b>	<b>100,00%</b>	<b>5.085</b>	<b>-1,04%</b>	<b>4.527</b>	<b>11,16%</b>

- De las 3.304 solicitudes aprobadas en el mes, el 59,14 % ha correspondido a la PNC de jubilación. Si se compara con el número de solicitudes aprobadas en el mismo mes del ejercicio 2015, se constata un incremento global del 4,46 %, con cifras de distinto signo según el tipo de pensión, aumento del 11,98 % en jubilación y descenso del 4,80 % en invalidez. Si la comparación se hace con el promedio mensual de solicitudes aprobadas en el año en curso, se observa, en analogía con lo anterior, una subida del 10,13 % con cifras positivas en ambos tipos de pensión, más acusadas en jubilación, donde la subida ha sido del 13,08 %.

SOLICITUDES APROBADAS						
TIPO PNC	OCTUBRE 2016		MENSUAL 2015		PROMEDIO 2016	
			NÚMERO	OCTUBRE 16 /OCTUBRE 15	NÚMERO	OCTUBRE 16 / MEDIA AÑO 16
JUBILACIÓN	1.954	59,14%	1.745	11,98%	1.728	13,08%
INVALIDEZ	1.350	40,86%	1.418	-4,80%	1.272	6,13%
<b>TOTAL</b>	<b>3.304</b>	<b>100,00%</b>	<b>3.163</b>	<b>4,46%</b>	<b>3.000</b>	<b>10,13%</b>

- El número de solicitudes pendientes de resolución, al finalizar el mes de octubre, ha experimentado, en su conjunto, un descenso global del 1,80 %, con cifras del mismo signo según el tipo de pensión, disminución del 1,62 % en invalidez, que en jubilación es del 2,03 %.

<b>SOLICITUDES PENDIENTES</b>						
TIPO PNC	OCTUBRE 2016		SEPTIEMBRE 2016		DIFERENCIAS	
					ABSOLUTA	PORCENTUAL
JUBILACIÓN	9.262	43,45%	9.454	43,55%	-192	-2,03%
INVALIDEZ	12.055	56,55%	12.254	56,45%	-199	-1,62%
<b>TOTAL</b>	<b>21.317</b>	<b>100,00%</b>	<b>21.708</b>	<b>100,00%</b>	<b>-391</b>	<b>-1,80%</b>

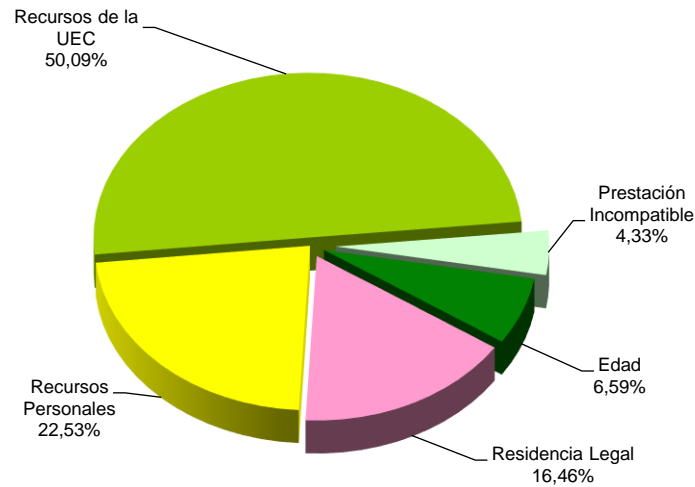
- Los aspectos de la gestión analizados en los puntos anteriores tienen su reflejo en los indicadores de seguimiento incluidos en el siguiente cuadro:

<b>COEFICIENTES DE COBERTURA, RECONOCIMIENTO Y GESTIÓN</b>						
Año 2016	PNC DE JUBILACIÓN			PNC DE INVALIDEZ		
	Cobertura	Reconocimiento	Gestión (días)	Cobertura	Reconocimiento	Gestión (días)
Enero	69,57%	65,49%	102	76,82%	60,09%	165
Febrero	92,64%	73,03%	97	101,22%	61,08%	148
Marzo	100,98%	72,89%	98	101,44%	64,35%	152
Abril	78,32%	69,48%	103	80,40%	61,02%	152
Mayo	108,25%	73,74%	101	100,79%	61,47%	151
Junio	104,25%	66,93%	99	90,23%	62,69%	152
Julio	83,11%	75,08%	106	96,61%	64,45%	157
Agosto	86,13%	65,79%	113	87,37%	55,95%	165
Septiembre	120,20%	71,26%	110	112,54%	58,83%	167
Octubre	107,34%	69,59%	108	109,83%	60,70%	165
Noviembre						
Diciembre						

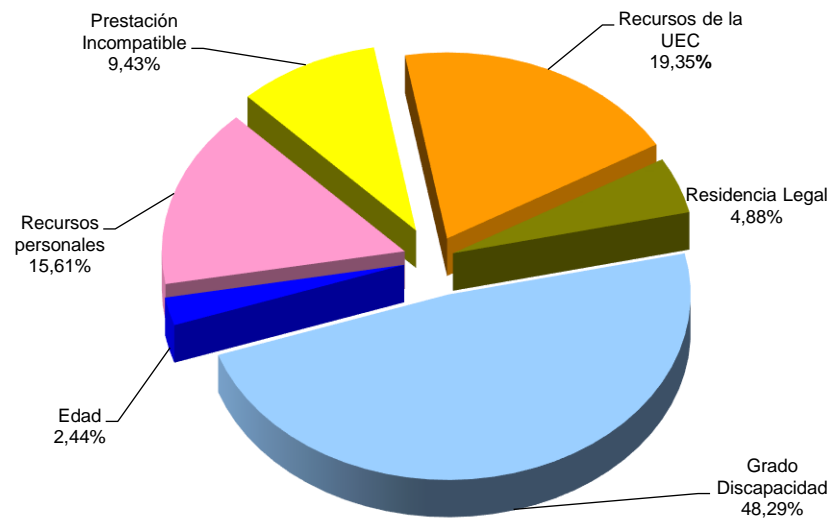
En esta línea cabe significar que en el mes de octubre las resoluciones efectuadas en PNC de jubilación han cubierto el 107,34 % del volumen de entrada de solicitudes del mes, coeficiente que en invalidez ofrece una cifra superior, del 109,83 %. Atendiendo al número de solicitudes pendientes de resolución al finalizar el mes de octubre, cabe estimar que el tiempo medio de tramitación sería de 108 días en la PNC de jubilación y de 165 días en invalidez, lo que supone, en relación a los tiempos medios de tramitación de una solicitud en el mes anterior, una disminución de dos días tanto en invalidez como en jubilación.

Por último, cabe resaltar, como es habitual desde el inicio de la gestión, la mayor proporción de reconocimientos del derecho en la PNC de jubilación frente a la de invalidez, dentro del conjunto de solicitudes resueltas en cada tipo, y que se traduce en casi nueve puntos porcentuales. Ello es debido a la mayor selectividad de los requisitos necesarios para el acceso al derecho a la pensión de invalidez.

- **Causas de denegación:** Las causas de denegación mensual en trámite inicial, por tipos de pensión, en su distribución porcentual, han sido las siguientes:



**Causas de Denegación PNC jubilación**



**Causas de Denegación PNC invalidez**

- ✓ En la PNC de jubilación se han denegado 577 solicitudes, de las que 289 lo han sido por superar el límite de recursos económicos establecido para la UEC, Unidad Económica de Convivencia.
- ✓ En la PNC de invalidez, la causa de denegación más frecuente ha sido la de no acreditar un grado de discapacidad o enfermedad crónica suficiente en 297 casos, sobre el total de 615.
- **Reclamaciones:** Con la información facilitada por los distintos órganos gestores, excepto los de las provincias de Álava y Guipúzcoa, se han presentado 490 reclamaciones, de las que el 52,65 % corresponden a PNC de invalidez. El número de reclamaciones resueltas se ha situado en 587, de las que el 52,13 % han sido desestimadas. El número de reclamaciones pendientes, al finalizar el mes de octubre, se sitúa en 1.560, un 5,85 % menos que las existentes al comienzo del mes.

## 1.5 Seguimiento y control de pensionistas: revisiones de oficio y a instancia de parte

La revisión de oficio se inicia por el órgano gestor cuando, como resultado de las medidas de control disponibles o implantadas, conoce cualquier dato o información que pueda producir o haya producido variación sobrevenida en los requisitos, y ello pueda dar lugar a la modificación de la cuantía, a la suspensión o a la extinción del derecho a la pensión, procediendo, en su caso, el abono de atrasos o la reclamación de las cantidades indebidamente percibidas.

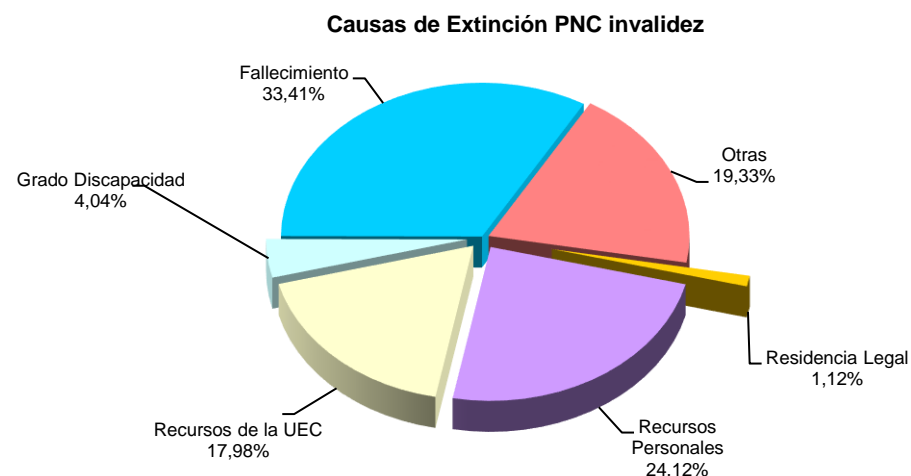
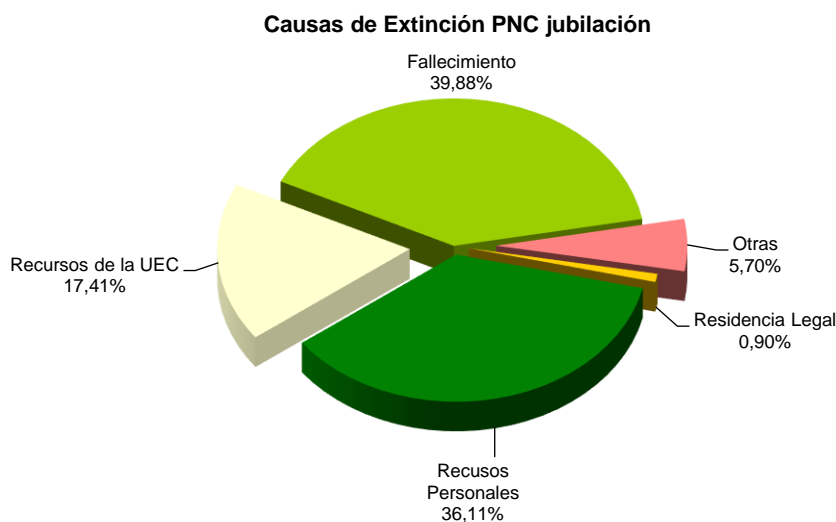
Por otro lado, las revisiones a instancia de parte se inician cuando el interesado, en cumplimiento de sus obligaciones, comunica al órgano gestor cualquier variación sobrevenida en su situación que pudiera tener incidencia en el derecho o en la cuantía reconocida de la pensión, siendo sus efectos resultantes idénticos a los ya mencionados para las revisiones de oficio.

El análisis parte de los datos básicos correspondientes al mes de octubre, relativos al volumen global de revisiones a efectuar en el mes, las efectuadas y el detalle de las situaciones finales derivadas de dicho proceso, cuyas cifras se ofrecen en el cuadro siguiente:

<b>DATOS DE LA GESTIÓN ESTATAL DE LAS REVISIONES DE OFICIO Y A INSTANCIA DE PARTE PNCs</b>																		
Año 2016	PNC DE JUBILACIÓN						PNC DE INVALIDEZ						Total PNCs					
	Entrada	Revisiones Efectuadas					Entrada	Revisiones Efectuadas					Entrada	Revisiones Efectuadas				
		Sin Mod.	Con Mod.	Suspensión	Ext. Dho.	Total		Sin Mod.	Con Mod.	Suspensión	Ext. Dho.	Total		Sin Mod.	Con Mod.	Suspensión	Ext. Dho.	Total
<b>Enero</b>	2.179	367	438	102	1.226	2.133	3.275	861	989	257	1.020	3.127	5.454	1.228	1.427	359	2.246	5.260
<b>Febrero</b>	2.738	397	706	229	1.469	2.801	4.383	1.033	1.775	483	1.277	4.568	7.121	1.430	2.481	712	2.746	7.369
<b>Marzo</b>	2.776	663	593	90	1.437	2.783	3.951	1.022	1.213	252	1.333	3.820	6.727	1.685	1.806	342	2.770	6.603
<b>Abril</b>	2.972	678	446	82	1.613	2.819	4.081	1.256	1.082	248	1.325	3.911	7.053	1.934	1.528	330	2.938	6.730
<b>Mayo</b>	2.612	550	532	74	1.551	2.707	3.643	1.154	1.064	273	1.193	3.684	6.255	1.704	1.596	347	2.744	6.391
<b>Junio</b>	2.699	634	464	127	1.671	2.896	4.244	1.254	1.088	310	1.517	4.169	6.943	1.888	1.552	437	3.188	7.065
<b>Julio</b>	2.258	467	416	76	1.248	2.207	3.057	827	912	189	1.069	2.997	5.315	1.294	1.328	265	2.317	5.204
<b>Agosto</b>	1.988	521	319	145	1.119	2.104	2.819	993	728	219	953	2.893	4.807	1.514	1.047	364	2.072	4.997
<b>Septiembre</b>	1.965	305	332	74	1.244	1.955	2.979	839	877	192	979	2.887	4.944	1.144	1.209	266	2.223	4.842
<b>Octubre</b>	2.736	441	612	98	1.562	2.713	3.903	1.138	1.238	245	1.335	3.956	6.639	1.579	1.850	343	2.897	6.669
<b>Noviembre</b>																		
<b>Diciembre</b>																		
<b>Total Año</b>	<b>24.923</b>	<b>5.023</b>	<b>4.858</b>	<b>1.097</b>	<b>14.140</b>	<b>25.118</b>	<b>36.335</b>	<b>10.377</b>	<b>10.966</b>	<b>2.668</b>	<b>12.001</b>	<b>36.012</b>	<b>61.258</b>	<b>15.400</b>	<b>15.824</b>	<b>3.765</b>	<b>26.141</b>	<b>61.130</b>
<b>Media mensual</b>	<b>2.492</b>	<b>502</b>	<b>486</b>	<b>110</b>	<b>1.414</b>	<b>2.512</b>	<b>3.634</b>	<b>1.038</b>	<b>1.097</b>	<b>267</b>	<b>1.200</b>	<b>3.601</b>	<b>6.126</b>	<b>1.540</b>	<b>1.582</b>	<b>377</b>	<b>2.614</b>	<b>6.113</b>

Analizando de un modo específico cada uno de los aspectos señalados, para el mes de octubre se obtienen los siguientes resultados:

- ✓ Se han iniciado en el mes 6.639 revisiones, de las que el 58,79 % lo son de PNC de invalidez y se ha emitido resolución sobre un total de 6.669 revisiones, de las que el 59,32 % corresponden a PNC de invalidez.
- ✓ El 23,68 % de las revisiones efectuadas no ha supuesto variación alguna en el derecho y en la cuantía de la pensión no contributiva.
- ✓ En el 27,74 % de las revisiones efectuadas se ha modificado la cuantía de la pensión, de las que el 66,92 % corresponden a pensionistas de invalidez y en las que se han incluido 63 recuperaciones del derecho por el cese en la actividad laboral, así como 115 declaraciones de compatibilidad en el percibo de la pensión de invalidez con los ingresos derivados de esa actividad, conforme estipula el artículo 366 de la Ley General de la Seguridad Social (RDL 8/2015, de 30 de octubre).
- ✓ El número total de suspensiones efectuadas se cifra en 343, el 5,14 % del total de procedimientos de revisión sobre los que se ha dictado resolución. Del total de suspensiones, 60 vienen motivadas en que el pensionista de invalidez ha iniciado una actividad laboral, sin que proceda declarar la compatibilidad en el percibo de la pensión con los ingresos derivados de dicha actividad.



Se ha extinguido el derecho a 2.897 pensionistas, de los que el 53,92 % disfrutaban de PNC de jubilación. Los gráficos anteriores reflejan los distintos motivos de extinción en ambas modalidades de prestación. Las causas económicas en su conjunto –ingresos personales más los de la U.E.C.- se configuran globalmente como el primer motivo de extinción; en jubilación alcanzan el 53,52 % y en invalidez el 42,10 %, posición que se basa fundamentalmente en las extinciones motivadas en que el pensionista dispone de recursos personales suficientes. El fallecimiento del titular de la pensión se configura como el segundo motivo de extinción, que en jubilación llega a suponer el 39,88 % del total de causas de extinción. El resto de causas de extinción tiene una presencia notablemente menor.

# **Anexos Pensiones No Contributivas**

**1a Número de pensiones e importes de las nóminas**

PENSIONES NO CONTRIBUTIVAS (PNCs) EVOLUCIÓN DE LAS NÓMINAS				TOTAL ESTADO CON NAVARRA Y EL PAÍS VASCO		
AÑO/MENSUALIDAD	IMPORTES BRUTOS			NÚMERO DE PENSIONES POR TIPO		
	JUBILACION	INVALIDEZ	TOTAL	JUBILACION	INVALIDEZ	TOTAL
AÑO 2009	1.154.017.053,22	989.070.138,79	2.143.087.192,01	258.873	196.782	455.655
AÑO 2010	1.169.985.060,79	1.008.786.982,67	2.178.772.043,46	254.989	195.962	450.951
AÑO 2011	1.198.528.621,70	1.032.928.211,15	2.231.456.832,85	253.259	194.704	447.963
AÑO 2012	1.207.880.233,51	1.048.153.446,96	2.256.033.680,47	250.382	194.896	445.278
AÑO 2013	1.237.019.394,93	1.081.897.251,32	2.318.916.646,25	250.527	196.626	447.153
AÑO 2014	1.255.674.508,93	1.099.220.775,90	2.354.895.284,83	253.450	198.366	451.816
AÑO 2015	1.264.554.826,45	1.106.555.954,72	2.371.110.781,17	254.029	199.518	453.547
AÑO 2016						
ENERO	90.006.583,46	78.827.002,28	168.833.585,74	253.762	199.851	453.613
FEBRERO	90.491.195,07	78.417.057,76	168.908.252,83	254.454	199.492	453.946
MARZO	91.349.757,49	79.563.675,31	170.913.432,80	254.820	199.766	454.586
ABRIL	90.843.920,09	79.574.415,19	170.418.335,28	254.763	199.875	454.638
MAYO	90.740.128,06	79.710.983,64	170.451.111,70	254.609	199.572	454.181
JUNIO*	178.013.923,37	155.445.274,55	333.459.197,92	254.392	199.576	453.968
JULIO	91.840.717,84	80.334.359,44	172.175.077,28	254.598	199.794	454.392
AGOSTO	91.036.766,57	79.310.712,98	170.347.479,55	255.003	199.767	454.770
SEPTIEMBRE	90.486.001,49	78.595.084,66	169.081.086,15	254.636	199.585	454.221
OCTUBRE	92.499.493,27	80.300.632,52	172.800.125,79	255.272	199.957	455.229
NOVIEMBRE*						
DICIEMBRE						
<b>TOTAL AÑO 2016 (1)</b>	<b>1.003.096.086,71</b>	<b>875.765.998,33</b>	<b>1.878.862.085,04</b>			

\* Junto a la mensualidad se abona una paga extra

(1) En importes se incluye lo abonado por el quinto pago del complemento por alquiler del año 2015 y por el primer, segundo y tercer pagos del 2016.

# PENSIONES NO CONTRIBUTIVAS DE LA SEGURIDAD SOCIAL

## PENSIONES E IMPORTE DE LA NÓMINA AÑO 2016

## OCTUBRE

CC.AA. Y/O PROVINCIAS	PNC DE JUBILACIÓN			PNC DE INVALIDEZ			TOTAL JUBILACIÓN E INVALIDEZ		
	NÚMERO DE PENSIONES	IMPORTE BRUTO	PROMEDIO MENSUAL	NÚMERO DE PENSIONES	IMPORTE BRUTO	PROMEDIO MENSUAL	NÚMERO DE PENSIONES	IMPORTE BRUTO	PROMEDIO MENSUAL
<b>ANDALUCÍA</b>	<b>55.579</b>	<b>19.764.318,56</b>	<b>355,61</b>	<b>45.990</b>	<b>18.304.049,16</b>	<b>398,00</b>	<b>101.569</b>	<b>38.068.367,72</b>	<b>374,80</b>
ALMERÍA	3.633	1.295.077,92	356,48	3.207	1.292.442,76	403,01	6.840	2.587.520,68	378,29
CÁDIZ	9.825	3.448.086,41	350,95	9.015	3.529.839,32	391,55	18.840	6.977.925,73	370,38
CÓRDOBA	5.096	1.795.829,93	352,40	4.258	1.717.403,36	403,34	9.354	3.513.233,29	375,59
GRANADA	4.207	1.508.509,72	358,57	4.416	1.824.865,92	413,24	8.623	3.333.375,64	386,57
HUELVA	3.178	1.120.820,86	352,68	3.773	1.472.701,30	390,33	6.951	2.593.522,16	373,11
JAÉN	3.282	1.179.951,26	359,52	2.762	1.105.797,85	400,36	6.044	2.285.749,11	378,18
MÁLAGA	13.468	4.777.019,12	354,69	8.612	3.386.424,34	393,22	22.080	8.163.443,46	369,72
SEVILLA	12.890	4.639.023,34	359,89	9.947	3.974.574,31	399,58	22.837	8.613.597,65	377,18
<b>ARAGÓN</b>	<b>4.699</b>	<b>1.674.760,99</b>	<b>356,41</b>	<b>2.797</b>	<b>1.098.785,00</b>	<b>392,84</b>	<b>7.496</b>	<b>2.773.545,99</b>	<b>370,00</b>
HUESCA	996	361.007,35	362,46	611	237.994,21	389,52	1.607	599.001,56	372,75
TERUEL	491	178.100,34	362,73	207	85.616,35	413,61	698	263.716,69	377,82
ZARAGOZA	3.212	1.135.653,30	353,57	1.979	775.174,44	391,70	5.191	1.910.827,74	368,10
<b>ASTURIAS</b>	<b>4.789</b>	<b>1.684.473,17</b>	<b>351,74</b>	<b>4.327</b>	<b>1.669.061,13</b>	<b>385,73</b>	<b>9.116</b>	<b>3.353.534,30</b>	<b>367,87</b>
<b>ILLES BALEARS</b>	<b>4.766</b>	<b>1.743.055,07</b>	<b>365,73</b>	<b>3.134</b>	<b>1.297.602,53</b>	<b>414,04</b>	<b>7.900</b>	<b>3.040.657,60</b>	<b>384,89</b>
<b>CANARIAS</b>	<b>23.870</b>	<b>8.465.191,95</b>	<b>354,64</b>	<b>20.012</b>	<b>7.908.680,02</b>	<b>395,20</b>	<b>43.882</b>	<b>16.373.871,97</b>	<b>373,13</b>
LAS PALMAS	9.801	3.510.076,29	358,13	7.109	2.830.955,49	398,22	16.910	6.341.031,78	374,99
S.C. TENERIFE	14.069	4.955.115,66	352,20	12.903	5.077.724,53	393,53	26.972	10.032.840,19	371,97
<b>CANTABRIA</b>	<b>3.455</b>	<b>1.199.917,77</b>	<b>347,30</b>	<b>3.521</b>	<b>1.414.835,41</b>	<b>401,83</b>	<b>6.976</b>	<b>2.614.753,18</b>	<b>374,82</b>
<b>CASTILLA Y LEÓN</b>	<b>12.255</b>	<b>4.486.754,16</b>	<b>366,12</b>	<b>9.724</b>	<b>3.915.105,62</b>	<b>402,62</b>	<b>21.979</b>	<b>8.401.859,78</b>	<b>382,27</b>
ÁVILA	1.024	373.001,83	364,26	873	347.036,62	397,52	1.897	720.038,45	379,57
BURGOS	1.205	443.173,97	367,78	1.337	532.779,34	398,49	2.542	975.953,31	383,93
LEÓN	2.295	815.958,08	355,54	2.213	871.222,99	393,68	4.508	1.687.181,07	374,26
PALENCIA	966	345.928,11	358,10	742	305.076,14	411,15	1.708	651.004,25	381,15
SALAMANCA	2.428	906.659,37	373,42	1.479	616.256,23	416,67	3.907	1.522.915,60	389,79
SEGOVIA	439	163.750,83	373,01	412	168.045,54	407,88	851	331.796,37	389,89
SORIA	296	106.313,43	359,17	161	63.940,91	397,15	457	170.254,34	372,55
VALLADOLID	2.388	889.288,91	372,40	1.586	644.405,80	406,31	3.974	1.533.694,71	385,93
ZAMORA	1.214	442.679,63	364,65	921	366.342,05	397,77	2.135	809.021,68	378,93
<b>CASTILLA-LA MANCHA</b>	<b>10.191</b>	<b>4.061.238,33</b>	<b>398,51</b>	<b>9.292</b>	<b>3.930.563,70</b>	<b>423,01</b>	<b>19.483</b>	<b>7.991.802,03</b>	<b>410,19</b>
ALBACETE	2.048	748.997,82	365,72	2.303	954.851,23	414,61	4.351	1.703.849,05	391,60
CIUDAD REAL	2.705	973.577,91	359,92	2.452	993.093,77	405,01	5.157	1.966.671,68	381,36
CUENCA	1.258	466.850,24	371,11	1.327	520.768,61	392,44	2.585	987.618,85	382,06
GUADALAJARA	721	276.626,20	383,67	703	294.938,36	419,54	1.424	571.564,56	401,38
TOLEDO	3.459	1.595.186,16	461,17	2.507	1.166.911,73	465,46	5.966	2.762.097,89	462,97

(Continúa al dorso)

CC.AA. Y/O PROVINCIAS	PNC DE JUBILACIÓN			PNC DE INVALIDEZ			TOTAL JUBILACIÓN E INVALIDEZ		
	NÚMERO DE PENSIONES	IMPORTE BRUTO	PROMEDIO MENSUAL	NÚMERO DE PENSIONES	IMPORTE BRUTO	PROMEDIO MENSUAL	NÚMERO DE PENSIONES	IMPORTE BRUTO	PROMEDIO MENSUAL
<b>CATALUNYA</b>	<b>32.120</b>	<b>12.118.413,64</b>	<b>377,29</b>	<b>26.642</b>	<b>11.007.704,09</b>	<b>413,17</b>	<b>58.762</b>	<b>23.126.117,73</b>	<b>393,56</b>
BARCELONA	23.766	8.963.686,75	377,16	19.481	8.037.140,74	412,56	43.247	17.000.827,49	393,11
GIRONA	2.666	1.064.651,53	399,34	2.003	852.791,70	425,76	4.669	1.917.443,23	410,68
LLEIDA	2.043	759.561,85	371,79	1.391	562.391,26	404,31	3.434	1.321.953,11	384,96
TARRAGONA	3.645	1.330.513,51	365,02	3.767	1.555.380,39	412,90	7.412	2.885.893,90	389,35
<b>COMUNIDAD VALENCIANA</b>	<b>29.320</b>	<b>10.418.849,42</b>	<b>355,35</b>	<b>19.341</b>	<b>7.580.525,88</b>	<b>391,94</b>	<b>48.661</b>	<b>17.999.375,30</b>	<b>369,89</b>
ALICANTE	11.016	4.031.670,92	365,98	6.167	2.426.125,98	393,40	17.183	6.457.796,90	375,82
CASTELLÓN	1.862	699.802,52	375,83	2.323	925.480,80	398,40	4.185	1.625.283,32	388,36
VALENCIA	16.442	5.687.375,98	345,91	10.851	4.228.919,10	389,73	27.293	9.916.295,08	363,33
<b>EXTREMADURA</b>	<b>8.106</b>	<b>2.989.888,53</b>	<b>368,85</b>	<b>5.834</b>	<b>2.302.353,90</b>	<b>394,64</b>	<b>13.940</b>	<b>5.292.242,43</b>	<b>379,64</b>
BADAJOS	5.580	2.071.502,83	371,24	3.958	1.548.782,61	391,30	9.538	3.620.285,44	379,56
CÁCERES	2.526	918.385,70	363,57	1.876	753.571,29	401,69	4.402	1.671.956,99	379,82
<b>GALICIA</b>	<b>25.419</b>	<b>9.027.976,77</b>	<b>355,17</b>	<b>15.520</b>	<b>6.122.159,10</b>	<b>394,47</b>	<b>40.939</b>	<b>15.150.135,87</b>	<b>370,07</b>
A CORUÑA	10.295	3.628.640,68	352,47	5.780	2.241.005,75	387,72	16.075	5.869.646,43	365,14
LUGO	3.157	1.138.688,66	360,69	1.715	690.373,75	402,55	4.872	1.829.062,41	375,42
OURENSE	3.672	1.300.145,02	354,07	2.153	837.313,16	388,91	5.825	2.137.458,18	366,95
PONTEVEDRA	8.295	2.960.502,41	356,90	5.872	2.353.466,44	400,79	14.167	5.313.968,85	375,09
<b>MADRID</b>	<b>23.551</b>	<b>8.447.761,46</b>	<b>358,70</b>	<b>15.319</b>	<b>6.160.346,69</b>	<b>402,14</b>	<b>38.870</b>	<b>14.608.108,15</b>	<b>375,82</b>
<b>MURCIA</b>	<b>7.127</b>	<b>2.836.107,39</b>	<b>397,94</b>	<b>7.880</b>	<b>3.380.826,29</b>	<b>429,04</b>	<b>15.007</b>	<b>6.216.933,68</b>	<b>414,27</b>
<b>NAVARRA</b>	<b>1.690</b>	<b>618.856,51</b>	<b>366,19</b>	<b>998</b>	<b>400.173,78</b>	<b>400,98</b>	<b>2.688</b>	<b>1.019.030,29</b>	<b>379,10</b>
<b>PAÍS VASCO</b>	<b>5.110</b>	<b>1.800.279,01</b>	<b>352,31</b>	<b>6.273</b>	<b>2.470.618,60</b>	<b>393,85</b>	<b>11.383</b>	<b>4.270.897,61</b>	<b>375,20</b>
ARABA/ÁLAVA	717	253.936,93	354,17	708	279.981,24	395,45	1.425	533.918,17	374,68
GIPUZKOA	1.445	524.058,27	362,67	1.740	736.781,39	423,44	3.185	1.260.839,66	395,87
BIZKAIA	2.948	1.022.283,81	346,77	3.825	1.453.855,97	380,09	6.773	2.476.139,78	365,59
<b>LA RIOJA</b>	<b>1.081</b>	<b>393.952,90</b>	<b>364,43</b>	<b>782</b>	<b>315.661,33</b>	<b>403,66</b>	<b>1.863</b>	<b>709.614,23</b>	<b>380,90</b>
<b>CEUTA</b>	<b>894</b>	<b>319.062,81</b>	<b>356,89</b>	<b>1.081</b>	<b>422.214,79</b>	<b>390,58</b>	<b>1.975</b>	<b>741.277,60</b>	<b>375,33</b>
<b>MELILLA</b>	<b>1.250</b>	<b>448.634,83</b>	<b>358,91</b>	<b>1.490</b>	<b>599.365,50</b>	<b>402,26</b>	<b>2.740</b>	<b>1.048.000,33</b>	<b>382,48</b>
<b>TOTAL ESTADO</b>	<b>255.272</b>	<b>92.499.493,27</b>	<b>362,36</b>	<b>199.957</b>	<b>80.300.632,52</b>	<b>401,59</b>	<b>455.229</b>	<b>172.800.125,79</b>	<b>379,59</b>

Deducciones en nómina (PAS, LISMI, P.F.H.C. y Pagos Indebidos):

871.871,90

IMPORTE NETO DE LA NÓMINA:

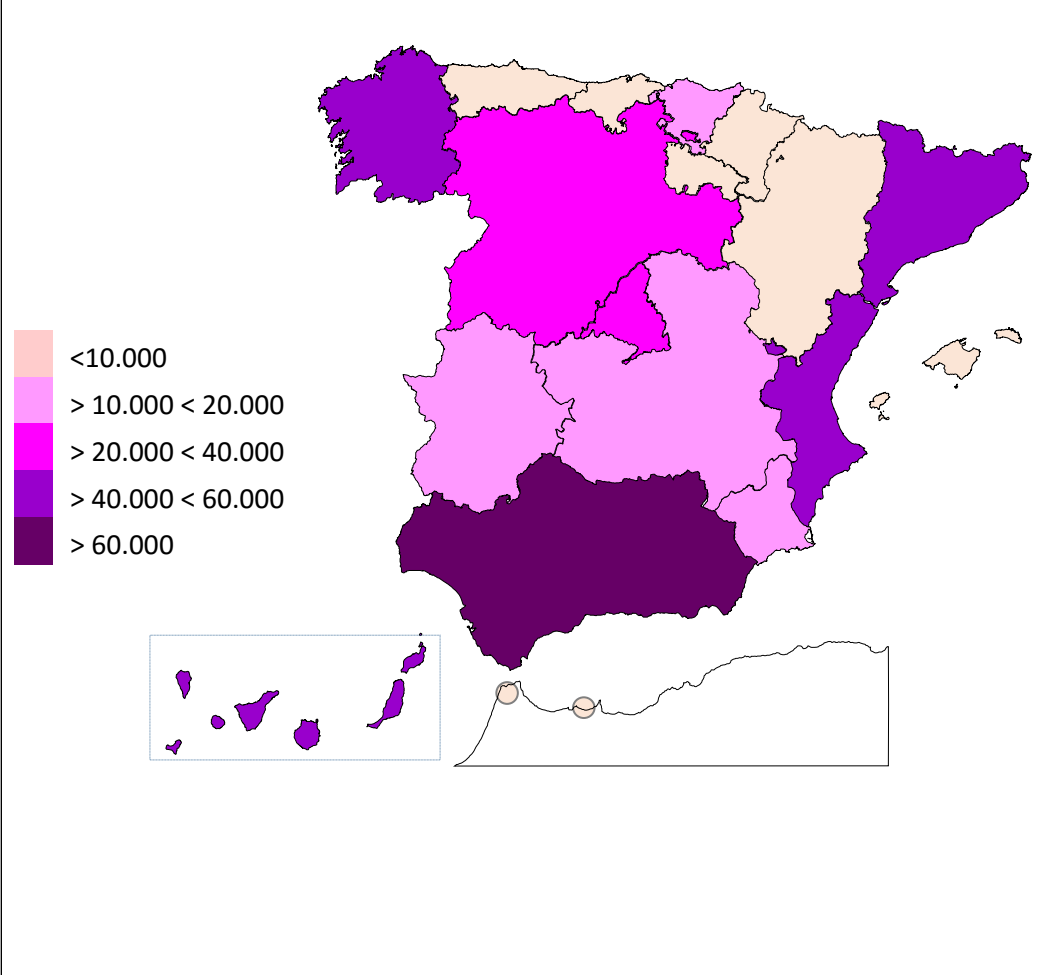
171.928.253,89

## PNCs DE LA SEGURIDAD SOCIAL DE JUBILACIÓN E INVALIDEZ

### DISTRIBUCIÓN TERRITORIAL DEL NÚMERO DE PENSIONES EN LA NÓMINA DE OCTUBRE DE 2016

ÁMBITO GEOGRÁFICO	NÚMERO DE PENSIONES POR TIPO					
	JUBILACIÓN	%	INVALIDEZ	%	TOTAL	%
ANDALUCÍA	55.579	21,77	45.990	23,00	101.569	22,31
ARAGÓN	4.699	1,84	2.797	1,40	7.496	1,65
ASTURIAS	4.789	1,88	4.327	2,16	9.116	2,00
ILLES BALEARS	4.766	1,87	3.134	1,57	7.900	1,74
CANARIAS	23.870	9,35	20.012	10,01	43.882	9,64
CANTABRIA	3.455	1,35	3.521	1,76	6.976	1,53
CASTILLA Y LEÓN	12.255	4,80	9.724	4,86	21.979	4,83
CASTILLA-LA MANCHA	10.191	3,99	9.292	4,65	19.483	4,28
CATALUNYA	32.120	12,58	26.642	13,32	58.762	12,91
C. VALENCIANA	29.320	11,49	19.341	9,67	48.661	10,69
EXTREMADURA	8.106	3,18	5.834	2,92	13.940	3,06
GALICIA	25.419	9,96	15.520	7,76	40.939	8,99
MADRID	23.551	9,23	15.319	7,66	38.870	8,54
MURCIA	7.127	2,79	7.880	3,94	15.007	3,30
NAVARRA	1.690	0,66	998	0,50	2.688	0,59
PAÍS VASCO	5.110	2,00	6.273	3,14	11.383	2,50
LA RIOJA	1.081	0,42	782	0,39	1.863	0,41
CEUTA	894	0,35	1.081	0,54	1.975	0,43
MELILLA	1.250	0,49	1.490	0,75	2.740	0,60
<b>TOTAL ESTADO</b>	<b>255.272</b>	<b>100,00</b>	<b>199.957</b>	<b>100,00</b>	<b>455.229</b>	<b>100,00</b>

DISTRIBUCIÓN POR COMUNIDADES AUTÓNOMAS

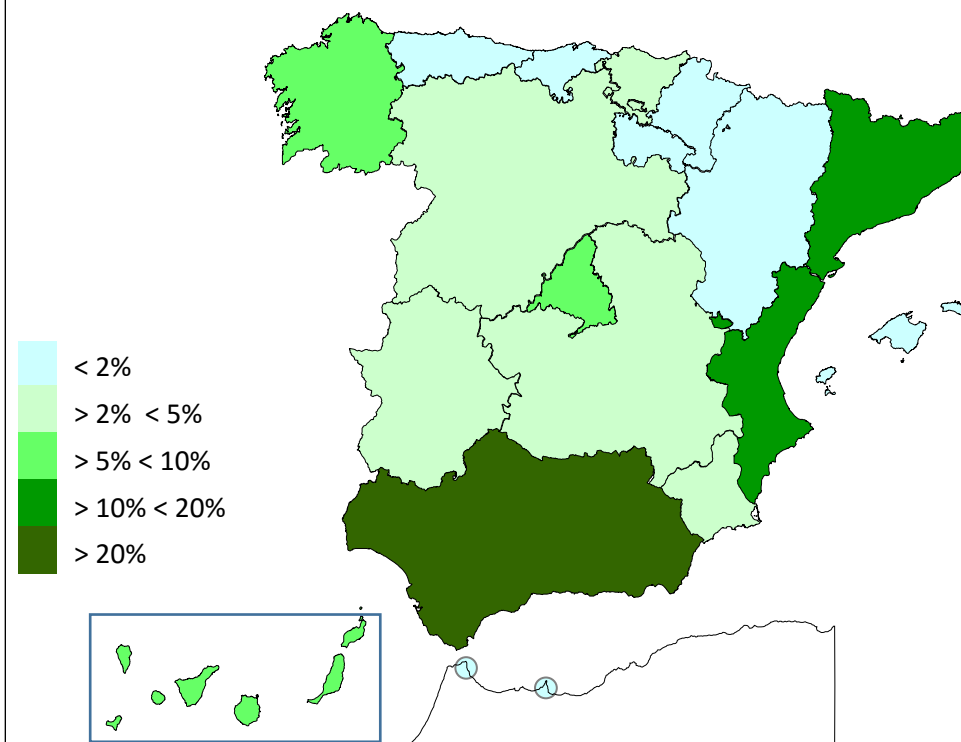


## PNCs DE LA SEGURIDAD SOCIAL DE JUBILACIÓN E INVALIDEZ

### DISTRIBUCIÓN TERRITORIAL DE LOS IMPORTES BRUTOS DE LAS NÓMINAS DEL AÑO 2016 HASTA OCTUBRE (\*)

ÁMBITO GEOGRÁFICO	IMPORTES BRUTOS DE LAS NÓMINAS			
	JUBILACIÓN	INVALIDEZ	TOTAL	%
ANDALUCÍA	216.747.578,01	200.879.948,49	417.627.526,50	22,23
ARAGÓN	18.565.997,14	12.331.356,50	30.897.353,64	1,64
ASTURIAS	18.550.945,93	18.929.217,66	37.480.163,59	1,99
ILLES BALEARS	18.951.207,74	14.230.521,94	33.181.729,68	1,77
CANARIAS	93.649.299,46	86.741.058,99	180.390.358,45	9,60
CANTABRIA	13.073.201,96	15.373.391,88	28.446.593,84	1,51
CASTILLA Y LEÓN	49.172.384,74	42.965.340,58	92.137.725,32	4,90
CASTILLA-LA MANCHA	41.483.221,57	42.101.626,32	83.584.847,89	4,45
CATALUNYA	125.172.136,96	116.239.751,40	241.411.888,36	12,85
C. VALENCIANA	112.815.053,55	83.616.421,21	196.431.474,76	10,45
EXTREMADURA	32.634.348,67	25.520.419,12	58.154.767,79	3,10
GALICIA	101.024.830,57	68.379.242,33	169.404.072,90	9,02
MADRID	92.165.449,29	67.558.736,65	159.724.185,94	8,50
MURCIA	29.094.679,34	35.918.762,53	65.013.441,87	3,46
NAVARRA	6.731.010,63	4.349.213,93	11.080.224,56	0,59
PAÍS VASCO	20.493.021,90	26.096.637,89	46.589.659,79	2,48
LA RIOJA	4.284.447,09	3.499.643,70	7.784.090,79	0,41
CEUTA	3.555.325,31	4.577.099,24	8.132.424,55	0,43
MELILLA	4.931.946,85	6.457.607,97	11.389.554,82	0,61
<b>TOTAL ESTADO</b>	<b>1.003.096.086,71</b>	<b>875.765.998,33</b>	<b>1.878.862.085,04</b>	<b>100,00</b>

DISTRIBUCIÓN PORCENTUAL POR COMUNIDADES AUTÓNOMAS



\*El pago es efectuado por la Tesorería General de la Seguridad Social, excepto Navarra y el País Vasco cuyas fuentes son el Dptº. de Políticas Sociales y Consumo y el Dptº. de Empleo y Políticas Sociales, respectivamente.

## PNCs DE LA SEGURIDAD SOCIAL: ALTAS, BAJAS Y OSCILACIONES EN NÓMINA DE OCTUBRE DE 2016 (1)

ÁMBITO GEOGRÁFICO	PNC DE JUBILACIÓN			PNC DE INVALIDEZ			TOTAL PNCs		
	ALTAS	BAJAS	OSCILACIONES	ALTAS	BAJAS	OSCILACIONES	ALTAS	BAJAS	OSCILACIONES
ANDALUCÍA	449	406	43	306	175	131	755	581	174
ARAGÓN	49	43	6	17	16	1	66	59	7
ASTURIAS	39	56	-17	23	32	-9	62	88	-26
ILLES BALEARS	88	36	52	64	23	41	152	59	93
CANARIAS	113	144	-31	165	84	81	278	228	50
CANTABRIA	26	40	-14	36	15	21	62	55	7
CASTILLA Y LEÓN	129	141	-12	83	49	34	212	190	22
CASTILLA-LA MANCHA	106	113	-7	96	70	26	202	183	19
CATALUNYA	473	265	208	316	135	181	789	400	389
C. VALENCIANA	215	145	70	126	73	53	341	218	123
EXTREMADURA	80	92	-12	36	35	1	116	127	-11
GALICIA	101	217	-116	77	74	3	178	291	-113
MADRID	180	141	39	141	74	67	321	215	106
MURCIA	126	61	65	128	37	91	254	98	156
NAVARRA	-	-	-	-	-	-	-	-	-
PAÍS VASCO	-	-	-	-	-	-	-	-	-
LA RIOJA	16	18	-2	6	13	-7	22	31	-9
CEUTA	3	4	-1	11	5	6	14	9	5
MELILLA	4	8	-4	17	7	10	21	15	6
<b>TOTAL ESTADO</b>	<b>2.197</b>	<b>1.930</b>	<b>267</b>	<b>1.648</b>	<b>917</b>	<b>731</b>	<b>3.845</b>	<b>2.847</b>	<b>998</b>

1) No se dispone del movimiento de beneficiarios en nómina de las comunidades de Navarra y el País Vasco

## PNCs DE LA SEGURIDAD SOCIAL: ACUMULADO DE ALTAS, BAJAS Y OSCILACIONES EN NÓMINA AÑO 2016 (1)

ÁMBITO GEOGRÁFICO	PNC DE JUBILACIÓN			PNC DE INVALIDEZ			TOTAL PNCs		
	ALTAS	BAJAS	OSCILACIONES	ALTAS	BAJAS	OSCILACIONES	ALTAS	BAJAS	OSCILACIONES
ANDALUCÍA	4.134	5.123	-989	3.197	2.440	757	7.331	7.563	-232
ARAGÓN	452	549	-97	260	232	28	712	781	-69
ASTURIAS	377	458	-81	351	321	30	728	779	-51
ILLES BALEARS	525	541	-16	367	305	62	892	846	46
CANARIAS	1.353	1.914	-561	1.591	1.066	525	2.944	2.980	-36
CANTABRIA	291	279	12	323	194	129	614	473	141
CASTILLA Y LEÓN	1.060	1.312	-252	862	738	124	1.922	2.050	-128
CASTILLA-LA MANCHA	734	923	-189	763	625	138	1.497	1.548	-51
CATALUNYA	2.400	2.506	-106	2.131	1.329	802	4.531	3.835	696
C. VALENCIANA	2.153	1.907	246	1.424	994	430	3.577	2.901	676
EXTREMADURA	712	899	-187	446	347	99	1.158	1.246	-88
GALICIA	1.371	2.365	-994	1.067	923	144	2.438	3.288	-850
MADRID	2.253	1.770	483	1.640	1.054	586	3.893	2.824	1.069
MURCIA	647	706	-59	785	540	245	1.432	1.246	186
NAVARRA	-	-	-	-	-	-	-	-	-
PAÍS VASCO	-	-	-	-	-	-	-	-	-
LA RIOJA	112	116	-4	77	72	5	189	188	1
CEUTA	70	83	-13	114	69	45	184	152	32
MELILLA	80	81	-1	121	90	31	201	171	30
<b>TOTAL ESTADO</b>	<b>18.724</b>	<b>21.532</b>	<b>-2.808</b>	<b>15.519</b>	<b>11.339</b>	<b>4.180</b>	<b>34.243</b>	<b>32.871</b>	<b>1.372</b>

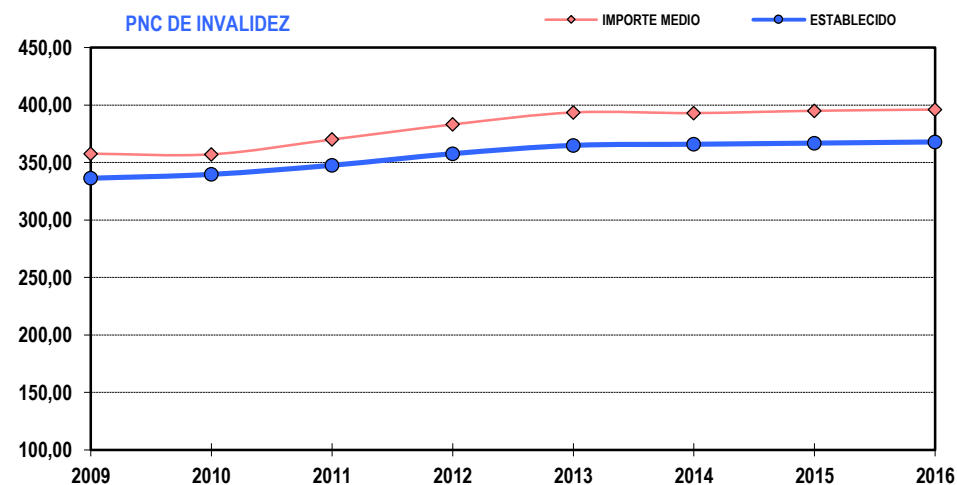
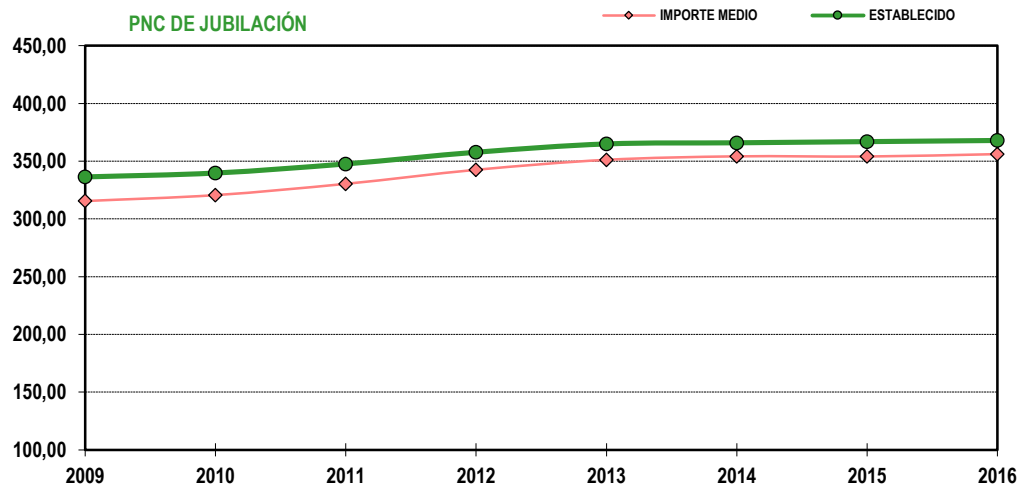
1) No se dispone del movimiento de beneficiarios en nómina de las comunidades de Navarra y el País Vasco

## EVOLUCIÓN IMPORTES MEDIOS PENSIONES NO CONTRIBUTIVAS

	PNC DE JUBILACIÓN								PNC DE INVALIDEZ							
	2009	2010	2011	2012	2013	2014	2015	2016	2009	2010	2011	2012	2013	2014	2015	2016
ENERO	315,68	319,21	334,45	350,01	349,88	353,39	354,25	354,69	356,26	358,94	376,34	394,88	398,04	392,89	394,55	394,43
FEBRERO	314,80	319,85	329,22	338,85	350,34	354,41	354,72	355,63	356,11	362,33	348,08	381,74	391,44	398,14	396,07	393,08
MARZO	316,40	321,93	331,20	342,74	353,56	357,21	356,28	358,49	359,76	367,34	375,52	385,50	396,97	402,08	401,31	398,28
ABRIL	316,18	322,42	331,82	343,49	353,26	357,50	355,46	356,58	360,88	366,96	375,89	387,02	397,53	402,37	398,89	398,12
MAYO	316,90	321,34	330,75	341,05	353,36	356,68	354,33	356,39	360,91	365,57	373,05	383,65	395,99	399,99	397,24	399,41
JUNIO*	622,25	631,82	648,46	671,49	690,19	695,66	697,19	699,76	700,98	708,92	725,87	751,77	771,20	777,06	776,13	778,88
JULIO	318,42	323,56	334,13	346,58	354,78	357,22	357,26	360,73	362,57	342,22	376,05	388,40	398,36	401,92	399,06	402,09
AGOSTO	317,63	322,35	331,09	343,99	354,66	356,01	355,28	357,00	362,41	364,72	372,59	383,67	397,20	397,56	395,41	397,02
SEPTIEMBRE	315,78	320,22	329,58	340,69	348,84	353,33	354,27	355,35	356,45	361,22	369,25	379,37	390,74	393,28	394,65	393,79
OCTUBRE	316,66	322,13	334,63	348,10	353,98	357,33	358,61	362,36	360,72	363,26	375,30	386,74	396,92	396,44	399,04	401,59
NOVIEMBRE*	625,29	635,57	654,13	678,81	694,56	698,66	699,43		704,05	669,36	733,14	750,59	774,46	733,33	777,64	
DICIEMBRE	320,33	327,85	335,44	349,13	358,52	360,75	359,03		366,72	369,24	379,51	390,41	400,94	407,07	400,43	
<b>IMPORTE MEDIO</b>	<b>315,45</b>	<b>320,59</b>	<b>330,35</b>	<b>342,50</b>	<b>351,14</b>	<b>354,15</b>	<b>354,01</b>	<b>356,09</b>	<b>357,70</b>	<b>357,15</b>	<b>370,04</b>	<b>383,12</b>	<b>393,56</b>	<b>393,01</b>	<b>395,03</b>	<b>396,06</b>
<b>IMP. MENSUAL</b>																
<b>ESTABLECIDO</b>	<b>336,33</b>	<b>339,70</b>	<b>347,60</b>	<b>357,70</b>	<b>364,90</b>	<b>365,90</b>	<b>366,90</b>	<b>367,90</b>	<b>336,33</b>	<b>339,70</b>	<b>347,60</b>	<b>357,70</b>	<b>364,90</b>	<b>365,90</b>	<b>366,90</b>	<b>367,90</b>
Con comp. 50% T. P. (1)	-	-	-	-	-	-	-	-	<b>504,50</b>	<b>509,55</b>	<b>521,40</b>	<b>536,55</b>	<b>547,35</b>	<b>548,85</b>	<b>550,35</b>	<b>551,85</b>
MÍNIMO 25%	<b>84,08</b>	<b>84,93</b>	<b>86,90</b>	<b>89,43</b>	<b>91,23</b>	<b>91,48</b>	<b>91,73</b>	<b>91,98</b>	<b>84,08</b>	<b>84,93</b>	<b>86,90</b>	<b>89,43</b>	<b>91,23</b>	<b>91,48</b>	<b>91,73</b>	<b>91,98</b>
Δ INTERANUAL	<b>2,40%</b>	<b>1,00%</b>	<b>2,30%</b>	<b>2,90%</b>	<b>2,00%</b>	<b>0,25%</b>	<b>0,25%</b>	<b>0,25%</b>	<b>2,40%</b>	<b>1,00%</b>	<b>2,30%</b>	<b>2,90%</b>	<b>2,00%</b>	<b>0,25%</b>	<b>0,25%</b>	<b>0,25%</b>

(\*) Junto a la mensualidad se abona una paga extra, por lo que la media se calcula sobre 14 pagas.

(1) En la PNC de Invalidez, la cuantía se incrementa en un 50% en los casos en que el beneficiario necesite el concurso de una tercera persona.

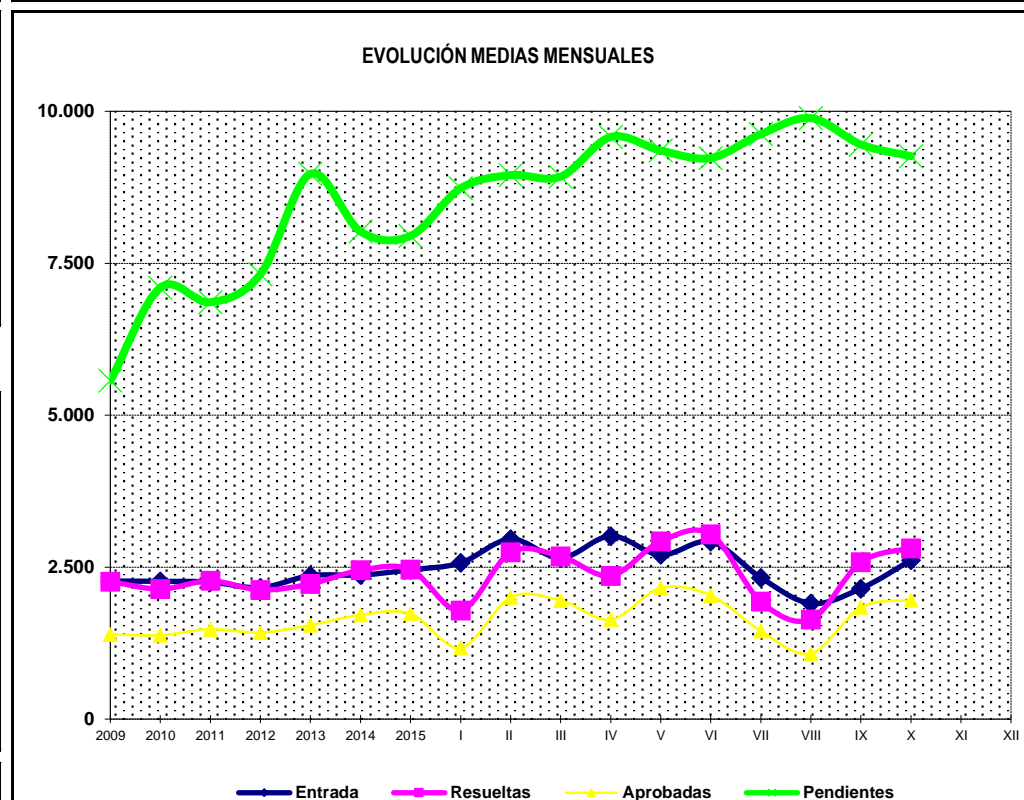
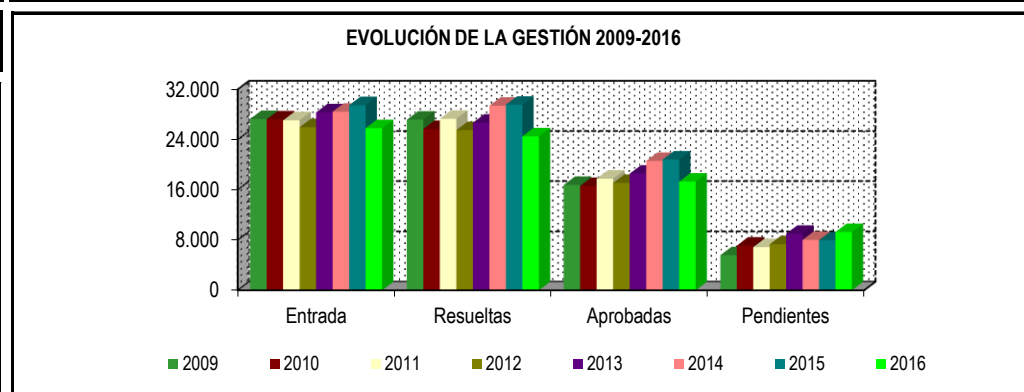


**1b Pnc de Jubilación: Datos de la gestión mensual y anual**

## R.D.L. 8/2015, DE 30 DE OCTUBRE; T. REF. LGSS PNCs DE LA SEGURIDAD SOCIAL

## JUBILACIÓN

		Entrada	Resueltas	% R./E.	Aprobadas	% A./R.	No Aprob.	Pendientes
G E S T I Ó N	2009	27.264	27.164	99,63%	16.742	60,98%	10.422	5.568
	2010	27.201	25.670	94,37%	16.574	64,57%	9.096	7.099
	2011	27.062	27.302	100,89%	17.751	65,02%	9.551	6.859
	2012	25.959	25.498	98,22%	17.078	66,98%	8.420	7.320
	2013	28.331	26.679	94,17%	18.552	69,54%	8.127	8.972
	2014	28.436	29.386	103,34%	20.576	70,02%	8.810	8.022
	2015	29.473	29.544	100,24%	20.813	70,45%	8.731	7.951
M E D I A S	2009	2.272	2.264		1.395		869	5.568
	2010	2.267	2.139		1.381		758	7.099
	2011	2.255	2.275		1.479		796	6.859
	2012	2.163	2.125		1.423		702	7.320
	2013	2.361	2.223		1.546		677	8.972
	2014	2.370	2.449		1.715		734	8.022
	2015	2.456	2.462		1.734		728	7.951
2016								
I	2.570	1.788	69,57%	1.171	65,49%	617	8.733	
II	2.962	2.744	92,64%	2.004	73,03%	740	8.951	
III	2.652	2.678	100,98%	1.952	72,89%	726	8.925	
IV	3.012	2.359	78,32%	1.639	69,48%	720	9.578	
V	2.702	2.925	108,25%	2.157	73,74%	768	9.355	
VI	2.918	3.042	104,25%	2.036	66,93%	1.006	9.231	
VII	2.327	1.934	83,11%	1.452	75,08%	482	9.624	
VIII	1.904	1.640	86,13%	1.079	65,79%	561	9.888	
IX	2.148	2.582	120,20%	1.840	71,26%	742	9.454	
X	2.616	2.808	107,34%	1.954	69,59%	854	9.262	
XI								
XII								
		25.811	24.500	94,92%	17.284	70,55%	7.216	9.262



\* Pendientes reales

## PENSIÓN NO CONTRIBUTIVA DE JUBILACIÓN

### DATOS DE GESTIÓN CORRESPONDIENTES AL MES DE OCTUBRE DE 2016

CC.AA. Y/O PROVINCIAS	PTES. MES ANTERIOR	SOLICITUDES PRESENTADAS					A RESOLV. MES	SOLICITUDES RESUELTAS									PTES. FIN MES
								APROBADAS					NO APROBADAS		TOTAL		
		NUEVAS	SGIM Y SATP	PAS	INSS	TOTAL		NUEVAS	SGIM Y SATP	PAS	INSS	TOTAL	DNG	CAD-DES			
<b>ANDALUCÍA</b>	<b>1.054</b>	<b>397</b>	<b>6</b>	<b>24</b>	<b>1</b>	<b>428</b>	<b>1.482</b>	<b>295</b>	<b>31</b>	<b>6</b>	<b>1</b>	<b>333</b>	<b>54</b>	<b>62</b>	<b>449</b>	<b>1.033</b>	
ALMERÍA	35	28	0	0	0	28	63	24	0	0	0	24	7	1	32	31	
CÁDIZ	229	63	0	5	0	68	297	39	0	0	0	39	4	7	50	247	
CÓRDOBA	43	47	0	0	0	47	90	31	0	0	0	31	2	0	33	57	
GRANADA	74	41	0	0	0	41	115	22	0	0	0	22	3	6	31	84	
HUELVA	40	29	0	0	0	29	69	0	31	0	0	31	2	6	39	30	
JAÉN	25	11	0	2	0	13	38	13	0	1	0	14	3	1	18	20	
MÁLAGA	359	90	4	3	0	97	456	70	0	0	0	70	17	0	87	369	
SEVILLA	249	88	2	14	1	105	354	96	0	5	1	102	16	41	159	195	
<b>ARAGÓN</b>	<b>44</b>	<b>53</b>	<b>0</b>	<b>0</b>	<b>0</b>	<b>53</b>	<b>97</b>	<b>34</b>	<b>1</b>	<b>0</b>	<b>0</b>	<b>35</b>	<b>11</b>	<b>2</b>	<b>48</b>	<b>49</b>	
HUESCA	15	9	0	0	0	9	24	5	0	0	0	5	3	0	8	16	
TERUEL	1	3	0	0	0	3	4	0	0	0	0	0	1	0	1	3	
ZARAGOZA	28	41	0	0	0	41	69	29	1	0	0	30	7	2	39	30	
<b>ASTURIAS</b>	<b>89</b>	<b>39</b>	<b>0</b>	<b>0</b>	<b>1</b>	<b>40</b>	<b>129</b>	<b>16</b>	<b>0</b>	<b>0</b>	<b>0</b>	<b>16</b>	<b>22</b>	<b>7</b>	<b>45</b>	<b>84</b>	
<b>ILLES BALEARS</b>	<b>17</b>	<b>47</b>	<b>0</b>	<b>0</b>	<b>0</b>	<b>47</b>	<b>64</b>	<b>35</b>	<b>0</b>	<b>0</b>	<b>0</b>	<b>35</b>	<b>10</b>	<b>1</b>	<b>46</b>	<b>18</b>	
<b>CANARIAS</b>	<b>1.602</b>	<b>174</b>	<b>0</b>	<b>1</b>	<b>0</b>	<b>175</b>	<b>1.777</b>	<b>110</b>	<b>1</b>	<b>3</b>	<b>0</b>	<b>114</b>	<b>44</b>	<b>24</b>	<b>182</b>	<b>1.595</b>	
LAS PALMAS	728	76	0	1	0	77	805	60	0	3	0	63	16	14	93	712	
S.C. TENERIFE	874	98	0	0	0	98	972	50	1	0	0	51	28	10	89	883	
<b>CANTABRIA</b>	<b>52</b>	<b>38</b>	<b>0</b>	<b>0</b>	<b>0</b>	<b>38</b>	<b>90</b>	<b>24</b>	<b>0</b>	<b>0</b>	<b>0</b>	<b>24</b>	<b>11</b>	<b>0</b>	<b>35</b>	<b>55</b>	
<b>CASTILLA Y LEÓN</b>	<b>310</b>	<b>136</b>	<b>1</b>	<b>0</b>	<b>0</b>	<b>137</b>	<b>447</b>	<b>145</b>	<b>0</b>	<b>0</b>	<b>0</b>	<b>145</b>	<b>22</b>	<b>5</b>	<b>172</b>	<b>275</b>	
ÁVILA	10	9	0	0	0	9	19	8	0	0	0	8	2	0	10	9	
BURGOS	31	13	0	0	0	13	44	5	0	0	0	5	4	3	12	32	
LEÓN	45	28	0	0	0	28	73	12	0	0	0	12	6	0	18	55	
PALENCIA	5	3	0	0	0	3	8	5	0	0	0	5	0	0	5	3	
SALAMANCA	43	24	0	0	0	24	67	18	0	0	0	18	2	0	20	47	
SEGOVIA	15	13	0	0	0	13	28	6	0	0	0	6	3	0	9	19	
SORIA	7	5	1	0	0	6	13	6	0	0	0	6	0	0	6	7	
VALLADOLID	139	26	0	0	0	26	165	72	0	0	0	72	5	0	77	88	
ZAMORA	15	15	0	0	0	15	30	13	0	0	0	13	0	2	15	15	
<b>CASTILLA-LA MANCHA</b>	<b>681</b>	<b>97</b>	<b>0</b>	<b>0</b>	<b>0</b>	<b>97</b>	<b>778</b>	<b>106</b>	<b>0</b>	<b>0</b>	<b>0</b>	<b>106</b>	<b>31</b>	<b>20</b>	<b>157</b>	<b>621</b>	
ALBACETE	41	33	0	0	0	33	74	21	0	0	0	21	5	0	26	48	
CIUDAD REAL	38	16	0	0	0	16	54	15	0	0	0	15	5	1	21	33	
CUENCA	9	10	0	0	0	10	19	5	0	0	0	5	2	1	8	11	
GUADALAJARA	17	6	0	0	0	6	23	7	0	0	0	7	1	1	9	14	
TOLEDO	576	32	0	0	0	32	608	58	0	0	0	58	18	17	93	515	

(Continúa al dorso)

CC.AA. Y/O PROVINCIAS	PTES. MES ANTERIOR	SOLICITUDES PRESENTADAS					A RESOLV. MES	SOLICITUDES RESUELTAS								PTES. FIN MES
		NUEVAS	SGIM Y SATP	PAS	INSS	TOTAL		APROBADAS					NO APROBADAS		TOTAL	
								NUEVAS	SGIM Y SATP	PAS	INSS	TOTAL	DNG	CAD-DES		
<b>CATALUNYA</b>	<b>2.278</b>	<b>393</b>	<b>1</b>	<b>0</b>	<b>1</b>	<b>395</b>	<b>2.673</b>	<b>219</b>	<b>0</b>	<b>0</b>	<b>0</b>	<b>219</b>	<b>69</b>	<b>38</b>	<b>326</b>	<b>2.347</b>
BARCELONA	1.626	285	1	0	1	287	1.913	163	0	0	0	163	46	24	233	1.680
GIRONA	229	34	0	0	0	34	263	21	0	0	0	21	11	7	39	224
LLEIDA	129	22	0	0	0	22	151	12	0	0	0	12	4	2	18	133
TARRAGONA	294	52	0	0	0	52	346	23	0	0	0	23	8	5	36	310
<b>COMUNIDAD VALENCIANA</b>	<b>828</b>	<b>402</b>	<b>2</b>	<b>1</b>	<b>0</b>	<b>405</b>	<b>1.233</b>	<b>302</b>	<b>0</b>	<b>3</b>	<b>0</b>	<b>305</b>	<b>85</b>	<b>43</b>	<b>433</b>	<b>800</b>
ALICANTE	518	268	2	0	0	270	788	171	0	2	0	173	61	1	235	553
CASTELLÓN	71	11	0	0	0	11	82	24	0	0	0	24	3	3	30	52
VALENCIA	239	123	0	1	0	124	363	107	0	1	0	108	21	39	168	195
<b>EXTREMADURA</b>	<b>170</b>	<b>76</b>	<b>1</b>	<b>0</b>	<b>0</b>	<b>77</b>	<b>247</b>	<b>63</b>	<b>0</b>	<b>0</b>	<b>0</b>	<b>63</b>	<b>15</b>	<b>8</b>	<b>86</b>	<b>161</b>
BADAJOS	141	45	1	0	0	46	187	50	0	0	0	50	8	2	60	127
CÁCERES	29	31	0	0	0	31	60	13	0	0	0	13	7	6	26	34
<b>GALICIA</b>	<b>905</b>	<b>212</b>	<b>0</b>	<b>0</b>	<b>0</b>	<b>212</b>	<b>1.117</b>	<b>167</b>	<b>0</b>	<b>0</b>	<b>0</b>	<b>167</b>	<b>82</b>	<b>12</b>	<b>261</b>	<b>856</b>
A CORUÑA	477	94	0	0	0	94	571	68	0	0	0	68	49	11	128	443
LUGO	25	18	0	0	0	18	43	16	0	0	0	16	5	0	21	22
OURENSE	19	24	0	0	0	24	43	26	0	0	0	26	9	0	35	8
PONTEVEDRA	384	76	0	0	0	76	460	57	0	0	0	57	19	1	77	383
<b>MADRID</b>	<b>1.029</b>	<b>336</b>	<b>1</b>	<b>1</b>	<b>0</b>	<b>338</b>	<b>1.367</b>	<b>227</b>	<b>1</b>	<b>1</b>	<b>0</b>	<b>229</b>	<b>91</b>	<b>47</b>	<b>367</b>	<b>1.000</b>
<b>MURCIA</b>	<b>209</b>	<b>72</b>	<b>0</b>	<b>0</b>	<b>0</b>	<b>72</b>	<b>281</b>	<b>56</b>	<b>0</b>	<b>0</b>	<b>0</b>	<b>56</b>	<b>0</b>	<b>0</b>	<b>56</b>	<b>225</b>
<b>NAVARRA</b>	<b>33</b>	<b>20</b>	<b>0</b>	<b>0</b>	<b>0</b>	<b>20</b>	<b>53</b>	<b>15</b>	<b>0</b>	<b>0</b>	<b>0</b>	<b>15</b>	<b>14</b>	<b>6</b>	<b>35</b>	<b>18</b>
<b>PAÍS VASCO</b>	<b>93</b>	<b>59</b>	<b>0</b>	<b>1</b>	<b>0</b>	<b>60</b>	<b>153</b>	<b>68</b>	<b>0</b>	<b>0</b>	<b>0</b>	<b>68</b>	<b>9</b>	<b>1</b>	<b>78</b>	<b>75</b>
ARABA/ÁLAVA	0	17	0	0	0	17	17	15	0	0	0	15	0	0	15	2
GIPUZKOA	18	14	0	0	0	14	32	11	0	0	0	11	2	1	14	18
BIZKAIA	75	28	0	1	0	29	104	42	0	0	0	42	7	0	49	55
<b>LA RIOJA</b>	<b>18</b>	<b>8</b>	<b>0</b>	<b>0</b>	<b>0</b>	<b>8</b>	<b>26</b>	<b>11</b>	<b>0</b>	<b>0</b>	<b>0</b>	<b>11</b>	<b>4</b>	<b>0</b>	<b>15</b>	<b>11</b>
<b>CEUTA</b>	<b>20</b>	<b>7</b>	<b>0</b>	<b>0</b>	<b>0</b>	<b>7</b>	<b>27</b>	<b>3</b>	<b>0</b>	<b>0</b>	<b>0</b>	<b>3</b>	<b>0</b>	<b>1</b>	<b>4</b>	<b>23</b>
<b>MELILLA</b>	<b>22</b>	<b>7</b>	<b>0</b>	<b>0</b>	<b>0</b>	<b>7</b>	<b>29</b>	<b>10</b>	<b>0</b>	<b>0</b>	<b>0</b>	<b>10</b>	<b>3</b>	<b>0</b>	<b>13</b>	<b>16</b>

<b>TOTAL ESTADO</b>	<b>9.454</b>	<b>2.573</b>	<b>12</b>	<b>28</b>	<b>3</b>	<b>2.616</b>	<b>12.070</b>	<b>1.906</b>	<b>34</b>	<b>13</b>	<b>1</b>	<b>1.954</b>	<b>577</b>	<b>277</b>	<b>2.808</b>	<b>9.262</b>
---------------------	--------------	--------------	-----------	-----------	----------	--------------	---------------	--------------	-----------	-----------	----------	--------------	------------	------------	--------------	--------------

## PENSIÓN NO CONTRIBUTIVA DE JUBILACIÓN

### CAUSAS DE DENEGACIÓN CORRESPONDIENTES AL MES DE OCTUBRE DE 2016

CC.AA. Y/O PROVINCIAS	EDAD	RESIDENCIA LEGAL	RECURSOS ECONÓMICOS		PRESTACIÓN INCOMPATIBLE	SIN DESGLOSAR	TOTAL CAUSAS DE DENEGACIÓN
			PERSONALES	U.E.C.			
			<b>ANDALUCÍA</b>	<b>8</b>			
ALMERÍA	0	2	4	1	0	0	7
CÁDIZ	0	0	1	3	0	0	4
CÓRDOBA	0	0	1	1	0	0	2
GRANADA	0	1	0	2	0	0	3
HUELVA	1	0	1	0	0	0	2
JAÉN	1	0	2	0	0	0	3
MÁLAGA	3	2	1	11	0	0	17
SEVILLA	3	1	2	9	1	0	16
<b>ARAGÓN</b>	<b>1</b>	<b>2</b>	<b>4</b>	<b>4</b>	<b>0</b>	<b>0</b>	<b>11</b>
HUESCA	1	0	0	2	0	0	3
TERUEL	0	1	0	0	0	0	1
ZARAGOZA	0	1	4	2	0	0	7
<b>ASTURIAS</b>	<b>1</b>	<b>2</b>	<b>10</b>	<b>9</b>	<b>0</b>	<b>0</b>	<b>22</b>
<b>ILLES BALEARS</b>	<b>0</b>	<b>2</b>	<b>4</b>	<b>4</b>	<b>0</b>	<b>0</b>	<b>10</b>
<b>CANARIAS</b>	<b>4</b>	<b>9</b>	<b>10</b>	<b>21</b>	<b>0</b>	<b>0</b>	<b>44</b>
LAS PALMAS	0	5	2	9	0	0	16
S.C. TENERIFE	4	4	8	12	0	0	28
<b>CANTABRIA</b>	<b>0</b>	<b>1</b>	<b>6</b>	<b>4</b>	<b>0</b>	<b>0</b>	<b>11</b>
<b>CASTILLA Y LEÓN</b>	<b>2</b>	<b>5</b>	<b>3</b>	<b>12</b>	<b>0</b>	<b>0</b>	<b>22</b>
ÁVILA	0	0	0	2	0	0	2
BURGOS	0	2	0	2	0	0	4
LEÓN	1	2	0	3	0	0	6
PALENCIA	0	0	0	0	0	0	0
SALAMANCA	1	0	0	1	0	0	2
SEGOVIA	0	1	1	1	0	0	3
SORIA	0	0	0	0	0	0	0
VALLADOLID	0	0	2	3	0	0	5
ZAMORA	0	0	0	0	0	0	0
<b>CASTILLA-LA MANCHA</b>	<b>2</b>	<b>3</b>	<b>3</b>	<b>23</b>	<b>0</b>	<b>0</b>	<b>31</b>
ALBACETE	1	1	1	2	0	0	5
CIUDAD REAL	0	1	0	4	0	0	5
CUENCA	0	1	0	1	0	0	2
GUADALAJARA	0	0	1	0	0	0	1
TOLEDO	1	0	1	16	0	0	18

(Continúa al dorso)

CC.AA. Y/O PROVINCIAS	EDAD	RESIDENCIA LEGAL	RECURSOS ECONÓMICOS		PRESTACIÓN INCOMPATIBLE	SIN DESGLOSAR	TOTAL CAUSAS DE DENEGACIÓN
			PERSONALES	U.E.C.			
<b>CATALUNYA</b>	2	13	9	21	24	0	69
BARCELONA	1	9	8	14	14	0	46
GIRONA	0	2	1	4	4	0	11
LLEIDA	0	1	0	1	2	0	4
TARRAGONA	1	1	0	2	4	0	8
<b>COMUNIDAD VALENCIANA</b>	2	7	17	59	0	0	85
ALICANTE	1	6	13	41	0	0	61
CASTELLÓN	1	0	1	1	0	0	3
VALENCIA	0	1	3	17	0	0	21
<b>EXTREMADURA</b>	2	2	2	9	0	0	15
BADAJOS	2	0	1	5	0	0	8
CÁCERES	0	2	1	4	0	0	7
<b>GALICIA</b>	2	12	25	43	0	0	82
A CORUÑA	0	9	9	31	0	0	49
LUGO	2	2	1	0	0	0	5
OURENSE	0	1	7	1	0	0	9
PONTEVEDRA	0	0	8	11	0	0	19
<b>MADRID</b>	9	20	18	44	0	0	91
<b>MURCIA</b>	0	0	0	0	0	0	0
<b>NAVARRA</b>	2	4	4	4	0	0	14
<b>PAÍS VASCO</b>	0	2	3	4	0	0	9
ARABA/ÁLAVA	0	0	0	0	0	0	0
GIPUZKOA	0	1	0	1	0	0	2
BIZKAIA	0	1	3	3	0	0	7
<b>LA RIOJA</b>	1	3	0	0	0	0	4
<b>CEUTA</b>	0	0	0	0	0	0	0
<b>MELILLA</b>	0	2	0	1	0	0	3
<b>TOTAL ESTADO</b>	<b>38</b>	<b>95</b>	<b>130</b>	<b>289</b>	<b>25</b>	<b>0</b>	<b>577</b>

## PENSIÓN NO CONTRIBUTIVA DE JUBILACIÓN

### DATOS ACUMULADOS DE GESTIÓN CORRESPONDIENTES AL AÑO 2016 HASTA OCTUBRE

CC.AA. Y/O PROVINCIAS	PTES. AÑO ANTERIOR	SOLICITUDES PRESENTADAS					A RESOLV. AÑO	SOLICITUDES RESUELTAS									PTES. FINAL
		NUEVAS	SGIM Y SATP	PAS	INSS	TOTAL		APROBADAS					NO APROBADAS		TOTAL		
								NUEVAS	SGIM Y SATP	PAS	INSS	TOTAL	DNG	CAD-DES			
<b>ANDALUCÍA</b>	<b>872</b>	<b>4.700</b>	<b>49</b>	<b>227</b>	<b>2</b>	<b>4.978</b>	<b>5.850</b>	<b>3.531</b>	<b>32</b>	<b>27</b>	<b>2</b>	<b>3.592</b>	<b>842</b>	<b>383</b>	<b>4.817</b>	<b>1.033</b>	
ALMERÍA	28	450	4	3	0	457	485	270	1	2	0	273	118	63	454	31	
CÁDIZ	192	766	0	27	0	793	985	570	0	3	0	573	88	77	738	247	
CÓRDOBA	31	391	0	1	0	392	423	288	0	1	0	289	59	18	366	57	
GRANADA	55	412	0	3	1	416	471	290	0	1	1	292	55	40	387	84	
HUELVA	29	277	1	9	0	287	316	187	31	4	0	222	44	20	286	30	
JAÉN	24	218	0	11	0	229	253	186	0	4	0	190	37	6	233	20	
MÁLAGA	195	1.193	34	11	0	1.238	1.433	789	0	0	0	789	234	41	1.064	369	
SEVILLA	318	993	10	162	1	1.166	1.484	951	0	12	1	964	207	118	1.289	195	
<b>ARAGÓN</b>	<b>42</b>	<b>596</b>	<b>1</b>	<b>0</b>	<b>0</b>	<b>597</b>	<b>639</b>	<b>385</b>	<b>2</b>	<b>0</b>	<b>0</b>	<b>387</b>	<b>156</b>	<b>47</b>	<b>590</b>	<b>49</b>	
HUESCA	11	98	0	0	0	98	109	69	0	0	0	69	22	2	93	16	
TERUEL	3	39	0	0	0	39	42	29	0	0	0	29	9	1	39	3	
ZARAGOZA	28	459	1	0	0	460	488	287	2	0	0	289	125	44	458	30	
<b>ASTURIAS</b>	<b>84</b>	<b>516</b>	<b>0</b>	<b>0</b>	<b>5</b>	<b>521</b>	<b>605</b>	<b>330</b>	<b>3</b>	<b>0</b>	<b>4</b>	<b>337</b>	<b>129</b>	<b>55</b>	<b>521</b>	<b>84</b>	
<b>ILLES BALEARS</b>	<b>82</b>	<b>541</b>	<b>0</b>	<b>0</b>	<b>0</b>	<b>541</b>	<b>623</b>	<b>403</b>	<b>0</b>	<b>0</b>	<b>0</b>	<b>403</b>	<b>107</b>	<b>95</b>	<b>605</b>	<b>18</b>	
<b>CANARIAS</b>	<b>1.284</b>	<b>1.838</b>	<b>2</b>	<b>16</b>	<b>0</b>	<b>1.856</b>	<b>3.140</b>	<b>1.044</b>	<b>2</b>	<b>8</b>	<b>0</b>	<b>1.054</b>	<b>394</b>	<b>97</b>	<b>1.545</b>	<b>1.595</b>	
LAS PALMAS	557	889	1	12	0	902	1.459	496	1	7	0	504	192	51	747	712	
S.C. TENERIFE	727	949	1	4	0	954	1.681	548	1	1	0	550	202	46	798	883	
<b>CANTABRIA</b>	<b>48</b>	<b>334</b>	<b>0</b>	<b>0</b>	<b>0</b>	<b>334</b>	<b>382</b>	<b>278</b>	<b>0</b>	<b>0</b>	<b>1</b>	<b>279</b>	<b>44</b>	<b>4</b>	<b>327</b>	<b>55</b>	
<b>CASTILLA Y LEÓN</b>	<b>259</b>	<b>1.257</b>	<b>2</b>	<b>1</b>	<b>1</b>	<b>1.261</b>	<b>1.520</b>	<b>966</b>	<b>2</b>	<b>1</b>	<b>0</b>	<b>969</b>	<b>199</b>	<b>77</b>	<b>1.245</b>	<b>275</b>	
ÁVILA	1	99	0	0	0	99	100	74	0	0	0	74	15	2	91	9	
BURGOS	28	117	0	0	0	117	145	64	0	0	0	64	33	16	113	32	
LEÓN	54	203	0	0	0	203	257	150	0	0	0	150	37	15	202	55	
PALENCIA	10	78	0	0	1	79	89	73	0	0	0	73	9	4	86	3	
SALAMANCA	40	238	1	1	0	240	280	187	1	1	0	189	32	12	233	47	
SEGOVIA	20	82	0	0	0	82	102	45	0	0	0	45	17	21	83	19	
SORIA	7	33	1	0	0	34	41	29	1	0	0	30	3	1	34	7	
VALLADOLID	92	267	0	0	0	267	359	236	0	0	0	236	35	0	271	88	
ZAMORA	7	140	0	0	0	140	147	108	0	0	0	108	18	6	132	15	
<b>CASTILLA-LA MANCHA</b>	<b>526</b>	<b>1.175</b>	<b>2</b>	<b>2</b>	<b>0</b>	<b>1.179</b>	<b>1.705</b>	<b>722</b>	<b>2</b>	<b>2</b>	<b>0</b>	<b>726</b>	<b>257</b>	<b>101</b>	<b>1.084</b>	<b>621</b>	
ALBACETE	38	237	0	0	0	237	275	164	0	0	0	164	53	10	227	48	
CIUDAD REAL	21	252	0	0	0	252	273	190	0	0	0	190	42	8	240	33	
CUENCA	4	111	2	2	0	115	119	73	2	2	0	77	27	4	108	11	
GUADALAJARA	4	92	0	0	0	92	96	59	0	0	0	59	15	8	82	14	
TOLEDO	459	483	0	0	0	483	942	236	0	0	0	236	120	71	427	515	

(Continúa al dorso)

CC.AA. Y/O PROVINCIAS	PTES. AÑO ANTERIOR	SOLICITUDES PRESENTADAS					A RESOLV. AÑO	SOLICITUDES RESUELTAS									PTES. FINAL
		NUEVAS	SGIM Y SATP	PAS	INSS	TOTAL		APROBADAS					NO APROBADAS		TOTAL		
								NUEVAS	SGIM Y SATP	PAS	INSS	TOTAL	DNG	CAD-DES			
<b>CATALUNYA</b>	<b>2.129</b>	<b>3.426</b>	<b>2</b>	<b>3</b>	<b>13</b>	<b>3.444</b>	<b>5.573</b>	<b>2.206</b>	<b>1</b>	<b>0</b>	<b>2</b>	<b>2.209</b>	<b>747</b>	<b>270</b>	<b>3.226</b>	<b>2.347</b>	
BARCELONA	1.552	2.499	2	1	11	2.513	4.065	1.662	1	0	1	1.664	531	190	2.385	1.680	
GIRONA	208	328	0	0	2	330	538	220	0	0	0	220	64	30	314	224	
LLEIDA	132	173	0	1	0	174	306	115	0	0	0	115	46	12	173	133	
TARRAGONA	237	426	0	1	0	427	664	209	0	0	1	210	106	38	354	310	
<b>COMUNIDAD VALENCIANA</b>	<b>682</b>	<b>3.090</b>	<b>7</b>	<b>8</b>	<b>0</b>	<b>3.105</b>	<b>3.787</b>	<b>2.109</b>	<b>0</b>	<b>6</b>	<b>0</b>	<b>2.115</b>	<b>640</b>	<b>232</b>	<b>2.987</b>	<b>800</b>	
ALICANTE	487	1.361	6	2	0	1.369	1.856	883	0	3	0	886	287	130	1.303	553	
CASTELLÓN	66	270	0	0	0	270	336	214	0	0	0	214	45	25	284	52	
VALENCIA	129	1.459	1	6	0	1.466	1.595	1.012	0	3	0	1.015	308	77	1.400	195	
<b>EXTREMADURA</b>	<b>74</b>	<b>800</b>	<b>3</b>	<b>2</b>	<b>0</b>	<b>805</b>	<b>879</b>	<b>527</b>	<b>3</b>	<b>2</b>	<b>0</b>	<b>532</b>	<b>116</b>	<b>70</b>	<b>718</b>	<b>161</b>	
BADAJOS	40	531	3	2	0	536	576	331	2	2	0	335	73	41	449	127	
CÁCERES	34	269	0	0	0	269	303	196	1	0	0	197	43	29	269	34	
<b>GALICIA</b>	<b>644</b>	<b>2.031</b>	<b>0</b>	<b>0</b>	<b>0</b>	<b>2.031</b>	<b>2.675</b>	<b>1.293</b>	<b>2</b>	<b>0</b>	<b>0</b>	<b>1.295</b>	<b>465</b>	<b>59</b>	<b>1.819</b>	<b>856</b>	
A CORUÑA	354	786	0	0	0	786	1.140	470	1	0	0	471	185	41	697	443	
LUGO	28	227	0	0	0	227	255	179	0	0	0	179	49	5	233	22	
OURENSE	20	245	0	0	0	245	265	203	0	0	0	203	53	1	257	8	
PONTEVEDRA	242	773	0	0	0	773	1.015	441	1	0	0	442	178	12	632	383	
<b>MADRID</b>	<b>817</b>	<b>3.149</b>	<b>2</b>	<b>8</b>	<b>0</b>	<b>3.159</b>	<b>3.976</b>	<b>1.941</b>	<b>2</b>	<b>7</b>	<b>0</b>	<b>1.950</b>	<b>746</b>	<b>280</b>	<b>2.976</b>	<b>1.000</b>	
<b>MURCIA</b>	<b>251</b>	<b>752</b>	<b>4</b>	<b>0</b>	<b>0</b>	<b>756</b>	<b>1.007</b>	<b>505</b>	<b>4</b>	<b>2</b>	<b>0</b>	<b>511</b>	<b>186</b>	<b>85</b>	<b>782</b>	<b>225</b>	
<b>NAVARRA</b>	<b>35</b>	<b>262</b>	<b>0</b>	<b>0</b>	<b>0</b>	<b>262</b>	<b>297</b>	<b>166</b>	<b>0</b>	<b>0</b>	<b>0</b>	<b>166</b>	<b>81</b>	<b>32</b>	<b>279</b>	<b>18</b>	
<b>PAÍS VASCO</b>	<b>64</b>	<b>673</b>	<b>0</b>	<b>5</b>	<b>0</b>	<b>678</b>	<b>742</b>	<b>531</b>	<b>0</b>	<b>3</b>	<b>0</b>	<b>534</b>	<b>114</b>	<b>19</b>	<b>667</b>	<b>75</b>	
ARABA/ÁLAVA	4	108	0	0	0	108	112	106	0	0	0	106	4	0	110	2	
GIPUZKOA	16	177	0	0	0	177	193	132	0	0	0	132	26	17	175	18	
BIZKAIA	44	388	0	5	0	393	437	293	0	3	0	296	84	2	382	55	
<b>LA RIOJA</b>	<b>26</b>	<b>138</b>	<b>0</b>	<b>0</b>	<b>0</b>	<b>138</b>	<b>164</b>	<b>110</b>	<b>0</b>	<b>0</b>	<b>0</b>	<b>110</b>	<b>39</b>	<b>4</b>	<b>153</b>	<b>11</b>	
<b>CEUTA</b>	<b>20</b>	<b>84</b>	<b>0</b>	<b>0</b>	<b>0</b>	<b>84</b>	<b>104</b>	<b>49</b>	<b>0</b>	<b>0</b>	<b>0</b>	<b>49</b>	<b>13</b>	<b>19</b>	<b>81</b>	<b>23</b>	
<b>MELILLA</b>	<b>12</b>	<b>82</b>	<b>0</b>	<b>0</b>	<b>0</b>	<b>82</b>	<b>94</b>	<b>66</b>	<b>0</b>	<b>0</b>	<b>0</b>	<b>66</b>	<b>12</b>	<b>0</b>	<b>78</b>	<b>16</b>	

<b>TOTAL ESTADO</b>	<b>7.951</b>	<b>25.444</b>	<b>74</b>	<b>272</b>	<b>21</b>	<b>25.811</b>	<b>33.762</b>	<b>17.162</b>	<b>55</b>	<b>58</b>	<b>9</b>	<b>17.284</b>	<b>5.287</b>	<b>1.929</b>	<b>24.500</b>	<b>9.262</b>
---------------------	--------------	---------------	-----------	------------	-----------	---------------	---------------	---------------	-----------	-----------	----------	---------------	--------------	--------------	---------------	--------------

## PENSIÓN NO CONTRIBUTIVA DE JUBILACIÓN

### CAUSAS DE DENEGACIÓN ACUMULADAS CORRESPONDIENTES AL AÑO 2016 HASTA OCTUBRE

CC.AA. Y/O PROVINCIAS	EDAD	RESIDENCIA LEGAL	RECURSOS ECONÓMICOS		PRESTACIÓN INCOMPATIBLE	SIN DESGLOSAR	TOTAL CAUSAS DE DENEGACIÓN
			PERSONALES	U.E.C.			
			<b>ANDALUCÍA</b>	<b>124</b>			
ALMERÍA	16	27	25	50	0	0	118
CÁDIZ	19	8	9	52	0	0	88
CÓRDOBA	9	4	5	40	1	0	59
GRANADA	9	6	10	29	1	0	55
HUELVA	4	7	5	28	0	0	44
JAÉN	4	3	7	23	0	0	37
MÁLAGA	35	58	24	115	2	0	234
SEVILLA	28	19	30	129	1	0	207
<b>ARAGÓN</b>	<b>10</b>	<b>44</b>	<b>50</b>	<b>47</b>	<b>5</b>	<b>0</b>	<b>156</b>
HUESCA	3	2	4	13	0	0	22
TERUEL	3	2	0	4	0	0	9
ZARAGOZA	4	40	46	30	5	0	125
<b>ASTURIAS</b>	<b>5</b>	<b>20</b>	<b>56</b>	<b>48</b>	<b>0</b>	<b>0</b>	<b>129</b>
<b>ILLES BALEARS</b>	<b>11</b>	<b>38</b>	<b>19</b>	<b>39</b>	<b>0</b>	<b>0</b>	<b>107</b>
<b>CANARIAS</b>	<b>39</b>	<b>119</b>	<b>97</b>	<b>138</b>	<b>1</b>	<b>0</b>	<b>394</b>
LAS PALMAS	11	79	36	65	1	0	192
S.C. TENERIFE	28	40	61	73	0	0	202
<b>CANTABRIA</b>	<b>4</b>	<b>4</b>	<b>13</b>	<b>23</b>	<b>0</b>	<b>0</b>	<b>44</b>
<b>CASTILLA Y LEÓN</b>	<b>23</b>	<b>32</b>	<b>34</b>	<b>110</b>	<b>0</b>	<b>0</b>	<b>199</b>
ÁVILA	2	3	1	9	0	0	15
BURGOS	1	6	6	20	0	0	33
LEÓN	1	9	3	24	0	0	37
PALENCIA	1	0	1	7	0	0	9
SALAMANCA	9	5	3	15	0	0	32
SEGOVIA	1	3	3	10	0	0	17
SORIA	0	0	1	2	0	0	3
VALLADOLID	3	3	14	15	0	0	35
ZAMORA	5	3	2	8	0	0	18
<b>CASTILLA-LA MANCHA</b>	<b>15</b>	<b>29</b>	<b>37</b>	<b>176</b>	<b>0</b>	<b>0</b>	<b>257</b>
ALBACETE	6	8	6	33	0	0	53
CIUDAD REAL	2	4	4	32	0	0	42
CUENCA	4	5	3	15	0	0	27
GUADALAJARA	0	3	3	9	0	0	15
TOLEDO	3	9	21	87	0	0	120

(Continúa al dorso)

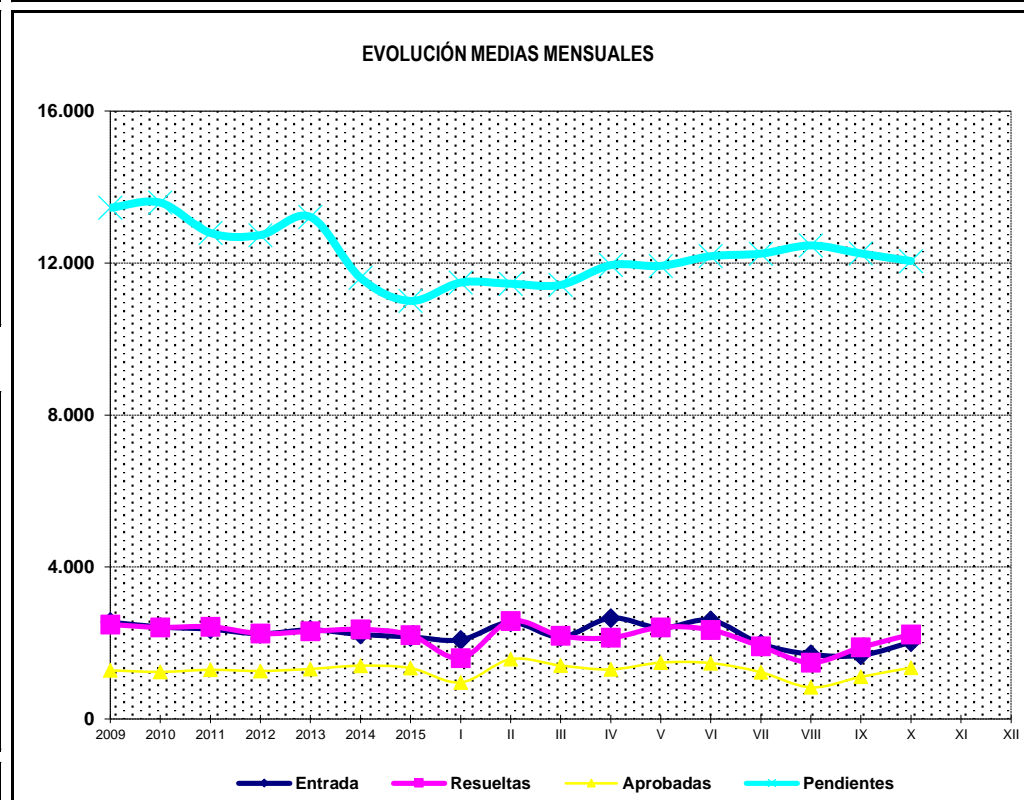
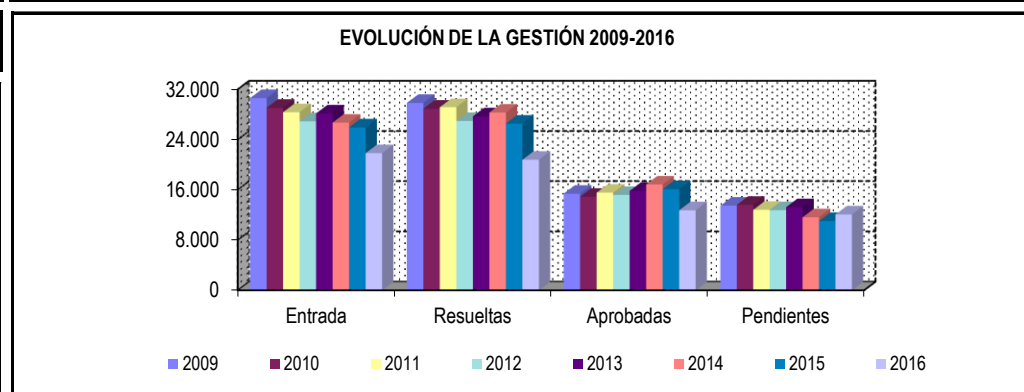
CC.AA. Y/O PROVINCIAS	EDAD	RESIDENCIA LEGAL	RECURSOS ECONÓMICOS		PRESTACIÓN INCOMPATIBLE	SIN DESGLOSAR	TOTAL CAUSAS DE DENEGACIÓN
			PERSONALES	U.E.C.			
<b>CATALUNYA</b>	<b>31</b>	<b>107</b>	<b>129</b>	<b>322</b>	<b>158</b>	<b>0</b>	<b>747</b>
BARCELONA	21	75	106	219	110	0	531
GIRONA	3	11	6	30	14	0	64
LLEIDA	3	5	7	24	7	0	46
TARRAGONA	4	16	10	49	27	0	106
<b>COMUNIDAD VALENCIANA</b>	<b>37</b>	<b>74</b>	<b>119</b>	<b>406</b>	<b>4</b>	<b>0</b>	<b>640</b>
ALICANTE	16	34	64	171	2	0	287
CASTELLÓN	10	5	11	19	0	0	45
VALENCIA	11	35	44	216	2	0	308
<b>EXTREMADURA</b>	<b>18</b>	<b>13</b>	<b>22</b>	<b>63</b>	<b>0</b>	<b>0</b>	<b>116</b>
BADAJOS	13	9	9	42	0	0	73
CÁCERES	5	4	13	21	0	0	43
<b>GALICIA</b>	<b>15</b>	<b>52</b>	<b>115</b>	<b>282</b>	<b>1</b>	<b>0</b>	<b>465</b>
A CORUÑA	4	31	33	116	1	0	185
LUGO	9	7	6	27	0	0	49
OURENSE	0	8	20	25	0	0	53
PONTEVEDRA	2	6	56	114	0	0	178
<b>MADRID</b>	<b>48</b>	<b>186</b>	<b>177</b>	<b>335</b>	<b>0</b>	<b>0</b>	<b>746</b>
<b>MURCIA</b>	<b>9</b>	<b>64</b>	<b>32</b>	<b>80</b>	<b>1</b>	<b>0</b>	<b>186</b>
<b>NAVARRA</b>	<b>2</b>	<b>39</b>	<b>15</b>	<b>25</b>	<b>0</b>	<b>0</b>	<b>81</b>
<b>PAÍS VASCO</b>	<b>0</b>	<b>26</b>	<b>38</b>	<b>50</b>	<b>0</b>	<b>0</b>	<b>114</b>
ARABA/ÁLAVA	0	0	0	4	0	0	4
GIPUZKOA	0	10	6	10	0	0	26
BIZKAIA	0	16	32	36	0	0	84
<b>LA RIOJA</b>	<b>8</b>	<b>19</b>	<b>5</b>	<b>7</b>	<b>0</b>	<b>0</b>	<b>39</b>
<b>CEUTA</b>	<b>2</b>	<b>6</b>	<b>3</b>	<b>2</b>	<b>0</b>	<b>0</b>	<b>13</b>
<b>MELILLA</b>	<b>1</b>	<b>7</b>	<b>2</b>	<b>2</b>	<b>0</b>	<b>0</b>	<b>12</b>
<b>TOTAL ESTADO</b>	<b>402</b>	<b>1.011</b>	<b>1.078</b>	<b>2.621</b>	<b>175</b>	<b>0</b>	<b>5.287</b>

**1c Pnc de Invalidez: Datos de la gestión mensual y anual**

## R.D.L. 8/2015, DE 30 DE OCTUBRE; T. REF. LGSS PNCs DE LA SEGURIDAD SOCIAL

## INVALIDEZ

		Entrada	Resueltas	% R./E.	Aprobadas	% A./R.	No Aprob.	Pendientes
G E S T I Ó N	2009	30.605	29.839	97,50%	15.351	51,45%	14.488	13.458
	2010	29.052	28.919	99,54%	14.876	51,44%	14.043	13.591
	2011	28.359	29.155	102,81%	15.525	53,25%	13.630	12.795
	2012	26.897	26.954	100,21%	15.162	56,25%	11.792	12.738
	2013	28.170	27.693	98,31%	15.807	57,08%	11.886	13.215
	2014	26.687	28.291	106,01%	16.829	59,49%	11.462	11.611
	2015	25.932	26.538	102,34%	16.075	60,57%	10.463	11.005
M E D I A S	2009	2.550	2.487		1.279		1.207	13.458
	2010	2.421	2.410		1.240		1.170	13.591
	2011	2.363	2.430		1.294		1.136	12.795
	2012	2.241	2.246		1.264		983	12.738
	2013	2.348	2.308		1.317		991	13.215
	2014	2.224	2.358		1.402		955	11.611
	2015	2.161	2.212		1.340		872	11.005
2016								
I	2.084	1.601	76,82%	962	60,09%	639	11.488	
II	2.546	2.577	101,22%	1.574	61,08%	1.003	11.457	
III	2.157	2.188	101,44%	1.408	64,35%	780	11.426	
IV	2.658	2.137	80,40%	1.304	61,02%	833	11.947	
V	2.395	2.414	100,79%	1.484	61,47%	930	11.928	
VI	2.599	2.345	90,23%	1.470	62,69%	875	12.182	
VII	1.977	1.910	96,61%	1.231	64,45%	679	12.249	
VIII	1.702	1.487	87,37%	832	55,95%	655	12.464	
IX	1.675	1.885	112,54%	1.109	58,83%	776	12.254	
X	2.025	2.224	109,83%	1.350	60,70%	874	12.055	
XI								
XII								
		21.818	20.768	95,19%	12.724	61,27%	8.044	12.055



\* Pendientes reales

## PENSIÓN NO CONTRIBUTIVA DE INVALIDEZ

### DATOS DE GESTIÓN CORRESPONDIENTES AL MES DE OCTUBRE DE 2016

CC.AA. Y/O PROVINCIAS	PTES. MES ANTERIOR	SOLICITUDES PRESENTADAS					A RESOLV. MES	SOLICITUDES RESUELTAS									PTES. FIN MES
		NUEVAS	SGIM Y SATP	PAS	INSS	TOTAL		APROBADAS					NO APROBADAS		TOTAL		
								NUEVAS	SGIM Y SATP	PAS	INSS	TOTAL	DNG	CAD-DES			
<b>ANDALUCÍA</b>	<b>1.864</b>	<b>329</b>	<b>0</b>	<b>0</b>	<b>0</b>	<b>329</b>	<b>2.193</b>	<b>234</b>	<b>2</b>	<b>4</b>	<b>0</b>	<b>240</b>	<b>118</b>	<b>45</b>	<b>403</b>	<b>1.790</b>	
ALMERÍA	52	24	0	0	0	24	76	21	0	0	0	21	6	0	27	49	
CÁDIZ	263	36	0	0	0	36	299	18	0	1	0	19	19	2	40	259	
CÓRDOBA	81	27	0	0	0	27	108	12	0	0	0	12	6	0	18	90	
GRANADA	176	37	0	0	0	37	213	19	0	0	0	19	9	3	31	182	
HUELVA	76	26	0	0	0	26	102	27	0	0	0	27	5	12	44	58	
JAÉN	49	15	0	0	0	15	64	13	0	0	0	13	10	3	26	38	
MÁLAGA	348	83	0	0	0	83	431	43	1	0	0	44	31	2	77	354	
SEVILLA	819	81	0	0	0	81	900	81	1	3	0	85	32	23	140	760	
<b>ARAGÓN</b>	<b>38</b>	<b>23</b>	<b>0</b>	<b>0</b>	<b>0</b>	<b>23</b>	<b>61</b>	<b>18</b>	<b>0</b>	<b>0</b>	<b>0</b>	<b>18</b>	<b>4</b>	<b>6</b>	<b>28</b>	<b>33</b>	
HUESCA	6	7	0	0	0	7	13	4	0	0	0	4	0	0	4	9	
TERUEL	5	0	0	0	0	0	5	0	0	0	0	0	0	1	1	4	
ZARAGOZA	27	16	0	0	0	16	43	14	0	0	0	14	4	5	23	20	
<b>ASTURIAS</b>	<b>129</b>	<b>25</b>	<b>0</b>	<b>0</b>	<b>0</b>	<b>25</b>	<b>154</b>	<b>16</b>	<b>0</b>	<b>0</b>	<b>0</b>	<b>16</b>	<b>12</b>	<b>1</b>	<b>29</b>	<b>125</b>	
<b>ILLES BALEARS</b>	<b>29</b>	<b>33</b>	<b>0</b>	<b>0</b>	<b>0</b>	<b>33</b>	<b>62</b>	<b>16</b>	<b>0</b>	<b>1</b>	<b>0</b>	<b>17</b>	<b>8</b>	<b>2</b>	<b>27</b>	<b>35</b>	
<b>CANARIAS</b>	<b>3.038</b>	<b>198</b>	<b>0</b>	<b>1</b>	<b>1</b>	<b>200</b>	<b>3.238</b>	<b>98</b>	<b>0</b>	<b>0</b>	<b>0</b>	<b>98</b>	<b>91</b>	<b>21</b>	<b>210</b>	<b>3.028</b>	
LAS PALMAS	1.397	90	0	1	0	91	1.488	37	0	0	0	37	53	17	107	1.381	
S.C. TENERIFE	1.641	108	0	0	1	109	1.750	61	0	0	0	61	38	4	103	1.647	
<b>CANTABRIA</b>	<b>83</b>	<b>29</b>	<b>0</b>	<b>0</b>	<b>0</b>	<b>29</b>	<b>112</b>	<b>21</b>	<b>0</b>	<b>0</b>	<b>0</b>	<b>21</b>	<b>5</b>	<b>0</b>	<b>26</b>	<b>86</b>	
<b>CASTILLA Y LEÓN</b>	<b>373</b>	<b>107</b>	<b>1</b>	<b>0</b>	<b>0</b>	<b>108</b>	<b>481</b>	<b>79</b>	<b>0</b>	<b>0</b>	<b>0</b>	<b>79</b>	<b>23</b>	<b>7</b>	<b>109</b>	<b>372</b>	
ÁVILA	5	13	0	0	0	13	18	10	0	0	0	10	3	0	13	5	
BURGOS	81	31	0	0	0	31	112	11	0	0	0	11	2	3	16	96	
LEÓN	83	11	0	0	0	11	94	4	0	0	0	4	5	1	10	84	
PALENCIA	7	4	0	0	0	4	11	1	0	0	0	1	2	1	4	7	
SALAMANCA	53	18	0	0	0	18	71	10	0	0	0	10	8	1	19	52	
SEGOVIA	33	10	0	0	0	10	43	6	0	0	0	6	0	1	7	36	
SORIA	1	4	1	0	0	5	6	1	0	0	0	1	0	0	1	5	
VALLADOLID	97	11	0	0	0	11	108	31	0	0	0	31	3	0	34	74	
ZAMORA	13	5	0	0	0	5	18	5	0	0	0	5	0	0	5	13	
<b>CASTILLA-LA MANCHA</b>	<b>591</b>	<b>83</b>	<b>0</b>	<b>0</b>	<b>0</b>	<b>83</b>	<b>674</b>	<b>73</b>	<b>1</b>	<b>0</b>	<b>0</b>	<b>74</b>	<b>33</b>	<b>10</b>	<b>117</b>	<b>557</b>	
ALBACETE	93	33	0	0	0	33	126	25	1	0	0	26	9	3	38	88	
CIUDAD REAL	29	15	0	0	0	15	44	6	0	0	0	6	3	1	10	34	
CUENCA	17	4	0	0	0	4	21	1	0	0	0	1	0	0	1	20	
GUADALAJARA	15	8	0	0	0	8	23	6	0	0	0	6	3	0	9	14	
TOLEDO	437	23	0	0	0	23	460	35	0	0	0	35	18	6	59	401	

(Continúa al dorso)

CC.AA. Y/O PROVINCIAS	PTES. MES ANTERIOR	SOLICITUDES PRESENTADAS					A RESOLV. MES	SOLICITUDES RESUELTAS									PTES. FIN MES
		NUEVAS	SGIM Y SATP	PAS	INSS	TOTAL		APROBADAS					NO APROBADAS		TOTAL		
								NUEVAS	SGIM Y SATP	PAS	INSS	TOTAL	DNG	CAD-DES			
<b>CATALUNYA</b>	<b>2.407</b>	<b>336</b>	<b>0</b>	<b>0</b>	<b>11</b>	<b>347</b>	<b>2.754</b>	<b>182</b>	<b>1</b>	<b>0</b>	<b>47</b>	<b>230</b>	<b>109</b>	<b>52</b>	<b>391</b>	<b>2.363</b>	
BARCELONA	1.719	242	0	0	7	249	1.968	143	0	0	33	176	94	35	305	1.663	
GIRONA	199	27	0	0	2	29	228	14	0	0	8	22	5	4	31	197	
LLEIDA	140	23	0	0	1	24	164	7	0	0	0	7	2	5	14	150	
TARRAGONA	349	44	0	0	1	45	394	18	1	0	6	25	8	8	41	353	
<b>COMUNIDAD VALENCIANA</b>	<b>931</b>	<b>252</b>	<b>0</b>	<b>0</b>	<b>0</b>	<b>252</b>	<b>1.183</b>	<b>144</b>	<b>0</b>	<b>2</b>	<b>0</b>	<b>146</b>	<b>64</b>	<b>59</b>	<b>269</b>	<b>914</b>	
ALICANTE	299	127	0	0	0	127	426	57	0	0	0	57	23	0	80	346	
CASTELLÓN	112	23	0	0	0	23	135	16	0	0	0	16	15	2	33	102	
VALENCIA	520	102	0	0	0	102	622	71	0	2	0	73	26	57	156	466	
<b>EXTREMADURA</b>	<b>172</b>	<b>41</b>	<b>1</b>	<b>0</b>	<b>0</b>	<b>42</b>	<b>214</b>	<b>22</b>	<b>0</b>	<b>0</b>	<b>0</b>	<b>22</b>	<b>6</b>	<b>6</b>	<b>34</b>	<b>180</b>	
BADAJOS	154	26	1	0	0	27	181	17	0	0	0	17	6	2	25	156	
CÁCERES	18	15	0	0	0	15	33	5	0	0	0	5	0	4	9	24	
<b>GALICIA</b>	<b>1.275</b>	<b>152</b>	<b>0</b>	<b>0</b>	<b>0</b>	<b>152</b>	<b>1.427</b>	<b>90</b>	<b>1</b>	<b>0</b>	<b>1</b>	<b>92</b>	<b>43</b>	<b>10</b>	<b>145</b>	<b>1.282</b>	
A CORUÑA	385	63	0	0	0	63	448	37	0	0	1	38	22	6	66	382	
LUGO	30	15	0	0	0	15	45	11	0	0	0	11	0	1	12	33	
OURENSE	107	18	0	0	0	18	125	11	0	0	0	11	13	1	25	100	
PONTEVEDRA	753	56	0	0	0	56	809	31	1	0	0	32	8	2	42	767	
<b>MADRID</b>	<b>615</b>	<b>193</b>	<b>0</b>	<b>0</b>	<b>0</b>	<b>193</b>	<b>808</b>	<b>131</b>	<b>0</b>	<b>0</b>	<b>0</b>	<b>131</b>	<b>41</b>	<b>33</b>	<b>205</b>	<b>603</b>	
<b>MURCIA</b>	<b>518</b>	<b>96</b>	<b>0</b>	<b>0</b>	<b>1</b>	<b>97</b>	<b>615</b>	<b>94</b>	<b>0</b>	<b>0</b>	<b>0</b>	<b>94</b>	<b>30</b>	<b>0</b>	<b>124</b>	<b>491</b>	
<b>NAVARRA</b>	<b>11</b>	<b>7</b>	<b>0</b>	<b>0</b>	<b>0</b>	<b>7</b>	<b>18</b>	<b>5</b>	<b>0</b>	<b>0</b>	<b>0</b>	<b>5</b>	<b>2</b>	<b>2</b>	<b>9</b>	<b>9</b>	
<b>PAÍS VASCO</b>	<b>106</b>	<b>65</b>	<b>0</b>	<b>2</b>	<b>0</b>	<b>67</b>	<b>173</b>	<b>49</b>	<b>0</b>	<b>1</b>	<b>0</b>	<b>50</b>	<b>7</b>	<b>2</b>	<b>59</b>	<b>114</b>	
ARABA/ÁLAVA	2	15	0	0	0	15	17	15	0	0	0	15	1	0	16	1	
GIPUZKOA	17	21	0	0	0	21	38	10	0	0	0	10	1	0	11	27	
BIZKAIA	87	29	0	2	0	31	118	24	0	1	0	25	5	2	32	86	
<b>LA RIOJA</b>	<b>6</b>	<b>7</b>	<b>0</b>	<b>0</b>	<b>0</b>	<b>7</b>	<b>13</b>	<b>4</b>	<b>0</b>	<b>0</b>	<b>0</b>	<b>4</b>	<b>0</b>	<b>0</b>	<b>4</b>	<b>9</b>	
<b>CEUTA</b>	<b>28</b>	<b>11</b>	<b>0</b>	<b>0</b>	<b>0</b>	<b>11</b>	<b>39</b>	<b>7</b>	<b>0</b>	<b>0</b>	<b>0</b>	<b>7</b>	<b>1</b>	<b>2</b>	<b>10</b>	<b>29</b>	
<b>MELILLA</b>	<b>40</b>	<b>20</b>	<b>0</b>	<b>0</b>	<b>0</b>	<b>20</b>	<b>60</b>	<b>6</b>	<b>0</b>	<b>0</b>	<b>0</b>	<b>6</b>	<b>18</b>	<b>1</b>	<b>25</b>	<b>35</b>	

<b>TOTAL ESTADO</b>	<b>12.254</b>	<b>2.007</b>	<b>2</b>	<b>3</b>	<b>13</b>	<b>2.025</b>	<b>14.279</b>	<b>1.289</b>	<b>5</b>	<b>8</b>	<b>48</b>	<b>1.350</b>	<b>615</b>	<b>259</b>	<b>2.224</b>	<b>12.055</b>
---------------------	---------------	--------------	----------	----------	-----------	--------------	---------------	--------------	----------	----------	-----------	--------------	------------	------------	--------------	---------------

## PENSIÓN NO CONTRIBUTIVA DE INVALIDEZ

### CAUSAS DE DENEGACIÓN CORRESPONDIENTES AL MES DE OCTUBRE DE 2016

CC.AA. Y/O PROVINCIAS	EDAD	RESIDENCIA LEGAL	RECURSOS ECONÓMICOS		GRADO DISCAPACIDAD ENF. CRÓNICA	PRESTACIÓN INCOMPATIBLE	SOLICITAR SIN PASAR DOS AÑOS	SIN DESGLOSAR	TOTAL CAUSAS DE DENEGACIÓN
			PERSONALES	U.E.C.					
			<b>ANDALUCÍA</b>	<b>8</b>					
ALMERÍA	0	2	1	2	1	0	0	0	6
CÁDIZ	2	1	1	2	12	1	0	0	19
CÓRDOBA	0	0	0	0	5	1	0	0	6
GRANADA	0	0	2	1	6	0	0	0	9
HUELVA	2	0	1	1	1	0	0	0	5
JAÉN	0	1	1	1	7	0	0	0	10
MÁLAGA	3	0	3	4	20	1	0	0	31
SEVILLA	1	0	3	2	21	5	0	0	32
<b>ARAGÓN</b>	<b>0</b>	<b>1</b>	<b>1</b>	<b>1</b>	<b>0</b>	<b>1</b>	<b>0</b>	<b>0</b>	<b>4</b>
HUESCA	0	0	0	0	0	0	0	0	0
TERUEL	0	0	0	0	0	0	0	0	0
ZARAGOZA	0	1	1	1	0	1	0	0	4
<b>ASTURIAS</b>	<b>0</b>	<b>0</b>	<b>4</b>	<b>3</b>	<b>4</b>	<b>1</b>	<b>0</b>	<b>0</b>	<b>12</b>
<b>ILLES BALEARS</b>	<b>1</b>	<b>2</b>	<b>0</b>	<b>0</b>	<b>5</b>	<b>0</b>	<b>0</b>	<b>0</b>	<b>8</b>
<b>CANARIAS</b>	<b>1</b>	<b>6</b>	<b>11</b>	<b>17</b>	<b>54</b>	<b>2</b>	<b>0</b>	<b>0</b>	<b>91</b>
LAS PALMAS	0	4	5	13	30	1	0	0	53
S.C. TENERIFE	1	2	6	4	24	1	0	0	38
<b>CANTABRIA</b>	<b>0</b>	<b>0</b>	<b>3</b>	<b>0</b>	<b>2</b>	<b>0</b>	<b>0</b>	<b>0</b>	<b>5</b>
<b>CASTILLA Y LEÓN</b>	<b>2</b>	<b>2</b>	<b>3</b>	<b>4</b>	<b>6</b>	<b>6</b>	<b>0</b>	<b>0</b>	<b>23</b>
ÁVILA	1	0	1	1	0	0	0	0	3
BURGOS	0	1	0	1	0	0	0	0	2
LEÓN	0	0	0	0	1	4	0	0	5
PALENCIA	0	0	0	1	1	0	0	0	2
SALAMANCA	0	0	1	1	4	2	0	0	8
SEGOVIA	0	0	0	0	0	0	0	0	0
SORIA	0	0	0	0	0	0	0	0	0
VALLADOLID	1	1	1	0	0	0	0	0	3
ZAMORA	0	0	0	0	0	0	0	0	0
<b>CASTILLA-LA MANCHA</b>	<b>0</b>	<b>2</b>	<b>5</b>	<b>6</b>	<b>17</b>	<b>3</b>	<b>0</b>	<b>0</b>	<b>33</b>
ALBACETE	0	0	1	1	7	0	0	0	9
CIUDAD REAL	0	0	0	0	2	1	0	0	3
CUENCA	0	0	0	0	0	0	0	0	0
GUADALAJARA	0	1	2	0	0	0	0	0	3
TOLEDO	0	1	2	5	8	2	0	0	18

(Continúa al dorso)

CC.AA. Y/O PROVINCIAS	EDAD	RESIDENCIA LEGAL	RECURSOS ECONÓMICOS		GRADO DISCAPACIDAD ENF. CRÓNICA	PRESTACIÓN INCOMPATIBLE	SOLICITAR SIN PASAR DOS AÑOS	SIN DESGLOSAR	TOTAL CAUSAS DE DENEGACIÓN
			PERSONALES	U.E.C.					
			<b>CATALUNYA</b>	1					
BARCELONA	1	4	15	20	37	17	0	0	94
GIRONA	0	0	1	1	1	2	0	0	5
LLEIDA	0	0	1	1	0	0	0	0	2
TARRAGONA	0	2	1	3	0	2	0	0	8
<b>COMUNIDAD VALENCIANA</b>	0	2	9	24	17	12	0	0	64
ALICANTE	0	1	4	12	4	2	0	0	23
CASTELLÓN	0	0	2	5	7	1	0	0	15
VALENCIA	0	1	3	7	6	9	0	0	26
<b>EXTREMADURA</b>	0	0	1	1	3	1	0	0	6
BADAJOS	0	0	1	1	3	1	0	0	6
CÁCERES	0	0	0	0	0	0	0	0	0
<b>GALICIA</b>	1	0	7	6	26	3	0	0	43
A CORUÑA	1	0	1	2	15	3	0	0	22
LUGO	0	0	0	0	0	0	0	0	0
OURENSE	0	0	5	3	5	0	0	0	13
PONTEVEDRA	0	0	1	1	6	0	0	0	8
<b>MADRID</b>	0	2	17	14	8	0	0	0	41
<b>MURCIA</b>	1	1	0	1	27	0	0	0	30
<b>NAVARRA</b>	0	0	1	1	0	0	0	0	2
<b>PAÍS VASCO</b>	0	0	3	2	2	0	0	0	7
ARABA/ÁLAVA	0	0	0	1	0	0	0	0	1
GIPUZKOA	0	0	0	1	0	0	0	0	1
BIZKAIA	0	0	3	0	2	0	0	0	5
<b>LA RIOJA</b>	0	0	0	0	0	0	0	0	0
<b>CEUTA</b>	0	0	0	0	1	0	0	0	1
<b>MELILLA</b>	0	2	1	1	14	0	0	0	18
<b>TOTAL ESTADO</b>	15	30	96	119	297	58	0	0	615

## PENSIÓN NO CONTRIBUTIVA DE INVALIDEZ

### DATOS ACUMULADOS DE GESTIÓN CORRESPONDIENTES AL AÑO 2016 HASTA OCTUBRE

CC.AA. Y/O PROVINCIAS	PTES. AÑO ANTERIOR	SOLICITUDES PRESENTADAS					A RESOLV. AÑO	SOLICITUDES RESUELTAS									PTES. FINAL
		NUEVAS	SGIM Y SATP	PAS	INSS	TOTAL		APROBADAS					NO APROBADAS		TOTAL		
								NUEVAS	SGIM Y SATP	PAS	INSS	TOTAL	DNG	CAD-DES			
<b>ANDALUCÍA</b>	<b>1.629</b>	<b>4.022</b>	<b>1</b>	<b>29</b>	<b>0</b>	<b>4.052</b>	<b>5.681</b>	<b>2.405</b>	<b>17</b>	<b>24</b>	<b>0</b>	<b>2.446</b>	<b>1.147</b>	<b>298</b>	<b>3.891</b>	<b>1.790</b>	
ALMERÍA	49	295	0	1	0	296	345	215	2	1	0	218	60	18	296	49	
CÁDIZ	288	564	0	4	0	568	856	397	2	6	0	405	132	60	597	259	
CÓRDOBA	91	292	0	3	0	295	386	190	1	5	0	196	77	23	296	90	
GRANADA	171	396	0	2	0	398	569	257	0	0	0	257	94	36	387	182	
HUELVA	94	398	0	0	0	398	492	325	0	0	0	325	82	27	434	58	
JAÉN	42	196	0	0	0	196	238	135	1	0	0	136	57	7	200	38	
MÁLAGA	223	800	1	1	0	802	1.025	376	6	1	0	383	263	25	671	354	
SEVILLA	671	1.081	0	18	0	1.099	1.770	510	5	11	0	526	382	102	1.010	760	
<b>ARAGÓN</b>	<b>34</b>	<b>249</b>	<b>0</b>	<b>0</b>	<b>0</b>	<b>249</b>	<b>283</b>	<b>160</b>	<b>13</b>	<b>0</b>	<b>0</b>	<b>173</b>	<b>58</b>	<b>19</b>	<b>250</b>	<b>33</b>	
HUESCA	6	50	0	0	0	50	56	37	0	0	0	37	10	0	47	9	
TERUEL	4	21	0	0	0	21	25	11	0	0	0	11	8	2	21	4	
ZARAGOZA	24	178	0	0	0	178	202	112	13	0	0	125	40	17	182	20	
<b>ASTURIAS</b>	<b>125</b>	<b>411</b>	<b>0</b>	<b>0</b>	<b>0</b>	<b>411</b>	<b>536</b>	<b>250</b>	<b>1</b>	<b>0</b>	<b>0</b>	<b>251</b>	<b>124</b>	<b>36</b>	<b>411</b>	<b>125</b>	
<b>ILLES BALEARS</b>	<b>40</b>	<b>347</b>	<b>0</b>	<b>1</b>	<b>0</b>	<b>348</b>	<b>388</b>	<b>180</b>	<b>0</b>	<b>1</b>	<b>0</b>	<b>181</b>	<b>102</b>	<b>70</b>	<b>353</b>	<b>35</b>	
<b>CANARIAS</b>	<b>3.015</b>	<b>2.302</b>	<b>0</b>	<b>4</b>	<b>15</b>	<b>2.321</b>	<b>5.336</b>	<b>1.119</b>	<b>1</b>	<b>6</b>	<b>16</b>	<b>1.142</b>	<b>1.069</b>	<b>97</b>	<b>2.308</b>	<b>3.028</b>	
LAS PALMAS	1.352	1.081	0	4	0	1.085	2.437	458	0	4	0	462	549	45	1.056	1.381	
S.C. TENERIFE	1.663	1.221	0	0	15	1.236	2.899	661	1	2	16	680	520	52	1.252	1.647	
<b>CANTABRIA</b>	<b>84</b>	<b>339</b>	<b>2</b>	<b>1</b>	<b>0</b>	<b>342</b>	<b>426</b>	<b>267</b>	<b>3</b>	<b>1</b>	<b>0</b>	<b>271</b>	<b>67</b>	<b>2</b>	<b>340</b>	<b>86</b>	
<b>CASTILLA Y LEÓN</b>	<b>332</b>	<b>1.017</b>	<b>2</b>	<b>1</b>	<b>0</b>	<b>1.020</b>	<b>1.352</b>	<b>663</b>	<b>0</b>	<b>0</b>	<b>0</b>	<b>663</b>	<b>237</b>	<b>80</b>	<b>980</b>	<b>372</b>	
ÁVILA	1	95	0	0	0	95	96	70	0	0	0	70	17	4	91	5	
BURGOS	74	223	0	0	0	223	297	98	0	0	0	98	63	40	201	96	
LEÓN	104	138	0	0	0	138	242	111	0	0	0	111	36	11	158	84	
PALENCIA	9	62	0	0	0	62	71	47	0	0	0	47	14	3	64	7	
SALAMANCA	41	159	1	0	0	160	201	109	0	0	0	109	38	2	149	52	
SEGOVIA	33	78	0	1	0	79	112	49	0	0	0	49	11	16	76	36	
SORIA	5	25	1	0	0	26	31	21	0	0	0	21	5	0	26	5	
VALLADOLID	44	144	0	0	0	144	188	85	0	0	0	85	26	3	114	74	
ZAMORA	21	93	0	0	0	93	114	73	0	0	0	73	27	1	101	13	
<b>CASTILLA-LA MANCHA</b>	<b>472</b>	<b>1.122</b>	<b>0</b>	<b>0</b>	<b>6</b>	<b>1.128</b>	<b>1.600</b>	<b>646</b>	<b>3</b>	<b>0</b>	<b>7</b>	<b>656</b>	<b>263</b>	<b>124</b>	<b>1.043</b>	<b>557</b>	
ALBACETE	75	315	0	0	0	315	390	203	2	0	0	205	67	30	302	88	
CIUDAD REAL	8	205	0	0	0	205	213	118	1	0	0	119	45	15	179	34	
CUENCA	21	76	0	0	0	76	97	59	0	0	0	59	16	2	77	20	
GUADALAJARA	7	126	0	0	6	132	139	83	0	0	7	90	32	3	125	14	
TOLEDO	361	400	0	0	0	400	761	183	0	0	0	183	103	74	360	401	

(Continúa al dorso)

CC.AA. Y/O PROVINCIAS	PTES. AÑO ANTERIOR	SOLICITUDES PRESENTADAS					A RESOLV. AÑO	SOLICITUDES RESUELTAS									PTES. FINAL
		NUEVAS	SGIM Y SATP	PAS	INSS	TOTAL		APROBADAS					NO APROBADAS		TOTAL		
								NUEVAS	SGIM Y SATP	PAS	INSS	TOTAL	DNG	CAD-DES			
<b>CATALUNYA</b>	<b>2.083</b>	<b>3.174</b>	<b>1</b>	<b>2</b>	<b>118</b>	<b>3.295</b>	<b>5.378</b>	<b>1.443</b>	<b>3</b>	<b>1</b>	<b>240</b>	<b>1.687</b>	<b>962</b>	<b>366</b>	<b>3.015</b>	<b>2.363</b>	
BARCELONA	1.487	2.329	0	0	84	2.413	3.900	1.063	2	1	163	1.229	770	238	2.237	1.663	
GIRONA	171	247	0	0	9	256	427	95	0	0	29	124	65	41	230	197	
LLEIDA	114	189	0	2	6	197	311	87	0	0	9	96	37	28	161	150	
TARRAGONA	311	409	1	0	19	429	740	198	1	0	39	238	90	59	387	353	
<b>COMUNIDAD VALENCIANA</b>	<b>773</b>	<b>2.076</b>	<b>2</b>	<b>6</b>	<b>0</b>	<b>2.084</b>	<b>2.857</b>	<b>1.314</b>	<b>3</b>	<b>6</b>	<b>0</b>	<b>1.323</b>	<b>435</b>	<b>185</b>	<b>1.943</b>	<b>914</b>	
ALICANTE	246	620	1	2	0	623	869	267	2	2	0	271	188	64	523	346	
CASTELLÓN	105	298	0	0	0	298	403	217	0	0	0	217	69	15	301	102	
VALENCIA	422	1.158	1	4	0	1.163	1.585	830	1	4	0	835	178	106	1.119	466	
<b>EXTREMADURA</b>	<b>95</b>	<b>473</b>	<b>2</b>	<b>2</b>	<b>0</b>	<b>477</b>	<b>572</b>	<b>256</b>	<b>2</b>	<b>2</b>	<b>0</b>	<b>260</b>	<b>72</b>	<b>60</b>	<b>392</b>	<b>180</b>	
BADAJOS	55	362	1	2	0	365	420	173	1	2	0	176	55	33	264	156	
CÁCERES	40	111	1	0	0	112	152	83	1	0	0	84	17	27	128	24	
<b>GALICIA</b>	<b>1.134</b>	<b>1.736</b>	<b>0</b>	<b>0</b>	<b>0</b>	<b>1.736</b>	<b>2.870</b>	<b>882</b>	<b>2</b>	<b>0</b>	<b>12</b>	<b>896</b>	<b>588</b>	<b>104</b>	<b>1.588</b>	<b>1.282</b>	
A CORUÑA	317	577	0	0	0	577	894	289	0	0	11	300	183	29	512	382	
LUGO	32	130	0	0	0	130	162	89	0	0	0	89	25	15	129	33	
OURENSE	95	279	0	0	0	279	374	131	0	0	0	131	136	7	274	100	
PONTEVEDRA	690	750	0	0	0	750	1.440	373	2	0	1	376	244	53	673	767	
<b>MADRID</b>	<b>509</b>	<b>1.891</b>	<b>4</b>	<b>8</b>	<b>0</b>	<b>1.903</b>	<b>2.412</b>	<b>1.285</b>	<b>4</b>	<b>8</b>	<b>0</b>	<b>1.297</b>	<b>323</b>	<b>189</b>	<b>1.809</b>	<b>603</b>	
<b>MURCIA</b>	<b>466</b>	<b>1.165</b>	<b>1</b>	<b>0</b>	<b>37</b>	<b>1.203</b>	<b>1.669</b>	<b>598</b>	<b>1</b>	<b>1</b>	<b>0</b>	<b>600</b>	<b>488</b>	<b>90</b>	<b>1.178</b>	<b>491</b>	
<b>NAVARRA</b>	<b>21</b>	<b>89</b>	<b>0</b>	<b>0</b>	<b>0</b>	<b>89</b>	<b>110</b>	<b>77</b>	<b>0</b>	<b>0</b>	<b>0</b>	<b>77</b>	<b>14</b>	<b>10</b>	<b>101</b>	<b>9</b>	
<b>PAÍS VASCO</b>	<b>100</b>	<b>750</b>	<b>0</b>	<b>4</b>	<b>0</b>	<b>754</b>	<b>854</b>	<b>567</b>	<b>0</b>	<b>3</b>	<b>0</b>	<b>570</b>	<b>122</b>	<b>48</b>	<b>740</b>	<b>114</b>	
ARABA/ÁLAVA	5	121	0	0	0	121	126	118	0	0	0	118	7	0	125	1	
GIPUZKOA	6	306	0	0	0	306	312	196	0	0	0	196	47	42	285	27	
BIZKAIA	89	323	0	4	0	327	416	253	0	3	0	256	68	6	330	86	
<b>LA RIOJA</b>	<b>12</b>	<b>73</b>	<b>0</b>	<b>0</b>	<b>0</b>	<b>73</b>	<b>85</b>	<b>62</b>	<b>0</b>	<b>0</b>	<b>0</b>	<b>62</b>	<b>11</b>	<b>3</b>	<b>76</b>	<b>9</b>	
<b>CEUTA</b>	<b>39</b>	<b>131</b>	<b>0</b>	<b>0</b>	<b>3</b>	<b>134</b>	<b>173</b>	<b>84</b>	<b>0</b>	<b>0</b>	<b>0</b>	<b>84</b>	<b>43</b>	<b>17</b>	<b>144</b>	<b>29</b>	
<b>MELILLA</b>	<b>42</b>	<b>199</b>	<b>0</b>	<b>0</b>	<b>0</b>	<b>199</b>	<b>241</b>	<b>85</b>	<b>0</b>	<b>0</b>	<b>0</b>	<b>85</b>	<b>114</b>	<b>7</b>	<b>206</b>	<b>35</b>	

<b>TOTAL ESTADO</b>	<b>11.005</b>	<b>21.566</b>	<b>15</b>	<b>58</b>	<b>179</b>	<b>21.818</b>	<b>32.823</b>	<b>12.343</b>	<b>53</b>	<b>53</b>	<b>275</b>	<b>12.724</b>	<b>6.239</b>	<b>1.805</b>	<b>20.768</b>	<b>12.055</b>
---------------------	---------------	---------------	-----------	-----------	------------	---------------	---------------	---------------	-----------	-----------	------------	---------------	--------------	--------------	---------------	---------------

## PENSIÓN NO CONTRIBUTIVA DE INVALIDEZ

### CAUSAS DE DENEGACIÓN ACUMULADAS CORRESPONDIENTES AL AÑO 2016 HASTA OCTUBRE

CC.AA. Y/O PROVINCIAS	EDAD	RESIDENCIA LEGAL	RECURSOS ECONÓMICOS		GRADO DISCAPACIDAD ENF. CRÓNICA	PRESTACIÓN INCOMPATIBLE	SOLICITAR SIN PASAR DOS AÑOS	SIN DESGLOSAR	TOTAL CAUSAS DE DENEGACIÓN
			PERSONALES	U.E.C.					
			<b>ANDALUCÍA</b>	<b>31</b>					
ALMERÍA	6	8	8	16	20	2	0	0	60
CÁDIZ	4	6	9	23	76	14	0	0	132
CÓRDOBA	0	2	14	9	46	6	0	0	77
GRANADA	4	1	12	15	52	10	0	0	94
HUELVA	4	4	12	11	46	5	0	0	82
JAÉN	1	2	2	7	40	3	2	0	57
MÁLAGA	8	9	14	45	183	4	0	0	263
SEVILLA	4	6	20	42	283	10	14	3	382
<b>ARAGÓN</b>	<b>1</b>	<b>1</b>	<b>15</b>	<b>14</b>	<b>19</b>	<b>8</b>	<b>0</b>	<b>0</b>	<b>58</b>
HUESCA	1	0	3	1	4	1	0	0	10
TERUEL	0	0	1	2	4	1	0	0	8
ZARAGOZA	0	1	11	11	11	6	0	0	40
<b>ASTURIAS</b>	<b>1</b>	<b>3</b>	<b>50</b>	<b>22</b>	<b>43</b>	<b>5</b>	<b>0</b>	<b>0</b>	<b>124</b>
<b>ILLES BALEARS</b>	<b>2</b>	<b>13</b>	<b>13</b>	<b>9</b>	<b>60</b>	<b>5</b>	<b>0</b>	<b>0</b>	<b>102</b>
<b>CANARIAS</b>	<b>18</b>	<b>20</b>	<b>132</b>	<b>83</b>	<b>790</b>	<b>26</b>	<b>0</b>	<b>0</b>	<b>1.069</b>
LAS PALMAS	6	13	48	47	422	13	0	0	549
S.C. TENERIFE	12	7	84	36	368	13	0	0	520
<b>CANTABRIA</b>	<b>1</b>	<b>4</b>	<b>19</b>	<b>14</b>	<b>27</b>	<b>2</b>	<b>0</b>	<b>0</b>	<b>67</b>
<b>CASTILLA Y LEÓN</b>	<b>13</b>	<b>9</b>	<b>44</b>	<b>54</b>	<b>99</b>	<b>18</b>	<b>0</b>	<b>0</b>	<b>237</b>
ÁVILA	6	0	4	5	1	1	0	0	17
BURGOS	0	2	9	6	41	5	0	0	63
LEÓN	0	2	7	5	16	6	0	0	36
PALENCIA	0	0	3	3	8	0	0	0	14
SALAMANCA	2	2	8	8	14	4	0	0	38
SEGOVIA	1	0	1	6	2	1	0	0	11
SORIA	0	0	1	3	1	0	0	0	5
VALLADOLID	4	2	7	12	1	0	0	0	26
ZAMORA	0	1	4	6	15	1	0	0	27
<b>CASTILLA-LA MANCHA</b>	<b>7</b>	<b>7</b>	<b>27</b>	<b>55</b>	<b>153</b>	<b>14</b>	<b>0</b>	<b>0</b>	<b>263</b>
ALBACETE	0	1	3	6	57	0	0	0	67
CIUDAD REAL	0	0	4	12	28	1	0	0	45
CUENCA	3	0	2	6	4	1	0	0	16
GUADALAJARA	0	2	8	11	7	4	0	0	32
TOLEDO	4	4	10	20	57	8	0	0	103

(Continúa al dorso)

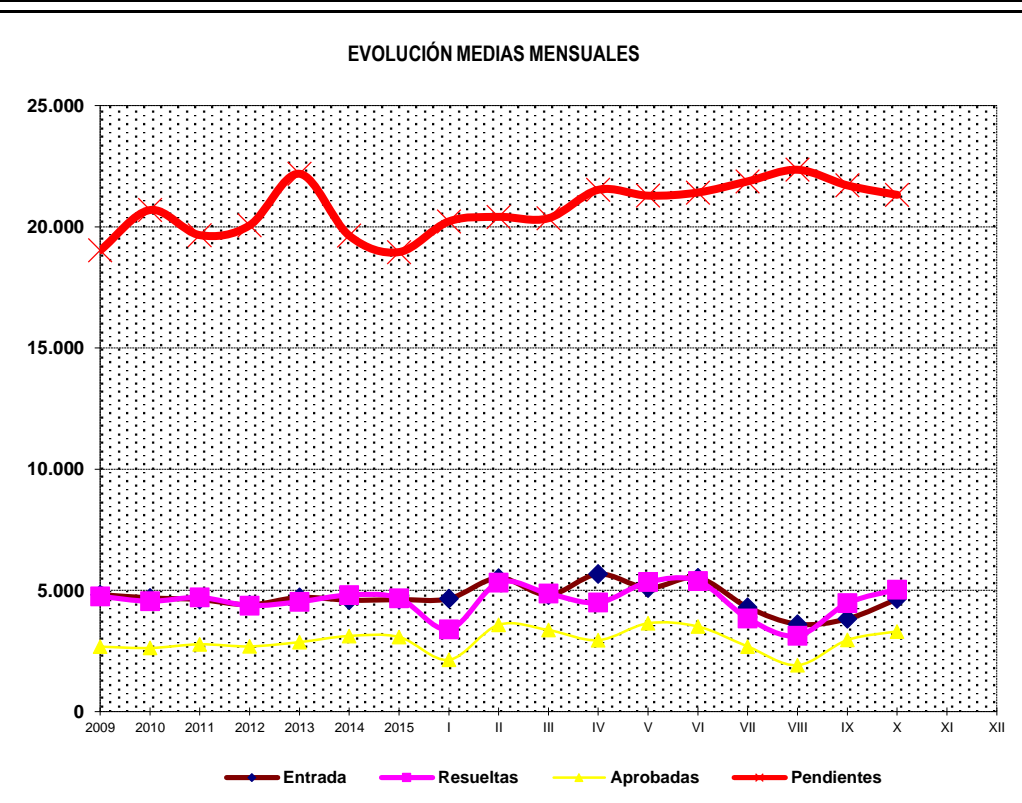
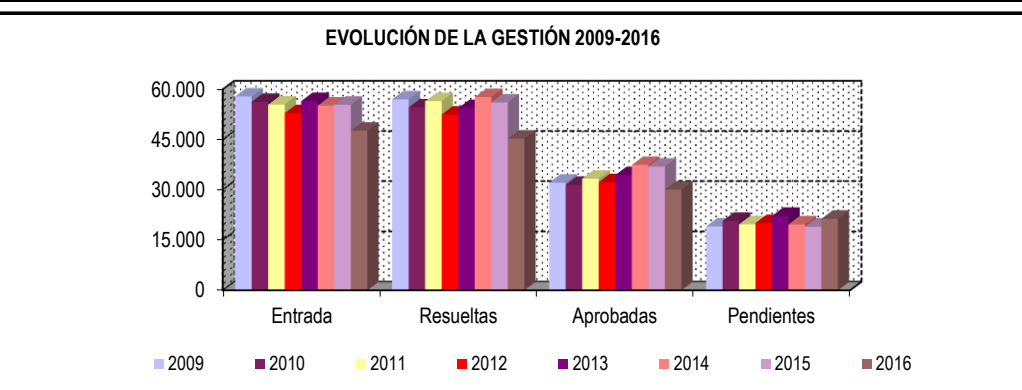
CC.AA. Y/O PROVINCIAS	EDAD	RESIDENCIA LEGAL	RECURSOS ECONÓMICOS		GRADO DISCAPACIDAD ENF. CRÓNICA	PRESTACIÓN INCOMPATIBLE	SOLICITAR SIN PASAR DOS AÑOS	SIN DESGLOSAR	TOTAL CAUSAS DE DENEGACIÓN
			PERSONALES	U.E.C.					
			<b>CATALUNYA</b>	<b>3</b>					
BARCELONA	2	27	88	120	389	144	0	0	770
GIRONA	0	5	9	8	25	18	0	0	65
LLEIDA	1	3	11	8	4	10	0	0	37
TARRAGONA	0	8	13	28	7	34	0	0	90
<b>COMUNIDAD VALENCIANA</b>	<b>3</b>	<b>17</b>	<b>50</b>	<b>108</b>	<b>230</b>	<b>27</b>	<b>0</b>	<b>0</b>	<b>435</b>
ALICANTE	0	7	10	37	128	6	0	0	188
CASTELLÓN	2	3	12	10	41	1	0	0	69
VALENCIA	1	7	28	61	61	20	0	0	178
<b>EXTREMADURA</b>	<b>8</b>	<b>1</b>	<b>13</b>	<b>17</b>	<b>28</b>	<b>5</b>	<b>0</b>	<b>0</b>	<b>72</b>
BADAJOS	8	1	8	12	21	5	0	0	55
CÁCERES	0	0	5	5	7	0	0	0	17
<b>GALICIA</b>	<b>3</b>	<b>26</b>	<b>53</b>	<b>78</b>	<b>419</b>	<b>9</b>	<b>0</b>	<b>0</b>	<b>588</b>
A CORUÑA	1	11	10	17	136	8	0	0	183
LUGO	1	1	1	5	16	1	0	0	25
OURENSE	0	11	16	5	104	0	0	0	136
PONTEVEDRA	1	3	26	51	163	0	0	0	244
<b>MADRID</b>	<b>4</b>	<b>33</b>	<b>95</b>	<b>125</b>	<b>61</b>	<b>5</b>	<b>0</b>	<b>0</b>	<b>323</b>
<b>MURCIA</b>	<b>6</b>	<b>38</b>	<b>33</b>	<b>38</b>	<b>359</b>	<b>14</b>	<b>0</b>	<b>0</b>	<b>488</b>
<b>NAVARRA</b>	<b>1</b>	<b>0</b>	<b>3</b>	<b>8</b>	<b>2</b>	<b>0</b>	<b>0</b>	<b>0</b>	<b>14</b>
<b>PAÍS VASCO</b>	<b>0</b>	<b>17</b>	<b>21</b>	<b>58</b>	<b>26</b>	<b>0</b>	<b>0</b>	<b>0</b>	<b>122</b>
ARABA/ÁLAVA	0	0	0	7	0	0	0	0	7
GIPUZKOA	0	8	8	28	3	0	0	0	47
BIZKAIA	0	9	13	23	23	0	0	0	68
<b>LA RIOJA</b>	<b>1</b>	<b>1</b>	<b>4</b>	<b>1</b>	<b>3</b>	<b>1</b>	<b>0</b>	<b>0</b>	<b>11</b>
<b>CEUTA</b>	<b>0</b>	<b>4</b>	<b>11</b>	<b>1</b>	<b>26</b>	<b>1</b>	<b>0</b>	<b>0</b>	<b>43</b>
<b>MELILLA</b>	<b>0</b>	<b>16</b>	<b>5</b>	<b>4</b>	<b>88</b>	<b>1</b>	<b>0</b>	<b>0</b>	<b>114</b>
<b>TOTAL ESTADO</b>	<b>103</b>	<b>291</b>	<b>800</b>	<b>1.021</b>	<b>3.604</b>	<b>401</b>	<b>16</b>	<b>3</b>	<b>6.239</b>

**1d Pncs de la Seguridad Social: Datos de la gestión mensual y anual**

### R.D.L. 8/2015, DE 30 DE OCTUBRE; T. REF. LGSS PNCs DE LA SEGURIDAD SOCIAL

### TOTAL: JUBILACIÓN MÁS INVALIDEZ

		Entrada	Resueltas	% R./E.	Aprobadas	No Aprob.	Pendientes
G E S T I Ó N	2009	57.869	57.003	98,50%	32.093	24.910	19.026
	2010	56.253	54.589	97,04%	31.450	23.139	20.690
	2011	55.421	56.457	101,87%	33.276	23.181	19.654
	2012	52.856	52.452	99,24%	32.240	20.212	20.058
	2013	56.501	54.372	96,23%	34.359	20.013	22.187
	2014	55.123	57.677	104,63%	37.405	20.272	19.633
	2015	55.405	56.082	101,22%	36.888	19.194	18.956
M E D I A S	2009	4.822	4.750		2.674	2.076	19.026
	2010	4.688	4.549		2.621	1.928	20.690
	2011	4.618	4.705		2.773	1.932	19.654
	2012	4.405	4.371		2.687	1.684	20.058
	2013	4.708	4.531		2.863	1.668	22.187
	2014	4.594	4.806		3.117	1.689	19.633
	2015	4.617	4.674		3.074	1.600	18.956
2016							
I	4.654	3.389	72,82%	2.133	1.256	20.221	
II	5.508	5.321	96,60%	3.578	1.743	20.408	
III	4.809	4.866	101,19%	3.360	1.506	20.351	
IV	5.670	4.496	79,29%	2.943	1.553	21.525	
V	5.097	5.339	104,75%	3.641	1.698	21.283	
VI	5.517	5.387	97,64%	3.506	1.881	21.413	
VII	4.304	3.844	89,31%	2.683	1.161	21.873	
VIII	3.606	3.127	86,72%	1.911	1.216	22.352	
IX	3.823	4.467	116,85%	2.949	1.518	21.708	
X	4.641	5.032	108,42%	3.304	1.728	21.317	
		47.629	45.268	95,04%	30.008	15.260	21.317



\* Pendientes reales

## PENSIONES NO CONTRIBUTIVAS DE JUBILACIÓN E INVALIDEZ

### DATOS CONJUNTOS DE GESTIÓN CORRESPONDIENTES AL MES DE OCTUBRE DE 2016

CC.AA. Y/O PROVINCIAS	PTES. MES ANTERIOR	SOLICITUDES PRESENTADAS					A RESOLV. MES	SOLICITUDES RESUELTAS									PTES. FIN MES
		SOLICITUDES PRESENTADAS						APROBADAS					NO APROBADAS		TOTAL		
		NUEVAS	SGIM Y SATP	PAS	INSS	TOTAL		NUEVAS	SGIM Y SATP	PAS	INSS	TOTAL	DNG	CAD-DES			
<b>ANDALUCÍA</b>	<b>2.918</b>	<b>726</b>	<b>6</b>	<b>24</b>	<b>1</b>	<b>757</b>	<b>3.675</b>	<b>529</b>	<b>33</b>	<b>10</b>	<b>1</b>	<b>573</b>	<b>172</b>	<b>107</b>	<b>852</b>	<b>2.823</b>	
ALMERÍA	87	52	0	0	0	52	139	45	0	0	0	45	13	1	59	80	
CÁDIZ	492	99	0	5	0	104	596	57	0	1	0	58	23	9	90	506	
CÓRDOBA	124	74	0	0	0	74	198	43	0	0	0	43	8	0	51	147	
GRANADA	250	78	0	0	0	78	328	41	0	0	0	41	12	9	62	266	
HUELVA	116	55	0	0	0	55	171	27	31	0	0	58	7	18	83	88	
JAÉN	74	26	0	2	0	28	102	26	0	1	0	27	13	4	44	58	
MÁLAGA	707	173	4	3	0	180	887	113	1	0	0	114	48	2	164	723	
SEVILLA	1.068	169	2	14	1	186	1.254	177	1	8	1	187	48	64	299	955	
<b>ARAGÓN</b>	<b>82</b>	<b>76</b>	<b>0</b>	<b>0</b>	<b>0</b>	<b>76</b>	<b>158</b>	<b>52</b>	<b>1</b>	<b>0</b>	<b>0</b>	<b>53</b>	<b>15</b>	<b>8</b>	<b>76</b>	<b>82</b>	
HUESCA	21	16	0	0	0	16	37	9	0	0	0	9	3	0	12	25	
TERUEL	6	3	0	0	0	3	9	0	0	0	0	0	1	1	2	7	
ZARAGOZA	55	57	0	0	0	57	112	43	1	0	0	44	11	7	62	50	
<b>ASTURIAS</b>	<b>218</b>	<b>64</b>	<b>0</b>	<b>0</b>	<b>1</b>	<b>65</b>	<b>283</b>	<b>32</b>	<b>0</b>	<b>0</b>	<b>0</b>	<b>32</b>	<b>34</b>	<b>8</b>	<b>74</b>	<b>209</b>	
<b>ILLES BALEARS</b>	<b>46</b>	<b>80</b>	<b>0</b>	<b>0</b>	<b>0</b>	<b>80</b>	<b>126</b>	<b>51</b>	<b>0</b>	<b>1</b>	<b>0</b>	<b>52</b>	<b>18</b>	<b>3</b>	<b>73</b>	<b>53</b>	
<b>CANARIAS</b>	<b>4.640</b>	<b>372</b>	<b>0</b>	<b>2</b>	<b>1</b>	<b>375</b>	<b>5.015</b>	<b>208</b>	<b>1</b>	<b>3</b>	<b>0</b>	<b>212</b>	<b>135</b>	<b>45</b>	<b>392</b>	<b>4.623</b>	
LAS PALMAS	2.125	166	0	2	0	168	2.293	97	0	3	0	100	69	31	200	2.093	
S.C. TENERIFE	2.515	206	0	0	1	207	2.722	111	1	0	0	112	66	14	192	2.530	
<b>CANTABRIA</b>	<b>135</b>	<b>67</b>	<b>0</b>	<b>0</b>	<b>0</b>	<b>67</b>	<b>202</b>	<b>45</b>	<b>0</b>	<b>0</b>	<b>0</b>	<b>45</b>	<b>16</b>	<b>0</b>	<b>61</b>	<b>141</b>	
<b>CASTILLA Y LEÓN</b>	<b>683</b>	<b>243</b>	<b>2</b>	<b>0</b>	<b>0</b>	<b>245</b>	<b>928</b>	<b>224</b>	<b>0</b>	<b>0</b>	<b>0</b>	<b>224</b>	<b>45</b>	<b>12</b>	<b>281</b>	<b>647</b>	
ÁVILA	15	22	0	0	0	22	37	18	0	0	0	18	5	0	23	14	
BURGOS	112	44	0	0	0	44	156	16	0	0	0	16	6	6	28	128	
LEÓN	128	39	0	0	0	39	167	16	0	0	0	16	11	1	28	139	
PALENCIA	12	7	0	0	0	7	19	6	0	0	0	6	2	1	9	10	
SALAMANCA	96	42	0	0	0	42	138	28	0	0	0	28	10	1	39	99	
SEGOVIA	48	23	0	0	0	23	71	12	0	0	0	12	3	1	16	55	
SORIA	8	9	2	0	0	11	19	7	0	0	0	7	0	0	7	12	
VALLADOLID	236	37	0	0	0	37	273	103	0	0	0	103	8	0	111	162	
ZAMORA	28	20	0	0	0	20	48	18	0	0	0	18	0	2	20	28	
<b>CASTILLA-LA MANCHA</b>	<b>1.272</b>	<b>180</b>	<b>0</b>	<b>0</b>	<b>0</b>	<b>180</b>	<b>1.452</b>	<b>179</b>	<b>1</b>	<b>0</b>	<b>0</b>	<b>180</b>	<b>64</b>	<b>30</b>	<b>274</b>	<b>1.178</b>	
ALBACETE	134	66	0	0	0	66	200	46	1	0	0	47	14	3	64	136	
CIUDAD REAL	67	31	0	0	0	31	98	21	0	0	0	21	8	2	31	67	
CUENCA	26	14	0	0	0	14	40	6	0	0	0	6	2	1	9	31	
GUADALAJARA	32	14	0	0	0	14	46	13	0	0	0	13	4	1	18	28	
TOLEDO	1.013	55	0	0	0	55	1.068	93	0	0	0	93	36	23	152	916	

(Continúa al dorso)

CC.AA. Y/O PROVINCIAS	PTES. MES ANTERIOR	SOLICITUDES PRESENTADAS					A RESOLV. MES	SOLICITUDES RESUELTAS									PTES. FIN MES
		NUEVAS	SGIM Y SATP	PAS	INSS	TOTAL		APROBADAS					NO APROBADAS		TOTAL		
								NUEVAS	SGIM Y SATP	PAS	INSS	TOTAL	DNG	CAD-DES			
<b>CATALUNYA</b>	<b>4.685</b>	<b>729</b>	<b>1</b>	<b>0</b>	<b>12</b>	<b>742</b>	<b>5.427</b>	<b>401</b>	<b>1</b>	<b>0</b>	<b>47</b>	<b>449</b>	<b>178</b>	<b>90</b>	<b>717</b>	<b>4.710</b>	
BARCELONA	3.345	527	1	0	8	536	3.881	306	0	0	33	339	140	59	538	3.343	
GIRONA	428	61	0	0	2	63	491	35	0	0	8	43	16	11	70	421	
LLEIDA	269	45	0	0	1	46	315	19	0	0	0	19	6	7	32	283	
TARRAGONA	643	96	0	0	1	97	740	41	1	0	6	48	16	13	77	663	
<b>COMUNIDAD VALENCIANA</b>	<b>1.759</b>	<b>654</b>	<b>2</b>	<b>1</b>	<b>0</b>	<b>657</b>	<b>2.416</b>	<b>446</b>	<b>0</b>	<b>5</b>	<b>0</b>	<b>451</b>	<b>149</b>	<b>102</b>	<b>702</b>	<b>1.714</b>	
ALICANTE	817	395	2	0	0	397	1.214	228	0	2	0	230	84	1	315	899	
CASTELLÓN	183	34	0	0	0	34	217	40	0	0	0	40	18	5	63	154	
VALENCIA	759	225	0	1	0	226	985	178	0	3	0	181	47	96	324	661	
<b>EXTREMADURA</b>	<b>342</b>	<b>117</b>	<b>2</b>	<b>0</b>	<b>0</b>	<b>119</b>	<b>461</b>	<b>85</b>	<b>0</b>	<b>0</b>	<b>0</b>	<b>85</b>	<b>21</b>	<b>14</b>	<b>120</b>	<b>341</b>	
BADAJOS	295	71	2	0	0	73	368	67	0	0	0	67	14	4	85	283	
CÁCERES	47	46	0	0	0	46	93	18	0	0	0	18	7	10	35	58	
<b>GALICIA</b>	<b>2.180</b>	<b>364</b>	<b>0</b>	<b>0</b>	<b>0</b>	<b>364</b>	<b>2.544</b>	<b>257</b>	<b>1</b>	<b>0</b>	<b>1</b>	<b>259</b>	<b>125</b>	<b>22</b>	<b>406</b>	<b>2.138</b>	
A CORUÑA	862	157	0	0	0	157	1.019	105	0	0	1	106	71	17	194	825	
LUGO	55	33	0	0	0	33	88	27	0	0	0	27	5	1	33	55	
OURENSE	126	42	0	0	0	42	168	37	0	0	0	37	22	1	60	108	
PONTEVEDRA	1.137	132	0	0	0	132	1.269	88	1	0	0	89	27	3	119	1.150	
<b>MADRID</b>	<b>1.644</b>	<b>529</b>	<b>1</b>	<b>1</b>	<b>0</b>	<b>531</b>	<b>2.175</b>	<b>358</b>	<b>1</b>	<b>1</b>	<b>0</b>	<b>360</b>	<b>132</b>	<b>80</b>	<b>572</b>	<b>1.603</b>	
<b>MURCIA</b>	<b>727</b>	<b>168</b>	<b>0</b>	<b>0</b>	<b>1</b>	<b>169</b>	<b>896</b>	<b>150</b>	<b>0</b>	<b>0</b>	<b>0</b>	<b>150</b>	<b>30</b>	<b>0</b>	<b>180</b>	<b>716</b>	
<b>NAVARRA</b>	<b>44</b>	<b>27</b>	<b>0</b>	<b>0</b>	<b>0</b>	<b>27</b>	<b>71</b>	<b>20</b>	<b>0</b>	<b>0</b>	<b>0</b>	<b>20</b>	<b>16</b>	<b>8</b>	<b>44</b>	<b>27</b>	
<b>PAÍS VASCO</b>	<b>199</b>	<b>124</b>	<b>0</b>	<b>3</b>	<b>0</b>	<b>127</b>	<b>326</b>	<b>117</b>	<b>0</b>	<b>1</b>	<b>0</b>	<b>118</b>	<b>16</b>	<b>3</b>	<b>137</b>	<b>189</b>	
ARABA/ÁLAVA	2	32	0	0	0	32	34	30	0	0	0	30	1	0	31	3	
GIPUZKOA	35	35	0	0	0	35	70	21	0	0	0	21	3	1	25	45	
BIZKAIA	162	57	0	3	0	60	222	66	0	1	0	67	12	2	81	141	
<b>LA RIOJA</b>	<b>24</b>	<b>15</b>	<b>0</b>	<b>0</b>	<b>0</b>	<b>15</b>	<b>39</b>	<b>15</b>	<b>0</b>	<b>0</b>	<b>0</b>	<b>15</b>	<b>4</b>	<b>0</b>	<b>19</b>	<b>20</b>	
<b>CEUTA</b>	<b>48</b>	<b>18</b>	<b>0</b>	<b>0</b>	<b>0</b>	<b>18</b>	<b>66</b>	<b>10</b>	<b>0</b>	<b>0</b>	<b>0</b>	<b>10</b>	<b>1</b>	<b>3</b>	<b>14</b>	<b>52</b>	
<b>MELILLA</b>	<b>62</b>	<b>27</b>	<b>0</b>	<b>0</b>	<b>0</b>	<b>27</b>	<b>89</b>	<b>16</b>	<b>0</b>	<b>0</b>	<b>0</b>	<b>16</b>	<b>21</b>	<b>1</b>	<b>38</b>	<b>51</b>	

<b>TOTAL ESTADO</b>	<b>21.708</b>	<b>4.580</b>	<b>14</b>	<b>31</b>	<b>16</b>	<b>4.641</b>	<b>26.349</b>	<b>3.195</b>	<b>39</b>	<b>21</b>	<b>49</b>	<b>3.304</b>	<b>1.192</b>	<b>536</b>	<b>5.032</b>	<b>21.317</b>
---------------------	---------------	--------------	-----------	-----------	-----------	--------------	---------------	--------------	-----------	-----------	-----------	--------------	--------------	------------	--------------	---------------

## PENSIONES NO CONTRIBUTIVAS DE JUBILACIÓN E INVALIDEZ

### CAUSAS DE DENEGACIÓN CONJUNTAS CORRESPONDIENTES AL MES DE OCTUBRE DE 2016

CC.AA. Y/O PROVINCIAS	EDAD	RESIDENCIA LEGAL	RECURSOS ECONÓMICOS		GRADO DISCAPACIDAD ENF. CRÓNICA	PRESTACIÓN INCOMPATIBLE	SOLICITAR SIN PASAR DOS AÑOS	SIN DESGLOSAR	TOTAL CAUSAS DE DENEGACIÓN
			PERSONALES	U.E.C.					
			<b>ANDALUCÍA</b>	<b>16</b>					
ALMERÍA	0	4	5	3	1	0	0	0	13
CÁDIZ	2	1	2	5	12	1	0	0	23
CÓRDOBA	0	0	1	1	5	1	0	0	8
GRANADA	0	1	2	3	6	0	0	0	12
HUELVA	3	0	2	1	1	0	0	0	7
JAÉN	1	1	3	1	7	0	0	0	13
MÁLAGA	6	2	4	15	20	1	0	0	48
SEVILLA	4	1	5	11	21	6	0	0	48
<b>ARAGÓN</b>	<b>1</b>	<b>3</b>	<b>5</b>	<b>5</b>	<b>0</b>	<b>1</b>	<b>0</b>	<b>0</b>	<b>15</b>
HUESCA	1	0	0	2	0	0	0	0	3
TERUEL	0	1	0	0	0	0	0	0	1
ZARAGOZA	0	2	5	3	0	1	0	0	11
<b>ASTURIAS</b>	<b>1</b>	<b>2</b>	<b>14</b>	<b>12</b>	<b>4</b>	<b>1</b>	<b>0</b>	<b>0</b>	<b>34</b>
<b>ILLES BALEARS</b>	<b>1</b>	<b>4</b>	<b>4</b>	<b>4</b>	<b>5</b>	<b>0</b>	<b>0</b>	<b>0</b>	<b>18</b>
<b>CANARIAS</b>	<b>5</b>	<b>15</b>	<b>21</b>	<b>38</b>	<b>54</b>	<b>2</b>	<b>0</b>	<b>0</b>	<b>135</b>
LAS PALMAS	0	9	7	22	30	1	0	0	69
S.C. TENERIFE	5	6	14	16	24	1	0	0	66
<b>CANTABRIA</b>	<b>0</b>	<b>1</b>	<b>9</b>	<b>4</b>	<b>2</b>	<b>0</b>	<b>0</b>	<b>0</b>	<b>16</b>
<b>CASTILLA Y LEÓN</b>	<b>4</b>	<b>7</b>	<b>6</b>	<b>16</b>	<b>6</b>	<b>6</b>	<b>0</b>	<b>0</b>	<b>45</b>
ÁVILA	1	0	1	3	0	0	0	0	5
BURGOS	0	3	0	3	0	0	0	0	6
LEÓN	1	2	0	3	1	4	0	0	11
PALENCIA	0	0	0	1	1	0	0	0	2
SALAMANCA	1	0	1	2	4	2	0	0	10
SEGOVIA	0	1	1	1	0	0	0	0	3
SORIA	0	0	0	0	0	0	0	0	0
VALLADOLID	1	1	3	3	0	0	0	0	8
ZAMORA	0	0	0	0	0	0	0	0	0
<b>CASTILLA-LA MANCHA</b>	<b>2</b>	<b>5</b>	<b>8</b>	<b>29</b>	<b>17</b>	<b>3</b>	<b>0</b>	<b>0</b>	<b>64</b>
ALBACETE	1	1	2	3	7	0	0	0	14
CIUDAD REAL	0	1	0	4	2	1	0	0	8
CUENCA	0	1	0	1	0	0	0	0	2
GUADALAJARA	0	1	3	0	0	0	0	0	4
TOLEDO	1	1	3	21	8	2	0	0	36

(Continúa al dorso)

CC.AA. Y/O PROVINCIAS	EDAD	RESIDENCIA LEGAL	RECURSOS ECONÓMICOS		GRADO DISCAPACIDAD ENF. CRÓNICA	PRESTACIÓN INCOMPATIBLE	SOLICITAR SIN PASAR DOS AÑOS	SIN DESGLOSAR	TOTAL CAUSAS DE DENEGACIÓN
			PERSONALES	U.E.C.					
			<b>CATALUNYA</b>	<b>3</b>					
BARCELONA	2	13	23	34	37	31	0	0	140
GIRONA	0	2	2	5	1	6	0	0	16
LLEIDA	0	1	1	2	0	2	0	0	6
TARRAGONA	1	3	1	5	0	6	0	0	16
<b>COMUNIDAD VALENCIANA</b>	<b>2</b>	<b>9</b>	<b>26</b>	<b>83</b>	<b>17</b>	<b>12</b>	<b>0</b>	<b>0</b>	<b>149</b>
ALICANTE	1	7	17	53	4	2	0	0	84
CASTELLÓN	1	0	3	6	7	1	0	0	18
VALENCIA	0	2	6	24	6	9	0	0	47
<b>EXTREMADURA</b>	<b>2</b>	<b>2</b>	<b>3</b>	<b>10</b>	<b>3</b>	<b>1</b>	<b>0</b>	<b>0</b>	<b>21</b>
BADAJOS	2	0	2	6	3	1	0	0	14
CÁCERES	0	2	1	4	0	0	0	0	7
<b>GALICIA</b>	<b>3</b>	<b>12</b>	<b>32</b>	<b>49</b>	<b>26</b>	<b>3</b>	<b>0</b>	<b>0</b>	<b>125</b>
A CORUÑA	1	9	10	33	15	3	0	0	71
LUGO	2	2	1	0	0	0	0	0	5
OURENSE	0	1	12	4	5	0	0	0	22
PONTEVEDRA	0	0	9	12	6	0	0	0	27
<b>MADRID</b>	<b>9</b>	<b>22</b>	<b>35</b>	<b>58</b>	<b>8</b>	<b>0</b>	<b>0</b>	<b>0</b>	<b>132</b>
<b>MURCIA</b>	<b>1</b>	<b>1</b>	<b>0</b>	<b>1</b>	<b>27</b>	<b>0</b>	<b>0</b>	<b>0</b>	<b>30</b>
<b>NAVARRA</b>	<b>2</b>	<b>4</b>	<b>5</b>	<b>5</b>	<b>0</b>	<b>0</b>	<b>0</b>	<b>0</b>	<b>16</b>
<b>PAÍS VASCO</b>	<b>0</b>	<b>2</b>	<b>6</b>	<b>6</b>	<b>2</b>	<b>0</b>	<b>0</b>	<b>0</b>	<b>16</b>
ARABA/ÁLAVA	0	0	0	1	0	0	0	0	1
GIPUZKOA	0	1	0	2	0	0	0	0	3
BIZKAIA	0	1	6	3	2	0	0	0	12
<b>LA RIOJA</b>	<b>1</b>	<b>3</b>	<b>0</b>	<b>0</b>	<b>0</b>	<b>0</b>	<b>0</b>	<b>0</b>	<b>4</b>
<b>CEUTA</b>	<b>0</b>	<b>0</b>	<b>0</b>	<b>0</b>	<b>1</b>	<b>0</b>	<b>0</b>	<b>0</b>	<b>1</b>
<b>MELILLA</b>	<b>0</b>	<b>4</b>	<b>1</b>	<b>2</b>	<b>14</b>	<b>0</b>	<b>0</b>	<b>0</b>	<b>21</b>
<b>TOTAL ESTADO</b>	<b>53</b>	<b>125</b>	<b>226</b>	<b>408</b>	<b>297</b>	<b>83</b>	<b>0</b>	<b>0</b>	<b>1.192</b>

## PENSIONES NO CONTRIBUTIVAS DE JUBILACIÓN E INVALIDEZ

### DATOS ACUMULADOS DE GESTIÓN CORRESPONDIENTES AL AÑO 2016 HASTA OCTUBRE

CC.AA. Y/O PROVINCIAS	PTES. AÑO ANTERIOR	SOLICITUDES PRESENTADAS					A RESOLV. AÑO	SOLICITUDES RESUELTAS									PTES. FINAL
		NUEVAS	SGIM Y SATP	PAS	INSS	TOTAL		APROBADAS					NO APROBADAS		TOTAL		
								NUEVAS	SGIM Y SATP	PAS	INSS	TOTAL	DNG	CAD-DES			
<b>ANDALUCÍA</b>	<b>2.501</b>	<b>8.722</b>	<b>50</b>	<b>256</b>	<b>2</b>	<b>9.030</b>	<b>11.531</b>	<b>5.936</b>	<b>49</b>	<b>51</b>	<b>2</b>	<b>6.038</b>	<b>1.989</b>	<b>681</b>	<b>8.708</b>	<b>2.823</b>	
ALMERÍA	77	745	4	4	0	753	830	485	3	3	0	491	178	81	750	80	
CÁDIZ	480	1.330	0	31	0	1.361	1.841	967	2	9	0	978	220	137	1.335	506	
CÓRDOBA	122	683	0	4	0	687	809	478	1	6	0	485	136	41	662	147	
GRANADA	226	808	0	5	1	814	1.040	547	0	1	1	549	149	76	774	266	
HUELVA	123	675	1	9	0	685	808	512	31	4	0	547	126	47	720	88	
JAÉN	66	414	0	11	0	425	491	321	1	4	0	326	94	13	433	58	
MÁLAGA	418	1.993	35	12	0	2.040	2.458	1.165	6	1	0	1.172	497	66	1.735	723	
SEVILLA	989	2.074	10	180	1	2.265	3.254	1.461	5	23	1	1.490	589	220	2.299	955	
<b>ARAGÓN</b>	<b>76</b>	<b>845</b>	<b>1</b>	<b>0</b>	<b>0</b>	<b>846</b>	<b>922</b>	<b>545</b>	<b>15</b>	<b>0</b>	<b>0</b>	<b>560</b>	<b>214</b>	<b>66</b>	<b>840</b>	<b>82</b>	
HUESCA	17	148	0	0	0	148	165	106	0	0	0	106	32	2	140	25	
TERUEL	7	60	0	0	0	60	67	40	0	0	0	40	17	3	60	7	
ZARAGOZA	52	637	1	0	0	638	690	399	15	0	0	414	165	61	640	50	
<b>ASTURIAS</b>	<b>209</b>	<b>927</b>	<b>0</b>	<b>0</b>	<b>5</b>	<b>932</b>	<b>1.141</b>	<b>580</b>	<b>4</b>	<b>0</b>	<b>4</b>	<b>588</b>	<b>253</b>	<b>91</b>	<b>932</b>	<b>209</b>	
<b>ILLES BALEARS</b>	<b>122</b>	<b>888</b>	<b>0</b>	<b>1</b>	<b>0</b>	<b>889</b>	<b>1.011</b>	<b>583</b>	<b>0</b>	<b>1</b>	<b>0</b>	<b>584</b>	<b>209</b>	<b>165</b>	<b>958</b>	<b>53</b>	
<b>CANARIAS</b>	<b>4.299</b>	<b>4.140</b>	<b>2</b>	<b>20</b>	<b>15</b>	<b>4.177</b>	<b>8.476</b>	<b>2.163</b>	<b>3</b>	<b>14</b>	<b>16</b>	<b>2.196</b>	<b>1.463</b>	<b>194</b>	<b>3.853</b>	<b>4.623</b>	
LAS PALMAS	1.909	1.970	1	16	0	1.987	3.896	954	1	11	0	966	741	96	1.803	2.093	
S.C. TENERIFE	2.390	2.170	1	4	15	2.190	4.580	1.209	2	3	16	1.230	722	98	2.050	2.530	
<b>CANTABRIA</b>	<b>132</b>	<b>673</b>	<b>2</b>	<b>1</b>	<b>0</b>	<b>676</b>	<b>808</b>	<b>545</b>	<b>3</b>	<b>1</b>	<b>1</b>	<b>550</b>	<b>111</b>	<b>6</b>	<b>667</b>	<b>141</b>	
<b>CASTILLA Y LEÓN</b>	<b>591</b>	<b>2.274</b>	<b>4</b>	<b>2</b>	<b>1</b>	<b>2.281</b>	<b>2.872</b>	<b>1.629</b>	<b>2</b>	<b>1</b>	<b>0</b>	<b>1.632</b>	<b>436</b>	<b>157</b>	<b>2.225</b>	<b>647</b>	
ÁVILA	2	194	0	0	0	194	196	144	0	0	0	144	32	6	182	14	
BURGOS	102	340	0	0	0	340	442	162	0	0	0	162	96	56	314	128	
LEÓN	158	341	0	0	0	341	499	261	0	0	0	261	73	26	360	139	
PALENCIA	19	140	0	0	1	141	160	120	0	0	0	120	23	7	150	10	
SALAMANCA	81	397	2	1	0	400	481	296	1	1	0	298	70	14	382	99	
SEGOVIA	53	160	0	1	0	161	214	94	0	0	0	94	28	37	159	55	
SORIA	12	58	2	0	0	60	72	50	1	0	0	51	8	1	60	12	
VALLADOLID	136	411	0	0	0	411	547	321	0	0	0	321	61	3	385	162	
ZAMORA	28	233	0	0	0	233	261	181	0	0	0	181	45	7	233	28	
<b>CASTILLA-LA MANCHA</b>	<b>998</b>	<b>2.297</b>	<b>2</b>	<b>2</b>	<b>6</b>	<b>2.307</b>	<b>3.305</b>	<b>1.368</b>	<b>5</b>	<b>2</b>	<b>7</b>	<b>1.382</b>	<b>520</b>	<b>225</b>	<b>2.127</b>	<b>1.178</b>	
ALBACETE	113	552	0	0	0	552	665	367	2	0	0	369	120	40	529	136	
CIUDAD REAL	29	457	0	0	0	457	486	308	1	0	0	309	87	23	419	67	
CUENCA	25	187	2	2	0	191	216	132	2	2	0	136	43	6	185	31	
GUADALAJARA	11	218	0	0	6	224	235	142	0	0	7	149	47	11	207	28	
TOLEDO	820	883	0	0	0	883	1.703	419	0	0	0	419	223	145	787	916	

(Continúa al dorso)

CC.AA. Y/O PROVINCIAS	PTES. AÑO ANTERIOR	SOLICITUDES PRESENTADAS					A RESOLV. AÑO	SOLICITUDES RESUELTAS									PTES. FINAL
		NUEVAS	SGIM Y SATP	PAS	INSS	TOTAL		APROBADAS					NO APROBADAS		TOTAL		
								NUEVAS	SGIM Y SATP	PAS	INSS	TOTAL	DNG	CAD-DES			
<b>CATALUNYA</b>	<b>4.212</b>	<b>6.600</b>	<b>3</b>	<b>5</b>	<b>131</b>	<b>6.739</b>	<b>10.951</b>	<b>3.649</b>	<b>4</b>	<b>1</b>	<b>242</b>	<b>3.896</b>	<b>1.709</b>	<b>636</b>	<b>6.241</b>	<b>4.710</b>	
BARCELONA	3.039	4.828	2	1	95	4.926	7.965	2.725	3	1	164	2.893	1.301	428	4.622	3.343	
GIRONA	379	575	0	0	11	586	965	315	0	0	29	344	129	71	544	421	
LLEIDA	246	362	0	3	6	371	617	202	0	0	9	211	83	40	334	283	
TARRAGONA	548	835	1	1	19	856	1.404	407	1	0	40	448	196	97	741	663	
<b>COMUNIDAD VALENCIANA</b>	<b>1.455</b>	<b>5.166</b>	<b>9</b>	<b>14</b>	<b>0</b>	<b>5.189</b>	<b>6.644</b>	<b>3.423</b>	<b>3</b>	<b>12</b>	<b>0</b>	<b>3.438</b>	<b>1.075</b>	<b>417</b>	<b>4.930</b>	<b>1.714</b>	
ALICANTE	733	1.981	7	4	0	1.992	2.725	1.150	2	5	0	1.157	475	194	1.826	899	
CASTELLÓN	171	568	0	0	0	568	739	431	0	0	0	431	114	40	585	154	
VALENCIA	551	2.617	2	10	0	2.629	3.180	1.842	1	7	0	1.850	486	183	2.519	661	
<b>EXTREMADURA</b>	<b>169</b>	<b>1.273</b>	<b>5</b>	<b>4</b>	<b>0</b>	<b>1.282</b>	<b>1.451</b>	<b>783</b>	<b>5</b>	<b>4</b>	<b>0</b>	<b>792</b>	<b>188</b>	<b>130</b>	<b>1.110</b>	<b>341</b>	
BADAJOS	95	893	4	4	0	901	996	504	3	4	0	511	128	74	713	283	
CÁCERES	74	380	1	0	0	381	455	279	2	0	0	281	60	56	397	58	
<b>GALICIA</b>	<b>1.778</b>	<b>3.767</b>	<b>0</b>	<b>0</b>	<b>0</b>	<b>3.767</b>	<b>5.545</b>	<b>2.175</b>	<b>4</b>	<b>0</b>	<b>12</b>	<b>2.191</b>	<b>1.053</b>	<b>163</b>	<b>3.407</b>	<b>2.138</b>	
A CORUÑA	671	1.363	0	0	0	1.363	2.034	759	1	0	11	771	368	70	1.209	825	
LUGO	60	357	0	0	0	357	417	268	0	0	0	268	74	20	362	55	
OURENSE	115	524	0	0	0	524	639	334	0	0	0	334	189	8	531	108	
PONTEVEDRA	932	1.523	0	0	0	1.523	2.455	814	3	0	1	818	422	65	1.305	1.150	
<b>MADRID</b>	<b>1.326</b>	<b>5.040</b>	<b>6</b>	<b>16</b>	<b>0</b>	<b>5.062</b>	<b>6.388</b>	<b>3.226</b>	<b>6</b>	<b>15</b>	<b>0</b>	<b>3.247</b>	<b>1.069</b>	<b>469</b>	<b>4.785</b>	<b>1.603</b>	
<b>MURCIA</b>	<b>717</b>	<b>1.917</b>	<b>5</b>	<b>0</b>	<b>37</b>	<b>1.959</b>	<b>2.676</b>	<b>1.103</b>	<b>5</b>	<b>3</b>	<b>0</b>	<b>1.111</b>	<b>674</b>	<b>175</b>	<b>1.960</b>	<b>716</b>	
<b>NAVARRA</b>	<b>56</b>	<b>351</b>	<b>0</b>	<b>0</b>	<b>0</b>	<b>351</b>	<b>407</b>	<b>243</b>	<b>0</b>	<b>0</b>	<b>0</b>	<b>243</b>	<b>95</b>	<b>42</b>	<b>380</b>	<b>27</b>	
<b>PAÍS VASCO</b>	<b>164</b>	<b>1.423</b>	<b>0</b>	<b>9</b>	<b>0</b>	<b>1.432</b>	<b>1.596</b>	<b>1.098</b>	<b>0</b>	<b>6</b>	<b>0</b>	<b>1.104</b>	<b>236</b>	<b>67</b>	<b>1.407</b>	<b>189</b>	
ARABA/ÁLAVA	9	229	0	0	0	229	238	224	0	0	0	224	11	0	235	3	
GIPUZKOA	22	483	0	0	0	483	505	328	0	0	0	328	73	59	460	45	
BIZKAIA	133	711	0	9	0	720	853	546	0	6	0	552	152	8	712	141	
<b>LA RIOJA</b>	<b>38</b>	<b>211</b>	<b>0</b>	<b>0</b>	<b>0</b>	<b>211</b>	<b>249</b>	<b>172</b>	<b>0</b>	<b>0</b>	<b>0</b>	<b>172</b>	<b>50</b>	<b>7</b>	<b>229</b>	<b>20</b>	
<b>CEUTA</b>	<b>59</b>	<b>215</b>	<b>0</b>	<b>0</b>	<b>3</b>	<b>218</b>	<b>277</b>	<b>133</b>	<b>0</b>	<b>0</b>	<b>0</b>	<b>133</b>	<b>56</b>	<b>36</b>	<b>225</b>	<b>52</b>	
<b>MELILLA</b>	<b>54</b>	<b>281</b>	<b>0</b>	<b>0</b>	<b>0</b>	<b>281</b>	<b>335</b>	<b>151</b>	<b>0</b>	<b>0</b>	<b>0</b>	<b>151</b>	<b>126</b>	<b>7</b>	<b>284</b>	<b>51</b>	

<b>TOTAL ESTADO</b>	<b>18.956</b>	<b>47.010</b>	<b>89</b>	<b>330</b>	<b>200</b>	<b>47.629</b>	<b>66.585</b>	<b>29.505</b>	<b>108</b>	<b>111</b>	<b>284</b>	<b>30.008</b>	<b>11.526</b>	<b>3.734</b>	<b>45.268</b>	<b>21.317</b>
---------------------	---------------	---------------	-----------	------------	------------	---------------	---------------	---------------	------------	------------	------------	---------------	---------------	--------------	---------------	---------------

## PENSIONES NO CONTRIBUTIVAS DE JUBILACIÓN E INVALIDEZ

### CAUSAS DE DENEGACIÓN ACUMULADAS CORRESPONDIENTES AL AÑO 2016 HASTA OCTUBRE

CC.AA. Y/O PROVINCIAS	EDAD	RESIDENCIA LEGAL	RECURSOS ECONÓMICOS		GRADO DISCAPACIDAD ENF. CRÓNICA	PRESTACIÓN INCOMPATIBLE	SOLICITAR SIN PASAR DOS AÑOS	SIN DESGLASAR	TOTAL CAUSAS DE DENEGACIÓN
			PERSONALES	U.E.C.					
			<b>ANDALUCÍA</b>	<b>155</b>					
ALMERÍA	22	35	33	66	20	2	0	0	178
CÁDIZ	23	14	18	75	76	14	0	0	220
CÓRDOBA	9	6	19	49	46	7	0	0	136
GRANADA	13	7	22	44	52	11	0	0	149
HUELVA	8	11	17	39	46	5	0	0	126
JAÉN	5	5	9	30	40	3	2	0	94
MÁLAGA	43	67	38	160	183	6	0	0	497
SEVILLA	32	25	50	171	283	11	14	3	589
<b>ARAGÓN</b>	<b>11</b>	<b>45</b>	<b>65</b>	<b>61</b>	<b>19</b>	<b>13</b>	<b>0</b>	<b>0</b>	<b>214</b>
HUESCA	4	2	7	14	4	1	0	0	32
TERUEL	3	2	1	6	4	1	0	0	17
ZARAGOZA	4	41	57	41	11	11	0	0	165
<b>ASTURIAS</b>	<b>6</b>	<b>23</b>	<b>106</b>	<b>70</b>	<b>43</b>	<b>5</b>	<b>0</b>	<b>0</b>	<b>253</b>
<b>ILLES BALEARS</b>	<b>13</b>	<b>51</b>	<b>32</b>	<b>48</b>	<b>60</b>	<b>5</b>	<b>0</b>	<b>0</b>	<b>209</b>
<b>CANARIAS</b>	<b>57</b>	<b>139</b>	<b>229</b>	<b>221</b>	<b>790</b>	<b>27</b>	<b>0</b>	<b>0</b>	<b>1.463</b>
LAS PALMAS	17	92	84	112	422	14	0	0	741
S.C. TENERIFE	40	47	145	109	368	13	0	0	722
<b>CANTABRIA</b>	<b>5</b>	<b>8</b>	<b>32</b>	<b>37</b>	<b>27</b>	<b>2</b>	<b>0</b>	<b>0</b>	<b>111</b>
<b>CASTILLA Y LEÓN</b>	<b>36</b>	<b>41</b>	<b>78</b>	<b>164</b>	<b>99</b>	<b>18</b>	<b>0</b>	<b>0</b>	<b>436</b>
ÁVILA	8	3	5	14	1	1	0	0	32
BURGOS	1	8	15	26	41	5	0	0	96
LEÓN	1	11	10	29	16	6	0	0	73
PALENCIA	1	0	4	10	8	0	0	0	23
SALAMANCA	11	7	11	23	14	4	0	0	70
SEGOVIA	2	3	4	16	2	1	0	0	28
SORIA	0	0	2	5	1	0	0	0	8
VALLADOLID	7	5	21	27	1	0	0	0	61
ZAMORA	5	4	6	14	15	1	0	0	45
<b>CASTILLA-LA MANCHA</b>	<b>22</b>	<b>36</b>	<b>64</b>	<b>231</b>	<b>153</b>	<b>14</b>	<b>0</b>	<b>0</b>	<b>520</b>
ALBACETE	6	9	9	39	57	0	0	0	120
CIUDAD REAL	2	4	8	44	28	1	0	0	87
CUENCA	7	5	5	21	4	1	0	0	43
GUADALAJARA	0	5	11	20	7	4	0	0	47
TOLEDO	7	13	31	107	57	8	0	0	223

(Continúa al dorso)

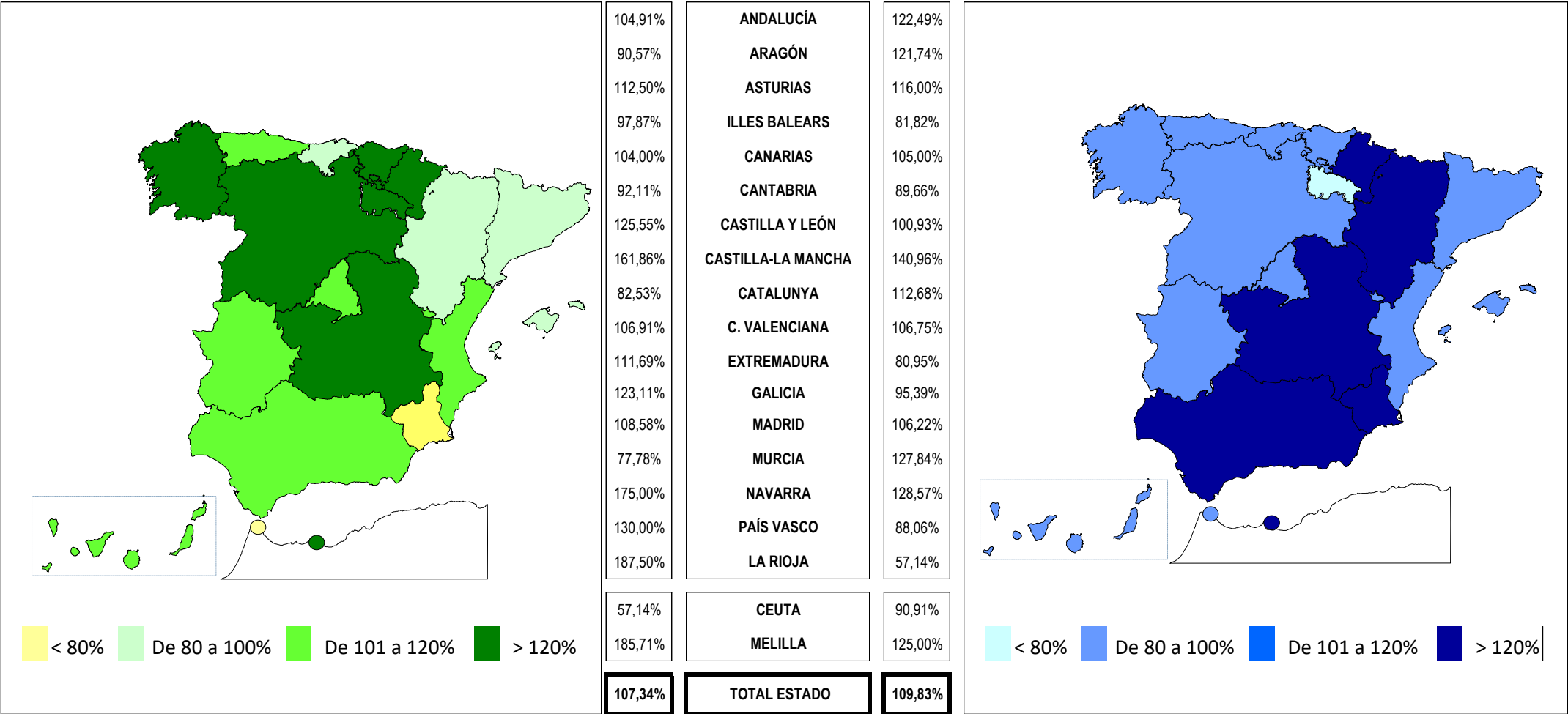
CC.AA. Y/O PROVINCIAS	EDAD	RESIDENCIA LEGAL	RECURSOS ECONÓMICOS		GRADO DISCAPACIDAD ENF. CRÓNICA	PRESTACIÓN INCOMPATIBLE	SOLICITAR SIN PASAR DOS AÑOS	SIN DESGLOSAR	TOTAL CAUSAS DE DENEGACIÓN
			PERSONALES	U.E.C.					
			<b>CATALUNYA</b>	<b>34</b>					
BARCELONA	23	102	194	339	389	254	0	0	1.301
GIRONA	3	16	15	38	25	32	0	0	129
LLEIDA	4	8	18	32	4	17	0	0	83
TARRAGONA	4	24	23	77	7	61	0	0	196
<b>COMUNIDAD VALENCIANA</b>	<b>40</b>	<b>91</b>	<b>169</b>	<b>514</b>	<b>230</b>	<b>31</b>	<b>0</b>	<b>0</b>	<b>1.075</b>
ALICANTE	16	41	74	208	128	8	0	0	475
CASTELLÓN	12	8	23	29	41	1	0	0	114
VALENCIA	12	42	72	277	61	22	0	0	486
<b>EXTREMADURA</b>	<b>26</b>	<b>14</b>	<b>35</b>	<b>80</b>	<b>28</b>	<b>5</b>	<b>0</b>	<b>0</b>	<b>188</b>
BADAJOS	21	10	17	54	21	5	0	0	128
CÁCERES	5	4	18	26	7	0	0	0	60
<b>GALICIA</b>	<b>18</b>	<b>78</b>	<b>168</b>	<b>360</b>	<b>419</b>	<b>10</b>	<b>0</b>	<b>0</b>	<b>1.053</b>
A CORUÑA	5	42	43	133	136	9	0	0	368
LUGO	10	8	7	32	16	1	0	0	74
OURENSE	0	19	36	30	104	0	0	0	189
PONTEVEDRA	3	9	82	165	163	0	0	0	422
<b>MADRID</b>	<b>52</b>	<b>219</b>	<b>272</b>	<b>460</b>	<b>61</b>	<b>5</b>	<b>0</b>	<b>0</b>	<b>1.069</b>
<b>MURCIA</b>	<b>15</b>	<b>102</b>	<b>65</b>	<b>118</b>	<b>359</b>	<b>15</b>	<b>0</b>	<b>0</b>	<b>674</b>
<b>NAVARRA</b>	<b>3</b>	<b>39</b>	<b>18</b>	<b>33</b>	<b>2</b>	<b>0</b>	<b>0</b>	<b>0</b>	<b>95</b>
<b>PAÍS VASCO</b>	<b>0</b>	<b>43</b>	<b>59</b>	<b>108</b>	<b>26</b>	<b>0</b>	<b>0</b>	<b>0</b>	<b>236</b>
ARABA/ÁLAVA	0	0	0	11	0	0	0	0	11
GIPUZKOA	0	18	14	38	3	0	0	0	73
BIZKAIA	0	25	45	59	23	0	0	0	152
<b>LA RIOJA</b>	<b>9</b>	<b>20</b>	<b>9</b>	<b>8</b>	<b>3</b>	<b>1</b>	<b>0</b>	<b>0</b>	<b>50</b>
<b>CEUTA</b>	<b>2</b>	<b>10</b>	<b>14</b>	<b>3</b>	<b>26</b>	<b>1</b>	<b>0</b>	<b>0</b>	<b>56</b>
<b>MELILLA</b>	<b>1</b>	<b>23</b>	<b>7</b>	<b>6</b>	<b>88</b>	<b>1</b>	<b>0</b>	<b>0</b>	<b>126</b>
<b>TOTAL ESTADO</b>	<b>505</b>	<b>1.302</b>	<b>1.878</b>	<b>3.642</b>	<b>3.604</b>	<b>576</b>	<b>16</b>	<b>3</b>	<b>11.526</b>

**1e Pnc de Jubilación e Invalidez: Coeficientes de la gestión mensual**

# PENSIONES NO CONTRIBUTIVAS DE LA SEGURIDAD SOCIAL DE JUBILACIÓN E INVALIDEZ

## DISTRIBUCIÓN TERRITORIAL DEL COEFICIENTE DE COBERTURA. SITUACIÓN EN OCTUBRE DE 2016

<b>PNC DE JUBILACIÓN</b>	<b>ÁMBITO GEOGRÁFICO</b>	<b>PNC DE INVALIDEZ</b>
--------------------------	--------------------------	-------------------------

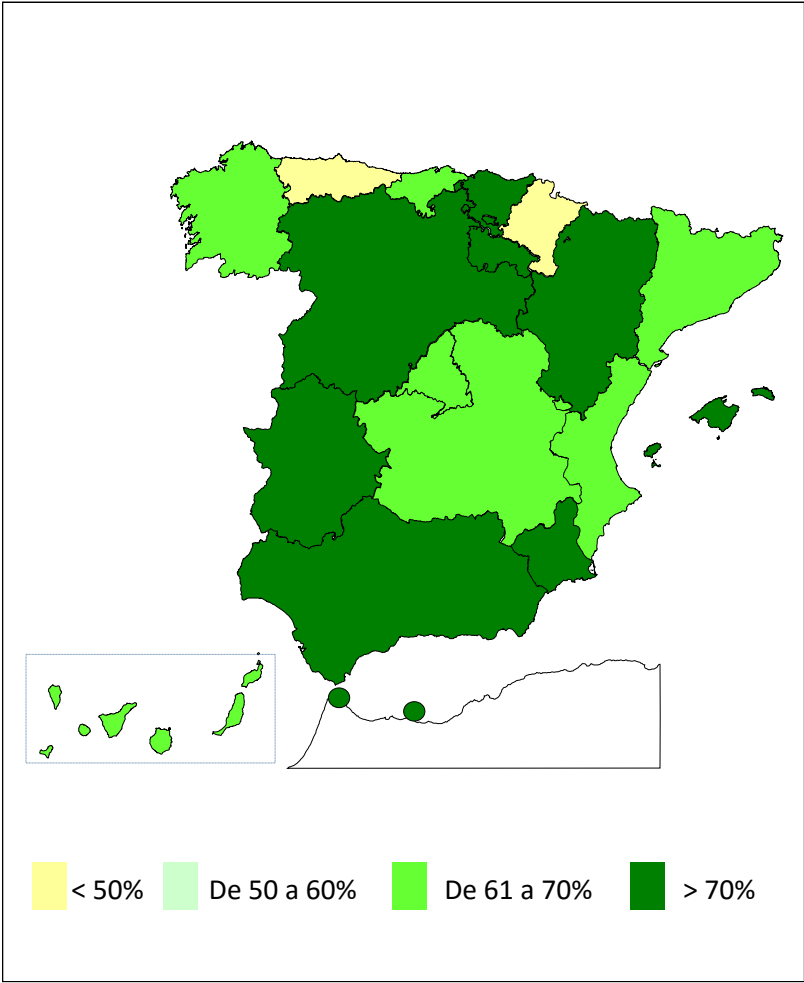


**Coefficiente de cobertura:** Determina la relación existente entre el volumen de expedientes resueltos e iniciados durante el mes.

# PENSIONES NO CONTRIBUTIVAS DE LA SEGURIDAD SOCIAL DE JUBILACIÓN E INVALIDEZ

## DISTRIBUCIÓN TERRITORIAL DEL COEFICIENTE DE RECONOCIMIENTO. SITUACIÓN EN OCTUBRE DE 2016

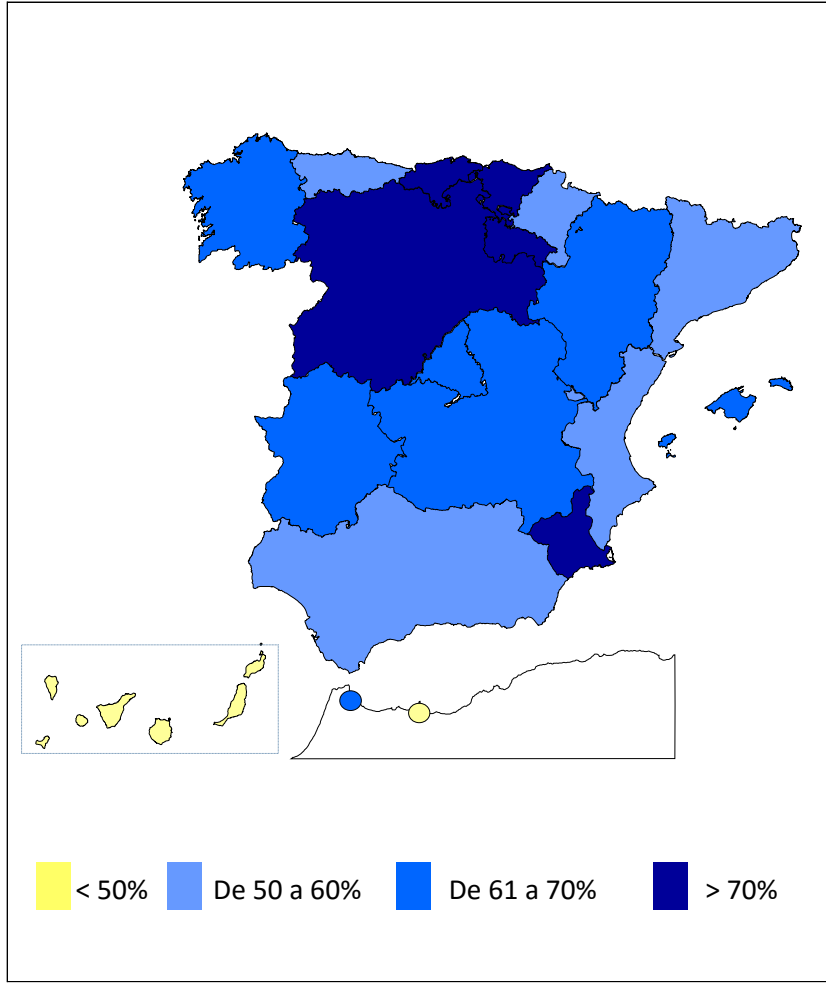
<b>PNC DE JUBILACIÓN</b>	<b>ÁMBITO GEOGRÁFICO</b>	<b>PNC DE INVALIDEZ</b>
--------------------------	--------------------------	-------------------------



74,16%
72,92%
35,56%
76,09%
62,64%
68,57%
84,30%
67,52%
67,18%
70,44%
73,26%
63,98%
62,40%
100,00%
42,86%
87,18%
73,33%
75,00%
76,92%
<b>69,59%</b>

ANDALUCÍA
ARAGÓN
ASTURIAS
ILLES BALEARS
CANARIAS
CANTABRIA
CASTILLA Y LEÓN
CASTILLA-LA MANCHA
CATALUNYA
C. VALENCIANA
EXTREMADURA
GALICIA
MADRID
MURCIA
NAVARRA
PAÍS VASCO
LA RIOJA
CEUTA
MELILLA
<b>TOTAL ESTADO</b>

59,55%
64,29%
55,17%
62,96%
46,67%
80,77%
72,48%
63,25%
58,82%
54,28%
64,71%
63,45%
63,90%
75,81%
55,56%
84,75%
100,00%
70,00%
24,00%
<b>60,70%</b>

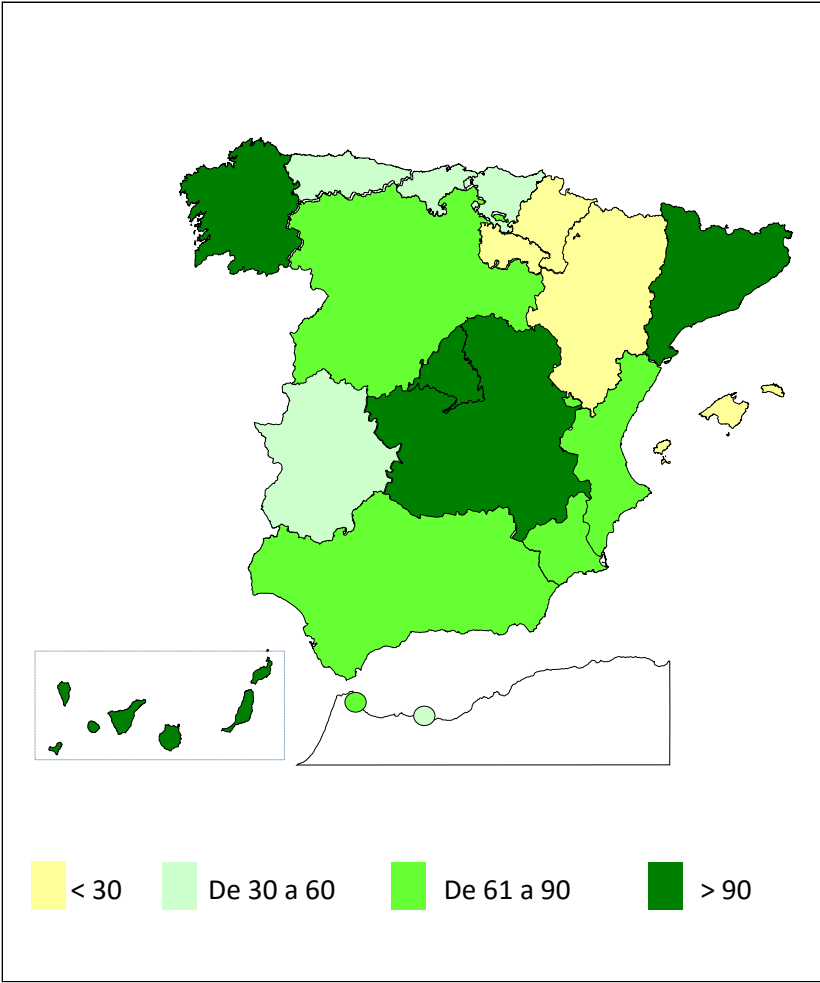


Coefficiente de reconocimiento del derecho a PNC: Establecido a partir del cociente entre los expedientes aprobados y los resueltos en el mes.

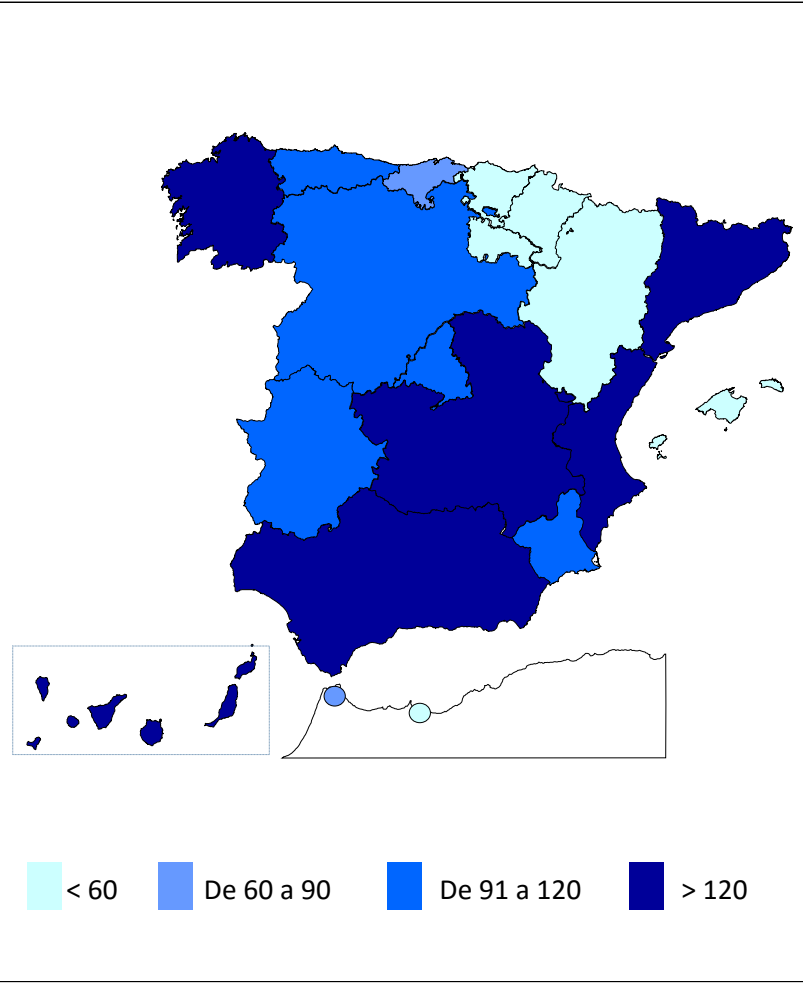
# PENSIONES NO CONTRIBUTIVAS DE LA SEGURIDAD SOCIAL DE JUBILACIÓN E INVALIDEZ

## DISTRIBUCIÓN TERRITORIAL DEL COEFICIENTE DE GESTIÓN EN DÍAS. SITUACIÓN EN OCTUBRE DE 2016

<b>PNC DE JUBILACIÓN</b>	<b>ÁMBITO GEOGRÁFICO</b>	<b>PNC DE INVALIDEZ</b>
--------------------------	--------------------------	-------------------------



62	ANDALUCÍA	133
25	ARAGÓN	40
48	ASTURIAS	94
10	ILLES BALEARS	30
258	CANARIAS	383
49	CANTABRIA	74
65	CASTILLA Y LEÓN	109
158	CASTILLA-LA MANCHA	154
204	CATALUNYA	213
77	C. VALENCIANA	131
60	EXTREMADURA	117
126	GALICIA	219
95	MADRID	92
89	MURCIA	120
21	NAVARRA	30
33	PAÍS VASCO	44
24	LA RIOJA	37
82	CEUTA	66
59	MELILLA	55
<b>108</b>	<b>TOTAL ESTADO</b>	<b>165</b>



**Coefficiente de gestión:** Coeficiente expresado en días; su valor indica a cuántos días de entrada media de expedientes equivale el número de los que se encuentran en gestión al finalizar el mes.

**1f Reclamaciones previas: datos de la gestión mensual y anual**

## PENSIONES NO CONTRIBUTIVAS DE LA SEGURIDAD SOCIAL : JUBILACIÓN E INVALIDEZ

### RECLAMACIÓN PREVIA A LA VÍA JURISDICCIONAL SOCIAL: DATOS DEL MES DE OCTUBRE DE 2016

CC.AA. Y/O PROVINCIAS	JUBILACIÓN						INVALIDEZ						TOTAL : JUBILACION MAS INVALIDEZ					
	PENDTE.	RECLAM.	RESUELTAS			RECLAM.	PENDTE.	RECLAM.	RESUELTAS			RECLAM.	PENDTE.	RECLAM.	RESUELTAS			RECLAM.
	ANT.	PRSEN.	ESTIM.	DESEST.	TOTAL	PENDTE.	ANT.	PRSEN.	ESTIM.	DESEST.	TOTAL	PENDTE.	ANT.	PRSEN.	ESTIM.	DESEST.	TOTAL	PENDTE.
<b>ANDALUCÍA</b>	138	29	7	18	25	142	202	45	14	22	36	211	340	74	21	40	61	353
ALMERÍA	0	2	2	0	2	0	1	2	2	1	3	0	1	4	4	1	5	0
CÁDIZ	16	1	1	4	5	12	17	2	0	2	2	17	33	3	1	6	7	29
CÓRDOBA	5	0	1	2	3	2	15	4	0	2	2	17	20	4	1	4	5	19
GRANADA	1	1	0	0	0	2	5	5	2	1	3	7	6	6	2	1	3	9
HUELVA	0	2	1	0	1	1	3	1	1	2	3	1	3	3	2	2	4	2
JAÉN	1	0	0	1	1	0	4	0	0	1	1	3	5	0	0	2	2	3
MÁLAGA	21	15	2	7	9	27	32	11	6	6	12	31	53	26	8	13	21	58
SEVILLA	94	8	0	4	4	98	125	20	3	7	10	135	219	28	3	11	14	233
<b>ARAGÓN</b>	4	8	7	4	11	1	2	5	2	2	4	3	6	13	9	6	15	4
HUESCA	1	1	1	0	1	1	1	0	1	0	1	0	2	1	2	0	2	1
TERUEL	1	0	0	1	1	0	0	2	0	0	0	2	1	2	0	1	1	2
ZARAGOZA	2	7	6	3	9	0	1	3	1	2	3	1	3	10	7	5	12	1
<b>ASTURIAS</b>	4	2	0	5	5	1	5	4	0	6	6	3	9	6	0	11	11	4
<b>ILLES BALEARS</b>	5	5	1	4	5	5	8	5	2	2	4	9	13	10	3	6	9	14
<b>CANARIAS</b>	44	21	12	8	20	45	167	41	17	21	38	170	211	62	29	29	58	215
LAS PALMAS	38	12	7	4	11	39	141	27	11	14	25	143	179	39	18	18	36	182
S.C. TENERIFE	6	9	5	4	9	6	26	14	6	7	13	27	32	23	11	11	22	33
<b>CANTABRIA</b>	1	0	0	0	0	1	1	3	0	0	0	4	2	3	0	0	0	5
<b>CASTILLA Y LEÓN</b>	6	9	2	6	8	7	10	4	2	4	6	8	16	13	4	10	14	15
ÁVILA	0	0	0	0	0	0	0	1	0	0	0	1	0	1	0	0	0	1
BURGOS	3	0	0	1	1	2	3	1	0	2	2	2	6	1	0	3	3	4
LEÓN	0	2	0	2	2	0	6	0	1	1	2	4	6	2	1	3	4	4
PALENCIA	1	1	0	0	0	2	0	1	0	0	0	1	1	2	0	0	0	3
SALAMANCA	0	1	0	1	1	0	0	1	1	0	1	0	0	2	1	1	2	0
SEGOVIA	0	1	0	1	1	0	0	0	0	0	0	0	0	1	0	1	1	0
SORIA	0	0	0	0	0	0	0	0	0	0	0	0	0	0	0	0	0	0
VALLADOLID	2	4	2	1	3	3	1	0	0	1	1	0	3	4	2	2	4	3
ZAMORA	0	0	0	0	0	0	0	0	0	0	0	0	0	0	0	0	0	0
<b>CASTILLA-LA MANCHA</b>	17	20	10	9	19	18	13	13	6	10	16	10	30	33	16	19	35	28
ALBACETE	3	6	4	0	4	5	2	3	2	2	4	1	5	9	6	2	8	6
CIUDAD REAL	2	3	0	1	1	4	8	2	3	1	4	6	10	5	3	2	5	10
CUENCA	3	5	2	4	6	2	0	3	0	3	3	0	3	8	2	7	9	2
GUADALAJARA	3	1	2	1	3	1	2	3	0	2	2	3	5	4	2	3	5	4
TOLEDO	6	5	2	3	5	6	1	2	1	2	3	0	7	7	3	5	8	6

(Continúa al dorso)

CC.AA. Y/O PROVINCIAS	JUBILACIÓN						INVALIDEZ						TOTAL: JUBILACIÓN MAS INVALIDEZ					
	PENDTE.	RECLAM.	RESUELTAS			RECLAM.	PENDTE.	RECLAM.	RESUELTAS			RECLAM.	PENDTE.	RECLAM.	RESUELTAS			RECLAM.
	ANT.	PRSEN.	ESTIM.	DESEST.	TOTAL	PENDTE.	ANT.	PRSEN.	ESTIM.	DESEST.	TOTAL	PENDTE.	ANT.	PRSEN.	ESTIM.	DESEST.	TOTAL	PENDTE.
<b>CATALUNYA</b>	102	49	49	29	78	73	159	60	42	38	80	139	261	109	91	67	158	212
BARCELONA	57	36	13	18	31	62	128	46	33	34	67	107	185	82	46	52	98	169
GIRONA	4	8	6	4	10	2	11	4	1	2	3	12	15	12	7	6	13	14
LLEIDA	33	2	29	2	31	4	4	2	0	0	0	6	37	4	29	2	31	10
TARRAGONA	8	3	1	5	6	5	16	8	8	2	10	14	24	11	9	7	16	19
<b>COMUNIDAD VALENCIANA</b>	58	29	27	28	55	32	70	14	14	16	30	54	128	43	41	44	85	86
ALICANTE	58	19	24	21	45	32	43	6	9	6	15	34	101	25	33	27	60	66
CASTELLÓN	0	3	1	2	3	0	2	2	2	1	3	1	2	5	3	3	6	1
VALENCIA	0	7	2	5	7	0	25	6	3	9	12	19	25	13	5	14	19	19
<b>EXTREMADURA</b>	38	5	0	10	10	33	19	9	0	13	13	15	57	14	0	23	23	48
BADAJOS	30	3	0	7	7	26	14	7	0	11	11	10	44	10	0	18	18	36
CÁCERES	8	2	0	3	3	7	5	2	0	2	2	5	13	4	0	5	5	12
<b>GALICIA</b>	88	17	13	11	24	81	322	18	18	12	30	310	410	35	31	23	54	391
A CORUÑA	75	11	6	7	13	73	316	6	8	7	15	307	391	17	14	14	28	380
LUGO	0	1	0	1	1	0	1	1	1	1	2	0	1	2	1	2	3	0
OURENSE	0	1	0	1	1	0	0	5	2	3	5	0	0	6	2	4	6	0
PONTEVEDRA	13	4	7	2	9	8	5	6	7	1	8	3	18	10	14	3	17	11
<b>MADRID</b>	23	30	11	5	16	37	24	22	12	2	14	32	47	52	23	7	30	69
<b>MURCIA</b>	8	7	2	4	6	9	86	9	9	5	14	81	94	16	11	9	20	90
<b>NAVARRA</b>	1	1	1	1	2	0	0	0	0	0	0	0	1	1	1	1	2	0
<b>PAÍS VASCO</b>	3	0	0	0	0	3	12	0	0	0	0	12	15	0	0	0	0	15
ARABA/ÁLAVA	0	0	0	0	0	0	0	0	0	0	0	0	0	0	0	0	0	0
GIPUZKOA	0	0	0	0	0	0	0	0	0	0	0	0	0	0	0	0	0	0
BIZKAIA	3	0	0	0	0	3	12	0	0	0	0	12	15	0	0	0	0	15
<b>LA RIOJA</b>	3	0	0	0	0	3	5	1	0	0	0	6	8	1	0	0	0	9
<b>CEUTA</b>	3	0	0	3	3	0	3	3	0	6	6	0	6	3	0	9	9	0
<b>MELILLA</b>	0	0	0	0	0	0	3	2	1	2	3	2	3	2	1	2	3	2

<b>TOTAL ESTADO</b>	546	232	142	145	287	491	1.111	258	139	161	300	1.069	1.657	490	281	306	587	1.560
---------------------	-----	-----	-----	-----	-----	-----	-------	-----	-----	-----	-----	-------	-------	-----	-----	-----	-----	-------

## PENSIONES NO CONTRIBUTIVAS DE LA SEGURIDAD SOCIAL : JUBILACIÓN E INVALIDEZ

### RECLAMACIÓN PREVIA A LA VÍA JURISDICCIONAL SOCIAL: DATOS ACUMULADOS DEL AÑO 2016 HASTA OCTUBRE

CC.AA. Y/O PROVINCIAS	JUBILACIÓN						INVALIDEZ						TOTAL: JUBILACIÓN MAS INVALIDEZ					
	PENDTE. ANT.	RECLAM. PRSEN.	RESUELTAS			RECLAM. PENDTE.	PENDTE. ANT.	RECLAM. PRSEN.	RESUELTAS			RECLAM. PENDTE.	PENDTE. ANT.	RECLAM. PRSEN.	RESUELTAS			RECLAM. PENDTE.
			ESTIM.	DESEST.	TOTAL				ESTIM.	DESEST.	TOTAL				ESTIM.	DESEST.	TOTAL	
<b>ANDALUCÍA</b>	<b>88</b>	<b>309</b>	<b>98</b>	<b>157</b>	<b>255</b>	<b>142</b>	<b>174</b>	<b>450</b>	<b>160</b>	<b>253</b>	<b>413</b>	<b>211</b>	<b>262</b>	<b>759</b>	<b>258</b>	<b>410</b>	<b>668</b>	<b>353</b>
ALMERÍA	0	36	20	16	36	0	0	22	12	10	22	0	0	58	32	26	58	0
CÁDIZ	6	39	8	25	33	12	33	49	16	49	65	17	39	88	24	74	98	29
CÓRDOBA	0	21	11	8	19	2	8	50	22	19	41	17	8	71	33	27	60	19
GRANADA	0	23	7	14	21	2	7	40	8	32	40	7	7	63	15	46	61	9
HUELVA	1	10	7	3	10	1	5	12	9	7	16	1	6	22	16	10	26	2
JAÉN	0	8	3	5	8	0	3	12	6	6	12	3	3	20	9	11	20	3
MÁLAGA	37	92	38	64	102	27	43	119	56	75	131	31	80	211	94	139	233	58
SEVILLA	44	80	4	22	26	98	75	146	31	55	86	135	119	226	35	77	112	233
<b>ARAGÓN</b>	<b>1</b>	<b>67</b>	<b>28</b>	<b>39</b>	<b>67</b>	<b>1</b>	<b>2</b>	<b>36</b>	<b>13</b>	<b>22</b>	<b>35</b>	<b>3</b>	<b>3</b>	<b>103</b>	<b>41</b>	<b>61</b>	<b>102</b>	<b>4</b>
HUESCA	1	9	5	4	9	1	0	7	4	3	7	0	1	16	9	7	16	1
TERUEL	0	3	2	1	3	0	0	2	0	0	0	2	0	5	2	1	3	2
ZARAGOZA	0	55	21	34	55	0	2	27	9	19	28	1	2	82	30	53	83	1
<b>ASTURIAS</b>	<b>12</b>	<b>24</b>	<b>2</b>	<b>33</b>	<b>35</b>	<b>1</b>	<b>29</b>	<b>39</b>	<b>6</b>	<b>59</b>	<b>65</b>	<b>3</b>	<b>41</b>	<b>63</b>	<b>8</b>	<b>92</b>	<b>100</b>	<b>4</b>
<b>ILLES BALEARS</b>	<b>5</b>	<b>30</b>	<b>16</b>	<b>14</b>	<b>30</b>	<b>5</b>	<b>12</b>	<b>42</b>	<b>32</b>	<b>13</b>	<b>45</b>	<b>9</b>	<b>17</b>	<b>72</b>	<b>48</b>	<b>27</b>	<b>75</b>	<b>14</b>
<b>CANARIAS</b>	<b>37</b>	<b>203</b>	<b>111</b>	<b>84</b>	<b>195</b>	<b>45</b>	<b>149</b>	<b>353</b>	<b>149</b>	<b>183</b>	<b>332</b>	<b>170</b>	<b>186</b>	<b>556</b>	<b>260</b>	<b>267</b>	<b>527</b>	<b>215</b>
LAS PALMAS	31	113	57	48	105	39	111	223	96	95	191	143	142	336	153	143	296	182
S.C. TENERIFE	6	90	54	36	90	6	38	130	53	88	141	27	44	220	107	124	231	33
<b>CANTABRIA</b>	<b>4</b>	<b>5</b>	<b>4</b>	<b>4</b>	<b>8</b>	<b>1</b>	<b>4</b>	<b>13</b>	<b>2</b>	<b>11</b>	<b>13</b>	<b>4</b>	<b>8</b>	<b>18</b>	<b>6</b>	<b>15</b>	<b>21</b>	<b>5</b>
<b>CASTILLA Y LEÓN</b>	<b>21</b>	<b>68</b>	<b>30</b>	<b>52</b>	<b>82</b>	<b>7</b>	<b>16</b>	<b>87</b>	<b>43</b>	<b>52</b>	<b>95</b>	<b>8</b>	<b>37</b>	<b>155</b>	<b>73</b>	<b>104</b>	<b>177</b>	<b>15</b>
ÁVILA	0	9	6	3	9	0	0	14	7	6	13	1	0	23	13	9	22	1
BURGOS	5	3	1	5	6	2	6	3	1	6	7	2	11	6	2	11	13	4
LEÓN	6	11	4	13	17	0	7	19	12	10	22	4	13	30	16	23	39	4
PALENCIA	5	3	0	6	6	2	0	7	3	3	6	1	5	10	3	9	12	3
SALAMANCA	0	9	4	5	9	0	0	20	9	11	20	0	0	29	13	16	29	0
SEGOVIA	0	9	4	5	9	0	0	11	8	3	11	0	0	20	12	8	20	0
SORIA	0	2	1	1	2	0	0	0	0	0	0	0	0	2	1	1	2	0
VALLADOLID	4	17	7	11	18	3	2	6	2	6	8	0	6	23	9	17	26	3
ZAMORA	1	5	3	3	6	0	1	7	1	7	8	0	2	12	4	10	14	0
<b>CASTILLA-LA MANCHA</b>	<b>11</b>	<b>112</b>	<b>41</b>	<b>64</b>	<b>105</b>	<b>18</b>	<b>14</b>	<b>155</b>	<b>61</b>	<b>98</b>	<b>159</b>	<b>10</b>	<b>25</b>	<b>267</b>	<b>102</b>	<b>162</b>	<b>264</b>	<b>28</b>
ALBACETE	2	33	14	16	30	5	4	72	33	42	75	1	6	105	47	58	105	6
CIUDAD REAL	7	28	13	18	31	4	6	33	13	20	33	6	13	61	26	38	64	10
CUENCA	1	14	4	9	13	2	1	11	1	11	12	0	2	25	5	20	25	2
GUADALAJARA	1	11	6	5	11	1	3	20	10	10	20	3	4	31	16	15	31	4
TOLEDO	0	26	4	16	20	6	0	19	4	15	19	0	0	45	8	31	39	6

(Continúa al dorso)

CC.AA. Y/O PROVINCIAS	JUBILACIÓN						INVALIDEZ						TOTAL: JUBILACIÓN MAS INVALIDEZ					
	PENDTE. ANT.	RECLAM. PRSEN.	RESUELTAS			RECLAM. PENDTE.	PENDTE. ANT.	RECLAM. PRSEN.	RESUELTAS			RECLAM. PENDTE.	PENDTE. ANT.	RECLAM. PRSEN.	RESUELTAS			RECLAM. PENDTE.
			ESTIM.	DESEST.	TOTAL				ESTIM.	DESEST.	TOTAL				ESTIM.	DESEST.	TOTAL	
<b>CATALUNYA</b>	<b>73</b>	<b>396</b>	<b>226</b>	<b>170</b>	<b>396</b>	<b>73</b>	<b>101</b>	<b>471</b>	<b>230</b>	<b>203</b>	<b>433</b>	<b>139</b>	<b>174</b>	<b>867</b>	<b>456</b>	<b>373</b>	<b>829</b>	<b>212</b>
BARCELONA	42	219	115	84	199	62	71	359	157	166	323	107	113	578	272	250	522	169
GIRONA	4	32	18	16	34	2	14	32	21	13	34	12	18	64	39	29	68	14
LLEIDA	22	111	77	52	129	4	3	14	6	5	11	6	25	125	83	57	140	10
TARRAGONA	5	34	16	18	34	5	13	66	46	19	65	14	18	100	62	37	99	19
<b>COMUNIDAD VALENCIANA</b>	<b>27</b>	<b>180</b>	<b>68</b>	<b>107</b>	<b>175</b>	<b>32</b>	<b>49</b>	<b>165</b>	<b>67</b>	<b>93</b>	<b>160</b>	<b>54</b>	<b>76</b>	<b>345</b>	<b>135</b>	<b>200</b>	<b>335</b>	<b>86</b>
ALICANTE	26	110	46	58	104	32	36	62	28	36	64	34	62	172	74	94	168	66
CASTELLÓN	0	9	1	8	9	0	2	14	7	8	15	1	2	23	8	16	24	1
VALENCIA	1	61	21	41	62	0	11	89	32	49	81	19	12	150	53	90	143	19
<b>EXTREMADURA</b>	<b>31</b>	<b>72</b>	<b>1</b>	<b>69</b>	<b>70</b>	<b>33</b>	<b>17</b>	<b>72</b>	<b>2</b>	<b>72</b>	<b>74</b>	<b>15</b>	<b>48</b>	<b>144</b>	<b>3</b>	<b>141</b>	<b>144</b>	<b>48</b>
BADAJOS	27	56	1	56	57	26	13	56	1	58	59	10	40	112	2	114	116	36
CÁCERES	4	16	0	13	13	7	4	16	1	14	15	5	8	32	1	27	28	12
<b>GALICIA</b>	<b>102</b>	<b>170</b>	<b>67</b>	<b>124</b>	<b>191</b>	<b>81</b>	<b>315</b>	<b>184</b>	<b>67</b>	<b>122</b>	<b>189</b>	<b>310</b>	<b>417</b>	<b>354</b>	<b>134</b>	<b>246</b>	<b>380</b>	<b>391</b>
A CORUÑA	65	96	36	52	88	73	296	88	29	48	77	307	361	184	65	100	165	380
LUGO	5	18	8	15	23	0	0	11	2	9	11	0	5	29	10	24	34	0
OURENSE	0	10	5	5	10	0	0	29	6	23	29	0	0	39	11	28	39	0
PONTEVEDRA	32	46	18	52	70	8	19	56	30	42	72	3	51	102	48	94	142	11
<b>MADRID</b>	<b>34</b>	<b>283</b>	<b>123</b>	<b>157</b>	<b>280</b>	<b>37</b>	<b>22</b>	<b>221</b>	<b>103</b>	<b>108</b>	<b>211</b>	<b>32</b>	<b>56</b>	<b>504</b>	<b>226</b>	<b>265</b>	<b>491</b>	<b>69</b>
<b>MURCIA</b>	<b>10</b>	<b>61</b>	<b>28</b>	<b>34</b>	<b>62</b>	<b>9</b>	<b>80</b>	<b>206</b>	<b>80</b>	<b>125</b>	<b>205</b>	<b>81</b>	<b>90</b>	<b>267</b>	<b>108</b>	<b>159</b>	<b>267</b>	<b>90</b>
<b>NAVARRA</b>	<b>7</b>	<b>10</b>	<b>5</b>	<b>12</b>	<b>17</b>	<b>0</b>	<b>3</b>	<b>0</b>	<b>2</b>	<b>1</b>	<b>3</b>	<b>0</b>	<b>10</b>	<b>10</b>	<b>7</b>	<b>13</b>	<b>20</b>	<b>0</b>
<b>PAÍS VASCO</b>	<b>2</b>	<b>28</b>	<b>4</b>	<b>23</b>	<b>27</b>	<b>3</b>	<b>3</b>	<b>30</b>	<b>5</b>	<b>16</b>	<b>21</b>	<b>12</b>	<b>5</b>	<b>58</b>	<b>9</b>	<b>39</b>	<b>48</b>	<b>15</b>
ARABA/ÁLAVA	0	0	0	0	0	0	0	0	0	0	0	0	0	0	0	0	0	0
GIPUZKOA(1)	0	0	0	0	0	0	0	0	0	0	0	0	0	0	0	0	0	0
BIZKAIA	2	28	4	23	27	3	3	30	5	16	21	12	5	58	9	39	48	15
<b>LA RIOJA</b>	<b>0</b>	<b>5</b>	<b>0</b>	<b>2</b>	<b>2</b>	<b>3</b>	<b>2</b>	<b>4</b>	<b>0</b>	<b>0</b>	<b>0</b>	<b>6</b>	<b>2</b>	<b>9</b>	<b>0</b>	<b>2</b>	<b>2</b>	<b>9</b>
<b>CEUTA</b>	<b>0</b>	<b>7</b>	<b>0</b>	<b>7</b>	<b>7</b>	<b>0</b>	<b>0</b>	<b>12</b>	<b>3</b>	<b>9</b>	<b>12</b>	<b>0</b>	<b>0</b>	<b>19</b>	<b>3</b>	<b>16</b>	<b>19</b>	<b>0</b>
<b>MELILLA</b>	<b>0</b>	<b>7</b>	<b>4</b>	<b>3</b>	<b>7</b>	<b>0</b>	<b>5</b>	<b>37</b>	<b>8</b>	<b>32</b>	<b>40</b>	<b>2</b>	<b>5</b>	<b>44</b>	<b>12</b>	<b>35</b>	<b>47</b>	<b>2</b>

<b>TOTAL ESTADO</b>	<b>465</b>	<b>2.037</b>	<b>856</b>	<b>1.155</b>	<b>2.011</b>	<b>491</b>	<b>997</b>	<b>2.577</b>	<b>1.033</b>	<b>1.472</b>	<b>2.505</b>	<b>1.069</b>	<b>1.462</b>	<b>4.614</b>	<b>1.889</b>	<b>2.627</b>	<b>4.516</b>	<b>1.560</b>
---------------------	------------	--------------	------------	--------------	--------------	------------	------------	--------------	--------------	--------------	--------------	--------------	--------------	--------------	--------------	--------------	--------------	--------------

(1) Datos no facilitados.

**1g Revisiones de oficio e instancia de parte: datos de la gestión mensual y anual**

**PENSIÓN NO CONTRIBUTIVA DE JUBILACIÓN  
REVISIONES DE OFICIO E INSTANCIA DE PARTE  
DATOS DE GESTIÓN CORRESPONDIENTES AL MES DE OCTUBRE DE 2016**

CC.AA. Y/O PROVINCIAS	ENTRADA REVISIONES	REVISIONES EFECTUADAS					CAUSAS DE EXTINCIÓN DEL DERECHO					
		Sin Modif.	Con Modif.	Suspensión	Extinción	TOTAL	Residencia	Personal	U.E.C.	Fallecimiento	Otras	TOTAL
		Cuantía	Cuantía	Pago	Derecho							
<b>ANDALUCÍA</b>	<b>521</b>	<b>65</b>	<b>80</b>	<b>7</b>	<b>302</b>	<b>454</b>	<b>2</b>	<b>108</b>	<b>19</b>	<b>160</b>	<b>13</b>	<b>302</b>
ALMERÍA	29	2	3	0	16	21	0	8	1	5	2	16
CÁDIZ	70	4	4	0	55	63	0	20	1	31	3	55
CÓRDOBA	53	7	7	0	30	44	0	13	2	13	2	30
GRANADA	31	4	2	0	25	31	0	12	4	8	1	25
HUELVA	25	1	6	0	18	25	0	8	2	8	0	18
JAÉN	23	1	2	0	16	19	0	4	1	10	1	16
MÁLAGA	154	32	22	4	77	135	1	16	3	54	3	77
SEVILLA	136	14	34	3	65	116	1	27	5	31	1	65
<b>ARAGÓN</b>	<b>66</b>	<b>3</b>	<b>13</b>	<b>4</b>	<b>50</b>	<b>70</b>	<b>0</b>	<b>16</b>	<b>4</b>	<b>26</b>	<b>4</b>	<b>50</b>
HUESCA	16	0	2	0	14	16	0	4	2	8	0	14
TERUEL	14	0	2	2	10	14	0	5	0	3	2	10
ZARAGOZA	36	3	9	2	26	40	0	7	2	15	2	26
<b>ASTURIAS</b>	<b>45</b>	<b>8</b>	<b>13</b>	<b>0</b>	<b>27</b>	<b>48</b>	<b>1</b>	<b>9</b>	<b>1</b>	<b>14</b>	<b>2</b>	<b>27</b>
<b>ILLES BALEARS</b>	<b>77</b>	<b>17</b>	<b>15</b>	<b>6</b>	<b>30</b>	<b>68</b>	<b>1</b>	<b>7</b>	<b>1</b>	<b>16</b>	<b>5</b>	<b>30</b>
<b>CANARIAS</b>	<b>353</b>	<b>41</b>	<b>37</b>	<b>37</b>	<b>113</b>	<b>228</b>	<b>1</b>	<b>43</b>	<b>6</b>	<b>57</b>	<b>6</b>	<b>113</b>
<b>LAS PALMAS</b>	<b>243</b>	<b>23</b>	<b>12</b>	<b>37</b>	<b>57</b>	<b>129</b>	<b>1</b>	<b>22</b>	<b>2</b>	<b>29</b>	<b>3</b>	<b>57</b>
<b>S.C. TENERIFE</b>	<b>110</b>	<b>18</b>	<b>25</b>	<b>0</b>	<b>56</b>	<b>99</b>	<b>0</b>	<b>21</b>	<b>4</b>	<b>28</b>	<b>3</b>	<b>56</b>
<b>CANTABRIA</b>	<b>75</b>	<b>20</b>	<b>25</b>	<b>3</b>	<b>27</b>	<b>75</b>	<b>0</b>	<b>12</b>	<b>2</b>	<b>11</b>	<b>2</b>	<b>27</b>
<b>CASTILLA Y LEÓN</b>	<b>124</b>	<b>23</b>	<b>23</b>	<b>4</b>	<b>76</b>	<b>126</b>	<b>0</b>	<b>31</b>	<b>11</b>	<b>30</b>	<b>4</b>	<b>76</b>
ÁVILA	13	3	2	2	8	15	0	1	1	2	4	8
BURGOS	11	0	0	0	11	11	0	3	2	6	0	11
LEÓN	13	1	2	0	10	13	0	5	1	4	0	10
PALENCIA	7	1	1	0	5	7	0	0	0	5	0	5
SALAMANCA	37	9	3	0	25	37	0	14	4	7	0	25
SEGOVIA	2	0	1	0	1	2	0	1	0	0	0	1
SORIA	5	4	0	0	1	5	0	0	1	0	0	1
VALLADOLID	25	2	12	2	9	25	0	4	1	4	0	9
ZAMORA	11	3	2	0	6	11	0	3	1	2	0	6
<b>CASTILLA-LA MANCHA</b>	<b>135</b>	<b>44</b>	<b>26</b>	<b>3</b>	<b>74</b>	<b>147</b>	<b>1</b>	<b>24</b>	<b>7</b>	<b>32</b>	<b>10</b>	<b>74</b>
ALBACETE	41	22	8	2	13	45	0	6	3	4	0	13
CIUDAD REAL	38	6	11	0	22	39	0	4	0	17	1	22
CUENCA	10	1	2	1	5	9	0	1	1	2	1	5
GUADALAJARA	9	6	3	0	5	14	0	1	0	1	3	5
TOLEDO	37	9	2	0	29	40	1	12	3	8	5	29

(Continúa al dorso)

CC.AA. Y/O PROVINCIAS	ENTRADA REVISIONES	REVISIONES EFECTUADAS					CAUSAS DE EXTINCIÓN DEL DERECHO					
		Sin Modif.	Con Modif.	Suspensión	Extinción	TOTAL	Residencia	Personal	U.E.C.	Fallecimiento	Otras	TOTAL
		Cuantía	Cuantía	Pago	Derecho							
<b>CATALUNYA</b>	<b>225</b>	<b>31</b>	<b>118</b>	<b>5</b>	<b>240</b>	<b>394</b>	<b>4</b>	<b>79</b>	<b>147</b>	<b>0</b>	<b>10</b>	<b>240</b>
BARCELONA	165	21	92	5	186	304	2	65	113	0	6	186
GIRONA	19	3	12	0	19	34	1	3	14	0	1	19
LLEIDA	21	4	4	0	8	16	0	3	3	0	2	8
TARRAGONA	20	3	10	0	27	40	1	8	17	0	1	27
<b>COMUNIDAD VALENCIANA</b>	<b>249</b>	<b>23</b>	<b>37</b>	<b>2</b>	<b>189</b>	<b>251</b>	<b>1</b>	<b>96</b>	<b>8</b>	<b>82</b>	<b>2</b>	<b>189</b>
ALICANTE	122	10	12	0	100	122	0	58	0	42	0	100
CASTELLÓN	17	0	10	1	13	24	1	7	1	4	0	13
VALENCIA	110	13	15	1	76	105	0	31	7	36	2	76
<b>EXTREMADURA</b>	<b>161</b>	<b>32</b>	<b>38</b>	<b>10</b>	<b>64</b>	<b>144</b>	<b>0</b>	<b>15</b>	<b>15</b>	<b>21</b>	<b>13</b>	<b>64</b>
BADAJOS	91	22	29	6	32	89	0	4	7	9	12	32
CÁCERES	70	10	9	4	32	55	0	11	8	12	1	32
<b>GALICIA</b>	<b>292</b>	<b>90</b>	<b>53</b>	<b>3</b>	<b>146</b>	<b>292</b>	<b>0</b>	<b>52</b>	<b>14</b>	<b>74</b>	<b>6</b>	<b>146</b>
A CORUÑA	185	89	25	0	71	185	0	30	3	34	4	71
LUGO	20	0	2	0	18	20	0	0	0	16	2	18
OURENSE	17	0	4	0	13	17	0	5	0	8	0	13
PONTEVEDRA	70	1	22	3	44	70	0	17	11	16	0	44
<b>MADRID</b>	<b>238</b>	<b>19</b>	<b>89</b>	<b>2</b>	<b>128</b>	<b>238</b>	<b>2</b>	<b>37</b>	<b>20</b>	<b>64</b>	<b>5</b>	<b>128</b>
<b>MURCIA</b>	<b>74</b>	<b>4</b>	<b>31</b>	<b>1</b>	<b>41</b>	<b>77</b>	<b>0</b>	<b>15</b>	<b>9</b>	<b>14</b>	<b>3</b>	<b>41</b>
<b>NAVARRA</b>	<b>23</b>	<b>0</b>	<b>6</b>	<b>1</b>	<b>16</b>	<b>23</b>	<b>0</b>	<b>8</b>	<b>1</b>	<b>6</b>	<b>1</b>	<b>16</b>
<b>PAÍS VASCO</b>	<b>34</b>	<b>0</b>	<b>0</b>	<b>8</b>	<b>26</b>	<b>34</b>	<b>1</b>	<b>6</b>	<b>6</b>	<b>10</b>	<b>3</b>	<b>26</b>
ARABA/ÁLAVA	7	0	0	0	7	7	1	0	4	2	0	7
GIPUZKOA	0	0	0	0	0	0	0	0	0	0	0	0
BIZKAIA	27	0	0	8	19	27	0	6	2	8	3	19
<b>LA RIOJA</b>	<b>12</b>	<b>1</b>	<b>3</b>	<b>1</b>	<b>7</b>	<b>12</b>	<b>0</b>	<b>3</b>	<b>0</b>	<b>4</b>	<b>0</b>	<b>7</b>
<b>CEUTA</b>	<b>25</b>	<b>20</b>	<b>3</b>	<b>1</b>	<b>1</b>	<b>25</b>	<b>0</b>	<b>1</b>	<b>0</b>	<b>0</b>	<b>0</b>	<b>1</b>
<b>MELILLA</b>	<b>7</b>	<b>0</b>	<b>2</b>	<b>0</b>	<b>5</b>	<b>7</b>	<b>0</b>	<b>2</b>	<b>1</b>	<b>2</b>	<b>0</b>	<b>5</b>

<b>TOTAL ESTADO</b>	<b>2.736</b>	<b>441</b>	<b>612</b>	<b>98</b>	<b>1.562</b>	<b>2.713</b>	<b>14</b>	<b>564</b>	<b>272</b>	<b>623</b>	<b>89</b>	<b>1.562</b>
---------------------	--------------	------------	------------	-----------	--------------	--------------	-----------	------------	------------	------------	-----------	--------------

**PENSIÓN NO CONTRIBUTIVA DE INVALIDEZ  
REVISIONES DE OFICIO E INSTANCIA DE PARTE  
DATOS DE GESTIÓN CORRESPONDIENTES AL MES DE OCTUBRE DE 2016**

CC.AA. Y/O PROVINCIAS	ENTRADA REVISIONES	REVISIONES EFECTUADAS								CAUSAS DE EXTINCIÓN DEL DERECHO						
		Sin Modif. Cuantía	Con Modif. Cuantía	Suspensión PNC		Compat. PNC 366	Recuperación Art. 363.1	Extinción Derecho	TOTAL	Residencia	Personal	U.E.C.	Grado	Fallecimiento	Otras	TOTAL
				Art. 363.1	Pago											
<b>ANDALUCÍA</b>	<b>757</b>	<b>262</b>	<b>189</b>	<b>19</b>	<b>13</b>	<b>1</b>	<b>25</b>	<b>260</b>	<b>769</b>	<b>0</b>	<b>69</b>	<b>6</b>	<b>23</b>	<b>121</b>	<b>41</b>	<b>260</b>
ALMERÍA	55	18	22	0	0	0	2	19	61	0	6	0	1	9	3	19
CÁDIZ	80	14	20	2	1	0	4	38	79	0	7	0	3	22	6	38
CÓRDOBA	51	19	11	1	0	0	0	19	50	0	3	1	2	5	8	19
GRANADA	79	50	11	5	0	0	4	26	96	0	5	0	6	10	5	26
HUELVA	51	13	18	2	0	0	1	14	48	0	6	1	0	6	1	14
JAÉN	38	9	5	0	0	0	1	16	31	0	4	0	1	7	4	16
MÁLAGA	241	89	40	2	10	1	9	74	225	0	20	2	5	39	8	74
SEVILLA	162	50	62	7	2	0	4	54	179	0	18	2	5	23	6	54
<b>ARAGÓN</b>	<b>60</b>	<b>5</b>	<b>12</b>	<b>0</b>	<b>3</b>	<b>7</b>	<b>3</b>	<b>26</b>	<b>56</b>	<b>0</b>	<b>4</b>	<b>2</b>	<b>1</b>	<b>5</b>	<b>14</b>	<b>26</b>
HUESCA	14	0	6	0	0	0	0	8	14	0	1	1	0	0	6	8
TERUEL	5	0	3	0	1	0	1	0	5	0	0	0	0	0	0	0
ZARAGOZA	41	5	3	0	2	7	2	18	37	0	3	1	1	5	8	18
<b>ASTURIAS</b>	<b>76</b>	<b>21</b>	<b>23</b>	<b>1</b>	<b>0</b>	<b>8</b>	<b>1</b>	<b>30</b>	<b>84</b>	<b>0</b>	<b>5</b>	<b>5</b>	<b>1</b>	<b>11</b>	<b>8</b>	<b>30</b>
<b>ILLES BALEARS</b>	<b>136</b>	<b>64</b>	<b>27</b>	<b>0</b>	<b>17</b>	<b>0</b>	<b>0</b>	<b>20</b>	<b>128</b>	<b>0</b>	<b>3</b>	<b>3</b>	<b>1</b>	<b>8</b>	<b>5</b>	<b>20</b>
<b>CANARIAS</b>	<b>376</b>	<b>114</b>	<b>75</b>	<b>0</b>	<b>56</b>	<b>5</b>	<b>0</b>	<b>144</b>	<b>394</b>	<b>1</b>	<b>43</b>	<b>5</b>	<b>2</b>	<b>65</b>	<b>28</b>	<b>144</b>
<b>LAS PALMAS</b>	<b>157</b>	<b>47</b>	<b>30</b>	<b>0</b>	<b>51</b>	<b>0</b>	<b>0</b>	<b>76</b>	<b>204</b>	<b>0</b>	<b>24</b>	<b>2</b>	<b>1</b>	<b>32</b>	<b>17</b>	<b>76</b>
<b>S.C. TENERIFE</b>	<b>219</b>	<b>67</b>	<b>45</b>	<b>0</b>	<b>5</b>	<b>5</b>	<b>0</b>	<b>68</b>	<b>190</b>	<b>1</b>	<b>19</b>	<b>3</b>	<b>1</b>	<b>33</b>	<b>11</b>	<b>68</b>
<b>CANTABRIA</b>	<b>99</b>	<b>35</b>	<b>27</b>	<b>0</b>	<b>8</b>	<b>0</b>	<b>7</b>	<b>22</b>	<b>99</b>	<b>4</b>	<b>3</b>	<b>5</b>	<b>0</b>	<b>10</b>	<b>0</b>	<b>22</b>
<b>CASTILLA Y LEÓN</b>	<b>176</b>	<b>55</b>	<b>53</b>	<b>5</b>	<b>7</b>	<b>17</b>	<b>5</b>	<b>42</b>	<b>184</b>	<b>1</b>	<b>11</b>	<b>6</b>	<b>1</b>	<b>15</b>	<b>8</b>	<b>42</b>
ÁVILA	12	17	0	0	0	0	0	3	20	0	1	0	0	1	1	3
BURGOS	23	6	7	2	2	0	0	6	23	0	2	1	0	2	1	6
LEÓN	21	5	8	0	1	0	1	6	21	0	0	0	0	4	2	6
PALENCIA	11	2	3	0	0	2	2	2	11	0	0	0	0	1	1	2
SALAMANCA	40	5	16	1	0	6	1	11	40	1	2	2	1	3	2	11
SEGOVIA	15	7	4	1	2	0	0	1	15	0	0	1	0	0	0	1
SORIA	10	2	2	0	0	4	0	2	10	0	1	0	0	0	1	2
VALLADOLID	37	8	12	1	1	5	1	9	37	0	4	2	0	3	0	9
ZAMORA	7	3	1	0	1	0	0	2	7	0	1	0	0	1	0	2
<b>CASTILLA-LA MANCHA</b>	<b>349</b>	<b>196</b>	<b>64</b>	<b>0</b>	<b>18</b>	<b>6</b>	<b>5</b>	<b>65</b>	<b>354</b>	<b>0</b>	<b>8</b>	<b>7</b>	<b>0</b>	<b>25</b>	<b>25</b>	<b>65</b>
ALBACETE	79	41	14	0	3	3	0	6	67	0	2	1	0	2	1	6
CIUDAD REAL	66	30	17	0	2	1	1	21	72	0	3	2	0	4	12	21
CUENCA	32	10	8	0	6	1	0	9	34	0	3	1	0	2	3	9
GUADALAJARA	34	16	12	0	1	1	0	6	36	0	0	0	0	4	2	6
TOLEDO	138	99	13	0	6	0	4	23	145	0	0	3	0	13	7	23

(Continúa al dorso)

CC.AA. Y/O PROVINCIAS	ENTRADA REVISIONES	REVISIONES EFECTUADAS								CAUSAS DE EXTINCIÓN DEL DERECHO						
		Sin Modif. Cuantía	Con Modif. Cuantía	Suspensión PNC		Compat. PNC 366	Recuperación Art. 363.1	Extinción Derecho	TOTAL	Residencia	Personal	U.E.C.	Grado	Fallecimiento	Otras	TOTAL
				Art. 363.1	Pago											
<b>CATALUNYA</b>	<b>453</b>	<b>60</b>	<b>195</b>	<b>23</b>	<b>0</b>	<b>0</b>	<b>0</b>	<b>264</b>	<b>542</b>	<b>1</b>	<b>62</b>	<b>141</b>	<b>8</b>	<b>0</b>	<b>52</b>	<b>264</b>
BARCELONA	294	48	145	12	0	0	0	192	397	0	44	103	4	0	41	192
GIRONA	35	7	11	0	0	0	0	19	37	0	4	12	2	0	1	19
LLEIDA	32	1	7	4	0	0	0	12	24	0	4	5	0	0	3	12
TARRAGONA	92	4	32	7	0	0	0	41	84	1	10	21	2	0	7	41
<b>COMUNIDAD VALENCIANA</b>	<b>308</b>	<b>26</b>	<b>68</b>	<b>3</b>	<b>5</b>	<b>13</b>	<b>3</b>	<b>131</b>	<b>249</b>	<b>0</b>	<b>36</b>	<b>6</b>	<b>9</b>	<b>67</b>	<b>13</b>	<b>131</b>
ALICANTE	86	3	15	1	1	9	1	56	86	0	20	1	0	35	0	56
CASTELLÓN	23	3	7	2	1	2	2	9	26	0	3	2	0	2	2	9
VALENCIA	199	20	46	0	3	2	0	66	137	0	13	3	9	30	11	66
<b>EXTREMADURA</b>	<b>183</b>	<b>55</b>	<b>38</b>	<b>2</b>	<b>8</b>	<b>2</b>	<b>0</b>	<b>41</b>	<b>146</b>	<b>0</b>	<b>6</b>	<b>9</b>	<b>0</b>	<b>20</b>	<b>6</b>	<b>41</b>
BADAJOS	127	37	22	2	7	2	0	24	94	0	3	7	0	11	3	24
CÁCERES	56	18	16	0	1	0	0	17	52	0	3	2	0	9	3	17
<b>GALICIA</b>	<b>312</b>	<b>113</b>	<b>73</b>	<b>1</b>	<b>14</b>	<b>7</b>	<b>4</b>	<b>100</b>	<b>312</b>	<b>0</b>	<b>30</b>	<b>9</b>	<b>0</b>	<b>46</b>	<b>15</b>	<b>100</b>
A CORUÑA	190	104	21	0	0	7	3	55	190	0	19	1	0	27	8	55
LUGO	24	2	8	0	1	0	1	12	24	0	1	1	0	5	5	12
OURENSE	22	7	6	1	0	0	0	8	22	0	1	1	0	4	2	8
PONTEVEDRA	76	0	38	0	13	0	0	25	76	0	9	6	0	10	0	25
<b>MADRID</b>	<b>269</b>	<b>46</b>	<b>114</b>	<b>0</b>	<b>11</b>	<b>2</b>	<b>0</b>	<b>96</b>	<b>269</b>	<b>3</b>	<b>21</b>	<b>21</b>	<b>3</b>	<b>27</b>	<b>21</b>	<b>96</b>
<b>MURCIA</b>	<b>164</b>	<b>48</b>	<b>69</b>	<b>1</b>	<b>7</b>	<b>16</b>	<b>0</b>	<b>44</b>	<b>185</b>	<b>0</b>	<b>10</b>	<b>8</b>	<b>5</b>	<b>11</b>	<b>10</b>	<b>44</b>
<b>NAVARRA</b>	<b>6</b>	<b>0</b>	<b>1</b>	<b>1</b>	<b>0</b>	<b>0</b>	<b>2</b>	<b>2</b>	<b>6</b>	<b>0</b>	<b>1</b>	<b>0</b>	<b>0</b>	<b>1</b>	<b>0</b>	<b>2</b>
<b>PAÍS VASCO</b>	<b>50</b>	<b>0</b>	<b>0</b>	<b>2</b>	<b>13</b>	<b>0</b>	<b>0</b>	<b>35</b>	<b>50</b>	<b>4</b>	<b>5</b>	<b>6</b>	<b>0</b>	<b>11</b>	<b>9</b>	<b>35</b>
ÁLAVA	8	0	0	0	0	0	0	8	8	4	0	3	0	1	0	8
GUIPÚZCOA	0	0	0	0	0	0	0	0	0	0	0	0	0	0	0	0
VIZCAYA	42	0	0	2	13	0	0	27	42	0	5	3	0	10	9	27
<b>LA RIOJA</b>	<b>16</b>	<b>0</b>	<b>3</b>	<b>1</b>	<b>2</b>	<b>0</b>	<b>6</b>	<b>4</b>	<b>16</b>	<b>0</b>	<b>4</b>	<b>0</b>	<b>0</b>	<b>0</b>	<b>0</b>	<b>4</b>
<b>CEUTA</b>	<b>68</b>	<b>31</b>	<b>22</b>	<b>0</b>	<b>0</b>	<b>10</b>	<b>2</b>	<b>3</b>	<b>68</b>	<b>0</b>	<b>0</b>	<b>1</b>	<b>0</b>	<b>1</b>	<b>1</b>	<b>3</b>
<b>MELILLA</b>	<b>45</b>	<b>7</b>	<b>7</b>	<b>1</b>	<b>3</b>	<b>21</b>	<b>0</b>	<b>6</b>	<b>45</b>	<b>1</b>	<b>1</b>	<b>0</b>	<b>0</b>	<b>2</b>	<b>2</b>	<b>6</b>

<b>TOTAL ESTADO</b>	<b>3.903</b>	<b>1.138</b>	<b>1.060</b>	<b>60</b>	<b>185</b>	<b>115</b>	<b>63</b>	<b>1.335</b>	<b>3.956</b>	<b>15</b>	<b>322</b>	<b>240</b>	<b>54</b>	<b>446</b>	<b>258</b>	<b>1.335</b>
---------------------	--------------	--------------	--------------	-----------	------------	------------	-----------	--------------	--------------	-----------	------------	------------	-----------	------------	------------	--------------

**TOTAL PENSIONES NO CONTRIBUTIVAS**  
**REVISIONES DE OFICIO E INSTANCIA DE PARTE**  
**DATOS DE GESTIÓN CORRESPONDIENTES AL MES DE OCTUBRE DE 2016**

CC.AA. Y/O PROVINCIAS	ENTRADA REVISIONES	REVISIONES EFECTUADAS								CAUSAS DE EXTINCIÓN DEL DERECHO						
		Sin Modif. Cuantía	Con Modif. Cuantía	Suspensión PNC		Compat. PNC	Recuperación	Extinción	TOTAL	Residencia	Personal	U.E.C.	Grado	Fallecimiento	Otras	TOTAL
				Art. 363.1	Pago	366	Art. 363.1	Derecho								
<b>ANDALUCÍA</b>	<b>1.278</b>	<b>327</b>	<b>269</b>	<b>19</b>	<b>20</b>	<b>1</b>	<b>25</b>	<b>562</b>	<b>1.223</b>	<b>2</b>	<b>177</b>	<b>25</b>	<b>23</b>	<b>281</b>	<b>54</b>	<b>562</b>
ALMERÍA	84	20	25	0	0	0	2	35	82	0	14	1	1	14	5	35
CÁDIZ	150	18	24	2	1	0	4	93	142	0	27	1	3	53	9	93
CÓRDOBA	104	26	18	1	0	0	0	49	94	0	16	3	2	18	10	49
GRANADA	110	54	13	5	0	0	4	51	127	0	17	4	6	18	6	51
HUELVA	76	14	24	2	0	0	1	32	73	0	14	3	0	14	1	32
JAÉN	61	10	7	0	0	0	1	32	50	0	8	1	1	17	5	32
MÁLAGA	395	121	62	2	14	1	9	151	360	1	36	5	5	93	11	151
SEVILLA	298	64	96	7	5	0	4	119	295	1	45	7	5	54	7	119
<b>ARAGÓN</b>	<b>126</b>	<b>8</b>	<b>25</b>	<b>0</b>	<b>7</b>	<b>7</b>	<b>3</b>	<b>76</b>	<b>126</b>	<b>0</b>	<b>20</b>	<b>6</b>	<b>1</b>	<b>31</b>	<b>18</b>	<b>76</b>
HUESCA	30	0	8	0	0	0	0	22	30	0	5	3	0	8	6	22
TERUEL	19	0	5	0	3	0	1	10	19	0	5	0	0	3	2	10
ZARAGOZA	77	8	12	0	4	7	2	44	77	0	10	3	1	20	10	44
<b>ASTURIAS</b>	<b>121</b>	<b>29</b>	<b>36</b>	<b>1</b>	<b>0</b>	<b>8</b>	<b>1</b>	<b>57</b>	<b>132</b>	<b>1</b>	<b>14</b>	<b>6</b>	<b>1</b>	<b>25</b>	<b>10</b>	<b>57</b>
<b>ILLES BALEARS</b>	<b>213</b>	<b>81</b>	<b>42</b>	<b>0</b>	<b>23</b>	<b>0</b>	<b>0</b>	<b>50</b>	<b>196</b>	<b>1</b>	<b>10</b>	<b>4</b>	<b>1</b>	<b>24</b>	<b>10</b>	<b>50</b>
<b>CANARIAS</b>	<b>729</b>	<b>155</b>	<b>112</b>	<b>0</b>	<b>93</b>	<b>5</b>	<b>0</b>	<b>257</b>	<b>622</b>	<b>2</b>	<b>86</b>	<b>11</b>	<b>2</b>	<b>122</b>	<b>34</b>	<b>257</b>
<b>LAS PALMAS</b>	<b>400</b>	<b>70</b>	<b>42</b>	<b>0</b>	<b>88</b>	<b>0</b>	<b>0</b>	<b>133</b>	<b>333</b>	<b>1</b>	<b>46</b>	<b>4</b>	<b>1</b>	<b>61</b>	<b>20</b>	<b>133</b>
<b>S.C. TENERIFE</b>	<b>329</b>	<b>85</b>	<b>70</b>	<b>0</b>	<b>5</b>	<b>5</b>	<b>0</b>	<b>124</b>	<b>289</b>	<b>1</b>	<b>40</b>	<b>7</b>	<b>1</b>	<b>61</b>	<b>14</b>	<b>124</b>
<b>CANTABRIA</b>	<b>174</b>	<b>55</b>	<b>52</b>	<b>0</b>	<b>11</b>	<b>0</b>	<b>7</b>	<b>49</b>	<b>174</b>	<b>4</b>	<b>15</b>	<b>7</b>	<b>0</b>	<b>21</b>	<b>2</b>	<b>49</b>
<b>CASTILLA Y LEÓN</b>	<b>300</b>	<b>78</b>	<b>76</b>	<b>5</b>	<b>11</b>	<b>17</b>	<b>5</b>	<b>118</b>	<b>310</b>	<b>1</b>	<b>42</b>	<b>17</b>	<b>1</b>	<b>45</b>	<b>12</b>	<b>118</b>
ÁVILA	25	20	2	0	2	0	0	11	35	0	2	1	0	3	5	11
BURGOS	34	6	7	2	2	0	0	17	34	0	5	3	0	8	1	17
LEÓN	34	6	10	0	1	0	1	16	34	0	5	1	0	8	2	16
PALENCIA	18	3	4	0	0	2	2	7	18	0	0	0	0	6	1	7
SALAMANCA	77	14	19	1	0	6	1	36	77	1	16	6	1	10	2	36
SEGOVIA	17	7	5	1	2	0	0	2	17	0	1	1	0	0	0	2
SORIA	15	6	2	0	0	4	0	3	15	0	1	1	0	0	1	3
VALLADOLID	62	10	24	1	3	5	1	18	62	0	8	3	0	7	0	18
ZAMORA	18	6	3	0	1	0	0	8	18	0	4	1	0	3	0	8
<b>CASTILLA-LA MANCHA</b>	<b>484</b>	<b>240</b>	<b>90</b>	<b>0</b>	<b>21</b>	<b>6</b>	<b>5</b>	<b>139</b>	<b>501</b>	<b>1</b>	<b>32</b>	<b>14</b>	<b>0</b>	<b>57</b>	<b>35</b>	<b>139</b>
ALBACETE	120	63	22	0	5	3	0	19	112	0	8	4	0	6	1	19
CIUDAD REAL	104	36	28	0	2	1	1	43	111	0	7	2	0	21	13	43
CUENCA	42	11	10	0	7	1	0	14	43	0	4	2	0	4	4	14
GUADALAJARA	43	22	15	0	1	1	0	11	50	0	1	0	0	5	5	11
TOLEDO	175	108	15	0	6	0	4	52	185	1	12	6	0	21	12	52

(Continúa al dorso)

CC.AA. Y/O PROVINCIAS	ENTRADA REVISIONES	REVISIONES EFECTUADAS								CAUSAS DE EXTINCIÓN DEL DERECHO						
		Sin Modif. Cuantía	Con Modif. Cuantía	Suspensión PNC		Compat. PNC 366	Recuperación Art. 363.1	Extinción Derecho	TOTAL	Residencia	Personal	U.E.C.	Grado	Fallecimiento	Otras	TOTAL
				Art. 363.1	Pago											
<b>CATALUNYA</b>	<b>678</b>	<b>91</b>	<b>313</b>	<b>23</b>	<b>5</b>	<b>0</b>	<b>0</b>	<b>504</b>	<b>936</b>	<b>5</b>	<b>141</b>	<b>288</b>	<b>8</b>	<b>0</b>	<b>62</b>	<b>504</b>
BARCELONA	459	69	237	12	5	0	0	378	701	2	109	216	4	0	47	378
GIRONA	54	10	23	0	0	0	0	38	71	1	7	26	2	0	2	38
LLEIDA	53	5	11	4	0	0	0	20	40	0	7	8	0	0	5	20
TARRAGONA	112	7	42	7	0	0	0	68	124	2	18	38	2	0	8	68
<b>COMUNIDAD VALENCIANA</b>	<b>557</b>	<b>49</b>	<b>105</b>	<b>3</b>	<b>7</b>	<b>13</b>	<b>3</b>	<b>320</b>	<b>500</b>	<b>1</b>	<b>132</b>	<b>14</b>	<b>9</b>	<b>149</b>	<b>15</b>	<b>320</b>
ALICANTE	208	13	27	1	1	9	1	156	208	0	78	1	0	77	0	156
CASTELLÓN	40	3	17	2	2	2	2	22	50	1	10	3	0	6	2	22
VALENCIA	309	33	61	0	4	2	0	142	242	0	44	10	9	66	13	142
<b>EXTREMADURA</b>	<b>344</b>	<b>87</b>	<b>76</b>	<b>2</b>	<b>18</b>	<b>2</b>	<b>0</b>	<b>105</b>	<b>290</b>	<b>0</b>	<b>21</b>	<b>24</b>	<b>0</b>	<b>41</b>	<b>19</b>	<b>105</b>
BADAJOS	218	59	51	2	13	2	0	56	183	0	7	14	0	20	15	56
CÁCERES	126	28	25	0	5	0	0	49	107	0	14	10	0	21	4	49
<b>GALICIA</b>	<b>604</b>	<b>203</b>	<b>126</b>	<b>1</b>	<b>17</b>	<b>7</b>	<b>4</b>	<b>246</b>	<b>604</b>	<b>0</b>	<b>82</b>	<b>23</b>	<b>0</b>	<b>120</b>	<b>21</b>	<b>246</b>
A CORUÑA	375	193	46	0	0	7	3	126	375	0	49	4	0	61	12	126
LUGO	44	2	10	0	1	0	1	30	44	0	1	1	0	21	7	30
OURENSE	39	7	10	1	0	0	0	21	39	0	6	1	0	12	2	21
PONTEVEDRA	146	1	60	0	16	0	0	69	146	0	26	17	0	26	0	69
<b>MADRID</b>	<b>507</b>	<b>65</b>	<b>203</b>	<b>0</b>	<b>13</b>	<b>2</b>	<b>0</b>	<b>224</b>	<b>507</b>	<b>5</b>	<b>58</b>	<b>41</b>	<b>3</b>	<b>91</b>	<b>26</b>	<b>224</b>
<b>MURCIA</b>	<b>238</b>	<b>52</b>	<b>100</b>	<b>1</b>	<b>8</b>	<b>16</b>	<b>0</b>	<b>85</b>	<b>262</b>	<b>0</b>	<b>25</b>	<b>17</b>	<b>5</b>	<b>25</b>	<b>13</b>	<b>85</b>
<b>NAVARRA</b>	<b>29</b>	<b>0</b>	<b>7</b>	<b>1</b>	<b>1</b>	<b>0</b>	<b>2</b>	<b>18</b>	<b>29</b>	<b>0</b>	<b>9</b>	<b>1</b>	<b>0</b>	<b>7</b>	<b>1</b>	<b>18</b>
<b>PAÍS VASCO</b>	<b>84</b>	<b>0</b>	<b>0</b>	<b>2</b>	<b>21</b>	<b>0</b>	<b>0</b>	<b>61</b>	<b>84</b>	<b>5</b>	<b>11</b>	<b>12</b>	<b>0</b>	<b>21</b>	<b>12</b>	<b>61</b>
ÁLAVA	15	0	0	0	0	0	0	15	15	5	0	7	0	3	0	15
GUIPÚZCOA	0	0	0	0	0	0	0	0	0	0	0	0	0	0	0	0
VIZCAYA	69	0	0	2	21	0	0	46	69	0	11	5	0	18	12	46
<b>LA RIOJA</b>	<b>28</b>	<b>1</b>	<b>6</b>	<b>1</b>	<b>3</b>	<b>0</b>	<b>6</b>	<b>11</b>	<b>28</b>	<b>0</b>	<b>7</b>	<b>0</b>	<b>0</b>	<b>4</b>	<b>0</b>	<b>11</b>
<b>CEUTA</b>	<b>93</b>	<b>51</b>	<b>25</b>	<b>0</b>	<b>1</b>	<b>10</b>	<b>2</b>	<b>4</b>	<b>93</b>	<b>0</b>	<b>1</b>	<b>1</b>	<b>0</b>	<b>1</b>	<b>1</b>	<b>4</b>
<b>MELILLA</b>	<b>52</b>	<b>7</b>	<b>9</b>	<b>1</b>	<b>3</b>	<b>21</b>	<b>0</b>	<b>11</b>	<b>52</b>	<b>1</b>	<b>3</b>	<b>1</b>	<b>0</b>	<b>4</b>	<b>2</b>	<b>11</b>

<b>TOTAL ESTADO</b>	<b>6.639</b>	<b>1.579</b>	<b>1.672</b>	<b>60</b>	<b>283</b>	<b>115</b>	<b>63</b>	<b>2.897</b>	<b>6.669</b>	<b>29</b>	<b>886</b>	<b>512</b>	<b>54</b>	<b>1.069</b>	<b>347</b>	<b>2.897</b>
---------------------	--------------	--------------	--------------	-----------	------------	------------	-----------	--------------	--------------	-----------	------------	------------	-----------	--------------	------------	--------------

**PENSIÓN NO CONTRIBUTIVA DE JUBILACIÓN**  
**REVISIONES DE OFICIO E INSTANCIA DE PARTE**  
**DATOS DE GESTIÓN ACUMULADA CORRESPONDIENTES AL AÑO 2016 HASTA OCTUBRE**

CC.AA. Y/O PROVINCIAS	ENTRADA REVISIONES	REVISIONES EFECTUADAS					CAUSAS DE EXTINCIÓN DEL DERECHO					
		Sin Modif.	Con Modif.	Suspensión	Extinción	TOTAL	Residencia	Personal	U.E.C.	Fallecimiento	Otras	TOTAL
		Cuantía	Cuantía	Pago	Derecho							
<b>ANDALUCÍA</b>	<b>5.040</b>	<b>790</b>	<b>905</b>	<b>32</b>	<b>3.317</b>	<b>5.044</b>	<b>36</b>	<b>1.360</b>	<b>224</b>	<b>1.476</b>	<b>221</b>	<b>3.317</b>
ALMERÍA	298	42	52	0	190	284	3	79	8	76	24	190
CÁDIZ	1.002	169	261	1	591	1.022	3	232	39	276	41	591
CÓRDOBA	476	94	55	1	331	481	2	145	15	138	31	331
GRANADA	364	31	51	1	285	368	0	108	16	141	20	285
HUELVA	245	18	37	1	185	241	0	76	10	95	4	185
JAÉN	305	25	22	0	254	301	0	125	13	104	12	254
MÁLAGA	1.065	210	191	20	658	1.079	21	235	65	290	47	658
SEVILLA	1.285	201	236	8	823	1.268	7	360	58	356	42	823
<b>ARAGÓN</b>	<b>538</b>	<b>45</b>	<b>88</b>	<b>22</b>	<b>385</b>	<b>540</b>	<b>6</b>	<b>148</b>	<b>32</b>	<b>161</b>	<b>38</b>	<b>385</b>
HUESCA	105	0	14	4	88	106	2	38	4	39	5	88
TERUEL	61	0	9	2	50	61	0	19	4	23	4	50
ZARAGOZA	372	45	65	16	247	373	4	91	24	99	29	247
<b>ASTURIAS</b>	<b>573</b>	<b>63</b>	<b>168</b>	<b>6</b>	<b>340</b>	<b>577</b>	<b>6</b>	<b>111</b>	<b>30</b>	<b>169</b>	<b>24</b>	<b>340</b>
<b>ILLES BALEARS</b>	<b>669</b>	<b>145</b>	<b>93</b>	<b>140</b>	<b>277</b>	<b>655</b>	<b>3</b>	<b>86</b>	<b>25</b>	<b>138</b>	<b>25</b>	<b>277</b>
<b>CANARIAS</b>	<b>2.028</b>	<b>369</b>	<b>300</b>	<b>224</b>	<b>1.207</b>	<b>2.100</b>	<b>9</b>	<b>321</b>	<b>27</b>	<b>773</b>	<b>77</b>	<b>1.207</b>
LAS PALMAS	999	165	86	199	639	1.089	2	161	12	443	21	639
S.C. TENERIFE	1.029	204	214	25	568	1.011	7	160	15	330	56	568
<b>CANTABRIA</b>	<b>404</b>	<b>97</b>	<b>82</b>	<b>50</b>	<b>175</b>	<b>404</b>	<b>0</b>	<b>74</b>	<b>14</b>	<b>79</b>	<b>8</b>	<b>175</b>
<b>CASTILLA Y LEÓN</b>	<b>1.494</b>	<b>312</b>	<b>260</b>	<b>55</b>	<b>865</b>	<b>1.492</b>	<b>3</b>	<b>298</b>	<b>113</b>	<b>408</b>	<b>43</b>	<b>865</b>
ÁVILA	120	21	5	10	82	118	0	3	10	33	36	82
BURGOS	110	6	10	3	91	110	0	26	5	59	1	91
LEÓN	170	8	37	7	118	170	2	40	9	66	1	118
PALENCIA	195	107	23	0	65	195	0	24	10	31	0	65
SALAMANCA	279	29	45	1	204	279	0	90	31	83	0	204
SEGOVIA	57	11	7	13	26	57	0	5	7	13	1	26
SORIA	38	12	3	0	23	38	0	10	1	11	1	23
VALLADOLID	323	48	87	20	168	323	1	63	26	75	3	168
ZAMORA	202	70	43	1	88	202	0	37	14	37	0	88
<b>CASTILLA-LA MANCHA</b>	<b>1.540</b>	<b>646</b>	<b>195</b>	<b>24</b>	<b>684</b>	<b>1.549</b>	<b>6</b>	<b>257</b>	<b>56</b>	<b>311</b>	<b>54</b>	<b>684</b>
ALBACETE	351	147	58	10	135	350	1	47	16	62	9	135
CIUDAD REAL	354	77	72	3	205	357	0	68	11	108	18	205
CUENCA	97	18	11	1	68	98	0	25	5	32	6	68
GUADALAJARA	80	26	12	2	39	79	2	12	2	15	8	39
TOLEDO	658	378	42	8	237	665	3	105	22	94	13	237

(Continúa al dorso)

CC.AA. Y/O PROVINCIAS	ENTRADA REVISIONES	REVISIONES EFECTUADAS					CAUSAS DE EXTINCIÓN DEL DERECHO					
		Sin Modif. Cuantía	Con Modif. Cuantía	Suspensión Pago	Extinción Derecho	TOTAL	Residencia	Personal	U.E.C.	Fallecimiento	Otras	TOTAL
<b>CATALUNYA</b>	<b>1.340</b>	<b>141</b>	<b>426</b>	<b>30</b>	<b>1.014</b>	<b>1.611</b>	<b>13</b>	<b>515</b>	<b>345</b>	<b>48</b>	<b>93</b>	<b>1.014</b>
BARCELONA	983	105	319	20	759	1.203	6	375	264	48	66	759
GIRONA	115	11	42	5	76	134	2	37	22	0	15	76
LLEIDA	105	11	26	0	76	113	2	47	20	0	7	76
TARRAGONA	137	14	39	5	103	161	3	56	39	0	5	103
<b>COMUNIDAD VALENCIANA</b>	<b>2.233</b>	<b>308</b>	<b>333</b>	<b>16</b>	<b>1.570</b>	<b>2.227</b>	<b>4</b>	<b>707</b>	<b>105</b>	<b>729</b>	<b>25</b>	<b>1.570</b>
ALICANTE	726	109	75	0	542	726	0	261	6	273	2	542
CASTELLÓN	194	1	60	8	125	194	1	48	20	49	7	125
VALENCIA	1.313	198	198	8	903	1.307	3	398	79	407	16	903
<b>EXTREMADURA</b>	<b>2.201</b>	<b>1.069</b>	<b>303</b>	<b>85</b>	<b>621</b>	<b>2.078</b>	<b>0</b>	<b>227</b>	<b>109</b>	<b>233</b>	<b>52</b>	<b>621</b>
BADAJOS	1.249	519	211	60	401	1.191	0	151	71	144	35	401
CÁCERES	952	550	92	25	220	887	0	76	38	89	17	220
<b>GALICIA</b>	<b>2.738</b>	<b>528</b>	<b>575</b>	<b>56</b>	<b>1.579</b>	<b>2.738</b>	<b>14</b>	<b>372</b>	<b>207</b>	<b>790</b>	<b>196</b>	<b>1.579</b>
A CORUÑA	1.426	497	251	18	660	1.426	2	239	24	306	89	660
LUGO	252	11	36	1	204	252	4	6	7	113	74	204
OURENSE	242	3	40	2	197	242	7	41	11	105	33	197
PONTEVEDRA	818	17	248	35	518	818	1	86	165	266	0	518
<b>MADRID</b>	<b>2.325</b>	<b>162</b>	<b>645</b>	<b>265</b>	<b>1.253</b>	<b>2.325</b>	<b>13</b>	<b>317</b>	<b>147</b>	<b>651</b>	<b>125</b>	<b>1.253</b>
<b>MURCIA</b>	<b>755</b>	<b>64</b>	<b>258</b>	<b>35</b>	<b>393</b>	<b>750</b>	<b>2</b>	<b>135</b>	<b>93</b>	<b>153</b>	<b>10</b>	<b>393</b>
<b>NAVARRA</b>	<b>205</b>	<b>4</b>	<b>47</b>	<b>2</b>	<b>152</b>	<b>205</b>	<b>1</b>	<b>44</b>	<b>19</b>	<b>84</b>	<b>4</b>	<b>152</b>
<b>PAÍS VASCO</b>	<b>203</b>	<b>3</b>	<b>14</b>	<b>25</b>	<b>161</b>	<b>203</b>	<b>7</b>	<b>36</b>	<b>32</b>	<b>72</b>	<b>14</b>	<b>161</b>
ARABA/ÁLAVA	47	0	0	0	47	47	7	1	23	15	1	47
GIPUZKOA	0	0	0	0	0	0	0	0	0	0	0	0
BIZKAIA	156	3	14	25	114	156	0	35	9	57	13	114
<b>LA RIOJA</b>	<b>125</b>	<b>14</b>	<b>45</b>	<b>5</b>	<b>67</b>	<b>131</b>	<b>0</b>	<b>23</b>	<b>8</b>	<b>35</b>	<b>1</b>	<b>67</b>
<b>CEUTA</b>	<b>405</b>	<b>254</b>	<b>65</b>	<b>18</b>	<b>45</b>	<b>382</b>	<b>2</b>	<b>8</b>	<b>1</b>	<b>30</b>	<b>4</b>	<b>45</b>
<b>MELILLA</b>	<b>107</b>	<b>9</b>	<b>56</b>	<b>7</b>	<b>35</b>	<b>107</b>	<b>1</b>	<b>6</b>	<b>2</b>	<b>23</b>	<b>3</b>	<b>35</b>
<b>TOTAL ESTADO</b>	<b>24.923</b>	<b>5.023</b>	<b>4.858</b>	<b>1.097</b>	<b>14.140</b>	<b>25.118</b>	<b>126</b>	<b>5.045</b>	<b>1.589</b>	<b>6.363</b>	<b>1.017</b>	<b>14.140</b>

**PENSIÓN NO CONTRIBUTIVA DE INVALIDEZ**  
**REVISIONES DE OFICIO E INSTANCIA DE PARTE**  
**DATOS DE GESTIÓN ACUMULADA CORRESPONDIENTES AL AÑO 2016 HASTA OCTUBRE**

CC.AA. Y/O PROVINCIAS	ENTRADA REVISIONES	REVISIONES EFECTUADAS								CAUSAS DE EXTINCIÓN DEL DERECHO						
		Sin Modif. Cuantía	Con Modif. Cuantía	Suspensión PNC		Compat. PNC 366	Recuperación Art. 363.1	Extinción Derecho	TOTAL	Residencia	Personal	U.E.C.	Grado	Fallecimiento	Otras	TOTAL
				Art. 363.1	Pago											
<b>ANDALUCÍA</b>	<b>7.532</b>	<b>2.394</b>	<b>1.762</b>	<b>152</b>	<b>111</b>	<b>142</b>	<b>286</b>	<b>2.694</b>	<b>7.541</b>	<b>13</b>	<b>733</b>	<b>112</b>	<b>212</b>	<b>1.233</b>	<b>391</b>	<b>2.694</b>
ALMERÍA	515	144	126	6	4	19	16	185	500	0	63	2	4	97	19	185
CÁDIZ	1.496	517	393	28	32	19	51	530	1.570	6	119	27	44	250	84	530
CÓRDOBA	645	225	123	15	13	22	33	225	656	0	47	2	35	81	60	225
GRANADA	781	338	119	17	2	19	24	260	779	1	73	8	27	120	31	260
HUELVA	504	119	151	15	3	10	21	167	486	0	66	6	6	74	15	167
JAÉN	314	70	58	6	1	3	9	156	303	0	31	8	7	74	36	156
MÁLAGA	1.677	586	321	24	26	26	56	627	1.666	2	192	34	36	291	72	627
SEVILLA	1.600	395	471	41	30	24	76	544	1.581	4	142	25	53	246	74	544
<b>ARAGÓN</b>	<b>516</b>	<b>87</b>	<b>99</b>	<b>11</b>	<b>21</b>	<b>38</b>	<b>28</b>	<b>230</b>	<b>514</b>	<b>0</b>	<b>42</b>	<b>13</b>	<b>7</b>	<b>76</b>	<b>92</b>	<b>230</b>
HUESCA	105	1	26	2	9	1	6	60	105	0	12	2	1	20	25	60
TERUEL	36	1	9	0	2	0	2	22	36	0	1	1	1	8	11	22
ZARAGOZA	375	85	64	9	10	37	20	148	373	0	29	10	5	48	56	148
<b>ASTURIAS</b>	<b>870</b>	<b>127</b>	<b>294</b>	<b>29</b>	<b>9</b>	<b>44</b>	<b>23</b>	<b>362</b>	<b>888</b>	<b>0</b>	<b>113</b>	<b>25</b>	<b>8</b>	<b>147</b>	<b>69</b>	<b>362</b>
<b>ILLES BALEARS</b>	<b>1.220</b>	<b>583</b>	<b>210</b>	<b>3</b>	<b>228</b>	<b>0</b>	<b>3</b>	<b>197</b>	<b>1.224</b>	<b>2</b>	<b>36</b>	<b>14</b>	<b>12</b>	<b>86</b>	<b>47</b>	<b>197</b>
<b>CANARIAS</b>	<b>3.729</b>	<b>1.189</b>	<b>646</b>	<b>0</b>	<b>361</b>	<b>114</b>	<b>0</b>	<b>1.260</b>	<b>3.570</b>	<b>2</b>	<b>322</b>	<b>49</b>	<b>22</b>	<b>704</b>	<b>161</b>	<b>1.260</b>
LAS PALMAS	1.437	494	150	0	227	9	0	600	1.480	0	136	13	16	366	69	600
S.C. TENERIFE	2.292	695	496	0	134	105	0	660	2.090	2	186	36	6	338	92	660
<b>CANTABRIA</b>	<b>875</b>	<b>369</b>	<b>180</b>	<b>0</b>	<b>84</b>	<b>6</b>	<b>62</b>	<b>174</b>	<b>875</b>	<b>14</b>	<b>51</b>	<b>16</b>	<b>3</b>	<b>75</b>	<b>15</b>	<b>174</b>
<b>CASTILLA Y LEÓN</b>	<b>2.046</b>	<b>572</b>	<b>520</b>	<b>44</b>	<b>108</b>	<b>131</b>	<b>80</b>	<b>603</b>	<b>2.058</b>	<b>2</b>	<b>152</b>	<b>54</b>	<b>11</b>	<b>269</b>	<b>115</b>	<b>603</b>
ÁVILA	170	98	14	0	22	0	0	48	182	0	5	4	2	21	16	48
BURGOS	257	59	78	12	12	4	2	90	257	0	23	4	0	43	20	90
LEÓN	253	22	78	9	13	14	14	103	253	0	30	3	3	48	19	103
PALENCIA	242	137	24	3	2	16	6	54	242	0	18	2	0	30	4	54
SALAMANCA	355	51	93	10	17	49	39	96	355	1	24	15	2	37	17	96
SEGOVIA	138	48	19	3	15	4	5	44	138	0	15	6	1	17	5	44
SORIA	45	5	10	1	3	6	1	19	45	0	4	3	0	5	7	19
VALLADOLID	346	79	109	6	16	38	13	85	346	1	21	11	0	35	17	85
ZAMORA	240	73	95	0	8	0	0	64	240	0	12	6	3	33	10	64
<b>CASTILLA-LA MANCHA</b>	<b>2.708</b>	<b>1.237</b>	<b>589</b>	<b>19</b>	<b>115</b>	<b>110</b>	<b>11</b>	<b>624</b>	<b>2.705</b>	<b>0</b>	<b>154</b>	<b>52</b>	<b>16</b>	<b>220</b>	<b>182</b>	<b>624</b>
ALBACETE	783	388	166	11	34	27	0	149	775	0	41	15	1	58	34	149
CIUDAD REAL	571	185	139	3	22	44	1	173	567	0	51	18	5	46	53	173
CUENCA	279	78	83	1	18	17	1	82	280	0	19	6	3	29	25	82
GUADALAJARA	183	47	59	1	10	14	0	48	179	0	13	0	0	13	22	48
TOLEDO	892	539	142	3	31	8	9	172	904	0	30	13	7	74	48	172

(Continúa al dorso)

CC.AA. Y/O PROVINCIAS	ENTRADA REVISIONES	REVISIONES EFECTUADAS							CAUSAS DE EXTINCIÓN DEL DERECHO							
		Sin Modif. Cuantía	Con Modif. Cuantía	Suspensión PNC		Compat. PNC 366	Recuperación Art. 363.1	Extinción Derecho	TOTAL	Residencia	Personal	U.E.C.	Grado	Fallecimiento	Otras	TOTAL
				Art. 363.1	Pago											
<b>CATALUNYA</b>	<b>2.691</b>	<b>345</b>	<b>1.077</b>	<b>386</b>	<b>0</b>	<b>3</b>	<b>5</b>	<b>1.156</b>	<b>2.972</b>	<b>8</b>	<b>303</b>	<b>269</b>	<b>79</b>	<b>48</b>	<b>449</b>	<b>1.156</b>
BARCELONA	1.889	248	817	202	0	3	5	838	2.113	7	218	195	52	48	318	838
GIRONA	151	27	71	23	0	0	0	71	192	0	16	17	11	0	27	71
LLEIDA	155	24	48	38	0	0	0	55	165	0	19	16	2	0	18	55
TARRAGONA	496	46	141	123	0	0	0	192	502	1	50	41	14	0	86	192
<b>COMUNIDAD VALENCIANA</b>	<b>2.789</b>	<b>269</b>	<b>694</b>	<b>26</b>	<b>163</b>	<b>103</b>	<b>28</b>	<b>1.201</b>	<b>2.484</b>	<b>5</b>	<b>339</b>	<b>74</b>	<b>95</b>	<b>556</b>	<b>132</b>	<b>1.201</b>
ALICANTE	468	39	91	9	2	39	13	275	468	0	95	6	7	167	0	275
CASTELLÓN	362	13	100	10	18	28	15	177	361	0	43	30	9	44	51	177
VALENCIA	1.959	217	503	7	143	36	0	749	1.655	5	201	38	79	345	81	749
<b>EXTREMADURA</b>	<b>2.591</b>	<b>1.517</b>	<b>457</b>	<b>13</b>	<b>111</b>	<b>41</b>	<b>0</b>	<b>355</b>	<b>2.494</b>	<b>0</b>	<b>67</b>	<b>67</b>	<b>3</b>	<b>145</b>	<b>73</b>	<b>355</b>
BADAJOS	1.599	836	312	8	64	31	0	254	1.505	0	48	51	3	103	49	254
CÁCERES	992	681	145	5	47	10	0	101	989	0	19	16	0	42	24	101
<b>GALICIA</b>	<b>2.850</b>	<b>687</b>	<b>712</b>	<b>22</b>	<b>88</b>	<b>34</b>	<b>37</b>	<b>1.270</b>	<b>2.850</b>	<b>19</b>	<b>242</b>	<b>151</b>	<b>48</b>	<b>570</b>	<b>240</b>	<b>1.270</b>
A CORUÑA	1.374	552	247	12	15	32	11	505	1.374	12	146	26	6	205	110	505
LUGO	292	33	76	4	10	2	11	156	292	0	4	3	2	76	71	156
OURENSE	359	68	71	6	2	0	15	197	359	7	33	10	5	83	59	197
PONTEVEDRA	825	34	318	0	61	0	0	412	825	0	59	112	35	206	0	412
<b>MADRID</b>	<b>2.613</b>	<b>288</b>	<b>842</b>	<b>36</b>	<b>339</b>	<b>163</b>	<b>12</b>	<b>933</b>	<b>2.613</b>	<b>6</b>	<b>172</b>	<b>178</b>	<b>38</b>	<b>353</b>	<b>186</b>	<b>933</b>
<b>MURCIA</b>	<b>1.720</b>	<b>414</b>	<b>571</b>	<b>13</b>	<b>39</b>	<b>68</b>	<b>11</b>	<b>524</b>	<b>1.640</b>	<b>0</b>	<b>111</b>	<b>87</b>	<b>35</b>	<b>186</b>	<b>105</b>	<b>524</b>
<b>NAVARRA</b>	<b>91</b>	<b>0</b>	<b>32</b>	<b>5</b>	<b>0</b>	<b>2</b>	<b>4</b>	<b>48</b>	<b>91</b>	<b>0</b>	<b>16</b>	<b>1</b>	<b>0</b>	<b>24</b>	<b>7</b>	<b>48</b>
<b>PAÍS VASCO</b>	<b>230</b>	<b>4</b>	<b>16</b>	<b>15</b>	<b>22</b>	<b>8</b>	<b>8</b>	<b>157</b>	<b>230</b>	<b>15</b>	<b>23</b>	<b>24</b>	<b>1</b>	<b>57</b>	<b>37</b>	<b>157</b>
ÁLAVA	41	0	0	0	0	0	0	41	41	15	1	11	1	8	5	41
GUIPÚZCOA	0	0	0	0	0	0	0	0	0	0	0	0	0	0	0	0
VIZCAYA	189	4	16	15	22	8	8	116	189	0	22	13	0	49	32	116
<b>LA RIOJA</b>	<b>175</b>	<b>21</b>	<b>46</b>	<b>1</b>	<b>11</b>	<b>8</b>	<b>23</b>	<b>64</b>	<b>174</b>	<b>1</b>	<b>16</b>	<b>4</b>	<b>0</b>	<b>29</b>	<b>14</b>	<b>64</b>
<b>CEUTA</b>	<b>493</b>	<b>217</b>	<b>158</b>	<b>5</b>	<b>26</b>	<b>24</b>	<b>6</b>	<b>57</b>	<b>493</b>	<b>3</b>	<b>14</b>	<b>8</b>	<b>0</b>	<b>27</b>	<b>5</b>	<b>57</b>
<b>MELILLA</b>	<b>596</b>	<b>57</b>	<b>297</b>	<b>13</b>	<b>39</b>	<b>97</b>	<b>1</b>	<b>92</b>	<b>596</b>	<b>1</b>	<b>9</b>	<b>24</b>	<b>0</b>	<b>43</b>	<b>15</b>	<b>92</b>

<b>TOTAL ESTADO</b>	<b>36.335</b>	<b>10.377</b>	<b>9.202</b>	<b>793</b>	<b>1.875</b>	<b>1.136</b>	<b>628</b>	<b>12.001</b>	<b>36.012</b>	<b>91</b>	<b>2.915</b>	<b>1.222</b>	<b>590</b>	<b>4.848</b>	<b>2.335</b>	<b>12.001</b>
---------------------	---------------	---------------	--------------	------------	--------------	--------------	------------	---------------	---------------	-----------	--------------	--------------	------------	--------------	--------------	---------------

**TOTAL PENSIONES NO CONTRIBUTIVAS**  
**REVISIONES DE OFICIO E INSTANCIA DE PARTE**  
**DATOS DE GESTIÓN ACUMULADA CORRESPONDIENTES AL AÑO 2016 HASTA OCTUBRE**

CC.AA.  Y/O  PROVINCIAS	ENTRADA  REVISIONES	REVISIONES EFECTUADAS								CAUSAS DE EXTINCIÓN DEL DERECHO						
		Sin Modif.  Cuantía	Con Modif.  Cuantía	Suspensión PNC		Compat. PNC  366	Recuperación  Art. 363.1	Extinción  Derecho	TOTAL	Residencia	Personal	U.E.C.	Grado	Fallecimiento	Otras	TOTAL
				Art. 363.1	Pago											
<b>ANDALUCÍA</b>	<b>12.572</b>	<b>3.184</b>	<b>2.667</b>	<b>152</b>	<b>143</b>	<b>142</b>	<b>286</b>	<b>6.011</b>	<b>12.585</b>	<b>49</b>	<b>2.093</b>	<b>336</b>	<b>212</b>	<b>2.709</b>	<b>612</b>	<b>6.011</b>
ALMERÍA	813	186	178	6	4	19	16	375	784	3	142	10	4	173	43	375
CÁDIZ	2.498	686	654	28	33	19	51	1.121	2.592	9	351	66	44	526	125	1.121
CÓRDOBA	1.121	319	178	15	14	22	33	556	1.137	2	192	17	35	219	91	556
GRANADA	1.145	369	170	17	3	19	24	545	1.147	1	181	24	27	261	51	545
HUELVA	749	137	188	15	4	10	21	352	727	0	142	16	6	169	19	352
JAÉN	619	95	80	6	1	3	9	410	604	0	156	21	7	178	48	410
MÁLAGA	2.742	796	512	24	46	26	56	1.285	2.745	23	427	99	36	581	119	1.285
SEVILLA	2.885	596	707	41	38	24	76	1.367	2.849	11	502	83	53	602	116	1.367
<b>ARAGÓN</b>	<b>1.054</b>	<b>132</b>	<b>187</b>	<b>11</b>	<b>43</b>	<b>38</b>	<b>28</b>	<b>615</b>	<b>1.054</b>	<b>6</b>	<b>190</b>	<b>45</b>	<b>7</b>	<b>237</b>	<b>130</b>	<b>615</b>
HUESCA	210	1	40	2	13	1	6	148	211	2	50	6	1	59	30	148
TERUEL	97	1	18	0	4	0	2	72	97	0	20	5	1	31	15	72
ZARAGOZA	747	130	129	9	26	37	20	395	746	4	120	34	5	147	85	395
<b>ASTURIAS</b>	<b>1.443</b>	<b>190</b>	<b>462</b>	<b>29</b>	<b>15</b>	<b>44</b>	<b>23</b>	<b>702</b>	<b>1.465</b>	<b>6</b>	<b>224</b>	<b>55</b>	<b>8</b>	<b>316</b>	<b>93</b>	<b>702</b>
<b>ILLES BALEARS</b>	<b>1.889</b>	<b>728</b>	<b>303</b>	<b>3</b>	<b>368</b>	<b>0</b>	<b>3</b>	<b>474</b>	<b>1.879</b>	<b>5</b>	<b>122</b>	<b>39</b>	<b>12</b>	<b>224</b>	<b>72</b>	<b>474</b>
<b>CANARIAS</b>	<b>5.757</b>	<b>1.558</b>	<b>946</b>	<b>0</b>	<b>585</b>	<b>114</b>	<b>0</b>	<b>2.467</b>	<b>5.670</b>	<b>11</b>	<b>643</b>	<b>76</b>	<b>22</b>	<b>1.477</b>	<b>238</b>	<b>2.467</b>
<b>LAS PALMAS</b>	<b>2.436</b>	<b>659</b>	<b>236</b>	<b>0</b>	<b>426</b>	<b>9</b>	<b>0</b>	<b>1.239</b>	<b>2.569</b>	<b>2</b>	<b>297</b>	<b>25</b>	<b>16</b>	<b>809</b>	<b>90</b>	<b>1.239</b>
<b>S.C. TENERIFE</b>	<b>3.321</b>	<b>899</b>	<b>710</b>	<b>0</b>	<b>159</b>	<b>105</b>	<b>0</b>	<b>1.228</b>	<b>3.101</b>	<b>9</b>	<b>346</b>	<b>51</b>	<b>6</b>	<b>668</b>	<b>148</b>	<b>1.228</b>
<b>CANTABRIA</b>	<b>1.279</b>	<b>466</b>	<b>262</b>	<b>0</b>	<b>134</b>	<b>6</b>	<b>62</b>	<b>349</b>	<b>1.279</b>	<b>14</b>	<b>125</b>	<b>30</b>	<b>3</b>	<b>154</b>	<b>23</b>	<b>349</b>
<b>CASTILLA Y LEÓN</b>	<b>3.540</b>	<b>884</b>	<b>780</b>	<b>44</b>	<b>163</b>	<b>131</b>	<b>80</b>	<b>1.468</b>	<b>3.550</b>	<b>5</b>	<b>450</b>	<b>167</b>	<b>11</b>	<b>677</b>	<b>158</b>	<b>1.468</b>
ÁVILA	290	119	19	0	32	0	0	130	300	0	8	14	2	54	52	130
BURGOS	367	65	88	12	15	4	2	181	367	0	49	9	0	102	21	181
LEÓN	423	30	115	9	20	14	14	221	423	2	70	12	3	114	20	221
PALENCIA	437	244	47	3	2	16	6	119	437	0	42	12	0	61	4	119
SALAMANCA	634	80	138	10	18	49	39	300	634	1	114	46	2	120	17	300
SEGOVIA	195	59	26	3	28	4	5	70	195	0	20	13	1	30	6	70
SORIA	83	17	13	1	3	6	1	42	83	0	14	4	0	16	8	42
VALLADOLID	669	127	196	6	36	38	13	253	669	2	84	37	0	110	20	253
ZAMORA	442	143	138	0	9	0	0	152	442	0	49	20	3	70	10	152
<b>CASTILLA-LA MANCHA</b>	<b>4.248</b>	<b>1.883</b>	<b>784</b>	<b>19</b>	<b>139</b>	<b>110</b>	<b>11</b>	<b>1.308</b>	<b>4.254</b>	<b>6</b>	<b>411</b>	<b>108</b>	<b>16</b>	<b>531</b>	<b>236</b>	<b>1.308</b>
ALBACETE	1.134	535	224	11	44	27	0	284	1.125	1	88	31	1	120	43	284
CIUDAD REAL	925	262	211	3	25	44	1	378	924	0	119	29	5	154	71	378
CUENCA	376	96	94	1	19	17	1	150	378	0	44	11	3	61	31	150
GUADALAJARA	263	73	71	1	12	14	0	87	258	2	25	2	0	28	30	87
TOLEDO	1.550	917	184	3	39	8	9	409	1.569	3	135	35	7	168	61	409

(Continúa al dorso)

CC.AA. Y/O PROVINCIAS	ENTRADA REVISIONES	REVISIONES EFECTUADAS							CAUSAS DE EXTINCIÓN DEL DERECHO							
		Sin Modif. Cuantía	Con Modif. Cuantía	Suspensión PNC		Compat. PNC 366	Recuperación Art. 363.1	Extinción Derecho	TOTAL	Residencia	Personal	U.E.C.	Grado	Fallecimiento	Otras	TOTAL
				Art. 363.1	Pago											
<b>CATALUNYA</b>	<b>4.031</b>	<b>486</b>	<b>1.503</b>	<b>386</b>	<b>30</b>	<b>3</b>	<b>5</b>	<b>2.170</b>	<b>4.583</b>	<b>21</b>	<b>818</b>	<b>614</b>	<b>79</b>	<b>96</b>	<b>542</b>	<b>2.170</b>
BARCELONA	2.872	353	1.136	202	20	3	5	1.597	3.316	13	593	459	52	96	384	1.597
GIRONA	266	38	113	23	5	0	0	147	326	2	53	39	11	0	42	147
LLEIDA	260	35	74	38	0	0	0	131	278	2	66	36	2	0	25	131
TARRAGONA	633	60	180	123	5	0	0	295	663	4	106	80	14	0	91	295
<b>COMUNIDAD VALENCIANA</b>	<b>5.022</b>	<b>577</b>	<b>1.027</b>	<b>26</b>	<b>179</b>	<b>103</b>	<b>28</b>	<b>2.771</b>	<b>4.711</b>	<b>9</b>	<b>1.046</b>	<b>179</b>	<b>95</b>	<b>1.285</b>	<b>157</b>	<b>2.771</b>
ALICANTE	1.194	148	166	9	2	39	13	817	1.194	0	356	12	7	440	2	817
CASTELLÓN	556	14	160	10	26	28	15	302	555	1	91	50	9	93	58	302
VALENCIA	3.272	415	701	7	151	36	0	1.652	2.962	8	599	117	79	752	97	1.652
<b>EXTREMADURA</b>	<b>4.792</b>	<b>2.586</b>	<b>760</b>	<b>13</b>	<b>196</b>	<b>41</b>	<b>0</b>	<b>976</b>	<b>4.572</b>	<b>0</b>	<b>294</b>	<b>176</b>	<b>3</b>	<b>378</b>	<b>125</b>	<b>976</b>
BADAJOS	2.848	1.355	523	8	124	31	0	655	2.696	0	199	122	3	247	84	655
CÁCERES	1.944	1.231	237	5	72	10	0	321	1.876	0	95	54	0	131	41	321
<b>GALICIA</b>	<b>5.588</b>	<b>1.215</b>	<b>1.287</b>	<b>22</b>	<b>144</b>	<b>34</b>	<b>37</b>	<b>2.849</b>	<b>5.588</b>	<b>33</b>	<b>614</b>	<b>358</b>	<b>48</b>	<b>1.360</b>	<b>436</b>	<b>2.849</b>
A CORUÑA	2.800	1.049	498	12	33	32	11	1.165	2.800	14	385	50	6	511	199	1.165
LUGO	544	44	112	4	11	2	11	360	544	4	10	10	2	189	145	360
OURENSE	601	71	111	6	4	0	15	394	601	14	74	21	5	188	92	394
PONTEVEDRA	1.643	51	566	0	96	0	0	930	1.643	1	145	277	35	472	0	930
<b>MADRID</b>	<b>4.938</b>	<b>450</b>	<b>1.487</b>	<b>36</b>	<b>604</b>	<b>163</b>	<b>12</b>	<b>2.186</b>	<b>4.938</b>	<b>19</b>	<b>489</b>	<b>325</b>	<b>38</b>	<b>1.004</b>	<b>311</b>	<b>2.186</b>
<b>MURCIA</b>	<b>2.475</b>	<b>478</b>	<b>829</b>	<b>13</b>	<b>74</b>	<b>68</b>	<b>11</b>	<b>917</b>	<b>2.390</b>	<b>2</b>	<b>246</b>	<b>180</b>	<b>35</b>	<b>339</b>	<b>115</b>	<b>917</b>
<b>NAVARRA</b>	<b>296</b>	<b>4</b>	<b>79</b>	<b>5</b>	<b>2</b>	<b>2</b>	<b>4</b>	<b>200</b>	<b>296</b>	<b>1</b>	<b>60</b>	<b>20</b>	<b>0</b>	<b>108</b>	<b>11</b>	<b>200</b>
<b>PAÍS VASCO</b>	<b>433</b>	<b>7</b>	<b>30</b>	<b>15</b>	<b>47</b>	<b>8</b>	<b>8</b>	<b>318</b>	<b>433</b>	<b>22</b>	<b>59</b>	<b>56</b>	<b>1</b>	<b>129</b>	<b>51</b>	<b>318</b>
ÁLAVA	88	0	0	0	0	0	0	88	88	22	2	34	1	23	6	88
GUIPÚZCOA	0	0	0	0	0	0	0	0	0	0	0	0	0	0	0	0
VIZCAYA	345	7	30	15	47	8	8	230	345	0	57	22	0	106	45	230
<b>LA RIOJA</b>	<b>300</b>	<b>35</b>	<b>91</b>	<b>1</b>	<b>16</b>	<b>8</b>	<b>23</b>	<b>131</b>	<b>305</b>	<b>1</b>	<b>39</b>	<b>12</b>	<b>0</b>	<b>64</b>	<b>15</b>	<b>131</b>
<b>CEUTA</b>	<b>898</b>	<b>471</b>	<b>223</b>	<b>5</b>	<b>44</b>	<b>24</b>	<b>6</b>	<b>102</b>	<b>875</b>	<b>5</b>	<b>22</b>	<b>9</b>	<b>0</b>	<b>57</b>	<b>9</b>	<b>102</b>
<b>MELILLA</b>	<b>703</b>	<b>66</b>	<b>353</b>	<b>13</b>	<b>46</b>	<b>97</b>	<b>1</b>	<b>127</b>	<b>703</b>	<b>2</b>	<b>15</b>	<b>26</b>	<b>0</b>	<b>66</b>	<b>18</b>	<b>127</b>

<b>TOTAL ESTADO</b>	<b>61.258</b>	<b>15.400</b>	<b>14.060</b>	<b>793</b>	<b>2.972</b>	<b>1.136</b>	<b>628</b>	<b>26.141</b>	<b>61.130</b>	<b>217</b>	<b>7.960</b>	<b>2.811</b>	<b>590</b>	<b>11.211</b>	<b>3.352</b>	<b>26.141</b>
---------------------	---------------	---------------	---------------	------------	--------------	--------------	------------	---------------	---------------	------------	--------------	--------------	------------	---------------	--------------	---------------

## **2 Prestaciones sociales y económicas para personas con discapacidad**

**Informe del seguimiento y evolución de la gestión de las prestaciones para personas con discapacidad**

## 2.1 Introducción

El seguimiento y la evolución de la gestión y el pago de la nómina de las Prestaciones Sociales y Económicas para personas con discapacidad, contempladas en el Texto Refundido de la Ley General de derechos de las personas con discapacidad y de su inclusión social, aprobado por Real Decreto Legislativo 1/2013, de 29 de noviembre y reguladas por el Real Decreto 383/1984, de 1 de febrero, parte de la información facilitada por los distintos órganos gestores de las Comunidades Autónomas y por las Direcciones Territoriales del Imserso de Ceuta y Melilla, y se articula como se detalla a continuación:

- Datos de la gestión y de la nómina mensual.
- Datos de la gestión y de la nómina del año 2016, comprendiendo la realizada hasta el mes de referencia.
- Datos sobre la nómina de pago y número de beneficiarios desde el año 2009.

La información que este apartado del informe suministra hace referencia a los siguientes aspectos:

- Nóminas: situación y evolución de los beneficiarios, del número de subsidios que disfrutaban y de sus importes mensuales. Todo ello teniendo en cuenta que una amplia mayoría de aquellos continúan siéndolo de uno o de los dos subsidios suprimidos por la Ley 26/1990 - Subsidios de Garantía de Ingresos Mínimos (SGIM) y por Ayuda de Tercera Persona (SATP) -, en aplicación de lo establecido en la Disposición Transitoria vigésima quinta de la Ley General de la Seguridad Social. Se ofrece también información sobre el número de personas que disfrutaban de Asistencia Sanitaria y Prestación Farmacéutica (ASPF) y sobre el movimiento de beneficiarios, con especial incidencia, en este caso, en el número de aquellos que han optado por alguna prestación no contributiva.
- Gestión en trámite inicial: recoge la situación y la evolución de la gestión de las dos prestaciones vigentes tras la entrada en vigor de la Ley 26/1990, de 20 de diciembre: Subsidio de Movilidad y Compensación para Gastos de Transporte (SMGT) y Asistencia Sanitaria y Prestación Farmacéutica (ASPF).
- Gestión de las revisiones iniciadas, de oficio o a instancia de parte, respecto a todas las prestaciones sociales y económicas para personas con discapacidad.

## 2.2 Situación y evolución de los beneficiarios, número de prestaciones e importes de las nóminas

La Ley 48/2015, de 29 de octubre, de Presupuestos Generales del Estado para el año 2016, así como el Real Decreto 1170/2015, de 29 de diciembre, sobre revalorización de las pensiones del sistema de la Seguridad Social y de otras prestaciones sociales públicas para el ejercicio 2016, establecieron las cuantías vigentes para el año 2016 de los subsidios económicos para personas con discapacidad regulados por el Real Decreto 383/1984, de 1 de febrero, quedando fijadas en los importes mensuales siguientes:

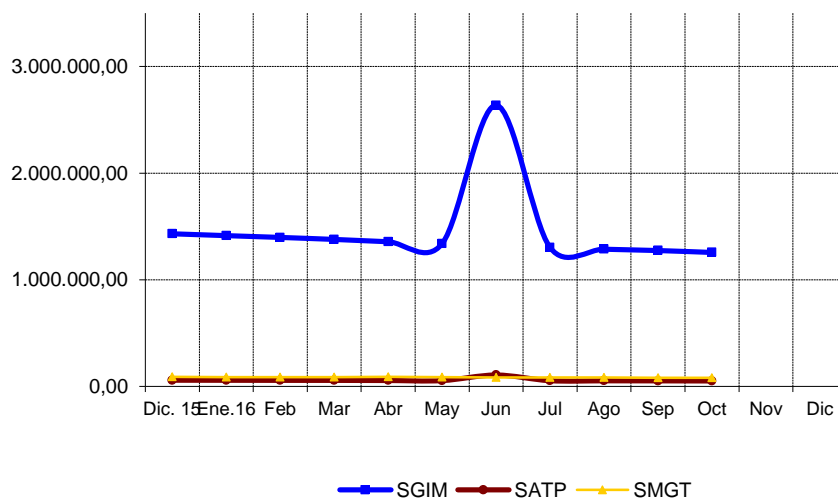
- Subsidio de Garantía de Ingresos Mínimos SGIM (14 pagas /año): 149,86 euros.
- Subsidio por Ayuda de Tercera Persona SATP (14 pagas /año): 58,45 euros.
- Subsidio de Movilidad y Compensación para Gastos de Transporte SMGT (12 pagas /año): 63,30 euros.

De acuerdo con la información facilitada por el Área de Informática del Inersso sobre los datos de nómina, así como por los órganos gestores de las Comunidades Autónomas de Navarra y del País Vasco, el número de beneficiarios distintos en el mes de octubre asciende a 16.829, un 0,85 % menos que en el mes anterior. El número total de prestaciones reconocidas asciende a 18.222, cifra ésta superior a la de beneficiarios distintos, ya que una misma persona puede tener reconocido el derecho a más de una prestación. Del total de prestaciones, 10.503 son de naturaleza económica, de las que el 79,96 % corresponde al SGIM, el 8,28 % al SATP y el 11,76 % restante al SMGT. Por último, la prestación de ASPF la tenían reconocida un total de 7.719 personas, un 0,27 % menos que en el mes anterior.

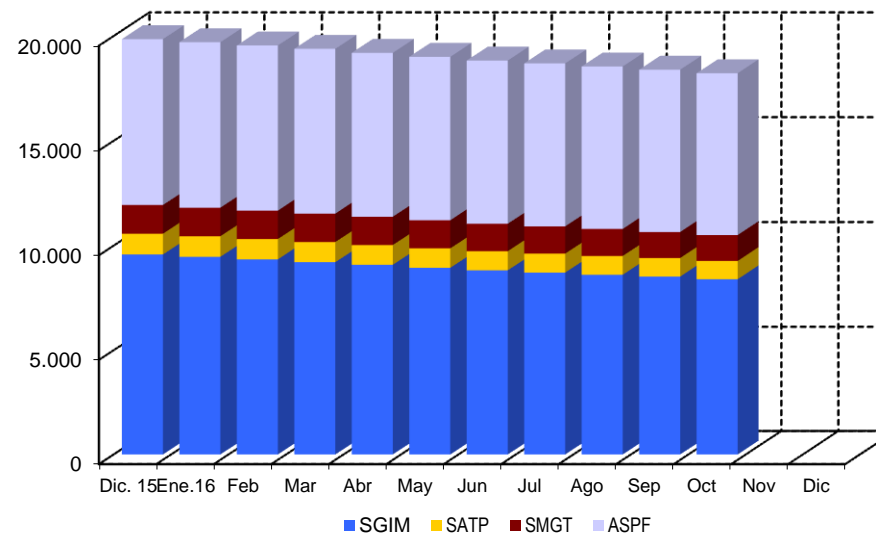
El siguiente cuadro refleja los datos básicos señalados de la nómina:

NÓMINA DE OCTUBRE	BENEFICIARIOS DISTINTOS					TOTAL PRESTACIONES
		SGIM	SATP	SMGT	ASPF	
BENEFICIARIOS	16.829	8.398	870	1.235	7.719	18.222
IMPORTE		1.255.826,65	50.909,98	80.540,86		1.387.277,49

Evolución importes nóminas mensuales



Evolución número prestaciones



El importe de la nómina del mes de octubre ha ascendido a un total de 1.387.277,49 euros, correspondiendo el 90,52 % al SGIM.

Finalmente, y conforme a la información disponible, los datos sobre el perfil tipo del beneficiario de prestaciones sociales y económicas para personas con discapacidad muestran un predominio de las mujeres sobre los hombres - en una proporción de 3,5 a 1 -, si bien la superioridad femenina no se manifiesta, aunque por escaso margen, entre los titulares menores de 45 años. Esta mujer tipo con discapacidad de tipo físico, cuya edad es superior a los 75 años, convive preferentemente integrada en una unidad familiar de la que depende económicamente.

### **2.3 Situación y evolución de la gestión en trámite inicial**

Como se ha señalado en la introducción de este informe, el volumen de la gestión de las prestaciones sociales y económicas para personas con discapacidad contempladas en el Real Decreto 383/1984, de 1 de febrero, se vio muy reducido tras la entrada en vigor de la Ley 26/1990, de 20 de diciembre, que suprimió los subsidios de Garantía de Ingresos Mínimos y por Ayuda de Tercera Persona. Los datos de la gestión de las solicitudes presentadas, resueltas, aprobadas y el índice de reconocimiento de las dos prestaciones vigentes (SMGT y ASPF) se recogen en los anexos 58 a 61.

### **2.4 Seguimiento de la gestión derivada de las revisiones de oficio y a instancia de parte**

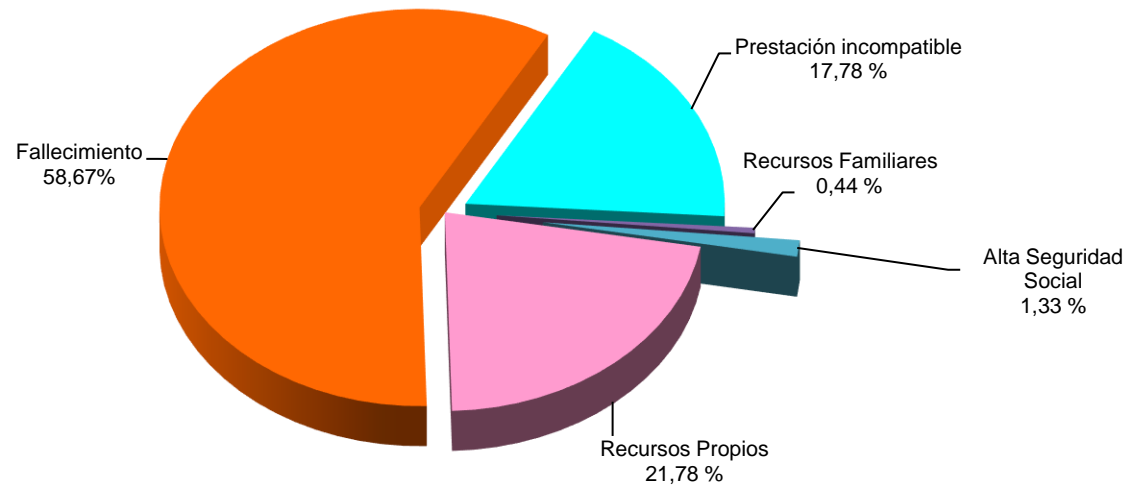
La revisión de oficio es la iniciada por el órgano gestor cuando, como resultado de las medidas de control disponibles o implantadas, conoce cualquier dato o información que pueda producir o haya producido una variación sobrevenida en los requisitos, y ello pueda dar lugar a la modificación de la cuantía o a la suspensión o extinción del derecho a la prestación, procediendo, en su caso, el abono de atrasos o la reclamación de las cantidades indebidamente percibidas. Por otro lado, las revisiones a instancia de parte se inician cuando el interesado, en cumplimiento de sus obligaciones, comunica al órgano gestor cualquier variación sobrevenida en su situación que pudiera tener incidencia en el derecho o en la cuantía reconocida de la prestación, siendo sus efectos resultantes idénticos a los ya indicados para las revisiones de oficio.

Los datos correspondientes al mes de octubre se refieren al detalle de las situaciones finales derivadas de los procesos de revisión, cuyas cifras se reflejan en los anexos 62 a 71. Del análisis de los mismos, es posible obtener las siguientes conclusiones:

- ✓ Se han emitido en el mes 233 resoluciones en las que se ha modificado la cuantía, se ha suspendido o se ha extinguido el derecho a alguna de las prestaciones, de las que el 52,79 % se corresponde con el SGIM.
- ✓ Se han realizado cuatro modificaciones de cuantía del SGIM.
- ✓ Se han llevado a cabo 4 suspensiones de las prestaciones, ninguna de las cuales obedece a que su beneficiario haya iniciado una actividad laboral.

- ✓ Se ha extinguido el derecho de 225 prestaciones, de las que el 51,56 % corresponde al SGIM. El gráfico siguiente refleja los distintos motivos de extinción en el total de prestaciones. Las causas principales, cuantitativamente, de la pérdida del derecho están sustentadas, por este orden, en el fallecimiento del titular, en segundo lugar en que disponga de recursos propios superiores al límite legalmente establecido y en tercer lugar en que el beneficiario sea titular de alguna prestación de análoga naturaleza y finalidad y de superior cuantía, teniendo el resto de causas de extinción una relevancia minoritaria.

**Causas de Extinción prestaciones sociales y económicas para personas con discapacidad**



**A n e x o s**

**2a Número de beneficiarios, prestaciones e importes de las nóminas**

**PRESTACIONES DEL REAL DECRETO 383/1984, DE 1 DE FEBRERO  
EVOLUCIÓN DE LOS BENEFICIARIOS E IMPORTES DE LAS NÓMINAS**

**TOTAL ESTADO  
CON NAVARRA Y EL PAÍS VASCO**

MENSUALIDADES	NUMERO DE BENEFICIARIOS DISTINTOS	SGIM		SATP		SMGT		TOTAL		ASPF
		NÚMERO DE PRESTACIONES	IMPORTE BRUTO	NÚMERO DE PRESTACIONES	IMPORTE BRUTO	NÚMERO DE PRESTACIONES	IMPORTE BRUTO	NÚMERO DE PRESTACIONES	IMPORTE BRUTO	NÚMERO DE PRESTACIONES
AÑO 2009	38.081	24.210	53.742.715,72	2.794	2.458.214,86	2.370	1.762.449,39	29.374	57.963.379,97	12.997
AÑO 2010	33.294	20.509	46.148.475,09	2.336	2.119.486,15	2.082	1.579.280,12	24.927	49.847.241,36	12.050
AÑO 2011	29.743	17.608	39.464.541,10	1.907	1.698.558,64	1.802	1.421.894,88	21.317	42.584.994,62	11.512
AÑO 2012	26.210	15.074	33.698.569,77	1.601	1.412.132,51	1.641	1.304.356,20	18.316	36.415.058,48	10.567
AÑO 2013	23.215	12.960	28.912.773,95	1.341	1.180.157,55	1.556	1.215.199,20	15.857	31.308.130,70	9.509
AÑO 2014	20.187	11.143	24.870.951,48	1.144	1.005.047,72	1.456	1.154.950,30	13.743	27.030.949,50	8.269
AÑO 2015	18.271	9.577	21.304.512,47	992	855.708,37	1.367	1.093.624,60	11.936	23.253.845,44	7.912
AÑO 2016										
ENERO	18.141	9.466	1.413.615,81	982	57.397,93	1.361	86.705,00	11.809	1.557.718,74	7.893
FEBRERO	18.005	9.346	1.396.706,61	970	56.706,27	1.355	86.199,60	11.671	1.539.612,48	7.875
MARZO	17.862	9.210	1.378.030,68	963	56.365,31	1.355	87.779,79	11.528	1.522.175,78	7.857
ABRIL	17.692	9.084	1.356.334,99	945	55.235,28	1.349	89.099,20	11.378	1.500.669,47	7.817
MAYO	17.523	8.940	1.338.446,84	930	54.358,53	1.340	85.390,10	11.210	1.478.195,47	7.794
JUNIO *	17.369	8.823	2.635.802,63	911	106.379,06	1.310	84.202,20	11.044	2.826.383,89	7.784
JULIO	17.240	8.715	1.302.409,54	904	53.423,38	1.300	83.320,10	10.919	1.439.153,02	7.772
AGOSTO	17.115	8.612	1.286.319,51	894	52.371,23	1.291	82.412,80	10.797	1.421.103,54	7.747
SEPTIEMBRE	16.974	8.523	1.273.773,55	887	52.020,53	1.240	80.937,82	10.650	1.406.731,90	7.740
OCTUBRE	16.829	8.398	1.255.826,65	870	50.909,98	1.235	80.540,86	10.503	1.387.277,49	7.719
NOVIEMBRE *										
DICIEMBRE										
<b>TOTAL AÑO 2016</b>			<b>14.637.266,81</b>		<b>595.167,50</b>		<b>846.587,47</b>		<b>16.079.021,78</b>	

\* En SGIM y SATP, junto a la mensualidad se abona una paga extra

## PRESTACIONES DEL REAL DECRETO 383/1984, DE 1 DE FEBRERO

## BENEFICIARIOS E IMPORTE DE LA NÓMINA AÑO 2016

## OCTUBRE

CC.AA. Y/O PROVINCIAS	NÚMERO DE BENEFICIARIOS DISTINTOS	SGIM		SATP		SMGT		T O T A L		ASPF
		NÚMERO DE PRESTACIONES	IMPORTE BRUTO	NÚMERO DE PRESTACIONES	IMPORTE BRUTO	NÚMERO DE PRESTACIONES	IMPORTE BRUTO	NÚMERO DE PRESTACIONES	IMPORTE BRUTO	NÚMERO DE PRESTACIONES
<b>ANDALUCÍA</b>	<b>2.720</b>	<b>2.013</b>	<b>302.304,18</b>	<b>222</b>	<b>13.034,35</b>	<b>140</b>	<b>9.115,20</b>	<b>2.375</b>	<b>324.453,73</b>	<b>700</b>
ALMERÍA	579	498	73.883,04	32	1.870,40	39	2.468,70	569	78.222,14	56
CÁDIZ	282	194	29.072,84	26	1.519,70	23	1.582,50	243	32.175,04	83
CÓRDOBA	137	108	16.159,81	21	1.227,45	9	569,70	138	17.956,96	22
GRANADA	162	64	9.533,19	13	759,85	6	379,80	83	10.672,84	100
HUELVA	77	49	7.343,14	6	350,70	4	253,20	59	7.947,04	25
JAÉN	146	124	18.444,89	13	759,85	5	316,50	142	19.521,24	24
MÁLAGA	1.123	839	127.336,45	93	5.494,30	33	2.215,50	965	135.046,25	336
SEVILLA	214	137	20.530,82	18	1.052,10	21	1.329,30	176	22.912,22	54
<b>ARAGÓN</b>	<b>399</b>	<b>222</b>	<b>33.268,92</b>	<b>22</b>	<b>1.285,90</b>	<b>38</b>	<b>2.405,40</b>	<b>282</b>	<b>36.960,22</b>	<b>158</b>
HUESCA	51	28	4.196,08	2	116,90	0	0,00	30	4.312,98	23
TERUEL	27	17	2.547,62	1	58,45	5	316,50	23	2.922,57	5
ZARAGOZA	321	177	26.525,22	19	1.110,55	33	2.088,90	229	29.724,67	130
<b>ASTURIAS</b>	<b>579</b>	<b>380</b>	<b>56.845,04</b>	<b>25</b>	<b>1.461,25</b>	<b>23</b>	<b>1.455,90</b>	<b>428</b>	<b>59.762,19</b>	<b>186</b>
<b>ILLES BALEARS</b>	<b>101</b>	<b>97</b>	<b>14.536,42</b>	<b>13</b>	<b>759,85</b>	<b>5</b>	<b>316,50</b>	<b>115</b>	<b>15.612,77</b>	<b>2</b>
<b>CANARIAS</b>	<b>178</b>	<b>55</b>	<b>8.242,30</b>	<b>12</b>	<b>701,40</b>	<b>32</b>	<b>2.025,60</b>	<b>99</b>	<b>10.969,30</b>	<b>100</b>
LAS PALMAS	106	11	1.648,46	1	58,45	17	1.076,10	29	2.783,01	81
S.C. TENERIFE	72	44	6.593,84	11	642,95	15	949,50	70	8.186,29	19
<b>CANTABRIA</b>	<b>534</b>	<b>158</b>	<b>23.677,88</b>	<b>27</b>	<b>1.578,15</b>	<b>20</b>	<b>1.266,00</b>	<b>205</b>	<b>26.522,03</b>	<b>363</b>
<b>CASTILLA Y LEÓN</b>	<b>1.981</b>	<b>743</b>	<b>110.703,95</b>	<b>103</b>	<b>6.020,35</b>	<b>61</b>	<b>3.861,30</b>	<b>907</b>	<b>120.585,60</b>	<b>1.204</b>
ÁVILA	298	62	9.291,32	16	935,20	4	253,20	82	10.479,72	233
BURGOS	85	55	8.242,30	6	350,70	10	633,00	71	9.226,00	21
LEÓN	677	167	24.591,46	11	642,95	11	696,30	189	25.930,71	502
PALENCIA	157	53	7.942,58	7	409,15	9	569,70	69	8.921,43	98
SALAMANCA	392	104	15.585,44	13	759,85	4	253,20	121	16.598,49	289
SEGOVIA	73	55	8.141,47	15	876,75	4	253,20	74	9.271,42	19
SORIA	43	37	5.526,88	4	233,80	1	63,30	42	5.823,98	7
VALLADOLID	167	140	20.892,30	13	759,85	9	569,70	162	22.221,85	20
ZAMORA	89	70	10.490,20	18	1.052,10	9	569,70	97	12.112,00	15
<b>CASTILLA-LA MANCHA</b>	<b>2.171</b>	<b>463</b>	<b>69.414,66</b>	<b>65</b>	<b>3.799,25</b>	<b>22</b>	<b>1.392,60</b>	<b>550</b>	<b>74.606,51</b>	<b>1.704</b>
ALBACETE	444	96	14.266,18	17	993,65	4	253,20	117	15.513,03	344
CIUDAD REAL	796	56	8.392,16	8	467,60	4	253,20	68	9.112,96	741
CUENCA	330	78	11.838,94	9	526,05	2	126,60	89	12.491,59	254
GUADALAJARA	84	49	7.343,14	10	584,50	3	189,90	62	8.117,54	34
TOLEDO	517	184	27.574,24	21	1.227,45	9	569,70	214	29.371,39	331

(Continúa al dorso)

CC.AA. Y/O PROVINCIAS	NÚMERO DE BENEFICIARIOS DISTINTOS	SGIM		SATP		SMGT		T O T A L		ASPF
		NÚMERO DE PRESTACIONES	IMPORTE BRUTO	NÚMERO DE PRESTACIONES	IMPORTE BRUTO	NÚMERO DE PRESTACIONES	IMPORTE BRUTO	NÚMERO DE PRESTACIONES	IMPORTE BRUTO	NÚMERO DE PRESTACIONES
<b>CATALUNYA</b>	<b>815</b>	<b>760</b>	<b>113.513,03</b>	<b>44</b>	<b>2.571,80</b>	<b>55</b>	<b>3.481,50</b>	<b>859</b>	<b>119.566,33</b>	<b>34</b>
BARCELONA	561	526	78.525,85	21	1.227,45	38	2.405,40	585	82.158,70	18
GIRONA	60	56	8.392,16	4	233,80	4	253,20	64	8.879,16	1
LLEIDA	82	73	10.939,78	13	759,85	6	379,80	92	12.079,43	8
TARRAGONA	112	105	15.655,24	6	350,70	7	443,10	118	16.449,04	7
<b>COMUNIDAD VALENCIANA</b>	<b>1.547</b>	<b>854</b>	<b>127.600,00</b>	<b>79</b>	<b>4.617,55</b>	<b>148</b>	<b>9.961,36</b>	<b>1.081</b>	<b>142.178,91</b>	<b>595</b>
ALICANTE	797	515	76.607,10	22	1.285,90	39	2.468,70	576	80.361,70	272
CASTELLÓN	114	89	13.279,24	6	350,70	22	1.392,60	117	15.022,54	5
VALENCIA	636	250	37.713,66	51	2.980,95	87	6.100,06	388	46.794,67	318
<b>EXTREMADURA</b>	<b>725</b>	<b>349</b>	<b>52.245,67</b>	<b>41</b>	<b>2.396,45</b>	<b>51</b>	<b>3.418,20</b>	<b>441</b>	<b>58.060,32</b>	<b>338</b>
BADAJOZ	506	172	25.871,69	22	1.285,90	25	1.582,50	219	28.740,09	312
CÁCERES	219	177	26.373,98	19	1.110,55	26	1.835,70	222	29.320,23	26
<b>GALICIA</b>	<b>548</b>	<b>317</b>	<b>46.785,11</b>	<b>49</b>	<b>2.864,05</b>	<b>65</b>	<b>4.114,50</b>	<b>431</b>	<b>53.763,66</b>	<b>191</b>
A CORUÑA	249	123	17.945,67	27	1.578,15	45	2.848,50	195	22.372,32	85
LUGO	53	13	1.948,18	4	233,80	13	822,90	30	3.004,88	28
OURENSE	61	34	5.095,24	2	116,90	2	126,60	38	5.338,74	26
PONTEVEDRA	185	147	21.796,02	16	935,20	5	316,50	168	23.047,72	52
<b>MADRID</b>	<b>1.312</b>	<b>583</b>	<b>87.368,38</b>	<b>75</b>	<b>4.383,75</b>	<b>131</b>	<b>8.418,90</b>	<b>789</b>	<b>100.171,03</b>	<b>671</b>
<b>MURCIA</b>	<b>2.272</b>	<b>932</b>	<b>138.587,22</b>	<b>39</b>	<b>2.279,55</b>	<b>58</b>	<b>3.671,40</b>	<b>1.029</b>	<b>144.538,17</b>	<b>1.316</b>
<b>NAVARRA</b>	<b>99</b>	<b>69</b>	<b>10.340,31</b>	<b>17</b>	<b>993,68</b>	<b>10</b>	<b>633,00</b>	<b>96</b>	<b>11.966,99</b>	<b>20</b>
<b>PAÍS VASCO</b>	<b>295</b>	<b>246</b>	<b>36.865,56</b>	<b>23</b>	<b>1.344,35</b>	<b>24</b>	<b>1.519,20</b>	<b>293</b>	<b>39.729,11</b>	<b>74</b>
ARABA/ÁLAVA	46	36	5.394,96	8	467,60	2	126,60	46	5.989,16	11
GIPUZKOA	89	77	11.539,22	7	409,15	12	759,60	96	12.707,97	46
BIZKAIA	160	133	19.931,38	8	467,60	10	633,00	151	21.031,98	17
<b>LA RIOJA</b>	<b>78</b>	<b>53</b>	<b>7.942,58</b>	<b>4</b>	<b>233,80</b>	<b>4</b>	<b>253,20</b>	<b>61</b>	<b>8.429,58</b>	<b>22</b>
<b>CEUTA</b>	<b>129</b>	<b>54</b>	<b>8.092,44</b>	<b>5</b>	<b>292,25</b>	<b>52</b>	<b>4.367,70</b>	<b>111</b>	<b>12.752,39</b>	<b>37</b>
<b>MELILLA</b>	<b>346</b>	<b>50</b>	<b>7.493,00</b>	<b>5</b>	<b>292,25</b>	<b>296</b>	<b>18.863,40</b>	<b>351</b>	<b>26.648,65</b>	<b>4</b>
<b>TOTAL ESTADO</b>	<b>16.829</b>	<b>8.398</b>	<b>1.255.826,65</b>	<b>870</b>	<b>50.909,98</b>	<b>1.235</b>	<b>80.540,86</b>	<b>10.503</b>	<b>1.387.277,49</b>	<b>7.719</b>

**2b Prestaciones sociales y económicas para personas con discapacidad:  
Datos de la gestión mensual y anual**

## PRESTACIONES DEL REAL DECRETO 383/1984, DE 1 DE FEBRERO DATOS DE GESTIÓN CORRESPONDIENTES AL MES DE OCTUBRE DE 2016

CC.AA. Y/O PROVINCIAS	SUBSIDIO DE MOVILIDAD Y COMPENSACIÓN PARA						ASISTENCIA SANITARIA Y PRESTACIÓN FARMACÉUTICA						TOTAL PRESTACIONES					
	PTES. MES ANT.	GASTOS DE TRANSPORTE (S.M.G.T.)			PTES. FIN MES	PTES. MES ANT.	(A.S.P.F.)				PTES. FIN MES	PTES. MES ANT.	REAL DECRETO 383/1984				PTES. FIN MES	
		SOLC.	REST.	APRB. (nº y % C.R.)			SOLC.	REST.	APRB. (nº y % C.R.)	SOLC.			REST.	APRB. (nº y % C.R.)				
<b>ANDALUCÍA</b>	13	5	1	1	100,00	17	10	2	3	0	-	9	23	7	4	1	25,00	26
ALMERÍA	0	0	0	0	-	0	0	0	0	0	-	0	0	0	0	0	-	0
CÁDIZ	0	0	0	0	-	0	0	0	0	0	-	0	0	0	0	0	-	0
CÓRDOBA	3	0	0	0	-	3	5	0	2	0	-	3	8	0	2	0	-	6
GRANADA	0	2	0	0	-	2	0	0	0	0	-	0	0	2	0	0	-	2
HUELVA	3	0	1	1	100,00	2	0	0	0	0	-	0	3	0	1	1	100,00	2
JAÉN	0	0	0	0	-	0	0	0	0	0	-	0	0	0	0	0	-	0
MÁLAGA	5	3	0	0	-	8	4	2	0	0	-	6	9	5	0	0	-	14
SEVILLA	2	0	0	0	-	2	1	0	1	0	-	0	3	0	1	0	-	2
<b>ARAGÓN</b>	0	0	0	0	-	0	1	0	0	0	-	1	1	0	0	0	-	1
HUESCA	0	0	0	0	-	0	0	0	0	0	-	0	0	0	0	0	-	0
TERUEL	0	0	0	0	-	0	1	0	0	0	-	1	1	0	0	0	-	1
ZARAGOZA	0	0	0	0	-	0	0	0	0	0	-	0	0	0	0	0	-	0
<b>ASTURIAS</b>	1	1	1	0	-	1	0	0	0	0	-	0	1	1	1	0	-	1
<b>ILLES BALEARS</b>	0	0	0	0	-	0	0	0	0	0	-	0	0	0	0	0	-	0
<b>CANARIAS</b>	0	0	0	0	-	0	0	0	0	0	-	0	0	0	0	0	-	0
LAS PALMAS	0	0	0	0	-	0	0	0	0	0	-	0	0	0	0	0	-	0
S.C. TENERIFE	0	0	0	0	-	0	0	0	0	0	-	0	0	0	0	0	-	0
<b>CANTABRIA</b>	0	2	0	0	-	2	0	0	0	0	-	0	0	2	0	0	-	2
<b>CASTILLA Y LEÓN</b>	1	1	0	0	-	2	1	0	0	0	-	1	2	1	0	0	-	3
ÁVILA	0	0	0	0	-	0	0	0	0	0	-	0	0	0	0	0	-	0
BURGOS	1	0	0	0	-	1	0	0	0	0	-	0	1	0	0	0	-	1
LEÓN	0	1	0	0	-	1	1	0	0	0	-	1	1	1	0	0	-	2
PALENCIA	0	0	0	0	-	0	0	0	0	0	-	0	0	0	0	0	-	0
SALAMANCA	0	0	0	0	-	0	0	0	0	0	-	0	0	0	0	0	-	0
SEGOVIA	0	0	0	0	-	0	0	0	0	0	-	0	0	0	0	0	-	0
SORIA	0	0	0	0	-	0	0	0	0	0	-	0	0	0	0	0	-	0
VALLADOLID	0	0	0	0	-	0	0	0	0	0	-	0	0	0	0	0	-	0
ZAMORA	0	0	0	0	-	0	0	0	0	0	-	0	0	0	0	0	-	0
<b>CASTILLA-LA MANCHA</b>	0	0	0	0	-	0	0	0	0	0	-	0	0	0	0	0	-	0
ALBACETE	0	0	0	0	-	0	0	0	0	0	-	0	0	0	0	0	-	0
CIUDAD REAL	0	0	0	0	-	0	0	0	0	0	-	0	0	0	0	0	-	0
CUENCA	0	0	0	0	-	0	0	0	0	0	-	0	0	0	0	0	-	0
GUADALAJARA	0	0	0	0	-	0	0	0	0	0	-	0	0	0	0	0	-	0
TOLEDO	0	0	0	0	-	0	0	0	0	0	-	0	0	0	0	0	-	0

(Continúa al dorso)

CC.AA. Y/O PROVINCIAS	SUBSIDIO DE MOVILIDAD Y COMPENSACIÓN PARA						ASISTENCIA SANITARIA Y PRESTACIÓN FARMACÉUTICA						TOTAL PRESTACIONES							
	PTE.		GASTOS DE TRANSPORTE (S.M.G.T.)				PTE.		(A.S.P.F.)				PTE.		REAL DECRETO 383/1984				PTE.	
	MES ANT.	SOLC.	REST.	APRB. (nº y % C.R.)		FINAL	MES ANT.	SOLC.	REST.	APRB. (nº y % C.R.)		FINAL	MES ANT.	SOLC.	REST.	APRB. (nº y % C.R.)		FINAL		
<b>CATALUNYA</b>	7	0	0	0	-	7	7	0	0	0	-	7	14	0	0	0	-	14		
BARCELONA	4	0	0	0	-	4	6	0	0	0	-	6	10	0	0	0	-	10		
GIRONA	0	0	0	0	-	0	1	0	0	0	-	1	1	0	0	0	-	1		
LLEIDA	0	0	0	0	-	0	0	0	0	0	-	0	0	0	0	0	-	0		
TARRAGONA	3	0	0	0	-	3	0	0	0	0	-	0	3	0	0	0	-	3		
<b>COMUNIDAD VALENCIANA</b>	4	3	3	2	66,67	4	0	0	0	0	-	0	4	3	3	2	66,67	4		
ALICANTE	0	1	1	0	-	0	0	0	0	0	-	0	0	1	1	0	-	0		
CASTELLÓN	0	0	0	0	-	0	0	0	0	0	-	0	0	0	0	0	-	0		
VALENCIA	4	2	2	2	100,00	4	0	0	0	0	-	0	4	2	2	2	100,00	4		
<b>EXTREMADURA</b>	2	0	0	0	-	2	1	1	0	0	-	2	3	1	0	0	-	4		
BADAJOS	2	0	0	0	-	2	1	0	0	0	-	1	3	0	0	0	-	3		
CÁCERES	0	0	0	0	-	0	0	1	0	0	-	1	0	1	0	0	-	1		
<b>GALICIA</b>	1	1	0	0	-	2	2	1	0	0	-	3	3	2	0	0	-	5		
A CORUÑA	0	0	0	0	-	0	0	0	0	0	-	0	0	0	0	0	-	0		
LUGO	0	0	0	0	-	0	0	0	0	0	-	0	0	0	0	0	-	0		
OURENSE	0	0	0	0	-	0	0	0	0	0	-	0	0	0	0	0	-	0		
PONTEVEDRA	1	1	0	0	-	2	2	1	0	0	-	3	3	2	0	0	-	5		
<b>MADRID</b>	0	1	1	0	-	0	0	1	1	0	-	0	0	2	2	0	-	0		
<b>MURCIA</b>	5	2	0	0	-	7	1	0	0	0	-	1	6	2	0	0	-	8		
<b>NAVARRA</b>	1	0	1	0	-	0	0	0	0	0	-	0	1	0	1	0	-	0		
<b>PAÍS VASCO</b>	2	1	1	1	100,00	2	0	0	0	0	-	0	2	1	1	1	100,00	2		
ARABA/ÁLAVA	0	0	0	0	-	0	0	0	0	0	-	0	0	0	0	0	-	0		
GIPUZKOA	0	1	1	1	100,00	0	0	0	0	0	-	0	0	1	1	1	100,00	0		
BIZKAIA	2	0	0	0	-	2	0	0	0	0	-	0	2	0	0	0	-	2		
<b>LA RIOJA</b>	0	0	0	0	-	0	0	0	0	0	-	0	0	0	0	0	-	0		
<b>CEUTA</b>	3	2	2	1	50,00	3	0	0	0	0	-	0	3	2	2	1	50,00	3		
<b>MELILLA</b>	13	6	1	0	-	18	0	0	0	0	-	0	13	6	1	0	-	18		

<b>TOTAL ESTADO</b>	53	25	11	5	45,45	67	23	5	4	0	-	24	76	30	15	5	33,33	91
---------------------	----	----	----	---	-------	----	----	---	---	---	---	----	----	----	----	---	-------	----

**PRESTACIONES DEL REAL DECRETO 383/1984, DE 1 DE FEBRERO**  
**DATOS DE GESTIÓN CORRESPONDIENTES AL AÑO 2016 HASTA OCTUBRE**

CC.AA. Y/O PROVINCIAS	SUBSIDIO DE MOVILIDAD Y COMPENSACIÓN PARA						ASISTENCIA SANITARIA Y PRESTACIÓN FARMACÉUTICA						TOTAL PRESTACIONES					
	PTE. AÑO ANT.	GASTOS DE TRANSPORTE (S.M.G.T.)			PTE. FINAL	PTE. AÑO ANT.	(A.S.P.F.)			PTE. FINAL	PTE. AÑO ANT.	REAL DECRETO 383/1984			PTE. FINAL			
		SOLC.	REST.	APRB. (nº y % C.R.)			SOLC.	REST.	APRB. (nº y % C.R.)			SOLC.	REST.	APRB. (nº y % C.R.)				
<b>ANDALUCÍA</b>	<b>2</b>	<b>32</b>	<b>17</b>	<b>5</b>	<b>29,41</b>	<b>17</b>	<b>1</b>	<b>19</b>	<b>11</b>	<b>0</b>	<b>-</b>	<b>9</b>	<b>3</b>	<b>51</b>	<b>28</b>	<b>5</b>	<b>17,86</b>	<b>26</b>
ALMERÍA	0	7	7	4	57,14	0	0	1	1	0	-	0	0	8	8	4	50,00	0
CÁDIZ	0	2	2	0	-	0	0	0	0	0	-	0	0	2	2	0	-	0
CÓRDOBA	0	5	2	0	-	3	1	7	5	0	-	3	1	12	7	0	-	6
GRANADA	0	2	0	0	-	2	0	0	0	0	-	0	0	2	0	0	-	2
HUELVA	0	3	1	1	100,00	2	0	0	0	0	-	0	0	3	1	1	100,00	2
JAÉN	0	0	0	0	-	0	0	0	0	0	-	0	0	0	0	0	-	0
MÁLAGA	1	7	0	0	-	8	0	6	0	0	-	6	1	13	0	0	-	14
SEVILLA	1	6	5	0	-	2	0	5	5	0	-	0	1	11	10	0	-	2
<b>ARAGÓN</b>	<b>0</b>	<b>4</b>	<b>4</b>	<b>1</b>	<b>25,00</b>	<b>0</b>	<b>0</b>	<b>3</b>	<b>2</b>	<b>0</b>	<b>-</b>	<b>1</b>	<b>0</b>	<b>7</b>	<b>6</b>	<b>1</b>	<b>16,67</b>	<b>1</b>
HUESCA	0	1	1	0	-	0	0	1	1	0	-	0	0	2	2	0	-	0
TERUEL	0	1	1	0	-	0	0	1	0	0	-	1	0	2	1	0	-	1
ZARAGOZA	0	2	2	1	50,00	0	0	1	1	0	-	0	0	3	3	1	33,33	0
<b>ASTURIAS</b>	<b>0</b>	<b>6</b>	<b>5</b>	<b>1</b>	<b>20,00</b>	<b>1</b>	<b>0</b>	<b>1</b>	<b>1</b>	<b>0</b>	<b>-</b>	<b>0</b>	<b>0</b>	<b>7</b>	<b>6</b>	<b>1</b>	<b>16,67</b>	<b>1</b>
<b>ILLES BALEARS</b>	<b>0</b>	<b>3</b>	<b>3</b>	<b>0</b>	<b>-</b>	<b>0</b>	<b>0</b>	<b>2</b>	<b>2</b>	<b>0</b>	<b>-</b>	<b>0</b>	<b>0</b>	<b>5</b>	<b>5</b>	<b>0</b>	<b>-</b>	<b>0</b>
<b>CANARIAS</b>	<b>0</b>	<b>9</b>	<b>9</b>	<b>2</b>	<b>22,22</b>	<b>0</b>	<b>0</b>	<b>7</b>	<b>7</b>	<b>2</b>	<b>28,57</b>	<b>0</b>	<b>0</b>	<b>16</b>	<b>16</b>	<b>4</b>	<b>25,00</b>	<b>0</b>
LAS PALMAS	0	4	4	0	-	0	0	2	2	0	-	0	0	6	6	0	-	0
S.C. TENERIFE	0	5	5	2	40,00	0	0	5	5	2	40,00	0	0	10	10	4	40,00	0
<b>CANTABRIA</b>	<b>0</b>	<b>3</b>	<b>1</b>	<b>1</b>	<b>100,00</b>	<b>2</b>	<b>0</b>	<b>2</b>	<b>2</b>	<b>0</b>	<b>-</b>	<b>0</b>	<b>0</b>	<b>5</b>	<b>3</b>	<b>1</b>	<b>33,33</b>	<b>2</b>
<b>CASTILLA Y LEÓN</b>	<b>1</b>	<b>7</b>	<b>6</b>	<b>0</b>	<b>-</b>	<b>2</b>	<b>0</b>	<b>4</b>	<b>3</b>	<b>0</b>	<b>-</b>	<b>1</b>	<b>1</b>	<b>11</b>	<b>9</b>	<b>0</b>	<b>-</b>	<b>3</b>
ÁVILA	0	2	2	0	-	0	0	0	0	0	-	0	0	2	2	0	-	0
BURGOS	1	2	2	0	-	1	0	0	0	0	-	0	1	2	2	0	-	1
LEÓN	0	2	1	0	-	1	0	4	3	0	-	1	0	6	4	0	-	2
PALENCIA	0	0	0	0	-	0	0	0	0	0	-	0	0	0	0	0	-	0
SALAMANCA	0	0	0	0	-	0	0	0	0	0	-	0	0	0	0	0	-	0
SEGOVIA	0	0	0	0	-	0	0	0	0	0	-	0	0	0	0	0	-	0
SORIA	0	0	0	0	-	0	0	0	0	0	-	0	0	0	0	0	-	0
VALLADOLID	0	0	0	0	-	0	0	0	0	0	-	0	0	0	0	0	-	0
ZAMORA	0	1	1	0	-	0	0	0	0	0	-	0	0	1	1	0	-	0
<b>CASTILLA-LA MANCHA</b>	<b>0</b>	<b>2</b>	<b>2</b>	<b>2</b>	<b>100,00</b>	<b>0</b>	<b>0</b>	<b>1</b>	<b>1</b>	<b>0</b>	<b>-</b>	<b>0</b>	<b>0</b>	<b>3</b>	<b>3</b>	<b>2</b>	<b>66,67</b>	<b>0</b>
ALBACETE	0	0	0	0	-	0	0	0	0	0	-	0	0	0	0	0	-	0
CIUDAD REAL	0	0	0	0	-	0	0	0	0	0	-	0	0	0	0	0	-	0
CUENCA	0	0	0	0	-	0	0	0	0	0	-	0	0	0	0	0	-	0
GUADALAJARA	0	0	0	0	-	0	0	0	0	0	-	0	0	0	0	0	-	0
TOLEDO	0	2	2	2	100,00	0	0	1	1	0	-	0	0	3	3	2	66,67	0

(Continúa al dorso)

CC.AA. Y/O PROVINCIAS	SUBSIDIO DE MOVILIDAD Y COMPENSACIÓN PARA						ASISTENCIA SANITARIA Y PRESTACIÓN FARMACÉUTICA						TOTAL PRESTACIONES					
	PTE. AÑO ANT.	GASTOS DE TRANSPORTE (S.M.G.T.)				PTE. FINAL	PTE. AÑO ANT.	(A.S.P.F.)				PTE. FINAL	PTE. AÑO ANT.	REAL DECRETO 383/1984				PTE. FINAL
		SOLC.	REST.	APRB. (nº y % C.R.)				SOLC.	REST.	APRB. (nº y % C.R.)				SOLC.	REST.	APRB. (nº y % C.R.)		
<b>CATALUNYA</b>	4	3	0	0	-	7	7	0	0	0	-	7	11	3	0	0	-	14
BARCELONA	4	0	0	0	-	4	6	0	0	0	-	6	10	0	0	0	-	10
GIRONA	0	0	0	0	-	0	1	0	0	0	-	1	1	0	0	0	-	1
LLEIDA	0	0	0	0	-	0	0	0	0	0	-	0	0	0	0	0	-	0
TARRAGONA	0	3	0	0	-	3	0	0	0	0	-	0	0	3	0	0	-	3
<b>COMUNIDAD VALENCIANA</b>	1	21	18	5	27,78	4	0	0	0	0	-	0	1	21	18	5	27,78	4
ALICANTE	0	8	8	1	12,50	0	0	0	0	0	-	0	0	8	8	1	12,50	0
CASTELLÓN	0	0	0	0	-	0	0	0	0	0	-	0	0	0	0	0	-	0
VALENCIA	1	13	10	4	40,00	4	0	0	0	0	-	0	1	13	10	4	40,00	4
<b>EXTREMADURA</b>	0	3	1	1	100,00	2	0	2	0	0	-	2	0	5	1	1	100,00	4
BADAJOS	0	2	0	0	-	2	0	1	0	0	-	1	0	3	0	0	-	3
CÁCERES	0	1	1	1	100,00	0	0	1	0	0	-	1	0	2	1	1	100,00	1
<b>GALICIA</b>	0	6	4	1	25,00	2	0	8	5	0	-	3	0	14	9	1	11,11	5
A CORUÑA	0	2	2	1	50,00	0	0	2	2	0	-	0	0	4	4	1	25,00	0
LUGO	0	2	2	0	-	0	0	0	0	0	-	0	0	2	2	0	-	0
OURENSE	0	0	0	0	-	0	0	0	0	0	-	0	0	0	0	0	-	0
PONTEVEDRA	0	2	0	0	-	2	0	6	3	0	-	3	0	8	3	0	-	5
<b>MADRID</b>	1	37	38	5	13,16	0	1	32	33	0	-	0	2	69	71	5	7,04	0
<b>MURCIA</b>	8	13	14	4	28,57	7	0	7	6	0	-	1	8	20	20	4	20,00	8
<b>NAVARRA</b>	0	2	2	0	-	0	0	1	1	1	100,00	0	0	3	3	1	33,33	0
<b>PAÍS VASCO</b>	2	10	10	4	40,00	2	0	1	1	0	-	0	2	11	11	4	36,36	2
ARABA/ÁLAVA	0	1	1	1	100,00	0	0	0	0	0	-	0	0	1	1	1	100,00	0
GIPUZKOA	2	3	5	3	60,00	0	0	1	1	0	-	0	2	4	6	3	50,00	0
BIZKAIA	0	6	4	0	-	2	0	0	0	0	-	0	0	6	4	0	-	2
<b>LA RIOJA</b>	0	0	0	0	-	0	0	2	2	0	-	0	0	2	2	0	-	0
<b>CEUTA</b>	2	25	24	4	16,67	3	0	0	0	0	-	0	2	25	24	4	16,67	3
<b>MELILLA</b>	16	50	48	25	52,08	18	0	0	0	0	-	0	16	50	48	25	52,08	18
<b>TOTAL ESTADO</b>	<b>37</b>	<b>236</b>	<b>206</b>	<b>61</b>	<b>29,61</b>	<b>67</b>	<b>9</b>	<b>92</b>	<b>77</b>	<b>3</b>	<b>3,90</b>	<b>24</b>	<b>46</b>	<b>328</b>	<b>283</b>	<b>64</b>	<b>22,61</b>	<b>91</b>

**2c Revisiones de oficio e instancia de parte: Datos de la gestión mensual y anual**

**PRESTACIONES DEL REAL DECRETO 383/1984, DE 1 DE FEBRERO  
REVISIONES DE OFICIO E INSTANCIA DE PARTE EFECTUADAS DE SGIM  
DATOS DE GESTIÓN CORRESPONDIENTES AL MES DE OCTUBRE DE 2016**

CC.AA.  Y/O  PROVINCIAS	REVISIONES EFECTUADAS				CAUSAS DE EXTINCIÓN DEL DERECHO						
	Modifica.  Cuantía	Extinción  Derecho	Suspensión		TOTAL	Recursos  Propios	Prestación  Incompatible	Pérdida  Residencia	Fallecimiento	Grado y  Baremo	TOTAL
			Act. Laboral	Otras							
<b>ANDALUCÍA</b>	<b>0</b>	<b>29</b>	<b>0</b>	<b>1</b>	<b>30</b>	<b>16</b>	<b>5</b>	<b>0</b>	<b>8</b>	<b>0</b>	<b>29</b>
ALMERÍA	0	4	0	0	4	4	0	0	0	0	4
CÁDIZ	0	2	0	1	3	1	0	0	1	0	2
CÓRDOBA	0	1	0	0	1	1	0	0	0	0	1
GRANADA	0	1	0	0	1	1	0	0	0	0	1
HUELVA	0	1	0	0	1	0	0	0	1	0	1
JAÉN	0	2	0	0	2	0	2	0	0	0	2
MÁLAGA	0	16	0	0	16	8	2	0	6	0	16
SEVILLA	0	2	0	0	2	1	1	0	0	0	2
<b>ARAGÓN</b>	<b>0</b>	<b>1</b>	<b>0</b>	<b>0</b>	<b>1</b>	<b>0</b>	<b>1</b>	<b>0</b>	<b>0</b>	<b>0</b>	<b>1</b>
HUESCA	0	1	0	0	1	0	1	0	0	0	1
TERUEL	0	0	0	0	0	0	0	0	0	0	0
ZARAGOZA	0	0	0	0	0	0	0	0	0	0	0
<b>ASTURIAS</b>	<b>2</b>	<b>2</b>	<b>0</b>	<b>0</b>	<b>4</b>	<b>0</b>	<b>0</b>	<b>0</b>	<b>2</b>	<b>0</b>	<b>2</b>
<b>ILLES BALEARS</b>	<b>0</b>	<b>1</b>	<b>0</b>	<b>0</b>	<b>1</b>	<b>0</b>	<b>1</b>	<b>0</b>	<b>0</b>	<b>0</b>	<b>1</b>
<b>CANARIAS</b>	<b>0</b>	<b>3</b>	<b>0</b>	<b>0</b>	<b>3</b>	<b>0</b>	<b>3</b>	<b>0</b>	<b>0</b>	<b>0</b>	<b>3</b>
LAS PALMAS	0	1	0	0	1	0	1	0	0	0	1
S.C. TENERIFE	0	2	0	0	2	0	2	0	0	0	2
<b>CANTABRIA</b>	<b>0</b>	<b>1</b>	<b>0</b>	<b>0</b>	<b>1</b>	<b>0</b>	<b>0</b>	<b>0</b>	<b>1</b>	<b>0</b>	<b>1</b>
<b>CASTILLA Y LEÓN</b>	<b>0</b>	<b>6</b>	<b>0</b>	<b>0</b>	<b>6</b>	<b>4</b>	<b>1</b>	<b>0</b>	<b>1</b>	<b>0</b>	<b>6</b>
ÁVILA	0	1	0	0	1	1	0	0	0	0	1
BURGOS	0	0	0	0	0	0	0	0	0	0	0
LEÓN	0	0	0	0	0	0	0	0	0	0	0
PALENCIA	0	1	0	0	1	1	0	0	0	0	1
SALAMANCA	0	0	0	0	0	0	0	0	0	0	0
SEGOVIA	0	1	0	0	1	0	0	0	1	0	1
SORIA	0	1	0	0	1	0	1	0	0	0	1
VALLADOLID	0	0	0	0	0	0	0	0	0	0	0
ZAMORA	0	2	0	0	2	2	0	0	0	0	2
<b>CASTILLA-LA MANCHA</b>	<b>1</b>	<b>10</b>	<b>0</b>	<b>2</b>	<b>13</b>	<b>4</b>	<b>3</b>	<b>0</b>	<b>3</b>	<b>0</b>	<b>10</b>
ALBACETE	0	3	0	1	4	0	3	0	0	0	3
CIUDAD REAL	0	0	0	0	0	0	0	0	0	0	0
CUENCA	1	1	0	0	2	0	0	0	1	0	1
GUADALAJARA	0	0	0	0	0	0	0	0	0	0	0
TOLEDO	0	6	0	1	7	4	0	0	2	0	6

CC.AA. Y/O PROVINCIAS	REVISIONES EFECTUADAS				CAUSAS DE EXTINCIÓN DEL DERECHO						
	Modifica. Cuantía	Extinción Derecho	Suspensión		TOTAL	Recursos Propios	Prestación Incompatible	Pérdida Residencia	Fallecimiento	Grado y Baremo	TOTAL
			Act. Laboral	Otras							
<b>CATALUNYA</b>	0	6	0	0	6	1	4	0	1	0	6
BARCELONA	0	3	0	0	3	0	3	0	0	0	3
GIRONA	0	1	0	0	1	0	0	0	1	0	1
LLEIDA	0	1	0	0	1	1	0	0	0	0	1
TARRAGONA	0	1	0	0	1	0	1	0	0	0	1
<b>COMUNIDAD VALENCIANA</b>	0	17	0	0	17	4	2	0	11	0	17
ALICANTE	0	10	0	0	10	0	1	0	9	0	10
CASTELLÓN	0	0	0	0	0	0	0	0	0	0	0
VALENCIA	0	7	0	0	7	4	1	0	2	0	7
<b>EXTREMADURA</b>	0	1	0	0	1	0	0	0	1	0	1
BADAJOS	0	0	0	0	0	0	0	0	0	0	0
CÁCERES	0	1	0	0	1	0	0	0	1	0	1
<b>GALICIA</b>	0	3	0	0	3	0	2	0	1	0	3
A CORUÑA	0	0	0	0	0	0	0	0	0	0	0
LUGO	0	0	0	0	0	0	0	0	0	0	0
OURENSE	0	1	0	0	1	0	1	0	0	0	1
PONTEVEDRA	0	2	0	0	2	0	1	0	1	0	2
<b>MADRID</b>	0	16	0	0	16	0	6	0	10	0	16
<b>MURCIA</b>	0	16	0	0	16	0	8	0	8	0	16
<b>NAVARRA</b>	0	1	0	0	1	0	1	0	0	0	1
<b>PAÍS VASCO</b>	0	2	0	0	2	0	2	0	0	0	2
ARABA/ÁLAVA	0	0	0	0	0	0	0	0	0	0	0
GIPUZKOA	0	2	0	0	2	0	2	0	0	0	2
BIZKAIA	0	0	0	0	0	0	0	0	0	0	0
<b>LA RIOJA</b>	0	0	0	0	0	0	0	0	0	0	0
<b>CEUTA</b>	0	0	0	0	0	0	0	0	0	0	0
<b>MELILLA</b>	1	1	0	0	2	0	0	0	1	0	1

<b>TOTAL ESTADO</b>	4	116	0	3	123	29	39	0	48	0	116
---------------------	---	-----	---	---	-----	----	----	---	----	---	-----

**PRESTACIONES DEL REAL DECRETO 383/1984, DE 1 DE FEBRERO  
REVISIONES DE OFICIO E INSTANCIA DE PARTE EFECTUADAS EN SATP  
DATOS DE GESTIÓN CORRESPONDIENTES AL MES DE OCTUBRE DE 2016**

CC.AA.  Y/O PROVINCIAS	REVISIONES EFECTUADAS			CAUSAS DE EXTINCIÓN DEL DERECHO							
	Extinción Derecho	Suspensión	TOTAL	Recursos Propios	Prestación Incompatible	Ingreso Centro	Pérdida Residencia	Fallecimiento	Grado y Baremo	Alta S.S.	TOTAL
	<b>ANDALUCÍA</b>	<b>3</b>	<b>0</b>	<b>3</b>	<b>0</b>	<b>1</b>	<b>0</b>	<b>0</b>	<b>2</b>	<b>0</b>	<b>0</b>
ALMERÍA	1	0	1	0	0	0	0	1	0	0	1
CÁDIZ	0	0	0	0	0	0	0	0	0	0	0
CÓRDOBA	0	0	0	0	0	0	0	0	0	0	0
GRANADA	0	0	0	0	0	0	0	0	0	0	0
HUELVA	0	0	0	0	0	0	0	0	0	0	0
JAÉN	0	0	0	0	0	0	0	0	0	0	0
MÁLAGA	2	0	2	0	1	0	0	1	0	0	2
SEVILLA	0	0	0	0	0	0	0	0	0	0	0
<b>ARAGÓN</b>	<b>0</b>	<b>0</b>	<b>0</b>	<b>0</b>	<b>0</b>	<b>0</b>	<b>0</b>	<b>0</b>	<b>0</b>	<b>0</b>	<b>0</b>
HUESCA	0	0	0	0	0	0	0	0	0	0	0
TERUEL	0	0	0	0	0	0	0	0	0	0	0
ZARAGOZA	0	0	0	0	0	0	0	0	0	0	0
<b>ASTURIAS</b>	<b>0</b>	<b>0</b>	<b>0</b>	<b>0</b>	<b>0</b>	<b>0</b>	<b>0</b>	<b>0</b>	<b>0</b>	<b>0</b>	<b>0</b>
<b>ILLES BALEARS</b>	<b>0</b>	<b>0</b>	<b>0</b>	<b>0</b>	<b>0</b>	<b>0</b>	<b>0</b>	<b>0</b>	<b>0</b>	<b>0</b>	<b>0</b>
<b>CANARIAS</b>	<b>0</b>	<b>0</b>	<b>0</b>	<b>0</b>	<b>0</b>	<b>0</b>	<b>0</b>	<b>0</b>	<b>0</b>	<b>0</b>	<b>0</b>
LAS PALMAS	0	0	0	0	0	0	0	0	0	0	0
S.C. TENERIFE	0	0	0	0	0	0	0	0	0	0	0
<b>CANTABRIA</b>	<b>0</b>	<b>0</b>	<b>0</b>	<b>0</b>	<b>0</b>	<b>0</b>	<b>0</b>	<b>0</b>	<b>0</b>	<b>0</b>	<b>0</b>
<b>CASTILLA Y LEÓN</b>	<b>2</b>	<b>0</b>	<b>2</b>	<b>2</b>	<b>0</b>	<b>0</b>	<b>0</b>	<b>0</b>	<b>0</b>	<b>0</b>	<b>2</b>
ÁVILA	0	0	0	0	0	0	0	0	0	0	0
BURGOS	0	0	0	0	0	0	0	0	0	0	0
LEÓN	0	0	0	0	0	0	0	0	0	0	0
PALENCIA	1	0	1	1	0	0	0	0	0	0	1
SALAMANCA	0	0	0	0	0	0	0	0	0	0	0
SEGOVIA	0	0	0	0	0	0	0	0	0	0	0
SORIA	0	0	0	0	0	0	0	0	0	0	0
VALLADOLID	0	0	0	0	0	0	0	0	0	0	0
ZAMORA	1	0	1	1	0	0	0	0	0	0	1
<b>CASTILLA-LA MANCHA</b>	<b>3</b>	<b>0</b>	<b>3</b>	<b>3</b>	<b>0</b>	<b>0</b>	<b>0</b>	<b>0</b>	<b>0</b>	<b>0</b>	<b>3</b>
ALBACETE	0	0	0	0	0	0	0	0	0	0	0
CIUDAD REAL	0	0	0	0	0	0	0	0	0	0	0
CUENCA	0	0	0	0	0	0	0	0	0	0	0
GUADALAJARA	0	0	0	0	0	0	0	0	0	0	0
TOLEDO	3	0	3	3	0	0	0	0	0	0	3

CC.AA. Y/O PROVINCIAS	REVISIONES EFECTUADAS			CAUSAS DE EXTINCIÓN DEL DERECHO							
	Extinción Derecho	Suspensión	TOTAL	Recursos Propios	Prestación Incompatible	Ingreso Centro	Pérdida Residencia	Fallecimiento	Grado y Baremo	Alta S.S.	TOTAL
<b>CATALUNYA</b>	0	0	0	0	0	0	0	0	0	0	0
BARCELONA	0	0	0	0	0	0	0	0	0	0	0
GIRONA	0	0	0	0	0	0	0	0	0	0	0
LLEIDA	0	0	0	0	0	0	0	0	0	0	0
TARRAGONA	0	0	0	0	0	0	0	0	0	0	0
<b>COMUNIDAD VALENCIANA</b>	5	0	5	3	0	0	0	2	0	0	5
ALICANTE	1	0	1	0	0	0	0	1	0	0	1
CASTELLÓN	0	0	0	0	0	0	0	0	0	0	0
VALENCIA	4	0	4	3	0	0	0	1	0	0	4
<b>EXTREMADURA</b>	0	0	0	0	0	0	0	0	0	0	0
BADAJOS	0	0	0	0	0	0	0	0	0	0	0
CÁCERES	0	0	0	0	0	0	0	0	0	0	0
<b>GALICIA</b>	0	0	0	0	0	0	0	0	0	0	0
A CORUÑA	0	0	0	0	0	0	0	0	0	0	0
LUGO	0	0	0	0	0	0	0	0	0	0	0
OURENSE	0	0	0	0	0	0	0	0	0	0	0
PONTEVEDRA	0	0	0	0	0	0	0	0	0	0	0
<b>MADRID</b>	1	0	1	0	0	0	0	1	0	0	1
<b>MURCIA</b>	2	0	2	2	0	0	0	0	0	0	2
<b>NAVARRA</b>	0	0	0	0	0	0	0	0	0	0	0
<b>PAÍS VASCO</b>	0	0	0	0	0	0	0	0	0	0	0
ARABA/ÁLAVA	0	0	0	0	0	0	0	0	0	0	0
GIPUZKOA	0	0	0	0	0	0	0	0	0	0	0
BIZKAIA	0	0	0	0	0	0	0	0	0	0	0
<b>LA RIOJA</b>	0	0	0	0	0	0	0	0	0	0	0
<b>CEUTA</b>	0	0	0	0	0	0	0	0	0	0	0
<b>MELILLA</b>	0	0	0	0	0	0	0	0	0	0	0

<b>TOTAL ESTADO</b>	16	0	16	10	1	0	0	5	0	0	16
---------------------	----	---	----	----	---	---	---	---	---	---	----

**PRESTACIONES DEL REAL DECRETO 383/1984, DE 1 DE FEBRERO  
REVISIONES DE OFICIO E INSTANCIA DE PARTE EFECTUADAS EN SMGT  
DATOS DE GESTIÓN CORRESPONDIENTES AL MES DE OCTUBRE DE 2016**

CC.AA. Y/O PROVINCIAS	REVISIONES EFECTUADAS			CAUSAS DE EXTINCIÓN DEL DERECHO								
	Extinción Derecho	Suspensión	TOTAL	Recursos Propios	Recursos Familiares	Prestación Incompatible	Ingreso Centro	Pérdida Residencia	Fallecimiento	Grado y Baremo	Alta S.S.	TOTAL
<b>ANDALUCÍA</b>	<b>2</b>	<b>0</b>	<b>2</b>	<b>0</b>	<b>0</b>	<b>0</b>	<b>0</b>	<b>0</b>	<b>2</b>	<b>0</b>	<b>0</b>	<b>2</b>
ALMERÍA	1	0	1	0	0	0	0	0	1	0	0	1
CÁDIZ	0	0	0	0	0	0	0	0	0	0	0	0
CÓRDOBA	0	0	0	0	0	0	0	0	0	0	0	0
GRANADA	0	0	0	0	0	0	0	0	0	0	0	0
HUELVA	0	0	0	0	0	0	0	0	0	0	0	0
JAÉN	0	0	0	0	0	0	0	0	0	0	0	0
MÁLAGA	1	0	1	0	0	0	0	0	1	0	0	1
SEVILLA	0	0	0	0	0	0	0	0	0	0	0	0
<b>ARAGÓN</b>	<b>0</b>	<b>0</b>	<b>0</b>	<b>0</b>	<b>0</b>	<b>0</b>	<b>0</b>	<b>0</b>	<b>0</b>	<b>0</b>	<b>0</b>	<b>0</b>
HUESCA	0	0	0	0	0	0	0	0	0	0	0	0
TERUEL	0	0	0	0	0	0	0	0	0	0	0	0
ZARAGOZA	0	0	0	0	0	0	0	0	0	0	0	0
<b>ASTURIAS</b>	<b>0</b>	<b>0</b>	<b>0</b>	<b>0</b>	<b>0</b>	<b>0</b>	<b>0</b>	<b>0</b>	<b>0</b>	<b>0</b>	<b>0</b>	<b>0</b>
<b>ILLES BALEARS</b>	<b>0</b>	<b>0</b>	<b>0</b>	<b>0</b>	<b>0</b>	<b>0</b>	<b>0</b>	<b>0</b>	<b>0</b>	<b>0</b>	<b>0</b>	<b>0</b>
<b>CANARIAS</b>	<b>0</b>	<b>0</b>	<b>0</b>	<b>0</b>	<b>0</b>	<b>0</b>	<b>0</b>	<b>0</b>	<b>0</b>	<b>0</b>	<b>0</b>	<b>0</b>
LAS PALMAS	0	0	0	0	0	0	0	0	0	0	0	0
S.C. TENERIFE	0	0	0	0	0	0	0	0	0	0	0	0
<b>CANTABRIA</b>	<b>3</b>	<b>0</b>	<b>3</b>	<b>0</b>	<b>0</b>	<b>0</b>	<b>0</b>	<b>0</b>	<b>3</b>	<b>0</b>	<b>0</b>	<b>3</b>
<b>CASTILLA Y LEÓN</b>	<b>0</b>	<b>0</b>	<b>0</b>	<b>0</b>	<b>0</b>	<b>0</b>	<b>0</b>	<b>0</b>	<b>0</b>	<b>0</b>	<b>0</b>	<b>0</b>
ÁVILA	0	0	0	0	0	0	0	0	0	0	0	0
BURGOS	0	0	0	0	0	0	0	0	0	0	0	0
LEÓN	0	0	0	0	0	0	0	0	0	0	0	0
PALENCIA	0	0	0	0	0	0	0	0	0	0	0	0
SALAMANCA	0	0	0	0	0	0	0	0	0	0	0	0
SEGOVIA	0	0	0	0	0	0	0	0	0	0	0	0
SORIA	0	0	0	0	0	0	0	0	0	0	0	0
VALLADOLID	0	0	0	0	0	0	0	0	0	0	0	0
ZAMORA	0	0	0	0	0	0	0	0	0	0	0	0
<b>CASTILLA-LA MANCHA</b>	<b>4</b>	<b>0</b>	<b>4</b>	<b>4</b>	<b>0</b>	<b>0</b>	<b>0</b>	<b>0</b>	<b>0</b>	<b>0</b>	<b>0</b>	<b>4</b>
ALBACETE	0	0	0	0	0	0	0	0	0	0	0	0
CIUDAD REAL	0	0	0	0	0	0	0	0	0	0	0	0
CUENCA	0	0	0	0	0	0	0	0	0	0	0	0
GUADALAJARA	0	0	0	0	0	0	0	0	0	0	0	0
TOLEDO	4	0	4	4	0	0	0	0	0	0	0	4

CC.AA. Y/O PROVINCIAS	REVISIONES EFECTUADAS			CAUSAS DE EXTINCIÓN DEL DERECHO								
	Extinción Derecho	Suspensión	TOTAL	Recursos Propios	Recursos Familiares	Prestación Incompatible	Ingreso Centro	Pérdida Residencia	Fallecimiento	Grado y Baremo	Alta S.S.	TOTAL
<b>CATALUNYA</b>	0	0	0	0	0	0	0	0	0	0	0	0
BARCELONA	0	0	0	0	0	0	0	0	0	0	0	0
GIRONA	0	0	0	0	0	0	0	0	0	0	0	0
LLEIDA	0	0	0	0	0	0	0	0	0	0	0	0
TARRAGONA	0	0	0	0	0	0	0	0	0	0	0	0
<b>COMUNIDAD VALENCIANA</b>	9	0	9	4	0	0	0	0	5	0	0	9
ALICANTE	0	0	0	0	0	0	0	0	0	0	0	0
CASTELLÓN	0	0	0	0	0	0	0	0	0	0	0	0
VALENCIA	9	0	9	4	0	0	0	0	5	0	0	9
<b>EXTREMADURA</b>	1	0	1	1	0	0	0	0	0	0	0	1
BADAJOS	0	0	0	0	0	0	0	0	0	0	0	0
CÁCERES	1	0	1	1	0	0	0	0	0	0	0	1
<b>GALICIA</b>	0	0	0	0	0	0	0	0	0	0	0	0
A CORUÑA	0	0	0	0	0	0	0	0	0	0	0	0
LUGO	0	0	0	0	0	0	0	0	0	0	0	0
OURENSE	0	0	0	0	0	0	0	0	0	0	0	0
PONTEVEDRA	0	0	0	0	0	0	0	0	0	0	0	0
<b>MADRID</b>	1	0	1	0	0	0	0	0	1	0	0	1
<b>MURCIA</b>	3	0	3	0	0	0	0	0	3	0	0	3
<b>NAVARRA</b>	0	0	0	0	0	0	0	0	0	0	0	0
<b>PAÍS VASCO</b>	0	0	0	0	0	0	0	0	0	0	0	0
ARABA/ÁLAVA	0	0	0	0	0	0	0	0	0	0	0	0
GIPUZKOA	0	0	0	0	0	0	0	0	0	0	0	0
BIZKAIA	0	0	0	0	0	0	0	0	0	0	0	0
<b>LA RIOJA</b>	0	0	0	0	0	0	0	0	0	0	0	0
<b>CEUTA</b>	2	0	2	0	0	0	0	0	0	0	2	2
<b>MELILLA</b>	3	0	3	1	1	0	0	0	1	0	0	3

<b>TOTAL ESTADO</b>	28	0	28	10	1	0	0	0	15	0	2	28
---------------------	----	---	----	----	---	---	---	---	----	---	---	----

**PRESTACIONES DEL REAL DECRETO 383/1984, DE 1 DE FEBRERO  
REVISIONES DE OFICIO E INSTANCIA DE PARTE EFECTUADAS EN ASPF  
DATOS DE GESTIÓN CORRESPONDIENTES AL MES DE OCTUBRE DE 2016**

CC.AA.  Y/O PROVINCIAS	REVISIONES EFECTUADAS			CAUSAS DE EXTINCIÓN DEL DERECHO					
	Extinción Derecho	Suspensión	TOTAL	Prestación Incompatible	Pérdida Residencia	Fallecimiento	Grado y Baremo	Alta S.S.	TOTAL
	<b>ANDALUCÍA</b>	<b>4</b>	<b>1</b>	<b>5</b>	<b>0</b>	<b>0</b>	<b>3</b>	<b>0</b>	<b>1</b>
ALMERÍA	0	0	0	0	0	0	0	0	0
CÁDIZ	0	1	1	0	0	0	0	0	0
CÓRDOBA	0	0	0	0	0	0	0	0	0
GRANADA	0	0	0	0	0	0	0	0	0
HUELVA	1	0	1	0	0	1	0	0	1
JAÉN	0	0	0	0	0	0	0	0	0
MÁLAGA	3	0	3	0	0	2	0	1	3
SEVILLA	0	0	0	0	0	0	0	0	0
<b>ARAGÓN</b>	<b>0</b>	<b>0</b>	<b>0</b>	<b>0</b>	<b>0</b>	<b>0</b>	<b>0</b>	<b>0</b>	<b>0</b>
HUESCA	0	0	0	0	0	0	0	0	0
TERUEL	0	0	0	0	0	0	0	0	0
ZARAGOZA	0	0	0	0	0	0	0	0	0
<b>ASTURIAS</b>	<b>8</b>	<b>0</b>	<b>8</b>	<b>0</b>	<b>0</b>	<b>8</b>	<b>0</b>	<b>0</b>	<b>8</b>
<b>ILLES BALEARS</b>	<b>0</b>	<b>0</b>	<b>0</b>	<b>0</b>	<b>0</b>	<b>0</b>	<b>0</b>	<b>0</b>	<b>0</b>
<b>CANARIAS</b>	<b>0</b>	<b>0</b>	<b>0</b>	<b>0</b>	<b>0</b>	<b>0</b>	<b>0</b>	<b>0</b>	<b>0</b>
LAS PALMAS	0	0	0	0	0	0	0	0	0
S.C. TENERIFE	0	0	0	0	0	0	0	0	0
<b>CANTABRIA</b>	<b>8</b>	<b>0</b>	<b>8</b>	<b>0</b>	<b>0</b>	<b>8</b>	<b>0</b>	<b>0</b>	<b>8</b>
<b>CASTILLA Y LEÓN</b>	<b>0</b>	<b>0</b>	<b>0</b>	<b>0</b>	<b>0</b>	<b>0</b>	<b>0</b>	<b>0</b>	<b>0</b>
ÁVILA	0	0	0	0	0	0	0	0	0
BURGOS	0	0	0	0	0	0	0	0	0
LEÓN	0	0	0	0	0	0	0	0	0
PALENCIA	0	0	0	0	0	0	0	0	0
SALAMANCA	0	0	0	0	0	0	0	0	0
SEGOVIA	0	0	0	0	0	0	0	0	0
SORIA	0	0	0	0	0	0	0	0	0
VALLADOLID	0	0	0	0	0	0	0	0	0
ZAMORA	0	0	0	0	0	0	0	0	0
<b>CASTILLA-LA MANCHA</b>	<b>0</b>	<b>0</b>	<b>0</b>	<b>0</b>	<b>0</b>	<b>0</b>	<b>0</b>	<b>0</b>	<b>0</b>
ALBACETE	0	0	0	0	0	0	0	0	0
CIUDAD REAL	0	0	0	0	0	0	0	0	0
CUENCA	0	0	0	0	0	0	0	0	0
GUADALAJARA	0	0	0	0	0	0	0	0	0
TOLEDO	0	0	0	0	0	0	0	0	0

CC.AA. Y/O PROVINCIAS	REVISIONES EFECTUADAS			CAUSAS DE EXTINCIÓN DEL DERECHO					
	Extinción Derecho	Suspensión	TOTAL	Prestación Incompatible	Pérdida Residencia	Fallecimiento	Grado y Baremo	Alta S.S.	TOTAL
<b>CATALUNYA</b>	0	0	0	0	0	0	0	0	0
BARCELONA	0	0	0	0	0	0	0	0	0
GIRONA	0	0	0	0	0	0	0	0	0
LLEIDA	0	0	0	0	0	0	0	0	0
TARRAGONA	0	0	0	0	0	0	0	0	0
<b>COMUNIDAD VALENCIANA</b>	5	0	5	0	0	5	0	0	5
ALICANTE	5	0	5	0	0	5	0	0	5
CASTELLÓN	0	0	0	0	0	0	0	0	0
VALENCIA	0	0	0	0	0	0	0	0	0
<b>EXTREMADURA</b>	0	0	0	0	0	0	0	0	0
BADAJOS	0	0	0	0	0	0	0	0	0
CÁCERES	0	0	0	0	0	0	0	0	0
<b>GALICIA</b>	0	0	0	0	0	0	0	0	0
A CORUÑA	0	0	0	0	0	0	0	0	0
LUGO	0	0	0	0	0	0	0	0	0
OURENSE	0	0	0	0	0	0	0	0	0
PONTEVEDRA	0	0	0	0	0	0	0	0	0
<b>MADRID</b>	3	0	3	0	0	3	0	0	3
<b>MURCIA</b>	35	0	35	0	0	35	0	0	35
<b>NAVARRA</b>	0	0	0	0	0	0	0	0	0
<b>PAÍS VASCO</b>	1	0	1	0	0	1	0	0	1
ARABA/ÁLAVA	0	0	0	0	0	0	0	0	0
GIPUZKOA	1	0	1	0	0	1	0	0	1
BIZKAIA	0	0	0	0	0	0	0	0	0
<b>LA RIOJA</b>	1	0	1	0	0	1	0	0	1
<b>CEUTA</b>	0	0	0	0	0	0	0	0	0
<b>MELILLA</b>	0	0	0	0	0	0	0	0	0

<b>TOTAL ESTADO</b>	65	1	66	0	0	64	0	1	65
---------------------	----	---	----	---	---	----	---	---	----

**PRESTACIONES DEL REAL DECRETO 383/1984, DE 1 DE FEBRERO  
TOTAL REVISIONES DE OFICIO E INSTANCIA DE PARTE EFECTUADAS  
DATOS DE GESTIÓN CORRESPONDIENTES AL MES DE OCTUBRE DE 2016**

CC.AA.  Y/O  PROVINCIAS	REVISIONES EFECTUADAS				CAUSAS DE EXTINCIÓN DEL DERECHO									
	Modifica.  Cuantía	Extinción  Derecho	Suspensión		TOTAL	Recursos  Propios	Recursos  Familiares	Prestación  Incompatible	Ingreso  Centro	Pérdida  Residencia	Fallecimiento	Grado y  Baremo	Alta  S.S.	TOTAL
			Act. Laboral	Otras										
<b>ANDALUCÍA</b>	<b>0</b>	<b>38</b>	<b>0</b>	<b>2</b>	<b>40</b>	<b>16</b>	<b>0</b>	<b>6</b>	<b>0</b>	<b>0</b>	<b>15</b>	<b>0</b>	<b>1</b>	<b>38</b>
ALMERÍA	0	6	0	0	6	4	0	0	0	0	2	0	0	6
CÁDIZ	0	2	0	2	4	1	0	0	0	0	1	0	0	2
CÓRDOBA	0	1	0	0	1	1	0	0	0	0	0	0	0	1
GRANADA	0	1	0	0	1	1	0	0	0	0	0	0	0	1
HUELVA	0	2	0	0	2	0	0	0	0	0	2	0	0	2
JAÉN	0	2	0	0	2	0	0	2	0	0	0	0	0	2
MÁLAGA	0	22	0	0	22	8	0	3	0	0	10	0	1	22
SEVILLA	0	2	0	0	2	1	0	1	0	0	0	0	0	2
<b>ARAGÓN</b>	<b>0</b>	<b>1</b>	<b>0</b>	<b>0</b>	<b>1</b>	<b>0</b>	<b>0</b>	<b>1</b>	<b>0</b>	<b>0</b>	<b>0</b>	<b>0</b>	<b>0</b>	<b>1</b>
HUESCA	0	1	0	0	1	0	0	1	0	0	0	0	0	1
TERUEL	0	0	0	0	0	0	0	0	0	0	0	0	0	0
ZARAGOZA	0	0	0	0	0	0	0	0	0	0	0	0	0	0
<b>ASTURIAS</b>	<b>2</b>	<b>10</b>	<b>0</b>	<b>0</b>	<b>12</b>	<b>0</b>	<b>0</b>	<b>0</b>	<b>0</b>	<b>0</b>	<b>10</b>	<b>0</b>	<b>0</b>	<b>10</b>
<b>ILLES BALEARS</b>	<b>0</b>	<b>1</b>	<b>0</b>	<b>0</b>	<b>1</b>	<b>0</b>	<b>0</b>	<b>1</b>	<b>0</b>	<b>0</b>	<b>0</b>	<b>0</b>	<b>0</b>	<b>1</b>
<b>CANARIAS</b>	<b>0</b>	<b>3</b>	<b>0</b>	<b>0</b>	<b>3</b>	<b>0</b>	<b>0</b>	<b>3</b>	<b>0</b>	<b>0</b>	<b>0</b>	<b>0</b>	<b>0</b>	<b>3</b>
LAS PALMAS	0	1	0	0	1	0	0	1	0	0	0	0	0	1
S.C. TENERIFE	0	2	0	0	2	0	0	2	0	0	0	0	0	2
<b>CANTABRIA</b>	<b>0</b>	<b>12</b>	<b>0</b>	<b>0</b>	<b>12</b>	<b>0</b>	<b>0</b>	<b>0</b>	<b>0</b>	<b>0</b>	<b>12</b>	<b>0</b>	<b>0</b>	<b>12</b>
<b>CASTILLA Y LEÓN</b>	<b>0</b>	<b>8</b>	<b>0</b>	<b>0</b>	<b>8</b>	<b>6</b>	<b>0</b>	<b>1</b>	<b>0</b>	<b>0</b>	<b>1</b>	<b>0</b>	<b>0</b>	<b>8</b>
ÁVILA	0	1	0	0	1	1	0	0	0	0	0	0	0	1
BURGOS	0	0	0	0	0	0	0	0	0	0	0	0	0	0
LEÓN	0	0	0	0	0	0	0	0	0	0	0	0	0	0
PALENCIA	0	2	0	0	2	2	0	0	0	0	0	0	0	2
SALAMANCA	0	0	0	0	0	0	0	0	0	0	0	0	0	0
SEGOVIA	0	1	0	0	1	0	0	0	0	0	1	0	0	1
SORIA	0	1	0	0	1	0	0	1	0	0	0	0	0	1
VALLADOLID	0	0	0	0	0	0	0	0	0	0	0	0	0	0
ZAMORA	0	3	0	0	3	3	0	0	0	0	0	0	0	3
<b>CASTILLA-LA MANCHA</b>	<b>1</b>	<b>17</b>	<b>0</b>	<b>2</b>	<b>20</b>	<b>11</b>	<b>0</b>	<b>3</b>	<b>0</b>	<b>0</b>	<b>3</b>	<b>0</b>	<b>0</b>	<b>17</b>
ALBACETE	0	3	0	1	4	0	0	3	0	0	0	0	0	3
CIUDAD REAL	0	0	0	0	0	0	0	0	0	0	0	0	0	0
CUENCA	1	1	0	0	2	0	0	0	0	0	1	0	0	1
GUADALAJARA	0	0	0	0	0	0	0	0	0	0	0	0	0	0
TOLEDO	0	13	0	1	14	11	0	0	0	0	2	0	0	13

(Continúa al dorso)

CC.AA. Y/O PROVINCIAS	REVISIONES EFECTUADAS				CAUSAS DE EXTINCIÓN DEL DERECHO									
	Modifica. Cuantía	Extinción Derecho	Suspensión		TOTAL	Recursos Propios	Recursos Familiares	Prestación Incompatible	Ingreso Centro	Pérdida Residencia	Fallecimiento	Grado y Baremo	Alta S.S.	TOTAL
			Act. Laboral	Otras										
<b>CATALUNYA</b>	0	6	0	0	6	1	0	4	0	0	1	0	0	6
BARCELONA	0	3	0	0	3	0	0	3	0	0	0	0	0	3
GIRONA	0	1	0	0	1	0	0	0	0	0	1	0	0	1
LLEIDA	0	1	0	0	1	1	0	0	0	0	0	0	0	1
TARRAGONA	0	1	0	0	1	0	0	1	0	0	0	0	0	1
<b>COMUNIDAD VALENCIANA</b>	0	36	0	0	36	11	0	2	0	0	23	0	0	36
ALICANTE	0	16	0	0	16	0	0	1	0	0	15	0	0	16
CASTELLÓN	0	0	0	0	0	0	0	0	0	0	0	0	0	0
VALENCIA	0	20	0	0	20	11	0	1	0	0	8	0	0	20
<b>EXTREMADURA</b>	0	2	0	0	2	1	0	0	0	0	1	0	0	2
BADAJOS	0	0	0	0	0	0	0	0	0	0	0	0	0	0
CÁCERES	0	2	0	0	2	1	0	0	0	0	1	0	0	2
<b>GALICIA</b>	0	3	0	0	3	0	0	2	0	0	1	0	0	3
A CORUÑA	0	0	0	0	0	0	0	0	0	0	0	0	0	0
LUGO	0	0	0	0	0	0	0	0	0	0	0	0	0	0
OURENSE	0	1	0	0	1	0	0	1	0	0	0	0	0	1
PONTEVEDRA	0	2	0	0	2	0	0	1	0	0	1	0	0	2
<b>MADRID</b>	0	21	0	0	21	0	0	6	0	0	15	0	0	21
<b>MURCIA</b>	0	56	0	0	56	2	0	8	0	0	46	0	0	56
<b>NAVARRA</b>	0	1	0	0	1	0	0	1	0	0	0	0	0	1
<b>PAÍS VASCO</b>	0	3	0	0	3	0	0	2	0	0	1	0	0	3
ARABA/ÁLAVA	0	0	0	0	0	0	0	0	0	0	0	0	0	0
GIPUZKOA	0	3	0	0	3	0	0	2	0	0	1	0	0	3
BIZKAIA	0	0	0	0	0	0	0	0	0	0	0	0	0	0
<b>LA RIOJA</b>	0	1	0	0	1	0	0	0	0	0	1	0	0	1
<b>CEUTA</b>	0	2	0	0	2	0	0	0	0	0	0	0	2	2
<b>MELILLA</b>	1	4	0	0	5	1	1	0	0	0	2	0	0	4

<b>TOTAL ESTADO</b>	4	225	0	4	233	49	1	40	0	0	132	0	3	225
---------------------	---	-----	---	---	-----	----	---	----	---	---	-----	---	---	-----

**PRESTACIONES DEL REAL DECRETO 383/1984, DE 1 DE FEBRERO  
REVISIONES DE OFICIO E INSTANCIA DE PARTE EFECTUADAS DE SGIM  
DATOS DE GESTIÓN CORRESPONDIENTES AL AÑO 2016 HASTA OCTUBRE**

CC.AA. Y/O PROVINCIAS	REVISIONES EFECTUADAS				CAUSAS DE EXTINCIÓN DEL DERECHO						
	Modifica. Cuantía	Extinción Derecho	Suspensión		TOTAL	Recursos Propios	Prestación Incompatible	Pérdida Residencia	Fallecimiento	Grado y Baremo	TOTAL
			Act. Laboral	Otras							
<b>ANDALUCÍA</b>	<b>1</b>	<b>243</b>	<b>1</b>	<b>13</b>	<b>258</b>	<b>96</b>	<b>49</b>	<b>2</b>	<b>96</b>	<b>0</b>	<b>243</b>
ALMERÍA	0	48	0	0	48	22	6	1	19	0	48
CÁDIZ	0	12	0	1	13	7	3	0	2	0	12
CÓRDOBA	0	9	1	0	10	4	1	0	4	0	9
GRANADA	0	12	0	0	12	4	1	0	7	0	12
HUELVA	0	6	0	0	6	2	1	0	3	0	6
JAÉN	1	22	0	0	23	0	17	0	5	0	22
MÁLAGA	0	118	0	0	118	52	13	0	53	0	118
SEVILLA	0	16	0	12	28	5	7	1	3	0	16
<b>ARAGÓN</b>	<b>0</b>	<b>8</b>	<b>0</b>	<b>0</b>	<b>8</b>	<b>1</b>	<b>6</b>	<b>0</b>	<b>1</b>	<b>0</b>	<b>8</b>
HUESCA	0	7	0	0	7	1	5	0	1	0	7
TERUEL	0	1	0	0	1	0	1	0	0	0	1
ZARAGOZA	0	0	0	0	0	0	0	0	0	0	0
<b>ASTURIAS</b>	<b>6</b>	<b>49</b>	<b>0</b>	<b>1</b>	<b>56</b>	<b>0</b>	<b>24</b>	<b>0</b>	<b>25</b>	<b>0</b>	<b>49</b>
<b>ILLES BALEARS</b>	<b>0</b>	<b>9</b>	<b>0</b>	<b>0</b>	<b>9</b>	<b>0</b>	<b>5</b>	<b>0</b>	<b>4</b>	<b>0</b>	<b>9</b>
<b>CANARIAS</b>	<b>0</b>	<b>17</b>	<b>0</b>	<b>0</b>	<b>17</b>	<b>0</b>	<b>13</b>	<b>0</b>	<b>4</b>	<b>0</b>	<b>17</b>
LAS PALMAS	0	5	0	0	5	0	3	0	2	0	5
S.C. TENERIFE	0	12	0	0	12	0	10	0	2	0	12
<b>CANTABRIA</b>	<b>0</b>	<b>21</b>	<b>0</b>	<b>0</b>	<b>21</b>	<b>0</b>	<b>14</b>	<b>0</b>	<b>7</b>	<b>0</b>	<b>21</b>
<b>CASTILLA Y LEÓN</b>	<b>3</b>	<b>74</b>	<b>0</b>	<b>1</b>	<b>78</b>	<b>17</b>	<b>25</b>	<b>0</b>	<b>32</b>	<b>0</b>	<b>74</b>
ÁVILA	0	5	0	0	5	2	1	0	2	0	5
BURGOS	0	4	0	0	4	0	0	0	4	0	4
LEÓN	3	16	0	0	19	0	8	0	8	0	16
PALENCIA	0	7	0	1	8	5	0	0	2	0	7
SALAMANCA	0	10	0	0	10	1	6	0	3	0	10
SEGOVIA	0	7	0	0	7	0	5	0	2	0	7
SORIA	0	5	0	0	5	1	3	0	1	0	5
VALLADOLID	0	10	0	0	10	4	1	0	5	0	10
ZAMORA	0	10	0	0	10	4	1	0	5	0	10
<b>CASTILLA-LA MANCHA</b>	<b>1</b>	<b>79</b>	<b>0</b>	<b>13</b>	<b>93</b>	<b>15</b>	<b>31</b>	<b>1</b>	<b>32</b>	<b>0</b>	<b>79</b>
ALBACETE	0	16	0	1	17	5	8	1	2	0	16
CIUDAD REAL	0	4	0	0	4	0	3	0	1	0	4
CUENCA	1	18	0	0	19	5	2	0	11	0	18
GUADALAJARA	0	6	0	0	6	0	5	0	1	0	6
TOLEDO	0	35	0	12	47	5	13	0	17	0	35

(Continúa al dorso)

CC.AA. Y/O PROVINCIAS	REVISIONES EFECTUADAS				CAUSAS DE EXTINCIÓN DEL DERECHO						
	Modifica. Cuantía	Extinción Derecho	Suspensión SGIM		TOTAL	Recursos Propios	Prestación Incompatible	Pérdida Residencia	Fallecimiento	Grado y Baremo	TOTAL
			Act. Laboral	Otras							
<b>CATALUNYA</b>	0	56	0	0	56	14	37	0	5	0	56
BARCELONA	0	32	0	0	32	7	22	0	3	0	32
GIRONA	0	11	0	0	11	0	9	0	2	0	11
LLEIDA	0	5	0	0	5	5	0	0	0	0	5
TARRAGONA	0	8	0	0	8	2	6	0	0	0	8
<b>COMUNIDAD VALENCIANA</b>	0	119	3	1	123	31	34	0	54	0	119
ALICANTE	0	63	1	0	64	8	24	0	31	0	63
CASTELLÓN	0	12	0	1	13	0	6	0	6	0	12
VALENCIA	0	44	2	0	46	23	4	0	17	0	44
<b>EXTREMADURA</b>	0	34	0	4	38	0	16	0	18	0	34
BADAJOS	0	13	0	4	17	0	7	0	6	0	13
CÁCERES	0	21	0	0	21	0	9	0	12	0	21
<b>GALICIA</b>	0	29	0	1	30	1	22	0	6	0	29
A CORUÑA	0	0	0	0	0	0	0	0	0	0	0
LUGO	0	2	0	0	2	0	2	0	0	0	2
OURENSE	0	6	0	0	6	1	4	0	1	0	6
PONTEVEDRA	0	21	0	1	22	0	16	0	5	0	21
<b>MADRID</b>	0	65	1	0	66	1	34	0	30	0	65
<b>MURCIA</b>	1	153	0	17	171	0	88	0	65	0	153
<b>NAVARRA</b>	0	10	0	0	10	2	5	0	3	0	10
<b>PAÍS VASCO</b>	0	17	0	0	17	4	3	0	10	0	17
ARABA/ÁLAVA	0	3	0	0	3	3	0	0	0	0	3
GIPUZKOA	0	2	0	0	2	0	2	0	0	0	2
BIZKAIA	0	12	0	0	12	1	1	0	10	0	12
<b>LA RIOJA</b>	0	4	0	0	4	2	0	1	1	0	4
<b>CEUTA</b>	0	6	0	0	6	0	0	3	3	0	6
<b>MELILLA</b>	5	7	0	4	16	3	0	0	4	0	7

<b>TOTAL ESTADO</b>	17	1.000	5	55	1.077	187	406	7	400	0	1.000
---------------------	----	-------	---	----	-------	-----	-----	---	-----	---	-------

**PRESTACIONES DEL REAL DECRETO 383/1984, DE 1 DE FEBRERO  
REVISIONES DE OFICIO E INSTANCIA DE PARTE EFECTUADAS EN SATP  
DATOS DE GESTIÓN CORRESPONDIENTES AL AÑO 2016 HASTA OCTUBRE**

CC.AA. Y/O PROVINCIAS	REVISIONES EFECTUADAS			CAUSAS DE EXTINCIÓN DEL DERECHO							
	Extinción Derecho	Suspensión	TOTAL	Recursos Propios	Prestación Incompatible	Ingreso Centro	Pérdida Residencia	Fallecimiento	Grado y Baremo	Alta S.S.	TOTAL
<b>ANDALUCÍA</b>	<b>25</b>	<b>2</b>	<b>27</b>	<b>9</b>	<b>7</b>	<b>0</b>	<b>1</b>	<b>8</b>	<b>0</b>	<b>0</b>	<b>25</b>
ALMERÍA	4	0	4	1	2	0	0	1	0	0	4
CÁDIZ	4	0	4	3	1	0	0	0	0	0	4
CÓRDOBA	2	0	2	0	0	0	0	2	0	0	2
GRANADA	0	0	0	0	0	0	0	0	0	0	0
HUELVA	0	0	0	0	0	0	0	0	0	0	0
JAÉN	2	0	2	0	2	0	0	0	0	0	2
MÁLAGA	11	0	11	5	2	0	0	4	0	0	11
SEVILLA	2	2	4	0	0	0	1	1	0	0	2
<b>ARAGÓN</b>	<b>0</b>	<b>0</b>	<b>0</b>	<b>0</b>	<b>0</b>	<b>0</b>	<b>0</b>	<b>0</b>	<b>0</b>	<b>0</b>	<b>0</b>
HUESCA	0	0	0	0	0	0	0	0	0	0	0
TERUEL	0	0	0	0	0	0	0	0	0	0	0
ZARAGOZA	0	0	0	0	0	0	0	0	0	0	0
<b>ASTURIAS</b>	<b>4</b>	<b>0</b>	<b>4</b>	<b>1</b>	<b>0</b>	<b>0</b>	<b>0</b>	<b>3</b>	<b>0</b>	<b>0</b>	<b>4</b>
<b>ILLES BALEARS</b>	<b>0</b>	<b>0</b>	<b>0</b>	<b>0</b>	<b>0</b>	<b>0</b>	<b>0</b>	<b>0</b>	<b>0</b>	<b>0</b>	<b>0</b>
<b>CANARIAS</b>	<b>8</b>	<b>0</b>	<b>8</b>	<b>0</b>	<b>7</b>	<b>0</b>	<b>0</b>	<b>1</b>	<b>0</b>	<b>0</b>	<b>8</b>
LAS PALMAS	1	0	1	0	1	0	0	0	0	0	1
S.C. TENERIFE	7	0	7	0	6	0	0	1	0	0	7
<b>CANTABRIA</b>	<b>1</b>	<b>0</b>	<b>1</b>	<b>0</b>	<b>0</b>	<b>0</b>	<b>0</b>	<b>1</b>	<b>0</b>	<b>0</b>	<b>1</b>
<b>CASTILLA Y LEÓN</b>	<b>9</b>	<b>0</b>	<b>9</b>	<b>4</b>	<b>3</b>	<b>1</b>	<b>0</b>	<b>1</b>	<b>0</b>	<b>0</b>	<b>9</b>
ÁVILA	1	0	1	0	0	1	0	0	0	0	1
BURGOS	0	0	0	0	0	0	0	0	0	0	0
LEÓN	1	0	1	1	0	0	0	0	0	0	1
PALENCIA	2	0	2	2	0	0	0	0	0	0	2
SALAMANCA	3	0	3	0	3	0	0	0	0	0	3
SEGOVIA	0	0	0	0	0	0	0	0	0	0	0
SORIA	0	0	0	0	0	0	0	0	0	0	0
VALLADOLID	0	0	0	0	0	0	0	0	0	0	0
ZAMORA	2	0	2	1	0	0	0	1	0	0	2
<b>CASTILLA-LA MANCHA</b>	<b>9</b>	<b>2</b>	<b>11</b>	<b>5</b>	<b>1</b>	<b>0</b>	<b>0</b>	<b>3</b>	<b>0</b>	<b>0</b>	<b>9</b>
ALBACETE	1	0	1	0	1	0	0	0	0	0	1
CIUDAD REAL	1	0	1	0	0	0	0	1	0	0	1
CUENCA	2	0	2	2	0	0	0	0	0	0	2
GUADALAJARA	0	0	0	0	0	0	0	0	0	0	0
TOLEDO	5	2	7	3	0	0	0	2	0	0	5

(Continúa al dorso)

CC.AA. Y/O PROVINCIAS	REVISIONES EFECTUADAS			CAUSAS DE EXTINCIÓN DEL DERECHO							
	Extinción Derecho	Suspensión	TOTAL	Recursos Propios	Prestación Incompatible	Ingreso Centro	Pérdida Residencia	Fallecimiento	Grado y Baremo	Alta S.S.	TOTAL
<b>CATALUNYA</b>	0	0	0	0	0	0	0	0	0	0	0
BARCELONA	0	0	0	0	0	0	0	0	0	0	0
GIRONA	0	0	0	0	0	0	0	0	0	0	0
LLEIDA	0	0	0	0	0	0	0	0	0	0	0
TARRAGONA	0	0	0	0	0	0	0	0	0	0	0
<b>COMUNIDAD VALENCIANA</b>	16	0	16	7	1	0	0	8	0	0	16
ALICANTE	5	0	5	1	0	0	0	4	0	0	5
CASTELLÓN	0	0	0	0	0	0	0	0	0	0	0
VALENCIA	11	0	11	6	1	0	0	4	0	0	11
<b>EXTREMADURA</b>	1	0	1	0	0	0	0	1	0	0	1
BADAJOS	0	0	0	0	0	0	0	0	0	0	0
CÁCERES	1	0	1	0	0	0	0	1	0	0	1
<b>GALICIA</b>	2	0	2	0	1	0	0	1	0	0	2
A CORUÑA	0	0	0	0	0	0	0	0	0	0	0
LUGO	0	0	0	0	0	0	0	0	0	0	0
OURENSE	0	0	0	0	0	0	0	0	0	0	0
PONTEVEDRA	2	0	2	0	1	0	0	1	0	0	2
<b>MADRID</b>	8	0	8	0	4	0	0	4	0	0	8
<b>MURCIA</b>	4	1	5	4	0	0	0	0	0	0	4
<b>NAVARRA</b>	1	0	1	0	0	0	0	1	0	0	1
<b>PAÍS VASCO</b>	1	0	1	0	0	0	0	1	0	0	1
ARABA/ÁLAVA	0	0	0	0	0	0	0	0	0	0	0
GIPUZKOA	0	0	0	0	0	0	0	0	0	0	0
BIZKAIA	1	0	1	0	0	0	0	1	0	0	1
<b>LA RIOJA</b>	0	0	0	0	0	0	0	0	0	0	0
<b>CEUTA</b>	2	0	2	0	0	0	2	0	0	0	2
<b>MELILLA</b>	4	1	5	1	0	0	0	3	0	0	4
<b>TOTAL ESTADO</b>	95	6	101	31	24	1	3	36	0	0	95

**PRESTACIONES DEL REAL DECRETO 383/1984, DE 1 DE FEBRERO  
REVISIONES DE OFICIO E INSTANCIA DE PARTE EFECTUADAS EN SMSGT  
DATOS DE GESTIÓN CORRESPONDIENTES AL AÑO 2016 HASTA OCTUBRE**

CC.AA. Y/O PROVINCIAS	REVISIONES EFECTUADAS			CAUSAS DE EXTINCIÓN DEL DERECHO								
	Extinción Derecho	Suspensión	TOTAL	Recursos Propios	Recursos Familiares	Prestación Incompatible	Ingreso Centro	Pérdida Residencia	Fallecimiento	Grado y Baremo	Alta S.S.	TOTAL
<b>ANDALUCÍA</b>	<b>8</b>	<b>4</b>	<b>12</b>	<b>2</b>	<b>2</b>	<b>0</b>	<b>0</b>	<b>0</b>	<b>4</b>	<b>0</b>	<b>0</b>	<b>8</b>
ALMERÍA	2	0	2	1	0	0	0	0	1	0	0	2
CÁDIZ	0	0	0	0	0	0	0	0	0	0	0	0
CÓRDOBA	0	0	0	0	0	0	0	0	0	0	0	0
GRANADA	1	0	1	0	0	0	0	0	1	0	0	1
HUELVA	0	0	0	0	0	0	0	0	0	0	0	0
JAÉN	2	0	2	1	1	0	0	0	0	0	0	2
MÁLAGA	1	0	1	0	0	0	0	0	1	0	0	1
SEVILLA	2	4	6	0	1	0	0	0	1	0	0	2
<b>ARAGÓN</b>	<b>0</b>	<b>0</b>	<b>0</b>	<b>0</b>	<b>0</b>	<b>0</b>	<b>0</b>	<b>0</b>	<b>0</b>	<b>0</b>	<b>0</b>	<b>0</b>
HUESCA	0	0	0	0	0	0	0	0	0	0	0	0
TERUEL	0	0	0	0	0	0	0	0	0	0	0	0
ZARAGOZA	0	0	0	0	0	0	0	0	0	0	0	0
<b>ASTURIAS</b>	<b>6</b>	<b>0</b>	<b>6</b>	<b>3</b>	<b>0</b>	<b>1</b>	<b>0</b>	<b>0</b>	<b>2</b>	<b>0</b>	<b>0</b>	<b>6</b>
<b>ILLES BALEARS</b>	<b>2</b>	<b>0</b>	<b>2</b>	<b>0</b>	<b>0</b>	<b>0</b>	<b>0</b>	<b>0</b>	<b>2</b>	<b>0</b>	<b>0</b>	<b>2</b>
<b>CANARIAS</b>	<b>4</b>	<b>0</b>	<b>4</b>	<b>2</b>	<b>1</b>	<b>0</b>	<b>0</b>	<b>0</b>	<b>1</b>	<b>0</b>	<b>0</b>	<b>4</b>
LAS PALMAS	2	0	2	2	0	0	0	0	0	0	0	2
S.C. TENERIFE	2	0	2	0	1	0	0	0	1	0	0	2
<b>CANTABRIA</b>	<b>5</b>	<b>0</b>	<b>5</b>	<b>0</b>	<b>0</b>	<b>0</b>	<b>0</b>	<b>0</b>	<b>5</b>	<b>0</b>	<b>0</b>	<b>5</b>
<b>CASTILLA Y LEÓN</b>	<b>13</b>	<b>0</b>	<b>13</b>	<b>3</b>	<b>3</b>	<b>3</b>	<b>0</b>	<b>0</b>	<b>4</b>	<b>0</b>	<b>0</b>	<b>13</b>
ÁVILA	3	0	3	2	0	0	0	0	1	0	0	3
BURGOS	0	0	0	0	0	0	0	0	0	0	0	0
LEÓN	4	0	4	0	3	0	0	0	1	0	0	4
PALENCIA	2	0	2	0	0	0	0	0	2	0	0	2
SALAMANCA	3	0	3	0	0	3	0	0	0	0	0	3
SEGOVIA	0	0	0	0	0	0	0	0	0	0	0	0
SORIA	0	0	0	0	0	0	0	0	0	0	0	0
VALLADOLID	0	0	0	0	0	0	0	0	0	0	0	0
ZAMORA	1	0	1	1	0	0	0	0	0	0	0	1
<b>CASTILLA-LA MANCHA</b>	<b>9</b>	<b>0</b>	<b>9</b>	<b>9</b>	<b>0</b>	<b>0</b>	<b>0</b>	<b>0</b>	<b>0</b>	<b>0</b>	<b>0</b>	<b>9</b>
ALBACETE	1	0	1	1	0	0	0	0	0	0	0	1
CIUDAD REAL	0	0	0	0	0	0	0	0	0	0	0	0
CUENCA	0	0	0	0	0	0	0	0	0	0	0	0
GUADALAJARA	0	0	0	0	0	0	0	0	0	0	0	0
TOLEDO	8	0	8	8	0	0	0	0	0	0	0	8

(Continúa al dorso)

CC.AA. Y/O PROVINCIAS	REVISIONES EFECTUADAS			CAUSAS DE EXTINCIÓN DEL DERECHO								
	Extinción Derecho	Suspensión	TOTAL	Recursos Propios	Recursos Familiares	Prestación Incompatible	Ingreso Centro	Pérdida Residencia	Fallecimiento	Grado y Baremo	Alta S.S.	TOTAL
<b>CATALUNYA</b>	0	0	0	0	0	0	0	0	0	0	0	0
BARCELONA	0	0	0	0	0	0	0	0	0	0	0	0
GIRONA	0	0	0	0	0	0	0	0	0	0	0	0
LLEIDA	0	0	0	0	0	0	0	0	0	0	0	0
TARRAGONA	0	0	0	0	0	0	0	0	0	0	0	0
<b>COMUNIDAD VALENCIANA</b>	19	0	19	6	4	0	0	0	9	0	0	19
ALICANTE	2	0	2	1	1	0	0	0	0	0	0	2
CASTELLÓN	0	0	0	0	0	0	0	0	0	0	0	0
VALENCIA	17	0	17	5	3	0	0	0	9	0	0	17
<b>EXTREMADURA</b>	10	1	11	5	0	0	0	0	5	0	0	10
BADAJOZ	5	0	5	0	0	0	0	0	5	0	0	5
CÁCERES	5	1	6	5	0	0	0	0	0	0	0	5
<b>GALICIA</b>	0	0	0	0	0	0	0	0	0	0	0	0
A CORUÑA	0	0	0	0	0	0	0	0	0	0	0	0
LUGO	0	0	0	0	0	0	0	0	0	0	0	0
OURENSE	0	0	0	0	0	0	0	0	0	0	0	0
PONTEVEDRA	0	0	0	0	0	0	0	0	0	0	0	0
<b>MADRID</b>	5	0	5	0	0	2	0	0	3	0	0	5
<b>MURCIA</b>	9	3	12	1	2	0	0	0	5	0	1	9
<b>NAVARRA</b>	0	0	0	0	0	0	0	0	0	0	0	0
<b>PAÍS VASCO</b>	2	0	2	0	1	0	0	0	1	0	0	2
ARABA/ÁLAVA	0	0	0	0	0	0	0	0	0	0	0	0
GIPUZKOA	0	0	0	0	0	0	0	0	0	0	0	0
BIZKAIA	2	0	2	0	1	0	0	0	1	0	0	2
<b>LA RIOJA</b>	1	0	1	0	0	0	0	0	1	0	0	1
<b>CEUTA</b>	5	0	5	1	0	0	0	1	1	0	2	5
<b>MELILLA</b>	65	10	75	35	17	0	0	0	12	0	1	65
<b>TOTAL ESTADO</b>	163	18	181	67	30	6	0	1	55	0	4	163

**PRESTACIONES DEL REAL DECRETO 383/1984, DE 1 DE FEBRERO  
REVISIONES DE OFICIO E INSTANCIA DE PARTE EFECTUADAS EN ASPF  
DATOS DE GESTIÓN CORRESPONDIENTES AL AÑO 2016 HASTA OCTUBRE**

CC.AA. Y/O PROVINCIAS	REVISIONES EFECTUADAS			CAUSAS DE EXTINCIÓN DEL DERECHO					
	Extinción Derecho	Suspensión	TOTAL	Prestación Incompatible	Pérdida Residencia	Fallecimiento	Grado y Baremo	Alta S.S.	TOTAL
<b>ANDALUCÍA</b>	<b>23</b>	<b>3</b>	<b>26</b>	<b>6</b>	<b>0</b>	<b>13</b>	<b>0</b>	<b>4</b>	<b>23</b>
ALMERÍA	3	0	3	2	0	1	0	0	3
CÁDIZ	1	1	2	0	0	1	0	0	1
CÓRDOBA	0	1	1	0	0	0	0	0	0
GRANADA	0	0	0	0	0	0	0	0	0
HUELVA	1	0	1	0	0	1	0	0	1
JAÉN	0	0	0	0	0	0	0	0	0
MÁLAGA	17	0	17	4	0	9	0	4	17
SEVILLA	1	1	2	0	0	1	0	0	1
<b>ARAGÓN</b>	<b>0</b>	<b>0</b>	<b>0</b>	<b>0</b>	<b>0</b>	<b>0</b>	<b>0</b>	<b>0</b>	<b>0</b>
HUESCA	0	0	0	0	0	0	0	0	0
TERUEL	0	0	0	0	0	0	0	0	0
ZARAGOZA	0	0	0	0	0	0	0	0	0
<b>ASTURIAS</b>	<b>9</b>	<b>0</b>	<b>9</b>	<b>0</b>	<b>0</b>	<b>8</b>	<b>1</b>	<b>0</b>	<b>9</b>
<b>ILLES BALEARS</b>	<b>0</b>	<b>0</b>	<b>0</b>	<b>0</b>	<b>0</b>	<b>0</b>	<b>0</b>	<b>0</b>	<b>0</b>
<b>CANARIAS</b>	<b>3</b>	<b>0</b>	<b>3</b>	<b>2</b>	<b>0</b>	<b>1</b>	<b>0</b>	<b>0</b>	<b>3</b>
LAS PALMAS	3	0	3	2	0	1	0	0	3
S.C. TENERIFE	0	0	0	0	0	0	0	0	0
<b>CANTABRIA</b>	<b>8</b>	<b>0</b>	<b>8</b>	<b>0</b>	<b>0</b>	<b>8</b>	<b>0</b>	<b>0</b>	<b>8</b>
<b>CASTILLA Y LEÓN</b>	<b>24</b>	<b>0</b>	<b>24</b>	<b>9</b>	<b>0</b>	<b>15</b>	<b>0</b>	<b>0</b>	<b>24</b>
ÁVILA	0	0	0	0	0	0	0	0	0
BURGOS	3	0	3	1	0	2	0	0	3
LEÓN	20	0	20	7	0	13	0	0	20
PALENCIA	1	0	1	1	0	0	0	0	1
SALAMANCA	0	0	0	0	0	0	0	0	0
SEGOVIA	0	0	0	0	0	0	0	0	0
SORIA	0	0	0	0	0	0	0	0	0
VALLADOLID	0	0	0	0	0	0	0	0	0
ZAMORA	0	0	0	0	0	0	0	0	0
<b>CASTILLA-LA MANCHA</b>	<b>6</b>	<b>0</b>	<b>6</b>	<b>0</b>	<b>0</b>	<b>6</b>	<b>0</b>	<b>0</b>	<b>6</b>
ALBACETE	0	0	0	0	0	0	0	0	0
CIUDAD REAL	0	0	0	0	0	0	0	0	0
CUENCA	0	0	0	0	0	0	0	0	0
GUADALAJARA	6	0	6	0	0	6	0	0	6
TOLEDO	0	0	0	0	0	0	0	0	0

(Continúa al dorso)

CC.AA. Y/O PROVINCIAS	REVISIONES EFECTUADAS			CAUSAS DE EXTINCIÓN DEL DERECHO					
	Extinción Derecho	Suspensión	TOTAL	Prestación Incompatible	Pérdida Residencia	Fallecimiento	Grado y Baremo	Alta S.S.	TOTAL
<b>CATALUNYA</b>	0	0	0	0	0	0	0	0	0
BARCELONA	0	0	0	0	0	0	0	0	0
GIRONA	0	0	0	0	0	0	0	0	0
LLEIDA	0	0	0	0	0	0	0	0	0
TARRAGONA	0	0	0	0	0	0	0	0	0
<b>COMUNIDAD VALENCIANA</b>	5	0	5	0	0	5	0	0	5
ALICANTE	5	0	5	0	0	5	0	0	5
CASTELLÓN	0	0	0	0	0	0	0	0	0
VALENCIA	0	0	0	0	0	0	0	0	0
<b>EXTREMADURA</b>	4	0	4	3	0	1	0	0	4
BADAJOS	0	0	0	0	0	0	0	0	0
CÁCERES	4	0	4	3	0	1	0	0	4
<b>GALICIA</b>	13	1	14	9	0	2	0	2	13
A CORUÑA	0	0	0	0	0	0	0	0	0
LUGO	0	0	0	0	0	0	0	0	0
OURENSE	6	0	6	5	0	1	0	0	6
PONTEVEDRA	7	1	8	4	0	1	0	2	7
<b>MADRID</b>	19	0	19	2	0	17	0	0	19
<b>MURCIA</b>	44	3	47	6	0	37	0	1	44
<b>NAVARRA</b>	0	0	0	0	0	0	0	0	0
<b>PAÍS VASCO</b>	3	0	3	0	0	1	0	2	3
ARABA/ÁLAVA	0	0	0	0	0	0	0	0	0
GIPUZKOA	1	0	1	0	0	1	0	0	1
BIZKAIA	2	0	2	0	0	0	0	2	2
<b>LA RIOJA</b>	2	0	2	1	0	1	0	0	2
<b>CEUTA</b>	0	0	0	0	0	0	0	0	0
<b>MELILLA</b>	0	0	0	0	0	0	0	0	0

<b>TOTAL ESTADO</b>	163	7	170	38	0	115	1	9	163
---------------------	-----	---	-----	----	---	-----	---	---	-----

**PRESTACIONES DEL REAL DECRETO 383/1984, DE 1 DE FEBRERO**  
**TOTAL REVISIONES DE OFICIO E INSTANCIA DE PARTE EFECTUADAS**  
**DATOS DE GESTIÓN CORRESPONDIENTES AL AÑO 2016 HASTA OCTUBRE**

CC.AA. Y/O PROVINCIAS	REVISIONES EFECTUADAS					CAUSAS DE EXTINCIÓN DEL DERECHO								
	Modifica. Cuantía	Extinción Derecho	Suspensión		TOTAL	Recursos Propios	Recursos Familiares	Prestación Incompatible	Ingreso Centro	Pérdida Residencia	Fallecimiento	Grado y Baremo	Alta S.S.	TOTAL
			Act. Laboral	Otras										
<b>ANDALUCÍA</b>	<b>1</b>	<b>299</b>	<b>1</b>	<b>22</b>	<b>323</b>	<b>107</b>	<b>2</b>	<b>62</b>	<b>0</b>	<b>3</b>	<b>121</b>	<b>0</b>	<b>4</b>	<b>299</b>
ALMERÍA	0	57	0	0	57	24	0	10	0	1	22	0	0	57
CÁDIZ	0	17	0	2	19	10	0	4	0	0	3	0	0	17
CÓRDOBA	0	11	1	1	13	4	0	1	0	0	6	0	0	11
GRANADA	0	13	0	0	13	4	0	1	0	0	8	0	0	13
HUELVA	0	7	0	0	7	2	0	1	0	0	4	0	0	7
JAÉN	1	26	0	0	27	1	1	19	0	0	5	0	0	26
MÁLAGA	0	147	0	0	147	57	0	19	0	0	67	0	4	147
SEVILLA	0	21	0	19	40	5	1	7	0	2	6	0	0	21
<b>ARAGÓN</b>	<b>0</b>	<b>8</b>	<b>0</b>	<b>0</b>	<b>8</b>	<b>1</b>	<b>0</b>	<b>6</b>	<b>0</b>	<b>0</b>	<b>1</b>	<b>0</b>	<b>0</b>	<b>8</b>
HUESCA	0	7	0	0	7	1	0	5	0	0	1	0	0	7
TERUEL	0	1	0	0	1	0	0	1	0	0	0	0	0	1
ZARAGOZA	0	0	0	0	0	0	0	0	0	0	0	0	0	0
<b>ASTURIAS</b>	<b>6</b>	<b>68</b>	<b>0</b>	<b>1</b>	<b>75</b>	<b>4</b>	<b>0</b>	<b>25</b>	<b>0</b>	<b>0</b>	<b>38</b>	<b>1</b>	<b>0</b>	<b>68</b>
<b>ILLES BALEARS</b>	<b>0</b>	<b>11</b>	<b>0</b>	<b>0</b>	<b>11</b>	<b>0</b>	<b>0</b>	<b>5</b>	<b>0</b>	<b>0</b>	<b>6</b>	<b>0</b>	<b>0</b>	<b>11</b>
<b>CANARIAS</b>	<b>0</b>	<b>32</b>	<b>0</b>	<b>0</b>	<b>32</b>	<b>2</b>	<b>1</b>	<b>22</b>	<b>0</b>	<b>0</b>	<b>7</b>	<b>0</b>	<b>0</b>	<b>32</b>
LAS PALMAS	0	11	0	0	11	2	0	6	0	0	3	0	0	11
S.C. TENERIFE	0	21	0	0	21	0	1	16	0	0	4	0	0	21
<b>CANTABRIA</b>	<b>0</b>	<b>35</b>	<b>0</b>	<b>0</b>	<b>35</b>	<b>0</b>	<b>0</b>	<b>14</b>	<b>0</b>	<b>0</b>	<b>21</b>	<b>0</b>	<b>0</b>	<b>35</b>
<b>CASTILLA Y LEÓN</b>	<b>3</b>	<b>120</b>	<b>0</b>	<b>1</b>	<b>124</b>	<b>24</b>	<b>3</b>	<b>40</b>	<b>1</b>	<b>0</b>	<b>52</b>	<b>0</b>	<b>0</b>	<b>120</b>
ÁVILA	0	9	0	0	9	4	0	1	1	0	3	0	0	9
BURGOS	0	7	0	0	7	0	0	1	0	0	6	0	0	7
LEÓN	3	41	0	0	44	1	3	15	0	0	22	0	0	41
PALENCIA	0	12	0	1	13	7	0	1	0	0	4	0	0	12
SALAMANCA	0	16	0	0	16	1	0	12	0	0	3	0	0	16
SEGOVIA	0	7	0	0	7	0	0	5	0	0	2	0	0	7
SORIA	0	5	0	0	5	1	0	3	0	0	1	0	0	5
VALLADOLID	0	10	0	0	10	4	0	1	0	0	5	0	0	10
ZAMORA	0	13	0	0	13	6	0	1	0	0	6	0	0	13
<b>CASTILLA-LA MANCHA</b>	<b>1</b>	<b>103</b>	<b>0</b>	<b>15</b>	<b>119</b>	<b>29</b>	<b>0</b>	<b>32</b>	<b>0</b>	<b>1</b>	<b>41</b>	<b>0</b>	<b>0</b>	<b>103</b>
ALBACETE	0	18	0	1	19	6	0	9	0	1	2	0	0	18
CIUDAD REAL	0	5	0	0	5	0	0	3	0	0	2	0	0	5
CUENCA	1	20	0	0	21	7	0	2	0	0	11	0	0	20
GUADALAJARA	0	12	0	0	12	0	0	5	0	0	7	0	0	12
TOLEDO	0	48	0	14	62	16	0	13	0	0	19	0	0	48

(Continúa al dorso)

CC.AA. Y/O PROVINCIAS	REVISIONES EFECTUADAS				CAUSAS DE EXTINCIÓN DEL DERECHO									
	Modifica. Cuantía	Extinción Derecho	Suspensión SGIM		TOTAL	Recursos Propios	Recursos Familiares	Prestación Incompatible	Ingreso Centro	Pérdida Residencia	Fallecimiento	Grado y Baremo	Alta S.S.	TOTAL
			Act. Laboral	Otras										
<b>CATALUNYA</b>	0	56	0	0	56	14	0	37	0	0	5	0	0	56
BARCELONA	0	32	0	0	32	7	0	22	0	0	3	0	0	32
GIRONA	0	11	0	0	11	0	0	9	0	0	2	0	0	11
LLEIDA	0	5	0	0	5	5	0	0	0	0	0	0	0	5
TARRAGONA	0	8	0	0	8	2	0	6	0	0	0	0	0	8
<b>COMUNIDAD VALENCIANA</b>	0	159	3	1	163	44	4	35	0	0	76	0	0	159
ALICANTE	0	75	1	0	76	10	1	24	0	0	40	0	0	75
CASTELLÓN	0	12	0	1	13	0	0	6	0	0	6	0	0	12
VALENCIA	0	72	2	0	74	34	3	5	0	0	30	0	0	72
<b>EXTREMADURA</b>	0	49	0	5	54	5	0	19	0	0	25	0	0	49
BADAJOS	0	18	0	4	22	0	0	7	0	0	11	0	0	18
CÁCERES	0	31	0	1	32	5	0	12	0	0	14	0	0	31
<b>GALICIA</b>	0	44	0	2	46	1	0	32	0	0	9	0	2	44
A CORUÑA	0	0	0	0	0	0	0	0	0	0	0	0	0	0
LUGO	0	2	0	0	2	0	0	2	0	0	0	0	0	2
OURENSE	0	12	0	0	12	1	0	9	0	0	2	0	0	12
PONTEVEDRA	0	30	0	2	32	0	0	21	0	0	7	0	2	30
<b>MADRID</b>	0	97	1	0	98	1	0	42	0	0	54	0	0	97
<b>MURCIA</b>	1	210	0	24	235	5	2	94	0	0	107	0	2	210
<b>NAVARRA</b>	0	11	0	0	11	2	0	5	0	0	4	0	0	11
<b>PAÍS VASCO</b>	0	23	0	0	23	4	1	3	0	0	13	0	2	23
ARABA/ÁLAVA	0	3	0	0	3	3	0	0	0	0	0	0	0	3
GIPUZKOA	0	3	0	0	3	0	0	2	0	0	1	0	0	3
BIZKAIA	0	17	0	0	17	1	1	1	0	0	12	0	2	17
<b>LA RIOJA</b>	0	7	0	0	7	2	0	1	0	1	3	0	0	7
<b>CEUTA</b>	0	13	0	0	13	1	0	0	0	6	4	0	2	13
<b>MELILLA</b>	5	76	0	15	96	39	17	0	0	0	19	0	1	76

<b>TOTAL ESTADO</b>	17	1.421	5	86	1.529	285	30	474	1	11	606	1	13	1.421
---------------------	----	-------	---	----	-------	-----	----	-----	---	----	-----	---	----	-------

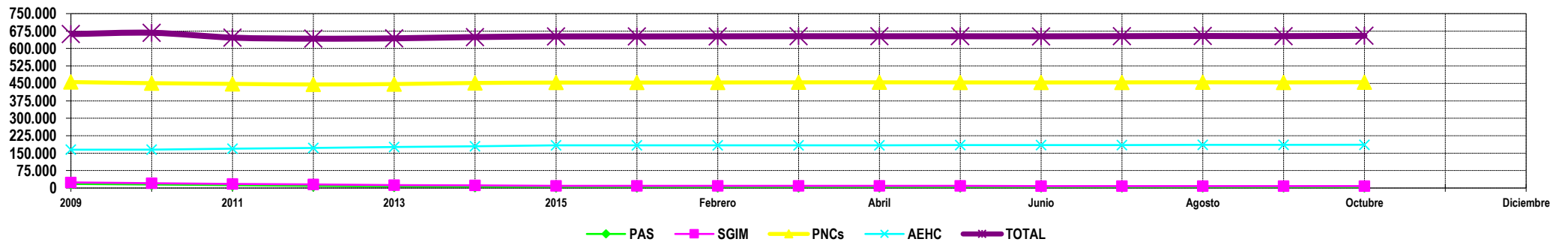
**3**

**Situación prestaciones de naturaleza no contributiva**

## SITUACIÓN DE LAS PRESTACIONES DE NATURALEZA NO CONTRIBUTIVA (PNNC)

	PNNC DE JUBILACIÓN / VEJEZ				PNNC DE INVALIDEZ / ENFERMEDAD					TOTAL PNNC				
	PAS (*)	SGIM	PNC	TOTAL	PAS (*)	SGIM	PNC	AEHC	TOTAL	PAS	SGIM	PNCs	AEHC	TOTAL
<b>2009</b>	2.711	18.314	258.873	<b>287.073</b>	14.719	5.896	196.782	164.810	<b>382.207</b>	17.430	24.210	455.655	164.810	<b>662.105</b>
<b>2010</b>	2.288	15.517	254.989	<b>272.794</b>	12.837	4.992	195.962	165.531	<b>379.322</b>	15.125	20.509	450.951	165.531	<b>667.649</b>
<b>2011</b>	1.911	13.389	253.259	<b>268.559</b>	10.287	4.219	194.704	168.999	<b>378.209</b>	12.198	17.608	447.963	168.999	<b>646.768</b>
<b>2012</b>	1.532	11.508	250.382	<b>263.422</b>	7.671	3.566	194.896	172.762	<b>378.895</b>	9.203	15.074	445.278	172.762	<b>642.317</b>
<b>2013</b>	1.107	9.930	250.527	<b>261.564</b>	6.218	3.030	196.626	176.338	<b>382.212</b>	7.325	12.960	447.153	176.338	<b>643.776</b>
<b>2014</b>	803	8.580	253.450	<b>262.833</b>	5.578	2.563	198.366	179.924	<b>386.431</b>	6.381	11.143	451.816	179.924	<b>649.264</b>
<b>2015</b>	619	7.394	254.029	<b>262.042</b>	4.982	2.183	199.518	183.217	<b>389.900</b>	5.601	9.577	453.547	183.217	<b>651.942</b>

<b>2016</b>														
<b>Enero</b>	437	7.310	253.762	<b>261.509</b>	4.762	2.156	199.851	183.602	<b>390.371</b>	5.199	9.466	453.613	183.602	<b>651.880</b>
<b>Febrero</b>	373	7.221	254.454	<b>262.048</b>	4.767	2.125	199.492	183.979	<b>390.363</b>	5.140	9.346	453.946	183.979	<b>652.411</b>
<b>Marzo</b>	424	7.110	254.820	<b>262.354</b>	4.676	2.100	199.766	183.976	<b>390.518</b>	5.100	9.210	454.586	183.976	<b>652.872</b>
<b>Abril</b>	411	7.015	254.763	<b>262.189</b>	4.633	2.069	199.875	183.923	<b>390.500</b>	5.044	9.084	454.638	183.976	<b>652.742</b>
<b>Mayo</b>	404	6.904	254.609	<b>261.917</b>	4.591	2.036	199.572	184.633	<b>390.832</b>	4.995	8.940	454.181	184.633	<b>652.749</b>
<b>Junio</b>	399	6.816	254.392	<b>261.607</b>	4.551	2.007	199.576	184.720	<b>390.854</b>	4.950	8.823	453.968	184.720	<b>652.461</b>
<b>Julio</b>	397	6.744	254.598	<b>261.739</b>	4.543	1.971	199.794	185.055	<b>391.363</b>	4.940	8.715	454.392	185.055	<b>653.102</b>
<b>Agosto</b>	395	6.675	255.003	<b>262.073</b>	4.523	1.937	199.767	185.534	<b>391.761</b>	4.918	8.612	454.770	185.534	<b>653.834</b>
<b>Septiembre</b>	390	6.607	254.636	<b>261.633</b>	4.497	1.916	199.585	185.639	<b>391.637</b>	4.887	8.523	454.221	185.639	<b>653.270</b>
<b>Octubre</b>	387	6.528	255.272	<b>262.187</b>	4.466	1.870	199.957	186.141	<b>392.434</b>	4.853	8.398	455.229	186.141	<b>654.621</b>
<b>Noviembre</b>														
<b>Diciembre</b>														



**NOTA:** Conforme se disponga de la totalidad de los datos mensuales, se procederá a la actualización del respectivo mes.

(\*) No se dispone en 2016 del dato relativo al nº de pensiones asistenciales (PAS) de la provincia de Vizcaya.