



GOBIERNO
DE ESPAÑA

MINISTERIO
DE SANIDAD, CONSUMO
Y BIENESTAR SOCIAL



IMSERSO

AÑO 2019

**PENSIONES NO CONTRIBUTIVAS DE LA SEGURIDAD SOCIAL
PRESTACIONES SOCIALES Y ECONÓMICAS PARA PERSONAS CON
DISCAPACIDAD**

INFORME DEL SEGUIMIENTO Y EVOLUCIÓN DE LA GESTIÓN

MES DE OCTUBRE

Informe disponible en www.imserso.es

SUBDIRECCIÓN GENERAL DE GESTIÓN
ÁREA DE PRESTACIONES ECONÓMICAS
Servicio de Asistencia Técnica e Informes

Í N D I C E

Página

1. Pensiones no contributivas de la Seguridad Social (PNCs)

Informe:

1.1. Introducción	1
1.2. Situación y evolución de las pensiones e importes de las nóminas	1
1.3. Distribución de las pensiones según sexo.....	3
1.4. Situación y evolución de la gestión en trámite inicial	4
1.5. Seguimiento y control de pensionistas: Revisiones de Oficio y a Instancia de parte	8

Anexos:

1.a Situación y evolución de las pensiones e importes de las nóminas	1
1.b PNC de jubilación: Datos de la gestión mensual y anual	9
1.c PNC de invalidez: Datos de la gestión mensual y anual	18
1.d PNCs de la Seguridad Social: Datos de la gestión mensual y anual.....	27
1.e PNC de jubilación e invalidez: Coeficientes de la gestión mensual	36
1.f Reclamaciones previas a la vía jurisdiccional social: Datos de la gestión mensual y anual.....	39
1.g Revisiones de Oficio y a Instancia de parte: Datos de la gestión mensual y anual.....	43

2. Prestaciones sociales y económicas para personas con discapacidad

Informe:

2.1. Introducción	1
2.2. Situación y evolución de los beneficiarios, número de prestaciones e importes de las nóminas	1
2.3. Situación y evolución de la gestión en trámite inicial	3
2.4. Seguimiento de la gestión derivada de las revisiones de oficio y a instancia de parte	3

Anexos:

2.a Evolución y situación de los beneficiarios/prestaciones e importes de las nóminas	55
2.b Prestaciones sociales y económicas para personas con discapacidad: Datos de la gestión mensual y anual.....	58
2.c Revisiones de Oficio y a Instancia de parte: Datos de la gestión mensual y anual.....	62

3. Situación prestaciones de naturaleza no contributiva (PNNC)

Anexos:

3.a Situación de las Prestaciones de Naturaleza no Contributiva	82
---	----

1. Pensiones no contributivas de la Seguridad Social

Informe del seguimiento y evolución de la gestión de pensiones no contributivas

1.1 Introducción

Los datos sobre la gestión y el pago de la nómina de las Pensiones no Contributivas de la Seguridad Social de jubilación e invalidez (PNC) parten de la información facilitada por los distintos órganos gestores de las Comunidades Autónomas y Direcciones Territoriales del Imsero y se articula, dentro de cada uno de los aspectos objeto de seguimiento y evaluación, como se detalla a continuación:

- Datos de la gestión y de la nómina mensual.
- Datos de la gestión y de la nómina del año 2019, comprendiendo la realizada hasta el mes de referencia.
- Datos sobre la nómina de pago y número de beneficiarios desde el año 2012.

La información presentada hace referencia a los siguientes aspectos:

- Nóminas: situación y evolución de los pensionistas e importes de las mismas.
- Gestión en trámite inicial: recoge la situación y la evolución de la gestión para cada tipo de pensión, en función de distintos parámetros tales como el movimiento de solicitudes, resoluciones, causas de denegación o coeficientes de la gestión, entre otros.
- Seguimiento y control de pensionistas, con especial incidencia en las revisiones de oficio y a instancia de parte efectuadas por los órganos gestores competentes.

Conforme a las distintas modalidades de gestión resultantes de lo establecido en el artículo 373 del Real Decreto Legislativo 8/2015, de 30 de octubre, por el que se aprueba el Texto Refundido de la Ley General de la Seguridad Social, la gestión de estas pensiones es llevada a cabo por las Direcciones Territoriales del Imsero en las Ciudades Autónomas de Ceuta y Melilla, y por los órganos gestores correspondientes en cada una de las Comunidades Autónomas que conforman el Estado español.

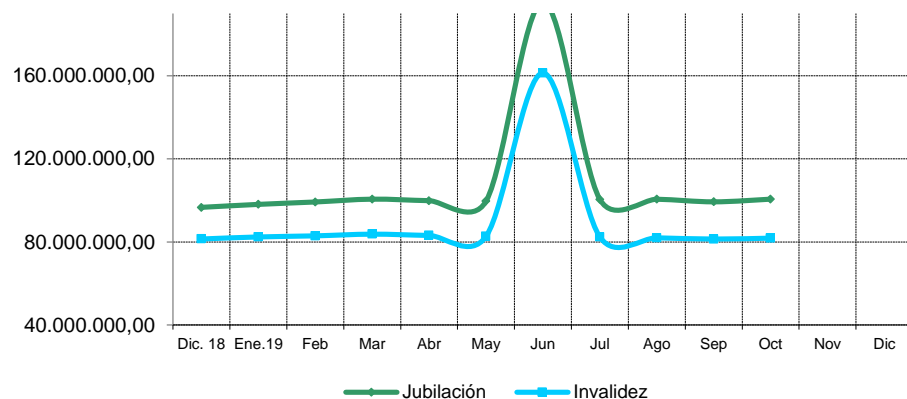
1.2 Situación y evolución de las pensiones e importes de las nóminas

Conforme a la información facilitada por la Gerencia de Informática de la Seguridad Social y por los órganos gestores competentes en las Comunidades Autónomas de Navarra y del País Vasco, el número total de pensiones no contributivas en la nómina de octubre de 2019 en todo el Estado español ha alcanzado la cifra de 452.189, que es un 0,11% superior a la del mes anterior.

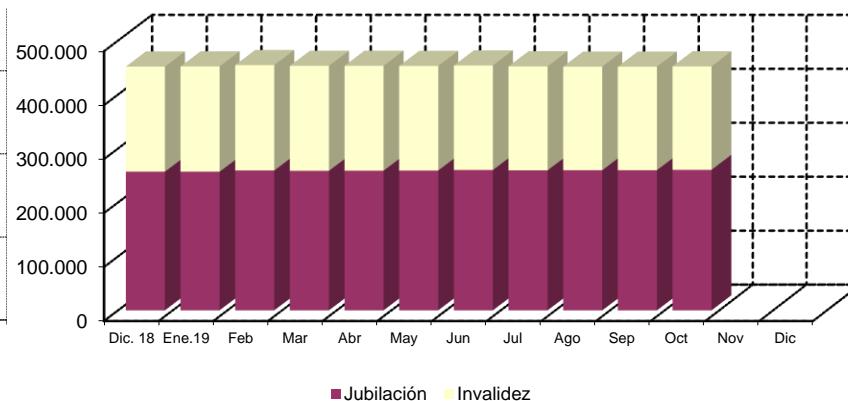
En el cuadro y gráficos siguientes se recogen los datos básicos de la nómina de octubre de 2019:

NÓMINA DE OCTUBRE	PNC DE JUBILACIÓN		PNC DE INVALIDEZ		TOTAL PNCs	
NÚMERO DE PENSIONES	260.483	57,60%	191.706	42,40%	452.189	100,00%
IMPORTE	100.580.778,33	55,15%	81.809.566,50	44,85%	182.390.344,83	100,00%

Evolución importe nóminas mensuales



Evolución número pensionistas



El Real Decreto-ley 28/2018, de 28 de diciembre, para la revalorización de las pensiones públicas y otras medidas urgentes en materia social, laboral y de empleo, estableció la cuantía de las pensiones de la Seguridad Social en su modalidad no contributiva para 2019, lo que ha supuesto una revalorización del 3,10% respecto a la cuantía fijada para 2018. Ello, ya que se establece un porcentaje de revalorización del 3% que se aplica sobre la nueva cuantía de pensión correspondiente al año 2018. Esta nueva cuantía es el resultado de aplicar a la cuantía fijada en 2018, la actualización correspondiente por la diferencia entre la revalorización general en 2018 del 1,6 por ciento y la que hubiese correspondido aplicar según la regla prevista en el apartado 1 del artículo 1 del citado Real Decreto-ley, que es el 1,7 por ciento. De este modo, su cuantía queda fijada en 5.488,00 € íntegros anuales, que se abonan en 12 mensualidades más dos pagas extraordinarias al año.

El importe bruto de la nómina de octubre de 2019 asciende a 182.390.344,83 euros. El importe medio mensual abonado a cada pensionista ha quedado establecido para la PNC de invalidez en 426,74 euros y para la de jubilación en 386,13 euros, superior el de la PNC de invalidez al de la jubilación, entre otras razones, porque además de que, al menos, 37.751 de sus beneficiarios perciben el complemento del 50% por necesidad de otra persona, el montante a percibir en nómina por atrasos es mayor al ser más compleja la gestión y, por ende, el plazo de resolución.

1.3 Distribución de las pensiones según sexo

Conforme a la información contenida en el Fichero Técnico de PNC constituido en la Dirección General del Imserso, el perfil del pensionista de PNC de jubilación es predominantemente el de una mujer española, casada, con una edad comprendida entre los 70 y los 79 años y que convive en una unidad familiar formada por dos/tres miembros. En cuanto al pensionista tipo de PNC de invalidez es posible reseñar que es un nacional español, que convive en una unidad económica integrada por dos/tres personas y que acredita un grado de discapacidad valorado entre el 65% y el 74%, si bien atendiendo a su edad y sexo es posible distinguir entre el pensionista tipo varón, soltero, menor de 45 años y la mujer casada, con edad superior a 45 años, que presentan preferentemente discapacidades de tipo psíquico, seguidas muy de cerca por las de tipología física.

DISTRIBUCIÓN POR SEXOS DEL BENEFICIARIO DE PENSIÓN NO CONTRIBUTIVA																
ÁMBITO GEOGRÁFICO	PNC DE JUBILACIÓN				PNC DE INVALIDEZ				PNC DE JUB.DERIV. INVALIDEZ				TOTAL PNC			
	VARONES	%	MUJERES	%	VARONES	%	MUJERES	%	VARONES	%	MUJERES	%	VARONES	%	MUJERES	%
ANDALUCÍA	9.320	22,26%	32.542	77,74%	21.247	49,46%	21.714	50,54%	2.613	23,28%	8.613	76,72%	33.180	34,54%	62.869	65,46%
ARAGÓN	899	22,64%	3.071	77,36%	1.268	50,20%	1.258	49,80%	239	31,57%	518	68,43%	2.406	33,17%	4.847	66,83%
ASTURIAS	794	24,13%	2.496	75,87%	1.895	48,65%	2.000	51,35%	390	27,68%	1.019	72,32%	3.079	35,83%	5.515	64,17%
ILLES BALEARS	1.293	31,41%	2.823	68,59%	1.413	50,12%	1.406	49,88%	256	28,93%	629	71,07%	2.962	37,88%	4.858	62,12%
CANARIAS	4.656	29,40%	11.182	70,60%	8.461	44,33%	10.624	55,67%	1.600	19,35%	6.667	80,65%	14.717	34,08%	28.473	65,92%
CANTABRIA	664	22,44%	2.295	77,56%	1.589	47,39%	1.764	52,61%	209	26,66%	575	73,34%	2.462	34,70%	4.634	65,30%
CASTILLA Y LEÓN	2.129	21,63%	7.712	78,37%	4.441	48,28%	4.757	51,72%	884	34,49%	1.679	65,51%	7.454	34,51%	14.148	65,49%
CASTILLA LA MANCHA	1.699	20,32%	6.664	79,68%	4.051	46,18%	4.721	53,82%	602	25,44%	1.764	74,56%	6.352	32,57%	13.149	67,43%
CATALUNYA	7.965	29,02%	19.482	70,98%	13.328	49,90%	13.380	50,10%	2.070	29,86%	4.862	70,14%	23.363	38,25%	37.724	61,75%
C. VALENCIANA	5.721	23,24%	18.897	76,76%	8.513	46,88%	9.648	53,12%	1.292	21,51%	4.715	78,49%	15.526	31,82%	33.260	68,18%
EXTREMADURA	865	14,08%	5.279	85,92%	2.492	46,61%	2.855	53,39%	339	25,09%	1.012	74,91%	3.696	28,78%	9.146	71,22%
GALICIA	4.079	22,54%	14.018	77,46%	7.017	49,44%	7.177	50,56%	1.695	27,88%	4.384	72,12%	12.791	33,34%	25.579	66,66%
MADRID	6.450	28,09%	16.511	71,91%	7.866	50,36%	7.753	49,64%	1.167	30,44%	2.667	69,56%	15.483	36,50%	26.931	63,50%
MURCIA	1.152	22,44%	3.982	77,56%	3.767	48,97%	3.926	51,03%	551	23,76%	1.768	76,24%	5.470	36,12%	9.676	63,88%
NAVARRA	416	25,29%	1.229	74,71%	437	48,94%	456	51,06%	82	35,65%	148	64,35%	935	33,78%	1.833	66,22%
PAÍS VASCO	1.584	28,67%	3.940	71,33%	3.181	55,96%	2.503	44,04%	282	34,35%	539	65,65%	5.047	41,96%	6.982	58,04%
LA RIOJA	232	23,39%	760	76,61%	410	53,39%	358	46,61%	81	35,84%	145	64,16%	723	36,40%	1.263	63,60%
CEUTA	243	33,56%	481	66,44%	486	47,46%	538	52,54%	82	24,48%	253	75,52%	811	38,93%	1.272	61,07%
MELILLA	282	38,95%	442	61,05%	485	41,74%	677	58,26%	131	17,28%	627	82,72%	898	33,96%	1.746	66,04%
TOTAL	50.443	24,70%	153.806	75,30%	92.347	48,64%	97.515	51,36%	14.565	25,49%	42.584	74,51%	157.355	34,87%	293.905	65,13%

1.4 Situación y evolución de la gestión en trámite inicial

DATOS BÁSICOS DE LA GESTIÓN ESTATAL DE LAS PNCs												
Año 2019	PNC DE JUBILACIÓN				PNC DE INVALIDEZ				TOTAL PNCs			
	Solicitadas	Resueltas	Aprobadas	Pendte. Real	Solicitadas	Resueltas	Aprobadas	Pendte. Real	Solicitadas	Resueltas	Aprobadas	Pendte. Real
Media 2018	2.713	2.503	1.663	13.254	1.782	1.795	1.028	12.377	4.495	4.298	2.691	25.631
Enero	3.123	2.259	1.430	14.118	1.931	1.474	851	12.834	5.054	3.733	2.281	26.952
Febrero	3.344	3.255	2.252	14.207	2.103	2.172	1.353	12.765	5.447	5.427	3.605	26.972
Marzo	3.075	3.152	2.110	14.130	1.899	2.084	1.144	12.580	4.974	5.236	3.254	26.710
Abril	2.894	3.004	2.148	14.020	1.752	2.012	1.256	12.320	4.646	5.016	3.404	26.340
Mayo	3.528	3.061	1.959	14.487	2.073	1.876	1.052	12.517	5.601	4.937	3.011	27.004
Junio	2.993	3.109	2.075	14.371	1.698	1.870	1.085	12.345	4.691	4.979	3.160	26.716
Julio	2.865	3.156	2.164	14.080	1.749	1.787	1.077	12.307	4.614	4.943	3.241	26.387
Agosto	2.313	1.864	1.135	14.529	1.645	1.249	690	12.703	3.958	3.113	1.825	27.232
Septiembre	2.590	2.496	1.638	14.623	1.408	1.385	792	12.726	3.998	3.881	2.430	27.349
Octubre	2.804	3.299	2.139	14.128	1.689	2.188	1.116	12.227	4.493	5.487	3.255	26.355
Noviembre												
Diciembre												
Total	29.529	28.655	19.050	14.128	17.947	18.097	10.416	12.227	47.476	46.752	29.466	26.355
Media 2019	2.953	2.866	1.905		1.795	1.810	1.042		4.748	4.675	2.947	

El seguimiento de la gestión de las PNC contempla aquellos aspectos que se corresponden con la situación en trámite inicial de las solicitudes de pensiones no contributivas de jubilación e invalidez. El análisis parte de los datos básicos facilitados por los distintos órganos gestores correspondientes al mes de octubre, relativos a la entrada de solicitudes, resoluciones y reconocimientos del derecho a pensión y número de pendientes, cuyas cifras, a nivel del Estado, se ofrecen en el cuadro anterior. La información que contiene se ha estructurado en secuencia mensual con el fin de poder seguir la evolución de estos trámites de la gestión a lo largo del año 2019, permitiendo así su contraste con las cifras medias anuales de cada uno de los aspectos que se estudian.

Analizando de un modo específico cada uno de los aspectos de la gestión, para el mes de octubre, se obtienen los siguientes resultados:

- Se han presentado un total de 4.493 solicitudes, de las que el 62,41% corresponden a la PNC de jubilación. El análisis comparativo respecto al número de solicitudes presentadas en el mismo mes del año anterior nos muestra un descenso global del 4,97%, con cifras del mismo signo en ambos tipos de pensión, bajada del 0,76% en invalidez y del 7,34% en jubilación. Si la comparación se realiza con el promedio mensual de solicitudes presentadas en el año en curso se observa, asimismo, un descenso del 5,37%, con cifras negativas en ambos tipos de pensión, disminución del 5,05% en jubilación y del 5,91% en invalidez.

SOLICITUDES PRESENTADAS						
TIPO PNC	OCTUBRE 2019		MENSUAL 2019		PROMEDIO 2019	
			NÚMERO	OCTUBRE 19 /OCTUBRE 18	NÚMERO	OCTUBRE 19 /MEDIA AÑO 19
JUBILACIÓN	2.804	62,41%	3.026	-7,34%	2.953	-5,05%
INVALIDEZ	1.689	37,59%	1.702	-0,76%	1.795	-5,91%
T O T A L	4.493	100,00%	4.728	-4,97%	4.748	-5,37%

- Del total de 5.487 solicitudes resueltas, el 60,12% lo ha sido de PNC de jubilación. La comparación con el número de solicitudes resueltas en el mismo mes del año anterior pone de manifiesto un aumento global del 8,50%, con cifras positivas en ambos tipos de pensión, subida del 3,31% en invalidez y del 12,25% en jubilación. Si la comparación se realiza con el promedio mensual de solicitudes resueltas en el año en curso se observa, asimismo, un incremento del 17,34%, con cifras del mismo signo en ambos tipos de pensión, subida del 15,11% en jubilación y del 20,88% en invalidez.

SOLICITUDES RESUELTAS						
TIPO PNC	OCTUBRE 2019		MENSUAL 2019		PROMEDIO 2019	
			NÚMERO	OCTUBRE 19 /OCTUBRE 18	NÚMERO	OCTUBRE 19/MEDIA AÑO 19
JUBILACIÓN	3.299	60,12%	2.939	12,25%	2.866	15,11%
INVALIDEZ	2.188	39,88%	2.118	3,31%	1.810	20,88%
T O T A L	5.487	100,00%	5.057	8,50%	4.676	17,34%

- De las 3.255 solicitudes aprobadas en el mes, el 65,71% ha correspondido a la PNC de jubilación. Si se compara con el número de solicitudes aprobadas en el mismo mes del ejercicio 2018, se constata un aumento global del 8,10%, con cifras de distinto signo según el tipo de pensión, bajada del 6,69% en invalidez y subida del 17,85% en jubilación. Si la comparación se realiza con el promedio mensual de solicitudes aprobadas en el año en curso se observa, asimismo, un incremento del 10,45%, con cifras positivas en ambos tipos de pensión, aumento del 7,10% en invalidez y del 12,28% en jubilación.

SOLICITUDES APROBADAS						
TIPO PNC	OCTUBRE 2019		MENSUAL 2019		PROMEDIO 2019	
			NÚMERO	OCTUBRE 19 /OCTUBRE 18	NÚMERO	OCTUBRE 19 /MEDIA AÑO 19
JUBILACIÓN	2.139	65,71%	1.815	17,85%	1.905	12,28%
INVALIDEZ	1.116	34,29%	1.196	-6,69%	1.042	7,10%
T O T A L	3.255	100,00%	3.011	8,10%	2.947	10,45%

- El número de solicitudes pendientes de resolución, al finalizar el mes de octubre, ha experimentado, en su conjunto, un descenso global del 3,63%, con cifras negativas en ambos tipos de pensión, bajada del 3,39% en jubilación y del 3,92% en invalidez.

SOLICITUDES PENDIENTES						
TIPO PNC	OCTUBRE 2019		SEPTIEMBRE 2019		DIFERENCIAS	
					ABSOLUTA	PORCENTUAL
JUBILACIÓN	14.128	53,61%	14.623	53,47%	-495	-3,39%
INVALIDEZ	12.227	46,39%	12.726	46,53%	-499	-3,92%
TOTAL	26.355	100,00%	27.349	100,00%	-994	-3,63%

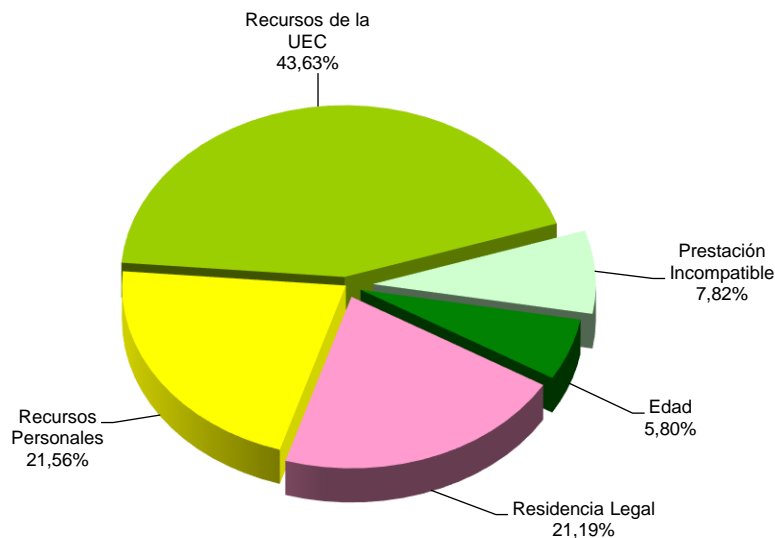
- Los aspectos de la gestión analizados en los puntos anteriores tienen su reflejo en los indicadores de seguimiento incluidos en el siguiente cuadro:

COEFICIENTES DE COBERTURA, RECONOCIMIENTO Y GESTIÓN						
Año 2019	PNC DE JUBILACIÓN			PNC DE INVALIDEZ		
	Cobertura	Reconocimiento	Gestión (días)	Cobertura	Reconocimiento	Gestión (días)
Enero	72,33%	63,30%	136	76,33%	57,73%	199
Febrero	97,34%	69,19%	132	103,28%	62,29%	190
Marzo	102,50%	66,94%	133	109,74%	54,89%	191
Abril	103,80%	71,50%	135	114,84%	62,43%	192
Mayo	86,76%	64,00%	136	90,50%	56,08%	192
Junio	103,88%	66,74%	136	110,13%	58,02%	194
Julio	110,16%	68,57%	135	102,17%	60,27%	196
Agosto	80,59%	60,89%	144	75,93%	55,24%	205
Septiembre	96,37%	65,63%	148	98,37%	57,18%	211
Octubre	117,65%	64,84%	144	129,54%	51,01%	204
Noviembre						
Diciembre						

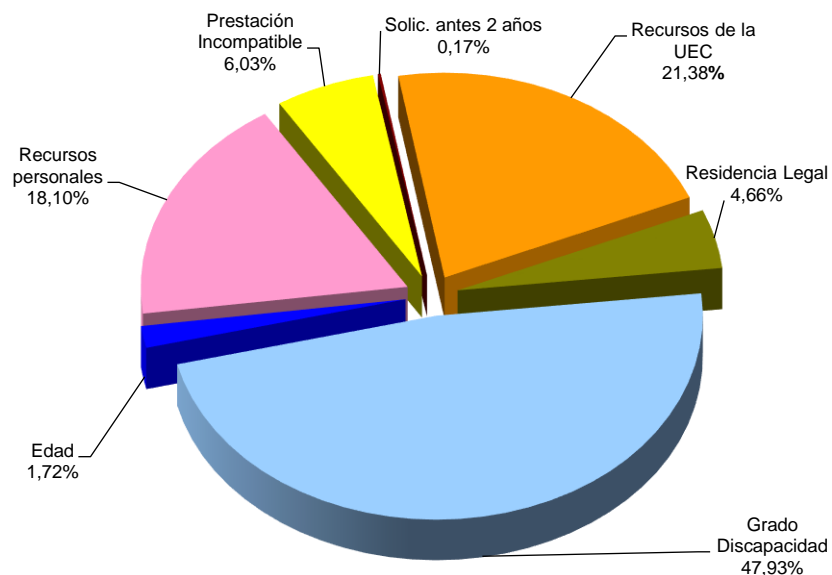
En esta línea cabe significar que, en el mes de octubre, las resoluciones efectuadas en la PNC de jubilación han cubierto el 117,65% del volumen de entrada de solicitudes del mes, coeficiente que en invalidez es superior, del 129,54%. Atendiendo al número de solicitudes pendientes de resolución al finalizar el mes de octubre, cabe estimar que el tiempo medio de tramitación sería de 144 días en la PNC de jubilación y de 204 días en invalidez, lo que supone, en relación a los tiempos medios de tramitación de una solicitud en el mes anterior, una disminución de cuatro días en jubilación y de siete en invalidez.

Por último, cabe resaltar, como es habitual desde el inicio de la gestión, la mayor proporción de reconocimientos del derecho en la PNC de jubilación frente a la de invalidez, dentro del conjunto de solicitudes resueltas en cada tipo y que se traduce en más de trece puntos porcentuales. Ello es debido a la mayor selectividad de los requisitos necesarios para el acceso al derecho a la pensión de invalidez.

- **Causas de denegación:** Las causas de denegación mensual en trámite inicial, por tipos de pensión, en su distribución porcentual, han sido las siguientes:



Causas de Denegación PNC jubilación



Causas de Denegación PNC invalidez

- ✓ En la PNC de jubilación se han denegado 793 solicitudes, de las que 346 lo han sido por superar el límite de recursos económicos establecido para la UEC, Unidad Económica de Convivencia.
- ✓ En la PNC de invalidez, la causa de denegación más frecuente ha sido la de no acreditar un grado de discapacidad o enfermedad crónica suficiente en 278 casos, sobre el total de 580.
- **Reclamaciones:** Con la información facilitada por los distintos órganos gestores, excepto los de la provincia de Guipúzcoa, se han presentado 632 reclamaciones, de las que el 52,06% corresponden a PNC de jubilación. El número de reclamaciones resueltas se ha situado en 643, de las que el 62,83% han sido desestimadas. El número de reclamaciones pendientes, al finalizar el mes de octubre ha sido de 1.965, un 0,56% menos que las existentes al comienzo del mes.

1.5 Seguimiento y control de pensionistas: revisiones de oficio y a instancia de parte

La revisión de oficio se inicia por el órgano gestor cuando, como resultado de las medidas de control disponibles o implantadas, conoce cualquier dato o información que pueda producir o haya producido variación sobrevenida en los requisitos, y ello pueda dar lugar a la modificación de la cuantía, a la suspensión o a la extinción del derecho a la pensión, procediendo, en su caso, el abono de atrasos o la reclamación de las cantidades indebidamente percibidas.

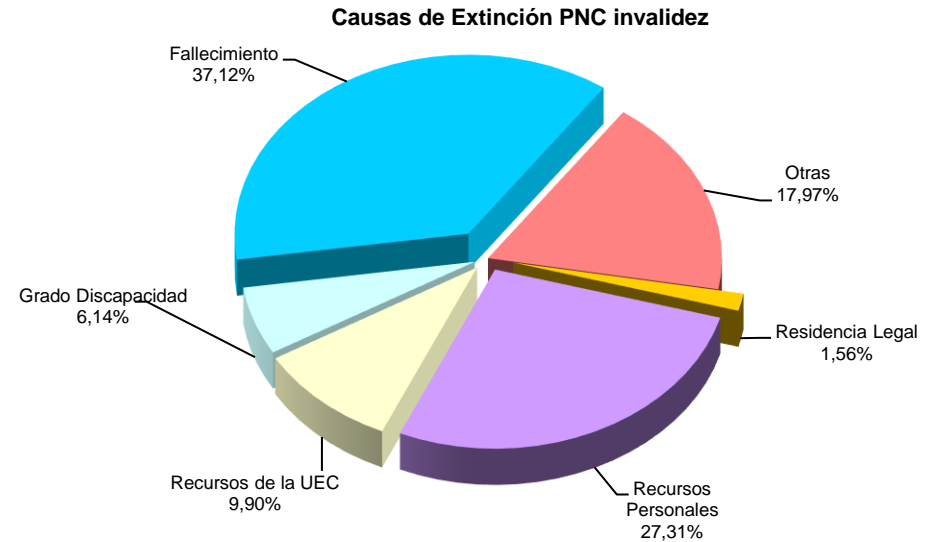
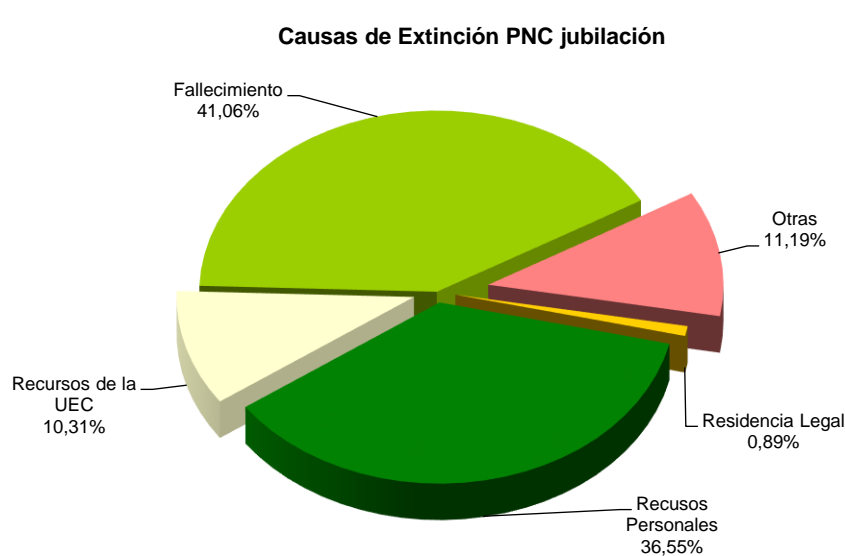
Por otro lado, las revisiones a instancia de parte se inician cuando el interesado, en cumplimiento de sus obligaciones, comunica al órgano gestor cualquier variación sobrevenida en su situación que pudiera tener incidencia en el derecho o en la cuantía reconocida de la pensión, siendo sus efectos resultantes idénticos a los ya mencionados para las revisiones de oficio.

El análisis parte de los datos básicos correspondientes al mes de octubre, relativos al volumen global de revisiones a efectuar en el mes, las efectuadas y el detalle de las situaciones finales derivadas de dicho proceso, cuyas cifras se ofrecen en el cuadro siguiente:

DATOS DE LA GESTIÓN ESTATAL DE LAS REVISIONES DE OFICIO Y A INSTANCIA DE PARTE PNC																		
Año 2019	PNC DE JUBILACIÓN						PNC DE INVALIDEZ						Total PNCs					
	Entrada	Revisiones Efectuadas					Entrada	Revisiones Efectuadas					Entrada	Revisiones Efectuadas				
		Sin Mod.	Con Mod.	Suspensión	Ext. Dho.	Total		Sin Mod.	Con Mod.	Suspensión	Ext. Dho.	Total		Sin Mod.	Con Mod.	Suspensión	Ext. Dho.	Total
Enero	2.279	584	439	73	1.413	2.509	3.248	801	820	183	1.092	2.896	5.527	1.385	1.259	256	2.505	5.405
Febrero	2.812	561	643	79	1.680	2.963	4.079	1.287	1.304	307	1.368	4.266	6.891	1.848	1.947	386	3.048	7.229
Marzo	2.341	571	553	100	1.521	2.745	3.489	1.098	1.017	256	1.279	3.650	5.830	1.669	1.570	356	2.800	6.395
Abril	2.334	630	454	94	1.328	2.506	3.289	1.076	817	214	1.167	3.274	5.623	1.706	1.271	308	2.495	5.780
Mayo	2.412	582	487	78	1.422	2.569	3.200	983	914	213	1.142	3.252	5.612	1.565	1.401	291	2.564	5.821
Junio	2.179	565	482	115	1.269	2.431	3.209	972	906	256	1.197	3.331	5.388	1.537	1.388	371	2.466	5.762
Julio	2.254	475	511	96	1.257	2.339	3.082	1.104	802	229	1.108	3.243	5.336	1.579	1.313	325	2.365	5.582
Agosto	2.020	548	342	93	1.156	2.139	2.589	857	668	165	958	2.648	4.609	1.405	1.010	258	2.114	4.787
Septiembre	2.286	429	483	89	1.245	2.246	3.144	1.022	780	240	1.028	3.070	5.430	1.451	1.263	329	2.273	5.316
Octubre	2.448	600	517	111	1.242	2.470	3.833	1.229	963	271	1.091	3.554	6.281	1.829	1.480	382	2.333	6.024
Noviembre																		
Diciembre																		
Total Año	23.365	5.545	4.911	928	13.533	24.917	33.162	10.429	8.991	2.334	11.430	33.184	56.527	15.974	13.902	3.262	24.963	58.101
Media mensual	2.337	555	491	93	1.353	2.492	3.316	1.043	899	233	1.143	3.318	5.653	1.597	1.390	326	2.496	5.810

Analizando de un modo específico cada uno de los aspectos señalados, para el mes de octubre se obtienen los siguientes resultados:

- ✓ Se han iniciado en el mes 6.281 revisiones, de las que el 61,03% lo son de PNC de invalidez y se ha emitido resolución sobre un total de 6.024 revisiones, de las que el 59% corresponden a PNC de invalidez.
- ✓ El 30,36% de las revisiones efectuadas no ha supuesto variación alguna en el derecho y en la cuantía de la pensión no contributiva.
- ✓ En el 24,57% de las revisiones efectuadas se ha modificado la cuantía de la pensión, de las que el 65,07% corresponden a pensionistas de invalidez y en las que se han incluido 53 recuperaciones del derecho por el cese en la actividad laboral, así como 120 declaraciones de compatibilidad en el percibo de la pensión de invalidez con los ingresos derivados de esa actividad, conforme estipula el artículo 366 de la Ley General de la Seguridad Social (RDL 8/2015, de 30 de octubre).
- ✓ El número total de suspensiones efectuadas se cifra en 382, el 6,34% del total de procedimientos de revisión sobre los que se ha dictado resolución. Del total de suspensiones, 49 vienen motivadas en que el pensionista de invalidez ha iniciado una actividad laboral, sin que proceda declarar la compatibilidad en el percibo de la pensión con los ingresos derivados de dicha actividad.



- ✓ Se ha extinguido el derecho a 2.333 pensionistas, de los que el 53,24% disfrutaban de PNC de jubilación. Los gráficos anteriores reflejan los distintos motivos de extinción en ambas modalidades de prestación. Las causas económicas en su conjunto –ingresos personales más los de la U.E.C.- se configuran globalmente como el primer motivo de extinción; en jubilación alcanzan el 46,86% y en invalidez el 37,21%, posición que se basa fundamentalmente en las extinciones motivadas en que el pensionista dispone de recursos personales suficientes. El fallecimiento del titular de la pensión se configura como el segundo motivo de extinción, que en jubilación llega a suponer el 41,06% del total de causas de extinción. El resto de causas de extinción tiene una presencia notablemente menor.

Anexos Pensiones No Contributivas

1a Número de pensiones e importes de las nóminas

PENSIONES NO CONTRIBUTIVAS (PNCs) EVOLUCIÓN DE LAS NÓMINAS				TOTAL ESTADO CON NAVARRA Y EL PAÍS VASCO		
AÑO/MENSUALIDAD	IMPORTES BRUTOS			NÚMERO DE PENSIONES POR TIPO		
	JUBILACIÓN	INVALIDEZ	TOTAL	JUBILACIÓN	INVALIDEZ	TOTAL
AÑO 2012	1.207.880.233,51	1.048.153.446,96	2.256.033.680,47	250.382	194.896	445.278
AÑO 2013	1.237.019.394,93	1.081.897.251,32	2.318.916.646,25	250.527	196.626	447.153
AÑO 2014	1.255.674.508,93	1.099.220.775,90	2.354.895.284,83	253.450	198.366	451.816
AÑO 2015	1.264.554.826,45	1.106.555.954,72	2.371.110.781,17	254.029	199.518	453.547
AÑO 2016	1.276.742.499,55	1.113.917.052,89	2.390.659.552,44	255.165	199.912	455.077
AÑO 2017	1.288.968.509,10	1.114.654.667,02	2.403.623.176,12	256.690	197.988	454.678
AÑO 2018	1.332.591.432,33	1.132.835.599,81	2.465.427.032,14	257.023	194.757	451.780
AÑO 2019						
ENERO	98.066.534,37	82.385.925,31	180.452.459,68	257.043	194.987	452.030
FEBRERO	99.229.574,70	82.909.344,11	182.138.918,81	259.235	195.381	454.616
MARZO	100.577.844,37	83.721.288,08	184.299.132,45	258.658	194.454	453.112
ABRIL	99.857.627,75	83.098.252,36	182.955.880,11	258.973	194.292	453.265
MAYO	99.611.913,83	82.668.658,24	182.280.572,07	259.165	193.826	452.991
JUNIO*	195.548.848,48	161.368.247,67	356.917.096,15	260.223	193.682	453.905
JULIO	100.438.990,96	82.376.023,57	182.815.014,53	259.482	192.712	452.194
AGOSTO	100.548.843,92	81.956.812,26	182.505.656,18	259.719	191.988	451.707
SEPTIEMBRE	99.289.322,56	81.372.631,66	180.661.954,22	259.828	191.847	451.675
OCTUBRE	100.580.778,33	81.809.566,50	182.390.344,83	260.483	191.706	452.189
NOVIEMBRE*						
DICIEMBRE						
TOTAL AÑO 2019 (1)(2)	1.100.453.375,41	909.527.187,75	2.009.980.563,16			

* Junto a la mensualidad se abona una paga extra

(1) En importes se incluye lo abonado en concepto de paga única, por desviación del IPC.

(2) En importes se incluye lo abonado por el quinto pago del complemento por alquiler del año 2018 y primero, segundo y tercer pagos del año 2019.

PENSIONES NO CONTRIBUTIVAS DE LA SEGURIDAD SOCIAL

PENSIONES E IMPORTE DE LA NÓMINA AÑO 2019

OCTUBRE

CC.AA. Y/O PROVINCIAS	PNC DE JUBILACIÓN			PNC DE INVALIDEZ			TOTAL JUBILACIÓN E INVALIDEZ		
	NÚMERO DE PENSIONES	IMPORTE BRUTO	PROMEDIO MENSUAL	NÚMERO DE PENSIONES	IMPORTE BRUTO	PROMEDIO MENSUAL	NÚMERO DE PENSIONES	IMPORTE BRUTO	PROMEDIO MENSUAL
ANDALUCÍA	53.313	20.701.790,06	388,31	43.176	18.610.524,96	431,04	96.489	39.312.315,02	407,43
ALMERÍA	3.663	1.400.226,51	382,26	2.968	1.279.685,16	431,16	6.631	2.679.911,67	404,15
CÁDIZ	9.815	3.864.717,97	393,76	8.346	3.599.874,59	431,33	18.161	7.464.592,56	411,02
CÓRDOBA	5.005	1.891.370,20	377,90	3.993	1.705.331,66	427,08	8.998	3.596.701,86	399,72
GRANADA	4.180	1.619.135,54	387,35	4.321	1.879.300,73	434,92	8.501	3.498.436,27	411,53
HUELVA	3.096	1.199.274,80	387,36	3.658	1.552.088,79	424,30	6.754	2.751.363,59	407,37
JAÉN	2.968	1.115.784,33	375,94	2.603	1.130.659,09	434,37	5.571	2.246.443,42	403,24
MÁLAGA	12.620	4.833.518,31	383,00	7.798	3.289.153,05	421,79	20.418	8.122.671,36	397,82
SEVILLA	11.966	4.777.762,40	399,28	9.489	4.174.431,89	439,92	21.455	8.952.194,29	417,25
ARAGÓN	4.743	1.836.050,86	387,11	2.537	1.070.210,06	421,84	7.280	2.906.260,92	399,21
HUESCA	931	354.231,65	380,49	580	244.067,32	420,81	1.511	598.298,97	395,96
TERUEL	439	175.970,51	400,84	179	75.832,93	423,65	618	251.803,44	407,45
ZARAGOZA	3.373	1.305.848,70	387,15	1.778	750.309,81	422,00	5.151	2.056.158,51	399,18
ASTURIAS	4.802	1.851.572,10	385,58	3.937	1.663.402,52	422,51	8.739	3.514.974,62	402,22
ILLES BALEARS	4.997	1.930.452,93	386,32	2.831	1.224.399,32	432,50	7.828	3.154.852,25	403,02
CANARIAS	24.059	9.436.225,34	392,21	19.150	8.050.061,42	420,37	43.209	17.486.286,76	404,69
LAS PALMAS	10.021	3.897.675,53	388,95	7.204	2.997.482,29	416,09	17.225	6.895.157,82	400,30
S.C. TENERIFE	14.038	5.538.549,81	394,54	11.946	5.052.579,13	422,95	25.984	10.591.128,94	407,60
CANTABRIA	3.738	1.390.817,01	372,08	3.358	1.428.556,74	425,42	7.096	2.819.373,75	397,32
CASTILLA Y LEÓN	12.406	4.802.527,89	387,11	9.223	3.954.728,60	428,79	21.629	8.757.256,49	404,88
ÁVILA	1.054	416.689,69	395,34	842	360.332,49	427,95	1.896	777.022,18	409,82
BURGOS	1.281	495.778,70	387,02	1.340	563.639,59	420,63	2.621	1.059.418,29	404,20
LEÓN	2.344	895.988,47	382,25	1.969	835.816,40	424,49	4.313	1.731.804,87	401,53
PALENCIA	970	379.241,32	390,97	693	292.592,52	422,21	1.663	671.833,84	403,99
SALAMANCA	2.351	900.072,78	382,85	1.482	660.076,75	445,40	3.833	1.560.149,53	407,03
SEGOVIA	472	184.954,75	391,85	400	169.173,39	422,93	872	354.128,14	406,11
SORIA	292	116.042,83	397,41	141	62.935,45	446,35	433	178.978,28	413,34
VALLADOLID	2.477	965.587,31	389,82	1.502	643.163,56	428,20	3.979	1.608.750,87	404,31
ZAMORA	1.165	448.172,04	384,70	854	366.998,45	429,74	2.019	815.170,49	403,75
CASTILLA-LA MANCHA	10.524	4.019.337,00	381,92	8.964	3.841.924,55	428,59	19.488	7.861.261,55	403,39
ALBACETE	2.035	778.179,30	382,40	2.246	955.583,56	425,46	4.281	1.733.762,86	404,99
CIUDAD REAL	2.694	1.039.274,05	385,77	2.215	959.587,26	433,22	4.909	1.998.861,31	407,18
CUENCA	1.176	454.793,62	386,73	1.154	486.428,12	421,51	2.330	941.221,74	403,96
GUADALAJARA	813	326.638,57	401,77	664	294.071,52	442,88	1.477	620.710,09	420,25
TOLEDO	3.806	1.420.451,46	373,21	2.685	1.146.254,09	426,91	6.491	2.566.705,55	395,43

(Continúa al dorso)

CC.AA. Y/O PROVINCIAS	PNC DE JUBILACIÓN			PNC DE INVALIDEZ			TOTAL JUBILACIÓN E INVALIDEZ		
	NÚMERO DE PENSIONES	IMPORTE BRUTO	PROMEDIO MENSUAL	NÚMERO DE PENSIONES	IMPORTE BRUTO	PROMEDIO MENSUAL	NÚMERO DE PENSIONES	IMPORTE BRUTO	PROMEDIO MENSUAL
CATALUNYA	34.330	13.091.766,83	381,35	26.760	11.439.544,51	427,49	61.090	24.531.311,34	401,56
BARCELONA	25.166	9.567.784,20	380,19	19.037	8.110.699,69	426,05	44.203	17.678.483,89	399,94
GIRONA	3.090	1.205.309,13	390,07	2.136	940.376,81	440,25	5.226	2.145.685,94	410,58
LLEIDA	2.083	783.100,44	375,95	1.523	655.882,93	430,65	3.606	1.438.983,37	399,05
TARRAGONA	3.991	1.535.573,06	384,76	4.064	1.732.585,08	426,33	8.055	3.268.158,14	405,73
COMUNIDAD VALENCIANA	30.692	11.982.198,06	390,40	18.275	7.757.290,79	424,48	48.967	19.739.488,85	403,12
ALICANTE	11.755	4.763.398,96	405,22	5.752	2.503.029,60	435,16	17.507	7.266.428,56	415,06
CASTELLÓN	2.154	855.765,27	397,29	2.172	897.015,40	412,99	4.326	1.752.780,67	405,17
VALENCIA	16.783	6.363.033,83	379,14	10.351	4.357.245,79	420,95	27.134	10.720.279,62	395,09
EXTREMADURA	7.499	2.878.952,38	383,91	5.375	2.239.694,33	416,69	12.874	5.118.646,71	397,60
BADAJOS	5.120	1.960.138,87	382,84	3.607	1.486.150,61	412,02	8.727	3.446.289,48	394,90
CÁCERES	2.379	918.813,51	386,22	1.768	753.543,72	426,21	4.147	1.672.357,23	403,27
GALICIA	24.173	9.267.930,77	383,40	14.233	5.957.168,73	418,55	38.406	15.225.099,50	396,43
A CORUÑA	9.480	3.596.652,54	379,39	5.182	2.146.181,06	414,16	14.662	5.742.833,60	391,68
LUGO	3.015	1.187.254,04	393,78	1.595	682.235,05	427,73	4.610	1.869.489,09	405,53
OURENSE	3.498	1.333.866,89	381,32	1.978	826.281,18	417,74	5.476	2.160.148,07	394,48
PONTEVEDRA	8.180	3.150.157,30	385,10	5.478	2.302.471,44	420,31	13.658	5.452.628,74	399,23
MADRID	26.771	10.257.860,36	383,17	15.648	6.667.198,19	426,07	42.419	16.925.058,55	399,00
MURCIA	7.454	2.943.737,46	394,92	7.717	3.481.797,77	451,19	15.171	6.425.535,23	423,54
NAVARRA	1.696	654.475,05	385,89	1.037	449.589,19	433,55	2.733	1.104.064,24	403,98
PAÍS VASCO	5.914	2.234.888,69	377,90	6.130	2.550.544,36	416,08	12.044	4.785.433,05	397,33
ARABA/ÁLAVA	851	319.584,73	375,54	731	315.980,85	432,26	1.582	635.565,58	401,75
GIPUZKOA	1.731	663.746,29	383,45	1.691	744.498,30	440,27	3.422	1.408.244,59	411,53
BIZKAIA	3.332	1.251.557,67	375,62	3.708	1.490.065,21	401,85	7.040	2.741.622,88	389,44
LA RIOJA	1.217	476.808,63	391,79	771	332.168,61	430,83	1.988	808.977,24	406,93
CEUTA	922	349.149,39	378,69	1.164	482.471,54	414,49	2.086	831.620,93	398,67
MELILLA	1.233	474.237,52	384,62	1.420	608.290,31	428,37	2.653	1.082.527,83	408,04
TOTAL ESTADO	260.483	100.580.778,33	386,13	191.706	81.809.566,50	426,74	452.189	182.390.344,83	403,35

Deducciones en nómina (PAS, LISMI, P.F.H.C. y Pagos Indebidos):

592.371,53

IMPORTE NETO DE LA NÓMINA:

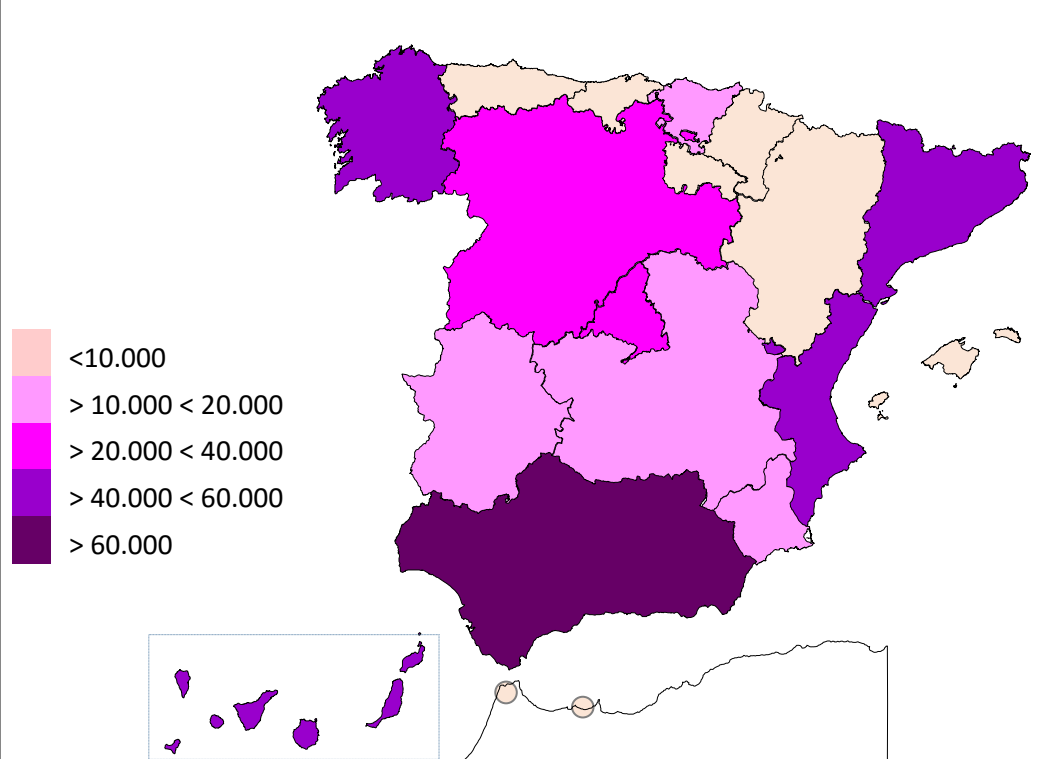
181.797.973,30

PNCs DE LA SEGURIDAD SOCIAL DE JUBILACIÓN E INVALIDEZ

DISTRIBUCIÓN TERRITORIAL DEL NÚMERO DE PENSIONES EN LA NÓMINA DE OCTUBRE DE 2019

ÁMBITO GEOGRÁFICO	NÚMERO DE PENSIONES POR TIPO					
	JUBILACIÓN	%	INVALIDEZ	%	TOTAL	%
ANDALUCÍA	53.313	20,47	43.176	22,52	96.489	21,34
ARAGÓN	4.743	1,82	2.537	1,32	7.280	1,61
ASTURIAS	4.802	1,84	3.937	2,05	8.739	1,93
ILLES BALEARS	4.997	1,92	2.831	1,48	7.828	1,73
CANARIAS	24.059	9,24	19.150	9,99	43.209	9,56
CANTABRIA	3.738	1,44	3.358	1,75	7.096	1,57
CASTILLA Y LEÓN	12.406	4,76	9.223	4,81	21.629	4,78
CASTILLA-LA MANCHA	10.524	4,04	8.964	4,68	19.488	4,31
CATALUNYA	34.330	13,18	26.760	13,96	61.090	13,51
C. VALENCIANA	30.692	11,78	18.275	9,53	48.967	10,83
EXTREMADURA	7.499	2,88	5.375	2,80	12.874	2,85
GALICIA	24.173	9,28	14.233	7,42	38.406	8,49
MADRID	26.771	10,28	15.648	8,16	42.419	9,38
MURCIA	7.454	2,86	7.717	4,03	15.171	3,36
NAVARRA	1.696	0,65	1.037	0,54	2.733	0,60
PAÍS VASCO	5.914	2,27	6.130	3,20	12.044	2,66
LA RIOJA	1.217	0,47	771	0,40	1.988	0,44
CEUTA	922	0,35	1.164	0,61	2.086	0,46
MELILLA	1.233	0,47	1.420	0,74	2.653	0,59
TOTAL ESTADO	260.483	100,00	191.706	100,00	452.189	100,00

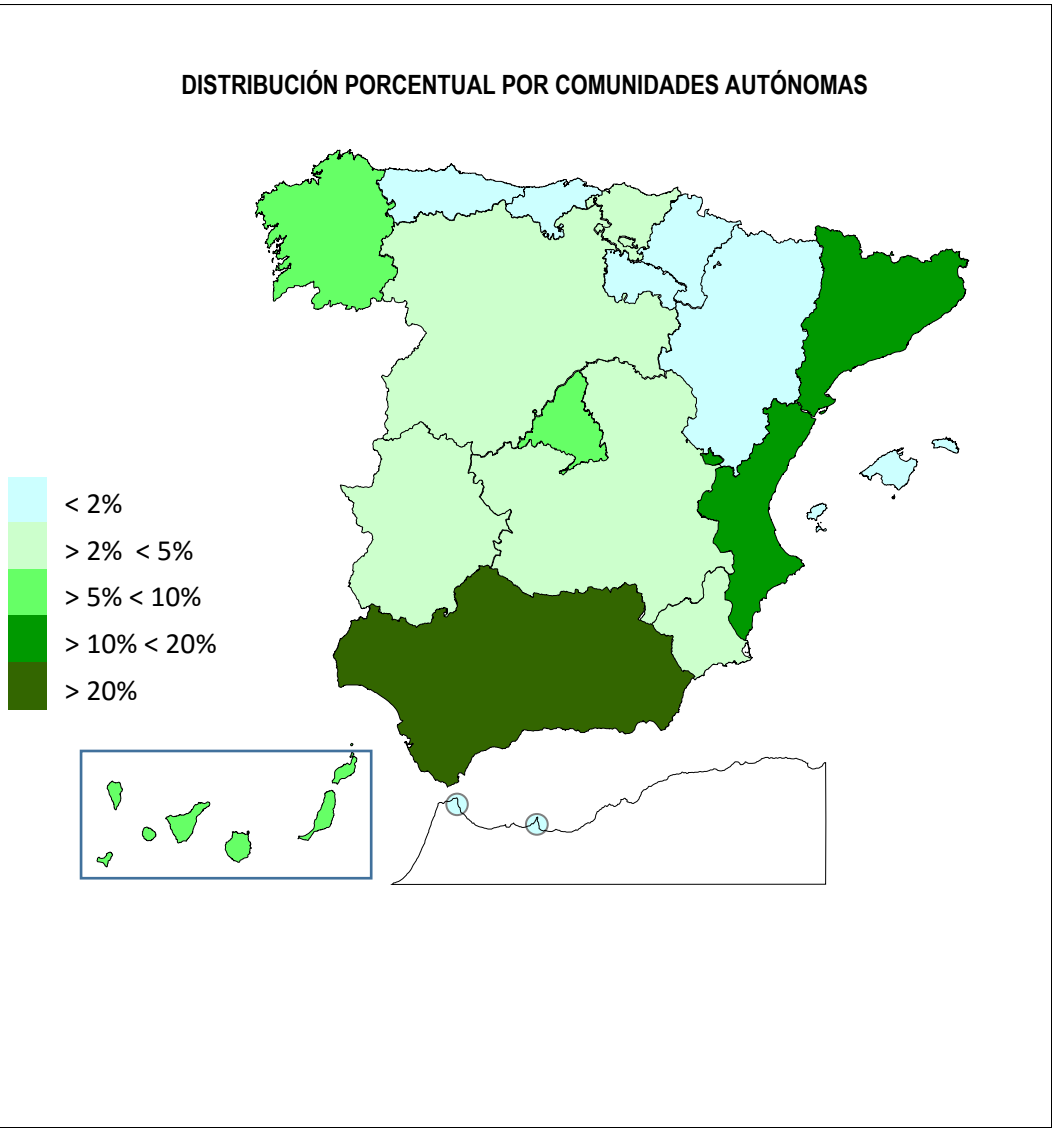
DISTRIBUCIÓN POR COMUNIDADES AUTÓNOMAS



PNCs DE LA SEGURIDAD SOCIAL DE JUBILACIÓN E INVALIDEZ

DISTRIBUCIÓN TERRITORIAL DE LOS IMPORTES BRUTOS DE LAS NÓMINAS DEL AÑO 2019 HASTA OCTUBRE (*)

ÁMBITO GEOGRÁFICO	IMPORTES BRUTOS DE LAS NÓMINAS			
	JUBILACIÓN	INVALIDEZ	TOTAL	%
ANDALUCÍA	228.544.826,40	206.563.682,39	435.108.508,79	21,65
ARAGÓN	20.118.474,58	12.032.833,74	32.151.308,32	1,60
ASTURIAS	20.433.784,77	18.589.491,69	39.023.276,46	1,94
ILLES BALEARS	21.206.960,45	13.930.672,55	35.137.633,00	1,75
CANARIAS	103.242.636,12	90.076.597,29	193.319.233,41	9,62
CANTABRIA	15.231.321,83	16.146.144,82	31.377.466,65	1,56
CASTILLA Y LEÓN	52.685.656,16	43.783.050,87	96.468.707,03	4,80
CASTILLA-LA MANCHA	44.121.140,43	42.947.333,71	87.068.474,14	4,33
CATALUNYA	143.054.506,92	124.923.942,84	267.978.449,76	13,33
C. VALENCIANA	128.770.499,60	85.701.311,52	214.471.811,12	10,67
EXTREMADURA	32.073.946,44	25.620.629,29	57.694.575,73	2,87
GALICIA	102.619.590,81	67.660.395,92	170.279.986,73	8,47
MADRID	111.247.652,91	74.531.252,92	185.778.905,83	9,24
MURCIA	31.999.623,99	37.786.503,92	69.786.127,91	3,47
NAVARRA	7.005.577,55	4.834.292,73	11.839.870,28	0,59
PAÍS VASCO	24.053.935,88	28.679.315,29	52.733.251,17	2,62
LA RIOJA	5.041.568,93	3.660.722,78	8.702.291,71	0,43
CEUTA	3.818.696,31	5.325.690,04	9.144.386,35	0,45
MELILLA	5.182.975,33	6.733.323,44	11.916.298,77	0,59
TOTAL ESTADO	1.100.453.375,41	909.527.187,75	2.009.980.563,16	100,00



*El pago es efectuado por la Tesorería General de la Seguridad Social, excepto Navarra y el País Vasco cuyas fuentes son el Dptº. de Políticas Sociales y Consumo y el Dptº. de Empleo y Políticas Sociales, respectivamente.

PNCs DE LA SEGURIDAD SOCIAL: ALTAS, BAJAS Y OSCILACIONES EN NÓMINA DE OCTUBRE DE 2019 (1)

ÁMBITO GEOGRÁFICO	PNC DE JUBILACIÓN			PNC DE INVALIDEZ			TOTAL PNCs		
	ALTAS	BAJAS	OSCILACIONES	ALTAS	BAJAS	OSCILACIONES	ALTAS	BAJAS	OSCILACIONES
ANDALUCÍA	571	392	179	439	190	249	1.010	582	428
ARAGÓN	53	49	4	19	12	7	72	61	11
ASTURIAS	43	43	0	16	22	-6	59	65	-6
ILLES BALEARS	80	71	9	40	48	-8	120	119	1
CANARIAS	131	168	-37	108	95	13	239	263	-24
CANTABRIA	34	35	-1	19	24	-5	53	59	-6
CASTILLA Y LEÓN	133	111	22	76	58	18	209	169	40
CASTILLA-LA MANCHA	94	87	7	68	66	2	162	153	9
CATALUNYA	270	249	21	226	144	82	496	393	103
C. VALENCIANA	254	169	85	106	78	28	360	247	113
EXTREMADURA	65	120	-55	20	88	-68	85	208	-123
GALICIA	157	189	-32	75	70	5	232	259	-27
MADRID	222	126	96	105	80	25	327	206	121
MURCIA	83	178	-95	82	182	-100	165	360	-195
NAVARRA	-	-	-	-	-	-	-	-	-
PAÍS VASCO	-	-	-	-	-	-	-	-	-
LA RIOJA	28	11	17	8	2	6	36	13	23
CEUTA	9	7	2	7	4	3	16	11	5
MELILLA	12	8	4	8	10	-2	20	18	2
TOTAL ESTADO	2.239	2.013	226	1.422	1.173	249	3.661	3.186	475

1) No se dispone del movimiento de beneficiarios en nómina de las comunidades de Navarra y el País Vasco

PNCs DE LA SEGURIDAD SOCIAL: ACUMULADO DE ALTAS, BAJAS Y OSCILACIONES EN NÓMINA AÑO 2019 (1)

ÁMBITO GEOGRÁFICO	PNC DE JUBILACIÓN			PNC DE INVALIDEZ			TOTAL PNCs		
	ALTAS	BAJAS	OSCILACIONES	ALTAS	BAJAS	OSCILACIONES	ALTAS	BAJAS	OSCILACIONES
ANDALUCÍA	4.078	5.353	-1.275	2.931	3.037	-106	7.009	8.390	-1.381
ARAGÓN	556	541	15	200	217	-17	756	758	-2
ASTURIAS	483	401	82	219	206	13	702	607	95
ILLES BALEARS	642	664	-22	351	396	-45	993	1.060	-67
CANARIAS	2.128	2.386	-258	1.509	1.310	199	3.637	3.696	-59
CANTABRIA	356	346	10	272	305	-33	628	651	-23
CASTILLA Y LEÓN	1.232	1.362	-130	715	747	-32	1.947	2.109	-162
CASTILLA-LA MANCHA	966	945	21	707	668	39	1.673	1.613	60
CATALUNYA	4.258	3.608	650	3.066	2.294	772	7.324	5.902	1.422
C. VALENCIANA	2.066	1.976	90	933	914	19	2.999	2.890	109
EXTREMADURA	755	947	-192	411	447	-36	1.166	1.394	-228
GALICIA	1.949	2.336	-387	1.073	1.060	13	3.022	3.396	-374
MADRID	2.411	1.738	673	1.111	950	161	3.522	2.688	834
MURCIA	601	728	-127	499	547	-48	1.100	1.275	-175
NAVARRA	-	-	-	-	-	-	-	-	-
PAÍS VASCO	-	-	-	-	-	-	-	-	-
LA RIOJA	152	114	38	61	57	4	213	171	42
CEUTA	90	81	9	101	66	35	191	147	44
MELILLA	83	90	-7	99	95	4	182	185	-3
TOTAL ESTADO	22.806	23.616	-810	14.258	13.316	942	37.064	36.932	132

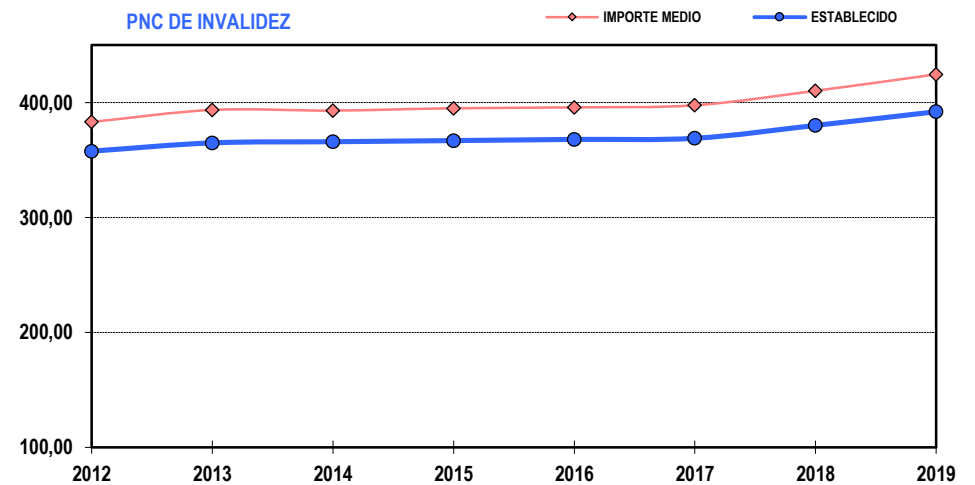
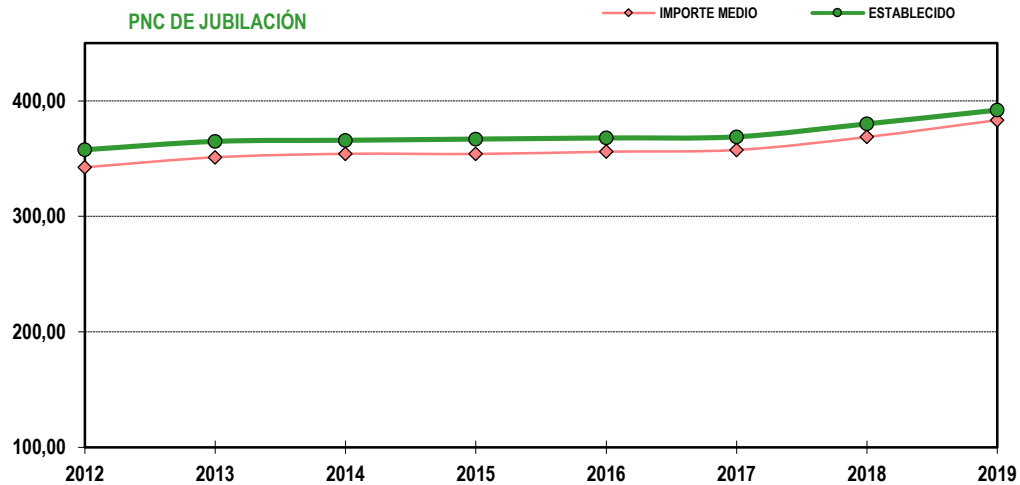
1) No se dispone del movimiento de beneficiarios en nómina de las comunidades de Navarra y el País Vasco

EVOLUCIÓN IMPORTES MEDIOS PENSIONES NO CONTRIBUTIVAS

	PNC DE JUBILACIÓN								PNC DE INVALIDEZ							
	2012	2013	2014	2015	2016	2017	2018	2019	2012	2013	2014	2015	2016	2017	2018	2019
ENERO	350,01	349,88	353,39	354,25	354,69	356,46	357,16	381,52	394,88	398,04	392,89	394,55	394,43	396,26	398,09	422,52
FEBRERO	338,85	350,34	354,41	354,72	355,63	356,87	359,24	382,78	381,74	391,44	398,14	396,07	393,08	397,22	398,60	424,35
MARZO	342,74	353,56	357,21	356,28	358,49	361,35	360,35	388,84	385,50	396,97	402,08	401,31	398,28	402,22	403,84	430,55
ABRIL	343,49	353,26	357,50	355,46	356,58	361,64	359,49	385,59	387,02	397,53	402,37	398,89	398,12	404,75	400,59	427,70
MAYO	341,05	353,36	356,68	354,33	356,39	358,91	360,07	384,36	383,65	395,99	399,99	397,24	399,41	399,94	400,98	426,51
JUNIO*	671,49	690,19	695,66	697,19	699,76	703,47	708,13	751,47	751,77	771,20	777,06	776,13	778,88	782,65	786,66	833,16
JULIO	346,58	354,78	357,22	357,26	360,73	362,28	437,49	387,07	388,40	398,36	401,92	399,06	402,09	403,76	486,38	427,46
AGOSTO	343,99	354,66	356,01	355,28	357,00	359,35	369,87	387,14	383,67	397,20	397,56	395,41	397,02	399,51	410,36	426,89
SEPTIEMBRE	340,69	348,84	353,33	354,27	355,35	356,20	368,94	382,13	379,37	390,74	393,28	394,65	393,79	395,13	412,67	424,15
OCTUBRE	348,10	353,98	357,33	358,61	362,36	360,93	373,73	386,13	386,74	396,92	396,44	399,04	401,59	399,75	414,15	426,74
NOVIEMBRE*	678,81	694,56	698,66	699,43	705,17	704,32	731,36		750,59	774,46	733,33	777,64	780,80	782,53	813,16	
DICIEMBRE	349,13	358,52	360,75	359,03	361,65	363,15	375,99		390,41	400,94	407,07	400,43	403,48	403,19	417,93	
IMPORTE MEDIO	342,50	351,14	354,15	354,01	355,99	357,50	368,70	383,37	383,12	393,56	393,01	395,03	395,78	397,64	410,24	424,55
IMP. MENSUAL																
ESTABLECIDO	357,70	364,90	365,90	366,90	367,90	368,90	380,10	392,00	357,70	364,90	365,90	366,90	367,90	368,90	380,10	392,00
Con comp. 50% T. P. (1)	-	-	-	-	-	-	-	-	536,55	547,35	548,85	550,35	551,85	553,35	570,15	588,00
MÍNIMO 25%	89,43	91,23	91,48	91,73	91,98	92,23	95,03	98,00	89,43	91,23	91,48	91,73	91,98	92,23	95,03	98,00
Δ INTERANUAL	2,90%	2,00%	0,25%	0,25%	0,25%	0,25%	0,25%+2,75%	0,10%+3,00%	2,90%	2,00%	0,25%	0,25%	0,25%	0,25%	0,25%+2,75%	0,10%+3,00%

(*) Junto a la mensualidad se abona una paga extra, por lo que la media se calcula sobre 14 pagas.

(1) En la PNC de Invalidez, la cuantía se incrementa en un 50% en los casos en que el beneficiario necesite el concurso de una tercera persona.



1b Pnc de Jubilación: Datos de la gestión mensual y anual

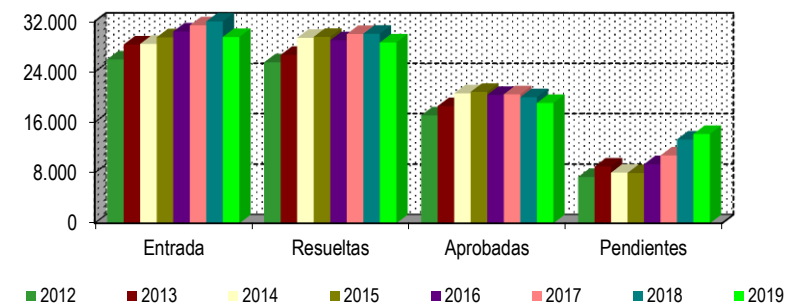
R.D.L. 8/2015, DE 30 DE OCTUBRE; T. REF. LGSS PNCs DE LA SEGURIDAD SOCIAL

		Entrada	Resueltas	% R./E.	Aprobadas	% A./R.	No Aprob.	Pendientes	
G E S T I Ó N	2012	25.959	25.498	98,22%	17.078	66,98%	8.420	7.320	
	2013	28.331	26.679	94,17%	18.552	69,54%	8.127	8.972	
	2014	28.436	29.386	103,34%	20.576	70,02%	8.810	8.022	
	2015	29.473	29.544	100,24%	20.813	70,45%	8.731	7.951	
	2016	30.404	29.012	95,42%	20.333	70,08%	8.679	9.343	
	2017	31.384	29.997	95,58%	20.423	68,08%	9.574	10.730	
	2018	32.560	30.036	92,25%	19.958	66,45%	10.078	13.254	
M E D I A S	2012	2.163	2.125		1.423		702	7.320	
	2013	2.361	2.223		1.546		677	8.972	
	2014	2.370	2.449		1.715		734	8.022	
	2015	2.456	2.462		1.734		728	7.951	
	2016	2.534	2.418		1.694		723	9.343	
	2017	2.615	2.500		1.702		798	10.730	
	2018	2.713	2.503		1.663		840	13.254	
2019									
I II III IV V VI VII VIII IX X XI XII	I	3.123	2.259	72,33%	1.430	63,30%	829	14.118	
	II	3.344	3.255	97,34%	2.252	69,19%	1.003	14.207	
	III	3.075	3.152	102,50%	2.110	66,94%	1.042	14.130	
	IV	2.894	3.004	103,80%	2.148	71,50%	856	14.020	
	V	3.528	3.061	86,76%	1.959	64,00%	1.102	14.487	
	VI	2.993	3.109	103,88%	2.075	66,74%	1.034	14.371	
	VII	2.865	3.156	110,16%	2.164	68,57%	992	14.080	
	VIII	2.313	1.864	80,59%	1.135	60,89%	729	14.529	
	IX	2.590	2.496	96,37%	1.638	65,63%	858	14.623	
	X	2.804	3.299	117,65%	2.139	64,84%	1.160	14.128	
			29.529	28.655	97,04%	19.050	66,48%	9.605	14.128

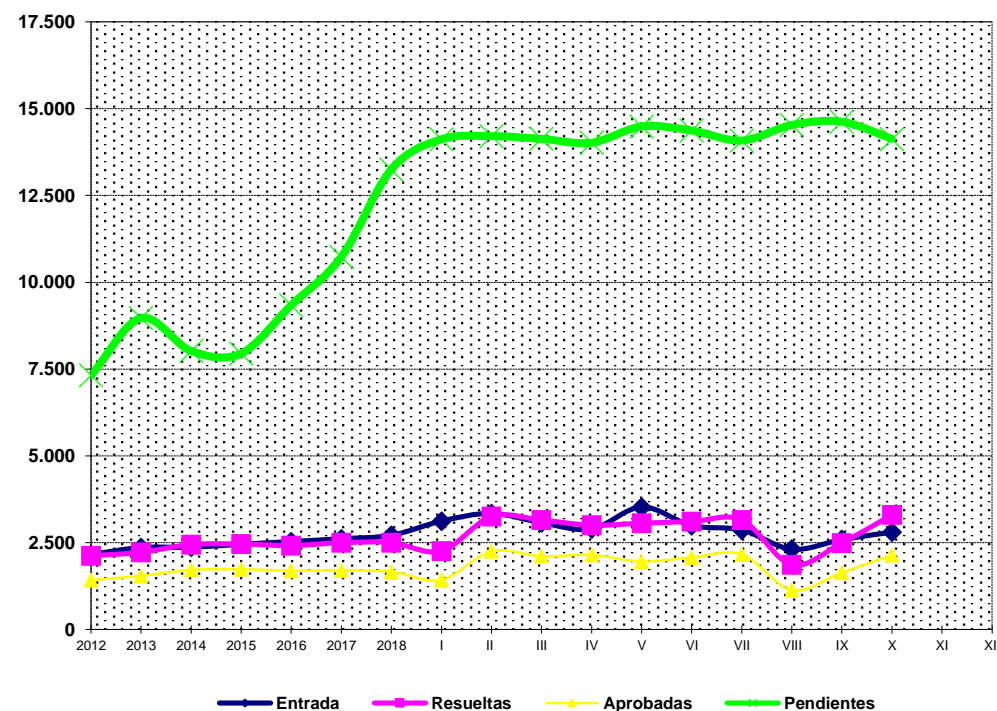
* Pendientes reales

JUBILACIÓN

EVOLUCIÓN DE LA GESTIÓN 2012-2019



EVOLUCIÓN MEDIAS MENSUALES



PENSIÓN NO CONTRIBUTIVA DE JUBILACIÓN

DATOS DE GESTIÓN CORRESPONDIENTES AL MES DE OCTUBRE DE 2019

CC.AA. Y/O PROVINCIAS	PTES. MES ANTERIOR	SOLICITUDES PRESENTADAS					A RESOLV. MES	SOLICITUDES RESUELTAS									PTES. FIN MES
		NUEVAS	SGIM Y SATP	PAS	INSS	TOTAL		APROBADAS					NO APROBADAS		TOTAL		
								NUEVAS	SGIM Y SATP	PAS	INSS	TOTAL	DNG	CAD-DES			
ANDALUCÍA	4.078	335	5	5	0	345	4.423	286	0	2	0	288	70	32	390	4.033	
ALMERÍA	117	46	0	1	0	47	164	34	0	1	0	35	11	12	58	106	
CÁDIZ	403	83	1	1	0	85	488	40	0	0	0	40	9	3	52	436	
CÓRDOBA	67	41	1	0	0	42	109	28	0	0	0	28	9	5	42	67	
GRANADA	171	56	0	1	0	57	228	55	0	0	0	55	18	6	79	149	
HUELVA	29	28	0	0	0	28	57	16	0	0	0	16	4	3	23	34	
JAÉN	32	22	1	0	0	23	55	26	0	0	0	26	5	0	31	24	
MÁLAGA	1.694	51	2	2	0	55	1.749	32	0	1	0	33	14	3	50	1.699	
SEVILLA	1.565	8	0	0	0	8	1.573	55	0	0	0	55	0	0	55	1.518	
ARAGÓN	102	56	0	0	0	56	158	41	0	0	0	41	21	15	77	81	
HUESCA	6	11	0	0	0	11	17	3	0	0	0	3	1	0	4	13	
TERUEL	9	3	0	0	0	3	12	4	0	0	0	4	1	0	5	7	
ZARAGOZA	87	42	0	0	0	42	129	34	0	0	0	34	19	15	68	61	
ASTURIAS	298	67	0	0	0	67	365	67	0	0	0	67	19	3	89	276	
ILLES BALEARS	78	94	0	0	0	94	172	52	0	0	0	52	20	12	84	88	
CANARIAS	2.712	135	0	0	0	135	2.847	138	0	0	0	138	83	4	225	2.622	
LAS PALMAS	1.334	118	0	0	0	118	1.452	75	0	0	0	75	43	1	119	1.333	
S.C. TENERIFE	1.378	17	0	0	0	17	1.395	63	0	0	0	63	40	3	106	1.289	
CANTABRIA	32	30	0	0	0	30	62	17	0	0	0	17	10	0	27	35	
CASTILLA Y LEÓN	313	156	0	0	0	156	469	116	0	0	0	116	36	7	159	310	
ÁVILA	9	20	0	0	0	20	29	12	0	0	0	12	4	1	17	12	
BURGOS	43	21	0	0	0	21	64	11	0	0	0	11	3	4	18	46	
LEÓN	87	34	0	0	0	34	121	15	0	0	0	15	4	2	21	100	
PALENCIA	14	9	0	0	0	9	23	7	0	0	0	7	2	0	9	14	
SALAMANCA	59	25	0	0	0	25	84	18	0	0	0	18	5	0	23	61	
SEGOVIA	23	2	0	0	0	2	25	4	0	0	0	4	7	0	11	14	
SORIA	3	1	0	0	0	1	4	3	0	0	0	3	0	0	3	1	
VALLADOLID	61	33	0	0	0	33	94	33	0	0	0	33	9	0	42	52	
ZAMORA	14	11	0	0	0	11	25	13	0	0	0	13	2	0	15	10	
CASTILLA-LA MANCHA	220	137	0	0	0	137	357	72	0	0	0	72	25	9	106	251	
ALBACETE	63	19	0	0	0	19	82	16	0	0	0	16	9	0	25	57	
CIUDAD REAL	50	30	0	0	0	30	80	28	0	0	0	28	6	1	35	45	
CUENCA	10	14	0	0	0	14	24	6	0	0	0	6	5	0	11	13	
GUADALAJARA	28	21	0	0	0	21	49	14	0	0	0	14	1	1	16	33	
TOLEDO	69	53	0	0	0	53	122	8	0	0	0	8	4	7	19	103	

(Continúa al dorso)

CC.AA. Y/O PROVINCIAS	PTES. MES ANTERIOR	SOLICITUDES PRESENTADAS					A RESOLV. MES	SOLICITUDES RESUELTAS								PTES. FIN MES
		NUEVAS	SGIM Y SATP	PAS	INSS	TOTAL		APROBADAS					NO APROBADAS		TOTAL	
								NUEVAS	SGIM Y SATP	PAS	INSS	TOTAL	DNG	CAD-DES		
CATALUNYA	1.861	401	0	0	4	405	2.266	387	1	0	0	388	155	77	620	1.646
BARCELONA	1.306	271	0	0	3	274	1.580	275	0	0	0	275	112	55	442	1.138
GIRONA	216	42	0	0	0	42	258	44	0	0	0	44	13	9	66	192
LLEIDA	104	15	0	0	0	15	119	16	0	0	0	16	13	6	35	84
TARRAGONA	235	73	0	0	1	74	309	52	1	0	0	53	17	7	77	232
COMUNIDAD VALENCIANA	2.039	352	1	0	1	354	2.393	259	1	1	0	261	95	56	412	1.981
ALICANTE	1.465	171	0	0	0	171	1.636	75	0	0	0	75	8	4	87	1.549
CASTELLÓN	91	33	0	0	0	33	124	18	0	0	0	18	4	0	22	102
VALENCIA	483	148	1	0	1	150	633	166	1	1	0	168	83	52	303	330
EXTREMADURA	120	86	0	0	0	86	206	55	0	0	0	55	26	8	89	117
BADAJOS	79	54	0	0	0	54	133	32	0	0	0	32	19	5	56	77
CÁCERES	41	32	0	0	0	32	73	23	0	0	0	23	7	3	33	40
GALICIA	948	293	0	0	0	293	1.241	214	1	0	0	215	59	5	279	962
A CORUÑA	542	106	0	0	0	106	648	89	1	0	0	90	21	3	114	534
LUGO	56	17	0	0	0	17	73	29	0	0	0	29	2	1	32	41
OURENSE	21	34	0	0	0	34	55	34	0	0	0	34	2	0	36	19
PONTEVEDRA	329	136	0	0	0	136	465	62	0	0	0	62	34	1	97	368
MADRID	1.076	401	0	1	0	402	1.478	281	0	1	0	282	116	93	491	987
MURCIA	568	78	0	0	0	78	646	35	1	0	0	36	20	30	86	560
NAVARRA	25	22	1	0	0	23	48	16	0	0	0	16	9	6	31	17
PAÍS VASCO	75	96	0	2	0	98	173	64	0	2	0	66	10	4	80	93
ARABA/ÁLAVA	1	14	0	0	0	14	15	9	0	0	0	9	0	0	9	6
GIPUZKOA	17	24	0	0	0	24	41	11	0	0	0	11	0	2	13	28
BIZKAIA	57	58	0	2	0	60	117	44	0	2	0	46	10	2	58	59
LA RIOJA	42	20	0	0	0	20	62	10	0	0	0	10	13	2	25	37
CEUTA	21	11	0	0	0	11	32	9	0	0	0	9	4	4	17	15
MELILLA	15	14	0	0	0	14	29	10	0	0	0	10	2	0	12	17

TOTAL ESTADO	14.623	2.784	7	8	5	2.804	17.427	2.129	4	6	0	2.139	793	367	3.299	14.128
---------------------	---------------	--------------	----------	----------	----------	--------------	---------------	--------------	----------	----------	----------	--------------	------------	------------	--------------	---------------

PENSIÓN NO CONTRIBUTIVA DE JUBILACIÓN

CAUSAS DE DENEGACIÓN CORRESPONDIENTES AL MES DE OCTUBRE DE 2019

CC.AA. Y/O PROVINCIAS	EDAD	RESIDENCIA LEGAL	RECURSOS ECONÓMICOS		PRESTACIÓN INCOMPATIBLE	SIN DESGLOSAR	TOTAL CAUSAS DE DENEGACIÓN
			PERSONALES	U.E.C.			
			ANDALUCÍA	10			
ALMERÍA	5	3	1	2	0	0	11
CÁDIZ	1	3	3	2	0	0	9
CÓRDOBA	3	2	2	2	0	0	9
GRANADA	1	5	2	10	0	0	18
HUELVA	0	1	1	2	0	0	4
JAÉN	0	2	0	3	0	0	5
MÁLAGA	0	3	1	10	0	0	14
SEVILLA	0	0	0	0	0	0	0
ARAGÓN	1	9	2	9	0	0	21
HUESCA	1	0	0	0	0	0	1
TERUEL	0	1	0	0	0	0	1
ZARAGOZA	0	8	2	9	0	0	19
ASTURIAS	0	3	4	12	0	0	19
ILLES BALEARS	3	7	7	3	0	0	20
CANARIAS	3	35	22	23	0	0	83
LAS PALMAS	1	16	10	16	0	0	43
S.C. TENERIFE	2	19	12	7	0	0	40
CANTABRIA	0	0	6	4	0	0	10
CASTILLA Y LEÓN	5	4	7	19	1	0	36
ÁVILA	1	0	1	2	0	0	4
BURGOS	0	1	0	2	0	0	3
LEÓN	0	0	0	3	1	0	4
PALENCIA	0	0	0	2	0	0	2
SALAMANCA	2	0	0	3	0	0	5
SEGOVIA	1	0	1	5	0	0	7
SORIA	0	0	0	0	0	0	0
VALLADOLID	1	3	3	2	0	0	9
ZAMORA	0	0	2	0	0	0	2
CASTILLA-LA MANCHA	0	5	2	18	0	0	25
ALBACETE	0	2	1	6	0	0	9
CIUDAD REAL	0	1	1	4	0	0	6
CUENCA	0	1	0	4	0	0	5
GUADALAJARA	0	1	0	0	0	0	1
TOLEDO	0	0	0	4	0	0	4

(Continúa al dorso)

CC.AA. Y/O PROVINCIAS	EDAD	RESIDENCIA LEGAL	RECURSOS ECONÓMICOS		PRESTACIÓN INCOMPATIBLE	SIN DESGLOSAR	TOTAL CAUSAS DE DENEGACIÓN
			PERSONALES	U.E.C.			
CATALUNYA	6	18	35	37	59	0	155
BARCELONA	4	14	23	26	45	0	112
GIRONA	0	1	4	2	6	0	13
LLEIDA	1	0	3	4	5	0	13
TARRAGONA	1	3	5	5	3	0	17
COMUNIDAD VALENCIANA	0	14	16	65	0	0	95
ALICANTE	0	2	3	3	0	0	8
CASTELLÓN	0	1	1	2	0	0	4
VALENCIA	0	11	12	60	0	0	83
EXTREMADURA	2	1	5	18	0	0	26
BADAJOS	2	0	2	15	0	0	19
CÁCERES	0	1	3	3	0	0	7
GALICIA	2	9	7	41	0	0	59
A CORUÑA	2	5	5	9	0	0	21
LUGO	0	0	1	1	0	0	2
OURENSE	0	0	0	2	0	0	2
PONTEVEDRA	0	4	1	29	0	0	34
MADRID	10	26	35	45	0	0	116
MURCIA	4	5	1	9	1	0	20
NAVARRA	0	7	1	1	0	0	9
PAÍS VASCO	0	0	5	4	1	0	10
ARABA/ÁLAVA	0	0	0	0	0	0	0
GIPUZKOA	0	0	0	0	0	0	0
BIZKAIA	0	0	5	4	1	0	10
LA RIOJA	0	4	5	4	0	0	13
CEUTA	0	1	1	2	0	0	4
MELILLA	0	1	0	1	0	0	2
TOTAL ESTADO	46	168	171	346	62	0	793

PENSIÓN NO CONTRIBUTIVA DE JUBILACIÓN

DATOS ACUMULADOS DE GESTIÓN CORRESPONDIENTES AL AÑO 2019 HASTA OCTUBRE

CC.AA. Y/O PROVINCIAS	PTES. AÑO ANTERIOR	SOLICITUDES PRESENTADAS					A RESOLV. AÑO	SOLICITUDES RESUELTAS									PTES. FINAL
		NUEVAS	SGIM Y SATP	PAS	INSS	TOTAL		APROBADAS					NO APROBADAS		TOTAL		
								NUEVAS	SGIM Y SATP	PAS	INSS	TOTAL	DNG	CAD-DES			
ANDALUCÍA	3.209	4.566	62	456	0	5.084	8.293	3.002	0	37	0	3.039	888	333	4.260	4.033	
ALMERÍA	72	457	0	14	0	471	543	254	0	4	0	258	121	58	437	106	
CÁDIZ	382	814	11	25	0	850	1.232	634	0	5	0	639	103	54	796	436	
CÓRDOBA	56	463	4	16	0	483	539	367	0	5	0	372	73	27	472	67	
GRANADA	128	506	0	5	0	511	639	337	0	1	0	338	95	57	490	149	
HUELVA	29	298	0	3	0	301	330	200	0	2	0	202	63	31	296	34	
JAÉN	70	263	1	0	0	264	334	250	0	0	0	250	50	10	310	24	
MÁLAGA	935	1.083	23	42	0	1.148	2.083	222	0	7	0	229	101	54	384	1.699	
SEVILLA	1.537	682	23	351	0	1.056	2.593	738	0	13	0	751	282	42	1.075	1.518	
ARAGÓN	100	786	1	0	0	787	887	472	1	0	0	473	226	107	806	81	
HUESCA	14	101	0	0	0	101	115	72	0	0	0	72	25	5	102	13	
TERUEL	11	54	0	0	0	54	65	44	0	0	0	44	13	1	58	7	
ZARAGOZA	75	631	1	0	0	632	707	356	1	0	0	357	188	101	646	61	
ASTURIAS	337	612	0	0	6	618	955	502	0	0	2	504	106	69	679	276	
ILLES BALEARS	5	819	0	0	0	819	824	464	0	1	0	465	164	107	736	88	
CANARIAS	2.499	2.081	0	9	0	2.090	4.589	1.175	0	9	0	1.184	603	180	1.967	2.622	
LAS PALMAS	1.052	1.073	0	7	0	1.080	2.132	463	0	5	0	468	250	81	799	1.333	
S.C. TENERIFE	1.447	1.008	0	2	0	1.010	2.457	712	0	4	0	716	353	99	1.168	1.289	
CANTABRIA	43	368	0	0	0	368	411	310	1	0	0	311	65	0	376	35	
CASTILLA Y LEÓN	258	1.512	4	0	0	1.516	1.774	1.091	3	0	1	1.095	275	94	1.464	310	
ÁVILA	6	133	0	0	0	133	139	102	0	0	0	102	22	3	127	12	
BURGOS	35	198	0	0	0	198	233	119	0	0	0	119	40	28	187	46	
LEÓN	63	276	2	0	0	278	341	163	1	0	1	165	54	22	241	100	
PALENCIA	13	122	0	0	0	122	135	103	0	0	0	103	14	4	121	14	
SALAMANCA	80	248	1	0	0	249	329	195	2	0	0	197	55	16	268	61	
SEGOVIA	21	72	0	0	0	72	93	55	0	0	0	55	23	1	79	14	
SORIA	4	26	0	0	0	26	30	21	0	0	0	21	6	2	29	1	
VALLADOLID	23	279	0	0	0	279	302	207	0	0	0	207	35	8	250	52	
ZAMORA	13	158	1	0	0	159	172	126	0	0	0	126	26	10	162	10	
CASTILLA-LA MANCHA	334	1.250	1	0	0	1.251	1.585	849	2	0	0	851	358	125	1.334	251	
ALBACETE	68	228	0	0	0	228	296	123	0	0	0	123	91	25	239	57	
CIUDAD REAL	27	290	0	0	0	290	317	194	0	0	0	194	65	13	272	45	
CUENCA	11	110	0	0	0	110	121	76	0	0	0	76	29	3	108	13	
GUADALAJARA	31	149	1	0	0	150	181	106	2	0	0	108	29	11	148	33	
TOLEDO	197	473	0	0	0	473	670	350	0	0	0	350	144	73	567	103	

(Continúa al dorso)

CC.AA. Y/O PROVINCIAS	PTES. AÑO ANTERIOR	SOLICITUDES PRESENTADAS					A RESOLV. AÑO	SOLICITUDES RESUELTAS									PTES. FINAL
		NUEVAS	SGIM Y SATP	PAS	INSS	TOTAL		APROBADAS					NO APROBADAS		TOTAL		
								NUEVAS	SGIM Y SATP	PAS	INSS	TOTAL	DNG	CAD-DES			
CATALUNYA	2.085	4.066	4	2	15	4.087	6.172	2.799	4	0	1	2.804	1.355	367	4.526	1.646	
BARCELONA	1.481	2.822	3	1	12	2.838	4.319	1.997	1	0	1	1.999	942	240	3.181	1.138	
GIRONA	216	445	0	0	0	445	661	298	0	0	0	298	127	44	469	192	
LLEIDA	128	249	0	0	0	249	377	165	1	0	0	166	97	30	293	84	
TARRAGONA	260	550	1	1	3	555	815	339	2	0	0	341	189	53	583	232	
COMUNIDAD VALENCIANA	1.791	3.421	1	0	1	3.423	5.214	2.047	4	1	1	2.053	897	283	3.233	1.981	
ALICANTE	1.244	1.513	0	0	0	1.513	2.757	712	3	0	1	716	392	100	1.208	1.549	
CASTELLÓN	82	320	0	0	0	320	402	208	0	0	0	208	68	24	300	102	
VALENCIA	465	1.588	1	0	1	1.590	2.055	1.127	1	1	0	1.129	437	159	1.725	330	
EXTREMADURA	162	742	5	0	0	747	909	591	7	0	0	598	77	117	792	117	
BADAJOS	100	439	4	0	0	443	543	355	6	0	0	361	39	66	466	77	
CÁCERES	62	303	1	0	0	304	366	236	1	0	0	237	38	51	326	40	
GALICIA	766	2.391	0	0	0	2.391	3.157	1.635	1	0	0	1.636	473	86	2.195	962	
A CORUÑA	484	979	0	0	0	979	1.463	668	1	0	0	669	200	60	929	534	
LUGO	38	252	0	0	0	252	290	202	0	0	0	202	32	15	249	41	
OURENSE	29	282	0	0	0	282	311	241	0	0	0	241	47	4	292	19	
PONTEVEDRA	215	878	0	0	0	878	1.093	524	0	0	0	524	194	7	725	368	
MADRID	940	3.829	3	8	0	3.840	4.780	2.259	3	8	0	2.270	1.021	502	3.793	987	
MURCIA	475	941	0	0	2	943	1.418	537	1	1	0	539	227	92	858	560	
NAVARRA	27	293	1	0	0	294	321	206	1	0	0	207	64	33	304	17	
PAÍS VASCO	153	843	0	11	0	854	1.007	719	0	8	0	727	124	63	914	93	
ARABA/ÁLAVA	1	129	0	0	0	129	130	122	0	0	0	122	2	0	124	6	
GIPUZKOA	22	216	0	0	0	216	238	165	0	0	0	165	31	14	210	28	
BIZKAIA	130	498	0	11	0	509	639	432	0	8	0	440	91	49	580	59	
LA RIOJA	45	194	0	0	0	194	239	145	0	0	0	145	46	11	202	37	
CEUTA	11	125	0	0	0	125	136	75	0	0	0	75	25	21	121	15	
MELILLA	14	98	0	0	0	98	112	74	0	0	0	74	16	5	95	17	
TOTAL ESTADO	13.254	28.937	82	486	24	29.529	42.783	18.952	28	65	5	19.050	7.010	2.595	28.655	14.128	

PENSIÓN NO CONTRIBUTIVA DE JUBILACIÓN

CAUSAS DE DENEGACIÓN ACUMULADAS CORRESPONDIENTES AL AÑO 2019 HASTA OCTUBRE

CC.AA. Y/O PROVINCIAS	EDAD	RESIDENCIA LEGAL	RECURSOS ECONÓMICOS		PRESTACIÓN INCOMPATIBLE	SIN DESGLOSAR	TOTAL CAUSAS DE DENEGACIÓN
			PERSONALES	U.E.C.			
			ANDALUCÍA	88			
ALMERÍA	14	45	11	51	0	0	121
CÁDIZ	11	8	20	64	0	0	103
CÓRDOBA	9	12	12	40	0	0	73
GRANADA	10	20	23	42	0	0	95
HUELVA	6	6	8	43	0	0	63
JAÉN	4	7	12	27	0	0	50
MÁLAGA	18	18	8	57	0	0	101
SEVILLA	16	10	42	214	0	0	282
ARAGÓN	18	47	38	123	0	0	226
HUESCA	4	2	5	14	0	0	25
TERUEL	0	4	2	7	0	0	13
ZARAGOZA	14	41	31	102	0	0	188
ASTURIAS	9	9	42	46	0	0	106
ILLES BALEARS	24	67	28	44	1	0	164
CANARIAS	31	233	146	193	0	0	603
LAS PALMAS	5	86	70	89	0	0	250
S.C. TENERIFE	26	147	76	104	0	0	353
CANTABRIA	5	1	20	39	0	0	65
CASTILLA Y LEÓN	24	47	46	155	3	0	275
ÁVILA	5	6	5	6	0	0	22
BURGOS	2	12	6	20	0	0	40
LEÓN	3	13	4	33	1	0	54
PALENCIA	1	1	3	9	0	0	14
SALAMANCA	8	7	8	32	0	0	55
SEGOVIA	2	2	6	13	0	0	23
SORIA	0	0	3	3	0	0	6
VALLADOLID	3	6	5	21	0	0	35
ZAMORA	0	0	6	18	2	0	26
CASTILLA-LA MANCHA	23	42	53	240	0	0	358
ALBACETE	7	18	12	54	0	0	91
CIUDAD REAL	4	8	14	39	0	0	65
CUENCA	3	1	0	25	0	0	29
GUADALAJARA	0	4	9	16	0	0	29
TOLEDO	9	11	18	106	0	0	144

(Continúa al dorso)

CC.AA. Y/O PROVINCIAS	EDAD	RESIDENCIA LEGAL	RECURSOS ECONÓMICOS		PRESTACIÓN INCOMPATIBLE	SIN DESGLOSAR	TOTAL CAUSAS DE DENEGACIÓN
			PERSONALES	U.E.C.			
CATALUNYA	40	210	289	535	281	0	1.355
BARCELONA	25	133	213	366	205	0	942
GIRONA	5	27	25	46	24	0	127
LLEIDA	5	9	17	46	20	0	97
TARRAGONA	5	41	34	77	32	0	189
COMUNIDAD VALENCIANA	19	110	118	648	2	0	897
ALICANTE	10	48	54	278	2	0	392
CASTELLÓN	5	10	6	47	0	0	68
VALENCIA	4	52	58	323	0	0	437
EXTREMADURA	8	6	20	43	0	0	77
BADAJOS	3	1	8	27	0	0	39
CÁCERES	5	5	12	16	0	0	38
GALICIA	15	92	68	297	1	0	473
A CORUÑA	9	48	31	111	1	0	200
LUGO	4	2	8	18	0	0	32
OURENSE	0	22	13	12	0	0	47
PONTEVEDRA	2	20	16	156	0	0	194
MADRID	78	211	213	519	0	0	1.021
MURCIA	11	52	40	122	2	0	227
NAVARRA	0	31	8	25	0	0	64
PAÍS VASCO	3	21	37	61	2	0	124
ARABA/ÁLAVA	0	0	0	2	0	0	2
GIPUZKOA	1	4	13	13	0	0	31
BIZKAIA	2	17	24	46	2	0	91
LA RIOJA	2	18	13	13	0	0	46
CEUTA	0	10	7	8	0	0	25
MELILLA	0	11	2	3	0	0	16
TOTAL ESTADO	398	1.344	1.324	3.652	292	0	7.010

1c Pnc de Invalidez: Datos de la gestión mensual y anual

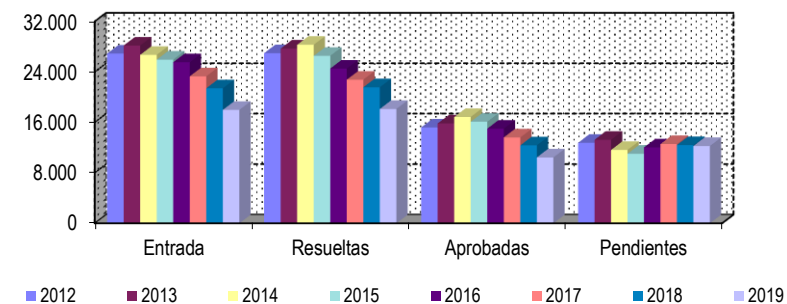
R.D.L. 8/2015, DE 30 DE OCTUBRE; T. REF. LGSS PNCs DE LA SEGURIDAD SOCIAL

		Entrada	Resueltas	% R./E.	Aprobadas	% A./R.	No Aprob.	Pendientes
G E S T I Ó N	2012	26.897	26.954	100,21%	15.162	56,25%	11.792	12.738
	2013	28.170	27.693	98,31%	15.807	57,08%	11.886	13.215
	2014	26.687	28.291	106,01%	16.829	59,49%	11.462	11.611
	2015	25.932	26.538	102,34%	16.075	60,57%	10.463	11.005
	2016	25.512	24.511	96,08%	14.971	61,08%	9.540	12.006
	2017	23.286	22.749	97,69%	13.582	59,70%	9.167	12.543
	2018	21.379	21.545	100,78%	12.334	57,25%	9.211	12.377
M E D I A S	2012	2.241	2.246		1.264		983	12.738
	2013	2.348	2.308		1.317		991	13.215
	2014	2.224	2.358		1.402		955	11.611
	2015	2.161	2.212		1.340		872	11.005
	2016	2.126	2.043		1.248		795	12.006
	2017	1.941	1.896		1.132		764	12.543
	2018	1.782	1.795		1.028		768	12.377
2019								
I	1.931	1.474	76,33%	851	57,73%	623	12.834	
II	2.103	2.172	103,28%	1.353	62,29%	819	12.765	
III	1.899	2.084	109,74%	1.144	54,89%	940	12.580	
IV	1.752	2.012	114,84%	1.256	62,43%	756	12.320	
V	2.073	1.876	90,50%	1.052	56,08%	824	12.517	
VI	1.698	1.870	110,13%	1.085	58,02%	785	12.345	
VII	1.749	1.787	102,17%	1.077	60,27%	710	12.307	
VIII	1.645	1.249	75,93%	690	55,24%	559	12.703	
IX	1.408	1.385	98,37%	792	57,18%	593	12.726	
X	1.689	2.188	129,54%	1.116	51,01%	1.072	12.227	
XI								
XII								
		17.947	18.097	100,84%	10.416	57,56%	7.681	12.227

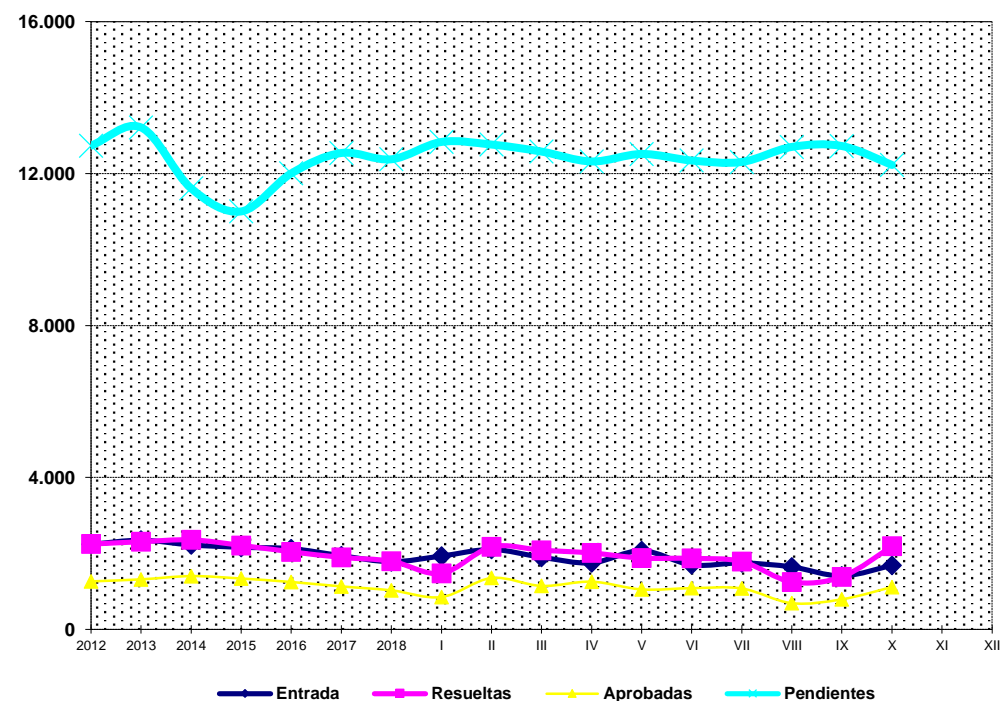
* Pendientes reales

INVALIDEZ

EVOLUCIÓN DE LA GESTIÓN 2012-2019



EVOLUCIÓN MEDIAS MENSUALES



PENSIÓN NO CONTRIBUTIVA DE INVALIDEZ

DATOS DE GESTIÓN CORRESPONDIENTES AL MES DE OCTUBRE DE 2019

CC.AA. Y/O PROVINCIAS	PTES. MES ANTERIOR	SOLICITUDES PRESENTADAS					A RESOLV. MES	SOLICITUDES RESUELTAS									PTES. FIN MES
		NUEVAS	SGIM Y SATP	PAS	INSS	TOTAL		APROBADAS					NO APROBADAS		TOTAL		
								NUEVAS	SGIM Y SATP	PAS	INSS	TOTAL	DNG	CAD-DES			
ANDALUCÍA	2.943	189	0	2	0	191	3.134	144	1	0	0	145	50	28	223	2.911	
ALMERÍA	67	19	0	0	0	19	86	7	0	0	0	7	8	0	15	71	
CÁDIZ	361	44	0	0	0	44	405	37	0	0	0	37	6	0	43	362	
CÓRDOBA	105	18	0	0	0	18	123	22	0	0	0	22	7	6	35	88	
GRANADA	129	33	0	0	0	33	162	11	0	0	0	11	8	7	26	136	
HUELVA	95	20	0	2	0	22	117	12	0	0	0	12	6	7	25	92	
JAÉN	90	15	0	0	0	15	105	8	0	0	0	8	9	1	18	87	
MÁLAGA	875	40	0	0	0	40	915	14	1	0	0	15	6	7	28	887	
SEVILLA	1.221	0	0	0	0	0	1.221	33	0	0	0	33	0	0	33	1.188	
ARAGÓN	41	20	0	0	0	20	61	14	0	0	1	15	7	4	26	35	
HUESCA	5	2	0	0	0	2	7	4	0	0	0	4	1	0	5	2	
TERUEL	4	3	0	0	0	3	7	0	0	0	0	0	1	1	2	5	
ZARAGOZA	32	15	0	0	0	15	47	10	0	0	1	11	5	3	19	28	
ASTURIAS	248	43	0	0	0	43	291	20	0	0	0	20	6	3	29	262	
ILLES BALEARS	0	40	0	0	0	40	40	17	0	0	0	17	8	1	26	14	
CANARIAS	3.636	195	0	0	3	198	3.834	62	0	1	0	63	74	14	151	3.683	
LAS PALMAS	1.528	89	0	0	0	89	1.617	38	0	1	0	39	42	8	89	1.528	
S.C. TENERIFE	2.108	106	0	0	3	109	2.217	24	0	0	0	24	32	6	62	2.155	
CANTABRIA	41	28	0	0	0	28	69	17	0	0	0	17	6	0	23	46	
CASTILLA Y LEÓN	299	64	1	0	0	65	364	58	1	0	0	59	26	3	88	276	
ÁVILA	9	5	0	0	0	5	14	5	0	0	0	5	2	0	7	7	
BURGOS	55	17	0	0	0	17	72	10	0	0	0	10	4	2	16	56	
LEÓN	93	11	0	0	0	11	104	3	0	0	0	3	10	0	13	91	
PALENCIA	9	5	0	0	0	5	14	5	0	0	0	5	1	0	6	8	
SALAMANCA	53	11	0	0	0	11	64	7	0	0	0	7	1	1	9	55	
SEGOVIA	31	6	0	0	0	6	37	8	0	0	0	8	1	0	9	28	
SORIA	0	1	0	0	0	1	1	0	0	0	0	0	0	0	0	1	
VALLADOLID	34	3	0	0	0	3	37	12	0	0	0	12	3	0	15	22	
ZAMORA	15	5	1	0	0	6	21	8	1	0	0	9	4	0	13	8	
CASTILLA-LA MANCHA	183	107	0	0	3	110	293	48	0	0	0	48	21	11	80	213	
ALBACETE	54	14	0	0	0	14	68	14	0	0	0	14	9	0	23	45	
CIUDAD REAL	40	17	0	0	0	17	57	10	0	0	0	10	5	1	16	41	
CUENCA	24	11	0	0	0	11	35	3	0	0	0	3	3	0	6	29	
GUADALAJARA	15	16	0	0	3	19	34	7	0	0	0	7	2	0	9	25	
TOLEDO	50	49	0	0	0	49	99	14	0	0	0	14	2	10	26	73	

(Continúa al dorso)

CC.AA. Y/O PROVINCIAS	PTES. MES ANTERIOR	SOLICITUDES PRESENTADAS					A RESOLV. MES	SOLICITUDES RESUELTAS									PTES. FIN MES
		APROBADAS						NO APROBADAS			TOTAL						
		NUEVAS	SGIM Y SATP	PAS	INSS	TOTAL		NUEVAS	SGIM Y SATP	PAS		INSS	TOTAL	DNG	CAD-DES		
CATALUNYA	1.905	241	0	0	12	253	2.158	211	1	1	65	278	124	326	728	1.430	
BARCELONA	1.096	157	0	0	10	167	1.263	87	0	0	40	127	92	41	260	1.003	
GIRONA	168	22	0	0	1	23	191	14	0	1	12	27	17	12	56	135	
LLEIDA	396	10	0	0	0	10	406	85	0	0	0	85	0	257	342	64	
TARRAGONA	245	52	0	0	1	53	298	25	1	0	13	39	15	16	70	228	
COMUNIDAD VALENCIANA	1.174	141	0	0	0	141	1.315	119	0	1	0	120	45	36	201	1.114	
ALICANTE	559	40	0	0	0	40	599	14	0	0	0	14	1	2	17	582	
CASTELLÓN	98	19	0	0	0	19	117	19	0	0	0	19	6	2	27	90	
VALENCIA	517	82	0	0	0	82	599	86	0	1	0	87	38	32	157	442	
EXTREMADURA	132	51	0	0	0	51	183	12	0	0	0	12	10	3	25	158	
BADAJOS	115	32	0	0	0	32	147	7	0	0	0	7	9	3	19	128	
CÁCERES	17	19	0	0	0	19	36	5	0	0	0	5	1	0	6	30	
GALICIA	909	192	0	0	0	192	1.101	106	0	0	0	106	97	10	213	888	
A CORUÑA	405	91	0	0	0	91	496	37	0	0	0	37	53	7	97	399	
LUGO	44	13	0	0	0	13	57	2	0	0	0	2	3	0	5	52	
OURENSE	53	11	0	0	0	11	64	16	0	0	0	16	19	3	38	26	
PONTEVEDRA	407	77	0	0	0	77	484	51	0	0	0	51	22	0	73	411	
MADRID	370	164	0	0	0	164	534	95	0	0	0	95	35	31	161	373	
MURCIA	706	97	0	0	0	97	803	53	0	0	0	53	37	21	111	692	
NAVARRA	11	7	0	0	0	7	18	8	0	0	0	8	3	1	12	6	
PAÍS VASCO	40	54	0	2	0	56	96	34	0	0	0	34	8	0	42	54	
ARABA/ÁLAVA	0	13	0	0	0	13	13	5	0	0	0	5	0	0	5	8	
GIPUZKOA	14	17	0	0	0	17	31	15	0	0	0	15	2	0	17	14	
BIZKAIA	26	24	0	2	0	26	52	14	0	0	0	14	6	0	20	32	
LA RIOJA	15	1	0	0	0	1	16	3	0	0	0	3	3	0	6	10	
CEUTA	27	17	0	0	0	17	44	14	0	0	0	14	9	0	23	21	
MELILLA	46	15	0	0	0	15	61	9	0	0	0	9	11	0	20	41	

TOTAL ESTADO	12.726	1.666	1	4	18	1.689	14.415	1.044	3	3	66	1.116	580	492	2.188	12.227
---------------------	---------------	--------------	----------	----------	-----------	--------------	---------------	--------------	----------	----------	-----------	--------------	------------	------------	--------------	---------------

PENSIÓN NO CONTRIBUTIVA DE INVALIDEZ

CAUSAS DE DENEGACIÓN CORRESPONDIENTES AL MES DE OCTUBRE DE 2019

CC.AA. Y/O PROVINCIAS	EDAD	RESIDENCIA LEGAL	RECURSOS ECONÓMICOS		GRADO DISCAPACIDAD ENF. CRÓNICA	PRESTACIÓN INCOMPATIBLE	SOLICITAR SIN PASAR DOS AÑOS	SIN DESGLOSAR	TOTAL CAUSAS DE DENEGACIÓN
			PERSONALES	U.E.C.					
			ANDALUCÍA	3					
ALMERÍA	0	2	1	1	4	0	0	0	8
CÁDIZ	1	0	0	2	3	0	0	0	6
CÓRDOBA	0	0	0	2	5	0	0	0	7
GRANADA	0	1	1	0	5	0	1	0	8
HUELVA	2	1	0	0	3	0	0	0	6
JAÉN	0	1	0	2	6	0	0	0	9
MÁLAGA	0	0	0	0	6	0	0	0	6
SEVILLA	0	0	0	0	0	0	0	0	0
ARAGÓN	0	0	2	1	4	0	0	0	7
HUESCA	0	0	1	0	0	0	0	0	1
TERUEL	0	0	0	0	1	0	0	0	1
ZARAGOZA	0	0	1	1	3	0	0	0	5
ASTURIAS	1	0	4	0	1	0	0	0	6
ILLES BALEARS	1	2	0	2	3	0	0	0	8
CANARIAS	2	4	6	4	58	0	0	0	74
LAS PALMAS	2	2	4	2	32	0	0	0	42
S.C. TENERIFE	0	2	2	2	26	0	0	0	32
CANTABRIA	0	0	1	2	3	0	0	0	6
CASTILLA Y LEÓN	0	1	8	11	6	0	0	0	26
ÁVILA	0	0	0	1	1	0	0	0	2
BURGOS	0	0	3	0	1	0	0	0	4
LEÓN	0	0	2	6	2	0	0	0	10
PALENCIA	0	1	0	0	0	0	0	0	1
SALAMANCA	0	0	0	1	0	0	0	0	1
SEGOVIA	0	0	1	0	0	0	0	0	1
SORIA	0	0	0	0	0	0	0	0	0
VALLADOLID	0	0	1	1	1	0	0	0	3
ZAMORA	0	0	1	2	1	0	0	0	4
CASTILLA-LA MANCHA	0	1	4	7	6	3	0	0	21
ALBACETE	0	1	2	3	2	1	0	0	9
CIUDAD REAL	0	0	0	1	2	2	0	0	5
CUENCA	0	0	1	1	1	0	0	0	3
GUADALAJARA	0	0	1	1	0	0	0	0	2
TOLEDO	0	0	0	1	1	0	0	0	2

(Continúa al dorso)

CC.AA. Y/O PROVINCIAS	EDAD	RESIDENCIA LEGAL	RECURSOS ECONÓMICOS		GRADO DISCAPACIDAD ENF. CRÓNICA	PRESTACIÓN INCOMPATIBLE	SOLICITAR SIN PASAR DOS AÑOS	SIN DESGLOSAR	TOTAL CAUSAS DE DENE GACIÓN
			PERSONALES	U.E.C.					
			CATALUNYA	1					
BARCELONA	1	1	29	14	34	13	0	0	92
GIRONA	0	1	7	3	1	5	0	0	17
LLEIDA	0	0	0	0	0	0	0	0	0
TARRAGONA	0	1	3	4	0	7	0	0	15
COMUNIDAD VALENCIANA	1	4	4	18	17	1	0	0	45
ALICANTE	0	0	0	0	1	0	0	0	1
CASTELLÓN	1	1	0	1	3	0	0	0	6
VALENCIA	0	3	4	17	13	1	0	0	38
EXTREMADURA	1	0	1	2	6	0	0	0	10
BADAJOS	1	0	1	2	5	0	0	0	9
CÁCERES	0	0	0	0	1	0	0	0	1
GALICIA	0	0	15	19	62	1	0	0	97
A CORUÑA	0	0	12	7	34	0	0	0	53
LUGO	0	0	0	0	2	1	0	0	3
OURENSE	0	0	3	7	9	0	0	0	19
PONTEVEDRA	0	0	0	5	17	0	0	0	22
MADRID	0	3	9	20	3	0	0	0	35
MURCIA	0	2	3	1	30	1	0	0	37
NAVARRA	0	0	1	2	0	0	0	0	3
PAÍS VASCO	0	0	3	3	1	1	0	0	8
ARABA/ÁLAVA	0	0	0	0	0	0	0	0	0
GIPUZKOA	0	0	2	0	0	0	0	0	2
BIZKAIA	0	0	1	3	1	1	0	0	6
LA RIOJA	0	0	0	2	1	0	0	0	3
CEUTA	0	1	3	2	1	2	0	0	9
MELILLA	0	1	0	0	9	1	0	0	11
TOTAL ESTADO	10	27	105	124	278	35	1	0	580

PENSIÓN NO CONTRIBUTIVA DE INVALIDEZ

DATOS ACUMULADOS DE GESTIÓN CORRESPONDIENTES AL AÑO 2019 HASTA OCTUBRE

CC.AA. Y/O PROVINCIAS	PTES. AÑO ANTERIOR	SOLICITUDES PRESENTADAS					A RESOLV. AÑO	SOLICITUDES RESUELTAS									PTES. FINAL
		NUEVAS	SGIM Y SATP	PAS	INSS	TOTAL		APROBADAS					NO APROBADAS		TOTAL		
								NUEVAS	SGIM Y SATP	PAS	INSS	TOTAL	DNG	CAD-DES			
ANDALUCÍA	2.635	3.263	1	13	0	3.277	5.912	1.740	12	13	0	1.765	946	290	3.001	2.911	
ALMERÍA	42	188	1	1	0	190	232	102	1	0	0	103	48	10	161	71	
CÁDIZ	331	533	0	0	0	533	864	353	3	4	0	360	94	48	502	362	
CÓRDOBA	114	258	0	0	0	258	372	170	1	1	0	172	86	26	284	88	
GRANADA	118	327	0	0	0	327	445	168	1	2	0	171	87	51	309	136	
HUELVA	68	257	0	2	0	259	327	131	0	0	0	131	67	37	235	92	
JAÉN	70	211	0	0	0	211	281	134	0	1	0	135	49	10	194	87	
MÁLAGA	547	603	0	1	0	604	1.151	123	4	2	0	129	93	42	264	887	
SEVILLA	1.345	886	0	9	0	895	2.240	559	2	3	0	564	422	66	1.052	1.188	
ARAGÓN	28	228	1	0	1	230	258	142	1	0	1	144	51	28	223	35	
HUESCA	4	44	0	0	0	44	48	39	0	0	0	39	7	0	46	2	
TERUEL	3	17	0	0	0	17	20	10	0	0	0	10	4	1	15	5	
ZARAGOZA	21	167	1	0	1	169	190	93	1	0	1	95	40	27	162	28	
ASTURIAS	212	380	0	0	0	380	592	187	0	0	0	187	105	38	330	262	
ILLES BALEARS	15	296	0	0	0	296	311	187	0	0	0	187	78	32	297	14	
CANARIAS	3.591	1.879	1	4	12	1.896	5.487	832	0	5	8	845	841	118	1.804	3.683	
LAS PALMAS	1.387	997	0	2	0	999	2.386	395	0	2	0	397	411	50	858	1.528	
S.C. TENERIFE	2.204	882	1	2	12	897	3.101	437	0	3	8	448	430	68	946	2.155	
CANTABRIA	53	245	0	1	0	246	299	198	0	1	0	199	54	0	253	46	
CASTILLA Y LEÓN	270	848	1	0	0	849	1.119	583	1	0	0	584	203	56	843	276	
ÁVILA	3	78	0	0	0	78	81	62	0	0	0	62	10	2	74	7	
BURGOS	60	164	0	0	0	164	224	88	0	0	0	88	53	27	168	56	
LEÓN	91	117	0	0	0	117	208	69	0	0	0	69	35	13	117	91	
PALENCIA	5	57	0	0	0	57	62	42	0	0	0	42	12	0	54	8	
SALAMANCA	55	147	0	0	0	147	202	103	0	0	0	103	39	5	147	55	
SEGOVIA	26	70	0	0	0	70	96	56	0	0	0	56	10	2	68	28	
SORIA	5	8	0	0	0	8	13	7	0	0	0	7	3	2	12	1	
VALLADOLID	13	115	0	0	0	115	128	95	0	0	0	95	11	0	106	22	
ZAMORA	12	92	1	0	0	93	105	61	1	0	0	62	30	5	97	8	
CASTILLA-LA MANCHA	231	782	0	0	6	788	1.019	509	1	0	4	514	192	100	806	213	
ALBACETE	67	175	0	0	0	175	242	109	1	0	0	110	56	31	197	45	
CIUDAD REAL	31	135	0	0	0	135	166	87	0	0	0	87	28	10	125	41	
CUENCA	23	93	0	0	0	93	116	63	0	0	0	63	22	2	87	29	
GUADALAJARA	18	79	0	0	6	85	103	53	0	0	3	56	15	7	78	25	
TOLEDO	92	300	0	0	0	300	392	197	0	0	1	198	71	50	319	73	

(Continúa al dorso)

CC.AA. Y/O PROVINCIAS	PTES. AÑO ANTERIOR	SOLICITUDES PRESENTADAS					A RESOLV. AÑO	SOLICITUDES RESUELTAS									PTES. FINAL
								APROBADAS				NO APROBADAS		TOTAL			
		NUEVAS	SGIM Y SATP	PAS	INSS	TOTAL		NUEVAS	SGIM Y SATP	PAS	INSS	TOTAL	DNG		CAD-DES		
CATALUNYA	1.750	3.022	1	3	167	3.193	4.943	1.581	2	1	347	1.931	1.014	568	3.513	1.430	
BARCELONA	1.179	1.870	0	1	104	1.975	3.154	998	0	0	206	1.204	749	198	2.151	1.003	
GIRONA	186	289	0	2	29	320	506	169	0	1	59	229	99	43	371	135	
LLEIDA	128	402	0	0	7	409	537	161	1	0	10	172	33	268	473	64	
TARRAGONA	257	461	1	0	27	489	746	253	1	0	72	326	133	59	518	228	
COMUNIDAD VALENCIANA	1.168	1.494	0	0	0	1.494	2.662	851	1	2	0	854	521	173	1.548	1.114	
ALICANTE	541	438	0	0	0	438	979	172	1	1	0	174	187	36	397	582	
CASTELLÓN	128	216	0	0	0	216	344	150	0	0	0	150	75	29	254	90	
VALENCIA	499	840	0	0	0	840	1.339	529	0	1	0	530	259	108	897	442	
EXTREMADURA	163	341	0	1	0	342	505	230	0	0	0	230	53	64	347	158	
BADAJOS	138	204	0	1	0	205	343	129	0	0	0	129	41	45	215	128	
CÁCERES	25	137	0	0	0	137	162	101	0	0	0	101	12	19	132	30	
GALICIA	1.045	1.683	0	1	0	1.684	2.729	915	0	0	3	918	738	185	1.841	888	
A CORUÑA	425	681	0	0	0	681	1.106	294	0	0	2	296	281	130	707	399	
LUGO	26	124	0	0	0	124	150	56	0	0	0	56	32	10	98	52	
OURENSE	62	221	0	0	0	221	283	129	0	0	0	129	116	12	257	26	
PONTEVEDRA	532	657	0	1	0	658	1.190	436	0	0	1	437	309	33	779	411	
MADRID	428	1.404	1	1	0	1.406	1.834	930	1	1	0	932	302	227	1.461	373	
MURCIA	625	888	0	0	6	894	1.519	428	0	0	2	430	347	50	827	692	
NAVARRA	7	105	0	0	0	105	112	80	0	0	0	80	18	8	106	6	
PAÍS VASCO	102	511	0	5	0	516	618	419	0	2	0	421	113	30	564	54	
ARABA/ÁLAVA	3	82	0	0	0	82	85	72	0	0	0	72	5	0	77	8	
GIPUZKOA	16	148	0	0	0	148	164	120	0	0	0	120	24	6	150	14	
BIZKAIA	83	281	0	5	0	286	369	227	0	2	0	229	84	24	337	32	
LA RIOJA	16	53	0	0	0	53	69	51	0	0	0	51	7	1	59	10	
CEUTA	18	119	0	0	0	119	137	77	0	0	0	77	32	7	116	21	
MELILLA	20	179	0	0	0	179	199	67	0	0	0	67	84	7	158	41	

TOTAL ESTADO	12.377	17.720	6	29	192	17.947	30.324	10.007	19	25	365	10.416	5.699	1.982	18.097	12.227
---------------------	---------------	---------------	----------	-----------	------------	---------------	---------------	---------------	-----------	-----------	------------	---------------	--------------	--------------	---------------	---------------

PENSIÓN NO CONTRIBUTIVA DE INVALIDEZ

CAUSAS DE DENEGACIÓN ACUMULADAS CORRESPONDIENTES AL AÑO 2019 HASTA OCTUBRE

CC.AA. Y/O PROVINCIAS	EDAD	RESIDENCIA LEGAL	RECURSOS ECONÓMICOS		GRADO DISCAPACIDAD ENF. CRÓNICA	PRESTACIÓN INCOMPATIBLE	SOLICITAR SIN PASAR DOS AÑOS	SIN DESGLOSAR	TOTAL CAUSAS DE DENEGACIÓN
			PERSONALES	U.E.C.					
			ANDALUCÍA	33					
ALMERÍA	8	10	4	5	20	1	0	0	48
CÁDIZ	3	2	12	20	52	3	2	0	94
CÓRDOBA	1	2	7	15	51	10	0	0	86
GRANADA	5	10	13	14	39	2	4	0	87
HUELVA	5	1	8	4	43	5	1	0	67
JAÉN	0	3	2	4	35	2	3	0	49
MÁLAGA	4	2	7	22	58	0	0	0	93
SEVILLA	7	3	40	62	296	9	5	0	422
ARAGÓN	1	3	12	19	15	1	0	0	51
HUESCA	1	0	2	3	1	0	0	0	7
TERUEL	0	0	1	1	1	1	0	0	4
ZARAGOZA	0	3	9	15	13	0	0	0	40
ASTURIAS	3	1	40	20	35	6	0	0	105
ILLES BALEARS	9	13	7	17	27	5	0	0	78
CANARIAS	20	27	146	86	548	14	0	0	841
LAS PALMAS	4	17	53	42	290	5	0	0	411
S.C. TENERIFE	16	10	93	44	258	9	0	0	430
CANTABRIA	3	1	9	18	20	2	1	0	54
CASTILLA Y LEÓN	6	16	37	62	71	11	0	0	203
ÁVILA	0	3	0	3	2	2	0	0	10
BURGOS	0	3	9	7	34	0	0	0	53
LEÓN	0	3	7	15	10	0	0	0	35
PALENCIA	2	2	3	3	1	1	0	0	12
SALAMANCA	3	4	6	14	10	2	0	0	39
SEGOVIA	0	0	4	5	0	1	0	0	10
SORIA	0	1	1	1	0	0	0	0	3
VALLADOLID	0	0	1	4	6	0	0	0	11
ZAMORA	1	0	6	10	8	5	0	0	30
CASTILLA-LA MANCHA	1	8	46	67	55	15	0	0	192
ALBACETE	0	4	17	19	15	1	0	0	56
CIUDAD REAL	0	0	1	11	11	5	0	0	28
CUENCA	0	0	3	5	13	1	0	0	22
GUADALAJARA	0	1	7	4	2	1	0	0	15
TOLEDO	1	3	18	28	14	7	0	0	71

(Continúa al dorso)

CC.AA. Y/O PROVINCIAS	EDAD	RESIDENCIA LEGAL	RECURSOS ECONÓMICOS		GRADO DISCAPACIDAD ENF. CRÓNICA	PRESTACIÓN INCOMPATIBLE	SOLICITAR SIN PASAR DOS AÑOS	SIN DESGLOSAR	TOTAL CAUSAS DE DENEGACIÓN
			PERSONALES	U.E.C.					
			CATALUNYA	8					
BARCELONA	4	42	159	172	221	151	0	0	749
GIRONA	1	8	27	18	16	29	0	0	99
LLEIDA	0	1	8	10	6	8	0	0	33
TARRAGONA	3	11	31	33	5	50	0	0	133
COMUNIDAD VALENCIANA	2	17	66	102	315	19	0	0	521
ALICANTE	1	5	18	20	138	5	0	0	187
CASTELLÓN	1	3	12	13	45	1	0	0	75
VALENCIA	0	9	36	69	132	13	0	0	259
EXTREMADURA	3	0	9	16	24	1	0	0	53
BADAJOS	3	0	5	11	21	1	0	0	41
CÁCERES	0	0	4	5	3	0	0	0	12
GALICIA	3	27	65	125	511	6	1	0	738
A CORUÑA	0	5	23	39	209	5	0	0	281
LUGO	3	0	2	1	25	1	0	0	32
OURENSE	0	9	9	9	88	0	1	0	116
PONTEVEDRA	0	13	31	76	189	0	0	0	309
MADRID	5	21	94	104	69	9	0	0	302
MURCIA	5	22	20	29	254	17	0	0	347
NAVARRA	1	1	4	10	2	0	0	0	18
PAÍS VASCO	0	1	25	48	25	14	0	0	113
ARABA/ÁLAVA	0	0	0	5	0	0	0	0	5
GIPUZKOA	0	0	8	14	0	2	0	0	24
BIZKAIA	0	1	17	29	25	12	0	0	84
LA RIOJA	0	0	1	2	3	1	0	0	7
CEUTA	0	5	12	9	3	3	0	0	32
MELILLA	0	4	9	1	68	2	0	0	84
TOTAL ESTADO	103	262	920	1.114	2.887	396	17	0	5.699

1d Pncs de la Seguridad Social: Datos de la gestión mensual y anual

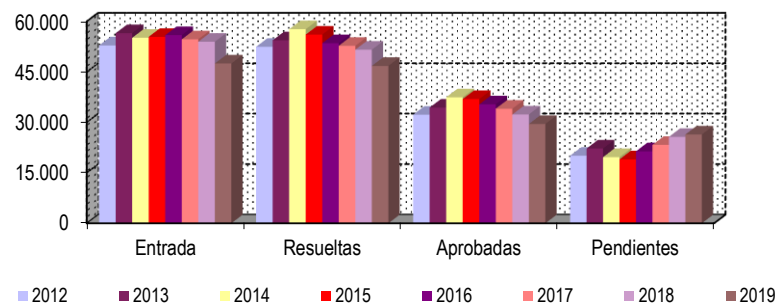
R.D.L. 8/2015, DE 30 DE OCTUBRE; T. REF. LGSS PNCs DE LA SEGURIDAD SOCIAL

TOTAL: JUBILACIÓN MÁS INVALIDEZ

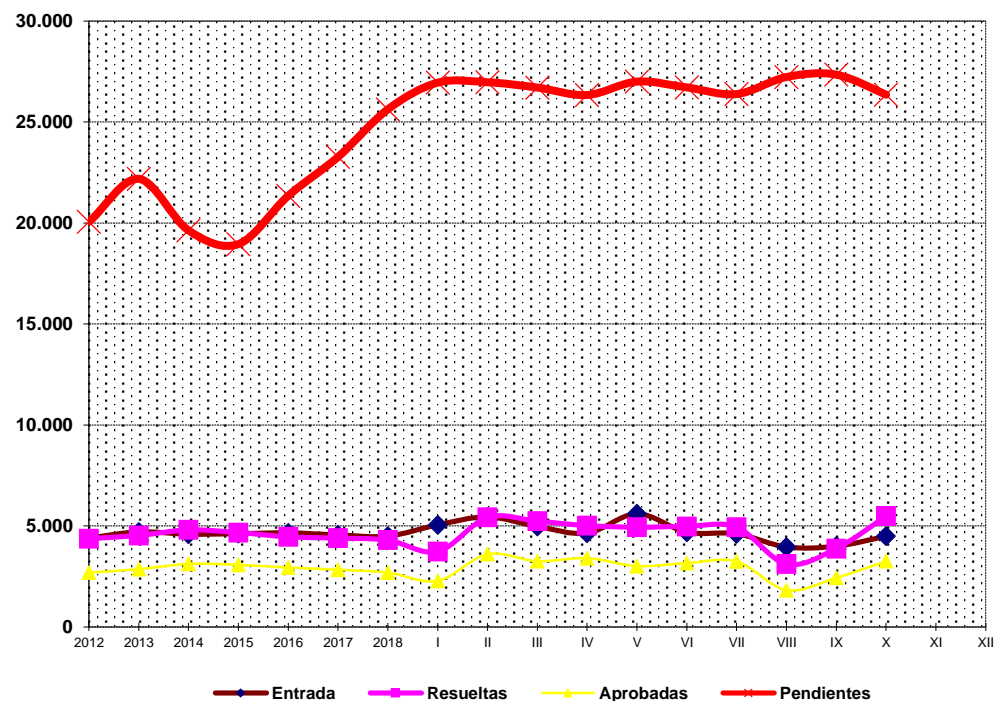
		Entrada	Resueltas	% R./E.	Aprobadas	No Aprob.	Pendientes
G E S T I Ó N	2012	52.856	52.452	99,24%	32.240	20.212	20.058
	2013	56.501	54.372	96,23%	34.359	20.013	22.187
	2014	55.123	57.677	104,63%	37.405	20.272	19.633
	2015	55.405	56.082	101,22%	36.888	19.194	18.956
	2016	55.916	53.523	95,72%	35.304	18.219	21.349
	2017	54.670	52.746	96,48%	34.005	18.741	23.273
	2018	53.939	51.581	95,63%	32.292	19.289	25.631
M E D I A S	2012	4.405	4.371		2.687	1.684	20.058
	2013	4.708	4.531		2.863	1.668	22.187
	2014	4.594	4.806		3.117	1.689	19.633
	2015	4.617	4.674		3.074	1.600	18.956
	2016	4.660	4.460		2.942	1.518	21.349
	2017	4.556	4.396		2.834	1.562	23.273
	2018	4.495	4.298		2.691	1.607	25.631
2019							
I	5.054	3.733	73,86%	2.281	1.452	26.952	
II	5.447	5.427	99,63%	3.605	1.822	26.972	
III	4.974	5.236	105,27%	3.254	1.982	26.710	
IV	4.646	5.016	107,96%	3.404	1.612	26.340	
V	5.601	4.937	88,14%	3.011	1.926	27.004	
VI	4.691	4.979	106,14%	3.160	1.819	26.716	
VII	4.614	4.943	107,13%	3.241	1.702	26.387	
VIII	3.958	3.113	78,65%	1.825	1.288	27.232	
IX	3.998	3.881	97,07%	2.430	1.451	27.349	
X	4.493	5.487	122,12%	3.255	2.232	26.355	
		47.476	46.752	98,48%	29.466	17.286	26.355

* Pendientes reales

EVOLUCIÓN DE LA GESTIÓN 2011-2018



EVOLUCIÓN MEDIAS MENSUALES



PENSIONES NO CONTRIBUTIVAS DE JUBILACIÓN E INVALIDEZ

DATOS CONJUNTOS DE GESTIÓN CORRESPONDIENTES AL MES DE OCTUBRE DE 2019

CC.AA. Y/O PROVINCIAS	PTES. MES ANTERIOR	SOLICITUDES PRESENTADAS					A RESOLV. MES	SOLICITUDES RESUELTAS									PTES. FIN MES
		PRESENTADAS						APROBADAS					NO APROBADAS		TOTAL		
		NUEVAS	SGIM Y SATP	PAS	INSS	TOTAL		NUEVAS	SGIM Y SATP	PAS	INSS	TOTAL	DNG	CAD-DES			
ANDALUCÍA	7.021	524	5	7	0	536	7.557	430	1	2	0	433	120	60	613	6.944	
ALMERÍA	184	65	0	1	0	66	250	41	0	1	0	42	19	12	73	177	
CÁDIZ	764	127	1	1	0	129	893	77	0	0	0	77	15	3	95	798	
CÓRDOBA	172	59	1	0	0	60	232	50	0	0	0	50	16	11	77	155	
GRANADA	300	89	0	1	0	90	390	66	0	0	0	66	26	13	105	285	
HUELVA	124	48	0	2	0	50	174	28	0	0	0	28	10	10	48	126	
JAÉN	122	37	1	0	0	38	160	34	0	0	0	34	14	1	49	111	
MÁLAGA	2.569	91	2	2	0	95	2.664	46	1	1	0	48	20	10	78	2.586	
SEVILLA	2.786	8	0	0	0	8	2.794	88	0	0	0	88	0	0	88	2.706	
ARAGÓN	143	76	0	0	0	76	219	55	0	0	1	56	28	19	103	116	
HUESCA	11	13	0	0	0	13	24	7	0	0	0	7	2	0	9	15	
TERUEL	13	6	0	0	0	6	19	4	0	0	0	4	2	1	7	12	
ZARAGOZA	119	57	0	0	0	57	176	44	0	0	1	45	24	18	87	89	
ASTURIAS	546	110	0	0	0	110	656	87	0	0	0	87	25	6	118	538	
ILLES BALEARS	78	134	0	0	0	134	212	69	0	0	0	69	28	13	110	102	
CANARIAS	6.348	330	0	0	3	333	6.681	200	0	1	0	201	157	18	376	6.305	
LAS PALMAS	2.862	207	0	0	0	207	3.069	113	0	1	0	114	85	9	208	2.861	
S.C. TENERIFE	3.486	123	0	0	3	126	3.612	87	0	0	0	87	72	9	168	3.444	
CANTABRIA	73	58	0	0	0	58	131	34	0	0	0	34	16	0	50	81	
CASTILLA Y LEÓN	612	220	1	0	0	221	833	174	1	0	0	175	62	10	247	586	
ÁVILA	18	25	0	0	0	25	43	17	0	0	0	17	6	1	24	19	
BURGOS	98	38	0	0	0	38	136	21	0	0	0	21	7	6	34	102	
LEÓN	180	45	0	0	0	45	225	18	0	0	0	18	14	2	34	191	
PALENCIA	23	14	0	0	0	14	37	12	0	0	0	12	3	0	15	22	
SALAMANCA	112	36	0	0	0	36	148	25	0	0	0	25	6	1	32	116	
SEGOVIA	54	8	0	0	0	8	62	12	0	0	0	12	8	0	20	42	
SORIA	3	2	0	0	0	2	5	3	0	0	0	3	0	0	3	2	
VALLADOLID	95	36	0	0	0	36	131	45	0	0	0	45	12	0	57	74	
ZAMORA	29	16	1	0	0	17	46	21	1	0	0	22	6	0	28	18	
CASTILLA-LA MANCHA	403	244	0	0	3	247	650	120	0	0	0	120	46	20	186	464	
ALBACETE	117	33	0	0	0	33	150	30	0	0	0	30	18	0	48	102	
CIUDAD REAL	90	47	0	0	0	47	137	38	0	0	0	38	11	2	51	86	
CUENCA	34	25	0	0	0	25	59	9	0	0	0	9	8	0	17	42	
GUADALAJARA	43	37	0	0	3	40	83	21	0	0	0	21	3	1	25	58	
TOLEDO	119	102	0	0	0	102	221	22	0	0	0	22	6	17	45	176	

(Continúa al dorso)

CC.AA. Y/O PROVINCIAS	PTES. MES ANTERIOR	SOLICITUDES PRESENTADAS					A RESOLV. MES	SOLICITUDES RESUELTAS									PTES. FIN MES
								APROBADAS				NO APROBADAS		TOTAL			
		NUEVAS	SGIM Y SATP	PAS	INSS	TOTAL		NUEVAS	SGIM Y SATP	PAS	INSS	TOTAL	DNG		CAD-DES		
CATALUNYA	3.766	642	0	0	16	658	4.424	598	2	1	65	666	279	403	1.348	3.076	
BARCELONA	2.402	428	0	0	13	441	2.843	362	0	0	40	402	204	96	702	2.141	
GIRONA	384	64	0	0	1	65	449	58	0	1	12	71	30	21	122	327	
LLEIDA	500	25	0	0	0	25	525	101	0	0	0	101	13	263	377	148	
TARRAGONA	480	125	0	0	2	127	607	77	2	0	13	92	32	23	147	460	
COMUNIDAD VALENCIANA	3.213	493	1	0	1	495	3.708	378	1	2	0	381	140	92	613	3.095	
ALICANTE	2.024	211	0	0	0	211	2.235	89	0	0	0	89	9	6	104	2.131	
CASTELLÓN	189	52	0	0	0	52	241	37	0	0	0	37	10	2	49	192	
VALENCIA	1.000	230	1	0	1	232	1.232	252	1	2	0	255	121	84	460	772	
EXTREMADURA	252	137	0	0	0	137	389	67	0	0	0	67	36	11	114	275	
BADAJOS	194	86	0	0	0	86	280	39	0	0	0	39	28	8	75	205	
CÁCERES	58	51	0	0	0	51	109	28	0	0	0	28	8	3	39	70	
GALICIA	1.857	485	0	0	0	485	2.342	320	1	0	0	321	156	15	492	1.850	
A CORUÑA	947	197	0	0	0	197	1.144	126	1	0	0	127	74	10	211	933	
LUGO	100	30	0	0	0	30	130	31	0	0	0	31	5	1	37	93	
OURENSE	74	45	0	0	0	45	119	50	0	0	0	50	21	3	74	45	
PONTEVEDRA	736	213	0	0	0	213	949	113	0	0	0	113	56	1	170	779	
MADRID	1.446	565	0	1	0	566	2.012	376	0	1	0	377	151	124	652	1.360	
MURCIA	1.274	175	0	0	0	175	1.449	88	1	0	0	89	57	51	197	1.252	
NAVARRA	36	29	1	0	0	30	66	24	0	0	0	24	12	7	43	23	
PAÍS VASCO	115	150	0	4	0	154	269	98	0	2	0	100	18	4	122	147	
ARABA/ÁLAVA	1	27	0	0	0	27	28	14	0	0	0	14	0	0	14	14	
GIPUZKOA	31	41	0	0	0	41	72	26	0	0	0	26	2	2	30	42	
BIZKAIA	83	82	0	4	0	86	169	58	0	2	0	60	16	2	78	91	
LA RIOJA	57	21	0	0	0	21	78	13	0	0	0	13	16	2	31	47	
CEUTA	48	28	0	0	0	28	76	23	0	0	0	23	13	4	40	36	
MELILLA	61	29	0	0	0	29	90	19	0	0	0	19	13	0	32	58	

TOTAL ESTADO	27.349	4.450	8	12	23	4.493	31.842	3.173	7	9	66	3.255	1.373	859	5.487	26.355
---------------------	---------------	--------------	----------	-----------	-----------	--------------	---------------	--------------	----------	----------	-----------	--------------	--------------	------------	--------------	---------------

PENSIONES NO CONTRIBUTIVAS DE JUBILACIÓN E INVALIDEZ

CAUSAS DE DENEGACIÓN CONJUNTAS CORRESPONDIENTES AL MES DE OCTUBRE DE 2019

CC.AA. Y/O PROVINCIAS	EDAD	RESIDENCIA	RECURSOS ECONÓMICOS		GRADO DISCAPACIDAD	PRESTACIÓN	SOLICITAR SIN PASAR DOS AÑOS	SIN DESGLOSAR	TOTAL CAUSAS DE DENEGACIÓN
		LEGAL	PERSONALES	U.E.C.	ENF. CRÓNICA	INCOMPATIBLE			
ANDALUCÍA	13	24	12	38	32	0	1	0	120
ALMERÍA	5	5	2	3	4	0	0	0	19
CÁDIZ	2	3	3	4	3	0	0	0	15
CÓRDOBA	3	2	2	4	5	0	0	0	16
GRANADA	1	6	3	10	5	0	1	0	26
HUELVA	2	2	1	2	3	0	0	0	10
JAÉN	0	3	0	5	6	0	0	0	14
MÁLAGA	0	3	1	10	6	0	0	0	20
SEVILLA	0	0	0	0	0	0	0	0	0
ARAGÓN	1	9	4	10	4	0	0	0	28
HUESCA	1	0	1	0	0	0	0	0	2
TERUEL	0	1	0	0	1	0	0	0	2
ZARAGOZA	0	8	3	10	3	0	0	0	24
ASTURIAS	1	3	8	12	1	0	0	0	25
ILLES BALEARS	4	9	7	5	3	0	0	0	28
CANARIAS	5	39	28	27	58	0	0	0	157
LAS PALMAS	3	18	14	18	32	0	0	0	85
S.C. TENERIFE	2	21	14	9	26	0	0	0	72
CANTABRIA	0	0	7	6	3	0	0	0	16
CASTILLA Y LEÓN	5	5	15	30	6	1	0	0	62
ÁVILA	1	0	1	3	1	0	0	0	6
BURGOS	0	1	3	2	1	0	0	0	7
LEÓN	0	0	2	9	2	1	0	0	14
PALENCIA	0	1	0	2	0	0	0	0	3
SALAMANCA	2	0	0	4	0	0	0	0	6
SEGOVIA	1	0	2	5	0	0	0	0	8
SORIA	0	0	0	0	0	0	0	0	0
VALLADOLID	1	3	4	3	1	0	0	0	12
ZAMORA	0	0	3	2	1	0	0	0	6
CASTILLA-LA MANCHA	0	6	6	25	6	3	0	0	46
ALBACETE	0	3	3	9	2	1	0	0	18
CIUDAD REAL	0	1	1	5	2	2	0	0	11
CUENCA	0	1	1	5	1	0	0	0	8
GUADALAJARA	0	1	1	1	0	0	0	0	3
TOLEDO	0	0	0	5	1	0	0	0	6

(Continúa al dorso)

CC.AA. Y/O PROVINCIAS	EDAD	RESIDENCIA LEGAL	RECURSOS ECONÓMICOS		GRADO DISCAPACIDAD ENF. CRÓNICA	PRESTACIÓN INCOMPATIBLE	SOLICITAR SIN PASAR DOS AÑOS	SIN DESGLOSAR	TOTAL CAUSAS DE DENEGACIÓN
			PERSONALES	U.E.C.					
			CATALUNYA	7					
BARCELONA	5	15	52	40	34	58	0	0	204
GIRONA	0	2	11	5	1	11	0	0	30
LLEIDA	1	0	3	4	0	5	0	0	13
TARRAGONA	1	4	8	9	0	10	0	0	32
COMUNIDAD VALENCIANA	1	18	20	83	17	1	0	0	140
ALICANTE	0	2	3	3	1	0	0	0	9
CASTELLÓN	1	2	1	3	3	0	0	0	10
VALENCIA	0	14	16	77	13	1	0	0	121
EXTREMADURA	3	1	6	20	6	0	0	0	36
BADAJOS	3	0	3	17	5	0	0	0	28
CÁCERES	0	1	3	3	1	0	0	0	8
GALICIA	2	9	22	60	62	1	0	0	156
A CORUÑA	2	5	17	16	34	0	0	0	74
LUGO	0	0	1	1	2	1	0	0	5
OURENSE	0	0	3	9	9	0	0	0	21
PONTEVEDRA	0	4	1	34	17	0	0	0	56
MADRID	10	29	44	65	3	0	0	0	151
MURCIA	4	7	4	10	30	2	0	0	57
NAVARRA	0	7	2	3	0	0	0	0	12
PAÍS VASCO	0	0	8	7	1	2	0	0	18
ARABA/ÁLAVA	0	0	0	0	0	0	0	0	0
GIPUZKOA	0	0	2	0	0	0	0	0	2
BIZKAIA	0	0	6	7	1	2	0	0	16
LA RIOJA	0	4	5	6	1	0	0	0	16
CEUTA	0	2	4	4	1	2	0	0	13
MELILLA	0	2	0	1	9	1	0	0	13
TOTAL ESTADO	56	195	276	470	278	97	1	0	1.373

PENSIONES NO CONTRIBUTIVAS DE JUBILACIÓN E INVALIDEZ

DATOS ACUMULADOS DE GESTIÓN CORRESPONDIENTES AL AÑO 2019 HASTA OCTUBRE

CC.AA. Y/O PROVINCIAS	PTES. AÑO ANTERIOR	SOLICITUDES PRESENTADAS					A RESOLV. AÑO	SOLICITUDES RESUELTAS									PTES. FINAL
								APROBADAS				NO APROBADAS		TOTAL			
		NUEVAS	SGIM Y SATP	PAS	INSS	TOTAL		NUEVAS	SGIM Y SATP	PAS	INSS	TOTAL	DNG		CAD-DES		
ANDALUCÍA	5.844	7.829	63	469	0	8.361	14.205	4.742	12	50	0	4.804	1.834	623	7.261	6.944	
ALMERÍA	114	645	1	15	0	661	775	356	1	4	0	361	169	68	598	177	
CÁDIZ	713	1.347	11	25	0	1.383	2.096	987	3	9	0	999	197	102	1.298	798	
CÓRDOBA	170	721	4	16	0	741	911	537	1	6	0	544	159	53	756	155	
GRANADA	246	833	0	5	0	838	1.084	505	1	3	0	509	182	108	799	285	
HUELVA	97	555	0	5	0	560	657	331	0	2	0	333	130	68	531	126	
JAÉN	140	474	1	0	0	475	615	384	0	1	0	385	99	20	504	111	
MÁLAGA	1.482	1.686	23	43	0	1.752	3.234	345	4	9	0	358	194	96	648	2.586	
SEVILLA	2.882	1.568	23	360	0	1.951	4.833	1.297	2	16	0	1.315	704	108	2.127	2.706	
ARAGÓN	128	1.014	2	0	1	1.017	1.145	614	2	0	1	617	277	135	1.029	116	
HUESCA	18	145	0	0	0	145	163	111	0	0	0	111	32	5	148	15	
TERUEL	14	71	0	0	0	71	85	54	0	0	0	54	17	2	73	12	
ZARAGOZA	96	798	2	0	1	801	897	449	2	0	1	452	228	128	808	89	
ASTURIAS	549	992	0	0	6	998	1.547	689	0	0	2	691	211	107	1.009	538	
ILLES BALEARS	20	1.115	0	0	0	1.115	1.135	651	0	1	0	652	242	139	1.033	102	
CANARIAS	6.090	3.960	1	13	12	3.986	10.076	2.007	0	14	8	2.029	1.444	298	3.771	6.305	
LAS PALMAS	2.439	2.070	0	9	0	2.079	4.518	858	0	7	0	865	661	131	1.657	2.861	
S.C. TENERIFE	3.651	1.890	1	4	12	1.907	5.558	1.149	0	7	8	1.164	783	167	2.114	3.444	
CANTABRIA	96	613	0	1	0	614	710	508	1	1	0	510	119	0	629	81	
CASTILLA Y LEÓN	528	2.360	5	0	0	2.365	2.893	1.674	4	0	1	1.679	478	150	2.307	586	
ÁVILA	9	211	0	0	0	211	220	164	0	0	0	164	32	5	201	19	
BURGOS	95	362	0	0	0	362	457	207	0	0	0	207	93	55	355	102	
LEÓN	154	393	2	0	0	395	549	232	1	0	1	234	89	35	358	191	
PALENCIA	18	179	0	0	0	179	197	145	0	0	0	145	26	4	175	22	
SALAMANCA	135	395	1	0	0	396	531	298	2	0	0	300	94	21	415	116	
SEGOVIA	47	142	0	0	0	142	189	111	0	0	0	111	33	3	147	42	
SORIA	9	34	0	0	0	34	43	28	0	0	0	28	9	4	41	2	
VALLADOLID	36	394	0	0	0	394	430	302	0	0	0	302	46	8	356	74	
ZAMORA	25	250	2	0	0	252	277	187	1	0	0	188	56	15	259	18	
CASTILLA-LA MANCHA	565	2.032	1	0	6	2.039	2.604	1.358	3	0	4	1.365	550	225	2.140	464	
ALBACETE	135	403	0	0	0	403	538	232	1	0	0	233	147	56	436	102	
CIUDAD REAL	58	425	0	0	0	425	483	281	0	0	0	281	93	23	397	86	
CUENCA	34	203	0	0	0	203	237	139	0	0	0	139	51	5	195	42	
GUADALAJARA	49	228	1	0	6	235	284	159	2	0	3	164	44	18	226	58	
TOLEDO	289	773	0	0	0	773	1.062	547	0	0	1	548	215	123	886	176	

(Continúa al dorso)

CC.AA. Y/O PROVINCIAS	PTES. AÑO ANTERIOR	SOLICITUDES PRESENTADAS					A RESOLV. AÑO	SOLICITUDES RESUELTAS									PTES. FINAL
		NUEVAS	SGIM Y SATP	PAS	INSS	TOTAL		APROBADAS					NO APROBADAS		TOTAL		
								NUEVAS	SGIM Y SATP	PAS	INSS	TOTAL	DNG	CAD-DES			
CATALUNYA	3.835	7.088	5	5	182	7.280	11.115	4.380	6	1	348	4.735	2.369	935	8.039	3.076	
BARCELONA	2.660	4.692	3	2	116	4.813	7.473	2.995	1	0	207	3.203	1.691	438	5.332	2.141	
GIRONA	402	734	0	2	29	765	1.167	467	0	1	59	527	226	87	840	327	
LLEIDA	256	651	0	0	7	658	914	326	2	0	10	338	130	298	766	148	
TARRAGONA	517	1.011	2	1	30	1.044	1.561	592	3	0	72	667	322	112	1.101	460	
COMUNIDAD VALENCIANA	2.959	4.915	1	0	1	4.917	7.876	2.898	5	3	1	2.907	1.418	456	4.781	3.095	
ALICANTE	1.785	1.951	0	0	0	1.951	3.736	884	4	1	1	890	579	136	1.605	2.131	
CASTELLÓN	210	536	0	0	0	536	746	358	0	0	0	358	143	53	554	192	
VALENCIA	964	2.428	1	0	1	2.430	3.394	1.656	1	2	0	1.659	696	267	2.622	772	
EXTREMADURA	325	1.083	5	1	0	1.089	1.414	821	7	0	0	828	130	181	1.139	275	
BADAJOS	238	643	4	1	0	648	886	484	6	0	0	490	80	111	681	205	
CÁCERES	87	440	1	0	0	441	528	337	1	0	0	338	50	70	458	70	
GALICIA	1.811	4.074	0	1	0	4.075	5.886	2.550	1	0	3	2.554	1.211	271	4.036	1.850	
A CORUÑA	909	1.660	0	0	0	1.660	2.569	962	1	0	2	965	481	190	1.636	933	
LUGO	64	376	0	0	0	376	440	258	0	0	0	258	64	25	347	93	
OURENSE	91	503	0	0	0	503	594	370	0	0	0	370	163	16	549	45	
PONTEVEDRA	747	1.535	0	1	0	1.536	2.283	960	0	0	1	961	503	40	1.504	779	
MADRID	1.368	5.233	4	9	0	5.246	6.614	3.189	4	9	0	3.202	1.323	729	5.254	1.360	
MURCIA	1.100	1.829	0	0	8	1.837	2.937	965	1	1	2	969	574	142	1.685	1.252	
NAVARRA	34	398	1	0	0	399	433	286	1	0	0	287	82	41	410	23	
PAÍS VASCO	255	1.354	0	16	0	1.370	1.625	1.138	0	10	0	1.148	237	93	1.478	147	
ARABA/ÁLAVA	4	211	0	0	0	211	215	194	0	0	0	194	7	0	201	14	
GIPUZKOA	38	364	0	0	0	364	402	285	0	0	0	285	55	20	360	42	
BIZKAIA	213	779	0	16	0	795	1.008	659	0	10	0	669	175	73	917	91	
LA RIOJA	61	247	0	0	0	247	308	196	0	0	0	196	53	12	261	47	
CEUTA	29	244	0	0	0	244	273	152	0	0	0	152	57	28	237	36	
MELILLA	34	277	0	0	0	277	311	141	0	0	0	141	100	12	253	58	

TOTAL ESTADO	25.631	46.657	88	515	216	47.476	73.107	28.959	47	90	370	29.466	12.709	4.577	46.752	26.355
---------------------	---------------	---------------	-----------	------------	------------	---------------	---------------	---------------	-----------	-----------	------------	---------------	---------------	--------------	---------------	---------------

PENSIONES NO CONTRIBUTIVAS DE JUBILACIÓN E INVALIDEZ

CAUSAS DE DENEGACIÓN ACUMULADAS CORRESPONDIENTES AL AÑO 2019 HASTA OCTUBRE

CC.AA. Y/O PROVINCIAS	EDAD	RESIDENCIA LEGAL	RECURSOS ECONÓMICOS		GRADO DISCAPACIDAD ENF. CRÓNICA	PRESTACIÓN INCOMPATIBLE	SOLICITAR SIN PASAR DOS AÑOS	SIN DESGLSAR	TOTAL CAUSAS DE DENEGACIÓN
			PERSONALES	U.E.C.					
			ANDALUCÍA	121					
ALMERÍA	22	55	15	56	20	1	0	0	169
CÁDIZ	14	10	32	84	52	3	2	0	197
CÓRDOBA	10	14	19	55	51	10	0	0	159
GRANADA	15	30	36	56	39	2	4	0	182
HUELVA	11	7	16	47	43	5	1	0	130
JAÉN	4	10	14	31	35	2	3	0	99
MÁLAGA	22	20	15	79	58	0	0	0	194
SEVILLA	23	13	82	276	296	9	5	0	704
ARAGÓN	19	50	50	142	15	1	0	0	277
HUESCA	5	2	7	17	1	0	0	0	32
TERUEL	0	4	3	8	1	1	0	0	17
ZARAGOZA	14	44	40	117	13	0	0	0	228
ASTURIAS	12	10	82	66	35	6	0	0	211
ILLES BALEARS	33	80	35	61	27	6	0	0	242
CANARIAS	51	260	292	279	548	14	0	0	1.444
LAS PALMAS	9	103	123	131	290	5	0	0	661
S.C. TENERIFE	42	157	169	148	258	9	0	0	783
CANTABRIA	8	2	29	57	20	2	1	0	119
CASTILLA Y LEÓN	30	63	83	217	71	14	0	0	478
ÁVILA	5	9	5	9	2	2	0	0	32
BURGOS	2	15	15	27	34	0	0	0	93
LEÓN	3	16	11	48	10	1	0	0	89
PALENCIA	3	3	6	12	1	1	0	0	26
SALAMANCA	11	11	14	46	10	2	0	0	94
SEGOVIA	2	2	10	18	0	1	0	0	33
SORIA	0	1	4	4	0	0	0	0	9
VALLADOLID	3	6	6	25	6	0	0	0	46
ZAMORA	1	0	12	28	8	7	0	0	56
CASTILLA-LA MANCHA	24	50	99	307	55	15	0	0	550
ALBACETE	7	22	29	73	15	1	0	0	147
CIUDAD REAL	4	8	15	50	11	5	0	0	93
CUENCA	3	1	3	30	13	1	0	0	51
GUADALAJARA	0	5	16	20	2	1	0	0	44
TOLEDO	10	14	36	134	14	7	0	0	215

(Continúa al dorso)

CC.AA. Y/O PROVINCIAS	EDAD	RESIDENCIA LEGAL	RECURSOS ECONÓMICOS		GRADO DISCAPACIDAD ENF. CRÓNICA	PRESTACIÓN INCOMPATIBLE	SOLICITAR SIN PASAR DOS AÑOS	SIN DESGLOSAR	TOTAL CAUSAS DE DENEGACIÓN
			PERSONALES	U.E.C.					
			CATALUNYA	48					
BARCELONA	29	175	372	538	221	356	0	0	1.691
GIRONA	6	35	52	64	16	53	0	0	226
LLEIDA	5	10	25	56	6	28	0	0	130
TARRAGONA	8	52	65	110	5	82	0	0	322
COMUNIDAD VALENCIANA	21	127	184	750	315	21	0	0	1.418
ALICANTE	11	53	72	298	138	7	0	0	579
CASTELLÓN	6	13	18	60	45	1	0	0	143
VALENCIA	4	61	94	392	132	13	0	0	696
EXTREMADURA	11	6	29	59	24	1	0	0	130
BADAJOS	6	1	13	38	21	1	0	0	80
CÁCERES	5	5	16	21	3	0	0	0	50
GALICIA	18	119	133	422	511	7	1	0	1.211
A CORUÑA	9	53	54	150	209	6	0	0	481
LUGO	7	2	10	19	25	1	0	0	64
OURENSE	0	31	22	21	88	0	1	0	163
PONTEVEDRA	2	33	47	232	189	0	0	0	503
MADRID	83	232	307	623	69	9	0	0	1.323
MURCIA	16	74	60	151	254	19	0	0	574
NAVARRA	1	32	12	35	2	0	0	0	82
PAÍS VASCO	3	22	62	109	25	16	0	0	237
ARABA/ÁLAVA	0	0	0	7	0	0	0	0	7
GIPUZKOA	1	4	21	27	0	2	0	0	55
BIZKAIA	2	18	41	75	25	14	0	0	175
LA RIOJA	2	18	14	15	3	1	0	0	53
CEUTA	0	15	19	17	3	3	0	0	57
MELILLA	0	15	11	4	68	2	0	0	100
TOTAL ESTADO	501	1.606	2.244	4.766	2.887	688	17	0	12.709

1e Pnc de Jubilación e Invalidez: Coeficientes de la gestión mensual

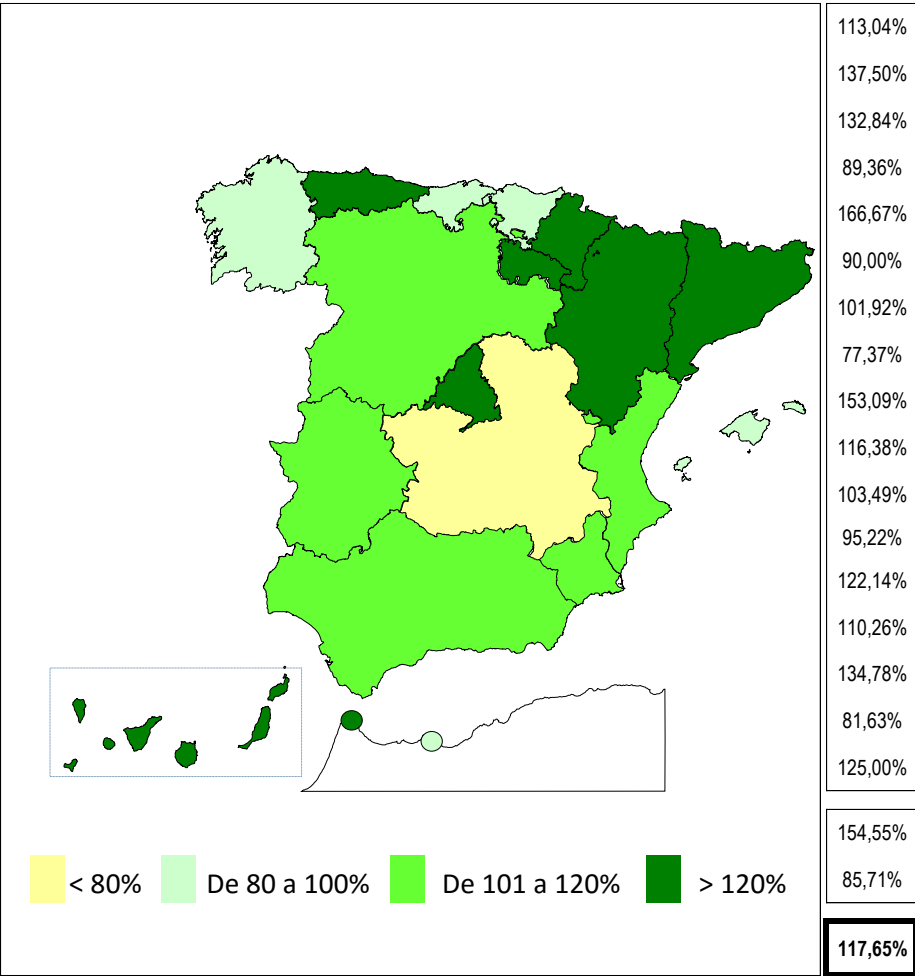
PENSIONES NO CONTRIBUTIVAS DE LA SEGURIDAD SOCIAL DE JUBILACIÓN E INVALIDEZ

DISTRIBUCIÓN TERRITORIAL DEL COEFICIENTE DE COBERTURA. SITUACIÓN EN OCTUBRE DE 2019

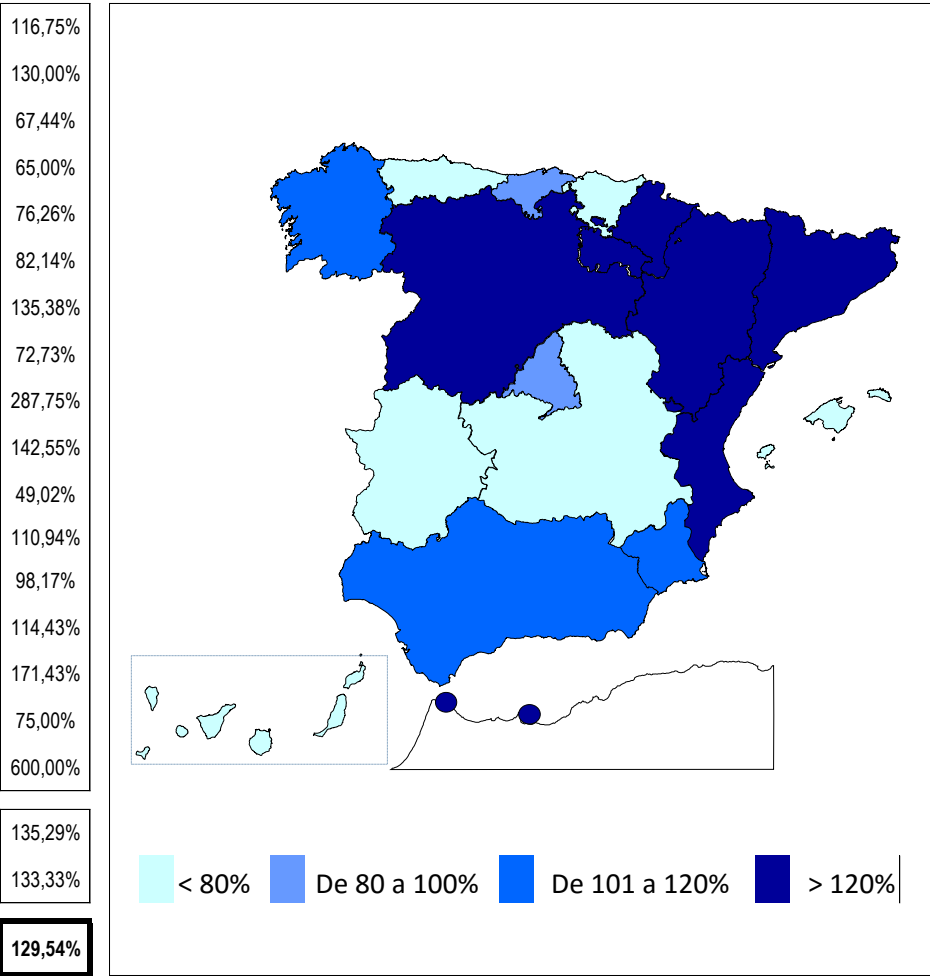
PNC DE JUBILACIÓN

ÁMBITO GEOGRÁFICO

PNC DE INVALIDEZ



ANDALUCÍA	116,75%
ARAGÓN	130,00%
ASTURIAS	67,44%
ILLES BALEARS	65,00%
CANARIAS	76,26%
CANTABRIA	82,14%
CASTILLA Y LEÓN	135,38%
CASTILLA-LA MANCHA	72,73%
CATALUNYA	287,75%
C. VALENCIANA	142,55%
EXTREMADURA	49,02%
GALICIA	110,94%
MADRID	98,17%
MURCIA	114,43%
NAVARRA	171,43%
PAÍS VASCO	75,00%
LA RIOJA	600,00%
CEUTA	135,29%
MELILLA	133,33%
TOTAL ESTADO	129,54%

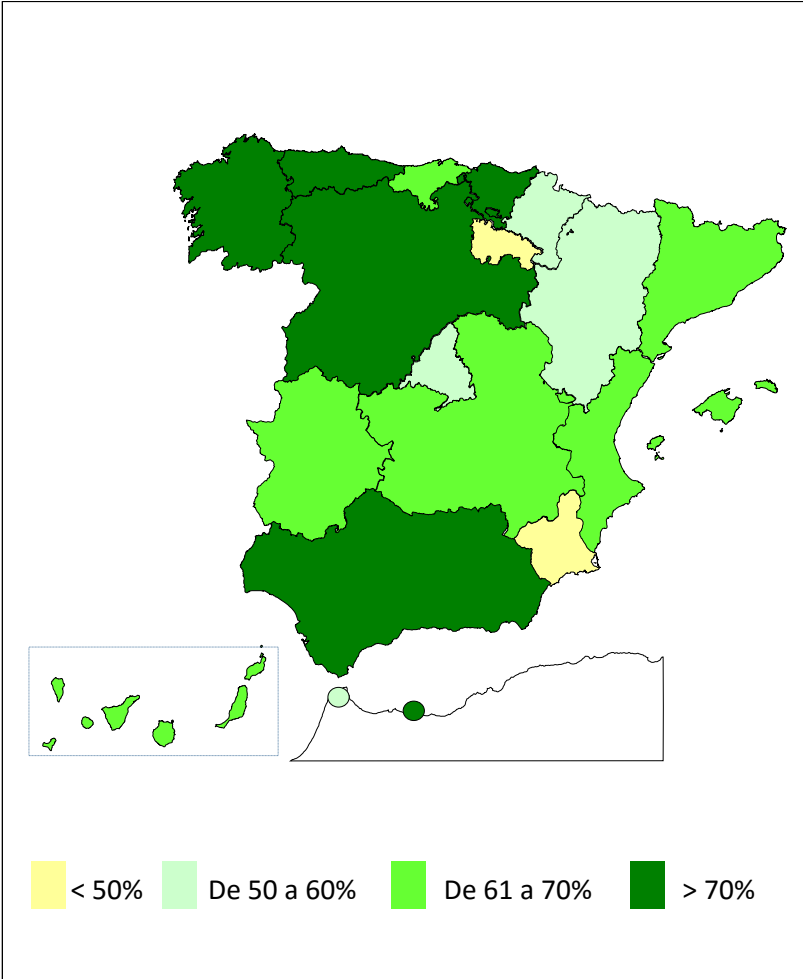


Coefficiente de cobertura: Determina la relación existente entre el volumen de expedientes resueltos e iniciados durante el mes.

PENSIONES NO CONTRIBUTIVAS DE LA SEGURIDAD SOCIAL DE JUBILACIÓN E INVALIDEZ

DISTRIBUCIÓN TERRITORIAL DEL COEFICIENTE DE RECONOCIMIENTO. SITUACIÓN EN OCTUBRE DE 2019

PNC DE JUBILACIÓN	ÁMBITO GEOGRÁFICO	PNC DE INVALIDEZ
-------------------	-------------------	------------------



73,85%
53,25%
75,28%
61,90%
61,33%
62,96%
72,96%
67,92%
62,58%
63,35%
61,80%
77,06%
57,43%
41,86%
51,61%
82,50%
40,00%

ANDALUCÍA
ARAGÓN
ASTURIAS
ILLES BALEARS
CANARIAS
CANTABRIA
CASTILLA Y LEÓN
CASTILLA-LA MANCHA
CATALUNYA
C. VALENCIANA
EXTREMADURA
GALICIA
MADRID
MURCIA
NAVARRA
PAÍS VASCO
LA RIOJA

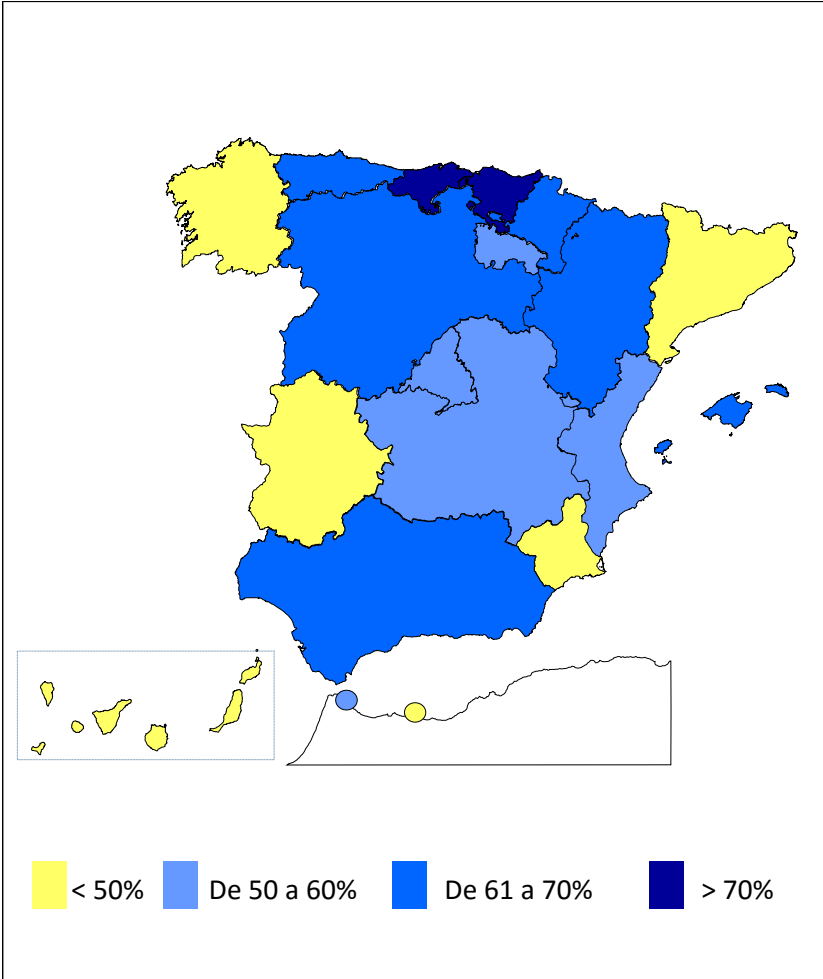
52,94%
83,33%

CEUTA
MELILLA

64,84%

TOTAL ESTADO

65,02%
57,69%
68,97%
65,38%
41,72%
73,91%
67,05%
60,00%
38,19%
59,70%
48,00%
49,77%
59,01%
47,75%
66,67%
80,95%
50,00%



< 50% **De 50 a 60%** **De 61 a 70%** **> 70%**

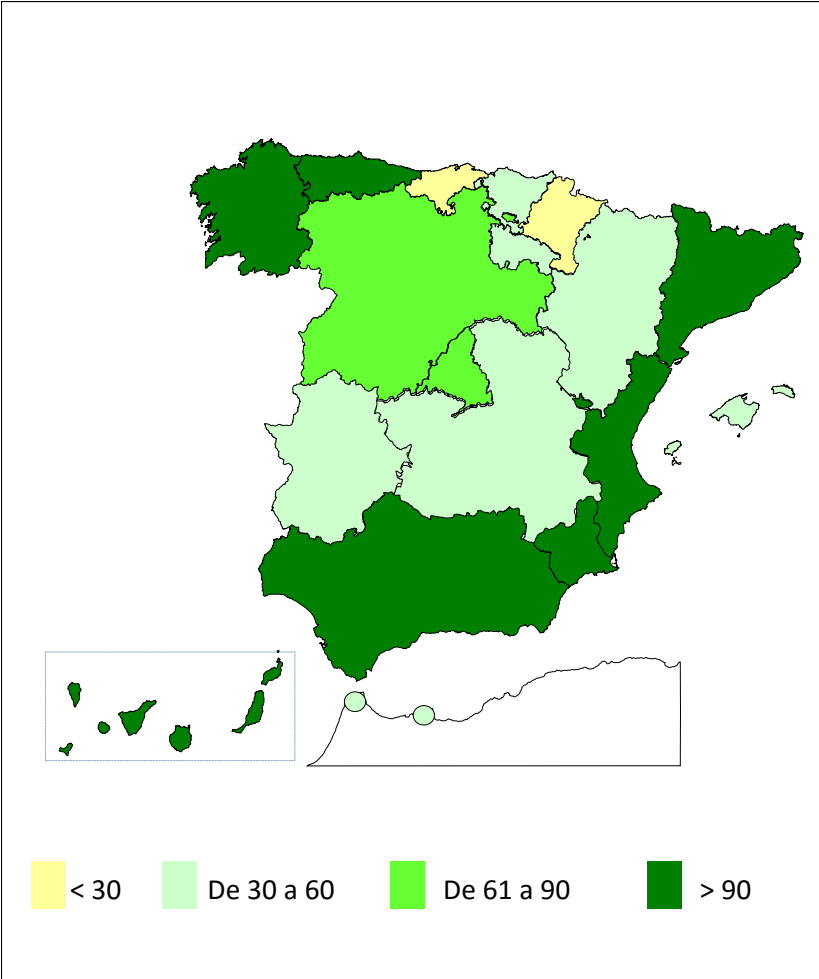
51,01%

Coeficiente de reconocimiento del derecho a PNC: Establecido a partir del cociente entre los expedientes aprobados y los resueltos en el mes.

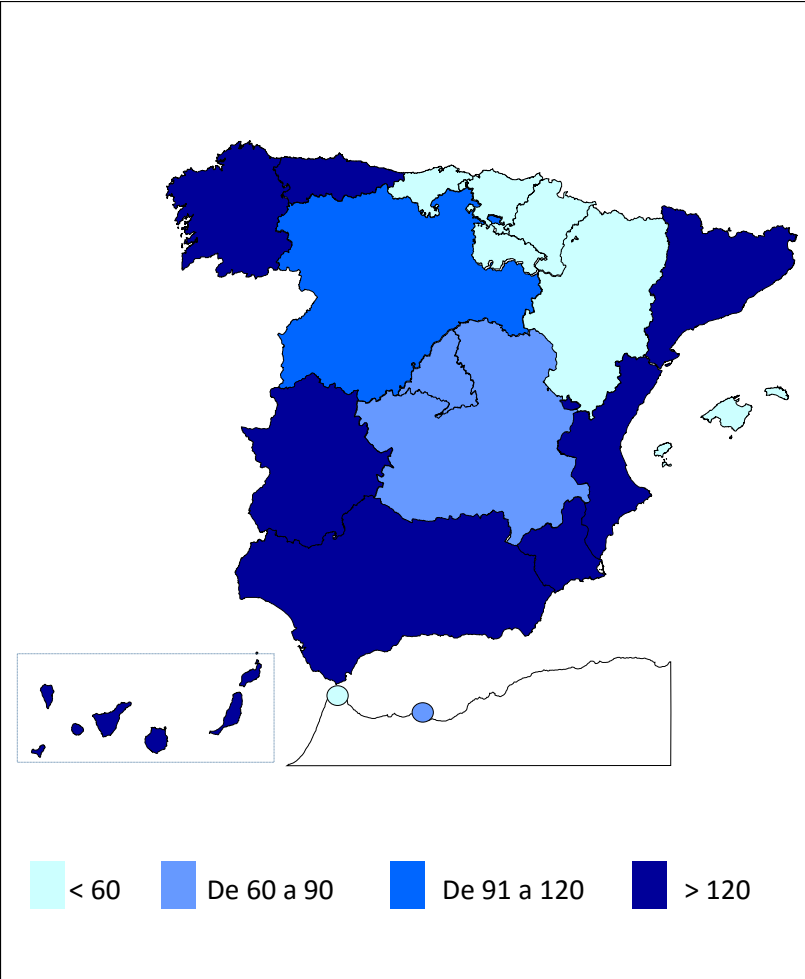
PENSIONES NO CONTRIBUTIVAS DE LA SEGURIDAD SOCIAL DE JUBILACIÓN E INVALIDEZ

DISTRIBUCIÓN TERRITORIAL DEL COEFICIENTE DE GESTIÓN EN DÍAS. SITUACIÓN EN OCTUBRE DE 2019

PNC DE JUBILACIÓN	ÁMBITO GEOGRÁFICO	PNC DE INVALIDEZ
--------------------------	--------------------------	-------------------------



238	ANDALUCÍA	295
31	ARAGÓN	52
134	ASTURIAS	207
32	ILLES BALEARS	14
376	CANARIAS	583
29	CANTABRIA	56
61	CASTILLA Y LEÓN	98
60	CASTILLA-LA MANCHA	81
121	CATALUNYA	134
174	C. VALENCIANA	224
47	EXTREMADURA	139
121	GALICIA	158
77	MADRID	80
178	MURCIA	232
17	NAVARRA	17
33	PAÍS VASCO	31
57	LA RIOJA	57
36	CEUTA	53
52	MELILLA	69
144	TOTAL ESTADO	204



Coefficiente de gestión: Coeficiente expresado en días; su valor indica a cuántos días de entrada media de expedientes equivale el número de los que se encuentran en gestión al finalizar el mes.

1f Reclamaciones previas: datos de la gestión mensual y anual

PENSIONES NO CONTRIBUTIVAS DE LA SEGURIDAD SOCIAL : JUBILACIÓN E INVALIDEZ
RECLAMACIÓN PREVIA A LA VÍA JURISDICCIONAL SOCIAL: DATOS DEL MES DE OCTUBRE DE 2019

CC.AA. Y/O PROVINCIAS	JUBILACIÓN						INVALIDEZ						TOTAL : JUBILACION MAS INVALIDEZ					
	PENDTE.	RECLAM.	RESUELTAS			RECLAM.	PENDTE.	RECLAM.	RESUELTAS			RECLAM.	PENDTE.	RECLAM.	RESUELTAS			RECLAM.
			ANT.	PRSEN.	ESTIM.				DESEST.	TOTAL	ANT.				PRSEN.	ESTIM.	DESEST.	
	ANT.	PRSEN.	ESTIM.	DESEST.	TOTAL	PENDE.	ANT.	PRSEN.	ESTIM.	DESEST.	TOTAL	PENDE.	ANT.	PRSEN.	ESTIM.	DESEST.	TOTAL	PENDE.
ANDALUCÍA	257	33	9	15	24	266	279	28	10	37	47	260	536	61	19	52	71	526
ALMERÍA	2	7	3	5	8	1	2	3	1	3	4	1	4	10	4	8	12	2
CÁDIZ	3	3	1	1	2	4	5	4	0	5	5	4	8	7	1	6	7	8
CÓRDOBA	2	3	1	1	2	3	11	1	2	6	8	4	13	4	3	7	10	7
GRANADA	2	7	2	4	6	3	9	5	2	3	5	9	11	12	4	7	11	12
HUELVA	1	2	1	1	2	1	4	3	2	0	2	5	5	5	3	1	4	6
JAÉN	3	1	0	0	0	4	4	0	0	0	0	4	7	1	0	0	0	8
MÁLAGA	114	1	1	0	1	114	85	3	2	9	11	77	199	4	3	9	12	191
SEVILLA	130	9	0	3	3	136	159	9	1	11	12	156	289	18	1	14	15	292
ARAGÓN	9	13	8	10	18	4	3	3	2	3	5	1	12	16	10	13	23	5
HUESCA	0	0	0	0	0	0	0	0	0	0	0	0	0	0	0	0	0	0
TERUEL	0	0	0	0	0	0	0	0	0	0	0	0	0	0	0	0	0	0
ZARAGOZA	9	13	8	10	18	4	3	3	2	3	5	1	12	16	10	13	23	5
ASTURIAS	38	3	2	2	4	37	24	0	0	0	0	24	62	3	2	2	4	61
ILLES BALEARS	5	6	1	7	8	3	7	9	1	8	9	7	12	15	2	15	17	10
CANARIAS	66	16	1	16	17	65	140	14	2	10	12	142	206	30	3	26	29	207
LAS PALMAS	59	7	0	6	6	60	126	5	1	3	4	127	185	12	1	9	10	187
S.C. TENERIFE	7	9	1	10	11	5	14	9	1	7	8	15	21	18	2	17	19	20
CANTABRIA	5	1	0	2	2	4	6	5	2	2	4	7	11	6	2	4	6	11
CASTILLA Y LEÓN	16	15	10	7	17	14	35	8	8	11	19	24	51	23	18	18	36	38
ÁVILA	0	1	1	0	1	0	1	1	0	2	2	0	1	2	1	2	3	0
BURGOS	0	1	0	1	1	0	2	0	0	0	0	2	2	1	0	1	1	2
LEÓN	14	2	1	1	2	14	22	0	2	4	6	16	36	2	3	5	8	30
PALENCIA	1	0	1	0	1	0	5	0	0	2	2	3	6	0	1	2	3	3
SALAMANCA	0	9	6	3	9	0	0	5	3	2	5	0	0	14	9	5	14	0
SEGOVIA	0	1	1	0	1	0	2	0	0	0	0	2	2	1	1	0	1	2
SORIA	0	0	0	0	0	0	0	0	0	0	0	0	0	0	0	0	0	0
VALLADOLID	1	0	0	1	1	0	2	0	1	0	1	1	3	0	1	1	2	1
ZAMORA	0	1	0	1	1	0	1	2	2	1	3	0	1	3	2	2	4	0
CASTILLA-LA MANCHA	14	15	7	11	18	11	9	14	7	5	12	11	23	29	14	16	30	22
ALBACETE	5	8	5	4	9	4	1	6	2	2	4	3	6	14	7	6	13	7
CIUDAD REAL	3	4	1	5	6	1	5	3	2	1	3	5	8	7	3	6	9	6
CUENCA	1	1	0	0	0	2	1	1	0	1	1	1	2	2	0	1	1	3
GUADALAJARA	1	1	1	1	2	0	2	1	1	0	1	2	3	2	2	1	3	2
TOLEDO	4	1	0	1	1	4	0	3	2	1	3	0	4	4	2	2	4	4

(Continúa al dorso)

CC.AA. Y/O PROVINCIAS	JUBILACIÓN						INVALIDEZ						TOTAL: JUBILACIÓN MAS INVALIDEZ					
	PENDTE.	RECLAM.	RESUELTAS			RECLAM.	PENDTE.	RECLAM.	RESUELTAS			RECLAM.	PENDTE.	RECLAM.	RESUELTAS			RECLAM.
	ANT.	PRSEN.	ESTIM.	DESEST.	TOTAL	PENDTE.	ANT.	PRSEN.	ESTIM.	DESEST.	TOTAL	PENDTE.	ANT.	PRSEN.	ESTIM.	DESEST.	TOTAL	PENDTE.
CATALUNYA	137	120	47	52	99	158	182	133	48	31	79	236	319	253	95	83	178	394
BARCELONA	104	81	36	38	74	111	137	96	32	27	59	174	241	177	68	65	133	285
GIRONA	10	9	3	3	6	13	12	9	3	0	3	18	22	18	6	3	9	31
LLEIDA	6	10	4	3	7	9	7	6	4	1	5	8	13	16	8	4	12	17
TARRAGONA	17	20	4	8	12	25	26	22	9	3	12	36	43	42	13	11	24	61
COMUNIDAD VALENCIANA	40	31	11	16	27	44	38	21	5	19	24	35	78	52	16	35	51	79
ALICANTE	33	2	5	7	12	23	26	4	3	5	8	22	59	6	8	12	20	45
CASTELLÓN	0	1	0	1	1	0	0	0	0	0	0	0	0	1	0	1	1	0
VALENCIA	7	28	6	8	14	21	12	17	2	14	16	13	19	45	8	22	30	34
EXTREMADURA	31	5	0	0	0	36	31	8	2	0	2	37	62	13	2	0	2	73
BADAJOS	25	4	0	0	0	29	19	5	1	0	1	23	44	9	1	0	1	52
CÁCERES	6	1	0	0	0	7	12	3	1	0	1	14	18	4	1	0	1	21
GALICIA	96	14	5	5	10	100	325	18	4	12	16	327	421	32	9	17	26	427
A CORUÑA	80	6	3	0	3	83	324	5	2	2	4	325	404	11	5	2	7	408
LUGO	2	0	0	1	1	1	0	0	0	0	0	0	2	0	0	1	1	1
OURENSE	0	3	2	1	3	0	0	10	0	10	10	0	0	13	2	11	13	0
PONTEVEDRA	14	5	0	3	3	16	1	3	2	0	2	2	15	8	2	3	5	18
MADRID	42	39	14	34	48	33	25	21	10	17	27	19	67	60	24	51	75	52
MURCIA	4	8	6	1	7	5	68	13	9	56	65	16	72	21	15	57	72	21
NAVARRA	9	2	0	0	0	11	0	0	0	0	0	0	9	2	0	0	0	11
PAÍS VASCO	17	6	3	8	11	12	13	5	1	3	4	14	30	11	4	11	15	26
ARABA/ÁLAVA	9	0	3	6	9	0	0	0	0	0	0	0	9	0	3	6	9	0
GIPUZKOA	0	0	0	0	0	0	0	0	0	0	0	0	0	0	0	0	0	0
BIZKAIA	8	6	0	2	2	12	13	5	1	3	4	14	21	11	1	5	6	26
LA RIOJA	1	1	1	1	2	0	0	0	0	0	0	0	1	1	1	1	2	0
CEUTA	0	1	0	0	0	1	1	0	1	0	1	0	1	1	1	0	1	1
MELILLA	1	0	0	1	1	0	2	3	2	2	4	1	3	3	2	3	5	1

TOTAL ESTADO	788	329	125	188	313	804	1.188	303	114	216	330	1.161	1.976	632	239	404	643	1.965
---------------------	-----	-----	-----	-----	-----	-----	-------	-----	-----	-----	-----	-------	-------	-----	-----	-----	-----	-------

PENSIONES NO CONTRIBUTIVAS DE LA SEGURIDAD SOCIAL : JUBILACIÓN E INVALIDEZ

RECLAMACIÓN PREVIA A LA VÍA JURISDICCIONAL SOCIAL: DATOS ACUMULADOS DEL AÑO 2019 HASTA OCTUBRE

CC.AA. Y/O PROVINCIAS	JUBILACIÓN						INVALIDEZ						TOTAL: JUBILACIÓN MAS INVALIDEZ					
	PENDTE. ANT.	RECLAM. PRSEN.	RESUELTAS			RECLAM. PENDTE.	PENDTE. ANT.	RECLAM. PRSEN.	RESUELTAS			RECLAM. PENDTE.	PENDTE. ANT.	RECLAM. PRSEN.	RESUELTAS			RECLAM. PENDTE.
			ESTIM.	DESEST.	TOTAL				ESTIM.	DESEST.	TOTAL				ESTIM.	DESEST.	TOTAL	
ANDALUCÍA	212	270	102	114	216	266	206	392	119	219	338	260	418	662	221	333	554	526
ALMERÍA	1	21	10	11	21	1	1	13	2	11	13	1	2	34	12	22	34	2
CÁDIZ	1	38	12	23	35	4	3	70	24	45	69	4	4	108	36	68	104	8
CÓRDOBA	1	29	15	12	27	3	4	50	18	32	50	4	5	79	33	44	77	7
GRANADA	6	25	9	19	28	3	11	49	12	39	51	9	17	74	21	58	79	12
HUELVA	0	13	7	5	12	1	1	19	9	6	15	5	1	32	16	11	27	6
JAÉN	3	11	7	3	10	4	1	13	4	6	10	4	4	24	11	9	20	8
MÁLAGA	95	70	29	22	51	114	68	67	30	28	58	77	163	137	59	50	109	191
SEVILLA	105	63	13	19	32	136	117	111	20	52	72	156	222	174	33	71	104	292
ARAGÓN	5	77	33	45	78	4	3	19	6	15	21	1	8	96	39	60	99	5
HUESCA	0	2	0	2	2	0	0	2	0	2	2	0	0	4	0	4	4	0
TERUEL	1	2	0	3	3	0	0	0	0	0	0	0	1	2	0	3	3	0
ZARAGOZA	4	73	33	40	73	4	3	17	6	13	19	1	7	90	39	53	92	5
ASTURIAS	21	31	6	9	15	37	25	17	4	14	18	24	46	48	10	23	33	61
ILLES BALEARS	3	82	35	47	82	3	2	65	20	40	60	7	5	147	55	87	142	10
CANARIAS	60	195	56	134	190	65	134	199	47	144	191	142	194	394	103	278	381	207
LAS PALMAS	56	92	23	65	88	60	124	94	19	72	91	127	180	186	42	137	179	187
S.C. TENERIFE	4	103	33	69	102	5	10	105	28	72	100	15	14	208	61	141	202	20
CANTABRIA	3	22	4	17	21	4	11	26	7	23	30	7	14	48	11	40	51	11
CASTILLA Y LEÓN	6	98	34	56	90	14	24	96	34	62	96	24	30	194	68	118	186	38
ÁVILA	0	17	7	10	17	0	1	14	7	8	15	0	1	31	14	18	32	0
BURGOS	2	7	2	7	9	0	1	11	3	7	10	2	3	18	5	14	19	2
LEÓN	2	22	4	6	10	14	18	30	11	21	32	16	20	52	15	27	42	30
PALENCIA	1	5	3	3	6	0	1	7	1	4	5	3	2	12	4	7	11	3
SALAMANCA	0	18	9	9	18	0	0	12	5	7	12	0	0	30	14	16	30	0
SEGOVIA	0	3	3	0	3	0	0	7	4	1	5	2	0	10	7	1	8	2
SORIA	0	0	0	0	0	0	0	0	0	0	0	0	0	0	0	0	0	0
VALLADOLID	0	16	5	11	16	0	2	4	1	4	5	1	2	20	6	15	21	1
ZAMORA	1	10	1	10	11	0	1	11	2	10	12	0	2	21	3	20	23	0
CASTILLA-LA MANCHA	16	119	49	75	124	11	12	132	50	83	133	11	28	251	99	158	257	22
ALBACETE	6	46	22	26	48	4	6	49	22	30	52	3	12	95	44	56	100	7
CIUDAD REAL	3	27	6	23	29	1	3	24	7	15	22	5	6	51	13	38	51	6
CUENCA	1	6	2	3	5	2	0	9	3	5	8	1	1	15	5	8	13	3
GUADALAJARA	2	11	10	3	13	0	3	14	8	7	15	2	5	25	18	10	28	2
TOLEDO	4	29	9	20	29	4	0	36	10	26	36	0	4	65	19	46	65	4

(Continúa al dorso)

CC.AA. Y/O PROVINCIAS	JUBILACIÓN						INVALIDEZ						TOTAL: JUBILACIÓN MAS INVALIDEZ					
	PENDTE. ANT.	RECLAM. PRSEN.	RESUELTAS			RECLAM. PENDTE.	PENDTE. ANT.	RECLAM. PRSEN.	RESUELTAS			RECLAM. PENDTE.	PENDTE. ANT.	RECLAM. PRSEN.	RESUELTAS			RECLAM. PENDTE.
			ESTIM.	DESEST.	TOTAL				ESTIM.	DESEST.	TOTAL				ESTIM.	DESEST.	TOTAL	
CATALUNYA	80	608	274	256	530	158	129	607	280	220	500	236	209	1.215	554	476	1.030	394
BARCELONA	58	439	203	183	386	111	104	430	195	165	360	174	162	869	398	348	746	285
GIRONA	9	47	25	18	43	13	9	43	22	12	34	18	18	90	47	30	77	31
LLEIDA	4	38	17	16	33	9	3	34	19	10	29	8	7	72	36	26	62	17
TARRAGONA	9	84	29	39	68	25	13	100	44	33	77	36	22	184	73	72	145	61
COMUNIDAD VALENCIANA	26	188	76	94	170	44	25	116	46	60	106	35	51	304	122	154	276	79
ALICANTE	15	87	37	42	79	23	23	27	17	11	28	22	38	114	54	53	107	45
CASTELLÓN	1	6	1	6	7	0	0	15	7	8	15	0	1	21	8	14	22	0
VALENCIA	10	95	38	46	84	21	2	74	22	41	63	13	12	169	60	87	147	34
EXTREMADURA	21	79	29	35	64	36	28	86	26	51	77	37	49	165	55	86	141	73
BADAJOS	17	56	17	27	44	29	19	65	19	42	61	23	36	121	36	69	105	52
CÁCERES	4	23	12	8	20	7	9	21	7	9	16	14	13	44	19	17	36	21
GALICIA	106	202	105	103	208	100	322	152	56	91	147	327	428	354	161	194	355	427
A CORUÑA	76	111	50	54	104	83	307	85	25	42	67	325	383	196	75	96	171	408
LUGO	1	14	4	10	14	1	0	9	1	8	9	0	1	23	5	18	23	1
OURENSE	0	7	3	4	7	0	0	19	4	15	19	0	0	26	7	19	26	0
PONTEVEDRA	29	70	48	35	83	16	15	39	26	26	52	2	44	109	74	61	135	18
MADRID	43	381	147	244	391	33	18	191	98	92	190	19	61	572	245	336	581	52
MURCIA	8	67	24	46	70	5	58	134	56	120	176	16	66	201	80	166	246	21
NAVARRA	0	11	0	0	0	11	2	2	0	4	4	0	2	13	0	4	4	11
PAÍS VASCO	7	33	4	24	28	12	9	59	8	46	54	14	16	92	12	70	82	26
ARABA/ÁLAVA	0	10	4	6	10	0	0	1	0	1	1	0	0	11	4	7	11	0
GIPUZKOA(1)	0	0	0	0	0	0	0	0	0	0	0	0	0	0	0	0	0	0
BIZKAIA	7	23	0	18	18	12	9	58	8	45	53	14	16	81	8	63	71	26
LA RIOJA	4	7	4	7	11	0	4	1	0	5	5	0	8	8	4	12	16	0
CEUTA	0	10	2	7	9	1	0	15	11	4	15	0	0	25	13	11	24	1
MELILLA	0	8	2	6	8	0	5	45	11	38	49	1	5	53	13	44	57	1

TOTAL ESTADO	621	2.488	986	1.319	2.305	804	1.017	2.354	879	1.331	2.210	1.161	1.638	4.842	1.865	2.650	4.515	1.965
---------------------	------------	--------------	------------	--------------	--------------	------------	--------------	--------------	------------	--------------	--------------	--------------	--------------	--------------	--------------	--------------	--------------	--------------

(1) Datos no facilitados.

1g Revisiones de oficio e instancia de parte: datos de la gestión mensual y anual

PENSIÓN NO CONTRIBUTIVA DE JUBILACIÓN
REVISIONES DE OFICIO E INSTANCIA DE PARTE
DATOS DE GESTIÓN CORRESPONDIENTES AL MES DE OCTUBRE DE 2019

CC.AA. Y/O PROVINCIAS	ENTRADA REVISIONES	REVISIONES EFECTUADAS					CAUSAS DE EXTINCIÓN DEL DERECHO					
		Sin Modif.	Con Modif.	Suspensión	Extinción	TOTAL	Residencia	Personal	U.E.C.	Fallecimiento	Otras	TOTAL
		Cuantía	Cuantía	Pago	Derecho							
ANDALUCÍA	430	32	34	7	316	389	1	128	9	115	63	316
ALMERÍA	27	3	8	0	16	27	1	5	1	3	6	16
CÁDIZ	123	6	3	6	64	79	0	21	0	26	17	64
CÓRDOBA	27	4	5	0	19	28	0	6	0	11	2	19
GRANADA	36	3	2	0	38	43	0	18	3	8	9	38
HUELVA	33	4	4	0	25	33	0	10	3	11	1	25
JAÉN	35	2	2	0	26	30	0	18	1	4	3	26
MÁLAGA	97	5	8	0	77	90	0	28	1	33	15	77
SEVILLA	52	5	2	1	51	59	0	22	0	19	10	51
ARAGÓN	68	15	15	1	49	80	1	25	4	9	10	49
HUESCA	14	0	3	0	11	14	0	6	1	3	1	11
TERUEL	2	1	2	0	4	7	0	2	1	0	1	4
ZARAGOZA	52	14	10	1	34	59	1	17	2	6	8	34
ASTURIAS	30	5	12	0	35	52	0	10	3	18	4	35
ILLES BALEARS	81	22	28	9	17	76	0	7	2	8	0	17
CANARIAS	141	18	16	15	69	118	0	24	3	31	11	69
LAS PALMAS	68	12	8	15	24	59	0	11	2	4	7	24
S.C. TENERIFE	73	6	8	0	45	59	0	13	1	27	4	45
CANTABRIA	70	30	13	4	23	70	0	6	4	8	5	23
CASTILLA Y LEÓN	74	22	39	9	77	147	0	32	16	28	1	77
ÁVILA	10	3	3	2	6	14	0	3	3	0	0	6
BURGOS	0	2	2	2	9	15	0	0	5	4	0	9
LEÓN	24	4	5	0	15	24	0	6	0	8	1	15
PALENCIA	7	3	0	0	4	7	0	3	1	0	0	4
SALAMANCA	21	0	3	0	18	21	0	7	3	8	0	18
SEGOVIA	2	7	2	3	3	15	0	2	1	0	0	3
SORIA	2	0	1	0	1	2	0	1	0	0	0	1
VALLADOLID	0	1	21	2	17	41	0	9	2	6	0	17
ZAMORA	8	2	2	0	4	8	0	1	1	2	0	4
CASTILLA-LA MANCHA	160	45	27	0	99	171	2	33	7	50	7	99
ALBACETE	48	18	5	0	24	47	0	8	2	13	1	24
CIUDAD REAL	37	10	10	0	21	41	0	7	1	11	2	21
CUENCA	16	2	0	0	14	16	0	4	0	9	1	14
GUADALAJARA	10	7	5	0	7	19	1	2	1	2	1	7
TOLEDO	49	8	7	0	33	48	1	12	3	15	2	33

(Continúa al dorso)

CC.AA. Y/O PROVINCIAS	ENTRADA REVISIONES	REVISIONES EFECTUADAS					CAUSAS DE EXTINCIÓN DEL DERECHO					
		Sin Modif.	Con Modif.	Suspensión	Extinción	TOTAL	Residencia	Personal	U.E.C.	Fallecimiento	Otras	TOTAL
		Cuantía	Cuantía	Pago	Derecho							
CATALUNYA	0	0	0	0	0	0	0	0	0	0	0	0
BARCELONA	0	0	0	0	0	0	0	0	0	0	0	0
GIRONA	0	0	0	0	0	0	0	0	0	0	0	0
LLEIDA	0	0	0	0	0	0	0	0	0	0	0	0
TARRAGONA	0	0	0	0	0	0	0	0	0	0	0	0
COMUNIDAD VALENCIANA	256	54	41	5	158	258	1	75	15	66	1	158
ALICANTE	71	5	8	0	58	71	0	27	1	30	0	58
CASTELLÓN	12	8	6	4	9	27	0	3	4	1	1	9
VALENCIA	173	41	27	1	91	160	1	45	10	35	0	91
EXTREMADURA	153	28	12	43	39	122	0	4	6	23	6	39
BADAJOS	99	1	9	33	28	71	0	3	3	17	5	28
CÁCERES	54	27	3	10	11	51	0	1	3	6	1	11
GALICIA	323	83	72	8	160	323	1	49	18	73	19	160
A CORUÑA	177	74	36	0	67	177	1	22	12	30	2	67
LUGO	27	0	6	0	21	27	0	4	1	4	12	21
OURENSE	40	0	10	1	29	40	0	4	1	20	4	29
PONTEVEDRA	79	9	20	7	43	79	0	19	4	19	1	43
MADRID	263	41	94	2	126	263	5	36	25	50	10	126
MURCIA	228	92	95	2	41	230	0	14	12	14	1	41
NAVARRA	23	0	4	4	15	23	0	7	2	6	0	15
PAÍS VASCO	5	0	0	2	3	5	0	0	0	3	0	3
ARABA/ÁLAVA	5	0	0	2	3	5	0	0	0	3	0	3
GIPUZKOA	0	0	0	0	0	0	0	0	0	0	0	0
BIZKAIA	0	0	0	0	0	0	0	0	0	0	0	0
LA RIOJA	14	0	4	0	10	14	0	3	2	4	1	10
CEUTA	123	112	8	0	3	123	0	1	0	2	0	3
MELILLA	6	1	3	0	2	6	0	0	0	2	0	2

TOTAL ESTADO	2.448	600	517	111	1.242	2.470	11	454	128	510	139	1.242
---------------------	-------	-----	-----	-----	-------	-------	----	-----	-----	-----	-----	-------

PENSIÓN NO CONTRIBUTIVA DE INVALIDEZ
REVISIONES DE OFICIO E INSTANCIA DE PARTE
DATOS DE GESTIÓN CORRESPONDIENTES AL MES DE OCTUBRE DE 2019

CC.AA. Y/O PROVINCIAS	ENTRADA REVISIONES	REVISIONES EFECTUADAS								CAUSAS DE EXTINCIÓN DEL DERECHO						
		Sin Modif. Cuantía	Con Modif. Cuantía	Suspensión PNC		Compat. PNC 366	Recuperación Art. 363.1	Extinción Derecho	TOTAL	Residencia	Personal	U.E.C.	Grado	Fallecimiento	Otras	TOTAL
				Art. 363.1	Pago											
ANDALUCÍA	769	92	66	8	10	0	12	295	483	0	74	12	26	113	70	295
ALMERÍA	49	8	6	0	0	0	1	25	40	0	6	2	1	10	6	25
CÁDIZ	158	15	8	0	5	0	3	60	91	0	17	2	1	26	14	60
CÓRDOBA	26	4	6	1	0	0	1	25	37	0	2	0	12	10	1	25
GRANADA	63	24	14	2	1	0	3	28	72	0	4	3	1	13	7	28
HUELVA	65	14	14	1	1	0	2	32	64	0	15	3	5	8	1	32
JAÉN	35	5	6	1	0	0	0	16	28	0	4	1	1	6	4	16
MÁLAGA	143	9	4	1	1	0	1	57	73	0	17	0	1	22	17	57
SEVILLA	230	13	8	2	2	0	1	52	78	0	9	1	4	18	20	52
ARAGÓN	53	14	9	1	2	5	2	28	61	1	5	2	5	6	9	28
HUESCA	8	0	2	0	0	0	0	6	8	0	2	0	0	0	4	6
TERUEL	6	2	0	0	0	0	0	5	7	1	1	0	1	2	0	5
ZARAGOZA	39	12	7	1	2	5	2	17	46	0	2	2	4	4	5	17
ASTURIAS	72	8	14	3	2	11	1	31	70	0	2	12	3	13	1	31
ILLES BALEARS	114	45	27	0	13	0	1	26	112	7	2	4	0	11	2	26
CANARIAS	365	78	51	0	26	21	0	101	277	0	40	6	3	34	18	101
LAS PALMAS	121	26	17	0	12	1	0	33	89	0	10	2	0	13	8	33
S.C. TENERIFE	244	52	34	0	14	20	0	68	188	0	30	4	3	21	10	68
CANTABRIA	107	54	18	0	7	9	4	15	107	1	2	5	0	5	2	15
CASTILLA Y LEÓN	127	72	80	7	13	4	0	50	226	1	14	7	1	15	12	50
ÁVILA	23	8	4	0	3	0	0	3	18	0	1	1	0	0	1	3
BURGOS	22	4	4	2	2	1	0	9	22	0	3	2	1	2	1	9
LEÓN	31	5	13	0	1	2	0	10	31	0	1	0	0	5	4	10
PALENCIA	12	2	6	1	0	0	0	3	12	0	1	0	0	1	1	3
SALAMANCA	20	6	6	0	0	0	0	8	20	0	5	0	0	1	2	8
SEGOVIA	2	30	6	0	6	0	0	2	44	0	1	0	0	0	1	2
SORIA	5	0	1	0	0	1	0	3	5	0	0	0	0	2	1	3
VALLADOLID	0	14	37	4	0	0	0	7	62	1	0	3	0	3	0	7
ZAMORA	12	3	3	0	1	0	0	5	12	0	2	1	0	1	1	5
CASTILLA-LA MANCHA	237	96	52	4	9	15	3	71	250	0	21	7	0	33	10	71
ALBACETE	80	42	10	2	2	3	2	18	79	0	8	2	0	5	3	18
CIUDAD REAL	55	16	13	1	4	2	0	21	57	0	5	2	0	13	1	21
CUENCA	12	1	2	0	1	2	0	5	11	0	1	1	0	2	1	5
GUADALAJARA	16	10	4	1	1	4	0	2	22	0	0	0	0	0	2	2
TOLEDO	74	27	23	0	1	4	1	25	81	0	7	2	0	13	3	25

(Continúa al dorso)

CC.AA. Y/O PROVINCIAS	ENTRADA REVISIONES	REVISIONES EFECTUADAS								CAUSAS DE EXTINCIÓN DEL DERECHO						
		Sin Modif. Cuantía	Con Modif. Cuantía	Suspensión PNC		Compat. PNC 366	Recuperación Art. 363.1	Extinción Derecho	TOTAL	Residencia	Personal	U.E.C.	Grado	Fallecimiento	Otras	TOTAL
				Art. 363.1	Pago											
CATALUNYA	0	0	0	0	0	0	0	0	0	0	0	0	0	0	0	0
BARCELONA	0	0	0	0	0	0	0	0	0	0	0	0	0	0	0	0
GIRONA	0	0	0	0	0	0	0	0	0	0	0	0	0	0	0	0
LLEIDA	0	0	0	0	0	0	0	0	0	0	0	0	0	0	0	0
TARRAGONA	0	0	0	0	0	0	0	0	0	0	0	0	0	0	0	0
COMUNIDAD VALENCIANA	267	56	72	0	10	6	5	103	252	0	31	5	6	49	12	103
ALICANTE	52	3	11	0	1	4	1	32	52	0	16	0	0	16	0	32
CASTELLÓN	37	4	7	0	0	2	4	20	37	0	2	4	2	7	5	20
VALENCIA	178	49	54	0	9	0	0	51	163	0	13	1	4	26	7	51
EXTREMADURA	369	194	19	2	82	2	2	32	333	1	4	6	0	9	12	32
BADAJOS	238	121	11	2	57	1	1	21	214	1	2	4	0	8	6	21
CÁCERES	131	73	8	0	25	1	1	11	119	0	2	2	0	1	6	11
GALICIA	413	138	92	11	19	6	3	144	413	2	57	14	5	40	26	144
A CORUÑA	204	89	30	8	8	4	2	63	204	0	31	7	3	16	6	63
LUGO	33	0	7	1	0	2	0	23	33	1	2	0	0	7	13	23
OURENSE	93	42	18	2	1	0	1	29	93	0	8	3	2	10	6	29
PONTEVEDRA	83	7	37	0	10	0	0	29	83	1	16	4	0	7	1	29
MADRID	290	62	87	6	15	18	4	98	290	1	25	9	9	43	11	98
MURCIA	403	167	168	0	5	20	12	61	433	0	13	15	9	18	6	61
NAVARRA	22	0	6	4	3	1	0	8	22	0	4	2	0	2	0	8
PAÍS VASCO	8	0	0	0	2	0	0	6	8	3	0	0	0	3	0	6
ÁLAVA	8	0	0	0	2	0	0	6	8	3	0	0	0	3	0	6
GUIPÚZCOA	0	0	0	0	0	0	0	0	0	0	0	0	0	0	0	0
VIZCAYA	0	0	0	0	0	0	0	0	0	0	0	0	0	0	0	0
LA RIOJA	15	0	5	0	2	0	3	5	15	0	2	0	0	3	0	5
CEUTA	178	152	14	1	2	1	1	7	178	0	0	1	0	2	4	7
MELILLA	24	1	10	2	0	1	0	10	24	0	2	1	0	6	1	10

TOTAL ESTADO	3.833	1.229	790	49	222	120	53	1.091	3.554	17	298	108	67	405	196	1.091
---------------------	--------------	--------------	------------	-----------	------------	------------	-----------	--------------	--------------	-----------	------------	------------	-----------	------------	------------	--------------

TOTAL PENSIONES NO CONTRIBUTIVAS
REVISIONES DE OFICIO E INSTANCIA DE PARTE
DATOS DE GESTIÓN CORRESPONDIENTES AL MES DE OCTUBRE DE 2019

CC.AA. Y/O PROVINCIAS	ENTRADA REVISIONES	REVISIONES EFECTUADAS								CAUSAS DE EXTINCIÓN DEL DERECHO						
		Sin Modif. Cuantía	Con Modif. Cuantía	Suspensión PNC		Compat. PNC	Recuperación	Extinción	TOTAL	Residencia	Personal	U.E.C.	Grado	Fallecimiento	Otras	TOTAL
				Art. 363.1	Pago	366	Art. 363.1	Derecho								
ANDALUCÍA	1.199	124	100	8	17	0	12	611	872	1	202	21	26	228	133	611
ALMERÍA	76	11	14	0	0	0	1	41	67	1	11	3	1	13	12	41
CÁDIZ	281	21	11	0	11	0	3	124	170	0	38	2	1	52	31	124
CÓRDOBA	53	8	11	1	0	0	1	44	65	0	8	0	12	21	3	44
GRANADA	99	27	16	2	1	0	3	66	115	0	22	6	1	21	16	66
HUELVA	98	18	18	1	1	0	2	57	97	0	25	6	5	19	2	57
JAÉN	70	7	8	1	0	0	0	42	58	0	22	2	1	10	7	42
MÁLAGA	240	14	12	1	1	0	1	134	163	0	45	1	1	55	32	134
SEVILLA	282	18	10	2	3	0	1	103	137	0	31	1	4	37	30	103
ARAGÓN	121	29	24	1	3	5	2	77	141	2	30	6	5	15	19	77
HUESCA	22	0	5	0	0	0	0	17	22	0	8	1	0	3	5	17
TERUEL	8	3	2	0	0	0	0	9	14	1	3	1	1	2	1	9
ZARAGOZA	91	26	17	1	3	5	2	51	105	1	19	4	4	10	13	51
ASTURIAS	102	13	26	3	2	11	1	66	122	0	12	15	3	31	5	66
ILLES BALEARS	195	67	55	0	22	0	1	43	188	7	9	6	0	19	2	43
CANARIAS	506	96	67	0	41	21	0	170	395	0	64	9	3	65	29	170
LAS PALMAS	189	38	25	0	27	1	0	57	148	0	21	4	0	17	15	57
S.C. TENERIFE	317	58	42	0	14	20	0	113	247	0	43	5	3	48	14	113
CANTABRIA	177	84	31	0	11	9	4	38	177	1	8	9	0	13	7	38
CASTILLA Y LEÓN	201	94	119	7	22	4	0	127	373	1	46	23	1	43	13	127
ÁVILA	33	11	7	0	5	0	0	9	32	0	4	4	0	0	1	9
BURGOS	22	6	6	2	4	1	0	18	37	0	3	7	1	6	1	18
LEÓN	55	9	18	0	1	2	0	25	55	0	7	0	0	13	5	25
PALENCIA	19	5	6	1	0	0	0	7	19	0	4	1	0	1	1	7
SALAMANCA	41	6	9	0	0	0	0	26	41	0	12	3	0	9	2	26
SEGOVIA	4	37	8	0	9	0	0	5	59	0	3	1	0	0	1	5
SORIA	7	0	2	0	0	1	0	4	7	0	1	0	0	2	1	4
VALLADOLID	0	15	58	4	2	0	0	24	103	1	9	5	0	9	0	24
ZAMORA	20	5	5	0	1	0	0	9	20	0	3	2	0	3	1	9
CASTILLA-LA MANCHA	397	141	79	4	9	15	3	170	421	2	54	14	0	83	17	170
ALBACETE	128	60	15	2	2	3	2	42	126	0	16	4	0	18	4	42
CIUDAD REAL	92	26	23	1	4	2	0	42	98	0	12	3	0	24	3	42
CUENCA	28	3	2	0	1	2	0	19	27	0	5	1	0	11	2	19
GUADALAJARA	26	17	9	1	1	4	0	9	41	1	2	1	0	2	3	9
TOLEDO	123	35	30	0	1	4	1	58	129	1	19	5	0	28	5	58

(Continúa al dorso)

CC.AA. Y/O PROVINCIAS	ENTRADA REVISIONES	REVISIONES EFECTUADAS								CAUSAS DE EXTINCIÓN DEL DERECHO						
		Sin Modif. Cuantía	Con Modif. Cuantía	Suspensión PNC		Compat. PNC 366	Recuperación Art. 363.1	Extinción Derecho	TOTAL	Residencia	Personal	U.E.C.	Grado	Fallecimiento	Otras	TOTAL
				Art. 363.1	Pago											
CATALUNYA	0	0	0	0	0	0	0	0	0	0	0	0	0	0	0	0
BARCELONA	0	0	0	0	0	0	0	0	0	0	0	0	0	0	0	0
GIRONA	0	0	0	0	0	0	0	0	0	0	0	0	0	0	0	0
LLEIDA	0	0	0	0	0	0	0	0	0	0	0	0	0	0	0	0
TARRAGONA	0	0	0	0	0	0	0	0	0	0	0	0	0	0	0	0
COMUNIDAD VALENCIANA	523	110	113	0	15	6	5	261	510	1	106	20	6	115	13	261
ALICANTE	123	8	19	0	1	4	1	90	123	0	43	1	0	46	0	90
CASTELLÓN	49	12	13	0	4	2	4	29	64	0	5	8	2	8	6	29
VALENCIA	351	90	81	0	10	0	0	142	323	1	58	11	4	61	7	142
EXTREMADURA	522	222	31	2	125	2	2	71	455	1	8	12	0	32	18	71
BADAJOS	337	122	20	2	90	1	1	49	285	1	5	7	0	25	11	49
CÁCERES	185	100	11	0	35	1	1	22	170	0	3	5	0	7	7	22
GALICIA	736	221	164	11	27	6	3	304	736	3	106	32	5	113	45	304
A CORUÑA	381	163	66	8	8	4	2	130	381	1	53	19	3	46	8	130
LUGO	60	0	13	1	0	2	0	44	60	1	6	1	0	11	25	44
OURENSE	133	42	28	2	2	0	1	58	133	0	12	4	2	30	10	58
PONTEVEDRA	162	16	57	0	17	0	0	72	162	1	35	8	0	26	2	72
MADRID	553	103	181	6	17	18	4	224	553	6	61	34	9	93	21	224
MURCIA	631	259	263	0	7	20	12	102	663	0	27	27	9	32	7	102
NAVARRA	45	0	10	4	7	1	0	23	45	0	11	4	0	8	0	23
PAÍS VASCO	13	0	0	0	4	0	0	9	13	3	0	0	0	6	0	9
ÁLAVA	13	0	0	0	4	0	0	9	13	3	0	0	0	6	0	9
GUIPÚZCOA	0	0	0	0	0	0	0	0	0	0	0	0	0	0	0	0
VIZCAYA	0	0	0	0	0	0	0	0	0	0	0	0	0	0	0	0
LA RIOJA	29	0	9	0	2	0	3	15	29	0	5	2	0	7	1	15
CEUTA	301	264	22	1	2	1	1	10	301	0	1	1	0	4	4	10
MELILLA	30	2	13	2	0	1	0	12	30	0	2	1	0	8	1	12

TOTAL ESTADO	6.281	1.829	1.307	49	333	120	53	2.333	6.024	28	752	236	67	915	335	2.333
---------------------	--------------	--------------	--------------	-----------	------------	------------	-----------	--------------	--------------	-----------	------------	------------	-----------	------------	------------	--------------

PENSIÓN NO CONTRIBUTIVA DE JUBILACIÓN
REVISIONES DE OFICIO E INSTANCIA DE PARTE
DATOS DE GESTIÓN ACUMULADA CORRESPONDIENTES AL AÑO 2019 HASTA OCTUBRE

CC.AA. Y/O PROVINCIAS	ENTRADA REVISIONES	REVISIONES EFECTUADAS					CAUSAS DE EXTINCIÓN DEL DERECHO					
		Sin Modif.	Con Modif.	Suspensión	Extinción	TOTAL	Residencia	Personal	U.E.C.	Fallecimiento	Otras	TOTAL
		Cuantía	Cuantía	Pago	Derecho							
ANDALUCÍA	4.435	623	593	68	3.190	4.474	18	1.283	200	1.409	280	3.190
ALMERÍA	311	38	67	5	217	327	2	88	17	94	16	217
CÁDIZ	1.057	305	177	21	594	1.097	2	218	75	247	52	594
CÓRDOBA	486	95	65	4	370	534	4	142	23	176	25	370
GRANADA	361	32	48	14	269	363	4	105	10	134	16	269
HUELVA	219	15	23	3	180	221	0	78	15	75	12	180
JAÉN	288	15	36	0	234	285	2	116	12	88	16	234
MÁLAGA	860	53	65	14	669	801	1	234	16	305	113	669
SEVILLA	853	70	112	7	657	846	3	302	32	290	30	657
ARAGÓN	643	114	112	38	415	679	2	164	47	145	57	415
HUESCA	108	0	29	8	76	113	0	24	11	25	16	76
TERUEL	49	4	7	4	43	58	1	13	5	15	9	43
ZARAGOZA	486	110	76	26	296	508	1	127	31	105	32	296
ASTURIAS	414	79	166	4	290	539	2	88	28	160	12	290
ILLES BALEARS	800	229	179	160	278	846	6	93	33	140	6	278
CANARIAS	1.871	346	301	159	979	1.785	18	292	35	575	59	979
LAS PALMAS	936	183	114	155	443	895	10	151	20	232	30	443
S.C. TENERIFE	935	163	187	4	536	890	8	141	15	343	29	536
CANTABRIA	557	210	142	64	204	620	0	80	20	90	14	204
CASTILLA Y LEÓN	1.421	222	479	65	827	1.593	1	430	97	286	13	827
ÁVILA	151	41	34	16	56	147	0	39	10	3	4	56
BURGOS	102	12	19	7	78	116	0	46	11	21	0	78
LEÓN	247	37	50	10	150	247	0	57	13	77	3	150
PALENCIA	108	12	14	1	97	124	0	52	6	39	0	97
SALAMANCA	223	20	34	0	169	223	0	82	15	72	0	169
SEGOVIA	30	20	9	6	5	40	0	2	1	2	0	5
SORIA	25	1	2	3	19	25	0	7	1	9	2	19
VALLADOLID	363	45	275	15	164	499	0	97	29	35	3	164
ZAMORA	172	34	42	7	89	172	1	48	11	28	1	89
CASTILLA-LA MANCHA	1.374	356	283	34	724	1.397	5	267	61	320	71	724
ALBACETE	353	156	59	9	135	359	2	49	15	50	19	135
CIUDAD REAL	346	81	99	9	166	355	1	70	11	71	13	166
CUENCA	111	21	15	1	73	110	0	18	1	45	9	73
GUADALAJARA	107	23	26	7	58	114	1	17	6	25	9	58
TOLEDO	457	75	84	8	292	459	1	113	28	129	21	292

(Continúa al dorso)

CC.AA. Y/O PROVINCIAS	ENTRADA REVISIONES	REVISIONES EFECTUADAS					CAUSAS DE EXTINCIÓN DEL DERECHO					
		Sin Modif. Cuantía	Con Modif. Cuantía	Suspensión Pago	Extinción Derecho	TOTAL	Residencia	Personal	U.E.C.	Fallecimiento	Otras	TOTAL
CATALUNYA	0	0	0	0	797	797	0	0	0	698	99	797
BARCELONA	0	0	0	0	639	639	0	0	0	540	99	639
GIRONA	0	0	0	0	56	56	0	0	0	56	0	56
LLEIDA	0	0	0	0	46	46	0	0	0	46	0	46
TARRAGONA	0	0	0	0	56	56	0	0	0	56	0	56
COMUNIDAD VALENCIANA	2.181	257	355	32	1.525	2.169	5	673	101	724	22	1.525
ALICANTE	748	99	103	0	534	736	0	256	10	268	0	534
CASTELLÓN	169	18	60	5	101	184	3	28	23	36	11	101
VALENCIA	1.264	140	192	27	890	1.249	2	389	68	420	11	890
EXTREMADURA	1.757	827	268	137	584	1.816	5	164	95	237	83	584
BADAJOS	1.120	470	187	95	390	1.142	5	111	59	158	57	390
CÁCERES	637	357	81	42	194	674	0	53	36	79	26	194
GALICIA	2.432	541	691	60	1.474	2.766	28	496	111	684	155	1.474
A CORUÑA	1.189	477	349	21	639	1.486	3	240	47	289	60	639
LUGO	206	7	60	1	170	238	0	14	8	93	55	170
OURENSE	308	9	63	8	228	308	2	75	11	111	29	228
PONTEVEDRA	729	48	219	30	437	734	23	167	45	191	11	437
MADRID	2.721	416	743	44	1.459	2.662	18	423	150	716	152	1.459
MURCIA	980	276	288	15	386	965	2	138	87	147	12	386
NAVARRA	214	2	74	5	133	214	0	44	20	63	6	133
PAÍS VASCO	85	0	0	7	78	85	5	1	17	52	3	78
ARABA/ÁLAVA	55	0	0	7	48	55	5	0	16	24	3	48
GIPUZKOA	0	0	0	0	0	0	0	0	0	0	0	0
BIZKAIA	30	0	0	0	30	30	0	1	1	28	0	30
LA RIOJA	180	9	64	14	93	180	0	34	9	42	8	93
CEUTA	1.156	1.035	87	17	47	1.186	0	13	0	30	4	47
MELILLA	144	3	86	5	50	144	3	8	11	27	1	50
TOTAL ESTADO	23.365	5.545	4.911	928	13.533	24.917	118	4.691	1.122	6.545	1.057	13.533

PENSIÓN NO CONTRIBUTIVA DE INVALIDEZ
REVISIONES DE OFICIO E INSTANCIA DE PARTE
DATOS DE GESTIÓN ACUMULADA CORRESPONDIENTES AL AÑO 2019 HASTA OCTUBRE

CC.AA. Y/O PROVINCIAS	ENTRADA REVISIONES	REVISIONES EFECTUADAS								CAUSAS DE EXTINCIÓN DEL DERECHO						
		Sin Modif. Cuantía	Con Modif. Cuantía	Suspensión PNC		Compat. PNC 366	Recuperación Art. 363.1	Extinción Derecho	TOTAL	Residencia	Personal	U.E.C.	Grado	Fallecimiento	Otras	TOTAL
				Art. 363.1	Pago											
ANDALUCÍA	6.338	1.751	1.196	166	146	6	236	2.785	6.286	9	750	143	202	1.182	499	2.785
ALMERÍA	418	99	98	16	3	0	11	197	424	2	64	13	9	84	25	197
CÁDIZ	1.502	509	299	40	70	0	54	553	1.525	0	154	65	15	232	87	553
CÓRDOBA	592	225	125	24	10	0	9	248	641	2	48	10	43	84	61	248
GRANADA	684	218	84	8	16	0	30	276	632	0	52	10	23	116	75	276
HUELVA	498	141	127	10	11	0	24	221	534	1	55	9	29	87	40	221
JAÉN	359	75	77	8	5	0	11	177	353	1	38	5	5	81	47	177
MÁLAGA	943	101	97	16	12	6	35	549	816	1	175	11	12	256	94	549
SEVILLA	1.342	383	289	44	19	0	62	564	1.361	2	164	20	66	242	70	564
ARAGÓN	517	109	106	32	25	27	17	223	539	1	46	16	11	75	74	223
HUESCA	92	1	28	6	9	0	4	44	92	0	8	4	1	15	16	44
TERUEL	29	4	4	0	0	0	0	21	29	1	3	1	1	11	4	21
ZARAGOZA	396	104	74	26	16	27	13	158	418	0	35	11	9	49	54	158
ASTURIAS	628	106	159	20	8	46	25	294	658	2	71	34	13	143	31	294
ILLES BALEARS	1.073	412	248	2	209	0	1	246	1.118	8	68	15	31	92	32	246
CANARIAS	3.538	961	600	0	298	136	0	1.102	3.097	6	326	64	14	533	159	1.102
LAS PALMAS	1.400	354	187	0	196	9	0	455	1.201	1	146	21	5	219	63	455
S.C. TENERIFE	2.138	607	413	0	102	127	0	647	1.896	5	180	43	9	314	96	647
CANTABRIA	1.059	369	197	0	130	67	88	210	1.061	25	38	14	4	93	36	210
CASTILLA Y LEÓN	1.727	462	527	57	116	71	48	550	1.831	2	166	73	12	180	117	550
ÁVILA	213	85	50	0	25	0	0	35	195	0	14	9	0	2	10	35
BURGOS	244	48	64	16	23	15	0	78	244	0	26	7	3	25	17	78
LEÓN	303	60	69	17	15	10	4	128	303	1	30	14	2	48	33	128
PALENCIA	86	12	39	3	3	6	0	44	107	0	13	6	0	19	6	44
SALAMANCA	266	25	79	3	13	25	35	86	266	0	26	6	0	35	19	86
SEGOVIA	47	53	16	0	11	0	1	6	87	0	1	0	1	0	4	6
SORIA	48	4	6	3	3	11	2	19	48	0	5	3	1	8	2	19
VALLADOLID	288	89	142	15	3	4	6	91	350	1	28	15	4	26	17	91
ZAMORA	232	86	62	0	20	0	0	63	231	0	23	13	1	17	9	63
CASTILLA-LA MANCHA	2.525	928	703	38	126	103	13	637	2.548	4	166	61	20	228	158	637
ALBACETE	909	471	211	11	42	28	6	155	924	2	34	16	4	53	46	155
CIUDAD REAL	562	168	175	6	28	28	0	149	554	2	52	11	2	45	37	149
CUENCA	196	43	53	3	10	5	5	78	197	0	17	6	5	30	20	78
GUADALAJARA	231	52	76	14	15	25	0	59	241	0	14	5	2	18	20	59
TOLEDO	627	194	188	4	31	17	2	196	632	0	49	23	7	82	35	196

(Continúa al dorso)

CC.AA. Y/O PROVINCIAS	ENTRADA REVISIONES	REVISIONES EFECTUADAS							CAUSAS DE EXTINCIÓN DEL DERECHO							
		Sin Modif. Cuantía	Con Modif. Cuantía	Suspensión PNC		Compat. PNC 366	Recuperación Art. 363.1	Extinción Derecho	TOTAL	Residencia	Personal	U.E.C.	Grado	Fallecimiento	Otras	TOTAL
				Art. 363.1	Pago											
CATALUNYA	0	0	0	0	0	0	0	636	636	0	0	0	0	636	0	636
BARCELONA	0	0	0	0	0	0	0	464	464	0	0	0	0	464	0	464
GIRONA	0	0	0	0	0	0	0	55	55	0	0	0	0	55	0	55
LLEIDA	0	0	0	0	0	0	0	29	29	0	0	0	0	29	0	29
TARRAGONA	0	0	0	0	0	0	0	88	88	0	0	0	0	88	0	88
COMUNIDAD VALENCIANA	2.335	221	556	19	142	72	25	1.206	2.241	1	352	67	78	556	152	1.206
ALICANTE	469	34	97	10	4	42	5	277	469	0	119	2	3	153	0	277
CASTELLÓN	393	17	103	8	19	30	20	196	393	0	46	38	8	57	47	196
VALENCIA	1.473	170	356	1	119	0	0	733	1.379	1	187	27	67	346	105	733
EXTREMADURA	2.593	1.365	500	33	206	110	20	339	2.573	3	51	75	3	128	79	339
BADAJOS	1.776	949	361	26	149	74	10	237	1.806	3	39	54	3	84	54	237
CÁCERES	817	416	139	7	57	36	10	102	767	0	12	21	0	44	25	102
GALICIA	2.904	754	688	49	127	45	25	1.239	2.927	7	366	75	46	520	225	1.239
A CORUÑA	1.520	617	271	41	44	40	14	493	1.520	1	169	19	6	212	86	493
LUGO	249	11	63	3	4	5	1	162	249	2	12	7	7	65	69	162
OURENSE	398	77	104	5	7	0	10	195	398	0	38	8	3	80	66	195
PONTEVEDRA	737	49	250	0	72	0	0	389	760	4	147	41	30	163	4	389
MADRID	2.960	521	864	79	122	189	19	1.063	2.857	7	252	134	91	425	154	1.063
MURCIA	2.042	752	526	34	38	53	42	544	1.989	2	129	99	43	205	66	544
NAVARRA	132	0	54	7	4	4	1	62	132	0	25	10	2	19	6	62
PAÍS VASCO	79	0	0	0	6	1	1	71	79	13	1	12	0	31	14	71
ÁLAVA	60	0	0	0	6	0	0	54	60	13	0	12	0	17	12	54
GUIPÚZCOA	0	0	0	0	0	0	0	0	0	0	0	0	0	0	0	0
VIZCAYA	19	0	0	0	0	1	1	17	19	0	1	0	0	14	2	17
LA RIOJA	148	11	38	4	16	5	14	60	148	0	11	1	0	29	19	60
CEUTA	2.056	1.636	171	14	23	27	33	52	1.956	0	9	4	0	28	11	52
MELILLA	508	71	221	18	20	67	0	111	508	13	13	23	2	41	19	111

TOTAL ESTADO	33.162	10.429	7.354	572	1.762	1.029	608	11.430	33.184	103	2.840	920	572	5.144	1.851	11.430
---------------------	---------------	---------------	--------------	------------	--------------	--------------	------------	---------------	---------------	------------	--------------	------------	------------	--------------	--------------	---------------

TOTAL PENSIONES NO CONTRIBUTIVAS REVISIONES DE OFICIO E INSTANCIA DE PARTE DATOS DE GESTIÓN ACUMULADA CORRESPONDIENTES AL AÑO 2019 HASTA OCTUBRE

CC.AA. Y/O PROVINCIAS	ENTRADA REVISIONES	REVISIONES EFECTUADAS								CAUSAS DE EXTINCIÓN DEL DERECHO						
		Sin Modif. Cuantía	Con Modif. Cuantía	Suspensión PNC		Compat. PNC 366	Recuperación Art. 363.1	Extinción Derecho	TOTAL	Residencia	Personal	U.E.C.	Grado	Fallecimiento	Otras	TOTAL
				Art. 363.1	Pago											
ANDALUCÍA	10.773	2.374	1.789	166	214	6	236	5.975	10.760	27	2.033	343	202	2.591	779	5.975
ALMERÍA	729	137	165	16	8	0	11	414	751	4	152	30	9	178	41	414
CÁDIZ	2.559	814	476	40	91	0	54	1.147	2.622	2	372	140	15	479	139	1.147
CÓRDOBA	1.078	320	190	24	14	0	9	618	1.175	6	190	33	43	260	86	618
GRANADA	1.045	250	132	8	30	0	30	545	995	4	157	20	23	250	91	545
HUELVA	717	156	150	10	14	0	24	401	755	1	133	24	29	162	52	401
JAÉN	647	90	113	8	5	0	11	411	638	3	154	17	5	169	63	411
MÁLAGA	1.803	154	162	16	26	6	35	1.218	1.617	2	409	27	12	561	207	1.218
SEVILLA	2.195	453	401	44	26	0	62	1.221	2.207	5	466	52	66	532	100	1.221
ARAGÓN	1.160	223	218	32	63	27	17	638	1.218	3	210	63	11	220	131	638
HUESCA	200	1	57	6	17	0	4	120	205	0	32	15	1	40	32	120
TERUEL	78	8	11	0	4	0	0	64	87	2	16	6	1	26	13	64
ZARAGOZA	882	214	150	26	42	27	13	454	926	1	162	42	9	154	86	454
ASTURIAS	1.042	185	325	20	12	46	25	584	1.197	4	159	62	13	303	43	584
ILLES BALEARS	1.873	641	427	2	369	0	1	524	1.964	14	161	48	31	232	38	524
CANARIAS	5.409	1.307	901	0	457	136	0	2.081	4.882	24	618	99	14	1.108	218	2.081
LAS PALMAS	2.336	537	301	0	351	9	0	898	2.096	11	297	41	5	451	93	898
S.C. TENERIFE	3.073	770	600	0	106	127	0	1.183	2.786	13	321	58	9	657	125	1.183
CANTABRIA	1.616	579	339	0	194	67	88	414	1.681	25	118	34	4	183	50	414
CASTILLA Y LEÓN	3.148	684	1.006	57	181	71	48	1.377	3.424	3	596	170	12	466	130	1.377
ÁVILA	364	126	84	0	41	0	0	91	342	0	53	19	0	5	14	91
BURGOS	346	60	83	16	30	15	0	156	360	0	72	18	3	46	17	156
LEÓN	550	97	119	17	25	10	4	278	550	1	87	27	2	125	36	278
PALENCIA	194	24	53	3	4	6	0	141	231	0	65	12	0	58	6	141
SALAMANCA	489	45	113	3	13	25	35	255	489	0	108	21	0	107	19	255
SEGOVIA	77	73	25	0	17	0	1	11	127	0	3	1	1	2	4	11
SORIA	73	5	8	3	6	11	2	38	73	0	12	4	1	17	4	38
VALLADOLID	651	134	417	15	18	4	6	255	849	1	125	44	4	61	20	255
ZAMORA	404	120	104	0	27	0	0	152	403	1	71	24	1	45	10	152
CASTILLA-LA MANCHA	3.899	1.284	986	38	160	103	13	1.361	3.945	9	433	122	20	548	229	1.361
ALBACETE	1.262	627	270	11	51	28	6	290	1.283	4	83	31	4	103	65	290
CIUDAD REAL	908	249	274	6	37	28	0	315	909	3	122	22	2	116	50	315
CUENCA	307	64	68	3	11	5	5	151	307	0	35	7	5	75	29	151
GUADALAJARA	338	75	102	14	22	25	0	117	355	1	31	11	2	43	29	117
TOLEDO	1.084	269	272	4	39	17	2	488	1.091	1	162	51	7	211	56	488

(Continúa al dorso)

CC.AA. Y/O PROVINCIAS	ENTRADA REVISIONES	REVISIONES EFECTUADAS							CAUSAS DE EXTINCIÓN DEL DERECHO							
		Sin Modif. Cuantía	Con Modif. Cuantía	Suspensión PNC		Compat. PNC 366	Recuperación Art. 363.1	Extinción Derecho	TOTAL	Residencia	Personal	U.E.C.	Grado	Fallecimiento	Otras	TOTAL
				Art. 363.1	Pago											
CATALUNYA	0	0	0	0	0	0	0	1.433	1.433	0	0	0	0	1.334	99	1.433
BARCELONA	0	0	0	0	0	0	0	1.103	1.103	0	0	0	0	1.004	99	1.103
GIRONA	0	0	0	0	0	0	0	111	111	0	0	0	0	111	0	111
LLEIDA	0	0	0	0	0	0	0	75	75	0	0	0	0	75	0	75
TARRAGONA	0	0	0	0	0	0	0	144	144	0	0	0	0	144	0	144
COMUNIDAD VALENCIANA	4.516	478	911	19	174	72	25	2.731	4.410	6	1.025	168	78	1.280	174	2.731
ALICANTE	1.217	133	200	10	4	42	5	811	1.205	0	375	12	3	421	0	811
CASTELLÓN	562	35	163	8	24	30	20	297	577	3	74	61	8	93	58	297
VALENCIA	2.737	310	548	1	146	0	0	1.623	2.628	3	576	95	67	766	116	1.623
EXTREMADURA	4.350	2.192	768	33	343	110	20	923	4.389	8	215	170	3	365	162	923
BADAJOS	2.896	1.419	548	26	244	74	10	627	2.948	8	150	113	3	242	111	627
CÁCERES	1.454	773	220	7	99	36	10	296	1.441	0	65	57	0	123	51	296
GALICIA	5.336	1.295	1.379	49	187	45	25	2.713	5.693	35	862	186	46	1.204	380	2.713
A CORUÑA	2.709	1.094	620	41	65	40	14	1.132	3.006	4	409	66	6	501	146	1.132
LUGO	455	18	123	3	5	5	1	332	487	2	26	15	7	158	124	332
OURENSE	706	86	167	5	15	0	10	423	706	2	113	19	3	191	95	423
PONTEVEDRA	1.466	97	469	0	102	0	0	826	1.494	27	314	86	30	354	15	826
MADRID	5.681	937	1.607	79	166	189	19	2.522	5.519	25	675	284	91	1.141	306	2.522
MURCIA	3.022	1.028	814	34	53	53	42	930	2.954	4	267	186	43	352	78	930
NAVARRA	346	2	128	7	9	4	1	195	346	0	69	30	2	82	12	195
PAÍS VASCO	164	0	0	0	13	1	1	149	164	18	2	29	0	83	17	149
ÁLAVA	115	0	0	0	13	0	0	102	115	18	0	28	0	41	15	102
GUIPÚZCOA	0	0	0	0	0	0	0	0	0	0	0	0	0	0	0	0
VIZCAYA	49	0	0	0	0	1	1	47	49	0	2	1	0	42	2	47
LA RIOJA	328	20	102	4	30	5	14	153	328	0	45	10	0	71	27	153
CEUTA	3.212	2.671	258	14	40	27	33	99	3.142	0	22	4	0	58	15	99
MELILLA	652	74	307	18	25	67	0	161	652	16	21	34	2	68	20	161

TOTAL ESTADO	56.527	15.974	12.265	572	2.690	1.029	608	24.963	58.101	221	7.531	2.042	572	11.689	2.908	24.963
---------------------	---------------	---------------	---------------	------------	--------------	--------------	------------	---------------	---------------	------------	--------------	--------------	------------	---------------	--------------	---------------

2 Prestaciones sociales y económicas para personas con discapacidad

Informe del seguimiento y evolución de la gestión de las prestaciones para personas con discapacidad

2.1 Introducción

El seguimiento y la evolución de la gestión y el pago de la nómina de las Prestaciones Sociales y Económicas para personas con discapacidad, contempladas en el Texto Refundido de la Ley General de derechos de las personas con discapacidad y de su inclusión social, aprobado por el Real Decreto Legislativo 1/2013, de 29 de noviembre y reguladas por el Real Decreto 383/1984, de 1 de febrero, parte de la información facilitada por los distintos órganos gestores de las Comunidades Autónomas y de las Direcciones Territoriales del Imserso de Ceuta y Melilla, y se articula como se detalla a continuación:

- Datos de la gestión y de la nómina mensual.
- Datos de la gestión y de la nómina del año 2019, comprendiendo la realizada hasta el mes de referencia.
- Datos sobre la nómina de pago y número de beneficiarios desde el año 2012.

La información que suministra este apartado del informe hace referencia a los siguientes aspectos:

- Nóminas: situación y evolución de los beneficiarios, del número de subsidios que disfrutaban y de sus importes mensuales. Todo ello teniendo en cuenta que una amplia mayoría de aquellos continúan siéndolo de uno o de los dos subsidios suprimidos por la Ley 26/1990 - Subsidios de Garantía de Ingresos Mínimos (SGIM) y por Ayuda de Tercera Persona (SATP) -, en aplicación de lo establecido en la Disposición Transitoria vigésima quinta de la Ley General de la Seguridad Social. Se ofrece también información sobre el número de personas que disfrutaban de Asistencia Sanitaria y Prestación Farmacéutica (ASPF) y sobre el movimiento de beneficiarios, con especial incidencia, en este caso, en el número de aquellos que han optado por alguna prestación no contributiva.
- Gestión en trámite inicial: recoge la situación y la evolución de la gestión de las dos prestaciones vigentes tras la entrada en vigor de la Ley 26/1990, de 20 de diciembre: Subsidio de Movilidad y Compensación para Gastos de Transporte (SMGT) y Asistencia Sanitaria y Prestación Farmacéutica (ASPF).
- Gestión de las revisiones iniciadas, de oficio o a instancia de parte, respecto a todas las prestaciones sociales y económicas para personas con discapacidad.

2.2 Situación y evolución de los beneficiarios, número de prestaciones e importes de las nóminas

El Real Decreto-ley 28/2018, de 28 de diciembre, para la revalorización de las pensiones públicas y otras medidas urgentes en materia social, laboral y de empleo, fija las cuantías vigentes para el año 2019 de los subsidios económicos para personas con discapacidad regulados por el Real Decreto 383/1984, de 1 de febrero. De este modo, quedan fijados los importes mensuales siguientes:

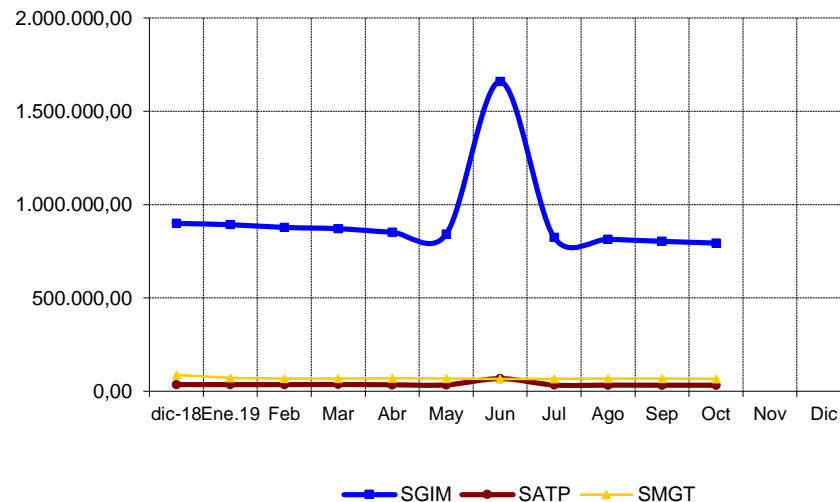
- Subsidio de Garantía de Ingresos Mínimos, SGIM (14 pagas /año): 149,86 euros.
- Subsidio por Ayuda de Tercera Persona, SATP (14 pagas /año): 58,45 euros.
- Subsidio de Movilidad y Compensación por Gastos de Transporte, SMGT (12 pagas /año): 67,40 euros.

De acuerdo con la información facilitada por el Área de Informática del Inersso sobre los datos de nómina, así como por los órganos gestores de las Comunidades Autónomas de Navarra y del País Vasco, el número de beneficiarios distintos en el mes de octubre asciende a 12.154, un 0,82% menos que en el mes anterior. El número total de prestaciones reconocidas asciende a 13.020, cifra ésta superior a la de los beneficiarios distintos, ya que una misma persona puede tener reconocido el derecho a más de una prestación. Del total de prestaciones, 6.820 son de naturaleza económica, de las que el 77,80% corresponde al SGIM, el 8,04% al SATP y el 14,16% restante al SMGT. Por último, la prestación de ASPF la tenían reconocida un total de 6.200 personas, un 0,26% menos que en el mes anterior.

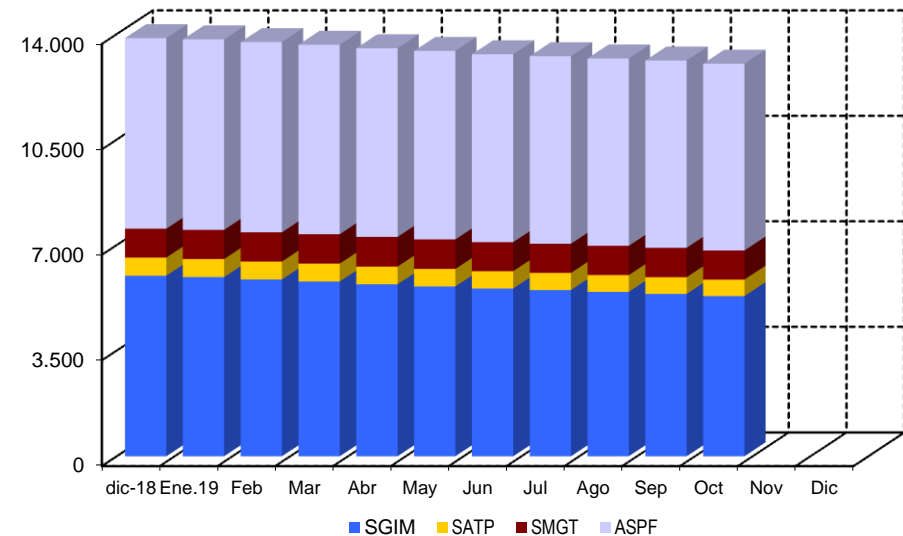
El siguiente cuadro refleja los datos básicos señalados de la nómina:

NÓMINA DE OCTUBRE	BENEFICIARIOS DISTINTOS	SGIM	SATP	SMGT	ASPF	TOTAL PRESTACIONES
BENEFICIARIOS	12.154	5.306	548	966	6.200	13.020
IMPORTE		793.884,84	32.264,42	65.924,02		892.073,28

Evolución importes nóminas mensuales



Evolución número prestaciones



El importe de la nómina del mes de octubre ha ascendido a un total de 892.073,28 euros, correspondiendo el 88,99% al SGIM.

Finalmente, y conforme a la información disponible, los datos sobre el perfil tipo del beneficiario de las prestaciones sociales y económicas para personas con discapacidad muestran un predominio de las mujeres sobre los hombres - en una proporción de 3,5 a 1 - si bien la superioridad femenina no se manifiesta, aunque por escaso margen, entre los titulares menores de 45 años. Esta mujer tipo, con discapacidad de tipo físico, cuya edad es superior a los 75 años, convive preferentemente integrada en una unidad familiar de la que depende económicamente.

2.3 Situación y evolución de la gestión en trámite inicial

Como se ha señalado en la introducción de este informe, el volumen de la gestión de las prestaciones sociales y económicas para personas con discapacidad contempladas en el Real Decreto 383/1984, de 1 de febrero, se vio muy reducido tras la entrada en vigor de la Ley 26/1990, de 20 de diciembre, que suprimió los subsidios de Garantía de Ingresos Mínimos y por Ayuda de Tercera Persona. Los datos de la gestión de las solicitudes presentadas, resueltas, aprobadas y el índice de reconocimiento de las dos prestaciones vigentes (SMGT y ASPF), correspondientes al mes de octubre se recogen en los anexos 58 a 61.

2.4 Seguimiento de la gestión derivada de las revisiones de oficio y a instancia de parte

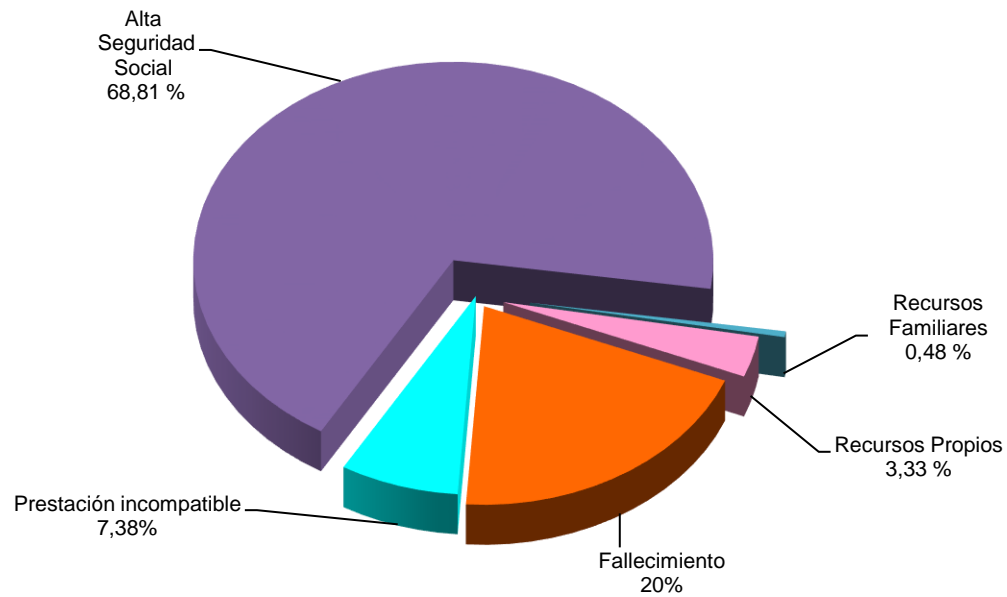
La revisión de oficio es la iniciada por el órgano gestor cuando, como resultado de las medidas de control disponibles o implantadas, conoce cualquier dato o información que pueda producir o haya producido una variación sobrevenida en los requisitos, y ello pueda dar lugar a la modificación de la cuantía o a la suspensión o extinción del derecho a la prestación, procediendo, en su caso, el abono de atrasos o la reclamación de las cantidades indebidamente percibidas. Por otro lado, las revisiones a instancia de parte se inician cuando el interesado, en cumplimiento de sus obligaciones, comunica al órgano gestor cualquier variación sobrevenida en su situación que pudiera tener incidencia en el derecho o en la cuantía reconocida de la prestación, siendo sus efectos resultantes idénticos a los ya indicados para las revisiones de oficio.

Los datos correspondientes al mes de octubre se refieren al detalle de las situaciones finales derivadas de los procesos de revisión, cuyas cifras se reflejan en los anexos 62 a 71. Del análisis de los mismos, es posible obtener las siguientes conclusiones:

- ✓ Se han emitido en el mes 424 resoluciones en las que se ha modificado la cuantía, se ha suspendido o se ha extinguido el derecho a alguna de las prestaciones, de las que el 85,14% se corresponde con la prestación de ASPF.
- ✓ Se ha realizado una modificación de cuantía del SGIM.
- ✓ Se han llevado a cabo 3 suspensiones de las prestaciones, ninguna de ellas se debe a que el beneficiario de SGIM haya iniciado una actividad laboral.

- ✓ Se ha extinguido el derecho de 420 prestaciones, de las que el 85,95% corresponde a la prestación de ASPF. El siguiente gráfico refleja los distintos motivos de extinción en el total de prestaciones. Las causas de la pérdida del derecho están sustentadas, por este orden, en que al beneficiario se le haya extinguido la prestación por haber causado alta en el Sistema de la Seguridad Social, en segundo lugar, en el fallecimiento del titular, y, en tercer lugar, en que el beneficiario sea titular de alguna prestación de análoga naturaleza y finalidad y de superior cuantía, teniendo el resto de causas una presencia minoritaria.

Causas de Extinción prestaciones sociales y económicas para personas con discapacidad



A n e x o s

2a Número de beneficiarios, prestaciones e importes de las nóminas

**PRESTACIONES DEL REAL DECRETO 383/1984, DE 1 DE FEBRERO
EVOLUCIÓN DE LOS BENEFICIARIOS E IMPORTES DE LAS NÓMINAS**

**TOTAL ESTADO
CON NAVARRA Y EL PAÍS VASCO**

MENSUALIDADES	NUMERO DE BENEFICIARIOS DISTINTOS	SGIM		SATP		SMGT		TOTAL		ASPF
		NÚMERO DE PRESTACIONES	IMPORTE BRUTO	NÚMERO DE PRESTACIONES	IMPORTE BRUTO	NÚMERO DE PRESTACIONES	IMPORTE BRUTO	NÚMERO DE PRESTACIONES	IMPORTE BRUTO	NÚMERO DE PRESTACIONES
AÑO 2012	26.210	15.074	33.698.569,77	1.601	1.412.132,51	1.641	1.304.356,20	18.316	36.415.058,48	10.567
AÑO 2013	23.215	12.960	28.912.773,95	1.341	1.180.157,55	1.556	1.215.199,20	15.857	31.308.130,70	9.509
AÑO 2014	20.187	11.143	24.870.951,48	1.144	1.005.047,72	1.456	1.154.950,30	13.743	27.030.949,50	8.269
AÑO 2015	18.271	9.577	21.304.512,47	992	855.708,37	1.367	1.093.624,60	11.936	23.253.845,44	7.912
AÑO 2016	16.412	8.199	18.341.052,62	845	745.208,74	1.219	1.003.934,49	10.263	20.090.195,85	7.494
AÑO 2017	14.539	7.068	15.776.196,82	726	637.893,93	1.121	900.812,42	8.915	17.314.903,17	6.781
AÑO 2018	12.912	5.981	13.431.539,56	604	536.598,30	956	827.281,96	7.541	14.795.419,82	6.325
AÑO 2019										
ENERO	12.881	5.937	892.153,80	600	35.420,72	967	70.802,46	7.504	998.376,98	6.320
FEBRERO	12.851	5.857	877.609,62	596	35.362,27	969	67.570,36	7.422	980.542,25	6.313
MARZO	12.709	5.788	870.812,18	596	36.239,02	973	68.166,66	7.357	975.217,86	6.288
ABRIL	12.612	5.696	851.827,12	588	34.397,85	986	69.053,81	7.270	955.278,78	6.261
MAYO	12.532	5.625	841.567,00	582	34.017,92	978	67.368,41	7.185	942.953,33	6.257
JUNIO *	12.428	5.556	1.659.112,63	577	67.509,80	963	65.632,51	7.096	1.792.254,94	6.233
JULIO	12.379	5.506	823.730,57	570	33.316,52	968	66.107,21	7.044	923.154,30	6.224
AGOSTO	12.319	5.447	814.475,20	558	32.673,57	970	67.266,11	6.975	914.414,88	6.217
SEPTIEMBRE	12.255	5.378	802.983,90	556	32.264,42	974	68.764,31	6.908	904.012,63	6.216
OCTUBRE	12.154	5.306	793.884,84	548	32.264,42	966	65.924,02	6.820	892.073,28	6.200
NOVIEMBRE *										
DICIEMBRE										
TOTAL AÑO 2018			9.228.156,86		373.466,51		676.655,86		10.278.279,23	

* En SGIM y SATP, junto a la mensualidad se abona una paga extra

PRESTACIONES DEL REAL DECRETO 383/1984, DE 1 DE FEBRERO

BENEFICIARIOS E IMPORTE DE LA NÓMINA

OCTUBRE

CC.AA. Y/O PROVINCIAS	NÚMERO DE BENEFICIARIOS DISTINTOS	SGIM		SATP		SMGT		T O T A L		ASPF
		NÚMERO DE PRESTACIONES	IMPORTE BRUTO	NÚMERO DE PRESTACIONES	IMPORTE BRUTO	NÚMERO DE PRESTACIONES	IMPORTE BRUTO	NÚMERO DE PRESTACIONES	IMPORTE BRUTO	NÚMERO DE PRESTACIONES
ANDALUCÍA	1.852	1.263	189.774,34	143	8.475,25	104	7.001,20	1.510	205.250,79	571
ALMERÍA	368	293	43.666,25	22	1.285,90	35	2.354,80	350	47.306,95	49
CÁDIZ	184	133	20.830,54	16	993,65	18	1.213,20	167	23.037,39	43
CÓRDOBA	92	65	9.890,76	9	584,50	9	606,60	83	11.081,86	18
GRANADA	138	45	6.685,85	9	526,05	4	269,60	58	7.481,50	95
HUELVA	54	29	4.345,94	4	233,80	2	134,80	35	4.714,54	23
JAÉN	91	78	11.441,80	9	526,05	2	134,80	89	12.102,65	16
MÁLAGA	783	543	81.373,98	66	3.857,70	21	1.411,20	630	86.642,88	276
SEVILLA	142	77	11.539,22	8	467,60	13	876,20	98	12.883,02	51
ARAGÓN	323	156	23.378,16	12	701,40	31	2.085,50	199	26.165,06	146
HUESCA	43	20	2.997,20	1	58,45	0	0,00	21	3.055,65	23
TERUEL	19	11	1.648,46	1	58,45	4	269,60	16	1.976,51	4
ZARAGOZA	261	125	18.732,50	10	584,50	27	1.815,90	162	21.132,90	119
ASTURIAS	412	245	36.763,80	15	876,75	19	1.280,60	279	38.921,15	153
ILLES BALEARS	66	65	9.740,90	9	526,05	4	269,60	78	10.536,55	0
CANARIAS	134	34	5.095,24	6	350,70	21	1.415,40	61	6.861,34	82
LAS PALMAS	88	9	1.348,74	0	0,00	14	943,60	23	2.292,34	66
S.C. TENERIFE	46	25	3.746,50	6	350,70	7	471,80	38	4.569,00	16
CANTABRIA	461	106	15.819,21	13	759,85	6	404,40	125	16.983,46	351
CASTILLA Y LEÓN	1.585	464	70.009,60	65	3.799,25	41	3.017,40	570	76.826,25	1.096
ÁVILA	271	36	6.051,85	11	642,95	4	523,60	51	7.218,40	230
BURGOS	60	35	5.245,10	2	116,90	8	539,20	45	5.901,20	17
LEÓN	513	104	15.359,38	10	584,50	4	269,60	118	16.213,48	406
PALENCIA	139	37	5.694,68	3	175,35	8	539,20	48	6.409,23	97
SALAMANCA	346	59	8.735,61	8	467,60	2	134,80	69	9.338,01	289
SEGOVIA	46	30	4.495,80	9	526,05	1	67,40	40	5.089,25	17
SORIA	27	20	2.997,20	4	233,80	2	134,80	26	3.365,80	7
VALLADOLID	125	102	15.285,72	6	350,70	6	404,40	114	16.040,82	19
ZAMORA	58	41	6.144,26	12	701,40	6	404,40	59	7.250,06	14
CASTILLA-LA MANCHA	1.964	297	44.330,76	44	2.571,80	10	674,00	351	47.576,56	1.669
ALBACETE	400	57	8.364,36	9	526,05	0	0,00	66	8.890,41	342
CIUDAD REAL	779	39	5.844,54	5	292,25	4	269,60	48	6.406,39	739
CUENCA	294	43	6.443,98	4	233,80	1	67,40	48	6.745,18	252
GUADALAJARA	40	33	4.945,38	9	526,05	3	202,20	45	5.673,63	7
TOLEDO	451	125	18.732,50	17	993,65	2	134,80	144	19.860,95	329

(Continúa al dorso)

CC.AA. Y/O PROVINCIAS	NÚMERO DE BENEFICIARIOS DISTINTOS	SGIM		SATP		SMGT		T O T A L		ASPF
		NÚMERO DE PRESTACIONES	IMPORTE BRUTO	NÚMERO DE PRESTACIONES	IMPORTE BRUTO	NÚMERO DE PRESTACIONES	IMPORTE BRUTO	NÚMERO DE PRESTACIONES	IMPORTE BRUTO	NÚMERO DE PRESTACIONES
CATALUNYA	545	510	76.048,03	28	1.636,60	33	2.224,20	571	79.908,83	24
BARCELONA	376	354	52.749,93	12	701,40	23	1.550,20	389	55.001,53	11
GIRONA	39	35	5.245,10	4	233,80	4	269,60	43	5.748,50	1
LLEIDA	59	52	7.792,72	9	526,05	4	269,60	65	8.588,37	6
TARRAGONA	71	69	10.260,28	3	175,35	2	134,80	74	10.570,43	6
COMUNIDAD VALENCIANA	1.181	524	78.088,16	49	2.864,05	121	8.565,91	694	89.518,12	569
ALICANTE	573	312	46.376,14	13	759,85	23	1.887,20	348	49.023,19	259
CASTELLÓN	73	53	7.884,28	4	233,80	18	1.213,20	75	9.331,28	4
VALENCIA	535	159	23.827,74	32	1.870,40	80	5.465,51	271	31.163,65	306
EXTREMADURA	226	206	31.009,77	25	1.578,15	10	674,00	241	33.261,92	15
BADAJOS	101	93	13.882,89	10	584,50	1	67,40	104	14.534,79	6
CÁCERES	125	113	17.126,88	15	993,65	9	606,60	137	18.727,13	9
GALICIA	293	199	29.379,48	32	1.870,40	46	3.100,40	277	34.350,28	61
A CORUÑA	114	79	11.533,78	19	1.110,55	31	2.089,40	129	14.733,73	3
LUGO	34	7	1.049,02	2	116,90	11	741,40	20	1.907,32	17
OURENSE	36	18	2.697,48	1	58,45	1	67,40	20	2.823,33	17
PONTEVEDRA	109	95	14.099,20	10	584,50	3	202,20	108	14.885,90	24
MADRID	1.078	404	60.543,44	44	2.571,80	96	6.470,40	544	69.585,64	626
MURCIA	1.283	530	78.496,39	28	1.636,60	47	3.167,80	605	83.300,79	730
NAVARRA	70	43	6.443,96	11	642,97	9	606,60	63	7.693,53	18
PAÍS VASCO	243	161	24.127,46	15	876,75	65	4.480,91	241	29.485,12	41
ARABA/ÁLAVA	39	27	4.046,22	7	409,15	3	302,11	37	4.757,48	9
GIPUZKOA	94	42	6.294,12	4	233,80	52	3.504,80	98	10.032,72	24
BIZKAIA	110	92	13.787,12	4	233,80	10	674,00	106	14.694,92	8
LA RIOJA	52	32	4.795,52	2	116,90	2	134,80	36	5.047,22	19
CEUTA	92	38	5.694,68	4	233,80	37	2.493,80	79	8.422,28	25
MELILLA	294	29	4.345,94	3	175,35	264	17.857,10	296	22.378,39	4
TOTAL ESTADO	12.154	5.306	793.884,84	548	32.264,42	966	65.924,02	6.820	892.073,28	6.200

**2b Prestaciones sociales y económicas para personas con discapacidad:
Datos de la gestión mensual y anual**

PRESTACIONES DEL REAL DECRETO 383/1984, DE 1 DE FEBRERO DATOS DE GESTIÓN CORRESPONDIENTES AL MES DE OCTUBRE DE 2019

CC.AA. Y/O PROVINCIAS	SUBSIDIO DE MOVILIDAD Y COMPENSACIÓN PARA						ASISTENCIA SANITARIA Y PRESTACIÓN FARMACÉUTICA						TOTAL PRESTACIONES					
	PTES. MES ANT.	GASTOS DE TRANSPORTE (S.M.G.T.)				PTES. FIN MES	PTES. MES ANT.	(A.S.P.F.)				PTES. FIN MES	PTES. MES ANT.	REAL DECRETO 383/1984				PTES. FIN MES
		SOLC.	REST.	APRB. (nº y % C.R.)				SOLC.	REST.	APRB. (nº y % C.R.)				SOLC.	REST.	APRB. (nº y % C.R.)		
ANDALUCÍA	32	3	10	1	10,00	25	21	8	8	0	-	21	53	11	18	1	5,56	46
ALMERÍA	0	0	0	0	-	0	0	0	0	0	-	0	0	0	0	0	-	0
CÁDIZ	4	1	1	0	-	4	3	1	1	0	-	3	7	2	2	0	-	7
CÓRDOBA	5	0	2	1	50,00	3	0	0	0	0	-	0	5	0	2	1	50,00	3
GRANADA	2	0	0	0	-	2	1	0	0	0	-	1	3	0	0	0	-	3
HUELVA	1	0	1	0	-	0	0	0	0	0	-	0	1	0	1	0	-	0
JAÉN	0	0	0	0	-	0	0	0	0	0	-	0	0	0	0	0	-	0
MÁLAGA	11	0	2	0	-	9	12	1	1	0	-	12	23	1	3	0	-	21
SEVILLA	9	2	4	0	-	7	5	6	6	0	-	5	14	8	10	0	-	12
ARAGÓN	1	1	2	0	-	0	1	0	1	0	-	0	2	1	3	0	-	0
HUESCA	0	0	0	0	-	0	0	0	0	0	-	0	0	0	0	0	-	0
TERUEL	0	0	0	0	-	0	0	0	0	0	-	0	0	0	0	0	-	0
ZARAGOZA	1	1	2	0	-	0	1	0	1	0	-	0	2	1	3	0	-	0
ASTURIAS	0	0	0	0	-	0	0	2	0	0	-	2	0	2	0	0	-	2
ILLES BALEARS	0	0	0	0	-	0	0	0	0	0	-	0	0	0	0	0	-	0
CANARIAS	0	1	1	0	-	0	0	0	0	0	-	0	0	1	1	0	-	0
LAS PALMAS	0	1	1	0	-	0	0	0	0	0	-	0	0	1	1	0	-	0
S.C. TENERIFE	0	0	0	0	-	0	0	0	0	0	-	0	0	0	0	0	-	0
CANTABRIA	0	0	0	0	-	0	0	0	0	0	-	0	0	0	0	0	-	0
CASTILLA Y LEÓN	0	0	0	0	-	0	1	0	0	0	-	1	1	0	0	0	-	1
ÁVILA	0	0	0	0	-	0	0	0	0	0	-	0	0	0	0	0	-	0
BURGOS	0	0	0	0	-	0	1	0	0	0	-	1	1	0	0	0	-	1
LEÓN	0	0	0	0	-	0	0	0	0	0	-	0	0	0	0	0	-	0
PALENCIA	0	0	0	0	-	0	0	0	0	0	-	0	0	0	0	0	-	0
SALAMANCA	0	0	0	0	-	0	0	0	0	0	-	0	0	0	0	0	-	0
SEGOVIA	0	0	0	0	-	0	0	0	0	0	-	0	0	0	0	0	-	0
SORIA	0	0	0	0	-	0	0	0	0	0	-	0	0	0	0	0	-	0
VALLADOLID	0	0	0	0	-	0	0	0	0	0	-	0	0	0	0	0	-	0
ZAMORA	0	0	0	0	-	0	0	0	0	0	-	0	0	0	0	0	-	0
CASTILLA-LA MANCHA	0	0	0	0	-	0	0	0	0	0	-	0	0	0	0	0	-	0
ALBACETE	0	0	0	0	-	0	0	0	0	0	-	0	0	0	0	0	-	0
CIUDAD REAL	0	0	0	0	-	0	0	0	0	0	-	0	0	0	0	0	-	0
CUENCA	0	0	0	0	-	0	0	0	0	0	-	0	0	0	0	0	-	0
GUADALAJARA	0	0	0	0	-	0	0	0	0	0	-	0	0	0	0	0	-	0
TOLEDO	0	0	0	0	-	0	0	0	0	0	-	0	0	0	0	0	-	0

(Continúa al dorso)

CC.AA. Y/O PROVINCIAS	SUBSIDIO DE MOVILIDAD Y COMPENSACIÓN PARA						ASISTENCIA SANITARIA Y PRESTACIÓN FARMACÉUTICA						TOTAL PRESTACIONES					
	PTE. MES ANT.	GASTOS DE TRANSPORTE (S.M.G.T.)				PTE. FINAL	PTE. MES ANT.	(A.S.P.F.)				PTE. FINAL	PTE. MES ANT.	REAL DECRETO 383/1984				PTE. FINAL
		SOLC.	REST.	APRB. (nº y % C.R.)				SOLC.	REST.	APRB. (nº y % C.R.)				SOLC.	REST.	APRB. (nº y % C.R.)		
CATALUNYA	6	5	5	2	40,00	6	0	0	0	0	-	0	6	5	5	2	40,00	6
BARCELONA	6	3	3	2	66,67	6	0	0	0	0	-	0	6	3	3	2	66,67	6
GIRONA	0	2	2	0	-	0	0	0	0	0	-	0	0	2	2	0	-	0
LLEIDA	0	0	0	0	-	0	0	0	0	0	-	0	0	0	0	0	-	0
TARRAGONA	0	0	0	0	-	0	0	0	0	0	-	0	0	0	0	0	-	0
COMUNIDAD VALENCIANA	0	4	2	1	50,00	2	0	0	0	0	-	0	0	4	2	1	50,00	2
ALICANTE	0	1	1	0	-	0	0	0	0	0	-	0	0	1	1	0	-	0
CASTELLÓN	0	1	1	1	100,00	0	0	0	0	0	-	0	0	1	1	1	100,00	0
VALENCIA	0	2	0	0	-	2	0	0	0	0	-	0	0	2	0	0	-	2
EXTREMADURA	3	0	3	0	-	0	0	0	0	0	-	0	3	0	3	0	-	0
BADAJOS	1	0	1	0	-	0	0	0	0	0	-	0	1	0	1	0	-	0
CÁCERES	2	0	2	0	-	0	0	0	0	0	-	0	2	0	2	0	-	0
GALICIA	2	0	0	0	-	2	2	0	1	0	-	1	4	0	1	0	-	3
A CORUÑA	0	0	0	0	-	0	0	0	0	0	-	0	0	0	0	0	-	0
LUGO	0	0	0	0	-	0	0	0	0	0	-	0	0	0	0	0	-	0
OURENSE	0	0	0	0	-	0	0	0	0	0	-	0	0	0	0	0	-	0
PONTEVEDRA	2	0	0	0	-	2	2	0	1	0	-	1	4	0	1	0	-	3
MADRID	1	9	9	0	-	1	1	8	8	0	-	1	2	17	17	0	-	2
MURCIA	2	4	0	0	-	6	0	0	0	0	-	0	2	4	0	0	-	6
NAVARRA	0	1	1	0	-	0	0	0	0	0	-	0	0	1	1	0	-	0
PAÍS VASCO	0	0	0	0	-	0	0	0	0	0	-	0	0	0	0	0	-	0
ARABA/ÁLAVA	0	0	0	0	-	0	0	0	0	0	-	0	0	0	0	0	-	0
GIPUZKOA	0	0	0	0	-	0	0	0	0	0	-	0	0	0	0	0	-	0
BIZKAIA	0	0	0	0	-	0	0	0	0	0	-	0	0	0	0	0	-	0
LA RIOJA	0	0	0	0	-	0	1	0	1	0	-	0	1	0	1	0	-	0
CEUTA	0	0	0	0	-	0	0	0	0	0	-	0	0	0	0	0	-	0
MELILLA	12	4	5	3	60,00	11	0	0	0	0	-	0	12	4	5	3	60,00	11
TOTAL ESTADO	59	32	38	7	18,42	53	27	18	19	0	-	26	86	50	57	7	12,28	79

PRESTACIONES DEL REAL DECRETO 383/1984, DE 1 DE FEBRERO DATOS DE GESTIÓN CORRESPONDIENTES AL AÑO 2019 HASTA OCTUBRE

CC.AA. Y/O PROVINCIAS	SUBSIDIO DE MOVILIDAD Y COMPENSACIÓN PARA						ASISTENCIA SANITARIA Y PRESTACIÓN FARMACÉUTICA						TOTAL PRESTACIONES					
	PTE. AÑO ANT.	GASTOS DE TRANSPORTE (S.M.G.T.)				PTE. FINAL	PTE. AÑO ANT.	(A.S.P.F.)				PTE. FINAL	PTE. AÑO ANT.	REAL DECRETO 383/1984				PTE. FINAL
		SOLC.	REST.	APRB. (nº y % C.R.)				SOLC.	REST.	APRB. (nº y % C.R.)				SOLC.	REST.	APRB. (nº y % C.R.)		
ANDALUCÍA	6	70	51	3	5,88	25	9	57	45	0	-	21	15	127	96	3	3,13	46
ALMERÍA	0	6	6	0	-	0	0	4	4	0	-	0	0	10	10	0	-	0
CÁDIZ	0	13	9	1	11,11	4	0	7	4	0	-	3	0	20	13	1	7,69	7
CÓRDOBA	1	9	7	2	28,57	3	1	3	4	0	-	0	2	12	11	2	18,18	3
GRANADA	0	2	0	0	-	2	0	1	0	0	-	1	0	3	0	0	-	3
HUELVA	0	3	3	0	-	0	0	1	1	0	-	0	0	4	4	0	-	0
JAÉN	0	5	5	0	-	0	0	4	4	0	-	0	0	9	9	0	-	0
MÁLAGA	1	12	4	0	-	9	3	12	3	0	-	12	4	24	7	0	-	21
SEVILLA	4	20	17	0	-	7	5	25	25	0	-	5	9	45	42	0	-	12
ARAGÓN	0	6	6	0	-	0	0	4	4	0	-	0	0	10	10	0	-	0
HUESCA	0	0	0	0	-	0	0	0	0	0	-	0	0	0	0	0	-	0
TERUEL	0	0	0	0	-	0	0	0	0	0	-	0	0	0	0	0	-	0
ZARAGOZA	0	6	6	0	-	0	0	4	4	0	-	0	0	10	10	0	-	0
ASTURIAS	1	3	4	1	25,00	0	0	3	1	0	-	2	1	6	5	1	20,00	2
ILLES BALEARS	0	0	0	0	-	0	0	0	0	0	-	0	0	0	0	0	-	0
CANARIAS	0	6	6	1	16,67	0	0	0	0	0	-	0	0	6	6	1	16,67	0
LAS PALMAS	0	3	3	0	-	0	0	0	0	0	-	0	0	3	3	0	-	0
S.C. TENERIFE	0	3	3	1	33,33	0	0	0	0	0	-	0	0	3	3	1	33,33	0
CANTABRIA	1	1	2	2	100,00	0	0	0	0	0	-	0	1	1	2	2	100,00	0
CASTILLA Y LEÓN	2	2	4	1	25,00	0	0	5	4	0	-	1	2	7	8	1	12,50	1
ÁVILA	0	0	0	0	-	0	0	0	0	0	-	0	0	0	0	0	-	0
BURGOS	1	0	1	0	-	0	0	3	2	0	-	1	1	3	3	0	-	1
LEÓN	1	0	1	1	100,00	0	0	1	1	0	-	0	1	1	2	1	50,00	0
PALENCIA	0	1	1	0	-	0	0	1	1	0	-	0	0	2	2	0	-	0
SALAMANCA	0	1	1	0	-	0	0	0	0	0	-	0	0	1	1	0	-	0
SEGOVIA	0	0	0	0	-	0	0	0	0	0	-	0	0	0	0	0	-	0
SORIA	0	0	0	0	-	0	0	0	0	0	-	0	0	0	0	0	-	0
VALLADOLID	0	0	0	0	-	0	0	0	0	0	-	0	0	0	0	0	-	0
ZAMORA	0	0	0	0	-	0	0	0	0	0	-	0	0	0	0	0	-	0
CASTILLA-LA MANCHA	0	8	8	2	25,00	0	1	3	4	0	-	0	1	11	12	2	16,67	0
ALBACETE	0	0	0	0	-	0	0	0	0	0	-	0	0	0	0	0	-	0
CIUDAD REAL	0	3	3	0	-	0	1	3	4	0	-	0	1	6	7	0	-	0
CUENCA	0	2	2	0	-	0	0	0	0	0	-	0	0	2	2	0	-	0
GUADALAJARA	0	2	2	2	100,00	0	0	0	0	0	-	0	0	2	2	2	100,00	0
TOLEDO	0	1	1	0	-	0	0	0	0	0	-	0	0	1	1	0	-	0

(Continúa al dorso)

CC.AA. Y/O PROVINCIAS	SUBSIDIO DE MOVILIDAD Y COMPENSACIÓN PARA						ASISTENCIA SANITARIA Y PRESTACIÓN FARMACÉUTICA						TOTAL PRESTACIONES					
	PTE. AÑO ANT.	GASTOS DE TRANSPORTE (S.M.G.T.)				PTE. FINAL	PTE. AÑO ANT.	(A.S.P.F.)				PTE. FINAL	PTE. AÑO ANT.	REAL DECRETO 383/1984				PTE. FINAL
		SOLC.	REST.	APRB. (nº y % C.R.)				SOLC.	REST.	APRB. (nº y % C.R.)				SOLC.	REST.	APRB. (nº y % C.R.)		
CATALUNYA	4	20	18	2	11,11	6	0	0	0	0	-	0	4	20	18	2	11,11	6
BARCELONA	4	17	15	2	13,33	6	0	0	0	0	-	0	4	17	15	2	13,33	6
GIRONA	0	3	3	0	-	0	0	0	0	0	-	0	0	3	3	0	-	0
LLEIDA	0	0	0	0	-	0	0	0	0	0	-	0	0	0	0	0	-	0
TARRAGONA	0	0	0	0	-	0	0	0	0	0	-	0	0	0	0	0	-	0
COMUNIDAD VALENCIANA	0	18	16	4	25,00	2	0	0	0	0	-	0	0	18	16	4	25,00	2
ALICANTE	0	6	6	1	16,67	0	0	0	0	0	-	0	0	6	6	1	16,67	0
CASTELLÓN	0	1	1	1	100,00	0	0	0	0	0	-	0	0	1	1	1	100,00	0
VALENCIA	0	11	9	2	22,22	2	0	0	0	0	-	0	0	11	9	2	22,22	2
EXTREMADURA	0	13	13	7	53,85	0	0	0	0	0	-	0	0	13	13	7	53,85	0
BADAJOS	0	3	3	0	-	0	0	0	0	0	-	0	0	3	3	0	-	0
CÁCERES	0	10	10	7	70,00	0	0	0	0	0	-	0	0	10	10	7	70,00	0
GALICIA	0	10	8	2	25,00	2	1	5	5	0	-	1	1	15	13	2	15,38	3
A CORUÑA	0	5	5	2	40,00	0	0	2	2	0	-	0	0	7	7	2	28,57	0
LUGO	0	0	0	0	-	0	0	0	0	0	-	0	0	0	0	0	-	0
OURENSE	0	2	2	0	-	0	0	0	0	0	-	0	0	2	2	0	-	0
PONTEVEDRA	0	3	1	0	-	2	1	3	3	0	-	1	1	6	4	0	-	3
MADRID	1	41	41	0	-	1	0	36	35	0	-	1	1	77	76	0	-	2
MURCIA	0	9	3	1	33,33	6	0	2	2	0	-	0	0	11	5	1	20,00	6
NAVARRA	0	2	2	0	-	0	0	0	0	0	-	0	0	2	2	0	-	0
PAÍS VASCO	2	17	19	10	52,63	0	3	0	3	0	-	0	5	17	22	10	45,45	0
ARABA/ÁLAVA	0	1	1	1	100,00	0	0	0	0	0	-	0	0	1	1	1	100,00	0
GIPUZKOA	0	13	13	8	61,54	0	0	0	0	0	-	0	0	13	13	8	61,54	0
BIZKAIA	2	3	5	1	20,00	0	3	0	3	0	-	0	5	3	8	1	12,50	0
LA RIOJA	0	0	0	0	-	0	0	1	1	0	-	0	0	1	1	0	-	0
CEUTA	0	9	9	4	44,44	0	0	0	0	0	-	0	0	9	9	4	44,44	0
MELILLA	5	54	48	32	66,67	11	0	0	0	0	-	0	5	54	48	32	66,67	11
TOTAL ESTADO	22	289	258	72	27,91	53	14	116	104	0	-	26	36	405	362	72	19,89	79

2c Revisiones de oficio e instancia de parte: Datos de la gestión mensual y anual

**PRESTACIONES DEL REAL DECRETO 383/1984, DE 1 DE FEBRERO
REVISIONES DE OFICIO E INSTANCIA DE PARTE EFECTUADAS DE SGIM
DATOS DE GESTIÓN CORRESPONDIENTES AL MES DE OCTUBRE DE 2019**

CC.AA. Y/O PROVINCIAS	REVISIONES EFECTUADAS				CAUSAS DE EXTINCIÓN DEL DERECHO						
	Modifica. Cuantía	Extinción Derecho	Suspensión		TOTAL	Recursos Propios	Prestación Incompatible	Pérdida Residencia	Fallecimiento	Grado y Baremo	TOTAL
			Act. Laboral	Otras							
ANDALUCÍA	0	14	0	0	14	7	2	0	5	0	14
ALMERÍA	0	3	0	0	3	1	0	0	2	0	3
CÁDIZ	0	0	0	0	0	0	0	0	0	0	0
CÓRDOBA	0	0	0	0	0	0	0	0	0	0	0
GRANADA	0	0	0	0	0	0	0	0	0	0	0
HUELVA	0	0	0	0	0	0	0	0	0	0	0
JAÉN	0	0	0	0	0	0	0	0	0	0	0
MÁLAGA	0	10	0	0	10	6	2	0	2	0	10
SEVILLA	0	1	0	0	1	0	0	0	1	0	1
ARAGÓN	0	0	0	0	0	0	0	0	0	0	0
HUESCA	0	0	0	0	0	0	0	0	0	0	0
TERUEL	0	0	0	0	0	0	0	0	0	0	0
ZARAGOZA	0	0	0	0	0	0	0	0	0	0	0
ASTURIAS	0	5	0	0	5	1	2	0	2	0	5
ILLES BALEARS	0	0	0	0	0	0	0	0	0	0	0
CANARIAS	0	0	0	1	1	0	0	0	0	0	0
LAS PALMAS	0	0	0	0	0	0	0	0	0	0	0
S.C. TENERIFE	0	0	0	1	1	0	0	0	0	0	0
CANTABRIA	0	2	0	0	2	0	1	0	1	0	2
CASTILLA Y LEÓN	0	4	0	0	4	0	4	0	0	0	4
ÁVILA	0	0	0	0	0	0	0	0	0	0	0
BURGOS	0	1	0	0	1	0	1	0	0	0	1
LEÓN	0	2	0	0	2	0	2	0	0	0	2
PALENCIA	0	0	0	0	0	0	0	0	0	0	0
SALAMANCA	0	0	0	0	0	0	0	0	0	0	0
SEGOVIA	0	0	0	0	0	0	0	0	0	0	0
SORIA	0	0	0	0	0	0	0	0	0	0	0
VALLADOLID	0	0	0	0	0	0	0	0	0	0	0
ZAMORA	0	1	0	0	1	0	1	0	0	0	1
CASTILLA-LA MANCHA	0	1	0	0	1	0	1	0	0	0	1
ALBACETE	0	0	0	0	0	0	0	0	0	0	0
CIUDAD REAL	0	0	0	0	0	0	0	0	0	0	0
CUENCA	0	1	0	0	1	0	1	0	0	0	1
GUADALAJARA	0	0	0	0	0	0	0	0	0	0	0
TOLEDO	0	0	0	0	0	0	0	0	0	0	0

(Continúa al dorso)

CC.AA. Y/O PROVINCIAS	REVISIONES EFECTUADAS				CAUSAS DE EXTINCIÓN DEL DERECHO						
	Modifica. Cuantía	Extinción Derecho	Suspensión		TOTAL	Recursos Propios	Prestación Incompatible	Pérdida Residencia	Fallecimiento	Grado y Baremo	TOTAL
			Act. Laboral	Otras							
CATALUNYA	0	0	0	0	0	0	0	0	0	0	0
BARCELONA	0	0	0	0	0	0	0	0	0	0	0
GIRONA	0	0	0	0	0	0	0	0	0	0	0
LLEIDA	0	0	0	0	0	0	0	0	0	0	0
TARRAGONA	0	0	0	0	0	0	0	0	0	0	0
COMUNIDAD VALENCIANA	1	7	0	0	8	1	0	0	6	0	7
ALICANTE	0	2	0	0	2	1	0	0	1	0	2
CASTELLÓN	0	0	0	0	0	0	0	0	0	0	0
VALENCIA	1	5	0	0	6	0	0	0	5	0	5
EXTREMADURA	0	0	0	1	1	0	0	0	0	0	0
BADAJOS	0	0	0	1	1	0	0	0	0	0	0
CÁCERES	0	0	0	0	0	0	0	0	0	0	0
GALICIA	0	5	0	0	5	0	2	0	3	0	5
A CORUÑA	0	3	0	0	3	0	1	0	2	0	3
LUGO	0	1	0	0	1	0	0	0	1	0	1
OURENSE	0	0	0	0	0	0	0	0	0	0	0
PONTEVEDRA	0	1	0	0	1	0	1	0	0	0	1
MADRID	0	2	0	0	2	0	2	0	0	0	2
MURCIA	0	4	0	0	4	0	3	0	1	0	4
NAVARRA	0	0	0	0	0	0	0	0	0	0	0
PAÍS VASCO	0	2	0	1	3	2	0	0	0	0	2
ARABA/ÁLAVA	0	0	0	1	1	0	0	0	0	0	0
GIPUZKOA	0	2	0	0	2	2	0	0	0	0	2
BIZKAIA	0	0	0	0	0	0	0	0	0	0	0
LA RIOJA	0	1	0	0	1	0	1	0	0	0	1
CEUTA	0	0	0	0	0	0	0	0	0	0	0
MELILLA	0	0	0	0	0	0	0	0	0	0	0
TOTAL ESTADO	1	47	0	3	51	11	18	0	18	0	47

**PRESTACIONES DEL REAL DECRETO 383/1984, DE 1 DE FEBRERO
REVISIONES DE OFICIO E INSTANCIA DE PARTE EFECTUADAS EN SATP
DATOS DE GESTIÓN CORRESPONDIENTES AL MES DE OCTUBRE DE 2019**

CC.AA. Y/O PROVINCIAS	REVISIONES EFECTUADAS			CAUSAS DE EXTINCIÓN DEL DERECHO							
	Extinción	Suspensión	TOTAL	Recursos	Prestación	Ingreso	Pérdida	Fallecimiento	Grado y	Alta	TOTAL
	Derecho			Propios	Incompatible	Centro	Residencia		Baremo	S.S.	
ANDALUCÍA	1	0	1	0	1	0	0	0	0	0	1
ALMERÍA	0	0	0	0	0	0	0	0	0	0	0
CÁDIZ	0	0	0	0	0	0	0	0	0	0	0
CÓRDOBA	0	0	0	0	0	0	0	0	0	0	0
GRANADA	0	0	0	0	0	0	0	0	0	0	0
HUELVA	0	0	0	0	0	0	0	0	0	0	0
JAÉN	0	0	0	0	0	0	0	0	0	0	0
MÁLAGA	1	0	1	0	1	0	0	0	0	0	1
SEVILLA	0	0	0	0	0	0	0	0	0	0	0
ARAGÓN	0	0	0	0	0	0	0	0	0	0	0
HUESCA	0	0	0	0	0	0	0	0	0	0	0
TERUEL	0	0	0	0	0	0	0	0	0	0	0
ZARAGOZA	0	0	0	0	0	0	0	0	0	0	0
ASTURIAS	0	0	0	0	0	0	0	0	0	0	0
ILLES BALEARS	0	0	0	0	0	0	0	0	0	0	0
CANARIAS	0	0	0	0	0	0	0	0	0	0	0
LAS PALMAS	0	0	0	0	0	0	0	0	0	0	0
S.C. TENERIFE	0	0	0	0	0	0	0	0	0	0	0
CANTABRIA	1	0	1	1	0	0	0	0	0	0	1
CASTILLA Y LEÓN	0	0	0	0	0	0	0	0	0	0	0
ÁVILA	0	0	0	0	0	0	0	0	0	0	0
BURGOS	0	0	0	0	0	0	0	0	0	0	0
LEÓN	0	0	0	0	0	0	0	0	0	0	0
PALENCIA	0	0	0	0	0	0	0	0	0	0	0
SALAMANCA	0	0	0	0	0	0	0	0	0	0	0
SEGOVIA	0	0	0	0	0	0	0	0	0	0	0
SORIA	0	0	0	0	0	0	0	0	0	0	0
VALLADOLID	0	0	0	0	0	0	0	0	0	0	0
ZAMORA	0	0	0	0	0	0	0	0	0	0	0
CASTILLA-LA MANCHA	0	0	0	0	0	0	0	0	0	0	0
ALBACETE	0	0	0	0	0	0	0	0	0	0	0
CIUDAD REAL	0	0	0	0	0	0	0	0	0	0	0
CUENCA	0	0	0	0	0	0	0	0	0	0	0
GUADALAJARA	0	0	0	0	0	0	0	0	0	0	0
TOLEDO	0	0	0	0	0	0	0	0	0	0	0

CC.AA. Y/O PROVINCIAS	REVISIONES EFECTUADAS			CAUSAS DE EXTINCIÓN DEL DERECHO							
	Extinción Derecho	Suspensión	TOTAL	Recursos Propios	Prestación Incompatible	Ingreso Centro	Pérdida Residencia	Fallecimiento	Grado y Baremo	Alta S.S.	TOTAL
	CATALUNYA	0	0	0	0	0	0	0	0	0	0
BARCELONA	0	0	0	0	0	0	0	0	0	0	0
GIRONA	0	0	0	0	0	0	0	0	0	0	0
LLEIDA	0	0	0	0	0	0	0	0	0	0	0
TARRAGONA	0	0	0	0	0	0	0	0	0	0	0
COMUNIDAD VALENCIANA	1	0	1	0	0	0	0	1	0	0	1
ALICANTE	0	0	0	0	0	0	0	0	0	0	0
CASTELLÓN	0	0	0	0	0	0	0	0	0	0	0
VALENCIA	1	0	1	0	0	0	0	1	0	0	1
EXTREMADURA	0	0	0	0	0	0	0	0	0	0	0
BADAJOS	0	0	0	0	0	0	0	0	0	0	0
CÁCERES	0	0	0	0	0	0	0	0	0	0	0
GALICIA	0	0	0	0	0	0	0	0	0	0	0
A CORUÑA	0	0	0	0	0	0	0	0	0	0	0
LUGO	0	0	0	0	0	0	0	0	0	0	0
OURENSE	0	0	0	0	0	0	0	0	0	0	0
PONTEVEDRA	0	0	0	0	0	0	0	0	0	0	0
MADRID	2	0	2	1	1	0	0	0	0	0	2
MURCIA	0	0	0	0	0	0	0	0	0	0	0
NAVARRA	0	0	0	0	0	0	0	0	0	0	0
PAÍS VASCO	0	0	0	0	0	0	0	0	0	0	0
ARABA/ÁLAVA	0	0	0	0	0	0	0	0	0	0	0
GIPUZKOA	0	0	0	0	0	0	0	0	0	0	0
BIZKAIA	0	0	0	0	0	0	0	0	0	0	0
LA RIOJA	1	0	1	0	1	0	0	0	0	0	1
CEUTA	0	0	0	0	0	0	0	0	0	0	0
MELILLA	0	0	0	0	0	0	0	0	0	0	0
TOTAL ESTADO	6	0	6	2	3	0	0	1	0	0	6

**PRESTACIONES DEL REAL DECRETO 383/1984, DE 1 DE FEBRERO
REVISIONES DE OFICIO E INSTANCIA DE PARTE EFECTUADAS EN SMTG
DATOS DE GESTIÓN CORRESPONDIENTES AL MES DE OCTUBRE DE 2019**

CC.AA. Y/O PROVINCIAS	REVISIONES EFECTUADAS			CAUSAS DE EXTINCIÓN DEL DERECHO							TOTAL	
	Extinción Derecho	Suspensión	TOTAL	Recursos Propios	Recursos Familiares	Prestación Incompatible	Ingreso Centro	Pérdida Residencia	Fallecimiento	Grado y Baremo		Alta S.S.
	ANDALUCÍA	1	0	1	0	0	0	0	0	1		0
ALMERÍA	1	0	1	0	0	0	0	0	1	0	0	1
CÁDIZ	0	0	0	0	0	0	0	0	0	0	0	0
CÓRDOBA	0	0	0	0	0	0	0	0	0	0	0	0
GRANADA	0	0	0	0	0	0	0	0	0	0	0	0
HUELVA	0	0	0	0	0	0	0	0	0	0	0	0
JAÉN	0	0	0	0	0	0	0	0	0	0	0	0
MÁLAGA	0	0	0	0	0	0	0	0	0	0	0	0
SEVILLA	0	0	0	0	0	0	0	0	0	0	0	0
ARAGÓN	0	0	0	0	0	0	0	0	0	0	0	0
HUESCA	0	0	0	0	0	0	0	0	0	0	0	0
TERUEL	0	0	0	0	0	0	0	0	0	0	0	0
ZARAGOZA	0	0	0	0	0	0	0	0	0	0	0	0
ASTURIAS	0	0	0	0	0	0	0	0	0	0	0	0
ILLES BALEARS	0	0	0	0	0	0	0	0	0	0	0	0
CANARIAS	0	0	0	0	0	0	0	0	0	0	0	0
LAS PALMAS	0	0	0	0	0	0	0	0	0	0	0	0
S.C. TENERIFE	0	0	0	0	0	0	0	0	0	0	0	0
CANTABRIA	0	0	0	0	0	0	0	0	0	0	0	0
CASTILLA Y LEÓN	1	0	1	1	0	0	0	0	0	0	0	1
ÁVILA	0	0	0	0	0	0	0	0	0	0	0	0
BURGOS	0	0	0	0	0	0	0	0	0	0	0	0
LEÓN	0	0	0	0	0	0	0	0	0	0	0	0
PALENCIA	0	0	0	0	0	0	0	0	0	0	0	0
SALAMANCA	0	0	0	0	0	0	0	0	0	0	0	0
SEGOVIA	0	0	0	0	0	0	0	0	0	0	0	0
SORIA	0	0	0	0	0	0	0	0	0	0	0	0
VALLADOLID	0	0	0	0	0	0	0	0	0	0	0	0
ZAMORA	1	0	1	1	0	0	0	0	0	0	0	1
CASTILLA-LA MANCHA	0	0	0	0	0	0	0	0	0	0	0	0
ALBACETE	0	0	0	0	0	0	0	0	0	0	0	0
CIUDAD REAL	0	0	0	0	0	0	0	0	0	0	0	0
CUENCA	0	0	0	0	0	0	0	0	0	0	0	0
GUADALAJARA	0	0	0	0	0	0	0	0	0	0	0	0
TOLEDO	0	0	0	0	0	0	0	0	0	0	0	0

CC.AA. Y/O PROVINCIAS	REVISIONES EFECTUADAS			CAUSAS DE EXTINCIÓN DEL DERECHO								
	Extinción Derecho	Suspensión	TOTAL	Recursos Propios	Recursos Familiares	Prestación Incompatible	Ingreso Centro	Pérdida Residencia	Fallecimiento	Grado y Baremo	Alta S.S.	TOTAL
CATALUNYA	0	0	0	0	0	0	0	0	0	0	0	0
BARCELONA	0	0	0	0	0	0	0	0	0	0	0	0
GIRONA	0	0	0	0	0	0	0	0	0	0	0	0
LLEIDA	0	0	0	0	0	0	0	0	0	0	0	0
TARRAGONA	0	0	0	0	0	0	0	0	0	0	0	0
COMUNIDAD VALENCIANA	1	0	1	0	0	0	0	0	1	0	0	1
ALICANTE	1	0	1	0	0	0	0	0	1	0	0	1
CASTELLÓN	0	0	0	0	0	0	0	0	0	0	0	0
VALENCIA	0	0	0	0	0	0	0	0	0	0	0	0
EXTREMADURA	0	0	0	0	0	0	0	0	0	0	0	0
BADAJOS	0	0	0	0	0	0	0	0	0	0	0	0
CÁCERES	0	0	0	0	0	0	0	0	0	0	0	0
GALICIA	0	0	0	0	0	0	0	0	0	0	0	0
A CORUÑA	0	0	0	0	0	0	0	0	0	0	0	0
LUGO	0	0	0	0	0	0	0	0	0	0	0	0
OURENSE	0	0	0	0	0	0	0	0	0	0	0	0
PONTEVEDRA	0	0	0	0	0	0	0	0	0	0	0	0
MADRID	0	0	0	0	0	0	0	0	0	0	0	0
MURCIA	1	0	1	0	1	0	0	0	0	0	0	1
NAVARRA	0	0	0	0	0	0	0	0	0	0	0	0
PAÍS VASCO	0	0	0	0	0	0	0	0	0	0	0	0
ARABA/ÁLAVA	0	0	0	0	0	0	0	0	0	0	0	0
GIPUZKOA	0	0	0	0	0	0	0	0	0	0	0	0
BIZKAIA	0	0	0	0	0	0	0	0	0	0	0	0
LA RIOJA	0	0	0	0	0	0	0	0	0	0	0	0
CEUTA	0	0	0	0	0	0	0	0	0	0	0	0
MELILLA	2	0	2	0	1	0	0	0	1	0	0	2
TOTAL ESTADO	6	0	6	1	2	0	0	0	3	0	0	6

**PRESTACIONES DEL REAL DECRETO 383/1984, DE 1 DE FEBRERO
REVISIONES DE OFICIO E INSTANCIA DE PARTE EFECTUADAS EN ASPF
DATOS DE GESTIÓN CORRESPONDIENTES AL MES DE OCTUBRE DE 2019**

CC.AA. Y/O PROVINCIAS	REVISIONES EFECTUADAS			CAUSAS DE EXTINCIÓN DEL DERECHO					
	Extinción Derecho	Suspensión	TOTAL	Prestación Incompatible	Pérdida Residencia	Fallecimiento	Grado y Baremo	Alta S.S.	TOTAL
	ANDALUCÍA	4	0	4	2	0	1	0	1
ALMERÍA	0	0	0	0	0	0	0	0	0
CÁDIZ	0	0	0	0	0	0	0	0	0
CÓRDOBA	1	0	1	1	0	0	0	0	1
GRANADA	0	0	0	0	0	0	0	0	0
HUELVA	0	0	0	0	0	0	0	0	0
JAÉN	0	0	0	0	0	0	0	0	0
MÁLAGA	3	0	3	1	0	1	0	1	3
SEVILLA	0	0	0	0	0	0	0	0	0
ARAGÓN	0	0	0	0	0	0	0	0	0
HUESCA	0	0	0	0	0	0	0	0	0
TERUEL	0	0	0	0	0	0	0	0	0
ZARAGOZA	0	0	0	0	0	0	0	0	0
ASTURIAS	0	0	0	0	0	0	0	0	0
ILLES BALEARS	0	0	0	0	0	0	0	0	0
CANARIAS	0	0	0	0	0	0	0	0	0
LAS PALMAS	0	0	0	0	0	0	0	0	0
S.C. TENERIFE	0	0	0	0	0	0	0	0	0
CANTABRIA	344 (*)	0	344	8	0	48	0	288	344
CASTILLA Y LEÓN	10	0	10	0	0	10	0	0	10
ÁVILA	0	0	0	0	0	0	0	0	0
BURGOS	0	0	0	0	0	0	0	0	0
LEÓN	10	0	10	0	0	10	0	0	10
PALENCIA	0	0	0	0	0	0	0	0	0
SALAMANCA	0	0	0	0	0	0	0	0	0
SEGOVIA	0	0	0	0	0	0	0	0	0
SORIA	0	0	0	0	0	0	0	0	0
VALLADOLID	0	0	0	0	0	0	0	0	0
ZAMORA	0	0	0	0	0	0	0	0	0
CASTILLA-LA MANCHA	0	0	0	0	0	0	0	0	0
ALBACETE	0	0	0	0	0	0	0	0	0
CIUDAD REAL	0	0	0	0	0	0	0	0	0
CUENCA	0	0	0	0	0	0	0	0	0
GUADALAJARA	0	0	0	0	0	0	0	0	0
TOLEDO	0	0	0	0	0	0	0	0	0

(*) Extinciones consecuencia de un proceso de revisión general de todos los beneficiarios.

(Continúa al dorso)

CC.AA. Y/O PROVINCIAS	REVISIONES EFECTUADAS			CAUSAS DE EXTINCIÓN DEL DERECHO					
	Extinción	Suspensión	TOTAL	Prestación	Pérdida	Fallecimiento	Grado y	Alta	TOTAL
	Derecho			Incompatible	Residencia		Baremo	S.S.	
CATALUNYA	0	0	0	0	0	0	0	0	0
BARCELONA	0	0	0	0	0	0	0	0	0
GIRONA	0	0	0	0	0	0	0	0	0
LLEIDA	0	0	0	0	0	0	0	0	0
TARRAGONA	0	0	0	0	0	0	0	0	0
COMUNIDAD VALENCIANA	0	0	0	0	0	0	0	0	0
ALICANTE	0	0	0	0	0	0	0	0	0
CASTELLÓN	0	0	0	0	0	0	0	0	0
VALENCIA	0	0	0	0	0	0	0	0	0
EXTREMADURA	0	0	0	0	0	0	0	0	0
BADAJOS	0	0	0	0	0	0	0	0	0
CÁCERES	0	0	0	0	0	0	0	0	0
GALICIA	0	0	0	0	0	0	0	0	0
A CORUÑA	0	0	0	0	0	0	0	0	0
LUGO	0	0	0	0	0	0	0	0	0
OURENSE	0	0	0	0	0	0	0	0	0
PONTEVEDRA	0	0	0	0	0	0	0	0	0
MADRID	3	0	3	0	0	3	0	0	3
MURCIA	0	0	0	0	0	0	0	0	0
NAVARRA	0	0	0	0	0	0	0	0	0
PAÍS VASCO	0	0	0	0	0	0	0	0	0
ARABA/ÁLAVA	0	0	0	0	0	0	0	0	0
GIPUZKOA	0	0	0	0	0	0	0	0	0
BIZKAIA	0	0	0	0	0	0	0	0	0
LA RIOJA	0	0	0	0	0	0	0	0	0
CEUTA	0	0	0	0	0	0	0	0	0
MELILLA	0	0	0	0	0	0	0	0	0
TOTAL ESTADO	361	0	361	10	0	62	0	289	361

**PRESTACIONES DEL REAL DECRETO 383/1984, DE 1 DE FEBRERO
TOTAL REVISIONES DE OFICIO E INSTANCIA DE PARTE EFECTUADAS
DATOS DE GESTIÓN CORRESPONDIENTES AL MES DE OCTUBRE DE 2019**

CC.AA. Y/O PROVINCIAS	REVISIONES EFECTUADAS				CAUSAS DE EXTINCIÓN DEL DERECHO									
	Modifica. Cuantía	Extinción Derecho	Suspensión		TOTAL	Recursos Propios	Recursos Familiares	Prestación Incompatible	Ingreso Centro	Pérdida Residencia	Fallecimiento	Grado y Baremo	Alta S.S.	TOTAL
			Act. Laboral	Otras										
ANDALUCÍA	0	20	0	0	20	7	0	5	0	0	7	0	1	20
ALMERÍA	0	4	0	0	4	1	0	0	0	0	3	0	0	4
CÁDIZ	0	0	0	0	0	0	0	0	0	0	0	0	0	0
CÓRDOBA	0	1	0	0	1	0	0	1	0	0	0	0	0	1
GRANADA	0	0	0	0	0	0	0	0	0	0	0	0	0	0
HUELVA	0	0	0	0	0	0	0	0	0	0	0	0	0	0
JAÉN	0	0	0	0	0	0	0	0	0	0	0	0	0	0
MÁLAGA	0	14	0	0	14	6	0	4	0	0	3	0	1	14
SEVILLA	0	1	0	0	1	0	0	0	0	0	1	0	0	1
ARAGÓN	0	0	0	0	0	0	0	0	0	0	0	0	0	0
HUESCA	0	0	0	0	0	0	0	0	0	0	0	0	0	0
TERUEL	0	0	0	0	0	0	0	0	0	0	0	0	0	0
ZARAGOZA	0	0	0	0	0	0	0	0	0	0	0	0	0	0
ASTURIAS	0	5	0	0	5	1	0	2	0	0	2	0	0	5
ILLES BALEARS	0	0	0	0	0	0	0	0	0	0	0	0	0	0
CANARIAS	0	0	0	1	1	0	0	0	0	0	0	0	0	0
LAS PALMAS	0	0	0	0	0	0	0	0	0	0	0	0	0	0
S.C. TENERIFE	0	0	0	1	1	0	0	0	0	0	0	0	0	0
CANTABRIA	0	347	0	0	347	1	0	9	0	0	49	0	288	347
CASTILLA Y LEÓN	0	15	0	0	15	1	0	4	0	0	10	0	0	15
ÁVILA	0	0	0	0	0	0	0	0	0	0	0	0	0	0
BURGOS	0	1	0	0	1	0	0	1	0	0	0	0	0	1
LEÓN	0	12	0	0	12	0	0	2	0	0	10	0	0	12
PALENCIA	0	0	0	0	0	0	0	0	0	0	0	0	0	0
SALAMANCA	0	0	0	0	0	0	0	0	0	0	0	0	0	0
SEGOVIA	0	0	0	0	0	0	0	0	0	0	0	0	0	0
SORIA	0	0	0	0	0	0	0	0	0	0	0	0	0	0
VALLADOLID	0	0	0	0	0	0	0	0	0	0	0	0	0	0
ZAMORA	0	2	0	0	2	1	0	1	0	0	0	0	0	2
CASTILLA-LA MANCHA	0	1	0	0	1	0	0	1	0	0	0	0	0	1
ALBACETE	0	0	0	0	0	0	0	0	0	0	0	0	0	0
CIUDAD REAL	0	0	0	0	0	0	0	0	0	0	0	0	0	0
CUENCA	0	1	0	0	1	0	0	1	0	0	0	0	0	1
GUADALAJARA	0	0	0	0	0	0	0	0	0	0	0	0	0	0
TOLEDO	0	0	0	0	0	0	0	0	0	0	0	0	0	0

CC.AA. Y/O PROVINCIAS	REVISIONES EFECTUADAS				CAUSAS DE EXTINCIÓN DEL DERECHO									
	Modifica. Cuantía	Extinción Derecho	Suspensión		TOTAL	Recursos Propios	Recursos Familiares	Prestación Incompatible	Ingreso Centro	Pérdida Residencia	Fallecimiento	Grado y Baremo	Alta S.S.	TOTAL
			Act. Laboral	Otras										
CATALUNYA	0	0	0	0	0	0	0	0	0	0	0	0	0	0
BARCELONA	0	0	0	0	0	0	0	0	0	0	0	0	0	0
GIRONA	0	0	0	0	0	0	0	0	0	0	0	0	0	0
LLEIDA	0	0	0	0	0	0	0	0	0	0	0	0	0	0
TARRAGONA	0	0	0	0	0	0	0	0	0	0	0	0	0	0
COMUNIDAD VALENCIANA	1	9	0	0	10	1	0	0	0	0	8	0	0	9
ALICANTE	0	3	0	0	3	1	0	0	0	0	2	0	0	3
CASTELLÓN	0	0	0	0	0	0	0	0	0	0	0	0	0	0
VALENCIA	1	6	0	0	7	0	0	0	0	0	6	0	0	6
EXTREMADURA	0	0	0	1	1	0	0	0	0	0	0	0	0	0
BADAJOS	0	0	0	1	1	0	0	0	0	0	0	0	0	0
CÁCERES	0	0	0	0	0	0	0	0	0	0	0	0	0	0
GALICIA	0	5	0	0	5	0	0	2	0	0	3	0	0	5
A CORUÑA	0	3	0	0	3	0	0	1	0	0	2	0	0	3
LUGO	0	1	0	0	1	0	0	0	0	0	1	0	0	1
OURENSE	0	0	0	0	0	0	0	0	0	0	0	0	0	0
PONTEVEDRA	0	1	0	0	1	0	0	1	0	0	0	0	0	1
MADRID	0	7	0	0	7	1	0	3	0	0	3	0	0	7
MURCIA	0	5	0	0	5	0	1	3	0	0	1	0	0	5
NAVARRA	0	0	0	0	0	0	0	0	0	0	0	0	0	0
PAÍS VASCO	0	2	0	1	3	2	0	0	0	0	0	0	0	2
ARABA/ÁLAVA	0	0	0	1	1	0	0	0	0	0	0	0	0	0
GIPUZKOA	0	2	0	0	2	2	0	0	0	0	0	0	0	2
BIZKAIA	0	0	0	0	0	0	0	0	0	0	0	0	0	0
LA RIOJA	0	2	0	0	2	0	0	2	0	0	0	0	0	2
CEUTA	0	0	0	0	0	0	0	0	0	0	0	0	0	0
MELILLA	0	2	0	0	2	0	1	0	0	0	1	0	0	2
TOTAL ESTADO	1	420	0	3	424	14	2	31	0	0	84	0	289	420

**PRESTACIONES DEL REAL DECRETO 383/1984, DE 1 DE FEBRERO
REVISIONES DE OFICIO E INSTANCIA DE PARTE EFECTUADAS DE SGIM
DATOS DE GESTIÓN CORRESPONDIENTES AL AÑO 2019 HASTA OCTUBRE**

CC.AA. Y/O PROVINCIAS	REVISIONES EFECTUADAS				CAUSAS DE EXTINCIÓN DEL DERECHO						
	Modifica. Cuantía	Extinción Derecho	Suspensión		TOTAL	Recursos Propios	Prestación Incompatible	Pérdida Residencia	Fallecimiento	Grado y Baremo	TOTAL
			Act. Laboral	Otras							
ANDALUCÍA	2	135	0	3	140	62	26	1	46	0	135
ALMERÍA	0	36	0	0	36	21	3	0	12	0	36
CÁDIZ	0	10	0	2	12	2	4	0	4	0	10
CÓRDOBA	0	7	0	0	7	3	1	0	3	0	7
GRANADA	0	1	0	0	1	0	1	0	0	0	1
HUELVA	0	3	0	0	3	2	0	0	1	0	3
JAÉN	2	9	0	0	11	2	4	0	3	0	9
MÁLAGA	0	60	0	1	61	31	10	1	18	0	60
SEVILLA	0	9	0	0	9	1	3	0	5	0	9
ARAGÓN	0	5	0	0	5	1	2	0	2	0	5
HUESCA	0	2	0	0	2	1	1	0	0	0	2
TERUEL	0	3	0	0	3	0	1	0	2	0	3
ZARAGOZA	0	0	0	0	0	0	0	0	0	0	0
ASTURIAS	0	35	0	2	37	1	17	0	17	0	35
ILLES BALEARS	2	6	0	0	8	2	1	0	3	0	6
CANARIAS	0	2	0	3	5	0	2	0	0	0	2
LAS PALMAS	0	2	0	0	2	0	2	0	0	0	2
S.C. TENERIFE	0	0	0	3	3	0	0	0	0	0	0
CANTABRIA	1	9	0	0	10	0	8	0	1	0	9
CASTILLA Y LEÓN	9	63	0	4	76	13	28	0	22	0	63
ÁVILA	0	10	0	4	14	8	2	0	0	0	10
BURGOS	0	4	0	0	4	0	1	0	3	0	4
LEÓN	6	24	0	0	30	0	13	0	11	0	24
PALENCIA	0	0	0	0	0	0	0	0	0	0	0
SALAMANCA	3	10	0	0	13	0	8	0	2	0	10
SEGOVIA	0	5	0	0	5	0	2	0	3	0	5
SORIA	0	2	0	0	2	0	0	0	2	0	2
VALLADOLID	0	5	0	0	5	3	1	0	1	0	5
ZAMORA	0	3	0	0	3	2	1	0	0	0	3
CASTILLA-LA MANCHA	1	30	0	1	32	3	18	0	9	0	30
ALBACETE	1	4	0	0	5	1	3	0	0	0	4
CIUDAD REAL	0	2	0	0	2	0	1	0	1	0	2
CUENCA	0	7	0	0	7	1	3	0	3	0	7
GUADALAJARA	0	4	0	1	5	1	3	0	0	0	4
TOLEDO	0	13	0	0	13	0	8	0	5	0	13

(Continúa al dorso)

CC.AA. Y/O PROVINCIAS	REVISIONES EFECTUADAS				CAUSAS DE EXTINCIÓN DEL DERECHO						
	Modifica. Cuantía	Extinción Derecho	Suspensión SGIM		TOTAL	Recursos Propios	Prestación Incompatible	Pérdida Residencia	Fallecimiento	Grado y Baremo	TOTAL
			Act. Laboral	Otras							
CATALUNYA	0	0	0	0	0	0	0	0	0	0	0
BARCELONA	0	0	0	0	0	0	0	0	0	0	0
GIRONA	0	0	0	0	0	0	0	0	0	0	0
LLEIDA	0	0	0	0	0	0	0	0	0	0	0
TARRAGONA	0	0	0	0	0	0	0	0	0	0	0
COMUNIDAD VALENCIANA	1	78	0	0	79	37	2	0	39	0	78
ALICANTE	0	47	0	0	47	28	0	0	19	0	47
CASTELLÓN	0	5	0	0	5	0	2	0	3	0	5
VALENCIA	1	26	0	0	27	9	0	0	17	0	26
EXTREMADURA	0	42	0	2	44	11	14	0	17	0	42
BADAJOS	0	23	0	2	25	4	10	0	9	0	23
CÁCERES	0	19	0	0	19	7	4	0	8	0	19
GALICIA	4	35	0	0	39	5	14	0	16	0	35
A CORUÑA	4	10	0	0	14	5	1	0	4	0	10
LUGO	0	5	0	0	5	0	0	0	5	0	5
OURENSE	0	4	0	0	4	0	2	0	2	0	4
PONTEVEDRA	0	16	0	0	16	0	11	0	5	0	16
MADRID	0	42	0	0	42	0	22	0	20	0	42
MURCIA	2	87	0	3	92	0	63	0	24	0	87
NAVARRA	0	8	0	0	8	0	3	0	5	0	8
PAÍS VASCO	0	6	1	1	8	2	1	0	3	0	6
ARABA/ÁLAVA	0	2	1	1	4	0	1	0	1	0	2
GIPUZKOA	0	3	0	0	3	2	0	0	1	0	3
BIZKAIA	0	1	0	0	1	0	0	0	1	0	1
LA RIOJA	0	10	0	0	10	1	6	0	3	0	10
CEUTA	0	4	0	0	4	0	3	0	1	0	4
MELILLA	0	3	0	0	3	1	0	0	2	0	3
TOTAL ESTADO	22	600	1	19	642	139	230	1	230	0	600

**PRESTACIONES DEL REAL DECRETO 383/1984, DE 1 DE FEBRERO
REVISIONES DE OFICIO E INSTANCIA DE PARTE EFECTUADAS EN SATP
DATOS DE GESTIÓN CORRESPONDIENTES AL AÑO 2019 HASTA OCTUBRE**

CC.AA. Y/O PROVINCIAS	REVISIONES EFECTUADAS			CAUSAS DE EXTINCIÓN DEL DERECHO							
	Extinción Derecho	Suspensión	TOTAL	Recursos Propios	Prestación Incompatible	Ingreso Centro	Pérdida Residencia	Fallecimiento	Grado y Baremo	Alta S.S.	TOTAL
	ANDALUCÍA	13	1	14	2	6	1	0	4	0	0
ALMERÍA	2	0	2	1	0	0	0	1	0	0	2
CÁDIZ	1	0	1	0	1	0	0	0	0	0	1
CÓRDOBA	4	0	4	1	0	0	0	3	0	0	4
GRANADA	1	0	1	0	1	0	0	0	0	0	1
HUELVA	0	0	0	0	0	0	0	0	0	0	0
JAÉN	2	0	2	0	1	1	0	0	0	0	2
MÁLAGA	3	1	4	0	3	0	0	0	0	0	3
SEVILLA	0	0	0	0	0	0	0	0	0	0	0
ARAGÓN	0	0	0	0	0	0	0	0	0	0	0
HUESCA	0	0	0	0	0	0	0	0	0	0	0
TERUEL	0	0	0	0	0	0	0	0	0	0	0
ZARAGOZA	0	0	0	0	0	0	0	0	0	0	0
ASTURIAS	1	0	1	0	0	0	0	1	0	0	1
ILLES BALEARS	0	0	0	0	0	0	0	0	0	0	0
CANARIAS	2	0	2	0	2	0	0	0	0	0	2
LAS PALMAS	1	0	1	0	1	0	0	0	0	0	1
S.C. TENERIFE	1	0	1	0	1	0	0	0	0	0	1
CANTABRIA	3	0	3	3	0	0	0	0	0	0	3
CASTILLA Y LEÓN	5	0	5	3	0	1	0	1	0	0	5
ÁVILA	1	0	1	0	0	1	0	0	0	0	1
BURGOS	0	0	0	0	0	0	0	0	0	0	0
LEÓN	0	0	0	0	0	0	0	0	0	0	0
PALENCIA	0	0	0	0	0	0	0	0	0	0	0
SALAMANCA	1	0	1	1	0	0	0	0	0	0	1
SEGOVIA	1	0	1	0	0	0	0	1	0	0	1
SORIA	0	0	0	0	0	0	0	0	0	0	0
VALLADOLID	1	0	1	1	0	0	0	0	0	0	1
ZAMORA	1	0	1	1	0	0	0	0	0	0	1
CASTILLA-LA MANCHA	2	0	2	0	2	0	0	0	0	0	2
ALBACETE	1	0	1	0	1	0	0	0	0	0	1
CIUDAD REAL	0	0	0	0	0	0	0	0	0	0	0
CUENCA	0	0	0	0	0	0	0	0	0	0	0
GUADALAJARA	0	0	0	0	0	0	0	0	0	0	0
TOLEDO	1	0	1	0	1	0	0	0	0	0	1

(Continúa al dorso)

CC.AA. Y/O PROVINCIAS	REVISIONES EFECTUADAS			CAUSAS DE EXTINCIÓN DEL DERECHO							
	Extinción Derecho	Suspensión	TOTAL	Recursos Propios	Prestación Incompatible	Ingreso Centro	Pérdida Residencia	Fallecimiento	Grado y Baremo	Alta S.S.	TOTAL
CATALUNYA	0	0	0	0	0	0	0	0	0	0	0
BARCELONA	0	0	0	0	0	0	0	0	0	0	0
GIRONA	0	0	0	0	0	0	0	0	0	0	0
LLEIDA	0	0	0	0	0	0	0	0	0	0	0
TARRAGONA	0	0	0	0	0	0	0	0	0	0	0
COMUNIDAD VALENCIANA	4	0	4	1	0	0	0	3	0	0	4
ALICANTE	1	0	1	1	0	0	0	0	0	0	1
CASTELLÓN	0	0	0	0	0	0	0	0	0	0	0
VALENCIA	3	0	3	0	0	0	0	3	0	0	3
EXTREMADURA	5	0	5	3	2	0	0	0	0	0	5
BADAJOS	3	0	3	1	2	0	0	0	0	0	3
CÁCERES	2	0	2	2	0	0	0	0	0	0	2
GALICIA	3	0	3	0	0	0	0	3	0	0	3
A CORUÑA	0	0	0	0	0	0	0	0	0	0	0
LUGO	0	0	0	0	0	0	0	0	0	0	0
OURENSE	1	0	1	0	0	0	0	1	0	0	1
PONTEVEDRA	2	0	2	0	0	0	0	2	0	0	2
MADRID	10	0	10	1	4	0	0	5	0	0	10
MURCIA	2	0	2	1	0	0	0	1	0	0	2
NAVARRA	2	0	2	0	0	0	0	2	0	0	2
PAÍS VASCO	0	0	0	0	0	0	0	0	0	0	0
ARABA/ÁLAVA	0	0	0	0	0	0	0	0	0	0	0
GIPUZKOA	0	0	0	0	0	0	0	0	0	0	0
BIZKAIA	0	0	0	0	0	0	0	0	0	0	0
LA RIOJA	1	0	1	0	1	0	0	0	0	0	1
CEUTA	0	0	0	0	0	0	0	0	0	0	0
MELILLA	0	0	0	0	0	0	0	0	0	0	0

TOTAL ESTADO	53	1	54	14	17	2	0	20	0	0	53
---------------------	----	---	----	----	----	---	---	----	---	---	----

**PRESTACIONES DEL REAL DECRETO 383/1984, DE 1 DE FEBRERO
REVISIONES DE OFICIO E INSTANCIA DE PARTE EFECTUADAS EN SMGT
DATOS DE GESTIÓN CORRESPONDIENTES AL AÑO 2019 HASTA OCTUBRE**

CC.AA. Y/O PROVINCIAS	REVISIONES EFECTUADAS			CAUSAS DE EXTINCIÓN DEL DERECHO								
	Extinción	Suspensión	TOTAL	Recursos	Recursos	Prestación	Ingreso	Pérdida	Fallecimiento	Grado y	Alta	TOTAL
	Derecho			Propios	Familiares	Incompatible	Centro	Residencia		Baremo	S.S.	
ANDALUCÍA	4	0	4	1	0	1	0	0	2	0	0	4
ALMERÍA	1	0	1	0	0	0	0	0	1	0	0	1
CÁDIZ	1	0	1	0	0	1	0	0	0	0	0	1
CÓRDOBA	0	0	0	0	0	0	0	0	0	0	0	0
GRANADA	0	0	0	0	0	0	0	0	0	0	0	0
HUELVA	0	0	0	0	0	0	0	0	0	0	0	0
JAÉN	1	0	1	1	0	0	0	0	0	0	0	1
MÁLAGA	1	0	1	0	0	0	0	0	1	0	0	1
SEVILLA	0	0	0	0	0	0	0	0	0	0	0	0
ARAGÓN	0	0	0	0	0	0	0	0	0	0	0	0
HUESCA	0	0	0	0	0	0	0	0	0	0	0	0
TERUEL	0	0	0	0	0	0	0	0	0	0	0	0
ZARAGOZA	0	0	0	0	0	0	0	0	0	0	0	0
ASTURIAS	0	0	0	0	0	0	0	0	0	0	0	0
ILLES BALEARS	0	0	0	0	0	0	0	0	0	0	0	0
CANARIAS	2	0	2	0	0	1	0	0	1	0	0	2
LAS PALMAS	1	0	1	0	0	1	0	0	0	0	0	1
S.C. TENERIFE	1	0	1	0	0	0	0	0	1	0	0	1
CANTABRIA	0	0	0	0	0	0	0	0	0	0	0	0
CASTILLA Y LEÓN	6	0	6	1	1	1	0	0	3	0	0	6
ÁVILA	0	0	0	0	0	0	0	0	0	0	0	0
BURGOS	1	0	1	0	0	0	0	0	1	0	0	1
LEÓN	0	0	0	0	0	0	0	0	0	0	0	0
PALENCIA	0	0	0	0	0	0	0	0	0	0	0	0
SALAMANCA	1	0	1	0	1	0	0	0	0	0	0	1
SEGOVIA	2	0	2	0	0	1	0	0	1	0	0	2
SORIA	0	0	0	0	0	0	0	0	0	0	0	0
VALLADOLID	1	0	1	0	0	0	0	0	1	0	0	1
ZAMORA	1	0	1	1	0	0	0	0	0	0	0	1
CASTILLA-LA MANCHA	0	0	0	0	0	0	0	0	0	0	0	0
ALBACETE	0	0	0	0	0	0	0	0	0	0	0	0
CIUDAD REAL	0	0	0	0	0	0	0	0	0	0	0	0
CUENCA	0	0	0	0	0	0	0	0	0	0	0	0
GUADALAJARA	0	0	0	0	0	0	0	0	0	0	0	0
TOLEDO	0	0	0	0	0	0	0	0	0	0	0	0

CC.AA. Y/O PROVINCIAS	REVISIONES EFECTUADAS			CAUSAS DE EXTINCIÓN DEL DERECHO								
	Extinción Derecho	Suspensión	TOTAL	Recursos Propios	Recursos Familiares	Prestación Incompatible	Ingreso Centro	Pérdida Residencia	Fallecimiento	Grado y Baremo	Alta S.S.	TOTAL
CATALUNYA	0	0	0	0	0	0	0	0	0	0	0	0
BARCELONA	0	0	0	0	0	0	0	0	0	0	0	0
GIRONA	0	0	0	0	0	0	0	0	0	0	0	0
LLEIDA	0	0	0	0	0	0	0	0	0	0	0	0
TARRAGONA	0	0	0	0	0	0	0	0	0	0	0	0
COMUNIDAD VALENCIANA	5	0	5	2	0	2	0	0	1	0	0	5
ALICANTE	2	0	2	1	0	0	0	0	1	0	0	2
CASTELLÓN	2	0	2	0	0	2	0	0	0	0	0	2
VALENCIA	1	0	1	1	0	0	0	0	0	0	0	1
EXTREMADURA	0	0	0	0	0	0	0	0	0	0	0	0
BADAJOS	0	0	0	0	0	0	0	0	0	0	0	0
CÁCERES	0	0	0	0	0	0	0	0	0	0	0	0
GALICIA	6	0	6	4	0	0	0	0	2	0	0	6
A CORUÑA	3	0	3	3	0	0	0	0	0	0	0	3
LUGO	0	0	0	0	0	0	0	0	0	0	0	0
OURENSE	2	0	2	0	0	0	0	0	2	0	0	2
PONTEVEDRA	1	0	1	1	0	0	0	0	0	0	0	1
MADRID	8	0	8	0	0	1	0	0	7	0	0	8
MURCIA	5	1	6	0	2	0	0	0	3	0	0	5
NAVARRA	0	0	0	0	0	0	0	0	0	0	0	0
PAÍS VASCO	5	0	5	1	0	0	0	0	4	0	0	5
ÁRABA/ÁLAVA	0	0	0	0	0	0	0	0	0	0	0	0
GIPUZKOA	5	0	5	1	0	0	0	0	4	0	0	5
BIZKAIA	0	0	0	0	0	0	0	0	0	0	0	0
LA RIOJA	0	0	0	0	0	0	0	0	0	0	0	0
CEUTA	0	0	0	0	0	0	0	0	0	0	0	0
MELILLA	19	0	19	1	3	0	0	0	13	0	2	19

TOTAL ESTADO	60	1	61	10	6	6	0	0	36	0	2	60
---------------------	----	---	----	----	---	---	---	---	----	---	---	----

**PRESTACIONES DEL REAL DECRETO 383/1984, DE 1 DE FEBRERO
REVISIONES DE OFICIO E INSTANCIA DE PARTE EFECTUADAS EN ASPF
DATOS DE GESTIÓN CORRESPONDIENTES AL AÑO 2019 HASTA OCTUBRE**

CC.AA. Y/O PROVINCIAS	REVISIONES EFECTUADAS			CAUSAS DE EXTINCIÓN DEL DERECHO					
	Extinción	Suspensión	TOTAL	Prestación	Pérdida	Fallecimiento	Grado y	Alta	TOTAL
	Derecho			Incompatible	Residencia		Baremo	S.S.	
ANDALUCÍA	51	0	51	19	1	28	0	3	51
ALMERÍA	1	0	1	1	0	0	0	0	1
CÁDIZ	32	0	32	14	0	18	0	0	32
CÓRDOBA	2	0	2	2	0	0	0	0	2
GRANADA	0	0	0	0	0	0	0	0	0
HUELVA	0	0	0	0	0	0	0	0	0
JAÉN	0	0	0	0	0	0	0	0	0
MÁLAGA	16	0	16	2	1	10	0	3	16
SEVILLA	0	0	0	0	0	0	0	0	0
ARAGÓN	0	0	0	0	0	0	0	0	0
HUESCA	0	0	0	0	0	0	0	0	0
TERUEL	0	0	0	0	0	0	0	0	0
ZARAGOZA	0	0	0	0	0	0	0	0	0
ASTURIAS	0	0	0	0	0	0	0	0	0
ILLES BALEARS	1	0	1	0	0	1	0	0	1
CANARIAS	0	0	0	0	0	0	0	0	0
LAS PALMAS	0	0	0	0	0	0	0	0	0
S.C. TENERIFE	0	0	0	0	0	0	0	0	0
CANTABRIA	344	0	344	8	0	48	0	288	344
CASTILLA Y LEÓN	10	0	10	0	0	10	0	0	10
ÁVILA	0	0	0	0	0	0	0	0	0
BURGOS	0	0	0	0	0	0	0	0	0
LEÓN	10	0	10	0	0	10	0	0	10
PALENCIA	0	0	0	0	0	0	0	0	0
SALAMANCA	0	0	0	0	0	0	0	0	0
SEGOVIA	0	0	0	0	0	0	0	0	0
SORIA	0	0	0	0	0	0	0	0	0
VALLADOLID	0	0	0	0	0	0	0	0	0
ZAMORA	0	0	0	0	0	0	0	0	0
CASTILLA-LA MANCHA	0	0	0	0	0	0	0	0	0
ALBACETE	0	0	0	0	0	0	0	0	0
CIUDAD REAL	0	0	0	0	0	0	0	0	0
CUENCA	0	0	0	0	0	0	0	0	0
GUADALAJARA	0	0	0	0	0	0	0	0	0
TOLEDO	0	0	0	0	0	0	0	0	0

(Continúa al dorso)

CC.AA. Y/O PROVINCIAS	REVISIONES EFECTUADAS			CAUSAS DE EXTINCIÓN DEL DERECHO					
	Extinción Derecho	Suspensión	TOTAL	Prestación Incompatible	Pérdida Residencia	Fallecimiento	Grado y Baremo	Alta S.S.	TOTAL
CATALUNYA	0	0	0	0	0	0	0	0	0
BARCELONA	0	0	0	0	0	0	0	0	0
GIRONA	0	0	0	0	0	0	0	0	0
LLEIDA	0	0	0	0	0	0	0	0	0
TARRAGONA	0	0	0	0	0	0	0	0	0
COMUNIDAD VALENCIANA	0	0	0	0	0	0	0	0	0
ALICANTE	0	0	0	0	0	0	0	0	0
CASTELLÓN	0	0	0	0	0	0	0	0	0
VALENCIA	0	0	0	0	0	0	0	0	0
EXTREMADURA	18	0	18	3	0	7	0	8	18
BADAJOS	3	0	3	3	0	0	0	0	3
CÁCERES	15	0	15	0	0	7	0	8	15
GALICIA	3	0	3	1	0	1	0	1	3
A CORUÑA	0	0	0	0	0	0	0	0	0
LUGO	0	0	0	0	0	0	0	0	0
OURENSE	1	0	1	1	0	0	0	0	1
PONTEVEDRA	2	0	2	0	0	1	0	1	2
MADRID	14	0	14	1	0	13	0	0	14
MURCIA	6	0	6	5	0	1	0	0	6
NAVARRA	1	0	1	0	0	1	0	0	1
PAÍS VASCO	1	0	1	1	0	0	0	0	1
ARABA/ÁLAVA	0	0	0	0	0	0	0	0	0
GIPUZKOA	1	0	1	1	0	0	0	0	1
BIZKAIA	0	0	0	0	0	0	0	0	0
LA RIOJA	0	0	0	0	0	0	0	0	0
CEUTA	0	0	0	0	0	0	0	0	0
MELILLA	0	0	0	0	0	0	0	0	0
TOTAL ESTADO	449	0	449	38	1	110	0	300	449

**PRESTACIONES DEL REAL DECRETO 383/1984, DE 1 DE FEBRERO
TOTAL REVISIONES DE OFICIO E INSTANCIA DE PARTE EFECTUADAS
DATOS DE GESTIÓN CORRESPONDIENTES AL AÑO 2019 HASTA OCTUBRE**

CC.AA. Y/O PROVINCIAS	REVISIONES EFECTUADAS					CAUSAS DE EXTINCIÓN DEL DERECHO								
	Modifica. Cuantía	Extinción Derecho	Suspensión		TOTAL	Recursos Propios	Recursos Familiares	Prestación Incompatible	Ingreso Centro	Pérdida Residencia	Fallecimiento	Grado y Baremo	Alta S.S.	TOTAL
			Act. Laboral	Otras										
ANDALUCÍA	2	203	0	4	209	65	0	52	1	2	80	0	3	203
ALMERÍA	0	40	0	0	40	22	0	4	0	0	14	0	0	40
CÁDIZ	0	44	0	2	46	2	0	20	0	0	22	0	0	44
CÓRDOBA	0	13	0	0	13	4	0	3	0	0	6	0	0	13
GRANADA	0	2	0	0	2	0	0	2	0	0	0	0	0	2
HUELVA	0	3	0	0	3	2	0	0	0	0	1	0	0	3
JAÉN	2	12	0	0	14	3	0	5	1	0	3	0	0	12
MÁLAGA	0	80	0	2	82	31	0	15	0	2	29	0	3	80
SEVILLA	0	9	0	0	9	1	0	3	0	0	5	0	0	9
ARAGÓN	0	5	0	0	5	1	0	2	0	0	2	0	0	5
HUESCA	0	2	0	0	2	1	0	1	0	0	0	0	0	2
TERUEL	0	3	0	0	3	0	0	1	0	0	2	0	0	3
ZARAGOZA	0	0	0	0	0	0	0	0	0	0	0	0	0	0
ASTURIAS	0	36	0	2	38	1	0	17	0	0	18	0	0	36
ILLES BALEARS	2	7	0	0	9	2	0	1	0	0	4	0	0	7
CANARIAS	0	6	0	3	9	0	0	5	0	0	1	0	0	6
LAS PALMAS	0	4	0	0	4	0	0	4	0	0	0	0	0	4
S.C. TENERIFE	0	2	0	3	5	0	0	1	0	0	1	0	0	2
CANTABRIA	1	356	0	0	357	3	0	16	0	0	49	0	288	356
CASTILLA Y LEÓN	9	84	0	4	97	17	1	29	1	0	36	0	0	84
ÁVILA	0	11	0	4	15	8	0	2	1	0	0	0	0	11
BURGOS	0	5	0	0	5	0	0	1	0	0	4	0	0	5
LEÓN	6	34	0	0	40	0	0	13	0	0	21	0	0	34
PALENCIA	0	0	0	0	0	0	0	0	0	0	0	0	0	0
SALAMANCA	3	12	0	0	15	1	1	8	0	0	2	0	0	12
SEGOVIA	0	8	0	0	8	0	0	3	0	0	5	0	0	8
SORIA	0	2	0	0	2	0	0	0	0	0	2	0	0	2
VALLADOLID	0	7	0	0	7	4	0	1	0	0	2	0	0	7
ZAMORA	0	5	0	0	5	4	0	1	0	0	0	0	0	5
CASTILLA-LA MANCHA	1	32	0	1	34	3	0	20	0	0	9	0	0	32
ALBACETE	1	5	0	0	6	1	0	4	0	0	0	0	0	5
CIUDAD REAL	0	2	0	0	2	0	0	1	0	0	1	0	0	2
CUENCA	0	7	0	0	7	1	0	3	0	0	3	0	0	7
GUADALAJARA	0	4	0	1	5	1	0	3	0	0	0	0	0	4
TOLEDO	0	14	0	0	14	0	0	9	0	0	5	0	0	14

(Continúa al dorso)

CC.AA. Y/O PROVINCIAS	REVISIONES EFECTUADAS				CAUSAS DE EXTINCIÓN DEL DERECHO									
	Modifica. Cuantía	Extinción Derecho	Suspensión SGIM		TOTAL	Recursos Propios	Recursos Familiares	Prestación Incompatible	Ingreso Centro	Pérdida Residencia	Fallecimiento	Grado y Baremo	Alta S.S.	TOTAL
			Act. Laboral	Otras										
CATALUNYA	0	0	0	0	0	0	0	0	0	0	0	0	0	0
BARCELONA	0	0	0	0	0	0	0	0	0	0	0	0	0	0
GIRONA	0	0	0	0	0	0	0	0	0	0	0	0	0	0
LLEIDA	0	0	0	0	0	0	0	0	0	0	0	0	0	0
TARRAGONA	0	0	0	0	0	0	0	0	0	0	0	0	0	0
COMUNIDAD VALENCIANA	1	87	0	0	88	40	0	4	0	0	43	0	0	87
ALICANTE	0	50	0	0	50	30	0	0	0	0	20	0	0	50
CASTELLÓN	0	7	0	0	7	0	0	4	0	0	3	0	0	7
VALENCIA	1	30	0	0	31	10	0	0	0	0	20	0	0	30
EXTREMADURA	0	65	0	2	67	14	0	19	0	0	24	0	8	65
BADAJOS	0	29	0	2	31	5	0	15	0	0	9	0	0	29
CÁCERES	0	36	0	0	36	9	0	4	0	0	15	0	8	36
GALICIA	4	47	0	0	51	9	0	15	0	0	22	0	1	47
A CORUÑA	4	13	0	0	17	8	0	1	0	0	4	0	0	13
LUGO	0	5	0	0	5	0	0	0	0	0	5	0	0	5
OURENSE	0	8	0	0	8	0	0	3	0	0	5	0	0	8
PONTEVEDRA	0	21	0	0	21	1	0	11	0	0	8	0	1	21
MADRID	0	74	0	0	74	1	0	28	0	0	45	0	0	74
MURCIA	2	100	0	4	106	1	2	68	0	0	29	0	0	100
NAVARRA	0	11	0	0	11	0	0	3	0	0	8	0	0	11
PAÍS VASCO	0	12	1	1	14	3	0	2	0	0	7	0	0	12
ARABA/ÁLAVA	0	2	1	1	4	0	0	1	0	0	1	0	0	2
GIPUZKOA	0	9	0	0	9	3	0	1	0	0	5	0	0	9
BIZKAIA	0	1	0	0	1	0	0	0	0	0	1	0	0	1
LA RIOJA	0	11	0	0	11	1	0	7	0	0	3	0	0	11
CEUTA	0	4	0	0	4	0	0	3	0	0	1	0	0	4
MELILLA	0	22	0	0	22	2	3	0	0	0	15	0	2	22
TOTAL ESTADO	22	1.162	1	21	1.206	163	6	291	2	2	396	0	302	1.162

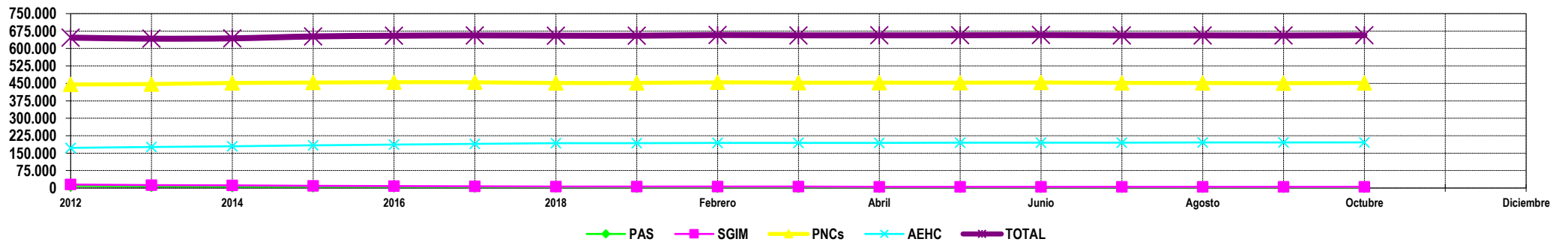
3

Situación prestaciones de naturaleza no contributiva

SITUACIÓN DE LAS PRESTACIONES DE NATURALEZA NO CONTRIBUTIVA (PNNC)

	PNNC DE JUBILACIÓN / VEJEZ				PNNC DE INVALIDEZ / ENFERMEDAD					TOTAL PNNC				
	PAS (*)	SGIM	PNC	TOTAL	PAS (*)	SGIM	PNC	AEHC	TOTAL	PAS	SGIM	PNCs	AEHC	TOTAL
2012	1.532	11.508	250.382	263.422	7.671	3.566	194.896	172.762	378.895	9.203	15.074	445.278	172.762	646.768
2013	1.107	9.930	250.527	261.564	6.218	3.030	196.626	176.338	382.212	7.325	12.960	447.153	176.338	642.317
2014	803	8.580	253.450	262.833	5.578	2.563	198.366	179.924	386.431	6.381	11.143	451.816	179.924	643.776
2015	619	7.394	254.029	262.042	4.982	2.183	199.518	183.217	389.900	5.601	9.577	453.547	183.217	651.942
2016	556	6.383	255.165	262.104	4.543	1.816	199.912	186.562	392.833	5.099	8.199	455.077	186.562	654.937
2017	532	5.520	256.690	262.742	4.061	1.548	197.988	190.119	393.716	4.593	7.068	454.678	190.119	656.458
2018	401	4.706	257.023	262.130	3.610	1.275	194.757	193.444	393.086	4.011	5.981	451.780	193.444	655.216

2019														
	PAS (*)	SGIM	PNC	TOTAL	PAS (*)	SGIM	PNC	AEHC	TOTAL	PAS	SGIM	PNCs	AEHC	TOTAL
Enero	284	4.663	257.043	261.990	3.357	1.274	194.987	193.465	393.083	3.641	5.937	452.030	193.465	655.073
Febrero	284	4.606	259.235	264.125	3.318	1.251	195.381	193.966	393.916	3.602	5.857	454.616	193.966	658.041
Marzo	284	4.550	258.658	263.492	3.288	1.238	194.454	194.172	393.152	3.572	5.788	453.112	194.172	656.644
Abril	286	4.475	258.973	263.734	3.237	1.221	194.292	194.249	392.999	3.523	5.696	453.265	194.249	656.733
Mayo	285	4.430	259.165	263.880	3.210	1.195	193.826	194.808	393.039	3.495	5.625	452.991	194.808	656.919
Junio	285	4.380	260.223	264.888	3.168	1.176	193.682	195.068	393.094	3.453	5.556	453.905	195.068	657.982
Julio	286	4.340	259.482	264.108	3.144	1.166	192.712	195.302	392.324	3.430	5.506	452.194	195.302	656.432
Agosto	286	4.298	259.719	264.303	3.040	1.149	191.988	195.843	392.020	3.326	5.447	451.707	195.843	656.323
Septiembre	285	4.248	259.828	264.361	3.100	1.130	191.046	196.046	391.322	3.385	5.378	450.874	196.046	655.683
Octubre	290	4.200	260.483	264.973	3.079	1.106	191.706	196.349	392.240	3.369	5.306	452.189	196.349	657.213
Noviembre														
Diciembre														



NOTA: Conforme se disponga de la totalidad de los datos mensuales, se procederá a la actualización del respectivo mes.

(*) No se dispone en 2019 del dato relativo al nº de pensiones asistenciales (PAS) de la provincia de Vizcaya.