



GOBIERNO
DE ESPAÑA

VICEPRESIDENCIA
SEGUNDA DEL GOBIERNO

MINISTERIO
DE DERECHOS SOCIALES
Y AGENDA 2030



IMSERSO

**PENSIONES NO CONTRIBUTIVAS DE LA SEGURIDAD SOCIAL
PRESTACIONES SOCIALES Y ECONÓMICAS PARA PERSONAS CON DISCAPACIDAD
INFORME DEL SEGUIMIENTO Y EVOLUCIÓN DE LA GESTIÓN**

OCTUBRE DE 2020

**SUBDIRECCIÓN GENERAL DE GESTIÓN
ÁREA DE PRESTACIONES ECONÓMICAS**
Servicio de Asistencia Técnica e Informes

www.imserso.es

Í N D I C E

Página

1. Pensiones no contributivas de la Seguridad Social (PNCs)

Informe:

1.1. Introducción	1
1.2. Situación y evolución de las pensiones e importes de las nóminas.....	1
1.3. Distribución de las pensiones según sexo.....	3
1.4. Situación y evolución de la gestión en trámite inicial	4
1.5. Seguimiento y control de pensionistas: Revisiones de Oficio y a Instancia de parte	8

Anexos:

1.a Situación y evolución de las pensiones e importes de las nóminas	1
1.b PNC de jubilación: Datos de la gestión mensual y anual	9
1.c PNC de invalidez: Datos de la gestión mensual y anual	18
1.d PNCs de la Seguridad Social: Datos de la gestión mensual y anual	27
1.e PNC de jubilación e invalidez: Coeficientes de la gestión mensual	36
1.f Reclamaciones previas a la vía jurisdiccional social: Datos de la gestión mensual y anual.....	39
1.g Revisiones de Oficio y a Instancia de parte: Datos de la gestión mensual y anual.....	43

2. Prestaciones sociales y económicas para personas con discapacidad

Informe:

2.1. Introducción	1
2.2. Situación y evolución de los beneficiarios, número de prestaciones e importes de las nóminas	1
2.3. Situación y evolución de la gestión en trámite inicial	3
2.4. Seguimiento de la gestión derivada de las revisiones de oficio y a instancia de parte	3

Anexos:

2.a Evolución y situación de los beneficiarios/prestaciones e importes de las nóminas	55
2.b Prestaciones sociales y económicas para personas con discapacidad: Datos de la gestión mensual y anual.....	58
2.c Revisiones de Oficio y a Instancia de parte: Datos de la gestión mensual y anual.....	62

3. Situación prestaciones de naturaleza no contributiva (PNNC)

Anexos:

3.a Situación de las Prestaciones de Naturaleza no Contributiva	82
---	----

1. Pensiones no contributivas de la Seguridad Social

Informe del seguimiento y evolución de la gestión de pensiones no contributivas

1.1 Introducción

Los datos sobre la gestión y el pago de la nómina de las Pensiones no Contributivas de la Seguridad Social de jubilación e invalidez (PNC) parten de la información facilitada por los distintos órganos gestores de las Comunidades Autónomas y Direcciones Territoriales del Imserso y se articula, dentro de cada uno de los aspectos objeto de seguimiento y evaluación, como se detalla a continuación:

- Datos de la gestión y de la nómina mensual.
- Datos de la gestión y de la nómina del año 2020, comprendiendo la realizada hasta el mes de referencia.
- Datos sobre la nómina de pago y número de beneficiarios desde el año 2013.

La información presentada hace referencia a los siguientes aspectos:

- Nóminas: situación y evolución de los pensionistas e importes de las mismas.
- Gestión en trámite inicial: recoge la situación y la evolución de la gestión para cada tipo de pensión, en función de distintos parámetros tales como el movimiento de solicitudes, resoluciones, causas de denegación o coeficientes de la gestión, entre otros.
- Seguimiento y control de pensionistas, con especial incidencia en las revisiones de oficio y a instancia de parte efectuadas por los órganos gestores competentes.

Conforme a las distintas modalidades de gestión resultantes de lo establecido en el artículo 373 del Real Decreto Legislativo 8/2015, de 30 de octubre, por el que se aprueba el Texto Refundido de la Ley General de la Seguridad Social, la gestión de estas pensiones es llevada a cabo por las Direcciones Territoriales del Imserso en las Ciudades Autónomas de Ceuta y Melilla, y por los órganos gestores correspondientes en cada una de las Comunidades Autónomas que conforman el Estado español.

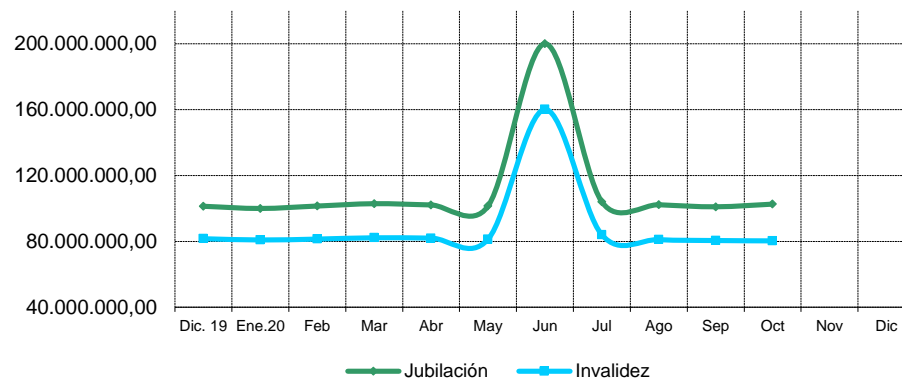
1.2 Situación y evolución de las pensiones e importes de las nóminas

Conforme a la información facilitada por la Gerencia de Informática de la Seguridad Social y por los órganos gestores competentes en las Comunidades Autónomas de Navarra y del País Vasco, el número total de pensiones no contributivas en la nómina de octubre de 2020 en todo el Estado español ha alcanzado la cifra de 447.428, que es un 0,39% menor a la del mes anterior.

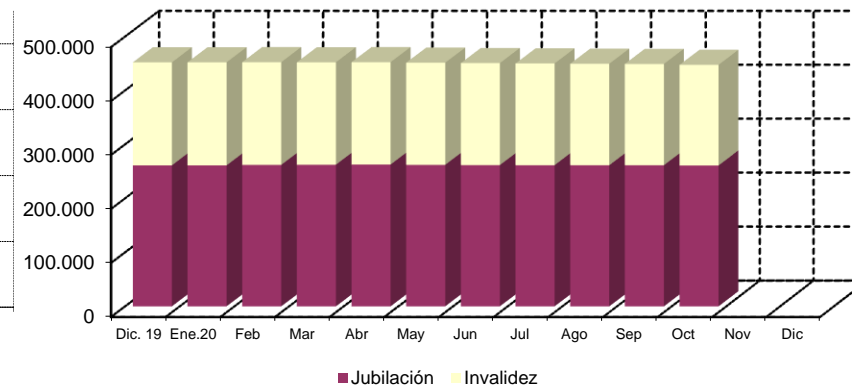
En el cuadro y gráficos siguientes se recogen los datos básicos de la nómina de octubre de 2020:

NÓMINA DE OCTUBRE	PNC DE JUBILACIÓN		PNC DE INVALIDEZ		TOTAL PNCs	
NÚMERO DE PENSIONES	260.755	58,28%	186.673	41,72%	447.428	100,00%
IMPORTE	102.617.066,72	56,10%	80.297.455,65	43,90%	182.914.522,37	100,00%

Evolución importe nóminas mensuales



Evolución número pensionistas



El Real Decreto-ley 1/2020, de 14 de enero, (BOE del 15.01.2020), por el que se establece la revalorización y mantenimiento de las pensiones y prestaciones públicas del sistema de Seguridad Social, establece la cuantía de las pensiones de la Seguridad Social en su modalidad no contributiva con efectos económicos del 1 de enero de 2020, lo que ha supuesto una revalorización del 0,9% respecto a la cuantía fijada para 2019. De este modo, su cuantía queda fijada en 5.538,40 € íntegros anuales, que se abonan en 12 mensualidades más dos pagas extraordinarias al año. El abono de los atrasos correspondientes al mes de enero como consecuencia de la revalorización se ha realizado de forma independiente a una mensualidad ordinaria, salvo en Navarra, Cataluña y Asturias que lo han abonado junto con la mensualidad del mes de febrero, así como País Vasco que incluyó la revalorización en la nómina del mes de enero.

El importe bruto de la nómina de octubre de 2020 asciende a 182.914.522,37 euros. El importe medio mensual abonado a cada pensionista ha quedado establecido para la PNC de invalidez en 430,15 euros y para la de jubilación en 393,54 euros, superior el de la PNC de invalidez al de la jubilación, entre otras razones, porque además de que, al menos, 37.196 de sus beneficiarios perciben el complemento del 50% por necesidad de otra persona, el montante a percibir en nómina por atrasos es mayor al ser más compleja la gestión y, por ende, el plazo de resolución.

1.3 Distribución de las pensiones según sexo

Conforme a la información contenida en el Fichero Técnico de PNC constituido en la Dirección General del Imsero, el perfil del pensionista de PNC de jubilación es predominantemente el de una mujer española, casada, con una edad comprendida entre los 70 y los 79 años y que convive en una unidad familiar formada por dos/tres miembros. En cuanto al pensionista tipo de PNC de invalidez es posible reseñar que es un nacional español, que convive en una unidad económica integrada por dos/tres personas y que acredita un grado de discapacidad valorado entre el 65% y el 74%, si bien atendiendo a su edad y sexo es posible distinguir entre el pensionista tipo varón, soltero, menor de 45 años y la mujer casada, con edad superior a 45 años, que presentan preferentemente discapacidades de tipo psíquico, seguidas muy de cerca por las de tipología física.

DISTRIBUCIÓN POR SEXOS DEL BENEFICIARIO DE PENSIÓN NO CONTRIBUTIVA																
ÁMBITO GEOGRÁFICO	PNC DE JUBILACIÓN				PNC DE INVALIDEZ				PNC DE JUB.DERIV. INVALIDEZ				TOTAL PNC			
	VARONES	%	MUJERES	%	VARONES	%	MUJERES	%	VARONES	%	MUJERES	%	VARONES	%	MUJERES	%
ANDALUCÍA	9.545	22,96%	32.033	77,04%	20.562	49,74%	20.779	50,26%	2.659	24,03%	8.406	75,97%	32.766	34,86%	61.218	65,14%
ARAGÓN	944	23,94%	3.000	76,06%	1.264	50,42%	1.243	49,58%	246	32,33%	515	67,67%	2.454	34,03%	4.758	65,97%
ASTURIAS	891	25,23%	2.641	74,77%	1.848	49,49%	1.886	50,51%	348	26,87%	947	73,13%	3.087	36,06%	5.474	63,94%
ILLES BALEARS	1.363	32,12%	2.880	67,88%	1.384	49,91%	1.389	50,09%	255	28,81%	630	71,19%	3.002	38,00%	4.899	62,00%
CANARIAS	4.789	29,74%	11.313	70,26%	8.382	44,85%	10.306	55,15%	1.668	19,85%	6.733	80,15%	14.839	34,36%	28.352	65,64%
CANTABRIA	688	23,10%	2.290	76,90%	1.550	47,33%	1.725	52,67%	233	28,52%	584	71,48%	2.471	34,95%	4.599	65,05%
CASTILLA Y LEÓN	2.232	23,12%	7.423	76,88%	4.358	49,09%	4.519	50,91%	882	34,78%	1.654	65,22%	7.472	35,47%	13.596	64,53%
CASTILLA LA MANCHA	1.707	20,83%	6.486	79,17%	3.957	46,45%	4.562	53,55%	605	26,21%	1.703	73,79%	6.269	32,96%	12.751	67,04%
CATALUNYA	8.172	29,70%	19.341	70,30%	13.096	50,03%	13.078	49,97%	2.174	30,75%	4.895	69,25%	23.442	38,58%	37.314	61,42%
C. VALENCIANA	5.998	23,96%	19.038	76,04%	8.385	47,35%	9.324	52,65%	1.355	22,37%	4.702	77,63%	15.738	32,25%	33.064	67,75%
EXTREMADURA	885	14,93%	5.042	85,07%	2.498	47,16%	2.799	52,84%	351	25,85%	1.007	74,15%	3.734	29,68%	8.848	70,32%
GALICIA	4.194	23,37%	13.749	76,63%	6.888	49,93%	6.907	50,07%	1.714	28,63%	4.273	71,37%	12.796	33,92%	24.929	66,08%
MADRID	6.559	28,27%	16.646	71,73%	7.682	50,47%	7.539	49,53%	1.188	30,63%	2.690	69,37%	15.429	36,47%	26.875	63,53%
MURCIA	1.244	23,70%	4.005	76,30%	3.808	49,45%	3.892	50,55%	580	24,21%	1.816	75,79%	5.632	36,70%	9.713	63,30%
NAVARRA	437	26,61%	1.205	73,39%	431	48,70%	454	51,30%	79	35,27%	145	64,73%	947	34,42%	1.804	65,58%
PAÍS VASCO	1.709	29,96%	3.995	70,04%	3.159	56,77%	2.406	43,23%	313	35,65%	565	64,35%	5.181	42,65%	6.966	57,35%
LA RIOJA	260	26,00%	740	74,00%	399	52,99%	354	47,01%	70	33,98%	136	66,02%	729	37,21%	1.230	62,79%
CEUTA	241	33,06%	488	66,94%	465	47,11%	522	52,89%	87	26,20%	245	73,80%	793	38,72%	1.255	61,28%
MELILLA	262	38,14%	425	61,86%	455	42,17%	624	57,83%	131	17,33%	625	82,67%	848	33,62%	1.674	66,38%
TOTAL	52.120	25,44%	152.740	74,56%	90.571	48,99%	94.308	51,01%	14.938	26,11%	42.271	73,89%	157.629	35,27%	289.319	64,73%

1.4 Situación y evolución de la gestión en trámite inicial

DATOS BÁSICOS DE LA GESTIÓN ESTATAL DE LAS PNCs												
Año 2020	PNC DE JUBILACIÓN				PNC DE INVALIDEZ				TOTAL PNC			
	Solicitadas	Resueltas	Aprobadas	Pendiente	Solicitadas	Resueltas	Aprobadas	Pendiente	Solicitadas	Resueltas	Aprobadas	Pendiente
Media 2019	2.903	2.785	1.846	14.669	1.767	1.757	1.003	12.500	4.670	4.542	2.849	27.169
Enero	3.195	2.377	1.639	15.487	1.854	1.311	717	13.043	5.049	3.688	2.356	28.530
Febrero	3.282	2.695	1.744	16.074	1.803	1.770	1.075	13.076	5.085	4.465	2.819	29.150
Marzo	2.038	2.557	1.799	15.555	1.074	1.512	960	12.638	3.112	4.069	2.759	28.193
Abril	1.130	1.455	1.004	15.230	689	804	483	12.523	1.819	2.259	1.487	27.753
Mayo	1.206	2.064	1.480	14.372	723	947	494	12.299	1.929	3.011	1.974	26.671
Junio	2.135	2.367	1.573	14.140	1.068	1.692	1.053	11.675	3.203	4.059	2.626	25.815
Julio	2.672	2.013	1.396	14.799	890	1.234	656	11.331	3.562	3.247	2.052	26.130
Agosto	2.324	1.588	1.089	15.535	1.082	907	535	11.506	3.406	2.495	1.624	27.041
Septiembre	2.575	2.489	1.533	15.621	1.154	1.157	618	11.503	3.729	3.646	2.151	27.124
Octubre	3.519	3.292	1.989	15.848	1.503	1.818	900	11.188	5.022	5.110	2.889	27.036
Noviembre												
Diciembre												
Total	24.076	22.897	15.246	15.848	11.840	13.152	7.491	11.188	35.916	36.049	22.737	27.036
Media 2020	2.408	2.290	1.525		1.184	1.315	749		3.592	3.605	2.274	

El seguimiento de la gestión de las PNC contempla aquellos aspectos que se corresponden con la situación en trámite inicial de las solicitudes de pensiones no contributivas de jubilación e invalidez. El análisis parte de los datos básicos facilitados por los distintos órganos gestores correspondientes al mes de octubre, relativos a la entrada de solicitudes, resoluciones y reconocimientos del derecho a pensión y número de pendientes, cuyas cifras, a nivel del Estado, se ofrecen en el cuadro anterior. La información que contiene se ha estructurado en secuencia mensual con el fin de poder seguir la evolución de estos trámites de la gestión a lo largo del año 2020, permitiendo así su contraste con las cifras medias anuales de cada uno de los aspectos que se estudian y que es evidente que se han visto afectados por la actual situación de crisis sanitaria.

Analizando de un modo específico cada uno de los aspectos de la gestión, para el mes de octubre, se obtienen los siguientes resultados:

- Se han presentado un total de 5.022 solicitudes, de las que el 70,07% corresponden a la PNC de jubilación. El análisis comparativo respecto al número de solicitudes presentadas en el mismo mes del año anterior nos muestra un aumento global del 11,77%, con cifras de distinto signo según tipo de pensión, un incremento del 25,50% en jubilación y un descenso del 11,01% en invalidez. Asimismo, si la comparación se efectúa con la media del año 2020 se produce un incremento del 39,81%, con cifras positivas en ambos tipos de pensión, aumento del 26,94% en invalidez, que en jubilación es del 46,14%.

SOLICITUDES PRESENTADAS						
TIPO PNC	OCTUBRE 2020		MENSUAL 2020		PROMEDIO 2020	
			NÚMERO	OCTUBRE 20 /OCTUBRE 19	NÚMERO	OCTUBRE 20 /MEDIA AÑO 20
JUBILACIÓN	3.519	70,07%	2.804	25,50%	2.408	46,14%
INVALIDEZ	1.503	29,93%	1.689	-11,01%	1.184	26,94%
TOTAL	5.022	100,00%	4.493	11,77%	3.592	39,81%

- Del total de 5.110 solicitudes resueltas, el 64,42% lo ha sido de PNC de jubilación. La comparación con el número de solicitudes resueltas en el mismo mes del año anterior pone de manifiesto una disminución global del 6,87%, que en invalidez se eleva hasta el 16,91%. Por el contrario, si la comparación se efectúa con la media del año 2020 se refleja un aumento global del 41,75%, que en jubilación se eleva al 43,76%.

SOLICITUDES RESUELTAS						
TIPO PNC	OCTUBRE 2020		MENSUAL 2020		PROMEDIO 2020	
			NÚMERO	OCTUBRE 20 /OCTUBRE 19	NÚMERO	OCTUBRE 20/MEDIA AÑO 20
JUBILACIÓN	3.292	64,42%	3.299	-0,21%	2.290	43,76%
INVALIDEZ	1.818	35,58%	2.188	-16,91%	1.315	38,25%
TOTAL	5.110	100,00%	5.487	-6,87%	3.605	41,75%

- De las 2.889 solicitudes aprobadas en el mes, el 68,85% ha correspondido a la PNC de jubilación. Si se compara con el número de solicitudes aprobadas en el mismo mes del ejercicio 2019, se constata un descenso global del 11,24%, que en invalidez llega hasta el 19,35%. Si el análisis se efectúa respecto a la media del año en curso, se registra, por el contrario, un aumento del 27,04%, que en jubilación alcanza el 30,43%.

SOLICITUDES APROBADAS						
TIPO PNC	OCTUBRE 2020		MENSUAL 2020		PROMEDIO 2020	
			NÚMERO	OCTUBRE 20 /OCTUBRE 19	NÚMERO	OCTUBRE 20 /MEDIA AÑO 20
JUBILACIÓN	1.989	68,85%	2.139	-7,01%	1.525	30,43%
INVALIDEZ	900	31,15%	1.116	-19,35%	749	20,16%
TOTAL	2.889	100,00%	3.255	-11,24%	2.274	27,04%

- El número de solicitudes pendientes de resolución, al finalizar el mes de octubre, ha experimentado, en su conjunto, un descenso global del 0,32%, aunque con cifras de distinto signo según el tipo de pensión, aumento del 1,45% en jubilación y descenso del 2,74% en invalidez.

SOLICITUDES PENDIENTES						
TIPO PNC	OCTUBRE 2020		SEPTIEMBRE 2020		DIFERENCIAS	
					ABSOLUTA	PORCENTUAL
JUBILACIÓN	15.848	58,62%	15.621	57,59%	227	1,45%
INVALIDEZ	11.188	41,38%	11.503	42,41%	-315	-2,74%
TOTAL	27.036	100,00%	27.124	100,00%	-88	-0,32%

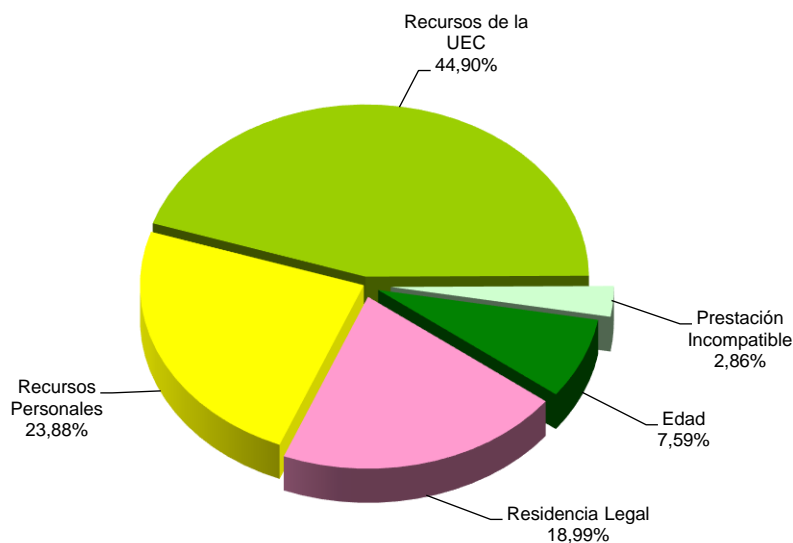
- Los aspectos de la gestión analizados en los puntos anteriores tienen su reflejo en los indicadores de seguimiento incluidos en el siguiente cuadro:

COEFICIENTES DE COBERTURA, RECONOCIMIENTO Y GESTIÓN						
Año 2020	PNC DE JUBILACIÓN			PNC DE INVALIDEZ		
	Cobertura	Reconocimiento	Gestión (días)	Cobertura	Reconocimiento	Gestión (días)
Enero	74,40%	68,95%	145	70,71%	54,69%	211
Febrero	82,11%	64,71%	149	98,17%	60,73%	215
Marzo	125,47%	70,36%	164	140,78%	63,49%	240
Abril	128,76%	69,00%	189	116,69%	60,07%	277
Mayo	171,14%	71,71%	199	130,98%	52,16%	300
Junio	110,87%	66,46%	196	158,43%	62,23%	291
Julio	75,34%	69,35%	198	138,65%	53,16%	294
Agosto	68,33%	68,58%	207	83,83%	58,99%	301
Septiembre	96,66%	61,59%	205	100,26%	53,41%	300
Octubre	93,55%	60,42%	197	120,96%	49,50%	283
Noviembre						
Diciembre						

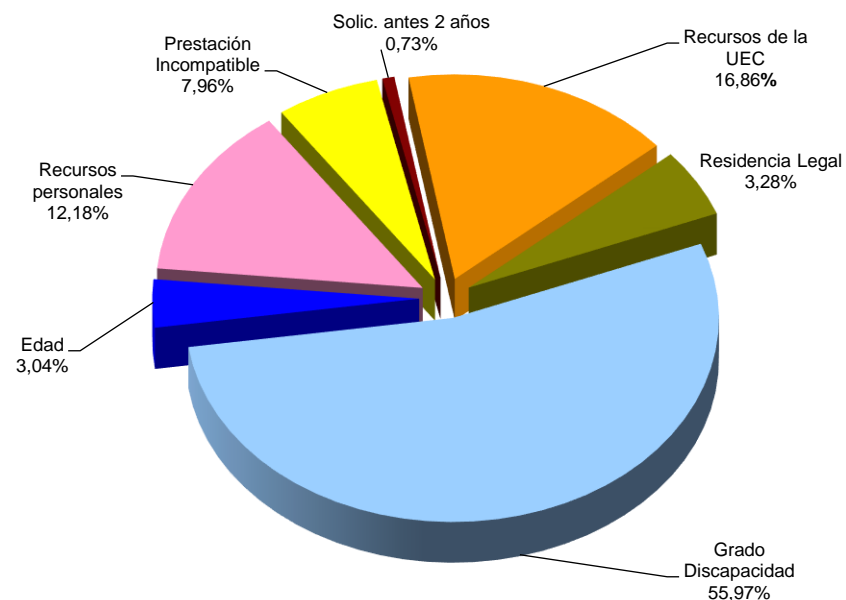
En esta línea cabe significar que, en el mes de octubre, las resoluciones efectuadas en la PNC de jubilación han cubierto el 93,55% del volumen de entrada de solicitudes del mes, coeficiente que en invalidez es mayor, al alcanzar el 120,96%. Atendiendo al número de solicitudes pendientes de resolución al finalizar el mes de octubre, cabe estimar que el tiempo medio de tramitación sería de 197 días en la PNC de jubilación y de 283 días en invalidez, lo que supone una disminución en los tiempos medios de tramitación de una solicitud respecto al mes anterior en ambos tipos de pensión, aunque de los más elevados de los registrados en el año.

Por último, cabe resaltar, como es habitual desde el inicio de la gestión, la mayor proporción de reconocimientos del derecho en la PNC de jubilación frente a la de invalidez, dentro del conjunto de solicitudes resueltas en cada tipo y que se traduce en más de diez puntos porcentuales. Ello es debido a la mayor selectividad de los requisitos necesarios para el acceso al derecho a la pensión de invalidez.

- **Causas de denegación:** Las causas de denegación mensual en trámite inicial, por tipos de pensión, en su distribución porcentual, han sido las siguientes:



Causas de Denegación PNC jubilación



Causas de Denegación PNC invalidez

- ✓ En la PNC de jubilación se han denegado 804 solicitudes, de las que 361 lo han sido por superar el límite de recursos económicos aplicable para la unidad económica de convivencia (UEC).
- ✓ En la PNC de invalidez, la causa de denegación más frecuente ha sido la de no acreditar un grado de discapacidad o enfermedad crónica suficiente en 368 casos, sobre el total de 686.
- **Reclamaciones:** Con la información facilitada por los distintos órganos gestores, excepto los de la provincia de Guipúzcoa, se han presentado 456 reclamaciones, de las que el 53,51% corresponden a PNC de jubilación. El número de reclamaciones resueltas se ha situado en 502, de las que el 68,53% han sido desestimadas. El número de reclamaciones pendientes, al finalizar el mes de octubre ha sido de 1.708, un 2,62% menos que las existentes al comienzo del mes.

1.5 Seguimiento y control de pensionistas: revisiones de oficio y a instancia de parte

La revisión de oficio se inicia por el órgano gestor cuando, como resultado de las medidas de control disponibles o implantadas, conoce cualquier dato o información que pueda producir o haya producido variación sobrevenida en los requisitos, y ello pueda dar lugar a la modificación de la cuantía, a la suspensión o a la extinción del derecho a la pensión, procediendo, en su caso, el abono de atrasos o la reclamación de las cantidades indebidamente percibidas.

Por otro lado, las revisiones a instancia de parte se inician cuando el interesado, en cumplimiento de sus obligaciones, comunica al órgano gestor cualquier variación sobrevenida en su situación que pudiera tener incidencia en el derecho o en la cuantía reconocida de la pensión, siendo sus efectos resultantes idénticos a los ya mencionados para las revisiones de oficio.

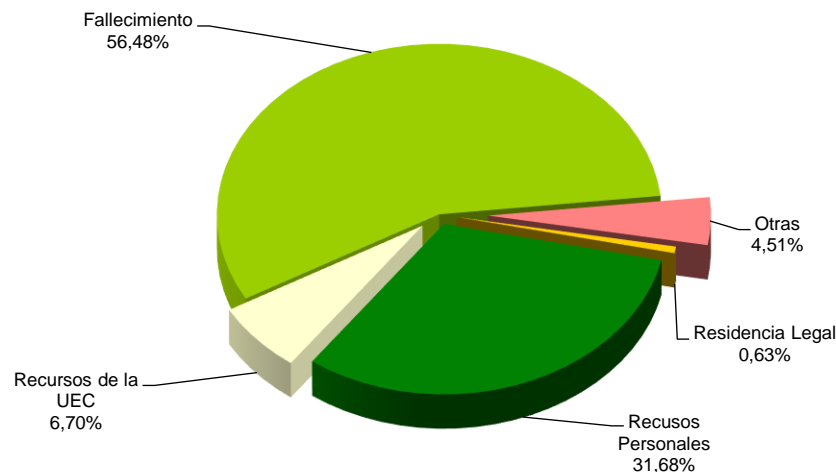
El análisis parte de los datos básicos correspondientes al mes de octubre, relativos al volumen global de revisiones a efectuar en el mes, las efectuadas y el detalle de las situaciones finales derivadas de dicho proceso, cuyas cifras se ofrecen en el cuadro siguiente:

DATOS DE LA GESTIÓN ESTATAL DE LAS REVISIONES DE OFICIO Y A INSTANCIA DE PARTE PNC																		
Año 2020	PNC DE JUBILACIÓN						PNC DE INVALIDEZ						Total PNC					
	Entrada	Revisiones Efectuadas					Entrada	Revisiones Efectuadas					Entrada	Revisiones Efectuadas				
		Sin Mod.	Con Mod.	Suspensión	Ext. Dho.	Total		Sin Mod.	Con Mod.	Suspensión	Ext. Dho.	Total		Sin Mod.	Con Mod.	Suspensión	Ext. Dho.	Total
Enero	2.507	507	435	150	1.450	2.542	3.354	895	771	288	1.168	3.122	5.861	1.402	1.206	438	2.618	5.664
Febrero	2.795	627	501	185	1.629	2.942	3.773	991	960	422	1.199	3.572	6.568	1.618	1.461	607	2.828	6.514
Marzo	1.839	381	450	95	957	1.883	2.349	622	702	173	897	2.394	4.188	1.003	1.152	268	1.854	4.277
Abril	2.089	413	262	45	1.550	2.270	2.197	919	488	126	1.008	2.541	4.286	1.332	750	171	2.558	4.811
Mayo	2.579	524	357	36	1.612	2.529	2.767	1.050	503	153	936	2.642	5.346	1.574	860	189	2.548	5.171
Junio	2.225	563	482	63	1.476	2.584	2.728	999	750	177	1.057	2.983	4.953	1.562	1.232	240	2.533	5.567
Julio	2.123	600	405	146	1.262	2.413	2.684	1.457	578	250	867	3.152	4.807	2.057	983	396	2.129	5.565
Agosto	1.901	435	297	72	1.131	1.935	1.931	801	491	130	723	2.145	3.832	1.236	788	202	1.854	4.080
Septiembre	1.834	517	380	97	1.055	2.049	2.790	913	652	228	835	2.628	4.624	1.430	1.032	325	1.890	4.677
Octubre	2.454	496	486	115	1.597	2.694	2.883	981	763	236	1.139	3.119	5.337	1.477	1.249	351	2.736	5.813
Noviembre																		
Diciembre																		
Total Año	22.346	5.063	4.055	1.004	13.719	23.841	27.456	9.628	6.658	2.183	9.829	28.298	49.802	14.691	10.713	3.187	23.548	52.139
Media mensual	2.235	506	406	100	1.372	2.384	2.746	963	666	218	983	2.830	4.980	1.469	1.071	319	2.355	5.214

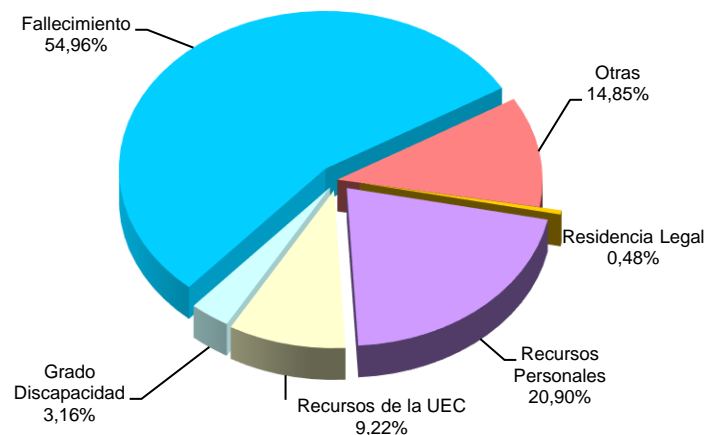
Analizando de un modo específico cada uno de los aspectos señalados, para el mes de octubre se obtienen los siguientes resultados:

- ✓ Se han iniciado en el mes 5.337 revisiones, de las que el 54,02% lo son de PNC de invalidez y se ha emitido resolución sobre un total de 5.813 revisiones, de las que el 53,66% corresponden a PNC de invalidez.
- ✓ El 25,41% de las revisiones efectuadas no ha supuesto variación alguna en el derecho y en la cuantía de la pensión no contributiva.
- ✓ En el 21,49% de las revisiones efectuadas se ha modificado la cuantía de la pensión, de las que el 63,18% corresponden a pensionistas de invalidez y en las que se han incluido 43 recuperaciones del derecho por el cese en la actividad laboral, así como 50 declaraciones de compatibilidad en el percibo de la pensión de invalidez con los ingresos derivados de esa actividad, conforme estipula el artículo 366 de la Ley General de la Seguridad Social (RDL 8/2015, de 30 de octubre).
- ✓ El número total de suspensiones efectuadas se cifra en 351, el 6,04% del total de procedimientos de revisión sobre los que se ha dictado resolución. Del total de suspensiones, 47 vienen motivadas en que el pensionista de invalidez ha iniciado una actividad laboral, sin que proceda declarar la compatibilidad en el percibo de la pensión con los ingresos derivados de dicha actividad.

Causas de Extinción PNC jubilación



Causas de Extinción PNC invalidez



- ✓ Se ha extinguido el derecho a 2.736 pensionistas, de los que el 58,37% disfrutaban de PNC de jubilación. Los gráficos anteriores reflejan los distintos motivos de extinción en ambas modalidades de prestación. El fallecimiento del titular de la pensión se configura como el primer motivo de extinción con una proporción superior al 54% sobre el total de causas de extinción. Las causas económicas en su conjunto –ingresos personales más los de la U.E.C.- se configuran globalmente como el segundo motivo de extinción; posición que se basa fundamentalmente en las extinciones motivadas en que el pensionista dispone de recursos personales suficientes. Si las extinciones por motivos económicos se analizan según el tipo de pensión, se observa que en jubilación representan al 38,38% del total y descienden al 30,12% en invalidez.

Anexos Pensiones No Contributivas

1a Número de pensiones e importes de las nóminas

PENSIONES NO CONTRIBUTIVAS (PNCs) EVOLUCIÓN DE LAS NÓMINAS				TOTAL ESTADO CON NAVARRA Y EL PAÍS VASCO		
AÑO/MENSUALIDAD	IMPORTES BRUTOS			NÚMERO DE PENSIONES POR TIPO		
	JUBILACIÓN	INVALIDEZ	TOTAL	JUBILACIÓN	INVALIDEZ	TOTAL
AÑO 2013	1.237.019.394,93	1.081.897.251,32	2.318.916.646,25	250.527	196.626	447.153
AÑO 2014	1.255.674.508,93	1.099.220.775,90	2.354.895.284,83	253.450	198.366	451.816
AÑO 2015	1.264.554.826,45	1.106.555.954,72	2.371.110.781,17	254.029	199.518	453.547
AÑO 2016	1.276.742.499,55	1.113.917.052,89	2.390.659.552,44	255.165	199.912	455.077
AÑO 2017	1.288.968.509,10	1.114.654.667,02	2.403.623.176,12	256.690	197.988	454.678
AÑO 2018	1.332.591.432,33	1.132.835.599,81	2.465.427.032,14	257.023	194.757	451.780
AÑO 2019	1.399.861.375,29	1.152.150.277,32	2.552.011.652,61	261.044	191.113	452.157
AÑO 2020						
ENERO	99.973.839,04	80.834.071,99	180.807.911,03	260.950	191.196	452.146
FEBRERO	101.448.628,68	81.379.249,94	182.827.878,62	261.958	190.503	452.461
MARZO	102.882.862,28	82.172.497,23	185.055.359,51	262.160	190.147	452.307
ABRIL	102.120.157,88	81.956.577,52	184.076.735,40	262.504	189.983	452.487
MAYO	101.407.046,41	81.280.898,81	182.687.945,22	262.009	189.540	451.549
JUNIO*	200.022.658,76	160.138.485,04	360.161.143,80	261.568	189.199	450.767
JULIO	103.966.132,26	83.939.093,31	187.905.225,57	261.333	188.784	450.117
AGOSTO	102.227.529,38	81.034.016,35	183.261.545,73	261.210	188.378	449.588
SEPTIEMBRE	100.998.116,19	80.493.545,92	181.491.662,11	261.221	187.967	449.188
OCTUBRE	102.617.066,72	80.297.455,65	182.914.522,37	260.755	186.673	447.428
NOVIEMBRE*						
DICIEMBRE						
TOTAL AÑO 2020 (1)(2)	1.123.153.107,05	898.037.447,48	2.021.190.554,53			

* Junto a la mensualidad se abona una paga extra

(1) En importes "Total Año 2020" se incluye lo abonado en concepto de atrasos por la revalorización de 2020, salvo País Vasco que incluyó la revalorización en nómina de enero.

(2) En importes se incluye lo abonado por el quinto pago del complemento por alquiler del año 2019, primer, segundo y tercer pagos del año 2020.

PENSIONES NO CONTRIBUTIVAS DE LA SEGURIDAD SOCIAL

PENSIONES E IMPORTE DE LA NÓMINA AÑO 2020

OCTUBRE

CC.AA. Y/O PROVINCIAS	PNC DE JUBILACIÓN			PNC DE INVALIDEZ			TOTAL JUBILACIÓN E INVALIDEZ		
	NÚMERO DE PENSIONES	IMPORTE BRUTO	PROMEDIO MENSUAL	NÚMERO DE PENSIONES	IMPORTE BRUTO	PROMEDIO MENSUAL	NÚMERO DE PENSIONES	IMPORTE BRUTO	PROMEDIO MENSUAL
ANDALUCÍA	52.772	21.373.670,29	405,02	41.517	17.940.287,91	432,12	94.289	39.313.958,20	416,95
ALMERÍA	3.634	1.411.452,50	388,40	2.918	1.265.413,05	433,66	6.552	2.676.865,55	408,56
CÁDIZ	9.252	3.635.777,38	392,97	7.656	3.264.513,24	426,40	16.908	6.900.290,62	408,11
CÓRDOBA	4.885	1.956.469,16	400,51	3.772	1.663.976,17	441,14	8.657	3.620.445,33	418,21
GRANADA	4.143	1.612.919,11	389,31	4.052	1.752.942,38	432,61	8.195	3.365.861,49	410,72
HUELVA	3.032	1.145.215,64	377,71	3.569	1.479.459,76	414,53	6.601	2.624.675,40	397,62
JAÉN	2.859	1.101.231,53	385,18	2.558	1.130.476,87	441,94	5.417	2.231.708,40	411,98
MÁLAGA	12.688	5.343.804,27	421,17	7.574	3.242.729,45	428,14	20.262	8.586.533,72	423,78
SEVILLA	12.279	5.166.800,70	420,78	9.418	4.140.776,99	439,67	21.697	9.307.577,69	428,98
ARAGÓN	4.713	1.805.292,94	383,05	2.519	1.073.094,35	426,00	7.232	2.878.387,29	398,01
HUESCA	912	352.010,44	385,98	568	245.784,36	432,72	1.480	597.794,80	403,92
TERUEL	425	164.195,57	386,34	179	74.930,98	418,61	604	239.126,55	395,90
ZARAGOZA	3.376	1.289.086,93	381,84	1.772	752.379,01	424,59	5.148	2.041.465,94	396,56
ASTURIAS	4.827	1.855.406,76	384,38	3.757	1.632.660,24	434,56	8.584	3.488.067,00	406,35
ILLES BALEARS	5.122	2.002.409,71	390,94	2.781	1.222.029,26	439,42	7.903	3.224.438,97	408,00
CANARIAS	24.404	9.466.460,78	387,91	18.760	7.956.670,79	424,13	43.164	17.423.131,57	403,65
LAS PALMAS	10.218	3.983.958,64	389,90	7.148	3.044.170,34	425,88	17.366	7.028.128,98	404,71
S.C. TENERIFE	14.186	5.482.502,14	386,47	11.612	4.912.500,45	423,05	25.798	10.395.002,59	402,94
CANTABRIA	3.789	1.446.876,32	381,86	3.281	1.411.400,10	430,17	7.070	2.858.276,42	404,28
CASTILLA Y LEÓN	12.179	4.731.130,68	388,47	8.908	3.827.634,69	429,69	21.087	8.558.765,37	405,88
ÁVILA	1.026	407.554,99	397,23	811	350.820,58	432,58	1.837	758.375,57	412,83
BURGOS	1.263	497.962,09	394,27	1.300	557.844,02	429,11	2.563	1.055.806,11	411,94
LEÓN	2.329	886.150,84	380,49	1.886	800.176,89	424,27	4.215	1.686.327,73	400,08
PALENCIA	966	373.859,22	387,02	671	288.491,47	429,94	1.637	662.350,69	404,61
SALAMANCA	2.269	882.476,99	388,93	1.446	633.613,90	438,18	3.715	1.516.090,89	408,10
SEGOVIA	445	178.874,28	401,96	374	161.040,96	430,59	819	339.915,24	415,04
SORIA	288	112.268,98	389,82	137	63.318,60	462,18	425	175.587,58	413,15
VALLADOLID	2.463	956.932,84	388,52	1.466	617.827,07	421,44	3.929	1.574.759,91	400,80
ZAMORA	1.130	435.050,45	385,00	817	354.501,20	433,91	1.947	789.551,65	405,52
CASTILLA-LA MANCHA	10.283	4.018.922,48	390,83	8.728	3.825.343,11	438,28	19.011	7.844.265,59	412,62
ALBACETE	1.973	757.471,57	383,92	2.214	954.306,09	431,03	4.187	1.711.777,66	408,83
CIUDAD REAL	2.647	1.063.226,50	401,67	2.136	971.026,13	454,60	4.783	2.034.252,63	425,31
CUENCA	1.138	446.347,27	392,22	1.116	478.774,11	429,01	2.254	925.121,38	410,44
GUADALAJARA	788	311.952,78	395,88	604	264.552,60	438,00	1.392	576.505,38	414,16
TOLEDO	3.737	1.439.924,36	385,32	2.658	1.156.684,18	435,17	6.395	2.596.608,54	406,04

(Continúa al dorso)

CC.AA. Y/O PROVINCIAS	PNC DE JUBILACIÓN			PNC DE INVALIDEZ			TOTAL JUBILACIÓN E INVALIDEZ		
	NÚMERO DE PENSIONES	IMPORTE BRUTO	PROMEDIO MENSUAL	NÚMERO DE PENSIONES	IMPORTE BRUTO	PROMEDIO MENSUAL	NÚMERO DE PENSIONES	IMPORTE BRUTO	PROMEDIO MENSUAL
CATALUNYA	34.596	13.581.213,32	392,57	26.232	11.278.195,54	429,94	60.828	24.859.408,86	408,68
BARCELONA	25.237	9.866.529,17	390,95	18.562	7.911.978,44	426,25	43.799	17.778.507,61	405,91
GIRONA	3.210	1.281.288,41	399,16	2.145	964.194,87	449,51	5.355	2.245.483,28	419,32
LLEIDA	2.069	809.870,93	391,43	1.515	644.751,67	425,58	3.584	1.454.622,60	405,87
TARRAGONA	4.080	1.623.524,81	397,92	4.010	1.757.270,56	438,22	8.090	3.380.795,37	417,90
COMUNIDAD VALENCIANA	31.125	12.481.515,74	401,01	17.786	7.606.154,79	427,65	48.911	20.087.670,53	410,70
ALICANTE	12.137	5.247.998,93	432,40	5.585	2.426.180,98	434,41	17.722	7.674.179,91	433,03
CASTELLÓN	2.205	857.987,26	389,11	2.084	881.628,41	423,05	4.289	1.739.615,67	405,60
VALENCIA	16.783	6.375.529,55	379,88	10.117	4.298.345,40	424,86	26.900	10.673.874,95	396,80
EXTREMADURA	7.277	2.836.138,72	389,74	5.323	2.268.210,04	426,11	12.600	5.104.348,76	405,11
BADAJOZ	4.977	1.941.220,85	390,04	3.576	1.498.166,77	418,95	8.553	3.439.387,62	402,13
CÁCERES	2.300	894.917,87	389,09	1.747	770.043,27	440,78	4.047	1.664.961,14	411,41
GALICIA	23.932	9.228.042,01	385,59	13.834	5.878.153,61	424,91	37.766	15.106.195,62	399,99
A CORUÑA	9.364	3.586.631,26	383,02	5.061	2.115.328,02	417,97	14.425	5.701.959,28	395,28
LUGO	2.948	1.153.913,30	391,42	1.537	665.610,13	433,06	4.485	1.819.523,43	405,69
OURENSE	3.469	1.344.883,39	387,69	1.907	804.997,71	422,13	5.376	2.149.881,10	399,90
PONTEVEDRA	8.151	3.142.614,06	385,55	5.329	2.292.217,75	430,14	13.480	5.434.831,81	403,18
MADRID	27.053	10.502.895,47	388,23	15.253	6.573.260,76	430,95	42.306	17.076.156,23	403,63
MURCIA	7.630	3.030.857,52	397,23	7.740	3.402.746,04	439,63	15.370	6.433.603,56	418,58
NAVARRA	1.724	667.526,77	387,20	1.030	449.618,48	436,52	2.754	1.117.145,25	405,64
PAÍS VASCO	6.037	2.308.398,19	382,38	5.940	2.526.585,25	425,35	11.977	4.834.983,44	403,69
ARABA/ÁLAVA	901	345.788,92	383,78	727	322.921,80	444,18	1.628	668.710,72	410,76
GIPUZKOA	1.732	665.380,85	384,17	1.656	734.649,57	443,63	3.388	1.400.030,42	413,23
BIZKAIA	3.404	1.297.228,42	381,09	3.557	1.469.013,88	412,99	6.961	2.766.242,30	397,39
LA RIOJA	1.207	456.598,86	378,29	754	328.614,90	435,83	1.961	785.213,76	400,41
CEUTA	922	357.876,40	388,15	1.156	488.902,72	422,93	2.078	846.779,12	407,50
MELILLA	1.163	465.833,76	400,54	1.374	607.893,07	442,43	2.537	1.073.726,83	423,23
TOTAL ESTADO	260.755	102.617.066,72	393,54	186.673	80.297.455,65	430,15	447.428	182.914.522,37	408,81

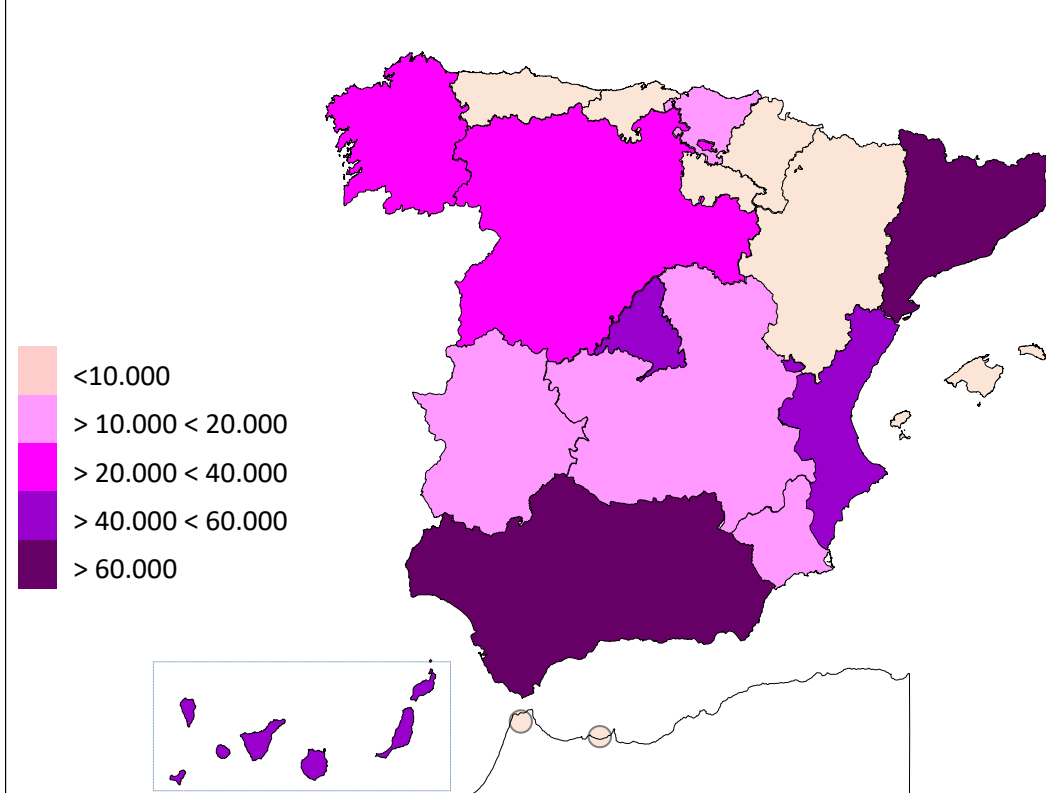
Deducciones en nómina (PAS, LISMI, P.F.H.C. y Pagos Indebidos):	520.895,32
IMPORTE NETO DE LA NÓMINA:	182.393.627,05

PNCs DE LA SEGURIDAD SOCIAL DE JUBILACIÓN E INVALIDEZ

DISTRIBUCIÓN TERRITORIAL DEL NÚMERO DE PENSIONES EN LA NÓMINA DE OCTUBRE DE 2020

ÁMBITO GEOGRÁFICO	NÚMERO DE PENSIONES POR TIPO					
	JUBILACIÓN	%	INVALIDEZ	%	TOTAL	%
ANDALUCÍA	52.772	20,24	41.517	22,24	94.289	21,07
ARAGÓN	4.713	1,81	2.519	1,35	7.232	1,62
ASTURIAS	4.827	1,85	3.757	2,01	8.584	1,92
ILLES BALEARS	5.122	1,96	2.781	1,49	7.903	1,77
CANARIAS	24.404	9,36	18.760	10,05	43.164	9,65
CANTABRIA	3.789	1,45	3.281	1,76	7.070	1,58
CASTILLA Y LEÓN	12.179	4,67	8.908	4,77	21.087	4,71
CASTILLA-LA MANCHA	10.283	3,94	8.728	4,68	19.011	4,25
CATALUNYA	34.596	13,27	26.232	14,05	60.828	13,60
C. VALENCIANA	31.125	11,94	17.786	9,53	48.911	10,93
EXTREMADURA	7.277	2,79	5.323	2,85	12.600	2,82
GALICIA	23.932	9,18	13.834	7,41	37.766	8,44
MADRID	27.053	10,37	15.253	8,17	42.306	9,46
MURCIA	7.630	2,93	7.740	4,15	15.370	3,44
NAVARRA	1.724	0,66	1.030	0,55	2.754	0,62
PAÍS VASCO	6.037	2,32	5.940	3,18	11.977	2,68
LA RIOJA	1.207	0,46	754	0,40	1.961	0,44
CEUTA	922	0,35	1.156	0,62	2.078	0,46
MELILLA	1.163	0,45	1.374	0,74	2.537	0,57
TOTAL ESTADO	260.755	100,00	186.673	100,00	447.428	100,00

DISTRIBUCIÓN POR COMUNIDADES AUTÓNOMAS

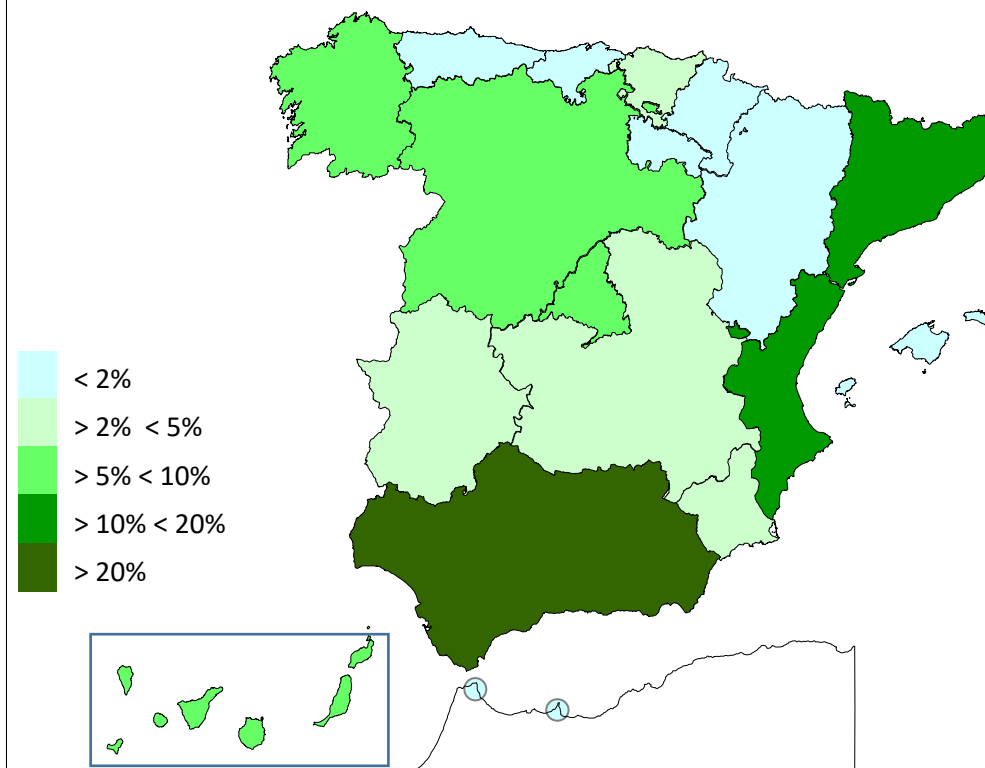


PNCs DE LA SEGURIDAD SOCIAL DE JUBILACIÓN E INVALIDEZ

DISTRIBUCIÓN TERRITORIAL DE LOS IMPORTES BRUTOS DE LAS NÓMINAS DEL AÑO 2020 HASTA OCTUBRE (*)

ÁMBITO GEOGRÁFICO	IMPORTES BRUTOS DE LAS NÓMINAS			
	JUBILACIÓN	INVALIDEZ	TOTAL	%
ANDALUCÍA	232.940.516,12	202.161.297,32	435.101.813,44	21,53
ARAGÓN	20.149.030,05	12.019.449,02	32.168.479,07	1,59
ASTURIAS	20.398.038,42	18.002.026,31	38.400.064,73	1,90
ILLES BALEARS	21.869.397,91	13.499.505,26	35.368.903,17	1,75
CANARIAS	105.250.590,12	88.807.102,75	194.057.692,87	9,60
CANTABRIA	15.576.156,08	15.722.296,70	31.298.452,78	1,55
CASTILLA Y LEÓN	56.025.113,26	47.424.982,81	103.450.096,07	5,12
CASTILLA-LA MANCHA	44.235.191,03	42.163.992,76	86.399.183,79	4,27
CATALUNYA	145.110.623,02	122.821.449,57	267.932.072,59	13,26
C. VALENCIANA	133.056.050,84	84.212.551,78	217.268.602,62	10,75
EXTREMADURA	31.964.187,05	25.373.742,19	57.337.929,24	2,84
GALICIA	102.770.360,83	66.209.325,13	168.979.685,96	8,36
MADRID	114.457.878,42	73.088.471,11	187.546.349,53	9,28
MURCIA	32.791.531,89	37.486.827,94	70.278.359,83	3,48
NAVARRA	7.158.458,15	4.928.909,26	12.087.367,41	0,60
PAÍS VASCO	25.185.321,86	28.438.531,72	53.623.853,58	2,65
LA RIOJA	5.154.059,28	3.622.311,96	8.776.371,24	0,43
CEUTA	3.946.757,01	5.394.954,22	9.341.711,23	0,46
MELILLA	5.113.845,71	6.659.719,67	11.773.565,38	0,58
TOTAL ESTADO	1.123.153.107,05	898.037.447,48	2.021.190.554,53	100,00

DISTRIBUCIÓN PORCENTUAL POR COMUNIDADES AUTÓNOMAS



*El pago es efectuado por la Tesorería General de la Seguridad Social, excepto Navarra y el País Vasco cuyas fuentes son el Dptº. de Derechos Sociales y el Dptº. de Empleo y Políticas Sociales, respectivamente.

PNCs DE LA SEGURIDAD SOCIAL: ALTAS, BAJAS Y OSCILACIONES EN NÓMINA DE OCTUBRE DE 2020 (1)

ÁMBITO GEOGRÁFICO	PNC DE JUBILACIÓN			PNC DE INVALIDEZ			TOTAL PNCs		
	ALTAS	BAJAS	OSCILACIONES	ALTAS	BAJAS	OSCILACIONES	ALTAS	BAJAS	OSCILACIONES
ANDALUCÍA	367	991	-624	120	780	-660	487	1.771	-1.284
ARAGÓN	32	47	-15	8	10	-2	40	57	-17
ASTURIAS	31	35	-4	19	8	11	50	43	7
ILLES BALEARS	54	63	-9	39	19	20	93	82	11
CANARIAS	57	114	-57	76	56	20	133	170	-37
CANTABRIA	38	27	11	16	16	0	54	43	11
CASTILLA Y LEÓN	110	192	-82	48	131	-83	158	323	-165
CASTILLA-LA MANCHA	116	113	3	69	65	4	185	178	7
CATALUNYA	271	175	96	145	85	60	416	260	156
C. VALENCIANA	206	214	-8	68	99	-31	274	313	-39
EXTREMADURA	49	89	-40	19	31	-12	68	120	-52
GALICIA	138	307	-169	52	172	-120	190	479	-289
MADRID	248	157	91	76	56	20	324	213	111
MURCIA	49	75	-26	42	38	4	91	113	-22
NAVARRA	-	-	-	-	-	-	-	-	-
PAÍS VASCO	-	-	-	-	-	-	-	-	-
LA RIOJA	4	7	-3	1	2	-1	5	9	-4
CEUTA	10	28	-18	3	20	-17	13	48	-35
MELILLA	37	11	26	32	4	28	69	15	54
TOTAL ESTADO	1.817	2.645	-828	833	1.592	-759	2.650	4.237	-1.587

1) No se dispone del movimiento de beneficiarios en nómina de las comunidades de Navarra y el País Vasco

PNCs DE LA SEGURIDAD SOCIAL: ACUMULADO DE ALTAS, BAJAS Y OSCILACIONES EN NÓMINA AÑO 2020 (1)

ÁMBITO GEOGRÁFICO	PNC DE JUBILACIÓN			PNC DE INVALIDEZ			TOTAL PNCs		
	ALTAS	BAJAS	OSCILACIONES	ALTAS	BAJAS	OSCILACIONES	ALTAS	BAJAS	OSCILACIONES
ANDALUCÍA	3.098	4.358	-1.260	1.521	2.195	-674	4.619	6.553	-1.934
ARAGÓN	408	512	-104	148	115	33	556	627	-71
ASTURIAS	317	384	-67	209	177	32	526	561	-35
ILLES BALEARS	514	490	24	254	236	18	768	726	42
CANARIAS	1.073	1.355	-282	1.053	841	212	2.126	2.196	-70
CANTABRIA	277	313	-36	199	188	11	476	501	-25
CASTILLA Y LEÓN	971	1.455	-484	506	612	-106	1.477	2.067	-590
CASTILLA-LA MANCHA	784	1.154	-370	535	600	-65	1.319	1.754	-435
CATALUNYA	2.236	2.331	-95	1.532	1.191	341	3.768	3.522	246
C. VALENCIANA	1.768	1.907	-139	730	696	34	2.498	2.603	-105
EXTREMADURA	500	901	-401	289	271	18	789	1.172	-383
GALICIA	1.421	2.132	-711	743	765	-22	2.164	2.897	-733
MADRID	1.902	2.226	-324	893	824	69	2.795	3.050	-255
MURCIA	441	618	-177	382	317	65	823	935	-112
NAVARRA	-	-	-	-	-	-	-	-	-
PAÍS VASCO	-	-	-	-	-	-	-	-	-
LA RIOJA	115	134	-19	35	41	-6	150	175	-25
CEUTA	86	100	-14	69	78	-9	155	178	-23
MELILLA	94	179	-85	94	136	-42	188	315	-127
TOTAL ESTADO	16.005	20.549	-4.544	9.192	9.283	-91	25.197	29.832	-4.635

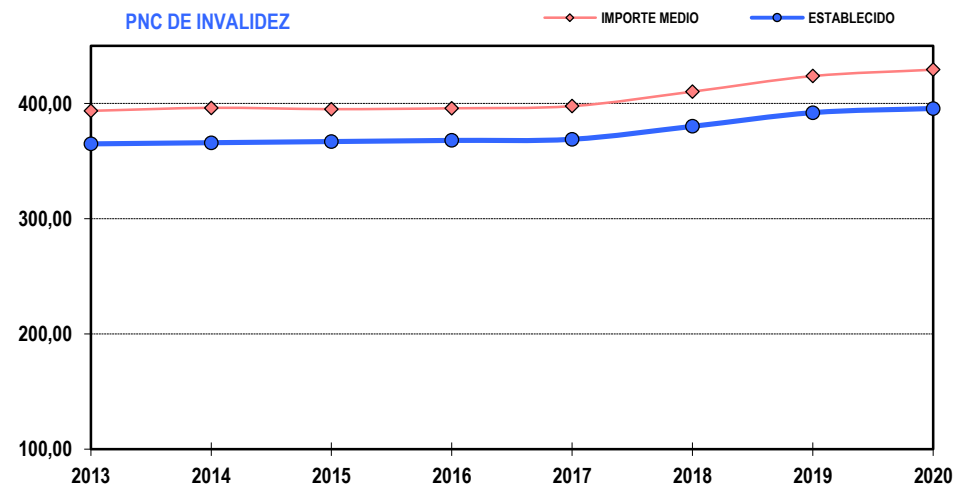
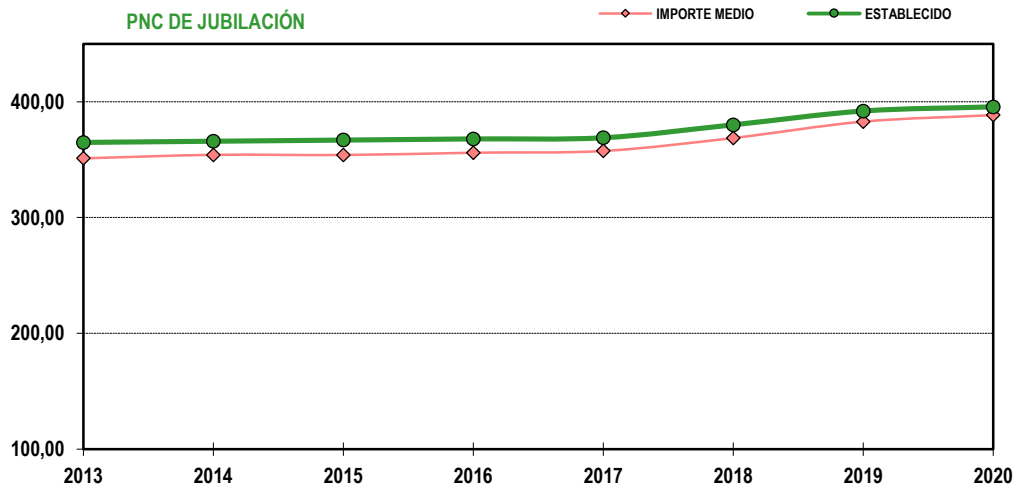
1) No se dispone del movimiento de beneficiarios en nómina de las comunidades de Navarra y el País Vasco

EVOLUCIÓN IMPORTES MEDIOS PENSIONES NO CONTRIBUTIVAS

	PNC DE JUBILACIÓN								PNC DE INVALIDEZ							
	2013	2014	2015	2016	2017	2018	2019	2020	2013	2014	2015	2016	2017	2018	2019	2020
ENERO	349,88	353,39	354,25	354,69	356,46	357,16	381,52	383,11	398,04	392,89	394,55	394,43	396,26	398,09	422,52	422,78
FEBRERO	350,34	354,41	354,72	355,63	356,87	359,24	382,78	387,27	391,44	398,14	396,07	393,08	397,22	398,60	424,35	427,18
MARZO	353,56	357,21	356,28	358,49	361,35	360,35	388,84	392,44	396,97	402,08	401,31	398,28	402,22	403,84	430,55	432,15
ABRIL	353,26	357,50	355,46	356,58	361,64	359,49	385,59	389,02	397,53	402,37	398,89	398,12	404,75	400,59	427,70	431,39
MAYO	353,36	356,68	354,33	356,39	358,91	360,07	384,36	387,04	395,99	399,99	397,24	399,41	399,94	400,98	426,51	428,83
JUNIO*	690,19	695,66	697,19	699,76	703,47	708,13	751,47	764,71	771,20	777,06	776,13	778,88	782,65	786,66	833,16	846,40
JULIO	354,78	357,22	357,26	360,73	362,28	437,49	387,07	397,83	398,36	401,92	399,06	402,09	403,76	486,38	427,46	444,63
AGOSTO	354,66	356,01	355,28	357,00	359,35	369,87	387,14	391,36	397,20	397,56	395,41	397,02	399,51	410,36	426,89	430,17
SEPTIEMBRE	348,84	353,33	354,27	355,35	356,20	368,94	382,13	386,64	390,74	393,28	394,65	393,79	395,13	412,67	424,15	428,23
OCTUBRE	353,98	357,33	358,61	362,36	360,93	373,73	386,13	393,54	396,92	396,44	399,04	401,59	399,75	414,15	426,74	430,15
NOVIEMBRE*	694,56	698,66	699,43	705,17	704,32	731,36	754,64		774,46	777,75	777,64	780,80	782,53	813,16	835,45	
DICIEMBRE	358,52	360,75	359,03	361,65	363,15	375,99	388,06		400,94	407,07	400,43	403,48	403,19	417,93	427,00	
IMPORTE MEDIO	351,14	354,15	354,01	355,99	357,50	368,70	382,84	388,45	393,56	396,18	395,03	395,78	397,64	410,24	423,75	429,26
IMP. MENSUAL																
ESTABLECIDO	364,90	365,90	366,90	367,90	368,90	380,10	392,00	395,60	364,90	365,90	366,90	367,90	368,90	380,10	392,00	395,60
Con comp. 50% T. P. (1)	-	-	-	-	-	-	-	-	547,35	548,85	550,35	551,85	553,35	570,15	588,00	593,40
MÍNIMO 25%	91,23	91,48	91,73	91,98	92,23	95,03	98,00	98,90	91,23	91,48	91,73	91,98	92,23	95,03	98,00	98,90
Δ INTERANUAL	2,00%	0,25%	0,25%	0,25%	0,25%	0,25%+2,75%	0,10%+3,00%	0,90%	2,00%	0,25%	0,25%	0,25%	0,25%	0,25%+2,75%	0,10%+3,00%	0,90%

(*) Junto a la mensualidad se abona una paga extra, por lo que la media se calcula sobre 14 pagas.

(1) En la PNC de Invalidez, la cuantía se incrementa en un 50% en los casos en que el beneficiario necesite el concurso de una tercera persona.



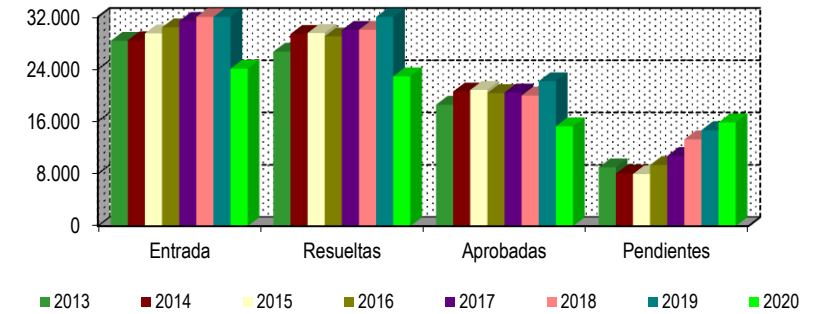
1b Pnc de Jubilación: Datos de la gestión mensual y anual

R.D.L. 8/2015, DE 30 DE OCTUBRE; T. REF. LGSS PNCs DE LA SEGURIDAD SOCIAL

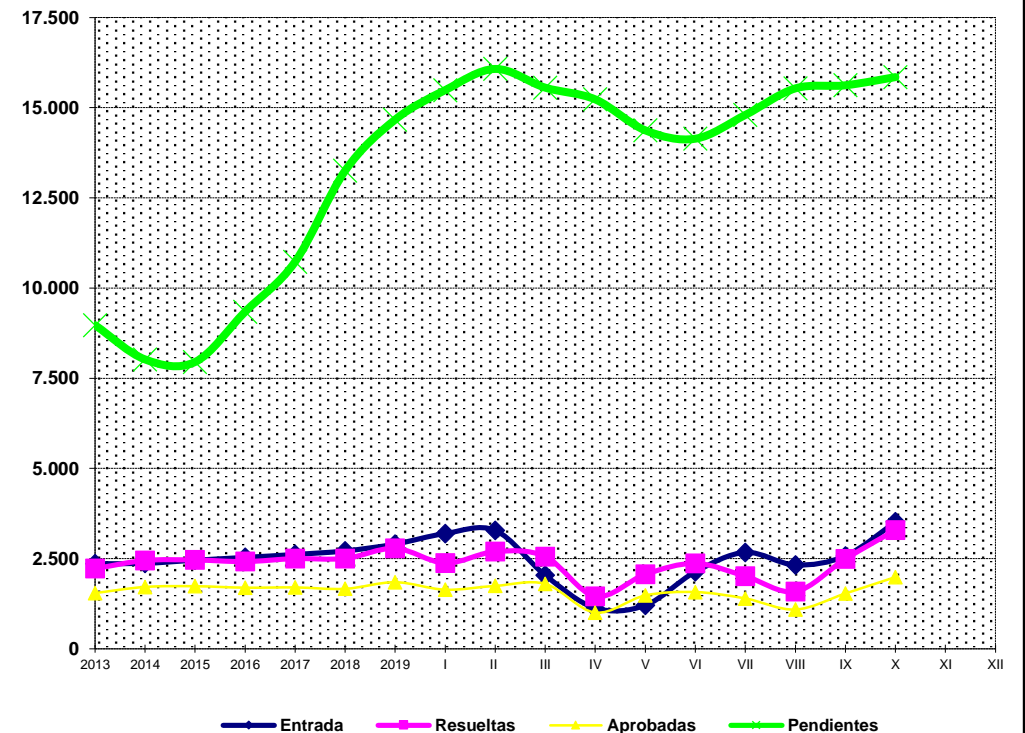
JUBILACIÓN

		Entrada	Resueltas	% R./E.	Aprobadas	% A./R.	No Aprob.	Pendientes
G E S T I O N	2013	28.331	26.679	94,17%	18.552	69,54%	8.127	8.972
	2014	28.436	29.386	103,34%	20.576	70,02%	8.810	8.022
	2015	29.473	29.544	100,24%	20.813	70,45%	8.731	7.951
	2016	30.404	29.012	95,42%	20.333	70,08%	8.679	9.343
	2017	31.384	29.997	95,58%	20.423	68,08%	9.574	10.730
	2018	32.560	30.036	92,25%	19.958	66,45%	10.078	13.254
	2019	34.830	33.415	95,94%	22.150	66,29%	11.265	14.669
M E D I A S	2013	2.361	2.223		1.546		677	8.972
	2014	2.370	2.449		1.715		734	8.022
	2015	2.456	2.462		1.734		728	7.951
	2016	2.534	2.418		1.694		723	9.343
	2017	2.615	2.500		1.702		798	10.730
	2018	2.713	2.503		1.663		840	13.254
	2019	2.903	2.785		1.846		939	14.669
2020								
	I	3.195	2.377	74,40%	1.639	68,95%	738	15.487
	II	3.282	2.695	82,11%	1.744	64,71%	951	16.074
	III	2.038	2.557	125,47%	1.799	70,36%	758	15.555
	IV	1.130	1.455	128,76%	1.004	69,00%	451	15.230
	V	1.206	2.064	171,14%	1.480	71,71%	584	14.372
	VI	2.135	2.367	110,87%	1.573	66,46%	794	14.140
	VII	2.672	2.013	75,34%	1.396	69,35%	617	14.799
	VIII	2.324	1.588	68,33%	1.089	68,58%	499	15.535
	IX	2.575	2.489	96,66%	1.533	61,59%	956	15.621
	X	3.519	3.292	93,55%	1.989	60,42%	1.303	15.848
	XI							
	XII							
		24.076	22.897	95,10%	15.246	66,59%	7.651	15.848

EVOLUCIÓN DE LA GESTIÓN 2013-2020



EVOLUCIÓN MEDIAS MENSUALES



* Pendientes reales

PENSIÓN NO CONTRIBUTIVA DE JUBILACIÓN

DATOS DE GESTIÓN CORRESPONDIENTES AL MES DE OCTUBRE DE 2020

CC.AA. Y/O PROVINCIAS	PTES. MES ANTERIOR	SOLICITUDES PRESENTADAS					A RESOLV. MES	SOLICITUDES RESUELTAS									PTES. FIN MES
		NUEVAS	SGIM Y SATP	PAS	INSS	TOTAL		APROBADAS					NO APROBADAS		TOTAL		
								NUEVAS	SGIM Y SATP	PAS	INSS	TOTAL	DNG	CAD-DES			
ANDALUCÍA	3.988	978	0	3	0	981	4.969	514	0	4	0	518	241	101	860	4.109	
ALMERÍA	148	46	0	0	0	46	194	26	0	0	0	26	13	12	51	143	
CÁDIZ	696	135	0	0	0	135	831	73	0	0	0	73	29	3	105	726	
CÓRDOBA	99	83	0	1	0	84	183	27	0	0	0	27	5	13	45	138	
GRANADA	120	62	0	0	0	62	182	33	0	0	0	33	11	7	51	131	
HUELVA	86	48	0	1	0	49	135	34	0	3	0	37	21	3	61	74	
JAÉN	66	18	0	0	0	18	84	15	0	0	0	15	5	5	25	59	
MÁLAGA	1.739	156	0	0	0	156	1.895	169	0	0	0	169	100	40	309	1.586	
SEVILLA	1.034	430	0	1	0	431	1.465	137	0	1	0	138	57	18	213	1.252	
ARAGÓN	47	62	0	0	0	62	109	21	0	0	0	21	22	0	43	66	
HUESCA	7	12	0	0	0	12	19	6	0	0	0	6	2	0	8	11	
TERUEL	5	3	0	0	0	3	8	3	0	0	0	3	1	0	4	4	
ZARAGOZA	35	47	0	0	0	47	82	12	0	0	0	12	19	0	31	51	
ASTURIAS	399	41	0	0	0	41	440	34	0	0	0	34	16	2	52	388	
ILLES BALEARS	180	106	0	0	0	106	286	31	0	0	0	31	15	13	59	227	
CANARIAS	2.891	144	0	0	0	144	3.035	128	0	1	0	129	49	82	260	2.775	
LAS PALMAS	1.405	107	0	0	0	107	1.512	66	0	0	0	66	26	47	139	1.373	
S.C. TENERIFE	1.486	37	0	0	0	37	1.523	62	0	1	0	63	23	35	121	1.402	
CANTABRIA	70	37	0	0	0	37	107	44	0	0	0	44	8	0	52	55	
CASTILLA Y LEÓN	375	130	0	0	0	130	505	123	0	0	0	123	38	29	190	315	
ÁVILA	15	13	0	0	0	13	28	9	0	0	0	9	3	1	13	15	
BURGOS	48	11	0	0	0	11	59	11	0	0	0	11	3	6	20	39	
LEÓN	101	17	0	0	0	17	118	18	0	0	0	18	3	6	27	91	
PALENCIA	12	6	0	0	0	6	18	8	0	0	0	8	2	0	10	8	
SALAMANCA	110	27	0	0	0	27	137	21	0	0	0	21	17	13	51	86	
SEGOVIA	7	11	0	0	0	11	18	4	0	0	0	4	3	1	8	10	
SORIA	5	3	0	0	0	3	8	3	0	0	0	3	0	0	3	5	
VALLADOLID	62	36	0	0	0	36	98	38	0	0	0	38	4	0	42	56	
ZAMORA	15	6	0	0	0	6	21	11	0	0	0	11	3	2	16	5	
CASTILLA-LA MANCHA	282	157	0	0	0	157	439	79	0	0	0	79	50	22	151	288	
ALBACETE	85	48	0	0	0	48	133	20	0	0	0	20	23	4	47	86	
CIUDAD REAL	48	25	0	0	0	25	73	18	0	0	0	18	5	3	26	47	
CUENCA	13	8	0	0	0	8	21	6	0	0	0	6	4	1	11	10	
GUADALAJARA	29	11	0	0	0	11	40	7	0	0	0	7	1	3	11	29	
TOLEDO	107	65	0	0	0	65	172	28	0	0	0	28	17	11	56	116	

(Continúa al dorso)

CC.AA. Y/O PROVINCIAS	PTES. MES ANTERIOR	SOLICITUDES PRESENTADAS					A RESOLV. MES	SOLICITUDES RESUELTAS									PTES. FIN MES
		NUEVAS	SGIM Y SATP	PAS	INSS	TOTAL		APROBADAS					NO APROBADAS		TOTAL		
								NUEVAS	SGIM Y SATP	PAS	INSS	TOTAL	DNG	CAD-DES			
CATALUNYA	2.444	363	0	0	0	363	2.807	156	0	0	0	156	64	30	250	2.557	
BARCELONA	1.745	245	0	0	0	245	1.990	137	0	0	0	137	45	24	206	1.784	
GIRONA	239	54	0	0	0	54	293	10	0	0	0	10	4	2	16	277	
LLEIDA	117	22	0	0	0	22	139	4	0	0	0	4	6	2	12	127	
TARRAGONA	343	42	0	0	0	42	385	5	0	0	0	5	9	2	16	369	
COMUNIDAD VALENCIANA	2.035	488	0	0	0	488	2.523	257	2	2	0	261	93	55	409	2.114	
ALICANTE	1.437	315	0	0	0	315	1.752	176	1	2	0	179	52	45	276	1.476	
CASTELLÓN	71	29	0	0	0	29	100	14	1	0	0	15	7	1	23	77	
VALENCIA	527	144	0	0	0	144	671	67	0	0	0	67	34	9	110	561	
EXTREMADURA	113	81	0	1	0	82	195	43	0	0	0	43	2	14	59	136	
BADAJOS	67	48	0	1	0	49	116	23	0	0	0	23	0	0	23	93	
CÁCERES	46	33	0	0	0	33	79	20	0	0	0	20	2	14	36	43	
GALICIA	1.038	277	0	0	0	277	1.315	205	1	0	0	206	54	18	278	1.037	
A CORUÑA	642	98	0	0	0	98	740	121	1	0	0	122	29	13	164	576	
LUGO	71	29	0	0	0	29	100	16	0	0	0	16	4	0	20	80	
OURENSE	18	27	0	0	0	27	45	10	0	0	0	10	5	1	16	29	
PONTEVEDRA	307	123	0	0	0	123	430	58	0	0	0	58	16	4	78	352	
MADRID	830	425	0	1	0	426	1.256	206	0	0	0	206	106	109	421	835	
MURCIA	601	77	0	0	0	77	678	14	0	0	0	14	5	0	19	659	
NAVARRA	39	27	0	0	0	27	66	31	0	0	0	31	5	11	47	19	
PAÍS VASCO	201	76	0	1	0	77	278	69	0	1	0	70	22	8	100	178	
ARABA/ÁLAVA	0	5	0	0	0	5	5	5	0	0	0	5	0	0	5	0	
GIPUZKOA	3	24	0	0	0	24	27	13	0	0	0	13	4	2	19	8	
BIZKAIA	198	47	0	1	0	48	246	51	0	1	0	52	18	6	76	170	
LA RIOJA	41	26	0	0	0	26	67	11	0	0	0	11	6	2	19	48	
CEUTA	24	10	0	0	0	10	34	3	0	0	0	3	3	2	8	26	
MELILLA	23	8	0	0	0	8	31	9	0	0	0	9	5	1	15	16	

TOTAL ESTADO	15.621	3.513	0	6	0	3.519	19.140	1.978	3	8	0	1.989	804	499	3.292	15.848
---------------------	---------------	--------------	----------	----------	----------	--------------	---------------	--------------	----------	----------	----------	--------------	------------	------------	--------------	---------------

PENSIÓN NO CONTRIBUTIVA DE JUBILACIÓN

CAUSAS DE DENEGACIÓN CORRESPONDIENTES AL MES DE OCTUBRE DE 2020

CC.AA. Y/O PROVINCIAS	EDAD	RESIDENCIA LEGAL	RECURSOS ECONÓMICOS		PRESTACIÓN	SIN	TOTAL CAUSAS DE DENEGACIÓN
			PERSONALES	U.E.C.	INCOMPATIBLE	DESGLOSAR	
ANDALUCÍA	22	49	49	120	1	0	241
ALMERÍA	4	3	0	6	0	0	13
CÁDIZ	3	3	4	19	0	0	29
CÓRDOBA	1	2	0	2	0	0	5
GRANADA	1	1	3	6	0	0	11
HUELVA	0	1	8	12	0	0	21
JAÉN	1	2	1	1	0	0	5
MÁLAGA	0	24	30	46	0	0	100
SEVILLA	12	13	3	28	1	0	57
ARAGÓN	2	4	9	7	0	0	22
HUESCA	0	0	1	1	0	0	2
TERUEL	0	0	1	0	0	0	1
ZARAGOZA	2	4	7	6	0	0	19
ASTURIAS	0	1	12	3	0	0	16
ILLES BALEARS	7	2	5	1	0	0	15
CANARIAS	2	21	12	14	0	0	49
LAS PALMAS	1	10	5	10	0	0	26
S.C. TENERIFE	1	11	7	4	0	0	23
CANTABRIA	0	2	1	5	0	0	8
CASTILLA Y LEÓN	5	2	13	18	0	0	38
ÁVILA	0	0	2	1	0	0	3
BURGOS	1	0	0	2	0	0	3
LEÓN	0	0	0	3	0	0	3
PALENCIA	0	0	1	1	0	0	2
SALAMANCA	3	1	5	8	0	0	17
SEGOVIA	0	0	2	1	0	0	3
SORIA	0	0	0	0	0	0	0
VALLADOLID	1	0	2	1	0	0	4
ZAMORA	0	1	1	1	0	0	3
CASTILLA-LA MANCHA	4	5	13	28	0	0	50
ALBACETE	2	2	3	16	0	0	23
CIUDAD REAL	2	0	0	3	0	0	5
CUENCA	0	1	3	0	0	0	4
GUADALAJARA	0	0	0	1	0	0	1
TOLEDO	0	2	7	8	0	0	17

(Continúa al dorso)

CC.AA. Y/O PROVINCIAS	EDAD	RESIDENCIA LEGAL	RECURSOS ECONÓMICOS		PRESTACIÓN INCOMPATIBLE	SIN DESGLOSAR	TOTAL CAUSAS DE DENEGACIÓN
			PERSONALES	U.E.C.			
			CATALUNYA	1	15	8	
BARCELONA	0	13	6	10	16	0	45
GIRONA	0	0	0	2	2	0	4
LLEIDA	1	1	0	4	0	0	6
TARRAGONA	0	1	2	3	3	0	9
COMUNIDAD VALENCIANA	1	19	14	59	0	0	93
ALICANTE	0	10	7	35	0	0	52
CASTELLÓN	1	0	1	5	0	0	7
VALENCIA	0	9	6	19	0	0	34
EXTREMADURA	0	0	2	0	0	0	2
BADAJOS	0	0	0	0	0	0	0
CÁCERES	0	0	2	0	0	0	2
GALICIA	0	13	7	34	0	0	54
A CORUÑA	0	8	6	15	0	0	29
LUGO	0	0	0	4	0	0	4
OURENSE	0	3	1	1	0	0	5
PONTEVEDRA	0	2	0	14	0	0	16
MADRID	14	27	30	35	0	0	106
MURCIA	0	2	1	2	0	0	5
NAVARRA	0	0	3	2	0	0	5
PAÍS VASCO	2	2	10	8	0	0	22
ARABA/ÁLAVA	0	0	0	0	0	0	0
GIPUZKOA	0	1	3	0	0	0	4
BIZKAIA	2	1	7	8	0	0	18
LA RIOJA	0	1	2	2	1	0	6
CEUTA	0	2	0	1	0	0	3
MELILLA	1	0	1	3	0	0	5
TOTAL ESTADO	61	167	192	361	23	0	804

PENSIÓN NO CONTRIBUTIVA DE JUBILACIÓN

DATOS ACUMULADOS DE GESTIÓN CORRESPONDIENTES AL AÑO 2020 HASTA OCTUBRE

CC.AA. Y/O PROVINCIAS	PTES. AÑO ANTERIOR	SOLICITUDES PRESENTADAS					A RESOLV. AÑO	SOLICITUDES RESUELTAS									PTES. FINAL
		NUEVAS	SGIM Y SATP	PAS	INSS	TOTAL		APROBADAS					NO APROBADAS		TOTAL		
								NUEVAS	SGIM Y SATP	PAS	INSS	TOTAL	DNG	CAD-DES			
ANDALUCÍA	4.177	4.645	3	18	0	4.666	8.843	3.173	1	9	0	3.183	1.092	459	4.734	4.109	
ALMERÍA	104	363	0	0	0	363	467	170	1	0	0	171	85	68	324	143	
CÁDIZ	489	781	0	0	0	781	1.270	410	0	0	0	410	73	61	544	726	
CÓRDOBA	99	390	1	1	0	392	491	263	0	0	0	263	60	30	353	138	
GRANADA	146	430	0	2	0	432	578	301	0	0	0	301	87	59	447	131	
HUELVA	35	301	0	4	0	305	340	172	0	3	0	175	60	31	266	74	
JAÉN	31	167	1	1	0	169	200	92	0	0	0	92	35	14	141	59	
MÁLAGA	1.777	1.012	0	0	0	1.012	2.789	767	0	0	0	767	308	128	1.203	1.586	
SEVILLA	1.496	1.201	1	10	0	1.212	2.708	998	0	6	0	1.004	384	68	1.456	1.252	
ARAGÓN	96	582	1	0	0	583	679	365	0	0	0	365	207	41	613	66	
HUESCA	16	83	0	0	0	83	99	68	0	0	0	68	18	2	88	11	
TERUEL	13	35	0	0	0	35	48	25	0	0	0	25	13	6	44	4	
ZARAGOZA	67	464	1	0	0	465	532	272	0	0	0	272	176	33	481	51	
ASTURIAS	253	524	0	1	0	525	778	269	0	0	1	270	85	35	390	388	
ILLES BALEARS	65	723	0	0	0	723	788	369	0	0	0	369	106	86	561	227	
CANARIAS	2.645	1.692	0	1	0	1.693	4.338	891	0	7	0	898	469	196	1.563	2.775	
LAS PALMAS	1.347	844	0	1	0	845	2.192	439	0	6	0	445	281	93	819	1.373	
S.C. TENERIFE	1.298	848	0	0	0	848	2.146	452	0	1	0	453	188	103	744	1.402	
CANTABRIA	34	351	0	0	0	351	385	260	0	0	0	260	66	4	330	55	
CASTILLA Y LEÓN	288	1.246	3	0	0	1.249	1.537	927	1	0	2	930	194	98	1.222	315	
ÁVILA	6	116	0	0	0	116	122	78	0	0	0	78	17	12	107	15	
BURGOS	53	134	0	0	0	134	187	100	0	0	0	100	27	21	148	39	
LEÓN	92	196	2	0	0	198	290	142	0	0	0	142	33	24	199	91	
PALENCIA	11	96	0	0	0	96	107	79	0	0	2	81	12	6	99	8	
SALAMANCA	71	220	1	0	0	221	292	147	1	0	0	148	41	17	206	86	
SEGOVIA	1	75	0	0	0	75	76	45	0	0	0	45	17	4	66	10	
SORIA	5	30	0	0	0	30	35	25	0	0	0	25	4	1	30	5	
VALLADOLID	38	255	0	0	0	255	293	215	0	0	0	215	22	0	237	56	
ZAMORA	11	124	0	0	0	124	135	96	0	0	0	96	21	13	130	5	
CASTILLA-LA MANCHA	291	1.091	0	0	0	1.091	1.382	722	0	0	0	722	257	115	1.094	288	
ALBACETE	66	241	0	0	0	241	307	130	0	0	0	130	71	20	221	86	
CIUDAD REAL	57	232	0	0	0	232	289	179	0	0	0	179	48	15	242	47	
CUENCA	18	100	0	0	0	100	118	82	0	0	0	82	21	5	108	10	
GUADALAJARA	22	83	0	0	0	83	105	50	0	0	0	50	13	13	76	29	
TOLEDO	128	435	0	0	0	435	563	281	0	0	0	281	104	62	447	116	

(Continúa al dorso)

CC.AA. Y/O PROVINCIAS	PTES. AÑO ANTERIOR	SOLICITUDES PRESENTADAS					A RESOLV. AÑO	SOLICITUDES RESUELTAS									PTES. FINAL
		NUEVAS	SGIM Y SATP	PAS	INSS	TOTAL		APROBADAS					NO APROBADAS		TOTAL		
								NUEVAS	SGIM Y SATP	PAS	INSS	TOTAL	DNG	CAD-DES			
CATALUNYA	2.121	3.386	1	1	3	3.391	5.512	1.831	0	1	4	1.836	630	489	2.955	2.557	
BARCELONA	1.475	2.379	1	1	3	2.384	3.859	1.312	0	0	2	1.314	436	325	2.075	1.784	
GIRONA	245	353	0	0	0	353	598	207	0	0	1	208	51	62	321	277	
LLEIDA	115	180	0	0	0	180	295	112	0	0	0	112	35	21	168	127	
TARRAGONA	286	474	0	0	0	474	760	200	0	1	1	202	108	81	391	369	
COMUNIDAD VALENCIANA	2.144	2.478	0	0	0	2.478	4.622	1.712	2	5	2	1.721	616	171	2.508	2.114	
ALICANTE	1.698	1.059	0	0	0	1.059	2.757	870	1	2	1	874	302	105	1.281	1.476	
CASTELLÓN	84	234	0	0	0	234	318	169	1	0	1	171	58	12	241	77	
VALENCIA	362	1.185	0	0	0	1.185	1.547	673	0	3	0	676	256	54	986	561	
EXTREMADURA	140	572	0	1	0	573	713	438	0	0	0	438	102	37	577	136	
BADAJOS	84	362	0	1	0	363	447	268	0	0	0	268	69	17	354	93	
CÁCERES	56	210	0	0	0	210	266	170	0	0	0	170	33	20	223	43	
GALICIA	770	1.946	0	0	0	1.946	2.716	1.241	1	0	0	1.242	324	113	1.679	1.037	
A CORUÑA	505	769	0	0	0	769	1.274	523	1	0	0	524	131	43	698	576	
LUGO	40	227	0	0	0	227	267	138	0	0	0	138	34	15	187	80	
OURENSE	1	247	0	0	0	247	248	161	0	0	0	161	51	7	219	29	
PONTEVEDRA	224	703	0	0	0	703	927	419	0	0	0	419	108	48	575	352	
MADRID	968	2.725	2	2	0	2.729	3.697	1.696	2	1	0	1.699	659	504	2.862	835	
MURCIA	507	713	0	0	0	713	1.220	385	0	0	0	385	126	50	561	659	
NAVARRA	24	280	0	0	0	280	304	187	0	0	0	187	59	39	285	19	
PAÍS VASCO	84	726	0	5	1	732	816	509	0	4	0	513	100	25	638	178	
ARABA/ÁLAVA	0	115	0	0	0	115	115	113	0	0	0	113	2	0	115	0	
GIPUZKOA	14	150	0	0	0	150	164	116	0	0	0	116	31	9	156	8	
BIZKAIA	70	461	0	5	1	467	537	280	0	4	0	284	67	16	367	170	
LA RIOJA	37	166	0	0	0	166	203	105	0	0	0	105	39	11	155	48	
CEUTA	12	110	0	0	0	110	122	67	0	0	0	67	16	13	96	26	
MELILLA	13	77	0	0	0	77	90	56	0	0	0	56	13	5	74	16	

TOTAL ESTADO	14.669	24.033	10	29	4	24.076	38.745	15.203	7	27	9	15.246	5.160	2.491	22.897	15.848
---------------------	---------------	---------------	-----------	-----------	----------	---------------	---------------	---------------	----------	-----------	----------	---------------	--------------	--------------	---------------	---------------

PENSIÓN NO CONTRIBUTIVA DE JUBILACIÓN

CAUSAS DE DENEGACIÓN ACUMULADAS CORRESPONDIENTES AL AÑO 2020 HASTA OCTUBRE

CC.AA. Y/O PROVINCIAS	EDAD	RESIDENCIA LEGAL	RECURSOS ECONÓMICOS		PRESTACIÓN	SIN	TOTAL CAUSAS DE DENEGACIÓN
			PERSONALES	U.E.C.	INCOMPATIBLE	DESGLOSAR	
ANDALUCÍA	123	163	206	596	4	0	1.092
ALMERÍA	14	21	7	43	0	0	85
CÁDIZ	8	6	16	43	0	0	73
CÓRDOBA	9	7	9	34	1	0	60
GRANADA	10	20	17	40	0	0	87
HUELVA	9	10	11	30	0	0	60
JAÉN	6	3	7	19	0	0	35
MÁLAGA	8	64	81	155	0	0	308
SEVILLA	59	32	58	232	3	0	384
ARAGÓN	21	48	62	76	0	0	207
HUESCA	2	1	8	7	0	0	18
TERUEL	3	5	2	3	0	0	13
ZARAGOZA	16	42	52	66	0	0	176
ASTURIAS	10	5	43	27	0	0	85
ILLES BALEARS	22	28	27	29	0	0	106
CANARIAS	34	161	102	171	1	0	469
LAS PALMAS	29	71	57	123	1	0	281
S.C. TENERIFE	5	90	45	48	0	0	188
CANTABRIA	5	8	14	39	0	0	66
CASTILLA Y LEÓN	26	23	44	101	0	0	194
ÁVILA	2	4	3	8	0	0	17
BURGOS	1	5	6	15	0	0	27
LEÓN	3	5	4	21	0	0	33
PALENCIA	0	0	6	6	0	0	12
SALAMANCA	11	1	9	20	0	0	41
SEGOVIA	3	1	6	7	0	0	17
SORIA	0	2	0	2	0	0	4
VALLADOLID	2	3	6	11	0	0	22
ZAMORA	4	2	4	11	0	0	21
CASTILLA-LA MANCHA	9	39	56	151	2	0	257
ALBACETE	6	11	14	40	0	0	71
CIUDAD REAL	3	6	7	32	0	0	48
CUENCA	0	3	8	10	0	0	21
GUADALAJARA	0	3	1	9	0	0	13
TOLEDO	0	16	26	60	2	0	104

(Continúa al dorso)

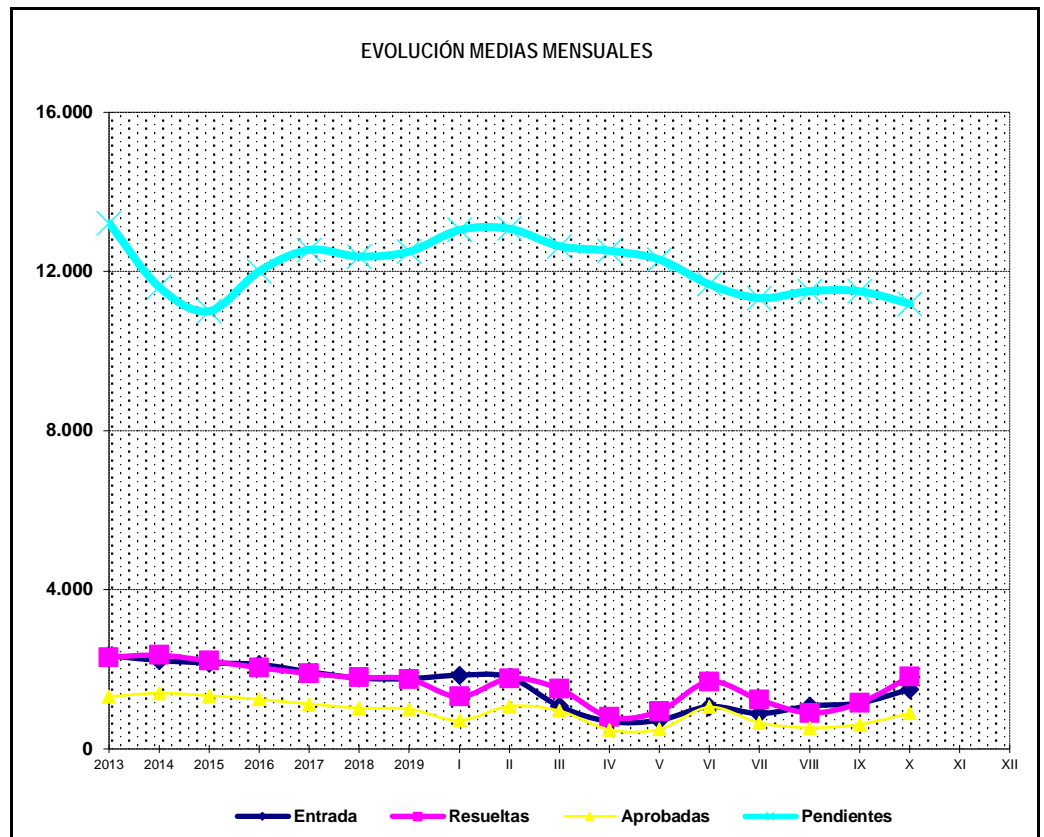
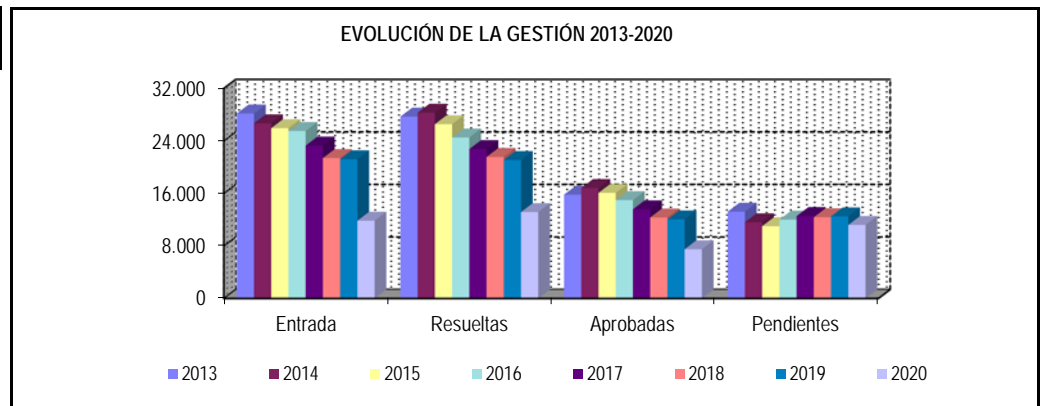
CC.AA. Y/O PROVINCIAS	EDAD	RESIDENCIA LEGAL	RECURSOS ECONÓMICOS		PRESTACIÓN INCOMPATIBLE	SIN DESGLOSAR	TOTAL CAUSAS DE DENEGACIÓN
			PERSONALES	U.E.C.			
			CATALUNYA	24	93	97	
BARCELONA	16	66	74	216	64	0	436
GIRONA	2	7	7	24	11	0	51
LLEIDA	3	7	4	16	5	0	35
TARRAGONA	3	13	12	57	23	0	108
COMUNIDAD VALENCIANA	20	76	95	425	0	0	616
ALICANTE	9	32	42	219	0	0	302
CASTELLÓN	6	9	11	32	0	0	58
VALENCIA	5	35	42	174	0	0	256
EXTREMADURA	12	9	29	52	0	0	102
BADAJOS	8	5	19	37	0	0	69
CÁCERES	4	4	10	15	0	0	33
GALICIA	18	51	35	219	1	0	324
A CORUÑA	7	30	20	74	0	0	131
LUGO	6	0	1	27	0	0	34
OURENSE	5	18	8	19	1	0	51
PONTEVEDRA	0	3	6	99	0	0	108
MADRID	72	156	141	290	0	0	659
MURCIA	10	21	15	80	0	0	126
NAVARRA	1	27	12	19	0	0	59
PAÍS VASCO	4	16	33	46	1	0	100
ARABA/ÁLAVA	0	1	1	0	0	0	2
GIPUZKOA	0	10	9	12	0	0	31
BIZKAIA	4	5	23	34	1	0	67
LA RIOJA	3	14	10	11	1	0	39
CEUTA	0	8	5	3	0	0	16
MELILLA	2	2	1	8	0	0	13
TOTAL ESTADO	416	948	1.027	2.656	113	0	5.160

1c Pnc de Invalidez: Datos de la gestión mensual y anual

R.D.L. 8/2015, DE 30 DE OCTUBRE; T. REF. LGSS PNCs DE LA SEGURIDAD SOCIAL

INVALIDEZ

		Entrada	Resueltas	% R./E.	Aprobadas	% A./R.	No Aprob.	Pendientes
GESTIÓN	2013	28.170	27.693	98,31%	15.807	57,08%	11.886	13.215
	2014	26.687	28.291	106,01%	16.829	59,49%	11.462	11.611
	2015	25.932	26.538	102,34%	16.075	60,57%	10.463	11.005
	2016	25.512	24.511	96,08%	14.971	61,08%	9.540	12.006
	2017	23.286	22.749	97,69%	13.582	59,70%	9.167	12.543
	2018	21.379	21.545	100,78%	12.334	57,25%	9.211	12.377
	2019	21.204	21.081	99,42%	12.032	57,08%	9.049	12.500
	MEDIAS	2013	2.348	2.308		1.317		991
2014		2.224	2.358		1.402		955	11.611
2015		2.161	2.212		1.340		872	11.005
2016		2.126	2.043		1.248		795	12.006
2017		1.941	1.896		1.132		764	12.543
2018		1.782	1.795		1.028		768	12.377
2019		1.767	1.757		1.003		754	12.500
2020								
I II III IV V VI VII VIII IX X XI XII	I	1.854	1.311	70,71%	717	54,69%	594	13.043
	II	1.803	1.770	98,17%	1.075	60,73%	695	13.076
	III	1.074	1.512	140,78%	960	63,49%	552	12.638
	IV	689	804	116,69%	483	60,07%	321	12.523
	V	723	947	130,98%	494	52,16%	453	12.299
	VI	1.068	1.692	158,43%	1.053	62,23%	639	11.675
	VII	890	1.234	138,65%	656	53,16%	578	11.331
	VIII	1.082	907	83,83%	535	58,99%	372	11.506
	IX	1.154	1.157	100,26%	618	53,41%	539	11.503
	X	1.503	1.818	120,96%	900	49,50%	918	11.188
	XI							
	XII							
		11.840	13.152	111,08%	7.491	56,96%	5.661	11.188



* Pendientes reales

PENSIÓN NO CONTRIBUTIVA DE INVALIDEZ

DATOS DE GESTIÓN CORRESPONDIENTES AL MES DE OCTUBRE DE 2020

CC.AA. Y/O PROVINCIAS	PTES. MES ANTERIOR	SOLICITUDES PRESENTADAS					A RESOLV. MES	SOLICITUDES RESUELTAS									PTES. FIN MES
								APROBADAS					NO APROBADAS		TOTAL		
		NUEVAS	SGIM Y SATP	PAS	INSS	TOTAL		NUEVAS	SGIM Y SATP	PAS	INSS	TOTAL	DNG	CAD-DES			
ANDALUCÍA	2.528	370	1	0	0	371	2.899	176	0	2	0	178	181	47	406	2.493	
ALMERÍA	64	22	0	0	0	22	86	6	0	0	0	6	2	3	11	75	
CÁDIZ	373	56	0	0	0	56	429	18	0	0	0	18	7	12	37	392	
CÓRDOBA	100	51	0	0	0	51	151	10	0	0	0	10	6	3	19	132	
GRANADA	155	23	0	0	0	23	178	30	0	0	0	30	8	2	40	138	
HUELVA	96	22	1	0	0	23	119	9	0	0	0	9	9	4	22	97	
JAÉN	78	18	0	0	0	18	96	9	0	0	0	9	7	0	16	80	
MÁLAGA	887	53	0	0	0	53	940	56	0	0	0	56	101	17	174	766	
SEVILLA	775	125	0	0	0	125	900	38	0	2	0	40	41	6	87	813	
ARAGÓN	23	29	0	0	0	29	52	8	0	0	0	8	10	0	18	34	
HUESCA	3	4	0	0	0	4	7	1	0	0	0	1	2	0	3	4	
TERUEL	2	1	0	0	0	1	3	1	0	0	0	1	1	0	2	1	
ZARAGOZA	18	24	0	0	0	24	42	6	0	0	0	6	7	0	13	29	
ASTURIAS	225	18	0	0	0	18	243	15	0	0	0	15	9	3	27	216	
ILLES BALEARS	28	26	0	0	0	26	54	16	0	0	0	16	6	5	27	27	
CANARIAS	3.495	121	0	1	1	123	3.618	82	0	0	0	82	112	12	206	3.412	
LAS PALMAS	1.287	101	0	1	1	103	1.390	24	0	0	0	24	53	8	85	1.305	
S.C. TENERIFE	2.208	20	0	0	0	20	2.228	58	0	0	0	58	59	4	121	2.107	
CANTABRIA	67	17	0	1	0	18	85	20	0	1	0	21	4	0	25	60	
CASTILLA Y LEÓN	288	71	0	0	0	71	359	50	0	0	0	50	26	9	85	274	
ÁVILA	14	8	0	0	0	8	22	3	0	0	0	3	2	1	6	16	
BURGOS	51	11	0	0	0	11	62	7	0	0	0	7	5	3	15	47	
LEÓN	89	10	0	0	0	10	99	4	0	0	0	4	1	3	8	91	
PALENCIA	9	4	0	0	0	4	13	4	0	0	0	4	0	0	4	9	
SALAMANCA	80	11	0	0	0	11	91	7	0	0	0	7	11	1	19	72	
SEGOVIA	6	7	0	0	0	7	13	7	0	0	0	7	1	1	9	4	
SORIA	3	1	0	0	0	1	4	3	0	0	0	3	0	0	3	1	
VALLADOLID	31	11	0	0	0	11	42	11	0	0	0	11	4	0	15	27	
ZAMORA	5	8	0	0	0	8	13	4	0	0	0	4	2	0	6	7	
CASTILLA-LA MANCHA	180	87	0	0	2	89	269	48	0	0	0	48	24	10	82	187	
ALBACETE	60	22	0	0	0	22	82	13	0	0	0	13	7	2	22	60	
CIUDAD REAL	29	19	0	0	0	19	48	15	0	0	0	15	4	1	20	28	
CUENCA	20	6	0	0	0	6	26	2	0	0	0	2	4	0	6	20	
GUADALAJARA	12	10	0	0	2	12	24	3	0	0	0	3	5	2	10	14	
TOLEDO	59	30	0	0	0	30	89	15	0	0	0	15	4	5	24	65	

(Continúa al dorso)

CC.AA. Y/O PROVINCIAS	PTES. MES ANTERIOR	SOLICITUDES PRESENTADAS					A RESOLV. MES	SOLICITUDES RESUELTAS									PTES. FIN MES
		NUEVAS	SGIM Y SATP	PAS	INSS	TOTAL		APROBADAS					NO APROBADAS		TOTAL		
								NUEVAS	SGIM Y SATP	PAS	INSS	TOTAL	DNG	CAD-DES			
CATALUNYA	1.664	85	0	0	2	87	1.751	88	0	0	66	154	77	21	252	1.499	
BARCELONA	1.173	54	0	0	1	55	1.228	59	0	0	39	98	54	13	165	1.063	
GIRONA	172	17	0	0	0	17	189	11	0	0	16	27	5	2	34	155	
LLEIDA	74	1	0	0	0	1	75	4	0	0	2	6	7	1	14	61	
TARRAGONA	245	13	0	0	1	14	259	14	0	0	9	23	11	5	39	220	
COMUNIDAD VALENCIANA	1.120	153	0	0	0	153	1.273	93	0	0	0	93	75	36	204	1.069	
ALICANTE	537	75	0	0	0	75	612	39	0	0	0	39	66	13	118	494	
CASTELLÓN	52	21	0	0	0	21	73	16	0	0	0	16	2	1	19	54	
VALENCIA	531	57	0	0	0	57	588	38	0	0	0	38	7	22	67	521	
EXTREMADURA	132	55	0	0	0	55	187	11	0	0	0	11	10	1	22	165	
BADAJOS	101	40	0	0	0	40	141	7	0	0	0	7	7	1	15	126	
CÁCERES	31	15	0	0	0	15	46	4	0	0	0	4	3	0	7	39	
GALICIA	730	153	0	0	0	153	883	63	0	0	1	64	67	25	156	727	
A CORUÑA	389	54	0	0	0	54	443	30	0	0	0	30	34	16	80	363	
LUGO	47	9	0	0	0	9	56	3	0	0	0	3	5	2	10	46	
OURENSE	62	28	0	0	0	28	90	16	0	0	0	16	10	2	28	62	
PONTEVEDRA	232	62	0	0	0	62	294	14	0	0	1	15	18	5	38	256	
MADRID	209	138	0	0	0	138	347	72	0	0	0	72	41	55	168	179	
MURCIA	693	88	0	0	0	88	781	44	0	0	0	44	27	1	72	709	
NAVARRA	3	12	0	0	0	12	15	5	0	0	0	5	2	0	7	8	
PAÍS VASCO	65	42	0	2	0	44	109	24	0	1	0	25	7	6	38	71	
ARABA/ÁLAVA	0	3	0	0	0	3	3	3	0	0	0	3	0	0	3	0	
GIPUZKOA	6	21	0	0	0	21	27	11	0	0	0	11	3	1	15	12	
BIZKAIA	59	18	0	2	0	20	79	10	0	1	0	11	4	5	20	59	
LA RIOJA	10	9	0	0	0	9	19	4	0	0	0	4	3	0	7	12	
CEUTA	15	4	0	0	0	4	19	3	0	0	0	3	1	1	5	14	
MELILLA	28	15	0	0	0	15	43	7	0	0	0	7	4	0	11	32	
TOTAL ESTADO	11.503	1.493	1	4	5	1.503	13.006	829	0	4	67	900	686	232	1.818	11.188	

PENSIÓN NO CONTRIBUTIVA DE INVALIDEZ

CAUSAS DE DENEGACIÓN CORRESPONDIENTES AL MES DE OCTUBRE DE 2020

CC.AA. Y/O PROVINCIAS	EDAD	RESIDENCIA LEGAL	RECURSOS ECONÓMICOS		GRADO DISCAPACIDAD ENF. CRÓNICA	PRESTACIÓN INCOMPATIBLE	SOLICITAR SIN PASAR DOS AÑOS	SIN DESGLOSAR	TOTAL CAUSAS DE DENEGACIÓN
			PERSONALES	U.E.C.					
			ANDALUCÍA	15					
ALMERÍA	0	0	0	0	1	0	1	0	2
CÁDIZ	0	1	0	2	4	0	0	0	7
CÓRDOBA	0	1	1	2	1	1	0	0	6
GRANADA	1	0	2	0	4	1	0	0	8
HUELVA	2	0	2	0	5	0	0	0	9
JAÉN	1	0	0	2	4	0	0	0	7
MÁLAGA	0	16	11	14	57	2	1	0	101
SEVILLA	11	1	1	3	22	0	3	0	41
ARAGÓN	0	0	5	4	1	0	0	0	10
HUESCA	0	0	1	0	1	0	0	0	2
TERUEL	0	0	1	0	0	0	0	0	1
ZARAGOZA	0	0	3	4	0	0	0	0	7
ASTURIAS	0	0	4	1	3	1	0	0	9
ILLES BALEARS	2	1	0	1	2	0	0	0	6
CANARIAS	0	1	17	12	80	2	0	0	112
LAS PALMAS	0	1	6	4	41	1	0	0	53
S.C. TENERIFE	0	0	11	8	39	1	0	0	59
CANTABRIA	1	0	1	1	1	0	0	0	4
CASTILLA Y LEÓN	4	3	2	4	11	2	0	0	26
ÁVILA	1	0	0	0	1	0	0	0	2
BURGOS	0	2	1	0	2	0	0	0	5
LEÓN	0	0	1	0	0	0	0	0	1
PALENCIA	0	0	0	0	0	0	0	0	0
SALAMANCA	2	1	0	1	6	1	0	0	11
SEGOVIA	0	0	0	1	0	0	0	0	1
SORIA	0	0	0	0	0	0	0	0	0
VALLADOLID	1	0	0	2	0	1	0	0	4
ZAMORA	0	0	0	0	2	0	0	0	2
CASTILLA-LA MANCHA	0	3	8	8	4	1	0	0	24
ALBACETE	0	2	2	1	1	1	0	0	7
CIUDAD REAL	0	0	1	1	2	0	0	0	4
CUENCA	0	1	1	2	0	0	0	0	4
GUADALAJARA	0	0	3	2	0	0	0	0	5
TOLEDO	0	0	1	2	1	0	0	0	4

(Continúa al dorso)

CC.AA. Y/O PROVINCIAS	EDAD	RESIDENCIA LEGAL	RECURSOS ECONÓMICOS		GRADO DISCAPACIDAD ENF. CRÓNICA	PRESTACIÓN INCOMPATIBLE	SOLICITAR SIN PASAR DOS AÑOS	SIN DESGLOSAR	TOTAL CAUSAS DE DENE GACIÓN
			PERSONALES	U.E.C.					
			CATALUNYA	1					
BARCELONA	1	2	13	13	9	16	0	0	54
GIRONA	0	0	2	0	1	2	0	0	5
LLEIDA	0	0	2	2	1	2	0	0	7
TARRAGONA	0	1	2	3	2	3	0	0	11
COMUNIDAD VALENCIANA	0	0	3	5	64	3	0	0	75
ALICANTE	0	0	2	0	61	3	0	0	66
CASTELLÓN	0	0	1	1	0	0	0	0	2
VALENCIA	0	0	0	4	3	0	0	0	7
EXTREMADURA	2	0	2	2	3	1	0	0	10
BADAJOS	2	0	0	2	2	1	0	0	7
CÁCERES	0	0	2	0	1	0	0	0	3
GALICIA	1	2	1	8	53	2	0	0	67
A CORUÑA	1	1	1	3	26	2	0	0	34
LUGO	0	0	0	2	3	0	0	0	5
OURENSE	0	1	0	0	9	0	0	0	10
PONTEVEDRA	0	0	0	3	15	0	0	0	18
MADRID	0	2	10	19	9	1	0	0	41
MURCIA	0	2	0	3	19	3	0	0	27
NAVARRA	0	1	0	1	0	0	0	0	2
PAÍS VASCO	0	0	2	3	2	0	0	0	7
ARABA/ÁLAVA	0	0	0	0	0	0	0	0	0
GIPUZKOA	0	0	1	2	0	0	0	0	3
BIZKAIA	0	0	1	1	2	0	0	0	4
LA RIOJA	0	0	2	0	1	0	0	0	3
CEUTA	0	0	0	0	1	0	0	0	1
MELILLA	0	0	1	0	3	0	0	0	4
TOTAL ESTADO	26	37	94	113	368	43	5	0	686

PENSIÓN NO CONTRIBUTIVA DE INVALIDEZ

DATOS ACUMULADOS DE GESTIÓN CORRESPONDIENTES AL AÑO 2020 HASTA OCTUBRE

CC.AA. Y/O PROVINCIAS	PTES. AÑO ANTERIOR	SOLICITUDES PRESENTADAS					A RESOLV. AÑO	SOLICITUDES RESUELTAS									PTES. FINAL
		NUEVAS	SGIM Y SATP	PAS	INSS	TOTAL		APROBADAS					NO APROBADAS		TOTAL		
								NUEVAS	SGIM Y SATP	PAS	INSS	TOTAL	DNG	CAD-DES			
ANDALUCÍA	3.013	2.254	1	3	0	2.258	5.271	1.365	2	8	0	1.375	1.070	333	2.778	2.493	
ALMERÍA	58	148	0	0	0	148	206	84	2	0	0	86	29	16	131	75	
CÁDIZ	355	330	0	0	0	330	685	195	0	0	0	195	45	53	293	392	
CÓRDOBA	88	188	0	0	0	188	276	87	0	0	0	87	44	13	144	132	
GRANADA	167	179	0	0	0	179	346	130	0	0	0	130	58	20	208	138	
HUELVA	70	194	1	1	0	196	266	105	0	0	0	105	44	20	169	97	
JAÉN	79	140	0	0	0	140	219	72	0	0	0	72	63	4	139	80	
MÁLAGA	952	389	0	0	0	389	1.341	255	0	0	0	255	253	67	575	766	
SEVILLA	1.244	686	0	2	0	688	1.932	437	0	8	0	445	534	140	1.119	813	
ARAGÓN	41	161	0	0	1	162	203	116	0	0	1	117	43	9	169	34	
HUESCA	4	33	0	0	1	34	38	21	0	0	1	22	12	0	34	4	
TERUEL	7	7	0	0	0	7	14	10	0	0	0	10	3	0	13	1	
ZARAGOZA	30	121	0	0	0	121	151	85	0	0	0	85	28	9	122	29	
ASTURIAS	245	229	0	0	0	229	474	122	0	0	0	122	100	36	258	216	
ILLES BALEARS	17	229	0	0	0	229	246	133	0	0	0	133	46	40	219	27	
CANARIAS	3.792	1.181	0	5	9	1.195	4.987	701	0	2	4	707	741	127	1.575	3.412	
LAS PALMAS	1.513	549	0	2	1	552	2.065	276	0	2	0	278	391	91	760	1.305	
S.C. TENERIFE	2.279	632	0	3	8	643	2.922	425	0	0	4	429	350	36	815	2.107	
CANTABRIA	47	230	0	1	0	231	278	161	0	1	0	162	55	1	218	60	
CASTILLA Y LEÓN	250	593	0	0	0	593	843	393	0	0	1	394	122	53	569	274	
ÁVILA	7	64	0	0	0	64	71	39	0	0	0	39	12	4	55	16	
BURGOS	43	123	0	0	0	123	166	68	0	0	0	68	38	13	119	47	
LEÓN	84	75	0	0	0	75	159	43	0	0	1	44	15	9	68	91	
PALENCIA	9	33	0	0	0	33	42	25	0	0	0	25	5	3	33	9	
SALAMANCA	55	94	0	0	0	94	149	55	0	0	0	55	20	2	77	72	
SEGOVIA	28	34	0	0	0	34	62	31	0	0	0	31	7	20	58	4	
SORIA	2	14	0	0	0	14	16	14	0	0	0	14	0	1	15	1	
VALLADOLID	17	82	0	0	0	82	99	62	0	0	0	62	10	0	72	27	
ZAMORA	5	74	0	0	0	74	79	56	0	0	0	56	15	1	72	7	
CASTILLA-LA MANCHA	221	621	0	0	3	624	845	431	0	0	2	433	143	82	658	187	
ALBACETE	49	157	0	0	0	157	206	96	0	0	0	96	41	9	146	60	
CIUDAD REAL	44	104	0	0	0	104	148	88	0	0	0	88	22	10	120	28	
CUENCA	31	73	0	0	0	73	104	58	0	0	0	58	17	9	84	20	
GUADALAJARA	20	50	0	0	3	53	73	31	0	0	2	33	14	12	59	14	
TOLEDO	77	237	0	0	0	237	314	158	0	0	0	158	49	42	249	65	

(Continúa al dorso)

CC.AA. Y/O PROVINCIAS	PTES. AÑO ANTERIOR	SOLICITUDES PRESENTADAS					A RESOLV. AÑO	SOLICITUDES RESUELTAS									PTES. FINAL
		NUEVAS	SGIM Y SATP	PAS	INSS	TOTAL		APROBADAS					NO APROBADAS		TOTAL		
								NUEVAS	SGIM Y SATP	PAS	INSS	TOTAL	DNG	CAD-DES			
CATALUNYA	1.657	1.534	0	1	79	1.614	3.271	954	0	0	140	1.094	393	285	1.772	1.499	
BARCELONA	1.141	1.052	0	0	51	1.103	2.244	637	0	0	76	713	281	187	1.181	1.063	
GIRONA	184	175	0	0	12	187	371	100	0	0	36	136	33	47	216	155	
LLEIDA	84	81	0	0	1	82	166	63	0	0	6	69	19	17	105	61	
TARRAGONA	248	226	0	1	15	242	490	154	0	0	22	176	60	34	270	220	
COMUNIDAD VALENCIANA	1.143	1.048	0	0	0	1.048	2.191	686	2	0	0	688	310	124	1.122	1.069	
ALICANTE	617	297	0	0	0	297	914	193	1	0	0	194	181	45	420	494	
CASTELLÓN	77	163	0	0	0	163	240	123	0	0	0	123	45	18	186	54	
VALENCIA	449	588	0	0	0	588	1.037	370	1	0	0	371	84	61	516	521	
EXTREMADURA	172	282	3	1	0	286	458	200	2	2	0	204	66	23	293	165	
BADAJOS	126	175	2	1	0	178	304	115	2	1	0	118	48	12	178	126	
CÁCERES	46	107	1	0	0	108	154	85	0	1	0	86	18	11	115	39	
GALICIA	751	1.148	0	1	0	1.149	1.900	633	1	0	3	637	464	72	1.173	727	
A CORUÑA	355	423	0	0	0	423	778	224	0	0	1	225	159	31	415	363	
LUGO	43	80	0	0	0	80	123	32	0	0	0	32	33	12	77	46	
OURENSE	17	200	0	0	0	200	217	100	1	0	0	101	44	10	155	62	
PONTEVEDRA	336	445	0	1	0	446	782	277	0	0	2	279	228	19	526	256	
MADRID	337	960	0	0	0	960	1.297	664	0	0	0	664	190	264	1.118	179	
MURCIA	677	613	0	0	0	613	1.290	309	0	0	5	314	244	23	581	709	
NAVARRA	3	77	0	0	0	77	80	50	0	0	0	50	17	5	72	8	
PAÍS VASCO	64	364	0	6	0	370	434	260	0	4	0	264	79	20	363	71	
ARABA/ÁLAVA	0	57	0	0	0	57	57	54	0	0	0	54	3	0	57	0	
GIPUZKOA	11	139	0	0	0	139	150	100	0	0	0	100	27	11	138	12	
BIZKAIA	53	168	0	6	0	174	227	106	0	4	0	110	49	9	168	59	
LA RIOJA	13	47	0	0	0	47	60	32	0	0	0	32	11	5	48	12	
CEUTA	12	70	0	0	0	70	82	50	0	0	0	50	7	11	68	14	
MELILLA	45	85	0	0	0	85	130	51	0	0	0	51	45	2	98	32	

TOTAL ESTADO	12.500	11.726	4	18	92	11.840	24.340	7.311	7	17	156	7.491	4.146	1.515	13.152	11.188
--------------	--------	--------	---	----	----	--------	--------	-------	---	----	-----	-------	-------	-------	--------	--------

PENSIÓN NO CONTRIBUTIVA DE INVALIDEZ

CAUSAS DE DENEGACIÓN ACUMULADAS CORRESPONDIENTES AL AÑO 2020 HASTA OCTUBRE

CC.AA. Y/O PROVINCIAS	EDAD	RESIDENCIA LEGAL	RECURSOS ECONÓMICOS		GRADO DISCAPACIDAD ENF. CRÓNICA	PRESTACIÓN INCOMPATIBLE	SOLICITAR SIN PASAR DOS AÑOS	SIN DESGLOSAR	TOTAL CAUSAS DE DENEGACIÓN
			PERSONALES	U.E.C.					
			ANDALUCÍA	42					
ALMERÍA	1	5	3	6	11	2	1	0	29
CÁDIZ	2	2	6	11	19	5	0	0	45
CÓRDOBA	1	4	5	10	19	4	1	0	44
GRANADA	6	6	8	7	25	6	0	0	58
HUELVA	2	0	8	4	27	3	0	0	44
JAÉN	2	1	1	6	51	0	2	0	63
MÁLAGA	0	29	31	41	143	8	1	0	253
SEVILLA	28	9	30	34	391	29	13	0	534
ARAGÓN	2	3	13	9	13	3	0	0	43
HUESCA	0	0	4	0	6	2	0	0	12
TERUEL	0	1	1	0	0	1	0	0	3
ZARAGOZA	2	2	8	9	7	0	0	0	28
ASTURIAS	4	2	27	19	45	3	0	0	100
ILLES BALEARS	6	8	5	11	15	1	0	0	46
CANARIAS	13	19	140	86	469	14	0	0	741
LAS PALMAS	10	13	51	37	268	12	0	0	391
S.C. TENERIFE	3	6	89	49	201	2	0	0	350
CANTABRIA	6	2	13	11	22	1	0	0	55
CASTILLA Y LEÓN	13	12	22	27	44	4	0	0	122
ÁVILA	4	1	3	3	1	0	0	0	12
BURGOS	0	5	5	8	20	0	0	0	38
LEÓN	0	0	4	6	5	0	0	0	15
PALENCIA	0	1	1	1	1	1	0	0	5
SALAMANCA	5	1	2	1	9	2	0	0	20
SEGOVIA	0	1	3	3	0	0	0	0	7
SORIA	0	0	0	0	0	0	0	0	0
VALLADOLID	2	1	1	4	1	1	0	0	10
ZAMORA	2	2	3	1	7	0	0	0	15
CASTILLA-LA MANCHA	4	11	39	37	41	11	0	0	143
ALBACETE	0	4	8	11	14	4	0	0	41
CIUDAD REAL	2	2	2	7	9	0	0	0	22
CUENCA	0	1	6	3	7	0	0	0	17
GUADALAJARA	0	0	9	2	2	1	0	0	14
TOLEDO	2	4	14	14	9	6	0	0	49

(Continúa al dorso)

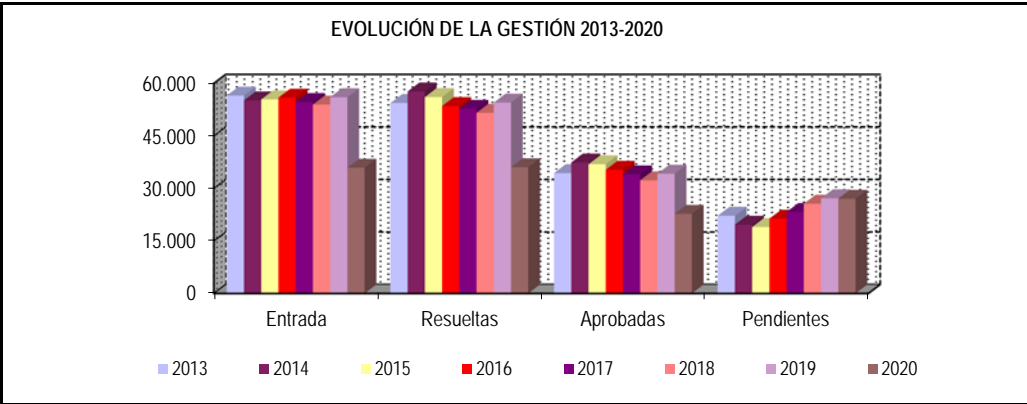
CC.AA. Y/O PROVINCIAS	EDAD	RESIDENCIA LEGAL	RECURSOS ECONÓMICOS		GRADO DISCAPACIDAD ENF. CRÓNICA	PRESTACIÓN INCOMPATIBLE	SOLICITAR SIN PASAR DOS AÑOS	SIN DESGLOSAR	TOTAL CAUSAS DE DENEGACIÓN
			PERSONALES	U.E.C.					
			CATALUNYA	3					
BARCELONA	2	13	54	75	71	66	0	0	281
GIRONA	0	4	12	5	2	10	0	0	33
LLEIDA	1	0	8	4	2	4	0	0	19
TARRAGONA	0	5	12	21	4	18	0	0	60
COMUNIDAD VALENCIANA	2	8	34	60	190	16	0	0	310
ALICANTE	0	1	14	18	142	6	0	0	181
CASTELLÓN	1	3	8	6	23	4	0	0	45
VALENCIA	1	4	12	36	25	6	0	0	84
EXTREMADURA	4	2	11	20	25	4	0	0	66
BADAJOS	3	1	3	16	21	4	0	0	48
CÁCERES	1	1	8	4	4	0	0	0	18
GALICIA	5	10	34	70	343	2	0	0	464
A CORUÑA	1	6	21	22	107	2	0	0	159
LUGO	4	0	1	5	23	0	0	0	33
OURENSE	0	3	2	2	37	0	0	0	44
PONTEVEDRA	0	1	10	41	176	0	0	0	228
MADRID	2	11	62	82	31	2	0	0	190
MURCIA	3	17	28	35	146	15	0	0	244
NAVARRA	0	4	3	8	2	0	0	0	17
PAÍS VASCO	0	11	14	29	20	5	0	0	79
ARABA/ÁLAVA	0	2	1	0	0	0	0	0	3
GIPUZKOA	0	5	6	15	1	0	0	0	27
BIZKAIA	0	4	7	14	19	5	0	0	49
LA RIOJA	0	2	3	3	2	1	0	0	11
CEUTA	0	3	1	1	2	0	0	0	7
MELILLA	0	0	3	0	39	3	0	0	45
TOTAL ESTADO	109	203	630	732	2.214	240	18	0	4.146

1d Pncs de la Seguridad Social: Datos de la gestión mensual y anual

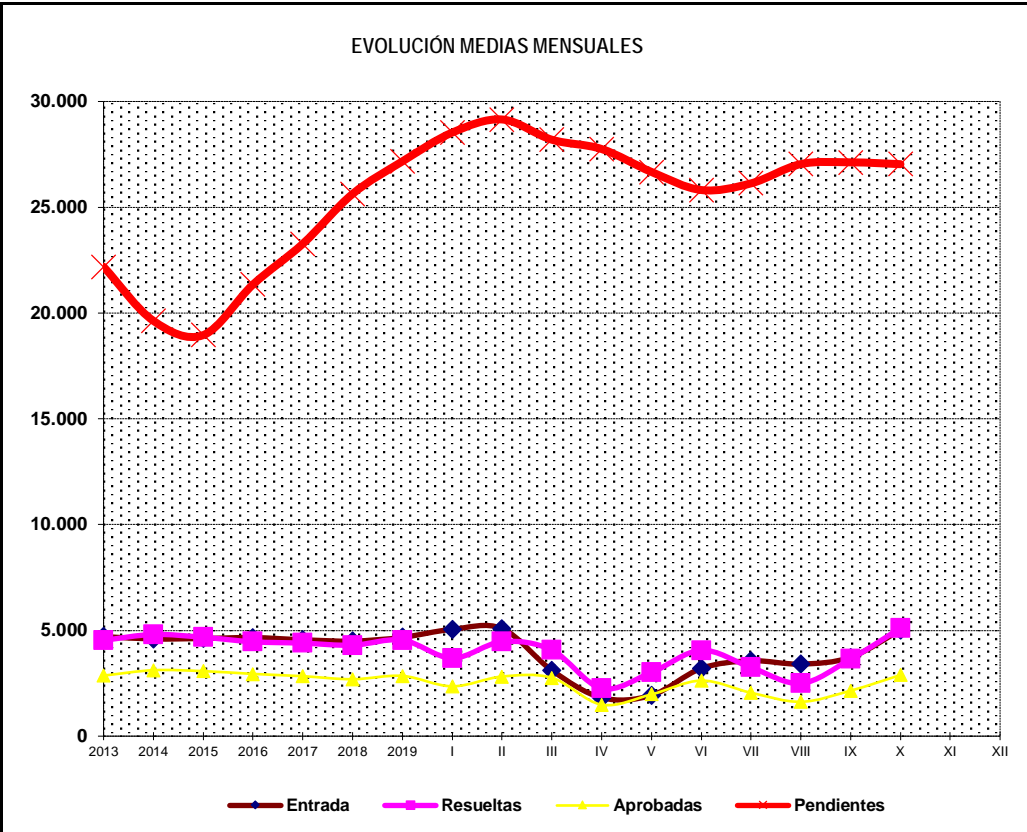
R.D.L. 8/2015, DE 30 DE OCTUBRE; T. REF. LGSS PNCs DE LA SEGURIDAD SOCIAL

TOTAL: JUBILACIÓN MÁS INVALIDEZ

		Entrada	Resueltas	% R./E.	Aprobadas	No Aprob.	Pendientes
G E S T I Ó N	2013	56.501	54.372	96,23%	34.359	20.013	22.187
	2014	55.123	57.677	104,63%	37.405	20.272	19.633
	2015	55.405	56.082	101,22%	36.888	19.194	18.956
	2016	55.916	53.523	95,72%	35.304	18.219	21.349
	2017	54.670	52.746	96,48%	34.005	18.741	23.273
	2018	53.939	51.581	95,63%	32.292	19.289	25.631
	2019	56.034	54.496	97,26%	34.182	20.314	27.169



		Entrada	Resueltas	Aprobadas	No Aprob.	Pendientes
M E D I A S	2013	4.708	4.531	2.863	1.668	22.187
	2014	4.594	4.806	3.117	1.689	19.633
	2015	4.617	4.674	3.074	1.600	18.956
	2016	4.660	4.460	2.942	1.518	21.349
	2017	4.556	4.396	2.834	1.562	23.273
	2018	4.495	4.298	2.691	1.607	25.631
	2019	4.670	4.541	2.849	1.693	27.169



2020		Entrada	Resueltas	% R./E.	Aprobadas	No Aprob.	Pendientes
I	5.049	3.688	73,04%	2.356	1.332	28.530	
II	5.085	4.465	87,81%	2.819	1.646	29.150	
III	3.112	4.069	130,75%	2.759	1.310	28.193	
IV	1.819	2.259	124,19%	1.487	772	27.753	
V	1.929	3.011	156,09%	1.974	1.037	26.671	
VI	3.203	4.059	126,72%	2.626	1.433	25.815	
VII	3.562	3.247	91,16%	2.052	1.195	26.130	
VIII	3.406	2.495	73,25%	1.624	871	27.041	
IX	3.729	3.646	97,77%	2.151	1.495	27.124	
X	5.022	5.110	101,75%	2.889	2.221	27.036	
XI							
XII							
		35.916	36.049	100,37%	22.737	13.312	27.036

* Pendientes reales

PENSIONES NO CONTRIBUTIVAS DE JUBILACIÓN E INVALIDEZ

DATOS CONJUNTOS DE GESTIÓN CORRESPONDIENTES AL MES DE OCTUBRE DE 2020

CC.AA. Y/O PROVINCIAS	PTES. MES ANTERIOR	SOLICITUDES PRESENTADAS					A RESOLV. MES	SOLICITUDES RESUELTAS									PTES. FIN MES
								APROBADAS					NO APROBADAS		TOTAL		
		NUEVAS	SGIM Y SATP	PAS	INSS	TOTAL		NUEVAS	SGIM Y SATP	PAS	INSS	TOTAL	DNG	CAD-DES			
ANDALUCÍA	6.516	1.348	1	3	0	1.352	7.868	690	0	6	0	696	422	148	1.266	6.602	
ALMERÍA	212	68	0	0	0	68	280	32	0	0	0	32	15	15	62	218	
CÁDIZ	1.069	191	0	0	0	191	1.260	91	0	0	0	91	36	15	142	1.118	
CÓRDOBA	199	134	0	1	0	135	334	37	0	0	0	37	11	16	64	270	
GRANADA	275	85	0	0	0	85	360	63	0	0	0	63	19	9	91	269	
HUELVA	182	70	1	1	0	72	254	43	0	3	0	46	30	7	83	171	
JAÉN	144	36	0	0	0	36	180	24	0	0	0	24	12	5	41	139	
MÁLAGA	2.626	209	0	0	0	209	2.835	225	0	0	0	225	201	57	483	2.352	
SEVILLA	1.809	555	0	1	0	556	2.365	175	0	3	0	178	98	24	300	2.065	
ARAGÓN	70	91	0	0	0	91	161	29	0	0	0	29	32	0	61	100	
HUESCA	10	16	0	0	0	16	26	7	0	0	0	7	4	0	11	15	
TERUEL	7	4	0	0	0	4	11	4	0	0	0	4	2	0	6	5	
ZARAGOZA	53	71	0	0	0	71	124	18	0	0	0	18	26	0	44	80	
ASTURIAS	624	59	0	0	0	59	683	49	0	0	0	49	25	5	79	604	
ILLES BALEARS	208	132	0	0	0	132	340	47	0	0	0	47	21	18	86	254	
CANARIAS	6.386	265	0	1	1	267	6.653	210	0	1	0	211	161	94	466	6.187	
LAS PALMAS	2.692	208	0	1	1	210	2.902	90	0	0	0	90	79	55	224	2.678	
S.C. TENERIFE	3.694	57	0	0	0	57	3.751	120	0	1	0	121	82	39	242	3.509	
CANTABRIA	137	54	0	1	0	55	192	64	0	1	0	65	12	0	77	115	
CASTILLA Y LEÓN	663	201	0	0	0	201	864	173	0	0	0	173	64	38	275	589	
ÁVILA	29	21	0	0	0	21	50	12	0	0	0	12	5	2	19	31	
BURGOS	99	22	0	0	0	22	121	18	0	0	0	18	8	9	35	86	
LEÓN	190	27	0	0	0	27	217	22	0	0	0	22	4	9	35	182	
PALENCIA	21	10	0	0	0	10	31	12	0	0	0	12	2	0	14	17	
SALAMANCA	190	38	0	0	0	38	228	28	0	0	0	28	28	14	70	158	
SEGOVIA	13	18	0	0	0	18	31	11	0	0	0	11	4	2	17	14	
SORIA	8	4	0	0	0	4	12	6	0	0	0	6	0	0	6	6	
VALLADOLID	93	47	0	0	0	47	140	49	0	0	0	49	8	0	57	83	
ZAMORA	20	14	0	0	0	14	34	15	0	0	0	15	5	2	22	12	
CASTILLA-LA MANCHA	462	244	0	0	2	246	708	127	0	0	0	127	74	32	233	475	
ALBACETE	145	70	0	0	0	70	215	33	0	0	0	33	30	6	69	146	
CIUDAD REAL	77	44	0	0	0	44	121	33	0	0	0	33	9	4	46	75	
CUENCA	33	14	0	0	0	14	47	8	0	0	0	8	8	1	17	30	
GUADALAJARA	41	21	0	0	2	23	64	10	0	0	0	10	6	5	21	43	
TOLEDO	166	95	0	0	0	95	261	43	0	0	0	43	21	16	80	181	

(Continúa al dorso)

CC.AA. Y/O PROVINCIAS	PTES. MES ANTERIOR	SOLICITUDES PRESENTADAS					A RESOLV. MES	SOLICITUDES RESUELTAS									PTES. FIN MES
		NUEVAS	SGIM Y SATP	PAS	INSS	TOTAL		APROBADAS					NO APROBADAS		TOTAL		
								NUEVAS	SGIM Y SATP	PAS	INSS	TOTAL	DNG	CAD-DES			
CATALUNYA	4.108	448	0	0	2	450	4.558	244	0	0	66	310	141	51	502	4.056	
BARCELONA	2.918	299	0	0	1	300	3.218	196	0	0	39	235	99	37	371	2.847	
GIRONA	411	71	0	0	0	71	482	21	0	0	16	37	9	4	50	432	
LLEIDA	191	23	0	0	0	23	214	8	0	0	2	10	13	3	26	188	
TARRAGONA	588	55	0	0	1	56	644	19	0	0	9	28	20	7	55	589	
COMUNIDAD VALENCIANA	3.155	641	0	0	0	641	3.796	350	2	2	0	354	168	91	613	3.183	
ALICANTE	1.974	390	0	0	0	390	2.364	215	1	2	0	218	118	58	394	1.970	
CASTELLÓN	123	50	0	0	0	50	173	30	1	0	0	31	9	2	42	131	
VALENCIA	1.058	201	0	0	0	201	1.259	105	0	0	0	105	41	31	177	1.082	
EXTREMADURA	245	136	0	1	0	137	382	54	0	0	0	54	12	15	81	301	
BADAJOS	168	88	0	1	0	89	257	30	0	0	0	30	7	1	38	219	
CÁCERES	77	48	0	0	0	48	125	24	0	0	0	24	5	14	43	82	
GALICIA	1.768	430	0	0	0	430	2.198	268	1	0	1	270	121	43	434	1.764	
A CORUÑA	1.031	152	0	0	0	152	1.183	151	1	0	0	152	63	29	244	939	
LUGO	118	38	0	0	0	38	156	19	0	0	0	19	9	2	30	126	
OURENSE	80	55	0	0	0	55	135	26	0	0	0	26	15	3	44	91	
PONTEVEDRA	539	185	0	0	0	185	724	72	0	0	1	73	34	9	116	608	
MADRID	1.039	563	0	1	0	564	1.603	278	0	0	0	278	147	164	589	1.014	
MURCIA	1.294	165	0	0	0	165	1.459	58	0	0	0	58	32	1	91	1.368	
NAVARRA	42	39	0	0	0	39	81	36	0	0	0	36	7	11	54	27	
PAÍS VASCO	266	118	0	3	0	121	387	93	0	2	0	95	29	14	138	249	
ARABA/ÁLAVA	0	8	0	0	0	8	8	8	0	0	0	8	0	0	8	0	
GIPUZKOA	9	45	0	0	0	45	54	24	0	0	0	24	7	3	34	20	
BIZKAIA	257	65	0	3	0	68	325	61	0	2	0	63	22	11	96	229	
LA RIOJA	51	35	0	0	0	35	86	15	0	0	0	15	9	2	26	60	
CEUTA	39	14	0	0	0	14	53	6	0	0	0	6	4	3	13	40	
MELILLA	51	23	0	0	0	23	74	16	0	0	0	16	9	1	26	48	
TOTAL ESTADO	27.124	5.006	1	10	5	5.022	32.146	2.807	3	12	67	2.889	1.490	731	5.110	27.036	

PENSIONES NO CONTRIBUTIVAS DE JUBILACIÓN E INVALIDEZ

CAUSAS DE DENEGACIÓN CONJUNTAS CORRESPONDIENTES AL MES DE OCTUBRE DE 2020

CC.AA. Y/O PROVINCIAS	EDAD	RESIDENCIA LEGAL	RECURSOS ECONÓMICOS		GRADO DISCAPACIDAD ENF. CRÓNICA	PRESTACIÓN INCOMPATIBLE	SOLICITAR SIN PASAR DOS AÑOS	SIN DESGLOSAR	TOTAL CAUSAS DE DENEGACIÓN
			PERSONALES	U.E.C.					
			ANDALUCÍA	37					
ALMERÍA	4	3	0	6	1	0	1	0	15
CÁDIZ	3	4	4	21	4	0	0	0	36
CÓRDOBA	1	3	1	4	1	1	0	0	11
GRANADA	2	1	5	6	4	1	0	0	19
HUELVA	2	1	10	12	5	0	0	0	30
JAÉN	2	2	1	3	4	0	0	0	12
MÁLAGA	0	40	41	60	57	2	1	0	201
SEVILLA	23	14	4	31	22	1	3	0	98
ARAGÓN	2	4	14	11	1	0	0	0	32
HUESCA	0	0	2	1	1	0	0	0	4
TERUEL	0	0	2	0	0	0	0	0	2
ZARAGOZA	2	4	10	10	0	0	0	0	26
ASTURIAS	0	1	16	4	3	1	0	0	25
ILLES BALEARS	9	3	5	2	2	0	0	0	21
CANARIAS	2	22	29	26	80	2	0	0	161
LAS PALMAS	1	11	11	14	41	1	0	0	79
S.C. TENERIFE	1	11	18	12	39	1	0	0	82
CANTABRIA	1	2	2	6	1	0	0	0	12
CASTILLA Y LEÓN	9	5	15	22	11	2	0	0	64
ÁVILA	1	0	2	1	1	0	0	0	5
BURGOS	1	2	1	2	2	0	0	0	8
LEÓN	0	0	1	3	0	0	0	0	4
PALENCIA	0	0	1	1	0	0	0	0	2
SALAMANCA	5	2	5	9	6	1	0	0	28
SEGOVIA	0	0	2	2	0	0	0	0	4
SORIA	0	0	0	0	0	0	0	0	0
VALLADOLID	2	0	2	3	0	1	0	0	8
ZAMORA	0	1	1	1	2	0	0	0	5
CASTILLA-LA MANCHA	4	8	21	36	4	1	0	0	74
ALBACETE	2	4	5	17	1	1	0	0	30
CIUDAD REAL	2	0	1	4	2	0	0	0	9
CUENCA	0	2	4	2	0	0	0	0	8
GUADALAJARA	0	0	3	3	0	0	0	0	6
TOLEDO	0	2	8	10	1	0	0	0	21

(Continúa al dorso)

CC.AA. Y/O PROVINCIAS	EDAD	RESIDENCIA LEGAL	RECURSOS ECONÓMICOS		GRADO DISCAPACIDAD ENF. CRÓNICA	PRESTACIÓN INCOMPATIBLE	SOLICITAR SIN PASAR DOS AÑOS	SIN DESGLASAR	TOTAL CAUSAS DE DENEGACIÓN
			PERSONALES	U.E.C.					
			CATALUNYA	2					
BARCELONA	1	15	19	23	9	32	0	0	99
GIRONA	0	0	2	2	1	4	0	0	9
LLEIDA	1	1	2	6	1	2	0	0	13
TARRAGONA	0	2	4	6	2	6	0	0	20
COMUNIDAD VALENCIANA	1	19	17	64	64	3	0	0	168
ALICANTE	0	10	9	35	61	3	0	0	118
CASTELLÓN	1	0	2	6	0	0	0	0	9
VALENCIA	0	9	6	23	3	0	0	0	41
EXTREMADURA	2	0	4	2	3	1	0	0	12
BADAJOS	2	0	0	2	2	1	0	0	7
CÁCERES	0	0	4	0	1	0	0	0	5
GALICIA	1	15	8	42	53	2	0	0	121
A CORUÑA	1	9	7	18	26	2	0	0	63
LUGO	0	0	0	6	3	0	0	0	9
OURENSE	0	4	1	1	9	0	0	0	15
PONTEVEDRA	0	2	0	17	15	0	0	0	34
MADRID	14	29	40	54	9	1	0	0	147
MURCIA	0	4	1	5	19	3	0	0	32
NAVARRA	0	1	3	3	0	0	0	0	7
PAÍS VASCO	2	2	12	11	2	0	0	0	29
ARABA/ÁLAVA	0	0	0	0	0	0	0	0	0
GIPUZKOA	0	1	4	2	0	0	0	0	7
BIZKAIA	2	1	8	9	2	0	0	0	22
LA RIOJA	0	1	4	2	1	1	0	0	9
CEUTA	0	2	0	1	1	0	0	0	4
MELILLA	1	0	2	3	3	0	0	0	9
TOTAL ESTADO	87	204	286	474	368	66	5	0	1.490

PENSIONES NO CONTRIBUTIVAS DE JUBILACIÓN E INVALIDEZ

DATOS ACUMULADOS DE GESTIÓN CORRESPONDIENTES AL AÑO 2020 HASTA OCTUBRE

CC.AA. Y/O PROVINCIAS	PTES. AÑO ANTERIOR	SOLICITUDES PRESENTADAS					A RESOLV. AÑO	SOLICITUDES RESUELTAS									PTES. FINAL
								APROBADAS					NO APROBADAS		TOTAL		
		NUEVAS	SGIM Y SATP	PAS	INSS	TOTAL		NUEVAS	SGIM Y SATP	PAS	INSS	TOTAL	DNG	CAD-DES			
ANDALUCÍA	7.190	6.899	4	21	0	6.924	14.114	4.538	3	17	0	4.558	2.162	792	7.512	6.602	
ALMERÍA	162	511	0	0	0	511	673	254	3	0	0	257	114	84	455	218	
CÁDIZ	844	1.111	0	0	0	1.111	1.955	605	0	0	0	605	118	114	837	1.118	
CÓRDOBA	187	578	1	1	0	580	767	350	0	0	0	350	104	43	497	270	
GRANADA	313	609	0	2	0	611	924	431	0	0	0	431	145	79	655	269	
HUELVA	105	495	1	5	0	501	606	277	0	3	0	280	104	51	435	171	
JAÉN	110	307	1	1	0	309	419	164	0	0	0	164	98	18	280	139	
MÁLAGA	2.729	1.401	0	0	0	1.401	4.130	1.022	0	0	0	1.022	561	195	1.778	2.352	
SEVILLA	2.740	1.887	1	12	0	1.900	4.640	1.435	0	14	0	1.449	918	208	2.575	2.065	
ARAGÓN	137	743	1	0	1	745	882	481	0	0	1	482	250	50	782	100	
HUESCA	20	116	0	0	1	117	137	89	0	0	1	90	30	2	122	15	
TERUEL	20	42	0	0	0	42	62	35	0	0	0	35	16	6	57	5	
ZARAGOZA	97	585	1	0	0	586	683	357	0	0	0	357	204	42	603	80	
ASTURIAS	498	753	0	1	0	754	1.252	391	0	0	1	392	185	71	648	604	
ILLES BALEARS	82	952	0	0	0	952	1.034	502	0	0	0	502	152	126	780	254	
CANARIAS	6.437	2.873	0	6	9	2.888	9.325	1.592	0	9	4	1.605	1.210	323	3.138	6.187	
LAS PALMAS	2.860	1.393	0	3	1	1.397	4.257	715	0	8	0	723	672	184	1.579	2.678	
S.C. TENERIFE	3.577	1.480	0	3	8	1.491	5.068	877	0	1	4	882	538	139	1.559	3.509	
CANTABRIA	81	581	0	1	0	582	663	421	0	1	0	422	121	5	548	115	
CASTILLA Y LEÓN	538	1.839	3	0	0	1.842	2.380	1.320	1	0	3	1.324	316	151	1.791	589	
ÁVILA	13	180	0	0	0	180	193	117	0	0	0	117	29	16	162	31	
BURGOS	96	257	0	0	0	257	353	168	0	0	0	168	65	34	267	86	
LEÓN	176	271	2	0	0	273	449	185	0	0	1	186	48	33	267	182	
PALENCIA	20	129	0	0	0	129	149	104	0	0	2	106	17	9	132	17	
SALAMANCA	126	314	1	0	0	315	441	202	1	0	0	203	61	19	283	158	
SEGOVIA	29	109	0	0	0	109	138	76	0	0	0	76	24	24	124	14	
SORIA	7	44	0	0	0	44	51	39	0	0	0	39	4	2	45	6	
VALLADOLID	55	337	0	0	0	337	392	277	0	0	0	277	32	0	309	83	
ZAMORA	16	198	0	0	0	198	214	152	0	0	0	152	36	14	202	12	
CASTILLA-LA MANCHA	512	1.712	0	0	3	1.715	2.227	1.153	0	0	2	1.155	400	197	1.752	475	
ALBACETE	115	398	0	0	0	398	513	226	0	0	0	226	112	29	367	146	
CIUDAD REAL	101	336	0	0	0	336	437	267	0	0	0	267	70	25	362	75	
CUENCA	49	173	0	0	0	173	222	140	0	0	0	140	38	14	192	30	
GUADALAJARA	42	133	0	0	3	136	178	81	0	0	2	83	27	25	135	43	
TOLEDO	205	672	0	0	0	672	877	439	0	0	0	439	153	104	696	181	

(Continúa al dorso)

CC.AA. Y/O PROVINCIAS	PTES. AÑO ANTERIOR	SOLICITUDES PRESENTADAS					A RESOLV. AÑO	SOLICITUDES RESUELTAS								PTES. FINAL
		NUEVAS	SGIM Y SATP	PAS	INSS	TOTAL		APROBADAS					NO APROBADAS		TOTAL	
								NUEVAS	SGIM Y SATP	PAS	INSS	TOTAL	DNG	CAD-DES		
CATALUNYA	3.778	4.920	1	2	82	5.005	8.783	2.785	0	1	144	2.930	1.023	774	4.727	4.056
BARCELONA	2.616	3.431	1	1	54	3.487	6.103	1.949	0	0	78	2.027	717	512	3.256	2.847
GIRONA	429	528	0	0	12	540	969	307	0	0	37	344	84	109	537	432
LLEIDA	199	261	0	0	1	262	461	175	0	0	6	181	54	38	273	188
TARRAGONA	534	700	0	1	15	716	1.250	354	0	1	23	378	168	115	661	589
COMUNIDAD VALENCIANA	3.287	3.526	0	0	0	3.526	6.813	2.398	4	5	2	2.409	926	295	3.630	3.183
ALICANTE	2.315	1.356	0	0	0	1.356	3.671	1.063	2	2	1	1.068	483	150	1.701	1.970
CASTELLÓN	161	397	0	0	0	397	558	292	1	0	1	294	103	30	427	131
VALENCIA	811	1.773	0	0	0	1.773	2.584	1.043	1	3	0	1.047	340	115	1.502	1.082
EXTREMADURA	312	854	3	2	0	859	1.171	638	2	2	0	642	168	60	870	301
BADAJOS	210	537	2	2	0	541	751	383	2	1	0	386	117	29	532	219
CÁCERES	102	317	1	0	0	318	420	255	0	1	0	256	51	31	338	82
GALICIA	1.521	3.094	0	1	0	3.095	4.616	1.874	2	0	3	1.879	788	185	2.852	1.764
A CORUÑA	860	1.192	0	0	0	1.192	2.052	747	1	0	1	749	290	74	1.113	939
LUGO	83	307	0	0	0	307	390	170	0	0	0	170	67	27	264	126
OURENSE	18	447	0	0	0	447	465	261	1	0	0	262	95	17	374	91
PONTEVEDRA	560	1.148	0	1	0	1.149	1.709	696	0	0	2	698	336	67	1.101	608
MADRID	1.305	3.685	2	2	0	3.689	4.994	2.360	2	1	0	2.363	849	768	3.980	1.014
MURCIA	1.184	1.326	0	0	0	1.326	2.510	694	0	0	5	699	370	73	1.142	1.368
NAVARRA	27	357	0	0	0	357	384	237	0	0	0	237	76	44	357	27
PAÍS VASCO	148	1.090	0	11	1	1.102	1.250	769	0	8	0	777	179	45	1.001	249
ARABA/ÁLAVA	0	172	0	0	0	172	172	167	0	0	0	167	5	0	172	0
GIPUZKOA	25	289	0	0	0	289	314	216	0	0	0	216	58	20	294	20
BIZKAIA	123	629	0	11	1	641	764	386	0	8	0	394	116	25	535	229
LA RIOJA	50	213	0	0	0	213	263	137	0	0	0	137	50	16	203	60
CEUTA	24	180	0	0	0	180	204	117	0	0	0	117	23	24	164	40
MELILLA	58	162	0	0	0	162	220	107	0	0	0	107	58	7	172	48

TOTAL ESTADO	27.169	35.759	14	47	96	35.916	63.085	22.514	14	44	165	22.737	9.306	4.006	36.049	27.036
--------------	--------	--------	----	----	----	--------	--------	--------	----	----	-----	--------	-------	-------	--------	--------

PENSIONES NO CONTRIBUTIVAS DE JUBILACIÓN E INVALIDEZ

CAUSAS DE DENEGACIÓN ACUMULADAS CORRESPONDIENTES AL AÑO 2020 HASTA OCTUBRE

CC.AA. Y/O PROVINCIAS	EDAD	RESIDENCIA LEGAL	RECURSOS		GRADO DISCAPACIDAD ENF. CRÓNICA	PRESTACIÓN INCOMPATIBLE	SOLICITAR SIN PASAR DOS AÑOS	SIN DESGLOSAR	TOTAL CAUSAS DE DENEGACIÓN
			ECONÓMICOS						
			PERSONALES	U.E.C.					
ANDALUCÍA	165	219	298	715	686	61	18	0	2.162
ALMERÍA	15	26	10	49	11	2	1	0	114
CÁDIZ	10	8	22	54	19	5	0	0	118
CÓRDOBA	10	11	14	44	19	5	1	0	104
GRANADA	16	26	25	47	25	6	0	0	145
HUELVA	11	10	19	34	27	3	0	0	104
JAÉN	8	4	8	25	51	0	2	0	98
MÁLAGA	8	93	112	196	143	8	1	0	561
SEVILLA	87	41	88	266	391	32	13	0	918
ARAGÓN	23	51	75	85	13	3	0	0	250
HUESCA	2	1	12	7	6	2	0	0	30
TERUEL	3	6	3	3	0	1	0	0	16
ZARAGOZA	18	44	60	75	7	0	0	0	204
ASTURIAS	14	7	70	46	45	3	0	0	185
ILLES BALEARS	28	36	32	40	15	1	0	0	152
CANARIAS	47	180	242	257	469	15	0	0	1.210
LAS PALMAS	39	84	108	160	268	13	0	0	672
S.C. TENERIFE	8	96	134	97	201	2	0	0	538
CANTABRIA	11	10	27	50	22	1	0	0	121
CASTILLA Y LEÓN	39	35	66	128	44	4	0	0	316
ÁVILA	6	5	6	11	1	0	0	0	29
BURGOS	1	10	11	23	20	0	0	0	65
LEÓN	3	5	8	27	5	0	0	0	48
PALENCIA	0	1	7	7	1	1	0	0	17
SALAMANCA	16	2	11	21	9	2	0	0	61
SEGOVIA	3	2	9	10	0	0	0	0	24
SORIA	0	2	0	2	0	0	0	0	4
VALLADOLID	4	4	7	15	1	1	0	0	32
ZAMORA	6	4	7	12	7	0	0	0	36
CASTILLA-LA MANCHA	13	50	95	188	41	13	0	0	400
ALBACETE	6	15	22	51	14	4	0	0	112
CIUDAD REAL	5	8	9	39	9	0	0	0	70
CUENCA	0	4	14	13	7	0	0	0	38
GUADALAJARA	0	3	10	11	2	1	0	0	27
TOLEDO	2	20	40	74	9	8	0	0	153

(Continúa al dorso)

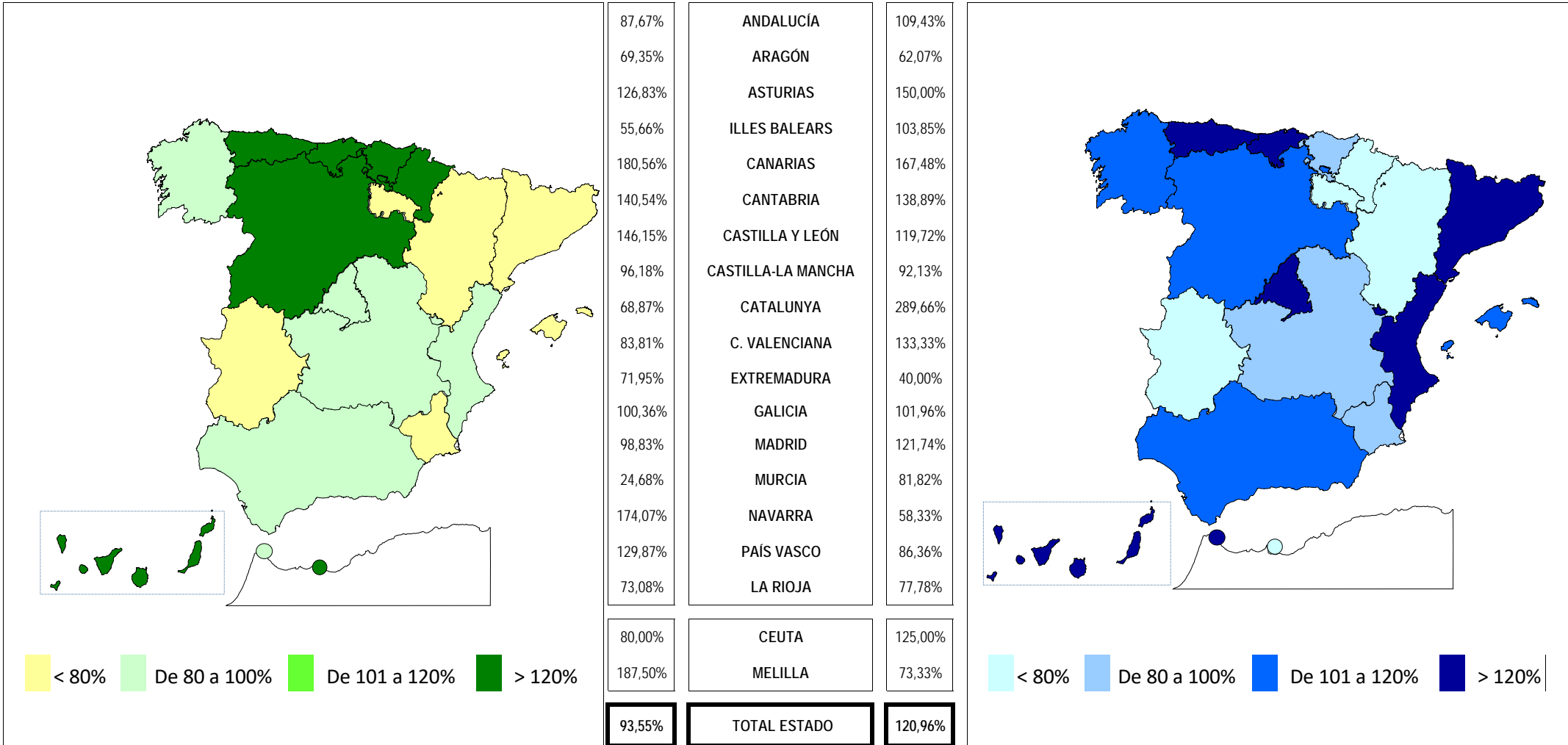
CC.AA. Y/O PROVINCIAS	EDAD	RESIDENCIA LEGAL	RECURSOS ECONÓMICOS		GRADO DISCAPACIDAD ENF. CRÓNICA	PRESTACIÓN INCOMPATIBLE	SOLICITAR SIN PASAR DOS AÑOS	SIN DESGLOSAR	TOTAL CAUSAS DE DENEGACIÓN
			PERSONALES	U.E.C.					
			CATALUNYA	27					
BARCELONA	18	79	128	291	71	130	0	0	717
GIRONA	2	11	19	29	2	21	0	0	84
LLEIDA	4	7	12	20	2	9	0	0	54
TARRAGONA	3	18	24	78	4	41	0	0	168
COMUNIDAD VALENCIANA	22	84	129	485	190	16	0	0	926
ALICANTE	9	33	56	237	142	6	0	0	483
CASTELLÓN	7	12	19	38	23	4	0	0	103
VALENCIA	6	39	54	210	25	6	0	0	340
EXTREMADURA	16	11	40	72	25	4	0	0	168
BADAJOS	11	6	22	53	21	4	0	0	117
CÁCERES	5	5	18	19	4	0	0	0	51
GALICIA	23	61	69	289	343	3	0	0	788
A CORUÑA	8	36	41	96	107	2	0	0	290
LUGO	10	0	2	32	23	0	0	0	67
OURENSE	5	21	10	21	37	1	0	0	95
PONTEVEDRA	0	4	16	140	176	0	0	0	336
MADRID	74	167	203	372	31	2	0	0	849
MURCIA	13	38	43	115	146	15	0	0	370
NAVARRA	1	31	15	27	2	0	0	0	76
PAÍS VASCO	4	27	47	75	20	6	0	0	179
ARABA/ÁLAVA	0	3	2	0	0	0	0	0	5
GIPUZKOA	0	15	15	27	1	0	0	0	58
BIZKAIA	4	9	30	48	19	6	0	0	116
LA RIOJA	3	16	13	14	2	2	0	0	50
CEUTA	0	11	6	4	2	0	0	0	23
MELILLA	2	2	4	8	39	3	0	0	58
TOTAL ESTADO	525	1.151	1.657	3.388	2.214	353	18	0	9.306

1e Pnc de Jubilación e Invalidez: Coeficientes de la gestión mensual

PENSIONES NO CONTRIBUTIVAS DE LA SEGURIDAD SOCIAL DE JUBILACIÓN E INVALIDEZ

DISTRIBUCIÓN TERRITORIAL DEL COEFICIENTE DE COBERTURA. SITUACIÓN EN OCTUBRE DE 2020

PNC DE JUBILACIÓN	ÁMBITO GEOGRÁFICO	PNC DE INVALIDEZ
--------------------------	--------------------------	-------------------------

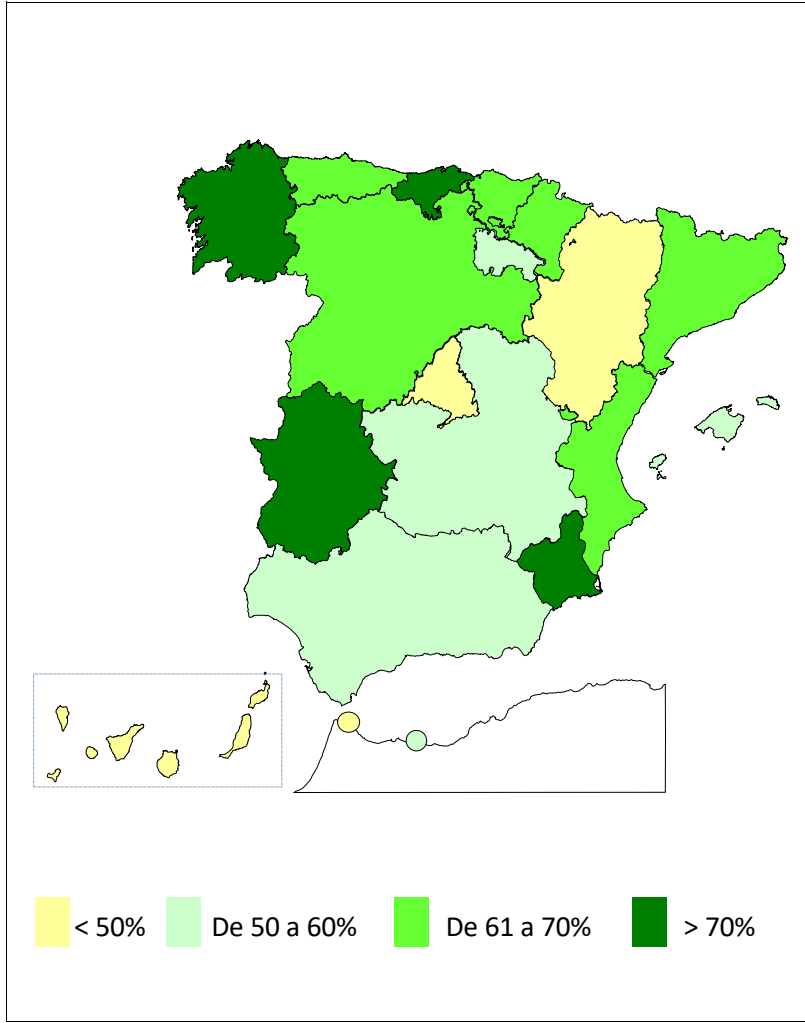


Coeficiente de cobertura: Determina la relación existente entre el volumen de expedientes resueltos e iniciados durante el mes.

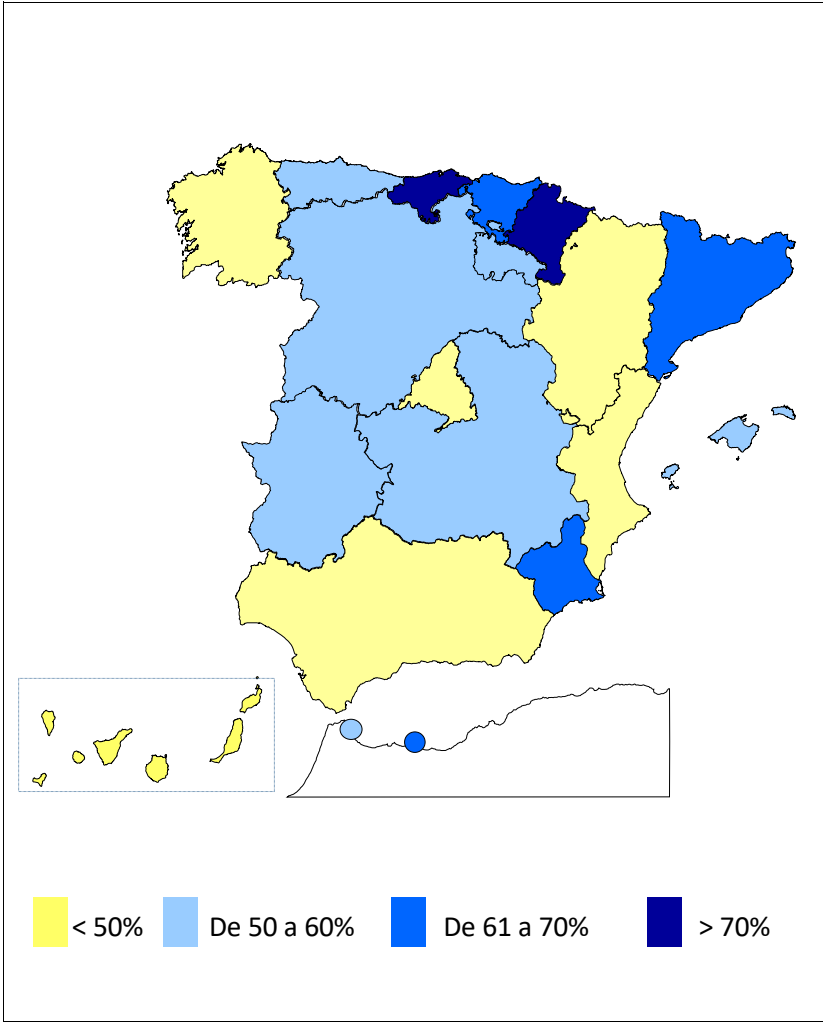
PENSIONES NO CONTRIBUTIVAS DE LA SEGURIDAD SOCIAL DE JUBILACIÓN E INVALIDEZ

DISTRIBUCIÓN TERRITORIAL DEL COEFICIENTE DE RECONOCIMIENTO. SITUACIÓN EN OCTUBRE DE 2020

PNC DE JUBILACIÓN	ÁMBITO GEOGRÁFICO	PNC DE INVALIDEZ
-------------------	-------------------	------------------



60,23%	ANDALUCÍA	43,84%
48,84%	ARAGÓN	44,44%
65,38%	ASTURIAS	55,56%
52,54%	ILLES BALEARS	59,26%
49,62%	CANARIAS	39,81%
84,62%	CANTABRIA	84,00%
64,74%	CASTILLA Y LEÓN	58,82%
52,32%	CASTILLA-LA MANCHA	58,54%
62,40%	CATALUNYA	61,11%
63,81%	C. VALENCIANA	45,59%
72,88%	EXTREMADURA	50,00%
74,10%	GALICIA	41,03%
48,93%	MADRID	42,86%
73,68%	MURCIA	61,11%
65,96%	NAVARRA	71,43%
70,00%	PAÍS VASCO	65,79%
57,89%	LA RIOJA	57,14%
37,50%	CEUTA	60,00%
60,00%	MELILLA	63,64%
60,42%	TOTAL ESTADO	49,50%

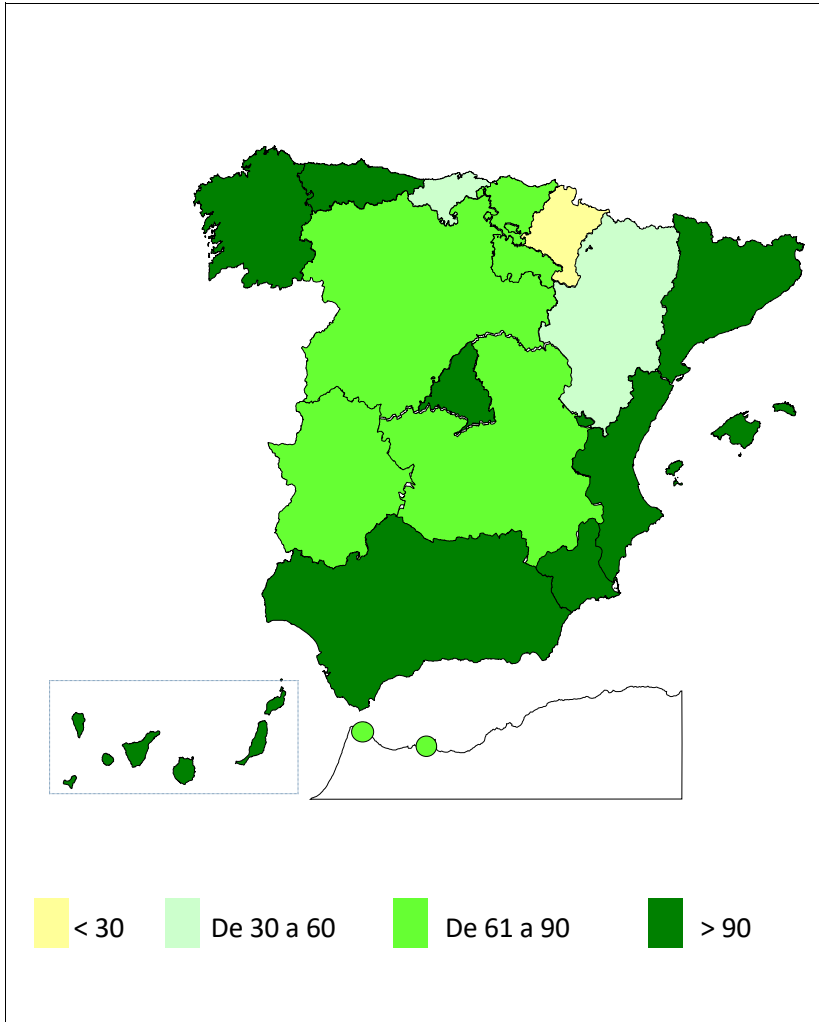


Coeficiente de reconocimiento del derecho a PNC: Establecido a partir del cociente entre los expedientes aprobados y los resueltos en el mes.

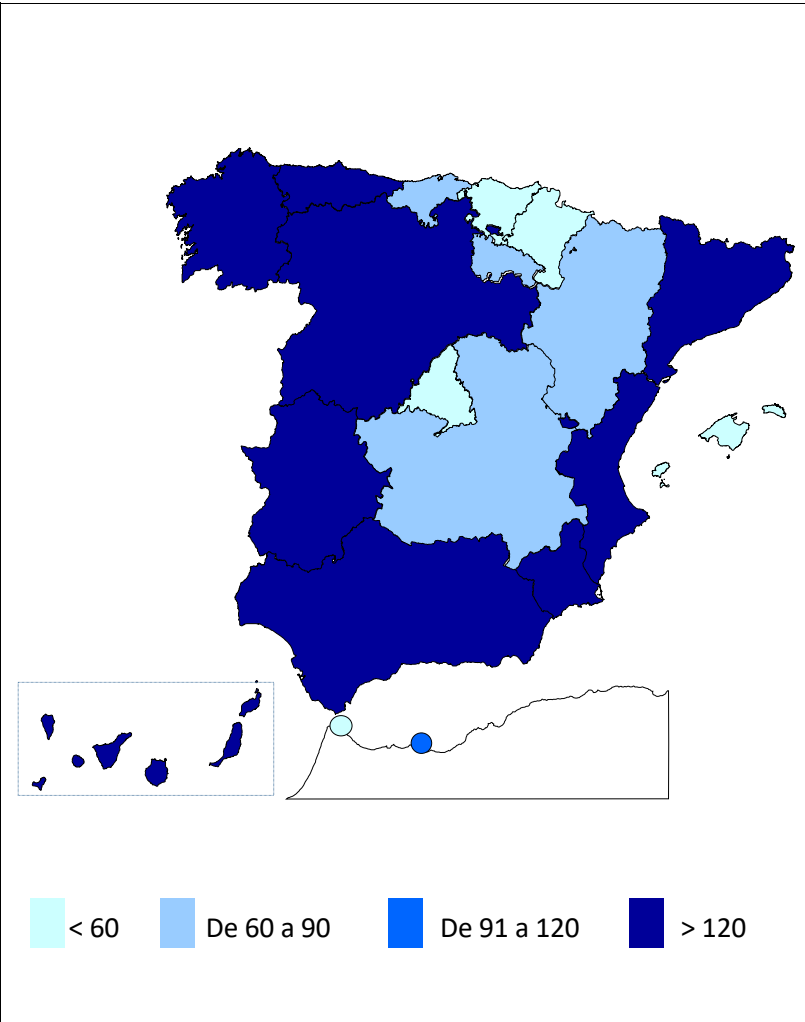
PENSIONES NO CONTRIBUTIVAS DE LA SEGURIDAD SOCIAL DE JUBILACIÓN E INVALIDEZ

DISTRIBUCIÓN TERRITORIAL DEL COEFICIENTE DE GESTIÓN EN DÍAS. SITUACIÓN EN OCTUBRE DE 2020

PNC DE JUBILACIÓN	ÁMBITO GEOGRÁFICO	PNC DE INVALIDEZ
-------------------	----------------------	------------------



264	ANDALUCÍA	387
34	ARAGÓN	73
222	ASTURIAS	283
94	ILLES BALEARS	35
492	CANARIAS	857
47	CANTABRIA	78
76	CASTILLA Y LEÓN	139
79	CASTILLA-LA MANCHA	90
226	CATALUNYA	279
256	C. VALENCIANA	306
71	EXTREMADURA	173
160	GALICIA	190
92	MADRID	56
277	MURCIA	347
20	NAVARRA	31
73	PAÍS VASCO	58
87	LA RIOJA	77
71	CEUTA	60
62	MELILLA	113
197	TOTAL ESTADO	283



Coeficiente de gestión: Coeficiente expresado en días; su valor indica a cuántos días de entrada media de expedientes equivale el número de los que se encuentran en gestión al finalizar el mes.

1f Reclamaciones previas: datos de la gestión mensual y anual

PENSIONES NO CONTRIBUTIVAS DE LA SEGURIDAD SOCIAL : JUBILACIÓN E INVALIDEZ
RECLAMACIÓN PREVIA A LA VÍA JURISDICCIONAL SOCIAL: DATOS DEL MES DE OCTUBRE DE 2020

CC.AA. Y/O PROVINCIAS	JUBILACIÓN						INVALIDEZ						TOTAL : JUBILACION MAS INVALIDEZ					
	PENDTE.	RECLAM.	RESUELTAS			RECLAM.	PENDTE.	RECLAM.	RESUELTAS			RECLAM.	PENDTE.	RECLAM.	RESUELTAS			RECLAM.
	ANT.	PRSEN.	ESTIM.	DESEST.	TOTAL	PENDTE.	ANT.	PRSEN.	ESTIM.	DESEST.	TOTAL	PENDTE.	ANT.	PRSEN.	ESTIM.	DESEST.	TOTAL	PENDTE.
ANDALUCÍA	233	15	10	17	27	221	234	22	10	24	34	222	467	37	20	41	61	443
ALMERÍA	6	1	0	1	1	6	1	0	0	0	0	1	7	1	0	1	1	7
CÁDIZ	2	1	2	0	2	1	6	0	2	2	4	2	8	1	4	2	6	3
CÓRDOBA	3	2	0	0	0	5	1	5	1	0	1	5	4	7	1	0	1	10
GRANADA	2	3	2	2	4	1	0	3	1	0	1	2	2	6	3	2	5	3
HUELVA	1	2	0	1	1	2	4	0	0	2	2	2	5	2	0	3	3	4
JAÉN	3	2	2	1	3	2	5	1	0	0	0	6	8	3	2	1	3	8
MÁLAGA	93	1	2	9	11	83	64	2	2	3	5	61	157	3	4	12	16	144
SEVILLA	123	3	2	3	5	121	153	11	4	17	21	143	276	14	6	20	26	264
ARAGÓN	3	4	0	1	1	6	0	0	0	0	0	0	3	4	0	1	1	6
HUESCA	0	0	0	0	0	0	0	0	0	0	0	0	0	0	0	0	0	0
TERUEL	0	0	0	0	0	0	0	0	0	0	0	0	0	0	0	0	0	0
ZARAGOZA	3	4	0	1	1	6	0	0	0	0	0	0	3	4	0	1	1	6
ASTURIAS	5	1	1	1	2	4	8	4	2	4	6	6	13	5	3	5	8	10
ILLES BALEARS	9	9	2	11	13	5	7	9	2	6	8	8	16	18	4	17	21	13
CANARIAS	64	36	8	28	36	64	133	36	7	30	37	132	197	72	15	58	73	196
LAS PALMAS	59	15	4	10	14	60	124	12	4	10	14	122	183	27	8	20	28	182
S.C. TENERIFE	5	21	4	18	22	4	9	24	3	20	23	10	14	45	7	38	45	14
CANTABRIA	3	3	0	1	1	5	8	6	0	6	6	8	11	9	0	7	7	13
CASTILLA Y LEÓN	21	15	2	9	11	25	45	5	2	10	12	38	66	20	4	19	23	63
ÁVILA	0	1	0	1	1	0	2	0	0	1	1	1	2	1	0	2	2	1
BURGOS	1	0	0	1	1	0	0	3	0	0	0	3	1	3	0	1	1	3
LEÓN	9	3	0	1	1	11	16	0	1	2	3	13	25	3	1	3	4	24
PALENCIA	1	0	1	0	1	0	4	0	1	0	1	3	5	0	2	0	2	3
SALAMANCA	1	9	1	5	6	4	20	0	0	6	6	14	21	9	1	11	12	18
SEGOVIA	2	1	0	1	1	2	1	1	0	1	1	1	3	2	0	2	2	3
SORIA	0	0	0	0	0	0	0	0	0	0	0	0	0	0	0	0	0	0
VALLADOLID	7	0	0	0	0	7	2	0	0	0	0	2	9	0	0	0	0	9
ZAMORA	0	1	0	0	0	1	0	1	0	0	0	1	0	2	0	0	0	2
CASTILLA-LA MANCHA	24	18	8	17	25	17	14	24	7	18	25	13	38	42	15	35	50	30
ALBACETE	7	5	3	5	8	4	2	3	1	2	3	2	9	8	4	7	11	6
CIUDAD REAL	7	6	2	7	9	4	8	5	2	6	8	5	15	11	4	13	17	9
CUENCA	1	1	0	1	1	1	2	4	2	2	4	2	3	5	2	3	5	3
GUADALAJARA	4	1	2	1	3	2	2	3	0	1	1	4	6	4	2	2	4	6
TOLEDO	5	5	1	3	4	6	0	9	2	7	9	0	5	14	3	10	13	6

(Continúa al dorso)

CC.AA. Y/O PROVINCIAS	JUBILACIÓN						INVALIDEZ						TOTAL: JUBILACIÓN MAS INVALIDEZ					
	PENDTE.	RECLAM.	RESUELTAS			RECLAM.	PENDTE.	RECLAM.	RESUELTAS			RECLAM.	PENDTE.	RECLAM.	RESUELTAS			RECLAM.
	ANT.	PRSEN.	ESTIM.	DESEST.	TOTAL	PENDTE.	ANT.	PRSEN.	ESTIM.	DESEST.	TOTAL	PENDTE.	ANT.	PRSEN.	ESTIM.	DESEST.	TOTAL	PENDTE.
CATALUNYA	117	42	15	16	31	128	154	39	14	9	23	170	271	81	29	25	54	298
BARCELONA	92	30	12	12	24	98	122	21	13	6	19	124	214	51	25	18	43	222
GIRONA	8	4	1	0	1	11	11	7	0	1	1	17	19	11	1	1	2	28
LLEIDA	5	2	0	0	0	7	3	2	0	0	0	5	8	4	0	0	0	12
TARRAGONA	12	6	2	4	6	12	18	9	1	2	3	24	30	15	3	6	9	36
COMUNIDAD VALENCIANA	33	22	11	21	32	23	22	12	2	12	14	20	55	34	13	33	46	43
ALICANTE	20	15	7	16	23	12	18	3	0	3	3	18	38	18	7	19	26	30
CASTELLÓN	0	0	0	0	0	0	0	3	0	3	3	0	0	3	0	3	3	0
VALENCIA	13	7	4	5	9	11	4	6	2	6	8	2	17	13	6	11	17	13
EXTREMADURA	25	10	0	0	0	35	28	4	2	0	2	30	53	14	2	0	2	65
BADAJOS	13	7	0	0	0	20	18	3	1	0	1	20	31	10	1	0	1	40
CÁCERES	12	3	0	0	0	15	10	1	1	0	1	10	22	4	1	0	1	25
GALICIA	71	18	13	20	33	56	324	15	13	15	28	311	395	33	26	35	61	367
A CORUÑA	56	5	9	8	17	44	317	4	8	6	14	307	373	9	17	14	31	351
LUGO	2	3	0	3	3	2	5	4	1	5	6	3	7	7	1	8	9	5
OURENSE	0	3	2	1	3	0	0	3	1	2	3	0	0	6	3	3	6	0
PONTEVEDRA	13	7	2	8	10	10	2	4	3	2	5	1	15	11	5	10	15	11
MADRID	25	39	13	18	31	33	17	17	4	9	13	21	42	56	17	27	44	54
MURCIA	32	8	4	5	9	31	40	13	1	18	19	34	72	21	5	23	28	65
NAVARRA	0	0	0	0	0	0	0	0	0	0	0	0	0	0	0	0	0	0
PAÍS VASCO	24	0	0	3	3	21	24	0	0	8	8	16	48	0	0	11	11	37
ARABA/ÁLAVA	0	0	0	0	0	0	0	0	0	0	0	0	0	0	0	0	0	0
GIPUZKOA	0	0	0	0	0	0	0	0	0	0	0	0	0	0	0	0	0	0
BIZKAIA	24	0	0	3	3	21	24	0	0	8	8	16	48	0	0	11	11	37
LA RIOJA	3	2	2	1	3	2	1	0	0	0	0	1	4	2	2	1	3	3
CEUTA	0	1	0	0	0	1	0	2	0	1	1	1	0	3	0	1	1	2
MELILLA	0	1	0	1	1	0	3	4	3	4	7	0	3	5	3	5	8	0

TOTAL ESTADO	692	244	89	170	259	677	1.062	212	69	174	243	1.031	1.754	456	158	344	502	1.708
--------------	-----	-----	----	-----	-----	-----	-------	-----	----	-----	-----	-------	-------	-----	-----	-----	-----	-------

PENSIONES NO CONTRIBUTIVAS DE LA SEGURIDAD SOCIAL : JUBILACIÓN E INVALIDEZ
RECLAMACIÓN PREVIA A LA VÍA JURISDICCIONAL SOCIAL: DATOS ACUMULADOS DEL AÑO 2020 HASTA OCTUBRE

CC.AA. Y/O PROVINCIAS	JUBILACIÓN						INVALIDEZ						TOTAL: JUBILACIÓN MAS INVALIDEZ					
	PENDTE. ANT.	RECLAM. PRSEN.	RESUELTAS			RECLAM. PENDTE.	PENDTE. ANT.	RECLAM. PRSEN.	RESUELTAS			RECLAM. PENDTE.	PENDTE. ANT.	RECLAM. PRSEN.	RESUELTAS			RECLAM. PENDTE.
			ESTIM.	DESEST.	TOTAL				ESTIM.	DESEST.	TOTAL				ESTIM.	DESEST.	TOTAL	
ANDALUCÍA	255	196	65	165	230	221	266	226	82	188	270	222	521	422	147	353	500	443
ALMERÍA	1	20	2	13	15	6	1	12	5	7	12	1	2	32	7	20	27	7
CÁDIZ	1	27	8	19	27	1	0	54	14	38	52	2	1	81	22	57	79	3
CÓRDOBA	1	19	6	9	15	5	8	18	4	17	21	5	9	37	10	26	36	10
GRANADA	0	25	8	16	24	1	4	13	4	11	15	2	4	38	12	27	39	3
HUELVA	0	10	5	3	8	2	4	10	3	9	12	2	4	20	8	12	20	4
JAÉN	3	12	6	7	13	2	4	10	6	2	8	6	7	22	12	9	21	8
MÁLAGA	112	23	12	40	52	83	76	16	15	16	31	61	188	39	27	56	83	144
SEVILLA	137	60	18	58	76	121	169	93	31	88	119	143	306	153	49	146	195	264
ARAGÓN	7	52	13	40	53	6	1	7	1	7	8	0	8	59	14	47	61	6
HUESCA	0	3	1	2	3	0	0	0	0	0	0	0	0	3	1	2	3	0
TERUEL	0	1	1	0	1	0	0	0	0	0	0	0	0	1	1	0	1	0
ZARAGOZA	7	48	11	38	49	6	1	7	1	7	8	0	8	55	12	45	57	6
ASTURIAS	35	8	4	35	39	4	25	14	7	26	33	6	60	22	11	61	72	10
ILLES BALEARS	4	73	17	55	72	5	7	58	20	37	57	8	11	131	37	92	129	13
CANARIAS	63	150	43	106	149	64	136	136	26	114	140	132	199	286	69	220	289	196
LAS PALMAS	58	72	18	52	70	60	126	81	18	67	85	122	184	153	36	119	155	182
S.C. TENERIFE	5	78	25	54	79	4	10	55	8	47	55	10	15	133	33	101	134	14
CANTABRIA	12	22	4	25	29	5	16	29	7	30	37	8	28	51	11	55	66	13
CASTILLA Y LEÓN	13	88	12	64	76	25	22	68	15	37	52	38	35	156	27	101	128	63
ÁVILA	1	3	1	3	4	0	1	3	1	2	3	1	2	6	2	5	7	1
BURGOS	1	2	2	1	3	0	2	6	2	3	5	3	3	8	4	4	8	3
LEÓN	8	18	3	12	15	11	16	11	4	10	14	13	24	29	7	22	29	24
PALENCIA	0	1	1	0	1	0	0	7	2	2	4	3	0	8	3	2	5	3
SALAMANCA	0	41	2	35	37	4	0	22	0	8	8	14	0	63	2	43	45	18
SEGOVIA	2	4	0	4	4	2	1	4	1	3	4	1	3	8	1	7	8	3
SORIA	0	0	0	0	0	0	0	0	0	0	0	0	0	0	0	0	0	0
VALLADOLID	0	10	0	3	3	7	2	7	2	5	7	2	2	17	2	8	10	9
ZAMORA	1	9	3	6	9	1	0	8	3	4	7	1	1	17	6	10	16	2
CASTILLA-LA MANCHA	9	100	28	64	92	17	15	110	41	71	112	13	24	210	69	135	204	30
ALBACETE	0	36	14	18	32	4	8	25	21	10	31	2	8	61	35	28	63	6
CIUDAD REAL	4	20	4	16	20	4	5	27	3	24	27	5	9	47	7	40	47	9
CUENCA	1	6	2	4	6	1	0	19	7	10	17	2	1	25	9	14	23	3
GUADALAJARA	0	10	3	5	8	2	2	11	5	4	9	4	2	21	8	9	17	6
TOLEDO	4	28	5	21	26	6	0	28	5	23	28	0	4	56	10	44	54	6

(Continúa al dorso)

CC.AA. Y/O PROVINCIA	JUBILACIÓN						INVALIDEZ						TOTAL: JUBILACIÓN MAS INVALIDEZ					
	PENDTE. ANT.	RECLAM. PRSEN.	RESUELTAS			RECLAM. PENDTE.	PENDTE. ANT.	RECLAM. PRSEN.	RESUELTAS			RECLAM. PENDTE.	PENDTE. ANT.	RECLAM. PRSEN.	RESUELTAS			RECLAM. PENDTE.
			ESTIM.	DESEST.	TOTAL				ESTIM.	DESEST.	TOTAL				ESTIM.	DESEST.	TOTAL	
CATALUNYA	154	331	194	163	357	128	213	367	233	177	410	170	367	698	427	340	767	298
BARCELONA	114	235	143	108	251	98	155	254	160	125	285	124	269	489	303	233	536	222
GIRONA	12	33	16	18	34	11	20	39	25	17	42	17	32	72	41	35	76	28
LLEIDA	8	20	14	7	21	7	9	13	9	8	17	5	17	33	23	15	38	12
TARRAGONA	20	43	21	30	51	12	29	61	39	27	66	24	49	104	60	57	117	36
COMUNIDAD VALENCIANA	32	132	37	104	141	23	46	93	30	89	119	20	78	225	67	193	260	43
ALICANTE	19	55	20	42	62	12	25	21	6	22	28	18	44	76	26	64	90	30
CASTELLÓN	0	8	0	8	8	0	0	18	2	16	18	0	0	26	2	24	26	0
VALENCIA	13	69	17	54	71	11	21	54	22	51	73	2	34	123	39	105	144	13
EXTREMADURA	14	54	7	26	33	35	21	49	11	29	40	30	35	103	18	55	73	65
BADAJOS	10	39	3	26	29	20	14	35	5	24	29	20	24	74	8	50	58	40
CÁCERES	4	15	4	0	4	15	7	14	6	5	11	10	11	29	10	5	15	25
GALICIA	100	127	75	96	171	56	325	92	43	63	106	311	425	219	118	159	277	367
A CORUÑA	77	49	40	42	82	44	318	46	26	31	57	307	395	95	66	73	139	351
LUGO	3	16	6	11	17	2	2	14	2	11	13	3	5	30	8	22	30	5
OURENSE	0	14	5	9	14	0	0	7	1	6	7	0	0	21	6	15	21	0
PONTEVEDRA	20	48	24	34	58	10	5	25	14	15	29	1	25	73	38	49	87	11
MADRID	36	224	89	138	227	33	25	127	52	79	131	21	61	351	141	217	358	54
MURCIA	7	49	10	15	25	31	28	75	16	53	69	34	35	124	26	68	94	65
NAVARRA	16	8	1	23	24	0	1	1	0	2	2	0	17	9	1	25	26	0
PAÍS VASCO	17	28	13	11	24	21	11	18	1	12	13	16	28	46	14	23	37	37
ARABA/ÁLAVA	0	13	13	0	13	0	0	0	0	0	0	0	0	13	13	0	13	0
GIPUZKOA(1)	0	0	0	0	0	0	0	0	0	0	0	0	0	0	0	0	0	0
BIZKAIA	17	15	0	11	11	21	11	18	1	12	13	16	28	33	1	23	24	37
LA RIOJA	0	8	2	4	6	2	0	3	1	1	2	1	0	11	3	5	8	3
CEUTA	0	7	2	4	6	1	1	11	2	9	11	1	1	18	4	13	17	2
MELILLA	0	9	2	7	9	0	5	23	7	21	28	0	5	32	9	28	37	0

TOTAL ESTADO	774	1.666	618	1.145	1.763	677	1.164	1.507	595	1.045	1.640	1.031	1.938	3.173	1.213	2.190	3.403	1.708
--------------	-----	-------	-----	-------	-------	-----	-------	-------	-----	-------	-------	-------	-------	-------	-------	-------	-------	-------

(1) Datos no facilitados.

Ig Revisiones de oficio e instancia de parte: datos de la gestión mensual y anua

PENSIÓN NO CONTRIBUTIVA DE JUBILACIÓN
REVISIONES DE OFICIO E INSTANCIA DE PARTE
DATOS DE GESTIÓN CORRESPONDIENTES AL MES DE OCTUBRE DE 2020

CC.AA. Y/O PROVINCIAS	ENTRADA REVISIONES	REVISIONES EFECTUADAS					CAUSAS DE EXTINCIÓN DEL DERECHO					
		Sin Modif.	Con Modif.	Suspensión	Extinción	TOTAL	Residencia	Personal	U.E.C.	Fallecimiento	Otras	TOTAL
		Cuantía	Cuantía	Pago	Derecho							
ANDALUCÍA	349	48	39	9	279	375	4	114	13	139	9	279
ALMERÍA	32	7	5	0	13	25	0	12	0	1	0	13
CÁDIZ	69	20	6	7	62	95	0	16	3	41	2	62
CÓRDOBA	65	7	2	0	60	69	0	34	2	24	0	60
GRANADA	27	2	3	1	21	27	2	7	0	9	3	21
HUELVA	26	0	8	0	18	26	0	6	1	10	1	18
JAÉN	27	6	1	0	23	30	0	10	2	11	0	23
MÁLAGA	60	3	7	1	49	60	1	19	1	28	0	49
SEVILLA	43	3	7	0	33	43	1	10	4	15	3	33
ARAGÓN	52	7	7	2	35	51	0	18	1	12	4	35
HUESCA	13	0	2	1	10	13	0	5	0	3	2	10
TERUEL	3	0	0	0	3	3	0	2	1	0	0	3
ZARAGOZA	36	7	5	1	22	35	0	11	0	9	2	22
ASTURIAS	35	0	8	0	22	30	0	5	0	16	1	22
ILLES BALEARS	109	4	17	43	25	89	1	1	1	21	1	25
CANARIAS	167	34	16	14	73	137	0	25	2	42	4	73
LAS PALMAS S.C. TENERIFE	84	23	5	14	22	64	0	13	1	4	4	22
S.C. TENERIFE	83	11	11	0	51	73	0	12	1	38	0	51
CANTABRIA	0	26	8	8	25	67	0	13	2	10	0	25
CASTILLA Y LEÓN	176	23	46	9	105	183	0	48	13	43	1	105
ÁVILA	12	3	5	2	4	14	0	4	0	0	0	4
BURGOS	17	1	2	2	12	17	0	8	3	1	0	12
LEÓN	15	0	3	2	10	15	0	2	1	7	0	10
PALENCIA	18	3	2	0	13	18	0	5	0	8	0	13
SALAMANCA	40	5	6	0	29	40	0	17	1	10	1	29
SEGOVIA	0	2	0	1	2	5	0	0	0	2	0	2
SORIA	2	0	0	0	2	2	0	0	0	2	0	2
VALLADOLID	54	6	23	2	23	54	0	10	7	6	0	23
ZAMORA	18	3	5	0	10	18	0	2	1	7	0	10
CASTILLA-LA MANCHA	148	24	40	8	85	157	0	25	8	46	6	85
ALBACETE	28	9	4	1	16	30	0	5	0	9	2	16
CIUDAD REAL	52	8	15	2	32	57	0	8	2	21	1	32
CUENCA	10	0	2	2	6	10	0	2	0	3	1	6
GUADALAJARA	17	1	11	2	4	18	0	1	0	2	1	4
TOLEDO	41	6	8	1	27	42	0	9	6	11	1	27

(Continúa al dorso)

CC.AA. Y/O PROVINCIAS	ENTRADA REVISIONES	REVISIONES EFECTUADAS					CAUSAS DE EXTINCIÓN DEL DERECHO					
		Sin Modif.	Con Modif.	Suspensión	Extinción	TOTAL	Residencia	Personal	U.E.C.	Fallecimiento	Otras	TOTAL
		Cuántia	Cuántia	Pago	Derecho							
CATALUNYA	0	0	0	0	196	196	0	0	0	196	0	196
BARCELONA	0	0	0	0	146	146	0	0	0	146	0	146
GIRONA	0	0	0	0	22	22	0	0	0	22	0	22
LLEIDA	0	0	0	0	11	11	0	0	0	11	0	11
TARRAGONA	0	0	0	0	17	17	0	0	0	17	0	17
COMUNIDAD VALENCIANA	404	121	45	5	253	424	0	119	12	118	4	253
ALICANTE	119	28	0	0	129	157	0	67	1	61	0	129
CASTELLÓN	36	9	10	5	12	36	0	2	2	4	4	12
VALENCIA	249	84	35	0	112	231	0	50	9	53	0	112
EXTREMADURA	176	54	28	9	56	147	0	16	11	22	7	56
BADAJOS	127	41	21	7	41	110	0	12	11	12	6	41
CÁCERES	49	13	7	2	15	37	0	4	0	10	1	15
GALICIA	285	86	48	3	148	285	4	41	11	76	16	148
A CORUÑA	152	82	16	0	54	152	1	18	5	27	3	54
LUGO	26	0	3	0	23	26	0	0	1	11	11	23
OURENSE	29	0	2	0	27	29	0	6	0	20	1	27
PONTEVEDRA	78	4	27	3	44	78	3	17	5	18	1	44
MADRID	290	4	86	3	197	290	1	42	12	128	14	197
MURCIA	180	60	70	0	50	180	0	17	17	15	1	50
NAVARRA	28	0	13	1	14	28	0	5	4	5	0	14
PAÍS VASCO	19	0	1	1	17	19	0	11	0	3	3	17
ARABA/ÁLAVA	9	0	0	0	9	9	0	6	0	2	1	9
GIPUZKOA	0	0	0	0	0	0	0	0	0	0	0	0
BIZKAIA	10	0	1	1	8	10	0	5	0	1	2	8
LA RIOJA	18	3	4	0	11	18	0	5	0	6	0	11
CEUTA	4	0	3	0	1	4	0	1	0	0	0	1
MELILLA	14	2	7	0	5	14	0	0	0	4	1	5
TOTAL ESTADO	2.454	496	486	115	1.597	2.694	10	506	107	902	72	1.597

**PENSIÓN NO CONTRIBUTIVA DE INVALIDEZ
REVISIONES DE OFICIO E INSTANCIA DE PARTE
DATOS DE GESTIÓN CORRESPONDIENTES AL MES DE OCTUBRE DE 2020**

CC.AA. Y/O PROVINCIAS	ENTRADA REVISIONES	REVISIONES EFECTUADAS								CAUSAS DE EXTINCIÓN DEL DERECHO						
		Sin Modif. Cuantía	Con Modif. Cuantía	Suspensión PNC		Compat. PNC 366	Recuperación Art. 363.1	Extinción Derecho	TOTAL	Residencia	Personal	U.E.C.	Grado	Fallecimiento	Otras	TOTAL
				Art. 363.1	Pago											
ANDALUCÍA	357	161	59	7	22	1	17	190	457	2	53	13	12	86	24	190
ALMERÍA	22	3	2	0	0	0	0	9	14	0	4	1	0	4	0	9
CÁDIZ	70	22	10	0	12	0	1	48	93	0	6	6	0	28	8	48
CÓRDOBA	48	10	4	0	0	0	2	21	37	0	9	0	0	10	2	21
GRANADA	61	42	13	2	2	0	3	14	76	1	0	1	1	5	6	14
HUELVA	49	12	8	2	8	0	4	14	48	0	5	0	0	7	2	14
JAÉN	15	6	3	0	0	0	1	11	21	0	2	1	0	8	0	11
MÁLAGA	45	10	7	0	0	1	0	37	55	0	16	1	0	15	5	37
SEVILLA	47	56	12	3	0	0	6	36	113	1	11	3	11	9	1	36
ARAGÓN	48	5	13	3	0	5	1	18	45	0	3	1	1	10	3	18
HUESCA	14	1	6	1	0	0	0	5	13	0	1	0	0	3	1	5
TERUEL	1	0	0	0	0	0	0	1	1	0	0	0	0	0	1	1
ZARAGOZA	33	4	7	2	0	5	1	12	31	0	2	1	1	7	1	12
ASTURIAS	43	5	11	1	0	4	1	24	46	0	3	2	1	17	1	24
ILLES BALEARS	99	25	17	0	37	0	0	26	105	1	3	5	2	14	1	26
CANARIAS	285	91	31	0	22	2	0	92	238	1	26	1	1	54	9	92
LAS PALMAS	136	61	14	0	9	0	0	34	118	1	12	0	0	16	5	34
S.C. TENERIFE	149	30	17	0	13	2	0	58	120	0	14	1	1	38	4	58
CANTABRIA	156	78	32	0	15	1	7	23	156	1	3	5	0	9	5	23
CASTILLA Y LEÓN	147	40	52	8	9	1	1	48	159	0	13	7	0	21	7	48
ÁVILA	15	9	5	0	2	0	0	2	18	0	1	0	0	1	0	2
BURGOS	17	4	2	4	0	0	0	7	17	0	1	0	0	2	4	7
LEÓN	22	3	6	2	1	1	1	8	22	0	1	1	0	6	0	8
PALENCIA	10	3	3	0	0	0	0	4	10	0	1	0	0	2	1	4
SALAMANCA	25	10	3	0	3	0	0	9	25	0	4	0	0	4	1	9
SEGOVIA	2	4	3	0	2	0	0	2	11	0	0	1	0	1	0	2
SORIA	3	0	2	0	0	0	0	1	3	0	0	0	0	0	1	1
VALLADOLID	38	6	20	2	0	0	0	10	38	0	3	4	0	3	0	10
ZAMORA	15	1	8	0	1	0	0	5	15	0	2	1	0	2	0	5
CASTILLA-LA MANCHA	249	59	86	2	19	4	1	67	238	0	11	7	2	43	4	67
ALBACETE	60	21	11	1	0	0	1	13	47	0	4	1	0	7	1	13
CIUDAD REAL	68	22	14	1	8	3	0	23	71	0	3	1	1	16	2	23
CUENCA	27	6	9	0	1	1	0	9	26	0	1	0	1	7	0	9
GUADALAJARA	36	4	26	0	3	0	0	4	37	0	0	2	0	1	1	4
TOLEDO	58	6	26	0	7	0	0	18	57	0	3	3	0	12	0	18

(Continúa al dorso)

CC.AA. Y/O PROVINCIAS	ENTRADA REVISIONES	REVISIONES EFECTUADAS							CAUSAS DE EXTINCIÓN DEL DERECHO							
		Sin Modif. Cuantía	Con Modif. Cuantía	Suspensión PNC		Compat. PNC 366	Recuperación Art. 363.1	Extinción Derecho	TOTAL	Residencia	Personal	U.E.C.	Grado	Fallecimiento	Otras	TOTAL
				Art. 363.1	Pago											
CATALUNYA	0	0	0	0	0	0	0	135	135	0	0	0	0	135	0	135
BARCELONA	0	0	0	0	0	0	0	100	100	0	0	0	0	100	0	100
GIRONA	0	0	0	0	0	0	0	12	12	0	0	0	0	12	0	12
LLEIDA	0	0	0	0	0	0	0	8	8	0	0	0	0	8	0	8
TARRAGONA	0	0	0	0	0	0	0	15	15	0	0	0	0	15	0	15
COMUNIDAD VALENCIANA	433	164	78	4	20	5	3	119	393	0	37	6	3	60	13	119
ALICANTE	86	13	21	0	0	4	3	45	86	0	14	0	0	31	0	45
CASTELLÓN	68	17	13	4	16	1	0	17	68	0	4	2	3	5	3	17
VALENCIA	279	134	44	0	4	0	0	57	239	0	19	4	0	24	10	57
EXTREMADURA	172	76	24	2	10	2	2	36	152	0	4	4	4	15	9	36
BADAJOZ	121	50	20	1	7	1	1	22	102	0	2	3	2	10	5	22
CÁCERES	51	26	4	1	3	1	1	14	50	0	2	1	2	5	4	14
GALICIA	295	90	57	5	17	6	4	116	295	0	29	7	6	49	25	116
A CORUÑA	158	84	16	5	7	6	1	39	158	0	13	2	2	16	6	39
LUGO	27	0	4	0	2	0	0	21	27	0	0	0	2	9	10	21
OURENSE	31	2	3	0	0	0	3	23	31	0	8	2	1	3	9	23
PONTEVEDRA	79	4	34	0	8	0	0	33	79	0	8	3	1	21	0	33
MADRID	239	8	80	3	8	9	1	130	239	0	21	32	1	68	8	130
MURCIA	228	168	84	4	2	1	2	69	330	0	24	8	1	27	9	69
NAVARRA	15	0	8	1	1	0	1	4	15	0	0	0	0	2	2	4
PAÍS VASCO	27	0	8	1	1	0	0	17	27	0	5	0	2	5	5	17
ÁLAVA	8	0	0	0	0	0	0	8	8	0	3	0	2	1	2	8
GUIPÚZCOA	0	0	0	0	0	0	0	0	0	0	0	0	0	0	0	0
VIZCAYA	19	0	8	1	1	0	0	9	19	0	2	0	0	4	3	9
LA RIOJA	9	1	1	0	1	0	1	5	9	0	1	0	0	1	3	5
CEUTA	11	4	4	0	0	0	0	2	10	0	0	0	0	2	0	2
MELILLA	70	6	25	6	5	9	1	18	70	0	2	7	0	8	1	18
TOTAL ESTADO	2.883	981	670	47	189	50	43	1.139	3.119	5	238	105	36	626	129	1.139

TOTAL PENSIONES NO CONTRIBUTIVAS
REVISIONES DE OFICIO E INSTANCIA DE PARTE
DATOS DE GESTIÓN CORRESPONDIENTES AL MES DE OCTUBRE DE 2020

CC.AA. Y/O PROVINCIAS	ENTRADA REVISIONES	REVISIONES EFECTUADAS								CAUSAS DE EXTINCIÓN DEL DERECHO						
		Sin Modif. Cuantía	Con Modif. Cuantía	Suspensión PNC		Compat. PNC 366	Recuperación Art. 363.1	Extinción Derecho	TOTAL	Residencia	Personal	U.E.C.	Grado	Fallecimiento	Otras	TOTAL
				Art. 363.1	Pago											
ANDALUCÍA	706	209	98	7	31	1	17	469	832	6	167	26	12	225	33	469
ALMERÍA	54	10	7	0	0	0	0	22	39	0	16	1	0	5	0	22
CÁDIZ	139	42	16	0	19	0	1	110	188	0	22	9	0	69	10	110
CÓRDOBA	113	17	6	0	0	0	2	81	106	0	43	2	0	34	2	81
GRANADA	88	44	16	2	3	0	3	35	103	3	7	1	1	14	9	35
HUELVA	75	12	16	2	8	0	4	32	74	0	11	1	0	17	3	32
JAÉN	42	12	4	0	0	0	1	34	51	0	12	3	0	19	0	34
MÁLAGA	105	13	14	0	1	1	0	86	115	1	35	2	0	43	5	86
SEVILLA	90	59	19	3	0	0	6	69	156	2	21	7	11	24	4	69
ARAGÓN	100	12	20	3	2	5	1	53	96	0	21	2	1	22	7	53
HUESCA	27	1	8	1	1	0	0	15	26	0	6	0	0	6	3	15
TERUEL	4	0	0	0	0	0	0	4	4	0	2	1	0	0	1	4
ZARAGOZA	69	11	12	2	1	5	1	34	66	0	13	1	1	16	3	34
ASTURIAS	78	5	19	1	0	4	1	46	76	0	8	2	1	33	2	46
ILLES BALEARS	208	29	34	0	80	0	0	51	194	2	4	6	2	35	2	51
CANARIAS	452	125	47	0	36	2	0	165	375	1	51	3	1	96	13	165
LAS PALMAS	220	84	19	0	23	0	0	56	182	1	25	1	0	20	9	56
S.C. TENERIFE	232	41	28	0	13	2	0	109	193	0	26	2	1	76	4	109
CANTABRIA	156	104	40	0	23	1	7	48	223	1	16	7	0	19	5	48
CASTILLA Y LEÓN	323	63	98	8	18	1	1	153	342	0	61	20	0	64	8	153
ÁVILA	27	12	10	0	4	0	0	6	32	0	5	0	0	1	0	6
BURGOS	34	5	4	4	2	0	0	19	34	0	9	3	0	3	4	19
LEÓN	37	3	9	2	3	1	1	18	37	0	3	2	0	13	0	18
PALENCIA	28	6	5	0	0	0	0	17	28	0	6	0	0	10	1	17
SALAMANCA	65	15	9	0	3	0	0	38	65	0	21	1	0	14	2	38
SEGOVIA	2	6	3	0	3	0	0	4	16	0	0	1	0	3	0	4
SORIA	5	0	2	0	0	0	0	3	5	0	0	0	0	2	1	3
VALLADOLID	92	12	43	2	2	0	0	33	92	0	13	11	0	9	0	33
ZAMORA	33	4	13	0	1	0	0	15	33	0	4	2	0	9	0	15
CASTILLA-LA MANCHA	397	83	126	2	27	4	1	152	395	0	36	15	2	89	10	152
ALBACETE	88	30	15	1	1	0	1	29	77	0	9	1	0	16	3	29
CIUDAD REAL	120	30	29	1	10	3	0	55	128	0	11	3	1	37	3	55
CUENCA	37	6	11	0	3	1	0	15	36	0	3	0	1	10	1	15
GUADALAJARA	53	5	37	0	5	0	0	8	55	0	1	2	0	3	2	8
TOLEDO	99	12	34	0	8	0	0	45	99	0	12	9	0	23	1	45

(Continúa al dorso)

CC.AA. Y/O PROVINCIAS	ENTRADA REVISIONES	REVISIONES EFECTUADAS							CAUSAS DE EXTINCIÓN DEL DERECHO							
		Sin Modif. Cuantía	Con Modif. Cuantía	Suspensión PNC		Compat. PNC 366	Recuperación Art. 363.1	Extinción Derecho	TOTAL	Residencia	Personal	U.E.C.	Grado	Fallecimiento	Otras	TOTAL
				Art. 363.1	Pago											
CATALUNYA	0	0	0	0	0	0	0	331	331	0	0	0	0	331	0	331
BARCELONA	0	0	0	0	0	0	0	246	246	0	0	0	0	246	0	246
GIRONA	0	0	0	0	0	0	0	34	34	0	0	0	0	34	0	34
LLEIDA	0	0	0	0	0	0	0	19	19	0	0	0	0	19	0	19
TARRAGONA	0	0	0	0	0	0	0	32	32	0	0	0	0	32	0	32
COMUNIDAD VALENCIANA	837	285	123	4	25	5	3	372	817	0	156	18	3	178	17	372
ALICANTE	205	41	21	0	0	4	3	174	243	0	81	1	0	92	0	174
CASTELLÓN	104	26	23	4	21	1	0	29	104	0	6	4	3	9	7	29
VALENCIA	528	218	79	0	4	0	0	169	470	0	69	13	0	77	10	169
EXTREMADURA	348	130	52	2	19	2	2	92	299	0	20	15	4	37	16	92
BADAJOS	248	91	41	1	14	1	1	63	212	0	14	14	2	22	11	63
CÁCERES	100	39	11	1	5	1	1	29	87	0	6	1	2	15	5	29
GALICIA	580	176	105	5	20	6	4	264	580	4	70	18	6	125	41	264
A CORUNA	310	166	32	5	7	6	1	93	310	1	31	7	2	43	9	93
LUGO	53	0	7	0	2	0	0	44	53	0	0	1	2	20	21	44
OURENSE	60	2	5	0	0	0	3	50	60	0	14	2	1	23	10	50
PONTEVEDRA	157	8	61	0	11	0	0	77	157	3	25	8	1	39	1	77
MADRID	529	12	166	3	11	9	1	327	529	1	63	44	1	196	22	327
MURCIA	408	228	154	4	2	1	2	119	510	0	41	25	1	42	10	119
NAVARRA	43	0	21	1	2	0	1	18	43	0	5	4	0	7	2	18
PAÍS VASCO	46	0	9	1	2	0	0	34	46	0	16	0	2	8	8	34
ÁLAVA	17	0	0	0	0	0	0	17	17	0	9	0	2	3	3	17
GUIPÚZCOA	0	0	0	0	0	0	0	0	0	0	0	0	0	0	0	0
VIZCAYA	29	0	9	1	2	0	0	17	29	0	7	0	0	5	5	17
LA RIOJA	27	4	5	0	1	0	1	16	27	0	6	0	0	7	3	16
CEUTA	15	4	7	0	0	0	0	3	14	0	1	0	0	2	0	3
MELILLA	84	8	32	6	5	9	1	23	84	0	2	7	0	12	2	23

TOTAL ESTADO	5.337	1.477	1.156	47	304	50	43	2.736	5.813	15	744	212	36	1.528	201	2.736
--------------	-------	-------	-------	----	-----	----	----	-------	-------	----	-----	-----	----	-------	-----	-------

**PENSIÓN NO CONTRIBUTIVA DE JUBILACIÓN
REVISIONES DE OFICIO E INSTANCIA DE PARTE
DATOS DE GESTIÓN ACUMULADA CORRESPONDIENTES AL AÑO 2020 HASTA OCTUBRE**

CC.AA. Y/O PROVINCIAS	ENTRADA REVISIONES	REVISIONES EFECTUADAS					CAUSAS DE EXTINCIÓN DEL DERECHO					
		Sin Modif.	Con Modif.	Suspensión	Extinción	TOTAL	Residencia	Personal	U.E.C.	Fallecimiento	Otras	TOTAL
		Cuantía	Cuantía	Pago	Derecho							
ANDALUCÍA	3.484	424	481	44	2.591	3.540	5	1.048	160	1.285	93	2.591
ALMERÍA	240	38	43	2	151	234	0	82	7	56	6	151
CÁDIZ	821	170	92	18	545	825	0	204	39	290	12	545
CÓRDOBA	349	66	24	3	235	328	0	113	12	108	2	235
GRANADA	231	20	28	8	182	238	3	57	7	98	17	182
HUELVA	208	2	36	0	170	208	0	67	10	88	5	170
JAÉN	260	17	31	2	213	263	0	100	11	98	4	213
MÁLAGA	650	67	94	11	532	704	1	200	20	290	21	532
SEVILLA	725	44	133	0	563	740	1	225	54	257	26	563
ARAGÓN	513	64	92	13	371	540	0	186	34	124	27	371
HUESCA	109	0	22	3	83	108	0	41	7	26	9	83
TERUEL	39	11	11	0	40	62	0	20	5	11	4	40
ZARAGOZA	365	53	59	10	248	370	0	125	22	87	14	248
ASTURIAS	333	30	87	8	290	415	2	96	12	169	11	290
ILLES BALEARS	727	234	150	116	252	752	4	68	27	147	6	252
CANARIAS	1.592	332	203	135	832	1.502	7	208	23	571	23	832
LAS PALMAS	791	191	67	127	356	741	5	98	9	231	13	356
S.C. TENERIFE	801	141	136	8	476	761	2	110	14	340	10	476
CANTABRIA	483	170	131	36	213	550	0	98	15	85	15	213
CASTILLA Y LEÓN	1.461	193	327	66	936	1.522	1	442	118	365	10	936
ÁVILA	161	24	31	15	66	136	0	48	7	11	0	66
BURGOS	99	6	9	4	80	99	0	37	16	22	5	80
LEÓN	204	11	40	12	141	204	1	35	18	85	2	141
PALENCIA	94	12	15	1	89	117	0	38	8	43	0	89
SALAMANCA	257	15	32	0	210	257	0	100	22	87	1	210
SEGOVIA	4	14	8	9	36	67	0	23	0	13	0	36
SORIA	45	9	1	3	32	45	0	14	2	16	0	32
VALLADOLID	397	28	159	17	193	397	0	111	25	56	1	193
ZAMORA	200	74	32	5	89	200	0	36	20	32	1	89
CASTILLA-LA MANCHA	1.481	364	286	76	790	1.516	4	264	42	419	61	790
ALBACETE	374	108	69	36	164	377	0	64	9	77	14	164
CIUDAD REAL	393	69	107	28	212	416	0	73	9	118	12	212
CUENCA	195	93	23	5	76	197	0	32	2	37	5	76
GUADALAJARA	110	13	28	5	68	114	3	12	3	37	13	68
TOLEDO	409	81	59	2	270	412	1	83	19	150	17	270

(Continúa al dorso)

CC.AA. Y/O PROVINCIAS	ENTRADA REVISIONES	REVISIONES EFECTUADAS					CAUSAS DE EXTINCIÓN DEL DERECHO					
		Sin Modif.	Con Modif.	Suspensión	Extinción	TOTAL	Residencia	Personal	U.E.C.	Fallecimiento	Otras	TOTAL
		Cuantía	Cuantía	Pago	Derecho							
CATALUNYA	642	115	132	19	1.213	1.479	3	180	10	1.007	13	1.213
BARCELONA	473	77	97	17	969	1.160	2	150	8	797	12	969
GIRONA	87	23	14	0	78	115	0	5	1	72	0	78
LLEIDA	33	9	2	1	67	79	1	11	0	55	0	67
TARRAGONA	49	6	19	1	99	125	0	14	1	83	1	99
COMUNIDAD VALENCIANA	2.493	652	355	59	1.536	2.602	4	574	81	857	20	1.536
ALICANTE	535	70	55	1	553	679	0	216	3	334	0	553
CASTELLÓN	296	43	80	36	138	297	1	37	30	55	15	138
VALENCIA	1.662	539	220	22	845	1.626	3	321	48	468	5	845
EXTREMADURA	1.971	1.101	312	61	648	2.122	0	215	103	290	40	648
BADAJOS	1.340	821	213	40	385	1.459	0	126	69	163	27	385
CÁCERES	631	280	99	21	263	663	0	89	34	127	13	263
GALICIA	2.294	387	506	40	1.361	2.294	15	384	96	738	128	1.361
A CORUÑA	1.062	354	211	8	489	1.062	3	182	33	238	33	489
LUGO	211	2	29	1	179	211	0	4	12	103	60	179
OURENSE	304	17	38	0	249	304	0	69	3	147	30	249
PONTEVEDRA	717	14	228	31	444	717	12	129	48	250	5	444
MADRID	2.537	156	453	182	1.746	2.537	12	387	68	1.177	102	1.746
MURCIA	896	275	244	11	448	978	1	159	84	197	7	448
NAVARRA	244	13	68	1	162	244	0	50	17	89	6	162
PAÍS VASCO	182	3	36	33	113	185	3	32	8	66	4	113
ARABA/ÁLAVA	79	0	0	22	57	79	2	10	0	44	1	57
GIPUZKOA	0	0	0	0	0	0	0	0	0	0	0	0
BIZKAIA	103	3	36	11	56	106	1	22	8	22	3	56
LA RIOJA	174	10	57	7	100	174	0	39	6	54	1	100
CEUTA	656	533	45	28	50	656	1	8	6	34	1	50
MELILLA	183	7	90	69	67	233	0	11	5	49	2	67
TOTAL ESTADO	22.346	5.063	4.055	1.004	13.719	23.841	62	4.449	915	7.723	570	13.719

**PENSIÓN NO CONTRIBUTIVA DE INVALIDEZ
REVISIONES DE OFICIO E INSTANCIA DE PARTE
DATOS DE GESTIÓN ACUMULADA CORRESPONDIENTES AL AÑO 2020 HASTA OCTUBRE**

CC.AA. Y/O PROVINCIAS	ENTRADA REVISIONES	REVISIONES EFECTUADAS							CAUSAS DE EXTINCIÓN DEL DERECHO							
		Sin Modif. Cuantía	Con Modif. Cuantía	Suspensión PNC		Compat. PNC 366	Recuperación Art. 363.1	Extinción Derecho	TOTAL	Residencia	Personal	U.E.C.	Grado	Fallecimiento	Otras	TOTAL
				Art. 363.1	Pago											
ANDALUCÍA	4.379	1.358	812	159	84	2	139	1.950	4.504	5	467	86	117	1.087	188	1.950
ALMERÍA	307	80	67	11	3	0	16	116	293	1	43	7	5	52	8	116
CÁDIZ	945	291	168	31	38	0	20	400	948	1	78	36	6	242	37	400
CÓRDOBA	398	146	58	19	6	0	12	126	367	0	27	4	10	64	21	126
GRANADA	415	149	71	16	15	0	12	169	432	2	19	2	6	108	32	169
HUELVA	405	135	84	12	8	0	16	161	416	0	30	6	12	98	15	161
JAÉN	246	45	39	2	0	0	4	114	204	0	29	2	0	74	9	114
MÁLAGA	616	159	107	26	11	2	15	443	763	0	134	14	12	248	35	443
SEVILLA	1.047	353	218	42	3	0	44	421	1.081	1	107	15	66	201	31	421
ARAGÓN	367	74	74	18	10	12	14	154	356	0	33	7	3	65	46	154
HUESCA	76	2	29	2	3	1	1	37	75	0	5	3	0	18	11	37
TERUEL	19	2	1	0	0	0	0	17	20	0	4	0	0	8	5	17
ZARAGOZA	272	70	44	16	7	11	13	100	261	0	24	4	3	39	30	100
ASTURIAS	418	60	91	12	2	18	6	246	435	1	63	16	4	143	19	246
ILLES BALEARS	970	541	167	0	119	0	0	186	1.013	2	41	25	8	97	13	186
CANARIAS	2.683	855	368	0	245	49	0	904	2.421	7	239	38	17	537	66	904
LAS PALMAS	989	377	118	0	149	9	0	341	994	4	91	13	3	205	25	341
S.C. TENERIFE	1.694	478	250	0	96	40	0	563	1.427	3	148	25	14	332	41	563
CANTABRIA	833	318	183	0	79	11	69	173	833	14	28	19	0	88	24	173
CASTILLA Y LEÓN	1.200	348	395	39	111	16	9	484	1.402	0	133	55	7	217	72	484
ÁVILA	156	64	32	0	17	0	0	20	133	0	7	2	1	5	5	20
BURGOS	165	29	43	7	18	10	0	75	182	0	31	5	1	20	18	75
LEÓN	233	33	52	9	20	6	3	110	233	0	25	8	1	60	16	110
PALENCIA	76	16	22	5	0	0	1	48	92	0	14	1	0	30	3	48
SALAMANCA	185	24	66	4	10	0	3	78	185	0	13	5	1	48	11	78
SEGOVIA	18	67	20	0	31	0	0	34	152	0	8	10	1	9	6	34
SORIA	23	2	7	0	2	0	2	10	23	0	1	1	0	5	3	10
VALLADOLID	201	49	119	14	5	0	0	72	259	0	22	18	2	24	6	72
ZAMORA	143	64	34	0	8	0	0	37	143	0	12	5	0	16	4	37
CASTILLA-LA MANCHA	2.263	772	576	36	179	95	9	611	2.278	1	138	49	13	319	91	611
ALBACETE	669	270	147	14	69	20	5	114	639	0	24	11	0	60	19	114
CIUDAD REAL	584	168	172	7	58	31	0	188	624	0	41	17	6	95	29	188
CUENCA	341	187	53	2	8	9	0	82	341	0	20	6	3	41	12	82
GUADALAJARA	157	13	60	8	14	16	0	46	157	1	8	3	1	20	13	46
TOLEDO	512	134	144	5	30	19	4	181	517	0	45	12	3	103	18	181

(Continúa al dorso)

CC.AA. Y/O PROVINCIAS	ENTRADA REVISIONES	REVISIONES EFECTUADAS								CAUSAS DE EXTINCIÓN DEL DERECHO						
		Sin Modif. Cuantía	Con Modif. Cuantía	Suspensión PNC		Compat. PNC 366	Recuperación Art. 363.1	Extinción Derecho	TOTAL	Residencia	Personal	U.E.C.	Grado	Fallecimiento	Otras	TOTAL
				Art. 363.1	Pago											
CATALUNYA	1.024	214	224	166	0	0	0	954	1.558	0	77	15	5	769	88	954
BARCELONA	690	154	165	102	0	0	0	751	1.172	0	60	11	3	612	65	751
GIRONA	101	25	26	15	0	0	0	67	133	0	3	0	0	56	8	67
LLEIDA	59	9	8	10	0	0	0	49	76	0	5	3	0	34	7	49
TARRAGONA	174	26	25	39	0	0	0	87	177	0	9	1	2	67	8	87
COMUNIDAD VALENCIANA	2.543	716	475	16	129	37	27	1.032	2.432	2	272	56	30	568	104	1.032
ALICANTE	411	28	81	7	1	12	9	273	411	0	99	0	0	174	0	273
CASTELLÓN	465	75	99	6	67	25	18	175	465	1	32	35	16	56	35	175
VALENCIA	1.667	613	295	3	61	0	0	584	1.556	1	141	21	14	338	69	584
EXTREMADURA	2.575	1.996	418	19	77	47	20	303	2.880	0	37	57	20	123	66	303
BADAJOS	1.714	1.354	287	12	48	28	10	177	1.916	0	22	37	8	75	35	177
CÁCERES	861	642	131	7	29	19	10	126	964	0	15	20	12	48	31	126
GALICIA	2.335	546	631	48	62	57	19	972	2.335	2	248	76	48	432	166	972
A CORUÑA	1.164	448	227	37	15	54	10	373	1.164	1	126	30	10	151	55	373
LUGO	173	16	30	0	2	3	0	122	173	0	2	3	6	44	67	122
OURENSE	292	52	68	11	0	0	9	152	292	0	33	5	3	71	40	152
PONTEVEDRA	706	30	306	0	45	0	0	325	706	1	87	38	29	166	4	325
MADRID	2.085	204	488	223	86	82	11	991	2.085	5	125	107	24	625	105	991
MURCIA	1.765	713	425	22	17	39	16	498	1.730	3	106	57	13	257	62	498
NAVARRA	112	1	31	6	1	4	6	63	112	0	11	10	2	31	9	63
PAÍS VASCO	187	4	67	9	31	0	0	76	187	1	23	0	3	28	21	76
ÁLAVA	50	0	0	0	20	0	0	30	50	1	7	0	2	15	5	30
GUIPÚZCOA	0	0	0	0	0	0	0	0	0	0	0	0	0	0	0	0
VIZCAYA	137	4	67	9	11	0	0	46	137	0	16	0	1	13	16	46
LA RIOJA	128	7	32	7	7	7	6	62	128	0	7	2	0	40	13	62
CEUTA	1.115	862	116	6	38	15	17	61	1.115	0	7	11	0	40	3	61
MELILLA	474	39	183	23	97	42	1	109	494	0	12	23	0	65	9	109
TOTAL ESTADO	27.456	9.628	5.756	809	1.374	533	369	9.829	28.298	43	2.067	709	314	5.531	1.165	9.829

**TOTAL PENSIONES NO CONTRIBUTIVAS
REVISIONES DE OFICIO E INSTANCIA DE PARTE
DATOS DE GESTIÓN ACUMULADA CORRESPONDIENTES AL AÑO 2020 HASTA OCTUBRE**

CC.AA. Y/O PROVINCIAS	ENTRADA REVISIONES	REVISIONES EFECTUADAS							CAUSAS DE EXTINCIÓN DEL DERECHO							
		Sin Modif. Cuantía	Con Modif. Cuantía	Suspensión PNC		Compat. PNC 366	Recuperación Art. 363.1	Extinción Derecho	TOTAL	Residencia	Personal	U.E.C.	Grado	Fallecimiento	Otras	TOTAL
				Art. 363.1	Pago											
ANDALUCÍA	7.863	1.782	1.293	159	128	2	139	4.541	8.044	10	1.515	246	117	2.372	281	4.541
ALMERÍA	547	118	110	11	5	0	16	267	527	1	125	14	5	108	14	267
CÁDIZ	1.766	461	260	31	56	0	20	945	1.773	1	282	75	6	532	49	945
CÓRDOBA	747	212	82	19	9	0	12	361	695	0	140	16	10	172	23	361
GRANADA	646	169	99	16	23	0	12	351	670	5	76	9	6	206	49	351
HUELVA	613	137	120	12	8	0	16	331	624	0	97	16	12	186	20	331
JAÉN	506	62	70	2	2	0	4	327	467	0	129	13	0	172	13	327
MÁLAGA	1.266	226	201	26	22	2	15	975	1.467	1	334	34	12	538	56	975
SEVILLA	1.772	397	351	42	3	0	44	984	1.821	2	332	69	66	458	57	984
ARAGÓN	880	138	166	18	23	12	14	525	896	0	219	41	3	189	73	525
HUESCA	185	2	51	2	6	1	1	120	183	0	46	10	0	44	20	120
TERUEL	58	13	12	0	0	0	0	57	82	0	24	5	0	19	9	57
ZARAGOZA	637	123	103	16	17	11	13	348	631	0	149	26	3	126	44	348
ASTURIAS	751	90	178	12	10	18	6	536	850	3	159	28	4	312	30	536
ILLES BALEARS	1.697	775	317	0	235	0	0	438	1.765	6	109	52	8	244	19	438
CANARIAS	4.275	1.187	571	0	380	49	0	1.736	3.923	14	447	61	17	1.108	89	1.736
LAS PALMAS	1.780	568	185	0	276	9	0	697	1.735	9	189	22	3	436	38	697
S.C. TENERIFE	2.495	619	386	0	104	40	0	1.039	2.188	5	258	39	14	672	51	1.039
CANTABRIA	1.316	488	314	0	115	11	69	386	1.383	14	126	34	0	173	39	386
CASTILLA Y LEÓN	2.661	541	722	39	177	16	9	1.420	2.924	1	575	173	7	582	82	1.420
ÁVILA	317	88	63	0	32	0	0	86	269	0	55	9	1	16	5	86
BURGOS	264	35	52	7	22	10	0	155	281	0	68	21	1	42	23	155
LEÓN	437	44	92	9	32	6	3	251	437	1	60	26	1	145	18	251
PALENCIA	170	28	37	5	1	0	1	137	209	0	52	9	0	73	3	137
SALAMANCA	442	39	98	4	10	0	3	288	442	0	113	27	1	135	12	288
SEGOVIA	22	81	28	0	40	0	0	70	219	0	31	10	1	22	6	70
SORIA	68	11	8	0	5	0	2	42	68	0	15	3	0	21	3	42
VALLADOLID	598	77	278	14	22	0	0	265	656	0	133	43	2	80	7	265
ZAMORA	343	138	66	0	13	0	0	126	343	0	48	25	0	48	5	126
CASTILLA-LA MANCHA	3.744	1.136	862	36	255	95	9	1.401	3.794	5	402	91	13	738	152	1.401
ALBACETE	1.043	378	216	14	105	20	5	278	1.016	0	88	20	0	137	33	278
CIUDAD REAL	977	237	279	7	86	31	0	400	1.040	0	114	26	6	213	41	400
CUENCA	536	280	76	2	13	9	0	158	538	0	52	8	3	78	17	158
GUADALAJARA	267	26	88	8	19	16	0	114	271	4	20	6	1	57	26	114
TOLEDO	921	215	203	5	32	19	4	451	929	1	128	31	3	253	35	451

(Continúa al dorso)

CC.AA. Y/O PROVINCIAS	ENTRADA REVISIONES	REVISIONES EFECTUADAS								CAUSAS DE EXTINCIÓN DEL DERECHO						
		Sin Modif. Cuantía	Con Modif. Cuantía	Suspensión PNC		Compat. PNC 366	Recuperación Art. 363.1	Extinción Derecho	TOTAL	Residencia	Personal	U.E.C.	Grado	Fallecimiento	Otras	TOTAL
				Art. 363.1	Pago											
CATALUNYA	1.666	329	356	166	19	0	0	2.167	3.037	3	257	25	5	1.776	101	2.167
BARCELONA	1.163	231	262	102	17	0	0	1.720	2.332	2	210	19	3	1.409	77	1.720
GIRONA	188	48	40	15	0	0	0	145	248	0	8	1	0	128	8	145
LLEIDA	92	18	10	10	1	0	0	116	155	1	16	3	0	89	7	116
TARRAGONA	223	32	44	39	1	0	0	186	302	0	23	2	2	150	9	186
COMUNIDAD VALENCIANA	5.036	1.368	830	16	188	37	27	2.568	5.034	6	846	137	30	1.425	124	2.568
ALICANTE	946	98	136	7	2	12	9	826	1.090	0	315	3	0	508	0	826
CASTELLÓN	761	118	179	6	103	25	18	313	762	2	69	65	16	111	50	313
VALENCIA	3.329	1.152	515	3	83	0	0	1.429	3.182	4	462	69	14	806	74	1.429
EXTREMADURA	4.546	3.097	730	19	138	47	20	951	5.002	0	252	160	20	413	106	951
BADAJOS	3.054	2.175	500	12	88	28	10	562	3.375	0	148	106	8	238	62	562
CÁCERES	1.492	922	230	7	50	19	10	389	1.627	0	104	54	12	175	44	389
GALICIA	4.629	933	1.137	48	102	57	19	2.333	4.629	17	632	172	48	1.170	294	2.333
A CORUÑA	2.226	802	438	37	23	54	10	862	2.226	4	308	63	10	389	88	862
LUGO	384	18	59	0	3	3	0	301	384	0	6	15	6	147	127	301
OURENSE	596	69	106	11	0	0	9	401	596	0	102	8	3	218	70	401
PONTEVEDRA	1.423	44	534	0	76	0	0	769	1.423	13	216	86	29	416	9	769
MADRID	4.622	360	941	223	268	82	11	2.737	4.622	17	512	175	24	1.802	207	2.737
MURCIA	2.661	988	669	22	28	39	16	946	2.708	4	265	141	13	454	69	946
NAVARRA	356	14	99	6	2	4	6	225	356	0	61	27	2	120	15	225
PAÍS VASCO	369	7	103	9	64	0	0	189	372	4	55	8	3	94	25	189
ÁLAVA	129	0	0	0	42	0	0	87	129	3	17	0	2	59	6	87
GUIPÚZCOA	0	0	0	0	0	0	0	0	0	0	0	0	0	0	0	0
VIZCAYA	240	7	103	9	22	0	0	102	243	1	38	8	1	35	19	102
LA RIOJA	302	17	89	7	14	7	6	162	302	0	46	8	0	94	14	162
CEUTA	1.771	1.395	161	6	66	15	17	111	1.771	1	15	17	0	74	4	111
MELILLA	657	46	273	23	166	42	1	176	727	0	23	28	0	114	11	176

TOTAL ESTADO	49.802	14.691	9.811	809	2.378	533	369	23.548	52.139	105	6.516	1.624	314	13.254	1.735	23.548
--------------	--------	--------	-------	-----	-------	-----	-----	--------	--------	-----	-------	-------	-----	--------	-------	--------

2 Prestaciones sociales y económicas para personas con discapacidad

Informe del seguimiento y evolución de la gestión de las prestaciones para personas con discapacidad

2.1 Introducción

El seguimiento y la evolución de la gestión y el pago de la nómina de las Prestaciones Sociales y Económicas para personas con discapacidad, contempladas en el Texto Refundido de la Ley General de derechos de las personas con discapacidad y de su inclusión social, aprobado por el Real Decreto Legislativo 1/2013, de 29 de noviembre y reguladas por el Real Decreto 383/1984, de 1 de febrero, parte de la información facilitada por los distintos órganos gestores de las Comunidades Autónomas y de las Direcciones Territoriales del Imserso de Ceuta y Melilla, y se articula como se detalla a continuación:

- Datos de la gestión y de la nómina mensual.
- Datos de la gestión y de la nómina del año 2020, comprendiendo la realizada hasta el mes de referencia.
- Datos sobre la nómina de pago y número de beneficiarios desde el año 2013.

La información que suministra este apartado del informe hace referencia a los siguientes aspectos:

- Nóminas: situación y evolución de los beneficiarios, del número de subsidios que disfrutaban y de sus importes mensuales. Todo ello teniendo en cuenta que una amplia mayoría de aquellos continúan siéndolo de uno o de los dos subsidios suprimidos por la Ley 26/1990 - Subsidios de Garantía de Ingresos Mínimos (SGIM) y por Ayuda de Tercera Persona (SATP) -, en aplicación de lo establecido en la Disposición Transitoria vigésima quinta de la Ley General de la Seguridad Social. Se ofrece también información sobre el número de personas que disfrutaban de Asistencia Sanitaria y Prestación Farmacéutica (ASPF) y sobre el movimiento de beneficiarios, con especial incidencia, en este caso, en el número de aquellos que han optado por alguna prestación no contributiva.
- Gestión en trámite inicial: recoge la situación y la evolución de la gestión de las dos prestaciones vigentes tras la entrada en vigor de la Ley 26/1990, de 20 de diciembre: Subsidio de Movilidad y Compensación para Gastos de Transporte (SMGT) y Asistencia Sanitaria y Prestación Farmacéutica (ASPF).
- Gestión de las revisiones iniciadas, de oficio o a instancia de parte, respecto a todas las prestaciones sociales y económicas para personas con discapacidad.

2.2 Situación y evolución de los beneficiarios, número de prestaciones e importes de las nóminas

El Real Decreto-ley 1/2020, de 14 de enero, por el que se establece la revalorización y mantenimiento de las pensiones y prestaciones públicas del sistema de Seguridad Social, fija las cuantías vigentes para el año 2020 de los subsidios económicos para personas con discapacidad regulados por el Real Decreto 383/1984, de 1 de febrero. De este modo, quedan fijados los importes mensuales siguientes:

- Subsidio de Garantía de Ingresos Mínimos, SGIM (14 pagas /año): 149,86 euros.
- Subsidio por Ayuda de Tercera Persona, SATP (14 pagas /año): 58,45 euros.
- Subsidio de Movilidad y Compensación por Gastos de Transporte, SMGT (12 pagas /año): 68,10 euros.

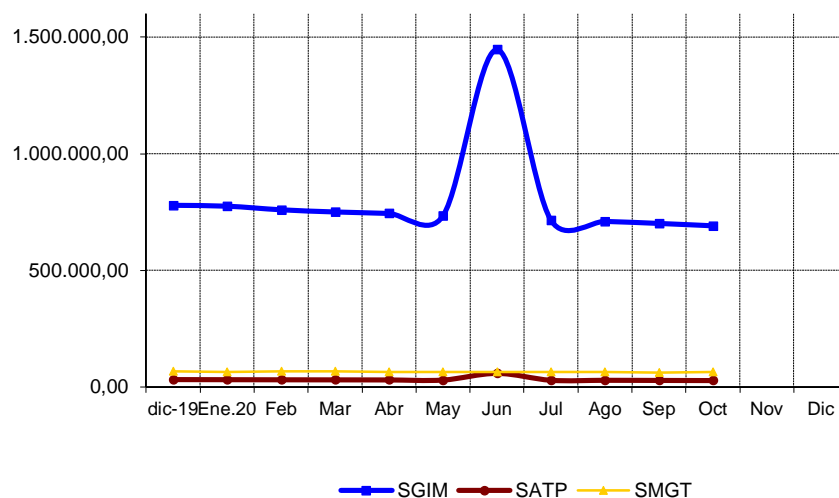
El incremento de la cuantía del SMGT se establece con efectos de 1 de enero de 2020, por lo que junto con la mensualidad de febrero se abonó a sus beneficiarios los atrasos correspondientes a dicha mensualidad, salvo en el País Vasco, que incluyó el incremento de la cuantía en la nómina del mes de enero.

De acuerdo con la información facilitada por el Área de Informática del Imserso sobre los datos de nómina, así como por los órganos gestores de las Comunidades Autónomas de Navarra y del País Vasco, el número de beneficiarios distintos en el mes de octubre asciende a 10.756, un 0,75% menos que en el mes anterior. El número total de prestaciones reconocidas asciende a 11.491, cifra ésta superior a la de los beneficiarios distintos, ya que una misma persona puede tener reconocido el derecho a más de una prestación. Del total de prestaciones, 5.987 son de naturaleza económica, de las que el 77,23% corresponde al SGIM, el 7,85% al SATP y el 14,92% restante al SMGT. Por último, la prestación de ASPF la tenían reconocida un total de 5.504 personas, un 0,16% menos que en el mes anterior.

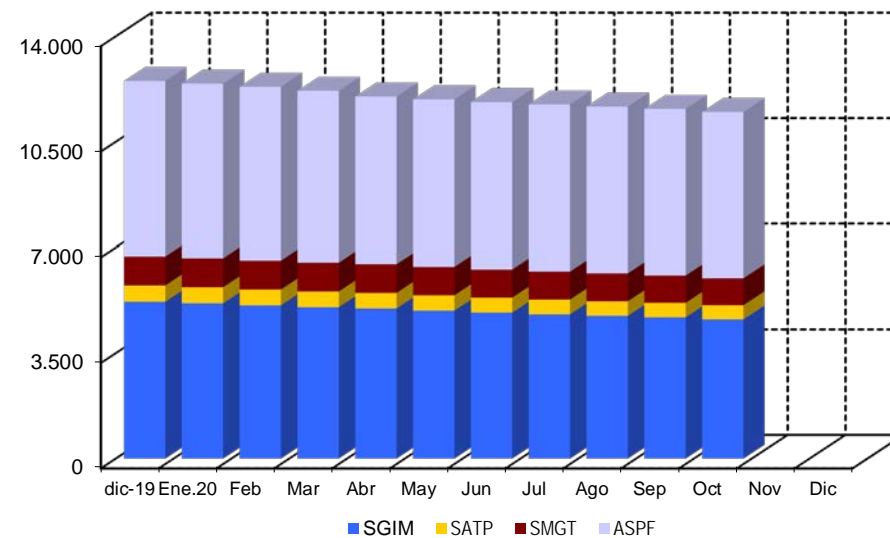
El siguiente cuadro refleja los datos básicos señalados de la nómina:

NÓMINA DE OCTUBRE	BENEFICIARIOS DISTINTOS	SGIM	SATP	SMGT	ASPF	TOTAL PRESTACIONES
BENEFICIARIOS	10.756	4.624	470	893	5.504	11.491
IMPORTE		690.949,44	27.471,51	63.855,81		782.276,76

Evolución importes nóminas mensuales



Evolución número prestaciones



El importe de la nómina del mes de octubre ha ascendido a un total de 782.276,76 euros. Del total abonado, el 88,33% corresponde al SGIM.

Finalmente, y conforme a la información disponible, los datos sobre el perfil tipo del beneficiario de las prestaciones sociales y económicas para personas con discapacidad muestran un predominio de las mujeres sobre los hombres - en una proporción de 3,5 a 1 - si bien la superioridad femenina no se manifiesta, aunque por escaso margen, entre los titulares menores de 45 años. Esta mujer tipo, con discapacidad de tipo físico, cuya edad es superior a los 75 años, convive preferentemente integrada en una unidad familiar de la que depende económicamente.

2.3 Situación y evolución de la gestión en trámite inicial

Como se ha señalado en la introducción de este informe, el volumen de la gestión de las prestaciones sociales y económicas para personas con discapacidad contempladas en el Real Decreto 383/1984, de 1 de febrero, se vio muy reducido tras la entrada en vigor de la Ley 26/1990, de 20 de diciembre, que suprimió los subsidios de Garantía de Ingresos Mínimos y por Ayuda de Tercera Persona. Los datos de la gestión de las solicitudes presentadas, resueltas, aprobadas y el índice de reconocimiento de las dos prestaciones vigentes (SMGT y ASPF), correspondientes al mes de octubre se recogen en los anexos 58 a 61.

2.4 Seguimiento de la gestión derivada de las revisiones de oficio y a instancia de parte

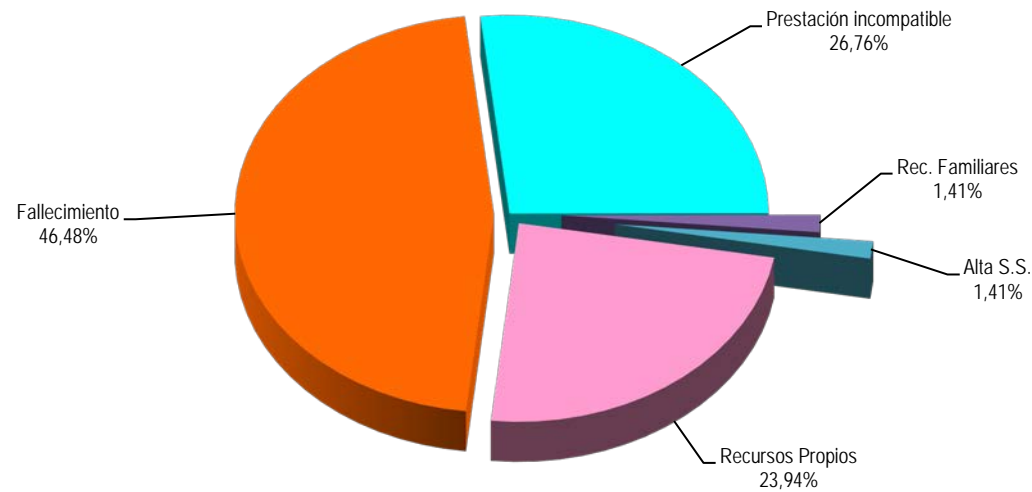
La revisión de oficio es la iniciada por el órgano gestor cuando, como resultado de las medidas de control disponibles o implantadas, conoce cualquier dato o información que pueda producir o haya producido una variación sobrevenida en los requisitos, y ello pueda dar lugar a la modificación de la cuantía o a la suspensión o extinción del derecho a la prestación, procediendo, en su caso, el abono de atrasos o la reclamación de las cantidades indebidamente percibidas. Por otro lado, las revisiones a instancia de parte se inician cuando el interesado, en cumplimiento de sus obligaciones, comunica al órgano gestor cualquier variación sobrevenida en su situación que pudiera tener incidencia en el derecho o en la cuantía reconocida de la prestación, siendo sus efectos resultantes idénticos a los ya indicados para las revisiones de oficio.

Los datos correspondientes al mes de octubre se refieren al detalle de las situaciones finales derivadas de los procesos de revisión, cuyas cifras se reflejan en los anexos 62 a 71. Del análisis de los mismos, es posible obtener las siguientes conclusiones:

- ✓ Se han emitido en el mes 76 resoluciones en las que se ha modificado la cuantía, se ha suspendido o se ha extinguido el derecho a alguna de las prestaciones, de las que el 65,79% se corresponde con el SGIM.
- ✓ No se ha emitido ninguna resolución que modifique la cuantía del SGIM.
- ✓ Se han llevado a cabo 5 suspensiones de las prestaciones, sin que ninguna de las resoluciones de suspensión emitidas se deba a que el beneficiario de SGIM haya iniciado una actividad laboral.

- ✓ Se ha extinguido el derecho de 71 prestaciones, de las que el 66,20% corresponde a la prestación de SGIM. El siguiente gráfico refleja los distintos motivos de extinción en el total de prestaciones. Las causas de la pérdida del derecho están sustentadas, por este orden, en el fallecimiento del titular, en segundo lugar, en que el beneficiario sea titular de alguna prestación de análoga naturaleza y finalidad y de superior cuantía, y, en tercer lugar, en que el beneficiario disponga de recursos propios superiores al límite legalmente establecido, teniendo el resto de causas escasa o ninguna presencia.

Causas de Extinción prestaciones sociales y económicas para personas con discapacidad



A n e x o s

2a Número de beneficiarios, prestaciones e importes de las nóminas

PRESTACIONES DEL REAL DECRETO 383/1984, DE 1 DE FEBRERO EVOLUCIÓN DE LOS BENEFICIARIOS E IMPORTES DE LAS NÓMINAS	TOTAL ESTADO CON NAVARRA Y EL PAÍS VASCO
---	---

MENSUALIDADES	NUMERO DE BENEFICIARIOS DISTINTOS	SGIM		SATP		SMGT(1)		T O T A L		ASPF
		NÚMERO DE PRESTACIONES	IMPORTE BRUTO	NÚMERO DE PRESTACIONES	IMPORTE BRUTO	NÚMERO DE PRESTACIONES	IMPORTE BRUTO	NÚMERO DE PRESTACIONES	IMPORTE BRUTO	NÚMERO DE PRESTACIONES
AÑO 2013	23.215	12.960	28.912.773,95	1.341	1.180.157,55	1.556	1.215.199,20	15.857	31.308.130,70	9.509
AÑO 2014	20.187	11.143	24.870.951,48	1.144	1.005.047,72	1.456	1.154.950,30	13.743	27.030.949,50	8.269
AÑO 2015	18.271	9.577	21.304.512,47	992	855.708,37	1.367	1.093.624,60	11.936	23.253.845,44	7.912
AÑO 2016	16.412	8.199	18.341.052,62	845	745.208,74	1.219	1.003.934,49	10.263	20.090.195,85	7.494
AÑO 2017	14.539	7.068	15.776.196,82	726	637.893,93	1.121	900.812,42	8.915	17.314.903,17	6.781
AÑO 2018	12.912	5.981	13.431.539,56	604	536.598,30	956	827.281,96	7.541	14.795.419,82	6.325
AÑO 2019	11.675	5.209	11.579.319,41	540	468.856,97	956	808.874,48	6.705	12.857.050,86	5.812
AÑO 2020										
ENERO	11.597	5.156	775.052,54	535	31.270,77	956	65.275,11	6.647	871.598,42	5.785
FEBRERO	11.502	5.088	759.616,96	527	30.803,17	954	66.184,81	6.569	856.604,94	5.757
MARZO	11.373	5.027	750.322,38	522	30.510,92	953	66.481,01	6.502	847.314,31	5.689
ABRIL	11.194	4.987	743.911,40	516	30.160,22	949	65.021,21	6.452	839.092,83	5.551
MAYO	11.110	4.914	733.979,99	508	29.692,62	941	64.204,71	6.363	827.877,32	5.545
JUNIO *	11.033	4.847	1.446.116,44	498	58.216,24	930	63.591,11	6.275	1.567.923,79	5.543
JULIO	10.965	4.790	714.811,94	492	28.757,42	926	64.470,91	6.208	808.040,27	5.531
AGOSTO	10.903	4.740	709.863,67	486	28.650,25	924	63.664,01	6.150	802.177,93	5.518
SEPTIEMBRE	10.837	4.691	701.142,00	480	28.056,01	907	62.773,91	6.078	791.971,92	5.513
OCTUBRE	10.756	4.624	690.949,44	470	27.471,51	893	63.855,81	5.987	782.276,76	5.504
NOVIEMBRE *										
DICIEMBRE										
TOTAL AÑO 2020			8.025.766,76		323.589,13		645.522,60		8.994.878,49	

* En SGIM y SATP, junto a la mensualidad se abona una paga extra

(1) En importes se incluye lo abonado en concepto de atrasos por la revalorización de 2020, salvo País Vasco que incluyó la revalorización en nómina de enero.

PRESTACIONES DEL REAL DECRETO 383/1984, DE 1 DE FEBRERO

BENEFICIARIOS E IMPORTE DE LA NÓMINA

OCTUBRE

CC.AA. Y/O PROVINCIAS	NÚMERO DE BENEFICIARIOS DISTINTOS	SGIM		SATP		SMGT		T O T A L		ASPF
		NÚMERO DE PRESTACIONES	IMPORTE BRUTO	NÚMERO DE PRESTACIONES	IMPORTE BRUTO	NÚMERO DE PRESTACIONES	IMPORTE BRUTO	NÚMERO DE PRESTACIONES	IMPORTE BRUTO	NÚMERO DE PRESTACIONES
ANDALUCÍA	1.671	1.092	163.206,28	125	7.306,25	100	7.953,70	1.317	178.466,23	554
ALMERIA	317	245	36.472,97	19	1.110,55	31	2.105,50	295	39.689,02	48
CÁDIZ	165	115	17.233,90	14	818,30	17	1.157,70	146	19.209,90	41
CÓRDOBA	85	58	8.691,88	6	350,70	10	681,00	74	9.723,58	17
GRANADA	134	41	6.086,41	7	409,15	4	1.424,50	52	7.920,06	95
HUELVA	54	28	4.196,08	4	233,80	3	204,30	35	4.634,18	23
JAÉN	82	69	10.200,08	9	526,05	2	136,20	80	10.862,33	16
MÁLAGA	702	469	70.284,34	57	3.331,65	19	1.291,10	545	74.907,09	264
SEVILLA	132	67	10.040,62	9	526,05	14	953,40	90	11.520,07	50
ARAGÓN	297	141	21.130,26	10	584,50	29	1.970,30	180	23.685,06	138
HUESCA	34	19	2.847,34	0	0,00	0	0,00	19	2.847,34	16
TERUEL	18	11	1.648,46	1	58,45	3	204,30	15	1.911,21	4
ZARAGOZA	245	111	16.634,46	9	526,05	26	1.766,00	146	18.926,51	118
ASTURIAS	375	210	31.368,84	13	759,85	17	1.157,70	240	33.286,39	152
ILLES BALEARS	52	52	7.792,72	7	409,15	2	136,20	61	8.338,07	0
CANARIAS	128	33	4.945,38	6	350,70	22	1.634,40	61	6.930,48	75
LAS PALMAS	82	7	1.049,02	0	0,00	15	1.157,70	22	2.206,72	61
S.C. TENERIFE	46	26	3.896,36	6	350,70	7	476,70	39	4.723,76	14
CANTABRIA	93	88	13.129,19	10	584,50	5	340,50	103	14.054,19	0
CASTILLA Y LEÓN	1.512	415	61.765,14	59	3.448,55	36	2.451,60	510	67.665,29	1.073
ÁVILA	265	32	4.703,11	11	642,95	2	136,20	45	5.482,26	230
BURGOS	51	33	4.945,38	2	116,90	7	476,70	42	5.538,98	11
LEÓN	488	92	13.558,90	9	526,05	5	340,50	106	14.425,45	392
PALENCIA	133	32	4.795,52	2	116,90	7	476,70	41	5.389,12	97
SALAMANCA	341	54	7.986,31	8	467,60	2	136,20	64	8.590,11	288
SEGOVIA	40	24	3.596,64	8	467,60	1	68,10	33	4.132,34	17
SORIA	24	17	2.547,62	2	116,90	2	136,20	21	2.800,72	7
VALLADOLID	117	95	14.236,70	5	292,25	5	340,50	105	14.869,45	19
ZAMORA	53	36	5.394,96	12	701,40	5	340,50	53	6.436,86	12
CASTILLA-LA MANCHA	1.897	235	35.339,16	36	2.104,20	6	544,80	277	37.988,16	1.666
ALBACETE	392	49	7.165,48	8	467,60	0	0,00	57	7.633,08	342
CIUDAD REAL	766	30	4.495,80	4	233,80	0	0,00	34	4.729,60	739
CUENCA	287	36	5.394,96	3	175,35	1	68,10	40	5.638,41	252
GUADALAJARA	35	29	4.645,66	8	467,60	3	340,50	40	5.453,76	5
TOLEDO	417	91	13.637,26	13	759,85	2	136,20	106	14.533,31	328

(Continúa al dorso)

CC.AA. Y/O PROVINCIAS	NÚMERO DE BENEFICIARIOS DISTINTOS	SGIM		SATP		SMGT		T O T A L		ASPF
		NÚMERO DE PRESTACIONES	IMPORTE BRUTO	NÚMERO DE PRESTACIONES	IMPORTE BRUTO	NÚMERO DE PRESTACIONES	IMPORTE BRUTO	NÚMERO DE PRESTACIONES	IMPORTE BRUTO	NÚMERO DE PRESTACIONES
CATALUNYA	492	460	69.296,38	23	1.344,35	28	1.906,80	511	72.547,53	20
BARCELONA	339	319	47.796,60	11	642,95	20	1.362,00	350	49.801,55	9
GIRONA	37	33	4.945,38	3	175,35	4	272,40	40	5.393,13	1
LLEIDA	51	44	6.593,84	7	409,15	3	204,30	54	7.207,29	6
TARRAGONA	65	64	9.960,56	2	116,90	1	68,10	67	10.145,56	4
COMUNIDAD VALENCIANA	1.125	470	70.173,85	44	2.571,80	119	8.175,31	633	80.920,96	567
ALICANTE	541	284	42.299,89	13	759,85	19	1.293,90	316	44.353,64	258
CASTELLÓN	66	45	6.743,70	4	233,80	19	1.293,90	68	8.271,40	4
VALENCIA	518	141	21.130,26	27	1.578,15	81	5.587,51	249	28.295,92	305
EXTREMADURA	197	181	26.869,26	24	1.402,80	9	612,90	214	28.884,96	11
BADAJOZ	91	86	12.833,87	11	642,95	1	68,10	98	13.544,92	3
CÁCERES	106	95	14.035,39	13	759,85	8	544,80	116	15.340,04	8
GALICIA	259	172	25.330,46	26	1.519,70	44	3.811,50	242	30.661,66	55
A CORUÑA	97	67	9.732,66	15	876,75	28	1.906,80	110	12.516,21	1
LUGO	34	7	1.049,02	2	116,90	11	749,10	20	1.915,02	17
OURENSE	33	15	2.247,90	1	58,45	1	68,10	17	2.374,45	17
PONTEVEDRA	95	83	12.300,88	8	467,60	4	1.087,50	95	13.855,98	20
MADRID	1.000	353	52.900,58	36	2.104,20	89	6.060,90	478	61.065,68	599
MURCIA	991	459	67.839,19	23	1.344,35	45	3.064,50	527	72.248,04	508
NAVARRA	62	38	5.694,67	9	526,06	9	612,90	56	6.833,63	15
PAÍS VASCO	219	148	22.628,86	14	818,30	59	4.017,90	221	27.465,06	30
ARABA/ÁLAVA	36	25	3.746,50	7	409,15	4	272,40	36	4.428,05	9
GIPUZKOA	86	41	6.593,84	4	233,80	45	3.064,50	90	9.892,14	16
BIZKAIA	97	82	12.288,52	3	175,35	10	681,00	95	13.144,87	5
LA RIOJA	41	24	3.596,64	0	0,00	2	136,20	26	3.732,84	16
CEUTA	78	29	4.345,94	2	116,90	31	2.587,80	62	7.050,64	21
MELILLA	267	24	3.596,64	3	175,35	241	16.679,90	268	20.451,89	4
TOTAL ESTADO	10.756	4.624	690.949,44	470	27.471,51	893	63.855,81	5.987	782.276,76	5.504

**2b Prestaciones sociales y económicas para personas con discapacidad:
Datos de la gestión mensual y anual**

PRESTACIONES DEL REAL DECRETO 383/1984, DE 1 DE FEBRERO

DATOS DE GESTIÓN CORRESPONDIENTES AL MES DE OCTUBRE DE 2020

CC.AA. Y/O PROVINCIAS	SUBSIDIO DE MOVILIDAD Y COMPENSACIÓN PARA						ASISTENCIA SANITARIA Y PRESTACIÓN FARMACÉUTICA						TOTAL PRESTACIONES					
	PTES.		GASTOS DE TRANSPORTE (S.M.G.T.)			PTES.	PTES.		(A.S.P.F.)			PTES.	REAL DECRETO 383/1984				PTES.	
	MES ANT.	SOLC.	REST.	APRB. (nº y % C.R.)	FIN MES	MES ANT.	SOLC.	REST.	APRB. (nº y % C.R.)	FIN MES	MES ANT.	SOLC.	REST.	APRB. (nº y % C.R.)	FIN MES			
ANDALUCÍA	26	9	8	1	12,50	27	9	6	2	0	-	13	35	15	10	1	10,00	40
ALMERÍA	1	0	0	0	-	1	0	0	0	0	-	0	1	0	0	0	-	1
CÁDIZ	7	0	2	0	-	5	1	0	0	0	-	1	8	0	2	0	-	6
CÓRDOBA	1	0	0	0	-	1	2	0	0	0	-	2	3	0	0	0	-	3
GRANADA	8	0	1	1	100,00	7	2	0	0	0	-	2	10	0	1	1	100,00	9
HUELVA	0	1	1	0	-	0	0	2	2	0	-	0	0	3	3	0	-	0
JAÉN	0	0	0	0	-	0	0	0	0	0	-	0	0	0	0	0	-	0
MÁLAGA	3	8	4	0	-	7	1	4	0	0	-	5	4	12	4	0	-	12
SEVILLA	6	0	0	0	-	6	3	0	0	0	-	3	9	0	0	0	-	9
ARAGÓN	0	0	0	0	-	0	0	0	0	0	-	0	0	0	0	0	-	0
HUESCA	0	0	0	0	-	0	0	0	0	0	-	0	0	0	0	0	-	0
TERUEL	0	0	0	0	-	0	0	0	0	0	-	0	0	0	0	0	-	0
ZARAGOZA	0	0	0	0	-	0	0	0	0	0	-	0	0	0	0	0	-	0
ASTURIAS	1	1	0	0	-	2	1	1	1	0	-	1	2	2	1	0	-	3
ILLES BALEARS	0	0	0	0	-	0	0	0	0	0	-	0	0	0	0	0	-	0
CANARIAS	0	0	0	0	-	0	0	0	0	0	-	0	0	0	0	0	-	0
LAS PALMAS	0	0	0	0	-	0	0	0	0	0	-	0	0	0	0	0	-	0
S.C. TENERIFE	0	0	0	0	-	0	0	0	0	0	-	0	0	0	0	0	-	0
CANTABRIA	0	0	0	0	-	0	0	0	0	0	-	0	0	0	0	0	-	0
CASTILLA Y LEÓN	2	0	1	0	-	1	2	1	1	0	-	2	4	1	2	0	-	3
ÁVILA	0	0	0	0	-	0	0	0	0	0	-	0	0	0	0	0	-	0
BURGOS	1	0	1	0	-	0	1	1	0	0	-	2	2	1	1	0	-	2
LEÓN	1	0	0	0	-	1	1	0	1	0	-	0	2	0	1	0	-	1
PALENCIA	0	0	0	0	-	0	0	0	0	0	-	0	0	0	0	0	-	0
SALAMANCA	0	0	0	0	-	0	0	0	0	0	-	0	0	0	0	0	-	0
SEGOVIA	0	0	0	0	-	0	0	0	0	0	-	0	0	0	0	0	-	0
SORIA	0	0	0	0	-	0	0	0	0	0	-	0	0	0	0	0	-	0
VALLADOLID	0	0	0	0	-	0	0	0	0	0	-	0	0	0	0	0	-	0
ZAMORA	0	0	0	0	-	0	0	0	0	0	-	0	0	0	0	0	-	0
CASTILLA-LA MANCHA	2	0	0	0	-	2	2	0	0	0	-	2	4	0	0	0	-	4
ALBACETE	0	0	0	0	-	0	0	0	0	0	-	0	0	0	0	0	-	0
CIUDAD REAL	2	0	0	0	-	2	2	0	0	0	-	2	4	0	0	0	-	4
CUENCA	0	0	0	0	-	0	0	0	0	0	-	0	0	0	0	0	-	0
GUADALAJARA	0	0	0	0	-	0	0	0	0	0	-	0	0	0	0	0	-	0
TOLEDO	0	0	0	0	-	0	0	0	0	0	-	0	0	0	0	0	-	0

(Continúa al dorso)

CC.AA. Y/O PROVINCIAS	SUBSIDIO DE MOVILIDAD Y COMPENSACIÓN PARA					ASISTENCIA SANITARIA Y PRESTACIÓN FARMACÉUTICA					TOTAL PRESTACIONES							
	PTE. MES ANT.	GASTOS DE TRANSPORTE (S.M.G.T.)			PTE. FINAL	PTE. MES ANT.	(A.S.P.F.)			PTE. FINAL	PTE. MES ANT.	REAL DECRETO 383/1984			PTE. FINAL			
		SOLC.	REST.	APRB. (nº y % C.R.)			SOLC.	REST.	APRB. (nº y % C.R.)			SOLC.	REST.	APRB. (nº y % C.R.)				
CATALUNYA	0	0	0	0	-	0	0	0	0	-	0	0	0	0	0	-	0	
BARCELONA	0	0	0	0	-	0	0	0	0	-	0	0	0	0	0	-	0	
GIRONA	0	0	0	0	-	0	0	0	0	-	0	0	0	0	0	-	0	
LLEIDA	0	0	0	0	-	0	0	0	0	-	0	0	0	0	0	-	0	
TARRAGONA	0	0	0	0	-	0	0	0	0	-	0	0	0	0	0	-	0	
COMUNIDAD VALENCIANA	0	1	1	0	-	0	0	0	0	-	0	0	1	1	0	-	0	
ALICANTE	0	0	0	0	-	0	0	0	0	-	0	0	0	0	0	-	0	
CASTELLÓN	0	0	0	0	-	0	0	0	0	-	0	0	0	0	0	-	0	
VALENCIA	0	1	1	0	-	0	0	0	0	-	0	0	1	1	0	-	0	
EXTREMADURA	0	0	0	0	-	0	0	0	0	-	0	0	0	0	0	-	0	
BADAJOS	0	0	0	0	-	0	0	0	0	-	0	0	0	0	0	-	0	
CÁCERES	0	0	0	0	-	0	0	0	0	-	0	0	0	0	0	-	0	
GALICIA	1	2	2	1	50,00	1	1	0	1	0	-	0	2	2	3	1	33,33	1
A CORUÑA	0	2	1	0	-	1	0	0	0	-	0	0	2	1	0	-	1	
LUGO	0	0	0	0	-	0	0	0	0	-	0	0	0	0	0	-	0	
OURENSE	0	0	0	0	-	0	0	0	0	-	0	0	0	0	0	-	0	
PONTEVEDRA	1	0	1	1	100,00	0	1	0	1	0	-	0	2	0	2	1	50,00	0
MADRID	0	4	3	0	-	1	0	3	3	0	-	0	0	7	6	0	-	1
MURCIA	5	0	0	0	-	5	2	0	0	0	-	2	7	0	0	0	-	7
NAVARRA	0	0	0	0	-	0	0	0	0	-	0	0	0	0	0	-	0	
PAÍS VASCO	0	0	0	0	-	0	0	0	0	-	0	0	0	0	0	-	0	
ARABA/ÁLAVA	0	0	0	0	-	0	0	0	0	-	0	0	0	0	0	-	0	
GIPUZKOA	0	0	0	0	-	0	0	0	0	-	0	0	0	0	0	-	0	
BIZKAIA	0	0	0	0	-	0	0	0	0	-	0	0	0	0	0	-	0	
LA RIOJA	0	0	0	0	-	0	0	0	0	-	0	0	0	0	0	-	0	
CEUTA	0	1	0	0	-	1	0	0	0	-	0	0	1	0	0	-	1	
MELILLA	9	3	3	3	100,00	9	0	0	0	0	-	0	9	3	3	3	100,00	9
TOTAL ESTADO	46	21	18	5	27,78	49	17	11	8	0	-	20	63	32	26	5	19,23	69

PRESTACIONES DEL REAL DECRETO 383/1984, DE 1 DE FEBRERO DATOS DE GESTIÓN CORRESPONDIENTES AL AÑO 2020 HASTA OCTUBRE

CC.AA. Y/O PROVINCIAS	SUBSIDIO DE MOVILIDAD Y COMPENSACIÓN PARA						ASISTENCIA SANITARIA Y PRESTACIÓN FARMACÉUTICA						TOTAL PRESTACIONES					
	PTE. AÑO ANT.	GASTOS DE TRANSPORTE (S.M.G.T.)				PTE. FINAL	PTE. AÑO ANT.	(A.S.P.F.)				PTE. FINAL	PTE. AÑO ANT.	REAL DECRETO 383/1984				PTE. FINAL
		SOLC.	REST.	APRB. (nº y % C.R.)				SOLC.	REST.	APRB. (nº y % C.R.)				SOLC.	REST.	APRB. (nº y % C.R.)		
ANDALUCÍA	28	39	40	3	7,50	27	17	24	28	0	-	13	45	63	68	3	4,41	40
ALMERÍA (*)	0	2	1	0	-	1	0	3	3	0	-	0	0	5	4	0	-	1
CÁDIZ	7	2	4	0	-	5	1	2	2	0	-	1	8	4	6	0	-	6
CÓRDOBA	0	3	2	0	-	1	0	2	0	0	-	2	0	5	2	0	-	3
GRANADA	2	6	1	1	100,00	7	1	1	0	0	-	2	3	7	1	1	100,00	9
HUELVA	2	1	3	1	33,33	0	0	2	2	0	-	0	2	3	5	1	20,00	0
JAÉN	0	0	0	0	-	0	0	0	0	0	-	0	0	0	0	0	-	0
MÁLAGA	10	13	16	1	6,25	7	10	7	12	0	-	5	20	20	28	1	3,57	12
SEVILLA	7	12	13	0	-	6	5	7	9	0	-	3	12	19	22	0	-	9
ARAGÓN	0	7	7	0	-	0	1	5	6	0	-	0	1	12	13	0	-	0
HUESCA	0	0	0	0	-	0	1	0	1	0	-	0	1	0	1	0	-	0
TERUEL	0	2	2	0	-	0	0	0	0	0	-	0	0	2	2	0	-	0
ZARAGOZA	0	5	5	0	-	0	0	5	5	0	-	0	0	10	10	0	-	0
ASTURIAS	0	2	0	0	-	2	0	2	1	0	-	1	0	4	1	0	-	3
ILLES BALEARS	0	0	0	0	-	0	0	0	0	0	-	0	0	0	0	0	-	0
CANARIAS	0	5	5	2	40,00	0	0	3	3	0	-	0	0	8	8	2	25,00	0
LAS PALMAS	0	3	3	1	33,33	0	0	1	1	0	-	0	0	4	4	1	25,00	0
S.C. TENERIFE	0	2	2	1	50,00	0	0	2	2	0	-	0	0	4	4	1	25,00	0
CANTABRIA	0	0	0	0	-	0	0	0	0	0	-	0	0	0	0	0	-	0
CASTILLA Y LEÓN	1	8	8	2	25,00	1	1	6	5	0	-	2	2	14	13	2	15,38	3
ÁVILA	0	1	1	0	-	0	0	0	0	0	-	0	0	1	1	0	-	0
BURGOS	0	1	1	0	-	0	1	3	2	0	-	2	1	4	3	0	-	2
LEÓN	1	4	4	2	50,00	1	0	2	2	0	-	0	1	6	6	2	33,33	1
PALENCIA	0	1	1	0	-	0	0	0	0	0	-	0	0	1	1	0	-	0
SALAMANCA	0	0	0	0	-	0	0	0	0	0	-	0	0	0	0	0	-	0
SEGOVIA	0	0	0	0	-	0	0	0	0	0	-	0	0	0	0	0	-	0
SORIA	0	0	0	0	-	0	0	0	0	0	-	0	0	0	0	0	-	0
VALLADOLID	0	0	0	0	-	0	0	0	0	0	-	0	0	0	0	0	-	0
ZAMORA	0	1	1	0	-	0	0	1	1	0	-	0	0	2	2	0	-	0
CASTILLA-LA MANCHA	1	6	5	0	-	2	1	6	5	0	-	2	2	12	10	0	-	4
ALBACETE	0	0	0	0	-	0	0	0	0	0	-	0	0	0	0	0	-	0
CIUDAD REAL	1	5	4	0	-	2	1	5	4	0	-	2	2	10	8	0	-	4
CUENCA	0	1	1	0	-	0	0	1	1	0	-	0	0	2	2	0	-	0
GUADALAJARA	0	0	0	0	-	0	0	0	0	0	-	0	0	0	0	0	-	0
TOLEDO	0	0	0	0	-	0	0	0	0	0	-	0	0	0	0	0	-	0

(Continúa al dorso)

CC.AA. Y/O PROVINCIAS	SUBSIDIO DE MOVILIDAD Y COMPENSACIÓN PARA						ASISTENCIA SANITARIA Y PRESTACIÓN FARMACÉUTICA						TOTAL PRESTACIONES					
	PTE. AÑO ANT.	GASTOS DE TRANSPORTE (S.M.G.T.)				PTE. FINAL	PTE. AÑO ANT.	(A.S.P.F.)				PTE. FINAL	PTE. AÑO ANT.	REAL DECRETO 383/1984				PTE. FINAL
		SOLC.	REST.	APRB. (nº y % C.R.)				SOLC.	REST.	APRB. (nº y % C.R.)				SOLC.	REST.	APRB. (nº y % C.R.)		
CATALUNYA	15	8	23	0	-	0	0	0	0	0	-	0	15	8	23	0	-	0
BARCELONA	9	7	16	0	-	0	0	0	0	0	-	0	9	7	16	0	-	0
GIRONA	2	0	2	0	-	0	0	0	0	0	-	0	2	0	2	0	-	0
LLEIDA	4	0	4	0	-	0	0	0	0	0	-	0	4	0	4	0	-	0
TARRAGONA	0	1	1	0	-	0	0	0	0	0	-	0	0	1	1	0	-	0
COMUNIDAD VALENCIANA	2	11	13	3	23,08	0	0	0	0	0	-	0	2	11	13	3	23,08	0
ALICANTE	0	2	2	0	-	0	0	0	0	0	-	0	0	2	2	0	-	0
CASTELLÓN	0	0	0	0	-	0	0	0	0	0	-	0	0	0	0	0	-	0
VALENCIA	2	9	11	3	27,27	0	0	0	0	0	-	0	2	9	11	3	27,27	0
EXTREMADURA	1	1	2	0	-	0	0	0	0	0	-	0	1	1	2	0	-	0
BADAJOS	1	0	1	0	-	0	0	0	0	0	-	0	1	0	1	0	-	0
CÁCERES	0	1	1	0	-	0	0	0	0	0	-	0	0	1	1	0	-	0
GALICIA	1	7	7	2	28,57	1	0	5	5	0	-	0	1	12	12	2	16,67	1
A CORUÑA	0	3	2	0	-	1	0	0	0	0	-	0	0	3	2	0	-	1
LUGO	0	0	0	0	-	0	0	0	0	0	-	0	0	0	0	0	-	0
OURENSE	0	1	1	0	-	0	0	1	1	0	-	0	0	2	2	0	-	0
PONTEVEDRA	1	3	4	2	50,00	0	0	4	4	0	-	0	1	7	8	2	25,00	0
MADRID	1	42	42	2	4,76	1	0	35	35	0	-	0	1	77	77	2	2,60	1
MURCIA	4	1	0	0	-	5	0	2	0	0	-	2	4	3	0	0	-	7
NAVARRA	0	1	1	0	-	0	0	0	0	0	-	0	0	1	1	0	-	0
PAÍS VASCO	0	10	10	3	30,00	0	0	3	3	0	-	0	0	13	13	3	23,08	0
ARABA/ÁLAVA	0	0	0	0	-	0	0	0	0	0	-	0	0	0	0	0	-	0
GIPUZKOA	0	9	9	3	33,33	0	0	1	1	0	-	0	0	10	10	3	30,00	0
BIZKAIA	0	1	1	0	-	0	0	2	2	0	-	0	0	3	3	0	-	0
LA RIOJA	0	1	1	0	-	0	0	0	0	0	-	0	0	1	1	0	-	0
CEUTA	0	6	5	4	80,00	1	0	3	3	0	-	0	0	9	8	4	50,00	1
MELILLA	11	28	30	17	56,67	9	0	0	0	0	-	0	11	28	30	17	56,67	9

TOTAL ESTADO	65	183	199	38	19,10	49	20	94	94	0	-	20	85	277	293	38	12,97	69
--------------	----	-----	-----	----	-------	----	----	----	----	---	---	----	----	-----	-----	----	-------	----

2c Revisiones de oficio e instancia de parte: Datos de la gestión mensual y anual

**PRESTACIONES DEL REAL DECRETO 383/1984, DE 1 DE FEBRERO
REVISIONES DE OFICIO E INSTANCIA DE PARTE EFECTUADAS DE SGIM
DATOS DE GESTIÓN CORRESPONDIENTES AL MES DE OCTUBRE DE 2020**

CC.AA. Y/O PROVINCIAS	REVISIONES EFECTUADAS				CAUSAS DE EXTINCIÓN DEL DERECHO						
	Modifica. Cuantía	Extinción Derecho	Suspensión		TOTAL	Recursos Propios	Prestación Incompatible	Pérdida Residencia	Fallecimiento	Grado y Baremo	TOTAL
			Act. Laboral	Otras							
ANDALUCÍA	0	11	0	0	11	4	3	0	4	0	11
ALMERÍA	0	2	0	0	2	0	1	0	1	0	2
CÁDIZ	0	0	0	0	0	0	0	0	0	0	0
CÓRDOBA	0	0	0	0	0	0	0	0	0	0	0
GRANADA	0	1	0	0	1	0	0	0	1	0	1
HUELVA	0	1	0	0	1	0	0	0	1	0	1
JAÉN	0	1	0	0	1	0	1	0	0	0	1
MÁLAGA	0	5	0	0	5	4	0	0	1	0	5
SEVILLA	0	1	0	0	1	0	1	0	0	0	1
ARAGÓN	0	0	0	0	0	0	0	0	0	0	0
HUESCA	0	0	0	0	0	0	0	0	0	0	0
TERUEL	0	0	0	0	0	0	0	0	0	0	0
ZARAGOZA	0	0	0	0	0	0	0	0	0	0	0
ASTURIAS	0	2	0	0	2	0	1	0	1	0	2
ILLES BALEARS	0	1	0	0	1	1	0	0	0	0	1
CANARIAS	0	2	0	0	2	0	0	0	2	0	2
LAS PALMAS	0	1	0	0	1	0	0	0	1	0	1
S.C. TENERIFE	0	1	0	0	1	0	0	0	1	0	1
CANTABRIA	0	2	0	0	2	0	0	0	2	0	2
CASTILLA Y LEÓN	0	3	0	0	3	1	1	0	1	0	3
ÁVILA	0	1	0	0	1	1	0	0	0	0	1
BURGOS	0	0	0	0	0	0	0	0	0	0	0
LEÓN	0	1	0	0	1	0	0	0	1	0	1
PALENCIA	0	0	0	0	0	0	0	0	0	0	0
SALAMANCA	0	0	0	0	0	0	0	0	0	0	0
SEGOVIA	0	1	0	0	1	0	1	0	0	0	1
SORIA	0	0	0	0	0	0	0	0	0	0	0
VALLADOLID	0	0	0	0	0	0	0	0	0	0	0
ZAMORA	0	0	0	0	0	0	0	0	0	0	0
CASTILLA-LA MANCHA	0	3	0	1	4	1	0	0	2	0	3
ALBACETE	0	1	0	0	1	0	0	0	1	0	1
CIUDAD REAL	0	0	0	0	0	0	0	0	0	0	0
CUENCA	0	2	0	1	3	1	0	0	1	0	2
GUADALAJARA	0	0	0	0	0	0	0	0	0	0	0
TOLEDO	0	0	0	0	0	0	0	0	0	0	0

(Continúa al dorso)

CC.AA. Y/O PROVINCIAS	REVISIONES EFECTUADAS				CAUSAS DE EXTINCIÓN DEL DERECHO						
	Modifica. Cuantía	Extinción Derecho	Suspensión		TOTAL	Recursos Propios	Prestación Incompatible	Pérdida Residencia	Fallecimiento	Grado y Baremo	TOTAL
			Act. Laboral	Otras							
CATALUNYA	0	0	0	0	0	0	0	0	0	0	0
BARCELONA	0	0	0	0	0	0	0	0	0	0	0
GIRONA	0	0	0	0	0	0	0	0	0	0	0
LLEIDA	0	0	0	0	0	0	0	0	0	0	0
TARRAGONA	0	0	0	0	0	0	0	0	0	0	0
COMUNIDAD VALENCIANA	0	9	0	0	9	6	0	0	3	0	9
ALICANTE	0	9	0	0	9	6	0	0	3	0	9
CASTELLÓN	0	0	0	0	0	0	0	0	0	0	0
VALENCIA	0	0	0	0	0	0	0	0	0	0	0
EXTREMADURA	0	1	0	1	2	0	1	0	0	0	1
BADAJOS	0	0	0	0	0	0	0	0	0	0	0
CÁCERES	0	1	0	1	2	0	1	0	0	0	1
GALICIA	0	2	0	0	2	1	1	0	0	0	2
A CORUÑA	0	1	0	0	1	1	0	0	0	0	1
LUGO	0	0	0	0	0	0	0	0	0	0	0
OURENSE	0	0	0	0	0	0	0	0	0	0	0
PONTEVEDRA	0	1	0	0	1	0	1	0	0	0	1
MADRID	0	0	0	0	0	0	0	0	0	0	0
MURCIA	0	6	0	1	7	0	4	0	2	0	6
NAVARRA	0	0	0	0	0	0	0	0	0	0	0
PAÍS VASCO	0	2	0	0	2	0	1	0	1	0	2
ARABA/ÁLAVA	0	0	0	0	0	0	0	0	0	0	0
GIPUZKOA	0	1	0	0	1	0	1	0	0	0	1
BIZKAIA	0	1	0	0	1	0	0	0	1	0	1
LA RIOJA	0	2	0	0	2	0	1	0	1	0	2
CEUTA	0	1	0	0	1	0	1	0	0	0	1
MELILLA	0	0	0	0	0	0	0	0	0	0	0

TOTAL ESTADO	0	47	0	3	50	14	14	0	19	0	47
--------------	---	----	---	---	----	----	----	---	----	---	----

**PRESTACIONES DEL REAL DECRETO 383/1984, DE 1 DE FEBRERO
REVISIONES DE OFICIO E INSTANCIA DE PARTE EFECTUADAS EN SATP
DATOS DE GESTIÓN CORRESPONDIENTES AL MES DE OCTUBRE DE 2020**

CC.AA. Y/O PROVINCIAS	REVISIONES EFECTUADAS			CAUSAS DE EXTINCIÓN DEL DERECHO							
	Extinción	Suspensión	TOTAL	Recursos	Prestación	Ingreso	Pérdida	Fallecimiento	Grado y	Alta	TOTAL
	Derecho			Propios	Incompatible	Centro	Residencia		Baremo	S.S.	
ANDALUCÍA	2	0	2	1	0	0	0	1	0	0	2
ALMERÍA	0	0	0	0	0	0	0	0	0	0	0
CÁDIZ	0	0	0	0	0	0	0	0	0	0	0
CÓRDOBA	0	0	0	0	0	0	0	0	0	0	0
GRANADA	0	0	0	0	0	0	0	0	0	0	0
HUELVA	0	0	0	0	0	0	0	0	0	0	0
JAÉN	0	0	0	0	0	0	0	0	0	0	0
MÁLAGA	2	0	2	1	0	0	0	1	0	0	2
SEVILLA	0	0	0	0	0	0	0	0	0	0	0
ARAGÓN	0	0	0	0	0	0	0	0	0	0	0
HUESCA	0	0	0	0	0	0	0	0	0	0	0
TERUEL	0	0	0	0	0	0	0	0	0	0	0
ZARAGOZA	0	0	0	0	0	0	0	0	0	0	0
ASTURIAS	1	0	1	0	0	0	0	1	0	0	1
ILLES BALEARS	0	0	0	0	0	0	0	0	0	0	0
CANARIAS	0	0	0	0	0	0	0	0	0	0	0
LAS PALMAS	0	0	0	0	0	0	0	0	0	0	0
S.C. TENERIFE	0	0	0	0	0	0	0	0	0	0	0
CANTABRIA	0	0	0	0	0	0	0	0	0	0	0
CASTILLA Y LEÓN	1	0	1	0	0	0	0	1	0	0	1
ÁVILA	0	0	0	0	0	0	0	0	0	0	0
BURGOS	0	0	0	0	0	0	0	0	0	0	0
LEÓN	0	0	0	0	0	0	0	0	0	0	0
PALENCIA	0	0	0	0	0	0	0	0	0	0	0
SALAMANCA	1	0	1	0	0	0	0	1	0	0	1
SEGOVIA	0	0	0	0	0	0	0	0	0	0	0
SORIA	0	0	0	0	0	0	0	0	0	0	0
VALLADOLID	0	0	0	0	0	0	0	0	0	0	0
ZAMORA	0	0	0	0	0	0	0	0	0	0	0
CASTILLA-LA MANCHA	0	0	0	0	0	0	0	0	0	0	0
ALBACETE	0	0	0	0	0	0	0	0	0	0	0
CIUDAD REAL	0	0	0	0	0	0	0	0	0	0	0
CUENCA	0	0	0	0	0	0	0	0	0	0	0
GUADALAJARA	0	0	0	0	0	0	0	0	0	0	0
TOLEDO	0	0	0	0	0	0	0	0	0	0	0

(Continúa al dorso)

CC.AA. Y/O PROVINCIAS	REVISIONES EFECTUADAS			CAUSAS DE EXTINCIÓN DEL DERECHO							
	Extinción	Suspensión	TOTAL	Recursos	Prestación	Ingreso	Pérdida	Fallecimiento	Grado y	Alta	TOTAL
	Derecho			Propios	Incompatible	Centro	Residencia		Baremo	S.S.	
CATALUNYA	0	0	0	0	0	0	0	0	0	0	0
BARCELONA	0	0	0	0	0	0	0	0	0	0	0
GIRONA	0	0	0	0	0	0	0	0	0	0	0
LLEIDA	0	0	0	0	0	0	0	0	0	0	0
TARRAGONA	0	0	0	0	0	0	0	0	0	0	0
COMUNIDAD VALENCIANA	0	0	0	0	0	0	0	0	0	0	0
ALICANTE	0	0	0	0	0	0	0	0	0	0	0
CASTELLÓN	0	0	0	0	0	0	0	0	0	0	0
VALENCIA	0	0	0	0	0	0	0	0	0	0	0
EXTREMADURA	0	0	0	0	0	0	0	0	0	0	0
BADAJOZ	0	0	0	0	0	0	0	0	0	0	0
CÁCERES	0	0	0	0	0	0	0	0	0	0	0
GALICIA	0	0	0	0	0	0	0	0	0	0	0
A CORUÑA	0	0	0	0	0	0	0	0	0	0	0
LUGO	0	0	0	0	0	0	0	0	0	0	0
OURENSE	0	0	0	0	0	0	0	0	0	0	0
PONTEVEDRA	0	0	0	0	0	0	0	0	0	0	0
MADRID	0	0	0	0	0	0	0	0	0	0	0
MURCIA	1	0	1	0	0	0	0	1	0	0	1
NAVARRA	0	0	0	0	0	0	0	0	0	0	0
PAÍS VASCO	0	0	0	0	0	0	0	0	0	0	0
ARABA/ÁLAVA	0	0	0	0	0	0	0	0	0	0	0
GIPUZKOA	0	0	0	0	0	0	0	0	0	0	0
BIZKAIA	0	0	0	0	0	0	0	0	0	0	0
LA RIOJA	0	0	0	0	0	0	0	0	0	0	0
CEUTA	0	0	0	0	0	0	0	0	0	0	0
MELILLA	0	0	0	0	0	0	0	0	0	0	0
TOTAL ESTADO	5	0	5	1	0	0	0	4	0	0	5

**PRESTACIONES DEL REAL DECRETO 383/1984, DE 1 DE FEBRERO
REVISIONES DE OFICIO E INSTANCIA DE PARTE EFECTUADAS EN SMGT
DATOS DE GESTIÓN CORRESPONDIENTES AL MES DE OCTUBRE DE 2020**

CC.AA. Y/O PROVINCIAS	REVISIONES EFECTUADAS			CAUSAS DE EXTINCIÓN DEL DERECHO								
	Extinción Derecho	Suspensión	TOTAL	Recursos Propios	Recursos Familiares	Prestación Incompatible	Ingreso Centro	Pérdida Residencia	Fallecimiento	Grado y Baremo	Alta S.S.	TOTAL
	ANDALUCÍA	1	0	1	0	0	0	0	0	1	0	0
ALMERÍA	0	0	0	0	0	0	0	0	0	0	0	0
CÁDIZ	0	0	0	0	0	0	0	0	0	0	0	0
CÓRDOBA	0	0	0	0	0	0	0	0	0	0	0	0
GRANADA	0	0	0	0	0	0	0	0	0	0	0	0
HUELVA	0	0	0	0	0	0	0	0	0	0	0	0
JAÉN	1	0	1	0	0	0	0	0	1	0	0	1
MÁLAGA	0	0	0	0	0	0	0	0	0	0	0	0
SEVILLA	0	0	0	0	0	0	0	0	0	0	0	0
ARAGÓN	0	0	0	0	0	0	0	0	0	0	0	0
HUESCA	0	0	0	0	0	0	0	0	0	0	0	0
TERUEL	0	0	0	0	0	0	0	0	0	0	0	0
ZARAGOZA	0	0	0	0	0	0	0	0	0	0	0	0
ASTURIAS	0	0	0	0	0	0	0	0	0	0	0	0
ILLES BALEARS	0	0	0	0	0	0	0	0	0	0	0	0
CANARIAS	0	0	0	0	0	0	0	0	0	0	0	0
LAS PALMAS	0	0	0	0	0	0	0	0	0	0	0	0
S.C. TENERIFE	0	0	0	0	0	0	0	0	0	0	0	0
CANTABRIA	0	0	0	0	0	0	0	0	0	0	0	0
CASTILLA Y LEÓN	0	0	0	0	0	0	0	0	0	0	0	0
ÁVILA	0	0	0	0	0	0	0	0	0	0	0	0
BURGOS	0	0	0	0	0	0	0	0	0	0	0	0
LEÓN	0	0	0	0	0	0	0	0	0	0	0	0
PALENCIA	0	0	0	0	0	0	0	0	0	0	0	0
SALAMANCA	0	0	0	0	0	0	0	0	0	0	0	0
SEGOVIA	0	0	0	0	0	0	0	0	0	0	0	0
SORIA	0	0	0	0	0	0	0	0	0	0	0	0
VALLADOLID	0	0	0	0	0	0	0	0	0	0	0	0
ZAMORA	0	0	0	0	0	0	0	0	0	0	0	0
CASTILLA-LA MANCHA	0	0	0	0	0	0	0	0	0	0	0	0
ALBACETE	0	0	0	0	0	0	0	0	0	0	0	0
CIUDAD REAL	0	0	0	0	0	0	0	0	0	0	0	0
CUENCA	0	0	0	0	0	0	0	0	0	0	0	0
GUADALAJARA	0	0	0	0	0	0	0	0	0	0	0	0
TOLEDO	0	0	0	0	0	0	0	0	0	0	0	0

(Continúa al dorso)

CC.AA. Y/O PROVINCIAS	REVISIONES EFECTUADAS			CAUSAS DE EXTINCIÓN DEL DERECHO								
	Extinción Derecho	Suspensión	TOTAL	Recursos Propios	Recursos Familiares	Prestación Incompatible	Ingreso Centro	Pérdida Residencia	Fallecimiento	Grado y Baremo	Alta S.S.	TOTAL
CATALUNYA	0	0	0	0	0	0	0	0	0	0	0	0
BARCELONA	0	0	0	0	0	0	0	0	0	0	0	0
GIRONA	0	0	0	0	0	0	0	0	0	0	0	0
LLEIDA	0	0	0	0	0	0	0	0	0	0	0	0
TARRAGONA	0	0	0	0	0	0	0	0	0	0	0	0
COMUNIDAD VALENCIANA	1	0	1	1	0	0	0	0	0	0	0	1
ALICANTE	0	0	0	0	0	0	0	0	0	0	0	0
CASTELLÓN	0	0	0	0	0	0	0	0	0	0	0	0
VALENCIA	1	0	1	1	0	0	0	0	0	0	0	1
EXTREMADURA	0	0	0	0	0	0	0	0	0	0	0	0
BADAJOS	0	0	0	0	0	0	0	0	0	0	0	0
CÁCERES	0	0	0	0	0	0	0	0	0	0	0	0
GALICIA	1	0	1	1	0	0	0	0	0	0	0	1
A CORUÑA	1	0	1	1	0	0	0	0	0	0	0	1
LUGO	0	0	0	0	0	0	0	0	0	0	0	0
OURENSE	0	0	0	0	0	0	0	0	0	0	0	0
PONTEVEDRA	0	0	0	0	0	0	0	0	0	0	0	0
MADRID	0	0	0	0	0	0	0	0	0	0	0	0
MURCIA	1	0	1	0	0	0	0	0	1	0	0	1
NAVARRA	0	0	0	0	0	0	0	0	0	0	0	0
PAÍS VASCO	0	0	0	0	0	0	0	0	0	0	0	0
ARABA/ÁLAVA	0	0	0	0	0	0	0	0	0	0	0	0
GIPUZKOA	0	0	0	0	0	0	0	0	0	0	0	0
BIZKAIA	0	0	0	0	0	0	0	0	0	0	0	0
LA RIOJA	0	0	0	0	0	0	0	0	0	0	0	0
CEUTA	0	0	0	0	0	0	0	0	0	0	0	0
MELILLA	5	2	7	0	1	0	0	0	3	0	1	5

TOTAL ESTADO	9	2	11	2	1	0	0	0	5	0	1	9
--------------	---	---	----	---	---	---	---	---	---	---	---	---

**PRESTACIONES DEL REAL DECRETO 383/1984, DE 1 DE FEBRERO
REVISIONES DE OFICIO E INSTANCIA DE PARTE EFECTUADAS EN ASPF
DATOS DE GESTIÓN CORRESPONDIENTES AL MES DE OCTUBRE DE 2020**

CC.AA. Y/O PROVINCIAS	REVISIONES EFECTUADAS			CAUSAS DE EXTINCIÓN DEL DERECHO					
	Extinción	Suspensión	TOTAL	Prestación	Pérdida	Fallecimiento	Grado y	Alta	TOTAL
	Derecho			Incompatible	Residencia		Baremo	S.S.	
ANDALUCÍA	10	0	10	5	0	5	0	0	10
ALMERÍA	8	0	8	4	0	4	0	0	8
CÁDIZ	0	0	0	0	0	0	0	0	0
CÓRDOBA	0	0	0	0	0	0	0	0	0
GRANADA	0	0	0	0	0	0	0	0	0
HUELVA	0	0	0	0	0	0	0	0	0
JAÉN	1	0	1	1	0	0	0	0	1
MÁLAGA	1	0	1	0	0	1	0	0	1
SEVILLA	0	0	0	0	0	0	0	0	0
ARAGÓN	0	0	0	0	0	0	0	0	0
HUESCA	0	0	0	0	0	0	0	0	0
TERUEL	0	0	0	0	0	0	0	0	0
ZARAGOZA	0	0	0	0	0	0	0	0	0
ASTURIAS	0	0	0	0	0	0	0	0	0
ILLES BALEARS	0	0	0	0	0	0	0	0	0
CANARIAS	0	0	0	0	0	0	0	0	0
LAS PALMAS	0	0	0	0	0	0	0	0	0
S.C. TENERIFE	0	0	0	0	0	0	0	0	0
CANTABRIA	0	0	0	0	0	0	0	0	0
CASTILLA Y LEÓN	0	0	0	0	0	0	0	0	0
ÁVILA	0	0	0	0	0	0	0	0	0
BURGOS	0	0	0	0	0	0	0	0	0
LEÓN	0	0	0	0	0	0	0	0	0
PALENCIA	0	0	0	0	0	0	0	0	0
SALAMANCA	0	0	0	0	0	0	0	0	0
SEGOVIA	0	0	0	0	0	0	0	0	0
SORIA	0	0	0	0	0	0	0	0	0
VALLADOLID	0	0	0	0	0	0	0	0	0
ZAMORA	0	0	0	0	0	0	0	0	0
CASTILLA-LA MANCHA	0	0	0	0	0	0	0	0	0
ALBACETE	0	0	0	0	0	0	0	0	0
CIUDAD REAL	0	0	0	0	0	0	0	0	0
CUENCA	0	0	0	0	0	0	0	0	0
GUADALAJARA	0	0	0	0	0	0	0	0	0
TOLEDO	0	0	0	0	0	0	0	0	0

(Continúa al dorso)

CC.AA. Y/O PROVINCIAS	REVISIONES EFECTUADAS			CAUSAS DE EXTINCIÓN DEL DERECHO					
	Extinción Derecho	Suspensión	TOTAL	Prestación Incompatible	Pérdida Residencia	Fallecimiento	Grado y Baremo	Alta S.S.	TOTAL
CATALUNYA	0	0	0	0	0	0	0	0	0
BARCELONA	0	0	0	0	0	0	0	0	0
GIRONA	0	0	0	0	0	0	0	0	0
LLEIDA	0	0	0	0	0	0	0	0	0
TARRAGONA	0	0	0	0	0	0	0	0	0
COMUNIDAD VALENCIANA	0	0	0	0	0	0	0	0	0
ALICANTE	0	0	0	0	0	0	0	0	0
CASTELLÓN	0	0	0	0	0	0	0	0	0
VALENCIA	0	0	0	0	0	0	0	0	0
EXTREMADURA	0	0	0	0	0	0	0	0	0
BADAJOS	0	0	0	0	0	0	0	0	0
CÁCERES	0	0	0	0	0	0	0	0	0
GALICIA	0	0	0	0	0	0	0	0	0
A CORUÑA	0	0	0	0	0	0	0	0	0
LUGO	0	0	0	0	0	0	0	0	0
OURENSE	0	0	0	0	0	0	0	0	0
PONTEVEDRA	0	0	0	0	0	0	0	0	0
MADRID	0	0	0	0	0	0	0	0	0
MURCIA	0	0	0	0	0	0	0	0	0
NAVARRA	0	0	0	0	0	0	0	0	0
PAÍS VASCO	0	0	0	0	0	0	0	0	0
ARABA/ÁLAVA	0	0	0	0	0	0	0	0	0
GIPUZKOA	0	0	0	0	0	0	0	0	0
BIZKAIA	0	0	0	0	0	0	0	0	0
LA RIOJA	0	0	0	0	0	0	0	0	0
CEUTA	0	0	0	0	0	0	0	0	0
MELILLA	0	0	0	0	0	0	0	0	0

TOTAL ESTADO	10	0	10	5	0	5	0	0	10
--------------	----	---	----	---	---	---	---	---	----

PRESTACIONES DEL REAL DECRETO 383/1984, DE 1 DE FEBRERO
TOTAL REVISIONES DE OFICIO E INSTANCIA DE PARTE EFECTUADAS
DATOS DE GESTIÓN CORRESPONDIENTES AL MES DE OCTUBRE DE 2020

CC.AA. Y/O PROVINCIAS	REVISIONES EFECTUADAS				CAUSAS DE EXTINCIÓN DEL DERECHO									
	Modifica. Cuantía	Extinción Derecho	Suspensión		TOTAL	Recursos Propios	Recursos Familiares	Prestación Incompatible	Ingreso Centro	Pérdida Residencia	Fallecimiento	Grado y Baremo	Alta S.S.	TOTAL
			Act. Laboral	Otras										
ANDALUCÍA	0	24	0	0	24	5	0	8	0	0	11	0	0	24
ALMERÍA	0	10	0	0	10	0	0	5	0	0	5	0	0	10
CÁDIZ	0	0	0	0	0	0	0	0	0	0	0	0	0	0
CÓRDOBA	0	0	0	0	0	0	0	0	0	0	0	0	0	0
GRANADA	0	1	0	0	1	0	0	0	0	0	1	0	0	1
HUELVA	0	1	0	0	1	0	0	0	0	0	1	0	0	1
JAÉN	0	3	0	0	3	0	0	2	0	0	1	0	0	3
MÁLAGA	0	8	0	0	8	5	0	0	0	0	3	0	0	8
SEVILLA	0	1	0	0	1	0	0	1	0	0	0	0	0	1
ARAGÓN	0	0	0	0	0	0	0	0	0	0	0	0	0	0
HUESCA	0	0	0	0	0	0	0	0	0	0	0	0	0	0
TERUEL	0	0	0	0	0	0	0	0	0	0	0	0	0	0
ZARAGOZA	0	0	0	0	0	0	0	0	0	0	0	0	0	0
ASTURIAS	0	3	0	0	3	0	0	1	0	0	2	0	0	3
ILLES BALEARS	0	1	0	0	1	1	0	0	0	0	0	0	0	1
CANARIAS	0	2	0	0	2	0	0	0	0	0	2	0	0	2
LAS PALMAS	0	1	0	0	1	0	0	0	0	0	1	0	0	1
S.C. TENERIFE	0	1	0	0	1	0	0	0	0	0	1	0	0	1
CANTABRIA	0	2	0	0	2	0	0	0	0	0	2	0	0	2
CASTILLA Y LEÓN	0	4	0	0	4	1	0	1	0	0	2	0	0	4
ÁVILA	0	1	0	0	1	1	0	0	0	0	0	0	0	1
BURGOS	0	0	0	0	0	0	0	0	0	0	0	0	0	0
LEÓN	0	1	0	0	1	0	0	0	0	0	1	0	0	1
PALENCIA	0	0	0	0	0	0	0	0	0	0	0	0	0	0
SALAMANCA	0	1	0	0	1	0	0	0	0	0	1	0	0	1
SEGOVIA	0	1	0	0	1	0	0	1	0	0	0	0	0	1
SORIA	0	0	0	0	0	0	0	0	0	0	0	0	0	0
VALLADOLID	0	0	0	0	0	0	0	0	0	0	0	0	0	0
ZAMORA	0	0	0	0	0	0	0	0	0	0	0	0	0	0
CASTILLA-LA MANCHA	0	3	0	1	4	1	0	0	0	0	2	0	0	3
ALBACETE	0	1	0	0	1	0	0	0	0	0	1	0	0	1
CIUDAD REAL	0	0	0	0	0	0	0	0	0	0	0	0	0	0
CUENCA	0	2	0	1	3	1	0	0	0	0	1	0	0	2
GUADALAJARA	0	0	0	0	0	0	0	0	0	0	0	0	0	0
TOLEDO	0	0	0	0	0	0	0	0	0	0	0	0	0	0

(Continúa al dorso)

CC.AA. Y/O PROVINCIAS	REVISIONES EFECTUADAS				CAUSAS DE EXTINCIÓN DEL DERECHO									
	Modifica. Cuantía	Extinción Derecho	Suspensión		TOTAL	Recursos Propios	Recursos Familiares	Prestación Incompatible	Ingreso Centro	Pérdida Residencia	Fallecimiento	Grado y Baremo	Alta S.S.	TOTAL
			Act. Laboral	Otras										
CATALUNYA	0	0	0	0	0	0	0	0	0	0	0	0	0	0
BARCELONA	0	0	0	0	0	0	0	0	0	0	0	0	0	0
GIRONA	0	0	0	0	0	0	0	0	0	0	0	0	0	0
LLEIDA	0	0	0	0	0	0	0	0	0	0	0	0	0	0
TARRAGONA	0	0	0	0	0	0	0	0	0	0	0	0	0	0
COMUNIDAD VALENCIANA	0	10	0	0	10	7	0	0	0	0	3	0	0	10
ALICANTE	0	9	0	0	9	6	0	0	0	0	3	0	0	9
CASTELLÓN	0	0	0	0	0	0	0	0	0	0	0	0	0	0
VALENCIA	0	1	0	0	1	1	0	0	0	0	0	0	0	1
EXTREMADURA	0	1	0	1	2	0	0	1	0	0	0	0	0	1
BADAJOS	0	0	0	0	0	0	0	0	0	0	0	0	0	0
CÁCERES	0	1	0	1	2	0	0	1	0	0	0	0	0	1
GALICIA	0	3	0	0	3	2	0	1	0	0	0	0	0	3
A CORUÑA	0	2	0	0	2	2	0	0	0	0	0	0	0	2
LUGO	0	0	0	0	0	0	0	0	0	0	0	0	0	0
OURENSE	0	0	0	0	0	0	0	0	0	0	0	0	0	0
PONTEVEDRA	0	1	0	0	1	0	0	1	0	0	0	0	0	1
MADRID	0	0	0	0	0	0	0	0	0	0	0	0	0	0
MURCIA	0	8	0	1	9	0	0	4	0	0	4	0	0	8
NAVARRA	0	0	0	0	0	0	0	0	0	0	0	0	0	0
PAÍS VASCO	0	2	0	0	2	0	0	1	0	0	1	0	0	2
ARABA/ÁLAVA	0	0	0	0	0	0	0	0	0	0	0	0	0	0
GIPUZKOA	0	1	0	0	1	0	0	1	0	0	0	0	0	1
BIZKAIA	0	1	0	0	1	0	0	0	0	0	1	0	0	1
LA RIOJA	0	2	0	0	2	0	0	1	0	0	1	0	0	2
CEUTA	0	1	0	0	1	0	0	1	0	0	0	0	0	1
MELILLA	0	5	0	2	7	0	1	0	0	0	3	0	1	5

TOTAL ESTADO	0	71	0	5	76	17	1	19	0	0	33	0	1	71
--------------	---	----	---	---	----	----	---	----	---	---	----	---	---	----

**PRESTACIONES DEL REAL DECRETO 383/1984, DE 1 DE FEBRERO
REVISIONES DE OFICIO E INSTANCIA DE PARTE EFECTUADAS DE SGIM
DATOS DE GESTIÓN CORRESPONDIENTES AL AÑO 2020 HASTA OCTUBRE**

CC.AA. Y/O PROVINCIAS	REVISIONES EFECTUADAS				CAUSAS DE EXTINCIÓN DEL DERECHO						
	Modifica. Cuantía	Extinción Derecho	Suspensión		TOTAL	Recursos Propios	Prestación Incompatible	Pérdida Residencia	Fallecimiento	Grado y Baremo	TOTAL
			Act. Laboral	Otras							
ANDALUCÍA	0	110	0	0	110	38	15	0	57	0	110
ALMERÍA	0	8	0	0	8	3	1	0	4	0	8
CÁDIZ	0	7	0	0	7	1	4	0	2	0	7
CÓRDOBA	0	6	0	0	6	3	1	0	2	0	6
GRANADA	0	5	0	0	5	0	0	0	5	0	5
HUELVA	0	2	0	0	2	0	0	0	2	0	2
JAÉN	0	10	0	0	10	1	6	0	3	0	10
MÁLAGA	0	60	0	0	60	23	1	0	36	0	60
SEVILLA	0	12	0	0	12	7	2	0	3	0	12
ARAGÓN	0	14	0	0	14	0	11	0	3	0	14
HUESCA	0	1	0	0	1	0	1	0	0	0	1
TERUEL	0	0	0	0	0	0	0	0	0	0	0
ZARAGOZA	0	13	0	0	13	0	10	0	3	0	13
ASTURIAS	0	30	0	1	31	0	20	0	10	0	30
ILLES BALEARS	2	5	0	5	12	1	1	0	3	0	5
CANARIAS	0	4	0	0	4	0	1	0	3	0	4
LAS PALMAS	0	3	0	0	3	0	1	0	2	0	3
S.C. TENERIFE	0	1	0	0	1	0	0	0	1	0	1
CANTABRIA	0	13	0	0	13	0	8	0	5	0	13
CASTILLA Y LEÓN	1	46	0	0	47	12	18	0	16	0	46
ÁVILA	0	4	0	0	4	1	1	0	2	0	4
BURGOS	0	2	0	0	2	0	1	0	1	0	2
LEÓN	1	11	0	0	12	1	6	0	4	0	11
PALENCIA	0	6	0	0	6	6	0	0	0	0	6
SALAMANCA	0	4	0	0	4	0	2	0	2	0	4
SEGOVIA	0	8	0	0	8	0	7	0	1	0	8
SORIA	0	3	0	0	3	1	0	0	2	0	3
VALLADOLID	0	5	0	0	5	2	0	0	3	0	5
ZAMORA	0	3	0	0	3	1	1	0	1	0	3
CASTILLA-LA MANCHA	0	39	0	6	45	1	16	0	22	0	39
ALBACETE	0	7	0	2	9	0	0	0	7	0	7
CIUDAD REAL	0	7	0	1	8	0	3	0	4	0	7
CUENCA	0	5	0	1	6	1	1	0	3	0	5
GUADALAJARA	0	1	0	1	2	0	1	0	0	0	1
TOLEDO	0	19	0	1	20	0	11	0	8	0	19

(Continúa al dorso)

CC.AA. Y/O PROVINCIAS	REVISIONES EFECTUADAS				CAUSAS DE EXTINCIÓN DEL DERECHO						
	Modifica. Cuantía	Extinción Derecho	Suspensión SGIM		TOTAL	Recursos Propios	Prestación Incompatible	Pérdida Residencia	Fallecimiento	Grado y Baremo	TOTAL
			Act. Laboral	Otras							
CATALUNYA	0	0	0	0	0	0	0	0	0	0	0
BARCELONA	0	0	0	0	0	0	0	0	0	0	0
GIRONA	0	0	0	0	0	0	0	0	0	0	0
LLEIDA	0	0	0	0	0	0	0	0	0	0	0
TARRAGONA	0	0	0	0	0	0	0	0	0	0	0
COMUNIDAD VALENCIANA	0	35	0	0	35	21	2	0	12	0	35
ALICANTE	0	20	0	0	20	15	0	0	5	0	20
CASTELLÓN	0	7	0	0	7	1	2	0	4	0	7
VALENCIA	0	8	0	0	8	5	0	0	3	0	8
EXTREMADURA	0	19	0	9	28	12	3	0	4	0	19
BADAJOS	0	3	0	2	5	1	1	0	1	0	3
CÁCERES	0	16	0	7	23	11	2	0	3	0	16
GALICIA	2	26	0	0	28	3	6	0	17	0	26
A CORUÑA	2	5	0	0	7	3	0	0	2	0	5
LUGO	0	8	0	0	8	0	0	0	8	0	8
OURENSE	0	2	0	0	2	0	1	0	1	0	2
PONTEVEDRA	0	11	0	0	11	0	5	0	6	0	11
MADRID	0	40	0	0	40	9	9	0	22	0	40
MURCIA	9	58	0	1	68	0	35	0	23	0	58
NAVARRA	0	4	0	0	4	0	2	0	2	0	4
PAÍS VASCO	0	11	0	1	12	2	1	0	8	0	11
ARABA/ÁLAVA	0	1	0	1	2	0	0	0	1	0	1
GIPUZKOA	0	2	0	0	2	0	1	0	1	0	2
BIZKAIA	0	8	0	0	8	2	0	0	6	0	8
LA RIOJA	0	9	0	0	9	1	2	0	6	0	9
CEUTA	0	5	0	4	9	1	2	0	2	0	5
MELILLA	0	2	0	0	2	1	0	0	1	0	2
TOTAL ESTADO	14	470	0	27	511	102	152	0	216	0	470

**PRESTACIONES DEL REAL DECRETO 383/1984, DE 1 DE FEBRERO
REVISIONES DE OFICIO E INSTANCIA DE PARTE EFECTUADAS EN SATP
DATOS DE GESTIÓN CORRESPONDIENTES AL AÑO 2020 HASTA OCTUBRE**

CC.AA. Y/O PROVINCIAS	REVISIONES EFECTUADAS			CAUSAS DE EXTINCIÓN DEL DERECHO							
	Extinción Derecho	Suspensión	TOTAL	Recursos Propios	Prestación Incompatible	Ingreso Centro	Pérdida Residencia	Fallecimiento	Grado y Baremo	Alta S.S.	TOTAL
	ANDALUCÍA	14	0	14	3	1	0	0	10	0	0
ALMERÍA	1	0	1	0	1	0	0	0	0	0	1
CÁDIZ	0	0	0	0	0	0	0	0	0	0	0
CÓRDOBA	3	0	3	1	0	0	0	2	0	0	3
GRANADA	1	0	1	0	0	0	0	1	0	0	1
HUELVA	0	0	0	0	0	0	0	0	0	0	0
JAÉN	0	0	0	0	0	0	0	0	0	0	0
MÁLAGA	9	0	9	2	0	0	0	7	0	0	9
SEVILLA	0	0	0	0	0	0	0	0	0	0	0
ARAGÓN	3	0	3	0	3	0	0	0	0	0	3
HUESCA	2	0	2	0	2	0	0	0	0	0	2
TERUEL	0	0	0	0	0	0	0	0	0	0	0
ZARAGOZA	1	0	1	0	1	0	0	0	0	0	1
ASTURIAS	3	0	3	1	1	0	0	1	0	0	3
ILLES BALEARS	1	1	2	0	0	0	0	1	0	0	1
CANARIAS	0	0	0	0	0	0	0	0	0	0	0
LAS PALMAS	0	0	0	0	0	0	0	0	0	0	0
S.C. TENERIFE	0	0	0	0	0	0	0	0	0	0	0
CANTABRIA	2	0	2	0	0	0	0	1	1	0	2
CASTILLA Y LEÓN	7	0	7	3	1	0	0	3	0	0	7
ÁVILA	0	0	0	0	0	0	0	0	0	0	0
BURGOS	0	0	0	0	0	0	0	0	0	0	0
LEÓN	0	0	0	0	0	0	0	0	0	0	0
PALENCIA	2	0	2	2	0	0	0	0	0	0	2
SALAMANCA	1	0	1	0	0	0	0	1	0	0	1
SEGOVIA	1	0	1	0	1	0	0	0	0	0	1
SORIA	2	0	2	1	0	0	0	1	0	0	2
VALLADOLID	1	0	1	0	0	0	0	1	0	0	1
ZAMORA	0	0	0	0	0	0	0	0	0	0	0
CASTILLA-LA MANCHA	3	3	6	0	1	0	0	2	0	0	3
ALBACETE	1	2	3	0	0	0	0	1	0	0	1
CIUDAD REAL	1	1	2	0	0	0	0	1	0	0	1
CUENCA	0	0	0	0	0	0	0	0	0	0	0
GUADALAJARA	1	0	1	0	1	0	0	0	0	0	1
TOLEDO	0	0	0	0	0	0	0	0	0	0	0

(Continúa al dorso)

CC.AA. Y/O PROVINCIAS	REVISIONES EFECTUADAS			CAUSAS DE EXTINCIÓN DEL DERECHO							
	Extinción Derecho	Suspensión	TOTAL	Recursos Propios	Prestación Incompatible	Ingreso Centro	Pérdida Residencia	Fallecimiento	Grado y Baremo	Alta S.S.	TOTAL
CATALUNYA	0	0	0	0	0	0	0	0	0	0	0
BARCELONA	0	0	0	0	0	0	0	0	0	0	0
GIRONA	0	0	0	0	0	0	0	0	0	0	0
LLEIDA	0	0	0	0	0	0	0	0	0	0	0
TARRAGONA	0	0	0	0	0	0	0	0	0	0	0
COMUNIDAD VALENCIANA	1	0	1	1	0	0	0	0	0	0	1
ALICANTE	0	0	0	0	0	0	0	0	0	0	0
CASTELLÓN	0	0	0	0	0	0	0	0	0	0	0
VALENCIA	1	0	1	1	0	0	0	0	0	0	1
EXTREMADURA	0	1	1	0	0	0	0	0	0	0	0
BADAJOZ	0	0	0	0	0	0	0	0	0	0	0
CÁCERES	0	1	1	0	0	0	0	0	0	0	0
GALICIA	1	0	1	0	1	0	0	0	0	0	1
A CORUÑA	0	0	0	0	0	0	0	0	0	0	0
LUGO	0	0	0	0	0	0	0	0	0	0	0
OURENSE	0	0	0	0	0	0	0	0	0	0	0
PONTEVEDRA	1	0	1	0	1	0	0	0	0	0	1
MADRID	4	0	4	0	1	0	0	3	0	0	4
MURCIA	5	0	5	1	0	0	0	4	0	0	5
NAVARRA	1	0	1	0	1	0	0	0	0	0	1
PAÍS VASCO	0	0	0	0	0	0	0	0	0	0	0
ARABA/ÁLAVA	0	0	0	0	0	0	0	0	0	0	0
GIPUZKOA	0	0	0	0	0	0	0	0	0	0	0
BIZKAIA	0	0	0	0	0	0	0	0	0	0	0
LA RIOJA	1	0	1	0	0	0	0	1	0	0	1
CEUTA	0	3	3	0	0	0	0	0	0	0	0
MELILLA	0	1	1	0	0	0	0	0	0	0	0
TOTAL ESTADO	46	9	55	9	10	0	0	26	1	0	46

PRESTACIONES DEL REAL DECRETO 383/1984, DE 1 DE FEBRERO
REVISIONES DE OFICIO E INSTANCIA DE PARTE EFECTUADAS EN SMGT
DATOS DE GESTIÓN CORRESPONDIENTES AL AÑO 2020 HASTA OCTUBRE

CC.AA. Y/O PROVINCIAS	REVISIONES EFECTUADAS			CAUSAS DE EXTINCIÓN DEL DERECHO								
	Extinción Derecho	Suspensión	TOTAL	Recursos	Recursos	Prestación	Ingreso	Pérdida	Fallecimiento	Grado y	Alta	TOTAL
				Propios	Familiares	Incompatible	Centro	Residencia	Baremo	S.S.		
ANDALUCÍA	4	0	4	0	0	0	0	0	4	0	0	4
ALMERIA	0	0	0	0	0	0	0	0	0	0	0	0
CÁDIZ	0	0	0	0	0	0	0	0	0	0	0	0
CÓRDOBA	0	0	0	0	0	0	0	0	0	0	0	0
GRANADA	0	0	0	0	0	0	0	0	0	0	0	0
HUELVA	0	0	0	0	0	0	0	0	0	0	0	0
JAÉN	1	0	1	0	0	0	0	0	1	0	0	1
MÁLAGA	3	0	3	0	0	0	0	0	3	0	0	3
SEVILLA	0	0	0	0	0	0	0	0	0	0	0	0
ARAGÓN	3	0	3	0	0	0	0	0	3	0	0	3
HUESCA	0	0	0	0	0	0	0	0	0	0	0	0
TERUEL	2	0	2	0	0	0	0	0	2	0	0	2
ZARAGOZA	1	0	1	0	0	0	0	0	1	0	0	1
ASTURIAS	1	0	1	0	0	0	0	0	1	0	0	1
ILLES BALEARS	0	1	1	0	0	0	0	0	0	0	0	0
CANARIAS	2	0	2	0	1	0	0	0	1	0	0	2
LAS PALMAS	1	0	1	0	1	0	0	0	0	0	0	1
S.C. TENERIFE	1	0	1	0	0	0	0	0	1	0	0	1
CANTABRIA	0	0	0	0	0	0	0	0	0	0	0	0
CASTILLA Y LEÓN	3	0	3	1	0	0	0	0	2	0	0	3
ÁVILA	0	0	0	0	0	0	0	0	0	0	0	0
BURGOS	1	0	1	0	0	0	0	0	1	0	0	1
LEÓN	1	0	1	1	0	0	0	0	0	0	0	1
PALENCIA	0	0	0	0	0	0	0	0	0	0	0	0
SALAMANCA	0	0	0	0	0	0	0	0	0	0	0	0
SEGOVIA	0	0	0	0	0	0	0	0	0	0	0	0
SORIA	0	0	0	0	0	0	0	0	0	0	0	0
VALLADOLID	1	0	1	0	0	0	0	0	1	0	0	1
ZAMORA	0	0	0	0	0	0	0	0	0	0	0	0
CASTILLA-LA MANCHA	5	0	5	5	0	0	0	0	0	0	0	5
ALBACETE	0	0	0	0	0	0	0	0	0	0	0	0
CIUDAD REAL	4	0	4	4	0	0	0	0	0	0	0	4
CUENCA	0	0	0	0	0	0	0	0	0	0	0	0
GUADALAJARA	0	0	0	0	0	0	0	0	0	0	0	0
TOLEDO	1	0	1	1	0	0	0	0	0	0	0	1

(Continúa al dorso)

CC.AA. Y/O PROVINCIAS	REVISIONES EFECTUADAS			CAUSAS DE EXTINCIÓN DEL DERECHO								
	Extinción Derecho	Suspensión	TOTAL	Recursos Propios	Recursos Familiares	Prestación Incompatible	Ingreso Centro	Pérdida Residencia	Fallecimiento	Grado y Baremo	Alta S.S.	TOTAL
CATALUNYA	0	0	0	0	0	0	0	0	0	0	0	0
BARCELONA	0	0	0	0	0	0	0	0	0	0	0	0
GIRONA	0	0	0	0	0	0	0	0	0	0	0	0
LLEIDA	0	0	0	0	0	0	0	0	0	0	0	0
TARRAGONA	0	0	0	0	0	0	0	0	0	0	0	0
COMUNIDAD VALENCIANA	4	0	4	2	1	0	0	0	1	0	0	4
ALICANTE	3	0	3	1	1	0	0	0	1	0	0	3
CASTELLÓN	0	0	0	0	0	0	0	0	0	0	0	0
VALENCIA	1	0	1	1	0	0	0	0	0	0	0	1
EXTREMADURA	2	0	2	0	0	0	1	0	1	0	0	2
BADAJOS	1	0	1	0	0	0	1	0	0	0	0	1
CÁCERES	1	0	1	0	0	0	0	0	1	0	0	1
GALICIA	3	0	3	3	0	0	0	0	0	0	0	3
A CORUÑA	3	0	3	3	0	0	0	0	0	0	0	3
LUGO	0	0	0	0	0	0	0	0	0	0	0	0
OURENSE	0	0	0	0	0	0	0	0	0	0	0	0
PONTEVEDRA	0	0	0	0	0	0	0	0	0	0	0	0
MADRID	7	0	7	0	0	0	0	0	7	0	0	7
MURCIA	4	0	4	0	2	0	0	0	2	0	0	4
NAVARRA	1	0	1	0	0	0	0	0	1	0	0	1
PAÍS VASCO	3	0	3	0	0	0	0	0	3	0	0	3
ARABA/ÁLAVA	0	0	0	0	0	0	0	0	0	0	0	0
GIPUZKOA	3	0	3	0	0	0	0	0	3	0	0	3
BIZKAIA	0	0	0	0	0	0	0	0	0	0	0	0
LA RIOJA	0	0	0	0	0	0	0	0	0	0	0	0
CEUTA	1	7	8	1	0	0	0	0	0	0	0	1
MELILLA	25	15	40	1	5	0	0	0	18	0	1	25
TOTAL ESTADO	68	23	91	13	9	0	1	0	44	0	1	68

PRESTACIONES DEL REAL DECRETO 383/1984, DE 1 DE FEBRERO
REVISIONES DE OFICIO E INSTANCIA DE PARTE EFECTUADAS EN ASPF
DATOS DE GESTIÓN CORRESPONDIENTES AL AÑO 2020 HASTA OCTUBRE

CC.AA. Y/O PROVINCIAS	REVISIONES EFECTUADAS			CAUSAS DE EXTINCIÓN DEL DERECHO					
	Extinción Derecho	Suspensión	TOTAL	Prestación Incompatible	Pérdida Residencia	Fallecimiento	Grado y Baremo	Alta S.S.	TOTAL
	ANDALUCÍA	12	0	12	3	0	8	0	1
ALMERÍA	0	0	0	0	0	0	0	0	0
CÁDIZ	1	0	1	1	0	0	0	0	1
CÓRDOBA	0	0	0	0	0	0	0	0	0
GRANADA	0	0	0	0	0	0	0	0	0
HUELVA	0	0	0	0	0	0	0	0	0
JAÉN	1	0	1	1	0	0	0	0	1
MÁLAGA	9	0	9	0	0	8	0	1	9
SEVILLA	1	0	1	1	0	0	0	0	1
ARAGÓN	2	0	2	2	0	0	0	0	2
HUESCA	2	0	2	2	0	0	0	0	2
TERUEL	0	0	0	0	0	0	0	0	0
ZARAGOZA	0	0	0	0	0	0	0	0	0
ASTURIAS	0	0	0	0	0	0	0	0	0
ILLES BALEARS	0	0	0	0	0	0	0	0	0
CANARIAS	0	0	0	0	0	0	0	0	0
LAS PALMAS	0	0	0	0	0	0	0	0	0
S.C. TENERIFE	0	0	0	0	0	0	0	0	0
CANTABRIA	0	0	0	0	0	0	0	0	0
CASTILLA Y LEÓN	12	0	12	3	0	8	0	1	12
ÁVILA	0	0	0	0	0	0	0	0	0
BURGOS	6	0	6	2	0	3	0	1	6
LEÓN	6	0	6	1	0	5	0	0	6
PALENCIA	0	0	0	0	0	0	0	0	0
SALAMANCA	0	0	0	0	0	0	0	0	0
SEGOVIA	0	0	0	0	0	0	0	0	0
SORIA	0	0	0	0	0	0	0	0	0
VALLADOLID	0	0	0	0	0	0	0	0	0
ZAMORA	0	0	0	0	0	0	0	0	0
CASTILLA-LA MANCHA	0	0	0	0	0	0	0	0	0
ALBACETE	0	0	0	0	0	0	0	0	0
CIUDAD REAL	0	0	0	0	0	0	0	0	0
CUENCA	0	0	0	0	0	0	0	0	0
GUADALAJARA	0	0	0	0	0	0	0	0	0
TOLEDO	0	0	0	0	0	0	0	0	0

(Continúa al dorso)

CC.AA. Y/O PROVINCIAS	REVISIONES EFECTUADAS			CAUSAS DE EXTINCIÓN DEL DERECHO					
	Extinción Derecho	Suspensión	TOTAL	Prestación Incompatible	Pérdida Residencia	Fallecimiento	Grado y Baremo	Alta S.S.	TOTAL
CATALUNYA	0	0	0	0	0	0	0	0	0
BARCELONA	0	0	0	0	0	0	0	0	0
GIRONA	0	0	0	0	0	0	0	0	0
LLEIDA	0	0	0	0	0	0	0	0	0
TARRAGONA	0	0	0	0	0	0	0	0	0
COMUNIDAD VALENCIANA	0	0	0	0	0	0	0	0	0
ALICANTE	0	0	0	0	0	0	0	0	0
CASTELLÓN	0	0	0	0	0	0	0	0	0
VALENCIA	0	0	0	0	0	0	0	0	0
EXTREMADURA	2	0	2	2	0	0	0	0	2
BADAJOZ	2	0	2	2	0	0	0	0	2
CÁCERES	0	0	0	0	0	0	0	0	0
GALICIA	3	0	3	0	0	1	0	2	3
A CORUÑA	2	0	2	0	0	0	0	2	2
LUGO	0	0	0	0	0	0	0	0	0
OURENSE	0	0	0	0	0	0	0	0	0
PONTEVEDRA	1	0	1	0	0	1	0	0	1
MADRID	20	0	20	1	0	19	0	0	20
MURCIA	224	0	224	3	0	221	0	0	224
NAVARRA	3	0	3	0	3	0	0	0	3
PAÍS VASCO	5	0	5	0	0	5	0	0	5
ARABA/ÁLAVA	0	0	0	0	0	0	0	0	0
GIPUZKOA	2	0	2	0	0	2	0	0	2
BIZKAIA	3	0	3	0	0	3	0	0	3
LA RIOJA	0	0	0	0	0	0	0	0	0
CEUTA	1	0	1	0	0	0	0	1	1
MELILLA	0	0	0	0	0	0	0	0	0
TOTAL ESTADO	284	0	284	14	3	262	0	5	284

PRESTACIONES DEL REAL DECRETO 383/1984, DE 1 DE FEBRERO
TOTAL REVISIONES DE OFICIO E INSTANCIA DE PARTE EFECTUADAS
DATOS DE GESTIÓN CORRESPONDIENTES AL AÑO 2020 HASTA OCTUBRE

CC.AA. Y/O PROVINCIAS	REVISIONES EFECTUADAS				CAUSAS DE EXTINCIÓN DEL DERECHO									
	Modifica. Cuantía	Extinción Derecho	Suspensión		TOTAL	Recursos Propios	Recursos Familiares	Prestación Incompatible	Ingreso Centro	Pérdida Residencia	Fallecimiento	Grado y Baremo	Alta S.S.	TOTAL
			Act. Laboral	Otras										
ANDALUCÍA	0	140	0	0	140	41	0	19	0	0	79	0	1	140
ALMERÍA	0	9	0	0	9	3	0	2	0	0	4	0	0	9
CÁDIZ	0	8	0	0	8	1	0	5	0	0	2	0	0	8
CÓRDOBA	0	9	0	0	9	4	0	1	0	0	4	0	0	9
GRANADA	0	6	0	0	6	0	0	0	0	0	6	0	0	6
HUELVA	0	2	0	0	2	0	0	0	0	0	2	0	0	2
JAÉN	0	12	0	0	12	1	0	7	0	0	4	0	0	12
MÁLAGA	0	81	0	0	81	25	0	1	0	0	54	0	1	81
SEVILLA	0	13	0	0	13	7	0	3	0	0	3	0	0	13
ARAGÓN	0	22	0	0	22	0	0	16	0	0	6	0	0	22
HUESCA	0	5	0	0	5	0	0	5	0	0	0	0	0	5
TERUEL	0	2	0	0	2	0	0	0	0	0	2	0	0	2
ZARAGOZA	0	15	0	0	15	0	0	11	0	0	4	0	0	15
ASTURIAS	0	34	0	1	35	1	0	21	0	0	12	0	0	34
ILLES BALEARS	2	6	0	7	15	1	0	1	0	0	4	0	0	6
CANARIAS	0	6	0	0	6	0	1	1	0	0	4	0	0	6
LAS PALMAS	0	4	0	0	4	0	1	1	0	0	2	0	0	4
S.C. TENERIFE	0	2	0	0	2	0	0	0	0	0	2	0	0	2
CANTABRIA	0	15	0	0	15	0	0	8	0	0	6	1	0	15
CASTILLA Y LEÓN	1	68	0	0	69	16	0	22	0	0	29	0	1	68
ÁVILA	0	4	0	0	4	1	0	1	0	0	2	0	0	4
BURGOS	0	9	0	0	9	0	0	3	0	0	5	0	1	9
LEÓN	1	18	0	0	19	2	0	7	0	0	9	0	0	18
PALENCIA	0	8	0	0	8	8	0	0	0	0	0	0	0	8
SALAMANCA	0	5	0	0	5	0	0	2	0	0	3	0	0	5
SEGOVIA	0	9	0	0	9	0	0	8	0	0	1	0	0	9
SORIA	0	5	0	0	5	2	0	0	0	0	3	0	0	5
VALLADOLID	0	7	0	0	7	2	0	0	0	0	5	0	0	7
ZAMORA	0	3	0	0	3	1	0	1	0	0	1	0	0	3
CASTILLA-LA MANCHA	0	47	0	9	56	6	0	17	0	0	24	0	0	47
ALBACETE	0	8	0	4	12	0	0	0	0	0	8	0	0	8
CIUDAD REAL	0	12	0	2	14	4	0	3	0	0	5	0	0	12
CUENCA	0	5	0	1	6	1	0	1	0	0	3	0	0	5
GUADALAJARA	0	2	0	1	3	0	0	2	0	0	0	0	0	2
TOLEDO	0	20	0	1	21	1	0	11	0	0	8	0	0	20

(Continúa al dorso)

CC.AA. Y/O PROVINCIAS	REVISIONES EFECTUADAS				CAUSAS DE EXTINCIÓN DEL DERECHO									
	Modifica. Cuantía	Extinción Derecho	Suspensión SGIM		TOTAL	Recursos Propios	Recursos Familiares	Prestación Incompatible	Ingreso Centro	Pérdida Residencia	Fallecimiento	Grado y Baremo	Alta S.S.	TOTAL
			Act. Laboral	Otras										
CATALUNYA	0	0	0	0	0	0	0	0	0	0	0	0	0	0
BARCELONA	0	0	0	0	0	0	0	0	0	0	0	0	0	0
GIRONA	0	0	0	0	0	0	0	0	0	0	0	0	0	0
LLEIDA	0	0	0	0	0	0	0	0	0	0	0	0	0	0
TARRAGONA	0	0	0	0	0	0	0	0	0	0	0	0	0	0
COMUNIDAD VALENCIANA	0	40	0	0	40	24	1	2	0	0	13	0	0	40
ALICANTE	0	23	0	0	23	16	1	0	0	0	6	0	0	23
CASTELLÓN	0	7	0	0	7	1	0	2	0	0	4	0	0	7
VALENCIA	0	10	0	0	10	7	0	0	0	0	3	0	0	10
EXTREMADURA	0	23	0	10	33	12	0	5	1	0	5	0	0	23
BADAJOS	0	6	0	2	8	1	0	3	1	0	1	0	0	6
CÁCERES	0	17	0	8	25	11	0	2	0	0	4	0	0	17
GALICIA	2	33	0	0	35	6	0	7	0	0	18	0	2	33
A CORUÑA	2	10	0	0	12	6	0	0	0	0	2	0	2	10
LUGO	0	8	0	0	8	0	0	0	0	0	8	0	0	8
OURENSE	0	2	0	0	2	0	0	1	0	0	1	0	0	2
PONTEVEDRA	0	13	0	0	13	0	0	6	0	0	7	0	0	13
MADRID	0	71	0	0	71	9	0	11	0	0	51	0	0	71
MURCIA	9	291	0	1	301	1	2	38	0	0	250	0	0	291
NAVARRA	0	9	0	0	9	0	0	3	0	3	3	0	0	9
PAÍS VASCO	0	19	0	1	20	2	0	1	0	0	16	0	0	19
ARABA/ÁLAVA	0	1	0	1	2	0	0	0	0	0	1	0	0	1
GIPUZKOA	0	7	0	0	7	0	0	1	0	0	6	0	0	7
BIZKAIA	0	11	0	0	11	2	0	0	0	0	9	0	0	11
LA RIOJA	0	10	0	0	10	1	0	2	0	0	7	0	0	10
CEUTA	0	7	0	14	21	2	0	2	0	0	2	0	1	7
MELILLA	0	27	0	16	43	2	5	0	0	0	19	0	1	27
TOTAL ESTADO	14	868	0	59	941	124	9	176	1	3	548	1	6	868

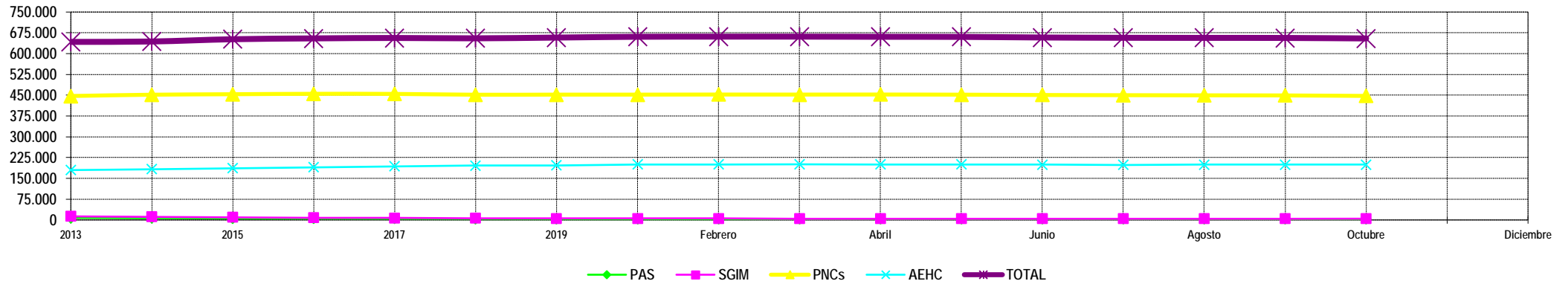
3

Situación prestaciones de naturaleza no contributiva

SITUACIÓN DE LAS PRESTACIONES DE NATURALEZA NO CONTRIBUTIVA (PNNC)

	PNNC DE JUBILACIÓN / VEJEZ				PNNC DE INVALIDEZ / ENFERMEDAD					TOTAL PNNC				
	PAS (*)	SGIM	PNC	TOTAL	PAS (*)	SGIM	PNC	AEHC	TOTAL	PAS	SGIM	PNCs	AEHC	TOTAL
2013	1.107	9.930	250.527	261.564	6.218	3.030	196.626	179.913	382.212	7.325	12.960	447.153	179.913	642.317
2014	803	8.580	253.450	262.833	5.578	2.563	198.366	183.398	386.431	6.381	11.143	451.816	183.398	643.776
2015	619	7.394	254.029	262.042	4.982	2.183	199.518	186.631	389.900	5.601	9.577	453.547	186.631	651.942
2016	556	6.383	255.165	262.104	4.543	1.816	199.912	189.937	392.833	5.099	8.199	455.077	189.937	654.937
2017	532	5.520	256.690	262.742	4.061	1.548	197.988	193.416	393.716	4.593	7.068	454.678	193.416	656.458
2018	401	4.706	257.023	262.130	3.610	1.275	194.757	196.094	393.086	4.011	5.981	451.780	196.094	655.216
2019	397	4.168	261.044	265.609	3.228	1.041	191.113	196.922	392.304	3.625	5.209	452.157	196.922	657.913

2020														
	PAS (*)	SGIM	PNC	TOTAL	PAS (*)	SGIM	PNC	AEHC	TOTAL	PAS	SGIM	PNCs	AEHC	TOTAL
Enero	293	4.126	260.950	265.369	2.978	1.030	191.196	200.255	395.459	3.271	5.156	452.146	200.255	660.828
Febrero	293	4.071	261.958	266.322	2.978	1.017	190.503	200.484	394.982	3.271	5.088	452.461	200.484	661.304
Marzo	295	4.033	262.160	266.488	2.954	994	190.147	200.744	394.839	3.249	5.027	452.307	200.744	661.327
Abril	293	4.009	262.504	266.806	2.927	978	189.983	200.030	393.918	3.220	4.987	452.487	200.030	660.724
Mayo	296	3.947	262.009	266.252	2.906	967	189.983	200.259	394.115	3.202	4.914	451.992	200.259	660.367
Junio	298	3.888	261.564	265.750	2.891	959	189.199	199.419	392.468	3.189	4.847	450.763	199.419	658.218
Julio	299	3.843	261.333	265.475	2.865	947	188.784	199.066	391.662	3.164	4.790	450.117	199.066	657.137
Agosto	291	3.805	261.210	265.306	2.836	935	188.378	199.369	391.518	3.127	4.740	449.588	199.369	656.824
Septiembre	289	3.767	261.221	265.277	2.816	924	187.967	199.572	391.279	3.105	4.691	449.188	199.572	656.556
Octubre	281	3.716	260.755	264.752	2.800	908	186.673	199.630	390.011	3.081	4.624	447.428	199.630	654.763
Noviembre														
Diciembre														



NOTA: Conforme se disponga de la totalidad de los datos mensuales, se procederá a la actualización del respectivo mes.

(*) No se dispone en 2020 del dato relativo al nº de pensiones asistenciales (PAS) de la provincia de Vizcaya.