



GOBIERNO  
DE ESPAÑA

MINISTERIO  
DE DERECHOS SOCIALES  
Y AGENDA 2030



IMSERSO

**PENSIONES NO CONTRIBUTIVAS DE LA SEGURIDAD SOCIAL  
PRESTACIONES SOCIALES Y ECONÓMICAS PARA PERSONAS CON DISCAPACIDAD  
INFORME DEL SEGUIMIENTO Y EVOLUCIÓN DE LA GESTIÓN**

**OCTUBRE DE 2021**

**SUBDIRECCIÓN GENERAL DE GESTIÓN  
ÁREA DE PRESTACIONES ECONÓMICAS  
Servicio de Asistencia Técnica e Informes**

[www.imserso.es](http://www.imserso.es)

# Í N D I C E

**Página**

## **1. Pensiones no contributivas de la Seguridad Social (PNCs)**

### **Informe:**

1.1. Introducción .....	1
1.2. Situación y evolución de las pensiones e importes de las nóminas .....	1
1.3. Distribución de las pensiones según sexo.....	3
1.4. Situación y evolución de la gestión en trámite inicial .....	4
1.5. Seguimiento y control de pensionistas: Revisiones de Oficio y a Instancia de parte .....	8

### **Anexos:**

1.a Situación y evolución de las pensiones e importes de las nóminas .....	1
1.b PNC de jubilación: Datos de la gestión mensual y anual .....	9
1.c PNC de invalidez: Datos de la gestión mensual y anual .....	18
1.d PNCs de la Seguridad Social: Datos de la gestión mensual y anual.....	27
1.e PNC de jubilación e invalidez: Coeficientes de la gestión mensual .....	36
1.f Reclamaciones previas a la vía jurisdiccional social: Datos de la gestión mensual y anual.....	39
1.g Revisiones de Oficio y a Instancia de parte: Datos de la gestión mensual y anual.....	43

## 2. Prestaciones sociales y económicas para personas con discapacidad

### Informe:

2.1. Introducción .....	1
2.2. Situación y evolución de los beneficiarios, número de prestaciones e importes de las nóminas .....	1
2.3. Situación y evolución de la gestión en trámite inicial .....	3
2.4. Seguimiento de la gestión derivada de las revisiones de oficio y a instancia de parte .....	3

### Anexos:

2.a Evolución y situación de los beneficiarios/prestaciones e importes de las nóminas .....	55
2.b Prestaciones sociales y económicas para personas con discapacidad: Datos de la gestión mensual y anual.....	58
2.c Revisiones de Oficio y a Instancia de parte: Datos de la gestión mensual y anual.....	62

## 3. Situación prestaciones de naturaleza no contributiva (PNNC)

### Anexos:

3.a Situación de las Prestaciones de Naturaleza no Contributiva .....	82
---	----

## **1. Pensiones no contributivas de la Seguridad Social**

## **Informe del seguimiento y evolución de la gestión de pensiones no contributivas**

## 1.1 Introducción

Los datos sobre la gestión y el pago de la nómina de las Pensiones no Contributivas de la Seguridad Social de jubilación e invalidez (PNC) parten de la información facilitada por los distintos órganos gestores de las Comunidades Autónomas y Direcciones Territoriales del Imsero y se articula, dentro de cada uno de los aspectos objeto de seguimiento y evaluación, como se detalla a continuación:

- Datos de la gestión y de la nómina mensual.
- Datos de la gestión y de la nómina del año 2021, comprendiendo la realizada hasta el mes de referencia.
- Datos sobre la nómina de pago y número de beneficiarios desde el año 2014.

La información presentada hace referencia a los siguientes aspectos:

- Nóminas: situación y evolución de los pensionistas e importes de las mismas.
- Gestión en trámite inicial: recoge la situación y la evolución de la gestión para cada tipo de pensión, en función de distintos parámetros tales como el movimiento de solicitudes, resoluciones, causas de denegación o coeficientes de la gestión, entre otros.
- Seguimiento y control de pensionistas, con especial incidencia en las revisiones de oficio y a instancia de parte efectuadas por los órganos gestores competentes.

Conforme a las distintas modalidades de gestión resultantes de lo establecido en el artículo 373 del Real Decreto Legislativo 8/2015, de 30 de octubre, por el que se aprueba el Texto Refundido de la Ley General de la Seguridad Social, la gestión de estas pensiones es llevada a cabo por las Direcciones Territoriales del Imsero en las Ciudades Autónomas de Ceuta y Melilla, y por los órganos gestores correspondientes en cada una de las Comunidades Autónomas que conforman el Estado español.

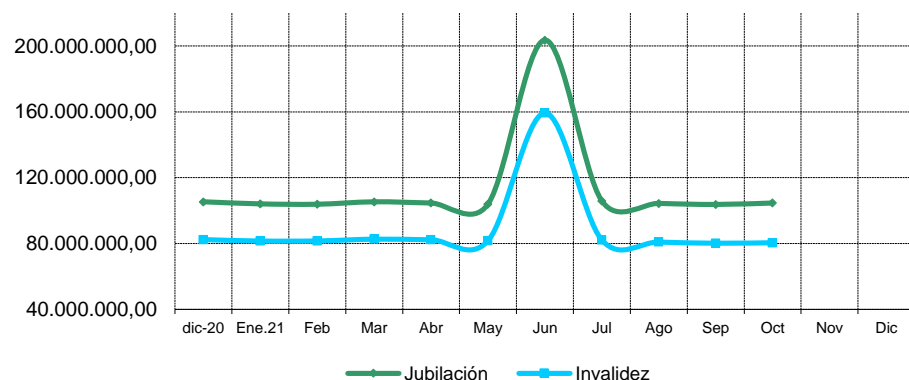
## 1.2 Situación y evolución de las pensiones e importes de las nóminas

Conforme a la información facilitada por la Gerencia de Informática de la Seguridad Social y por los órganos gestores competentes en las Comunidades Autónomas de Navarra y del País Vasco, el número total de pensiones no contributivas en la nómina de octubre de 2021 en todo el Estado español ha alcanzado la cifra de 445.730, que es un 0,02% mayor que la del mes anterior.

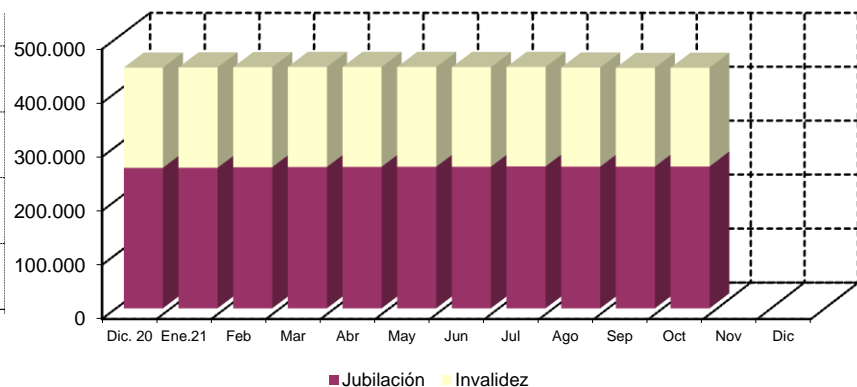
En el cuadro y gráficos siguientes se recogen los datos básicos de la nómina de octubre de 2021:

NÓMINA DE OCTUBRE	PNC DE JUBILACIÓN		PNC DE INVALIDEZ		TOTAL PNCs	
NÚMERO DE PENSIONES	262.651	58,93%	183.079	41,07%	445.730	100,00%
IMPORTE	104.616.014,42	56,52%	80.466.391,07	43,48%	185.082.405,49	100,00%

Evolución importe nóminas mensuales



Evolución número pensionistas



La Ley 11/2020, de 30 de diciembre, de Presupuestos Generales del Estado para el año 2021 y el Real Decreto 46/2021, de 26 de enero, sobre revalorización de las pensiones del sistema de la Seguridad Social, de las pensiones de Clases Pasivas y de otras prestaciones sociales públicas para el ejercicio 2021, establecen la cuantía de las pensiones de la Seguridad Social en su modalidad no contributiva y una revalorización del 1,8% respecto a la cuantía fijada para 2020. De este modo, su importe queda establecido en 5.639,20 € íntegros anuales, que se abonan en 12 mensualidades más dos pagas extraordinarias al año.

El importe bruto de la nómina de octubre de 2021 asciende a 185.082.405,49 euros. El importe medio mensual abonado a cada pensionista ha quedado establecido para la PNC de invalidez en 439,52 euros y para la de jubilación en 398,31 euros, superior el de la PNC de invalidez al de la jubilación, entre otras razones, porque además de que, al menos, 37.091 de sus beneficiarios perciben el complemento del 50% por necesidad de otra persona, el montante a percibir en nómina por atrasos es mayor al ser más compleja la gestión y, por ende, el plazo de resolución.

### 1.3 Distribución de las pensiones según sexo

Conforme a la información contenida en el Fichero Técnico de PNC constituido en la Dirección General del Imsero, el perfil del pensionista de PNC de jubilación es predominantemente el de una mujer española, casada, con una edad comprendida entre los 70 y los 79 años y que convive en una unidad familiar formada por dos/tres miembros. En cuanto al pensionista tipo de PNC de invalidez es posible reseñar que es un nacional español, que convive en una unidad económica integrada por dos/tres personas y que acredita un grado de discapacidad valorado entre el 65% y el 74%, si bien atendiendo a su edad y sexo es posible distinguir entre el pensionista tipo varón, soltero, menor de 45 años y la mujer casada, con edad superior a 45 años, que presentan preferentemente discapacidades de tipo psíquico, seguidas muy de cerca por las de tipología física.

DISTRIBUCIÓN POR SEXOS DEL BENEFICIARIO DE PENSIÓN NO CONTRIBUTIVA																
ÁMBITO GEOGRÁFICO	PNC DE JUBILACIÓN				PNC DE INVALIDEZ				PNC DE JUB.DERIV. INVALIDEZ				TOTAL PNC			
	VARONES	%	MUJERES	%	VARONES	%	MUJERES	%	VARONES	%	MUJERES	%	VARONES	%	MUJERES	%
ANDALUCÍA	10.286	23,98%	32.553	76,02%	20.413	47,42%	20.274	52,58%	2.662	25,09%	8.208	74,91%	33.332	32,60%	61.034	67,40%
ARAGÓN	1.010	23,96%	2.981	76,04%	1.227	50,16%	1.200	49,84%	247	31,84%	516	68,16%	2.482	33,88%	4.724	66,12%
ASTURIAS	963	25,52%	2.661	74,48%	1.827	49,58%	1.829	50,42%	365	26,89%	934	73,11%	3.148	36,21%	5.417	63,79%
ILLES BALEARS	1.495	31,95%	3.016	68,05%	1.429	50,00%	1.355	50,00%	251	28,57%	613	71,43%	3.157	37,91%	4.977	62,09%
CANARIAS	4.724	29,75%	10.944	70,25%	8.239	45,02%	9.958	54,98%	1.704	19,98%	6.561	80,02%	14.702	34,47%	27.556	65,53%
CANTABRIA	740	23,35%	2.308	76,65%	1.518	47,38%	1.669	52,62%	242	28,24%	590	71,76%	2.496	35,01%	4.558	64,99%
CASTILLA Y LEÓN	2.397	23,43%	7.369	76,57%	4.256	49,00%	4.365	51,00%	880	34,86%	1.653	65,14%	7.533	35,57%	13.436	64,43%
CASTILLA LA MANCHA	1.870	21,01%	6.511	78,99%	3.960	46,43%	4.460	53,57%	611	26,38%	1.651	73,62%	6.401	33,06%	12.597	66,94%
CATALUNYA	7.842	29,82%	18.290	70,18%	13.206	50,13%	13.005	49,87%	2.237	30,86%	4.906	69,14%	23.259	38,72%	36.245	61,28%
C. VALENCIANA	6.180	24,08%	18.843	75,92%	8.223	47,50%	8.909	52,50%	1.351	22,36%	4.591	77,64%	15.804	32,36%	32.475	67,64%
EXTREMADURA	923	15,04%	4.868	84,96%	2.423	47,54%	2.652	52,46%	354	26,00%	970	74,00%	3.722	29,92%	8.561	70,08%
GALICIA	4.354	23,64%	13.639	76,36%	6.693	50,08%	6.650	49,92%	1.726	28,82%	4.137	71,18%	12.796	34,09%	24.474	65,91%
MADRID	6.756	28,37%	16.924	71,63%	7.456	50,53%	7.226	49,47%	1.239	30,75%	2.716	69,25%	15.454	36,54%	26.883	63,46%
MURCIA	1.412	25,06%	3.941	74,94%	3.777	49,94%	3.705	50,06%	610	24,81%	1.711	75,19%	5.746	37,52%	9.277	62,48%
NAVARRA	489	26,35%	1.230	73,65%	424	48,37%	459	51,63%	76	35,96%	150	64,04%	992	34,11%	1.840	65,89%
PAÍS VASCO	1.884	29,60%	4.195	70,40%	3.108	56,79%	2.355	43,21%	330	35,39%	565	64,61%	5.280	43,19%	7.062	56,81%
LA RIOJA	289	25,90%	766	74,10%	391	53,00%	343	47,00%	62	33,98%	140	66,02%	741	37,11%	1.251	62,89%
CEUTA	240	32,83%	495	67,17%	446	47,15%	501	52,85%	84	26,77%	240	73,23%	764	38,77%	1.229	61,23%
MELILLA	280	38,59%	426	61,41%	441	42,57%	580	57,43%	131	17,77%	611	82,23%	850	34,07%	1.618	65,93%
<b>TOTAL</b>	<b>54.134</b>	<b>25,83%</b>	<b>151.960</b>	<b>74,17%</b>	<b>89.457</b>	<b>48,68%</b>	<b>91.495</b>	<b>51,32%</b>	<b>15.162</b>	<b>26,46%</b>	<b>41.463</b>	<b>73,54%</b>	<b>158.753</b>	<b>35,05%</b>	<b>284.918</b>	<b>64,95%</b>

## 1.4 Situación y evolución de la gestión en trámite inicial

DATOS BÁSICOS DE LA GESTIÓN ESTATAL DE LAS PNCs												
Año 2021	PNC DE JUBILACIÓN				PNC DE INVALIDEZ				TOTAL PNC			
	Solicitadas	Resueltas	Aprobadas	Pendiente	Solicitadas	Resueltas	Aprobadas	Pendiente	Solicitadas	Resueltas	Aprobadas	Pendiente
<b>Media 2020</b>	<b>2.478</b>	<b>2.443</b>	<b>1.619</b>	<b>15.092</b>	<b>1.242</b>	<b>1.365</b>	<b>774</b>	<b>11.017</b>	<b>3.720</b>	<b>3.808</b>	<b>2.393</b>	<b>26.109</b>
<b>Enero</b>	2.792	2.075	1.310	15.809	1.342	1.065	648	11.294	4.134	3.140	1.958	27.103
<b>Febrero</b>	3.301	3.091	2.080	16.019	1.534	1.838	953	10.990	4.835	4.929	3.033	27.009
<b>Marzo</b>	3.686	3.312	1.986	16.393	1.956	1.910	1.038	11.036	5.642	5.222	3.024	27.429
<b>Abril</b>	3.447	2.703	1.736	17.137	1.775	1.579	1.001	11.232	5.222	4.282	2.737	28.369
<b>Mayo</b>	3.830	3.106	1.823	17.861	1.849	1.789	1.030	11.292	5.679	4.895	2.853	29.153
<b>Junio</b>	3.734	3.467	2.212	18.128	2.223	1.904	1.126	11.611	5.957	5.371	3.338	29.739
<b>Julio</b>	2.966	2.920	1.798	18.174	1.669	2.013	1.066	11.267	4.635	4.933	2.864	29.441
<b>Agosto</b>	2.377	2.255	1.370	18.296	1.208	1.342	694	11.133	3.585	3.597	2.064	29.429
<b>Septiembre</b>	2.692	2.549	1.578	18.439	1.388	1.401	736	11.120	4.080	3.950	2.314	29.559
<b>Octubre</b>	3.242	3.042	1.847	18.639	1.671	2.018	1.076	10.773	4.913	5.060	2.923	29.412
<b>Noviembre</b>												
<b>Diciembre</b>												
<b>Total</b>	<b>32.067</b>	<b>28.520</b>	<b>17.740</b>	<b>18.639</b>	<b>16.615</b>	<b>16.859</b>	<b>9.368</b>	<b>10.773</b>	<b>48.682</b>	<b>45.379</b>	<b>27.108</b>	<b>29.412</b>
<b>Media 2021</b>	<b>3.207</b>	<b>2.852</b>	<b>1.774</b>		<b>1.662</b>	<b>1.686</b>	<b>937</b>		<b>4.868</b>	<b>4.538</b>	<b>2.711</b>	

El seguimiento de la gestión de las PNC contempla aquellos aspectos que se corresponden con la situación en trámite inicial de las solicitudes de pensiones no contributivas de jubilación e invalidez. El análisis parte de los datos básicos facilitados por los distintos órganos gestores correspondientes al mes de octubre, relativos a la entrada de solicitudes, resoluciones y reconocimientos del derecho a pensión y número de pendientes, cuyas cifras, a nivel del Estado, se ofrecen en el cuadro anterior. La información que contiene se ha estructurado en secuencia mensual con el fin de poder seguir la evolución de estos trámites de la gestión a lo largo del año 2021, permitiendo así su contraste con las cifras medias anuales de cada uno de los aspectos que se estudian.

Analizando de un modo específico cada uno de los aspectos de la gestión, para el mes de octubre, se obtienen los siguientes resultados:

- Se han presentado un total de 4.913 solicitudes, de las que el 65,99% corresponden a la PNC de jubilación. El análisis comparativo respecto al número de solicitudes presentadas en el mismo mes del año anterior, nos muestra un descenso global del 2,17%, con cifras contrapuestas según el tipo de pensión, descenso del 7,87% en jubilación y aumento del 11,18% en invalidez. Si la comparación se efectúa con la media del año en curso se constata una subida del 0,90%, que se produce en ambos tipos de pensión en una proporción similar.

<b>SOLICITUDES PRESENTADAS</b>						
TIPO PNC	OCTUBRE 2021		MENSUAL 2021		PROMEDIO 2021	
			NÚMERO	OCTUBRE 21 /OCTUBRE 20	NÚMERO	OCTUBRE 21 /MEDIA AÑO 21
JUBILACIÓN	3.242	65,99%	3.519	-7,87%	3.207	1,09%
INVALIDEZ	1.671	34,01%	1.503	11,18%	1.662	0,54%
<b>T O T A L</b>	<b>4.913</b>	<b>100,00%</b>	<b>5.022</b>	<b>-2,17%</b>	<b>4.869</b>	<b>0,90%</b>

- Del total de 5.060 solicitudes resueltas, el 60,12% lo ha sido de PNC de jubilación. La comparación con el número de solicitudes resueltas en el mismo mes del año anterior pone de manifiesto un descenso global del 0,98%, que alcanza en jubilación el 7,59%. Por el contrario, si la comparación se hace con la media del año 2021 se constata un aumento del 11,50%, más acusado en la pensión de invalidez, con el 19,69%.

<b>SOLICITUDES RESUELTAS</b>						
TIPO PNC	OCTUBRE 2021		MENSUAL 2021		PROMEDIO 2021	
			NÚMERO	OCTUBRE 21 /OCTUBRE 20	NÚMERO	OCTUBRE 21/MEDIA AÑO 21
JUBILACIÓN	3.042	60,12%	3.292	-7,59%	2.852	6,66%
INVALIDEZ	2.018	39,88%	1.818	11,00%	1.686	19,69%
<b>T O T A L</b>	<b>5.060</b>	<b>100,00%</b>	<b>5.110</b>	<b>-0,98%</b>	<b>4.538</b>	<b>11,50%</b>

- De las 2.923 solicitudes aprobadas en el mes, el 63,19% ha correspondido a la PNC de jubilación. Si se compara con el número de solicitudes aprobadas en el mismo mes del ejercicio 2020, se refleja un aumento global del 1,18%, con cifras de distinto signo según el tipo de pensión, disminución del 7,14% en jubilación e incremento del 19,56% en invalidez. Asimismo, si la comparación se efectúa con la media del presente ejercicio se observa una subida del 7,82%, que en invalidez alcanza el 14,83%.

<b>SOLICITUDES APROBADAS</b>						
TIPO PNC	OCTUBRE 2021		MENSUAL 2021		PROMEDIO 2021	
			NÚMERO	OCTUBRE 21 /OCTUBRE 20	NÚMERO	OCTUBRE 21 /MEDIA AÑO 21
JUBILACIÓN	1.847	63,19%	1.989	-7,14%	1.774	4,11%
INVALIDEZ	1.076	36,81%	900	19,56%	937	14,83%
<b>T O T A L</b>	<b>2.923</b>	<b>100,00%</b>	<b>2.889</b>	<b>1,18%</b>	<b>2.711</b>	<b>7,82%</b>

- El número de solicitudes pendientes de resolución, al finalizar el mes de octubre, ha experimentado, en su conjunto, un descenso global del 0,50%, aunque dicho descenso solo se pone de manifiesto en invalidez, con el 3,12%, ya que en jubilación se registra un aumento del 1,08%.

<b>SOLICITUDES PENDIENTES</b>						
TIPO PNC	OCTUBRE 2021		SEPTIEMBRE 2021		DIFERENCIAS	
					ABSOLUTA	PORCENTUAL
JUBILACIÓN	18.639	63,37%	18.439	62,38%	200	1,08%
INVALIDEZ	10.773	36,63%	11.120	37,62%	-347	-3,12%
<b>TOTAL</b>	<b>29.412</b>	<b>100,00%</b>	<b>29.559</b>	<b>100,00%</b>	<b>-147</b>	<b>-0,50%</b>

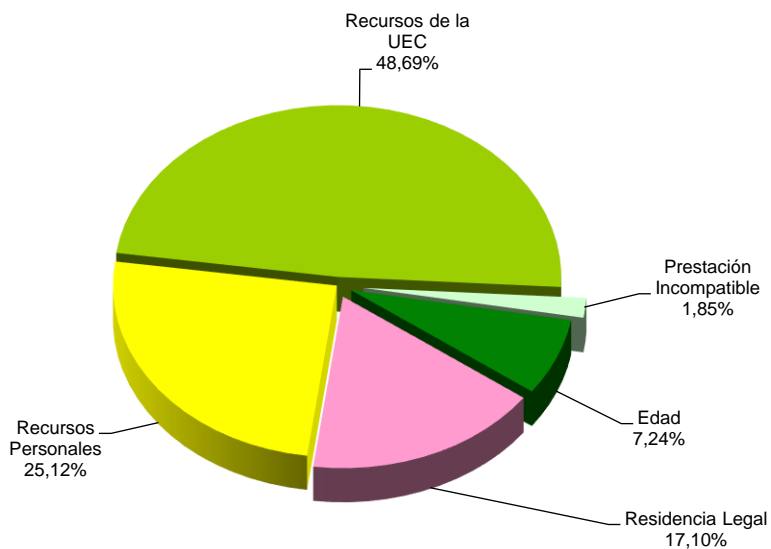
- Los aspectos de la gestión analizados en los puntos anteriores tienen su reflejo en los indicadores de seguimiento incluidos en el siguiente cuadro:

<b>COEFICIENTES DE COBERTURA, RECONOCIMIENTO Y GESTIÓN</b>						
Año 2021	PNC DE JUBILACIÓN			PNC DE INVALIDEZ		
	Cobertura	Reconocimiento	Gestión (días)	Cobertura	Reconocimiento	Gestión (días)
<b>Enero</b>	74,32%	63,13%	170	79,36%	60,85%	252
<b>Febrero</b>	93,64%	67,29%	158	119,82%	51,85%	229
<b>Marzo</b>	89,85%	59,96%	151	97,65%	54,35%	206
<b>Abril</b>	78,42%	64,22%	155	88,96%	63,39%	204
<b>Mayo</b>	81,10%	58,69%	157	96,76%	57,57%	200
<b>Junio</b>	92,85%	63,80%	157	85,65%	59,14%	196
<b>Julio</b>	101,60%	61,82%	163	120,79%	53,82%	195
<b>Agosto</b>	94,87%	60,75%	168	111,09%	51,71%	197
<b>Septiembre</b>	94,69%	61,91%	173	100,94%	52,53%	201
<b>Octubre</b>	93,83%	60,72%	174	120,77%	53,32%	195
<b>Noviembre</b>						
<b>Diciembre</b>						

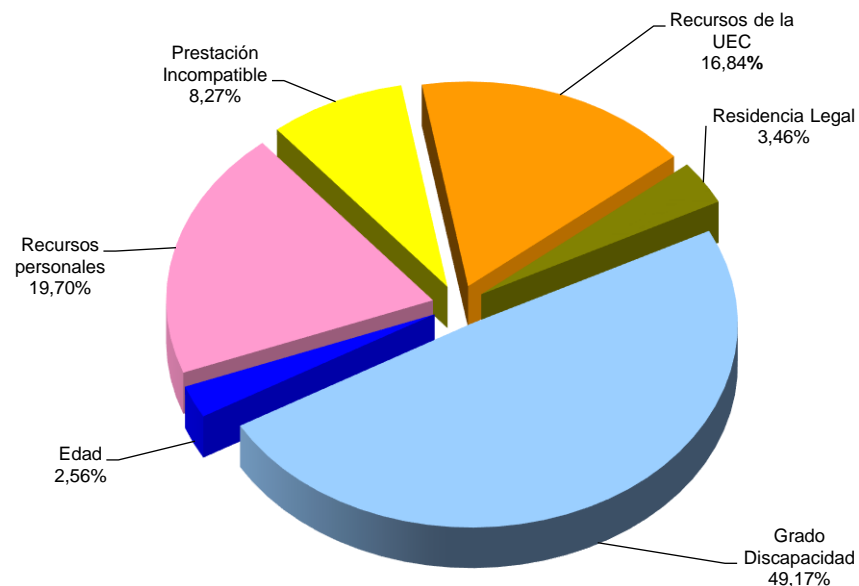
En esta línea cabe significar que, en el mes de octubre, las resoluciones efectuadas en la PNC de jubilación han cubierto el 93,83% del volumen de entrada de solicitudes del mes, coeficiente que en invalidez es mayor, al alcanzar el 120,77%. Atendiendo al número de solicitudes pendientes de resolución al finalizar el mes de octubre, cabe estimar que el tiempo medio de tramitación sería de 174 días en la PNC de jubilación y de 195 días en invalidez, lo que supone un incremento en el tiempo medio de tramitación de una solicitud de jubilación respecto al mes anterior de un día y, por el contrario, una bajada de seis días en invalidez.

Por último, cabe resaltar, como es habitual desde el inicio de la gestión, la mayor proporción de reconocimientos del derecho en la PNC de jubilación frente a la de invalidez, dentro del conjunto de solicitudes resueltas en cada tipo y que se traduce en siete puntos porcentuales. Ello es debido a la mayor selectividad de los requisitos necesarios para el acceso al derecho a la pensión de invalidez.

- **Causas de denegación:** Las causas de denegación mensual en trámite inicial, por tipos de pensión, en su distribución porcentual, han sido las siguientes:



**Causas de Denegación PNC jubilación**



**Causas de Denegación PNC invalidez**

- ✓ En la PNC de jubilación se han denegado 649 solicitudes, de las que 316 lo han sido por superar el límite de recursos económicos aplicable para la unidad económica de convivencia (UEC).
- ✓ En la PNC de invalidez, la causa de denegación más frecuente ha sido la de no acreditar un grado de discapacidad o enfermedad crónica suficiente en 327 casos, sobre el total de 665.
- **Reclamaciones:** Con la información facilitada por los distintos órganos gestores, excepto los de la provincia de Guipúzcoa, se han presentado 469 reclamaciones, de las que el 55,86% corresponden a PNC de invalidez. El número de reclamaciones resueltas se ha situado en 550, de las que el 61,27% han sido desestimadas. El número de reclamaciones pendientes, al finalizar el mes de octubre ha sido de 1.748, un 4,43% menos que las existentes al comienzo del mes.

## 1.5 Seguimiento y control de pensionistas: revisiones de oficio y a instancia de parte

La revisión de oficio se inicia por el órgano gestor cuando, como resultado de las medidas de control disponibles o implantadas, conoce cualquier dato o información que pueda producir o haya producido variación sobrevenida en los requisitos, y ello pueda dar lugar a la modificación de la cuantía, a la suspensión o a la extinción del derecho a la pensión, procediendo, en su caso, el abono de atrasos o la reclamación de las cantidades indebidamente percibidas.

Por otro lado, las revisiones a instancia de parte se inician cuando el interesado, en cumplimiento de sus obligaciones, comunica al órgano gestor cualquier variación sobrevenida en su situación que pudiera tener incidencia en el derecho o en la cuantía reconocida de la pensión, siendo sus efectos resultantes idénticos a los ya mencionados para las revisiones de oficio.

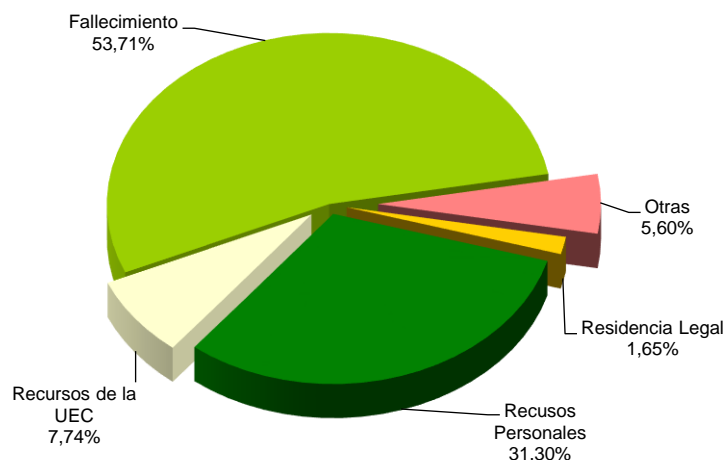
El análisis parte de los datos básicos correspondientes al mes de octubre, relativos al volumen global de revisiones a efectuar en el mes, las efectuadas y el detalle de las situaciones finales derivadas de dicho proceso, cuyas cifras se ofrecen en el cuadro siguiente:

<b>DATOS DE LA GESTIÓN ESTATAL DE LAS REVISIONES DE OFICIO Y A INSTANCIA DE PARTE PNC</b>																		
Año 2021	PNC DE JUBILACIÓN						PNC DE INVALIDEZ						Total PNC					
	Entrada	Revisiones Efectuadas					Entrada	Revisiones Efectuadas					Entrada	Revisiones Efectuadas				
		Sin Mod.	Con Mod.	Suspensión	Ext. Dho.	Total		Sin Mod.	Con Mod.	Suspensión	Ext. Dho.	Total		Sin Mod.	Con Mod.	Suspensión	Ext. Dho.	Total
Enero	2.363	494	524	74	1.340	2.432	2.929	795	739	174	1.056	2.764	5.292	1.289	1.263	248	2.396	5.196
Febrero	3.279	650	712	156	1.858	3.376	3.895	1.214	1.130	299	1.289	3.932	7.174	1.864	1.842	455	3.147	7.308
Marzo	2.793	662	545	85	1.548	2.840	3.501	967	914	338	1.288	3.507	6.294	1.629	1.459	423	2.836	6.347
Abril	2.393	600	482	139	1.362	2.583	2.770	768	802	245	1.021	2.836	5.163	1.368	1.284	384	2.383	5.419
Mayo	2.510	664	509	82	1.362	2.617	3.195	1.166	784	250	1.065	3.265	5.705	1.830	1.293	332	2.427	5.882
Junio	2.443	691	557	112	1.228	2.588	3.049	1.186	764	251	1.093	3.294	5.492	1.877	1.321	363	2.321	5.882
Julio	2.071	603	442	138	1.042	2.225	2.832	988	718	268	834	2.808	4.903	1.591	1.160	406	1.876	5.033
Agosto	1.823	436	330	122	1.147	2.035	2.462	861	687	224	818	2.590	4.285	1.297	1.017	346	1.965	4.625
Septiembre	2.367	488	466	124	1.372	2.450	3.410	1.113	741	255	1.110	3.219	5.777	1.601	1.207	379	2.482	5.669
Octubre	2.412	565	533	196	1.214	2.508	3.172	1.205	786	313	1.008	3.312	5.584	1.770	1.319	509	2.222	5.820
Noviembre																		
Diciembre																		
<b>Total Año</b>	<b>24.454</b>	<b>5.853</b>	<b>5.100</b>	<b>1.228</b>	<b>13.473</b>	<b>25.654</b>	<b>31.215</b>	<b>10.263</b>	<b>8.065</b>	<b>2.617</b>	<b>10.582</b>	<b>31.527</b>	<b>55.669</b>	<b>16.116</b>	<b>13.165</b>	<b>3.845</b>	<b>24.055</b>	<b>57.181</b>
<b>Media mensual</b>	<b>2.445</b>	<b>585</b>	<b>510</b>	<b>123</b>	<b>1.347</b>	<b>2.565</b>	<b>3.122</b>	<b>1.026</b>	<b>807</b>	<b>262</b>	<b>1.058</b>	<b>3.153</b>	<b>5.567</b>	<b>1.612</b>	<b>1.317</b>	<b>385</b>	<b>2.406</b>	<b>5.718</b>

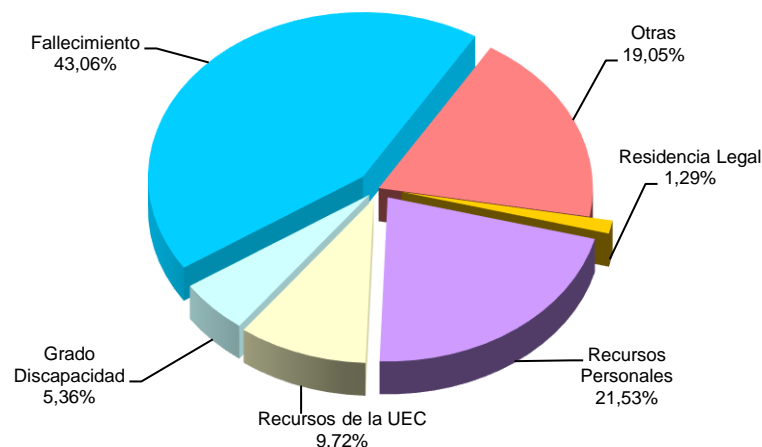
Analizando de un modo específico cada uno de los aspectos señalados, para el mes de octubre se obtienen los siguientes resultados:

- ✓ Se han iniciado en el mes 5.584 revisiones, de las que el 56,81% lo son de PNC de invalidez y se ha emitido resolución sobre un total de 5.820 revisiones, de las que el 56,91% corresponden a PNC de invalidez.
- ✓ El 30,41% de las revisiones efectuadas no ha supuesto variación alguna en el derecho y en la cuantía de la pensión no contributiva.
- ✓ En el 22,66% de las revisiones efectuadas se ha modificado la cuantía de la pensión, de las que el 59,59% corresponden a pensionistas de invalidez y en las que se han incluido 70 recuperaciones del derecho por el cese en la actividad laboral, así como 85 declaraciones de compatibilidad en el percibo de la pensión de invalidez con los ingresos derivados de esa actividad, conforme estipula el artículo 366 de la Ley General de la Seguridad Social (RDL 8/2015, de 30 de octubre).
- ✓ El número total de suspensiones efectuadas se cifra en 509, el 8,75% del total de procedimientos de revisión sobre los que se ha dictado resolución. Del total de suspensiones, 62 vienen motivadas en que el pensionista de invalidez ha iniciado una actividad laboral, sin que proceda declarar la compatibilidad en el percibo de la pensión con los ingresos derivados de dicha actividad.

**Causas de Extinción PNC jubilación**



**Causas de Extinción PNC invalidez**



- ✓ Se ha extinguido el derecho a 2.222 pensionistas, de los que el 54,64% disfrutaban de PNC de jubilación. Los gráficos anteriores reflejan los distintos motivos de extinción en ambas modalidades de prestación. El fallecimiento del titular de la pensión se configura como el primer motivo de extinción con una proporción en torno al 48% sobre el total de causas de extinción. Las causas económicas en su conjunto –ingresos personales más los de la U.E.C.- se configuran globalmente como el segundo motivo de extinción; posición que se basa fundamentalmente en las extinciones motivadas en que el pensionista dispone de recursos personales suficientes. Si las extinciones por motivos económicos se analizan según el tipo de pensión, se observa que en jubilación representan al 39,04% del total y descienden al 31,25% en invalidez. El resto de causas de extinción tiene una relevancia minoritaria.

# **Anexos Pensiones No Contributivas**

## **1a Número de pensiones e importes de las nóminas**

PENSIONES NO CONTRIBUTIVAS (PNC) EVOLUCIÓN DE LAS NÓMINAS				TOTAL ESTADO CON NAVARRA Y EL PAÍS VASCO		
AÑO/MENSUALIDAD	IMPORTES BRUTOS			NÚMERO DE PENSIONES POR TIPO		
	JUBILACIÓN	INVALIDEZ	TOTAL	JUBILACIÓN	INVALIDEZ	TOTAL
AÑO 2014	1.255.674.508,93	1.099.220.775,90	2.354.895.284,83	253.450	198.366	451.816
AÑO 2015	1.264.554.826,45	1.106.555.954,72	2.371.110.781,17	254.029	199.518	453.547
AÑO 2016	1.276.742.499,55	1.113.917.052,89	2.390.659.552,44	255.165	199.912	455.077
AÑO 2017	1.288.968.509,10	1.114.654.667,02	2.403.623.176,12	256.690	197.988	454.678
AÑO 2018	1.332.591.432,33	1.132.835.599,81	2.465.427.032,14	257.023	194.757	451.780
AÑO 2019	1.399.861.375,29	1.152.150.277,32	2.552.011.652,61	261.044	191.113	452.157
AÑO 2020	1.429.951.491,95	1.139.436.029,68	2.569.387.521,63	260.169	185.852	446.021
AÑO 2021						
ENERO	104.069.281,23	81.502.527,50	185.571.808,73	260.300	186.059	446.359
FEBRERO	103.869.624,30	81.557.836,67	185.427.460,97	261.343	185.488	446.831
MARZO	105.339.597,42	82.635.726,09	187.975.323,51	261.791	185.591	447.382
ABRIL	104.605.192,79	82.245.607,45	186.850.800,24	262.007	185.351	447.358
MAYO	103.959.613,86	81.709.399,80	185.669.013,66	262.075	185.131	447.206
JUNIO*	203.548.021,31	159.329.771,25	362.877.792,56	262.244	184.765	447.009
JULIO	105.825.142,62	82.101.484,34	187.926.626,96	262.723	184.567	447.290
AGOSTO	104.390.863,17	80.876.868,66	185.267.731,83	262.438	183.734	446.172
SEPTIEMBRE	103.726.938,71	80.179.738,29	183.906.677,00	262.464	183.155	445.619
OCTUBRE	104.616.014,42	80.466.391,07	185.082.405,49	262.651	183.079	445.730
NOVIEMBRE*						
DICIEMBRE						
<b>TOTAL AÑO 2021 (1)</b>	<b>1.149.335.214,83</b>	<b>896.676.726,12</b>	<b>2.046.011.940,95</b>			

\* Junto a la mensualidad se abona una paga extra

(1) En importes se incluye lo abonado por el quinto pago del complemento por alquiler del año 2020, el primero, segundo y tercer pago del año 2021.

# PENSIONES NO CONTRIBUTIVAS DE LA SEGURIDAD SOCIAL

## PENSIONES E IMPORTE DE LA NÓMINA AÑO 2021

## OCTUBRE

CC.AA. Y/O PROVINCIAS	PNC DE JUBILACIÓN			PNC DE INVALIDEZ			TOTAL JUBILACIÓN E INVALIDEZ		
	NÚMERO DE PENSIONES	IMPORTE BRUTO	PROMEDIO MENSUAL	NÚMERO DE PENSIONES	IMPORTE BRUTO	PROMEDIO MENSUAL	NÚMERO DE PENSIONES	IMPORTE BRUTO	PROMEDIO MENSUAL
<b>ANDALUCÍA</b>	<b>53.956</b>	<b>21.777.560,20</b>	<b>403,62</b>	<b>40.920</b>	<b>18.106.921,07</b>	<b>442,50</b>	<b>94.876</b>	<b>39.884.481,27</b>	<b>420,39</b>
ALMERÍA	3.621	1.454.954,64	401,81	2.803	1.253.543,15	447,21	6.424	2.708.497,79	421,62
CÁDIZ	9.757	3.995.302,49	409,48	7.727	3.458.005,25	447,52	17.484	7.453.307,74	426,29
CÓRDOBA	4.798	1.868.699,93	389,47	3.703	1.715.896,21	463,38	8.501	3.584.596,14	421,67
GRANADA	4.396	1.727.997,41	393,08	4.049	1.783.544,82	440,49	8.445	3.511.542,23	415,81
HUELVA	3.035	1.183.236,46	389,86	3.470	1.476.530,09	425,51	6.505	2.659.766,55	408,88
JAÉN	2.739	1.067.740,94	389,83	2.467	1.092.372,54	442,79	5.206	2.160.113,48	414,93
MÁLAGA	12.859	5.325.091,62	414,11	7.319	3.171.919,21	433,38	20.178	8.497.010,83	421,10
SEVILLA	12.751	5.154.536,71	404,25	9.382	4.155.109,80	442,88	22.133	9.309.646,51	420,62
<b>ARAGÓN</b>	<b>4.758</b>	<b>1.863.697,18</b>	<b>391,70</b>	<b>2.438</b>	<b>1.048.020,56</b>	<b>429,87</b>	<b>7.196</b>	<b>2.911.717,74</b>	<b>404,63</b>
HUESCA	913	359.960,05	394,26	545	237.117,12	435,08	1.458	597.077,17	409,52
TERUEL	418	171.643,59	410,63	176	74.884,19	425,48	594	246.527,78	415,03
ZARAGOZA	3.427	1.332.093,54	388,71	1.717	736.019,25	428,67	5.144	2.068.112,79	402,04
<b>ASTURIAS</b>	<b>4.922</b>	<b>1.970.210,96</b>	<b>400,29</b>	<b>3.684</b>	<b>1.597.668,92</b>	<b>433,68</b>	<b>8.606</b>	<b>3.567.879,88</b>	<b>414,58</b>
<b>ILLES BALEARS</b>	<b>5.372</b>	<b>2.125.414,04</b>	<b>395,65</b>	<b>2.791</b>	<b>1.230.771,18</b>	<b>440,98</b>	<b>8.163</b>	<b>3.356.185,22</b>	<b>411,15</b>
<b>CANARIAS</b>	<b>23.886</b>	<b>9.637.951,96</b>	<b>403,50</b>	<b>18.264</b>	<b>8.059.176,05</b>	<b>441,26</b>	<b>42.150</b>	<b>17.697.128,01</b>	<b>419,86</b>
LAS PALMAS	10.082	4.030.078,26	399,73	7.049	3.077.273,60	436,55	17.131	7.107.351,86	414,88
S.C. TENERIFE	13.804	5.607.873,70	406,25	11.215	4.981.902,45	444,22	25.019	10.589.776,15	423,27
<b>CANTABRIA</b>	<b>3.872</b>	<b>1.496.707,20</b>	<b>386,55</b>	<b>3.195</b>	<b>1.422.015,81</b>	<b>445,08</b>	<b>7.067</b>	<b>2.918.723,01</b>	<b>413,01</b>
<b>CASTILLA Y LEÓN</b>	<b>12.300</b>	<b>4.906.259,75</b>	<b>398,88</b>	<b>8.647</b>	<b>3.810.537,71</b>	<b>440,68</b>	<b>20.947</b>	<b>8.716.797,46</b>	<b>416,14</b>
ÁVILA	1.057	430.020,24	406,83	781	352.446,27	451,28	1.838	782.466,51	425,72
BURGOS	1.271	507.466,86	399,27	1.247	544.937,75	437,00	2.518	1.052.404,61	417,95
LEÓN	2.311	899.800,03	389,36	1.756	754.651,98	429,76	4.067	1.654.452,01	406,80
PALENCIA	972	390.323,71	401,57	663	291.396,40	439,51	1.635	681.720,11	416,95
SALAMANCA	2.302	926.788,50	402,60	1.459	666.031,56	456,50	3.761	1.592.820,06	423,51
SEGOVIA	474	196.000,40	413,50	384	165.763,73	431,68	858	361.764,13	421,64
SORIA	292	116.333,21	398,40	135	57.686,29	427,31	427	174.019,50	407,54
VALLADOLID	2.480	984.889,39	397,13	1.434	627.113,49	437,32	3.914	1.612.002,88	411,86
ZAMORA	1.141	454.637,41	398,46	788	350.510,24	444,81	1.929	805.147,65	417,39
<b>CASTILLA-LA MANCHA</b>	<b>10.425</b>	<b>4.195.064,11</b>	<b>402,40</b>	<b>8.626</b>	<b>3.846.470,72</b>	<b>445,92</b>	<b>19.051</b>	<b>8.041.534,83</b>	<b>422,11</b>
ALBACETE	2.037	847.448,35	416,03	2.122	935.398,44	440,81	4.159	1.782.846,79	428,67
CIUDAD REAL	2.622	1.034.291,03	394,47	2.093	927.350,91	443,07	4.715	1.961.641,94	416,04
CUENCA	1.083	432.798,07	399,63	1.098	490.977,25	447,16	2.181	923.775,32	423,56
GUADALAJARA	841	340.556,13	404,94	636	283.663,93	446,01	1.477	624.220,06	422,63
TOLEDO	3.842	1.539.970,53	400,83	2.677	1.209.080,19	451,65	6.519	2.749.050,72	421,70

(Continúa al dorso)

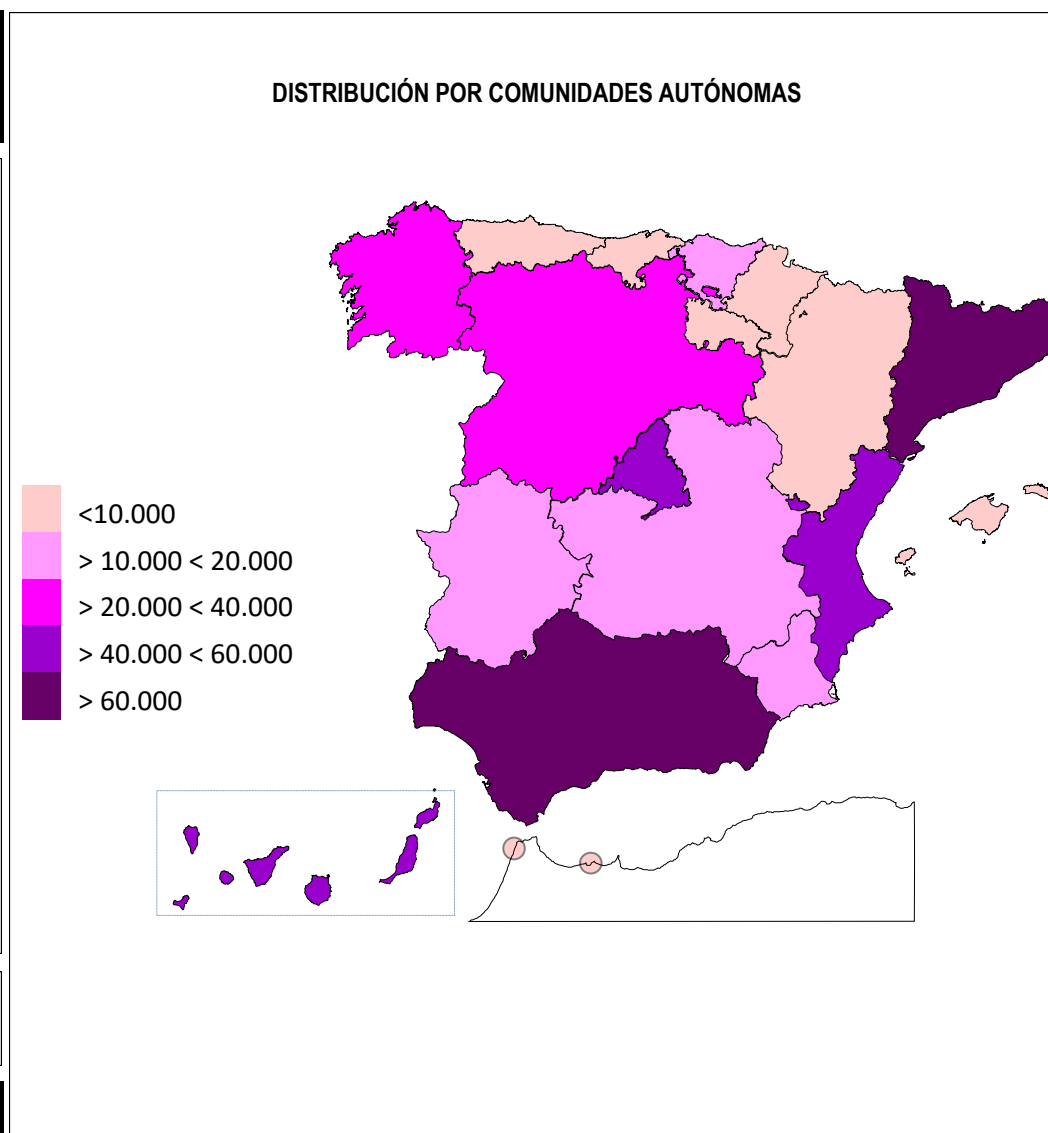
CC.AA. Y/O PROVINCIAS	PNC DE JUBILACIÓN			PNC DE INVALIDEZ			TOTAL JUBILACIÓN E INVALIDEZ		
	NÚMERO DE PENSIONES	IMPORTE BRUTO	PROMEDIO MENSUAL	NÚMERO DE PENSIONES	IMPORTE BRUTO	PROMEDIO MENSUAL	NÚMERO DE PENSIONES	IMPORTE BRUTO	PROMEDIO MENSUAL
<b>CATALUNYA</b>	<b>34.260</b>	<b>13.432.431,13</b>	<b>392,07</b>	<b>26.267</b>	<b>11.631.434,09</b>	<b>442,82</b>	<b>60.527</b>	<b>25.063.865,22</b>	<b>414,09</b>
BARCELONA	24.943	9.772.229,99	391,78	18.453	8.101.831,94	439,05	43.396	17.874.061,93	411,88
GIRONA	3.226	1.279.007,30	396,47	2.250	1.073.559,48	477,14	5.476	2.352.566,78	429,61
LLEIDA	2.012	799.220,56	397,23	1.504	674.279,41	448,32	3.516	1.473.499,97	419,08
TARRAGONA	4.079	1.581.973,28	387,83	4.060	1.781.763,26	438,86	8.139	3.363.736,54	413,29
<b>COMUNIDAD VALENCIANA</b>	<b>31.032</b>	<b>12.467.032,40</b>	<b>401,75</b>	<b>17.214</b>	<b>7.412.440,08</b>	<b>430,61</b>	<b>48.246</b>	<b>19.879.472,48</b>	<b>412,04</b>
ALICANTE	12.289	5.020.174,51	408,51	5.525	2.374.312,13	429,74	17.814	7.394.486,64	415,09
CASTELLÓN	2.310	896.051,38	387,90	2.019	885.811,53	438,74	4.329	1.781.862,91	411,61
VALENCIA	16.433	6.550.806,51	398,64	9.670	4.152.316,42	429,40	26.103	10.703.122,93	410,03
<b>EXTREMADURA</b>	<b>7.111</b>	<b>2.796.817,64</b>	<b>393,31</b>	<b>5.105</b>	<b>2.199.989,48</b>	<b>430,95</b>	<b>12.216</b>	<b>4.996.807,12</b>	<b>409,04</b>
BADAJOS	4.816	1.892.339,87	392,93	3.383	1.449.398,13	428,44	8.199	3.341.738,00	407,58
CÁCERES	2.295	904.477,77	394,11	1.722	750.591,35	435,88	4.017	1.655.069,12	412,02
<b>GALICIA</b>	<b>23.849</b>	<b>9.310.519,58</b>	<b>390,39</b>	<b>13.402</b>	<b>5.757.104,54</b>	<b>429,57</b>	<b>37.251</b>	<b>15.067.624,12</b>	<b>404,49</b>
A CORUÑA	9.183	3.560.309,65	387,71	4.878	2.074.714,14	425,32	14.061	5.635.023,79	400,76
LUGO	2.982	1.179.692,00	395,60	1.454	641.750,84	441,37	4.436	1.821.442,84	410,60
OURENSE	3.432	1.340.804,33	390,68	1.860	799.783,43	429,99	5.292	2.140.587,76	404,50
PONTEVEDRA	8.252	3.229.713,60	391,39	5.210	2.240.856,13	430,11	13.462	5.470.569,73	406,37
<b>MADRID</b>	<b>27.597</b>	<b>10.799.309,99</b>	<b>391,32</b>	<b>14.721</b>	<b>6.418.464,22</b>	<b>436,01</b>	<b>42.318</b>	<b>17.217.774,21</b>	<b>406,87</b>
<b>MURCIA</b>	<b>7.702</b>	<b>3.262.170,52</b>	<b>423,55</b>	<b>7.549</b>	<b>3.459.670,95</b>	<b>458,30</b>	<b>15.251</b>	<b>6.721.841,47</b>	<b>440,75</b>
<b>NAVARRA</b>	<b>1.805</b>	<b>717.405,34</b>	<b>397,45</b>	<b>1.034</b>	<b>460.854,80</b>	<b>445,70</b>	<b>2.839</b>	<b>1.178.260,14</b>	<b>415,03</b>
<b>PAÍS VASCO</b>	<b>6.491</b>	<b>2.531.621,44</b>	<b>390,02</b>	<b>6.055</b>	<b>2.618.105,64</b>	<b>432,39</b>	<b>12.546</b>	<b>5.149.727,08</b>	<b>410,47</b>
ARABA/ÁLAVA	963	374.436,73	388,82	757	342.674,55	452,67	1.720	717.111,28	416,93
GIPUZKOA	1.785	695.819,32	389,81	1.681	763.485,76	454,19	3.466	1.459.305,08	421,03
BIZKAIA	3.743	1.461.365,39	390,43	3.617	1.511.945,33	418,01	7.360	2.973.310,72	403,98
<b>LA RIOJA</b>	<b>1.255</b>	<b>506.054,14</b>	<b>403,23</b>	<b>738</b>	<b>338.193,82</b>	<b>458,26</b>	<b>1.993</b>	<b>844.247,96</b>	<b>423,61</b>
<b>CEUTA</b>	<b>897</b>	<b>350.980,64</b>	<b>391,28</b>	<b>1.111</b>	<b>475.653,25</b>	<b>428,13</b>	<b>2.008</b>	<b>826.633,89</b>	<b>411,67</b>
<b>MELILLA</b>	<b>1.161</b>	<b>468.806,20</b>	<b>403,80</b>	<b>1.318</b>	<b>572.898,18</b>	<b>434,67</b>	<b>2.479</b>	<b>1.041.704,38</b>	<b>420,21</b>
<b>TOTAL ESTADO</b>	<b>262.651</b>	<b>104.616.014,42</b>	<b>398,31</b>	<b>183.079</b>	<b>80.466.391,07</b>	<b>439,52</b>	<b>445.730</b>	<b>185.082.405,49</b>	<b>415,23</b>

Deducciones en nómina (PAS, LISMI, P.F.H.C. y Pagos Indevidos):	559.134,79
IMPORTE NETO DE LA NÓMINA:	184.523.270,70

## PNC DE LA SEGURIDAD SOCIAL DE JUBILACIÓN E INVALIDEZ

### DISTRIBUCIÓN TERRITORIAL DEL NÚMERO DE PENSIONES EN LA NÓMINA DE OCTUBRE DE 2021

ÁMBITO GEOGRÁFICO	NÚMERO DE PENSIONES POR TIPO					
	JUBILACIÓN	%	INVALIDEZ	%	TOTAL	%
ANDALUCÍA	53.956	20,54	40.920	22,35	94.876	21,29
ARAGÓN	4.758	1,81	2.438	1,33	7.196	1,61
ASTURIAS	4.922	1,87	3.684	2,01	8.606	1,93
ILLES BALEARS	5.372	2,05	2.791	1,52	8.163	1,83
CANARIAS	23.886	9,09	18.264	9,98	42.150	9,46
CANTABRIA	3.872	1,47	3.195	1,75	7.067	1,59
CASTILLA Y LEÓN	12.300	4,68	8.647	4,72	20.947	4,70
CASTILLA-LA MANCHA	10.425	3,97	8.626	4,71	19.051	4,27
CATALUNYA	34.260	13,04	26.267	14,35	60.527	13,58
C. VALENCIANA	31.032	11,81	17.214	9,40	48.246	10,82
EXTREMADURA	7.111	2,71	5.105	2,79	12.216	2,74
GALICIA	23.849	9,08	13.402	7,32	37.251	8,36
MADRID	27.597	10,51	14.721	8,04	42.318	9,49
MURCIA	7.702	2,93	7.549	4,12	15.251	3,42
NAVARRA	1.805	0,69	1.034	0,56	2.839	0,64
PAÍS VASCO	6.491	2,47	6.055	3,31	12.546	2,81
LA RIOJA	1.255	0,48	738	0,40	1.993	0,45
CEUTA	897	0,34	1.111	0,61	2.008	0,45
MELILLA	1.161	0,44	1.318	0,72	2.479	0,56
<b>TOTAL ESTADO</b>	<b>262.651</b>	<b>100,00</b>	<b>183.079</b>	<b>100,00</b>	<b>445.730</b>	<b>100,00</b>

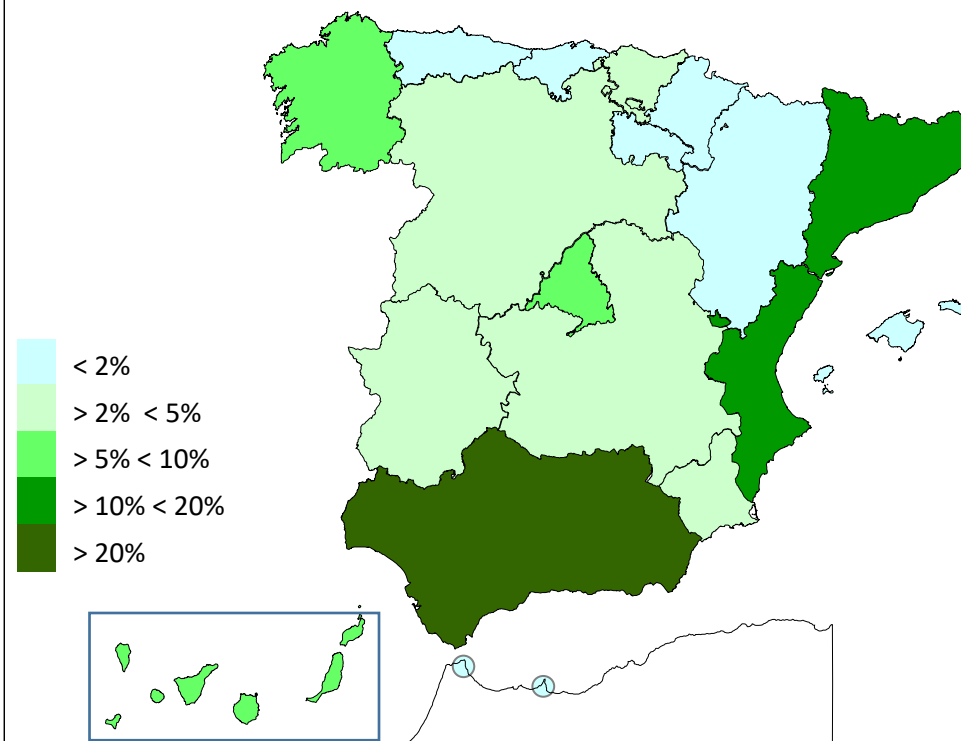


## PNC DE LA SEGURIDAD SOCIAL DE JUBILACIÓN E INVALIDEZ

### DISTRIBUCIÓN TERRITORIAL DE LOS IMPORTES BRUTOS DE LAS NÓMINAS DEL AÑO 2021 HASTA OCTUBRE (\*)

ÁMBITO GEOGRÁFICO	IMPORTES BRUTOS DE LAS NÓMINAS			
	JUBILACIÓN	INVALIDEZ	TOTAL	%
ANDALUCÍA	240.145.970,30	203.861.312,06	444.007.282,36	21,70
ARAGÓN	20.661.536,97	11.880.993,45	32.542.530,42	1,59
ASTURIAS	21.553.612,89	17.981.904,11	39.535.517,00	1,93
ILLES BALEARS	23.300.392,16	13.701.208,30	37.001.600,46	1,81
CANARIAS	107.076.607,47	89.508.985,63	196.585.593,10	9,61
CANTABRIA	16.308.338,08	15.825.764,40	32.134.102,48	1,57
CASTILLA Y LEÓN	53.764.140,20	42.768.750,75	96.532.890,95	4,72
CASTILLA-LA MANCHA	44.952.020,08	42.118.881,19	87.070.901,27	4,26
CATALUNYA	147.719.253,20	125.694.054,51	273.413.307,71	13,36
C. VALENCIANA	136.977.515,51	83.856.097,18	220.833.612,69	10,79
EXTREMADURA	31.249.358,61	24.953.102,45	56.202.461,06	2,75
GALICIA	103.902.695,00	65.099.508,80	169.002.203,80	8,26
MADRID	118.588.405,89	72.343.146,55	190.931.552,44	9,33
MURCIA	34.233.941,21	37.790.804,95	72.024.746,16	3,52
NAVARRA	7.466.011,45	4.973.371,73	12.439.383,18	0,61
PAÍS VASCO	27.064.876,09	28.905.160,33	55.970.036,42	2,74
LA RIOJA	5.399.732,18	3.640.630,82	9.040.363,00	0,44
CEUTA	3.916.988,50	5.333.934,95	9.250.923,45	0,45
MELILLA	5.053.819,04	6.439.113,96	11.492.933,00	0,56
<b>TOTAL ESTADO</b>	<b>1.149.335.214,83</b>	<b>896.676.726,12</b>	<b>2.046.011.940,95</b>	<b>100,00</b>

#### DISTRIBUCIÓN PORCENTUAL POR COMUNIDADES AUTÓNOMAS



\*El pago es efectuado por la Tesorería General de la Seguridad Social, excepto Navarra y el País Vasco cuyas fuentes son el Dptº. de Derechos Sociales y el Dptº. de Empleo y Políticas Sociales, respectivamente.

## PNC DE LA SEGURIDAD SOCIAL: ALTAS, BAJAS Y OSCILACIONES EN NÓMINA DE OCTUBRE DE 2021 (1)

ÁMBITO GEOGRÁFICO	PNC DE JUBILACIÓN			PNC DE INVALIDEZ			TOTAL PNCs		
	ALTAS	BAJAS	OSCILACIONES	ALTAS	BAJAS	OSCILACIONES	ALTAS	BAJAS	OSCILACIONES
ANDALUCÍA	769	751	18	438	336	102	1.207	1.087	120
ARAGÓN	41	52	-11	6	24	-18	47	76	-29
ASTURIAS	38	31	7	22	11	11	60	42	18
ILLES BALEARS	65	49	16	31	23	8	96	72	24
CANARIAS	89	186	-97	97	109	-12	186	295	-109
CANTABRIA	38	31	7	20	14	6	58	45	13
CASTILLA Y LEÓN	113	141	-28	68	67	1	181	208	-27
CASTILLA-LA MANCHA	137	117	20	90	45	45	227	162	65
CATALUNYA	146	211	-65	279	125	154	425	336	89
C. VALENCIANA	200	279	-79	51	95	-44	251	374	-123
EXTREMADURA	54	100	-46	18	55	-37	72	155	-83
GALICIA	104	187	-83	60	83	-23	164	270	-106
MADRID	161	174	-13	60	69	-9	221	243	-22
MURCIA	153	64	89	115	39	76	268	103	165
NAVARRA	-	-	-	-	-	-	-	-	-
PAÍS VASCO	-	-	-	-	-	-	-	-	-
LA RIOJA	13	18	-5	5	2	3	18	20	-2
CEUTA	19	10	9	15	8	7	34	18	16
MELILLA	11	7	4	6	5	1	17	12	5
<b>TOTAL ESTADO</b>	<b>2.151</b>	<b>2.408</b>	<b>-257</b>	<b>1.381</b>	<b>1.110</b>	<b>271</b>	<b>3.532</b>	<b>3.518</b>	<b>14</b>

1) No se dispone del movimiento de beneficiarios en nómina de las comunidades de Navarra y el País Vasco

## PNC DE LA SEGURIDAD SOCIAL: ACUMULADO DE ALTAS, BAJAS Y OSCILACIONES EN NÓMINA AÑO 2021 (1)

ÁMBITO GEOGRÁFICO	PNC DE JUBILACIÓN			PNC DE INVALIDEZ			TOTAL PNCs		
	ALTAS	BAJAS	OSCILACIONES	ALTAS	BAJAS	OSCILACIONES	ALTAS	BAJAS	OSCILACIONES
ANDALUCÍA	5.977	5.543	434	3.369	2.714	655	9.346	8.257	1.089
ARAGÓN	557	548	9	198	185	13	755	733	22
ASTURIAS	385	381	4	185	175	10	570	556	14
ILLES BALEARS	875	542	333	375	227	148	1.250	769	481
CANARIAS	1.028	1.862	-834	1.022	910	112	2.050	2.772	-722
CANTABRIA	637	630	7	579	589	-10	1.216	1.219	-3
CASTILLA Y LEÓN	1.316	1.420	-104	716	719	-3	2.032	2.139	-107
CASTILLA-LA MANCHA	1.060	1.069	-9	682	616	66	1.742	1.685	57
CATALUNYA	1.507	2.414	-907	1.952	1.363	589	3.459	3.777	-318
C. VALENCIANA	1.975	2.363	-388	809	966	-157	2.784	3.329	-545
EXTREMADURA	712	934	-222	358	462	-104	1.070	1.396	-326
GALICIA	1.755	2.284	-529	898	962	-64	2.653	3.246	-593
MADRID	2.120	1.841	279	797	827	-30	2.917	2.668	249
MURCIA	855	941	-86	713	683	30	1.568	1.624	-56
NAVARRA	-	-	-	-	-	-	-	-	-
PAÍS VASCO	-	-	-	-	-	-	-	-	-
LA RIOJA	170	140	30	58	60	-2	228	200	28
CEUTA	120	139	-19	102	99	3	222	238	-16
MELILLA	120	153	-33	90	105	-15	210	258	-48
<b>TOTAL ESTADO</b>	<b>21.169</b>	<b>23.204</b>	<b>-2.035</b>	<b>12.903</b>	<b>11.662</b>	<b>1.241</b>	<b>34.072</b>	<b>34.866</b>	<b>-794</b>

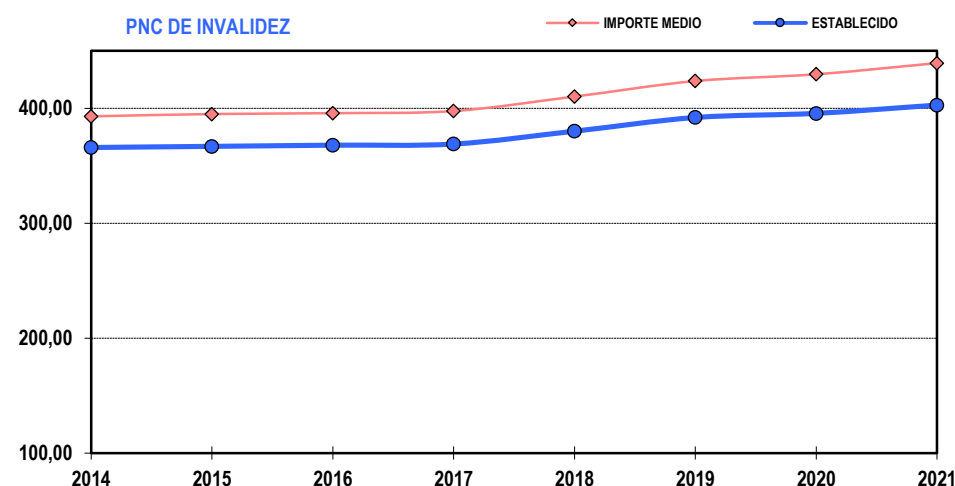
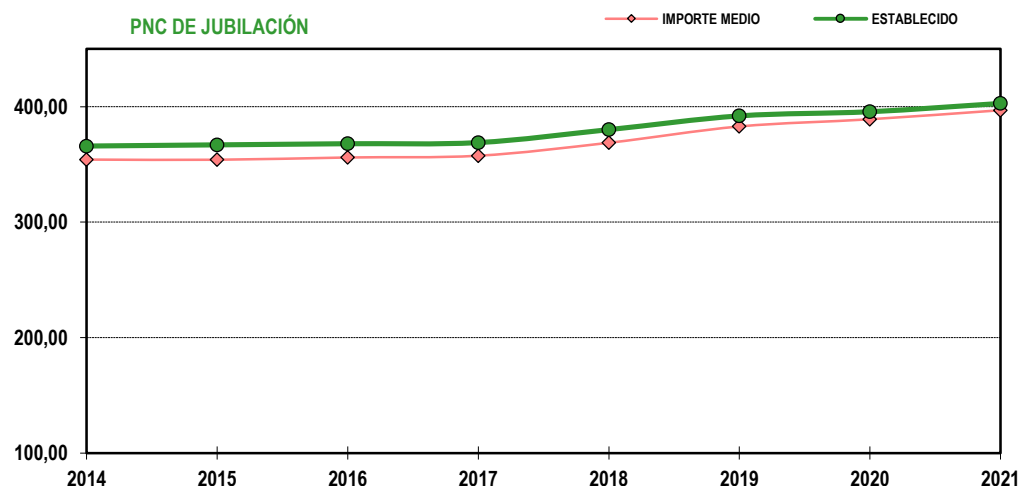
1) No se dispone del movimiento de beneficiarios en nómina de las comunidades de Navarra y el País Vasco

## EVOLUCIÓN IMPORTES MEDIOS PENSIONES NO CONTRIBUTIVAS

	PNC DE JUBILACIÓN								PNC DE INVALIDEZ							
	2014	2015	2016	2017	2018	2019	2020	2021	2014	2015	2016	2017	2018	2019	2020	2021
ENERO	353,39	354,25	354,69	356,46	357,16	381,52	383,11	399,81	392,89	394,55	394,43	396,26	398,09	422,52	422,78	438,05
FEBRERO	354,41	354,72	355,63	356,87	359,24	382,78	387,27	397,45	398,14	396,07	393,08	397,22	398,60	424,35	427,18	439,69
MARZO	357,21	356,28	358,49	361,35	360,35	388,84	392,44	402,38	402,08	401,31	398,28	402,22	403,84	430,55	432,15	445,26
ABRIL	357,50	355,46	356,58	361,64	359,49	385,59	389,02	399,25	402,37	398,89	398,12	404,75	400,59	427,70	431,39	443,73
MAYO	356,68	354,33	356,39	358,91	360,07	384,36	387,04	396,68	399,99	397,24	399,41	399,94	400,98	426,51	428,83	441,36
JUNIO*	695,66	697,19	699,76	703,47	708,13	751,47	764,71	776,18	777,06	776,13	778,88	782,65	786,66	833,16	846,40	862,34
JULIO	357,22	357,26	360,73	362,28	437,49	387,07	397,83	402,80	401,92	399,06	402,09	403,76	486,38	427,46	444,63	444,83
AGOSTO	356,01	355,28	357,00	359,35	369,87	387,14	391,36	397,77	397,56	395,41	397,02	399,51	410,36	426,89	430,17	440,18
SEPTIEMBRE	353,33	354,27	355,35	356,20	368,94	382,13	386,64	395,20	393,28	394,65	393,79	395,13	412,67	424,15	428,23	437,77
OCTUBRE	357,33	358,61	362,36	360,93	373,73	386,13	393,54	398,31	396,44	399,04	401,59	399,75	414,15	426,74	430,15	439,52
NOVIEMBRE*	698,66	699,43	705,17	704,32	731,36	754,64	769,17		733,33	777,64	780,80	782,53	813,16	835,45	849,56	
DICIEMBRE	360,75	359,03	361,65	363,15	375,99	388,06	404,98		407,07	400,43	403,48	403,19	417,93	427,00	443,30	
<b>IMPORTE MEDIO</b>	<b>354,15</b>	<b>354,01</b>	<b>355,99</b>	<b>357,50</b>	<b>368,70</b>	<b>382,84</b>	<b>389,08</b>	<b>396,89</b>	<b>393,01</b>	<b>395,03</b>	<b>395,78</b>	<b>397,64</b>	<b>410,24</b>	<b>423,75</b>	<b>429,63</b>	<b>439,34</b>
<b>IMP. MENSUAL</b>																
ESTABLECIDO	365,90	366,90	367,90	368,90	380,10	392,00	395,60	402,80	365,90	366,90	367,90	368,90	380,10	392,00	395,60	402,80
Con comp. 50% T. P. (1)	-	-	-	-	-	-	-	-	548,85	550,35	551,85	553,35	570,15	588,00	593,40	604,20
MÍNIMO 25%	91,48	91,73	91,98	92,23	95,03	98,00	98,90	100,70	91,48	91,73	91,98	92,23	95,03	98,00	98,90	100,70
Δ INTERANUAL	0,25%	0,25%	0,25%	0,25%	0,25%+2,75%	0,10%+3,00%	0,90%	1,80%	0,25%	0,25%	0,25%	0,25%	0,25%+2,75%	0,10%+3,00%	0,90%	1,80%

(\*) Junto a la mensualidad se abona una paga extra, por lo que la media se calcula sobre 14 pagas.

(1) En la PNC de Invalidez, la cuantía se incrementa en un 50% en los casos en que el beneficiario necesite el concurso de una tercera persona.

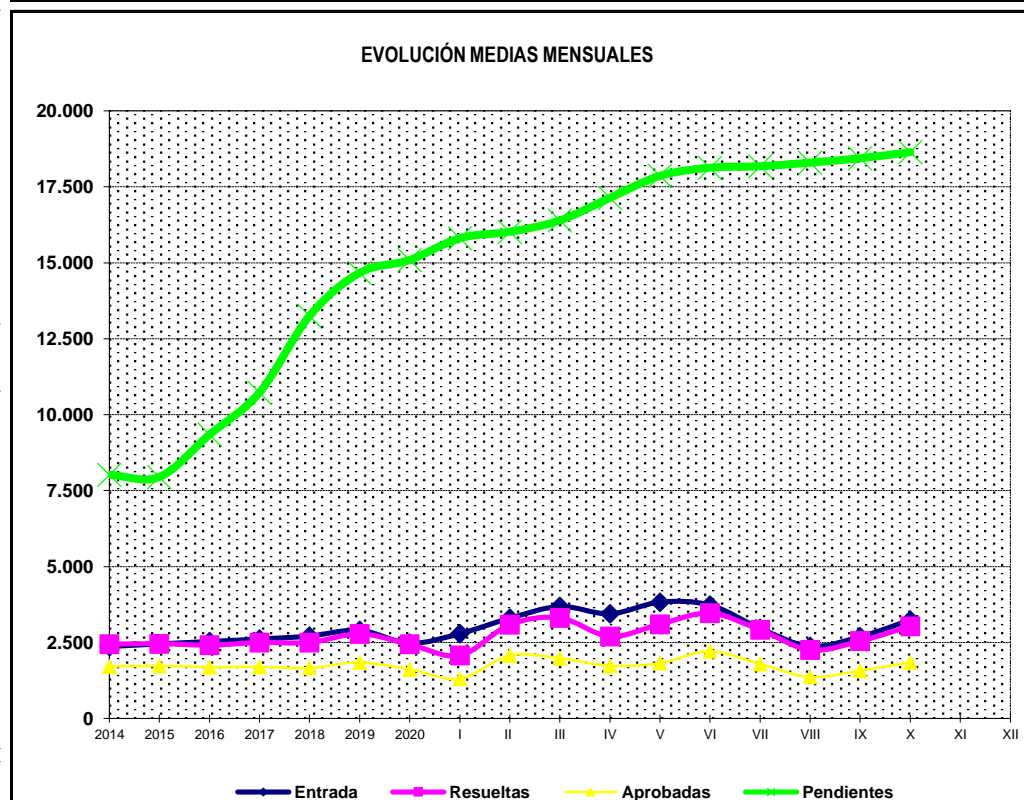
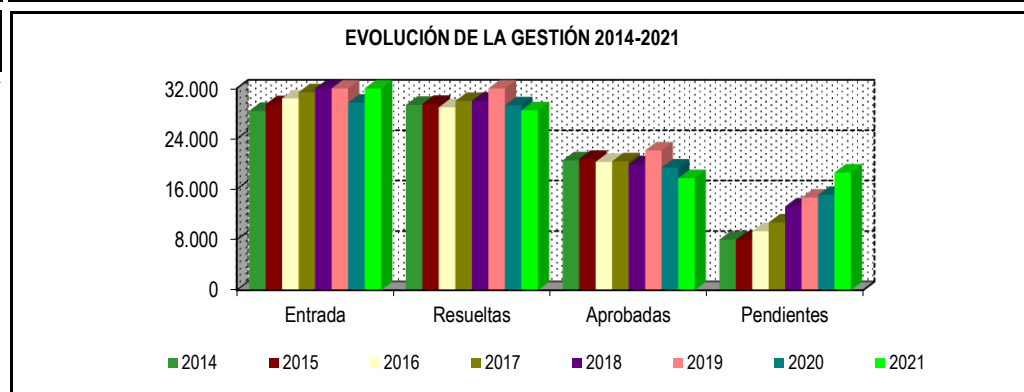


**1b Pnc de Jubilación: Datos de la gestión mensual y anual**

## R.D.L. 8/2015, DE 30 DE OCTUBRE; T. REF. LGSS PNCs DE LA SEGURIDAD SOCIAL

## JUBILACIÓN

		Entrada	Resueltas	% R./E.	Aprobadas	% A./R.	No Aprob.	Pendientes
G E S T I Ó N	2014	28.436	29.386	103,34%	20.576	70,02%	8.810	8.022
	2015	29.473	29.544	100,24%	20.813	70,45%	8.731	7.951
	2016	30.404	29.012	95,42%	20.333	70,08%	8.679	9.343
	2017	31.384	29.997	95,58%	20.423	68,08%	9.574	10.730
	2018	32.560	30.036	92,25%	19.958	66,45%	10.078	13.254
	2019	34.830	33.415	95,94%	22.150	66,29%	11.265	14.669
	2020	29.738	29.315	98,58%	19.423	66,26%	9.892	15.092
M E D I A S	2014	2.370	2.449		1.715		734	8.022
	2015	2.456	2.462		1.734		728	7.951
	2016	2.534	2.418		1.694		723	9.343
	2017	2.615	2.500		1.702		798	10.730
	2018	2.713	2.503		1.663		840	13.254
	2019	2.903	2.785		1.846		939	14.669
	2020	2.478	2.443		1.619		824	15.092
2021								
I II III IV V VI VII VIII IX X XI XII	I	2.792	2.075	74,32%	1.310	63,13%	765	15.809
	II	3.301	3.091	93,64%	2.080	67,29%	1.011	16.019
	III	3.686	3.312	89,85%	1.986	59,96%	1.326	16.393
	IV	3.447	2.703	78,42%	1.736	64,22%	967	17.137
	V	3.830	3.106	81,10%	1.823	58,69%	1.283	17.861
	VI	3.734	3.467	92,85%	2.212	63,80%	1.255	18.128
	VII	2.966	2.920	98,45%	1.798	61,58%	1.122	18.174
	VIII	2.377	2.255	94,87%	1.370	60,75%	885	18.296
	IX	2.692	2.549	94,69%	1.578	61,91%	971	18.439
	X	3.242	3.042	93,83%	1.847	60,72%	1.195	18.639
	XI							
	XII							
		32.067	28.520	88,94%	17.740	62,20%	10.780	18.639



\* Pendientes reales

## PENSIÓN NO CONTRIBUTIVA DE JUBILACIÓN

### DATOS DE GESTIÓN CORRESPONDIENTES AL MES DE OCTUBRE DE 2021

CC.AA. Y/O PROVINCIAS	PTES. MES ANTERIOR	SOLICITUDES PRESENTADAS					A RESOLV. MES	SOLICITUDES RESUELTAS									PTES. FIN MES
		NUEVAS	SGIM Y SATP	PAS	INSS	TOTAL		APROBADAS					NO APROBADAS		TOTAL		
								NUEVAS	SGIM Y SATP	PAS	INSS	TOTAL	DNG	CAD-DES			
<b>ANDALUCÍA</b>	<b>2.617</b>	<b>671</b>	<b>1</b>	<b>6</b>	<b>0</b>	<b>678</b>	<b>3.295</b>	<b>505</b>	<b>0</b>	<b>4</b>	<b>0</b>	<b>509</b>	<b>115</b>	<b>102</b>	<b>726</b>	<b>2.569</b>	
ALMERÍA	209	40	1	0	0	41	250	23	0	0	0	23	6	13	42	208	
CÁDIZ	494	104	0	0	0	104	598	78	0	0	0	78	11	8	97	501	
CÓRDOBA	97	85	0	1	0	86	183	27	0	0	0	27	5	13	45	138	
GRANADA	109	57	0	1	0	58	167	43	0	0	0	43	21	8	72	95	
HUELVA	59	20	0	0	0	20	79	13	0	0	0	13	11	13	37	42	
JAÉN	60	28	0	0	0	28	88	32	0	0	0	32	7	0	39	49	
MÁLAGA	920	189	0	2	0	191	1.111	193	0	1	0	194	24	23	241	870	
SEVILLA	669	148	0	2	0	150	819	96	0	3	0	99	30	24	153	666	
<b>ARAGÓN</b>	<b>90</b>	<b>106</b>	<b>0</b>	<b>0</b>	<b>0</b>	<b>106</b>	<b>196</b>	<b>43</b>	<b>0</b>	<b>0</b>	<b>0</b>	<b>43</b>	<b>38</b>	<b>18</b>	<b>99</b>	<b>97</b>	
HUESCA	12	14	0	0	0	14	26	8	0	0	0	8	3	0	11	15	
TERUEL	8	5	0	0	0	5	13	2	0	0	0	2	1	0	3	10	
ZARAGOZA	70	87	0	0	0	87	157	33	0	0	0	33	34	18	85	72	
<b>ASTURIAS</b>	<b>487</b>	<b>49</b>	<b>0</b>	<b>0</b>	<b>0</b>	<b>49</b>	<b>536</b>	<b>33</b>	<b>0</b>	<b>0</b>	<b>0</b>	<b>33</b>	<b>20</b>	<b>5</b>	<b>58</b>	<b>478</b>	
<b>ILLES BALEARS</b>	<b>124</b>	<b>51</b>	<b>0</b>	<b>0</b>	<b>0</b>	<b>51</b>	<b>175</b>	<b>51</b>	<b>0</b>	<b>0</b>	<b>0</b>	<b>51</b>	<b>11</b>	<b>33</b>	<b>95</b>	<b>80</b>	
<b>CANARIAS</b>	<b>4.364</b>	<b>230</b>	<b>0</b>	<b>0</b>	<b>0</b>	<b>230</b>	<b>4.594</b>	<b>85</b>	<b>0</b>	<b>2</b>	<b>0</b>	<b>87</b>	<b>44</b>	<b>25</b>	<b>156</b>	<b>4.438</b>	
LAS PALMAS	1.853	103	0	0	0	103	1.956	28	0	2	0	30	27	4	61	1.895	
S.C. TENERIFE	2.511	127	0	0	0	127	2.638	57	0	0	0	57	17	21	95	2.543	
<b>CANTABRIA</b>	<b>56</b>	<b>41</b>	<b>0</b>	<b>0</b>	<b>0</b>	<b>41</b>	<b>97</b>	<b>27</b>	<b>0</b>	<b>0</b>	<b>0</b>	<b>27</b>	<b>20</b>	<b>0</b>	<b>47</b>	<b>50</b>	
<b>CASTILLA Y LEÓN</b>	<b>309</b>	<b>149</b>	<b>0</b>	<b>0</b>	<b>0</b>	<b>149</b>	<b>458</b>	<b>108</b>	<b>0</b>	<b>0</b>	<b>0</b>	<b>108</b>	<b>33</b>	<b>9</b>	<b>150</b>	<b>308</b>	
ÁVILA	14	6	0	0	0	6	20	5	0	0	0	5	7	0	12	8	
BURGOS	25	19	0	0	0	19	44	12	0	0	0	12	5	0	17	27	
LEÓN	104	27	0	0	0	27	131	19	0	0	0	19	6	6	31	100	
PALENCIA	14	11	0	0	0	11	25	7	0	0	0	7	2	0	9	16	
SALAMANCA	29	26	0	0	0	26	55	21	0	0	0	21	4	1	26	29	
SEGOVIA	23	7	0	0	0	7	30	5	0	0	0	5	2	1	8	22	
SORIA	4	3	0	0	0	3	7	2	0	0	0	2	1	1	4	3	
VALLADOLID	91	37	0	0	0	37	128	25	0	0	0	25	2	0	27	101	
ZAMORA	5	13	0	0	0	13	18	12	0	0	0	12	4	0	16	2	
<b>CASTILLA-LA MANCHA</b>	<b>243</b>	<b>108</b>	<b>0</b>	<b>0</b>	<b>0</b>	<b>108</b>	<b>351</b>	<b>108</b>	<b>0</b>	<b>0</b>	<b>0</b>	<b>108</b>	<b>41</b>	<b>18</b>	<b>167</b>	<b>184</b>	
ALBACETE	61	23	0	0	0	23	84	20	0	0	0	20	15	3	38	46	
CIUDAD REAL	54	21	0	0	0	21	75	27	0	0	0	27	9	0	36	39	
CUENCA	18	9	0	0	0	9	27	13	0	0	0	13	2	0	15	12	
GUADALAJARA	30	14	0	0	0	14	44	11	0	0	0	11	3	0	14	30	
TOLEDO	80	41	0	0	0	41	121	37	0	0	0	37	12	15	64	57	

(Continúa al dorso)

CC.AA. Y/O PROVINCIAS	PTES. MES ANTERIOR	SOLICITUDES PRESENTADAS					A RESOLV. MES	SOLICITUDES RESUELTAS									PTES. FIN MES
		NUEVAS	SGIM Y SATP	PAS	INSS	TOTAL		APROBADAS					NO APROBADAS		TOTAL		
								NUEVAS	SGIM Y SATP	PAS	INSS	TOTAL	DNG	CAD-DES			
<b>CATALUNYA</b>	<b>4.243</b>	<b>442</b>	<b>0</b>	<b>0</b>	<b>0</b>	<b>442</b>	<b>4.685</b>	<b>218</b>	<b>0</b>	<b>0</b>	<b>0</b>	<b>218</b>	<b>66</b>	<b>22</b>	<b>306</b>	<b>4.379</b>	
BARCELONA	2.917	309	0	0	0	309	3.226	147	0	0	0	147	49	13	209	3.017	
GIRONA	502	55	0	0	0	55	557	28	0	0	0	28	5	5	38	519	
LLEIDA	234	27	0	0	0	27	261	15	0	0	0	15	2	2	19	242	
TARRAGONA	590	51	0	0	0	51	641	28	0	0	0	28	10	2	40	601	
<b>COMUNIDAD VALENCIANA</b>	<b>2.949</b>	<b>351</b>	<b>0</b>	<b>0</b>	<b>0</b>	<b>351</b>	<b>3.300</b>	<b>184</b>	<b>0</b>	<b>0</b>	<b>0</b>	<b>184</b>	<b>51</b>	<b>100</b>	<b>335</b>	<b>2.965</b>	
ALICANTE	1.752	179	0	0	0	179	1.931	85	0	0	0	85	8	7	100	1.831	
CASTELLÓN	74	27	0	0	0	27	101	18	0	0	0	18	5	10	33	68	
VALENCIA	1.123	145	0	0	0	145	1.268	81	0	0	0	81	38	83	202	1.066	
<b>EXTREMADURA</b>	<b>70</b>	<b>76</b>	<b>0</b>	<b>0</b>	<b>0</b>	<b>76</b>	<b>146</b>	<b>46</b>	<b>0</b>	<b>0</b>	<b>0</b>	<b>46</b>	<b>0</b>	<b>0</b>	<b>46</b>	<b>100</b>	
BADAJOS	55	33	0	0	0	33	88	20	0	0	0	20	0	0	20	68	
CÁCERES	15	43	0	0	0	43	58	26	0	0	0	26	0	0	26	32	
<b>GALICIA</b>	<b>1.021</b>	<b>233</b>	<b>0</b>	<b>0</b>	<b>0</b>	<b>233</b>	<b>1.254</b>	<b>147</b>	<b>0</b>	<b>0</b>	<b>0</b>	<b>147</b>	<b>67</b>	<b>11</b>	<b>225</b>	<b>1.029</b>	
A CORUÑA	635	86	0	0	0	86	721	72	0	0	0	72	44	5	121	600	
LUGO	56	20	0	0	0	20	76	12	0	0	0	12	2	3	17	59	
OURENSE	38	28	0	0	0	28	66	24	0	0	0	24	5	2	31	35	
PONTEVEDRA	292	99	0	0	0	99	391	39	0	0	0	39	16	1	56	335	
<b>MADRID</b>	<b>1.078</b>	<b>476</b>	<b>0</b>	<b>0</b>	<b>0</b>	<b>476</b>	<b>1.554</b>	<b>130</b>	<b>0</b>	<b>0</b>	<b>0</b>	<b>130</b>	<b>101</b>	<b>153</b>	<b>384</b>	<b>1.170</b>	
<b>MURCIA</b>	<b>594</b>	<b>66</b>	<b>0</b>	<b>0</b>	<b>0</b>	<b>66</b>	<b>660</b>	<b>37</b>	<b>0</b>	<b>0</b>	<b>0</b>	<b>37</b>	<b>8</b>	<b>31</b>	<b>76</b>	<b>584</b>	
<b>NAVARRA</b>	<b>27</b>	<b>34</b>	<b>0</b>	<b>0</b>	<b>0</b>	<b>34</b>	<b>61</b>	<b>29</b>	<b>0</b>	<b>0</b>	<b>0</b>	<b>29</b>	<b>8</b>	<b>6</b>	<b>43</b>	<b>18</b>	
<b>PAÍS VASCO</b>	<b>93</b>	<b>111</b>	<b>0</b>	<b>1</b>	<b>0</b>	<b>112</b>	<b>205</b>	<b>70</b>	<b>0</b>	<b>1</b>	<b>0</b>	<b>71</b>	<b>16</b>	<b>12</b>	<b>99</b>	<b>106</b>	
ARABA/ÁLAVA	0	19	0	0	0	19	19	16	0	0	0	16	2	1	19	0	
GIPUZKOA	0	40	0	0	0	40	40	10	0	0	0	10	4	5	19	21	
BIZKAIA	93	52	0	1	0	53	146	44	0	1	0	45	10	6	61	85	
<b>LA RIOJA</b>	<b>32</b>	<b>24</b>	<b>0</b>	<b>0</b>	<b>0</b>	<b>24</b>	<b>56</b>	<b>7</b>	<b>0</b>	<b>0</b>	<b>0</b>	<b>7</b>	<b>6</b>	<b>0</b>	<b>13</b>	<b>43</b>	
<b>CEUTA</b>	<b>27</b>	<b>7</b>	<b>0</b>	<b>0</b>	<b>0</b>	<b>7</b>	<b>34</b>	<b>8</b>	<b>0</b>	<b>0</b>	<b>0</b>	<b>8</b>	<b>3</b>	<b>1</b>	<b>12</b>	<b>22</b>	
<b>MELILLA</b>	<b>15</b>	<b>9</b>	<b>0</b>	<b>0</b>	<b>0</b>	<b>9</b>	<b>24</b>	<b>4</b>	<b>0</b>	<b>0</b>	<b>0</b>	<b>4</b>	<b>1</b>	<b>0</b>	<b>5</b>	<b>19</b>	

<b>TOTAL ESTADO</b>	<b>18.439</b>	<b>3.234</b>	<b>1</b>	<b>7</b>	<b>0</b>	<b>3.242</b>	<b>21.681</b>	<b>1.840</b>	<b>0</b>	<b>7</b>	<b>0</b>	<b>1.847</b>	<b>649</b>	<b>546</b>	<b>3.042</b>	<b>18.639</b>
---------------------	---------------	--------------	----------	----------	----------	--------------	---------------	--------------	----------	----------	----------	--------------	------------	------------	--------------	---------------

## PENSIÓN NO CONTRIBUTIVA DE JUBILACIÓN

### CAUSAS DE DENEGACIÓN CORRESPONDIENTES AL MES DE OCTUBRE DE 2021

CC.AA. Y/O PROVINCIAS	EDAD	RESIDENCIA LEGAL	RECURSOS ECONÓMICOS		PRESTACIÓN INCOMPATIBLE	SIN DESGLOSAR	TOTAL CAUSAS DE DENEGACIÓN
			PERSONALES	U.E.C.			
			<b>ANDALUCÍA</b>	<b>10</b>			
ALMERÍA	0	1	2	3	0	0	6
CÁDIZ	2	2	4	3	0	0	11
CÓRDOBA	1	2	0	2	0	0	5
GRANADA	2	3	6	10	0	0	21
HUELVA	0	0	3	8	0	0	11
JAÉN	2	0	0	5	0	0	7
MÁLAGA	1	4	4	15	0	0	24
SEVILLA	2	1	5	22	0	0	30
<b>ARAGÓN</b>	<b>1</b>	<b>6</b>	<b>11</b>	<b>20</b>	<b>0</b>	<b>0</b>	<b>38</b>
HUESCA	1	1	0	1	0	0	3
TERUEL	0	0	1	0	0	0	1
ZARAGOZA	0	5	10	19	0	0	34
<b>ASTURIAS</b>	<b>4</b>	<b>0</b>	<b>9</b>	<b>7</b>	<b>0</b>	<b>0</b>	<b>20</b>
<b>ILLES BALEARS</b>	<b>0</b>	<b>2</b>	<b>2</b>	<b>7</b>	<b>0</b>	<b>0</b>	<b>11</b>
<b>CANARIAS</b>	<b>5</b>	<b>12</b>	<b>11</b>	<b>16</b>	<b>0</b>	<b>0</b>	<b>44</b>
LAS PALMAS	4	3	7	13	0	0	27
S.C. TENERIFE	1	9	4	3	0	0	17
<b>CANTABRIA</b>	<b>1</b>	<b>0</b>	<b>8</b>	<b>11</b>	<b>0</b>	<b>0</b>	<b>20</b>
<b>CASTILLA Y LEÓN</b>	<b>1</b>	<b>7</b>	<b>8</b>	<b>17</b>	<b>0</b>	<b>0</b>	<b>33</b>
ÁVILA	0	2	0	5	0	0	7
BURGOS	0	3	0	2	0	0	5
LEÓN	0	2	1	3	0	0	6
PALENCIA	0	0	0	2	0	0	2
SALAMANCA	1	0	3	0	0	0	4
SEGOVIA	0	0	1	1	0	0	2
SORIA	0	0	1	0	0	0	1
VALLADOLID	0	0	0	2	0	0	2
ZAMORA	0	0	2	2	0	0	4
<b>CASTILLA-LA MANCHA</b>	<b>0</b>	<b>3</b>	<b>6</b>	<b>32</b>	<b>0</b>	<b>0</b>	<b>41</b>
ALBACETE	0	1	3	11	0	0	15
CIUDAD REAL	0	1	0	8	0	0	9
CUENCA	0	0	1	1	0	0	2
GUADALAJARA	0	0	1	2	0	0	3
TOLEDO	0	1	1	10	0	0	12

(Continúa al dorso)

CC.AA. Y/O PROVINCIAS	EDAD	RESIDENCIA LEGAL	RECURSOS ECONÓMICOS		PRESTACIÓN INCOMPATIBLE	SIN DESGLOSAR	TOTAL CAUSAS DE DENEGACIÓN
			PERSONALES	U.E.C.			
<b>CATALUNYA</b>	2	22	17	13	12	0	66
BARCELONA	2	15	13	11	8	0	49
GIRONA	0	2	1	0	2	0	5
LLEIDA	0	1	0	1	0	0	2
TARRAGONA	0	4	3	1	2	0	10
<b>COMUNIDAD VALENCIANA</b>	4	8	13	26	0	0	51
ALICANTE	2	2	0	4	0	0	8
CASTELLÓN	0	1	1	3	0	0	5
VALENCIA	2	5	12	19	0	0	38
<b>EXTREMADURA</b>	0	0	0	0	0	0	0
BADAJOS	0	0	0	0	0	0	0
CÁCERES	0	0	0	0	0	0	0
<b>GALICIA</b>	4	10	13	40	0	0	67
A CORUÑA	4	9	9	22	0	0	44
LUGO	0	0	0	2	0	0	2
OURENSE	0	1	4	0	0	0	5
PONTEVEDRA	0	0	0	16	0	0	16
<b>MADRID</b>	13	24	25	39	0	0	101
<b>MURCIA</b>	0	0	2	6	0	0	8
<b>NAVARRA</b>	2	0	3	3	0	0	8
<b>PAÍS VASCO</b>	0	3	5	8	0	0	16
ARABA/ÁLAVA	0	0	2	0	0	0	2
GIPUZKOA	0	2	0	2	0	0	4
BIZKAIA	0	1	3	6	0	0	10
<b>LA RIOJA</b>	0	1	2	3	0	0	6
<b>CEUTA</b>	0	0	3	0	0	0	3
<b>MELILLA</b>	0	0	1	0	0	0	1
<b>TOTAL ESTADO</b>	47	111	163	316	12	0	649

## PENSIÓN NO CONTRIBUTIVA DE JUBILACIÓN

### DATOS ACUMULADOS DE GESTIÓN CORRESPONDIENTES AL AÑO 2021 HASTA OCTUBRE

CC.AA. Y/O PROVINCIAS	PTES. AÑO ANTERIOR	SOLICITUDES PRESENTADAS					A RESOLV. AÑO	SOLICITUDES RESUELTAS									PTES. FINAL
		NUEVAS	SGIM Y SATP	PAS	INSS	TOTAL		APROBADAS					NO APROBADAS		TOTAL		
								NUEVAS	SGIM Y SATP	PAS	INSS	TOTAL	DNG	CAD-DES			
<b>ANDALUCÍA</b>	<b>3.115</b>	<b>6.128</b>	<b>3</b>	<b>25</b>	<b>0</b>	<b>6.156</b>	<b>9.271</b>	<b>4.193</b>	<b>0</b>	<b>24</b>	<b>0</b>	<b>4.217</b>	<b>1.454</b>	<b>1.031</b>	<b>6.702</b>	<b>2.569</b>	
ALMERÍA	180	583	1	2	0	586	766	279	0	1	0	280	100	178	558	208	
CÁDIZ	468	922	0	0	0	922	1.390	627	0	1	0	628	124	137	889	501	
CÓRDOBA	99	510	0	2	0	512	611	326	0	0	0	326	90	57	473	138	
GRANADA	127	623	0	6	0	629	756	428	0	2	0	430	149	82	661	95	
HUELVA	54	326	1	1	0	328	382	200	0	1	0	201	97	42	340	42	
JAÉN	51	212	0	2	0	214	265	163	0	2	0	165	46	5	216	49	
MÁLAGA	1.137	1.541	1	3	0	1.545	2.682	953	0	2	0	955	479	378	1.812	870	
SEVILLA	999	1.411	0	9	0	1.420	2.419	1.217	0	15	0	1.232	369	152	1.753	666	
<b>ARAGÓN</b>	<b>113</b>	<b>826</b>	<b>1</b>	<b>0</b>	<b>0</b>	<b>827</b>	<b>940</b>	<b>474</b>	<b>2</b>	<b>0</b>	<b>0</b>	<b>476</b>	<b>257</b>	<b>110</b>	<b>843</b>	<b>97</b>	
HUESCA	14	108	1	0	0	109	123	83	1	0	0	84	23	1	108	15	
TERUEL	7	55	0	0	0	55	62	37	0	0	0	37	15	0	52	10	
ZARAGOZA	92	663	0	0	0	663	755	354	1	0	0	355	219	109	683	72	
<b>ASTURIAS</b>	<b>387</b>	<b>647</b>	<b>0</b>	<b>1</b>	<b>0</b>	<b>648</b>	<b>1.035</b>	<b>372</b>	<b>0</b>	<b>0</b>	<b>0</b>	<b>372</b>	<b>140</b>	<b>45</b>	<b>557</b>	<b>478</b>	
<b>ILLES BALEARS</b>	<b>270</b>	<b>842</b>	<b>0</b>	<b>0</b>	<b>0</b>	<b>842</b>	<b>1.112</b>	<b>637</b>	<b>1</b>	<b>0</b>	<b>0</b>	<b>638</b>	<b>225</b>	<b>169</b>	<b>1.032</b>	<b>80</b>	
<b>CANARIAS</b>	<b>2.892</b>	<b>2.852</b>	<b>0</b>	<b>0</b>	<b>0</b>	<b>2.852</b>	<b>5.744</b>	<b>665</b>	<b>0</b>	<b>4</b>	<b>0</b>	<b>669</b>	<b>441</b>	<b>196</b>	<b>1.306</b>	<b>4.438</b>	
LAS PALMAS	1.390	1.163	0	0	0	1.163	2.553	259	0	3	0	262	256	140	658	1.895	
S.C. TENERIFE	1.502	1.689	0	0	0	1.689	3.191	406	0	1	0	407	185	56	648	2.543	
<b>CANTABRIA</b>	<b>45</b>	<b>411</b>	<b>0</b>	<b>0</b>	<b>0</b>	<b>411</b>	<b>456</b>	<b>326</b>	<b>0</b>	<b>0</b>	<b>0</b>	<b>326</b>	<b>80</b>	<b>0</b>	<b>406</b>	<b>50</b>	
<b>CASTILLA Y LEÓN</b>	<b>293</b>	<b>1.544</b>	<b>1</b>	<b>1</b>	<b>1</b>	<b>1.547</b>	<b>1.840</b>	<b>1.124</b>	<b>3</b>	<b>1</b>	<b>0</b>	<b>1.128</b>	<b>300</b>	<b>104</b>	<b>1.532</b>	<b>308</b>	
ÁVILA	14	129	0	0	0	129	143	94	0	0	0	94	30	11	135	8	
BURGOS	35	157	0	0	0	157	192	113	2	0	0	115	35	15	165	27	
LEÓN	111	271	1	0	0	272	383	170	1	0	0	171	76	36	283	100	
PALENCIA	21	116	0	0	0	116	137	98	0	0	0	98	17	6	121	16	
SALAMANCA	42	281	0	1	1	283	325	212	0	1	0	213	65	18	296	29	
SEGOVIA	11	98	0	0	0	98	109	57	0	0	0	57	23	7	87	22	
SORIA	5	31	0	0	0	31	36	27	0	0	0	27	3	3	33	3	
VALLADOLID	48	328	0	0	0	328	376	246	0	0	0	246	29	0	275	101	
ZAMORA	6	133	0	0	0	133	139	107	0	0	0	107	22	8	137	2	
<b>CASTILLA-LA MANCHA</b>	<b>262</b>	<b>1.462</b>	<b>0</b>	<b>0</b>	<b>1</b>	<b>1.463</b>	<b>1.725</b>	<b>936</b>	<b>0</b>	<b>0</b>	<b>0</b>	<b>936</b>	<b>402</b>	<b>203</b>	<b>1.541</b>	<b>184</b>	
ALBACETE	58	283	0	0	0	283	341	170	0	0	0	170	103	22	295	46	
CIUDAD REAL	34	322	0	0	0	322	356	215	0	0	0	215	86	16	317	39	
CUENCA	21	116	0	0	0	116	137	83	0	0	0	83	30	12	125	12	
GUADALAJARA	28	145	0	0	1	146	174	98	0	0	0	98	35	11	144	30	
TOLEDO	121	596	0	0	0	596	717	370	0	0	0	370	148	142	660	57	

(Continúa al dorso)

CC.AA. Y/O PROVINCIAS	PTES. AÑO ANTERIOR	SOLICITUDES PRESENTADAS					A RESOLV. AÑO	SOLICITUDES RESUELTAS									PTES. FINAL
		NUEVAS	SGIM Y SATP	PAS	INSS	TOTAL		APROBADAS					NO APROBADAS		TOTAL		
								NUEVAS	SGIM Y SATP	PAS	INSS	TOTAL	DNG	CAD-DES			
<b>CATALUNYA</b>	<b>2.816</b>	<b>4.250</b>	<b>0</b>	<b>0</b>	<b>0</b>	<b>4.250</b>	<b>7.066</b>	<b>1.345</b>	<b>2</b>	<b>0</b>	<b>3</b>	<b>1.350</b>	<b>905</b>	<b>432</b>	<b>2.687</b>	<b>4.379</b>	
BARCELONA	1.973	2.956	0	0	0	2.956	4.929	940	2	0	3	945	666	301	1.912	3.017	
GIRONA	304	514	0	0	0	514	818	157	0	0	0	157	92	50	299	519	
LLEIDA	141	244	0	0	0	244	385	82	0	0	0	82	42	19	143	242	
TARRAGONA	398	536	0	0	0	536	934	166	0	0	0	166	105	62	333	601	
<b>COMUNIDAD VALENCIANA</b>	<b>2.313</b>	<b>3.706</b>	<b>0</b>	<b>0</b>	<b>0</b>	<b>3.706</b>	<b>6.019</b>	<b>1.895</b>	<b>4</b>	<b>1</b>	<b>0</b>	<b>1.900</b>	<b>722</b>	<b>432</b>	<b>3.054</b>	<b>2.965</b>	
ALICANTE	1.571	1.627	0	0	0	1.627	3.198	870	4	0	0	874	306	187	1.367	1.831	
CASTELLÓN	88	303	0	0	0	303	391	196	0	0	0	196	70	57	323	68	
VALENCIA	654	1.776	0	0	0	1.776	2.430	829	0	1	0	830	346	188	1.364	1.066	
<b>EXTREMADURA</b>	<b>100</b>	<b>746</b>	<b>2</b>	<b>1</b>	<b>1</b>	<b>750</b>	<b>850</b>	<b>573</b>	<b>2</b>	<b>3</b>	<b>0</b>	<b>578</b>	<b>132</b>	<b>40</b>	<b>750</b>	<b>100</b>	
BADAJOS	71	446	2	1	1	450	521	340	2	3	0	345	85	23	453	68	
CÁCERES	29	300	0	0	0	300	329	233	0	0	0	233	47	17	297	32	
<b>GALICIA</b>	<b>737</b>	<b>2.231</b>	<b>0</b>	<b>1</b>	<b>0</b>	<b>2.232</b>	<b>2.969</b>	<b>1.418</b>	<b>0</b>	<b>0</b>	<b>0</b>	<b>1.418</b>	<b>408</b>	<b>114</b>	<b>1.940</b>	<b>1.029</b>	
A CORUÑA	519	872	0	0	0	872	1.391	538	0	0	0	538	195	58	791	600	
LUGO	75	256	0	0	0	256	331	201	0	0	0	201	30	41	272	59	
OURENSE	11	277	0	0	0	277	288	189	0	0	0	189	57	7	253	35	
PONTEVEDRA	132	826	0	1	0	827	959	490	0	0	0	490	126	8	624	335	
<b>MADRID</b>	<b>814</b>	<b>3.715</b>	<b>0</b>	<b>2</b>	<b>0</b>	<b>3.717</b>	<b>4.531</b>	<b>1.771</b>	<b>0</b>	<b>2</b>	<b>0</b>	<b>1.773</b>	<b>890</b>	<b>698</b>	<b>3.361</b>	<b>1.170</b>	
<b>MURCIA</b>	<b>727</b>	<b>888</b>	<b>0</b>	<b>0</b>	<b>0</b>	<b>888</b>	<b>1.615</b>	<b>645</b>	<b>0</b>	<b>0</b>	<b>2</b>	<b>647</b>	<b>252</b>	<b>132</b>	<b>1.031</b>	<b>584</b>	
<b>NAVARRA</b>	<b>25</b>	<b>336</b>	<b>0</b>	<b>0</b>	<b>0</b>	<b>336</b>	<b>361</b>	<b>214</b>	<b>0</b>	<b>0</b>	<b>0</b>	<b>214</b>	<b>85</b>	<b>44</b>	<b>343</b>	<b>18</b>	
<b>PAÍS VASCO</b>	<b>86</b>	<b>1.004</b>	<b>0</b>	<b>8</b>	<b>0</b>	<b>1.012</b>	<b>1.098</b>	<b>764</b>	<b>0</b>	<b>11</b>	<b>0</b>	<b>775</b>	<b>150</b>	<b>67</b>	<b>992</b>	<b>106</b>	
ARABA/ÁLAVA	0	153	0	0	0	153	153	148	0	0	0	148	4	1	153	0	
GIPUZKOA	1	260	0	0	0	260	261	189	0	0	0	189	33	18	240	21	
BIZKAIA	85	591	0	8	0	599	684	427	0	11	0	438	113	48	599	85	
<b>LA RIOJA</b>	<b>57</b>	<b>212</b>	<b>0</b>	<b>0</b>	<b>0</b>	<b>212</b>	<b>269</b>	<b>157</b>	<b>0</b>	<b>0</b>	<b>0</b>	<b>157</b>	<b>50</b>	<b>19</b>	<b>226</b>	<b>43</b>	
<b>CEUTA</b>	<b>21</b>	<b>119</b>	<b>0</b>	<b>0</b>	<b>0</b>	<b>119</b>	<b>140</b>	<b>89</b>	<b>0</b>	<b>0</b>	<b>0</b>	<b>89</b>	<b>16</b>	<b>13</b>	<b>118</b>	<b>22</b>	
<b>MELILLA</b>	<b>19</b>	<b>99</b>	<b>0</b>	<b>0</b>	<b>0</b>	<b>99</b>	<b>118</b>	<b>77</b>	<b>0</b>	<b>0</b>	<b>0</b>	<b>77</b>	<b>14</b>	<b>8</b>	<b>99</b>	<b>19</b>	

<b>TOTAL ESTADO</b>	<b>15.092</b>	<b>32.018</b>	<b>7</b>	<b>39</b>	<b>3</b>	<b>32.067</b>	<b>47.159</b>	<b>17.675</b>	<b>14</b>	<b>46</b>	<b>5</b>	<b>17.740</b>	<b>6.923</b>	<b>3.857</b>	<b>28.520</b>	<b>18.639</b>
---------------------	---------------	---------------	----------	-----------	----------	---------------	---------------	---------------	-----------	-----------	----------	---------------	--------------	--------------	---------------	---------------

## PENSIÓN NO CONTRIBUTIVA DE JUBILACIÓN

### CAUSAS DE DENEGACIÓN ACUMULADAS CORRESPONDIENTES AL AÑO 2021 HASTA OCTUBRE

CC.AA. Y/O PROVINCIAS	EDAD	RESIDENCIA LEGAL	RECURSOS ECONÓMICOS		PRESTACIÓN INCOMPATIBLE	SIN DESGLOSAR	TOTAL CAUSAS DE DENEGACIÓN
			PERSONALES	U.E.C.			
			<b>ANDALUCÍA</b>	<b>162</b>			
ALMERÍA	16	19	12	52	1	0	100
CÁDIZ	23	17	30	54	0	0	124
CÓRDOBA	7	16	15	52	0	0	90
GRANADA	26	22	38	63	0	0	149
HUELVA	7	13	25	52	0	0	97
JAÉN	4	7	5	30	0	0	46
MÁLAGA	28	166	73	208	4	0	479
SEVILLA	51	9	64	245	0	0	369
<b>ARAGÓN</b>	<b>20</b>	<b>40</b>	<b>67</b>	<b>130</b>	<b>0</b>	<b>0</b>	<b>257</b>
HUESCA	4	1	5	13	0	0	23
TERUEL	2	5	4	4	0	0	15
ZARAGOZA	14	34	58	113	0	0	219
<b>ASTURIAS</b>	<b>11</b>	<b>13</b>	<b>65</b>	<b>51</b>	<b>0</b>	<b>0</b>	<b>140</b>
<b>ILLES BALEARS</b>	<b>15</b>	<b>83</b>	<b>51</b>	<b>76</b>	<b>0</b>	<b>0</b>	<b>225</b>
<b>CANARIAS</b>	<b>76</b>	<b>162</b>	<b>110</b>	<b>93</b>	<b>0</b>	<b>0</b>	<b>441</b>
LAS PALMAS	38	74	75	69	0	0	256
S.C. TENERIFE	38	88	35	24	0	0	185
<b>CANTABRIA</b>	<b>10</b>	<b>2</b>	<b>34</b>	<b>34</b>	<b>0</b>	<b>0</b>	<b>80</b>
<b>CASTILLA Y LEÓN</b>	<b>28</b>	<b>39</b>	<b>58</b>	<b>174</b>	<b>1</b>	<b>0</b>	<b>300</b>
ÁVILA	5	4	1	20	0	0	30
BURGOS	3	9	6	17	0	0	35
LEÓN	2	12	18	44	0	0	76
PALENCIA	1	1	3	12	0	0	17
SALAMANCA	8	9	14	33	1	0	65
SEGOVIA	2	2	5	14	0	0	23
SORIA	0	0	2	1	0	0	3
VALLADOLID	3	2	4	20	0	0	29
ZAMORA	4	0	5	13	0	0	22
<b>CASTILLA-LA MANCHA</b>	<b>7</b>	<b>55</b>	<b>87</b>	<b>253</b>	<b>0</b>	<b>0</b>	<b>402</b>
ALBACETE	3	9	29	62	0	0	103
CIUDAD REAL	3	12	20	51	0	0	86
CUENCA	1	2	7	20	0	0	30
GUADALAJARA	0	6	10	19	0	0	35
TOLEDO	0	26	21	101	0	0	148

(Continúa al dorso)

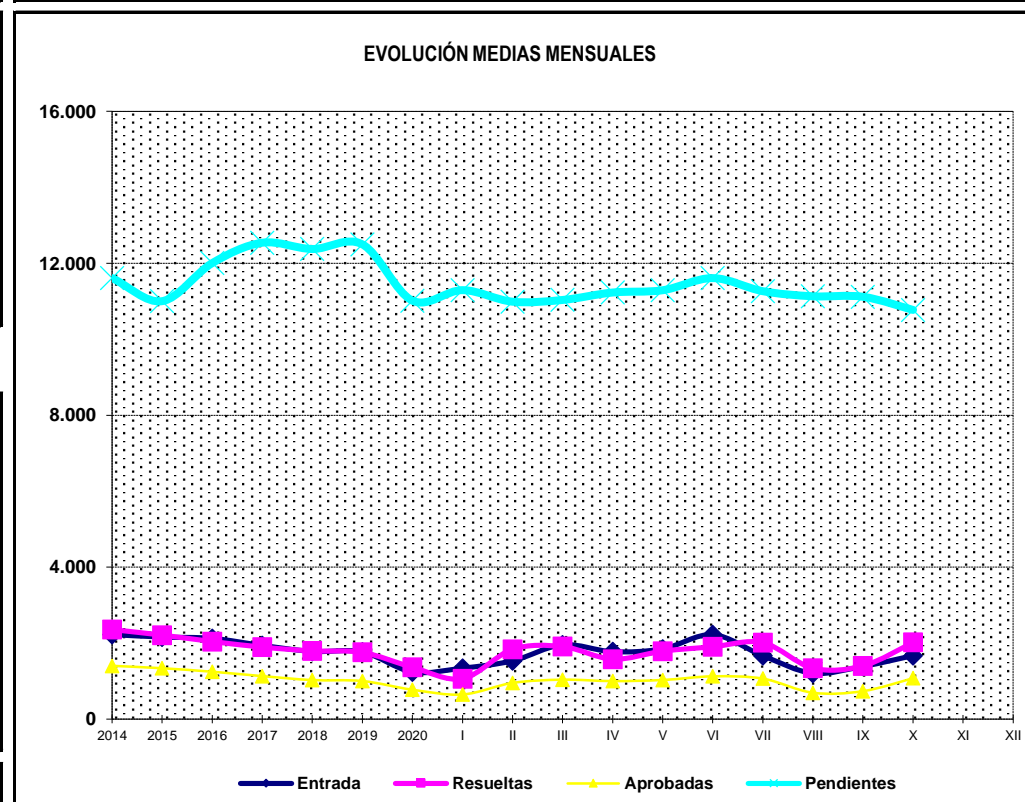
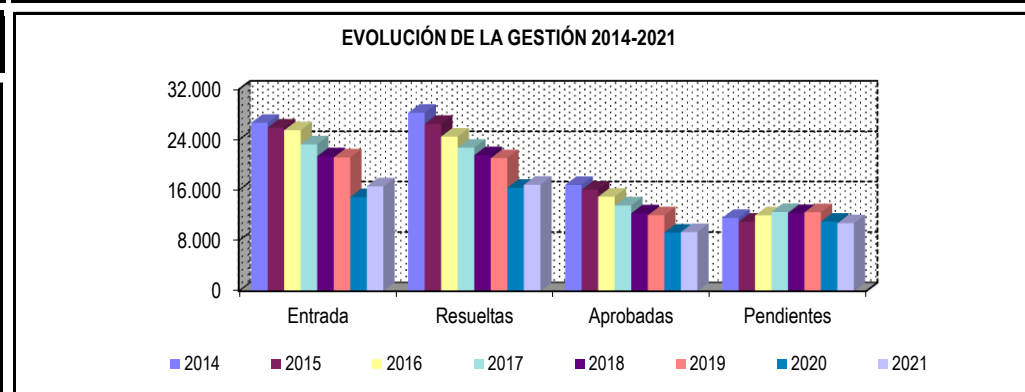
CC.AA. Y/O PROVINCIAS	EDAD	RESIDENCIA LEGAL	RECURSOS ECONÓMICOS		PRESTACIÓN INCOMPATIBLE	SIN DESGLOSAR	TOTAL CAUSAS DE DENEGACIÓN
			PERSONALES	U.E.C.			
<b>CATALUNYA</b>	<b>28</b>	<b>529</b>	<b>96</b>	<b>168</b>	<b>84</b>	<b>0</b>	<b>905</b>
BARCELONA	22	390	72	126	56	0	666
GIRONA	2	59	10	12	9	0	92
LLEIDA	1	24	4	8	5	0	42
TARRAGONA	3	56	10	22	14	0	105
<b>COMUNIDAD VALENCIANA</b>	<b>27</b>	<b>121</b>	<b>145</b>	<b>428</b>	<b>1</b>	<b>0</b>	<b>722</b>
ALICANTE	14	39	55	197	1	0	306
CASTELLÓN	3	15	23	29	0	0	70
VALENCIA	10	67	67	202	0	0	346
<b>EXTREMADURA</b>	<b>16</b>	<b>15</b>	<b>33</b>	<b>68</b>	<b>0</b>	<b>0</b>	<b>132</b>
BADAJOS	11	9	21	44	0	0	85
CÁCERES	5	6	12	24	0	0	47
<b>GALICIA</b>	<b>15</b>	<b>86</b>	<b>52</b>	<b>255</b>	<b>0</b>	<b>0</b>	<b>408</b>
A CORUÑA	10	52	33	100	0	0	195
LUGO	5	2	3	20	0	0	30
OURENSE	0	28	13	16	0	0	57
PONTEVEDRA	0	4	3	119	0	0	126
<b>MADRID</b>	<b>101</b>	<b>183</b>	<b>224</b>	<b>378</b>	<b>4</b>	<b>0</b>	<b>890</b>
<b>MURCIA</b>	<b>25</b>	<b>42</b>	<b>57</b>	<b>127</b>	<b>1</b>	<b>0</b>	<b>252</b>
<b>NAVARRA</b>	<b>4</b>	<b>22</b>	<b>30</b>	<b>29</b>	<b>0</b>	<b>0</b>	<b>85</b>
<b>PAÍS VASCO</b>	<b>5</b>	<b>25</b>	<b>42</b>	<b>76</b>	<b>2</b>	<b>0</b>	<b>150</b>
ARABA/ÁLAVA	0	0	4	0	0	0	4
GIPUZKOA	1	7	11	13	1	0	33
BIZKAIA	4	18	27	63	1	0	113
LA RIOJA	2	11	20	17	0	0	50
CEUTA	2	7	4	3	0	0	16
MELILLA	0	5	7	2	0	0	14
<b>TOTAL ESTADO</b>	<b>554</b>	<b>1.709</b>	<b>1.444</b>	<b>3.118</b>	<b>98</b>	<b>0</b>	<b>6.923</b>

**1c Pnc de Invalidez: Datos de la gestión mensual y anual**

**R.D.L. 8/2015, DE 30 DE OCTUBRE; T. REF. LGSS  
PNCs DE LA SEGURIDAD SOCIAL**

**INVALIDEZ**

		Entrada	Resueltas	% R./E.	Aprobadas	% A./R.	No Aprob.	Pendientes
G E S T I Ó N	2014	26.687	28.291	106,01%	16.829	59,49%	11.462	11.611
	2015	25.932	26.538	102,34%	16.075	60,57%	10.463	11.005
	2016	25.512	24.511	96,08%	14.971	61,08%	9.540	12.006
	2017	23.286	22.749	97,69%	13.582	59,70%	9.167	12.543
	2018	21.379	21.545	100,78%	12.334	57,25%	9.211	12.377
	2019	21.204	21.081	99,42%	12.032	57,08%	9.049	12.500
	2020	14.900	16.383	109,95%	9.283	56,66%	7.100	11.017
M E D I A S	2014	2.224	2.358		1.402		955	11.611
	2015	2.161	2.212		1.340		872	11.005
	2016	2.126	2.043		1.248		795	12.006
	2017	1.941	1.896		1.132		764	12.543
	2018	1.782	1.795		1.028		768	12.377
	2019	1.767	1.757		1.003		754	12.500
	2020	1.242	1.365		774		592	11.017
<b>2021</b>								
I II III IV V VI VII VIII IX X XI XII	I	1.342	1.065	79,36%	648	60,85%	417	11.294
	II	1.534	1.838	119,82%	953	51,85%	885	10.990
	III	1.956	1.910	97,65%	1.038	54,35%	872	11.036
	IV	1.775	1.579	88,96%	1.001	63,39%	578	11.232
	V	1.849	1.789	96,76%	1.030	57,57%	759	11.292
	VI	2.223	1.904	85,65%	1.126	59,14%	778	11.611
	VII	1.669	2.013	120,61%	1.066	52,96%	947	11.267
	VIII	1.208	1.342	111,09%	694	51,71%	648	11.133
	IX	1.388	1.401	100,94%	736	52,53%	665	11.120
	X	1.671	2.018	120,77%	1.076	53,32%	942	10.773
	XI							
	XII							
		<b>16.615</b>	<b>16.859</b>	<b>101,47%</b>	<b>9.368</b>	<b>55,57%</b>	<b>7.491</b>	<b>10.773</b>



\* Pendientes reales

## PENSIÓN NO CONTRIBUTIVA DE INVALIDEZ

### DATOS DE GESTIÓN CORRESPONDIENTES AL MES DE OCTUBRE DE 2021

CC.AA. Y/O PROVINCIAS	PTES. MES ANTERIOR	SOLICITUDES PRESENTADAS					A RESOLV. MES	SOLICITUDES RESUELTAS									PTES. FIN MES
		NUEVAS	SGIM Y SATP	PAS	INSS	TOTAL		APROBADAS					NO APROBADAS		TOTAL		
								NUEVAS	SGIM Y SATP	PAS	INSS	TOTAL	DNG	CAD-DES			
<b>ANDALUCÍA</b>	<b>1.984</b>	<b>314</b>	<b>0</b>	<b>1</b>	<b>0</b>	<b>315</b>	<b>2.299</b>	<b>241</b>	<b>1</b>	<b>1</b>	<b>0</b>	<b>243</b>	<b>104</b>	<b>26</b>	<b>373</b>	<b>1.926</b>	
ALMERÍA	62	14	0	0	0	14	76	6	0	0	0	6	0	0	6	70	
CÁDIZ	444	52	0	0	0	52	496	41	0	0	0	41	10	7	58	438	
CÓRDOBA	153	16	0	0	0	16	169	17	0	0	0	17	7	1	25	144	
GRANADA	91	27	0	0	0	27	118	17	0	0	0	17	6	1	24	94	
HUELVA	95	23	0	1	0	24	119	22	0	1	0	23	27	8	58	61	
JAÉN	76	11	0	0	0	11	87	16	0	0	0	16	3	1	20	67	
MÁLAGA	519	76	0	0	0	76	595	57	1	0	0	58	20	4	82	513	
SEVILLA	544	95	0	0	0	95	639	65	0	0	0	65	31	4	100	539	
<b>ARAGÓN</b>	<b>55</b>	<b>12</b>	<b>0</b>	<b>0</b>	<b>0</b>	<b>12</b>	<b>67</b>	<b>16</b>	<b>0</b>	<b>0</b>	<b>0</b>	<b>16</b>	<b>14</b>	<b>6</b>	<b>36</b>	<b>31</b>	
HUESCA	7	1	0	0	0	1	8	3	0	0	0	3	0	0	3	5	
TERUEL	4	0	0	0	0	0	4	1	0	0	0	1	0	0	1	3	
ZARAGOZA	44	11	0	0	0	11	55	12	0	0	0	12	14	6	32	23	
<b>ASTURIAS</b>	<b>191</b>	<b>15</b>	<b>0</b>	<b>0</b>	<b>0</b>	<b>15</b>	<b>206</b>	<b>17</b>	<b>0</b>	<b>0</b>	<b>0</b>	<b>17</b>	<b>13</b>	<b>2</b>	<b>32</b>	<b>174</b>	
<b>ILLES BALEARS</b>	<b>35</b>	<b>14</b>	<b>0</b>	<b>0</b>	<b>0</b>	<b>14</b>	<b>49</b>	<b>11</b>	<b>0</b>	<b>0</b>	<b>0</b>	<b>11</b>	<b>5</b>	<b>5</b>	<b>21</b>	<b>28</b>	
<b>CANARIAS</b>	<b>3.995</b>	<b>212</b>	<b>0</b>	<b>0</b>	<b>0</b>	<b>212</b>	<b>4.207</b>	<b>111</b>	<b>0</b>	<b>0</b>	<b>0</b>	<b>111</b>	<b>151</b>	<b>15</b>	<b>277</b>	<b>3.930</b>	
LAS PALMAS	1.270	129	0	0	0	129	1.399	74	0	0	0	74	27	10	111	1.288	
S.C. TENERIFE	2.725	83	0	0	0	83	2.808	37	0	0	0	37	124	5	166	2.642	
<b>CANTABRIA</b>	<b>70</b>	<b>20</b>	<b>0</b>	<b>0</b>	<b>0</b>	<b>20</b>	<b>90</b>	<b>16</b>	<b>0</b>	<b>0</b>	<b>0</b>	<b>16</b>	<b>9</b>	<b>0</b>	<b>25</b>	<b>65</b>	
<b>CASTILLA Y LEÓN</b>	<b>248</b>	<b>65</b>	<b>0</b>	<b>0</b>	<b>0</b>	<b>65</b>	<b>313</b>	<b>49</b>	<b>1</b>	<b>0</b>	<b>0</b>	<b>50</b>	<b>14</b>	<b>7</b>	<b>71</b>	<b>242</b>	
ÁVILA	18	8	0	0	0	8	26	5	0	0	0	5	2	2	9	17	
BURGOS	47	12	0	0	0	12	59	12	1	0	0	13	2	1	16	43	
LEÓN	104	7	0	0	0	7	111	11	0	0	0	11	1	3	15	96	
PALENCIA	8	9	0	0	0	9	17	1	0	0	0	1	2	0	3	14	
SALAMANCA	33	10	0	0	0	10	43	7	0	0	0	7	5	0	12	31	
SEGOVIA	7	3	0	0	0	3	10	4	0	0	0	4	0	0	4	6	
SORIA	2	1	0	0	0	1	3	1	0	0	0	1	0	0	1	2	
VALLADOLID	20	14	0	0	0	14	34	2	0	0	0	2	1	0	3	31	
ZAMORA	9	1	0	0	0	1	10	6	0	0	0	6	1	1	8	2	
<b>CASTILLA-LA MANCHA</b>	<b>167</b>	<b>80</b>	<b>0</b>	<b>1</b>	<b>0</b>	<b>81</b>	<b>248</b>	<b>59</b>	<b>0</b>	<b>1</b>	<b>1</b>	<b>61</b>	<b>20</b>	<b>10</b>	<b>91</b>	<b>157</b>	
ALBACETE	53	16	0	0	0	16	69	17	0	0	0	17	8	2	27	42	
CIUDAD REAL	29	13	0	1	0	14	43	8	0	1	0	9	4	0	13	30	
CUENCA	21	14	0	0	0	14	35	12	0	0	0	12	2	0	14	21	
GUADALAJARA	18	7	0	0	0	7	25	5	0	0	1	6	4	0	10	15	
TOLEDO	46	30	0	0	0	30	76	17	0	0	0	17	2	8	27	49	

(Continúa al dorso)

CC.AA. Y/O PROVINCIAS	PTES. MES ANTERIOR	SOLICITUDES PRESENTADAS					A RESOLV. MES	SOLICITUDES RESUELTAS									PTES. FIN MES
		NUEVAS	SGIM Y SATP	PAS	INSS	TOTAL		APROBADAS					NO APROBADAS		TOTAL		
								NUEVAS	SGIM Y SATP	PAS	INSS	TOTAL	DNG	CAD-DES			
<b>CATALUNYA</b>	<b>1.579</b>	<b>227</b>	<b>0</b>	<b>0</b>	<b>20</b>	<b>247</b>	<b>1.826</b>	<b>125</b>	<b>0</b>	<b>0</b>	<b>60</b>	<b>185</b>	<b>101</b>	<b>74</b>	<b>360</b>	<b>1.466</b>	
BARCELONA	1.106	147	0	0	14	161	1.267	77	0	0	40	117	75	51	243	1.024	
GIRONA	169	23	0	0	3	26	195	26	0	0	9	35	9	8	52	143	
LLEIDA	80	15	0	0	0	15	95	8	0	0	4	12	4	0	16	79	
TARRAGONA	224	42	0	0	3	45	269	14	0	0	7	21	13	15	49	220	
<b>COMUNIDAD VALENCIANA</b>	<b>1.052</b>	<b>128</b>	<b>0</b>	<b>0</b>	<b>0</b>	<b>128</b>	<b>1.180</b>	<b>97</b>	<b>0</b>	<b>0</b>	<b>0</b>	<b>97</b>	<b>58</b>	<b>76</b>	<b>231</b>	<b>949</b>	
ALICANTE	381	49	0	0	0	49	430	38	0	0	0	38	9	5	52	378	
CASTELLÓN	88	20	0	0	0	20	108	12	0	0	0	12	20	10	42	66	
VALENCIA	583	59	0	0	0	59	642	47	0	0	0	47	29	61	137	505	
<b>EXTREMADURA</b>	<b>151</b>	<b>31</b>	<b>0</b>	<b>0</b>	<b>0</b>	<b>31</b>	<b>182</b>	<b>9</b>	<b>0</b>	<b>0</b>	<b>0</b>	<b>9</b>	<b>9</b>	<b>2</b>	<b>20</b>	<b>162</b>	
BADAJOS	137	16	0	0	0	16	153	1	0	0	0	1	8	0	9	144	
CÁCERES	14	15	0	0	0	15	29	8	0	0	0	8	1	2	11	18	
<b>GALICIA</b>	<b>630</b>	<b>175</b>	<b>0</b>	<b>0</b>	<b>0</b>	<b>175</b>	<b>805</b>	<b>87</b>	<b>0</b>	<b>0</b>	<b>0</b>	<b>87</b>	<b>72</b>	<b>7</b>	<b>166</b>	<b>639</b>	
A CORUÑA	370	52	0	0	0	52	422	38	0	0	0	38	23	2	63	359	
LUGO	29	10	0	0	0	10	39	4	0	0	0	4	0	0	4	35	
OURENSE	79	22	0	0	0	22	101	20	0	0	0	20	34	4	58	43	
PONTEVEDRA	152	91	0	0	0	91	243	25	0	0	0	25	15	1	41	202	
<b>MADRID</b>	<b>112</b>	<b>199</b>	<b>0</b>	<b>0</b>	<b>0</b>	<b>199</b>	<b>311</b>	<b>67</b>	<b>0</b>	<b>0</b>	<b>0</b>	<b>67</b>	<b>37</b>	<b>29</b>	<b>133</b>	<b>178</b>	
<b>MURCIA</b>	<b>736</b>	<b>59</b>	<b>0</b>	<b>0</b>	<b>0</b>	<b>59</b>	<b>795</b>	<b>49</b>	<b>0</b>	<b>0</b>	<b>0</b>	<b>49</b>	<b>35</b>	<b>15</b>	<b>99</b>	<b>696</b>	
<b>NAVARRA</b>	<b>1</b>	<b>18</b>	<b>0</b>	<b>0</b>	<b>0</b>	<b>18</b>	<b>19</b>	<b>3</b>	<b>0</b>	<b>0</b>	<b>0</b>	<b>3</b>	<b>1</b>	<b>0</b>	<b>4</b>	<b>15</b>	
<b>PAÍS VASCO</b>	<b>62</b>	<b>64</b>	<b>0</b>	<b>1</b>	<b>0</b>	<b>65</b>	<b>127</b>	<b>45</b>	<b>0</b>	<b>0</b>	<b>0</b>	<b>45</b>	<b>12</b>	<b>2</b>	<b>59</b>	<b>68</b>	
ARABA/ÁLAVA	0	10	0	0	0	10	10	10	0	0	0	10	0	0	10	0	
GIPUZKOA	1	24	0	0	0	24	25	13	0	0	0	13	2	1	16	9	
BIZKAIA	61	30	0	1	0	31	92	22	0	0	0	22	10	1	33	59	
<b>LA RIOJA</b>	<b>15</b>	<b>7</b>	<b>0</b>	<b>0</b>	<b>0</b>	<b>7</b>	<b>22</b>	<b>4</b>	<b>0</b>	<b>0</b>	<b>0</b>	<b>4</b>	<b>1</b>	<b>0</b>	<b>5</b>	<b>17</b>	
<b>CEUTA</b>	<b>9</b>	<b>3</b>	<b>0</b>	<b>0</b>	<b>0</b>	<b>3</b>	<b>12</b>	<b>1</b>	<b>0</b>	<b>0</b>	<b>0</b>	<b>1</b>	<b>2</b>	<b>0</b>	<b>3</b>	<b>9</b>	
<b>MELILLA</b>	<b>28</b>	<b>5</b>	<b>0</b>	<b>0</b>	<b>0</b>	<b>5</b>	<b>33</b>	<b>4</b>	<b>0</b>	<b>0</b>	<b>0</b>	<b>4</b>	<b>7</b>	<b>1</b>	<b>12</b>	<b>21</b>	

<b>TOTAL ESTADO</b>	<b>11.120</b>	<b>1.648</b>	<b>0</b>	<b>3</b>	<b>20</b>	<b>1.671</b>	<b>12.791</b>	<b>1.011</b>	<b>2</b>	<b>2</b>	<b>61</b>	<b>1.076</b>	<b>665</b>	<b>277</b>	<b>2.018</b>	<b>10.773</b>
---------------------	---------------	--------------	----------	----------	-----------	--------------	---------------	--------------	----------	----------	-----------	--------------	------------	------------	--------------	---------------

## PENSIÓN NO CONTRIBUTIVA DE INVALIDEZ

### CAUSAS DE DENEGACIÓN CORRESPONDIENTES AL MES DE OCTUBRE DE 2021

CC.AA. Y/O PROVINCIAS	EDAD	RESIDENCIA LEGAL	RECURSOS ECONÓMICOS		GRADO DISCAPACIDAD ENF. CRÓNICA	PRESTACIÓN INCOMPATIBLE	SOLICITAR SIN PASAR DOS AÑOS	SIN DESGLOSAR	TOTAL CAUSAS DE DENEGACIÓN
			PERSONALES	U.E.C.					
			<b>ANDALUCÍA</b>	<b>6</b>					
ALMERÍA	0	0	0	0	0	0	0	0	0
CÁDIZ	0	0	2	1	7	0	0	0	10
CÓRDOBA	0	0	4	2	1	0	0	0	7
GRANADA	1	0	1	1	3	0	0	0	6
HUELVA	2	1	2	1	20	1	0	0	27
JAÉN	0	0	0	1	2	0	0	0	3
MÁLAGA	0	1	4	8	7	0	0	0	20
SEVILLA	3	0	4	8	15	1	0	0	31
<b>ARAGÓN</b>	<b>0</b>	<b>1</b>	<b>5</b>	<b>3</b>	<b>2</b>	<b>3</b>	<b>0</b>	<b>0</b>	<b>14</b>
HUESCA	0	0	0	0	0	0	0	0	0
TERUEL	0	0	0	0	0	0	0	0	0
ZARAGOZA	0	1	5	3	2	3	0	0	14
<b>ASTURIAS</b>	<b>0</b>	<b>0</b>	<b>1</b>	<b>2</b>	<b>10</b>	<b>0</b>	<b>0</b>	<b>0</b>	<b>13</b>
<b>ILLES BALEARS</b>	<b>1</b>	<b>1</b>	<b>1</b>	<b>1</b>	<b>0</b>	<b>1</b>	<b>0</b>	<b>0</b>	<b>5</b>
<b>CANARIAS</b>	<b>2</b>	<b>5</b>	<b>26</b>	<b>8</b>	<b>108</b>	<b>2</b>	<b>0</b>	<b>0</b>	<b>151</b>
LAS PALMAS	2	4	7	6	7	1	0	0	27
S.C. TENERIFE	0	1	19	2	101	1	0	0	124
<b>CANTABRIA</b>	<b>2</b>	<b>0</b>	<b>3</b>	<b>2</b>	<b>2</b>	<b>0</b>	<b>0</b>	<b>0</b>	<b>9</b>
<b>CASTILLA Y LEÓN</b>	<b>0</b>	<b>2</b>	<b>3</b>	<b>5</b>	<b>2</b>	<b>2</b>	<b>0</b>	<b>0</b>	<b>14</b>
ÁVILA	0	0	0	1	0	1	0	0	2
BURGOS	0	1	1	0	0	0	0	0	2
LEÓN	0	0	0	1	0	0	0	0	1
PALENCIA	0	0	1	1	0	0	0	0	2
SALAMANCA	0	0	1	2	1	1	0	0	5
SEGOVIA	0	0	0	0	0	0	0	0	0
SORIA	0	0	0	0	0	0	0	0	0
VALLADOLID	0	1	0	0	0	0	0	0	1
ZAMORA	0	0	0	0	1	0	0	0	1
<b>CASTILLA-LA MANCHA</b>	<b>0</b>	<b>1</b>	<b>6</b>	<b>10</b>	<b>2</b>	<b>1</b>	<b>0</b>	<b>0</b>	<b>20</b>
ALBACETE	0	1	1	5	1	0	0	0	8
CIUDAD REAL	0	0	2	2	0	0	0	0	4
CUENCA	0	0	0	1	0	1	0	0	2
GUADALAJARA	0	0	3	1	0	0	0	0	4
TOLEDO	0	0	0	1	1	0	0	0	2

(Continúa al dorso)

CC.AA. Y/O PROVINCIAS	EDAD	RESIDENCIA LEGAL	RECURSOS ECONÓMICOS		GRADO DISCAPACIDAD ENF. CRÓNICA	PRESTACIÓN INCOMPATIBLE	SOLICITAR SIN PASAR DOS AÑOS	SIN DESGLOSAR	TOTAL CAUSAS DE DENEGACIÓN
			PERSONALES	U.E.C.					
			<b>CATALUNYA</b>	<b>0</b>					
BARCELONA	0	3	17	16	20	19	0	0	75
GIRONA	0	0	0	3	1	5	0	0	9
LLEIDA	0	0	2	2	0	0	0	0	4
TARRAGONA	0	0	1	3	0	9	0	0	13
<b>COMUNIDAD VALENCIANA</b>	<b>0</b>	<b>3</b>	<b>10</b>	<b>4</b>	<b>39</b>	<b>2</b>	<b>0</b>	<b>0</b>	<b>58</b>
ALICANTE	0	2	0	1	6	0	0	0	9
CASTELLÓN	0	0	2	1	16	1	0	0	20
VALENCIA	0	1	8	2	17	1	0	0	29
<b>EXTREMADURA</b>	<b>3</b>	<b>0</b>	<b>0</b>	<b>5</b>	<b>1</b>	<b>0</b>	<b>0</b>	<b>0</b>	<b>9</b>
BADAJOS	2	0	0	5	1	0	0	0	8
CÁCERES	1	0	0	0	0	0	0	0	1
<b>GALICIA</b>	<b>0</b>	<b>2</b>	<b>13</b>	<b>5</b>	<b>50</b>	<b>2</b>	<b>0</b>	<b>0</b>	<b>72</b>
A CORUÑA	0	1	7	5	8	2	0	0	23
LUGO	0	0	0	0	0	0	0	0	0
OURENSE	0	1	6	0	27	0	0	0	34
PONTEVEDRA	0	0	0	0	15	0	0	0	15
<b>MADRID</b>	<b>2</b>	<b>1</b>	<b>17</b>	<b>11</b>	<b>6</b>	<b>0</b>	<b>0</b>	<b>0</b>	<b>37</b>
<b>MURCIA</b>	<b>1</b>	<b>1</b>	<b>2</b>	<b>3</b>	<b>21</b>	<b>7</b>	<b>0</b>	<b>0</b>	<b>35</b>
<b>NAVARRA</b>	<b>0</b>	<b>0</b>	<b>0</b>	<b>1</b>	<b>0</b>	<b>0</b>	<b>0</b>	<b>0</b>	<b>1</b>
<b>PAÍS VASCO</b>	<b>0</b>	<b>1</b>	<b>3</b>	<b>4</b>	<b>4</b>	<b>0</b>	<b>0</b>	<b>0</b>	<b>12</b>
ARABA/ÁLAVA	0	0	0	0	0	0	0	0	0
GIPUZKOA	0	0	1	1	0	0	0	0	2
BIZKAIA	0	1	2	3	4	0	0	0	10
<b>LA RIOJA</b>	<b>0</b>	<b>0</b>	<b>1</b>	<b>0</b>	<b>0</b>	<b>0</b>	<b>0</b>	<b>0</b>	<b>1</b>
<b>CEUTA</b>	<b>0</b>	<b>0</b>	<b>1</b>	<b>1</b>	<b>0</b>	<b>0</b>	<b>0</b>	<b>0</b>	<b>2</b>
<b>MELILLA</b>	<b>0</b>	<b>0</b>	<b>2</b>	<b>1</b>	<b>4</b>	<b>0</b>	<b>0</b>	<b>0</b>	<b>7</b>
<b>TOTAL ESTADO</b>	<b>17</b>	<b>23</b>	<b>131</b>	<b>112</b>	<b>327</b>	<b>55</b>	<b>0</b>	<b>0</b>	<b>665</b>

## PENSIÓN NO CONTRIBUTIVA DE INVALIDEZ

### DATOS ACUMULADOS DE GESTIÓN CORRESPONDIENTES AL AÑO 2021 HASTA OCTUBRE

CC.AA. Y/O PROVINCIAS	PTES. AÑO ANTERIOR	SOLICITUDES PRESENTADAS					A RESOLV. AÑO	SOLICITUDES RESUELTAS									PTES. FINAL
		NUEVAS	SGIM Y SATP	PAS	INSS	TOTAL		APROBADAS					NO APROBADAS		TOTAL		
								NUEVAS	SGIM Y SATP	PAS	INSS	TOTAL	DNG	CAD-DES			
<b>ANDALUCÍA</b>	<b>2.317</b>	<b>3.148</b>	<b>0</b>	<b>9</b>	<b>0</b>	<b>3.157</b>	<b>5.474</b>	<b>1.907</b>	<b>6</b>	<b>6</b>	<b>0</b>	<b>1.919</b>	<b>1.186</b>	<b>443</b>	<b>3.548</b>	<b>1.926</b>	
ALMERÍA	72	158	0	1	0	159	231	80	1	0	0	81	38	42	161	70	
CÁDIZ	375	504	0	0	0	504	879	305	0	1	0	306	81	54	441	438	
CÓRDOBA	136	211	0	2	0	213	349	132	1	0	0	133	52	20	205	144	
GRANADA	119	285	0	0	0	285	404	188	0	0	0	188	88	34	310	94	
HUELVA	82	249	0	2	0	251	333	150	0	1	0	151	96	25	272	61	
JAÉN	82	142	0	0	0	142	224	97	0	0	0	97	46	14	157	67	
MÁLAGA	686	633	0	0	0	633	1.319	366	4	1	0	371	351	84	806	513	
SEVILLA	765	966	0	4	0	970	1.735	589	0	3	0	592	434	170	1.196	539	
<b>ARAGÓN</b>	<b>42</b>	<b>241</b>	<b>0</b>	<b>0</b>	<b>2</b>	<b>243</b>	<b>285</b>	<b>158</b>	<b>0</b>	<b>0</b>	<b>2</b>	<b>160</b>	<b>66</b>	<b>28</b>	<b>254</b>	<b>31</b>	
HUESCA	1	42	0	0	1	43	44	31	0	0	1	32	7	0	39	5	
TERUEL	1	14	0	0	0	14	15	9	0	0	0	9	3	0	12	3	
ZARAGOZA	40	185	0	0	1	186	226	118	0	0	1	119	56	28	203	23	
<b>ASTURIAS</b>	<b>194</b>	<b>279</b>	<b>0</b>	<b>0</b>	<b>0</b>	<b>279</b>	<b>473</b>	<b>163</b>	<b>0</b>	<b>0</b>	<b>0</b>	<b>163</b>	<b>101</b>	<b>35</b>	<b>299</b>	<b>174</b>	
<b>ILLES BALEARS</b>	<b>29</b>	<b>311</b>	<b>0</b>	<b>0</b>	<b>0</b>	<b>311</b>	<b>340</b>	<b>208</b>	<b>0</b>	<b>0</b>	<b>0</b>	<b>208</b>	<b>56</b>	<b>48</b>	<b>312</b>	<b>28</b>	
<b>CANARIAS</b>	<b>3.435</b>	<b>2.139</b>	<b>0</b>	<b>6</b>	<b>1</b>	<b>2.146</b>	<b>5.581</b>	<b>716</b>	<b>0</b>	<b>4</b>	<b>2</b>	<b>722</b>	<b>770</b>	<b>159</b>	<b>1.651</b>	<b>3.930</b>	
LAS PALMAS	1.356	782	0	5	0	787	2.143	378	0	2	1	381	359	115	855	1.288	
S.C. TENERIFE	2.079	1.357	0	1	1	1.359	3.438	338	0	2	1	341	411	44	796	2.642	
<b>CANTABRIA</b>	<b>76</b>	<b>244</b>	<b>0</b>	<b>0</b>	<b>0</b>	<b>244</b>	<b>320</b>	<b>187</b>	<b>0</b>	<b>0</b>	<b>0</b>	<b>187</b>	<b>68</b>	<b>0</b>	<b>255</b>	<b>65</b>	
<b>CASTILLA Y LEÓN</b>	<b>269</b>	<b>717</b>	<b>0</b>	<b>0</b>	<b>0</b>	<b>717</b>	<b>986</b>	<b>505</b>	<b>1</b>	<b>0</b>	<b>0</b>	<b>506</b>	<b>168</b>	<b>70</b>	<b>744</b>	<b>242</b>	
ÁVILA	22	67	0	0	0	67	89	53	0	0	0	53	10	9	72	17	
BURGOS	42	138	0	0	0	138	180	96	1	0	0	97	32	8	137	43	
LEÓN	86	98	0	0	0	98	184	52	0	0	0	52	18	18	88	96	
PALENCIA	9	50	0	0	0	50	59	28	0	0	0	28	15	2	45	14	
SALAMANCA	61	146	0	0	0	146	207	104	0	0	0	104	47	25	176	31	
SEGOVIA	5	49	0	0	0	49	54	34	0	0	0	34	12	2	48	6	
SORIA	3	13	0	0	0	13	16	9	0	0	0	9	3	2	14	2	
VALLADOLID	35	84	0	0	0	84	119	75	0	0	0	75	13	0	88	31	
ZAMORA	6	72	0	0	0	72	78	54	0	0	0	54	18	4	76	2	
<b>CASTILLA-LA MANCHA</b>	<b>193</b>	<b>815</b>	<b>0</b>	<b>1</b>	<b>2</b>	<b>818</b>	<b>1.011</b>	<b>553</b>	<b>0</b>	<b>1</b>	<b>2</b>	<b>556</b>	<b>192</b>	<b>106</b>	<b>854</b>	<b>157</b>	
ALBACETE	41	185	0	0	0	185	226	110	0	0	0	110	54	20	184	42	
CIUDAD REAL	25	144	0	1	0	145	170	105	0	1	0	106	28	6	140	30	
CUENCA	28	106	0	0	0	106	134	74	0	0	0	74	33	6	113	21	
GUADALAJARA	15	81	0	0	2	83	98	58	0	0	2	60	14	9	83	15	
TOLEDO	84	299	0	0	0	299	383	206	0	0	0	206	63	65	334	49	

(Continúa al dorso)

CC.AA. Y/O PROVINCIAS	PTES. AÑO ANTERIOR	SOLICITUDES PRESENTADAS					A RESOLV. AÑO	SOLICITUDES RESUELTAS									PTES. FINAL
								APROBADAS				NO APROBADAS		TOTAL			
		NUEVAS	SGIM Y SATP	PAS	INSS	TOTAL		NUEVAS	SGIM Y SATP	PAS	INSS	TOTAL	DNG		CAD-DES		
<b>CATALUNYA</b>	<b>1.689</b>	<b>2.458</b>	<b>2</b>	<b>0</b>	<b>175</b>	<b>2.635</b>	<b>4.324</b>	<b>1.275</b>	<b>1</b>	<b>0</b>	<b>264</b>	<b>1.540</b>	<b>972</b>	<b>346</b>	<b>2.858</b>	<b>1.466</b>	
BARCELONA	1.199	1.679	1	0	107	1.787	2.986	831	1	0	169	1.001	723	238	1.962	1.024	
GIRONA	182	269	0	0	33	302	484	174	0	0	43	217	87	37	341	143	
LLEIDA	74	132	1	0	4	137	211	68	0	0	12	80	41	11	132	79	
TARRAGONA	234	378	0	0	31	409	643	202	0	0	40	242	121	60	423	220	
<b>COMUNIDAD VALENCIANA</b>	<b>1.058</b>	<b>1.334</b>	<b>0</b>	<b>0</b>	<b>0</b>	<b>1.334</b>	<b>2.392</b>	<b>708</b>	<b>0</b>	<b>1</b>	<b>0</b>	<b>709</b>	<b>521</b>	<b>213</b>	<b>1.443</b>	<b>949</b>	
ALICANTE	440	441	0	0	0	441	881	257	0	1	0	258	184	61	503	378	
CASTELLÓN	66	213	0	0	0	213	279	125	0	0	0	125	56	32	213	66	
VALENCIA	552	680	0	0	0	680	1.232	326	0	0	0	326	281	120	727	505	
<b>EXTREMADURA</b>	<b>141</b>	<b>331</b>	<b>0</b>	<b>2</b>	<b>1</b>	<b>334</b>	<b>475</b>	<b>202</b>	<b>1</b>	<b>0</b>	<b>0</b>	<b>203</b>	<b>92</b>	<b>18</b>	<b>313</b>	<b>162</b>	
BADAJOS	105	189	0	2	1	192	297	89	0	0	0	89	60	4	153	144	
CÁCERES	36	142	0	0	0	142	178	113	1	0	0	114	32	14	160	18	
<b>GALICIA</b>	<b>614</b>	<b>1.367</b>	<b>1</b>	<b>0</b>	<b>0</b>	<b>1.368</b>	<b>1.982</b>	<b>776</b>	<b>1</b>	<b>0</b>	<b>1</b>	<b>778</b>	<b>509</b>	<b>56</b>	<b>1.343</b>	<b>639</b>	
A CORUÑA	319	538	0	0	0	538	857	301	0	0	0	301	169	28	498	359	
LUGO	45	90	0	0	0	90	135	47	0	0	0	47	41	12	100	35	
OURENSE	51	193	0	0	0	193	244	119	0	0	0	119	76	6	201	43	
PONTEVEDRA	199	546	1	0	0	547	746	309	1	0	1	311	223	10	544	202	
<b>MADRID</b>	<b>127</b>	<b>1.345</b>	<b>1</b>	<b>0</b>	<b>0</b>	<b>1.346</b>	<b>1.473</b>	<b>642</b>	<b>1</b>	<b>0</b>	<b>0</b>	<b>643</b>	<b>292</b>	<b>360</b>	<b>1.295</b>	<b>178</b>	
<b>MURCIA</b>	<b>719</b>	<b>822</b>	<b>0</b>	<b>0</b>	<b>13</b>	<b>835</b>	<b>1.554</b>	<b>461</b>	<b>0</b>	<b>0</b>	<b>3</b>	<b>464</b>	<b>311</b>	<b>83</b>	<b>858</b>	<b>696</b>	
<b>NAVARRA</b>	<b>9</b>	<b>122</b>	<b>0</b>	<b>0</b>	<b>0</b>	<b>122</b>	<b>131</b>	<b>80</b>	<b>0</b>	<b>0</b>	<b>0</b>	<b>80</b>	<b>26</b>	<b>10</b>	<b>116</b>	<b>15</b>	
<b>PAÍS VASCO</b>	<b>57</b>	<b>489</b>	<b>0</b>	<b>6</b>	<b>0</b>	<b>495</b>	<b>552</b>	<b>368</b>	<b>0</b>	<b>9</b>	<b>0</b>	<b>377</b>	<b>85</b>	<b>22</b>	<b>484</b>	<b>68</b>	
ARABA/ÁLAVA	0	105	0	0	0	105	105	98	0	0	0	98	6	1	105	0	
GIPUZKOA	12	144	0	0	0	144	156	109	0	0	0	109	23	15	147	9	
BIZKAIA	45	240	0	6	0	246	291	161	0	9	0	170	56	6	232	59	
<b>LA RIOJA</b>	<b>8</b>	<b>67</b>	<b>0</b>	<b>0</b>	<b>0</b>	<b>67</b>	<b>75</b>	<b>46</b>	<b>0</b>	<b>0</b>	<b>0</b>	<b>46</b>	<b>8</b>	<b>4</b>	<b>58</b>	<b>17</b>	
<b>CEUTA</b>	<b>10</b>	<b>74</b>	<b>0</b>	<b>0</b>	<b>0</b>	<b>74</b>	<b>84</b>	<b>53</b>	<b>0</b>	<b>0</b>	<b>0</b>	<b>53</b>	<b>17</b>	<b>5</b>	<b>75</b>	<b>9</b>	
<b>MELILLA</b>	<b>30</b>	<b>90</b>	<b>0</b>	<b>0</b>	<b>0</b>	<b>90</b>	<b>120</b>	<b>54</b>	<b>0</b>	<b>0</b>	<b>0</b>	<b>54</b>	<b>37</b>	<b>8</b>	<b>99</b>	<b>21</b>	

<b>TOTAL ESTADO</b>	<b>11.017</b>	<b>16.393</b>	<b>4</b>	<b>24</b>	<b>194</b>	<b>16.615</b>	<b>27.632</b>	<b>9.062</b>	<b>11</b>	<b>21</b>	<b>274</b>	<b>9.368</b>	<b>5.477</b>	<b>2.014</b>	<b>16.859</b>	<b>10.773</b>
---------------------	---------------	---------------	----------	-----------	------------	---------------	---------------	--------------	-----------	-----------	------------	--------------	--------------	--------------	---------------	---------------

## PENSIÓN NO CONTRIBUTIVA DE INVALIDEZ

### CAUSAS DE DENEGACIÓN ACUMULADAS CORRESPONDIENTES AL AÑO 2021 HASTA OCTUBRE

CC.AA. Y/O PROVINCIAS	EDAD	RESIDENCIA LEGAL	RECURSOS ECONÓMICOS		GRADO DISCAPACIDAD ENF. CRÓNICA	PRESTACIÓN INCOMPATIBLE	SOLICITAR SIN PASAR DOS AÑOS	SIN DESGLOSAR	TOTAL CAUSAS DE DENEGACIÓN
			PERSONALES	U.E.C.					
			<b>ANDALUCÍA</b>	<b>96</b>					
ALMERÍA	3	8	7	5	11	4	0	0	38
CÁDIZ	3	5	18	20	34	1	0	0	81
CÓRDOBA	4	6	12	5	17	6	2	0	52
GRANADA	20	6	11	11	30	10	0	0	88
HUELVA	7	3	8	12	61	5	0	0	96
JAÉN	3	2	9	5	22	5	0	0	46
MÁLAGA	6	53	33	54	177	27	1	0	351
SEVILLA	50	18	42	52	224	34	14	0	434
<b>ARAGÓN</b>	<b>3</b>	<b>5</b>	<b>20</b>	<b>19</b>	<b>14</b>	<b>5</b>	<b>0</b>	<b>0</b>	<b>66</b>
HUESCA	1	0	1	2	3	0	0	0	7
TERUEL	1	1	1	0	0	0	0	0	3
ZARAGOZA	1	4	18	17	11	5	0	0	56
<b>ASTURIAS</b>	<b>0</b>	<b>2</b>	<b>27</b>	<b>27</b>	<b>39</b>	<b>6</b>	<b>0</b>	<b>0</b>	<b>101</b>
<b>ILLES BALEARS</b>	<b>7</b>	<b>8</b>	<b>11</b>	<b>18</b>	<b>7</b>	<b>5</b>	<b>0</b>	<b>0</b>	<b>56</b>
<b>CANARIAS</b>	<b>54</b>	<b>44</b>	<b>144</b>	<b>71</b>	<b>426</b>	<b>31</b>	<b>0</b>	<b>0</b>	<b>770</b>
LAS PALMAS	25	33	60	51	169	21	0	0	359
S.C. TENERIFE	29	11	84	20	257	10	0	0	411
<b>CANTABRIA</b>	<b>10</b>	<b>0</b>	<b>17</b>	<b>25</b>	<b>13</b>	<b>3</b>	<b>0</b>	<b>0</b>	<b>68</b>
<b>CASTILLA Y LEÓN</b>	<b>9</b>	<b>16</b>	<b>42</b>	<b>49</b>	<b>42</b>	<b>10</b>	<b>0</b>	<b>0</b>	<b>168</b>
ÁVILA	2	0	1	5	0	2	0	0	10
BURGOS	1	4	11	7	9	0	0	0	32
LEÓN	0	0	6	7	4	1	0	0	18
PALENCIA	0	1	7	4	2	1	0	0	15
SALAMANCA	5	4	6	11	19	2	0	0	47
SEGOVIA	0	2	4	5	0	1	0	0	12
SORIA	0	0	1	2	0	0	0	0	3
VALLADOLID	0	3	0	5	3	2	0	0	13
ZAMORA	1	2	6	3	5	1	0	0	18
<b>CASTILLA-LA MANCHA</b>	<b>4</b>	<b>15</b>	<b>47</b>	<b>70</b>	<b>44</b>	<b>12</b>	<b>0</b>	<b>0</b>	<b>192</b>
ALBACETE	1	5	16	20	11	1	0	0	54
CIUDAD REAL	2	3	4	10	6	3	0	0	28
CUENCA	0	2	7	14	8	2	0	0	33
GUADALAJARA	1	0	8	3	0	2	0	0	14
TOLEDO	0	5	12	23	19	4	0	0	63

(Continúa al dorso)

CC.AA. Y/O PROVINCIAS	EDAD	RESIDENCIA LEGAL	RECURSOS ECONÓMICOS		GRADO DISCAPACIDAD ENF. CRÓNICA	PRESTACIÓN INCOMPATIBLE	SOLICITAR SIN PASAR DOS AÑOS	SIN DESGLOSAR	TOTAL CAUSAS DE DENEGACIÓN
			PERSONALES	U.E.C.					
			<b>CATALUNYA</b>	<b>32</b>					
BARCELONA	17	32	136	197	193	148	0	0	723
GIRONA	5	9	13	20	7	33	0	0	87
LLEIDA	2	3	9	11	4	12	0	0	41
TARRAGONA	8	3	16	47	8	39	0	0	121
<b>COMUNIDAD VALENCIANA</b>	<b>4</b>	<b>17</b>	<b>67</b>	<b>72</b>	<b>314</b>	<b>47</b>	<b>0</b>	<b>0</b>	<b>521</b>
ALICANTE	2	4	15	24	106	33	0	0	184
CASTELLÓN	2	2	12	11	25	4	0	0	56
VALENCIA	0	11	40	37	183	10	0	0	281
<b>EXTREMADURA</b>	<b>12</b>	<b>1</b>	<b>17</b>	<b>28</b>	<b>28</b>	<b>6</b>	<b>0</b>	<b>0</b>	<b>92</b>
BADAJOS	8	1	7	18	23	3	0	0	60
CÁCERES	4	0	10	10	5	3	0	0	32
<b>GALICIA</b>	<b>2</b>	<b>16</b>	<b>55</b>	<b>69</b>	<b>361</b>	<b>6</b>	<b>0</b>	<b>0</b>	<b>509</b>
A CORUÑA	0	7	28	26	106	2	0	0	169
LUGO	2	0	4	5	26	4	0	0	41
OURENSE	0	8	8	2	58	0	0	0	76
PONTEVEDRA	0	1	15	36	171	0	0	0	223
<b>MADRID</b>	<b>20</b>	<b>22</b>	<b>119</b>	<b>87</b>	<b>40</b>	<b>4</b>	<b>0</b>	<b>0</b>	<b>292</b>
<b>MURCIA</b>	<b>2</b>	<b>17</b>	<b>51</b>	<b>43</b>	<b>177</b>	<b>19</b>	<b>2</b>	<b>0</b>	<b>311</b>
<b>NAVARRA</b>	<b>0</b>	<b>4</b>	<b>12</b>	<b>8</b>	<b>0</b>	<b>2</b>	<b>0</b>	<b>0</b>	<b>26</b>
<b>PAÍS VASCO</b>	<b>0</b>	<b>6</b>	<b>26</b>	<b>22</b>	<b>17</b>	<b>14</b>	<b>0</b>	<b>0</b>	<b>85</b>
ARABA/ÁLAVA	0	0	6	0	0	0	0	0	6
GIPUZKOA	0	1	10	5	1	6	0	0	23
BIZKAIA	0	5	10	17	16	8	0	0	56
<b>LA RIOJA</b>	<b>0</b>	<b>1</b>	<b>3</b>	<b>0</b>	<b>4</b>	<b>0</b>	<b>0</b>	<b>0</b>	<b>8</b>
<b>CEUTA</b>	<b>0</b>	<b>2</b>	<b>7</b>	<b>6</b>	<b>0</b>	<b>2</b>	<b>0</b>	<b>0</b>	<b>17</b>
<b>MELILLA</b>	<b>0</b>	<b>1</b>	<b>4</b>	<b>3</b>	<b>28</b>	<b>1</b>	<b>0</b>	<b>0</b>	<b>37</b>
<b>TOTAL ESTADO</b>	<b>255</b>	<b>325</b>	<b>983</b>	<b>1.056</b>	<b>2.342</b>	<b>497</b>	<b>19</b>	<b>0</b>	<b>5.477</b>

**1d Pncs de la Seguridad Social: Datos de la gestión mensual y anual**

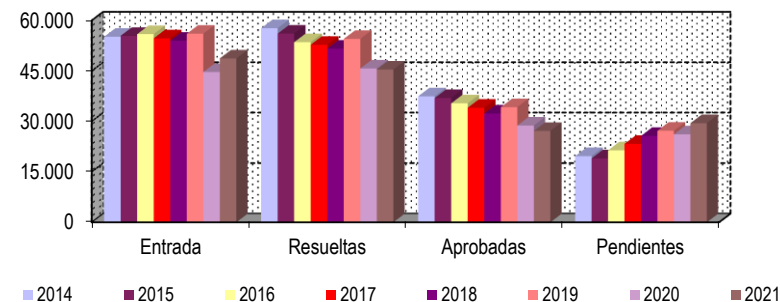
### R.D.L. 8/2015, DE 30 DE OCTUBRE; T. REF. LGSS PNCs DE LA SEGURIDAD SOCIAL

### TOTAL: JUBILACIÓN MÁS INVALIDEZ

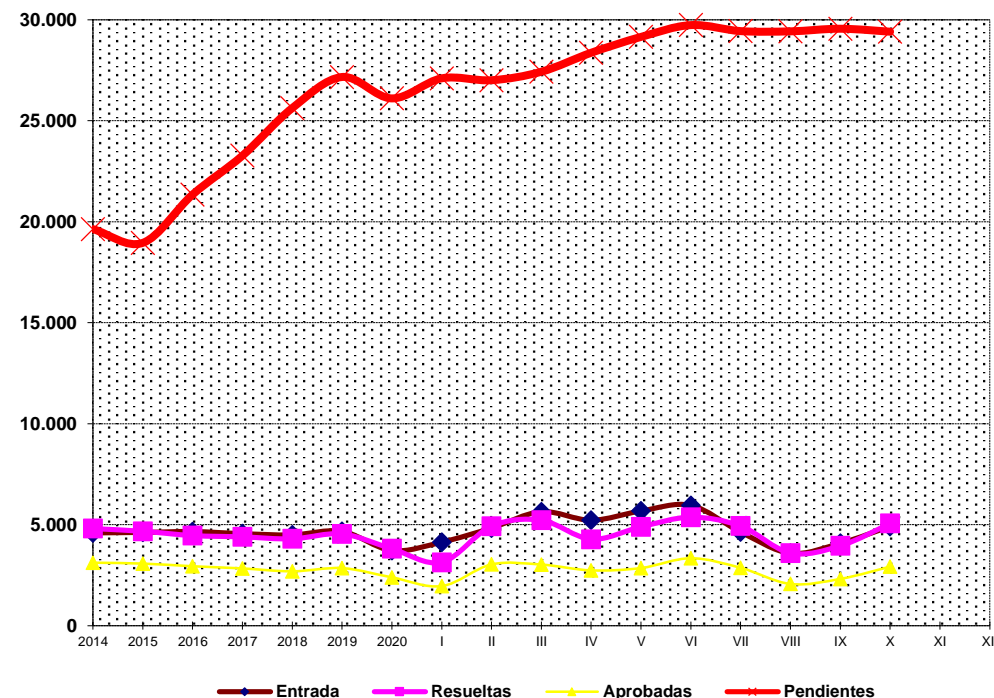
		Entrada	Resueltas	% R./E.	Aprobadas	No Aprob.	Pendientes
G E S T I Ó N	2014	55.123	57.677	104,63%	37.405	20.272	19.633
	2015	55.405	56.082	101,22%	36.888	19.194	18.956
	2016	55.916	53.523	95,72%	35.304	18.219	21.349
	2017	54.670	52.746	96,48%	34.005	18.741	23.273
	2018	53.939	51.581	95,63%	32.292	19.289	25.631
	2019	56.034	54.496	97,26%	34.182	20.314	27.169
	2020	44.638	45.698	102,37%	28.706	16.992	26.109
M E D I A S	2014	4.594	4.806		3.117	1.689	19.633
	2015	4.617	4.674		3.074	1.600	18.956
	2016	4.660	4.460		2.942	1.518	21.349
	2017	4.556	4.396		2.834	1.562	23.273
	2018	4.495	4.298		2.691	1.607	25.631
	2019	4.670	4.541		2.849	1.693	27.169
	2020	3.720	3.808		2.392	1.416	26.109
2021							
I II III IV V VI VII VIII IX X XI XII	I	4.134	3.140	75,96%	1.958	1.182	27.103
	II	4.835	4.929	101,94%	3.033	1.896	27.009
	III	5.642	5.222	92,56%	3.024	2.198	27.429
	IV	5.222	4.282	82,00%	2.737	1.545	28.369
	V	5.679	4.895	86,19%	2.853	2.042	29.153
	VI	5.957	5.371	90,16%	3.338	2.033	29.739
	VII	4.635	4.933	106,43%	2.864	2.069	29.441
	VIII	3.585	3.597	100,33%	2.064	1.533	29.429
	IX	4.080	3.950	96,81%	2.314	1.636	29.559
	X	4.913	5.060	102,99%	2.923	2.137	29.412
	XI						
	XII						
		48.682	45.379	93,22%	27.108	18.271	29.412

\* Pendientes reales

EVOLUCIÓN DE LA GESTIÓN 2014-2021



EVOLUCIÓN MEDIAS MENSUALES



## PENSIONES NO CONTRIBUTIVAS DE JUBILACIÓN E INVALIDEZ

### DATOS CONJUNTOS DE GESTIÓN CORRESPONDIENTES AL MES DE OCTUBRE DE 2021

CC.AA. Y/O PROVINCIAS	PTES. MES ANTERIOR	SOLICITUDES PRESENTADAS					A RESOLV. MES	SOLICITUDES RESUELTAS									PTES. FIN MES
		SOLICITUDES PRESENTADAS						APROBADAS					NO APROBADAS		TOTAL		
		NUEVAS	SGIM Y SATP	PAS	INSS	TOTAL		NUEVAS	SGIM Y SATP	PAS	INSS	TOTAL	DNG	CAD-DES			
<b>ANDALUCÍA</b>	<b>4.601</b>	<b>985</b>	<b>1</b>	<b>7</b>	<b>0</b>	<b>993</b>	<b>5.594</b>	<b>746</b>	<b>1</b>	<b>5</b>	<b>0</b>	<b>752</b>	<b>219</b>	<b>128</b>	<b>1.099</b>	<b>4.495</b>	
ALMERÍA	271	54	1	0	0	55	326	29	0	0	0	29	6	13	48	278	
CÁDIZ	938	156	0	0	0	156	1.094	119	0	0	0	119	21	15	155	939	
CÓRDOBA	250	101	0	1	0	102	352	44	0	0	0	44	12	14	70	282	
GRANADA	200	84	0	1	0	85	285	60	0	0	0	60	27	9	96	189	
HUELVA	154	43	0	1	0	44	198	35	0	1	0	36	38	21	95	103	
JAÉN	136	39	0	0	0	39	175	48	0	0	0	48	10	1	59	116	
MÁLAGA	1.439	265	0	2	0	267	1.706	250	1	1	0	252	44	27	323	1.383	
SEVILLA	1.213	243	0	2	0	245	1.458	161	0	3	0	164	61	28	253	1.205	
<b>ARAGÓN</b>	<b>145</b>	<b>118</b>	<b>0</b>	<b>0</b>	<b>0</b>	<b>118</b>	<b>263</b>	<b>59</b>	<b>0</b>	<b>0</b>	<b>0</b>	<b>59</b>	<b>52</b>	<b>24</b>	<b>135</b>	<b>128</b>	
HUESCA	19	15	0	0	0	15	34	11	0	0	0	11	3	0	14	20	
TERUEL	12	5	0	0	0	5	17	3	0	0	0	3	1	0	4	13	
ZARAGOZA	114	98	0	0	0	98	212	45	0	0	0	45	48	24	117	95	
<b>ASTURIAS</b>	<b>678</b>	<b>64</b>	<b>0</b>	<b>0</b>	<b>0</b>	<b>64</b>	<b>742</b>	<b>50</b>	<b>0</b>	<b>0</b>	<b>0</b>	<b>50</b>	<b>33</b>	<b>7</b>	<b>90</b>	<b>652</b>	
<b>ILLES BALEARS</b>	<b>159</b>	<b>65</b>	<b>0</b>	<b>0</b>	<b>0</b>	<b>65</b>	<b>224</b>	<b>62</b>	<b>0</b>	<b>0</b>	<b>0</b>	<b>62</b>	<b>16</b>	<b>38</b>	<b>116</b>	<b>108</b>	
<b>CANARIAS</b>	<b>8.359</b>	<b>442</b>	<b>0</b>	<b>0</b>	<b>0</b>	<b>442</b>	<b>8.801</b>	<b>196</b>	<b>0</b>	<b>2</b>	<b>0</b>	<b>198</b>	<b>195</b>	<b>40</b>	<b>433</b>	<b>8.368</b>	
LAS PALMAS	3.123	232	0	0	0	232	3.355	102	0	2	0	104	54	14	172	3.183	
S.C. TENERIFE	5.236	210	0	0	0	210	5.446	94	0	0	0	94	141	26	261	5.185	
<b>CANTABRIA</b>	<b>126</b>	<b>61</b>	<b>0</b>	<b>0</b>	<b>0</b>	<b>61</b>	<b>187</b>	<b>43</b>	<b>0</b>	<b>0</b>	<b>0</b>	<b>43</b>	<b>29</b>	<b>0</b>	<b>72</b>	<b>115</b>	
<b>CASTILLA Y LEÓN</b>	<b>557</b>	<b>214</b>	<b>0</b>	<b>0</b>	<b>0</b>	<b>214</b>	<b>771</b>	<b>157</b>	<b>1</b>	<b>0</b>	<b>0</b>	<b>158</b>	<b>47</b>	<b>16</b>	<b>221</b>	<b>550</b>	
ÁVILA	32	14	0	0	0	14	46	10	0	0	0	10	9	2	21	25	
BURGOS	72	31	0	0	0	31	103	24	1	0	0	25	7	1	33	70	
LEÓN	208	34	0	0	0	34	242	30	0	0	0	30	7	9	46	196	
PALENCIA	22	20	0	0	0	20	42	8	0	0	0	8	4	0	12	30	
SALAMANCA	62	36	0	0	0	36	98	28	0	0	0	28	9	1	38	60	
SEGOVIA	30	10	0	0	0	10	40	9	0	0	0	9	2	1	12	28	
SORIA	6	4	0	0	0	4	10	3	0	0	0	3	1	1	5	5	
VALLADOLID	111	51	0	0	0	51	162	27	0	0	0	27	3	0	30	132	
ZAMORA	14	14	0	0	0	14	28	18	0	0	0	18	5	1	24	4	
<b>CASTILLA-LA MANCHA</b>	<b>410</b>	<b>188</b>	<b>0</b>	<b>1</b>	<b>0</b>	<b>189</b>	<b>599</b>	<b>167</b>	<b>0</b>	<b>1</b>	<b>1</b>	<b>169</b>	<b>61</b>	<b>28</b>	<b>258</b>	<b>341</b>	
ALBACETE	114	39	0	0	0	39	153	37	0	0	0	37	23	5	65	88	
CIUDAD REAL	83	34	0	1	0	35	118	35	0	1	0	36	13	0	49	69	
CUENCA	39	23	0	0	0	23	62	25	0	0	0	25	4	0	29	33	
GUADALAJARA	48	21	0	0	0	21	69	16	0	0	1	17	7	0	24	45	
TOLEDO	126	71	0	0	0	71	197	54	0	0	0	54	14	23	91	106	

(Continúa al dorso)

CC.AA. Y/O PROVINCIAS	PTES. MES ANTERIOR	SOLICITUDES PRESENTADAS					A RESOLV. MES	SOLICITUDES RESUELTAS									PTES. FIN MES
		NUEVAS	SGIM Y SATP	PAS	INSS	TOTAL		APROBADAS					NO APROBADAS		TOTAL		
								NUEVAS	SGIM Y SATP	PAS	INSS	TOTAL	DNG	CAD-DES			
<b>CATALUNYA</b>	<b>5.822</b>	<b>669</b>	<b>0</b>	<b>0</b>	<b>20</b>	<b>689</b>	<b>6.511</b>	<b>343</b>	<b>0</b>	<b>0</b>	<b>60</b>	<b>403</b>	<b>167</b>	<b>96</b>	<b>666</b>	<b>5.845</b>	
BARCELONA	4.023	456	0	0	14	470	4.493	224	0	0	40	264	124	64	452	4.041	
GIRONA	671	78	0	0	3	81	752	54	0	0	9	63	14	13	90	662	
LLEIDA	314	42	0	0	0	42	356	23	0	0	4	27	6	2	35	321	
TARRAGONA	814	93	0	0	3	96	910	42	0	0	7	49	23	17	89	821	
<b>COMUNIDAD VALENCIANA</b>	<b>4.001</b>	<b>479</b>	<b>0</b>	<b>0</b>	<b>0</b>	<b>479</b>	<b>4.480</b>	<b>281</b>	<b>0</b>	<b>0</b>	<b>0</b>	<b>281</b>	<b>109</b>	<b>176</b>	<b>566</b>	<b>3.914</b>	
ALICANTE	2.133	228	0	0	0	228	2.361	123	0	0	0	123	17	12	152	2.209	
CASTELLÓN	162	47	0	0	0	47	209	30	0	0	0	30	25	20	75	134	
VALENCIA	1.706	204	0	0	0	204	1.910	128	0	0	0	128	67	144	339	1.571	
<b>EXTREMADURA</b>	<b>221</b>	<b>107</b>	<b>0</b>	<b>0</b>	<b>0</b>	<b>107</b>	<b>328</b>	<b>55</b>	<b>0</b>	<b>0</b>	<b>0</b>	<b>55</b>	<b>9</b>	<b>2</b>	<b>66</b>	<b>262</b>	
BADAJOS	192	49	0	0	0	49	241	21	0	0	0	21	8	0	29	212	
CÁCERES	29	58	0	0	0	58	87	34	0	0	0	34	1	2	37	50	
<b>GALICIA</b>	<b>1.651</b>	<b>408</b>	<b>0</b>	<b>0</b>	<b>0</b>	<b>408</b>	<b>2.059</b>	<b>234</b>	<b>0</b>	<b>0</b>	<b>0</b>	<b>234</b>	<b>139</b>	<b>18</b>	<b>391</b>	<b>1.668</b>	
A CORUÑA	1.005	138	0	0	0	138	1.143	110	0	0	0	110	67	7	184	959	
LUGO	85	30	0	0	0	30	115	16	0	0	0	16	2	3	21	94	
OURENSE	117	50	0	0	0	50	167	44	0	0	0	44	39	6	89	78	
PONTEVEDRA	444	190	0	0	0	190	634	64	0	0	0	64	31	2	97	537	
<b>MADRID</b>	<b>1.190</b>	<b>675</b>	<b>0</b>	<b>0</b>	<b>0</b>	<b>675</b>	<b>1.865</b>	<b>197</b>	<b>0</b>	<b>0</b>	<b>0</b>	<b>197</b>	<b>138</b>	<b>182</b>	<b>517</b>	<b>1.348</b>	
<b>MURCIA</b>	<b>1.330</b>	<b>125</b>	<b>0</b>	<b>0</b>	<b>0</b>	<b>125</b>	<b>1.455</b>	<b>86</b>	<b>0</b>	<b>0</b>	<b>0</b>	<b>86</b>	<b>43</b>	<b>46</b>	<b>175</b>	<b>1.280</b>	
<b>NAVARRA</b>	<b>28</b>	<b>52</b>	<b>0</b>	<b>0</b>	<b>0</b>	<b>52</b>	<b>80</b>	<b>32</b>	<b>0</b>	<b>0</b>	<b>0</b>	<b>32</b>	<b>9</b>	<b>6</b>	<b>47</b>	<b>33</b>	
<b>PAÍS VASCO</b>	<b>155</b>	<b>175</b>	<b>0</b>	<b>2</b>	<b>0</b>	<b>177</b>	<b>332</b>	<b>115</b>	<b>0</b>	<b>1</b>	<b>0</b>	<b>116</b>	<b>28</b>	<b>14</b>	<b>158</b>	<b>174</b>	
ARABA/ÁLAVA	0	29	0	0	0	29	29	26	0	0	0	26	2	1	29	0	
GIPUZKOA	1	64	0	0	0	64	65	23	0	0	0	23	6	6	35	30	
BIZKAIA	154	82	0	2	0	84	238	66	0	1	0	67	20	7	94	144	
<b>LA RIOJA</b>	<b>47</b>	<b>31</b>	<b>0</b>	<b>0</b>	<b>0</b>	<b>31</b>	<b>78</b>	<b>11</b>	<b>0</b>	<b>0</b>	<b>0</b>	<b>11</b>	<b>7</b>	<b>0</b>	<b>18</b>	<b>60</b>	
<b>CEUTA</b>	<b>36</b>	<b>10</b>	<b>0</b>	<b>0</b>	<b>0</b>	<b>10</b>	<b>46</b>	<b>9</b>	<b>0</b>	<b>0</b>	<b>0</b>	<b>9</b>	<b>5</b>	<b>1</b>	<b>15</b>	<b>31</b>	
<b>MELILLA</b>	<b>43</b>	<b>14</b>	<b>0</b>	<b>0</b>	<b>0</b>	<b>14</b>	<b>57</b>	<b>8</b>	<b>0</b>	<b>0</b>	<b>0</b>	<b>8</b>	<b>8</b>	<b>1</b>	<b>17</b>	<b>40</b>	

<b>TOTAL ESTADO</b>	<b>29.559</b>	<b>4.882</b>	<b>1</b>	<b>10</b>	<b>20</b>	<b>4.913</b>	<b>34.472</b>	<b>2.851</b>	<b>2</b>	<b>9</b>	<b>61</b>	<b>2.923</b>	<b>1.314</b>	<b>823</b>	<b>5.060</b>	<b>29.412</b>
---------------------	---------------	--------------	----------	-----------	-----------	--------------	---------------	--------------	----------	----------	-----------	--------------	--------------	------------	--------------	---------------

## PENSIONES NO CONTRIBUTIVAS DE JUBILACIÓN E INVALIDEZ

### CAUSAS DE DENEGACIÓN CONJUNTAS CORRESPONDIENTES AL MES DE OCTUBRE DE 2021

CC.AA. Y/O PROVINCIAS	EDAD	RESIDENCIA LEGAL	RECURSOS ECONÓMICOS		GRADO DISCAPACIDAD ENF. CRÓNICA	PRESTACIÓN INCOMPATIBLE	SOLICITAR SIN PASAR DOS AÑOS	SIN DESGLOSAR	TOTAL CAUSAS DE DENEGACIÓN
			PERSONALES	U.E.C.					
			<b>ANDALUCÍA</b>	<b>16</b>					
ALMERÍA	0	1	2	3	0	0	0	0	6
CÁDIZ	2	2	6	4	7	0	0	0	21
CÓRDOBA	1	2	4	4	1	0	0	0	12
GRANADA	3	3	7	11	3	0	0	0	27
HUELVA	2	1	5	9	20	1	0	0	38
JAÉN	2	0	0	6	2	0	0	0	10
MÁLAGA	1	5	8	23	7	0	0	0	44
SEVILLA	5	1	9	30	15	1	0	0	61
<b>ARAGÓN</b>	<b>1</b>	<b>7</b>	<b>16</b>	<b>23</b>	<b>2</b>	<b>3</b>	<b>0</b>	<b>0</b>	<b>52</b>
HUESCA	1	1	0	1	0	0	0	0	3
TERUEL	0	0	1	0	0	0	0	0	1
ZARAGOZA	0	6	15	22	2	3	0	0	48
<b>ASTURIAS</b>	<b>4</b>	<b>0</b>	<b>10</b>	<b>9</b>	<b>10</b>	<b>0</b>	<b>0</b>	<b>0</b>	<b>33</b>
<b>ILLES BALEARS</b>	<b>1</b>	<b>3</b>	<b>3</b>	<b>8</b>	<b>0</b>	<b>1</b>	<b>0</b>	<b>0</b>	<b>16</b>
<b>CANARIAS</b>	<b>7</b>	<b>17</b>	<b>37</b>	<b>24</b>	<b>108</b>	<b>2</b>	<b>0</b>	<b>0</b>	<b>195</b>
LAS PALMAS	6	7	14	19	7	1	0	0	54
S.C. TENERIFE	1	10	23	5	101	1	0	0	141
<b>CANTABRIA</b>	<b>3</b>	<b>0</b>	<b>11</b>	<b>13</b>	<b>2</b>	<b>0</b>	<b>0</b>	<b>0</b>	<b>29</b>
<b>CASTILLA Y LEÓN</b>	<b>1</b>	<b>9</b>	<b>11</b>	<b>22</b>	<b>2</b>	<b>2</b>	<b>0</b>	<b>0</b>	<b>47</b>
ÁVILA	0	2	0	6	0	1	0	0	9
BURGOS	0	4	1	2	0	0	0	0	7
LEÓN	0	2	1	4	0	0	0	0	7
PALENCIA	0	0	1	3	0	0	0	0	4
SALAMANCA	1	0	4	2	1	1	0	0	9
SEGOVIA	0	0	1	1	0	0	0	0	2
SORIA	0	0	1	0	0	0	0	0	1
VALLADOLID	0	1	0	2	0	0	0	0	3
ZAMORA	0	0	2	2	1	0	0	0	5
<b>CASTILLA-LA MANCHA</b>	<b>0</b>	<b>4</b>	<b>12</b>	<b>42</b>	<b>2</b>	<b>1</b>	<b>0</b>	<b>0</b>	<b>61</b>
ALBACETE	0	2	4	16	1	0	0	0	23
CIUDAD REAL	0	1	2	10	0	0	0	0	13
CUENCA	0	0	1	2	0	1	0	0	4
GUADALAJARA	0	0	4	3	0	0	0	0	7
TOLEDO	0	1	1	11	1	0	0	0	14

(Continúa al dorso)

CC.AA. Y/O PROVINCIAS	EDAD	RESIDENCIA LEGAL	RECURSOS ECONÓMICOS		GRADO DISCAPACIDAD ENF. CRÓNICA	PRESTACIÓN INCOMPATIBLE	SOLICITAR SIN PASAR DOS AÑOS	SIN DESGLOSAR	TOTAL CAUSAS DE DENEGACIÓN
			PERSONALES	U.E.C.					
			<b>CATALUNYA</b>	<b>2</b>					
BARCELONA	2	18	30	27	20	27	0	0	124
GIRONA	0	2	1	3	1	7	0	0	14
LLEIDA	0	1	2	3	0	0	0	0	6
TARRAGONA	0	4	4	4	0	11	0	0	23
<b>COMUNIDAD VALENCIANA</b>	<b>4</b>	<b>11</b>	<b>23</b>	<b>30</b>	<b>39</b>	<b>2</b>	<b>0</b>	<b>0</b>	<b>109</b>
ALICANTE	2	4	0	5	6	0	0	0	17
CASTELLÓN	0	1	3	4	16	1	0	0	25
VALENCIA	2	6	20	21	17	1	0	0	67
<b>EXTREMADURA</b>	<b>3</b>	<b>0</b>	<b>0</b>	<b>5</b>	<b>1</b>	<b>0</b>	<b>0</b>	<b>0</b>	<b>9</b>
BADAJOS	2	0	0	5	1	0	0	0	8
CÁCERES	1	0	0	0	0	0	0	0	1
<b>GALICIA</b>	<b>4</b>	<b>12</b>	<b>26</b>	<b>45</b>	<b>50</b>	<b>2</b>	<b>0</b>	<b>0</b>	<b>139</b>
A CORUÑA	4	10	16	27	8	2	0	0	67
LUGO	0	0	0	2	0	0	0	0	2
OURENSE	0	2	10	0	27	0	0	0	39
PONTEVEDRA	0	0	0	16	15	0	0	0	31
<b>MADRID</b>	<b>15</b>	<b>25</b>	<b>42</b>	<b>50</b>	<b>6</b>	<b>0</b>	<b>0</b>	<b>0</b>	<b>138</b>
<b>MURCIA</b>	<b>1</b>	<b>1</b>	<b>4</b>	<b>9</b>	<b>21</b>	<b>7</b>	<b>0</b>	<b>0</b>	<b>43</b>
<b>NAVARRA</b>	<b>2</b>	<b>0</b>	<b>3</b>	<b>4</b>	<b>0</b>	<b>0</b>	<b>0</b>	<b>0</b>	<b>9</b>
<b>PAÍS VASCO</b>	<b>0</b>	<b>4</b>	<b>8</b>	<b>12</b>	<b>4</b>	<b>0</b>	<b>0</b>	<b>0</b>	<b>28</b>
ARABA/ÁLAVA	0	0	2	0	0	0	0	0	2
GIPUZKOA	0	2	1	3	0	0	0	0	6
BIZKAIA	0	2	5	9	4	0	0	0	20
<b>LA RIOJA</b>	<b>0</b>	<b>1</b>	<b>3</b>	<b>3</b>	<b>0</b>	<b>0</b>	<b>0</b>	<b>0</b>	<b>7</b>
<b>CEUTA</b>	<b>0</b>	<b>0</b>	<b>4</b>	<b>1</b>	<b>0</b>	<b>0</b>	<b>0</b>	<b>0</b>	<b>5</b>
<b>MELILLA</b>	<b>0</b>	<b>0</b>	<b>3</b>	<b>1</b>	<b>4</b>	<b>0</b>	<b>0</b>	<b>0</b>	<b>8</b>
<b>TOTAL ESTADO</b>	<b>64</b>	<b>134</b>	<b>294</b>	<b>428</b>	<b>327</b>	<b>67</b>	<b>0</b>	<b>0</b>	<b>1.314</b>

## PENSIONES NO CONTRIBUTIVAS DE JUBILACIÓN E INVALIDEZ

### DATOS ACUMULADOS DE GESTIÓN CORRESPONDIENTES AL AÑO 2021 HASTA OCTUBRE

CC.AA. Y/O PROVINCIAS	PTES. AÑO ANTERIOR	SOLICITUDES PRESENTADAS					A RESOLV. AÑO	SOLICITUDES RESUELTAS									PTES. FINAL
								APROBADAS					NO APROBADAS		TOTAL		
		NUEVAS	SGIM Y SATP	PAS	INSS	TOTAL		NUEVAS	SGIM Y SATP	PAS	INSS	TOTAL	DNG	CAD-DES			
<b>ANDALUCÍA</b>	<b>5.432</b>	<b>9.276</b>	<b>3</b>	<b>34</b>	<b>0</b>	<b>9.313</b>	<b>14.745</b>	<b>6.100</b>	<b>6</b>	<b>30</b>	<b>0</b>	<b>6.136</b>	<b>2.640</b>	<b>1.474</b>	<b>10.250</b>	<b>4.495</b>	
ALMERÍA	252	741	1	3	0	745	997	359	1	1	0	361	138	220	719	278	
CÁDIZ	843	1.426	0	0	0	1.426	2.269	932	0	2	0	934	205	191	1.330	939	
CÓRDOBA	235	721	0	4	0	725	960	458	1	0	0	459	142	77	678	282	
GRANADA	246	908	0	6	0	914	1.160	616	0	2	0	618	237	116	971	189	
HUELVA	136	575	1	3	0	579	715	350	0	2	0	352	193	67	612	103	
JAÉN	133	354	0	2	0	356	489	260	0	2	0	262	92	19	373	116	
MÁLAGA	1.823	2.174	1	3	0	2.178	4.001	1.319	4	3	0	1.326	830	462	2.618	1.383	
SEVILLA	1.764	2.377	0	13	0	2.390	4.154	1.806	0	18	0	1.824	803	322	2.949	1.205	
<b>ARAGÓN</b>	<b>155</b>	<b>1.067</b>	<b>1</b>	<b>0</b>	<b>2</b>	<b>1.070</b>	<b>1.225</b>	<b>632</b>	<b>2</b>	<b>0</b>	<b>2</b>	<b>636</b>	<b>323</b>	<b>138</b>	<b>1.097</b>	<b>128</b>	
HUESCA	15	150	1	0	1	152	167	114	1	0	1	116	30	1	147	20	
TERUEL	8	69	0	0	0	69	77	46	0	0	0	46	18	0	64	13	
ZARAGOZA	132	848	0	0	1	849	981	472	1	0	1	474	275	137	886	95	
<b>ASTURIAS</b>	<b>581</b>	<b>926</b>	<b>0</b>	<b>1</b>	<b>0</b>	<b>927</b>	<b>1.508</b>	<b>535</b>	<b>0</b>	<b>0</b>	<b>0</b>	<b>535</b>	<b>241</b>	<b>80</b>	<b>856</b>	<b>652</b>	
<b>ILLES BALEARS</b>	<b>299</b>	<b>1.153</b>	<b>0</b>	<b>0</b>	<b>0</b>	<b>1.153</b>	<b>1.452</b>	<b>845</b>	<b>1</b>	<b>0</b>	<b>0</b>	<b>846</b>	<b>281</b>	<b>217</b>	<b>1.344</b>	<b>108</b>	
<b>CANARIAS</b>	<b>6.327</b>	<b>4.991</b>	<b>0</b>	<b>6</b>	<b>1</b>	<b>4.998</b>	<b>11.325</b>	<b>1.381</b>	<b>0</b>	<b>8</b>	<b>2</b>	<b>1.391</b>	<b>1.211</b>	<b>355</b>	<b>2.957</b>	<b>8.368</b>	
LAS PALMAS	2.746	1.945	0	5	0	1.950	4.696	637	0	5	1	643	615	255	1.513	3.183	
S.C. TENERIFE	3.581	3.046	0	1	1	3.048	6.629	744	0	3	1	748	596	100	1.444	5.185	
<b>CANTABRIA</b>	<b>121</b>	<b>655</b>	<b>0</b>	<b>0</b>	<b>0</b>	<b>655</b>	<b>776</b>	<b>513</b>	<b>0</b>	<b>0</b>	<b>0</b>	<b>513</b>	<b>148</b>	<b>0</b>	<b>661</b>	<b>115</b>	
<b>CASTILLA Y LEÓN</b>	<b>562</b>	<b>2.261</b>	<b>1</b>	<b>1</b>	<b>1</b>	<b>2.264</b>	<b>2.826</b>	<b>1.629</b>	<b>4</b>	<b>1</b>	<b>0</b>	<b>1.634</b>	<b>468</b>	<b>174</b>	<b>2.276</b>	<b>550</b>	
ÁVILA	36	196	0	0	0	196	232	147	0	0	0	147	40	20	207	25	
BURGOS	77	295	0	0	0	295	372	209	3	0	0	212	67	23	302	70	
LEÓN	197	369	1	0	0	370	567	222	1	0	0	223	94	54	371	196	
PALENCIA	30	166	0	0	0	166	196	126	0	0	0	126	32	8	166	30	
SALAMANCA	103	427	0	1	1	429	532	316	0	1	0	317	112	43	472	60	
SEGOVIA	16	147	0	0	0	147	163	91	0	0	0	91	35	9	135	28	
SORIA	8	44	0	0	0	44	52	36	0	0	0	36	6	5	47	5	
VALLADOLID	83	412	0	0	0	412	495	321	0	0	0	321	42	0	363	132	
ZAMORA	12	205	0	0	0	205	217	161	0	0	0	161	40	12	213	4	
<b>CASTILLA-LA MANCHA</b>	<b>455</b>	<b>2.277</b>	<b>0</b>	<b>1</b>	<b>3</b>	<b>2.281</b>	<b>2.736</b>	<b>1.489</b>	<b>0</b>	<b>1</b>	<b>2</b>	<b>1.492</b>	<b>594</b>	<b>309</b>	<b>2.395</b>	<b>341</b>	
ALBACETE	99	468	0	0	0	468	567	280	0	0	0	280	157	42	479	88	
CIUDAD REAL	59	466	0	1	0	467	526	320	0	1	0	321	114	22	457	69	
CUENCA	49	222	0	0	0	222	271	157	0	0	0	157	63	18	238	33	
GUADALAJARA	43	226	0	0	3	229	272	156	0	0	2	158	49	20	227	45	
TOLEDO	205	895	0	0	0	895	1.100	576	0	0	0	576	211	207	994	106	

(Continúa al dorso)

CC.AA. Y/O PROVINCIAS	PTES. AÑO ANTERIOR	SOLICITUDES PRESENTADAS					A RESOLV. AÑO	SOLICITUDES RESUELTAS									PTES. FINAL
		NUEVAS	SGIM Y SATP	PAS	INSS	TOTAL		APROBADAS					NO APROBADAS		TOTAL		
								NUEVAS	SGIM Y SATP	PAS	INSS	TOTAL	DNG	CAD-DES			
<b>CATALUNYA</b>	<b>4.505</b>	<b>6.708</b>	<b>2</b>	<b>0</b>	<b>175</b>	<b>6.885</b>	<b>11.390</b>	<b>2.620</b>	<b>3</b>	<b>0</b>	<b>267</b>	<b>2.890</b>	<b>1.877</b>	<b>778</b>	<b>5.545</b>	<b>5.845</b>	
BARCELONA	3.172	4.635	1	0	107	4.743	7.915	1.771	3	0	172	1.946	1.389	539	3.874	4.041	
GIRONA	486	783	0	0	33	816	1.302	331	0	0	43	374	179	87	640	662	
LLEIDA	215	376	1	0	4	381	596	150	0	0	12	162	83	30	275	321	
TARRAGONA	632	914	0	0	31	945	1.577	368	0	0	40	408	226	122	756	821	
<b>COMUNIDAD VALENCIANA</b>	<b>3.371</b>	<b>5.040</b>	<b>0</b>	<b>0</b>	<b>0</b>	<b>5.040</b>	<b>8.411</b>	<b>2.603</b>	<b>4</b>	<b>2</b>	<b>0</b>	<b>2.609</b>	<b>1.243</b>	<b>645</b>	<b>4.497</b>	<b>3.914</b>	
ALICANTE	2.011	2.068	0	0	0	2.068	4.079	1.127	4	1	0	1.132	490	248	1.870	2.209	
CASTELLÓN	154	516	0	0	0	516	670	321	0	0	0	321	126	89	536	134	
VALENCIA	1.206	2.456	0	0	0	2.456	3.662	1.155	0	1	0	1.156	627	308	2.091	1.571	
<b>EXTREMADURA</b>	<b>241</b>	<b>1.077</b>	<b>2</b>	<b>3</b>	<b>2</b>	<b>1.084</b>	<b>1.325</b>	<b>775</b>	<b>3</b>	<b>3</b>	<b>0</b>	<b>781</b>	<b>224</b>	<b>58</b>	<b>1.063</b>	<b>262</b>	
BADAJOS	176	635	2	3	2	642	818	429	2	3	0	434	145	27	606	212	
CÁCERES	65	442	0	0	0	442	507	346	1	0	0	347	79	31	457	50	
<b>GALICIA</b>	<b>1.351</b>	<b>3.598</b>	<b>1</b>	<b>1</b>	<b>0</b>	<b>3.600</b>	<b>4.951</b>	<b>2.194</b>	<b>1</b>	<b>0</b>	<b>1</b>	<b>2.196</b>	<b>917</b>	<b>170</b>	<b>3.283</b>	<b>1.668</b>	
A CORUÑA	838	1.410	0	0	0	1.410	2.248	839	0	0	0	839	364	86	1.289	959	
LUGO	120	346	0	0	0	346	466	248	0	0	0	248	71	53	372	94	
OURENSE	62	470	0	0	0	470	532	308	0	0	0	308	133	13	454	78	
PONTEVEDRA	331	1.372	1	1	0	1.374	1.705	799	1	0	1	801	349	18	1.168	537	
<b>MADRID</b>	<b>941</b>	<b>5.060</b>	<b>1</b>	<b>2</b>	<b>0</b>	<b>5.063</b>	<b>6.004</b>	<b>2.413</b>	<b>1</b>	<b>2</b>	<b>0</b>	<b>2.416</b>	<b>1.182</b>	<b>1.058</b>	<b>4.656</b>	<b>1.348</b>	
<b>MURCIA</b>	<b>1.446</b>	<b>1.710</b>	<b>0</b>	<b>0</b>	<b>13</b>	<b>1.723</b>	<b>3.169</b>	<b>1.106</b>	<b>0</b>	<b>0</b>	<b>5</b>	<b>1.111</b>	<b>563</b>	<b>215</b>	<b>1.889</b>	<b>1.280</b>	
<b>NAVARRA</b>	<b>34</b>	<b>458</b>	<b>0</b>	<b>0</b>	<b>0</b>	<b>458</b>	<b>492</b>	<b>294</b>	<b>0</b>	<b>0</b>	<b>0</b>	<b>294</b>	<b>111</b>	<b>54</b>	<b>459</b>	<b>33</b>	
<b>PAÍS VASCO</b>	<b>143</b>	<b>1.493</b>	<b>0</b>	<b>14</b>	<b>0</b>	<b>1.507</b>	<b>1.650</b>	<b>1.132</b>	<b>0</b>	<b>20</b>	<b>0</b>	<b>1.152</b>	<b>235</b>	<b>89</b>	<b>1.476</b>	<b>174</b>	
ARABA/ÁLAVA	0	258	0	0	0	258	258	246	0	0	0	246	10	2	258	0	
GIPUZKOA	13	404	0	0	0	404	417	298	0	0	0	298	56	33	387	30	
BIZKAIA	130	831	0	14	0	845	975	588	0	20	0	608	169	54	831	144	
<b>LA RIOJA</b>	<b>65</b>	<b>279</b>	<b>0</b>	<b>0</b>	<b>0</b>	<b>279</b>	<b>344</b>	<b>203</b>	<b>0</b>	<b>0</b>	<b>0</b>	<b>203</b>	<b>58</b>	<b>23</b>	<b>284</b>	<b>60</b>	
<b>CEUTA</b>	<b>31</b>	<b>193</b>	<b>0</b>	<b>0</b>	<b>0</b>	<b>193</b>	<b>224</b>	<b>142</b>	<b>0</b>	<b>0</b>	<b>0</b>	<b>142</b>	<b>33</b>	<b>18</b>	<b>193</b>	<b>31</b>	
<b>MELILLA</b>	<b>49</b>	<b>189</b>	<b>0</b>	<b>0</b>	<b>0</b>	<b>189</b>	<b>238</b>	<b>131</b>	<b>0</b>	<b>0</b>	<b>0</b>	<b>131</b>	<b>51</b>	<b>16</b>	<b>198</b>	<b>40</b>	

<b>TOTAL ESTADO</b>	<b>26.109</b>	<b>48.411</b>	<b>11</b>	<b>63</b>	<b>197</b>	<b>48.682</b>	<b>74.791</b>	<b>26.737</b>	<b>25</b>	<b>67</b>	<b>279</b>	<b>27.108</b>	<b>12.400</b>	<b>5.871</b>	<b>45.379</b>	<b>29.412</b>
---------------------	---------------	---------------	-----------	-----------	------------	---------------	---------------	---------------	-----------	-----------	------------	---------------	---------------	--------------	---------------	---------------

## PENSIONES NO CONTRIBUTIVAS DE JUBILACIÓN E INVALIDEZ

### CAUSAS DE DENEGACIÓN ACUMULADAS CORRESPONDIENTES AL AÑO 2021 HASTA OCTUBRE

CC.AA. Y/O PROVINCIAS	EDAD	RESIDENCIA LEGAL	RECURSOS ECONÓMICOS		GRADO DISCAPACIDAD ENF. CRÓNICA	PRESTACIÓN INCOMPATIBLE	SOLICITAR SIN PASAR DOS AÑOS	SIN DESGLASAR	TOTAL CAUSAS DE DENEGACIÓN
			PERSONALES	U.E.C.					
			<b>ANDALUCÍA</b>	<b>258</b>					
ALMERÍA	19	27	19	57	11	5	0	0	138
CÁDIZ	26	22	48	74	34	1	0	0	205
CÓRDOBA	11	22	27	57	17	6	2	0	142
GRANADA	46	28	49	74	30	10	0	0	237
HUELVA	14	16	33	64	61	5	0	0	193
JAÉN	7	9	14	35	22	5	0	0	92
MÁLAGA	34	219	106	262	177	31	1	0	830
SEVILLA	101	27	106	297	224	34	14	0	803
<b>ARAGÓN</b>	<b>23</b>	<b>45</b>	<b>87</b>	<b>149</b>	<b>14</b>	<b>5</b>	<b>0</b>	<b>0</b>	<b>323</b>
HUESCA	5	1	6	15	3	0	0	0	30
TERUEL	3	6	5	4	0	0	0	0	18
ZARAGOZA	15	38	76	130	11	5	0	0	275
<b>ASTURIAS</b>	<b>11</b>	<b>15</b>	<b>92</b>	<b>78</b>	<b>39</b>	<b>6</b>	<b>0</b>	<b>0</b>	<b>241</b>
<b>ILLES BALEARS</b>	<b>22</b>	<b>91</b>	<b>62</b>	<b>94</b>	<b>7</b>	<b>5</b>	<b>0</b>	<b>0</b>	<b>281</b>
<b>CANARIAS</b>	<b>130</b>	<b>206</b>	<b>254</b>	<b>164</b>	<b>426</b>	<b>31</b>	<b>0</b>	<b>0</b>	<b>1.211</b>
LAS PALMAS	63	107	135	120	169	21	0	0	615
S.C. TENERIFE	67	99	119	44	257	10	0	0	596
<b>CANTABRIA</b>	<b>20</b>	<b>2</b>	<b>51</b>	<b>59</b>	<b>13</b>	<b>3</b>	<b>0</b>	<b>0</b>	<b>148</b>
<b>CASTILLA Y LEÓN</b>	<b>37</b>	<b>55</b>	<b>100</b>	<b>223</b>	<b>42</b>	<b>11</b>	<b>0</b>	<b>0</b>	<b>468</b>
ÁVILA	7	4	2	25	0	2	0	0	40
BURGOS	4	13	17	24	9	0	0	0	67
LEÓN	2	12	24	51	4	1	0	0	94
PALENCIA	1	2	10	16	2	1	0	0	32
SALAMANCA	13	13	20	44	19	3	0	0	112
SEGOVIA	2	4	9	19	0	1	0	0	35
SORIA	0	0	3	3	0	0	0	0	6
VALLADOLID	3	5	4	25	3	2	0	0	42
ZAMORA	5	2	11	16	5	1	0	0	40
<b>CASTILLA-LA MANCHA</b>	<b>11</b>	<b>70</b>	<b>134</b>	<b>323</b>	<b>44</b>	<b>12</b>	<b>0</b>	<b>0</b>	<b>594</b>
ALBACETE	4	14	45	82	11	1	0	0	157
CIUDAD REAL	5	15	24	61	6	3	0	0	114
CUENCA	1	4	14	34	8	2	0	0	63
GUADALAJARA	1	6	18	22	0	2	0	0	49
TOLEDO	0	31	33	124	19	4	0	0	211

(Continúa al dorso)

CC.AA. Y/O PROVINCIAS	EDAD	RESIDENCIA LEGAL	RECURSOS ECONÓMICOS		GRADO DISCAPACIDAD ENF. CRÓNICA	PRESTACIÓN INCOMPATIBLE	SOLICITAR SIN PASAR DOS AÑOS	SIN DESGLOSAR	TOTAL CAUSAS DE DENEGACIÓN
			PERSONALES	U.E.C.					
			<b>CATALUNYA</b>	<b>60</b>					
BARCELONA	39	422	208	323	193	204	0	0	1.389
GIRONA	7	68	23	32	7	42	0	0	179
LLEIDA	3	27	13	19	4	17	0	0	83
TARRAGONA	11	59	26	69	8	53	0	0	226
<b>COMUNIDAD VALENCIANA</b>	<b>31</b>	<b>138</b>	<b>212</b>	<b>500</b>	<b>314</b>	<b>48</b>	<b>0</b>	<b>0</b>	<b>1.243</b>
ALICANTE	16	43	70	221	106	34	0	0	490
CASTELLÓN	5	17	35	40	25	4	0	0	126
VALENCIA	10	78	107	239	183	10	0	0	627
<b>EXTREMADURA</b>	<b>28</b>	<b>16</b>	<b>50</b>	<b>96</b>	<b>28</b>	<b>6</b>	<b>0</b>	<b>0</b>	<b>224</b>
BADAJOS	19	10	28	62	23	3	0	0	145
CÁCERES	9	6	22	34	5	3	0	0	79
<b>GALICIA</b>	<b>17</b>	<b>102</b>	<b>107</b>	<b>324</b>	<b>361</b>	<b>6</b>	<b>0</b>	<b>0</b>	<b>917</b>
A CORUÑA	10	59	61	126	106	2	0	0	364
LUGO	7	2	7	25	26	4	0	0	71
OURENSE	0	36	21	18	58	0	0	0	133
PONTEVEDRA	0	5	18	155	171	0	0	0	349
<b>MADRID</b>	<b>121</b>	<b>205</b>	<b>343</b>	<b>465</b>	<b>40</b>	<b>8</b>	<b>0</b>	<b>0</b>	<b>1.182</b>
<b>MURCIA</b>	<b>27</b>	<b>59</b>	<b>108</b>	<b>170</b>	<b>177</b>	<b>20</b>	<b>2</b>	<b>0</b>	<b>563</b>
<b>NAVARRA</b>	<b>4</b>	<b>26</b>	<b>42</b>	<b>37</b>	<b>0</b>	<b>2</b>	<b>0</b>	<b>0</b>	<b>111</b>
<b>PAÍS VASCO</b>	<b>5</b>	<b>31</b>	<b>68</b>	<b>98</b>	<b>17</b>	<b>16</b>	<b>0</b>	<b>0</b>	<b>235</b>
ARABA/ÁLAVA	0	0	10	0	0	0	0	0	10
GIPUZKOA	1	8	21	18	1	7	0	0	56
BIZKAIA	4	23	37	80	16	9	0	0	169
<b>LA RIOJA</b>	<b>2</b>	<b>12</b>	<b>23</b>	<b>17</b>	<b>4</b>	<b>0</b>	<b>0</b>	<b>0</b>	<b>58</b>
<b>CEUTA</b>	<b>2</b>	<b>9</b>	<b>11</b>	<b>9</b>	<b>0</b>	<b>2</b>	<b>0</b>	<b>0</b>	<b>33</b>
<b>MELILLA</b>	<b>0</b>	<b>6</b>	<b>11</b>	<b>5</b>	<b>28</b>	<b>1</b>	<b>0</b>	<b>0</b>	<b>51</b>
<b>TOTAL ESTADO</b>	<b>809</b>	<b>2.034</b>	<b>2.427</b>	<b>4.174</b>	<b>2.342</b>	<b>595</b>	<b>19</b>	<b>0</b>	<b>12.400</b>

**1e Pnc de Jubilación e Invalidez: Coeficientes de la gestión mensual**

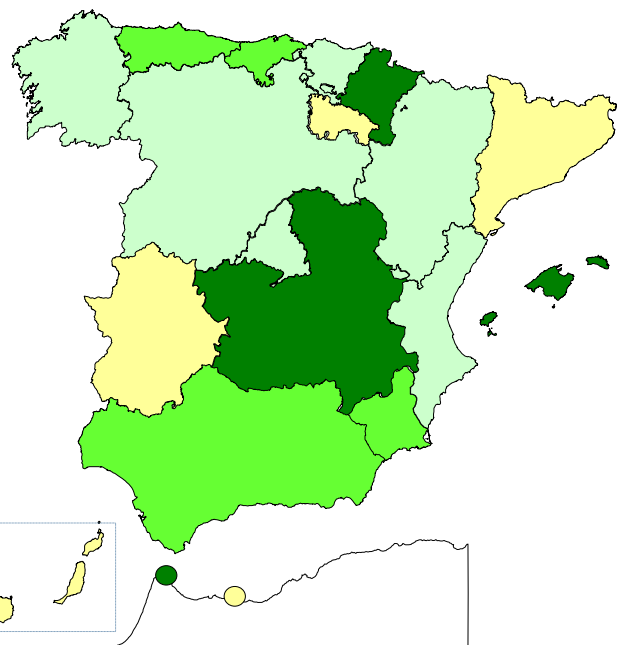
# PENSIONES NO CONTRIBUTIVAS DE LA SEGURIDAD SOCIAL DE JUBILACIÓN E INVALIDEZ

DISTRIBUCIÓN TERRITORIAL DEL COEFICIENTE DE COBERTURA. SITUACIÓN EN OCTUBRE DE 2021

## PNC DE JUBILACIÓN

## ÁMBITO GEOGRÁFICO

## PNC DE INVALIDEZ



107,08%
93,40%
118,37%
186,27%
67,83%
114,63%
100,67%
154,63%
69,23%
95,44%
60,53%
96,57%
80,67%
115,15%
126,47%
88,39%
54,17%

ANDALUCÍA
ARAGÓN
ASTURIAS
ILLES BALEARS
CANARIAS
CANTABRIA
CASTILLA Y LEÓN
CASTILLA-LA MANCHA
CATALUNYA
C. VALENCIANA
EXTREMADURA
GALICIA
MADRID
MURCIA
NAVARRA
PAÍS VASCO
LA RIOJA

118,41%
300,00%
213,33%
150,00%
130,66%
125,00%
109,23%
112,35%
145,75%
180,47%
64,52%
94,86%
66,83%
167,80%
22,22%
90,77%
71,43%

< 80%
  De 80 a 100%
  De 101 a 120%
  > 120%

171,43%
55,56%

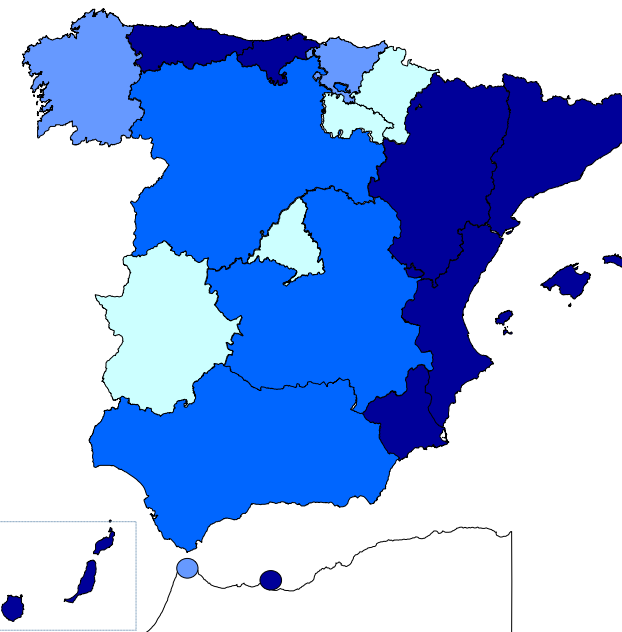
CEUTA
MELILLA

100,00%
240,00%

**93,83%**

**TOTAL ESTADO**

**120,77%**



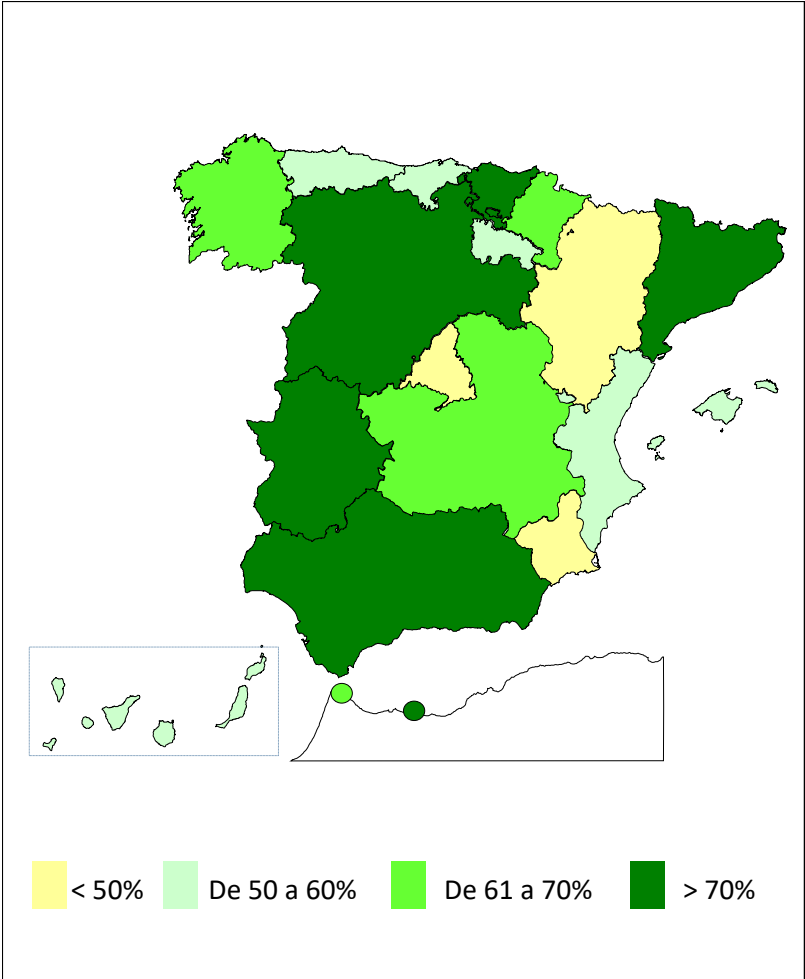
< 80%
  De 80 a 100%
  De 101 a 120%
  > 120%

**Coefficiente de cobertura:** Determina la relación existente entre el volumen de expedientes resueltos e iniciados durante el mes.

# PENSIONES NO CONTRIBUTIVAS DE LA SEGURIDAD SOCIAL DE JUBILACIÓN E INVALIDEZ

## DISTRIBUCIÓN TERRITORIAL DEL COEFICIENTE DE RECONOCIMIENTO. SITUACIÓN EN OCTUBRE DE 2021

<b>PNC DE JUBILACIÓN</b>	<b>ÁMBITO GEOGRÁFICO</b>	<b>PNC DE INVALIDEZ</b>
--------------------------	--------------------------	-------------------------



70,11%
43,43%
56,90%
53,68%
55,77%
57,45%
72,00%
64,67%
71,24%
54,93%
100,00%
65,33%
33,85%
48,68%
67,44%
71,72%
53,85%

ANDALUCÍA
ARAGÓN
ASTURIAS
ILLES BALEARS
CANARIAS
CANTABRIA
CASTILLA Y LEÓN
CASTILLA-LA MANCHA
CATALUNYA
C. VALENCIANA
EXTREMADURA
GALICIA
MADRID
MURCIA
NAVARRA
PAÍS VASCO
LA RIOJA

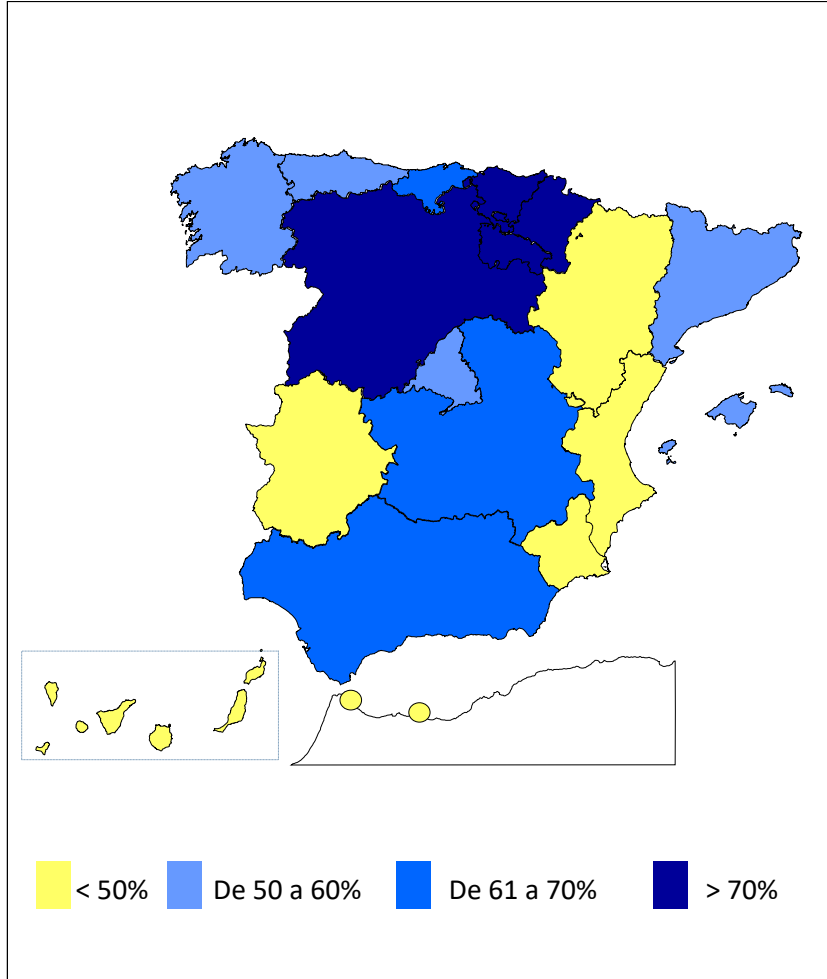
66,67%
80,00%

CEUTA
MELILLA

**60,72%**

**TOTAL ESTADO**

65,15%
44,44%
53,13%
52,38%
40,07%
64,00%
70,42%
67,03%
51,39%
41,99%
45,00%
52,41%
50,38%
49,49%
75,00%
76,27%
80,00%



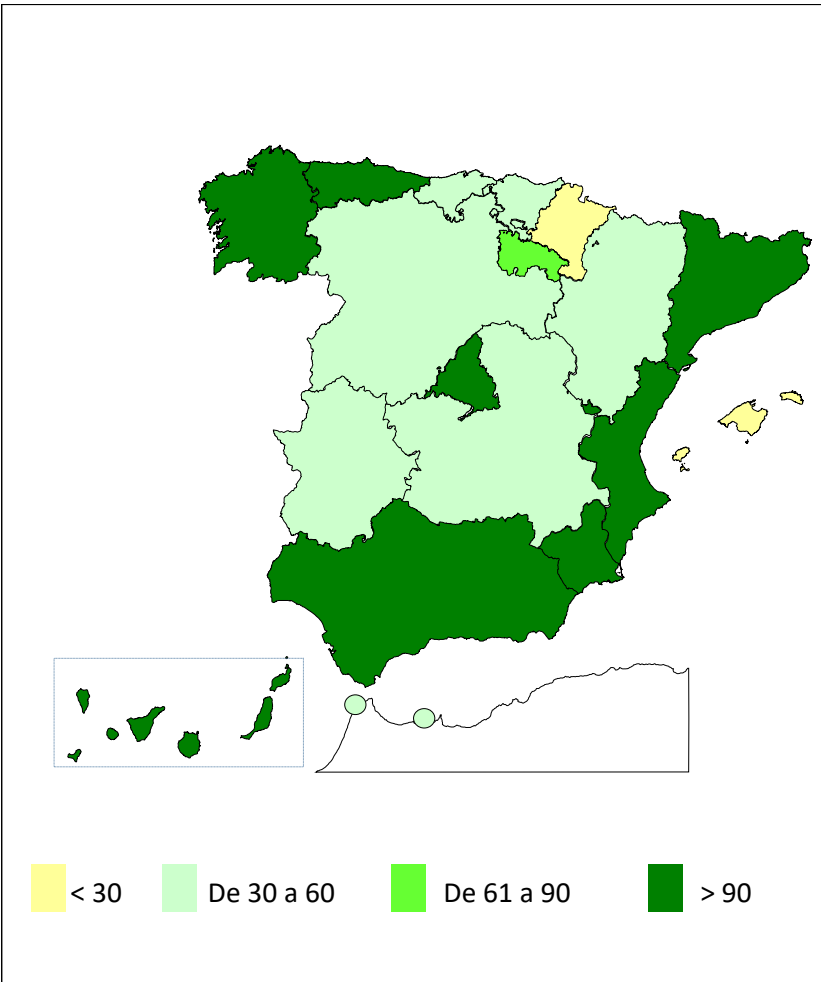
■ < 50%   
 ■ De 50 a 60%   
 ■ De 61 a 70%   
 ■ > 70%

Coeficiente de reconocimiento del derecho a PNC: Establecido a partir del cociente entre los expedientes aprobados y los resueltos en el mes.

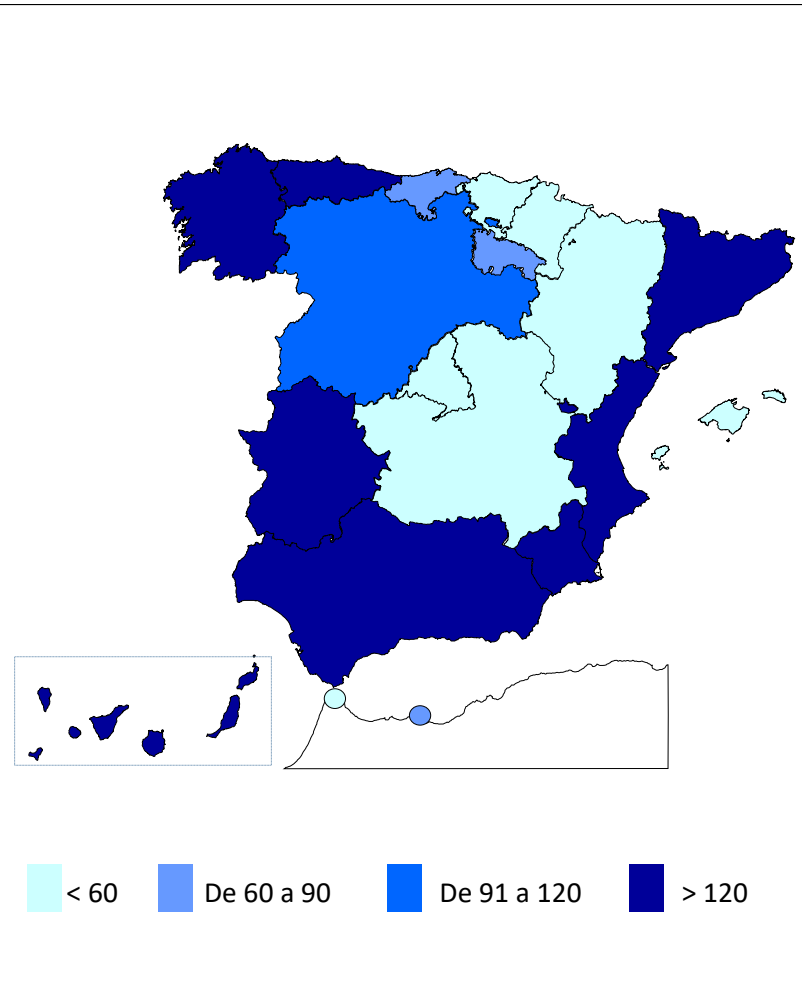
# PENSIONES NO CONTRIBUTIVAS DE LA SEGURIDAD SOCIAL DE JUBILACIÓN E INVALIDEZ

## DISTRIBUCIÓN TERRITORIAL DEL COEFICIENTE DE GESTIÓN EN DÍAS. SITUACIÓN EN OCTUBRE DE 2021

<b>PNC DE JUBILACIÓN</b>	<b>ÁMBITO GEOGRÁFICO</b>	<b>PNC DE INVALIDEZ</b>
--------------------------	--------------------------	-------------------------



125	ANDALUCÍA	200
35	ARAGÓN	42
221	ASTURIAS	187
29	ILLES BALEARS	27
467	CANARIAS	549
36	CANTABRIA	80
60	CASTILLA Y LEÓN	101
38	CASTILLA-LA MANCHA	58
309	CATALUNYA	167
240	C. VALENCIANA	213
40	EXTREMADURA	146
138	GALICIA	140
94	MADRID	40
197	MURCIA	250
16	NAVARRA	37
31	PAÍS VASCO	41
61	LA RIOJA	76
55	CEUTA	36
58	MELILLA	70
<b>174</b>	<b>TOTAL ESTADO</b>	<b>195</b>



**Coefficiente de gestión:** Coeficiente expresado en días; su valor indica a cuántos días de entrada media de expedientes equivale el número de los que se encuentran en gestión al finalizar el mes.

**1f Reclamaciones previas: datos de la gestión mensual y anual**

**PENSIONES NO CONTRIBUTIVAS DE LA SEGURIDAD SOCIAL : JUBILACIÓN E INVALIDEZ**  
**RECLAMACIÓN PREVIA A LA VÍA JURISDICCIONAL SOCIAL: DATOS DEL MES DE OCTUBRE DE 2021**

CC.AA. Y/O PROVINCIAS	JUBILACIÓN						INVALIDEZ						TOTAL : JUBILACION MAS INVALIDEZ					
	PENDTE.	RECLAM.	RESUELTAS			RECLAM.	PENDTE.	RECLAM.	RESUELTAS			RECLAM.	PENDTE.	RECLAM.	RESUELTAS			RECLAM.
	ANT.	PRSEN.	ESTIM.	DESEST.	TOTAL	PENDTE.	ANT.	PRSEN.	ESTIM.	DESEST.	TOTAL	PENDTE.	ANT.	PRSEN.	ESTIM.	DESEST.	TOTAL	PENDTE.
<b>ANDALUCÍA</b>	174	36	6	32	38	172	137	35	3	18	21	151	311	71	9	50	59	323
ALMERÍA	2	1	0	1	1	2	3	1	0	1	1	3	5	2	0	2	2	5
CÁDIZ	4	0	1	0	1	3	3	1	0	1	1	3	7	1	1	1	2	6
CÓRDOBA	1	2	0	2	2	1	6	4	1	0	1	9	7	6	1	2	3	10
GRANADA	0	6	2	4	6	0	6	2	0	1	1	7	6	8	2	5	7	7
HUELVA	7	1	1	2	3	5	4	0	0	1	1	3	11	1	1	3	4	8
JAÉN	1	1	0	0	0	2	0	1	0	0	0	1	1	2	0	0	0	3
MÁLAGA	130	22	2	12	14	138	63	14	1	6	7	70	193	36	3	18	21	208
SEVILLA	29	3	0	11	11	21	52	12	1	8	9	55	81	15	1	19	20	76
<b>ARAGÓN</b>	4	8	1	5	6	6	3	3	1	1	2	4	7	11	2	6	8	10
HUESCA	0	0	0	0	0	0	0	0	0	0	0	0	0	0	0	0	0	0
TERUEL	0	0	0	0	0	0	1	0	0	0	0	1	1	0	0	0	0	1
ZARAGOZA	4	8	1	5	6	6	2	3	1	1	2	3	6	11	2	6	8	9
<b>ASTURIAS</b>	1	0	1	0	1	0	5	1	0	3	3	3	6	1	1	3	4	3
<b>ILLES BALEARS</b>	25	7	4	4	8	24	17	12	2	5	7	22	42	19	6	9	15	46
<b>CANARIAS</b>	28	20	1	16	17	31	91	18	4	23	27	82	119	38	5	39	44	113
LAS PALMAS	27	6	0	7	7	26	72	10	3	18	21	61	99	16	3	25	28	87
S.C. TENERIFE	1	14	1	9	10	5	19	8	1	5	6	21	20	22	2	14	16	26
<b>CANTABRIA</b>	1	7	1	1	2	6	3	2	0	1	1	4	4	9	1	2	3	10
<b>CASTILLA Y LEÓN</b>	25	8	1	9	10	23	24	15	4	12	16	23	49	23	5	21	26	46
ÁVILA	0	0	0	0	0	0	0	1	0	1	1	0	0	1	0	1	1	0
BURGOS	1	1	0	1	1	1	0	3	0	0	0	3	1	4	0	1	1	4
LEÓN	9	3	0	2	2	10	13	4	2	1	3	14	22	7	2	3	5	24
PALENCIA	3	0	0	1	1	2	1	0	1	0	1	0	4	0	1	1	2	2
SALAMANCA	7	0	1	2	3	4	9	3	0	7	7	5	16	3	1	9	10	9
SEGOVIA	0	1	0	1	1	0	0	3	1	2	3	0	0	4	1	3	4	0
SORIA	0	0	0	0	0	0	0	0	0	0	0	0	0	0	0	0	0	0
VALLADOLID	4	3	0	1	1	6	1	1	0	1	1	1	5	4	0	2	2	7
ZAMORA	1	0	0	1	1	0	0	0	0	0	0	0	1	0	0	1	1	0
<b>CASTILLA-LA MANCHA</b>	15	10	4	7	11	14	26	22	12	18	30	18	41	32	16	25	41	32
ALBACETE	6	5	3	4	7	4	17	10	9	9	18	9	23	15	12	13	25	13
CIUDAD REAL	2	4	1	2	3	3	5	3	1	2	3	5	7	7	2	4	6	8
CUENCA	1	1	0	1	1	1	0	4	0	2	2	2	1	5	0	3	3	3
GUADALAJARA	1	0	0	0	0	1	4	3	2	3	5	2	5	3	2	3	5	3
TOLEDO	5	0	0	0	0	5	0	2	0	2	2	0	5	2	0	2	2	5

(Continúa al dorso)

CC.AA. Y/O PROVINCIAS	JUBILACIÓN						INVALIDEZ						TOTAL: JUBILACIÓN MAS INVALIDEZ					
	PENDTE.	RECLAM.	RESUELTAS			RECLAM.	PENDTE.	RECLAM.	RESUELTAS			RECLAM.	PENDTE.	RECLAM.	RESUELTAS			RECLAM.
	ANT.	PRSEN.	ESTIM.	DESEST.	TOTAL	PENDTE.	ANT.	PRSEN.	ESTIM.	DESEST.	TOTAL	PENDTE.	ANT.	PRSEN.	ESTIM.	DESEST.	TOTAL	PENDTE.
<b>CATALUNYA</b>	<b>370</b>	<b>36</b>	<b>52</b>	<b>28</b>	<b>80</b>	<b>326</b>	<b>150</b>	<b>73</b>	<b>40</b>	<b>30</b>	<b>70</b>	<b>153</b>	<b>520</b>	<b>109</b>	<b>92</b>	<b>58</b>	<b>150</b>	<b>479</b>
BARCELONA	281	24	40	21	61	244	111	58	33	24	57	112	392	82	73	45	118	356
GIRONA	38	1	6	3	9	30	13	6	1	3	4	15	51	7	7	6	13	45
LLEIDA	19	4	2	1	3	20	7	5	2	1	3	9	26	9	4	2	6	29
TARRAGONA	32	7	4	3	7	32	19	4	4	2	6	17	51	11	8	5	13	49
<b>COMUNIDAD VALENCIANA</b>	<b>67</b>	<b>16</b>	<b>19</b>	<b>15</b>	<b>34</b>	<b>49</b>	<b>39</b>	<b>15</b>	<b>6</b>	<b>11</b>	<b>17</b>	<b>37</b>	<b>106</b>	<b>31</b>	<b>25</b>	<b>26</b>	<b>51</b>	<b>86</b>
ALICANTE	60	1	18	4	22	39	34	3	3	4	7	30	94	4	21	8	29	69
CASTELLÓN	0	1	0	1	1	0	0	3	0	3	3	0	0	4	0	4	4	0
VALENCIA	7	14	1	10	11	10	5	9	3	4	7	7	12	23	4	14	18	17
<b>EXTREMADURA</b>	<b>26</b>	<b>4</b>	<b>1</b>	<b>0</b>	<b>1</b>	<b>29</b>	<b>45</b>	<b>11</b>	<b>2</b>	<b>2</b>	<b>4</b>	<b>52</b>	<b>71</b>	<b>15</b>	<b>3</b>	<b>2</b>	<b>5</b>	<b>81</b>
BADAJOS	16	3	1	0	1	18	38	8	2	2	4	42	54	11	3	2	5	60
CÁCERES	10	1	0	0	0	11	7	3	0	0	0	10	17	4	0	0	0	21
<b>GALICIA</b>	<b>48</b>	<b>15</b>	<b>7</b>	<b>6</b>	<b>13</b>	<b>50</b>	<b>315</b>	<b>12</b>	<b>5</b>	<b>13</b>	<b>18</b>	<b>309</b>	<b>363</b>	<b>27</b>	<b>12</b>	<b>19</b>	<b>31</b>	<b>359</b>
A CORUÑA	46	8	3	5	8	46	312	7	3	9	12	307	358	15	6	14	20	353
LUGO	2	2	0	0	0	4	1	3	0	2	2	2	3	5	0	2	2	6
OURENSE	0	1	0	1	1	0	0	2	0	2	2	0	0	3	0	3	3	0
PONTEVEDRA	0	4	4	0	4	0	2	0	2	0	2	0	2	4	6	0	6	0
<b>MADRID</b>	<b>42</b>	<b>31</b>	<b>12</b>	<b>29</b>	<b>41</b>	<b>32</b>	<b>25</b>	<b>23</b>	<b>10</b>	<b>18</b>	<b>28</b>	<b>20</b>	<b>67</b>	<b>54</b>	<b>22</b>	<b>47</b>	<b>69</b>	<b>52</b>
<b>MURCIA</b>	<b>28</b>	<b>5</b>	<b>5</b>	<b>6</b>	<b>11</b>	<b>22</b>	<b>42</b>	<b>9</b>	<b>6</b>	<b>8</b>	<b>14</b>	<b>37</b>	<b>70</b>	<b>14</b>	<b>11</b>	<b>14</b>	<b>25</b>	<b>59</b>
<b>NAVARRA</b>	<b>3</b>	<b>1</b>	<b>0</b>	<b>0</b>	<b>0</b>	<b>4</b>	<b>0</b>	<b>0</b>	<b>0</b>	<b>0</b>	<b>0</b>	<b>0</b>	<b>3</b>	<b>1</b>	<b>0</b>	<b>0</b>	<b>0</b>	<b>4</b>
<b>PAÍS VASCO</b>	<b>22</b>	<b>0</b>	<b>0</b>	<b>3</b>	<b>3</b>	<b>19</b>	<b>23</b>	<b>5</b>	<b>2</b>	<b>4</b>	<b>6</b>	<b>22</b>	<b>45</b>	<b>5</b>	<b>2</b>	<b>7</b>	<b>9</b>	<b>41</b>
ARABA/ÁLAVA	0	0	0	0	0	0	0	0	0	0	0	0	0	0	0	0	0	0
GIPUZKOA	0	0	0	0	0	0	0	0	0	0	0	0	0	0	0	0	0	0
BIZKAIA	22	0	0	3	3	19	23	5	2	4	6	22	45	5	2	7	9	41
<b>LA RIOJA</b>	<b>4</b>	<b>1</b>	<b>0</b>	<b>4</b>	<b>4</b>	<b>1</b>	<b>1</b>	<b>1</b>	<b>0</b>	<b>1</b>	<b>1</b>	<b>1</b>	<b>5</b>	<b>2</b>	<b>0</b>	<b>5</b>	<b>5</b>	<b>2</b>
<b>CEUTA</b>	<b>0</b>	<b>2</b>	<b>0</b>	<b>2</b>	<b>2</b>	<b>0</b>	<b>0</b>	<b>2</b>	<b>1</b>	<b>0</b>	<b>1</b>	<b>1</b>	<b>0</b>	<b>4</b>	<b>1</b>	<b>2</b>	<b>3</b>	<b>1</b>
<b>MELILLA</b>	<b>0</b>	<b>0</b>	<b>0</b>	<b>0</b>	<b>0</b>	<b>0</b>	<b>0</b>	<b>3</b>	<b>0</b>	<b>2</b>	<b>2</b>	<b>1</b>	<b>0</b>	<b>3</b>	<b>0</b>	<b>2</b>	<b>2</b>	<b>1</b>

<b>TOTAL ESTADO</b>	<b>883</b>	<b>207</b>	<b>115</b>	<b>167</b>	<b>282</b>	<b>808</b>	<b>946</b>	<b>262</b>	<b>98</b>	<b>170</b>	<b>268</b>	<b>940</b>	<b>1.829</b>	<b>469</b>	<b>213</b>	<b>337</b>	<b>550</b>	<b>1.748</b>
---------------------	------------	------------	------------	------------	------------	------------	------------	------------	-----------	------------	------------	------------	--------------	------------	------------	------------	------------	--------------

## PENSIONES NO CONTRIBUTIVAS DE LA SEGURIDAD SOCIAL : JUBILACIÓN E INVALIDEZ

### RECLAMACIÓN PREVIA A LA VÍA JURISDICCIONAL SOCIAL: DATOS ACUMULADOS DEL AÑO 2021 HASTA OCTUBRE

CC.AA. Y/O PROVINCIAS	JUBILACIÓN						INVALIDEZ						TOTAL: JUBILACIÓN MAS INVALIDEZ					
	PENDTE. ANT.	RECLAM. PRSEN.	RESUELTAS			RECLAM. PENDTE.	PENDTE. ANT.	RECLAM. PRSEN.	RESUELTAS			RECLAM. PENDTE.	PENDTE. ANT.	RECLAM. PRSEN.	RESUELTAS			RECLAM. PENDTE.
			ESTIM.	DESEST.	TOTAL				ESTIM.	DESEST.	TOTAL				ESTIM.	DESEST.	TOTAL	
<b>ANDALUCÍA</b>	<b>219</b>	<b>420</b>	<b>99</b>	<b>368</b>	<b>467</b>	<b>172</b>	<b>228</b>	<b>322</b>	<b>97</b>	<b>302</b>	<b>399</b>	<b>151</b>	<b>447</b>	<b>742</b>	<b>196</b>	<b>670</b>	<b>866</b>	<b>323</b>
ALMERÍA	1	27	4	22	26	2	0	14	3	8	11	3	1	41	7	30	37	5
CÁDIZ	2	49	11	37	48	3	3	30	6	24	30	3	5	79	17	61	78	6
CÓRDOBA	1	35	11	24	35	1	4	32	14	13	27	9	5	67	25	37	62	10
GRANADA	1	42	8	35	43	0	6	26	3	22	25	7	7	68	11	57	68	7
HUELVA	5	21	6	15	21	5	6	28	7	24	31	3	11	49	13	39	52	8
JAÉN	2	16	10	6	16	2	6	14	4	15	19	1	8	30	14	21	35	3
MÁLAGA	77	165	13	91	104	138	59	74	9	54	63	70	136	239	22	145	167	208
SEVILLA	130	65	36	138	174	21	144	104	51	142	193	55	274	169	87	280	367	76
<b>ARAGÓN</b>	<b>3</b>	<b>70</b>	<b>23</b>	<b>44</b>	<b>67</b>	<b>6</b>	<b>1</b>	<b>25</b>	<b>7</b>	<b>15</b>	<b>22</b>	<b>4</b>	<b>4</b>	<b>95</b>	<b>30</b>	<b>59</b>	<b>89</b>	<b>10</b>
HUESCA	0	3	3	0	3	0	0	4	3	1	4	0	0	7	6	1	7	0
TERUEL	0	2	2	0	2	0	1	0	0	0	0	1	1	2	2	0	2	1
ZARAGOZA	3	65	18	44	62	6	0	21	4	14	18	3	3	86	22	58	80	9
<b>ASTURIAS</b>	<b>3</b>	<b>14</b>	<b>8</b>	<b>9</b>	<b>17</b>	<b>0</b>	<b>7</b>	<b>19</b>	<b>6</b>	<b>17</b>	<b>23</b>	<b>3</b>	<b>10</b>	<b>33</b>	<b>14</b>	<b>26</b>	<b>40</b>	<b>3</b>
<b>ILLES BALEARS</b>	<b>3</b>	<b>89</b>	<b>22</b>	<b>46</b>	<b>68</b>	<b>24</b>	<b>4</b>	<b>65</b>	<b>16</b>	<b>31</b>	<b>47</b>	<b>22</b>	<b>7</b>	<b>154</b>	<b>38</b>	<b>77</b>	<b>115</b>	<b>46</b>
<b>CANARIAS</b>	<b>81</b>	<b>161</b>	<b>41</b>	<b>170</b>	<b>211</b>	<b>31</b>	<b>140</b>	<b>211</b>	<b>38</b>	<b>231</b>	<b>269</b>	<b>82</b>	<b>221</b>	<b>372</b>	<b>79</b>	<b>401</b>	<b>480</b>	<b>113</b>
LAS PALMAS	70	93	27	110	137	26	128	118	23	162	185	61	198	211	50	272	322	87
S.C. TENERIFE	11	68	14	60	74	5	12	93	15	69	84	21	23	161	29	129	158	26
<b>CANTABRIA</b>	<b>5</b>	<b>22</b>	<b>7</b>	<b>14</b>	<b>21</b>	<b>6</b>	<b>5</b>	<b>27</b>	<b>8</b>	<b>20</b>	<b>28</b>	<b>4</b>	<b>10</b>	<b>49</b>	<b>15</b>	<b>34</b>	<b>49</b>	<b>10</b>
<b>CASTILLA Y LEÓN</b>	<b>20</b>	<b>87</b>	<b>30</b>	<b>54</b>	<b>84</b>	<b>23</b>	<b>30</b>	<b>72</b>	<b>20</b>	<b>59</b>	<b>79</b>	<b>23</b>	<b>50</b>	<b>159</b>	<b>50</b>	<b>113</b>	<b>163</b>	<b>46</b>
ÁVILA	2	9	5	6	11	0	0	14	6	8	14	0	2	23	11	14	25	0
BURGOS	0	3	0	2	2	1	1	6	0	4	4	3	1	9	0	6	6	4
LEÓN	6	16	5	7	12	10	13	19	4	14	18	14	19	35	9	21	30	24
PALENCIA	0	9	3	4	7	2	1	2	1	2	3	0	1	11	4	6	10	2
SALAMANCA	1	26	7	16	23	4	10	13	6	12	18	5	11	39	13	28	41	9
SEGOVIA	0	4	0	4	4	0	0	9	3	6	9	0	0	13	3	10	13	0
SORIA	0	0	0	0	0	0	0	0	0	0	0	0	0	0	0	0	0	0
VALLADOLID	10	16	8	12	20	6	5	6	0	10	10	1	15	22	8	22	30	7
ZAMORA	1	4	2	3	5	0	0	3	0	3	3	0	1	7	2	6	8	0
<b>CASTILLA-LA MANCHA</b>	<b>12</b>	<b>144</b>	<b>58</b>	<b>84</b>	<b>142</b>	<b>14</b>	<b>10</b>	<b>159</b>	<b>53</b>	<b>98</b>	<b>151</b>	<b>18</b>	<b>22</b>	<b>303</b>	<b>111</b>	<b>182</b>	<b>293</b>	<b>32</b>
ALBACETE	1	43	19	21	40	4	3	76	30	40	70	9	4	119	49	61	110	13
CIUDAD REAL	1	36	9	25	34	3	4	22	4	17	21	5	5	58	13	42	55	8
CUENCA	2	6	2	5	7	1	1	26	8	17	25	2	3	32	10	22	32	3
GUADALAJARA	2	16	11	6	17	1	2	11	4	7	11	2	4	27	15	13	28	3
TOLEDO	6	43	17	27	44	5	0	24	7	17	24	0	6	67	24	44	68	5

(Continúa al dorso)

CC.AA. Y/O PROVINCIAS	JUBILACIÓN						INVALIDEZ						TOTAL: JUBILACIÓN MAS INVALIDEZ					
	PENDTE. ANT.	RECLAM. PRSEN.	RESUELTAS			RECLAM. PENDTE.	PENDTE. ANT.	RECLAM. PRSEN.	RESUELTAS			RECLAM. PENDTE.	PENDTE. ANT.	RECLAM. PRSEN.	RESUELTAS			RECLAM. PENDTE.
			ESTIM.	DESEST.	TOTAL				ESTIM.	DESEST.	TOTAL				ESTIM.	DESEST.	TOTAL	
<b>CATALUNYA</b>	<b>105</b>	<b>624</b>	<b>250</b>	<b>153</b>	<b>403</b>	<b>326</b>	<b>126</b>	<b>441</b>	<b>227</b>	<b>187</b>	<b>414</b>	<b>153</b>	<b>231</b>	<b>1.065</b>	<b>477</b>	<b>340</b>	<b>817</b>	<b>479</b>
BARCELONA	71	466	179	114	293	244	93	320	160	141	301	112	164	786	339	255	594	356
GIRONA	15	68	36	17	53	30	13	34	17	15	32	15	28	102	53	32	85	45
LLEIDA	7	28	11	4	15	20	3	20	9	5	14	9	10	48	20	9	29	29
TARRAGONA	12	62	24	18	42	32	17	67	41	26	67	17	29	129	65	44	109	49
<b>COMUNIDAD VALENCIANA</b>	<b>26</b>	<b>247</b>	<b>93</b>	<b>131</b>	<b>224</b>	<b>49</b>	<b>17</b>	<b>175</b>	<b>45</b>	<b>110</b>	<b>155</b>	<b>37</b>	<b>43</b>	<b>422</b>	<b>138</b>	<b>241</b>	<b>379</b>	<b>86</b>
ALICANTE	13	139	58	55	113	39	16	59	14	31	45	30	29	198	72	86	158	69
CASTELLÓN	0	12	3	9	12	0	0	13	1	12	13	0	0	25	4	21	25	0
VALENCIA	13	96	32	67	99	10	1	103	30	67	97	7	14	199	62	134	196	17
<b>EXTREMADURA</b>	<b>25</b>	<b>72</b>	<b>39</b>	<b>29</b>	<b>68</b>	<b>29</b>	<b>24</b>	<b>98</b>	<b>33</b>	<b>37</b>	<b>70</b>	<b>52</b>	<b>49</b>	<b>170</b>	<b>72</b>	<b>66</b>	<b>138</b>	<b>81</b>
BADAJOS	19	45	25	21	46	18	19	65	20	22	42	42	38	110	45	43	88	60
CÁCERES	6	27	14	8	22	11	5	33	13	15	28	10	11	60	27	23	50	21
<b>GALICIA</b>	<b>47</b>	<b>156</b>	<b>84</b>	<b>69</b>	<b>153</b>	<b>50</b>	<b>309</b>	<b>137</b>	<b>54</b>	<b>83</b>	<b>137</b>	<b>309</b>	<b>356</b>	<b>293</b>	<b>138</b>	<b>152</b>	<b>290</b>	<b>359</b>
A CORUÑA	44	92	50	40	90	46	306	77	32	44	76	307	350	169	82	84	166	353
LUGO	2	15	3	10	13	4	1	15	1	13	14	2	3	30	4	23	27	6
OURENSE	0	6	1	5	6	0	0	13	3	10	13	0	0	19	4	15	19	0
PONTEVEDRA	1	43	30	14	44	0	2	32	18	16	34	0	3	75	48	30	78	0
<b>MADRID</b>	<b>45</b>	<b>404</b>	<b>162</b>	<b>255</b>	<b>417</b>	<b>32</b>	<b>26</b>	<b>262</b>	<b>113</b>	<b>155</b>	<b>268</b>	<b>20</b>	<b>71</b>	<b>666</b>	<b>275</b>	<b>410</b>	<b>685</b>	<b>52</b>
<b>MURCIA</b>	<b>32</b>	<b>61</b>	<b>22</b>	<b>49</b>	<b>71</b>	<b>22</b>	<b>35</b>	<b>105</b>	<b>37</b>	<b>66</b>	<b>103</b>	<b>37</b>	<b>67</b>	<b>166</b>	<b>59</b>	<b>115</b>	<b>174</b>	<b>59</b>
<b>NAVARRA</b>	<b>2</b>	<b>6</b>	<b>1</b>	<b>3</b>	<b>4</b>	<b>4</b>	<b>1</b>	<b>0</b>	<b>1</b>	<b>0</b>	<b>1</b>	<b>0</b>	<b>3</b>	<b>6</b>	<b>2</b>	<b>3</b>	<b>5</b>	<b>4</b>
<b>PAÍS VASCO</b>	<b>12</b>	<b>22</b>	<b>5</b>	<b>10</b>	<b>15</b>	<b>19</b>	<b>16</b>	<b>29</b>	<b>7</b>	<b>16</b>	<b>23</b>	<b>22</b>	<b>28</b>	<b>51</b>	<b>12</b>	<b>26</b>	<b>38</b>	<b>41</b>
ARABA/ÁLAVA	0	0	0	0	0	0	0	0	0	0	0	0	0	0	0	0	0	0
GIPUZKOA(1)	0	0	0	0	0	0	0	0	0	0	0	0	0	0	0	0	0	0
BIZKAIA	12	22	5	10	15	19	16	29	7	16	23	22	28	51	12	26	38	41
<b>LA RIOJA</b>	<b>1</b>	<b>8</b>	<b>2</b>	<b>6</b>	<b>8</b>	<b>1</b>	<b>3</b>	<b>3</b>	<b>0</b>	<b>5</b>	<b>5</b>	<b>1</b>	<b>4</b>	<b>11</b>	<b>2</b>	<b>11</b>	<b>13</b>	<b>2</b>
<b>CEUTA</b>	<b>0</b>	<b>13</b>	<b>4</b>	<b>9</b>	<b>13</b>	<b>0</b>	<b>1</b>	<b>12</b>	<b>3</b>	<b>9</b>	<b>12</b>	<b>1</b>	<b>1</b>	<b>25</b>	<b>7</b>	<b>18</b>	<b>25</b>	<b>1</b>
<b>MELILLA</b>	<b>0</b>	<b>12</b>	<b>3</b>	<b>9</b>	<b>12</b>	<b>0</b>	<b>2</b>	<b>27</b>	<b>10</b>	<b>18</b>	<b>28</b>	<b>1</b>	<b>2</b>	<b>39</b>	<b>13</b>	<b>27</b>	<b>40</b>	<b>1</b>

<b>TOTAL ESTADO</b>	<b>641</b>	<b>2.632</b>	<b>953</b>	<b>1.512</b>	<b>2.465</b>	<b>808</b>	<b>985</b>	<b>2.189</b>	<b>775</b>	<b>1.459</b>	<b>2.234</b>	<b>940</b>	<b>1.626</b>	<b>4.821</b>	<b>1.728</b>	<b>2.971</b>	<b>4.699</b>	<b>1.748</b>
---------------------	------------	--------------	------------	--------------	--------------	------------	------------	--------------	------------	--------------	--------------	------------	--------------	--------------	--------------	--------------	--------------	--------------

(1) Datos no facilitados.

**1g Revisiones de oficio e instancia de parte: datos de la gestión mensual y anual**

**PENSIÓN NO CONTRIBUTIVA DE JUBILACIÓN**  
**REVISIONES DE OFICIO E INSTANCIA DE PARTE**  
**DATOS DE GESTIÓN CORRESPONDIENTES AL MES DE OCTUBRE DE 2021**

CC.AA. Y/O PROVINCIAS	ENTRADA REVISIONES	REVISIONES EFECTUADAS					CAUSAS DE EXTINCIÓN DEL DERECHO					
		Sin Modif.	Con Modif.	Suspensión	Extinción	TOTAL	Residencia	Personal	U.E.C.	Fallecimiento	Otras	TOTAL
		Cuantía	Cuantía	Pago	Derecho							
<b>ANDALUCÍA</b>	<b>335</b>	<b>48</b>	<b>52</b>	<b>10</b>	<b>228</b>	<b>338</b>	<b>3</b>	<b>96</b>	<b>18</b>	<b>104</b>	<b>7</b>	<b>228</b>
ALMERÍA	20	3	1	0	14	18	0	10	1	3	0	14
CÁDIZ	40	18	11	0	26	55	0	13	1	9	3	26
CÓRDOBA	16	2	2	0	12	16	0	4	0	8	0	12
GRANADA	24	4	8	0	11	23	0	4	0	6	1	11
HUELVA	35	3	6	0	28	37	0	13	6	9	0	28
JAÉN	16	1	2	0	12	15	0	5	1	5	1	12
MÁLAGA	127	10	14	9	83	116	1	26	8	47	1	83
SEVILLA	57	7	8	1	42	58	2	21	1	17	1	42
<b>ARAGÓN</b>	<b>67</b>	<b>16</b>	<b>11</b>	<b>3</b>	<b>39</b>	<b>69</b>	<b>2</b>	<b>10</b>	<b>4</b>	<b>17</b>	<b>6</b>	<b>39</b>
HUESCA	7	0	2	0	6	8	0	5	0	1	0	6
TERUEL	6	1	0	0	5	6	0	0	0	3	2	5
ZARAGOZA	54	15	9	3	28	55	2	5	4	13	4	28
<b>ASTURIAS</b>	<b>37</b>	<b>2</b>	<b>11</b>	<b>0</b>	<b>25</b>	<b>38</b>	<b>0</b>	<b>9</b>	<b>2</b>	<b>13</b>	<b>1</b>	<b>25</b>
<b>ILLES BALEARS</b>	<b>187</b>	<b>45</b>	<b>21</b>	<b>105</b>	<b>27</b>	<b>198</b>	<b>0</b>	<b>5</b>	<b>2</b>	<b>18</b>	<b>2</b>	<b>27</b>
<b>CANARIAS</b>	<b>163</b>	<b>44</b>	<b>24</b>	<b>7</b>	<b>108</b>	<b>183</b>	<b>1</b>	<b>17</b>	<b>2</b>	<b>83</b>	<b>5</b>	<b>108</b>
LAS PALMAS	56	20	4	7	55	86	1	8	0	45	1	55
S.C. TENERIFE	107	24	20	0	53	97	0	9	2	38	4	53
<b>CANTABRIA</b>	<b>64</b>	<b>27</b>	<b>10</b>	<b>3</b>	<b>24</b>	<b>64</b>	<b>0</b>	<b>11</b>	<b>3</b>	<b>10</b>	<b>0</b>	<b>24</b>
<b>CASTILLA Y LEÓN</b>	<b>226</b>	<b>83</b>	<b>63</b>	<b>13</b>	<b>75</b>	<b>234</b>	<b>2</b>	<b>36</b>	<b>7</b>	<b>30</b>	<b>0</b>	<b>75</b>
ÁVILA	15	6	3	1	3	13	0	3	0	0	0	3
BURGOS	4	0	0	1	3	4	0	2	0	1	0	3
LEÓN	23	1	9	1	12	23	0	5	2	5	0	12
PALENCIA	12	1	0	0	11	12	0	6	0	5	0	11
SALAMANCA	34	8	5	0	21	34	0	10	4	7	0	21
SEGOVIA	0	3	0	0	7	10	2	2	0	3	0	7
SORIA	1	0	0	0	1	1	0	0	0	1	0	1
VALLADOLID	60	5	38	9	8	60	0	4	0	4	0	8
ZAMORA	77	59	8	1	9	77	0	4	1	4	0	9
<b>CASTILLA-LA MANCHA</b>	<b>128</b>	<b>34</b>	<b>30</b>	<b>0</b>	<b>63</b>	<b>127</b>	<b>0</b>	<b>18</b>	<b>6</b>	<b>27</b>	<b>12</b>	<b>63</b>
ALBACETE	31	16	4	0	10	30	0	0	1	1	8	10
CIUDAD REAL	44	11	15	0	16	42	0	7	2	6	1	16
CUENCA	11	0	4	0	7	11	0	2	2	3	0	7
GUADALAJARA	17	6	2	0	9	17	0	1	1	6	1	9
TOLEDO	25	1	5	0	21	27	0	8	0	11	2	21

(Continúa al dorso)

CC.AA. Y/O PROVINCIAS	ENTRADA REVISIONES	REVISIONES EFECTUADAS					CAUSAS DE EXTINCIÓN DEL DERECHO					
		Sin Modif.	Con Modif.	Suspensión	Extinción	TOTAL	Residencia	Personal	U.E.C.	Fallecimiento	Otras	TOTAL
		Cuantía	Cuantía	Pago	Derecho							
<b>CATALUNYA</b>	0	0	0	0	92	92	0	0	0	92	0	92
BARCELONA	0	0	0	0	68	68	0	0	0	68	0	68
GIRONA	0	0	0	0	6	6	0	0	0	6	0	6
LLEIDA	0	0	0	0	9	9	0	0	0	9	0	9
TARRAGONA	0	0	0	0	9	9	0	0	0	9	0	9
<b>COMUNIDAD VALENCIANA</b>	366	107	64	3	152	326	1	60	8	79	4	152
ALICANTE	85	7	12	0	66	85	0	29	0	37	0	66
CASTELLÓN	34	14	4	1	15	34	1	3	1	7	3	15
VALENCIA	247	86	48	2	71	207	0	28	7	35	1	71
<b>EXTREMADURA</b>	146	53	28	32	36	149	0	10	5	18	3	36
BADAJOS	105	40	24	17	26	107	0	7	3	13	3	26
CÁCERES	41	13	4	15	10	42	0	3	2	5	0	10
<b>GALICIA</b>	212	42	56	6	108	212	1	43	14	40	10	108
A CORUÑA	110	41	29	0	40	110	0	12	6	15	7	40
LUGO	21	1	4	1	15	21	0	1	2	10	2	15
OURENSE	22	0	7	1	14	22	0	8	0	5	1	14
PONTEVEDRA	59	0	16	4	39	59	1	22	6	10	0	39
<b>MADRID</b>	277	42	87	7	141	277	3	41	18	64	15	141
<b>MURCIA</b>	78	8	42	1	24	75	1	10	1	12	0	24
<b>NAVARRA</b>	37	9	10	0	18	37	0	4	3	9	2	18
<b>PAÍS VASCO</b>	41	0	12	5	24	41	0	5	1	18	0	24
ARABA/ÁLAVA	5	0	0	0	5	5	0	2	0	3	0	5
GIPUZKOA	0	0	0	0	0	0	0	0	0	0	0	0
BIZKAIA	36	0	12	5	19	36	0	3	1	15	0	19
<b>LA RIOJA</b>	10	1	3	0	6	10	0	3	0	3	0	6
<b>CEUTA</b>	13	4	4	0	5	13	0	2	0	3	0	5
<b>MELILLA</b>	25	0	5	1	19	25	6	0	0	12	1	19

<b>TOTAL ESTADO</b>	2.412	565	533	196	1.214	2.508	20	380	94	652	68	1.214
---------------------	-------	-----	-----	-----	-------	-------	----	-----	----	-----	----	-------

**PENSIÓN NO CONTRIBUTIVA DE INVALIDEZ**  
**REVISIONES DE OFICIO E INSTANCIA DE PARTE**  
**DATOS DE GESTIÓN CORRESPONDIENTES AL MES DE OCTUBRE DE 2021**

CC.AA. Y/O PROVINCIAS	ENTRADA REVISIONES	REVISIONES EFECTUADAS								CAUSAS DE EXTINCIÓN DEL DERECHO						
		Sin Modif. Cuantía	Con Modif. Cuantía	Suspensión PNC		Compat. PNC 366	Recuperación Art. 363.1	Extinción Derecho	TOTAL	Residencia	Personal	U.E.C.	Grado	Fallecimiento	Otras	TOTAL
				Art. 363.1	Pago											
<b>ANDALUCÍA</b>	<b>556</b>	<b>162</b>	<b>79</b>	<b>19</b>	<b>21</b>	<b>12</b>	<b>31</b>	<b>174</b>	<b>498</b>	<b>0</b>	<b>49</b>	<b>7</b>	<b>25</b>	<b>73</b>	<b>20</b>	<b>174</b>
ALMERÍA	51	11	2	2	0	0	3	16	34	0	4	0	3	9	0	16
CÁDIZ	85	31	12	2	0	3	7	14	69	0	3	0	0	9	2	14
CÓRDOBA	35	3	4	2	0	0	3	13	25	0	4	1	0	4	4	13
GRANADA	55	31	7	3	0	3	3	11	58	0	2	0	4	4	1	11
HUELVA	63	25	10	4	3	2	6	26	76	0	8	1	5	7	5	26
JAÉN	22	4	8	0	0	1	1	11	25	0	3	1	0	7	0	11
MÁLAGA	98	20	20	1	11	1	5	32	90	0	13	3	0	15	1	32
SEVILLA	147	37	16	5	7	2	3	51	121	0	12	1	13	18	7	51
<b>ARAGÓN</b>	<b>64</b>	<b>10</b>	<b>14</b>	<b>2</b>	<b>3</b>	<b>3</b>	<b>1</b>	<b>30</b>	<b>63</b>	<b>0</b>	<b>6</b>	<b>3</b>	<b>0</b>	<b>11</b>	<b>10</b>	<b>30</b>
HUESCA	19	0	8	0	0	0	0	11	19	0	4	1	0	3	3	11
TERUEL	0	0	0	0	0	0	0	0	0	0	0	0	0	0	0	0
ZARAGOZA	45	10	6	2	3	3	1	19	44	0	2	2	0	8	7	19
<b>ASTURIAS</b>	<b>53</b>	<b>8</b>	<b>14</b>	<b>2</b>	<b>0</b>	<b>6</b>	<b>0</b>	<b>17</b>	<b>47</b>	<b>0</b>	<b>4</b>	<b>2</b>	<b>1</b>	<b>8</b>	<b>2</b>	<b>17</b>
<b>ILLES BALEARS</b>	<b>182</b>	<b>70</b>	<b>18</b>	<b>0</b>	<b>70</b>	<b>0</b>	<b>0</b>	<b>29</b>	<b>187</b>	<b>0</b>	<b>10</b>	<b>4</b>	<b>1</b>	<b>11</b>	<b>3</b>	<b>29</b>
<b>CANARIAS</b>	<b>262</b>	<b>130</b>	<b>35</b>	<b>0</b>	<b>18</b>	<b>5</b>	<b>0</b>	<b>118</b>	<b>306</b>	<b>1</b>	<b>14</b>	<b>9</b>	<b>1</b>	<b>23</b>	<b>70</b>	<b>118</b>
<b>LAS PALMAS</b>	<b>122</b>	<b>71</b>	<b>12</b>	<b>0</b>	<b>13</b>	<b>1</b>	<b>0</b>	<b>62</b>	<b>159</b>	<b>1</b>	<b>5</b>	<b>5</b>	<b>1</b>	<b>17</b>	<b>33</b>	<b>62</b>
<b>S.C. TENERIFE</b>	<b>140</b>	<b>59</b>	<b>23</b>	<b>0</b>	<b>5</b>	<b>4</b>	<b>0</b>	<b>56</b>	<b>147</b>	<b>0</b>	<b>9</b>	<b>4</b>	<b>0</b>	<b>6</b>	<b>37</b>	<b>56</b>
<b>CANTABRIA</b>	<b>133</b>	<b>85</b>	<b>13</b>	<b>0</b>	<b>9</b>	<b>4</b>	<b>9</b>	<b>13</b>	<b>133</b>	<b>0</b>	<b>1</b>	<b>5</b>	<b>1</b>	<b>4</b>	<b>2</b>	<b>13</b>
<b>CASTILLA Y LEÓN</b>	<b>202</b>	<b>97</b>	<b>41</b>	<b>3</b>	<b>8</b>	<b>4</b>	<b>1</b>	<b>51</b>	<b>205</b>	<b>0</b>	<b>19</b>	<b>7</b>	<b>1</b>	<b>15</b>	<b>9</b>	<b>51</b>
ÁVILA	22	9	1	0	1	0	0	2	13	0	1	0	0	0	1	2
BURGOS	15	1	5	1	1	0	0	7	15	0	1	0	0	4	2	7
LEÓN	24	4	7	1	1	2	0	9	24	0	0	1	0	5	3	9
PALENCIA	13	2	2	0	0	1	1	7	13	0	3	3	0	1	0	7
SALAMANCA	25	10	9	0	1	0	0	4	24	0	1	0	0	1	2	4
SEGOVIA	1	8	3	1	1	0	0	1	14	0	0	0	0	1	0	1
SORIA	6	1	1	0	1	1	0	2	6	0	1	0	0	1	0	2
VALLADOLID	27	2	11	0	2	0	0	12	27	0	9	0	0	2	1	12
ZAMORA	69	60	2	0	0	0	0	7	69	0	3	3	1	0	0	7
<b>CASTILLA-LA MANCHA</b>	<b>224</b>	<b>87</b>	<b>50</b>	<b>1</b>	<b>18</b>	<b>4</b>	<b>1</b>	<b>65</b>	<b>226</b>	<b>1</b>	<b>10</b>	<b>6</b>	<b>2</b>	<b>28</b>	<b>18</b>	<b>65</b>
ALBACETE	72	36	12	0	5	1	1	13	68	0	0	1	0	5	7	13
CIUDAD REAL	50	23	13	1	1	1	0	18	57	0	7	2	1	5	3	18
CUENCA	28	8	4	0	9	0	0	8	29	0	0	0	1	3	4	8
GUADALAJARA	25	7	7	0	2	1	0	3	20	1	0	0	0	2	0	3
TOLEDO	49	13	14	0	1	1	0	23	52	0	3	3	0	13	4	23

(Continúa al dorso)

CC.AA. Y/O PROVINCIAS	ENTRADA REVISIONES	REVISIONES EFECTUADAS							CAUSAS DE EXTINCIÓN DEL DERECHO							
		Sin Modif. Cuantía	Con Modif. Cuantía	Suspensión PNC		Compat. PNC 366	Recuperación Art. 363.1	Extinción Derecho	TOTAL	Residencia	Personal	U.E.C.	Grado	Fallecimiento	Otras	TOTAL
				Art. 363.1	Pago											
<b>CATALUNYA</b>	<b>0</b>	<b>0</b>	<b>0</b>	<b>0</b>	<b>0</b>	<b>0</b>	<b>0</b>	<b>56</b>	<b>56</b>	<b>0</b>	<b>0</b>	<b>0</b>	<b>0</b>	<b>56</b>	<b>0</b>	<b>56</b>
BARCELONA	0	0	0	0	0	0	0	48	48	0	0	0	0	48	0	48
GIRONA	0	0	0	0	0	0	0	5	5	0	0	0	0	5	0	5
LLEIDA	0	0	0	0	0	0	0	2	2	0	0	0	0	2	0	2
TARRAGONA	0	0	0	0	0	0	0	1	1	0	0	0	0	1	0	1
<b>COMUNIDAD VALENCIANA</b>	<b>333</b>	<b>116</b>	<b>48</b>	<b>3</b>	<b>17</b>	<b>7</b>	<b>2</b>	<b>101</b>	<b>294</b>	<b>0</b>	<b>28</b>	<b>8</b>	<b>10</b>	<b>45</b>	<b>10</b>	<b>101</b>
ALICANTE	34	2	5	1	0	1	2	23	34	0	9	0	0	14	0	23
CASTELLÓN	50	15	9	1	1	6	0	18	50	0	4	3	0	3	8	18
VALENCIA	249	99	34	1	16	0	0	60	210	0	15	5	10	28	2	60
<b>EXTREMADURA</b>	<b>193</b>	<b>83</b>	<b>36</b>	<b>3</b>	<b>31</b>	<b>5</b>	<b>2</b>	<b>34</b>	<b>194</b>	<b>0</b>	<b>4</b>	<b>6</b>	<b>0</b>	<b>16</b>	<b>8</b>	<b>34</b>
BADAJOS	133	59	29	3	14	5	1	24	135	0	3	4	0	11	6	24
CÁCERES	60	24	7	0	17	0	1	10	59	0	1	2	0	5	2	10
<b>GALICIA</b>	<b>305</b>	<b>85</b>	<b>69</b>	<b>8</b>	<b>27</b>	<b>4</b>	<b>6</b>	<b>106</b>	<b>305</b>	<b>0</b>	<b>29</b>	<b>6</b>	<b>6</b>	<b>49</b>	<b>16</b>	<b>106</b>
A CORUÑA	161	80	19	7	7	4	5	39	161	0	8	5	2	18	6	39
LUGO	14	0	2	1	0	0	0	11	14	0	0	0	2	5	4	11
OURENSE	37	5	6	0	2	0	1	23	37	0	4	0	0	13	6	23
PONTEVEDRA	93	0	42	0	18	0	0	33	93	0	17	1	2	13	0	33
<b>MADRID</b>	<b>243</b>	<b>63</b>	<b>56</b>	<b>14</b>	<b>9</b>	<b>11</b>	<b>1</b>	<b>89</b>	<b>243</b>	<b>0</b>	<b>21</b>	<b>23</b>	<b>0</b>	<b>35</b>	<b>10</b>	<b>89</b>
<b>MURCIA</b>	<b>249</b>	<b>197</b>	<b>105</b>	<b>1</b>	<b>8</b>	<b>8</b>	<b>2</b>	<b>61</b>	<b>382</b>	<b>0</b>	<b>13</b>	<b>7</b>	<b>6</b>	<b>29</b>	<b>6</b>	<b>61</b>
<b>NAVARRA</b>	<b>21</b>	<b>0</b>	<b>4</b>	<b>4</b>	<b>0</b>	<b>0</b>	<b>5</b>	<b>8</b>	<b>21</b>	<b>0</b>	<b>4</b>	<b>3</b>	<b>0</b>	<b>1</b>	<b>0</b>	<b>8</b>
<b>PAÍS VASCO</b>	<b>37</b>	<b>1</b>	<b>11</b>	<b>2</b>	<b>9</b>	<b>0</b>	<b>0</b>	<b>14</b>	<b>37</b>	<b>0</b>	<b>3</b>	<b>0</b>	<b>0</b>	<b>10</b>	<b>1</b>	<b>14</b>
ÁLAVA	3	0	0	0	0	0	0	3	3	0	2	0	0	1	0	3
GUIPÚZCOA	0	0	0	0	0	0	0	0	0	0	0	0	0	0	0	0
VIZCAYA	34	1	11	2	9	0	0	11	34	0	1	0	0	9	1	11
<b>LA RIOJA</b>	<b>15</b>	<b>3</b>	<b>6</b>	<b>0</b>	<b>0</b>	<b>0</b>	<b>1</b>	<b>5</b>	<b>15</b>	<b>0</b>	<b>0</b>	<b>1</b>	<b>0</b>	<b>2</b>	<b>2</b>	<b>5</b>
<b>CEUTA</b>	<b>48</b>	<b>6</b>	<b>15</b>	<b>0</b>	<b>1</b>	<b>8</b>	<b>8</b>	<b>10</b>	<b>48</b>	<b>2</b>	<b>0</b>	<b>1</b>	<b>0</b>	<b>4</b>	<b>3</b>	<b>10</b>
<b>MELILLA</b>	<b>52</b>	<b>2</b>	<b>17</b>	<b>0</b>	<b>2</b>	<b>4</b>	<b>0</b>	<b>27</b>	<b>52</b>	<b>9</b>	<b>2</b>	<b>0</b>	<b>0</b>	<b>14</b>	<b>2</b>	<b>27</b>

<b>TOTAL ESTADO</b>	<b>3.172</b>	<b>1.205</b>	<b>631</b>	<b>62</b>	<b>251</b>	<b>85</b>	<b>70</b>	<b>1.008</b>	<b>3.312</b>	<b>13</b>	<b>217</b>	<b>98</b>	<b>54</b>	<b>434</b>	<b>192</b>	<b>1.008</b>
---------------------	--------------	--------------	------------	-----------	------------	-----------	-----------	--------------	--------------	-----------	------------	-----------	-----------	------------	------------	--------------

**TOTAL PENSIONES NO CONTRIBUTIVAS**  
**REVISIONES DE OFICIO E INSTANCIA DE PARTE**  
**DATOS DE GESTIÓN CORRESPONDIENTES AL MES DE OCTUBRE DE 2021**

CC.AA. Y/O PROVINCIAS	ENTRADA REVISIONES	REVISIONES EFECTUADAS								CAUSAS DE EXTINCIÓN DEL DERECHO						
		Sin Modif. Cuantía	Con Modif. Cuantía	Suspensión PNC		Compat. PNC 366	Recuperación Art. 363.1	Extinción Derecho	TOTAL	Residencia	Personal	U.E.C.	Grado	Fallecimiento	Otras	TOTAL
				Art. 363.1	Pago											
<b>ANDALUCÍA</b>	<b>891</b>	<b>210</b>	<b>131</b>	<b>19</b>	<b>31</b>	<b>12</b>	<b>31</b>	<b>402</b>	<b>836</b>	<b>3</b>	<b>145</b>	<b>25</b>	<b>25</b>	<b>177</b>	<b>27</b>	<b>402</b>
ALMERÍA	71	14	3	2	0	0	3	30	52	0	14	1	3	12	0	30
CÁDIZ	125	49	23	2	0	3	7	40	124	0	16	1	0	18	5	40
CÓRDOBA	51	5	6	2	0	0	3	25	41	0	8	1	0	12	4	25
GRANADA	79	35	15	3	0	3	3	22	81	0	6	0	4	10	2	22
HUELVA	98	28	16	4	3	2	6	54	113	0	21	7	5	16	5	54
JAÉN	38	5	10	0	0	1	1	23	40	0	8	2	0	12	1	23
MÁLAGA	225	30	34	1	20	1	5	115	206	1	39	11	0	62	2	115
SEVILLA	204	44	24	5	8	2	3	93	179	2	33	2	13	35	8	93
<b>ARAGÓN</b>	<b>131</b>	<b>26</b>	<b>25</b>	<b>2</b>	<b>6</b>	<b>3</b>	<b>1</b>	<b>69</b>	<b>132</b>	<b>2</b>	<b>16</b>	<b>7</b>	<b>0</b>	<b>28</b>	<b>16</b>	<b>69</b>
HUESCA	26	0	10	0	0	0	0	17	27	0	9	1	0	4	3	17
TERUEL	6	1	0	0	0	0	0	5	6	0	0	0	0	3	2	5
ZARAGOZA	99	25	15	2	6	3	1	47	99	2	7	6	0	21	11	47
<b>ASTURIAS</b>	<b>90</b>	<b>10</b>	<b>25</b>	<b>2</b>	<b>0</b>	<b>6</b>	<b>0</b>	<b>42</b>	<b>85</b>	<b>0</b>	<b>13</b>	<b>4</b>	<b>1</b>	<b>21</b>	<b>3</b>	<b>42</b>
<b>ILLES BALEARS</b>	<b>369</b>	<b>115</b>	<b>39</b>	<b>0</b>	<b>175</b>	<b>0</b>	<b>0</b>	<b>56</b>	<b>385</b>	<b>0</b>	<b>15</b>	<b>6</b>	<b>1</b>	<b>29</b>	<b>5</b>	<b>56</b>
<b>CANARIAS</b>	<b>425</b>	<b>174</b>	<b>59</b>	<b>0</b>	<b>25</b>	<b>5</b>	<b>0</b>	<b>226</b>	<b>489</b>	<b>2</b>	<b>31</b>	<b>11</b>	<b>1</b>	<b>106</b>	<b>75</b>	<b>226</b>
LAS PALMAS	178	91	16	0	20	1	0	117	245	2	13	5	1	62	34	117
S.C. TENERIFE	247	83	43	0	5	4	0	109	244	0	18	6	0	44	41	109
<b>CANTABRIA</b>	<b>197</b>	<b>112</b>	<b>23</b>	<b>0</b>	<b>12</b>	<b>4</b>	<b>9</b>	<b>37</b>	<b>197</b>	<b>0</b>	<b>12</b>	<b>8</b>	<b>1</b>	<b>14</b>	<b>2</b>	<b>37</b>
<b>CASTILLA Y LEÓN</b>	<b>428</b>	<b>180</b>	<b>104</b>	<b>3</b>	<b>21</b>	<b>4</b>	<b>1</b>	<b>126</b>	<b>439</b>	<b>2</b>	<b>55</b>	<b>14</b>	<b>1</b>	<b>45</b>	<b>9</b>	<b>126</b>
ÁVILA	37	15	4	0	2	0	0	5	26	0	4	0	0	0	1	5
BURGOS	19	1	5	1	2	0	0	10	19	0	3	0	0	5	2	10
LEÓN	47	5	16	1	2	2	0	21	47	0	5	3	0	10	3	21
PALENCIA	25	3	2	0	0	1	1	18	25	0	9	3	0	6	0	18
SALAMANCA	59	18	14	0	1	0	0	25	58	0	11	4	0	8	2	25
SEGOVIA	1	11	3	1	1	0	0	8	24	2	2	0	0	4	0	8
SORIA	7	1	1	0	1	1	0	3	7	0	1	0	0	2	0	3
VALLADOLID	87	7	49	0	11	0	0	20	87	0	13	0	0	6	1	20
ZAMORA	146	119	10	0	1	0	0	16	146	0	7	4	1	4	0	16
<b>CASTILLA-LA MANCHA</b>	<b>352</b>	<b>121</b>	<b>80</b>	<b>1</b>	<b>18</b>	<b>4</b>	<b>1</b>	<b>128</b>	<b>353</b>	<b>1</b>	<b>28</b>	<b>12</b>	<b>2</b>	<b>55</b>	<b>30</b>	<b>128</b>
ALBACETE	103	52	16	0	5	1	1	23	98	0	0	2	0	6	15	23
CIUDAD REAL	94	34	28	1	1	1	0	34	99	0	14	4	1	11	4	34
CUENCA	39	8	8	0	9	0	0	15	40	0	2	2	1	6	4	15
GUADALAJARA	42	13	9	0	2	1	0	12	37	1	1	1	0	8	1	12
TOLEDO	74	14	19	0	1	1	0	44	79	0	11	3	0	24	6	44

(Continúa al dorso)

CC.AA. Y/O PROVINCIAS	ENTRADA REVISIONES	REVISIONES EFECTUADAS								CAUSAS DE EXTINCIÓN DEL DERECHO						
		Sin Modif. Cuantía	Con Modif. Cuantía	Suspensión PNC		Compat. PNC 366	Recuperación Art. 363.1	Extinción Derecho	TOTAL	Residencia	Personal	U.E.C.	Grado	Fallecimiento	Otras	TOTAL
				Art. 363.1	Pago											
<b>CATALUNYA</b>	<b>0</b>	<b>0</b>	<b>0</b>	<b>0</b>	<b>0</b>	<b>0</b>	<b>0</b>	<b>148</b>	<b>148</b>	<b>0</b>	<b>0</b>	<b>0</b>	<b>0</b>	<b>148</b>	<b>0</b>	<b>148</b>
BARCELONA	0	0	0	0	0	0	0	116	116	0	0	0	0	116	0	116
GIRONA	0	0	0	0	0	0	0	11	11	0	0	0	0	11	0	11
LLEIDA	0	0	0	0	0	0	0	11	11	0	0	0	0	11	0	11
TARRAGONA	0	0	0	0	0	0	0	10	10	0	0	0	0	10	0	10
<b>COMUNIDAD VALENCIANA</b>	<b>699</b>	<b>223</b>	<b>112</b>	<b>3</b>	<b>20</b>	<b>7</b>	<b>2</b>	<b>253</b>	<b>620</b>	<b>1</b>	<b>88</b>	<b>16</b>	<b>10</b>	<b>124</b>	<b>14</b>	<b>253</b>
ALICANTE	119	9	17	1	0	1	2	89	119	0	38	0	0	51	0	89
CASTELLÓN	84	29	13	1	2	6	0	33	84	1	7	4	0	10	11	33
VALENCIA	496	185	82	1	18	0	0	131	417	0	43	12	10	63	3	131
<b>EXTREMADURA</b>	<b>339</b>	<b>136</b>	<b>64</b>	<b>3</b>	<b>63</b>	<b>5</b>	<b>2</b>	<b>70</b>	<b>343</b>	<b>0</b>	<b>14</b>	<b>11</b>	<b>0</b>	<b>34</b>	<b>11</b>	<b>70</b>
BADAJOS	238	99	53	3	31	5	1	50	242	0	10	7	0	24	9	50
CÁCERES	101	37	11	0	32	0	1	20	101	0	4	4	0	10	2	20
<b>GALICIA</b>	<b>517</b>	<b>127</b>	<b>125</b>	<b>8</b>	<b>33</b>	<b>4</b>	<b>6</b>	<b>214</b>	<b>517</b>	<b>1</b>	<b>72</b>	<b>20</b>	<b>6</b>	<b>89</b>	<b>26</b>	<b>214</b>
A CORUÑA	271	121	48	7	7	4	5	79	271	0	20	11	2	33	13	79
LUGO	35	1	6	1	1	0	0	26	35	0	1	2	2	15	6	26
OURENSE	59	5	13	0	3	0	1	37	59	0	12	0	0	18	7	37
PONTEVEDRA	152	0	58	0	22	0	0	72	152	1	39	7	2	23	0	72
<b>MADRID</b>	<b>520</b>	<b>105</b>	<b>143</b>	<b>14</b>	<b>16</b>	<b>11</b>	<b>1</b>	<b>230</b>	<b>520</b>	<b>3</b>	<b>62</b>	<b>41</b>	<b>0</b>	<b>99</b>	<b>25</b>	<b>230</b>
<b>MURCIA</b>	<b>327</b>	<b>205</b>	<b>147</b>	<b>1</b>	<b>9</b>	<b>8</b>	<b>2</b>	<b>85</b>	<b>457</b>	<b>1</b>	<b>23</b>	<b>8</b>	<b>6</b>	<b>41</b>	<b>6</b>	<b>85</b>
<b>NAVARRA</b>	<b>58</b>	<b>9</b>	<b>14</b>	<b>4</b>	<b>0</b>	<b>0</b>	<b>5</b>	<b>26</b>	<b>58</b>	<b>0</b>	<b>8</b>	<b>6</b>	<b>0</b>	<b>10</b>	<b>2</b>	<b>26</b>
<b>PAÍS VASCO</b>	<b>78</b>	<b>1</b>	<b>23</b>	<b>2</b>	<b>14</b>	<b>0</b>	<b>0</b>	<b>38</b>	<b>78</b>	<b>0</b>	<b>8</b>	<b>1</b>	<b>0</b>	<b>28</b>	<b>1</b>	<b>38</b>
ÁLAVA	8	0	0	0	0	0	0	8	8	0	4	0	0	4	0	8
GUIPÚZCOA	0	0	0	0	0	0	0	0	0	0	0	0	0	0	0	0
VIZCAYA	70	1	23	2	14	0	0	30	70	0	4	1	0	24	1	30
<b>LA RIOJA</b>	<b>25</b>	<b>4</b>	<b>9</b>	<b>0</b>	<b>0</b>	<b>0</b>	<b>1</b>	<b>11</b>	<b>25</b>	<b>0</b>	<b>3</b>	<b>1</b>	<b>0</b>	<b>5</b>	<b>2</b>	<b>11</b>
<b>CEUTA</b>	<b>61</b>	<b>10</b>	<b>19</b>	<b>0</b>	<b>1</b>	<b>8</b>	<b>8</b>	<b>15</b>	<b>61</b>	<b>2</b>	<b>2</b>	<b>1</b>	<b>0</b>	<b>7</b>	<b>3</b>	<b>15</b>
<b>MELILLA</b>	<b>77</b>	<b>2</b>	<b>22</b>	<b>0</b>	<b>3</b>	<b>4</b>	<b>0</b>	<b>46</b>	<b>77</b>	<b>15</b>	<b>2</b>	<b>0</b>	<b>0</b>	<b>26</b>	<b>3</b>	<b>46</b>

<b>TOTAL ESTADO</b>	<b>5.584</b>	<b>1.770</b>	<b>1.164</b>	<b>62</b>	<b>447</b>	<b>85</b>	<b>70</b>	<b>2.222</b>	<b>5.820</b>	<b>33</b>	<b>597</b>	<b>192</b>	<b>54</b>	<b>1.086</b>	<b>260</b>	<b>2.222</b>
---------------------	--------------	--------------	--------------	-----------	------------	-----------	-----------	--------------	--------------	-----------	------------	------------	-----------	--------------	------------	--------------

**PENSIÓN NO CONTRIBUTIVA DE JUBILACIÓN**  
**REVISIONES DE OFICIO E INSTANCIA DE PARTE**  
**DATOS DE GESTIÓN ACUMULADA CORRESPONDIENTES AL AÑO 2021 HASTA OCTUBRE**

CC.AA. Y/O PROVINCIAS	ENTRADA REVISIONES	REVISIONES EFECTUADAS					CAUSAS DE EXTINCIÓN DEL DERECHO					
		Sin Modif.	Con Modif.	Suspensión	Extinción	TOTAL	Residencia	Personal	U.E.C.	Fallecimiento	Otras	TOTAL
		Cuantía	Cuantía	Pago	Derecho							
<b>ANDALUCÍA</b>	<b>3.952</b>	<b>669</b>	<b>510</b>	<b>111</b>	<b>2.735</b>	<b>4.025</b>	<b>20</b>	<b>1.081</b>	<b>170</b>	<b>1.365</b>	<b>99</b>	<b>2.735</b>
ALMERÍA	252	74	24	0	178	276	4	76	5	91	2	178
CÁDIZ	872	180	105	25	589	899	0	195	41	332	21	589
CÓRDOBA	436	80	55	6	304	445	0	132	22	116	34	304
GRANADA	272	39	47	21	157	264	9	60	8	74	6	157
HUELVA	270	26	40	1	207	274	0	97	18	84	8	207
JAÉN	240	29	26	1	206	262	1	101	10	89	5	206
MÁLAGA	940	128	100	52	643	923	4	220	39	371	9	643
SEVILLA	670	113	113	5	451	682	2	200	27	208	14	451
<b>ARAGÓN</b>	<b>614</b>	<b>93</b>	<b>108</b>	<b>51</b>	<b>364</b>	<b>616</b>	<b>4</b>	<b>168</b>	<b>36</b>	<b>129</b>	<b>27</b>	<b>364</b>
HUESCA	107	0	22	11	74	107	1	39	3	25	6	74
TERUEL	68	7	9	4	48	68	0	15	7	21	5	48
ZARAGOZA	439	86	77	36	242	441	3	114	26	83	16	242
<b>ASTURIAS</b>	<b>428</b>	<b>35</b>	<b>132</b>	<b>0</b>	<b>260</b>	<b>427</b>	<b>3</b>	<b>87</b>	<b>15</b>	<b>145</b>	<b>10</b>	<b>260</b>
<b>ILLES BALEARS</b>	<b>904</b>	<b>200</b>	<b>244</b>	<b>206</b>	<b>296</b>	<b>946</b>	<b>0</b>	<b>98</b>	<b>24</b>	<b>162</b>	<b>12</b>	<b>296</b>
<b>CANARIAS</b>	<b>1.887</b>	<b>517</b>	<b>231</b>	<b>119</b>	<b>929</b>	<b>1.796</b>	<b>7</b>	<b>238</b>	<b>33</b>	<b>590</b>	<b>61</b>	<b>929</b>
LAS PALMAS	951	370	97	112	346	925	3	121	12	196	14	346
S.C. TENERIFE	936	147	134	7	583	871	4	117	21	394	47	583
<b>CANTABRIA</b>	<b>595</b>	<b>269</b>	<b>154</b>	<b>38</b>	<b>216</b>	<b>677</b>	<b>0</b>	<b>87</b>	<b>23</b>	<b>89</b>	<b>17</b>	<b>216</b>
<b>CASTILLA Y LEÓN</b>	<b>1.876</b>	<b>553</b>	<b>531</b>	<b>106</b>	<b>846</b>	<b>2.036</b>	<b>6</b>	<b>415</b>	<b>105</b>	<b>314</b>	<b>6</b>	<b>846</b>
ÁVILA	144	42	36	3	51	132	1	34	9	7	0	51
BURGOS	103	6	22	5	70	103	0	40	9	21	0	70
LEÓN	270	30	55	15	170	270	0	66	13	90	1	170
PALENCIA	116	17	22	1	76	116	0	39	6	31	0	76
SALAMANCA	253	22	42	2	194	260	0	95	24	75	0	194
SEGOVIA	9	28	16	14	30	88	2	15	4	9	0	30
SORIA	25	3	4	0	18	25	0	7	0	11	0	18
VALLADOLID	384	32	237	43	158	470	2	83	24	47	2	158
ZAMORA	572	373	97	23	79	572	1	36	16	23	3	79
<b>CASTILLA-LA MANCHA</b>	<b>1.559</b>	<b>470</b>	<b>374</b>	<b>42</b>	<b>680</b>	<b>1.566</b>	<b>6</b>	<b>203</b>	<b>46</b>	<b>306</b>	<b>119</b>	<b>680</b>
ALBACETE	474	279	66	6	126	477	1	15	8	48	54	126
CIUDAD REAL	377	76	127	10	164	377	3	55	8	86	12	164
CUENCA	124	22	23	1	76	122	1	14	4	38	19	76
GUADALAJARA	117	28	33	4	59	124	0	10	3	34	12	59
TOLEDO	467	65	125	21	255	466	1	109	23	100	22	255

(Continúa al dorso)

CC.AA. Y/O PROVINCIAS	ENTRADA REVISIONES	REVISIONES EFECTUADAS					CAUSAS DE EXTINCIÓN DEL DERECHO					
		Sin Modif. Cuantía	Con Modif. Cuantía	Suspensión Pago	Extinción Derecho	TOTAL	Residencia	Personal	U.E.C.	Fallecimiento	Otras	TOTAL
<b>CATALUNYA</b>	<b>0</b>	<b>0</b>	<b>0</b>	<b>0</b>	<b>999</b>	<b>999</b>	<b>0</b>	<b>0</b>	<b>0</b>	<b>999</b>	<b>0</b>	<b>999</b>
BARCELONA	0	0	0	0	817	817	0	0	0	817	0	817
GIRONA	0	0	0	0	70	70	0	0	0	70	0	70
LLEIDA	0	0	0	0	45	45	0	0	0	45	0	45
TARRAGONA	0	0	0	0	67	67	0	0	0	67	0	67
<b>COMUNIDAD VALENCIANA</b>	<b>3.427</b>	<b>991</b>	<b>507</b>	<b>117</b>	<b>1.755</b>	<b>3.370</b>	<b>5</b>	<b>661</b>	<b>98</b>	<b>971</b>	<b>20</b>	<b>1.755</b>
ALICANTE	1.056	314	114	0	661	1.089	0	253	14	394	0	661
CASTELLÓN	295	52	75	66	102	295	1	22	13	60	6	102
VALENCIA	2.076	625	318	51	992	1.986	4	386	71	517	14	992
<b>EXTREMADURA</b>	<b>1.803</b>	<b>794</b>	<b>324</b>	<b>122</b>	<b>587</b>	<b>1.827</b>	<b>0</b>	<b>196</b>	<b>101</b>	<b>260</b>	<b>30</b>	<b>587</b>
BADAJOS	1.192	526	215	78	397	1.216	0	127	72	171	27	397
CÁCERES	611	268	109	44	190	611	0	69	29	89	3	190
<b>GALICIA</b>	<b>2.562</b>	<b>588</b>	<b>484</b>	<b>106</b>	<b>1.371</b>	<b>2.549</b>	<b>11</b>	<b>425</b>	<b>104</b>	<b>680</b>	<b>151</b>	<b>1.371</b>
A CORUÑA	1.489	554	257	82	596	1.489	5	203	37	279	72	596
LUGO	209	2	47	2	158	209	1	3	15	86	53	158
OURENSE	267	10	52	3	202	267	0	56	5	121	20	202
PONTEVEDRA	597	22	128	19	415	584	5	163	47	194	6	415
<b>MADRID</b>	<b>2.642</b>	<b>365</b>	<b>726</b>	<b>106</b>	<b>1.445</b>	<b>2.642</b>	<b>15</b>	<b>321</b>	<b>123</b>	<b>839</b>	<b>147</b>	<b>1.445</b>
<b>MURCIA</b>	<b>1.143</b>	<b>250</b>	<b>452</b>	<b>22</b>	<b>411</b>	<b>1.135</b>	<b>2</b>	<b>149</b>	<b>78</b>	<b>172</b>	<b>10</b>	<b>411</b>
<b>NAVARRA</b>	<b>267</b>	<b>11</b>	<b>65</b>	<b>22</b>	<b>169</b>	<b>267</b>	<b>0</b>	<b>49</b>	<b>15</b>	<b>80</b>	<b>25</b>	<b>169</b>
<b>PAÍS VASCO</b>	<b>290</b>	<b>2</b>	<b>84</b>	<b>29</b>	<b>175</b>	<b>290</b>	<b>2</b>	<b>68</b>	<b>15</b>	<b>76</b>	<b>14</b>	<b>175</b>
ARABA/ÁLAVA	85	0	0	0	85	85	2	39	0	31	13	85
GIPUZKOA	0	0	0	0	0	0	0	0	0	0	0	0
BIZKAIA	205	2	84	29	90	205	0	29	15	45	1	90
<b>LA RIOJA</b>	<b>154</b>	<b>5</b>	<b>49</b>	<b>9</b>	<b>91</b>	<b>154</b>	<b>0</b>	<b>35</b>	<b>8</b>	<b>45</b>	<b>3</b>	<b>91</b>
<b>CEUTA</b>	<b>140</b>	<b>29</b>	<b>39</b>	<b>11</b>	<b>62</b>	<b>141</b>	<b>3</b>	<b>16</b>	<b>3</b>	<b>38</b>	<b>2</b>	<b>62</b>
<b>MELILLA</b>	<b>211</b>	<b>12</b>	<b>86</b>	<b>11</b>	<b>82</b>	<b>191</b>	<b>9</b>	<b>12</b>	<b>5</b>	<b>47</b>	<b>9</b>	<b>82</b>
<b>TOTAL ESTADO</b>	<b>24.454</b>	<b>5.853</b>	<b>5.100</b>	<b>1.228</b>	<b>13.473</b>	<b>25.654</b>	<b>93</b>	<b>4.309</b>	<b>1.002</b>	<b>7.307</b>	<b>762</b>	<b>13.473</b>

**PENSIÓN NO CONTRIBUTIVA DE INVALIDEZ**  
**REVISIONES DE OFICIO E INSTANCIA DE PARTE**  
**DATOS DE GESTIÓN ACUMULADA CORRESPONDIENTES AL AÑO 2021 HASTA OCTUBRE**

CC.AA. Y/O PROVINCIAS	ENTRADA REVISIONES	REVISIONES EFECTUADAS							CAUSAS DE EXTINCIÓN DEL DERECHO							
		Sin Modif. Cuantía	Con Modif. Cuantía	Suspensión PNC		Compat. PNC 366	Recuperación Art. 363.1	Extinción Derecho	TOTAL	Residencia	Personal	U.E.C.	Grado	Fallecimiento	Otras	TOTAL
				Art. 363.1	Pago											
<b>ANDALUCÍA</b>	<b>5.664</b>	<b>1.561</b>	<b>844</b>	<b>222</b>	<b>181</b>	<b>60</b>	<b>420</b>	<b>2.159</b>	<b>5.447</b>	<b>1</b>	<b>592</b>	<b>122</b>	<b>144</b>	<b>1.077</b>	<b>223</b>	<b>2.159</b>
ALMERÍA	471	177	44	12	2	4	41	162	442	0	47	5	13	92	5	162
CÁDIZ	1.221	284	158	46	54	20	67	440	1.069	0	109	37	8	249	37	440
CÓRDOBA	568	181	71	26	8	7	28	190	511	0	39	5	21	68	57	190
GRANADA	508	217	60	15	19	5	34	162	512	0	32	7	16	69	38	162
HUELVA	501	128	89	19	10	8	30	179	463	1	57	10	21	72	18	179
JAÉN	342	99	55	6	5	4	12	165	346	0	55	13	6	87	4	165
MÁLAGA	1.119	233	161	39	62	7	68	500	1.070	0	152	28	5	286	29	500
SEVILLA	934	242	206	59	21	5	140	361	1.034	0	101	17	54	154	35	361
<b>ARAGÓN</b>	<b>465</b>	<b>72</b>	<b>92</b>	<b>31</b>	<b>32</b>	<b>21</b>	<b>18</b>	<b>199</b>	<b>465</b>	<b>2</b>	<b>32</b>	<b>16</b>	<b>6</b>	<b>75</b>	<b>68</b>	<b>199</b>
HUESCA	105	3	34	7	8	0	1	52	105	0	11	4	1	20	16	52
TERUEL	24	6	5	0	4	0	0	9	24	0	0	0	0	5	4	9
ZARAGOZA	336	63	53	24	20	21	17	138	336	2	21	12	5	50	48	138
<b>ASTURIAS</b>	<b>500</b>	<b>65</b>	<b>118</b>	<b>16</b>	<b>3</b>	<b>32</b>	<b>12</b>	<b>231</b>	<b>477</b>	<b>2</b>	<b>65</b>	<b>20</b>	<b>2</b>	<b>115</b>	<b>27</b>	<b>231</b>
<b>ILLES BALEARS</b>	<b>817</b>	<b>298</b>	<b>214</b>	<b>2</b>	<b>178</b>	<b>0</b>	<b>2</b>	<b>175</b>	<b>869</b>	<b>1</b>	<b>43</b>	<b>19</b>	<b>8</b>	<b>92</b>	<b>12</b>	<b>175</b>
<b>CANARIAS</b>	<b>3.408</b>	<b>1.397</b>	<b>386</b>	<b>0</b>	<b>265</b>	<b>41</b>	<b>0</b>	<b>1.052</b>	<b>3.141</b>	<b>3</b>	<b>193</b>	<b>50</b>	<b>13</b>	<b>251</b>	<b>542</b>	<b>1.052</b>
LAS PALMAS	1.654	939	131	0	154	6	0	359	1.589	2	84	15	12	79	167	359
S.C. TENERIFE	1.754	458	255	0	111	35	0	693	1.552	1	109	35	1	172	375	693
<b>CANTABRIA</b>	<b>1.113</b>	<b>555</b>	<b>188</b>	<b>0</b>	<b>115</b>	<b>33</b>	<b>68</b>	<b>154</b>	<b>1.113</b>	<b>18</b>	<b>28</b>	<b>20</b>	<b>5</b>	<b>62</b>	<b>21</b>	<b>154</b>
<b>CASTILLA Y LEÓN</b>	<b>2.050</b>	<b>818</b>	<b>532</b>	<b>50</b>	<b>160</b>	<b>18</b>	<b>9</b>	<b>599</b>	<b>2.186</b>	<b>1</b>	<b>206</b>	<b>75</b>	<b>12</b>	<b>201</b>	<b>104</b>	<b>599</b>
ÁVILA	223	100	51	0	27	0	0	38	216	0	17	5	2	3	11	38
BURGOS	193	37	46	28	18	3	0	61	193	0	11	8	1	22	19	61
LEÓN	328	48	71	8	18	10	6	167	328	1	58	11	0	68	29	167
PALENCIA	82	19	22	1	0	2	1	53	98	0	12	13	0	22	6	53
SALAMANCA	269	68	94	3	23	0	2	84	274	0	17	6	4	41	16	84
SEGOVIA	18	58	29	1	26	0	0	26	140	0	14	5	0	4	3	26
SORIA	36	6	6	0	2	3	0	19	36	0	8	0	0	7	4	19
VALLADOLID	294	37	138	9	23	0	0	87	294	0	43	15	2	18	9	87
ZAMORA	607	445	75	0	23	0	0	64	607	0	26	12	3	16	7	64
<b>CASTILLA-LA MANCHA</b>	<b>2.466</b>	<b>1.016</b>	<b>664</b>	<b>19</b>	<b>154</b>	<b>67</b>	<b>5</b>	<b>562</b>	<b>2.487</b>	<b>3</b>	<b>109</b>	<b>55</b>	<b>8</b>	<b>246</b>	<b>141</b>	<b>562</b>
ALBACETE	948	598	155	5	42	14	3	143	960	1	12	17	0	59	54	143
CIUDAD REAL	537	159	177	6	38	20	0	142	542	1	38	12	1	59	31	142
CUENCA	254	73	73	1	16	9	0	84	256	0	13	7	2	39	23	84
GUADALAJARA	186	43	78	3	15	10	0	41	190	1	11	4	2	14	9	41
TOLEDO	541	143	181	4	43	14	2	152	539	0	35	15	3	75	24	152

(Continúa al dorso)

CC.AA. Y/O PROVINCIAS	ENTRADA REVISIONES	REVISIONES EFECTUADAS							CAUSAS DE EXTINCIÓN DEL DERECHO							
		Sin Modif. Cuantía	Con Modif. Cuantía	Suspensión PNC		Compat. PNC 366	Recuperación Art. 363.1	Extinción Derecho	TOTAL	Residencia	Personal	U.E.C.	Grado	Fallecimiento	Otras	TOTAL
				Art. 363.1	Pago											
<b>CATALUNYA</b>	<b>0</b>	<b>0</b>	<b>0</b>	<b>0</b>	<b>0</b>	<b>0</b>	<b>0</b>	<b>706</b>	<b>706</b>	<b>0</b>	<b>0</b>	<b>0</b>	<b>0</b>	<b>706</b>	<b>0</b>	<b>706</b>
BARCELONA	0	0	0	0	0	0	0	521	521	0	0	0	0	521	0	521
GIRONA	0	0	0	0	0	0	0	63	63	0	0	0	0	63	0	63
LLEIDA	0	0	0	0	0	0	0	41	41	0	0	0	0	41	0	41
TARRAGONA	0	0	0	0	0	0	0	81	81	0	0	0	0	81	0	81
<b>COMUNIDAD VALENCIANA</b>	<b>2.994</b>	<b>797</b>	<b>533</b>	<b>44</b>	<b>296</b>	<b>54</b>	<b>14</b>	<b>1.143</b>	<b>2.881</b>	<b>0</b>	<b>278</b>	<b>57</b>	<b>85</b>	<b>609</b>	<b>114</b>	<b>1.143</b>
ALICANTE	584	104	110	10	8	19	9	324	584	0	125	11	9	178	1	324
CASTELLÓN	475	80	77	30	80	35	5	168	475	0	25	16	15	65	47	168
VALENCIA	1.935	613	346	4	208	0	0	651	1.822	0	128	30	61	366	66	651
<b>EXTREMADURA</b>	<b>2.449</b>	<b>1.368</b>	<b>456</b>	<b>35</b>	<b>202</b>	<b>42</b>	<b>20</b>	<b>390</b>	<b>2.513</b>	<b>2</b>	<b>80</b>	<b>70</b>	<b>3</b>	<b>166</b>	<b>69</b>	<b>390</b>
BADAJOS	1.638	921	322	28	128	34	10	262	1.705	0	59	51	3	107	42	262
CÁCERES	811	447	134	7	74	8	10	128	808	2	21	19	0	59	27	128
<b>GALICIA</b>	<b>2.789</b>	<b>800</b>	<b>568</b>	<b>59</b>	<b>160</b>	<b>41</b>	<b>24</b>	<b>1.137</b>	<b>2.789</b>	<b>1</b>	<b>305</b>	<b>56</b>	<b>54</b>	<b>503</b>	<b>218</b>	<b>1.137</b>
A CORUÑA	1.590	697	231	48	79	41	13	481	1.590	0	132	31	9	209	100	481
LUGO	194	1	37	2	6	0	1	147	194	0	2	5	14	55	71	147
OURENSE	328	79	66	9	2	0	10	162	328	0	34	2	3	77	46	162
PONTEVEDRA	677	23	234	0	73	0	0	347	677	1	137	18	28	162	1	347
<b>MADRID</b>	<b>2.536</b>	<b>412</b>	<b>713</b>	<b>92</b>	<b>111</b>	<b>199</b>	<b>17</b>	<b>992</b>	<b>2.536</b>	<b>18</b>	<b>137</b>	<b>180</b>	<b>48</b>	<b>483</b>	<b>126</b>	<b>992</b>
<b>MURCIA</b>	<b>2.567</b>	<b>985</b>	<b>843</b>	<b>24</b>	<b>38</b>	<b>48</b>	<b>8</b>	<b>574</b>	<b>2.520</b>	<b>0</b>	<b>115</b>	<b>77</b>	<b>36</b>	<b>250</b>	<b>96</b>	<b>574</b>
<b>NAVARRA</b>	<b>162</b>	<b>0</b>	<b>29</b>	<b>5</b>	<b>14</b>	<b>4</b>	<b>7</b>	<b>103</b>	<b>162</b>	<b>0</b>	<b>27</b>	<b>4</b>	<b>0</b>	<b>36</b>	<b>36</b>	<b>103</b>
<b>PAÍS VASCO</b>	<b>264</b>	<b>3</b>	<b>90</b>	<b>12</b>	<b>24</b>	<b>0</b>	<b>0</b>	<b>135</b>	<b>264</b>	<b>2</b>	<b>34</b>	<b>7</b>	<b>3</b>	<b>50</b>	<b>39</b>	<b>135</b>
ÁLAVA	70	0	0	3	0	0	0	67	70	2	20	0	2	24	19	67
GUIPÚZCOA	0	0	0	0	0	0	0	0	0	0	0	0	0	0	0	0
VIZCAYA	194	3	90	9	24	0	0	68	194	0	14	7	1	26	20	68
<b>LA RIOJA</b>	<b>135</b>	<b>11</b>	<b>53</b>	<b>3</b>	<b>6</b>	<b>2</b>	<b>5</b>	<b>55</b>	<b>135</b>	<b>0</b>	<b>11</b>	<b>3</b>	<b>0</b>	<b>23</b>	<b>18</b>	<b>55</b>
<b>CEUTA</b>	<b>341</b>	<b>69</b>	<b>99</b>	<b>14</b>	<b>15</b>	<b>30</b>	<b>24</b>	<b>90</b>	<b>341</b>	<b>6</b>	<b>11</b>	<b>12</b>	<b>1</b>	<b>44</b>	<b>16</b>	<b>90</b>
<b>MELILLA</b>	<b>495</b>	<b>36</b>	<b>232</b>	<b>13</b>	<b>22</b>	<b>62</b>	<b>4</b>	<b>126</b>	<b>495</b>	<b>12</b>	<b>8</b>	<b>27</b>	<b>1</b>	<b>63</b>	<b>15</b>	<b>126</b>

<b>TOTAL ESTADO</b>	<b>31.215</b>	<b>10.263</b>	<b>6.654</b>	<b>641</b>	<b>1.976</b>	<b>754</b>	<b>657</b>	<b>10.582</b>	<b>31.527</b>	<b>72</b>	<b>2.274</b>	<b>870</b>	<b>429</b>	<b>5.052</b>	<b>1.885</b>	<b>10.582</b>
---------------------	---------------	---------------	--------------	------------	--------------	------------	------------	---------------	---------------	-----------	--------------	------------	------------	--------------	--------------	---------------

**TOTAL PENSIONES NO CONTRIBUTIVAS**  
**REVISIONES DE OFICIO E INSTANCIA DE PARTE**  
**DATOS DE GESTIÓN ACUMULADA CORRESPONDIENTES AL AÑO 2021 HASTA OCTUBRE**

CC.AA. Y/O PROVINCIAS	ENTRADA REVISIONES	REVISIONES EFECTUADAS								CAUSAS DE EXTINCIÓN DEL DERECHO						
		Sin Modif. Cuantía	Con Modif. Cuantía	Suspensión PNC		Compat. PNC 366	Recuperación Art. 363.1	Extinción Derecho	TOTAL	Residencia	Personal	U.E.C.	Grado	Fallecimiento	Otras	TOTAL
				Art. 363.1	Pago											
<b>ANDALUCÍA</b>	<b>9.616</b>	<b>2.230</b>	<b>1.354</b>	<b>222</b>	<b>292</b>	<b>60</b>	<b>420</b>	<b>4.894</b>	<b>9.472</b>	<b>21</b>	<b>1.673</b>	<b>292</b>	<b>144</b>	<b>2.442</b>	<b>322</b>	<b>4.894</b>
ALMERÍA	723	251	68	12	2	4	41	340	718	4	123	10	13	183	7	340
CÁDIZ	2.093	464	263	46	79	20	67	1.029	1.968	0	304	78	8	581	58	1.029
CÓRDOBA	1.004	261	126	26	14	7	28	494	956	0	171	27	21	184	91	494
GRANADA	780	256	107	15	40	5	34	319	776	9	92	15	16	143	44	319
HUELVA	771	154	129	19	11	8	30	386	737	1	154	28	21	156	26	386
JAÉN	582	128	81	6	6	4	12	371	608	1	156	23	6	176	9	371
MÁLAGA	2.059	361	261	39	114	7	68	1.143	1.993	4	372	67	5	657	38	1.143
SEVILLA	1.604	355	319	59	26	5	140	812	1.716	2	301	44	54	362	49	812
<b>ARAGÓN</b>	<b>1.079</b>	<b>165</b>	<b>200</b>	<b>31</b>	<b>83</b>	<b>21</b>	<b>18</b>	<b>563</b>	<b>1.081</b>	<b>6</b>	<b>200</b>	<b>52</b>	<b>6</b>	<b>204</b>	<b>95</b>	<b>563</b>
HUESCA	212	3	56	7	19	0	1	126	212	1	50	7	1	45	22	126
TERUEL	92	13	14	0	8	0	0	57	92	0	15	7	0	26	9	57
ZARAGOZA	775	149	130	24	56	21	17	380	777	5	135	38	5	133	64	380
<b>ASTURIAS</b>	<b>928</b>	<b>100</b>	<b>250</b>	<b>16</b>	<b>3</b>	<b>32</b>	<b>12</b>	<b>491</b>	<b>904</b>	<b>5</b>	<b>152</b>	<b>35</b>	<b>2</b>	<b>260</b>	<b>37</b>	<b>491</b>
<b>ILLES BALEARS</b>	<b>1.721</b>	<b>498</b>	<b>458</b>	<b>2</b>	<b>384</b>	<b>0</b>	<b>2</b>	<b>471</b>	<b>1.815</b>	<b>1</b>	<b>141</b>	<b>43</b>	<b>8</b>	<b>254</b>	<b>24</b>	<b>471</b>
<b>CANARIAS</b>	<b>5.295</b>	<b>1.914</b>	<b>617</b>	<b>0</b>	<b>384</b>	<b>41</b>	<b>0</b>	<b>1.981</b>	<b>4.937</b>	<b>10</b>	<b>431</b>	<b>83</b>	<b>13</b>	<b>841</b>	<b>603</b>	<b>1.981</b>
LAS PALMAS	2.605	1.309	228	0	266	6	0	705	2.514	5	205	27	12	275	181	705
S.C. TENERIFE	2.690	605	389	0	118	35	0	1.276	2.423	5	226	56	1	566	422	1.276
<b>CANTABRIA</b>	<b>1.708</b>	<b>824</b>	<b>342</b>	<b>0</b>	<b>153</b>	<b>33</b>	<b>68</b>	<b>370</b>	<b>1.790</b>	<b>18</b>	<b>115</b>	<b>43</b>	<b>5</b>	<b>151</b>	<b>38</b>	<b>370</b>
<b>CASTILLA Y LEÓN</b>	<b>3.926</b>	<b>1.371</b>	<b>1.063</b>	<b>50</b>	<b>266</b>	<b>18</b>	<b>9</b>	<b>1.445</b>	<b>4.222</b>	<b>7</b>	<b>621</b>	<b>180</b>	<b>12</b>	<b>515</b>	<b>110</b>	<b>1.445</b>
ÁVILA	367	142	87	0	30	0	0	89	348	1	51	14	2	10	11	89
BURGOS	296	43	68	28	23	3	0	131	296	0	51	17	1	43	19	131
LEÓN	598	78	126	8	33	10	6	337	598	1	124	24	0	158	30	337
PALENCIA	198	36	44	1	1	2	1	129	214	0	51	19	0	53	6	129
SALAMANCA	522	90	136	3	25	0	2	278	534	0	112	30	4	116	16	278
SEGOVIA	27	86	45	1	40	0	0	56	228	2	29	9	0	13	3	56
SORIA	61	9	10	0	2	3	0	37	61	0	15	0	0	18	4	37
VALLADOLID	678	69	375	9	66	0	0	245	764	2	126	39	2	65	11	245
ZAMORA	1.179	818	172	0	46	0	0	143	1.179	1	62	28	3	39	10	143
<b>CASTILLA-LA MANCHA</b>	<b>4.025</b>	<b>1.486</b>	<b>1.038</b>	<b>19</b>	<b>196</b>	<b>67</b>	<b>5</b>	<b>1.242</b>	<b>4.053</b>	<b>9</b>	<b>312</b>	<b>101</b>	<b>8</b>	<b>552</b>	<b>260</b>	<b>1.242</b>
ALBACETE	1.422	877	221	5	48	14	3	269	1.437	2	27	25	0	107	108	269
CIUDAD REAL	914	235	304	6	48	20	0	306	919	4	93	20	1	145	43	306
CUENCA	378	95	96	1	17	9	0	160	378	1	27	11	2	77	42	160
GUADALAJARA	303	71	111	3	19	10	0	100	314	1	21	7	2	48	21	100
TOLEDO	1.008	208	306	4	64	14	2	407	1.005	1	144	38	3	175	46	407

(Continúa al dorso)

CC.AA. Y/O PROVINCIAS	ENTRADA REVISIONES	REVISIONES EFECTUADAS							CAUSAS DE EXTINCIÓN DEL DERECHO							
		Sin Modif. Cuantía	Con Modif. Cuantía	Suspensión PNC		Compat. PNC 366	Recuperación Art. 363.1	Extinción Derecho	TOTAL	Residencia	Personal	U.E.C.	Grado	Fallecimiento	Otras	TOTAL
				Art. 363.1	Pago											
<b>CATALUNYA</b>	<b>0</b>	<b>0</b>	<b>0</b>	<b>0</b>	<b>0</b>	<b>0</b>	<b>0</b>	<b>1.705</b>	<b>1.705</b>	<b>0</b>	<b>0</b>	<b>0</b>	<b>0</b>	<b>1.705</b>	<b>0</b>	<b>1.705</b>
BARCELONA	0	0	0	0	0	0	0	1.338	1.338	0	0	0	0	1.338	0	1.338
GIRONA	0	0	0	0	0	0	0	133	133	0	0	0	0	133	0	133
LLEIDA	0	0	0	0	0	0	0	86	86	0	0	0	0	86	0	86
TARRAGONA	0	0	0	0	0	0	0	148	148	0	0	0	0	148	0	148
<b>COMUNIDAD VALENCIANA</b>	<b>6.421</b>	<b>1.788</b>	<b>1.040</b>	<b>44</b>	<b>413</b>	<b>54</b>	<b>14</b>	<b>2.898</b>	<b>6.251</b>	<b>5</b>	<b>939</b>	<b>155</b>	<b>85</b>	<b>1.580</b>	<b>134</b>	<b>2.898</b>
ALICANTE	1.640	418	224	10	8	19	9	985	1.673	0	378	25	9	572	1	985
CASTELLÓN	770	132	152	30	146	35	5	270	770	1	47	29	15	125	53	270
VALENCIA	4.011	1.238	664	4	259	0	0	1.643	3.808	4	514	101	61	883	80	1.643
<b>EXTREMADURA</b>	<b>4.252</b>	<b>2.162</b>	<b>780</b>	<b>35</b>	<b>324</b>	<b>42</b>	<b>20</b>	<b>977</b>	<b>4.340</b>	<b>2</b>	<b>276</b>	<b>171</b>	<b>3</b>	<b>426</b>	<b>99</b>	<b>977</b>
BADAJOS	2.830	1.447	537	28	206	34	10	659	2.921	0	186	123	3	278	69	659
CÁCERES	1.422	715	243	7	118	8	10	318	1.419	2	90	48	0	148	30	318
<b>GALICIA</b>	<b>5.351</b>	<b>1.388</b>	<b>1.052</b>	<b>59</b>	<b>266</b>	<b>41</b>	<b>24</b>	<b>2.508</b>	<b>5.338</b>	<b>12</b>	<b>730</b>	<b>160</b>	<b>54</b>	<b>1.183</b>	<b>369</b>	<b>2.508</b>
A CORUÑA	3.079	1.251	488	48	161	41	13	1.077	3.079	5	335	68	9	488	172	1.077
LUGO	403	3	84	2	8	0	1	305	403	1	5	20	14	141	124	305
OURENSE	595	89	118	9	5	0	10	364	595	0	90	7	3	198	66	364
PONTEVEDRA	1.274	45	362	0	92	0	0	762	1.261	6	300	65	28	356	7	762
<b>MADRID</b>	<b>5.178</b>	<b>777</b>	<b>1.439</b>	<b>92</b>	<b>217</b>	<b>199</b>	<b>17</b>	<b>2.437</b>	<b>5.178</b>	<b>33</b>	<b>458</b>	<b>303</b>	<b>48</b>	<b>1.322</b>	<b>273</b>	<b>2.437</b>
<b>MURCIA</b>	<b>3.710</b>	<b>1.235</b>	<b>1.295</b>	<b>24</b>	<b>60</b>	<b>48</b>	<b>8</b>	<b>985</b>	<b>3.655</b>	<b>2</b>	<b>264</b>	<b>155</b>	<b>36</b>	<b>422</b>	<b>106</b>	<b>985</b>
<b>NAVARRA</b>	<b>429</b>	<b>11</b>	<b>94</b>	<b>5</b>	<b>36</b>	<b>4</b>	<b>7</b>	<b>272</b>	<b>429</b>	<b>0</b>	<b>76</b>	<b>19</b>	<b>0</b>	<b>116</b>	<b>61</b>	<b>272</b>
<b>PAÍS VASCO</b>	<b>554</b>	<b>5</b>	<b>174</b>	<b>12</b>	<b>53</b>	<b>0</b>	<b>0</b>	<b>310</b>	<b>554</b>	<b>4</b>	<b>102</b>	<b>22</b>	<b>3</b>	<b>126</b>	<b>53</b>	<b>310</b>
ÁLAVA	155	0	0	3	0	0	0	152	155	4	59	0	2	55	32	152
GUIPÚZCOA	0	0	0	0	0	0	0	0	0	0	0	0	0	0	0	0
VIZCAYA	399	5	174	9	53	0	0	158	399	0	43	22	1	71	21	158
<b>LA RIOJA</b>	<b>289</b>	<b>16</b>	<b>102</b>	<b>3</b>	<b>15</b>	<b>2</b>	<b>5</b>	<b>146</b>	<b>289</b>	<b>0</b>	<b>46</b>	<b>11</b>	<b>0</b>	<b>68</b>	<b>21</b>	<b>146</b>
<b>CEUTA</b>	<b>481</b>	<b>98</b>	<b>138</b>	<b>14</b>	<b>26</b>	<b>30</b>	<b>24</b>	<b>152</b>	<b>482</b>	<b>9</b>	<b>27</b>	<b>15</b>	<b>1</b>	<b>82</b>	<b>18</b>	<b>152</b>
<b>MELILLA</b>	<b>706</b>	<b>48</b>	<b>318</b>	<b>13</b>	<b>33</b>	<b>62</b>	<b>4</b>	<b>208</b>	<b>686</b>	<b>21</b>	<b>20</b>	<b>32</b>	<b>1</b>	<b>110</b>	<b>24</b>	<b>208</b>

<b>TOTAL ESTADO</b>	<b>55.669</b>	<b>16.116</b>	<b>11.754</b>	<b>641</b>	<b>3.204</b>	<b>754</b>	<b>657</b>	<b>24.055</b>	<b>57.181</b>	<b>165</b>	<b>6.583</b>	<b>1.872</b>	<b>429</b>	<b>12.359</b>	<b>2.647</b>	<b>24.055</b>
---------------------	---------------	---------------	---------------	------------	--------------	------------	------------	---------------	---------------	------------	--------------	--------------	------------	---------------	--------------	---------------

## **2 Prestaciones sociales y económicas para personas con discapacidad**

**Informe del seguimiento y evolución de la gestión de las prestaciones para personas con discapacidad**

## 2.1 Introducción

El seguimiento y la evolución de la gestión y el pago de la nómina de las Prestaciones Sociales y Económicas para personas con discapacidad, contempladas en el Texto Refundido de la Ley General de derechos de las personas con discapacidad y de su inclusión social, aprobado por el Real Decreto Legislativo 1/2013, de 29 de noviembre y reguladas por el Real Decreto 383/1984, de 1 de febrero, parte de la información facilitada por los distintos órganos gestores de las Comunidades Autónomas y de las Direcciones Territoriales del Imserso de Ceuta y Melilla, y se articula como se detalla a continuación:

- Datos de la gestión y de la nómina mensual.
- Datos de la gestión y de la nómina del año 2021, comprendiendo la realizada hasta el mes de referencia.
- Datos sobre la nómina de pago y número de beneficiarios desde el año 2014.

La información que suministra este apartado del informe hace referencia a los siguientes aspectos:

- Nóminas: situación y evolución de los beneficiarios, del número de subsidios que disfrutaban y de sus importes mensuales. Todo ello teniendo en cuenta que una amplia mayoría de aquellos continúan siéndolo de uno o de los dos subsidios suprimidos por la Ley 26/1990 - Subsidios de Garantía de Ingresos Mínimos (SGIM) y por Ayuda de Tercera Persona (SATP) -, en aplicación de lo establecido en la Disposición Transitoria vigésima quinta de la Ley General de la Seguridad Social. Se ofrece también información sobre el número de personas que disfrutaban de Asistencia Sanitaria y Prestación Farmacéutica (ASPF) y sobre el movimiento de beneficiarios, con especial incidencia, en este caso, en el número de aquellos que han optado por alguna prestación no contributiva.
- Gestión en trámite inicial: recoge la situación y la evolución de la gestión de las dos prestaciones vigentes tras la entrada en vigor de la Ley 26/1990, de 20 de diciembre: Subsidio de Movilidad y Compensación para Gastos de Transporte (SMGT) y Asistencia Sanitaria y Prestación Farmacéutica (ASPF).
- Gestión de las revisiones iniciadas, de oficio o a instancia de parte, respecto a todas las prestaciones sociales y económicas para personas con discapacidad.

## 2.2 Situación y evolución de los beneficiarios, número de prestaciones e importes de las nóminas

La Ley 11/2020, de 30 de diciembre, de Presupuestos Generales del Estado para el año 2021, fija las cuantías vigentes para el año 2021 de los subsidios económicos para personas con discapacidad regulados por el Real Decreto 383/1984, de 1 de febrero. De este modo, quedan fijados los importes mensuales siguientes:

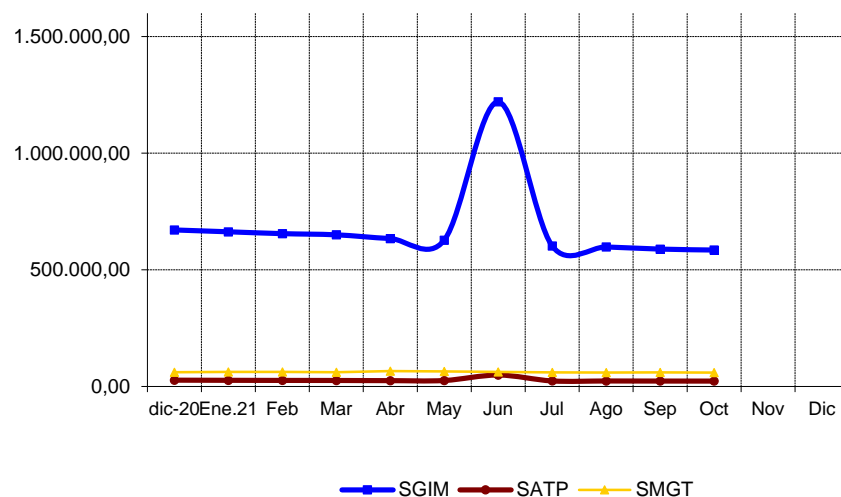
- Subsidio de Garantía de Ingresos Mínimos, SGIM (14 pagas /año): 149,86 euros.
- Subsidio por Ayuda de Tercera Persona, SATP (14 pagas /año): 58,45 euros.
- Subsidio de Movilidad y Compensación por Gastos de Transporte, SMGT (12 pagas /año): 68,80 euros.

De acuerdo con la información facilitada por el Área de Informática del Inersso sobre los datos de nómina, así como por los órganos gestores de las Comunidades Autónomas de Navarra y del País Vasco, el número de beneficiarios distintos en el mes de octubre asciende a 9.406, un 0,39% menos que en el mes anterior. El número total de prestaciones reconocidas asciende a 10.035, cifra ésta superior a la de los beneficiarios distintos, ya que una misma persona puede tener reconocido el derecho a más de una prestación. Del total de prestaciones, 5.158 son de naturaleza económica, de las que el 76% corresponde al SGIM, el 7,66% al SATP y el 16,34% restante al SMGT. Por último, la prestación de ASPF la tenían reconocida un total de 4.877 personas, un 0,12% menos que en el mes anterior.

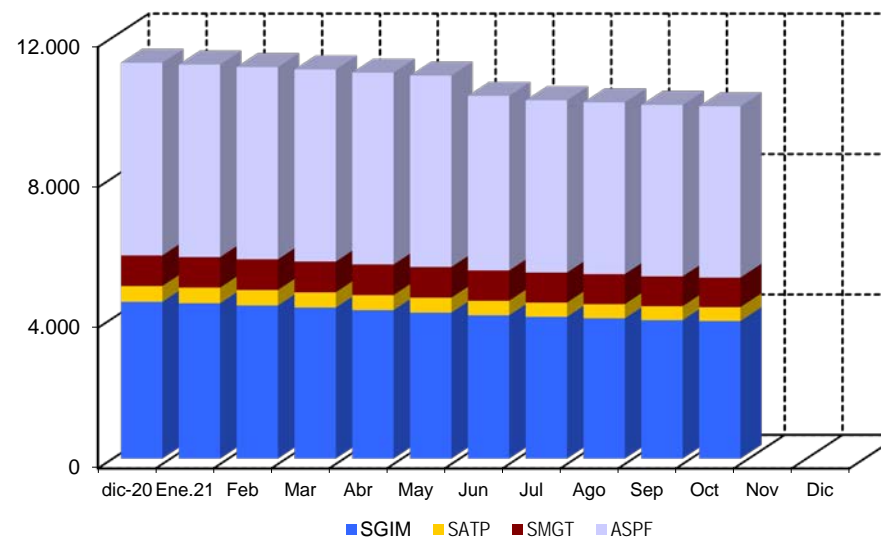
El siguiente cuadro refleja los datos básicos señalados de la nómina:

<b>NÓMINA DE OCTUBRE</b>	<b>BENEFICIARIOS DISTINTOS</b>	<b>SGIM</b>	<b>SATP</b>	<b>SMGT</b>	<b>ASPF</b>	<b>TOTAL PRESTACIONES</b>
<b>BENEFICIARIOS</b>	9.406	3.920	395	843	4.877	<b>10.035</b>
<b>IMPORTE</b>		584.861,63	23.087,76	59.452,10		<b>667.401,49</b>

Evolución importes nóminas mensuales



Evolución número prestaciones



El importe de la nómina del mes de octubre ha ascendido a un total de 667.401,49 euros. Del total abonado, el 87,63% corresponde al SGIM.

Finalmente, y conforme a la información disponible, los datos sobre el perfil tipo del beneficiario de las prestaciones sociales y económicas para personas con discapacidad muestran un predominio de las mujeres sobre los hombres - en una proporción de 3,5 a 1 - si bien la superioridad femenina no se manifiesta, aunque por escaso margen, entre los titulares menores de 45 años. Esta mujer tipo, con discapacidad de tipo físico, cuya edad es superior a los 75 años, convive preferentemente integrada en una unidad familiar de la que depende económicamente.

### **2.3 Situación y evolución de la gestión en trámite inicial**

Como se ha señalado en la introducción de este informe, el volumen de la gestión de las prestaciones sociales y económicas para personas con discapacidad contempladas en el Real Decreto 383/1984, de 1 de febrero, se vio muy reducido tras la entrada en vigor de la Ley 26/1990, de 20 de diciembre, que suprimió los subsidios de Garantía de Ingresos Mínimos y por Ayuda de Tercera Persona. Los datos de la gestión de las solicitudes presentadas, resueltas, aprobadas y el índice de reconocimiento de las dos prestaciones vigentes (SMGT y ASPF), correspondientes al mes de octubre se recogen en los anexos 58 a 61.

### **2.4 Seguimiento de la gestión derivada de las revisiones de oficio y a instancia de parte**

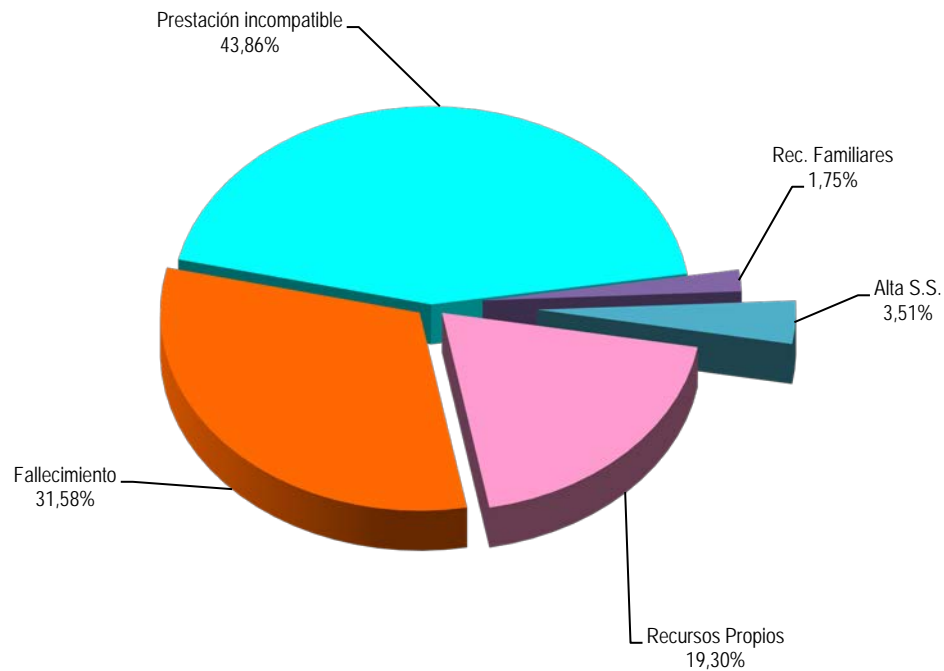
La revisión de oficio es la iniciada por el órgano gestor cuando, como resultado de las medidas de control disponibles o implantadas, conoce cualquier dato o información que pueda producir o haya producido una variación sobrevenida en los requisitos, y ello pueda dar lugar a la modificación de la cuantía o a la suspensión o extinción del derecho a la prestación, procediendo, en su caso, el abono de atrasos o la reclamación de las cantidades indebidamente percibidas. Por otro lado, las revisiones a instancia de parte se inician cuando el interesado, en cumplimiento de sus obligaciones, comunica al órgano gestor cualquier variación sobrevenida en su situación que pudiera tener incidencia en el derecho o en la cuantía reconocida de la prestación, siendo sus efectos resultantes idénticos a los ya indicados para las revisiones de oficio.

Los datos correspondientes al mes de octubre se refieren al detalle de las situaciones finales derivadas de los procesos de revisión, cuyas cifras se reflejan en los anexos 62 a 71. Del análisis de los mismos, es posible obtener las siguientes conclusiones:

- ✓ Se han emitido en el mes 60 resoluciones en las que se ha modificado la cuantía, se ha suspendido o se ha extinguido el derecho a alguna de las prestaciones, de las que el 63,33% se corresponde con SGIM.
- ✓ Se ha emitido una resolución que ha modificado la cuantía del SGIM.
- ✓ Se han llevado a cabo 2 suspensiones de las prestaciones, sin que ninguna de ellas esté motivada en que el beneficiario de SGIM haya iniciado una actividad laboral.

- ✓ Se ha extinguido el derecho de 57 prestaciones, de las que el 64,91% corresponde a SGIM. El siguiente gráfico refleja los distintos motivos de extinción en el total de prestaciones. Las causas de la pérdida del derecho están sustentadas, por este orden, en que el beneficiario sea titular de alguna prestación de análoga naturaleza y finalidad y de superior cuantía, en segundo lugar, en el fallecimiento del titular, y, en tercer lugar, en que el beneficiario disponga de recursos propios superiores al límite legalmente establecido. El resto de causas tiene una presencia minoritaria.

### Causas de Extinción prestaciones sociales y económicas para personas con discapacidad



# **A n e x o s**

**2a Número de beneficiarios, prestaciones e importes de las nóminas**

**PRESTACIONES DEL REAL DECRETO 383/1984, DE 1 DE FEBRERO  
EVOLUCIÓN DE LOS BENEFICIARIOS E IMPORTES DE LAS NÓMINAS**

**TOTAL ESTADO  
CON NAVARRA Y EL PAÍS VASCO**

MENSUALIDADES	NUMERO DE BENEFICIARIOS DISTINTOS	SGIM		SATP		SMGT		TOTAL		ASPF
		NÚMERO DE PRESTACIONES	IMPORTE BRUTO	NÚMERO DE PRESTACIONES	IMPORTE BRUTO	NÚMERO DE PRESTACIONES	IMPORTE BRUTO	NÚMERO DE PRESTACIONES	IMPORTE BRUTO	NÚMERO DE PRESTACIONES
AÑO 2014	20.187	11.143	24.870.951,48	1.144	1.005.047,72	1.456	1.154.950,30	13.743	27.030.949,50	8.269
AÑO 2015	18.271	9.577	21.304.512,47	992	855.708,37	1.367	1.093.624,60	11.936	23.253.845,44	7.912
AÑO 2016	16.412	8.199	18.341.052,62	845	745.208,74	1.219	1.003.934,49	10.263	20.090.195,85	7.494
AÑO 2017	14.539	7.068	15.776.196,82	726	637.893,93	1.121	900.812,42	8.915	17.314.903,17	6.781
AÑO 2018	12.912	5.981	13.431.539,56	604	536.598,30	956	827.281,96	7.541	14.795.419,82	6.325
AÑO 2019	11.675	5.209	11.579.319,41	540	468.856,97	956	808.874,48	6.705	12.857.050,86	5.812
AÑO 2020	10.561	4.465	10.057.402,26	450	404.367,08	873	769.580,62	5.788	11.231.349,96	5.487
<b>AÑO 2021</b>										
ENERO	10.522	4.426	663.030,07	445	26.419,41	871	62.253,51	5.742	751.702,99	5.483
FEBRERO	10.456	4.363	655.124,18	441	25.951,81	874	62.129,21	5.678	743.205,20	5.476
MARZO	10.395	4.302	650.059,07	435	25.718,01	876	61.263,21	5.613	737.040,29	5.472
ABRIL	10.316	4.230	634.101,34	428	25.016,61	873	66.015,01	5.531	725.132,96	5.463
MAYO	10.239	4.160	627.324,86	424	25.601,11	875	64.528,71	5.459	717.454,68	5.452
JUNIO *	9.676	4.084	1.220.105,57	414	48.922,69	862	62.355,10	5.360	1.331.383,36	4.974
JULIO	9.557	4.039	602.390,87	406	23.730,71	856	60.153,00	5.301	686.274,58	4.906
AGOSTO	9.504	3.997	598.011,71	403	23.555,36	856	59.660,90	5.256	681.227,97	4.891
SEPTIEMBRE	9.443	3.945	588.870,25	397	23.204,66	849	60.218,30	5.191	672.293,21	4.883
OCTUBRE	9.406	3.920	584.861,63	395	23.087,76	843	59.452,10	5.158	667.401,49	4.877
NOVIEMBRE *										
DICIEMBRE										
<b>TOTAL AÑO 2021</b>			<b>6.823.879,55</b>		<b>271.208,13</b>		<b>618.029,05</b>		<b>7.713.116,73</b>	

\* En SGIM y SATP, junto a la mensualidad se abona una paga extra

# PRESTACIONES DEL REAL DECRETO 383/1984, DE 1 DE FEBRERO

## BENEFICIARIOS E IMPORTE DE LA NÓMINA

## OCTUBRE

CC.AA. Y/O PROVINCIAS	NÚMERO DE BENEFICIARIOS DISTINTOS	SGIM		SATP		SMGT		T O T A L		ASPF
		NÚMERO DE PRESTACIONES	IMPORTE BRUTO	NÚMERO DE PRESTACIONES	IMPORTE BRUTO	NÚMERO DE PRESTACIONES	IMPORTE BRUTO	NÚMERO DE PRESTACIONES	IMPORTE BRUTO	NÚMERO DE PRESTACIONES
<b>ANDALUCÍA</b>	<b>1.434</b>	<b>905</b>	<b>135.786,21</b>	<b>105</b>	<b>6.137,25</b>	<b>88</b>	<b>6.205,50</b>	<b>1.098</b>	<b>148.128,96</b>	<b>502</b>
ALMERÍA	244	189	28.140,43	13	759,85	24	1.651,20	226	30.551,48	36
CÁDIZ	156	108	16.634,46	14	818,30	19	1.465,30	141	18.918,06	37
CÓRDOBA	74	52	7.942,58	6	350,70	7	480,90	65	8.774,18	14
GRANADA	122	34	5.095,24	6	350,70	2	137,60	42	5.583,54	90
HUELVA	44	22	3.296,92	2	116,90	2	137,60	26	3.551,42	20
JAÉN	72	59	8.588,32	8	467,60	2	137,60	69	9.193,52	15
MÁLAGA	607	386	57.845,96	48	2.805,60	18	1.232,80	452	61.884,36	244
SEVILLA	115	55	8.242,30	8	467,60	14	962,50	77	9.672,40	46
<b>ARAGÓN</b>	<b>280</b>	<b>132</b>	<b>19.781,52</b>	<b>10</b>	<b>584,50</b>	<b>30</b>	<b>2.201,60</b>	<b>172</b>	<b>22.567,62</b>	<b>126</b>
HUESCA	30	18	2.697,48	0	0,00	1	206,40	19	2.903,88	12
TERUEL	15	8	1.198,88	1	58,45	3	206,40	12	1.463,73	4
ZARAGOZA	235	106	15.885,16	9	526,05	26	1.788,80	141	18.200,01	110
<b>ASTURIAS</b>	<b>321</b>	<b>176</b>	<b>26.273,60</b>	<b>11</b>	<b>642,95</b>	<b>16</b>	<b>1.100,80</b>	<b>203</b>	<b>28.017,35</b>	<b>133</b>
<b>ILLES BALEARS</b>	<b>44</b>	<b>44</b>	<b>6.593,84</b>	<b>6</b>	<b>350,70</b>	<b>3</b>	<b>206,40</b>	<b>53</b>	<b>7.150,94</b>	<b>0</b>
<b>CANARIAS</b>	<b>117</b>	<b>28</b>	<b>4.196,08</b>	<b>6</b>	<b>350,70</b>	<b>18</b>	<b>1.238,40</b>	<b>52</b>	<b>5.785,18</b>	<b>73</b>
LAS PALMAS	75	6	899,16	0	0,00	11	756,80	17	1.655,96	59
S.C. TENERIFE	42	22	3.296,92	6	350,70	7	481,60	35	4.129,22	14
<b>CANTABRIA</b>	<b>81</b>	<b>76</b>	<b>11.330,87</b>	<b>9</b>	<b>526,05</b>	<b>5</b>	<b>344,00</b>	<b>90</b>	<b>12.200,92</b>	<b>0</b>
<b>CASTILLA Y LEÓN</b>	<b>1.281</b>	<b>345</b>	<b>51.304,52</b>	<b>42</b>	<b>2.454,90</b>	<b>31</b>	<b>2.132,80</b>	<b>418</b>	<b>55.892,22</b>	<b>919</b>
ÁVILA	236	27	3.966,92	8	467,60	1	68,80	36	4.503,32	208
BURGOS	41	25	3.746,50	0	0,00	6	412,80	31	4.159,30	11
LEÓN	447	72	10.578,17	7	409,15	5	344,00	84	11.331,32	372
PALENCIA	51	23	3.446,78	2	116,90	7	481,60	32	4.045,28	22
SALAMANCA	305	45	6.637,57	5	292,25	2	137,60	52	7.067,42	262
SEGOVIA	35	20	2.997,20	6	350,70	1	68,80	27	3.416,70	15
SORIA	17	16	2.397,76	2	116,90	2	137,60	20	2.652,26	1
VALLADOLID	103	86	12.887,96	4	233,80	3	206,40	93	13.328,16	16
ZAMORA	46	31	4.645,66	8	467,60	4	275,20	43	5.388,46	12
<b>CASTILLA-LA MANCHA</b>	<b>1.588</b>	<b>208</b>	<b>31.034,93</b>	<b>33</b>	<b>1.928,85</b>	<b>9</b>	<b>619,20</b>	<b>250</b>	<b>33.582,98</b>	<b>1.380</b>
ALBACETE	334	47	6.982,40	8	467,60	1	68,80	56	7.518,80	285
CIUDAD REAL	639	28	4.196,08	4	233,80	2	137,60	34	4.567,48	612
CUENCA	233	28	4.121,15	3	175,35	1	68,80	32	4.365,30	206
GUADALAJARA	27	23	3.446,78	7	409,15	2	137,60	32	3.993,53	3
TOLEDO	355	82	12.288,52	11	642,95	3	206,40	96	13.137,87	274

(Continúa al dorso)

CC.AA. Y/O PROVINCIAS	NÚMERO DE BENEFICIARIOS DISTINTOS	SGIM		SATP		SMGT		T O T A L		ASPF
		NÚMERO DE PRESTACIONES	IMPORTE BRUTO	NÚMERO DE PRESTACIONES	IMPORTE BRUTO	NÚMERO DE PRESTACIONES	IMPORTE BRUTO	NÚMERO DE PRESTACIONES	IMPORTE BRUTO	NÚMERO DE PRESTACIONES
<b>CATALUNYA</b>	<b>420</b>	<b>393</b>	<b>58.656,32</b>	<b>21</b>	<b>1.227,45</b>	<b>24</b>	<b>1.651,20</b>	<b>438</b>	<b>61.534,97</b>	<b>16</b>
BARCELONA	285	268	40.003,88	11	642,95	17	1.169,60	296	41.816,43	7
GIRONA	35	31	4.645,66	3	175,35	4	275,20	38	5.096,21	1
LLEIDA	42	37	5.544,82	5	292,25	2	137,60	44	5.974,67	4
TARRAGONA	58	57	8.461,96	2	116,90	1	68,80	60	8.647,66	4
<b>COMUNIDAD VALENCIANA</b>	<b>1.005</b>	<b>402</b>	<b>60.110,44</b>	<b>40</b>	<b>2.338,00</b>	<b>117</b>	<b>8.048,20</b>	<b>559</b>	<b>70.496,64</b>	<b>516</b>
ALICANTE	482	235	35.083,82	12	701,40	21	1.444,80	268	37.230,02	245
CASTELLÓN	60	40	5.994,40	3	175,35	18	1.238,40	61	7.408,15	4
VALENCIA	463	127	19.032,22	25	1.461,25	78	5.365,00	230	25.858,47	267
<b>EXTREMADURA</b>	<b>162</b>	<b>147</b>	<b>21.774,02</b>	<b>17</b>	<b>993,65</b>	<b>9</b>	<b>619,20</b>	<b>173</b>	<b>23.386,87</b>	<b>9</b>
BADAJOS	78	74	11.035,55	7	409,15	1	68,80	82	11.513,50	2
CÁCERES	84	73	10.738,47	10	584,50	8	550,40	91	11.873,37	7
<b>GALICIA</b>	<b>227</b>	<b>149</b>	<b>21.881,41</b>	<b>20</b>	<b>1.169,00</b>	<b>42</b>	<b>2.886,10</b>	<b>211</b>	<b>25.936,51</b>	<b>44</b>
A CORUÑA	89	59	8.531,51	12	701,40	28	1.922,90	99	11.155,81	1
LUGO	29	4	599,44	0	0,00	10	688,00	14	1.287,44	16
OURENSE	31	14	2.098,04	1	58,45	1	68,80	16	2.225,29	16
PONTEVEDRA	78	72	10.652,42	7	409,15	3	206,40	82	11.267,97	11
<b>MADRID</b>	<b>938</b>	<b>310</b>	<b>46.456,60</b>	<b>33</b>	<b>1.928,85</b>	<b>89</b>	<b>6.123,20</b>	<b>432</b>	<b>54.508,65</b>	<b>578</b>
MURCIA	906	383	56.412,36	16	935,20	44	3.987,60	443	61.335,16	499
NAVARRA	57	35	5.245,09	10	584,51	8	550,40	53	6.380,00	15
<b>PAÍS VASCO</b>	<b>189</b>	<b>123</b>	<b>18.432,78</b>	<b>12</b>	<b>701,40</b>	<b>53</b>	<b>3.861,20</b>	<b>188</b>	<b>22.995,38</b>	<b>26</b>
ARABA/ÁLAVA	31	21	3.147,06	7	409,15	3	206,40	31	3.762,61	5
GIPUZKOA	75	36	5.394,96	3	175,35	39	2.691,60	78	8.261,91	15
BIZKAIA	83	66	9.890,76	2	116,90	11	963,20	79	10.970,86	6
<b>LA RIOJA</b>	<b>36</b>	<b>20</b>	<b>2.997,20</b>	<b>0</b>	<b>0,00</b>	<b>2</b>	<b>137,60</b>	<b>22</b>	<b>3.134,80</b>	<b>14</b>
CEUTA	75	24	3.596,64	2	116,90	34	2.339,20	60	6.052,74	23
MELILLA	245	20	2.997,20	2	116,90	221	15.199,50	243	18.313,60	4
<b>TOTAL ESTADO</b>	<b>9.406</b>	<b>3.920</b>	<b>584.861,63</b>	<b>395</b>	<b>23.087,76</b>	<b>843</b>	<b>59.452,10</b>	<b>5.158</b>	<b>667.401,49</b>	<b>4.877</b>

**2b Prestaciones sociales y económicas para personas con discapacidad:  
Datos de la gestión mensual y anual**

## PRESTACIONES DEL REAL DECRETO 383/1984, DE 1 DE FEBRERO DATOS DE GESTIÓN CORRESPONDIENTES AL MES DE OCTUBRE DE 2021

CC.AA. Y/O PROVINCIAS	SUBSIDIO DE MOVILIDAD Y COMPENSACIÓN PARA						ASISTENCIA SANITARIA Y PRESTACIÓN FARMACÉUTICA						TOTAL PRESTACIONES					
	PTES.		GASTOS DE TRANSPORTE (S.M.G.T.)			PTES.	PTES.		(A.S.P.F.)			PTES.	REAL DECRETO 383/1984				PTES.	
	MES ANT.	SOLC.	REST.	APRB. (nº y % C.R.)	FIN MES	MES ANT.	SOLC.	REST.	APRB. (nº y % C.R.)	FIN MES	MES ANT.	SOLC.	REST.	APRB. (nº y % C.R.)	FIN MES			
<b>ANDALUCÍA</b>	13	5	6	1	16,67	12	8	1	0	0	-	9	21	6	6	1	16,67	21
ALMERÍA	0	0	0	0	-	0	0	0	0	0	-	0	0	0	0	0	-	0
CÁDIZ	0	1	1	1	100,00	0	0	0	0	0	-	0	0	1	1	1	100,00	0
CÓRDOBA	4	0	0	0	-	4	4	0	0	0	-	4	8	0	0	0	-	8
GRANADA	5	1	0	0	-	6	1	1	0	0	-	2	6	2	0	0	-	8
HUELVA	1	0	1	0	-	0	0	0	0	0	-	0	1	0	1	0	-	0
JAÉN	0	0	0	0	-	0	1	0	0	0	-	1	1	0	0	0	-	1
MÁLAGA	2	0	0	0	-	2	2	0	0	0	-	2	4	0	0	0	-	4
SEVILLA	1	3	4	0	-	0	0	0	0	0	-	0	1	3	4	0	-	0
<b>ARAGÓN</b>	0	0	0	0	-	0	0	1	1	0	-	0	0	1	1	0	-	0
HUESCA	0	0	0	0	-	0	0	0	0	0	-	0	0	0	0	0	-	0
TERUEL	0	0	0	0	-	0	0	0	0	0	-	0	0	0	0	0	-	0
ZARAGOZA	0	0	0	0	-	0	0	1	1	0	-	0	0	1	1	0	-	0
<b>ASTURIAS</b>	0	0	0	0	-	0	0	0	0	0	-	0	0	0	0	0	-	0
<b>ILLES BALEARS</b>	0	0	0	0	-	0	0	0	0	0	-	0	0	0	0	0	-	0
<b>CANARIAS</b>	4	3	0	0	-	7	0	0	0	0	-	0	4	3	0	0	-	7
LAS PALMAS	2	2	0	0	-	4	0	0	0	0	-	0	2	2	0	0	-	4
S.C. TENERIFE	2	1	0	0	-	3	0	0	0	0	-	0	2	1	0	0	-	3
<b>CANTABRIA</b>	0	0	0	0	-	0	0	0	0	0	-	0	0	0	0	0	-	0
<b>CASTILLA Y LEÓN</b>	1	0	1	0	-	0	0	0	0	0	-	0	1	0	1	0	-	0
ÁVILA	0	0	0	0	-	0	0	0	0	0	-	0	0	0	0	0	-	0
BURGOS	1	0	1	0	-	0	0	0	0	0	-	0	1	0	1	0	-	0
LEÓN	0	0	0	0	-	0	0	0	0	0	-	0	0	0	0	0	-	0
PALENCIA	0	0	0	0	-	0	0	0	0	0	-	0	0	0	0	0	-	0
SALAMANCA	0	0	0	0	-	0	0	0	0	0	-	0	0	0	0	0	-	0
SEGOVIA	0	0	0	0	-	0	0	0	0	0	-	0	0	0	0	0	-	0
SORIA	0	0	0	0	-	0	0	0	0	0	-	0	0	0	0	0	-	0
VALLADOLID	0	0	0	0	-	0	0	0	0	0	-	0	0	0	0	0	-	0
ZAMORA	0	0	0	0	-	0	0	0	0	0	-	0	0	0	0	0	-	0
<b>CASTILLA-LA MANCHA</b>	2	1	1	0	-	2	3	1	1	0	-	3	5	2	2	0	-	5
ALBACETE	1	0	0	0	-	1	1	0	0	0	-	1	2	0	0	0	-	2
CIUDAD REAL	0	0	0	0	-	0	0	0	0	0	-	0	0	0	0	0	-	0
CUENCA	0	0	0	0	-	0	0	0	0	0	-	0	0	0	0	0	-	0
GUADALAJARA	0	1	0	0	-	1	1	1	0	0	-	2	1	2	0	0	-	3
TOLEDO	1	0	1	0	-	0	1	0	1	0	-	0	2	0	2	0	-	0

(Continúa al dorso)

CC.AA. Y/O PROVINCIAS	SUBSIDIO DE MOVILIDAD Y COMPENSACIÓN PARA						ASISTENCIA SANITARIA Y PRESTACIÓN FARMACÉUTICA						TOTAL PRESTACIONES					
	PTE. MES ANT.	GASTOS DE TRANSPORTE (S.M.G.T.)				PTE. FINAL	PTE. MES ANT.	(A.S.P.F.)				PTE. FINAL	PTE. MES ANT.	REAL DECRETO 383/1984				PTE. FINAL
		SOLC.	REST.	APRB. (nº y % C.R.)				SOLC.	REST.	APRB. (nº y % C.R.)				SOLC.	REST.	APRB. (nº y % C.R.)		
<b>CATALUNYA</b>	8	1	5	0	-	4	0	0	0	0	-	0	8	1	5	0	-	4
BARCELONA	6	1	4	0	-	3	0	0	0	0	-	0	6	1	4	0	-	3
GIRONA	1	0	0	0	-	1	0	0	0	0	-	0	1	0	0	0	-	1
LLEIDA	0	0	0	0	-	0	0	0	0	0	-	0	0	0	0	0	-	0
TARRAGONA	1	0	1	0	-	0	0	0	0	0	-	0	1	0	1	0	-	0
<b>COMUNIDAD VALENCIANA</b>	0	2	1	0	-	1	0	0	0	0	-	0	0	2	1	0	-	1
ALICANTE	0	0	0	0	-	0	0	0	0	0	-	0	0	0	0	0	-	0
CASTELLÓN	0	0	0	0	-	0	0	0	0	0	-	0	0	0	0	0	-	0
VALENCIA	0	2	1	0	-	1	0	0	0	0	-	0	0	2	1	0	-	1
<b>EXTREMADURA</b>	0	0	0	0	-	0	0	0	0	0	-	0	0	0	0	0	-	0
BADAJOS	0	0	0	0	-	0	0	0	0	0	-	0	0	0	0	0	-	0
CÁCERES	0	0	0	0	-	0	0	0	0	0	-	0	0	0	0	0	-	0
<b>GALICIA</b>	5	5	2	0	-	8	4	2	2	0	-	4	9	7	4	0	-	12
A CORUÑA	2	2	2	0	-	2	1	1	1	0	-	1	3	3	3	0	-	3
LUGO	0	0	0	0	-	0	0	1	1	0	-	0	0	1	1	0	-	0
OURENSE	0	0	0	0	-	0	0	0	0	0	-	0	0	0	0	0	-	0
PONTEVEDRA	3	3	0	0	-	6	3	0	0	0	-	3	6	3	0	0	-	9
<b>MADRID</b>	0	11	9	0	-	2	0	5	5	0	-	0	0	16	14	0	-	2
<b>MURCIA</b>	2	0	1	0	-	1	0	0	0	0	-	0	2	0	1	0	-	1
<b>NAVARRA</b>	0	0	0	0	-	0	1	0	1	0	-	0	1	0	1	0	-	0
<b>PAÍS VASCO</b>	1	1	1	1	100,00	1	0	0	0	0	-	0	1	1	1	1	100,00	1
ARABA/ÁLAVA	0	0	0	0	-	0	0	0	0	0	-	0	0	0	0	0	-	0
GIPUZKOA	0	0	0	0	-	0	0	0	0	0	-	0	0	0	0	0	-	0
BIZKAIA	1	1	1	1	100,00	1	0	0	0	0	-	0	1	1	1	1	100,00	1
<b>LA RIOJA</b>	0	0	0	0	-	0	0	0	0	0	-	0	0	0	0	0	-	0
<b>CEUTA</b>	1	0	1	0	-	0	0	0	0	0	-	0	1	0	1	0	-	0
<b>MELILLA</b>	8	3	0	0	-	11	0	0	0	0	-	0	8	3	0	0	-	11

<b>TOTAL ESTADO</b>	45	32	28	2	7,14	49	16	10	10	0	-	16	61	42	38	2	5,26	65
---------------------	----	----	----	---	------	----	----	----	----	---	---	----	----	----	----	---	------	----

**PRESTACIONES DEL REAL DECRETO 383/1984, DE 1 DE FEBRERO  
DATOS DE GESTIÓN CORRESPONDIENTES AL AÑO 2021 HASTA OCTUBRE**

CC.AA. Y/O PROVINCIAS	SUBSIDIO DE MOVILIDAD Y COMPENSACIÓN PARA						ASISTENCIA SANITARIA Y PRESTACIÓN FARMACÉUTICA						TOTAL PRESTACIONES					
	PTE. AÑO ANT.	GASTOS DE TRANSPORTE (S.M.G.T.)			PTE. FINAL	PTE. AÑO ANT.	(A.S.P.F.)			PTE. FINAL	PTE. AÑO ANT.	REAL DECRETO 383/1984			PTE. FINAL			
		SOLC.	REST.	APRB. (nº y % C.R.)			SOLC.	REST.	APRB. (nº y % C.R.)			SOLC.	REST.	APRB. (nº y % C.R.)				
<b>ANDALUCÍA</b>	<b>19</b>	<b>58</b>	<b>65</b>	<b>11</b>	<b>16,92</b>	<b>12</b>	<b>9</b>	<b>32</b>	<b>32</b>	<b>0</b>	<b>-</b>	<b>9</b>	<b>28</b>	<b>90</b>	<b>97</b>	<b>11</b>	<b>11,34</b>	<b>21</b>
ALMERÍA	1	10	11	1	9,09	0	0	4	4	0	-	0	1	14	15	1	6,67	0
CÁDIZ	3	2	5	4	80,00	0	1	0	1	0	-	0	4	2	6	4	66,67	0
CÓRDOBA	1	4	1	0	-	4	2	4	2	0	-	4	3	8	3	0	-	8
GRANADA	4	9	7	0	-	6	0	5	3	0	-	2	4	14	10	0	-	8
HUELVA	0	4	4	0	-	0	0	1	1	0	-	0	0	5	5	0	-	0
JAÉN	0	1	1	0	-	0	0	1	0	0	-	1	0	2	1	0	-	1
MÁLAGA	4	11	13	3	23,08	2	3	5	6	0	-	2	7	16	19	3	15,79	4
SEVILLA	6	17	23	3	13,04	0	3	12	15	0	-	0	9	29	38	3	7,89	0
<b>ARAGÓN</b>	<b>0</b>	<b>4</b>	<b>4</b>	<b>1</b>	<b>25,00</b>	<b>0</b>	<b>0</b>	<b>4</b>	<b>4</b>	<b>0</b>	<b>-</b>	<b>0</b>	<b>0</b>	<b>8</b>	<b>8</b>	<b>1</b>	<b>12,50</b>	<b>0</b>
HUESCA	0	0	0	0	-	0	0	0	0	0	-	0	0	0	0	0	-	0
TERUEL	0	0	0	0	-	0	0	0	0	0	-	0	0	0	0	0	-	0
ZARAGOZA	0	4	4	1	25,00	0	0	4	4	0	-	0	0	8	8	1	12,50	0
<b>ASTURIAS</b>	<b>1</b>	<b>0</b>	<b>1</b>	<b>0</b>	<b>-</b>	<b>0</b>	<b>0</b>	<b>1</b>	<b>1</b>	<b>0</b>	<b>-</b>	<b>0</b>	<b>1</b>	<b>1</b>	<b>2</b>	<b>0</b>	<b>-</b>	<b>0</b>
<b>ILLES BALEARS</b>	<b>0</b>	<b>0</b>	<b>0</b>	<b>0</b>	<b>-</b>	<b>0</b>	<b>0</b>	<b>1</b>	<b>1</b>	<b>0</b>	<b>-</b>	<b>0</b>	<b>0</b>	<b>1</b>	<b>1</b>	<b>0</b>	<b>-</b>	<b>0</b>
<b>CANARIAS</b>	<b>0</b>	<b>8</b>	<b>1</b>	<b>0</b>	<b>-</b>	<b>7</b>	<b>0</b>	<b>0</b>	<b>0</b>	<b>0</b>	<b>-</b>	<b>0</b>	<b>0</b>	<b>8</b>	<b>1</b>	<b>0</b>	<b>-</b>	<b>7</b>
LAS PALMAS	0	5	1	0	-	4	0	0	0	0	-	0	0	5	1	0	-	4
S.C. TENERIFE	0	3	0	0	-	3	0	0	0	0	-	0	0	3	0	0	-	3
<b>CANTABRIA</b>	<b>0</b>	<b>0</b>	<b>0</b>	<b>0</b>	<b>-</b>	<b>0</b>	<b>1</b>	<b>0</b>	<b>1</b>	<b>0</b>	<b>-</b>	<b>0</b>	<b>1</b>	<b>0</b>	<b>1</b>	<b>0</b>	<b>-</b>	<b>0</b>
<b>CASTILLA Y LEÓN</b>	<b>0</b>	<b>6</b>	<b>6</b>	<b>1</b>	<b>16,67</b>	<b>0</b>	<b>2</b>	<b>6</b>	<b>8</b>	<b>0</b>	<b>-</b>	<b>0</b>	<b>2</b>	<b>12</b>	<b>14</b>	<b>1</b>	<b>7,14</b>	<b>0</b>
ÁVILA	0	0	0	0	-	0	0	1	1	0	-	0	0	1	1	0	-	0
BURGOS	0	1	1	0	-	0	2	2	4	0	-	0	2	3	5	0	-	0
LEÓN	0	1	1	0	-	0	0	2	2	0	-	0	0	3	3	0	-	0
PALENCIA	0	1	1	0	-	0	0	0	0	0	-	0	0	1	1	0	-	0
SALAMANCA	0	0	0	0	-	0	0	0	0	0	-	0	0	0	0	0	-	0
SEGOVIA	0	1	1	1	100,00	0	0	0	0	0	-	0	0	1	1	1	100,00	0
SORIA	0	0	0	0	-	0	0	0	0	0	-	0	0	0	0	0	-	0
VALLADOLID	0	0	0	0	-	0	0	0	0	0	-	0	0	0	0	0	-	0
ZAMORA	0	2	2	0	-	0	0	1	1	0	-	0	0	3	3	0	-	0
<b>CASTILLA-LA MANCHA</b>	<b>2</b>	<b>15</b>	<b>15</b>	<b>0</b>	<b>-</b>	<b>2</b>	<b>2</b>	<b>11</b>	<b>10</b>	<b>0</b>	<b>-</b>	<b>3</b>	<b>4</b>	<b>26</b>	<b>25</b>	<b>0</b>	<b>-</b>	<b>5</b>
ALBACETE	0	5	4	0	-	1	0	3	2	0	-	1	0	8	6	0	-	2
CIUDAD REAL	2	1	3	0	-	0	2	1	3	0	-	0	4	2	6	0	-	0
CUENCA	0	0	0	0	-	0	0	0	0	0	-	0	0	0	0	0	-	0
GUADALAJARA	0	1	0	0	-	1	0	2	0	0	-	2	0	3	0	0	-	3
TOLEDO	0	8	8	0	-	0	0	5	5	0	-	0	0	13	13	0	-	0

*(Continúa al dorso)*

CC.AA. Y/O PROVINCIAS	SUBSIDIO DE MOVILIDAD Y COMPENSACIÓN PARA						ASISTENCIA SANITARIA Y PRESTACIÓN FARMACÉUTICA						TOTAL PRESTACIONES					
	PTE.		GASTOS DE TRANSPORTE (S.M.G.T.)			PTE.	PTE.		(A.S.P.F.)			PTE.	REAL DECRETO 383/1984				PTE.	
	AÑO ANT.	SOLC.	REST.	APRB. (nº y % C.R.)		FINAL	AÑO ANT.	SOLC.	REST.	APRB. (nº y % C.R.)		FINAL	AÑO ANT.	SOLC.	REST.	APRB. (nº y % C.R.)		FINAL
<b>CATALUNYA</b>	3	28	27	0	-	4	0	0	0	0	-	0	3	28	27	0	-	4
BARCELONA	1	22	20	0	-	3	0	0	0	0	-	0	1	22	20	0	-	3
GIRONA	0	1	0	0	-	1	0	0	0	0	-	0	0	1	0	0	-	1
LLEIDA	0	0	0	0	-	0	0	0	0	0	-	0	0	0	0	0	-	0
TARRAGONA	2	5	7	0	-	0	0	0	0	0	-	0	2	5	7	0	-	0
<b>COMUNIDAD VALENCIANA</b>	1	15	15	2	13,33	1	0	2	2	0	-	0	1	17	17	2	11,76	1
ALICANTE	0	0	0	0	-	0	0	0	0	0	-	0	0	0	0	0	-	0
CASTELLÓN	0	1	1	1	100,00	0	0	0	0	0	-	0	0	1	1	1	100,00	0
VALENCIA	1	14	14	1	7,14	1	0	2	2	0	-	0	1	16	16	1	6,25	1
<b>EXTREMADURA</b>	0	1	1	0	-	0	0	0	0	0	-	0	0	1	1	0	-	0
BADAJOS	0	1	1	0	-	0	0	0	0	0	-	0	0	1	1	0	-	0
CÁCERES	0	0	0	0	-	0	0	0	0	0	-	0	0	0	0	0	-	0
<b>GALICIA</b>	1	22	15	2	13,33	8	0	16	12	0	-	4	1	38	27	2	7,41	12
A CORUÑA	1	12	11	2	18,18	2	0	6	5	0	-	1	1	18	16	2	12,50	3
LUGO	0	0	0	0	-	0	0	1	1	0	-	0	0	1	1	0	-	0
OURENSE	0	1	1	0	-	0	0	0	0	0	-	0	0	1	1	0	-	0
PONTEVEDRA	0	9	3	0	-	6	0	9	6	0	-	3	0	18	9	0	-	9
<b>MADRID</b>	1	62	61	1	1,64	2	0	71	71	0	-	0	1	133	132	1	0,76	2
<b>MURCIA</b>	5	9	13	5	38,46	1	3	14	17	0	-	0	8	23	30	5	16,67	1
<b>NAVARRA</b>	0	7	7	2	28,57	0	0	1	1	0	-	0	0	8	8	2	25,00	0
<b>PAÍS VASCO</b>	1	6	6	2	33,33	1	0	0	0	0	-	0	1	6	6	2	33,33	1
ARABA/ÁLAVA	0	0	0	0	-	0	0	0	0	0	-	0	0	0	0	0	-	0
GIPUZKOA	1	4	5	1	20,00	0	0	0	0	0	-	0	1	4	5	1	20,00	0
BIZKAIA	0	2	1	1	100,00	1	0	0	0	0	-	0	0	2	1	1	100,00	1
<b>LA RIOJA</b>	0	0	0	0	-	0	0	1	1	0	-	0	0	1	1	0	-	0
<b>CEUTA</b>	1	4	5	4	80,00	0	0	0	0	0	-	0	1	4	5	4	80,00	0
<b>MELILLA</b>	11	34	34	26	76,47	11	0	0	0	0	-	0	11	34	34	26	76,47	11
<b>TOTAL ESTADO</b>	46	279	276	57	20,65	49	17	160	161	0	-	16	63	439	437	57	13,04	65

**2c Revisiones de oficio e instancia de parte: Datos de la gestión mensual y anual**

**PRESTACIONES DEL REAL DECRETO 383/1984, DE 1 DE FEBRERO  
REVISIONES DE OFICIO E INSTANCIA DE PARTE EFECTUADAS DE SGIM  
DATOS DE GESTIÓN CORRESPONDIENTES AL MES DE OCTUBRE DE 2021**

CC.AA. Y/O PROVINCIAS	REVISIONES EFECTUADAS				CAUSAS DE EXTINCIÓN DEL DERECHO						
	Modifica. Cuantía	Extinción Derecho	Suspensión		TOTAL	Recursos Propios	Prestación Incompatible	Pérdida Residencia	Fallecimiento	Grado y Baremo	TOTAL
			Act. Laboral	Otras							
<b>ANDALUCÍA</b>	<b>0</b>	<b>12</b>	<b>0</b>	<b>0</b>	<b>12</b>	<b>3</b>	<b>5</b>	<b>0</b>	<b>4</b>	<b>0</b>	<b>12</b>
ALMERÍA	0	3	0	0	3	0	3	0	0	0	3
CÁDIZ	0	0	0	0	0	0	0	0	0	0	0
CÓRDOBA	0	0	0	0	0	0	0	0	0	0	0
GRANADA	0	0	0	0	0	0	0	0	0	0	0
HUELVA	0	2	0	0	2	0	0	0	2	0	2
JAÉN	0	1	0	0	1	0	1	0	0	0	1
MÁLAGA	0	6	0	0	6	3	1	0	2	0	6
SEVILLA	0	0	0	0	0	0	0	0	0	0	0
<b>ARAGÓN</b>	<b>0</b>	<b>0</b>	<b>0</b>	<b>0</b>	<b>0</b>	<b>0</b>	<b>0</b>	<b>0</b>	<b>0</b>	<b>0</b>	<b>0</b>
HUESCA	0	0	0	0	0	0	0	0	0	0	0
TERUEL	0	0	0	0	0	0	0	0	0	0	0
ZARAGOZA	0	0	0	0	0	0	0	0	0	0	0
<b>ASTURIAS</b>	<b>0</b>	<b>3</b>	<b>0</b>	<b>0</b>	<b>3</b>	<b>0</b>	<b>2</b>	<b>0</b>	<b>1</b>	<b>0</b>	<b>3</b>
<b>ILLES BALEARS</b>	<b>0</b>	<b>1</b>	<b>0</b>	<b>0</b>	<b>1</b>	<b>0</b>	<b>1</b>	<b>0</b>	<b>0</b>	<b>0</b>	<b>1</b>
<b>CANARIAS</b>	<b>0</b>	<b>1</b>	<b>0</b>	<b>0</b>	<b>1</b>	<b>0</b>	<b>1</b>	<b>0</b>	<b>0</b>	<b>0</b>	<b>1</b>
LAS PALMAS	0	0	0	0	0	0	0	0	0	0	0
S.C. TENERIFE	0	1	0	0	1	0	1	0	0	0	1
<b>CANTABRIA</b>	<b>0</b>	<b>2</b>	<b>0</b>	<b>0</b>	<b>2</b>	<b>0</b>	<b>2</b>	<b>0</b>	<b>0</b>	<b>0</b>	<b>2</b>
<b>CASTILLA Y LEÓN</b>	<b>0</b>	<b>5</b>	<b>0</b>	<b>0</b>	<b>5</b>	<b>2</b>	<b>1</b>	<b>0</b>	<b>2</b>	<b>0</b>	<b>5</b>
ÁVILA	0	1	0	0	1	1	0	0	0	0	1
BURGOS	0	1	0	0	1	0	1	0	0	0	1
LEÓN	0	0	0	0	0	0	0	0	0	0	0
PALENCIA	0	1	0	0	1	1	0	0	0	0	1
SALAMANCA	0	1	0	0	1	0	0	0	1	0	1
SEGOVIA	0	0	0	0	0	0	0	0	0	0	0
SORIA	0	1	0	0	1	0	0	0	1	0	1
VALLADOLID	0	0	0	0	0	0	0	0	0	0	0
ZAMORA	0	0	0	0	0	0	0	0	0	0	0
<b>CASTILLA-LA MANCHA</b>	<b>0</b>	<b>1</b>	<b>0</b>	<b>0</b>	<b>1</b>	<b>0</b>	<b>1</b>	<b>0</b>	<b>0</b>	<b>0</b>	<b>1</b>
ALBACETE	0	0	0	0	0	0	0	0	0	0	0
CIUDAD REAL	0	0	0	0	0	0	0	0	0	0	0
CUENCA	0	1	0	0	1	0	1	0	0	0	1
GUADALAJARA	0	0	0	0	0	0	0	0	0	0	0
TOLEDO	0	0	0	0	0	0	0	0	0	0	0

(Continúa al dorso)

CC.AA. Y/O PROVINCIAS	REVISIONES EFECTUADAS				CAUSAS DE EXTINCIÓN DEL DERECHO						
	Modifica. Cuantía	Extinción Derecho	Suspensión		TOTAL	Recursos Propios	Prestación Incompatible	Pérdida Residencia	Fallecimiento	Grado y Baremo	TOTAL
			Act. Laboral	Otras							
<b>CATALUNYA</b>	0	0	0	0	0	0	0	0	0	0	0
BARCELONA	0	0	0	0	0	0	0	0	0	0	0
GIRONA	0	0	0	0	0	0	0	0	0	0	0
LLEIDA	0	0	0	0	0	0	0	0	0	0	0
TARRAGONA	0	0	0	0	0	0	0	0	0	0	0
<b>COMUNIDAD VALENCIANA</b>	0	2	0	0	2	2	0	0	0	0	2
ALICANTE	0	1	0	0	1	1	0	0	0	0	1
CASTELLÓN	0	0	0	0	0	0	0	0	0	0	0
VALENCIA	0	1	0	0	1	1	0	0	0	0	1
<b>EXTREMADURA</b>	0	1	0	0	1	0	1	0	0	0	1
BADAJOS	0	1	0	0	1	0	1	0	0	0	1
CÁCERES	0	0	0	0	0	0	0	0	0	0	0
<b>GALICIA</b>	1	2	0	0	3	1	1	0	0	0	2
A CORUÑA	0	1	0	0	1	1	0	0	0	0	1
LUGO	0	0	0	0	0	0	0	0	0	0	0
OURENSE	1	0	0	0	1	0	0	0	0	0	0
PONTEVEDRA	0	1	0	0	1	0	1	0	0	0	1
<b>MADRID</b>	0	1	0	0	1	0	1	0	0	0	1
<b>MURCIA</b>	0	4	0	0	4	0	3	0	1	0	4
<b>NAVARRA</b>	0	0	0	0	0	0	0	0	0	0	0
<b>PAÍS VASCO</b>	0	2	0	0	2	1	0	0	1	0	2
ARABA/ÁLAVA	0	0	0	0	0	0	0	0	0	0	0
GIPUZKOA	0	1	0	0	1	1	0	0	0	0	1
BIZKAIA	0	1	0	0	1	0	0	0	1	0	1
<b>LA RIOJA</b>	0	0	0	0	0	0	0	0	0	0	0
<b>CEUTA</b>	0	0	0	0	0	0	0	0	0	0	0
<b>MELILLA</b>	0	0	0	0	0	0	0	0	0	0	0
<b>TOTAL ESTADO</b>	1	37	0	0	38	9	19	0	9	0	37

**PRESTACIONES DEL REAL DECRETO 383/1984, DE 1 DE FEBRERO  
REVISIONES DE OFICIO E INSTANCIA DE PARTE EFECTUADAS EN SATP  
DATOS DE GESTIÓN CORRESPONDIENTES AL MES DE OCTUBRE DE 2021**

CC.AA.  Y/O  PROVINCIAS	REVISIONES EFECTUADAS			CAUSAS DE EXTINCIÓN DEL DERECHO							
	Extinción Derecho	Suspensión	TOTAL	Recursos Propios	Prestación Incompatible	Ingreso Centro	Pérdida Residencia	Fallecimiento	Grado y Baremo	Alta S.S.	TOTAL
<b>ANDALUCÍA</b>	0	0	0	0	0	0	0	0	0	0	0
ALMERÍA	0	0	0	0	0	0	0	0	0	0	0
CÁDIZ	0	0	0	0	0	0	0	0	0	0	0
CÓRDOBA	0	0	0	0	0	0	0	0	0	0	0
GRANADA	0	0	0	0	0	0	0	0	0	0	0
HUELVA	0	0	0	0	0	0	0	0	0	0	0
JAÉN	0	0	0	0	0	0	0	0	0	0	0
MÁLAGA	0	0	0	0	0	0	0	0	0	0	0
SEVILLA	0	0	0	0	0	0	0	0	0	0	0
<b>ARAGÓN</b>	0	0	0	0	0	0	0	0	0	0	0
HUESCA	0	0	0	0	0	0	0	0	0	0	0
TERUEL	0	0	0	0	0	0	0	0	0	0	0
ZARAGOZA	0	0	0	0	0	0	0	0	0	0	0
<b>ASTURIAS</b>	0	0	0	0	0	0	0	0	0	0	0
<b>ILLES BALEARS</b>	0	0	0	0	0	0	0	0	0	0	0
<b>CANARIAS</b>	1	0	1	0	1	0	0	0	0	0	1
LAS PALMAS	0	0	0	0	0	0	0	0	0	0	0
S.C. TENERIFE	1	0	1	0	1	0	0	0	0	0	1
<b>CANTABRIA</b>	1	0	1	0	1	0	0	0	0	0	1
<b>CASTILLA Y LEÓN</b>	0	0	0	0	0	0	0	0	0	0	0
ÁVILA	0	0	0	0	0	0	0	0	0	0	0
BURGOS	0	0	0	0	0	0	0	0	0	0	0
LEÓN	0	0	0	0	0	0	0	0	0	0	0
PALENCIA	0	0	0	0	0	0	0	0	0	0	0
SALAMANCA	0	0	0	0	0	0	0	0	0	0	0
SEGOVIA	0	0	0	0	0	0	0	0	0	0	0
SORIA	0	0	0	0	0	0	0	0	0	0	0
VALLADOLID	0	0	0	0	0	0	0	0	0	0	0
ZAMORA	0	0	0	0	0	0	0	0	0	0	0
<b>CASTILLA-LA MANCHA</b>	0	0	0	0	0	0	0	0	0	0	0
ALBACETE	0	0	0	0	0	0	0	0	0	0	0
CIUDAD REAL	0	0	0	0	0	0	0	0	0	0	0
CUENCA	0	0	0	0	0	0	0	0	0	0	0
GUADALAJARA	0	0	0	0	0	0	0	0	0	0	0
TOLEDO	0	0	0	0	0	0	0	0	0	0	0



**PRESTACIONES DEL REAL DECRETO 383/1984, DE 1 DE FEBRERO  
REVISIONES DE OFICIO E INSTANCIA DE PARTE EFECTUADAS EN SMTG  
DATOS DE GESTIÓN CORRESPONDIENTES AL MES DE OCTUBRE DE 2021**

CC.AA.  Y/O  PROVINCIAS	REVISIONES EFECTUADAS			CAUSAS DE EXTINCIÓN DEL DERECHO								
	Extinción	Suspensión	TOTAL	Recursos	Recursos	Prestación	Ingreso	Pérdida	Fallecimiento	Grado y	Alta	TOTAL
	Derecho			Propios	Familiares	Incompatible	Centro	Residencia		Baremo	S.S.	
<b>ANDALUCÍA</b>	0	0	0	0	0	0	0	0	0	0	0	0
ALMERÍA	0	0	0	0	0	0	0	0	0	0	0	0
CÁDIZ	0	0	0	0	0	0	0	0	0	0	0	0
CÓRDOBA	0	0	0	0	0	0	0	0	0	0	0	0
GRANADA	0	0	0	0	0	0	0	0	0	0	0	0
HUELVA	0	0	0	0	0	0	0	0	0	0	0	0
JAÉN	0	0	0	0	0	0	0	0	0	0	0	0
MÁLAGA	0	0	0	0	0	0	0	0	0	0	0	0
SEVILLA	0	0	0	0	0	0	0	0	0	0	0	0
<b>ARAGÓN</b>	0	0	0	0	0	0	0	0	0	0	0	0
HUESCA	0	0	0	0	0	0	0	0	0	0	0	0
TERUEL	0	0	0	0	0	0	0	0	0	0	0	0
ZARAGOZA	0	0	0	0	0	0	0	0	0	0	0	0
<b>ASTURIAS</b>	0	0	0	0	0	0	0	0	0	0	0	0
<b>ILLES BALEARS</b>	0	0	0	0	0	0	0	0	0	0	0	0
<b>CANARIAS</b>	0	0	0	0	0	0	0	0	0	0	0	0
LAS PALMAS	0	0	0	0	0	0	0	0	0	0	0	0
S.C. TENERIFE	0	0	0	0	0	0	0	0	0	0	0	0
<b>CANTABRIA</b>	0	0	0	0	0	0	0	0	0	0	0	0
<b>CASTILLA Y LEÓN</b>	2	0	2	0	1	1	0	0	0	0	0	2
ÁVILA	0	0	0	0	0	0	0	0	0	0	0	0
BURGOS	0	0	0	0	0	0	0	0	0	0	0	0
LEÓN	0	0	0	0	0	0	0	0	0	0	0	0
PALENCIA	0	0	0	0	0	0	0	0	0	0	0	0
SALAMANCA	2	0	2	0	1	1	0	0	0	0	0	2
SEGOVIA	0	0	0	0	0	0	0	0	0	0	0	0
SORIA	0	0	0	0	0	0	0	0	0	0	0	0
VALLADOLID	0	0	0	0	0	0	0	0	0	0	0	0
ZAMORA	0	0	0	0	0	0	0	0	0	0	0	0
<b>CASTILLA-LA MANCHA</b>	0	0	0	0	0	0	0	0	0	0	0	0
ALBACETE	0	0	0	0	0	0	0	0	0	0	0	0
CIUDAD REAL	0	0	0	0	0	0	0	0	0	0	0	0
CUENCA	0	0	0	0	0	0	0	0	0	0	0	0
GUADALAJARA	0	0	0	0	0	0	0	0	0	0	0	0
TOLEDO	0	0	0	0	0	0	0	0	0	0	0	0

CC.AA. Y/O PROVINCIAS	REVISIONES EFECTUADAS			CAUSAS DE EXTINCIÓN DEL DERECHO								
	Extinción Derecho	Suspensión	TOTAL	Recursos Propios	Recursos Familiares	Prestación Incompatible	Ingreso Centro	Pérdida Residencia	Fallecimiento	Grado y Baremo	Alta S.S.	TOTAL
<b>CATALUNYA</b>	0	0	0	0	0	0	0	0	0	0	0	0
BARCELONA	0	0	0	0	0	0	0	0	0	0	0	0
GIRONA	0	0	0	0	0	0	0	0	0	0	0	0
LLEIDA	0	0	0	0	0	0	0	0	0	0	0	0
TARRAGONA	0	0	0	0	0	0	0	0	0	0	0	0
<b>COMUNIDAD VALENCIANA</b>	1	0	1	0	0	0	0	0	1	0	0	1
ALICANTE	0	0	0	0	0	0	0	0	0	0	0	0
CASTELLÓN	0	0	0	0	0	0	0	0	0	0	0	0
VALENCIA	1	0	1	0	0	0	0	0	1	0	0	1
<b>EXTREMADURA</b>	0	0	0	0	0	0	0	0	0	0	0	0
BADAJOS	0	0	0	0	0	0	0	0	0	0	0	0
CÁCERES	0	0	0	0	0	0	0	0	0	0	0	0
<b>GALICIA</b>	1	0	1	0	0	0	0	0	1	0	0	1
A CORUÑA	1	0	1	0	0	0	0	0	1	0	0	1
LUGO	0	0	0	0	0	0	0	0	0	0	0	0
OURENSE	0	0	0	0	0	0	0	0	0	0	0	0
PONTEVEDRA	0	0	0	0	0	0	0	0	0	0	0	0
<b>MADRID</b>	0	0	0	0	0	0	0	0	0	0	0	0
<b>MURCIA</b>	0	0	0	0	0	0	0	0	0	0	0	0
<b>NAVARRA</b>	0	0	0	0	0	0	0	0	0	0	0	0
<b>PAÍS VASCO</b>	1	0	1	0	0	0	0	0	0	0	1	1
ARABA/ÁLAVA	0	0	0	0	0	0	0	0	0	0	0	0
GIPUZKOA	1	0	1	0	0	0	0	0	0	0	1	1
BIZKAIA	0	0	0	0	0	0	0	0	0	0	0	0
<b>LA RIOJA</b>	0	0	0	0	0	0	0	0	0	0	0	0
<b>CEUTA</b>	0	0	0	0	0	0	0	0	0	0	0	0
<b>MELILLA</b>	5	2	7	0	0	0	0	0	4	0	1	5
<b>TOTAL ESTADO</b>	10	2	12	0	1	1	0	0	6	0	2	10

**PRESTACIONES DEL REAL DECRETO 383/1984, DE 1 DE FEBRERO  
REVISIONES DE OFICIO E INSTANCIA DE PARTE EFECTUADAS EN ASPF  
DATOS DE GESTIÓN CORRESPONDIENTES AL MES DE OCTUBRE DE 2021**

CC.AA.  Y/O  PROVINCIAS	REVISIONES EFECTUADAS			CAUSAS DE EXTINCIÓN DEL DERECHO					
	Extinción	Suspensión	TOTAL	Prestación	Pérdida	Fallecimiento	Grado y	Alta	TOTAL
	Derecho			Incompatible	Residencia		Baremo	S.S.	
<b>ANDALUCÍA</b>	<b>4</b>	<b>0</b>	<b>4</b>	<b>2</b>	<b>0</b>	<b>2</b>	<b>0</b>	<b>0</b>	<b>4</b>
ALMERÍA	0	0	0	0	0	0	0	0	0
CÁDIZ	0	0	0	0	0	0	0	0	0
CÓRDOBA	0	0	0	0	0	0	0	0	0
GRANADA	1	0	1	0	0	1	0	0	1
HUELVA	0	0	0	0	0	0	0	0	0
JAÉN	0	0	0	0	0	0	0	0	0
MÁLAGA	3	0	3	2	0	1	0	0	3
SEVILLA	0	0	0	0	0	0	0	0	0
<b>ARAGÓN</b>	<b>0</b>	<b>0</b>	<b>0</b>	<b>0</b>	<b>0</b>	<b>0</b>	<b>0</b>	<b>0</b>	<b>0</b>
HUESCA	0	0	0	0	0	0	0	0	0
TERUEL	0	0	0	0	0	0	0	0	0
ZARAGOZA	0	0	0	0	0	0	0	0	0
<b>ASTURIAS</b>	<b>0</b>	<b>0</b>	<b>0</b>	<b>0</b>	<b>0</b>	<b>0</b>	<b>0</b>	<b>0</b>	<b>0</b>
<b>ILLES BALEARS</b>	<b>0</b>	<b>0</b>	<b>0</b>	<b>0</b>	<b>0</b>	<b>0</b>	<b>0</b>	<b>0</b>	<b>0</b>
<b>CANARIAS</b>	<b>0</b>	<b>0</b>	<b>0</b>	<b>0</b>	<b>0</b>	<b>0</b>	<b>0</b>	<b>0</b>	<b>0</b>
LAS PALMAS	0	0	0	0	0	0	0	0	0
S.C. TENERIFE	0	0	0	0	0	0	0	0	0
<b>CANTABRIA</b>	<b>0</b>	<b>0</b>	<b>0</b>	<b>0</b>	<b>0</b>	<b>0</b>	<b>0</b>	<b>0</b>	<b>0</b>
<b>CASTILLA Y LEÓN</b>	<b>0</b>	<b>0</b>	<b>0</b>	<b>0</b>	<b>0</b>	<b>0</b>	<b>0</b>	<b>0</b>	<b>0</b>
ÁVILA	0	0	0	0	0	0	0	0	0
BURGOS	0	0	0	0	0	0	0	0	0
LEÓN	0	0	0	0	0	0	0	0	0
PALENCIA	0	0	0	0	0	0	0	0	0
SALAMANCA	0	0	0	0	0	0	0	0	0
SEGOVIA	0	0	0	0	0	0	0	0	0
SORIA	0	0	0	0	0	0	0	0	0
VALLADOLID	0	0	0	0	0	0	0	0	0
ZAMORA	0	0	0	0	0	0	0	0	0
<b>CASTILLA-LA MANCHA</b>	<b>0</b>	<b>0</b>	<b>0</b>	<b>0</b>	<b>0</b>	<b>0</b>	<b>0</b>	<b>0</b>	<b>0</b>
ALBACETE	0	0	0	0	0	0	0	0	0
CIUDAD REAL	0	0	0	0	0	0	0	0	0
CUENCA	0	0	0	0	0	0	0	0	0
GUADALAJARA	0	0	0	0	0	0	0	0	0
TOLEDO	0	0	0	0	0	0	0	0	0

(Continúa al dorso)

CC.AA. Y/O PROVINCIAS	REVISIONES EFECTUADAS			CAUSAS DE EXTINCIÓN DEL DERECHO					
	Extinción Derecho	Suspensión	TOTAL	Prestación Incompatible	Pérdida Residencia	Fallecimiento	Grado y Baremo	Alta S.S.	TOTAL
<b>CATALUNYA</b>	0	0	0	0	0	0	0	0	0
BARCELONA	0	0	0	0	0	0	0	0	0
GIRONA	0	0	0	0	0	0	0	0	0
LLEIDA	0	0	0	0	0	0	0	0	0
TARRAGONA	0	0	0	0	0	0	0	0	0
<b>COMUNIDAD VALENCIANA</b>	0	0	0	0	0	0	0	0	0
ALICANTE	0	0	0	0	0	0	0	0	0
CASTELLÓN	0	0	0	0	0	0	0	0	0
VALENCIA	0	0	0	0	0	0	0	0	0
<b>EXTREMADURA</b>	0	0	0	0	0	0	0	0	0
BADAJOS	0	0	0	0	0	0	0	0	0
CÁCERES	0	0	0	0	0	0	0	0	0
<b>GALICIA</b>	0	0	0	0	0	0	0	0	0
A CORUÑA	0	0	0	0	0	0	0	0	0
LUGO	0	0	0	0	0	0	0	0	0
OURENSE	0	0	0	0	0	0	0	0	0
PONTEVEDRA	0	0	0	0	0	0	0	0	0
<b>MADRID</b>	1	0	1	0	0	1	0	0	1
<b>MURCIA</b>	0	0	0	0	0	0	0	0	0
<b>NAVARRA</b>	0	0	0	0	0	0	0	0	0
<b>PAÍS VASCO</b>	0	0	0	0	0	0	0	0	0
ARABA/ÁLAVA	0	0	0	0	0	0	0	0	0
GIPUZKOA	0	0	0	0	0	0	0	0	0
BIZKAIA	0	0	0	0	0	0	0	0	0
<b>LA RIOJA</b>	0	0	0	0	0	0	0	0	0
<b>CEUTA</b>	0	0	0	0	0	0	0	0	0
<b>MELILLA</b>	0	0	0	0	0	0	0	0	0
<b>TOTAL ESTADO</b>	5	0	5	2	0	3	0	0	5

**PRESTACIONES DEL REAL DECRETO 383/1984, DE 1 DE FEBRERO**  
**TOTAL REVISIONES DE OFICIO E INSTANCIA DE PARTE EFECTUADAS**  
**DATOS DE GESTIÓN CORRESPONDIENTES AL MES DE OCTUBRE DE 2021**

CC.AA. Y/O PROVINCIAS	REVISIONES EFECTUADAS					CAUSAS DE EXTINCIÓN DEL DERECHO								
	Modifica. Cuantía	Extinción Derecho	Suspensión		TOTAL	Recursos Propios	Recursos Familiares	Prestación Incompatible	Ingreso Centro	Pérdida Residencia	Fallecimiento	Grado y Baremo	Alta S.S.	TOTAL
			Act. Laboral	Otras										
<b>ANDALUCÍA</b>	0	16	0	0	16	3	0	7	0	0	6	0	0	16
ALMERÍA	0	3	0	0	3	0	0	3	0	0	0	0	0	3
CÁDIZ	0	0	0	0	0	0	0	0	0	0	0	0	0	0
CÓRDOBA	0	0	0	0	0	0	0	0	0	0	0	0	0	0
GRANADA	0	1	0	0	1	0	0	0	0	0	1	0	0	1
HUELVA	0	2	0	0	2	0	0	0	0	0	2	0	0	2
JAÉN	0	1	0	0	1	0	0	1	0	0	0	0	0	1
MÁLAGA	0	9	0	0	9	3	0	3	0	0	3	0	0	9
SEVILLA	0	0	0	0	0	0	0	0	0	0	0	0	0	0
<b>ARAGÓN</b>	0	0	0	0	0	0	0	0	0	0	0	0	0	0
HUESCA	0	0	0	0	0	0	0	0	0	0	0	0	0	0
TERUEL	0	0	0	0	0	0	0	0	0	0	0	0	0	0
ZARAGOZA	0	0	0	0	0	0	0	0	0	0	0	0	0	0
<b>ASTURIAS</b>	0	3	0	0	3	0	0	2	0	0	1	0	0	3
<b>ILLES BALEARS</b>	0	1	0	0	1	0	0	1	0	0	0	0	0	1
<b>CANARIAS</b>	0	2	0	0	2	0	0	2	0	0	0	0	0	2
LAS PALMAS	0	0	0	0	0	0	0	0	0	0	0	0	0	0
S.C. TENERIFE	0	2	0	0	2	0	0	2	0	0	0	0	0	2
<b>CANTABRIA</b>	0	3	0	0	3	0	0	3	0	0	0	0	0	3
<b>CASTILLA Y LEÓN</b>	0	7	0	0	7	2	1	2	0	0	2	0	0	7
ÁVILA	0	1	0	0	1	1	0	0	0	0	0	0	0	1
BURGOS	0	1	0	0	1	0	0	1	0	0	0	0	0	1
LEÓN	0	0	0	0	0	0	0	0	0	0	0	0	0	0
PALENCIA	0	1	0	0	1	1	0	0	0	0	0	0	0	1
SALAMANCA	0	3	0	0	3	0	1	1	0	0	1	0	0	3
SEGOVIA	0	0	0	0	0	0	0	0	0	0	0	0	0	0
SORIA	0	1	0	0	1	0	0	0	0	0	1	0	0	1
VALLADOLID	0	0	0	0	0	0	0	0	0	0	0	0	0	0
ZAMORA	0	0	0	0	0	0	0	0	0	0	0	0	0	0
<b>CASTILLA-LA MANCHA</b>	0	1	0	0	1	0	0	1	0	0	0	0	0	1
ALBACETE	0	0	0	0	0	0	0	0	0	0	0	0	0	0
CIUDAD REAL	0	0	0	0	0	0	0	0	0	0	0	0	0	0
CUENCA	0	1	0	0	1	0	0	1	0	0	0	0	0	1
GUADALAJARA	0	0	0	0	0	0	0	0	0	0	0	0	0	0
TOLEDO	0	0	0	0	0	0	0	0	0	0	0	0	0	0

(Continúa al dorso)

CC.AA. Y/O PROVINCIAS	REVISIONES EFECTUADAS				CAUSAS DE EXTINCIÓN DEL DERECHO									
	Modifica. Cuantía	Extinción Derecho	Suspensión		TOTAL	Recursos Propios	Recursos Familiares	Prestación Incompatible	Ingreso Centro	Pérdida Residencia	Fallecimiento	Grado y Baremo	Alta S.S.	TOTAL
			Act. Laboral	Otras										
<b>CATALUNYA</b>	0	0	0	0	0	0	0	0	0	0	0	0	0	0
BARCELONA	0	0	0	0	0	0	0	0	0	0	0	0	0	0
GIRONA	0	0	0	0	0	0	0	0	0	0	0	0	0	0
LLEIDA	0	0	0	0	0	0	0	0	0	0	0	0	0	0
TARRAGONA	0	0	0	0	0	0	0	0	0	0	0	0	0	0
<b>COMUNIDAD VALENCIANA</b>	0	3	0	0	3	2	0	0	0	0	1	0	0	3
ALICANTE	0	1	0	0	1	1	0	0	0	0	0	0	0	1
CASTELLÓN	0	0	0	0	0	0	0	0	0	0	0	0	0	0
VALENCIA	0	2	0	0	2	1	0	0	0	1	0	0	0	2
<b>EXTREMADURA</b>	0	1	0	0	1	0	0	1	0	0	0	0	0	1
BADAJOS	0	1	0	0	1	0	0	1	0	0	0	0	0	1
CÁCERES	0	0	0	0	0	0	0	0	0	0	0	0	0	0
<b>GALICIA</b>	1	4	0	0	5	2	0	1	0	0	1	0	0	4
A CORUÑA	0	3	0	0	3	2	0	0	0	0	1	0	0	3
LUGO	0	0	0	0	0	0	0	0	0	0	0	0	0	0
OURENSE	1	0	0	0	1	0	0	0	0	0	0	0	0	0
PONTEVEDRA	0	1	0	0	1	0	0	1	0	0	0	0	0	1
<b>MADRID</b>	0	3	0	0	3	0	0	2	0	0	1	0	0	3
<b>MURCIA</b>	0	4	0	0	4	0	0	3	0	0	1	0	0	4
<b>NAVARRA</b>	0	0	0	0	0	0	0	0	0	0	0	0	0	0
<b>PAÍS VASCO</b>	0	4	0	0	4	2	0	0	0	0	1	0	1	4
ARABA/ÁLAVA	0	0	0	0	0	0	0	0	0	0	0	0	0	0
GIPUZKOA	0	3	0	0	3	2	0	0	0	0	0	0	1	3
BIZKAIA	0	1	0	0	1	0	0	0	0	1	0	0	0	1
<b>LA RIOJA</b>	0	0	0	0	0	0	0	0	0	0	0	0	0	0
<b>CEUTA</b>	0	0	0	0	0	0	0	0	0	0	0	0	0	0
<b>MELILLA</b>	0	5	0	2	7	0	0	0	0	0	4	0	1	5
<b>TOTAL ESTADO</b>	1	57	0	2	60	11	1	25	0	0	18	0	2	57

**PRESTACIONES DEL REAL DECRETO 383/1984, DE 1 DE FEBRERO  
REVISIONES DE OFICIO E INSTANCIA DE PARTE EFECTUADAS DE SGIM  
DATOS DE GESTIÓN CORRESPONDIENTES AL AÑO 2021 HASTA OCTUBRE**

CC.AA.  Y/O  PROVINCIAS	REVISIONES EFECTUADAS				CAUSAS DE EXTINCIÓN DEL DERECHO						
	Modifica.  Cuantía	Extinción  Derecho	Suspensión		TOTAL	Recursos  Propios	Prestación  Incompatible	Pérdida  Residencia	Fallecimiento	Grado y  Baremo	TOTAL
			Act. Laboral	Otras							
<b>ANDALUCÍA</b>	<b>6</b>	<b>98</b>	<b>0</b>	<b>1</b>	<b>105</b>	<b>37</b>	<b>17</b>	<b>0</b>	<b>44</b>	<b>0</b>	<b>98</b>
ALMERÍA	0	0	0	0	0	0	0	0	0	0	0
CÁDIZ	0	10	0	0	10	4	4	0	2	0	10
CÓRDOBA	0	6	0	0	6	1	1	0	4	0	6
GRANADA	0	1	0	0	1	0	0	0	1	0	1
HUELVA	1	4	0	0	5	0	0	0	4	0	4
JAÉN	4	8	0	0	12	3	2	0	3	0	8
MÁLAGA	1	62	0	1	64	24	10	0	28	0	62
SEVILLA	0	7	0	0	7	5	0	0	2	0	7
<b>ARAGÓN</b>	<b>0</b>	<b>7</b>	<b>0</b>	<b>0</b>	<b>7</b>	<b>2</b>	<b>3</b>	<b>0</b>	<b>2</b>	<b>0</b>	<b>7</b>
HUESCA	0	2	0	0	2	0	1	0	1	0	2
TERUEL	0	2	0	0	2	2	0	0	0	0	2
ZARAGOZA	0	3	0	0	3	0	2	0	1	0	3
<b>ASTURIAS</b>	<b>0</b>	<b>26</b>	<b>0</b>	<b>0</b>	<b>26</b>	<b>1</b>	<b>20</b>	<b>0</b>	<b>5</b>	<b>0</b>	<b>26</b>
<b>ILLES BALEARS</b>	<b>0</b>	<b>6</b>	<b>0</b>	<b>1</b>	<b>7</b>	<b>1</b>	<b>2</b>	<b>0</b>	<b>3</b>	<b>0</b>	<b>6</b>
<b>CANARIAS</b>	<b>0</b>	<b>3</b>	<b>0</b>	<b>0</b>	<b>3</b>	<b>0</b>	<b>1</b>	<b>0</b>	<b>2</b>	<b>0</b>	<b>3</b>
LAS PALMAS	0	0	0	0	0	0	0	0	0	0	0
S.C. TENERIFE	0	3	0	0	3	0	1	0	2	0	3
<b>CANTABRIA</b>	<b>0</b>	<b>11</b>	<b>0</b>	<b>0</b>	<b>11</b>	<b>1</b>	<b>2</b>	<b>0</b>	<b>8</b>	<b>0</b>	<b>11</b>
<b>CASTILLA Y LEÓN</b>	<b>2</b>	<b>54</b>	<b>1</b>	<b>0</b>	<b>57</b>	<b>15</b>	<b>18</b>	<b>0</b>	<b>21</b>	<b>0</b>	<b>54</b>
ÁVILA	0	5	0	0	5	2	1	0	2	0	5
BURGOS	0	7	0	0	7	3	3	0	1	0	7
LEÓN	2	17	0	0	19	1	11	0	5	0	17
PALENCIA	0	8	0	0	8	6	0	0	2	0	8
SALAMANCA	0	6	0	0	6	0	3	0	3	0	6
SEGOVIA	0	2	0	0	2	0	0	0	2	0	2
SORIA	0	1	0	0	1	0	0	0	1	0	1
VALLADOLID	0	5	0	0	5	2	0	0	3	0	5
ZAMORA	0	3	1	0	4	1	0	0	2	0	3
<b>CASTILLA-LA MANCHA</b>	<b>0</b>	<b>20</b>	<b>0</b>	<b>0</b>	<b>20</b>	<b>0</b>	<b>10</b>	<b>0</b>	<b>10</b>	<b>0</b>	<b>20</b>
ALBACETE	0	2	0	0	2	0	0	0	2	0	2
CIUDAD REAL	0	4	0	0	4	0	3	0	1	0	4
CUENCA	0	3	0	0	3	0	1	0	2	0	3
GUADALAJARA	0	0	0	0	0	0	0	0	0	0	0
TOLEDO	0	11	0	0	11	0	6	0	5	0	11

(Continúa al dorso)

CC.AA. Y/O PROVINCIAS	REVISIONES EFECTUADAS				CAUSAS DE EXTINCIÓN DEL DERECHO						
	Modifica. Cuantía	Extinción Derecho	Suspensión SGIM		TOTAL	Recursos Propios	Prestación Incompatible	Pérdida Residencia	Fallecimiento	Grado y Baremo	TOTAL
			Act. Laboral	Otras							
<b>CATALUNYA</b>	0	0	0	0	0	0	0	0	0	0	0
BARCELONA	0	0	0	0	0	0	0	0	0	0	0
GIRONA	0	0	0	0	0	0	0	0	0	0	0
LLEIDA	0	0	0	0	0	0	0	0	0	0	0
TARRAGONA	0	0	0	0	0	0	0	0	0	0	0
<b>COMUNIDAD VALENCIANA</b>	0	37	0	1	38	21	1	0	15	0	37
ALICANTE	0	24	0	0	24	17	0	0	7	0	24
CASTELLÓN	0	1	0	0	1	0	1	0	0	0	1
VALENCIA	0	12	0	1	13	4	0	0	8	0	12
<b>EXTREMADURA</b>	0	29	0	5	34	5	16	0	8	0	29
BADAJOS	0	11	0	4	15	3	4	0	4	0	11
CÁCERES	0	18	0	1	19	2	12	0	4	0	18
<b>GALICIA</b>	1	20	0	2	23	10	7	0	3	0	20
A CORUÑA	0	11	0	0	11	10	0	0	1	0	11
LUGO	0	1	0	0	1	0	0	0	1	0	1
OURENSE	1	0	0	0	1	0	0	0	0	0	0
PONTEVEDRA	0	8	0	2	10	0	7	0	1	0	8
<b>MADRID</b>	0	29	0	0	29	0	13	0	16	0	29
<b>MURCIA</b>	1	61	2	0	64	1	35	0	25	0	61
<b>NAVARRA</b>	0	3	0	0	3	0	2	0	1	0	3
<b>PAÍS VASCO</b>	0	13	0	0	13	3	2	0	8	0	13
ARABA/ÁLAVA	0	2	0	0	2	1	0	0	1	0	2
GIPUZKOA	0	4	0	0	4	1	2	0	1	0	4
BIZKAIA	0	7	0	0	7	1	0	0	6	0	7
<b>LA RIOJA</b>	0	1	0	0	1	0	1	0	0	0	1
<b>CEUTA</b>	0	1	0	0	1	0	0	0	1	0	1
<b>MELILLA</b>	0	4	0	0	4	1	0	0	3	0	4

<b>TOTAL ESTADO</b>	10	423	3	10	446	98	150	0	175	0	423
---------------------	----	-----	---	----	-----	----	-----	---	-----	---	-----

**PRESTACIONES DEL REAL DECRETO 383/1984, DE 1 DE FEBRERO  
REVISIONES DE OFICIO E INSTANCIA DE PARTE EFECTUADAS EN SATP  
DATOS DE GESTIÓN CORRESPONDIENTES AL AÑO 2021 HASTA OCTUBRE**

CC.AA.  Y/O  PROVINCIAS	REVISIONES EFECTUADAS			CAUSAS DE EXTINCIÓN DEL DERECHO							
	Extinción Derecho	Suspensión	TOTAL	Recursos Propios	Prestación Incompatible	Ingreso Centro	Pérdida Residencia	Fallecimiento	Grado y Baremo	Alta S.S.	TOTAL
	<b>ANDALUCÍA</b>	<b>8</b>	<b>0</b>	<b>8</b>	<b>2</b>	<b>2</b>	<b>0</b>	<b>0</b>	<b>4</b>	<b>0</b>	<b>0</b>
ALMERÍA	0	0	0	0	0	0	0	0	0	0	0
CÁDIZ	1	0	1	0	0	0	0	1	0	0	1
CÓRDOBA	0	0	0	0	0	0	0	0	0	0	0
GRANADA	0	0	0	0	0	0	0	0	0	0	0
HUELVA	2	0	2	0	1	0	0	1	0	0	2
JAÉN	1	0	1	1	0	0	0	0	0	0	1
MÁLAGA	4	0	4	1	1	0	0	2	0	0	4
SEVILLA	0	0	0	0	0	0	0	0	0	0	0
<b>ARAGÓN</b>	<b>0</b>	<b>0</b>	<b>0</b>	<b>0</b>	<b>0</b>	<b>0</b>	<b>0</b>	<b>0</b>	<b>0</b>	<b>0</b>	<b>0</b>
HUESCA	0	0	0	0	0	0	0	0	0	0	0
TERUEL	0	0	0	0	0	0	0	0	0	0	0
ZARAGOZA	0	0	0	0	0	0	0	0	0	0	0
<b>ASTURIAS</b>	<b>1</b>	<b>0</b>	<b>1</b>	<b>0</b>	<b>0</b>	<b>0</b>	<b>0</b>	<b>1</b>	<b>0</b>	<b>0</b>	<b>1</b>
<b>ILLES BALEARS</b>	<b>1</b>	<b>1</b>	<b>2</b>	<b>0</b>	<b>1</b>	<b>0</b>	<b>0</b>	<b>0</b>	<b>0</b>	<b>0</b>	<b>1</b>
<b>CANARIAS</b>	<b>1</b>	<b>0</b>	<b>1</b>	<b>0</b>	<b>1</b>	<b>0</b>	<b>0</b>	<b>0</b>	<b>0</b>	<b>0</b>	<b>1</b>
LAS PALMAS	0	0	0	0	0	0	0	0	0	0	0
S.C. TENERIFE	1	0	1	0	1	0	0	0	0	0	1
<b>CANTABRIA</b>	<b>2</b>	<b>0</b>	<b>2</b>	<b>0</b>	<b>1</b>	<b>0</b>	<b>0</b>	<b>1</b>	<b>0</b>	<b>0</b>	<b>2</b>
<b>CASTILLA Y LEÓN</b>	<b>7</b>	<b>1</b>	<b>8</b>	<b>1</b>	<b>0</b>	<b>0</b>	<b>0</b>	<b>6</b>	<b>0</b>	<b>0</b>	<b>7</b>
ÁVILA	2	0	2	0	0	0	0	2	0	0	2
BURGOS	1	0	1	1	0	0	0	0	0	0	1
LEÓN	0	0	0	0	0	0	0	0	0	0	0
PALENCIA	0	0	0	0	0	0	0	0	0	0	0
SALAMANCA	1	0	1	0	0	0	0	1	0	0	1
SEGOVIA	2	0	2	0	0	0	0	2	0	0	2
SORIA	0	0	0	0	0	0	0	0	0	0	0
VALLADOLID	1	0	1	0	0	0	0	1	0	0	1
ZAMORA	0	1	1	0	0	0	0	0	0	0	0
<b>CASTILLA-LA MANCHA</b>	<b>4</b>	<b>0</b>	<b>4</b>	<b>0</b>	<b>3</b>	<b>0</b>	<b>0</b>	<b>1</b>	<b>0</b>	<b>0</b>	<b>4</b>
ALBACETE	0	0	0	0	0	0	0	0	0	0	0
CIUDAD REAL	0	0	0	0	0	0	0	0	0	0	0
CUENCA	0	0	0	0	0	0	0	0	0	0	0
GUADALAJARA	0	0	0	0	0	0	0	0	0	0	0
TOLEDO	4	0	4	0	3	0	0	1	0	0	4

(Continúa al dorso)

CC.AA. Y/O PROVINCIAS	REVISIONES EFECTUADAS			CAUSAS DE EXTINCIÓN DEL DERECHO							
	Extinción Derecho	Suspensión	TOTAL	Recursos Propios	Prestación Incompatible	Ingreso Centro	Pérdida Residencia	Fallecimiento	Grado y Baremo	Alta S.S.	TOTAL
<b>CATALUNYA</b>	0	0	0	0	0	0	0	0	0	0	0
BARCELONA	0	0	0	0	0	0	0	0	0	0	0
GIRONA	0	0	0	0	0	0	0	0	0	0	0
LLEIDA	0	0	0	0	0	0	0	0	0	0	0
TARRAGONA	0	0	0	0	0	0	0	0	0	0	0
<b>COMUNIDAD VALENCIANA</b>	1	0	1	0	0	0	0	1	0	0	1
ALICANTE	0	0	0	0	0	0	0	0	0	0	0
CASTELLÓN	0	0	0	0	0	0	0	0	0	0	0
VALENCIA	1	0	1	0	0	0	0	1	0	0	1
<b>EXTREMADURA</b>	6	2	8	1	2	2	0	1	0	0	6
BADAJOS	3	2	5	1	0	1	0	1	0	0	3
CÁCERES	3	0	3	0	2	1	0	0	0	0	3
<b>GALICIA</b>	7	0	7	4	0	0	0	0	0	3	7
A CORUÑA	4	0	4	4	0	0	0	0	0	0	4
LUGO	0	0	0	0	0	0	0	0	0	0	0
OURENSE	0	0	0	0	0	0	0	0	0	0	0
PONTEVEDRA	3	0	3	0	0	0	0	0	0	3	3
<b>MADRID</b>	2	0	2	0	2	0	0	0	0	0	2
<b>MURCIA</b>	4	0	4	1	1	0	0	2	0	0	4
<b>NAVARRA</b>	0	0	0	0	0	0	0	0	0	0	0
<b>PAÍS VASCO</b>	2	0	2	1	0	0	0	1	0	0	2
ARABA/ÁLAVA	0	0	0	0	0	0	0	0	0	0	0
GIPUZKOA	1	0	1	1	0	0	0	0	0	0	1
BIZKAIA	1	0	1	0	0	0	0	1	0	0	1
<b>LA RIOJA</b>	0	0	0	0	0	0	0	0	0	0	0
<b>CEUTA</b>	0	0	0	0	0	0	0	0	0	0	0
<b>MELILLA</b>	2	0	2	0	0	0	0	2	0	0	2

<b>TOTAL ESTADO</b>	48	4	52	10	13	2	0	20	0	3	48
---------------------	----	---	----	----	----	---	---	----	---	---	----

**PRESTACIONES DEL REAL DECRETO 383/1984, DE 1 DE FEBRERO  
REVISIONES DE OFICIO E INSTANCIA DE PARTE EFECTUADAS EN SMTG  
DATOS DE GESTIÓN CORRESPONDIENTES AL AÑO 2021 HASTA OCTUBRE**

CC.AA. Y/O PROVINCIAS	REVISIONES EFECTUADAS			CAUSAS DE EXTINCIÓN DEL DERECHO								
	Extinción Derecho	Suspensión	TOTAL	Recursos Propios	Recursos Familiares	Prestación Incompatible	Ingreso Centro	Pérdida Residencia	Fallecimiento	Grado y Baremo	Alta S.S.	TOTAL
<b>ANDALUCÍA</b>	<b>2</b>	<b>1</b>	<b>3</b>	<b>1</b>	<b>0</b>	<b>0</b>	<b>0</b>	<b>0</b>	<b>1</b>	<b>0</b>	<b>0</b>	<b>2</b>
ALMERÍA	0	0	0	0	0	0	0	0	0	0	0	0
CÁDIZ	1	1	2	0	0	0	0	0	1	0	0	1
CÓRDOBA	0	0	0	0	0	0	0	0	0	0	0	0
GRANADA	0	0	0	0	0	0	0	0	0	0	0	0
HUELVA	0	0	0	0	0	0	0	0	0	0	0	0
JAÉN	0	0	0	0	0	0	0	0	0	0	0	0
MÁLAGA	1	0	1	1	0	0	0	0	0	0	0	1
SEVILLA	0	0	0	0	0	0	0	0	0	0	0	0
<b>ARAGÓN</b>	<b>1</b>	<b>0</b>	<b>1</b>	<b>0</b>	<b>0</b>	<b>0</b>	<b>0</b>	<b>0</b>	<b>1</b>	<b>0</b>	<b>0</b>	<b>1</b>
HUESCA	0	0	0	0	0	0	0	0	0	0	0	0
TERUEL	0	0	0	0	0	0	0	0	0	0	0	0
ZARAGOZA	1	0	1	0	0	0	0	0	1	0	0	1
<b>ASTURIAS</b>	<b>0</b>	<b>0</b>	<b>0</b>	<b>0</b>	<b>0</b>	<b>0</b>	<b>0</b>	<b>0</b>	<b>0</b>	<b>0</b>	<b>0</b>	<b>0</b>
<b>ILLES BALEARS</b>	<b>0</b>	<b>0</b>	<b>0</b>	<b>0</b>	<b>0</b>	<b>0</b>	<b>0</b>	<b>0</b>	<b>0</b>	<b>0</b>	<b>0</b>	<b>0</b>
<b>CANARIAS</b>	<b>3</b>	<b>0</b>	<b>3</b>	<b>0</b>	<b>0</b>	<b>0</b>	<b>0</b>	<b>0</b>	<b>3</b>	<b>0</b>	<b>0</b>	<b>3</b>
LAS PALMAS	3	0	3	0	0	0	0	0	3	0	0	3
S.C. TENERIFE	0	0	0	0	0	0	0	0	0	0	0	0
<b>CANTABRIA</b>	<b>0</b>	<b>0</b>	<b>0</b>	<b>0</b>	<b>0</b>	<b>0</b>	<b>0</b>	<b>0</b>	<b>0</b>	<b>0</b>	<b>0</b>	<b>0</b>
<b>CASTILLA Y LEÓN</b>	<b>6</b>	<b>3</b>	<b>9</b>	<b>0</b>	<b>1</b>	<b>2</b>	<b>0</b>	<b>1</b>	<b>2</b>	<b>0</b>	<b>0</b>	<b>6</b>
ÁVILA	0	1	1	0	0	0	0	0	0	0	0	0
BURGOS	2	0	2	0	0	0	0	1	1	0	0	2
LEÓN	0	0	0	0	0	0	0	0	0	0	0	0
PALENCIA	0	0	0	0	0	0	0	0	0	0	0	0
SALAMANCA	3	0	3	0	1	2	0	0	0	0	0	3
SEGOVIA	1	0	1	0	0	0	0	0	1	0	0	1
SORIA	0	0	0	0	0	0	0	0	0	0	0	0
VALLADOLID	0	2	2	0	0	0	0	0	0	0	0	0
ZAMORA	0	0	0	0	0	0	0	0	0	0	0	0
<b>CASTILLA-LA MANCHA</b>	<b>2</b>	<b>1</b>	<b>3</b>	<b>1</b>	<b>0</b>	<b>0</b>	<b>1</b>	<b>0</b>	<b>0</b>	<b>0</b>	<b>0</b>	<b>2</b>
ALBACETE	0	0	0	0	0	0	0	0	0	0	0	0
CIUDAD REAL	1	0	1	0	0	0	1	0	0	0	0	1
CUENCA	0	0	0	0	0	0	0	0	0	0	0	0
GUADALAJARA	1	1	2	1	0	0	0	0	0	0	0	1
TOLEDO	0	0	0	0	0	0	0	0	0	0	0	0

(Continúa al dorso)

CC.AA. Y/O PROVINCIAS	REVISIONES EFECTUADAS			CAUSAS DE EXTINCIÓN DEL DERECHO								
	Extinción Derecho	Suspensión	TOTAL	Recursos Propios	Recursos Familiares	Prestación Incompatible	Ingreso Centro	Pérdida Residencia	Fallecimiento	Grado y Baremo	Alta S.S.	TOTAL
<b>CATALUNYA</b>	0	0	0	0	0	0	0	0	0	0	0	0
BARCELONA	0	0	0	0	0	0	0	0	0	0	0	0
GIRONA	0	0	0	0	0	0	0	0	0	0	0	0
LLEIDA	0	0	0	0	0	0	0	0	0	0	0	0
TARRAGONA	0	0	0	0	0	0	0	0	0	0	0	0
<b>COMUNIDAD VALENCIANA</b>	3	0	3	0	0	0	0	0	3	0	0	3
ALICANTE	0	0	0	0	0	0	0	0	0	0	0	0
CASTELLÓN	0	0	0	0	0	0	0	0	0	0	0	0
VALENCIA	3	0	3	0	0	0	0	0	3	0	0	3
<b>EXTREMADURA</b>	0	0	0	0	0	0	0	0	0	0	0	0
BADAJOS	0	0	0	0	0	0	0	0	0	0	0	0
CÁCERES	0	0	0	0	0	0	0	0	0	0	0	0
<b>GALICIA</b>	4	0	4	0	2	0	0	0	2	0	0	4
A CORUÑA	2	0	2	0	0	0	0	0	2	0	0	2
LUGO	1	0	1	0	1	0	0	0	0	0	0	1
OURENSE	0	0	0	0	0	0	0	0	0	0	0	0
PONTEVEDRA	1	0	1	0	1	0	0	0	0	0	0	1
<b>MADRID</b>	2	0	2	0	0	0	0	0	2	0	0	2
<b>MURCIA</b>	3	1	4	1	1	0	0	0	1	0	0	3
<b>NAVARRA</b>	3	0	3	0	0	1	0	0	2	0	0	3
<b>PAÍS VASCO</b>	5	0	5	0	0	1	0	0	3	0	1	5
ARABA/ÁLAVA	1	0	1	0	0	0	0	0	1	0	0	1
GIPUZKOA	4	0	4	0	0	1	0	0	2	0	1	4
BIZKAIA	0	0	0	0	0	0	0	0	0	0	0	0
<b>LA RIOJA</b>	0	0	0	0	0	0	0	0	0	0	0	0
<b>CEUTA</b>	1	0	1	0	1	0	0	0	0	0	0	1
<b>MELILLA</b>	35	11	46	1	5	0	0	1	20	0	8	35

<b>TOTAL ESTADO</b>	70	17	87	4	10	4	1	2	40	0	9	70
---------------------	----	----	----	---	----	---	---	---	----	---	---	----

**PRESTACIONES DEL REAL DECRETO 383/1984, DE 1 DE FEBRERO  
REVISIONES DE OFICIO E INSTANCIA DE PARTE EFECTUADAS EN ASPF  
DATOS DE GESTIÓN CORRESPONDIENTES AL AÑO 2021 HASTA OCTUBRE**

CC.AA.  Y/O  PROVINCIAS	REVISIONES EFECTUADAS			CAUSAS DE EXTINCIÓN DEL DERECHO					
	Extinción Derecho	Suspensión	TOTAL	Prestación Incompatible	Pérdida Residencia	Fallecimiento	Grado y Baremo	Alta S.S.	TOTAL
<b>ANDALUCÍA</b>	<b>28</b>	<b>0</b>	<b>28</b>	<b>5</b>	<b>0</b>	<b>22</b>	<b>0</b>	<b>1</b>	<b>28</b>
ALMERÍA	0	0	0	0	0	0	0	0	0
CÁDIZ	4	0	4	0	0	4	0	0	4
CÓRDOBA	1	0	1	0	0	1	0	0	1
GRANADA	1	0	1	0	0	1	0	0	1
HUELVA	0	0	0	0	0	0	0	0	0
JAÉN	0	0	0	0	0	0	0	0	0
MÁLAGA	22	0	22	5	0	16	0	1	22
SEVILLA	0	0	0	0	0	0	0	0	0
<b>ARAGÓN</b>	<b>9</b>	<b>0</b>	<b>9</b>	<b>3</b>	<b>0</b>	<b>6</b>	<b>0</b>	<b>0</b>	<b>9</b>
HUESCA	1	0	1	1	0	0	0	0	1
TERUEL	0	0	0	0	0	0	0	0	0
ZARAGOZA	8	0	8	2	0	6	0	0	8
<b>ASTURIAS</b>	<b>18</b>	<b>0</b>	<b>18</b>	<b>0</b>	<b>0</b>	<b>18</b>	<b>0</b>	<b>0</b>	<b>18</b>
<b>ILLES BALEARS</b>	<b>0</b>	<b>0</b>	<b>0</b>	<b>0</b>	<b>0</b>	<b>0</b>	<b>0</b>	<b>0</b>	<b>0</b>
<b>CANARIAS</b>	<b>0</b>	<b>0</b>	<b>0</b>	<b>0</b>	<b>0</b>	<b>0</b>	<b>0</b>	<b>0</b>	<b>0</b>
LAS PALMAS	0	0	0	0	0	0	0	0	0
S.C. TENERIFE	0	0	0	0	0	0	0	0	0
<b>CANTABRIA</b>	<b>0</b>	<b>0</b>	<b>0</b>	<b>0</b>	<b>0</b>	<b>0</b>	<b>0</b>	<b>0</b>	<b>0</b>
<b>CASTILLA Y LEÓN</b>	<b>143</b>	<b>0</b>	<b>143</b>	<b>27</b>	<b>0</b>	<b>112</b>	<b>0</b>	<b>4</b>	<b>143</b>
ÁVILA	23	0	23	0	0	23	0	0	23
BURGOS	0	0	0	0	0	0	0	0	0
LEÓN	20	0	20	7	0	13	0	0	20
PALENCIA	60	0	60	20	0	40	0	0	60
SALAMANCA	22	0	22	0	0	22	0	0	22
SEGOVIA	2	0	2	0	0	2	0	0	2
SORIA	10	0	10	0	0	6	0	4	10
VALLADOLID	6	0	6	0	0	6	0	0	6
ZAMORA	0	0	0	0	0	0	0	0	0
<b>CASTILLA-LA MANCHA</b>	<b>0</b>	<b>0</b>	<b>0</b>	<b>0</b>	<b>0</b>	<b>0</b>	<b>0</b>	<b>0</b>	<b>0</b>
ALBACETE	0	0	0	0	0	0	0	0	0
CIUDAD REAL	0	0	0	0	0	0	0	0	0
CUENCA	0	0	0	0	0	0	0	0	0
GUADALAJARA	0	0	0	0	0	0	0	0	0
TOLEDO	0	0	0	0	0	0	0	0	0

(Continúa al dorso)

CC.AA. Y/O PROVINCIAS	REVISIONES EFECTUADAS			CAUSAS DE EXTINCIÓN DEL DERECHO					
	Extinción Derecho	Suspensión	TOTAL	Prestación Incompatible	Pérdida Residencia	Fallecimiento	Grado y Baremo	Alta S.S.	TOTAL
<b>CATALUNYA</b>	0	0	0	0	0	0	0	0	0
BARCELONA	0	0	0	0	0	0	0	0	0
GIRONA	0	0	0	0	0	0	0	0	0
LLEIDA	0	0	0	0	0	0	0	0	0
TARRAGONA	0	0	0	0	0	0	0	0	0
<b>COMUNIDAD VALENCIANA</b>	1	0	1	0	0	1	0	0	1
ALICANTE	0	0	0	0	0	0	0	0	0
CASTELLÓN	0	0	0	0	0	0	0	0	0
VALENCIA	1	0	1	0	0	1	0	0	1
<b>EXTREMADURA</b>	0	0	0	0	0	0	0	0	0
BADAJOS	0	0	0	0	0	0	0	0	0
CÁCERES	0	0	0	0	0	0	0	0	0
<b>GALICIA</b>	6	0	6	3	0	2	0	1	6
A CORUÑA	0	0	0	0	0	0	0	0	0
LUGO	0	0	0	0	0	0	0	0	0
OURENSE	1	0	1	1	0	0	0	0	1
PONTEVEDRA	5	0	5	2	0	2	0	1	5
<b>MADRID</b>	5	0	5	0	0	5	0	0	5
<b>MURCIA</b>	8	0	8	2	0	6	0	0	8
<b>NAVARRA</b>	1	0	1	0	0	0	0	1	1
<b>PAÍS VASCO</b>	2	1	3	0	0	2	0	0	2
ARABA/ÁLAVA	2	1	3	0	0	2	0	0	2
GIPUZKOA	0	0	0	0	0	0	0	0	0
BIZKAIA	0	0	0	0	0	0	0	0	0
<b>LA RIOJA</b>	0	0	0	0	0	0	0	0	0
<b>CEUTA</b>	0	0	0	0	0	0	0	0	0
<b>MELILLA</b>	0	0	0	0	0	0	0	0	0
<b>TOTAL ESTADO</b>	221	1	222	40	0	174	0	7	221

**PRESTACIONES DEL REAL DECRETO 383/1984, DE 1 DE FEBRERO**  
**TOTAL REVISIONES DE OFICIO E INSTANCIA DE PARTE EFECTUADAS**  
**DATOS DE GESTIÓN CORRESPONDIENTES AL AÑO 2021 HASTA OCTUBRE**

CC.AA.  Y/O  PROVINCIAS	REVISIONES EFECTUADAS				CAUSAS DE EXTINCIÓN DEL DERECHO									
	Modifica.  Cuantía	Extinción  Derecho	Suspensión		TOTAL	Recursos  Propios	Recursos  Familiares	Prestación  Incompatible	Ingreso  Centro	Pérdida  Residencia	Fallecimiento	Grado y  Baremo	Alta  S.S.	TOTAL
			Act. Laboral	Otras										
<b>ANDALUCÍA</b>	<b>6</b>	<b>136</b>	<b>0</b>	<b>2</b>	<b>144</b>	<b>40</b>	<b>0</b>	<b>24</b>	<b>0</b>	<b>0</b>	<b>71</b>	<b>0</b>	<b>1</b>	<b>136</b>
ALMERÍA	0	0	0	0	0	0	0	0	0	0	0	0	0	0
CÁDIZ	0	16	0	1	17	4	0	4	0	0	8	0	0	16
CÓRDOBA	0	7	0	0	7	1	0	1	0	0	5	0	0	7
GRANADA	0	2	0	0	2	0	0	0	0	0	2	0	0	2
HUELVA	1	6	0	0	7	0	0	1	0	0	5	0	0	6
JAÉN	4	9	0	0	13	4	0	2	0	0	3	0	0	9
MÁLAGA	1	89	0	1	91	26	0	16	0	0	46	0	1	89
SEVILLA	0	7	0	0	7	5	0	0	0	0	2	0	0	7
<b>ARAGÓN</b>	<b>0</b>	<b>17</b>	<b>0</b>	<b>0</b>	<b>17</b>	<b>2</b>	<b>0</b>	<b>6</b>	<b>0</b>	<b>0</b>	<b>9</b>	<b>0</b>	<b>0</b>	<b>17</b>
HUESCA	0	3	0	0	3	0	0	2	0	0	1	0	0	3
TERUEL	0	2	0	0	2	2	0	0	0	0	0	0	0	2
ZARAGOZA	0	12	0	0	12	0	0	4	0	0	8	0	0	12
<b>ASTURIAS</b>	<b>0</b>	<b>45</b>	<b>0</b>	<b>0</b>	<b>45</b>	<b>1</b>	<b>0</b>	<b>20</b>	<b>0</b>	<b>0</b>	<b>24</b>	<b>0</b>	<b>0</b>	<b>45</b>
<b>ILLES BALEARS</b>	<b>0</b>	<b>7</b>	<b>0</b>	<b>2</b>	<b>9</b>	<b>1</b>	<b>0</b>	<b>3</b>	<b>0</b>	<b>0</b>	<b>3</b>	<b>0</b>	<b>0</b>	<b>7</b>
<b>CANARIAS</b>	<b>0</b>	<b>7</b>	<b>0</b>	<b>0</b>	<b>7</b>	<b>0</b>	<b>0</b>	<b>2</b>	<b>0</b>	<b>0</b>	<b>5</b>	<b>0</b>	<b>0</b>	<b>7</b>
LAS PALMAS	0	3	0	0	3	0	0	0	0	0	3	0	0	3
S.C. TENERIFE	0	4	0	0	4	0	0	2	0	0	2	0	0	4
<b>CANTABRIA</b>	<b>0</b>	<b>13</b>	<b>0</b>	<b>0</b>	<b>13</b>	<b>1</b>	<b>0</b>	<b>3</b>	<b>0</b>	<b>0</b>	<b>9</b>	<b>0</b>	<b>0</b>	<b>13</b>
<b>CASTILLA Y LEÓN</b>	<b>2</b>	<b>210</b>	<b>1</b>	<b>4</b>	<b>217</b>	<b>16</b>	<b>1</b>	<b>47</b>	<b>0</b>	<b>1</b>	<b>141</b>	<b>0</b>	<b>4</b>	<b>210</b>
ÁVILA	0	30	0	1	31	2	0	1	0	0	27	0	0	30
BURGOS	0	10	0	0	10	4	0	3	0	1	2	0	0	10
LEÓN	2	37	0	0	39	1	0	18	0	0	18	0	0	37
PALENCIA	0	68	0	0	68	6	0	20	0	0	42	0	0	68
SALAMANCA	0	32	0	0	32	0	1	5	0	0	26	0	0	32
SEGOVIA	0	7	0	0	7	0	0	0	0	0	7	0	0	7
SORIA	0	11	0	0	11	0	0	0	0	0	7	0	4	11
VALLADOLID	0	12	0	2	14	2	0	0	0	0	10	0	0	12
ZAMORA	0	3	1	1	5	1	0	0	0	0	2	0	0	3
<b>CASTILLA-LA MANCHA</b>	<b>0</b>	<b>26</b>	<b>0</b>	<b>1</b>	<b>27</b>	<b>1</b>	<b>0</b>	<b>13</b>	<b>1</b>	<b>0</b>	<b>11</b>	<b>0</b>	<b>0</b>	<b>26</b>
ALBACETE	0	2	0	0	2	0	0	0	0	0	2	0	0	2
CIUDAD REAL	0	5	0	0	5	0	0	3	1	0	1	0	0	5
CUENCA	0	3	0	0	3	0	0	1	0	0	2	0	0	3
GUADALAJARA	0	1	0	1	2	1	0	0	0	0	0	0	0	1
TOLEDO	0	15	0	0	15	0	0	9	0	0	6	0	0	15

(Continúa al dorso)

CC.AA. Y/O PROVINCIAS	REVISIONES EFECTUADAS				CAUSAS DE EXTINCIÓN DEL DERECHO									
	Modifica. Cuantía	Extinción Derecho	Suspensión SGIM		TOTAL	Recursos Propios	Recursos Familiares	Prestación Incompatible	Ingreso Centro	Pérdida Residencia	Fallecimiento	Grado y Baremo	Alta S.S.	TOTAL
			Act. Laboral	Otras										
<b>CATALUNYA</b>	0	0	0	0	0	0	0	0	0	0	0	0	0	0
BARCELONA	0	0	0	0	0	0	0	0	0	0	0	0	0	0
GIRONA	0	0	0	0	0	0	0	0	0	0	0	0	0	0
LLEIDA	0	0	0	0	0	0	0	0	0	0	0	0	0	0
TARRAGONA	0	0	0	0	0	0	0	0	0	0	0	0	0	0
<b>COMUNIDAD VALENCIANA</b>	0	42	0	1	43	21	0	1	0	0	20	0	0	42
ALICANTE	0	24	0	0	24	17	0	0	0	0	7	0	0	24
CASTELLÓN	0	1	0	0	1	0	0	1	0	0	0	0	0	1
VALENCIA	0	17	0	1	18	4	0	0	0	0	13	0	0	17
<b>EXTREMADURA</b>	0	35	0	7	42	6	0	18	2	0	9	0	0	35
BADAJOS	0	14	0	6	20	4	0	4	1	0	5	0	0	14
CÁCERES	0	21	0	1	22	2	0	14	1	0	4	0	0	21
<b>GALICIA</b>	1	37	0	2	40	14	2	10	0	0	7	0	4	37
A CORUÑA	0	17	0	0	17	14	0	0	0	0	3	0	0	17
LUGO	0	2	0	0	2	0	1	0	0	0	1	0	0	2
OURENSE	1	1	0	0	2	0	0	1	0	0	0	0	0	1
PONTEVEDRA	0	17	0	2	19	0	1	9	0	0	3	0	4	17
<b>MADRID</b>	0	38	0	0	38	0	0	15	0	0	23	0	0	38
<b>MURCIA</b>	1	76	2	1	80	3	1	38	0	0	34	0	0	76
<b>NAVARRA</b>	0	7	0	0	7	0	0	3	0	0	3	0	1	7
<b>PAÍS VASCO</b>	0	22	0	1	23	4	0	3	0	0	14	0	1	22
ARABA/ÁLAVA	0	5	0	1	6	1	0	0	0	0	4	0	0	5
GIPUZKOA	0	9	0	0	9	2	0	3	0	0	3	0	1	9
BIZKAIA	0	8	0	0	8	1	0	0	0	0	7	0	0	8
<b>LA RIOJA</b>	0	1	0	0	1	0	0	1	0	0	0	0	0	1
<b>CEUTA</b>	0	2	0	0	2	0	1	0	0	0	1	0	0	2
<b>MELILLA</b>	0	41	0	11	52	2	5	0	0	1	25	0	8	41

<b>TOTAL ESTADO</b>	10	762	3	32	807	112	10	207	3	2	409	0	19	762
---------------------	----	-----	---	----	-----	-----	----	-----	---	---	-----	---	----	-----

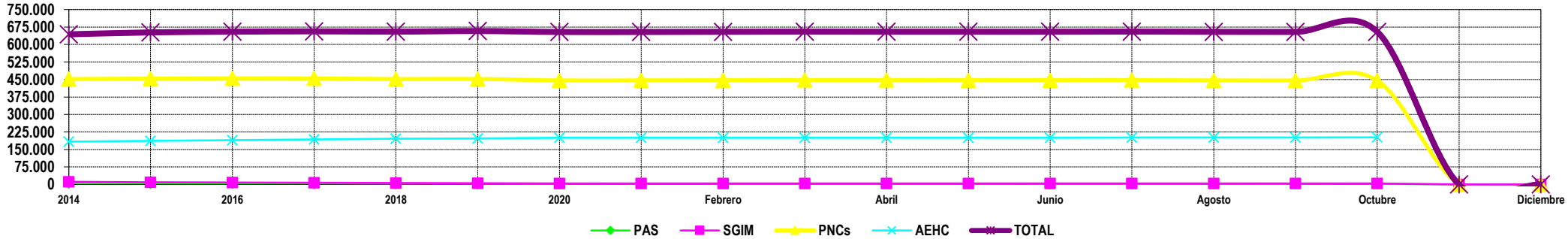
**3**

**Situación prestaciones de naturaleza no contributiva**

# SITUACIÓN DE LAS PRESTACIONES DE NATURALEZA NO CONTRIBUTIVA (PNNC)

	PNNC DE JUBILACIÓN / VEJEZ				PNNC DE INVALIDEZ / ENFERMEDAD					TOTAL PNNC				
	PAS (*)	SGIM	PNC	TOTAL	PAS (*)	SGIM	PNC	AEHC	TOTAL	PAS	SGIM	PNCs	AEHC	TOTAL
2014	803	8.580	253.450	<b>262.833</b>	5.578	2.563	198.366	183.398	<b>386.431</b>	6.381	11.143	451.816	183.398	<b>643.776</b>
2015	619	7.394	254.029	<b>262.042</b>	4.982	2.183	199.518	186.631	<b>389.900</b>	5.601	9.577	453.547	186.631	<b>651.942</b>
2016	556	6.383	255.165	<b>262.104</b>	4.543	1.816	199.912	189.937	<b>392.833</b>	5.099	8.199	455.077	189.937	<b>654.937</b>
2017	532	5.520	256.690	<b>262.742</b>	4.061	1.548	197.988	193.416	<b>393.716</b>	4.593	7.068	454.678	193.416	<b>656.458</b>
2018	401	4.706	257.023	<b>262.130</b>	3.610	1.275	194.757	196.094	<b>393.086</b>	4.011	5.981	451.780	196.094	<b>655.216</b>
2019	397	4.168	261.044	<b>265.609</b>	3.228	1.041	191.113	196.922	<b>392.304</b>	3.625	5.209	452.157	196.922	<b>657.913</b>
2020	278	3.600	260.169	<b>264.047</b>	2.731	865	185.852	200.232	<b>389.680</b>	3.009	4.465	446.021	200.232	<b>653.727</b>

2021														
	PAS (*)	SGIM	PNC	TOTAL	PAS (*)	SGIM	PNC	AEHC	TOTAL	PAS	SGIM	PNCs	AEHC	TOTAL
Enero	275	3.566	260.300	<b>264.141</b>	2.692	860	186.059	200.124	<b>389.735</b>	2.967	4.426	446.359	200.124	<b>653.876</b>
Febrero	281	3.516	261.343	<b>265.140</b>	2.668	847	185.488	200.405	<b>389.408</b>	2.949	4.363	446.831	200.405	<b>654.548</b>
Marzo	322	3.469	261.791	<b>265.582</b>	2.602	833	185.591	200.556	<b>389.582</b>	2.924	4.302	447.382	200.556	<b>655.164</b>
Abril	318	3.412	262.007	<b>265.737</b>	2.580	818	185.351	200.280	<b>389.029</b>	2.898	4.230	447.358	200.280	<b>654.766</b>
Mayo	317	3.352	262.075	<b>265.744</b>	2.561	808	185.131	200.583	<b>389.083</b>	2.878	4.160	447.206	200.583	<b>654.827</b>
Junio	319	3.287	262.244	<b>265.850</b>	2.538	797	184.765	200.716	<b>388.816</b>	2.857	4.084	447.009	200.716	<b>654.666</b>
Julio	321	3.258	262.723	<b>266.302</b>	2.485	781	184.567	201.261	<b>389.094</b>	2.806	4.039	447.290	201.261	<b>655.396</b>
Agosto	319	3.228	262.438	<b>265.985</b>	2.465	769	183.734	201.518	<b>388.486</b>	2.784	3.997	446.172	201.518	<b>654.471</b>
Septiembre	288	3.190	262.464	<b>265.942</b>	2.484	755	183.155	201.673	<b>388.067</b>	2.772	3.945	445.619	201.673	<b>654.009</b>
Octubre	288	3.172	262.651	<b>266.111</b>	2.484	748	183.079	201.986	<b>388.297</b>	2.772	3.920	445.730	201.986	<b>654.408</b>
Noviembre														
Diciembre														



**NOTA:** Conforme se disponga de la totalidad de los datos mensuales, se procederá a la actualización del respectivo mes.  
 (\*) No se dispone en 2020 del dato relativo al nº de pensiones asistenciales (PAS) de la provincia de Vizcaya.