



MINISTERIO  
DE TRABAJO  
Y ASUNTOS SOCIALES

SECRETARÍA DE ESTADO  
DE SERVICIOS SOCIALES,  
FAMILIAS Y DISCAPACIDAD



IMSERSO

# PENSIONES NO CONTRIBUTIVAS DE LA SEGURIDAD SOCIAL PRESTACIONES SOCIALES Y ECONÓMICAS DE LA LISMI

## INFORME DEL SEGUIMIENTO Y EVOLUCIÓN DE LA GESTIÓN

### SETIEMBRE DE 2005

---

SUBDIRECCIÓN GENERAL DE GESTIÓN  
ÁREA DE PRESTACIONES ECONÓMICAS  
Servicio de Asistencia Técnica e Informes

# Í N D I C E

Página

## 1 PENSIONES NO CONTRIBUTIVAS DE LA SEGURIDAD SOCIAL (PNCs)

### INFORME:

1.1	Introducción.....	1
1.2	Situación y evolución de las pensiones e importes de las nóminas .....	1
1.3	Situación y evolución de la gestión en trámite inicial .....	3
1.4	Seguimiento y control de pensionistas: Revisiones de Oficio e Instancia de parte .....	9

### ANEXOS:

1.a	Situación y evolución de las pensiones e importes de las nóminas .....	1-8
1.b	PNC de jubilación: Datos de la gestión mensual y anual .....	9-17
1.c	PNC de invalidez: Datos de la gestión mensual y anual.....	18-26
1.d	PNCs de la Seguridad Social: Datos de la gestión mensual y anual.....	27-35
1.e	PNC de jubilación e invalidez: Coeficientes de la gestión mensual.....	36-38
1.f	Reclamaciones previas a la vía jurisdiccional social: Datos de la gestión mensual y anual.....	39-42
1.g	Revisiones de Oficio e Instancia de parte: Datos de la gestión mensual y anual .....	43-54

## 2 PRESTACIONES SOCIALES Y ECONÓMICAS DE LA LISMI

### INFORME:

2.1	Introducción.....	1
2.2	Situación y evolución de los beneficiarios, número de prestaciones e importes de las nóminas.....	1
2.3	Situación y evolución de la gestión en trámite inicial.....	3
2.4	Seguimiento de la gestión derivada de las revisiones de oficio e instancia de parte.....	3

### ANEXOS:

2.a	Evolución y situación de los beneficiarios/prestaciones e importes de las nóminas .....	55-57
2.b	Prestaciones de la LISMI: Datos de la gestión mensual y anual.....	58-61
2.c	Revisiones de Oficio e Instancia de parte: Datos de la gestión mensual y anual .....	62-81

## 3 SITUACIÓN PRESTACIONES DE NATURALEZA NO CONTRIBUTIVA (PNNC)

### ANEXOS:

3.a	Situación de las Prestaciones de Naturaleza no Contributiva .....	82
-----	---	----

1

## PENSIONES NO CONTRIBUTIVAS DE LA SEGURIDAD SOCIAL

# INFORME DEL SEGUIMIENTO Y EVOLUCIÓN DE LA GESTIÓN DE PNC

## 1.1 INTRODUCCIÓN

Los datos sobre la gestión y el pago de la nómina de las Pensiones no Contributivas de la Seguridad Social de jubilación e invalidez (PNCs) parten de la información facilitada por los distintos órganos gestores de las Comunidades Autónomas y Direcciones Provinciales del IMSERSO y se articula, dentro de cada uno de los aspectos objeto de seguimiento y evaluación, como se detalla a continuación:

- Datos de gestión y de la nómina mensual.
- Datos de gestión y de la nómina del año 2005, comprendiendo la realizada hasta el mes de referencia.
- Datos sobre la nómina de pago y número de beneficiarios desde el año 1998.

La información presentada hace referencia a los siguientes aspectos:

- Nóminas: situación y evolución de los pensionistas e importes de las mismas.
- Gestión en trámite inicial: recoge la situación y evolución de la gestión para cada tipo de pensión, en función de distintos parámetros tales como el movimiento de solicitudes, resoluciones, causas de denegación o coeficientes de gestión entre otros.
- Seguimiento y control de pensionistas, con especial incidencia en las revisiones de Oficio e Instancia de Parte efectuadas por los Órganos gestores competentes.

Conforme a las distintas modalidades de gestión resultantes de lo establecido en la Disposición Adicional decimoctava del Real Decreto Legislativo 1/1994, de 20 de mayo, por el que se aprueba el Texto Refundido de la Ley General de la Seguridad Social, la gestión de estas pensiones es llevada a cabo por las Direcciones Provinciales del IMSERSO en las Ciudades Autónomas de Ceuta y Melilla, y por los órganos correspondientes de cada una de las Comunidades Autónomas que conforman el Estado español.

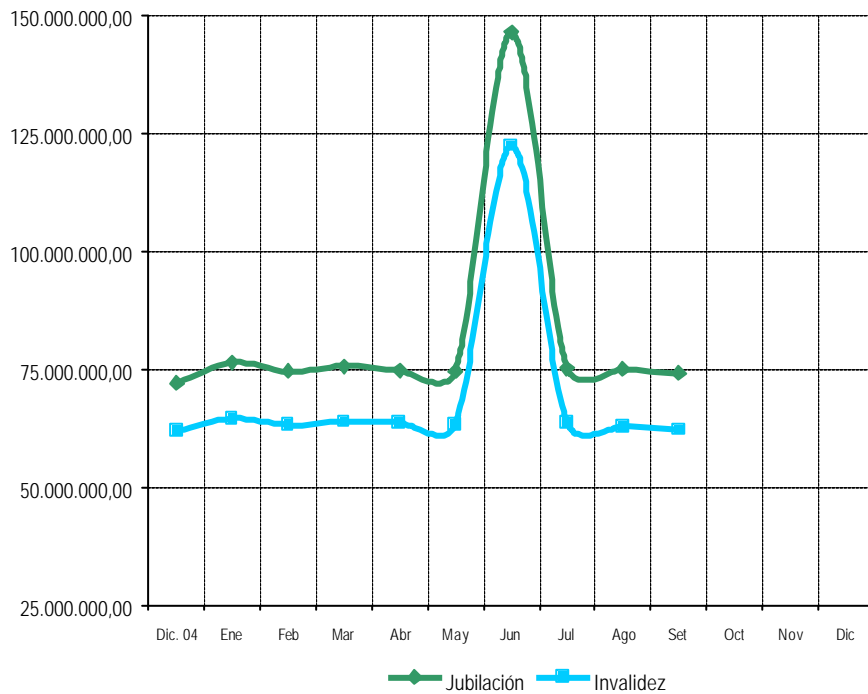
## 1.2 EVOLUCIÓN Y SITUACIÓN DE LAS PENSIONES E IMPORTES DE LAS NÓMINAS

Conforme a la información facilitada por la Gerencia de Informática de la Seguridad Social y por los órganos gestores competentes en las Comunidades Autónomas de Navarra y el País Vasco, el número total de pensiones no contributivas en la nómina de setiembre de 2005 en todo el Estado español ha alcanzado la cantidad de 482.385, un 0,05% menos que en el mes anterior.

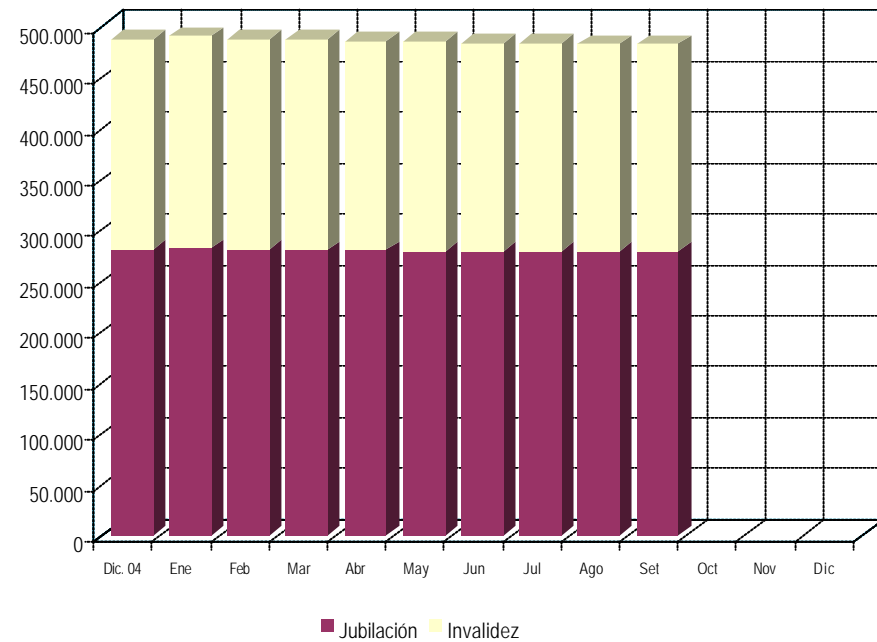
En el cuadro y gráficos siguientes se recogen los datos básicos de la nómina de setiembre de 2005:

NÓMINA DE SETIEMBRE 2005	PNC DE JUBILACIÓN		PNC DE INVALIDEZ		TOTAL PNCs	
	NÚMERO DE PENSIONES	IMPORTES	NÚMERO DE PENSIONES	IMPORTES	NÚMERO DE PENSIONES	IMPORTES
	278.319	74.244.114,04	204.066	62.118.977,42	482.385	136.363.091,46
	57,70%	54,45%	42,30%	45,55%	100,00%	100,00%

Evolución importe nóminas mensuales



Evolución número pensionistas



Aprobada la Ley 2/2004, de 27 de diciembre, de Presupuestos Generales del Estado para el año 2005, de acuerdo con la modificación introducida por el Real Decreto Ley 11/2004, de 23 de diciembre, y el Real Decreto 2350/2004, de 23 de diciembre sobre revalorización de las pensiones de la Seguridad Social, tanto en su modalidad contributiva como no contributiva, la cuantía mensual para el año 2005 de la pensión no contributiva ha quedado establecida en 288,79 euros, lo que ha supuesto un porcentaje de revalorización del 4,5%, en el que se incluye la desviación del IPC previsto y el real producido para el periodo noviembre 2003-noviembre 2004.

El importe bruto de la nómina de setiembre de 2005, ha ascendido a 136.363.091,46 euros. El importe medio abonado a cada pensionista ha quedado establecido para la PNC de invalidez en 304,41 euros y en jubilación en 266,76 euros, superior el de la PNC de invalidez al de jubilación, entre otras razones porque además de que al menos 36.103 de sus beneficiarios perciben el complemento del 50% por necesidad de otra persona, el montante a percibir en nómina por atrasos es mayor al ser más compleja la gestión y, por ende, el plazo de resolución.

Conforme a la información contenida en el Fichero Técnico de PNCs constituido en la Dirección General del IMSERSO, el perfil del pensionista de PNC de jubilación, es predominantemente el de mujer española casada con una edad comprendida entre los 65 y 74 años, y conviviendo en una unidad familiar formada por dos o tres miembros. En cuanto al perfil del pensionista de PNC de invalidez, si bien en su conjunto predomina la mujer sobre el hombre, cabe distinguir que el pensionista tipo es un hombre soltero hasta los 39 años y una mujer casada a partir de los 45, de nacionalidad española, que convive en una unidad económica integrada por tres o más miembros y que se encuentra afectado mayoritariamente por una discapacidad física y un grado de minusvalía valorado entre el 65 y el 74%.

### 1.3 SITUACIÓN Y EVOLUCIÓN DE LA GESTIÓN EN TRÁMITE INICIAL

DATOS BÁSICOS DE LA GESTIÓN ESTATAL DE LAS PNCs												
Año 2005	PNC DE JUBILACIÓN				PNC DE INVALIDEZ				TOTAL PNCs			
	Solicitadas	Resueltas	Aprobadas	Pendte. Real	Solicitadas	Resueltas	Aprobadas	Pendte. Real	Solicitadas	Resueltas	Aprobadas	Pendte. Real
Media 2004	2.511	2.556	1.632	4.762	2.801	2.875	1.496	11.834	5.312	5.431	3.128	16.596
Enero	2.087	2.072	1.212	4.777	2.279	2.178	1.102	11.935	4.366	4.250	2.314	16.712
Febrero	2.576	2.777	1.771	4.576	2.618	3.159	1.701	11.394	5.194	5.936	3.472	15.970
Marzo	2.747	2.753	1.748	4.570	2.852	2.895	1.519	11.351	5.599	5.648	3.267	15.921
Abril	2.957	2.579	1.638	4.948	3.131	2.864	1.497	11.618	6.088	5.443	3.135	16.566
Mayo	3.057	2.460	1.548	5.545	3.020	2.445	1.350	12.193	6.077	4.905	2.898	17.738
Junio	2.893	2.810	1.980	5.628	2.958	3.061	1.683	12.090	5.851	5.871	3.663	17.718
Julio	3.180	2.362	1.604	6.446	4.292	2.418	1.279	13.964	7.472	4.780	2.883	20.410
Agosto	2.090	1.776	1.153	6.760	2.121	2.057	1.037	14.028	4.211	3.833	2.190	20.788
Setiembre	2.147	2.361	1.470	6.546	2.366	2.346	1.178	14.048	4.513	4.707	2.648	20.594
Octubre												
Noviembre												
Diciembre												
Total Año	23.734	21.950	14.124	6.552	25.637	23.423	12.346	14.061	49.371	45.373	26.470	20.613
Media 2005	2.637	2.439	1.569		2.849	2.603	1.372		5.486	5.041	2.941	

El seguimiento de la gestión de las PNCs contempla aquellos aspectos que se corresponden con la situación en trámite inicial de la solicitud de pensión no contributiva de jubilación o invalidez. El análisis parte de los datos básicos facilitados por los distintos órganos gestores correspondientes al mes de setiembre, relativos a la entrada de solicitudes, resolución y reconocimiento del derecho a pensión, cuyas cifras, a nivel de Estado, se ofrecen en el cuadro anterior. La información que contiene se ha estructurado en secuencia mensual a efectos de poder seguir la evolución de estos trámites de la gestión a lo largo del año 2005, permitiendo así su contraste con las cifras medias anuales de cada uno de los aspectos que se analizan.

Analizando de un modo específico cada uno de los aspectos de la gestión, para el mes de setiembre se obtienen los siguientes resultados:

- Se han presentado un total de 4.513 solicitudes, de las que el 52,43% corresponde a PNC de invalidez. El análisis comparativo respecto al número de solicitudes presentadas en el mismo mes del año anterior nos muestra un incremento global del 4,81%, que es algo más elevado en jubilación, que alcanza el 5,30%. Si la comparación se efectúa con el promedio de solicitudes presentadas en el año en curso, se refleja, sin embargo, un descenso global del 17,74%, que se refleja de forma similar en ambos tipos de pensión.

<b>SOLICITUDES PRESENTADAS</b>						
TIPO PNC	SETIEMBRE		MENSUAL 2004		PROMEDIO 2005	
	2005		NUMERO	SETIEMB. 05 / SETIEMB. 04	NUMERO	SETIEMBRE 05 / AÑO 05
JUBILACIÓN	2.147	47,57%	2.039	5,30%	2.637	-18,58%
INVALIDEZ	2.366	52,43%	2.267	4,37%	2.849	-16,95%
<b>TOTAL</b>	<b>4.513</b>	<b>100,00%</b>	<b>4.306</b>	<b>4,81%</b>	<b>5.486</b>	<b>-17,74%</b>

- Del total de 4.707 solicitudes resueltas, el 50,16% lo han sido de PNC de jubilación, porcentaje de participación superior al de la entrada de solicitudes (47,57%). La comparación con el número de solicitudes resueltas en el mismo mes del año anterior pone de manifiesto un descenso global del 3,98%, que es algo más acusado en jubilación, con un 5,33%. Respecto al promedio mensual de solicitudes resueltas en el año 2005, se pone de manifiesto que en el mes de setiembre se ha producido una disminución del 6,64%, que en las pensiones de invalidez se cifra en un 9,87%.

<b>SOLICITUDES RESUELTAS</b>						
TIPO PNC	SETIEMBRE		MENSUAL 2004		PROMEDIO 2005	
	2005		NUMERO	SETIEMB. 05 / SETIEMB. 04	NUMERO	SETIEMBRE 05 / AÑO 04
JUBILACIÓN	2.361	50,16%	2.494	-5,33%	2.439	-3,20%
INVALIDEZ	2.346	49,84%	2.408	-2,57%	2.603	-9,87%
<b>TOTAL</b>	<b>4.707</b>	<b>100,00%</b>	<b>4.902</b>	<b>-3,98%</b>	<b>5.042</b>	<b>-6,64%</b>

- De las 2.648 solicitudes aprobadas en el mes, el 55,51% ha correspondido a la PNC de jubilación. Si se compara con el número de solicitudes aprobadas en el mismo mes del ejercicio 2004, se constata un descenso global del 6,76%, que es algo mayor en invalidez, donde alcanza el 7,10%. Respecto al promedio mensual de solicitudes aprobadas en el año 2005, se refleja, en mayor medida, una disminución global del 9,96%, que en invalidez se eleva al 14,14%.

<b>SOLICITUDES APROBADAS</b>						
TIPO PNC	SETIEMBRE 2005		MENSUAL 2004		PROMEDIO 2005	
	NUMERO		NUMERO	SETIEMB. 05 / SETIEMB. 04	NUMERO	SETIEMBRE 05 / AÑO 05
JUBILACIÓN	1.470	55,51%	1.572	-6,49%	1.569	-6,31%
INVALIDEZ	1.178	44,49%	1.268	-7,10%	1.372	-14,14%
<b>TOTAL</b>	<b>2.648</b>	<b>100,00%</b>	<b>2.840</b>	<b>-6,76%</b>	<b>2.941</b>	<b>-9,96%</b>

- El número de solicitudes pendientes de resolución al finalizar el mes de setiembre ha experimentado en su conjunto un descenso global del 0,93% respecto a los pendientes en gestión habidos finalmente en el mes anterior, aunque en invalidez se refleja un incremento del 0,14%.

<b>SOLICITUDES PENDIENTES</b>						
TIPO PNC	AGOSTO 2005		SETIEMBRE 2005		DIFERENCIAS	
	NUMERO		NUMERO		ABSOLUTA	PORCENTUAL
JUBILACIÓN	6.760	32,52%	6.546	31,79%	-214	-3,17%
INVALIDEZ	14.028	67,48%	14.048	68,21%	20	0,14%
<b>TOTAL</b>	<b>20.788</b>	<b>100,00%</b>	<b>20.594</b>	<b>100,00%</b>	<b>-194</b>	<b>-0,93%</b>

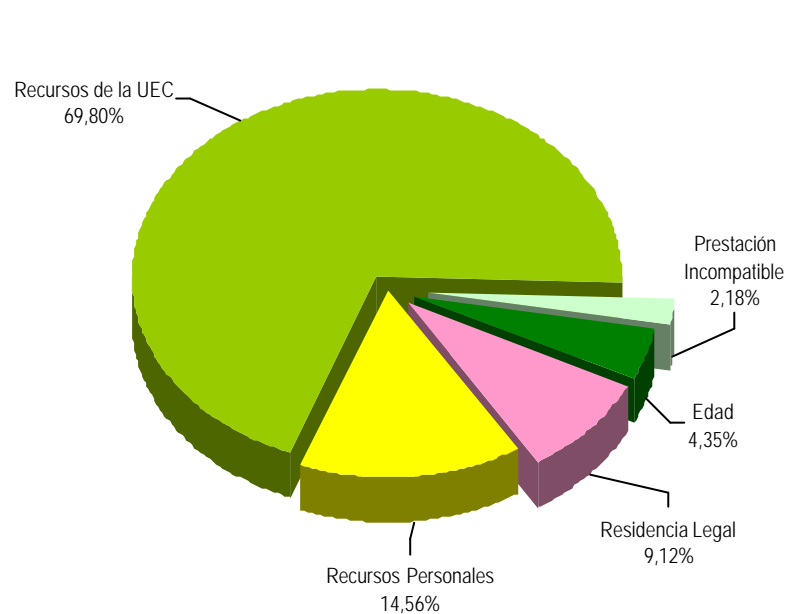
- Los aspectos de la gestión analizados en los puntos anteriores se reflejan en los indicadores de seguimiento que se incluyen en el siguiente cuadro.

COEFICIENTES DE COBERTURA, RECONOCIMIENTO Y GESTIÓN						
Año 2005	PNC DE JUBILACIÓN			PNC DE INVALIDEZ		
	Cobertura	Reconocimiento	Gestión (días)	Cobertura	Reconocimiento	Gestión (días)
Enero	99,28%	58,49%	69	95,57%	50,60%	157
Febrero	107,80%	63,77%	59	120,66%	53,85%	140
Marzo	100,22%	63,49%	56	101,51%	52,47%	132
Abril	87,22%	63,51%	57	91,47%	52,27%	128
Mayo	80,47%	62,93%	62	80,96%	55,21%	132
Junio	97,13%	70,46%	62	103,48%	54,98%	129
Julio	74,28%	67,91%	69	56,34%	52,89%	139
Agosto	84,98%	64,92%	75	96,98%	50,41%	145
Setiembre	109,97%	62,26%	74	99,15%	50,21%	148
Octubre						
Noviembre						
Diciembre						

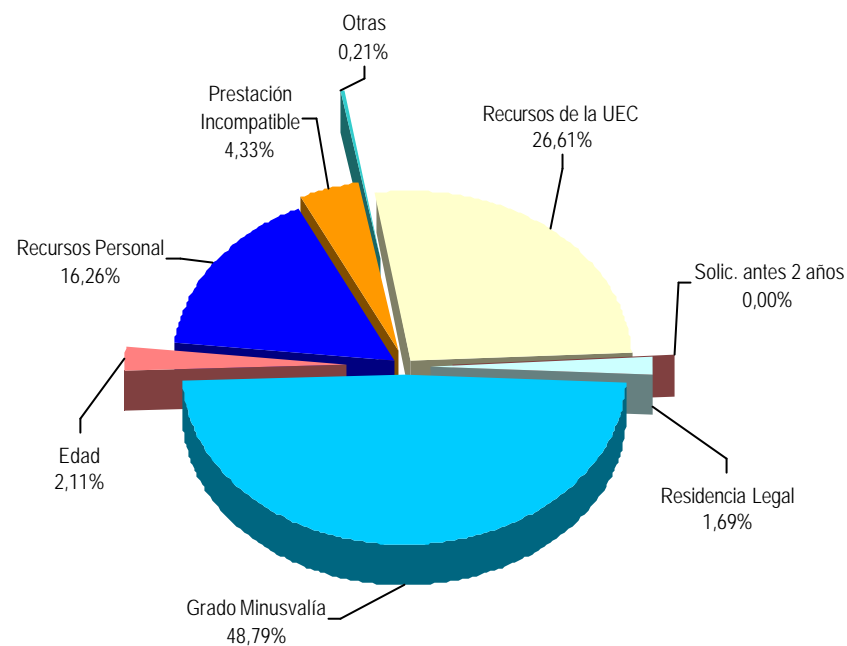
En esta línea cabe significar que durante el mes de setiembre las resoluciones efectuadas en PNC de jubilación han cubierto el 109,97% del volumen de la entrada del mes, coeficiente que en invalidez ofrece una cifra inferior, con un 99,15%. Atendiendo al número de solicitudes pendientes de resolución al finalizar el mes de setiembre, cabe predecir que el tiempo medio de tramitación sería de 74 días en la PNC de jubilación y de 148 días en invalidez, lo que supone, en relación a los tiempos medios de tramitación de una solicitud en el mes anterior, que se registre un descenso de un día en jubilación y un aumento de tres días en invalidez.

Por último, cabe resaltar la mayor proporción de reconocimientos del derecho en la PNC de jubilación frente a la de invalidez dentro del conjunto de las solicitudes resueltas en cada tipo, circunstancia que es habitual prácticamente desde el establecimiento de las pensiones no contributivas, dada la mayor selectividad de los requisitos necesarios para el acceso al derecho a PNC de invalidez. En este sentido, el coeficiente de reconocimiento en PNC de jubilación para este mes de setiembre supera en algo más de doce puntos al de invalidez.

- **Causas de denegación:** Las causas de denegación mensual en trámite inicial por tipos de pensión en su distribución porcentual han sido las siguientes:



Causas de Denegación PNC jubilación



Causas de Denegación PNC invalidez

- ✓ En la PNC de jubilación se han denegado 735 solicitudes, de las que 513 lo han sido por superar el límite de recursos económicos establecidos para la UEC.
- ✓ Para la PNC de invalidez, la causa de denegación más frecuente ha sido la de no acreditar el grado de minusvalía en 462 solicitudes, sobre el total de 947.

- **Reclamaciones:** Con la información facilitada por los distintos Órganos gestores, excepto los de las provincias de Álava y Guipúzcoa, se han presentado 947 reclamaciones, de las que el 58,08% corresponden a PNC de invalidez. El número de reclamaciones resueltas se ha situado en 1.008, de las que el 61,21% han sido desestimadas. El número de reclamaciones pendientes al finalizar el mes de setiembre se sitúa en 2.723, un 2,19% menos que las existentes al comienzo del mes.

## 1.4 SEGUIMIENTO Y CONTROL DE PENSIONISTAS: REVISIONES DE OFICIO E INSTANCIA DE PARTE

La revisión de oficio es iniciada por el órgano gestor cuando, como resultado de las medidas de control disponibles o implantadas, conoce cualquier dato o información que pueda producir o haya producido variación sobrevenida en los requisitos, y ello pueda dar lugar a la modificación de la cuantía, a la suspensión o a la extinción del derecho a la pensión, procediendo, en su caso, al abono de atrasos o a la reclamación de cantidades indebidamente percibidas. Por otro lado, las de instancia de parte, se inician cuando el interesado, en cumplimiento de sus obligaciones, comunica al órgano gestor cualquier variación sobrevenida en su situación que pudiera tener incidencia en el derecho o en la cuantía reconocida de la pensión, siendo sus efectos resultantes idénticos a los indicados para las revisiones de oficio.

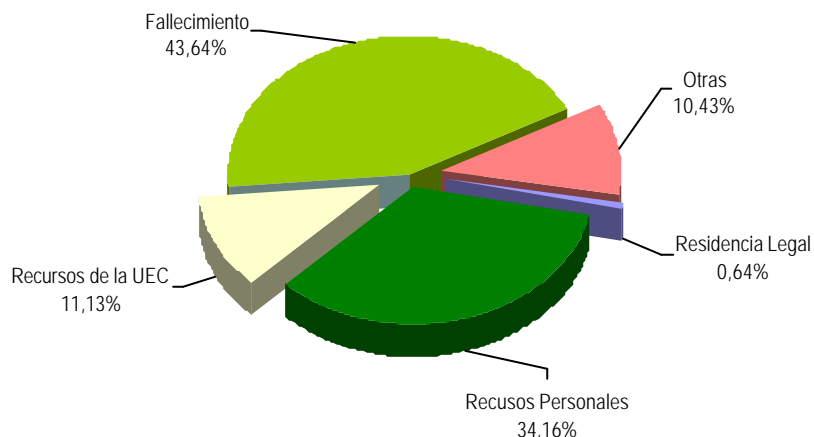
El análisis parte de los datos básicos correspondientes al mes de setiembre, relativos al volumen global de revisiones a efectuar en el mes, las efectuadas, y el detalle de las situaciones finales derivadas de dicho proceso, cuyas cifras se ofrecen en el cuadro siguiente.

DATOS DE LA GESTIÓN ESTATAL DE LAS REVISIONES DE OFICIO E INSTANCIA DE PARTE PNCs																		
Año 2005	PNC DE JUBILACIÓN						PNC DE INVALIDEZ						Total PNCs					
	Entrada	Revisiones Efectuadas					Entrada	Revisiones Efectuadas					Entrada	Revisiones Efectuadas				
		Sin Mod.	Con Mod.	Suspensión	Ext. Dho.	Total		Sin Mod.	Con Mod.	Suspensión	Ext. Dho.	Total		Sin Mod.	Con Mod.	Suspensión	Ext. Dho.	Total
Enero	2.741	343	668	59	1.667	2.737	3.100	590	1.046	319	1.136	3.091	5.841	933	1.714	378	2.803	5.828
Febrero	3.814	456	963	76	2.299	3.794	4.580	882	1.532	486	1.577	4.477	8.394	1.338	2.495	562	3.876	8.271
Marzo	3.318	564	688	64	2.143	3.459	3.756	1.001	1.318	372	1.640	4.331	7.074	1.565	2.006	436	3.783	7.790
Abril	3.407	1.558	695	112	2.146	4.511	4.031	1.196	1.241	353	1.537	4.327	7.438	2.754	1.936	465	3.683	8.838
Mayo	3.029	473	791	66	1.784	3.114	3.552	1.104	1.267	424	1.450	4.245	6.581	1.577	2.058	490	3.234	7.359
Junio	3.751	434	1.279	101	1.740	3.554	4.487	893	1.427	549	1.456	4.325	8.238	1.327	2.706	650	3.196	7.879
Julio	4.045	402	2.098	86	1.391	3.977	4.089	591	1.665	290	1.083	3.629	8.134	993	3.763	376	2.474	7.606
Agosto	1.959	252	366	39	1.259	1.916	2.588	399	791	227	940	2.357	4.547	651	1.157	266	2.199	4.273
Setiembre	3.670	371	530	108	1.572	2.581	3.354	684	1.041	455	1.259	3.439	7.024	1.055	1.571	563	2.831	6.020
Octubre																		
Noviembre																		
Diciembre																		
<b>Total Año</b>	<b>29.734</b>	<b>4.853</b>	<b>8.078</b>	<b>711</b>	<b>16.001</b>	<b>29.643</b>	<b>33.537</b>	<b>7.340</b>	<b>11.328</b>	<b>3.475</b>	<b>12.078</b>	<b>34.221</b>	<b>63.271</b>	<b>12.193</b>	<b>19.406</b>	<b>4.186</b>	<b>28.079</b>	<b>63.864</b>
<b>Media mensual</b>	<b>3.717</b>	<b>607</b>	<b>1.010</b>	<b>89</b>	<b>2.000</b>	<b>3.705</b>	<b>4.192</b>	<b>918</b>	<b>1.416</b>	<b>434</b>	<b>1.510</b>	<b>4.278</b>	<b>7.909</b>	<b>1.524</b>	<b>2.426</b>	<b>523</b>	<b>3.510</b>	<b>7.983</b>

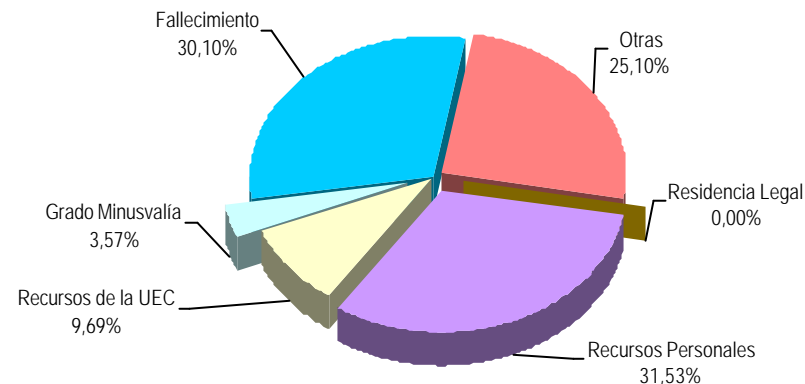
Analizando de modo específico cada uno de los aspectos señalados, para el mes de setiembre se obtienen los siguientes resultados:

- ✓ Se han iniciado en el mes 7.024 revisiones, de las que el 52,25% lo son de PNC de jubilación y se ha emitido resolución sobre un total de 6.020 revisiones, de las que el 57,13% corresponden a PNC de invalidez.
- ✓ El 17,52% de las revisiones efectuadas no han supuesto variación alguna en el derecho y en la cuantía de la pensión no contributiva.
- ✓ En el 26,10% de las revisiones efectuadas se ha modificado la cuantía de la pensión, de las que el 66,26% corresponden a pensionistas de invalidez y en las que se han incluido 134 recuperaciones del derecho por el cese en actividad laboral, así como 74 declaraciones de compatibilidad en el percibo de la pensión de invalidez con los ingresos derivados de esa actividad conforme al artículo 147.2 de la Ley General de la Seguridad Social, introducido por la Ley 8/2005, de 6 de junio.
- ✓ El número total de suspensiones efectuadas ha ascendido a 563, el 9,35% del total de procedimientos de revisión sobre los que se ha dictado resolución. Del total de suspensiones, 242 vienen motivadas porque el pensionista de invalidez ha iniciado una actividad laboral, sin que proceda declarar la compatibilidad en el percibo de la pensión con los ingresos derivados de dicha actividad.

Causas de Extinción PNC jubilación



Causas de Extinción PNC invalidez



- ✓ Se ha extinguido el derecho a 2.831 pensionistas, de los que el 55,53% disfrutaban de PNC de jubilación. Los gráficos anteriores reflejan los distintos motivos de extinción en ambas prestaciones. Las causas de índole económica en su conjunto –personal más U.E.C.- se configuran globalmente como el primer motivo de extinción, que en jubilación alcanza el 45,29%, y en invalidez el 41,22%. La principal causa de extinción del derecho en el total de PNCs ha sido la del fallecimiento del pensionista, que en jubilación supone el 43,64% del total de causas de extinción.



ANEXOS PNC

**1a NÚMERO DE PENSIONES E IMPORTES DE LAS NÓMINAS**

PENSIONES NO CONTRIBUTIVAS (PNCs) EVOLUCIÓN DE LAS NÓMINAS (1)				TOTAL ESTADO CON NAVARRA Y EL PAÍS VASCO		
AÑO/MENSUALIDAD	IMPORTES BRUTOS			NÚMERO DE PENSIONES POR TIPO		
	JUBILACIÓN	INVALIDEZ	TOTAL	JUBILACIÓN	INVALIDEZ	TOTAL
AÑO 1998	653.335.416,17	751.386.959,94	1.404.722.376,11	221.122	228.412	449.534
AÑO 1999	677.260.204,92	797.526.686,91	1.474.786.891,83	225.984	238.352	464.336
AÑO 2000	749.060.122,00	891.702.035,94	1.640.762.157,94	231.400	244.802	476.202
AÑO 2001	928.317.851,29	781.680.464,59	1.709.998.315,88	276.216	207.620	483.836
AÑO 2002	960.591.776,46	817.289.555,72	1.777.881.332,18	279.432	206.814	486.246
AÑO 2003	995.517.618,75	838.991.498,71	1.834.509.117,46	282.063	207.273	489.336
AÑO 2004 (1)	1.018.808.143,43	859.701.119,41	1.878.509.262,84	280.338	206.953	487.291
AÑO 2005						
ENERO (2)	76.522.988,01	64.651.255,36	141.174.243,37	281.902	208.004	489.906
FEBRERO	74.554.263,37	63.177.068,71	137.731.332,08	280.366	206.696	487.062
MARZO	75.629.523,41	63.849.223,32	139.478.746,73	280.070	206.529	486.599
ABRIL	74.785.473,89	63.747.582,31	138.533.056,20	279.699	206.162	485.861
MAYO	74.580.021,62	63.375.590,37	137.955.611,99	279.169	205.612	484.781
JUNIO *	146.514.731,42	122.448.294,10	268.963.025,52	278.700	204.993	483.693
JULIO	75.169.503,10	63.663.119,77	138.832.622,87	278.418	204.696	483.114
AGOSTO	75.025.616,34	62.868.643,95	137.894.260,29	278.314	204.291	482.605
SETIEMBRE	74.244.114,04	62.118.977,42	136.363.091,46	278.319	204.066	482.385
OCTUBRE						
NOVIEMBRE*						
DICIEMBRE						
<b>TOTAL AÑO 2005</b>	<b>747.026.235,20</b>	<b>629.899.755,31</b>	<b>1.376.925.990,51</b>			

\* Junto a la mensualidad se abona una paga extra.

1) En importes se incluye el abono del pago único por desviación IPC de 2004 excepto para las CC.AA. de Catalunya, Navarra y las provincias de Guipúzcoa y Vizcaya.

2) En importes se incluye el abono de pago único por desviación IPC 2004 de las CC.AA. de Catalunya, Navarra y las provincias de Guipúzcoa y Vizcaya.

**OBSERVACIONES:**

En aplicación del art. 48.3 del TRLGSS, introducido por la Ley 55/99, los importes y número de pensiones de invalidez percibidas por mayores de 65 años se contabilizan a partir de enero de 2001 en jubilación.

# PENSIONES NO CONTRIBUTIVAS DE LA SEGURIDAD SOCIAL

## PENSIONES E IMPORTE DE LA NÓMINA AÑO 2005

## SETIEMBRE

CC.AA. Y/O PROVINCIAS	PNC DE JUBILACIÓN			PNC DE INVALIDEZ			TOTAL JUBILACIÓN E INVALIDEZ		
	NÚMERO DE PENSIONES	IMPORTE BRUTO	PROMEDIO MENSUAL	NÚMERO DE PENSIONES	IMPORTE BRUTO	PROMEDIO MENSUAL	NÚMERO DE PENSIONES	IMPORTE BRUTO	PROMEDIO MENSUAL
<b>ANDALUCÍA</b>	<b>62.818</b>	<b>16.997.940,15</b>	<b>270,59</b>	<b>46.595</b>	<b>14.500.269,20</b>	<b>311,20</b>	<b>109.413</b>	<b>31.498.209,35</b>	<b>287,88</b>
ALMERÍA	3.886	1.014.250,34	261,00	3.051	914.093,64	299,60	6.937	1.928.343,98	277,98
CÁDIZ	9.664	2.705.484,66	279,95	9.305	2.869.647,40	308,40	18.969	5.575.132,06	293,91
CÓRDOBA	6.105	1.602.547,14	262,50	4.065	1.242.711,72	305,71	10.170	2.845.258,86	279,77
GRANADA	5.509	1.489.886,08	270,45	4.557	1.436.463,08	315,22	10.066	2.926.349,16	290,72
HUELVA	4.350	1.185.664,65	272,57	3.386	1.029.695,88	304,10	7.736	2.215.360,53	286,37
JAÉN	5.577	1.524.875,27	273,42	2.865	873.537,99	304,90	8.442	2.398.413,26	284,10
MÁLAGA	12.527	3.415.548,39	272,65	9.315	3.019.811,36	324,19	21.842	6.435.359,75	294,63
SEVILLA	15.200	4.059.683,62	267,08	10.051	3.114.308,13	309,85	25.251	7.173.991,75	284,11
<b>ARAGÓN</b>	<b>6.713</b>	<b>1.818.806,63</b>	<b>270,94</b>	<b>3.031</b>	<b>924.309,30</b>	<b>304,95</b>	<b>9.744</b>	<b>2.743.115,93</b>	<b>281,52</b>
HUESCA	2.078	588.016,10	282,97	656	200.813,79	306,12	2.734	788.829,89	288,53
TERUEL	832	225.380,45	270,89	288	92.131,99	319,90	1.120	317.512,44	283,49
ZARAGOZA	3.803	1.005.410,08	264,37	2.087	631.363,52	302,52	5.890	1.636.773,60	277,89
<b>ASTURIAS</b>	<b>5.833</b>	<b>1.548.015,59</b>	<b>265,39</b>	<b>5.337</b>	<b>1.587.680,64</b>	<b>297,49</b>	<b>11.170</b>	<b>3.135.696,23</b>	<b>280,72</b>
<b>ILLES BALEARS</b>	<b>4.392</b>	<b>1.159.137,10</b>	<b>263,92</b>	<b>3.568</b>	<b>1.100.930,63</b>	<b>308,56</b>	<b>7.960</b>	<b>2.260.067,73</b>	<b>283,93</b>
<b>CANARIAS</b>	<b>22.695</b>	<b>6.107.640,37</b>	<b>269,12</b>	<b>19.417</b>	<b>5.804.629,06</b>	<b>298,95</b>	<b>42.112</b>	<b>11.912.269,43</b>	<b>282,87</b>
LAS PALMAS	8.283	2.250.745,20	271,73	7.002	2.114.892,28	302,04	15.285	4.365.637,48	285,62
S.C. TENERIFE	14.412	3.856.895,17	267,62	12.415	3.689.736,78	297,20	26.827	7.546.631,95	281,31
<b>CANTABRIA</b>	<b>3.247</b>	<b>838.320,93</b>	<b>258,18</b>	<b>3.022</b>	<b>920.657,19</b>	<b>304,65</b>	<b>6.269</b>	<b>1.758.978,12</b>	<b>280,58</b>
<b>CASTILLA Y LEÓN</b>	<b>15.969</b>	<b>4.206.175,73</b>	<b>263,40</b>	<b>10.840</b>	<b>3.318.993,30</b>	<b>306,18</b>	<b>26.809</b>	<b>7.525.169,03</b>	<b>280,70</b>
ÁVILA	1.610	421.985,49	262,10	958	294.902,97	307,83	2.568	716.888,46	279,16
BURGOS	1.623	442.538,84	272,67	1.262	398.351,86	315,65	2.885	840.890,70	291,47
LEÓN	2.828	725.025,97	256,37	2.654	808.997,63	304,82	5.482	1.534.023,60	279,83
PALENCIA	1.192	319.847,68	268,33	821	248.633,70	302,84	2.013	568.481,38	282,41
SALAMANCA	3.489	913.290,93	261,76	1.556	475.746,48	305,75	5.045	1.389.037,41	275,33
SEGOVIA	670	175.850,22	262,46	543	173.148,42	318,87	1.213	348.998,64	287,72
SORIA	439	116.667,24	265,76	194	58.769,20	302,93	633	175.436,44	277,15
VALLADOLID	2.331	613.973,38	263,39	1.841	551.847,19	299,75	4.172	1.165.820,57	279,44
ZAMORA	1.787	476.995,98	266,93	1.011	308.595,85	305,24	2.798	785.591,83	280,77
<b>CASTILLA-LA MANCHA</b>	<b>14.384</b>	<b>3.825.714,20</b>	<b>265,97</b>	<b>8.919</b>	<b>2.733.929,20</b>	<b>306,53</b>	<b>23.303</b>	<b>6.559.643,40</b>	<b>281,49</b>
ALBACETE	2.846	757.670,87	266,22	2.042	642.239,80	314,52	4.888	1.399.910,67	286,40
CIUDAD REAL	4.323	1.144.618,43	264,77	2.759	828.244,95	300,20	7.082	1.972.863,38	278,57
CUENCA	1.990	538.916,67	270,81	1.340	408.355,08	304,74	3.330	947.271,75	284,47
GUADALAJARA	655	183.509,13	280,17	473	150.005,94	317,14	1.128	333.515,07	295,67
TOLEDO	4.570	1.200.999,10	262,80	2.305	705.083,43	305,89	6.875	1.906.082,53	277,25

(Continúa al dorso)

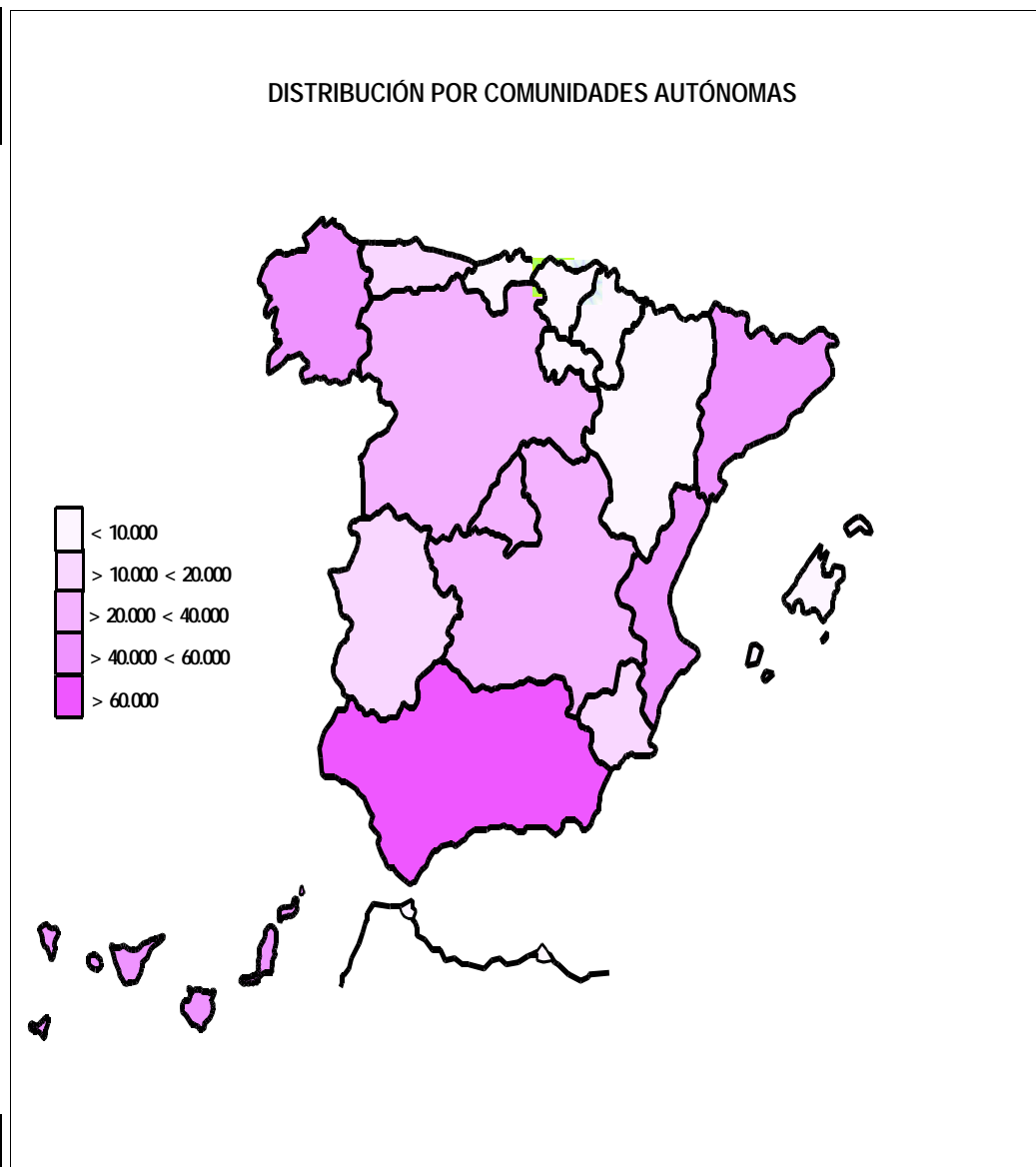
CC.AA. Y/O PROVINCIAS	PNC DE JUBILACIÓN			PNC DE INVALIDEZ			TOTAL JUBILACIÓN E INVALIDEZ		
	NÚMERO DE PENSIONES	IMPORTE BRUTO	PROMEDIO MENSUAL	NÚMERO DE PENSIONES	IMPORTE BRUTO	PROMEDIO MENSUAL	NÚMERO DE PENSIONES	IMPORTE BRUTO	PROMEDIO MENSUAL
<b>CATALUNYA</b>	<b>33.901</b>	<b>8.811.098,43</b>	<b>259,91</b>	<b>25.525</b>	<b>7.703.112,22</b>	<b>301,79</b>	<b>59.426</b>	<b>16.514.210,65</b>	<b>277,90</b>
BARCELONA	24.777	6.436.930,95	259,79	19.298	5.815.833,09	301,37	44.075	12.252.764,04	278,00
GIRONA	2.245	591.934,52	263,67	1.534	467.931,64	305,04	3.779	1.059.866,16	280,46
LLEIDA	3.048	795.180,55	260,89	1.389	424.066,26	305,30	4.437	1.219.246,81	274,79
TARRAGONA	3.831	987.052,41	257,65	3.304	995.281,23	301,24	7.135	1.982.333,64	277,83
<b>COMUNIDAD VALENCIANA</b>	<b>26.989</b>	<b>6.985.136,43</b>	<b>258,81</b>	<b>20.402</b>	<b>6.121.509,04</b>	<b>300,04</b>	<b>47.391</b>	<b>13.106.645,47</b>	<b>276,56</b>
ALICANTE	9.113	2.340.389,65	256,82	6.468	1.938.011,69	299,63	15.581	4.278.401,34	274,59
CASTELLÓN	1.453	368.310,48	253,48	1.959	578.722,96	295,42	3.412	947.033,44	277,56
VALENCIA	16.423	4.276.436,30	260,39	11.975	3.604.774,39	301,03	28.398	7.881.210,69	277,53
<b>EXTREMADURA</b>	<b>10.818</b>	<b>2.988.050,56</b>	<b>276,21</b>	<b>6.150</b>	<b>1.905.157,75</b>	<b>309,78</b>	<b>16.968</b>	<b>4.893.208,31</b>	<b>288,38</b>
BADAJOS	7.489	2.090.579,03	279,15	4.237	1.304.964,01	307,99	11.726	3.395.543,04	289,57
CÁCERES	3.329	897.471,53	269,59	1.913	600.193,74	313,74	5.242	1.497.665,27	285,70
<b>GALICIA</b>	<b>32.657</b>	<b>8.896.407,60</b>	<b>272,42</b>	<b>20.768</b>	<b>6.269.592,35</b>	<b>301,89</b>	<b>53.425</b>	<b>15.165.999,95</b>	<b>283,87</b>
A CORUÑA	13.910	3.803.295,91	273,42	8.358	2.511.816,78	300,53	22.268	6.315.112,69	283,60
LUGO	3.904	1.075.770,42	275,56	2.268	689.297,98	303,92	6.172	1.765.068,40	285,98
OURENSE	4.708	1.265.240,46	268,74	3.011	909.725,78	302,13	7.719	2.174.966,24	281,77
PONTEVEDRA	10.135	2.752.100,81	271,54	7.131	2.158.751,81	302,73	17.266	4.910.852,62	284,42
<b>MADRID</b>	<b>20.393</b>	<b>5.418.261,17</b>	<b>265,69</b>	<b>13.616</b>	<b>4.158.602,11</b>	<b>305,42</b>	<b>34.009</b>	<b>9.576.863,28</b>	<b>281,60</b>
<b>MURCIA</b>	<b>7.485</b>	<b>1.896.018,28</b>	<b>253,31</b>	<b>7.661</b>	<b>2.285.358,43</b>	<b>298,31</b>	<b>15.146</b>	<b>4.181.376,71</b>	<b>276,07</b>
<b>NAVARRA</b>	<b>2.094</b>	<b>607.423,66</b>	<b>290,08</b>	<b>1.017</b>	<b>320.033,07</b>	<b>314,68</b>	<b>3.111</b>	<b>927.456,73</b>	<b>298,12</b>
<b>PAÍS VASCO</b>	<b>4.636</b>	<b>1.218.845,71</b>	<b>262,91</b>	<b>5.175</b>	<b>1.518.940,21</b>	<b>293,52</b>	<b>9.811</b>	<b>2.737.785,92</b>	<b>279,05</b>
ÁLAVA	587	150.537,50	256,45	429	126.198,63	294,17	1.016	276.736,13	272,38
GUIPÚZCOA	1.324	356.998,78	269,64	1.204	377.381,44	313,44	2.528	734.380,22	290,50
VIZCAYA	2.725	711.309,43	261,03	3.542	1.015.360,14	286,66	6.267	1.726.669,57	275,52
<b>LA RIOJA</b>	<b>1.253</b>	<b>350.176,83</b>	<b>279,47</b>	<b>854</b>	<b>262.886,82</b>	<b>307,83</b>	<b>2.107</b>	<b>613.063,65</b>	<b>290,97</b>
<b>CEUTA</b>	<b>835</b>	<b>233.662,22</b>	<b>279,83</b>	<b>868</b>	<b>280.772,81</b>	<b>323,47</b>	<b>1.703</b>	<b>514.435,03</b>	<b>302,08</b>
<b>MELILLA</b>	<b>1.207</b>	<b>337.282,45</b>	<b>279,44</b>	<b>1.301</b>	<b>401.614,09</b>	<b>308,70</b>	<b>2.508</b>	<b>738.896,54</b>	<b>294,62</b>
<b>TOTAL ESTADO</b>	<b>278.319</b>	<b>74.244.114,04</b>	<b>266,76</b>	<b>204.066</b>	<b>62.118.977,42</b>	<b>304,41</b>	<b>482.385</b>	<b>136.363.091,46</b>	<b>282,69</b>

Deducciones en nómina (PAS, LISMI, P.F.H.C. y Pagos Indevidos):	437.130,24
<b>IMPORTE NETO DE LA NÓMINA:</b>	<b>135.925.961,22</b>

## PNCs DE LA SEGURIDAD SOCIAL DE JUBILACIÓN E INVALIDEZ

### DISTRIBUCIÓN TERRITORIAL DEL NÚMERO DE PENSIONES EN LA NÓMINA DE SETIEMBRE DE 2005

ÁMBITO GEOGRÁFICO	NÚMERO DE PENSIONES POR TIPO					
	JUBILACIÓN	%	INVALIDEZ	%	TOTAL	%
ANDALUCÍA	62.818	22,57	46.595	22,83	109.413	22,68
ARAGÓN	6.713	2,41	3.031	1,49	9.744	2,02
ASTURIAS	5.833	2,10	5.337	2,62	11.170	2,32
ILLES BALEARS	4.392	1,58	3.568	1,75	7.960	1,65
CANARIAS	22.695	8,15	19.417	9,52	42.112	8,73
CANTABRIA	3.247	1,17	3.022	1,48	6.269	1,30
CASTILLA Y LEÓN	15.969	5,74	10.840	5,31	26.809	5,56
CASTILLA-LA MANCHA	14.384	5,17	8.919	4,37	23.303	4,83
CATALUNYA	33.901	12,18	25.525	12,51	59.426	12,32
C. VALENCIANA	26.989	9,70	20.402	10,00	47.391	9,82
EXTREMADURA	10.818	3,89	6.150	3,01	16.968	3,52
GALICIA	32.657	11,73	20.768	10,18	53.425	11,08
MADRID	20.393	7,33	13.616	6,67	34.009	7,05
MURCIA	7.485	2,69	7.661	3,75	15.146	3,14
NAVARRA	2.094	0,75	1.017	0,50	3.111	0,64
PAÍS VASCO	4.636	1,67	5.175	2,54	9.811	2,03
LA RIOJA	1.253	0,45	854	0,42	2.107	0,44
CEUTA	835	0,30	868	0,43	1.703	0,35
MELILLA	1.207	0,43	1.301	0,64	2.508	0,52
<b>TOTAL ESTADO</b>	<b>278.319</b>	<b>100,00</b>	<b>204.066</b>	<b>100,00</b>	<b>482.385</b>	<b>100,00</b>



## PNCs DE LA SEGURIDAD SOCIAL DE JUBILACIÓN E INVALIDEZ

### DISTRIBUCIÓN TERRITORIAL DE LOS IMPORTES BRUTOS DE LAS NÓMINAS DEL AÑO 2005 (\*)

ÁMBITO GEOGRÁFICO	IMPORTES BRUTOS DE LAS NÓMINAS			
	JUBILACIÓN	INVALIDEZ	TOTAL	%
ANDALUCÍA	170.249.337,69	146.145.864,78	316.395.202,47	22,98
ARAGÓN	18.313.775,24	9.310.382,35	27.624.157,59	2,01
ASTURIAS	15.811.057,15	16.243.005,84	32.054.062,99	2,33
ILLES BALEARS	11.689.037,71	11.105.339,86	22.794.377,57	1,66
CANARIAS	61.822.818,93	60.124.755,02	121.947.573,95	8,86
CANTABRIA	8.557.763,10	9.287.643,87	17.845.406,97	1,30
CASTILLA Y LEÓN	42.396.052,55	33.584.178,00	75.980.230,55	5,52
CASTILLA-LA MANCHA	38.226.068,42	27.372.500,81	65.598.569,23	4,76
CATALUNYA	90.292.101,66	78.485.250,65	168.777.352,31	12,26
C. VALENCIANA	69.364.689,71	61.132.666,21	130.497.355,92	9,48
EXTREMADURA	30.298.059,65	19.254.746,86	49.552.806,51	3,60
GALICIA	89.192.665,97	63.889.393,79	153.082.059,76	11,12
MADRID	53.923.914,86	42.014.517,25	95.938.432,11	6,97
MURCIA	19.298.794,29	23.907.125,45	43.205.919,74	3,14
NAVARRA	6.026.089,21	3.113.607,47	9.139.696,68	0,66
PAÍS VASCO	12.480.916,33	15.615.229,05	28.096.145,38	2,04
LA RIOJA	3.399.131,75	2.609.646,04	6.008.777,79	0,44
CEUTA	2.330.711,53	2.718.518,68	5.049.230,21	0,37
MELILLA	3.353.249,45	3.985.383,33	7.338.632,78	0,53
<b>TOTAL ESTADO</b>	<b>747.026.235,20</b>	<b>629.899.755,31</b>	<b>1.376.925.990,51</b>	<b>100,00</b>

DISTRIBUCIÓN PORCENTUAL POR COMUNIDADES AUTÓNOMAS



\* El pago es efectuado por la Tesorería General de la Seguridad Social, excepto Navarra y el País Vasco cuyo pago es efectuado por el Instituto Navarro de Bienestar Social y el Dptº. de Trabajo y Seguridad Social del Gobierno Vasco respectivamente.

## PNCs DE LA SEGURIDAD SOCIAL: ALTAS, BAJAS Y OSCILACIONES EN NÓMINA DE SETIEMBRE DE 2005

ÁMBITO GEOGRÁFICO	PNC DE JUBILACIÓN			PNC DE INVALIDEZ			TOTAL PNCs		
	ALTAS	BAJAS	OSCILACIONES	ALTAS	BAJAS	OSCILACIONES	ALTAS	BAJAS	OSCILACIONES
ANDALUCÍA	477	458	19	457	231	226	934	689	245
ARAGÓN	42	62	-20	23	25	-2	65	87	-22
ASTURIAS	28	61	-33	31	41	-10	59	102	-43
ILLES BALEARS	22	33	-11	27	23	4	49	56	-7
CANARIAS	66	112	-46	97	65	32	163	177	-14
CANTABRIA	12	21	-9	22	12	10	34	33	1
CASTILLA Y LEÓN	72	147	-75	77	114	-37	149	261	-112
CASTILLA-LA MANCHA	98	104	-6	72	32	40	170	136	34
CATALUNYA	177	309	-132	227	223	4	404	532	-128
C. VALENCIANA	128	147	-19	176	129	47	304	276	28
EXTREMADURA	57	125	-68	42	41	1	99	166	-67
GALICIA	183	195	-12	111	130	-19	294	325	-31
MADRID	144	122	22	110	65	45	254	187	67
MURCIA	0	40	-40	6	35	-29	6	75	-69
NAVARRA	-	-	-	-	-	-	-	-	-
PAÍS VASCO	-	-	-	-	-	-	-	-	-
LA RIOJA	13	16	-3	8	8	0	21	24	-3
CEUTA	8	16	-8	18	13	5	26	29	-3
MELILLA	6	8	-2	22	6	16	28	14	14
<b>TOTAL ESTADO</b>	<b>1.533</b>	<b>1.976</b>	<b>-443</b>	<b>1.526</b>	<b>1.193</b>	<b>333</b>	<b>3.059</b>	<b>3.169</b>	<b>-110</b>

1) No se dispone del movimiento de beneficiarios en nómina de las comunidades de Navarra y el País Vasco

## PNCs DE LA SEGURIDAD SOCIAL: ACUMULADO DE ALTAS, BAJAS Y OSCILACIONES EN NÓMINA AÑO 2005 (1)

ÁMBITO GEOGRÁFICO	PNC DE JUBILACIÓN			PNC DE INVALIDEZ			TOTAL PNCs		
	ALTAS	BAJAS	OSCILACIONES	ALTAS	BAJAS	OSCILACIONES	ALTAS	BAJAS	OSCILACIONES
ANDALUCÍA	4.305	5.862	-1.557	3.895	3.216	679	8.200	9.078	-878
ARAGÓN	523	853	-330	328	299	29	851	1.152	-301
ASTURIAS	419	536	-117	506	353	153	925	889	36
ILLES BALEARS	373	341	32	400	276	124	773	617	156
CANARIAS	843	1.400	-557	1.362	868	494	2.205	2.268	-63
CANTABRIA	213	367	-154	325	249	76	538	616	-78
CASTILLA Y LEÓN	949	1.569	-620	861	974	-113	1.810	2.543	-733
CASTILLA-LA MANCHA	849	1.345	-496	793	652	141	1.642	1.997	-355
CATALUNYA	3.134	4.050	-916	3.174	2.828	346	6.308	6.878	-570
C. VALENCIANA	1.602	1.945	-343	1.573	1.255	318	3.175	3.200	-25
EXTREMADURA	876	1.363	-487	612	564	48	1.488	1.927	-439
GALICIA	1.922	2.755	-833	1.567	1.472	95	3.489	4.227	-738
MADRID	1.371	1.663	-292	1.234	1.174	60	2.605	2.837	-232
MURCIA	315	552	-237	504	513	-9	819	1.065	-246
NAVARRA	-	-	-	-	-	-	-	-	-
PAÍS VASCO	-	-	-	-	-	-	-	-	-
LA RIOJA	89	158	-69	82	76	6	171	234	-63
CEUTA	47	88	-41	112	80	32	159	168	-9
MELILLA	68	98	-30	195	176	19	263	274	-11
<b>TOTAL ESTADO</b>	<b>17.898</b>	<b>24.945</b>	<b>-7.047</b>	<b>17.523</b>	<b>15.025</b>	<b>2.498</b>	<b>35.421</b>	<b>39.970</b>	<b>-4.549</b>

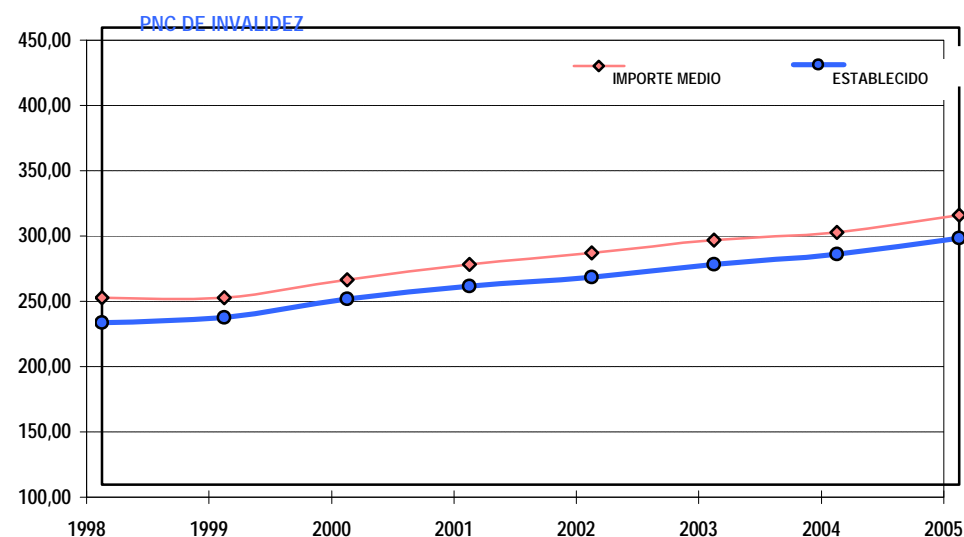
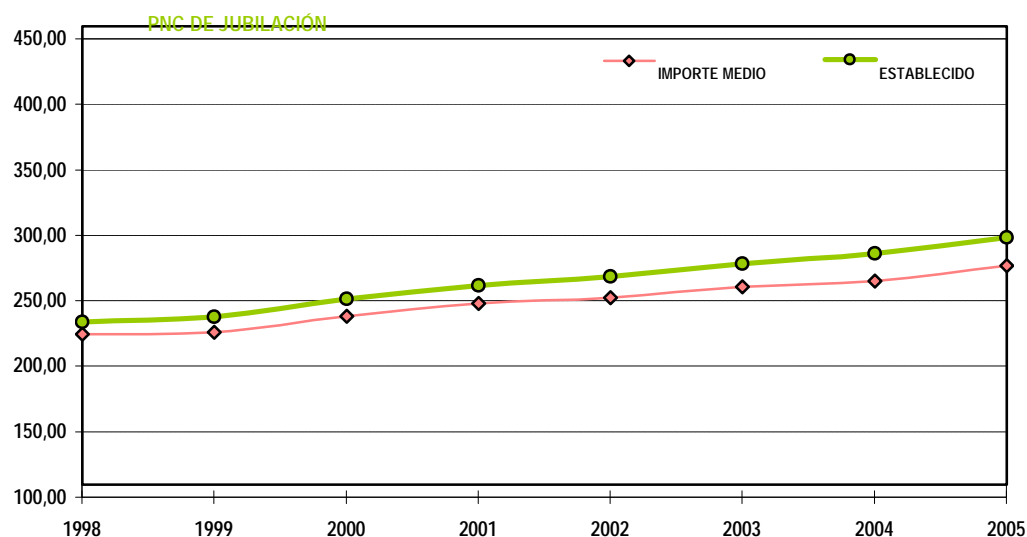
1) No se dispone del movimiento de beneficiarios en nómina de las comunidades de Navarra y el País Vasco

## EVOLUCIÓN IMPORTES MEDIOS PENSIONES NO CONTRIBUTIVAS

	PNC DE JUBILACIÓN								PNC DE INVALIDEZ							
	1998	1999	2000	2001	2002	2003	2004	2005	1998	1999	2000	2001	2002	2003	2004	2005
ENERO	213,86	215,55	226,57	238,44	245,42	258,17	258,14	271,45	242,58	242,98	253,34	270,18	280,63	293,45	296,89	310,82
FEBRERO	220,65	216,33	232,46	250,42	243,41	250,93	254,48	265,92	253,59	243,15	260,50	282,00	278,01	288,42	290,70	305,65
MARZO	216,38	220,13	233,46	241,93	244,83	253,64	257,54	270,04	250,27	249,67	264,02	278,41	280,77	294,03	297,85	309,15
ABRIL	217,93	217,59	229,95	239,19	243,68	253,35	256,61	267,38	246,78	246,33	259,01	272,22	280,52	291,98	295,48	309,21
MAYO	214,36	221,56	227,99	238,61	243,03	252,18	256,70	267,15	244,10	246,72	255,36	270,83	278,73	293,07	296,95	308,23
JUNIO*	415,80	421,48	443,46	465,69	476,88	490,78	503,38	525,71	467,79	473,47	497,35	525,75	539,20	557,91	571,98	597,33
JULIO	217,46	219,48	230,59	240,14	244,55	253,52	257,94	269,99	245,92	246,95	261,51	275,43	281,27	290,78	298,72	311,01
AGOSTO	219,97	217,01	230,28	238,51	245,05	253,07	257,34	269,57	247,26	245,25	259,75	271,86	278,70	288,74	296,49	307,74
SEPTIEMBRE	212,75	216,97	230,07	235,91	243,15	251,07	256,24	266,76	239,59	241,76	258,06	266,69	273,93	285,31	293,33	304,41
OCTUBRE	213,83	219,11	230,51	238,21	244,08	251,50	256,47		241,87	244,44	257,47	271,69	280,51	287,60	292,05	
NOVIEMBRE*	420,64	425,41	450,25	467,71	477,93	494,89	503,33		468,94	473,26	505,00	493,59	541,95	559,23	575,52	
DECEMBRE	225,31	219,21	232,91	242,28	248,33	254,60	257,27		252,32	248,51	263,41	279,28	287,83	290,71	299,59	
<b>IMPORTE MEDIO</b>	<b>214,92</b>	<b>216,42</b>	<b>228,46</b>	<b>238,36</b>	<b>242,88</b>	<b>251,26</b>	<b>255,39</b>	<b>267,40</b>	<b>242,93</b>	<b>243,04</b>	<b>256,77</b>	<b>268,42</b>	<b>277,29</b>	<b>287,23</b>	<b>293,25</b>	<b>306,36</b>
<b>IMP. MENSUAL</b>																
<b>ESTABLECIDO</b>	<b>224,06</b>	<b>228,11</b>	<b>241,94</b>	<b>251,88</b>	<b>258,68</b>	<b>268,77</b>	<b>276,30</b>	<b>288,79</b>	<b>224,06</b>	<b>228,11</b>	<b>241,94</b>	<b>251,88</b>	<b>258,68</b>	<b>268,77</b>	<b>276,30</b>	<b>288,79</b>
Con comp. 50% T. P. (1)	-	-	-	-	-	-	-	-	336,09	342,17	362,91	377,82	388,02	403,16	414,45	433,19
MÍNIMO 25%	56,01	57,03	60,48	62,97	64,67	67,19	69,08	72,20	56,01	57,03	60,48	62,97	64,67	67,19	69,08	72,20
D INTERANUAL	2,10%	1,80%	6,06%	4,10%	2,70%	3,90%	2,80%	4,50%	2,10%	1,80%	6,06%	4,10%	2,70%	3,90%	2,80%	4,50%

(\*) Junto a la mensualidad se abona una paga extra, por lo que la media se calcula sobre 14 pagas.

(1) En la PNC de Invalidez, la cuantía se incrementa en un 50% en los casos en que el beneficiario necesite el concurso de una tercera persona.



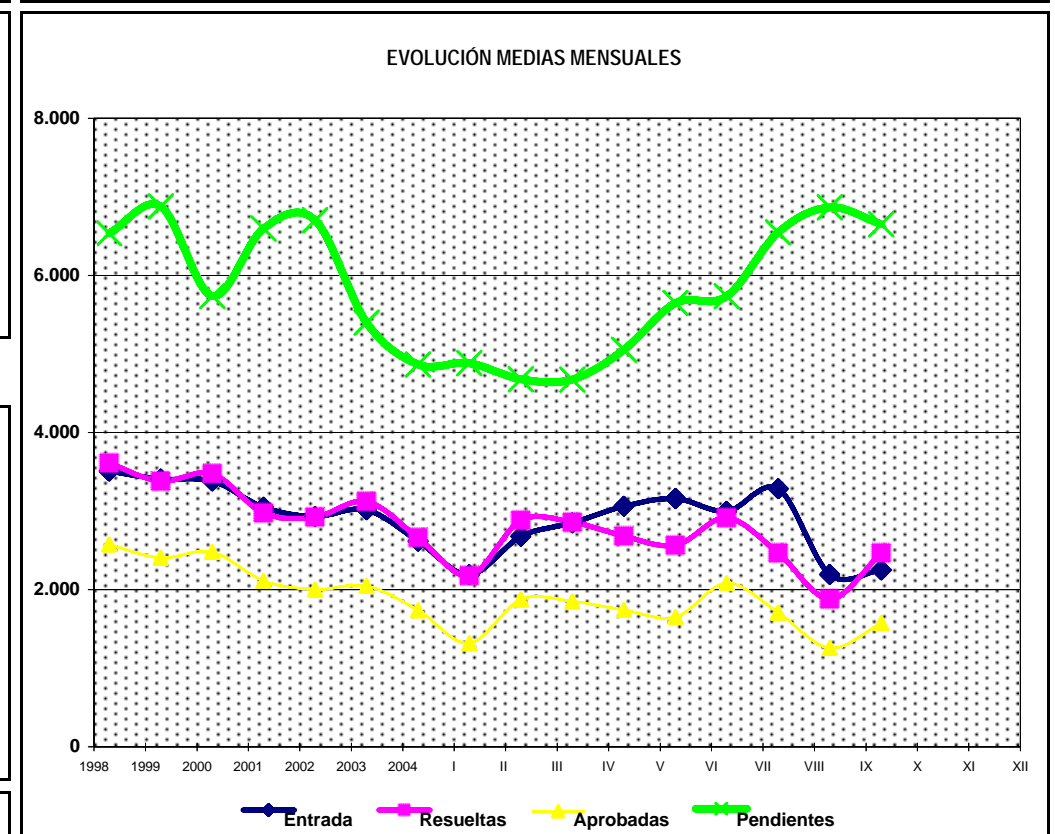
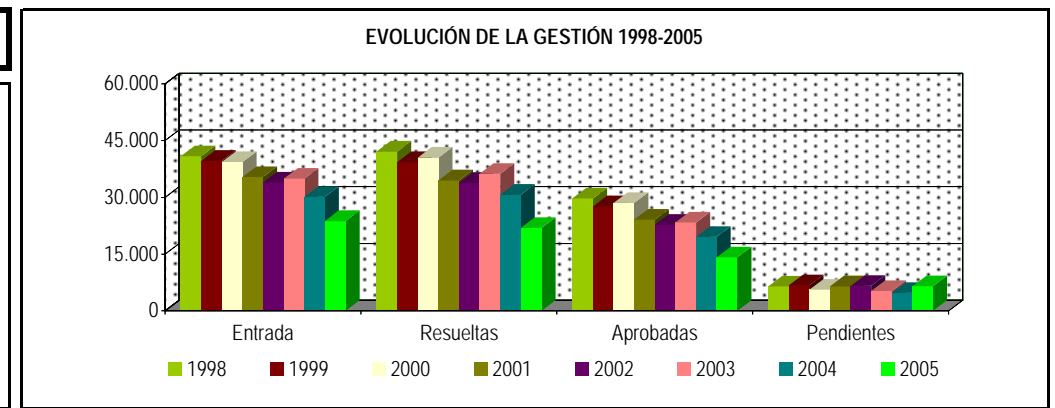
## 1b PNC DE JUBILACIÓN: DATOS DE LA GESTIÓN MENSUAL Y ANUAL

## R.D.L. 1/1994, DE 20 DE JUNIO; T. REF. LGSS PNCs DE LA SEGURIDAD SOCIAL

## JUBILACIÓN

		Entrada	Resueltas	% R./E.	Aprobadas	% A./R.	No Aprob.	Pendientes
G E S T I O N	1998	40.880	42.084	102,95%	29.677	70,52%	12.407	6.431
	1999	39.644	39.300	99,13%	27.625	70,29%	11.675	6.775
	2000	39.352	40.493	102,90%	28.499	70,38%	11.994	5.634
	2001	35.344	34.484	97,57%	24.102	69,89%	10.382	6.494
	2002	33.910	33.807	99,70%	22.771	67,36%	11.036	6.597
	2003	34.939	36.240	103,72%	23.340	64,40%	12.900	5.296
	2004	30.143	30.677	101,77%	19.579	63,82%	11.098	4.762
M E N S U A L E S *	1998	3.407	3.507		2.473		1.034	6.431
	1999	3.304	3.275		2.302		973	6.775
	2000	3.279	3.374		2.375		1.000	5.634
	2001	2.945	2.874		2.009		865	6.494
	2002	2.826	2.817		1.898		920	6.597
	2003	2.912	3.020		1.945		1.075	5.296
	2004	2.512	2.556		1.632		925	4.762
2005								
I	2.087	2.072	99,28%	1.212	58,49%	860	4.777	
II	2.576	2.777	107,80%	1.771	63,77%	1.006	4.576	
III	2.747	2.753	100,22%	1.748	63,49%	1.005	4.570	
IV	2.957	2.579	87,22%	1.638	63,51%	941	4.948	
V	3.057	2.460	80,47%	1.548	62,93%	912	5.545	
VI	2.893	2.810	97,13%	1.980	70,46%	830	5.628	
VII	3.180	2.362	74,28%	1.604	67,91%	758	6.446	
VIII	2.090	1.776	84,98%	1.153	64,92%	623	6.760	
IX	2.147	2.361	109,97%	1.470	62,26%	891	6.546	
X								
XI								
XII								
2005		23.734	21.950	92,48%	14.124	64,35%	7.826	6.546

\* Pendientes reales



## PENSIÓN NO CONTRIBUTIVA DE JUBILACIÓN

### DATOS DE GESTIÓN CORRESPONDIENTES AL MES DE SETIEMBRE DE 2005

CC.AA. Y/O PROVINCIAS	PTES. MES ANTERIOR	SOLICITUDES PRESENTADAS					A RESOLV. MES	SOLICITUDES RESUELTAS									PTES. FIN MES
								APROBADAS					NO APROBADAS		TOTAL		
		NUEVAS	LISMI	PAS	INSS	TOTAL		NUEVAS	LISMI	PAS	INSS	TOTAL	DNG	CAD-DES			
<b>ANDALUCÍA</b>	<b>1.343</b>	<b>512</b>	<b>2</b>	<b>12</b>	<b>0</b>	<b>526</b>	<b>1.869</b>	<b>433</b>	<b>5</b>	<b>10</b>	<b>0</b>	<b>448</b>	<b>131</b>	<b>50</b>	<b>629</b>	<b>1.240</b>	
ALMERÍA	86	36	1	1	0	38	124	33	1	1	0	35	22	0	57	67	
CÁDIZ	235	41	0	2	0	43	278	91	0	0	0	91	4	1	96	182	
CÓRDOBA	70	118	0	0	0	118	188	31	1	2	0	34	4	8	46	142	
GRANADA	54	19	0	4	0	23	77	22	0	3	0	25	1	0	26	51	
HUELVA	37	35	0	0	0	35	72	21	0	0	0	21	9	2	32	40	
JAÉN	118	36	0	1	0	37	155	57	1	2	0	60	11	34	105	50	
MÁLAGA	430	128	0	0	0	128	558	37	2	2	0	41	44	5	90	468	
SEVILLA	313	99	1	4	0	104	417	141	0	0	0	141	36	0	177	240	
<b>ARAGÓN</b>	<b>78</b>	<b>49</b>	<b>2</b>	<b>3</b>	<b>0</b>	<b>54</b>	<b>132</b>	<b>58</b>	<b>2</b>	<b>1</b>	<b>0</b>	<b>61</b>	<b>16</b>	<b>1</b>	<b>78</b>	<b>54</b>	
HUESCA	29	11	0	1	0	12	41	19	1	0	0	20	1	0	21	20	
TERUEL	4	2	0	0	0	2	6	4	0	0	0	4	0	0	4	2	
ZARAGOZA	45	36	2	2	0	40	85	35	1	1	0	37	15	1	53	32	
<b>ASTURIAS</b>	<b>176</b>	<b>44</b>	<b>1</b>	<b>1</b>	<b>0</b>	<b>46</b>	<b>222</b>	<b>28</b>	<b>1</b>	<b>3</b>	<b>2</b>	<b>34</b>	<b>12</b>	<b>13</b>	<b>59</b>	<b>163</b>	
<b>ILLES BALEARS</b>	<b>46</b>	<b>9</b>	<b>0</b>	<b>0</b>	<b>0</b>	<b>9</b>	<b>55</b>	<b>10</b>	<b>0</b>	<b>0</b>	<b>0</b>	<b>10</b>	<b>3</b>	<b>0</b>	<b>13</b>	<b>42</b>	
<b>CANARIAS</b>	<b>1.069</b>	<b>117</b>	<b>2</b>	<b>2</b>	<b>0</b>	<b>121</b>	<b>1.190</b>	<b>55</b>	<b>0</b>	<b>3</b>	<b>0</b>	<b>58</b>	<b>24</b>	<b>0</b>	<b>82</b>	<b>1.108</b>	
LAS PALMAS	363	48	0	0	0	48	411	17	0	1	0	18	10	0	28	383	
S.C. TENERIFE	706	69	2	2	0	73	779	38	0	2	0	40	14	0	54	725	
<b>CANTABRIA</b>	<b>48</b>	<b>13</b>	<b>1</b>	<b>1</b>	<b>0</b>	<b>15</b>	<b>63</b>	<b>13</b>	<b>0</b>	<b>1</b>	<b>0</b>	<b>14</b>	<b>1</b>	<b>11</b>	<b>26</b>	<b>37</b>	
<b>CASTILLA Y LEÓN</b>	<b>644</b>	<b>118</b>	<b>4</b>	<b>5</b>	<b>0</b>	<b>127</b>	<b>771</b>	<b>27</b>	<b>3</b>	<b>13</b>	<b>0</b>	<b>43</b>	<b>48</b>	<b>7</b>	<b>98</b>	<b>673</b>	
ÁVILA	20	14	0	0	0	14	34	0	0	0	0	0	0	1	1	33	
BURGOS	79	3	0	0	0	3	82	1	0	0	0	1	4	0	5	77	
LEÓN	147	19	0	2	0	21	168	2	0	10	0	12	7	1	20	148	
PALENCIA	19	11	0	1	0	12	31	3	0	0	0	3	2	0	5	26	
SALAMANCA	99	25	3	1	0	29	128	7	3	3	0	13	17	0	30	98	
SEGOVIA	39	1	0	0	0	1	40	1	0	0	0	1	4	1	6	34	
SORIA	17	7	0	0	0	7	24	1	0	0	0	1	1	0	2	22	
VALLADOLID	197	23	1	1	0	25	222	7	0	0	0	7	9	0	16	206	
ZAMORA	27	15	0	0	0	15	42	5	0	0	0	5	4	4	13	29	
<b>CASTILLA-LA MANCHA</b>	<b>334</b>	<b>105</b>	<b>0</b>	<b>1</b>	<b>0</b>	<b>106</b>	<b>440</b>	<b>104</b>	<b>0</b>	<b>4</b>	<b>0</b>	<b>108</b>	<b>45</b>	<b>4</b>	<b>157</b>	<b>283</b>	
ALBACETE	81	29	0	0	0	29	110	20	0	1	0	21	12	3	36	74	
CIUDAD REAL	102	21	0	1	0	22	124	34	0	3	0	37	15	0	52	72	
CUENCA	38	13	0	0	0	13	51	19	0	0	0	19	7	0	26	25	
GUADALAJARA	12	4	0	0	0	4	16	5	0	0	0	5	1	0	6	10	
TOLEDO	101	38	0	0	0	38	139	26	0	0	0	26	10	1	37	102	

(Continúa al dorso)

CC.AA. Y/O PROVINCIAS	PTES. MES ANTERIOR	SOLICITUDES PRESENTADAS					A RESOLV. MES	SOLICITUDES RESUELTAS									PTES. FIN MES
		NUEVAS	LISMI	PAS	INSS	TOTAL		APROBADAS					NO APROBADAS		TOTAL		
								NUEVAS	LISMI	PAS	INSS	TOTAL	DNG	CAD-DES			
<b>CATALUNYA</b>	<b>547</b>	<b>365</b>	<b>3</b>	<b>1</b>	<b>0</b>	<b>369</b>	<b>916</b>	<b>200</b>	<b>8</b>	<b>3</b>	<b>0</b>	<b>211</b>	<b>128</b>	<b>37</b>	<b>376</b>	<b>540</b>	
BARCELONA	382	262	0	1	0	263	645	139	6	2	0	147	96	27	270	375	
GIRONA	51	24	2	0	0	26	77	16	0	0	0	16	10	1	27	50	
LLEIDA	38	29	0	0	0	29	67	21	0	1	0	22	8	2	32	35	
TARRAGONA	76	50	1	0	0	51	127	24	2	0	0	26	14	7	47	80	
<b>COMUNIDAD VALENCIANA</b>	<b>930</b>	<b>239</b>	<b>2</b>	<b>5</b>	<b>0</b>	<b>246</b>	<b>1.176</b>	<b>78</b>	<b>0</b>	<b>0</b>	<b>0</b>	<b>78</b>	<b>124</b>	<b>3</b>	<b>205</b>	<b>971</b>	
ALICANTE	261	73	2	5	0	80	341	27	0	0	0	27	60	0	87	254	
CASTELLÓN	135	22	0	0	0	22	157	10	0	0	0	10	12	1	23	134	
VALENCIA	534	144	0	0	0	144	678	41	0	0	0	41	52	2	95	583	
<b>EXTREMADURA</b>	<b>57</b>	<b>67</b>	<b>1</b>	<b>2</b>	<b>0</b>	<b>70</b>	<b>127</b>	<b>61</b>	<b>4</b>	<b>3</b>	<b>0</b>	<b>68</b>	<b>28</b>	<b>5</b>	<b>101</b>	<b>26</b>	
BADAJOS	19	33	1	2	0	36	55	28	4	3	0	35	12	3	50	5	
CÁCERES	38	34	0	0	0	34	72	33	0	0	0	33	16	2	51	21	
<b>GALICIA</b>	<b>344</b>	<b>280</b>	<b>3</b>	<b>0</b>	<b>1</b>	<b>284</b>	<b>628</b>	<b>104</b>	<b>2</b>	<b>0</b>	<b>2</b>	<b>108</b>	<b>68</b>	<b>6</b>	<b>182</b>	<b>446</b>	
A CORUÑA	170	92	0	0	0	92	262	43	2	0	0	45	10	0	55	207	
LUGO	37	25	0	0	0	25	62	14	0	0	0	14	4	2	20	42	
OURENSE	38	30	0	0	0	30	68	16	0	0	0	16	11	4	31	37	
PONTEVEDRA	99	133	3	0	1	137	236	31	0	0	2	33	43	0	76	160	
<b>MADRID</b>	<b>557</b>	<b>36</b>	<b>1</b>	<b>2</b>	<b>0</b>	<b>39</b>	<b>596</b>	<b>74</b>	<b>1</b>	<b>2</b>	<b>0</b>	<b>77</b>	<b>26</b>	<b>11</b>	<b>114</b>	<b>482</b>	
<b>MURCIA</b>	<b>325</b>	<b>46</b>	<b>2</b>	<b>1</b>	<b>1</b>	<b>50</b>	<b>375</b>	<b>52</b>	<b>1</b>	<b>2</b>	<b>2</b>	<b>57</b>	<b>50</b>	<b>8</b>	<b>115</b>	<b>260</b>	
<b>NAVARRA</b>	<b>17</b>	<b>17</b>	<b>0</b>	<b>1</b>	<b>0</b>	<b>18</b>	<b>35</b>	<b>20</b>	<b>0</b>	<b>1</b>	<b>0</b>	<b>21</b>	<b>2</b>	<b>0</b>	<b>23</b>	<b>12</b>	
<b>PAÍS VASCO</b>	<b>189</b>	<b>53</b>	<b>0</b>	<b>0</b>	<b>0</b>	<b>53</b>	<b>242</b>	<b>48</b>	<b>0</b>	<b>2</b>	<b>0</b>	<b>50</b>	<b>22</b>	<b>0</b>	<b>72</b>	<b>170</b>	
ÁLAVA	137	11	0	0	0	11	148	5	0	0	0	5	0	0	5	143	
GUIPÚZCOA	22	14	0	0	0	14	36	13	0	0	0	13	10	0	23	13	
VIZCAYA	30	28	0	0	0	28	58	30	0	2	0	32	12	0	44	14	
<b>LA RIOJA</b>	<b>31</b>	<b>8</b>	<b>0</b>	<b>0</b>	<b>0</b>	<b>8</b>	<b>39</b>	<b>12</b>	<b>0</b>	<b>0</b>	<b>0</b>	<b>12</b>	<b>3</b>	<b>0</b>	<b>15</b>	<b>24</b>	
CEUTA	13	4	0	0	0	4	17	3	1	0	0	4	2	0	6	11	
MELILLA	12	2	0	0	0	2	14	7	1	0	0	8	2	0	10	4	

<b>TOTAL ESTADO</b>	<b>6.760</b>	<b>2.084</b>	<b>24</b>	<b>37</b>	<b>2</b>	<b>2.147</b>	<b>8.907</b>	<b>1.387</b>	<b>29</b>	<b>48</b>	<b>6</b>	<b>1.470</b>	<b>735</b>	<b>156</b>	<b>2.361</b>	<b>6.546</b>
---------------------	--------------	--------------	-----------	-----------	----------	--------------	--------------	--------------	-----------	-----------	----------	--------------	------------	------------	--------------	--------------

## PENSIÓN NO CONTRIBUTIVA DE JUBILACIÓN

### CAUSAS DE DENEGACIÓN CORRESPONDIENTES AL MES DE SETIEMBRE DE 2005

CC.AA. Y/O PROVINCIAS	EDAD	RESIDENCIA LEGAL	RECURSOS ECONÓMICOS		PRESTACIÓN INCOMPATIBLE	SIN DESGLOSAR	TOTAL CAUSAS DE DENEGACIÓN
			PERSONALES	U.E.C.			
			<b>ANDALUCÍA</b>	<b>6</b>	<b>18</b>	<b>22</b>	
ALMERÍA	0	0	4	14	4	0	22
CÁDIZ	0	0	1	3	0	0	4
CÓRDOBA	2	0	0	2	0	0	4
GRANADA	0	0	0	1	0	0	1
HUELVA	2	0	1	6	0	0	9
JAÉN	1	0	0	10	0	0	11
MÁLAGA	0	18	10	14	2	0	44
SEVILLA	1	0	6	29	0	0	36
<b>ARAGÓN</b>	<b>0</b>	<b>0</b>	<b>3</b>	<b>13</b>	<b>0</b>	<b>0</b>	<b>16</b>
HUESCA	0	0	0	1	0	0	1
TERUEL	0	0	0	0	0	0	0
ZARAGOZA	0	0	3	12	0	0	15
<b>ASTURIAS</b>	<b>0</b>	<b>2</b>	<b>3</b>	<b>7</b>	<b>0</b>	<b>0</b>	<b>12</b>
<b>ILLES BALEARS</b>	<b>0</b>	<b>0</b>	<b>1</b>	<b>2</b>	<b>0</b>	<b>0</b>	<b>3</b>
<b>CANARIAS</b>	<b>1</b>	<b>1</b>	<b>2</b>	<b>17</b>	<b>3</b>	<b>0</b>	<b>24</b>
LAS PALMAS	0	0	1	8	1	0	10
S.C. TENERIFE	1	1	1	9	2	0	14
<b>CANTABRIA</b>	<b>0</b>	<b>0</b>	<b>0</b>	<b>1</b>	<b>0</b>	<b>0</b>	<b>1</b>
<b>CASTILLA Y LEÓN</b>	<b>4</b>	<b>4</b>	<b>6</b>	<b>33</b>	<b>1</b>	<b>0</b>	<b>48</b>
ÁVILA	0	0	0	0	0	0	0
BURGOS	2	0	0	2	0	0	4
LEÓN	0	1	0	6	0	0	7
PALENCIA	0	0	0	2	0	0	2
SALAMANCA	1	1	1	13	1	0	17
SEGOVIA	0	0	2	2	0	0	4
SORIA	0	0	1	0	0	0	1
VALLADOLID	1	2	2	4	0	0	9
ZAMORA	0	0	0	4	0	0	4
<b>CASTILLA-LA MANCHA</b>	<b>3</b>	<b>1</b>	<b>3</b>	<b>36</b>	<b>2</b>	<b>0</b>	<b>45</b>
ALBACETE	0	1	1	10	0	0	12
CIUDAD REAL	1	0	1	12	1	0	15
CUENCA	0	0	0	6	1	0	7
GUADALAJARA	1	0	0	0	0	0	1
TOLEDO	1	0	1	8	0	0	10

(Continúa al dorso)

CC.AA. Y/O PROVINCIAS	EDAD	RESIDENCIA LEGAL	RECURSOS ECONÓMICOS		PRESTACIÓN INCOMPATIBLE	SIN DESGLOSAR	TOTAL CAUSAS DE DENEGACIÓN
			PERSONALES	U.E.C.			
			<b>CATALUNYA</b>	2			
BARCELONA	2	11	15	66	2	0	96
GIRONA	0	1	1	8	0	0	10
LLEIDA	0	1	0	7	0	0	8
TARRAGONA	0	0	4	10	0	0	14
<b>COMUNIDAD VALENCIANA</b>	4	0	23	97	0	0	124
ALICANTE	0	0	7	53	0	0	60
CASTELLÓN	2	0	1	9	0	0	12
VALENCIA	2	0	15	35	0	0	52
<b>EXTREMADURA</b>	3	3	1	21	0	0	28
BADAJOS	2	1	1	8	0	0	12
CÁCERES	1	2	0	13	0	0	16
<b>GALICIA</b>	3	11	6	46	2	0	68
A CORUÑA	0	2	1	7	0	0	10
LUGO	1	1	0	2	0	0	4
OURENSE	0	2	2	6	1	0	11
PONTEVEDRA	2	6	3	31	1	0	43
<b>MADRID</b>	0	9	3	14	0	0	26
<b>MURCIA</b>	1	3	3	43	0	0	50
<b>NAVARRA</b>	0	0	1	1	0	0	2
<b>PAÍS VASCO</b>	5	0	9	8	0	0	22
ÁLAVA	0	0	0	0	0	0	0
GUIPÚZCOA	4	0	6	0	0	0	10
VIZCAYA	1	0	3	8	0	0	12
<b>LA RIOJA</b>	0	1	0	2	0	0	3
<b>CEUTA</b>	0	0	1	1	0	0	2
<b>MELILLA</b>	0	1	0	1	0	0	2
<b>TOTAL ESTADO</b>	32	67	107	513	16	0	735

## PENSIÓN NO CONTRIBUTIVA DE JUBILACIÓN

### DATOS ACUMULADOS DE GESTIÓN CORRESPONDIENTES AL AÑO 2005 HASTA SETIEMBRE

CC.AA. Y/O PROVINCIAS	PTES. AÑO ANTERIOR	SOLICITUDES PRESENTADAS					A RESOLV. AÑO	SOLICITUDES RESUELTAS									PTES. FINAL
								APROBADAS					NO APROBADAS		TOTAL		
		NUEVAS	LISMI	PAS	INSS	TOTAL		NUEVAS	LISMI	PAS	INSS	TOTAL	DNG	CAD-DES			
<b>ANDALUCÍA</b>	<b>1.281</b>	<b>4.866</b>	<b>74</b>	<b>175</b>	<b>1</b>	<b>5.116</b>	<b>6.397</b>	<b>3.517</b>	<b>37</b>	<b>143</b>	<b>2</b>	<b>3.699</b>	<b>1.230</b>	<b>228</b>	<b>5.157</b>	<b>1.240</b>	
ALMERÍA	35	338	4	4	0	346	381	196	5	8	0	209	104	1	314	67	
CÁDIZ	74	779	4	50	0	833	907	564	4	30	2	600	115	10	725	182	
CÓRDOBA	24	590	1	6	0	597	621	338	5	11	0	354	107	18	479	142	
GRANADA	60	343	53	21	1	418	478	319	4	15	0	338	72	17	427	51	
HUELVA	55	323	1	6	0	330	385	246	1	5	0	252	80	13	345	40	
JAÉN	45	483	4	33	0	520	565	336	2	25	0	363	96	56	515	50	
MÁLAGA	642	892	5	6	0	903	1.545	660	12	16	0	688	336	53	1.077	468	
SEVILLA	346	1.118	2	49	0	1.169	1.515	858	4	33	0	895	320	60	1.275	240	
<b>ARAGÓN</b>	<b>68</b>	<b>567</b>	<b>15</b>	<b>19</b>	<b>22</b>	<b>623</b>	<b>691</b>	<b>423</b>	<b>17</b>	<b>12</b>	<b>3</b>	<b>455</b>	<b>161</b>	<b>21</b>	<b>637</b>	<b>54</b>	
HUESCA	26	152	4	5	0	161	187	125	6	3	0	134	30	3	167	20	
TERUEL	3	46	3	3	0	52	55	38	3	4	0	45	5	3	53	2	
ZARAGOZA	39	369	8	11	22	410	449	260	8	5	3	276	126	15	417	32	
<b>ASTURIAS</b>	<b>296</b>	<b>399</b>	<b>12</b>	<b>14</b>	<b>1</b>	<b>426</b>	<b>722</b>	<b>338</b>	<b>17</b>	<b>11</b>	<b>7</b>	<b>373</b>	<b>113</b>	<b>73</b>	<b>559</b>	<b>163</b>	
<b>ILLES BALEARS</b>	<b>27</b>	<b>130</b>	<b>0</b>	<b>0</b>	<b>0</b>	<b>130</b>	<b>157</b>	<b>70</b>	<b>2</b>	<b>1</b>	<b>0</b>	<b>73</b>	<b>33</b>	<b>9</b>	<b>115</b>	<b>42</b>	
<b>CANARIAS</b>	<b>202</b>	<b>2.256</b>	<b>5</b>	<b>39</b>	<b>0</b>	<b>2.300</b>	<b>2.502</b>	<b>654</b>	<b>5</b>	<b>37</b>	<b>0</b>	<b>696</b>	<b>281</b>	<b>417</b>	<b>1.394</b>	<b>1.108</b>	
LAS PALMAS	131	769	2	25	0	796	927	249	2	19	0	270	92	182	544	383	
S.C. TENERIFE	71	1.487	3	14	0	1.504	1.575	405	3	18	0	426	189	235	850	725	
<b>CANTABRIA</b>	<b>30</b>	<b>224</b>	<b>7</b>	<b>4</b>	<b>0</b>	<b>235</b>	<b>265</b>	<b>156</b>	<b>4</b>	<b>4</b>	<b>0</b>	<b>164</b>	<b>53</b>	<b>11</b>	<b>228</b>	<b>37</b>	
<b>CASTILLA Y LEÓN</b>	<b>161</b>	<b>1.245</b>	<b>30</b>	<b>313</b>	<b>0</b>	<b>1.588</b>	<b>1.749</b>	<b>607</b>	<b>25</b>	<b>128</b>	<b>0</b>	<b>760</b>	<b>240</b>	<b>76</b>	<b>1.076</b>	<b>673</b>	
ÁVILA	9	101	0	31	0	132	141	60	1	21	0	82	16	10	108	33	
BURGOS	37	137	0	8	0	145	182	63	1	9	0	73	20	12	105	77	
LEÓN	1	221	6	79	0	306	307	90	4	20	0	114	38	7	159	148	
PALENCIA	3	85	1	19	0	105	108	49	2	11	0	62	16	4	82	26	
SALAMANCA	39	264	12	70	0	346	385	157	11	50	0	218	60	9	287	98	
SEGOVIA	9	37	2	28	0	67	76	14	0	1	0	15	19	8	42	34	
SORIA	6	35	0	16	0	51	57	21	1	1	0	23	10	2	35	22	
VALLADOLID	43	221	6	46	0	273	316	58	1	2	0	61	37	12	110	206	
ZAMORA	14	144	3	16	0	163	177	95	4	13	0	112	24	12	148	29	
<b>CASTILLA-LA MANCHA</b>	<b>273</b>	<b>1.158</b>	<b>6</b>	<b>35</b>	<b>0</b>	<b>1.199</b>	<b>1.472</b>	<b>723</b>	<b>2</b>	<b>33</b>	<b>0</b>	<b>758</b>	<b>368</b>	<b>63</b>	<b>1.189</b>	<b>283</b>	
ALBACETE	83	228	0	8	0	236	319	153	0	11	0	164	70	11	245	74	
CIUDAD REAL	61	360	3	14	0	377	438	210	1	15	0	226	126	14	366	72	
CUENCA	43	168	1	8	0	177	220	122	1	4	0	127	61	7	195	25	
GUADALAJARA	9	46	1	3	0	50	59	33	0	1	0	34	14	1	49	10	
TOLEDO	77	356	1	2	0	359	436	205	0	2	0	207	97	30	334	102	

(Continúa al dorso)

CC.AA. Y/O PROVINCIAS	PTES. AÑO ANTERIOR	SOLICITUDES PRESENTADAS					A RESOLV. AÑO	SOLICITUDES RESUELTAS									PTES. FINAL
		NUEVAS	LISMI	PAS	INSS	TOTAL		APROBADAS					NO APROBADAS		TOTAL		
								NUEVAS	LISMI	PAS	INSS	TOTAL	DNG	CAD-DES			
<b>CATALUNYA</b>	<b>704</b>	<b>2.801</b>	<b>18</b>	<b>24</b>	<b>0</b>	<b>2.843</b>	<b>3.547</b>	<b>1.623</b>	<b>18</b>	<b>22</b>	<b>0</b>	<b>1.663</b>	<b>1.024</b>	<b>320</b>	<b>3.007</b>	<b>540</b>	
BARCELONA	514	2.085	9	15	0	2.109	2.623	1.221	14	11	0	1.246	751	251	2.248	375	
GIRONA	53	180	3	2	0	185	238	107	2	3	0	112	57	19	188	50	
LLEIDA	55	178	2	2	0	182	237	120	0	1	0	121	68	13	202	35	
TARRAGONA	82	358	4	5	0	367	449	175	2	7	0	184	148	37	369	80	
<b>COMUNIDAD VALENCIANA</b>	<b>404</b>	<b>2.813</b>	<b>36</b>	<b>36</b>	<b>0</b>	<b>2.885</b>	<b>3.289</b>	<b>1.241</b>	<b>25</b>	<b>31</b>	<b>0</b>	<b>1.297</b>	<b>873</b>	<b>148</b>	<b>2.318</b>	<b>971</b>	
ALICANTE	121	866	26	35	0	927	1.048	474	15	15	0	504	241	49	794	254	
CASTELLÓN	33	227	1	1	0	229	262	64	2	1	0	67	58	3	128	134	
VALENCIA	250	1.720	9	0	0	1.729	1.979	703	8	15	0	726	574	96	1.396	583	
<b>EXTREMADURA</b>	<b>34</b>	<b>672</b>	<b>14</b>	<b>14</b>	<b>0</b>	<b>700</b>	<b>734</b>	<b>457</b>	<b>20</b>	<b>21</b>	<b>0</b>	<b>498</b>	<b>155</b>	<b>55</b>	<b>708</b>	<b>26</b>	
BADAJOS	13	389	9	12	0	410	423	268	16	15	0	299	79	40	418	5	
CÁCERES	21	283	5	2	0	290	311	189	4	6	0	199	76	15	290	21	
<b>GALICIA</b>	<b>323</b>	<b>2.236</b>	<b>16</b>	<b>4</b>	<b>4</b>	<b>2.260</b>	<b>2.583</b>	<b>1.411</b>	<b>19</b>	<b>16</b>	<b>15</b>	<b>1.461</b>	<b>543</b>	<b>133</b>	<b>2.137</b>	<b>446</b>	
A CORUÑA	197	859	0	0	0	859	1.056	541	8	11	6	566	212	71	849	207	
LUGO	38	237	1	3	0	241	279	190	1	2	0	193	37	7	237	42	
OURENSE	25	302	5	1	0	308	333	219	2	1	0	222	59	15	296	37	
PONTEVEDRA	63	838	10	0	4	852	915	461	8	2	9	480	235	40	755	160	
<b>MADRID</b>	<b>486</b>	<b>1.832</b>	<b>9</b>	<b>52</b>	<b>0</b>	<b>1.893</b>	<b>2.379</b>	<b>1.139</b>	<b>9</b>	<b>52</b>	<b>0</b>	<b>1.200</b>	<b>506</b>	<b>191</b>	<b>1.897</b>	<b>482</b>	
<b>MURCIA</b>	<b>191</b>	<b>532</b>	<b>10</b>	<b>23</b>	<b>20</b>	<b>585</b>	<b>776</b>	<b>255</b>	<b>17</b>	<b>12</b>	<b>5</b>	<b>289</b>	<b>193</b>	<b>34</b>	<b>516</b>	<b>260</b>	
<b>NAVARRA</b>	<b>84</b>	<b>173</b>	<b>1</b>	<b>14</b>	<b>0</b>	<b>188</b>	<b>272</b>	<b>152</b>	<b>3</b>	<b>11</b>	<b>12</b>	<b>178</b>	<b>72</b>	<b>10</b>	<b>260</b>	<b>12</b>	
<b>PAÍS VASCO</b>	<b>151</b>	<b>539</b>	<b>0</b>	<b>13</b>	<b>0</b>	<b>552</b>	<b>703</b>	<b>386</b>	<b>1</b>	<b>9</b>	<b>0</b>	<b>396</b>	<b>128</b>	<b>9</b>	<b>533</b>	<b>170</b>	
ÁLAVA	86	115	0	0	0	115	201	54	1	0	0	55	3	0	58	143	
GUIPÚZCOA	20	154	0	0	0	154	174	109	0	0	0	109	52	0	161	13	
VIZCAYA	45	270	0	13	0	283	328	223	0	9	0	232	73	9	314	14	
<b>LA RIOJA</b>	<b>31</b>	<b>93</b>	<b>0</b>	<b>0</b>	<b>0</b>	<b>93</b>	<b>124</b>	<b>78</b>	<b>0</b>	<b>0</b>	<b>0</b>	<b>78</b>	<b>22</b>	<b>0</b>	<b>100</b>	<b>24</b>	
CEUTA	9	45	3	3	0	51	60	26	4	2	0	32	13	4	49	11	
MELILLA	7	59	2	6	0	67	74	46	2	6	0	54	15	1	70	4	

<b>TOTAL ESTADO</b>	<b>4.762</b>	<b>22.640</b>	<b>258</b>	<b>788</b>	<b>48</b>	<b>23.734</b>	<b>28.496</b>	<b>13.302</b>	<b>227</b>	<b>551</b>	<b>44</b>	<b>14.124</b>	<b>6.023</b>	<b>1.803</b>	<b>21.950</b>	<b>6.546</b>
---------------------	--------------	---------------	------------	------------	-----------	---------------	---------------	---------------	------------	------------	-----------	---------------	--------------	--------------	---------------	--------------

## PENSIÓN NO CONTRIBUTIVA DE JUBILACIÓN

### CAUSAS DE DENEGACIÓN ACUMULADAS CORRESPONDIENTES AL AÑO 2005 HASTA SETIEMBRE

CC.AA. Y/O PROVINCIAS	EDAD	RESIDENCIA LEGAL	RECURSOS ECONÓMICOS		PRESTACIÓN INCOMPATIBLE	SIN DESGLOSAR	TOTAL CAUSAS DE DENEGACIÓN
			PERSONALES	U.E.C.			
			<b>ANDALUCÍA</b>	<b>76</b>	<b>118</b>	<b>175</b>	
ALMERÍA	1	11	11	77	4	0	104
CÁDIZ	1	10	43	55	6	0	115
CÓRDOBA	13	3	18	72	1	0	107
GRANADA	2	4	10	54	2	0	72
HUELVA	8	2	5	63	2	0	80
JAÉN	14	5	6	71	0	0	96
MÁLAGA	5	83	50	190	8	0	336
SEVILLA	32	0	32	247	9	0	320
<b>ARAGÓN</b>	<b>7</b>	<b>7</b>	<b>18</b>	<b>127</b>	<b>2</b>	<b>0</b>	<b>161</b>
HUESCA	2	0	3	25	0	0	30
TERUEL	1	0	0	4	0	0	5
ZARAGOZA	4	7	15	98	2	0	126
<b>ASTURIAS</b>	<b>5</b>	<b>13</b>	<b>18</b>	<b>75</b>	<b>2</b>	<b>0</b>	<b>113</b>
<b>ILLES BALEARS</b>	<b>1</b>	<b>1</b>	<b>10</b>	<b>21</b>	<b>0</b>	<b>0</b>	<b>33</b>
<b>CANARIAS</b>	<b>13</b>	<b>49</b>	<b>31</b>	<b>184</b>	<b>4</b>	<b>0</b>	<b>281</b>
LAS PALMAS	5	8	6	71	2	0	92
S.C. TENERIFE	8	41	25	113	2	0	189
<b>CANTABRIA</b>	<b>2</b>	<b>1</b>	<b>13</b>	<b>37</b>	<b>0</b>	<b>0</b>	<b>53</b>
<b>CASTILLA Y LEÓN</b>	<b>12</b>	<b>17</b>	<b>29</b>	<b>174</b>	<b>8</b>	<b>0</b>	<b>240</b>
ÁVILA	0	1	4	9	2	0	16
BURGOS	3	1	2	14	0	0	20
LEÓN	1	2	1	33	1	0	38
PALENCIA	0	0	0	16	0	0	16
SALAMANCA	2	8	3	42	5	0	60
SEGOVIA	0	1	5	13	0	0	19
SORIA	0	0	2	8	0	0	10
VALLADOLID	3	4	9	21	0	0	37
ZAMORA	3	0	3	18	0	0	24
<b>CASTILLA-LA MANCHA</b>	<b>28</b>	<b>7</b>	<b>40</b>	<b>282</b>	<b>11</b>	<b>0</b>	<b>368</b>
ALBACETE	1	4	6	57	2	0	70
CIUDAD REAL	14	0	15	95	2	0	126
CUENCA	3	0	8	45	5	0	61
GUADALAJARA	2	3	0	9	0	0	14
TOLEDO	8	0	11	76	2	0	97

(Continúa al dorso)

CC.AA. Y/O PROVINCIAS	EDAD	RESIDENCIA LEGAL	RECURSOS ECONÓMICOS		PRESTACIÓN INCOMPATIBLE	SIN DESGLOSAR	TOTAL CAUSAS DE DENEGACIÓN
			PERSONALES	U.E.C.			
			<b>CATALUNYA</b>	13	89	151	
BARCELONA	10	69	113	538	21	0	751
GIRONA	0	7	10	40	0	0	57
LLEIDA	0	3	5	57	3	0	68
TARRAGONA	3	10	23	109	3	0	148
<b>COMUNIDAD VALENCIANA</b>	11	12	226	619	5	0	873
ALICANTE	4	2	32	202	1	0	241
CASTELLÓN	5	0	3	48	2	0	58
VALENCIA	2	10	191	369	2	0	574
<b>EXTREMADURA</b>	18	7	19	111	0	0	155
BADAJOS	10	5	7	57	0	0	79
CÁCERES	8	2	12	54	0	0	76
<b>GALICIA</b>	22	103	52	361	5	0	543
A CORUÑA	0	44	21	145	2	0	212
LUGO	10	4	3	20	0	0	37
OURENSE	3	8	5	42	1	0	59
PONTEVEDRA	9	47	23	154	2	0	235
<b>MADRID</b>	22	71	66	347	0	0	506
<b>MURCIA</b>	9	13	10	156	5	0	193
<b>NAVARRA</b>	0	1	9	62	0	0	72
<b>PAÍS VASCO</b>	6	5	58	58	1	0	128
ÁLAVA	0	0	2	1	0	0	3
GUIPÚZCOA	4	3	44	0	1	0	52
VIZCAYA	2	2	12	57	0	0	73
<b>LA RIOJA</b>	3	7	0	12	0	0	22
<b>CEUTA</b>	1	4	3	5	0	0	13
<b>MELILLA</b>	0	10	1	4	0	0	15
<b>TOTAL ESTADO</b>	249	535	929	4.208	102	0	6.023

## 1c PNC DE INVALIDEZ: DATOS DE LA GESTIÓN MENSUAL Y ANUAL

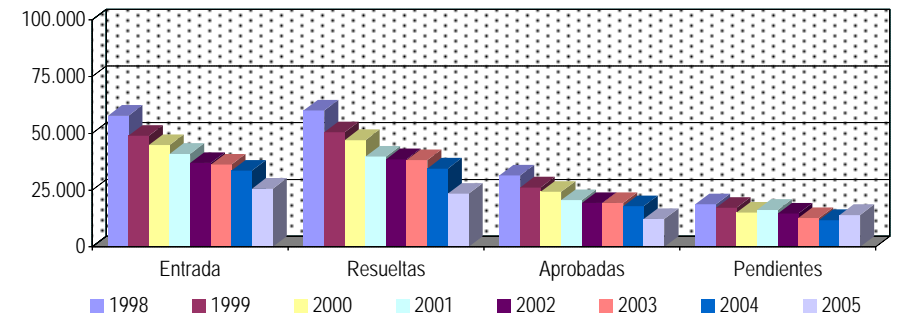
## R.D.L. 1/1994, DE 20 DE JUNIO; T. REF. LGSS PNCs DE LA SEGURIDAD SOCIAL

## INVALIDEZ

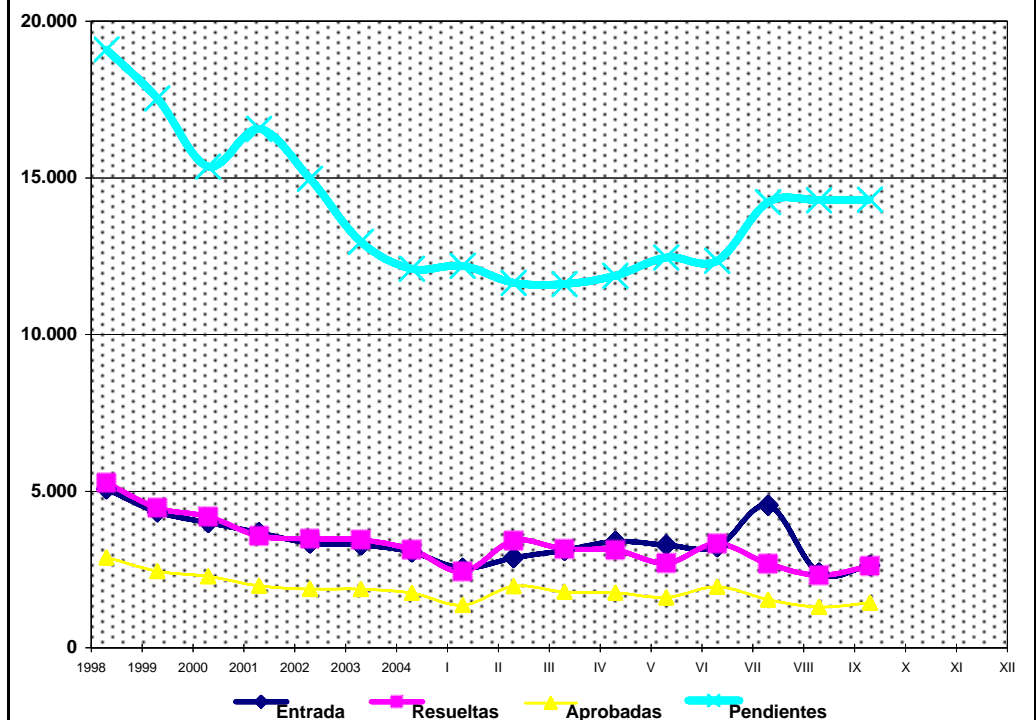
		Entrada	Resueltas	% R./E.	Aprobadas	% A./R.	No Aprob.	Pendientes
G E S T I O N	1998	57.774	60.114	104,05%	31.450	52,32%	28.664	18.836
	1999	48.961	50.522	103,19%	26.183	51,82%	24.339	17.275
	2000	44.867	47.046	104,86%	24.288	51,63%	22.758	15.096
	2001	40.967	39.756	97,04%	20.602	51,82%	19.154	16.307
	2002	37.014	38.610	104,31%	19.341	50,09%	19.269	14.711
	2003	36.247	38.257	105,55%	19.380	50,66%	18.877	12.701
	2004	33.629	34.496	102,58%	17.947	52,03%	16.549	11.834
M E N S U A L E S *	1998	4.815	5.010		2.621		2.389	18.836
	1999	4.080	4.210		2.182		2.028	17.275
	2000	3.739	3.921		2.024		1.897	15.096
	2001	3.414	3.313		1.717		1.596	16.307
	2002	3.085	3.218		1.612		1.606	14.711
	2003	3.021	3.188		1.615		1.573	12.701
	2004	2.802	2.875		1.496		1.379	11.834
2005								
I	2.279	2.178	95,57%	1.102	50,60%	1.076	11.935	
II	2.618	3.159	120,66%	1.701	53,85%	1.458	11.394	
III	2.852	2.895	101,51%	1.519	52,47%	1.376	11.351	
IV	3.131	2.864	91,47%	1.497	52,27%	1.367	11.618	
V	3.020	2.445	80,96%	1.350	55,21%	1.095	12.193	
VI	2.958	3.061	103,48%	1.683	54,98%	1.378	12.090	
VII	4.292	2.418	56,34%	1.279	52,89%	1.139	13.964	
VIII	2.121	2.057	96,98%	1.037	50,41%	1.020	14.028	
IX	2.366	2.346	99,15%	1.178	50,21%	1.168	14.048	
X								
XI								
XII								
2005		25.637	23.423	91,36%	12.346	52,71%	11.077	14.048

\* Pendientes reales

EVOLUCIÓN DE LA GESTIÓN 1998-2005



EVOLUCIÓN MEDIAS MENSUALES



## PENSIÓN NO CONTRIBUTIVA DE INVALIDEZ

### DATOS DE GESTIÓN CORRESPONDIENTES AL MES DE SETIEMBRE DE 2005

CC.AA. Y/O PROVINCIAS	PTES. MES ANTERIOR	SOLICITUDES PRESENTADAS					A RESOLV. MES	SOLICITUDES RESUELTAS									PTES. FIN MES
		NUEVAS	LISMI	PAS	INSS	TOTAL		APROBADAS					NO APROBADAS		TOTAL		
								NUEVAS	LISMI	PAS	INSS	TOTAL	DNG	CAD-DES			
<b>ANDALUCÍA</b>	<b>3.671</b>	<b>574</b>	<b>7</b>	<b>16</b>	<b>0</b>	<b>597</b>	<b>4.268</b>	<b>171</b>	<b>4</b>	<b>10</b>	<b>0</b>	<b>185</b>	<b>192</b>	<b>47</b>	<b>424</b>	<b>3.844</b>	
ALMERÍA	126	26	2	4	0	32	158	27	2	4	0	33	16	0	49	109	
CÁDIZ	506	119	1	6	0	126	632	10	0	0	0	10	22	4	36	596	
CÓRDOBA	134	31	0	0	0	31	165	29	1	2	0	32	14	7	53	112	
GRANADA	379	42	0	1	0	43	422	5	0	0	0	5	28	2	35	387	
HUELVA	101	49	0	0	0	49	150	19	0	0	0	19	17	9	45	105	
JAÉN	100	26	1	2	0	29	129	18	0	2	0	20	12	1	33	96	
MÁLAGA	940	145	0	0	0	145	1.085	25	1	2	0	28	28	19	75	1.010	
SEVILLA	1.385	136	3	3	0	142	1.527	38	0	0	0	38	55	5	98	1.429	
<b>ARAGÓN</b>	<b>107</b>	<b>28</b>	<b>0</b>	<b>0</b>	<b>0</b>	<b>28</b>	<b>135</b>	<b>43</b>	<b>0</b>	<b>0</b>	<b>0</b>	<b>43</b>	<b>16</b>	<b>6</b>	<b>65</b>	<b>70</b>	
HUESCA	11	1	0	0	0	1	12	2	0	0	0	2	1	0	3	9	
TERUEL	1	4	0	0	0	4	5	4	0	0	0	4	1	0	5	0	
ZARAGOZA	95	23	0	0	0	23	118	37	0	0	0	37	14	6	57	61	
<b>ASTURIAS</b>	<b>270</b>	<b>72</b>	<b>1</b>	<b>1</b>	<b>0</b>	<b>74</b>	<b>344</b>	<b>32</b>	<b>2</b>	<b>0</b>	<b>0</b>	<b>34</b>	<b>31</b>	<b>14</b>	<b>79</b>	<b>265</b>	
<b>ILLES BALEARS</b>	<b>222</b>	<b>6</b>	<b>0</b>	<b>0</b>	<b>0</b>	<b>6</b>	<b>228</b>	<b>23</b>	<b>0</b>	<b>0</b>	<b>0</b>	<b>23</b>	<b>12</b>	<b>16</b>	<b>51</b>	<b>177</b>	
<b>CANARIAS</b>	<b>2.717</b>	<b>136</b>	<b>0</b>	<b>0</b>	<b>1</b>	<b>137</b>	<b>2.854</b>	<b>103</b>	<b>0</b>	<b>3</b>	<b>0</b>	<b>106</b>	<b>136</b>	<b>0</b>	<b>242</b>	<b>2.612</b>	
LAS PALMAS	853	14	0	0	0	14	867	43	0	2	0	45	49	0	94	773	
S.C. TENERIFE	1.864	122	0	0	1	123	1.987	60	0	1	0	61	87	0	148	1.839	
<b>CANTABRIA</b>	<b>201</b>	<b>17</b>	<b>0</b>	<b>0</b>	<b>0</b>	<b>17</b>	<b>218</b>	<b>26</b>	<b>1</b>	<b>1</b>	<b>0</b>	<b>28</b>	<b>30</b>	<b>7</b>	<b>65</b>	<b>153</b>	
<b>CASTILLA Y LEÓN</b>	<b>572</b>	<b>93</b>	<b>1</b>	<b>8</b>	<b>0</b>	<b>102</b>	<b>674</b>	<b>43</b>	<b>1</b>	<b>11</b>	<b>1</b>	<b>56</b>	<b>38</b>	<b>8</b>	<b>102</b>	<b>572</b>	
ÁVILA	20	4	0	1	0	5	25	2	0	1	1	4	1	5	10	15	
BURGOS	54	5	0	0	0	5	59	2	0	0	0	2	1	0	3	56	
LEÓN	135	13	1	4	0	18	153	6	0	3	0	9	7	1	17	136	
PALENCIA	11	13	0	0	0	13	24	4	0	2	0	6	3	0	9	15	
SALAMANCA	85	13	0	0	0	13	98	17	0	1	0	18	12	0	30	68	
SEGOVIA	23	5	0	3	0	8	31	0	0	3	0	3	2	0	5	26	
SORIA	13	3	0	0	0	3	16	1	0	0	0	1	1	0	2	14	
VALLADOLID	199	21	0	0	0	21	220	9	0	1	0	10	4	1	15	205	
ZAMORA	32	16	0	0	0	16	48	2	1	0	0	3	7	1	11	37	
<b>CASTILLA-LA MANCHA</b>	<b>492</b>	<b>112</b>	<b>0</b>	<b>2</b>	<b>3</b>	<b>117</b>	<b>609</b>	<b>67</b>	<b>0</b>	<b>1</b>	<b>0</b>	<b>68</b>	<b>35</b>	<b>3</b>	<b>106</b>	<b>503</b>	
ALBACETE	175	27	0	1	0	28	203	20	0	1	0	21	22	1	44	159	
CIUDAD REAL	56	22	0	1	0	23	79	9	0	0	0	9	8	0	17	62	
CUENCA	84	13	0	0	0	13	97	19	0	0	0	19	3	0	22	75	
GUADALAJARA	16	3	0	0	3	6	22	4	0	0	0	4	2	1	7	15	
TOLEDO	161	47	0	0	0	47	208	15	0	0	0	15	0	1	16	192	

(Continúa al dorso)

CC.AA. Y/O PROVINCIAS	PTES. MES ANTERIOR	SOLICITUDES PRESENTADAS					A RESOLV. MES	SOLICITUDES RESUELTAS								PTES. FIN MES
								APROBADAS				NO APROBADAS		TOTAL		
		NUEVAS	LISMI	PAS	INSS	TOTAL		NUEVAS	LISMI	PAS	INSS	TOTAL	DNG		CAD-DES	
<b>CATALUNYA</b>	<b>1.178</b>	<b>404</b>	<b>3</b>	<b>3</b>	<b>27</b>	<b>437</b>	<b>1.615</b>	<b>189</b>	<b>14</b>	<b>1</b>	<b>19</b>	<b>223</b>	<b>142</b>	<b>60</b>	<b>425</b>	<b>1.190</b>
BARCELONA	906	323	3	3	20	349	1.255	148	8	1	13	170	115	54	339	916
GIRONA	85	21	0	0	0	21	106	6	1	0	2	9	11	3	23	83
LLEIDA	53	17	0	0	2	19	72	9	1	0	3	13	3	1	17	55
TARRAGONA	134	43	0	0	5	48	182	26	4	0	1	31	13	2	46	136
<b>COMUNIDAD VALENCIANA</b>	<b>2.005</b>	<b>281</b>	<b>4</b>	<b>0</b>	<b>0</b>	<b>285</b>	<b>2.290</b>	<b>97</b>	<b>3</b>	<b>5</b>	<b>0</b>	<b>105</b>	<b>113</b>	<b>15</b>	<b>233</b>	<b>2.057</b>
ALICANTE	903	66	4	0	0	70	973	16	3	2	0	21	40	0	61	912
CASTELLÓN	251	29	0	0	0	29	280	14	0	0	0	14	17	11	42	238
VALENCIA	851	186	0	0	0	186	1.037	67	0	3	0	70	56	4	130	907
<b>EXTREMADURA</b>	<b>39</b>	<b>44</b>	<b>1</b>	<b>0</b>	<b>0</b>	<b>45</b>	<b>84</b>	<b>42</b>	<b>2</b>	<b>1</b>	<b>0</b>	<b>45</b>	<b>20</b>	<b>4</b>	<b>69</b>	<b>15</b>
BADAJOS	14	33	0	0	0	33	47	32	2	0	0	34	9	4	47	0
CÁCERES	25	11	1	0	0	12	37	10	0	1	0	11	11	0	22	15
<b>GALICIA</b>	<b>628</b>	<b>236</b>	<b>2</b>	<b>0</b>	<b>1</b>	<b>239</b>	<b>867</b>	<b>42</b>	<b>1</b>	<b>1</b>	<b>5</b>	<b>49</b>	<b>93</b>	<b>4</b>	<b>146</b>	<b>721</b>
A CORUÑA	331	69	0	0	0	69	400	13	1	1	5	20	36	0	56	344
LUGO	18	12	0	0	0	12	30	6	0	0	0	6	5	0	11	19
OURENSE	116	35	0	0	0	35	151	9	0	0	0	9	8	1	18	133
PONTEVEDRA	163	120	2	0	1	123	286	14	0	0	0	14	44	3	61	225
<b>MADRID</b>	<b>893</b>	<b>95</b>	<b>2</b>	<b>2</b>	<b>0</b>	<b>99</b>	<b>992</b>	<b>86</b>	<b>2</b>	<b>2</b>	<b>0</b>	<b>90</b>	<b>40</b>	<b>19</b>	<b>149</b>	<b>843</b>
MURCIA	724	72	0	3	3	78	802	47	1	1	0	49	12	16	77	725
NAVARRA	8	10	0	0	0	10	18	4	0	0	0	4	3	0	7	11
<b>PAÍS VASCO</b>	<b>207</b>	<b>46</b>	<b>0</b>	<b>2</b>	<b>0</b>	<b>48</b>	<b>255</b>	<b>51</b>	<b>0</b>	<b>2</b>	<b>0</b>	<b>53</b>	<b>29</b>	<b>0</b>	<b>82</b>	<b>173</b>
ÁLAVA	2	4	0	0	0	4	6	4	0	0	0	4	0	0	4	2
GUIPÚZCOA	33	18	0	0	0	18	51	23	0	0	0	23	14	0	37	14
VIZCAYA	172	24	0	2	0	26	198	24	0	2	0	26	15	0	41	157
<b>LA RIOJA</b>	<b>13</b>	<b>12</b>	<b>0</b>	<b>0</b>	<b>0</b>	<b>12</b>	<b>25</b>	<b>6</b>	<b>0</b>	<b>0</b>	<b>0</b>	<b>6</b>	<b>0</b>	<b>0</b>	<b>6</b>	<b>19</b>
CEUTA	53	22	1	0	0	23	76	7	0	0	0	7	4	2	13	63
MELILLA	28	12	0	0	0	12	40	4	0	0	0	4	1	0	5	35

<b>TOTAL ESTADO</b>	<b>14.028</b>	<b>2.272</b>	<b>22</b>	<b>37</b>	<b>35</b>	<b>2.366</b>	<b>16.394</b>	<b>1.083</b>	<b>31</b>	<b>39</b>	<b>25</b>	<b>1.178</b>	<b>947</b>	<b>221</b>	<b>2.346</b>	<b>14.048</b>
---------------------	---------------	--------------	-----------	-----------	-----------	--------------	---------------	--------------	-----------	-----------	-----------	--------------	------------	------------	--------------	---------------

## PENSIÓN NO CONTRIBUTIVA DE INVALIDEZ

### CAUSAS DE DENEGACIÓN CORRESPONDIENTES AL MES DE SETIEMBRE DE 2005

CC.AA. Y/O PROVINCIAS	EDAD	RESIDENCIA LEGAL	RECURSOS ECONÓMICOS		GRADO MINUSVALÍA ENF. CRÓNICA	PRESTACIÓN INCOMPATIBLE	SOLICITAR SIN PASAR DOS AÑOS	SIN DESGLOSAR	TOTAL CAUSAS DE DENEGACIÓN
			PERSONALES	U.E.C.					
			<b>ANDALUCÍA</b>	<b>5</b>					
ALMERÍA	0	0	1	9	6	0	0	0	16
CÁDIZ	0	0	8	14	0	0	0	0	22
CÓRDOBA	3	0	1	0	10	0	0	0	14
GRANADA	0	0	4	10	14	0	0	0	28
HUELVA	1	0	0	1	15	0	0	0	17
JAÉN	0	0	1	1	10	0	0	0	12
MÁLAGA	0	3	0	8	15	2	0	0	28
SEVILLA	1	0	3	8	36	5	0	2	55
<b>ARAGÓN</b>	<b>0</b>	<b>0</b>	<b>4</b>	<b>6</b>	<b>6</b>	<b>0</b>	<b>0</b>	<b>0</b>	<b>16</b>
HUESCA	0	0	0	1	0	0	0	0	1
TERUEL	0	0	0	1	0	0	0	0	1
ZARAGOZA	0	0	4	4	6	0	0	0	14
<b>ASTURIAS</b>	<b>1</b>	<b>1</b>	<b>1</b>	<b>8</b>	<b>20</b>	<b>0</b>	<b>0</b>	<b>0</b>	<b>31</b>
<b>ILLES BALEARS</b>	<b>0</b>	<b>0</b>	<b>0</b>	<b>3</b>	<b>9</b>	<b>0</b>	<b>0</b>	<b>0</b>	<b>12</b>
<b>CANARIAS</b>	<b>1</b>	<b>1</b>	<b>20</b>	<b>17</b>	<b>93</b>	<b>4</b>	<b>0</b>	<b>0</b>	<b>136</b>
LAS PALMAS	0	0	6	4	39	0	0	0	49
S.C. TENERIFE	1	1	14	13	54	4	0	0	87
<b>CANTABRIA</b>	<b>0</b>	<b>0</b>	<b>1</b>	<b>3</b>	<b>26</b>	<b>0</b>	<b>0</b>	<b>0</b>	<b>30</b>
<b>CASTILLA Y LEÓN</b>	<b>0</b>	<b>0</b>	<b>6</b>	<b>12</b>	<b>16</b>	<b>4</b>	<b>0</b>	<b>0</b>	<b>38</b>
ÁVILA	0	0	0	0	1	0	0	0	1
BURGOS	0	0	1	0	0	0	0	0	1
LEÓN	0	0	0	4	1	2	0	0	7
PALENCIA	0	0	0	3	0	0	0	0	3
SALAMANCA	0	0	1	3	7	1	0	0	12
SEGOVIA	0	0	2	0	0	0	0	0	2
SORIA	0	0	0	0	0	1	0	0	1
VALLADOLID	0	0	1	2	1	0	0	0	4
ZAMORA	0	0	1	0	6	0	0	0	7
<b>CASTILLA-LA MANCHA</b>	<b>1</b>	<b>2</b>	<b>2</b>	<b>11</b>	<b>19</b>	<b>0</b>	<b>0</b>	<b>0</b>	<b>35</b>
ALBACETE	1	1	1	8	11	0	0	0	22
CIUDAD REAL	0	1	0	2	5	0	0	0	8
CUENCA	0	0	0	0	3	0	0	0	3
GUADALAJARA	0	0	1	1	0	0	0	0	2
TOLEDO	0	0	0	0	0	0	0	0	0

(Continúa al dorso)

CC.AA. Y/O PROVINCIAS	EDAD	RESIDENCIA LEGAL	RECURSOS ECONÓMICOS		GRADO MINUSVALÍA ENF. CRÓNICA	PRESTACIÓN INCOMPATIBLE	SOLICITAR SIN PASAR DOS AÑOS	SIN DESGLOSAR	TOTAL CAUSAS DE DENEGACIÓN
			PERSONALES	U.E.C.					
			<b>CATALUNYA</b>	0					
BARCELONA	0	2	25	28	47	13	0	0	115
GIRONA	0	2	2	4	1	2	0	0	11
LLEIDA	0	1	0	0	1	1	0	0	3
TARRAGONA	0	2	4	4	1	2	0	0	13
<b>COMUNIDAD VALENCIANA</b>	1	0	27	35	50	0	0	0	113
ALICANTE	0	0	6	19	15	0	0	0	40
CASTELLÓN	0	0	4	8	5	0	0	0	17
VALENCIA	1	0	17	8	30	0	0	0	56
<b>EXTREMADURA</b>	0	0	2	10	8	0	0	0	20
BADAJOS	0	0	1	6	2	0	0	0	9
CÁCERES	0	0	1	4	6	0	0	0	11
<b>GALICIA</b>	5	1	21	26	39	1	0	0	93
A CORUÑA	0	0	5	4	27	0	0	0	36
LUGO	0	0	0	0	4	1	0	0	5
OURENSE	0	0	0	2	6	0	0	0	8
PONTEVEDRA	5	1	16	20	2	0	0	0	44
<b>MADRID</b>	0	1	8	15	16	0	0	0	40
<b>MURCIA</b>	0	0	3	6	2	1	0	0	12
<b>NAVARRA</b>	0	0	0	3	0	0	0	0	3
<b>PAÍS VASCO</b>	6	0	8	8	1	6	0	0	29
ÁLAVA	0	0	0	0	0	0	0	0	0
GUIPÚZCOA	6	0	8	0	0	0	0	0	14
VIZCAYA	0	0	0	8	1	6	0	0	15
<b>LA RIOJA</b>	0	0	0	0	0	0	0	0	0
<b>CEUTA</b>	0	0	2	1	1	0	0	0	4
<b>MELILLA</b>	0	0	0	1	0	0	0	0	1
<b>TOTAL ESTADO</b>	20	16	154	252	462	41	0	2	947

## PENSIÓN NO CONTRIBUTIVA DE INVALIDEZ

### DATOS ACUMULADOS DE GESTIÓN CORRESPONDIENTES AL AÑO 2005 HASTA SETIEMBRE

CC.AA. Y/O PROVINCIAS	PTES. AÑO ANTERIOR	SOLICITUDES PRESENTADAS					A RESOLV. AÑO	SOLICITUDES RESUELTAS									PTES. FINAL
								APROBADAS					NO APROBADAS		TOTAL		
		NUEVAS	LISMI	PAS	INSS	TOTAL		NUEVAS	LISMI	PAS	INSS	TOTAL	DNG	CAD-DES			
<b>ANDALUCÍA</b>	<b>3.524</b>	<b>5.372</b>	<b>80</b>	<b>145</b>	<b>3</b>	<b>5.600</b>	<b>9.124</b>	<b>2.465</b>	<b>81</b>	<b>119</b>	<b>2</b>	<b>2.667</b>	<b>2.111</b>	<b>502</b>	<b>5.280</b>	<b>3.844</b>	
ALMERÍA	110	286	8	5	0	299	409	139	14	9	0	162	138	0	300	109	
CÁDIZ	359	1.031	13	42	3	1.089	1.448	529	11	28	2	570	252	30	852	596	
CÓRDOBA	111	395	11	5	0	411	522	254	7	7	0	268	127	15	410	112	
GRANADA	309	424	4	13	0	441	750	200	3	11	0	214	116	33	363	387	
HUELVA	98	396	4	14	0	414	512	205	6	7	0	218	156	33	407	105	
JAÉN	87	257	8	21	0	286	373	158	8	15	0	181	92	4	277	96	
MÁLAGA	1.126	1.203	9	6	0	1.218	2.344	530	11	10	0	551	642	141	1.334	1.010	
SEVILLA	1.324	1.380	23	39	0	1.442	2.766	450	21	32	0	503	588	246	1.337	1.429	
<b>ARAGÓN</b>	<b>92</b>	<b>334</b>	<b>6</b>	<b>6</b>	<b>1</b>	<b>347</b>	<b>439</b>	<b>221</b>	<b>25</b>	<b>6</b>	<b>0</b>	<b>252</b>	<b>107</b>	<b>10</b>	<b>369</b>	<b>70</b>	
HUESCA	8	48	1	3	0	52	60	34	1	4	0	39	11	1	51	9	
TERUEL	2	24	1	1	1	27	29	19	1	0	0	20	9	0	29	0	
ZARAGOZA	82	262	4	2	0	268	350	168	23	2	0	193	87	9	289	61	
<b>ASTURIAS</b>	<b>451</b>	<b>582</b>	<b>10</b>	<b>3</b>	<b>0</b>	<b>595</b>	<b>1.046</b>	<b>400</b>	<b>14</b>	<b>3</b>	<b>0</b>	<b>417</b>	<b>283</b>	<b>81</b>	<b>781</b>	<b>265</b>	
<b>ILLES BALEARS</b>	<b>212</b>	<b>133</b>	<b>0</b>	<b>2</b>	<b>0</b>	<b>135</b>	<b>347</b>	<b>71</b>	<b>0</b>	<b>1</b>	<b>0</b>	<b>72</b>	<b>48</b>	<b>50</b>	<b>170</b>	<b>177</b>	
<b>CANARIAS</b>	<b>1.583</b>	<b>3.424</b>	<b>6</b>	<b>25</b>	<b>2</b>	<b>3.457</b>	<b>5.040</b>	<b>1.022</b>	<b>5</b>	<b>27</b>	<b>1</b>	<b>1.055</b>	<b>1.148</b>	<b>225</b>	<b>2.428</b>	<b>2.612</b>	
LAS PALMAS	761	1.075	3	15	0	1.093	1.854	344	3	22	0	369	625	87	1.081	773	
S.C. TENERIFE	822	2.349	3	10	2	2.364	3.186	678	2	5	1	686	523	138	1.347	1.839	
<b>CANTABRIA</b>	<b>179</b>	<b>359</b>	<b>5</b>	<b>5</b>	<b>0</b>	<b>369</b>	<b>548</b>	<b>238</b>	<b>3</b>	<b>2</b>	<b>1</b>	<b>244</b>	<b>139</b>	<b>12</b>	<b>395</b>	<b>153</b>	
<b>CASTILLA Y LEÓN</b>	<b>228</b>	<b>893</b>	<b>24</b>	<b>297</b>	<b>1</b>	<b>1.215</b>	<b>1.443</b>	<b>456</b>	<b>18</b>	<b>104</b>	<b>4</b>	<b>582</b>	<b>216</b>	<b>73</b>	<b>871</b>	<b>572</b>	
ÁVILA	6	68	1	28	1	98	104	39	0	14	2	55	12	22	89	15	
BURGOS	55	121	1	4	0	126	181	80	0	5	0	85	32	8	125	56	
LEÓN	43	142	5	90	0	237	280	73	4	11	0	88	47	9	144	136	
PALENCIA	7	68	2	24	0	94	101	46	2	20	2	70	12	4	86	15	
SALAMANCA	44	153	6	37	0	196	240	87	6	27	0	120	48	4	172	68	
SEGOVIA	4	31	0	35	0	66	70	14	2	15	0	31	8	5	44	26	
SORIA	6	16	1	4	0	21	27	10	0	1	0	11	2	0	13	14	
VALLADOLID	43	195	3	61	0	259	302	58	2	2	0	62	19	16	97	205	
ZAMORA	20	99	5	14	0	118	138	49	2	9	0	60	36	5	101	37	
<b>CASTILLA-LA MANCHA</b>	<b>416</b>	<b>1.025</b>	<b>14</b>	<b>19</b>	<b>6</b>	<b>1.064</b>	<b>1.480</b>	<b>569</b>	<b>7</b>	<b>29</b>	<b>1</b>	<b>606</b>	<b>328</b>	<b>43</b>	<b>977</b>	<b>503</b>	
ALBACETE	174	300	2	7	0	309	483	143	1	19	0	163	150	11	324	159	
CIUDAD REAL	37	239	7	6	0	252	289	131	1	5	0	137	78	12	227	62	
CUENCA	78	149	3	1	0	153	231	106	3	2	0	111	38	7	156	75	
GUADALAJARA	8	54	1	2	6	63	71	39	0	1	1	41	13	2	56	15	
TOLEDO	119	283	1	3	0	287	406	150	2	2	0	154	49	11	214	192	

(Continúa al dorso)

CC.AA. Y/O PROVINCIAS	PTES. AÑO ANTERIOR	SOLICITUDES PRESENTADAS					A RESOLV. AÑO	SOLICITUDES RESUELTAS									PTES. FINAL
		NUEVAS	LISMI	PAS	INSS	TOTAL		APROBADAS					NO APROBADAS		TOTAL		
								NUEVAS	LISMI	PAS	INSS	TOTAL	DNG	CAD-DES			
<b>CATALUNYA</b>	<b>1.449</b>	<b>3.016</b>	<b>38</b>	<b>8</b>	<b>132</b>	<b>3.194</b>	<b>4.643</b>	<b>1.403</b>	<b>42</b>	<b>12</b>	<b>105</b>	<b>1.562</b>	<b>1.312</b>	<b>579</b>	<b>3.453</b>	<b>1.190</b>	
BARCELONA	1.144	2.393	21	6	101	2.521	3.665	1.106	19	5	83	1.213	1.071	465	2.749	916	
GIRONA	86	180	1	0	9	190	276	70	3	0	8	81	82	30	193	83	
LLEIDA	64	118	4	1	9	132	196	72	3	1	6	82	45	14	141	55	
TARRAGONA	155	325	12	1	13	351	506	155	17	6	8	186	114	70	370	136	
<b>COMUNIDAD VALENCIANA</b>	<b>1.291</b>	<b>3.102</b>	<b>21</b>	<b>18</b>	<b>0</b>	<b>3.141</b>	<b>4.432</b>	<b>1.070</b>	<b>22</b>	<b>37</b>	<b>4</b>	<b>1.133</b>	<b>983</b>	<b>259</b>	<b>2.375</b>	<b>2.057</b>	
ALICANTE	775	858	20	15	0	893	1.668	303	12	6	4	325	329	102	756	912	
CASTELLÓN	148	306	1	3	0	310	458	103	2	4	0	109	87	24	220	238	
VALENCIA	368	1.938	0	0	0	1.938	2.306	664	8	27	0	699	567	133	1.399	907	
<b>EXTREMADURA</b>	<b>33</b>	<b>466</b>	<b>32</b>	<b>8</b>	<b>1</b>	<b>507</b>	<b>540</b>	<b>361</b>	<b>30</b>	<b>12</b>	<b>0</b>	<b>403</b>	<b>96</b>	<b>26</b>	<b>525</b>	<b>15</b>	
BADAJOS	2	298	19	4	1	322	324	223	13	7	0	243	65	16	324	0	
CÁCERES	31	168	13	4	0	185	216	138	17	5	0	160	31	10	201	15	
<b>GALICIA</b>	<b>581</b>	<b>2.135</b>	<b>19</b>	<b>4</b>	<b>10</b>	<b>2.168</b>	<b>2.749</b>	<b>1.032</b>	<b>38</b>	<b>13</b>	<b>32</b>	<b>1.115</b>	<b>810</b>	<b>103</b>	<b>2.028</b>	<b>721</b>	
A CORUÑA	311	815	0	0	0	815	1.126	367	11	6	23	407	317	58	782	344	
LUGO	32	181	4	1	0	186	218	126	5	1	0	132	53	14	199	19	
OURENSE	96	291	5	1	0	297	393	129	4	1	0	134	110	16	260	133	
PONTEVEDRA	142	848	10	2	10	870	1.012	410	18	5	9	442	330	15	787	225	
<b>MADRID</b>	<b>868</b>	<b>1.636</b>	<b>24</b>	<b>21</b>	<b>0</b>	<b>1.681</b>	<b>2.549</b>	<b>1.023</b>	<b>24</b>	<b>21</b>	<b>0</b>	<b>1.068</b>	<b>377</b>	<b>261</b>	<b>1.706</b>	<b>843</b>	
<b>MURCIA</b>	<b>610</b>	<b>900</b>	<b>11</b>	<b>33</b>	<b>26</b>	<b>970</b>	<b>1.580</b>	<b>381</b>	<b>7</b>	<b>8</b>	<b>0</b>	<b>396</b>	<b>371</b>	<b>88</b>	<b>855</b>	<b>725</b>	
<b>NAVARRA</b>	<b>22</b>	<b>88</b>	<b>0</b>	<b>2</b>	<b>1</b>	<b>91</b>	<b>113</b>	<b>76</b>	<b>7</b>	<b>0</b>	<b>0</b>	<b>83</b>	<b>18</b>	<b>1</b>	<b>102</b>	<b>11</b>	
<b>PAÍS VASCO</b>	<b>186</b>	<b>650</b>	<b>14</b>	<b>19</b>	<b>0</b>	<b>683</b>	<b>869</b>	<b>476</b>	<b>1</b>	<b>14</b>	<b>0</b>	<b>491</b>	<b>191</b>	<b>14</b>	<b>696</b>	<b>173</b>	
ÁLAVA	2	59	13	0	0	72	74	64	1	0	0	65	7	0	72	2	
GUIPÚZCOA	41	223	0	0	0	223	264	174	0	0	0	174	76	0	250	14	
VIZCAYA	143	368	1	19	0	388	531	238	0	14	0	252	108	14	374	157	
<b>LA RIOJA</b>	<b>19</b>	<b>83</b>	<b>0</b>	<b>2</b>	<b>0</b>	<b>85</b>	<b>104</b>	<b>51</b>	<b>0</b>	<b>2</b>	<b>0</b>	<b>53</b>	<b>28</b>	<b>4</b>	<b>85</b>	<b>19</b>	
<b>CEUTA</b>	<b>60</b>	<b>157</b>	<b>2</b>	<b>2</b>	<b>0</b>	<b>161</b>	<b>221</b>	<b>69</b>	<b>0</b>	<b>2</b>	<b>0</b>	<b>71</b>	<b>65</b>	<b>22</b>	<b>158</b>	<b>63</b>	
<b>MELILLA</b>	<b>30</b>	<b>169</b>	<b>3</b>	<b>2</b>	<b>0</b>	<b>174</b>	<b>204</b>	<b>74</b>	<b>2</b>	<b>0</b>	<b>0</b>	<b>76</b>	<b>88</b>	<b>5</b>	<b>169</b>	<b>35</b>	

<b>TOTAL ESTADO</b>	<b>11.834</b>	<b>24.524</b>	<b>309</b>	<b>621</b>	<b>183</b>	<b>25.637</b>	<b>37.471</b>	<b>11.458</b>	<b>326</b>	<b>412</b>	<b>150</b>	<b>12.346</b>	<b>8.719</b>	<b>2.358</b>	<b>23.423</b>	<b>14.048</b>
---------------------	---------------	---------------	------------	------------	------------	---------------	---------------	---------------	------------	------------	------------	---------------	--------------	--------------	---------------	---------------

## PENSIÓN NO CONTRIBUTIVA DE INVALIDEZ

### CAUSAS DE DENEGACIÓN ACUMULADAS CORRESPONDIENTES AL AÑO 2005 HASTA SETIEMBRE

CC.AA. Y/O PROVINCIAS	EDAD	RESIDENCIA LEGAL	RECURSOS ECONÓMICOS		GRADO MINUSVALÍA ENF. CRÓNICA	PRESTACIÓN INCOMPATIBLE	SOLICITAR SIN PASAR DOS AÑOS	SIN DESGLOSAR	TOTAL CAUSAS DE DENEGACIÓN
			PERSONALES	U.E.C.					
			<b>ANDALUCÍA</b>	<b>39</b>					
ALMERÍA	2	3	15	32	86	0	0	0	138
CÁDIZ	0	9	97	100	37	9	0	0	252
CÓRDOBA	5	2	11	19	86	3	0	1	127
GRANADA	0	2	10	45	55	4	0	0	116
HUELVA	3	3	9	26	113	2	0	0	156
JAÉN	15	0	12	13	52	0	0	0	92
MÁLAGA	1	40	15	69	465	52	0	0	642
SEVILLA	13	0	35	80	418	25	0	17	588
<b>ARAGÓN</b>	<b>0</b>	<b>2</b>	<b>17</b>	<b>33</b>	<b>51</b>	<b>4</b>	<b>0</b>	<b>0</b>	<b>107</b>
HUESCA	0	0	1	2	7	1	0	0	11
TERUEL	0	0	0	5	4	0	0	0	9
ZARAGOZA	0	2	16	26	40	3	0	0	87
<b>ASTURIAS</b>	<b>1</b>	<b>1</b>	<b>26</b>	<b>54</b>	<b>195</b>	<b>6</b>	<b>0</b>	<b>0</b>	<b>283</b>
<b>ILLES BALEARS</b>	<b>0</b>	<b>5</b>	<b>4</b>	<b>8</b>	<b>31</b>	<b>0</b>	<b>0</b>	<b>0</b>	<b>48</b>
<b>CANARIAS</b>	<b>4</b>	<b>14</b>	<b>68</b>	<b>116</b>	<b>883</b>	<b>24</b>	<b>8</b>	<b>31</b>	<b>1.148</b>
LAS PALMAS	1	3	18	29	530	6	7	31	625
S.C. TENERIFE	3	11	50	87	353	18	1	0	523
<b>CANTABRIA</b>	<b>1</b>	<b>0</b>	<b>6</b>	<b>18</b>	<b>114</b>	<b>0</b>	<b>0</b>	<b>0</b>	<b>139</b>
<b>CASTILLA Y LEÓN</b>	<b>5</b>	<b>3</b>	<b>35</b>	<b>63</b>	<b>98</b>	<b>12</b>	<b>0</b>	<b>0</b>	<b>216</b>
ÁVILA	0	0	1	2	8	1	0	0	12
BURGOS	1	1	10	10	9	1	0	0	32
LEÓN	0	1	4	11	26	5	0	0	47
PALENCIA	0	0	2	8	2	0	0	0	12
SALAMANCA	1	0	4	12	29	2	0	0	48
SEGOVIA	0	1	2	1	4	0	0	0	8
SORIA	0	0	0	1	0	1	0	0	2
VALLADOLID	0	0	5	10	3	1	0	0	19
ZAMORA	3	0	7	8	17	1	0	0	36
<b>CASTILLA-LA MANCHA</b>	<b>4</b>	<b>7</b>	<b>32</b>	<b>111</b>	<b>162</b>	<b>12</b>	<b>0</b>	<b>0</b>	<b>328</b>
ALBACETE	1	2	19	61	67	0	0	0	150
CIUDAD REAL	1	4	3	21	42	7	0	0	78
CUENCA	1	0	3	10	22	2	0	0	38
GUADALAJARA	0	0	4	4	4	1	0	0	13
TOLEDO	1	1	3	15	27	2	0	0	49

(Continúa al dorso)

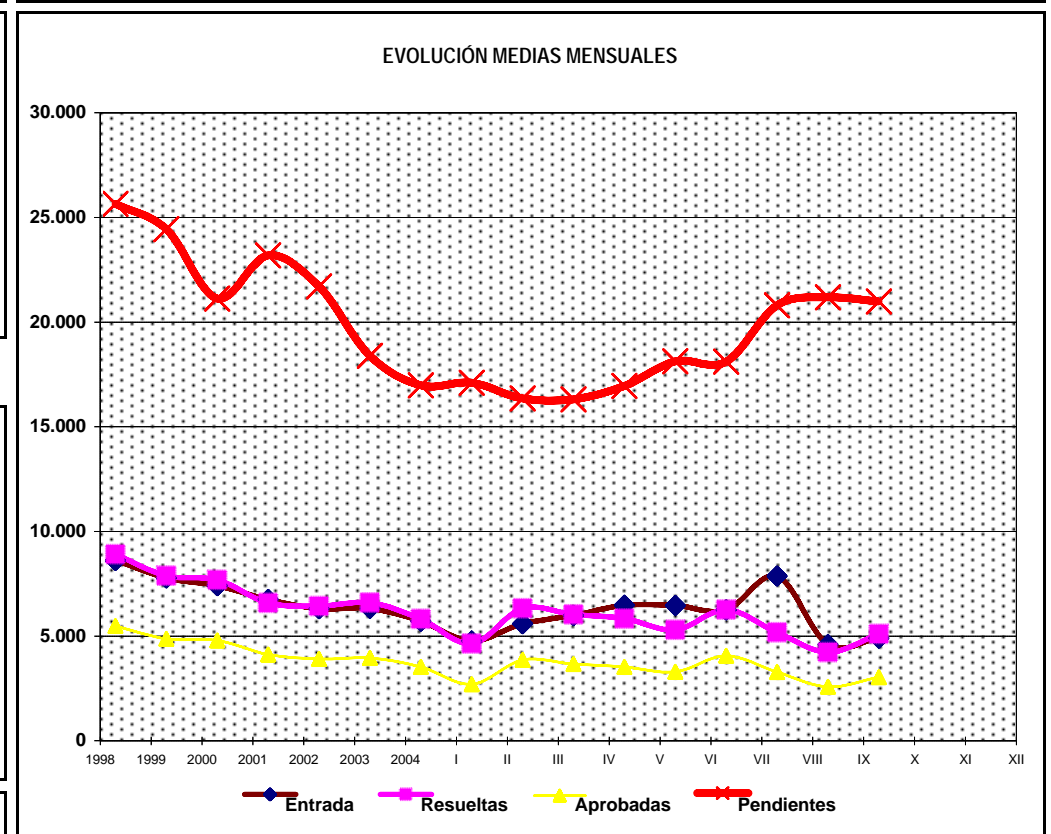
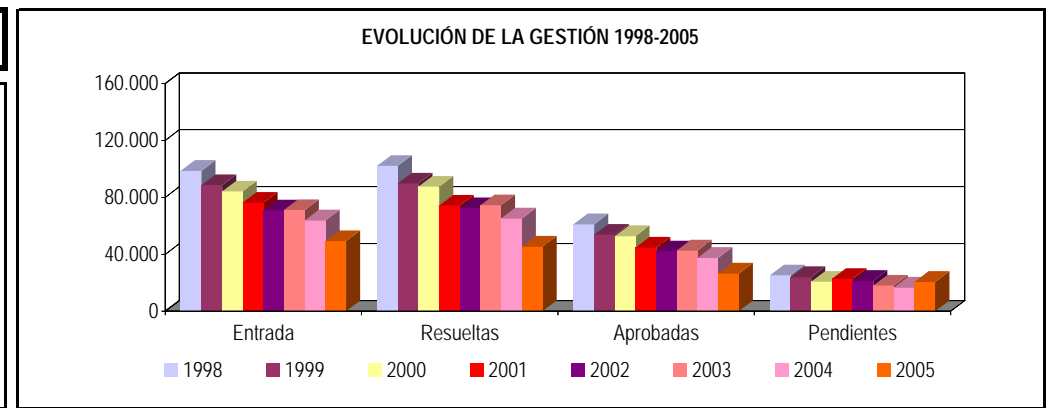
CC.AA. Y/O PROVINCIAS	EDAD	RESIDENCIA LEGAL	RECURSOS ECONÓMICOS		GRADO MINUSVALÍA ENF. CRÓNICA	PRESTACIÓN INCOMPATIBLE	SOLICITAR SIN PASAR DOS AÑOS	SIN DESGLASAR	TOTAL CAUSAS DE DENEGACIÓN
			PERSONALES	U.E.C.					
			<b>CATALUNYA</b>	2					
BARCELONA	2	31	150	282	468	138	0	0	1.071
GIRONA	0	4	17	22	25	14	0	0	82
LLEIDA	0	2	7	8	20	8	0	0	45
TARRAGONA	0	7	19	41	35	12	0	0	114
<b>COMUNIDAD VALENCIANA</b>	3	3	95	199	613	70	0	0	983
ALICANTE	1	3	32	67	158	68	0	0	329
CASTELLÓN	0	0	8	37	42	0	0	0	87
VALENCIA	2	0	55	95	413	2	0	0	567
<b>EXTREMADURA</b>	4	1	11	24	55	1	0	0	96
BADAJOS	4	1	8	12	40	0	0	0	65
CÁCERES	0	0	3	12	15	1	0	0	31
<b>GALICIA</b>	10	11	67	156	550	16	0	0	810
A CORUÑA	1	6	25	53	225	7	0	0	317
LUGO	0	0	4	15	31	3	0	0	53
OURENSE	0	1	3	10	95	1	0	0	110
PONTEVEDRA	9	4	35	78	199	5	0	0	330
<b>MADRID</b>	3	15	63	149	147	0	0	0	377
<b>MURCIA</b>	0	23	38	85	214	10	0	1	371
<b>NAVARRA</b>	0	0	1	7	8	2	0	0	18
<b>PAÍS VASCO</b>	10	2	78	45	40	16	0	0	191
ÁLAVA	0	0	0	7	0	0	0	0	7
GUIPÚZCOA	10	2	62	0	0	2	0	0	76
VIZCAYA	0	0	16	38	40	14	0	0	108
<b>LA RIOJA</b>	0	4	3	12	8	1	0	0	28
<b>CEUTA</b>	0	4	8	12	40	1	0	0	65
<b>MELILLA</b>	0	4	11	7	65	1	0	0	88
<b>TOTAL ESTADO</b>	86	202	960	1.836	5.134	443	8	50	8.719

## 1d PNCs DE LA SEGURIDAD SOCIAL: DATOS DE LA GESTIÓN MENSUAL Y ANUAL

### R.D.L. 1/1994, DE 20 DE JUNIO; T. REF. LGSS PNCs DE LA SEGURIDAD SOCIAL

### TOTAL: JUBILACIÓN MÁS INVALIDEZ

		Entrada	Resueltas	% R./E.	Aprobadas	% A./R.	No Aprob.	Pendientes
G E S T I O N	1998	98.654	102.198	103,59%	61.127	59,81%	41.071	25.267
	1999	88.605	89.822	101,37%	53.808	59,91%	36.014	24.050
	2000	84.219	87.539	103,94%	52.787	60,30%	34.752	20.730
	2001	76.311	74.240	97,29%	44.704	60,22%	29.536	22.801
	2002	70.924	72.417	102,11%	42.112	58,15%	30.305	21.308
	2003	71.186	74.497	104,65%	42.720	57,34%	31.777	17.997
	2004	63.772	65.173	102,20%	37.526	57,58%	27.647	16.596
	M E N S U A L E S *	1998	8.221	8.517		5.094		3.423
1999		7.384	7.485		4.484		3.001	24.050
2000		7.018	7.295		4.399		2.896	20.730
2001		6.359	6.187		3.725		2.461	22.801
2002		5.910	6.035		3.509		2.525	21.308
2003		5.932	6.208		3.560		2.648	17.997
2004		5.314	5.431		3.127		2.304	16.596
2005								
I II III IV V VI VII VIII IX X XI XII	2005	4.366	4.250	97,34%	2.314	54,45%	1.936	16.712
	II	5.194	5.936	114,29%	3.472	58,49%	2.464	15.970
	III	5.599	5.648	100,88%	3.267	57,84%	2.381	15.921
	IV	6.088	5.443	89,41%	3.135	57,60%	2.308	16.566
	V	6.077	4.905	80,71%	2.898	59,08%	2.007	17.738
	VI	5.851	5.871	100,34%	3.663	62,39%	2.208	17.718
	VII	7.472	4.780	63,97%	2.883	60,31%	1.897	20.410
	VIII	4.211	3.833	91,02%	2.190	57,14%	1.643	20.788
	IX	4.513	4.707	104,30%	2.648	56,26%	2.059	20.594
	X							
	XI							
	XII							
2005	49.371	45.373	91,90%	26.470	58,34%	18.903	20.613	



\* Pendientes reales

## PENSIONES NO CONTRIBUTIVAS DE JUBILACIÓN E INVALIDEZ

### DATOS CONJUNTOS DE GESTIÓN CORRESPONDIENTES AL MES DE SETIEMBRE DE 2005

CC.AA. Y/O PROVINCIAS	PTES. MES ANTERIOR	SOLICITUDES PRESENTADAS					A RESOLV. MES	SOLICITUDES RESUELTAS						PTES. FIN MES		
		NUEVAS	LISMI	PAS	INSS	TOTAL		APROBADAS			NO APROBADAS		TOTAL			
								NUEVAS	LISMI	PAS	INSS	TOTAL			DNG	CAD-DES
<b>ANDALUCÍA</b>	<b>5.014</b>	<b>1.086</b>	<b>9</b>	<b>28</b>	<b>0</b>	<b>1.123</b>	<b>6.137</b>	<b>604</b>	<b>9</b>	<b>20</b>	<b>0</b>	<b>633</b>	<b>323</b>	<b>97</b>	<b>1.053</b>	<b>5.084</b>
ALMERÍA	212	62	3	5	0	70	282	60	3	5	0	68	38	0	106	176
CÁDIZ	741	160	1	8	0	169	910	101	0	0	0	101	26	5	132	778
CÓRDOBA	204	149	0	0	0	149	353	60	2	4	0	66	18	15	99	254
GRANADA	433	61	0	5	0	66	499	27	0	3	0	30	29	2	61	438
HUELVA	138	84	0	0	0	84	222	40	0	0	0	40	26	11	77	145
JAÉN	218	62	1	3	0	66	284	75	1	4	0	80	23	35	138	146
MÁLAGA	1.370	273	0	0	0	273	1.643	62	3	4	0	69	72	24	165	1.478
SEVILLA	1.698	235	4	7	0	246	1.944	179	0	0	0	179	91	5	275	1.669
<b>ARAGÓN</b>	<b>185</b>	<b>77</b>	<b>2</b>	<b>3</b>	<b>0</b>	<b>82</b>	<b>267</b>	<b>101</b>	<b>2</b>	<b>1</b>	<b>0</b>	<b>104</b>	<b>32</b>	<b>7</b>	<b>143</b>	<b>124</b>
HUESCA	40	12	0	1	0	13	53	21	1	0	0	22	2	0	24	29
TERUEL	5	6	0	0	0	6	11	8	0	0	0	8	1	0	9	2
ZARAGOZA	140	59	2	2	0	63	203	72	1	1	0	74	29	7	110	93
<b>ASTURIAS</b>	<b>446</b>	<b>116</b>	<b>2</b>	<b>2</b>	<b>0</b>	<b>120</b>	<b>566</b>	<b>60</b>	<b>3</b>	<b>3</b>	<b>2</b>	<b>68</b>	<b>43</b>	<b>27</b>	<b>138</b>	<b>428</b>
<b>ILLES BALEARS</b>	<b>268</b>	<b>15</b>	<b>0</b>	<b>0</b>	<b>0</b>	<b>15</b>	<b>283</b>	<b>33</b>	<b>0</b>	<b>0</b>	<b>0</b>	<b>33</b>	<b>15</b>	<b>16</b>	<b>64</b>	<b>219</b>
<b>CANARIAS</b>	<b>3.786</b>	<b>253</b>	<b>2</b>	<b>2</b>	<b>1</b>	<b>258</b>	<b>4.044</b>	<b>158</b>	<b>0</b>	<b>6</b>	<b>0</b>	<b>164</b>	<b>160</b>	<b>0</b>	<b>324</b>	<b>3.720</b>
LAS PALMAS	1.216	62	0	0	0	62	1.278	60	0	3	0	63	59	0	122	1.156
S.C. TENERIFE	2.570	191	2	2	1	196	2.766	98	0	3	0	101	101	0	202	2.564
<b>CANTABRIA</b>	<b>249</b>	<b>30</b>	<b>1</b>	<b>1</b>	<b>0</b>	<b>32</b>	<b>281</b>	<b>39</b>	<b>1</b>	<b>2</b>	<b>0</b>	<b>42</b>	<b>31</b>	<b>18</b>	<b>91</b>	<b>190</b>
<b>CASTILLA Y LEÓN</b>	<b>1.216</b>	<b>211</b>	<b>5</b>	<b>13</b>	<b>0</b>	<b>229</b>	<b>1.445</b>	<b>70</b>	<b>4</b>	<b>24</b>	<b>1</b>	<b>99</b>	<b>86</b>	<b>15</b>	<b>200</b>	<b>1.245</b>
ÁVILA	40	18	0	1	0	19	59	2	0	1	1	4	1	6	11	48
BURGOS	133	8	0	0	0	8	141	3	0	0	0	3	5	0	8	133
LEÓN	282	32	1	6	0	39	321	8	0	13	0	21	14	2	37	284
PALENCIA	30	24	0	1	0	25	55	7	0	2	0	9	5	0	14	41
SALAMANCA	184	38	3	1	0	42	226	24	3	4	0	31	29	0	60	166
SEGOVIA	62	6	0	3	0	9	71	1	0	3	0	4	6	1	11	60
SORIA	30	10	0	0	0	10	40	2	0	0	0	2	2	0	4	36
VALLADOLID	396	44	1	1	0	46	442	16	0	1	0	17	13	1	31	411
ZAMORA	59	31	0	0	0	31	90	7	1	0	0	8	11	5	24	66
<b>CASTILLA-LA MANCHA</b>	<b>826</b>	<b>217</b>	<b>0</b>	<b>3</b>	<b>3</b>	<b>223</b>	<b>1.049</b>	<b>171</b>	<b>0</b>	<b>5</b>	<b>0</b>	<b>176</b>	<b>80</b>	<b>7</b>	<b>263</b>	<b>786</b>
ALBACETE	256	56	0	1	0	57	313	40	0	2	0	42	34	4	80	233
CIUDAD REAL	158	43	0	2	0	45	203	43	0	3	0	46	23	0	69	134
CUENCA	122	26	0	0	0	26	148	38	0	0	0	38	10	0	48	100
GUADALAJARA	28	7	0	0	3	10	38	9	0	0	0	9	3	1	13	25
TOLEDO	262	85	0	0	0	85	347	41	0	0	0	41	10	2	53	294

(Continúa al dorso)

CC.AA. Y/O PROVINCIAS	PTES. MES ANTERIOR	SOLICITUDES PRESENTADAS					A RESOLV. MES	SOLICITUDES RESUELTAS							PTES. FIN MES	
								APROBADAS				NO APROBADAS		TOTAL		
		NUEVAS	LISMI	PAS	INSS	TOTAL		NUEVAS	LISMI	PAS	INSS	TOTAL	DNG			CAD-DES
<b>CATALUNYA</b>	<b>1.725</b>	<b>769</b>	<b>6</b>	<b>4</b>	<b>27</b>	<b>806</b>	<b>2.531</b>	<b>389</b>	<b>22</b>	<b>4</b>	<b>19</b>	<b>434</b>	<b>270</b>	<b>97</b>	<b>801</b>	<b>1.730</b>
BARCELONA	1.288	585	3	4	20	612	1.900	287	14	3	13	317	211	81	609	1.291
GIRONA	136	45	2	0	0	47	183	22	1	0	2	25	21	4	50	133
LLEIDA	91	46	0	0	2	48	139	30	1	1	3	35	11	3	49	90
TARRAGONA	210	93	1	0	5	99	309	50	6	0	1	57	27	9	93	216
<b>COMUNIDAD VALENCIANA</b>	<b>2.935</b>	<b>520</b>	<b>6</b>	<b>5</b>	<b>0</b>	<b>531</b>	<b>3.466</b>	<b>175</b>	<b>3</b>	<b>5</b>	<b>0</b>	<b>183</b>	<b>237</b>	<b>18</b>	<b>438</b>	<b>3.028</b>
ALICANTE	1.164	139	6	5	0	150	1.314	43	3	2	0	48	100	0	148	1.166
CASTELLÓN	386	51	0	0	0	51	437	24	0	0	0	24	29	12	65	372
VALENCIA	1.385	330	0	0	0	330	1.715	108	0	3	0	111	108	6	225	1.490
<b>EXTREMADURA</b>	<b>96</b>	<b>111</b>	<b>2</b>	<b>2</b>	<b>0</b>	<b>115</b>	<b>211</b>	<b>103</b>	<b>6</b>	<b>4</b>	<b>0</b>	<b>113</b>	<b>48</b>	<b>9</b>	<b>170</b>	<b>41</b>
BADAJOS	33	66	1	2	0	69	102	60	6	3	0	69	21	7	97	5
CÁCERES	63	45	1	0	0	46	109	43	0	1	0	44	27	2	73	36
<b>GALICIA</b>	<b>972</b>	<b>516</b>	<b>5</b>	<b>0</b>	<b>2</b>	<b>523</b>	<b>1.495</b>	<b>146</b>	<b>3</b>	<b>1</b>	<b>7</b>	<b>157</b>	<b>161</b>	<b>10</b>	<b>328</b>	<b>1.167</b>
A CORUÑA	501	161	0	0	0	161	662	56	3	1	5	65	46	0	111	551
LUGO	55	37	0	0	0	37	92	20	0	0	0	20	9	2	31	61
OURENSE	154	65	0	0	0	65	219	25	0	0	0	25	19	5	49	170
PONTEVEDRA	262	253	5	0	2	260	522	45	0	0	2	47	87	3	137	385
<b>MADRID</b>	<b>1.450</b>	<b>131</b>	<b>3</b>	<b>4</b>	<b>0</b>	<b>138</b>	<b>1.588</b>	<b>160</b>	<b>3</b>	<b>4</b>	<b>0</b>	<b>167</b>	<b>66</b>	<b>30</b>	<b>263</b>	<b>1.325</b>
MURCIA	1.049	118	2	4	4	128	1.177	99	2	3	2	106	62	24	192	985
NAVARRA	25	27	0	1	0	28	53	24	0	1	0	25	5	0	30	23
<b>PAÍS VASCO</b>	<b>396</b>	<b>99</b>	<b>0</b>	<b>2</b>	<b>0</b>	<b>101</b>	<b>497</b>	<b>99</b>	<b>0</b>	<b>4</b>	<b>0</b>	<b>103</b>	<b>51</b>	<b>0</b>	<b>154</b>	<b>343</b>
ÁLAVA	139	15	0	0	0	15	154	9	0	0	0	9	0	0	9	145
GUIPÚZCOA	55	32	0	0	0	32	87	36	0	0	0	36	24	0	60	27
VIZCAYA	202	52	0	2	0	54	256	54	0	4	0	58	27	0	85	171
<b>LA RIOJA</b>	<b>44</b>	<b>20</b>	<b>0</b>	<b>0</b>	<b>0</b>	<b>20</b>	<b>64</b>	<b>18</b>	<b>0</b>	<b>0</b>	<b>0</b>	<b>18</b>	<b>3</b>	<b>0</b>	<b>21</b>	<b>43</b>
CEUTA	66	26	1	0	0	27	93	10	1	0	0	11	6	2	19	74
MELILLA	40	14	0	0	0	14	54	11	1	0	0	12	3	0	15	39

<b>TOTAL ESTADO</b>	<b>20.788</b>	<b>4.356</b>	<b>46</b>	<b>74</b>	<b>37</b>	<b>4.513</b>	<b>25.301</b>	<b>2.470</b>	<b>60</b>	<b>87</b>	<b>31</b>	<b>2.648</b>	<b>1.682</b>	<b>377</b>	<b>4.707</b>	<b>20.594</b>
---------------------	---------------	--------------	-----------	-----------	-----------	--------------	---------------	--------------	-----------	-----------	-----------	--------------	--------------	------------	--------------	---------------

## PENSIONES NO CONTRIBUTIVAS DE JUBILACIÓN E INVALIDEZ

### CAUSAS DE DENEGACIÓN CONJUNTAS CORRESPONDIENTES AL MES DE SETIEMBRE DE 2005

CC.AA. Y/O PROVINCIAS	EDAD	RESIDENCIA LEGAL	RECURSOS ECONÓMICOS		GRADO MINUSVALÍA ENF. CRÓNICA	PRESTACIÓN INCOMPATIBLE	SOLICITAR SIN PASAR DOS AÑOS	SIN DESGLOSAR	TOTAL CAUSAS DE DENEGACIÓN
			PERSONALES	U.E.C.					
			<b>ANDALUCÍA</b>	11					
ALMERÍA	0	0	5	23	6	0	0	22	56
CÁDIZ	0	0	9	17	0	0	0	4	30
CÓRDOBA	5	0	1	2	10	0	0	4	22
GRANADA	0	0	4	11	14	0	0	1	30
HUELVA	3	0	1	7	15	0	0	9	35
JAÉN	1	0	1	11	10	0	0	11	34
MÁLAGA	0	21	10	22	15	2	0	44	114
SEVILLA	2	0	9	37	36	5	0	38	127
<b>ARAGÓN</b>	0	0	7	19	6	0	0	16	48
HUESCA	0	0	0	2	0	0	0	1	3
TERUEL	0	0	0	1	0	0	0	0	1
ZARAGOZA	0	0	7	16	6	0	0	15	44
<b>ASTURIAS</b>	1	3	4	15	20	0	0	12	55
<b>ILLES BALEARS</b>	0	0	1	5	9	0	0	3	18
<b>CANARIAS</b>	2	2	22	34	93	4	0	24	181
LAS PALMAS	0	0	7	12	39	0	0	10	68
S.C. TENERIFE	2	2	15	22	54	4	0	14	113
<b>CANTABRIA</b>	0	0	1	4	26	0	0	1	32
<b>CASTILLA Y LEÓN</b>	4	4	12	45	16	4	0	48	133
ÁVILA	0	0	0	0	1	0	0	0	1
BURGOS	2	0	1	2	0	0	0	4	9
LEÓN	0	1	0	10	1	2	0	7	21
PALENCIA	0	0	0	5	0	0	0	2	7
SALAMANCA	1	1	2	16	7	1	0	17	45
SEGOVIA	0	0	4	2	0	0	0	4	10
SORIA	0	0	1	0	0	1	0	1	3
VALLADOLID	1	2	3	6	1	0	0	9	22
ZAMORA	0	0	1	4	6	0	0	4	15
<b>CASTILLA-LA MANCHA</b>	4	3	5	47	19	0	0	45	123
ALBACETE	1	2	2	18	11	0	0	12	46
CIUDAD REAL	1	1	1	14	5	0	0	15	37
CUENCA	0	0	0	6	3	0	0	7	16
GUADALAJARA	1	0	1	1	0	0	0	1	4
TOLEDO	1	0	1	8	0	0	0	10	20

(Continúa al dorso)

CC.AA. Y/O PROVINCIAS	EDAD	RESIDENCIA LEGAL	RECURSOS ECONÓMICOS		GRADO MINUSVALÍA ENF. CRÓNICA	PRESTACIÓN INCOMPATIBLE	SOLICITAR SIN PASAR DOS AÑOS	SIN DESGLASAR	TOTAL CAUSAS DE DENEGACIÓN
			PERSONALES	U.E.C.					
			<b>CATALUNYA</b>	2					
BARCELONA	2	13	40	94	47	13	0	96	305
GIRONA	0	3	3	12	1	2	0	10	31
LLEIDA	0	2	0	7	1	1	0	8	19
TARRAGONA	0	2	8	14	1	2	0	14	41
<b>COMUNIDAD VALENCIANA</b>	5	0	50	132	50	0	0	124	361
ALICANTE	0	0	13	72	15	0	0	60	160
CASTELLÓN	2	0	5	17	5	0	0	12	41
VALENCIA	3	0	32	43	30	0	0	52	160
<b>EXTREMADURA</b>	3	3	3	31	8	0	0	28	76
BADAJOS	2	1	2	14	2	0	0	12	33
CÁCERES	1	2	1	17	6	0	0	16	43
<b>GALICIA</b>	8	12	27	72	39	1	0	68	227
A CORUÑA	0	2	6	11	27	0	0	10	56
LUGO	1	1	0	2	4	1	0	4	13
OURENSE	0	2	2	8	6	0	0	11	29
PONTEVEDRA	7	7	19	51	2	0	0	43	129
<b>MADRID</b>	0	10	11	29	16	0	0	26	92
<b>MURCIA</b>	1	3	6	49	2	1	0	50	112
<b>NAVARRA</b>	0	0	1	4	0	0	0	2	7
<b>PAÍS VASCO</b>	11	0	17	16	1	6	0	22	73
ÁLAVA	0	0	0	0	0	0	0	0	0
GUIPÚZCOA	10	0	14	0	0	0	0	10	34
VIZCAYA	1	0	3	16	1	6	0	12	39
<b>LA RIOJA</b>	0	1	0	2	0	0	0	3	6
<b>CEUTA</b>	0	0	3	2	1	0	0	2	8
<b>MELILLA</b>	0	1	0	2	0	0	0	2	5
<b>TOTAL ESTADO</b>	52	83	261	765	462	41	0	737	2.401

## PENSIONES NO CONTRIBUTIVAS DE JUBILACIÓN E INVALIDEZ

### DATOS ACUMULADOS DE GESTIÓN CORRESPONDIENTES AL AÑO 2005 HASTA SETIEMBRE

CC.AA. Y/O PROVINCIAS	PTES. AÑO ANTERIOR	SOLICITUDES PRESENTADAS					A RESOLV. AÑO	SOLICITUDES RESUELTAS									PTES. FINAL
								APROBADAS					NO APROBADAS		TOTAL		
		NUEVAS	LISMI	PAS	INSS	TOTAL		NUEVAS	LISMI	PAS	INSS	TOTAL	DNG	CAD-DES			
<b>ANDALUCÍA</b>	<b>4.805</b>	<b>10.238</b>	<b>154</b>	<b>320</b>	<b>4</b>	<b>10.716</b>	<b>15.521</b>	<b>5.982</b>	<b>118</b>	<b>262</b>	<b>4</b>	<b>6.366</b>	<b>3.341</b>	<b>730</b>	<b>10.437</b>	<b>5.084</b>	
ALMERÍA	145	624	12	9	0	645	790	335	19	17	0	371	242	1	614	176	
CÁDIZ	433	1.810	17	92	3	1.922	2.355	1.093	15	58	4	1.170	367	40	1.577	778	
CÓRDOBA	135	985	12	11	0	1.008	1.143	592	12	18	0	622	234	33	889	254	
GRANADA	369	767	57	34	1	859	1.228	519	7	26	0	552	188	50	790	438	
HUELVA	153	719	5	20	0	744	897	451	7	12	0	470	236	46	752	145	
JAÉN	132	740	12	54	0	806	938	494	10	40	0	544	188	60	792	146	
MÁLAGA	1.768	2.095	14	12	0	2.121	3.889	1.190	23	26	0	1.239	978	194	2.411	1.478	
SEVILLA	1.670	2.498	25	88	0	2.611	4.281	1.308	25	65	0	1.398	908	306	2.612	1.669	
<b>ARAGÓN</b>	<b>160</b>	<b>901</b>	<b>21</b>	<b>25</b>	<b>23</b>	<b>970</b>	<b>1.130</b>	<b>644</b>	<b>42</b>	<b>18</b>	<b>3</b>	<b>707</b>	<b>268</b>	<b>31</b>	<b>1.006</b>	<b>124</b>	
HUESCA	34	200	5	8	0	213	247	159	7	7	0	173	41	4	218	29	
TERUEL	5	70	4	4	1	79	84	57	4	4	0	65	14	3	82	2	
ZARAGOZA	121	631	12	13	22	678	799	428	31	7	3	469	213	24	706	93	
<b>ASTURIAS</b>	<b>747</b>	<b>981</b>	<b>22</b>	<b>17</b>	<b>1</b>	<b>1.021</b>	<b>1.768</b>	<b>738</b>	<b>31</b>	<b>14</b>	<b>7</b>	<b>790</b>	<b>396</b>	<b>154</b>	<b>1.340</b>	<b>428</b>	
<b>ILLES BALEARS</b>	<b>239</b>	<b>263</b>	<b>0</b>	<b>2</b>	<b>0</b>	<b>265</b>	<b>504</b>	<b>141</b>	<b>2</b>	<b>2</b>	<b>0</b>	<b>145</b>	<b>81</b>	<b>59</b>	<b>285</b>	<b>219</b>	
<b>CANARIAS</b>	<b>1.785</b>	<b>5.680</b>	<b>11</b>	<b>64</b>	<b>2</b>	<b>5.757</b>	<b>7.542</b>	<b>1.676</b>	<b>10</b>	<b>64</b>	<b>1</b>	<b>1.751</b>	<b>1.429</b>	<b>642</b>	<b>3.822</b>	<b>3.720</b>	
LAS PALMAS	892	1.844	5	40	0	1.889	2.781	593	5	41	0	639	717	269	1.625	1.156	
S.C. TENERIFE	893	3.836	6	24	2	3.868	4.761	1.083	5	23	1	1.112	712	373	2.197	2.564	
<b>CANTABRIA</b>	<b>209</b>	<b>583</b>	<b>12</b>	<b>9</b>	<b>0</b>	<b>604</b>	<b>813</b>	<b>394</b>	<b>7</b>	<b>6</b>	<b>1</b>	<b>408</b>	<b>192</b>	<b>23</b>	<b>623</b>	<b>190</b>	
<b>CASTILLA Y LEÓN</b>	<b>389</b>	<b>2.138</b>	<b>54</b>	<b>610</b>	<b>1</b>	<b>2.803</b>	<b>3.192</b>	<b>1.063</b>	<b>43</b>	<b>232</b>	<b>4</b>	<b>1.342</b>	<b>456</b>	<b>149</b>	<b>1.947</b>	<b>1.245</b>	
ÁVILA	15	169	1	59	1	230	245	99	1	35	2	137	28	32	197	48	
BURGOS	92	258	1	12	0	271	363	143	1	14	0	158	52	20	230	133	
LEÓN	44	363	11	169	0	543	587	163	8	31	0	202	85	16	303	284	
PALENCIA	10	153	3	43	0	199	209	95	4	31	2	132	28	8	168	41	
SALAMANCA	83	417	18	107	0	542	625	244	17	77	0	338	108	13	459	166	
SEGOVIA	13	68	2	63	0	133	146	28	2	16	0	46	27	13	86	60	
SORIA	12	51	1	20	0	72	84	31	1	2	0	34	12	2	48	36	
VALLADOLID	86	416	9	107	0	532	618	116	3	4	0	123	56	28	207	411	
ZAMORA	34	243	8	30	0	281	315	144	6	22	0	172	60	17	249	66	
<b>CASTILLA-LA MANCHA</b>	<b>689</b>	<b>2.183</b>	<b>20</b>	<b>54</b>	<b>6</b>	<b>2.263</b>	<b>2.952</b>	<b>1.292</b>	<b>9</b>	<b>62</b>	<b>1</b>	<b>1.364</b>	<b>696</b>	<b>106</b>	<b>2.166</b>	<b>786</b>	
ALBACETE	257	528	2	15	0	545	802	296	1	30	0	327	220	22	569	233	
CIUDAD REAL	98	599	10	20	0	629	727	341	2	20	0	363	204	26	593	134	
CUENCA	121	317	4	9	0	330	451	228	4	6	0	238	99	14	351	100	
GUADALAJARA	17	100	2	5	6	113	130	72	0	2	1	75	27	3	105	25	
TOLEDO	196	639	2	5	0	646	842	355	2	4	0	361	146	41	548	294	

(Continúa al dorso)

CC.AA. Y/O PROVINCIAS	PTES. AÑO ANTERIOR	SOLICITUDES PRESENTADAS					A RESOLV. AÑO	SOLICITUDES RESUELTAS									PTES. FINAL
		NUEVAS	LISMI	PAS	INSS	TOTAL		APROBADAS					NO APROBADAS		TOTAL		
								NUEVAS	LISMI	PAS	INSS	TOTAL	DNG	CAD-DES			
<b>CATALUNYA</b>	<b>2.153</b>	<b>5.817</b>	<b>56</b>	<b>32</b>	<b>132</b>	<b>6.037</b>	<b>8.190</b>	<b>3.026</b>	<b>60</b>	<b>34</b>	<b>105</b>	<b>3.225</b>	<b>2.336</b>	<b>899</b>	<b>6.460</b>	<b>1.730</b>	
BARCELONA	1.658	4.478	30	21	101	4.630	6.288	2.327	33	16	83	2.459	1.822	716	4.997	1.291	
GIRONA	139	360	4	2	9	375	514	177	5	3	8	193	139	49	381	133	
LLEIDA	119	296	6	3	9	314	433	192	3	2	6	203	113	27	343	90	
TARRAGONA	237	683	16	6	13	718	955	330	19	13	8	370	262	107	739	216	
<b>COMUNIDAD VALENCIANA</b>	<b>1.695</b>	<b>5.915</b>	<b>57</b>	<b>54</b>	<b>0</b>	<b>6.026</b>	<b>7.721</b>	<b>2.311</b>	<b>47</b>	<b>68</b>	<b>4</b>	<b>2.430</b>	<b>1.856</b>	<b>407</b>	<b>4.693</b>	<b>3.028</b>	
ALICANTE	896	1.724	46	50	0	1.820	2.716	777	27	21	4	829	570	151	1.550	1.166	
CASTELLÓN	181	533	2	4	0	539	720	167	4	5	0	176	145	27	348	372	
VALENCIA	618	3.658	9	0	0	3.667	4.285	1.367	16	42	0	1.425	1.141	229	2.795	1.490	
<b>EXTREMADURA</b>	<b>67</b>	<b>1.138</b>	<b>46</b>	<b>22</b>	<b>1</b>	<b>1.207</b>	<b>1.274</b>	<b>818</b>	<b>50</b>	<b>33</b>	<b>0</b>	<b>901</b>	<b>251</b>	<b>81</b>	<b>1.233</b>	<b>41</b>	
BADAJOS	15	687	28	16	1	732	747	491	29	22	0	542	144	56	742	5	
CÁCERES	52	451	18	6	0	475	527	327	21	11	0	359	107	25	491	36	
<b>GALICIA</b>	<b>904</b>	<b>4.371</b>	<b>35</b>	<b>8</b>	<b>14</b>	<b>4.428</b>	<b>5.332</b>	<b>2.443</b>	<b>57</b>	<b>29</b>	<b>47</b>	<b>2.576</b>	<b>1.353</b>	<b>236</b>	<b>4.165</b>	<b>1.167</b>	
A CORUÑA	508	1.674	0	0	0	1.674	2.182	908	19	17	29	973	529	129	1.631	551	
LUGO	70	418	5	4	0	427	497	316	6	3	0	325	90	21	436	61	
OURENSE	121	593	10	2	0	605	726	348	6	2	0	356	169	31	556	170	
PONTEVEDRA	205	1.686	20	2	14	1.722	1.927	871	26	7	18	922	565	55	1.542	385	
<b>MADRID</b>	<b>1.354</b>	<b>3.468</b>	<b>33</b>	<b>73</b>	<b>0</b>	<b>3.574</b>	<b>4.928</b>	<b>2.162</b>	<b>33</b>	<b>73</b>	<b>0</b>	<b>2.268</b>	<b>883</b>	<b>452</b>	<b>3.603</b>	<b>1.325</b>	
<b>MURCIA</b>	<b>801</b>	<b>1.432</b>	<b>21</b>	<b>56</b>	<b>46</b>	<b>1.555</b>	<b>2.356</b>	<b>636</b>	<b>24</b>	<b>20</b>	<b>5</b>	<b>685</b>	<b>564</b>	<b>122</b>	<b>1.371</b>	<b>985</b>	
<b>NAVARRA</b>	<b>106</b>	<b>261</b>	<b>1</b>	<b>16</b>	<b>1</b>	<b>279</b>	<b>385</b>	<b>228</b>	<b>10</b>	<b>11</b>	<b>12</b>	<b>261</b>	<b>90</b>	<b>11</b>	<b>362</b>	<b>23</b>	
<b>PAÍS VASCO</b>	<b>337</b>	<b>1.189</b>	<b>14</b>	<b>32</b>	<b>0</b>	<b>1.235</b>	<b>1.572</b>	<b>862</b>	<b>2</b>	<b>23</b>	<b>0</b>	<b>887</b>	<b>319</b>	<b>23</b>	<b>1.229</b>	<b>343</b>	
ÁLAVA	88	174	13	0	0	187	275	118	2	0	0	120	10	0	130	145	
GUIPÚZCOA	61	377	0	0	0	377	438	283	0	0	0	283	128	0	411	27	
VIZCAYA	188	638	1	32	0	671	859	461	0	23	0	484	181	23	688	171	
<b>LA RIOJA</b>	<b>50</b>	<b>176</b>	<b>0</b>	<b>2</b>	<b>0</b>	<b>178</b>	<b>228</b>	<b>129</b>	<b>0</b>	<b>2</b>	<b>0</b>	<b>131</b>	<b>50</b>	<b>4</b>	<b>185</b>	<b>43</b>	
CEUTA	69	202	5	5	0	212	281	95	4	4	0	103	78	26	207	74	
MELILLA	37	228	5	8	0	241	278	120	4	6	0	130	103	6	239	39	

<b>TOTAL ESTADO</b>	<b>16.596</b>	<b>47.164</b>	<b>567</b>	<b>1.409</b>	<b>231</b>	<b>49.371</b>	<b>65.967</b>	<b>24.760</b>	<b>553</b>	<b>963</b>	<b>194</b>	<b>26.470</b>	<b>14.742</b>	<b>4.161</b>	<b>45.373</b>	<b>20.594</b>
---------------------	---------------	---------------	------------	--------------	------------	---------------	---------------	---------------	------------	------------	------------	---------------	---------------	--------------	---------------	---------------

## PENSIONES NO CONTRIBUTIVAS DE JUBILACIÓN E INVALIDEZ

### CAUSAS DE DENEGACIÓN ACUMULADAS CORRESPONDIENTES AL AÑO 2005 HASTA SETIEMBRE

CC.AA. Y/O PROVINCIAS	EDAD	RESIDENCIA LEGAL	RECURSOS ECONÓMICOS		GRADO MINUSVALÍA ENF. CRÓNICA	PRESTACIÓN INCOMPATIBLE	SOLICITAR SIN PASAR DOS AÑOS	SIN DESGLOSAR	TOTAL CAUSAS DE DENEGACIÓN
			PERSONALES	U.E.C.					
			<b>ANDALUCÍA</b>	<b>115</b>					
ALMERÍA	3	14	26	109	86	0	0	104	342
CÁDIZ	1	19	140	155	37	9	0	115	476
CÓRDOBA	18	5	29	91	86	3	0	108	340
GRANADA	2	6	20	99	55	4	0	72	258
HUELVA	11	5	14	89	113	2	0	80	314
JAÉN	29	5	18	84	52	0	0	96	284
MÁLAGA	6	123	65	259	465	52	0	336	1.306
SEVILLA	45	0	67	327	418	25	0	337	1.219
<b>ARAGÓN</b>	<b>7</b>	<b>9</b>	<b>35</b>	<b>160</b>	<b>51</b>	<b>4</b>	<b>0</b>	<b>161</b>	<b>427</b>
HUESCA	2	0	4	27	7	1	0	30	71
TERUEL	1	0	0	9	4	0	0	5	19
ZARAGOZA	4	9	31	124	40	3	0	126	337
<b>ASTURIAS</b>	<b>6</b>	<b>14</b>	<b>44</b>	<b>129</b>	<b>195</b>	<b>6</b>	<b>0</b>	<b>113</b>	<b>507</b>
<b>ILLES BALEARS</b>	<b>1</b>	<b>6</b>	<b>14</b>	<b>29</b>	<b>31</b>	<b>0</b>	<b>0</b>	<b>33</b>	<b>114</b>
<b>CANARIAS</b>	<b>17</b>	<b>63</b>	<b>99</b>	<b>300</b>	<b>883</b>	<b>24</b>	<b>8</b>	<b>312</b>	<b>1.706</b>
LAS PALMAS	6	11	24	100	530	6	7	123	807
S.C. TENERIFE	11	52	75	200	353	18	1	189	899
<b>CANTABRIA</b>	<b>3</b>	<b>1</b>	<b>19</b>	<b>55</b>	<b>114</b>	<b>0</b>	<b>0</b>	<b>53</b>	<b>245</b>
<b>CASTILLA Y LEÓN</b>	<b>17</b>	<b>20</b>	<b>64</b>	<b>237</b>	<b>98</b>	<b>12</b>	<b>0</b>	<b>240</b>	<b>688</b>
ÁVILA	0	1	5	11	8	1	0	16	42
BURGOS	4	2	12	24	9	1	0	20	72
LEÓN	1	3	5	44	26	5	0	38	122
PALENCIA	0	0	2	24	2	0	0	16	44
SALAMANCA	3	8	7	54	29	2	0	60	163
SEGOVIA	0	2	7	14	4	0	0	19	46
SORIA	0	0	2	9	0	1	0	10	22
VALLADOLID	3	4	14	31	3	1	0	37	93
ZAMORA	6	0	10	26	17	1	0	24	84
<b>CASTILLA-LA MANCHA</b>	<b>32</b>	<b>14</b>	<b>72</b>	<b>393</b>	<b>162</b>	<b>12</b>	<b>0</b>	<b>368</b>	<b>1.053</b>
ALBACETE	2	6	25	118	67	0	0	70	288
CIUDAD REAL	15	4	18	116	42	7	0	126	328
CUENCA	4	0	11	55	22	2	0	61	155
GUADALAJARA	2	3	4	13	4	1	0	14	41
TOLEDO	9	1	14	91	27	2	0	97	241

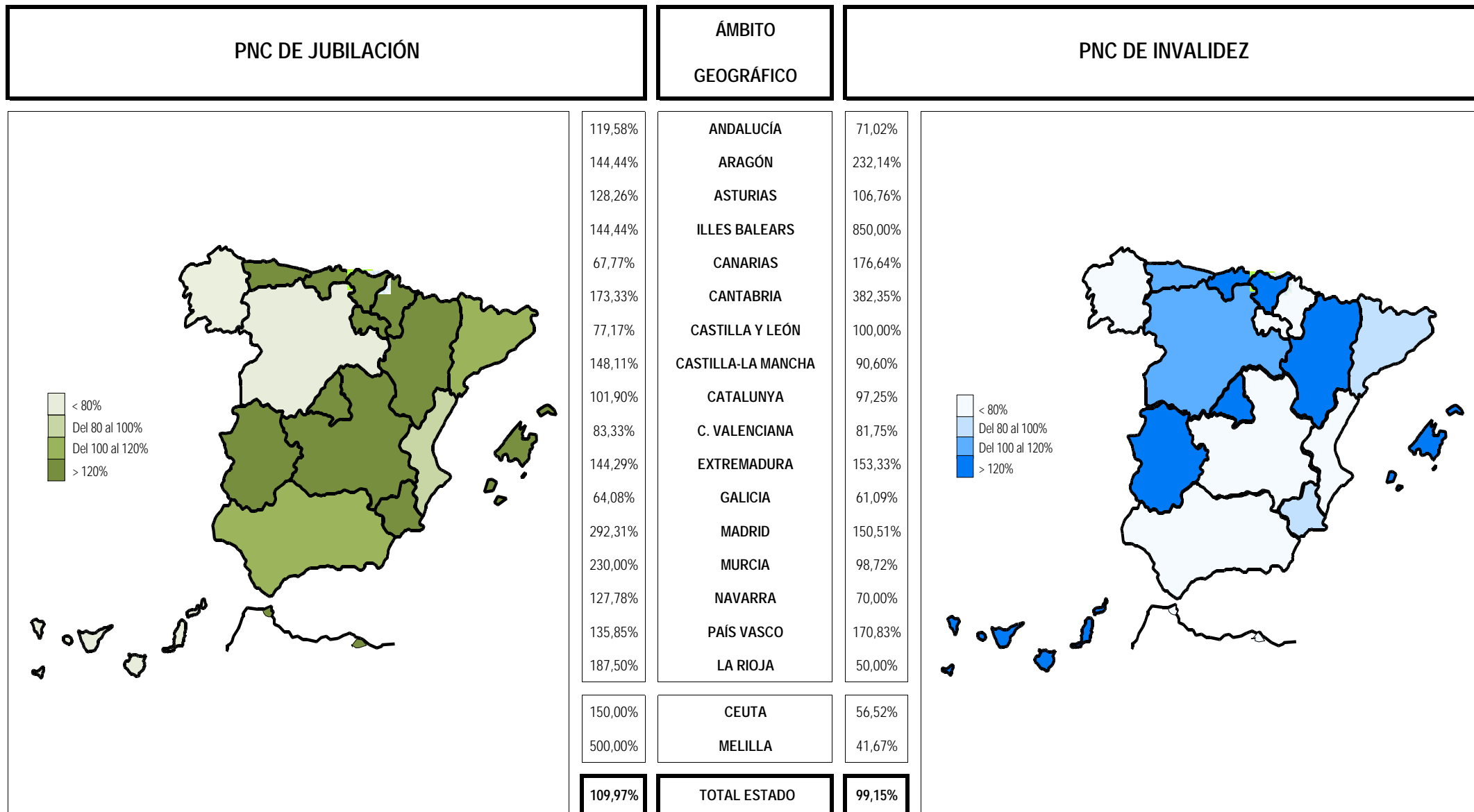
(Continúa al dorso)

CC.AA. Y/O PROVINCIAS	EDAD	RESIDENCIA LEGAL	RECURSOS ECONÓMICOS		GRADO MINUSVALÍA ENF. CRÓNICA	PRESTACIÓN INCOMPATIBLE	SOLICITAR SIN PASAR DOS AÑOS	SIN DESGLASAR	TOTAL CAUSAS DE DENEGACIÓN
			PERSONALES	U.E.C.					
			<b>CATALUNYA</b>	15					
BARCELONA	12	100	263	820	468	138	0	751	2.552
GIRONA	0	11	27	62	25	14	0	57	196
LLEIDA	0	5	12	65	20	8	0	68	178
TARRAGONA	3	17	42	150	35	12	0	148	407
<b>COMUNIDAD VALENCIANA</b>	14	15	321	818	613	70	0	873	2.724
ALICANTE	5	5	64	269	158	68	0	241	810
CASTELLÓN	5	0	11	85	42	0	0	58	201
VALENCIA	4	10	246	464	413	2	0	574	1.713
<b>EXTREMADURA</b>	22	8	30	135	55	1	0	155	406
BADAJOS	14	6	15	69	40	0	0	79	223
CÁCERES	8	2	15	66	15	1	0	76	183
<b>GALICIA</b>	32	114	119	517	550	16	0	543	1.891
A CORUÑA	1	50	46	198	225	7	0	212	739
LUGO	10	4	7	35	31	3	0	37	127
OURENSE	3	9	8	52	95	1	0	59	227
PONTEVEDRA	18	51	58	232	199	5	0	235	798
<b>MADRID</b>	25	86	129	496	147	0	0	506	1.389
<b>MURCIA</b>	9	36	48	241	214	10	0	194	752
<b>NAVARRA</b>	0	1	10	69	8	2	0	72	162
<b>PAÍS VASCO</b>	16	7	136	103	40	16	0	128	446
ÁLAVA	0	0	2	8	0	0	0	3	13
GUIPÚZCOA	14	5	106	0	0	2	0	52	179
VIZCAYA	2	2	28	95	40	14	0	73	254
<b>LA RIOJA</b>	3	11	3	24	8	1	0	22	72
<b>CEUTA</b>	1	8	11	17	40	1	0	13	91
<b>MELILLA</b>	0	14	12	11	65	1	0	15	118
<b>TOTAL ESTADO</b>	335	737	1.889	6.044	5.134	443	8	6.073	20.663

## 1e PNC DE JUBILACIÓN E INVALIDEZ: COEFICIENTES DE LA GESTIÓN MENSUAL

# PENSIONES NO CONTRIBUTIVAS DE LA SEGURIDAD SOCIAL DE JUBILACIÓN E INVALIDEZ

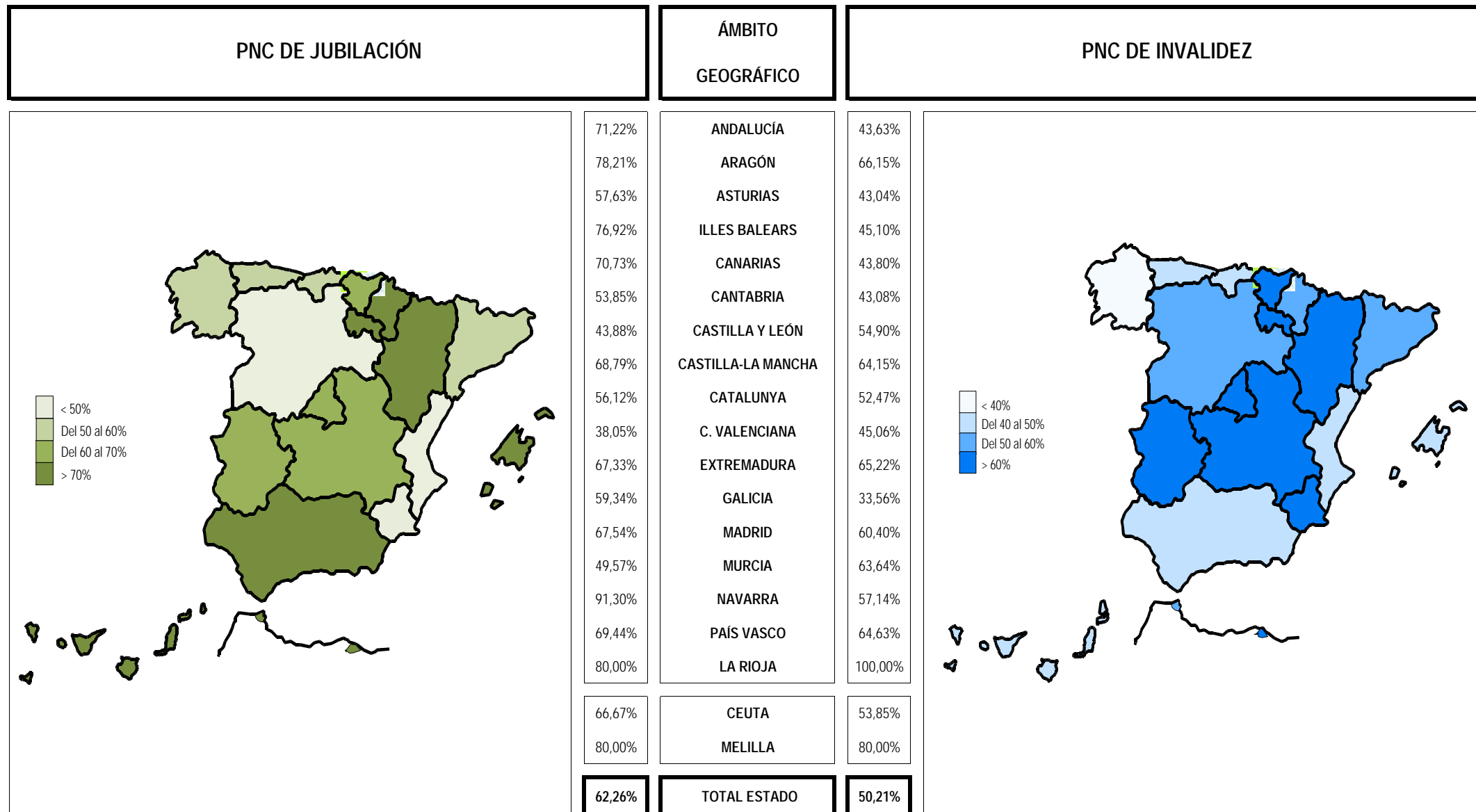
DISTRIBUCIÓN TERRITORIAL DEL COEFICIENTE DE COBERTURA. SITUACIÓN EN SETIEMBRE DE 2005



**Coefficiente de cobertura:** Determina la relación existente entre el volumen de expedientes resueltos e iniciados durante el mes.

# PENSIONES NO CONTRIBUTIVAS DE LA SEGURIDAD SOCIAL DE JUBILACIÓN E INVALIDEZ

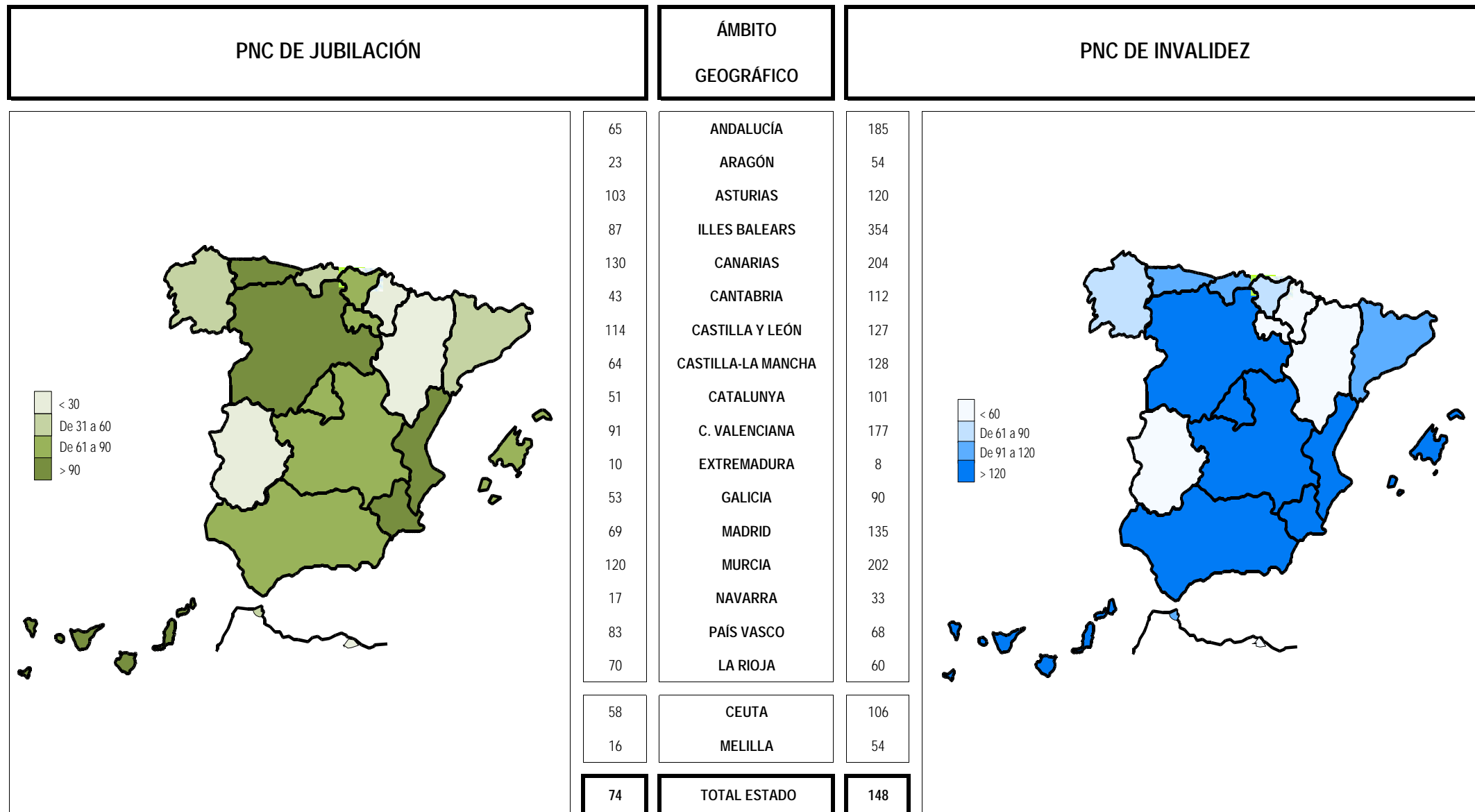
DISTRIBUCIÓN TERRITORIAL DEL COEFICIENTE DE RECONOCIMIENTO. SITUACIÓN EN SETIEMBRE DE 2005



Coefficiente de reconocimiento del derecho a PNC: Establecido a partir del cociente entre los expedientes aprobados y los resueltos en el mes.

# PENSIONES NO CONTRIBUTIVAS DE LA SEGURIDAD SOCIAL DE JUBILACIÓN E INVALIDEZ

DISTRIBUCIÓN TERRITORIAL DEL COEFICIENTE DE GESTIÓN EN DÍAS. SITUACIÓN EN SETIEMBRE DE 2005



**Coefficiente de gestión:** Coeficiente expresado en días; su valor indica a cuántos días de entrada media de expedientes equivale el número de los que se encuentran en gestión al finalizar el mes.

## 1f RECLAMACIONES PREVIAS: DATOS DE LA GESTIÓN MENSUAL Y ANUAL

**PENSIONES NO CONTRIBUTIVAS DE LA SEGURIDAD SOCIAL : JUBILACIÓN E INVALIDEZ**  
**RECLAMACIÓN PREVIA A LA VÍA JURISDICCIONAL SOCIAL: DATOS DEL MES DE SETIEMBRE DE 2005**

CC.AA. Y/O PROVINCIAS	JUBILACIÓN						INVALIDEZ						TOTAL: JUBILACIÓN MÁS INVALIDEZ					
	PENDTE.	RECLAM.	RESUELTAS			RECLAM.	PENDTE.	RECLAM.	RESUELTAS			RECLAM.	PENDTE.	RECLAM.	RESUELTAS			RECLAM.
	ANT.	PRSEN.	ESTIM.	DESEST.	TOTAL	PENDTE.	ANT.	PRSEN.	ESTIM.	DESEST.	TOTAL	PENDTE.	ANT.	PRSEN.	ESTIM.	DESEST.	TOTAL	PENDTE.
<b>ANDALUCÍA</b>	<b>66</b>	<b>92</b>	<b>47</b>	<b>31</b>	<b>78</b>	<b>80</b>	<b>394</b>	<b>111</b>	<b>53</b>	<b>104</b>	<b>157</b>	<b>348</b>	<b>460</b>	<b>203</b>	<b>100</b>	<b>135</b>	<b>235</b>	<b>428</b>
ALMERÍA	2	8	6	2	8	2	12	8	12	1	13	7	14	16	18	3	21	9
CÁDIZ	0	0	0	0	0	0	4	1	1	0	1	4	4	1	1	0	1	4
CÓRDOBA	8	3	2	4	6	5	6	8	4	3	7	7	14	11	6	7	13	12
GRANADA	7	14	14	0	14	7	23	3	7	0	7	19	30	17	21	0	21	26
HUELVA	7	12	11	1	12	7	4	7	9	0	9	2	11	19	20	1	21	9
JAÉN	4	7	0	4	4	7	10	8	2	3	5	13	14	15	2	7	9	20
MÁLAGA	17	31	5	16	21	27	178	50	2	56	58	170	195	81	7	72	79	197
SEVILLA	21	17	9	4	13	25	157	26	16	41	57	126	178	43	25	45	70	151
<b>ARAGÓN</b>	<b>0</b>	<b>12</b>	<b>3</b>	<b>6</b>	<b>9</b>	<b>3</b>	<b>0</b>	<b>6</b>	<b>3</b>	<b>3</b>	<b>6</b>	<b>0</b>	<b>0</b>	<b>18</b>	<b>6</b>	<b>9</b>	<b>15</b>	<b>3</b>
HUESCA	0	6	2	1	3	3	0	4	3	1	4	0	0	10	5	2	7	3
TERUEL	0	0	0	0	0	0	0	0	0	0	0	0	0	0	0	0	0	0
ZARAGOZA	0	6	1	5	6	0	0	2	0	2	2	0	0	8	1	7	8	0
<b>ASTURIAS</b>	<b>57</b>	<b>5</b>	<b>0</b>	<b>4</b>	<b>4</b>	<b>58</b>	<b>101</b>	<b>7</b>	<b>0</b>	<b>6</b>	<b>6</b>	<b>102</b>	<b>158</b>	<b>12</b>	<b>0</b>	<b>10</b>	<b>10</b>	<b>160</b>
<b>ILLES BALEARS</b>	<b>2</b>	<b>0</b>	<b>0</b>	<b>0</b>	<b>0</b>	<b>2</b>	<b>13</b>	<b>1</b>	<b>1</b>	<b>0</b>	<b>1</b>	<b>13</b>	<b>15</b>	<b>1</b>	<b>1</b>	<b>0</b>	<b>1</b>	<b>15</b>
<b>CANARIAS</b>	<b>65</b>	<b>12</b>	<b>3</b>	<b>5</b>	<b>8</b>	<b>69</b>	<b>339</b>	<b>79</b>	<b>5</b>	<b>16</b>	<b>21</b>	<b>397</b>	<b>404</b>	<b>91</b>	<b>8</b>	<b>21</b>	<b>29</b>	<b>466</b>
LAS PALMAS	25	2	0	0	0	27	197	61	1	5	6	252	222	63	1	5	6	279
S.C. TENERIFE	40	10	3	5	8	42	142	18	4	11	15	145	182	28	7	16	23	187
<b>CANTABRIA</b>	<b>9</b>	<b>0</b>	<b>0</b>	<b>0</b>	<b>0</b>	<b>9</b>	<b>6</b>	<b>0</b>	<b>0</b>	<b>0</b>	<b>0</b>	<b>6</b>	<b>15</b>	<b>0</b>	<b>0</b>	<b>0</b>	<b>0</b>	<b>15</b>
<b>CASTILLA Y LEÓN</b>	<b>20</b>	<b>11</b>	<b>2</b>	<b>5</b>	<b>7</b>	<b>24</b>	<b>33</b>	<b>12</b>	<b>2</b>	<b>9</b>	<b>11</b>	<b>34</b>	<b>53</b>	<b>23</b>	<b>4</b>	<b>14</b>	<b>18</b>	<b>58</b>
ÁVILA	0	1	0	1	1	0	1	0	1	0	1	0	1	1	1	1	2	0
BURGOS	9	1	0	0	0	10	12	3	0	1	1	14	21	4	0	1	1	24
LEÓN	2	3	2	0	2	3	4	1	1	0	1	4	6	4	3	0	3	7
PALENCIA	1	1	0	0	0	2	0	0	0	0	0	0	1	1	0	0	0	2
SALAMANCA	0	2	0	2	2	0	0	3	0	3	3	0	0	5	0	5	5	0
SEGOVIA	0	0	0	0	0	0	0	0	0	0	0	0	0	0	0	0	0	0
SORIA	0	0	0	0	0	0	0	0	0	0	0	0	0	0	0	0	0	0
VALLADOLID	8	1	0	0	0	9	16	0	0	0	0	16	24	1	0	0	0	25
<	0	2	0	2	2	0	0	5	0	5	5	0	0	7	0	7	7	0
<b>CASTILLA-LA MANCHA</b>	<b>22</b>	<b>29</b>	<b>16</b>	<b>15</b>	<b>31</b>	<b>20</b>	<b>58</b>	<b>24</b>	<b>14</b>	<b>23</b>	<b>37</b>	<b>45</b>	<b>80</b>	<b>53</b>	<b>30</b>	<b>38</b>	<b>68</b>	<b>65</b>
ALBACETE	2	5	1	4	5	2	15	13	4	7	11	17	17	18	5	11	16	19
CIUDAD REAL	4	9	0	4	4	9	8	4	0	9	9	3	12	13	0	13	13	12
CUENCA	1	2	0	2	2	1	5	2	1	3	4	3	6	4	1	5	6	4
GUADALAJARA	2	4	2	2	4	2	1	0	0	0	0	1	3	4	2	2	4	3
TOLEDO	13	9	13	3	16	6	29	5	9	4	13	21	42	14	22	7	29	27

(Continúa al dorso)

CC.AA. Y/O PROVINCIAS	JUBILACIÓN						INVALIDEZ						TOTAL: JUBILACIÓN MÁS INVALIDEZ					
	PENDTE.	RECLAM.	RESUELTAS			RECLAM.	PENDTE.	RECLAM.	RESUELTAS			RECLAM.	PENDTE.	RECLAM.	RESUELTAS			RECLAM.
	ANT.	PRSEN.	ESTIM.	DESEST.	TOTAL	PENDTE.	ANT.	PRSEN.	ESTIM.	DESEST.	TOTAL	PENDTE.	ANT.	PRSEN.	ESTIM.	DESEST.	TOTAL	PENDTE.
<b>CATALUNYA</b>	<b>76</b>	<b>62</b>	<b>37</b>	<b>26</b>	<b>63</b>	<b>75</b>	<b>194</b>	<b>75</b>	<b>44</b>	<b>58</b>	<b>102</b>	<b>167</b>	<b>270</b>	<b>137</b>	<b>81</b>	<b>84</b>	<b>165</b>	<b>242</b>
BARCELONA	64	43	29	17	46	61	167	57	38	49	87	137	231	100	67	66	133	198
GIRONA	5	4	2	2	4	5	4	5	1	1	2	7	9	9	3	3	6	12
LLEIDA	3	5	3	3	6	2	5	3	1	3	4	4	8	8	4	6	10	6
TARRAGONA	4	10	3	4	7	7	18	10	4	5	9	19	22	20	7	9	16	26
<b>COMUNIDAD VALENCIANA</b>	<b>53</b>	<b>11</b>	<b>10</b>	<b>36</b>	<b>46</b>	<b>18</b>	<b>112</b>	<b>13</b>	<b>11</b>	<b>21</b>	<b>32</b>	<b>93</b>	<b>165</b>	<b>24</b>	<b>21</b>	<b>57</b>	<b>78</b>	<b>111</b>
ALICANTE	6	3	3	1	4	5	83	6	4	2	6	83	89	9	7	3	10	88
CASTELLÓN	0	0	0	0	0	0	0	2	2	0	2	0	0	2	2	0	2	0
VALENCIA	47	8	7	35	42	13	29	5	5	19	24	10	76	13	12	54	66	23
<b>EXTREMADURA</b>	<b>140</b>	<b>89</b>	<b>43</b>	<b>71</b>	<b>114</b>	<b>115</b>	<b>115</b>	<b>76</b>	<b>50</b>	<b>66</b>	<b>116</b>	<b>75</b>	<b>255</b>	<b>165</b>	<b>93</b>	<b>137</b>	<b>230</b>	<b>190</b>
BADAJOS	93	57	22	40	62	88	39	47	20	15	35	51	132	104	42	55	97	139
CÁCERES	47	32	21	31	52	27	76	29	30	51	81	24	123	61	51	82	133	51
<b>GALICIA</b>	<b>145</b>	<b>39</b>	<b>10</b>	<b>33</b>	<b>43</b>	<b>141</b>	<b>486</b>	<b>68</b>	<b>13</b>	<b>25</b>	<b>38</b>	<b>516</b>	<b>631</b>	<b>107</b>	<b>23</b>	<b>58</b>	<b>81</b>	<b>657</b>
A CORUÑA	65	18	5	11	16	67	236	35	5	12	17	254	301	53	10	23	33	321
LUGO	2	3	1	2	3	2	3	3	0	4	4	2	5	6	1	6	7	4
OURENSE	1	3	0	3	3	1	4	9	0	1	1	12	5	12	0	4	4	13
PONTEVEDRA	77	15	4	17	21	71	243	21	8	8	16	248	320	36	12	25	37	319
<b>MADRID</b>	<b>21</b>	<b>28</b>	<b>7</b>	<b>18</b>	<b>25</b>	<b>24</b>	<b>24</b>	<b>54</b>	<b>2</b>	<b>5</b>	<b>7</b>	<b>71</b>	<b>45</b>	<b>82</b>	<b>9</b>	<b>23</b>	<b>32</b>	<b>95</b>
MURCIA	14	2	0	7	7	9	131	15	9	19	28	118	145	17	9	26	35	127
NAVARRA	0	1	1	0	1	0	0	0	0	0	0	0	0	1	1	0	1	0
<b>PAÍS VASCO</b>	<b>39</b>	<b>2</b>	<b>2</b>	<b>2</b>	<b>4</b>	<b>37</b>	<b>36</b>	<b>3</b>	<b>2</b>	<b>0</b>	<b>2</b>	<b>37</b>	<b>75</b>	<b>5</b>	<b>4</b>	<b>2</b>	<b>6</b>	<b>74</b>
ÁLAVA (1)	0	0	0	0	0	0	0	0	0	0	0	0	0	0	0	0	0	0
GUIPÚZCOA (1)	0	0	0	0	0	0	0	0	0	0	0	0	0	0	0	0	0	0
VIZCAYA	39	2	2	2	4	37	36	3	2	0	2	37	75	5	4	2	6	74
LA RIOJA	3	1	0	1	1	3	3	0	0	0	0	3	6	1	0	1	1	6
CEUTA	0	0	0	0	0	0	5	3	1	2	3	5	5	3	1	2	3	5
MELILLA	1	1	0	0	0	2	1	3	0	0	0	4	2	4	0	0	0	6

<b>TOTAL ESTADO</b>	<b>733</b>	<b>397</b>	<b>181</b>	<b>260</b>	<b>441</b>	<b>689</b>	<b>2.051</b>	<b>550</b>	<b>210</b>	<b>357</b>	<b>567</b>	<b>2.034</b>	<b>2.784</b>	<b>947</b>	<b>391</b>	<b>617</b>	<b>1.008</b>	<b>2.723</b>
---------------------	------------	------------	------------	------------	------------	------------	--------------	------------	------------	------------	------------	--------------	--------------	------------	------------	------------	--------------	--------------

(1) Datos no facilitados.

**PENSIONES NO CONTRIBUTIVAS DE LA SEGURIDAD SOCIAL : JUBILACIÓN E INVALIDEZ**  
**RECLAMACIÓN PREVIA A LA VÍA JURISDICCIONAL SOCIAL: DATOS ACUMULADOS DEL AÑO 2005 HASTA SETIEMBRE**

CC.AA. Y/O PROVINCIAS	JUBILACIÓN						INVALIDEZ						TOTAL: JUBILACIÓN MÁS INVALIDEZ					
	PENDTE. ANT.	RECLAM. PRSEN.	RESUELTAS			RECLAM. PENDTE.	PENDTE. ANT.	RECLAM. PRSEN.	RESUELTAS			RECLAM. PENDTE.	PENDTE. ANT.	RECLAM. PRSEN.	RESUELTAS			RECLAM. PENDTE.
			ESTIM.	DESEST.	TOTAL				ESTIM.	DESEST.	TOTAL				ESTIM.	DESEST.	TOTAL	
<b>ANDALUCÍA</b>	<b>43</b>	<b>692</b>	<b>345</b>	<b>310</b>	<b>655</b>	<b>80</b>	<b>169</b>	<b>1.391</b>	<b>427</b>	<b>785</b>	<b>1.212</b>	<b>348</b>	<b>212</b>	<b>2.083</b>	<b>772</b>	<b>1.095</b>	<b>1.867</b>	<b>428</b>
ALMERÍA	1	54	42	11	53	2	1	114	82	26	108	7	2	168	124	37	161	9
CÁDIZ	1	18	14	5	19	0	0	35	15	16	31	4	1	53	29	21	50	4
CÓRDOBA	0	42	22	15	37	5	0	40	15	18	33	7	0	82	37	33	70	12
GRANADA	11	110	84	30	114	7	33	124	92	46	138	19	44	234	176	76	252	26
HUELVA	3	73	45	24	69	7	6	33	22	15	37	2	9	106	67	39	106	9
JAÉN	14	62	42	27	69	7	12	57	33	23	56	13	26	119	75	50	125	20
MÁLAGA	0	243	59	157	216	27	0	691	96	425	521	170	0	934	155	582	737	197
SEVILLA	13	90	37	41	78	25	117	297	72	216	288	126	130	387	109	257	366	151
<b>ARAGÓN</b>	<b>0</b>	<b>58</b>	<b>30</b>	<b>25</b>	<b>55</b>	<b>3</b>	<b>0</b>	<b>40</b>	<b>15</b>	<b>25</b>	<b>40</b>	<b>0</b>	<b>0</b>	<b>98</b>	<b>45</b>	<b>50</b>	<b>95</b>	<b>3</b>
HUESCA	0	28	15	10	25	3	0	12	9	3	12	0	0	40	24	13	37	3
TERUEL	0	2	2	0	2	0	0	2	0	2	2	0	0	4	2	2	4	0
ZARAGOZA	0	28	13	15	28	0	0	26	6	20	26	0	0	54	19	35	54	0
<b>ASTURIAS</b>	<b>52</b>	<b>48</b>	<b>5</b>	<b>37</b>	<b>42</b>	<b>58</b>	<b>83</b>	<b>93</b>	<b>9</b>	<b>65</b>	<b>74</b>	<b>102</b>	<b>135</b>	<b>141</b>	<b>14</b>	<b>102</b>	<b>116</b>	<b>160</b>
<b>ILLES BALEARS</b>	<b>4</b>	<b>1</b>	<b>3</b>	<b>0</b>	<b>3</b>	<b>2</b>	<b>14</b>	<b>9</b>	<b>7</b>	<b>3</b>	<b>10</b>	<b>13</b>	<b>18</b>	<b>10</b>	<b>10</b>	<b>3</b>	<b>13</b>	<b>15</b>
<b>CANARIAS</b>	<b>30</b>	<b>93</b>	<b>27</b>	<b>27</b>	<b>54</b>	<b>69</b>	<b>189</b>	<b>363</b>	<b>60</b>	<b>95</b>	<b>155</b>	<b>397</b>	<b>219</b>	<b>456</b>	<b>87</b>	<b>122</b>	<b>209</b>	<b>466</b>
LAS PALMAS	10	35	12	6	18	27	134	207	35	54	89	252	144	242	47	60	107	279
S.C. TENERIFE	20	58	15	21	36	42	55	156	25	41	66	145	75	214	40	62	102	187
<b>CANTABRIA</b>	<b>7</b>	<b>4</b>	<b>0</b>	<b>2</b>	<b>2</b>	<b>9</b>	<b>13</b>	<b>3</b>	<b>1</b>	<b>9</b>	<b>10</b>	<b>6</b>	<b>20</b>	<b>7</b>	<b>1</b>	<b>11</b>	<b>12</b>	<b>15</b>
<b>CASTILLA Y LEÓN</b>	<b>31</b>	<b>85</b>	<b>32</b>	<b>60</b>	<b>92</b>	<b>24</b>	<b>55</b>	<b>97</b>	<b>35</b>	<b>83</b>	<b>118</b>	<b>34</b>	<b>86</b>	<b>182</b>	<b>67</b>	<b>143</b>	<b>210</b>	<b>58</b>
ÁVILA	0	5	2	3	5	0	0	3	3	0	3	0	0	8	5	3	8	0
BURGOS	5	13	6	2	8	10	6	17	4	5	9	14	11	30	10	7	17	24
LEÓN	25	17	14	25	39	3	45	18	14	45	59	4	70	35	28	70	98	7
PALENCIA	0	7	2	3	5	2	0	2	2	0	2	0	0	9	4	3	7	2
SALAMANCA	0	12	5	7	12	0	0	10	2	8	10	0	0	22	7	15	22	0
SEGOVIA	0	2	0	2	2	0	0	3	0	3	3	0	0	5	0	5	5	0
SORIA	0	0	0	0	0	0	0	2	0	2	2	0	0	2	0	2	2	0
VALLADOLID	1	20	0	12	12	9	4	25	0	13	13	16	5	45	0	25	25	25
ZAMORA	0	9	3	6	9	0	0	17	10	7	17	0	0	26	13	13	26	0
<b>CASTILLA-LA MANCHA</b>	<b>18</b>	<b>134</b>	<b>57</b>	<b>75</b>	<b>132</b>	<b>20</b>	<b>38</b>	<b>190</b>	<b>66</b>	<b>117</b>	<b>183</b>	<b>45</b>	<b>56</b>	<b>324</b>	<b>123</b>	<b>192</b>	<b>315</b>	<b>65</b>
ALBACETE	3	32	8	25	33	2	6	79	25	43	68	17	9	111	33	68	101	19
CIUDAD REAL	4	41	9	27	36	9	4	38	7	32	39	3	8	79	16	59	75	12
CUENCA	5	10	6	8	14	1	8	12	5	12	17	3	13	22	11	20	31	4
GUADALAJARA	0	10	4	4	8	2	1	10	6	4	10	1	1	20	10	8	18	3
TOLEDO	6	41	30	11	41	6	19	51	23	26	49	21	25	92	53	37	90	27

(Continúa al dorso)

CC.AA. Y/O PROVINCIAS	JUBILACIÓN						INVALIDEZ						TOTAL: JUBILACIÓN MÁS INVALIDEZ					
	PENDTE. ANT.	RECLAM. PRSEN.	RESUELTAS			RECLAM. PENDTE.	PENDTE. ANT.	RECLAM. PRSEN.	RESUELTAS			RECLAM. PENDTE.	PENDTE. ANT.	RECLAM. PRSEN.	RESUELTAS			RECLAM. PENDTE.
			ESTIM.	DESEST.	TOTAL				ESTIM.	DESEST.	TOTAL				ESTIM.	DESEST.	TOTAL	
<b>CATALUNYA</b>	<b>154</b>	<b>367</b>	<b>274</b>	<b>172</b>	<b>446</b>	<b>75</b>	<b>457</b>	<b>656</b>	<b>498</b>	<b>448</b>	<b>946</b>	<b>167</b>	<b>611</b>	<b>1.023</b>	<b>772</b>	<b>620</b>	<b>1.392</b>	<b>242</b>
BARCELONA	119	290	219	129	348	61	348	527	371	367	738	137	467	817	590	496	1.086	198
GIRONA	14	19	17	11	28	5	20	29	24	18	42	7	34	48	41	29	70	12
LLEIDA	6	19	14	9	23	2	15	27	25	13	38	4	21	46	39	22	61	6
TARRAGONA	15	39	24	23	47	7	74	73	78	50	128	19	89	112	102	73	175	26
<b>COMUNIDAD VALENCIANA</b>	<b>16</b>	<b>219</b>	<b>49</b>	<b>168</b>	<b>217</b>	<b>18</b>	<b>84</b>	<b>300</b>	<b>63</b>	<b>228</b>	<b>291</b>	<b>93</b>	<b>100</b>	<b>519</b>	<b>112</b>	<b>396</b>	<b>508</b>	<b>111</b>
ALICANTE	3	48	20	26	46	5	69	128	25	89	114	83	72	176	45	115	160	88
CASTELLÓN	0	10	4	6	10	0	0	12	8	4	12	0	0	22	12	10	22	0
VALENCIA	13	161	25	136	161	13	15	160	30	135	165	10	28	321	55	271	326	23
<b>EXTREMADURA</b>	<b>311</b>	<b>603</b>	<b>284</b>	<b>515</b>	<b>799</b>	<b>115</b>	<b>239</b>	<b>442</b>	<b>179</b>	<b>427</b>	<b>606</b>	<b>75</b>	<b>550</b>	<b>1.045</b>	<b>463</b>	<b>942</b>	<b>1.405</b>	<b>190</b>
BADAJOS	151	366	173	256	429	88	129	195	83	190	273	51	280	561	256	446	702	139
CÁCERES	160	237	111	259	370	27	110	247	96	237	333	24	270	484	207	496	703	51
<b>GALICIA</b>	<b>148</b>	<b>410</b>	<b>145</b>	<b>272</b>	<b>417</b>	<b>141</b>	<b>452</b>	<b>472</b>	<b>156</b>	<b>252</b>	<b>408</b>	<b>516</b>	<b>600</b>	<b>882</b>	<b>301</b>	<b>524</b>	<b>825</b>	<b>657</b>
A CORUÑA	70	230	86	147	233	67	219	227	84	108	192	254	289	457	170	255	425	321
LUGO	2	22	6	16	22	2	3	39	6	34	40	2	5	61	12	50	62	4
OURENSE	0	13	0	12	12	1	4	35	3	24	27	12	4	48	3	36	39	13
PONTEVEDRA	76	145	53	97	150	71	226	171	63	86	149	248	302	316	116	183	299	319
<b>MADRID</b>	<b>31</b>	<b>206</b>	<b>100</b>	<b>113</b>	<b>213</b>	<b>24</b>	<b>34</b>	<b>225</b>	<b>73</b>	<b>115</b>	<b>188</b>	<b>71</b>	<b>65</b>	<b>431</b>	<b>173</b>	<b>228</b>	<b>401</b>	<b>95</b>
MURCIA	25	47	17	46	63	9	149	189	87	133	220	118	174	236	104	179	283	127
NAVARRA	0	4	1	3	4	0	0	4	1	3	4	0	0	8	2	6	8	0
<b>PAÍS VASCO</b>	<b>24</b>	<b>34</b>	<b>7</b>	<b>14</b>	<b>21</b>	<b>37</b>	<b>54</b>	<b>33</b>	<b>12</b>	<b>38</b>	<b>50</b>	<b>37</b>	<b>78</b>	<b>67</b>	<b>19</b>	<b>52</b>	<b>71</b>	<b>74</b>
ÁLAVA (1)	0	0	0	0	0	0	0	0	0	0	0	0	0	0	0	0	0	0
GUIPÚZCOA (1)	0	0	0	0	0	0	0	0	0	0	0	0	0	0	0	0	0	0
VIZCAYA	24	34	7	14	21	37	54	33	12	38	50	37	78	67	19	52	71	74
<b>LA RIOJA</b>	<b>2</b>	<b>5</b>	<b>1</b>	<b>3</b>	<b>4</b>	<b>3</b>	<b>2</b>	<b>11</b>	<b>2</b>	<b>8</b>	<b>10</b>	<b>3</b>	<b>4</b>	<b>16</b>	<b>3</b>	<b>11</b>	<b>14</b>	<b>6</b>
CEUTA	0	2	1	1	2	0	7	21	8	15	23	5	7	23	9	16	25	5
MELILLA	0	6	1	3	4	2	7	26	7	22	29	4	7	32	8	25	33	6

<b>TOTAL ESTADO</b>	<b>896</b>	<b>3.018</b>	<b>1.379</b>	<b>1.846</b>	<b>3.225</b>	<b>689</b>	<b>2.046</b>	<b>4.565</b>	<b>1.706</b>	<b>2.871</b>	<b>4.577</b>	<b>2.034</b>	<b>2.942</b>	<b>7.583</b>	<b>3.085</b>	<b>4.717</b>	<b>7.802</b>	<b>2.723</b>
---------------------	------------	--------------	--------------	--------------	--------------	------------	--------------	--------------	--------------	--------------	--------------	--------------	--------------	--------------	--------------	--------------	--------------	--------------

(1) Datos no facilitados.

**1g REVISIONES DE OFICIO E INSTANCIA DE PARTE: DATOS DE LA GESTIÓN MENSUAL Y ANUAL**

## PENSIÓN NO CONTRIBUTIVA DE JUBILACIÓN REVISIONES DE OFICIO E INSTANCIA DE PARTE DATOS DE GESTIÓN CORRESPONDIENTES AL MES DE SETIEMBRE DE 2005

CC.AA. Y/O PROVINCIAS	ENTRADA REVISIONES	REVISIONES EFECTUADAS					CAUSAS DE EXTINCIÓN DEL DERECHO					
		Sin Modif. Cuantía	Con Modif. Cuantía	Suspensión Pago	Extinción Derecho	TOTAL	Residencia	Personal	U.E.C.	Fallecimiento	Otras	TOTAL
<b>ANDALUCÍA</b>	<b>479</b>	<b>39</b>	<b>55</b>	<b>21</b>	<b>345</b>	<b>460</b>	<b>0</b>	<b>119</b>	<b>29</b>	<b>157</b>	<b>40</b>	<b>345</b>
ALMERÍA	16	3	3	0	10	16	0	8	0	1	1	10
CÁDIZ	31	0	2	0	28	30	0	11	1	0	16	28
CÓRDOBA	70	17	4	1	34	56	0	10	5	17	2	34
GRANADA	44	1	6	0	39	46	0	16	7	12	4	39
HUELVA	36	1	8	0	28	37	0	15	3	7	3	28
JAÉN	70	1	14	16	39	70	0	8	4	16	11	39
MÁLAGA	75	6	10	4	48	68	0	20	2	23	3	48
SEVILLA	137	10	8	0	119	137	0	31	7	81	0	119
<b>ARAGÓN</b>	<b>83</b>	<b>0</b>	<b>13</b>	<b>6</b>	<b>65</b>	<b>84</b>	<b>0</b>	<b>30</b>	<b>10</b>	<b>16</b>	<b>9</b>	<b>65</b>
HUESCA	18	0	2	0	17	19	0	12	0	5	0	17
TERUEL	3	0	0	0	3	3	0	1	1	1	0	3
ZARAGOZA	62	0	11	6	45	62	0	17	9	10	9	45
<b>ASTURIAS</b>	<b>48</b>	<b>7</b>	<b>13</b>	<b>0</b>	<b>32</b>	<b>52</b>	<b>0</b>	<b>8</b>	<b>4</b>	<b>18</b>	<b>2</b>	<b>32</b>
<b>ILLES BALEARS</b>	<b>5</b>	<b>1</b>	<b>2</b>	<b>0</b>	<b>2</b>	<b>5</b>	<b>0</b>	<b>1</b>	<b>1</b>	<b>0</b>	<b>0</b>	<b>2</b>
<b>CANARIAS</b>	<b>132</b>	<b>34</b>	<b>10</b>	<b>0</b>	<b>140</b>	<b>184</b>	<b>2</b>	<b>53</b>	<b>2</b>	<b>81</b>	<b>2</b>	<b>140</b>
LAS PALMAS	59	23	1	0	92	116	2	30	2	56	2	92
S.C. TENERIFE	73	11	9	0	48	68	0	23	0	25	0	48
<b>CANTABRIA</b>	<b>44</b>	<b>13</b>	<b>17</b>	<b>1</b>	<b>13</b>	<b>44</b>	<b>0</b>	<b>7</b>	<b>3</b>	<b>3</b>	<b>0</b>	<b>13</b>
<b>CASTILLA Y LEÓN</b>	<b>133</b>	<b>14</b>	<b>13</b>	<b>2</b>	<b>90</b>	<b>119</b>	<b>0</b>	<b>47</b>	<b>13</b>	<b>27</b>	<b>3</b>	<b>90</b>
ÁVILA	15	6	1	0	8	15	0	4	0	3	1	8
BURGOS	10	0	0	0	10	10	0	1	1	8	0	10
LEÓN	7	0	0	2	5	7	0	4	0	0	1	5
PALENCIA	25	1	1	0	9	11	0	5	3	1	0	9
SALAMANCA	45	3	8	0	34	45	0	17	7	10	0	34
SEGOVIA	3	0	0	0	3	3	0	2	1	0	0	3
SORIA	3	0	0	0	3	3	0	1	0	1	1	3
VALLADOLID	16	2	3	0	11	16	0	7	1	3	0	11
ZAMORA	9	2	0	0	7	9	0	6	0	1	0	7
<b>CASTILLA-LA MANCHA</b>	<b>175</b>	<b>3</b>	<b>27</b>	<b>0</b>	<b>139</b>	<b>169</b>	<b>0</b>	<b>45</b>	<b>14</b>	<b>58</b>	<b>22</b>	<b>139</b>
ALBACETE	34	0	5	0	30	35	0	8	2	16	4	30
CIUDAD REAL	48	3	10	0	35	48	0	2	7	18	8	35
CUENCA	19	0	4	0	15	19	0	6	3	5	1	15
GUADALAJARA	6	0	1	0	5	6	0	1	0	3	1	5
TOLEDO	68	0	7	0	54	61	0	28	2	16	8	54

(Continúa al dorso)

CC.AA. Y/O PROVINCIAS	ENTRADA REVISIONES	REVISIONES EFECTUADAS					CAUSAS DE EXTINCIÓN DEL DERECHO					
		Sin Modif. Cuantía	Con Modif. Cuantía	Suspensión Pago	Extinción Derecho	TOTAL	Residencia	Personal	U.E.C.	Fallecimiento	Otras	TOTAL
<b>CATALUNYA</b>	<b>137</b>	<b>14</b>	<b>46</b>	<b>7</b>	<b>30</b>	<b>97</b>	<b>3</b>	<b>7</b>	<b>11</b>	<b>0</b>	<b>9</b>	<b>30</b>
BARCELONA	97	9	32	3	22	66	2	5	8	0	7	22
GIRONA	6	1	3	1	1	6	0	1	0	0	0	1
LLEIDA	15	1	2	2	2	7	0	0	1	0	1	2
TARRAGONA	19	3	9	1	5	18	1	1	2	0	1	5
<b>COMUNIDAD VALENCIANA</b>	<b>301</b>	<b>32</b>	<b>35</b>	<b>0</b>	<b>167</b>	<b>234</b>	<b>0</b>	<b>72</b>	<b>10</b>	<b>83</b>	<b>2</b>	<b>167</b>
ALICANTE	61	2	12	0	47	61	0	18	3	24	2	47
CASTELLÓN	10	0	0	0	10	10	0	4	2	4	0	10
VALENCIA	230	30	23	0	110	163	0	50	5	55	0	110
<b>EXTREMADURA</b>	<b>146</b>	<b>28</b>	<b>12</b>	<b>8</b>	<b>98</b>	<b>146</b>	<b>0</b>	<b>36</b>	<b>9</b>	<b>45</b>	<b>8</b>	<b>98</b>
BADAJOS	112	25	9	6	72	112	0	20	8	37	7	72
CÁCERES	34	3	3	2	26	34	0	16	1	8	1	26
<b>GALICIA</b>	<b>211</b>	<b>7</b>	<b>56</b>	<b>12</b>	<b>136</b>	<b>211</b>	<b>5</b>	<b>39</b>	<b>9</b>	<b>75</b>	<b>8</b>	<b>136</b>
A CORUÑA	85	5	27	0	53	85	1	22	0	29	1	53
LUGO	17	2	6	0	9	17	0	0	0	5	4	9
OURENSE	23	0	6	0	17	23	0	2	1	13	1	17
PONTEVEDRA	86	0	17	12	57	86	4	15	8	28	2	57
<b>MADRID</b>	<b>254</b>	<b>20</b>	<b>82</b>	<b>8</b>	<b>144</b>	<b>254</b>	<b>0</b>	<b>41</b>	<b>22</b>	<b>68</b>	<b>13</b>	<b>144</b>
MURCIA	1.110	0	19	41	51	111	0	15	9	20	7	51
NAVARRA	40	0	20	0	20	40	0	2	8	7	3	20
<b>PAÍS VASCO</b>	<b>340</b>	<b>152</b>	<b>106</b>	<b>1</b>	<b>81</b>	<b>340</b>	<b>0</b>	<b>12</b>	<b>18</b>	<b>15</b>	<b>36</b>	<b>81</b>
ÁLAVA	5	0	0	0	5	5	0	0	2	3	0	5
GUIPÚZCOA	45	0	0	0	45	45	0	3	4	3	35	45
VIZCAYA	290	152	106	1	31	290	0	9	12	9	1	31
<b>LA RIOJA</b>	<b>11</b>	<b>0</b>	<b>2</b>	<b>0</b>	<b>8</b>	<b>10</b>	<b>0</b>	<b>1</b>	<b>1</b>	<b>6</b>	<b>0</b>	<b>8</b>
CEUTA	13	4	2	0	7	13	0	1	1	5	0	7
MELILLA	8	3	0	1	4	8	0	1	1	2	0	4
<b>TOTAL ESTADO</b>	<b>3.670</b>	<b>371</b>	<b>530</b>	<b>108</b>	<b>1.572</b>	<b>2.581</b>	<b>10</b>	<b>537</b>	<b>175</b>	<b>686</b>	<b>164</b>	<b>1.572</b>

**PENSIÓN NO CONTRIBUTIVA DE INVALIDEZ**  
**REVISIONES DE OFICIO E INSTANCIA DE PARTE**  
**DATOS DE GESTIÓN CORRESPONDIENTES AL MES DE SETIEMBRE DE 2005**

CC.AA. Y/O PROVINCIAS	ENTRADA REVISIONES	REVISIONES EFECTUADAS								CAUSAS DE EXTINCIÓN DEL DERECHO						
		Sin Modif. Cuantía	Con Modif. Cuantía	Suspensión PNC		Compat. PNC Art. 147	Recuperación Art. 144.1	Extinción Derecho	TOTAL	Residencia	Personal	U.E.C.	Grado	Fallecimiento	Otras	TOTAL
				Art. 144.1	Pago											
<b>ANDALUCÍA</b>	<b>547</b>	<b>107</b>	<b>110</b>	<b>55</b>	<b>28</b>	<b>2</b>	<b>29</b>	<b>196</b>	<b>527</b>	<b>0</b>	<b>64</b>	<b>12</b>	<b>8</b>	<b>78</b>	<b>34</b>	<b>196</b>
ALMERÍA	36	8	7	6	0	0	1	14	36	0	4	2	1	5	2	14
CÁDIZ	31	1	5	1	0	0	0	23	30	0	7	0	0	0	16	23
CÓRDOBA	68	1	8	6	0	0	6	18	39	0	5	0	3	7	3	18
GRANADA	68	30	11	3	4	2	3	14	67	0	3	1	2	6	2	14
HUELVA	48	2	12	0	4	0	10	19	47	0	9	1	1	6	2	19
JAÉN	56	6	23	13	0	0	0	14	56	0	3	2	0	5	4	14
MÁLAGA	107	23	25	22	20	0	6	23	119	0	6	2	0	12	3	23
SEVILLA	133	36	19	4	0	0	3	71	133	0	27	4	1	37	2	71
<b>ARAGÓN</b>	<b>54</b>	<b>6</b>	<b>13</b>	<b>2</b>	<b>5</b>	<b>2</b>	<b>0</b>	<b>31</b>	<b>59</b>	<b>0</b>	<b>9</b>	<b>1</b>	<b>0</b>	<b>7</b>	<b>14</b>	<b>31</b>
HUESCA	10	0	4	1	0	0	0	10	15	0	2	0	0	2	6	10
TERUEL	1	0	0	1	0	0	0	0	1	0	0	0	0	0	0	0
ZARAGOZA	43	6	9	0	5	2	0	21	43	0	7	1	0	5	8	21
<b>ASTURIAS</b>	<b>77</b>	<b>13</b>	<b>17</b>	<b>3</b>	<b>0</b>	<b>5</b>	<b>2</b>	<b>28</b>	<b>68</b>	<b>0</b>	<b>3</b>	<b>5</b>	<b>2</b>	<b>13</b>	<b>5</b>	<b>28</b>
<b>ILLES BALEARS</b>	<b>29</b>	<b>6</b>	<b>4</b>	<b>1</b>	<b>2</b>	<b>3</b>	<b>0</b>	<b>6</b>	<b>22</b>	<b>0</b>	<b>4</b>	<b>0</b>	<b>0</b>	<b>1</b>	<b>1</b>	<b>6</b>
<b>CANARIAS</b>	<b>181</b>	<b>87</b>	<b>48</b>	<b>0</b>	<b>0</b>	<b>0</b>	<b>0</b>	<b>122</b>	<b>257</b>	<b>0</b>	<b>43</b>	<b>12</b>	<b>4</b>	<b>46</b>	<b>17</b>	<b>122</b>
LAS PALMAS	63	34	19	0	0	0	0	65	118	0	12	6	4	29	14	65
S.C. TENERIFE	118	53	29	0	0	0	0	57	139	0	31	6	0	17	3	57
<b>CANTABRIA</b>	<b>0</b>	<b>0</b>	<b>0</b>	<b>0</b>	<b>0</b>	<b>0</b>	<b>0</b>	<b>0</b>	<b>0</b>	<b>0</b>	<b>0</b>	<b>0</b>	<b>0</b>	<b>0</b>	<b>0</b>	<b>0</b>
<b>CASTILLA Y LEÓN</b>	<b>212</b>	<b>17</b>	<b>41</b>	<b>62</b>	<b>4</b>	<b>0</b>	<b>24</b>	<b>52</b>	<b>200</b>	<b>0</b>	<b>24</b>	<b>4</b>	<b>2</b>	<b>16</b>	<b>6</b>	<b>52</b>
ÁVILA	24	5	3	6	0	0	3	7	24	0	3	0	0	4	0	7
BURGOS	33	0	7	12	2	0	5	7	33	0	4	0	0	1	2	7
LEÓN	40	1	8	19	0	0	4	8	40	0	5	0	0	3	0	8
PALENCIA	28	1	4	9	0	0	0	2	16	0	1	0	0	1	0	2
SALAMANCA	24	0	10	0	0	0	5	9	24	0	2	1	0	4	2	9
SEGOVIA	12	0	3	4	0	0	1	4	12	0	3	0	0	1	0	4
SORIA	5	0	2	1	0	0	1	1	5	0	0	0	1	0	0	1
VALLADOLID	32	10	3	4	2	0	3	10	32	0	5	2	0	2	1	10
ZAMORA	14	0	1	7	0	0	2	4	14	0	1	1	1	0	1	4
<b>CASTILLA-LA MANCHA</b>	<b>160</b>	<b>8</b>	<b>43</b>	<b>19</b>	<b>3</b>	<b>0</b>	<b>24</b>	<b>63</b>	<b>160</b>	<b>0</b>	<b>13</b>	<b>3</b>	<b>2</b>	<b>23</b>	<b>22</b>	<b>63</b>
ALBACETE	38	0	10	13	1	0	2	12	38	0	1	1	0	2	8	12
CIUDAD REAL	44	4	15	0	0	0	10	15	44	0	3	1	0	10	1	15
CUENCA	31	0	6	5	0	0	10	10	31	0	3	1	0	4	2	10
GUADALAJARA	16	1	4	1	1	0	2	7	16	0	1	0	2	0	4	7
TOLEDO	31	3	8	0	1	0	0	19	31	0	5	0	0	7	7	19

(Continúa al dorso)

CC.AA. Y/O PROVINCIAS	ENTRADA REVISIONES	REVISIONES EFECTUADAS								CAUSAS DE EXTINCIÓN DEL DERECHO						
		Sin Modif. Cuantía	Con Modif. Cuantía	Suspensión PNC		Compat. PNC Art. 147	Recuperación Art. 144.1	Extinción Derecho	TOTAL	Residencia	Personal	U.E.C.	Grado	Fallecimiento	Otras	TOTAL
				Art. 144.1	Pago											
<b>CATALUNYA</b>	<b>340</b>	<b>44</b>	<b>180</b>	<b>18</b>	<b>0</b>	<b>0</b>	<b>0</b>	<b>150</b>	<b>392</b>	<b>0</b>	<b>50</b>	<b>10</b>	<b>1</b>	<b>0</b>	<b>89</b>	<b>150</b>
BARCELONA	242	28	133	8	0	0	0	108	277	0	34	9	1	0	64	108
GIRONA	15	4	14	3	0	0	0	7	28	0	2	0	0	0	5	7
LLEIDA	26	4	10	2	0	0	0	12	28	0	5	0	0	0	7	12
TARRAGONA	57	8	23	5	0	0	0	23	59	0	9	1	0	0	13	23
<b>COMUNIDAD VALENCIANA</b>	<b>304</b>	<b>37</b>	<b>42</b>	<b>12</b>	<b>5</b>	<b>5</b>	<b>3</b>	<b>183</b>	<b>287</b>	<b>0</b>	<b>84</b>	<b>19</b>	<b>2</b>	<b>75</b>	<b>3</b>	<b>183</b>
ALICANTE	58	7	10	3	0	0	1	37	58	0	17	3	0	15	2	37
CASTELLÓN	26	0	7	9	2	0	2	6	26	0	2	1	0	2	1	6
VALENCIA	220	30	25	0	3	5	0	140	203	0	65	15	2	58	0	140
<b>EXTREMADURA</b>	<b>120</b>	<b>51</b>	<b>18</b>	<b>1</b>	<b>7</b>	<b>0</b>	<b>4</b>	<b>39</b>	<b>120</b>	<b>0</b>	<b>14</b>	<b>3</b>	<b>0</b>	<b>16</b>	<b>6</b>	<b>39</b>
BADAJOS	80	37	17	1	3	0	0	22	80	0	8	2	0	10	2	22
CÁCERES	40	14	1	0	4	0	4	17	40	0	6	1	0	6	4	17
<b>GALICIA</b>	<b>257</b>	<b>44</b>	<b>52</b>	<b>31</b>	<b>1</b>	<b>2</b>	<b>15</b>	<b>112</b>	<b>257</b>	<b>0</b>	<b>30</b>	<b>15</b>	<b>18</b>	<b>36</b>	<b>13</b>	<b>112</b>
A CORUÑA	86	5	22	7	1	0	7	44	86	0	10	8	15	9	2	44
LUGO	27	9	8	3	0	2	0	5	27	0	0	0	1	1	3	5
OURENSE	47	0	8	11	0	0	5	23	47	0	12	2	0	7	2	23
PONTEVEDRA	97	30	14	10	0	0	3	40	97	0	8	5	2	19	6	40
<b>MADRID</b>	<b>207</b>	<b>28</b>	<b>56</b>	<b>6</b>	<b>6</b>	<b>0</b>	<b>13</b>	<b>98</b>	<b>207</b>	<b>0</b>	<b>24</b>	<b>14</b>	<b>6</b>	<b>36</b>	<b>18</b>	<b>98</b>
<b>MURCIA</b>	<b>312</b>	<b>26</b>	<b>70</b>	<b>12</b>	<b>151</b>	<b>20</b>	<b>5</b>	<b>45</b>	<b>329</b>	<b>0</b>	<b>16</b>	<b>5</b>	<b>0</b>	<b>12</b>	<b>12</b>	<b>45</b>
<b>NAVARRA</b>	<b>18</b>	<b>0</b>	<b>7</b>	<b>2</b>	<b>0</b>	<b>0</b>	<b>1</b>	<b>8</b>	<b>18</b>	<b>0</b>	<b>1</b>	<b>7</b>	<b>0</b>	<b>0</b>	<b>0</b>	<b>8</b>
<b>PAÍS VASCO</b>	<b>475</b>	<b>206</b>	<b>109</b>	<b>15</b>	<b>0</b>	<b>18</b>	<b>10</b>	<b>117</b>	<b>475</b>	<b>0</b>	<b>17</b>	<b>12</b>	<b>0</b>	<b>13</b>	<b>75</b>	<b>117</b>
ÁLAVA	2	0	0	0	0	0	0	2	2	0	0	2	0	0	0	2
GUIPÚZCOA	95	0	0	0	0	0	0	95	95	0	10	5	0	5	75	95
VIZCAYA	378	206	109	15	0	18	10	20	378	0	7	5	0	8	0	20
<b>LA RIOJA</b>	<b>17</b>	<b>0</b>	<b>2</b>	<b>0</b>	<b>0</b>	<b>9</b>	<b>0</b>	<b>6</b>	<b>17</b>	<b>0</b>	<b>1</b>	<b>0</b>	<b>0</b>	<b>5</b>	<b>0</b>	<b>6</b>
<b>CEUTA</b>	<b>16</b>	<b>2</b>	<b>10</b>	<b>2</b>	<b>1</b>	<b>0</b>	<b>0</b>	<b>1</b>	<b>16</b>	<b>0</b>	<b>0</b>	<b>0</b>	<b>0</b>	<b>1</b>	<b>0</b>	<b>1</b>
<b>MELILLA</b>	<b>28</b>	<b>2</b>	<b>11</b>	<b>1</b>	<b>0</b>	<b>8</b>	<b>4</b>	<b>2</b>	<b>28</b>	<b>0</b>	<b>0</b>	<b>0</b>	<b>0</b>	<b>1</b>	<b>1</b>	<b>2</b>

<b>TOTAL ESTADO</b>	<b>3.354</b>	<b>684</b>	<b>833</b>	<b>242</b>	<b>213</b>	<b>74</b>	<b>134</b>	<b>1.259</b>	<b>3.439</b>	<b>0</b>	<b>397</b>	<b>122</b>	<b>45</b>	<b>379</b>	<b>316</b>	<b>1.259</b>
---------------------	--------------	------------	------------	------------	------------	-----------	------------	--------------	--------------	----------	------------	------------	-----------	------------	------------	--------------

## TOTAL PENSIONES NO CONTRIBUTIVAS REVISIONES DE OFICIO E INSTANCIA DE PARTE DATOS DE GESTIÓN CORRESPONDIENTES AL MES DE SETIEMBRE DE 2005

CC.AA. Y/O PROVINCIAS	ENTRADA REVISIONES	REVISIONES EFECTUADAS								CAUSAS DE EXTINCIÓN DEL DERECHO						
		Sin Modif. Cuantía	Con Modif. Cuantía	Suspensión PNC		Compat. PNC Art. 147	Recuperación Art. 144.1	Extinción Derecho	TOTAL	Residencia	Personal	U.E.C.	Grado	Fallecimiento	Otras	TOTAL
				Art. 144.1	Pago											
<b>ANDALUCÍA</b>	<b>1.026</b>	<b>146</b>	<b>165</b>	<b>55</b>	<b>49</b>	<b>2</b>	<b>29</b>	<b>541</b>	<b>987</b>	<b>0</b>	<b>183</b>	<b>41</b>	<b>8</b>	<b>235</b>	<b>74</b>	<b>541</b>
ALMERÍA	52	11	10	6	0	0	1	24	52	0	12	2	1	6	3	24
CÁDIZ	62	1	7	1	0	0	0	51	60	0	18	1	0	0	32	51
CÓRDOBA	138	18	12	6	1	0	6	52	95	0	15	5	3	24	5	52
GRANADA	112	31	17	3	4	2	3	53	113	0	19	8	2	18	6	53
HUELVA	84	3	20	0	4	0	10	47	84	0	24	4	1	13	5	47
JAÉN	126	7	37	13	16	0	0	53	126	0	11	6	0	21	15	53
MÁLAGA	182	29	35	22	24	0	6	71	187	0	26	4	0	35	6	71
SEVILLA	270	46	27	4	0	0	3	190	270	0	58	11	1	118	2	190
<b>ARAGÓN</b>	<b>137</b>	<b>6</b>	<b>26</b>	<b>2</b>	<b>11</b>	<b>2</b>	<b>0</b>	<b>96</b>	<b>143</b>	<b>0</b>	<b>39</b>	<b>11</b>	<b>0</b>	<b>23</b>	<b>23</b>	<b>96</b>
HUESCA	28	0	6	1	0	0	0	27	34	0	14	0	0	7	6	27
TERUEL	4	0	0	1	0	0	0	3	4	0	1	1	0	1	0	3
ZARAGOZA	105	6	20	0	11	2	0	66	105	0	24	10	0	15	17	66
<b>ASTURIAS</b>	<b>125</b>	<b>20</b>	<b>30</b>	<b>3</b>	<b>0</b>	<b>5</b>	<b>2</b>	<b>60</b>	<b>120</b>	<b>0</b>	<b>11</b>	<b>9</b>	<b>2</b>	<b>31</b>	<b>7</b>	<b>60</b>
<b>ILLES BALEARS</b>	<b>34</b>	<b>7</b>	<b>6</b>	<b>1</b>	<b>2</b>	<b>3</b>	<b>0</b>	<b>8</b>	<b>27</b>	<b>0</b>	<b>5</b>	<b>1</b>	<b>0</b>	<b>1</b>	<b>1</b>	<b>8</b>
<b>CANARIAS</b>	<b>313</b>	<b>121</b>	<b>58</b>	<b>0</b>	<b>0</b>	<b>0</b>	<b>0</b>	<b>262</b>	<b>441</b>	<b>2</b>	<b>96</b>	<b>14</b>	<b>4</b>	<b>127</b>	<b>19</b>	<b>262</b>
LAS PALMAS	122	57	20	0	0	0	0	157	234	2	42	8	4	85	16	157
S.C. TENERIFE	191	64	38	0	0	0	0	105	207	0	54	6	0	42	3	105
<b>CANTABRIA</b>	<b>44</b>	<b>13</b>	<b>17</b>	<b>0</b>	<b>1</b>	<b>0</b>	<b>0</b>	<b>13</b>	<b>44</b>	<b>0</b>	<b>7</b>	<b>3</b>	<b>0</b>	<b>3</b>	<b>0</b>	<b>13</b>
<b>CASTILLA Y LEÓN</b>	<b>345</b>	<b>31</b>	<b>54</b>	<b>62</b>	<b>6</b>	<b>0</b>	<b>24</b>	<b>142</b>	<b>319</b>	<b>0</b>	<b>71</b>	<b>17</b>	<b>2</b>	<b>43</b>	<b>9</b>	<b>142</b>
ÁVILA	39	11	4	6	0	0	3	15	39	0	7	0	0	7	1	15
BURGOS	43	0	7	12	2	0	5	17	43	0	5	1	0	9	2	17
LEÓN	47	1	8	19	2	0	4	13	47	0	9	0	0	3	1	13
PALENCIA	53	2	5	9	0	0	0	11	27	0	6	3	0	2	0	11
SALAMANCA	69	3	18	0	0	0	5	43	69	0	19	8	0	14	2	43
SEGOVIA	15	0	3	4	0	0	1	7	15	0	5	1	0	1	0	7
SORIA	8	0	2	1	0	0	1	4	8	0	1	0	1	1	1	4
VALLADOLID	48	12	6	4	2	0	3	21	48	0	12	3	0	5	1	21
ZAMORA	23	2	1	7	0	0	2	11	23	0	7	1	1	1	1	11
<b>CASTILLA-LA MANCHA</b>	<b>335</b>	<b>11</b>	<b>70</b>	<b>19</b>	<b>3</b>	<b>0</b>	<b>24</b>	<b>202</b>	<b>329</b>	<b>0</b>	<b>58</b>	<b>17</b>	<b>2</b>	<b>81</b>	<b>44</b>	<b>202</b>
ALBACETE	72	0	15	13	1	0	2	42	73	0	9	3	0	18	12	42
CIUDAD REAL	92	7	25	0	0	0	10	50	92	0	5	8	0	28	9	50
CUENCA	50	0	10	5	0	0	10	25	50	0	9	4	0	9	3	25
GUADALAJARA	22	1	5	1	1	0	2	12	22	0	2	0	2	3	5	12
TOLEDO	99	3	15	0	1	0	0	73	92	0	33	2	0	23	15	73

(Continúa al dorso)

CC.AA. Y/O PROVINCIAS	ENTRADA REVISIONES	REVISIONES EFECTUADAS								CAUSAS DE EXTINCIÓN DEL DERECHO						
		Sin Modif. Cuantía	Con Modif. Cuantía	Suspensión PNC		Compat. PNC Art. 147	Recuperación Art. 144.1	Extinción Derecho	TOTAL	Residencia	Personal	U.E.C.	Grado	Fallecimiento	Otras	TOTAL
				Art. 144.1	Pago											
<b>CATALUNYA</b>	<b>477</b>	<b>58</b>	<b>226</b>	<b>18</b>	<b>7</b>	<b>0</b>	<b>0</b>	<b>180</b>	<b>489</b>	<b>3</b>	<b>57</b>	<b>21</b>	<b>1</b>	<b>0</b>	<b>98</b>	<b>180</b>
BARCELONA	339	37	165	8	3	0	0	130	343	2	39	17	1	0	71	130
GIRONA	21	5	17	3	1	0	0	8	34	0	3	0	0	0	5	8
LLEIDA	41	5	12	2	2	0	0	14	35	0	5	1	0	0	8	14
TARRAGONA	76	11	32	5	1	0	0	28	77	1	10	3	0	0	14	28
<b>COMUNIDAD VALENCIANA</b>	<b>605</b>	<b>69</b>	<b>77</b>	<b>12</b>	<b>5</b>	<b>5</b>	<b>3</b>	<b>350</b>	<b>521</b>	<b>0</b>	<b>156</b>	<b>29</b>	<b>2</b>	<b>158</b>	<b>5</b>	<b>350</b>
ALICANTE	119	9	22	3	0	0	1	84	119	0	35	6	0	39	4	84
CASTELLÓN	36	0	7	9	2	0	2	16	36	0	6	3	0	6	1	16
VALENCIA	450	60	48	0	3	5	0	250	366	0	115	20	2	113	0	250
<b>EXTREMADURA</b>	<b>266</b>	<b>79</b>	<b>30</b>	<b>1</b>	<b>15</b>	<b>0</b>	<b>4</b>	<b>137</b>	<b>266</b>	<b>0</b>	<b>50</b>	<b>12</b>	<b>0</b>	<b>61</b>	<b>14</b>	<b>137</b>
BADAJOS	192	62	26	1	9	0	0	94	192	0	28	10	0	47	9	94
CÁCERES	74	17	4	0	6	0	4	43	74	0	22	2	0	14	5	43
<b>GALICIA</b>	<b>468</b>	<b>51</b>	<b>108</b>	<b>31</b>	<b>13</b>	<b>2</b>	<b>15</b>	<b>248</b>	<b>468</b>	<b>5</b>	<b>69</b>	<b>24</b>	<b>18</b>	<b>111</b>	<b>21</b>	<b>248</b>
A CORUÑA	171	10	49	7	1	0	7	97	171	1	32	8	15	38	3	97
LUGO	44	11	14	3	0	2	0	14	44	0	0	0	1	6	7	14
OURENSE	70	0	14	11	0	0	5	40	70	0	14	3	0	20	3	40
PONTEVEDRA	183	30	31	10	12	0	3	97	183	4	23	13	2	47	8	97
<b>MADRID</b>	<b>461</b>	<b>48</b>	<b>138</b>	<b>6</b>	<b>14</b>	<b>0</b>	<b>13</b>	<b>242</b>	<b>461</b>	<b>0</b>	<b>65</b>	<b>36</b>	<b>6</b>	<b>104</b>	<b>31</b>	<b>242</b>
<b>MURCIA</b>	<b>1.422</b>	<b>26</b>	<b>89</b>	<b>12</b>	<b>192</b>	<b>20</b>	<b>5</b>	<b>96</b>	<b>440</b>	<b>0</b>	<b>31</b>	<b>14</b>	<b>0</b>	<b>32</b>	<b>19</b>	<b>96</b>
<b>NAVARRA</b>	<b>58</b>	<b>0</b>	<b>27</b>	<b>2</b>	<b>0</b>	<b>0</b>	<b>1</b>	<b>28</b>	<b>58</b>	<b>0</b>	<b>3</b>	<b>15</b>	<b>0</b>	<b>7</b>	<b>3</b>	<b>28</b>
<b>PAÍS VASCO</b>	<b>815</b>	<b>358</b>	<b>215</b>	<b>15</b>	<b>1</b>	<b>18</b>	<b>10</b>	<b>198</b>	<b>815</b>	<b>0</b>	<b>29</b>	<b>30</b>	<b>0</b>	<b>28</b>	<b>111</b>	<b>198</b>
ÁLAVA	7	0	0	0	0	0	0	7	7	0	0	4	0	3	0	7
GUIPÚZCOA	140	0	0	0	0	0	0	140	140	0	13	9	0	8	110	140
VIZCAYA	668	358	215	15	1	18	10	51	668	0	16	17	0	17	1	51
<b>LA RIOJA</b>	<b>28</b>	<b>0</b>	<b>4</b>	<b>0</b>	<b>0</b>	<b>9</b>	<b>0</b>	<b>14</b>	<b>27</b>	<b>0</b>	<b>2</b>	<b>1</b>	<b>0</b>	<b>11</b>	<b>0</b>	<b>14</b>
<b>CEUTA</b>	<b>29</b>	<b>6</b>	<b>12</b>	<b>2</b>	<b>1</b>	<b>0</b>	<b>0</b>	<b>8</b>	<b>29</b>	<b>0</b>	<b>1</b>	<b>1</b>	<b>0</b>	<b>6</b>	<b>0</b>	<b>8</b>
<b>MELILLA</b>	<b>36</b>	<b>5</b>	<b>11</b>	<b>1</b>	<b>1</b>	<b>8</b>	<b>4</b>	<b>6</b>	<b>36</b>	<b>0</b>	<b>1</b>	<b>1</b>	<b>0</b>	<b>3</b>	<b>1</b>	<b>6</b>

<b>TOTAL ESTADO</b>	<b>7.024</b>	<b>1.055</b>	<b>1.363</b>	<b>242</b>	<b>321</b>	<b>74</b>	<b>134</b>	<b>2.831</b>	<b>6.020</b>	<b>10</b>	<b>934</b>	<b>297</b>	<b>45</b>	<b>1.065</b>	<b>480</b>	<b>2.831</b>
---------------------	--------------	--------------	--------------	------------	------------	-----------	------------	--------------	--------------	-----------	------------	------------	-----------	--------------	------------	--------------

**PENSIÓN NO CONTRIBUTIVA DE JUBILACIÓN  
REVISIONES DE OFICIO E INSTANCIA DE PARTE  
DATOS DE GESTIÓN ACUMULADA CORRESPONDIENTES AL AÑO 2005 HASTA SETIEMBRE**

CC.AA. Y/O PROVINCIAS	ENTRADA REVISIONES	REVISIONES EFECTUADAS					CAUSAS DE EXTINCIÓN DEL DERECHO					
		Sin Modif. Cuantía	Con Modif. Cuantía	Suspensión Pago	Extinción Derecho	TOTAL	Residencia	Personal	U.E.C.	Fallecimiento	Otras	TOTAL
<b>ANDALUCÍA</b>	<b>5.449</b>	<b>475</b>	<b>811</b>	<b>41</b>	<b>4.225</b>	<b>5.552</b>	<b>4</b>	<b>1.651</b>	<b>386</b>	<b>1.848</b>	<b>336</b>	<b>4.225</b>
ALMERÍA	268	20	52	2	194	268	1	84	10	82	17	194
CÁDIZ	788	19	90	6	662	777	3	236	55	327	41	662
CÓRDOBA	682	31	154	8	473	666	0	187	65	171	50	473
GRANADA	483	16	87	0	403	506	0	99	71	186	47	403
HUELVA	402	5	28	2	374	409	0	133	36	148	57	374
JAÉN	512	8	54	19	431	512	0	196	32	135	68	431
MÁLAGA	897	208	144	4	649	1.005	0	251	26	321	51	649
SEVILLA	1.417	168	202	0	1.039	1.409	0	465	91	478	5	1.039
<b>ARAGÓN</b>	<b>715</b>	<b>9</b>	<b>111</b>	<b>32</b>	<b>563</b>	<b>715</b>	<b>1</b>	<b>225</b>	<b>53</b>	<b>233</b>	<b>51</b>	<b>563</b>
HUESCA	192	0	23	0	169	192	0	96	9	56	8	169
TERUEL	72	0	14	0	58	72	0	20	10	21	7	58
ZARAGOZA	451	9	74	32	336	451	1	109	34	156	36	336
<b>ASTURIAS</b>	<b>562</b>	<b>29</b>	<b>112</b>	<b>3</b>	<b>419</b>	<b>563</b>	<b>0</b>	<b>102</b>	<b>33</b>	<b>246</b>	<b>38</b>	<b>419</b>
<b>ILLES BALEARS</b>	<b>100</b>	<b>16</b>	<b>18</b>	<b>1</b>	<b>65</b>	<b>100</b>	<b>0</b>	<b>24</b>	<b>2</b>	<b>27</b>	<b>12</b>	<b>65</b>
<b>CANARIAS</b>	<b>1.263</b>	<b>1.196</b>	<b>247</b>	<b>50</b>	<b>829</b>	<b>2.322</b>	<b>3</b>	<b>132</b>	<b>80</b>	<b>533</b>	<b>81</b>	<b>829</b>
LAS PALMAS	551	42	99	13	360	514	2	30	53	213	62	360
S.C. TENERIFE	712	1.154	148	37	469	1.808	1	102	27	320	19	469
<b>CANTABRIA</b>	<b>677</b>	<b>173</b>	<b>228</b>	<b>18</b>	<b>258</b>	<b>677</b>	<b>0</b>	<b>63</b>	<b>96</b>	<b>90</b>	<b>9</b>	<b>258</b>
<b>CASTILLA Y LEÓN</b>	<b>1.376</b>	<b>154</b>	<b>256</b>	<b>47</b>	<b>898</b>	<b>1.355</b>	<b>0</b>	<b>375</b>	<b>173</b>	<b>298</b>	<b>52</b>	<b>898</b>
ÁVILA	153	26	12	2	112	152	0	41	18	52	1	112
BURGOS	156	8	23	12	113	156	0	35	9	59	10	113
LEÓN	139	10	31	4	94	139	0	58	14	11	11	94
PALENCIA	276	47	71	21	117	256	0	40	27	47	3	117
SALAMANCA	317	26	70	0	221	317	0	80	56	85	0	221
SEGOVIA	36	3	3	0	30	36	0	14	8	8	0	30
SORIA	47	6	1	1	39	47	0	14	4	17	4	39
VALLADOLID	144	22	21	0	101	144	0	50	17	11	23	101
ZAMORA	108	6	24	7	71	108	0	43	20	8	0	71
<b>CASTILLA-LA MANCHA</b>	<b>1.263</b>	<b>26</b>	<b>190</b>	<b>13</b>	<b>1.005</b>	<b>1.234</b>	<b>1</b>	<b>313</b>	<b>75</b>	<b>502</b>	<b>114</b>	<b>1.005</b>
ALBACETE	212	8	36	0	157	201	1	57	7	80	12	157
CIUDAD REAL	409	13	49	7	340	409	0	91	31	175	43	340
CUENCA	126	0	20	0	106	126	0	38	4	52	12	106
GUADALAJARA	55	2	6	1	46	55	0	16	6	17	7	46
TOLEDO	461	3	79	5	356	443	0	111	27	178	40	356

(Continúa al dorso)

CC.AA. Y/O PROVINCIAS	ENTRADA REVISIONES	REVISIONES EFECTUADAS					CAUSAS DE EXTINCIÓN DEL DERECHO					
		Sin Modif. Cuantía	Con Modif. Cuantía	Suspensión Pago	Extinción Derecho	TOTAL	Residencia	Personal	U.E.C.	Fallecimiento	Otras	TOTAL
<b>CATALUNYA</b>	<b>1.663</b>	<b>86</b>	<b>611</b>	<b>96</b>	<b>949</b>	<b>1.742</b>	<b>15</b>	<b>716</b>	<b>114</b>	<b>0</b>	<b>104</b>	<b>949</b>
BARCELONA	1.209	68	466	67	663	1.264	9	490	85	0	79	663
GIRONA	88	4	36	6	51	97	0	42	4	0	5	51
LLEIDA	179	7	36	11	134	188	3	111	11	0	9	134
TARRAGONA	187	7	73	12	101	193	3	73	14	0	11	101
<b>COMUNIDAD VALENCIANA</b>	<b>2.690</b>	<b>431</b>	<b>588</b>	<b>39</b>	<b>1.421</b>	<b>2.479</b>	<b>0</b>	<b>502</b>	<b>184</b>	<b>711</b>	<b>24</b>	<b>1.421</b>
ALICANTE	606	39	103	8	456	606	0	177	32	235	12	456
CASTELLÓN	144	8	30	4	102	144	0	30	29	40	3	102
VALENCIA	1.940	384	455	27	863	1.729	0	295	123	436	9	863
<b>EXTREMADURA</b>	<b>1.526</b>	<b>423</b>	<b>188</b>	<b>93</b>	<b>822</b>	<b>1.526</b>	<b>0</b>	<b>259</b>	<b>86</b>	<b>365</b>	<b>112</b>	<b>822</b>
BADAJOS	1.023	289	127	58	549	1.023	0	164	51	265	69	549
CÁCERES	503	134	61	35	273	503	0	95	35	100	43	273
<b>GALICIA</b>	<b>2.579</b>	<b>71</b>	<b>642</b>	<b>140</b>	<b>1.665</b>	<b>2.518</b>	<b>26</b>	<b>419</b>	<b>156</b>	<b>917</b>	<b>147</b>	<b>1.665</b>
A CORUÑA	1.078	57	324	3	694	1.078	9	210	29	364	82	694
LUGO	227	10	35	3	179	227	0	21	3	123	32	179
OURENSE	293	1	48	1	243	293	3	62	21	149	8	243
PONTEVEDRA	981	3	235	133	549	920	14	126	103	281	25	549
<b>MADRID</b>	<b>4.416</b>	<b>208</b>	<b>2.711</b>	<b>34</b>	<b>1.463</b>	<b>4.416</b>	<b>0</b>	<b>362</b>	<b>240</b>	<b>730</b>	<b>131</b>	<b>1.463</b>
MURCIA	1.650	0	168	47	436	651	0	128	72	190	46	436
NAVARRA	386	9	116	3	246	374	0	54	68	110	14	246
<b>PAÍS VASCO</b>	<b>2.993</b>	<b>1.521</b>	<b>903</b>	<b>6</b>	<b>563</b>	<b>2.993</b>	<b>4</b>	<b>161</b>	<b>145</b>	<b>180</b>	<b>73</b>	<b>563</b>
ÁLAVA	71	0	0	0	71	71	1	0	38	32	0	71
GUIPÚZCOA	191	0	0	0	191	191	3	66	4	53	65	191
VIZCAYA	2.731	1.521	903	6	301	2.731	0	95	103	95	8	301
<b>LA RIOJA</b>	<b>104</b>	<b>0</b>	<b>19</b>	<b>5</b>	<b>80</b>	<b>104</b>	<b>0</b>	<b>23</b>	<b>5</b>	<b>44</b>	<b>8</b>	<b>80</b>
CEUTA	176	23	75	28	50	176	0	6	7	32	5	50
MELILLA	146	3	84	15	44	146	0	5	5	30	4	44
<b>TOTAL ESTADO</b>	<b>29.734</b>	<b>4.853</b>	<b>8.078</b>	<b>711</b>	<b>16.001</b>	<b>29.643</b>	<b>54</b>	<b>5.520</b>	<b>1.980</b>	<b>7.086</b>	<b>1.361</b>	<b>16.001</b>

**PENSIÓN NO CONTRIBUTIVA DE INVALIDEZ**  
**REVISIONES DE OFICIO E INSTANCIA DE PARTE**  
**DATOS DE GESTIÓN ACUMULADA CORRESPONDIENTES AL AÑO 2005 HASTA SETIEMBRE**

CC.AA. Y/O PROVINCIAS	ENTRADA REVISIONES	REVISIONES EFECTUADAS								CAUSAS DE EXTINCIÓN DEL DERECHO						
		Sin Modif. Cuantía	Con Modif. Cuantía	Suspensión PNC		Compat. PNC Art. 147	Recuperación Art. 144.1	Extinción Derecho	TOTAL	Residencia	Personal	U.E.C.	Grado	Fallecimiento	Otras	TOTAL
				Art. 144.1	Pago											
<b>ANDALUCÍA</b>	<b>6.929</b>	<b>1.971</b>	<b>1.682</b>	<b>441</b>	<b>268</b>	<b>2</b>	<b>373</b>	<b>2.694</b>	<b>7.431</b>	<b>42</b>	<b>917</b>	<b>193</b>	<b>216</b>	<b>1.037</b>	<b>289</b>	<b>2.694</b>
ALMERÍA	542	111	148	43	0	0	13	227	542	0	84	14	11	88	30	227
CÁDIZ	940	61	165	72	0	0	0	498	796	0	133	31	67	222	45	498
CÓRDOBA	726	95	238	6	64	0	50	266	719	0	101	34	21	73	37	266
GRANADA	639	90	184	47	33	2	38	252	646	0	66	37	10	100	39	252
HUELVA	589	32	129	0	104	0	110	207	582	0	70	13	35	54	35	207
JAÉN	358	8	88	40	12	0	23	187	358	0	71	4	25	65	22	187
MÁLAGA	1.775	1.171	452	135	52	0	104	482	2.396	0	162	26	5	220	69	482
SEVILLA	1.360	403	278	98	3	0	35	575	1.392	42	230	34	42	215	12	575
<b>ARAGÓN</b>	<b>458</b>	<b>43</b>	<b>124</b>	<b>32</b>	<b>16</b>	<b>2</b>	<b>17</b>	<b>222</b>	<b>456</b>	<b>0</b>	<b>54</b>	<b>19</b>	<b>10</b>	<b>77</b>	<b>62</b>	<b>222</b>
HUESCA	105	2	38	5	0	0	3	56	104	0	16	1	0	20	19	56
TERUEL	24	0	3	1	0	0	1	19	24	0	4	1	0	7	7	19
ZARAGOZA	329	41	83	26	16	2	13	147	328	0	34	17	10	50	36	147
<b>ASTURIAS</b>	<b>782</b>	<b>106</b>	<b>198</b>	<b>41</b>	<b>1</b>	<b>12</b>	<b>41</b>	<b>351</b>	<b>750</b>	<b>0</b>	<b>82</b>	<b>46</b>	<b>30</b>	<b>131</b>	<b>62</b>	<b>351</b>
<b>ILLES BALEARS</b>	<b>151</b>	<b>30</b>	<b>27</b>	<b>11</b>	<b>4</b>	<b>3</b>	<b>6</b>	<b>52</b>	<b>133</b>	<b>0</b>	<b>20</b>	<b>2</b>	<b>3</b>	<b>16</b>	<b>11</b>	<b>52</b>
<b>CANARIAS</b>	<b>2.197</b>	<b>221</b>	<b>586</b>	<b>114</b>	<b>144</b>	<b>0</b>	<b>107</b>	<b>742</b>	<b>1.914</b>	<b>2</b>	<b>154</b>	<b>94</b>	<b>53</b>	<b>335</b>	<b>104</b>	<b>742</b>
LAS PALMAS	945	92	241	36	133	0	47	295	844	0	12	54	48	110	71	295
S.C. TENERIFE	1.252	129	345	78	11	0	60	447	1.070	2	142	40	5	225	33	447
<b>CANTABRIA</b>	<b>615</b>	<b>164</b>	<b>155</b>	<b>37</b>	<b>50</b>	<b>0</b>	<b>58</b>	<b>151</b>	<b>615</b>	<b>0</b>	<b>40</b>	<b>49</b>	<b>11</b>	<b>50</b>	<b>1</b>	<b>151</b>
<b>CASTILLA Y LEÓN</b>	<b>1.759</b>	<b>301</b>	<b>409</b>	<b>273</b>	<b>67</b>	<b>0</b>	<b>158</b>	<b>537</b>	<b>1.745</b>	<b>5</b>	<b>248</b>	<b>75</b>	<b>9</b>	<b>111</b>	<b>89</b>	<b>537</b>
ÁVILA	187	69	27	25	1	0	12	53	187	0	33	3	1	16	0	53
BURGOS	339	39	74	71	24	0	30	101	339	0	36	12	0	25	28	101
LEÓN	324	26	96	60	17	0	30	95	324	0	58	12	2	5	18	95
PALENCIA	259	86	41	32	20	0	8	58	245	0	24	11	0	12	11	58
SALAMANCA	252	29	75	27	0	0	45	76	252	0	24	7	3	31	11	76
SEGOVIA	55	3	13	8	0	0	3	28	55	0	19	3	0	6	0	28
SORIA	41	5	8	7	0	0	5	16	41	0	9	0	1	6	0	16
VALLADOLID	180	38	32	27	3	0	21	59	180	1	25	14	0	5	14	59
ZAMORA	122	6	43	16	2	0	4	51	122	4	20	13	2	5	7	51
<b>CASTILLA-LA MANCHA</b>	<b>1.259</b>	<b>47</b>	<b>352</b>	<b>166</b>	<b>24</b>	<b>0</b>	<b>108</b>	<b>561</b>	<b>1.258</b>	<b>0</b>	<b>158</b>	<b>47</b>	<b>26</b>	<b>198</b>	<b>132</b>	<b>561</b>
ALBACETE	263	2	90	27	2	0	17	123	261	0	34	10	2	37	40	123
CIUDAD REAL	355	10	81	42	6	0	63	153	355	0	51	18	4	59	21	153
CUENCA	189	0	62	32	0	0	22	73	189	0	18	2	6	34	13	73
GUADALAJARA	82	7	18	8	5	0	6	38	82	0	10	3	3	5	17	38
TOLEDO	370	28	101	57	11	0	0	174	371	0	45	14	11	63	41	174

(Continúa al dorso)

CC.AA. Y/O PROVINCIAS	ENTRADA REVISIONES	REVISIONES EFECTUADAS								CAUSAS DE EXTINCIÓN DEL DERECHO						
		Sin Modif. Cuantía	Con Modif. Cuantía	Suspensión PNC		Compat. PNC Art. 147	Recuperación Art. 144.1	Extinción Derecho	TOTAL	Residencia	Personal	U.E.C.	Grado	Fallecimiento	Otras	TOTAL
				Art. 144.1	Pago											
<b>CATALUNYA</b>	<b>2.822</b>	<b>212</b>	<b>1.152</b>	<b>195</b>	<b>0</b>	<b>0</b>	<b>0</b>	<b>1.326</b>	<b>2.885</b>	<b>3</b>	<b>460</b>	<b>112</b>	<b>56</b>	<b>0</b>	<b>695</b>	<b>1.326</b>
BARCELONA	2.110	157	850	131	0	0	0	1.010	2.148	3	352	80	42	0	533	1.010
GIRONA	178	15	86	15	0	0	0	75	191	0	25	8	1	0	41	75
LLEIDA	162	11	65	16	0	0	0	80	172	0	33	6	7	0	34	80
TARRAGONA	372	29	151	33	0	0	0	161	374	0	50	18	6	0	87	161
<b>COMUNIDAD VALENCIANA</b>	<b>3.105</b>	<b>586</b>	<b>705</b>	<b>257</b>	<b>37</b>	<b>5</b>	<b>250</b>	<b>1.162</b>	<b>3.002</b>	<b>0</b>	<b>332</b>	<b>177</b>	<b>49</b>	<b>503</b>	<b>101</b>	<b>1.162</b>
ALICANTE	650	52	140	69	4	0	67	318	650	0	128	19	11	135	25	318
CASTELLÓN	352	18	60	65	16	0	39	154	352	0	35	41	5	38	35	154
VALENCIA	2.103	516	505	123	17	5	144	690	2.000	0	169	117	33	330	41	690
<b>EXTREMADURA</b>	<b>1.417</b>	<b>506</b>	<b>195</b>	<b>108</b>	<b>120</b>	<b>0</b>	<b>44</b>	<b>444</b>	<b>1.417</b>	<b>0</b>	<b>112</b>	<b>27</b>	<b>17</b>	<b>150</b>	<b>138</b>	<b>444</b>
BADAJOS	942	349	132	67	73	0	28	293	942	0	71	15	11	101	95	293
CÁCERES	475	157	63	41	47	0	16	151	475	0	41	12	6	49	43	151
<b>GALICIA</b>	<b>2.703</b>	<b>202</b>	<b>888</b>	<b>296</b>	<b>34</b>	<b>3</b>	<b>84</b>	<b>1.195</b>	<b>2.702</b>	<b>6</b>	<b>300</b>	<b>151</b>	<b>50</b>	<b>430</b>	<b>258</b>	<b>1.195</b>
A CORUÑA	1.135	120	411	78	19	0	53	454	1.135	6	116	30	30	160	112	454
LUGO	269	44	63	13	1	3	8	136	268	0	20	0	3	50	63	136
OURENSE	305	1	84	25	2	0	19	174	305	0	67	15	3	67	22	174
PONTEVEDRA	994	37	330	180	12	0	4	431	994	0	97	106	14	153	61	431
<b>MADRID</b>	<b>3.030</b>	<b>325</b>	<b>1.281</b>	<b>181</b>	<b>60</b>	<b>0</b>	<b>104</b>	<b>1.079</b>	<b>3.030</b>	<b>0</b>	<b>199</b>	<b>200</b>	<b>137</b>	<b>377</b>	<b>166</b>	<b>1.079</b>
MURCIA	1.752	298	497	67	176	20	47	606	1.711	1	211	149	6	136	103	606
NAVARRA	215	3	80	12	0	0	18	102	215	0	17	29	2	40	14	102
<b>PAÍS VASCO</b>	<b>3.244</b>	<b>2.274</b>	<b>863</b>	<b>50</b>	<b>2</b>	<b>20</b>	<b>47</b>	<b>656</b>	<b>3.912</b>	<b>19</b>	<b>199</b>	<b>133</b>	<b>2</b>	<b>133</b>	<b>170</b>	<b>656</b>
ÁLAVA	38	0	0	0	0	0	0	38	38	9	0	19	0	9	1	38
GUIPÚZCOA	262	0	0	0	0	0	0	262	262	10	44	8	0	39	161	262
VIZCAYA	2.944	2.274	863	50	2	20	47	356	3.612	0	155	106	2	85	8	356
<b>LA RIOJA</b>	<b>99</b>	<b>0</b>	<b>26</b>	<b>6</b>	<b>3</b>	<b>12</b>	<b>4</b>	<b>48</b>	<b>99</b>	<b>0</b>	<b>19</b>	<b>1</b>	<b>1</b>	<b>19</b>	<b>8</b>	<b>48</b>
CEUTA	275	20	131	22	21	2	18	61	275	0	13	21	1	22	4	61
MELILLA	725	31	309	89	50	74	29	89	671	0	7	35	0	34	13	89

<b>TOTAL ESTADO</b>	<b>33.537</b>	<b>7.340</b>	<b>9.660</b>	<b>2.398</b>	<b>1.077</b>	<b>155</b>	<b>1.513</b>	<b>12.078</b>	<b>34.221</b>	<b>78</b>	<b>3.542</b>	<b>1.560</b>	<b>679</b>	<b>3.799</b>	<b>2.420</b>	<b>12.078</b>
---------------------	---------------	--------------	--------------	--------------	--------------	------------	--------------	---------------	---------------	-----------	--------------	--------------	------------	--------------	--------------	---------------

## TOTAL PENSIONES NO CONTRIBUTIVAS REVISIONES DE OFICIO E INSTANCIA DE PARTE DATOS DE GESTIÓN ACUMULADA CORRESPONDIENTES AL AÑO 2005 HASTA SETIEMBRE

CC.AA. Y/O PROVINCIAS	ENTRADA REVISIONES	REVISIONES EFECTUADAS								CAUSAS DE EXTINCIÓN DEL DERECHO						
		Sin Modif. Cuantía	Con Modif. Cuantía	Suspensión PNC		Compat. PNC Art. 147	Recuperación Art. 144.1	Extinción Derecho	TOTAL	Residencia	Personal	U.E.C.	Grado	Fallecimiento	Otras	TOTAL
				Art. 144.1	Pago											
<b>ANDALUCÍA</b>	<b>12.378</b>	<b>2.446</b>	<b>2.493</b>	<b>441</b>	<b>309</b>	<b>2</b>	<b>373</b>	<b>6.919</b>	<b>12.983</b>	<b>46</b>	<b>2.568</b>	<b>579</b>	<b>216</b>	<b>2.885</b>	<b>625</b>	<b>6.919</b>
ALMERÍA	810	131	200	43	2	0	13	421	810	1	168	24	11	170	47	421
CÁDIZ	1.728	80	255	72	6	0	0	1.160	1.573	3	369	86	67	549	86	1.160
CÓRDOBA	1.408	126	392	6	72	0	50	739	1.385	0	288	99	21	244	87	739
GRANADA	1.122	106	271	47	33	2	38	655	1.152	0	165	108	10	286	86	655
HUELVA	991	37	157	0	106	0	110	581	991	0	203	49	35	202	92	581
JAÉN	870	16	142	40	31	0	23	618	870	0	267	36	25	200	90	618
MÁLAGA	2.672	1.379	596	135	56	0	104	1.131	3.401	0	413	52	5	541	120	1.131
SEVILLA	2.777	571	480	98	3	0	35	1.614	2.801	42	695	125	42	693	17	1.614
<b>ARAGÓN</b>	<b>1.173</b>	<b>52</b>	<b>235</b>	<b>32</b>	<b>48</b>	<b>2</b>	<b>17</b>	<b>785</b>	<b>1.171</b>	<b>1</b>	<b>279</b>	<b>72</b>	<b>10</b>	<b>310</b>	<b>113</b>	<b>785</b>
HUESCA	297	2	61	5	0	0	3	225	296	0	112	10	0	76	27	225
TERUEL	96	0	17	1	0	0	1	77	96	0	24	11	0	28	14	77
ZARAGOZA	780	50	157	26	48	2	13	483	779	1	143	51	10	206	72	483
<b>ASTURIAS</b>	<b>1.344</b>	<b>135</b>	<b>310</b>	<b>41</b>	<b>4</b>	<b>12</b>	<b>41</b>	<b>770</b>	<b>1.313</b>	<b>0</b>	<b>184</b>	<b>79</b>	<b>30</b>	<b>377</b>	<b>100</b>	<b>770</b>
<b>ILLES BALEARS</b>	<b>251</b>	<b>46</b>	<b>45</b>	<b>11</b>	<b>5</b>	<b>3</b>	<b>6</b>	<b>117</b>	<b>233</b>	<b>0</b>	<b>44</b>	<b>4</b>	<b>3</b>	<b>43</b>	<b>23</b>	<b>117</b>
<b>CANARIAS</b>	<b>3.460</b>	<b>1.417</b>	<b>833</b>	<b>114</b>	<b>194</b>	<b>0</b>	<b>107</b>	<b>1.571</b>	<b>4.236</b>	<b>5</b>	<b>286</b>	<b>174</b>	<b>53</b>	<b>868</b>	<b>185</b>	<b>1.571</b>
LAS PALMAS	1.496	134	340	36	146	0	47	655	1.358	2	42	107	48	323	133	655
S.C. TENERIFE	1.964	1.283	493	78	48	0	60	916	2.878	3	244	67	5	545	52	916
<b>CANTABRIA</b>	<b>1.292</b>	<b>337</b>	<b>383</b>	<b>37</b>	<b>68</b>	<b>0</b>	<b>58</b>	<b>409</b>	<b>1.292</b>	<b>0</b>	<b>103</b>	<b>145</b>	<b>11</b>	<b>140</b>	<b>10</b>	<b>409</b>
<b>CASTILLA Y LEÓN</b>	<b>3.135</b>	<b>455</b>	<b>665</b>	<b>273</b>	<b>114</b>	<b>0</b>	<b>158</b>	<b>1.435</b>	<b>3.100</b>	<b>5</b>	<b>623</b>	<b>248</b>	<b>9</b>	<b>409</b>	<b>141</b>	<b>1.435</b>
ÁVILA	340	95	39	25	3	0	12	165	339	0	74	21	1	68	1	165
BURGOS	495	47	97	71	36	0	30	214	495	0	71	21	0	84	38	214
LEÓN	463	36	127	60	21	0	30	189	463	0	116	26	2	16	29	189
PALENCIA	535	133	112	32	41	0	8	175	501	0	64	38	0	59	14	175
SALAMANCA	569	55	145	27	0	0	45	297	569	0	104	63	3	116	11	297
SEGOVIA	91	6	16	8	0	0	3	58	91	0	33	11	0	14	0	58
SORIA	88	11	9	7	1	0	5	55	88	0	23	4	1	23	4	55
VALLADOLID	324	60	53	27	3	0	21	160	324	1	75	31	0	16	37	160
ZAMORA	230	12	67	16	9	0	4	122	230	4	63	33	2	13	7	122
<b>CASTILLA-LA MANCHA</b>	<b>2.522</b>	<b>73</b>	<b>542</b>	<b>166</b>	<b>37</b>	<b>0</b>	<b>108</b>	<b>1.566</b>	<b>2.492</b>	<b>1</b>	<b>471</b>	<b>122</b>	<b>26</b>	<b>700</b>	<b>246</b>	<b>1.566</b>
ALBACETE	475	10	126	27	2	0	17	280	462	1	91	17	2	117	52	280
CIUDAD REAL	764	23	130	42	13	0	63	493	764	0	142	49	4	234	64	493
CUENCA	315	0	82	32	0	0	22	179	315	0	56	6	6	86	25	179
GUADALAJARA	137	9	24	8	6	0	6	84	137	0	26	9	3	22	24	84
TOLEDO	831	31	180	57	16	0	0	530	814	0	156	41	11	241	81	530

(Continúa al dorso)

CC.AA. Y/O PROVINCIAS	ENTRADA REVISIONES	REVISIONES EFECTUADAS								CAUSAS DE EXTINCIÓN DEL DERECHO						
		Sin Modif. Cuantía	Con Modif. Cuantía	Suspensión PNC		Compat. PNC Art. 147	Recuperación Art. 144.1	Extinción Derecho	TOTAL	Residencia	Personal	U.E.C.	Grado	Fallecimiento	Otras	TOTAL
				Art. 144.1	Pago											
<b>CATALUNYA</b>	<b>4.485</b>	<b>298</b>	<b>1.763</b>	<b>195</b>	<b>96</b>	<b>0</b>	<b>0</b>	<b>2.275</b>	<b>4.627</b>	<b>18</b>	<b>1.176</b>	<b>226</b>	<b>56</b>	<b>0</b>	<b>799</b>	<b>2.275</b>
BARCELONA	3.319	225	1.316	131	67	0	0	1.673	3.412	12	842	165	42	0	612	1.673
GIRONA	266	19	122	15	6	0	0	126	288	0	67	12	1	0	46	126
LLEIDA	341	18	101	16	11	0	0	214	360	3	144	17	7	0	43	214
TARRAGONA	559	36	224	33	12	0	0	262	567	3	123	32	6	0	98	262
<b>COMUNIDAD VALENCIANA</b>	<b>5.795</b>	<b>1.017</b>	<b>1.293</b>	<b>257</b>	<b>76</b>	<b>5</b>	<b>250</b>	<b>2.583</b>	<b>5.481</b>	<b>0</b>	<b>834</b>	<b>361</b>	<b>49</b>	<b>1.214</b>	<b>125</b>	<b>2.583</b>
ALICANTE	1.256	91	243	69	12	0	67	774	1.256	0	305	51	11	370	37	774
CASTELLÓN	496	26	90	65	20	0	39	256	496	0	65	70	5	78	38	256
VALENCIA	4.043	900	960	123	44	5	144	1.553	3.729	0	464	240	33	766	50	1.553
<b>EXTREMADURA</b>	<b>2.943</b>	<b>929</b>	<b>383</b>	<b>108</b>	<b>213</b>	<b>0</b>	<b>44</b>	<b>1.266</b>	<b>2.943</b>	<b>0</b>	<b>371</b>	<b>113</b>	<b>17</b>	<b>515</b>	<b>250</b>	<b>1.266</b>
BADAJOS	1.965	638	259	67	131	0	28	842	1.965	0	235	66	11	366	164	842
CÁCERES	978	291	124	41	82	0	16	424	978	0	136	47	6	149	86	424
<b>GALICIA</b>	<b>5.282</b>	<b>273</b>	<b>1.530</b>	<b>296</b>	<b>174</b>	<b>3</b>	<b>84</b>	<b>2.860</b>	<b>5.220</b>	<b>32</b>	<b>719</b>	<b>307</b>	<b>50</b>	<b>1.347</b>	<b>405</b>	<b>2.860</b>
A CORUÑA	2.213	177	735	78	22	0	53	1.148	2.213	15	326	59	30	524	194	1.148
LUGO	496	54	98	13	4	3	8	315	495	0	41	3	3	173	95	315
OURENSE	598	2	132	25	3	0	19	417	598	3	129	36	3	216	30	417
PONTEVEDRA	1.975	40	565	180	145	0	4	980	1.914	14	223	209	14	434	86	980
<b>MADRID</b>	<b>7.446</b>	<b>533</b>	<b>3.992</b>	<b>181</b>	<b>94</b>	<b>0</b>	<b>104</b>	<b>2.542</b>	<b>7.446</b>	<b>0</b>	<b>561</b>	<b>440</b>	<b>137</b>	<b>1.107</b>	<b>297</b>	<b>2.542</b>
<b>MURCIA</b>	<b>3.402</b>	<b>298</b>	<b>665</b>	<b>67</b>	<b>223</b>	<b>20</b>	<b>47</b>	<b>1.042</b>	<b>2.362</b>	<b>1</b>	<b>339</b>	<b>221</b>	<b>6</b>	<b>326</b>	<b>149</b>	<b>1.042</b>
<b>NAVARRA</b>	<b>601</b>	<b>12</b>	<b>196</b>	<b>12</b>	<b>3</b>	<b>0</b>	<b>18</b>	<b>348</b>	<b>589</b>	<b>0</b>	<b>71</b>	<b>97</b>	<b>2</b>	<b>150</b>	<b>28</b>	<b>348</b>
<b>PAÍS VASCO</b>	<b>6.237</b>	<b>3.795</b>	<b>1.766</b>	<b>50</b>	<b>8</b>	<b>20</b>	<b>47</b>	<b>1.219</b>	<b>6.905</b>	<b>23</b>	<b>360</b>	<b>278</b>	<b>2</b>	<b>313</b>	<b>243</b>	<b>1.219</b>
ÁLAVA	109	0	0	0	0	0	0	109	109	10	0	57	0	41	1	109
GUIPÚZCOA	453	0	0	0	0	0	0	453	453	13	110	12	0	92	226	453
VIZCAYA	5.675	3.795	1.766	50	8	20	47	657	6.343	0	250	209	2	180	16	657
<b>LA RIOJA</b>	<b>203</b>	<b>0</b>	<b>45</b>	<b>6</b>	<b>8</b>	<b>12</b>	<b>4</b>	<b>128</b>	<b>203</b>	<b>0</b>	<b>42</b>	<b>6</b>	<b>1</b>	<b>63</b>	<b>16</b>	<b>128</b>
<b>CEUTA</b>	<b>451</b>	<b>43</b>	<b>206</b>	<b>22</b>	<b>49</b>	<b>2</b>	<b>18</b>	<b>111</b>	<b>451</b>	<b>0</b>	<b>19</b>	<b>28</b>	<b>1</b>	<b>54</b>	<b>9</b>	<b>111</b>
<b>MELILLA</b>	<b>871</b>	<b>34</b>	<b>393</b>	<b>89</b>	<b>65</b>	<b>74</b>	<b>29</b>	<b>133</b>	<b>817</b>	<b>0</b>	<b>12</b>	<b>40</b>	<b>0</b>	<b>64</b>	<b>17</b>	<b>133</b>

<b>TOTAL ESTADO</b>	<b>63.271</b>	<b>12.193</b>	<b>17.738</b>	<b>2.398</b>	<b>1.788</b>	<b>155</b>	<b>1.513</b>	<b>28.079</b>	<b>63.864</b>	<b>132</b>	<b>9.062</b>	<b>3.540</b>	<b>679</b>	<b>10.885</b>	<b>3.781</b>	<b>28.079</b>
---------------------	---------------	---------------	---------------	--------------	--------------	------------	--------------	---------------	---------------	------------	--------------	--------------	------------	---------------	--------------	---------------

2

## PRESTACIONES SOCIALES Y ECONÓMICAS DE LA LISMI

# INFORME DEL SEGUIMIENTO Y EVOLUCIÓN DE LA GESTIÓN DE LISMI

## 2.1 INTRODUCCIÓN

El seguimiento y evaluación de la gestión y pago de la nómina de las Prestaciones Sociales y Económicas de la LISMI, parte de la información facilitada por los distintos órganos gestores de las Comunidades Autónomas y por las Direcciones Provinciales del IMERSO, y se articula como se detalla a continuación:

- Datos de gestión y de la nómina mensual.
- Datos de gestión y de la nómina del año 2005, comprendiendo la realizada hasta el mes de referencia.
- Datos sobre la nómina de pago y número de beneficiarios desde el año 1998.

La información que este apartado del informe suministra hace referencia a los siguientes aspectos:

- Nóminas: situación y evolución de los beneficiarios, del número de subsidios que disfrutaban y de sus importes mensuales. Todo ello teniendo en cuenta que una amplia mayoría de aquéllos continúan siéndolo de uno o de los dos subsidios suprimidos por la Ley 26/1990 - Subsidios de Garantía de Ingresos Mínimos (SGIM) y por Ayuda de Tercera Persona (SATP) -, en aplicación de lo establecido en la Disposición Transitoria undécima de la Ley General de la Seguridad Social. Se ofrece también información sobre el número de personas que disfrutaban de Asistencia Sanitaria y Prestación Farmacéutica (ASPF), y sobre el movimiento de beneficiarios, con especial incidencia, en este caso, en el número de aquéllos que han optado por alguna prestación no contributiva.
- Gestión en trámite inicial: recoge la situación y evolución de la gestión de cada una de las dos prestaciones vigentes tras la entrada en vigor de la Ley 26/1990, de 20 de diciembre: Subsidio de Movilidad y Compensación para Gastos de Transporte (SMGT) y Asistencia Sanitaria y Prestación Farmacéutica (ASPF).

## 2.2 SITUACIÓN Y EVOLUCIÓN DE LOS BENEFICIARIOS, NÚMERO DE PRESTACIONES E IMPORTES DE LAS NÓMINAS

La Ley 2/2004, de 27 de diciembre, de Presupuestos Generales del Estado para el año 2005, de acuerdo con la modificación introducida por el Real Decreto Ley 11/2004, de 23 de diciembre, establece las cuantías vigentes para dicho año de los subsidios económicos de la LISMI, quedando fijadas en los importes mensuales siguientes:

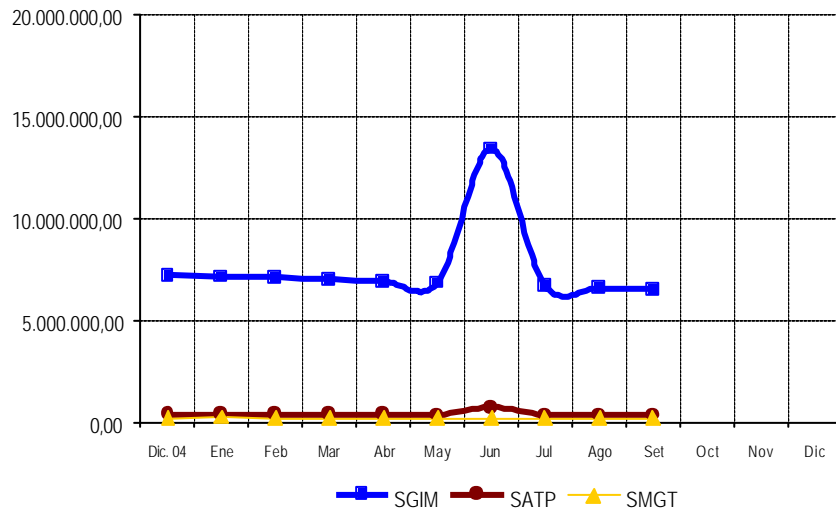
- Subsidio de Garantía de Ingresos Mínimos SGIM (14 pagas/año): 149,86 euros.
- Subsidio por Ayuda de Tercera Persona SATP (14 pagas/año): 58,45 euros.
- Subsidio de Movilidad y Compensación para Gastos de Transporte SMGT (12 pagas/año): 45,77 euros.

De acuerdo con la información facilitada por el Área de Informática del IMERSO sobre los datos de nómina, así como por los órganos gestores de las Comunidades Autónomas de Navarra y del País Vasco, el número de beneficiarios distintos en el mes de setiembre asciende a 63.728, un 1,53% menos que en el mes anterior. El número total de prestaciones reconocidas asciende a 72.267, cifra ésta superior a la de beneficiarios distintos, ya que una misma persona puede tener reconocido el derecho a más de una prestación. Del total de prestaciones, 53.796 son de naturaleza económica, de las que el 81,28% corresponde al SGIM, el 10,89% al SATP y el 7,82% al SMGT. Por último, la prestación de ASPF la tenían reconocida un total de 18.471 personas, un 0,83% menos que en el mes anterior.

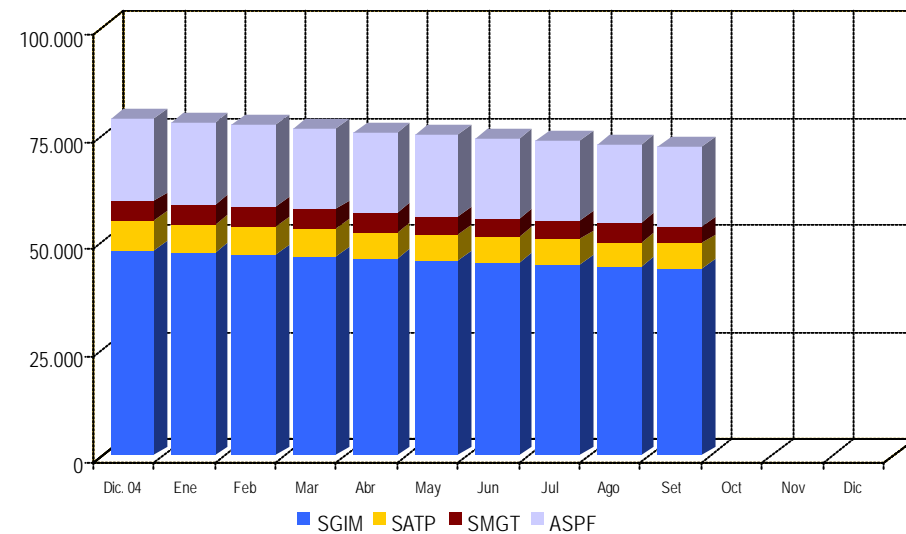
El siguiente cuadro refleja los datos básicos de la nómina señalados:

NÓMINA DE SETIEMBRE DE 2005		BENEFICIARIOS DISTINTOS		SGIM	SATP	SMGT	ASPF	TOTAL PRESTACIONES DE LA LISMI
BENEFICIARIOS		63.728		43.726	5.861	4.209	18.471	72.267
IMPORTE				6.513.994,78	343.461,51	195.487,41		7.052.943,70

Evolución importe nóminas mensuales



Evolución número prestaciones



El importe de la nómina del mes de setiembre, ha ascendido a un total de 7.052.943,70 euros, correspondiendo el 92,36% al SGIM.

Finalmente, y conforme a la información disponible, los datos sobre el perfil del beneficiario muestran un predominio de las mujeres sobre los hombres, a excepción del tramo de 0 a 34 años en el que el hombre prevalece, aunque por escaso margen, que convive mayoritariamente integrado en una unidad familiar de la que depende económicamente. Respecto a las minusvalías, destacan las de tipo físico que afectan a más del 70% de los beneficiarios.

### **2.3 SITUACIÓN Y EVOLUCIÓN DE LA GESTIÓN EN TRÁMITE INICIAL**

Como se ha señalado en la introducción de este informe, el volumen de la gestión de las prestaciones LISMI se ha visto muy reducido tras la entrada en vigor de la Ley 26/1990, de 20 de diciembre, que suprimió los Subsidios de Garantía de Ingresos Mínimos y por Ayuda de Tercera Persona, llegando a alcanzar cifras anuales similares a las de la etapa de su implantación, hace ya más de dieciséis años, reflejándose en los anexos 58 a 61 los datos de gestión de solicitudes presentadas, resueltas, aprobadas e índice de reconocimiento de las dos prestaciones vigentes: SMTG y ASPF.

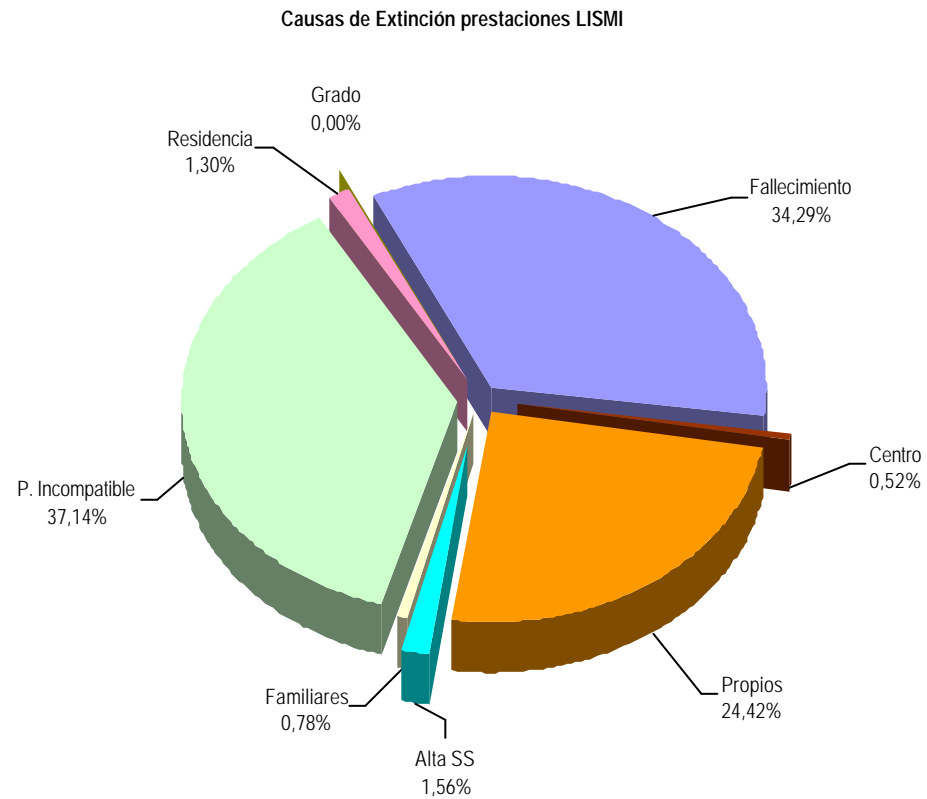
### **2.4 SEGUIMIENTO DE LA GESTIÓN DERIVADA DE LAS REVISIONES DE OFICIO E INSTANCIA DE PARTE**

La revisión de oficio es iniciada por el órgano gestor cuando, como resultado de las medidas de control disponibles o implantadas, conoce cualquier dato o información que pueda producir o haya producido variación sobrevenida en los requisitos, y ello pueda dar lugar a la modificación de la cuantía, a la suspensión o a la extinción del derecho a la prestación, procediendo, en su caso, a la reclamación de cantidades indebidamente percibidas. Por otro lado, las de instancia de parte, se inician cuando el interesado, en cumplimiento de sus obligaciones, comunica al órgano gestor cualquier variación sobrevenida en su situación que pudiera tener incidencia en el derecho o en la cuantía reconocida de la prestación, siendo sus efectos resultantes idénticos a los indicados para las revisiones de oficio.

Los datos correspondientes al mes de setiembre, se refieren al detalle de las situaciones finales derivadas de los procesos de revisión, cuyas cifras se reflejan en los anexos 62 a 71. Del análisis de los mismos, es posible obtener las siguientes conclusiones:

- ✓ Se han emitido en el mes 392 resoluciones en las que se ha modificado la cuantía, se ha suspendido o se ha extinguido el derecho a alguna de las prestaciones, de las que el 78,32% lo son del SGIM.
- ✓ De las revisiones efectuadas, 5 han modificado la cuantía del SGIM, al ser su beneficiario, titular de una prestación pública de análoga naturaleza y finalidad y de inferior cuantía al referido subsidio.

- ✓ El número total de suspensiones efectuadas ha ascendido a 2, de las que la mitad se ha motivado en que el beneficiario de SGIM ha iniciado la realización de una actividad laboral.
- ✓ Se ha extinguido el derecho de 385 prestaciones, de las que el 78,18% corresponden al SGIM. El gráfico siguiente refleja los distintos motivos de extinción en el total de prestaciones. Las principales causas de pérdida del derecho se motivan en que el beneficiario es titular de prestación de análoga naturaleza y finalidad y de superior cuantía, en que éste ha fallecido, así como en que dispone de recursos propios superiores al límite legal establecido, teniendo el resto de causas una presencia minoritaria.



ANEXOS LISMI

## 2a NÚMERO DE BENEFICIARIOS, PRESTACIONES E IMPORTES DE LAS NÓMINAS

**PRESTACIONES DEL REAL DECRETO 383/1984, DE 1 DE FEBRERO (LISMI)  
EVOLUCIÓN DE LOS BENEFICIARIOS E IMPORTES DE LAS NÓMINAS**

**TOTAL ESTADO  
CON NAVARRA Y EL PAÍS VASCO**

MENSUALIDADES	NUMERO DE BENEFICIARIOS DISTINTOS	SGIM		SATP		SMGT		TOTAL		ASPF
		NÚMERO DE PRESTACIONES	IMPORTE BRUTO	NÚMERO DE PRESTACIONES	IMPORTE BRUTO	NÚMERO DE PRESTACIONES	IMPORTE BRUTO	NÚMERO DE PRESTACIONES	IMPORTE BRUTO	NÚMERO DE PRESTACIONES
AÑO 1998	140.443	105.452	232.667.867,18	20.879	18.803.909,07	10.653	5.014.283,00	136.984	256.486.059,25	30.968
AÑO 1999	123.600	91.968	203.987.825,71	17.074	15.374.474,27	9.026	4.360.166,17	118.068	223.722.466,14	28.381
AÑO 2000	108.597	80.711	178.976.883,85	13.966	12.555.000,66	7.729	3.851.656,97	102.406	195.383.541,48	25.218
AÑO 2001	97.793	71.422	157.687.417,79	11.634	10.382.366,90	6.906	3.592.104,16	89.962	171.661.888,85	23.968
AÑO 2002	87.194	62.704	138.509.295,80	9.581	8.555.853,71	5.992	3.158.731,53	78.277	150.223.881,04	22.142
AÑO 2003	77.305	54.992	122.025.853,90	7.987	7.109.721,71	5.252	2.910.647,03	68.231	132.046.222,64	20.405
AÑO 2004	69.234	48.044	107.070.702,66	6.727	5.956.173,51	4.643	2.618.298,30	59.414	115.645.174,47	19.277
AÑO 2005										
ENERO 1)	68.461	47.587	7.138.396,44	6.610	389.538,32	4.599	250.217,85	58.796	7.778.152,61	19.152
FEBRERO	67.968	47.159	7.100.861,82	6.531	386.632,22	4.577	209.343,97	58.267	7.696.838,01	19.120
MARZO	67.272	46.611	7.001.436,22	6.428	379.372,33	4.510	210.302,45	57.549	7.591.111,00	18.945
ABRIL	66.600	46.073	6.912.811,12	6.307	371.813,89	4.456	207.553,09	56.836	7.492.178,10	18.902
MAYO	65.969	45.509	6.817.250,50	6.208	367.488,58	4.411	205.609,18	56.128	7.390.348,26	18.844
JUNIO *	65.323	45.005	13.411.340,09	6.108	716.245,39	4.348	202.584,78	55.461	14.330.170,26	18.750
JULIO	64.727	44.512	6.661.048,05	6.005	353.329,65	4.313	200.655,06	54.830	7.215.032,76	18.658
AGOSTO	64.260	44.090	6.570.048,70	5.938	348.176,90	4.271	198.124,84	54.299	7.116.350,44	18.625
SEPTIEMBRE	63.728	43.726	6.513.994,78	5.861	343.461,51	4.209	195.487,41	53.796	7.052.943,70	18.471
OCTUBRE										
NOVIEMBRE *										
DICIEMBRE										
<b>TOTAL AÑO 2005</b>			<b>68.127.187,72</b>		<b>3.656.058,79</b>		<b>1.879.878,63</b>		<b>73.663.125,14</b>	

\* En SGIM y SATP, junto a la mensualidad se abona una paga extra

1) En importe del SMGT se incluye pago único abonado por desviación del IPC del año 2004

## PRESTACIONES DEL REAL DECRETO 383/1984, DE 1 DE FEBRERO (LISMI)

## BENEFICIARIOS E IMPORTE DE LA NÓMINA

## SETIEMBRE

CC.AA. Y/O PROVINCIAS	NÚMERO DE BENEFICIARIOS DISTINTOS	SGIM		SATP		SMGT		T O T A L		ASPF
		NÚMERO DE PRESTACIONES	IMPORTE BRUTO	NÚMERO DE PRESTACIONES	IMPORTE BRUTO	NÚMERO DE PRESTACIONES	IMPORTE BRUTO	NÚMERO DE PRESTACIONES	IMPORTE BRUTO	NÚMERO DE PRESTACIONES
<b>ANDALUCÍA</b>	<b>11.276</b>	<b>9.543</b>	<b>1.421.335,58</b>	<b>1.541</b>	<b>90.102,62</b>	<b>636</b>	<b>29.604,76</b>	<b>11.720</b>	<b>1.541.042,96</b>	<b>1.692</b>
ALMERÍA	2.438	2.193	327.287,22	281	16.424,45	148	6.773,96	2.622	350.485,63	244
CÁDIZ	894	701	104.377,13	173	10.143,02	117	5.355,09	991	119.875,24	158
CÓRDOBA	661	573	83.862,33	147	8.592,15	58	2.654,66	778	95.109,14	52
GRANADA	762	417	61.911,50	58	3.390,10	53	2.425,81	528	67.727,41	355
HUELVA	339	287	43.194,16	45	2.630,25	11	503,47	343	46.327,88	45
JAÉN	692	606	89.685,46	81	4.734,45	29	1.822,37	716	96.242,28	72
MÁLAGA	4.538	3.977	593.384,08	579	33.842,55	160	7.323,20	4.716	634.549,83	675
SEVILLA	952	789	117.633,70	177	10.345,65	60	2.746,20	1.026	130.725,55	91
<b>ARAGÓN</b>	<b>1.678</b>	<b>1.135</b>	<b>169.575,12</b>	<b>165</b>	<b>9.644,25</b>	<b>94</b>	<b>4.302,38</b>	<b>1.394</b>	<b>183.521,75</b>	<b>521</b>
HUESCA	289	230	34.027,30	41	2.396,45	10	457,70	281	36.881,45	65
TERUEL	265	87	13.260,05	18	1.052,10	8	366,16	113	14.678,31	170
ZARAGOZA	1.124	818	122.287,77	106	6.195,70	76	3.478,52	1.000	131.961,99	286
<b>ASTURIAS</b>	<b>2.019</b>	<b>1.722</b>	<b>257.420,02</b>	<b>208</b>	<b>12.157,60</b>	<b>117</b>	<b>5.355,09</b>	<b>2.047</b>	<b>274.932,71</b>	<b>221</b>
<b>ILLES BALEARS</b>	<b>532</b>	<b>473</b>	<b>70.379,17</b>	<b>55</b>	<b>3.214,75</b>	<b>35</b>	<b>1.601,95</b>	<b>563</b>	<b>75.195,87</b>	<b>40</b>
<b>CANARIAS</b>	<b>609</b>	<b>330</b>	<b>48.890,16</b>	<b>117</b>	<b>6.838,65</b>	<b>78</b>	<b>3.615,83</b>	<b>525</b>	<b>59.344,64</b>	<b>216</b>
LAS PALMAS	296	81	11.707,64	28	1.636,60	40	1.876,57	149	15.220,81	179
S.C. TENERIFE	313	249	37.182,52	89	5.202,05	38	1.739,26	376	44.123,83	37
<b>CANTABRIA</b>	<b>1.105</b>	<b>625</b>	<b>93.498,62</b>	<b>143</b>	<b>8.358,35</b>	<b>92</b>	<b>4.210,84</b>	<b>860</b>	<b>106.067,81</b>	<b>423</b>
<b>CASTILLA Y LEÓN</b>	<b>7.069</b>	<b>4.477</b>	<b>668.612,95</b>	<b>774</b>	<b>45.259,78</b>	<b>374</b>	<b>17.209,52</b>	<b>5.625</b>	<b>731.082,25</b>	<b>2.395</b>
ÁVILA	566	302	45.156,81	81	4.734,45	26	1.190,02	409	51.081,28	251
BURGOS	502	290	43.176,22	36	2.104,20	39	1.876,57	365	47.156,99	195
LEÓN	2.024	921	136.889,79	115	6.721,75	45	2.059,65	1.081	145.671,19	1.079
PALENCIA	463	339	50.977,08	51	3.000,43	15	686,55	405	54.664,06	117
SALAMANCA	1.521	886	132.962,76	163	9.527,35	150	6.865,50	1.199	149.355,61	561
SEGOVIA	360	316	47.126,81	97	5.669,65	21	961,17	434	53.757,63	32
SORIA	278	260	38.945,66	27	1.578,15	5	228,85	292	40.752,66	21
VALLADOLID	677	565	84.465,08	90	5.260,50	22	1.006,94	677	90.732,52	97
ZAMORA	678	598	88.912,74	114	6.663,30	51	2.334,27	763	97.910,31	42
<b>CASTILLA-LA MANCHA</b>	<b>4.872</b>	<b>2.782</b>	<b>414.075,17</b>	<b>372</b>	<b>21.743,40</b>	<b>184</b>	<b>8.467,45</b>	<b>3.338</b>	<b>444.286,02</b>	<b>1.967</b>
ALBACETE	1.070	639	94.558,80	93	5.435,85	65	2.975,05	797	102.969,70	374
CIUDAD REAL	1.206	373	55.782,40	61	3.565,45	44	2.013,88	478	61.361,73	815
CUENCA	846	549	82.091,58	57	3.331,65	39	1.785,03	645	87.208,26	273
GUADALAJARA	428	274	41.361,36	44	2.571,80	14	640,78	332	44.573,94	144
TOLEDO	1.322	947	140.281,03	117	6.838,65	22	1.052,71	1.086	148.172,39	361

(Continúa al dorso)

CC.AA. Y/O PROVINCIAS	NÚMERO DE BENEFICIARIOS DISTINTOS	SGIM		SATP		SMGT		T O T A L		ASPF
		NÚMERO DE PRESTACIONES	IMPORTE BRUTO	NÚMERO DE PRESTACIONES	IMPORTE BRUTO	NÚMERO DE PRESTACIONES	IMPORTE BRUTO	NÚMERO DE PRESTACIONES	IMPORTE BRUTO	NÚMERO DE PRESTACIONES
<b>CATALUNYA</b>	<b>5.520</b>	<b>3.484</b>	<b>519.621,02</b>	<b>326</b>	<b>19.054,70</b>	<b>376</b>	<b>17.197,95</b>	<b>4.186</b>	<b>555.873,67</b>	<b>1.984</b>
BARCELONA	3.984	2.428	359.896,88	177	10.345,65	212	9.691,67	2.817	379.934,20	1.525
GIRONA	413	304	46.923,42	37	2.162,65	36	1.647,72	377	50.733,79	102
LLEIDA	459	323	47.874,30	71	4.149,95	68	3.112,36	462	55.136,61	130
TARRAGONA	664	429	64.926,42	41	2.396,45	60	2.746,20	530	70.069,07	227
<b>COMUNIDAD VALENCIANA</b>	<b>5.776</b>	<b>4.374</b>	<b>650.489,95</b>	<b>438</b>	<b>26.185,15</b>	<b>422</b>	<b>19.891,91</b>	<b>5.234</b>	<b>696.567,01</b>	<b>1.244</b>
ALICANTE	3.612	2.830	419.738,55	102	5.961,90	265	12.706,02	3.197	438.406,47	734
CASTELLÓN	656	473	70.450,58	58	3.390,10	37	1.693,49	568	75.534,17	156
VALENCIA	1.508	1.071	160.300,82	278	16.833,15	120	5.492,40	1.469	182.626,37	354
<b>EXTREMADURA</b>	<b>4.780</b>	<b>2.878</b>	<b>429.774,24</b>	<b>337</b>	<b>19.814,55</b>	<b>364</b>	<b>16.660,28</b>	<b>3.579</b>	<b>466.249,07</b>	<b>1.662</b>
BADAJOS	3.200	1.496	223.276,12	194	11.339,30	227	10.389,79	1.917	245.005,21	1.562
CÁCERES	1.580	1.382	206.498,12	143	8.475,25	137	6.270,49	1.662	221.243,86	100
<b>GALICIA</b>	<b>3.094</b>	<b>1.742</b>	<b>258.650,59</b>	<b>325</b>	<b>18.996,25</b>	<b>299</b>	<b>13.685,23</b>	<b>2.366</b>	<b>291.332,07</b>	<b>1.257</b>
A CORUÑA	1.195	665	98.618,11	155	9.059,75	190	8.696,30	1.010	116.374,16	406
LUGO	148	102	14.958,84	24	1.402,80	23	1.052,71	149	17.414,35	34
OURENSE	396	195	28.991,97	15	876,75	3	137,31	213	30.006,03	205
PONTEVEDRA	1.355	780	116.081,67	131	7.656,95	83	3.798,91	994	127.537,53	612
<b>MADRID</b>	<b>4.975</b>	<b>2.436</b>	<b>362.211,92</b>	<b>374</b>	<b>21.903,26</b>	<b>281</b>	<b>12.952,91</b>	<b>3.091</b>	<b>397.068,09</b>	<b>2.562</b>
MURCIA	7.647	5.685	844.180,98	389	22.737,00	366	16.934,90	6.440	883.852,88	1.742
NAVARRA	516	439	65.717,27	92	5.468,95	26	1.186,03	557	72.372,25	55
<b>PAÍS VASCO</b>	<b>976</b>	<b>861</b>	<b>128.473,99</b>	<b>104</b>	<b>6.078,80</b>	<b>22</b>	<b>2.196,96</b>	<b>987</b>	<b>136.749,75</b>	<b>290</b>
ÁLAVA	104	97	14.536,42	24	1.402,80	4	183,08	125	16.122,30	60
GUIPÚZCOA	313	295	43.889,31	31	1.811,95	16	732,32	342	46.433,58	151
VIZCAYA	559	469	70.048,26	49	2.864,05	2	1.281,56	520	74.193,87	79
<b>LA RIOJA</b>	<b>376</b>	<b>278</b>	<b>41.403,13</b>	<b>28</b>	<b>1.636,60</b>	<b>11</b>	<b>503,47</b>	<b>317</b>	<b>43.543,20</b>	<b>91</b>
CEUTA	348	211	32.070,04	34	1.987,30	121	5.538,17	366	39.595,51	80
MELILLA	560	251	37.614,86	39	2.279,55	311	14.371,78	601	54.266,19	29
<b>TOTAL ESTADO</b>	<b>63.728</b>	<b>43.726</b>	<b>6.513.994,78</b>	<b>5.861</b>	<b>343.461,51</b>	<b>4.209</b>	<b>195.487,41</b>	<b>53.796</b>	<b>7.052.943,70</b>	<b>18.471</b>

## 2b PRESTACIONES LISMI: DATOS DE LA GESTIÓN MENSUAL Y ANUAL

## PRESTACIONES DEL REAL DECRETO 383/1984, DE 1 DE JULIO (LISMI) DATOS DE GESTIÓN CORRESPONDIENTES AL MES DE SETIEMBRE DE 2005

CC.AA. Y/O PROVINCIAS	SUBSIDIO DE MOVILIDAD Y COMPENSACIÓN PARA						ASISTENCIA SANITARIA Y PRESTACIÓN FARMACÉUTICA						TOTAL PRESTACIONES					
	PTES. MES ANT.	GASTOS DE TRANSPORTE (S.M.G.T.)			PTES. FIN MES	PTES. MES ANT.	PARA MINUSVÁLIDOS (A.S.P.F.)			PTES. FIN MES	PTES. MES ANT.	L I S M I				PTES. FIN MES		
		SOLC.	REST.	APRB. (nº y % C.R.)			SOLC.	REST.	APRB. (nº y % C.R.)			SOLC.	REST.	APRB. (nº y % C.R.)				
<b>ANDALUCÍA</b>	<b>23</b>	<b>2</b>	<b>3</b>	<b>2</b>	<b>66,67</b>	<b>22</b>	<b>25</b>	<b>7</b>	<b>2</b>	<b>0</b>	<b>-</b>	<b>30</b>	<b>48</b>	<b>9</b>	<b>5</b>	<b>2</b>	<b>40,00</b>	<b>52</b>
ALMERÍA	0	0	0	0	-	0	0	0	0	-	0	0	0	0	0	0	-	0
CÁDIZ	5	0	2	2	100,00	3	4	0	0	-	4	9	0	2	2	100,00	7	
CÓRDOBA	1	1	0	0	-	2	1	0	0	-	1	2	1	0	0	-	3	
GRANADA	7	0	0	0	-	7	6	1	0	-	7	13	1	0	0	-	14	
HUELVA	0	0	0	0	-	0	2	0	0	-	2	2	0	0	0	-	2	
JAÉN	0	0	0	0	-	0	0	0	0	-	0	0	0	0	0	-	0	
MÁLAGA	7	0	0	0	-	7	11	4	1	0	-	14	18	4	1	0	-	21
SEVILLA	3	1	1	0	-	3	1	2	1	0	-	2	4	3	2	0	-	5
<b>ARAGÓN</b>	<b>0</b>	<b>1</b>	<b>1</b>	<b>0</b>	<b>-</b>	<b>0</b>	<b>2</b>	<b>2</b>	<b>1</b>	<b>1</b>	<b>100,00</b>	<b>3</b>	<b>2</b>	<b>3</b>	<b>2</b>	<b>1</b>	<b>50,00</b>	<b>3</b>
HUESCA	0	0	0	0	-	0	0	0	0	-	0	0	0	0	0	-	0	
TERUEL	0	0	0	0	-	0	0	1	0	0	-	1	0	1	0	0	-	1
ZARAGOZA	0	1	1	0	-	0	2	1	1	1	100,00	2	2	2	1	50,00	2	
<b>ASTURIAS</b>	<b>3</b>	<b>0</b>	<b>1</b>	<b>1</b>	<b>100,00</b>	<b>2</b>	<b>4</b>	<b>0</b>	<b>2</b>	<b>0</b>	<b>-</b>	<b>2</b>	<b>7</b>	<b>0</b>	<b>3</b>	<b>1</b>	<b>33,33</b>	<b>4</b>
<b>ILLES BALEARS</b>	<b>0</b>	<b>0</b>	<b>0</b>	<b>0</b>	<b>-</b>	<b>0</b>	<b>0</b>	<b>0</b>	<b>0</b>	<b>-</b>	<b>0</b>	<b>0</b>	<b>0</b>	<b>0</b>	<b>0</b>	<b>-</b>	<b>0</b>	
<b>CANARIAS</b>	<b>10</b>	<b>0</b>	<b>3</b>	<b>1</b>	<b>33,33</b>	<b>7</b>	<b>3</b>	<b>0</b>	<b>2</b>	<b>0</b>	<b>-</b>	<b>1</b>	<b>13</b>	<b>0</b>	<b>5</b>	<b>1</b>	<b>20,00</b>	<b>8</b>
LAS PALMAS	10	0	3	1	33,33	7	0	0	0	0	-	0	10	0	3	1	33,33	7
S.C. TENERIFE	0	0	0	0	-	0	3	0	2	0	-	1	3	0	2	0	-	1
<b>CANTABRIA</b>	<b>0</b>	<b>0</b>	<b>0</b>	<b>0</b>	<b>-</b>	<b>0</b>	<b>0</b>	<b>0</b>	<b>0</b>	<b>-</b>	<b>0</b>	<b>0</b>	<b>0</b>	<b>0</b>	<b>0</b>	<b>0</b>	<b>-</b>	<b>0</b>
<b>CASTILLA Y LEÓN</b>	<b>2</b>	<b>0</b>	<b>1</b>	<b>1</b>	<b>100,00</b>	<b>1</b>	<b>0</b>	<b>1</b>	<b>1</b>	<b>1</b>	<b>100,00</b>	<b>0</b>	<b>2</b>	<b>1</b>	<b>2</b>	<b>2</b>	<b>100,00</b>	<b>1</b>
ÁVILA	0	0	0	0	-	0	0	0	0	0	-	0	0	0	0	0	-	0
BURGOS	0	0	0	0	-	0	0	0	0	0	-	0	0	0	0	0	-	0
LEÓN	0	0	0	0	-	0	0	1	1	1	100,00	0	0	1	1	1	100,00	0
PALENCIA	0	0	0	0	-	0	0	0	0	0	-	0	0	0	0	0	-	0
SALAMANCA	0	0	0	0	-	0	0	0	0	0	-	0	0	0	0	0	-	0
SEGOVIA	1	0	0	0	-	1	0	0	0	0	-	0	1	0	0	0	-	1
SORIA	0	0	0	0	-	0	0	0	0	0	-	0	0	0	0	0	-	0
VALLADOLID	0	0	0	0	-	0	0	0	0	0	-	0	0	0	0	0	-	0
ZAMORA	1	0	1	1	100,00	0	0	0	0	0	-	0	1	0	1	1	100,00	0
<b>CASTILLA-LA MANCHA</b>	<b>0</b>	<b>0</b>	<b>0</b>	<b>0</b>	<b>-</b>	<b>0</b>	<b>0</b>	<b>0</b>	<b>0</b>	<b>0</b>	<b>-</b>	<b>0</b>	<b>0</b>	<b>0</b>	<b>0</b>	<b>0</b>	<b>-</b>	<b>0</b>
ALBACETE	0	0	0	0	-	0	0	0	0	0	-	0	0	0	0	0	-	0
CIUDAD REAL	0	0	0	0	-	0	0	0	0	0	-	0	0	0	0	0	-	0
CUENCA	0	0	0	0	-	0	0	0	0	0	-	0	0	0	0	0	-	0
GUADALAJARA	0	0	0	0	-	0	0	0	0	0	-	0	0	0	0	0	-	0
TOLEDO	0	0	0	0	-	0	0	0	0	0	-	0	0	0	0	0	-	0

(Continúa al dorso)

CC.AA. Y/O PROVINCIAS	SUBSIDIO DE MOVILIDAD Y COMPENSACIÓN PARA						ASISTENCIA SANITARIA Y PRESTACIÓN FARMACÉUTICA						TOTAL PRESTACIONES					
	PTE. AÑO ANT.	GASTOS DE TRANSPORTE (S.M.G.T.)				PTE. FINAL	PTE. AÑO ANT.	PARA MINUSVÁLIDOS (A.S.P.F.)				PTE. FINAL	PTE. AÑO ANT.	L I S M I				PTE. FINAL
		SOLC.	REST.	APRB. (nº y % C.R.)				SOLC.	REST.	APRB. (nº y % C.R.)				SOLC.	REST.	APRB. (nº y % C.R.)		
<b>CATALUNYA</b>	5	1	4	2	50,00	2	0	2	0	0	-	2	5	3	4	2	50,00	4
BARCELONA	5	1	4	2	50,00	2	0	1	0	0	-	1	5	2	4	2	50,00	3
GIRONA	0	0	0	0	-	0	0	0	0	0	-	0	0	0	0	0	-	0
LLEIDA	0	0	0	0	-	0	0	0	0	0	-	0	0	0	0	0	-	0
TARRAGONA	0	0	0	0	-	0	0	1	0	0	-	1	0	1	0	0	-	1
<b>COMUNIDAD VALENCIANA</b>	67	13	73	1	1,37	7	0	0	0	0	-	0	67	13	73	1	1,37	7
ALICANTE	63	10	71	1	1,41	2	0	0	0	0	-	0	63	10	71	1	1,41	2
CASTELLÓN	0	0	0	0	-	0	0	0	0	0	-	0	0	0	0	0	-	0
VALENCIA	4	3	2	0	-	5	0	0	0	0	-	0	4	3	2	0	-	5
<b>EXTREMADURA</b>	0	0	0	0	-	0	1	0	0	0	-	1	1	0	0	0	-	1
BADAJOS	0	0	0	0	-	0	0	0	0	0	-	0	0	0	0	0	-	0
CÁCERES	0	0	0	0	-	0	1	0	0	0	-	1	1	0	0	0	-	1
<b>GALICIA</b>	1	0	1	0	-	0	6	4	4	2	50,00	6	7	4	5	2	40,00	6
A CORUÑA	1	0	1	0	-	0	1	1	0	0	-	2	2	1	1	0	-	2
LUGO	0	0	0	0	-	0	0	0	0	0	-	0	0	0	0	0	-	0
OURENSE	0	0	0	0	-	0	2	0	1	1	100,00	1	2	0	1	1	100,00	1
PONTEVEDRA	0	0	0	0	-	0	3	3	3	1	33,33	3	3	3	3	1	33,33	3
<b>MADRID</b>	2	5	2	0	-	5	8	0	2	2	100,00	6	10	5	4	2	50,00	11
MURCIA	12	0	0	0	-	12	5	0	0	0	-	5	17	0	0	0	-	17
NAVARRA	0	0	0	0	-	0	0	0	0	0	-	0	0	0	0	0	-	0
<b>PAÍS VASCO</b>	2	0	0	0	-	2	11	3	4	3	75,00	10	13	3	4	3	75,00	12
ÁLAVA	0	0	0	0	-	0	0	0	0	0	-	0	0	0	0	0	-	0
GUIPÚZCOA	2	0	0	0	-	2	10	2	3	2	66,67	9	12	2	3	2	66,67	11
VIZCAYA	0	0	0	0	-	0	1	1	1	1	100,00	1	1	1	1	1	100,00	1
<b>LA RIOJA</b>	0	0	0	0	-	0	0	1	0	0	-	1	0	1	0	0	-	1
CEUTA	2	1	0	0	-	3	0	0	0	0	-	0	2	1	0	0	-	3
MELILLA	10	7	4	2	50,00	13	0	0	0	0	-	0	10	7	4	2	50,00	13

<b>TOTAL ESTADO</b>	139	30	93	10	10,75	76	65	20	18	9	50,00	67	204	50	111	19	17,12	143
---------------------	-----	----	----	----	-------	----	----	----	----	---	-------	----	-----	----	-----	----	-------	-----

## PRESTACIONES DEL REAL DECRETO 383/1984, DE 1 DE AGOSTO (LISMI) DATOS DE GESTIÓN CORRESPONDIENTES AL AÑO 2005 HASTA SETIEMBRE

CC.AA.  Y/O  PROVINCIAS	SUBSIDIO DE MOVILIDAD Y COMPENSACIÓN PARA						ASISTENCIA SANITARIA Y PRESTACIÓN FARMACÉUTICA						TOTAL PRESTACIONES					
	PTE. AÑO ANT.	GASTOS DE TRANSPORTE (S.M.G.T.)			PTE. FINAL	PTE. AÑO ANT.	PARA MINUSVÁLIDOS (A.S.P.F.)			PTE. FINAL	PTE. AÑO ANT.	L I S M I			PTE. FINAL			
		SOLC.	REST.	APRB. (nº y % C.R.)			SOLC.	REST.	APRB. (nº y % C.R.)			SOLC.	REST.	APRB. (nº y % C.R.)				
<b>ANDALUCÍA</b>	<b>17</b>	<b>67</b>	<b>62</b>	<b>14</b>	<b>22,58</b>	<b>22</b>	<b>10</b>	<b>73</b>	<b>53</b>	<b>17</b>	<b>32,08</b>	<b>30</b>	<b>27</b>	<b>140</b>	<b>115</b>	<b>31</b>	<b>26,96</b>	<b>52</b>
ALMERÍA	0	5	5	1	20,00	0	0	2	2	1	50,00	0	0	7	7	2	28,57	0
CÁDIZ	7	7	11	4	36,36	3	1	8	5	0	-	4	8	15	16	4	25,00	7
CÓRDOBA	1	2	1	0	-	2	0	3	2	2	100,00	1	1	5	3	2	66,67	3
GRANADA	0	12	5	1	20,00	7	0	21	14	3	21,43	7	0	33	19	4	21,05	14
HUELVA	3	2	5	1	20,00	0	1	5	4	3	75,00	2	4	7	9	4	44,44	2
JAÉN	1	5	6	2	33,33	0	1	3	4	1	25,00	0	2	8	10	3	30,00	0
MÁLAGA	5	16	14	5	35,71	7	7	24	17	7	41,18	14	12	40	31	12	38,71	21
SEVILLA	0	18	15	0	-	3	0	7	5	0	-	2	0	25	20	0	-	5
<b>ARAGÓN</b>	<b>0</b>	<b>5</b>	<b>5</b>	<b>0</b>	<b>-</b>	<b>0</b>	<b>4</b>	<b>17</b>	<b>18</b>	<b>9</b>	<b>50,00</b>	<b>3</b>	<b>4</b>	<b>22</b>	<b>23</b>	<b>9</b>	<b>39,13</b>	<b>3</b>
HUESCA	0	0	0	0	-	0	2	6	8	6	75,00	0	2	6	8	6	75,00	0
TERUEL	0	0	0	0	-	0	0	1	0	0	-	1	0	1	0	0	-	1
ZARAGOZA	0	5	5	0	-	0	2	10	10	3	30,00	2	2	15	15	3	20,00	2
<b>ASTURIAS</b>	<b>1</b>	<b>5</b>	<b>4</b>	<b>2</b>	<b>50,00</b>	<b>2</b>	<b>1</b>	<b>9</b>	<b>8</b>	<b>3</b>	<b>37,50</b>	<b>2</b>	<b>2</b>	<b>14</b>	<b>12</b>	<b>5</b>	<b>41,67</b>	<b>4</b>
<b>ILLES BALEARS</b>	<b>0</b>	<b>0</b>	<b>0</b>	<b>0</b>	<b>-</b>	<b>0</b>	<b>0</b>	<b>0</b>	<b>0</b>	<b>0</b>	<b>-</b>	<b>0</b>	<b>0</b>	<b>0</b>	<b>0</b>	<b>0</b>	<b>-</b>	<b>0</b>
<b>CANARIAS</b>	<b>9</b>	<b>9</b>	<b>11</b>	<b>6</b>	<b>54,55</b>	<b>7</b>	<b>0</b>	<b>4</b>	<b>3</b>	<b>1</b>	<b>33,33</b>	<b>1</b>	<b>9</b>	<b>13</b>	<b>14</b>	<b>7</b>	<b>50,00</b>	<b>8</b>
LAS PALMAS	8	9	10	5	50,00	7	0	1	1	1	100,00	0	8	10	11	6	54,55	7
S.C. TENERIFE	1	0	1	1	100,00	0	0	3	2	0	-	1	1	3	3	1	33,33	1
<b>CANTABRIA</b>	<b>0</b>	<b>0</b>	<b>0</b>	<b>0</b>	<b>-</b>	<b>0</b>	<b>0</b>	<b>0</b>	<b>0</b>	<b>0</b>	<b>-</b>	<b>0</b>	<b>0</b>	<b>0</b>	<b>0</b>	<b>0</b>	<b>-</b>	<b>0</b>
<b>CASTILLA Y LEÓN</b>	<b>3</b>	<b>15</b>	<b>17</b>	<b>8</b>	<b>47,06</b>	<b>1</b>	<b>1</b>	<b>11</b>	<b>12</b>	<b>8</b>	<b>66,67</b>	<b>0</b>	<b>4</b>	<b>26</b>	<b>29</b>	<b>16</b>	<b>55,17</b>	<b>1</b>
ÁVILA	1	5	6	4	66,67	0	0	1	1	0	-	0	1	6	7	4	57,14	0
BURGOS	1	3	4	1	25,00	0	0	4	4	3	75,00	0	1	7	8	4	50,00	0
LEÓN	0	2	2	0	-	0	0	1	1	1	100,00	0	0	3	3	1	33,33	0
PALENCIA	0	0	0	0	-	0	0	0	0	0	-	0	0	0	0	0	-	0
SALAMANCA	0	2	2	1	50,00	0	1	5	6	4	66,67	0	1	7	8	5	62,50	0
SEGOVIA	1	0	0	0	-	1	0	0	0	0	-	0	1	0	0	0	-	1
SORIA	0	0	0	0	-	0	0	0	0	0	-	0	0	0	0	0	-	0
VALLADOLID	0	0	0	0	-	0	0	0	0	0	-	0	0	0	0	0	-	0
ZAMORA	0	3	3	2	66,67	0	0	0	0	0	-	0	0	3	3	2	66,67	0
<b>CASTILLA-LA MANCHA</b>	<b>0</b>	<b>5</b>	<b>5</b>	<b>1</b>	<b>20,00</b>	<b>0</b>	<b>0</b>	<b>0</b>	<b>0</b>	<b>0</b>	<b>-</b>	<b>0</b>	<b>0</b>	<b>5</b>	<b>5</b>	<b>1</b>	<b>20,00</b>	<b>0</b>
ALBACETE	0	2	2	0	-	0	0	0	0	0	-	0	0	2	2	0	-	0
CIUDAD REAL	0	0	0	0	-	0	0	0	0	0	-	0	0	0	0	0	-	0
CUENCA	0	2	2	1	50,00	0	0	0	0	0	-	0	0	2	2	1	50,00	0
GUADALAJARA	0	1	1	0	-	0	0	0	0	0	-	0	0	1	1	0	-	0
TOLEDO	0	0	0	0	-	0	0	0	0	0	-	0	0	0	0	0	-	0

(Continúa al dorso)

CC.AA. Y/O PROVINCIAS	SUBSIDIO DE MOVILIDAD Y COMPENSACIÓN PARA						ASISTENCIA SANITARIA Y PRESTACIÓN FARMACÉUTICA						TOTAL PRESTACIONES					
	PTE. AÑO ANT.	GASTOS DE TRANSPORTE (S.M.G.T.)				PTE. FINAL	PTE. AÑO ANT.	PARA MINUSVÁLIDOS (A.S.P.F.)				PTE. FINAL	PTE. AÑO ANT.	L I S M I				PTE. FINAL
		SOLC.	REST.	APRB. (nº y % C.R.)				SOLC.	REST.	APRB. (nº y % C.R.)				SOLC.	REST.	APRB. (nº y % C.R.)		
<b>CATALUNYA</b>	14	16	28	15	53,57	2	3	4	5	2	40,00	2	17	20	33	17	51,52	4
BARCELONA	14	8	20	15	75,00	2	2	3	4	2	50,00	1	16	11	24	17	70,83	3
GIRONA	0	8	8	0	-	0	0	0	0	0	-	0	0	8	8	0	-	0
LLEIDA	0	0	0	0	-	0	0	0	0	0	-	0	0	0	0	0	-	0
TARRAGONA	0	0	0	0	-	0	1	1	1	0	-	1	1	1	1	0	-	1
<b>COMUNIDAD VALENCIANA</b>	101	219	313	9	2,88	7	0	1	1	0	-	0	101	220	314	9	2,87	7
ALICANTE	97	209	304	8	2,63	2	0	0	0	0	-	0	97	209	304	8	2,63	2
CASTELLÓN	0	0	0	0	-	0	0	0	0	0	-	0	0	0	0	0	-	0
VALENCIA	4	10	9	1	11,11	5	0	1	1	0	-	0	4	11	10	1	10,00	5
<b>EXTREMADURA</b>	4	4	8	0	-	0	1	5	5	4	80,00	1	5	9	13	4	30,77	1
BADAJOS	4	0	4	0	-	0	1	2	3	3	100,00	0	5	2	7	3	42,86	0
CÁCERES	0	4	4	0	-	0	0	3	2	1	50,00	1	0	7	6	1	16,67	1
<b>GALICIA</b>	5	20	25	4	16,00	0	3	40	37	22	59,46	6	8	60	62	26	41,94	6
A CORUÑA	4	15	19	3	15,79	0	2	6	6	1	16,67	2	6	21	25	4	16,00	2
LUGO	0	0	0	0	-	0	0	3	3	2	66,67	0	0	3	3	2	66,67	0
OURENSE	1	2	3	0	-	0	0	12	11	7	63,64	1	1	14	14	7	50,00	1
PONTEVEDRA	0	3	3	1	33,33	0	1	19	17	12	70,59	3	1	22	20	13	65,00	3
<b>MADRID</b>	13	15	23	0	-	5	6	11	11	2	18,18	6	19	26	34	2	5,88	11
<b>MURCIA</b>	10	12	10	1	10,00	12	5	7	7	1	14,29	5	15	19	17	2	11,76	17
<b>NAVARRA</b>	0	0	0	0	-	0	0	4	4	4	100,00	0	0	4	4	4	100,00	0
<b>PAIS VASCO</b>	1	4	3	2	66,67	2	7	19	16	12	75,00	10	8	23	19	14	73,68	12
ÁLAVA	0	0	0	0	-	0	0	3	3	3	100,00	0	0	3	3	3	100,00	0
GUIPÚZCOA	1	4	3	2	66,67	2	6	12	9	8	88,89	9	7	16	12	10	83,33	11
VIZCAYA	0	0	0	0	-	0	1	4	4	1	25,00	1	1	4	4	1	25,00	1
<b>LA RIOJA</b>	0	1	1	1	100,00	0	0	1	0	0	-	1	0	2	1	1	100,00	1
<b>CEUTA</b>	5	14	16	9	56,25	3	2	2	4	4	100,00	0	7	16	20	13	65,00	3
<b>MELILLA</b>	8	56	51	26	50,98	13	0	1	1	1	100,00	0	8	57	52	27	51,92	13

<b>TOTAL ESTADO</b>	191	467	582	98	16,84	76	43	209	185	90	48,65	67	234	676	767	188	24,51	143
---------------------	-----	-----	-----	----	-------	----	----	-----	-----	----	-------	----	-----	-----	-----	-----	-------	-----

**2c REVISIONES DE OFICIO E INSTANCIA DE PARTE: DATOS DE LA GESTIÓN MENSUAL Y ANUAL**

**PRESTACIONES DEL REAL DECRETO 383/1984, DE 1 DE FEBRERO (LISMI)  
REVISIONES DE OFICIO E INSTANCIA DE PARTE EFECTUADAS DE SGIM  
DATOS DE GESTIÓN CORRESPONDIENTES AL MES DE SETIEMBRE DE 2005**

CC.AA.  Y/O  PROVINCIAS	REVISIONES EFECTUADAS				CAUSAS DE EXTINCIÓN DEL DERECHO						
	Modifica.  Cuantía	Extinción  Derecho	Suspensión		TOTAL	Recursos  Propios	Prestación  Incompatible	Pérdida  Residencia	Fallecimiento	Grado y  Baremo	TOTAL
			Act. Laboral	Otras							
<b>ANDALUCÍA</b>	<b>1</b>	<b>73</b>	<b>0</b>	<b>0</b>	<b>74</b>	<b>43</b>	<b>14</b>	<b>0</b>	<b>16</b>	<b>0</b>	<b>73</b>
ALMERÍA	0	16	0	0	16	16	0	0	0	0	16
CÁDIZ	0	4	0	0	4	4	0	0	0	0	4
CÓRDOBA	0	11	0	0	11	0	5	0	6	0	11
GRANADA	0	4	0	0	4	0	3	0	1	0	4
HUELVA	0	4	0	0	4	1	3	0	0	0	4
JAÉN	0	7	0	0	7	7	0	0	0	0	7
MÁLAGA	0	21	0	0	21	9	3	0	9	0	21
SEVILLA	1	6	0	0	7	6	0	0	0	0	6
<b>ARAGÓN</b>	<b>1</b>	<b>3</b>	<b>0</b>	<b>0</b>	<b>4</b>	<b>0</b>	<b>2</b>	<b>0</b>	<b>1</b>	<b>0</b>	<b>3</b>
HUESCA	0	2	0	0	2	0	1	0	1	0	2
TERUEL	1	1	0	0	2	0	1	0	0	0	1
ZARAGOZA	0	0	0	0	0	0	0	0	0	0	0
<b>ASTURIAS</b>	<b>0</b>	<b>36</b>	<b>1</b>	<b>0</b>	<b>37</b>	<b>3</b>	<b>19</b>	<b>1</b>	<b>13</b>	<b>0</b>	<b>36</b>
<b>ILLES BALEARS</b>	<b>0</b>	<b>3</b>	<b>0</b>	<b>0</b>	<b>3</b>	<b>0</b>	<b>3</b>	<b>0</b>	<b>0</b>	<b>0</b>	<b>3</b>
<b>CANARIAS</b>	<b>0</b>	<b>2</b>	<b>0</b>	<b>0</b>	<b>2</b>	<b>0</b>	<b>2</b>	<b>0</b>	<b>0</b>	<b>0</b>	<b>2</b>
LAS PALMAS	0	1	0	0	1	0	1	0	0	0	1
S.C. TENERIFE	0	1	0	0	1	0	1	0	0	0	1
<b>CANTABRIA</b>	<b>0</b>	<b>0</b>	<b>0</b>	<b>0</b>	<b>0</b>	<b>0</b>	<b>0</b>	<b>0</b>	<b>0</b>	<b>0</b>	<b>0</b>
<b>CASTILLA Y LEÓN</b>	<b>1</b>	<b>16</b>	<b>0</b>	<b>0</b>	<b>17</b>	<b>0</b>	<b>14</b>	<b>0</b>	<b>2</b>	<b>0</b>	<b>16</b>
ÁVILA	1	1	0	0	2	0	1	0	0	0	1
BURGOS	0	4	0	0	4	0	3	0	1	0	4
LEÓN	0	0	0	0	0	0	0	0	0	0	0
PALENCIA	0	0	0	0	0	0	0	0	0	0	0
SALAMANCA	0	6	0	0	6	0	6	0	0	0	6
SEGOVIA	0	1	0	0	1	0	1	0	0	0	1
SORIA	0	1	0	0	1	0	1	0	0	0	1
VALLADOLID	0	0	0	0	0	0	0	0	0	0	0
ZAMORA	0	3	0	0	3	0	2	0	1	0	3
<b>CASTILLA-LA MANCHA</b>	<b>0</b>	<b>0</b>	<b>0</b>	<b>0</b>	<b>0</b>	<b>0</b>	<b>0</b>	<b>0</b>	<b>0</b>	<b>0</b>	<b>0</b>
ALBACETE	0	0	0	0	0	0	0	0	0	0	0
CIUDAD REAL	0	0	0	0	0	0	0	0	0	0	0
CUENCA	0	0	0	0	0	0	0	0	0	0	0
GUADALAJARA	0	0	0	0	0	0	0	0	0	0	0
TOLEDO	0	0	0	0	0	0	0	0	0	0	0

(Continúa al dorso)

CC.AA. Y/O PROVINCIAS	REVISIONES EFECTUADAS				CAUSAS DE EXTINCIÓN DEL DERECHO						
	Modifica. Cuantía	Extinción Derecho	Suspensión		TOTAL	Recursos Propios	Prestación Incompatible	Pérdida Residencia	Fallecimiento	Grado y Baremo	TOTAL
			Act. Laboral	Otras							
<b>CATALUNYA</b>	0	0	0	0	0	0	0	0	0	0	0
BARCELONA	0	0	0	0	0	0	0	0	0	0	0
GIRONA	0	0	0	0	0	0	0	0	0	0	0
LLEIDA	0	0	0	0	0	0	0	0	0	0	0
TARRAGONA	0	0	0	0	0	0	0	0	0	0	0
<b>COMUNIDAD VALENCIANA</b>	0	75	0	0	75	6	42	0	27	0	75
ALICANTE	0	62	0	0	62	4	33	0	25	0	62
CASTELLÓN	0	5	0	0	5	0	5	0	0	0	5
VALENCIA	0	8	0	0	8	2	4	0	2	0	8
<b>EXTREMADURA</b>	0	0	0	0	0	0	0	0	0	0	0
BADAJOS	0	0	0	0	0	0	0	0	0	0	0
CÁCERES	0	0	0	0	0	0	0	0	0	0	0
<b>GALICIA</b>	2	16	0	0	18	0	9	0	7	0	16
A CORUÑA	0	0	0	0	0	0	0	0	0	0	0
LUGO	0	1	0	0	1	0	0	0	1	0	1
OURENSE	0	3	0	0	3	0	1	0	2	0	3
PONTEVEDRA	2	12	0	0	14	0	8	0	4	0	12
<b>MADRID</b>	0	3	0	0	3	0	3	0	0	0	3
<b>MURCIA</b>	0	59	0	0	59	36	7	0	16	0	59
<b>NAVARRA</b>	0	3	0	0	3	0	1	0	2	0	3
<b>PAÍS VASCO</b>	0	7	0	0	7	0	2	3	2	0	7
ÁLAVA	0	0	0	0	0	0	0	0	0	0	0
GUIPÚZCOA	0	0	0	0	0	0	0	0	0	0	0
VIZCAYA	0	7	0	0	7	0	2	3	2	0	7
<b>LA RIOJA</b>	0	1	0	0	1	0	0	0	1	0	1
<b>CEUTA</b>	0	3	0	0	3	0	3	0	0	0	3
<b>MELILLA</b>	0	1	0	0	1	0	0	0	1	0	1
<b>TOTAL ESTADO</b>	5	301	1	0	307	88	121	4	88	0	301

**PRESTACIONES DEL REAL DECRETO 383/1984, DE 1 DE FEBRERO (LISMI)  
REVISIONES DE OFICIO E INSTANCIA DE PARTE EFECTUADAS EN SATP  
DATOS DE GESTIÓN CORRESPONDIENTES AL MES DE SETIEMBRE DE 2005**

CC.AA.  Y/O PROVINCIAS	REVISIONES EFECTUADAS			CAUSAS DE EXTINCIÓN DEL DERECHO							
	Extinción Derecho	Suspensión	TOTAL	Recursos Propios	Prestación Incompatible	Ingreso Centro	Pérdida Residencia	Fallecimiento	Grado y Baremo	Alta S.S.	TOTAL
<b>ANDALUCÍA</b>	<b>10</b>	<b>1</b>	<b>11</b>	<b>3</b>	<b>2</b>	<b>0</b>	<b>0</b>	<b>5</b>	<b>0</b>	<b>0</b>	<b>10</b>
ALMERÍA	2	0	2	2	0	0	0	0	0	0	2
CÁDIZ	0	0	0	0	0	0	0	0	0	0	0
CÓRDOBA	2	0	2	0	0	0	0	2	0	0	2
GRANADA	1	0	1	0	1	0	0	0	0	0	1
HUELVA	1	0	1	0	1	0	0	0	0	0	1
JAÉN	0	0	0	0	0	0	0	0	0	0	0
MÁLAGA	3	1	4	0	0	0	0	3	0	0	3
SEVILLA	1	0	1	1	0	0	0	0	0	0	1
<b>ARAGÓN</b>	<b>1</b>	<b>0</b>	<b>1</b>	<b>0</b>	<b>0</b>	<b>0</b>	<b>0</b>	<b>1</b>	<b>0</b>	<b>0</b>	<b>1</b>
HUESCA	1	0	1	0	0	0	0	1	0	0	1
TERUEL	0	0	0	0	0	0	0	0	0	0	0
ZARAGOZA	0	0	0	0	0	0	0	0	0	0	0
<b>ASTURIAS</b>	<b>3</b>	<b>0</b>	<b>3</b>	<b>0</b>	<b>0</b>	<b>2</b>	<b>0</b>	<b>1</b>	<b>0</b>	<b>0</b>	<b>3</b>
<b>ILLES BALEARS</b>	<b>0</b>	<b>0</b>	<b>0</b>	<b>0</b>	<b>0</b>	<b>0</b>	<b>0</b>	<b>0</b>	<b>0</b>	<b>0</b>	<b>0</b>
<b>CANARIAS</b>	<b>0</b>	<b>0</b>	<b>0</b>	<b>0</b>	<b>0</b>	<b>0</b>	<b>0</b>	<b>0</b>	<b>0</b>	<b>0</b>	<b>0</b>
LAS PALMAS	0	0	0	0	0	0	0	0	0	0	0
S.C. TENERIFE	0	0	0	0	0	0	0	0	0	0	0
<b>CANTABRIA</b>	<b>0</b>	<b>0</b>	<b>0</b>	<b>0</b>	<b>0</b>	<b>0</b>	<b>0</b>	<b>0</b>	<b>0</b>	<b>0</b>	<b>0</b>
<b>CASTILLA Y LEÓN</b>	<b>6</b>	<b>0</b>	<b>6</b>	<b>0</b>	<b>5</b>	<b>0</b>	<b>0</b>	<b>1</b>	<b>0</b>	<b>0</b>	<b>6</b>
ÁVILA	1	0	1	0	0	0	0	1	0	0	1
BURGOS	0	0	0	0	0	0	0	0	0	0	0
LEÓN	0	0	0	0	0	0	0	0	0	0	0
PALENCIA	0	0	0	0	0	0	0	0	0	0	0
SALAMANCA	1	0	1	0	1	0	0	0	0	0	1
SEGOVIA	3	0	3	0	3	0	0	0	0	0	3
SORIA	0	0	0	0	0	0	0	0	0	0	0
VALLADOLID	0	0	0	0	0	0	0	0	0	0	0
ZAMORA	1	0	1	0	1	0	0	0	0	0	1
<b>CASTILLA-LA MANCHA</b>	<b>0</b>	<b>0</b>	<b>0</b>	<b>0</b>	<b>0</b>	<b>0</b>	<b>0</b>	<b>0</b>	<b>0</b>	<b>0</b>	<b>0</b>
ALBACETE	0	0	0	0	0	0	0	0	0	0	0
CIUDAD REAL	0	0	0	0	0	0	0	0	0	0	0
CUENCA	0	0	0	0	0	0	0	0	0	0	0
GUADALAJARA	0	0	0	0	0	0	0	0	0	0	0
TOLEDO	0	0	0	0	0	0	0	0	0	0	0

(Continúa al dorso)

CC.AA. Y/O PROVINCIAS	REVISIONES EFECTUADAS			CAUSAS DE EXTINCIÓN DEL DERECHO							
	Extinción Derecho	Suspensión	TOTAL	Recursos Propios	Prestación Incompatible	Ingreso Centro	Pérdida Residencia	Fallecimiento	Grado y Baremo	Alta S.S.	TOTAL
<b>CATALUNYA</b>	0	0	0	0	0	0	0	0	0	0	0
BARCELONA	0	0	0	0	0	0	0	0	0	0	0
GIRONA	0	0	0	0	0	0	0	0	0	0	0
LLEIDA	0	0	0	0	0	0	0	0	0	0	0
TARRAGONA	0	0	0	0	0	0	0	0	0	0	0
<b>COMUNIDAD VALENCIANA</b>	4	0	4	0	2	0	0	2	0	0	4
ALICANTE	0	0	0	0	0	0	0	0	0	0	0
CASTELLÓN	0	0	0	0	0	0	0	0	0	0	0
VALENCIA	4	0	4	0	2	0	0	2	0	0	4
<b>EXTREMADURA</b>	0	0	0	0	0	0	0	0	0	0	0
BADAJOS	0	0	0	0	0	0	0	0	0	0	0
CÁCERES	0	0	0	0	0	0	0	0	0	0	0
<b>GALICIA</b>	2	0	2	0	1	0	0	1	0	0	2
A CORUÑA	0	0	0	0	0	0	0	0	0	0	0
LUGO	0	0	0	0	0	0	0	0	0	0	0
OURENSE	0	0	0	0	0	0	0	0	0	0	0
PONTEVEDRA	2	0	2	0	1	0	0	1	0	0	2
<b>MADRID</b>	1	0	1	0	1	0	0	0	0	0	1
<b>MURCIA</b>	7	0	7	0	0	0	0	7	0	0	7
<b>NAVARRA</b>	1	0	1	0	0	0	0	1	0	0	1
<b>PAÍS VASCO</b>	0	0	0	0	0	0	0	0	0	0	0
ÁLAVA	0	0	0	0	0	0	0	0	0	0	0
GUIPÚZCOA	0	0	0	0	0	0	0	0	0	0	0
VIZCAYA	0	0	0	0	0	0	0	0	0	0	0
<b>LA RIOJA</b>	0	0	0	0	0	0	0	0	0	0	0
<b>CEUTA</b>	0	0	0	0	0	0	0	0	0	0	0
<b>MELILLA</b>	1	0	1	0	0	0	0	1	0	0	1
<b>TOTAL ESTADO</b>	<b>36</b>	<b>1</b>	<b>37</b>	<b>3</b>	<b>11</b>	<b>2</b>	<b>0</b>	<b>20</b>	<b>0</b>	<b>0</b>	<b>36</b>

**PRESTACIONES DEL REAL DECRETO 383/1984, DE 1 DE FEBRERO (LISMI)  
REVISIONES DE OFICIO E INSTANCIA DE PARTE EFECTUADAS EN SMGT  
DATOS DE GESTIÓN CORRESPONDIENTES AL MES DE SETIEMBRE DE 2005**

CC.AA. Y/O PROVINCIAS	REVISIONES EFECTUADAS			CAUSAS DE EXTINCIÓN DEL DERECHO								
	Extinción Derecho	Suspensión	TOTAL	Recursos Propios	Recursos Familiares	Prestación Incompatible	Ingreso Centro	Pérdida Residencia	Fallecimiento	Grado y Baremo	Alta S.S.	TOTAL
<b>ANDALUCÍA</b>	<b>2</b>	<b>0</b>	<b>2</b>	<b>1</b>	<b>0</b>	<b>1</b>	<b>0</b>	<b>0</b>	<b>0</b>	<b>0</b>	<b>0</b>	<b>2</b>
ALMERÍA	0	0	0	0	0	0	0	0	0	0	0	0
CÁDIZ	0	0	0	0	0	0	0	0	0	0	0	0
CÓRDOBA	0	0	0	0	0	0	0	0	0	0	0	0
GRANADA	0	0	0	0	0	0	0	0	0	0	0	0
HUELVA	1	0	1	1	0	0	0	0	0	0	0	1
JAÉN	0	0	0	0	0	0	0	0	0	0	0	0
MÁLAGA	1	0	1	0	0	1	0	0	0	0	0	1
SEVILLA	0	0	0	0	0	0	0	0	0	0	0	0
<b>ARAGÓN</b>	<b>0</b>	<b>0</b>	<b>0</b>	<b>0</b>	<b>0</b>	<b>0</b>	<b>0</b>	<b>0</b>	<b>0</b>	<b>0</b>	<b>0</b>	<b>0</b>
HUESCA	0	0	0	0	0	0	0	0	0	0	0	0
TERUEL	0	0	0	0	0	0	0	0	0	0	0	0
ZARAGOZA	0	0	0	0	0	0	0	0	0	0	0	0
<b>ASTURIAS</b>	<b>4</b>	<b>0</b>	<b>4</b>	<b>0</b>	<b>2</b>	<b>0</b>	<b>0</b>	<b>0</b>	<b>0</b>	<b>0</b>	<b>2</b>	<b>4</b>
<b>ILLES BALEARS</b>	<b>0</b>	<b>0</b>	<b>0</b>	<b>0</b>	<b>0</b>	<b>0</b>	<b>0</b>	<b>0</b>	<b>0</b>	<b>0</b>	<b>0</b>	<b>0</b>
<b>CANARIAS</b>	<b>0</b>	<b>0</b>	<b>0</b>	<b>0</b>	<b>0</b>	<b>0</b>	<b>0</b>	<b>0</b>	<b>0</b>	<b>0</b>	<b>0</b>	<b>0</b>
LAS PALMAS	0	0	0	0	0	0	0	0	0	0	0	0
S.C. TENERIFE	0	0	0	0	0	0	0	0	0	0	0	0
<b>CANTABRIA</b>	<b>0</b>	<b>0</b>	<b>0</b>	<b>0</b>	<b>0</b>	<b>0</b>	<b>0</b>	<b>0</b>	<b>0</b>	<b>0</b>	<b>0</b>	<b>0</b>
<b>CASTILLA Y LEÓN</b>	<b>0</b>	<b>0</b>	<b>0</b>	<b>0</b>	<b>0</b>	<b>0</b>	<b>0</b>	<b>0</b>	<b>0</b>	<b>0</b>	<b>0</b>	<b>0</b>
ÁVILA	0	0	0	0	0	0	0	0	0	0	0	0
BURGOS	0	0	0	0	0	0	0	0	0	0	0	0
LEÓN	0	0	0	0	0	0	0	0	0	0	0	0
PALENCIA	0	0	0	0	0	0	0	0	0	0	0	0
SALAMANCA	0	0	0	0	0	0	0	0	0	0	0	0
SEGOVIA	0	0	0	0	0	0	0	0	0	0	0	0
SORIA	0	0	0	0	0	0	0	0	0	0	0	0
VALLADOLID	0	0	0	0	0	0	0	0	0	0	0	0
ZAMORA	0	0	0	0	0	0	0	0	0	0	0	0
<b>CASTILLA-LA MANCHA</b>	<b>0</b>	<b>0</b>	<b>0</b>	<b>0</b>	<b>0</b>	<b>0</b>	<b>0</b>	<b>0</b>	<b>0</b>	<b>0</b>	<b>0</b>	<b>0</b>
ALBACETE	0	0	0	0	0	0	0	0	0	0	0	0
CIUDAD REAL	0	0	0	0	0	0	0	0	0	0	0	0
CUENCA	0	0	0	0	0	0	0	0	0	0	0	0
GUADALAJARA	0	0	0	0	0	0	0	0	0	0	0	0
TOLEDO	0	0	0	0	0	0	0	0	0	0	0	0

(Continúa al dorso)

CC.AA. Y/O PROVINCIAS	REVISIONES EFECTUADAS			CAUSAS DE EXTINCIÓN DEL DERECHO								
	Extinción Derecho	Suspensión	TOTAL	Recursos Propios	Recursos Familiares	Prestación Incompatible	Ingreso Centro	Pérdida Residencia	Fallecimiento	Grado y Baremo	Alta S.S.	TOTAL
<b>CATALUNYA</b>	0	0	0	0	0	0	0	0	0	0	0	0
BARCELONA	0	0	0	0	0	0	0	0	0	0	0	0
GIRONA	0	0	0	0	0	0	0	0	0	0	0	0
LLEIDA	0	0	0	0	0	0	0	0	0	0	0	0
TARRAGONA	0	0	0	0	0	0	0	0	0	0	0	0
<b>COMUNIDAD VALENCIANA</b>	0	0	0	0	0	0	0	0	0	0	0	0
ALICANTE	0	0	0	0	0	0	0	0	0	0	0	0
CASTELLÓN	0	0	0	0	0	0	0	0	0	0	0	0
VALENCIA	0	0	0	0	0	0	0	0	0	0	0	0
<b>EXTREMADURA</b>	0	0	0	0	0	0	0	0	0	0	0	0
BADAJOS	0	0	0	0	0	0	0	0	0	0	0	0
CÁCERES	0	0	0	0	0	0	0	0	0	0	0	0
<b>GALICIA</b>	0	0	0	0	0	0	0	0	0	0	0	0
A CORUÑA	0	0	0	0	0	0	0	0	0	0	0	0
LUGO	0	0	0	0	0	0	0	0	0	0	0	0
OURENSE	0	0	0	0	0	0	0	0	0	0	0	0
PONTEVEDRA	0	0	0	0	0	0	0	0	0	0	0	0
<b>MADRID</b>	0	0	0	0	0	0	0	0	0	0	0	0
<b>MURCIA</b>	13	0	13	2	0	0	0	0	11	0	0	13
<b>NAVARRA</b>	0	0	0	0	0	0	0	0	0	0	0	0
<b>PAÍS VASCO</b>	0	0	0	0	0	0	0	0	0	0	0	0
ÁLAVA	0	0	0	0	0	0	0	0	0	0	0	0
GUIPÚZCOA	0	0	0	0	0	0	0	0	0	0	0	0
VIZCAYA	0	0	0	0	0	0	0	0	0	0	0	0
<b>LA RIOJA</b>	0	0	0	0	0	0	0	0	0	0	0	0
CEUTA	1	0	1	0	1	0	0	0	0	0	0	1
MELILLA	1	0	1	0	0	0	0	0	0	0	1	1
<b>TOTAL ESTADO</b>	21	0	21	3	3	1	0	0	11	0	3	21

**PRESTACIONES DEL REAL DECRETO 383/1984, DE 1 DE FEBRERO (LISMI)  
REVISIONES DE OFICIO E INSTANCIA DE PARTE EFECTUADAS EN ASPF  
DATOS DE GESTIÓN CORRESPONDIENTES AL MES DE SETIEMBRE DE 2005**

CC.AA.  Y/O PROVINCIAS	REVISIONES EFECTUADAS			CAUSAS DE EXTINCIÓN DEL DERECHO					
	Extinción Derecho	Suspensión	TOTAL	Prestación Incompatible	Pérdida Residencia	Fallecimiento	Grado y Baremo	Alta S.S.	TOTAL
<b>ANDALUCÍA</b>	2	0	2	1	0	1	0	0	2
ALMERÍA	0	0	0	0	0	0	0	0	0
CÁDIZ	0	0	0	0	0	0	0	0	0
CÓRDOBA	0	0	0	0	0	0	0	0	0
GRANADA	2	0	2	1	0	1	0	0	2
HUELVA	0	0	0	0	0	0	0	0	0
JAÉN	0	0	0	0	0	0	0	0	0
MÁLAGA	0	0	0	0	0	0	0	0	0
SEVILLA	0	0	0	0	0	0	0	0	0
<b>ARAGÓN</b>	1	0	1	1	0	0	0	0	1
HUESCA	1	0	1	1	0	0	0	0	1
TERUEL	0	0	0	0	0	0	0	0	0
ZARAGOZA	0	0	0	0	0	0	0	0	0
<b>ASTURIAS</b>	13	0	13	5	1	6	0	1	13
<b>ILLES BALEARS</b>	0	0	0	0	0	0	0	0	0
<b>CANARIAS</b>	0	0	0	0	0	0	0	0	0
LAS PALMAS	0	0	0	0	0	0	0	0	0
S.C. TENERIFE	0	0	0	0	0	0	0	0	0
<b>CANTABRIA</b>	0	0	0	0	0	0	0	0	0
<b>CASTILLA Y LEÓN</b>	1	0	1	1	0	0	0	0	1
ÁVILA	0	0	0	0	0	0	0	0	0
BURGOS	0	0	0	0	0	0	0	0	0
LEÓN	0	0	0	0	0	0	0	0	0
PALENCIA	0	0	0	0	0	0	0	0	0
SALAMANCA	1	0	1	1	0	0	0	0	1
SEGOVIA	0	0	0	0	0	0	0	0	0
SORIA	0	0	0	0	0	0	0	0	0
VALLADOLID	0	0	0	0	0	0	0	0	0
ZAMORA	0	0	0	0	0	0	0	0	0
<b>CASTILLA-LA MANCHA</b>	0	0	0	0	0	0	0	0	0
ALBACETE	0	0	0	0	0	0	0	0	0
CIUDAD REAL	0	0	0	0	0	0	0	0	0
CUENCA	0	0	0	0	0	0	0	0	0
GUADALAJARA	0	0	0	0	0	0	0	0	0
TOLEDO	0	0	0	0	0	0	0	0	0

(Continúa al dorso)

CC.AA. Y/O PROVINCIAS	REVISIONES EFECTUADAS			CAUSAS DE EXTINCIÓN DEL DERECHO					
	Extinción Derecho	Suspensión	TOTAL	Prestación Incompatible	Pérdida Residencia	Fallecimiento	Grado y Baremo	Alta S.S.	TOTAL
<b>CATALUNYA</b>	0	0	0	0	0	0	0	0	0
BARCELONA	0	0	0	0	0	0	0	0	0
GIRONA	0	0	0	0	0	0	0	0	0
LLEIDA	0	0	0	0	0	0	0	0	0
TARRAGONA	0	0	0	0	0	0	0	0	0
<b>COMUNIDAD VALENCIANA</b>	1	0	1	0	0	0	0	1	1
ALICANTE	0	0	0	0	0	0	0	0	0
CASTELLÓN	0	0	0	0	0	0	0	0	0
VALENCIA	1	0	1	0	0	0	0	1	1
<b>EXTREMADURA</b>	0	0	0	0	0	0	0	0	0
BADAJOS	0	0	0	0	0	0	0	0	0
CÁCERES	0	0	0	0	0	0	0	0	0
<b>GALICIA</b>	2	0	2	1	0	1	0	0	2
A CORUÑA	0	0	0	0	0	0	0	0	0
LUGO	0	0	0	0	0	0	0	0	0
OURENSE	2	0	2	1	0	1	0	0	2
PONTEVEDRA	0	0	0	0	0	0	0	0	0
<b>MADRID</b>	0	0	0	0	0	0	0	0	0
<b>MURCIA</b>	4	0	4	0	0	4	0	0	4
<b>NAVARRA</b>	1	0	1	0	0	1	0	0	1
<b>PAÍS VASCO</b>	1	0	1	0	0	0	0	1	1
ÁLAVA	0	0	0	0	0	0	0	0	0
GUIPÚZCOA	0	0	0	0	0	0	0	0	0
VIZCAYA	1	0	1	0	0	0	0	1	1
<b>LA RIOJA</b>	0	0	0	0	0	0	0	0	0
<b>CEUTA</b>	1	0	1	1	0	0	0	0	1
<b>MELILLA</b>	0	0	0	0	0	0	0	0	0
<b>TOTAL ESTADO</b>	27	0	27	10	1	13	0	3	27

**PRESTACIONES DEL REAL DECRETO 383/1984, DE 1 DE FEBRERO (LISMI)  
TOTAL REVISIONES DE OFICIO E INSTANCIA DE PARTE EFECTUADAS  
DATOS DE GESTIÓN CORRESPONDIENTES AL MES DE SETIEMBRE DE 2005**

CC.AA.  Y/O  PROVINCIAS	REVISIONES EFECTUADAS				CAUSAS DE EXTINCIÓN DEL DERECHO									
	Modifica.  Cuantía	Extinción  Derecho	Suspensión		TOTAL	Recursos  Propios	Recursos  Familiares	Prestación  Incompatible	Ingreso  Centro	Pérdida  Residencia	Fallecimiento	Grado y  Baremo	Alta  S.S.	TOTAL
			Act. Laboral	Otras										
<b>ANDALUCÍA</b>	<b>1</b>	<b>87</b>	<b>0</b>	<b>1</b>	<b>89</b>	<b>47</b>	<b>0</b>	<b>18</b>	<b>0</b>	<b>0</b>	<b>22</b>	<b>0</b>	<b>0</b>	<b>87</b>
ALMERÍA	0	18	0	0	18	18	0	0	0	0	0	0	0	18
CÁDIZ	0	4	0	0	4	4	0	0	0	0	0	0	0	4
CÓRDOBA	0	13	0	0	13	0	0	5	0	0	8	0	0	13
GRANADA	0	7	0	0	7	0	0	5	0	0	2	0	0	7
HUELVA	0	6	0	0	6	2	0	4	0	0	0	0	0	6
JAÉN	0	7	0	0	7	7	0	0	0	0	0	0	0	7
MÁLAGA	0	25	0	1	26	9	0	4	0	0	12	0	0	25
SEVILLA	1	7	0	0	8	7	0	0	0	0	0	0	0	7
<b>ARAGÓN</b>	<b>1</b>	<b>5</b>	<b>0</b>	<b>0</b>	<b>6</b>	<b>0</b>	<b>0</b>	<b>3</b>	<b>0</b>	<b>0</b>	<b>2</b>	<b>0</b>	<b>0</b>	<b>5</b>
HUESCA	0	4	0	0	4	0	0	2	0	0	2	0	0	4
TERUEL	1	1	0	0	2	0	0	1	0	0	0	0	0	1
ZARAGOZA	0	0	0	0	0	0	0	0	0	0	0	0	0	0
<b>ASTURIAS</b>	<b>0</b>	<b>56</b>	<b>1</b>	<b>0</b>	<b>57</b>	<b>3</b>	<b>2</b>	<b>24</b>	<b>2</b>	<b>2</b>	<b>20</b>	<b>0</b>	<b>3</b>	<b>56</b>
<b>ILLES BALEARS</b>	<b>0</b>	<b>3</b>	<b>0</b>	<b>0</b>	<b>3</b>	<b>0</b>	<b>0</b>	<b>3</b>	<b>0</b>	<b>0</b>	<b>0</b>	<b>0</b>	<b>0</b>	<b>3</b>
<b>CANARIAS</b>	<b>0</b>	<b>2</b>	<b>0</b>	<b>0</b>	<b>2</b>	<b>0</b>	<b>0</b>	<b>2</b>	<b>0</b>	<b>0</b>	<b>0</b>	<b>0</b>	<b>0</b>	<b>2</b>
LAS PALMAS	0	1	0	0	1	0	0	1	0	0	0	0	0	1
S.C. TENERIFE	0	1	0	0	1	0	0	1	0	0	0	0	0	1
<b>CANTABRIA</b>	<b>0</b>	<b>0</b>	<b>0</b>	<b>0</b>	<b>0</b>	<b>0</b>	<b>0</b>	<b>0</b>	<b>0</b>	<b>0</b>	<b>0</b>	<b>0</b>	<b>0</b>	<b>0</b>
<b>CASTILLA Y LEÓN</b>	<b>1</b>	<b>23</b>	<b>0</b>	<b>0</b>	<b>24</b>	<b>0</b>	<b>0</b>	<b>20</b>	<b>0</b>	<b>0</b>	<b>3</b>	<b>0</b>	<b>0</b>	<b>23</b>
ÁVILA	1	2	0	0	3	0	0	1	0	0	1	0	0	2
BURGOS	0	4	0	0	4	0	0	3	0	0	1	0	0	4
LEÓN	0	0	0	0	0	0	0	0	0	0	0	0	0	0
PALENCIA	0	0	0	0	0	0	0	0	0	0	0	0	0	0
SALAMANCA	0	8	0	0	8	0	0	8	0	0	0	0	0	8
SEGOVIA	0	4	0	0	4	0	0	4	0	0	0	0	0	4
SORIA	0	1	0	0	1	0	0	1	0	0	0	0	0	1
VALLADOLID	0	0	0	0	0	0	0	0	0	0	0	0	0	0
ZAMORA	0	4	0	0	4	0	0	3	0	0	1	0	0	4
<b>CASTILLA-LA MANCHA</b>	<b>0</b>	<b>0</b>	<b>0</b>	<b>0</b>	<b>0</b>	<b>0</b>	<b>0</b>	<b>0</b>	<b>0</b>	<b>0</b>	<b>0</b>	<b>0</b>	<b>0</b>	<b>0</b>
ALBACETE	0	0	0	0	0	0	0	0	0	0	0	0	0	0
CIUDAD REAL	0	0	0	0	0	0	0	0	0	0	0	0	0	0
CUENCA	0	0	0	0	0	0	0	0	0	0	0	0	0	0
GUADALAJARA	0	0	0	0	0	0	0	0	0	0	0	0	0	0
TOLEDO	0	0	0	0	0	0	0	0	0	0	0	0	0	0

(Continúa al dorso)

CC.AA. Y/O PROVINCIAS	REVISIONES EFECTUADAS				CAUSAS DE EXTINCIÓN DEL DERECHO									
	Modifica. Cuantía	Extinción Derecho	Suspensión		TOTAL	Recursos Propios	Recursos Familiares	Prestación Incompatible	Ingreso Centro	Pérdida Residencia	Fallecimiento	Grado y Baremo	Alta S.S.	TOTAL
			Act. Laboral	Otras										
<b>CATALUNYA</b>	0	0	0	0	0	0	0	0	0	0	0	0	0	0
BARCELONA	0	0	0	0	0	0	0	0	0	0	0	0	0	0
GIRONA	0	0	0	0	0	0	0	0	0	0	0	0	0	0
LLEIDA	0	0	0	0	0	0	0	0	0	0	0	0	0	0
TARRAGONA	0	0	0	0	0	0	0	0	0	0	0	0	0	0
<b>COMUNIDAD VALENCIANA</b>	0	80	0	0	80	6	0	44	0	0	29	0	1	80
ALICANTE	0	62	0	0	62	4	0	33	0	0	25	0	0	62
CASTELLÓN	0	5	0	0	5	0	0	5	0	0	0	0	0	5
VALENCIA	0	13	0	0	13	2	0	6	0	0	4	0	1	13
<b>EXTREMADURA</b>	0	0	0	0	0	0	0	0	0	0	0	0	0	0
BADAJOS	0	0	0	0	0	0	0	0	0	0	0	0	0	0
CÁCERES	0	0	0	0	0	0	0	0	0	0	0	0	0	0
<b>GALICIA</b>	2	20	0	0	22	0	0	11	0	0	9	0	0	20
A CORUÑA	0	0	0	0	0	0	0	0	0	0	0	0	0	0
LUGO	0	1	0	0	1	0	0	0	0	1	0	0	0	1
OURENSE	0	5	0	0	5	0	0	2	0	0	3	0	0	5
PONTEVEDRA	2	14	0	0	16	0	0	9	0	0	5	0	0	14
<b>MADRID</b>	0	4	0	0	4	0	0	4	0	0	0	0	0	4
<b>MURCIA</b>	0	83	0	0	83	38	0	7	0	0	38	0	0	83
<b>NAVARRA</b>	0	5	0	0	5	0	0	1	0	0	4	0	0	5
<b>PAÍS VASCO</b>	0	8	0	0	8	0	0	2	0	3	2	0	1	8
ÁLAVA	0	0	0	0	0	0	0	0	0	0	0	0	0	0
GUIPÚZCOA	0	0	0	0	0	0	0	0	0	0	0	0	0	0
VIZCAYA	0	8	0	0	8	0	0	2	0	3	2	0	1	8
<b>LA RIOJA</b>	0	1	0	0	1	0	0	0	0	1	0	0	0	1
<b>CEUTA</b>	0	5	0	0	5	0	1	4	0	0	0	0	0	5
<b>MELILLA</b>	0	3	0	0	3	0	0	0	0	0	2	0	1	3
<b>TOTAL ESTADO</b>	5	385	1	1	392	94	3	143	2	5	132	0	6	385

**PRESTACIONES DEL REAL DECRETO 383/1984, DE 1 DE AGOSTO (LISMI)  
REVISIONES DE OFICIO E INSTANCIA DE PARTE EFECTUADAS DE SGIM  
DATOS DE GESTIÓN CORRESPONDIENTES AL AÑO 2005 HASTA SETIEMBRE**

CC.AA.  Y/O  PROVINCIAS	REVISIONES EFECTUADAS				CAUSAS DE EXTINCIÓN DEL DERECHO						
	Modifica.  Cuantía	Extinción  Derecho	Suspensión		TOTAL	Recursos  Propios	Prestación  Incompatible	Pérdida  Residencia	Fallecimiento	Grado y  Baremo	TOTAL
			Act. Laboral	Otras							
<b>ANDALUCÍA</b>	<b>10</b>	<b>878</b>	<b>10</b>	<b>1</b>	<b>899</b>	<b>494</b>	<b>120</b>	<b>6</b>	<b>258</b>	<b>0</b>	<b>878</b>
ALMERÍA	0	204	2	0	206	133	3	6	62	0	204
CÁDIZ	2	41	2	0	45	27	0	0	14	0	41
CÓRDOBA	2	88	1	1	92	35	31	0	22	0	88
GRANADA	1	51	0	0	52	0	38	0	13	0	51
HUELVA	0	37	0	0	37	13	11	0	13	0	37
JAÉN	0	39	0	0	39	36	3	0	0	0	39
MÁLAGA	3	359	2	0	364	192	33	0	134	0	359
SEVILLA	2	59	3	0	64	58	1	0	0	0	59
<b>ARAGÓN</b>	<b>1</b>	<b>42</b>	<b>0</b>	<b>0</b>	<b>43</b>	<b>1</b>	<b>22</b>	<b>6</b>	<b>13</b>	<b>0</b>	<b>42</b>
HUESCA	0	27	0	0	27	0	16	3	8	0	27
TERUEL	1	15	0	0	16	1	6	3	5	0	15
ZARAGOZA	0	0	0	0	0	0	0	0	0	0	0
<b>ASTURIAS</b>	<b>4</b>	<b>215</b>	<b>1</b>	<b>0</b>	<b>220</b>	<b>5</b>	<b>129</b>	<b>1</b>	<b>80</b>	<b>0</b>	<b>215</b>
<b>ILLES BALEARS</b>	<b>0</b>	<b>47</b>	<b>0</b>	<b>0</b>	<b>47</b>	<b>0</b>	<b>28</b>	<b>0</b>	<b>19</b>	<b>0</b>	<b>47</b>
<b>CANARIAS</b>	<b>1</b>	<b>30</b>	<b>1</b>	<b>0</b>	<b>32</b>	<b>0</b>	<b>27</b>	<b>0</b>	<b>3</b>	<b>0</b>	<b>30</b>
LAS PALMAS	0	10	0	0	10	0	10	0	0	0	10
S.C. TENERIFE	1	20	1	0	22	0	17	0	3	0	20
<b>CANTABRIA</b>	<b>0</b>	<b>0</b>	<b>0</b>	<b>0</b>	<b>0</b>	<b>0</b>	<b>0</b>	<b>0</b>	<b>0</b>	<b>0</b>	<b>0</b>
<b>CASTILLA Y LEÓN</b>	<b>7</b>	<b>246</b>	<b>0</b>	<b>3</b>	<b>256</b>	<b>1</b>	<b>141</b>	<b>1</b>	<b>103</b>	<b>0</b>	<b>246</b>
ÁVILA	6	29	0	0	35	1	15	1	12	0	29
BURGOS	0	33	0	2	35	0	20	0	13	0	33
LEÓN	0	0	0	0	0	0	0	0	0	0	0
PALENCIA	0	0	0	0	0	0	0	0	0	0	0
SALAMANCA	0	83	0	0	83	0	47	0	36	0	83
SEGOVIA	1	21	0	0	22	0	15	0	6	0	21
SORIA	0	28	0	0	28	0	17	0	11	0	28
VALLADOLID	0	0	0	0	0	0	0	0	0	0	0
ZAMORA	0	52	0	1	53	0	27	0	25	0	52
<b>CASTILLA-LA MANCHA</b>	<b>0</b>	<b>0</b>	<b>0</b>	<b>0</b>	<b>0</b>	<b>0</b>	<b>0</b>	<b>0</b>	<b>0</b>	<b>0</b>	<b>0</b>
ALBACETE	0	0	0	0	0	0	0	0	0	0	0
CIUDAD REAL	0	0	0	0	0	0	0	0	0	0	0
CUENCA	0	0	0	0	0	0	0	0	0	0	0
GUADALAJARA	0	0	0	0	0	0	0	0	0	0	0
TOLEDO	0	0	0	0	0	0	0	0	0	0	0

(Continúa al dorso)

CC.AA. Y/O PROVINCIAS	REVISIONES EFECTUADAS				CAUSAS DE EXTINCIÓN DEL DERECHO						
	Modifica. Cuantía	Extinción Derecho	Suspensión SGIM		TOTAL	Recursos Propios	Prestación Incompatible	Pérdida Residencia	Fallecimiento	Grado y Baremo	TOTAL
			Act. Laboral	Otras							
<b>CATALUNYA</b>	0	0	0	0	0	0	0	0	0	0	0
BARCELONA	0	0	0	0	0	0	0	0	0	0	0
GIRONA	0	0	0	0	0	0	0	0	0	0	0
LLEIDA	0	0	0	0	0	0	0	0	0	0	0
TARRAGONA	0	0	0	0	0	0	0	0	0	0	0
<b>COMUNIDAD VALENCIANA</b>	1	450	2	0	453	40	254	0	156	0	450
ALICANTE	0	325	2	0	327	8	207	0	110	0	325
CASTELLÓN	1	40	0	0	41	0	26	0	14	0	40
VALENCIA	0	85	0	0	85	32	21	0	32	0	85
<b>EXTREMADURA</b>	0	91	1	2	94	0	53	0	38	0	91
BADAJOS	0	0	0	0	0	0	0	0	0	0	0
CÁCERES	0	91	1	2	94	0	53	0	38	0	91
<b>GALICIA</b>	8	122	4	23	157	22	58	0	42	0	122
A CORUÑA	0	0	0	0	0	0	0	0	0	0	0
LUGO	0	14	1	0	15	0	11	0	3	0	14
OURENSE	1	17	0	3	21	1	6	0	10	0	17
PONTEVEDRA	7	91	3	20	121	21	41	0	29	0	91
<b>MADRID</b>	1	228	6	64	299	4	128	0	89	7	228
<b>MURCIA</b>	55	574	2	0	631	328	38	0	206	2	574
<b>NAVARRA</b>	0	67	3	0	70	0	38	0	29	0	67
<b>PAÍS VASCO</b>	0	48	0	0	48	0	28	7	13	0	48
ÁLAVA	0	0	0	0	0	0	0	0	0	0	0
GUIPÚZCOA	0	0	0	0	0	0	0	0	0	0	0
VIZCAYA	0	48	0	0	48	0	28	7	13	0	48
<b>LA RIOJA</b>	1	27	0	2	30	10	5	0	12	0	27
<b>CEUTA</b>	0	26	3	2	31	0	16	2	7	1	26
<b>MELILLA</b>	0	17	1	2	20	0	10	0	7	0	17
<b>TOTAL ESTADO</b>	89	3.108	34	99	3.330	905	1.095	23	1.075	10	3.108

**PRESTACIONES DEL REAL DECRETO 383/1984, DE 1 DE AGOSTO (LISMI)  
REVISIONES DE OFICIO E INSTANCIA DE PARTE EFECTUADAS EN SATP  
DATOS DE GESTIÓN CORRESPONDIENTES AL AÑO 2005 HASTA AGOSTO**

CC.AA.  Y/O PROVINCIAS	REVISIONES EFECTUADAS			CAUSAS DE EXTINCIÓN DEL DERECHO							
	Extinción Derecho	Suspensión	TOTAL	Recursos Propios	Prestación Incompatible	Ingreso Centro	Pérdida Residencia	Fallecimiento	Grado y Baremo	Alta S.S.	TOTAL
<b>ANDALUCÍA</b>	<b>156</b>	<b>1</b>	<b>157</b>	<b>57</b>	<b>28</b>	<b>0</b>	<b>0</b>	<b>71</b>	<b>0</b>	<b>0</b>	<b>156</b>
ALMERÍA	23	0	23	8	0	0	0	15	0	0	23
CÁDIZ	11	0	11	9	0	0	0	2	0	0	11
CÓRDOBA	23	0	23	8	9	0	0	6	0	0	23
GRANADA	9	0	9	0	8	0	0	1	0	0	9
HUELVA	5	0	5	1	4	0	0	0	0	0	5
JAÉN	0	0	0	0	0	0	0	0	0	0	0
MÁLAGA	81	1	82	27	7	0	0	47	0	0	81
SEVILLA	4	0	4	4	0	0	0	0	0	0	4
<b>ARAGÓN</b>	<b>6</b>	<b>0</b>	<b>6</b>	<b>0</b>	<b>1</b>	<b>2</b>	<b>1</b>	<b>2</b>	<b>0</b>	<b>0</b>	<b>6</b>
HUESCA	5	0	5	0	0	2	1	2	0	0	5
TERUEL	1	0	1	0	1	0	0	0	0	0	1
ZARAGOZA	0	0	0	0	0	0	0	0	0	0	0
<b>ASTURIAS</b>	<b>39</b>	<b>0</b>	<b>39</b>	<b>13</b>	<b>8</b>	<b>2</b>	<b>0</b>	<b>16</b>	<b>0</b>	<b>0</b>	<b>39</b>
<b>ILLES BALEARS</b>	<b>5</b>	<b>0</b>	<b>5</b>	<b>0</b>	<b>2</b>	<b>0</b>	<b>0</b>	<b>3</b>	<b>0</b>	<b>0</b>	<b>5</b>
<b>CANARIAS</b>	<b>8</b>	<b>0</b>	<b>8</b>	<b>0</b>	<b>5</b>	<b>0</b>	<b>0</b>	<b>3</b>	<b>0</b>	<b>0</b>	<b>8</b>
LAS PALMAS	0	0	0	0	0	0	0	0	0	0	0
S.C. TENERIFE	8	0	8	0	5	0	0	3	0	0	8
<b>CANTABRIA</b>	<b>0</b>	<b>0</b>	<b>0</b>	<b>0</b>	<b>0</b>	<b>0</b>	<b>0</b>	<b>0</b>	<b>0</b>	<b>0</b>	<b>0</b>
<b>CASTILLA Y LEÓN</b>	<b>91</b>	<b>0</b>	<b>91</b>	<b>12</b>	<b>32</b>	<b>19</b>	<b>2</b>	<b>26</b>	<b>0</b>	<b>0</b>	<b>91</b>
ÁVILA	26	0	26	3	6	12	0	5	0	0	26
BURGOS	4	0	4	0	0	0	0	4	0	0	4
LEÓN	0	0	0	0	0	0	0	0	0	0	0
PALENCIA	0	0	0	0	0	0	0	0	0	0	0
SALAMANCA	28	0	28	4	11	6	0	7	0	0	28
SEGOVIA	20	0	20	0	12	1	2	5	0	0	20
SORIA	0	0	0	0	0	0	0	0	0	0	0
VALLADOLID	0	0	0	0	0	0	0	0	0	0	0
ZAMORA	13	0	13	5	3	0	0	5	0	0	13
<b>CASTILLA-LA MANCHA</b>	<b>0</b>	<b>0</b>	<b>0</b>	<b>0</b>	<b>0</b>	<b>0</b>	<b>0</b>	<b>0</b>	<b>0</b>	<b>0</b>	<b>0</b>
ALBACETE	0	0	0	0	0	0	0	0	0	0	0
CIUDAD REAL	0	0	0	0	0	0	0	0	0	0	0
CUENCA	0	0	0	0	0	0	0	0	0	0	0
GUADALAJARA	0	0	0	0	0	0	0	0	0	0	0
TOLEDO	0	0	0	0	0	0	0	0	0	0	0

(Continúa al dorso)

CC.AA. Y/O PROVINCIAS	REVISIONES EFECTUADAS			CAUSAS DE EXTINCIÓN DEL DERECHO							
	Extinción Derecho	Suspensión	TOTAL	Recursos Propios	Prestación Incompatible	Ingreso Centro	Pérdida Residencia	Fallecimiento	Grado y Baremo	Alta S.S.	TOTAL
<b>CATALUNYA</b>	0	0	0	0	0	0	0	0	0	0	0
BARCELONA	0	0	0	0	0	0	0	0	0	0	0
GIRONA	0	0	0	0	0	0	0	0	0	0	0
LLEIDA	0	0	0	0	0	0	0	0	0	0	0
TARRAGONA	0	0	0	0	0	0	0	0	0	0	0
<b>COMUNIDAD VALENCIANA</b>	17	0	17	4	3	0	0	10	0	0	17
ALICANTE	0	0	0	0	0	0	0	0	0	0	0
CASTELLÓN	0	0	0	0	0	0	0	0	0	0	0
VALENCIA	17	0	17	4	3	0	0	10	0	0	17
<b>EXTREMADURA</b>	15	0	15	1	4	8	0	2	0	0	15
BADAJOS	0	0	0	0	0	0	0	0	0	0	0
CÁCERES	15	0	15	1	4	8	0	2	0	0	15
<b>GALICIA</b>	18	7	25	0	7	0	0	11	0	0	18
A CORUÑA	0	0	0	0	0	0	0	0	0	0	0
LUGO	1	0	1	0	1	0	0	0	0	0	1
OURENSE	1	0	1	0	0	0	0	1	0	0	1
PONTEVEDRA	16	7	23	0	6	0	0	10	0	0	16
<b>MADRID</b>	48	12	60	1	22	5	0	20	0	0	48
<b>MURCIA</b>	55	0	55	10	2	3	0	34	6	0	55
<b>NAVARRA</b>	24	0	24	0	11	0	0	13	0	0	24
<b>PAÍS VASCO</b>	10	0	10	0	1	7	0	2	0	0	10
ÁLAVA	0	0	0	0	0	0	0	0	0	0	0
GUIPÚZCOA	0	0	0	0	0	0	0	0	0	0	0
VIZCAYA	10	0	10	0	1	7	0	2	0	0	10
<b>LA RIOJA</b>	1	0	1	0	0	0	0	1	0	0	1
<b>CEUTA</b>	5	0	5	2	0	1	1	1	0	0	5
<b>MELILLA</b>	6	0	6	1	0	0	0	5	0	0	6
<b>TOTAL ESTADO</b>	504	20	524	101	126	47	4	220	6	0	504

**PRESTACIONES DEL REAL DECRETO 383/1984, DE 1 DE AGOSTO (LISMI)  
REVISIONES DE OFICIO E INSTANCIA DE PARTE EFECTUADAS EN SMGT  
DATOS DE GESTIÓN CORRESPONDIENTES AL AÑO 2005 HASTA AGOSTO**

CC.AA. Y/O PROVINCIAS	REVISIONES EFECTUADAS			CAUSAS DE EXTINCIÓN DEL DERECHO								
	Extinción Derecho	Suspensión	TOTAL	Recursos Propios	Recursos Familiares	Prestación Incompatible	Ingreso Centro	Pérdida Residencia	Fallecimiento	Grado y Baremo	Alta S.S.	TOTAL
<b>ANDALUCÍA</b>	<b>47</b>	<b>0</b>	<b>47</b>	<b>17</b>	<b>2</b>	<b>4</b>	<b>0</b>	<b>1</b>	<b>23</b>	<b>0</b>	<b>0</b>	<b>47</b>
ALMERÍA	13	0	13	2	0	0	0	0	11	0	0	13
CÁDIZ	5	0	5	5	0	0	0	0	0	0	0	5
CÓRDOBA	1	0	1	0	0	0	0	1	0	0	0	1
GRANADA	3	0	3	0	0	2	0	0	1	0	0	3
HUELVA	3	0	3	1	2	0	0	0	0	0	0	3
JAÉN	0	0	0	0	0	0	0	0	0	0	0	0
MÁLAGA	16	0	16	3	0	2	0	0	11	0	0	16
SEVILLA	6	0	6	6	0	0	0	0	0	0	0	6
<b>ARAGÓN</b>	<b>4</b>	<b>0</b>	<b>4</b>	<b>0</b>	<b>0</b>	<b>0</b>	<b>0</b>	<b>0</b>	<b>4</b>	<b>0</b>	<b>0</b>	<b>4</b>
HUESCA	4	0	4	0	0	0	0	0	4	0	0	4
TERUEL	0	0	0	0	0	0	0	0	0	0	0	0
ZARAGOZA	0	0	0	0	0	0	0	0	0	0	0	0
<b>ASTURIAS</b>	<b>29</b>	<b>0</b>	<b>29</b>	<b>0</b>	<b>12</b>	<b>1</b>	<b>0</b>	<b>2</b>	<b>12</b>	<b>0</b>	<b>2</b>	<b>29</b>
<b>ILLES BALEARS</b>	<b>0</b>	<b>0</b>	<b>0</b>	<b>0</b>	<b>0</b>	<b>0</b>	<b>0</b>	<b>0</b>	<b>0</b>	<b>0</b>	<b>0</b>	<b>0</b>
<b>CANARIAS</b>	<b>1</b>	<b>0</b>	<b>1</b>	<b>0</b>	<b>1</b>	<b>0</b>	<b>0</b>	<b>0</b>	<b>0</b>	<b>0</b>	<b>0</b>	<b>1</b>
LAS PALMAS	1	0	1	0	1	0	0	0	0	0	0	1
S.C. TENERIFE	0	0	0	0	0	0	0	0	0	0	0	0
<b>CANTABRIA</b>	<b>0</b>	<b>0</b>	<b>0</b>	<b>0</b>	<b>0</b>	<b>0</b>	<b>0</b>	<b>0</b>	<b>0</b>	<b>0</b>	<b>0</b>	<b>0</b>
<b>CASTILLA Y LEÓN</b>	<b>26</b>	<b>2</b>	<b>28</b>	<b>5</b>	<b>5</b>	<b>0</b>	<b>2</b>	<b>0</b>	<b>13</b>	<b>0</b>	<b>1</b>	<b>26</b>
ÁVILA	2	0	2	0	0	0	2	0	0	0	0	2
BURGOS	2	2	4	0	0	0	0	0	1	0	1	2
LEÓN	0	0	0	0	0	0	0	0	0	0	0	0
PALENCIA	0	0	0	0	0	0	0	0	0	0	0	0
SALAMANCA	16	0	16	5	5	0	0	0	6	0	0	16
SEGOVIA	2	0	2	0	0	0	0	0	2	0	0	2
SORIA	0	0	0	0	0	0	0	0	0	0	0	0
VALLADOLID	0	0	0	0	0	0	0	0	0	0	0	0
ZAMORA	4	0	4	0	0	0	0	0	4	0	0	4
<b>CASTILLA-LA MANCHA</b>	<b>0</b>	<b>0</b>	<b>0</b>	<b>0</b>	<b>0</b>	<b>0</b>	<b>0</b>	<b>0</b>	<b>0</b>	<b>0</b>	<b>0</b>	<b>0</b>
ALBACETE	0	0	0	0	0	0	0	0	0	0	0	0
CIUDAD REAL	0	0	0	0	0	0	0	0	0	0	0	0
CUENCA	0	0	0	0	0	0	0	0	0	0	0	0
GUADALAJARA	0	0	0	0	0	0	0	0	0	0	0	0
TOLEDO	0	0	0	0	0	0	0	0	0	0	0	0

(Continúa al dorso)

CC.AA. Y/O PROVINCIAS	REVISIONES EFECTUADAS			CAUSAS DE EXTINCIÓN DEL DERECHO								
	Extinción Derecho	Suspensión	TOTAL	Recursos Propios	Recursos Familiares	Prestación Incompatible	Ingreso Centro	Pérdida Residencia	Fallecimiento	Grado y Baremo	Alta S.S.	TOTAL
<b>CATALUNYA</b>	0	0	0	0	0	0	0	0	0	0	0	0
BARCELONA	0	0	0	0	0	0	0	0	0	0	0	0
GIRONA	0	0	0	0	0	0	0	0	0	0	0	0
LLEIDA	0	0	0	0	0	0	0	0	0	0	0	0
TARRAGONA	0	0	0	0	0	0	0	0	0	0	0	0
<b>COMUNIDAD VALENCIANA</b>	2	0	2	0	0	1	0	0	1	0	0	2
ALICANTE	0	0	0	0	0	0	0	0	0	0	0	0
CASTELLÓN	0	0	0	0	0	0	0	0	0	0	0	0
VALENCIA	2	0	2	0	0	1	0	0	1	0	0	2
<b>EXTREMADURA</b>	18	1	19	5	6	0	0	0	7	0	0	18
BADAJOS	0	0	0	0	0	0	0	0	0	0	0	0
CÁCERES	18	1	19	5	6	0	0	0	7	0	0	18
<b>GALICIA</b>	18	4	22	3	2	4	0	1	8	0	0	18
A CORUÑA	0	0	0	0	0	0	0	0	0	0	0	0
LUGO	2	0	2	1	0	0	0	1	0	0	0	2
OURENSE	1	0	1	0	1	0	0	0	0	0	0	1
PONTEVEDRA	15	4	19	2	1	4	0	0	8	0	0	15
<b>MADRID</b>	21	11	32	6	0	3	0	0	12	0	0	21
<b>MURCIA</b>	56	0	56	11	2	1	0	0	42	0	0	56
<b>NAVARRA</b>	5	0	5	0	0	0	0	0	5	0	0	5
<b>PAÍS VASCO</b>	2	0	2	1	1	0	0	0	0	0	0	2
ÁLAVA	0	0	0	0	0	0	0	0	0	0	0	0
GUIPÚZCOA	0	0	0	0	0	0	0	0	0	0	0	0
VIZCAYA	2	0	2	1	1	0	0	0	0	0	0	2
<b>LA RIOJA</b>	2	0	2	0	1	0	0	0	1	0	0	2
<b>CEUTA</b>	34	2	36	2	24	0	1	1	5	0	1	34
<b>MELILLA</b>	28	13	41	3	10	0	0	0	10	0	5	28
<b>TOTAL ESTADO</b>	293	33	326	53	66	14	3	5	143	0	9	293

**PRESTACIONES DEL REAL DECRETO 383/1984, DE 1 DE AGOSTO (LISMI)  
REVISIONES DE OFICIO E INSTANCIA DE PARTE EFECTUADAS EN ASPF  
DATOS DE GESTIÓN CORRESPONDIENTES AL AÑO 2005 HASTA AGOSTO**

CC.AA.  Y/O PROVINCIAS	REVISIONES EFECTUADAS			CAUSAS DE EXTINCIÓN DEL DERECHO					
	Extinción Derecho	Suspensión	TOTAL	Prestación Incompatible	Pérdida Residencia	Fallecimiento	Grado y Baremo	Alta S.S.	TOTAL
<b>ANDALUCÍA</b>	<b>56</b>	<b>0</b>	<b>56</b>	<b>23</b>	<b>0</b>	<b>28</b>	<b>0</b>	<b>5</b>	<b>56</b>
ALMERÍA	7	0	7	2	0	2	0	3	7
CÁDIZ	0	0	0	0	0	0	0	0	0
CÓRDOBA	1	0	1	0	0	0	0	1	1
GRANADA	21	0	21	14	0	7	0	0	21
HUELVA	1	0	1	0	0	0	0	1	1
JAÉN	0	0	0	0	0	0	0	0	0
MÁLAGA	26	0	26	7	0	19	0	0	26
SEVILLA	0	0	0	0	0	0	0	0	0
<b>ARAGÓN</b>	<b>11</b>	<b>0</b>	<b>11</b>	<b>7</b>	<b>0</b>	<b>3</b>	<b>0</b>	<b>1</b>	<b>11</b>
HUESCA	11	0	11	7	0	3	0	1	11
TERUEL	0	0	0	0	0	0	0	0	0
ZARAGOZA	0	0	0	0	0	0	0	0	0
<b>ASTURIAS</b>	<b>56</b>	<b>0</b>	<b>56</b>	<b>29</b>	<b>1</b>	<b>23</b>	<b>0</b>	<b>3</b>	<b>56</b>
<b>ILLES BALEARS</b>	<b>2</b>	<b>0</b>	<b>2</b>	<b>2</b>	<b>0</b>	<b>0</b>	<b>0</b>	<b>0</b>	<b>2</b>
<b>CANARIAS</b>	<b>0</b>	<b>0</b>	<b>0</b>	<b>0</b>	<b>0</b>	<b>0</b>	<b>0</b>	<b>0</b>	<b>0</b>
LAS PALMAS	0	0	0	0	0	0	0	0	0
S.C. TENERIFE	0	0	0	0	0	0	0	0	0
<b>CANTABRIA</b>	<b>0</b>	<b>0</b>	<b>0</b>	<b>0</b>	<b>0</b>	<b>0</b>	<b>0</b>	<b>0</b>	<b>0</b>
<b>CASTILLA Y LEÓN</b>	<b>21</b>	<b>1</b>	<b>22</b>	<b>16</b>	<b>0</b>	<b>5</b>	<b>0</b>	<b>0</b>	<b>21</b>
ÁVILA	0	0	0	0	0	0	0	0	0
BURGOS	1	1	2	1	0	0	0	0	1
LEÓN	0	0	0	0	0	0	0	0	0
PALENCIA	0	0	0	0	0	0	0	0	0
SALAMANCA	19	0	19	14	0	5	0	0	19
SEGOVIA	0	0	0	0	0	0	0	0	0
SORIA	1	0	1	1	0	0	0	0	1
VALLADOLID	0	0	0	0	0	0	0	0	0
ZAMORA	0	0	0	0	0	0	0	0	0
<b>CASTILLA-LA MANCHA</b>	<b>0</b>	<b>0</b>	<b>0</b>	<b>0</b>	<b>0</b>	<b>0</b>	<b>0</b>	<b>0</b>	<b>0</b>
ALBACETE	0	0	0	0	0	0	0	0	0
CIUDAD REAL	0	0	0	0	0	0	0	0	0
CUENCA	0	0	0	0	0	0	0	0	0
GUADALAJARA	0	0	0	0	0	0	0	0	0
TOLEDO	0	0	0	0	0	0	0	0	0

(Continúa al dorso)

CC.AA. Y/O PROVINCIAS	REVISIONES EFECTUADAS			CAUSAS DE EXTINCIÓN DEL DERECHO					
	Extinción Derecho	Suspensión	TOTAL	Prestación Incompatible	Pérdida Residencia	Fallecimiento	Grado y Baremo	Alta S.S.	TOTAL
<b>CATALUNYA</b>	0	0	0	0	0	0	0	0	0
BARCELONA	0	0	0	0	0	0	0	0	0
GIRONA	0	0	0	0	0	0	0	0	0
LLEIDA	0	0	0	0	0	0	0	0	0
TARRAGONA	0	0	0	0	0	0	0	0	0
<b>COMUNIDAD VALENCIANA</b>	2	0	2	1	0	0	0	1	2
ALICANTE	0	0	0	0	0	0	0	0	0
CASTELLÓN	0	0	0	0	0	0	0	0	0
VALENCIA	2	0	2	1	0	0	0	1	2
<b>EXTREMADURA</b>	1	0	1	0	0	1	0	0	1
BADAJOZ	0	0	0	0	0	0	0	0	0
CÁCERES	1	0	1	0	0	1	0	0	1
<b>GALICIA</b>	28	9	37	9	0	15	2	2	28
A CORUÑA	0	0	0	0	0	0	0	0	0
LUGO	3	0	3	1	0	2	0	0	3
OURENSE	4	0	4	1	0	1	0	2	4
PONTEVEDRA	21	9	30	7	0	12	2	0	21
<b>MADRID</b>	52	0	52	13	0	35	0	4	52
<b>MURCIA</b>	17	0	17	4	0	13	0	0	17
<b>NAVARRA</b>	12	0	12	5	0	7	0	0	12
<b>PAÍS VASCO</b>	14	0	14	0	0	0	0	14	14
ÁLAVA	0	0	0	0	0	0	0	0	0
GUIPÚZCOA	0	0	0	0	0	0	0	0	0
VIZCAYA	14	0	14	0	0	0	0	14	14
<b>LA RIOJA</b>	6	0	6	1	0	5	0	0	6
<b>CEUTA</b>	11	0	11	3	0	6	0	2	11
<b>MELILLA</b>	5	0	5	4	1	0	0	0	5
<b>TOTAL ESTADO</b>	294	10	304	117	2	141	2	32	294

**PRESTACIONES DEL REAL DECRETO 383/1984, DE 1 DE AGOSTO (LISMI)  
TOTAL REVISIONES DE OFICIO E INSTANCIA DE PARTE EFECTUADAS  
DATOS DE GESTIÓN CORRESPONDIENTES AL AÑO 2005 HASTA AGOSTO**

CC.AA.  Y/O  PROVINCIAS	REVISIONES EFECTUADAS				CAUSAS DE EXTINCIÓN DEL DERECHO									
	Modifica.  Cuantía	Extinción  Derecho	Suspensión		TOTAL	Recursos  Propios	Recursos  Familiares	Prestación  Incompatible	Ingreso  Centro	Pérdida  Residencia	Fallecimiento	Grado y  Baremo	Alta  S.S.	TOTAL
			Act. Laboral	Otras										
<b>ANDALUCÍA</b>	<b>10</b>	<b>1.137</b>	<b>10</b>	<b>2</b>	<b>1.159</b>	<b>568</b>	<b>2</b>	<b>175</b>	<b>0</b>	<b>7</b>	<b>380</b>	<b>0</b>	<b>5</b>	<b>1.137</b>
ALMERÍA	0	247	2	0	249	143	0	5	0	6	90	0	3	247
CÁDIZ	2	57	2	0	61	41	0	0	0	0	16	0	0	57
CÓRDOBA	2	113	1	1	117	43	0	40	0	1	28	0	1	113
GRANADA	1	84	0	0	85	0	0	62	0	0	22	0	0	84
HUELVA	0	46	0	0	46	15	2	15	0	0	13	0	1	46
JAÉN	0	39	0	0	39	36	0	3	0	0	0	0	0	39
MÁLAGA	3	482	2	1	488	222	0	49	0	0	211	0	0	482
SEVILLA	2	69	3	0	74	68	0	1	0	0	0	0	0	69
<b>ARAGÓN</b>	<b>1</b>	<b>63</b>	<b>0</b>	<b>0</b>	<b>64</b>	<b>1</b>	<b>0</b>	<b>30</b>	<b>2</b>	<b>7</b>	<b>22</b>	<b>0</b>	<b>1</b>	<b>63</b>
HUESCA	0	47	0	0	47	0	0	23	2	4	17	0	1	47
TERUEL	1	16	0	0	17	1	0	7	0	3	5	0	0	16
ZARAGOZA	0	0	0	0	0	0	0	0	0	0	0	0	0	0
<b>ASTURIAS</b>	<b>4</b>	<b>339</b>	<b>1</b>	<b>0</b>	<b>344</b>	<b>18</b>	<b>12</b>	<b>167</b>	<b>2</b>	<b>4</b>	<b>131</b>	<b>0</b>	<b>5</b>	<b>339</b>
<b>ILLES BALEARS</b>	<b>0</b>	<b>54</b>	<b>0</b>	<b>0</b>	<b>54</b>	<b>0</b>	<b>0</b>	<b>32</b>	<b>0</b>	<b>0</b>	<b>22</b>	<b>0</b>	<b>0</b>	<b>54</b>
<b>CANARIAS</b>	<b>1</b>	<b>39</b>	<b>1</b>	<b>0</b>	<b>41</b>	<b>0</b>	<b>1</b>	<b>32</b>	<b>0</b>	<b>0</b>	<b>6</b>	<b>0</b>	<b>0</b>	<b>39</b>
LAS PALMAS	0	11	0	0	11	0	1	10	0	0	0	0	0	11
S.C. TENERIFE	1	28	1	0	30	0	0	22	0	0	6	0	0	28
<b>CANTABRIA</b>	<b>0</b>	<b>0</b>	<b>0</b>	<b>0</b>	<b>0</b>	<b>0</b>	<b>0</b>	<b>0</b>	<b>0</b>	<b>0</b>	<b>0</b>	<b>0</b>	<b>0</b>	<b>0</b>
<b>CASTILLA Y LEÓN</b>	<b>7</b>	<b>384</b>	<b>0</b>	<b>6</b>	<b>397</b>	<b>18</b>	<b>5</b>	<b>189</b>	<b>21</b>	<b>3</b>	<b>147</b>	<b>0</b>	<b>1</b>	<b>384</b>
ÁVILA	6	57	0	0	63	4	0	21	14	1	17	0	0	57
BURGOS	0	40	0	5	45	0	0	21	0	0	18	0	1	40
LEÓN	0	0	0	0	0	0	0	0	0	0	0	0	0	0
PALENCIA	0	0	0	0	0	0	0	0	0	0	0	0	0	0
SALAMANCA	0	146	0	0	146	9	5	72	6	0	54	0	0	146
SEGOVIA	1	43	0	0	44	0	0	27	1	2	13	0	0	43
SORIA	0	29	0	0	29	0	0	18	0	0	11	0	0	29
VALLADOLID	0	0	0	0	0	0	0	0	0	0	0	0	0	0
ZAMORA	0	69	0	1	70	5	0	30	0	0	34	0	0	69
<b>CASTILLA-LA MANCHA</b>	<b>0</b>	<b>0</b>	<b>0</b>	<b>0</b>	<b>0</b>	<b>0</b>	<b>0</b>	<b>0</b>	<b>0</b>	<b>0</b>	<b>0</b>	<b>0</b>	<b>0</b>	<b>0</b>
ALBACETE	0	0	0	0	0	0	0	0	0	0	0	0	0	0
CIUDAD REAL	0	0	0	0	0	0	0	0	0	0	0	0	0	0
CUENCA	0	0	0	0	0	0	0	0	0	0	0	0	0	0
GUADALAJARA	0	0	0	0	0	0	0	0	0	0	0	0	0	0
TOLEDO	0	0	0	0	0	0	0	0	0	0	0	0	0	0

(Continúa al dorso)

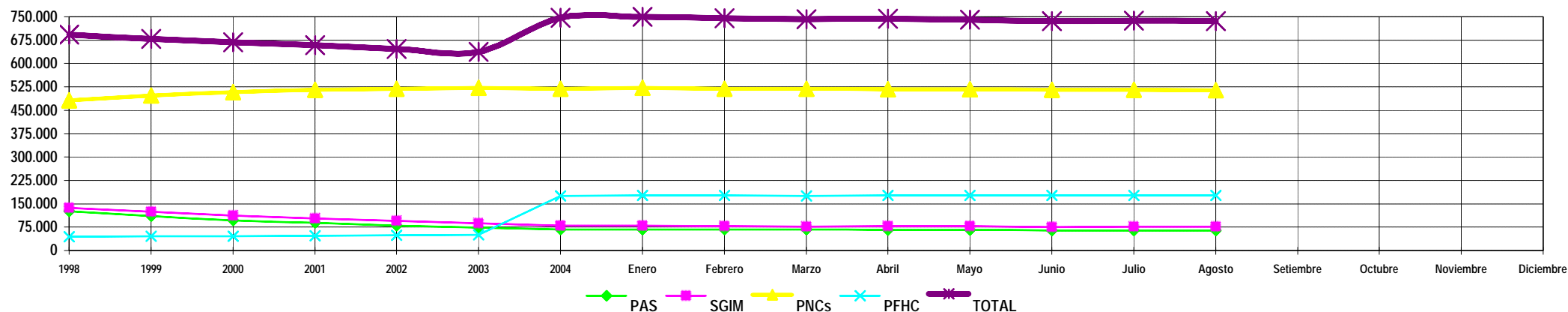
CC.AA. Y/O PROVINCIAS	REVISIONES EFECTUADAS				CAUSAS DE EXTINCIÓN DEL DERECHO									
	Modifica. Cuantía	Extinción Derecho	Suspensión SGIM		TOTAL	Recursos Propios	Recursos Familiares	Prestación Incompatible	Ingreso Centro	Pérdida Residencia	Fallecimiento	Grado y Baremo	Alta S.S.	TOTAL
			Act. Laboral	Otras										
<b>CATALUNYA</b>	0	0	0	0	0	0	0	0	0	0	0	0	0	0
BARCELONA	0	0	0	0	0	0	0	0	0	0	0	0	0	0
GIRONA	0	0	0	0	0	0	0	0	0	0	0	0	0	0
LLEIDA	0	0	0	0	0	0	0	0	0	0	0	0	0	0
TARRAGONA	0	0	0	0	0	0	0	0	0	0	0	0	0	0
<b>COMUNIDAD VALENCIANA</b>	1	471	2	0	474	44	0	259	0	0	167	0	1	471
ALICANTE	0	325	2	0	327	8	0	207	0	0	110	0	0	325
CASTELLÓN	1	40	0	0	41	0	0	26	0	0	14	0	0	40
VALENCIA	0	106	0	0	106	36	0	26	0	0	43	0	1	106
<b>EXTREMADURA</b>	0	125	1	3	129	6	6	57	8	0	48	0	0	125
BADAJOS	0	0	0	0	0	0	0	0	0	0	0	0	0	0
CÁCERES	0	125	1	3	129	6	6	57	8	0	48	0	0	125
<b>GALICIA</b>	8	186	4	43	241	25	2	78	0	1	76	2	2	186
A CORUÑA	0	0	0	0	0	0	0	0	0	0	0	0	0	0
LUGO	0	20	1	0	21	1	0	13	0	1	5	0	0	20
OURENSE	1	23	0	3	27	1	1	7	0	0	12	0	2	23
PONTEVEDRA	7	143	3	40	193	23	1	58	0	0	59	2	0	143
<b>MADRID</b>	1	349	6	87	443	11	0	166	5	0	156	7	4	349
<b>MURCIA</b>	55	702	2	0	759	349	2	45	3	0	295	8	0	702
<b>NAVARRA</b>	0	108	3	0	111	0	0	54	0	0	54	0	0	108
<b>PAÍS VASCO</b>	0	74	0	0	74	1	1	29	7	7	15	0	14	74
ÁLAVA	0	0	0	0	0	0	0	0	0	0	0	0	0	0
GUIPÚZCOA	0	0	0	0	0	0	0	0	0	0	0	0	0	0
VIZCAYA	0	74	0	0	74	1	1	29	7	7	15	0	14	74
<b>LA RIOJA</b>	1	36	0	2	39	10	1	6	0	0	19	0	0	36
<b>CEUTA</b>	0	76	3	4	83	4	24	19	2	4	19	1	3	76
<b>MELILLA</b>	0	56	1	15	72	4	10	14	0	1	22	0	5	56
<b>TOTAL ESTADO</b>	89	4.199	34	162	4.484	1.059	66	1.352	50	34	1.579	18	41	4.199

3

SITUACIÓN PRESTACIONES DE NATURALEZA NO CONTRIBUTIVA

## SITUACIÓN DE LAS PRESTACIONES DE NATURALEZA NO CONTRIBUTIVA (PNNC)

	PNNC DE JUBILACIÓN / VEJEZ				PNNC DE INVALIDEZ / ENFERMEDAD					TOTAL PNNC				
	PAS	SGIM	PNC	TOTAL	PAS	SGIM	PNC	PFHC	TOTAL	PAS	SGIM	PNCs	PFHC	TOTAL
<b>1998</b>	34.210	64.185	221.122	<b>319.517</b>	60.133	41.267	228.412	11.619	<b>341.431</b>	94.343	105.452	449.534	11.619	<b>660.948</b>
<b>1999</b>	26.533	58.122	225.984	<b>310.639</b>	51.543	33.846	238.352	13.102	<b>336.843</b>	78.076	91.968	464.336	13.102	<b>647.482</b>
<b>2000</b>	20.549	52.794	231.400	<b>304.743</b>	44.542	27.917	244.802	14.449	<b>331.710</b>	65.091	80.711	476.202	14.449	<b>636.453</b>
<b>2001</b>	16.772	48.118	276.216	<b>341.106</b>	39.457	23.304	207.620	15.804	<b>286.185</b>	56.229	71.422	483.836	15.804	<b>627.291</b>
<b>2002</b>	13.467	43.340	279.432	<b>336.239</b>	34.824	19.364	206.814	17.409	<b>278.411</b>	48.291	62.704	486.246	17.409	<b>614.650</b>
<b>2003</b>	10.690	38.674	282.063	<b>331.427</b>	30.613	16.318	207.273	18.960	<b>273.164</b>	41.303	54.992	489.336	18.960	<b>604.591</b>
<b>2004</b>	8.579	34.197	280.338	<b>323.114</b>	27.588	13.847	206.953	143.562	<b>391.950</b>	36.167	48.044	487.291	143.562	<b>715.064</b>
<b>2005</b>														
<b>Enero</b>	8.428	33.650	281.902	<b>323.980</b>	27.440	13.509	208.004	144.062	<b>393.015</b>	35.868	47.159	489.906	144.062	<b>716.995</b>
<b>Febrero</b>	8.297	33.224	280.366	<b>321.887</b>	27.259	12.860	206.696	144.045	<b>390.860</b>	35.556	46.084	487.062	144.045	<b>712.747</b>
<b>Marzo</b>	8.040	32.456	280.070	<b>320.566</b>	26.973	12.710	206.529	143.937	<b>390.149</b>	35.013	45.166	486.599	143.937	<b>710.715</b>
<b>Abril</b>	7.856	32.974	279.699	<b>320.529</b>	26.744	13.099	206.162	144.353	<b>390.358</b>	34.600	46.073	485.861	144.353	<b>710.887</b>
<b>Mayo</b>	7.706	32.593	279.169	<b>319.468</b>	26.346	12.916	205.612	144.351	<b>389.225</b>	34.052	45.509	484.781	144.351	<b>708.693</b>
<b>Junio</b>	7.329	31.128	278.700	<b>317.157</b>	25.386	12.052	204.993	144.247	<b>386.678</b>	32.715	43.180	483.693	144.247	<b>703.835</b>
<b>Julio</b>	7.372	31.956	278.418	<b>317.746</b>	25.526	12.556	204.696	144.953	<b>387.731</b>	32.898	44.512	483.114	144.953	<b>705.477</b>
<b>Agosto</b>	7.079	31.749	278.314	<b>317.142</b>	25.067	12.341	204.291	144.956	<b>386.655</b>	32.146	44.090	482.605	144.956	<b>703.797</b>
<b>Setiembre</b>														
<b>Octubre</b>														
<b>Noviembre</b>														
<b>Diciembre</b>														



**NOTA:** Conforme se disponga de la totalidad de los datos mensuales, se procederá a la actualización del respectivo mes.