



MINISTERIO  
DE TRABAJO  
Y ASUNTOS SOCIALES

SECRETARÍA DE ESTADO  
DE SERVICIOS SOCIALES,  
FAMILIAS Y DISCAPACIDAD



AÑO 2006

**PENSIONES NO CONTRIBUTIVAS DE LA SEGURIDAD SOCIAL  
PRESTACIONES SOCIALES Y ECONÓMICAS DE LA LISMI**

**INFORME DEL SEGUIMIENTO Y EVOLUCIÓN DE LA GESTIÓN**

**MES DE SEPTIEMBRE**

# Í N D I C E

Página

## 1 PENSIONES NO CONTRIBUTIVAS DE LA SEGURIDAD SOCIAL (PNCs)

### INFORME:

1.1	Introducción.....	1
1.2	Situación y evolución de las pensiones e importes de las nóminas .....	1
1.3	Situación y evolución de la gestión en trámite inicial .....	3
1.4	Seguimiento y control de pensionistas: Revisiones de Oficio e Instancia de parte .....	9

### ANEXOS:

1.a	Situación y evolución de las pensiones e importes de las nóminas .....	1-8
1.b	PNC de jubilación: Datos de la gestión mensual y anual .....	9-17
1.c	PNC de invalidez: Datos de la gestión mensual y anual.....	18-26
1.d	PNCs de la Seguridad Social: Datos de la gestión mensual y anual.....	27-35
1.e	PNC de jubilación e invalidez: Coeficientes de la gestión mensual.....	36-38
1.f	Reclamaciones previas a la vía jurisdiccional social: Datos de la gestión mensual y anual.....	39-42
1.g	Revisiones de Oficio e Instancia de parte: Datos de la gestión mensual y anual .....	43-54

**2 PRESTACIONES SOCIALES Y ECONÓMICAS DE LA LISMI**

**INFORME:**

2.1	Introducción.....	1
2.2	Situación y evolución de los beneficiarios, número de prestaciones e importes de las nóminas.....	1
2.3	Situación y evolución de la gestión en trámite inicial.....	3
2.4	Seguimiento de la gestión derivada de las revisiones de oficio e instancia de parte.....	3

**ANEXOS:**

2.a	Evolución y situación de los beneficiarios/prestaciones e importes de las nóminas .....	55-57
2.b	Prestaciones de la LISMI: Datos de la gestión mensual y anual.....	58-61
2.c	Revisiones de Oficio e Instancia de parte: Datos de la gestión mensual y anual .....	62-81

**3 SITUACIÓN PRESTACIONES DE NATURALEZA NO CONTRIBUTIVA (PNNC)**

**ANEXOS:**

3.a	Situación de las Prestaciones de Naturaleza no Contributiva .....	82
-----	---	----

1

## PENSIONES NO CONTRIBUTIVAS DE LA SEGURIDAD SOCIAL

# INFORME DEL SEGUIMIENTO Y EVOLUCIÓN DE LA GESTIÓN DE PNC

## 1.1 INTRODUCCIÓN

Los datos sobre la gestión y el pago de la nómina de las Pensiones no Contributivas de la Seguridad Social de jubilación e invalidez (PNCs) parten de la información facilitada por los distintos órganos gestores de las Comunidades Autónomas y Direcciones Territoriales del IMSERSO y se articula, dentro de cada uno de los aspectos objeto de seguimiento y evaluación, como se detalla a continuación:

- Datos de gestión y de la nómina mensual.
- Datos de gestión y de la nómina del año 2006, comprendiendo la realizada hasta el mes de referencia.
- Datos sobre la nómina de pago y número de beneficiarios desde el año 1999.

La información presentada hace referencia a los siguientes aspectos:

- Nóminas: situación y evolución de los pensionistas e importes de las mismas.
- Gestión en trámite inicial: recoge la situación y evolución de la gestión para cada tipo de pensión, en función de distintos parámetros tales como el movimiento de solicitudes, resoluciones, causas de denegación o coeficientes de gestión entre otros.
- Seguimiento y control de pensionistas, con especial incidencia en las revisiones de Oficio e Instancia de Parte efectuadas por los Órganos gestores competentes.

Conforme a las distintas modalidades de gestión resultantes de lo establecido en la Disposición Adicional decimoctava del Real Decreto Legislativo 1/1994, de 20 de septiembre, por el que se aprueba el Texto Refundido de la Ley General de la Seguridad Social, la gestión de estas pensiones es llevada a cabo por las Direcciones Territoriales del IMSERSO en las Ciudades Autónomas de Ceuta y Melilla, y por los órganos correspondientes de cada una de las Comunidades Autónomas que conforman el Estado español.

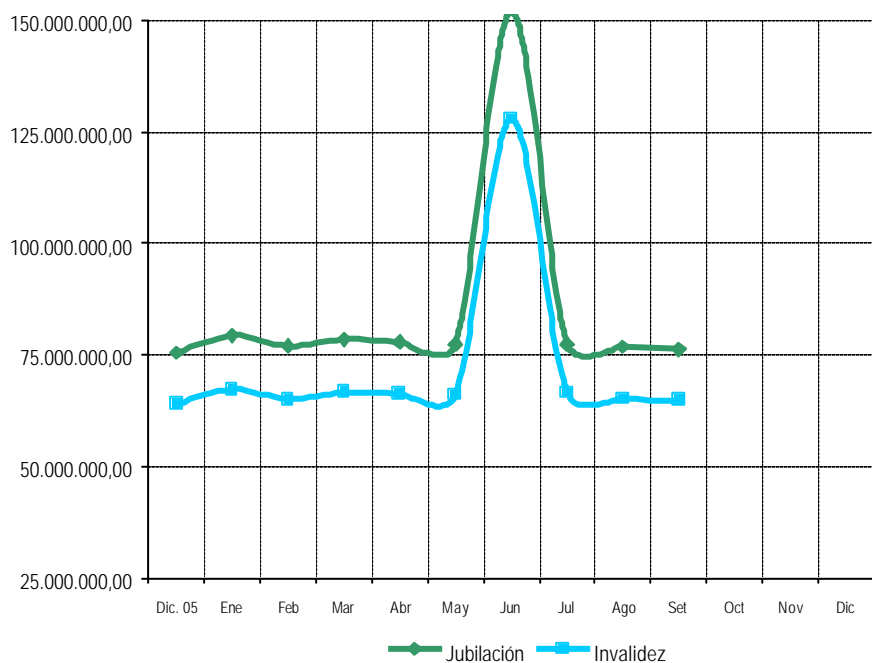
## 1.2 EVOLUCIÓN Y SITUACIÓN DE LAS PENSIONES E IMPORTES DE LAS NÓMINAS

Conforme a la información facilitada por la Gerencia de Informática de la Seguridad Social y por los órganos gestores competentes en las Comunidades Autónomas de Navarra y el País Vasco, el número total de pensiones no contributivas en la nómina de septiembre de 2006 en todo el Estado español ha alcanzado la cantidad de 480.402, un 0,02% menos que en el mes anterior.

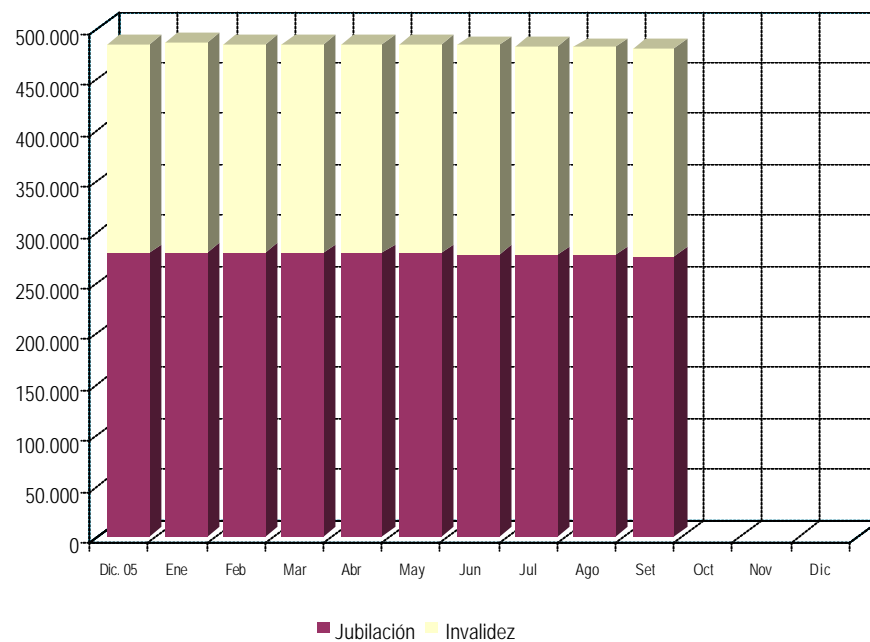
En el cuadro y gráficos siguientes se recogen los datos básicos de la nómina de septiembre de 2006:

NÓMINA DE SEPTIEMBRE DE 2006	PNC DE JUBILACIÓN		PNC DE INVALIDEZ		TOTAL PNCs	
	NÚMERO DE PENSIONES	IMPORTES	NÚMERO DE PENSIONES	IMPORTES	NÚMERO DE PENSIONES	IMPORTES
	275.813	76.277.505,79	204.589	64.849.630,20	480.402	141.127.135,99
	57,41%	54,05%	42,59%	45,95%	100,00%	100,00%

Evolución importe nóminas mensuales



Evolución número pensionistas



La Ley 30/2005, de 29 de diciembre, de Presupuestos Generales del Estado para el año 2006 y en aplicación de lo establecido en su apartado cuatro de la disposición adicional séptima, el Real Decreto 1611/2005 de 30 de diciembre sobre revalorización de las pensiones del sistema de la Seguridad Social y de otras prestaciones públicas para el ejercicio 2006 fija la cuantía anual para dicho año de la pensión no contributiva, quedando establecida su importe mensual en 301,55 euros, lo que ha supuesto un porcentaje de revalorización del 4,4%, en el que se incluye la desviación del IPC previsto y el real producido para el periodo noviembre 2004- noviembre 2005.

El importe bruto de la nómina de septiembre de 2006, ha ascendido a 141.127.135,99 euros. El importe medio abonado a cada pensionista ha quedado establecido para la PNC de invalidez en 316,98 euros y en jubilación en 276,56 euros, superior el de la PNC de invalidez al de jubilación, entre otras razones porque además de que al menos 31.630 de sus beneficiarios perciben el complemento del 50% por necesidad de otra persona, el montante a percibir en nómina por atrasos es mayor al ser más compleja la gestión y, por ende, el plazo de resolución.

Conforme a la información contenida en el Fichero Técnico de PNCs constituido en la Dirección General del IMSERSO, el perfil del pensionista de PNC de jubilación, es predominantemente el de mujer española casada con una edad comprendida entre los 70 y 79 años, y conviviendo en una unidad familiar formada por dos y tres miembros. En cuanto al pensionista de PNC de invalidez es posible reseñar que es un nacional español, que convive en una unidad económica integrada por tres y cuatro personas y que acredita un grado de minusvalía valorado entre el 65 y el 74%, si bien atendiendo a su edad y sexo es posible distinguir que el pensionista tipo es un hombre soltero hasta los 39 años que se encuentra afectado por una discapacidad de tipo psíquico y una mujer casada a partir de los 45, que, por el contrario presenta discapacidades de tipo físico.

### 1.3 SITUACIÓN Y EVOLUCIÓN DE LA GESTIÓN EN TRÁMITE INICIAL

DATOS BÁSICOS DE LA GESTIÓN ESTATAL DE LAS PNCs												
Año 2006	PNC DE JUBILACIÓN				PNC DE INVALIDEZ				TOTAL PNCs			
	Solicitadas	Resueltas	Aprobadas	Pendte. Real	Solicitadas	Resueltas	Aprobadas	Pendte. Real	Solicitadas	Resueltas	Aprobadas	Pendte. Real
Media 2005	2.602	2.497	1.612	6.019	2.788	2.695	1.416	12.948	5.390	5.192	3.028	18.967
Enero	2.015	1.914	1.138	6.120	2.452	2.306	1.056	13.094	4.467	4.220	2.194	19.214
Febrero	3.031	2.855	1.809	6.296	3.364	3.033	1.668	13.425	6.395	5.888	3.477	19.721
Marzo	3.051	3.439	1.943	5.908	3.115	3.977	1.735	12.563	6.166	7.416	3.678	18.471
Abril	2.318	2.546	1.664	5.680	2.839	2.770	1.545	12.632	5.157	5.316	3.209	18.312
Mayo	2.665	2.689	1.735	5.656	2.722	3.009	1.611	12.345	5.387	5.698	3.346	18.001
Junio	2.533	2.525	1.697	5.664	2.966	3.104	1.685	12.207	5.499	5.629	3.382	17.871
Julio	2.131	1.969	1.345	5.826	2.508	2.262	1.168	12.453	4.639	4.231	2.513	18.279
Agosto	1.901	1.611	1.075	6.116	2.054	1.802	1.058	12.705	3.955	3.413	2.133	18.821
Setiembre	1.730	2.131	1.275	5.715	1.858	2.364	1.188	12.199	3.588	4.495	2.463	17.914
Octubre												
Noviembre												
Diciembre												
<b>Total Año</b>	<b>21.375</b>	<b>21.679</b>	<b>13.681</b>	<b>5.715</b>	<b>23.878</b>	<b>24.627</b>	<b>12.714</b>	<b>12.199</b>	<b>45.253</b>	<b>46.306</b>	<b>26.395</b>	<b>17.914</b>
<b>Media 2006</b>	<b>2.375</b>	<b>2.409</b>	<b>1.520</b>		<b>2.653</b>	<b>2.736</b>	<b>1.413</b>		<b>5.028</b>	<b>5.145</b>	<b>2.933</b>	

El seguimiento de la gestión de las PNCs contempla aquellos aspectos que se corresponden con la situación en trámite inicial de la solicitud de pensión no contributiva de jubilación o invalidez. El análisis parte de los datos básicos facilitados por los distintos órganos gestores correspondientes al mes de septiembre, relativos a la entrada de solicitudes, resolución y reconocimiento del derecho a pensión, cuyas cifras, a nivel de Estado, se ofrecen en el cuadro anterior. La información que contiene se ha estructurado en secuencia mensual a efectos de poder seguir la evolución de estos trámites de la gestión a lo largo del año 2006, permitiendo así su contraste con las cifras medias anuales de cada uno de los aspectos que se analizan.

Analizando de un modo específico cada uno de los aspectos de la gestión, para el mes de septiembre se obtienen los siguientes resultados:

- Se han presentado un total de 3.588 solicitudes, de las que el 51,78% corresponde a PNC de invalidez. El análisis comparativo respecto al número de solicitudes presentadas en el mismo mes del año anterior nos muestra un descenso global del 20,50%, que es algo más acusado en invalidez. Asimismo, aunque en mayor medida, se refleja una disminución si la relación se efectúa con el promedio de solicitudes presentadas en el año en curso, descenso que es igualmente es algo superior en invalidez, ya que se sitúa en el 29,97%.

SOLICITUDES PRESENTADAS						
TIPO PNC	SEPTIEMBRE 2006		MENSUAL 2005		PROMEDIO 2006	
	NUMERO		SEPTIEMBRE 06/SEPTIEMBRE 05	NUMERO	SEPTIEMBRE 06 / AÑO 06	
JUBILACIÓN	1.730	48,22%	2.147	-19,42%	2.375	-27,16%
INVALIDEZ	1.858	51,78%	2.366	-21,47%	2.653	-29,97%
TOTAL	3.588	100,00%	4.513	-20,50%	5.028	-28,64%

- Del total de 4.495 solicitudes resueltas, el 52,59% lo han sido de PNC de invalidez, porcentaje de participación algo superior al de la entrada de solicitudes (51,78%). La comparación con el número de solicitudes resueltas en el mismo mes del año anterior pone de manifiesto un descenso global del 4,50%, que es resultado del 9,74% que se manifiesta en jubilación. Igualmente, si la comparación se efectúa respecto al promedio de solicitudes resueltas en el año en curso, ello se traduce en una bajada global del 12,63%, si bien se refleja con proporciones muy similares en ambos tipos de pensión.

SOLICITUDES RESUELTAS						
TIPO PNC	SEPTIEMBRE 2006		MENSUAL 2005		PROMEDIO 2006	
	NUMERO		SEPTIEMBRE 06 /SEPTIEMBRE 05	NUMERO	SEPTIEMBRE 06 / AÑO 06	
JUBILACIÓN	2.131	47,41%	2.361	-9,74%	2.409	-11,54%
INVALIDEZ	2.364	52,59%	2.346	0,77%	2.736	-13,60%
TOTAL	4.495	100,00%	4.707	-4,50%	5.145	-12,63%

- De las 2.463 solicitudes aprobadas en el mes, el 51,77% ha correspondido a la PNC de jubilación. Si se compara con el número de solicitudes aprobadas en el mismo mes del ejercicio 2005, se constata un descenso global del 6,99%, que tiene su origen en el que se registra en jubilación, ya que en invalidez se produce un incremento del 0,85%. Sin embargo, si relación se efectúa respecto al promedio de solicitudes aprobadas en el año en curso se pone de manifiesto un descenso en ambos tipos de pensión, aunque es algo más acusado en jubilación.

SOLICITUDES APROBADAS						
TIPO PNC	SEPTIEMBRE 2006		MENSUAL 2005		PROMEDIO 2006	
	NUMERO		NUMERO	SEPTIEMBRE 06 / SEPTIEMBRE 05	NUMERO	SEPTIEMBRE 06 / AÑO 06
JUBILACIÓN	1.275	51,77%	1.470	-13,27%	1.520	-16,12%
INVALIDEZ	1.188	48,23%	1.178	0,85%	1.413	-15,92%
TOTAL	2.463	100,00%	2.648	-6,99%	2.933	-16,02%

- El número de solicitudes pendientes de resolución al finalizar el mes de septiembre ha experimentado en su conjunto un descenso global del 4,82% respecto a los pendientes en gestión habidos finalmente en el mes anterior, incremento que, si bien se registra en ambos tipos de pensión, es más acusado en jubilación.

SOLICITUDES PENDIENTES						
TIPO PNC	AGOSTO 2006		SEPTIEMBRE 2006		DIFERENCIAS	
	NUMERO		NUMERO		ABSOLUTA	PORCENTUAL
JUBILACIÓN	6.116	32,50%	5.715	31,90%	-401	-6,56%
INVALIDEZ	12.705	67,50%	12.199	68,10%	-506	-3,98%
TOTAL	18.821	100,00%	17.914	100,00%	-907	-4,82%

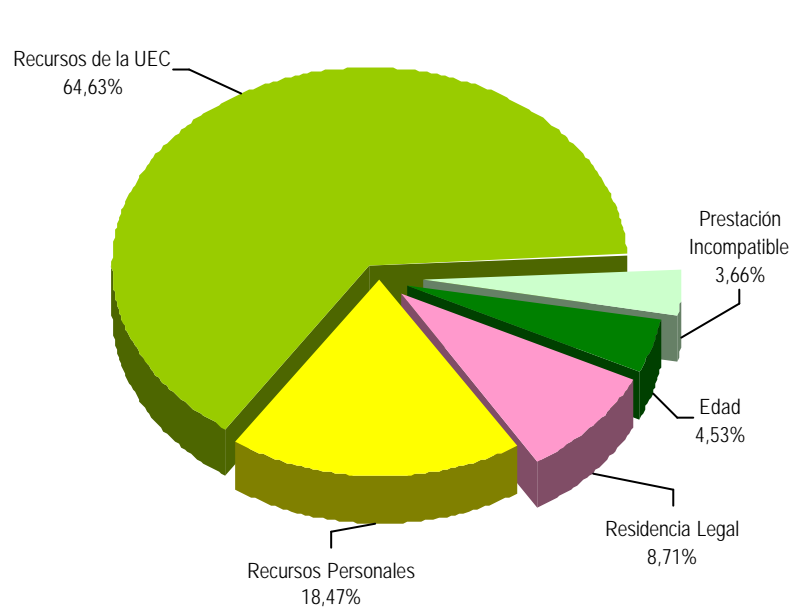
- Los aspectos de la gestión analizados en los puntos anteriores se reflejan en los indicadores de seguimiento que se incluyen en el siguiente cuadro.

COEFICIENTES DE COBERTURA, RECONOCIMIENTO Y GESTIÓN						
Año 2006	PNC DE JUBILACIÓN			PNC DE INVALIDEZ		
	Cobertura	Reconocimiento	Gestión (días)	Cobertura	Reconocimiento	Gestión (días)
Enero	94,99%	59,46%	91	94,05%	45,79%	160
Febrero	94,19%	63,36%	75	90,16%	55,00%	138
Marzo	112,72%	56,50%	66	127,67%	43,63%	127
Abril	109,84%	65,36%	65	97,57%	55,78%	129
Mayo	100,90%	64,52%	65	110,54%	53,54%	128
Junio	99,68%	67,21%	65	104,65%	54,28%	126
Julio	92,40%	68,31%	69	90,19%	51,64%	131
Agosto	84,74%	66,73%	75	87,73%	58,71%	138
Setiembre	123,18%	59,83%	72	127,23%	50,25%	138
Octubre						
Noviembre						
Diciembre						

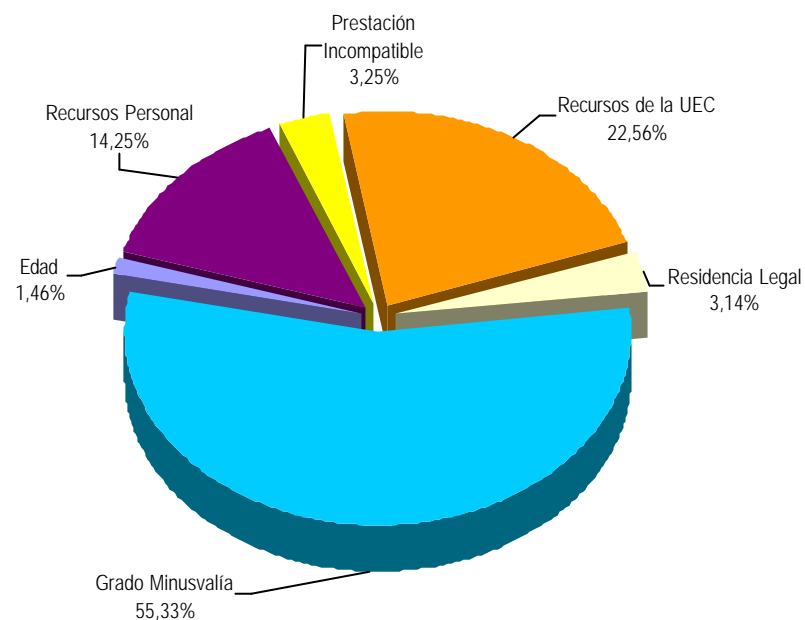
En esta línea cabe significar que durante el mes de septiembre las resoluciones efectuadas en PNC de jubilación han cubierto el 123,18% del volumen de la entrada del mes, coeficiente que en invalidez ofrece una cifra superior, con un 127,23%. Atendiendo al número de solicitudes pendientes de resolución al finalizar el mes de septiembre, cabe predecir que el tiempo medio de tramitación sería de 72 días en la PNC de jubilación y de 138 días en invalidez, lo que supone, en relación a los tiempos medios de tramitación de una solicitud en el mes anterior, que se registre un descenso de tres días en jubilación, manteniéndose en invalidez.

Por último, cabe resaltar la mayor proporción de reconocimientos del derecho en la PNC de jubilación frente a la de invalidez dentro del conjunto de las solicitudes resueltas en cada tipo, circunstancia que es habitual prácticamente desde el establecimiento de las pensiones no contributivas, dada la mayor selectividad de los requisitos necesarios para el acceso al derecho a PNC de invalidez. En este sentido, el coeficiente de reconocimiento en PNC de jubilación para este mes de septiembre supera en nueve puntos al de invalidez.

- **Causas de denegación:** Las causas de denegación mensual en trámite inicial por tipos de pensión en su distribución porcentual han sido las siguientes:



Causas de Denegación PNC jubilación



Causas de Denegación PNC invalidez

- ✓ En la PNC de jubilación se han denegado 574 solicitudes, de las que 371 lo han sido por superar el límite de recursos económicos establecidos para la UEC.
- ✓ Para la PNC de invalidez, la causa de denegación más frecuente ha sido la de no acreditar el grado de minusvalía en 493 solicitudes, sobre el total de 894.
- **Reclamaciones:** Con la información facilitada por los distintos Órganos gestores, excepto los de las provincias de Álava y Guipúzcoa, se han presentado 631 reclamaciones, de las que el 55,63% corresponden a PNC de invalidez. El número de reclamaciones resueltas se ha situado en 784, de las que el 55,61% han sido desestimadas. El número de reclamaciones pendientes al finalizar el mes de septiembre se sitúa en 2.701, un 5,36% menos que las existentes al comienzo del mes.

## 1.4 SEGUIMIENTO Y CONTROL DE PENSIONISTAS: REVISIONES DE OFICIO E INSTANCIA DE PARTE

La revisión de oficio es iniciada por el órgano gestor cuando, como resultado de las medidas de control disponibles o implantadas, conoce cualquier dato o información que pueda producir o haya producido variación sobrevenida en los requisitos, y ello pueda dar lugar a la modificación de la cuantía, a la suspensión o a la extinción del derecho a la pensión, procediendo, en su caso, al abono de atrasos o a la reclamación de cantidades indebidamente percibidas. Por otro lado, las de instancia de parte, se inician cuando el interesado, en cumplimiento de sus obligaciones, comunica al órgano gestor cualquier variación sobrevenida en su situación que pudiera tener incidencia en el derecho o en la cuantía reconocida de la pensión, siendo sus efectos resultantes idénticos a los indicados para las revisiones de oficio.

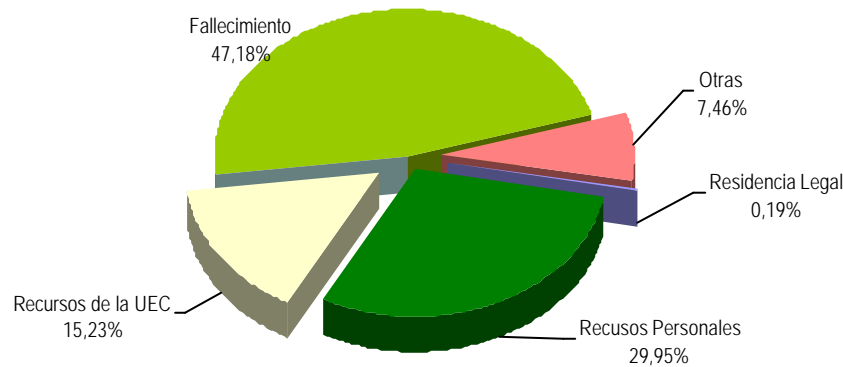
El análisis parte de los datos básicos correspondientes al mes de septiembre, relativos al volumen global de revisiones a efectuar en el mes, las efectuadas, y el detalle de las situaciones finales derivadas de dicho proceso, cuyas cifras se ofrecen en el cuadro siguiente.

DATOS DE LA GESTIÓN ESTATAL DE LAS REVISIONES DE OFICIO E INSTANCIA DE PARTE PNCs																		
Año 2006	PNC DE JUBILACIÓN						PNC DE INVALIDEZ						Total PNCs					
	Entrada	Revisiones Efectuadas					Entrada	Revisiones Efectuadas					Entrada	Revisiones Efectuadas				
		Sin Mod.	Con Mod.	Suspensió	Ext. Dho.	Total		Sin Mod.	Con Mod.	Suspensió	Ext. Dho.	Total		Sin Mod.	Con Mod.	Suspensió	Ext. Dho.	Total
Enero	3.313	369	644	366	1.552	2.931	4.165	713	1.302	527	1.215	3.757	7.478	1.082	1.946	893	2.767	6.688
Febrero	3.709	467	833	103	2.360	3.763	4.576	826	1.726	378	1.665	4.595	8.285	1.293	2.559	481	4.025	8.358
Marzo	3.300	393	856	125	1.908	3.282	4.749	1.152	1.834	374	1.644	5.004	8.049	1.545	2.690	499	3.552	8.286
Abril	3.676	414	735	108	1.814	3.071	4.538	855	1.365	324	1.493	4.037	8.214	1.269	2.100	432	3.307	7.108
Mayo	3.086	418	828	134	2.077	3.457	3.953	741	1.591	370	1.554	4.256	7.039	1.159	2.419	504	3.631	7.713
Junio	3.038	558	806	106	1.718	3.188	4.362	911	1.600	335	1.522	4.368	7.400	1.469	2.406	441	3.240	7.556
Julio	2.439	432	609	90	1.467	2.598	3.389	710	1.257	267	1.091	3.325	5.828	1.142	1.866	357	2.558	5.923
Agosto	2.130	317	420	88	1.389	2.214	2.540	497	866	249	1.005	2.617	4.670	814	1.286	337	2.394	4.831
Setiembre	3.080	615	670	266	1.596	3.147	3.775	803	1.242	628	1.130	3.803	6.855	1.418	1.912	894	2.726	6.950
Octubre																		
Noviembre																		
Diciembre																		
<b>Total Año</b>	<b>27.771</b>	<b>3.983</b>	<b>6.401</b>	<b>1.386</b>	<b>15.881</b>	<b>27.651</b>	<b>36.047</b>	<b>7.208</b>	<b>12.783</b>	<b>3.452</b>	<b>12.319</b>	<b>35.762</b>	<b>63.818</b>	<b>11.191</b>	<b>19.184</b>	<b>4.838</b>	<b>28.200</b>	<b>63.413</b>
<b>Media mensual</b>	<b>3.086</b>	<b>443</b>	<b>711</b>	<b>154</b>	<b>1.765</b>	<b>3.072</b>	<b>4.005</b>	<b>801</b>	<b>1.420</b>	<b>384</b>	<b>1.369</b>	<b>3.974</b>	<b>7.091</b>	<b>1.243</b>	<b>2.132</b>	<b>538</b>	<b>3.133</b>	<b>7.046</b>

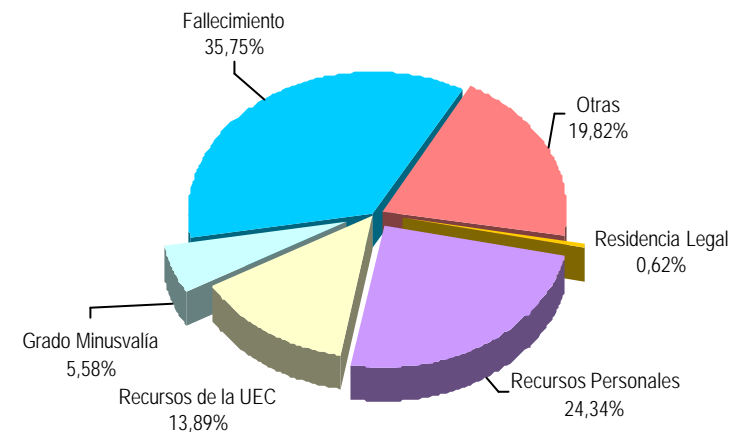
Analizando de modo específico cada uno de los aspectos señalados, para el mes de septiembre se obtienen los siguientes resultados:

- ✓ Se han iniciado en el mes 6.855 revisiones, de las que el 55,07% lo son de PNC de invalidez y se ha emitido resolución sobre un total de 6.950 revisiones, de las que el 54,72% corresponden a PNC de invalidez.
- ✓ El 20,40% de las revisiones efectuadas no han supuesto variación alguna en el derecho y en la cuantía de la pensión no contributiva.
- ✓ En el 27,51% de las revisiones efectuadas se ha modificado la cuantía de la pensión, de las que el 64,96% corresponden a pensionistas de invalidez y en las que se han incluido 104 recuperaciones del derecho por el cese en actividad laboral, así como 158 declaraciones de compatibilidad en el percibo de la pensión de invalidez con los ingresos derivados de esa actividad conforme al artículo 147.2 de la Ley General de la Seguridad Social, introducido por la Ley 8/2005, de 6 de septiembre.
- ✓ El número total de suspensiones efectuadas ha ascendido a 894, el 12,86% del total de procedimientos de revisión sobre los que se ha dictado resolución. Del total de suspensiones, 173 vienen motivadas porque el pensionista de invalidez ha iniciado una actividad laboral, sin que proceda declarar la compatibilidad en el percibo de la pensión con los ingresos derivados de dicha actividad.

Causas de Extinción PNC jubilación



Causas de Extinción PNC invalidez



- ✓ Se ha extinguido el derecho a 2.726 pensionistas, de los que el 58,55% disfrutaban de PNC de jubilación. Los gráficos anteriores reflejan los distintos motivos de extinción en ambas prestaciones. Las causas de índole económica en su conjunto –personal más U.E.C.- se configuran globalmente como el segundo motivo de extinción, que en jubilación alcanza el 45,18%, y en invalidez el 38,23%, preeminencia que se motiva en la posición que registran las extinciones motivadas en que el pensionista dispone de recursos suficientes. La principal causa de extinción del derecho en el total de PNCs ha sido la del fallecimiento del pensionista, que en jubilación supone el 47,18% del total de causas de extinción.



ANEXOS PNC

**1a NÚMERO DE PENSIONES E IMPORTES DE LAS NÓMINAS**

PENSIONES NO CONTRIBUTIVAS (PNCs) EVOLUCIÓN DE LAS NÓMINAS				TOTAL ESTADO CON NAVARRA Y EL PAÍS VASCO		
AÑO/MENSUALIDAD	IMPORTES BRUTOS			NÚMERO DE PENSIONES POR TIPO		
	JUBILACIÓN	INVALIDEZ	TOTAL	JUBILACIÓN	INVALIDEZ	TOTAL
AÑO 1999	677.260.204,92	797.526.686,91	1.474.786.891,83	225.984	238.352	464.336
AÑO 2000	749.060.122,00	891.702.035,94	1.640.762.157,94	231.400	244.802	476.202
AÑO 2001	928.317.851,29	781.680.464,59	1.709.998.315,88	276.216	207.620	483.836
AÑO 2002	960.591.776,46	817.289.555,72	1.777.881.332,18	279.432	206.814	486.246
AÑO 2003	995.517.618,75	838.991.498,71	1.834.509.117,46	282.063	207.273	489.336
AÑO 2004	1.018.808.143,43	859.701.119,41	1.878.509.262,84	280.338	206.953	487.291
AÑO 2005 (1)	1.056.521.365,48	889.294.393,94	1.945.815.759,42	278.556	204.686	483.242
AÑO 2006						
ENERO (2)	79.559.787,46	67.029.901,70	146.589.689,16	279.734	205.985	485.719
FEBRERO	77.087.378,42	65.057.033,15	142.144.411,57	278.625	204.634	483.259
MARZO	78.382.266,83	66.669.783,37	145.052.050,20	278.444	204.938	483.382
ABRIL	77.821.201,28	66.228.834,40	144.050.035,68	278.289	205.260	483.549
MAYO	77.438.275,25	66.042.553,12	143.480.828,37	277.978	205.259	483.237
JUNIO *	151.970.227,52	127.985.653,38	279.955.880,90	277.451	205.127	482.578
JULIO	77.497.383,19	66.543.462,91	144.040.846,10	276.339	204.685	481.024
AGOSTO	76.856.710,78	65.126.609,39	141.983.320,17	276.074	204.439	480.513
SETIEMBRE	76.277.505,79	64.849.630,20	141.127.135,99	275.813	204.589	480.402
OCTUBRE						
NOVIEMBRE*						
DICIEMBRE						
<b>TOTAL AÑO 2006</b>	<b>772.890.736,52</b>	<b>655.533.461,62</b>	<b>1.428.424.198,14</b>			

\* Junto a la mensualidad se abona una paga extra.

1) En importes se incluye el abono del pago único por desviación IPC de 2005 excepto para las CC.AA. de Catalunya, Navarra y País Vasco

2) En importes se incluye el abono de pago único por desviación IPC 2005 de las CC.AA. de Catalunya, País Vasco y Navarra

**OBSERVACIONES:**

En aplicación del art. 48.3 del TRLGSS, introducido por la Ley 55/99, los importes y número de pensiones de invalidez percibidas por mayores de 65 años se contabilizan a partir de enero de 2001 en jubilación.

# PENSIONES NO CONTRIBUTIVAS DE LA SEGURIDAD SOCIAL

## PENSIONES E IMPORTE DE LA NÓMINA AÑO 2006

## SETIEMBRE

CC.AA. Y/O PROVINCIAS	PNC DE JUBILACIÓN			PNC DE INVALIDEZ			TOTAL JUBILACIÓN E INVALIDEZ		
	NÚMERO DE PENSIONES	IMPORTE BRUTO	PROMEDIO MENSUAL	NÚMERO DE PENSIONES	IMPORTE BRUTO	PROMEDIO MENSUAL	NÚMERO DE PENSIONES	IMPORTE BRUTO	PROMEDIO MENSUAL
<b>ANDALUCÍA</b>	<b>62.508</b>	<b>17.484.878,66</b>	<b>279,72</b>	<b>46.761</b>	<b>14.964.986,01</b>	<b>320,03</b>	<b>109.269</b>	<b>32.449.864,67</b>	<b>296,97</b>
ALMERÍA	3.931	1.083.180,89	275,55	2.999	940.776,27	313,70	6.930	2.023.957,16	292,06
CÁDIZ	10.111	2.843.411,97	281,22	9.661	3.041.006,98	314,77	19.772	5.884.418,95	297,61
CÓRDOBA	5.973	1.630.967,06	273,06	3.990	1.251.170,72	313,58	9.963	2.882.137,78	289,28
GRANADA	5.403	1.492.074,31	276,16	4.629	1.512.531,13	326,75	10.032	3.004.605,44	299,50
HUELVA	4.170	1.173.992,30	281,53	3.350	1.047.099,29	312,57	7.520	2.221.091,59	295,36
JAÉN	5.400	1.487.538,66	275,47	2.912	912.964,52	313,52	8.312	2.400.503,18	288,80
MÁLAGA	12.563	3.662.209,01	291,51	9.220	3.051.150,63	330,93	21.783	6.713.359,64	308,19
SEVILLA	14.957	4.111.504,46	274,89	10.000	3.208.286,47	320,83	24.957	7.319.790,93	293,30
<b>ARAGÓN</b>	<b>6.376</b>	<b>1.798.915,12</b>	<b>282,14</b>	<b>3.070</b>	<b>978.889,06</b>	<b>318,86</b>	<b>9.446</b>	<b>2.777.804,18</b>	<b>294,07</b>
HUESCA	1.924	561.883,15	292,04	645	208.200,38	322,79	2.569	770.083,53	299,76
TERUEL	787	225.459,02	286,48	278	91.074,06	327,60	1.065	316.533,08	297,21
ZARAGOZA	3.665	1.011.572,95	276,01	2.147	679.614,62	316,54	5.812	1.691.187,57	290,98
<b>ASTURIAS</b>	<b>5.813</b>	<b>1.598.981,80</b>	<b>275,07</b>	<b>5.327</b>	<b>1.645.349,12</b>	<b>308,87</b>	<b>11.140</b>	<b>3.244.330,92</b>	<b>291,23</b>
<b>ILLES BALEARS</b>	<b>4.337</b>	<b>1.197.453,72</b>	<b>276,10</b>	<b>3.628</b>	<b>1.237.411,50</b>	<b>341,07</b>	<b>7.965</b>	<b>2.434.865,22</b>	<b>305,70</b>
<b>CANARIAS</b>	<b>22.502</b>	<b>6.285.161,75</b>	<b>279,32</b>	<b>19.517</b>	<b>6.184.839,33</b>	<b>316,89</b>	<b>42.019</b>	<b>12.470.001,08</b>	<b>296,77</b>
LAS PALMAS	8.209	2.333.291,25	284,24	7.037	2.335.290,03	331,86	15.246	4.668.581,28	306,22
S.C. TENERIFE	14.293	3.951.870,50	276,49	12.480	3.849.549,30	308,46	26.773	7.801.419,80	291,39
<b>CANTABRIA</b>	<b>3.194</b>	<b>856.745,38</b>	<b>268,24</b>	<b>3.062</b>	<b>953.513,91</b>	<b>311,40</b>	<b>6.256</b>	<b>1.810.259,29</b>	<b>289,36</b>
<b>CASTILLA Y LEÓN</b>	<b>15.741</b>	<b>4.365.916,44</b>	<b>277,36</b>	<b>11.007</b>	<b>3.523.594,76</b>	<b>320,12</b>	<b>26.748</b>	<b>7.889.511,20</b>	<b>294,96</b>
ÁVILA	1.544	431.168,11	279,25	928	297.357,00	320,43	2.472	728.525,11	294,71
BURGOS	1.566	461.893,67	294,95	1.275	425.404,00	333,65	2.841	887.297,67	312,32
LEÓN	2.815	747.407,47	265,51	2.742	858.689,74	313,16	5.557	1.606.097,21	289,02
PALENCIA	1.187	334.381,93	281,70	830	267.423,30	322,20	2.017	601.805,23	298,37
SALAMANCA	3.431	966.010,39	281,55	1.545	498.344,96	322,55	4.976	1.464.355,35	294,28
SEGOVIA	628	170.612,82	271,68	562	181.371,60	322,73	1.190	351.984,42	295,79
SORIA	429	121.800,36	283,92	194	67.125,74	346,01	623	188.926,10	303,25
VALLADOLID	2.405	655.263,60	272,46	1.918	603.528,18	314,67	4.323	1.258.791,78	291,18
ZAMORA	1.736	477.378,09	274,99	1.013	324.350,24	320,19	2.749	801.728,33	291,64
<b>CASTILLA-LA MANCHA</b>	<b>13.885</b>	<b>3.816.791,06</b>	<b>274,89</b>	<b>9.043</b>	<b>2.911.502,20</b>	<b>321,96</b>	<b>22.928</b>	<b>6.728.293,26</b>	<b>293,45</b>
ALBACETE	2.773	764.784,17	275,80	2.056	669.246,91	325,51	4.829	1.434.031,08	296,96
CIUDAD REAL	4.112	1.115.769,39	271,34	2.714	849.314,20	312,94	6.826	1.965.083,59	287,88
CUENCA	1.975	560.568,78	283,83	1.357	433.287,54	319,30	3.332	993.856,32	298,28
GUADALAJARA	618	178.562,29	288,94	510	168.478,82	330,35	1.128	347.041,11	307,66
TOLEDO	4.407	1.197.106,43	271,64	2.406	791.174,73	328,83	6.813	1.988.281,16	291,84

(Continúa al dorso)

CC.AA. Y/O PROVINCIAS	PNC DE JUBILACIÓN			PNC DE INVALIDEZ			TOTAL JUBILACIÓN E INVALIDEZ		
	NÚMERO DE PENSIONES	IMPORTE BRUTO	PROMEDIO MENSUAL	NÚMERO DE PENSIONES	IMPORTE BRUTO	PROMEDIO MENSUAL	NÚMERO DE PENSIONES	IMPORTE BRUTO	PROMEDIO MENSUAL
<b>CATALUNYA</b>	<b>33.652</b>	<b>9.153.255,91</b>	<b>272,00</b>	<b>25.398</b>	<b>7.939.575,41</b>	<b>312,61</b>	<b>59.050</b>	<b>17.092.831,32</b>	<b>289,46</b>
BARCELONA	24.631	6.695.854,64	271,85	19.159	5.987.774,42	312,53	43.790	12.683.629,06	289,65
GIRONA	2.278	626.133,24	274,86	1.549	492.267,11	317,80	3.827	1.118.400,35	292,24
LLEIDA	2.976	814.874,77	273,82	1.394	444.904,26	319,16	4.370	1.259.779,03	288,28
TARRAGONA	3.767	1.016.393,26	269,82	3.296	1.014.629,62	307,84	7.063	2.031.022,88	287,56
<b>COMUNIDAD VALENCIANA</b>	<b>27.263</b>	<b>7.285.320,33</b>	<b>267,22</b>	<b>20.650</b>	<b>6.360.114,95</b>	<b>308,00</b>	<b>47.913</b>	<b>13.645.435,28</b>	<b>284,80</b>
ALICANTE	9.191	2.469.335,95	268,67	6.486	2.012.296,28	310,25	15.677	4.481.632,23	285,87
CASTELLÓN	1.460	379.823,52	260,15	2.002	603.069,53	301,23	3.462	982.893,05	283,91
VALENCIA	16.612	4.436.160,86	267,05	12.162	3.744.749,14	307,91	28.774	8.180.910,00	284,32
<b>EXTREMADURA</b>	<b>10.511</b>	<b>3.007.481,71</b>	<b>286,13</b>	<b>6.163</b>	<b>1.981.775,39</b>	<b>321,56</b>	<b>16.674</b>	<b>4.989.257,10</b>	<b>299,22</b>
BADAJOS	7.300	2.101.762,99	287,91	4.202	1.343.949,32	319,84	11.502	3.445.712,31	299,58
CÁCERES	3.211	905.718,72	282,07	1.961	637.826,07	325,26	5.172	1.543.544,79	298,44
<b>GALICIA</b>	<b>32.437</b>	<b>9.053.146,34</b>	<b>279,10</b>	<b>20.309</b>	<b>6.360.907,39</b>	<b>313,21</b>	<b>52.746</b>	<b>15.414.053,73</b>	<b>292,23</b>
A CORUÑA	13.735	3.839.048,77	279,51	8.151	2.529.469,68	310,33	21.886	6.368.518,45	290,99
LUGO	3.894	1.093.146,81	280,73	2.204	701.263,40	318,18	6.098	1.794.410,21	294,26
OURENSE	4.666	1.286.003,54	275,61	2.954	932.102,16	315,54	7.620	2.218.105,70	291,09
PONTEVEDRA	10.142	2.834.947,22	279,53	7.000	2.198.072,15	314,01	17.142	5.033.019,37	293,61
<b>MADRID</b>	<b>20.397</b>	<b>5.682.340,53</b>	<b>278,59</b>	<b>13.669</b>	<b>4.423.841,53</b>	<b>323,64</b>	<b>34.066</b>	<b>10.106.182,06</b>	<b>296,66</b>
<b>MURCIA</b>	<b>7.368</b>	<b>1.948.864,86</b>	<b>264,50</b>	<b>7.586</b>	<b>2.363.677,88</b>	<b>311,58</b>	<b>14.954</b>	<b>4.312.542,74</b>	<b>288,39</b>
<b>NAVARRA</b>	<b>2.008</b>	<b>550.507,21</b>	<b>274,16</b>	<b>996</b>	<b>327.973,76</b>	<b>329,29</b>	<b>3.004</b>	<b>878.480,97</b>	<b>292,44</b>
<b>PAÍS VASCO</b>	<b>4.527</b>	<b>1.236.640,07</b>	<b>273,17</b>	<b>5.286</b>	<b>1.681.845,88</b>	<b>318,17</b>	<b>9.813</b>	<b>2.918.485,95</b>	<b>297,41</b>
ÁLAVA	561	153.213,81	273,11	425	129.808,34	305,43	986	283.022,15	287,04
GUIPÚZCOA	1.285	364.629,74	283,76	1.269	431.932,27	340,37	2.554	796.562,01	311,89
VIZCAYA	2.681	718.796,52	268,11	3.592	1.120.105,27	311,83	6.273	1.838.901,79	293,15
<b>LA RIOJA</b>	<b>1.194</b>	<b>339.467,00</b>	<b>284,31</b>	<b>865</b>	<b>274.658,83</b>	<b>317,52</b>	<b>2.059</b>	<b>614.125,83</b>	<b>298,26</b>
<b>CEUTA</b>	<b>852</b>	<b>245.674,38</b>	<b>288,35</b>	<b>901</b>	<b>300.752,07</b>	<b>333,80</b>	<b>1.753</b>	<b>546.426,45</b>	<b>311,71</b>
<b>MELILLA</b>	<b>1.248</b>	<b>369.963,52</b>	<b>296,45</b>	<b>1.351</b>	<b>434.421,22</b>	<b>321,56</b>	<b>2.599</b>	<b>804.384,74</b>	<b>309,50</b>
<b>TOTAL ESTADO</b>	<b>275.813</b>	<b>76.277.505,79</b>	<b>276,56</b>	<b>204.589</b>	<b>64.849.630,20</b>	<b>316,98</b>	<b>480.402</b>	<b>141.127.135,99</b>	<b>293,77</b>

Deduciones en nómina (PAS, LISMI, P.F.H.C. y Pagos Indevidos):

453.313,22

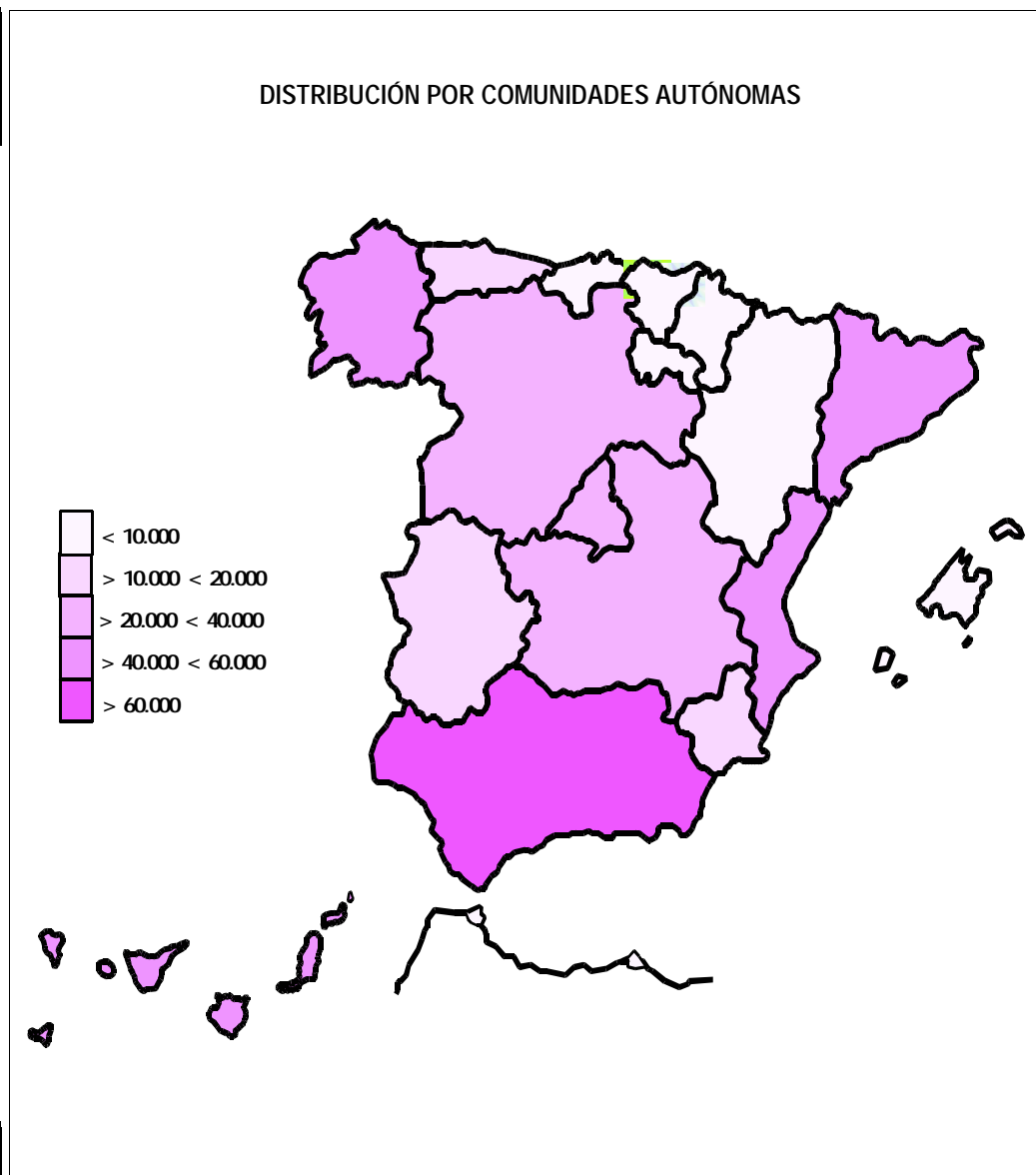
IMPORTE NETO DE LA NÓMINA:

140.673.822,77

## PNCs DE LA SEGURIDAD SOCIAL DE JUBILACIÓN E INVALIDEZ

### DISTRIBUCIÓN TERRITORIAL DEL NÚMERO DE PENSIONES EN LA NÓMINA DE SETIEMBRE DE 2006

ÁMBITO GEOGRÁFICO	NÚMERO DE PENSIONES POR TIPO					
	JUBILACIÓN	%	INVALIDEZ	%	TOTAL	%
ANDALUCÍA	62.508	22,66	46.761	22,86	109.269	22,75
ARAGÓN	6.376	2,31	3.070	1,50	9.446	1,97
ASTURIAS	5.813	2,11	5.327	2,60	11.140	2,32
ILLES BALEARS	4.337	1,57	3.628	1,77	7.965	1,66
CANARIAS	22.502	8,16	19.517	9,54	42.019	8,75
CANTABRIA	3.194	1,16	3.062	1,50	6.256	1,30
CASTILLA Y LEÓN	15.741	5,71	11.007	5,38	26.748	5,57
CASTILLA-LA MANCHA	13.885	5,03	9.043	4,42	22.928	4,77
CATALUNYA	33.652	12,20	25.398	12,41	59.050	12,29
C. VALENCIANA	27.263	9,88	20.650	10,09	47.913	9,97
EXTREMADURA	10.511	3,81	6.163	3,01	16.674	3,47
GALICIA	32.437	11,76	20.309	9,93	52.746	10,98
MADRID	20.397	7,40	13.669	6,68	34.066	7,09
MURCIA	7.368	2,67	7.586	3,71	14.954	3,11
NAVARRA	2.008	0,73	996	0,49	3.004	0,63
PAÍS VASCO	4.527	1,64	5.286	2,58	9.813	2,04
LA RIOJA	1.194	0,43	865	0,42	2.059	0,43
CEUTA	852	0,31	901	0,44	1.753	0,36
MELILLA	1.248	0,45	1.351	0,66	2.599	0,54
<b>TOTAL ESTADO</b>	<b>275.813</b>	<b>100,00</b>	<b>204.589</b>	<b>100,00</b>	<b>480.402</b>	<b>100,00</b>

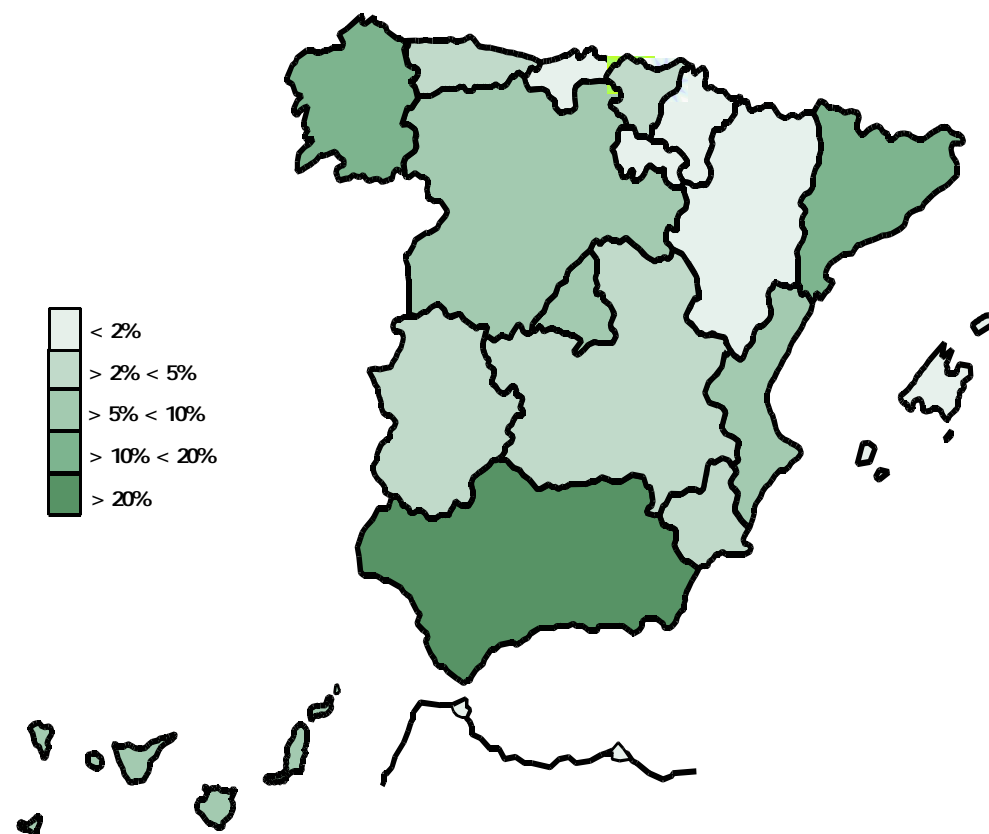


## PNCs DE LA SEGURIDAD SOCIAL DE JUBILACIÓN E INVALIDEZ

### DISTRIBUCIÓN TERRITORIAL DE LOS IMPORTES BRUTOS DE LAS NÓMINAS DEL AÑO 2006 (\*)

ÁMBITO GEOGRÁFICO	IMPORTES BRUTOS DE LAS NÓMINAS			
	JUBILACIÓN	INVALIDEZ	TOTAL	%
ANDALUCÍA	177.073.525,72	151.499.782,70	328.573.308,42	23,00
ARAGÓN	18.296.343,32	9.759.943,46	28.056.286,78	1,96
ASTURIAS	16.093.673,59	16.599.627,83	32.693.301,42	2,29
ILLES BALEARS	12.074.032,65	11.702.229,66	23.776.262,31	1,66
CANARIAS	64.617.292,86	63.570.048,36	128.187.341,22	8,97
CANTABRIA	8.771.130,49	9.804.313,37	18.575.443,86	1,30
CASTILLA Y LEÓN	44.149.731,76	35.606.758,02	79.756.489,78	5,58
CASTILLA-LA MANCHA	38.747.638,51	28.716.216,07	67.463.854,58	4,72
CATALUNYA	92.924.195,77	80.366.603,03	173.290.798,80	12,13
C. VALENCIANA	73.485.300,51	64.673.872,03	138.159.172,54	9,67
EXTREMADURA	30.170.802,76	19.869.556,09	50.040.358,85	3,50
GALICIA	91.545.873,24	64.950.002,48	156.495.875,72	10,96
MADRID	56.842.556,09	43.926.795,28	100.769.351,37	7,05
MURCIA	20.048.731,50	24.807.969,68	44.856.701,18	3,14
NAVARRA	5.767.673,86	3.240.889,91	9.008.563,77	0,63
PAÍS VASCO	12.794.794,35	16.530.386,01	29.325.180,36	2,05
LA RIOJA	3.445.277,39	2.747.558,69	6.192.836,08	0,43
CEUTA	2.425.160,87	2.895.244,37	5.320.405,24	0,37
MELILLA	3.617.001,28	4.265.664,58	7.882.665,86	0,55
<b>TOTAL ESTADO</b>	<b>772.890.736,52</b>	<b>655.533.461,62</b>	<b>1.428.424.198,14</b>	<b>100,00</b>

DISTRIBUCIÓN PORCENTUAL POR COMUNIDADES AUTÓNOMAS



\* El pago es efectuado por la Tesorería General de la Seguridad Social, excepto Navarra y el País Vasco cuyo pago es efectuado por el Instituto Navarro de Bienestar Social y el Dptº. de Trabajo y Seguridad Social del Gobierno Vasco respectivamente.

## PNCs DE LA SEGURIDAD SOCIAL: ALTAS, BAJAS Y OSCILACIONES EN NÓMINA DE SETIEMBRE DE 2006

ÁMBITO GEOGRÁFICO	PNC DE JUBILACIÓN			PNC DE INVALIDEZ			TOTAL PNCs		
	ALTAS	BAJAS	OSCILACIONES	ALTAS	BAJAS	OSCILACIONES	ALTAS	BAJAS	OSCILACIONES
ANDALUCÍA	826	881	-55	656	479	177	1.482	1.360	122
ARAGÓN	25	62	-37	37	20	17	62	82	-20
ASTURIAS	32	58	-26	36	32	4	68	90	-22
ILLES BALEARS	14	49	-35	93	39	54	107	88	19
CANARIAS	23	140	-117	88	72	16	111	212	-101
CANTABRIA	12	37	-25	16	26	-10	28	63	-35
CASTILLA Y LEÓN	99	116	-17	97	76	21	196	192	4
CASTILLA-LA MANCHA	89	167	-78	96	59	37	185	226	-41
CATALUNYA	207	255	-48	214	132	82	421	387	34
C. VALENCIANA	81	192	-111	110	94	16	191	286	-95
EXTREMADURA	105	101	4	70	40	30	175	141	34
GALICIA	140	215	-75	116	122	-6	256	337	-81
MADRID	106	132	-26	147	53	94	253	185	68
MURCIA	1	37	-36	1	30	-29	2	67	-65
NAVARRA	-	-	-	-	-	-	-	-	-
PAÍS VASCO	-	-	-	-	-	-	-	-	-
LA RIOJA	17	11	6	15	12	3	32	23	9
CEUTA	6	4	2	15	6	9	21	10	11
MELILLA	12	6	6	10	3	7	22	9	13
<b>TOTAL ESTADO</b>	<b>1.795</b>	<b>2.463</b>	<b>-668</b>	<b>1.817</b>	<b>1.295</b>	<b>522</b>	<b>3.612</b>	<b>3.758</b>	<b>-146</b>

1) No se dispone del movimiento de beneficiarios en nómina de las comunidades de Navarra y el País Vasco

## PNCs DE LA SEGURIDAD SOCIAL: ACUMULADO DE ALTAS, BAJAS Y OSCILACIONES EN NÓMINA AÑO 2006 (1)

ÁMBITO GEOGRÁFICO	PNC DE JUBILACIÓN			PNC DE INVALIDEZ			TOTAL PNCs		
	ALTAS	BAJAS	OSCILACIONES	ALTAS	BAJAS	OSCILACIONES	ALTAS	BAJAS	OSCILACIONES
ANDALUCÍA	5.191	6.694	-1.503	4.372	3.429	943	9.563	10.123	-560
ARAGÓN	501	812	-311	343	288	55	844	1.100	-256
ASTURIAS	354	485	-131	381	303	78	735	788	-53
ILLES BALEARS	346	461	-115	435	324	111	781	785	-4
CANARIAS	798	1.560	-762	1.474	967	507	2.272	2.527	-255
CANTABRIA	316	310	6	393	231	162	709	541	168
CASTILLA Y LEÓN	1.040	1.641	-601	1.048	914	134	2.088	2.555	-467
CASTILLA-LA MANCHA	771	1.401	-630	851	645	206	1.622	2.046	-424
CATALUNYA	2.878	3.541	-663	2.705	2.359	346	5.583	5.900	-317
C. VALENCIANA	1.519	1.739	-220	1.732	953	779	3.251	2.692	559
EXTREMADURA	809	1.252	-443	653	564	89	1.462	1.816	-354
GALICIA	1.778	2.460	-682	1.516	1.349	167	3.294	3.809	-515
MADRID	1.291	1.492	-201	1.161	931	230	2.452	2.423	29
MURCIA	371	563	-192	607	566	41	978	1.129	-151
NAVARRA	-	-	-	-	-	-	-	-	-
PAÍS VASCO	-	-	-	-	-	-	-	-	-
LA RIOJA	84	139	-55	107	81	26	191	220	-29
CEUTA	47	53	-6	119	66	53	166	119	47
MELILLA	61	75	-14	147	73	74	208	148	60
<b>TOTAL ESTADO</b>	<b>18.155</b>	<b>24.678</b>	<b>-6.523</b>	<b>18.044</b>	<b>14.043</b>	<b>4.001</b>	<b>36.199</b>	<b>38.721</b>	<b>-2.522</b>

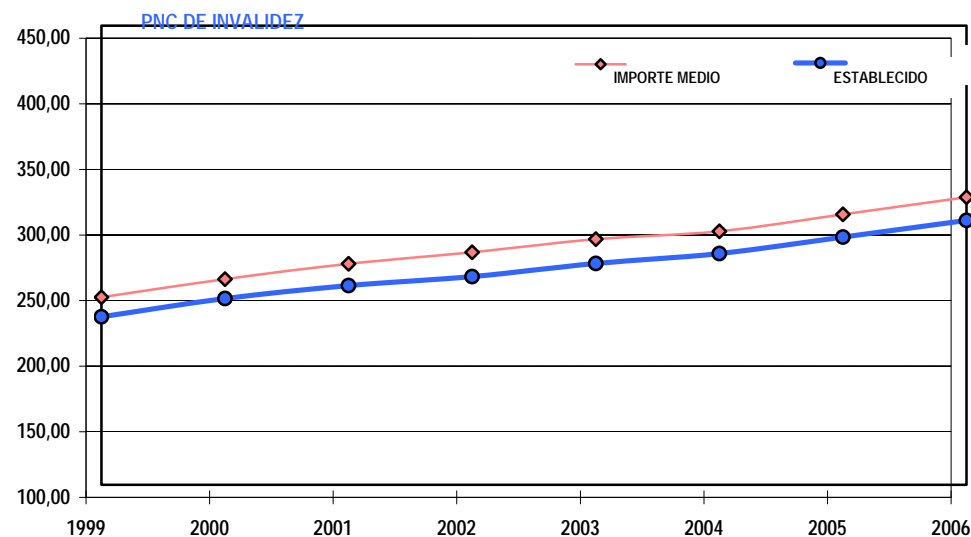
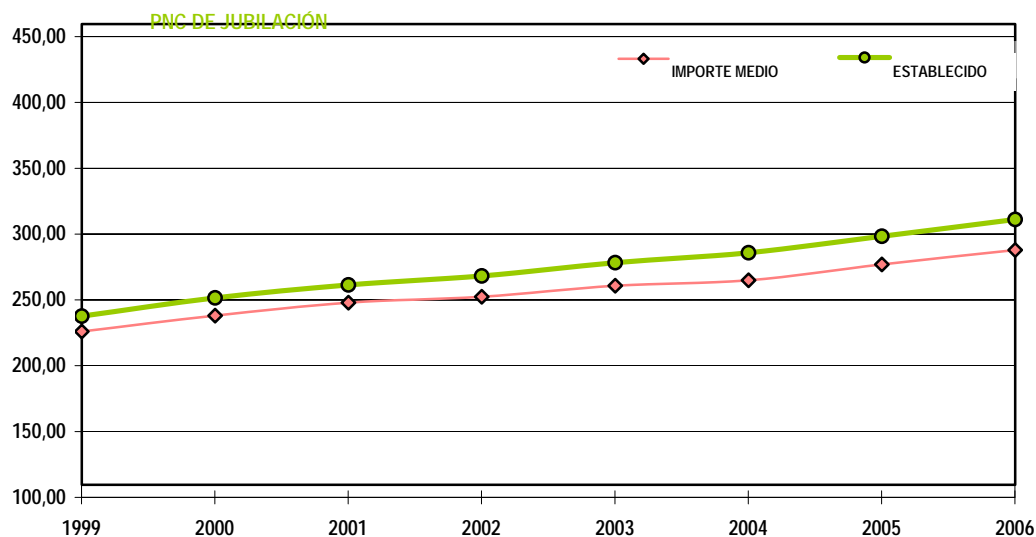
1) No se dispone del movimiento de beneficiarios en nómina de las comunidades de Navarra y el País Vasco

## EVOLUCIÓN IMPORTES MEDIOS PENSIONES NO CONTRIBUTIVAS

	PNC DE JUBILACIÓN								PNC DE INVALIDEZ							
	1999	2000	2001	2002	2003	2004	2005	2006	1999	2000	2001	2002	2003	2004	2005	2006
ENERO	215,55	226,57	238,44	245,42	258,17	258,14	271,45	283,55	242,98	253,34	270,18	280,63	293,45	296,89	310,82	326,58
FEBRERO	216,33	232,46	250,42	243,41	250,93	254,48	265,92	276,67	243,15	260,50	282,00	278,01	288,42	290,70	305,65	317,92
MARZO	220,13	233,46	241,93	244,83	253,64	257,54	270,04	281,50	249,67	264,02	278,41	280,77	294,03	297,85	309,15	325,32
ABRIL	217,59	229,95	239,19	243,68	253,35	256,61	267,38	279,64	246,33	259,01	272,22	280,52	291,98	295,48	309,21	319,43
MAYO	221,56	227,99	238,61	243,03	252,18	256,70	267,15	278,58	246,72	255,36	270,83	278,73	293,07	296,95	308,23	318,53
JUNIO*	421,48	443,46	465,69	476,88	490,78	503,38	525,71	547,74	473,47	497,35	525,75	539,20	557,91	571,98	597,33	623,93
JULIO	219,48	230,59	240,14	244,55	253,52	257,94	269,99	280,44	246,95	261,51	275,43	281,27	290,78	298,72	311,01	325,10
AGOSTO	217,01	230,28	238,51	245,05	253,07	257,34	269,57	278,39	245,25	259,75	271,86	278,70	288,74	296,49	307,74	318,56
SEPTIEMBRE	216,97	230,07	235,91	243,15	251,07	256,24	266,76	276,56	241,76	258,06	266,69	273,93	285,31	293,33	304,41	316,98
OCTUBRE	219,11	230,51	238,21	244,08	251,50	256,47	268,32		244,44	257,47	271,69	280,51	287,60	292,05	306,26	
NOVIEMBRE*	425,41	450,25	467,71	477,93	494,89	503,33	529,52		473,26	505,00	493,59	541,95	559,23	575,52	603,18	
DICIEMBRE	219,21	232,91	242,28	248,33	254,60	257,27	271,06		248,51	263,41	279,28	287,83	290,71	299,59	313,08	
<b>IMPORTE MEDIO</b>	<b>216,42</b>	<b>228,46</b>	<b>238,36</b>	<b>242,88</b>	<b>251,26</b>	<b>255,39</b>	<b>267,35</b>	<b>278,31</b>	<b>243,04</b>	<b>256,77</b>	<b>268,42</b>	<b>277,29</b>	<b>287,23</b>	<b>293,25</b>	<b>306,15</b>	<b>319,23</b>
<b>IMP. MENSUAL</b>																
ESTABLECIDO	228,11	241,94	251,88	258,68	268,77	276,30	288,79	301,55	228,11	241,94	251,88	258,68	268,77	276,30	288,79	301,55
Con comp. 50% T. P. (1)	-	-	-	-	-	-	-	-	342,17	362,91	377,82	388,02	403,16	414,45	433,19	452,33
MÍNIMO 25%	57,03	60,48	62,97	64,67	67,19	69,08	72,20	75,39	57,03	60,48	62,97	64,67	67,19	69,08	72,20	75,39
D INTERANUAL	1,80%	6,06%	4,10%	2,70%	3,90%	2,80%	4,50%	4,40%	1,80%	6,06%	4,10%	2,70%	3,90%	2,80%	4,50%	4,40%

(\*) Junto a la mensualidad se abona una paga extra, por lo que la media se calcula sobre 14 pagas.

(1) En la PNC de Invalidez, la cuantía se incrementa en un 50% en los casos en que el beneficiario necesite el concurso de una tercera persona.

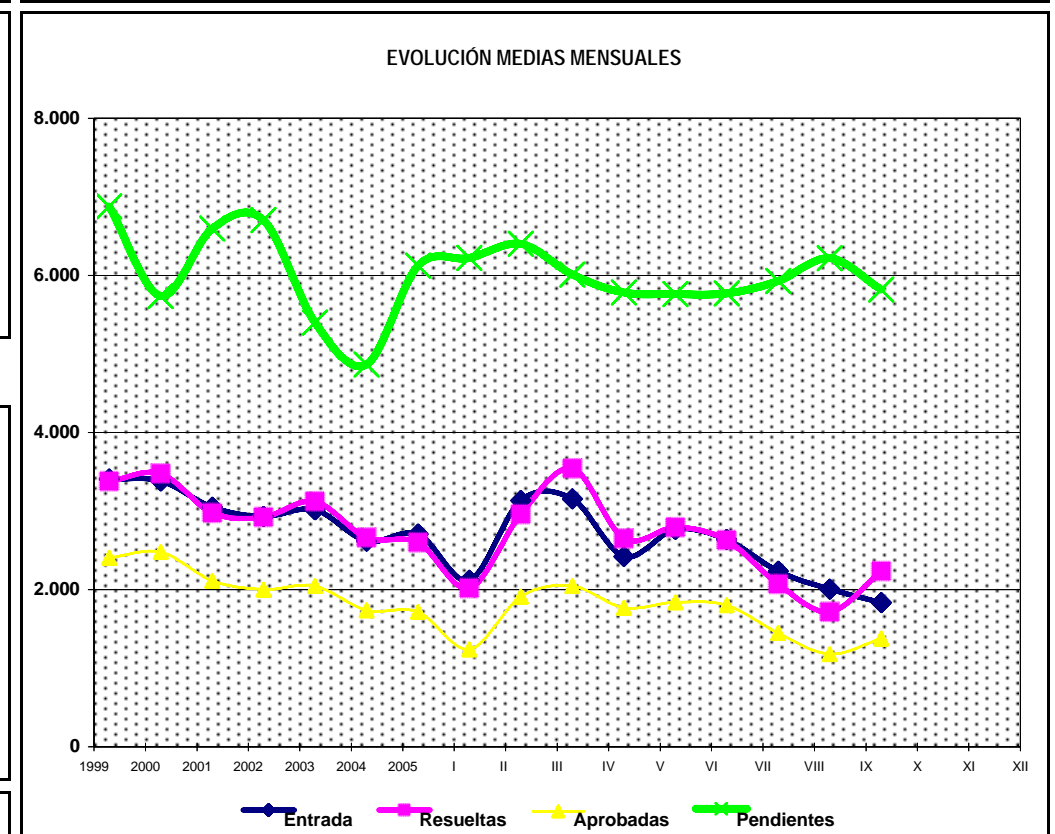
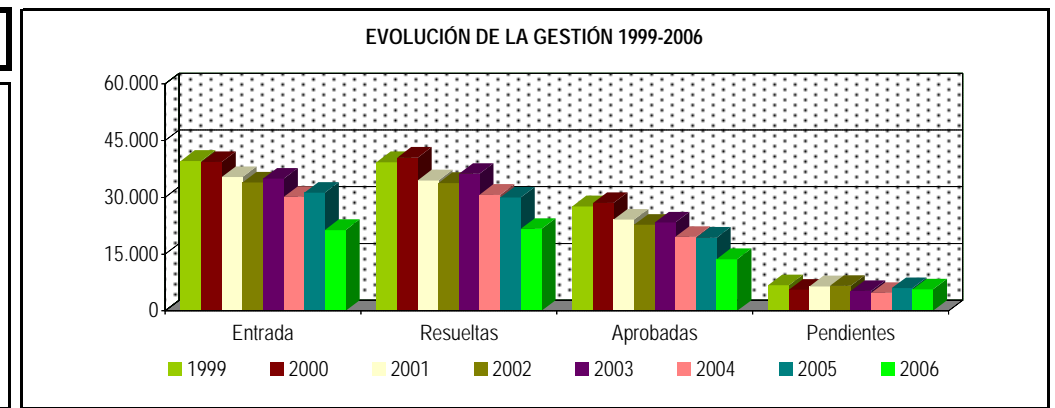


## 1b PNC DE JUBILACIÓN: DATOS DE LA GESTIÓN MENSUAL Y ANUAL

## R.D.L. 1/1994, DE 20 DE JUNIO; T. REF. LGSS PNCs DE LA SEGURIDAD SOCIAL

## JUBILACIÓN

		Entrada	Resueltas	% R./E.	Aprobadas	% A./R.	No Aprob.	Pendientes
G E S T I O N	1999	39.644	39.300	99,13%	27.625	70,29%	11.675	6.775
	2000	39.352	40.493	102,90%	28.499	70,38%	11.994	5.634
	2001	35.344	34.484	97,57%	24.102	69,89%	10.382	6.494
	2002	33.910	33.807	99,70%	22.771	67,36%	11.036	6.597
	2003	34.939	36.240	103,72%	23.340	64,40%	12.900	5.296
	2004	30.143	30.677	101,77%	19.579	63,82%	11.098	4.762
	2005	31.221	29.964	95,97%	19.342	64,55%	10.622	6.019
M E N S U A L E S *	1999	3.304	3.275		2.302		973	6.775
	2000	3.279	3.374		2.375		1.000	5.634
	2001	2.945	2.874		2.009		865	6.494
	2002	2.826	2.817		1.898		920	6.597
	2003	2.912	3.020		1.945		1.075	5.296
	2004	2.512	2.556		1.632		925	4.762
	2005	2.602	2.497		1.612		885	6.019
2006								
I	2.015	1.914	94,99%	1.138	59,46%	776	6.120	
II	3.031	2.855	94,19%	1.809	63,36%	1.046	6.296	
III	3.051	3.439	112,72%	1.943	56,50%	1.496	5.908	
IV	2.318	2.546	109,84%	1.664	65,36%	882	5.680	
V	2.665	2.689	100,90%	1.735	64,52%	954	5.656	
VI	2.533	2.525	99,68%	1.697	67,21%	828	5.664	
VII	2.131	1.969	92,40%	1.345	68,31%	624	5.826	
VIII	1.901	1.611	84,74%	1.075	66,73%	536	6.116	
IX	1.730	2.131	123,18%	1.275	59,83%	856	5.715	
X								
XI								
XII								
2006		21.375	21.679	101,42%	13.681	63,11%	7.998	5.715



\* Pendientes reales

## PENSIÓN NO CONTRIBUTIVA DE JUBILACIÓN

### DATOS DE GESTIÓN CORRESPONDIENTES AL MES DE SETIEMBRE DE 2006

CC.AA. Y/O PROVINCIAS	PTES. MES ANTERIOR	SOLICITUDES PRESENTADAS					A RESOLV. MES	SOLICITUDES RESUELTAS									PTES. FIN MES
		NUEVAS	LISMI	PAS	INSS	TOTAL		APROBADAS					NO APROBADAS		TOTAL		
								NUEVAS	LISMI	PAS	INSS	TOTAL	DNG	CAD-DES			
<b>ANDALUCÍA</b>	<b>980</b>	<b>389</b>	<b>0</b>	<b>8</b>	<b>0</b>	<b>397</b>	<b>1.377</b>	<b>336</b>	<b>6</b>	<b>20</b>	<b>0</b>	<b>362</b>	<b>139</b>	<b>71</b>	<b>572</b>	<b>805</b>	
ALMERÍA	65	21	0	0	0	21	86	13	4	2	0	19	6	0	25	61	
CÁDIZ	104	94	0	2	0	96	200	57	1	8	0	66	7	4	77	123	
CÓRDOBA	118	23	0	0	0	23	141	53	0	2	0	55	12	12	79	62	
GRANADA	52	22	0	0	0	22	74	16	1	0	0	17	9	0	26	48	
HUELVA	20	19	0	2	0	21	41	13	0	0	0	13	4	0	17	24	
JAÉN	18	28	0	2	0	30	48	19	0	0	0	19	9	0	28	20	
MÁLAGA	396	93	0	0	0	93	489	94	0	2	0	96	42	45	183	306	
SEVILLA	207	89	0	2	0	91	298	71	0	6	0	77	50	10	137	161	
<b>ARAGÓN</b>	<b>79</b>	<b>43</b>	<b>1</b>	<b>1</b>	<b>2</b>	<b>47</b>	<b>126</b>	<b>41</b>	<b>2</b>	<b>0</b>	<b>0</b>	<b>43</b>	<b>12</b>	<b>12</b>	<b>67</b>	<b>59</b>	
HUESCA	26	8	0	0	0	8	34	10	0	0	0	10	2	2	14	20	
TERUEL	4	5	1	0	0	6	10	4	1	0	0	5	0	1	6	4	
ZARAGOZA	49	30	0	1	2	33	82	27	1	0	0	28	10	9	47	35	
<b>ASTURIAS</b>	<b>108</b>	<b>40</b>	<b>1</b>	<b>0</b>	<b>0</b>	<b>41</b>	<b>149</b>	<b>24</b>	<b>0</b>	<b>0</b>	<b>0</b>	<b>24</b>	<b>3</b>	<b>13</b>	<b>40</b>	<b>109</b>	
<b>ILLES BALEARS</b>	<b>44</b>	<b>39</b>	<b>0</b>	<b>0</b>	<b>0</b>	<b>39</b>	<b>83</b>	<b>35</b>	<b>2</b>	<b>3</b>	<b>0</b>	<b>40</b>	<b>8</b>	<b>7</b>	<b>55</b>	<b>28</b>	
<b>CANARIAS</b>	<b>1.401</b>	<b>95</b>	<b>0</b>	<b>3</b>	<b>0</b>	<b>98</b>	<b>1.499</b>	<b>55</b>	<b>0</b>	<b>4</b>	<b>0</b>	<b>59</b>	<b>44</b>	<b>56</b>	<b>159</b>	<b>1.340</b>	
LAS PALMAS	591	33	0	1	0	34	625	15	0	0	0	15	14	43	72	553	
S.C. TENERIFE	810	62	0	2	0	64	874	40	0	4	0	44	30	13	87	787	
<b>CANTABRIA</b>	<b>26</b>	<b>27</b>	<b>0</b>	<b>0</b>	<b>0</b>	<b>27</b>	<b>53</b>	<b>14</b>	<b>0</b>	<b>0</b>	<b>1</b>	<b>15</b>	<b>6</b>	<b>8</b>	<b>29</b>	<b>24</b>	
<b>CASTILLA Y LEÓN</b>	<b>306</b>	<b>99</b>	<b>2</b>	<b>3</b>	<b>0</b>	<b>104</b>	<b>410</b>	<b>77</b>	<b>1</b>	<b>10</b>	<b>0</b>	<b>88</b>	<b>48</b>	<b>17</b>	<b>153</b>	<b>257</b>	
ÁVILA	10	4	0	1	0	5	15	1	0	0	0	1	6	0	7	8	
BURGOS	23	10	0	0	0	10	33	10	0	1	0	11	3	4	18	15	
LEÓN	74	23	1	0	0	24	98	24	0	1	0	25	7	0	32	66	
PALENCIA	10	6	0	0	0	6	16	10	0	0	0	10	3	0	13	3	
SALAMANCA	34	21	0	0	0	21	55	8	0	3	0	11	2	4	17	38	
SEGOVIA	18	0	0	0	0	0	18	0	0	0	0	0	0	0	0	18	
SORIA	9	2	0	2	0	4	13	2	0	0	0	2	0	0	2	11	
VALLADOLID	90	19	1	0	0	20	110	15	0	5	0	20	26	6	52	58	
ZAMORA	38	14	0	0	0	14	52	7	1	0	0	8	1	3	12	40	
<b>CASTILLA-LA MANCHA</b>	<b>337</b>	<b>54</b>	<b>1</b>	<b>1</b>	<b>0</b>	<b>56</b>	<b>393</b>	<b>85</b>	<b>0</b>	<b>2</b>	<b>0</b>	<b>87</b>	<b>46</b>	<b>8</b>	<b>141</b>	<b>252</b>	
ALBACETE	75	20	0	1	0	21	96	16	0	2	0	18	7	5	30	66	
CIUDAD REAL	95	22	0	0	0	22	117	33	0	0	0	33	16	3	52	65	
CUENCA	55	0	0	0	0	0	55	0	0	0	0	0	0	0	0	55	
GUADALAJARA	1	7	1	0	0	8	9	4	0	0	0	4	3	0	7	2	
TOLEDO	111	5	0	0	0	5	116	32	0	0	0	32	20	0	52	64	

(Continúa al dorso)

CC.AA. Y/O PROVINCIAS	PTES. MES ANTERIOR	SOLICITUDES PRESENTADAS					A RESOLV. MES	SOLICITUDES RESUELTAS									PTES. FIN MES
		NUEVAS	LISMI	PAS	INSS	TOTAL		APROBADAS					NO APROBADAS		TOTAL		
								NUEVAS	LISMI	PAS	INSS	TOTAL	DNG	CAD-DES			
<b>CATALUNYA</b>	<b>531</b>	<b>198</b>	<b>1</b>	<b>1</b>	<b>0</b>	<b>200</b>	<b>731</b>	<b>98</b>	<b>4</b>	<b>3</b>	<b>0</b>	<b>105</b>	<b>84</b>	<b>39</b>	<b>228</b>	<b>503</b>	
BARCELONA	364	141	1	0	0	142	506	66	3	3	0	72	48	28	148	358	
GIRONA	38	29	0	0	0	29	67	7	0	0	0	7	14	3	24	43	
LLEIDA	55	5	0	1	0	6	61	11	1	0	0	12	6	4	22	39	
TARRAGONA	74	23	0	0	0	23	97	14	0	0	0	14	16	4	34	63	
<b>COMUNIDAD VALENCIANA</b>	<b>705</b>	<b>167</b>	<b>1</b>	<b>1</b>	<b>0</b>	<b>169</b>	<b>874</b>	<b>113</b>	<b>5</b>	<b>4</b>	<b>0</b>	<b>122</b>	<b>58</b>	<b>9</b>	<b>189</b>	<b>685</b>	
ALICANTE	225	58	1	1	0	60	285	50	3	3	0	56	35	0	91	194	
CASTELLÓN	106	0	0	0	0	0	106	0	0	0	0	0	0	0	0	106	
VALENCIA	374	109	0	0	0	109	483	63	2	1	0	66	23	9	98	385	
<b>EXTREMADURA</b>	<b>33</b>	<b>50</b>	<b>2</b>	<b>0</b>	<b>0</b>	<b>52</b>	<b>85</b>	<b>36</b>	<b>0</b>	<b>1</b>	<b>0</b>	<b>37</b>	<b>23</b>	<b>3</b>	<b>63</b>	<b>22</b>	
BADAJOS	11	31	2	0	0	33	44	29	0	0	0	29	8	2	39	5	
CÁCERES	22	19	0	0	0	19	41	7	0	1	0	8	15	1	24	17	
<b>GALICIA</b>	<b>496</b>	<b>185</b>	<b>0</b>	<b>1</b>	<b>0</b>	<b>186</b>	<b>682</b>	<b>80</b>	<b>0</b>	<b>2</b>	<b>0</b>	<b>82</b>	<b>21</b>	<b>12</b>	<b>115</b>	<b>567</b>	
A CORUÑA	266	81	0	0	0	81	347	24	0	1	0	25	2	11	38	309	
LUGO	28	18	0	0	0	18	46	13	0	0	0	13	2	1	16	30	
OURENSE	106	36	0	1	0	37	143	32	0	1	0	33	8	0	41	102	
PONTEVEDRA	96	50	0	0	0	50	146	11	0	0	0	11	9	0	20	126	
<b>MADRID</b>	<b>544</b>	<b>163</b>	<b>1</b>	<b>4</b>	<b>0</b>	<b>168</b>	<b>712</b>	<b>69</b>	<b>1</b>	<b>4</b>	<b>0</b>	<b>74</b>	<b>34</b>	<b>4</b>	<b>112</b>	<b>600</b>	
<b>MURCIA</b>	<b>225</b>	<b>55</b>	<b>1</b>	<b>2</b>	<b>0</b>	<b>58</b>	<b>283</b>	<b>47</b>	<b>6</b>	<b>3</b>	<b>0</b>	<b>56</b>	<b>27</b>	<b>19</b>	<b>102</b>	<b>181</b>	
<b>NAVARRA</b>	<b>20</b>	<b>5</b>	<b>0</b>	<b>0</b>	<b>3</b>	<b>8</b>	<b>28</b>	<b>8</b>	<b>0</b>	<b>3</b>	<b>0</b>	<b>11</b>	<b>1</b>	<b>0</b>	<b>12</b>	<b>16</b>	
<b>PAÍS VASCO</b>	<b>231</b>	<b>58</b>	<b>0</b>	<b>2</b>	<b>0</b>	<b>60</b>	<b>291</b>	<b>49</b>	<b>0</b>	<b>1</b>	<b>0</b>	<b>50</b>	<b>18</b>	<b>2</b>	<b>70</b>	<b>221</b>	
ÁLAVA	206	9	0	0	0	9	215	5	0	0	0	5	6	0	11	204	
GUIPÚZCOA	7	34	0	0	0	34	41	29	0	0	0	29	6	0	35	6	
VIZCAYA	18	15	0	2	0	17	35	15	0	1	0	16	6	2	24	11	
<b>LA RIOJA</b>	<b>33</b>	<b>12</b>	<b>0</b>	<b>0</b>	<b>0</b>	<b>12</b>	<b>45</b>	<b>16</b>	<b>0</b>	<b>0</b>	<b>0</b>	<b>16</b>	<b>2</b>	<b>0</b>	<b>18</b>	<b>27</b>	
CEUTA	9	5	0	0	0	5	14	1	0	0	0	1	0	2	3	11	
MELILLA	8	3	0	0	0	3	11	3	0	0	0	3	0	0	3	8	

<b>TOTAL ESTADO</b>	<b>6.116</b>	<b>1.687</b>	<b>11</b>	<b>27</b>	<b>5</b>	<b>1.730</b>	<b>7.846</b>	<b>1.187</b>	<b>27</b>	<b>60</b>	<b>1</b>	<b>1.275</b>	<b>574</b>	<b>282</b>	<b>2.131</b>	<b>5.715</b>
---------------------	--------------	--------------	-----------	-----------	----------	--------------	--------------	--------------	-----------	-----------	----------	--------------	------------	------------	--------------	--------------

## PENSIÓN NO CONTRIBUTIVA DE JUBILACIÓN

### CAUSAS DE DENEGACIÓN CORRESPONDIENTES AL MES DE SETIEMBRE DE 2006

CC.AA. Y/O PROVINCIAS	EDAD	RESIDENCIA LEGAL	RECURSOS ECONÓMICOS		PRESTACIÓN INCOMPATIBLE	SIN DESGLOSAR	TOTAL CAUSAS DE DENEGACIÓN
			PERSONALES	U.E.C.			
			<b>ANDALUCÍA</b>	<b>6</b>	<b>16</b>	<b>34</b>	
ALMERÍA	0	0	1	4	1	0	6
CÁDIZ	0	0	6	1	0	0	7
CÓRDOBA	0	0	11	1	0	0	12
GRANADA	0	0	2	7	0	0	9
HUELVA	0	0	0	4	0	0	4
JAÉN	1	0	1	7	0	0	9
MÁLAGA	0	15	3	24	0	0	42
SEVILLA	5	1	10	33	1	0	50
<b>ARAGÓN</b>	<b>0</b>	<b>2</b>	<b>1</b>	<b>9</b>	<b>0</b>	<b>0</b>	<b>12</b>
HUESCA	0	0	0	2	0	0	2
TERUEL	0	0	0	0	0	0	0
ZARAGOZA	0	2	1	7	0	0	10
<b>ASTURIAS</b>	<b>0</b>	<b>0</b>	<b>1</b>	<b>2</b>	<b>0</b>	<b>0</b>	<b>3</b>
<b>ILLES BALEARS</b>	<b>0</b>	<b>1</b>	<b>2</b>	<b>5</b>	<b>0</b>	<b>0</b>	<b>8</b>
<b>CANARIAS</b>	<b>2</b>	<b>8</b>	<b>3</b>	<b>31</b>	<b>0</b>	<b>0</b>	<b>44</b>
LAS PALMAS	1	0	1	12	0	0	14
S.C. TENERIFE	1	8	2	19	0	0	30
<b>CANTABRIA</b>	<b>1</b>	<b>0</b>	<b>2</b>	<b>3</b>	<b>0</b>	<b>0</b>	<b>6</b>
<b>CASTILLA Y LEÓN</b>	<b>0</b>	<b>0</b>	<b>9</b>	<b>24</b>	<b>15</b>	<b>0</b>	<b>48</b>
ÁVILA	0	0	0	6	0	0	6
BURGOS	0	0	1	2	0	0	3
LEÓN	0	0	0	7	0	0	7
PALENCIA	0	0	1	2	0	0	3
SALAMANCA	0	0	0	2	0	0	2
SEGOVIA	0	0	0	0	0	0	0
SORIA	0	0	0	0	0	0	0
VALLADOLID	0	0	6	5	15	0	26
ZAMORA	0	0	1	0	0	0	1
<b>CASTILLA-LA MANCHA</b>	<b>9</b>	<b>1</b>	<b>3</b>	<b>33</b>	<b>0</b>	<b>0</b>	<b>46</b>
ALBACETE	1	0	0	6	0	0	7
CIUDAD REAL	6	1	0	9	0	0	16
CUENCA	0	0	0	0	0	0	0
GUADALAJARA	0	0	0	3	0	0	3
TOLEDO	2	0	3	15	0	0	20

(Continúa al dorso)

CC.AA. Y/O PROVINCIAS	EDAD	RESIDENCIA LEGAL	RECURSOS ECONÓMICOS		PRESTACIÓN INCOMPATIBLE	SIN DESGLOSAR	TOTAL CAUSAS DE DENEGACIÓN
			PERSONALES	U.E.C.			
			<b>CATALUNYA</b>	0	8	13	
BARCELONA	0	4	10	34	0	0	48
GIRONA	0	3	1	10	0	0	14
LLEIDA	0	0	0	6	0	0	6
TARRAGONA	0	1	2	12	1	0	16
<b>COMUNIDAD VALENCIANA</b>	3	4	9	40	2	0	58
ALICANTE	3	2	6	23	1	0	35
CASTELLÓN	0	0	0	0	0	0	0
VALENCIA	0	2	3	17	1	0	23
<b>EXTREMADURA</b>	3	0	3	17	0	0	23
BADAJOS	1	0	1	6	0	0	8
CÁCERES	2	0	2	11	0	0	15
<b>GALICIA</b>	0	5	4	12	0	0	21
A CORUÑA	0	0	0	2	0	0	2
LUGO	0	0	0	2	0	0	2
OURENSE	0	4	3	1	0	0	8
PONTEVEDRA	0	1	1	7	0	0	9
<b>MADRID</b>	1	2	10	21	0	0	34
<b>MURCIA</b>	1	2	1	22	1	0	27
<b>NAVARRA</b>	0	1	0	0	0	0	1
<b>PAÍS VASCO</b>	0	0	10	8	0	0	18
ÁLAVA	0	0	1	5	0	0	6
GUIPÚZCOA	0	0	6	0	0	0	6
VIZCAYA	0	0	3	3	0	0	6
<b>LA RIOJA</b>	0	0	1	1	0	0	2
CEUTA	0	0	0	0	0	0	0
MELILLA	0	0	0	0	0	0	0
<b>TOTAL ESTADO</b>	26	50	106	371	21	0	574

## PENSIÓN NO CONTRIBUTIVA DE JUBILACIÓN

### DATOS ACUMULADOS DE GESTIÓN CORRESPONDIENTES AL AÑO 2006 HASTA SEPTIEMBRE

CC.AA. Y/O PROVINCIAS	PTES. AÑO ANTERIOR	SOLICITUDES PRESENTADAS					A RESOLV. AÑO	SOLICITUDES RESUELTAS									PTES. FINAL
								APROBADAS					NO APROBADAS		TOTAL		
		NUEVAS	LISMI	PAS	INSS	TOTAL		NUEVAS	LISMI	PAS	INSS	TOTAL	DNG	CAD-DES			
<b>ANDALUCÍA</b>	<b>1.065</b>	<b>4.740</b>	<b>28</b>	<b>126</b>	<b>7</b>	<b>4.901</b>	<b>5.966</b>	<b>3.454</b>	<b>50</b>	<b>156</b>	<b>1</b>	<b>3.661</b>	<b>1.242</b>	<b>258</b>	<b>5.161</b>	<b>805</b>	
ALMERÍA	120	314	2	1	0	317	437	191	15	13	0	219	146	11	376	61	
CÁDIZ	108	974	14	43	4	1.035	1.143	817	6	47	1	871	137	12	1.020	123	
CÓRDOBA	140	392	1	6	0	399	539	321	2	13	0	336	96	45	477	62	
GRANADA	47	350	1	5	0	356	403	250	2	3	0	255	75	25	355	48	
HUELVA	46	302	2	12	0	316	362	230	2	15	0	247	83	8	338	24	
JAÉN	22	361	1	14	0	376	398	249	0	11	0	260	100	18	378	20	
MÁLAGA	381	977	4	12	3	996	1.377	676	22	21	0	719	250	102	1.071	306	
SEVILLA	201	1.070	3	33	0	1.106	1.307	720	1	33	0	754	355	37	1.146	161	
<b>ARAGÓN</b>	<b>79</b>	<b>560</b>	<b>8</b>	<b>13</b>	<b>6</b>	<b>587</b>	<b>666</b>	<b>429</b>	<b>8</b>	<b>13</b>	<b>1</b>	<b>451</b>	<b>120</b>	<b>36</b>	<b>607</b>	<b>59</b>	
HUESCA	26	112	1	9	0	122	148	96	2	10	0	108	16	4	128	20	
TERUEL	5	57	3	0	0	60	65	48	3	0	0	51	9	1	61	4	
ZARAGOZA	48	391	4	4	6	405	453	285	3	3	1	292	95	31	418	35	
<b>ASTURIAS</b>	<b>123</b>	<b>422</b>	<b>10</b>	<b>24</b>	<b>3</b>	<b>459</b>	<b>582</b>	<b>295</b>	<b>8</b>	<b>15</b>	<b>3</b>	<b>321</b>	<b>98</b>	<b>54</b>	<b>473</b>	<b>109</b>	
<b>ILLES BALEARS</b>	<b>21</b>	<b>299</b>	<b>0</b>	<b>6</b>	<b>0</b>	<b>305</b>	<b>326</b>	<b>202</b>	<b>3</b>	<b>11</b>	<b>0</b>	<b>216</b>	<b>55</b>	<b>27</b>	<b>298</b>	<b>28</b>	
<b>CANARIAS</b>	<b>1.322</b>	<b>1.414</b>	<b>5</b>	<b>46</b>	<b>0</b>	<b>1.465</b>	<b>2.787</b>	<b>599</b>	<b>2</b>	<b>28</b>	<b>0</b>	<b>629</b>	<b>268</b>	<b>550</b>	<b>1.447</b>	<b>1.340</b>	
LAS PALMAS	459	643	1	32	0	676	1.135	261	0	12	0	273	78	231	582	553	
S.C. TENERIFE	863	771	4	14	0	789	1.652	338	2	16	0	356	190	319	865	787	
<b>CANTABRIA</b>	<b>19</b>	<b>271</b>	<b>4</b>	<b>1</b>	<b>0</b>	<b>276</b>	<b>295</b>	<b>180</b>	<b>3</b>	<b>3</b>	<b>2</b>	<b>188</b>	<b>59</b>	<b>24</b>	<b>271</b>	<b>24</b>	
<b>CASTILLA Y LEÓN</b>	<b>293</b>	<b>1.102</b>	<b>29</b>	<b>47</b>	<b>0</b>	<b>1.178</b>	<b>1.471</b>	<b>736</b>	<b>25</b>	<b>78</b>	<b>1</b>	<b>840</b>	<b>288</b>	<b>86</b>	<b>1.214</b>	<b>257</b>	
ÁVILA	5	71	1	3	0	75	80	51	1	3	0	55	14	3	72	8	
BURGOS	31	113	2	4	0	119	150	79	3	10	0	92	25	18	135	15	
LEÓN	62	180	3	7	0	190	252	112	3	17	0	132	48	6	186	66	
PALENCIA	3	79	1	0	0	80	83	59	0	2	1	62	15	3	80	3	
SALAMANCA	57	231	11	13	0	255	312	181	10	9	0	200	52	22	274	38	
SEGOVIA	24	44	0	1	0	45	69	18	1	12	0	31	15	5	51	18	
SORIA	7	25	0	8	0	33	40	18	0	4	0	22	7	0	29	11	
VALLADOLID	82	218	5	6	0	229	311	135	4	18	0	157	77	19	253	58	
ZAMORA	22	141	6	5	0	152	174	83	3	3	0	89	35	10	134	40	
<b>CASTILLA-LA MANCHA</b>	<b>288</b>	<b>999</b>	<b>5</b>	<b>10</b>	<b>0</b>	<b>1.014</b>	<b>1.302</b>	<b>617</b>	<b>7</b>	<b>12</b>	<b>0</b>	<b>636</b>	<b>378</b>	<b>36</b>	<b>1.050</b>	<b>252</b>	
ALBACETE	77	216	0	2	0	218	295	145	1	3	0	149	73	7	229	66	
CIUDAD REAL	96	242	2	5	0	249	345	156	2	6	0	164	106	10	280	65	
CUENCA	21	181	0	0	0	181	202	91	1	1	0	93	51	3	147	55	
GUADALAJARA	5	37	2	2	0	41	46	22	1	2	0	25	17	2	44	2	
TOLEDO	89	323	1	1	0	325	414	203	2	0	0	205	131	14	350	64	

(Continúa al dorso)

CC.AA. Y/O PROVINCIAS	PTES. AÑO ANTERIOR	SOLICITUDES PRESENTADAS					A RESOLV. AÑO	SOLICITUDES RESUELTAS									PTES. FINAL
		NUEVAS	LISMI	PAS	INSS	TOTAL		APROBADAS					NO APROBADAS		TOTAL		
								NUEVAS	LISMI	PAS	INSS	TOTAL	DNG	CAD-DES			
<b>CATALUNYA</b>	<b>469</b>	<b>2.837</b>	<b>26</b>	<b>55</b>	<b>1</b>	<b>2.919</b>	<b>3.388</b>	<b>1.423</b>	<b>23</b>	<b>40</b>	<b>0</b>	<b>1.486</b>	<b>1.157</b>	<b>242</b>	<b>2.885</b>	<b>503</b>	
BARCELONA	338	2.076	18	30	1	2.125	2.463	1.070	12	28	0	1.110	822	173	2.105	358	
GIRONA	41	213	2	9	0	224	265	114	6	2	0	122	84	16	222	43	
LLEIDA	28	218	2	8	0	228	256	107	2	4	0	113	84	20	217	39	
TARRAGONA	62	330	4	8	0	342	404	132	3	6	0	141	167	33	341	63	
<b>COMUNIDAD VALENCIANA</b>	<b>886</b>	<b>2.216</b>	<b>18</b>	<b>31</b>	<b>0</b>	<b>2.265</b>	<b>3.151</b>	<b>1.307</b>	<b>19</b>	<b>46</b>	<b>0</b>	<b>1.372</b>	<b>978</b>	<b>116</b>	<b>2.466</b>	<b>685</b>	
ALICANTE	230	699	18	29	0	746	976	392	14	26	0	432	297	53	782	194	
CASTELLÓN	98	155	0	2	0	157	255	55	1	0	0	56	73	20	149	106	
VALENCIA	558	1.362	0	0	0	1.362	1.920	860	4	20	0	884	608	43	1.535	385	
<b>EXTREMADURA</b>	<b>31</b>	<b>622</b>	<b>26</b>	<b>9</b>	<b>0</b>	<b>657</b>	<b>688</b>	<b>403</b>	<b>25</b>	<b>21</b>	<b>0</b>	<b>449</b>	<b>154</b>	<b>63</b>	<b>666</b>	<b>22</b>	
BADAJOS	9	394	14	7	0	415	424	247	15	16	0	278	100	41	419	5	
CÁCERES	22	228	12	2	0	242	264	156	10	5	0	171	54	22	247	17	
<b>GALICIA</b>	<b>455</b>	<b>2.011</b>	<b>14</b>	<b>6</b>	<b>11</b>	<b>2.042</b>	<b>2.497</b>	<b>1.330</b>	<b>23</b>	<b>6</b>	<b>5</b>	<b>1.364</b>	<b>461</b>	<b>105</b>	<b>1.930</b>	<b>567</b>	
A CORUÑA	251	885	0	0	0	885	1.136	562	13	4	2	581	189	57	827	309	
LUGO	33	212	1	0	0	213	246	168	4	0	0	172	30	14	216	30	
OURENSE	43	304	2	3	0	309	352	193	1	1	0	195	47	8	250	102	
PONTEVEDRA	128	610	11	3	11	635	763	407	5	1	3	416	195	26	637	126	
<b>MADRID</b>	<b>480</b>	<b>1.755</b>	<b>6</b>	<b>48</b>	<b>0</b>	<b>1.809</b>	<b>2.289</b>	<b>1.037</b>	<b>6</b>	<b>48</b>	<b>0</b>	<b>1.091</b>	<b>458</b>	<b>140</b>	<b>1.689</b>	<b>600</b>	
<b>MURCIA</b>	<b>237</b>	<b>508</b>	<b>12</b>	<b>30</b>	<b>6</b>	<b>556</b>	<b>793</b>	<b>295</b>	<b>18</b>	<b>13</b>	<b>3</b>	<b>329</b>	<b>207</b>	<b>76</b>	<b>612</b>	<b>181</b>	
<b>NAVARRA</b>	<b>10</b>	<b>145</b>	<b>3</b>	<b>21</b>	<b>19</b>	<b>188</b>	<b>198</b>	<b>109</b>	<b>1</b>	<b>14</b>	<b>0</b>	<b>124</b>	<b>58</b>	<b>0</b>	<b>182</b>	<b>16</b>	
<b>PAÍS VASCO</b>	<b>204</b>	<b>514</b>	<b>1</b>	<b>12</b>	<b>3</b>	<b>530</b>	<b>734</b>	<b>355</b>	<b>1</b>	<b>9</b>	<b>0</b>	<b>365</b>	<b>137</b>	<b>11</b>	<b>513</b>	<b>221</b>	
ÁLAVA	162	98	1	0	0	99	261	44	1	0	0	45	12	0	57	204	
GUIPÚZCOA	15	144	0	0	0	144	159	109	0	0	0	109	44	0	153	6	
VIZCAYA	27	272	0	12	3	287	314	202	0	9	0	211	81	11	303	11	
<b>LA RIOJA</b>	<b>22</b>	<b>106</b>	<b>0</b>	<b>0</b>	<b>0</b>	<b>106</b>	<b>128</b>	<b>76</b>	<b>0</b>	<b>0</b>	<b>0</b>	<b>76</b>	<b>23</b>	<b>2</b>	<b>101</b>	<b>27</b>	
CEUTA	8	63	0	2	0	65	73	41	0	1	0	42	9	11	62	11	
MELILLA	7	46	4	3	0	53	60	33	4	4	0	41	11	0	52	8	

<b>TOTAL ESTADO</b>	<b>6.019</b>	<b>20.630</b>	<b>199</b>	<b>490</b>	<b>56</b>	<b>21.375</b>	<b>27.394</b>	<b>12.921</b>	<b>226</b>	<b>518</b>	<b>16</b>	<b>13.681</b>	<b>6.161</b>	<b>1.837</b>	<b>21.679</b>	<b>5.715</b>
---------------------	--------------	---------------	------------	------------	-----------	---------------	---------------	---------------	------------	------------	-----------	---------------	--------------	--------------	---------------	--------------

## PENSIÓN NO CONTRIBUTIVA DE JUBILACIÓN

### CAUSAS DE DENEGACIÓN ACUMULADAS CORRESPONDIENTES AL AÑO 2006 HASTA SEPTIEMBRE

CC.AA. Y/O PROVINCIAS	EDAD	RESIDENCIA LEGAL	RECURSOS ECONÓMICOS		PRESTACIÓN INCOMPATIBLE	SIN DESGLOSAR	TOTAL CAUSAS DE DENEGACIÓN
			PERSONALES	U.E.C.			
			<b>ANDALUCÍA</b>	<b>70</b>	<b>102</b>	<b>193</b>	
ALMERÍA	6	15	33	87	5	0	146
CÁDIZ	0	0	30	98	9	0	137
CÓRDOBA	5	4	14	72	1	0	96
GRANADA	3	2	9	61	0	0	75
HUELVA	11	1	8	63	0	0	83
JAÉN	12	0	11	77	0	0	100
MÁLAGA	1	69	44	134	2	0	250
SEVILLA	32	11	44	267	1	0	355
<b>ARAGÓN</b>	<b>8</b>	<b>3</b>	<b>20</b>	<b>87</b>	<b>2</b>	<b>0</b>	<b>120</b>
HUESCA	2	0	4	9	1	0	16
TERUEL	0	0	3	6	0	0	9
ZARAGOZA	6	3	13	72	1	0	95
<b>ASTURIAS</b>	<b>5</b>	<b>6</b>	<b>19</b>	<b>67</b>	<b>1</b>	<b>0</b>	<b>98</b>
<b>ILLES BALEARS</b>	<b>4</b>	<b>3</b>	<b>7</b>	<b>41</b>	<b>0</b>	<b>0</b>	<b>55</b>
<b>CANARIAS</b>	<b>30</b>	<b>55</b>	<b>43</b>	<b>139</b>	<b>1</b>	<b>0</b>	<b>268</b>
LAS PALMAS	18	6	6	47	1	0	78
S.C. TENERIFE	12	49	37	92	0	0	190
<b>CANTABRIA</b>	<b>2</b>	<b>2</b>	<b>5</b>	<b>50</b>	<b>0</b>	<b>0</b>	<b>59</b>
<b>CASTILLA Y LEÓN</b>	<b>15</b>	<b>11</b>	<b>51</b>	<b>187</b>	<b>24</b>	<b>0</b>	<b>288</b>
ÁVILA	0	2	1	10	1	0	14
BURGOS	3	0	6	15	1	0	25
LEÓN	1	3	8	34	2	0	48
PALENCIA	0	0	2	13	0	0	15
SALAMANCA	6	2	6	34	4	0	52
SEGOVIA	0	0	3	12	0	0	15
SORIA	0	0	1	6	0	0	7
VALLADOLID	3	3	18	37	16	0	77
ZAMORA	2	1	6	26	0	0	35
<b>CASTILLA-LA MANCHA</b>	<b>35</b>	<b>7</b>	<b>31</b>	<b>303</b>	<b>2</b>	<b>0</b>	<b>378</b>
ALBACETE	5	2	8	58	0	0	73
CIUDAD REAL	13	2	6	84	1	0	106
CUENCA	6	0	4	40	1	0	51
GUADALAJARA	2	0	0	15	0	0	17
TOLEDO	9	3	13	106	0	0	131

(Continúa al dorso)

CC.AA. Y/O PROVINCIAS	EDAD	RESIDENCIA LEGAL	RECURSOS ECONÓMICOS		PRESTACIÓN INCOMPATIBLE	SIN DESGLOSAR	TOTAL CAUSAS DE DENEGACIÓN
			PERSONALES	U.E.C.			
			<b>CATALUNYA</b>	<b>9</b>	<b>101</b>	<b>173</b>	
BARCELONA	6	68	131	598	19	0	822
GIRONA	1	16	10	56	1	0	84
LLEIDA	2	6	12	62	2	0	84
TARRAGONA	0	11	20	129	7	0	167
<b>COMUNIDAD VALENCIANA</b>	<b>18</b>	<b>16</b>	<b>109</b>	<b>825</b>	<b>10</b>	<b>0</b>	<b>978</b>
ALICANTE	15	3	28	245	6	0	297
CASTELLÓN	1	2	2	68	0	0	73
VALENCIA	2	11	79	512	4	0	608
<b>EXTREMADURA</b>	<b>12</b>	<b>8</b>	<b>19</b>	<b>115</b>	<b>0</b>	<b>0</b>	<b>154</b>
BADAJOS	10	6	14	70	0	0	100
CÁCERES	2	2	5	45	0	0	54
<b>GALICIA</b>	<b>20</b>	<b>77</b>	<b>38</b>	<b>322</b>	<b>4</b>	<b>0</b>	<b>461</b>
A CORUÑA	4	25	13	146	1	0	189
LUGO	7	0	2	20	1	0	30
OURENSE	2	19	10	16	0	0	47
PONTEVEDRA	7	33	13	140	2	0	195
<b>MADRID</b>	<b>7</b>	<b>59</b>	<b>91</b>	<b>301</b>	<b>0</b>	<b>0</b>	<b>458</b>
<b>MURCIA</b>	<b>12</b>	<b>14</b>	<b>26</b>	<b>149</b>	<b>6</b>	<b>0</b>	<b>207</b>
<b>NAVARRA</b>	<b>0</b>	<b>2</b>	<b>11</b>	<b>45</b>	<b>0</b>	<b>0</b>	<b>58</b>
<b>PAÍS VASCO</b>	<b>10</b>	<b>1</b>	<b>48</b>	<b>77</b>	<b>1</b>	<b>0</b>	<b>137</b>
ÁLAVA	0	0	4	8	0	0	12
GUIPÚZCOA	2	1	31	9	1	0	44
VIZCAYA	8	0	13	60	0	0	81
<b>LA RIOJA</b>	<b>0</b>	<b>7</b>	<b>5</b>	<b>11</b>	<b>0</b>	<b>0</b>	<b>23</b>
CEUTA	0	5	0	4	0	0	9
MELILLA	0	4	2	4	1	0	11
<b>TOTAL ESTADO</b>	<b>257</b>	<b>483</b>	<b>891</b>	<b>4.431</b>	<b>99</b>	<b>0</b>	<b>6.161</b>

## 1c PNC DE INVALIDEZ: DATOS DE LA GESTIÓN MENSUAL Y ANUAL

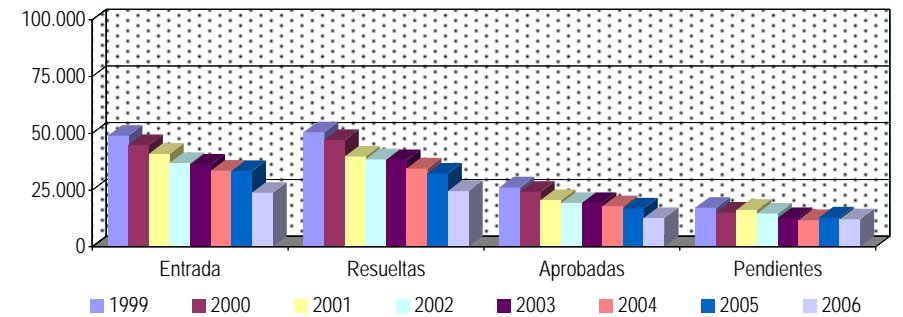
**R.D.L. 1/1994, DE 20 DE JUNIO; T. REF. LGSS  
PNCs DE LA SEGURIDAD SOCIAL**

**INVALIDEZ**

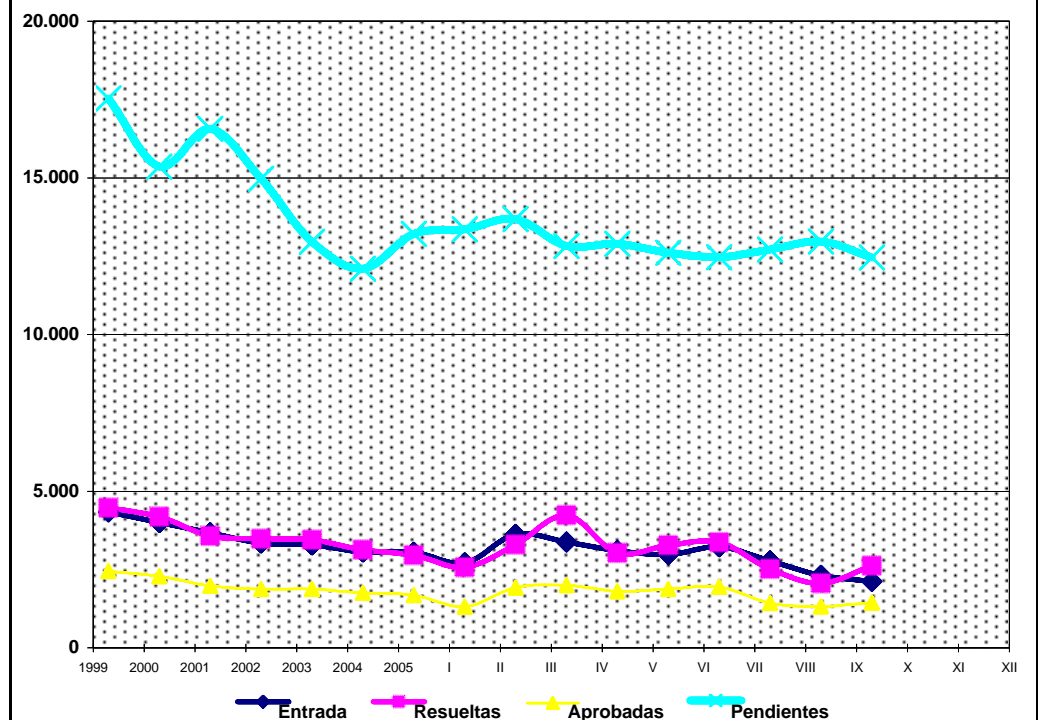
		Entrada	Resueltas	% R./E.	Aprobadas	% A./R.	No Aprob.	Pendientes
G E S T I Ó N	1999	48.961	50.522	103,19%	26.183	51,82%	24.339	17.275
	2000	44.867	47.046	104,86%	24.288	51,63%	22.758	15.096
	2001	40.967	39.756	97,04%	20.602	51,82%	19.154	16.307
	2002	37.014	38.610	104,31%	19.341	50,09%	19.269	14.711
	2003	36.247	38.257	105,55%	19.380	50,66%	18.877	12.701
	2004	33.629	34.496	102,58%	17.947	52,03%	16.549	11.834
	2005	33.459	32.345	96,67%	16.989	52,52%	15.356	12.948
M E N S U A L E S *	1999	4.080	4.210		2.182		2.028	17.275
	2000	3.739	3.921		2.024		1.897	15.096
	2001	3.414	3.313		1.717		1.596	16.307
	2002	3.085	3.218		1.612		1.606	14.711
	2003	3.021	3.188		1.615		1.573	12.701
	2004	2.802	2.875		1.496		1.379	11.834
	2005	2.788	2.695		1.416		1.280	12.948
2006								
I	2.452	2.306	94,05%	1.056	45,79%	1.250	13.094	
II	3.364	3.033	90,16%	1.668	55,00%	1.365	13.425	
III	3.115	3.977	127,67%	1.735	43,63%	2.242	12.563	
IV	2.839	2.770	97,57%	1.545	55,78%	1.225	12.632	
V	2.722	3.009	110,54%	1.611	53,54%	1.398	12.345	
VI	2.966	3.104	104,65%	1.685	54,28%	1.419	12.207	
VII	2.508	2.262	90,19%	1.168	51,64%	1.094	12.453	
VIII	2.054	1.802	87,73%	1.058	58,71%	744	12.705	
IX	1.858	2.364	127,23%	1.188	50,25%	1.176	12.199	
X								
XI								
XII								
2006		23.878	24.627	103,14%	12.714	51,63%	11.913	12.199

\* Pendientes reales

EVOLUCIÓN DE LA GESTIÓN 1999-2006



EVOLUCIÓN MEDIAS MENSUALES



## PENSIÓN NO CONTRIBUTIVA DE INVALIDEZ

### DATOS DE GESTIÓN CORRESPONDIENTES AL MES DE SETIEMBRE DE 2006

CC.AA. Y/O PROVINCIAS	PTES. MES ANTERIOR	SOLICITUDES PRESENTADAS					A RESOLV. MES	SOLICITUDES RESUELTAS									PTES. FIN MES
		NUEVAS	LISMI	PAS	INSS	TOTAL		APROBADAS					NO APROBADAS		TOTAL		
								NUEVAS	LISMI	PAS	INSS	TOTAL	DNG	CAD-DES			
<b>ANDALUCÍA</b>	<b>2.977</b>	<b>496</b>	<b>3</b>	<b>8</b>	<b>0</b>	<b>507</b>	<b>3.484</b>	<b>277</b>	<b>11</b>	<b>13</b>	<b>0</b>	<b>301</b>	<b>244</b>	<b>69</b>	<b>614</b>	<b>2.870</b>	
ALMERÍA	107	19	0	0	0	19	126	17	1	1	0	19	14	0	33	93	
CÁDIZ	433	103	2	3	0	108	541	72	2	4	0	78	14	3	95	446	
CÓRDOBA	194	19	0	0	0	19	213	35	1	2	0	38	11	2	51	162	
GRANADA	292	35	1	0	0	36	328	34	1	2	0	37	37	9	83	245	
HUELVA	65	35	0	1	0	36	101	19	1	0	0	20	26	3	49	52	
JAÉN	46	18	0	2	0	20	66	12	0	2	0	14	5	0	19	47	
MÁLAGA	718	163	0	0	0	163	881	29	4	0	0	33	38	29	100	781	
SEVILLA	1.122	104	0	2	0	106	1.228	59	1	2	0	62	99	23	184	1.044	
<b>ARAGÓN</b>	<b>55</b>	<b>29</b>	<b>1</b>	<b>0</b>	<b>0</b>	<b>30</b>	<b>85</b>	<b>25</b>	<b>0</b>	<b>0</b>	<b>0</b>	<b>25</b>	<b>3</b>	<b>5</b>	<b>33</b>	<b>52</b>	
HUESCA	14	1	0	0	0	1	15	5	0	0	0	5	0	0	5	10	
TERUEL	2	1	0	0	0	1	3	1	0	0	0	1	0	0	1	2	
ZARAGOZA	39	27	1	0	0	28	67	19	0	0	0	19	3	5	27	40	
<b>ASTURIAS</b>	<b>219</b>	<b>55</b>	<b>3</b>	<b>0</b>	<b>0</b>	<b>58</b>	<b>277</b>	<b>21</b>	<b>0</b>	<b>0</b>	<b>0</b>	<b>21</b>	<b>4</b>	<b>7</b>	<b>32</b>	<b>245</b>	
<b>ILLES BALEARS</b>	<b>122</b>	<b>64</b>	<b>0</b>	<b>0</b>	<b>0</b>	<b>64</b>	<b>186</b>	<b>29</b>	<b>0</b>	<b>0</b>	<b>0</b>	<b>29</b>	<b>18</b>	<b>7</b>	<b>54</b>	<b>132</b>	
<b>CANARIAS</b>	<b>3.184</b>	<b>166</b>	<b>0</b>	<b>5</b>	<b>0</b>	<b>171</b>	<b>3.355</b>	<b>196</b>	<b>0</b>	<b>5</b>	<b>0</b>	<b>201</b>	<b>185</b>	<b>51</b>	<b>437</b>	<b>2.918</b>	
LAS PALMAS	1.238	53	0	1	0	54	1.292	77	0	3	0	80	92	20	192	1.100	
S.C. TENERIFE	1.946	113	0	4	0	117	2.063	119	0	2	0	121	93	31	245	1.818	
<b>CANTABRIA</b>	<b>81</b>	<b>29</b>	<b>0</b>	<b>0</b>	<b>0</b>	<b>29</b>	<b>110</b>	<b>34</b>	<b>0</b>	<b>0</b>	<b>0</b>	<b>34</b>	<b>20</b>	<b>14</b>	<b>68</b>	<b>42</b>	
<b>CASTILLA Y LEÓN</b>	<b>301</b>	<b>73</b>	<b>1</b>	<b>1</b>	<b>0</b>	<b>75</b>	<b>376</b>	<b>54</b>	<b>1</b>	<b>6</b>	<b>0</b>	<b>61</b>	<b>14</b>	<b>8</b>	<b>83</b>	<b>293</b>	
ÁVILA	14	3	0	0	0	3	17	0	0	2	0	2	4	0	6	11	
BURGOS	45	16	0	0	0	16	61	19	0	3	0	22	2	0	24	37	
LEÓN	44	15	1	0	0	16	60	8	0	0	0	8	0	0	8	52	
PALENCIA	5	4	0	0	0	4	9	5	0	0	0	5	2	0	7	2	
SALAMANCA	39	7	0	0	0	7	46	9	1	0	0	10	4	0	14	32	
SEGOVIA	15	0	0	0	0	0	15	0	0	0	0	0	0	0	0	15	
SORIA	10	4	0	0	0	4	14	1	0	1	0	2	0	0	2	12	
VALLADOLID	97	11	0	1	0	12	109	6	0	0	0	6	1	8	15	94	
ZAMORA	32	13	0	0	0	13	45	6	0	0	0	6	1	0	7	38	
<b>CASTILLA-LA MANCHA</b>	<b>533</b>	<b>42</b>	<b>0</b>	<b>0</b>	<b>1</b>	<b>43</b>	<b>576</b>	<b>51</b>	<b>1</b>	<b>2</b>	<b>4</b>	<b>58</b>	<b>24</b>	<b>8</b>	<b>90</b>	<b>486</b>	
ALBACETE	155	18	0	0	0	18	173	9	0	1	2	12	7	3	22	151	
CIUDAD REAL	82	16	0	0	0	16	98	36	0	1	0	37	15	4	56	42	
CUENCA	81	0	0	0	0	0	81	0	0	0	0	0	0	0	0	81	
GUADALAJARA	7	8	0	0	1	9	16	6	1	0	2	9	2	1	12	4	
TOLEDO	208	0	0	0	0	0	208	0	0	0	0	0	0	0	0	208	

(Continúa al dorso)

CC.AA. Y/O PROVINCIAS	PTES. MES ANTERIOR	SOLICITUDES PRESENTADAS					A RESOLV. MES	SOLICITUDES RESUELTAS								PTES. FIN MES
								APROBADAS				NO APROBADAS		TOTAL		
		NUEVAS	LISMI	PAS	INSS	TOTAL		NUEVAS	LISMI	PAS	INSS	TOTAL	DNG		CAD-DES	
<b>CATALUNYA</b>	<b>1.428</b>	<b>217</b>	<b>8</b>	<b>2</b>	<b>13</b>	<b>240</b>	<b>1.668</b>	<b>4</b>	<b>6</b>	<b>1</b>	<b>14</b>	<b>25</b>	<b>141</b>	<b>45</b>	<b>211</b>	<b>1.457</b>
BARCELONA	1.095	144	6	1	9	160	1.255	4	5	1	11	21	116	37	174	1.081
GIRONA	98	26	1	0	1	28	126	0	0	0	1	1	5	0	6	120
LLEIDA	64	13	1	0	0	14	78	0	1	0	2	3	2	3	8	70
TARRAGONA	171	34	0	1	3	38	209	0	0	0	0	0	18	5	23	186
<b>COMUNIDAD VALENCIANA</b>	<b>1.723</b>	<b>166</b>	<b>0</b>	<b>1</b>	<b>0</b>	<b>167</b>	<b>1.890</b>	<b>78</b>	<b>0</b>	<b>3</b>	<b>0</b>	<b>81</b>	<b>72</b>	<b>9</b>	<b>162</b>	<b>1.728</b>
ALICANTE	789	58	0	1	0	59	848	16	0	1	0	17	44	6	67	781
CASTELLÓN	225	0	0	0	0	0	225	0	0	0	0	0	0	0	0	225
VALENCIA	709	108	0	0	0	108	817	62	0	2	0	64	28	3	95	722
<b>EXTREMADURA</b>	<b>17</b>	<b>36</b>	<b>0</b>	<b>0</b>	<b>0</b>	<b>36</b>	<b>53</b>	<b>18</b>	<b>2</b>	<b>2</b>	<b>0</b>	<b>22</b>	<b>11</b>	<b>4</b>	<b>37</b>	<b>16</b>
BADAJOS	10	19	0	0	0	19	29	11	0	2	0	13	4	3	20	9
CÁCERES	7	17	0	0	0	17	24	7	2	0	0	9	7	1	17	7
<b>GALICIA</b>	<b>568</b>	<b>169</b>	<b>2</b>	<b>0</b>	<b>2</b>	<b>173</b>	<b>741</b>	<b>38</b>	<b>1</b>	<b>0</b>	<b>0</b>	<b>39</b>	<b>54</b>	<b>15</b>	<b>108</b>	<b>633</b>
A CORUÑA	383	46	0	0	0	46	429	8	0	0	0	8	26	5	39	390
LUGO	7	8	0	0	0	8	15	4	0	0	0	4	2	1	7	8
OURENSE	147	26	0	0	0	26	173	20	1	0	0	21	3	1	25	148
PONTEVEDRA	31	89	2	0	2	93	124	6	0	0	0	6	23	8	37	87
<b>MADRID</b>	<b>665</b>	<b>64</b>	<b>1</b>	<b>3</b>	<b>0</b>	<b>68</b>	<b>733</b>	<b>83</b>	<b>1</b>	<b>3</b>	<b>0</b>	<b>87</b>	<b>28</b>	<b>15</b>	<b>130</b>	<b>603</b>
MURCIA	459	63	2	1	2	68	527	65	0	0	1	66	32	21	119	408
NAVARRA	6	2	0	0	0	2	8	5	0	0	0	5	3	0	8	0
<b>PAÍS VASCO</b>	<b>194</b>	<b>94</b>	<b>0</b>	<b>1</b>	<b>0</b>	<b>95</b>	<b>289</b>	<b>104</b>	<b>1</b>	<b>3</b>	<b>0</b>	<b>108</b>	<b>18</b>	<b>1</b>	<b>127</b>	<b>162</b>
ÁLAVA	17	1	0	0	0	1	18	11	0	0	0	11	0	0	11	7
GUIPÚZCOA	30	72	0	0	0	72	102	77	0	0	0	77	7	0	84	18
VIZCAYA	147	21	0	1	0	22	169	16	1	3	0	20	11	1	32	137
<b>LA RIOJA</b>	<b>31</b>	<b>2</b>	<b>0</b>	<b>0</b>	<b>0</b>	<b>2</b>	<b>33</b>	<b>11</b>	<b>0</b>	<b>0</b>	<b>0</b>	<b>11</b>	<b>0</b>	<b>1</b>	<b>12</b>	<b>21</b>
CEUTA	57	14	1	0	0	15	72	1	0	0	0	1	2	0	3	69
MELILLA	85	15	0	0	0	15	100	13	0	0	0	13	21	2	36	64

<b>TOTAL ESTADO</b>	<b>12.705</b>	<b>1.796</b>	<b>22</b>	<b>22</b>	<b>18</b>	<b>1.858</b>	<b>14.563</b>	<b>1.107</b>	<b>24</b>	<b>38</b>	<b>19</b>	<b>1.188</b>	<b>894</b>	<b>282</b>	<b>2.364</b>	<b>12.199</b>
---------------------	---------------	--------------	-----------	-----------	-----------	--------------	---------------	--------------	-----------	-----------	-----------	--------------	------------	------------	--------------	---------------

## PENSIÓN NO CONTRIBUTIVA DE INVALIDEZ

### CAUSAS DE DENEGACIÓN CORRESPONDIENTES AL MES DE SETIEMBRE DE 2006

CC.AA. Y/O PROVINCIAS	EDAD	RESIDENCIA LEGAL	RECURSOS ECONÓMICOS		GRADO MINUSVALÍA ENF. CRÓNICA	PRESTACIÓN INCOMPATIBLE	SOLICITAR SIN PASAR DOS AÑOS	SIN DESGLOSAR	TOTAL CAUSAS DE DENEGACIÓN
			PERSONALES	U.E.C.					
<b>ANDALUCÍA</b>	<b>1</b>	<b>11</b>	<b>36</b>	<b>54</b>	<b>133</b>	<b>7</b>	<b>0</b>	<b>2</b>	<b>244</b>
ALMERÍA	0	0	5	3	5	1	0	0	14
CÁDIZ	0	0	11	3	0	0	0	0	14
CÓRDOBA	0	0	1	3	7	0	0	0	11
GRANADA	0	0	3	17	16	0	0	1	37
HUELVA	0	1	1	3	20	1	0	0	26
JAÉN	1	0	1	2	1	0	0	0	5
MÁLAGA	0	7	2	6	23	0	0	0	38
SEVILLA	0	3	12	17	61	5	0	1	99
<b>ARAGÓN</b>	<b>0</b>	<b>0</b>	<b>1</b>	<b>1</b>	<b>1</b>	<b>0</b>	<b>0</b>	<b>0</b>	<b>3</b>
HUESCA	0	0	0	0	0	0	0	0	0
TERUEL	0	0	0	0	0	0	0	0	0
ZARAGOZA	0	0	1	1	1	0	0	0	3
<b>ASTURIAS</b>	<b>0</b>	<b>0</b>	<b>0</b>	<b>1</b>	<b>3</b>	<b>0</b>	<b>0</b>	<b>0</b>	<b>4</b>
<b>ILLES BALEARS</b>	<b>0</b>	<b>2</b>	<b>3</b>	<b>3</b>	<b>8</b>	<b>2</b>	<b>0</b>	<b>0</b>	<b>18</b>
<b>CANARIAS</b>	<b>2</b>	<b>4</b>	<b>12</b>	<b>33</b>	<b>132</b>	<b>2</b>	<b>0</b>	<b>0</b>	<b>185</b>
LAS PALMAS	0	2	6	8	74	2	0	0	92
S.C. TENERIFE	2	2	6	25	58	0	0	0	93
<b>CANTABRIA</b>	<b>0</b>	<b>0</b>	<b>1</b>	<b>4</b>	<b>15</b>	<b>0</b>	<b>0</b>	<b>0</b>	<b>20</b>
<b>CASTILLA Y LEÓN</b>	<b>0</b>	<b>2</b>	<b>3</b>	<b>5</b>	<b>4</b>	<b>0</b>	<b>0</b>	<b>0</b>	<b>14</b>
ÁVILA	0	0	1	3	0	0	0	0	4
BURGOS	0	0	0	1	1	0	0	0	2
LEÓN	0	0	0	0	0	0	0	0	0
PALENCIA	0	0	1	0	1	0	0	0	2
SALAMANCA	0	2	0	0	2	0	0	0	4
SEGOVIA	0	0	0	0	0	0	0	0	0
SORIA	0	0	0	0	0	0	0	0	0
VALLADOLID	0	0	0	1	0	0	0	0	1
ZAMORA	0	0	1	0	0	0	0	0	1
<b>CASTILLA-LA MANCHA</b>	<b>3</b>	<b>0</b>	<b>6</b>	<b>10</b>	<b>5</b>	<b>0</b>	<b>0</b>	<b>0</b>	<b>24</b>
ALBACETE	0	0	3	3	1	0	0	0	7
CIUDAD REAL	3	0	2	7	3	0	0	0	15
CUENCA	0	0	0	0	0	0	0	0	0
GUADALAJARA	0	0	1	0	1	0	0	0	2
TOLEDO	0	0	0	0	0	0	0	0	0

(Continúa al dorso)

CC.AA. Y/O PROVINCIAS	EDAD	RESIDENCIA LEGAL	RECURSOS ECONÓMICOS		GRADO MINUSVALÍA ENF. CRÓNICA	PRESTACIÓN INCOMPATIBLE	SOLICITAR SIN PASAR DOS AÑOS	SIN DESGLOSAR	TOTAL CAUSAS DE DENEGACIÓN
			PERSONALES	U.E.C.					
			<b>CATALUNYA</b>	0					
BARCELONA	0	4	29	25	52	6	0	0	116
GIRONA	0	0	2	2	1	0	0	0	5
LLEIDA	0	0	0	1	1	0	0	0	2
TARRAGONA	0	1	7	4	2	4	0	0	18
<b>COMUNIDAD VALENCIANA</b>	0	0	12	23	32	5	0	0	72
ALICANTE	0	0	8	14	21	1	0	0	44
CASTELLÓN	0	0	0	0	0	0	0	0	0
VALENCIA	0	0	4	9	11	4	0	0	28
<b>EXTREMADURA</b>	1	1	1	5	3	0	0	0	11
BADAJOS	1	0	0	1	2	0	0	0	4
CÁCERES	0	1	1	4	1	0	0	0	7
<b>GALICIA</b>	0	0	2	4	47	1	0	0	54
A CORUÑA	0	0	1	0	25	0	0	0	26
LUGO	0	0	0	1	1	0	0	0	2
OURENSE	0	0	1	0	2	0	0	0	3
PONTEVEDRA	0	0	0	3	19	1	0	0	23
<b>MADRID</b>	1	2	2	11	12	0	0	0	28
<b>MURCIA</b>	3	1	2	5	18	2	0	1	32
<b>NAVARRA</b>	0	0	0	3	0	0	0	0	3
<b>PAÍS VASCO</b>	2	0	6	6	4	0	0	0	18
ÁLAVA	0	0	0	0	0	0	0	0	0
GUIPÚZCOA	2	0	5	0	0	0	0	0	7
VIZCAYA	0	0	1	6	4	0	0	0	11
<b>LA RIOJA</b>	0	0	0	0	0	0	0	0	0
<b>CEUTA</b>	0	0	0	0	2	0	0	0	2
<b>MELILLA</b>	0	0	2	1	18	0	0	0	21
<b>TOTAL ESTADO</b>	13	28	127	201	493	29	0	3	894

## PENSIÓN NO CONTRIBUTIVA DE INVALIDEZ

### DATOS ACUMULADOS DE GESTIÓN CORRESPONDIENTES AL AÑO 2006 HASTA SEPTIEMBRE

CC.AA. Y/O PROVINCIAS	PTES. AÑO ANTERIOR	SOLICITUDES PRESENTADAS					A RESOLV. AÑO	SOLICITUDES RESUELTAS									PTES. FINAL
		NUEVAS	LISMI	PAS	INSS	TOTAL		APROBADAS					NO APROBADAS		TOTAL		
								NUEVAS	LISMI	PAS	INSS	TOTAL	DNG	CAD-DES			
<b>ANDALUCÍA</b>	<b>3.353</b>	<b>5.497</b>	<b>55</b>	<b>115</b>	<b>2</b>	<b>5.669</b>	<b>9.022</b>	<b>2.790</b>	<b>74</b>	<b>105</b>	<b>11</b>	<b>2.980</b>	<b>2.669</b>	<b>503</b>	<b>6.152</b>	<b>2.870</b>	
ALMERÍA	107	279	0	0	0	279	386	132	11	6	0	149	131	13	293	93	
CÁDIZ	412	1.107	24	49	1	1.181	1.593	742	24	41	3	810	276	61	1.147	446	
CÓRDOBA	190	332	4	9	0	345	535	187	4	5	8	204	142	27	373	162	
GRANADA	333	411	2	13	0	426	759	274	5	11	0	290	172	52	514	245	
HUELVA	105	384	4	9	1	398	503	224	6	7	0	237	200	14	451	52	
JAÉN	73	273	4	12	0	289	362	164	4	9	0	177	96	42	315	47	
MÁLAGA	759	1.411	9	7	0	1.427	2.186	573	15	6	0	594	636	175	1.405	781	
SEVILLA	1.374	1.300	8	16	0	1.324	2.698	494	5	20	0	519	1.016	119	1.654	1.044	
<b>ARAGÓN</b>	<b>47</b>	<b>353</b>	<b>6</b>	<b>10</b>	<b>0</b>	<b>369</b>	<b>416</b>	<b>246</b>	<b>7</b>	<b>7</b>	<b>0</b>	<b>260</b>	<b>89</b>	<b>15</b>	<b>364</b>	<b>52</b>	
HUESCA	11	39	2	3	0	44	55	29	2	2	0	33	11	1	45	10	
TERUEL	3	21	0	0	0	21	24	15	0	0	0	15	6	1	22	2	
ZARAGOZA	33	293	4	7	0	304	337	202	5	5	0	212	72	13	297	40	
<b>ASTURIAS</b>	<b>271</b>	<b>542</b>	<b>15</b>	<b>2</b>	<b>0</b>	<b>559</b>	<b>830</b>	<b>288</b>	<b>6</b>	<b>1</b>	<b>0</b>	<b>295</b>	<b>223</b>	<b>67</b>	<b>585</b>	<b>245</b>	
<b>ILLES BALEARS</b>	<b>158</b>	<b>423</b>	<b>3</b>	<b>3</b>	<b>0</b>	<b>429</b>	<b>587</b>	<b>229</b>	<b>4</b>	<b>3</b>	<b>0</b>	<b>236</b>	<b>142</b>	<b>77</b>	<b>455</b>	<b>132</b>	
<b>CANARIAS</b>	<b>2.805</b>	<b>2.752</b>	<b>3</b>	<b>45</b>	<b>1</b>	<b>2.801</b>	<b>5.606</b>	<b>1.104</b>	<b>5</b>	<b>23</b>	<b>1</b>	<b>1.133</b>	<b>983</b>	<b>572</b>	<b>2.688</b>	<b>2.918</b>	
LAS PALMAS	919	1.178	2	34	1	1.215	2.134	349	1	11	0	361	536	137	1.034	1.100	
S.C. TENERIFE	1.886	1.574	1	11	0	1.586	3.472	755	4	12	1	772	447	435	1.654	1.818	
<b>CANTABRIA</b>	<b>152</b>	<b>325</b>	<b>3</b>	<b>4</b>	<b>0</b>	<b>332</b>	<b>484</b>	<b>249</b>	<b>6</b>	<b>4</b>	<b>0</b>	<b>259</b>	<b>138</b>	<b>45</b>	<b>442</b>	<b>42</b>	
<b>CASTILLA Y LEÓN</b>	<b>318</b>	<b>876</b>	<b>19</b>	<b>21</b>	<b>1</b>	<b>917</b>	<b>1.235</b>	<b>554</b>	<b>39</b>	<b>50</b>	<b>3</b>	<b>646</b>	<b>209</b>	<b>87</b>	<b>942</b>	<b>293</b>	
ÁVILA	7	52	2	2	1	57	64	29	2	6	0	37	13	3	53	11	
BURGOS	46	167	2	0	0	169	215	91	19	10	0	120	37	21	178	37	
LEÓN	66	126	4	9	0	139	205	96	4	10	0	110	34	9	153	52	
PALENCIA	9	53	1	1	0	55	64	39	4	1	3	47	11	4	62	2	
SALAMANCA	39	132	5	1	0	138	177	90	5	1	0	96	41	8	145	32	
SEGOVIA	21	43	0	0	0	43	64	25	1	10	0	36	8	5	49	15	
SORIA	7	27	2	1	0	30	37	19	0	2	0	21	4	0	25	12	
VALLADOLID	93	193	1	6	0	200	293	123	3	10	0	136	30	33	199	94	
ZAMORA	30	83	2	1	0	86	116	42	1	0	0	43	31	4	78	38	
<b>CASTILLA-LA MANCHA</b>	<b>465</b>	<b>947</b>	<b>14</b>	<b>18</b>	<b>6</b>	<b>985</b>	<b>1.450</b>	<b>505</b>	<b>8</b>	<b>30</b>	<b>5</b>	<b>548</b>	<b>370</b>	<b>46</b>	<b>964</b>	<b>486</b>	
ALBACETE	160	240	0	8	0	248	408	123	1	14	2	140	103	14	257	151	
CIUDAD REAL	55	228	2	2	0	232	287	143	1	5	0	149	91	5	245	42	
CUENCA	71	145	0	0	0	145	216	66	2	4	0	72	59	4	135	81	
GUADALAJARA	15	63	3	1	6	73	88	51	1	1	3	56	19	9	84	4	
TOLEDO	164	271	9	7	0	287	451	122	3	6	0	131	98	14	243	208	

(Continúa al dorso)

CC.AA. Y/O PROVINCIAS	PTES. AÑO ANTERIOR	SOLICITUDES PRESENTADAS					A RESOLV. AÑO	SOLICITUDES RESUELTAS									PTES. FINAL
		NUEVAS	LISMI	PAS	INSS	TOTAL		APROBADAS					NO APROBADAS		TOTAL		
								NUEVAS	LISMI	PAS	INSS	TOTAL	DNG	CAD-DES			
<b>CATALUNYA</b>	<b>1.205</b>	<b>3.026</b>	<b>54</b>	<b>14</b>	<b>135</b>	<b>3.229</b>	<b>4.434</b>	<b>1.135</b>	<b>35</b>	<b>17</b>	<b>120</b>	<b>1.307</b>	<b>1.222</b>	<b>448</b>	<b>2.977</b>	<b>1.457</b>	
BARCELONA	947	2.327	33	10	104	2.474	3.421	846	24	16	98	984	994	362	2.340	1.081	
GIRONA	79	195	3	0	5	203	282	76	1	0	3	80	68	14	162	120	
LLEIDA	54	136	4	1	11	152	206	58	1	0	12	71	46	19	136	70	
TARRAGONA	125	368	14	3	15	400	525	155	9	1	7	172	114	53	339	186	
<b>COMUNIDAD VALENCIANA</b>	<b>1.957</b>	<b>2.583</b>	<b>20</b>	<b>20</b>	<b>0</b>	<b>2.623</b>	<b>4.580</b>	<b>1.256</b>	<b>24</b>	<b>41</b>	<b>0</b>	<b>1.321</b>	<b>1.302</b>	<b>229</b>	<b>2.852</b>	<b>1.728</b>	
ALICANTE	879	794	20	20	0	834	1.713	310	14	22	0	346	499	87	932	781	
CASTELLÓN	211	229	0	0	0	229	440	104	0	0	0	104	64	47	215	225	
VALENCIA	867	1.560	0	0	0	1.560	2.427	842	10	19	0	871	739	95	1.705	722	
<b>EXTREMADURA</b>	<b>28</b>	<b>449</b>	<b>24</b>	<b>6</b>	<b>0</b>	<b>479</b>	<b>507</b>	<b>277</b>	<b>24</b>	<b>17</b>	<b>0</b>	<b>318</b>	<b>119</b>	<b>54</b>	<b>491</b>	<b>16</b>	
BADAJOS	15	290	11	2	0	303	318	158	16	10	0	184	84	41	309	9	
CÁCERES	13	159	13	4	0	176	189	119	8	7	0	134	35	13	182	7	
<b>GALICIA</b>	<b>692</b>	<b>1.819</b>	<b>22</b>	<b>3</b>	<b>17</b>	<b>1.861</b>	<b>2.553</b>	<b>1.062</b>	<b>16</b>	<b>4</b>	<b>12</b>	<b>1.094</b>	<b>743</b>	<b>83</b>	<b>1.920</b>	<b>633</b>	
A CORUÑA	361	696	0	0	0	696	1.057	373	7	2	6	388	245	34	667	390	
LUGO	22	145	3	0	0	148	170	105	2	1	0	108	44	10	162	8	
OURENSE	126	298	5	2	0	305	431	157	3	0	0	160	111	12	283	148	
PONTEVEDRA	183	680	14	1	17	712	895	427	4	1	6	438	343	27	808	87	
<b>MADRID</b>	<b>618</b>	<b>1.417</b>	<b>10</b>	<b>28</b>	<b>0</b>	<b>1.455</b>	<b>2.073</b>	<b>884</b>	<b>13</b>	<b>32</b>	<b>0</b>	<b>929</b>	<b>346</b>	<b>195</b>	<b>1.470</b>	<b>603</b>	
<b>MURCIA</b>	<b>559</b>	<b>809</b>	<b>12</b>	<b>29</b>	<b>35</b>	<b>885</b>	<b>1.444</b>	<b>496</b>	<b>6</b>	<b>12</b>	<b>5</b>	<b>519</b>	<b>376</b>	<b>141</b>	<b>1.036</b>	<b>408</b>	
<b>NAVARRA</b>	<b>12</b>	<b>66</b>	<b>5</b>	<b>3</b>	<b>0</b>	<b>74</b>	<b>86</b>	<b>47</b>	<b>5</b>	<b>5</b>	<b>0</b>	<b>57</b>	<b>28</b>	<b>1</b>	<b>86</b>	<b>0</b>	
<b>PAÍS VASCO</b>	<b>163</b>	<b>740</b>	<b>1</b>	<b>16</b>	<b>0</b>	<b>757</b>	<b>920</b>	<b>540</b>	<b>2</b>	<b>19</b>	<b>0</b>	<b>561</b>	<b>169</b>	<b>28</b>	<b>758</b>	<b>162</b>	
ÁLAVA	1	69	1	0	0	70	71	62	1	0	0	63	1	0	64	7	
GUIPÚZCOA	33	281	0	0	0	281	314	239	0	0	0	239	57	0	296	18	
VIZCAYA	129	390	0	16	0	406	535	239	1	19	0	259	111	28	398	137	
<b>LA RIOJA</b>	<b>36</b>	<b>86</b>	<b>0</b>	<b>0</b>	<b>0</b>	<b>86</b>	<b>122</b>	<b>88</b>	<b>0</b>	<b>0</b>	<b>0</b>	<b>88</b>	<b>10</b>	<b>3</b>	<b>101</b>	<b>21</b>	
<b>CEUTA</b>	<b>62</b>	<b>145</b>	<b>2</b>	<b>2</b>	<b>0</b>	<b>149</b>	<b>211</b>	<b>61</b>	<b>3</b>	<b>3</b>	<b>0</b>	<b>67</b>	<b>56</b>	<b>19</b>	<b>142</b>	<b>69</b>	
<b>MELILLA</b>	<b>47</b>	<b>213</b>	<b>4</b>	<b>2</b>	<b>0</b>	<b>219</b>	<b>266</b>	<b>91</b>	<b>2</b>	<b>3</b>	<b>0</b>	<b>96</b>	<b>101</b>	<b>5</b>	<b>202</b>	<b>64</b>	

<b>TOTAL ESTADO</b>	<b>12.948</b>	<b>23.068</b>	<b>272</b>	<b>341</b>	<b>197</b>	<b>23.878</b>	<b>36.826</b>	<b>11.902</b>	<b>279</b>	<b>376</b>	<b>157</b>	<b>12.714</b>	<b>9.295</b>	<b>2.618</b>	<b>24.627</b>	<b>12.199</b>
---------------------	---------------	---------------	------------	------------	------------	---------------	---------------	---------------	------------	------------	------------	---------------	--------------	--------------	---------------	---------------

## PENSIÓN NO CONTRIBUTIVA DE INVALIDEZ

### CAUSAS DE DENEGACIÓN ACUMULADAS CORRESPONDIENTES AL AÑO 2006 HASTA SEPTIEMBRE

CC.AA. Y/O PROVINCIAS	EDAD	RESIDENCIA LEGAL	RECURSOS ECONÓMICOS		GRADO MINUSVALÍA ENF. CRÓNICA	PRESTACIÓN INCOMPATIBLE	SOLICITAR SIN PASAR DOS AÑOS	SIN DESGLOSAR	TOTAL CAUSAS DE DENEGACIÓN
			PERSONALES	U.E.C.					
			<b>ANDALUCÍA</b>	<b>33</b>					
ALMERÍA	0	3	15	26	83	4	0	0	131
CÁDIZ	1	0	221	40	6	8	0	0	276
CÓRDOBA	3	2	11	21	99	5	0	1	142
GRANADA	1	0	13	73	77	4	0	4	172
HUELVA	3	4	13	28	147	5	0	0	200
JAÉN	17	0	11	17	49	2	0	0	96
MÁLAGA	0	50	20	67	474	19	0	6	636
SEVILLA	8	5	47	115	802	34	0	5	1.016
<b>ARAGÓN</b>	<b>0</b>	<b>2</b>	<b>16</b>	<b>24</b>	<b>40</b>	<b>7</b>	<b>0</b>	<b>0</b>	<b>89</b>
HUESCA	0	0	2	6	3	0	0	0	11
TERUEL	0	0	1	0	5	0	0	0	6
ZARAGOZA	0	2	13	18	32	7	0	0	72
<b>ASTURIAS</b>	<b>4</b>	<b>4</b>	<b>18</b>	<b>46</b>	<b>146</b>	<b>5</b>	<b>0</b>	<b>0</b>	<b>223</b>
<b>ILLES BALEARS</b>	<b>0</b>	<b>11</b>	<b>13</b>	<b>25</b>	<b>87</b>	<b>6</b>	<b>0</b>	<b>0</b>	<b>142</b>
<b>CANARIAS</b>	<b>11</b>	<b>20</b>	<b>78</b>	<b>125</b>	<b>745</b>	<b>4</b>	<b>0</b>	<b>0</b>	<b>983</b>
LAS PALMAS	4	4	15	35	475	3	0	0	536
S.C. TENERIFE	7	16	63	90	270	1	0	0	447
<b>CANTABRIA</b>	<b>0</b>	<b>2</b>	<b>15</b>	<b>26</b>	<b>95</b>	<b>0</b>	<b>0</b>	<b>0</b>	<b>138</b>
<b>CASTILLA Y LEÓN</b>	<b>3</b>	<b>6</b>	<b>29</b>	<b>68</b>	<b>88</b>	<b>15</b>	<b>0</b>	<b>0</b>	<b>209</b>
ÁVILA	0	0	2	5	5	1	0	0	13
BURGOS	0	0	4	14	16	3	0	0	37
LEÓN	0	1	5	18	9	1	0	0	34
PALENCIA	0	0	2	5	4	0	0	0	11
SALAMANCA	2	2	1	9	26	1	0	0	41
SEGOVIA	0	1	0	3	3	1	0	0	8
SORIA	0	0	2	0	1	1	0	0	4
VALLADOLID	1	2	8	10	3	6	0	0	30
ZAMORA	0	0	5	4	21	1	0	0	31
<b>CASTILLA-LA MANCHA</b>	<b>11</b>	<b>8</b>	<b>61</b>	<b>117</b>	<b>159</b>	<b>14</b>	<b>0</b>	<b>0</b>	<b>370</b>
ALBACETE	1	2	33	38	29	0	0	0	103
CIUDAD REAL	5	5	9	24	43	5	0	0	91
CUENCA	2	0	4	15	36	2	0	0	59
GUADALAJARA	1	0	4	10	3	1	0	0	19
TOLEDO	2	1	11	30	48	6	0	0	98

(Continúa al dorso)

CC.AA. Y/O PROVINCIAS	EDAD	RESIDENCIA LEGAL	RECURSOS ECONÓMICOS		GRADO MINUSVALÍA ENF. CRÓNICA	PRESTACIÓN INCOMPATIBLE	SOLICITAR SIN PASAR DOS AÑOS	SIN DESGLASAR	TOTAL CAUSAS DE DENEGACIÓN
			PERSONALES	U.E.C.					
			<b>CATALUNYA</b>	0					
BARCELONA	0	25	211	309	348	101	0	0	994
GIRONA	0	4	17	25	16	6	0	0	68
LLEIDA	0	0	6	13	23	4	0	0	46
TARRAGONA	0	6	30	45	18	15	0	0	114
<b>COMUNIDAD VALENCIANA</b>	9	6	155	299	809	24	0	0	1.302
ALICANTE	3	3	57	82	339	15	0	0	499
CASTELLÓN	4	1	3	25	31	0	0	0	64
VALENCIA	2	2	95	192	439	9	0	0	739
<b>EXTREMADURA</b>	10	2	26	34	46	1	0	0	119
BADAJOS	7	1	15	20	40	1	0	0	84
CÁCERES	3	1	11	14	6	0	0	0	35
<b>GALICIA</b>	5	11	52	125	537	13	0	0	743
A CORUÑA	0	1	16	33	187	8	0	0	245
LUGO	3	0	1	6	34	0	0	0	44
OURENSE	0	2	4	8	95	2	0	0	111
PONTEVEDRA	2	8	31	78	221	3	0	0	343
<b>MADRID</b>	2	11	58	118	156	1	0	0	346
<b>MURCIA</b>	7	11	34	68	239	13	0	4	376
<b>NAVARRA</b>	0	0	6	17	5	0	0	0	28
<b>PAÍS VASCO</b>	17	8	42	60	40	2	0	0	169
ÁLAVA	0	0	0	1	0	0	0	0	1
GUIPÚZCOA	14	6	22	15	0	0	0	0	57
VIZCAYA	3	2	20	44	40	2	0	0	111
<b>LA RIOJA</b>	0	3	4	1	2	0	0	0	10
<b>CEUTA</b>	0	5	5	11	34	1	0	0	56
<b>MELILLA</b>	1	1	12	8	79	0	0	0	101
<b>TOTAL ESTADO</b>	113	210	1.239	1.951	5.449	313	0	20	9.295

## 1d PNCs DE LA SEGURIDAD SOCIAL: DATOS DE LA GESTIÓN MENSUAL Y ANUAL

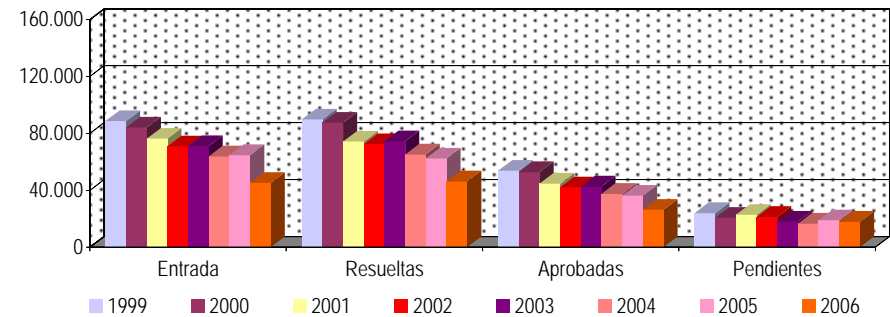
### R.D.L. 1/1994, DE 20 DE JUNIO; T. REF. LGSS PNCs DE LA SEGURIDAD SOCIAL

### TOTAL: JUBILACIÓN MÁS INVALIDEZ

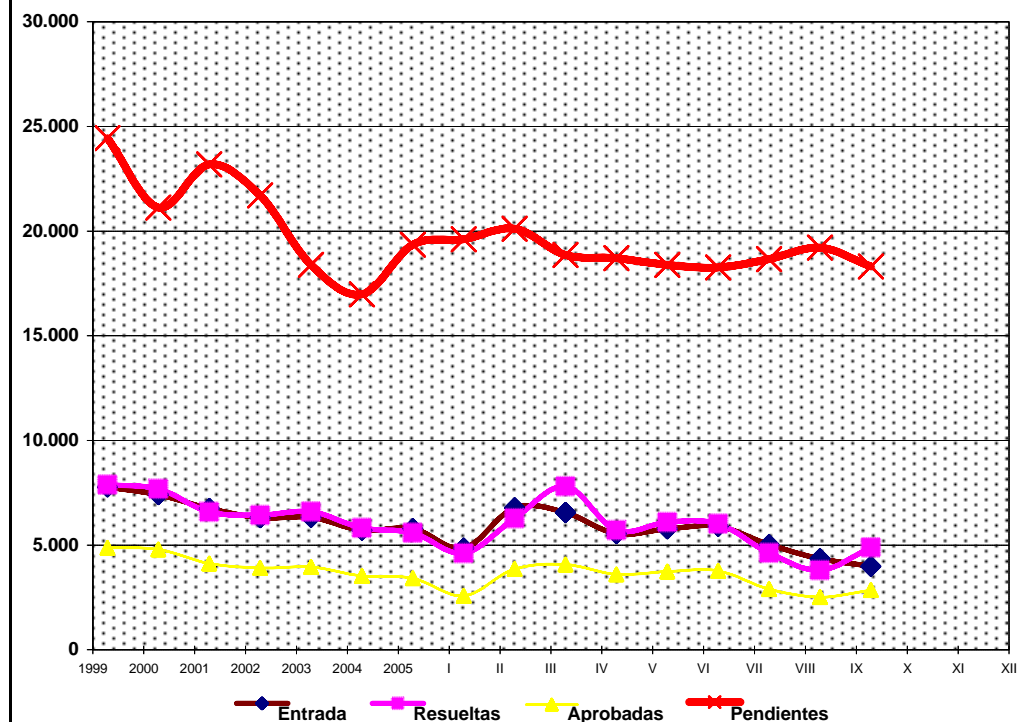
		Entrada	Resueltas	% R./E.	Aprobadas	No Aprob.	Pendientes
G E S T I Ó N	1999	88.605	89.822	101,37%	53.808	36.014	24.050
	2000	84.219	87.539	103,94%	52.787	34.752	20.730
	2001	76.311	74.240	97,29%	44.704	29.536	22.801
	2002	70.924	72.417	102,11%	42.112	30.305	21.308
	2003	71.186	74.497	104,65%	42.720	31.777	17.997
	2004	63.772	65.173	102,20%	37.526	27.647	16.596
	2005	64.680	62.309	96,33%	36.331	25.978	18.967
M E N S U A L E S *	1999	7.384	7.485		4.484	3.001	24.050
	2000	7.018	7.295		4.399	2.896	20.730
	2001	6.359	6.187		3.725	2.461	22.801
	2002	5.910	6.035		3.509	2.525	21.308
	2003	5.932	6.208		3.560	2.648	17.997
	2004	5.314	5.431		3.127	2.304	16.596
	2005	5.390	5.192		3.028	2.165	18.967
2006							
I	4.467	4.220	94,47%	2.194	2.026	19.214	
II	6.395	5.888	92,07%	3.477	2.411	19.721	
III	6.166	7.416	120,27%	3.678	3.738	18.471	
IV	5.157	5.316	103,08%	3.209	2.107	18.312	
V	5.387	5.698	105,77%	3.346	2.352	18.001	
VI	5.499	5.629	102,36%	3.382	2.247	18.871	
VII	4.639	4.231	91,21%	2.513	1.718	18.279	
VIII	3.955	3.413	86,30%	2.133	1.280	18.821	
IX	3.588	4.495	125,28%	2.463	2.032	17.914	
X							
XI							
XII							
2006		45.253	46.306	102,33%	26.395	19.911	17.914

\* Pendientes reales

EVOLUCIÓN DE LA GESTIÓN 1999-2006



EVOLUCIÓN MEDIAS MENSUALES



## PENSIONES NO CONTRIBUTIVAS DE JUBILACIÓN E INVALIDEZ

### DATOS CONJUNTOS DE GESTIÓN CORRESPONDIENTES AL MES DE SETIEMBRE DE 2006

CC.AA. Y/O PROVINCIAS	PTES. MES ANTERIOR	SOLICITUDES PRESENTADAS					A RESOLV. MES	SOLICITUDES RESUELTAS									PTES. FIN MES
		NUEVAS	LISMI	PAS	INSS	TOTAL		APROBADAS					NO APROBADAS		TOTAL		
								NUEVAS	LISMI	PAS	INSS	TOTAL	DNG	CAD-DES			
<b>ANDALUCÍA</b>	<b>3.957</b>	<b>885</b>	<b>3</b>	<b>16</b>	<b>0</b>	<b>904</b>	<b>4.861</b>	<b>613</b>	<b>17</b>	<b>33</b>	<b>0</b>	<b>663</b>	<b>383</b>	<b>140</b>	<b>1.186</b>	<b>3.675</b>	
ALMERÍA	172	40	0	0	0	40	212	30	5	3	0	38	20	0	58	154	
CÁDIZ	537	197	2	5	0	204	741	129	3	12	0	144	21	7	172	569	
CÓRDOBA	312	42	0	0	0	42	354	88	1	4	0	93	23	14	130	224	
GRANADA	344	57	1	0	0	58	402	50	2	2	0	54	46	9	109	293	
HUELVA	85	54	0	3	0	57	142	32	1	0	0	33	30	3	66	76	
JAÉN	64	46	0	4	0	50	114	31	0	2	0	33	14	0	47	67	
MÁLAGA	1.114	256	0	0	0	256	1.370	123	4	2	0	129	80	74	283	1.087	
SEVILLA	1.329	193	0	4	0	197	1.526	130	1	8	0	139	149	33	321	1.205	
<b>ARAGÓN</b>	<b>134</b>	<b>72</b>	<b>2</b>	<b>1</b>	<b>2</b>	<b>77</b>	<b>211</b>	<b>66</b>	<b>2</b>	<b>0</b>	<b>0</b>	<b>68</b>	<b>15</b>	<b>17</b>	<b>100</b>	<b>111</b>	
HUESCA	40	9	0	0	0	9	49	15	0	0	0	15	2	2	19	30	
TERUEL	6	6	1	0	0	7	13	5	1	0	0	6	0	1	7	6	
ZARAGOZA	88	57	1	1	2	61	149	46	1	0	0	47	13	14	74	75	
<b>ASTURIAS</b>	<b>327</b>	<b>95</b>	<b>4</b>	<b>0</b>	<b>0</b>	<b>99</b>	<b>426</b>	<b>45</b>	<b>0</b>	<b>0</b>	<b>0</b>	<b>45</b>	<b>7</b>	<b>20</b>	<b>72</b>	<b>354</b>	
<b>ILLES BALEARS</b>	<b>166</b>	<b>103</b>	<b>0</b>	<b>0</b>	<b>0</b>	<b>103</b>	<b>269</b>	<b>64</b>	<b>2</b>	<b>3</b>	<b>0</b>	<b>69</b>	<b>26</b>	<b>14</b>	<b>109</b>	<b>160</b>	
<b>CANARIAS</b>	<b>4.585</b>	<b>261</b>	<b>0</b>	<b>8</b>	<b>0</b>	<b>269</b>	<b>4.854</b>	<b>251</b>	<b>0</b>	<b>9</b>	<b>0</b>	<b>260</b>	<b>229</b>	<b>107</b>	<b>596</b>	<b>4.258</b>	
LAS PALMAS	1.829	86	0	2	0	88	1.917	92	0	3	0	95	106	63	264	1.653	
S.C. TENERIFE	2.756	175	0	6	0	181	2.937	159	0	6	0	165	123	44	332	2.605	
<b>CANTABRIA</b>	<b>107</b>	<b>56</b>	<b>0</b>	<b>0</b>	<b>0</b>	<b>56</b>	<b>163</b>	<b>48</b>	<b>0</b>	<b>0</b>	<b>1</b>	<b>49</b>	<b>26</b>	<b>22</b>	<b>97</b>	<b>66</b>	
<b>CASTILLA Y LEÓN</b>	<b>607</b>	<b>172</b>	<b>3</b>	<b>4</b>	<b>0</b>	<b>179</b>	<b>786</b>	<b>131</b>	<b>2</b>	<b>16</b>	<b>0</b>	<b>149</b>	<b>62</b>	<b>25</b>	<b>236</b>	<b>550</b>	
ÁVILA	24	7	0	1	0	8	32	1	0	2	0	3	10	0	13	19	
BURGOS	68	26	0	0	0	26	94	29	0	4	0	33	5	4	42	52	
LEÓN	118	38	2	0	0	40	158	32	0	1	0	33	7	0	40	118	
PALENCIA	15	10	0	0	0	10	25	15	0	0	0	15	5	0	20	5	
SALAMANCA	73	28	0	0	0	28	101	17	1	3	0	21	6	4	31	70	
SEGOVIA	33	0	0	0	0	0	33	0	0	0	0	0	0	0	0	33	
SORIA	19	6	0	2	0	8	27	3	0	1	0	4	0	0	4	23	
VALLADOLID	187	30	1	1	0	32	219	21	0	5	0	26	27	14	67	152	
ZAMORA	70	27	0	0	0	27	97	13	1	0	0	14	2	3	19	78	
<b>CASTILLA-LA MANCHA</b>	<b>870</b>	<b>96</b>	<b>1</b>	<b>1</b>	<b>1</b>	<b>99</b>	<b>969</b>	<b>136</b>	<b>1</b>	<b>4</b>	<b>4</b>	<b>145</b>	<b>70</b>	<b>16</b>	<b>231</b>	<b>738</b>	
ALBACETE	230	38	0	1	0	39	269	25	0	3	2	30	14	8	52	217	
CIUDAD REAL	177	38	0	0	0	38	215	69	0	1	0	70	31	7	108	107	
CUENCA	136	0	0	0	0	0	136	0	0	0	0	0	0	0	0	136	
GUADALAJARA	8	15	1	0	1	17	25	10	1	0	2	13	5	1	19	6	
TOLEDO	319	5	0	0	0	5	324	32	0	0	0	32	20	0	52	272	

(Continúa al dorso)

CC.AA. Y/O PROVINCIAS	PTES. MES ANTERIOR	SOLICITUDES PRESENTADAS					A RESOLV. MES	SOLICITUDES RESUELTAS								PTES. FIN MES
								APROBADAS				NO APROBADAS		TOTAL		
		NUEVAS	LISMI	PAS	INSS	TOTAL		NUEVAS	LISMI	PAS	INSS	TOTAL	DNG		CAD-DES	
<b>CATALUNYA</b>	<b>1.959</b>	<b>415</b>	<b>9</b>	<b>3</b>	<b>13</b>	<b>440</b>	<b>2.399</b>	<b>102</b>	<b>10</b>	<b>4</b>	<b>14</b>	<b>130</b>	<b>225</b>	<b>84</b>	<b>439</b>	<b>1.960</b>
BARCELONA	1.459	285	7	1	9	302	1.761	70	8	4	11	93	164	65	322	1.439
GIRONA	136	55	1	0	1	57	193	7	0	0	1	8	19	3	30	163
LLEIDA	119	18	1	1	0	20	139	11	2	0	2	15	8	7	30	109
TARRAGONA	245	57	0	1	3	61	306	14	0	0	0	14	34	9	57	249
<b>COMUNIDAD VALENCIANA</b>	<b>2.428</b>	<b>333</b>	<b>1</b>	<b>2</b>	<b>0</b>	<b>336</b>	<b>2.764</b>	<b>191</b>	<b>5</b>	<b>7</b>	<b>0</b>	<b>203</b>	<b>130</b>	<b>18</b>	<b>351</b>	<b>2.413</b>
ALICANTE	1.014	116	1	2	0	119	1.133	66	3	4	0	73	79	6	158	975
CASTELLÓN	331	0	0	0	0	0	331	0	0	0	0	0	0	0	0	331
VALENCIA	1.083	217	0	0	0	217	1.300	125	2	3	0	130	51	12	193	1.107
<b>EXTREMADURA</b>	<b>50</b>	<b>86</b>	<b>2</b>	<b>0</b>	<b>0</b>	<b>88</b>	<b>138</b>	<b>54</b>	<b>2</b>	<b>3</b>	<b>0</b>	<b>59</b>	<b>34</b>	<b>7</b>	<b>100</b>	<b>38</b>
BADAJOS	21	50	2	0	0	52	73	40	0	2	0	42	12	5	59	14
CÁCERES	29	36	0	0	0	36	65	14	2	1	0	17	22	2	41	24
<b>GALICIA</b>	<b>1.064</b>	<b>354</b>	<b>2</b>	<b>1</b>	<b>2</b>	<b>359</b>	<b>1.423</b>	<b>118</b>	<b>1</b>	<b>2</b>	<b>0</b>	<b>121</b>	<b>75</b>	<b>27</b>	<b>223</b>	<b>1.200</b>
A CORUÑA	649	127	0	0	0	127	776	32	0	1	0	33	28	16	77	699
LUGO	35	26	0	0	0	26	61	17	0	0	0	17	4	2	23	38
OURENSE	253	62	0	1	0	63	316	52	1	1	0	54	11	1	66	250
PONTEVEDRA	127	139	2	0	2	143	270	17	0	0	0	17	32	8	57	213
<b>MADRID</b>	<b>1.209</b>	<b>227</b>	<b>2</b>	<b>7</b>	<b>0</b>	<b>236</b>	<b>1.445</b>	<b>152</b>	<b>2</b>	<b>7</b>	<b>0</b>	<b>161</b>	<b>62</b>	<b>19</b>	<b>242</b>	<b>1.203</b>
MURCIA	684	118	3	3	2	126	810	112	6	3	1	122	59	40	221	589
NAVARRA	26	7	0	0	3	10	36	13	0	3	0	16	4	0	20	16
<b>PAÍS VASCO</b>	<b>425</b>	<b>152</b>	<b>0</b>	<b>3</b>	<b>0</b>	<b>155</b>	<b>580</b>	<b>153</b>	<b>1</b>	<b>4</b>	<b>0</b>	<b>158</b>	<b>36</b>	<b>3</b>	<b>197</b>	<b>383</b>
ÁLAVA	223	10	0	0	0	10	233	16	0	0	0	16	6	0	22	211
GUIPÚZCOA	37	106	0	0	0	106	143	106	0	0	0	106	13	0	119	24
VIZCAYA	165	36	0	3	0	39	204	31	1	4	0	36	17	3	56	148
<b>LA RIOJA</b>	<b>64</b>	<b>14</b>	<b>0</b>	<b>0</b>	<b>0</b>	<b>14</b>	<b>78</b>	<b>27</b>	<b>0</b>	<b>0</b>	<b>0</b>	<b>27</b>	<b>2</b>	<b>1</b>	<b>30</b>	<b>48</b>
CEUTA	66	19	1	0	0	20	86	2	0	0	0	2	2	2	6	80
MELILLA	93	18	0	0	0	18	111	16	0	0	0	16	21	2	39	72

<b>TOTAL ESTADO</b>	<b>18.821</b>	<b>3.483</b>	<b>33</b>	<b>49</b>	<b>23</b>	<b>3.588</b>	<b>22.409</b>	<b>2.294</b>	<b>51</b>	<b>98</b>	<b>20</b>	<b>2.463</b>	<b>1.468</b>	<b>564</b>	<b>4.495</b>	<b>17.914</b>
---------------------	---------------	--------------	-----------	-----------	-----------	--------------	---------------	--------------	-----------	-----------	-----------	--------------	--------------	------------	--------------	---------------

## PENSIONES NO CONTRIBUTIVAS DE JUBILACIÓN E INVALIDEZ

### CAUSAS DE DENEGACIÓN CONJUNTAS CORRESPONDIENTES AL MES DE SETIEMBRE DE 2006

CC.AA. Y/O PROVINCIAS	EDAD	RESIDENCIA LEGAL	RECURSOS ECONÓMICOS		GRADO MINUSVALÍA ENF. CRÓNICA	PRESTACIÓN INCOMPATIBLE	SOLICITAR SIN PASAR DOS AÑOS	SIN DESGLOSAR	TOTAL CAUSAS DE DENEGACIÓN
			PERSONALES	U.E.C.					
			<b>ANDALUCÍA</b>	<b>7</b>					
ALMERÍA	0	0	6	7	5	2	0	0	20
CÁDIZ	0	0	17	4	0	0	0	0	21
CÓRDOBA	0	0	12	4	7	0	0	0	23
GRANADA	0	0	5	24	16	0	0	1	46
HUELVA	0	1	1	7	20	1	0	0	30
JAÉN	2	0	2	9	1	0	0	0	14
MÁLAGA	0	22	5	30	23	0	0	0	80
SEVILLA	5	4	22	50	61	6	0	1	149
<b>ARAGÓN</b>	<b>0</b>	<b>2</b>	<b>2</b>	<b>10</b>	<b>1</b>	<b>0</b>	<b>0</b>	<b>0</b>	<b>15</b>
HUESCA	0	0	0	2	0	0	0	0	2
TERUEL	0	0	0	0	0	0	0	0	0
ZARAGOZA	0	2	2	8	1	0	0	0	13
<b>ASTURIAS</b>	<b>0</b>	<b>0</b>	<b>1</b>	<b>3</b>	<b>3</b>	<b>0</b>	<b>0</b>	<b>0</b>	<b>7</b>
<b>ILLES BALEARS</b>	<b>0</b>	<b>3</b>	<b>5</b>	<b>8</b>	<b>8</b>	<b>2</b>	<b>0</b>	<b>0</b>	<b>26</b>
<b>CANARIAS</b>	<b>4</b>	<b>12</b>	<b>15</b>	<b>64</b>	<b>132</b>	<b>2</b>	<b>0</b>	<b>0</b>	<b>229</b>
LAS PALMAS	1	2	7	20	74	2	0	0	106
S.C. TENERIFE	3	10	8	44	58	0	0	0	123
<b>CANTABRIA</b>	<b>1</b>	<b>0</b>	<b>3</b>	<b>7</b>	<b>15</b>	<b>0</b>	<b>0</b>	<b>0</b>	<b>26</b>
<b>CASTILLA Y LEÓN</b>	<b>0</b>	<b>2</b>	<b>12</b>	<b>29</b>	<b>4</b>	<b>15</b>	<b>0</b>	<b>0</b>	<b>62</b>
ÁVILA	0	0	1	9	0	0	0	0	10
BURGOS	0	0	1	3	1	0	0	0	5
LEÓN	0	0	0	7	0	0	0	0	7
PALENCIA	0	0	2	2	1	0	0	0	5
SALAMANCA	0	2	0	2	2	0	0	0	6
SEGOVIA	0	0	0	0	0	0	0	0	0
SORIA	0	0	0	0	0	0	0	0	0
VALLADOLID	0	0	6	6	0	15	0	0	27
ZAMORA	0	0	2	0	0	0	0	0	2
<b>CASTILLA-LA MANCHA</b>	<b>12</b>	<b>1</b>	<b>9</b>	<b>43</b>	<b>5</b>	<b>0</b>	<b>0</b>	<b>0</b>	<b>70</b>
ALBACETE	1	0	3	9	1	0	0	0	14
CIUDAD REAL	9	1	2	16	3	0	0	0	31
CUENCA	0	0	0	0	0	0	0	0	0
GUADALAJARA	0	0	1	3	1	0	0	0	5
TOLEDO	2	0	3	15	0	0	0	0	20

(Continúa al dorso)

CC.AA. Y/O PROVINCIAS	EDAD	RESIDENCIA LEGAL	RECURSOS ECONÓMICOS		GRADO MINUSVALÍA ENF. CRÓNICA	PRESTACIÓN INCOMPATIBLE	SOLICITAR SIN PASAR DOS AÑOS	SIN DESGLOSAR	TOTAL CAUSAS DE DENEGACIÓN
			PERSONALES	U.E.C.					
			<b>CATALUNYA</b>	0					
BARCELONA	0	8	39	59	52	6	0	0	164
GIRONA	0	3	3	12	1	0	0	0	19
LLEIDA	0	0	0	7	1	0	0	0	8
TARRAGONA	0	2	9	16	2	5	0	0	34
<b>COMUNIDAD VALENCIANA</b>	3	4	21	63	32	7	0	0	130
ALICANTE	3	2	14	37	21	2	0	0	79
CASTELLÓN	0	0	0	0	0	0	0	0	0
VALENCIA	0	2	7	26	11	5	0	0	51
<b>EXTREMADURA</b>	4	1	4	22	3	0	0	0	34
BADAJOS	2	0	1	7	2	0	0	0	12
CÁCERES	2	1	3	15	1	0	0	0	22
<b>GALICIA</b>	0	5	6	16	47	1	0	0	75
A CORUÑA	0	0	1	2	25	0	0	0	28
LUGO	0	0	0	3	1	0	0	0	4
OURENSE	0	4	4	1	2	0	0	0	11
PONTEVEDRA	0	1	1	10	19	1	0	0	32
<b>MADRID</b>	2	4	12	32	12	0	0	0	62
<b>MURCIA</b>	4	3	3	27	18	3	0	1	59
<b>NAVARRA</b>	0	1	0	3	0	0	0	0	4
<b>PAÍS VASCO</b>	2	0	16	14	4	0	0	0	36
ÁLAVA	0	0	1	5	0	0	0	0	6
GUIPÚZCOA	2	0	11	0	0	0	0	0	13
VIZCAYA	0	0	4	9	4	0	0	0	17
<b>LA RIOJA</b>	0	0	1	1	0	0	0	0	2
<b>CEUTA</b>	0	0	0	0	2	0	0	0	2
<b>MELILLA</b>	0	0	2	1	18	0	0	0	21
<b>TOTAL ESTADO</b>	39	78	233	572	493	50	0	3	1.468

## PENSIONES NO CONTRIBUTIVAS DE JUBILACIÓN E INVALIDEZ

### DATOS ACUMULADOS DE GESTIÓN CORRESPONDIENTES AL AÑO 2006 HASTA SEPTIEMBRE

CC.AA. Y/O PROVINCIAS	PTES. AÑO ANTERIOR	SOLICITUDES PRESENTADAS					A RESOLV. AÑO	SOLICITUDES RESUELTAS						PTES. FINAL		
		NUEVAS	LISMI	PAS	INSS	TOTAL		APROBADAS			NO APROBADAS		TOTAL			
								NUEVAS	LISMI	PAS	INSS	TOTAL			DNG	CAD-DES
<b>ANDALUCÍA</b>	<b>4.418</b>	<b>10.237</b>	<b>83</b>	<b>241</b>	<b>9</b>	<b>10.570</b>	<b>14.988</b>	<b>6.244</b>	<b>124</b>	<b>261</b>	<b>12</b>	<b>6.641</b>	<b>3.911</b>	<b>761</b>	<b>11.313</b>	<b>3.675</b>
ALMERÍA	227	593	2	1	0	596	823	323	26	19	0	368	277	24	669	154
CÁDIZ	520	2.081	38	92	5	2.216	2.736	1.559	30	88	4	1.681	413	73	2.167	569
CÓRDOBA	330	724	5	15	0	744	1.074	508	6	18	8	540	238	72	850	224
GRANADA	380	761	3	18	0	782	1.162	524	7	14	0	545	247	77	869	293
HUELVA	151	686	6	21	1	714	865	454	8	22	0	484	283	22	789	76
JAÉN	95	634	5	26	0	665	760	413	4	20	0	437	196	60	693	67
MÁLAGA	1.140	2.388	13	19	3	2.423	3.563	1.249	37	27	0	1.313	886	277	2.476	1.087
SEVILLA	1.575	2.370	11	49	0	2.430	4.005	1.214	6	53	0	1.273	1.371	156	2.800	1.205
<b>ARAGÓN</b>	<b>126</b>	<b>913</b>	<b>14</b>	<b>23</b>	<b>6</b>	<b>956</b>	<b>1.082</b>	<b>675</b>	<b>15</b>	<b>20</b>	<b>1</b>	<b>711</b>	<b>209</b>	<b>51</b>	<b>971</b>	<b>111</b>
HUESCA	37	151	3	12	0	166	203	125	4	12	0	141	27	5	173	30
TERUEL	8	78	3	0	0	81	89	63	3	0	0	66	15	2	83	6
ZARAGOZA	81	684	8	11	6	709	790	487	8	8	1	504	167	44	715	75
<b>ASTURIAS</b>	<b>394</b>	<b>964</b>	<b>25</b>	<b>26</b>	<b>3</b>	<b>1.018</b>	<b>1.412</b>	<b>583</b>	<b>14</b>	<b>16</b>	<b>3</b>	<b>616</b>	<b>321</b>	<b>121</b>	<b>1.058</b>	<b>354</b>
<b>ILLES BALEARS</b>	<b>179</b>	<b>722</b>	<b>3</b>	<b>9</b>	<b>0</b>	<b>734</b>	<b>913</b>	<b>431</b>	<b>7</b>	<b>14</b>	<b>0</b>	<b>452</b>	<b>197</b>	<b>104</b>	<b>753</b>	<b>160</b>
<b>CANARIAS</b>	<b>4.127</b>	<b>4.166</b>	<b>8</b>	<b>91</b>	<b>1</b>	<b>4.266</b>	<b>8.393</b>	<b>1.703</b>	<b>7</b>	<b>51</b>	<b>1</b>	<b>1.762</b>	<b>1.251</b>	<b>1.122</b>	<b>4.135</b>	<b>4.258</b>
LAS PALMAS	1.378	1.821	3	66	1	1.891	3.269	610	1	23	0	634	614	368	1.616	1.653
S.C. TENERIFE	2.749	2.345	5	25	0	2.375	5.124	1.093	6	28	1	1.128	637	754	2.519	2.605
<b>CANTABRIA</b>	<b>171</b>	<b>596</b>	<b>7</b>	<b>5</b>	<b>0</b>	<b>608</b>	<b>779</b>	<b>429</b>	<b>9</b>	<b>7</b>	<b>2</b>	<b>447</b>	<b>197</b>	<b>69</b>	<b>713</b>	<b>66</b>
<b>CASTILLA Y LEÓN</b>	<b>611</b>	<b>1.978</b>	<b>48</b>	<b>68</b>	<b>1</b>	<b>2.095</b>	<b>2.706</b>	<b>1.290</b>	<b>64</b>	<b>128</b>	<b>4</b>	<b>1.486</b>	<b>497</b>	<b>173</b>	<b>2.156</b>	<b>550</b>
ÁVILA	12	123	3	5	1	132	144	80	3	9	0	92	27	6	125	19
BURGOS	77	280	4	4	0	288	365	170	22	20	0	212	62	39	313	52
LEÓN	128	306	7	16	0	329	457	208	7	27	0	242	82	15	339	118
PALENCIA	12	132	2	1	0	135	147	98	4	3	4	109	26	7	142	5
SALAMANCA	96	363	16	14	0	393	489	271	15	10	0	296	93	30	419	70
SEGOVIA	45	87	0	1	0	88	133	43	2	22	0	67	23	10	100	33
SORIA	14	52	2	9	0	63	77	37	0	6	0	43	11	0	54	23
VALLADOLID	175	411	6	12	0	429	604	258	7	28	0	293	107	52	452	152
ZAMORA	52	224	8	6	0	238	290	125	4	3	0	132	66	14	212	78
<b>CASTILLA-LA MANCHA</b>	<b>753</b>	<b>1.946</b>	<b>19</b>	<b>28</b>	<b>6</b>	<b>1.999</b>	<b>2.752</b>	<b>1.122</b>	<b>15</b>	<b>42</b>	<b>5</b>	<b>1.184</b>	<b>748</b>	<b>82</b>	<b>2.014</b>	<b>738</b>
ALBACETE	237	456	0	10	0	466	703	268	2	17	2	289	176	21	486	217
CIUDAD REAL	151	470	4	7	0	481	632	299	3	11	0	313	197	15	525	107
CUENCA	92	326	0	0	0	326	418	157	3	5	0	165	110	7	282	136
GUADALAJARA	20	100	5	3	6	114	134	73	2	3	3	81	36	11	128	6
TOLEDO	253	594	10	8	0	612	865	325	5	6	0	336	229	28	593	272

(Continúa al dorso)

CC.AA. Y/O PROVINCIAS	PTES. AÑO ANTERIOR	SOLICITUDES PRESENTADAS					A RESOLV. AÑO	SOLICITUDES RESUELTAS									PTES. FINAL
		NUEVAS	LISMI	PAS	INSS	TOTAL		APROBADAS					NO APROBADAS		TOTAL		
								NUEVAS	LISMI	PAS	INSS	TOTAL	DNG	CAD-DES			
<b>CATALUNYA</b>	<b>1.674</b>	<b>5.863</b>	<b>80</b>	<b>69</b>	<b>136</b>	<b>6.148</b>	<b>7.822</b>	<b>2.558</b>	<b>58</b>	<b>57</b>	<b>120</b>	<b>2.793</b>	<b>2.379</b>	<b>690</b>	<b>5.862</b>	<b>1.960</b>	
BARCELONA	1.285	4.403	51	40	105	4.599	5.884	1.916	36	44	98	2.094	1.816	535	4.445	1.439	
GIRONA	120	408	5	9	5	427	547	190	7	2	3	202	152	30	384	163	
LLEIDA	82	354	6	9	11	380	462	165	3	4	12	184	130	39	353	109	
TARRAGONA	187	698	18	11	15	742	929	287	12	7	7	313	281	86	680	249	
<b>COMUNIDAD VALENCIANA</b>	<b>2.843</b>	<b>4.799</b>	<b>38</b>	<b>51</b>	<b>0</b>	<b>4.888</b>	<b>7.731</b>	<b>2.563</b>	<b>43</b>	<b>87</b>	<b>0</b>	<b>2.693</b>	<b>2.280</b>	<b>345</b>	<b>5.318</b>	<b>2.413</b>	
ALICANTE	1.109	1.493	38	49	0	1.580	2.689	702	28	48	0	778	796	140	1.714	975	
CASTELLÓN	309	384	0	2	0	386	695	159	1	0	0	160	137	67	364	331	
VALENCIA	1.425	2.922	0	0	0	2.922	4.347	1.702	14	39	0	1.755	1.347	138	3.240	1.107	
<b>EXTREMADURA</b>	<b>59</b>	<b>1.071</b>	<b>50</b>	<b>15</b>	<b>0</b>	<b>1.136</b>	<b>1.195</b>	<b>680</b>	<b>49</b>	<b>38</b>	<b>0</b>	<b>767</b>	<b>273</b>	<b>117</b>	<b>1.157</b>	<b>38</b>	
BADAJOS	24	684	25	9	0	718	742	405	31	26	0	462	184	82	728	14	
CÁCERES	35	387	25	6	0	418	453	275	18	12	0	305	89	35	429	24	
<b>GALICIA</b>	<b>1.147</b>	<b>3.830</b>	<b>36</b>	<b>9</b>	<b>28</b>	<b>3.903</b>	<b>5.050</b>	<b>2.392</b>	<b>39</b>	<b>10</b>	<b>17</b>	<b>2.458</b>	<b>1.204</b>	<b>188</b>	<b>3.850</b>	<b>1.200</b>	
A CORUÑA	612	1.581	0	0	0	1.581	2.193	935	20	6	8	969	434	91	1.494	699	
LUGO	55	357	4	0	0	361	416	273	6	1	0	280	74	24	378	38	
OURENSE	169	602	7	5	0	614	783	350	4	1	0	355	158	20	533	250	
PONTEVEDRA	311	1.290	25	4	28	1.347	1.658	834	9	2	9	854	538	53	1.445	213	
<b>MADRID</b>	<b>1.098</b>	<b>3.172</b>	<b>16</b>	<b>76</b>	<b>0</b>	<b>3.264</b>	<b>4.362</b>	<b>1.921</b>	<b>19</b>	<b>80</b>	<b>0</b>	<b>2.020</b>	<b>804</b>	<b>335</b>	<b>3.159</b>	<b>1.203</b>	
<b>MURCIA</b>	<b>796</b>	<b>1.317</b>	<b>24</b>	<b>59</b>	<b>41</b>	<b>1.441</b>	<b>2.237</b>	<b>791</b>	<b>24</b>	<b>25</b>	<b>8</b>	<b>848</b>	<b>583</b>	<b>217</b>	<b>1.648</b>	<b>589</b>	
<b>NAVARRA</b>	<b>22</b>	<b>211</b>	<b>8</b>	<b>24</b>	<b>19</b>	<b>262</b>	<b>284</b>	<b>156</b>	<b>6</b>	<b>19</b>	<b>0</b>	<b>181</b>	<b>86</b>	<b>1</b>	<b>268</b>	<b>16</b>	
<b>PAÍS VASCO</b>	<b>367</b>	<b>1.254</b>	<b>2</b>	<b>28</b>	<b>3</b>	<b>1.287</b>	<b>1.654</b>	<b>895</b>	<b>3</b>	<b>28</b>	<b>0</b>	<b>926</b>	<b>306</b>	<b>39</b>	<b>1.271</b>	<b>383</b>	
ÁLAVA	163	167	2	0	0	169	332	106	2	0	0	108	13	0	121	211	
GUIPÚZCOA	48	425	0	0	0	425	473	348	0	0	0	348	101	0	449	24	
VIZCAYA	156	662	0	28	3	693	849	441	1	28	0	470	192	39	701	148	
<b>LA RIOJA</b>	<b>58</b>	<b>192</b>	<b>0</b>	<b>0</b>	<b>0</b>	<b>192</b>	<b>250</b>	<b>164</b>	<b>0</b>	<b>0</b>	<b>0</b>	<b>164</b>	<b>33</b>	<b>5</b>	<b>202</b>	<b>48</b>	
<b>CEUTA</b>	<b>70</b>	<b>208</b>	<b>2</b>	<b>4</b>	<b>0</b>	<b>214</b>	<b>284</b>	<b>102</b>	<b>3</b>	<b>4</b>	<b>0</b>	<b>109</b>	<b>65</b>	<b>30</b>	<b>204</b>	<b>80</b>	
<b>MELILLA</b>	<b>54</b>	<b>259</b>	<b>8</b>	<b>5</b>	<b>0</b>	<b>272</b>	<b>326</b>	<b>124</b>	<b>6</b>	<b>7</b>	<b>0</b>	<b>137</b>	<b>112</b>	<b>5</b>	<b>254</b>	<b>72</b>	

<b>TOTAL ESTADO</b>	<b>18.967</b>	<b>43.698</b>	<b>471</b>	<b>831</b>	<b>253</b>	<b>45.253</b>	<b>64.220</b>	<b>24.823</b>	<b>505</b>	<b>894</b>	<b>173</b>	<b>26.395</b>	<b>15.456</b>	<b>4.455</b>	<b>46.306</b>	<b>17.914</b>
---------------------	---------------	---------------	------------	------------	------------	---------------	---------------	---------------	------------	------------	------------	---------------	---------------	--------------	---------------	---------------

## PENSIONES NO CONTRIBUTIVAS DE JUBILACIÓN E INVALIDEZ

### CAUSAS DE DENEGACIÓN ACUMULADAS CORRESPONDIENTES AL AÑO 2006 HASTA SEPTIEMBRE

CC.AA. Y/O PROVINCIAS	EDAD	RESIDENCIA LEGAL	RECURSOS ECONÓMICOS		GRADO MINUSVALÍA ENF. CRÓNICA	PRESTACIÓN INCOMPATIBLE	SOLICITAR SIN PASAR DOS AÑOS	SIN DESGLOSAR	TOTAL CAUSAS DE DENEGACIÓN
			PERSONALES	U.E.C.					
			<b>ANDALUCÍA</b>	<b>103</b>					
ALMERÍA	6	18	48	113	83	9	0	0	277
CÁDIZ	1	0	251	138	6	17	0	0	413
CÓRDOBA	8	6	25	93	99	6	0	1	238
GRANADA	4	2	22	134	77	4	0	4	247
HUELVA	14	5	21	91	147	5	0	0	283
JAÉN	29	0	22	94	49	2	0	0	196
MÁLAGA	1	119	64	201	474	21	0	6	886
SEVILLA	40	16	91	382	802	35	0	5	1.371
<b>ARAGÓN</b>	<b>8</b>	<b>5</b>	<b>36</b>	<b>111</b>	<b>40</b>	<b>9</b>	<b>0</b>	<b>0</b>	<b>209</b>
HUESCA	2	0	6	15	3	1	0	0	27
TERUEL	0	0	4	6	5	0	0	0	15
ZARAGOZA	6	5	26	90	32	8	0	0	167
<b>ASTURIAS</b>	<b>9</b>	<b>10</b>	<b>37</b>	<b>113</b>	<b>146</b>	<b>6</b>	<b>0</b>	<b>0</b>	<b>321</b>
<b>ILLES BALEARS</b>	<b>4</b>	<b>14</b>	<b>20</b>	<b>66</b>	<b>87</b>	<b>6</b>	<b>0</b>	<b>0</b>	<b>197</b>
<b>CANARIAS</b>	<b>41</b>	<b>75</b>	<b>121</b>	<b>264</b>	<b>745</b>	<b>5</b>	<b>0</b>	<b>0</b>	<b>1.251</b>
LAS PALMAS	22	10	21	82	475	4	0	0	614
S.C. TENERIFE	19	65	100	182	270	1	0	0	637
<b>CANTABRIA</b>	<b>2</b>	<b>4</b>	<b>20</b>	<b>76</b>	<b>95</b>	<b>0</b>	<b>0</b>	<b>0</b>	<b>197</b>
<b>CASTILLA Y LEÓN</b>	<b>18</b>	<b>17</b>	<b>80</b>	<b>255</b>	<b>88</b>	<b>39</b>	<b>0</b>	<b>0</b>	<b>497</b>
ÁVILA	0	2	3	15	5	2	0	0	27
BURGOS	3	0	10	29	16	4	0	0	62
LEÓN	1	4	13	52	9	3	0	0	82
PALENCIA	0	0	4	18	4	0	0	0	26
SALAMANCA	8	4	7	43	26	5	0	0	93
SEGOVIA	0	1	3	15	3	1	0	0	23
SORIA	0	0	3	6	1	1	0	0	11
VALLADOLID	4	5	26	47	3	22	0	0	107
ZAMORA	2	1	11	30	21	1	0	0	66
<b>CASTILLA-LA MANCHA</b>	<b>46</b>	<b>15</b>	<b>92</b>	<b>420</b>	<b>159</b>	<b>16</b>	<b>0</b>	<b>0</b>	<b>748</b>
ALBACETE	6	4	41	96	29	0	0	0	176
CIUDAD REAL	18	7	15	108	43	6	0	0	197
CUENCA	8	0	8	55	36	3	0	0	110
GUADALAJARA	3	0	4	25	3	1	0	0	36
TOLEDO	11	4	24	136	48	6	0	0	229

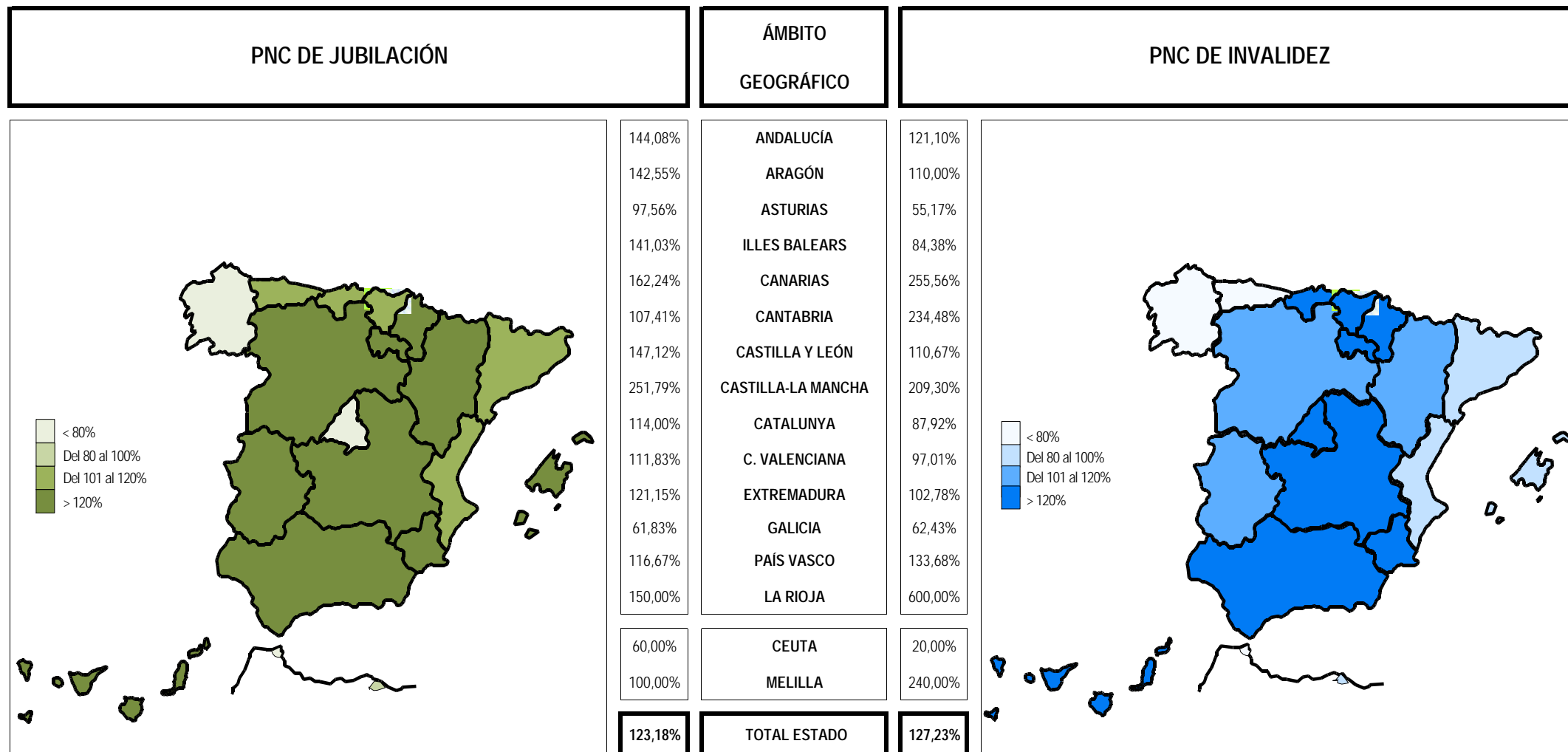
(Continúa al dorso)

CC.AA. Y/O PROVINCIAS	EDAD	RESIDENCIA LEGAL	RECURSOS ECONÓMICOS		GRADO MINUSVALÍA ENF. CRÓNICA	PRESTACIÓN INCOMPATIBLE	SOLICITAR SIN PASAR DOS AÑOS	SIN DESGLASAR	TOTAL CAUSAS DE DENEGACIÓN
			PERSONALES	U.E.C.					
			<b>CATALUNYA</b>	<b>9</b>					
BARCELONA	6	93	342	907	348	120	0	0	1.816
GIRONA	1	20	27	81	16	7	0	0	152
LLEIDA	2	6	18	75	23	6	0	0	130
TARRAGONA	0	17	50	174	18	22	0	0	281
<b>COMUNIDAD VALENCIANA</b>	<b>27</b>	<b>22</b>	<b>264</b>	<b>1.124</b>	<b>809</b>	<b>34</b>	<b>0</b>	<b>0</b>	<b>2.280</b>
ALICANTE	18	6	85	327	339	21	0	0	796
CASTELLÓN	5	3	5	93	31	0	0	0	137
VALENCIA	4	13	174	704	439	13	0	0	1.347
<b>EXTREMADURA</b>	<b>22</b>	<b>10</b>	<b>45</b>	<b>149</b>	<b>46</b>	<b>1</b>	<b>0</b>	<b>0</b>	<b>273</b>
BADAJOS	17	7	29	90	40	1	0	0	184
CÁCERES	5	3	16	59	6	0	0	0	89
<b>GALICIA</b>	<b>25</b>	<b>88</b>	<b>90</b>	<b>447</b>	<b>537</b>	<b>17</b>	<b>0</b>	<b>0</b>	<b>1.204</b>
A CORUÑA	4	26	29	179	187	9	0	0	434
LUGO	10	0	3	26	34	1	0	0	74
OURENSE	2	21	14	24	95	2	0	0	158
PONTEVEDRA	9	41	44	218	221	5	0	0	538
<b>MADRID</b>	<b>9</b>	<b>70</b>	<b>149</b>	<b>419</b>	<b>156</b>	<b>1</b>	<b>0</b>	<b>0</b>	<b>804</b>
<b>MURCIA</b>	<b>19</b>	<b>25</b>	<b>60</b>	<b>217</b>	<b>239</b>	<b>19</b>	<b>0</b>	<b>4</b>	<b>583</b>
<b>NAVARRA</b>	<b>0</b>	<b>2</b>	<b>17</b>	<b>62</b>	<b>5</b>	<b>0</b>	<b>0</b>	<b>0</b>	<b>86</b>
<b>PAÍS VASCO</b>	<b>27</b>	<b>9</b>	<b>90</b>	<b>137</b>	<b>40</b>	<b>3</b>	<b>0</b>	<b>0</b>	<b>306</b>
ÁLAVA	0	0	4	9	0	0	0	0	13
GUIPÚZCOA	16	7	53	24	0	1	0	0	101
VIZCAYA	11	2	33	104	40	2	0	0	192
<b>LA RIOJA</b>	<b>0</b>	<b>10</b>	<b>9</b>	<b>12</b>	<b>2</b>	<b>0</b>	<b>0</b>	<b>0</b>	<b>33</b>
<b>CEUTA</b>	<b>0</b>	<b>10</b>	<b>5</b>	<b>15</b>	<b>34</b>	<b>1</b>	<b>0</b>	<b>0</b>	<b>65</b>
<b>MELILLA</b>	<b>1</b>	<b>5</b>	<b>14</b>	<b>12</b>	<b>79</b>	<b>1</b>	<b>0</b>	<b>0</b>	<b>112</b>
<b>TOTAL ESTADO</b>	<b>370</b>	<b>693</b>	<b>2.130</b>	<b>6.382</b>	<b>5.449</b>	<b>412</b>	<b>0</b>	<b>20</b>	<b>15.456</b>

1e PNC DE JUBILACIÓN E INVALIDEZ: COEFICIENTES DE LA GESTIÓN MENSUAL

# PENSIONES NO CONTRIBUTIVAS DE LA SEGURIDAD SOCIAL DE JUBILACIÓN E INVALIDEZ

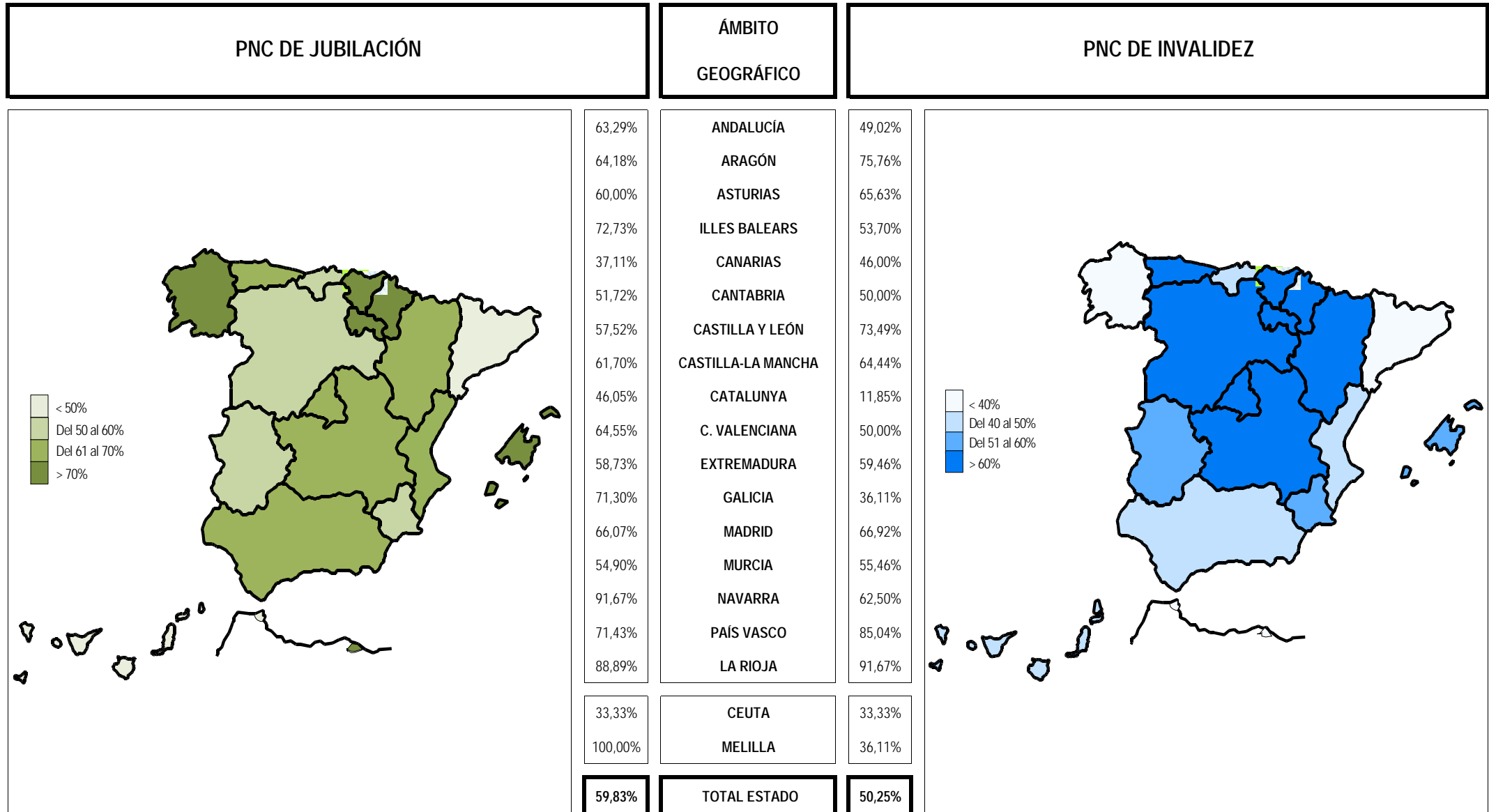
DISTRIBUCIÓN TERRITORIAL DEL COEFICIENTE DE COBERTURA. SITUACIÓN EN SETIEMBRE DE 2006



**Coefficiente de cobertura:** Determina la relación existente entre el volumen de expedientes resueltos e iniciados durante el mes.

# PENSIONES NO CONTRIBUTIVAS DE LA SEGURIDAD SOCIAL DE JUBILACIÓN E INVALIDEZ

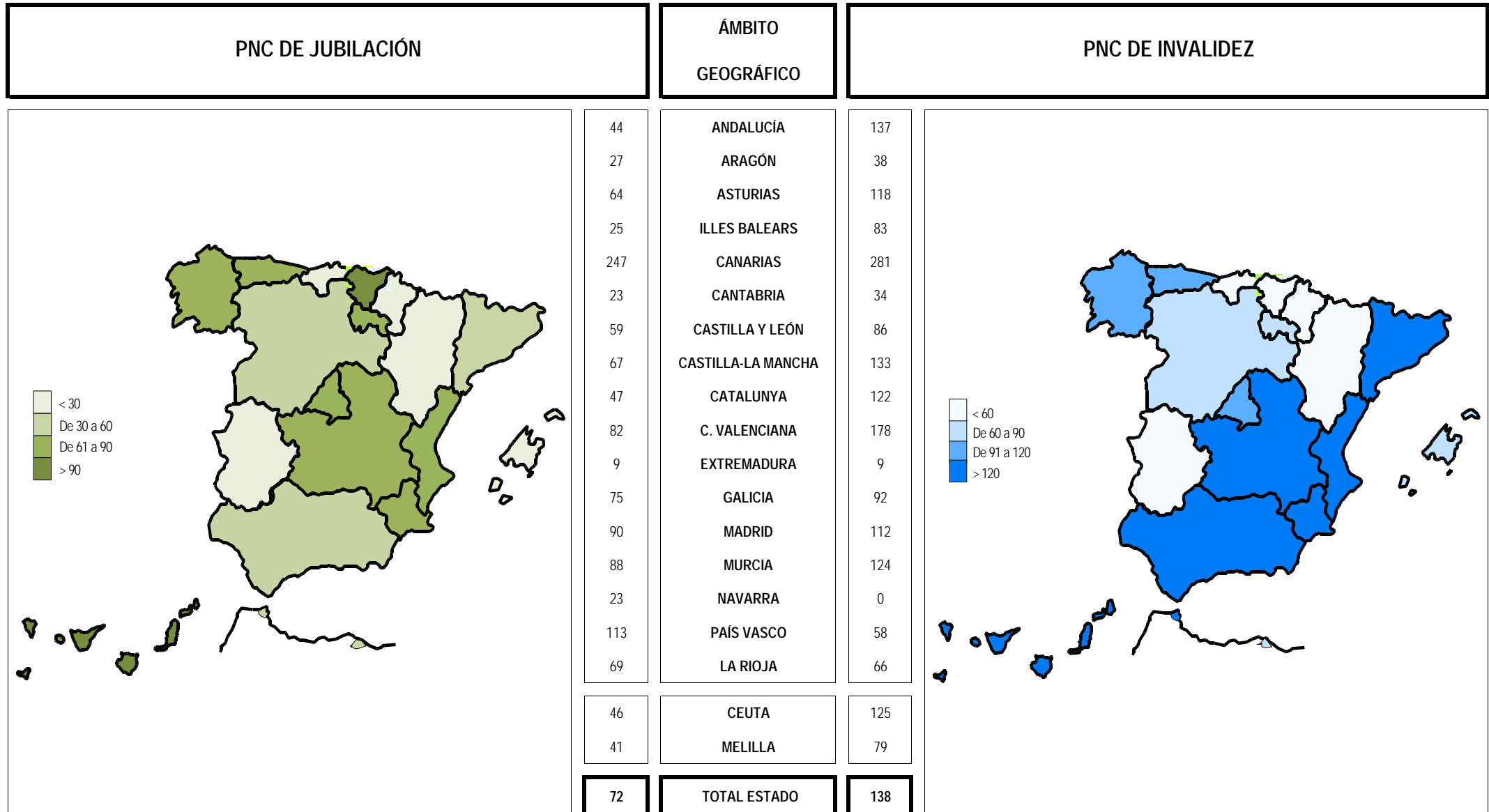
DISTRIBUCIÓN TERRITORIAL DEL COEFICIENTE DE RECONOCIMIENTO. SITUACIÓN EN SETIEMBRE DE 2006



Coefficiente de reconocimiento del derecho a PNC: Establecido a partir del cociente entre los expedientes aprobados y los resueltos en el mes.

# PENSIONES NO CONTRIBUTIVAS DE LA SEGURIDAD SOCIAL DE JUBILACIÓN E INVALIDEZ

DISTRIBUCIÓN TERRITORIAL DEL COEFICIENTE DE GESTIÓN EN DÍAS. SITUACIÓN EN SETIEMBRE DE 2006



**Coefficiente de gestión:** Coeficiente expresado en días; su valor indica a cuántos días de entrada media de expedientes equivale el número de los que se encuentran en gestión al finalizar el mes.

## 1f RECLAMACIONES PREVIAS: DATOS DE LA GESTIÓN MENSUAL Y ANUAL

**PENSIONES NO CONTRIBUTIVAS DE LA SEGURIDAD SOCIAL : JUBILACIÓN E INVALIDEZ**  
**RECLAMACIÓN PREVIA A LA VÍA JURISDICCIONAL SOCIAL: DATOS DEL MES DE SETIEMBRE DE 2006**

CC.AA. Y/O PROVINCIAS	JUBILACIÓN						INVALIDEZ						TOTAL: JUBILACIÓN MÁS INVALIDEZ					
	PENDTE.	RECLAM.	RESUELTAS			RECLAM.	PENDTE.	RECLAM.	RESUELTAS			RECLAM.	PENDTE.	RECLAM.	RESUELTAS			RECLAM.
	ANT.	PRSEN.	ESTIM.	DESEST.	TOTAL	PENDTE.	ANT.	PRSEN.	ESTIM.	DESEST.	TOTAL	PENDTE.	ANT.	PRSEN.	ESTIM.	DESEST.	TOTAL	PENDTE.
<b>ANDALUCÍA</b>	<b>141</b>	<b>101</b>	<b>64</b>	<b>39</b>	<b>103</b>	<b>139</b>	<b>266</b>	<b>104</b>	<b>76</b>	<b>58</b>	<b>134</b>	<b>236</b>	<b>407</b>	<b>205</b>	<b>140</b>	<b>97</b>	<b>237</b>	<b>375</b>
ALMERÍA	5	8	7	1	8	5	10	8	3	5	8	10	15	16	10	6	16	15
CÁDIZ	0	0	0	0	0	0	3	7	3	4	7	3	3	7	3	4	7	3
CÓRDOBA	13	0	3	3	6	7	11	9	3	2	5	15	24	9	6	5	11	22
GRANADA	17	14	9	4	13	18	17	29	28	5	33	13	34	43	37	9	46	31
HUELVA	11	17	15	1	16	12	5	4	8	0	8	1	16	21	23	1	24	13
JAÉN	19	4	8	5	13	10	9	2	6	2	8	3	28	6	14	7	21	13
MÁLAGA	10	15	2	13	15	10	50	2	1	28	29	23	60	17	3	41	44	33
SEVILLA	66	43	20	12	32	77	161	43	24	12	36	168	227	86	44	24	68	245
<b>ARAGÓN</b>	<b>1</b>	<b>5</b>	<b>0</b>	<b>1</b>	<b>1</b>	<b>5</b>	<b>2</b>	<b>2</b>	<b>1</b>	<b>2</b>	<b>3</b>	<b>1</b>	<b>3</b>	<b>7</b>	<b>1</b>	<b>3</b>	<b>4</b>	<b>6</b>
HUESCA	1	4	0	1	1	4	0	0	0	0	0	0	1	4	0	1	1	4
TERUEL	0	0	0	0	0	0	0	0	0	0	0	0	0	0	0	0	0	0
ZARAGOZA	0	1	0	0	0	1	2	2	1	2	3	1	2	3	1	2	3	2
<b>ASTURIAS</b>	<b>45</b>	<b>5</b>	<b>0</b>	<b>3</b>	<b>3</b>	<b>47</b>	<b>111</b>	<b>0</b>	<b>0</b>	<b>1</b>	<b>1</b>	<b>110</b>	<b>156</b>	<b>5</b>	<b>0</b>	<b>4</b>	<b>4</b>	<b>157</b>
<b>ILLES BALEARS</b>	<b>3</b>	<b>2</b>	<b>2</b>	<b>1</b>	<b>3</b>	<b>2</b>	<b>12</b>	<b>8</b>	<b>2</b>	<b>2</b>	<b>4</b>	<b>16</b>	<b>15</b>	<b>10</b>	<b>4</b>	<b>3</b>	<b>7</b>	<b>18</b>
<b>CANARIAS</b>	<b>44</b>	<b>11</b>	<b>2</b>	<b>4</b>	<b>6</b>	<b>49</b>	<b>257</b>	<b>27</b>	<b>5</b>	<b>26</b>	<b>31</b>	<b>253</b>	<b>301</b>	<b>38</b>	<b>7</b>	<b>30</b>	<b>37</b>	<b>302</b>
LAS PALMAS	8	4	0	1	1	11	129	16	3	22	25	120	137	20	3	23	26	131
S.C. TENERIFE	36	7	2	3	5	38	128	11	2	4	6	133	164	18	4	7	11	171
<b>CANTABRIA</b>	<b>3</b>	<b>1</b>	<b>0</b>	<b>0</b>	<b>0</b>	<b>4</b>	<b>3</b>	<b>3</b>	<b>0</b>	<b>0</b>	<b>0</b>	<b>6</b>	<b>6</b>	<b>4</b>	<b>0</b>	<b>0</b>	<b>0</b>	<b>10</b>
<b>CASTILLA Y LEÓN</b>	<b>25</b>	<b>10</b>	<b>2</b>	<b>8</b>	<b>10</b>	<b>25</b>	<b>79</b>	<b>6</b>	<b>5</b>	<b>8</b>	<b>13</b>	<b>72</b>	<b>104</b>	<b>16</b>	<b>7</b>	<b>16</b>	<b>23</b>	<b>97</b>
ÁVILA	1	0	0	0	0	1	1	0	0	1	1	0	2	0	0	1	1	1
BURGOS	16	2	0	0	0	18	15	2	0	2	2	15	31	4	0	2	2	33
LEÓN	4	0	0	1	1	3	10	1	1	2	3	8	14	1	1	3	4	11
PALENCIA	0	1	1	0	1	0	2	0	0	2	0	0	2	1	1	2	3	0
SALAMANCA	0	2	0	2	2	0	44	2	2	0	2	44	44	4	2	2	4	44
SEGOVIA	0	0	0	0	0	0	0	0	0	0	0	0	0	0	0	0	0	0
SORIA	0	1	0	1	1	0	1	0	0	0	0	1	1	1	0	1	1	1
VALLADOLID	3	0	0	1	1	2	2	1	0	1	1	2	5	1	0	2	2	4
<	1	4	1	3	4	1	4	0	2	0	2	2	5	4	3	3	6	3
<b>CASTILLA-LA MANCHA</b>	<b>36</b>	<b>27</b>	<b>8</b>	<b>22</b>	<b>30</b>	<b>33</b>	<b>38</b>	<b>23</b>	<b>8</b>	<b>18</b>	<b>26</b>	<b>35</b>	<b>74</b>	<b>50</b>	<b>16</b>	<b>40</b>	<b>56</b>	<b>68</b>
ALBACETE	7	13	2	9	11	9	10	13	3	10	13	10	17	26	5	19	24	19
CIUDAD REAL	22	5	3	11	14	13	16	2	2	2	4	14	38	7	5	13	18	27
CUENCA	2	0	0	0	0	2	2	0	0	0	0	2	4	0	0	0	0	4
GUADALAJARA	2	3	2	1	3	2	0	6	2	3	5	1	2	9	4	4	8	3
TOLEDO	3	6	1	1	2	7	10	2	1	3	4	8	13	8	2	4	6	15

(Continúa al dorso)

CC.AA. Y/O PROVINCIAS	JUBILACIÓN						INVALIDEZ						TOTAL: JUBILACIÓN MÁS INVALIDEZ					
	PENDTE.	RECLAM.	RESUELTAS			RECLAM.	PENDTE.	RECLAM.	RESUELTAS			RECLAM.	PENDTE.	RECLAM.	RESUELTAS			RECLAM.
	ANT.	PRSEN.	ESTIM.	DESEST.	TOTAL	PENDTE.	ANT.	PRSEN.	ESTIM.	DESEST.	TOTAL	PENDTE.	ANT.	PRSEN.	ESTIM.	DESEST.	TOTAL	PENDTE.
CATALUNYA	94	27	21	15	36	85	176	27	27	32	59	144	270	54	48	47	95	229
BARCELONA	68	24	16	10	26	66	149	21	22	27	49	121	217	45	38	37	75	187
GIRONA	7	2	2	2	4	5	7	0	1	0	1	6	14	2	3	2	5	11
LLEIDA	11	0	3	0	3	8	10	1	3	3	6	5	21	1	6	3	9	13
TARRAGONA	8	1	0	3	3	6	10	5	1	2	3	12	18	6	1	5	6	18
COMUNIDAD VALENCIANA	50	8	7	18	25	33	258	23	13	26	39	242	308	31	20	44	64	275
ALICANTE	22	3	4	7	11	14	140	10	5	9	14	136	162	13	9	16	25	150
CASTELLÓN	0	0	0	0	0	0	0	0	0	0	0	0	0	0	0	0	0	0
VALENCIA	28	5	3	11	14	19	118	13	8	17	25	106	146	18	11	28	39	125
EXTREMADURA	118	13	8	6	14	117	103	13	8	6	14	102	221	26	16	12	28	219
BADAJOS	87	10	8	5	13	84	82	9	7	6	13	78	169	19	15	11	26	162
CÁCERES	31	3	0	1	1	33	21	4	1	0	1	24	52	7	1	1	2	57
GALICIA	154	36	4	14	18	172	495	55	9	23	32	518	649	91	13	37	50	690
A CORUÑA	78	18	3	3	6	90	265	31	7	10	17	279	343	49	10	13	23	369
LUGO	0	1	0	0	0	1	0	3	1	1	2	1	0	4	1	1	2	2
OURENSE	1	3	0	4	4	0	10	3	0	6	6	7	11	6	0	10	10	7
PONTEVEDRA	75	14	1	7	8	81	220	18	1	6	7	231	295	32	2	13	15	312
MADRID	35	14	10	9	19	30	57	29	14	6	20	66	92	43	24	15	39	96
MURCIA	25	6	6	14	20	11	113	19	26	21	47	85	138	25	32	35	67	96
NAVARRA	0	8	6	2	8	0	0	0	0	0	0	0	0	8	6	2	8	0
PAÍS VASCO	49	6	3	18	21	34	39	8	6	20	26	21	88	14	9	38	47	55
ÁLAVA (1)	0	0	0	0	0	0	0	0	0	0	0	0	0	0	0	0	0	0
GUIPÚZCOA (1)	0	0	0	0	0	0	0	0	0	0	0	0	0	0	0	0	0	0
VIZCAYA	49	6	3	18	21	34	39	8	6	20	26	21	88	14	9	38	47	55
LA RIOJA	6	0	3	3	6	0	0	1	0	0	0	1	6	1	3	3	6	1
CEUTA	0	0	0	0	0	0	7	3	1	4	5	5	7	3	1	4	5	5
MELILLA	0	0	0	0	0	0	9	0	1	6	7	2	9	0	1	6	7	2

TOTAL ESTADO	829	280	146	177	323	786	2.025	351	202	259	461	1.915	2.854	631	348	436	784	2.701
--------------	-----	-----	-----	-----	-----	-----	-------	-----	-----	-----	-----	-------	-------	-----	-----	-----	-----	-------

(1) Datos no facilitados.

**PENSIONES NO CONTRIBUTIVAS DE LA SEGURIDAD SOCIAL : JUBILACIÓN E INVALIDEZ**  
**RECLAMACIÓN PREVIA A LA VÍA JURISDICCIONAL SOCIAL: DATOS ACUMULADOS DEL AÑO 2006 HASTA SEPTIEMBRE**

CC.AA. Y/O PROVINCIAS	JUBILACIÓN						INVALIDEZ						TOTAL: JUBILACIÓN MÁS INVALIDEZ					
	PENDTE. ANT.	RECLAM. PRSEN.	RESUELTAS			RECLAM. PENDTE.	PENDTE. ANT.	RECLAM. PRSEN.	RESUELTAS			RECLAM. PENDTE.	PENDTE. ANT.	RECLAM. PRSEN.	RESUELTAS			RECLAM. PENDTE.
			ESTIM.	DESEST.	TOTAL				ESTIM.	DESEST.	TOTAL				ESTIM.	DESEST.	TOTAL	
<b>ANDALUCÍA</b>	<b>51</b>	<b>863</b>	<b>427</b>	<b>348</b>	<b>775</b>	<b>139</b>	<b>178</b>	<b>1.250</b>	<b>531</b>	<b>661</b>	<b>1.192</b>	<b>236</b>	<b>229</b>	<b>2.113</b>	<b>958</b>	<b>1.009</b>	<b>1.967</b>	<b>375</b>
ALMERÍA	2	82	63	16	79	5	3	112	85	20	105	10	5	194	148	36	184	15
CÁDIZ	0	48	24	24	48	0	0	116	42	71	113	3	0	164	66	95	161	3
CÓRDOBA	3	68	46	18	64	7	5	54	27	17	44	15	8	122	73	35	108	22
GRANADA	11	96	57	32	89	18	29	128	96	48	144	13	40	224	153	80	233	31
HUELVA	8	62	52	6	58	12	3	78	60	20	80	1	11	140	112	26	138	13
JAÉN	2	66	36	22	58	10	6	46	35	14	49	3	8	112	71	36	107	13
MÁLAGA	18	194	40	162	202	10	51	362	60	330	390	23	69	556	100	492	592	33
SEVILLA	7	247	109	68	177	77	81	354	126	141	267	168	88	601	235	209	444	245
<b>ARAGÓN</b>	<b>2</b>	<b>37</b>	<b>10</b>	<b>24</b>	<b>34</b>	<b>5</b>	<b>4</b>	<b>30</b>	<b>14</b>	<b>19</b>	<b>33</b>	<b>1</b>	<b>6</b>	<b>67</b>	<b>24</b>	<b>43</b>	<b>67</b>	<b>6</b>
HUESCA	2	11	4	5	9	4	0	4	2	2	4	0	2	15	6	7	13	4
TERUEL	0	1	0	1	1	0	0	1	1	0	1	0	0	2	1	1	2	0
ZARAGOZA	0	25	6	18	24	1	4	25	11	17	28	1	4	50	17	35	52	2
<b>ASTURIAS</b>	<b>36</b>	<b>33</b>	<b>3</b>	<b>19</b>	<b>22</b>	<b>47</b>	<b>104</b>	<b>66</b>	<b>13</b>	<b>47</b>	<b>60</b>	<b>110</b>	<b>140</b>	<b>99</b>	<b>16</b>	<b>66</b>	<b>82</b>	<b>157</b>
<b>ILLES BALEARS</b>	<b>3</b>	<b>19</b>	<b>13</b>	<b>7</b>	<b>20</b>	<b>2</b>	<b>12</b>	<b>81</b>	<b>41</b>	<b>36</b>	<b>77</b>	<b>16</b>	<b>15</b>	<b>100</b>	<b>54</b>	<b>43</b>	<b>97</b>	<b>18</b>
<b>CANARIAS</b>	<b>53</b>	<b>85</b>	<b>19</b>	<b>70</b>	<b>89</b>	<b>49</b>	<b>323</b>	<b>283</b>	<b>84</b>	<b>269</b>	<b>353</b>	<b>253</b>	<b>376</b>	<b>368</b>	<b>103</b>	<b>339</b>	<b>442</b>	<b>302</b>
LAS PALMAS	12	27	9	19	28	11	174	171	42	183	225	120	186	198	51	202	253	131
S.C. TENERIFE	41	58	10	51	61	38	149	112	42	86	128	133	190	170	52	137	189	171
<b>CANTABRIA</b>	<b>8</b>	<b>3</b>	<b>2</b>	<b>5</b>	<b>7</b>	<b>4</b>	<b>6</b>	<b>14</b>	<b>0</b>	<b>14</b>	<b>14</b>	<b>6</b>	<b>14</b>	<b>17</b>	<b>2</b>	<b>19</b>	<b>21</b>	<b>10</b>
<b>CASTILLA Y LEÓN</b>	<b>18</b>	<b>134</b>	<b>66</b>	<b>61</b>	<b>127</b>	<b>25</b>	<b>44</b>	<b>131</b>	<b>29</b>	<b>74</b>	<b>103</b>	<b>72</b>	<b>62</b>	<b>265</b>	<b>95</b>	<b>135</b>	<b>230</b>	<b>97</b>
ÁVILA	0	2	1	0	1	1	0	5	2	3	5	0	0	7	3	3	6	1
BURGOS	11	37	24	6	30	18	15	11	2	9	11	15	26	48	26	15	41	33
LEÓN	4	19	6	14	20	3	8	25	9	16	25	8	12	44	15	30	45	11
PALENCIA	0	7	5	2	7	0	1	7	2	6	8	0	1	14	7	8	15	0
SALAMANCA	0	19	9	10	19	0	0	55	4	7	11	44	0	74	13	17	30	44
SEGOVIA	0	1	1	0	1	0	0	0	0	0	0	0	0	1	1	0	1	0
SORIA	0	1	0	1	1	0	4	4	1	6	7	1	4	5	1	7	8	1
VALLADOLID	3	19	5	15	20	2	15	15	6	22	28	2	18	34	11	37	48	4
ZAMORA	0	29	15	13	28	1	1	9	3	5	8	2	1	38	18	18	36	3
<b>CASTILLA-LA MANCHA</b>	<b>11</b>	<b>156</b>	<b>46</b>	<b>88</b>	<b>134</b>	<b>33</b>	<b>42</b>	<b>169</b>	<b>67</b>	<b>109</b>	<b>176</b>	<b>35</b>	<b>53</b>	<b>325</b>	<b>113</b>	<b>197</b>	<b>310</b>	<b>68</b>
ALBACETE	1	40	4	28	32	9	13	50	17	36	53	10	14	90	21	64	85	19
CIUDAD REAL	6	71	28	36	64	13	14	58	31	27	58	14	20	129	59	63	122	27
CUENCA	0	11	4	5	9	2	0	10	1	7	8	2	0	21	5	12	17	4
GUADALAJARA	0	7	2	3	5	2	0	15	6	8	14	1	0	22	8	11	19	3
TOLEDO	4	27	8	16	24	7	15	36	12	31	43	8	19	63	20	47	67	15

(Continúa al dorso)

CC.AA. Y/O PROVINCIAS	JUBILACIÓN						INVALIDEZ						TOTAL: JUBILACIÓN MÁS INVALIDEZ					
	PENDTE. ANT.	RECLAM. PRSEN.	RESUELTAS			RECLAM. PENDTE.	PENDTE. ANT.	RECLAM. PRSEN.	RESUELTAS			RECLAM. PENDTE.	PENDTE. ANT.	RECLAM. PRSEN.	RESUELTAS			RECLAM. PENDTE.
			ESTIM.	DESEST.	TOTAL				ESTIM.	DESEST.	TOTAL				ESTIM.	DESEST.	TOTAL	
<b>CATALUNYA</b>	<b>65</b>	<b>292</b>	<b>131</b>	<b>141</b>	<b>272</b>	<b>85</b>	<b>241</b>	<b>499</b>	<b>284</b>	<b>312</b>	<b>596</b>	<b>144</b>	<b>306</b>	<b>791</b>	<b>415</b>	<b>453</b>	<b>868</b>	<b>229</b>
BARCELONA	44	233	102	109	211	66	206	408	229	264	493	121	250	641	331	373	704	187
GIRONA	10	13	11	7	18	5	10	26	18	12	30	6	20	39	29	19	48	11
LLEIDA	3	20	7	8	15	8	5	24	11	13	24	5	8	44	18	21	39	13
TARRAGONA	8	26	11	17	28	6	20	41	26	23	49	12	28	67	37	40	77	18
<b>COMUNIDAD VALENCIANA</b>	<b>55</b>	<b>187</b>	<b>38</b>	<b>171</b>	<b>209</b>	<b>33</b>	<b>147</b>	<b>413</b>	<b>80</b>	<b>238</b>	<b>318</b>	<b>242</b>	<b>202</b>	<b>600</b>	<b>118</b>	<b>409</b>	<b>527</b>	<b>275</b>
ALICANTE	8	71	15	50	65	14	79	170	25	88	113	136	87	241	40	138	178	150
CASTELLÓN	0	5	3	2	5	0	0	11	10	1	11	0	0	16	13	3	16	0
VALENCIA	47	111	20	119	139	19	68	232	45	149	194	106	115	343	65	268	333	125
<b>EXTREMADURA</b>	<b>53</b>	<b>223</b>	<b>111</b>	<b>48</b>	<b>159</b>	<b>117</b>	<b>43</b>	<b>240</b>	<b>123</b>	<b>58</b>	<b>181</b>	<b>102</b>	<b>96</b>	<b>463</b>	<b>234</b>	<b>106</b>	<b>340</b>	<b>219</b>
BADAJOS	35	151	70	32	102	84	36	182	91	49	140	78	71	333	161	81	242	162
CÁCERES	18	72	41	16	57	33	7	58	32	9	41	24	25	130	73	25	98	57
<b>GALICIA</b>	<b>121</b>	<b>374</b>	<b>142</b>	<b>181</b>	<b>323</b>	<b>172</b>	<b>479</b>	<b>373</b>	<b>123</b>	<b>211</b>	<b>334</b>	<b>518</b>	<b>600</b>	<b>747</b>	<b>265</b>	<b>392</b>	<b>657</b>	<b>690</b>
A CORUÑA	59	236	99	106	205	90	238	208	63	104	167	279	297	444	162	210	372	369
LUGO	0	6	3	2	5	1	1	15	1	14	15	1	1	21	4	16	20	2
OURENSE	0	15	1	14	15	0	14	36	15	28	43	7	14	51	16	42	58	7
PONTEVEDRA	62	117	39	59	98	81	226	114	44	65	109	231	288	231	83	124	207	312
<b>MADRID</b>	<b>29</b>	<b>170</b>	<b>84</b>	<b>85</b>	<b>169</b>	<b>30</b>	<b>54</b>	<b>228</b>	<b>109</b>	<b>107</b>	<b>216</b>	<b>66</b>	<b>83</b>	<b>398</b>	<b>193</b>	<b>192</b>	<b>385</b>	<b>96</b>
<b>MURCIA</b>	<b>14</b>	<b>67</b>	<b>18</b>	<b>52</b>	<b>70</b>	<b>11</b>	<b>106</b>	<b>217</b>	<b>112</b>	<b>126</b>	<b>238</b>	<b>85</b>	<b>120</b>	<b>284</b>	<b>130</b>	<b>178</b>	<b>308</b>	<b>96</b>
<b>NAVARRA</b>	<b>0</b>	<b>19</b>	<b>9</b>	<b>10</b>	<b>19</b>	<b>0</b>	<b>0</b>	<b>5</b>	<b>2</b>	<b>3</b>	<b>5</b>	<b>0</b>	<b>0</b>	<b>24</b>	<b>11</b>	<b>13</b>	<b>24</b>	<b>0</b>
<b>PAÍS VASCO</b>	<b>38</b>	<b>36</b>	<b>10</b>	<b>30</b>	<b>40</b>	<b>34</b>	<b>47</b>	<b>43</b>	<b>23</b>	<b>46</b>	<b>69</b>	<b>21</b>	<b>85</b>	<b>79</b>	<b>33</b>	<b>76</b>	<b>109</b>	<b>55</b>
ÁLAVA (1)	0	0	0	0	0	0	0	0	0	0	0	0	0	0	0	0	0	0
GUIPÚZCOA (1)	0	0	0	0	0	0	0	0	0	0	0	0	0	0	0	0	0	0
VIZCAYA	38	36	10	30	40	34	47	43	23	46	69	21	85	79	33	76	109	55
<b>LA RIOJA</b>	<b>2</b>	<b>6</b>	<b>4</b>	<b>4</b>	<b>8</b>	<b>0</b>	<b>2</b>	<b>3</b>	<b>2</b>	<b>2</b>	<b>4</b>	<b>1</b>	<b>4</b>	<b>9</b>	<b>6</b>	<b>6</b>	<b>12</b>	<b>1</b>
<b>CEUTA</b>	<b>0</b>	<b>5</b>	<b>0</b>	<b>5</b>	<b>5</b>	<b>0</b>	<b>5</b>	<b>22</b>	<b>6</b>	<b>16</b>	<b>22</b>	<b>5</b>	<b>5</b>	<b>27</b>	<b>6</b>	<b>21</b>	<b>27</b>	<b>5</b>
<b>MELILLA</b>	<b>1</b>	<b>8</b>	<b>0</b>	<b>9</b>	<b>9</b>	<b>0</b>	<b>4</b>	<b>33</b>	<b>10</b>	<b>25</b>	<b>35</b>	<b>2</b>	<b>5</b>	<b>41</b>	<b>10</b>	<b>34</b>	<b>44</b>	<b>2</b>

<b>TOTAL ESTADO</b>	<b>560</b>	<b>2.717</b>	<b>1.133</b>	<b>1.358</b>	<b>2.491</b>	<b>786</b>	<b>1.841</b>	<b>4.100</b>	<b>1.653</b>	<b>2.373</b>	<b>4.026</b>	<b>1.915</b>	<b>2.401</b>	<b>6.817</b>	<b>2.786</b>	<b>3.731</b>	<b>6.517</b>	<b>2.701</b>
---------------------	------------	--------------	--------------	--------------	--------------	------------	--------------	--------------	--------------	--------------	--------------	--------------	--------------	--------------	--------------	--------------	--------------	--------------

(1) Datos no facilitados.

**1g REVISIONES DE OFICIO E INSTANCIA DE PARTE: DATOS DE LA GESTIÓN MENSUAL Y ANUAL**

## PENSIÓN NO CONTRIBUTIVA DE JUBILACIÓN REVISIONES DE OFICIO E INSTANCIA DE PARTE DATOS DE GESTIÓN CORRESPONDIENTES AL MES DE SETIEMBRE DE 2006

CC.AA. Y/O PROVINCIAS	ENTRADA REVISIONES	REVISIONES EFECTUADAS					CAUSAS DE EXTINCIÓN DEL DERECHO					
		Sin Modif. Cuantía	Con Modif. Cuantía	Suspensión Pago	Extinción Derecho	TOTAL	Residencia	Personal	U.E.C.	Fallecimiento	Otras	TOTAL
<b>ANDALUCÍA</b>	<b>510</b>	<b>83</b>	<b>85</b>	<b>14</b>	<b>337</b>	<b>519</b>	<b>0</b>	<b>122</b>	<b>67</b>	<b>135</b>	<b>13</b>	<b>337</b>
ALMERÍA	22	0	6	0	16	22	0	5	0	10	1	16
CÁDIZ	88	10	24	1	49	84	0	23	9	17	0	49
CÓRDOBA	48	0	8	3	26	37	0	5	5	14	2	26
GRANADA	35	1	1	4	26	32	0	15	3	7	1	26
HUELVA	29	20	0	0	23	43	0	11	2	7	3	23
JAÉN	48	1	8	2	37	48	0	23	0	12	2	37
MÁLAGA	92	30	13	3	44	90	0	4	18	22	0	44
SEVILLA	148	21	25	1	116	163	0	36	30	46	4	116
<b>ARAGÓN</b>	<b>101</b>	<b>6</b>	<b>16</b>	<b>1</b>	<b>79</b>	<b>102</b>	<b>0</b>	<b>26</b>	<b>8</b>	<b>40</b>	<b>5</b>	<b>79</b>
HUESCA	28	0	6	0	22	28	0	11	3	8	0	22
TERUEL	12	1	2	0	9	12	0	1	2	5	1	9
ZARAGOZA	61	5	8	1	48	62	0	14	3	27	4	48
<b>ASTURIAS</b>	<b>59</b>	<b>3</b>	<b>11</b>	<b>0</b>	<b>49</b>	<b>63</b>	<b>0</b>	<b>13</b>	<b>5</b>	<b>28</b>	<b>3</b>	<b>49</b>
<b>ILLES BALEARS</b>	<b>140</b>	<b>6</b>	<b>10</b>	<b>99</b>	<b>27</b>	<b>142</b>	<b>0</b>	<b>5</b>	<b>1</b>	<b>20</b>	<b>1</b>	<b>27</b>
<b>CANARIAS</b>	<b>149</b>	<b>93</b>	<b>36</b>	<b>15</b>	<b>110</b>	<b>254</b>	<b>0</b>	<b>32</b>	<b>15</b>	<b>62</b>	<b>1</b>	<b>110</b>
LAS PALMAS	53	48	6	14	51	119	0	23	3	24	1	51
S.C. TENERIFE	96	45	30	1	59	135	0	9	12	38	0	59
<b>CANTABRIA</b>	<b>58</b>	<b>10</b>	<b>12</b>	<b>1</b>	<b>35</b>	<b>58</b>	<b>0</b>	<b>17</b>	<b>4</b>	<b>13</b>	<b>1</b>	<b>35</b>
<b>CASTILLA Y LEÓN</b>	<b>121</b>	<b>25</b>	<b>16</b>	<b>6</b>	<b>73</b>	<b>120</b>	<b>0</b>	<b>26</b>	<b>13</b>	<b>32</b>	<b>2</b>	<b>73</b>
ÁVILA	5	1	0	0	4	5	0	1	2	1	0	4
BURGOS	0	0	0	0	0	0	0	0	0	0	0	0
LEÓN	10	4	3	0	3	10	0	1	1	0	1	3
PALENCIA	12	6	1	0	5	12	0	1	1	3	0	5
SALAMANCA	40	2	9	0	29	40	0	12	6	11	0	29
SEGOVIA	0	0	0	0	0	0	0	0	0	0	0	0
SORIA	2	0	0	0	2	2	0	1	0	0	1	2
VALLADOLID	39	9	3	6	21	39	0	3	2	16	0	21
ZAMORA	13	3	0	0	9	12	0	7	1	1	0	9
<b>CASTILLA-LA MANCHA</b>	<b>145</b>	<b>3</b>	<b>32</b>	<b>19</b>	<b>87</b>	<b>141</b>	<b>0</b>	<b>28</b>	<b>5</b>	<b>36</b>	<b>18</b>	<b>87</b>
ALBACETE	44	0	8	18	18	44	0	7	0	6	5	18
CIUDAD REAL	43	1	11	0	31	43	0	8	2	16	5	31
CUENCA	0	0	0	0	0	0	0	0	0	0	0	0
GUADALAJARA	7	0	2	0	5	7	0	1	0	3	1	5
TOLEDO	51	2	11	1	33	47	0	12	3	11	7	33

(Continúa al dorso)

CC.AA. Y/O PROVINCIAS	ENTRADA REVISIONES	REVISIONES EFECTUADAS					CAUSAS DE EXTINCIÓN DEL DERECHO					
		Sin Modif. Cuantía	Con Modif. Cuantía	Suspensión Pago	Extinción Derecho	TOTAL	Residencia	Personal	U.E.C.	Fallecimiento	Otras	TOTAL
<b>CATALUNYA</b>	<b>68</b>	<b>7</b>	<b>2</b>	<b>5</b>	<b>10</b>	<b>24</b>	<b>0</b>	<b>0</b>	<b>4</b>	<b>0</b>	<b>6</b>	<b>10</b>
BARCELONA	52	5	2	5	9	21	0	0	4	0	5	9
GIRONA	1	1	0	0	0	1	0	0	0	0	0	0
LLEIDA	6	0	0	0	0	0	0	0	0	0	0	0
TARRAGONA	9	1	0	0	1	2	0	0	0	0	1	1
<b>COMUNIDAD VALENCIANA</b>	<b>240</b>	<b>46</b>	<b>25</b>	<b>2</b>	<b>163</b>	<b>236</b>	<b>0</b>	<b>54</b>	<b>9</b>	<b>92</b>	<b>8</b>	<b>163</b>
ALICANTE	107	14	22	1	70	107	0	20	2	40	8	70
CASTELLÓN	0	0	0	0	0	0	0	0	0	0	0	0
VALENCIA	133	32	3	1	93	129	0	34	7	52	0	93
<b>EXTREMADURA</b>	<b>194</b>	<b>20</b>	<b>65</b>	<b>21</b>	<b>88</b>	<b>194</b>	<b>0</b>	<b>22</b>	<b>30</b>	<b>27</b>	<b>9</b>	<b>88</b>
BADAJOS	139	15	38	18	68	139	0	16	24	21	7	68
CÁCERES	55	5	27	3	20	55	0	6	6	6	2	20
<b>GALICIA</b>	<b>285</b>	<b>16</b>	<b>54</b>	<b>5</b>	<b>210</b>	<b>285</b>	<b>2</b>	<b>53</b>	<b>12</b>	<b>124</b>	<b>19</b>	<b>210</b>
A CORUÑA	123	13	22	0	88	123	0	39	2	36	11	88
LUGO	27	0	4	0	23	27	0	1	3	15	4	23
OURENSE	41	0	10	0	31	41	0	7	2	19	3	31
PONTEVEDRA	94	3	18	5	68	94	2	6	5	54	1	68
<b>MADRID</b>	<b>271</b>	<b>6</b>	<b>75</b>	<b>1</b>	<b>189</b>	<b>271</b>	<b>0</b>	<b>51</b>	<b>21</b>	<b>94</b>	<b>23</b>	<b>189</b>
MURCIA	133	0	18	70	45	133	0	3	20	19	3	45
NAVARRA	27	0	10	0	17	27	0	6	6	4	1	17
<b>PAÍS VASCO</b>	<b>540</b>	<b>290</b>	<b>182</b>	<b>6</b>	<b>62</b>	<b>540</b>	<b>1</b>	<b>18</b>	<b>22</b>	<b>16</b>	<b>5</b>	<b>62</b>
ÁLAVA	18	0	0	0	18	18	1	0	12	5	0	18
GUIPÚZCOA	8	0	0	0	8	8	0	2	0	5	1	8
VIZCAYA	514	290	182	6	36	514	0	16	10	6	4	36
<b>LA RIOJA</b>	<b>7</b>	<b>0</b>	<b>0</b>	<b>0</b>	<b>6</b>	<b>6</b>	<b>0</b>	<b>1</b>	<b>1</b>	<b>4</b>	<b>0</b>	<b>6</b>
CEUTA	3	1	1	0	1	3	0	0	0	1	0	1
MELILLA	29	0	20	1	8	29	0	1	0	6	1	8
<b>TOTAL ESTADO</b>	<b>3.080</b>	<b>615</b>	<b>670</b>	<b>266</b>	<b>1.596</b>	<b>3.147</b>	<b>3</b>	<b>478</b>	<b>243</b>	<b>753</b>	<b>119</b>	<b>1.596</b>

**PENSIÓN NO CONTRIBUTIVA DE INVALIDEZ**  
**REVISIONES DE OFICIO E INSTANCIA DE PARTE**  
**DATOS DE GESTIÓN CORRESPONDIENTES AL MES DE SETIEMBRE DE 2006**

CC.AA. Y/O PROVINCIAS	ENTRADA REVISIONES	REVISIONES EFECTUADAS								CAUSAS DE EXTINCIÓN DEL DERECHO						
		Sin Modif. Cuantía	Con Modif. Cuantía	Suspensión PNC		Compat. PNC Art. 147	Recuperación Art. 144.1	Extinción Derecho	TOTAL	Residencia	Personal	U.E.C.	Grado	Fallecimiento	Otras	TOTAL
				Art. 144.1	Pago											
<b>ANDALUCÍA</b>	<b>582</b>	<b>148</b>	<b>128</b>	<b>33</b>	<b>11</b>	<b>11</b>	<b>36</b>	<b>281</b>	<b>648</b>	<b>0</b>	<b>90</b>	<b>61</b>	<b>10</b>	<b>92</b>	<b>28</b>	<b>281</b>
ALMERÍA	42	11	13	0	2	0	0	16	42	0	4	1	0	7	4	16
CÁDIZ	92	8	24	2	2	0	6	43	85	0	17	9	0	17	0	43
CÓRDOBA	22	0	0	2	1	0	0	17	20	0	7	1	2	6	1	17
GRANADA	60	17	1	1	3	2	4	28	56	0	12	1	2	4	9	28
HUELVA	50	16	9	0	3	8	2	21	59	0	3	3	5	9	1	21
JAÉN	52	7	17	3	0	0	0	25	52	0	8	0	0	11	6	25
MÁLAGA	119	40	20	10	0	1	20	48	139	0	8	20	0	20	0	48
SEVILLA	145	49	44	15	0	0	4	83	195	0	31	26	1	18	7	83
<b>ARAGÓN</b>	<b>70</b>	<b>10</b>	<b>13</b>	<b>1</b>	<b>4</b>	<b>8</b>	<b>1</b>	<b>28</b>	<b>65</b>	<b>0</b>	<b>3</b>	<b>1</b>	<b>0</b>	<b>6</b>	<b>18</b>	<b>28</b>
HUESCA	7	0	1	0	0	1	1	4	7	0	2	1	0	0	1	4
TERUEL	2	0	0	0	0	1	0	1	2	0	0	0	0	0	1	1
ZARAGOZA	61	10	12	1	4	6	0	23	56	0	1	0	0	6	16	23
<b>ASTURIAS</b>	<b>70</b>	<b>13</b>	<b>24</b>	<b>7</b>	<b>1</b>	<b>7</b>	<b>1</b>	<b>32</b>	<b>85</b>	<b>0</b>	<b>9</b>	<b>6</b>	<b>5</b>	<b>9</b>	<b>3</b>	<b>32</b>
<b>ILLES BALEARS</b>	<b>204</b>	<b>31</b>	<b>25</b>	<b>1</b>	<b>140</b>	<b>0</b>	<b>1</b>	<b>20</b>	<b>218</b>	<b>0</b>	<b>5</b>	<b>0</b>	<b>1</b>	<b>11</b>	<b>3</b>	<b>20</b>
<b>CANARIAS</b>	<b>246</b>	<b>116</b>	<b>78</b>	<b>0</b>	<b>17</b>	<b>0</b>	<b>0</b>	<b>78</b>	<b>289</b>	<b>0</b>	<b>20</b>	<b>10</b>	<b>1</b>	<b>37</b>	<b>10</b>	<b>78</b>
LAS PALMAS	117	59	16	0	15	0	0	23	113	0	7	0	1	8	7	23
S.C. TENERIFE	129	57	62	0	2	0	0	55	176	0	13	10	0	29	3	55
<b>CANTABRIA</b>	<b>56</b>	<b>0</b>	<b>24</b>	<b>7</b>	<b>2</b>	<b>0</b>	<b>10</b>	<b>13</b>	<b>56</b>	<b>0</b>	<b>5</b>	<b>1</b>	<b>1</b>	<b>6</b>	<b>0</b>	<b>13</b>
<b>CASTILLA Y LEÓN</b>	<b>219</b>	<b>35</b>	<b>31</b>	<b>47</b>	<b>15</b>	<b>11</b>	<b>14</b>	<b>63</b>	<b>216</b>	<b>3</b>	<b>12</b>	<b>12</b>	<b>2</b>	<b>16</b>	<b>18</b>	<b>63</b>
ÁVILA	18	6	1	1	0	0	0	10	18	0	7	1	0	1	1	10
BURGOS	37	1	3	15	4	0	2	12	37	0	2	1	0	3	6	12
LEÓN	49	11	9	9	1	11	4	4	49	0	0	3	0	0	1	4
PALENCIA	30	15	4	5	0	0	2	4	30	2	0	0	0	2	0	4
SALAMANCA	39	2	5	10	4	0	5	13	39	1	0	4	2	0	6	13
SEGOVIA	0	0	0	0	0	0	0	0	0	0	0	0	0	0	0	0
SORIA	8	0	4	3	0	0	0	1	8	0	0	0	0	1	0	1
VALLADOLID	31	0	2	3	6	0	1	17	29	0	3	1	0	9	4	17
ZAMORA	7	0	3	1	0	0	0	2	6	0	0	2	0	0	0	2
<b>CASTILLA-LA MANCHA</b>	<b>168</b>	<b>8</b>	<b>69</b>	<b>13</b>	<b>33</b>	<b>0</b>	<b>8</b>	<b>23</b>	<b>154</b>	<b>1</b>	<b>7</b>	<b>3</b>	<b>2</b>	<b>7</b>	<b>3</b>	<b>23</b>
ALBACETE	63	2	20	1	31	0	0	1	55	0	1	0	0	0	0	1
CIUDAD REAL	62	4	33	10	0	0	4	11	62	0	5	2	0	4	0	11
CUENCA	0	0	0	0	0	0	0	0	0	0	0	0	0	0	0	0
GUADALAJARA	10	0	4	0	1	0	4	1	10	0	0	1	0	0	0	1
TOLEDO	33	2	12	2	1	0	0	10	27	1	1	0	2	3	3	10

(Continúa al dorso)

CC.AA. Y/O PROVINCIAS	ENTRADA REVISIONES	REVISIONES EFECTUADAS								CAUSAS DE EXTINCIÓN DEL DERECHO						
		Sin Modif. Cuantía	Con Modif. Cuantía	Suspensión PNC		Compat. PNC Art. 147	Recuperación Art. 144.1	Extinción Derecho	TOTAL	Residencia	Personal	U.E.C.	Grado	Fallecimiento	Otras	TOTAL
				Art. 144.1	Pago											
<b>CATALUNYA</b>	<b>183</b>	<b>21</b>	<b>45</b>	<b>4</b>	<b>0</b>	<b>0</b>	<b>0</b>	<b>51</b>	<b>121</b>	<b>0</b>	<b>7</b>	<b>8</b>	<b>1</b>	<b>0</b>	<b>35</b>	<b>51</b>
BARCELONA	145	21	33	3	0	0	0	40	97	0	5	8	0	0	27	40
GIRONA	9	0	4	0	0	0	0	2	6	0	0	0	1	0	1	2
LLEIDA	8	0	2	1	0	0	0	1	4	0	1	0	0	0	0	1
TARRAGONA	21	0	6	0	0	0	0	8	14	0	1	0	0	0	7	8
<b>COMUNIDAD VALENCIANA</b>	<b>262</b>	<b>48</b>	<b>34</b>	<b>3</b>	<b>33</b>	<b>47</b>	<b>6</b>	<b>103</b>	<b>274</b>	<b>0</b>	<b>30</b>	<b>7</b>	<b>6</b>	<b>48</b>	<b>12</b>	<b>103</b>
ALICANTE	103	9	34	0	3	8	6	43	103	0	12	6	3	10	12	43
CASTELLÓN	0	0	0	0	0	0	0	0	0	0	0	0	0	0	0	0
VALENCIA	159	39	0	3	30	39	0	60	171	0	18	1	3	38	0	60
<b>EXTREMADURA</b>	<b>145</b>	<b>21</b>	<b>41</b>	<b>2</b>	<b>22</b>	<b>17</b>	<b>0</b>	<b>42</b>	<b>145</b>	<b>0</b>	<b>6</b>	<b>10</b>	<b>0</b>	<b>19</b>	<b>7</b>	<b>42</b>
BADAJOS	110	19	24	1	22	12	0	32	110	0	4	8	0	17	3	32
CÁCERES	35	2	17	1	0	5	0	10	35	0	2	2	0	2	4	10
<b>GALICIA</b>	<b>273</b>	<b>30</b>	<b>67</b>	<b>15</b>	<b>10</b>	<b>14</b>	<b>5</b>	<b>132</b>	<b>273</b>	<b>0</b>	<b>43</b>	<b>0</b>	<b>0</b>	<b>66</b>	<b>23</b>	<b>132</b>
A CORUÑA	124	19	21	4	3	9	2	66	124	0	22	0	0	28	16	66
LUGO	39	8	13	5	0	2	0	11	39	0	2	0	0	5	4	11
OURENSE	35	0	14	2	0	3	0	16	35	0	9	0	0	6	1	16
PONTEVEDRA	75	3	19	4	7	0	3	39	75	0	10	0	0	27	2	39
<b>MADRID</b>	<b>234</b>	<b>5</b>	<b>73</b>	<b>5</b>	<b>3</b>	<b>2</b>	<b>13</b>	<b>133</b>	<b>234</b>	<b>0</b>	<b>13</b>	<b>5</b>	<b>32</b>	<b>62</b>	<b>21</b>	<b>133</b>
<b>MURCIA</b>	<b>374</b>	<b>14</b>	<b>70</b>	<b>11</b>	<b>147</b>	<b>16</b>	<b>5</b>	<b>73</b>	<b>336</b>	<b>0</b>	<b>14</b>	<b>19</b>	<b>1</b>	<b>15</b>	<b>24</b>	<b>73</b>
<b>NAVARRA</b>	<b>24</b>	<b>0</b>	<b>17</b>	<b>0</b>	<b>0</b>	<b>0</b>	<b>0</b>	<b>7</b>	<b>24</b>	<b>0</b>	<b>0</b>	<b>5</b>	<b>0</b>	<b>1</b>	<b>1</b>	<b>7</b>
<b>PAÍS VASCO</b>	<b>550</b>	<b>298</b>	<b>205</b>	<b>5</b>	<b>6</b>	<b>5</b>	<b>4</b>	<b>27</b>	<b>550</b>	<b>3</b>	<b>8</b>	<b>8</b>	<b>0</b>	<b>3</b>	<b>5</b>	<b>27</b>
ÁLAVA	3	0	0	0	0	0	0	3	3	0	0	3	0	0	0	3
GUIPÚZCOA	14	0	0	0	0	0	0	14	14	3	5	0	0	1	5	14
VIZCAYA	533	298	205	5	6	5	4	10	533	0	3	5	0	2	0	10
<b>LA RIOJA</b>	<b>8</b>	<b>0</b>	<b>5</b>	<b>1</b>	<b>0</b>	<b>0</b>	<b>0</b>	<b>2</b>	<b>8</b>	<b>0</b>	<b>0</b>	<b>0</b>	<b>0</b>	<b>1</b>	<b>1</b>	<b>2</b>
<b>CEUTA</b>	<b>22</b>	<b>2</b>	<b>5</b>	<b>11</b>	<b>0</b>	<b>0</b>	<b>0</b>	<b>4</b>	<b>22</b>	<b>0</b>	<b>1</b>	<b>0</b>	<b>0</b>	<b>3</b>	<b>0</b>	<b>4</b>
<b>MELILLA</b>	<b>85</b>	<b>3</b>	<b>26</b>	<b>7</b>	<b>11</b>	<b>20</b>	<b>0</b>	<b>18</b>	<b>85</b>	<b>0</b>	<b>2</b>	<b>1</b>	<b>1</b>	<b>2</b>	<b>12</b>	<b>18</b>

<b>TOTAL ESTADO</b>	<b>3.775</b>	<b>803</b>	<b>980</b>	<b>173</b>	<b>455</b>	<b>158</b>	<b>104</b>	<b>1.130</b>	<b>3.803</b>	<b>7</b>	<b>275</b>	<b>157</b>	<b>63</b>	<b>404</b>	<b>224</b>	<b>1.130</b>
---------------------	--------------	------------	------------	------------	------------	------------	------------	--------------	--------------	----------	------------	------------	-----------	------------	------------	--------------

## TOTAL PENSIONES NO CONTRIBUTIVAS REVISIONES DE OFICIO E INSTANCIA DE PARTE DATOS DE GESTIÓN CORRESPONDIENTES AL MES DE SETIEMBRE DE 2006

CC.AA. Y/O PROVINCIAS	ENTRADA REVISIONES	REVISIONES EFECTUADAS								CAUSAS DE EXTINCIÓN DEL DERECHO						
		Sin Modif. Cuantía	Con Modif. Cuantía	Suspensión PNC		Compat. PNC Art. 147	Recuperación Art. 144.1	Extinción Derecho	TOTAL	Residencia	Personal	U.E.C.	Grado	Fallecimiento	Otras	TOTAL
				Art. 144.1	Pago											
<b>ANDALUCÍA</b>	<b>1.092</b>	<b>231</b>	<b>213</b>	<b>33</b>	<b>25</b>	<b>11</b>	<b>36</b>	<b>618</b>	<b>1.167</b>	<b>0</b>	<b>212</b>	<b>128</b>	<b>10</b>	<b>227</b>	<b>41</b>	<b>618</b>
ALMERÍA	64	11	19	0	2	0	0	32	64	0	9	1	0	17	5	32
CÁDIZ	180	18	48	2	3	0	6	92	169	0	40	18	0	34	0	92
CÓRDOBA	70	0	8	2	4	0	0	43	57	0	12	6	2	20	3	43
GRANADA	95	18	2	1	7	2	4	54	88	0	27	4	2	11	10	54
HUELVA	79	36	9	0	3	8	2	44	102	0	14	5	5	16	4	44
JAÉN	100	8	25	3	2	0	0	62	100	0	31	0	0	23	8	62
MÁLAGA	211	70	33	10	3	1	20	92	229	0	12	38	0	42	0	92
SEVILLA	293	70	69	15	1	0	4	199	358	0	67	56	1	64	11	199
<b>ARAGÓN</b>	<b>171</b>	<b>16</b>	<b>29</b>	<b>1</b>	<b>5</b>	<b>8</b>	<b>1</b>	<b>107</b>	<b>167</b>	<b>0</b>	<b>29</b>	<b>9</b>	<b>0</b>	<b>46</b>	<b>23</b>	<b>107</b>
HUESCA	35	0	7	0	0	1	1	26	35	0	13	4	0	8	1	26
TERUEL	14	1	2	0	0	1	0	10	14	0	1	2	0	5	2	10
ZARAGOZA	122	15	20	1	5	6	0	71	118	0	15	3	0	33	20	71
<b>ASTURIAS</b>	<b>129</b>	<b>16</b>	<b>35</b>	<b>7</b>	<b>1</b>	<b>7</b>	<b>1</b>	<b>81</b>	<b>148</b>	<b>0</b>	<b>22</b>	<b>11</b>	<b>5</b>	<b>37</b>	<b>6</b>	<b>81</b>
<b>ILLES BALEARS</b>	<b>344</b>	<b>37</b>	<b>35</b>	<b>1</b>	<b>239</b>	<b>0</b>	<b>1</b>	<b>47</b>	<b>360</b>	<b>0</b>	<b>10</b>	<b>1</b>	<b>1</b>	<b>31</b>	<b>4</b>	<b>47</b>
<b>CANARIAS</b>	<b>395</b>	<b>209</b>	<b>114</b>	<b>0</b>	<b>32</b>	<b>0</b>	<b>0</b>	<b>188</b>	<b>543</b>	<b>0</b>	<b>52</b>	<b>25</b>	<b>1</b>	<b>99</b>	<b>11</b>	<b>188</b>
LAS PALMAS	170	107	22	0	29	0	0	74	232	0	30	3	1	32	8	74
S.C. TENERIFE	225	102	92	0	3	0	0	114	311	0	22	22	0	67	3	114
<b>CANTABRIA</b>	<b>114</b>	<b>10</b>	<b>36</b>	<b>7</b>	<b>3</b>	<b>0</b>	<b>10</b>	<b>48</b>	<b>114</b>	<b>0</b>	<b>22</b>	<b>5</b>	<b>1</b>	<b>19</b>	<b>1</b>	<b>48</b>
<b>CASTILLA Y LEÓN</b>	<b>340</b>	<b>60</b>	<b>47</b>	<b>47</b>	<b>21</b>	<b>11</b>	<b>14</b>	<b>136</b>	<b>336</b>	<b>3</b>	<b>38</b>	<b>25</b>	<b>2</b>	<b>48</b>	<b>20</b>	<b>136</b>
ÁVILA	23	7	1	1	0	0	0	14	23	0	8	3	0	2	1	14
BURGOS	37	1	3	15	4	0	2	12	37	0	2	1	0	3	6	12
LEÓN	59	15	12	9	1	11	4	7	59	0	1	4	0	0	2	7
PALENCIA	42	21	5	5	0	0	2	9	42	2	1	1	0	5	0	9
SALAMANCA	79	4	14	10	4	0	5	42	79	1	12	10	2	11	6	42
SEGOVIA	0	0	0	0	0	0	0	0	0	0	0	0	0	0	0	0
SORIA	10	0	4	3	0	0	0	3	10	0	1	0	0	1	1	3
VALLADOLID	70	9	5	3	12	0	1	38	68	0	6	3	0	25	4	38
ZAMORA	20	3	3	1	0	0	0	11	18	0	7	3	0	1	0	11
<b>CASTILLA-LA MANCHA</b>	<b>313</b>	<b>11</b>	<b>101</b>	<b>13</b>	<b>52</b>	<b>0</b>	<b>8</b>	<b>110</b>	<b>295</b>	<b>1</b>	<b>35</b>	<b>8</b>	<b>2</b>	<b>43</b>	<b>21</b>	<b>110</b>
ALBACETE	107	2	28	1	49	0	0	19	99	0	8	0	0	6	5	19
CIUDAD REAL	105	5	44	10	0	0	4	42	105	0	13	4	0	20	5	42
CUENCA	0	0	0	0	0	0	0	0	0	0	0	0	0	0	0	0
GUADALAJARA	17	0	6	0	1	0	4	6	17	0	1	1	0	3	1	6
TOLEDO	84	4	23	2	2	0	0	43	74	1	13	3	2	14	10	43

(Continúa al dorso)

CC.AA. Y/O PROVINCIAS	ENTRADA REVISIONES	REVISIONES EFECTUADAS								CAUSAS DE EXTINCIÓN DEL DERECHO						
		Sin Modif. Cuantía	Con Modif. Cuantía	Suspensión PNC		Compat. PNC Art. 147	Recuperación Art. 144.1	Extinción Derecho	TOTAL	Residencia	Personal	U.E.C.	Grado	Fallecimiento	Otras	TOTAL
				Art. 144.1	Pago											
<b>CATALUNYA</b>	<b>251</b>	<b>28</b>	<b>47</b>	<b>4</b>	<b>5</b>	<b>0</b>	<b>0</b>	<b>61</b>	<b>145</b>	<b>0</b>	<b>7</b>	<b>12</b>	<b>1</b>	<b>0</b>	<b>41</b>	<b>61</b>
BARCELONA	197	26	35	3	5	0	0	49	118	0	5	12	0	0	32	49
GIRONA	10	1	4	0	0	0	0	2	7	0	0	0	1	0	1	2
LLEIDA	14	0	2	1	0	0	0	1	4	0	1	0	0	0	0	1
TARRAGONA	30	1	6	0	0	0	0	9	16	0	1	0	0	0	8	9
<b>COMUNIDAD VALENCIANA</b>	<b>502</b>	<b>94</b>	<b>59</b>	<b>3</b>	<b>35</b>	<b>47</b>	<b>6</b>	<b>266</b>	<b>510</b>	<b>0</b>	<b>84</b>	<b>16</b>	<b>6</b>	<b>140</b>	<b>20</b>	<b>266</b>
ALICANTE	210	23	56	0	4	8	6	113	210	0	32	8	3	50	20	113
CASTELLÓN	0	0	0	0	0	0	0	0	0	0	0	0	0	0	0	0
VALENCIA	292	71	3	3	31	39	0	153	300	0	52	8	3	90	0	153
<b>EXTREMADURA</b>	<b>339</b>	<b>41</b>	<b>106</b>	<b>2</b>	<b>43</b>	<b>17</b>	<b>0</b>	<b>130</b>	<b>339</b>	<b>0</b>	<b>28</b>	<b>40</b>	<b>0</b>	<b>46</b>	<b>16</b>	<b>130</b>
BADAJOS	249	34	62	1	40	12	0	100	249	0	20	32	0	38	10	100
CÁCERES	90	7	44	1	3	5	0	30	90	0	8	8	0	8	6	30
<b>GALICIA</b>	<b>558</b>	<b>46</b>	<b>121</b>	<b>15</b>	<b>15</b>	<b>14</b>	<b>5</b>	<b>342</b>	<b>558</b>	<b>2</b>	<b>96</b>	<b>12</b>	<b>0</b>	<b>190</b>	<b>42</b>	<b>342</b>
A CORUÑA	247	32	43	4	3	9	2	154	247	0	61	2	0	64	27	154
LUGO	66	8	17	5	0	2	0	34	66	0	3	3	0	20	8	34
OURENSE	76	0	24	2	0	3	0	47	76	0	16	2	0	25	4	47
PONTEVEDRA	169	6	37	4	12	0	3	107	169	2	16	5	0	81	3	107
<b>MADRID</b>	<b>505</b>	<b>11</b>	<b>148</b>	<b>5</b>	<b>4</b>	<b>2</b>	<b>13</b>	<b>322</b>	<b>505</b>	<b>0</b>	<b>64</b>	<b>26</b>	<b>32</b>	<b>156</b>	<b>44</b>	<b>322</b>
<b>MURCIA</b>	<b>507</b>	<b>14</b>	<b>88</b>	<b>11</b>	<b>217</b>	<b>16</b>	<b>5</b>	<b>118</b>	<b>469</b>	<b>0</b>	<b>17</b>	<b>39</b>	<b>1</b>	<b>34</b>	<b>27</b>	<b>118</b>
<b>NAVARRA</b>	<b>51</b>	<b>0</b>	<b>27</b>	<b>0</b>	<b>0</b>	<b>0</b>	<b>0</b>	<b>24</b>	<b>51</b>	<b>0</b>	<b>6</b>	<b>11</b>	<b>0</b>	<b>5</b>	<b>2</b>	<b>24</b>
<b>PAÍS VASCO</b>	<b>1.090</b>	<b>588</b>	<b>387</b>	<b>5</b>	<b>12</b>	<b>5</b>	<b>4</b>	<b>89</b>	<b>1.090</b>	<b>4</b>	<b>26</b>	<b>30</b>	<b>0</b>	<b>19</b>	<b>10</b>	<b>89</b>
ÁLAVA	21	0	0	0	0	0	0	21	21	1	0	15	0	5	0	21
GUIPÚZCOA	22	0	0	0	0	0	0	22	22	3	7	0	0	6	6	22
VIZCAYA	1.047	588	387	5	12	5	4	46	1.047	0	19	15	0	8	4	46
<b>LA RIOJA</b>	<b>15</b>	<b>0</b>	<b>5</b>	<b>1</b>	<b>0</b>	<b>0</b>	<b>0</b>	<b>8</b>	<b>14</b>	<b>0</b>	<b>1</b>	<b>1</b>	<b>0</b>	<b>5</b>	<b>1</b>	<b>8</b>
<b>CEUTA</b>	<b>25</b>	<b>3</b>	<b>6</b>	<b>11</b>	<b>0</b>	<b>0</b>	<b>0</b>	<b>5</b>	<b>25</b>	<b>0</b>	<b>1</b>	<b>0</b>	<b>0</b>	<b>4</b>	<b>0</b>	<b>5</b>
<b>MELILLA</b>	<b>114</b>	<b>3</b>	<b>46</b>	<b>7</b>	<b>12</b>	<b>20</b>	<b>0</b>	<b>26</b>	<b>114</b>	<b>0</b>	<b>3</b>	<b>1</b>	<b>1</b>	<b>8</b>	<b>13</b>	<b>26</b>
<b>TOTAL ESTADO</b>	<b>6.855</b>	<b>1.418</b>	<b>1.650</b>	<b>173</b>	<b>721</b>	<b>158</b>	<b>104</b>	<b>2.726</b>	<b>6.950</b>	<b>10</b>	<b>753</b>	<b>400</b>	<b>63</b>	<b>1.157</b>	<b>343</b>	<b>2.726</b>

## PENSIÓN NO CONTRIBUTIVA DE JUBILACIÓN REVISIONES DE OFICIO E INSTANCIA DE PARTE DATOS DE GESTIÓN ACUMULADA CORRESPONDIENTES AL AÑO 2006 HASTA SEPTIEMBRE

CC.AA. Y/O PROVINCIAS	ENTRADA REVISIONES	REVISIONES EFECTUADAS					CAUSAS DE EXTINCIÓN DEL DERECHO					
		Sin Modif. Cuantía	Con Modif. Cuantía	Suspensión Pago	Extinción Derecho	TOTAL	Residencia	Personal	U.E.C.	Fallecimiento	Otras	TOTAL
<b>ANDALUCÍA</b>	<b>5.735</b>	<b>510</b>	<b>920</b>	<b>395</b>	<b>3.941</b>	<b>5.766</b>	<b>1</b>	<b>1.400</b>	<b>645</b>	<b>1.602</b>	<b>293</b>	<b>3.941</b>
ALMERÍA	262	9	80	7	166	262	0	61	14	74	17	166
CÁDIZ	862	52	154	18	591	815	1	218	74	288	10	591
CÓRDOBA	523	23	77	14	395	509	0	186	27	141	41	395
GRANADA	451	14	76	19	334	443	0	127	22	148	37	334
HUELVA	459	41	37	2	386	466	0	124	65	100	97	386
JAÉN	575	11	65	24	475	575	0	132	140	145	58	475
MÁLAGA	1.398	252	259	288	600	1.399	0	145	162	281	12	600
SEVILLA	1.205	108	172	23	994	1.297	0	407	141	425	21	994
<b>ARAGÓN</b>	<b>779</b>	<b>30</b>	<b>155</b>	<b>24</b>	<b>570</b>	<b>779</b>	<b>0</b>	<b>199</b>	<b>61</b>	<b>230</b>	<b>80</b>	<b>570</b>
HUESCA	202	1	37	0	163	201	0	78	17	50	18	163
TERUEL	104	3	20	1	82	106	0	24	9	36	13	82
ZARAGOZA	473	26	98	23	325	472	0	97	35	144	49	325
<b>ASTURIAS</b>	<b>553</b>	<b>36</b>	<b>111</b>	<b>0</b>	<b>423</b>	<b>570</b>	<b>1</b>	<b>134</b>	<b>37</b>	<b>228</b>	<b>23</b>	<b>423</b>
<b>ILLES BALEARS</b>	<b>548</b>	<b>104</b>	<b>104</b>	<b>143</b>	<b>201</b>	<b>552</b>	<b>0</b>	<b>64</b>	<b>11</b>	<b>110</b>	<b>16</b>	<b>201</b>
<b>CANARIAS</b>	<b>2.486</b>	<b>785</b>	<b>379</b>	<b>94</b>	<b>1.207</b>	<b>2.465</b>	<b>5</b>	<b>353</b>	<b>78</b>	<b>748</b>	<b>23</b>	<b>1.207</b>
LAS PALMAS	883	317	83	52	545	997	1	180	22	332	10	545
S.C. TENERIFE	1.603	468	296	42	662	1.468	4	173	56	416	13	662
<b>CANTABRIA</b>	<b>512</b>	<b>26</b>	<b>211</b>	<b>44</b>	<b>231</b>	<b>512</b>	<b>0</b>	<b>78</b>	<b>71</b>	<b>75</b>	<b>7</b>	<b>231</b>
<b>CASTILLA Y LEÓN</b>	<b>1.363</b>	<b>132</b>	<b>289</b>	<b>52</b>	<b>890</b>	<b>1.363</b>	<b>9</b>	<b>338</b>	<b>191</b>	<b>306</b>	<b>46</b>	<b>890</b>
ÁVILA	158	20	29	2	107	158	0	29	25	51	2	107
BURGOS	212	14	61	20	117	212	0	33	18	58	8	117
LEÓN	140	9	40	9	82	140	9	44	10	2	17	82
PALENCIA	96	11	6	3	78	98	0	24	20	31	3	78
SALAMANCA	365	16	71	0	278	365	0	96	71	111	0	278
SEGOVIA	50	4	11	5	30	50	0	13	11	6	0	30
SORIA	32	0	4	0	28	32	0	8	3	14	3	28
VALLADOLID	214	52	49	11	102	214	0	48	12	29	13	102
ZAMORA	96	6	18	2	68	94	0	43	21	4	0	68
<b>CASTILLA-LA MANCHA</b>	<b>1.332</b>	<b>32</b>	<b>264</b>	<b>55</b>	<b>953</b>	<b>1.304</b>	<b>0</b>	<b>284</b>	<b>72</b>	<b>435</b>	<b>162</b>	<b>953</b>
ALBACETE	242	0	62	18	158	238	0	43	14	78	23	158
CIUDAD REAL	387	18	66	14	290	388	0	69	20	155	46	290
CUENCA	164	0	30	2	122	154	0	43	7	42	30	122
GUADALAJARA	69	2	9	5	53	69	0	11	2	32	8	53
TOLEDO	470	12	97	16	330	455	0	118	29	128	55	330

(Continúa al dorso)

CC.AA. Y/O PROVINCIAS	ENTRADA REVISIONES	REVISIONES EFECTUADAS					CAUSAS DE EXTINCIÓN DEL DERECHO					
		Sin Modif. Cuantía	Con Modif. Cuantía	Suspensión Pago	Extinción Derecho	TOTAL	Residencia	Personal	U.E.C.	Fallecimiento	Otras	TOTAL
<b>CATALUNYA</b>	<b>1.977</b>	<b>110</b>	<b>509</b>	<b>157</b>	<b>888</b>	<b>1.664</b>	<b>7</b>	<b>640</b>	<b>159</b>	<b>1</b>	<b>81</b>	<b>888</b>
BARCELONA	1.577	83	406	138	653	1.280	3	461	131	0	58	653
GIRONA	89	5	29	3	52	89	3	38	5	1	5	52
LLEIDA	137	10	31	7	84	132	0	68	11	0	5	84
TARRAGONA	174	12	43	9	99	163	1	73	12	0	13	99
<b>COMUNIDAD VALENCIANA</b>	<b>2.160</b>	<b>384</b>	<b>385</b>	<b>15</b>	<b>1.600</b>	<b>2.384</b>	<b>2</b>	<b>567</b>	<b>255</b>	<b>740</b>	<b>36</b>	<b>1.600</b>
ALICANTE	629	42	108	5	474	629	1	165	30	252	26	474
CASTELLÓN	91	5	3	3	80	91	1	9	23	37	10	80
VALENCIA	1.440	337	274	7	1.046	1.664	0	393	202	451	0	1.046
<b>EXTREMADURA</b>	<b>1.399</b>	<b>166</b>	<b>385</b>	<b>150</b>	<b>698</b>	<b>1.399</b>	<b>0</b>	<b>237</b>	<b>147</b>	<b>245</b>	<b>69</b>	<b>698</b>
BADAJOS	911	113	245	97	456	911	0	156	98	168	34	456
CÁCERES	488	53	140	53	242	488	0	81	49	77	35	242
<b>GALICIA</b>	<b>2.489</b>	<b>91</b>	<b>574</b>	<b>102</b>	<b>1.689</b>	<b>2.456</b>	<b>24</b>	<b>428</b>	<b>209</b>	<b>871</b>	<b>157</b>	<b>1.689</b>
A CORUÑA	1.176	80	296	2	765	1.143	13	242	73	374	63	765
LUGO	212	2	36	5	169	212	0	22	4	101	42	169
OURENSE	328	0	70	1	257	328	4	55	14	165	19	257
PONTEVEDRA	773	9	172	94	498	773	7	109	118	231	33	498
<b>MADRID</b>	<b>2.193</b>	<b>153</b>	<b>673</b>	<b>24</b>	<b>1.343</b>	<b>2.193</b>	<b>0</b>	<b>361</b>	<b>229</b>	<b>668</b>	<b>85</b>	<b>1.343</b>
MURCIA	638	0	157	76	405	638	0	112	101	159	33	405
NAVARRA	294	0	100	1	193	294	1	42	64	74	12	193
<b>PAÍS VASCO</b>	<b>2.757</b>	<b>1.392</b>	<b>830</b>	<b>26</b>	<b>509</b>	<b>2.757</b>	<b>3</b>	<b>99</b>	<b>146</b>	<b>161</b>	<b>100</b>	<b>509</b>
ÁLAVA	53	0	0	0	53	53	3	0	29	20	1	53
GUIPÚZCOA	184	0	0	0	184	184	0	30	23	61	70	184
VIZCAYA	2.520	1.392	830	26	272	2.520	0	69	94	80	29	272
<b>LA RIOJA</b>	<b>100</b>	<b>0</b>	<b>19</b>	<b>8</b>	<b>72</b>	<b>99</b>	<b>0</b>	<b>24</b>	<b>7</b>	<b>34</b>	<b>7</b>	<b>72</b>
CEUTA	160	32	92	1	35	160	0	8	3	23	1	35
MELILLA	296	0	244	19	33	296	0	2	1	28	2	33
<b>TOTAL ESTADO</b>	<b>27.771</b>	<b>3.983</b>	<b>6.401</b>	<b>1.386</b>	<b>15.881</b>	<b>27.651</b>	<b>53</b>	<b>5.370</b>	<b>2.487</b>	<b>6.738</b>	<b>1.233</b>	<b>15.881</b>

**PENSIÓN NO CONTRIBUTIVA DE INVALIDEZ**  
**REVISIONES DE OFICIO E INSTANCIA DE PARTE**  
**DATOS DE GESTIÓN ACUMULADA CORRESPONDIENTES AL AÑO 2006 HASTA SEPTIEMBRE**

CC.AA. Y/O PROVINCIAS	ENTRADA REVISIONES	REVISIONES EFECTUADAS								CAUSAS DE EXTINCIÓN DEL DERECHO						
		Sin Modif. Cuantía	Con Modif. Cuantía	Suspensión PNC		Compat. PNC Art. 147	Recuperación Art. 144.1	Extinción Derecho	TOTAL	Residencia	Personal	U.E.C.	Grado	Fallecimiento	Otras	TOTAL
				Art. 144.1	Pago											
<b>ANDALUCÍA</b>	<b>6.541</b>	<b>979</b>	<b>1.597</b>	<b>570</b>	<b>197</b>	<b>178</b>	<b>369</b>	<b>2.727</b>	<b>6.617</b>	<b>0</b>	<b>844</b>	<b>369</b>	<b>119</b>	<b>1.035</b>	<b>360</b>	<b>2.727</b>
ALMERÍA	475	98	137	12	34	0	5	190	476	0	61	9	7	78	35	190
CÁDIZ	1.237	91	405	66	48	0	36	512	1.158	0	141	67	25	235	44	512
CÓRDOBA	382	58	29	28	8	16	54	186	379	0	43	21	11	63	48	186
GRANADA	574	68	139	14	30	44	34	250	579	0	65	10	9	115	51	250
HUELVA	653	74	141	1	35	65	38	290	644	0	35	53	20	73	109	290
JAÉN	420	33	131	34	22	0	0	201	421	0	91	12	0	58	40	201
MÁLAGA	1.544	364	304	318	0	22	174	476	1.658	0	103	116	42	190	25	476
SEVILLA	1.256	193	311	97	20	31	28	622	1.302	0	305	81	5	223	8	622
<b>ARAGÓN</b>	<b>584</b>	<b>77</b>	<b>144</b>	<b>30</b>	<b>18</b>	<b>51</b>	<b>18</b>	<b>227</b>	<b>565</b>	<b>0</b>	<b>40</b>	<b>28</b>	<b>4</b>	<b>61</b>	<b>94</b>	<b>227</b>
HUESCA	73	1	29	2	0	7	2	33	74	0	10	6	0	11	6	33
TERUEL	38	2	7	0	2	5	0	22	38	0	1	5	0	2	14	22
ZARAGOZA	473	74	108	28	16	39	16	172	453	0	29	17	4	48	74	172
<b>ASTURIAS</b>	<b>851</b>	<b>127</b>	<b>259</b>	<b>34</b>	<b>3</b>	<b>56</b>	<b>22</b>	<b>342</b>	<b>843</b>	<b>2</b>	<b>84</b>	<b>40</b>	<b>16</b>	<b>119</b>	<b>81</b>	<b>342</b>
<b>ILLES BALEARS</b>	<b>945</b>	<b>320</b>	<b>213</b>	<b>11</b>	<b>221</b>	<b>3</b>	<b>12</b>	<b>168</b>	<b>948</b>	<b>0</b>	<b>38</b>	<b>21</b>	<b>13</b>	<b>73</b>	<b>23</b>	<b>168</b>
<b>CANARIAS</b>	<b>3.926</b>	<b>1.713</b>	<b>969</b>	<b>0</b>	<b>202</b>	<b>0</b>	<b>0</b>	<b>1.010</b>	<b>3.894</b>	<b>3</b>	<b>301</b>	<b>97</b>	<b>12</b>	<b>464</b>	<b>133</b>	<b>1.010</b>
LAS PALMAS	1.480	713	256	0	109	0	0	407	1.485	1	123	19	12	194	58	407
S.C. TENERIFE	2.446	1.000	713	0	93	0	0	603	2.409	2	178	78	0	270	75	603
<b>CANTABRIA</b>	<b>518</b>	<b>0</b>	<b>234</b>	<b>12</b>	<b>65</b>	<b>0</b>	<b>118</b>	<b>163</b>	<b>592</b>	<b>0</b>	<b>63</b>	<b>32</b>	<b>3</b>	<b>59</b>	<b>6</b>	<b>163</b>
<b>CASTILLA Y LEÓN</b>	<b>1.881</b>	<b>335</b>	<b>467</b>	<b>219</b>	<b>65</b>	<b>96</b>	<b>131</b>	<b>565</b>	<b>1.878</b>	<b>9</b>	<b>165</b>	<b>98</b>	<b>22</b>	<b>117</b>	<b>154</b>	<b>565</b>
ÁVILA	230	92	54	11	1	4	10	71	243	0	30	18	4	16	3	71
BURGOS	378	71	82	62	19	4	23	108	369	1	15	16	0	28	48	108
LEÓN	360	31	91	33	14	57	39	95	360	0	39	12	8	0	36	95
PALENCIA	147	44	23	21	5	6	13	46	158	2	15	5	0	16	8	46
SALAMANCA	292	17	84	55	7	8	32	89	292	1	17	17	5	23	26	89
SEGOVIA	76	27	16	3	2	1	4	23	76	0	12	6	0	3	2	23
SORIA	54	3	12	14	1	0	0	19	49	0	6	1	1	10	1	19
VALLADOLID	266	47	77	14	16	15	7	78	254	5	20	10	0	18	25	78
ZAMORA	78	3	28	6	0	1	3	36	77	0	11	13	4	3	5	36
<b>CASTILLA-LA MANCHA</b>	<b>1.415</b>	<b>100</b>	<b>556</b>	<b>102</b>	<b>67</b>	<b>3</b>	<b>90</b>	<b>482</b>	<b>1.400</b>	<b>1</b>	<b>124</b>	<b>47</b>	<b>17</b>	<b>135</b>	<b>158</b>	<b>482</b>
ALBACETE	308	21	146	17	35	1	13	86	319	0	32	4	0	21	29	86
CIUDAD REAL	390	31	166	26	11	1	31	124	390	0	34	16	0	34	40	124
CUENCA	254	7	89	26	1	0	37	72	232	0	16	6	3	20	27	72
GUADALAJARA	85	3	28	0	8	1	9	36	85	0	10	5	2	9	10	36
TOLEDO	378	38	127	33	12	0	0	164	374	1	32	16	12	51	52	164

(Continúa al dorso)

CC.AA. Y/O PROVINCIAS	ENTRADA REVISIONES	REVISIONES EFECTUADAS								CAUSAS DE EXTINCIÓN DEL DERECHO						
		Sin Modif. Cuantía	Con Modif. Cuantía	Suspensión PNC		Compat. PNC Art. 147	Recuperación Art. 144.1	Extinción Derecho	TOTAL	Residencia	Personal	U.E.C.	Grado	Fallecimiento	Otras	TOTAL
				Art. 144.1	Pago											
<b>CATALUNYA</b>	<b>3.312</b>	<b>266</b>	<b>1.201</b>	<b>244</b>	<b>0</b>	<b>0</b>	<b>0</b>	<b>1.099</b>	<b>2.810</b>	<b>3</b>	<b>335</b>	<b>169</b>	<b>32</b>	<b>0</b>	<b>560</b>	<b>1.099</b>
BARCELONA	2.636	202	919	211	0	0	0	850	2.182	3	255	141	18	0	433	850
GIRONA	177	19	73	7	0	0	0	67	166	0	23	3	3	0	38	67
LLEIDA	134	12	57	7	0	0	0	44	120	0	14	4	5	0	21	44
TARRAGONA	365	33	152	19	0	0	0	138	342	0	43	21	6	0	68	138
<b>COMUNIDAD VALENCIANA</b>	<b>2.523</b>	<b>383</b>	<b>432</b>	<b>81</b>	<b>82</b>	<b>301</b>	<b>128</b>	<b>1.355</b>	<b>2.762</b>	<b>0</b>	<b>480</b>	<b>211</b>	<b>112</b>	<b>477</b>	<b>75</b>	<b>1.355</b>
ALICANTE	560	45	134	23	6	30	26	307	571	0	103	19	11	124	50	307
CASTELLÓN	212	9	63	10	2	37	44	90	255	0	6	26	4	29	25	90
VALENCIA	1.751	329	235	48	74	234	58	958	1.936	0	371	166	97	324	0	958
<b>EXTREMADURA</b>	<b>1.400</b>	<b>236</b>	<b>406</b>	<b>24</b>	<b>247</b>	<b>91</b>	<b>0</b>	<b>391</b>	<b>1.395</b>	<b>2</b>	<b>75</b>	<b>95</b>	<b>5</b>	<b>130</b>	<b>84</b>	<b>391</b>
BADAJOS	945	183	233	12	180	59	0	278	945	0	51	71	3	94	59	278
CÁCERES	455	53	173	12	67	32	0	113	450	2	24	24	2	36	25	113
<b>GALICIA</b>	<b>2.886</b>	<b>215</b>	<b>909</b>	<b>229</b>	<b>41</b>	<b>75</b>	<b>60</b>	<b>1.341</b>	<b>2.870</b>	<b>8</b>	<b>371</b>	<b>155</b>	<b>24</b>	<b>452</b>	<b>331</b>	<b>1.341</b>
A CORUÑA	1.367	159	439	58	26	63	43	579	1.367	8	183	44	4	196	144	579
LUGO	293	51	62	17	4	7	5	147	293	0	13	4	4	53	73	147
OURENSE	311	1	118	5	2	3	7	175	311	0	64	6	7	66	32	175
PONTEVEDRA	915	4	290	149	9	2	5	440	899	0	111	101	9	137	82	440
<b>MADRID</b>	<b>2.071</b>	<b>173</b>	<b>649</b>	<b>127</b>	<b>42</b>	<b>63</b>	<b>94</b>	<b>923</b>	<b>2.071</b>	<b>0</b>	<b>143</b>	<b>116</b>	<b>120</b>	<b>331</b>	<b>213</b>	<b>923</b>
<b>MURCIA</b>	<b>2.017</b>	<b>308</b>	<b>521</b>	<b>67</b>	<b>167</b>	<b>63</b>	<b>35</b>	<b>682</b>	<b>1.843</b>	<b>0</b>	<b>133</b>	<b>197</b>	<b>12</b>	<b>156</b>	<b>184</b>	<b>682</b>
<b>NAVARRA</b>	<b>125</b>	<b>0</b>	<b>62</b>	<b>4</b>	<b>0</b>	<b>8</b>	<b>5</b>	<b>76</b>	<b>155</b>	<b>0</b>	<b>16</b>	<b>17</b>	<b>0</b>	<b>31</b>	<b>12</b>	<b>76</b>
<b>PAÍS VASCO</b>	<b>3.611</b>	<b>1.842</b>	<b>976</b>	<b>48</b>	<b>92</b>	<b>67</b>	<b>43</b>	<b>597</b>	<b>3.665</b>	<b>17</b>	<b>82</b>	<b>128</b>	<b>2</b>	<b>110</b>	<b>258</b>	<b>597</b>
ÁLAVA	41	0	0	0	0	0	0	41	41	6	0	18	0	10	7	41
GUIPÚZCOA	219	0	27	0	0	0	0	246	273	11	32	24	0	21	158	246
VIZCAYA	3.351	1.842	949	48	92	67	43	310	3.351	0	50	86	2	79	93	310
<b>LA RIOJA</b>	<b>110</b>	<b>1</b>	<b>38</b>	<b>16</b>	<b>10</b>	<b>12</b>	<b>8</b>	<b>46</b>	<b>131</b>	<b>0</b>	<b>14</b>	<b>3</b>	<b>3</b>	<b>13</b>	<b>13</b>	<b>46</b>
<b>CEUTA</b>	<b>345</b>	<b>88</b>	<b>149</b>	<b>16</b>	<b>16</b>	<b>3</b>	<b>20</b>	<b>53</b>	<b>345</b>	<b>0</b>	<b>12</b>	<b>11</b>	<b>1</b>	<b>28</b>	<b>1</b>	<b>53</b>
<b>MELILLA</b>	<b>986</b>	<b>45</b>	<b>667</b>	<b>31</b>	<b>52</b>	<b>89</b>	<b>22</b>	<b>72</b>	<b>978</b>	<b>0</b>	<b>10</b>	<b>19</b>	<b>1</b>	<b>22</b>	<b>20</b>	<b>72</b>

<b>TOTAL ESTADO</b>	<b>36.047</b>	<b>7.208</b>	<b>10.449</b>	<b>1.865</b>	<b>1.587</b>	<b>1.159</b>	<b>1.175</b>	<b>12.319</b>	<b>35.762</b>	<b>45</b>	<b>3.330</b>	<b>1.853</b>	<b>518</b>	<b>3.813</b>	<b>2.760</b>	<b>12.319</b>
---------------------	---------------	--------------	---------------	--------------	--------------	--------------	--------------	---------------	---------------	-----------	--------------	--------------	------------	--------------	--------------	---------------

## TOTAL PENSIONES NO CONTRIBUTIVAS REVISIONES DE OFICIO E INSTANCIA DE PARTE DATOS DE GESTIÓN ACUMULADA CORRESPONDIENTES AL AÑO 2006 HASTA SEPTIEMBRE

CC.AA. Y/O PROVINCIAS	ENTRADA REVISIONES	REVISIONES EFECTUADAS								CAUSAS DE EXTINCIÓN DEL DERECHO						
		Sin Modif. Cuantía	Con Modif. Cuantía	Suspensión PNC		Compat. PNC Art. 147	Recuperación Art. 144.1	Extinción Derecho	TOTAL	Residencia	Personal	U.E.C.	Grado	Fallecimiento	Otras	TOTAL
				Art. 144.1	Pago											
<b>ANDALUCÍA</b>	<b>12.276</b>	<b>1.489</b>	<b>2.517</b>	<b>570</b>	<b>592</b>	<b>178</b>	<b>369</b>	<b>6.668</b>	<b>12.383</b>	<b>1</b>	<b>2.244</b>	<b>1.014</b>	<b>119</b>	<b>2.637</b>	<b>653</b>	<b>6.668</b>
ALMERÍA	737	107	217	12	41	0	5	356	738	0	122	23	7	152	52	356
CÁDIZ	2.099	143	559	66	66	0	36	1.103	1.973	1	359	141	25	523	54	1.103
CÓRDOBA	905	81	106	28	22	16	54	581	888	0	229	48	11	204	89	581
GRANADA	1.025	82	215	14	49	44	34	584	1.022	0	192	32	9	263	88	584
HUELVA	1.112	115	178	1	37	65	38	676	1.110	0	159	118	20	173	206	676
JAÉN	995	44	196	34	46	0	0	676	996	0	223	152	0	203	98	676
MÁLAGA	2.942	616	563	318	288	22	174	1.076	3.057	0	248	278	42	471	37	1.076
SEVILLA	2.461	301	483	97	43	31	28	1.616	2.599	0	712	222	5	648	29	1.616
<b>ARAGÓN</b>	<b>1.363</b>	<b>107</b>	<b>299</b>	<b>30</b>	<b>42</b>	<b>51</b>	<b>18</b>	<b>797</b>	<b>1.344</b>	<b>0</b>	<b>239</b>	<b>89</b>	<b>4</b>	<b>291</b>	<b>174</b>	<b>797</b>
HUESCA	275	2	66	2	0	7	2	196	275	0	88	23	0	61	24	196
TERUEL	142	5	27	0	3	5	0	104	144	0	25	14	0	38	27	104
ZARAGOZA	946	100	206	28	39	39	16	497	925	0	126	52	4	192	123	497
<b>ASTURIAS</b>	<b>1.404</b>	<b>163</b>	<b>370</b>	<b>34</b>	<b>3</b>	<b>56</b>	<b>22</b>	<b>765</b>	<b>1.413</b>	<b>3</b>	<b>218</b>	<b>77</b>	<b>16</b>	<b>347</b>	<b>104</b>	<b>765</b>
<b>ILLES BALEARS</b>	<b>1.493</b>	<b>424</b>	<b>317</b>	<b>11</b>	<b>364</b>	<b>3</b>	<b>12</b>	<b>369</b>	<b>1.500</b>	<b>0</b>	<b>102</b>	<b>32</b>	<b>13</b>	<b>183</b>	<b>39</b>	<b>369</b>
<b>CANARIAS</b>	<b>6.412</b>	<b>2.498</b>	<b>1.348</b>	<b>0</b>	<b>296</b>	<b>0</b>	<b>0</b>	<b>2.217</b>	<b>6.359</b>	<b>8</b>	<b>654</b>	<b>175</b>	<b>12</b>	<b>1.212</b>	<b>156</b>	<b>2.217</b>
LAS PALMAS	2.363	1.030	339	0	161	0	0	952	2.482	2	303	41	12	526	68	952
S.C. TENERIFE	4.049	1.468	1.009	0	135	0	0	1.265	3.877	6	351	134	0	686	88	1.265
<b>CANTABRIA</b>	<b>1.030</b>	<b>26</b>	<b>445</b>	<b>12</b>	<b>109</b>	<b>0</b>	<b>118</b>	<b>394</b>	<b>1.104</b>	<b>0</b>	<b>141</b>	<b>103</b>	<b>3</b>	<b>134</b>	<b>13</b>	<b>394</b>
<b>CASTILLA Y LEÓN</b>	<b>3.244</b>	<b>467</b>	<b>756</b>	<b>219</b>	<b>117</b>	<b>96</b>	<b>131</b>	<b>1.455</b>	<b>3.241</b>	<b>18</b>	<b>503</b>	<b>289</b>	<b>22</b>	<b>423</b>	<b>200</b>	<b>1.455</b>
ÁVILA	388	112	83	11	3	4	10	178	401	0	59	43	4	67	5	178
BURGOS	590	85	143	62	39	4	23	225	581	1	48	34	0	86	56	225
LEÓN	500	40	131	33	23	57	39	177	500	9	83	22	8	2	53	177
PALENCIA	243	55	29	21	8	6	13	124	256	2	39	25	0	47	11	124
SALAMANCA	657	33	155	55	7	8	32	367	657	1	113	88	5	134	26	367
SEGOVIA	126	31	27	3	7	1	4	53	126	0	25	17	0	9	2	53
SORIA	86	3	16	14	1	0	0	47	81	0	14	4	1	24	4	47
VALLADOLID	480	99	126	14	27	15	7	180	468	5	68	22	0	47	38	180
ZAMORA	174	9	46	6	2	1	3	104	171	0	54	34	4	7	5	104
<b>CASTILLA-LA MANCHA</b>	<b>2.747</b>	<b>132</b>	<b>820</b>	<b>102</b>	<b>122</b>	<b>3</b>	<b>90</b>	<b>1.435</b>	<b>2.704</b>	<b>1</b>	<b>408</b>	<b>119</b>	<b>17</b>	<b>570</b>	<b>320</b>	<b>1.435</b>
ALBACETE	550	21	208	17	53	1	13	244	557	0	75	18	0	99	52	244
CIUDAD REAL	777	49	232	26	25	1	31	414	778	0	103	36	0	189	86	414
CUENCA	418	7	119	26	3	0	37	194	386	0	59	13	3	62	57	194
GUADALAJARA	154	5	37	0	13	1	9	89	154	0	21	7	2	41	18	89
TOLEDO	848	50	224	33	28	0	0	494	829	1	150	45	12	179	107	494

(Continúa al dorso)

CC.AA. Y/O PROVINCIAS	ENTRADA REVISIONES	REVISIONES EFECTUADAS								CAUSAS DE EXTINCIÓN DEL DERECHO						
		Sin Modif. Cuantía	Con Modif. Cuantía	Suspensión PNC		Compat. PNC Art. 147	Recuperación Art. 144.1	Extinción Derecho	TOTAL	Residencia	Personal	U.E.C.	Grado	Fallecimiento	Otras	TOTAL
				Art. 144.1	Pago											
<b>CATALUNYA</b>	<b>5.289</b>	<b>376</b>	<b>1.710</b>	<b>244</b>	<b>157</b>	<b>0</b>	<b>0</b>	<b>1.987</b>	<b>4.474</b>	<b>10</b>	<b>975</b>	<b>328</b>	<b>32</b>	<b>1</b>	<b>641</b>	<b>1.987</b>
BARCELONA	4.213	285	1.325	211	138	0	0	1.503	3.462	6	716	272	18	0	491	1.503
GIRONA	266	24	102	7	3	0	0	119	255	3	61	8	3	1	43	119
LLEIDA	271	22	88	7	7	0	0	128	252	0	82	15	5	0	26	128
TARRAGONA	539	45	195	19	9	0	0	237	505	1	116	33	6	0	81	237
<b>COMUNIDAD VALENCIANA</b>	<b>4.683</b>	<b>767</b>	<b>817</b>	<b>81</b>	<b>97</b>	<b>301</b>	<b>128</b>	<b>2.955</b>	<b>5.146</b>	<b>2</b>	<b>1.047</b>	<b>466</b>	<b>112</b>	<b>1.217</b>	<b>111</b>	<b>2.955</b>
ALICANTE	1.189	87	242	23	11	30	26	781	1.200	1	268	49	11	376	76	781
CASTELLÓN	303	14	66	10	5	37	44	170	346	1	15	49	4	66	35	170
VALENCIA	3.191	666	509	48	81	234	58	2.004	3.600	0	764	368	97	775	0	2.004
<b>EXTREMADURA</b>	<b>2.799</b>	<b>402</b>	<b>791</b>	<b>24</b>	<b>397</b>	<b>91</b>	<b>0</b>	<b>1.089</b>	<b>2.794</b>	<b>2</b>	<b>312</b>	<b>242</b>	<b>5</b>	<b>375</b>	<b>153</b>	<b>1.089</b>
BADAJOS	1.856	296	478	12	277	59	0	734	1.856	0	207	169	3	262	93	734
CÁCERES	943	106	313	12	120	32	0	355	938	2	105	73	2	113	60	355
<b>GALICIA</b>	<b>5.375</b>	<b>306</b>	<b>1.483</b>	<b>229</b>	<b>143</b>	<b>75</b>	<b>60</b>	<b>3.030</b>	<b>5.326</b>	<b>32</b>	<b>799</b>	<b>364</b>	<b>24</b>	<b>1.323</b>	<b>488</b>	<b>3.030</b>
A CORUÑA	2.543	239	735	58	28	63	43	1.344	2.510	21	425	117	4	570	207	1.344
LUGO	505	53	98	17	9	7	5	316	505	0	35	8	4	154	115	316
OURENSE	639	1	188	5	3	3	7	432	639	4	119	20	7	231	51	432
PONTEVEDRA	1.688	13	462	149	103	2	5	938	1.672	7	220	219	9	368	115	938
<b>MADRID</b>	<b>4.264</b>	<b>326</b>	<b>1.322</b>	<b>127</b>	<b>66</b>	<b>63</b>	<b>94</b>	<b>2.266</b>	<b>4.264</b>	<b>0</b>	<b>504</b>	<b>345</b>	<b>120</b>	<b>999</b>	<b>298</b>	<b>2.266</b>
<b>MURCIA</b>	<b>2.655</b>	<b>308</b>	<b>678</b>	<b>67</b>	<b>243</b>	<b>63</b>	<b>35</b>	<b>1.087</b>	<b>2.481</b>	<b>0</b>	<b>245</b>	<b>298</b>	<b>12</b>	<b>315</b>	<b>217</b>	<b>1.087</b>
<b>NAVARRA</b>	<b>419</b>	<b>0</b>	<b>162</b>	<b>4</b>	<b>1</b>	<b>8</b>	<b>5</b>	<b>269</b>	<b>449</b>	<b>1</b>	<b>58</b>	<b>81</b>	<b>0</b>	<b>105</b>	<b>24</b>	<b>269</b>
<b>PAÍS VASCO</b>	<b>6.368</b>	<b>3.234</b>	<b>1.806</b>	<b>48</b>	<b>118</b>	<b>67</b>	<b>43</b>	<b>1.106</b>	<b>6.422</b>	<b>20</b>	<b>181</b>	<b>274</b>	<b>2</b>	<b>271</b>	<b>358</b>	<b>1.106</b>
ÁLAVA	94	0	0	0	0	0	0	94	94	9	0	47	0	30	8	94
GUIPÚZCOA	403	0	27	0	0	0	0	430	457	11	62	47	0	82	228	430
VIZCAYA	5.871	3.234	1.779	48	118	67	43	582	5.871	0	119	180	2	159	122	582
<b>LA RIOJA</b>	<b>210</b>	<b>1</b>	<b>57</b>	<b>16</b>	<b>18</b>	<b>12</b>	<b>8</b>	<b>118</b>	<b>230</b>	<b>0</b>	<b>38</b>	<b>10</b>	<b>3</b>	<b>47</b>	<b>20</b>	<b>118</b>
<b>CEUTA</b>	<b>505</b>	<b>120</b>	<b>241</b>	<b>16</b>	<b>17</b>	<b>3</b>	<b>20</b>	<b>88</b>	<b>505</b>	<b>0</b>	<b>20</b>	<b>14</b>	<b>1</b>	<b>51</b>	<b>2</b>	<b>88</b>
<b>MELILLA</b>	<b>1.282</b>	<b>45</b>	<b>911</b>	<b>31</b>	<b>71</b>	<b>89</b>	<b>22</b>	<b>105</b>	<b>1.274</b>	<b>0</b>	<b>12</b>	<b>20</b>	<b>1</b>	<b>50</b>	<b>22</b>	<b>105</b>

<b>TOTAL ESTADO</b>	<b>63.818</b>	<b>11.191</b>	<b>16.850</b>	<b>1.865</b>	<b>2.973</b>	<b>1.159</b>	<b>1.175</b>	<b>28.200</b>	<b>63.413</b>	<b>98</b>	<b>8.700</b>	<b>4.340</b>	<b>518</b>	<b>10.551</b>	<b>3.993</b>	<b>28.200</b>
---------------------	---------------	---------------	---------------	--------------	--------------	--------------	--------------	---------------	---------------	-----------	--------------	--------------	------------	---------------	--------------	---------------

2

## PRESTACIONES SOCIALES Y ECONÓMICAS DE LA LISMI

# INFORME DEL SEGUIMIENTO Y EVOLUCIÓN DE LA GESTIÓN DE LISMI

## 2.1 INTRODUCCIÓN

El seguimiento y evaluación de la gestión y pago de la nómina de las Prestaciones Sociales y Económicas de la LISMI, parte de la información facilitada por los distintos órganos gestores de las Comunidades Autónomas y por las Direcciones Territoriales del IMERSO, y se articula como se detalla a continuación:

- Datos de gestión y de la nómina mensual.
- Datos de gestión y de la nómina del año 2006, comprendiendo la realizada hasta el mes de referencia.
- Datos sobre la nómina de pago y número de beneficiarios desde el año 1999.

La información que este apartado del informe suministra hace referencia a los siguientes aspectos:

- Nóminas: situación y evolución de los beneficiarios, del número de subsidios que disfrutaban y de sus importes mensuales. Todo ello teniendo en cuenta que una amplia mayoría de aquéllos continúan siéndolo de uno o de los dos subsidios suprimidos por la Ley 26/1990 - Subsidios de Garantía de Ingresos Mínimos (SGIM) y por Ayuda de Tercera Persona (SATP) -, en aplicación de lo establecido en la Disposición Transitoria undécima de la Ley General de la Seguridad Social. Se ofrece también información sobre el número de personas que disfrutaban de Asistencia Sanitaria y Prestación Farmacéutica (ASPF), y sobre el movimiento de beneficiarios, con especial incidencia, en este caso, en el número de aquéllos que han optado por alguna prestación no contributiva.
- Gestión en trámite inicial: recoge la situación y evolución de la gestión de cada una de las dos prestaciones vigentes tras la entrada en vigor de la Ley 26/1990, de 20 de diciembre: Subsidio de Movilidad y Compensación para Gastos de Transporte (SMGT) y Asistencia Sanitaria y Prestación Farmacéutica (ASPF).

## 2.2 SITUACIÓN Y EVOLUCIÓN DE LOS BENEFICIARIOS, NÚMERO DE PRESTACIONES E IMPORTES DE LAS NÓMINAS

La Ley 30/2005, de 29 de diciembre, de Presupuestos Generales del Estado para el año 2006 y en aplicación de lo establecido en su apartado cuatro de la disposición adicional séptima, el Real Decreto 1611/2005 de 30 de diciembre sobre revalorización de las pensiones del sistema de la Seguridad Social y de otras prestaciones públicas para el ejercicio 2006, establecen las cuantías vigentes para dicho año de los subsidios económicos de la LISMI, quedando fijadas en los importes mensuales siguientes:

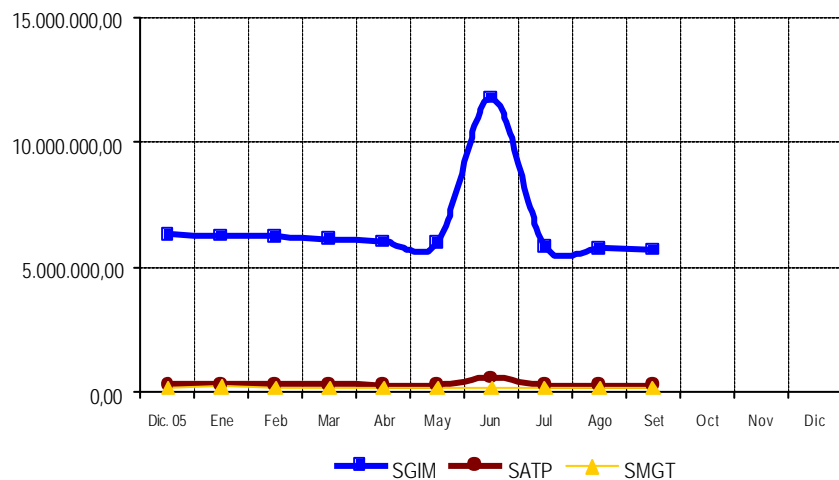
- Subsidio de Garantía de Ingresos Mínimos SGIM (14 pagas/año): 149,86 euros.
- Subsidio por Ayuda de Tercera Persona SATP (14 pagas/año): 58,45 euros.
- Subsidio de Movilidad y Compensación para Gastos de Transporte SMGT (12 pagas/año): 47,80 euros.

De acuerdo con la información facilitada por el Área de Informática del IMERSO sobre los datos de nómina, así como por los órganos gestores de las Comunidades Autónomas de Navarra y del País Vasco, el número de beneficiarios distintos en el mes de septiembre asciende a 55.023, un 0,76% menos que en el mes anterior. El número total de prestaciones reconocidas asciende a 62.269, cifra ésta superior a la de beneficiarios distintos, ya que una misma persona puede tener reconocido el derecho a más de una prestación. Del total de prestaciones, 46.990 son de naturaleza económica, de las que el 81,64% corresponde al SGIM, el 10,39% al SATP y el 7,97% al SMGT. Por último, la prestación de ASPF la tenían reconocida un total de 15.279 personas, un 0,27% menos que en el mes anterior.

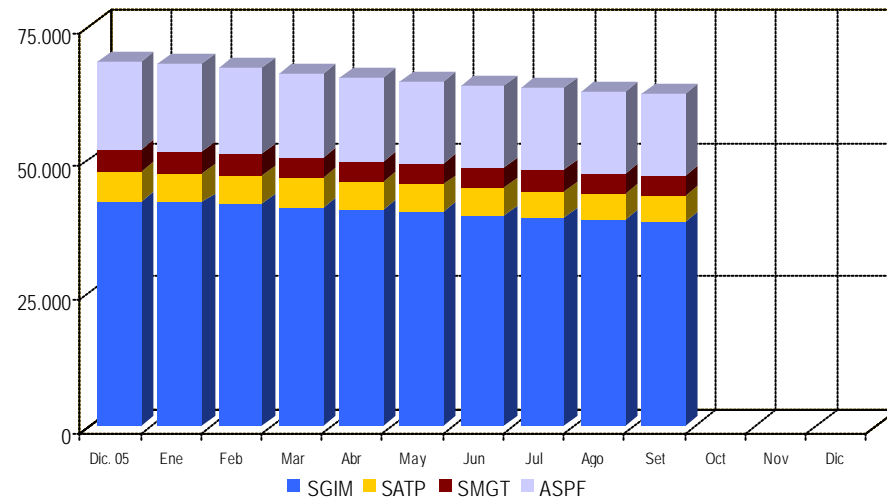
El siguiente cuadro refleja los datos básicos de la nómina señalados:

NÓMINA DE SEPTIEMBRE DE 2006		BENEFICIARIOS DISTINTOS				TOTAL PRESTACIONES DE LA LISMI			
		SGIM	SATP	SMGT	ASPF				
BENEFICIARIOS		38.362	4.882	3.746	15.279	62.269			
IMPORTE		5.726.474,53	288.672,54	180.463,10		6.195.610,17			

Evolución importe nóminas mensuales



Evolución número prestaciones



El importe de la nómina del mes de diciembre, ha ascendido a un total de 6.195.610,17 euros, correspondiendo el 92,43% al SGIM.

Finalmente, y conforme a la información disponible, los datos sobre el perfil del beneficiario muestran un predominio de las mujeres sobre los hombres, a excepción del tramo de 0 a 34 años en el que el hombre prevalece, aunque por escaso margen. Esta mujer, cuya edad es superior a los 70 años, convive preferentemente integrada en una unidad familiar de la que depende económicamente y se encuentra afectada de una discapacidad de tipo físico.

### **2.3 SITUACIÓN Y EVOLUCIÓN DE LA GESTIÓN EN TRÁMITE INICIAL**

Como se ha señalado en la introducción de este informe, el volumen de la gestión de las prestaciones LISMI se ha visto muy reducido tras la entrada en vigor de la Ley 26/1990, de 20 de diciembre, que suprimió los Subsidios de Garantía de Ingresos Mínimos y por Ayuda de Tercera Persona, llegando a alcanzar cifras anuales similares a las de la etapa de su implantación, hace ya más de dieciséis años, reflejándose en los anexos 58 a 61 los datos de gestión de solicitudes presentadas, resueltas, aprobadas e índice de reconocimiento de las dos prestaciones vigentes: SMGT y ASPF.

### **2.4 SEGUIMIENTO DE LA GESTIÓN DERIVADA DE LAS REVISIONES DE OFICIO E INSTANCIA DE PARTE**

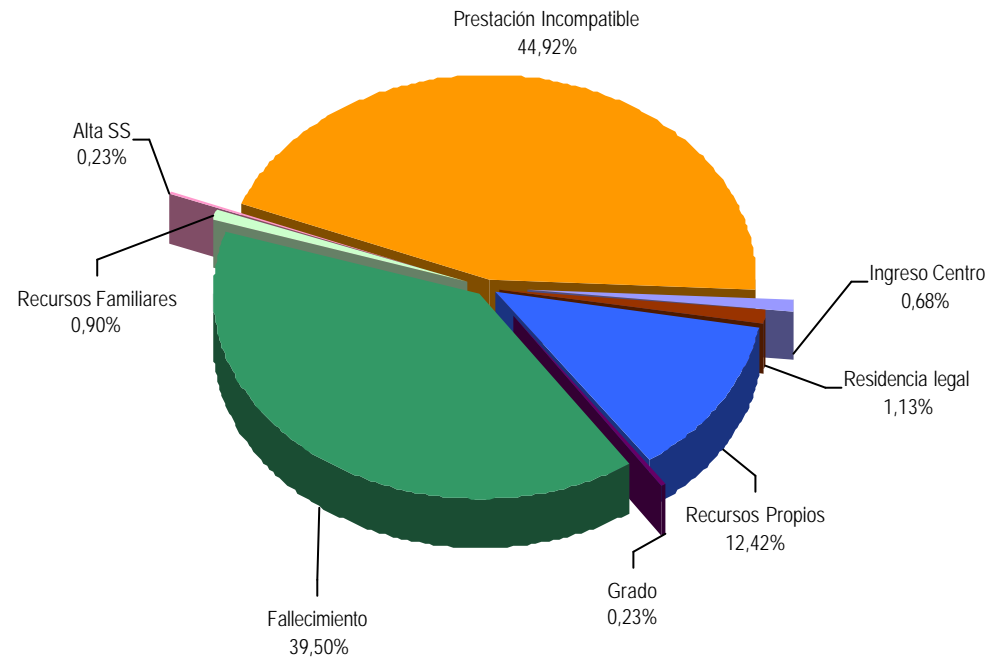
La revisión de oficio es iniciada por el órgano gestor cuando, como resultado de las medidas de control disponibles o implantadas, conoce cualquier dato o información que pueda producir o haya producido variación sobrevenida en los requisitos, y ello pueda dar lugar a la modificación de la cuantía, a la suspensión o a la extinción del derecho a la prestación, procediendo, en su caso, a la reclamación de cantidades indebidamente percibidas. Por otro lado, las de instancia de parte, se inician cuando el interesado, en cumplimiento de sus obligaciones, comunica al órgano gestor cualquier variación sobrevenida en su situación que pudiera tener incidencia en el derecho o en la cuantía reconocida de la prestación, siendo sus efectos resultantes idénticos a los indicados para las revisiones de oficio.

Los datos correspondientes al mes de septiembre, se refieren al detalle de las situaciones finales derivadas de los procesos de revisión, cuyas cifras se reflejan en los anexos 62 a 71. Del análisis de los mismos, es posible obtener las siguientes conclusiones:

- ✓ Se han emitido en el mes 468 resoluciones en las que se ha modificado la cuantía, se ha suspendido o se ha extinguido el derecho a alguna de las prestaciones, de las que el 73,93% se corresponde con el SGIM.
- ✓ De las revisiones efectuadas, 2 han modificado la cuantía del SGIM, al ser su beneficiario, titular de una prestación pública de análoga naturaleza y finalidad y de inferior cuantía al referido subsidio.

- ✓ El número total de suspensiones efectuadas ha ascendido a 23, de las que el 13,04% se han motivado en que el beneficiario de SGIM ha iniciado la realización de una actividad laboral.
- ✓ Se ha extinguido el derecho de 443 prestaciones, de las que el 74,27% corresponden al SGIM. El gráfico siguiente refleja los distintos motivos de extinción en el total de prestaciones. Las principales causas de pérdida del derecho se motivan en que el beneficiario ha fallecido, en que éste es titular de prestación de análoga naturaleza y finalidad y de superior cuantía, así como en que dispone de recursos propios superiores al límite legal establecido, teniendo el resto de causas una presencia minoritaria.

### Causas de Extinción prestaciones LISMI



ANEXOS LISMI

## 2a NÚMERO DE BENEFICIARIOS, PRESTACIONES E IMPORTES DE LAS NÓMINAS

**PRESTACIONES DEL REAL DECRETO 383/1984, DE 1 DE FEBRERO (LISMI)  
EVOLUCIÓN DE LOS BENEFICIARIOS E IMPORTES DE LAS NÓMINAS**

**TOTAL ESTADO  
CON NAVARRA Y EL PAÍS VASCO**

MENSUALIDADES	NUMERO DE BENEFICIARIOS DISTINTOS	SGIM		SATP		SMGT		TOTAL		ASPF
		NÚMERO DE PRESTACIONES	IMPORTE BRUTO	NÚMERO DE PRESTACIONES	IMPORTE BRUTO	NÚMERO DE PRESTACIONES	IMPORTE BRUTO	NÚMERO DE PRESTACIONES	IMPORTE BRUTO	NÚMERO DE PRESTACIONES
AÑO 1999	123.600	91.968	203.987.825,71	17.074	15.374.474,27	9.026	4.360.166,17	118.068	223.722.466,14	28.381
AÑO 2000	108.597	80.711	178.976.883,85	13.966	12.555.000,66	7.729	3.851.656,97	102.406	195.383.541,48	25.218
AÑO 2001	97.793	71.422	157.687.417,79	11.634	10.382.366,90	6.906	3.592.104,16	89.962	171.661.888,85	23.968
AÑO 2002	87.194	62.704	138.509.295,80	9.581	8.555.853,71	5.992	3.158.731,53	78.277	150.223.881,04	22.142
AÑO 2003	77.305	54.992	122.025.853,90	7.987	7.109.721,71	5.252	2.910.647,03	68.231	132.046.222,64	20.405
AÑO 2004	69.234	48.044	107.070.702,66	6.727	5.956.173,51	4.643	2.618.298,30	59.414	115.645.174,47	19.277
AÑO 2005	60.292	42.277	93.651.885,82	5.596	4.991.152,49	4.093	2.459.884,42	51.966	101.102.922,73	16.496
AÑO 2006										
ENERO 1)	59.702	41.946	6.268.160,15	5.535	323.820,98	4.076	230.441,38	51.557	6.822.422,51	16.253
FEBRERO	59.251	41.572	6.239.454,91	5.474	323.762,51	4.039	194.483,95	51.085	6.757.701,37	16.110
MARZO	58.219	41.095	6.143.985,32	5.369	315.228,81	3.995	195.245,64	50.459	6.654.459,77	15.667
ABRIL	57.536	40.541	6.045.201,77	5.253	307.821,25	3.908	191.242,08	49.702	6.544.265,10	15.592
MAYO	57.058	40.119	5.988.547,61	5.180	304.550,63	3.875	187.961,47	49.174	6.481.059,71	15.541
JUNIO *	56.424	39.569	11.799.281,02	5.073	594.586,43	3.827	185.618,78	48.469	12.579.486,23	15.486
JULIO	55.951	39.136	5.833.084,72	4.996	292.619,84	3.812	185.176,19	47.944	6.310.880,75	15.437
AGOSTO	55.443	38.742	5.768.724,71	4.939	289.990,09	3.768	181.272,27	47.449	6.239.987,07	15.320
SEPTIEMBRE	55.023	38.362	5.726.474,53	4.882	288.672,54	3.746	180.463,10	46.990	6.195.610,17	15.279
OCTUBRE										
NOVIEMBRE *										
DICIEMBRE										
<b>TOTAL AÑO 2006</b>			<b>59.812.914,74</b>		<b>3.041.053,08</b>		<b>1.731.904,86</b>		<b>64.585.872,68</b>	

\* En SGIM y SATP, junto a la mensualidad se abona una paga extra

1) En importe del SMGT se incluye pago único abonado por desviación del IPC del año 2005, excepto Navarra

## PRESTACIONES DEL REAL DECRETO 383/1984, DE 1 DE FEBRERO (LISMI)

## BENEFICIARIOS E IMPORTE DE LA NÓMINA

## SETIEMBRE

CC.AA. Y/O PROVINCIAS	NÚMERO DE BENEFICIARIOS DISTINTOS	SGIM		SATP		SMGT		T O T A L		ASPF
		NÚMERO DE PRESTACIONES	IMPORTE BRUTO	NÚMERO DE PRESTACIONES	IMPORTE BRUTO	NÚMERO DE PRESTACIONES	IMPORTE BRUTO	NÚMERO DE PRESTACIONES	IMPORTE BRUTO	NÚMERO DE PRESTACIONES
<b>ANDALUCÍA</b>	<b>9.984</b>	<b>8.394</b>	<b>1.251.324,76</b>	<b>1.280</b>	<b>75.026,42</b>	<b>558</b>	<b>27.054,80</b>	<b>10.232</b>	<b>1.353.405,98</b>	<b>1.568</b>
ALMERÍA	2.149	1.929	287.904,04	226	13.209,70	125	6.309,60	2.280	307.423,34	216
CÁDIZ	808	621	92.479,87	145	8.568,77	106	5.066,80	872	106.115,44	153
CÓRDOBA	582	496	72.057,21	126	7.364,70	57	2.724,60	679	82.146,51	53
GRANADA	690	359	53.286,30	53	3.097,85	49	2.342,20	461	58.726,35	335
HUELVA	286	235	35.217,10	31	1.811,95	9	430,20	275	37.459,25	44
JAÉN	587	532	78.831,40	62	3.623,90	25	1.195,00	619	83.650,30	43
MÁLAGA	4.040	3.532	527.277,24	478	27.939,10	131	6.261,80	4.141	561.478,14	637
SEVILLA	842	690	104.271,60	159	9.410,45	56	2.724,60	905	116.406,65	87
<b>ARAGÓN</b>	<b>1.472</b>	<b>992</b>	<b>148.027,10</b>	<b>137</b>	<b>8.007,65</b>	<b>80</b>	<b>3.824,00</b>	<b>1.209</b>	<b>159.858,75</b>	<b>465</b>
HUESCA	236	191	28.298,26	34	1.987,30	7	334,60	232	30.620,16	54
TERUEL	255	77	11.539,22	16	935,20	8	382,40	101	12.856,82	170
ZARAGOZA	981	724	108.189,62	87	5.085,15	65	3.107,00	876	116.381,77	241
<b>ASTURIAS</b>	<b>1.791</b>	<b>1.517</b>	<b>226.778,40</b>	<b>169</b>	<b>9.878,05</b>	<b>101</b>	<b>4.827,80</b>	<b>1.787</b>	<b>241.484,25</b>	<b>213</b>
<b>ILLES BALEARS</b>	<b>444</b>	<b>412</b>	<b>61.053,18</b>	<b>53</b>	<b>3.097,85</b>	<b>30</b>	<b>1.434,00</b>	<b>495</b>	<b>65.585,03</b>	<b>15</b>
<b>CANARIAS</b>	<b>534</b>	<b>294</b>	<b>43.776,48</b>	<b>104</b>	<b>6.078,80</b>	<b>78</b>	<b>3.728,40</b>	<b>476</b>	<b>53.583,68</b>	<b>177</b>
LAS PALMAS	253	69	10.199,16	26	1.519,70	44	2.103,20	139	13.822,06	145
S.C. TENERIFE	281	225	33.577,32	78	4.559,10	34	1.625,20	337	39.761,62	32
<b>CANTABRIA</b>	<b>999</b>	<b>535</b>	<b>80.104,88</b>	<b>125</b>	<b>7.306,25</b>	<b>87</b>	<b>4.158,60</b>	<b>747</b>	<b>91.569,73</b>	<b>404</b>
<b>CASTILLA Y LEÓN</b>	<b>6.424</b>	<b>3.904</b>	<b>585.907,96</b>	<b>633</b>	<b>37.232,65</b>	<b>330</b>	<b>16.060,80</b>	<b>4.867</b>	<b>639.201,41</b>	<b>2.341</b>
ÁVILA	521	267	39.911,71	65	3.799,25	22	1.051,60	354	44.762,56	243
BURGOS	469	264	39.262,74	29	1.695,05	36	1.720,80	329	42.678,59	190
LEÓN	1.897	813	123.342,92	99	6.020,35	34	1.625,20	946	130.988,47	1.067
PALENCIA	420	303	45.407,58	43	2.513,35	15	717,00	361	48.637,93	111
SALAMANCA	1.375	752	113.166,15	132	7.715,40	133	6.644,20	1.017	127.525,75	544
SEGOVIA	323	280	41.859,97	84	4.909,80	19	908,20	383	47.677,97	30
SORIA	230	216	32.351,82	20	1.169,00	5	239,00	241	33.759,82	18
VALLADOLID	601	492	73.565,75	74	4.325,30	21	1.003,80	587	78.894,85	96
ZAMORA	588	517	77.039,32	87	5.085,15	45	2.151,00	649	84.275,47	42
<b>CASTILLA-LA MANCHA</b>	<b>4.495</b>	<b>2.484</b>	<b>369.728,51</b>	<b>326</b>	<b>19.054,70</b>	<b>163</b>	<b>7.791,40</b>	<b>2.973</b>	<b>396.574,61</b>	<b>1.897</b>
ALBACETE	978	568	83.972,67	82	4.792,90	55	2.629,00	705	91.394,57	358
CIUDAD REAL	1.123	327	48.863,04	51	2.980,95	37	1.768,60	415	53.612,59	779
CUENCA	784	493	73.690,86	49	2.864,05	36	1.720,80	578	78.275,71	271
GUADALAJARA	394	241	36.116,26	38	2.221,10	13	621,40	292	38.958,76	144
TOLEDO	1.216	855	127.085,68	106	6.195,70	22	1.051,60	983	134.332,98	345

(Continúa al dorso)

CC.AA. Y/O PROVINCIAS	NÚMERO DE BENEFICIARIOS DISTINTOS	SGIM		SATP		SMGT		T O T A L		ASPF
		NÚMERO DE PRESTACIONES	IMPORTE BRUTO	NÚMERO DE PRESTACIONES	IMPORTE BRUTO	NÚMERO DE PRESTACIONES	IMPORTE BRUTO	NÚMERO DE PRESTACIONES	IMPORTE BRUTO	NÚMERO DE PRESTACIONES
<b>CATALUNYA</b>	<b>3.292</b>	<b>3.032</b>	<b>453.799,90</b>	<b>264</b>	<b>17.620,25</b>	<b>277</b>	<b>13.227,00</b>	<b>3.573</b>	<b>484.647,15</b>	<b>234</b>
BARCELONA	2.274	2.114	312.831,90	141	10.430,90	154	7.347,60	2.409	330.610,40	142
GIRONA	272	256	38.075,10	25	1.461,25	24	1.147,20	305	40.683,55	15
LLEIDA	339	287	42.303,92	63	3.682,35	55	2.629,00	405	48.615,27	51
TARRAGONA	407	375	60.588,98	35	2.045,75	44	2.103,20	454	64.737,93	26
<b>COMUNIDAD VALENCIANA</b>	<b>5.172</b>	<b>3.800</b>	<b>563.773,43</b>	<b>371</b>	<b>21.684,95</b>	<b>403</b>	<b>19.261,37</b>	<b>4.574</b>	<b>604.719,75</b>	<b>1.204</b>
ALICANTE	3.217	2.454	363.825,81	88	5.143,60	248	11.852,37	2.790	380.821,78	703
CASTELLÓN	587	411	61.031,92	47	2.747,15	35	1.673,00	493	65.452,07	153
VALENCIA	1.368	935	138.915,70	236	13.794,20	120	5.736,00	1.291	158.445,90	348
<b>EXTREMADURA</b>	<b>4.302</b>	<b>2.494</b>	<b>379.152,96</b>	<b>274</b>	<b>16.716,70</b>	<b>319</b>	<b>15.248,20</b>	<b>3.087</b>	<b>411.117,86</b>	<b>1.594</b>
BADAJOS	2.886	1.268	195.927,53	151	9.527,35	189	9.034,20	1.608	214.489,08	1.498
CÁCERES	1.416	1.226	183.225,43	123	7.189,35	130	6.214,00	1.479	196.628,78	96
<b>GALICIA</b>	<b>2.626</b>	<b>1.530</b>	<b>226.859,63</b>	<b>273</b>	<b>15.956,85</b>	<b>261</b>	<b>12.473,77</b>	<b>2.064</b>	<b>255.290,25</b>	<b>1.000</b>
A CORUÑA	987	577	85.656,35	125	7.306,25	168	8.028,37	870	100.990,97	293
LUGO	131	89	12.977,59	21	1.227,45	20	956,00	130	15.161,04	28
OURENSE	385	173	25.695,05	11	642,95	3	143,40	187	26.481,40	215
PONTEVEDRA	1.123	691	102.530,64	116	6.780,20	70	3.346,00	877	112.656,84	464
<b>MADRID</b>	<b>4.115</b>	<b>2.142</b>	<b>319.186,01</b>	<b>313</b>	<b>18.279,36</b>	<b>252</b>	<b>12.093,40</b>	<b>2.707</b>	<b>349.558,77</b>	<b>1.985</b>
MURCIA	6.870	5.027	746.440,41	304	17.768,75	318	15.200,40	5.649	779.409,56	1.666
NAVARRA	459	386	57.624,85	74	4.325,41	26	1.230,76	486	63.181,02	51
<b>PAÍS VASCO</b>	<b>864</b>	<b>768</b>	<b>114.761,80</b>	<b>94</b>	<b>5.494,30</b>	<b>37</b>	<b>1.768,60</b>	<b>899</b>	<b>122.024,70</b>	<b>280</b>
ÁLAVA	92	84	12.588,24	21	1.227,45	5	239,00	110	14.054,69	62
GUIPÚZCOA	288	272	40.592,39	29	1.695,05	14	669,20	315	42.956,64	156
VIZCAYA	484	412	61.581,17	44	2.571,80	18	860,40	474	65.013,37	62
<b>LA RIOJA</b>	<b>343</b>	<b>248</b>	<b>36.881,53</b>	<b>24</b>	<b>1.402,80</b>	<b>8</b>	<b>382,40</b>	<b>280</b>	<b>38.666,73</b>	<b>87</b>
CEUTA	317	188	28.473,40	30	1.753,50	113	5.401,40	331	35.628,30	71
MELILLA	520	215	32.819,34	34	1.987,30	305	15.296,00	554	50.102,64	27
<b>TOTAL ESTADO</b>	<b>55.023</b>	<b>38.362</b>	<b>5.726.474,53</b>	<b>4.882</b>	<b>288.672,54</b>	<b>3.746</b>	<b>180.463,10</b>	<b>46.990</b>	<b>6.195.610,17</b>	<b>15.279</b>

## 2b PRESTACIONES LISMI: DATOS DE LA GESTIÓN MENSUAL Y ANUAL

## PRESTACIONES DEL REAL DECRETO 383/1984, DE 1 DE JULIO (LISMI) DATOS DE GESTIÓN CORRESPONDIENTES AL MES DE SETIEMBRE DE 2006

CC.AA. Y/O PROVINCIAS	SUBSIDIO DE MOVILIDAD Y COMPENSACIÓN PARA						ASISTENCIA SANITARIA Y PRESTACIÓN FARMACÉUTICA						TOTAL PRESTACIONES					
	PTES. MES ANT.	GASTOS DE TRANSPORTE (S.M.G.T.)			PTES. FIN MES	PTES. MES ANT.	PARA MINUSVÁLIDOS (A.S.P.F.)			PTES. FIN MES	PTES. MES ANT.	L I S M I				PTES. FIN MES		
		SOLC.	REST.	APRB. (nº y % C.R.)			SOLC.	REST.	APRB. (nº y % C.R.)			SOLC.	REST.	APRB. (nº y % C.R.)				
<b>ANDALUCÍA</b>	21	3	10	2	20,00	14	26	2	9	4	44,44	19	47	5	19	6	31,58	33
ALMERÍA	0	0	0	0	-	0	0	1	1	1	100,00	0	0	1	1	1	100,00	0
CÁDIZ	6	1	3	1	33,33	4	3	0	1	0	-	2	9	1	4	1	25,00	6
CÓRDOBA	2	1	2	0	-	1	4	0	2	2	100,00	2	6	1	4	2	50,00	3
GRANADA	1	0	0	0	-	1	2	1	0	0	-	3	3	1	0	0	-	4
HUELVA	0	0	0	0	-	0	1	0	0	0	-	1	1	0	0	0	-	1
JAÉN	1	0	1	1	100,00	0	0	0	0	0	-	0	1	0	1	1	100,00	0
MÁLAGA	9	0	3	0	-	6	16	0	5	1	20,00	11	25	0	8	1	12,50	17
SEVILLA	2	1	1	0	-	2	0	0	0	0	-	0	2	1	1	0	-	2
<b>ARAGÓN</b>	0	2	0	0	-	2	4	5	5	5	100,00	4	4	7	5	5	100,00	6
HUESCA	0	1	0	0	-	1	0	0	0	0	-	0	0	1	0	0	-	1
TERUEL	0	0	0	0	-	0	2	0	0	0	-	2	2	0	0	0	-	2
ZARAGOZA	0	1	0	0	-	1	2	5	5	5	100,00	2	2	6	5	5	100,00	3
<b>ASTURIAS</b>	5	0	0	0	-	5	3	3	0	0	-	6	8	3	0	0	-	11
<b>ILLES BALEARS</b>	0	0	0	0	-	0	0	0	0	0	-	0	0	0	0	0	-	0
<b>CANARIAS</b>	6	0	0	0	-	6	2	1	1	0	-	2	8	1	1	0	-	8
LAS PALMAS	5	0	0	0	-	5	1	0	0	0	-	1	6	0	0	0	-	6
S.C. TENERIFE	1	0	0	0	-	1	1	1	1	0	-	1	2	1	1	0	-	2
<b>CANTABRIA</b>	0	0	0	0	-	0	0	0	0	0	-	0	0	0	0	0	-	0
<b>CASTILLA Y LEÓN</b>	1	1	1	1	100,00	1	4	0	3	3	100,00	1	5	1	4	4	100,00	2
ÁVILA	0	0	0	0	-	0	0	0	0	0	-	0	0	0	0	0	-	0
BURGOS	0	0	0	0	-	0	4	0	3	3	100,00	1	4	0	3	3	100,00	1
LEÓN	0	0	0	0	-	0	0	0	0	0	-	0	0	0	0	0	-	0
PALENCIA	0	0	0	0	-	0	0	0	0	0	-	0	0	0	0	0	-	0
SALAMANCA	1	1	1	1	100,00	1	0	0	0	0	-	0	1	1	1	1	100,00	1
SEGOVIA	0	0	0	0	-	0	0	0	0	0	-	0	0	0	0	0	-	0
SORIA	0	0	0	0	-	0	0	0	0	0	-	0	0	0	0	0	-	0
VALLADOLID	0	0	0	0	-	0	0	0	0	0	-	0	0	0	0	0	-	0
ZAMORA	0	0	0	0	-	0	0	0	0	0	-	0	0	0	0	0	-	0
<b>CASTILLA-LA MANCHA</b>	0	0	0	0	-	0	0	0	0	0	-	0	0	0	0	0	-	0
ALBACETE	0	0	0	0	-	0	0	0	0	0	-	0	0	0	0	0	-	0
CIUDAD REAL	0	0	0	0	-	0	0	0	0	0	-	0	0	0	0	0	-	0
CUENCA	0	0	0	0	-	0	0	0	0	0	-	0	0	0	0	0	-	0
GUADALAJARA	0	0	0	0	-	0	0	0	0	0	-	0	0	0	0	0	-	0
TOLEDO	0	0	0	0	-	0	0	0	0	0	-	0	0	0	0	0	-	0

(Continúa al dorso)

CC.AA. Y/O PROVINCIAS	SUBSIDIO DE MOVILIDAD Y COMPENSACIÓN PARA						ASISTENCIA SANITARIA Y PRESTACIÓN FARMACÉUTICA						TOTAL PRESTACIONES					
	PTE. AÑO ANT.	GASTOS DE TRANSPORTE (S.M.G.T.)				PTE. FINAL	PTE. AÑO ANT.	PARA MINUSVÁLIDOS (A.S.P.F.)				PTE. FINAL	PTE. AÑO ANT.	L I S M I				PTE. FINAL
		SOLC.	REST.	APRB. (nº y % C.R.)				SOLC.	REST.	APRB. (nº y % C.R.)				SOLC.	REST.	APRB. (nº y % C.R.)		
<b>CATALUNYA</b>	2	0	0	0	-	2	3	0	0	0	-	3	5	0	0	0	-	5
BARCELONA	2	0	0	0	-	2	3	0	0	0	-	3	5	0	0	0	-	5
GIRONA	0	0	0	0	-	0	0	0	0	-	0	0	0	0	0	0	-	0
LLEIDA	0	0	0	0	-	0	0	0	0	-	0	0	0	0	0	0	-	0
TARRAGONA	0	0	0	0	-	0	0	0	0	-	0	0	0	0	0	0	-	0
<b>COMUNIDAD VALENCIANA</b>	9	0	3	0	-	6	0	0	0	0	-	0	9	0	3	0	-	6
ALICANTE	0	0	0	0	-	0	0	0	0	-	0	0	0	0	0	0	-	0
CASTELLÓN	0	0	0	0	-	0	0	0	0	-	0	0	0	0	0	0	-	0
VALENCIA	9	0	3	0	-	6	0	0	0	-	0	9	0	3	0	-	6	
<b>EXTREMADURA</b>	3	2	2	2	100,00	3	1	0	0	-	1	4	2	2	2	100,00	4	
BADAJOS	2	0	0	0	-	2	1	0	0	-	1	3	0	0	0	-	3	
CÁCERES	1	2	2	2	100,00	1	0	0	0	-	0	1	2	2	2	100,00	1	
<b>GALICIA</b>	2	1	2	1	50,00	1	7	6	5	4	80,00	8	9	7	7	5	71,43	9
A CORUÑA	2	1	2	1	50,00	1	0	1	0	-	1	2	2	2	1	50,00	2	
LUGO	0	0	0	0	-	0	1	0	1	100,00	0	1	0	1	1	100,00	0	
OURENSE	0	0	0	0	-	0	1	2	1	0	-	2	1	2	1	0	-	2
PONTEVEDRA	0	0	0	0	-	0	5	3	3	3	100,00	5	5	3	3	3	100,00	5
<b>MADRID</b>	2	0	1	1	100,00	1	2	1	0	0	-	3	4	1	1	1	100,00	4
<b>MURCIA</b>	6	2	1	0	-	7	0	0	0	0	-	0	6	2	1	0	-	7
<b>NAVARRA</b>	0	0	0	0	-	0	0	0	0	0	-	0	0	0	0	0	-	0
<b>PAÍS VASCO</b>	6	0	1	1	100,00	5	4	0	1	0	-	3	10	0	2	1	50,00	8
ÁLAVA	0	0	0	0	-	0	0	0	0	-	0	0	0	0	0	0	-	0
GUIPÚZCOA	6	0	1	1	100,00	5	4	0	1	0	-	3	10	0	2	1	50,00	8
VIZCAYA	0	0	0	0	-	0	0	0	0	-	0	0	0	0	0	0	-	0
<b>LA RIOJA</b>	0	0	0	0	-	0	0	0	0	0	-	0	0	0	0	0	-	0
<b>CEUTA</b>	1	0	1	1	100,00	0	0	0	0	0	-	0	1	0	1	1	100,00	0
<b>MELILLA</b>	13	3	3	1	33,33	13	1	0	0	0	-	1	14	3	3	1	33,33	14

<b>TOTAL ESTADO</b>	77	14	25	10	40,00	66	57	18	24	16	66,67	51	134	32	49	26	53,06	117
---------------------	----	----	----	----	-------	----	----	----	----	----	-------	----	-----	----	----	----	-------	-----

## PRESTACIONES DEL REAL DECRETO 383/1984, DE 1 DE SEPTIEMBRE (LISMI) DATOS DE GESTIÓN CORRESPONDIENTES AL AÑO 2006 HASTA SEPTIEMBRE

CC.AA.  Y/O  PROVINCIAS	SUBSIDIO DE MOVILIDAD Y COMPENSACIÓN PARA						ASISTENCIA SANITARIA Y PRESTACIÓN FARMACÉUTICA						TOTAL PRESTACIONES					
	PTE. AÑO ANT.	GASTOS DE TRANSPORTE (S.M.G.T.)			PTE. FINAL	PTE. AÑO ANT.	PARA MINUSVÁLIDOS (A.S.P.F.)			PTE. FINAL	PTE. AÑO ANT.	L I S M I			PTE. FINAL			
		SOLC.	REST.	APRB. (nº y % C.R.)			SOLC.	REST.	APRB. (nº y % C.R.)			SOLC.	REST.	APRB. (nº y % C.R.)				
<b>ANDALUCÍA</b>	<b>18</b>	<b>59</b>	<b>63</b>	<b>8</b>	<b>12,70</b>	<b>14</b>	<b>32</b>	<b>86</b>	<b>99</b>	<b>30</b>	<b>30,30</b>	<b>19</b>	<b>50</b>	<b>145</b>	<b>162</b>	<b>38</b>	<b>23,46</b>	<b>33</b>
ALMERÍA	0	3	3	1	33,33	0	0	12	12	9	75,00	0	0	15	15	10	66,67	0
CÁDIZ	3	11	10	2	20,00	4	3	4	5	0	-	2	6	15	15	2	13,33	6
CÓRDOBA	4	8	11	2	18,18	1	2	4	4	2	50,00	2	6	12	15	4	26,67	3
GRANADA	2	4	5	1	20,00	1	2	14	13	1	7,69	3	4	18	18	2	11,11	4
HUELVA	1	0	1	0	-	0	3	3	5	0	-	1	4	3	6	0	-	1
JAÉN	1	3	4	1	25,00	0	0	4	4	3	75,00	0	1	7	8	4	50,00	0
MÁLAGA	6	20	20	1	5,00	6	22	38	49	15	30,61	11	28	58	69	16	23,19	17
SEVILLA	1	10	9	0	-	2	0	7	7	0	-	0	1	17	16	0	-	2
<b>ARAGÓN</b>	<b>0</b>	<b>4</b>	<b>2</b>	<b>0</b>	<b>-</b>	<b>2</b>	<b>3</b>	<b>26</b>	<b>25</b>	<b>17</b>	<b>68,00</b>	<b>4</b>	<b>3</b>	<b>30</b>	<b>27</b>	<b>17</b>	<b>62,96</b>	<b>6</b>
HUESCA	0	2	1	0	-	1	1	2	3	3	100,00	0	1	4	4	3	75,00	1
TERUEL	0	0	0	0	-	0	1	3	2	1	50,00	2	1	3	2	1	50,00	2
ZARAGOZA	0	2	1	0	-	1	1	21	20	13	65,00	2	1	23	21	13	61,90	3
<b>ASTURIAS</b>	<b>5</b>	<b>1</b>	<b>1</b>	<b>0</b>	<b>-</b>	<b>5</b>	<b>2</b>	<b>15</b>	<b>11</b>	<b>7</b>	<b>63,64</b>	<b>6</b>	<b>7</b>	<b>16</b>	<b>12</b>	<b>7</b>	<b>58,33</b>	<b>11</b>
<b>ILLES BALEARS</b>	<b>0</b>	<b>1</b>	<b>1</b>	<b>1</b>	<b>100,00</b>	<b>0</b>	<b>0</b>	<b>1</b>	<b>1</b>	<b>0</b>	<b>-</b>	<b>0</b>	<b>0</b>	<b>2</b>	<b>2</b>	<b>1</b>	<b>50,00</b>	<b>0</b>
<b>CANARIAS</b>	<b>6</b>	<b>9</b>	<b>9</b>	<b>2</b>	<b>22,22</b>	<b>6</b>	<b>2</b>	<b>6</b>	<b>6</b>	<b>2</b>	<b>33,33</b>	<b>2</b>	<b>8</b>	<b>15</b>	<b>15</b>	<b>4</b>	<b>26,67</b>	<b>8</b>
LAS PALMAS	6	5	6	2	33,33	5	1	3	3	1	33,33	1	7	8	9	3	33,33	6
S.C. TENERIFE	0	4	3	0	-	1	1	3	3	1	33,33	1	1	7	6	1	16,67	2
<b>CANTABRIA</b>	<b>0</b>	<b>0</b>	<b>0</b>	<b>0</b>	<b>-</b>	<b>0</b>	<b>0</b>	<b>0</b>	<b>0</b>	<b>0</b>	<b>-</b>	<b>0</b>	<b>0</b>	<b>0</b>	<b>0</b>	<b>0</b>	<b>-</b>	<b>0</b>
<b>CASTILLA Y LEÓN</b>	<b>1</b>	<b>7</b>	<b>6</b>	<b>6</b>	<b>100,00</b>	<b>2</b>	<b>0</b>	<b>12</b>	<b>11</b>	<b>10</b>	<b>90,91</b>	<b>1</b>	<b>1</b>	<b>19</b>	<b>17</b>	<b>16</b>	<b>94,12</b>	<b>3</b>
ÁVILA	0	0	0	0	-	0	0	0	0	0	-	0	0	0	0	0	-	0
BURGOS	1	2	3	3	100,00	0	0	5	4	4	100,00	1	1	7	7	7	100,00	1
LEÓN	0	0	0	0	-	0	0	2	2	1	50,00	0	0	2	2	1	50,00	0
PALENCIA	0	0	0	0	-	0	0	0	0	0	-	0	0	0	0	0	-	0
SALAMANCA	0	5	3	3	100,00	2	0	5	5	5	100,00	0	0	10	8	8	100,00	2
SEGOVIA	0	0	0	0	-	0	0	0	0	0	-	0	0	0	0	0	-	0
SORIA	0	0	0	0	-	0	0	0	0	0	-	0	0	0	0	0	-	0
VALLADOLID	0	0	0	0	-	0	0	0	0	0	-	0	0	0	0	0	-	0
ZAMORA	0	0	0	0	-	0	0	0	0	0	-	0	0	0	0	0	-	0
<b>CASTILLA-LA MANCHA</b>	<b>1</b>	<b>1</b>	<b>2</b>	<b>0</b>	<b>-</b>	<b>0</b>	<b>1</b>	<b>3</b>	<b>4</b>	<b>0</b>	<b>-</b>	<b>0</b>	<b>2</b>	<b>4</b>	<b>6</b>	<b>0</b>	<b>-</b>	<b>0</b>
ALBACETE	1	1	2	0	-	0	1	1	2	0	-	0	2	2	4	0	-	0
CIUDAD REAL	0	0	0	0	-	0	0	0	0	0	-	0	0	0	0	0	-	0
CUENCA	0	0	0	0	-	0	0	0	0	0	-	0	0	0	0	0	-	0
GUADALAJARA	0	0	0	0	-	0	0	2	2	0	-	0	0	2	2	0	-	0
TOLEDO	0	0	0	0	-	0	0	0	0	0	-	0	0	0	0	0	-	0

(Continúa al dorso)

CC.AA. Y/O PROVINCIAS	SUBSIDIO DE MOVILIDAD Y COMPENSACIÓN PARA						ASISTENCIA SANITARIA Y PRESTACIÓN FARMACÉUTICA						TOTAL PRESTACIONES					
	PTE. AÑO ANT.	GASTOS DE TRANSPORTE (S.M.G.T.)				PTE. FINAL	PTE. AÑO ANT.	PARA MINUSVÁLIDOS (A.S.P.F.)				PTE. FINAL	PTE. AÑO ANT.	L I S M I				PTE. FINAL
		SOLC.	REST.	APRB. (nº y % C.R.)				SOLC.	REST.	APRB. (nº y % C.R.)				SOLC.	REST.	APRB. (nº y % C.R.)		
<b>CATALUNYA</b>	5	7	10	6	60,00	2	2	1	0	-	3	7	9	11	6	54,55	5	
BARCELONA	4	7	9	6	66,67	2	1	2	0	0	-	3	5	9	9	6	66,67	5
GIRONA	0	0	0	0	-	0	0	0	0	-	0	0	0	0	0	-	0	
LLEIDA	0	0	0	0	-	0	0	0	0	-	0	0	0	0	0	-	0	
TARRAGONA	1	0	1	0	-	0	1	0	1	0	-	0	2	0	2	0	-	0
<b>COMUNIDAD VALENCIANA</b>	6	12	12	1	8,33	6	0	0	0	0	-	0	6	12	12	1	8,33	6
ALICANTE	2	1	3	0	-	0	0	0	0	-	0	2	1	3	0	-	0	
CASTELLÓN	0	0	0	0	-	0	0	0	0	-	0	0	0	0	0	-	0	
VALENCIA	4	11	9	1	11,11	6	0	0	0	-	0	4	11	9	1	11,11	6	
<b>EXTREMADURA</b>	1	6	4	2	50,00	3	1	1	1	100,00	1	2	7	5	3	60,00	4	
BADAJOS	0	2	0	0	-	2	0	1	0	-	1	0	3	0	0	-	3	
CÁCERES	1	4	4	2	50,00	1	1	0	1	100,00	0	2	4	5	3	60,00	1	
<b>GALICIA</b>	0	10	9	5	55,56	1	4	42	38	30	78,95	8	4	52	47	35	74,47	9
A CORUÑA	0	8	7	4	57,14	1	1	4	4	50,00	1	1	12	11	6	54,55	2	
LUGO	0	0	0	0	-	0	0	1	1	100,00	0	0	1	1	1	100,00	0	
OURENSE	0	1	1	0	-	0	1	19	18	12	66,67	2	1	20	19	12	63,16	2
PONTEVEDRA	0	1	1	1	100,00	0	2	18	15	15	100,00	5	2	19	16	16	100,00	5
<b>MADRID</b>	6	12	17	3	17,65	1	3	11	11	2	18,18	3	9	23	28	5	17,86	4
<b>MURCIA</b>	9	17	19	5	26,32	7	6	1	7	0	-	0	15	18	26	5	19,23	7
<b>NAVARRA</b>	0	3	3	3	100,00	0	0	4	4	2	50,00	0	0	7	7	5	71,43	0
<b>PAIS VASCO</b>	2	23	20	5	25,00	5	12	6	15	11	73,33	3	14	29	35	16	45,71	8
ÁLAVA	0	1	1	1	100,00	0	0	1	1	1	100,00	0	0	2	2	2	100,00	0
GUIPÚZCOA	2	6	3	3	100,00	5	12	3	12	8	66,67	3	14	9	15	11	73,33	8
VIZCAYA	0	16	16	1	6,25	0	0	2	2	2	100,00	0	0	18	18	3	16,67	0
<b>LA RIOJA</b>	0	0	0	0	-	0	2	3	5	3	60,00	0	2	3	5	3	60,00	0
<b>CEUTA</b>	2	11	13	5	38,46	0	0	4	4	1	25,00	0	2	15	17	6	35,29	0
<b>MELILLA</b>	10	42	39	22	56,41	13	0	3	2	2	100,00	1	10	45	41	24	58,54	14

<b>TOTAL ESTADO</b>	72	225	230	74	32,17	67	70	226	245	118	48,16	51	142	451	475	192	40,42	118
---------------------	----	-----	-----	----	-------	----	----	-----	-----	-----	-------	----	-----	-----	-----	-----	-------	-----

## 2c REVISIONES DE OFICIO E INSTANCIA DE PARTE: DATOS DE LA GESTIÓN MENSUAL Y ANUAL

**PRESTACIONES DEL REAL DECRETO 383/1984, DE 1 DE FEBRERO (LISMI)  
REVISIONES DE OFICIO E INSTANCIA DE PARTE EFECTUADAS DE SGIM  
DATOS DE GESTIÓN CORRESPONDIENTES AL MES DE SETIEMBRE DE 2006**

CC.AA.  Y/O  PROVINCIAS	REVISIONES EFECTUADAS				CAUSAS DE EXTINCIÓN DEL DERECHO						
	Modifica.  Cuantía	Extinción  Derecho	Suspensión		TOTAL	Recursos  Propios	Prestación  Incompatible	Pérdida  Residencia	Fallecimiento	Grado y  Baremo	TOTAL
			Act. Laboral	Otras							
<b>ANDALUCÍA</b>	2	106	0	4	112	18	50	2	36	0	106
ALMERÍA	0	28	0	1	29	0	19	0	9	0	28
CÁDIZ	0	4	0	0	4	0	4	0	0	0	4
CÓRDOBA	0	7	0	2	9	0	6	0	1	0	7
GRANADA	0	8	0	1	9	0	5	2	1	0	8
HUELVA	0	6	0	0	6	1	2	0	3	0	6
JAÉN	0	7	0	0	7	0	6	0	1	0	7
MÁLAGA	2	34	0	0	36	10	7	0	17	0	34
SEVILLA	0	12	0	0	12	7	1	0	4	0	12
<b>ARAGÓN</b>	0	2	0	0	2	0	2	0	0	0	2
HUESCA	0	2	0	0	2	0	2	0	0	0	2
TERUEL	0	0	0	0	0	0	0	0	0	0	0
ZARAGOZA	0	0	0	0	0	0	0	0	0	0	0
<b>ASTURIAS</b>	0	24	0	0	24	2	13	0	9	0	24
<b>ILLES BALEARS</b>	0	3	0	0	3	0	2	0	1	0	3
<b>CANARIAS</b>	0	2	0	0	2	0	0	0	2	0	2
LAS PALMAS	0	0	0	0	0	0	0	0	0	0	0
S.C. TENERIFE	0	2	0	0	2	0	0	0	2	0	2
<b>CANTABRIA</b>	0	0	0	0	0	0	0	0	0	0	0
<b>CASTILLA Y LEÓN</b>	0	14	1	0	15	0	6	0	8	0	14
ÁVILA	0	7	0	0	7	0	4	0	3	0	7
BURGOS	0	4	1	0	5	0	2	0	2	0	4
LEÓN	0	0	0	0	0	0	0	0	0	0	0
PALENCIA	0	0	0	0	0	0	0	0	0	0	0
SALAMANCA	0	2	0	0	2	0	0	0	2	0	2
SEGOVIA	0	0	0	0	0	0	0	0	0	0	0
SORIA	0	1	0	0	1	0	0	0	1	0	1
VALLADOLID	0	0	0	0	0	0	0	0	0	0	0
ZAMORA	0	0	0	0	0	0	0	0	0	0	0
<b>CASTILLA-LA MANCHA</b>	0	1	0	0	1	0	1	0	0	0	1
ALBACETE	0	0	0	0	0	0	0	0	0	0	0
CIUDAD REAL	0	0	0	0	0	0	0	0	0	0	0
CUENCA	0	0	0	0	0	0	0	0	0	0	0
GUADALAJARA	0	0	0	0	0	0	0	0	0	0	0
TOLEDO	0	1	0	0	1	0	1	0	0	0	1

(Continúa al dorso)

CC.AA. Y/O PROVINCIAS	REVISIONES EFECTUADAS				CAUSAS DE EXTINCIÓN DEL DERECHO						
	Modifica. Cuantía	Extinción Derecho	Suspensión		TOTAL	Recursos Propios	Prestación Incompatible	Pérdida Residencia	Fallecimiento	Grado y Baremo	TOTAL
			Act. Laboral	Otras							
<b>CATALUNYA</b>	0	0	0	0	0	0	0	0	0	0	0
BARCELONA	0	0	0	0	0	0	0	0	0	0	0
GIRONA	0	0	0	0	0	0	0	0	0	0	0
LLEIDA	0	0	0	0	0	0	0	0	0	0	0
TARRAGONA	0	0	0	0	0	0	0	0	0	0	0
<b>COMUNIDAD VALENCIANA</b>	0	43	0	8	51	0	23	0	20	0	43
ALICANTE	0	22	0	0	22	0	14	0	8	0	22
CASTELLÓN	0	6	0	8	14	0	4	0	2	0	6
VALENCIA	0	15	0	0	15	0	5	0	10	0	15
<b>EXTREMADURA</b>	0	22	1	0	23	1	10	1	10	0	22
BADAJOS	0	11	1	0	12	0	5	1	5	0	11
CÁCERES	0	11	0	0	11	1	5	0	5	0	11
<b>GALICIA</b>	0	5	0	0	5	0	3	0	2	0	5
A CORUÑA	0	0	0	0	0	0	0	0	0	0	0
LUGO	0	1	0	0	1	0	1	0	0	0	1
OURENSE	0	1	0	0	1	0	1	0	0	0	1
PONTEVEDRA	0	3	0	0	3	0	1	0	2	0	3
<b>MADRID</b>	0	13	1	0	14	0	11	0	2	0	13
<b>MURCIA</b>	0	74	0	0	74	0	43	0	31	0	74
<b>NAVARRA</b>	0	2	0	0	2	0	1	0	0	1	2
<b>PAÍS VASCO</b>	0	11	0	0	11	4	2	0	5	0	11
ÁLAVA	0	0	0	0	0	0	0	0	0	0	0
GUIPÚZCOA	0	0	0	0	0	0	0	0	0	0	0
VIZCAYA	0	11	0	0	11	4	2	0	5	0	11
<b>LA RIOJA</b>	0	2	0	0	2	0	1	0	1	0	2
<b>CEUTA</b>	0	2	0	0	2	0	1	0	1	0	2
<b>MELILLA</b>	0	3	0	0	3	0	2	0	1	0	3
<b>TOTAL ESTADO</b>	2	329	3	12	346	25	171	3	129	1	329

**PRESTACIONES DEL REAL DECRETO 383/1984, DE 1 DE FEBRERO (LISMI)  
REVISIONES DE OFICIO E INSTANCIA DE PARTE EFECTUADAS EN SATP  
DATOS DE GESTIÓN CORRESPONDIENTES AL MES DE SETIEMBRE DE 2006**

CC.AA.  Y/O PROVINCIAS	REVISIONES EFECTUADAS			CAUSAS DE EXTINCIÓN DEL DERECHO							
	Extinción Derecho	Suspensión	TOTAL	Recursos Propios	Prestación Incompatible	Ingreso Centro	Pérdida Residencia	Fallecimiento	Grado y Baremo	Alta S.S.	TOTAL
<b>ANDALUCÍA</b>	<b>24</b>	<b>1</b>	<b>25</b>	<b>5</b>	<b>10</b>	<b>1</b>	<b>1</b>	<b>7</b>	<b>0</b>	<b>0</b>	<b>24</b>
ALMERÍA	4	0	4	0	2	0	0	2	0	0	4
CÁDIZ	2	0	2	0	2	0	0	0	0	0	2
CÓRDOBA	3	0	3	1	1	1	0	0	0	0	3
GRANADA	3	1	4	0	1	0	1	1	0	0	3
HUELVA	3	0	3	1	1	0	0	1	0	0	3
JAÉN	1	0	1	0	1	0	0	0	0	0	1
MÁLAGA	5	0	5	0	2	0	0	3	0	0	5
SEVILLA	3	0	3	3	0	0	0	0	0	0	3
<b>ARAGÓN</b>	<b>0</b>	<b>0</b>	<b>0</b>	<b>0</b>	<b>0</b>	<b>0</b>	<b>0</b>	<b>0</b>	<b>0</b>	<b>0</b>	<b>0</b>
HUESCA	0	0	0	0	0	0	0	0	0	0	0
TERUEL	0	0	0	0	0	0	0	0	0	0	0
ZARAGOZA	0	0	0	0	0	0	0	0	0	0	0
<b>ASTURIAS</b>	<b>5</b>	<b>0</b>	<b>5</b>	<b>1</b>	<b>3</b>	<b>0</b>	<b>0</b>	<b>1</b>	<b>0</b>	<b>0</b>	<b>5</b>
<b>ILLES BALEARS</b>	<b>0</b>	<b>0</b>	<b>0</b>	<b>0</b>	<b>0</b>	<b>0</b>	<b>0</b>	<b>0</b>	<b>0</b>	<b>0</b>	<b>0</b>
<b>CANARIAS</b>	<b>1</b>	<b>0</b>	<b>1</b>	<b>0</b>	<b>0</b>	<b>0</b>	<b>0</b>	<b>1</b>	<b>0</b>	<b>0</b>	<b>1</b>
LAS PALMAS	0	0	0	0	0	0	0	0	0	0	0
S.C. TENERIFE	1	0	1	0	0	0	0	1	0	0	1
<b>CANTABRIA</b>	<b>0</b>	<b>0</b>	<b>0</b>	<b>0</b>	<b>0</b>	<b>0</b>	<b>0</b>	<b>0</b>	<b>0</b>	<b>0</b>	<b>0</b>
<b>CASTILLA Y LEÓN</b>	<b>3</b>	<b>0</b>	<b>3</b>	<b>0</b>	<b>0</b>	<b>0</b>	<b>0</b>	<b>3</b>	<b>0</b>	<b>0</b>	<b>3</b>
ÁVILA	2	0	2	0	0	0	0	2	0	0	2
BURGOS	1	0	1	0	0	0	0	1	0	0	1
LEÓN	0	0	0	0	0	0	0	0	0	0	0
PALENCIA	0	0	0	0	0	0	0	0	0	0	0
SALAMANCA	0	0	0	0	0	0	0	0	0	0	0
SEGOVIA	0	0	0	0	0	0	0	0	0	0	0
SORIA	0	0	0	0	0	0	0	0	0	0	0
VALLADOLID	0	0	0	0	0	0	0	0	0	0	0
ZAMORA	0	0	0	0	0	0	0	0	0	0	0
<b>CASTILLA-LA MANCHA</b>	<b>0</b>	<b>0</b>	<b>0</b>	<b>0</b>	<b>0</b>	<b>0</b>	<b>0</b>	<b>0</b>	<b>0</b>	<b>0</b>	<b>0</b>
ALBACETE	0	0	0	0	0	0	0	0	0	0	0
CIUDAD REAL	0	0	0	0	0	0	0	0	0	0	0
CUENCA	0	0	0	0	0	0	0	0	0	0	0
GUADALAJARA	0	0	0	0	0	0	0	0	0	0	0
TOLEDO	0	0	0	0	0	0	0	0	0	0	0

(Continúa al dorso)

CC.AA. Y/O PROVINCIAS	REVISIONES EFECTUADAS			CAUSAS DE EXTINCIÓN DEL DERECHO							
	Extinción Derecho	Suspensión	TOTAL	Recursos Propios	Prestación Incompatible	Ingreso Centro	Pérdida Residencia	Fallecimiento	Grado y Baremo	Alta S.S.	TOTAL
<b>CATALUNYA</b>	0	0	0	0	0	0	0	0	0	0	0
BARCELONA	0	0	0	0	0	0	0	0	0	0	0
GIRONA	0	0	0	0	0	0	0	0	0	0	0
LLEIDA	0	0	0	0	0	0	0	0	0	0	0
TARRAGONA	0	0	0	0	0	0	0	0	0	0	0
<b>COMUNIDAD VALENCIANA</b>	4	0	4	0	3	0	0	1	0	0	4
ALICANTE	0	0	0	0	0	0	0	0	0	0	0
CASTELLÓN	1	0	1	0	0	0	0	1	0	0	1
VALENCIA	3	0	3	0	3	0	0	0	0	0	3
<b>EXTREMADURA</b>	4	0	4	2	0	0	0	2	0	0	4
BADAJOS	1	0	1	0	0	0	0	1	0	0	1
CÁCERES	3	0	3	2	0	0	0	1	0	0	3
<b>GALICIA</b>	0	0	0	0	0	0	0	0	0	0	0
A CORUÑA	0	0	0	0	0	0	0	0	0	0	0
LUGO	0	0	0	0	0	0	0	0	0	0	0
OURENSE	0	0	0	0	0	0	0	0	0	0	0
PONTEVEDRA	0	0	0	0	0	0	0	0	0	0	0
<b>MADRID</b>	0	0	0	0	0	0	0	0	0	0	0
<b>MURCIA</b>	16	0	16	9	0	0	0	7	0	0	16
<b>NAVARRA</b>	0	0	0	0	0	0	0	0	0	0	0
<b>PAÍS VASCO</b>	0	0	0	0	0	0	0	0	0	0	0
ÁLAVA	0	0	0	0	0	0	0	0	0	0	0
GUIPÚZCOA	0	0	0	0	0	0	0	0	0	0	0
VIZCAYA	0	0	0	0	0	0	0	0	0	0	0
<b>LA RIOJA</b>	0	0	0	0	0	0	0	0	0	0	0
<b>CEUTA</b>	0	0	0	0	0	0	0	0	0	0	0
<b>MELILLA</b>	1	0	1	0	0	0	0	1	0	0	1
<b>TOTAL ESTADO</b>	58	1	59	17	16	1	1	23	0	0	58

**PRESTACIONES DEL REAL DECRETO 383/1984, DE 1 DE FEBRERO (LISMI)  
REVISIONES DE OFICIO E INSTANCIA DE PARTE EFECTUADAS EN SMGT  
DATOS DE GESTIÓN CORRESPONDIENTES AL MES DE SETIEMBRE DE 2006**

CC.AA.  Y/O PROVINCIAS	REVISIONES EFECTUADAS			CAUSAS DE EXTINCIÓN DEL DERECHO								
	Extinción Derecho	Suspensión	TOTAL	Recursos Propios	Recursos Familiares	Prestación Incompatible	Ingreso Centro	Pérdida Residencia	Fallecimiento	Grado y Baremo	Alta S.S.	TOTAL
<b>ANDALUCÍA</b>	<b>13</b>	<b>4</b>	<b>17</b>	<b>10</b>	<b>0</b>	<b>1</b>	<b>1</b>	<b>1</b>	<b>0</b>	<b>0</b>	<b>0</b>	<b>13</b>
ALMERÍA	0	0	0	0	0	0	0	0	0	0	0	0
CÁDIZ	1	0	1	1	0	0	0	0	0	0	0	1
CÓRDOBA	9	0	9	8	0	0	1	0	0	0	0	9
GRANADA	2	3	5	0	0	1	0	1	0	0	0	2
HUELVA	0	1	1	0	0	0	0	0	0	0	0	0
JAÉN	0	0	0	0	0	0	0	0	0	0	0	0
MÁLAGA	0	0	0	0	0	0	0	0	0	0	0	0
SEVILLA	1	0	1	1	0	0	0	0	0	0	0	1
<b>ARAGÓN</b>	<b>0</b>	<b>0</b>	<b>0</b>	<b>0</b>	<b>0</b>	<b>0</b>	<b>0</b>	<b>0</b>	<b>0</b>	<b>0</b>	<b>0</b>	<b>0</b>
HUESCA	0	0	0	0	0	0	0	0	0	0	0	0
TERUEL	0	0	0	0	0	0	0	0	0	0	0	0
ZARAGOZA	0	0	0	0	0	0	0	0	0	0	0	0
<b>ASTURIAS</b>	<b>2</b>	<b>0</b>	<b>2</b>	<b>0</b>	<b>0</b>	<b>0</b>	<b>0</b>	<b>0</b>	<b>2</b>	<b>0</b>	<b>0</b>	<b>2</b>
<b>ILLES BALEARS</b>	<b>1</b>	<b>0</b>	<b>1</b>	<b>0</b>	<b>0</b>	<b>0</b>	<b>0</b>	<b>0</b>	<b>1</b>	<b>0</b>	<b>0</b>	<b>1</b>
<b>CANARIAS</b>	<b>2</b>	<b>0</b>	<b>2</b>	<b>0</b>	<b>1</b>	<b>0</b>	<b>0</b>	<b>0</b>	<b>1</b>	<b>0</b>	<b>0</b>	<b>2</b>
LAS PALMAS	1	0	1	0	1	0	0	0	0	0	0	1
S.C. TENERIFE	1	0	1	0	0	0	0	0	1	0	0	1
<b>CANTABRIA</b>	<b>0</b>	<b>0</b>	<b>0</b>	<b>0</b>	<b>0</b>	<b>0</b>	<b>0</b>	<b>0</b>	<b>0</b>	<b>0</b>	<b>0</b>	<b>0</b>
<b>CASTILLA Y LEÓN</b>	<b>0</b>	<b>0</b>	<b>0</b>	<b>0</b>	<b>0</b>	<b>0</b>	<b>0</b>	<b>0</b>	<b>0</b>	<b>0</b>	<b>0</b>	<b>0</b>
ÁVILA	0	0	0	0	0	0	0	0	0	0	0	0
BURGOS	0	0	0	0	0	0	0	0	0	0	0	0
LEÓN	0	0	0	0	0	0	0	0	0	0	0	0
PALENCIA	0	0	0	0	0	0	0	0	0	0	0	0
SALAMANCA	0	0	0	0	0	0	0	0	0	0	0	0
SEGOVIA	0	0	0	0	0	0	0	0	0	0	0	0
SORIA	0	0	0	0	0	0	0	0	0	0	0	0
VALLADOLID	0	0	0	0	0	0	0	0	0	0	0	0
ZAMORA	0	0	0	0	0	0	0	0	0	0	0	0
<b>CASTILLA-LA MANCHA</b>	<b>0</b>	<b>0</b>	<b>0</b>	<b>0</b>	<b>0</b>	<b>0</b>	<b>0</b>	<b>0</b>	<b>0</b>	<b>0</b>	<b>0</b>	<b>0</b>
ALBACETE	0	0	0	0	0	0	0	0	0	0	0	0
CIUDAD REAL	0	0	0	0	0	0	0	0	0	0	0	0
CUENCA	0	0	0	0	0	0	0	0	0	0	0	0
GUADALAJARA	0	0	0	0	0	0	0	0	0	0	0	0
TOLEDO	0	0	0	0	0	0	0	0	0	0	0	0

(Continúa al dorso)

CC.AA. Y/O PROVINCIAS	REVISIONES EFECTUADAS			CAUSAS DE EXTINCIÓN DEL DERECHO								
	Extinción Derecho	Suspensión	TOTAL	Recursos Propios	Recursos Familiares	Prestación Incompatible	Ingreso Centro	Pérdida Residencia	Fallecimiento	Grado y Baremo	Alta S.S.	TOTAL
<b>CATALUNYA</b>	0	0	0	0	0	0	0	0	0	0	0	0
BARCELONA	0	0	0	0	0	0	0	0	0	0	0	0
GIRONA	0	0	0	0	0	0	0	0	0	0	0	0
LLEIDA	0	0	0	0	0	0	0	0	0	0	0	0
TARRAGONA	0	0	0	0	0	0	0	0	0	0	0	0
<b>COMUNIDAD VALENCIANA</b>	1	0	1	0	0	1	0	0	0	0	0	1
ALICANTE	0	0	0	0	0	0	0	0	0	0	0	0
CASTELLÓN	0	0	0	0	0	0	0	0	0	0	0	0
VALENCIA	1	0	1	0	0	1	0	0	0	0	0	1
<b>EXTREMADURA</b>	3	0	3	1	0	0	0	0	2	0	0	3
BADAJOS	0	0	0	0	0	0	0	0	0	0	0	0
CÁCERES	3	0	3	1	0	0	0	0	2	0	0	3
<b>GALICIA</b>	0	0	0	0	0	0	0	0	0	0	0	0
A CORUÑA	0	0	0	0	0	0	0	0	0	0	0	0
LUGO	0	0	0	0	0	0	0	0	0	0	0	0
OURENSE	0	0	0	0	0	0	0	0	0	0	0	0
PONTEVEDRA	0	0	0	0	0	0	0	0	0	0	0	0
<b>MADRID</b>	0	0	0	0	0	0	0	0	0	0	0	0
<b>MURCIA</b>	8	0	8	2	1	0	0	0	5	0	0	8
<b>NAVARRA</b>	0	0	0	0	0	0	0	0	0	0	0	0
<b>PAÍS VASCO</b>	2	0	2	0	2	0	0	0	0	0	0	2
ÁLAVA	0	0	0	0	0	0	0	0	0	0	0	0
GUIPÚZCOA	0	0	0	0	0	0	0	0	0	0	0	0
VIZCAYA	2	0	2	0	2	0	0	0	0	0	0	2
<b>LA RIOJA</b>	0	0	0	0	0	0	0	0	0	0	0	0
CEUTA	1	0	1	0	0	0	0	0	1	0	0	1
MELILLA	2	0	2	0	0	0	1	0	1	0	0	2
<b>TOTAL ESTADO</b>	35	4	39	13	4	2	2	1	13	0	0	35

**PRESTACIONES DEL REAL DECRETO 383/1984, DE 1 DE FEBRERO (LISMI)  
REVISIONES DE OFICIO E INSTANCIA DE PARTE EFECTUADAS EN ASPF  
DATOS DE GESTIÓN CORRESPONDIENTES AL MES DE SETIEMBRE DE 2006**

CC.AA.  Y/O PROVINCIAS	REVISIONES EFECTUADAS			CAUSAS DE EXTINCIÓN DEL DERECHO					
	Extinción Derecho	Suspensión	TOTAL	Prestación Incompatible	Pérdida Residencia	Fallecimiento	Grado y Baremo	Alta S.S.	TOTAL
<b>ANDALUCÍA</b>	<b>8</b>	<b>2</b>	<b>10</b>	<b>3</b>	<b>0</b>	<b>5</b>	<b>0</b>	<b>0</b>	<b>8</b>
ALMERÍA	2	0	2	2	0	0	0	0	2
CÁDIZ	0	0	0	0	0	0	0	0	0
CÓRDOBA	0	0	0	0	0	0	0	0	0
GRANADA	2	1	3	1	0	1	0	0	2
HUELVA	0	0	0	0	0	0	0	0	0
JAÉN	0	0	0	0	0	0	0	0	0
MÁLAGA	4	1	5	0	0	4	0	0	4
SEVILLA	0	0	0	0	0	0	0	0	0
<b>ARAGÓN</b>	<b>0</b>	<b>0</b>	<b>0</b>	<b>0</b>	<b>0</b>	<b>0</b>	<b>0</b>	<b>0</b>	<b>0</b>
HUESCA	0	0	0	0	0	0	0	0	0
TERUEL	0	0	0	0	0	0	0	0	0
ZARAGOZA	0	0	0	0	0	0	0	0	0
<b>ASTURIAS</b>	<b>3</b>	<b>0</b>	<b>3</b>	<b>3</b>	<b>0</b>	<b>0</b>	<b>0</b>	<b>0</b>	<b>3</b>
<b>ILLES BALEARS</b>	<b>1</b>	<b>1</b>	<b>2</b>	<b>0</b>	<b>0</b>	<b>1</b>	<b>0</b>	<b>0</b>	<b>1</b>
<b>CANARIAS</b>	<b>0</b>	<b>0</b>	<b>0</b>	<b>0</b>	<b>0</b>	<b>0</b>	<b>0</b>	<b>0</b>	<b>0</b>
LAS PALMAS	0	0	0	0	0	0	0	0	0
S.C. TENERIFE	0	0	0	0	0	0	0	0	0
<b>CANTABRIA</b>	<b>0</b>	<b>0</b>	<b>0</b>	<b>0</b>	<b>0</b>	<b>0</b>	<b>0</b>	<b>0</b>	<b>0</b>
<b>CASTILLA Y LEÓN</b>	<b>0</b>	<b>0</b>	<b>0</b>	<b>0</b>	<b>0</b>	<b>0</b>	<b>0</b>	<b>0</b>	<b>0</b>
ÁVILA	0	0	0	0	0	0	0	0	0
BURGOS	0	0	0	0	0	0	0	0	0
LEÓN	0	0	0	0	0	0	0	0	0
PALENCIA	0	0	0	0	0	0	0	0	0
SALAMANCA	0	0	0	0	0	0	0	0	0
SEGOVIA	0	0	0	0	0	0	0	0	0
SORIA	0	0	0	0	0	0	0	0	0
VALLADOLID	0	0	0	0	0	0	0	0	0
ZAMORA	0	0	0	0	0	0	0	0	0
<b>CASTILLA-LA MANCHA</b>	<b>0</b>	<b>0</b>	<b>0</b>	<b>0</b>	<b>0</b>	<b>0</b>	<b>0</b>	<b>0</b>	<b>0</b>
ALBACETE	0	0	0	0	0	0	0	0	0
CIUDAD REAL	0	0	0	0	0	0	0	0	0
CUENCA	0	0	0	0	0	0	0	0	0
GUADALAJARA	0	0	0	0	0	0	0	0	0
TOLEDO	0	0	0	0	0	0	0	0	0

(Continúa al dorso)

CC.AA. Y/O PROVINCIAS	REVISIONES EFECTUADAS			CAUSAS DE EXTINCIÓN DEL DERECHO					
	Extinción Derecho	Suspensión	TOTAL	Prestación Incompatible	Pérdida Residencia	Fallecimiento	Grado y Baremo	Alta S.S.	TOTAL
<b>CATALUNYA</b>	0	0	0	0	0	0	0	0	0
BARCELONA	0	0	0	0	0	0	0	0	0
GIRONA	0	0	0	0	0	0	0	0	0
LLEIDA	0	0	0	0	0	0	0	0	0
TARRAGONA	0	0	0	0	0	0	0	0	0
<b>COMUNIDAD VALENCIANA</b>	0	0	0	0	0	0	0	0	0
ALICANTE	0	0	0	0	0	0	0	0	0
CASTELLÓN	0	0	0	0	0	0	0	0	0
VALENCIA	0	0	0	0	0	0	0	0	0
<b>EXTREMADURA</b>	0	0	0	0	0	0	0	0	0
BADAJOS	0	0	0	0	0	0	0	0	0
CÁCERES	0	0	0	0	0	0	0	0	0
<b>GALICIA</b>	1	0	1	1	0	0	0	0	1
A CORUÑA	0	0	0	0	0	0	0	0	0
LUGO	0	0	0	0	0	0	0	0	0
OURENSE	0	0	0	0	0	0	0	0	0
PONTEVEDRA	1	0	1	1	0	0	0	0	1
<b>MADRID</b>	1	0	1	1	0	0	0	0	1
<b>MURCIA</b>	3	0	3	1	0	2	0	0	3
<b>NAVARRA</b>	1	0	1	0	0	1	0	0	1
<b>PAÍS VASCO</b>	1	0	1	0	0	0	0	1	1
ÁLAVA	0	0	0	0	0	0	0	0	0
GUIPÚZCOA	0	0	0	0	0	0	0	0	0
VIZCAYA	1	0	1	0	0	0	0	1	1
<b>LA RIOJA</b>	1	0	1	0	0	1	0	0	1
<b>CEUTA</b>	0	0	0	0	0	0	0	0	0
<b>MELILLA</b>	1	0	1	1	0	0	0	0	1
<b>TOTAL ESTADO</b>	21	3	24	10	0	10	0	1	21

**PRESTACIONES DEL REAL DECRETO 383/1984, DE 1 DE FEBRERO (LISMI)  
TOTAL REVISIONES DE OFICIO E INSTANCIA DE PARTE EFECTUADAS  
DATOS DE GESTIÓN CORRESPONDIENTES AL MES DE SETIEMBRE DE 2006**

CC.AA.  Y/O  PROVINCIAS	REVISIONES EFECTUADAS				CAUSAS DE EXTINCIÓN DEL DERECHO									
	Modifica.  Cuantía	Extinción  Derecho	Suspensión		TOTAL	Recursos  Propios	Recursos  Familiares	Prestación  Incompatible	Ingreso  Centro	Pérdida  Residencia	Fallecimiento	Grado y  Baremo	Alta  S.S.	TOTAL
			Act. Laboral	Otras										
<b>ANDALUCÍA</b>	<b>2</b>	<b>151</b>	<b>0</b>	<b>11</b>	<b>164</b>	<b>33</b>	<b>0</b>	<b>64</b>	<b>2</b>	<b>4</b>	<b>48</b>	<b>0</b>	<b>0</b>	<b>151</b>
ALMERÍA	0	34	0	1	35	0	0	23	0	0	11	0	0	34
CÁDIZ	0	7	0	0	7	1	0	6	0	0	0	0	0	7
CÓRDOBA	0	19	0	2	21	9	0	7	2	0	1	0	0	19
GRANADA	0	15	0	6	21	0	0	8	0	4	3	0	0	15
HUELVA	0	9	0	1	10	2	0	3	0	0	4	0	0	9
JAÉN	0	8	0	0	8	0	0	7	0	0	1	0	0	8
MÁLAGA	2	43	0	1	46	10	0	9	0	0	24	0	0	43
SEVILLA	0	16	0	0	16	11	0	1	0	0	4	0	0	16
<b>ARAGÓN</b>	<b>0</b>	<b>2</b>	<b>0</b>	<b>0</b>	<b>2</b>	<b>0</b>	<b>0</b>	<b>2</b>	<b>0</b>	<b>0</b>	<b>0</b>	<b>0</b>	<b>0</b>	<b>2</b>
HUESCA	0	2	0	0	2	0	0	2	0	0	0	0	0	2
TERUEL	0	0	0	0	0	0	0	0	0	0	0	0	0	0
ZARAGOZA	0	0	0	0	0	0	0	0	0	0	0	0	0	0
<b>ASTURIAS</b>	<b>0</b>	<b>34</b>	<b>0</b>	<b>0</b>	<b>34</b>	<b>3</b>	<b>0</b>	<b>19</b>	<b>0</b>	<b>0</b>	<b>12</b>	<b>0</b>	<b>0</b>	<b>34</b>
<b>ILLES BALEARS</b>	<b>0</b>	<b>5</b>	<b>0</b>	<b>1</b>	<b>6</b>	<b>0</b>	<b>0</b>	<b>2</b>	<b>0</b>	<b>0</b>	<b>3</b>	<b>0</b>	<b>0</b>	<b>5</b>
<b>CANARIAS</b>	<b>0</b>	<b>5</b>	<b>0</b>	<b>0</b>	<b>5</b>	<b>0</b>	<b>1</b>	<b>0</b>	<b>0</b>	<b>0</b>	<b>4</b>	<b>0</b>	<b>0</b>	<b>5</b>
LAS PALMAS	0	1	0	0	1	0	1	0	0	0	0	0	0	1
S.C. TENERIFE	0	4	0	0	4	0	0	0	0	0	4	0	0	4
<b>CANTABRIA</b>	<b>0</b>	<b>0</b>	<b>0</b>	<b>0</b>	<b>0</b>	<b>0</b>	<b>0</b>	<b>0</b>	<b>0</b>	<b>0</b>	<b>0</b>	<b>0</b>	<b>0</b>	<b>0</b>
<b>CASTILLA Y LEÓN</b>	<b>0</b>	<b>17</b>	<b>1</b>	<b>0</b>	<b>18</b>	<b>0</b>	<b>0</b>	<b>6</b>	<b>0</b>	<b>0</b>	<b>11</b>	<b>0</b>	<b>0</b>	<b>17</b>
ÁVILA	0	9	0	0	9	0	0	4	0	0	5	0	0	9
BURGOS	0	5	1	0	6	0	0	2	0	0	3	0	0	5
LEÓN	0	0	0	0	0	0	0	0	0	0	0	0	0	0
PALENCIA	0	0	0	0	0	0	0	0	0	0	0	0	0	0
SALAMANCA	0	2	0	0	2	0	0	0	0	0	2	0	0	2
SEGOVIA	0	0	0	0	0	0	0	0	0	0	0	0	0	0
SORIA	0	1	0	0	1	0	0	0	0	0	1	0	0	1
VALLADOLID	0	0	0	0	0	0	0	0	0	0	0	0	0	0
ZAMORA	0	0	0	0	0	0	0	0	0	0	0	0	0	0
<b>CASTILLA-LA MANCHA</b>	<b>0</b>	<b>1</b>	<b>0</b>	<b>0</b>	<b>1</b>	<b>0</b>	<b>0</b>	<b>1</b>	<b>0</b>	<b>0</b>	<b>0</b>	<b>0</b>	<b>0</b>	<b>1</b>
ALBACETE	0	0	0	0	0	0	0	0	0	0	0	0	0	0
CIUDAD REAL	0	0	0	0	0	0	0	0	0	0	0	0	0	0
CUENCA	0	0	0	0	0	0	0	0	0	0	0	0	0	0
GUADALAJARA	0	0	0	0	0	0	0	0	0	0	0	0	0	0
TOLEDO	0	1	0	0	1	0	0	1	0	0	0	0	0	1

(Continúa al dorso)

CC.AA. Y/O PROVINCIAS	REVISIONES EFECTUADAS				CAUSAS DE EXTINCIÓN DEL DERECHO									
	Modifica. Cuantía	Extinción Derecho	Suspensión		TOTAL	Recursos Propios	Recursos Familiares	Prestación Incompatible	Ingreso Centro	Pérdida Residencia	Fallecimiento	Grado y Baremo	Alta S.S.	TOTAL
			Act. Laboral	Otras										
<b>CATALUNYA</b>	0	0	0	0	0	0	0	0	0	0	0	0	0	0
BARCELONA	0	0	0	0	0	0	0	0	0	0	0	0	0	0
GIRONA	0	0	0	0	0	0	0	0	0	0	0	0	0	0
LLEIDA	0	0	0	0	0	0	0	0	0	0	0	0	0	0
TARRAGONA	0	0	0	0	0	0	0	0	0	0	0	0	0	0
<b>COMUNIDAD VALENCIANA</b>	0	48	0	8	56	0	0	27	0	0	21	0	0	48
ALICANTE	0	22	0	0	22	0	0	14	0	0	8	0	0	22
CASTELLÓN	0	7	0	8	15	0	0	4	0	0	3	0	0	7
VALENCIA	0	19	0	0	19	0	0	9	0	0	10	0	0	19
<b>EXTREMADURA</b>	0	29	1	0	30	4	0	10	0	1	14	0	0	29
BADAJOS	0	12	1	0	13	0	0	5	0	1	6	0	0	12
CÁCERES	0	17	0	0	17	4	0	5	0	0	8	0	0	17
<b>GALICIA</b>	0	6	0	0	6	0	0	4	0	0	2	0	0	6
A CORUÑA	0	0	0	0	0	0	0	0	0	0	0	0	0	0
LUGO	0	1	0	0	1	0	0	1	0	0	0	0	0	1
OURENSE	0	1	0	0	1	0	0	1	0	0	0	0	0	1
PONTEVEDRA	0	4	0	0	4	0	0	2	0	0	2	0	0	4
<b>MADRID</b>	0	14	1	0	15	0	0	12	0	0	2	0	0	14
<b>MURCIA</b>	0	101	0	0	101	11	1	44	0	0	45	0	0	101
<b>NAVARRA</b>	0	3	0	0	3	0	0	1	0	0	1	1	0	3
<b>PAÍS VASCO</b>	0	14	0	0	14	4	2	2	0	0	5	0	1	14
ÁLAVA	0	0	0	0	0	0	0	0	0	0	0	0	0	0
GUIPÚZCOA	0	0	0	0	0	0	0	0	0	0	0	0	0	0
VIZCAYA	0	14	0	0	14	4	2	2	0	0	5	0	1	14
<b>LA RIOJA</b>	0	3	0	0	3	0	0	1	0	0	2	0	0	3
<b>CEUTA</b>	0	3	0	0	3	0	0	1	0	0	2	0	0	3
<b>MELILLA</b>	0	7	0	0	7	0	0	3	1	0	3	0	0	7
<b>TOTAL ESTADO</b>	2	443	3	20	468	55	4	199	3	5	175	1	1	443

**PRESTACIONES DEL REAL DECRETO 383/1984, DE 1 DE SEPTIEMBRE (LISMI)  
REVISIONES DE OFICIO E INSTANCIA DE PARTE EFECTUADAS DE SGIM  
DATOS DE GESTIÓN CORRESPONDIENTES AL AÑO 2006 HASTA SEPTIEMBRE**

CC.AA.  Y/O  PROVINCIAS	REVISIONES EFECTUADAS				CAUSAS DE EXTINCIÓN DEL DERECHO						
	Modifica.  Cuantía	Extinción  Derecho	Suspensión		TOTAL	Recursos  Propios	Prestación  Incompatible	Pérdida  Residencia	Fallecimiento	Grado y  Baremo	TOTAL
			Act. Laboral	Otras							
<b>ANDALUCÍA</b>	<b>48</b>	<b>1.290</b>	<b>34</b>	<b>114</b>	<b>1.486</b>	<b>341</b>	<b>548</b>	<b>23</b>	<b>378</b>	<b>0</b>	<b>1.290</b>
ALMERÍA	19	245	2	62	328	18	144	0	83	0	245
CÁDIZ	0	76	3	28	107	17	49	0	10	0	76
CÓRDOBA	6	144	21	4	175	35	66	3	40	0	144
GRANADA	2	81	0	1	84	0	46	9	26	0	81
HUELVA	1	85	0	0	86	26	32	0	27	0	85
JAÉN	0	98	1	0	99	25	53	2	18	0	98
MÁLAGA	10	430	7	19	466	186	88	9	147	0	430
SEVILLA	10	131	0	0	141	34	70	0	27	0	131
<b>ARAGÓN</b>	<b>0</b>	<b>41</b>	<b>2</b>	<b>0</b>	<b>43</b>	<b>1</b>	<b>19</b>	<b>0</b>	<b>21</b>	<b>0</b>	<b>41</b>
HUESCA	0	32	2	0	34	1	15	0	16	0	32
TERUEL	0	7	0	0	7	0	3	0	4	0	7
ZARAGOZA	0	2	0	0	2	0	1	0	1	0	2
<b>ASTURIAS</b>	<b>15</b>	<b>157</b>	<b>1</b>	<b>0</b>	<b>173</b>	<b>4</b>	<b>99</b>	<b>0</b>	<b>54</b>	<b>0</b>	<b>157</b>
<b>ILLES BALEARS</b>	<b>0</b>	<b>42</b>	<b>0</b>	<b>5</b>	<b>47</b>	<b>0</b>	<b>25</b>	<b>1</b>	<b>16</b>	<b>0</b>	<b>42</b>
<b>CANARIAS</b>	<b>0</b>	<b>25</b>	<b>0</b>	<b>0</b>	<b>25</b>	<b>2</b>	<b>15</b>	<b>0</b>	<b>8</b>	<b>0</b>	<b>25</b>
LAS PALMAS	0	8	0	0	8	1	5	0	2	0	8
S.C. TENERIFE	0	17	0	0	17	1	10	0	6	0	17
<b>CANTABRIA</b>	<b>0</b>	<b>0</b>	<b>0</b>	<b>0</b>	<b>0</b>	<b>0</b>	<b>0</b>	<b>0</b>	<b>0</b>	<b>0</b>	<b>0</b>
<b>CASTILLA Y LEÓN</b>	<b>0</b>	<b>227</b>	<b>2</b>	<b>1</b>	<b>230</b>	<b>0</b>	<b>130</b>	<b>1</b>	<b>96</b>	<b>0</b>	<b>227</b>
ÁVILA	0	23	0	0	23	0	12	0	11	0	23
BURGOS	0	23	1	0	24	0	14	1	8	0	23
LEÓN	0	0	0	0	0	0	0	0	0	0	0
PALENCIA	0	0	0	0	0	0	0	0	0	0	0
SALAMANCA	0	91	1	1	93	0	56	0	35	0	91
SEGOVIA	0	18	0	0	18	0	9	0	9	0	18
SORIA	0	30	0	0	30	0	14	0	16	0	30
VALLADOLID	0	0	0	0	0	0	0	0	0	0	0
ZAMORA	0	42	0	0	42	0	25	0	17	0	42
<b>CASTILLA-LA MANCHA</b>	<b>0</b>	<b>1</b>	<b>0</b>	<b>0</b>	<b>1</b>	<b>0</b>	<b>1</b>	<b>0</b>	<b>0</b>	<b>0</b>	<b>1</b>
ALBACETE	0	0	0	0	0	0	0	0	0	0	0
CIUDAD REAL	0	0	0	0	0	0	0	0	0	0	0
CUENCA	0	0	0	0	0	0	0	0	0	0	0
GUADALAJARA	0	0	0	0	0	0	0	0	0	0	0
TOLEDO	0	1	0	0	1	0	1	0	0	0	1

(Continúa al dorso)

CC.AA. Y/O PROVINCIAS	REVISIONES EFECTUADAS				CAUSAS DE EXTINCIÓN DEL DERECHO						
	Modifica. Cuantía	Extinción Derecho	Suspensión SGIM		TOTAL	Recursos Propios	Prestación Incompatible	Pérdida Residencia	Fallecimiento	Grado y Baremo	TOTAL
			Act. Laboral	Otras							
<b>CATALUNYA</b>	<b>0</b>	<b>0</b>	<b>0</b>	<b>0</b>	<b>0</b>	<b>0</b>	<b>0</b>	<b>0</b>	<b>0</b>	<b>0</b>	<b>0</b>
BARCELONA	0	0	0	0	0	0	0	0	0	0	0
GIRONA	0	0	0	0	0	0	0	0	0	0	0
LLEIDA	0	0	0	0	0	0	0	0	0	0	0
TARRAGONA	0	0	0	0	0	0	0	0	0	0	0
<b>COMUNIDAD VALENCIANA</b>	<b>3</b>	<b>445</b>	<b>6</b>	<b>40</b>	<b>494</b>	<b>50</b>	<b>201</b>	<b>4</b>	<b>190</b>	<b>0</b>	<b>445</b>
ALICANTE	0	271	5	32	308	5	146	4	116	0	271
CASTELLÓN	1	50	0	8	59	0	24	0	26	0	50
VALENCIA	2	124	1	0	127	45	31	0	48	0	124
<b>EXTREMADURA</b>	<b>0</b>	<b>303</b>	<b>2</b>	<b>0</b>	<b>305</b>	<b>1</b>	<b>181</b>	<b>1</b>	<b>120</b>	<b>0</b>	<b>303</b>
BADAJOS	0	174	2	0	176	0	104	1	69	0	174
CÁCERES	0	129	0	0	129	1	77	0	51	0	129
<b>GALICIA</b>	<b>4</b>	<b>99</b>	<b>1</b>	<b>6</b>	<b>110</b>	<b>1</b>	<b>73</b>	<b>1</b>	<b>24</b>	<b>0</b>	<b>99</b>
A CORUÑA	0	0	0	0	0	0	0	0	0	0	0
LUGO	1	12	0	0	13	0	12	0	0	0	12
OURENSE	0	16	1	3	20	1	10	1	4	0	16
PONTEVEDRA	3	71	0	3	77	0	51	0	20	0	71
<b>MADRID</b>	<b>0</b>	<b>187</b>	<b>4</b>	<b>0</b>	<b>191</b>	<b>1</b>	<b>122</b>	<b>0</b>	<b>64</b>	<b>0</b>	<b>187</b>
<b>MURCIA</b>	<b>60</b>	<b>562</b>	<b>2</b>	<b>0</b>	<b>624</b>	<b>12</b>	<b>344</b>	<b>1</b>	<b>205</b>	<b>0</b>	<b>562</b>
<b>NAVARRA</b>	<b>0</b>	<b>48</b>	<b>0</b>	<b>0</b>	<b>48</b>	<b>3</b>	<b>18</b>	<b>3</b>	<b>23</b>	<b>1</b>	<b>48</b>
<b>PAÍS VASCO</b>	<b>0</b>	<b>44</b>	<b>0</b>	<b>0</b>	<b>44</b>	<b>13</b>	<b>15</b>	<b>0</b>	<b>16</b>	<b>0</b>	<b>44</b>
ÁLAVA	0	0	0	0	0	0	0	0	0	0	0
GUIPÚZCOA	0	0	0	0	0	0	0	0	0	0	0
VIZCAYA	0	44	0	0	44	13	15	0	16	0	44
<b>LA RIOJA</b>	<b>0</b>	<b>27</b>	<b>0</b>	<b>0</b>	<b>27</b>	<b>6</b>	<b>10</b>	<b>0</b>	<b>11</b>	<b>0</b>	<b>27</b>
<b>CEUTA</b>	<b>0</b>	<b>19</b>	<b>0</b>	<b>1</b>	<b>20</b>	<b>0</b>	<b>15</b>	<b>1</b>	<b>3</b>	<b>0</b>	<b>19</b>
<b>MELILLA</b>	<b>0</b>	<b>27</b>	<b>2</b>	<b>3</b>	<b>32</b>	<b>2</b>	<b>14</b>	<b>1</b>	<b>10</b>	<b>0</b>	<b>27</b>
<b>TOTAL ESTADO</b>	<b>130</b>	<b>3.544</b>	<b>56</b>	<b>170</b>	<b>3.900</b>	<b>437</b>	<b>1.830</b>	<b>37</b>	<b>1.239</b>	<b>1</b>	<b>3.544</b>

**PRESTACIONES DEL REAL DECRETO 383/1984, DE 1 DE SEPTIEMBRE (LISMI)  
REVISIONES DE OFICIO E INSTANCIA DE PARTE EFECTUADAS EN SATP  
DATOS DE GESTIÓN CORRESPONDIENTES AL AÑO 2006 HASTA SEPTIEMBRE**

CC.AA.  Y/O PROVINCIAS	REVISIONES EFECTUADAS			CAUSAS DE EXTINCIÓN DEL DERECHO							
	Extinción Derecho	Suspensión	TOTAL	Recursos Propios	Prestación Incompatible	Ingreso Centro	Pérdida Residencia	Fallecimiento	Grado y Baremo	Alta S.S.	TOTAL
<b>ANDALUCÍA</b>	<b>369</b>	<b>36</b>	<b>405</b>	<b>99</b>	<b>134</b>	<b>12</b>	<b>16</b>	<b>108</b>	<b>0</b>	<b>0</b>	<b>369</b>
ALMERÍA	48	11	59	11	21	0	0	16	0	0	48
CÁDIZ	24	10	34	12	10	1	0	1	0	0	24
CÓRDOBA	42	7	49	9	19	1	0	13	0	0	42
GRANADA	20	1	21	1	12	0	1	6	0	0	20
HUELVA	16	0	16	2	12	0	0	2	0	0	16
JAÉN	38	0	38	15	15	0	0	8	0	0	38
MÁLAGA	137	7	144	37	20	10	15	55	0	0	137
SEVILLA	44	0	44	12	25	0	0	7	0	0	44
<b>ARAGÓN</b>	<b>6</b>	<b>0</b>	<b>6</b>	<b>0</b>	<b>2</b>	<b>0</b>	<b>0</b>	<b>4</b>	<b>0</b>	<b>0</b>	<b>6</b>
HUESCA	4	0	4	0	1	0	0	3	0	0	4
TERUEL	2	0	2	0	1	0	0	1	0	0	2
ZARAGOZA	0	0	0	0	0	0	0	0	0	0	0
<b>ASTURIAS</b>	<b>31</b>	<b>0</b>	<b>31</b>	<b>8</b>	<b>9</b>	<b>5</b>	<b>0</b>	<b>9</b>	<b>0</b>	<b>0</b>	<b>31</b>
<b>ILLES BALEARS</b>	<b>2</b>	<b>0</b>	<b>2</b>	<b>0</b>	<b>1</b>	<b>0</b>	<b>0</b>	<b>1</b>	<b>0</b>	<b>0</b>	<b>2</b>
<b>CANARIAS</b>	<b>10</b>	<b>0</b>	<b>10</b>	<b>0</b>	<b>6</b>	<b>1</b>	<b>0</b>	<b>3</b>	<b>0</b>	<b>0</b>	<b>10</b>
LAS PALMAS	2	0	2	0	1	0	0	1	0	0	2
S.C. TENERIFE	8	0	8	0	5	1	0	2	0	0	8
<b>CANTABRIA</b>	<b>0</b>	<b>0</b>	<b>0</b>	<b>0</b>	<b>0</b>	<b>0</b>	<b>0</b>	<b>0</b>	<b>0</b>	<b>0</b>	<b>0</b>
<b>CASTILLA Y LEÓN</b>	<b>54</b>	<b>0</b>	<b>54</b>	<b>0</b>	<b>24</b>	<b>6</b>	<b>0</b>	<b>24</b>	<b>0</b>	<b>0</b>	<b>54</b>
ÁVILA	9	0	9	0	4	0	0	5	0	0	9
BURGOS	4	0	4	0	3	0	0	1	0	0	4
LEÓN	0	0	0	0	0	0	0	0	0	0	0
PALENCIA	0	0	0	0	0	0	0	0	0	0	0
SALAMANCA	23	0	23	0	8	6	0	9	0	0	23
SEGOVIA	4	0	4	0	2	0	0	2	0	0	4
SORIA	5	0	5	0	3	0	0	2	0	0	5
VALLADOLID	0	0	0	0	0	0	0	0	0	0	0
ZAMORA	9	0	9	0	4	0	0	5	0	0	9
<b>CASTILLA-LA MANCHA</b>	<b>0</b>	<b>0</b>	<b>0</b>	<b>0</b>	<b>0</b>	<b>0</b>	<b>0</b>	<b>0</b>	<b>0</b>	<b>0</b>	<b>0</b>
ALBACETE	0	0	0	0	0	0	0	0	0	0	0
CIUDAD REAL	0	0	0	0	0	0	0	0	0	0	0
CUENCA	0	0	0	0	0	0	0	0	0	0	0
GUADALAJARA	0	0	0	0	0	0	0	0	0	0	0
TOLEDO	0	0	0	0	0	0	0	0	0	0	0

(Continúa al dorso)

CC.AA. Y/O PROVINCIAS	REVISIONES EFECTUADAS			CAUSAS DE EXTINCIÓN DEL DERECHO							
	Extinción Derecho	Suspensión	TOTAL	Recursos Propios	Prestación Incompatible	Ingreso Centro	Pérdida Residencia	Fallecimiento	Grado y Baremo	Alta S.S.	TOTAL
<b>CATALUNYA</b>	<b>0</b>	<b>0</b>	<b>0</b>	<b>0</b>	<b>0</b>	<b>0</b>	<b>0</b>	<b>0</b>	<b>0</b>	<b>0</b>	<b>0</b>
BARCELONA	0	0	0	0	0	0	0	0	0	0	0
GIRONA	0	0	0	0	0	0	0	0	0	0	0
LLEIDA	0	0	0	0	0	0	0	0	0	0	0
TARRAGONA	0	0	0	0	0	0	0	0	0	0	0
<b>COMUNIDAD VALENCIANA</b>	<b>45</b>	<b>0</b>	<b>45</b>	<b>11</b>	<b>9</b>	<b>0</b>	<b>0</b>	<b>25</b>	<b>0</b>	<b>0</b>	<b>45</b>
ALICANTE	0	0	0	0	0	0	0	0	0	0	0
CASTELLÓN	9	0	9	0	2	0	0	7	0	0	9
VALENCIA	36	0	36	11	7	0	0	18	0	0	36
<b>EXTREMADURA</b>	<b>38</b>	<b>0</b>	<b>38</b>	<b>4</b>	<b>10</b>	<b>0</b>	<b>1</b>	<b>23</b>	<b>0</b>	<b>0</b>	<b>38</b>
BADAJOS	26	0	26	0	8	0	0	18	0	0	26
CÁCERES	12	0	12	4	2	0	1	5	0	0	12
<b>GALICIA</b>	<b>15</b>	<b>0</b>	<b>15</b>	<b>0</b>	<b>8</b>	<b>0</b>	<b>1</b>	<b>6</b>	<b>0</b>	<b>0</b>	<b>15</b>
A CORUÑA	0	0	0	0	0	0	0	0	0	0	0
LUGO	0	0	0	0	0	0	0	0	0	0	0
OURENSE	5	0	5	0	1	0	1	3	0	0	5
PONTEVEDRA	10	0	10	0	7	0	0	3	0	0	10
<b>MADRID</b>	<b>33</b>	<b>0</b>	<b>33</b>	<b>0</b>	<b>17</b>	<b>3</b>	<b>0</b>	<b>13</b>	<b>0</b>	<b>0</b>	<b>33</b>
<b>MURCIA</b>	<b>64</b>	<b>0</b>	<b>64</b>	<b>17</b>	<b>9</b>	<b>0</b>	<b>0</b>	<b>38</b>	<b>0</b>	<b>0</b>	<b>64</b>
<b>NAVARRA</b>	<b>15</b>	<b>0</b>	<b>15</b>	<b>0</b>	<b>7</b>	<b>0</b>	<b>0</b>	<b>8</b>	<b>0</b>	<b>0</b>	<b>15</b>
<b>PAÍS VASCO</b>	<b>4</b>	<b>0</b>	<b>4</b>	<b>1</b>	<b>2</b>	<b>0</b>	<b>0</b>	<b>1</b>	<b>0</b>	<b>0</b>	<b>4</b>
ÁLAVA	0	0	0	0	0	0	0	0	0	0	0
GUIPÚZCOA	0	0	0	0	0	0	0	0	0	0	0
VIZCAYA	4	0	4	1	2	0	0	1	0	0	4
<b>LA RIOJA</b>	<b>4</b>	<b>0</b>	<b>4</b>	<b>3</b>	<b>0</b>	<b>0</b>	<b>0</b>	<b>1</b>	<b>0</b>	<b>0</b>	<b>4</b>
<b>CEUTA</b>	<b>4</b>	<b>1</b>	<b>5</b>	<b>2</b>	<b>2</b>	<b>0</b>	<b>0</b>	<b>0</b>	<b>0</b>	<b>0</b>	<b>4</b>
<b>MELILLA</b>	<b>5</b>	<b>0</b>	<b>5</b>	<b>0</b>	<b>3</b>	<b>0</b>	<b>0</b>	<b>2</b>	<b>0</b>	<b>0</b>	<b>5</b>
<b>TOTAL ESTADO</b>	<b>699</b>	<b>37</b>	<b>736</b>	<b>145</b>	<b>243</b>	<b>27</b>	<b>18</b>	<b>266</b>	<b>0</b>	<b>0</b>	<b>699</b>

**PRESTACIONES DEL REAL DECRETO 383/1984, DE 1 DE SEPTIEMBRE (LISMI)  
REVISIONES DE OFICIO E INSTANCIA DE PARTE EFECTUADAS EN SMGT  
DATOS DE GESTIÓN CORRESPONDIENTES AL AÑO 2006 HASTA SEPTIEMBRE**

CC.AA.  Y/O PROVINCIAS	REVISIONES EFECTUADAS			CAUSAS DE EXTINCIÓN DEL DERECHO								
	Extinción Derecho	Suspensión	TOTAL	Recursos Propios	Recursos Familiares	Prestación Incompatible	Ingreso Centro	Pérdida Residencia	Fallecimiento	Grado y Baremo	Alta S.S.	TOTAL
<b>ANDALUCÍA</b>	<b>110</b>	<b>31</b>	<b>141</b>	<b>48</b>	<b>9</b>	<b>15</b>	<b>1</b>	<b>2</b>	<b>35</b>	<b>0</b>	<b>0</b>	<b>110</b>
ALMERÍA	15	10	25	6	0	1	0	0	8	0	0	15
CÁDIZ	18	8	26	17	0	0	0	0	1	0	0	18
CÓRDOBA	13	4	17	8	0	3	1	1	0	0	0	13
GRANADA	7	3	10	0	0	4	0	1	2	0	0	7
HUELVA	2	1	3	0	2	0	0	0	0	0	0	2
JAÉN	5	0	5	3	1	0	0	0	1	0	0	5
MÁLAGA	41	5	46	10	6	2	0	0	23	0	0	41
SEVILLA	9	0	9	4	0	5	0	0	0	0	0	9
<b>ARAGÓN</b>	<b>3</b>	<b>0</b>	<b>3</b>	<b>1</b>	<b>0</b>	<b>0</b>	<b>0</b>	<b>0</b>	<b>2</b>	<b>0</b>	<b>0</b>	<b>3</b>
HUESCA	3	0	3	1	0	0	0	0	2	0	0	3
TERUEL	0	0	0	0	0	0	0	0	0	0	0	0
ZARAGOZA	0	0	0	0	0	0	0	0	0	0	0	0
<b>ASTURIAS</b>	<b>16</b>	<b>0</b>	<b>16</b>	<b>1</b>	<b>4</b>	<b>0</b>	<b>0</b>	<b>0</b>	<b>11</b>	<b>0</b>	<b>0</b>	<b>16</b>
<b>ILLES BALEARS</b>	<b>6</b>	<b>1</b>	<b>7</b>	<b>1</b>	<b>0</b>	<b>3</b>	<b>0</b>	<b>0</b>	<b>2</b>	<b>0</b>	<b>0</b>	<b>6</b>
<b>CANARIAS</b>	<b>3</b>	<b>0</b>	<b>3</b>	<b>0</b>	<b>2</b>	<b>0</b>	<b>0</b>	<b>0</b>	<b>1</b>	<b>0</b>	<b>0</b>	<b>3</b>
LAS PALMAS	1	0	1	0	1	0	0	0	0	0	0	1
S.C. TENERIFE	2	0	2	0	1	0	0	0	1	0	0	2
<b>CANTABRIA</b>	<b>0</b>	<b>0</b>	<b>0</b>	<b>0</b>	<b>0</b>	<b>0</b>	<b>0</b>	<b>0</b>	<b>0</b>	<b>0</b>	<b>0</b>	<b>0</b>
<b>CASTILLA Y LEÓN</b>	<b>21</b>	<b>0</b>	<b>21</b>	<b>2</b>	<b>9</b>	<b>0</b>	<b>1</b>	<b>0</b>	<b>9</b>	<b>0</b>	<b>0</b>	<b>21</b>
ÁVILA	4	0	4	0	3	0	0	0	1	0	0	4
BURGOS	1	0	1	1	0	0	0	0	0	0	0	1
LEÓN	0	0	0	0	0	0	0	0	0	0	0	0
PALENCIA	0	0	0	0	0	0	0	0	0	0	0	0
SALAMANCA	14	0	14	1	6	0	1	0	6	0	0	14
SEGOVIA	1	0	1	0	0	0	0	0	1	0	0	1
SORIA	0	0	0	0	0	0	0	0	0	0	0	0
VALLADOLID	0	0	0	0	0	0	0	0	0	0	0	0
ZAMORA	1	0	1	0	0	0	0	0	1	0	0	1
<b>CASTILLA-LA MANCHA</b>	<b>0</b>	<b>0</b>	<b>0</b>	<b>0</b>	<b>0</b>	<b>0</b>	<b>0</b>	<b>0</b>	<b>0</b>	<b>0</b>	<b>0</b>	<b>0</b>
ALBACETE	0	0	0	0	0	0	0	0	0	0	0	0
CIUDAD REAL	0	0	0	0	0	0	0	0	0	0	0	0
CUENCA	0	0	0	0	0	0	0	0	0	0	0	0
GUADALAJARA	0	0	0	0	0	0	0	0	0	0	0	0
TOLEDO	0	0	0	0	0	0	0	0	0	0	0	0

(Continúa al dorso)

CC.AA. Y/O PROVINCIAS	REVISIONES EFECTUADAS			CAUSAS DE EXTINCIÓN DEL DERECHO								
	Extinción Derecho	Suspensión	TOTAL	Recursos Propios	Recursos Familiares	Prestación Incompatible	Ingreso Centro	Pérdida Residencia	Fallecimiento	Grado y Baremo	Alta S.S.	TOTAL
<b>CATALUNYA</b>	0	0	0	0	0	0	0	0	0	0	0	0
BARCELONA	0	0	0	0	0	0	0	0	0	0	0	0
GIRONA	0	0	0	0	0	0	0	0	0	0	0	0
LLEIDA	0	0	0	0	0	0	0	0	0	0	0	0
TARRAGONA	0	0	0	0	0	0	0	0	0	0	0	0
<b>COMUNIDAD VALENCIANA</b>	11	0	11	3	1	1	0	0	6	0	0	11
ALICANTE	0	0	0	0	0	0	0	0	0	0	0	0
CASTELLÓN	2	0	2	0	0	0	0	0	2	0	0	2
VALENCIA	9	0	9	3	1	1	0	0	4	0	0	9
<b>EXTREMADURA</b>	28	0	28	3	2	0	0	0	23	0	0	28
BADAJOS	18	0	18	0	0	0	0	0	18	0	0	18
CÁCERES	10	0	10	3	2	0	0	0	5	0	0	10
<b>GALICIA</b>	15	1	16	4	2	0	0	1	8	0	0	15
A CORUÑA	0	0	0	0	0	0	0	0	0	0	0	0
LUGO	2	1	3	0	0	0	0	1	1	0	0	2
OURENSE	0	0	0	0	0	0	0	0	0	0	0	0
PONTEVEDRA	13	0	13	4	2	0	0	0	7	0	0	13
<b>MADRID</b>	22	0	22	3	0	1	0	0	17	0	1	22
<b>MURCIA</b>	46	0	46	8	2	0	0	0	36	0	0	46
<b>NAVARRA</b>	2	0	2	0	0	1	0	0	1	0	0	2
<b>PAÍS VASCO</b>	7	0	7	0	5	0	1	0	1	0	0	7
ÁLAVA	0	0	0	0	0	0	0	0	0	0	0	0
GUIPÚZCOA	0	0	0	0	0	0	0	0	0	0	0	0
VIZCAYA	7	0	7	0	5	0	1	0	1	0	0	7
<b>LA RIOJA</b>	2	0	2	1	1	0	0	0	0	0	0	2
CEUTA	9	2	11	0	1	0	0	0	8	0	0	9
MELILLA	23	11	34	2	8	0	2	1	6	0	4	23
<b>TOTAL ESTADO</b>	324	46	370	77	46	21	5	4	166	0	5	324

**PRESTACIONES DEL REAL DECRETO 383/1984, DE 1 DE SEPTIEMBRE (LISMI)  
REVISIONES DE OFICIO E INSTANCIA DE PARTE EFECTUADAS EN ASPF  
DATOS DE GESTIÓN CORRESPONDIENTES AL AÑO 2006 HASTA SEPTIEMBRE**

CC.AA.  Y/O PROVINCIAS	REVISIONES EFECTUADAS			CAUSAS DE EXTINCIÓN DEL DERECHO					
	Extinción Derecho	Suspensión	TOTAL	Prestación Incompatible	Pérdida Residencia	Fallecimiento	Grado y Baremo	Alta S.S.	TOTAL
<b>ANDALUCÍA</b>	<b>208</b>	<b>32</b>	<b>240</b>	<b>97</b>	<b>1</b>	<b>90</b>	<b>0</b>	<b>20</b>	<b>208</b>
ALMERÍA	35	11	46	14	1	15	0	5	35
CÁDIZ	11	0	11	5	0	5	0	1	11
CÓRDOBA	7	0	7	6	0	0	0	1	7
GRANADA	24	1	25	16	0	8	0	0	24
HUELVA	4	0	4	2	0	0	0	2	4
JAÉN	38	0	38	18	0	9	0	11	38
MÁLAGA	82	20	102	31	0	51	0	0	82
SEVILLA	7	0	7	5	0	2	0	0	7
<b>ARAGÓN</b>	<b>9</b>	<b>0</b>	<b>9</b>	<b>7</b>	<b>0</b>	<b>2</b>	<b>0</b>	<b>0</b>	<b>9</b>
HUESCA	9	0	9	7	0	2	0	0	9
TERUEL	0	0	0	0	0	0	0	0	0
ZARAGOZA	0	0	0	0	0	0	0	0	0
<b>ASTURIAS</b>	<b>9</b>	<b>0</b>	<b>9</b>	<b>6</b>	<b>0</b>	<b>3</b>	<b>0</b>	<b>0</b>	<b>9</b>
<b>ILLES BALEARS</b>	<b>24</b>	<b>1</b>	<b>25</b>	<b>3</b>	<b>0</b>	<b>2</b>	<b>0</b>	<b>19</b>	<b>24</b>
<b>CANARIAS</b>	<b>103</b>	<b>0</b>	<b>103</b>	<b>91</b>	<b>0</b>	<b>12</b>	<b>0</b>	<b>0</b>	<b>103</b>
LAS PALMAS	102	0	102	90	0	12	0	0	102
S.C. TENERIFE	1	0	1	1	0	0	0	0	1
<b>CANTABRIA</b>	<b>0</b>	<b>0</b>	<b>0</b>	<b>0</b>	<b>0</b>	<b>0</b>	<b>0</b>	<b>0</b>	<b>0</b>
<b>CASTILLA Y LEÓN</b>	<b>12</b>	<b>0</b>	<b>12</b>	<b>5</b>	<b>0</b>	<b>7</b>	<b>0</b>	<b>0</b>	<b>12</b>
ÁVILA	0	0	0	0	0	0	0	0	0
BURGOS	1	0	1	0	0	1	0	0	1
LEÓN	0	0	0	0	0	0	0	0	0
PALENCIA	0	0	0	0	0	0	0	0	0
SALAMANCA	10	0	10	4	0	6	0	0	10
SEGOVIA	0	0	0	0	0	0	0	0	0
SORIA	1	0	1	1	0	0	0	0	1
VALLADOLID	0	0	0	0	0	0	0	0	0
ZAMORA	0	0	0	0	0	0	0	0	0
<b>CASTILLA-LA MANCHA</b>	<b>0</b>	<b>0</b>	<b>0</b>	<b>0</b>	<b>0</b>	<b>0</b>	<b>0</b>	<b>0</b>	<b>0</b>
ALBACETE	0	0	0	0	0	0	0	0	0
CIUDAD REAL	0	0	0	0	0	0	0	0	0
CUENCA	0	0	0	0	0	0	0	0	0
GUADALAJARA	0	0	0	0	0	0	0	0	0
TOLEDO	0	0	0	0	0	0	0	0	0

(Continúa al dorso)

CC.AA. Y/O PROVINCIAS	REVISIONES EFECTUADAS			CAUSAS DE EXTINCIÓN DEL DERECHO					
	Extinción Derecho	Suspensión	TOTAL	Prestación Incompatible	Pérdida Residencia	Fallecimiento	Grado y Baremo	Alta S.S.	TOTAL
<b>CATALUNYA</b>	0	0	0	0	0	0	0	0	0
BARCELONA	0	0	0	0	0	0	0	0	0
GIRONA	0	0	0	0	0	0	0	0	0
LLEIDA	0	0	0	0	0	0	0	0	0
TARRAGONA	0	0	0	0	0	0	0	0	0
<b>COMUNIDAD VALENCIANA</b>	1	0	1	1	0	0	0	0	1
ALICANTE	0	0	0	0	0	0	0	0	0
CASTELLÓN	0	0	0	0	0	0	0	0	0
VALENCIA	1	0	1	1	0	0	0	0	1
<b>EXTREMADURA</b>	67	0	67	3	0	63	0	1	67
BADAJOS	50	0	50	3	0	47	0	0	50
CÁCERES	17	0	17	0	0	16	0	1	17
<b>GALICIA</b>	23	3	26	12	0	6	0	5	23
A CORUÑA	0	0	0	0	0	0	0	0	0
LUGO	4	0	4	0	0	1	0	3	4
OURENSE	4	0	4	1	0	1	0	2	4
PONTEVEDRA	15	3	18	11	0	4	0	0	15
<b>MADRID</b>	231	0	231	6	0	222	0	3	231
<b>MURCIA</b>	60	0	60	16	0	41	0	3	60
<b>NAVARRA</b>	9	0	9	3	1	3	0	2	9
<b>PAÍS VASCO</b>	8	2	10	0	0	2	0	6	8
ÁLAVA	0	0	0	0	0	0	0	0	0
GUIPÚZCOA	0	0	0	0	0	0	0	0	0
VIZCAYA	8	2	10	0	0	2	0	6	8
<b>LA RIOJA</b>	6	0	6	3	0	3	0	0	6
<b>CEUTA</b>	6	1	7	4	0	1	0	1	6
<b>MELILLA</b>	4	0	4	2	1	0	0	1	4
<b>TOTAL ESTADO</b>	780	39	819	259	3	457	0	61	780

**PRESTACIONES DEL REAL DECRETO 383/1984, DE 1 DE SEPTIEMBRE (LISMI)**  
**TOTAL REVISIONES DE OFICIO E INSTANCIA DE PARTE EFECTUADAS**  
**DATOS DE GESTIÓN CORRESPONDIENTES AL AÑO 2006 HASTA SEPTIEMBRE**

CC.AA. Y/O PROVINCIAS	REVISIONES EFECTUADAS				CAUSAS DE EXTINCIÓN DEL DERECHO									
	Modifica. Cuantía	Extinción Derecho	Suspensión		TOTAL	Recursos Propios	Recursos Familiares	Prestación Incompatible	Ingreso Centro	Pérdida Residencia	Fallecimiento	Grado y Baremo	Alta S.S.	TOTAL
			Act. Laboral	Otras										
<b>ANDALUCÍA</b>	<b>48</b>	<b>1.977</b>	<b>34</b>	<b>213</b>	<b>2.272</b>	<b>488</b>	<b>9</b>	<b>794</b>	<b>13</b>	<b>42</b>	<b>611</b>	<b>0</b>	<b>20</b>	<b>1.977</b>
ALMERÍA	19	343	2	94	458	35	0	180	0	1	122	0	5	343
CÁDIZ	0	129	3	46	178	46	0	64	1	0	17	0	1	129
CÓRDOBA	6	206	21	15	248	52	0	94	2	4	53	0	1	206
GRANADA	2	132	0	6	140	1	0	78	0	11	42	0	0	132
HUELVA	1	107	0	1	109	28	2	46	0	0	29	0	2	107
JAÉN	0	179	1	0	180	43	1	86	0	2	36	0	11	179
MÁLAGA	10	690	7	51	758	233	6	141	10	24	276	0	0	690
SEVILLA	10	191	0	0	201	50	0	105	0	0	36	0	0	191
<b>ARAGÓN</b>	<b>0</b>	<b>59</b>	<b>2</b>	<b>0</b>	<b>61</b>	<b>2</b>	<b>0</b>	<b>28</b>	<b>0</b>	<b>0</b>	<b>29</b>	<b>0</b>	<b>0</b>	<b>59</b>
HUESCA	0	48	2	0	50	2	0	23	0	0	23	0	0	48
TERUEL	0	9	0	0	9	0	0	4	0	0	5	0	0	9
ZARAGOZA	0	2	0	0	2	0	0	1	0	0	1	0	0	2
<b>ASTURIAS</b>	<b>15</b>	<b>213</b>	<b>1</b>	<b>0</b>	<b>229</b>	<b>13</b>	<b>4</b>	<b>114</b>	<b>5</b>	<b>0</b>	<b>77</b>	<b>0</b>	<b>0</b>	<b>213</b>
<b>ILLES BALEARS</b>	<b>0</b>	<b>74</b>	<b>0</b>	<b>7</b>	<b>81</b>	<b>1</b>	<b>0</b>	<b>32</b>	<b>0</b>	<b>1</b>	<b>21</b>	<b>0</b>	<b>19</b>	<b>74</b>
<b>CANARIAS</b>	<b>0</b>	<b>141</b>	<b>0</b>	<b>0</b>	<b>141</b>	<b>2</b>	<b>2</b>	<b>112</b>	<b>1</b>	<b>0</b>	<b>24</b>	<b>0</b>	<b>0</b>	<b>141</b>
LAS PALMAS	0	113	0	0	113	1	1	96	0	0	15	0	0	113
S.C. TENERIFE	0	28	0	0	28	1	1	16	1	0	9	0	0	28
<b>CANTABRIA</b>	<b>0</b>	<b>0</b>	<b>0</b>	<b>0</b>	<b>0</b>	<b>0</b>	<b>0</b>	<b>0</b>	<b>0</b>	<b>0</b>	<b>0</b>	<b>0</b>	<b>0</b>	<b>0</b>
<b>CASTILLA Y LEÓN</b>	<b>0</b>	<b>314</b>	<b>2</b>	<b>1</b>	<b>317</b>	<b>2</b>	<b>9</b>	<b>159</b>	<b>7</b>	<b>1</b>	<b>136</b>	<b>0</b>	<b>0</b>	<b>314</b>
ÁVILA	0	36	0	0	36	0	3	16	0	0	17	0	0	36
BURGOS	0	29	1	0	30	1	0	17	0	1	10	0	0	29
LEÓN	0	0	0	0	0	0	0	0	0	0	0	0	0	0
PALENCIA	0	0	0	0	0	0	0	0	0	0	0	0	0	0
SALAMANCA	0	138	1	1	140	1	6	68	7	0	56	0	0	138
SEGOVIA	0	23	0	0	23	0	0	11	0	0	12	0	0	23
SORIA	0	36	0	0	36	0	0	18	0	0	18	0	0	36
VALLADOLID	0	0	0	0	0	0	0	0	0	0	0	0	0	0
ZAMORA	0	52	0	0	52	0	0	29	0	0	23	0	0	52
<b>CASTILLA-LA MANCHA</b>	<b>0</b>	<b>1</b>	<b>0</b>	<b>0</b>	<b>1</b>	<b>0</b>	<b>0</b>	<b>1</b>	<b>0</b>	<b>0</b>	<b>0</b>	<b>0</b>	<b>0</b>	<b>1</b>
ALBACETE	0	0	0	0	0	0	0	0	0	0	0	0	0	0
CIUDAD REAL	0	0	0	0	0	0	0	0	0	0	0	0	0	0
CUENCA	0	0	0	0	0	0	0	0	0	0	0	0	0	0
GUADALAJARA	0	0	0	0	0	0	0	0	0	0	0	0	0	0
TOLEDO	0	1	0	0	1	0	0	1	0	0	0	0	0	1

(Continúa al dorso)

CC.AA. Y/O PROVINCIAS	REVISIONES EFECTUADAS				CAUSAS DE EXTINCIÓN DEL DERECHO									
	Modifica. Cuantía	Extinción Derecho	Suspensión SGIM		TOTAL	Recursos Propios	Recursos Familiares	Prestación Incompatible	Ingreso Centro	Pérdida Residencia	Fallecimiento	Grado y Baremo	Alta S.S.	TOTAL
			Act. Laboral	Otras										
<b>CATALUNYA</b>	0	0	0	0	0	0	0	0	0	0	0	0	0	0
BARCELONA	0	0	0	0	0	0	0	0	0	0	0	0	0	0
GIRONA	0	0	0	0	0	0	0	0	0	0	0	0	0	0
LLEIDA	0	0	0	0	0	0	0	0	0	0	0	0	0	0
TARRAGONA	0	0	0	0	0	0	0	0	0	0	0	0	0	0
<b>COMUNIDAD VALENCIANA</b>	3	502	6	40	551	64	1	212	0	4	221	0	0	502
ALICANTE	0	271	5	32	308	5	0	146	0	4	116	0	0	271
CASTELLÓN	1	61	0	8	70	0	0	26	0	0	35	0	0	61
VALENCIA	2	170	1	0	173	59	1	40	0	0	70	0	0	170
<b>EXTREMADURA</b>	0	436	2	0	438	8	2	194	0	2	229	0	1	436
BADAJOS	0	268	2	0	270	0	0	115	0	1	152	0	0	268
CÁCERES	0	168	0	0	168	8	2	79	0	1	77	0	1	168
<b>GALICIA</b>	4	152	1	10	167	5	2	93	0	3	44	0	5	152
A CORUÑA	0	0	0	0	0	0	0	0	0	0	0	0	0	0
LUGO	1	18	0	1	20	0	0	12	0	1	2	0	3	18
OURENSE	0	25	1	3	29	1	0	12	0	2	8	0	2	25
PONTEVEDRA	3	109	0	6	118	4	2	69	0	0	34	0	0	109
<b>MADRID</b>	0	473	4	0	477	4	0	146	3	0	316	0	4	473
<b>MURCIA</b>	60	732	2	0	794	37	2	369	0	1	320	0	3	732
<b>NAVARRA</b>	0	74	0	0	74	3	0	29	0	4	35	1	2	74
<b>PAÍS VASCO</b>	0	63	0	2	65	14	5	17	1	0	20	0	6	63
ÁLAVA	0	0	0	0	0	0	0	0	0	0	0	0	0	0
GUIPÚZCOA	0	0	0	0	0	0	0	0	0	0	0	0	0	0
VIZCAYA	0	63	0	2	65	14	5	17	1	0	20	0	6	63
<b>LA RIOJA</b>	0	39	0	0	39	10	1	13	0	0	15	0	0	39
<b>CEUTA</b>	0	38	0	5	43	2	1	21	0	1	12	0	1	38
<b>MELILLA</b>	0	59	2	14	75	4	8	19	2	3	18	0	5	59
<b>TOTAL ESTADO</b>	130	5.347	56	292	5.825	659	46	2.353	32	62	2.128	1	66	5.347

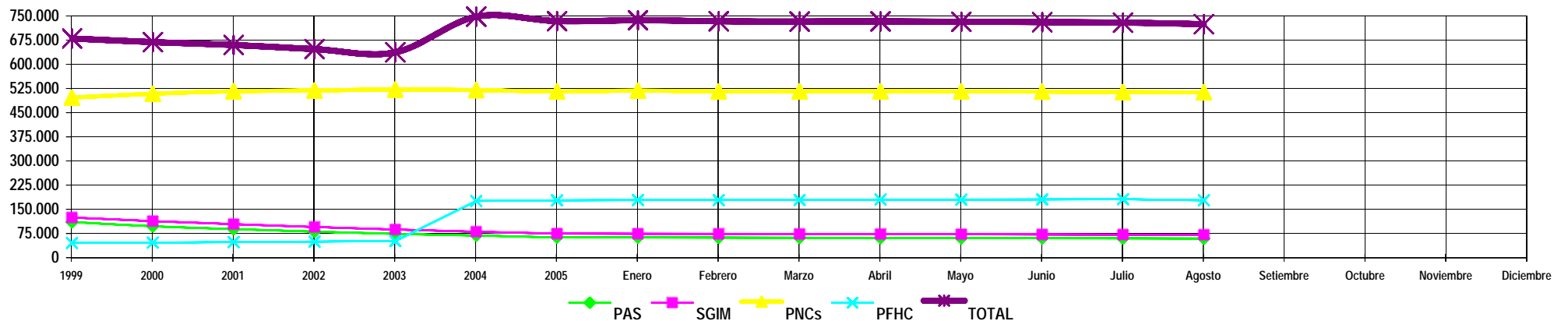
3

SITUACIÓN PRESTACIONES DE NATURALEZA NO CONTRIBUTIVA

## SITUACIÓN DE LAS PRESTACIONES DE NATURALEZA NO CONTRIBUTIVA (PNNC)

	PNNC DE JUBILACIÓN / VEJEZ				PNNC DE INVALIDEZ / ENFERMEDAD					TOTAL PNNC				
	PAS	SGIM	PNC	TOTAL	PAS	SGIM	PNC	PFHC	TOTAL	PAS	SGIM	PNCs	PFHC	TOTAL
1999	26.533	58.122	225.984	<b>310.639</b>	51.543	33.846	238.352	13.102	<b>336.843</b>	78.076	91.968	464.336	13.102	<b>647.482</b>
2000	20.549	52.794	231.400	<b>304.743</b>	44.542	27.917	244.802	14.449	<b>331.710</b>	65.091	80.711	476.202	14.449	<b>636.453</b>
2001	16.772	48.118	276.216	<b>341.106</b>	39.457	23.304	207.620	15.804	<b>286.185</b>	56.229	71.422	483.836	15.804	<b>627.291</b>
2002	13.467	43.340	279.432	<b>336.239</b>	34.824	19.364	206.814	17.409	<b>278.411</b>	48.291	62.704	486.246	17.409	<b>614.650</b>
2003	10.690	38.674	282.063	<b>331.427</b>	30.613	16.318	207.273	18.960	<b>273.164</b>	41.303	54.992	489.336	18.960	<b>604.591</b>
2004	8.579	34.197	280.338	<b>323.114</b>	27.588	13.847	206.953	143.562	<b>391.950</b>	36.167	48.044	487.291	143.562	<b>715.064</b>
2005	6.578	30.564	278.556	<b>315.698</b>	23.965	11.713	204.686	145.391	<b>385.755</b>	30.543	42.277	483.242	145.391	<b>701.453</b>

2006														
	PAS	SGIM	PNC	TOTAL	PAS	SGIM	PNC	PFHC	TOTAL	PAS	SGIM	PNCs	PFHC	TOTAL
Enero	6.460	30.380	279.734	<b>316.574</b>	23.748	11.566	205.985	146.088	<b>387.387</b>	30.208	41.946	485.719	146.088	<b>703.961</b>
Febrero	6.341	30.113	278.625	<b>315.079</b>	23.493	11.459	204.634	146.331	<b>385.917</b>	29.834	41.572	483.259	146.331	<b>700.996</b>
Marzo	6.112	29.780	278.444	<b>314.336</b>	23.157	11.315	204.938	146.446	<b>385.856</b>	29.269	41.095	483.382	146.446	<b>700.192</b>
Abril	5.881	29.446	278.289	<b>313.616</b>	22.862	11.095	205.260	147.687	<b>386.904</b>	28.743	40.541	483.549	147.687	<b>700.520</b>
Mayo	5.694	29.174	277.978	<b>312.846</b>	22.454	10.945	205.259	147.928	<b>386.586</b>	28.148	40.119	483.237	147.928	<b>699.432</b>
Junio	5.482	28.770	277.451	<b>311.703</b>	22.415	10.799	205.127	148.063	<b>386.404</b>	27.897	39.569	482.578	148.063	<b>698.107</b>
Julio	5.354	28.498	276.339	<b>310.191</b>	22.089	10.638	204.685	148.968	<b>386.380</b>	27.443	39.136	481.024	148.968	<b>696.571</b>
Agosto	5.268	28.228	276.074	<b>309.570</b>	21.938	10.514	204.439	145.356	<b>382.247</b>	27.206	38.742	480.513	145.356	<b>691.817</b>
Setiembre														
Octubre														
Noviembre														
Diciembre														



**NOTA:** Conforme se disponga de la totalidad de los datos mensuales, se procederá a la actualización del respectivo mes.