



GOBIERNO  
DE ESPAÑA

MINISTERIO  
DE SANIDAD, SERVICIOS SOCIALES  
E IGUALDAD



AÑO 2014

# PENSIONES NO CONTRIBUTIVAS DE LA SEGURIDAD SOCIAL PRESTACIONES SOCIALES Y ECONÓMICAS PARA PERSONAS CON DISCAPACIDAD

## INFORME DEL SEGUIMIENTO Y EVOLUCIÓN DE LA GESTIÓN

### MES DE SEPTIEMBRE

Informe disponible en [www.imerso.es](http://www.imerso.es)

SUBDIRECCIÓN GENERAL DE GESTIÓN  
ÁREA DE PRESTACIONES ECONÓMICAS  
Servicio de Asistencia Técnica e Informes

# Í N D I C E

Página

## 1. Pensiones no contributivas de la Seguridad Social (PNCs)

### Informe:

1.1. Introducción .....	1
1.2. Situación y evolución de las pensiones e importes de las nóminas.....	1
1.3. Distribución de las pensiones según sexo.....	3
1.4. Situación y evolución de la gestión en trámite inicial .....	4
1.5. Seguimiento y control de pensionistas: Revisiones de Oficio y a Instancia de parte .....	8

### Anexos:

1.a Situación y evolución de las pensiones e importes de las nóminas .....	1
1.b PNC de jubilación: Datos de la gestión mensual y anual .....	9
1.c PNC de invalidez: Datos de la gestión mensual y anual .....	18
1.d PNCs de la Seguridad Social: Datos de la gestión mensual y anual.....	27
1.e PNC de jubilación e invalidez: Coeficientes de la gestión mensual .....	36
1.f Reclamaciones previas a la vía jurisdiccional social: Datos de la gestión mensual y anual.....	39
1.g Revisiones de Oficio y a Instancia de parte: Datos de la gestión mensual y anual.....	43

## 2. Prestaciones sociales y económicas para personas con discapacidad

### Informe:

2.1. Introducción .....	1
2.2. Situación y evolución de los beneficiarios, número de prestaciones e importes de las nóminas.....	1
2.3. Situación y evolución de la gestión en trámite inicial .....	3
2.4. Seguimiento de la gestión derivada de las revisiones de oficio y a instancia de parte .....	3

### Anexos:

2.a Evolución y situación de los beneficiarios/prestaciones e importes de las nóminas .....	55
2.b Prestaciones sociales y económicas para personas con discapacidad: Datos de la gestión mensual y anual.....	58
2.c Revisiones de Oficio y a Instancia de parte: Datos de la gestión mensual y anual.....	62

## 3. Situación prestaciones de naturaleza no contributiva (PNNC)

### Anexos:

3.a Situación de las Prestaciones de Naturaleza no Contributiva .....	82
-----------------------------------------------------------------------	----

## **1. Pensiones no contributivas de la Seguridad Social**

## **Informe del seguimiento y evolución de la gestión de las pensiones no contributivas**

## 1.1 Introducción

Los datos sobre la gestión y el pago de la nómina de las Pensiones no Contributivas de la Seguridad Social de jubilación e invalidez (PNC) parten de la información facilitada por los distintos órganos gestores de las Comunidades Autónomas y Direcciones Territoriales del Imsero y se articula, dentro de cada uno de los aspectos objeto de seguimiento y evaluación, como se detalla a continuación:

- Datos de la gestión y de la nómina mensual.
- Datos de la gestión y de la nómina del año 2014, comprendiendo la realizada hasta el mes de referencia.
- Datos sobre la nómina de pago y el número de beneficiarios desde el año 2007.

La información presentada hace referencia a los siguientes aspectos:

- Nóminas: situación y evolución de los pensionistas e importes de las mismas.
- Gestión en trámite inicial: recoge la situación y la evolución de la gestión para cada tipo de pensión, en función de distintos parámetros tales como el movimiento de solicitudes, resoluciones, causas de denegación o coeficientes de la gestión, entre otros.
- Seguimiento y control de pensionistas, con especial incidencia en las revisiones de oficio y a instancia de parte efectuadas por los órganos gestores competentes.

Conforme a las distintas modalidades de gestión resultantes de lo establecido en la Disposición Adicional decimoctava del Real Decreto Legislativo 1/1994, de 20 de junio, por el que se aprueba el Texto Refundido de la Ley General de la Seguridad Social, la gestión de estas pensiones es llevada a cabo por las Direcciones Territoriales del Imsero en las Ciudades Autónomas de Ceuta y Melilla, y por los órganos gestores correspondientes de cada una de las Comunidades Autónomas que conforman el Estado español.

## 1.2 Situación y evolución de las pensiones e importes de las nóminas

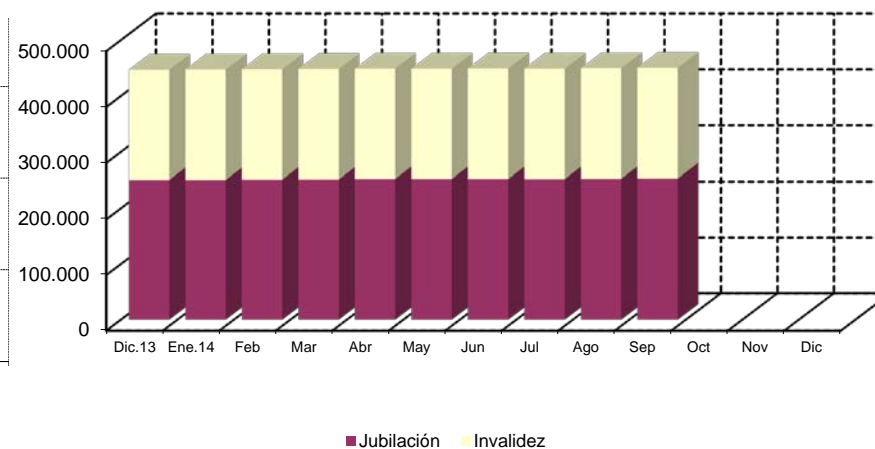
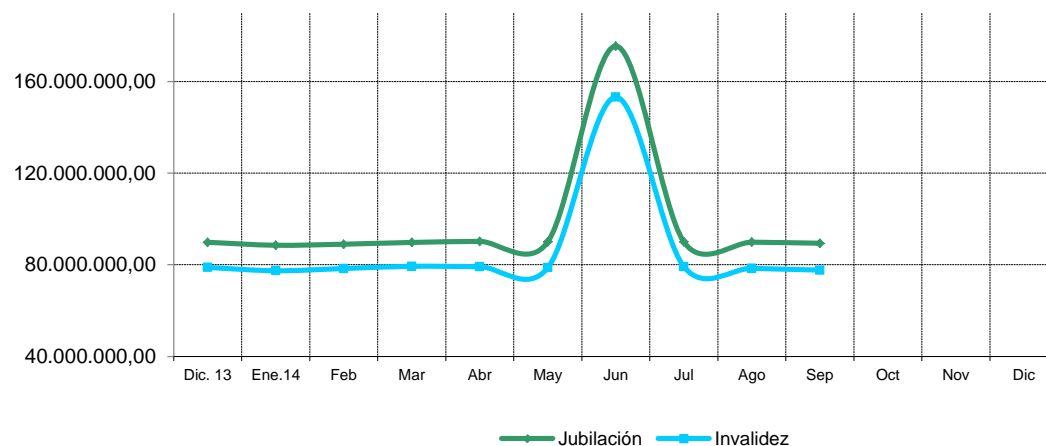
Conforme a la información facilitada por la Gerencia de Informática de la Seguridad Social y por los órganos gestores competentes en las Comunidades Autónomas de Navarra y el País Vasco, el número total de pensiones no contributivas en la nómina de septiembre de 2014 en todo el Estado español ha alcanzado la cifra de 450.519, un 0,16% más que en el mes anterior.

En el cuadro y gráficos siguientes se recogen los datos básicos de la nómina de septiembre de 2014:

NÓMINA DE SEPTIEMBRE	PNC DE JUBILACIÓN		PNC DE INVALIDEZ		TOTAL PNCs	
	NÚMERO DE PENSIONES	IMPORTES	NÚMERO DE PENSIONES	IMPORTES	NÚMERO DE PENSIONES	IMPORTES
	253.031	89.402.256,55	197.488	77.667.626,22	450.519	167.069.882,77
	56,16%	53,51%	43,84%	46,49%	100,00%	100,00%

Evolución importe nóminas mensuales

Evolución número pensionistas



La Ley 22/2013, de 23 de diciembre, de Presupuestos Generales del Estado para el año 2014, así como el Real Decreto 1045/2013, de 27 de diciembre, sobre revalorización de las pensiones del sistema de la Seguridad Social y de otras prestaciones sociales públicas para el ejercicio 2014, fijan, respectivamente, el importe anual para el año 2014 de las pensiones no contributivas y el porcentaje de incremento de las pensiones para el ejercicio 2014, quedando establecido su importe mensual en 365,90 euros, lo que ha supuesto un porcentaje de revalorización del 0,25%.

El importe bruto de la nómina de septiembre de 2014 asciende a 167.069.882,77 euros. El importe medio mensual abonado a cada pensionista ha quedado establecido para la PNC de invalidez en 393,28 euros y para la de jubilación en 353,33 euros, superior el de la PNC de invalidez al de la jubilación, entre otras razones, porque además de que, al menos, 35.123 de sus beneficiarios perciben el complemento del 50% por necesidad de otra persona, el montante a percibir en nómina por atrasos es mayor al ser más compleja la gestión y, por ende, el plazo de resolución.

### 1.3 Distribución de las pensiones según sexo

Conforme a la información contenida en el Fichero Técnico de PNCs constituido en la Dirección General del Insserso, el perfil del pensionista de PNC de jubilación es predominantemente el de una mujer española, casada, con una edad comprendida entre los 70 y los 79 años y conviviendo en una unidad familiar formada por dos/tres miembros. En cuanto al pensionista tipo de PNC de invalidez es posible reseñar que es un nacional español, que convive en una unidad económica integrada por dos y tres personas y que acredita un grado de discapacidad valorado entre el 65% y el 74%, si bien atendiendo a su edad y sexo es posible distinguir entre el pensionista tipo varón, soltero, menor de 40 años y la mujer casada, con edad superior a 40 años, que presentan preferentemente discapacidades de tipo psíquico, seguidas muy de cerca por las de tipología física.

DISTRIBUCIÓN POR SEXOS DEL BENEFICIARIO DE PENSIÓN NO CONTRIBUTIVA																
ÁMBITO GEOGRÁFICO	PNC DE JUBILACIÓN				PNC DE INVALIDEZ				PNC DE JUB.DERIV. INVALIDEZ				TOTAL PNC			
	VARONES	%	MUJERES	%	VARONES	%	MUJERES	%	VARONES	%	MUJERES	%	VARONES	%	MUJERES	%
ANDALUCÍA	7.822	17,76%	36.232	82,24%	21.802	47,70%	23.909	52,30%	2.622	20,91%	9.918	79,09%	32.246	31,52%	70.059	68,48%
ARAGÓN	692	17,03%	3.371	82,97%	1.366	49,19%	1.411	50,81%	242	31,93%	516	68,07%	2.300	30,27%	5.298	69,73%
ASTURIAS	795	22,95%	2.669	77,05%	2.108	46,43%	2.432	53,57%	334	26,05%	948	73,95%	3.237	34,86%	6.049	65,14%
ILLES BALEARS	1.015	28,93%	2.494	71,07%	1.469	46,19%	1.711	53,81%	248	26,70%	681	73,30%	2.732	35,86%	4.886	64,14%
CANARIAS	4.078	26,71%	11.191	73,29%	8.041	41,38%	11.390	58,62%	1.449	17,35%	6.903	82,65%	13.568	31,52%	29.484	68,48%
CANTABRIA	530	20,23%	2.090	79,77%	1.565	46,06%	1.833	53,94%	163	25,51%	476	74,49%	2.258	33,92%	4.399	66,08%
CASTILLA Y LEÓN	1.704	17,30%	8.143	82,70%	4.576	46,96%	5.168	53,04%	864	33,04%	1.751	66,96%	7.144	32,17%	15.062	67,83%
CASTILLA LA MANCHA	1.267	15,37%	6.979	84,63%	4.032	43,99%	5.133	56,01%	570	24,54%	1.753	75,46%	5.869	29,74%	13.865	70,26%
CATALUNYA	5.770	23,47%	18.814	76,53%	12.234	47,93%	13.290	52,07%	1.710	25,75%	4.930	74,25%	19.714	34,74%	37.034	65,26%
C. VALENCIANA	4.152	18,85%	17.876	81,15%	8.508	44,28%	10.705	55,72%	1.122	19,43%	4.654	80,57%	13.782	29,31%	33.235	70,69%
EXTREMADURA	838	12,15%	6.060	87,85%	2.605	44,38%	3.265	55,62%	343	22,54%	1.179	77,46%	3.786	26,49%	10.504	73,51%
GALICIA	4.128	20,70%	15.817	79,30%	7.801	48,44%	8.303	51,56%	1.774	25,97%	5.057	74,03%	13.703	31,96%	29.177	68,04%
MADRID	4.428	24,01%	14.018	75,99%	7.123	49,32%	7.320	50,68%	907	27,50%	2.391	72,50%	12.458	34,43%	23.729	65,57%
MURCIA	724	16,24%	3.735	83,76%	3.440	45,76%	4.078	54,24%	496	20,04%	1.979	79,96%	4.660	32,24%	9.792	67,76%
NAVARRA	305	19,58%	1.253	80,42%	407	49,57%	414	50,43%	78	33,91%	152	66,09%	790	30,28%	1.819	69,72%
PAÍS VASCO	1.040	23,26%	3.431	76,74%	3.018	53,45%	2.628	46,55%	230	32,81%	471	67,19%	4.288	39,64%	6.530	60,36%
LA RIOJA	169	21,10%	632	78,90%	399	51,75%	372	48,25%	74	30,71%	167	69,29%	642	35,41%	1.171	64,59%
CEUTA	215	34,02%	417	65,98%	407	45,27%	492	54,73%	58	19,93%	233	80,07%	680	37,32%	1.142	62,68%
MELILLA	251	38,03%	409	61,97%	506	38,02%	825	61,98%	126	18,13%	569	81,87%	883	32,87%	1.803	67,13%
<b>TOTAL</b>	<b>39.923</b>	<b>20,42%</b>	<b>155.631</b>	<b>79,58%</b>	<b>91.407</b>	<b>46,62%</b>	<b>104.679</b>	<b>53,38%</b>	<b>13.410</b>	<b>23,07%</b>	<b>44.728</b>	<b>76,93%</b>	<b>144.740</b>	<b>32,18%</b>	<b>305.038</b>	<b>67,82%</b>

## 1.4 Situación y evolución de la gestión en trámite inicial

DATOS BÁSICOS DE LA GESTIÓN ESTATAL DE LAS PNCs												
Año 2014	PNC DE JUBILACIÓN				PNC DE INVALIDEZ				TOTAL PNCs			
	Solicitadas	Resueltas	Aprobadas	Pendte. Real	Solicitadas	Resueltas	Aprobadas	Pendte. Real	Solicitadas	Resueltas	Aprobadas	Pendte. Real
Media 2013	2.361	2.223	1.546	8.972	2.348	2.308	1.317	13.215	4.709	4.531	2.863	22.187
Enero	2.182	1.961	1.320	9.193	2.102	2.066	1.010	13.251	4.284	4.027	2.330	22.444
Febrero	2.881	2.811	1.942	9.263	2.709	2.864	1.698	13.096	5.590	5.675	3.640	22.359
Marzo	2.584	2.686	1.905	9.161	2.418	2.485	1.572	13.029	5.002	5.171	3.477	22.190
Abril	2.405	2.634	1.961	8.932	2.408	2.648	1.643	12.789	4.813	5.282	3.604	21.721
Mayo	2.644	2.365	1.607	9.211	2.548	2.413	1.520	12.924	5.192	4.778	3.127	22.135
Junio	2.545	2.558	1.888	9.198	2.214	2.533	1.669	12.605	4.759	5.091	3.557	21.803
Julio	2.348	2.507	1.834	9.039	2.201	2.411	1.430	12.395	4.549	4.918	3.264	21.434
Agosto	1.694	1.927	1.268	8.806	1.593	1.746	925	12.242	3.287	3.673	2.193	21.048
Septiembre	2.008	2.131	1.430	8.683	1.931	1.924	1.091	12.249	3.939	4.055	2.521	20.932
Octubre												
Noviembre												
Diciembre												
Total Año	21.291	21.580	15.155	8.683	20.124	21.090	12.558	12.249	41.415	42.670	27.713	20.932
Media 2014	2.366	2.398	1.684		2.236	2.343	1.395		4.602	4.741	3.079	

El seguimiento de la gestión de las PNCs contempla aquellos aspectos que se corresponden con la situación en trámite inicial de las solicitudes de pensiones no contributivas de jubilación e invalidez. El análisis parte de los datos básicos facilitados por los distintos órganos gestores correspondientes al mes de septiembre, relativos a la entrada de solicitudes, resoluciones y reconocimientos del derecho a pensión y número de pendientes, cuyas cifras, a nivel del Estado, se ofrecen en el cuadro anterior. La información que contiene se ha estructurado en secuencia mensual con el fin de poder seguir la evolución de estos trámites de la gestión a lo largo del año 2014, permitiendo así su contraste con las cifras medias anuales de cada uno de los aspectos que se estudian.

Analizando de un modo específico cada uno de los aspectos de la gestión, para el mes de septiembre, se obtienen los siguientes resultados:

- Se han presentado un total de 3.939 solicitudes, de las que el 50,98% corresponden a PNC de jubilación. El análisis comparativo respecto al número de solicitudes presentadas en el mismo mes del año anterior nos muestra un aumento global del 6,72%, con cifras del mismo signo según el tipo de pensión, siendo más acusado el incremento en la pensión de invalidez, del 8,85%. Por el contrario, si la comparación se efectúa con el promedio mensual de solicitudes presentadas en el año en curso se produce una disminución global del 14,41%, con cifras negativas similares en ambos tipos de pensión.

<b>SOLICITUDES PRESENTADAS</b>						
TIPO PNC	SEPTIEMBRE 2014		MENSUAL 2014		PROMEDIO 2014	
			NÚMERO	SEPTIEMBRE 14 /STBRE. 13	NÚMERO	SEPTIEMBRE 14 /MEDIA AÑO 14
JUBILACIÓN	2.008	50,98%	1.917	4,75%	2.366	-15,13%
INVALIDEZ	1.931	49,02%	1.774	8,85%	2.236	-13,64%
<b>TOTAL</b>	<b>3.939</b>	<b>100,00%</b>	<b>3.691</b>	<b>6,72%</b>	<b>4.602</b>	<b>-14,41%</b>

- Del total de 4.055 solicitudes resueltas, el 52,55% lo ha sido de PNC de jubilación. La comparación con el número de solicitudes resueltas en el mismo mes del año anterior pone de manifiesto un aumento global del 10,73%, con cifras positivas en ambos tipos de pensión, incremento del 18,65% en jubilación y del 3,11% en invalidez. Sin embargo, si la comparación se realiza con el número medio mensual de resoluciones emitidas en el año 2014 se registra un descenso del 14,47%, con cifras negativas en ambos tipos de pensión, disminución del 11,13% en jubilación y del 17,88% en invalidez.

<b>SOLICITUDES RESUELTAS</b>						
TIPO PNC	SEPTIEMBRE 2014		MENSUAL 2014		PROMEDIO 2014	
			NÚMERO	SEPTIEMBRE 14 / STBRE. 13	NÚMERO	SEPTIEMBRE 14 / MEDIA AÑO 14
JUBILACIÓN	2.131	52,55%	1.796	18,65%	2.398	-11,13%
INVALIDEZ	1.924	47,45%	1.866	3,11%	2.343	-17,88%
<b>TOTAL</b>	<b>4.055</b>	<b>100,00%</b>	<b>3.662</b>	<b>10,73%</b>	<b>4.741</b>	<b>-14,47%</b>

- De las 2.521 solicitudes aprobadas en el mes, el 56,72% ha correspondido a la PNC de jubilación. Si se compara con el número de solicitudes aprobadas en el mismo mes del ejercicio 2013, se constata un leve aumento global del 2,73%, con cifras contrapuestas según el tipo de pensión, incremento del 7,84% en jubilación y descenso del 3,28% en invalidez. Por el contrario, se registra un descenso global del 18,12% si la comparación se realiza con el promedio mensual de solicitudes aprobadas en este año, con resultados negativos en ambos tipos de pensión, disminución del 15,08% en jubilación y bajada del 21,79% en invalidez.

<b>SOLICITUDES APROBADAS</b>						
TIPO PNC	SEPTIEMBRE 2014		MENSUAL 2014		PROMEDIO 2014	
			NÚMERO	SEPTIEMBRE 14 / STBRE. 13	NÚMERO	SEPTIEMBRE 14 / MEDIA AÑO 14
JUBILACIÓN	1.430	56,72%	1.326	7,84%	1.684	-15,08%
INVALIDEZ	1.091	43,28%	1.128	-3,28%	1.395	-21,79%
<b>TOTAL</b>	<b>2.521</b>	<b>100,00%</b>	<b>2.454</b>	<b>2,73%</b>	<b>3.079</b>	<b>-18,12%</b>

- El número de solicitudes pendientes de resolución, al finalizar el mes de septiembre ha experimentado, en su conjunto, un descenso global del 0,55%, con cifras de distinto signo por tipos de pensión, disminución del 1,40% en jubilación y ligero incremento del 0,06% en la pensión de invalidez.

<b>SOLICITUDES PENDIENTES</b>						
TIPO PNC	SEPTIEMBRE 2014		AGOSTO 2014		DIFERENCIAS	
					ABSOLUTA	PORCENTUAL
JUBILACIÓN	8.683	41,48%	8.806	41,84%	-123	-1,40%
INVALIDEZ	12.249	58,52%	12.242	58,16%	7	0,06%
<b>TOTAL</b>	<b>20.932</b>	<b>100,00%</b>	<b>21.048</b>	<b>100,00%</b>	<b>-116</b>	<b>-0,55%</b>

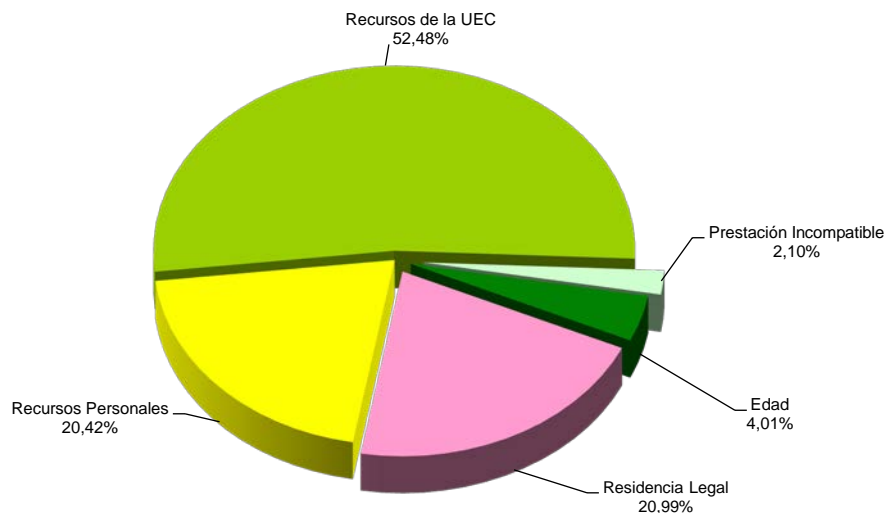
- Los aspectos de la gestión analizados en los puntos anteriores tienen su reflejo en los indicadores de seguimiento incluidos en el siguiente cuadro:

<b>COEFICIENTES DE COBERTURA, RECONOCIMIENTO Y GESTIÓN</b>						
Año 2014	PNC DE JUBILACIÓN			PNC DE INVALIDEZ		
	Cobertura	Reconocimiento	Gestión (días)	Cobertura	Reconocimiento	Gestión (días)
Enero	89,87%	67,31%	126	98,29%	48,89%	189
Febrero	97,57%	69,09%	110	105,72%	59,29%	163
Marzo	103,95%	70,92%	108	102,77%	63,26%	162
Abril	109,52%	74,45%	107	109,97%	62,05%	159
Mayo	89,45%	67,95%	109	94,70%	62,99%	159
Junio	100,51%	73,81%	109	114,41%	65,89%	158
Julio	106,77%	73,16%	108	109,54%	59,31%	157
Agosto	113,75%	65,80%	110	109,60%	52,98%	161
Septiembre	106,13%	67,10%	110	99,64%	56,70%	164
Octubre						
Noviembre						
Diciembre						

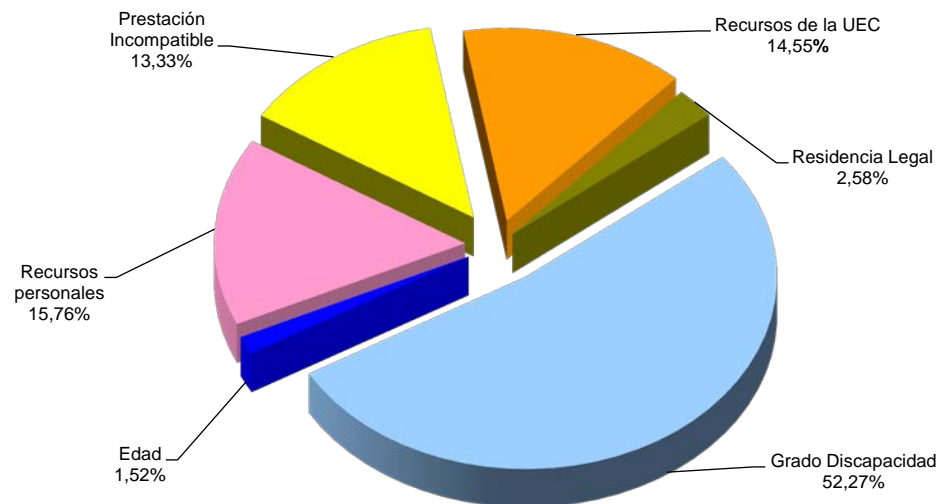
En esta línea cabe significar que durante el mes de septiembre las resoluciones efectuadas en PNC de jubilación han cubierto el 106,13% del volumen de entrada de solicitudes del mes, coeficiente que en invalidez ofrece una cifra algo más baja, del 99,64%. Atendiendo al número de solicitudes pendientes de resolución al finalizar el mes de septiembre, cabe estimar que el tiempo medio de tramitación sería de 110 días en la PNC de jubilación y de 164 días en invalidez, lo que supone, en relación a los tiempos medios de tramitación de una solicitud en el mes anterior, la misma cifra para la jubilación y un aumento de tres días para la pensión de invalidez.

Por último, cabe resaltar, como es habitual desde el inicio de la gestión, la mayor proporción de reconocimientos del derecho en la PNC de jubilación frente a la de invalidez, dentro del conjunto de las solicitudes resueltas en cada tipo, y que se traduce en casi once puntos porcentuales. Ello es debido a la mayor selectividad de los requisitos necesarios para el acceso al derecho a la pensión de invalidez.

- **Causas de denegación:** Las causas de denegación mensual en trámite inicial, por tipos de pensión, en su distribución porcentual, han sido las siguientes:



Causas de Denegación PNC jubilación



Causas de Denegación PNC invalidez

- ✓ En la PNC de jubilación se han denegado 524 solicitudes, de las que 275 lo han sido por superar el límite de recursos económicos establecido para la UEC.
- ✓ Para la PNC de invalidez, la causa de denegación más frecuente ha sido la de no acreditar un grado de discapacidad o enfermedad crónica suficiente en 345 casos, sobre el total de 660.
- **Reclamaciones:** Con la información facilitada por los distintos órganos gestores, excepto los de la provincia de Guipúzcoa, se han presentado 506 reclamaciones, de las que el 57,91% corresponden a PNC de invalidez. El número de reclamaciones resueltas se ha situado en 469, de las que el 59,49% han sido desestimadas. El número de reclamaciones pendientes, al finalizar el mes de septiembre, se sitúa en 1.815, un 2,08% más que las existentes al comienzo del mes.

## 1.5 Seguimiento y control de pensionistas: revisiones de oficio y a instancia de parte

La revisión de oficio se inicia por el órgano gestor cuando, como resultado de las medidas de control disponibles o implantadas, conoce cualquier dato o información que pueda producir o haya producido variación sobrevenida en los requisitos, y ello pueda dar lugar a la modificación de la cuantía, a la suspensión o a la extinción del derecho a la pensión, procediendo, en su caso, el abono de atrasos o la reclamación de las cantidades indebidamente percibidas.

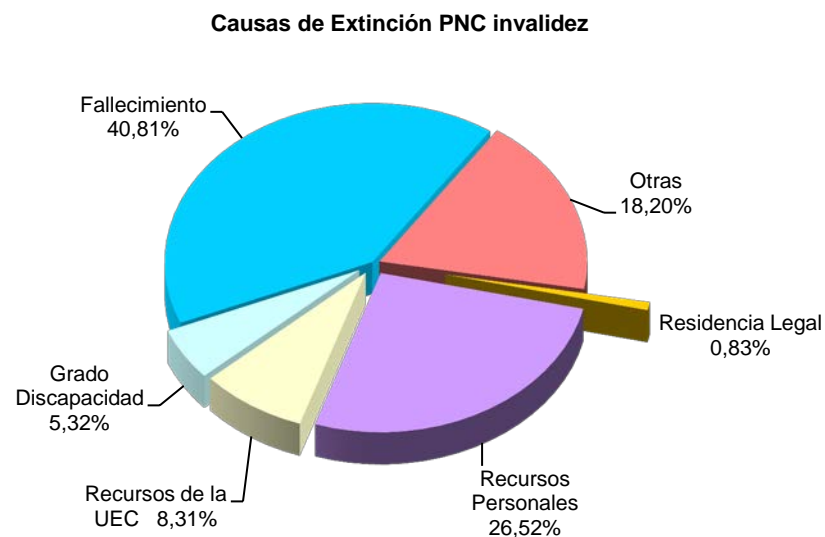
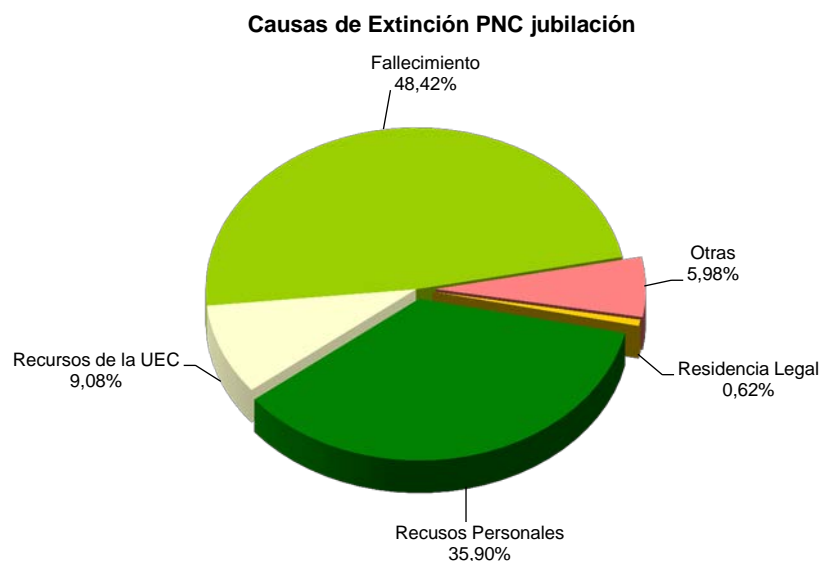
Por otro lado, las revisiones a instancia de parte se inician cuando el interesado, en cumplimiento de sus obligaciones, comunica al órgano gestor cualquier variación sobrevenida en su situación que pudiera tener incidencia en el derecho o en la cuantía reconocida de la pensión, siendo sus efectos resultantes idénticos a los ya mencionados para las revisiones de oficio.

El análisis parte de los datos básicos correspondientes al mes de septiembre, relativos al volumen global de revisiones a efectuar en el mes, las efectuadas y el detalle de las situaciones finales derivadas de dicho proceso, cuyas cifras se ofrecen en el cuadro siguiente:

<b>DATOS DE LA GESTIÓN ESTATAL DE LAS REVISIONES DE OFICIO Y A INSTANCIA DE PARTE PNCs</b>																		
Año 2014	PNC DE JUBILACIÓN						PNC DE INVALIDEZ						Total PNCs					
	Entrada	Revisiones Efectuadas					Entrada	Revisiones Efectuadas					Entrada	Revisiones Efectuadas				
		Sin Mod.	Con Mod.	suspensió	Ext. Dho.	Total		Sin Mod.	Con Mod.	suspensió	Ext. Dho.	Total		Sin Mod.	Con Mod.	suspensió	Ext. Dho.	Total
<b>Enero</b>	2.324	330	457	89	1.327	2.203	3.474	601	954	247	1.104	2.906	5.798	931	1.411	336	2.431	5.109
<b>Febrero</b>	2.970	480	512	222	1.868	3.082	3.967	1.253	1.302	396	1.455	4.406	6.937	1.733	1.814	618	3.323	7.488
<b>Marzo</b>	2.587	497	479	98	1.748	2.822	3.614	1.072	1.105	251	1.496	3.924	6.201	1.569	1.584	349	3.244	6.746
<b>Abril</b>	2.544	554	520	60	1.587	2.721	3.479	1.112	1.048	230	1.365	3.755	6.023	1.666	1.568	290	2.952	6.476
<b>Mayo</b>	2.458	414	428	55	1.445	2.342	3.295	719	941	224	1.192	3.076	5.753	1.133	1.369	279	2.637	5.418
<b>Junio</b>	2.520	439	479	112	1.477	2.507	3.663	961	1.143	304	1.285	3.693	6.183	1.400	1.622	416	2.762	6.200
<b>Julio</b>	2.499	378	554	156	1.457	2.545	3.458	835	1.022	366	1.177	3.400	5.957	1.213	1.576	522	2.634	5.945
<b>Agosto</b>	2.009	386	360	52	1.042	1.840	2.770	737	703	169	763	2.372	4.779	1.123	1.063	221	1.805	4.212
<b>Septiembre</b>	2.692	446	537	47	1.454	2.484	3.777	1.301	1.041	249	1.203	3.794	6.469	1.747	1.578	296	2.657	6.278
<b>Octubre</b>																		
<b>Noviembre</b>																		
<b>Diciembre</b>																		
<b>Total Año</b>	<b>22.603</b>	<b>3.924</b>	<b>4.326</b>	<b>891</b>	<b>13.405</b>	<b>22.546</b>	<b>31.497</b>	<b>8.591</b>	<b>9.259</b>	<b>2.436</b>	<b>11.040</b>	<b>31.326</b>	<b>54.100</b>	<b>12.515</b>	<b>13.585</b>	<b>3.327</b>	<b>24.445</b>	<b>53.872</b>
<b>Media mensual</b>	<b>2.511</b>	<b>436</b>	<b>481</b>	<b>99</b>	<b>1.489</b>	<b>2.505</b>	<b>3.500</b>	<b>955</b>	<b>1.029</b>	<b>271</b>	<b>1.227</b>	<b>3.481</b>	<b>6.011</b>	<b>1.391</b>	<b>1.509</b>	<b>370</b>	<b>2.716</b>	<b>5.986</b>

Analizando de un modo específico cada uno de los aspectos señalados, para el mes de septiembre se obtienen los siguientes resultados:

- ✓ Se han iniciado en el mes 6.469 revisiones, de las que el 58,39% lo son de PNC de invalidez y se ha emitido resolución sobre un total de 6.278 revisiones, de las que el 60,43% corresponden a PNC de invalidez.
- ✓ El 27,83% de las revisiones efectuadas no ha supuesto variación alguna en el derecho y en la cuantía de la pensión no contributiva.
- ✓ En el 25,14% de las revisiones efectuadas se ha modificado la cuantía de la pensión, de las que el 65,97% corresponden a pensionistas de invalidez y en las que se han incluido 85 recuperaciones del derecho por el cese en la actividad laboral, así como 122 declaraciones de compatibilidad en el percibo de la pensión de invalidez con los ingresos derivados de esa actividad, conforme estipula el artículo 147.2 de la Ley General de la Seguridad Social, introducido por la Ley 8/2005.
- ✓ El número total de suspensiones efectuadas se cifra en 296, el 4,71% del total de procedimientos de revisión sobre los que se ha dictado resolución. Del total de suspensiones, 95 vienen motivadas en que el pensionista de invalidez ha iniciado una actividad laboral, sin que proceda declarar la compatibilidad en el percibo de la pensión con los ingresos derivados de dicha actividad.



Se ha extinguido el derecho a 2.657 pensionistas, de los que el 54,72% disfrutaban de PNC de jubilación. Los gráficos anteriores reflejan los distintos motivos de extinción en ambas prestaciones. El fallecimiento del titular de la pensión se configura como el primer motivo de extinción, que en jubilación llega a suponer el 48,42% del total de causas de extinción. Las causas económicas en su conjunto –ingresos personales más los de la U.E.C.- se configuran, globalmente, como el segundo motivo de extinción: en jubilación alcanzan el 44,98%, y en invalidez el 34,83%, posición que se basa fundamentalmente en las extinciones motivadas en que el pensionista dispone de recursos personales suficientes. El resto de causas de extinción tiene una presencia notablemente menor.

# **Anexos Pensiones No Contributivas**

**1a Número de pensiones e importes de las nóminas**

PENSIONES NO CONTRIBUTIVAS (PNCs) EVOLUCIÓN DE LAS NÓMINAS				TOTAL ESTADO CON NAVARRA Y EL PAÍS VASCO		
AÑO/MENSUALIDAD	IMPORTES BRUTOS			NÚMERO DE PENSIONES POR TIPO		
	JUBILACIÓN	INVALIDEZ	TOTAL	JUBILACIÓN	INVALIDEZ	TOTAL
AÑO 2007	1.120.586.681,01	956.197.098,26	2.076.783.779,27	267.702	201.751	469.453
AÑO 2008	1.147.960.868,04	977.108.236,72	2.125.069.104,76	262.960	197.884	460.844
AÑO 2009	1.154.017.053,22	989.070.138,79	2.143.087.192,01	258.873	196.782	455.655
AÑO 2010	1.169.985.060,79	1.008.786.982,67	2.178.772.043,46	254.989	195.962	450.951
AÑO 2011	1.198.528.621,70	1.032.928.211,15	2.231.456.832,85	253.259	194.704	447.963
AÑO 2012	1.207.880.233,51	1.048.153.446,96	2.256.033.680,47	250.382	194.896	445.278
AÑO 2013	1.237.019.394,93	1.081.897.251,32	2.318.916.646,25	250.527	196.626	447.153
AÑO 2014						
ENERO	88.524.881,05	77.400.469,49	165.925.350,54	250.501	197.005	447.506
FEBRERO	88.996.406,72	78.355.917,97	167.352.324,69	251.111	196.807	447.918
MARZO	89.753.948,09	79.330.934,44	169.084.882,53	251.261	197.303	448.564
ABRIL	90.217.715,77	79.145.513,62	169.363.229,39	252.359	196.699	449.058
MAYO	90.004.890,59	78.680.164,26	168.685.054,85	252.343	196.706	449.049
JUNIO*	175.494.467,93	153.191.497,95	328.685.965,88	252.271	197.143	449.414
JULIO	90.029.381,99	79.214.006,16	169.243.388,15	252.030	197.089	449.119
AGOSTO	89.882.579,32	78.443.901,94	168.326.481,26	252.474	197.312	449.786
SEPTIEMBRE	89.402.256,55	77.667.626,22	167.069.882,77	253.031	197.488	450.519
OCTUBRE						
NOVIEMBRE*						
DICIEMBRE						
<b>TOTAL AÑO 2014 (1)</b>	<b>895.548.928,01</b>	<b>785.016.307,05</b>	<b>1.680.565.235,06</b>			

\* Junto a la mensualidad se abona una paga extra

(1) En importes se incluye lo abonado por el quinto pago del complemento por alquiler del año 2013 y por el primero, segundo y tercer pago del año 2014.

# PENSIONES NO CONTRIBUTIVAS DE LA SEGURIDAD SOCIAL

## PENSIONES E IMPORTE DE LA NÓMINA AÑO 2014

## SEPTIEMBRE

CC.AA. Y/O PROVINCIAS	PNC DE JUBILACIÓN			PNC DE INVALIDEZ			TOTAL JUBILACIÓN E INVALIDEZ		
	NÚMERO DE PENSIONES	IMPORTE BRUTO	PROMEDIO MENSUAL	NÚMERO DE PENSIONES	IMPORTE BRUTO	PROMEDIO MENSUAL	NÚMERO DE PENSIONES	IMPORTE BRUTO	PROMEDIO MENSUAL
<b>ANDALUCÍA</b>	<b>56.741</b>	<b>19.967.842,63</b>	<b>351,91</b>	<b>45.872</b>	<b>18.112.084,20</b>	<b>394,84</b>	<b>102.613</b>	<b>38.079.926,83</b>	<b>371,10</b>
ALMERÍA	3.662	1.284.918,41	350,88	3.135	1.234.865,71	393,90	6.797	2.519.784,12	370,72
CÁDIZ	9.906	3.540.306,43	357,39	9.122	3.589.961,57	393,55	19.028	7.130.268,00	374,73
CÓRDOBA	5.286	1.858.711,43	351,63	4.268	1.691.577,99	396,34	9.554	3.550.289,42	371,60
GRANADA	4.376	1.536.641,09	351,15	4.411	1.807.886,01	409,86	8.787	3.344.527,10	380,62
HUELVA	3.205	1.128.577,26	352,13	3.537	1.368.214,41	386,83	6.742	2.496.791,67	370,33
JAÉN	3.535	1.240.439,33	350,90	2.779	1.097.289,82	394,85	6.314	2.337.729,15	370,25
MÁLAGA	13.338	4.698.754,56	352,28	8.829	3.387.810,23	383,71	22.167	8.086.564,79	364,80
SEVILLA	13.433	4.679.494,12	348,36	9.791	3.934.478,46	401,85	23.224	8.613.972,58	370,91
<b>ARAGÓN</b>	<b>4.825</b>	<b>1.738.989,29</b>	<b>360,41</b>	<b>2.786</b>	<b>1.093.786,04</b>	<b>392,60</b>	<b>7.611</b>	<b>2.832.775,33</b>	<b>372,19</b>
HUESCA	1.104	398.998,61	361,41	612	235.320,63	384,51	1.716	634.319,24	369,65
TERUEL	520	185.407,11	356,55	216	84.475,39	391,09	736	269.882,50	366,69
ZARAGOZA	3.201	1.154.583,57	360,69	1.958	773.990,02	395,30	5.159	1.928.573,59	373,83
<b>ASTURIAS</b>	<b>4.743</b>	<b>1.633.255,72</b>	<b>344,35</b>	<b>4.557</b>	<b>1.732.133,71</b>	<b>380,10</b>	<b>9.300</b>	<b>3.365.389,43</b>	<b>361,87</b>
<b>ILLES BALEARS</b>	<b>4.452</b>	<b>1.637.546,71</b>	<b>367,82</b>	<b>3.194</b>	<b>1.267.575,53</b>	<b>396,86</b>	<b>7.646</b>	<b>2.905.122,24</b>	<b>379,95</b>
<b>CANARIAS</b>	<b>23.595</b>	<b>8.290.246,36</b>	<b>351,36</b>	<b>19.476</b>	<b>7.638.393,28</b>	<b>392,20</b>	<b>43.071</b>	<b>15.928.639,64</b>	<b>369,82</b>
LAS PALMAS	9.400	3.393.944,85	361,06	6.936	2.791.481,82	402,46	16.336	6.185.426,67	378,64
S.C. TENERIFE	14.195	4.896.301,51	344,93	12.540	4.846.911,46	386,52	26.735	9.743.212,97	364,44
<b>CANTABRIA</b>	<b>3.253</b>	<b>1.118.081,63</b>	<b>343,71</b>	<b>3.404</b>	<b>1.358.322,70</b>	<b>399,04</b>	<b>6.657</b>	<b>2.476.404,33</b>	<b>372,00</b>
<b>CASTILLA Y LEÓN</b>	<b>12.459</b>	<b>4.530.748,16</b>	<b>363,65</b>	<b>9.767</b>	<b>3.877.576,21</b>	<b>397,01</b>	<b>22.226</b>	<b>8.408.324,37</b>	<b>378,31</b>
ÁVILA	1.116	407.888,11	365,49	845	332.814,20	393,86	1.961	740.702,31	377,72
BURGOS	1.245	456.674,42	366,81	1.278	513.509,52	401,81	2.523	970.183,94	384,54
LEÓN	2.258	814.271,63	360,62	2.225	877.445,31	394,36	4.483	1.691.716,94	377,36
PALENCIA	985	360.917,14	366,41	754	295.797,98	392,31	1.739	656.715,12	377,64
SALAMANCA	2.534	935.778,76	369,29	1.440	588.999,94	409,03	3.974	1.524.778,70	383,69
SEGOVIA	453	164.011,69	362,06	454	177.759,82	391,54	907	341.771,51	376,82
SORIA	305	113.312,97	371,52	156	63.471,49	406,87	461	176.784,46	383,48
VALLADOLID	2.350	838.103,58	356,64	1.673	655.240,65	391,66	4.023	1.493.344,23	371,20
ZAMORA	1.213	439.789,86	362,56	942	372.537,30	395,47	2.155	812.327,16	376,95
<b>CASTILLA-LA MANCHA</b>	<b>10.442</b>	<b>3.779.523,73</b>	<b>361,95</b>	<b>9.389</b>	<b>3.810.090,40</b>	<b>405,80</b>	<b>19.831</b>	<b>7.589.614,13</b>	<b>382,71</b>
ALBACETE	2.055	756.381,87	368,07	2.258	903.437,14	400,11	4.313	1.659.819,01	384,84
CIUDAD REAL	2.811	1.005.771,76	357,80	2.597	1.033.301,02	397,88	5.408	2.039.072,78	377,05
CUENCA	1.299	465.770,78	358,56	1.412	551.537,19	390,61	2.711	1.017.307,97	375,25
GUADALAJARA	661	239.577,59	362,45	647	274.507,57	424,28	1.308	514.085,16	393,03
TOLEDO	3.616	1.312.021,73	362,84	2.475	1.047.307,48	423,15	6.091	2.359.329,21	387,35

(Continúa al dorso)

CC.AA. Y/O PROVINCIAS	PNC DE JUBILACIÓN			PNC DE INVALIDEZ			TOTAL JUBILACIÓN E INVALIDEZ		
	NÚMERO DE PENSIONES	IMPORTE BRUTO	PROMEDIO MENSUAL	NÚMERO DE PENSIONES	IMPORTE BRUTO	PROMEDIO MENSUAL	NÚMERO DE PENSIONES	IMPORTE BRUTO	PROMEDIO MENSUAL
<b>CATALUNYA</b>	31.220	10.976.878,54	351,60	25.563	10.135.905,03	396,51	56.783	21.112.783,57	371,82
BARCELONA	23.181	8.167.676,47	352,34	18.839	7.404.121,45	393,02	42.020	15.571.797,92	370,58
GIRONA	2.440	866.557,92	355,15	1.885	764.311,60	405,47	4.325	1.630.869,52	377,08
LLEIDA	2.108	718.172,58	340,69	1.336	516.204,07	386,38	3.444	1.234.376,65	358,41
TARRAGONA	3.491	1.224.471,57	350,75	3.503	1.451.267,91	414,29	6.994	2.675.739,48	382,58
<b>COMUNIDAD VALENCIANA</b>	27.786	9.606.855,15	345,74	19.276	7.411.989,63	384,52	47.062	17.018.844,78	361,63
ALICANTE	10.231	3.518.251,55	343,88	6.245	2.375.520,35	380,39	16.476	5.893.771,90	357,72
CASTELLÓN	1.641	575.341,85	350,60	2.272	873.615,35	384,51	3.913	1.448.957,20	370,29
VALENCIA	15.914	5.513.261,75	346,44	10.759	4.162.853,93	386,92	26.673	9.676.115,68	362,77
<b>EXTREMADURA</b>	8.416	3.014.282,91	358,16	5.889	2.278.597,64	386,92	14.305	5.292.880,55	370,00
BADAJOS	5.800	2.097.286,10	361,60	4.009	1.546.816,75	385,84	9.809	3.644.102,85	371,51
CÁCERES	2.616	916.996,81	350,53	1.880	731.780,89	389,25	4.496	1.648.777,70	366,72
<b>GALICIA</b>	26.775	9.493.571,91	354,57	16.153	6.252.089,58	387,05	42.928	15.745.661,49	366,79
A CORUÑA	11.125	3.940.460,37	354,20	6.070	2.346.051,22	386,50	17.195	6.286.511,59	365,60
LUGO	3.269	1.167.392,84	357,11	1.735	683.184,03	393,77	5.004	1.850.576,87	369,82
OURENSE	3.840	1.384.381,25	360,52	2.304	887.763,83	385,31	6.144	2.272.145,08	369,82
PONTEVEDRA	8.541	3.001.337,45	351,40	6.044	2.335.090,50	386,35	14.585	5.336.427,95	365,88
<b>MADRID</b>	21.710	7.746.269,56	356,81	14.485	5.692.639,03	393,00	36.195	13.438.908,59	371,29
MURCIA	6.929	2.412.967,44	348,24	7.538	2.998.122,15	397,73	14.467	5.411.089,59	374,03
NAVARRA	1.687	619.668,67	367,32	927	375.785,75	405,38	2.614	995.454,42	380,82
<b>PAÍS VASCO</b>	4.753	1.662.531,70	349,79	6.074	2.345.798,54	386,20	10.827	4.008.330,24	370,22
ARABA/ÁLAVA	635	222.914,35	351,05	638	253.352,95	397,10	1.273	476.267,30	374,13
GIPUZKOA	1.367	495.626,23	362,56	1.606	668.633,98	416,33	2.973	1.164.260,21	391,61
BIZKAIA	2.751	943.991,12	343,14	3.830	1.423.811,61	371,75	6.581	2.367.802,73	359,79
LA RIOJA	1.044	380.027,16	364,01	774	311.785,15	402,82	1.818	691.812,31	380,53
CEUTA	884	315.281,43	356,65	970	375.809,44	387,43	1.854	691.090,87	372,76
MELILLA	1.317	477.687,85	362,71	1.394	599.142,21	429,80	2.711	1.076.830,06	397,21
<b>TOTAL ESTADO</b>	253.031	89.402.256,55	353,33	197.488	77.667.626,22	393,28	450.519	167.069.882,77	370,84

Deducciones en nómina (PAS, LISMI, P.F.H.C. y Pagos Indevidos):

430.882,55

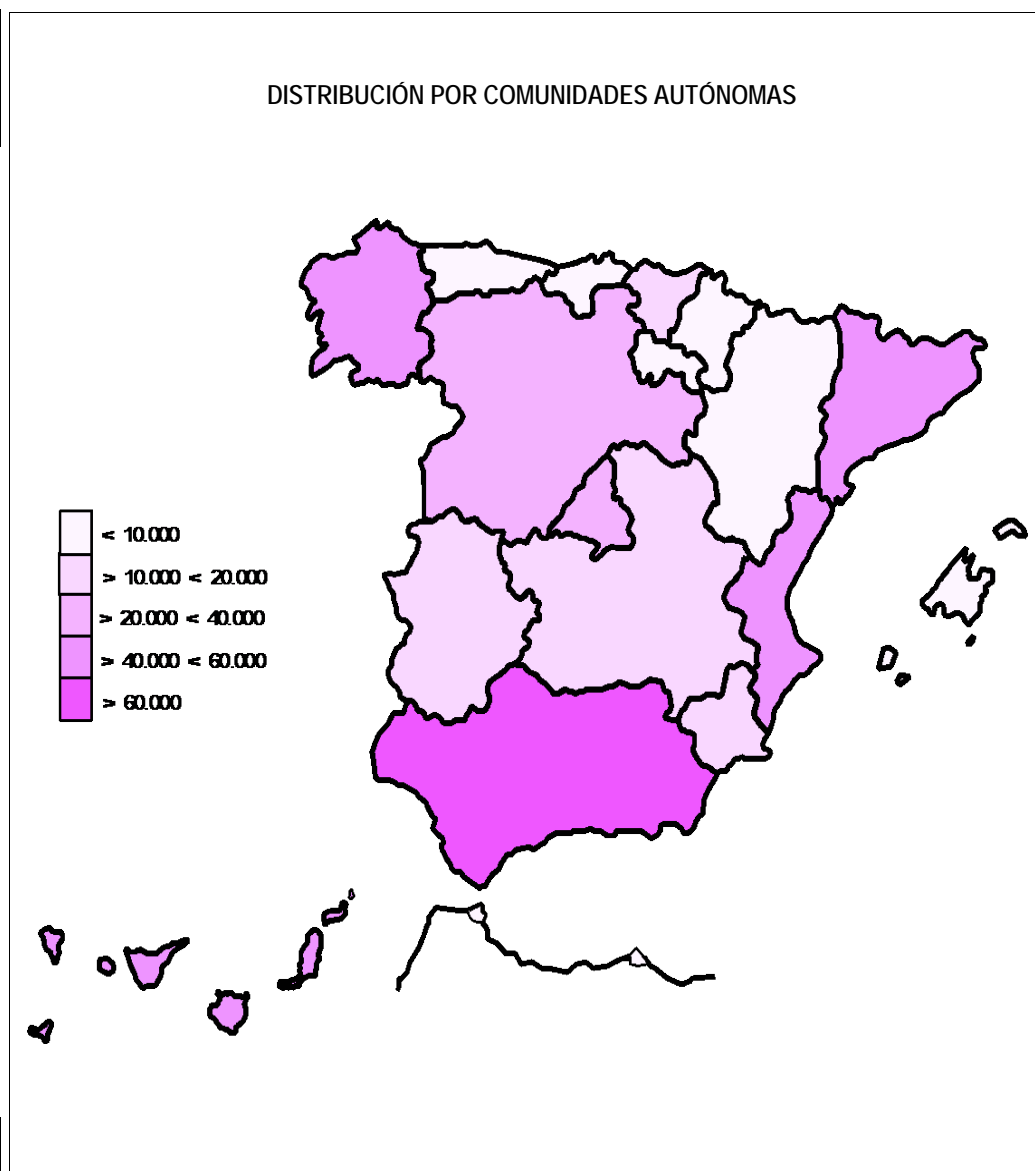
IMPORTE NETO DE LA NÓMINA:

166.639.000,22

## PNCs DE LA SEGURIDAD SOCIAL DE JUBILACIÓN E INVALIDEZ

### DISTRIBUCIÓN TERRITORIAL DEL NÚMERO DE PENSIONES EN LA NÓMINA DE SEPTIEMBRE DE 2014

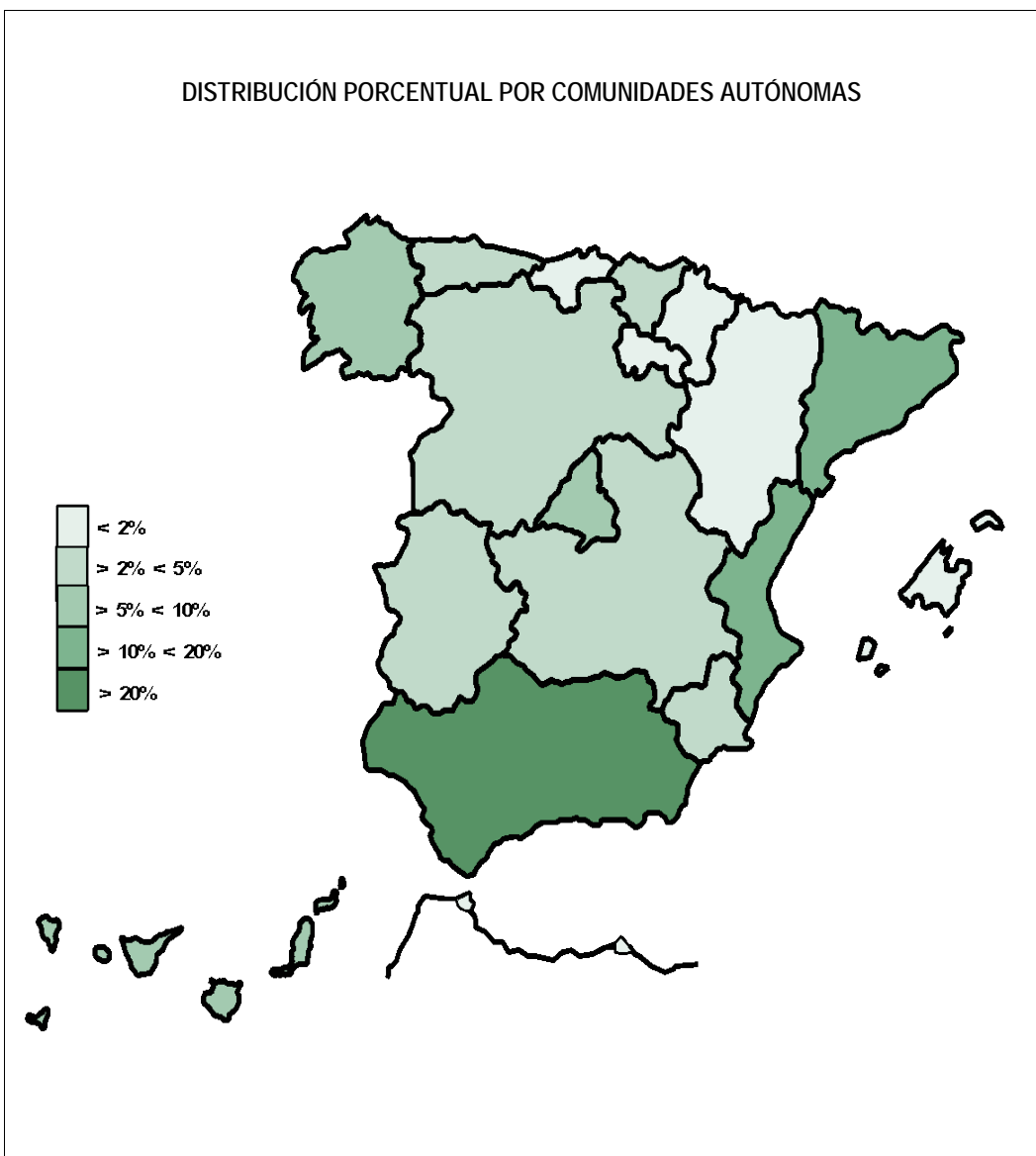
ÁMBITO GEOGRÁFICO	NÚMERO DE PENSIONES POR TIPO					
	JUBILACIÓN	%	INVALIDEZ	%	TOTAL	%
ANDALUCÍA	56.741	22,42	45.872	23,23	102.613	22,78
ARAGÓN	4.825	1,91	2.786	1,41	7.611	1,69
ASTURIAS	4.743	1,87	4.557	2,31	9.300	2,06
ILLES BALEARS	4.452	1,76	3.194	1,62	7.646	1,70
CANARIAS	23.595	9,32	19.476	9,86	43.071	9,56
CANTABRIA	3.253	1,29	3.404	1,72	6.657	1,48
CASTILLA Y LEÓN	12.459	4,92	9.767	4,95	22.226	4,93
CASTILLA-LA MANCHA	10.442	4,13	9.389	4,75	19.831	4,40
CATALUNYA	31.220	12,34	25.563	12,94	56.783	12,60
C. VALENCIANA	27.786	10,98	19.276	9,76	47.062	10,45
EXTREMADURA	8.416	3,33	5.889	2,98	14.305	3,18
GALICIA	26.775	10,58	16.153	8,18	42.928	9,53
MADRID	21.710	8,58	14.485	7,33	36.195	8,03
MURCIA	6.929	2,74	7.538	3,82	14.467	3,21
NAVARRA	1.687	0,67	927	0,47	2.614	0,58
PAÍS VASCO	4.753	1,88	6.074	3,08	10.827	2,40
LA RIOJA	1.044	0,41	774	0,39	1.818	0,40
CEUTA	884	0,35	970	0,49	1.854	0,41
MELILLA	1.317	0,52	1.394	0,71	2.711	0,60
<b>TOTAL ESTADO</b>	<b>253.031</b>	<b>100,00</b>	<b>197.488</b>	<b>100,00</b>	<b>450.519</b>	<b>100,00</b>



## PNCs DE LA SEGURIDAD SOCIAL DE JUBILACIÓN E INVALIDEZ

### DISTRIBUCIÓN TERRITORIAL DE LOS IMPORTES BRUTOS DE LAS NÓMINAS DEL AÑO 2014 HASTA SEPTIEMBRE (\*)

ÁMBITO GEOGRÁFICO	IMPORTES BRUTOS DE LAS NÓMINAS			
	JUBILACIÓN	INVALIDEZ	TOTAL	%
ANDALUCÍA	199.391.321,91	182.223.125,27	381.614.447,18	22,71
ARAGÓN	17.331.361,48	11.030.812,35	28.362.173,83	1,69
ASTURIAS	16.670.536,26	17.721.520,85	34.392.057,11	2,05
ILLES BALEARS	16.051.153,64	12.965.710,40	29.016.864,04	1,73
CANARIAS	83.194.676,93	77.498.953,44	160.693.630,37	9,56
CANTABRIA	11.052.079,23	13.274.150,94	24.326.230,17	1,45
CASTILLA Y LEÓN	44.932.334,85	38.773.882,88	83.706.217,73	4,98
CASTILLA-LA MANCHA	37.825.358,26	37.882.829,68	75.708.187,94	4,50
CATALUNYA	110.473.484,71	103.774.639,99	214.248.124,70	12,75
C. VALENCIANA	96.621.479,47	75.553.551,39	172.175.030,86	10,25
EXTREMADURA	30.434.480,20	23.108.879,85	53.543.360,05	3,19
GALICIA	95.927.386,58	63.771.335,22	159.698.721,80	9,50
MADRID	76.394.043,80	57.083.289,28	133.477.333,08	7,94
MURCIA	25.139.694,90	30.968.699,06	56.108.393,96	3,34
NAVARRA	6.053.296,05	3.658.643,09	9.711.939,14	0,58
PAÍS VASCO	16.464.050,72	23.327.605,62	39.791.656,34	2,37
LA RIOJA	3.706.784,09	3.066.703,55	6.773.487,64	0,40
CEUTA	3.141.513,45	3.760.659,12	6.902.172,57	0,41
MELILLA	4.743.891,48	5.571.315,07	10.315.206,55	0,61
<b>TOTAL ESTADO</b>	<b>895.548.928,01</b>	<b>785.016.307,05</b>	<b>1.680.565.235,06</b>	<b>100,00</b>



\*El pago es efectuado por la Tesorería General de la Seguridad Social, excepto Navarra y el País Vasco cuyas fuentes son el Dptº. de Políticas Sociales y Consumo y el Dptº. de Empleo y Políticas Sociales, respectivamente.

## PNCs DE LA SEGURIDAD SOCIAL: ALTAS, BAJAS Y OSCILACIONES EN NÓMINA DE SEPTIEMBRE DE 2014 (1)

ÁMBITO GEOGRÁFICO	PNC DE JUBILACIÓN			PNC DE INVALIDEZ			TOTAL PNCs		
	ALTAS	BAJAS	OSCILACIONES	ALTAS	BAJAS	OSCILACIONES	ALTAS	BAJAS	OSCILACIONES
ANDALUCÍA	507	399	108	450	162	288	957	561	396
ARAGÓN	56	50	6	23	17	6	79	67	12
ASTURIAS	19	33	-14	21	21	0	40	54	-14
ILLES BALEARS	86	38	48	27	25	2	113	63	50
CANARIAS	133	160	-27	143	87	56	276	247	29
CANTABRIA	25	30	-5	33	5	28	58	35	23
CASTILLA Y LEÓN	107	115	-8	102	64	38	209	179	30
CASTILLA-LA MANCHA	62	87	-25	87	40	47	149	127	22
CATALUNYA	175	216	-41	163	118	45	338	334	4
C. VALENCIANA	145	155	-10	99	68	31	244	223	21
EXTREMADURA	45	58	-13	27	16	11	72	74	-2
GALICIA	119	179	-60	55	68	-13	174	247	-73
MADRID	189	96	93	102	65	37	291	161	130
MURCIA	46	54	-8	71	25	46	117	79	38
NAVARRA	-	-	-	-	-	-	-	-	-
PAÍS VASCO	-	-	-	-	-	-	-	-	-
LA RIOJA	11	12	-1	10	3	7	21	15	6
CEUTA	9	4	5	15	9	6	24	13	11
MELILLA	11	4	7	28	8	20	39	12	27
<b>TOTAL ESTADO</b>	<b>1.745</b>	<b>1.690</b>	<b>55</b>	<b>1.456</b>	<b>801</b>	<b>655</b>	<b>3.201</b>	<b>2.491</b>	<b>710</b>

1) No se dispone del movimiento de beneficiarios en nómina de las comunidades de Navarra y el País Vasco

## PNCs DE LA SEGURIDAD SOCIAL: ACUMULADO DE ALTAS, BAJAS Y OSCILACIONES EN NÓMINA AÑO 2014 (1)

ÁMBITO GEOGRÁFICO	PNC DE JUBILACIÓN			PNC DE INVALIDEZ			TOTAL PNCs		
	ALTAS	BAJAS	OSCILACIONES	ALTAS	BAJAS	OSCILACIONES	ALTAS	BAJAS	OSCILACIONES
ANDALUCÍA	4.178	4.825	-647	3.695	2.431	1.264	7.873	7.256	617
ARAGÓN	477	567	-90	250	230	20	727	797	-70
ASTURIAS	303	415	-112	317	294	23	620	709	-89
ILLES BALEARS	546	508	38	394	393	1	940	901	39
CANARIAS	1.321	1.750	-429	1.453	843	610	2.774	2.593	181
CANTABRIA	203	224	-21	292	147	145	495	371	124
CASTILLA Y LEÓN	895	1.128	-233	865	762	103	1.760	1.890	-130
CASTILLA-LA MANCHA	634	972	-338	744	659	85	1.378	1.631	-253
CATALUNYA	2.012	2.105	-93	2.379	1.202	1.177	4.391	3.307	1.084
C. VALENCIANA	2.073	1.712	361	1.337	1.070	267	3.410	2.782	628
EXTREMADURA	614	754	-140	402	291	111	1.016	1.045	-29
GALICIA	1.411	2.130	-719	970	817	153	2.381	2.947	-566
MADRID	2.112	1.496	616	1.710	867	843	3.822	2.363	1.459
MURCIA	472	589	-117	623	442	181	1.095	1.031	64
NAVARRA	-	-	-	-	-	-	-	-	-
PAÍS VASCO	-	-	-	-	-	-	-	-	-
LA RIOJA	93	90	3	72	53	19	165	143	22
CEUTA	71	73	-2	110	54	56	181	127	54
MELILLA	86	91	-5	254	154	100	340	245	95
<b>TOTAL ESTADO</b>	<b>17.501</b>	<b>19.429</b>	<b>-1.928</b>	<b>15.867</b>	<b>10.709</b>	<b>5.158</b>	<b>33.368</b>	<b>30.138</b>	<b>3.230</b>

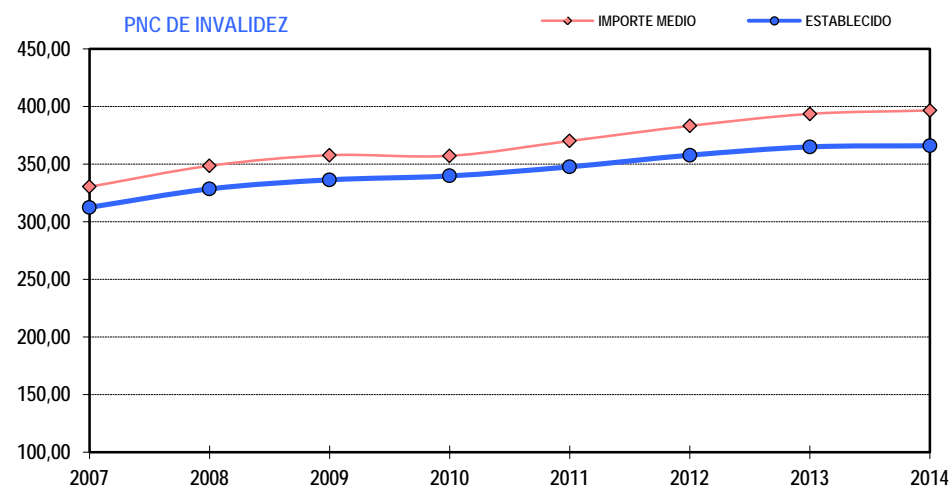
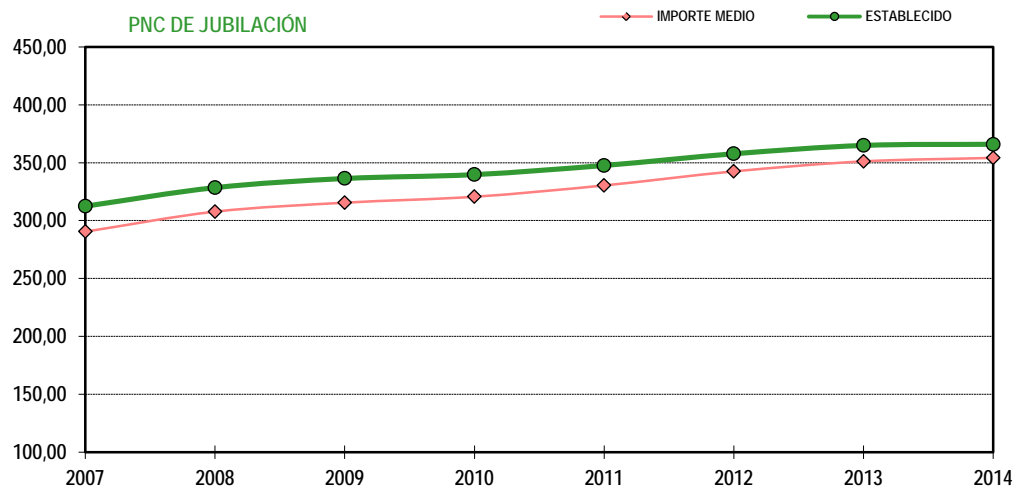
1) No se dispone del movimiento de beneficiarios en nómina de las comunidades de Navarra y el País Vasco

## EVOLUCIÓN IMPORTES MEDIOS PENSIONES NO CONTRIBUTIVAS

	PNC DE JUBILACIÓN								PNC DE INVALIDEZ							
	2007	2008	2009	2010	2011	2012	2013	2014	2007	2008	2009	2010	2011	2012	2013	2014
ENERO	289,48	316,06	315,68	319,21	334,45	350,01	349,88	353,39	330,27	357,42	356,26	358,94	376,34	394,88	398,04	392,89
FEBRERO	287,68	306,99	314,80	319,85	329,22	338,85	350,34	354,41	330,18	346,63	356,11	362,33	348,08	381,74	391,44	398,14
MARZO	292,29	308,60	316,40	321,93	331,20	342,74	353,56	357,21	333,75	350,57	359,76	367,34	375,52	385,50	396,97	402,08
ABRIL	291,04	307,89	316,18	322,42	331,82	343,49	353,26	357,50	333,82	349,65	360,88	366,96	375,89	387,02	397,53	402,37
MAYO	290,65	308,81	316,90	321,34	330,75	341,05	353,36	356,68	330,07	350,72	360,91	365,57	373,05	383,65	395,99	399,99
JUNIO*	573,54	606,10	622,25	631,82	648,46	671,49	690,19	695,66	649,27	682,74	700,98	708,92	725,87	751,77	771,20	777,06
JULIO	293,68	309,63	318,42	323,56	334,13	346,58	354,78	357,22	335,30	352,90	362,57	342,22	376,05	388,40	398,36	401,92
AGOSTO	292,39	308,47	317,63	322,35	331,09	343,99	354,66	356,01	334,34	349,40	362,41	364,72	372,59	383,67	397,20	397,56
SEPTIEMBRE	290,13	306,73	315,78	320,22	329,58	340,69	348,84	353,33	326,75	346,52	356,45	361,22	369,25	379,37	390,74	393,28
OCTUBRE	292,54	307,90	316,66	322,13	334,63	348,10	353,98		332,91	351,26	360,72	363,26	375,30	386,74	396,92	
NOVIEMBRE*	577,12	609,10	625,29	635,57	654,13	678,81	694,56		650,38	685,55	704,05	669,36	733,14	750,59	774,46	
ENERO	295,54	311,70	320,33	327,85	335,44	349,13	358,52		336,53	355,65	366,72	369,24	379,51	390,41	400,94	
<b>IMPORTE MEDIO</b>	<b>290,43</b>	<b>307,71</b>	<b>315,45</b>	<b>320,59</b>	<b>330,35</b>	<b>342,50</b>	<b>351,14</b>	<b>354,14</b>	<b>330,26</b>	<b>348,50</b>	<b>357,70</b>	<b>357,15</b>	<b>370,04</b>	<b>383,12</b>	<b>393,56</b>	<b>396,53</b>
<b>IMP. MENSUAL</b>																
ESTABLECIDO	312,43	328,44	336,33	339,70	347,60	357,70	364,90	365,90	312,43	328,44	336,33	339,70	347,60	357,70	364,90	365,90
Con comp. 50% T. P. (1)	-	-	-	-	-	-	-	-	468,65	492,66	504,50	509,55	521,40	536,55	547,35	548,85
MÍNIMO 25%	78,11	82,11	84,08	84,93	86,90	89,43	91,23	91,48	78,11	82,11	84,08	84,93	86,90	89,43	91,23	91,48
Δ INTERANUAL	3,60%	5,10%	2,40%	1,00%	2,30%	2,90%	2,00%	0,25%	3,60%	5,10%	2,40%	1,00%	2,30%	2,90%	2,00%	0,25%

(\*) Junto a la mensualidad se abona una paga extra, por lo que la media se calcula sobre 14 pagas.

(1) En la PNC de Invalidez, la cuantía se incrementa en un 50% en los casos en que el beneficiario necesite el concurso de una tercera persona.

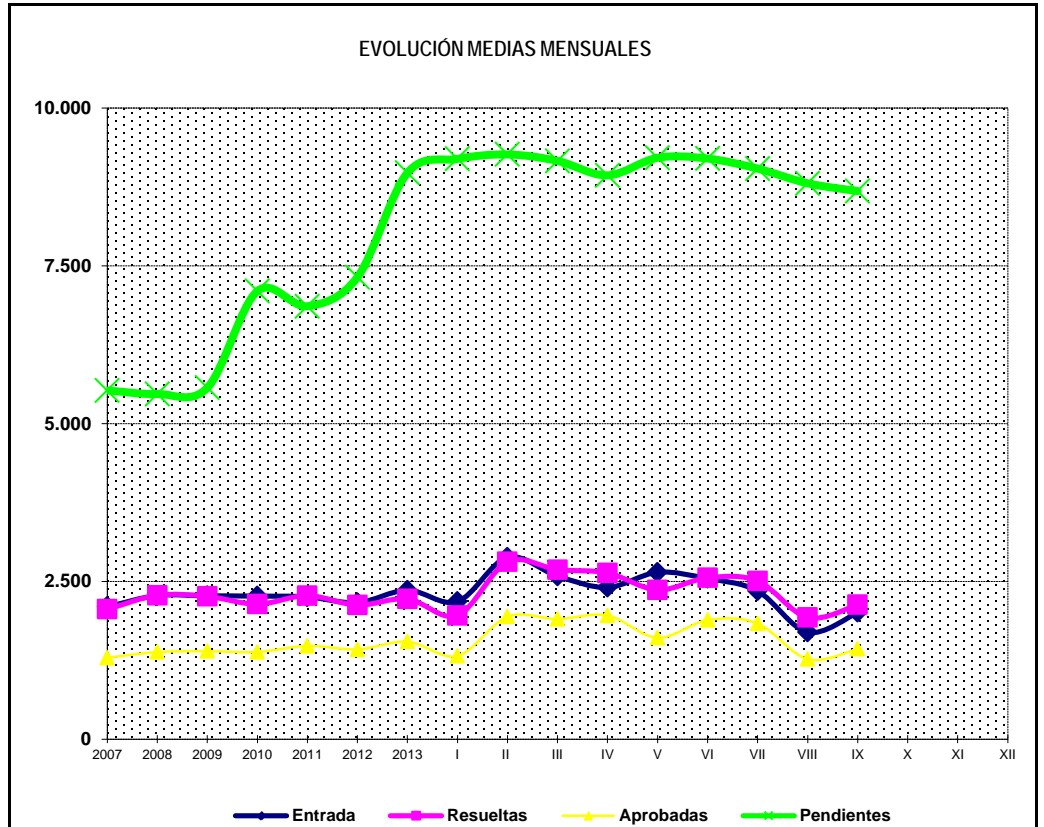
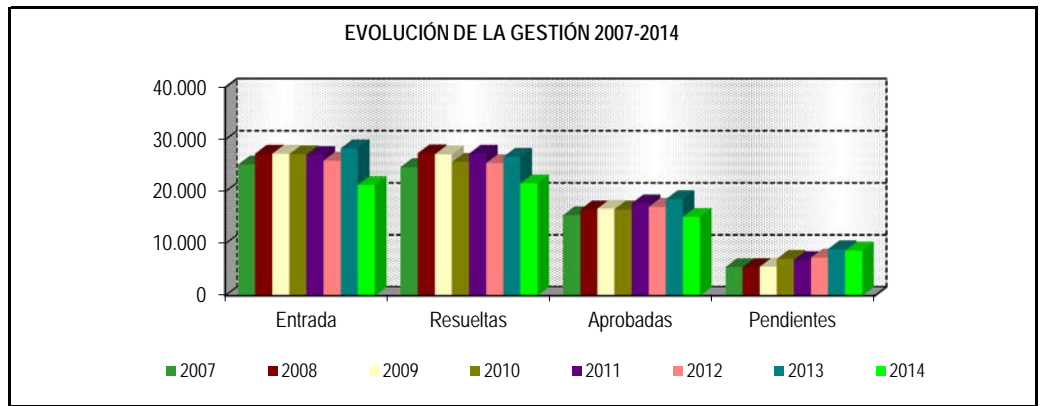


**1b Pnc de Jubilación: Datos de la gestión mensual y anual**

## R.D.L. 1/1994, DE 20 DE JUNIO; T. REF. LGSS PNCs DE LA SEGURIDAD SOCIAL

## JUBILACIÓN

		Entrada	Resueltas	% R./E.	Aprobadas	% A./R.	No Aprob.	Pendientes
G E S T I O N	2007	25.186	24.709	98,11%	15.505	62,75%	9.204	5.524
	2008	27.308	27.364	100,21%	16.564	60,53%	10.800	5.468
	2009	27.264	27.164	99,63%	16.742	60,98%	10.422	5.568
	2010	27.201	25.670	94,37%	16.574	64,57%	9.096	7.099
	2011	27.062	27.302	100,89%	17.751	65,02%	9.551	6.859
	2012	25.959	25.498	98,22%	17.078	66,98%	8.420	7.320
	2013	28.331	26.679	94,17%	18.552	69,54%	8.127	8.972
M E D I A S	2007	2.099	2.059		1.292		767	5.524
	2008	2.276	2.280		1.380		900	5.468
	2009	2.272	2.264		1.395		869	5.568
	2010	2.267	2.139		1.381		758	7.099
	2011	2.255	2.275		1.479		796	6.859
	2012	2.163	2.125		1.423		702	7.320
	2013	2.361	2.223		1.546		677	8.972
2014								
I	2.182	1.961	89,87%	1.320	67,31%	641	9.193	
II	2.881	2.811	97,57%	1.942	69,09%	869	9.263	
III	2.584	2.686	103,95%	1.905	70,92%	781	9.161	
IV	2.405	2.634	109,52%	1.961	74,45%	673	8.932	
V	2.644	2.365	89,45%	1.607	67,95%	758	9.211	
VI	2.545	2.558	100,51%	1.888	73,81%	670	9.198	
VII	2.348	2.507	106,77%	1.834	73,16%	673	9.039	
VIII	1.694	1.927	113,75%	1.268	65,80%	659	8.806	
IX	2.008	2.131	106,13%	1.430	67,10%	701	8.683	
X								
XI								
XII								
		21.291	21.580	101,36%	15.155	70,23%	6.425	8.683



\* Pendientes reales

## PENSIÓN NO CONTRIBUTIVA DE JUBILACIÓN

### DATOS DE GESTIÓN CORRESPONDIENTES AL MES DE SEPTIEMBRE DE 2014

CC.AA. Y/O PROVINCIAS	PTES. MES ANTERIOR	SOLICITUDES PRESENTADAS					A RESOLV. MES	SOLICITUDES RESUELTAS									PTES. FIN MES
								APROBADAS				NO APROBADAS			TOTAL		
		NUEVAS	SGIM Y SATP	PAS	INSS	TOTAL		NUEVAS	SGIM Y SATP	PAS	INSS	TOTAL	DNG	CAD-DES			
<b>ANDALUCÍA</b>	1.026	324	7	31	0	362	1.388	313	0	6	0	319	80	35	434	954	
ALMERÍA	31	26	1	0	0	27	58	18	0	0	0	18	7	6	31	27	
CÁDIZ	342	26	0	12	0	38	380	83	0	5	0	88	7	2	97	283	
CÓRDOBA	46	32	1	1	0	34	80	34	0	0	0	34	4	2	40	40	
GRANADA	53	33	0	0	0	33	86	16	0	0	0	16	4	5	25	61	
HUELVA	16	24	0	0	0	24	40	12	0	0	0	12	1	3	16	24	
JAÉN	35	16	0	2	0	18	53	14	0	1	0	15	4	2	21	32	
MÁLAGA	219	92	4	0	0	96	315	64	0	0	0	64	27	10	101	214	
SEVILLA	284	75	1	16	0	92	376	72	0	0	0	72	26	5	103	273	
<b>ARAGÓN</b>	54	59	0	0	0	59	113	41	0	0	0	41	16	4	61	52	
HUESCA	13	14	0	0	0	14	27	8	0	0	0	8	1	0	9	18	
TERUEL	5	4	0	0	0	4	9	2	0	0	0	2	2	0	4	5	
ZARAGOZA	36	41	0	0	0	41	77	31	0	0	0	31	13	4	48	29	
<b>ASTURIAS</b>	94	38	2	0	0	40	134	31	0	0	1	32	0	2	34	100	
<b>ILLES BALEARS</b>	162	33	0	0	0	33	195	31	0	0	0	31	7	0	38	157	
<b>CANARIAS</b>	1.312	116	0	4	0	120	1.432	123	0	2	0	125	40	17	182	1.250	
LAS PALMAS	626	58	0	3	0	61	687	50	0	1	0	51	15	0	66	621	
S.C. TENERIFE	686	58	0	1	0	59	745	73	0	1	0	74	25	17	116	629	
<b>CANTABRIA</b>	80	15	0	0	0	15	95	20	0	0	0	20	5	0	25	70	
<b>CASTILLA Y LEÓN</b>	278	94	0	0	0	94	372	83	0	0	0	83	16	5	104	268	
ÁVILA	10	0	0	0	0	0	10	4	0	0	0	4	2	1	7	3	
BURGOS	42	14	0	0	0	14	56	10	0	0	0	10	4	0	14	42	
LEÓN	79	20	0	0	0	20	99	5	0	0	0	5	1	0	6	93	
PALENCIA	8	9	0	0	0	9	17	10	0	0	0	10	0	0	10	7	
SALAMANCA	52	19	0	0	0	19	71	18	0	0	0	18	1	0	19	52	
SEGOVIA	15	5	0	0	0	5	20	8	0	0	0	8	1	0	9	11	
SORIA	4	3	0	0	0	3	7	7	0	0	0	7	0	0	7	0	
VALLADOLID	48	17	0	0	0	17	65	20	0	0	0	20	6	4	30	35	
ZAMORA	20	7	0	0	0	7	27	1	0	0	0	1	1	0	2	25	
<b>CASTILLA-LA MANCHA</b>	506	92	0	0	0	92	598	60	0	0	0	60	28	4	92	506	
ALBACETE	40	18	0	0	0	18	58	19	0	0	0	19	5	1	25	33	
CIUDAD REAL	17	16	0	0	0	16	33	19	0	0	0	19	4	2	25	8	
CUENCA	2	10	0	0	0	10	12	0	0	0	0	0	4	0	4	8	
GUADALAJARA	8	7	0	0	0	7	15	6	0	0	0	6	3	0	9	6	
TOLEDO	439	41	0	0	0	41	480	16	0	0	0	16	12	1	29	451	

(Continúa al dorso)

CC.AA. Y/O PROVINCIAS	PTES. MES ANTERIOR	SOLICITUDES PRESENTADAS					A RESOLV. MES	SOLICITUDES RESUELTAS									PTES. FIN MES
		NUEVAS	SGIM Y SATP	PAS	INSS	TOTAL		APROBADAS					NO APROBADAS		TOTAL		
								NUEVAS	SGIM Y SATP	PAS	INSS	TOTAL	DNG	CAD-DES			
CATALUNYA	2.991	282	1	0	0	283	3.274	159	0	0	0	159	128	31	318	2.956	
BARCELONA	2.208	186	1	0	0	187	2.395	128	0	0	0	128	89	24	241	2.154	
GIRONA	296	34	0	0	0	34	330	13	0	0	0	13	9	2	24	306	
LLEIDA	147	19	0	0	0	19	166	4	0	0	0	4	12	1	17	149	
TARRAGONA	340	43	0	0	0	43	383	14	0	0	0	14	18	4	36	347	
COMUNIDAD VALENCIANA	648	274	0	2	0	276	924	190	2	0	0	192	71	3	266	658	
ALICANTE	380	104	0	2	0	106	486	81	2	0	0	83	32	2	117	369	
CASTELLÓN	40	23	0	0	0	23	63	12	0	0	0	12	7	0	19	44	
VALENCIA	228	147	0	0	0	147	375	97	0	0	0	97	32	1	130	245	
EXTREMADURA	31	70	0	0	0	70	101	40	1	0	0	41	15	18	74	27	
BADAJOS	20	54	0	0	0	54	74	40	1	0	0	41	13	16	70	4	
CÁCERES	11	16	0	0	0	16	27	0	0	0	0	0	2	2	4	23	
GALICIA	585	249	0	0	0	249	834	72	0	0	0	72	43	1	116	718	
A CORUÑA	311	103	0	0	0	103	414	26	0	0	0	26	14	0	40	374	
LUGO	14	16	0	0	0	16	30	15	0	0	0	15	4	0	19	11	
OURENSE	39	13	0	0	0	13	52	5	0	0	0	5	4	0	9	43	
PONTEVEDRA	221	117	0	0	0	117	338	26	0	0	0	26	21	1	48	290	
MADRID	666	169	1	0	0	170	836	149	1	0	0	150	42	32	224	612	
MURCIA	240	43	0	0	0	43	283	58	0	0	0	58	21	22	101	182	
NAVARRA	11	18	0	0	0	18	29	5	0	0	0	5	3	0	8	21	
PAÍS VASCO	76	53	0	0	0	53	129	23	0	0	0	23	5	0	28	101	
ARABA/ÁLAVA	0	5	0	0	0	5	5	5	0	0	0	5	0	0	5	0	
GIPUZKOA	13	13	0	0	0	13	26	6	0	0	0	6	2	0	8	18	
BIZKAIA	63	35	0	0	0	35	98	12	0	0	0	12	3	0	15	83	
LA RIOJA	14	11	0	0	0	11	25	6	0	0	0	6	2	0	8	17	
CEUTA	26	10	0	0	0	10	36	7	0	0	0	7	0	3	10	26	
MELILLA	6	10	0	0	0	10	16	6	0	0	0	6	2	0	8	8	

TOTAL ESTADO	8.806	1.960	11	37	0	2.008	10.814	1.417	4	8	1	1.430	524	177	2.131	8.683
--------------	-------	-------	----	----	---	-------	--------	-------	---	---	---	-------	-----	-----	-------	-------

## PENSIÓN NO CONTRIBUTIVA DE JUBILACIÓN

### CAUSAS DE DENEGACIÓN CORRESPONDIENTES AL MES DE SEPTIEMBRE DE 2014

CC.AA. Y/O PROVINCIAS	EDAD	RESIDENCIA LEGAL	RECURSOS ECONÓMICOS		PRESTACIÓN INCOMPATIBLE	SIN DESGLOSAR	TOTAL CAUSAS DE DENEGACIÓN
			PERSONALES	U.E.C.			
			ANDALUCÍA	7	14	17	
ALMERÍA	0	1	2	4	0	0	7
CÁDIZ	1	1	2	3	0	0	7
CÓRDOBA	0	1	1	2	0	0	4
GRANADA	3	0	1	0	0	0	4
HUELVA	0	0	0	1	0	0	1
JAÉN	0	0	2	2	0	0	4
MÁLAGA	2	10	2	13	0	0	27
SEVILLA	1	1	7	16	1	0	26
ARAGÓN	0	5	5	6	0	0	16
HUESCA	0	0	0	1	0	0	1
TERUEL	0	0	0	2	0	0	2
ZARAGOZA	0	5	5	3	0	0	13
ASTURIAS	0	0	0	0	0	0	0
ILLES BALEARS	0	2	2	3	0	0	7
CANARIAS	3	17	13	7	0	0	40
LAS PALMAS	1	8	3	3	0	0	15
S.C. TENERIFE	2	9	10	4	0	0	25
CANTABRIA	0	0	2	3	0	0	5
CASTILLA Y LEÓN	0	6	4	6	0	0	16
ÁVILA	0	0	2	0	0	0	2
BURGOS	0	2	1	1	0	0	4
LEÓN	0	1	0	0	0	0	1
PALENCIA	0	0	0	0	0	0	0
SALAMANCA	0	0	0	1	0	0	1
SEGOVIA	0	0	0	1	0	0	1
SORIA	0	0	0	0	0	0	0
VALLADOLID	0	3	1	2	0	0	6
ZAMORA	0	0	0	1	0	0	1
CASTILLA-LA MANCHA	3	10	1	14	0	0	28
ALBACETE	0	4	0	1	0	0	5
CIUDAD REAL	0	0	0	4	0	0	4
CUENCA	2	0	0	2	0	0	4
GUADALAJARA	0	3	0	0	0	0	3
TOLEDO	1	3	1	7	0	0	12

(Continúa al dorso)

CC.AA. Y/O PROVINCIAS	EDAD	RESIDENCIA LEGAL	RECURSOS ECONÓMICOS		PRESTACIÓN	SIN	TOTAL CAUSAS DE DENEGACIÓN
			PERSONALES	U.E.C.	INCOMPATIBLE	DESGLOSAR	
CATALUNYA	0	12	19	88	9	0	128
BARCELONA	0	11	11	61	6	0	89
GIRONA	0	0	2	7	0	0	9
LLEIDA	0	0	3	9	0	0	12
TARRAGONA	0	1	3	11	3	0	18
COMUNIDAD VALENCIANA	4	10	19	38	0	0	71
ALICANTE	3	6	12	11	0	0	32
CASTELLÓN	1	0	1	5	0	0	7
VALENCIA	0	4	6	22	0	0	32
EXTREMADURA	1	0	3	11	0	0	15
BADAJOS	1	0	2	10	0	0	13
CÁCERES	0	0	1	1	0	0	2
GALICIA	2	6	9	25	1	0	43
A CORUÑA	1	5	1	7	0	0	14
LUGO	1	0	0	2	1	0	4
OURENSE	0	0	2	2	0	0	4
PONTEVEDRA	0	1	6	14	0	0	21
MADRID	1	17	8	16	0	0	42
MURCIA	0	7	3	11	0	0	21
NAVARRA	0	1	0	2	0	0	3
PAÍS VASCO	0	1	1	3	0	0	5
ARABA/ÁLAVA	0	0	0	0	0	0	0
GIPUZKOA	0	1	1	0	0	0	2
BIZKAIA	0	0	0	3	0	0	3
LA RIOJA	0	0	1	1	0	0	2
CEUTA	0	0	0	0	0	0	0
MELILLA	0	2	0	0	0	0	2
<b>TOTAL ESTADO</b>	<b>21</b>	<b>110</b>	<b>107</b>	<b>275</b>	<b>11</b>	<b>0</b>	<b>524</b>

## PENSIÓN NO CONTRIBUTIVA DE JUBILACIÓN

### DATOS ACUMULADOS DE GESTIÓN CORRESPONDIENTES AL AÑO 2014 HASTA SEPTIEMBRE

CC.AA. Y/O PROVINCIAS	PTES. AÑO ANTERIOR	SOLICITUDES PRESENTADAS					A RESOLV. AÑO	SOLICITUDES RESUELTAS									PTES. FINAL
		NUEVAS	SGIM Y SATP	PAS	INSS	TOTAL		APROBADAS					NO APROBADAS		TOTAL		
								NUEVAS	SGIM Y SATP	PAS	INSS	TOTAL	DNG	CAD-DES			
<b>ANDALUCÍA</b>	1.095	4.104	60	338	0	4.502	5.597	3.467	4	62	0	3.533	815	295	4.643	954	
ALMERÍA	27	342	18	2	0	362	389	236	4	1	0	241	89	32	362	27	
CÁDIZ	163	743	5	113	0	861	1.024	590	0	23	0	613	74	54	741	283	
CÓRDOBA	39	370	1	15	0	386	425	314	0	4	0	318	51	16	385	40	
GRANADA	57	330	0	2	0	332	389	246	0	1	0	247	50	31	328	61	
HUELVA	26	220	1	12	0	233	259	172	0	7	0	179	43	13	235	24	
JAÉN	32	208	4	12	0	224	256	165	0	5	0	170	33	21	224	32	
MÁLAGA	156	1.028	18	11	0	1.057	1.213	737	0	3	0	740	208	51	999	214	
SEVILLA	595	863	13	171	0	1.047	1.642	1.007	0	18	0	1.025	267	77	1.369	273	
<b>ARAGÓN</b>	47	556	3	4	0	563	610	402	2	4	0	408	130	20	558	52	
HUESCA	11	106	0	1	0	107	118	77	0	1	0	78	21	1	100	18	
TERUEL	6	40	0	0	0	40	46	31	0	0	0	31	9	1	41	5	
ZARAGOZA	30	410	3	3	0	416	446	294	2	3	0	299	100	18	417	29	
<b>ASTURIAS</b>	131	426	4	4	8	442	573	277	0	2	13	292	145	36	473	100	
<b>ILLES BALEARS</b>	59	530	0	0	0	530	589	333	2	0	0	335	78	19	432	157	
<b>CANARIAS</b>	1.407	1.422	2	16	0	1.440	2.847	1.096	1	15	0	1.112	339	146	1.597	1.250	
LAS PALMAS	758	713	0	10	0	723	1.481	562	0	10	0	572	199	89	860	621	
S.C. TENERIFE	649	709	2	6	0	717	1.366	534	1	5	0	540	140	57	737	629	
<b>CANTABRIA</b>	39	255	0	1	0	256	295	186	0	0	0	186	37	2	225	70	
<b>CASTILLA Y LEÓN</b>	180	1.116	6	2	0	1.124	1.304	781	10	6	0	797	187	52	1.036	268	
ÁVILA	16	93	0	0	0	93	109	77	0	0	0	77	23	6	106	3	
BURGOS	16	145	0	0	0	145	161	69	2	1	0	72	29	18	119	42	
LEÓN	36	178	0	0	0	178	214	97	1	2	0	100	20	1	121	93	
PALENCIA	14	74	1	0	0	75	89	65	3	0	0	68	10	4	82	7	
SALAMANCA	32	217	4	2	0	223	255	168	3	3	0	174	25	4	203	52	
SEGOVIA	8	49	0	0	0	49	57	33	0	0	0	33	8	5	46	11	
SORIA	2	22	1	0	0	23	25	21	1	0	0	22	2	1	25	0	
VALLADOLID	35	253	0	0	0	253	288	189	0	0	0	189	54	10	253	35	
ZAMORA	21	85	0	0	0	85	106	62	0	0	0	62	16	3	81	25	
<b>CASTILLA-LA MANCHA</b>	483	849	0	4	0	853	1.336	556	2	5	0	563	207	60	830	506	
ALBACETE	36	186	0	3	0	189	225	126	2	4	0	132	48	12	192	33	
CIUDAD REAL	10	196	0	0	0	196	206	149	0	0	0	149	27	22	198	8	
CUENCA	11	79	0	0	0	79	90	57	0	0	0	57	21	4	82	8	
GUADALAJARA	13	86	0	1	0	87	100	65	0	1	0	66	23	5	94	6	
TOLEDO	413	302	0	0	0	302	715	159	0	0	0	159	88	17	264	451	

(Continúa al dorso)

CC.AA. Y/O PROVINCIAS	PTES. AÑO ANTERIOR	SOLICITUDES PRESENTADAS					A RESOLV. AÑO	SOLICITUDES RESUELTAS									PTES. FINAL
								APROBADAS				NO APROBADAS		TOTAL			
		NUEVAS	SGIM Y SATP	PAS	INSS	TOTAL		NUEVAS	SGIM Y SATP	PAS	INSS	TOTAL	DNG		CAD-DES		
CATALUNYA	2.916	2.663	2	5	22	2.692	5.608	1.550	5	0	6	1.561	806	285	2.652	2.956	
BARCELONA	2.175	1.933	2	2	16	1.953	4.128	1.175	3	0	5	1.183	595	196	1.974	2.154	
GIRONA	250	279	0	0	3	282	532	135	1	0	0	136	62	28	226	306	
LLEIDA	157	134	0	1	1	136	293	77	0	0	0	77	49	18	144	149	
TARRAGONA	334	317	0	2	2	321	655	163	1	0	1	165	100	43	308	347	
COMUNIDAD VALENCIANA	845	2.451	4	6	0	2.461	3.306	1.894	6	12	0	1.912	549	187	2.648	658	
ALICANTE	449	1.028	4	4	0	1.036	1.485	787	5	4	0	796	228	92	1.116	369	
CASTELLÓN	38	156	0	1	0	157	195	101	0	4	0	105	38	8	151	44	
VALENCIA	358	1.267	0	1	0	1.268	1.626	1.006	1	4	0	1.011	283	87	1.381	245	
EXTREMADURA	21	688	5	0	0	693	714	486	14	1	0	501	109	77	687	27	
BADAJOS	15	425	2	0	0	427	442	295	5	0	0	300	86	52	438	4	
CÁCERES	6	263	3	0	0	266	272	191	9	1	0	201	23	25	249	23	
GALICIA	646	1.612	1	1	0	1.614	2.260	1.097	1	0	0	1.098	356	88	1.542	718	
A CORUÑA	299	608	0	0	0	608	907	391	0	0	0	391	121	21	533	374	
LUGO	7	185	1	1	0	187	194	150	1	0	0	151	23	9	183	11	
OURENSE	45	165	0	0	0	165	210	100	0	0	0	100	57	10	167	43	
PONTEVEDRA	295	654	0	0	0	654	949	456	0	0	0	456	155	48	659	290	
MADRID	788	2.428	4	10	0	2.442	3.230	1.679	4	9	0	1.692	707	219	2.618	612	
MURCIA	194	622	0	2	1	625	819	416	6	3	0	425	149	63	637	182	
NAVARRA	13	169	1	0	10	180	193	121	0	0	1	122	42	8	172	21	
PAÍS VASCO	64	557	1	4	0	562	626	406	1	4	0	411	113	1	525	101	
ARABA/ÁLAVA	1	57	1	0	0	58	59	58	1	0	0	59	0	0	59	0	
GIPUZKOA	9	112	0	0	0	112	121	80	0	0	0	80	23	0	103	18	
BIZKAIA	54	388	0	4	0	392	446	268	0	4	0	272	90	1	363	83	
LA RIOJA	18	106	9	0	0	115	133	84	0	0	0	84	28	4	116	17	
CEUTA	21	111	1	0	0	112	133	63	0	0	0	63	16	28	107	26	
MELILLA	5	85	0	0	0	85	90	60	0	0	0	60	22	0	82	8	

TOTAL ESTADO	8.972	20.750	103	397	41	21.291	30.263	14.954	58	123	20	15.155	4.835	1.590	21.580	8.683
--------------	-------	--------	-----	-----	----	--------	--------	--------	----	-----	----	--------	-------	-------	--------	-------

## PENSIÓN NO CONTRIBUTIVA DE JUBILACIÓN

### CAUSAS DE DENEGACIÓN ACUMULADAS CORRESPONDIENTES AL AÑO 2014 HASTA SEPTIEMBRE

CC.AA. Y/O PROVINCIAS	EDAD	RESIDENCIA LEGAL	RECURSOS ECONÓMICOS		PRESTACIÓN INCOMPATIBLE	SIN DESGLOSAR	TOTAL CAUSAS DE DENEGACIÓN
			PERSONALES	U.E.C.			
			ANDALUCÍA	111	144	142	
ALMERÍA	17	22	11	38	1	0	89
CÁDIZ	12	5	19	38	0	0	74
CÓRDOBA	6	5	11	29	0	0	51
GRANADA	9	10	10	21	0	0	50
HUELVA	4	3	5	30	1	0	43
JAÉN	3	2	8	19	1	0	33
MÁLAGA	17	62	28	100	1	0	208
SEVILLA	43	35	50	138	1	0	267
ARAGÓN	7	39	36	43	5	0	130
HUESCA	3	0	5	12	1	0	21
TERUEL	0	6	0	3	0	0	9
ZARAGOZA	4	33	31	28	4	0	100
ASTURIAS	6	23	63	52	1	0	145
ILLES BALEARS	2	30	20	26	0	0	78
CANARIAS	31	121	82	100	5	0	339
LAS PALMAS	20	67	47	61	4	0	199
S.C. TENERIFE	11	54	35	39	1	0	140
CANTABRIA	13	3	9	12	0	0	37
CASTILLA Y LEÓN	29	14	43	101	0	0	187
ÁVILA	5	1	6	11	0	0	23
BURGOS	3	3	6	17	0	0	29
LEÓN	3	3	4	10	0	0	20
PALENCIA	0	1	2	7	0	0	10
SALAMANCA	3	2	4	16	0	0	25
SEGOVIA	1	0	1	6	0	0	8
SORIA	1	0	1	0	0	0	2
VALLADOLID	9	4	16	25	0	0	54
ZAMORA	4	0	3	9	0	0	16
CASTILLA-LA MANCHA	14	41	33	119	0	0	207
ALBACETE	2	13	6	27	0	0	48
CIUDAD REAL	3	3	5	16	0	0	27
CUENCA	3	1	5	12	0	0	21
GUADALAJARA	0	10	1	12	0	0	23
TOLEDO	6	14	16	52	0	0	88

(Continúa al dorso)

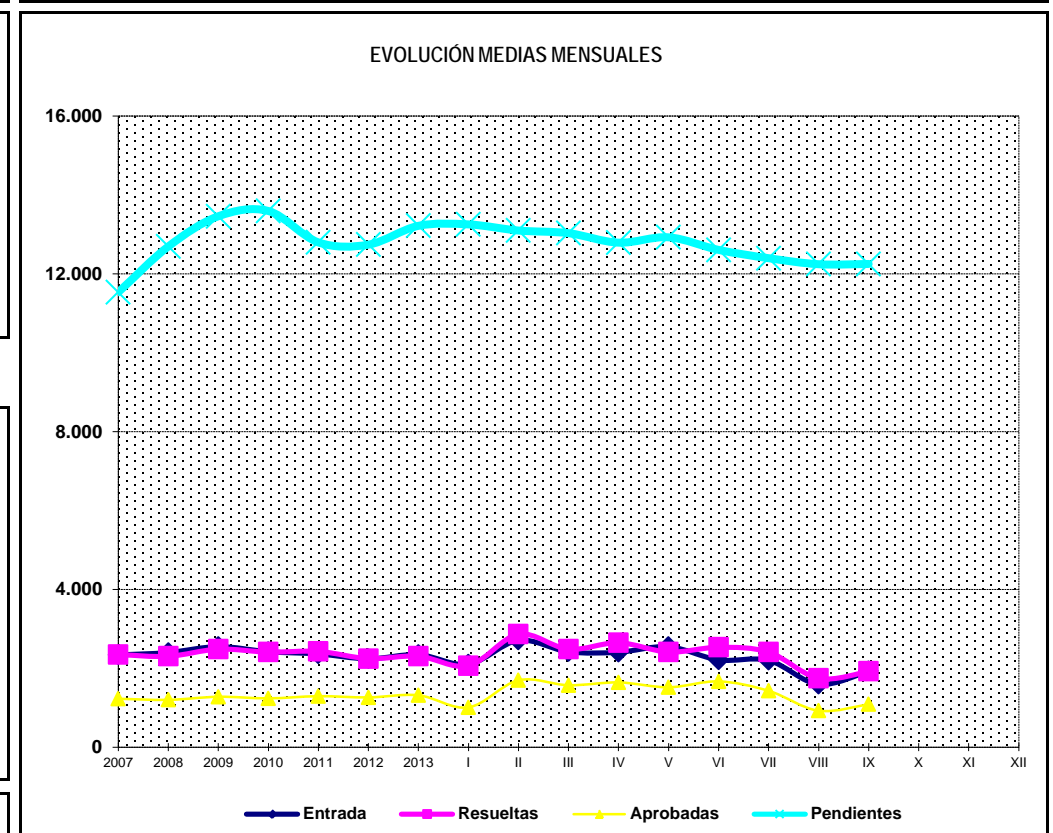
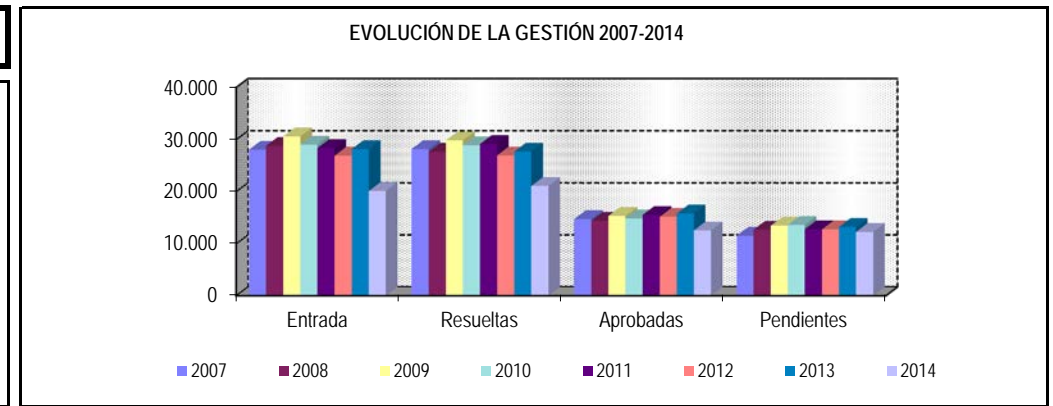
CC.AA. Y/O PROVINCIAS	EDAD	RESIDENCIA LEGAL	RECURSOS ECONÓMICOS		PRESTACIÓN	SIN	TOTAL CAUSAS DE DENEGACIÓN
			PERSONALES	U.E.C.	INCOMPATIBLE	DESGLOSAR	
CATALUNYA	28	103	181	354	140	0	806
BARCELONA	17	82	137	251	108	0	595
GIRONA	3	10	8	30	11	0	62
LLEIDA	5	1	18	22	3	0	49
TARRAGONA	3	10	18	51	18	0	100
COMUNIDAD VALENCIANA	29	93	111	314	2	0	549
ALICANTE	19	44	51	113	1	0	228
CASTELLÓN	2	10	6	20	0	0	38
VALENCIA	8	39	54	181	1	0	283
EXTREMADURA	12	3	15	79	0	0	109
BADAJOS	12	1	10	63	0	0	86
CÁCERES	0	2	5	16	0	0	23
GALICIA	17	43	88	204	4	0	356
A CORUÑA	5	21	28	65	2	0	121
LUGO	5	0	4	12	2	0	23
OURENSE	2	14	11	30	0	0	57
PONTEVEDRA	5	8	45	97	0	0	155
MADRID	30	234	156	287	0	0	707
MURCIA	2	45	30	72	0	0	149
NAVARRA	0	16	12	14	0	0	42
PAÍS VASCO	3	31	29	46	4	0	113
ARABA/ÁLAVA	0	0	0	0	0	0	0
GIPUZKOA	0	7	10	6	0	0	23
BIZKAIA	3	24	19	40	4	0	90
LA RIOJA	2	15	6	5	0	0	28
CEUTA	2	7	4	2	1	0	16
MELILLA	1	14	3	4	0	0	22
<b>TOTAL ESTADO</b>	<b>339</b>	<b>1.019</b>	<b>1.063</b>	<b>2.247</b>	<b>167</b>	<b>0</b>	<b>4.835</b>

1c Pnc de Invalidez: Datos de la gestión mensual y anual

## R.D.L. 1/1994, DE 20 DE JUNIO; T. REF. LGSS PNCs DE LA SEGURIDAD SOCIAL

## INVALIDEZ

		Entrada	Resueltas	% R./E.	Aprobadas	% A./R.	No Aprob.	Pendientes
G E S T I O N	2007	28.067	28.189	100,43%	14.743	52,30%	13.446	11.533
	2008	28.808	27.649	95,98%	14.414	52,13%	13.235	12.692
	2009	30.605	29.839	97,50%	15.351	51,45%	14.488	13.458
	2010	29.052	28.919	99,54%	14.876	51,44%	14.043	13.591
	2011	28.359	29.155	102,81%	15.525	53,25%	13.630	12.795
	2012	26.897	26.954	100,21%	15.162	56,25%	11.792	12.738
	2013	28.170	27.693	98,31%	15.807	57,08%	11.886	13.215
M E D I A S	2007	2.339	2.349		1.229		1.121	11.533
	2008	2.401	2.304		1.201		1.103	12.692
	2009	2.550	2.487		1.279		1.207	13.458
	2010	2.421	2.410		1.240		1.170	13.591
	2011	2.363	2.430		1.294		1.136	12.795
	2012	2.241	2.246		1.264		983	12.738
	2013	2.348	2.308		1.317		991	13.215
2014								
I	2.102	2.066	98,29%	1.010	48,89%	1.056	13.251	
II	2.709	2.864	105,72%	1.698	59,29%	1.166	13.096	
III	2.418	2.485	102,77%	1.572	63,26%	913	13.029	
IV	2.408	2.648	109,97%	1.643	62,05%	1.005	12.789	
V	2.548	2.413	94,70%	1.520	62,99%	893	12.924	
VI	2.214	2.533	114,41%	1.669	65,89%	864	12.605	
VII	2.201	2.411	109,54%	1.430	59,31%	981	12.395	
VIII	1.593	1.746	109,60%	925	52,98%	821	12.242	
IX	1.931	1.924	99,64%	1.091	56,70%	833	12.249	
X								
XI								
XII								
		20.124	21.090	104,80%	12.558	59,54%	8.532	12.249



\* Pendientes reales

## PENSIÓN NO CONTRIBUTIVA DE INVALIDEZ

### DATOS DE GESTIÓN CORRESPONDIENTES AL MES DE SEPTIEMBRE DE 2014

CC.AA. Y/O PROVINCIAS	PTES. MES ANTERIOR	SOLICITUDES PRESENTADAS					A RESOLV. MES	SOLICITUDES RESUELTAS									PTES. FIN MES
		NUEVAS	SGIM Y SATP	PAS	INSS	TOTAL		APROBADAS					NO APROBADAS				
								NUEVAS	SGIM Y SATP	PAS	INSS	TOTAL	DNG	CAD-DES	TOTAL		
ANDALUCÍA	1.930	326	0	1	0	327	2.257	224	2	1	0	227	153	27	407	1.850	
ALMERÍA	37	20	0	0	0	20	57	9	0	0	0	9	5	4	18	39	
CÁDIZ	493	51	0	0	0	51	544	54	1	1	0	56	13	2	71	473	
CÓRDOBA	95	17	0	0	0	17	112	21	0	0	0	21	4	1	26	86	
GRANADA	156	32	0	1	0	33	189	21	0	0	0	21	8	3	32	157	
HUELVA	58	35	0	0	0	35	93	24	0	0	0	24	13	0	37	56	
JAÉN	63	11	0	0	0	11	74	11	0	0	0	11	6	0	17	57	
MÁLAGA	292	66	0	0	0	66	358	31	1	0	0	32	18	12	62	296	
SEVILLA	736	94	0	0	0	94	830	53	0	0	0	53	86	5	144	686	
ARAGÓN	44	25	1	0	0	26	70	18	0	0	0	18	9	5	32	38	
HUESCA	2	4	0	0	0	4	6	1	0	0	0	1	2	0	3	3	
TERUEL	3	1	0	0	0	1	4	1	0	0	0	1	0	0	1	3	
ZARAGOZA	39	20	1	0	0	21	60	16	0	0	0	16	7	5	28	32	
ASTURIAS	134	19	0	0	0	19	153	14	0	0	0	14	0	2	16	137	
ILLES BALEARS	83	68	0	0	0	68	151	40	0	0	0	40	39	19	98	53	
CANARIAS	3.482	210	0	1	1	212	3.694	138	0	1	2	141	94	7	242	3.452	
LAS PALMAS	1.587	85	0	1	0	86	1.673	54	0	0	0	54	44	4	102	1.571	
S.C. TENERIFE	1.895	125	0	0	1	126	2.021	84	0	1	2	87	50	3	140	1.881	
CANTABRIA	123	19	0	0	0	19	142	16	1	0	0	17	1	0	18	124	
CASTILLA Y LEÓN	346	75	0	0	0	75	421	64	0	0	0	64	33	3	100	321	
ÁVILA	11	1	0	0	0	1	12	6	0	0	0	6	1	1	8	4	
BURGOS	92	15	0	0	0	15	107	13	0	0	0	13	19	1	33	74	
LEÓN	102	13	0	0	0	13	115	6	0	0	0	6	1	0	7	108	
PALENCIA	9	8	0	0	0	8	17	7	0	0	0	7	2	0	9	8	
SALAMANCA	53	8	0	0	0	8	61	12	0	0	0	12	3	1	16	45	
SEGOVIA	36	10	0	0	0	10	46	4	0	0	0	4	3	0	7	39	
SORIA	1	3	0	0	0	3	4	2	0	0	0	2	0	0	2	2	
VALLADOLID	28	7	0	0	0	7	35	10	0	0	0	10	3	0	13	22	
ZAMORA	14	10	0	0	0	10	24	4	0	0	0	4	1	0	5	19	
CASTILLA-LA MANCHA	508	67	0	0	1	68	576	48	0	0	1	49	23	4	76	500	
ALBACETE	99	22	0	0	0	22	121	17	0	0	0	17	12	0	29	92	
CIUDAD REAL	18	6	0	0	0	6	24	12	0	0	0	12	2	0	14	10	
CUENCA	31	8	0	0	0	8	39	5	0	0	0	5	5	0	10	29	
GUADALAJARA	13	10	0	0	1	11	24	8	0	0	1	9	0	2	11	13	
TOLEDO	347	21	0	0	0	21	368	6	0	0	0	6	4	2	12	356	

(Continúa al dorso)

CC.AA. Y/O PROVINCIAS	PTES. MES ANTERIOR	SOLICITUDES PRESENTADAS					A RESOLV. MES	SOLICITUDES RESUELTAS									PTES. FIN MES
		NUEVAS	SGIM Y SATP	PAS	INSS	TOTAL		APROBADAS					NO APROBADAS		TOTAL		
								NUEVAS	SGIM Y SATP	PAS	INSS	TOTAL	DNG	CAD-DES			
CATALUNYA	2.820	270	1	0	10	281	3.101	143	0	0	11	154	113	54	321	2.780	
BARCELONA	2.042	198	1	0	8	207	2.249	109	0	0	2	111	86	38	235	2.014	
GIRONA	247	26	0	0	1	27	274	12	0	0	1	13	13	4	30	244	
LLEIDA	118	13	0	0	0	13	131	5	0	0	1	6	3	6	15	116	
TARRAGONA	413	33	0	0	1	34	447	17	0	0	7	24	11	6	41	406	
COMUNIDAD VALENCIANA	786	232	0	1	0	233	1.019	95	2	1	0	98	43	9	150	869	
ALICANTE	218	85	0	1	0	86	304	24	1	1	0	26	16	2	44	260	
CASTELLÓN	106	26	0	0	0	26	132	18	0	0	0	18	10	4	32	100	
VALENCIA	462	121	0	0	0	121	583	53	1	0	0	54	17	3	74	509	
EXTREMADURA	39	66	0	0	0	66	105	20	0	0	0	20	11	7	38	67	
BADAJOS	15	56	0	0	0	56	71	20	0	0	0	20	9	7	36	35	
CÁCERES	24	10	0	0	0	10	34	0	0	0	0	0	2	0	2	32	
GALICIA	750	196	0	0	0	196	946	61	0	0	1	62	36	1	99	847	
A CORUÑA	283	56	0	0	0	56	339	18	0	0	1	19	17	0	36	303	
LUGO	20	8	0	0	0	8	28	8	0	0	0	8	2	0	10	18	
OURENSE	105	7	0	0	0	7	112	2	0	0	0	2	7	0	9	103	
PONTEVEDRA	342	125	0	0	0	125	467	33	0	0	0	33	10	1	44	423	
MADRID	529	122	0	0	0	122	651	81	0	0	0	81	15	11	107	544	
MURCIA	466	111	0	0	1	112	578	62	0	0	0	62	60	21	143	435	
NAVARRA	16	5	0	0	0	5	21	6	0	0	0	6	1	0	7	14	
PAÍS VASCO	79	60	0	0	0	60	139	30	0	0	0	30	17	0	47	92	
ARABA/ÁLAVA	0	5	0	0	0	5	5	5	0	0	0	5	0	0	5	0	
GIPUZKOA	14	16	0	0	0	16	30	15	0	0	0	15	5	0	20	10	
BIZKAIA	65	39	0	0	0	39	104	10	0	0	0	10	12	0	22	82	
LA RIOJA	13	7	0	0	0	7	20	3	0	0	0	3	0	1	4	16	
CEUTA	54	12	0	0	0	12	66	0	0	0	0	0	10	2	12	54	
MELILLA	40	23	0	0	0	23	63	5	0	0	0	5	2	0	7	56	

TOTAL ESTADO	12.242	1.913	2	3	13	1.931	14.173	1.068	5	3	15	1.091	660	173	1.924	12.249
--------------	--------	-------	---	---	----	-------	--------	-------	---	---	----	-------	-----	-----	-------	--------

## PENSIÓN NO CONTRIBUTIVA DE INVALIDEZ

### CAUSAS DE DENEGACIÓN CORRESPONDIENTES AL MES DE SEPTIEMBRE DE 2014

CC.AA. Y/O PROVINCIAS	EDAD	RESIDENCIA	RECURSOS ECONÓMICOS		GRADO DISCAPACIDAD	PRESTACIÓN	SOLICITAR SIN PASAR	SIN	TOTAL CAUSAS DE DENEGACIÓN
		LEGAL	PERSONALES	U.E.C.	ENF. CRÓNICA	INCOMPATIBLE	SIN PASAR DOS AÑOS	DESGLASAR	
ANDALUCÍA	1	1	6	17	87	41	0	0	153
ALMERÍA	1	0	0	3	1	0	0	0	5
CÁDIZ	0	0	0	2	11	0	0	0	13
CÓRDOBA	0	0	1	0	2	1	0	0	4
GRANADA	0	1	0	1	5	1	0	0	8
HUELVA	0	0	0	1	12	0	0	0	13
JAÉN	0	0	1	2	3	0	0	0	6
MÁLAGA	0	0	1	7	10	0	0	0	18
SEVILLA	0	0	3	1	43	39	0	0	86
ARAGÓN	0	1	4	1	3	0	0	0	9
HUESCA	0	0	2	0	0	0	0	0	2
TERUEL	0	0	0	0	0	0	0	0	0
ZARAGOZA	0	1	2	1	3	0	0	0	7
ASTURIAS	0	0	0	0	0	0	0	0	0
ILLES BALEARS	0	2	2	1	31	3	0	0	39
CANARIAS	2	1	26	9	55	1	0	0	94
LAS PALMAS	1	1	11	6	24	1	0	0	44
S.C. TENERIFE	1	0	15	3	31	0	0	0	50
CANTABRIA	0	0	1	0	0	0	0	0	1
CASTILLA Y LEÓN	1	3	4	5	19	1	0	0	33
ÁVILA	0	0	1	0	0	0	0	0	1
BURGOS	0	1	0	1	17	0	0	0	19
LEÓN	0	0	1	0	0	0	0	0	1
PALENCIA	0	0	0	0	1	1	0	0	2
SALAMANCA	0	1	0	1	1	0	0	0	3
SEGOVIA	1	0	1	1	0	0	0	0	3
SORIA	0	0	0	0	0	0	0	0	0
VALLADOLID	0	1	1	1	0	0	0	0	3
ZAMORA	0	0	0	1	0	0	0	0	1
CASTILLA-LA MANCHA	1	0	6	1	15	0	0	0	23
ALBACETE	0	0	1	0	11	0	0	0	12
CIUDAD REAL	0	0	1	0	1	0	0	0	2
CUENCA	0	0	2	1	2	0	0	0	5
GUADALAJARA	0	0	0	0	0	0	0	0	0
TOLEDO	1	0	2	0	1	0	0	0	4

(Continúa al dorso)

CC.AA. Y/O PROVINCIAS	EDAD	RESIDENCIA	RECURSOS ECONÓMICOS		GRADO DISCAPACIDAD	PRESTACIÓN	SOLICITAR SIN PASAR DOS AÑOS	SIN DESGLOSAR	TOTAL CAUSAS DE DENEGACIÓN
		LEGAL	PERSONALES	U.E.C.	ENF. CRÓNICA	INCOMPATIBLE			
CATALUNYA	1	3	14	23	42	30	0	0	113
BARCELONA	1	1	11	18	34	21	0	0	86
GIRONA	0	0	3	2	5	3	0	0	13
LLEIDA	0	0	0	0	2	1	0	0	3
TARRAGONA	0	2	0	3	1	5	0	0	11
COMUNIDAD VALENCIANA	1	0	17	11	7	7	0	0	43
ALICANTE	0	0	11	3	1	1	0	0	16
CASTELLÓN	0	0	4	2	3	1	0	0	10
VALENCIA	1	0	2	6	3	5	0	0	17
EXTREMADURA	1	0	2	4	4	0	0	0	11
BADAJOS	1	0	1	4	3	0	0	0	9
CÁCERES	0	0	1	0	1	0	0	0	2
GALICIA	1	2	6	4	23	0	0	0	36
A CORUÑA	1	1	5	1	9	0	0	0	17
LUGO	0	0	0	0	2	0	0	0	2
OURENSE	0	1	0	0	6	0	0	0	7
PONTEVEDRA	0	0	1	3	6	0	0	0	10
MADRID	0	1	5	7	2	0	0	0	15
MURCIA	1	2	5	6	44	2	0	0	60
NAVARRA	0	0	0	0	0	1	0	0	1
PAÍS VASCO	0	1	5	6	4	1	0	0	17
ARABA/ÁLAVA	0	0	0	0	0	0	0	0	0
GIPUZKOA	0	0	2	2	0	1	0	0	5
BIZKAIA	0	1	3	4	4	0	0	0	12
LA RIOJA	0	0	0	0	0	0	0	0	0
CEUTA	0	0	1	1	7	1	0	0	10
MELILLA	0	0	0	0	2	0	0	0	2
<b>TOTAL ESTADO</b>	<b>10</b>	<b>17</b>	<b>104</b>	<b>96</b>	<b>345</b>	<b>88</b>	<b>0</b>	<b>0</b>	<b>660</b>

## PENSIÓN NO CONTRIBUTIVA DE INVALIDEZ

### DATOS ACUMULADOS DE GESTIÓN CORRESPONDIENTES AL AÑO 2014 HASTA SEPTIEMBRE

CC.AA. Y/O PROVINCIAS	PTES. AÑO ANTERIOR	SOLICITUDES PRESENTADAS					A RESOLV. AÑO	SOLICITUDES RESUELTAS									PTES. FINAL
		NUEVAS	SGIM Y SATP	PAS	INSS	TOTAL		APROBADAS					NO APROBADAS		TOTAL		
								NUEVAS	SGIM Y SATP	PAS	INSS	TOTAL	DNG	CAD-DES			
<b>ANDALUCÍA</b>	<b>2.279</b>	<b>4.161</b>	<b>1</b>	<b>43</b>	<b>0</b>	<b>4.205</b>	<b>6.484</b>	<b>2.708</b>	<b>26</b>	<b>48</b>	<b>0</b>	<b>2.782</b>	<b>1.550</b>	<b>302</b>	<b>4.634</b>	<b>1.850</b>	
ALMERÍA	33	269	1	1	0	271	304	192	5	1	0	198	49	18	265	39	
CÁDIZ	349	841	0	3	0	844	1.193	439	7	15	0	461	186	73	720	473	
CÓRDOBA	90	336	0	7	0	343	433	264	2	8	0	274	59	14	347	86	
GRANADA	150	373	0	1	0	374	524	247	0	0	0	247	98	22	367	157	
HUELVA	56	352	0	3	0	355	411	264	0	2	0	266	84	5	355	56	
JAÉN	58	210	0	1	0	211	269	124	2	0	0	126	74	12	212	57	
MÁLAGA	272	752	0	3	0	755	1.027	422	8	3	0	433	245	53	731	296	
SEVILLA	1.271	1.028	0	24	0	1.052	2.323	756	2	19	0	777	755	105	1.637	686	
<b>ARAGÓN</b>	<b>41</b>	<b>235</b>	<b>1</b>	<b>1</b>	<b>2</b>	<b>239</b>	<b>280</b>	<b>172</b>	<b>0</b>	<b>1</b>	<b>1</b>	<b>174</b>	<b>52</b>	<b>16</b>	<b>242</b>	<b>38</b>	
HUESCA	6	40	0	0	2	42	48	30	0	0	1	31	11	3	45	3	
TERUEL	0	14	0	0	0	14	14	5	0	0	0	5	5	1	11	3	
ZARAGOZA	35	181	1	1	0	183	218	137	0	1	0	138	36	12	186	32	
<b>ASTURIAS</b>	<b>165</b>	<b>396</b>	<b>0</b>	<b>0</b>	<b>1</b>	<b>397</b>	<b>562</b>	<b>250</b>	<b>1</b>	<b>0</b>	<b>0</b>	<b>251</b>	<b>137</b>	<b>37</b>	<b>425</b>	<b>137</b>	
<b>ILLES BALEARS</b>	<b>7</b>	<b>451</b>	<b>0</b>	<b>0</b>	<b>0</b>	<b>451</b>	<b>458</b>	<b>200</b>	<b>1</b>	<b>0</b>	<b>0</b>	<b>201</b>	<b>132</b>	<b>72</b>	<b>405</b>	<b>53</b>	
<b>CANARIAS</b>	<b>3.726</b>	<b>2.143</b>	<b>1</b>	<b>17</b>	<b>11</b>	<b>2.172</b>	<b>5.898</b>	<b>1.206</b>	<b>1</b>	<b>11</b>	<b>4</b>	<b>1.222</b>	<b>1.108</b>	<b>116</b>	<b>2.446</b>	<b>3.452</b>	
LAS PALMAS	1.924	876	1	11	0	888	2.812	550	1	4	0	555	620	66	1.241	1.571	
S.C. TENERIFE	1.802	1.267	0	6	11	1.284	3.086	656	0	7	4	667	488	50	1.205	1.881	
<b>CANTABRIA</b>	<b>97</b>	<b>337</b>	<b>2</b>	<b>0</b>	<b>0</b>	<b>339</b>	<b>436</b>	<b>261</b>	<b>2</b>	<b>5</b>	<b>0</b>	<b>268</b>	<b>44</b>	<b>0</b>	<b>312</b>	<b>124</b>	
<b>CASTILLA Y LEÓN</b>	<b>278</b>	<b>929</b>	<b>1</b>	<b>1</b>	<b>0</b>	<b>931</b>	<b>1.209</b>	<b>641</b>	<b>1</b>	<b>1</b>	<b>1</b>	<b>644</b>	<b>173</b>	<b>71</b>	<b>888</b>	<b>321</b>	
ÁVILA	3	76	0	0	0	76	79	64	0	0	0	64	7	4	75	4	
BURGOS	59	204	0	0	0	204	263	99	0	0	0	99	54	36	189	74	
LEÓN	69	151	1	0	0	152	221	81	1	0	1	83	23	7	113	108	
PALENCIA	16	67	0	0	0	67	83	61	0	0	0	61	12	2	75	8	
SALAMANCA	62	132	0	1	0	133	195	114	0	1	0	115	33	2	150	45	
SEGOVIA	20	67	0	0	0	67	87	30	0	0	0	30	15	3	48	39	
SORIA	2	23	0	0	0	23	25	22	0	0	0	22	1	0	23	2	
VALLADOLID	36	119	0	0	0	119	155	100	0	0	0	100	17	16	133	22	
ZAMORA	11	90	0	0	0	90	101	70	0	0	0	70	11	1	82	19	
<b>CASTILLA-LA MANCHA</b>	<b>444</b>	<b>877</b>	<b>1</b>	<b>2</b>	<b>5</b>	<b>885</b>	<b>1.329</b>	<b>553</b>	<b>0</b>	<b>4</b>	<b>2</b>	<b>559</b>	<b>205</b>	<b>65</b>	<b>829</b>	<b>500</b>	
ALBACETE	100	249	1	2	0	252	352	163	0	2	0	165	79	16	260	92	
CIUDAD REAL	12	142	0	0	0	142	154	100	0	1	0	101	28	15	144	10	
CUENCA	29	144	0	0	0	144	173	96	0	1	0	97	40	7	144	29	
GUADALAJARA	11	95	0	0	5	100	111	65	0	0	2	67	19	12	98	13	
TOLEDO	292	247	0	0	0	247	539	129	0	0	0	129	39	15	183	356	

(Continúa al dorso)

CC.AA. Y/O PROVINCIAS	PTES. AÑO ANTERIOR	SOLICITUDES PRESENTADAS					A RESOLV. AÑO	SOLICITUDES RESUELTAS									PTES. FINAL
								APROBADAS				NO APROBADAS		TOTAL			
		NUEVAS	SGIM Y SATP	PAS	INSS	TOTAL		NUEVAS	SGIM Y SATP	PAS	INSS	TOTAL	DNG		CAD-DES		
CATALUNYA	3.235	2.750	3	6	88	2.847	6.082	1.555	2	0	191	1.748	1.102	452	3.302	2.780	
BARCELONA	2.393	2.082	3	1	70	2.156	4.549	1.167	1	0	135	1.303	900	332	2.535	2.014	
GIRONA	250	218	0	0	4	222	472	109	0	0	20	129	72	27	228	244	
LLEIDA	114	114	0	1	3	118	232	64	0	0	5	69	29	18	116	116	
TARRAGONA	478	336	0	4	11	351	829	215	1	0	31	247	101	75	423	406	
COMUNIDAD VALENCIANA	945	1.746	5	10	0	1.761	2.706	1.058	5	32	0	1.095	577	165	1.837	869	
ALICANTE	287	535	5	6	0	546	833	265	2	8	0	275	239	59	573	260	
CASTELLÓN	102	247	0	2	0	249	351	153	0	5	0	158	66	27	251	100	
VALENCIA	556	964	0	2	0	966	1.522	640	3	19	0	662	272	79	1.013	509	
EXTREMADURA	26	423	0	1	0	424	450	256	0	4	0	260	84	39	383	67	
BADAJOS	9	297	0	0	0	297	306	174	0	2	0	176	65	30	271	35	
CÁCERES	17	126	0	1	0	127	144	82	0	2	0	84	19	9	112	32	
GALICIA	725	1.430	0	1	0	1.431	2.156	805	1	0	3	809	443	57	1.309	847	
A CORUÑA	267	462	0	0	0	462	729	272	0	0	3	275	134	17	426	303	
LUGO	38	112	0	0	0	112	150	94	0	0	0	94	33	5	132	18	
OURENSE	103	206	0	0	0	206	309	102	1	0	0	103	96	7	206	103	
PONTEVEDRA	317	650	0	1	0	651	968	337	0	0	0	337	180	28	545	423	
MADRID	559	1.763	1	5	0	1.769	2.328	1.283	1	6	0	1.290	320	174	1.784	544	
MURCIA	494	1.096	1	1	24	1.122	1.616	477	2	1	2	482	617	82	1.181	435	
NAVARRA	15	97	1	0	0	98	113	73	1	0	0	74	21	4	99	14	
PAÍS VASCO	96	577	0	0	4	581	677	457	0	0	6	463	111	11	585	92	
ARABA/ÁLAVA	0	65	0	0	4	69	69	63	0	0	6	69	0	0	69	0	
GIPUZKOA	29	154	0	0	0	154	183	148	0	0	0	148	25	0	173	10	
BIZKAIA	67	358	0	0	0	358	425	246	0	0	0	246	86	11	343	82	
LA RIOJA	13	71	0	0	0	71	84	54	0	0	0	54	10	4	68	16	
CEUTA	47	169	0	0	0	169	216	75	0	0	0	75	61	26	162	54	
MELILLA	23	232	0	0	0	232	255	107	0	0	0	107	84	8	199	56	

TOTAL ESTADO	13.215	19.883	18	88	135	20.124	33.339	12.191	44	113	210	12.558	6.831	1.701	21.090	12.249
--------------	--------	--------	----	----	-----	--------	--------	--------	----	-----	-----	--------	-------	-------	--------	--------

## PENSIÓN NO CONTRIBUTIVA DE INVALIDEZ

### CAUSAS DE DENEGACIÓN ACUMULADAS CORRESPONDIENTES AL AÑO 2014 HASTA SEPTIEMBRE

CC.AA. Y/O PROVINCIAS	EDAD	RESIDENCIA	RECURSOS ECONÓMICOS		GRADO DISCAPACIDAD	PRESTACIÓN	SOLICITAR SIN PASAR	SIN	TOTAL CAUSAS DE DENEGACIÓN
		LEGAL	PERSONALES	U.E.C.	ENF. CRÓNICA	INCOMPATIBLE	DOS AÑOS	DESGLASAR	
ANDALUCÍA	30	41	110	218	1.082	68	1	0	1.550
ALMERÍA	3	7	2	12	23	2	0	0	49
CÁDIZ	2	4	22	24	129	5	0	0	186
CÓRDOBA	1	2	6	11	34	5	0	0	59
GRANADA	5	8	11	22	48	4	0	0	98
HUELVA	2	1	7	13	59	1	1	0	84
JAÉN	5	4	7	13	44	1	0	0	74
MÁLAGA	1	3	16	35	186	4	0	0	245
SEVILLA	11	12	39	88	559	46	0	0	755
ARAGÓN	0	3	11	11	19	7	0	1	52
HUESCA	0	0	3	1	4	2	0	1	11
TERUEL	0	1	0	3	1	0	0	0	5
ZARAGOZA	0	2	8	7	14	5	0	0	36
ASTURIAS	2	5	53	22	49	6	0	0	137
ILLES BALEARS	2	10	7	5	100	4	4	0	132
CANARIAS	10	18	158	112	769	41	0	0	1.108
LAS PALMAS	3	10	79	51	449	28	0	0	620
S.C. TENERIFE	7	8	79	61	320	13	0	0	488
CANTABRIA	1	1	6	12	24	0	0	0	44
CASTILLA Y LEÓN	10	10	37	34	77	5	0	0	173
ÁVILA	0	0	3	2	2	0	0	0	7
BURGOS	0	4	9	5	36	0	0	0	54
LEÓN	6	1	5	3	8	0	0	0	23
PALENCIA	0	0	2	3	4	3	0	0	12
SALAMANCA	1	1	8	6	16	1	0	0	33
SEGOVIA	3	2	3	4	3	0	0	0	15
SORIA	0	0	0	1	0	0	0	0	1
VALLADOLID	0	2	7	7	0	1	0	0	17
ZAMORA	0	0	0	3	8	0	0	0	11
CASTILLA-LA MANCHA	11	9	35	50	97	3	0	0	205
ALBACETE	0	3	10	14	49	3	0	0	79
CIUDAD REAL	1	0	3	9	15	0	0	0	28
CUENCA	6	1	5	9	19	0	0	0	40
GUADALAJARA	0	2	7	7	3	0	0	0	19
TOLEDO	4	3	10	11	11	0	0	0	39

(Continúa al dorso)

CC.AA. Y/O PROVINCIAS	EDAD	RESIDENCIA LEGAL	RECURSOS ECONÓMICOS		GRADO DISCAPACIDAD ENF. CRÓNICA	PRESTACIÓN INCOMPATIBLE	SOLICITAR SIN PASAR DOS AÑOS	SIN DESGLASAR	TOTAL CAUSAS DE DENEGACIÓN
			PERSONALES	U.E.C.					
CATALUNYA	4	40	148	205	487	218	0	0	1.102
BARCELONA	3	29	122	153	439	154	0	0	900
GIRONA	0	0	9	23	26	14	0	0	72
LLEIDA	0	3	1	3	10	12	0	0	29
TARRAGONA	1	8	16	26	12	38	0	0	101
COMUNIDAD VALENCIANA	4	19	81	117	310	46	0	0	577
ALICANTE	1	9	38	31	152	8	0	0	239
CASTELLÓN	1	0	7	20	34	4	0	0	66
VALENCIA	2	10	36	66	124	34	0	0	272
EXTREMADURA	6	0	9	16	50	3	0	0	84
BADAJOS	6	0	5	10	41	3	0	0	65
CÁCERES	0	0	4	6	9	0	0	0	19
GALICIA	4	17	41	78	294	9	0	0	443
A CORUÑA	1	8	9	16	93	7	0	0	134
LUGO	2	1	5	5	18	2	0	0	33
OURENSE	1	4	9	9	73	0	0	0	96
PONTEVEDRA	0	4	18	48	110	0	0	0	180
MADRID	6	31	100	117	62	4	0	0	320
MURCIA	2	25	43	28	515	3	1	0	617
NAVARRA	0	1	9	10	0	1	0	0	21
PAÍS VASCO	0	13	25	40	27	5	1	0	111
ARABA/ÁLAVA	0	0	0	0	0	0	0	0	0
GIPUZKOA	0	7	7	8	1	1	1	0	25
BIZKAIA	0	6	18	32	26	4	0	0	86
LA RIOJA	0	1	2	4	3	0	0	0	10
CEUTA	3	2	5	4	43	3	1	0	61
MELILLA	1	13	3	3	64	0	0	0	84
<b>TOTAL ESTADO</b>	<b>96</b>	<b>259</b>	<b>883</b>	<b>1.086</b>	<b>4.072</b>	<b>426</b>	<b>8</b>	<b>1</b>	<b>6.831</b>

**1d Pncs de la Seguridad Social: Datos de la gestión mensual y anual**

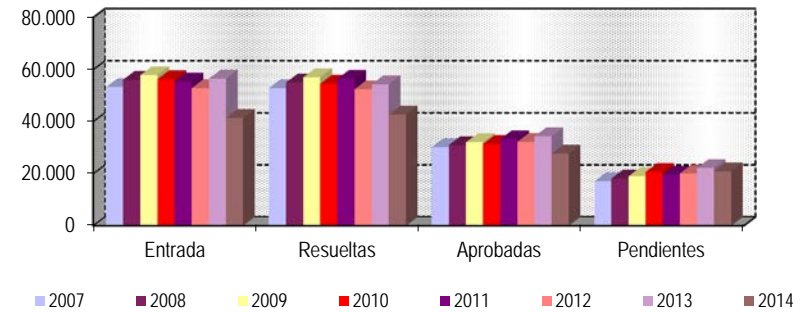
**R.D.L. 1/1994, DE 20 DE JUNIO; T. REF. LGSS  
PNCs DE LA SEGURIDAD SOCIAL**

**TOTAL: JUBILACIÓN MÁS INVALIDEZ**

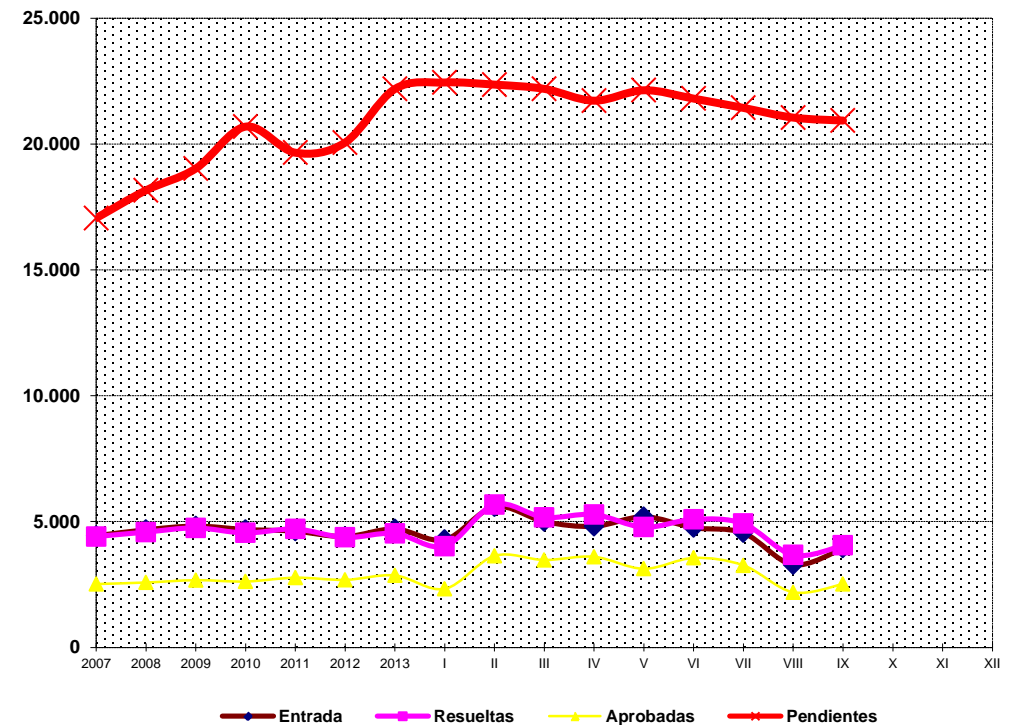
		Entrada	Resueltas	% R./E.	Aprobadas	No Aprob.	Pendientes
G E S T I O N	2007	53.253	52.898	99,33%	30.248	22.650	17.057
	2008	56.116	55.013	98,03%	30.978	24.035	18.160
	2009	57.869	57.003	98,50%	32.093	24.910	19.026
	2010	56.253	54.589	97,04%	31.450	23.139	20.690
	2011	55.421	56.457	101,87%	33.276	23.181	19.654
	2012	52.856	52.452	99,24%	32.240	20.212	20.058
	2013	56.501	54.372	96,23%	34.359	20.013	22.187
M E D I A S	2007	4.438	4.408		2.521	1.888	17.057
	2008	4.676	4.584		2.582	2.003	18.160
	2009	4.822	4.750		2.674	2.076	19.026
	2010	4.688	4.549		2.621	1.928	20.690
	2011	4.618	4.705		2.773	1.932	19.654
	2012	4.405	4.371		2.687	1.684	20.058
	2013	4.708	4.531		2.863	1.668	22.187
2014							
	I	4.284	4.027	94,00%	2.330	1.697	22.444
	II	5.590	5.675	101,52%	3.640	2.035	22.359
	III	5.002	5.171	103,38%	3.477	1.694	22.190
	IV	4.813	5.282	109,74%	3.604	1.678	21.721
	V	5.192	4.778	92,03%	3.127	1.651	22.135
	VI	4.759	5.091	106,98%	3.557	1.534	21.803
	VII	4.549	4.918	108,11%	3.264	1.654	21.434
	VIII	3.287	3.673	111,74%	2.193	1.480	21.048
	IX	3.939	4.055	102,94%	2.521	1.534	20.932
	X						
	XI						
	XII						
		41.415	42.670	103,03%	27.713	14.957	20.932

\* Pendientes reales

EVOLUCIÓN DE LA GESTIÓN 2007-2014



EVOLUCIÓN MEDIAS MENSUALES



## PENSIONES NO CONTRIBUTIVAS DE JUBILACIÓN E INVALIDEZ

### DATOS CONJUNTOS DE GESTIÓN CORRESPONDIENTES AL MES DE SEPTIEMBRE DE 2014

CC.AA. Y/O PROVINCIAS	PTES. MES ANTERIOR	SOLICITUDES PRESENTADAS					A RESOLV. MES	SOLICITUDES RESUELTAS									PTES. FIN MES
		NUEVAS	SGIM Y SATP	PAS	INSS	TOTAL		APROBADAS					NO APROBADAS			TOTAL	
								NUEVAS	SGIM Y SATP	PAS	INSS	TOTAL	DNG	CAD-DES	TOTAL		
<b>ANDALUCÍA</b>	<b>2.956</b>	<b>650</b>	<b>7</b>	<b>32</b>	<b>0</b>	<b>689</b>	<b>3.645</b>	<b>537</b>	<b>2</b>	<b>7</b>	<b>0</b>	<b>546</b>	<b>233</b>	<b>62</b>	<b>841</b>	<b>2.804</b>	
ALMERÍA	68	46	1	0	0	47	115	27	0	0	0	27	12	10	49	66	
CÁDIZ	835	77	0	12	0	89	924	137	1	6	0	144	20	4	168	756	
CÓRDOBA	141	49	1	1	0	51	192	55	0	0	0	55	8	3	66	126	
GRANADA	209	65	0	1	0	66	275	37	0	0	0	37	12	8	57	218	
HUELVA	74	59	0	0	0	59	133	36	0	0	0	36	14	3	53	80	
JAÉN	98	27	0	2	0	29	127	25	0	1	0	26	10	2	38	89	
MÁLAGA	511	158	4	0	0	162	673	95	1	0	0	96	45	22	163	510	
SEVILLA	1.020	169	1	16	0	186	1.206	125	0	0	0	125	112	10	247	959	
<b>ARAGÓN</b>	<b>98</b>	<b>84</b>	<b>1</b>	<b>0</b>	<b>0</b>	<b>85</b>	<b>183</b>	<b>59</b>	<b>0</b>	<b>0</b>	<b>0</b>	<b>59</b>	<b>25</b>	<b>9</b>	<b>93</b>	<b>90</b>	
HUESCA	15	18	0	0	0	18	33	9	0	0	0	9	3	0	12	21	
TERUEL	8	5	0	0	0	5	13	3	0	0	0	3	2	0	5	8	
ZARAGOZA	75	61	1	0	0	62	137	47	0	0	0	47	20	9	76	61	
<b>ASTURIAS</b>	<b>228</b>	<b>57</b>	<b>2</b>	<b>0</b>	<b>0</b>	<b>59</b>	<b>287</b>	<b>45</b>	<b>0</b>	<b>0</b>	<b>1</b>	<b>46</b>	<b>0</b>	<b>4</b>	<b>50</b>	<b>237</b>	
<b>ILLES BALEARS</b>	<b>245</b>	<b>101</b>	<b>0</b>	<b>0</b>	<b>0</b>	<b>101</b>	<b>346</b>	<b>71</b>	<b>0</b>	<b>0</b>	<b>0</b>	<b>71</b>	<b>46</b>	<b>19</b>	<b>136</b>	<b>210</b>	
<b>CANARIAS</b>	<b>4.794</b>	<b>326</b>	<b>0</b>	<b>5</b>	<b>1</b>	<b>332</b>	<b>5.126</b>	<b>261</b>	<b>0</b>	<b>3</b>	<b>2</b>	<b>266</b>	<b>134</b>	<b>24</b>	<b>424</b>	<b>4.702</b>	
LAS PALMAS	2.213	143	0	4	0	147	2.360	104	0	1	0	105	59	4	168	2.192	
S.C. TENERIFE	2.581	183	0	1	1	185	2.766	157	0	2	2	161	75	20	256	2.510	
<b>CANTABRIA</b>	<b>203</b>	<b>34</b>	<b>0</b>	<b>0</b>	<b>0</b>	<b>34</b>	<b>237</b>	<b>36</b>	<b>1</b>	<b>0</b>	<b>0</b>	<b>37</b>	<b>6</b>	<b>0</b>	<b>43</b>	<b>194</b>	
<b>CASTILLA Y LEÓN</b>	<b>624</b>	<b>169</b>	<b>0</b>	<b>0</b>	<b>0</b>	<b>169</b>	<b>793</b>	<b>147</b>	<b>0</b>	<b>0</b>	<b>0</b>	<b>147</b>	<b>49</b>	<b>8</b>	<b>204</b>	<b>589</b>	
ÁVILA	21	1	0	0	0	1	22	10	0	0	0	10	3	2	15	7	
BURGOS	134	29	0	0	0	29	163	23	0	0	0	23	23	1	47	116	
LEÓN	181	33	0	0	0	33	214	11	0	0	0	11	2	0	13	201	
PALENCIA	17	17	0	0	0	17	34	17	0	0	0	17	2	0	19	15	
SALAMANCA	105	27	0	0	0	27	132	30	0	0	0	30	4	1	35	97	
SEGOVIA	51	15	0	0	0	15	66	12	0	0	0	12	4	0	16	50	
SORIA	5	6	0	0	0	6	11	9	0	0	0	9	0	0	9	2	
VALLADOLID	76	24	0	0	0	24	100	30	0	0	0	30	9	4	43	57	
ZAMORA	34	17	0	0	0	17	51	5	0	0	0	5	2	0	7	44	
<b>CASTILLA-LA MANCHA</b>	<b>1.014</b>	<b>159</b>	<b>0</b>	<b>0</b>	<b>1</b>	<b>160</b>	<b>1.174</b>	<b>108</b>	<b>0</b>	<b>0</b>	<b>1</b>	<b>109</b>	<b>51</b>	<b>8</b>	<b>168</b>	<b>1.006</b>	
ALBACETE	139	40	0	0	0	40	179	36	0	0	0	36	17	1	54	125	
CIUDAD REAL	35	22	0	0	0	22	57	31	0	0	0	31	6	2	39	18	
CUENCA	33	18	0	0	0	18	51	5	0	0	0	5	9	0	14	37	
GUADALAJARA	21	17	0	0	1	18	39	14	0	0	1	15	3	2	20	19	
TOLEDO	786	62	0	0	0	62	848	22	0	0	0	22	16	3	41	807	

(Continúa al dorso)

CC.AA. Y/O PROVINCIAS	PTES. MES ANTERIOR	SOLICITUDES PRESENTADAS					A RESOLV. MES	SOLICITUDES RESUELTAS									PTES. FIN MES
		NUEVAS	SGIM Y SATP	PAS	INSS	TOTAL		APROBADAS					NO APROBADAS		TOTAL		
								NUEVAS	SGIM Y SATP	PAS	INSS	TOTAL	DNG	CAD-DES			
CATALUNYA	5.811	552	2	0	10	564	6.375	302	0	0	11	313	241	85	639	5.736	
BARCELONA	4.250	384	2	0	8	394	4.644	237	0	0	2	239	175	62	476	4.168	
GIRONA	543	60	0	0	1	61	604	25	0	0	1	26	22	6	54	550	
LLEIDA	265	32	0	0	0	32	297	9	0	0	1	10	15	7	32	265	
TARRAGONA	753	76	0	0	1	77	830	31	0	0	7	38	29	10	77	753	
COMUNIDAD VALENCIANA	1.434	506	0	3	0	509	1.943	285	4	1	0	290	114	12	416	1.527	
ALICANTE	598	189	0	3	0	192	790	105	3	1	0	109	48	4	161	629	
CASTELLÓN	146	49	0	0	0	49	195	30	0	0	0	30	17	4	51	144	
VALENCIA	690	268	0	0	0	268	958	150	1	0	0	151	49	4	204	754	
EXTREMADURA	70	136	0	0	0	136	206	60	1	0	0	61	26	25	112	94	
BADAJOS	35	110	0	0	0	110	145	60	1	0	0	61	22	23	106	39	
CÁCERES	35	26	0	0	0	26	61	0	0	0	0	0	4	2	6	55	
GALICIA	1.335	445	0	0	0	445	1.780	133	0	0	1	134	79	2	215	1.565	
A CORUÑA	594	159	0	0	0	159	753	44	0	0	1	45	31	0	76	677	
LUGO	34	24	0	0	0	24	58	23	0	0	0	23	6	0	29	29	
OURENSE	144	20	0	0	0	20	164	7	0	0	0	7	11	0	18	146	
PONTEVEDRA	563	242	0	0	0	242	805	59	0	0	0	59	31	2	92	713	
MADRID	1.195	291	1	0	0	292	1.487	230	1	0	0	231	57	43	331	1.156	
MURCIA	706	154	0	0	1	155	861	120	0	0	0	120	81	43	244	617	
NAVARRA	27	23	0	0	0	23	50	11	0	0	0	11	4	0	15	35	
PAÍS VASCO	155	113	0	0	0	113	268	53	0	0	0	53	22	0	75	193	
ARABA/ÁLAVA	0	10	0	0	0	10	10	10	0	0	0	10	0	0	10	0	
GIPUZKOA	27	29	0	0	0	29	56	21	0	0	0	21	7	0	28	28	
BIZKAIA	128	74	0	0	0	74	202	22	0	0	0	22	15	0	37	165	
LA RIOJA	27	18	0	0	0	18	45	9	0	0	0	9	2	1	12	33	
CEUTA	80	22	0	0	0	22	102	7	0	0	0	7	10	5	22	80	
MELILLA	46	33	0	0	0	33	79	11	0	0	0	11	4	0	15	64	

TOTAL ESTADO	21.048	3.873	13	40	13	3.939	24.987	2.485	9	11	16	2.521	1.184	350	4.055	20.932
--------------	--------	-------	----	----	----	-------	--------	-------	---	----	----	-------	-------	-----	-------	--------

## PENSIONES NO CONTRIBUTIVAS DE JUBILACIÓN E INVALIDEZ

### CAUSAS DE DENEGACIÓN CONJUNTAS CORRESPONDIENTES AL MES DE SEPTIEMBRE DE 2014

CC.AA. Y/O PROVINCIAS	EDAD	RESIDENCIA	RECURSOS ECONÓMICOS		GRADO DISCAPACIDAD	PRESTACIÓN	SOLICITAR SIN PASAR	SIN	TOTAL CAUSAS DE DENEGACIÓN
		LEGAL	PERSONALES	U.E.C.	ENF. CRÓNICA	INCOMPATIBLE	SIN PASAR DOS AÑOS	DESGLSAR	
ANDALUCÍA	8	15	23	58	87	42	0	0	233
ALMERÍA	1	1	2	7	1	0	0	0	12
CÁDIZ	1	1	2	5	11	0	0	0	20
CÓRDOBA	0	1	2	2	2	1	0	0	8
GRANADA	3	1	1	1	5	1	0	0	12
HUELVA	0	0	0	2	12	0	0	0	14
JAÉN	0	0	3	4	3	0	0	0	10
MÁLAGA	2	10	3	20	10	0	0	0	45
SEVILLA	1	1	10	17	43	40	0	0	112
ARAGÓN	0	6	9	7	3	0	0	0	25
HUESCA	0	0	2	1	0	0	0	0	3
TERUEL	0	0	0	2	0	0	0	0	2
ZARAGOZA	0	6	7	4	3	0	0	0	20
ASTURIAS	0	0	0	0	0	0	0	0	0
ILLES BALEARS	0	4	4	4	31	3	0	0	46
CANARIAS	5	18	39	16	55	1	0	0	134
LAS PALMAS	2	9	14	9	24	1	0	0	59
S.C. TENERIFE	3	9	25	7	31	0	0	0	75
CANTABRIA	0	0	3	3	0	0	0	0	6
CASTILLA Y LEÓN	1	9	8	11	19	1	0	0	49
ÁVILA	0	0	3	0	0	0	0	0	3
BURGOS	0	3	1	2	17	0	0	0	23
LEÓN	0	1	1	0	0	0	0	0	2
PALENCIA	0	0	0	0	1	1	0	0	2
SALAMANCA	0	1	0	2	1	0	0	0	4
SEGOVIA	1	0	1	2	0	0	0	0	4
SORIA	0	0	0	0	0	0	0	0	0
VALLADOLID	0	4	2	3	0	0	0	0	9
ZAMORA	0	0	0	2	0	0	0	0	2
CASTILLA-LA MANCHA	4	10	7	15	15	0	0	0	51
ALBACETE	0	4	1	1	11	0	0	0	17
CIUDAD REAL	0	0	1	4	1	0	0	0	6
CUENCA	2	0	2	3	2	0	0	0	9
GUADALAJARA	0	3	0	0	0	0	0	0	3
TOLEDO	2	3	3	7	1	0	0	0	16

(Continúa al dorso)

CC.AA. Y/O PROVINCIAS	EDAD	RESIDENCIA LEGAL	RECURSOS ECONÓMICOS		GRADO DISCAPACIDAD ENF. CRÓNICA	PRESTACIÓN INCOMPATIBLE	SOLICITAR SIN PASAR DOS AÑOS	SIN DESGLOSAR	TOTAL CAUSAS DE DENEGACIÓN
			PERSONALES	U.E.C.					
CATALUNYA	1	15	33	111	42	39	0	0	241
BARCELONA	1	12	22	79	34	27	0	0	175
GIRONA	0	0	5	9	5	3	0	0	22
LLEIDA	0	0	3	9	2	1	0	0	15
TARRAGONA	0	3	3	14	1	8	0	0	29
COMUNIDAD VALENCIANA	5	10	36	49	7	7	0	0	114
ALICANTE	3	6	23	14	1	1	0	0	48
CASTELLÓN	1	0	5	7	3	1	0	0	17
VALENCIA	1	4	8	28	3	5	0	0	49
EXTREMADURA	2	0	5	15	4	0	0	0	26
BADAJOS	2	0	3	14	3	0	0	0	22
CÁCERES	0	0	2	1	1	0	0	0	4
GALICIA	3	8	15	29	23	1	0	0	79
A CORUÑA	2	6	6	8	9	0	0	0	31
LUGO	1	0	0	2	2	1	0	0	6
OURENSE	0	1	2	2	6	0	0	0	11
PONTEVEDRA	0	1	7	17	6	0	0	0	31
MADRID	1	18	13	23	2	0	0	0	57
MURCIA	1	9	8	17	44	2	0	0	81
NAVARRA	0	1	0	2	0	1	0	0	4
PAÍS VASCO	0	2	6	9	4	1	0	0	22
ARABA/ÁLAVA	0	0	0	0	0	0	0	0	0
GIPUZKOA	0	1	3	2	0	1	0	0	7
BIZKAIA	0	1	3	7	4	0	0	0	15
LA RIOJA	0	0	1	1	0	0	0	0	2
CEUTA	0	0	1	1	7	1	0	0	10
MELILLA	0	2	0	0	2	0	0	0	4
<b>TOTAL ESTADO</b>	<b>31</b>	<b>127</b>	<b>211</b>	<b>371</b>	<b>345</b>	<b>99</b>	<b>0</b>	<b>0</b>	<b>1.184</b>

## PENSIONES NO CONTRIBUTIVAS DE JUBILACIÓN E INVALIDEZ

### DATOS ACUMULADOS DE GESTIÓN CORRESPONDIENTES AL AÑO 2014 HASTA SEPTIEMBRE

CC.AA. Y/O PROVINCIAS	PTES. AÑO ANTERIOR	SOLICITUDES PRESENTADAS					A RESOLV. AÑO	SOLICITUDES RESUELTAS									PTES. FINAL
		NUEVAS	SGIM Y SATP	PAS	INSS	TOTAL		APROBADAS					NO APROBADAS		TOTAL		
								NUEVAS	SGIM Y SATP	PAS	INSS	TOTAL	DNG	CAD-DES			
<b>ANDALUCÍA</b>	3.374	8.265	61	381	0	8.707	12.081	6.175	30	110	0	6.315	2.365	597	9.277	2.804	
ALMERÍA	60	611	19	3	0	633	693	428	9	2	0	439	138	50	627	66	
CÁDIZ	512	1.584	5	116	0	1.705	2.217	1.029	7	38	0	1.074	260	127	1.461	756	
CÓRDOBA	129	706	1	22	0	729	858	578	2	12	0	592	110	30	732	126	
GRANADA	207	703	0	3	0	706	913	493	0	1	0	494	148	53	695	218	
HUELVA	82	572	1	15	0	588	670	436	0	9	0	445	127	18	590	80	
JAÉN	90	418	4	13	0	435	525	289	2	5	0	296	107	33	436	89	
MÁLAGA	428	1.780	18	14	0	1.812	2.240	1.159	8	6	0	1.173	453	104	1.730	510	
SEVILLA	1.866	1.891	13	195	0	2.099	3.965	1.763	2	37	0	1.802	1.022	182	3.006	959	
<b>ARAGÓN</b>	88	791	4	5	2	802	890	574	2	5	1	582	182	36	800	90	
HUESCA	17	146	0	1	2	149	166	107	0	1	1	109	32	4	145	21	
TERUEL	6	54	0	0	0	54	60	36	0	0	0	36	14	2	52	8	
ZARAGOZA	65	591	4	4	0	599	664	431	2	4	0	437	136	30	603	61	
<b>ASTURIAS</b>	296	822	4	4	9	839	1.135	527	1	2	13	543	282	73	898	237	
<b>ILLES BALEARS</b>	66	981	0	0	0	981	1.047	533	3	0	0	536	210	91	837	210	
<b>CANARIAS</b>	5.133	3.565	3	33	11	3.612	8.745	2.302	2	26	4	2.334	1.447	262	4.043	4.702	
LAS PALMAS	2.682	1.589	1	21	0	1.611	4.293	1.112	1	14	0	1.127	819	155	2.101	2.192	
S.C. TENERIFE	2.451	1.976	2	12	11	2.001	4.452	1.190	1	12	4	1.207	628	107	1.942	2.510	
<b>CANTABRIA</b>	136	592	2	1	0	595	731	447	2	5	0	454	81	2	537	194	
<b>CASTILLA Y LEÓN</b>	458	2.045	7	3	0	2.055	2.513	1.422	11	7	1	1.441	360	123	1.924	589	
ÁVILA	19	169	0	0	0	169	188	141	0	0	0	141	30	10	181	7	
BURGOS	75	349	0	0	0	349	424	168	2	1	0	171	83	54	308	116	
LEÓN	105	329	1	0	0	330	435	178	2	2	1	183	43	8	234	201	
PALENCIA	30	141	1	0	0	142	172	126	3	0	0	129	22	6	157	15	
SALAMANCA	94	349	4	3	0	356	450	282	3	4	0	289	58	6	353	97	
SEGOVIA	28	116	0	0	0	116	144	63	0	0	0	63	23	8	94	50	
SORIA	4	45	1	0	0	46	50	43	1	0	0	44	3	1	48	2	
VALLADOLID	71	372	0	0	0	372	443	289	0	0	0	289	71	26	386	57	
ZAMORA	32	175	0	0	0	175	207	132	0	0	0	132	27	4	163	44	
<b>CASTILLA-LA MANCHA</b>	927	1.726	1	6	5	1.738	2.665	1.109	2	9	2	1.122	412	125	1.659	1.006	
ALBACETE	136	435	1	5	0	441	577	289	2	6	0	297	127	28	452	125	
CIUDAD REAL	22	338	0	0	0	338	360	249	0	1	0	250	55	37	342	18	
CUENCA	40	223	0	0	0	223	263	153	0	1	0	154	61	11	226	37	
GUADALAJARA	24	181	0	1	5	187	211	130	0	1	2	133	42	17	192	19	
TOLEDO	705	549	0	0	0	549	1.254	288	0	0	0	288	127	32	447	807	

(Continúa al dorso)

CC.AA. Y/O PROVINCIAS	PTES. AÑO ANTERIOR	SOLICITUDES PRESENTADAS					A RESOLV. AÑO	SOLICITUDES RESUELTAS									PTES. FINAL
								APROBADAS				NO APROBADAS		TOTAL			
		NUEVAS	SGIM Y SATP	PAS	INSS	TOTAL		NUEVAS	SGIM Y SATP	PAS	INSS	TOTAL	DNG		CAD-DES		
CATALUNYA	6.151	5.413	5	11	110	5.539	11.690	3.105	7	0	197	3.309	1.908	737	5.954	5.736	
BARCELONA	4.568	4.015	5	3	86	4.109	8.677	2.342	4	0	140	2.486	1.495	528	4.509	4.168	
GIRONA	500	497	0	0	7	504	1.004	244	1	0	20	265	134	55	454	550	
LLEIDA	271	248	0	2	4	254	525	141	0	0	5	146	78	36	260	265	
TARRAGONA	812	653	0	6	13	672	1.484	378	2	0	32	412	201	118	731	753	
COMUNIDAD VALENCIANA	1.790	4.197	9	16	0	4.222	6.012	2.952	11	44	0	3.007	1.126	352	4.485	1.527	
ALICANTE	736	1.563	9	10	0	1.582	2.318	1.052	7	12	0	1.071	467	151	1.689	629	
CASTELLÓN	140	403	0	3	0	406	546	254	0	9	0	263	104	35	402	144	
VALENCIA	914	2.231	0	3	0	2.234	3.148	1.646	4	23	0	1.673	555	166	2.394	754	
EXTREMADURA	47	1.111	5	1	0	1.117	1.164	742	14	5	0	761	193	116	1.070	94	
BADAJOS	24	722	2	0	0	724	748	469	5	2	0	476	151	82	709	39	
CÁCERES	23	389	3	1	0	393	416	273	9	3	0	285	42	34	361	55	
GALICIA	1.371	3.042	1	2	0	3.045	4.416	1.902	2	0	3	1.907	799	145	2.851	1.565	
A CORUÑA	566	1.070	0	0	0	1.070	1.636	663	0	0	3	666	255	38	959	677	
LUGO	45	297	1	1	0	299	344	244	1	0	0	245	56	14	315	29	
OURENSE	148	371	0	0	0	371	519	202	1	0	0	203	153	17	373	146	
PONTEVEDRA	612	1.304	0	1	0	1.305	1.917	793	0	0	0	793	335	76	1.204	713	
MADRID	1.347	4.191	5	15	0	4.211	5.558	2.962	5	15	0	2.982	1.027	393	4.402	1.156	
MURCIA	688	1.718	1	3	25	1.747	2.435	893	8	4	2	907	766	145	1.818	617	
NAVARRA	28	266	2	0	10	278	306	194	1	0	1	196	63	12	271	35	
PAÍS VASCO	160	1.134	1	4	4	1.143	1.303	863	1	4	6	874	224	12	1.110	193	
ARABA/ÁLAVA	1	122	1	0	4	127	128	121	1	0	6	128	0	0	128	0	
GIPUZKOA	38	266	0	0	0	266	304	228	0	0	0	228	48	0	276	28	
BIZKAIA	121	746	0	4	0	750	871	514	0	4	0	518	176	12	706	165	
LA RIOJA	31	177	9	0	0	186	217	138	0	0	0	138	38	8	184	33	
CEUTA	68	280	1	0	0	281	349	138	0	0	0	138	77	54	269	80	
MELILLA	28	317	0	0	0	317	345	167	0	0	0	167	106	8	281	64	

TOTAL ESTADO	22.187	40.633	121	485	176	41.415	63.602	27.145	102	236	230	27.713	11.666	3.291	42.670	20.932
--------------	--------	--------	-----	-----	-----	--------	--------	--------	-----	-----	-----	--------	--------	-------	--------	--------

## PENSIONES NO CONTRIBUTIVAS DE JUBILACIÓN E INVALIDEZ

### CAUSAS DE DENEGACIÓN ACUMULADAS CORRESPONDIENTES AL AÑO 2014 HASTA SEPTIEMBRE

CC.AA. Y/O PROVINCIAS	EDAD	RESIDENCIA	RECURSOS ECONÓMICOS		GRADO DISCAPACIDAD	PRESTACIÓN	SOLICITAR SIN PASAR	SIN	TOTAL CAUSAS DE DENEGACIÓN
		LEGAL	PERSONALES	U.E.C.	ENF. CRÓNICA	INCOMPATIBLE	DOS AÑOS	DESGLASAR	
<b>ANDALUCÍA</b>	141	185	252	631	1.082	73	1	0	2.365
ALMERÍA	20	29	13	50	23	3	0	0	138
CÁDIZ	14	9	41	62	129	5	0	0	260
CÓRDOBA	7	7	17	40	34	5	0	0	110
GRANADA	14	18	21	43	48	4	0	0	148
HUELVA	6	4	12	43	59	2	1	0	127
JAÉN	8	6	15	32	44	2	0	0	107
MÁLAGA	18	65	44	135	186	5	0	0	453
SEVILLA	54	47	89	226	559	47	0	0	1.022
<b>ARAGÓN</b>	7	42	47	54	19	12	0	1	182
HUESCA	3	0	8	13	4	3	0	1	32
TERUEL	0	7	0	6	1	0	0	0	14
ZARAGOZA	4	35	39	35	14	9	0	0	136
<b>ASTURIAS</b>	8	28	116	74	49	7	0	0	282
<b>ILLES BALEARS</b>	4	40	27	31	100	4	4	0	210
<b>CANARIAS</b>	41	139	240	212	769	46	0	0	1.447
LAS PALMAS	23	77	126	112	449	32	0	0	819
S.C. TENERIFE	18	62	114	100	320	14	0	0	628
<b>CANTABRIA</b>	14	4	15	24	24	0	0	0	81
<b>CASTILLA Y LEÓN</b>	39	24	80	135	77	5	0	0	360
ÁVILA	5	1	9	13	2	0	0	0	30
BURGOS	3	7	15	22	36	0	0	0	83
LEÓN	9	4	9	13	8	0	0	0	43
PALENCIA	0	1	4	10	4	3	0	0	22
SALAMANCA	4	3	12	22	16	1	0	0	58
SEGOVIA	4	2	4	10	3	0	0	0	23
SORIA	1	0	1	1	0	0	0	0	3
VALLADOLID	9	6	23	32	0	1	0	0	71
ZAMORA	4	0	3	12	8	0	0	0	27
<b>CASTILLA-LA MANCHA</b>	25	50	68	169	97	3	0	0	412
ALBACETE	2	16	16	41	49	3	0	0	127
CIUDAD REAL	4	3	8	25	15	0	0	0	55
CUENCA	9	2	10	21	19	0	0	0	61
GUADALAJARA	0	12	8	19	3	0	0	0	42
TOLEDO	10	17	26	63	11	0	0	0	127

(Continúa al dorso)

CC.AA. Y/O PROVINCIAS	EDAD	RESIDENCIA LEGAL	RECURSOS ECONÓMICOS		GRADO DISCAPACIDAD ENF. CRÓNICA	PRESTACIÓN INCOMPATIBLE	SOLICITAR SIN PASAR DOS AÑOS	SIN DESGLOSAR	TOTAL CAUSAS DE DENEGACIÓN
			PERSONALES	U.E.C.					
CATALUNYA	32	143	329	559	487	358	0	0	1.908
BARCELONA	20	111	259	404	439	262	0	0	1.495
GIRONA	3	10	17	53	26	25	0	0	134
LLEIDA	5	4	19	25	10	15	0	0	78
TARRAGONA	4	18	34	77	12	56	0	0	201
COMUNIDAD VALENCIANA	33	112	192	431	310	48	0	0	1.126
ALICANTE	20	53	89	144	152	9	0	0	467
CASTELLÓN	3	10	13	40	34	4	0	0	104
VALENCIA	10	49	90	247	124	35	0	0	555
EXTREMADURA	18	3	24	95	50	3	0	0	193
BADAJOS	18	1	15	73	41	3	0	0	151
CÁCERES	0	2	9	22	9	0	0	0	42
GALICIA	21	60	129	282	294	13	0	0	799
A CORUÑA	6	29	37	81	93	9	0	0	255
LUGO	7	1	9	17	18	4	0	0	56
OURENSE	3	18	20	39	73	0	0	0	153
PONTEVEDRA	5	12	63	145	110	0	0	0	335
MADRID	36	265	256	404	62	4	0	0	1.027
MURCIA	4	70	73	100	515	3	1	0	766
NAVARRA	0	17	21	24	0	1	0	0	63
PAÍS VASCO	3	44	54	86	27	9	1	0	224
ARABA/ÁLAVA	0	0	0	0	0	0	0	0	0
GIPUZKOA	0	14	17	14	1	1	1	0	48
BIZKAIA	3	30	37	72	26	8	0	0	176
LA RIOJA	2	16	8	9	3	0	0	0	38
CEUTA	5	9	9	6	43	4	1	0	77
MELILLA	2	27	6	7	64	0	0	0	106
<b>TOTAL ESTADO</b>	<b>435</b>	<b>1.278</b>	<b>1.946</b>	<b>3.333</b>	<b>4.072</b>	<b>593</b>	<b>8</b>	<b>1</b>	<b>11.666</b>

1e Pnc de Jubilación e Invalidez: Coeficientes de la gestión mensual

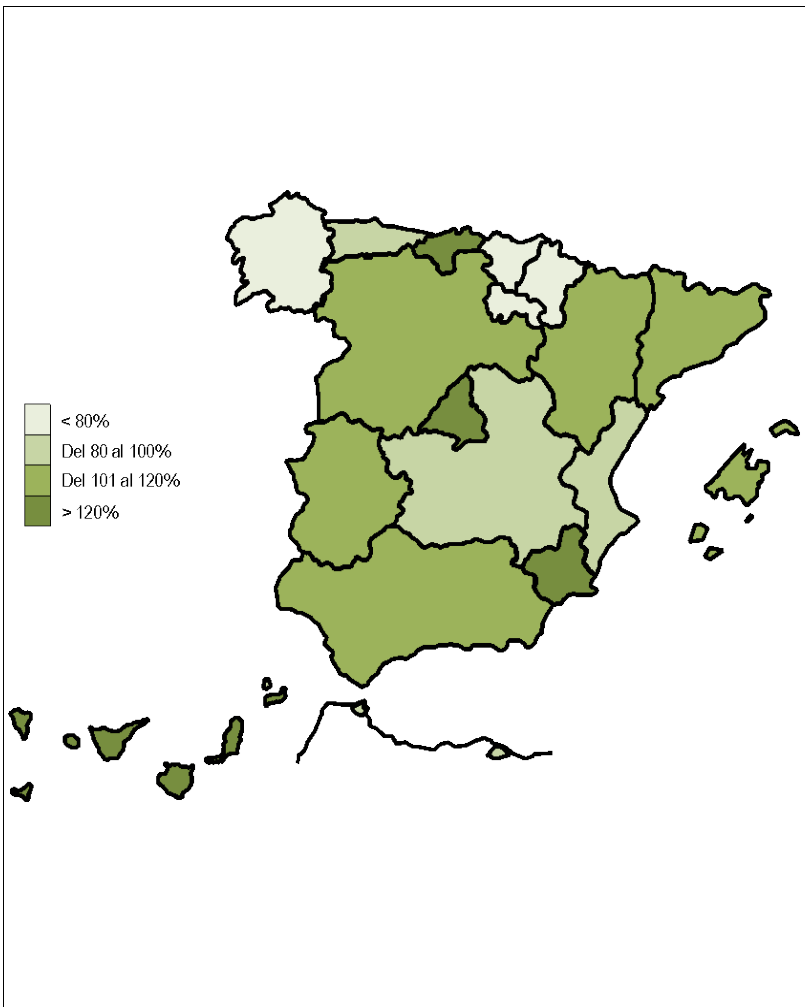
# PENSIONES NO CONTRIBUTIVAS DE LA SEGURIDAD SOCIAL DE JUBILACIÓN E INVALIDEZ

DISTRIBUCIÓN TERRITORIAL DEL COEFICIENTE DE COBERTURA. SITUACIÓN EN SEPTIEMBRE DE 2014

## PNC DE JUBILACIÓN

## ÁMBITO GEOGRÁFICO

## PNC DE INVALIDEZ



119,89%
103,39%
85,00%
115,15%
151,67%
166,67%
110,64%
100,00%
112,37%
96,38%
105,71%
46,59%
131,76%
234,88%
44,44%
52,83%
72,73%

ANDALUCÍA
ARAGÓN
ASTURIAS
ILLES BALEARS
CANARIAS
CANTABRIA
CASTILLA Y LEÓN
CASTILLA-LA MANCHA
CATALUNYA
C. VALENCIANA
EXTREMADURA
GALICIA
MADRID
MURCIA
NAVARRA
PAÍS VASCO
LA RIOJA

124,46%
123,08%
84,21%
144,12%
114,15%
94,74%
133,33%
111,76%
114,23%
64,38%
57,58%
50,51%
87,70%
127,68%
140,00%
78,33%
57,14%

100,00%
80,00%

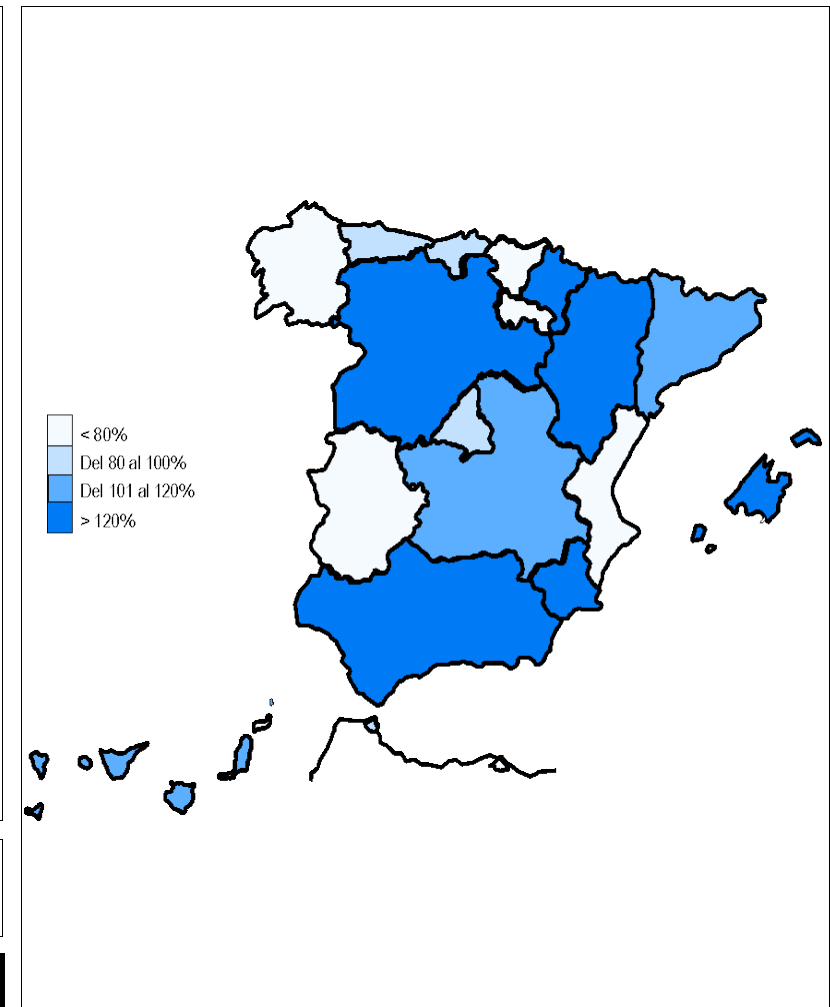
CEUTA
MELILLA

100,00%
30,43%

**106,13%**

**TOTAL ESTADO**

**99,64%**



Coeficiente de cobertura: Determina la relación existente entre el volumen de expedientes resueltos e iniciados durante el mes.

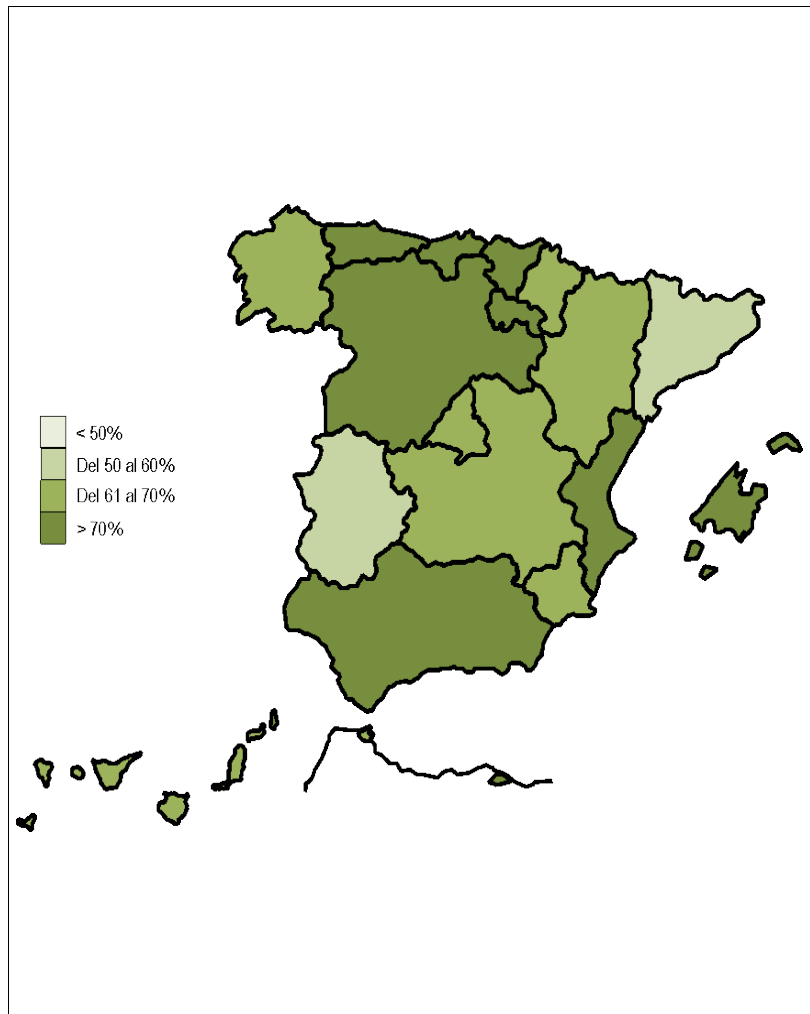
# PENSIONES NO CONTRIBUTIVAS DE LA SEGURIDAD SOCIAL DE JUBILACIÓN E INVALIDEZ

DISTRIBUCIÓN TERRITORIAL DEL COEFICIENTE DE RECONOCIMIENTO. SITUACIÓN EN SEPTIEMBRE DE 2014

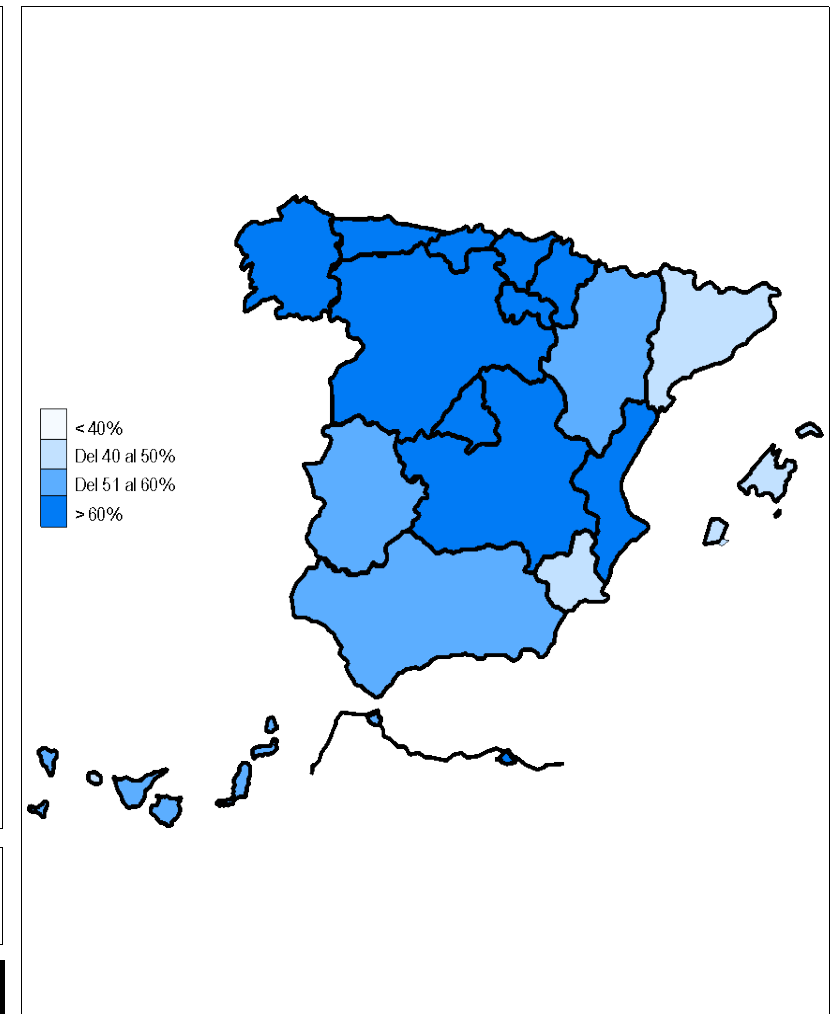
PNC DE JUBILACIÓN

ÁMBITO  
GEOGRÁFICO

PNC DE INVALIDEZ



73,50%	ANDALUCÍA	55,77%
67,21%	ARAGÓN	56,25%
94,12%	ASTURIAS	87,50%
81,58%	ILLES BALEARS	40,82%
68,68%	CANARIAS	58,26%
80,00%	CANTABRIA	94,44%
79,81%	CASTILLA Y LEÓN	64,00%
65,22%	CASTILLA-LA MANCHA	64,47%
50,00%	CATALUNYA	47,98%
72,18%	C. VALENCIANA	65,33%
55,41%	EXTREMADURA	52,63%
62,07%	GALICIA	62,63%
66,96%	MADRID	75,70%
57,43%	MURCIA	43,36%
62,50%	NAVARRA	85,71%
82,14%	PAIS VASCO	63,83%
75,00%	LA RIOJA	75,00%
70,00%	CEUTA	-
75,00%	MELILLA	71,43%
<b>67,10%</b>	<b>TOTAL ESTADO</b>	<b>56,70%</b>



Coefficiente de reconocimiento del derecho a PNC: Establecido a partir del cociente entre los expedientes aprobados y los resueltos en el mes.

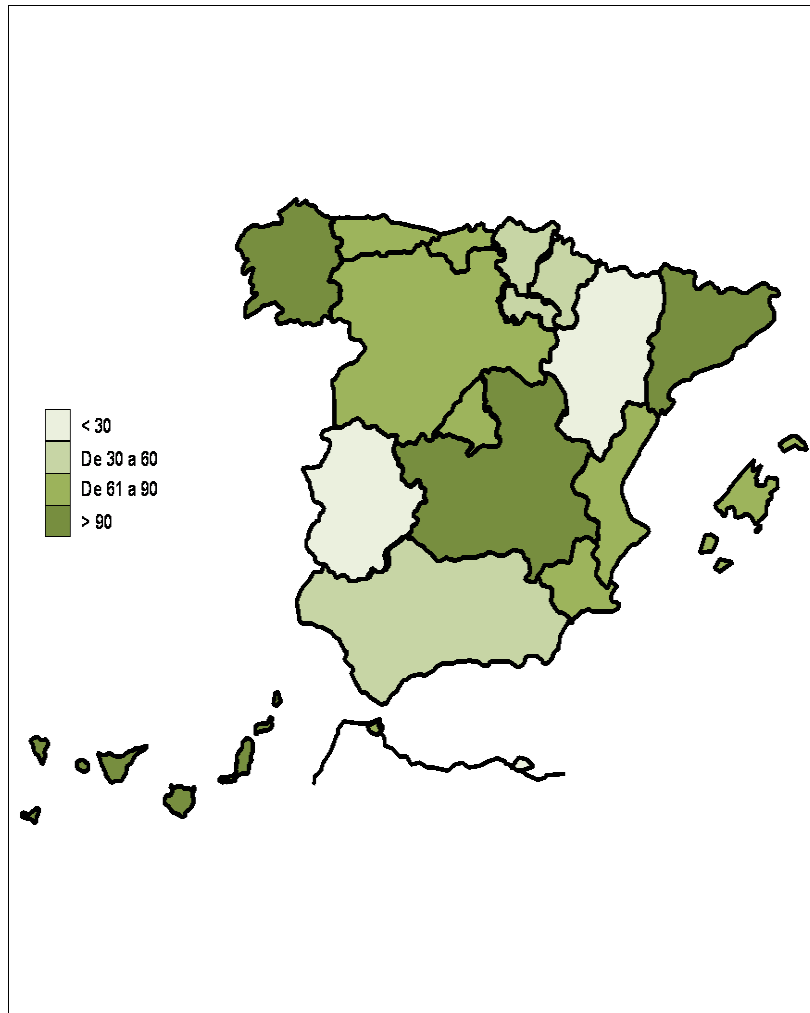
# PENSIONES NO CONTRIBUTIVAS DE LA SEGURIDAD SOCIAL DE JUBILACIÓN E INVALIDEZ

DISTRIBUCIÓN TERRITORIAL DEL COEFICIENTE DE GESTIÓN EN DÍAS. SITUACIÓN EN SEPTIEMBRE DE 2014

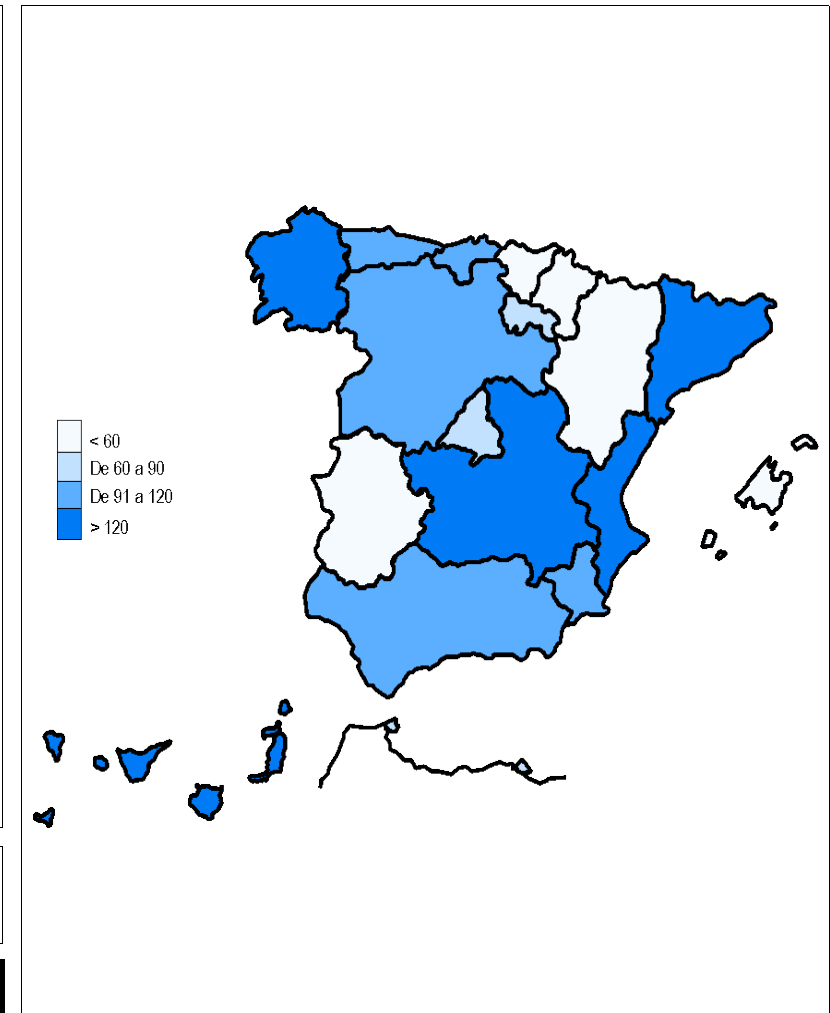
PNC DE JUBILACIÓN

ÁMBITO  
GEOGRÁFICO

PNC DE INVALIDEZ



57	ANDALUCÍA	119
25	ARAGÓN	43
61	ASTURIAS	93
80	ILLES BALEARS	32
234	CANARIAS	429
74	CANTABRIA	99
64	CASTILLA Y LEÓN	93
160	CASTILLA-LA MANCHA	153
296	CATALUNYA	264
72	C. VALENCIANA	133
11	EXTREMADURA	43
120	GALICIA	160
68	MADRID	83
79	MURCIA	105
32	NAVARRA	39
49	PAIS VASCO	43
40	LA RIOJA	61
63	CEUTA	86
25	MELILLA	65
<b>110</b>	<b>TOTAL ESTADO</b>	<b>164</b>



Coefficiente de gestión: Coeficiente expresado en días; su valor indica a cuántos días de entrada media de expedientes equivale el número de los que se encuentran en gestión al finalizar el mes.

1f Reclamaciones previas: datos de la gestión mensual y anual

**PENSIONES NO CONTRIBUTIVAS DE LA SEGURIDAD SOCIAL : JUBILACIÓN E INVALIDEZ**  
**RECLAMACIÓN PREVIA A LA VÍA JURISDICCIONAL SOCIAL: DATOS DEL MES DE SEPTIEMBRE DE 2014**

CC.AA. Y/O PROVINCIAS	JUBILACIÓN						INVALIDEZ						TOTAL: JUBILACIÓN MÁS INVALIDEZ					
	PENDTE.	RECLAM.	RESUELTAS			RECLAM.	PENDTE.	RECLAM.	RESUELTAS			RECLAM.	PENDTE.	RECLAM.	RESUELTAS			RECLAM.
	ANT.	PRSEN.	ESTIM.	DESEST.	TOTAL	PENDTE.	ANT.	PRSEN.	ESTIM.	DESEST.	TOTAL	PENDTE.	ANT.	PRSEN.	ESTIM.	DESEST.	TOTAL	PENDTE.
<b>ANDALUCÍA</b>	59	32	5	21	26	65	215	76	15	31	46	245	274	108	20	52	72	310
ALMERÍA	0	0	0	0	0	0	3	3	2	2	4	2	3	3	2	2	4	2
CÁDIZ	4	2	0	1	1	5	10	12	1	5	6	16	14	14	1	6	7	21
CÓRDOBA	2	2	0	2	2	2	7	2	3	3	6	3	9	4	3	5	8	5
GRANADA	0	3	0	3	3	0	7	2	0	0	0	9	7	5	0	3	3	9
HUELVA	0	2	1	1	2	0	4	3	1	1	2	5	4	5	2	2	4	5
JAÉN	1	0	0	1	1	0	7	2	0	3	3	6	8	2	0	4	4	6
MÁLAGA	33	11	0	3	3	41	50	13	3	6	9	54	83	24	3	9	12	95
SEVILLA	19	12	4	10	14	17	127	39	5	11	16	150	146	51	9	21	30	167
<b>ARAGÓN</b>	4	5	4	2	6	3	4	1	0	1	1	4	8	6	4	3	7	7
HUESCA	1	3	2	1	3	1	1	0	0	0	0	1	2	3	2	1	3	2
TERUEL	0	0	0	0	0	0	0	0	0	0	0	0	0	0	0	0	0	0
ZARAGOZA	3	2	2	1	3	2	3	1	0	1	1	3	6	3	2	2	4	5
<b>ASTURIAS</b>	9	2	0	2	2	9	38	6	0	6	6	38	47	8	0	8	8	47
<b>ILLES BALEARS</b>	6	2	2	1	3	5	15	2	2	3	5	12	21	4	4	4	8	17
<b>CANARIAS</b>	41	29	13	14	27	43	171	47	16	24	40	178	212	76	29	38	67	221
LAS PALMAS	32	16	4	11	15	33	129	24	2	14	16	137	161	40	6	25	31	170
S.C. TENERIFE	9	13	9	3	12	10	42	23	14	10	24	41	51	36	23	13	36	51
<b>CANTABRIA</b>	2	0	0	0	0	2	2	1	0	0	0	3	4	1	0	0	0	5
<b>CASTILLA Y LEÓN</b>	13	8	2	1	3	18	18	6	4	1	5	19	31	14	6	2	8	37
ÁVILA	4	0	1	0	1	3	2	0	0	0	0	2	6	0	1	0	1	5
BURGOS	3	0	0	1	1	2	8	0	0	0	0	8	11	0	0	1	1	10
LEÓN	3	0	0	0	0	3	3	0	0	0	0	3	6	0	0	0	0	6
PALENCIA	0	2	0	0	0	2	0	0	0	0	0	0	0	2	0	0	0	2
SALAMANCA	0	0	0	0	0	0	0	1	1	0	1	0	0	1	1	0	1	0
SEGOVIA	0	3	0	0	0	3	0	0	0	0	0	0	0	3	0	0	0	3
SORIA	0	0	0	0	0	0	0	0	0	0	0	0	0	0	0	0	0	0
VALLADOLID	1	2	0	0	0	3	2	5	3	0	3	4	3	7	3	0	3	7
ZAMORA	2	1	1	0	1	2	3	0	0	1	1	2	5	1	1	1	2	4
<b>CASTILLA-LA MANCHA</b>	23	12	8	8	16	19	21	22	11	14	25	18	44	34	19	22	41	37
ALBACETE	14	5	4	5	9	10	7	4	3	5	8	3	21	9	7	10	17	13
CIUDAD REAL	6	4	3	0	3	7	6	7	3	4	7	6	12	11	6	4	10	13
CUENCA	1	2	1	1	2	1	3	4	4	1	5	2	4	6	5	2	7	3
GUADALAJARA	2	1	0	2	2	1	4	5	1	1	2	7	6	6	1	3	4	8
TOLEDO	0	0	0	0	0	0	1	2	0	3	3	0	1	2	0	3	3	0

(Continúa al dorso)

CC.AA. Y/O PROVINCIAS	JUBILACIÓN						INVALIDEZ						TOTAL: JUBILACIÓN MÁS INVALIDEZ					
	PENDTE.	RECLAM.	RESUELTAS			RECLAM.	PENDTE.	RECLAM.	RESUELTAS			RECLAM.	PENDTE.	RECLAM.	RESUELTAS			RECLAM.
	ANT.	PRSEN.	ESTIM.	DESEST.	TOTAL	PENDTE.	ANT.	PRSEN.	ESTIM.	DESEST.	TOTAL	PENDTE.	ANT.	PRSEN.	ESTIM.	DESEST.	TOTAL	PENDTE.
CATALUNYA	65	29	11	14	25	69	155	23	15	13	28	150	220	52	26	27	53	219
BARCELONA	52	20	7	10	17	55	110	16	12	11	23	103	162	36	19	21	40	158
GIRONA	3	4	0	3	3	4	15	3	1	1	2	16	18	7	1	4	5	20
LLEIDA	5	2	4	0	4	3	5	0	0	0	0	5	10	2	4	0	4	8
TARRAGONA	5	3	0	1	1	7	25	4	2	1	3	26	30	7	2	2	4	33
COMUNIDAD VALENCIANA	21	30	11	20	31	20	57	24	14	21	35	46	78	54	25	41	66	66
ALICANTE	16	9	9	8	17	8	34	8	6	6	12	30	50	17	15	14	29	38
CASTELLÓN	0	1	0	1	1	0	0	4	4	0	4	0	0	5	4	1	5	0
VALENCIA	5	20	2	11	13	12	23	12	4	15	19	16	28	32	6	26	32	28
EXTREMADURA	141	15	0	13	13	143	121	6	0	10	10	117	262	21	0	23	23	260
BADAJOS	107	13	0	10	10	110	93	3	0	10	10	86	200	16	0	20	20	196
CÁCERES	34	2	0	3	3	33	28	3	0	0	0	31	62	5	0	3	3	64
GALICIA	80	10	6	5	11	79	344	17	6	8	14	347	424	27	12	13	25	426
A CORUÑA	65	2	1	1	2	65	297	11	2	3	5	303	362	13	3	4	7	368
LUGO	5	4	2	1	3	6	2	3	1	1	2	3	7	7	3	2	5	9
OURENSE	0	1	1	0	1	0	0	0	0	0	0	0	0	1	1	0	1	0
PONTEVEDRA	10	3	2	3	5	8	45	3	3	4	7	41	55	6	5	7	12	49
MADRID	39	21	10	9	19	41	22	18	6	11	17	23	61	39	16	20	36	64
MURCIA	6	6	1	6	7	5	68	27	12	18	30	65	74	33	13	24	37	70
NAVARRA	0	2	0	0	0	2	0	1	0	0	0	1	0	3	0	0	0	3
PAÍS VASCO	7	7	8	0	8	6	5	7	5	0	5	7	12	14	13	0	13	13
ARABA/ÁLAVA	3	5	8	0	8	0	0	5	5	0	5	0	3	10	13	0	13	0
GIPUZKOA	0	0	0	0	0	0	0	0	0	0	0	0	0	0	0	0	0	0
BIZKAIA	4	2	0	0	0	6	5	2	0	0	0	7	9	4	0	0	0	13
LA RIOJA	1	2	1	0	1	2	1	0	0	0	0	1	2	2	1	0	1	3
CEUTA	0	1	0	1	1	0	2	3	0	1	1	4	2	4	0	2	2	4
MELILLA	1	0	0	0	0	1	1	6	2	0	2	5	2	6	2	0	2	6

TOTAL ESTADO	518	213	82	117	199	532	1.260	293	108	162	270	1.283	1.778	506	190	279	469	1.815
--------------	-----	-----	----	-----	-----	-----	-------	-----	-----	-----	-----	-------	-------	-----	-----	-----	-----	-------

## PENSIONES NO CONTRIBUTIVAS DE LA SEGURIDAD SOCIAL : JUBILACIÓN E INVALIDEZ

### RECLAMACIÓN PREVIA A LA VÍA JURISDICCIONAL SOCIAL: DATOS ACUMULADOS DEL AÑO 2014 HASTA SEPTIEMBRE

CC.AA. Y/O PROVINCIAS	JUBILACIÓN						INVALIDEZ						TOTAL: JUBILACIÓN MÁS INVALIDEZ					
	PENDTE. ANT.	RECLAM. PRSEN.	RESUELTAS			RECLAM. PENDTE.	PENDTE. ANT.	RECLAM. PRSEN.	RESUELTAS			RECLAM. PENDTE.	PENDTE. ANT.	RECLAM. PRSEN.	RESUELTAS			RECLAM. PENDTE.
			ESTIM.	DESEST.	TOTAL				ESTIM.	DESEST.	TOTAL				ESTIM.	DESEST.	TOTAL	
ANDALUCÍA	41	288	110	154	264	65	197	508	181	279	460	245	238	796	291	433	724	310
ALMERÍA	0	18	5	13	18	0	0	22	8	12	20	2	0	40	13	25	38	2
CÁDIZ	4	14	3	10	13	5	8	37	6	23	29	16	12	51	9	33	42	21
CÓRDOBA	0	19	6	11	17	2	4	35	15	21	36	3	4	54	21	32	53	5
GRANADA	0	16	2	14	16	0	6	35	13	19	32	9	6	51	15	33	48	9
HUELVA	0	7	2	5	7	0	3	19	7	10	17	5	3	26	9	15	24	5
JAÉN	0	6	0	6	6	0	3	18	3	12	15	6	3	24	3	18	21	6
MÁLAGA	34	116	56	53	109	41	68	129	70	73	143	54	102	245	126	126	252	95
SEVILLA	3	92	36	42	78	17	105	213	59	109	168	150	108	305	95	151	246	167
ARAGÓN	0	46	13	30	43	3	1	26	6	17	23	4	1	72	19	47	66	7
HUESCA	0	9	4	4	8	1	0	5	3	1	4	1	0	14	7	5	12	2
TERUEL	0	0	0	0	0	0	0	2	0	2	2	0	0	2	0	2	2	0
ZARAGOZA	0	37	9	26	35	2	1	19	3	14	17	3	1	56	12	40	52	5
ASTURIAS	17	22	4	26	30	9	45	38	4	41	45	38	62	60	8	67	75	47
ILLES BALEARS	5	32	24	8	32	5	12	37	15	22	37	12	17	69	39	30	69	17
CANARIAS	44	179	87	93	180	43	183	252	73	184	257	178	227	431	160	277	437	221
LAS PALMAS	31	65	18	45	63	33	127	118	18	90	108	137	158	183	36	135	171	170
S.C. TENERIFE	13	114	69	48	117	10	56	134	55	94	149	41	69	248	124	142	266	51
CANTABRIA	1	3	0	2	2	2	3	3	0	3	3	3	4	6	0	5	5	5
CASTILLA Y LEÓN	28	56	32	34	66	18	29	86	51	45	96	19	57	142	83	79	162	37
ÁVILA	3	6	4	2	6	3	5	10	5	8	13	2	8	16	9	10	19	5
BURGOS	3	1	0	2	2	2	7	4	1	2	3	8	10	5	1	4	5	10
LEÓN	8	12	6	11	17	3	13	18	12	16	28	3	21	30	18	27	45	6
PALENCIA	4	2	3	1	4	2	1	7	6	2	8	0	5	9	9	3	12	2
SALAMANCA	0	5	2	3	5	0	0	7	5	2	7	0	0	12	7	5	12	0
SEGOVIA	0	6	1	2	3	3	0	13	5	8	13	0	0	19	6	10	16	3
SORIA	0	0	0	0	0	0	0	0	0	0	0	0	0	0	0	0	0	0
VALLADOLID	5	12	10	4	14	3	0	18	12	2	14	4	5	30	22	6	28	7
ZAMORA	5	12	6	9	15	2	3	9	5	5	10	2	8	21	11	14	25	4
CASTILLA-LA MANCHA	25	104	56	54	110	19	33	170	97	88	185	18	58	274	153	142	295	37
ALBACETE	11	49	27	23	50	10	13	68	49	29	78	3	24	117	76	52	128	13
CIUDAD REAL	9	27	19	10	29	7	14	40	24	24	48	6	23	67	43	34	77	13
CUENCA	1	9	6	3	9	1	1	18	12	5	17	2	2	27	18	8	26	3
GUADALAJARA	1	7	0	7	7	1	3	19	8	7	15	7	4	26	8	14	22	8
TOLEDO	3	12	4	11	15	0	2	25	4	23	27	0	5	37	8	34	42	0

(Continúa al dorso)

CC.AA. Y/O PROVINCIAS	JUBILACIÓN						INVALIDEZ						TOTAL: JUBILACIÓN MÁS INVALIDEZ					
	PENDTE. ANT.	RECLAM. PRSEN.	RESUELTAS			RECLAM. PENDTE.	PENDTE. ANT.	RECLAM. PRSEN.	RESUELTAS			RECLAM. PENDTE.	PENDTE. ANT.	RECLAM. PRSEN.	RESUELTAS			RECLAM. PENDTE.
			ESTIM.	DESEST.	TOTAL				ESTIM.	DESEST.	TOTAL				ESTIM.	DESEST.	TOTAL	
CATALUNYA	113	249	152	141	293	69	263	374	234	253	487	150	376	623	386	394	780	219
BARCELONA	85	179	106	103	209	55	204	291	177	215	392	103	289	470	283	318	601	158
GIRONA	12	26	22	12	34	4	24	19	17	10	27	16	36	45	39	22	61	20
LLEIDA	6	12	10	5	15	3	7	16	10	8	18	5	13	28	20	13	33	8
TARRAGONA	10	32	14	21	35	7	28	48	30	20	50	26	38	80	44	41	85	33
COMUNIDAD VALENCIANA	26	192	64	134	198	20	66	229	60	189	249	46	92	421	124	323	447	66
ALICANTE	23	81	44	52	96	8	59	104	34	99	133	30	82	185	78	151	229	38
CASTELLÓN	0	10	0	10	10	0	0	10	9	1	10	0	0	20	9	11	20	0
VALENCIA	3	101	20	72	92	12	7	115	17	89	106	16	10	216	37	161	198	28
EXTREMADURA	108	96	4	57	61	143	114	59	0	56	56	117	222	155	4	113	117	260
BADAJOS	73	81	4	40	44	110	86	45	0	45	45	86	159	126	4	85	89	196
CÁCERES	35	15	0	17	17	33	28	14	0	11	11	31	63	29	0	28	28	64
GALICIA	87	157	81	84	165	79	374	131	69	89	158	347	461	288	150	173	323	426
A CORUÑA	69	63	26	41	67	65	297	61	22	33	55	303	366	124	48	74	122	368
LUGO	2	17	8	5	13	6	0	18	5	10	15	3	2	35	13	15	28	9
OURENSE	0	17	9	8	17	0	0	15	2	13	15	0	0	32	11	21	32	0
PONTEVEDRA	16	60	38	30	68	8	77	37	40	33	73	41	93	97	78	63	141	49
MADRID	19	216	92	102	194	41	21	173	77	94	171	23	40	389	169	196	365	64
MURCIA	4	40	15	24	39	5	57	223	68	147	215	65	61	263	83	171	254	70
NAVARRA	5	10	3	10	13	2	0	5	2	2	4	1	5	15	5	12	17	3
PAÍS VASCO	3	24	13	8	21	6	2	38	18	15	33	7	5	62	31	23	54	13
ARABA/ÁLAVA	0	8	8	0	8	0	0	9	8	1	9	0	0	17	16	1	17	0
GIPUZKOA(1)	0	0	0	0	0	0	0	0	0	0	0	0	0	0	0	0	0	0
BIZKAIA	3	16	5	8	13	6	2	29	10	14	24	7	5	45	15	22	37	13
LA RIOJA	2	4	2	2	4	2	1	3	1	2	3	1	3	7	3	4	7	3
CEUTA	0	6	1	5	6	0	1	24	7	14	21	4	1	30	8	19	27	4
MELILLA	1	13	4	9	13	1	4	35	15	19	34	5	5	48	19	28	47	6

TOTAL ESTADO	529	1.737	757	977	1.734	532	1.406	2.414	978	1.559	2.537	1.283	1.935	4.151	1.735	2.536	4.271	1.815
--------------	-----	-------	-----	-----	-------	-----	-------	-------	-----	-------	-------	-------	-------	-------	-------	-------	-------	-------

(1) Datos no facilitados.

1g Revisiones de oficio e instancia de parte: datos de la gestión mensual y anual

**PENSIÓN NO CONTRIBUTIVA DE JUBILACIÓN**  
**REVISIONES DE OFICIO E INSTANCIA DE PARTE**  
**DATOS DE GESTIÓN CORRESPONDIENTES AL MES DE SEPTIEMBRE DE 2014**

CC.AA. Y/O PROVINCIAS	ENTRADA REVISIONES	REVISIONES EFECTUADAS					CAUSAS DE EXTINCIÓN DEL DERECHO					
		Sin Modif.	Con Modif.	Suspensión	Extinción	TOTAL	Residencia	Personal	U.E.C.	Fallecimiento	Otras	TOTAL
		Cuantía	Cuantía	Pago	Derecho							
<b>ANDALUCÍA</b>	<b>484</b>	<b>59</b>	<b>68</b>	<b>1</b>	<b>355</b>	<b>483</b>	<b>2</b>	<b>140</b>	<b>18</b>	<b>170</b>	<b>25</b>	<b>355</b>
ALMERÍA	29	6	9	0	18	33	0	10	0	7	1	18
CÁDIZ	60	6	6	0	49	61	0	28	3	12	6	49
CÓRDOBA	53	3	10	0	40	53	1	13	3	21	2	40
GRANADA	37	5	4	0	29	38	0	13	2	11	3	29
HUELVA	26	3	4	0	19	26	0	9	2	7	1	19
JAÉN	46	3	3	0	24	30	0	13	2	9	0	24
MÁLAGA	100	9	19	1	65	94	0	25	0	35	5	65
SEVILLA	133	24	13	0	111	148	1	29	6	68	7	111
<b>ARAGÓN</b>	<b>63</b>	<b>2</b>	<b>9</b>	<b>0</b>	<b>50</b>	<b>61</b>	<b>0</b>	<b>24</b>	<b>4</b>	<b>17</b>	<b>5</b>	<b>50</b>
HUESCA	16	0	3	0	14	17	0	6	1	6	1	14
TERUEL	4	0	0	0	4	4	0	1	1	1	1	4
ZARAGOZA	43	2	6	0	32	40	0	17	2	10	3	32
<b>ASTURIAS</b>	<b>37</b>	<b>4</b>	<b>5</b>	<b>1</b>	<b>26</b>	<b>36</b>	<b>1</b>	<b>9</b>	<b>3</b>	<b>12</b>	<b>1</b>	<b>26</b>
<b>ILLES BALEARS</b>	<b>89</b>	<b>30</b>	<b>21</b>	<b>15</b>	<b>21</b>	<b>87</b>	<b>0</b>	<b>10</b>	<b>1</b>	<b>10</b>	<b>0</b>	<b>21</b>
<b>CANARIAS</b>	<b>141</b>	<b>29</b>	<b>33</b>	<b>7</b>	<b>65</b>	<b>134</b>	<b>3</b>	<b>27</b>	<b>4</b>	<b>24</b>	<b>7</b>	<b>65</b>
LAS PALMAS	57	15	10	7	18	50	2	12	2	0	2	18
S.C. TENERIFE	84	14	23	0	47	84	1	15	2	24	5	47
<b>CANTABRIA</b>	<b>35</b>	<b>4</b>	<b>8</b>	<b>1</b>	<b>22</b>	<b>35</b>	<b>0</b>	<b>8</b>	<b>4</b>	<b>9</b>	<b>1</b>	<b>22</b>
<b>CASTILLA Y LEÓN</b>	<b>227</b>	<b>72</b>	<b>58</b>	<b>3</b>	<b>94</b>	<b>227</b>	<b>0</b>	<b>33</b>	<b>14</b>	<b>37</b>	<b>10</b>	<b>94</b>
ÁVILA	20	4	6	2	8	20	0	0	1	2	5	8
BURGOS	11	1	3	0	7	11	0	4	0	3	0	7
LEÓN	7	1	1	0	5	7	0	1	0	4	0	5
PALENCIA	71	50	12	0	9	71	0	0	4	4	1	9
SALAMANCA	44	5	4	0	35	44	0	14	6	14	1	35
SEGOVIA	7	0	0	1	6	7	0	1	0	4	1	6
SORIA	4	2	1	0	1	4	0	0	0	0	1	1
VALLADOLID	52	8	28	0	16	52	0	8	2	5	1	16
ZAMORA	11	1	3	0	7	11	0	5	1	1	0	7
<b>CASTILLA-LA MANCHA</b>	<b>111</b>	<b>31</b>	<b>19</b>	<b>1</b>	<b>43</b>	<b>94</b>	<b>0</b>	<b>14</b>	<b>5</b>	<b>18</b>	<b>6</b>	<b>43</b>
ALBACETE	44	22	4	0	8	34	0	5	0	1	2	8
CIUDAD REAL	26	4	3	0	14	21	0	3	1	7	3	14
CUENCA	10	1	2	0	8	11	0	2	1	4	1	8
GUADALAJARA	5	3	0	0	2	5	0	0	0	2	0	2
TOLEDO	26	1	10	1	11	23	0	4	3	4	0	11

(Continúa al dorso)

CC.AA. Y/O PROVINCIAS	ENTRADA REVISIONES	REVISIONES EFECTUADAS					CAUSAS DE EXTINCIÓN DEL DERECHO					
		Sin Modif. Cuantía	Con Modif. Cuantía	Suspensión Pago	Extinción Derecho	TOTAL	Residencia	Personal	U.E.C.	Fallecimiento	Otras	TOTAL
CATALUNYA	427	24	78	3	187	292	2	54	14	113	4	187
BARCELONA	329	16	65	2	141	224	2	40	11	86	2	141
GIRONA	32	4	4	0	11	19	0	1	1	8	1	11
LLEIDA	25	1	6	1	11	19	0	4	1	6	0	11
TARRAGONA	41	3	3	0	24	30	0	9	1	13	1	24
COMUNIDAD VALENCIANA	278	64	45	1	172	282	0	90	15	64	3	172
ALICANTE	71	8	12	0	51	71	0	40	0	11	0	51
CASTELLÓN	82	43	17	0	17	77	0	5	4	7	1	17
VALENCIA	125	13	16	1	104	134	0	45	11	46	2	104
EXTREMADURA	135	32	9	3	41	85	0	18	8	13	2	41
BADAJOS	101	18	5	3	26	52	0	13	4	9	0	26
CÁCERES	34	14	4	0	15	33	0	5	4	4	2	15
GALICIA	295	57	75	3	160	295	0	43	27	83	7	160
A CORUÑA	148	55	17	0	76	148	0	30	4	40	2	76
LUGO	24	1	7	0	16	24	0	2	0	10	4	16
OURENSE	17	0	3	0	14	17	0	5	1	7	1	14
PONTEVEDRA	106	1	48	3	54	106	0	6	22	26	0	54
MADRID	197	21	29	4	143	197	1	30	4	97	11	143
MURCIA	93	7	59	2	25	93	0	10	6	7	2	25
NAVARRA	13	0	2	0	11	13	0	1	1	9	0	11
PAÍS VASCO	30	5	4	1	23	33	0	7	3	10	3	23
ARABA/ÁLAVA	5	5	3	0	0	8	0	0	0	0	0	0
GIPUZKOA	0	0	0	0	0	0	0	0	0	0	0	0
BIZKAIA	25	0	1	1	23	25	0	7	3	10	3	23
LA RIOJA	13	0	6	1	6	13	0	2	0	4	0	6
CEUTA	15	5	7	0	3	15	0	0	0	3	0	3
MELILLA	9	0	2	0	7	9	0	2	1	4	0	7
<b>TOTAL ESTADO</b>	<b>2.692</b>	<b>446</b>	<b>537</b>	<b>47</b>	<b>1.454</b>	<b>2.484</b>	<b>9</b>	<b>522</b>	<b>132</b>	<b>704</b>	<b>87</b>	<b>1.454</b>

**PENSIÓN NO CONTRIBUTIVA DE INVALIDEZ**  
**REVISIONES DE OFICIO E INSTANCIA DE PARTE**  
**DATOS DE GESTIÓN CORRESPONDIENTES AL MES DE SEPTIEMBRE DE 2014**

CC.AA. Y/O PROVINCIAS	ENTRADA REVISIONES	REVISIONES EFECTUADAS								CAUSAS DE EXTINCIÓN DEL DERECHO						
		Sin Modif. Cuantía	Con Modif. Cuantía	Suspensión PNC		Compat. PNC Art. 147	Recuperación Art. 144.1	Extinción Derecho	TOTAL	Residencia	Personal	U.E.C.	Grado	Fallecimiento	Otras	TOTAL
				Art. 144.1	Pago											
ANDALUCÍA	718	229	127	26	10	35	26	264	717	1	65	13	19	119	47	264
ALMERÍA	58	12	18	0	0	1	0	20	51	0	7	1	1	8	3	20
CÁDIZ	67	15	19	2	4	1	2	21	64	0	4	1	2	10	4	21
CÓRDOBA	97	39	18	4	0	8	6	28	103	0	6	0	2	14	6	28
GRANADA	80	10	9	3	0	5	5	25	57	0	6	3	1	10	5	25
HUELVA	65	13	13	1	1	6	6	17	57	0	0	1	1	6	9	17
JAÉN	54	5	3	1	0	4	0	24	37	0	6	2	0	10	6	24
MÁLAGA	138	94	22	3	0	2	2	59	182	0	24	3	7	18	7	59
SEVILLA	159	41	25	12	5	8	5	70	166	1	12	2	5	43	7	70
ARAGÓN	57	4	11	1	1	5	2	32	56	0	8	2	0	8	14	32
HUESCA	10	0	3	0	0	1	0	8	12	0	1	0	0	3	4	8
TERUEL	2	0	0	1	0	0	0	1	2	0	0	0	0	0	1	1
ZARAGOZA	45	4	8	0	1	4	2	23	42	0	7	2	0	5	9	23
ASTURIAS	62	7	14	3	0	2	5	35	66	0	15	4	1	10	5	35
ILLES BALEARS	108	39	28	0	21	0	0	23	111	0	5	2	1	10	5	23
CANARIAS	350	161	84	0	20	15	0	86	366	1	33	9	6	23	14	86
LAS PALMAS S.C. TENERIFE	141 209	107 54	21 63	0 0	17 3	2 13	0 0	26 60	173 193	0 1	13 20	4 5	6 0	0 23	3 11	26 60
CANTABRIA	55	14	15	0	0	2	8	16	55	6	2	0	0	5	3	16
CASTILLA Y LEÓN	415	211	65	27	31	12	25	59	430	0	14	2	2	25	16	59
ÁVILA	18	11	6	0	12	0	0	4	33	0	0	0	0	2	2	4
BURGOS	34	7	13	0	5	1	0	8	34	0	1	0	0	3	4	8
LEÓN	44	1	3	24	2	1	2	11	44	0	6	0	0	5	0	11
PALENCIA	175	164	8	1	0	0	0	2	175	0	0	0	1	1	0	2
SALAMANCA	38	2	10	2	3	7	2	12	38	0	1	1	0	8	2	12
SEGOVIA	17	8	0	0	2	1	2	4	17	0	0	0	1	1	2	4
SORIA	5	0	0	0	1	1	1	2	5	0	0	0	0	2	0	2
VALLADOLID	70	15	23	0	4	1	18	9	70	0	5	1	0	2	1	9
ZAMORA	14	3	2	0	2	0	0	7	14	0	1	0	0	1	5	7
CASTILLA-LA MANCHA	248	69	47	4	12	15	0	56	203	0	16	5	2	17	16	56
ALBACETE	100	36	14	3	0	4	0	11	68	0	1	2	0	3	5	11
CIUDAD REAL	57	18	14	0	0	6	0	12	50	0	4	1	1	5	1	12
CUENCA	26	10	4	0	1	1	0	10	26	0	6	1	0	0	3	10
GUADALAJARA	15	3	2	1	3	1	0	9	19	0	1	0	0	6	2	9
TOLEDO	50	2	13	0	8	3	0	14	40	0	4	1	1	3	5	14

(Continúa al dorso)

CC.AA. Y/O PROVINCIAS	ENTRADA REVISIONES	REVISIONES EFECTUADAS								CAUSAS DE EXTINCIÓN DEL DERECHO						
		Sin Modif. Cuantía	Con Modif. Cuantía	Suspensión PNC		Compat. PNC Art. 147	Recuperación Art. 144.1	Extinción Derecho	TOTAL	Residencia	Personal	U.E.C.	Grado	Fallecimiento	Otras	TOTAL
				Art. 144.1	Pago											
CATALUNYA	507	82	131	8	0	5	0	174	400	1	44	16	2	76	35	174
BARCELONA	367	59	98	5	0	4	0	128	294	1	33	12	2	56	24	128
GIRONA	37	7	10	0	0	0	0	14	31	0	1	4	0	6	3	14
LLEIDA	22	2	1	0	0	0	0	2	5	0	0	0	0	1	1	2
TARRAGONA	81	14	22	3	0	1	0	30	70	0	10	0	0	13	7	30
COMUNIDAD VALENCIANA	390	122	64	7	20	20	14	151	398	1	48	9	20	67	6	151
ALICANTE	77	8	11	5	6	4	5	38	77	0	30	0	1	7	0	38
CASTELLÓN	154	98	19	2	1	2	8	22	152	1	3	4	4	5	5	22
VALENCIA	159	16	34	0	13	14	1	91	169	0	15	5	15	55	1	91
EXTREMADURA	103	239	19	1	5	1	0	17	282	0	6	2	0	7	2	17
BADAJOS	80	173	14	1	5	1	0	13	207	0	3	2	0	6	2	13
CÁCERES	23	66	5	0	0	0	0	4	75	0	3	0	0	1	0	4
GALICIA	263	67	72	1	6	2	0	115	263	0	21	23	4	43	24	115
A CORUÑA	141	64	20	1	0	2	0	54	141	0	14	4	0	19	17	54
LUGO	16	2	5	0	0	0	0	9	16	0	1	0	0	3	5	9
OURENSE	13	0	6	0	0	0	0	7	13	0	1	0	0	4	2	7
PONTEVEDRA	93	1	41	0	6	0	0	45	93	0	5	19	4	17	0	45
MADRID	178	28	54	3	11	4	0	78	178	0	13	8	0	49	8	78
MURCIA	173	5	58	0	4	0	0	52	119	0	14	3	7	15	13	52
NAVARRA	13	0	3	0	0	3	1	6	13	0	2	1	0	3	0	6
PAÍS VASCO	38	4	4	3	7	0	2	18	38	0	5	0	0	5	8	18
ÁLAVA	5	4	1	0	0	0	0	0	5	0	0	0	0	0	0	0
GUIPÚZCOA	0	0	0	0	0	0	0	0	0	0	0	0	0	0	0	0
VIZCAYA	33	0	3	3	7	0	2	18	33	0	5	0	0	5	8	18
LA RIOJA	12	3	2	0	1	1	2	3	12	0	2	0	0	1	0	3
CEUTA	37	14	14	1	0	0	0	8	37	0	2	1	0	3	2	8
MELILLA	50	3	22	10	5	0	0	10	50	0	4	0	0	5	1	10
<b>TOTAL ESTADO</b>	<b>3.777</b>	<b>1.301</b>	<b>834</b>	<b>95</b>	<b>154</b>	<b>122</b>	<b>85</b>	<b>1.203</b>	<b>3.794</b>	<b>10</b>	<b>319</b>	<b>100</b>	<b>64</b>	<b>491</b>	<b>219</b>	<b>1.203</b>

**TOTAL PENSIONES NO CONTRIBUTIVAS**  
**REVISIONES DE OFICIO E INSTANCIA DE PARTE**  
**DATOS DE GESTIÓN CORRESPONDIENTES AL MES DE SEPTIEMBRE DE 2014**

CC.AA. Y/O PROVINCIAS	ENTRADA REVISIONES	REVISIONES EFECTUADAS								CAUSAS DE EXTINCIÓN DEL DERECHO						
		Sin Modif. Cuantía	Con Modif. Cuantía	Suspensión PNC		Compat. PNC Art. 147	Recuperación Art. 144.1	Extinción Derecho	TOTAL	Residencia	Personal	U.E.C.	Grado	Fallecimiento	Otras	TOTAL
				Art. 144.1	Pago											
ANDALUCÍA	1.202	288	195	26	11	35	26	619	1.200	3	205	31	19	289	72	619
ALMERÍA	87	18	27	0	0	1	0	38	84	0	17	1	1	15	4	38
CÁDIZ	127	21	25	2	4	1	2	70	125	0	32	4	2	22	10	70
CÓRDOBA	150	42	28	4	0	8	6	68	156	1	19	3	2	35	8	68
GRANADA	117	15	13	3	0	5	5	54	95	0	19	5	1	21	8	54
HUELVA	91	16	17	1	1	6	6	36	83	0	9	3	1	13	10	36
JAÉN	100	8	6	1	0	4	0	48	67	0	19	4	0	19	6	48
MÁLAGA	238	103	41	3	1	2	2	124	276	0	49	3	7	53	12	124
SEVILLA	292	65	38	12	5	8	5	181	314	2	41	8	5	111	14	181
ARAGÓN	120	6	20	1	1	5	2	82	117	0	32	6	0	25	19	82
HUESCA	26	0	6	0	0	1	0	22	29	0	7	1	0	9	5	22
TERUEL	6	0	0	1	0	0	0	5	6	0	1	1	0	1	2	5
ZARAGOZA	88	6	14	0	1	4	2	55	82	0	24	4	0	15	12	55
ASTURIAS	99	11	19	3	1	2	5	61	102	1	24	7	1	22	6	61
ILLES BALEARS	197	69	49	0	36	0	0	44	198	0	15	3	1	20	5	44
CANARIAS	491	190	117	0	27	15	0	151	500	4	60	13	6	47	21	151
LAS PALMAS S.C. TENERIFE	198 293	122 68	31 86	0 0	24 3	2 13	0 0	44 107	223 277	2 2	25 35	6 7	6 0	0 47	5 16	44 107
CANTABRIA	90	18	23	0	1	2	8	38	90	6	10	4	0	14	4	38
CASTILLA Y LEÓN	642	283	123	27	34	12	25	153	657	0	47	16	2	62	26	153
ÁVILA	38	15	12	0	14	0	0	12	53	0	0	1	0	4	7	12
BURGOS	45	8	16	0	5	1	0	15	45	0	5	0	0	6	4	15
LEÓN	51	2	4	24	2	1	2	16	51	0	7	0	0	9	0	16
PALENCIA	246	214	20	1	0	0	0	11	246	0	0	4	1	5	1	11
SALAMANCA	82	7	14	2	3	7	2	47	82	0	15	7	0	22	3	47
SEGOVIA	24	8	0	0	3	1	2	10	24	0	1	0	1	5	3	10
SORIA	9	2	1	0	1	1	1	3	9	0	0	0	0	2	1	3
VALLADOLID	122	23	51	0	4	1	18	25	122	0	13	3	0	7	2	25
ZAMORA	25	4	5	0	2	0	0	14	25	0	6	1	0	2	5	14
CASTILLA-LA MANCHA	359	100	66	4	13	15	0	99	297	0	30	10	2	35	22	99
ALBACETE	144	58	18	3	0	4	0	19	102	0	6	2	0	4	7	19
CIUDAD REAL	83	22	17	0	0	6	0	26	71	0	7	2	1	12	4	26
CUENCA	36	11	6	0	1	1	0	18	37	0	8	2	0	4	4	18
GUADALAJARA	20	6	2	1	3	1	0	11	24	0	1	0	0	8	2	11
TOLEDO	76	3	23	0	9	3	0	25	63	0	8	4	1	7	5	25

(Continúa al dorso)

CC.AA. Y/O PROVINCIAS	ENTRADA REVISIONES	REVISIONES EFECTUADAS								CAUSAS DE EXTINCIÓN DEL DERECHO						
		Sin Modif. Cuantía	Con Modif. Cuantía	Suspensión PNC		Compat. PNC Art. 147	Recuperación Art. 144.1	Extinción Derecho	TOTAL	Residencia	Personal	U.E.C.	Grado	Fallecimiento	Otras	TOTAL
				Art. 144.1	Pago											
CATALUNYA	934	106	209	8	3	5	0	361	692	3	98	30	2	189	39	361
BARCELONA	696	75	163	5	2	4	0	269	518	3	73	23	2	142	26	269
GIRONA	69	11	14	0	0	0	0	25	50	0	2	5	0	14	4	25
LLEIDA	47	3	7	0	1	0	0	13	24	0	4	1	0	7	1	13
TARRAGONA	122	17	25	3	0	1	0	54	100	0	19	1	0	26	8	54
COMUNIDAD VALENCIANA	668	186	109	7	21	20	14	323	680	1	138	24	20	131	9	323
ALICANTE	148	16	23	5	6	4	5	89	148	0	70	0	1	18	0	89
CASTELLÓN	236	141	36	2	1	2	8	39	229	1	8	8	4	12	6	39
VALENCIA	284	29	50	0	14	14	1	195	303	0	60	16	15	101	3	195
EXTREMADURA	238	271	28	1	8	1	0	58	367	0	24	10	0	20	4	58
BADAJOS	181	191	19	1	8	1	0	39	259	0	16	6	0	15	2	39
CÁCERES	57	80	9	0	0	0	0	19	108	0	8	4	0	5	2	19
GALICIA	558	124	147	1	9	2	0	275	558	0	64	50	4	126	31	275
A CORUÑA	289	119	37	1	0	2	0	130	289	0	44	8	0	59	19	130
LUGO	40	3	12	0	0	0	0	25	40	0	3	0	0	13	9	25
OURENSE	30	0	9	0	0	0	0	21	30	0	6	1	0	11	3	21
PONTEVEDRA	199	2	89	0	9	0	0	99	199	0	11	41	4	43	0	99
MADRID	375	49	83	3	15	4	0	221	375	1	43	12	0	146	19	221
MURCIA	266	12	117	0	6	0	0	77	212	0	24	9	7	22	15	77
NAVARRA	26	0	5	0	0	3	1	17	26	0	3	2	0	12	0	17
PAÍS VASCO	68	9	8	3	8	0	2	41	71	0	12	3	0	15	11	41
ÁLAVA	10	9	4	0	0	0	0	0	13	0	0	0	0	0	0	0
GUIPÚZCOA	0	0	0	0	0	0	0	0	0	0	0	0	0	0	0	0
VIZCAYA	58	0	4	3	8	0	2	41	58	0	12	3	0	15	11	41
LA RIOJA	25	3	8	0	2	1	2	9	25	0	4	0	0	5	0	9
CEUTA	52	19	21	1	0	0	0	11	52	0	2	1	0	6	2	11
MELILLA	59	3	24	10	5	0	0	17	59	0	6	1	0	9	1	17
<b>TOTAL ESTADO</b>	<b>6.469</b>	<b>1.747</b>	<b>1.371</b>	<b>95</b>	<b>201</b>	<b>122</b>	<b>85</b>	<b>2.657</b>	<b>6.278</b>	<b>19</b>	<b>841</b>	<b>232</b>	<b>64</b>	<b>1.195</b>	<b>306</b>	<b>2.657</b>

**PENSIÓN NO CONTRIBUTIVA DE JUBILACIÓN**  
**REVISIONES DE OFICIO E INSTANCIA DE PARTE**  
**DATOS DE GESTIÓN ACUMULADA CORRESPONDIENTES AL AÑO 2014 HASTA SEPTIEMBRE**

CC.AA. Y/O PROVINCIAS	ENTRADA REVISIONES	REVISIONES EFECTUADAS					CAUSAS DE EXTINCIÓN DEL DERECHO					
		Sin Modif.	Con Modif.	Suspensión	Extinción	TOTAL	Residencia	Personal	U.E.C.	Fallecimiento	Otras	TOTAL
		Cuantía	Cuantía	Pago	Derecho							
<b>ANDALUCÍA</b>	<b>4.106</b>	<b>440</b>	<b>732</b>	<b>37</b>	<b>2.942</b>	<b>4.151</b>	<b>11</b>	<b>1.292</b>	<b>161</b>	<b>1.253</b>	<b>225</b>	<b>2.942</b>
ALMERÍA	266	36	51	1	175	263	1	82	4	75	13	175
CÁDIZ	601	45	109	3	448	605	1	197	27	192	31	448
CÓRDOBA	417	51	55	3	309	418	1	153	13	118	24	309
GRANADA	305	14	59	1	229	303	0	103	5	106	15	229
HUELVA	211	10	38	0	163	211	0	73	5	68	17	163
JAÉN	314	16	31	2	251	300	0	119	14	106	12	251
MÁLAGA	858	126	188	25	613	952	5	248	33	280	47	613
SEVILLA	1.134	142	201	2	754	1.099	3	317	60	308	66	754
<b>ARAGÓN</b>	<b>561</b>	<b>51</b>	<b>61</b>	<b>19</b>	<b>429</b>	<b>560</b>	<b>19</b>	<b>157</b>	<b>44</b>	<b>163</b>	<b>46</b>	<b>429</b>
HUESCA	110	1	13	5	91	110	0	40	7	34	10	91
TERUEL	52	3	6	0	43	52	0	17	5	14	7	43
ZARAGOZA	399	47	42	14	295	398	19	100	32	115	29	295
<b>ASTURIAS</b>	<b>415</b>	<b>38</b>	<b>67</b>	<b>2</b>	<b>314</b>	<b>421</b>	<b>1</b>	<b>108</b>	<b>26</b>	<b>164</b>	<b>15</b>	<b>314</b>
<b>ILLES BALEARS</b>	<b>620</b>	<b>161</b>	<b>134</b>	<b>141</b>	<b>228</b>	<b>664</b>	<b>0</b>	<b>77</b>	<b>14</b>	<b>121</b>	<b>16</b>	<b>228</b>
<b>CANARIAS</b>	<b>1.661</b>	<b>322</b>	<b>304</b>	<b>62</b>	<b>984</b>	<b>1.672</b>	<b>14</b>	<b>321</b>	<b>36</b>	<b>557</b>	<b>56</b>	<b>984</b>
LAS PALMAS	796	230	102	61	418	811	8	154	20	213	23	418
S.C. TENERIFE	865	92	202	1	566	861	6	167	16	344	33	566
<b>CANTABRIA</b>	<b>283</b>	<b>47</b>	<b>63</b>	<b>9</b>	<b>164</b>	<b>283</b>	<b>0</b>	<b>63</b>	<b>9</b>	<b>86</b>	<b>6</b>	<b>164</b>
<b>CASTILLA Y LEÓN</b>	<b>2.070</b>	<b>804</b>	<b>439</b>	<b>76</b>	<b>738</b>	<b>2.057</b>	<b>1</b>	<b>276</b>	<b>96</b>	<b>319</b>	<b>46</b>	<b>738</b>
ÁVILA	123	20	14	12	64	110	0	9	6	18	31	64
BURGOS	99	13	15	2	69	99	0	24	4	40	1	69
LEÓN	139	11	37	4	87	139	0	37	9	37	4	87
PALENCIA	674	535	76	0	63	674	0	15	16	31	1	63
SALAMANCA	260	31	49	0	180	260	0	77	25	77	1	180
SEGOVIA	70	15	10	19	26	70	0	7	5	13	1	26
SORIA	35	6	2	2	25	35	0	6	3	12	4	25
VALLADOLID	511	119	202	35	155	511	1	74	16	61	3	155
ZAMORA	159	54	34	2	69	159	0	27	12	30	0	69
<b>CASTILLA-LA MANCHA</b>	<b>1.132</b>	<b>247</b>	<b>199</b>	<b>20</b>	<b>626</b>	<b>1.092</b>	<b>2</b>	<b>222</b>	<b>53</b>	<b>288</b>	<b>61</b>	<b>626</b>
ALBACETE	265	89	39	1	127	256	1	55	7	54	10	127
CIUDAD REAL	309	49	70	1	167	287	1	49	16	81	20	167
CUENCA	121	19	14	0	81	114	0	29	6	37	9	81
GUADALAJARA	75	22	16	1	39	78	0	11	1	21	6	39
TOLEDO	362	68	60	17	212	357	0	78	23	95	16	212

(Continúa al dorso)

CC.AA. Y/O PROVINCIAS	ENTRADA REVISIONES	REVISIONES EFECTUADAS					CAUSAS DE EXTINCIÓN DEL DERECHO					
		Sin Modif.	Con Modif.	Suspensión	Extinción	TOTAL	Residencia	Personal	U.E.C.	Fallecimiento	Otras	TOTAL
		Cuantía	Cuantía	Pago	Derecho							
CATALUNYA	2.365	193	360	35	1.565	2.153	13	529	71	899	53	1.565
BARCELONA	1.794	155	284	29	1.167	1.635	12	376	56	691	32	1.167
GIRONA	190	19	28	1	130	178	1	39	4	79	7	130
LLEIDA	148	6	15	3	106	130	0	51	5	46	4	106
TARRAGONA	233	13	33	2	162	210	0	63	6	83	10	162
COMUNIDAD VALENCIANA	2.029	256	314	14	1.424	2.008	1	619	81	705	18	1.424
ALICANTE	676	69	105	0	502	676	0	221	1	276	4	502
CASTELLÓN	211	53	51	10	93	207	1	30	20	36	6	93
VALENCIA	1.142	134	158	4	829	1.125	0	368	60	393	8	829
EXTREMADURA	1.296	638	98	75	603	1.414	0	253	63	246	41	603
BADAJOS	916	441	59	54	428	982	0	176	45	181	26	428
CÁCERES	380	197	39	21	175	432	0	77	18	65	15	175
GALICIA	2.361	378	490	46	1.447	2.361	3	376	207	748	113	1.447
A CORUÑA	1.141	348	196	3	594	1.141	2	217	28	299	48	594
LUGO	276	17	54	1	204	276	0	29	7	117	51	204
OURENSE	244	0	34	6	204	244	1	68	19	102	14	204
PONTEVEDRA	700	13	206	36	445	700	0	62	153	230	0	445
MADRID	2.123	217	575	210	1.121	2.123	19	302	106	607	87	1.121
MURCIA	730	83	249	73	325	730	0	119	51	136	19	325
NAVARRA	214	0	48	1	165	214	2	51	21	82	9	165
PAÍS VASCO	212	6	16	26	171	219	0	36	28	93	14	171
ARABA/ÁLAVA	38	5	3	3	34	45	0	0	19	13	2	34
GIPUZKOA	0	0	0	0	0	0	0	0	0	0	0	0
BIZKAIA	174	1	13	23	137	174	0	36	9	80	12	137
LA RIOJA	114	6	32	9	66	113	0	30	1	30	5	66
CEUTA	168	35	71	17	45	168	1	9	5	29	1	45
MELILLA	143	2	74	19	48	143	0	6	3	33	6	48
<b>TOTAL ESTADO</b>	<b>22.603</b>	<b>3.924</b>	<b>4.326</b>	<b>891</b>	<b>13.405</b>	<b>22.546</b>	<b>87</b>	<b>4.846</b>	<b>1.076</b>	<b>6.559</b>	<b>837</b>	<b>13.405</b>

**PENSIÓN NO CONTRIBUTIVA DE INVALIDEZ**  
**REVISIONES DE OFICIO E INSTANCIA DE PARTE**  
**DATOS DE GESTIÓN ACUMULADA CORRESPONDIENTES AL AÑO 2014 HASTA SEPTIEMBRE**

CC.AA. Y/O PROVINCIAS	ENTRADA REVISIONES	REVISIONES EFECTUADAS								CAUSAS DE EXTINCIÓN DEL DERECHO						
		Sin Modif. Cuantía	Con Modif. Cuantía	Suspensión PNC		Compat. PNC Art. 147	Recuperación Art. 144.1	Extinción Derecho	TOTAL	Residencia	Personal	U.E.C.	Grado	Fallecimiento	Otras	TOTAL
				Art. 144.1	Pago											
ANDALUCÍA	6.071	1.588	1.505	216	82	206	275	2.247	6.119	4	708	105	171	957	302	2.247
ALMERÍA	442	111	123	11	1	7	23	167	443	0	59	8	7	75	18	167
CÁDIZ	870	235	215	20	16	7	35	359	887	1	114	14	21	169	40	359
CÓRDOBA	625	188	113	20	7	28	35	191	582	0	44	6	15	74	52	191
GRANADA	667	171	147	28	6	31	24	236	643	0	66	9	36	92	33	236
HUELVA	468	100	119	17	4	38	36	166	480	1	45	7	17	64	32	166
JAÉN	318	62	57	2	2	17	8	166	314	0	51	4	11	77	23	166
MÁLAGA	1.344	373	385	45	23	36	48	532	1.442	1	213	32	26	217	43	532
SEVILLA	1.337	348	346	73	23	42	66	430	1.328	1	116	25	38	189	61	430
ARAGÓN	519	63	100	27	28	23	18	255	514	5	45	9	5	90	101	255
HUESCA	107	0	29	4	7	4	6	56	106	1	14	2	0	18	21	56
TERUEL	41	0	7	1	1	2	0	30	41	0	1	0	0	14	15	30
ZARAGOZA	371	63	64	22	20	17	12	169	367	4	30	7	5	58	65	169
ASTURIAS	676	95	184	18	2	26	28	325	678	0	81	32	6	143	63	325
ILLES BALEARS	918	315	205	2	211	1	0	208	942	0	38	10	32	97	31	208
CANARIAS	3.002	1.223	593	0	120	61	0	1.007	3.004	6	294	52	55	449	151	1.007
LAS PALMAS	1.475	889	191	0	93	18	0	393	1.584	2	108	17	30	177	59	393
S.C. TENERIFE	1.527	334	402	0	27	43	0	614	1.420	4	186	35	25	272	92	614
CANTABRIA	452	122	119	0	44	15	17	135	452	19	26	2	2	61	25	135
CASTILLA Y LEÓN	2.815	1.213	564	100	153	97	79	595	2.801	4	131	73	22	242	123	595
ÁVILA	157	38	32	5	20	0	3	45	143	0	2	10	3	17	13	45
BURGOS	210	40	47	10	17	29	1	66	210	2	11	4	1	29	19	66
LEÓN	321	40	82	42	6	10	9	132	321	2	35	5	5	59	26	132
PALENCIA	899	778	55	7	8	0	1	50	899	0	5	13	1	21	10	50
SALAMANCA	264	33	77	15	6	22	24	87	264	0	14	5	6	46	16	87
SEGOVIA	122	40	23	0	27	1	2	29	122	0	5	7	3	11	3	29
SORIA	34	6	2	2	1	3	4	16	34	0	4	0	0	5	7	16
VALLADOLID	608	166	187	19	59	32	35	110	608	0	36	17	3	41	13	110
ZAMORA	200	72	59	0	9	0	0	60	200	0	19	12	0	13	16	60
CASTILLA-LA MANCHA	1.951	508	415	34	122	156	1	597	1.833	5	143	48	31	229	141	597
ALBACETE	552	177	120	10	24	47	0	132	510	1	29	11	3	52	36	132
CIUDAD REAL	498	129	105	7	22	53	1	159	476	1	35	12	11	68	32	159
CUENCA	278	67	51	5	11	28	0	98	260	1	25	6	13	28	25	98
GUADALAJARA	125	31	27	6	8	13	0	44	129	1	8	4	1	20	10	44
TOLEDO	498	104	112	6	57	15	0	164	458	1	46	15	3	61	38	164

(Continúa al dorso)

CC.AA. Y/O PROVINCIAS	ENTRADA REVISIONES	REVISIONES EFECTUADAS							CAUSAS DE EXTINCIÓN DEL DERECHO							
		Sin Modif. Cuantía	Con Modif. Cuantía	Suspensión PNC		Compat. PNC Art. 147	Recuperación Art. 144.1	Extinción Derecho	TOTAL	Residencia	Personal	U.E.C.	Grado	Fallecimiento	Otras	TOTAL
				Art. 144.1	Pago											
CATALUNYA	3.381	651	975	147	0	36	27	1.327	3.163	5	276	77	32	610	327	1.327
BARCELONA	2.353	418	706	104	0	27	21	920	2.196	2	193	55	24	422	224	920
GIRONA	263	43	75	11	0	3	1	114	247	1	23	9	2	55	24	114
LLEIDA	177	41	53	6	0	0	0	80	180	1	19	7	3	33	17	80
TARRAGONA	588	149	141	26	0	6	5	213	540	1	41	6	3	100	62	213
COMUNIDAD VALENCIANA	2.707	413	508	39	212	175	57	1.265	2.669	10	328	69	190	591	77	1.265
ALICANTE	658	61	128	9	28	28	24	380	658	0	122	8	57	191	2	380
CASTELLÓN	530	143	109	15	32	38	32	156	525	2	27	20	14	44	49	156
VALENCIA	1.519	209	271	15	152	109	1	729	1.486	8	179	41	119	356	26	729
EXTREMADURA	1.613	1.177	185	7	107	14	0	310	1.800	0	69	27	5	129	80	310
BADAJOS	1.136	733	129	6	71	11	0	221	1.171	0	48	21	3	88	61	221
CÁCERES	477	444	56	1	36	3	0	89	629	0	21	6	2	41	19	89
GALICIA	2.406	460	680	47	64	36	41	1.078	2.406	2	279	147	27	440	183	1.078
A CORUÑA	1.240	385	278	32	5	35	30	475	1.240	2	173	22	7	183	88	475
LUGO	234	42	45	5	9	1	6	126	234	0	15	1	2	46	62	126
OURENSE	210	11	42	10	1	0	5	141	210	0	35	12	3	61	30	141
PONTEVEDRA	722	22	315	0	49	0	0	336	722	0	56	112	15	150	3	336
MADRID	2.102	294	634	50	209	74	22	819	2.102	7	157	128	45	334	148	819
MURCIA	1.557	338	468	15	188	27	10	466	1.512	1	111	63	28	162	101	466
NAVARRA	100	0	30	5	0	7	9	49	100	0	12	5	0	28	4	49
PAÍS VASCO	281	4	10	34	45	0	9	176	278	10	29	16	4	60	57	176
ÁLAVA	35	4	1	0	0	0	0	27	32	10	0	7	0	6	4	27
GUIPÚZCOA	0	0	0	0	0	0	0	0	0	0	0	0	0	0	0	0
VIZCAYA	246	0	9	34	45	0	9	149	246	0	29	9	4	54	53	149
LA RIOJA	126	20	38	2	7	14	9	34	124	0	12	1	0	12	9	34
CEUTA	333	75	150	6	20	18	2	62	333	2	20	7	1	22	10	62
MELILLA	487	32	299	10	63	5	2	85	496	0	25	14	0	34	12	85
<b>TOTAL ESTADO</b>	<b>31.497</b>	<b>8.591</b>	<b>7.662</b>	<b>759</b>	<b>1.677</b>	<b>991</b>	<b>606</b>	<b>11.040</b>	<b>31.326</b>	<b>80</b>	<b>2.784</b>	<b>885</b>	<b>656</b>	<b>4.690</b>	<b>1.945</b>	<b>11.040</b>

**TOTAL PENSIONES NO CONTRIBUTIVAS**  
**REVISIONES DE OFICIO E INSTANCIA DE PARTE**  
**DATOS DE GESTIÓN ACUMULADA CORRESPONDIENTES AL AÑO 2014 HASTA SEPTIEMBRE**

CC.AA. Y/O PROVINCIAS	ENTRADA REVISIONES	REVISIONES EFECTUADAS								CAUSAS DE EXTINCIÓN DEL DERECHO						
		Sin Modif. Cuantía	Con Modif. Cuantía	Suspensión PNC		Compat. PNC Art. 147	Recuperación Art. 144.1	Extinción Derecho	TOTAL	Residencia	Personal	U.E.C.	Grado	Fallecimiento	Otras	TOTAL
				Art. 144.1	Pago											
ANDALUCÍA	10.177	2.028	2.237	216	119	206	275	5.189	10.270	15	2.000	266	171	2.210	527	5.189
ALMERÍA	708	147	174	11	2	7	23	342	706	1	141	12	7	150	31	342
CÁDIZ	1.471	280	324	20	19	7	35	807	1.492	2	311	41	21	361	71	807
CÓRDOBA	1.042	239	168	20	10	28	35	500	1.000	1	197	19	15	192	76	500
GRANADA	972	185	206	28	7	31	24	465	946	0	169	14	36	198	48	465
HUELVA	679	110	157	17	4	38	36	329	691	1	118	12	17	132	49	329
JAÉN	632	78	88	2	4	17	8	417	614	0	170	18	11	183	35	417
MÁLAGA	2.202	499	573	45	48	36	48	1.145	2.394	6	461	65	26	497	90	1.145
SEVILLA	2.471	490	547	73	25	42	66	1.184	2.427	4	433	85	38	497	127	1.184
ARAGÓN	1.080	114	161	27	47	23	18	684	1.074	24	202	53	5	253	147	684
HUESCA	217	1	42	4	12	4	6	147	216	1	54	9	0	52	31	147
TERUEL	93	3	13	1	1	2	0	73	93	0	18	5	0	28	22	73
ZARAGOZA	770	110	106	22	34	17	12	464	765	23	130	39	5	173	94	464
ASTURIAS	1.091	133	251	18	4	26	28	639	1.099	1	189	58	6	307	78	639
ILLES BALEARS	1.538	476	339	2	352	1	0	436	1.606	0	115	24	32	218	47	436
CANARIAS	4.663	1.545	897	0	182	61	0	1.991	4.676	20	615	88	55	1.006	207	1.991
LAS PALMAS	2.271	1.119	293	0	154	18	0	811	2.395	10	262	37	30	390	82	811
S.C. TENERIFE	2.392	426	604	0	28	43	0	1.180	2.281	10	353	51	25	616	125	1.180
CANTABRIA	735	169	182	0	53	15	17	299	735	19	89	11	2	147	31	299
CASTILLA Y LEÓN	4.885	2.017	1.003	100	229	97	79	1.333	4.858	5	407	169	22	561	169	1.333
ÁVILA	280	58	46	5	32	0	3	109	253	0	11	16	3	35	44	109
BURGOS	309	53	62	10	19	29	1	135	309	2	35	8	1	69	20	135
LEÓN	460	51	119	42	10	10	9	219	460	2	72	14	5	96	30	219
PALENCIA	1.573	1.313	131	7	8	0	1	113	1.573	0	20	29	1	52	11	113
SALAMANCA	524	64	126	15	6	22	24	267	524	0	91	30	6	123	17	267
SEGOVIA	192	55	33	0	46	1	2	55	192	0	12	12	3	24	4	55
SORIA	69	12	4	2	3	3	4	41	69	0	10	3	0	17	11	41
VALLADOLID	1.119	285	389	19	94	32	35	265	1.119	1	110	33	3	102	16	265
ZAMORA	359	126	93	0	11	0	0	129	359	0	46	24	0	43	16	129
CASTILLA-LA MANCHA	3.083	755	614	34	142	156	1	1.223	2.925	7	365	101	31	517	202	1.223
ALBACETE	817	266	159	10	25	47	0	259	766	2	84	18	3	106	46	259
CIUDAD REAL	807	178	175	7	23	53	1	326	763	2	84	28	11	149	52	326
CUENCA	399	86	65	5	11	28	0	179	374	1	54	12	13	65	34	179
GUADALAJARA	200	53	43	6	9	13	0	83	207	1	19	5	1	41	16	83
TOLEDO	860	172	172	6	74	15	0	376	815	1	124	38	3	156	54	376

(Continúa al dorso)

CC.AA. Y/O PROVINCIAS	ENTRADA REVISIONES	REVISIONES EFECTUADAS							CAUSAS DE EXTINCIÓN DEL DERECHO							
		Sin Modif. Cuantía	Con Modif. Cuantía	Suspensión PNC		Compat. PNC Art. 147	Recuperación Art. 144.1	Extinción Derecho	TOTAL	Residencia	Personal	U.E.C.	Grado	Fallecimiento	Otras	TOTAL
				Art. 144.1	Pago											
CATALUNYA	5.746	844	1.335	147	35	36	27	2.892	5.316	18	805	148	32	1.509	380	2.892
BARCELONA	4.147	573	990	104	29	27	21	2.087	3.831	14	569	111	24	1.113	256	2.087
GIRONA	453	62	103	11	1	3	1	244	425	2	62	13	2	134	31	244
LLEIDA	325	47	68	6	3	0	0	186	310	1	70	12	3	79	21	186
TARRAGONA	821	162	174	26	2	6	5	375	750	1	104	12	3	183	72	375
COMUNIDAD VALENCIANA	4.736	669	822	39	226	175	57	2.689	4.677	11	947	150	190	1.296	95	2.689
ALICANTE	1.334	130	233	9	28	28	24	882	1.334	0	343	9	57	467	6	882
CASTELLÓN	741	196	160	15	42	38	32	249	732	3	57	40	14	80	55	249
VALENCIA	2.661	343	429	15	156	109	1	1.558	2.611	8	547	101	119	749	34	1.558
EXTREMADURA	2.909	1.815	283	7	182	14	0	913	3.214	0	322	90	5	375	121	913
BADAJOS	2.052	1.174	188	6	125	11	0	649	2.153	0	224	66	3	269	87	649
CÁCERES	857	641	95	1	57	3	0	264	1.061	0	98	24	2	106	34	264
GALICIA	4.767	838	1.170	47	110	36	41	2.525	4.767	5	655	354	27	1.188	296	2.525
A CORUÑA	2.381	733	474	32	8	35	30	1.069	2.381	4	390	50	7	482	136	1.069
LUGO	510	59	99	5	10	1	6	330	510	0	44	8	2	163	113	330
OURENSE	454	11	76	10	7	0	5	345	454	1	103	31	3	163	44	345
PONTEVEDRA	1.422	35	521	0	85	0	0	781	1.422	0	118	265	15	380	3	781
MADRID	4.225	511	1.209	50	419	74	22	1.940	4.225	26	459	234	45	941	235	1.940
MURCIA	2.287	421	717	15	261	27	10	791	2.242	1	230	114	28	298	120	791
NAVARRA	314	0	78	5	1	7	9	214	314	2	63	26	0	110	13	214
PAÍS VASCO	493	10	26	34	71	0	9	347	497	10	65	44	4	153	71	347
ÁLAVA	73	9	4	0	3	0	0	61	77	10	0	26	0	19	6	61
GUIPÚZCOA	0	0	0	0	0	0	0	0	0	0	0	0	0	0	0	0
VIZCAYA	420	1	22	34	68	0	9	286	420	0	65	18	4	134	65	286
LA RIOJA	240	26	70	2	16	14	9	100	237	0	42	2	0	42	14	100
CEUTA	501	110	221	6	37	18	2	107	501	3	29	12	1	51	11	107
MELILLA	630	34	373	10	82	5	2	133	639	0	31	17	0	67	18	133

TOTAL ESTADO	54.100	12.515	11.988	759	2.568	991	606	24.445	53.872	167	7.630	1.961	656	11.249	2.782	24.445
--------------	--------	--------	--------	-----	-------	-----	-----	--------	--------	-----	-------	-------	-----	--------	-------	--------

## 2 Prestaciones sociales y económicas para personas con discapacidad

# Informe del seguimiento y evolución de la gestión de las prestaciones para personas con discapacidad

## 2.1 Introducción

El seguimiento y la evolución de la gestión y el pago de la nómina de las Prestaciones Sociales y Económicas para personas con discapacidad, contempladas en el Texto Refundido de la Ley General de derechos de las personas con discapacidad y de su inclusión social, aprobado por Real Decreto Legislativo 1/2013, de 29 de noviembre y reguladas por el Real Decreto 383/1984, de 1 de febrero, parte de la información facilitada por los distintos órganos gestores de las Comunidades Autónomas y por las Direcciones Territoriales del Imsero de Ceuta y Melilla, y se articula como se detalla a continuación:

- Datos de la gestión y de la nómina mensual.
- Datos de la gestión y de la nómina del año 2014, comprendiendo la realizada hasta el mes de referencia.
- Datos sobre la nómina de pago y número de beneficiarios desde el año 2007.

La información que este apartado del informe suministra hace referencia a los siguientes aspectos:

- Nóminas: situación y evolución de los beneficiarios, del número de subsidios que disfrutaban y de sus importes mensuales. Todo ello teniendo en cuenta que una amplia mayoría de aquéllos continúan siéndolo de uno o de los dos subsidios suprimidos por la Ley 26/1990 - Subsidios de Garantía de Ingresos Mínimos (SGIM) y por Ayuda de Tercera Persona (SATP) -, en aplicación de lo establecido en la Disposición Transitoria undécima de la Ley General de la Seguridad Social. Se ofrece también información sobre el número de personas que disfrutaban de Asistencia Sanitaria y Prestación Farmacéutica (ASPF) y sobre el movimiento de beneficiarios, con especial incidencia, en este caso, en el número de aquéllos que han optado por alguna prestación no contributiva.
- Gestión en trámite inicial: recoge la situación y la evolución de la gestión de las dos prestaciones vigentes tras la entrada en vigor de la Ley 26/1990, de 20 de diciembre: Subsidio de Movilidad y Compensación para Gastos de Transporte (SMGT) y Asistencia Sanitaria y Prestación Farmacéutica (ASPF).
- Gestión de las revisiones iniciadas, de oficio o a instancia de parte, respecto a todas las prestaciones sociales y económicas para personas con discapacidad.

## 2.2 Situación y evolución de los beneficiarios, número de prestaciones e importes de las nóminas

La Ley 22/2013, de 23 de diciembre, de Presupuestos Generales del Estado para el año 2014, así como el Real Decreto 1045/2013, de 27 de diciembre, sobre revalorización de las pensiones del sistema de la Seguridad Social y de otras prestaciones sociales públicas para el ejercicio 2014, establecieron las cuantías vigentes para el año 2014 de los subsidios económicos para personas con discapacidad regulados por el Real Decreto 383/1984, de 1 de febrero, quedando fijadas en los importes mensuales siguientes:

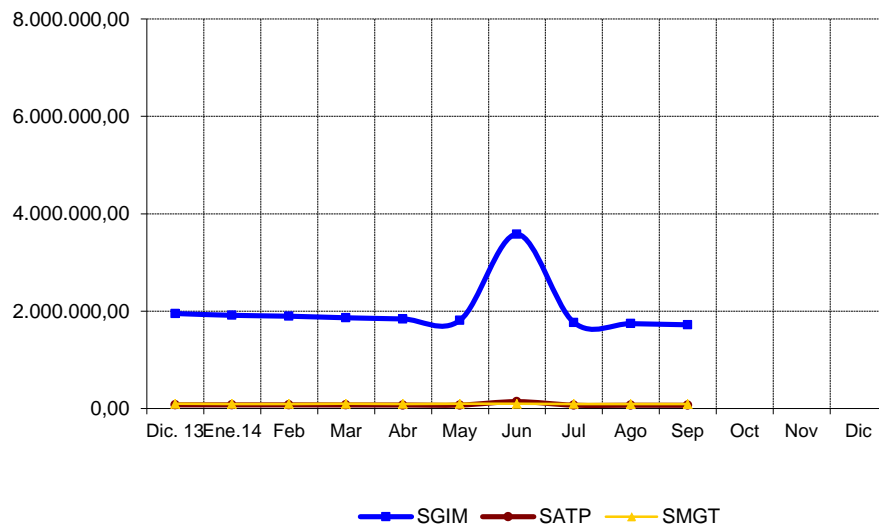
- Subsidio de Garantía de Ingresos Mínimos SGIM (14 pagas /año): 149,86 euros.
- Subsidio por Ayuda de Tercera Persona SATP (14 pagas /año): 58,45 euros.
- Subsidio de Movilidad y Compensación para Gastos de Transporte SMGT (12 pagas /año): 62,90 euros.

De acuerdo con la información facilitada por el Área de Informática del Insserso sobre los datos de nómina, así como por los órganos gestores de las Comunidades Autónomas de Navarra y del País Vasco, el número de beneficiarios distintos en el mes de septiembre asciende a 20.654, un 0,90% menos que en el mes anterior. El número total de prestaciones reconocidas asciende a 22.550, cifra ésta superior a la de beneficiarios distintos, ya que una misma persona puede tener reconocido el derecho a más de una prestación. Del total de prestaciones, 14.183 son de naturaleza económica, de las que el 81,30% corresponde al SGIM, el 8,36% al SATP y el 10,34% restante al SMGT. Por último, la prestación de ASPF la tenían reconocida un total de 8.367 personas, un 0,25% menos que en el mes anterior.

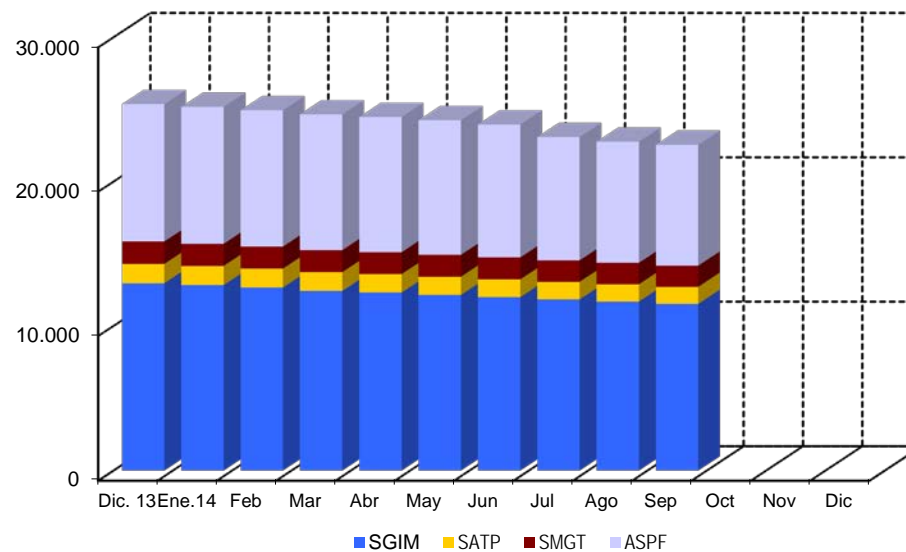
El siguiente cuadro refleja los datos básicos de la nómina ya señalados:

<b>NÓMINA DE SEPTIEMBRE</b>	<b>BENEFICIARIOS DISTINTOS</b>	<b>SGIM</b>	<b>SATP</b>	<b>SMGT</b>	<b>ASPF</b>	<b>TOTAL PRESTACIONES</b>
<b>BENEFICIARIOS</b>	20.654	11.531	1.186	1.466	8.367	<b>22.550</b>
<b>IMPORTE</b>		1.721.373,63	69.321,70	92.825,40		<b>1.883.520,73</b>

Evolución importes nóminas mensuales



Evolución número prestaciones



El importe de la nómina del mes de septiembre ha ascendido a un total de 1.883.520,73 euros, correspondiendo el 91,39% al SGIM.

Finalmente, y conforme a la información disponible, los datos sobre el perfil tipo del beneficiario de prestaciones sociales y económicas para personas con discapacidad muestran un predominio de las mujeres sobre los hombres - en una proporción de 3,5 a 1 -, si bien la superioridad femenina no se manifiesta, aunque por escaso margen, entre los titulares menores de 45 años. Esta mujer tipo, cuya edad es superior a los 70 años, convive preferentemente integrada en una unidad familiar de la que depende económicamente, encontrándose afectada de una discapacidad de tipo físico.

### **2.3 Situación y evolución de la gestión en trámite inicial**

Como se ha señalado en la introducción de este informe, el volumen de la gestión de las prestaciones sociales y económicas para personas con discapacidad, contempladas en el Real Decreto 383/1984, de 1 de febrero, se ha visto muy reducido tras la entrada en vigor de la Ley 26/1990, de 20 de diciembre, que suprimió los subsidios de Garantía de Ingresos Mínimos y por Ayuda de Tercera Persona. Los datos de la gestión de las solicitudes presentadas, resueltas, aprobadas y el índice de reconocimiento de las dos prestaciones vigentes (SMGT y ASPF) se recogen en los anexos 58 a 61.

### **2.4 Seguimiento de la gestión derivada de las revisiones de oficio y a instancia de parte**

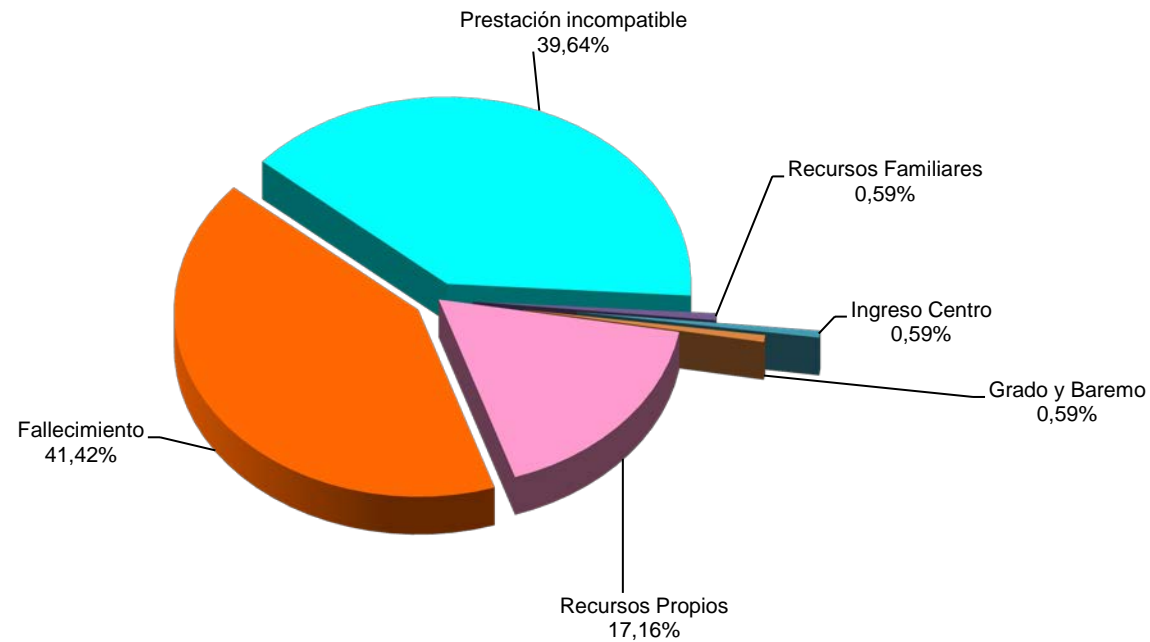
La revisión de oficio es la iniciada por el órgano gestor cuando, como resultado de las medidas de control disponibles o implantadas, conoce cualquier dato o información que pueda producir o haya producido una variación sobrevenida en los requisitos, y ello pueda dar lugar a la modificación de la cuantía o a la suspensión o extinción del derecho a la prestación, procediendo, en su caso, el abono de atrasos o la reclamación de las cantidades indebidamente percibidas. Por otro lado, las revisiones a instancia de parte se inician cuando el interesado, en cumplimiento de sus obligaciones, comunica al órgano gestor cualquier variación sobrevenida en su situación que pudiera tener incidencia en el derecho o en la cuantía reconocida de la prestación, siendo sus efectos resultantes idénticos a los indicados para las revisiones de oficio.

Los datos correspondientes al mes de septiembre se refieren al detalle de las situaciones finales derivadas de los procesos de revisión, cuyas cifras se reflejan en los anexos 62 a 71. Del análisis de los mismos, es posible obtener las siguientes conclusiones:

- ✓ Se han emitido en el mes 181 resoluciones en las que se ha modificado la cuantía, se ha suspendido o se ha extinguido el derecho a alguna de las prestaciones, de las que el 80,66% se corresponde con el SGIM.
- ✓ Se han realizado 4 modificaciones de cuantía del SGIM.
- ✓ Se han llevado a cabo 8 suspensiones del pago de la prestación, correspondiendo 6 de ellas al SGIM, habiéndose realizado una suspensión del derecho del SGIM por haber iniciado su beneficiario una actividad laboral.

- ✓ Se ha extinguido el derecho de 169 prestaciones, de las que el 80,47% corresponden al SGIM. El gráfico siguiente refleja los distintos motivos de extinción en el total de prestaciones. Las causas principales, cuantitativamente, de la pérdida del derecho están sustentadas, por este orden, en el fallecimiento del titular, en que el beneficiario sea titular de alguna prestación de análoga naturaleza y finalidad y de superior cuantía y, en tercer lugar, en que disponga de recursos propios superiores al límite legalmente establecido, teniendo el resto de causas de extinción una relevancia minoritaria.

**Causas de Extinción prestaciones sociales y económicas para personas con discapacidad**



Anexos

2a Número de beneficiarios, prestaciones e importes de las nóminas

**PRESTACIONES DEL REAL DECRETO 383/1984, DE 1 DE FEBRERO  
EVOLUCIÓN DE LOS BENEFICIARIOS E IMPORTES DE LAS NÓMINAS**

**TOTAL ESTADO  
CON NAVARRA Y EL PAÍS VASCO**

MENSUALIDADES	NUMERO DE BENEFICIARIOS DISTINTOS	SGIM		SATP		SMGT		T O T A L		ASPF
		NÚMERO DE PRESTACIONES	IMPORTE BRUTO	NÚMERO DE PRESTACIONES	IMPORTE BRUTO	NÚMERO DE PRESTACIONES	IMPORTE BRUTO	NÚMERO DE PRESTACIONES	IMPORTE BRUTO	NÚMERO DE PRESTACIONES
AÑO 2007	47.565	32.013	71.353.070,05	3.878	3.452.706,96	3.105	2.013.828,03	38.996	76.819.605,04	14.381
AÑO 2008	42.775	27.749	62.041.066,85	3.267	2.885.373,15	2.722	2.022.455,77	33.738	66.948.895,77	14.007
AÑO 2009	38.081	24.210	53.742.715,72	2.794	2.458.214,86	2.370	1.762.449,39	29.374	57.963.379,97	12.997
AÑO 2010	33.294	20.509	46.148.475,09	2.336	2.119.486,15	2.082	1.579.280,12	24.927	49.847.241,36	12.050
AÑO 2011	29.743	17.608	39.464.541,10	1.907	1.698.558,64	1.802	1.421.894,88	21.317	42.584.994,62	11.512
AÑO 2012	26.210	15.074	33.698.569,77	1.601	1.412.132,51	1.641	1.304.356,20	18.316	36.415.058,48	10.567
AÑO 2013	23.215	12.960	28.912.773,95	1.341	1.180.157,55	1.556	1.215.199,20	15.857	31.308.130,70	9.509
AÑO 2014										
ENERO	23.054	12.835	1.915.582,80	1.327	77.621,60	1.534	96.975,20	15.696	2.090.179,60	9.485
FEBRERO	22.838	12.663	1.897.535,25	1.318	77.504,70	1.523	97.287,70	15.504	2.072.327,65	9.443
MARZO	22.636	12.431	1.865.368,26	1.300	75.985,00	1.527	98.484,00	15.258	2.039.837,26	9.403
ABRIL	22.428	12.318	1.841.401,24	1.278	74.699,10	1.518	97.097,00	15.114	2.013.197,34	9.364
MAYO	22.232	12.151	1.815.396,91	1.261	74.289,95	1.521	99.548,40	14.933	1.989.235,26	9.322
JUNIO *	21.966	11.996	3.580.075,07	1.235	144.371,49	1.522	99.112,00	14.753	3.823.558,56	9.203
JULIO	21.132	11.840	1.768.114,30	1.220	71.484,35	1.490	95.844,60	14.550	1.935.443,25	8.541
AGOSTO	20.842	11.692	1.744.878,04	1.202	70.373,80	1.485	94.522,80	14.379	1.909.774,64	8.388
SEPTIEMBRE	20.654	11.531	1.721.373,63	1.186	69.321,70	1.466	92.825,40	14.183	1.883.520,73	8.367
OCTUBRE										
NOVIEMBRE *										
DICIEMBRE										
<b>TOTAL AÑO 2014</b>			<b>18.149.725,50</b>		<b>735.651,69</b>		<b>871.697,10</b>		<b>19.757.074,29</b>	

\* En SGIM y SATP, junto a la mensualidad se abona una paga extra

## PRESTACIONES DEL REAL DECRETO 383/1984, DE 1 DE FEBRERO

## BENEFICIARIOS E IMPORTE DE LA NÓMINA AÑO 2014

## SEPTIEMBRE

CC.AA. Y/O PROVINCIAS	NÚMERO DE BENEFICIARIOS DISTINTOS	SGIM		SATP		SMGT		T O T A L		ASPF
		NÚMERO DE PRESTACIONES	IMPORTE BRUTO	NÚMERO DE PRESTACIONES	IMPORTE BRUTO	NÚMERO DE PRESTACIONES	IMPORTE BRUTO	NÚMERO DE PRESTACIONES	IMPORTE BRUTO	NÚMERO DE PRESTACIONES
<b>ANDALUCÍA</b>	<b>3.564</b>	<b>2.779</b>	<b>413.838,44</b>	<b>314</b>	<b>18.353,30</b>	<b>168</b>	<b>10.625,30</b>	<b>3.261</b>	<b>442.817,04</b>	<b>794</b>
ALMERÍA	747	669	98.719,91	50	2.922,50	36	2.322,50	755	103.964,91	68
CÁDIZ	354	252	37.764,72	44	2.571,80	36	2.264,40	332	42.600,92	87
CÓRDOBA	200	155	22.934,84	34	1.987,30	14	880,60	203	25.802,74	35
GRANADA	200	100	14.860,34	18	1.052,10	7	440,30	125	16.352,74	103
HUELVA	99	66	9.771,90	6	350,70	7	440,30	79	10.562,90	27
JAÉN	208	178	26.448,10	17	993,65	10	629,00	205	28.070,75	26
MÁLAGA	1.470	1.164	174.115,93	114	6.663,30	34	2.138,60	1.312	182.917,83	383
SEVILLA	286	195	29.222,70	31	1.811,95	24	1.509,60	250	32.544,25	65
<b>ARAGÓN</b>	<b>520</b>	<b>301</b>	<b>45.107,86</b>	<b>30</b>	<b>1.753,50</b>	<b>42</b>	<b>2.641,80</b>	<b>373</b>	<b>49.503,16</b>	<b>200</b>
HUESCA	71	45	6.743,70	2	116,90	2	125,80	49	6.986,40	24
TERUEL	32	22	3.296,92	1	58,45	5	314,50	28	3.669,87	5
ZARAGOZA	417	234	35.067,24	27	1.578,15	35	2.201,50	296	38.846,89	171
<b>ASTURIAS</b>	<b>708</b>	<b>503</b>	<b>75.280,73</b>	<b>36</b>	<b>2.104,20</b>	<b>33</b>	<b>2.075,70</b>	<b>572</b>	<b>79.460,63</b>	<b>193</b>
<b>ILLES BALEARS</b>	<b>132</b>	<b>125</b>	<b>18.732,50</b>	<b>15</b>	<b>876,75</b>	<b>8</b>	<b>503,20</b>	<b>148</b>	<b>20.112,45</b>	<b>2</b>
<b>CANARIAS</b>	<b>239</b>	<b>89</b>	<b>13.337,54</b>	<b>27</b>	<b>1.578,15</b>	<b>40</b>	<b>2.516,00</b>	<b>156</b>	<b>17.431,69</b>	<b>120</b>
LAS PALMAS	136	19	2.847,34	3	175,35	24	1.509,60	46	4.532,29	97
S.C. TENERIFE	103	70	10.490,20	24	1.402,80	16	1.006,40	110	12.899,40	23
<b>CANTABRIA</b>	<b>579</b>	<b>195</b>	<b>29.222,70</b>	<b>34</b>	<b>1.987,30</b>	<b>26</b>	<b>1.635,40</b>	<b>255</b>	<b>32.845,40</b>	<b>366</b>
<b>CASTILLA Y LEÓN</b>	<b>2.512</b>	<b>1.025</b>	<b>153.242,17</b>	<b>147</b>	<b>8.592,15</b>	<b>72</b>	<b>4.528,80</b>	<b>1.244</b>	<b>166.363,12</b>	<b>1.453</b>
ÁVILA	321	85	12.738,10	20	1.169,00	3	188,70	108	14.095,80	233
BURGOS	113	75	11.239,50	7	409,15	12	754,80	94	12.403,45	31
LEÓN	983	236	35.286,77	17	993,65	16	1.006,40	269	37.286,82	734
PALENCIA	185	79	11.838,94	10	584,50	10	629,00	99	13.052,44	99
SALAMANCA	437	151	22.628,86	24	1.402,80	7	440,30	182	24.471,96	292
SEGOVIA	96	77	11.438,39	20	1.169,00	3	188,70	100	12.796,09	19
SORIA	62	56	8.374,22	6	350,70	1	62,90	63	8.787,82	8
VALLADOLID	198	170	25.310,83	20	1.169,00	9	566,10	199	27.045,93	21
ZAMORA	117	96	14.386,56	23	1.344,35	11	691,90	130	16.422,81	16
<b>CASTILLA-LA MANCHA</b>	<b>2.386</b>	<b>658</b>	<b>98.271,50</b>	<b>84</b>	<b>4.909,80</b>	<b>26</b>	<b>1.632,00</b>	<b>768</b>	<b>104.813,30</b>	<b>1.720</b>
ALBACETE	484	135	19.744,86	21	1.227,45	4	251,60	160	21.223,91	344
CIUDAD REAL	814	75	11.239,50	10	584,50	3	185,30	88	12.009,30	741
CUENCA	366	112	16.784,32	11	642,95	4	251,60	127	17.678,87	255
GUADALAJARA	122	69	10.340,34	12	701,40	4	251,60	85	11.293,34	50
TOLEDO	600	267	40.162,48	30	1.753,50	11	691,90	308	42.607,88	330

(Continúa al dorso)

CC.AA. Y/O PROVINCIAS	NÚMERO DE BENEFICIARIOS DISTINTOS	SGIM		SATP		SMGT		T O T A L		ASPF
		NÚMERO DE PRESTACIONES	IMPORTE BRUTO	NÚMERO DE PRESTACIONES	IMPORTE BRUTO	NÚMERO DE PRESTACIONES	IMPORTE BRUTO	NÚMERO DE PRESTACIONES	IMPORTE BRUTO	NÚMERO DE PRESTACIONES
CATALUNYA	1.027	941	140.637,69	55	3.214,70	88	5.535,20	1.084	149.387,59	44
BARCELONA	709	651	97.258,35	27	1.578,15	61	3.836,90	739	102.673,40	26
GIRONA	79	73	10.939,78	6	350,65	7	440,30	86	11.730,73	1
LLEIDA	100	88	13.187,68	16	935,20	9	566,10	113	14.688,98	9
TARRAGONA	139	129	19.251,88	6	350,70	11	691,90	146	20.294,48	8
COMUNIDAD VALENCIANA	1.844	1.158	172.617,16	100	5.845,00	142	8.928,40	1.400	187.390,56	606
ALICANTE	985	708	105.289,52	28	1.636,60	35	2.201,50	771	109.127,62	277
CASTELLÓN	144	123	18.374,48	7	409,15	18	1.128,80	148	19.912,43	6
VALENCIA	715	327	48.953,16	65	3.799,25	89	5.598,10	481	58.350,51	323
EXTREMADURA	910	517	77.148,75	56	3.273,20	69	4.525,40	642	84.947,35	343
BADAJOS	604	262	39.209,23	31	1.811,95	34	2.323,90	327	43.345,08	316
CÁCERES	306	255	37.939,52	25	1.461,25	35	2.201,50	315	41.602,27	27
GALICIA	780	450	66.779,56	64	3.740,80	92	5.786,80	606	76.307,16	276
A CORUÑA	336	175	25.782,72	36	2.104,20	70	4.403,00	281	32.289,92	98
LUGO	69	18	2.697,48	5	292,25	17	1.069,30	40	4.059,03	38
OURENSE	125	51	7.642,86	2	116,90	1	62,90	54	7.822,66	74
PONTEVEDRA	250	206	30.656,50	21	1.227,45	4	251,60	231	32.135,55	66
MADRID	1.545	791	118.425,31	99	5.786,55	137	8.617,30	1.027	132.829,16	717
MURCIA	2.733	1.371	204.619,69	49	2.864,05	74	4.654,60	1.494	212.138,34	1.338
NAVARRA	134	98	14.686,23	25	1.461,30	10	629,00	133	16.776,53	26
PAÍS VASCO	362	309	46.306,74	30	1.753,50	24	1.509,60	363	49.569,84	101
ARABA/ÁLAVA	54	44	6.593,84	9	526,05	1	62,90	54	7.182,79	12
GIPUZKOA	117	106	15.885,16	12	701,40	11	691,90	129	17.278,46	69
BIZKAIA	191	159	23.827,74	9	526,05	12	754,80	180	25.108,59	20
LA RIOJA	102	74	11.089,64	5	292,25	5	314,50	84	11.696,39	24
CEUTA	147	71	10.640,06	8	467,60	54	3.396,60	133	14.504,26	39
MELILLA	430	76	11.389,36	8	467,60	356	22.769,80	440	34.626,76	5
<b>TOTAL ESTADO</b>	<b>20.654</b>	<b>11.531</b>	<b>1.721.373,63</b>	<b>1.186</b>	<b>69.321,70</b>	<b>1.466</b>	<b>92.825,40</b>	<b>14.183</b>	<b>1.883.520,73</b>	<b>8.367</b>

**2b Prestaciones sociales y económicas para personas con discapacidad:  
Datos de la gestión mensual y anual**

## PRESTACIONES DEL REAL DECRETO 383/1984, DE 1 DE FEBRERO DATOS DE GESTIÓN CORRESPONDIENTES AL MES DE SEPTIEMBRE DE 2014

CC.AA. Y/O PROVINCIAS	SUBSIDIO DE MOVILIDAD Y COMPENSACIÓN PARA						ASISTENCIA SANITARIA Y PRESTACIÓN FARMACÉUTICA						TOTAL PRESTACIONES					
	PTES. MES ANT.	GASTOS DE TRANSPORTE (S.M.G.T.)				PTES. FIN MES	PTES. MES ANT.	(A.S.P.F.)				PTES. FIN MES	PTES. MES ANT.	REAL DECRETO 383/1984				PTES. FIN MES
		SOLC.	REST.	APRB. (nº y % C.R.)				SOLC.	REST.	APRB. (nº y % C.R.)				SOLC.	REST.	APRB. (nº y % C.R.)		
ANDALUCÍA	18	1	1	1	100,00	18	2	1	0	0	-	3	20	2	1	1	100,00	21
ALMERÍA	0	0	0	0	-	0	0	0	0	-	0	0	0	0	0	0	-	0
CÁDIZ	0	1	1	1	100,00	0	0	0	0	-	0	0	0	1	1	1	100,00	0
CÓRDOBA	0	0	0	0	-	0	0	0	0	-	0	0	0	0	0	0	-	0
GRANADA	1	0	0	0	-	1	0	0	0	-	0	0	1	0	0	0	-	1
HUELVA	0	0	0	0	-	0	0	0	0	-	0	0	0	0	0	0	-	0
JAÉN	0	0	0	0	-	0	0	0	0	-	0	0	0	0	0	0	-	0
MÁLAGA	4	0	0	0	-	4	2	1	0	-	3	6	1	0	0	0	-	7
SEVILLA	13	0	0	0	-	13	0	0	0	-	0	13	0	0	0	0	-	13
ARAGÓN	0	2	2	0	-	0	0	3	3	0	-	0	0	5	5	0	-	0
HUESCA	0	0	0	0	-	0	0	0	0	-	0	0	0	0	0	0	-	0
TERUEL	0	0	0	0	-	0	0	0	0	-	0	0	0	0	0	0	-	0
ZARAGOZA	0	2	2	0	-	0	0	3	3	0	-	0	0	5	5	0	-	0
ASTURIAS	0	0	0	0	-	0	2	0	0	-	2	2	0	0	0	0	-	2
ILLES BALEARS	0	0	0	0	-	0	0	0	0	-	0	0	0	0	0	0	-	0
CANARIAS	3	0	2	2	100,00	1	2	0	2	0	-	0	5	0	4	2	50,00	1
LAS PALMAS	2	0	2	2	100,00	0	2	0	2	-	0	4	0	4	2	50,00	0	
S.C. TENERIFE	1	0	0	0	-	1	0	0	0	-	0	1	0	0	0	-	1	
CANTABRIA	0	0	0	0	-	0	0	0	0	-	0	0	0	0	0	-	0	
CASTILLA Y LEÓN	1	0	0	0	-	1	1	0	0	-	1	2	0	0	0	-	2	
ÁVILA	0	0	0	0	-	0	0	0	0	-	0	0	0	0	0	-	0	
BURGOS	1	0	0	0	-	1	1	0	0	-	1	2	0	0	0	-	2	
LEÓN	0	0	0	0	-	0	0	0	0	-	0	0	0	0	0	-	0	
PALENCIA	0	0	0	0	-	0	0	0	0	-	0	0	0	0	0	-	0	
SALAMANCA	0	0	0	0	-	0	0	0	0	-	0	0	0	0	0	-	0	
SEGOVIA	0	0	0	0	-	0	0	0	0	-	0	0	0	0	0	-	0	
SORIA	0	0	0	0	-	0	0	0	0	-	0	0	0	0	0	-	0	
VALLADOLID	0	0	0	0	-	0	0	0	0	-	0	0	0	0	0	-	0	
ZAMORA	0	0	0	0	-	0	0	0	0	-	0	0	0	0	0	-	0	
CASTILLA-LA MANCHA	7	0	1	0	-	6	0	0	0	-	0	7	0	1	0	-	6	
ALBACETE	0	0	0	0	-	0	0	0	0	-	0	0	0	0	0	-	0	
CIUDAD REAL	4	0	0	0	-	4	0	0	0	-	0	4	0	0	0	-	4	
CUENCA	0	0	0	0	-	0	0	0	0	-	0	0	0	0	0	-	0	
GUADALAJARA	1	0	1	0	-	0	0	0	0	-	0	1	0	1	0	-	0	
TOLEDO	2	0	0	0	-	2	0	0	0	-	0	2	0	0	0	-	2	

(Continúa al dorso)

CC.AA. Y/O PROVINCIAS	SUBSIDIO DE MOVILIDAD Y COMPENSACIÓN PARA						ASISTENCIA SANITARIA Y PRESTACIÓN FARMACÉUTICA						TOTAL PRESTACIONES					
	PTE. MES ANT.	GASTOS DE TRANSPORTE (S.M.G.T.)				PTE. FINAL	PTE. MES ANT.	(A.S.P.F.)				PTE. FINAL	PTE. MES ANT.	REAL DECRETO 383/1984				PTE. FINAL
		SOLC.	REST.	APRB. (nº y % C.R.)				SOLC.	REST.	APRB. (nº y % C.R.)				SOLC.	REST.	APRB. (nº y % C.R.)		
CATALUNYA	8	2	0	0	-	10	0	4	0	0	-	4	8	6	0	0	-	14
BARCELONA	6	1	0	0	-	7	0	3	0	0	-	3	6	4	0	0	-	10
GIRONA	0	0	0	0	-	0	0	1	0	0	-	1	0	1	0	0	-	1
LLEIDA	0	1	0	0	-	1	0	0	0	0	-	0	0	1	0	0	-	1
TARRAGONA	2	0	0	0	-	2	0	0	0	0	-	0	2	0	0	0	-	2
COMUNIDAD VALENCIANA	4	2	3	1	33,33	3	3	0	0	0	-	3	7	2	3	1	33,33	6
ALICANTE	0	2	2	0	-	0	0	0	0	0	-	0	0	2	2	0	-	0
CASTELLÓN	0	0	0	0	-	0	0	0	0	0	-	0	0	0	0	0	-	0
VALENCIA	4	0	1	1	100,00	3	3	0	0	0	-	3	7	0	1	1	100,00	6
EXTREMADURA	3	0	3	0	-	0	0	0	0	0	-	0	3	0	3	0	-	0
BADAJOS	3	0	3	0	-	0	0	0	0	0	-	0	3	0	3	0	-	0
CÁCERES	0	0	0	0	-	0	0	0	0	0	-	0	0	0	0	0	-	0
GALICIA	4	0	1	0	-	3	1	0	1	0	-	0	5	0	2	0	-	3
A CORUÑA	1	0	0	0	-	1	0	0	0	0	-	0	1	0	0	0	-	1
LUGO	0	0	0	0	-	0	0	0	0	0	-	0	0	0	0	0	-	0
OURENSE	0	0	0	0	-	0	0	0	0	0	-	0	0	0	0	0	-	0
PONTEVEDRA	3	0	1	0	-	2	1	0	1	0	-	0	4	0	2	0	-	2
MADRID	1	3	2	0	-	2	1	2	3	0	-	0	2	5	5	0	-	2
MURCIA	2	0	1	1	100,00	1	1	0	0	0	-	1	3	0	1	1	100,00	2
NAVARRA	0	0	0	0	-	0	0	0	0	0	-	0	0	0	0	0	-	0
PAÍS VASCO	1	0	0	0	-	1	0	0	0	0	-	0	1	0	0	0	-	1
ARABA/ÁLAVA	0	0	0	0	-	0	0	0	0	0	-	0	0	0	0	0	-	0
GIPUZKOA	1	0	0	0	-	1	0	0	0	0	-	0	1	0	0	0	-	1
BIZKAIA	0	0	0	0	-	0	0	0	0	0	-	0	0	0	0	0	-	0
LA RIOJA	0	0	0	0	-	0	0	0	0	0	-	0	0	0	0	0	-	0
CEUTA	3	0	3	1	33,33	0	0	0	0	0	-	0	3	0	3	1	33,33	0
MELILLA	8	3	4	3	75,00	7	0	0	0	0	-	0	8	3	4	3	75,00	7

TOTAL ESTADO	63	13	23	9	39,13	53	13	10	9	0	-	14	76	23	32	9	28,13	67
--------------	----	----	----	---	-------	----	----	----	---	---	---	----	----	----	----	---	-------	----

**PRESTACIONES DEL REAL DECRETO 383/1984, DE 1 DE FEBRERO**  
**DATOS DE GESTIÓN CORRESPONDIENTES AL AÑO 2014 HASTA SEPTIEMBRE**

CC.AA. Y/O PROVINCIAS	SUBSIDIO DE MOVILIDAD Y COMPENSACIÓN PARA						ASISTENCIA SANITARIA Y PRESTACIÓN FARMACÉUTICA					TOTAL PRESTACIONES						
	PTE.	GASTOS DE TRANSPORTE (S.M.G.T.)				PTE.	PTE.	(A.S.P.F.)			PTE.	PTE.	REAL DECRETO 383/1984				PTE.	
		AÑO ANT.	SOLC.	REST.	APRB. (nº y % C.R.)			FINAL	AÑO ANT.	SOLC.			REST.	APRB. (nº y % C.R.)	FINAL	AÑO ANT.		SOLC.
ANDALUCÍA	4	37	23	10	43,48	18	0	19	16	0	-	3	4	56	39	10	25,64	21
ALMERÍA	0	12	12	3	25,00	0	0	5	5	0	-	0	0	17	17	3	17,65	0
CÁDIZ	0	3	3	3	100,00	0	0	0	0	0	-	0	0	3	3	3	100,00	0
CÓRDOBA	0	0	0	0	-	0	0	0	0	0	-	0	0	0	0	0	-	0
GRANADA	2	0	1	0	-	1	0	3	3	0	-	0	2	3	4	0	-	1
HUELVA	0	1	1	1	100,00	0	0	1	1	0	-	0	0	2	2	1	50,00	0
JAÉN	0	0	0	0	-	0	0	0	0	0	-	0	0	0	0	0	-	0
MÁLAGA	0	4	0	0	-	4	0	4	1	0	-	3	0	8	1	0	-	7
SEVILLA	2	17	6	3	50,00	13	0	6	6	0	-	0	2	23	12	3	25,00	13
ARAGÓN	1	4	5	1	20,00	0	1	9	10	0	-	0	2	13	15	1	6,67	0
HUESCA	0	1	1	0	-	0	0	2	2	0	-	0	0	3	3	0	-	0
TERUEL	0	0	0	0	-	0	0	0	0	0	-	0	0	0	0	0	-	0
ZARAGOZA	1	3	4	1	25,00	0	1	7	8	0	-	0	2	10	12	1	8,33	0
ASTURIAS	0	1	1	1	100,00	0	5	4	7	0	-	2	5	5	8	1	12,50	2
ILLES BALEARS	0	0	0	0	-	0	0	0	0	0	-	0	0	0	0	0	-	0
CANARIAS	0	6	5	3	60,00	1	0	5	5	1	20,00	0	0	11	10	4	40,00	1
LAS PALMAS	0	5	5	3	60,00	0	0	5	5	1	20,00	0	0	10	10	4	40,00	0
S.C. TENERIFE	0	1	0	0	-	1	0	0	0	0	-	0	0	1	0	0	-	1
CANTABRIA	1	0	1	0	-	0	0	0	0	0	-	0	1	0	1	0	-	0
CASTILLA Y LEÓN	1	2	2	1	50,00	1	1	3	3	0	-	1	2	5	5	1	20,00	2
ÁVILA	0	0	0	0	-	0	0	0	0	0	-	0	0	0	0	0	-	0
BURGOS	0	1	0	0	-	1	0	1	0	0	-	1	0	2	0	0	-	2
LEÓN	1	0	1	0	-	0	0	0	0	0	-	0	1	0	1	0	-	0
PALENCIA	0	0	0	0	-	0	0	0	0	0	-	0	0	0	0	0	-	0
SALAMANCA	0	0	0	0	-	0	0	0	0	0	-	0	0	0	0	0	-	0
SEGOVIA	0	0	0	0	-	0	0	0	0	0	-	0	0	0	0	0	-	0
SORIA	0	0	0	0	-	0	0	0	0	0	-	0	0	0	0	0	-	0
VALLADOLID	0	0	0	0	-	0	1	2	3	0	-	0	1	2	3	0	-	0
ZAMORA	0	1	1	1	100,00	0	0	0	0	0	-	0	0	1	1	1	100,00	0
CASTILLA-LA MANCHA	4	10	8	0	-	6	1	3	4	0	-	0	5	13	12	0	-	6
ALBACETE	0	0	0	0	-	0	0	0	0	0	-	0	0	0	0	0	-	0
CIUDAD REAL	0	5	1	0	-	4	0	0	0	0	-	0	0	5	1	0	-	4
CUENCA	0	1	1	0	-	0	0	1	1	0	-	0	0	2	2	0	-	0
GUADALAJARA	0	3	3	0	-	0	0	1	1	0	-	0	0	4	4	0	-	0
TOLEDO	4	1	3	0	-	2	1	1	2	0	-	0	5	2	5	0	-	2

(Continúa al dorso)

CC.AA. Y/O PROVINCIAS	SUBSIDIO DE MOVILIDAD Y COMPENSACIÓN PARA						ASISTENCIA SANITARIA Y PRESTACIÓN FARMACÉUTICA						TOTAL PRESTACIONES					
	PTE. AÑO ANT.	GASTOS DE TRANSPORTE (S.M.G.T.)			PTE. FINAL	PTE. AÑO ANT.	(A.S.P.F.)			PTE. FINAL	PTE. AÑO ANT.	REAL DECRETO 383/1984			PTE. FINAL			
		SOLC.	REST.	APRB. (nº y % C.R.)			SOLC.	REST.	APRB. (nº y % C.R.)			SOLC.	REST.	APRB. (nº y % C.R.)				
CATALUNYA	12	22	24	10	41,67	10	5	13	14	3	21,43	4	17	35	38	13	34,21	14
BARCELONA	8	16	17	8	47,06	7	3	7	7	0	-	3	11	23	24	8	33,33	10
GIRONA	1	0	1	1	100,00	0	1	1	1	1	100,00	1	2	1	2	2	100,00	1
LLEIDA	2	3	4	1	25,00	1	1	1	2	1	50,00	0	3	4	6	2	33,33	1
TARRAGONA	1	3	2	0	-	2	0	4	4	1	25,00	0	1	7	6	1	16,67	2
COMUNIDAD VALENCIANA	6	19	22	6	27,27	3	5	0	2	1	50,00	3	11	19	24	7	29,17	6
ALICANTE	0	11	11	1	9,09	0	0	0	0	0	-	0	0	11	11	1	9,09	0
CASTELLÓN	0	0	0	0	-	0	0	0	0	0	-	0	0	0	0	0	-	0
VALENCIA	6	8	11	5	45,45	3	5	0	2	1	50,00	3	11	8	13	6	46,15	6
EXTREMADURA	3	2	5	0	-	0	2	2	4	0	-	0	5	4	9	0	-	0
BADAJOS	3	1	4	0	-	0	2	2	4	0	-	0	5	3	8	0	-	0
CÁCERES	0	1	1	0	-	0	0	0	0	0	-	0	0	1	1	0	-	0
GALICIA	0	12	9	4	44,44	3	1	6	7	0	-	0	1	18	16	4	25,00	3
A CORUÑA	0	8	7	4	57,14	1	0	1	1	0	-	0	0	9	8	4	50,00	1
LUGO	0	0	0	0	-	0	1	1	2	0	-	0	1	1	2	0	-	0
OURENSE	0	0	0	0	-	0	0	0	0	0	-	0	0	0	0	0	-	0
PONTEVEDRA	0	4	2	0	-	2	0	4	4	0	-	0	0	8	6	0	-	2
MADRID	0	10	8	4	50,00	2	0	14	14	2	14,29	0	0	24	22	6	27,27	2
MURCIA	4	12	15	5	33,33	1	2	3	4	0	-	1	6	15	19	5	26,32	2
NAVARRA	0	2	2	0	-	0	0	0	0	0	-	0	0	2	2	0	-	0
PAÍS VASCO	0	2	1	1	100,00	1	17	3	20	5	25,00	0	17	5	21	6	28,57	1
ARABA/ÁLAVA	0	0	0	0	-	0	0	0	0	0	-	0	0	0	0	0	-	0
GIPUZKOA	0	2	1	1	100,00	1	17	3	20	5	25,00	0	17	5	21	6	28,57	1
BIZKAIA	0	0	0	0	-	0	0	0	0	0	-	0	0	0	0	0	-	0
LA RIOJA	1	1	2	0	-	0	0	2	2	0	-	0	1	3	4	0	-	0
CEUTA	3	6	9	3	33,33	0	0	2	2	0	-	0	3	8	11	3	27,27	0
MELILLA	12	58	63	41	65,08	7	0	0	0	0	-	0	12	58	63	41	65,08	7

TOTAL ESTADO	52	206	205	90	43,90	53	40	88	114	12	10,53	14	92	294	319	102	31,97	67
--------------	----	-----	-----	----	-------	----	----	----	-----	----	-------	----	----	-----	-----	-----	-------	----

**2c Revisiones de oficio e instancia de parte: Datos de la gestión mensual y anual**

**PRESTACIONES DEL REAL DECRETO 383/1984, DE 1 DE FEBRERO**  
**REVISIONES DE OFICIO E INSTANCIA DE PARTE EFECTUADAS DE SGIM**  
**DATOS DE GESTIÓN CORRESPONDIENTES AL MES DE SEPTIEMBRE DE 2014**

CC.AA. Y/O PROVINCIAS	REVISIONES EFECTUADAS				CAUSAS DE EXTINCIÓN DEL DERECHO						
	Modifica. Cuantía	Extinción Derecho	Suspensión		TOTAL	Recursos Propios	Prestación Incompatible	Pérdida Residencia	Fallecimiento	Grado y Baremo	TOTAL
			Act. Laboral	Otras							
ANDALUCÍA	2	42	1	2	47	17	11	0	14	0	42
ALMERÍA	1	4	0	0	5	2	0	0	2	0	4
CÁDIZ	0	5	0	0	5	0	4	0	1	0	5
CÓRDOBA	0	3	0	0	3	2	0	0	1	0	3
GRANADA	0	4	0	0	4	0	1	0	3	0	4
HUELVA	0	2	0	0	2	2	0	0	0	0	2
JAÉN	0	1	0	0	1	1	0	0	0	0	1
MÁLAGA	1	19	1	2	23	9	6	0	4	0	19
SEVILLA	0	4	0	0	4	1	0	0	3	0	4
ARAGÓN	0	1	0	0	1	0	1	0	0	0	1
HUESCA	0	1	0	0	1	0	1	0	0	0	1
TERUEL	0	0	0	0	0	0	0	0	0	0	0
ZARAGOZA	0	0	0	0	0	0	0	0	0	0	0
ASTURIAS	0	6	0	0	6	0	2	0	4	0	6
ILLES BALEARS	0	1	0	0	1	0	0	0	1	0	1
CANARIAS	0	0	0	0	0	0	0	0	0	0	0
LAS PALMAS	0	0	0	0	0	0	0	0	0	0	0
S.C. TENERIFE	0	0	0	0	0	0	0	0	0	0	0
CANTABRIA	0	3	0	0	3	0	1	0	2	0	3
CASTILLA Y LEÓN	0	11	0	0	11	2	6	0	3	0	11
ÁVILA	0	0	0	0	0	0	0	0	0	0	0
BURGOS	0	1	0	0	1	1	0	0	0	0	1
LEÓN	0	3	0	0	3	0	1	0	2	0	3
PALENCIA	0	1	0	0	1	0	1	0	0	0	1
SALAMANCA	0	2	0	0	2	1	0	0	1	0	2
SEGOVIA	0	0	0	0	0	0	0	0	0	0	0
SORIA	0	0	0	0	0	0	0	0	0	0	0
VALLADOLID	0	3	0	0	3	0	3	0	0	0	3
ZAMORA	0	1	0	0	1	0	1	0	0	0	1
CASTILLA-LA MANCHA	0	9	0	0	9	2	6	0	1	0	9
ALBACETE	0	1	0	0	1	0	1	0	0	0	1
CIUDAD REAL	0	1	0	0	1	0	0	0	1	0	1
CUENCA	0	2	0	0	2	2	0	0	0	0	2
GUADALAJARA	0	1	0	0	1	0	1	0	0	0	1
TOLEDO	0	4	0	0	4	0	4	0	0	0	4

(Continúa al dorso)

CC.AA. Y/O PROVINCIAS	REVISIONES EFECTUADAS				CAUSAS DE EXTINCIÓN DEL DERECHO						
	Modifica. Cuantía	Extinción Derecho	Suspensión		TOTAL	Recursos Propios	Prestación Incompatible	Pérdida Residencia	Fallecimiento	Grado y Baremo	TOTAL
			Act. Laboral	Otras							
CATALUNYA	0	7	0	0	7	0	0	0	7	0	7
BARCELONA	0	5	0	0	5	0	0	0	5	0	5
GIRONA	0	1	0	0	1	0	0	0	1	0	1
LLEIDA	0	1	0	0	1	0	0	0	1	0	1
TARRAGONA	0	0	0	0	0	0	0	0	0	0	0
COMUNIDAD VALENCIANA	0	16	0	0	16	0	12	0	3	1	16
ALICANTE	0	14	0	0	14	0	11	0	3	0	14
CASTELLÓN	0	0	0	0	0	0	0	0	0	0	0
VALENCIA	0	2	0	0	2	0	1	0	0	1	2
EXTREMADURA	0	2	0	1	3	0	2	0	0	0	2
BADAJOS	0	1	0	1	2	0	1	0	0	0	1
CÁCERES	0	1	0	0	1	0	1	0	0	0	1
GALICIA	0	2	0	0	2	0	0	0	2	0	2
A CORUÑA	0	0	0	0	0	0	0	0	0	0	0
LUGO	0	0	0	0	0	0	0	0	0	0	0
OURENSE	0	0	0	0	0	0	0	0	0	0	0
PONTEVEDRA	0	2	0	0	2	0	0	0	2	0	2
MADRID	0	11	0	0	11	0	4	0	7	0	11
MURCIA	0	18	0	2	20	0	11	0	7	0	18
NAVARRA	0	0	0	0	0	0	0	0	0	0	0
PAÍS VASCO	0	2	0	0	2	0	1	0	1	0	2
ARABA/ÁLAVA	0	0	0	0	0	0	0	0	0	0	0
GIPUZKOA	0	0	0	0	0	0	0	0	0	0	0
BIZKAIA	0	2	0	0	2	0	1	0	1	0	2
LA RIOJA	0	2	0	0	2	1	0	0	1	0	2
CEUTA	0	2	0	0	2	2	0	0	0	0	2
MELILLA	2	1	0	0	3	0	0	0	1	0	1
<b>TOTAL ESTADO</b>	<b>4</b>	<b>136</b>	<b>1</b>	<b>5</b>	<b>146</b>	<b>24</b>	<b>57</b>	<b>0</b>	<b>54</b>	<b>1</b>	<b>136</b>

**PRESTACIONES DEL REAL DECRETO 383/1984, DE 1 DE FEBRERO**  
**REVISIONES DE OFICIO E INSTANCIA DE PARTE EFECTUADAS EN SATP**  
**DATOS DE GESTIÓN CORRESPONDIENTES AL MES DE SEPTIEMBRE DE 2014**

CC.AA. Y/O PROVINCIAS	REVISIONES EFECTUADAS			CAUSAS DE EXTINCIÓN DEL DERECHO							
	Extinción Derecho	Suspensión	TOTAL	Recursos Propios	Prestación Incompatible	Ingreso Centro	Pérdida Residencia	Fallecimiento	Grado y Baremo	Alta S.S.	TOTAL
	ANDALUCÍA	7	0	7	2	3	1	0	1	0	0
ALMERÍA	0	0	0	0	0	0	0	0	0	0	0
CÁDIZ	3	0	3	0	3	0	0	0	0	0	3
CÓRDOBA	2	0	2	2	0	0	0	0	0	0	2
GRANADA	1	0	1	0	0	0	0	1	0	0	1
HUELVA	0	0	0	0	0	0	0	0	0	0	0
JAÉN	0	0	0	0	0	0	0	0	0	0	0
MÁLAGA	0	0	0	0	0	0	0	0	0	0	0
SEVILLA	1	0	1	0	0	1	0	0	0	0	1
ARAGÓN	0	0	0	0	0	0	0	0	0	0	0
HUESCA	0	0	0	0	0	0	0	0	0	0	0
TERUEL	0	0	0	0	0	0	0	0	0	0	0
ZARAGOZA	0	0	0	0	0	0	0	0	0	0	0
ASTURIAS	1	0	1	0	0	0	0	1	0	0	1
ILLES BALEARS	0	0	0	0	0	0	0	0	0	0	0
CANARIAS	0	0	0	0	0	0	0	0	0	0	0
LAS PALMAS	0	0	0	0	0	0	0	0	0	0	0
S.C. TENERIFE	0	0	0	0	0	0	0	0	0	0	0
CANTABRIA	0	0	0	0	0	0	0	0	0	0	0
CASTILLA Y LEÓN	1	0	1	0	0	0	0	1	0	0	1
ÁVILA	0	0	0	0	0	0	0	0	0	0	0
BURGOS	0	0	0	0	0	0	0	0	0	0	0
LEÓN	0	0	0	0	0	0	0	0	0	0	0
PALENCIA	0	0	0	0	0	0	0	0	0	0	0
SALAMANCA	1	0	1	0	0	0	0	1	0	0	1
SEGOVIA	0	0	0	0	0	0	0	0	0	0	0
SORIA	0	0	0	0	0	0	0	0	0	0	0
VALLADOLID	0	0	0	0	0	0	0	0	0	0	0
ZAMORA	0	0	0	0	0	0	0	0	0	0	0
CASTILLA-LA MANCHA	2	0	2	2	0	0	0	0	0	0	2
ALBACETE	0	0	0	0	0	0	0	0	0	0	0
CIUDAD REAL	0	0	0	0	0	0	0	0	0	0	0
CUENCA	2	0	2	2	0	0	0	0	0	0	2
GUADALAJARA	0	0	0	0	0	0	0	0	0	0	0
TOLEDO	0	0	0	0	0	0	0	0	0	0	0

(Continúa al dorso)

CC.AA. Y/O PROVINCIAS	REVISIONES EFECTUADAS			CAUSAS DE EXTINCIÓN DEL DERECHO							
	Extinción Derecho	Suspensión	TOTAL	Recursos Propios	Prestación Incompatible	Ingreso Centro	Pérdida Residencia	Fallecimiento	Grado y Baremo	Alta S.S.	TOTAL
CATALUNYA	0	0	0	0	0	0	0	0	0	0	0
BARCELONA	0	0	0	0	0	0	0	0	0	0	0
GIRONA	0	0	0	0	0	0	0	0	0	0	0
LLEIDA	0	0	0	0	0	0	0	0	0	0	0
TARRAGONA	0	0	0	0	0	0	0	0	0	0	0
COMUNIDAD VALENCIANA	1	0	1	0	1	0	0	0	0	0	1
ALICANTE	0	0	0	0	0	0	0	0	0	0	0
CASTELLÓN	0	0	0	0	0	0	0	0	0	0	0
VALENCIA	1	0	1	0	1	0	0	0	0	0	1
EXTREMADURA	0	0	0	0	0	0	0	0	0	0	0
BADAJOS	0	0	0	0	0	0	0	0	0	0	0
CÁCERES	0	0	0	0	0	0	0	0	0	0	0
GALICIA	0	0	0	0	0	0	0	0	0	0	0
A CORUÑA	0	0	0	0	0	0	0	0	0	0	0
LUGO	0	0	0	0	0	0	0	0	0	0	0
OURENSE	0	0	0	0	0	0	0	0	0	0	0
PONTEVEDRA	0	0	0	0	0	0	0	0	0	0	0
MADRID	2	0	2	0	1	0	0	1	0	0	2
MURCIA	0	0	0	0	0	0	0	0	0	0	0
NAVARRA	0	0	0	0	0	0	0	0	0	0	0
PAÍS VASCO	0	0	0	0	0	0	0	0	0	0	0
ARABA/ÁLAVA	0	0	0	0	0	0	0	0	0	0	0
GIPUZKOA	0	0	0	0	0	0	0	0	0	0	0
BIZKAIA	0	0	0	0	0	0	0	0	0	0	0
LA RIOJA	0	0	0	0	0	0	0	0	0	0	0
CEUTA	0	0	0	0	0	0	0	0	0	0	0
MELILLA	0	0	0	0	0	0	0	0	0	0	0
<b>TOTAL ESTADO</b>	<b>14</b>	<b>0</b>	<b>14</b>	<b>4</b>	<b>5</b>	<b>1</b>	<b>0</b>	<b>4</b>	<b>0</b>	<b>0</b>	<b>14</b>

**PRESTACIONES DEL REAL DECRETO 383/1984, DE 1 DE FEBRERO**  
**REVISIONES DE OFICIO E INSTANCIA DE PARTE EFECTUADAS EN SMTG**  
**DATOS DE GESTIÓN CORRESPONDIENTES AL MES DE SEPTIEMBRE DE 2014**

CC.AA. Y/O PROVINCIAS	REVISIONES EFECTUADAS			CAUSAS DE EXTINCIÓN DEL DERECHO								
	Extinción Derecho	Suspensión	TOTAL	Recursos Propios	Recursos Familiares	Prestación Incompatible	Ingreso Centro	Pérdida Residencia	Fallecimiento	Grado y Baremo	Alta S.S.	TOTAL
ANDALUCÍA	1	0	1	0	0	0	0	0	1	0	0	1
ALMERÍA	0	0	0	0	0	0	0	0	0	0	0	0
CÁDIZ	0	0	0	0	0	0	0	0	0	0	0	0
CÓRDOBA	0	0	0	0	0	0	0	0	0	0	0	0
GRANADA	0	0	0	0	0	0	0	0	0	0	0	0
HUELVA	0	0	0	0	0	0	0	0	0	0	0	0
JAÉN	0	0	0	0	0	0	0	0	0	0	0	0
MÁLAGA	1	0	1	0	0	0	0	0	1	0	0	1
SEVILLA	0	0	0	0	0	0	0	0	0	0	0	0
ARAGÓN	0	0	0	0	0	0	0	0	0	0	0	0
HUESCA	0	0	0	0	0	0	0	0	0	0	0	0
TERUEL	0	0	0	0	0	0	0	0	0	0	0	0
ZARAGOZA	0	0	0	0	0	0	0	0	0	0	0	0
ASTURIAS	0	0	0	0	0	0	0	0	0	0	0	0
ILLES BALEARS	0	0	0	0	0	0	0	0	0	0	0	0
CANARIAS	0	0	0	0	0	0	0	0	0	0	0	0
LAS PALMAS	0	0	0	0	0	0	0	0	0	0	0	0
S.C. TENERIFE	0	0	0	0	0	0	0	0	0	0	0	0
CANTABRIA	0	0	0	0	0	0	0	0	0	0	0	0
CASTILLA Y LEÓN	1	0	1	0	0	0	0	0	1	0	0	1
ÁVILA	0	0	0	0	0	0	0	0	0	0	0	0
BURGOS	0	0	0	0	0	0	0	0	0	0	0	0
LEÓN	0	0	0	0	0	0	0	0	0	0	0	0
PALENCIA	0	0	0	0	0	0	0	0	0	0	0	0
SALAMANCA	1	0	1	0	0	0	0	0	1	0	0	1
SEGOVIA	0	0	0	0	0	0	0	0	0	0	0	0
SORIA	0	0	0	0	0	0	0	0	0	0	0	0
VALLADOLID	0	0	0	0	0	0	0	0	0	0	0	0
ZAMORA	0	0	0	0	0	0	0	0	0	0	0	0
CASTILLA-LA MANCHA	0	0	0	0	0	0	0	0	0	0	0	0
ALBACETE	0	0	0	0	0	0	0	0	0	0	0	0
CIUDAD REAL	0	0	0	0	0	0	0	0	0	0	0	0
CUENCA	0	0	0	0	0	0	0	0	0	0	0	0
GUADALAJARA	0	0	0	0	0	0	0	0	0	0	0	0
TOLEDO	0	0	0	0	0	0	0	0	0	0	0	0

(Continúa al dorso)

CC.AA. Y/O PROVINCIAS	REVISIONES EFECTUADAS			CAUSAS DE EXTINCIÓN DEL DERECHO								
	Extinción Derecho	Suspensión	TOTAL	Recursos Propios	Recursos Familiares	Prestación Incompatible	Ingreso Centro	Pérdida Residencia	Fallecimiento	Grado y Baremo	Alta S.S.	TOTAL
CATALUNYA	0	0	0	0	0	0	0	0	0	0	0	0
BARCELONA	0	0	0	0	0	0	0	0	0	0	0	0
GIRONA	0	0	0	0	0	0	0	0	0	0	0	0
LLEIDA	0	0	0	0	0	0	0	0	0	0	0	0
TARRAGONA	0	0	0	0	0	0	0	0	0	0	0	0
COMUNIDAD VALENCIANA	1	0	1	0	0	0	0	0	1	0	0	1
ALICANTE	0	0	0	0	0	0	0	0	0	0	0	0
CASTELLÓN	0	0	0	0	0	0	0	0	0	0	0	0
VALENCIA	1	0	1	0	0	0	0	0	1	0	0	1
EXTREMADURA	0	0	0	0	0	0	0	0	0	0	0	0
BADAJOS	0	0	0	0	0	0	0	0	0	0	0	0
CÁCERES	0	0	0	0	0	0	0	0	0	0	0	0
GALICIA	0	0	0	0	0	0	0	0	0	0	0	0
A CORUÑA	0	0	0	0	0	0	0	0	0	0	0	0
LUGO	0	0	0	0	0	0	0	0	0	0	0	0
OURENSE	0	0	0	0	0	0	0	0	0	0	0	0
PONTEVEDRA	0	0	0	0	0	0	0	0	0	0	0	0
MADRID	1	0	1	0	0	0	0	0	1	0	0	1
MURCIA	2	0	2	0	0	1	0	0	1	0	0	2
NAVARRA	0	0	0	0	0	0	0	0	0	0	0	0
PAÍS VASCO	0	0	0	0	0	0	0	0	0	0	0	0
ARABA/ÁLAVA	0	0	0	0	0	0	0	0	0	0	0	0
GIPUZKOA	0	0	0	0	0	0	0	0	0	0	0	0
BIZKAIA	0	0	0	0	0	0	0	0	0	0	0	0
LA RIOJA	0	0	0	0	0	0	0	0	0	0	0	0
CEUTA	0	0	0	0	0	0	0	0	0	0	0	0
MELILLA	3	0	3	1	1	0	0	0	1	0	0	3
<b>TOTAL ESTADO</b>	<b>9</b>	<b>0</b>	<b>9</b>	<b>1</b>	<b>1</b>	<b>1</b>	<b>0</b>	<b>0</b>	<b>6</b>	<b>0</b>	<b>0</b>	<b>9</b>

**PRESTACIONES DEL REAL DECRETO 383/1984, DE 1 DE FEBRERO**  
**REVISIONES DE OFICIO E INSTANCIA DE PARTE EFECTUADAS EN ASPF**  
**DATOS DE GESTIÓN CORRESPONDIENTES AL MES DE SEPTIEMBRE DE 2014**

CC.AA. Y/O PROVINCIAS	REVISIONES EFECTUADAS			CAUSAS DE EXTINCIÓN DEL DERECHO					
	Extinción Derecho	Suspensión	TOTAL	Prestación Incompatible	Pérdida Residencia	Fallecimiento	Grado y Baremo	Alta S.S.	TOTAL
ANDALUCÍA	6	2	8	2	0	4	0	0	6
ALMERÍA	0	0	0	0	0	0	0	0	0
CÁDIZ	1	0	1	0	0	1	0	0	1
CÓRDOBA	0	0	0	0	0	0	0	0	0
GRANADA	0	0	0	0	0	0	0	0	0
HUELVA	1	0	1	0	0	1	0	0	1
JAÉN	0	0	0	0	0	0	0	0	0
MÁLAGA	4	2	6	2	0	2	0	0	4
SEVILLA	0	0	0	0	0	0	0	0	0
ARAGÓN	0	0	0	0	0	0	0	0	0
HUESCA	0	0	0	0	0	0	0	0	0
TERUEL	0	0	0	0	0	0	0	0	0
ZARAGOZA	0	0	0	0	0	0	0	0	0
ASTURIAS	0	0	0	0	0	0	0	0	0
ILLES BALEARS	0	0	0	0	0	0	0	0	0
CANARIAS	0	0	0	0	0	0	0	0	0
LAS PALMAS	0	0	0	0	0	0	0	0	0
S.C. TENERIFE	0	0	0	0	0	0	0	0	0
CANTABRIA	0	0	0	0	0	0	0	0	0
CASTILLA Y LEÓN	1	0	1	1	0	0	0	0	1
ÁVILA	0	0	0	0	0	0	0	0	0
BURGOS	1	0	1	1	0	0	0	0	1
LEÓN	0	0	0	0	0	0	0	0	0
PALENCIA	0	0	0	0	0	0	0	0	0
SALAMANCA	0	0	0	0	0	0	0	0	0
SEGOVIA	0	0	0	0	0	0	0	0	0
SORIA	0	0	0	0	0	0	0	0	0
VALLADOLID	0	0	0	0	0	0	0	0	0
ZAMORA	0	0	0	0	0	0	0	0	0
CASTILLA-LA MANCHA	0	0	0	0	0	0	0	0	0
ALBACETE	0	0	0	0	0	0	0	0	0
CIUDAD REAL	0	0	0	0	0	0	0	0	0
CUENCA	0	0	0	0	0	0	0	0	0
GUADALAJARA	0	0	0	0	0	0	0	0	0
TOLEDO	0	0	0	0	0	0	0	0	0

(Continúa al dorso)

CC.AA. Y/O PROVINCIAS	REVISIONES EFECTUADAS			CAUSAS DE EXTINCIÓN DEL DERECHO					
	Extinción Derecho	Suspensión	TOTAL	Prestación Incompatible	Pérdida Residencia	Fallecimiento	Grado y Baremo	Alta S.S.	TOTAL
CATALUNYA	0	0	0	0	0	0	0	0	0
BARCELONA	0	0	0	0	0	0	0	0	0
GIRONA	0	0	0	0	0	0	0	0	0
LLEIDA	0	0	0	0	0	0	0	0	0
TARRAGONA	0	0	0	0	0	0	0	0	0
COMUNIDAD VALENCIANA	0	0	0	0	0	0	0	0	0
ALICANTE	0	0	0	0	0	0	0	0	0
CASTELLÓN	0	0	0	0	0	0	0	0	0
VALENCIA	0	0	0	0	0	0	0	0	0
EXTREMADURA	0	0	0	0	0	0	0	0	0
BADAJOS	0	0	0	0	0	0	0	0	0
CÁCERES	0	0	0	0	0	0	0	0	0
GALICIA	1	0	1	1	0	0	0	0	1
A CORUÑA	0	0	0	0	0	0	0	0	0
LUGO	0	0	0	0	0	0	0	0	0
OURENSE	0	0	0	0	0	0	0	0	0
PONTEVEDRA	1	0	1	1	0	0	0	0	1
MADRID	2	0	2	0	0	2	0	0	2
MURCIA	0	0	0	0	0	0	0	0	0
NAVARRA	0	0	0	0	0	0	0	0	0
PAÍS VASCO	0	0	0	0	0	0	0	0	0
ARABA/ÁLAVA	0	0	0	0	0	0	0	0	0
GIPUZKOA	0	0	0	0	0	0	0	0	0
BIZKAIA	0	0	0	0	0	0	0	0	0
LA RIOJA	0	0	0	0	0	0	0	0	0
CEUTA	0	0	0	0	0	0	0	0	0
MELILLA	0	0	0	0	0	0	0	0	0
<b>TOTAL ESTADO</b>	<b>10</b>	<b>2</b>	<b>12</b>	<b>4</b>	<b>0</b>	<b>6</b>	<b>0</b>	<b>0</b>	<b>10</b>

**PRESTACIONES DEL REAL DECRETO 383/1984, DE 1 DE FEBRERO**  
**TOTAL REVISIONES DE OFICIO E INSTANCIA DE PARTE EFECTUADAS**  
**DATOS DE GESTIÓN CORRESPONDIENTES AL MES DE SEPTIEMBRE DE 2014**

CC.AA. Y/O PROVINCIAS	REVISIONES EFECTUADAS				CAUSAS DE EXTINCIÓN DEL DERECHO									
	Modifica. Cuantía	Extinción Derecho	Suspensión		TOTAL	Recursos Propios	Recursos Familiares	Prestación Incompatible	Ingreso Centro	Pérdida Residencia	Fallecimiento	Grado y Baremo	Alta S.S.	TOTAL
			Act. Laboral	Otras										
<b>ANDALUCÍA</b>	2	56	1	4	63	19	0	16	1	0	20	0	0	56
ALMERÍA	1	4	0	0	5	2	0	0	0	0	2	0	0	4
CÁDIZ	0	9	0	0	9	0	0	7	0	0	2	0	0	9
CÓRDOBA	0	5	0	0	5	4	0	0	0	0	1	0	0	5
GRANADA	0	5	0	0	5	0	0	1	0	0	4	0	0	5
HUELVA	0	3	0	0	3	2	0	0	0	0	1	0	0	3
JAÉN	0	1	0	0	1	1	0	0	0	0	0	0	0	1
MÁLAGA	1	24	1	4	30	9	0	8	0	0	7	0	0	24
SEVILLA	0	5	0	0	5	1	0	0	1	0	3	0	0	5
<b>ARAGÓN</b>	0	1	0	0	1	0	0	1	0	0	0	0	0	1
HUESCA	0	1	0	0	1	0	0	1	0	0	0	0	0	1
TERUEL	0	0	0	0	0	0	0	0	0	0	0	0	0	0
ZARAGOZA	0	0	0	0	0	0	0	0	0	0	0	0	0	0
<b>ASTURIAS</b>	0	7	0	0	7	0	0	2	0	0	5	0	0	7
<b>ILLES BALEARS</b>	0	1	0	0	1	0	0	0	0	0	1	0	0	1
<b>CANARIAS</b>	0	0	0	0	0	0	0	0	0	0	0	0	0	0
LAS PALMAS	0	0	0	0	0	0	0	0	0	0	0	0	0	0
S.C. TENERIFE	0	0	0	0	0	0	0	0	0	0	0	0	0	0
<b>CANTABRIA</b>	0	3	0	0	3	0	0	1	0	0	2	0	0	3
<b>CASTILLA Y LEÓN</b>	0	14	0	0	14	2	0	7	0	0	5	0	0	14
ÁVILA	0	0	0	0	0	0	0	0	0	0	0	0	0	0
BURGOS	0	2	0	0	2	1	0	1	0	0	0	0	0	2
LEÓN	0	3	0	0	3	0	0	1	0	0	2	0	0	3
PALENCIA	0	1	0	0	1	0	0	1	0	0	0	0	0	1
SALAMANCA	0	4	0	0	4	1	0	0	0	0	3	0	0	4
SEGOVIA	0	0	0	0	0	0	0	0	0	0	0	0	0	0
SORIA	0	0	0	0	0	0	0	0	0	0	0	0	0	0
VALLADOLID	0	3	0	0	3	0	0	3	0	0	0	0	0	3
ZAMORA	0	1	0	0	1	0	0	1	0	0	0	0	0	1
<b>CASTILLA-LA MANCHA</b>	0	11	0	0	11	4	0	6	0	0	1	0	0	11
ALBACETE	0	1	0	0	1	0	0	1	0	0	0	0	0	1
CIUDAD REAL	0	1	0	0	1	0	0	0	0	0	1	0	0	1
CUENCA	0	4	0	0	4	4	0	0	0	0	0	0	0	4
GUADALAJARA	0	1	0	0	1	0	0	1	0	0	0	0	0	1
TOLEDO	0	4	0	0	4	0	0	4	0	0	0	0	0	4

(Continúa al dorso)

CC.AA. Y/O PROVINCIAS	REVISIONES EFECTUADAS					CAUSAS DE EXTINCIÓN DEL DERECHO								
	Modifica. Cuantía	Extinción Derecho	Suspensión		TOTAL	Recursos Propios	Recursos Familiares	Prestación Incompatible	Ingreso Centro	Pérdida Residencia	Fallecimiento	Grado y Baremo	Alta S.S.	TOTAL
			Act. Laboral	Otras										
CATALUNYA	0	7	0	0	7	0	0	0	0	0	7	0	0	7
BARCELONA	0	5	0	0	5	0	0	0	0	0	5	0	0	5
GIRONA	0	1	0	0	1	0	0	0	0	0	1	0	0	1
LLEIDA	0	1	0	0	1	0	0	0	0	0	1	0	0	1
TARRAGONA	0	0	0	0	0	0	0	0	0	0	0	0	0	0
COMUNIDAD VALENCIANA	0	18	0	0	18	0	0	13	0	0	4	1	0	18
ALICANTE	0	14	0	0	14	0	0	11	0	0	3	0	0	14
CASTELLÓN	0	0	0	0	0	0	0	0	0	0	0	0	0	0
VALENCIA	0	4	0	0	4	0	0	2	0	0	1	1	0	4
EXTREMADURA	0	2	0	1	3	0	0	2	0	0	0	0	0	2
BADAJOS	0	1	0	1	2	0	0	1	0	0	0	0	0	1
CÁCERES	0	1	0	0	1	0	0	1	0	0	0	0	0	1
GALICIA	0	3	0	0	3	0	0	1	0	0	2	0	0	3
A CORUÑA	0	0	0	0	0	0	0	0	0	0	0	0	0	0
LUGO	0	0	0	0	0	0	0	0	0	0	0	0	0	0
OURENSE	0	0	0	0	0	0	0	0	0	0	0	0	0	0
PONTEVEDRA	0	3	0	0	3	0	0	1	0	0	2	0	0	3
MADRID	0	16	0	0	16	0	0	5	0	0	11	0	0	16
MURCIA	0	20	0	2	22	0	0	12	0	0	8	0	0	20
NAVARRA	0	0	0	0	0	0	0	0	0	0	0	0	0	0
PAÍS VASCO	0	2	0	0	2	0	0	1	0	0	1	0	0	2
ARABA/ÁLAVA	0	0	0	0	0	0	0	0	0	0	0	0	0	0
GIPUZKOA	0	0	0	0	0	0	0	0	0	0	0	0	0	0
BIZKAIA	0	2	0	0	2	0	0	1	0	0	1	0	0	2
LA RIOJA	0	2	0	0	2	1	0	0	0	0	1	0	0	2
CEUTA	0	2	0	0	2	2	0	0	0	0	0	0	0	2
MELILLA	2	4	0	0	6	1	1	0	0	0	2	0	0	4
<b>TOTAL ESTADO</b>	<b>4</b>	<b>169</b>	<b>1</b>	<b>7</b>	<b>181</b>	<b>29</b>	<b>1</b>	<b>67</b>	<b>1</b>	<b>0</b>	<b>70</b>	<b>1</b>	<b>0</b>	<b>169</b>

**PRESTACIONES DEL REAL DECRETO 383/1984, DE 1 DE FEBRERO**  
**REVISIONES DE OFICIO E INSTANCIA DE PARTE EFECTUADAS DE SGIM**  
**DATOS DE GESTIÓN CORRESPONDIENTES AL AÑO 2014 HASTA SEPTIEMBRE**

CC.AA. Y/O PROVINCIAS	REVISIONES EFECTUADAS				CAUSAS DE EXTINCIÓN DEL DERECHO						
	Modifica. Cuantía	Extinción Derecho	Suspensión		TOTAL	Recursos Propios	Prestación Incompatible	Pérdida Residencia	Fallecimiento	Grado y Baremo	TOTAL
			Act. Laboral	Otras							
<b>ANDALUCÍA</b>	<b>16</b>	<b>307</b>	<b>1</b>	<b>25</b>	<b>349</b>	<b>114</b>	<b>66</b>	<b>2</b>	<b>125</b>	<b>0</b>	<b>307</b>
ALMERÍA	13	72	0	0	85	30	16	0	26	0	72
CÁDIZ	0	28	0	0	28	4	12	0	12	0	28
CÓRDOBA	0	19	0	0	19	11	3	0	5	0	19
GRANADA	0	16	0	0	16	0	4	2	10	0	16
HUELVA	0	6	0	0	6	3	0	0	3	0	6
JAÉN	0	16	0	0	16	6	3	0	7	0	16
MÁLAGA	3	127	1	25	156	56	18	0	53	0	127
SEVILLA	0	23	0	0	23	4	10	0	9	0	23
<b>ARAGÓN</b>	<b>0</b>	<b>11</b>	<b>0</b>	<b>0</b>	<b>11</b>	<b>3</b>	<b>4</b>	<b>0</b>	<b>4</b>	<b>0</b>	<b>11</b>
HUESCA	0	8	0	0	8	3	2	0	3	0	8
TERUEL	0	3	0	0	3	0	2	0	1	0	3
ZARAGOZA	0	0	0	0	0	0	0	0	0	0	0
<b>ASTURIAS</b>	<b>0</b>	<b>46</b>	<b>0</b>	<b>0</b>	<b>46</b>	<b>0</b>	<b>32</b>	<b>0</b>	<b>13</b>	<b>1</b>	<b>46</b>
<b>ILLES BALEARS</b>	<b>0</b>	<b>26</b>	<b>0</b>	<b>0</b>	<b>26</b>	<b>3</b>	<b>15</b>	<b>0</b>	<b>8</b>	<b>0</b>	<b>26</b>
<b>CANARIAS</b>	<b>0</b>	<b>8</b>	<b>0</b>	<b>0</b>	<b>8</b>	<b>0</b>	<b>6</b>	<b>0</b>	<b>2</b>	<b>0</b>	<b>8</b>
LAS PALMAS	0	7	0	0	7	0	6	0	1	0	7
S.C. TENERIFE	0	1	0	0	1	0	0	0	1	0	1
<b>CANTABRIA</b>	<b>0</b>	<b>16</b>	<b>0</b>	<b>0</b>	<b>16</b>	<b>0</b>	<b>10</b>	<b>0</b>	<b>6</b>	<b>0</b>	<b>16</b>
<b>CASTILLA Y LEÓN</b>	<b>7</b>	<b>156</b>	<b>0</b>	<b>1</b>	<b>164</b>	<b>24</b>	<b>74</b>	<b>0</b>	<b>58</b>	<b>0</b>	<b>156</b>
ÁVILA	0	11	0	0	11	1	6	0	4	0	11
BURGOS	0	15	0	0	15	3	5	0	7	0	15
LEÓN	7	39	0	1	47	3	22	0	14	0	39
PALENCIA	0	9	0	0	9	4	1	0	4	0	9
SALAMANCA	0	24	0	0	24	6	10	0	8	0	24
SEGOVIA	0	17	0	0	17	0	12	0	5	0	17
SORIA	0	6	0	0	6	0	3	0	3	0	6
VALLADOLID	0	21	0	0	21	0	14	0	7	0	21
ZAMORA	0	14	0	0	14	7	1	0	6	0	14
<b>CASTILLA-LA MANCHA</b>	<b>1</b>	<b>97</b>	<b>0</b>	<b>0</b>	<b>98</b>	<b>9</b>	<b>54</b>	<b>0</b>	<b>34</b>	<b>0</b>	<b>97</b>
ALBACETE	0	28	0	0	28	0	19	0	9	0	28
CIUDAD REAL	1	10	0	0	11	0	7	0	3	0	10
CUENCA	0	18	0	0	18	8	6	0	4	0	18
GUADALAJARA	0	9	0	0	9	1	4	0	4	0	9
TOLEDO	0	32	0	0	32	0	18	0	14	0	32

(Continúa al dorso)

CC.AA. Y/O PROVINCIAS	REVISIONES EFECTUADAS				CAUSAS DE EXTINCIÓN DEL DERECHO						
	Modifica. Cuantía	Extinción Derecho	Suspensión		TOTAL	Recursos Propios	Prestación Incompatible	Pérdida Residencia	Fallecimiento	Grado y Baremo	TOTAL
			Act. Laboral	Otras							
CATALUNYA	0	51	0	0	51	0	0	0	51	0	51
BARCELONA	0	28	0	0	28	0	0	0	28	0	28
GIRONA	0	8	0	0	8	0	0	0	8	0	8
LLEIDA	0	8	0	0	8	0	0	0	8	0	8
TARRAGONA	0	7	0	0	7	0	0	0	7	0	7
COMUNIDAD VALENCIANA	0	138	1	3	142	18	56	0	63	1	138
ALICANTE	0	86	1	1	88	0	44	0	42	0	86
CASTELLÓN	0	10	0	2	12	0	4	0	6	0	10
VALENCIA	0	42	0	0	42	18	8	0	15	1	42
EXTREMADURA	1	61	4	32	98	0	40	0	21	0	61
BADAJOS	1	26	0	32	59	0	17	0	9	0	26
CÁCERES	0	35	4	0	39	0	23	0	12	0	35
GALICIA	0	24	0	2	26	1	16	0	7	0	24
A CORUÑA	0	0	0	0	0	0	0	0	0	0	0
LUGO	0	3	0	0	3	0	3	0	0	0	3
OURENSE	0	5	0	0	5	0	4	0	1	0	5
PONTEVEDRA	0	16	0	2	18	1	9	0	6	0	16
MADRID	0	87	0	0	87	0	43	0	44	0	87
MURCIA	20	193	0	28	241	3	110	1	79	0	193
NAVARRA	0	22	0	0	22	11	4	1	6	0	22
PAÍS VASCO	2	17	0	0	19	0	9	0	8	0	17
ARABA/ÁLAVA	2	0	0	0	2	0	0	0	0	0	0
GIPUZKOA	0	0	0	0	0	0	0	0	0	0	0
BIZKAIA	0	17	0	0	17	0	9	0	8	0	17
LA RIOJA	0	8	0	0	8	4	0	0	4	0	8
CEUTA	0	13	0	0	13	7	4	0	2	0	13
MELILLA	4	6	1	1	12	0	0	0	6	0	6
<b>TOTAL ESTADO</b>	<b>51</b>	<b>1.287</b>	<b>7</b>	<b>92</b>	<b>1.437</b>	<b>197</b>	<b>543</b>	<b>4</b>	<b>541</b>	<b>2</b>	<b>1.287</b>

**PRESTACIONES DEL REAL DECRETO 383/1984, DE 1 DE FEBRERO**  
**REVISIONES DE OFICIO E INSTANCIA DE PARTE EFECTUADAS EN SATP**  
**DATOS DE GESTIÓN CORRESPONDIENTES AL AÑO 2014 HASTA SEPTIEMBRE**

CC.AA. Y/O PROVINCIAS	REVISIONES EFECTUADAS			CAUSAS DE EXTINCIÓN DEL DERECHO							
	Extinción Derecho	Suspensión	TOTAL	Recursos Propios	Prestación Incompatible	Ingreso Centro	Pérdida Residencia	Fallecimiento	Grado y Baremo	Alta S.S.	TOTAL
ANDALUCÍA	35	2	37	8	11	3	0	13	0	0	35
ALMERÍA	6	0	6	1	2	2	0	1	0	0	6
CÁDIZ	10	0	10	0	6	0	0	4	0	0	10
CÓRDOBA	2	0	2	2	0	0	0	0	0	0	2
GRANADA	1	0	1	0	0	0	0	1	0	0	1
HUELVA	0	0	0	0	0	0	0	0	0	0	0
JAÉN	1	0	1	0	0	0	0	1	0	0	1
MÁLAGA	12	2	14	5	2	0	0	5	0	0	12
SEVILLA	3	0	3	0	1	1	0	1	0	0	3
ARAGÓN	0	0	0	0	0	0	0	0	0	0	0
HUESCA	0	0	0	0	0	0	0	0	0	0	0
TERUEL	0	0	0	0	0	0	0	0	0	0	0
ZARAGOZA	0	0	0	0	0	0	0	0	0	0	0
ASTURIAS	4	0	4	2	0	0	0	2	0	0	4
ILLES BALEARS	6	0	6	5	0	0	0	1	0	0	6
CANARIAS	2	0	2	0	1	0	0	1	0	0	2
LAS PALMAS	2	0	2	0	1	0	0	1	0	0	2
S.C. TENERIFE	0	0	0	0	0	0	0	0	0	0	0
CANTABRIA	2	0	2	0	0	0	0	2	0	0	2
CASTILLA Y LEÓN	20	0	20	5	4	0	0	8	3	0	20
ÁVILA	0	0	0	0	0	0	0	0	0	0	0
BURGOS	1	0	1	0	1	0	0	0	0	0	1
LEÓN	1	0	1	1	0	0	0	0	0	0	1
PALENCIA	3	0	3	0	0	0	0	3	0	0	3
SALAMANCA	7	0	7	0	2	0	0	2	3	0	7
SEGOVIA	1	0	1	0	0	0	0	1	0	0	1
SORIA	0	0	0	0	0	0	0	0	0	0	0
VALLADOLID	2	0	2	0	1	0	0	1	0	0	2
ZAMORA	5	0	5	4	0	0	0	1	0	0	5
CASTILLA-LA MANCHA	9	0	9	2	4	0	0	3	0	0	9
ALBACETE	0	0	0	0	0	0	0	0	0	0	0
CIUDAD REAL	0	0	0	0	0	0	0	0	0	0	0
CUENCA	3	0	3	2	1	0	0	0	0	0	3
GUADALAJARA	1	0	1	0	0	0	0	1	0	0	1
TOLEDO	5	0	5	0	3	0	0	2	0	0	5

(Continúa al dorso)

CC.AA. Y/O PROVINCIAS	REVISIONES EFECTUADAS			CAUSAS DE EXTINCIÓN DEL DERECHO							
	Extinción Derecho	Suspensión	TOTAL	Recursos Propios	Prestación Incompatible	Ingreso Centro	Pérdida Residencia	Fallecimiento	Grado y Baremo	Alta S.S.	TOTAL
CATALUNYA	0	0	0	0	0	0	0	0	0	0	0
BARCELONA	0	0	0	0	0	0	0	0	0	0	0
GIRONA	0	0	0	0	0	0	0	0	0	0	0
LLEIDA	0	0	0	0	0	0	0	0	0	0	0
TARRAGONA	0	0	0	0	0	0	0	0	0	0	0
COMUNIDAD VALENCIANA	22	0	22	9	3	0	0	10	0	0	22
ALICANTE	2	0	2	1	0	0	0	1	0	0	2
CASTELLÓN	3	0	3	0	0	0	0	3	0	0	3
VALENCIA	17	0	17	8	3	0	0	6	0	0	17
EXTREMADURA	5	0	5	0	3	1	0	1	0	0	5
BADAJOS	0	0	0	0	0	0	0	0	0	0	0
CÁCERES	5	0	5	0	3	1	0	1	0	0	5
GALICIA	3	0	3	0	3	0	0	0	0	0	3
A CORUÑA	0	0	0	0	0	0	0	0	0	0	0
LUGO	0	0	0	0	0	0	0	0	0	0	0
OURENSE	0	0	0	0	0	0	0	0	0	0	0
PONTEVEDRA	3	0	3	0	3	0	0	0	0	0	3
MADRID	10	0	10	0	4	0	0	6	0	0	10
MURCIA	10	0	10	3	1	0	0	6	0	0	10
NAVARRA	0	0	0	0	0	0	0	0	0	0	0
PAÍS VASCO	2	0	2	0	1	0	0	1	0	0	2
ARABA/ÁLAVA	0	0	0	0	0	0	0	0	0	0	0
GIPUZKOA	0	0	0	0	0	0	0	0	0	0	0
BIZKAIA	2	0	2	0	1	0	0	1	0	0	2
LA RIOJA	0	0	0	0	0	0	0	0	0	0	0
CEUTA	5	0	5	2	2	0	0	1	0	0	5
MELILLA	0	1	1	0	0	0	0	0	0	0	0
<b>TOTAL ESTADO</b>	<b>135</b>	<b>3</b>	<b>138</b>	<b>36</b>	<b>37</b>	<b>4</b>	<b>0</b>	<b>55</b>	<b>3</b>	<b>0</b>	<b>135</b>

**PRESTACIONES DEL REAL DECRETO 383/1984, DE 1 DE FEBRERO**  
**REVISIONES DE OFICIO E INSTANCIA DE PARTE EFECTUADAS EN SMTG**  
**DATOS DE GESTIÓN CORRESPONDIENTES AL AÑO 2014 HASTA SEPTIEMBRE**

CC.AA. Y/O PROVINCIAS	REVISIONES EFECTUADAS			CAUSAS DE EXTINCIÓN DEL DERECHO								
	Extinción Derecho	Suspensión	TOTAL	Recursos Propios	Recursos Familiares	Prestación Incompatible	Ingreso Centro	Pérdida Residencia	Fallecimiento	Grado y Baremo	Alta S.S.	TOTAL
ANDALUCÍA	20	2	22	5	7	3	0	0	5	0	0	20
ALMERÍA	3	0	3	2	0	0	0	0	1	0	0	3
CÁDIZ	12	0	12	1	7	2	0	0	2	0	0	12
CÓRDOBA	0	0	0	0	0	0	0	0	0	0	0	0
GRANADA	0	0	0	0	0	0	0	0	0	0	0	0
HUELVA	0	0	0	0	0	0	0	0	0	0	0	0
JAÉN	0	0	0	0	0	0	0	0	0	0	0	0
MÁLAGA	3	2	5	1	0	1	0	0	1	0	0	3
SEVILLA	2	0	2	1	0	0	0	0	1	0	0	2
ARAGÓN	0	0	0	0	0	0	0	0	0	0	0	0
HUESCA	0	0	0	0	0	0	0	0	0	0	0	0
TERUEL	0	0	0	0	0	0	0	0	0	0	0	0
ZARAGOZA	0	0	0	0	0	0	0	0	0	0	0	0
ASTURIAS	5	0	5	2	1	0	0	0	2	0	0	5
ILLES BALEARS	2	0	2	0	0	0	0	0	2	0	0	2
CANARIAS	4	0	4	0	2	1	0	0	1	0	0	4
LAS PALMAS	4	0	4	0	2	1	0	0	1	0	0	4
S.C. TENERIFE	0	0	0	0	0	0	0	0	0	0	0	0
CANTABRIA	3	0	3	1	0	0	0	0	2	0	0	3
CASTILLA Y LEÓN	6	1	7	5	0	0	0	0	1	0	0	6
ÁVILA	0	0	0	0	0	0	0	0	0	0	0	0
BURGOS	1	0	1	1	0	0	0	0	0	0	0	1
LEÓN	4	0	4	4	0	0	0	0	0	0	0	4
PALENCIA	0	1	1	0	0	0	0	0	0	0	0	0
SALAMANCA	1	0	1	0	0	0	0	0	1	0	0	1
SEGOVIA	0	0	0	0	0	0	0	0	0	0	0	0
SORIA	0	0	0	0	0	0	0	0	0	0	0	0
VALLADOLID	0	0	0	0	0	0	0	0	0	0	0	0
ZAMORA	0	0	0	0	0	0	0	0	0	0	0	0
CASTILLA-LA MANCHA	0	0	0	0	0	0	0	0	0	0	0	0
ALBACETE	0	0	0	0	0	0	0	0	0	0	0	0
CIUDAD REAL	0	0	0	0	0	0	0	0	0	0	0	0
CUENCA	0	0	0	0	0	0	0	0	0	0	0	0
GUADALAJARA	0	0	0	0	0	0	0	0	0	0	0	0
TOLEDO	0	0	0	0	0	0	0	0	0	0	0	0

(Continúa al dorso)

CC.AA. Y/O PROVINCIAS	REVISIONES EFECTUADAS			CAUSAS DE EXTINCIÓN DEL DERECHO								
	Extinción Derecho	Suspensión	TOTAL	Recursos Propios	Recursos Familiares	Prestación Incompatible	Ingreso Centro	Pérdida Residencia	Fallecimiento	Grado y Baremo	Alta S.S.	TOTAL
CATALUNYA	0	0	0	0	0	0	0	0	0	0	0	0
BARCELONA	0	0	0	0	0	0	0	0	0	0	0	0
GIRONA	0	0	0	0	0	0	0	0	0	0	0	0
LLEIDA	0	0	0	0	0	0	0	0	0	0	0	0
TARRAGONA	0	0	0	0	0	0	0	0	0	0	0	0
COMUNIDAD VALENCIANA	5	0	5	2	0	1	0	0	2	0	0	5
ALICANTE	1	0	1	0	0	0	0	0	1	0	0	1
CASTELLÓN	0	0	0	0	0	0	0	0	0	0	0	0
VALENCIA	4	0	4	2	0	1	0	0	1	0	0	4
EXTREMADURA	11	0	11	0	0	0	2	0	9	0	0	11
BADAJOS	5	0	5	0	0	0	0	0	5	0	0	5
CÁCERES	6	0	6	0	0	0	2	0	4	0	0	6
GALICIA	2	0	2	0	1	0	0	0	1	0	0	2
A CORUÑA	0	0	0	0	0	0	0	0	0	0	0	0
LUGO	0	0	0	0	0	0	0	0	0	0	0	0
OURENSE	1	0	1	0	0	0	0	0	1	0	0	1
PONTEVEDRA	1	0	1	0	1	0	0	0	0	0	0	1
MADRID	6	0	6	0	0	0	1	0	5	0	0	6
MURCIA	16	1	17	2	6	1	0	0	7	0	0	16
NAVARRA	3	0	3	0	0	1	1	0	1	0	0	3
PAÍS VASCO	0	0	0	0	0	0	0	0	0	0	0	0
ARABA/ÁLAVA	0	0	0	0	0	0	0	0	0	0	0	0
GIPUZKOA	0	0	0	0	0	0	0	0	0	0	0	0
BIZKAIA	0	0	0	0	0	0	0	0	0	0	0	0
LA RIOJA	1	0	1	0	1	0	0	0	0	0	0	1
CEUTA	5	0	5	1	1	1	0	0	2	0	0	5
MELILLA	19	13	32	1	7	0	0	0	10	0	1	19
<b>TOTAL ESTADO</b>	<b>108</b>	<b>17</b>	<b>125</b>	<b>19</b>	<b>26</b>	<b>8</b>	<b>4</b>	<b>0</b>	<b>50</b>	<b>0</b>	<b>1</b>	<b>108</b>

**PRESTACIONES DEL REAL DECRETO 383/1984, DE 1 DE FEBRERO**  
**REVISIONES DE OFICIO E INSTANCIA DE PARTE EFECTUADAS EN ASPF**  
**DATOS DE GESTIÓN CORRESPONDIENTES AL AÑO 2014 HASTA SEPTIEMBRE**

CC.AA. Y/O PROVINCIAS	REVISIONES EFECTUADAS			CAUSAS DE EXTINCIÓN DEL DERECHO					
	Extinción Derecho	Suspensión	TOTAL	Prestación Incompatible	Pérdida Residencia	Fallecimiento	Grado y Baremo	Alta S.S.	TOTAL
ANDALUCÍA	41	2	43	17	0	21	3	0	41
ALMERÍA	10	0	10	6	0	4	0	0	10
CÁDIZ	3	0	3	1	0	2	0	0	3
CÓRDOBA	0	0	0	0	0	0	0	0	0
GRANADA	4	0	4	1	0	3	0	0	4
HUELVA	1	0	1	0	0	1	0	0	1
JAÉN	0	0	0	0	0	0	0	0	0
MÁLAGA	20	2	22	9	0	8	3	0	20
SEVILLA	3	0	3	0	0	3	0	0	3
ARAGÓN	2	0	2	1	0	1	0	0	2
HUESCA	2	0	2	1	0	1	0	0	2
TERUEL	0	0	0	0	0	0	0	0	0
ZARAGOZA	0	0	0	0	0	0	0	0	0
ASTURIAS	7	0	7	1	0	6	0	0	7
ILLES BALEARS	0	0	0	0	0	0	0	0	0
CANARIAS	0	0	0	0	0	0	0	0	0
LAS PALMAS	0	0	0	0	0	0	0	0	0
S.C. TENERIFE	0	0	0	0	0	0	0	0	0
CANTABRIA	1	0	1	0	0	1	0	0	1
CASTILLA Y LEÓN	151	0	151	127	0	24	0	0	151
ÁVILA	0	0	0	0	0	0	0	0	0
BURGOS	8	0	8	3	0	5	0	0	8
LEÓN	138	0	138	124	0	14	0	0	138
PALENCIA	3	0	3	0	0	3	0	0	3
SALAMANCA	0	0	0	0	0	0	0	0	0
SEGOVIA	2	0	2	0	0	2	0	0	2
SORIA	0	0	0	0	0	0	0	0	0
VALLADOLID	0	0	0	0	0	0	0	0	0
ZAMORA	0	0	0	0	0	0	0	0	0
CASTILLA-LA MANCHA	15	0	15	4	0	10	0	1	15
ALBACETE	0	0	0	0	0	0	0	0	0
CIUDAD REAL	0	0	0	0	0	0	0	0	0
CUENCA	0	0	0	0	0	0	0	0	0
GUADALAJARA	13	0	13	4	0	8	0	1	13
TOLEDO	2	0	2	0	0	2	0	0	2

(Continúa al dorso)

CC.AA. Y/O PROVINCIAS	REVISIONES EFECTUADAS			CAUSAS DE EXTINCIÓN DEL DERECHO					
	Extinción Derecho	Suspensión	TOTAL	Prestación Incompatible	Pérdida Residencia	Fallecimiento	Grado y Baremo	Alta S.S.	TOTAL
CATALUNYA	0	0	0	0	0	0	0	0	0
BARCELONA	0	0	0	0	0	0	0	0	0
GIRONA	0	0	0	0	0	0	0	0	0
LLEIDA	0	0	0	0	0	0	0	0	0
TARRAGONA	0	0	0	0	0	0	0	0	0
COMUNIDAD VALENCIANA	0	0	0	0	0	0	0	0	0
ALICANTE	0	0	0	0	0	0	0	0	0
CASTELLÓN	0	0	0	0	0	0	0	0	0
VALENCIA	0	0	0	0	0	0	0	0	0
EXTREMADURA	0	0	0	0	0	0	0	0	0
BADAJOS	0	0	0	0	0	0	0	0	0
CÁCERES	0	0	0	0	0	0	0	0	0
GALICIA	50	3	53	37	3	9	1	0	50
A CORUÑA	0	0	0	0	0	0	0	0	0
LUGO	2	0	2	0	2	0	0	0	2
OURENSE	24	2	26	17	1	5	1	0	24
PONTEVEDRA	24	1	25	20	0	4	0	0	24
MADRID	53	0	53	21	0	32	0	0	53
MURCIA	39	0	39	2	0	36	0	1	39
NAVARRA	3	0	3	2	0	1	0	0	3
PAÍS VASCO	5	0	5	1	0	2	0	2	5
ARABA/ÁLAVA	0	0	0	0	0	0	0	0	0
GIPUZKOA	0	0	0	0	0	0	0	0	0
BIZKAIA	5	0	5	1	0	2	0	2	5
LA RIOJA	1	0	1	0	0	1	0	0	1
CEUTA	3	0	3	3	0	0	0	0	3
MELILLA	0	0	0	0	0	0	0	0	0
<b>TOTAL ESTADO</b>	<b>371</b>	<b>5</b>	<b>376</b>	<b>216</b>	<b>3</b>	<b>144</b>	<b>4</b>	<b>4</b>	<b>371</b>

**PRESTACIONES DEL REAL DECRETO 383/1984, DE 1 DE FEBRERO**  
**TOTAL REVISIONES DE OFICIO E INSTANCIA DE PARTE EFECTUADAS**  
**DATOS DE GESTIÓN CORRESPONDIENTES AL AÑO 2014 HASTA SEPTIEMBRE**

CC.AA.  Y/O  PROVINCIAS	REVISIONES EFECTUADAS					CAUSAS DE EXTINCIÓN DEL DERECHO								
	Modifica.  Cuantía	Extinción  Derecho	Suspensión		TOTAL	Recursos  Propios	Recursos  Familiares	Prestación  Incompatible	Ingreso  Centro	Pérdida  Residencia	Fallecimiento	Grado y  Baremo	Alta  S.S.	TOTAL
			Act. Laboral	Otras										
<b>ANDALUCÍA</b>	<b>16</b>	<b>403</b>	<b>1</b>	<b>31</b>	<b>451</b>	<b>127</b>	<b>7</b>	<b>97</b>	<b>3</b>	<b>2</b>	<b>164</b>	<b>3</b>	<b>0</b>	<b>403</b>
ALMERÍA	13	91	0	0	104	33	0	24	2	0	32	0	0	91
CÁDIZ	0	53	0	0	53	5	7	21	0	0	20	0	0	53
CÓRDOBA	0	21	0	0	21	13	0	3	0	0	5	0	0	21
GRANADA	0	21	0	0	21	0	0	5	0	2	14	0	0	21
HUELVA	0	7	0	0	7	3	0	0	0	0	4	0	0	7
JAÉN	0	17	0	0	17	6	0	3	0	0	8	0	0	17
MÁLAGA	3	162	1	31	197	62	0	30	0	0	67	3	0	162
SEVILLA	0	31	0	0	31	5	0	11	1	0	14	0	0	31
<b>ARAGÓN</b>	<b>0</b>	<b>13</b>	<b>0</b>	<b>0</b>	<b>13</b>	<b>3</b>	<b>0</b>	<b>5</b>	<b>0</b>	<b>0</b>	<b>5</b>	<b>0</b>	<b>0</b>	<b>13</b>
HUESCA	0	10	0	0	10	3	0	3	0	0	4	0	0	10
TERUEL	0	3	0	0	3	0	0	2	0	0	1	0	0	3
ZARAGOZA	0	0	0	0	0	0	0	0	0	0	0	0	0	0
<b>ASTURIAS</b>	<b>0</b>	<b>62</b>	<b>0</b>	<b>0</b>	<b>62</b>	<b>4</b>	<b>1</b>	<b>33</b>	<b>0</b>	<b>0</b>	<b>23</b>	<b>1</b>	<b>0</b>	<b>62</b>
<b>ILLES BALEARS</b>	<b>0</b>	<b>34</b>	<b>0</b>	<b>0</b>	<b>34</b>	<b>8</b>	<b>0</b>	<b>15</b>	<b>0</b>	<b>0</b>	<b>11</b>	<b>0</b>	<b>0</b>	<b>34</b>
<b>CANARIAS</b>	<b>0</b>	<b>14</b>	<b>0</b>	<b>0</b>	<b>14</b>	<b>0</b>	<b>2</b>	<b>8</b>	<b>0</b>	<b>0</b>	<b>4</b>	<b>0</b>	<b>0</b>	<b>14</b>
LAS PALMAS	0	13	0	0	13	0	2	8	0	0	3	0	0	13
S.C. TENERIFE	0	1	0	0	1	0	0	0	0	0	1	0	0	1
<b>CANTABRIA</b>	<b>0</b>	<b>22</b>	<b>0</b>	<b>0</b>	<b>22</b>	<b>1</b>	<b>0</b>	<b>10</b>	<b>0</b>	<b>0</b>	<b>11</b>	<b>0</b>	<b>0</b>	<b>22</b>
<b>CASTILLA Y LEÓN</b>	<b>7</b>	<b>333</b>	<b>0</b>	<b>2</b>	<b>342</b>	<b>34</b>	<b>0</b>	<b>205</b>	<b>0</b>	<b>0</b>	<b>91</b>	<b>3</b>	<b>0</b>	<b>333</b>
ÁVILA	0	11	0	0	11	1	0	6	0	0	4	0	0	11
BURGOS	0	25	0	0	25	4	0	9	0	0	12	0	0	25
LEÓN	7	182	0	1	190	8	0	146	0	0	28	0	0	182
PALENCIA	0	15	0	1	16	4	0	1	0	0	10	0	0	15
SALAMANCA	0	32	0	0	32	6	0	12	0	0	11	3	0	32
SEGOVIA	0	20	0	0	20	0	0	12	0	0	8	0	0	20
SORIA	0	6	0	0	6	0	0	3	0	0	3	0	0	6
VALLADOLID	0	23	0	0	23	0	0	15	0	0	8	0	0	23
ZAMORA	0	19	0	0	19	11	0	1	0	0	7	0	0	19
<b>CASTILLA-LA MANCHA</b>	<b>1</b>	<b>121</b>	<b>0</b>	<b>0</b>	<b>122</b>	<b>11</b>	<b>0</b>	<b>62</b>	<b>0</b>	<b>0</b>	<b>47</b>	<b>0</b>	<b>1</b>	<b>121</b>
ALBACETE	0	28	0	0	28	0	0	19	0	0	9	0	0	28
CIUDAD REAL	1	10	0	0	11	0	0	7	0	0	3	0	0	10
CUENCA	0	21	0	0	21	10	0	7	0	0	4	0	0	21
GUADALAJARA	0	23	0	0	23	1	0	8	0	0	13	0	1	23
TOLEDO	0	39	0	0	39	0	0	21	0	0	18	0	0	39

(Continúa al dorso)

CC.AA. Y/O PROVINCIAS	REVISIONES EFECTUADAS					CAUSAS DE EXTINCIÓN DEL DERECHO								
	Modifica. Cuantía	Extinción Derecho	Suspensión		TOTAL	Recursos Propios	Recursos Familiares	Prestación Incompatible	Ingreso Centro	Pérdida Residencia	Fallecimiento	Grado y Baremo	Alta S.S.	TOTAL
			Act. Laboral	Otras										
CATALUNYA	0	51	0	0	51	0	0	0	0	0	51	0	0	51
BARCELONA	0	28	0	0	28	0	0	0	0	0	28	0	0	28
GIRONA	0	8	0	0	8	0	0	0	0	0	8	0	0	8
LLEIDA	0	8	0	0	8	0	0	0	0	0	8	0	0	8
TARRAGONA	0	7	0	0	7	0	0	0	0	0	7	0	0	7
COMUNIDAD VALENCIANA	0	165	1	3	169	29	0	60	0	0	75	1	0	165
ALICANTE	0	89	1	1	91	1	0	44	0	0	44	0	0	89
CASTELLÓN	0	13	0	2	15	0	0	4	0	0	9	0	0	13
VALENCIA	0	63	0	0	63	28	0	12	0	0	22	1	0	63
EXTREMADURA	1	77	4	32	114	0	0	43	3	0	31	0	0	77
BADAJOS	1	31	0	32	64	0	0	17	0	0	14	0	0	31
CÁCERES	0	46	4	0	50	0	0	26	3	0	17	0	0	46
GALICIA	0	79	0	5	84	1	1	56	0	3	17	1	0	79
A CORUÑA	0	0	0	0	0	0	0	0	0	0	0	0	0	0
LUGO	0	5	0	0	5	0	0	3	0	2	0	0	0	5
OURENSE	0	30	0	2	32	0	0	21	0	1	7	1	0	30
PONTEVEDRA	0	44	0	3	47	1	1	32	0	0	10	0	0	44
MADRID	0	156	0	0	156	0	0	68	1	0	87	0	0	156
MURCIA	20	258	0	29	307	8	6	114	0	1	128	0	1	258
NAVARRA	0	28	0	0	28	11	0	7	1	1	8	0	0	28
PAÍS VASCO	2	24	0	0	26	0	0	11	0	0	11	0	2	24
ARABA/ÁLAVA	2	0	0	0	2	0	0	0	0	0	0	0	0	0
GIPUZKOA	0	0	0	0	0	0	0	0	0	0	0	0	0	0
BIZKAIA	0	24	0	0	24	0	0	11	0	0	11	0	2	24
LA RIOJA	0	10	0	0	10	4	1	0	0	0	5	0	0	10
CEUTA	0	26	0	0	26	10	1	10	0	0	5	0	0	26
MELILLA	4	25	1	15	45	1	7	0	0	0	16	0	1	25
<b>TOTAL ESTADO</b>	<b>51</b>	<b>1.901</b>	<b>7</b>	<b>117</b>	<b>2.076</b>	<b>252</b>	<b>26</b>	<b>804</b>	<b>8</b>	<b>7</b>	<b>790</b>	<b>9</b>	<b>5</b>	<b>1.901</b>

3

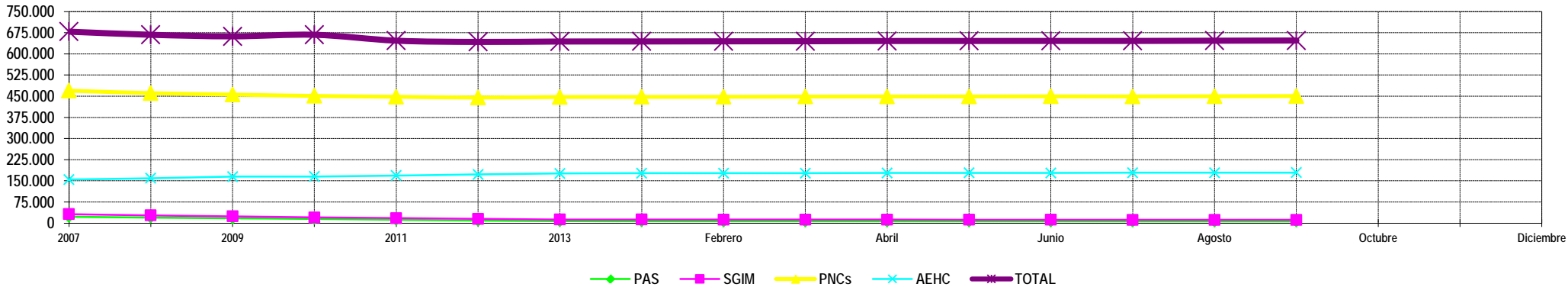
Situación prestaciones de naturaleza no contributiva

# SITUACIÓN DE LAS PRESTACIONES DE NATURALEZA NO CONTRIBUTIVA (PNNC)

	PNNC DE JUBILACIÓN / VEJEZ				PNNC DE INVALIDEZ / ENFERMEDAD					TOTAL PNNC				
	PAS (*)	SGIM	PNC	TOTAL	PAS (*)	SGIM	PNC	AEHC	TOTAL	PAS	SGIM	PNCs	AEHC	TOTAL
2007	4.041	23.680	267.702	295.423	18.743	8.333	201.751	154.429	383.256	22.784	32.013	469.453	154.429	678.679
2008	3.285	20.828	262.960	287.073	16.526	6.921	197.884	159.245	380.576	19.811	27.749	460.844	159.245	667.649
2009	2.711	18.314	258.873	287.073	14.719	5.896	196.782	164.810	382.207	17.430	24.210	455.655	164.810	662.105
2010	2.288	15.517	254.989	272.794	12.837	4.992	195.962	165.531	379.322	15.125	20.509	450.951	165.531	667.649
2011	1.911	13.389	253.259	268.559	10.287	4.219	194.704	168.999	378.209	12.198	17.608	447.963	168.999	646.768
2012	1.532	11.508	250.382	263.422	7.671	3.566	194.896	172.762	378.895	9.203	15.074	445.278	172.762	642.317
2013	1.107	9.930	250.527	261.564	6.218	3.030	196.626	176.338	382.212	7.325	12.960	447.153	176.338	643.776

2014 (\*)

Enero	665	9.853	250.501	261.019	6.070	2.982	197.005	176.873	382.930	6.735	12.835	447.506	176.873	643.949
Febrero	653	9.716	251.111	261.480	5.995	2.947	196.807	177.186	382.935	6.648	12.663	447.918	177.186	644.415
Marzo	639	9.569	251.261	261.469	5.920	2.862	197.303	177.225	383.310	6.559	12.431	448.564	177.225	644.779
Abril	636	9.448	252.359	262.443	5.843	2.870	196.699	177.752	383.164	6.479	12.318	449.058	177.752	645.607
Mayo	622	9.330	252.343	262.295	5.752	2.821	196.706	178.130	383.409	6.374	12.151	449.049	178.130	645.704
Junio	623	9.210	252.271	262.104	5.759	2.786	197.143	178.037	383.725	6.382	11.996	449.414	178.037	645.829
Julio	599	9.095	252.030	261.724	5.657	2.745	197.089	178.634	384.125	6.256	11.840	449.119	178.634	645.849
Agosto	596	8.985	252.474	262.055	5.610	2.707	197.312	178.985	384.614	6.206	11.692	449.786	178.985	646.669
Septiembre	588	8.867	253.031	262.486	5.576	2.664	197.488	179.098	384.826	6.164	11.531	450.519	179.098	647.312
Octubre														
Noviembre														
Diciembre														



NOTA: Conforme se disponga de la totalidad de los datos mensuales, se procederá a la actualización del respectivo mes.

(\*) No se dispone en el año 2014 del dato relativo al número de pensiones asistenciales (PAS) de la provincia de Vizcaya.