



GOBIERNO
DE ESPAÑA

MINISTERIO
DE SANIDAD, SERVICIOS SOCIALES
E IGUALDAD



AÑO 2016

**PENSIONES NO CONTRIBUTIVAS DE LA SEGURIDAD SOCIAL
PRESTACIONES SOCIALES Y ECONÓMICAS PARA PERSONAS CON
DISCAPACIDAD**

INFORME DEL SEGUIMIENTO Y EVOLUCIÓN DE LA GESTIÓN

MES DE SEPTIEMBRE

Informe disponible en www.imserso.es

SUBDIRECCIÓN GENERAL DE GESTIÓN
ÁREA DE PRESTACIONES ECONÓMICAS
Servicio de Asistencia Técnica e Informes

Í N D I C E

Página

1. Pensiones no contributivas de la Seguridad Social (PNCs)

Informe:

1.1. Introducción	1
1.2. Situación y evolución de las pensiones e importes de las nóminas	1
1.3. Distribución de las pensiones según sexo	3
1.4. Situación y evolución de la gestión en trámite inicial	4
1.5. Seguimiento y control de pensionistas: Revisiones de Oficio y a Instancia de parte	8

Anexos:

1.a Situación y evolución de las pensiones e importes de las nóminas	1
1.b PNC de jubilación: Datos de la gestión mensual y anual	9
1.c PNC de invalidez: Datos de la gestión mensual y anual	18
1.d PNCs de la Seguridad Social: Datos de la gestión mensual y anual	27
1.e PNC de jubilación e invalidez: Coeficientes de la gestión mensual	36
1.f Reclamaciones previas a la vía jurisdiccional social: Datos de la gestión mensual y anual	39
1.g Revisiones de Oficio y a Instancia de parte: Datos de la gestión mensual y anual	43

2. Prestaciones sociales y económicas para personas con discapacidad

Informe:

2.1. Introducción	1
2.2. Situación y evolución de los beneficiarios, número de prestaciones e importes de las nóminas	1
2.3. Situación y evolución de la gestión en trámite inicial	3
2.4. Seguimiento de la gestión derivada de las revisiones de oficio y a instancia de parte	3

Anexos:

2.a Evolución y situación de los beneficiarios/prestaciones e importes de las nóminas	55
2.b Prestaciones sociales y económicas para personas con discapacidad: Datos de la gestión mensual y anual.....	58
2.c Revisiones de Oficio y a Instancia de parte: Datos de la gestión mensual y anual.....	62

3. Situación prestaciones de naturaleza no contributiva (PNNC)

Anexos:

3.a Situación de las Prestaciones de Naturaleza no Contributiva	82
---	----

1. Pensiones no contributivas de la Seguridad Social

Informe del seguimiento y evolución de la gestión de pensiones no contributivas

1.1 Introducción

Los datos sobre la gestión y el pago de la nómina de las Pensiones no Contributivas de la Seguridad Social de jubilación e invalidez (PNC) parten de la información facilitada por los distintos órganos gestores de las Comunidades Autónomas y Direcciones Territoriales del Imsero y se articula, dentro de cada uno de los aspectos objeto de seguimiento y evaluación, como se detalla a continuación:

- Datos de la gestión y de la nómina mensual.
- Datos de la gestión y de la nómina del año 2016, comprendiendo la realizada hasta el mes de referencia.
- Datos sobre la nómina de pago y el número de beneficiarios desde el año 2009.

La información presentada hace referencia a los siguientes aspectos:

- Nóminas: situación y evolución de los pensionistas e importes de las mismas.
- Gestión en trámite inicial: recoge la situación y la evolución de la gestión para cada tipo de pensión, en función de distintos parámetros tales como el movimiento de solicitudes, resoluciones, causas de denegación o coeficientes de la gestión, entre otros.
- Seguimiento y control de pensionistas, con especial incidencia en las revisiones de oficio y a instancia de parte efectuadas por los órganos gestores competentes.

Conforme a las distintas modalidades de gestión resultantes de lo establecido en el artículo 373 del Real Decreto Legislativo 8/2015, de 30 de octubre, por el que se aprueba el Texto Refundido de la Ley General de la Seguridad Social, la gestión de estas pensiones es llevada a cabo por las Direcciones Territoriales del Imsero en las Ciudades Autónomas de Ceuta y Melilla, y por los órganos gestores correspondientes en cada una de las Comunidades Autónomas que conforman el Estado español.

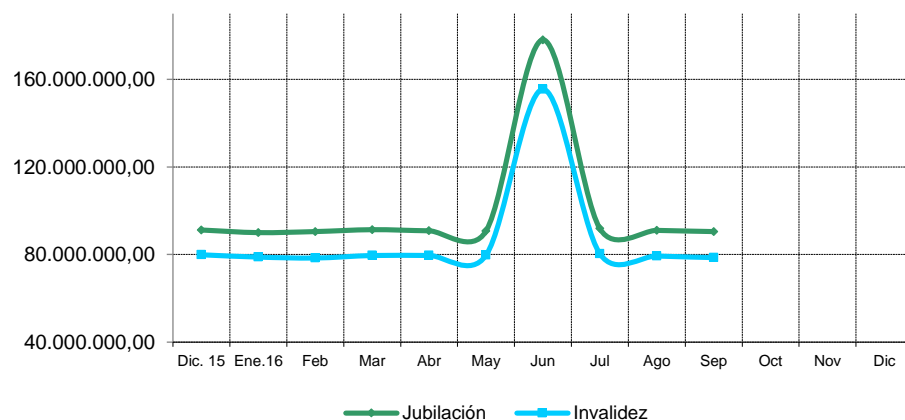
1.2 Situación y evolución de las pensiones e importes de las nóminas

Conforme a la información facilitada por la Gerencia de Informática de la Seguridad Social y por los órganos gestores competentes en las Comunidades Autónomas de Navarra y el País Vasco, el número total de pensiones no contributivas en la nómina de septiembre de 2016 en todo el Estado español ha alcanzado la cifra de 454.221, que es un 0,12 % inferior a la del mes anterior.

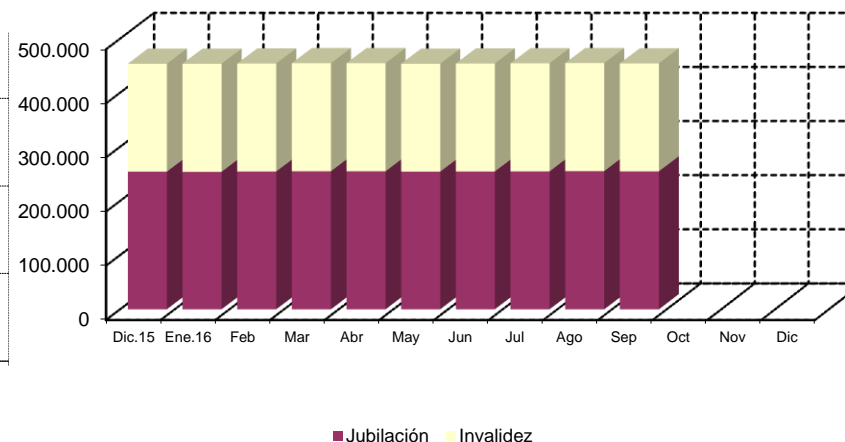
En el cuadro y gráficos siguientes se recogen los datos básicos de la nómina de septiembre de 2016:

NÓMINA DE SEPTIEMBRE	PNC DE JUBILACIÓN		PNC DE INVALIDEZ		TOTAL PNCs	
NÚMERO DE PENSIONES	254.636	56,06%	199.585	43,94%	454.221	100,00%
IMPORTE	90.486.001,49	53,52%	78.595.084,66	46,48%	169.081.086,15	100,00%

Evolución importe nóminas mensuales



Evolución número pensionistas



La Ley 48/2015, de 29 de octubre, de Presupuestos Generales del Estado para el año 2016, así como el Real Decreto 1170/2015, de 29 de diciembre, sobre revalorización de las pensiones del sistema de la Seguridad Social y de otras prestaciones sociales públicas para el ejercicio 2016, fijan, respectivamente, el importe anual para el año 2016 de las pensiones no contributivas y el porcentaje de incremento de las pensiones para el ejercicio 2016, quedando establecido su importe mensual en 367,90 euros, lo que ha supuesto un porcentaje de revalorización del 0,25 %.

El importe bruto de la nómina de septiembre de 2016 asciende a 169.081.086,15 euros. El importe medio mensual abonado a cada pensionista ha quedado establecido para la PNC de invalidez en 393,79 euros y para la de jubilación en 355,35 euros, superior el de la PNC de invalidez al de la jubilación, entre otras razones, porque además de que, al menos, 36.560 de sus beneficiarios perciben el complemento del 50 % por necesidad de otra persona, el montante a percibir en nómina por atrasos es mayor al ser más compleja la gestión y, por ende, el plazo de resolución.

1.3 Distribución de las pensiones según sexo

Conforme a la información contenida en el Fichero Técnico de PNCs constituido en la Dirección General del Imsero, el perfil del pensionista de PNC de jubilación es predominantemente el de una mujer española, casada, con una edad comprendida entre los 70 y los 79 años y que convive en una unidad familiar formada por dos/tres miembros. En cuanto al pensionista tipo de PNC de invalidez es posible reseñar que es un nacional español, que convive en una unidad económica integrada por dos y tres personas y que acredita un grado de discapacidad valorado entre el 65 y el 74 %, si bien atendiendo a su edad y sexo es posible distinguir entre el pensionista tipo varón, soltero, menor de 45 años y la mujer casada, con edad superior a 45 años, que presentan preferentemente discapacidades de tipo psíquico, seguidas muy de cerca por las de tipología física.

DISTRIBUCIÓN POR SEXOS DEL BENEFICIARIO DE PENSIÓN NO CONTRIBUTIVA																
ÁMBITO GEOGRÁFICO	PNC DE JUBILACIÓN				PNC DE INVALIDEZ				PNC DE JUB.DERIV. INVALIDEZ				TOTAL PNC			
	VARONES	%	MUJERES	%	VARONES	%	MUJERES	%	VARONES	%	MUJERES	%	VARONES	%	MUJERES	%
ANDALUCÍA	8.531	19,62%	34.943	80,38%	22.172	48,45%	23.586	51,55%	2.517	21,37%	9.261	78,63%	33.220	32,89%	67.790	67,11%
ARAGÓN	758	19,25%	3.180	80,75%	1.358	48,60%	1.436	51,40%	249	33,38%	497	66,62%	2.365	31,63%	5.113	68,37%
ASTURIAS	797	22,83%	2.694	77,17%	2.048	47,09%	2.301	52,91%	339	26,28%	951	73,72%	3.184	34,87%	5.946	65,13%
ILLES BALEARS	1.105	29,26%	2.671	70,74%	1.478	47,86%	1.610	52,14%	247	26,88%	672	73,12%	2.830	36,36%	4.953	63,64%
CANARIAS	4.352	27,91%	11.241	72,09%	8.580	43,05%	11.349	56,95%	1.495	18,01%	6.805	81,99%	14.427	32,92%	29.395	67,08%
CANTABRIA	581	20,94%	2.194	79,06%	1.634	46,66%	1.868	53,34%	166	23,99%	526	76,01%	2.381	34,17%	4.588	65,83%
CASTILLA Y LEÓN	1.810	18,76%	7.840	81,24%	4.606	47,58%	5.075	52,42%	865	33,38%	1.726	66,62%	7.281	33,21%	14.641	66,79%
CASTILLA LA MANCHA	1.377	17,18%	6.638	82,82%	4.069	44,90%	4.993	55,10%	580	24,22%	1.815	75,78%	6.026	30,95%	13.446	69,05%
CATALUNYA	6.546	25,92%	18.709	74,08%	12.957	48,97%	13.503	51,03%	1.830	27,49%	4.826	72,51%	21.333	36,55%	37.038	63,45%
C. VALENCIANA	4.785	20,59%	18.456	79,41%	8.739	45,35%	10.532	54,65%	1.201	20,10%	4.774	79,90%	14.725	30,37%	33.762	69,63%
EXTREMADURA	814	12,26%	5.825	87,74%	2.641	45,38%	3.179	54,62%	346	23,38%	1.134	76,62%	3.801	27,27%	10.138	72,73%
GALICIA	3.962	20,88%	15.010	79,12%	7.586	48,92%	7.921	51,08%	1.731	26,47%	4.808	73,53%	13.279	32,37%	27.739	67,63%
MADRID	5.146	25,68%	14.892	74,32%	7.558	49,54%	7.697	50,46%	1.010	29,08%	2.463	70,92%	13.714	35,38%	25.052	64,62%
MURCIA	884	18,91%	3.791	81,09%	3.641	46,83%	4.134	53,17%	512	21,52%	1.867	78,48%	5.037	33,97%	9.792	66,03%
NAVARRA	340	20,96%	1.282	79,04%	432	49,66%	438	50,34%	82	35,81%	147	64,19%	854	31,39%	1.867	68,61%
PAÍS VASCO	1.215	25,38%	3.572	74,62%	3.206	54,80%	2.644	45,20%	243	32,79%	498	67,21%	4.664	40,99%	6.714	59,01%
LA RIOJA	184	21,67%	665	78,33%	415	52,66%	373	47,34%	75	32,05%	159	67,95%	674	36,02%	1.197	63,98%
CEUTA	233	34,88%	435	65,12%	464	46,22%	540	53,78%	57	19,13%	241	80,87%	754	38,27%	1.216	61,73%
MELILLA	264	38,94%	414	61,06%	536	40,12%	800	59,88%	116	16,20%	600	83,80%	916	33,55%	1.814	66,45%
TOTAL	43.684	22,05%	154.452	77,95%	94.120	47,51%	103.979	52,49%	13.661	23,79%	43.770	76,21%	151.465	33,39%	302.201	66,61%

1.4 Situación y evolución de la gestión en trámite inicial

DATOS BÁSICOS DE LA GESTIÓN ESTATAL DE LAS PNCs												
Año 2016	PNC DE JUBILACIÓN				PNC DE INVALIDEZ				TOTAL PNCs			
	Solicitadas	Resueltas	Aprobadas	Pendte. Real	Solicitadas	Resueltas	Aprobadas	Pendte. Real	Solicitadas	Resueltas	Aprobadas	Pendte. Real
Media 2015	2.456	2.462	1.734	7.951	2.161	2.212	1.340	11.005	4.617	4.674	3.074	18.956
Enero	2.570	1.788	1.171	8.733	2.084	1.601	962	11.488	4.654	3.389	2.133	20.221
Febrero	2.962	2.744	2.004	8.951	2.546	2.577	1.574	11.457	5.508	5.321	3.578	20.408
Marzo	2.652	2.678	1.952	8.925	2.157	2.188	1.408	11.426	4.809	4.866	3.360	20.351
Abril	3.012	2.359	1.639	9.578	2.658	2.137	1.304	11.947	5.670	4.496	2.943	21.525
Mayo	2.702	2.925	2.157	9.355	2.395	2.414	1.484	11.928	5.097	5.339	3.641	21.283
Junio	2.918	3.042	2.036	9.231	2.599	2.345	1.470	12.182	5.517	5.387	3.506	21.413
Julio	2.327	1.934	1.452	9.624	1.977	1.910	1.231	12.249	4.304	3.844	2.683	21.873
Agosto	1.904	1.640	1.079	9.888	1.702	1.487	832	12.464	3.606	3.127	1.911	22.352
Septiembre	2.148	2.582	1.840	9.454	1.675	1.885	1.109	12.254	3.823	4.467	2.949	21.708
Octubre												
Noviembre												
Diciembre												
Total Año	23.195	21.692	15.330	9.454	19.793	18.544	11.374	12.254	42.988	40.236	26.704	21.708
Media 2016	2.577	2.410	1.703		2.199	2.060	1.264		4.776	4.471	2.967	

El seguimiento de la gestión de las PNCs contempla aquellos aspectos que se corresponden con la situación en trámite inicial de las solicitudes de pensiones no contributivas de jubilación e invalidez. El análisis parte de los datos básicos facilitados por los distintos órganos gestores correspondientes al mes de septiembre, relativos a la entrada de solicitudes, resoluciones y reconocimientos del derecho a pensión y número de pendientes, cuyas cifras, a nivel del Estado, se ofrecen en el cuadro anterior. La información que contiene se ha estructurado en secuencia mensual con el fin de poder seguir la evolución de estos trámites de la gestión a lo largo del año 2016, permitiendo así su contraste con las cifras medias anuales de cada uno de los aspectos que se estudian.

Analizando de un modo específico cada uno de los aspectos de la gestión, para el mes de septiembre, se obtienen los siguientes resultados:

- Se han presentado un total de 3.823 solicitudes, de las que el 56,19 % corresponden a la PNC de jubilación. El análisis comparativo respecto al número de solicitudes presentadas en el mismo mes del año anterior nos muestra un descenso global del 1,67 %, con cifras contrapuestas según el tipo de pensión, bajada del 5,15 % en invalidez y aumento del 1,23 % en jubilación. Si la comparación se realiza con el promedio mensual de solicitudes presentadas en el año en curso se observa, asimismo, un descenso del 19,95 %, con cifras del mismo signo en ambos tipos de pensión, bajadas del 16,65 % en jubilación y del 23,83 % en invalidez.

SOLICITUDES PRESENTADAS						
TIPO PNC	SEPTIEMBRE 2016		MENSUAL 2015		PROMEDIO 2016	
			NÚMERO	SEPTBRE.16 /SEPTBRE.15	NÚMERO	SEPTBRE.16 /MEDIA AÑO 16
JUBILACIÓN	2.148	56,19%	2.122	1,23%	2.577	-16,65%
INVALIDEZ	1.675	43,81%	1.766	-5,15%	2.199	-23,83%
TOTAL	3.823	100,00%	3.888	-1,67%	4.776	-19,95%

- Del total de 4.467 solicitudes resueltas, el 57,80 % lo ha sido de PNC de jubilación. La comparación con el número de solicitudes resueltas en el mismo mes del año anterior pone de manifiesto un descenso global del 9,08 %, con cifras del mismo signo negativo en ambos tipos de pensión, bajada del 1,15 % en jubilación y del 18,08 % en invalidez. Si la comparación se realiza con el número medio mensual de resoluciones emitidas en el año 2016 se observa, asimismo, un ligero descenso del 0,07 %, con cifras contrapuestas según el tipo de pensión, bajada del 8,50 % en invalidez y subida del 7,14 % en la pensión de jubilación.

SOLICITUDES RESUELTAS						
TIPO PNC	SEPTIEMBRE 2016		MENSUAL 2015		PROMEDIO 2016	
			NÚMERO	SEPTBRE.16 /SEPTBRE.15	NÚMERO	SEPTBRE.16 / MEDIA AÑO 16
JUBILACIÓN	2.582	57,80%	2.612	-1,15%	2.410	7,14%
INVALIDEZ	1.885	42,20%	2.301	-18,08%	2.060	-8,50%
TOTAL	4.467	100,00%	4.913	-9,08%	4.470	-0,07%

- De las 2.949 solicitudes aprobadas en el mes, el 62,39 % ha correspondido a la PNC de jubilación. Si se compara con el número de solicitudes aprobadas en el mismo mes del ejercicio 2015, se constata una disminución global del 11,33 %, con cifras del mismo signo en ambos tipos de pensión, descenso del 6,27 % en jubilación y del 18,64 % en invalidez. Si la comparación se hace con el promedio mensual de solicitudes aprobadas en el año en curso, se observa, en analogía con lo anterior, una tenue bajada del 0,61 % con cifras contrapuestas según el tipo de pensión, disminución del 12,26 % en invalidez y aumento del 8,04 % en jubilación.

SOLICITUDES APROBADAS						
TIPO PNC	SEPTIEMBRE 2016		MENSUAL 2015		PROMEDIO 2016	
			NÚMERO	SEPTBRE.16 /SEPTBRE.15	NÚMERO	SEPTBRE.16 / MEDIA AÑO 16
JUBILACIÓN	1.840	62,39%	1.963	-6,27%	1.703	8,04%
INVALIDEZ	1.109	37,61%	1.363	-18,64%	1.264	-12,26%
TOTAL	2.949	100,00%	3.326	-11,33%	2.967	-0,61%

- El número de solicitudes pendientes de resolución, al finalizar el mes de septiembre, ha experimentado, en su conjunto, un descenso global del 2,88 %, con cifras del mismo signo según el tipo de pensión, disminución del 1,68 % en invalidez, que en jubilación es del 4,39 %.

SOLICITUDES PENDIENTES						
TIPO PNC	SEPTIEMBRE 2016		AGOSTO 2016		DIFERENCIAS	
					ABSOLUTA	PORCENTUAL
JUBILACIÓN	9.454	43,55%	9.888	44,24%	-434	-4,39%
INVALIDEZ	12.254	56,45%	12.464	55,76%	-210	-1,68%
TOTAL	21.708	100,00%	22.352	100,00%	-644	-2,88%

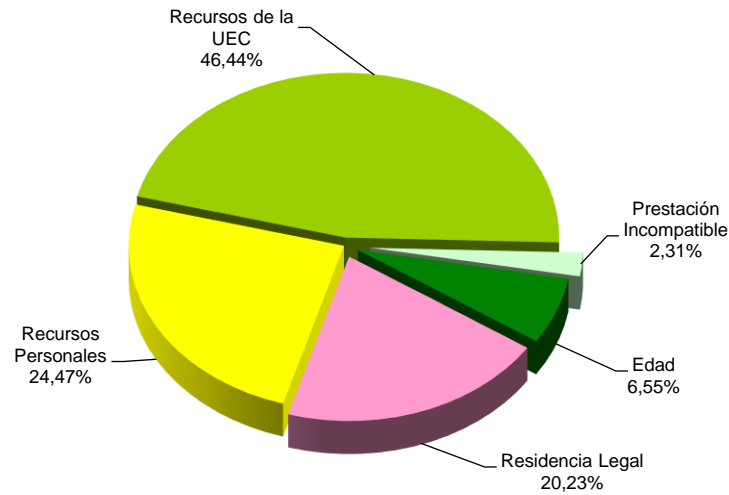
- Los aspectos de la gestión analizados en los puntos anteriores tienen su reflejo en los indicadores de seguimiento incluidos en el siguiente cuadro:

COEFICIENTES DE COBERTURA, RECONOCIMIENTO Y GESTIÓN						
Año 2016	PNC DE JUBILACIÓN			PNC DE INVALIDEZ		
	Cobertura	Reconocimiento	Gestión (días)	Cobertura	Reconocimiento	Gestión (días)
Enero	69,57%	65,49%	102	76,82%	60,09%	165
Febrero	92,64%	73,03%	97	101,22%	61,08%	148
Marzo	100,98%	72,89%	98	101,44%	64,35%	152
Abril	78,32%	69,48%	103	80,40%	61,02%	152
Mayo	108,25%	73,74%	101	100,79%	61,47%	151
Junio	104,25%	66,93%	99	90,23%	62,69%	152
Julio	83,11%	75,08%	106	96,61%	64,45%	157
Agosto	86,13%	65,79%	113	87,37%	55,95%	165
Septiembre	120,20%	71,26%	110	112,54%	58,83%	167
Octubre						
Noviembre						
Diciembre						

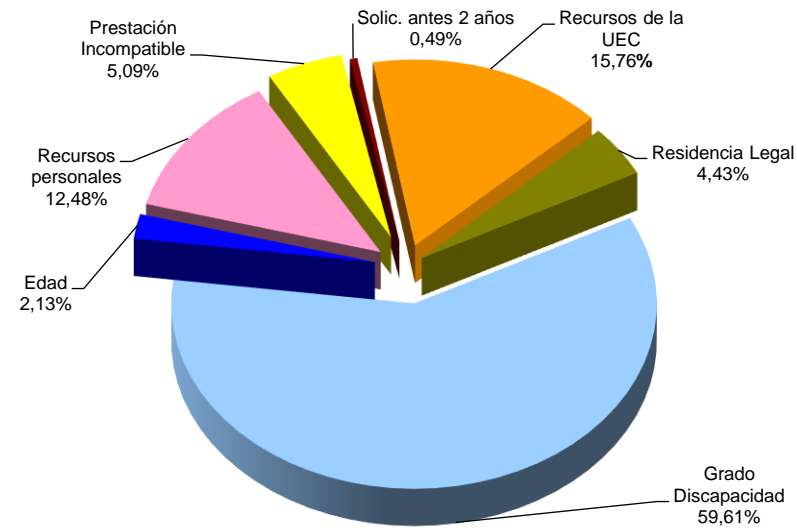
En esta línea cabe significar que en el mes de septiembre las resoluciones efectuadas en PNC de jubilación han cubierto el 120,20% del volumen de entrada de solicitudes del mes, coeficiente que en invalidez ofrece una cifra inferior, del 112,54 %. Atendiendo al número de solicitudes pendientes de resolución al finalizar el mes de septiembre, cabe estimar que el tiempo medio de tramitación sería de 110 días en la PNC de jubilación y de 167 días en invalidez, lo que supone, en relación a los tiempos medios de tramitación de una solicitud en el mes anterior, un aumento de dos días en invalidez y una disminución de tres días en la pensión de jubilación.

Por último, cabe resaltar, como es habitual desde el inicio de la gestión, la mayor proporción de reconocimientos del derecho en la PNC de jubilación frente a la de invalidez, dentro del conjunto de solicitudes resueltas en cada tipo, y que se traduce en más de doce puntos porcentuales. Ello es debido a la mayor selectividad de los requisitos necesarios para el acceso al derecho a la pensión de invalidez.

- **Causas de denegación:** Las causas de denegación mensual en trámite inicial, por tipos de pensión, en su distribución porcentual, han sido las siguientes:



Causas de Denegación PNC jubilación



Causas de Denegación PNC invalidez

- ✓ En la PNC de jubilación se han denegado 519 solicitudes, de las que 241 lo han sido por superar el límite de recursos económicos establecido para la UEC, Unidad Económica de Convivencia.
- ✓ En la PNC de invalidez, la causa de denegación más frecuente ha sido la de no acreditar un grado de discapacidad o enfermedad crónica suficiente en 363 casos, sobre el total de 1.128.
- **Reclamaciones:** Con la información facilitada por los distintos órganos gestores, excepto los de las provincias de Álava y Guipúzcoa, se han presentado 403 reclamaciones, de las que el 58,31 % corresponden a PNC de invalidez. El número de reclamaciones resueltas se ha situado en 483, de las que el 55,28 % han sido desestimadas. El número de reclamaciones pendientes, al finalizar el mes de septiembre, se sitúa en 1.657, un 4,61 % menos que las existentes al comienzo del mes.

1.5 Seguimiento y control de pensionistas: revisiones de oficio y a instancia de parte

La revisión de oficio se inicia por el órgano gestor cuando, como resultado de las medidas de control disponibles o implantadas, conoce cualquier dato o información que pueda producir o haya producido variación sobrevenida en los requisitos, y ello pueda dar lugar a la modificación de la cuantía, a la suspensión o a la extinción del derecho a la pensión, procediendo, en su caso, el abono de atrasos o la reclamación de las cantidades indebidamente percibidas.

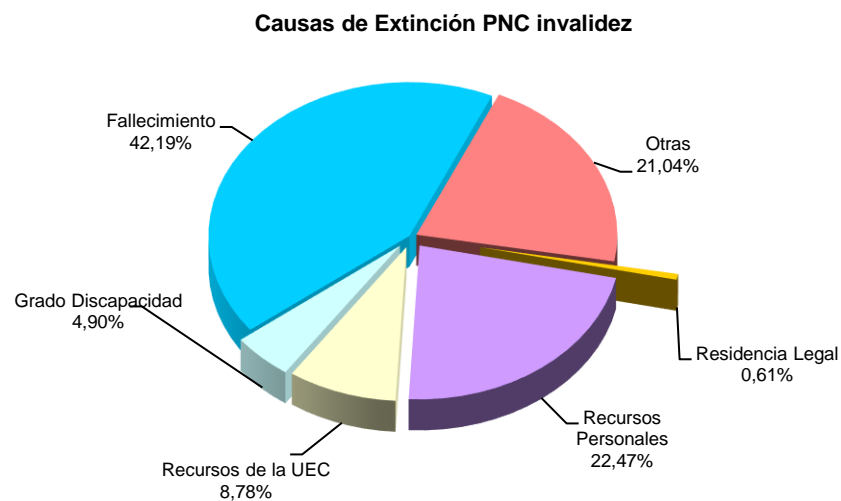
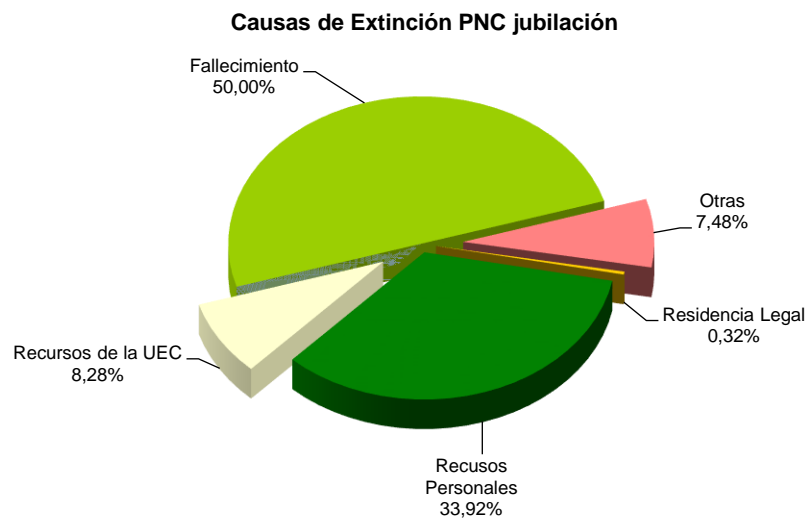
Por otro lado, las revisiones a instancia de parte se inician cuando el interesado, en cumplimiento de sus obligaciones, comunica al órgano gestor cualquier variación sobrevenida en su situación que pudiera tener incidencia en el derecho o en la cuantía reconocida de la pensión, siendo sus efectos resultantes idénticos a los ya mencionados para las revisiones de oficio.

El análisis parte de los datos básicos correspondientes al mes de septiembre, relativos al volumen global de revisiones a efectuar en el mes, las efectuadas y el detalle de las situaciones finales derivadas de dicho proceso, cuyas cifras se ofrecen en el cuadro siguiente:

DATOS DE LA GESTIÓN ESTATAL DE LAS REVISIONES DE OFICIO Y A INSTANCIA DE PARTE PNCs																		
Año 2016	PNC DE JUBILACIÓN						PNC DE INVALIDEZ						Total PNCs					
	Entrada	Revisiones Efectuadas					Entrada	Revisiones Efectuadas					Entrada	Revisiones Efectuadas				
		Sin Mod.	Con Mod.	Suspensión	Ext. Dho.	Total		Sin Mod.	Con Mod.	Suspensión	Ext. Dho.	Total		Sin Mod.	Con Mod.	Suspensión	Ext. Dho.	Total
Enero	2.179	367	438	102	1.226	2.133	3.275	861	989	257	1.020	3.127	5.454	1.228	1.427	359	2.246	5.260
Febrero	2.738	397	706	229	1.469	2.801	4.383	1.033	1.775	483	1.277	4.568	7.121	1.430	2.481	712	2.746	7.369
Marzo	2.776	663	593	90	1.437	2.783	3.951	1.022	1.213	252	1.333	3.820	6.727	1.685	1.806	342	2.770	6.603
Abril	2.972	678	446	82	1.613	2.819	4.081	1.256	1.082	248	1.325	3.911	7.053	1.934	1.528	330	2.938	6.730
Mayo	2.612	550	532	74	1.551	2.707	3.643	1.154	1.064	273	1.193	3.684	6.255	1.704	1.596	347	2.744	6.391
Junio	2.699	634	464	127	1.671	2.896	4.244	1.254	1.088	310	1.517	4.169	6.943	1.888	1.552	437	3.188	7.065
Julio	2.258	467	416	76	1.248	2.207	3.057	827	912	189	1.069	2.997	5.315	1.294	1.328	265	2.317	5.204
Agosto	1.988	521	319	145	1.119	2.104	2.819	993	728	219	953	2.893	4.807	1.514	1.047	364	2.072	4.997
Septiembre	1.965	305	332	74	1.244	1.955	2.979	839	877	192	979	2.887	4.944	1.144	1.209	266	2.223	4.842
Octubre																		
Noviembre																		
Diciembre																		
Total Año	22.187	4.582	4.246	999	12.578	22.405	32.432	9.239	9.728	2.423	10.666	32.056	54.619	13.821	13.974	3.422	23.244	54.461
Media mensual	2.465	509	472	111	1.398	2.489	3.604	1.027	1.081	269	1.185	3.562	6.069	1.536	1.553	380	2.583	6.051

Analizando de un modo específico cada uno de los aspectos señalados, para el mes de septiembre se obtienen los siguientes resultados:

- ✓ Se han iniciado en el mes 4.944 revisiones, de las que el 60,25 % lo son de PNC de invalidez y se ha emitido resolución sobre un total de 4.842 revisiones, de las que el 59,62 % corresponden a PNC de invalidez.
- ✓ El 23,63 % de las revisiones efectuadas no ha supuesto variación alguna en el derecho y en la cuantía de la pensión no contributiva.
- ✓ En el 24,97 % de las revisiones efectuadas se ha modificado la cuantía de la pensión, de las que el 72,54 % corresponden a pensionistas de invalidez y en las que se han incluido 63 recuperaciones del derecho por el cese en la actividad laboral, así como 73 declaraciones de compatibilidad en el percibo de la pensión de invalidez con los ingresos derivados de esa actividad, conforme estipula el artículo 366 de la Ley General de la Seguridad Social (RDL 8/2015, de 30 de octubre).
- ✓ El número total de suspensiones efectuadas se cifra en 266, el 5,49 % del total de procedimientos de revisión sobre los que se ha dictado resolución. Del total de suspensiones, 22 vienen motivadas en que el pensionista de invalidez ha iniciado una actividad laboral, sin que proceda declarar la compatibilidad en el percibo de la pensión con los ingresos derivados de dicha actividad.



Se ha extinguido el derecho a 2.223 pensionistas, de los que el 55,96 % disfrutaban de PNC de jubilación. Los gráficos anteriores reflejan los distintos motivos de extinción en ambas modalidades de prestación. El fallecimiento del titular de la pensión se configura como el primer motivo de extinción, que en jubilación llega a suponer el 50 % del total de causas de extinción. Las causas económicas en su conjunto –ingresos personales más los de la U.E.C.- se configuran globalmente como el segundo motivo de extinción: en jubilación alcanzan el 42,20 % y en invalidez el 31,25 %, posición que se basa fundamentalmente en las extinciones motivadas en que el pensionista dispone de recursos personales suficientes. El resto de causas de extinción tiene una presencia notablemente menor.

Anexos Pensiones No Contributivas

1a Número de pensiones e importes de las nóminas

PENSIONES NO CONTRIBUTIVAS (PNCs) EVOLUCIÓN DE LAS NÓMINAS				TOTAL ESTADO CON NAVARRA Y EL PAÍS VASCO		
AÑO/MENSUALIDAD	IMPORTES BRUTOS			NÚMERO DE PENSIONES POR TIPO		
	JUBILACIÓN	INVALIDEZ	TOTAL	JUBILACIÓN	INVALIDEZ	TOTAL
AÑO 2009	1.154.017.053,22	989.070.138,79	2.143.087.192,01	258.873	196.782	455.655
AÑO 2010	1.169.985.060,79	1.008.786.982,67	2.178.772.043,46	254.989	195.962	450.951
AÑO 2011	1.198.528.621,70	1.032.928.211,15	2.231.456.832,85	253.259	194.704	447.963
AÑO 2012	1.207.880.233,51	1.048.153.446,96	2.256.033.680,47	250.382	194.896	445.278
AÑO 2013	1.237.019.394,93	1.081.897.251,32	2.318.916.646,25	250.527	196.626	447.153
AÑO 2014	1.255.674.508,93	1.099.220.775,90	2.354.895.284,83	253.450	198.366	451.816
AÑO 2015	1.264.554.826,45	1.106.555.954,72	2.371.110.781,17	254.029	199.518	453.547
AÑO 2016						
ENERO	90.006.583,46	78.827.002,28	168.833.585,74	253.762	199.851	453.613
FEBRERO	90.491.195,07	78.417.057,76	168.908.252,83	254.454	199.492	453.946
MARZO	91.349.757,49	79.563.675,31	170.913.432,80	254.820	199.766	454.586
ABRIL	90.843.920,09	79.574.415,19	170.418.335,28	254.763	199.875	454.638
MAYO	90.740.128,06	79.710.983,64	170.451.111,70	254.609	199.572	454.181
JUNIO*	178.013.923,37	155.445.274,55	333.459.197,92	254.392	199.576	453.968
JULIO	91.840.717,84	80.334.359,44	172.175.077,28	254.598	199.794	454.392
AGOSTO	91.036.766,57	79.310.712,98	170.347.479,55	255.003	199.767	454.770
SEPTIEMBRE	90.486.001,49	78.595.084,66	169.081.086,15	254.636	199.585	454.221
OCTUBRE						
NOVIEMBRE*						
DICIEMBRE						
TOTAL AÑO 2016 (1)	910.596.593,44	795.465.365,81	1.706.061.959,25			

* Junto a la mensualidad se abona una paga extra

(1) En importes se incluye lo abonado por el quinto pago del complemento por alquiler del año 2015 y por el primero, segundo y tercer pagos del año 2016.

PENSIONES NO CONTRIBUTIVAS DE LA SEGURIDAD SOCIAL

PENSIONES E IMPORTE DE LA NÓMINA AÑO 2016

SEPTIEMBRE

CC.AA. Y/O PROVINCIAS	PNC DE JUBILACIÓN			PNC DE INVALIDEZ			TOTAL JUBILACIÓN E INVALIDEZ		
	NÚMERO DE PENSIONES	IMPORTE BRUTO	PROMEDIO MENSUAL	NÚMERO DE PENSIONES	IMPORTE BRUTO	PROMEDIO MENSUAL	NÚMERO DE PENSIONES	IMPORTE BRUTO	PROMEDIO MENSUAL
ANDALUCÍA	55.461	19.598.467,57	353,37	45.933	18.111.524,21	394,30	101.394	37.709.991,78	371,92
ALMERÍA	3.624	1.282.212,92	353,81	3.197	1.284.605,93	401,82	6.821	2.566.818,85	376,31
CÁDIZ	9.827	3.489.491,35	355,09	9.014	3.533.806,40	392,04	18.841	7.023.297,75	372,77
CÓRDOBA	5.114	1.813.621,58	354,64	4.249	1.697.830,61	399,58	9.363	3.511.452,19	375,03
GRANADA	4.213	1.495.912,06	355,07	4.422	1.810.753,11	409,49	8.635	3.306.665,17	382,94
HUELVA	3.174	1.124.867,57	354,40	3.766	1.451.580,01	385,44	6.940	2.576.447,58	371,25
JAÉN	3.290	1.194.933,24	363,20	2.766	1.108.947,56	400,92	6.056	2.303.880,80	380,43
MÁLAGA	13.429	4.800.077,44	357,44	8.593	3.298.218,45	383,83	22.022	8.098.295,89	367,74
SEVILLA	12.790	4.397.351,41	343,81	9.926	3.925.782,14	395,50	22.716	8.323.133,55	366,40
ARAGÓN	4.682	1.697.057,24	362,46	2.807	1.101.635,02	392,46	7.489	2.798.692,26	373,71
HUESCA	995	366.536,93	368,38	612	238.323,24	389,42	1.607	604.860,17	376,39
TERUEL	493	178.383,22	361,83	209	83.313,01	398,63	702	261.696,23	372,79
ZARAGOZA	3.194	1.152.137,09	360,72	1.986	779.998,77	392,75	5.180	1.932.135,86	373,00
ASTURIAS	4.790	1.666.667,89	347,95	4.351	1.680.240,57	386,17	9.141	3.346.908,46	366,14
ILLES BALEARS	4.706	1.677.249,16	356,41	3.099	1.234.439,68	398,33	7.805	2.911.688,84	373,05
CANARIAS	23.857	8.425.609,44	353,17	19.976	7.750.234,39	387,98	43.833	16.175.843,83	369,03
LAS PALMAS	9.796	3.515.047,88	358,82	7.103	2.816.696,59	396,55	16.899	6.331.744,47	374,68
S.C. TENERIFE	14.061	4.910.561,56	349,23	12.873	4.933.537,80	383,25	26.934	9.844.099,36	365,49
CANTABRIA	3.462	1.214.998,56	350,95	3.507	1.408.729,96	401,69	6.969	2.623.728,52	376,49
CASTILLA Y LEÓN	12.253	4.496.060,13	366,94	9.697	3.844.906,04	396,50	21.950	8.340.966,17	380,00
ÁVILA	1.028	371.398,02	361,28	863	341.538,12	395,76	1.891	712.936,14	377,02
BURGOS	1.208	444.776,54	368,19	1.329	521.742,15	392,58	2.537	966.518,69	380,97
LEÓN	2.297	828.132,12	360,53	2.221	880.525,96	396,45	4.518	1.708.658,08	378,19
PALENCIA	963	346.428,48	359,74	741	292.029,84	394,10	1.704	638.458,32	374,68
SALAMANCA	2.419	880.375,49	363,94	1.481	595.344,06	401,99	3.900	1.475.719,55	378,39
SEGOVIA	439	171.806,35	391,36	412	166.045,56	403,02	851	337.851,91	397,01
SORIA	297	107.768,59	362,86	160	64.065,90	400,41	457	171.834,49	376,01
VALLADOLID	2.382	900.014,68	377,84	1.576	616.253,07	391,02	3.958	1.516.267,75	383,09
ZAMORA	1.220	445.359,86	365,05	914	367.361,38	401,93	2.134	812.721,24	380,84
CASTILLA-LA MANCHA	10.175	3.842.215,55	377,61	9.285	3.870.721,56	416,88	19.460	7.712.937,11	396,35
ALBACETE	2.050	749.285,64	365,51	2.303	946.543,97	411,00	4.353	1.695.829,61	389,58
CIUDAD REAL	2.734	996.579,93	364,51	2.472	992.158,05	401,36	5.206	1.988.737,98	382,01
CUENCA	1.251	456.267,82	364,72	1.334	535.214,49	401,21	2.585	991.482,31	383,55
GUADALAJARA	721	284.692,23	394,86	686	284.738,41	415,07	1.407	569.430,64	404,71
TOLEDO	3.419	1.355.389,93	396,43	2.490	1.112.066,64	446,61	5.909	2.467.456,57	417,58

(Continúa al dorso)

CC.AA. Y/O PROVINCIAS	PNC DE JUBILACIÓN			PNC DE INVALIDEZ			TOTAL JUBILACIÓN E INVALIDEZ		
	NÚMERO DE PENSIONES	IMPORTE BRUTO	PROMEDIO MENSUAL	NÚMERO DE PENSIONES	IMPORTE BRUTO	PROMEDIO MENSUAL	NÚMERO DE PENSIONES	IMPORTE BRUTO	PROMEDIO MENSUAL
CATALUNYA	31.869	11.191.233,41	351,16	26.505	10.306.321,14	388,84	58.374	21.497.554,55	368,27
BARCELONA	23.571	8.256.119,68	350,27	19.371	7.504.957,23	387,43	42.942	15.761.076,91	367,03
GIRONA	2.632	935.456,38	355,42	1.986	781.232,27	393,37	4.618	1.716.688,65	371,74
LLEIDA	2.032	719.815,31	354,24	1.390	560.959,99	403,57	3.422	1.280.775,30	374,28
TARRAGONA	3.634	1.279.842,04	352,19	3.758	1.459.171,65	388,28	7.392	2.739.013,69	370,54
COMUNIDAD VALENCIANA	29.216	10.199.805,18	349,12	19.329	7.540.787,39	390,13	48.545	17.740.592,57	365,45
ALICANTE	10.931	3.827.959,24	350,19	6.160	2.419.323,61	392,75	17.091	6.247.282,85	365,53
CASTELLÓN	1.835	659.294,32	359,29	2.307	904.475,36	392,06	4.142	1.563.769,68	377,54
VALENCIA	16.450	5.712.551,62	347,27	10.862	4.216.988,42	388,23	27.312	9.929.540,04	363,56
EXTREMADURA	8.110	2.914.131,50	359,33	5.842	2.263.604,53	387,47	13.952	5.177.736,03	371,11
BADAJOS	5.562	2.004.071,54	360,31	3.956	1.523.436,02	385,10	9.518	3.527.507,56	370,61
CÁCERES	2.548	910.059,96	357,17	1.886	740.168,51	392,45	4.434	1.650.228,47	372,18
GALICIA	25.514	9.059.506,59	355,08	15.542	6.075.327,14	390,90	41.056	15.134.833,73	368,64
A CORUÑA	10.363	3.678.120,23	354,93	5.798	2.241.207,34	386,55	16.161	5.919.327,57	366,27
LUGO	3.154	1.141.205,41	361,83	1.708	686.076,89	401,68	4.862	1.827.282,30	375,83
OURENSE	3.684	1.318.529,65	357,91	2.163	854.865,21	395,22	5.847	2.173.394,86	371,71
PONTEVEDRA	8.313	2.921.651,30	351,46	5.873	2.293.177,70	390,46	14.186	5.214.829,00	367,60
MADRID	23.488	8.463.969,39	360,35	15.281	6.112.173,85	399,99	38.769	14.576.143,24	375,97
MURCIA	7.044	2.465.839,67	350,06	7.801	3.093.352,13	396,53	14.845	5.559.191,80	374,48
NAVARRA	1.692	614.321,70	363,07	992	396.826,40	400,03	2.684	1.011.148,10	376,73
PAÍS VASCO	5.084	1.790.811,01	352,24	6.294	2.480.297,05	394,07	11.378	4.271.108,06	375,38
ARABA/ÁLAVA	715	252.467,49	353,10	705	281.687,73	399,56	1.420	534.155,22	376,17
GIPUZKOA	1.438	523.351,33	363,94	1.756	747.967,57	425,95	3.194	1.271.318,90	398,03
BIZKAIA	2.931	1.014.992,19	346,30	3.833	1.450.641,75	378,46	6.764	2.465.633,94	364,52
LA RIOJA	1.083	396.294,83	365,92	789	318.849,25	404,12	1.872	715.144,08	382,02
CEUTA	895	321.704,81	359,45	1.075	426.721,52	396,95	1.970	748.426,33	379,91
MELILLA	1.255	450.057,86	358,61	1.480	578.392,83	390,81	2.735	1.028.450,69	376,03
TOTAL ESTADO	254.636	90.486.001,49	355,35	199.585	78.595.084,66	393,79	454.221	169.081.086,15	372,24

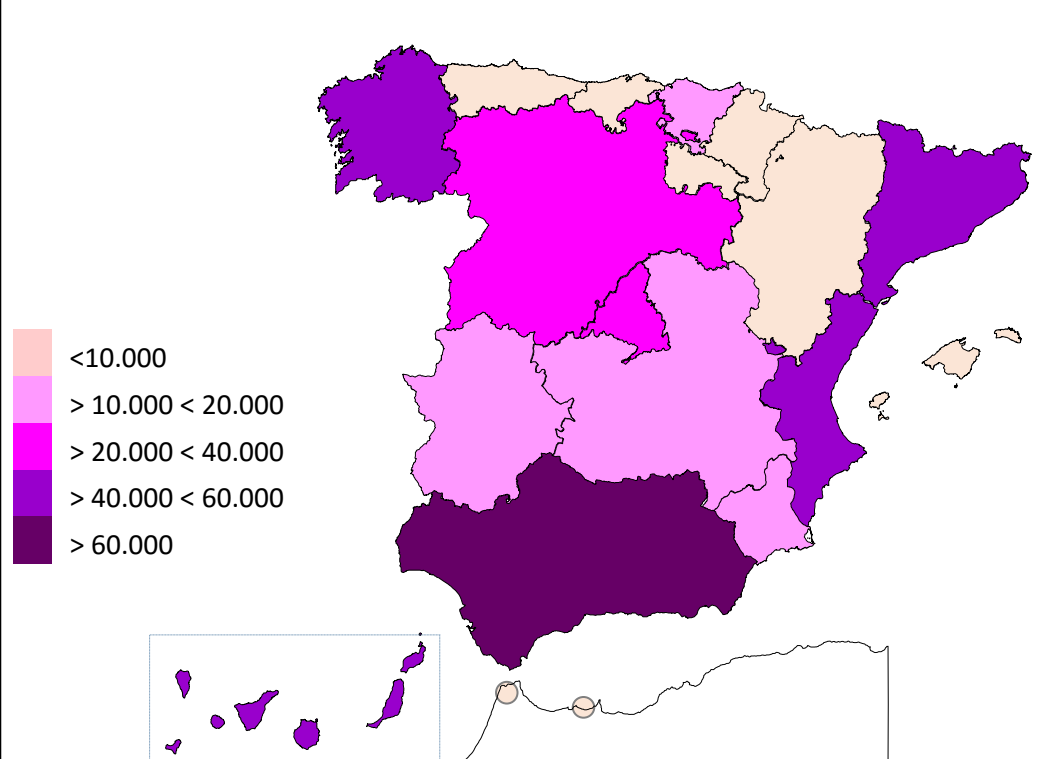
Deducciones en nómina (PAS, LISMI, P.F.H.C. y Pagos Indevidos):	359.286,40
IMPORTE NETO DE LA NÓMINA:	168.721.799,75

PNCs DE LA SEGURIDAD SOCIAL DE JUBILACIÓN E INVALIDEZ

DISTRIBUCIÓN TERRITORIAL DEL NÚMERO DE PENSIONES EN LA NÓMINA DE SEPTIEMBRE DE 2016

ÁMBITO GEOGRÁFICO	NÚMERO DE PENSIONES POR TIPO					
	JUBILACIÓN	%	INVALIDEZ	%	TOTAL	%
ANDALUCÍA	55.461	21,78	45.933	23,01	101.394	22,32
ARAGÓN	4.682	1,84	2.807	1,41	7.489	1,65
ASTURIAS	4.790	1,88	4.351	2,18	9.141	2,01
ILLES BALEARS	4.706	1,85	3.099	1,55	7.805	1,72
CANARIAS	23.857	9,37	19.976	10,01	43.833	9,65
CANTABRIA	3.462	1,36	3.507	1,76	6.969	1,53
CASTILLA Y LEÓN	12.253	4,81	9.697	4,86	21.950	4,83
CASTILLA-LA MANCHA	10.175	4,00	9.285	4,65	19.460	4,28
CATALUNYA	31.869	12,52	26.505	13,28	58.374	12,85
C. VALENCIANA	29.216	11,47	19.329	9,68	48.545	10,69
EXTREMADURA	8.110	3,18	5.842	2,93	13.952	3,07
GALICIA	25.514	10,02	15.542	7,79	41.056	9,04
MADRID	23.488	9,22	15.281	7,66	38.769	8,54
MURCIA	7.044	2,77	7.801	3,91	14.845	3,27
NAVARRA	1.692	0,66	992	0,50	2.684	0,59
PAÍS VASCO	5.084	2,00	6.294	3,15	11.378	2,50
LA RIOJA	1.083	0,43	789	0,40	1.872	0,41
CEUTA	895	0,35	1.075	0,54	1.970	0,43
MELILLA	1.255	0,49	1.480	0,74	2.735	0,60
TOTAL ESTADO	254.636	100,00	199.585	100,00	454.221	100,00

DISTRIBUCIÓN POR COMUNIDADES AUTÓNOMAS

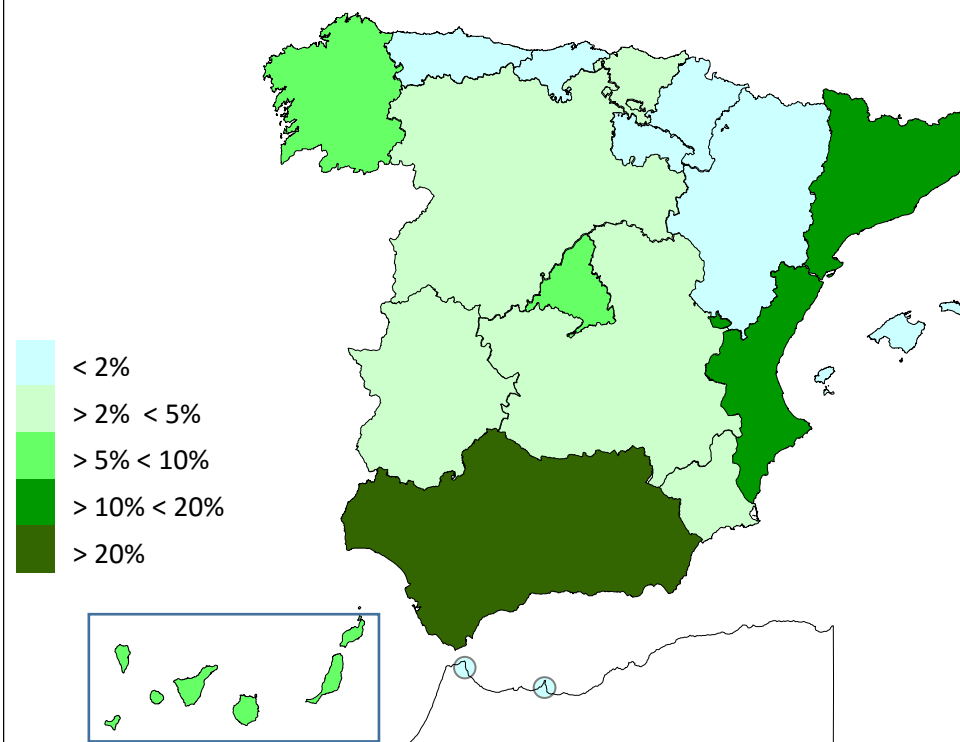


PNCs DE LA SEGURIDAD SOCIAL DE JUBILACIÓN E INVALIDEZ

DISTRIBUCIÓN TERRITORIAL DE LOS IMPORTES BRUTOS DE LAS NÓMINAS DEL AÑO 2016 HASTA SEPTIEMBRE (*)

ÁMBITO GEOGRÁFICO	IMPORTES BRUTOS DE LAS NÓMINAS			
	JUBILACIÓN	INVALIDEZ	TOTAL	%
ANDALUCÍA	196.983.259,45	182.575.899,33	379.559.158,78	22,25
ARAGÓN	16.891.236,15	11.232.571,50	28.123.807,65	1,65
ASTURIAS	16.866.472,76	17.260.156,53	34.126.629,29	2,00
ILLES BALEARS	17.208.152,67	12.932.919,41	30.141.072,08	1,77
CANARIAS	85.184.107,51	78.832.378,97	164.016.486,48	9,61
CANTABRIA	11.873.284,19	13.958.556,47	25.831.840,66	1,51
CASTILLA Y LEÓN	44.685.630,58	39.050.234,96	83.735.865,54	4,91
CASTILLA-LA MANCHA	37.421.983,24	38.171.062,62	75.593.045,86	4,43
CATALUNYA	113.053.723,32	105.232.047,31	218.285.770,63	12,79
C. VALENCIANA	102.396.204,13	76.035.895,33	178.432.099,46	10,46
EXTREMADURA	29.644.460,14	23.218.065,22	52.862.525,36	3,10
GALICIA	91.996.853,80	62.257.083,23	154.253.937,03	9,04
MADRID	83.717.687,83	61.398.389,96	145.116.077,79	8,51
MURCIA	26.258.571,95	32.537.936,24	58.796.508,19	3,45
NAVARRA	6.112.154,12	3.949.040,15	10.061.194,27	0,59
PAÍS VASCO	18.692.742,89	23.626.019,29	42.318.762,18	2,48
LA RIOJA	3.890.494,19	3.183.982,37	7.074.476,56	0,41
CEUTA	3.236.262,50	4.154.884,45	7.391.146,95	0,43
MELILLA	4.483.312,02	5.858.242,47	10.341.554,49	0,61
TOTAL ESTADO	910.596.593,44	795.465.365,81	1.706.061.959,25	100,00

DISTRIBUCIÓN PORCENTUAL POR COMUNIDADES AUTÓNOMAS



*El pago es efectuado por la Tesorería General de la Seguridad Social, excepto Navarra y el País Vasco cuyas fuentes son el Dptº. de Políticas Sociales y Consumo y el Dptº. de Empleo y Políticas Sociales, respectivamente.

PNCs DE LA SEGURIDAD SOCIAL: ALTAS, BAJAS Y OSCILACIONES EN NÓMINA DE SEPTIEMBRE DE 2016 (1)

ÁMBITO GEOGRÁFICO	PNC DE JUBILACIÓN			PNC DE INVALIDEZ			TOTAL PNCs		
	ALTAS	BAJAS	OSCILACIONES	ALTAS	BAJAS	OSCILACIONES	ALTAS	BAJAS	OSCILACIONES
ANDALUCÍA	345	441	-96	248	212	36	593	653	-60
ARAGÓN	41	50	-9	19	25	-6	60	75	-15
ASTURIAS	21	44	-23	33	34	-1	54	78	-24
ILLES BALEARS	23	135	-112	19	77	-58	42	212	-170
CANARIAS	102	216	-114	131	103	28	233	319	-86
CANTABRIA	27	19	8	38	14	24	65	33	32
CASTILLA Y LEÓN	100	104	-4	61	72	-11	161	176	-15
CASTILLA-LA MANCHA	85	109	-24	80	58	22	165	167	-2
CATALUNYA	137	278	-141	118	114	4	255	392	-137
C. VALENCIANA	133	219	-86	124	72	52	257	291	-34
EXTREMADURA	55	82	-27	23	29	-6	78	111	-33
GALICIA	128	205	-77	65	68	-3	193	273	-80
MADRID	187	121	66	105	79	26	292	200	92
MURCIA	27	56	-29	51	26	25	78	82	-4
NAVARRA	-	-	-	-	-	-	-	-	-
PAÍS VASCO	-	-	-	-	-	-	-	-	-
LA RIOJA	4	16	-12	5	1	4	9	17	-8
CEUTA	10	9	1	11	2	9	21	11	10
MELILLA	10	7	3	11	6	5	21	13	8
TOTAL ESTADO	1.435	2.111	-676	1.142	992	150	2.577	3.103	-526

1) No se dispone del movimiento de beneficiarios en nómina de las comunidades de Navarra y el País Vasco

PNCs DE LA SEGURIDAD SOCIAL: ACUMULADO DE ALTAS, BAJAS Y OSCILACIONES EN NÓMINA AÑO 2016 (1)

ÁMBITO GEOGRÁFICO	PNC DE JUBILACIÓN			PNC DE INVALIDEZ			TOTAL PNCs		
	ALTAS	BAJAS	OSCILACIONES	ALTAS	BAJAS	OSCILACIONES	ALTAS	BAJAS	OSCILACIONES
ANDALUCÍA	3.685	4.717	-1.032	2.891	2.265	626	6.576	6.982	-406
ARAGÓN	403	506	-103	243	216	27	646	722	-76
ASTURIAS	338	402	-64	328	289	39	666	691	-25
ILLES BALEARS	437	505	-68	303	282	21	740	787	-47
CANARIAS	1.240	1.770	-530	1.426	982	444	2.666	2.752	-86
CANTABRIA	265	239	26	287	179	108	552	418	134
CASTILLA Y LEÓN	931	1.171	-240	779	689	90	1.710	1.860	-150
CASTILLA-LA MANCHA	628	810	-182	667	555	112	1.295	1.365	-70
CATALUNYA	1.927	2.241	-314	1.815	1.194	621	3.742	3.435	307
C. VALENCIANA	1.938	1.762	176	1.298	921	377	3.236	2.683	553
EXTREMADURA	632	807	-175	410	312	98	1.042	1.119	-77
GALICIA	1.270	2.148	-878	990	849	141	2.260	2.997	-737
MADRID	2.073	1.629	444	1.499	980	519	3.572	2.609	963
MURCIA	521	645	-124	657	503	154	1.178	1.148	30
NAVARRA	-	-	-	-	-	-	-	-	-
PAÍS VASCO	-	-	-	-	-	-	-	-	-
LA RIOJA	96	98	-2	71	59	12	167	157	10
CEUTA	67	79	-12	103	64	39	170	143	27
MELILLA	76	73	3	104	83	21	180	156	24
TOTAL ESTADO	16.527	19.602	-3.075	13.871	10.422	3.449	30.398	30.024	374

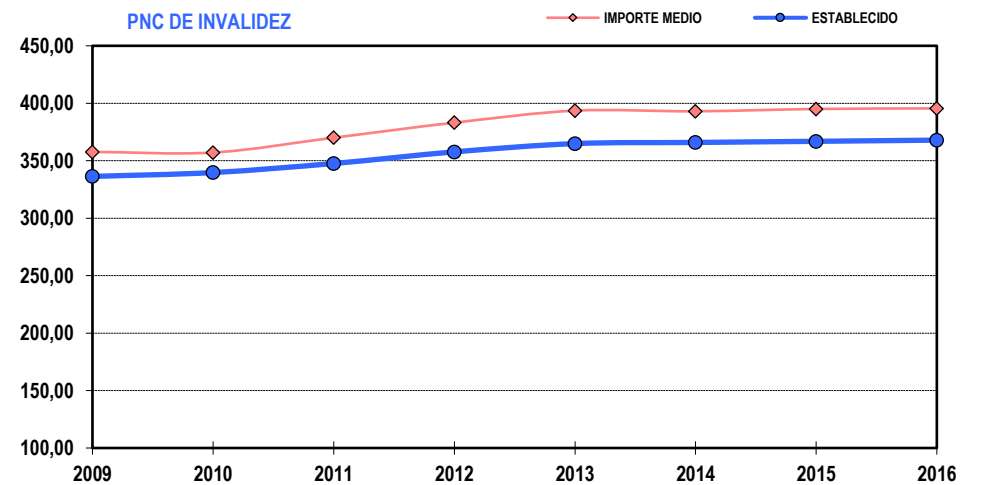
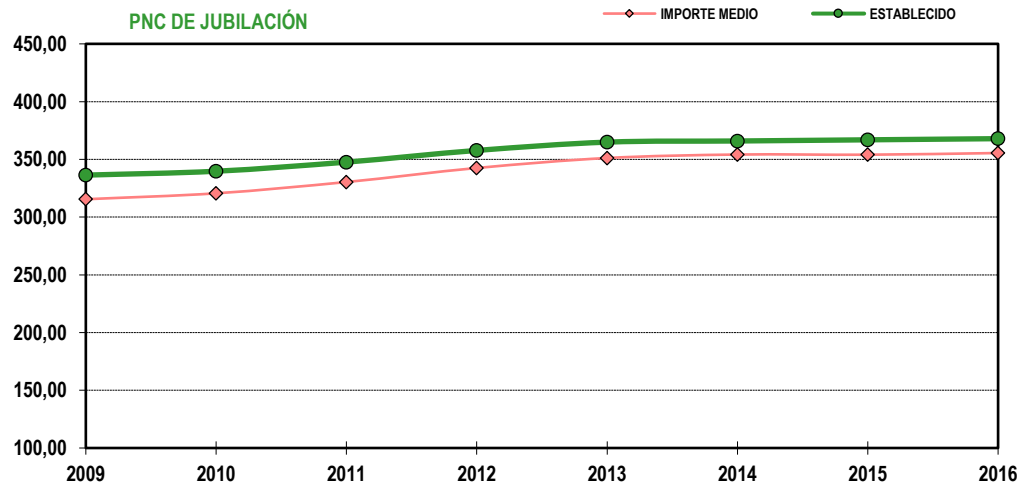
1) No se dispone del movimiento de beneficiarios en nómina de las comunidades de Navarra y el País Vasco

EVOLUCIÓN IMPORTES MEDIOS PENSIONES NO CONTRIBUTIVAS

	PNC DE JUBILACIÓN								PNC DE INVALIDEZ							
	2009	2010	2011	2012	2013	2014	2015	2016	2009	2010	2011	2012	2013	2014	2015	2016
ENERO	315,68	319,21	334,45	350,01	349,88	353,39	354,25	354,69	356,26	358,94	376,34	394,88	398,04	392,89	394,55	394,43
FEBRERO	314,80	319,85	329,22	338,85	350,34	354,41	354,72	355,63	356,11	362,33	348,08	381,74	391,44	398,14	396,07	393,08
MARZO	316,40	321,93	331,20	342,74	353,56	357,21	356,28	358,49	359,76	367,34	375,52	385,50	396,97	402,08	401,31	398,28
ABRIL	316,18	322,42	331,82	343,49	353,26	357,50	355,46	356,58	360,88	366,96	375,89	387,02	397,53	402,37	398,89	398,12
MAYO	316,90	321,34	330,75	341,05	353,36	356,68	354,33	356,39	360,91	365,57	373,05	383,65	395,99	399,99	397,24	399,41
JUNIO*	622,25	631,82	648,46	671,49	690,19	695,66	697,19	699,76	700,98	708,92	725,87	751,77	771,20	777,06	776,13	778,88
JULIO	318,42	323,56	334,13	346,58	354,78	357,22	357,26	360,73	362,57	342,22	376,05	388,40	398,36	401,92	399,06	402,09
AGOSTO	317,63	322,35	331,09	343,99	354,66	356,01	355,28	357,00	362,41	364,72	372,59	383,67	397,20	397,56	395,41	397,02
SEPTIEMBRE	315,78	320,22	329,58	340,69	348,84	353,33	354,27	355,35	356,45	361,22	369,25	379,37	390,74	393,28	394,65	393,79
OCTUBRE	316,66	322,13	334,63	348,10	353,98	357,33	358,61		360,72	363,26	375,30	386,74	396,92	396,44	399,04	
NOVIEMBRE*	625,29	635,57	654,13	678,81	694,56	698,66	699,43		704,05	669,36	733,14	750,59	774,46	733,33	777,64	
DICIEMBRE	320,33	327,85	335,44	349,13	358,52	360,75	359,03		366,72	369,24	379,51	390,41	400,94	407,07	400,43	
IMPORTE MEDIO	315,45	320,59	330,35	342,50	351,14	354,15	354,01	355,46	357,70	357,15	370,04	383,12	393,56	393,01	395,03	395,51
IMP. MENSUAL																
ESTABLECIDO	336,33	339,70	347,60	357,70	364,90	365,90	366,90	367,90	336,33	339,70	347,60	357,70	364,90	365,90	366,90	367,90
Con comp. 50% T. P. (1)	-	-	-	-	-	-	-	-	504,50	509,55	521,40	536,55	547,35	548,85	550,35	551,85
MÍNIMO 25%	84,08	84,93	86,90	89,43	91,23	91,48	91,73	91,98	84,08	84,93	86,90	89,43	91,23	91,48	91,73	91,98
Δ INTERANUAL	2,40%	1,00%	2,30%	2,90%	2,00%	0,25%	0,25%	0,25%	2,40%	1,00%	2,30%	2,90%	2,00%	0,25%	0,25%	0,25%

(*) Junto a la mensualidad se abona una paga extra, por lo que la media se calcula sobre 14 pagas.

(1) En la PNC de Invalidez, la cuantía se incrementa en un 50% en los casos en que el beneficiario necesite el concurso de una tercera persona.

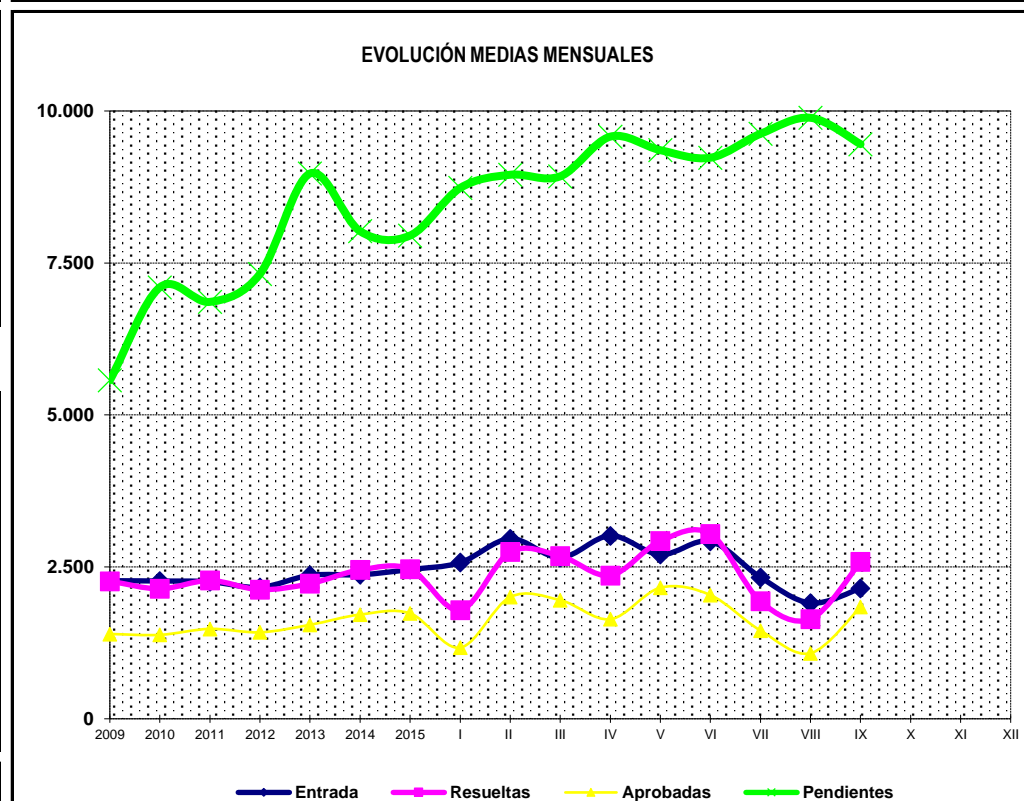
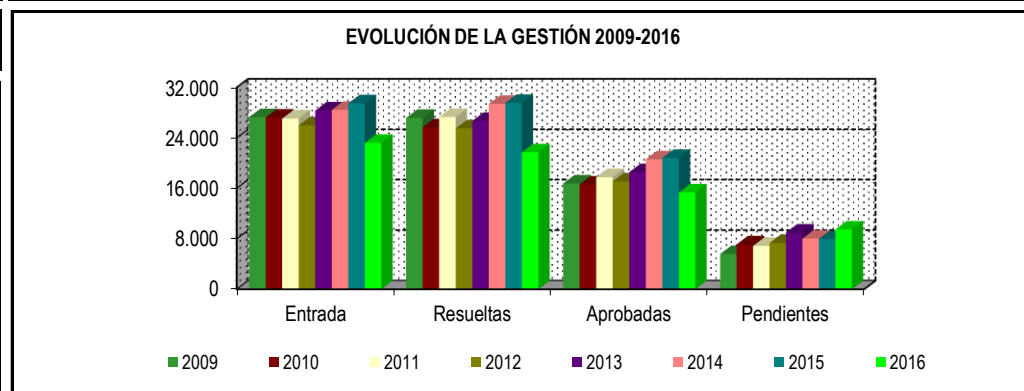


1b Pnc de Jubilación: Datos de la gestión mensual y anual

R.D.L. 8/2015, DE 30 DE OCTUBRE; T. REF. LGSS PNCs DE LA SEGURIDAD SOCIAL

JUBILACIÓN

		Entrada	Resueltas	% R./E.	Aprobadas	% A./R.	No Aprob.	Pendientes
G E S T I Ó N	2009	27.264	27.164	99,63%	16.742	60,98%	10.422	5.568
	2010	27.201	25.670	94,37%	16.574	64,57%	9.096	7.099
	2011	27.062	27.302	100,89%	17.751	65,02%	9.551	6.859
	2012	25.959	25.498	98,22%	17.078	66,98%	8.420	7.320
	2013	28.331	26.679	94,17%	18.552	69,54%	8.127	8.972
	2014	28.436	29.386	103,34%	20.576	70,02%	8.810	8.022
	2015	29.473	29.544	100,24%	20.813	70,45%	8.731	7.951
M E D I A S	2009	2.272	2.264		1.395		869	5.568
	2010	2.267	2.139		1.381		758	7.099
	2011	2.255	2.275		1.479		796	6.859
	2012	2.163	2.125		1.423		702	7.320
	2013	2.361	2.223		1.546		677	8.972
	2014	2.370	2.449		1.715		734	8.022
	2015	2.456	2.462		1.734		728	7.951
2016								
I	2.570	1.788	69,57%	1.171	65,49%	617	8.733	
II	2.962	2.744	92,64%	2.004	73,03%	740	8.951	
III	2.652	2.678	100,98%	1.952	72,89%	726	8.925	
IV	3.012	2.359	78,32%	1.639	69,48%	720	9.578	
V	2.702	2.925	108,25%	2.157	73,74%	768	9.355	
VI	2.918	3.042	104,25%	2.036	66,93%	1.006	9.231	
VII	2.327	1.934	83,11%	1.452	75,08%	482	9.624	
VIII	1.904	1.640	86,13%	1.079	65,79%	561	9.888	
IX	2.148	2.582	120,20%	1.840	71,26%	742	9.454	
X								
XI								
XII								
		23.195	21.692	93,52%	15.330	70,67%	6.362	9.454



* Pendientes reales

PENSIÓN NO CONTRIBUTIVA DE JUBILACIÓN

DATOS DE GESTIÓN CORRESPONDIENTES AL MES DE SEPTIEMBRE DE 2016

CC.AA. Y/O PROVINCIAS	PTES. MES ANTERIOR	SOLICITUDES PRESENTADAS					A RESOLV. MES	SOLICITUDES RESUELTAS									PTES. FIN MES
		NUEVAS	SGIM Y SATP	PAS	INSS	TOTAL		APROBADAS					NO APROBADAS		TOTAL		
								NUEVAS	SGIM Y SATP	PAS	INSS	TOTAL	DNG	CAD-DES			
ANDALUCÍA	1.217	344	7	22	1	374	1.591	391	0	0	1	392	93	52	537	1.054	
ALMERÍA	43	32	0	0	0	32	75	32	0	0	0	32	2	6	40	35	
CÁDIZ	220	74	0	2	0	76	296	43	0	0	0	43	10	14	67	229	
CÓRDOBA	36	35	0	0	0	35	71	17	0	0	0	17	8	3	28	43	
GRANADA	75	39	0	0	1	40	115	30	0	0	1	31	4	6	41	74	
HUELVA	34	28	1	0	0	29	63	16	0	0	0	16	6	1	23	40	
JAÉN	21	18	0	1	0	19	40	11	0	0	0	11	4	0	15	25	
MÁLAGA	363	85	4	2	0	91	454	50	0	0	0	50	34	11	95	359	
SEVILLA	425	33	2	17	0	52	477	192	0	0	0	192	25	11	228	249	
ARAGÓN	48	56	0	0	0	56	104	39	1	0	0	40	18	2	60	44	
HUESCA	14	8	0	0	0	8	22	4	0	0	0	4	3	0	7	15	
TERUEL	4	2	0	0	0	2	6	4	0	0	0	4	1	0	5	1	
ZARAGOZA	30	46	0	0	0	46	76	31	1	0	0	32	14	2	48	28	
ASTURIAS	93	40	0	0	0	40	133	31	0	0	0	31	8	5	44	89	
ILLES BALEARS	29	80	0	0	0	80	109	48	0	0	0	48	19	25	92	17	
CANARIAS	1.509	185	0	2	0	187	1.696	60	0	0	0	60	26	8	94	1.602	
LAS PALMAS	685	77	0	2	0	79	764	22	0	0	0	22	14	0	36	728	
S.C. TENERIFE	824	108	0	0	0	108	932	38	0	0	0	38	12	8	58	874	
CANTABRIA	47	33	0	0	0	33	80	24	0	0	0	24	4	0	28	52	
CASTILLA Y LEÓN	346	116	0	0	0	116	462	120	0	0	0	120	20	12	152	310	
ÁVILA	16	7	0	0	0	7	23	10	0	0	0	10	3	0	13	10	
BURGOS	30	13	0	0	0	13	43	9	0	0	0	9	2	1	12	31	
LEÓN	48	19	0	0	0	19	67	16	0	0	0	16	2	4	22	45	
PALENCIA	9	7	0	0	0	7	16	10	0	0	0	10	1	0	11	5	
SALAMANCA	49	27	0	0	0	27	76	27	0	0	0	27	6	0	33	43	
SEGOVIA	18	8	0	0	0	8	26	2	0	0	0	2	3	6	11	15	
SORIA	4	6	0	0	0	6	10	3	0	0	0	3	0	0	3	7	
VALLADOLID	159	16	0	0	0	16	175	33	0	0	0	33	3	0	36	139	
ZAMORA	13	13	0	0	0	13	26	10	0	0	0	10	0	1	11	15	
CASTILLA-LA MANCHA	741	85	0	0	0	85	826	92	0	0	0	92	42	11	145	681	
ALBACETE	47	11	0	0	0	11	58	10	0	0	0	10	4	3	17	41	
CIUDAD REAL	33	24	0	0	0	24	57	13	0	0	0	13	4	2	19	38	
CUENCA	7	12	0	0	0	12	19	8	0	0	0	8	2	0	10	9	
GUADALAJARA	18	10	0	0	0	10	28	5	0	0	0	5	5	1	11	17	
TOLEDO	636	28	0	0	0	28	664	56	0	0	0	56	27	5	88	576	

(Continúa al dorso)

CC.AA. Y/O PROVINCIAS	PTES. MES ANTERIOR	SOLICITUDES PRESENTADAS					A RESOLV. MES	SOLICITUDES RESUELTAS									PTES. FIN MES
		NUEVAS	SGIM Y SATP	PAS	INSS	TOTAL		APROBADAS					NO APROBADAS		TOTAL		
								NUEVAS	SGIM Y SATP	PAS	INSS	TOTAL	DNG	CAD-DES			
CATALUNYA	2.641	243	0	0	1	244	2.885	513	0	0	0	513	74	20	607	2.278	
BARCELONA	1.903	175	0	0	1	176	2.079	385	0	0	0	385	56	12	453	1.626	
GIRONA	275	20	0	0	0	20	295	55	0	0	0	55	6	5	66	229	
LLEIDA	146	16	0	0	0	16	162	29	0	0	0	29	4	0	33	129	
TARRAGONA	317	32	0	0	0	32	349	44	0	0	0	44	8	3	55	294	
COMUNIDAD VALENCIANA	816	172	0	1	0	173	989	101	0	0	0	101	38	22	161	828	
ALICANTE	518	0	0	0	0	0	518	0	0	0	0	0	0	0	0	518	
CASTELLÓN	98	21	0	0	0	21	119	37	0	0	0	37	10	1	48	71	
VALENCIA	200	151	0	1	0	152	352	64	0	0	0	64	28	21	113	239	
EXTREMADURA	199	53	0	1	0	54	253	45	0	1	0	46	23	14	83	170	
BADAJOS	155	36	0	1	0	37	192	28	0	1	0	29	14	8	51	141	
CÁCERES	44	17	0	0	0	17	61	17	0	0	0	17	9	6	32	29	
GALICIA	778	249	0	0	0	249	1.027	82	0	0	0	82	39	1	122	905	
A CORUÑA	400	108	0	0	0	108	508	23	0	0	0	23	7	1	31	477	
LUGO	18	22	0	0	0	22	40	12	0	0	0	12	3	0	15	25	
OURENSE	19	25	0	0	0	25	44	19	0	0	0	19	6	0	25	19	
PONTEVEDRA	341	94	0	0	0	94	435	28	0	0	0	28	23	0	51	384	
MADRID	978	301	0	1	0	302	1.280	164	0	1	0	165	61	25	251	1.029	
MURCIA	295	43	0	0	0	43	338	74	0	0	0	74	33	22	129	209	
NAVARRA	13	31	0	0	0	31	44	6	0	0	0	6	4	1	11	33	
PAÍS VASCO	85	54	0	1	0	55	140	30	0	0	0	30	16	1	47	93	
ARABA/ÁLAVA	1	10	0	0	0	10	11	10	0	0	0	10	1	0	11	0	
GIPUZKOA	16	11	0	0	0	11	27	5	0	0	0	5	3	1	9	18	
BIZKAIA	68	33	0	1	0	34	102	15	0	0	0	15	12	0	27	75	
LA RIOJA	16	14	0	0	0	14	30	12	0	0	0	12	0	0	12	18	
CEUTA	16	8	0	0	0	8	24	1	0	0	0	1	1	2	4	20	
MELILLA	21	4	0	0	0	4	25	3	0	0	0	3	0	0	3	22	

TOTAL ESTADO	9.888	2.111	7	28	2	2.148	12.036	1.836	1	2	1	1.840	519	223	2.582	9.454
---------------------	--------------	--------------	----------	-----------	----------	--------------	---------------	--------------	----------	----------	----------	--------------	------------	------------	--------------	--------------

PENSIÓN NO CONTRIBUTIVA DE JUBILACIÓN

CAUSAS DE DENEGACIÓN CORRESPONDIENTES AL MES DE SEPTIEMBRE DE 2016

CC.AA. Y/O PROVINCIAS	EDAD	RESIDENCIA LEGAL	RECURSOS ECONÓMICOS		PRESTACIÓN	SIN	TOTAL CAUSAS DE DENEGACIÓN
			PERSONALES	U.E.C.	INCOMPATIBLE	DESGLOSAR	
ANDALUCÍA	9	21	12	50	1	0	93
ALMERÍA	0	1	0	1	0	0	2
CÁDIZ	1	2	2	5	0	0	10
CÓRDOBA	0	2	1	5	0	0	8
GRANADA	0	0	1	2	1	0	4
HUELVA	1	0	1	4	0	0	6
JAÉN	0	0	0	4	0	0	4
MÁLAGA	5	14	3	12	0	0	34
SEVILLA	2	2	4	17	0	0	25
ARAGÓN	1	3	7	7	0	0	18
HUESCA	0	0	0	3	0	0	3
TERUEL	0	0	0	1	0	0	1
ZARAGOZA	1	3	7	3	0	0	14
ASTURIAS	0	2	5	1	0	0	8
ILLES BALEARS	3	7	6	3	0	0	19
CANARIAS	2	7	10	7	0	0	26
LAS PALMAS	1	4	6	3	0	0	14
S.C. TENERIFE	1	3	4	4	0	0	12
CANTABRIA	0	0	0	4	0	0	4
CASTILLA Y LEÓN	3	4	6	7	0	0	20
ÁVILA	1	2	0	0	0	0	3
BURGOS	0	1	0	1	0	0	2
LEÓN	0	0	2	0	0	0	2
PALENCIA	0	0	1	0	0	0	1
SALAMANCA	1	0	1	4	0	0	6
SEGOVIA	1	0	0	2	0	0	3
SORIA	0	0	0	0	0	0	0
VALLADOLID	0	1	2	0	0	0	3
ZAMORA	0	0	0	0	0	0	0
CASTILLA-LA MANCHA	3	1	9	29	0	0	42
ALBACETE	2	0	0	2	0	0	4
CIUDAD REAL	0	0	0	4	0	0	4
CUENCA	0	0	1	1	0	0	2
GUADALAJARA	0	1	2	2	0	0	5
TOLEDO	1	0	6	20	0	0	27

(Continúa al dorso)

CC.AA. Y/O PROVINCIAS	EDAD	RESIDENCIA LEGAL	RECURSOS ECONÓMICOS		PRESTACIÓN INCOMPATIBLE	SIN DESGLOSAR	TOTAL CAUSAS DE DENEGACIÓN
			PERSONALES	U.E.C.			
CATALUNYA	0	16	25	22	11	0	74
BARCELONA	0	10	21	18	7	0	56
GIRONA	0	2	0	3	1	0	6
LLEIDA	0	1	2	1	0	0	4
TARRAGONA	0	3	2	0	3	0	8
COMUNIDAD VALENCIANA	4	1	6	27	0	0	38
ALICANTE	0	0	0	0	0	0	0
CASTELLÓN	4	0	2	4	0	0	10
VALENCIA	0	1	4	23	0	0	28
EXTREMADURA	3	5	5	10	0	0	23
BADAJOS	2	4	1	7	0	0	14
CÁCERES	1	1	4	3	0	0	9
GALICIA	2	3	12	22	0	0	39
A CORUÑA	0	2	2	3	0	0	7
LUGO	0	0	0	3	0	0	3
OURENSE	0	1	1	4	0	0	6
PONTEVEDRA	2	0	9	12	0	0	23
MADRID	4	18	14	25	0	0	61
MURCIA	0	11	5	17	0	0	33
NAVARRA	0	2	0	2	0	0	4
PAÍS VASCO	0	4	4	8	0	0	16
ARABA/ÁLAVA	0	0	0	1	0	0	1
GIPUZKOA	0	2	0	1	0	0	3
BIZKAIA	0	2	4	6	0	0	12
LA RIOJA	0	0	0	0	0	0	0
CEUTA	0	0	1	0	0	0	1
MELILLA	0	0	0	0	0	0	0
TOTAL ESTADO	34	105	127	241	12	0	519

PENSIÓN NO CONTRIBUTIVA DE JUBILACIÓN

DATOS ACUMULADOS DE GESTIÓN CORRESPONDIENTES AL AÑO 2016 HASTA SEPTIEMBRE

CC.AA. Y/O PROVINCIAS	PTES. AÑO ANTERIOR	SOLICITUDES PRESENTADAS					A RESOLV. AÑO	SOLICITUDES RESUELTAS									PTES. FINAL
		NUEVAS	SGIM Y SATP	PAS	INSS	TOTAL		APROBADAS					NO APROBADAS				
								NUEVAS	SGIM Y SATP	PAS	INSS	TOTAL	DNG	CAD-DES	TOTAL		
ANDALUCÍA	872	4.303	43	203	1	4.550	5.422	3.236	1	21	1	3.259	788	321	4.368	1.054	
ALMERÍA	28	422	4	3	0	429	457	246	1	2	0	249	111	62	422	35	
CÁDIZ	192	703	0	22	0	725	917	531	0	3	0	534	84	70	688	229	
CÓRDOBA	31	344	0	1	0	345	376	257	0	1	0	258	57	18	333	43	
GRANADA	55	371	0	3	1	375	430	268	0	1	1	270	52	34	356	74	
HUELVA	29	248	1	9	0	258	287	187	0	4	0	191	42	14	247	40	
JAÉN	24	207	0	9	0	216	240	173	0	3	0	176	34	5	215	25	
MÁLAGA	195	1.103	30	8	0	1.141	1.336	719	0	0	0	719	217	41	977	359	
SEVILLA	318	905	8	148	0	1.061	1.379	855	0	7	0	862	191	77	1.130	249	
ARAGÓN	42	543	1	0	0	544	586	351	1	0	0	352	145	45	542	44	
HUESCA	11	89	0	0	0	89	100	64	0	0	0	64	19	2	85	15	
TERUEL	3	36	0	0	0	36	39	29	0	0	0	29	8	1	38	1	
ZARAGOZA	28	418	1	0	0	419	447	258	1	0	0	259	118	42	419	28	
ASTURIAS	84	477	0	0	4	481	565	314	3	0	4	321	107	48	476	89	
ILLES BALEARS	82	494	0	0	0	494	576	368	0	0	0	368	97	94	559	17	
CANARIAS	1.284	1.664	2	15	0	1.681	2.965	934	1	5	0	940	350	73	1.363	1.602	
LAS PALMAS	557	813	1	11	0	825	1.382	436	1	4	0	441	176	37	654	728	
S.C. TENERIFE	727	851	1	4	0	856	1.583	498	0	1	0	499	174	36	709	874	
CANTABRIA	48	296	0	0	0	296	344	254	0	0	1	255	33	4	292	52	
CASTILLA Y LEÓN	259	1.121	1	1	1	1.124	1.383	821	2	1	0	824	177	72	1.073	310	
ÁVILA	1	90	0	0	0	90	91	66	0	0	0	66	13	2	81	10	
BURGOS	28	104	0	0	0	104	132	59	0	0	0	59	29	13	101	31	
LEÓN	54	175	0	0	0	175	229	138	0	0	0	138	31	15	184	45	
PALENCIA	10	75	0	0	1	76	86	68	0	0	0	68	9	4	81	5	
SALAMANCA	40	214	1	1	0	216	256	169	1	1	0	171	30	12	213	43	
SEGOVIA	20	69	0	0	0	69	89	39	0	0	0	39	14	21	74	15	
SORIA	7	28	0	0	0	28	35	23	1	0	0	24	3	1	28	7	
VALLADOLID	92	241	0	0	0	241	333	164	0	0	0	164	30	0	194	139	
ZAMORA	7	125	0	0	0	125	132	95	0	0	0	95	18	4	117	15	
CASTILLA-LA MANCHA	526	1.078	2	2	0	1.082	1.608	616	2	2	0	620	226	81	927	681	
ALBACETE	38	204	0	0	0	204	242	143	0	0	0	143	48	10	201	41	
CIUDAD REAL	21	236	0	0	0	236	257	175	0	0	0	175	37	7	219	38	
CUENCA	4	101	2	2	0	105	109	68	2	2	0	72	25	3	100	9	
GUADALAJARA	4	86	0	0	0	86	90	52	0	0	0	52	14	7	73	17	
TOLEDO	459	451	0	0	0	451	910	178	0	0	0	178	102	54	334	576	

(Continúa al dorso)

CC.AA. Y/O PROVINCIAS	PTES. AÑO ANTERIOR	SOLICITUDES PRESENTADAS					A RESOLV. AÑO	SOLICITUDES RESUELTAS									PTES. FINAL
								APROBADAS				NO APROBADAS		TOTAL			
		NUEVAS	SGIM Y SATP	PAS	INSS	TOTAL		NUEVAS	SGIM Y SATP	PAS	INSS	TOTAL	DNG		CAD-DES		
CATALUNYA	2.129	3.033	1	3	12	3.049	5.178	1.987	1	0	2	1.990	678	232	2.900	2.278	
BARCELONA	1.552	2.214	1	1	10	2.226	3.778	1.499	1	0	1	1.501	485	166	2.152	1.626	
GIRONA	208	294	0	0	2	296	504	199	0	0	0	199	53	23	275	229	
LLEIDA	132	151	0	1	0	152	284	103	0	0	0	103	42	10	155	129	
TARRAGONA	237	374	0	1	0	375	612	186	0	0	1	187	98	33	318	294	
COMUNIDAD VALENCIANA	682	2.688	5	7	0	2.700	3.382	1.807	0	3	0	1.810	555	189	2.554	828	
ALICANTE	487	1.093	4	2	0	1.099	1.586	712	0	1	0	713	226	129	1.068	518	
CASTELLÓN	66	259	0	0	0	259	325	190	0	0	0	190	42	22	254	71	
VALENCIA	129	1.336	1	5	0	1.342	1.471	905	0	2	0	907	287	38	1.232	239	
EXTREMADURA	74	724	2	2	0	728	802	464	3	2	0	469	101	62	632	170	
BADAJOS	40	486	2	2	0	490	530	281	2	2	0	285	65	39	389	141	
CÁCERES	34	238	0	0	0	238	272	183	1	0	0	184	36	23	243	29	
GALICIA	644	1.819	0	0	0	1.819	2.463	1.126	2	0	0	1.128	383	47	1.558	905	
A CORUÑA	354	692	0	0	0	692	1.046	402	1	0	0	403	136	30	569	477	
LUGO	28	209	0	0	0	209	237	163	0	0	0	163	44	5	212	25	
OURENSE	20	221	0	0	0	221	241	177	0	0	0	177	44	1	222	19	
PONTEVEDRA	242	697	0	0	0	697	939	384	1	0	0	385	159	11	555	384	
MADRID	817	2.813	1	7	0	2.821	3.638	1.714	1	6	0	1.721	655	233	2.609	1.029	
MURCIA	251	680	4	0	0	684	935	449	4	2	0	455	186	85	726	209	
NAVARRA	35	242	0	0	0	242	277	151	0	0	0	151	67	26	244	33	
PAÍS VASCO	64	614	0	4	0	618	682	463	0	3	0	466	105	18	589	93	
ARABA/ÁLAVA	4	91	0	0	0	91	95	91	0	0	0	91	4	0	95	0	
GIPUZKOA	16	163	0	0	0	163	179	121	0	0	0	121	24	16	161	18	
BIZKAIA	44	360	0	4	0	364	408	251	0	3	0	254	77	2	333	75	
LA RIOJA	26	130	0	0	0	130	156	99	0	0	0	99	35	4	138	18	
CEUTA	20	77	0	0	0	77	97	46	0	0	0	46	13	18	77	20	
MELILLA	12	75	0	0	0	75	87	56	0	0	0	56	9	0	65	22	

TOTAL ESTADO	7.951	22.871	62	244	18	23.195	31.146	15.256	21	45	8	15.330	4.710	1.652	21.692	9.454
---------------------	--------------	---------------	-----------	------------	-----------	---------------	---------------	---------------	-----------	-----------	----------	---------------	--------------	--------------	---------------	--------------

PENSIÓN NO CONTRIBUTIVA DE JUBILACIÓN

CAUSAS DE DENEGACIÓN ACUMULADAS CORRESPONDIENTES AL AÑO 2016 HASTA SEPTIEMBRE

CC.AA. Y/O PROVINCIAS	EDAD	RESIDENCIA LEGAL	RECURSOS ECONÓMICOS		PRESTACIÓN INCOMPATIBLE	SIN DESGLOSAR	TOTAL CAUSAS DE DENEGACIÓN
			PERSONALES	U.E.C.			
			ANDALUCÍA	116			
ALMERÍA	16	25	21	49	0	0	111
CÁDIZ	19	8	8	49	0	0	84
CÓRDOBA	9	4	4	39	1	0	57
GRANADA	9	5	10	27	1	0	52
HUELVA	3	7	4	28	0	0	42
JAÉN	3	3	5	23	0	0	34
MÁLAGA	32	56	23	104	2	0	217
SEVILLA	25	18	28	120	0	0	191
ARAGÓN	9	42	46	43	5	0	145
HUESCA	2	2	4	11	0	0	19
TERUEL	3	1	0	4	0	0	8
ZARAGOZA	4	39	42	28	5	0	118
ASTURIAS	4	18	46	39	0	0	107
ILLES BALEARS	11	36	15	35	0	0	97
CANARIAS	35	110	87	117	1	0	350
LAS PALMAS	11	74	34	56	1	0	176
S.C. TENERIFE	24	36	53	61	0	0	174
CANTABRIA	4	3	7	19	0	0	33
CASTILLA Y LEÓN	21	27	31	98	0	0	177
ÁVILA	2	3	1	7	0	0	13
BURGOS	1	4	6	18	0	0	29
LEÓN	0	7	3	21	0	0	31
PALENCIA	1	0	1	7	0	0	9
SALAMANCA	8	5	3	14	0	0	30
SEGOVIA	1	2	2	9	0	0	14
SORIA	0	0	1	2	0	0	3
VALLADOLID	3	3	12	12	0	0	30
ZAMORA	5	3	2	8	0	0	18
CASTILLA-LA MANCHA	13	26	34	153	0	0	226
ALBACETE	5	7	5	31	0	0	48
CIUDAD REAL	2	3	4	28	0	0	37
CUENCA	4	4	3	14	0	0	25
GUADALAJARA	0	3	2	9	0	0	14
TOLEDO	2	9	20	71	0	0	102

(Continúa al dorso)

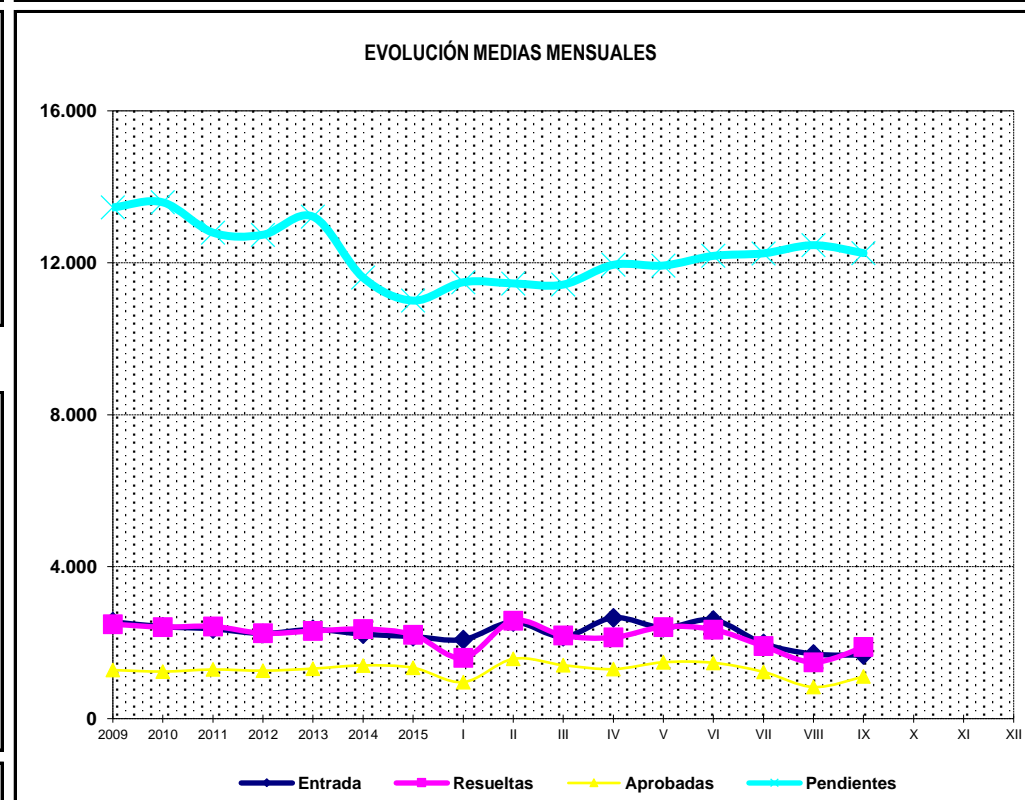
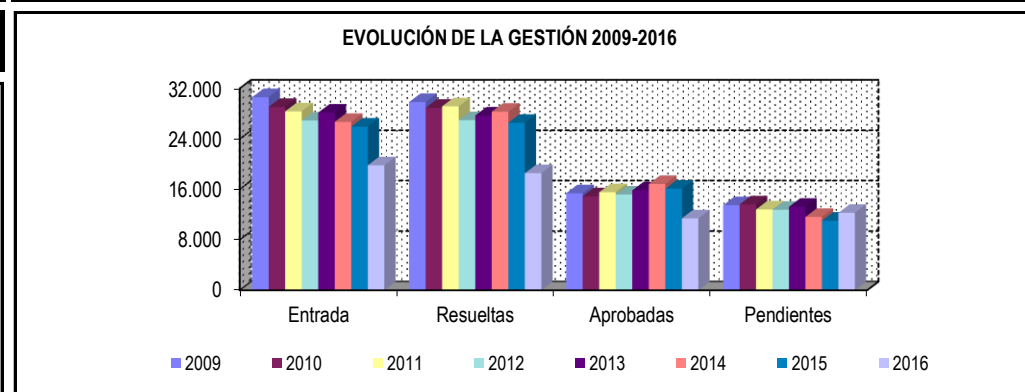
CC.AA. Y/O PROVINCIAS	EDAD	RESIDENCIA LEGAL	RECURSOS ECONÓMICOS		PRESTACIÓN INCOMPATIBLE	SIN DESGLOSAR	TOTAL CAUSAS DE DENEGACIÓN
			PERSONALES	U.E.C.			
CATALUNYA	29	94	120	301	134	0	678
BARCELONA	20	66	98	205	96	0	485
GIRONA	3	9	5	26	10	0	53
LLEIDA	3	4	7	23	5	0	42
TARRAGONA	3	15	10	47	23	0	98
COMUNIDAD VALENCIANA	35	67	102	347	4	0	555
ALICANTE	15	28	51	130	2	0	226
CASTELLÓN	9	5	10	18	0	0	42
VALENCIA	11	34	41	199	2	0	287
EXTREMADURA	16	11	20	54	0	0	101
BADAJOS	11	9	8	37	0	0	65
CÁCERES	5	2	12	17	0	0	36
GALICIA	13	40	90	239	1	0	383
A CORUÑA	4	22	24	85	1	0	136
LUGO	7	5	5	27	0	0	44
OURENSE	0	7	13	24	0	0	44
PONTEVEDRA	2	6	48	103	0	0	159
MADRID	39	166	159	291	0	0	655
MURCIA	9	64	32	80	1	0	186
NAVARRA	0	35	11	21	0	0	67
PAÍS VASCO	0	24	35	46	0	0	105
ARABA/ÁLAVA	0	0	0	4	0	0	4
GIPUZKOA	0	9	6	9	0	0	24
BIZKAIA	0	15	29	33	0	0	77
LA RIOJA	7	16	5	7	0	0	35
CEUTA	2	6	3	2	0	0	13
MELILLA	1	5	2	1	0	0	9
TOTAL ESTADO	364	916	948	2.332	150	0	4.710

1c Pnc de Invalidez: Datos de la gestión mensual y anual

R.D.L. 8/2015, DE 30 DE OCTUBRE; T. REF. LGSS PNCs DE LA SEGURIDAD SOCIAL

INVALIDEZ

		Entrada	Resueltas	% R./E.	Aprobadas	% A./R.	No Aprob.	Pendientes
G E S T I Ó N	2009	30.605	29.839	97,50%	15.351	51,45%	14.488	13.458
	2010	29.052	28.919	99,54%	14.876	51,44%	14.043	13.591
	2011	28.359	29.155	102,81%	15.525	53,25%	13.630	12.795
	2012	26.897	26.954	100,21%	15.162	56,25%	11.792	12.738
	2013	28.170	27.693	98,31%	15.807	57,08%	11.886	13.215
	2014	26.687	28.291	106,01%	16.829	59,49%	11.462	11.611
	2015	25.932	26.538	102,34%	16.075	60,57%	10.463	11.005
M E D I A S	2009	2.550	2.487		1.279		1.207	13.458
	2010	2.421	2.410		1.240		1.170	13.591
	2011	2.363	2.430		1.294		1.136	12.795
	2012	2.241	2.246		1.264		983	12.738
	2013	2.348	2.308		1.317		991	13.215
	2014	2.224	2.358		1.402		955	11.611
	2015	2.161	2.212		1.340		872	11.005
2016								
I II III IV V VI VII VIII IX X XI XII		2.084	1.601	76,82%	962	60,09%	639	11.488
		2.546	2.577	101,22%	1.574	61,08%	1.003	11.457
		2.157	2.188	101,44%	1.408	64,35%	780	11.426
		2.658	2.137	80,40%	1.304	61,02%	833	11.947
		2.395	2.414	100,79%	1.484	61,47%	930	11.928
		2.599	2.345	90,23%	1.470	62,69%	875	12.182
		1.977	1.910	96,61%	1.231	64,45%	679	12.249
		1.702	1.487	87,37%	832	55,95%	655	12.464
		1.675	1.885	112,54%	1.109	58,83%	776	12.254
	19.793	18.544	93,69%	11.374	61,34%	7.170	12.254	



* Pendientes reales

PENSIÓN NO CONTRIBUTIVA DE INVALIDEZ

DATOS DE GESTIÓN CORRESPONDIENTES AL MES DE SEPTIEMBRE DE 2016

CC.AA. Y/O PROVINCIAS	PTES. MES ANTERIOR	SOLICITUDES PRESENTADAS					A RESOLV. MES	SOLICITUDES RESUELTAS									PTES. FIN MES
		NUEVAS	SGIM Y SATP	PAS	INSS	TOTAL		APROBADAS					NO APROBADAS		TOTAL		
								NUEVAS	SGIM Y SATP	PAS	INSS	TOTAL	DNG	CAD-DES			
ANDALUCÍA	1.957	295	0	2	0	297	2.254	221	3	2	0	226	121	43	390	1.864	
ALMERÍA	67	20	0	0	0	20	87	30	1	0	0	31	2	2	35	52	
CÁDIZ	275	59	0	1	0	60	335	38	0	2	0	40	16	16	72	263	
CÓRDOBA	87	27	0	0	0	27	114	17	1	0	0	18	10	5	33	81	
GRANADA	196	22	0	0	0	22	218	27	0	0	0	27	11	4	42	176	
HUELVA	80	23	0	0	0	23	103	19	0	0	0	19	6	2	27	76	
JAÉN	43	21	0	0	0	21	64	12	0	0	0	12	2	1	15	49	
MÁLAGA	346	67	0	0	0	67	413	36	1	0	0	37	22	6	65	348	
SEVILLA	863	56	0	1	0	57	920	42	0	0	0	42	52	7	101	819	
ARAGÓN	37	17	0	0	0	17	54	10	0	0	0	10	6	0	16	38	
HUESCA	6	3	0	0	0	3	9	1	0	0	0	1	2	0	3	6	
TERUEL	5	1	0	0	0	1	6	1	0	0	0	1	0	0	1	5	
ZARAGOZA	26	13	0	0	0	13	39	8	0	0	0	8	4	0	12	27	
ASTURIAS	135	32	0	0	0	32	167	18	0	0	0	18	13	7	38	129	
ILLES BALEARS	35	50	0	1	0	51	86	20	0	0	0	20	26	11	57	29	
CANARIAS	3.030	195	0	0	1	196	3.226	94	0	0	3	97	81	10	188	3.038	
LAS PALMAS	1.410	68	0	0	0	68	1.478	36	0	0	0	36	44	1	81	1.397	
S.C. TENERIFE	1.620	127	0	0	1	128	1.748	58	0	0	3	61	37	9	107	1.641	
CANTABRIA	95	21	0	0	0	21	116	23	1	0	0	24	9	0	33	83	
CASTILLA Y LEÓN	388	86	0	1	0	87	475	68	0	0	0	68	29	5	102	373	
ÁVILA	7	10	0	0	0	10	17	9	0	0	0	9	3	0	12	5	
BURGOS	79	12	0	0	0	12	91	8	0	0	0	8	1	1	10	81	
LEÓN	82	14	0	0	0	14	96	8	0	0	0	8	2	3	13	83	
PALENCIA	10	2	0	0	0	2	12	5	0	0	0	5	0	0	5	7	
SALAMANCA	64	9	0	0	0	9	73	10	0	0	0	10	10	0	20	53	
SEGOVIA	32	9	0	1	0	10	42	6	0	0	0	6	2	1	9	33	
SORIA	2	1	0	0	0	1	3	0	0	0	0	0	2	0	2	1	
VALLADOLID	100	15	0	0	0	15	115	14	0	0	0	14	4	0	18	97	
ZAMORA	12	14	0	0	0	14	26	8	0	0	0	8	5	0	13	13	
CASTILLA-LA MANCHA	629	80	0	0	0	80	709	79	1	0	2	82	28	8	118	591	
ALBACETE	86	31	0	0	0	31	117	14	1	0	0	15	6	3	24	93	
CIUDAD REAL	30	15	0	0	0	15	45	14	0	0	0	14	2	0	16	29	
CUENCA	19	8	0	0	0	8	27	5	0	0	0	5	5	0	10	17	
GUADALAJARA	32	7	0	0	0	7	39	18	0	0	2	20	3	1	24	15	
TOLEDO	462	19	0	0	0	19	481	28	0	0	0	28	12	4	44	437	

(Continúa al dorso)

CC.AA. Y/O PROVINCIAS	PTES. MES ANTERIOR	SOLICITUDES PRESENTADAS					A RESOLV. MES	SOLICITUDES RESUELTAS									PTES. FIN MES
		NUEVAS	SGIM Y SATP	PAS	INSS	TOTAL		APROBADAS					NO APROBADAS		TOTAL		
								NUEVAS	SGIM Y SATP	PAS	INSS	TOTAL	DNG	CAD-DES			
CATALUNYA	2.462	171	0	0	12	183	2.645	130	0	0	23	153	65	20	238	2.407	
BARCELONA	1.775	105	0	0	9	114	1.889	92	0	0	13	105	56	9	170	1.719	
GIRONA	209	11	0	0	0	11	220	9	0	0	4	13	4	4	21	199	
LLEIDA	142	13	0	0	0	13	155	11	0	0	0	11	2	2	15	140	
TARRAGONA	336	42	0	0	3	45	381	18	0	0	6	24	3	5	32	349	
COMUNIDAD VALENCIANA	902	127	0	3	0	130	1.032	80	0	1	0	81	12	8	101	931	
ALICANTE	299	0	0	0	0	0	299	0	0	0	0	0	0	0	0	299	
CASTELLÓN	121	24	0	0	0	24	145	25	0	0	0	25	6	2	33	112	
VALENCIA	482	103	0	3	0	106	588	55	0	1	0	56	6	6	68	520	
EXTREMADURA	164	54	0	0	0	54	218	18	0	1	0	19	20	7	46	172	
BADAJOS	149	42	0	0	0	42	191	14	0	1	0	15	16	6	37	154	
CÁCERES	15	12	0	0	0	12	27	4	0	0	0	4	4	1	9	18	
GALICIA	1.234	167	0	0	0	167	1.401	52	0	0	1	53	63	10	126	1.275	
A CORUÑA	352	54	0	0	0	54	406	18	0	0	1	19	2	0	21	385	
LUGO	30	8	0	0	0	8	38	5	0	0	0	5	1	2	8	30	
OURENSE	114	16	0	0	0	16	130	9	0	0	0	9	14	0	23	107	
PONTEVEDRA	738	89	0	0	0	89	827	20	0	0	0	20	46	8	74	753	
MADRID	599	188	0	1	0	189	788	132	0	1	0	133	33	7	173	615	
MURCIA	604	82	0	0	2	84	688	63	0	0	0	63	85	22	170	518	
NAVARRA	13	4	0	0	0	4	17	5	0	0	0	5	0	1	6	11	
PAÍS VASCO	99	55	0	0	0	55	154	33	0	0	0	33	10	5	48	106	
ARABA/ÁLAVA	0	11	0	0	0	11	11	9	0	0	0	9	0	0	9	2	
GIPUZKOA	30	14	0	0	0	14	44	18	0	0	0	18	4	5	27	17	
BIZKAIA	69	30	0	0	0	30	99	6	0	0	0	6	6	0	12	87	
LA RIOJA	8	5	0	0	0	5	13	6	0	0	0	6	0	1	7	6	
CEUTA	29	10	0	0	0	10	39	7	0	0	0	7	2	2	11	28	
MELILLA	44	13	0	0	0	13	57	11	0	0	0	11	6	0	17	40	

TOTAL ESTADO	12.464	1.652	0	8	15	1.675	14.139	1.070	5	5	29	1.109	609	167	1.885	12.254
---------------------	---------------	--------------	----------	----------	-----------	--------------	---------------	--------------	----------	----------	-----------	--------------	------------	------------	--------------	---------------

PENSIÓN NO CONTRIBUTIVA DE INVALIDEZ

CAUSAS DE DENEGACIÓN CORRESPONDIENTES AL MES DE SEPTIEMBRE DE 2016

CC.AA. Y/O PROVINCIAS	EDAD	RESIDENCIA LEGAL	RECURSOS ECONÓMICOS		GRADO DISCAPACIDAD ENF. CRÓNICA	PRESTACIÓN INCOMPATIBLE	SOLICITAR SIN PASAR DOS AÑOS	SIN DESGLOSAR	TOTAL CAUSAS DE DENEGACIÓN
			PERSONALES	U.E.C.					
ANDALUCÍA	0	9	6	10	89	4	3	0	121
ALMERÍA	0	0	0	0	2	0	0	0	2
CÁDIZ	0	3	0	2	10	1	0	0	16
CÓRDOBA	0	0	1	0	9	0	0	0	10
GRANADA	0	0	0	2	7	2	0	0	11
HUELVA	0	1	1	0	4	0	0	0	6
JAÉN	0	0	0	0	2	0	0	0	2
MÁLAGA	0	2	0	3	17	0	0	0	22
SEVILLA	0	3	4	3	38	1	3	0	52
ARAGÓN	1	0	0	0	4	1	0	0	6
HUESCA	1	0	0	0	1	0	0	0	2
TERUEL	0	0	0	0	0	0	0	0	0
ZARAGOZA	0	0	0	0	3	1	0	0	4
ASTURIAS	0	0	6	4	2	1	0	0	13
ILLES BALEARS	0	1	4	6	14	1	0	0	26
CANARIAS	0	1	10	3	67	0	0	0	81
LAS PALMAS	0	1	1	2	40	0	0	0	44
S.C. TENERIFE	0	0	9	1	27	0	0	0	37
CANTABRIA	0	0	4	2	3	0	0	0	9
CASTILLA Y LEÓN	1	1	7	11	5	4	0	0	29
ÁVILA	1	0	0	1	0	1	0	0	3
BURGOS	0	0	0	1	0	0	0	0	1
LEÓN	0	0	0	0	1	1	0	0	2
PALENCIA	0	0	0	0	0	0	0	0	0
SALAMANCA	0	1	4	2	2	1	0	0	10
SEGOVIA	0	0	0	1	0	1	0	0	2
SORIA	0	0	1	1	0	0	0	0	2
VALLADOLID	0	0	2	2	0	0	0	0	4
ZAMORA	0	0	0	3	2	0	0	0	5
CASTILLA-LA MANCHA	2	1	2	8	13	2	0	0	28
ALBACETE	0	1	0	2	3	0	0	0	6
CIUDAD REAL	0	0	0	0	2	0	0	0	2
CUENCA	2	0	1	0	1	1	0	0	5
GUADALAJARA	0	0	0	2	0	1	0	0	3
TOLEDO	0	0	1	4	7	0	0	0	12

(Continúa al dorso)

CC.AA. Y/O PROVINCIAS	EDAD	RESIDENCIA LEGAL	RECURSOS ECONÓMICOS		GRADO DISCAPACIDAD ENF. CRÓNICA	PRESTACIÓN INCOMPATIBLE	SOLICITAR SIN PASAR DOS AÑOS	SIN DESGLOSAR	TOTAL CAUSAS DE DENEGACIÓN
			PERSONALES	U.E.C.					
			CATALUNYA	0					
BARCELONA	0	4	5	10	26	11	0	0	56
GIRONA	0	0	1	0	2	1	0	0	4
LLEIDA	0	0	1	1	0	0	0	0	2
TARRAGONA	0	0	0	2	0	1	0	0	3
COMUNIDAD VALENCIANA	1	1	1	3	6	0	0	0	12
ALICANTE	0	0	0	0	0	0	0	0	0
CASTELLÓN	1	0	0	0	5	0	0	0	6
VALENCIA	0	1	1	3	1	0	0	0	6
EXTREMADURA	5	0	2	4	9	0	0	0	20
BADAJOS	5	0	1	2	8	0	0	0	16
CÁCERES	0	0	1	2	1	0	0	0	4
GALICIA	0	2	8	8	45	0	0	0	63
A CORUÑA	0	0	0	0	2	0	0	0	2
LUGO	0	0	0	0	1	0	0	0	1
OURENSE	0	0	1	0	13	0	0	0	14
PONTEVEDRA	0	2	7	8	29	0	0	0	46
MADRID	2	2	10	12	6	1	0	0	33
MURCIA	1	4	6	9	61	4	0	0	85
NAVARRA	0	0	0	0	0	0	0	0	0
PAÍS VASCO	0	1	2	3	4	0	0	0	10
ARABA/ÁLAVA	0	0	0	0	0	0	0	0	0
GIPUZKOA	0	0	0	3	1	0	0	0	4
BIZKAIA	0	1	2	0	3	0	0	0	6
LA RIOJA	0	0	0	0	0	0	0	0	0
CEUTA	0	0	1	0	1	0	0	0	2
MELILLA	0	0	0	0	6	0	0	0	6
TOTAL ESTADO	13	27	76	96	363	31	3	0	609

PENSIÓN NO CONTRIBUTIVA DE INVALIDEZ

DATOS ACUMULADOS DE GESTIÓN CORRESPONDIENTES AL AÑO 2016 HASTA SEPTIEMBRE

CC.AA. Y/O PROVINCIAS	PTES. AÑO ANTERIOR	SOLICITUDES PRESENTADAS					A RESOLV. AÑO	SOLICITUDES RESUELTAS									PTES. FINAL
		NUEVAS	SGIM Y SATP	PAS	INSS	TOTAL		APROBADAS					NO APROBADAS		TOTAL		
								NUEVAS	SGIM Y SATP	PAS	INSS	TOTAL	DNG	CAD-DES			
ANDALUCÍA	1.629	3.693	1	29	0	3.723	5.352	2.171	15	20	0	2.206	1.029	253	3.488	1.864	
ALMERÍA	49	271	0	1	0	272	321	194	2	1	0	197	54	18	269	52	
CÁDIZ	288	528	0	4	0	532	820	379	2	5	0	386	113	58	557	263	
CÓRDOBA	91	265	0	3	0	268	359	178	1	5	0	184	71	23	278	81	
GRANADA	171	359	0	2	0	361	532	238	0	0	0	238	85	33	356	176	
HUELVA	94	372	0	0	0	372	466	298	0	0	0	298	77	15	390	76	
JAÉN	42	181	0	0	0	181	223	122	1	0	0	123	47	4	174	49	
MÁLAGA	223	717	1	1	0	719	942	333	5	1	0	339	232	23	594	348	
SEVILLA	671	1.000	0	18	0	1.018	1.689	429	4	8	0	441	350	79	870	819	
ARAGÓN	34	226	0	0	0	226	260	142	13	0	0	155	54	13	222	38	
HUESCA	6	43	0	0	0	43	49	33	0	0	0	33	10	0	43	6	
TERUEL	4	21	0	0	0	21	25	11	0	0	0	11	8	1	20	5	
ZARAGOZA	24	162	0	0	0	162	186	98	13	0	0	111	36	12	159	27	
ASTURIAS	125	386	0	0	0	386	511	234	1	0	0	235	112	35	382	129	
ILLES BALEARS	40	314	0	1	0	315	355	164	0	0	0	164	94	68	326	29	
CANARIAS	3.015	2.104	0	3	14	2.121	5.136	1.021	1	6	16	1.044	978	76	2.098	3.038	
LAS PALMAS	1.352	991	0	3	0	994	2.346	421	0	4	0	425	496	28	949	1.397	
S.C. TENERIFE	1.663	1.113	0	0	14	1.127	2.790	600	1	2	16	619	482	48	1.149	1.641	
CANTABRIA	84	310	2	1	0	313	397	246	3	1	0	250	62	2	314	83	
CASTILLA Y LEÓN	332	910	1	1	0	912	1.244	584	0	0	0	584	214	73	871	373	
ÁVILA	1	82	0	0	0	82	83	60	0	0	0	60	14	4	78	5	
BURGOS	74	192	0	0	0	192	266	87	0	0	0	87	61	37	185	81	
LEÓN	104	127	0	0	0	127	231	107	0	0	0	107	31	10	148	83	
PALENCIA	9	58	0	0	0	58	67	46	0	0	0	46	12	2	60	7	
SALAMANCA	41	141	1	0	0	142	183	99	0	0	0	99	30	1	130	53	
SEGOVIA	33	68	0	1	0	69	102	43	0	0	0	43	11	15	69	33	
SORIA	5	21	0	0	0	21	26	20	0	0	0	20	5	0	25	1	
VALLADOLID	44	133	0	0	0	133	177	54	0	0	0	54	23	3	80	97	
ZAMORA	21	88	0	0	0	88	109	68	0	0	0	68	27	1	96	13	
CASTILLA-LA MANCHA	472	1.039	0	0	6	1.045	1.517	573	2	0	7	582	230	114	926	591	
ALBACETE	75	282	0	0	0	282	357	178	1	0	0	179	58	27	264	93	
CIUDAD REAL	8	190	0	0	0	190	198	112	1	0	0	113	42	14	169	29	
CUENCA	21	72	0	0	0	72	93	58	0	0	0	58	16	2	76	17	
GUADALAJARA	7	118	0	0	6	124	131	77	0	0	7	84	29	3	116	15	
TOLEDO	361	377	0	0	0	377	738	148	0	0	0	148	85	68	301	437	

(Continúa al dorso)

CC.AA. Y/O PROVINCIAS	PTES. AÑO ANTERIOR	SOLICITUDES PRESENTADAS					A RESOLV. AÑO	SOLICITUDES RESUELTAS									PTES. FINAL
								APROBADAS				NO APROBADAS		TOTAL			
		NUEVAS	SGIM Y SATP	PAS	INSS	TOTAL		NUEVAS	SGIM Y SATP	PAS	INSS	TOTAL	DNG		CAD-DES		
CATALUNYA	2.083	2.838	1	2	107	2.948	5.031	1.261	2	1	193	1.457	853	314	2.624	2.407	
BARCELONA	1.487	2.087	0	0	77	2.164	3.651	920	2	1	130	1.053	676	203	1.932	1.719	
GIRONA	171	220	0	0	7	227	398	81	0	0	21	102	60	37	199	199	
LLEIDA	114	166	0	2	5	173	287	80	0	0	9	89	35	23	147	140	
TARRAGONA	311	365	1	0	18	384	695	180	0	0	33	213	82	51	346	349	
COMUNIDAD VALENCIANA	773	1.824	2	6	0	1.832	2.605	1.170	3	4	0	1.177	371	126	1.674	931	
ALICANTE	246	493	1	2	0	496	742	210	2	2	0	214	165	64	443	299	
CASTELLÓN	105	275	0	0	0	275	380	201	0	0	0	201	54	13	268	112	
VALENCIA	422	1.056	1	4	0	1.061	1.483	759	1	2	0	762	152	49	963	520	
EXTREMADURA	95	432	1	2	0	435	530	234	2	2	0	238	66	54	358	172	
BADAJOS	55	336	0	2	0	338	393	156	1	2	0	159	49	31	239	154	
CÁCERES	40	96	1	0	0	97	137	78	1	0	0	79	17	23	119	18	
GALICIA	1.134	1.584	0	0	0	1.584	2.718	792	1	0	11	804	545	94	1.443	1.275	
A CORUÑA	317	514	0	0	0	514	831	252	0	0	10	262	161	23	446	385	
LUGO	32	115	0	0	0	115	147	78	0	0	0	78	25	14	117	30	
OURENSE	95	261	0	0	0	261	356	120	0	0	0	120	123	6	249	107	
PONTEVEDRA	690	694	0	0	0	694	1.384	342	1	0	1	344	236	51	631	753	
MADRID	509	1.698	4	8	0	1.710	2.219	1.154	4	8	0	1.166	282	156	1.604	615	
MURCIA	466	1.069	1	0	36	1.106	1.572	504	1	1	0	506	458	90	1.054	518	
NAVARRA	21	82	0	0	0	82	103	72	0	0	0	72	12	8	92	11	
PAÍS VASCO	100	685	0	2	0	687	787	518	0	2	0	520	115	46	681	106	
ARABA/ÁLAVA	5	106	0	0	0	106	111	103	0	0	0	103	6	0	109	2	
GIPUZKOA	6	285	0	0	0	285	291	186	0	0	0	186	46	42	274	17	
BIZKAIA	89	294	0	2	0	296	385	229	0	2	0	231	63	4	298	87	
LA RIOJA	12	66	0	0	0	66	78	58	0	0	0	58	11	3	72	6	
CEUTA	39	120	0	0	3	123	162	77	0	0	0	77	42	15	134	28	
MELILLA	42	179	0	0	0	179	221	79	0	0	0	79	96	6	181	40	

TOTAL ESTADO	11.005	19.559	13	55	166	19.793	30.798	11.054	48	45	227	11.374	5.624	1.546	18.544	12.254
---------------------	---------------	---------------	-----------	-----------	------------	---------------	---------------	---------------	-----------	-----------	------------	---------------	--------------	--------------	---------------	---------------

PENSIÓN NO CONTRIBUTIVA DE INVALIDEZ

CAUSAS DE DENEGACIÓN ACUMULADAS CORRESPONDIENTES AL AÑO 2016 HASTA SEPTIEMBRE

CC.AA. Y/O PROVINCIAS	EDAD	RESIDENCIA LEGAL	RECURSOS ECONÓMICOS		GRADO DISCAPACIDAD ENF. CRÓNICA	PRESTACIÓN INCOMPATIBLE	SOLICITAR SIN PASAR DOS AÑOS	SIN DESGLOSAR	TOTAL CAUSAS DE DENEGACIÓN
			PERSONALES	U.E.C.					
			ANDALUCÍA	23					
ALMERÍA	6	6	7	14	19	2	0	0	54
CÁDIZ	2	5	8	21	64	13	0	0	113
CÓRDOBA	0	2	14	9	41	5	0	0	71
GRANADA	4	1	10	14	46	10	0	0	85
HUELVA	2	4	11	10	45	5	0	0	77
JAÉN	1	1	1	6	33	3	2	0	47
MÁLAGA	5	9	11	41	163	3	0	0	232
SEVILLA	3	6	17	40	262	5	14	3	350
ARAGÓN	1	0	14	13	19	7	0	0	54
HUESCA	1	0	3	1	4	1	0	0	10
TERUEL	0	0	1	2	4	1	0	0	8
ZARAGOZA	0	0	10	10	11	5	0	0	36
ASTURIAS	1	3	46	19	39	4	0	0	112
ILLES BALEARS	1	11	13	9	55	5	0	0	94
CANARIAS	17	14	121	66	736	24	0	0	978
LAS PALMAS	6	9	43	34	392	12	0	0	496
S.C. TENERIFE	11	5	78	32	344	12	0	0	482
CANTABRIA	1	4	16	14	25	2	0	0	62
CASTILLA Y LEÓN	11	7	41	50	93	12	0	0	214
ÁVILA	5	0	3	4	1	1	0	0	14
BURGOS	0	1	9	5	41	5	0	0	61
LEÓN	0	2	7	5	15	2	0	0	31
PALENCIA	0	0	3	2	7	0	0	0	12
SALAMANCA	2	2	7	7	10	2	0	0	30
SEGOVIA	1	0	1	6	2	1	0	0	11
SORIA	0	0	1	3	1	0	0	0	5
VALLADOLID	3	1	6	12	1	0	0	0	23
ZAMORA	0	1	4	6	15	1	0	0	27
CASTILLA-LA MANCHA	7	5	22	49	136	11	0	0	230
ALBACETE	0	1	2	5	50	0	0	0	58
CIUDAD REAL	0	0	4	12	26	0	0	0	42
CUENCA	3	0	2	6	4	1	0	0	16
GUADALAJARA	0	1	6	11	7	4	0	0	29
TOLEDO	4	3	8	15	49	6	0	0	85

(Continúa al dorso)

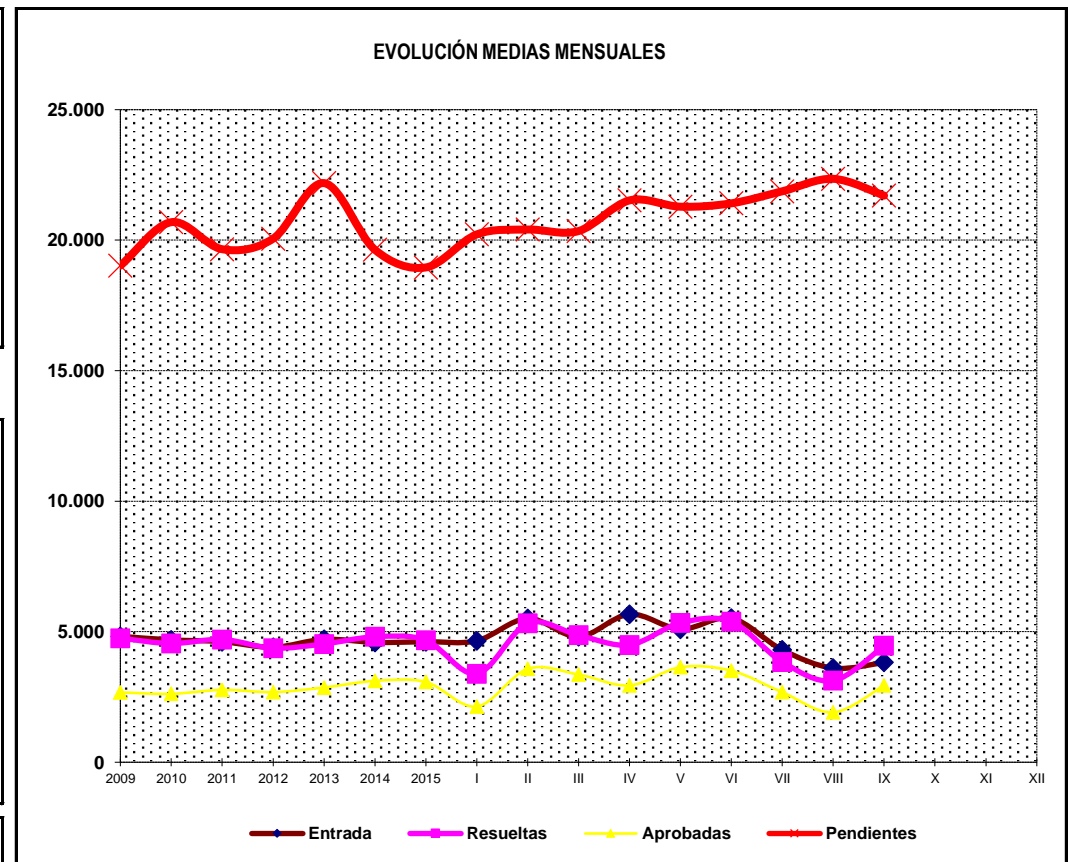
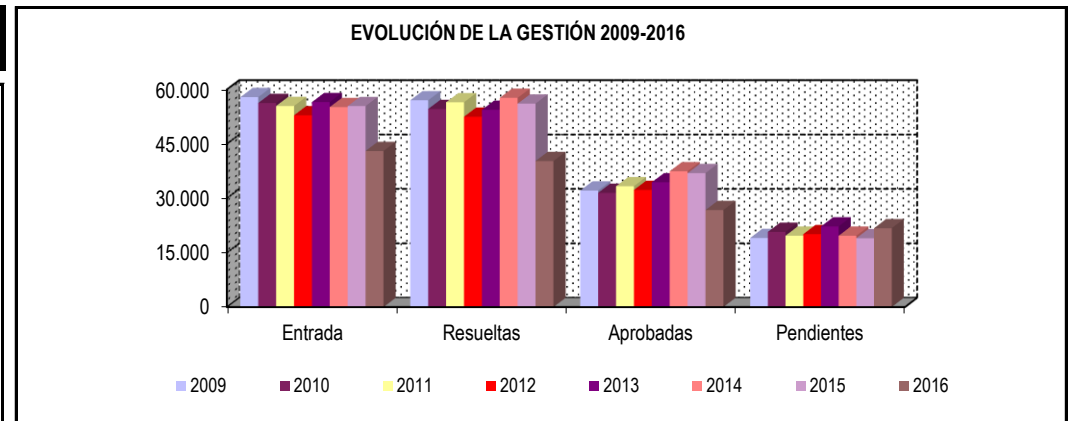
CC.AA. Y/O PROVINCIAS	EDAD	RESIDENCIA LEGAL	RECURSOS ECONÓMICOS		GRADO DISCAPACIDAD ENF. CRÓNICA	PRESTACIÓN INCOMPATIBLE	SOLICITAR SIN PASAR DOS AÑOS	SIN DESGLOSAR	TOTAL CAUSAS DE DENEGACIÓN
			PERSONALES	U.E.C.					
			CATALUNYA	2					
BARCELONA	1	23	73	100	352	127	0	0	676
GIRONA	0	5	8	7	24	16	0	0	60
LLEIDA	1	3	10	7	4	10	0	0	35
TARRAGONA	0	6	12	25	7	32	0	0	82
COMUNIDAD VALENCIANA	3	15	41	84	213	15	0	0	371
ALICANTE	0	6	6	25	124	4	0	0	165
CASTELLÓN	2	3	10	5	34	0	0	0	54
VALENCIA	1	6	25	54	55	11	0	0	152
EXTREMADURA	8	1	12	16	25	4	0	0	66
BADAJOS	8	1	7	11	18	4	0	0	49
CÁCERES	0	0	5	5	7	0	0	0	17
GALICIA	2	26	46	72	393	6	0	0	545
A CORUÑA	0	11	9	15	121	5	0	0	161
LUGO	1	1	1	5	16	1	0	0	25
OURENSE	0	11	11	2	99	0	0	0	123
PONTEVEDRA	1	3	25	50	157	0	0	0	236
MADRID	4	31	78	111	53	5	0	0	282
MURCIA	5	37	33	37	332	14	0	0	458
NAVARRA	1	0	2	7	2	0	0	0	12
PAÍS VASCO	0	17	18	56	24	0	0	0	115
ARABA/ÁLAVA	0	0	0	6	0	0	0	0	6
GIPUZKOA	0	8	8	27	3	0	0	0	46
BIZKAIA	0	9	10	23	21	0	0	0	63
LA RIOJA	1	1	4	1	3	1	0	0	11
CEUTA	0	4	11	1	25	1	0	0	42
MELILLA	0	14	4	3	74	1	0	0	96
TOTAL ESTADO	88	261	704	902	3.307	343	16	3	5.624

1d Pncs de la Seguridad Social: Datos de la gestión mensual y anual

R.D.L. 8/2015, DE 30 DE OCTUBRE; T. REF. LGSS PNCs DE LA SEGURIDAD SOCIAL

TOTAL: JUBILACIÓN MÁS INVALIDEZ

		Entrada	Resueltas	% R./E.	Aprobadas	No Aprob.	Pendientes
G E S T I Ó N	2009	57.869	57.003	98,50%	32.093	24.910	19.026
	2010	56.253	54.589	97,04%	31.450	23.139	20.690
	2011	55.421	56.457	101,87%	33.276	23.181	19.654
	2012	52.856	52.452	99,24%	32.240	20.212	20.058
	2013	56.501	54.372	96,23%	34.359	20.013	22.187
	2014	55.123	57.677	104,63%	37.405	20.272	19.633
	2015	55.405	56.082	101,22%	36.888	19.194	18.956
M E D I A S	2009	4.822	4.750		2.674	2.076	19.026
	2010	4.688	4.549		2.621	1.928	20.690
	2011	4.618	4.705		2.773	1.932	19.654
	2012	4.405	4.371		2.687	1.684	20.058
	2013	4.708	4.531		2.863	1.668	22.187
	2014	4.594	4.806		3.117	1.689	19.633
	2015	4.617	4.674		3.074	1.600	18.956
2016							
	I	4.654	3.389	72,82%	2.133	1.256	20.221
	II	5.508	5.321	96,60%	3.578	1.743	20.408
	III	4.809	4.866	101,19%	3.360	1.506	20.351
	IV	5.670	4.496	79,29%	2.943	1.553	21.525
	V	5.097	5.339	104,75%	3.641	1.698	21.283
	VI	5.517	5.387	97,64%	3.506	1.881	21.413
	VII	4.304	3.844	89,31%	2.683	1.161	21.873
	VIII	3.606	3.127	86,72%	1.911	1.216	22.352
	IX	3.823	4.467	116,85%	2.949	1.518	21.708
	X						
	XI						
	XII						
		42.988	40.236	93,60%	26.704	13.532	21.708



* Pendientes reales

PENSIONES NO CONTRIBUTIVAS DE JUBILACIÓN E INVALIDEZ

DATOS CONJUNTOS DE GESTIÓN CORRESPONDIENTES AL MES DE SEPTIEMBRE DE 2016

CC.AA. Y/O PROVINCIAS	PTES. MES ANTERIOR	SOLICITUDES PRESENTADAS					A RESOLV. MES	SOLICITUDES RESUELTAS									PTES. FIN MES
		NUEVAS	SGIM Y SATP	PAS	INSS	TOTAL		APROBADAS					NO APROBADAS		TOTAL		
								NUEVAS	SGIM Y SATP	PAS	INSS	TOTAL	DNG	CAD-DES			
ANDALUCÍA	3.174	639	7	24	1	671	3.845	612	3	2	1	618	214	95	927	2.918	
ALMERÍA	110	52	0	0	0	52	162	62	1	0	0	63	4	8	75	87	
CÁDIZ	495	133	0	3	0	136	631	81	0	2	0	83	26	30	139	492	
CÓRDOBA	123	62	0	0	0	62	185	34	1	0	0	35	18	8	61	124	
GRANADA	271	61	0	0	1	62	333	57	0	0	1	58	15	10	83	250	
HUELVA	114	51	1	0	0	52	166	35	0	0	0	35	12	3	50	116	
JAÉN	64	39	0	1	0	40	104	23	0	0	0	23	6	1	30	74	
MÁLAGA	709	152	4	2	0	158	867	86	1	0	0	87	56	17	160	707	
SEVILLA	1.288	89	2	18	0	109	1.397	234	0	0	0	234	77	18	329	1.068	
ARAGÓN	85	73	0	0	0	73	158	49	1	0	0	50	24	2	76	82	
HUESCA	20	11	0	0	0	11	31	5	0	0	0	5	5	0	10	21	
TERUEL	9	3	0	0	0	3	12	5	0	0	0	5	1	0	6	6	
ZARAGOZA	56	59	0	0	0	59	115	39	1	0	0	40	18	2	60	55	
ASTURIAS	228	72	0	0	0	72	300	49	0	0	0	49	21	12	82	218	
ILLES BALEARS	64	130	0	1	0	131	195	68	0	0	0	68	45	36	149	46	
CANARIAS	4.539	380	0	2	1	383	4.922	154	0	0	3	157	107	18	282	4.640	
LAS PALMAS	2.095	145	0	2	0	147	2.242	58	0	0	0	58	58	1	117	2.125	
S.C. TENERIFE	2.444	235	0	0	1	236	2.680	96	0	0	3	99	49	17	165	2.515	
CANTABRIA	142	54	0	0	0	54	196	47	1	0	0	48	13	0	61	135	
CASTILLA Y LEÓN	734	202	0	1	0	203	937	188	0	0	0	188	49	17	254	683	
ÁVILA	23	17	0	0	0	17	40	19	0	0	0	19	6	0	25	15	
BURGOS	109	25	0	0	0	25	134	17	0	0	0	17	3	2	22	112	
LEÓN	130	33	0	0	0	33	163	24	0	0	0	24	4	7	35	128	
PALENCIA	19	9	0	0	0	9	28	15	0	0	0	15	1	0	16	12	
SALAMANCA	113	36	0	0	0	36	149	37	0	0	0	37	16	0	53	96	
SEGOVIA	50	17	0	1	0	18	68	8	0	0	0	8	5	7	20	48	
SORIA	6	7	0	0	0	7	13	3	0	0	0	3	2	0	5	8	
VALLADOLID	259	31	0	0	0	31	290	47	0	0	0	47	7	0	54	236	
ZAMORA	25	27	0	0	0	27	52	18	0	0	0	18	5	1	24	28	
CASTILLA-LA MANCHA	1.370	165	0	0	0	165	1.535	171	1	0	2	174	70	19	263	1.272	
ALBACETE	133	42	0	0	0	42	175	24	1	0	0	25	10	6	41	134	
CIUDAD REAL	63	39	0	0	0	39	102	27	0	0	0	27	6	2	35	67	
CUENCA	26	20	0	0	0	20	46	13	0	0	0	13	7	0	20	26	
GUADALAJARA	50	17	0	0	0	17	67	23	0	0	2	25	8	2	35	32	
TOLEDO	1.098	47	0	0	0	47	1.145	84	0	0	0	84	39	9	132	1.013	

(Continúa al dorso)

CC.AA. Y/O PROVINCIAS	PTES. MES ANTERIOR	SOLICITUDES PRESENTADAS					A RESOLV. MES	SOLICITUDES RESUELTAS								PTES. FIN MES
		NUEVAS	SGIM Y SATP	PAS	INSS	TOTAL		APROBADAS					NO APROBADAS		TOTAL	
								NUEVAS	SGIM Y SATP	PAS	INSS	TOTAL	DNG	CAD-DES		
CATALUNYA	5.103	414	0	0	13	427	5.530	643	0	0	23	666	139	40	845	4.685
BARCELONA	3.678	280	0	0	10	290	3.968	477	0	0	13	490	112	21	623	3.345
GIRONA	484	31	0	0	0	31	515	64	0	0	4	68	10	9	87	428
LLEIDA	288	29	0	0	0	29	317	40	0	0	0	40	6	2	48	269
TARRAGONA	653	74	0	0	3	77	730	62	0	0	6	68	11	8	87	643
COMUNIDAD VALENCIANA	1.718	299	0	4	0	303	2.021	181	0	1	0	182	50	30	262	1.759
ALICANTE	817	0	0	0	0	0	817	0	0	0	0	0	0	0	0	817
CASTELLÓN	219	45	0	0	0	45	264	62	0	0	0	62	16	3	81	183
VALENCIA	682	254	0	4	0	258	940	119	0	1	0	120	34	27	181	759
EXTREMADURA	363	107	0	1	0	108	471	63	0	2	0	65	43	21	129	342
BADAJOS	304	78	0	1	0	79	383	42	0	2	0	44	30	14	88	295
CÁCERES	59	29	0	0	0	29	88	21	0	0	0	21	13	7	41	47
GALICIA	2.012	416	0	0	0	416	2.428	134	0	0	1	135	102	11	248	2.180
A CORUÑA	752	162	0	0	0	162	914	41	0	0	1	42	9	1	52	862
LUGO	48	30	0	0	0	30	78	17	0	0	0	17	4	2	23	55
OURENSE	133	41	0	0	0	41	174	28	0	0	0	28	20	0	48	126
PONTEVEDRA	1.079	183	0	0	0	183	1.262	48	0	0	0	48	69	8	125	1.137
MADRID	1.577	489	0	2	0	491	2.068	296	0	2	0	298	94	32	424	1.644
MURCIA	899	125	0	0	2	127	1.026	137	0	0	0	137	118	44	299	727
NAVARRA	26	35	0	0	0	35	61	11	0	0	0	11	4	2	17	44
PAÍS VASCO	184	109	0	1	0	110	294	63	0	0	0	63	26	6	95	199
ARABA/ÁLAVA	1	21	0	0	0	21	22	19	0	0	0	19	1	0	20	2
GIPUZKOA	46	25	0	0	0	25	71	23	0	0	0	23	7	6	36	35
BIZKAIA	137	63	0	1	0	64	201	21	0	0	0	21	18	0	39	162
LA RIOJA	24	19	0	0	0	19	43	18	0	0	0	18	0	1	19	24
CEUTA	45	18	0	0	0	18	63	8	0	0	0	8	3	4	15	48
MELILLA	65	17	0	0	0	17	82	14	0	0	0	14	6	0	20	62

TOTAL ESTADO	22.352	3.763	7	36	17	3.823	26.175	2.906	6	7	30	2.949	1.128	390	4.467	21.708
---------------------	---------------	--------------	----------	-----------	-----------	--------------	---------------	--------------	----------	----------	-----------	--------------	--------------	------------	--------------	---------------

PENSIONES NO CONTRIBUTIVAS DE JUBILACIÓN E INVALIDEZ

CAUSAS DE DENEGACIÓN CONJUNTAS CORRESPONDIENTES AL MES DE SEPTIEMBRE DE 2016

CC.AA. Y/O PROVINCIAS	EDAD	RESIDENCIA LEGAL	RECURSOS ECONÓMICOS		GRADO DISCAPACIDAD ENF. CRÓNICA	PRESTACIÓN INCOMPATIBLE	SOLICITAR SIN PASAR DOS AÑOS	SIN DESGLOSAR	TOTAL CAUSAS DE DENEGACIÓN
			PERSONALES	U.E.C.					
			ANDALUCÍA	9					
ALMERÍA	0	1	0	1	2	0	0	0	4
CÁDIZ	1	5	2	7	10	1	0	0	26
CÓRDOBA	0	2	2	5	9	0	0	0	18
GRANADA	0	0	1	4	7	3	0	0	15
HUELVA	1	1	2	4	4	0	0	0	12
JAÉN	0	0	0	4	2	0	0	0	6
MÁLAGA	5	16	3	15	17	0	0	0	56
SEVILLA	2	5	8	20	38	1	3	0	77
ARAGÓN	2	3	7	7	4	1	0	0	24
HUESCA	1	0	0	3	1	0	0	0	5
TERUEL	0	0	0	1	0	0	0	0	1
ZARAGOZA	1	3	7	3	3	1	0	0	18
ASTURIAS	0	2	11	5	2	1	0	0	21
ILLES BALEARS	3	8	10	9	14	1	0	0	45
CANARIAS	2	8	20	10	67	0	0	0	107
LAS PALMAS	1	5	7	5	40	0	0	0	58
S.C. TENERIFE	1	3	13	5	27	0	0	0	49
CANTABRIA	0	0	4	6	3	0	0	0	13
CASTILLA Y LEÓN	4	5	13	18	5	4	0	0	49
ÁVILA	2	2	0	1	0	1	0	0	6
BURGOS	0	1	0	2	0	0	0	0	3
LEÓN	0	0	2	0	1	1	0	0	4
PALENCIA	0	0	1	0	0	0	0	0	1
SALAMANCA	1	1	5	6	2	1	0	0	16
SEGOVIA	1	0	0	3	0	1	0	0	5
SORIA	0	0	1	1	0	0	0	0	2
VALLADOLID	0	1	4	2	0	0	0	0	7
ZAMORA	0	0	0	3	2	0	0	0	5
CASTILLA-LA MANCHA	5	2	11	37	13	2	0	0	70
ALBACETE	2	1	0	4	3	0	0	0	10
CIUDAD REAL	0	0	0	4	2	0	0	0	6
CUENCA	2	0	2	1	1	1	0	0	7
GUADALAJARA	0	1	2	4	0	1	0	0	8
TOLEDO	1	0	7	24	7	0	0	0	39

(Continúa al dorso)

CC.AA. Y/O PROVINCIAS	EDAD	RESIDENCIA LEGAL	RECURSOS ECONÓMICOS		GRADO DISCAPACIDAD ENF. CRÓNICA	PRESTACIÓN INCOMPATIBLE	SOLICITAR SIN PASAR DOS AÑOS	SIN DESGLOSAR	TOTAL CAUSAS DE DENEGACIÓN
			PERSONALES	U.E.C.					
			CATALUNYA	0					
BARCELONA	0	14	26	28	26	18	0	0	112
GIRONA	0	2	1	3	2	2	0	0	10
LLEIDA	0	1	3	2	0	0	0	0	6
TARRAGONA	0	3	2	2	0	4	0	0	11
COMUNIDAD VALENCIANA	5	2	7	30	6	0	0	0	50
ALICANTE	0	0	0	0	0	0	0	0	0
CASTELLÓN	5	0	2	4	5	0	0	0	16
VALENCIA	0	2	5	26	1	0	0	0	34
EXTREMADURA	8	5	7	14	9	0	0	0	43
BADAJOZ	7	4	2	9	8	0	0	0	30
CÁCERES	1	1	5	5	1	0	0	0	13
GALICIA	2	5	20	30	45	0	0	0	102
A CORUÑA	0	2	2	3	2	0	0	0	9
LUGO	0	0	0	3	1	0	0	0	4
OURENSE	0	1	2	4	13	0	0	0	20
PONTEVEDRA	2	2	16	20	29	0	0	0	69
MADRID	6	20	24	37	6	1	0	0	94
MURCIA	1	15	11	26	61	4	0	0	118
NAVARRA	0	2	0	2	0	0	0	0	4
PAÍS VASCO	0	5	6	11	4	0	0	0	26
ARABA/ÁLAVA	0	0	0	1	0	0	0	0	1
GIPUZKOA	0	2	0	4	1	0	0	0	7
BIZKAIA	0	3	6	6	3	0	0	0	18
LA RIOJA	0	0	0	0	0	0	0	0	0
CEUTA	0	0	2	0	1	0	0	0	3
MELILLA	0	0	0	0	6	0	0	0	6
TOTAL ESTADO	47	132	203	337	363	43	3	0	1.128

PENSIONES NO CONTRIBUTIVAS DE JUBILACIÓN E INVALIDEZ

DATOS ACUMULADOS DE GESTIÓN CORRESPONDIENTES AL AÑO 2016 HASTA SEPTIEMBRE

CC.AA. Y/O PROVINCIAS	PTES. AÑO ANTERIOR	SOLICITUDES PRESENTADAS					A RESOLV. AÑO	SOLICITUDES RESUELTAS									PTES. FINAL
		NUEVAS	SGIM Y SATP	PAS	INSS	TOTAL		APROBADAS					NO APROBADAS		TOTAL		
								NUEVAS	SGIM Y SATP	PAS	INSS	TOTAL	DNG	CAD-DES			
ANDALUCÍA	2.501	7.996	44	232	1	8.273	10.774	5.407	16	41	1	5.465	1.817	574	7.856	2.918	
ALMERÍA	77	693	4	4	0	701	778	440	3	3	0	446	165	80	691	87	
CÁDIZ	480	1.231	0	26	0	1.257	1.737	910	2	8	0	920	197	128	1.245	492	
CÓRDOBA	122	609	0	4	0	613	735	435	1	6	0	442	128	41	611	124	
GRANADA	226	730	0	5	1	736	962	506	0	1	1	508	137	67	712	250	
HUELVA	123	620	1	9	0	630	753	485	0	4	0	489	119	29	637	116	
JAÉN	66	388	0	9	0	397	463	295	1	3	0	299	81	9	389	74	
MÁLAGA	418	1.820	31	9	0	1.860	2.278	1.052	5	1	0	1.058	449	64	1.571	707	
SEVILLA	989	1.905	8	166	0	2.079	3.068	1.284	4	15	0	1.303	541	156	2.000	1.068	
ARAGÓN	76	769	1	0	0	770	846	493	14	0	0	507	199	58	764	82	
HUESCA	17	132	0	0	0	132	149	97	0	0	0	97	29	2	128	21	
TERUEL	7	57	0	0	0	57	64	40	0	0	0	40	16	2	58	6	
ZARAGOZA	52	580	1	0	0	581	633	356	14	0	0	370	154	54	578	55	
ASTURIAS	209	863	0	0	4	867	1.076	548	4	0	4	556	219	83	858	218	
ILLES BALEARS	122	808	0	1	0	809	931	532	0	0	0	532	191	162	885	46	
CANARIAS	4.299	3.768	2	18	14	3.802	8.101	1.955	2	11	16	1.984	1.328	149	3.461	4.640	
LAS PALMAS	1.909	1.804	1	14	0	1.819	3.728	857	1	8	0	866	672	65	1.603	2.125	
S.C. TENERIFE	2.390	1.964	1	4	14	1.983	4.373	1.098	1	3	16	1.118	656	84	1.858	2.515	
CANTABRIA	132	606	2	1	0	609	741	500	3	1	1	505	95	6	606	135	
CASTILLA Y LEÓN	591	2.031	2	2	1	2.036	2.627	1.405	2	1	0	1.408	391	145	1.944	683	
ÁVILA	2	172	0	0	0	172	174	126	0	0	0	126	27	6	159	15	
BURGOS	102	296	0	0	0	296	398	146	0	0	0	146	90	50	286	112	
LEÓN	158	302	0	0	0	302	460	245	0	0	0	245	62	25	332	128	
PALENCIA	19	133	0	0	1	134	153	114	0	0	0	114	21	6	141	12	
SALAMANCA	81	355	2	1	0	358	439	268	1	1	0	270	60	13	343	96	
SEGOVIA	53	137	0	1	0	138	191	82	0	0	0	82	25	36	143	48	
SORIA	12	49	0	0	0	49	61	43	1	0	0	44	8	1	53	8	
VALLADOLID	136	374	0	0	0	374	510	218	0	0	0	218	53	3	274	236	
ZAMORA	28	213	0	0	0	213	241	163	0	0	0	163	45	5	213	28	
CASTILLA-LA MANCHA	998	2.117	2	2	6	2.127	3.125	1.189	4	2	7	1.202	456	195	1.853	1.272	
ALBACETE	113	486	0	0	0	486	599	321	1	0	0	322	106	37	465	134	
CIUDAD REAL	29	426	0	0	0	426	455	287	1	0	0	288	79	21	388	67	
CUENCA	25	173	2	2	0	177	202	126	2	2	0	130	41	5	176	26	
GUADALAJARA	11	204	0	0	6	210	221	129	0	0	7	136	43	10	189	32	
TOLEDO	820	828	0	0	0	828	1.648	326	0	0	0	326	187	122	635	1.013	

(Continúa al dorso)

CC.AA. Y/O PROVINCIAS	PTES. AÑO ANTERIOR	SOLICITUDES PRESENTADAS					A RESOLV. AÑO	SOLICITUDES RESUELTAS									PTES. FINAL
		NUEVAS	SGIM Y SATP	PAS	INSS	TOTAL		APROBADAS					NO APROBADAS		TOTAL		
								NUEVAS	SGIM Y SATP	PAS	INSS	TOTAL	DNG	CAD-DES			
CATALUNYA	4.212	5.871	2	5	119	5.997	10.209	3.248	3	1	195	3.447	1.531	546	5.524	4.685	
BARCELONA	3.039	4.301	1	1	87	4.390	7.429	2.419	3	1	131	2.554	1.161	369	4.084	3.345	
GIRONA	379	514	0	0	9	523	902	280	0	0	21	301	113	60	474	428	
LLEIDA	246	317	0	3	5	325	571	183	0	0	9	192	77	33	302	269	
TARRAGONA	548	739	1	1	18	759	1.307	366	0	0	34	400	180	84	664	643	
COMUNIDAD VALENCIANA	1.455	4.512	7	13	0	4.532	5.987	2.977	3	7	0	2.987	926	315	4.228	1.759	
ALICANTE	733	1.586	5	4	0	1.595	2.328	922	2	3	0	927	391	193	1.511	817	
CASTELLÓN	171	534	0	0	0	534	705	391	0	0	0	391	96	35	522	183	
VALENCIA	551	2.392	2	9	0	2.403	2.954	1.664	1	4	0	1.669	439	87	2.195	759	
EXTREMADURA	169	1.156	3	4	0	1.163	1.332	698	5	4	0	707	167	116	990	342	
BADAJOS	95	822	2	4	0	828	923	437	3	4	0	444	114	70	628	295	
CÁCERES	74	334	1	0	0	335	409	261	2	0	0	263	53	46	362	47	
GALICIA	1.778	3.403	0	0	0	3.403	5.181	1.918	3	0	11	1.932	928	141	3.001	2.180	
A CORUÑA	671	1.206	0	0	0	1.206	1.877	654	1	0	10	665	297	53	1.015	862	
LUGO	60	324	0	0	0	324	384	241	0	0	0	241	69	19	329	55	
OURENSE	115	482	0	0	0	482	597	297	0	0	0	297	167	7	471	126	
PONTEVEDRA	932	1.391	0	0	0	1.391	2.323	726	2	0	1	729	395	62	1.186	1.137	
MADRID	1.326	4.511	5	15	0	4.531	5.857	2.868	5	14	0	2.887	937	389	4.213	1.644	
MURCIA	717	1.749	5	0	36	1.790	2.507	953	5	3	0	961	644	175	1.780	727	
NAVARRA	56	324	0	0	0	324	380	223	0	0	0	223	79	34	336	44	
PAÍS VASCO	164	1.299	0	6	0	1.305	1.469	981	0	5	0	986	220	64	1.270	199	
ARABA/ÁLAVA	9	197	0	0	0	197	206	194	0	0	0	194	10	0	204	2	
GIPUZKOA	22	448	0	0	0	448	470	307	0	0	0	307	70	58	435	35	
BIZKAIA	133	654	0	6	0	660	793	480	0	5	0	485	140	6	631	162	
LA RIOJA	38	196	0	0	0	196	234	157	0	0	0	157	46	7	210	24	
CEUTA	59	197	0	0	3	200	259	123	0	0	0	123	55	33	211	48	
MELILLA	54	254	0	0	0	254	308	135	0	0	0	135	105	6	246	62	

TOTAL ESTADO	18.956	42.430	75	299	184	42.988	61.944	26.310	69	90	235	26.704	10.334	3.198	40.236	21.708
---------------------	---------------	---------------	-----------	------------	------------	---------------	---------------	---------------	-----------	-----------	------------	---------------	---------------	--------------	---------------	---------------

PENSIONES NO CONTRIBUTIVAS DE JUBILACIÓN E INVALIDEZ

CAUSAS DE DENEGACIÓN ACUMULADAS CORRESPONDIENTES AL AÑO 2016 HASTA SEPTIEMBRE

CC.AA. Y/O PROVINCIAS	EDAD	RESIDENCIA LEGAL	RECURSOS ECONÓMICOS		GRADO DISCAPACIDAD ENF. CRÓNICA	PRESTACIÓN INCOMPATIBLE	SOLICITAR SIN PASAR DOS AÑOS	SIN DESGLSAR	TOTAL CAUSAS DE DENEGACIÓN
			PERSONALES	U.E.C.					
			ANDALUCÍA	139					
ALMERÍA	22	31	28	63	19	2	0	0	165
CÁDIZ	21	13	16	70	64	13	0	0	197
CÓRDOBA	9	6	18	48	41	6	0	0	128
GRANADA	13	6	20	41	46	11	0	0	137
HUELVA	5	11	15	38	45	5	0	0	119
JAÉN	4	4	6	29	33	3	2	0	81
MÁLAGA	37	65	34	145	163	5	0	0	449
SEVILLA	28	24	45	160	262	5	14	3	541
ARAGÓN	10	42	60	56	19	12	0	0	199
HUESCA	3	2	7	12	4	1	0	0	29
TERUEL	3	1	1	6	4	1	0	0	16
ZARAGOZA	4	39	52	38	11	10	0	0	154
ASTURIAS	5	21	92	58	39	4	0	0	219
ILLES BALEARS	12	47	28	44	55	5	0	0	191
CANARIAS	52	124	208	183	736	25	0	0	1.328
LAS PALMAS	17	83	77	90	392	13	0	0	672
S.C. TENERIFE	35	41	131	93	344	12	0	0	656
CANTABRIA	5	7	23	33	25	2	0	0	95
CASTILLA Y LEÓN	32	34	72	148	93	12	0	0	391
ÁVILA	7	3	4	11	1	1	0	0	27
BURGOS	1	5	15	23	41	5	0	0	90
LEÓN	0	9	10	26	15	2	0	0	62
PALENCIA	1	0	4	9	7	0	0	0	21
SALAMANCA	10	7	10	21	10	2	0	0	60
SEGOVIA	2	2	3	15	2	1	0	0	25
SORIA	0	0	2	5	1	0	0	0	8
VALLADOLID	6	4	18	24	1	0	0	0	53
ZAMORA	5	4	6	14	15	1	0	0	45
CASTILLA-LA MANCHA	20	31	56	202	136	11	0	0	456
ALBACETE	5	8	7	36	50	0	0	0	106
CIUDAD REAL	2	3	8	40	26	0	0	0	79
CUENCA	7	4	5	20	4	1	0	0	41
GUADALAJARA	0	4	8	20	7	4	0	0	43
TOLEDO	6	12	28	86	49	6	0	0	187

(Continúa al dorso)

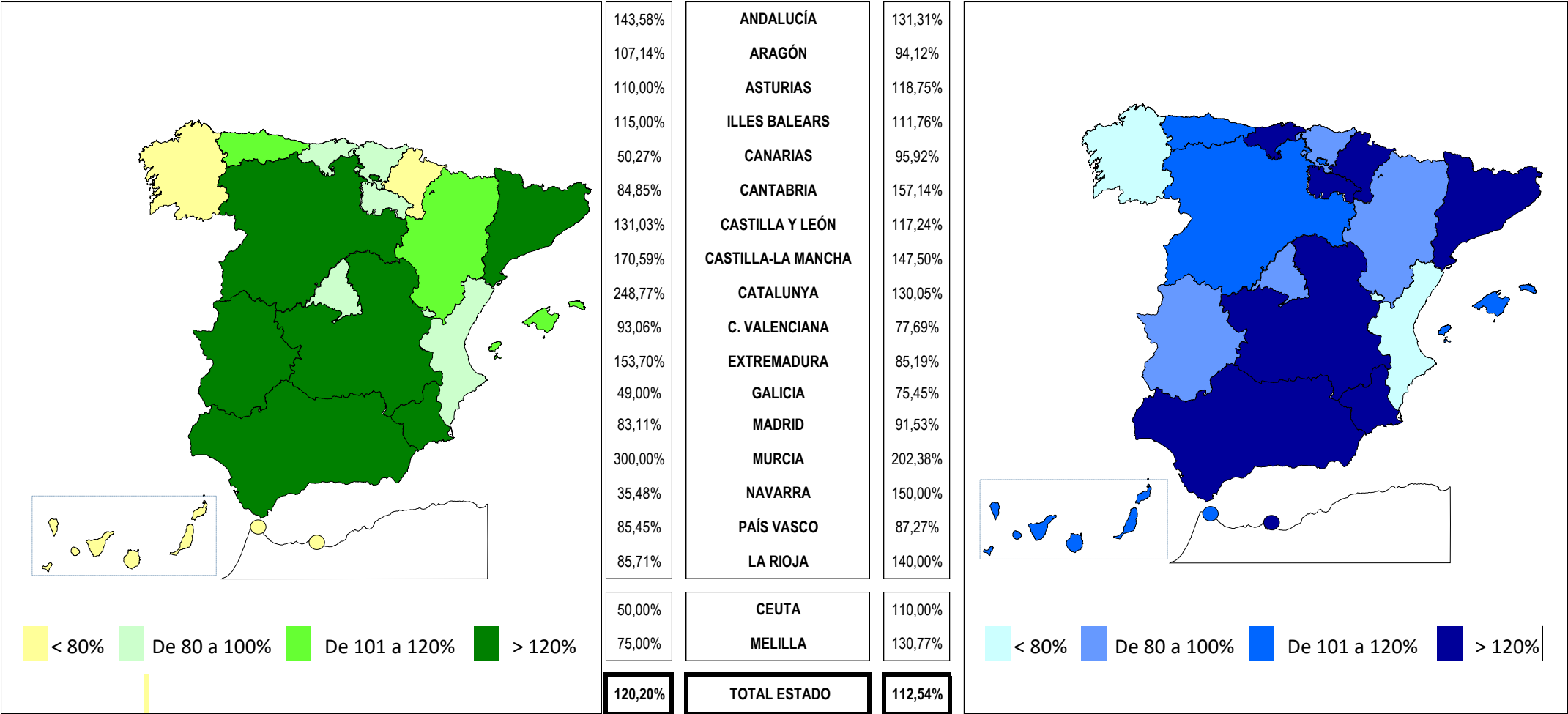
CC.AA. Y/O PROVINCIAS	EDAD	RESIDENCIA LEGAL	RECURSOS ECONÓMICOS		GRADO DISCAPACIDAD ENF. CRÓNICA	PRESTACIÓN INCOMPATIBLE	SOLICITAR SIN PASAR DOS AÑOS	SIN DESGLOSAR	TOTAL CAUSAS DE DENEGACIÓN
			PERSONALES	U.E.C.					
			CATALUNYA	31					
BARCELONA	21	89	171	305	352	223	0	0	1.161
GIRONA	3	14	13	33	24	26	0	0	113
LLEIDA	4	7	17	30	4	15	0	0	77
TARRAGONA	3	21	22	72	7	55	0	0	180
COMUNIDAD VALENCIANA	38	82	143	431	213	19	0	0	926
ALICANTE	15	34	57	155	124	6	0	0	391
CASTELLÓN	11	8	20	23	34	0	0	0	96
VALENCIA	12	40	66	253	55	13	0	0	439
EXTREMADURA	24	12	32	70	25	4	0	0	167
BADAJOZ	19	10	15	48	18	4	0	0	114
CÁCERES	5	2	17	22	7	0	0	0	53
GALICIA	15	66	136	311	393	7	0	0	928
A CORUÑA	4	33	33	100	121	6	0	0	297
LUGO	8	6	6	32	16	1	0	0	69
OURENSE	0	18	24	26	99	0	0	0	167
PONTEVEDRA	3	9	73	153	157	0	0	0	395
MADRID	43	197	237	402	53	5	0	0	937
MURCIA	14	101	65	117	332	15	0	0	644
NAVARRA	1	35	13	28	2	0	0	0	79
PAÍS VASCO	0	41	53	102	24	0	0	0	220
ARABA/ÁLAVA	0	0	0	10	0	0	0	0	10
GIPUZKOA	0	17	14	36	3	0	0	0	70
BIZKAIA	0	24	39	56	21	0	0	0	140
LA RIOJA	8	17	9	8	3	1	0	0	46
CEUTA	2	10	14	3	25	1	0	0	55
MELILLA	1	19	6	4	74	1	0	0	105
TOTAL ESTADO	452	1.177	1.652	3.234	3.307	493	16	3	10.334

1e Pnc de Jubilación e Invalidez: Coeficientes de la gestión mensual

PENSIONES NO CONTRIBUTIVAS DE LA SEGURIDAD SOCIAL DE JUBILACIÓN E INVALIDEZ

DISTRIBUCIÓN TERRITORIAL DEL COEFICIENTE DE COBERTURA. SITUACIÓN EN SEPTIEMBRE DE 2016

PNC DE JUBILACIÓN	ÁMBITO GEOGRÁFICO	PNC DE INVALIDEZ
--------------------------	--------------------------	-------------------------

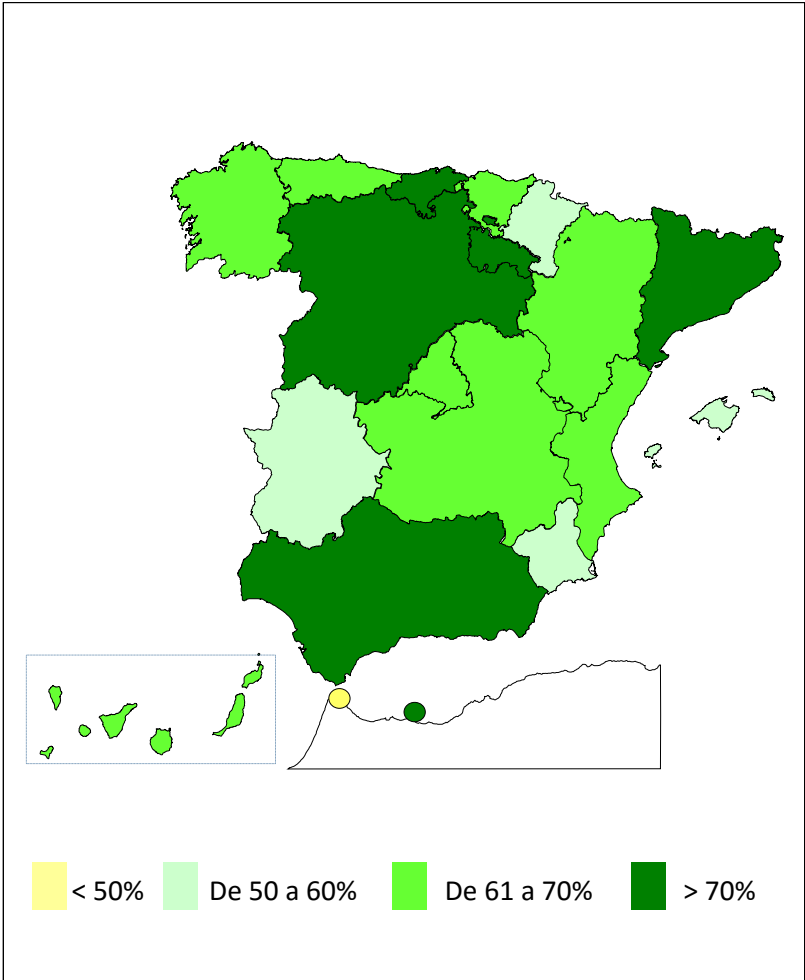


Coefficiente de cobertura: Determina la relación existente entre el volumen de expedientes resueltos e iniciados durante el mes.

PENSIONES NO CONTRIBUTIVAS DE LA SEGURIDAD SOCIAL DE JUBILACIÓN E INVALIDEZ

DISTRIBUCIÓN TERRITORIAL DEL COEFICIENTE DE RECONOCIMIENTO. SITUACIÓN EN SEPTIEMBRE DE 2016

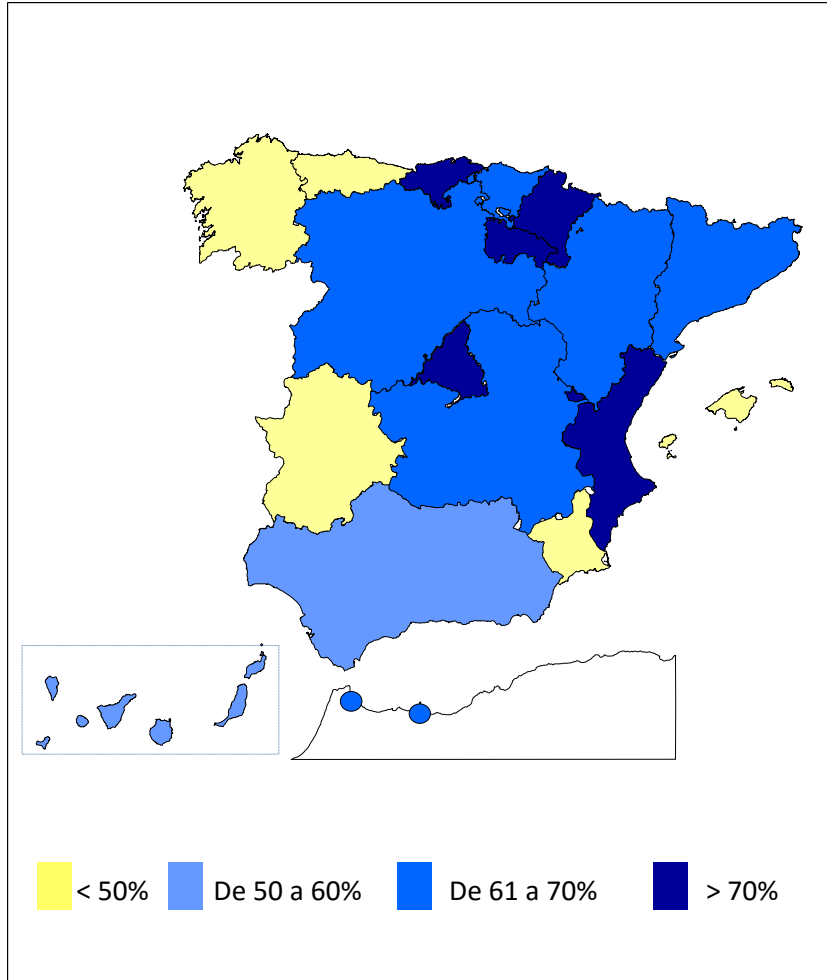
PNC DE JUBILACIÓN	ÁMBITO GEOGRÁFICO	PNC DE INVALIDEZ
-------------------	-------------------	------------------



73,00%
66,67%
70,45%
52,17%
63,83%
85,71%
78,95%
63,45%
84,51%
62,73%
55,42%
67,21%
65,74%
57,36%
54,55%
63,83%
100,00%
25,00%
100,00%
71,26%

ANDALUCÍA
ARAGÓN
ASTURIAS
ILLES BALEARS
CANARIAS
CANTABRIA
CASTILLA Y LEÓN
CASTILLA-LA MANCHA
CATALUNYA
C. VALENCIANA
EXTREMADURA
GALICIA
MADRID
MURCIA
NAVARRA
PAÍS VASCO
LA RIOJA
CEUTA
MELILLA
TOTAL ESTADO

57,95%
62,50%
47,37%
35,09%
51,60%
72,73%
66,67%
69,49%
64,29%
80,20%
41,30%
42,06%
76,88%
37,06%
83,33%
68,75%
85,71%
63,64%
64,71%
58,83%

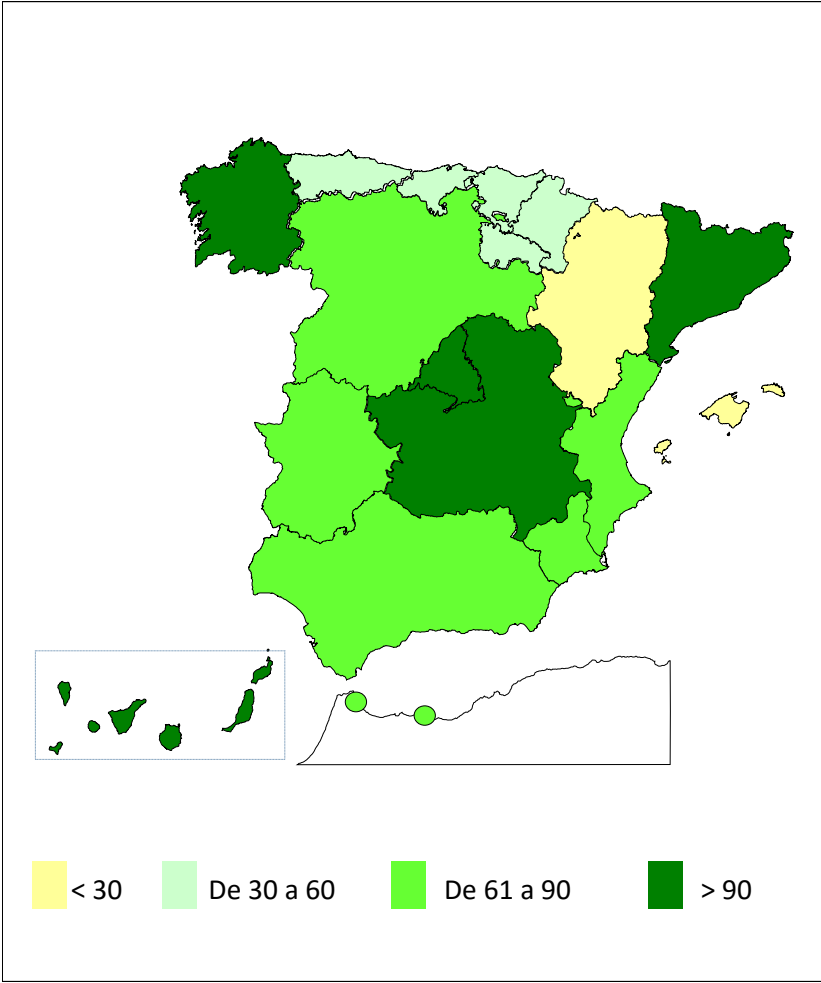


Coeficiente de reconocimiento del derecho a PNC: Establecido a partir del cociente entre los expedientes aprobados y los resueltos en el mes.

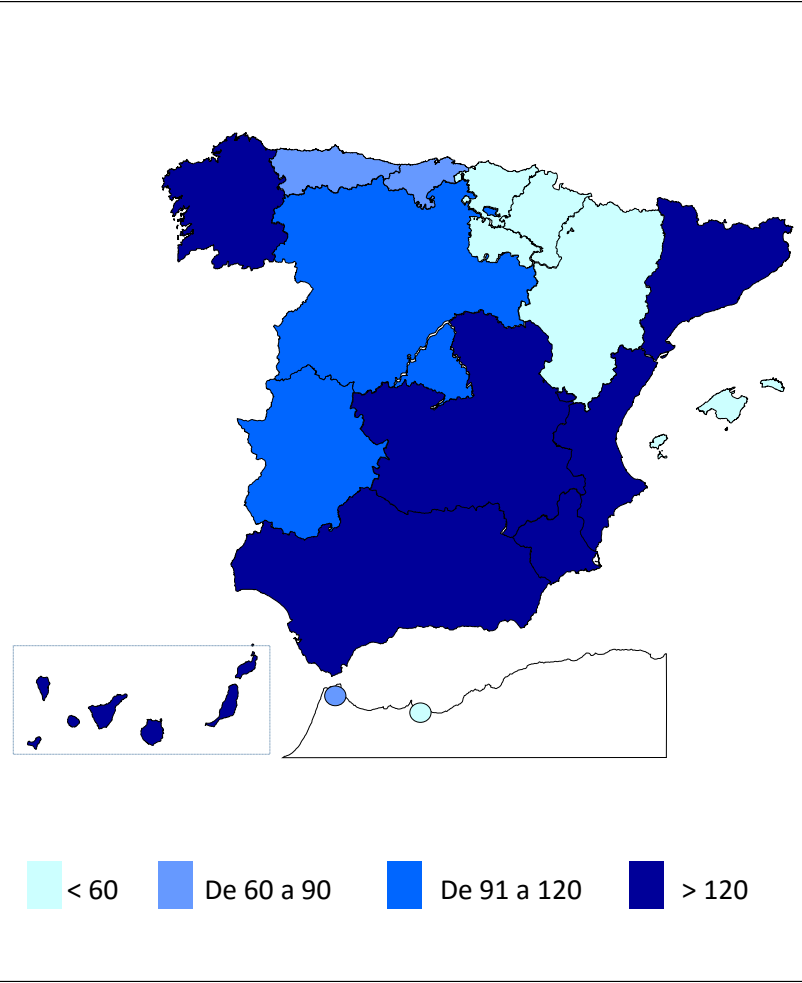
PENSIONES NO CONTRIBUTIVAS DE LA SEGURIDAD SOCIAL DE JUBILACIÓN E INVALIDEZ

DISTRIBUCIÓN TERRITORIAL DEL COEFICIENTE DE GESTIÓN EN DÍAS. SITUACIÓN EN SEPTIEMBRE DE 2016

PNC DE JUBILACIÓN	ÁMBITO GEOGRÁFICO	PNC DE INVALIDEZ
--------------------------	--------------------------	-------------------------



63	ANDALUCÍA	135
22	ARAGÓN	45
50	ASTURIAS	90
9	ILLES BALEARS	25
257	CANARIAS	387
47	CANTABRIA	72
74	CASTILLA Y LEÓN	110
170	CASTILLA-LA MANCHA	153
202	CATALUNYA	220
83	C. VALENCIANA	137
63	EXTREMADURA	107
134	GALICIA	217
98	MADRID	97
83	MURCIA	126
37	NAVARRA	36
41	PAÍS VASCO	42
37	LA RIOJA	25
70	CEUTA	61
79	MELILLA	60
110	TOTAL ESTADO	167



Coefficiente de gestión: Coeficiente expresado en días; su valor indica a cuántos días de entrada media de expedientes equivale el número de los que se encuentran en gestión al finalizar el mes.

1f Reclamaciones previas: datos de la gestión mensual y anual

PENSIONES NO CONTRIBUTIVAS DE LA SEGURIDAD SOCIAL : JUBILACIÓN E INVALIDEZ
RECLAMACIÓN PREVIA A LA VÍA JURISDICCIONAL SOCIAL: DATOS DEL MES DE SEPTIEMBRE DE 2016

CC.AA. Y/O PROVINCIAS	JUBILACIÓN						INVALIDEZ						TOTAL : JUBILACION MAS INVALIDEZ					
	PENDTE.	RECLAM.	RESUELTAS			RECLAM.	PENDTE.	RECLAM.	RESUELTAS			RECLAM.	PENDTE.	RECLAM.	RESUELTAS			RECLAM.
	ANT.	PRSEN.	ESTIM.	DESEST.	TOTAL	PENDTE.	ANT.	PRSEN.	ESTIM.	DESEST.	TOTAL	PENDTE.	ANT.	PRSEN.	ESTIM.	DESEST.	TOTAL	PENDTE.
ANDALUCÍA	152	15	9	20	29	138	205	28	10	21	31	202	357	43	19	41	60	340
ALMERÍA	0	0	0	0	0	0	2	0	0	1	1	1	2	0	0	1	1	1
CÁDIZ	15	6	2	3	5	16	13	9	1	4	5	17	28	15	3	7	10	33
CÓRDOBA	5	0	0	0	0	5	14	2	0	1	1	15	19	2	0	1	1	20
GRANADA	6	1	1	5	6	1	7	0	1	1	2	5	13	1	2	6	8	6
HUELVA	0	0	0	0	0	0	1	3	1	0	1	3	1	3	1	0	1	3
JAÉN	1	0	0	0	0	1	1	3	0	0	0	4	2	3	0	0	0	5
MÁLAGA	28	8	5	10	15	21	32	9	4	5	9	32	60	17	9	15	24	53
SEVILLA	97	0	1	2	3	94	135	2	3	9	12	125	232	2	4	11	15	219
ARAGÓN	2	10	2	6	8	4	3	4	1	4	5	2	5	14	3	10	13	6
HUESCA	2	0	1	0	1	1	1	2	0	2	2	1	3	2	1	2	3	2
TERUEL	0	1	0	0	0	1	0	0	0	0	0	0	0	1	0	0	0	1
ZARAGOZA	0	9	1	6	7	2	2	2	1	2	3	1	2	11	2	8	10	3
ASTURIAS	0	6	0	2	2	4	3	3	0	1	1	5	3	9	0	3	3	9
ILLES BALEARS	5	4	2	2	4	5	7	5	4	0	4	8	12	9	6	2	8	13
CANARIAS	48	33	28	9	37	44	170	62	43	22	65	167	218	95	71	31	102	211
LAS PALMAS	40	18	15	5	20	38	146	41	34	12	46	141	186	59	49	17	66	179
S.C. TENERIFE	8	15	13	4	17	6	24	21	9	10	19	26	32	36	22	14	36	32
CANTABRIA	2	0	1	0	1	1	3	0	0	2	2	1	5	0	1	2	3	2
CASTILLA Y LEÓN	6	9	3	6	9	6	9	6	3	2	5	10	15	15	6	8	14	16
ÁVILA	0	0	0	0	0	0	0	0	0	0	0	0	0	0	0	0	0	0
BURGOS	4	0	0	1	1	3	3	0	0	0	0	3	7	0	0	1	1	6
LEÓN	0	0	0	0	0	0	6	2	0	2	2	6	6	2	0	2	2	6
PALENCIA	0	1	0	0	0	1	0	0	0	0	0	0	0	1	0	0	0	1
SALAMANCA	0	1	1	0	1	0	0	3	3	0	3	0	0	4	4	0	4	0
SEGOVIA	0	3	1	2	3	0	0	0	0	0	0	0	0	3	1	2	3	0
SORIA	1	0	0	1	1	0	0	0	0	0	0	0	1	0	0	1	1	0
VALLADOLID	0	3	0	1	1	2	0	1	0	0	0	1	0	4	0	1	1	3
ZAMORA	1	1	1	1	2	0	0	0	0	0	0	0	1	1	1	1	2	0
CASTILLA-LA MANCHA	18	21	8	14	22	17	18	16	9	12	21	13	36	37	17	26	43	30
ALBACETE	1	4	1	1	2	3	4	4	3	3	6	2	5	8	4	4	8	5
CIUDAD REAL	10	3	4	7	11	2	12	2	3	3	6	8	22	5	7	10	17	10
CUENCA	1	5	1	2	3	3	0	4	0	4	0	0	1	9	1	6	7	3
GUADALAJARA	1	3	1	0	1	3	1	3	1	1	2	2	2	6	2	1	3	5
TOLEDO	5	6	1	4	5	6	1	3	2	1	3	1	6	9	3	5	8	7

(Continúa al dorso)

CC.AA. Y/O PROVINCIAS	JUBILACIÓN						INVALIDEZ						TOTAL: JUBILACIÓN MAS INVALIDEZ					
	PENDTE.	RECLAM.	RESUELTAS			RECLAM.	PENDTE.	RECLAM.	RESUELTAS			RECLAM.	PENDTE.	RECLAM.	RESUELTAS			RECLAM.
	ANT.	PRSEN.	ESTIM.	DESEST.	TOTAL	PENDTE.	ANT.	PRSEN.	ESTIM.	DESEST.	TOTAL	PENDTE.	ANT.	PRSEN.	ESTIM.	DESEST.	TOTAL	PENDTE.
CATALUNYA	120	7	18	7	25	102	161	24	12	14	26	159	281	31	30	21	51	261
BARCELONA	68	6	13	4	17	57	130	19	8	13	21	128	198	25	21	17	38	185
GIRONA	7	0	2	1	3	4	12	2	3	0	3	11	19	2	5	1	6	15
LLEIDA	33	0	0	0	0	33	4	1	0	1	1	4	37	1	0	1	1	37
TARRAGONA	12	1	3	2	5	8	15	2	1	0	1	16	27	3	4	2	6	24
COMUNIDAD VALENCIANA	61	4	4	3	7	58	65	14	4	5	9	70	126	18	8	8	16	128
ALICANTE	58	0	0	0	0	58	43	0	0	0	0	43	101	0	0	0	0	101
CASTELLÓN	0	2	0	2	2	0	0	5	2	1	3	2	0	7	2	3	5	2
VALENCIA	3	2	4	1	5	0	22	9	2	4	6	25	25	11	6	5	11	25
EXTREMADURA	44	10	1	15	16	38	23	9	1	12	13	19	67	19	2	27	29	57
BADAJOS	34	6	1	9	10	30	17	8	1	10	11	14	51	14	2	19	21	44
CÁCERES	10	4	0	6	6	8	6	1	0	2	2	5	16	5	0	8	8	13
GALICIA	95	18	7	18	25	88	323	28	10	19	29	322	418	46	17	37	54	410
A CORUÑA	66	11	1	1	2	75	306	13	2	1	3	316	372	24	3	2	5	391
LUGO	1	0	0	1	1	0	2	1	0	2	2	1	3	1	0	3	3	1
OURENSE	0	1	0	1	1	0	0	5	0	5	5	0	0	6	0	6	6	0
PONTEVEDRA	28	6	6	15	21	13	15	9	8	11	19	5	43	15	14	26	40	18
MADRID	33	18	12	16	28	23	27	8	6	5	11	24	60	26	18	21	39	47
MURCIA	8	10	3	7	10	8	100	16	12	18	30	86	108	26	15	25	40	94
NAVARRA	2	0	0	1	1	1	0	0	0	0	0	0	2	0	0	1	1	1
PAÍS VASCO	1	2	0	0	0	3	8	5	0	1	1	12	9	7	0	1	1	15
ARABA/ÁLAVA	0	0	0	0	0	0	0	0	0	0	0	0	0	0	0	0	0	0
GIPUZKOA	0	0	0	0	0	0	0	0	0	0	0	0	0	0	0	0	0	0
BIZKAIA	1	2	0	0	0	3	8	5	0	1	1	12	9	7	0	1	1	15
LA RIOJA	3	0	0	0	0	3	4	1	0	0	0	5	7	1	0	0	0	8
CEUTA	2	1	0	0	0	3	2	3	0	2	2	3	4	4	0	2	2	6
MELILLA	1	0	1	0	1	0	3	3	2	1	3	3	4	3	3	1	4	3

TOTAL ESTADO	603	168	99	126	225	546	1.134	235	117	141	258	1.111	1.737	403	216	267	483	1.657
---------------------	-----	-----	----	-----	-----	-----	-------	-----	-----	-----	-----	-------	-------	-----	-----	-----	-----	-------

PENSIONES NO CONTRIBUTIVAS DE LA SEGURIDAD SOCIAL : JUBILACIÓN E INVALIDEZ
RECLAMACIÓN PREVIA A LA VÍA JURISDICCIONAL SOCIAL: DATOS ACUMULADOS DEL AÑO 2016 HASTA SEPTIEMBRE

CC.AA. Y/O PROVINCIAS	JUBILACIÓN						INVALIDEZ						TOTAL: JUBILACIÓN MAS INVALIDEZ					
	PENDTE. ANT.	RECLAM. PRSEN.	RESUELTAS			RECLAM. PENDTE.	PENDTE. ANT.	RECLAM. PRSEN.	RESUELTAS			RECLAM. PENDTE.	PENDTE. ANT.	RECLAM. PRSEN.	RESUELTAS			RECLAM. PENDTE.
			ESTIM.	DESEST.	TOTAL				ESTIM.	DESEST.	TOTAL				ESTIM.	DESEST.	TOTAL	
ANDALUCÍA	88	280	91	139	230	138	174	405	146	231	377	202	262	685	237	370	607	340
ALMERÍA	0	34	18	16	34	0	0	20	10	9	19	1	0	54	28	25	53	1
CÁDIZ	6	38	7	21	28	16	33	47	16	47	63	17	39	85	23	68	91	33
CÓRDOBA	0	21	10	6	16	5	8	46	22	17	39	15	8	67	32	23	55	20
GRANADA	0	22	7	14	21	1	7	35	6	31	37	5	7	57	13	45	58	6
HUELVA	1	8	6	3	9	0	5	11	8	5	13	3	6	19	14	8	22	3
JAÉN	0	8	3	4	7	1	3	12	6	5	11	4	3	20	9	9	18	5
MÁLAGA	37	77	36	57	93	21	43	108	50	69	119	32	80	185	86	126	212	53
SEVILLA	44	72	4	18	22	94	75	126	28	48	76	125	119	198	32	66	98	219
ARAGÓN	1	59	21	35	56	4	2	31	11	20	31	2	3	90	32	55	87	6
HUESCA	1	8	4	4	8	1	0	7	3	3	6	1	1	15	7	7	14	2
TERUEL	0	3	2	0	2	1	0	0	0	0	0	0	0	3	2	0	2	1
ZARAGOZA	0	48	15	31	46	2	2	24	8	17	25	1	2	72	23	48	71	3
ASTURIAS	12	22	2	28	30	4	29	35	6	53	59	5	41	57	8	81	89	9
ILLES BALEARS	5	25	15	10	25	5	12	37	30	11	41	8	17	62	45	21	66	13
CANARIAS	37	182	99	76	175	44	149	312	132	162	294	167	186	494	231	238	469	211
LAS PALMAS	31	101	50	44	94	38	111	196	85	81	166	141	142	297	135	125	260	179
S.C. TENERIFE	6	81	49	32	81	6	38	116	47	81	128	26	44	197	96	113	209	32
CANTABRIA	4	5	4	4	8	1	4	10	2	11	13	1	8	15	6	15	21	2
CASTILLA Y LEÓN	21	59	28	46	74	6	16	83	41	48	89	10	37	142	69	94	163	16
ÁVILA	0	9	6	3	9	0	0	13	7	6	13	0	0	22	13	9	22	0
BURGOS	5	3	1	4	5	3	6	2	1	4	5	3	11	5	2	8	10	6
LEÓN	6	9	4	11	15	0	7	19	11	9	20	6	13	28	15	20	35	6
PALENCIA	5	2	0	6	6	1	0	6	3	3	6	0	5	8	3	9	12	1
SALAMANCA	0	8	4	4	8	0	0	19	8	11	19	0	0	27	12	15	27	0
SEGOVIA	0	8	4	4	8	0	0	11	8	3	11	0	0	19	12	7	19	0
SORIA	0	2	1	1	2	0	0	0	0	0	0	0	0	2	1	1	2	0
VALLADOLID	4	13	5	10	15	2	2	6	2	5	7	1	6	19	7	15	22	3
ZAMORA	1	5	3	3	6	0	1	7	1	7	8	0	2	12	4	10	14	0
CASTILLA-LA MANCHA	11	92	31	55	86	17	14	142	55	88	143	13	25	234	86	143	229	30
ALBACETE	2	27	10	16	26	3	4	69	31	40	71	2	6	96	41	56	97	5
CIUDAD REAL	7	25	13	17	30	2	6	31	10	19	29	8	13	56	23	36	59	10
CUENCA	1	9	2	5	7	3	1	8	1	8	9	0	2	17	3	13	16	3
GUADALAJARA	1	10	4	4	8	3	3	17	10	8	18	2	4	27	14	12	26	5
TOLEDO	0	21	2	13	15	6	0	17	3	13	16	1	0	38	5	26	31	7

(Continúa al dorso)

CC.AA. Y/O PROVINCIAS	JUBILACIÓN						INVALIDEZ						TOTAL: JUBILACIÓN MAS INVALIDEZ					
	PENDTE. ANT.	RECLAM. PRSEN.	RESUELTAS			RECLAM. PENDTE.	PENDTE. ANT.	RECLAM. PRSEN.	RESUELTAS			RECLAM. PENDTE.	PENDTE. ANT.	RECLAM. PRSEN.	RESUELTAS			RECLAM. PENDTE.
			ESTIM.	DESEST.	TOTAL				ESTIM.	DESEST.	TOTAL				ESTIM.	DESEST.	TOTAL	
CATALUNYA	73	347	177	141	318	102	101	411	188	165	353	159	174	758	365	306	671	261
BARCELONA	42	183	102	66	168	57	71	313	124	132	256	128	113	496	226	198	424	185
GIRONA	4	24	12	12	24	4	14	28	20	11	31	11	18	52	32	23	55	15
LLEIDA	22	109	48	50	98	33	3	12	6	5	11	4	25	121	54	55	109	37
TARRAGONA	5	31	15	13	28	8	13	58	38	17	55	16	18	89	53	30	83	24
COMUNIDAD VALENCIANA	27	151	41	79	120	58	49	151	53	77	130	70	76	302	94	156	250	128
ALICANTE	26	91	22	37	59	58	36	56	19	30	49	43	62	147	41	67	108	101
CASTELLÓN	0	6	0	6	6	0	2	12	5	7	12	2	2	18	5	13	18	2
VALENCIA	1	54	19	36	55	0	11	83	29	40	69	25	12	137	48	76	124	25
EXTREMADURA	31	67	1	59	60	38	17	63	2	59	61	19	48	130	3	118	121	57
BADAJOS	27	53	1	49	50	30	13	49	1	47	48	14	40	102	2	96	98	44
CÁCERES	4	14	0	10	10	8	4	14	1	12	13	5	8	28	1	22	23	13
GALICIA	102	153	54	113	167	88	315	166	49	110	159	322	417	319	103	223	326	410
A CORUÑA	65	85	30	45	75	75	296	82	21	41	62	316	361	167	51	86	137	391
LUGO	5	17	8	14	22	0	0	10	1	8	9	1	5	27	9	22	31	1
OURENSE	0	9	5	4	9	0	0	24	4	20	24	0	0	33	9	24	33	0
PONTEVEDRA	32	42	11	50	61	13	19	50	23	41	64	5	51	92	34	91	125	18
MADRID	34	253	112	152	264	23	22	199	91	106	197	24	56	452	203	258	461	47
MURCIA	10	54	26	30	56	8	80	197	71	120	191	86	90	251	97	150	247	94
NAVARRA	7	9	4	11	15	1	3	0	2	1	3	0	10	9	6	12	18	1
PAÍS VASCO	2	28	4	23	27	3	3	30	5	16	21	12	5	58	9	39	48	15
ARABA/ÁLAVA	0	0	0	0	0	0	0	0	0	0	0	0	0	0	0	0	0	0
GIPUZKOA(1)	0	0	0	0	0	0	0	0	0	0	0	0	0	0	0	0	0	0
BIZKAIA	2	28	4	23	27	3	3	30	5	16	21	12	5	58	9	39	48	15
LA RIOJA	0	5	0	2	2	3	2	3	0	0	0	5	2	8	0	2	2	8
CEUTA	0	7	0	4	4	3	0	9	3	3	6	3	0	16	3	7	10	6
MELILLA	0	7	4	3	7	0	5	35	7	30	37	3	5	42	11	33	44	3

TOTAL ESTADO	465	1.805	714	1.010	1.724	546	997	2.319	894	1.311	2.205	1.111	1.462	4.124	1.608	2.321	3.929	1.657
---------------------	-----	-------	-----	-------	-------	-----	-----	-------	-----	-------	-------	-------	-------	-------	-------	-------	-------	-------

(1) Datos no facilitados.

1g Revisiones de oficio e instancia de parte: datos de la gestión mensual y anual

PENSIÓN NO CONTRIBUTIVA DE JUBILACIÓN
REVISIONES DE OFICIO E INSTANCIA DE PARTE
DATOS DE GESTIÓN CORRESPONDIENTES AL MES DE SEPTIEMBRE DE 2016

CC.AA. Y/O PROVINCIAS	ENTRADA REVISIONES	REVISIONES EFECTUADAS					CAUSAS DE EXTINCIÓN DEL DERECHO					
		Sin Modif.	Con Modif.	Suspensión	Extinción	TOTAL	Residencia	Personal	U.E.C.	Fallecimiento	Otras	TOTAL
		Cuantía	Cuantía	Pago	Derecho							
ANDALUCÍA	416	57	52	2	334	445	1	129	11	170	23	334
ALMERÍA	30	7	7	0	15	29	0	6	0	7	2	15
CÁDIZ	68	4	7	0	62	73	0	29	1	23	9	62
CÓRDOBA	41	6	9	0	23	38	0	11	0	12	0	23
GRANADA	25	0	1	0	24	25	0	9	0	15	0	24
HUELVA	33	2	3	0	28	33	0	11	1	16	0	28
JAÉN	27	4	1	0	22	27	0	11	0	10	1	22
MÁLAGA	85	19	15	2	76	112	0	22	5	40	9	76
SEVILLA	107	15	9	0	84	108	1	30	4	47	2	84
ARAGÓN	63	3	11	1	51	66	0	18	3	19	11	51
HUESCA	9	0	3	0	8	11	0	3	0	3	2	8
TERUEL	8	0	1	0	7	8	0	3	0	4	0	7
ZARAGOZA	46	3	7	1	36	47	0	12	3	12	9	36
ASTURIAS	34	4	12	0	24	40	0	7	4	12	1	24
ILLES BALEARS	46	13	9	1	22	45	0	8	2	12	0	22
CANARIAS	134	12	14	30	79	135	1	25	1	47	5	79
LAS PALMAS	72	6	2	30	38	76	0	11	0	26	1	38
S.C. TENERIFE	62	6	12	0	41	59	1	14	1	21	4	41
CANTABRIA	43	3	3	10	27	43	0	8	2	16	1	27
CASTILLA Y LEÓN	114	17	10	4	81	112	0	21	10	45	5	81
ÁVILA	16	0	1	2	11	14	0	0	1	5	5	11
BURGOS	9	1	0	0	8	9	0	4	1	3	0	8
LEÓN	14	0	1	1	12	14	0	2	2	8	0	12
PALENCIA	4	0	2	0	2	4	0	0	0	2	0	2
SALAMANCA	21	2	2	0	17	21	0	7	2	8	0	17
SEGOVIA	4	3	1	0	0	4	0	0	0	0	0	0
SORIA	3	0	0	0	3	3	0	0	0	3	0	3
VALLADOLID	21	2	1	1	17	21	0	5	2	10	0	17
ZAMORA	22	9	2	0	11	22	0	3	2	6	0	11
CASTILLA-LA MANCHA	130	47	18	0	68	133	0	29	14	22	3	68
ALBACETE	32	18	2	0	9	29	0	3	2	4	0	9
CIUDAD REAL	38	12	6	0	24	42	0	9	2	12	1	24
CUENCA	12	7	2	0	6	15	0	4	0	1	1	6
GUADALAJARA	11	1	2	0	7	10	0	3	2	2	0	7
TOLEDO	37	9	6	0	22	37	0	10	8	3	1	22

(Continúa al dorso)

CC.AA. Y/O PROVINCIAS	ENTRADA REVISIONES	REVISIONES EFECTUADAS					CAUSAS DE EXTINCIÓN DEL DERECHO					
		Sin Modif.	Con Modif.	Suspensión	Extinción	TOTAL	Residencia	Personal	U.E.C.	Fallecimiento	Otras	TOTAL
		Cuantía	Cuantía	Pago	Derecho							
CATALUNYA (1)	0	0	0	0	0	0	0	0	0	0	0	0
BARCELONA	0	0	0	0	0	0	0	0	0	0	0	0
GIRONA	0	0	0	0	0	0	0	0	0	0	0	0
LLEIDA	0	0	0	0	0	0	0	0	0	0	0	0
TARRAGONA	0	0	0	0	0	0	0	0	0	0	0	0
COMUNIDAD VALENCIANA	158	18	25	2	108	153	0	45	5	50	8	108
ALICANTE	0	0	0	0	0	0	0	0	0	0	0	0
CASTELLÓN	28	0	10	1	13	24	0	5	1	6	1	13
VALENCIA	130	18	15	1	95	129	0	40	4	44	7	95
EXTREMADURA	147	29	14	5	61	109	0	21	8	27	5	61
BADAJOS	102	21	14	3	43	81	0	12	7	21	3	43
CÁCERES	45	8	0	2	18	28	0	9	1	6	2	18
GALICIA	286	65	40	2	179	286	0	40	23	99	17	179
A CORUÑA	153	62	20	0	71	153	0	31	4	32	4	71
LUGO	11	1	1	0	9	11	0	0	0	3	6	9
OURENSE	24	0	3	0	21	24	0	0	0	14	7	21
PONTEVEDRA	98	2	16	2	78	98	0	9	19	50	0	78
MADRID	175	9	42	11	113	175	0	38	2	62	11	113
MURCIA	125	9	70	2	38	119	1	9	10	16	2	38
NAVARRA	24	0	3	1	20	24	0	10	3	7	0	20
PAÍS VASCO	28	0	0	3	25	28	1	12	3	9	0	25
ARABA/ÁLAVA	6	0	0	0	6	6	1	0	3	2	0	6
GIPUZKOA	0	0	0	0	0	0	0	0	0	0	0	0
BIZKAIA	22	0	0	3	19	22	0	12	0	7	0	19
LA RIOJA	11	1	3	0	7	11	0	2	2	3	0	7
CEUTA	22	18	3	0	1	22	0	0	0	1	0	1
MELILLA	9	0	3	0	6	9	0	0	0	5	1	6
TOTAL ESTADO	1.965	305	332	74	1.244	1.955	4	422	103	622	93	1.244

(1) No se dispone de datos en Catalunya

PENSIÓN NO CONTRIBUTIVA DE INVALIDEZ
REVISIONES DE OFICIO E INSTANCIA DE PARTE
DATOS DE GESTIÓN CORRESPONDIENTES AL MES DE SEPTIEMBRE DE 2016

CC.AA. Y/O PROVINCIAS	ENTRADA REVISIONES	REVISIONES EFECTUADAS							CAUSAS DE EXTINCIÓN DEL DERECHO							
		Sin Modif. Cuantía	Con Modif. Cuantía	Suspensión PNC		Compat. PNC 366	Recuperación Art. 363.1	Extinción Derecho	TOTAL	Residencia	Personal	U.E.C.	Grado	Fallecimiento	Otras	TOTAL
				Art. 363.1	Pago											
ANDALUCÍA	635	175	156	11	7	1	30	263	643	2	70	8	13	105	65	263
ALMERÍA	52	11	11	0	1	0	2	17	42	0	2	0	0	8	7	17
CÁDIZ	57	20	9	3	3	0	5	46	86	1	14	1	1	20	9	46
CÓRDOBA	85	19	7	2	0	0	4	27	59	0	4	0	5	10	8	27
GRANADA	55	6	6	0	0	0	5	17	34	0	7	3	0	5	2	17
HUELVA	70	12	22	2	0	0	3	21	60	0	5	1	0	10	5	21
JAÉN	23	11	5	0	0	0	1	12	29	0	2	0	1	5	4	12
MÁLAGA	121	58	29	2	2	1	4	68	164	1	27	3	2	22	13	68
SEVILLA	172	38	67	2	1	0	6	55	169	0	9	0	4	25	17	55
ARAGÓN	43	9	5	3	2	4	4	23	50	0	2	2	2	10	7	23
HUESCA	5	1	1	0	0	1	1	3	7	0	0	0	1	1	1	3
TERUEL	3	1	0	0	1	0	0	2	4	0	0	0	0	1	1	2
ZARAGOZA	35	7	4	3	1	3	3	18	39	0	2	2	1	8	5	18
ASTURIAS	63	6	13	0	2	5	0	25	51	0	10	0	1	12	2	25
ILLES BALEARS	257	214	24	0	18	0	1	12	269	0	0	1	2	5	4	12
CANARIAS	252	72	36	0	36	7	0	81	232	0	26	6	0	36	13	81
LAS PALMAS	112	23	6	0	22	0	0	25	76	0	2	1	0	20	2	25
S.C. TENERIFE	140	49	30	0	14	7	0	56	156	0	24	5	0	16	11	56
CANTABRIA	58	11	13	0	6	0	14	14	58	1	3	3	0	4	3	14
CASTILLA Y LEÓN	149	31	41	3	4	13	6	52	150	0	14	4	0	21	13	52
ÁVILA	15	9	3	0	1	0	0	3	16	0	0	0	0	1	2	3
BURGOS	18	3	9	0	0	0	0	6	18	0	2	1	0	3	0	6
LEÓN	16	0	7	0	1	0	0	8	16	0	1	1	0	4	2	8
PALENCIA	8	0	0	1	0	5	0	2	8	0	2	0	0	0	0	2
SALAMANCA	38	2	11	2	0	5	4	14	38	0	6	0	0	5	3	14
SEGOVIA	13	4	3	0	1	0	1	4	13	0	0	0	0	2	2	4
SORIA	4	1	0	0	0	2	0	1	4	0	0	1	0	0	0	1
VALLADOLID	17	5	0	0	1	1	1	9	17	0	2	1	0	3	3	9
ZAMORA	20	7	8	0	0	0	0	5	20	0	1	0	0	3	1	5
CASTILLA-LA MANCHA	203	82	54	1	14	5	0	47	203	0	13	3	0	19	12	47
ALBACETE	72	37	17	0	3	1	0	14	72	0	5	0	0	6	3	14
CIUDAD REAL	46	11	9	1	4	1	0	16	42	0	4	2	0	6	4	16
CUENCA	22	11	8	0	1	0	0	6	26	0	0	0	0	3	3	6
GUADALAJARA	22	4	8	0	3	2	0	4	21	0	1	0	0	2	1	4
TOLEDO	41	19	12	0	3	1	0	7	42	0	3	1	0	2	1	7

(Continúa al dorso)

CC.AA. Y/O PROVINCIAS	ENTRADA REVISIONES	REVISIONES EFECTUADAS								CAUSAS DE EXTINCIÓN DEL DERECHO						
		Sin Modif. Cuantía	Con Modif. Cuantía	Suspensión PNC		Compat. PNC 366	Recuperación Art. 363.1	Extinción Derecho	TOTAL	Residencia	Personal	U.E.C.	Grado	Fallecimiento	Otras	TOTAL
				Art. 363.1	Pago											
CATALUNYA	0	0	0	0	0	0	0	0	0	0	0	0	0	0	0	0
BARCELONA	0	0	0	0	0	0	0	0	0	0	0	0	0	0	0	0
GIRONA	0	0	0	0	0	0	0	0	0	0	0	0	0	0	0	0
LLEIDA	0	0	0	0	0	0	0	0	0	0	0	0	0	0	0	0
TARRAGONA	0	0	0	0	0	0	0	0	0	0	0	0	0	0	0	0
COMUNIDAD VALENCIANA	202	20	49	0	14	1	0	93	177	2	16	8	13	33	21	93
ALICANTE	0	0	0	0	0	0	0	0	0	0	0	0	0	0	0	0
CASTELLÓN	36	1	11	0	1	1	0	24	38	0	5	5	5	4	5	24
VALENCIA	166	19	38	0	13	0	0	69	139	2	11	3	8	29	16	69
EXTREMADURA	181	55	22	2	30	1	0	28	138	0	3	5	0	18	2	28
BADAJOS	122	38	15	2	7	1	0	23	86	0	3	2	0	17	1	23
CÁCERES	59	17	7	0	23	0	0	5	52	0	0	3	0	1	1	5
GALICIA	309	78	73	1	14	1	3	139	309	0	17	19	7	73	23	139
A CORUÑA	110	49	21	0	0	1	0	39	110	0	7	1	1	22	8	39
LUGO	24	5	6	0	2	0	1	10	24	0	0	0	0	3	7	10
OURENSE	47	12	6	1	0	0	2	26	47	0	4	3	2	9	8	26
PONTEVEDRA	128	12	40	0	12	0	0	64	128	0	6	15	4	39	0	64
MADRID	161	20	41	1	9	5	0	85	161	0	17	13	3	38	14	85
MURCIA	298	28	166	0	9	7	2	66	278	0	15	7	7	22	15	66
NAVARRA	6	0	0	0	0	1	1	4	6	0	2	0	0	0	2	4
PAÍS VASCO	20	0	0	0	2	0	0	18	20	1	6	2	0	6	3	18
ÁLAVA	4	0	0	0	0	0	0	4	4	1	0	1	0	2	0	4
GUIPÚZCOA	0	0	0	0	0	0	0	0	0	0	0	0	0	0	0	0
VIZCAYA	16	0	0	0	2	0	0	14	16	0	6	1	0	4	3	14
LA RIOJA	21	2	4	0	1	2	2	10	21	0	1	1	0	3	5	10
CEUTA	55	30	13	0	1	2	0	9	55	0	3	1	0	5	0	9
MELILLA	66	6	31	0	1	18	0	10	66	0	2	3	0	3	2	10
TOTAL ESTADO	2.979	839	741	22	170	73	63	979	2.887	6	220	86	48	413	206	979

(1) No se dispone de datos en Catalunya

TOTAL PENSIONES NO CONTRIBUTIVAS

REVISIONES DE OFICIO E INSTANCIA DE PARTE

DATOS DE GESTIÓN CORRESPONDIENTES AL MES DE SEPTIEMBRE DE 2016

CC.AA. Y/O PROVINCIAS	ENTRADA REVISIONES	REVISIONES EFECTUADAS							CAUSAS DE EXTINCIÓN DEL DERECHO							
		Sin Modif. Cuantía	Con Modif. Cuantía	Suspensión PNC		Compat. PNC	Recuperación	Extinción	TOTAL	Residencia	Personal	U.E.C.	Grado	Fallecimiento	Otras	TOTAL
				Art. 363.1	Pago	366	Art. 363.1	Derecho								
ANDALUCÍA	1.051	232	208	11	9	1	30	597	1.088	3	199	19	13	275	88	597
ALMERÍA	82	18	18	0	1	0	2	32	71	0	8	0	0	15	9	32
CÁDIZ	125	24	16	3	3	0	5	108	159	1	43	2	1	43	18	108
CÓRDOBA	126	25	16	2	0	0	4	50	97	0	15	0	5	22	8	50
GRANADA	80	6	7	0	0	0	5	41	59	0	16	3	0	20	2	41
HUELVA	103	14	25	2	0	0	3	49	93	0	16	2	0	26	5	49
JAÉN	50	15	6	0	0	0	1	34	56	0	13	0	1	15	5	34
MÁLAGA	206	77	44	2	4	1	4	144	276	1	49	8	2	62	22	144
SEVILLA	279	53	76	2	1	0	6	139	277	1	39	4	4	72	19	139
ARAGÓN	106	12	16	3	3	4	4	74	116	0	20	5	2	29	18	74
HUESCA	14	1	4	0	0	1	1	11	18	0	3	0	1	4	3	11
TERUEL	11	1	1	0	1	0	0	9	12	0	3	0	0	5	1	9
ZARAGOZA	81	10	11	3	2	3	3	54	86	0	14	5	1	20	14	54
ASTURIAS	97	10	25	0	2	5	0	49	91	0	17	4	1	24	3	49
ILLES BALEARS	303	227	33	0	19	0	1	34	314	0	8	3	2	17	4	34
CANARIAS	386	84	50	0	66	7	0	160	367	1	51	7	0	83	18	160
LAS PALMAS	184	29	8	0	52	0	0	63	152	0	13	1	0	46	3	63
S.C. TENERIFE	202	55	42	0	14	7	0	97	215	1	38	6	0	37	15	97
CANTABRIA	101	14	16	0	16	0	14	41	101	1	11	5	0	20	4	41
CASTILLA Y LEÓN	263	48	51	3	8	13	6	133	262	0	35	14	0	66	18	133
ÁVILA	31	9	4	0	3	0	0	14	30	0	0	1	0	6	7	14
BURGOS	27	4	9	0	0	0	0	14	27	0	6	2	0	6	0	14
LEÓN	30	0	8	0	2	0	0	20	30	0	3	3	0	12	2	20
PALENCIA	12	0	2	1	0	5	0	4	12	0	2	0	0	2	0	4
SALAMANCA	59	4	13	2	0	5	4	31	59	0	13	2	0	13	3	31
SEGOVIA	17	7	4	0	1	0	1	4	17	0	0	0	0	2	2	4
SORIA	7	1	0	0	0	2	0	4	7	0	0	1	0	3	0	4
VALLADOLID	38	7	1	0	2	1	1	26	38	0	7	3	0	13	3	26
ZAMORA	42	16	10	0	0	0	0	16	42	0	4	2	0	9	1	16
CASTILLA-LA MANCHA	333	129	72	1	14	5	0	115	336	0	42	17	0	41	15	115
ALBACETE	104	55	19	0	3	1	0	23	101	0	8	2	0	10	3	23
CIUDAD REAL	84	23	15	1	4	1	0	40	84	0	13	4	0	18	5	40
CUENCA	34	18	10	0	1	0	0	12	41	0	4	0	0	4	4	12
GUADALAJARA	33	5	10	0	3	2	0	11	31	0	4	2	0	4	1	11
TOLEDO	78	28	18	0	3	1	0	29	79	0	13	9	0	5	2	29

(Continúa al dorso)

CC.AA. Y/O PROVINCIAS	ENTRADA REVISIONES	REVISIONES EFECTUADAS								CAUSAS DE EXTINCIÓN DEL DERECHO						
		Sin Modif. Cuantía	Con Modif. Cuantía	Suspensión PNC		Compat. PNC 366	Recuperación Art. 363.1	Extinción Derecho	TOTAL	Residencia	Personal	U.E.C.	Grado	Fallecimiento	Otras	TOTAL
				Art. 363.1	Pago											
CATALUNYA	0	0	0	0	0	0	0	0	0	0	0	0	0	0	0	0
BARCELONA	0	0	0	0	0	0	0	0	0	0	0	0	0	0	0	0
GIRONA	0	0	0	0	0	0	0	0	0	0	0	0	0	0	0	0
LLEIDA	0	0	0	0	0	0	0	0	0	0	0	0	0	0	0	0
TARRAGONA	0	0	0	0	0	0	0	0	0	0	0	0	0	0	0	0
COMUNIDAD VALENCIANA	360	38	74	0	16	1	0	201	330	2	61	13	13	83	29	201
ALICANTE	0	0	0	0	0	0	0	0	0	0	0	0	0	0	0	0
CASTELLÓN	64	1	21	0	2	1	0	37	62	0	10	6	5	10	6	37
VALENCIA	296	37	53	0	14	0	0	164	268	2	51	7	8	73	23	164
EXTREMADURA	328	84	36	2	35	1	0	89	247	0	24	13	0	45	7	89
BADAJOS	224	59	29	2	10	1	0	66	167	0	15	9	0	38	4	66
CÁCERES	104	25	7	0	25	0	0	23	80	0	9	4	0	7	3	23
GALICIA	595	143	113	1	16	1	3	318	595	0	57	42	7	172	40	318
A CORUÑA	263	111	41	0	0	1	0	110	263	0	38	5	1	54	12	110
LUGO	35	6	7	0	2	0	1	19	35	0	0	0	0	6	13	19
OURENSE	71	12	9	1	0	0	2	47	71	0	4	3	2	23	15	47
PONTEVEDRA	226	14	56	0	14	0	0	142	226	0	15	34	4	89	0	142
MADRID	336	29	83	1	20	5	0	198	336	0	55	15	3	100	25	198
MURCIA	423	37	236	0	11	7	2	104	397	1	24	17	7	38	17	104
NAVARRA	30	0	3	0	1	1	1	24	30	0	12	3	0	7	2	24
PAÍS VASCO	48	0	0	0	5	0	0	43	48	2	18	5	0	15	3	43
ÁLAVA	10	0	0	0	0	0	0	10	10	2	0	4	0	4	0	10
GUIPÚZCOA	0	0	0	0	0	0	0	0	0	0	0	0	0	0	0	0
VIZCAYA	38	0	0	0	5	0	0	33	38	0	18	1	0	11	3	33
LA RIOJA	32	3	7	0	1	2	2	17	32	0	3	3	0	6	5	17
CEUTA	77	48	16	0	1	2	0	10	77	0	3	1	0	6	0	10
MELILLA	75	6	34	0	1	18	0	16	75	0	2	3	0	8	3	16
TOTAL ESTADO	4.944	1.144	1.073	22	244	73	63	2.223	4.842	10	642	189	48	1.035	299	2.223

(1) No se dispone de datos en Catalunya

PENSIÓN NO CONTRIBUTIVA DE JUBILACIÓN
REVISIONES DE OFICIO E INSTANCIA DE PARTE
DATOS DE GESTIÓN ACUMULADA CORRESPONDIENTES AL AÑO 2016 HASTA SEPTIEMBRE

CC.AA. Y/O PROVINCIAS	ENTRADA REVISIONES	REVISIONES EFECTUADAS					CAUSAS DE EXTINCIÓN DEL DERECHO					
		Sin Modif.	Con Modif.	Suspensión	Extinción	TOTAL	Residencia	Personal	U.E.C.	Fallecimiento	Otras	TOTAL
		Cuantía	Cuantía	Pago	Derecho							
ANDALUCÍA	4.519	725	825	25	3.015	4.590	34	1.252	205	1.316	208	3.015
ALMERÍA	269	40	49	0	174	263	3	71	7	71	22	174
CÁDIZ	932	165	257	1	536	959	3	212	38	245	38	536
CÓRDOBA	423	87	48	1	301	437	2	132	13	125	29	301
GRANADA	333	27	49	1	260	337	0	96	12	133	19	260
HUELVA	220	17	31	1	167	216	0	68	8	87	4	167
JAÉN	282	24	20	0	238	282	0	121	12	94	11	238
MÁLAGA	911	178	169	16	581	944	20	219	62	236	44	581
SEVILLA	1.149	187	202	5	758	1.152	6	333	53	325	41	758
ARAGÓN	472	42	75	18	335	470	6	132	28	135	34	335
HUESCA	89	0	12	4	74	90	2	34	2	31	5	74
TERUEL	47	0	7	0	40	47	0	14	4	20	2	40
ZARAGOZA	336	42	56	14	221	333	4	84	22	84	27	221
ASTURIAS	528	55	155	6	313	529	5	102	29	155	22	313
ILLES BALEARS	592	128	78	134	247	587	2	79	24	122	20	247
CANARIAS	1.675	328	263	187	1.094	1.872	8	278	21	716	71	1.094
LAS PALMAS	756	142	74	162	582	960	1	139	10	414	18	582
S.C. TENERIFE	919	186	189	25	512	912	7	139	11	302	53	512
CANTABRIA	329	77	57	47	148	329	0	62	12	68	6	148
CASTILLA Y LEÓN	1.370	289	237	51	789	1.366	3	267	102	378	39	789
ÁVILA	107	18	3	8	74	103	0	2	9	31	32	74
BURGOS	99	6	10	3	80	99	0	23	3	53	1	80
LEÓN	157	7	35	7	108	157	2	35	8	62	1	108
PALENCIA	188	106	22	0	60	188	0	24	10	26	0	60
SALAMANCA	242	20	42	1	179	242	0	76	27	76	0	179
SEGOVIA	55	11	6	13	25	55	0	4	7	13	1	25
SORIA	33	8	3	0	22	33	0	10	0	11	1	22
VALLADOLID	298	46	75	18	159	298	1	59	25	71	3	159
ZAMORA	191	67	41	1	82	191	0	34	13	35	0	82
CASTILLA-LA MANCHA	1.405	602	169	21	610	1.402	5	233	49	279	44	610
ALBACETE	310	125	50	8	122	305	1	41	13	58	9	122
CIUDAD REAL	316	71	61	3	183	318	0	64	11	91	17	183
CUENCA	87	17	9	0	63	89	0	24	4	30	5	63
GUADALAJARA	71	20	9	2	34	65	2	11	2	14	5	34
TOLEDO	621	369	40	8	208	625	2	93	19	86	8	208

(Continúa al dorso)

CC.AA. Y/O PROVINCIAS	ENTRADA REVISIONES	REVISIONES EFECTUADAS					CAUSAS DE EXTINCIÓN DEL DERECHO					
		Sin Modif. Cuantía	Con Modif. Cuantía	Suspensión Pago	Extinción Derecho	TOTAL	Residencia	Personal	U.E.C.	Fallecimiento	Otras	TOTAL
CATALUNYA	1.115	110	308	25	774	1.217	9	436	198	48	83	774
BARCELONA	818	84	227	15	573	899	4	310	151	48	60	573
GIRONA	96	8	30	5	57	100	1	34	8	0	14	57
LLEIDA	84	7	22	0	68	97	2	44	17	0	5	68
TARRAGONA	117	11	29	5	76	121	2	48	22	0	4	76
COMUNIDAD VALENCIANA	1.984	285	296	14	1.381	1.976	3	611	97	647	23	1.381
ALICANTE	604	99	63	0	442	604	0	203	6	231	2	442
CASTELLÓN	177	1	50	7	112	170	0	41	19	45	7	112
VALENCIA	1.203	185	183	7	827	1.202	3	367	72	371	14	827
EXTREMADURA	2.040	1.037	265	75	557	1.934	0	212	94	212	39	557
BADAJOS	1.158	497	182	54	369	1.102	0	147	64	135	23	369
CÁCERES	882	540	83	21	188	832	0	65	30	77	16	188
GALICIA	2.446	438	522	53	1.433	2.446	14	320	193	716	190	1.433
A CORUÑA	1.241	408	226	18	589	1.241	2	209	21	272	85	589
LUGO	232	11	34	1	186	232	4	6	7	97	72	186
OURENSE	225	3	36	2	184	225	7	36	11	97	33	184
PONTEVEDRA	748	16	226	32	474	748	1	69	154	250	0	474
MADRID	2.087	143	556	263	1.125	2.087	11	280	127	587	120	1.125
MURCIA	681	60	227	34	352	673	2	120	84	139	7	352
NAVARRA	182	4	41	1	136	182	1	36	18	78	3	136
PAÍS VASCO	169	3	14	17	135	169	6	30	26	62	11	135
ARABA/ÁLAVA	40	0	0	0	40	40	6	1	19	13	1	40
GIPUZKOA	0	0	0	0	0	0	0	0	0	0	0	0
BIZKAIA	129	3	14	17	95	129	0	29	7	49	10	95
LA RIOJA	113	13	42	4	60	119	0	20	8	31	1	60
CEUTA	380	234	62	17	44	357	2	7	1	30	4	44
MELILLA	100	9	54	7	30	100	1	4	1	21	3	30
TOTAL ESTADO	22.187	4.582	4.246	999	12.578	22.405	112	4.481	1.317	5.740	928	12.578

PENSIÓN NO CONTRIBUTIVA DE INVALIDEZ
REVISIONES DE OFICIO E INSTANCIA DE PARTE
DATOS DE GESTIÓN ACUMULADA CORRESPONDIENTES AL AÑO 2016 HASTA SEPTIEMBRE

CC.AA. Y/O PROVINCIAS	ENTRADA REVISIONES	REVISIONES EFECTUADAS								CAUSAS DE EXTINCIÓN DEL DERECHO						
		Sin Modif. Cuantía	Con Modif. Cuantía	Suspensión PNC		Compat. PNC 366	Recuperación Art. 363.1	Extinción Derecho	TOTAL	Residencia	Personal	U.E.C.	Grado	Fallecimiento	Otras	TOTAL
				Art. 363.1	Pago											
ANDALUCÍA	6.775	2.132	1.573	133	98	141	261	2.434	6.772	13	664	106	189	1.112	350	2.434
ALMERÍA	460	126	104	6	4	19	14	166	439	0	57	2	3	88	16	166
CÁDIZ	1.416	503	373	26	31	19	47	492	1.491	6	112	27	41	228	78	492
CÓRDOBA	594	206	112	14	13	22	33	206	606	0	44	1	33	76	52	206
GRANADA	702	288	108	12	2	19	20	234	683	1	68	8	21	110	26	234
HUELVA	453	106	133	13	3	10	20	153	438	0	60	5	6	68	14	153
JAÉN	276	61	53	6	1	3	8	140	272	0	27	8	6	67	32	140
MÁLAGA	1.436	497	281	22	16	25	47	553	1.441	2	172	32	31	252	64	553
SEVILLA	1.438	345	409	34	28	24	72	490	1.402	4	124	23	48	223	68	490
ARAGÓN	456	82	87	11	18	31	25	204	458	0	38	11	6	71	78	204
HUESCA	91	1	20	2	9	1	6	52	91	0	11	1	1	20	19	52
TERUEL	31	1	6	0	1	0	1	22	31	0	1	1	1	8	11	22
ZARAGOZA	334	80	61	9	8	30	18	130	336	0	26	9	4	43	48	130
ASTURIAS	794	106	271	28	9	36	22	332	804	0	108	20	7	136	61	332
ILLES BALEARS	1.084	519	183	3	211	0	3	177	1.096	2	33	11	11	78	42	177
CANARIAS	3.353	1.075	571	0	305	109	0	1.116	3.176	1	279	44	20	639	133	1.116
LAS PALMAS	1.280	447	120	0	176	9	0	524	1.276	0	112	11	15	334	52	524
S.C. TENERIFE	2.073	628	451	0	129	100	0	592	1.900	1	167	33	5	305	81	592
CANTABRIA	776	334	153	0	76	6	55	152	776	10	48	11	3	65	15	152
CASTILLA Y LEÓN	1.870	517	467	39	101	114	75	561	1.874	1	141	48	10	254	107	561
ÁVILA	158	81	14	0	22	0	0	45	162	0	4	4	2	20	15	45
BURGOS	234	53	71	10	10	4	2	84	234	0	21	3	0	41	19	84
LEÓN	232	17	70	9	12	14	13	97	232	0	30	3	3	44	17	97
PALENCIA	231	135	21	3	2	14	4	52	231	0	18	2	0	29	3	52
SALAMANCA	315	46	77	9	17	43	38	85	315	0	22	13	1	34	15	85
SEGOVIA	123	41	15	2	13	4	5	43	123	0	15	5	1	17	5	43
SORIA	35	3	8	1	3	2	1	17	35	0	3	3	0	5	6	17
VALLADOLID	309	71	97	5	15	33	12	76	309	1	17	9	0	32	17	76
ZAMORA	233	70	94	0	7	0	0	62	233	0	11	6	3	32	10	62
CASTILLA-LA MANCHA	2.359	1.041	525	19	97	104	6	559	2.351	0	146	45	16	195	157	559
ALBACETE	704	347	152	11	31	24	0	143	708	0	39	14	1	56	33	143
CIUDAD REAL	505	155	122	3	20	43	0	152	495	0	48	16	5	42	41	152
CUENCA	247	68	75	1	12	16	1	73	246	0	16	5	3	27	22	73
GUADALAJARA	149	31	47	1	9	13	0	42	143	0	13	0	0	9	20	42
TOLEDO	754	440	129	3	25	8	5	149	759	0	30	10	7	61	41	149

(Continúa al dorso)

CC.AA. Y/O PROVINCIAS	ENTRADA REVISIONES	REVISIONES EFECTUADAS							CAUSAS DE EXTINCIÓN DEL DERECHO							
		Sin Modif. Cuantía	Con Modif. Cuantía	Suspensión PNC		Compat. PNC 366	Recuperación Art. 363.1	Extinción Derecho	TOTAL	Residencia	Personal	U.E.C.	Grado	Fallecimiento	Otras	TOTAL
				Art. 363.1	Pago											
CATALUNYA	2.238	285	882	363	0	3	5	892	2.430	7	241	128	71	48	397	892
BARCELONA	1.595	200	672	190	0	3	5	646	1.716	7	174	92	48	48	277	646
GIRONA	116	20	60	23	0	0	0	52	155	0	12	5	9	0	26	52
LLEIDA	123	23	41	34	0	0	0	43	141	0	15	11	2	0	15	43
TARRAGONA	404	42	109	116	0	0	0	151	418	0	40	20	12	0	79	151
COMUNIDAD VALENCIANA	2.481	243	626	23	158	90	25	1.070	2.235	5	303	68	86	489	119	1.070
ALICANTE	382	36	76	8	1	30	12	219	382	0	75	5	7	132	0	219
CASTELLÓN	339	10	93	8	17	26	13	168	335	0	40	28	9	42	49	168
VALENCIA	1.760	197	457	7	140	34	0	683	1.518	5	188	35	70	315	70	683
EXTREMADURA	2.408	1.462	419	11	103	39	0	314	2.348	0	61	58	3	125	67	314
BADAJOS	1.472	799	290	6	57	29	0	230	1.411	0	45	44	3	92	46	230
CÁCERES	936	663	129	5	46	10	0	84	937	0	16	14	0	33	21	84
GALICIA	2.538	574	639	21	74	27	33	1.170	2.538	19	212	142	48	524	225	1.170
A CORUÑA	1.184	448	226	12	15	25	8	450	1.184	12	127	25	6	178	102	450
LUGO	268	31	68	4	9	2	10	144	268	0	3	2	2	71	66	144
OURENSE	337	61	65	5	2	0	15	189	337	7	32	9	5	79	57	189
PONTEVEDRA	749	34	280	0	48	0	0	387	749	0	50	106	35	196	0	387
MADRID	2.344	242	728	36	328	161	12	837	2.344	3	151	157	35	326	165	837
MURCIA	1.556	366	502	12	32	52	11	480	1.455	0	101	79	30	175	95	480
NAVARRA	85	0	31	4	0	2	2	46	85	0	15	1	0	23	7	46
PAÍS VASCO	180	4	16	13	9	8	8	122	180	11	18	18	1	46	28	122
ÁLAVA	33	0	0	0	0	0	0	33	33	11	1	8	1	7	5	33
GUIPÚZCOA	0	0	0	0	0	0	0	0	0	0	0	0	0	0	0	0
VIZCAYA	147	4	16	13	9	8	8	89	147	0	17	10	0	39	23	89
LA RIOJA	159	21	43	0	9	8	17	60	158	1	12	4	0	29	14	60
CEUTA	425	186	136	5	26	14	4	54	425	3	14	7	0	26	4	54
MELILLA	551	50	290	12	36	76	1	86	551	0	8	24	0	41	13	86

TOTAL ESTADO	32.432	9.239	8.142	733	1.690	1.021	565	10.666	32.056	76	2.593	982	536	4.402	2.077	10.666
---------------------	---------------	--------------	--------------	------------	--------------	--------------	------------	---------------	---------------	-----------	--------------	------------	------------	--------------	--------------	---------------

TOTAL PENSIONES NO CONTRIBUTIVAS
REVISIONES DE OFICIO E INSTANCIA DE PARTE
DATOS DE GESTIÓN ACUMULADA CORRESPONDIENTES AL AÑO 2016 HASTA SEPTIEMBRE

CC.AA. Y/O PROVINCIAS	ENTRADA REVISIONES	REVISIONES EFECTUADAS								CAUSAS DE EXTINCIÓN DEL DERECHO						
		Sin Modif. Cuantía	Con Modif. Cuantía	Suspensión PNC		Compat. PNC 366	Recuperación Art. 363.1	Extinción Derecho	TOTAL	Residencia	Personal	U.E.C.	Grado	Fallecimiento	Otras	TOTAL
				Art. 363.1	Pago											
ANDALUCÍA	11.294	2.857	2.398	133	123	141	261	5.449	11.362	47	1.916	311	189	2.428	558	5.449
ALMERÍA	729	166	153	6	4	19	14	340	702	3	128	9	3	159	38	340
CÁDIZ	2.348	668	630	26	32	19	47	1.028	2.450	9	324	65	41	473	116	1.028
CÓRDOBA	1.017	293	160	14	14	22	33	507	1.043	2	176	14	33	201	81	507
GRANADA	1.035	315	157	12	3	19	20	494	1.020	1	164	20	21	243	45	494
HUELVA	673	123	164	13	4	10	20	320	654	0	128	13	6	155	18	320
JAÉN	558	85	73	6	1	3	8	378	554	0	148	20	6	161	43	378
MÁLAGA	2.347	675	450	22	32	25	47	1.134	2.385	22	391	94	31	488	108	1.134
SEVILLA	2.587	532	611	34	33	24	72	1.248	2.554	10	457	76	48	548	109	1.248
ARAGÓN	928	124	162	11	36	31	25	539	928	6	170	39	6	206	112	539
HUESCA	180	1	32	2	13	1	6	126	181	2	45	3	1	51	24	126
TERUEL	78	1	13	0	1	0	1	62	78	0	15	5	1	28	13	62
ZARAGOZA	670	122	117	9	22	30	18	351	669	4	110	31	4	127	75	351
ASTURIAS	1.322	161	426	28	15	36	22	645	1.333	5	210	49	7	291	83	645
ILLES BALEARS	1.676	647	261	3	345	0	3	424	1.683	4	112	35	11	200	62	424
CANARIAS	5.028	1.403	834	0	492	109	0	2.210	5.048	9	557	65	20	1.355	204	2.210
LAS PALMAS	2.036	589	194	0	338	9	0	1.106	2.236	1	251	21	15	748	70	1.106
S.C. TENERIFE	2.992	814	640	0	154	100	0	1.104	2.812	8	306	44	5	607	134	1.104
CANTABRIA	1.105	411	210	0	123	6	55	300	1.105	10	110	23	3	133	21	300
CASTILLA Y LEÓN	3.240	806	704	39	152	114	75	1.350	3.240	4	408	150	10	632	146	1.350
ÁVILA	265	99	17	0	30	0	0	119	265	0	6	13	2	51	47	119
BURGOS	333	59	81	10	13	4	2	164	333	0	44	6	0	94	20	164
LEÓN	389	24	105	9	19	14	13	205	389	2	65	11	3	106	18	205
PALENCIA	419	241	43	3	2	14	4	112	419	0	42	12	0	55	3	112
SALAMANCA	557	66	119	9	18	43	38	264	557	0	98	40	1	110	15	264
SEGOVIA	178	52	21	2	26	4	5	68	178	0	19	12	1	30	6	68
SORIA	68	11	11	1	3	2	1	39	68	0	13	3	0	16	7	39
VALLADOLID	607	117	172	5	33	33	12	235	607	2	76	34	0	103	20	235
ZAMORA	424	137	135	0	8	0	0	144	424	0	45	19	3	67	10	144
CASTILLA-LA MANCHA	3.764	1.643	694	19	118	104	6	1.169	3.753	5	379	94	16	474	201	1.169
ALBACETE	1.014	472	202	11	39	24	0	265	1.013	1	80	27	1	114	42	265
CIUDAD REAL	821	226	183	3	23	43	0	335	813	0	112	27	5	133	58	335
CUENCA	334	85	84	1	12	16	1	136	335	0	40	9	3	57	27	136
GUADALAJARA	220	51	56	1	11	13	0	76	208	2	24	2	0	23	25	76
TOLEDO	1.375	809	169	3	33	8	5	357	1.384	2	123	29	7	147	49	357

(Continúa al dorso)

CC.AA. Y/O PROVINCIAS	ENTRADA REVISIONES	REVISIONES EFECTUADAS							CAUSAS DE EXTINCIÓN DEL DERECHO							
		Sin Modif. Cuantía	Con Modif. Cuantía	Suspensión PNC		Compat. PNC 366	Recuperación Art. 363.1	Extinción Derecho	TOTAL	Residencia	Personal	U.E.C.	Grado	Fallecimiento	Otras	TOTAL
				Art. 363.1	Pago											
CATALUNYA	3.353	395	1.190	363	25	3	5	1.666	3.647	16	677	326	71	96	480	1.666
BARCELONA	2.413	284	899	190	15	3	5	1.219	2.615	11	484	243	48	96	337	1.219
GIRONA	212	28	90	23	5	0	0	109	255	1	46	13	9	0	40	109
LLEIDA	207	30	63	34	0	0	0	111	238	2	59	28	2	0	20	111
TARRAGONA	521	53	138	116	5	0	0	227	539	2	88	42	12	0	83	227
COMUNIDAD VALENCIANA	4.465	528	922	23	172	90	25	2.451	4.211	8	914	165	86	1.136	142	2.451
ALICANTE	986	135	139	8	1	30	12	661	986	0	278	11	7	363	2	661
CASTELLÓN	516	11	143	8	24	26	13	280	505	0	81	47	9	87	56	280
VALENCIA	2.963	382	640	7	147	34	0	1.510	2.720	8	555	107	70	686	84	1.510
EXTREMADURA	4.448	2.499	684	11	178	39	0	871	4.282	0	273	152	3	337	106	871
BADAJOS	2.630	1.296	472	6	111	29	0	599	2.513	0	192	108	3	227	69	599
CÁCERES	1.818	1.203	212	5	67	10	0	272	1.769	0	81	44	0	110	37	272
GALICIA	4.984	1.012	1.161	21	127	27	33	2.603	4.984	33	532	335	48	1.240	415	2.603
A CORUÑA	2.425	856	452	12	33	25	8	1.039	2.425	14	336	46	6	450	187	1.039
LUGO	500	42	102	4	10	2	10	330	500	4	9	9	2	168	138	330
OURENSE	562	64	101	5	4	0	15	373	562	14	68	20	5	176	90	373
PONTEVEDRA	1.497	50	506	0	80	0	0	861	1.497	1	119	260	35	446	0	861
MADRID	4.431	385	1.284	36	591	161	12	1.962	4.431	14	431	284	35	913	285	1.962
MURCIA	2.237	426	729	12	66	52	11	832	2.128	2	221	163	30	314	102	832
NAVARRA	267	4	72	4	1	2	2	182	267	1	51	19	0	101	10	182
PAÍS VASCO	349	7	30	13	26	8	8	257	349	17	48	44	1	108	39	257
ÁLAVA	73	0	0	0	0	0	0	73	73	17	2	27	1	20	6	73
GUIPÚZCOA	0	0	0	0	0	0	0	0	0	0	0	0	0	0	0	0
VIZCAYA	276	7	30	13	26	8	8	184	276	0	46	17	0	88	33	184
LA RIOJA	272	34	85	0	13	8	17	120	277	1	32	12	0	60	15	120
CEUTA	805	420	198	5	43	14	4	98	782	5	21	8	0	56	8	98
MELILLA	651	59	344	12	43	76	1	116	651	1	12	25	0	62	16	116

TOTAL ESTADO	54.619	13.821	12.388	733	2.689	1.021	565	23.244	54.461	188	7.074	2.299	536	10.142	3.005	23.244
---------------------	---------------	---------------	---------------	------------	--------------	--------------	------------	---------------	---------------	------------	--------------	--------------	------------	---------------	--------------	---------------

2 Prestaciones sociales y económicas para personas con discapacidad

Informe del seguimiento y evolución de la gestión de las prestaciones para personas con discapacidad

2.1 Introducción

El seguimiento y la evolución de la gestión y el pago de la nómina de las Prestaciones Sociales y Económicas para personas con discapacidad, contempladas en el Texto Refundido de la Ley General de derechos de las personas con discapacidad y de su inclusión social, aprobado por Real Decreto Legislativo 1/2013, de 29 de noviembre y reguladas por el Real Decreto 383/1984, de 1 de febrero, parte de la información facilitada por los distintos órganos gestores de las Comunidades Autónomas y por las Direcciones Territoriales del Imsero de Ceuta y Melilla, y se articula como se detalla a continuación:

- Datos de la gestión y de la nómina mensual.
- Datos de la gestión y de la nómina del año 2016, comprendiendo la realizada hasta el mes de referencia.
- Datos sobre la nómina de pago y número de beneficiarios desde el año 2009.

La información que este apartado del informe suministra hace referencia a los siguientes aspectos:

- Nóminas: situación y evolución de los beneficiarios, del número de subsidios que disfrutaban y de sus importes mensuales. Todo ello teniendo en cuenta que una amplia mayoría de aquellos continúan siéndolo de uno o de los dos subsidios suprimidos por la Ley 26/1990 - Subsidios de Garantía de Ingresos Mínimos (SGIM) y por Ayuda de Tercera Persona (SATP) -, en aplicación de lo establecido en la Disposición Transitoria vigésima quinta de la Ley General de la Seguridad Social. Se ofrece también información sobre el número de personas que disfrutaban de Asistencia Sanitaria y Prestación Farmacéutica (ASPF) y sobre el movimiento de beneficiarios, con especial incidencia, en este caso, en el número de aquellos que han optado por alguna prestación no contributiva.
- Gestión en trámite inicial: recoge la situación y la evolución de la gestión de las dos prestaciones vigentes tras la entrada en vigor de la Ley 26/1990, de 20 de diciembre: Subsidio de Movilidad y Compensación para Gastos de Transporte (SMGT) y Asistencia Sanitaria y Prestación Farmacéutica (ASPF).
- Gestión de las revisiones iniciadas, de oficio o a instancia de parte, respecto a todas las prestaciones sociales y económicas para personas con discapacidad.

2.2 Situación y evolución de los beneficiarios, número de prestaciones e importes de las nóminas

La Ley 48/2015, de 29 de octubre, de Presupuestos Generales del Estado para el año 2016, así como el Real Decreto 1170/2015, de 29 de diciembre, sobre revalorización de las pensiones del sistema de la Seguridad Social y de otras prestaciones sociales públicas para el ejercicio 2016, establecieron las cuantías vigentes para el año 2016 de los subsidios económicos para personas con discapacidad regulados por el Real Decreto 383/1984, de 1 de febrero, quedando fijadas en los importes mensuales siguientes:

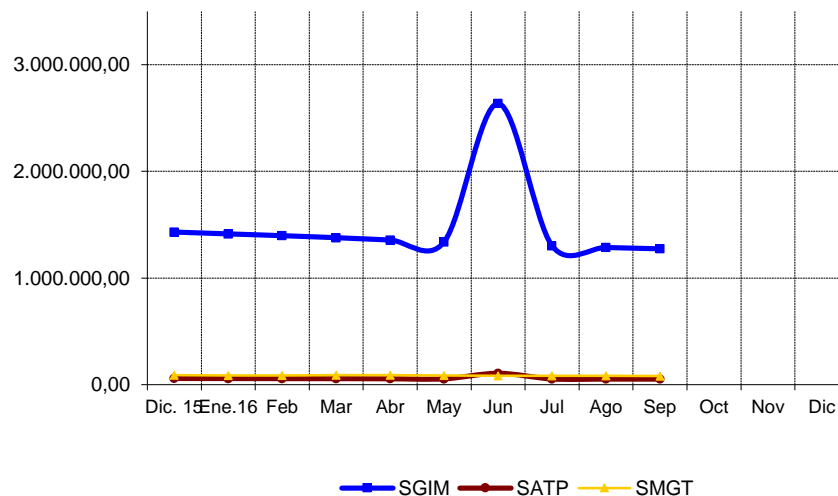
- Subsidio de Garantía de Ingresos Mínimos SGIM (14 pagas /año): 149,86 euros.
- Subsidio por Ayuda de Tercera Persona SATP (14 pagas /año): 58,45 euros.
- Subsidio de Movilidad y Compensación para Gastos de Transporte SMGT (12 pagas /año): 63,30 euros.

De acuerdo con la información facilitada por el Área de Informática del Insserso sobre los datos de nómina, así como por los órganos gestores de las Comunidades Autónomas de Navarra y del País Vasco, el número de beneficiarios distintos en el mes de septiembre asciende a 16.974, un 0,82 % menos que en el mes anterior. El número total de prestaciones reconocidas asciende a 18.390, cifra ésta superior a la de beneficiarios distintos, ya que una misma persona puede tener reconocido el derecho a más de una prestación. Del total de prestaciones, 10.650 son de naturaleza económica, de las que el 80,03 % corresponde al SGIM, el 8,33 % al SATP y el 11,64 % restante al SMGT. Por último, la prestación de ASPF la tenían reconocida un total de 7.740 personas, un 0,09 % menos que en el mes anterior.

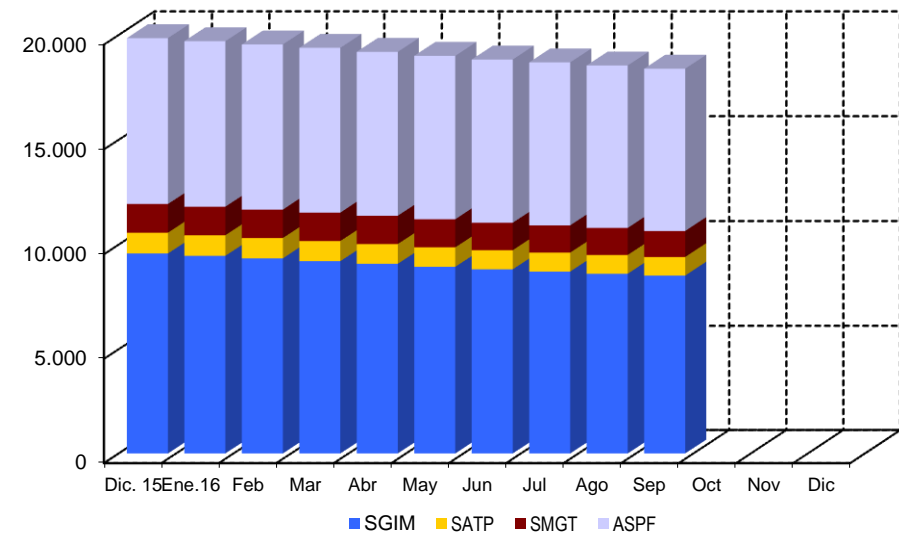
El siguiente cuadro refleja los datos básicos señalados de la nómina:

NÓMINA DE SEPTIEMBRE	BENEFICIARIOS DISTINTOS	SGIM	SATP	SMGT	ASPF	TOTAL PRESTACIONES
		BENEFICIARIOS	16.974	8.523	887	1.240
IMPORTE		1.273.773,55	52.020,53	80.937,82		1.406.731,90

Evolución importes nóminas mensuales



Evolución número prestaciones



El importe de la nómina del mes de septiembre ha ascendido a un total de 1.406.731,90 euros, correspondiendo el 90,55 % al SGIM.

Finalmente, y conforme a la información disponible, los datos sobre el perfil tipo del beneficiario de prestaciones sociales y económicas para personas con discapacidad muestran un predominio de las mujeres sobre los hombres - en una proporción de 3,5 a 1 -, si bien la superioridad femenina no se manifiesta, aunque por escaso margen, entre los titulares menores de 45 años. Esta mujer tipo con discapacidad de tipo físico, cuya edad es superior a los 75 años, convive preferentemente integrada en una unidad familiar de la que depende económicamente.

2.3 Situación y evolución de la gestión en trámite inicial

Como se ha señalado en la introducción de este informe, el volumen de la gestión de las prestaciones sociales y económicas para personas con discapacidad contempladas en el Real Decreto 383/1984, de 1 de febrero, se vio muy reducido tras la entrada en vigor de la Ley 26/1990, de 20 de diciembre, que suprimió los subsidios de Garantía de Ingresos Mínimos y por Ayuda de Tercera Persona. Los datos de la gestión de las solicitudes presentadas, resueltas, aprobadas y el índice de reconocimiento de las dos prestaciones vigentes (SMGT y ASPF) se recogen en los anexos 58 a 61.

2.4 Seguimiento de la gestión derivada de las revisiones de oficio y a instancia de parte

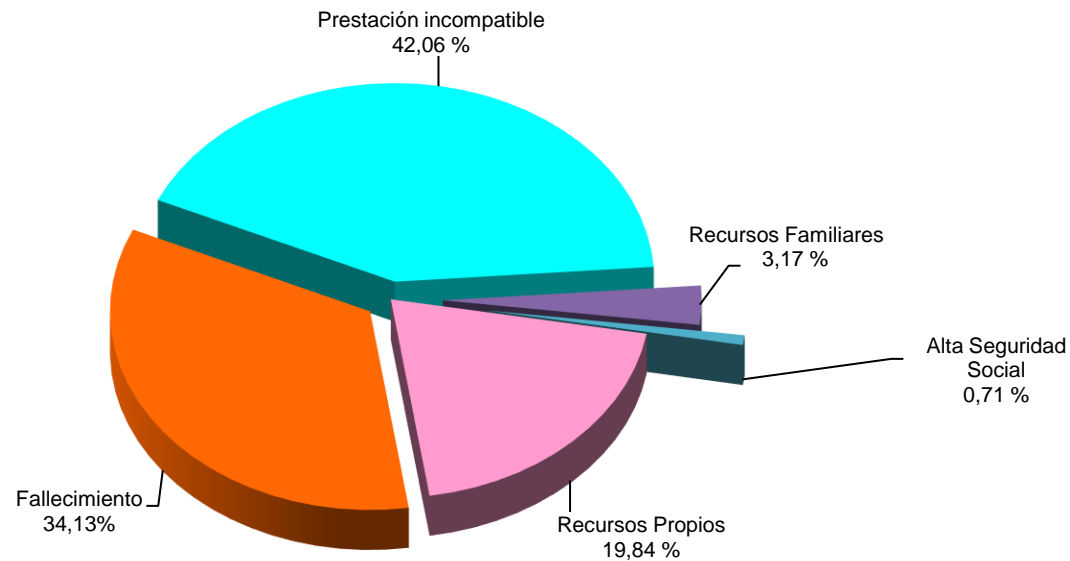
La revisión de oficio es la iniciada por el órgano gestor cuando, como resultado de las medidas de control disponibles o implantadas, conoce cualquier dato o información que pueda producir o haya producido una variación sobrevenida en los requisitos, y ello pueda dar lugar a la modificación de la cuantía o a la suspensión o extinción del derecho a la prestación, procediendo, en su caso, el abono de atrasos o la reclamación de las cantidades indebidamente percibidas. Por otro lado, las revisiones a instancia de parte se inician cuando el interesado, en cumplimiento de sus obligaciones, comunica al órgano gestor cualquier variación sobrevenida en su situación que pudiera tener incidencia en el derecho o en la cuantía reconocida de la prestación, siendo sus efectos resultantes idénticos a los ya indicados para las revisiones de oficio.

Los datos correspondientes al mes de septiembre se refieren al detalle de las situaciones finales derivadas de los procesos de revisión, cuyas cifras se reflejan en los anexos 62 a 71. Del análisis de los mismos, es posible obtener las siguientes conclusiones:

- ✓ Se han emitido en el mes 140 resoluciones en las que se ha modificado la cuantía, se ha suspendido o se ha extinguido el derecho a alguna de las prestaciones, de las que el 75 % se corresponde con el SGIM.
- ✓ No se ha realizado ninguna modificación de cuantía del SGIM.
- ✓ Se han llevado a cabo 14 suspensiones de las prestaciones, ninguna de las cuales obedece a que su beneficiario haya iniciado una actividad laboral.

- ✓ Se ha extinguido el derecho de 126 prestaciones, de las que el 73,81 % corresponde al SGIM. El gráfico siguiente refleja los distintos motivos de extinción en el total de prestaciones. Las causas principales, cuantitativamente, de la pérdida del derecho están sustentadas, por este orden, en que el beneficiario sea titular de alguna prestación de análoga naturaleza y finalidad y de superior cuantía, en segundo lugar, en el fallecimiento del titular y en tercer lugar en que disponga de recursos propios superiores al límite legalmente establecido, teniendo el resto de causas de extinción una relevancia minoritaria.

Causas de Extinción prestaciones sociales y económicas para personas con discapacidad



A n e x o s

2a Número de beneficiarios, prestaciones e importes de las nóminas

**PRESTACIONES DEL REAL DECRETO 383/1984, DE 1 DE FEBRERO
EVOLUCIÓN DE LOS BENEFICIARIOS E IMPORTES DE LAS NÓMINAS**

**TOTAL ESTADO
CON NAVARRA Y EL PAÍS VASCO**

MENSUALIDADES	NUMERO DE BENEFICIARIOS DISTINTOS	SGIM		SATP		SMGT		TOTAL		ASPF
		NÚMERO DE PRESTACIONES	IMPORTE BRUTO	NÚMERO DE PRESTACIONES	IMPORTE BRUTO	NÚMERO DE PRESTACIONES	IMPORTE BRUTO	NÚMERO DE PRESTACIONES	IMPORTE BRUTO	NÚMERO DE PRESTACIONES
AÑO 2009	38.081	24.210	53.742.715,72	2.794	2.458.214,86	2.370	1.762.449,39	29.374	57.963.379,97	12.997
AÑO 2010	33.294	20.509	46.148.475,09	2.336	2.119.486,15	2.082	1.579.280,12	24.927	49.847.241,36	12.050
AÑO 2011	29.743	17.608	39.464.541,10	1.907	1.698.558,64	1.802	1.421.894,88	21.317	42.584.994,62	11.512
AÑO 2012	26.210	15.074	33.698.569,77	1.601	1.412.132,51	1.641	1.304.356,20	18.316	36.415.058,48	10.567
AÑO 2013	23.215	12.960	28.912.773,95	1.341	1.180.157,55	1.556	1.215.199,20	15.857	31.308.130,70	9.509
AÑO 2014	20.187	11.143	24.870.951,48	1.144	1.005.047,72	1.456	1.154.950,30	13.743	27.030.949,50	8.269
AÑO 2015	18.271	9.577	21.304.512,47	992	855.708,37	1.367	1.093.624,60	11.936	23.253.845,44	7.912
AÑO 2016										
ENERO	18.141	9.466	1.413.615,81	982	57.397,93	1.361	86.705,00	11.809	1.557.718,74	7.893
FEBRERO	18.005	9.346	1.396.706,61	970	56.706,27	1.355	86.199,60	11.671	1.539.612,48	7.875
MARZO	17.862	9.210	1.378.030,68	963	56.365,31	1.355	87.779,79	11.528	1.522.175,78	7.857
ABRIL	17.692	9.084	1.356.334,99	945	55.235,28	1.349	89.099,20	11.378	1.500.669,47	7.817
MAYO	17.523	8.940	1.338.446,84	930	54.358,53	1.340	85.390,10	11.210	1.478.195,47	7.794
JUNIO *	17.369	8.823	2.635.802,63	911	106.379,06	1.310	84.202,20	11.044	2.826.383,89	7.784
JULIO	17.240	8.715	1.302.409,54	904	53.423,38	1.300	83.320,10	10.919	1.439.153,02	7.772
AGOSTO	17.115	8.612	1.286.319,51	894	52.371,23	1.291	82.412,80	10.797	1.421.103,54	7.747
SEPTIEMBRE	16.974	8.523	1.273.773,55	887	52.020,53	1.240	80.937,82	10.650	1.406.731,90	7.740
OCTUBRE										
NOVIEMBRE *										
DICIEMBRE										
TOTAL AÑO 2016			13.381.440,16		544.257,52		766.046,61		14.691.744,29	

* En SGIM y SATP, junto a la mensualidad se abona una paga extra

PRESTACIONES DEL REAL DECRETO 383/1984, DE 1 DE FEBRERO

BENEFICIARIOS E IMPORTE DE LA NÓMINA AÑO 2016

SEPTIEMBRE

CC.AA. Y/O PROVINCIAS	NÚMERO DE BENEFICIARIOS DISTINTOS	SGIM		SATP		SMGT		T O T A L		ASPF
		NÚMERO DE PRESTACIONES	IMPORTE BRUTO	NÚMERO DE PRESTACIONES	IMPORTE BRUTO	NÚMERO DE PRESTACIONES	IMPORTE BRUTO	NÚMERO DE PRESTACIONES	IMPORTE BRUTO	NÚMERO DE PRESTACIONES
ANDALUCÍA	2.750	2.037	305.451,24	225	13.385,05	145	9.368,40	2.407	328.204,69	701
ALMERÍA	583	501	74.332,62	32	1.870,40	39	2.468,70	572	78.671,72	57
CÁDIZ	293	202	30.271,72	29	1.695,05	27	1.899,00	258	33.865,77	83
CÓRDOBA	141	111	16.609,39	21	1.227,45	10	633,00	142	18.469,84	22
GRANADA	162	64	9.533,19	13	759,85	6	379,80	83	10.672,84	100
HUELVA	79	51	7.642,86	6	350,70	4	253,20	61	8.246,76	25
JAÉN	150	127	18.894,47	13	759,85	6	379,80	146	20.034,12	24
MÁLAGA	1.123	840	127.036,73	93	5.669,65	31	1.962,30	964	134.668,68	336
SEVILLA	219	141	21.130,26	18	1.052,10	22	1.392,60	181	23.574,96	54
ARAGÓN	409	225	33.718,50	23	1.344,35	38	2.405,40	286	37.468,25	165
HUESCA	52	29	4.345,94	2	116,90	0	0,00	31	4.462,84	23
TERUEL	27	17	2.547,62	1	58,45	5	316,50	23	2.922,57	5
ZARAGOZA	330	179	26.824,94	20	1.169,00	33	2.088,90	232	30.082,84	137
ASTURIAS	581	382	57.144,76	25	1.461,25	23	1.455,90	430	60.061,91	186
ILLES BALEARS	103	99	14.836,14	13	759,85	5	316,50	117	15.912,49	2
CANARIAS	182	59	8.841,74	15	876,75	32	2.025,60	106	11.744,09	100
LAS PALMAS	108	13	1.948,18	2	116,90	17	1.076,10	32	3.141,18	81
S.C. TENERIFE	74	46	6.893,56	13	759,85	15	949,50	74	8.602,91	19
CANTABRIA	537	162	24.277,32	27	1.578,15	19	1.202,70	208	27.058,17	363
CASTILLA Y LEÓN	1.988	747	111.741,57	103	6.020,35	61	5.357,62	911	123.119,54	1.207
ÁVILA	298	62	9.291,32	16	935,20	4	253,20	82	10.479,72	233
BURGOS	87	55	8.242,30	6	350,70	10	633,00	71	9.226,00	23
LEÓN	678	168	25.179,50	11	642,95	11	2.192,62	190	28.015,07	502
PALENCIA	159	54	8.092,44	7	409,15	9	569,70	70	9.071,29	99
SALAMANCA	392	104	15.585,44	13	759,85	4	253,20	121	16.598,49	289
SEGOVIA	73	55	8.141,47	15	876,75	4	253,20	74	9.271,42	19
SORIA	44	38	5.676,74	4	233,80	1	63,30	43	5.973,84	7
VALLADOLID	167	140	20.892,30	13	759,85	9	569,70	162	22.221,85	20
ZAMORA	90	71	10.640,06	18	1.052,10	9	569,70	98	12.261,86	15
CASTILLA-LA MANCHA	2.192	482	71.799,29	68	3.974,60	24	1.519,20	574	77.293,09	1.704
ALBACETE	450	102	14.852,49	18	1.052,10	4	253,20	124	16.157,79	344
CIUDAD REAL	796	56	8.392,16	8	467,60	4	253,20	68	9.112,96	741
CUENCA	330	78	11.689,08	9	526,05	2	126,60	89	12.341,73	254
GUADALAJARA	84	49	7.343,14	10	584,50	3	189,90	62	8.117,54	34
TOLEDO	532	197	29.522,42	23	1.344,35	11	696,30	231	31.563,07	331

(Continúa al dorso)

CC.AA. Y/O PROVINCIAS	NÚMERO DE BENEFICIARIOS DISTINTOS	SGIM		SATP		SMGT		T O T A L		ASPF
		NÚMERO DE PRESTACIONES	IMPORTE BRUTO	NÚMERO DE PRESTACIONES	IMPORTE BRUTO	NÚMERO DE PRESTACIONES	IMPORTE BRUTO	NÚMERO DE PRESTACIONES	IMPORTE BRUTO	NÚMERO DE PRESTACIONES
CATALUNYA	822	767	114.562,05	45	2.630,25	55	3.481,50	867	120.673,80	36
BARCELONA	565	530	79.125,29	22	1.285,90	38	2.405,40	590	82.816,59	19
GIRONA	60	56	8.392,16	4	233,80	4	253,20	64	8.879,16	1
LLEIDA	84	75	11.239,50	13	759,85	6	379,80	94	12.379,15	9
TARRAGONA	113	106	15.805,10	6	350,70	7	443,10	119	16.598,90	7
COMUNIDAD VALENCIANA	1.559	868	129.373,45	81	4.734,45	146	9.241,80	1.095	143.349,70	596
ALICANTE	803	521	77.481,39	22	1.285,90	39	2.468,70	582	81.235,99	272
CASTELLÓN	119	94	14.028,54	6	350,70	22	1.392,60	122	15.771,84	6
VALENCIA	637	253	37.863,52	53	3.097,85	85	5.380,50	391	46.341,87	318
EXTREMADURA	727	351	52.271,99	41	2.396,45	51	3.228,30	443	57.896,74	338
BADAJOS	507	173	25.871,69	22	1.285,90	25	1.582,50	220	28.740,09	312
CÁCERES	220	178	26.400,30	19	1.110,55	26	1.645,80	223	29.156,65	26
GALICIA	558	325	47.983,99	49	2.864,05	65	4.114,50	439	54.962,54	193
A CORUÑA	254	128	18.694,97	27	1.578,15	45	2.848,50	200	23.121,62	85
LUGO	53	13	1.948,18	4	233,80	13	822,90	30	3.004,88	28
OURENSE	62	35	5.245,10	2	116,90	2	126,60	39	5.488,60	26
PONTEVEDRA	189	149	22.095,74	16	935,20	5	316,50	170	23.347,44	54
MADRID	1.329	599	89.766,14	76	4.442,20	131	8.292,30	806	102.500,64	674
MURCIA	2.283	943	140.672,04	40	2.338,00	58	3.671,40	1.041	146.681,44	1.317
NAVARRA	100	70	10.490,17	17	993,68	10	633,00	97	12.116,85	20
PAÍS VASCO	298	249	37.165,28	24	1.344,35	23	1.455,90	296	39.965,53	75
ARABA/ÁLAVA	48	37	5.394,96	9	467,60	2	126,60	48	5.989,16	11
GIPUZKOA	90	79	11.838,94	7	409,15	11	696,30	97	12.944,39	47
BIZKAIA	160	133	19.931,38	8	467,60	10	633,00	151	21.031,98	17
LA RIOJA	78	53	7.942,58	4	233,80	4	253,20	61	8.429,58	22
CEUTA	128	54	8.092,44	5	292,25	51	3.228,30	110	11.612,99	37
MELILLA	350	51	7.642,86	6	350,70	299	19.686,30	356	27.679,86	4
TOTAL ESTADO	16.974	8.523	1.273.773,55	887	52.020,53	1.240	80.937,82	10.650	1.406.731,90	7.740

2b Prestaciones sociales y económicas para personas con discapacidad:

Datos de la gestión mensual y anual

PRESTACIONES DEL REAL DECRETO 383/1984, DE 1 DE FEBRERO DATOS DE GESTIÓN CORRESPONDIENTES AL MES DE SEPTIEMBRE DE 2016

CC.AA. Y/O PROVINCIAS	SUBSIDIO DE MOVILIDAD Y COMPENSACIÓN PARA						ASISTENCIA SANITARIA Y PRESTACIÓN FARMACÉUTICA						TOTAL PRESTACIONES					
	PTES. MES ANT.	GASTOS DE TRANSPORTE (S.M.G.T.)				PTES. FIN MES	PTES. MES ANT.	(A.S.P.F.)				PTES. FIN MES	PTES. MES ANT.	REAL DECRETO 383/1984				PTES. FIN MES
		SOLC.	REST.	APRB. (nº y % C.R.)				SOLC.	REST.	APRB. (nº y % C.R.)				SOLC.	REST.	APRB. (nº y % C.R.)		
ANDALUCÍA	10	5	2	0	-	13	6	4	0	0	-	10	16	9	2	0	-	23
ALMERÍA	0	1	1	0	-	0	0	0	0	0	-	0	0	1	1	0	-	0
CÁDIZ	1	0	1	0	-	0	0	0	0	0	-	0	1	0	1	0	-	0
CÓRDOBA	1	2	0	0	-	3	3	2	0	0	-	5	4	4	0	0	-	8
GRANADA	0	0	0	0	-	0	0	0	0	0	-	0	0	0	0	0	-	0
HUELVA	3	0	0	0	-	3	0	0	0	0	-	0	3	0	0	0	-	3
JAÉN	0	0	0	0	-	0	0	0	0	0	-	0	0	0	0	0	-	0
MÁLAGA	5	0	0	0	-	5	3	1	0	0	-	4	8	1	0	0	-	9
SEVILLA	0	2	0	0	-	2	0	1	0	0	-	1	0	3	0	0	-	3
ARAGÓN	0	0	0	0	-	0	0	1	0	0	-	1	0	1	0	0	-	1
HUESCA	0	0	0	0	-	0	0	0	0	0	-	0	0	0	0	0	-	0
TERUEL	0	0	0	0	-	0	0	1	0	0	-	1	0	1	0	0	-	1
ZARAGOZA	0	0	0	0	-	0	0	0	0	0	-	0	0	0	0	0	-	0
ASTURIAS	2	0	1	0	-	1	0	0	0	0	-	0	2	0	1	0	-	1
ILLES BALEARS	0	0	0	0	-	0	0	0	0	0	-	0	0	0	0	0	-	0
CANARIAS	0	0	0	0	-	0	0	0	0	0	-	0	0	0	0	0	-	0
LAS PALMAS	0	0	0	0	-	0	0	0	0	0	-	0	0	0	0	0	-	0
S.C. TENERIFE	0	0	0	0	-	0	0	0	0	0	-	0	0	0	0	0	-	0
CANTABRIA	0	1	1	1	100,00	0	1	1	2	0	-	0	1	2	3	1	33,33	0
CASTILLA Y LEÓN	3	0	2	0	-	1	0	1	0	0	-	1	3	1	2	0	-	2
ÁVILA	1	0	1	0	-	0	0	0	0	0	-	0	1	0	1	0	-	0
BURGOS	1	0	0	0	-	1	0	0	0	0	-	0	1	0	0	0	-	1
LEÓN	1	0	1	0	-	0	0	1	0	0	-	1	1	1	1	0	-	1
PALENCIA	0	0	0	0	-	0	0	0	0	0	-	0	0	0	0	0	-	0
SALAMANCA	0	0	0	0	-	0	0	0	0	0	-	0	0	0	0	0	-	0
SEGOVIA	0	0	0	0	-	0	0	0	0	0	-	0	0	0	0	0	-	0
SORIA	0	0	0	0	-	0	0	0	0	0	-	0	0	0	0	0	-	0
VALLADOLID	0	0	0	0	-	0	0	0	0	0	-	0	0	0	0	0	-	0
ZAMORA	0	0	0	0	-	0	0	0	0	0	-	0	0	0	0	0	-	0
CASTILLA-LA MANCHA	0	0	0	0	-	0	0	0	0	0	-	0	0	0	0	0	-	0
ALBACETE	0	0	0	0	-	0	0	0	0	0	-	0	0	0	0	0	-	0
CIUDAD REAL	0	0	0	0	-	0	0	0	0	0	-	0	0	0	0	0	-	0
CUENCA	0	0	0	0	-	0	0	0	0	0	-	0	0	0	0	0	-	0
GUADALAJARA	0	0	0	0	-	0	0	0	0	0	-	0	0	0	0	0	-	0
TOLEDO	0	0	0	0	-	0	0	0	0	0	-	0	0	0	0	0	-	0

(Continúa al dorso)

CC.AA. Y/O PROVINCIAS	SUBSIDIO DE MOVILIDAD Y COMPENSACIÓN PARA						ASISTENCIA SANITARIA Y PRESTACIÓN FARMACÉUTICA						TOTAL PRESTACIONES					
	PTE. MES ANT.	GASTOS DE TRANSPORTE (S.M.G.T.)				PTE. FINAL	PTE. MES ANT.	(A.S.P.F.)				PTE. FINAL	PTE. MES ANT.	REAL DECRETO 383/1984				PTE. FINAL
		SOLC.	REST.	APRB. (nº y % C.R.)				SOLC.	REST.	APRB. (nº y % C.R.)				SOLC.	REST.	APRB. (nº y % C.R.)		
CATALUNYA	7	0	0	0	-	7	7	0	0	0	-	7	14	0	0	0	-	14
BARCELONA	4	0	0	0	-	4	6	0	0	0	-	6	10	0	0	0	-	10
GIRONA	0	0	0	0	-	0	1	0	0	0	-	1	1	0	0	0	-	1
LLEIDA	0	0	0	0	-	0	0	0	0	0	-	0	0	0	0	0	-	0
TARRAGONA	3	0	0	0	-	3	0	0	0	0	-	0	3	0	0	0	-	3
COMUNIDAD VALENCIANA	4	0	0	0	-	4	0	0	0	0	-	0	4	0	0	0	-	4
ALICANTE	0	0	0	0	-	0	0	0	0	0	-	0	0	0	0	0	-	0
CASTELLÓN	0	0	0	0	-	0	0	0	0	0	-	0	0	0	0	0	-	0
VALENCIA	4	0	0	0	-	4	0	0	0	0	-	0	4	0	0	0	-	4
EXTREMADURA	2	0	0	0	-	2	1	0	0	0	-	1	3	0	0	0	-	3
BADAJOS	2	0	0	0	-	2	1	0	0	0	-	1	3	0	0	0	-	3
CÁCERES	0	0	0	0	-	0	0	0	0	0	-	0	0	0	0	0	-	0
GALICIA	0	1	0	0	-	1	4	1	3	0	-	2	4	2	3	0	-	3
A CORUÑA	0	0	0	0	-	0	0	0	0	0	-	0	0	0	0	0	-	0
LUGO	0	0	0	0	-	0	0	0	0	0	-	0	0	0	0	0	-	0
OURENSE	0	0	0	0	-	0	0	0	0	0	-	0	0	0	0	0	-	0
PONTEVEDRA	0	1	0	0	-	1	4	1	3	0	-	2	4	2	3	0	-	3
MADRID	2	4	6	1	16,67	0	1	3	4	0	-	0	3	7	10	1	10,00	0
MURCIA	5	2	2	0	-	5	0	1	0	0	-	1	5	3	2	0	-	6
NAVARRA	0	1	0	0	-	1	0	0	0	0	-	0	0	1	0	0	-	1
PAÍS VASCO	0	2	0	0	-	2	0	0	0	0	-	0	0	2	0	0	-	2
ARABA/ÁLAVA	0	0	0	0	-	0	0	0	0	0	-	0	0	0	0	0	-	0
GIPUZKOA	0	0	0	0	-	0	0	0	0	0	-	0	0	0	0	0	-	0
BIZKAIA	0	2	0	0	-	2	0	0	0	0	-	0	0	2	0	0	-	2
LA RIOJA	0	0	0	0	-	0	1	0	1	0	-	0	1	0	1	0	-	0
CEUTA	9	0	6	2	33,33	3	0	0	0	0	-	0	9	0	6	2	33,33	3
MELILLA	13	1	1	1	100,00	13	0	0	0	0	-	0	13	1	1	1	100,00	13

TOTAL ESTADO	57	17	21	5	23,81	53	21	12	10	0	-	23	78	29	31	5	16,13	76
---------------------	----	----	----	---	-------	----	----	----	----	---	---	----	----	----	----	---	-------	----

PRESTACIONES DEL REAL DECRETO 383/1984, DE 1 DE FEBRERO DATOS DE GESTIÓN CORRESPONDIENTES AL AÑO 2016 HASTA SEPTIEMBRE

CC.AA. Y/O PROVINCIAS	SUBSIDIO DE MOVILIDAD Y COMPENSACIÓN PARA						ASISTENCIA SANITARIA Y PRESTACIÓN FARMACÉUTICA						TOTAL PRESTACIONES					
	PTE. AÑO ANT.	GASTOS DE TRANSPORTE (S.M.G.T.)			PTE. FINAL	PTE. AÑO ANT.	(A.S.P.F.)			PTE. FINAL	PTE. AÑO ANT.	REAL DECRETO 383/1984			PTE. FINAL			
		SOLC.	REST.	APRB. (nº y % C.R.)			SOLC.	REST.	APRB. (nº y % C.R.)			SOLC.	REST.	APRB. (nº y % C.R.)				
ANDALUCÍA	2	27	16	4	25,00	13	1	17	8	0	-	10	3	44	24	4	16,67	23
ALMERÍA	0	7	7	4	57,14	0	0	1	1	0	-	0	0	8	8	4	50,00	0
CÁDIZ	0	2	2	0	-	0	0	0	0	0	-	0	0	2	2	0	-	0
CÓRDOBA	0	5	2	0	-	3	1	7	3	0	-	5	1	12	5	0	-	8
GRANADA	0	0	0	0	-	0	0	0	0	0	-	0	0	0	0	0	-	0
HUELVA	0	3	0	0	-	3	0	0	0	0	-	0	0	3	0	0	-	3
JAÉN	0	0	0	0	-	0	0	0	0	0	-	0	0	0	0	0	-	0
MÁLAGA	1	4	0	0	-	5	0	4	0	0	-	4	1	8	0	0	-	9
SEVILLA	1	6	5	0	-	2	0	5	4	0	-	1	1	11	9	0	-	3
ARAGÓN	0	4	4	1	25,00	0	0	3	2	0	-	1	0	7	6	1	16,67	1
HUESCA	0	1	1	0	-	0	0	1	1	0	-	0	0	2	2	0	-	0
TERUEL	0	1	1	0	-	0	0	1	0	0	-	1	0	2	1	0	-	1
ZARAGOZA	0	2	2	1	50,00	0	0	1	1	0	-	0	0	3	3	1	33,33	0
ASTURIAS	0	5	4	1	25,00	1	0	1	1	0	-	0	0	6	5	1	20,00	1
ILLES BALEARS	0	3	3	0	-	0	0	2	2	0	-	0	0	5	5	0	-	0
CANARIAS	0	9	9	2	22,22	0	0	7	7	2	28,57	0	0	16	16	4	25,00	0
LAS PALMAS	0	4	4	0	-	0	0	2	2	0	-	0	0	6	6	0	-	0
S.C. TENERIFE	0	5	5	2	40,00	0	0	5	5	2	40,00	0	0	10	10	4	40,00	0
CANTABRIA	0	1	1	1	100,00	0	0	2	2	0	-	0	0	3	3	1	33,33	0
CASTILLA Y LEÓN	1	6	6	0	-	1	0	4	3	0	-	1	1	10	9	0	-	2
ÁVILA	0	2	2	0	-	0	0	0	0	0	-	0	0	2	2	0	-	0
BURGOS	1	2	2	0	-	1	0	0	0	0	-	0	1	2	2	0	-	1
LEÓN	0	1	1	0	-	0	0	4	3	0	-	1	0	5	4	0	-	1
PALENCIA	0	0	0	0	-	0	0	0	0	0	-	0	0	0	0	0	-	0
SALAMANCA	0	0	0	0	-	0	0	0	0	0	-	0	0	0	0	0	-	0
SEGOVIA	0	0	0	0	-	0	0	0	0	0	-	0	0	0	0	0	-	0
SORIA	0	0	0	0	-	0	0	0	0	0	-	0	0	0	0	0	-	0
VALLADOLID	0	0	0	0	-	0	0	0	0	0	-	0	0	0	0	0	-	0
ZAMORA	0	1	1	0	-	0	0	0	0	0	-	0	0	1	1	0	-	0
CASTILLA-LA MANCHA	0	2	2	2	100,00	0	0	1	1	0	-	0	0	3	3	2	66,67	0
ALBACETE	0	0	0	0	-	0	0	0	0	0	-	0	0	0	0	0	-	0
CIUDAD REAL	0	0	0	0	-	0	0	0	0	0	-	0	0	0	0	0	-	0
CUENCA	0	0	0	0	-	0	0	0	0	0	-	0	0	0	0	0	-	0
GUADALAJARA	0	0	0	0	-	0	0	0	0	0	-	0	0	0	0	0	-	0
TOLEDO	0	2	2	2	100,00	0	0	1	1	0	-	0	0	3	3	2	66,67	0

(Continúa al dorso)

CC.AA. Y/O PROVINCIAS	SUBSIDIO DE MOVILIDAD Y COMPENSACIÓN PARA						ASISTENCIA SANITARIA Y PRESTACIÓN FARMACÉUTICA						TOTAL PRESTACIONES					
	PTE. AÑO ANT.	GASTOS DE TRANSPORTE (S.M.G.T.)				PTE. FINAL	PTE. AÑO ANT.	(A.S.P.F.)				PTE. FINAL	PTE. AÑO ANT.	REAL DECRETO 383/1984				PTE. FINAL
		SOLC.	REST.	APRB. (nº y % C.R.)				SOLC.	REST.	APRB. (nº y % C.R.)				SOLC.	REST.	APRB. (nº y % C.R.)		
CATALUNYA	4	3	0	0	-	7	7	0	0	0	-	7	11	3	0	0	-	14
BARCELONA	4	0	0	0	-	4	6	0	0	0	-	6	10	0	0	0	-	10
GIRONA	0	0	0	0	-	0	1	0	0	0	-	1	1	0	0	0	-	1
LLEIDA	0	0	0	0	-	0	0	0	0	0	-	0	0	0	0	0	-	0
TARRAGONA	0	3	0	0	-	3	0	0	0	0	-	0	0	3	0	0	-	3
COMUNIDAD VALENCIANA	1	18	15	3	20,00	4	0	0	0	0	-	0	1	18	15	3	20,00	4
ALICANTE	0	7	7	1	14,29	0	0	0	0	0	-	0	0	7	7	1	14,29	0
CASTELLÓN	0	0	0	0	-	0	0	0	0	0	-	0	0	0	0	0	-	0
VALENCIA	1	11	8	2	25,00	4	0	0	0	0	-	0	1	11	8	2	25,00	4
EXTREMADURA	0	3	1	1	100,00	2	0	1	0	0	-	1	0	4	1	1	100,00	3
BADAJOS	0	2	0	0	-	2	0	1	0	0	-	1	0	3	0	0	-	3
CÁCERES	0	1	1	1	100,00	0	0	0	0	0	-	0	0	1	1	1	100,00	0
GALICIA	0	5	4	1	25,00	1	0	7	5	0	-	2	0	12	9	1	11,11	3
A CORUÑA	0	2	2	1	50,00	0	0	2	2	0	-	0	0	4	4	1	25,00	0
LUGO	0	2	2	0	-	0	0	0	0	0	-	0	0	2	2	0	-	0
OURENSE	0	0	0	0	-	0	0	0	0	0	-	0	0	0	0	0	-	0
PONTEVEDRA	0	1	0	0	-	1	0	5	3	0	-	2	0	6	3	0	-	3
MADRID	1	36	37	5	13,51	0	1	31	32	0	-	0	2	67	69	5	7,25	0
MURCIA	8	11	14	4	28,57	5	0	7	6	0	-	1	8	18	20	4	20,00	6
NAVARRA	0	2	1	0	-	1	0	1	1	1	100,00	0	0	3	2	1	50,00	1
PAÍS VASCO	2	9	9	3	33,33	2	0	1	1	0	-	0	2	10	10	3	30,00	2
ARABA/ÁLAVA	0	1	1	1	100,00	0	0	0	0	0	-	0	0	1	1	1	100,00	0
GIPUZKOA	2	2	4	2	50,00	0	0	1	1	0	-	0	2	3	5	2	40,00	0
BIZKAIA	0	6	4	0	-	2	0	0	0	0	-	0	0	6	4	0	-	2
LA RIOJA	0	0	0	0	-	0	0	2	2	0	-	0	0	2	2	0	-	0
CEUTA	2	23	22	3	13,64	3	0	0	0	0	-	0	2	23	22	3	13,64	3
MELILLA	16	44	47	25	53,19	13	0	0	0	0	-	0	16	44	47	25	53,19	13

TOTAL ESTADO	37	211	195	56	28,72	53	9	87	73	3	4,11	23	46	298	268	59	22,01	76
---------------------	----	-----	-----	----	-------	----	---	----	----	---	------	----	----	-----	-----	----	-------	----

2c Revisiones de oficio e instancia de parte: Datos de la gestión mensual y anual

**PRESTACIONES DEL REAL DECRETO 383/1984, DE 1 DE FEBRERO
REVISIONES DE OFICIO E INSTANCIA DE PARTE EFECTUADAS DE SGIM
DATOS DE GESTIÓN CORRESPONDIENTES AL MES DE SEPTIEMBRE DE 2016**

CC.AA. Y/O PROVINCIAS	REVISIONES EFECTUADAS				CAUSAS DE EXTINCIÓN DEL DERECHO						
	Modifica. Cuantía	Extinción Derecho	Suspensión		TOTAL	Recursos Propios	Prestación Incompatible	Pérdida Residencia	Fallecimiento	Grado y Baremo	TOTAL
			Act. Laboral	Otras							
ANDALUCÍA	0	19	0	1	20	4	11	0	4	0	19
ALMERÍA	0	3	0	0	3	0	2	0	1	0	3
CÁDIZ	0	0	0	0	0	0	0	0	0	0	0
CÓRDOBA	0	1	0	0	1	0	1	0	0	0	1
GRANADA	0	0	0	0	0	0	0	0	0	0	0
HUELVA	0	2	0	0	2	0	1	0	1	0	2
JAÉN	0	3	0	0	3	0	3	0	0	0	3
MÁLAGA	0	7	0	0	7	2	3	0	2	0	7
SEVILLA	0	3	0	1	4	2	1	0	0	0	3
ARAGÓN	0	1	0	0	1	0	1	0	0	0	1
HUESCA	0	1	0	0	1	0	1	0	0	0	1
TERUEL	0	0	0	0	0	0	0	0	0	0	0
ZARAGOZA	0	0	0	0	0	0	0	0	0	0	0
ASTURIAS	0	6	0	0	6	0	3	0	3	0	6
ILLES BALEARS	0	0	0	0	0	0	0	0	0	0	0
CANARIAS	0	4	0	0	4	0	4	0	0	0	4
LAS PALMAS	0	2	0	0	2	0	2	0	0	0	2
S.C. TENERIFE	0	2	0	0	2	0	2	0	0	0	2
CANTABRIA	0	4	0	0	4	0	4	0	0	0	4
CASTILLA Y LEÓN	0	8	0	0	8	2	3	0	3	0	8
ÁVILA	0	1	0	0	1	0	0	0	1	0	1
BURGOS	0	0	0	0	0	0	0	0	0	0	0
LEÓN	0	3	0	0	3	0	1	0	2	0	3
PALENCIA	0	2	0	0	2	2	0	0	0	0	2
SALAMANCA	0	0	0	0	0	0	0	0	0	0	0
SEGOVIA	0	0	0	0	0	0	0	0	0	0	0
SORIA	0	1	0	0	1	0	1	0	0	0	1
VALLADOLID	0	0	0	0	0	0	0	0	0	0	0
ZAMORA	0	1	0	0	1	0	1	0	0	0	1
CASTILLA-LA MANCHA	0	11	0	11	22	5	2	0	4	0	11
ALBACETE	0	6	0	0	6	4	1	0	1	0	6
CIUDAD REAL	0	0	0	0	0	0	0	0	0	0	0
CUENCA	0	3	0	0	3	1	0	0	2	0	3
GUADALAJARA	0	0	0	0	0	0	0	0	0	0	0
TOLEDO	0	2	0	11	13	0	1	0	1	0	2

(Continúa al dorso)

CC.AA. Y/O PROVINCIAS	REVISIONES EFECTUADAS				CAUSAS DE EXTINCIÓN DEL DERECHO						
	Modifica. Cuantía	Extinción Derecho	Suspensión		TOTAL	Recursos Propios	Prestación Incompatible	Pérdida Residencia	Fallecimiento	Grado y Baremo	TOTAL
			Act. Laboral	Otras							
CATALUNYA	0	6	0	0	6	1	2	0	3	0	6
BARCELONA	0	3	0	0	3	0	1	0	2	0	3
GIRONA	0	1	0	0	1	0	0	0	1	0	1
LLEIDA	0	1	0	0	1	1	0	0	0	0	1
TARRAGONA	0	1	0	0	1	0	1	0	0	0	1
COMUNIDAD VALENCIANA	0	11	0	0	11	0	6	0	5	0	11
ALICANTE	0	6	0	0	6	0	3	0	3	0	6
CASTELLÓN	0	5	0	0	5	0	3	0	2	0	5
VALENCIA	0	0	0	0	0	0	0	0	0	0	0
EXTREMADURA	0	1	0	0	1	0	0	0	1	0	1
BADAJOS	0	0	0	0	0	0	0	0	0	0	0
CÁCERES	0	1	0	0	1	0	0	0	1	0	1
GALICIA	0	6	0	0	6	0	4	0	2	0	6
A CORUÑA	0	0	0	0	0	0	0	0	0	0	0
LUGO	0	0	0	0	0	0	0	0	0	0	0
OURENSE	0	1	0	0	1	0	1	0	0	0	1
PONTEVEDRA	0	5	0	0	5	0	3	0	2	0	5
MADRID	0	0	0	0	0	0	0	0	0	0	0
MURCIA	0	11	0	0	11	0	5	0	6	0	11
NAVARRA	0	2	0	0	2	0	2	0	0	0	2
PAÍS VASCO	0	1	0	0	1	1	0	0	0	0	1
ARABA/ÁLAVA	0	0	0	0	0	0	0	0	0	0	0
GIPUZKOA	0	0	0	0	0	0	0	0	0	0	0
BIZKAIA	0	1	0	0	1	1	0	0	0	0	1
LA RIOJA	0	1	0	0	1	0	0	0	1	0	1
CEUTA	0	0	0	0	0	0	0	0	0	0	0
MELILLA	0	1	0	0	1	1	0	0	0	0	1
TOTAL ESTADO	0	93	0	12	105	14	47	0	32	0	93

**PRESTACIONES DEL REAL DECRETO 383/1984, DE 1 DE FEBRERO
REVISIONES DE OFICIO E INSTANCIA DE PARTE EFECTUADAS EN SATP
DATOS DE GESTIÓN CORRESPONDIENTES AL MES DE SEPTIEMBRE DE 2016**

CC.AA. Y/O PROVINCIAS	REVISIONES EFECTUADAS			CAUSAS DE EXTINCIÓN DEL DERECHO							
	Extinción Derecho	Suspensión	TOTAL	Recursos Propios	Prestación Incompatible	Ingreso Centro	Pérdida Residencia	Fallecimiento	Grado y Baremo	Alta S.S.	TOTAL
ANDALUCÍA	1	0	1	1	0	0	0	0	0	0	1
ALMERÍA	0	0	0	0	0	0	0	0	0	0	0
CÁDIZ	0	0	0	0	0	0	0	0	0	0	0
CÓRDOBA	0	0	0	0	0	0	0	0	0	0	0
GRANADA	0	0	0	0	0	0	0	0	0	0	0
HUELVA	0	0	0	0	0	0	0	0	0	0	0
JAÉN	0	0	0	0	0	0	0	0	0	0	0
MÁLAGA	1	0	1	1	0	0	0	0	0	0	1
SEVILLA	0	0	0	0	0	0	0	0	0	0	0
ARAGÓN	0	0	0	0	0	0	0	0	0	0	0
HUESCA	0	0	0	0	0	0	0	0	0	0	0
TERUEL	0	0	0	0	0	0	0	0	0	0	0
ZARAGOZA	0	0	0	0	0	0	0	0	0	0	0
ASTURIAS	0	0	0	0	0	0	0	0	0	0	0
ILLES BALEARS	0	0	0	0	0	0	0	0	0	0	0
CANARIAS	3	0	3	0	3	0	0	0	0	0	3
LAS PALMAS	1	0	1	0	1	0	0	0	0	0	1
S.C. TENERIFE	2	0	2	0	2	0	0	0	0	0	2
CANTABRIA	0	0	0	0	0	0	0	0	0	0	0
CASTILLA Y LEÓN	0	0	0	0	0	0	0	0	0	0	0
ÁVILA	0	0	0	0	0	0	0	0	0	0	0
BURGOS	0	0	0	0	0	0	0	0	0	0	0
LEÓN	0	0	0	0	0	0	0	0	0	0	0
PALENCIA	0	0	0	0	0	0	0	0	0	0	0
SALAMANCA	0	0	0	0	0	0	0	0	0	0	0
SEGOVIA	0	0	0	0	0	0	0	0	0	0	0
SORIA	0	0	0	0	0	0	0	0	0	0	0
VALLADOLID	0	0	0	0	0	0	0	0	0	0	0
ZAMORA	0	0	0	0	0	0	0	0	0	0	0
CASTILLA-LA MANCHA	0	2	2	0	0	0	0	0	0	0	0
ALBACETE	0	0	0	0	0	0	0	0	0	0	0
CIUDAD REAL	0	0	0	0	0	0	0	0	0	0	0
CUENCA	0	0	0	0	0	0	0	0	0	0	0
GUADALAJARA	0	0	0	0	0	0	0	0	0	0	0
TOLEDO	0	2	2	0	0	0	0	0	0	0	0

(Continúa al dorso)

CC.AA. Y/O PROVINCIAS	REVISIONES EFECTUADAS			CAUSAS DE EXTINCIÓN DEL DERECHO							
	Extinción Derecho	Suspensión	TOTAL	Recursos Propios	Prestación Incompatible	Ingreso Centro	Pérdida Residencia	Fallecimiento	Grado y Baremo	Alta S.S.	TOTAL
	CATALUNYA	0	0	0	0	0	0	0	0	0	0
BARCELONA	0	0	0	0	0	0	0	0	0	0	0
GIRONA	0	0	0	0	0	0	0	0	0	0	0
LLEIDA	0	0	0	0	0	0	0	0	0	0	0
TARRAGONA	0	0	0	0	0	0	0	0	0	0	0
COMUNIDAD VALENCIANA	0	0	0	0	0	0	0	0	0	0	0
ALICANTE	0	0	0	0	0	0	0	0	0	0	0
CASTELLÓN	0	0	0	0	0	0	0	0	0	0	0
VALENCIA	0	0	0	0	0	0	0	0	0	0	0
EXTREMADURA	1	0	1	0	0	0	0	1	0	0	1
BADAJOS	0	0	0	0	0	0	0	0	0	0	0
CÁCERES	1	0	1	0	0	0	0	1	0	0	1
GALICIA	0	0	0	0	0	0	0	0	0	0	0
A CORUÑA	0	0	0	0	0	0	0	0	0	0	0
LUGO	0	0	0	0	0	0	0	0	0	0	0
OURENSE	0	0	0	0	0	0	0	0	0	0	0
PONTEVEDRA	0	0	0	0	0	0	0	0	0	0	0
MADRID	0	0	0	0	0	0	0	0	0	0	0
MURCIA	1	0	1	1	0	0	0	0	0	0	1
NAVARRA	0	0	0	0	0	0	0	0	0	0	0
PAÍS VASCO	0	0	0	0	0	0	0	0	0	0	0
ARABA/ÁLAVA	0	0	0	0	0	0	0	0	0	0	0
GIPUZKOA	0	0	0	0	0	0	0	0	0	0	0
BIZKAIA	0	0	0	0	0	0	0	0	0	0	0
LA RIOJA	0	0	0	0	0	0	0	0	0	0	0
CEUTA	0	0	0	0	0	0	0	0	0	0	0
MELILLA	4	0	4	1	0	0	0	3	0	0	4
TOTAL ESTADO	10	2	12	3	3	0	0	4	0	0	10

**PRESTACIONES DEL REAL DECRETO 383/1984, DE 1 DE FEBRERO
REVISIONES DE OFICIO E INSTANCIA DE PARTE EFECTUADAS EN SMGT
DATOS DE GESTIÓN CORRESPONDIENTES AL MES DE SEPTIEMBRE DE 2016**

CC.AA. Y/O PROVINCIAS	REVISIONES EFECTUADAS			CAUSAS DE EXTINCIÓN DEL DERECHO								
	Extinción Derecho	Suspensión	TOTAL	Recursos Propios	Recursos Familiares	Prestación Incompatible	Ingreso Centro	Pérdida Residencia	Fallecimiento	Grado y Baremo	Alta S.S.	TOTAL
ANDALUCÍA	2	0	2	0	2	0	0	0	0	0	0	2
ALMERÍA	0	0	0	0	0	0	0	0	0	0	0	0
CÁDIZ	0	0	0	0	0	0	0	0	0	0	0	0
CÓRDOBA	0	0	0	0	0	0	0	0	0	0	0	0
GRANADA	0	0	0	0	0	0	0	0	0	0	0	0
HUELVA	0	0	0	0	0	0	0	0	0	0	0	0
JAÉN	1	0	1	0	1	0	0	0	0	0	0	1
MÁLAGA	0	0	0	0	0	0	0	0	0	0	0	0
SEVILLA	1	0	1	0	1	0	0	0	0	0	0	1
ARAGÓN	0	0	0	0	0	0	0	0	0	0	0	0
HUESCA	0	0	0	0	0	0	0	0	0	0	0	0
TERUEL	0	0	0	0	0	0	0	0	0	0	0	0
ZARAGOZA	0	0	0	0	0	0	0	0	0	0	0	0
ASTURIAS	0	0	0	0	0	0	0	0	0	0	0	0
ILLES BALEARS	2	0	2	0	0	0	0	0	2	0	0	2
CANARIAS	0	0	0	0	0	0	0	0	0	0	0	0
LAS PALMAS	0	0	0	0	0	0	0	0	0	0	0	0
S.C. TENERIFE	0	0	0	0	0	0	0	0	0	0	0	0
CANTABRIA	0	0	0	0	0	0	0	0	0	0	0	0
CASTILLA Y LEÓN	0	0	0	0	0	0	0	0	0	0	0	0
ÁVILA	0	0	0	0	0	0	0	0	0	0	0	0
BURGOS	0	0	0	0	0	0	0	0	0	0	0	0
LEÓN	0	0	0	0	0	0	0	0	0	0	0	0
PALENCIA	0	0	0	0	0	0	0	0	0	0	0	0
SALAMANCA	0	0	0	0	0	0	0	0	0	0	0	0
SEGOVIA	0	0	0	0	0	0	0	0	0	0	0	0
SORIA	0	0	0	0	0	0	0	0	0	0	0	0
VALLADOLID	0	0	0	0	0	0	0	0	0	0	0	0
ZAMORA	0	0	0	0	0	0	0	0	0	0	0	0
CASTILLA-LA MANCHA	2	0	2	2	0	0	0	0	0	0	0	2
ALBACETE	0	0	0	0	0	0	0	0	0	0	0	0
CIUDAD REAL	0	0	0	0	0	0	0	0	0	0	0	0
CUENCA	0	0	0	0	0	0	0	0	0	0	0	0
GUADALAJARA	0	0	0	0	0	0	0	0	0	0	0	0
TOLEDO	2	0	2	2	0	0	0	0	0	0	0	2

(Continúa al dorso)

CC.AA. Y/O PROVINCIAS	REVISIONES EFECTUADAS			CAUSAS DE EXTINCIÓN DEL DERECHO								
	Extinción	Suspensión	TOTAL	Recursos	Recursos	Prestación	Ingreso	Pérdida	Fallecimiento	Grado y	Alta	TOTAL
	Derecho			Propios	Familiares	Incompatible	Centro	Residencia		Baremo	S.S.	
CATALUNYA	0	0	0	0	0	0	0	0	0	0	0	0
BARCELONA	0	0	0	0	0	0	0	0	0	0	0	0
GIRONA	0	0	0	0	0	0	0	0	0	0	0	0
LLEIDA	0	0	0	0	0	0	0	0	0	0	0	0
TARRAGONA	0	0	0	0	0	0	0	0	0	0	0	0
COMUNIDAD VALENCIANA	0	0	0	0	0	0	0	0	0	0	0	0
ALICANTE	0	0	0	0	0	0	0	0	0	0	0	0
CASTELLÓN	0	0	0	0	0	0	0	0	0	0	0	0
VALENCIA	0	0	0	0	0	0	0	0	0	0	0	0
EXTREMADURA	1	0	1	0	0	0	0	0	1	0	0	1
BADAJOS	1	0	1	0	0	0	0	0	1	0	0	1
CÁCERES	0	0	0	0	0	0	0	0	0	0	0	0
GALICIA	0	0	0	0	0	0	0	0	0	0	0	0
A CORUÑA	0	0	0	0	0	0	0	0	0	0	0	0
LUGO	0	0	0	0	0	0	0	0	0	0	0	0
OURENSE	0	0	0	0	0	0	0	0	0	0	0	0
PONTEVEDRA	0	0	0	0	0	0	0	0	0	0	0	0
MADRID	0	0	0	0	0	0	0	0	0	0	0	0
MURCIA	0	0	0	0	0	0	0	0	0	0	0	0
NAVARRA	0	0	0	0	0	0	0	0	0	0	0	0
PAÍS VASCO	0	0	0	0	0	0	0	0	0	0	0	0
ARABA/ÁLAVA	0	0	0	0	0	0	0	0	0	0	0	0
GIPUZKOA	0	0	0	0	0	0	0	0	0	0	0	0
BIZKAIA	0	0	0	0	0	0	0	0	0	0	0	0
LA RIOJA	0	0	0	0	0	0	0	0	0	0	0	0
CEUTA	1	0	1	1	0	0	0	0	0	0	0	1
MELILLA	8	0	8	5	2	0	0	0	0	0	1	8
TOTAL ESTADO	16	0	16	8	4	0	0	0	3	0	1	16

**PRESTACIONES DEL REAL DECRETO 383/1984, DE 1 DE FEBRERO
REVISIONES DE OFICIO E INSTANCIA DE PARTE EFECTUADAS EN ASPF
DATOS DE GESTIÓN CORRESPONDIENTES AL MES DE SEPTIEMBRE DE 2016**

CC.AA. Y/O PROVINCIAS	REVISIONES EFECTUADAS			CAUSAS DE EXTINCIÓN DEL DERECHO					
	Extinción Derecho	Suspensión	TOTAL	Prestación Incompatible	Pérdida Residencia	Fallecimiento	Grado y Baremo	Alta S.S.	TOTAL
ANDALUCÍA	2	0	2	1	0	1	0	0	2
ALMERÍA	1	0	1	1	0	0	0	0	1
CÁDIZ	0	0	0	0	0	0	0	0	0
CÓRDOBA	0	0	0	0	0	0	0	0	0
GRANADA	0	0	0	0	0	0	0	0	0
HUELVA	0	0	0	0	0	0	0	0	0
JAÉN	0	0	0	0	0	0	0	0	0
MÁLAGA	1	0	1	0	0	1	0	0	1
SEVILLA	0	0	0	0	0	0	0	0	0
ARAGÓN	0	0	0	0	0	0	0	0	0
HUESCA	0	0	0	0	0	0	0	0	0
TERUEL	0	0	0	0	0	0	0	0	0
ZARAGOZA	0	0	0	0	0	0	0	0	0
ASTURIAS	0	0	0	0	0	0	0	0	0
ILLES BALEARS	0	0	0	0	0	0	0	0	0
CANARIAS	0	0	0	0	0	0	0	0	0
LAS PALMAS	0	0	0	0	0	0	0	0	0
S.C. TENERIFE	0	0	0	0	0	0	0	0	0
CANTABRIA	0	0	0	0	0	0	0	0	0
CASTILLA Y LEÓN	3	0	3	1	0	2	0	0	3
ÁVILA	0	0	0	0	0	0	0	0	0
BURGOS	2	0	2	0	0	2	0	0	2
LEÓN	0	0	0	0	0	0	0	0	0
PALENCIA	1	0	1	1	0	0	0	0	1
SALAMANCA	0	0	0	0	0	0	0	0	0
SEGOVIA	0	0	0	0	0	0	0	0	0
SORIA	0	0	0	0	0	0	0	0	0
VALLADOLID	0	0	0	0	0	0	0	0	0
ZAMORA	0	0	0	0	0	0	0	0	0
CASTILLA-LA MANCHA	0	0	0	0	0	0	0	0	0
ALBACETE	0	0	0	0	0	0	0	0	0
CIUDAD REAL	0	0	0	0	0	0	0	0	0
CUENCA	0	0	0	0	0	0	0	0	0
GUADALAJARA	0	0	0	0	0	0	0	0	0
TOLEDO	0	0	0	0	0	0	0	0	0

(Continúa al dorso)

CC.AA. Y/O PROVINCIAS	REVISIONES EFECTUADAS			CAUSAS DE EXTINCIÓN DEL DERECHO					
	Extinción Derecho	Suspensión	TOTAL	Prestación	Pérdida	Fallecimiento	Grado y	Alta	TOTAL
				Incompatible	Residencia		Baremo	S.S.	
CATALUNYA	0	0	0	0	0	0	0	0	0
BARCELONA	0	0	0	0	0	0	0	0	0
GIRONA	0	0	0	0	0	0	0	0	0
LLEIDA	0	0	0	0	0	0	0	0	0
TARRAGONA	0	0	0	0	0	0	0	0	0
COMUNIDAD VALENCIANA	0	0	0	0	0	0	0	0	0
ALICANTE	0	0	0	0	0	0	0	0	0
CASTELLÓN	0	0	0	0	0	0	0	0	0
VALENCIA	0	0	0	0	0	0	0	0	0
EXTREMADURA	0	0	0	0	0	0	0	0	0
BADAJOS	0	0	0	0	0	0	0	0	0
CÁCERES	0	0	0	0	0	0	0	0	0
GALICIA	1	0	1	0	0	1	0	0	1
A CORUÑA	0	0	0	0	0	0	0	0	0
LUGO	0	0	0	0	0	0	0	0	0
OURENSE	0	0	0	0	0	0	0	0	0
PONTEVEDRA	1	0	1	0	0	1	0	0	1
MADRID	0	0	0	0	0	0	0	0	0
MURCIA	1	0	1	1	0	0	0	0	1
NAVARRA	0	0	0	0	0	0	0	0	0
PAÍS VASCO	0	0	0	0	0	0	0	0	0
ARABA/ÁLAVA	0	0	0	0	0	0	0	0	0
GIPUZKOA	0	0	0	0	0	0	0	0	0
BIZKAIA	0	0	0	0	0	0	0	0	0
LA RIOJA	0	0	0	0	0	0	0	0	0
CEUTA	0	0	0	0	0	0	0	0	0
MELILLA	0	0	0	0	0	0	0	0	0
TOTAL ESTADO	7	0	7	3	0	4	0	0	7

**PRESTACIONES DEL REAL DECRETO 383/1984, DE 1 DE FEBRERO
TOTAL REVISIONES DE OFICIO E INSTANCIA DE PARTE EFECTUADAS
DATOS DE GESTIÓN CORRESPONDIENTES AL MES DE SEPTIEMBRE DE 2016**

CC.AA. Y/O PROVINCIAS	REVISIONES EFECTUADAS					CAUSAS DE EXTINCIÓN DEL DERECHO								
	Modifica. Cuantía	Extinción Derecho	Suspensión		TOTAL	Recursos Propios	Recursos Familiares	Prestación Incompatible	Ingreso Centro	Pérdida Residencia	Fallecimiento	Grado y Baremo	Alta S.S.	TOTAL
			Act. Laboral	Otras										
ANDALUCÍA	0	24	0	1	25	5	2	12	0	0	5	0	0	24
ALMERÍA	0	4	0	0	4	0	0	3	0	0	1	0	0	4
CÁDIZ	0	0	0	0	0	0	0	0	0	0	0	0	0	0
CÓRDOBA	0	1	0	0	1	0	0	1	0	0	0	0	0	1
GRANADA	0	0	0	0	0	0	0	0	0	0	0	0	0	0
HUELVA	0	2	0	0	2	0	0	1	0	0	1	0	0	2
JAÉN	0	4	0	0	4	0	1	3	0	0	0	0	0	4
MÁLAGA	0	9	0	0	9	3	0	3	0	0	3	0	0	9
SEVILLA	0	4	0	1	5	2	1	1	0	0	0	0	0	4
ARAGÓN	0	1	0	0	1	0	0	1	0	0	0	0	0	1
HUESCA	0	1	0	0	1	0	0	1	0	0	0	0	0	1
TERUEL	0	0	0	0	0	0	0	0	0	0	0	0	0	0
ZARAGOZA	0	0	0	0	0	0	0	0	0	0	0	0	0	0
ASTURIAS	0	6	0	0	6	0	0	3	0	0	3	0	0	6
ILLES BALEARS	0	2	0	0	2	0	0	0	0	0	2	0	0	2
CANARIAS	0	7	0	0	7	0	0	7	0	0	0	0	0	7
LAS PALMAS	0	3	0	0	3	0	0	3	0	0	0	0	0	3
S.C. TENERIFE	0	4	0	0	4	0	0	4	0	0	0	0	0	4
CANTABRIA	0	4	0	0	4	0	0	4	0	0	0	0	0	4
CASTILLA Y LEÓN	0	11	0	0	11	2	0	4	0	0	5	0	0	11
ÁVILA	0	1	0	0	1	0	0	0	0	0	1	0	0	1
BURGOS	0	2	0	0	2	0	0	0	0	0	2	0	0	2
LEÓN	0	3	0	0	3	0	0	1	0	0	2	0	0	3
PALENCIA	0	3	0	0	3	2	0	1	0	0	0	0	0	3
SALAMANCA	0	0	0	0	0	0	0	0	0	0	0	0	0	0
SEGOVIA	0	0	0	0	0	0	0	0	0	0	0	0	0	0
SORIA	0	1	0	0	1	0	0	1	0	0	0	0	0	1
VALLADOLID	0	0	0	0	0	0	0	0	0	0	0	0	0	0
ZAMORA	0	1	0	0	1	0	0	1	0	0	0	0	0	1
CASTILLA-LA MANCHA	0	13	0	13	26	7	0	2	0	0	4	0	0	13
ALBACETE	0	6	0	0	6	4	0	1	0	0	1	0	0	6
CIUDAD REAL	0	0	0	0	0	0	0	0	0	0	0	0	0	0
CUENCA	0	3	0	0	3	1	0	0	0	0	2	0	0	3
GUADALAJARA	0	0	0	0	0	0	0	0	0	0	0	0	0	0
TOLEDO	0	4	0	13	17	2	0	1	0	0	1	0	0	4

(Continúa al dorso)

CC.AA. Y/O PROVINCIAS	REVISIONES EFECTUADAS				CAUSAS DE EXTINCIÓN DEL DERECHO									
	Modifica. Cuantía	Extinción Derecho	Suspensión		TOTAL	Recursos Propios	Recursos Familiares	Prestación Incompatible	Ingreso Centro	Pérdida Residencia	Fallecimiento	Grado y Baremo	Alta S.S.	TOTAL
			Act. Laboral	Otras										
CATALUNYA	0	6	0	0	6	1	0	2	0	0	3	0	0	6
BARCELONA	0	3	0	0	3	0	0	1	0	0	2	0	0	3
GIRONA	0	1	0	0	1	0	0	0	0	0	1	0	0	1
LLEIDA	0	1	0	0	1	1	0	0	0	0	0	0	0	1
TARRAGONA	0	1	0	0	1	0	0	1	0	0	0	0	0	1
COMUNIDAD VALENCIANA	0	11	0	0	11	0	0	6	0	0	5	0	0	11
ALICANTE	0	6	0	0	6	0	0	3	0	0	3	0	0	6
CASTELLÓN	0	5	0	0	5	0	0	3	0	0	2	0	0	5
VALENCIA	0	0	0	0	0	0	0	0	0	0	0	0	0	0
EXTREMADURA	0	3	0	0	3	0	0	0	0	0	3	0	0	3
BADAJOS	0	1	0	0	1	0	0	0	0	0	1	0	0	1
CÁCERES	0	2	0	0	2	0	0	0	0	0	2	0	0	2
GALICIA	0	7	0	0	7	0	0	4	0	0	3	0	0	7
A CORUÑA	0	0	0	0	0	0	0	0	0	0	0	0	0	0
LUGO	0	0	0	0	0	0	0	0	0	0	0	0	0	0
OURENSE	0	1	0	0	1	0	0	1	0	0	0	0	0	1
PONTEVEDRA	0	6	0	0	6	0	0	3	0	0	3	0	0	6
MADRID	0	0	0	0	0	0	0	0	0	0	0	0	0	0
MURCIA	0	13	0	0	13	1	0	6	0	0	6	0	0	13
NAVARRA	0	2	0	0	2	0	0	2	0	0	0	0	0	2
PAÍS VASCO	0	1	0	0	1	1	0	0	0	0	0	0	0	1
ARABA/ÁLAVA	0	0	0	0	0	0	0	0	0	0	0	0	0	0
GIPUZKOA	0	0	0	0	0	0	0	0	0	0	0	0	0	0
BIZKAIA	0	1	0	0	1	1	0	0	0	0	0	0	0	1
LA RIOJA	0	1	0	0	1	0	0	0	0	0	1	0	0	1
CEUTA	0	1	0	0	1	1	0	0	0	0	0	0	0	1
MELILLA	0	13	0	0	13	7	2	0	0	0	3	0	1	13
TOTAL ESTADO	0	126	0	14	140	25	4	53	0	0	43	0	1	126

**PRESTACIONES DEL REAL DECRETO 383/1984, DE 1 DE FEBRERO
REVISIONES DE OFICIO E INSTANCIA DE PARTE EFECTUADAS DE SGIM
DATOS DE GESTIÓN CORRESPONDIENTES AL AÑO 2016 HASTA SEPTIEMBRE**

CC.AA. Y/O PROVINCIAS	REVISIONES EFECTUADAS				CAUSAS DE EXTINCIÓN DEL DERECHO						
	Modifica. Cuantía	Extinción Derecho	Suspensión		TOTAL	Recursos Propios	Prestación Incompatible	Pérdida Residencia	Fallecimiento	Grado y Baremo	TOTAL
			Act. Laboral	Otras							
ANDALUCÍA	1	214	1	12	228	80	44	2	88	0	214
ALMERÍA	0	44	0	0	44	18	6	1	19	0	44
CÁDIZ	0	10	0	0	10	6	3	0	1	0	10
CÓRDOBA	0	8	1	0	9	3	1	0	4	0	8
GRANADA	0	11	0	0	11	3	1	0	7	0	11
HUELVA	0	5	0	0	5	2	1	0	2	0	5
JAÉN	1	20	0	0	21	0	15	0	5	0	20
MÁLAGA	0	102	0	0	102	44	11	0	47	0	102
SEVILLA	0	14	0	12	26	4	6	1	3	0	14
ARAGÓN	0	7	0	0	7	1	5	0	1	0	7
HUESCA	0	6	0	0	6	1	4	0	1	0	6
TERUEL	0	1	0	0	1	0	1	0	0	0	1
ZARAGOZA	0	0	0	0	0	0	0	0	0	0	0
ASTURIAS	4	47	0	1	52	0	24	0	23	0	47
ILLES BALEARS	0	8	0	0	8	0	4	0	4	0	8
CANARIAS	0	14	0	0	14	0	10	0	4	0	14
LAS PALMAS	0	4	0	0	4	0	2	0	2	0	4
S.C. TENERIFE	0	10	0	0	10	0	8	0	2	0	10
CANTABRIA	0	20	0	0	20	0	14	0	6	0	20
CASTILLA Y LEÓN	3	68	0	1	72	13	24	0	31	0	68
ÁVILA	0	4	0	0	4	1	1	0	2	0	4
BURGOS	0	4	0	0	4	0	0	0	4	0	4
LEÓN	3	16	0	0	19	0	8	0	8	0	16
PALENCIA	0	6	0	1	7	4	0	0	2	0	6
SALAMANCA	0	10	0	0	10	1	6	0	3	0	10
SEGOVIA	0	6	0	0	6	0	5	0	1	0	6
SORIA	0	4	0	0	4	1	2	0	1	0	4
VALLADOLID	0	10	0	0	10	4	1	0	5	0	10
ZAMORA	0	8	0	0	8	2	1	0	5	0	8
CASTILLA-LA MANCHA	0	69	0	11	80	11	28	1	29	0	69
ALBACETE	0	13	0	0	13	5	5	1	2	0	13
CIUDAD REAL	0	4	0	0	4	0	3	0	1	0	4
CUENCA	0	17	0	0	17	5	2	0	10	0	17
GUADALAJARA	0	6	0	0	6	0	5	0	1	0	6
TOLEDO	0	29	0	11	40	1	13	0	15	0	29

(Continúa al dorso)

CC.AA. Y/O PROVINCIAS	REVISIONES EFECTUADAS				CAUSAS DE EXTINCIÓN DEL DERECHO						
	Modifica. Cuantía	Extinción Derecho	Suspensión SGIM		Recursos Propios	Prestación Incompatible	Pérdida Residencia	Fallecimiento	Grado y Baremo	TOTAL	
			Act. Laboral	Otras							
CATALUNYA	0	50	0	0	50	13	33	0	4	0	50
BARCELONA	0	29	0	0	29	7	19	0	3	0	29
GIRONA	0	10	0	0	10	0	9	0	1	0	10
LLEIDA	0	4	0	0	4	4	0	0	0	0	4
TARRAGONA	0	7	0	0	7	2	5	0	0	0	7
COMUNIDAD VALENCIANA	0	102	3	1	106	27	32	0	43	0	102
ALICANTE	0	53	1	0	54	8	23	0	22	0	53
CASTELLÓN	0	12	0	1	13	0	6	0	6	0	12
VALENCIA	0	37	2	0	39	19	3	0	15	0	37
EXTREMADURA	0	33	0	4	37	0	16	0	17	0	33
BADAJOS	0	13	0	4	17	0	7	0	6	0	13
CÁCERES	0	20	0	0	20	0	9	0	11	0	20
GALICIA	0	26	0	1	27	1	20	0	5	0	26
A CORUÑA	0	0	0	0	0	0	0	0	0	0	0
LUGO	0	2	0	0	2	0	2	0	0	0	2
OURENSE	0	5	0	0	5	1	3	0	1	0	5
PONTEVEDRA	0	19	0	1	20	0	15	0	4	0	19
MADRID	0	49	1	0	50	1	28	0	20	0	49
MURCIA	1	137	0	17	155	0	80	0	57	0	137
NAVARRA	0	9	0	0	9	2	4	0	3	0	9
PAÍS VASCO	0	15	0	0	15	4	1	0	10	0	15
ARABA/ÁLAVA	0	3	0	0	3	3	0	0	0	0	3
GIPUZKOA	0	0	0	0	0	0	0	0	0	0	0
BIZKAIA	0	12	0	0	12	1	1	0	10	0	12
LA RIOJA	0	4	0	0	4	2	0	1	1	0	4
CEUTA	0	6	0	0	6	0	0	3	3	0	6
MELILLA	4	6	0	4	14	3	0	0	3	0	6
TOTAL ESTADO	13	884	5	52	954	158	367	7	352	0	884

PRESTACIONES DEL REAL DECRETO 383/1984, DE 1 DE FEBRERO
REVISIONES DE OFICIO E INSTANCIA DE PARTE EFECTUADAS EN SATP
DATOS DE GESTIÓN CORRESPONDIENTES AL AÑO 2016 HASTA SEPTIEMBRE

CC.AA. Y/O PROVINCIAS	REVISIONES EFECTUADAS			CAUSAS DE EXTINCIÓN DEL DERECHO							
	Extinción	Suspensión	TOTAL	Recursos	Prestación	Ingreso	Pérdida	Fallecimiento	Grado y	Alta	TOTAL
	Derecho			Propios	Incompatible	Centro	Residencia		Baremo	S.S.	
ANDALUCÍA	22	2	24	9	6	0	1	6	0	0	22
ALMERÍA	3	0	3	1	2	0	0	0	0	0	3
CÁDIZ	4	0	4	3	1	0	0	0	0	0	4
CÓRDOBA	2	0	2	0	0	0	0	2	0	0	2
GRANADA	0	0	0	0	0	0	0	0	0	0	0
HUELVA	0	0	0	0	0	0	0	0	0	0	0
JAÉN	2	0	2	0	2	0	0	0	0	0	2
MÁLAGA	9	0	9	5	1	0	0	3	0	0	9
SEVILLA	2	2	4	0	0	0	1	1	0	0	2
ARAGÓN	0	0	0	0	0	0	0	0	0	0	0
HUESCA	0	0	0	0	0	0	0	0	0	0	0
TERUEL	0	0	0	0	0	0	0	0	0	0	0
ZARAGOZA	0	0	0	0	0	0	0	0	0	0	0
ASTURIAS	4	0	4	1	0	0	0	3	0	0	4
ILLES BALEARS	0	0	0	0	0	0	0	0	0	0	0
CANARIAS	8	0	8	0	7	0	0	1	0	0	8
LAS PALMAS	1	0	1	0	1	0	0	0	0	0	1
S.C. TENERIFE	7	0	7	0	6	0	0	1	0	0	7
CANTABRIA	1	0	1	0	0	0	0	1	0	0	1
CASTILLA Y LEÓN	7	0	7	2	3	1	0	1	0	0	7
ÁVILA	1	0	1	0	0	1	0	0	0	0	1
BURGOS	0	0	0	0	0	0	0	0	0	0	0
LEÓN	1	0	1	1	0	0	0	0	0	0	1
PALENCIA	1	0	1	1	0	0	0	0	0	0	1
SALAMANCA	3	0	3	0	3	0	0	0	0	0	3
SEGOVIA	0	0	0	0	0	0	0	0	0	0	0
SORIA	0	0	0	0	0	0	0	0	0	0	0
VALLADOLID	0	0	0	0	0	0	0	0	0	0	0
ZAMORA	1	0	1	0	0	0	0	1	0	0	1
CASTILLA-LA MANCHA	6	2	8	2	1	0	0	3	0	0	6
ALBACETE	1	0	1	0	1	0	0	0	0	0	1
CIUDAD REAL	1	0	1	0	0	0	0	1	0	0	1
CUENCA	2	0	2	2	0	0	0	0	0	0	2
GUADALAJARA	0	0	0	0	0	0	0	0	0	0	0
TOLEDO	2	2	4	0	0	0	0	2	0	0	2

(Continúa al dorso)

CC.AA. Y/O PROVINCIAS	REVISIONES EFECTUADAS			CAUSAS DE EXTINCIÓN DEL DERECHO							
	Extinción Derecho	Suspensión	TOTAL	Recursos Propios	Prestación Incompatible	Ingreso Centro	Pérdida Residencia	Fallecimiento	Grado y Baremo	Alta S.S.	TOTAL
CATALUNYA	0	0	0	0	0	0	0	0	0	0	0
BARCELONA	0	0	0	0	0	0	0	0	0	0	0
GIRONA	0	0	0	0	0	0	0	0	0	0	0
LLEIDA	0	0	0	0	0	0	0	0	0	0	0
TARRAGONA	0	0	0	0	0	0	0	0	0	0	0
COMUNIDAD VALENCIANA	11	0	11	4	1	0	0	6	0	0	11
ALICANTE	4	0	4	1	0	0	0	3	0	0	4
CASTELLÓN	0	0	0	0	0	0	0	0	0	0	0
VALENCIA	7	0	7	3	1	0	0	3	0	0	7
EXTREMADURA	1	0	1	0	0	0	0	1	0	0	1
BADAJOS	0	0	0	0	0	0	0	0	0	0	0
CÁCERES	1	0	1	0	0	0	0	1	0	0	1
GALICIA	2	0	2	0	1	0	0	1	0	0	2
A CORUÑA	0	0	0	0	0	0	0	0	0	0	0
LUGO	0	0	0	0	0	0	0	0	0	0	0
OURENSE	0	0	0	0	0	0	0	0	0	0	0
PONTEVEDRA	2	0	2	0	1	0	0	1	0	0	2
MADRID	7	0	7	0	4	0	0	3	0	0	7
MURCIA	2	1	3	2	0	0	0	0	0	0	2
NAVARRA	1	0	1	0	0	0	0	1	0	0	1
PAÍS VASCO	1	0	1	0	0	0	0	1	0	0	1
ARABA/ÁLAVA	0	0	0	0	0	0	0	0	0	0	0
GIPUZKOA	0	0	0	0	0	0	0	0	0	0	0
BIZKAIA	1	0	1	0	0	0	0	1	0	0	1
LA RIOJA	0	0	0	0	0	0	0	0	0	0	0
CEUTA	2	0	2	0	0	0	2	0	0	0	2
MELILLA	4	1	5	1	0	0	0	3	0	0	4
TOTAL ESTADO	79	6	85	21	23	1	3	31	0	0	79

**PRESTACIONES DEL REAL DECRETO 383/1984, DE 1 DE FEBRERO
REVISIONES DE OFICIO E INSTANCIA DE PARTE EFECTUADAS EN SMSGT
DATOS DE GESTIÓN CORRESPONDIENTES AL AÑO 2016 HASTA SEPTIEMBRE**

CC.AA. Y/O PROVINCIAS	REVISIONES EFECTUADAS			CAUSAS DE EXTINCIÓN DEL DERECHO								
	Extinción Derecho	Suspensión	TOTAL	Recursos Propios	Recursos Familiares	Prestación Incompatible	Ingreso Centro	Pérdida Residencia	Fallecimiento	Grado y Baremo	Alta S.S.	TOTAL
	ANDALUCÍA	6	4	10	2	2	0	0	0	2	0	0
ALMERÍA	1	0	1	1	0	0	0	0	0	0	0	1
CÁDIZ	0	0	0	0	0	0	0	0	0	0	0	0
CÓRDOBA	0	0	0	0	0	0	0	0	0	0	0	0
GRANADA	1	0	1	0	0	0	0	0	1	0	0	1
HUELVA	0	0	0	0	0	0	0	0	0	0	0	0
JAÉN	2	0	2	1	1	0	0	0	0	0	0	2
MÁLAGA	0	0	0	0	0	0	0	0	0	0	0	0
SEVILLA	2	4	6	0	1	0	0	0	1	0	0	2
ARAGÓN	0	0	0	0	0	0	0	0	0	0	0	0
HUESCA	0	0	0	0	0	0	0	0	0	0	0	0
TERUEL	0	0	0	0	0	0	0	0	0	0	0	0
ZARAGOZA	0	0	0	0	0	0	0	0	0	0	0	0
ASTURIAS	6	0	6	3	0	1	0	0	2	0	0	6
ILLES BALEARS	2	0	2	0	0	0	0	0	2	0	0	2
CANARIAS	4	0	4	2	1	0	0	0	1	0	0	4
LAS PALMAS	2	0	2	2	0	0	0	0	0	0	0	2
S.C. TENERIFE	2	0	2	0	1	0	0	0	1	0	0	2
CANTABRIA	2	0	2	0	0	0	0	0	2	0	0	2
CASTILLA Y LEÓN	13	0	13	3	3	3	0	0	4	0	0	13
ÁVILA	3	0	3	2	0	0	0	0	1	0	0	3
BURGOS	0	0	0	0	0	0	0	0	0	0	0	0
LEÓN	4	0	4	0	3	0	0	0	1	0	0	4
PALENCIA	2	0	2	0	0	0	0	0	2	0	0	2
SALAMANCA	3	0	3	0	0	3	0	0	0	0	0	3
SEGOVIA	0	0	0	0	0	0	0	0	0	0	0	0
SORIA	0	0	0	0	0	0	0	0	0	0	0	0
VALLADOLID	0	0	0	0	0	0	0	0	0	0	0	0
ZAMORA	1	0	1	1	0	0	0	0	0	0	0	1
CASTILLA-LA MANCHA	5	0	5	5	0	0	0	0	0	0	0	5
ALBACETE	1	0	1	1	0	0	0	0	0	0	0	1
CIUDAD REAL	0	0	0	0	0	0	0	0	0	0	0	0
CUENCA	0	0	0	0	0	0	0	0	0	0	0	0
GUADALAJARA	0	0	0	0	0	0	0	0	0	0	0	0
TOLEDO	4	0	4	4	0	0	0	0	0	0	0	4

(Continúa al dorso)

CC.AA. Y/O PROVINCIAS	REVISIONES EFECTUADAS			CAUSAS DE EXTINCIÓN DEL DERECHO								
	Extinción Derecho	Suspensión	TOTAL	Recursos Propios	Recursos Familiares	Prestación Incompatible	Ingreso Centro	Pérdida Residencia	Fallecimiento	Grado y Baremo	Alta S.S.	TOTAL
CATALUNYA	0	0	0	0	0	0	0	0	0	0	0	0
BARCELONA	0	0	0	0	0	0	0	0	0	0	0	0
GIRONA	0	0	0	0	0	0	0	0	0	0	0	0
LLEIDA	0	0	0	0	0	0	0	0	0	0	0	0
TARRAGONA	0	0	0	0	0	0	0	0	0	0	0	0
COMUNIDAD VALENCIANA	10	0	10	2	4	0	0	0	4	0	0	10
ALICANTE	2	0	2	1	1	0	0	0	0	0	0	2
CASTELLÓN	0	0	0	0	0	0	0	0	0	0	0	0
VALENCIA	8	0	8	1	3	0	0	0	4	0	0	8
EXTREMADURA	9	1	10	4	0	0	0	0	5	0	0	9
BADAJOS	5	0	5	0	0	0	0	0	5	0	0	5
CÁCERES	4	1	5	4	0	0	0	0	0	0	0	4
GALICIA	0	0	0	0	0	0	0	0	0	0	0	0
A CORUÑA	0	0	0	0	0	0	0	0	0	0	0	0
LUGO	0	0	0	0	0	0	0	0	0	0	0	0
OURENSE	0	0	0	0	0	0	0	0	0	0	0	0
PONTEVEDRA	0	0	0	0	0	0	0	0	0	0	0	0
MADRID	4	0	4	0	0	2	0	0	2	0	0	4
MURCIA	6	3	9	1	2	0	0	0	2	0	1	6
NAVARRA	0	0	0	0	0	0	0	0	0	0	0	0
PAÍS VASCO	2	0	2	0	1	0	0	0	1	0	0	2
ARABA/ÁLAVA	0	0	0	0	0	0	0	0	0	0	0	0
GIPUZKOA	0	0	0	0	0	0	0	0	0	0	0	0
BIZKAIA	2	0	2	0	1	0	0	0	1	0	0	2
LA RIOJA	1	0	1	0	0	0	0	0	1	0	0	1
CEUTA	3	0	3	1	0	0	0	1	1	0	0	3
MELILLA	62	10	72	34	16	0	0	0	11	0	1	62
TOTAL ESTADO	135	18	153	57	29	6	0	1	40	0	2	135

**PRESTACIONES DEL REAL DECRETO 383/1984, DE 1 DE FEBRERO
REVISIONES DE OFICIO E INSTANCIA DE PARTE EFECTUADAS EN ASPF
DATOS DE GESTIÓN CORRESPONDIENTES AL AÑO 2016 HASTA SEPTIEMBRE**

CC.AA. Y/O PROVINCIAS	REVISIONES EFECTUADAS			CAUSAS DE EXTINCIÓN DEL DERECHO					
	Extinción Derecho	Suspensión	TOTAL	Prestación Incompatible	Pérdida Residencia	Fallecimiento	Grado y Baremo	Alta S.S.	TOTAL
ANDALUCÍA	19	2	21	6	0	10	0	3	19
ALMERÍA	3	0	3	2	0	1	0	0	3
CÁDIZ	1	0	1	0	0	1	0	0	1
CÓRDOBA	0	1	1	0	0	0	0	0	0
GRANADA	0	0	0	0	0	0	0	0	0
HUELVA	0	0	0	0	0	0	0	0	0
JAÉN	0	0	0	0	0	0	0	0	0
MÁLAGA	14	0	14	4	0	7	0	3	14
SEVILLA	1	1	2	0	0	1	0	0	1
ARAGÓN	0	0	0	0	0	0	0	0	0
HUESCA	0	0	0	0	0	0	0	0	0
TERUEL	0	0	0	0	0	0	0	0	0
ZARAGOZA	0	0	0	0	0	0	0	0	0
ASTURIAS	1	0	1	0	0	0	1	0	1
ILLES BALEARS	0	0	0	0	0	0	0	0	0
CANARIAS	3	0	3	2	0	1	0	0	3
LAS PALMAS	3	0	3	2	0	1	0	0	3
S.C. TENERIFE	0	0	0	0	0	0	0	0	0
CANTABRIA	0	0	0	0	0	0	0	0	0
CASTILLA Y LEÓN	24	0	24	9	0	15	0	0	24
ÁVILA	0	0	0	0	0	0	0	0	0
BURGOS	3	0	3	1	0	2	0	0	3
LEÓN	20	0	20	7	0	13	0	0	20
PALENCIA	1	0	1	1	0	0	0	0	1
SALAMANCA	0	0	0	0	0	0	0	0	0
SEGOVIA	0	0	0	0	0	0	0	0	0
SORIA	0	0	0	0	0	0	0	0	0
VALLADOLID	0	0	0	0	0	0	0	0	0
ZAMORA	0	0	0	0	0	0	0	0	0
CASTILLA-LA MANCHA	6	0	6	0	0	6	0	0	6
ALBACETE	0	0	0	0	0	0	0	0	0
CIUDAD REAL	0	0	0	0	0	0	0	0	0
CUENCA	0	0	0	0	0	0	0	0	0
GUADALAJARA	6	0	6	0	0	6	0	0	6
TOLEDO	0	0	0	0	0	0	0	0	0

(Continúa al dorso)

CC.AA. Y/O PROVINCIAS	REVISIONES EFECTUADAS			CAUSAS DE EXTINCIÓN DEL DERECHO					
	Extinción Derecho	Suspensión	TOTAL	Prestación Incompatible	Pérdida Residencia	Fallecimiento	Grado y Baremo	Alta S.S.	TOTAL
CATALUNYA	0	0	0	0	0	0	0	0	0
BARCELONA	0	0	0	0	0	0	0	0	0
GIRONA	0	0	0	0	0	0	0	0	0
LLEIDA	0	0	0	0	0	0	0	0	0
TARRAGONA	0	0	0	0	0	0	0	0	0
COMUNIDAD VALENCIANA	0	0	0	0	0	0	0	0	0
ALICANTE	0	0	0	0	0	0	0	0	0
CASTELLÓN	0	0	0	0	0	0	0	0	0
VALENCIA	0	0	0	0	0	0	0	0	0
EXTREMADURA	4	0	4	3	0	1	0	0	4
BADAJOS	0	0	0	0	0	0	0	0	0
CÁCERES	4	0	4	3	0	1	0	0	4
GALICIA	13	1	14	9	0	2	0	2	13
A CORUÑA	0	0	0	0	0	0	0	0	0
LUGO	0	0	0	0	0	0	0	0	0
OURENSE	6	0	6	5	0	1	0	0	6
PONTEVEDRA	7	1	8	4	0	1	0	2	7
MADRID	16	0	16	2	0	14	0	0	16
MURCIA	9	3	12	6	0	2	0	1	9
NAVARRA	0	0	0	0	0	0	0	0	0
PAÍS VASCO	2	0	2	0	0	0	0	2	2
ARABA/ÁLAVA	0	0	0	0	0	0	0	0	0
GIPUZKOA	0	0	0	0	0	0	0	0	0
BIZKAIA	2	0	2	0	0	0	0	2	2
LA RIOJA	1	0	1	1	0	0	0	0	1
CEUTA	0	0	0	0	0	0	0	0	0
MELILLA	0	0	0	0	0	0	0	0	0
TOTAL ESTADO	98	6	104	38	0	51	1	8	98

PRESTACIONES DEL REAL DECRETO 383/1984, DE 1 DE FEBRERO
TOTAL REVISIONES DE OFICIO E INSTANCIA DE PARTE EFECTUADAS
DATOS DE GESTIÓN CORRESPONDIENTES AL AÑO 2016 HASTA SEPTIEMBRE

CC.AA. Y/O PROVINCIAS	REVISIONES EFECTUADAS				CAUSAS DE EXTINCIÓN DEL DERECHO									
	Modifica. Cuantía	Extinción Derecho	Suspensión		TOTAL	Recursos Propios	Recursos Familiares	Prestación Incompatible	Ingreso Centro	Pérdida Residencia	Fallecimiento	Grado y Baremo	Alta S.S.	TOTAL
			Act. Laboral	Otras										
ANDALUCÍA	1	261	1	20	283	91	2	56	0	3	106	0	3	261
ALMERÍA	0	51	0	0	51	20	0	10	0	1	20	0	0	51
CÁDIZ	0	15	0	0	15	9	0	4	0	0	2	0	0	15
CÓRDOBA	0	10	1	1	12	3	0	1	0	0	6	0	0	10
GRANADA	0	12	0	0	12	3	0	1	0	0	8	0	0	12
HUELVA	0	5	0	0	5	2	0	1	0	0	2	0	0	5
JAÉN	1	24	0	0	25	1	1	17	0	0	5	0	0	24
MÁLAGA	0	125	0	0	125	49	0	16	0	0	57	0	3	125
SEVILLA	0	19	0	19	38	4	1	6	0	2	6	0	0	19
ARAGÓN	0	7	0	0	7	1	0	5	0	0	1	0	0	7
HUESCA	0	6	0	0	6	1	0	4	0	0	1	0	0	6
TERUEL	0	1	0	0	1	0	0	1	0	0	0	0	0	1
ZARAGOZA	0	0	0	0	0	0	0	0	0	0	0	0	0	0
ASTURIAS	4	58	0	1	63	4	0	25	0	0	28	1	0	58
ILLES BALEARS	0	10	0	0	10	0	0	4	0	0	6	0	0	10
CANARIAS	0	29	0	0	29	2	1	19	0	0	7	0	0	29
LAS PALMAS	0	10	0	0	10	2	0	5	0	0	3	0	0	10
S.C. TENERIFE	0	19	0	0	19	0	1	14	0	0	4	0	0	19
CANTABRIA	0	23	0	0	23	0	0	14	0	0	9	0	0	23
CASTILLA Y LEÓN	3	112	0	1	116	18	3	39	1	0	51	0	0	112
ÁVILA	0	8	0	0	8	3	0	1	1	0	3	0	0	8
BURGOS	0	7	0	0	7	0	0	1	0	0	6	0	0	7
LEÓN	3	41	0	0	44	1	3	15	0	0	22	0	0	41
PALENCIA	0	10	0	1	11	5	0	1	0	0	4	0	0	10
SALAMANCA	0	16	0	0	16	1	0	12	0	0	3	0	0	16
SEGOVIA	0	6	0	0	6	0	0	5	0	0	1	0	0	6
SORIA	0	4	0	0	4	1	0	2	0	0	1	0	0	4
VALLADOLID	0	10	0	0	10	4	0	1	0	0	5	0	0	10
ZAMORA	0	10	0	0	10	3	0	1	0	0	6	0	0	10
CASTILLA-LA MANCHA	0	86	0	13	99	18	0	29	0	1	38	0	0	86
ALBACETE	0	15	0	0	15	6	0	6	0	1	2	0	0	15
CIUDAD REAL	0	5	0	0	5	0	0	3	0	0	2	0	0	5
CUENCA	0	19	0	0	19	7	0	2	0	0	10	0	0	19
GUADALAJARA	0	12	0	0	12	0	0	5	0	0	7	0	0	12
TOLEDO	0	35	0	13	48	5	0	13	0	0	17	0	0	35

(Continúa al dorso)

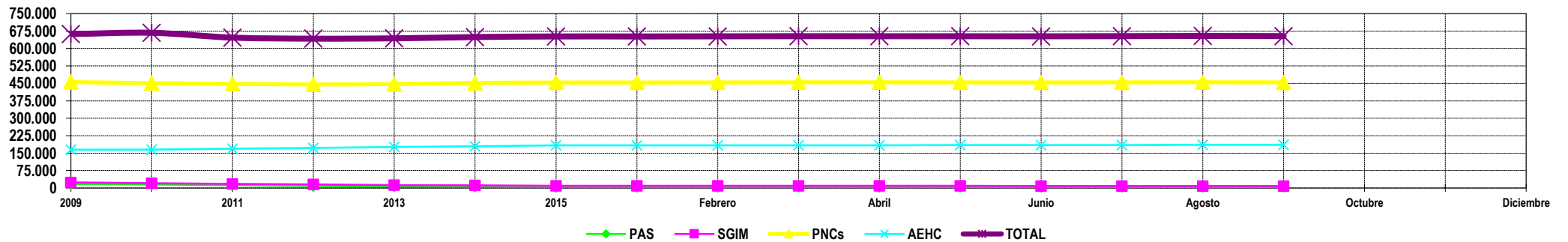
CC.AA. Y/O PROVINCIAS	REVISIONES EFECTUADAS				CAUSAS DE EXTINCIÓN DEL DERECHO									
	Modifica. Cuantía	Extinción Derecho	Suspensión SGIM		TOTAL	Recursos Propios	Recursos Familiares	Prestación Incompatible	Ingreso Centro	Pérdida Residencia	Fallecimiento	Grado y Baremo	Alta S.S.	TOTAL
			Act. Laboral	Otras										
CATALUNYA	0	50	0	0	50	13	0	33	0	0	4	0	0	50
BARCELONA	0	29	0	0	29	7	0	19	0	0	3	0	0	29
GIRONA	0	10	0	0	10	0	0	9	0	0	1	0	0	10
LLEIDA	0	4	0	0	4	4	0	0	0	0	0	0	0	4
TARRAGONA	0	7	0	0	7	2	0	5	0	0	0	0	0	7
COMUNIDAD VALENCIANA	0	123	3	1	127	33	4	33	0	0	53	0	0	123
ALICANTE	0	59	1	0	60	10	1	23	0	0	25	0	0	59
CASTELLÓN	0	12	0	1	13	0	0	6	0	0	6	0	0	12
VALENCIA	0	52	2	0	54	23	3	4	0	0	22	0	0	52
EXTREMADURA	0	47	0	5	52	4	0	19	0	0	24	0	0	47
BADAJOS	0	18	0	4	22	0	0	7	0	0	11	0	0	18
CÁCERES	0	29	0	1	30	4	0	12	0	0	13	0	0	29
GALICIA	0	41	0	2	43	1	0	30	0	0	8	0	2	41
A CORUÑA	0	0	0	0	0	0	0	0	0	0	0	0	0	0
LUGO	0	2	0	0	2	0	0	2	0	0	0	0	0	2
OURENSE	0	11	0	0	11	1	0	8	0	0	2	0	0	11
PONTEVEDRA	0	28	0	2	30	0	0	20	0	0	6	0	2	28
MADRID	0	76	1	0	77	1	0	36	0	0	39	0	0	76
MURCIA	1	154	0	24	179	3	2	86	0	0	61	0	2	154
NAVARRA	0	10	0	0	10	2	0	4	0	0	4	0	0	10
PAÍS VASCO	0	20	0	0	20	4	1	1	0	0	12	0	2	20
ARABA/ÁLAVA	0	3	0	0	3	3	0	0	0	0	0	0	0	3
GIPUZKOA	0	0	0	0	0	0	0	0	0	0	0	0	0	0
BIZKAIA	0	17	0	0	17	1	1	1	0	0	12	0	2	17
LA RIOJA	0	6	0	0	6	2	0	1	0	1	2	0	0	6
CEUTA	0	11	0	0	11	1	0	0	0	6	4	0	0	11
MELILLA	4	72	0	15	91	38	16	0	0	0	17	0	1	72
TOTAL ESTADO	13	1.196	5	82	1.296	236	29	434	1	11	474	1	10	1.196

3

Situación prestaciones de naturaleza no contributiva

SITUACIÓN DE LAS PRESTACIONES DE NATURALEZA NO CONTRIBUTIVA (PNNC)

	PNNC DE JUBILACIÓN / VEJEZ				PNNC DE INVALIDEZ / ENFERMEDAD					TOTAL PNNC				
	PAS (*)	SGIM	PNC	TOTAL	PAS (*)	SGIM	PNC	AEHC	TOTAL	PAS	SGIM	PNCs	AEHC	TOTAL
2009	2.711	18.314	258.873	287.073	14.719	5.896	196.782	164.810	382.207	17.430	24.210	455.655	164.810	662.105
2010	2.288	15.517	254.989	272.794	12.837	4.992	195.962	165.531	379.322	15.125	20.509	450.951	165.531	667.649
2011	1.911	13.389	253.259	268.559	10.287	4.219	194.704	168.999	378.209	12.198	17.608	447.963	168.999	646.768
2012	1.532	11.508	250.382	263.422	7.671	3.566	194.896	172.762	378.895	9.203	15.074	445.278	172.762	642.317
2013	1.107	9.930	250.527	261.564	6.218	3.030	196.626	176.338	382.212	7.325	12.960	447.153	176.338	643.776
2014	803	8.580	253.450	262.833	5.578	2.563	198.366	179.924	386.431	6.381	11.143	451.816	179.924	649.264
2015	619	7.394	254.029	262.042	4.982	2.183	199.518	183.217	389.900	5.601	9.577	453.547	183.217	651.942
2016														
Enero	437	7.310	253.762	261.509	4.762	2.156	199.851	183.602	390.371	5.199	9.466	453.613	183.602	651.880
Febrero	373	7.221	254.454	262.048	4.767	2.125	199.492	183.979	390.363	5.140	9.346	453.946	183.979	652.411
Marzo	424	7.110	254.820	262.354	4.676	2.100	199.766	183.976	390.518	5.100	9.210	454.586	183.976	652.872
Abril	411	7.015	254.763	262.189	4.633	2.069	199.875	183.923	390.500	5.044	9.084	454.638	183.976	652.742
Mayo	404	6.904	254.609	261.917	4.591	2.036	199.572	184.633	390.832	4.995	8.940	454.181	184.633	652.749
Junio	399	6.816	254.392	261.607	4.551	2.007	199.576	184.720	390.854	4.950	8.823	453.968	184.720	652.461
Julio	397	6.744	254.598	261.739	4.543	1.971	199.794	185.055	391.363	4.940	8.715	454.392	185.055	653.102
Agosto	395	6.675	255.003	262.073	4.523	1.937	199.767	185.534	391.761	4.918	8.612	454.770	185.534	653.834
Septiembre	390	6.607	254.636	261.633	4.497	1.916	199.585	185.639	391.637	4.887	8.523	454.221	185.639	653.270
Octubre														
Noviembre														
Diciembre														



NOTA: Conforme se disponga de la totalidad de los datos mensuales, se procederá a la actualización del respectivo mes.

(*) No se dispone en 2016 del dato relativo al nº de pensiones asistenciales (PAS) de la provincia de Vizcaya.