



GOBIERNO
DE ESPAÑA

MINISTERIO
DE SANIDAD, CONSUMO
Y BIENESTAR SOCIAL



IMSERSO

AÑO 2019

**PENSIONES NO CONTRIBUTIVAS DE LA SEGURIDAD SOCIAL
PRESTACIONES SOCIALES Y ECONÓMICAS PARA PERSONAS CON
DISCAPACIDAD**

INFORME DEL SEGUIMIENTO Y EVOLUCIÓN DE LA GESTIÓN

MES DE SEPTIEMBRE

Informe disponible en www.imserso.es

SUBDIRECCIÓN GENERAL DE GESTIÓN
ÁREA DE PRESTACIONES ECONÓMICAS
Servicio de Asistencia Técnica e Informes

Í N D I C E

Página

1. Pensiones no contributivas de la Seguridad Social (PNCs)

Informe:

1.1. Introducción	1
1.2. Situación y evolución de las pensiones e importes de las nóminas	1
1.3. Distribución de las pensiones según sexo	3
1.4. Situación y evolución de la gestión en trámite inicial	4
1.5. Seguimiento y control de pensionistas: Revisiones de Oficio y a Instancia de parte	8

Anexos:

1.a Situación y evolución de las pensiones e importes de las nóminas	1
1.b PNC de jubilación: Datos de la gestión mensual y anual	9
1.c PNC de invalidez: Datos de la gestión mensual y anual	18
1.d PNCs de la Seguridad Social: Datos de la gestión mensual y anual	27
1.e PNC de jubilación e invalidez: Coeficientes de la gestión mensual	36
1.f Reclamaciones previas a la vía jurisdiccional social: Datos de la gestión mensual y anual	39
1.g Revisiones de Oficio y a Instancia de parte: Datos de la gestión mensual y anual	43

2. Prestaciones sociales y económicas para personas con discapacidad

Informe:

2.1. Introducción	1
2.2. Situación y evolución de los beneficiarios, número de prestaciones e importes de las nóminas	1
2.3. Situación y evolución de la gestión en trámite inicial	3
2.4. Seguimiento de la gestión derivada de las revisiones de oficio y a instancia de parte	3

Anexos:

2.a Evolución y situación de los beneficiarios/prestaciones e importes de las nóminas	55
2.b Prestaciones sociales y económicas para personas con discapacidad: Datos de la gestión mensual y anual.....	58
2.c Revisiones de Oficio y a Instancia de parte: Datos de la gestión mensual y anual.....	62

3. Situación prestaciones de naturaleza no contributiva (PNNC)

Anexos:

3.a Situación de las Prestaciones de Naturaleza no Contributiva	82
---	----

1. Pensiones no contributivas de la Seguridad Social

Informe del seguimiento y evolución de la gestión de pensiones no contributivas

1.1 Introducción

Los datos sobre la gestión y el pago de la nómina de las Pensiones no Contributivas de la Seguridad Social de jubilación e invalidez (PNC) parten de la información facilitada por los distintos órganos gestores de las Comunidades Autónomas y Direcciones Territoriales del Imsero y se articula, dentro de cada uno de los aspectos objeto de seguimiento y evaluación, como se detalla a continuación:

- Datos de la gestión y de la nómina mensual.
- Datos de la gestión y de la nómina del año 2019, comprendiendo la realizada hasta el mes de referencia.
- Datos sobre la nómina de pago y número de beneficiarios desde el año 2012.

La información presentada hace referencia a los siguientes aspectos:

- Nóminas: situación y evolución de los pensionistas e importes de las mismas.
- Gestión en trámite inicial: recoge la situación y la evolución de la gestión para cada tipo de pensión, en función de distintos parámetros tales como el movimiento de solicitudes, resoluciones, causas de denegación o coeficientes de la gestión, entre otros.
- Seguimiento y control de pensionistas, con especial incidencia en las revisiones de oficio y a instancia de parte efectuadas por los órganos gestores competentes.

Conforme a las distintas modalidades de gestión resultantes de lo establecido en el artículo 373 del Real Decreto Legislativo 8/2015, de 30 de octubre, por el que se aprueba el Texto Refundido de la Ley General de la Seguridad Social, la gestión de estas pensiones es llevada a cabo por las Direcciones Territoriales del Imsero en las Ciudades Autónomas de Ceuta y Melilla, y por los órganos gestores correspondientes en cada una de las Comunidades Autónomas que conforman el Estado español.

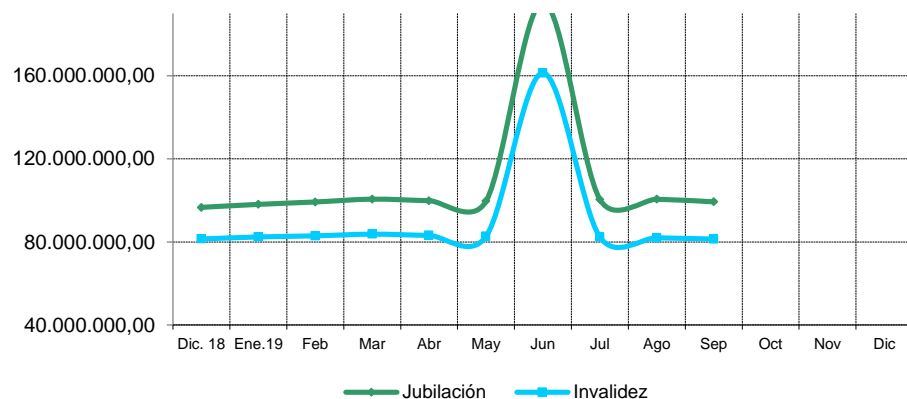
1.2 Situación y evolución de las pensiones e importes de las nóminas

Conforme a la información facilitada por la Gerencia de Informática de la Seguridad Social y por los órganos gestores competentes en las Comunidades Autónomas de Navarra y del País Vasco, el número total de pensiones no contributivas en la nómina de septiembre de 2019 en todo el Estado español ha alcanzado la cifra de 451.675, que es un 0,01% inferior a la del mes anterior.

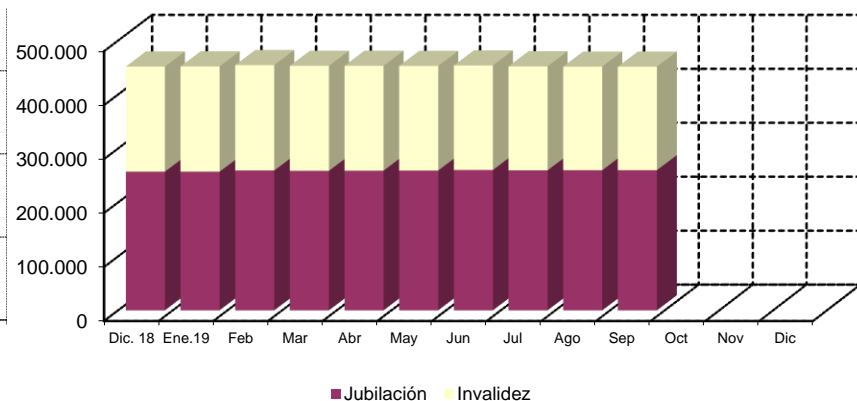
En el cuadro y gráficos siguientes se recogen los datos básicos de la nómina de septiembre de 2019:

NÓMINA DE SEPTIEMBRE	PNC DE JUBILACIÓN		PNC DE INVALIDEZ		TOTAL PNCs	
NÚMERO DE PENSIONES	259.828	57,53%	191.847	42,47%	451.675	100,00%
IMPORTE	99.289.322,56	54,96%	81.372.631,66	45,04%	180.661.954,22	100,00%

Evolución importe nóminas mensuales



Evolución número pensionistas



El Real Decreto-ley 28/2018, de 28 de diciembre, para la revalorización de las pensiones públicas y otras medidas urgentes en materia social, laboral y de empleo, estableció la cuantía de las pensiones de la Seguridad Social en su modalidad no contributiva para 2019, lo que ha supuesto una revalorización del 3,10% respecto a la cuantía fijada para 2018. Ello, ya que se establece un porcentaje de revalorización del 3% que se aplica sobre la nueva cuantía de pensión correspondiente al año 2018. Esta nueva cuantía es el resultado de aplicar, a la cuantía fijada en 2018, la actualización correspondiente por la diferencia entre la revalorización general en 2018 del 1,6 por ciento y la que hubiese correspondido aplicar según la regla prevista en el apartado 1 del artículo 1 del citado Real Decreto-ley, que es el 1,7 por ciento. De este modo, su cuantía queda fijada en 5.488,00 € íntegros anuales, que se abonan en 12 mensualidades más dos pagas extraordinarias al año.

El importe bruto de la nómina de septiembre de 2019 asciende a 180.661.954,22 euros. El importe medio mensual abonado a cada pensionista ha quedado establecido para la PNC de invalidez en 424,15 euros y para la de jubilación en 382,13 euros, superior el de la PNC de invalidez al de la jubilación, entre otras razones, porque además de que, al menos, 37.731 de sus beneficiarios perciben el complemento del 50% por necesidad de otra persona, el montante a percibir en nómina por atrasos es mayor al ser más compleja la gestión y, por ende, el plazo de resolución.

1.3 Distribución de las pensiones según sexo

Conforme a la información contenida en el Fichero Técnico de PNC constituido en la Dirección General del Imserso, el perfil del pensionista de PNC de jubilación es predominantemente el de una mujer española, casada, con una edad comprendida entre los 70 y los 79 años y que convive en una unidad familiar formada por dos/tres miembros. En cuanto al pensionista tipo de PNC de invalidez es posible reseñar que es un nacional español, que convive en una unidad económica integrada por dos/tres personas y que acredita un grado de discapacidad valorado entre el 65% y el 74%, si bien atendiendo a su edad y sexo es posible distinguir entre el pensionista tipo varón, soltero, menor de 45 años y la mujer casada, con edad superior a 45 años, que presentan preferentemente discapacidades de tipo psíquico, seguidas muy de cerca por las de tipología física.

DISTRIBUCIÓN POR SEXOS DEL BENEFICIARIO DE PENSIÓN NO CONTRIBUTIVA																
ÁMBITO GEOGRÁFICO	PNC DE JUBILACIÓN				PNC DE INVALIDEZ				PNC DE JUB.DERIV. INVALIDEZ				TOTAL PNC			
	VARONES	%	MUJERES	%	VARONES	%	MUJERES	%	VARONES	%	MUJERES	%	VARONES	%	MUJERES	%
ANDALUCÍA	9.224	22,12%	32.474	77,88%	21.142	49,39%	21.664	50,61%	2.585	23,12%	8.596	76,88%	32.951	34,44%	62.734	65,56%
ARAGÓN	895	22,59%	3.067	77,41%	1.269	50,22%	1.258	49,78%	237	31,35%	519	68,65%	2.401	33,14%	4.844	66,86%
ASTURIAS	793	24,05%	2.504	75,95%	1.905	48,62%	2.013	51,38%	389	27,67%	1.017	72,33%	3.087	35,81%	5.534	64,19%
ILLES BALEARS	1.281	31,23%	2.821	68,77%	1.424	50,21%	1.412	49,79%	255	28,91%	627	71,09%	2.960	37,85%	4.860	62,15%
CANARIAS	4.647	29,38%	11.172	70,62%	8.478	44,32%	10.652	55,68%	1.601	19,37%	6.665	80,63%	14.726	34,08%	28.489	65,92%
CANTABRIA	664	22,45%	2.294	77,55%	1.594	47,36%	1.772	52,64%	207	26,54%	573	73,46%	2.465	34,70%	4.639	65,30%
CASTILLA Y LEÓN	2.127	21,68%	7.685	78,32%	4.434	48,22%	4.762	51,78%	880	34,44%	1.675	65,56%	7.441	34,51%	14.122	65,49%
CASTILLA LA MANCHA	1.686	20,20%	6.661	79,80%	4.043	46,04%	4.739	53,96%	602	25,52%	1.757	74,48%	6.331	32,49%	13.157	67,51%
CATALUNYA	7.956	29,04%	19.438	70,96%	13.315	49,92%	13.360	50,08%	2.060	29,80%	4.852	70,20%	23.331	38,26%	37.650	61,74%
C. VALENCIANA	5.688	23,17%	18.857	76,83%	8.542	46,89%	9.676	53,11%	1.284	21,41%	4.712	78,59%	15.514	31,82%	33.245	68,18%
EXTREMADURA	873	14,13%	5.306	85,87%	2.537	46,70%	2.896	53,30%	345	25,20%	1.024	74,80%	3.755	28,93%	9.226	71,07%
GALICIA	4.072	22,50%	14.023	77,50%	7.018	49,35%	7.202	50,65%	1.701	27,97%	4.381	72,03%	12.791	33,31%	25.606	66,69%
MADRID	6.405	28,02%	16.454	71,98%	7.870	50,37%	7.754	49,63%	1.161	30,40%	2.658	69,60%	15.436	36,49%	26.866	63,51%
MURCIA	1.175	22,67%	4.007	77,33%	3.835	49,10%	3.976	50,90%	564	23,87%	1.799	76,13%	5.574	36,30%	9.782	63,70%
NAVARRA	413	25,17%	1.228	74,83%	433	49,77%	437	50,23%	81	35,37%	148	64,63%	927	33,83%	1.813	66,17%
PAÍS VASCO	1.569	28,51%	3.935	71,49%	3.191	55,92%	2.515	44,08%	285	34,63%	538	65,37%	5.045	41,93%	6.988	58,07%
LA RIOJA	227	23,31%	747	76,69%	408	53,47%	355	46,53%	79	35,27%	145	64,73%	714	36,41%	1.247	63,59%
CEUTA	240	33,52%	476	66,48%	482	46,93%	545	53,07%	81	24,47%	250	75,53%	803	38,72%	1.271	61,28%
MELILLA	276	38,44%	442	61,56%	487	41,77%	679	58,23%	131	17,31%	626	82,69%	894	33,85%	1.747	66,15%
TOTAL	50.211	24,64%	153.591	75,36%	92.407	48,62%	97.667	51,38%	14.528	25,45%	42.562	74,55%	157.146	34,85%	293.820	65,15%

1.4 Situación y evolución de la gestión en trámite inicial

DATOS BÁSICOS DE LA GESTIÓN ESTATAL DE LAS PNCs												
Año 2019	PNC DE JUBILACIÓN				PNC DE INVALIDEZ				TOTAL PNCs			
	Solicitadas	Resueltas	Aprobadas	Pendte. Real	Solicitadas	Resueltas	Aprobadas	Pendte. Real	Solicitadas	Resueltas	Aprobadas	Pendte. Real
Media 2018	2.713	2.503	1.663	13.254	1.782	1.795	1.028	12.377	4.495	4.298	2.691	25.631
Enero	3.123	2.259	1.430	14.118	1.931	1.474	851	12.834	5.054	3.733	2.281	26.952
Febrero	3.344	3.255	2.252	14.207	2.103	2.172	1.353	12.765	5.447	5.427	3.605	26.972
Marzo	3.075	3.152	2.110	14.130	1.899	2.084	1.144	12.580	4.974	5.236	3.254	26.710
Abril	2.894	3.004	2.148	14.020	1.752	2.012	1.256	12.320	4.646	5.016	3.404	26.340
Mayo	3.528	3.061	1.959	14.487	2.073	1.876	1.052	12.517	5.601	4.937	3.011	27.004
Junio	2.993	3.109	2.075	14.371	1.698	1.870	1.085	12.345	4.691	4.979	3.160	26.716
Julio	2.865	3.156	2.164	14.080	1.749	1.787	1.077	12.307	4.614	4.943	3.241	26.387
Agosto	2.313	1.864	1.135	14.529	1.645	1.249	690	12.703	3.958	3.113	1.825	27.232
Septiembre	2.590	2.496	1.638	14.623	1.408	1.385	792	12.726	3.998	3.881	2.430	27.349
Octubre												
Noviembre												
Diciembre												
Total	26.725	25.356	16.911	14.623	16.258	15.909	9.300	12.726	42.983	41.265	26.211	27.349
Media 2019	2.969	2.817	1.879		1.806	1.768	1.033		4.776	4.585	2.912	

El seguimiento de la gestión de las PNC contempla aquellos aspectos que se corresponden con la situación en trámite inicial de las solicitudes de pensiones no contributivas de jubilación e invalidez. El análisis parte de los datos básicos facilitados por los distintos órganos gestores correspondientes al mes de septiembre, relativos a la entrada de solicitudes, resoluciones y reconocimientos del derecho a pensión y número de pendientes, cuyas cifras, a nivel del Estado, se ofrecen en el cuadro anterior. La información que contiene se ha estructurado en secuencia mensual con el fin de poder seguir la evolución de estos trámites de la gestión a lo largo del año 2019, permitiendo así su contraste con las cifras medias anuales de cada uno de los aspectos que se estudian.

Analizando de un modo específico cada uno de los aspectos de la gestión, para el mes de septiembre, se obtienen los siguientes resultados:

- Se han presentado un total de 3.998 solicitudes, de las que el 64,78% corresponden a la PNC de jubilación. El análisis comparativo respecto al número de solicitudes presentadas en el mismo mes del año anterior nos muestra un aumento global del 6,84%, con cifras del mismo signo en ambos tipos de pensión, subida del 1,15% en invalidez y del 10,21% en jubilación. Si la comparación se realiza con el promedio mensual de solicitudes presentadas en el año en curso se observa, por el contrario, un descenso del 16,27%, con cifras negativas en ambos tipos de pensión, bajada del 12,77% en jubilación y del 22,04% en invalidez.

SOLICITUDES PRESENTADAS						
TIPO PNC	SEPTIEMBRE 2019		MENSUAL 2019		PROMEDIO 2019	
			NÚMERO	STBRE. 19 /STBRE. 18	NÚMERO	STBRE. 19 /MEDIA AÑO 19
JUBILACIÓN	2.590	64,78%	2.350	10,21%	2.969	-12,77%
INVALIDEZ	1.408	35,22%	1.392	1,15%	1.806	-22,04%
TOTAL	3.998	100,00%	3.742	6,84%	4.775	-16,27%

- Del total de 3.881 solicitudes resueltas, el 64,31% lo ha sido de PNC de jubilación. La comparación con el número de solicitudes resueltas en el mismo mes del año anterior pone de manifiesto un descenso global del 2,85%, con cifras de distinto signo según el tipo de pensión, subida del 0,93% en jubilación y bajada del 9% en invalidez. Si la comparación se realiza con el promedio mensual de solicitudes resueltas en el año en curso se observa, asimismo, una disminución del 15,35%, con cifras negativas en ambos tipos de pensión, descenso del 11,40% en jubilación y del 21,66% en invalidez.

SOLICITUDES RESUELTAS						
TIPO PNC	SEPTIEMBRE 2019		MENSUAL 2019		PROMEDIO 2019	
			NÚMERO	STBRE. 19 /STBRE. 18	NÚMERO	STBRE.19/MEDIA AÑO 19
JUBILACIÓN	2.496	64,31%	2.473	0,93%	2.817	-11,40%
INVALIDEZ	1.385	35,69%	1.522	-9,00%	1.768	-21,66%
TOTAL	3.881	100,00%	3.995	-2,85%	4.585	-15,35%

- De las 2.430 solicitudes aprobadas en el mes, el 67,41% ha correspondido a la PNC de jubilación. Si se compara con el número de solicitudes aprobadas en el mismo mes del ejercicio 2018, se constata una disminución global del 5,04%, con cifras del mismo signo en ambos tipos de pensión, bajada del 2,27% en jubilación y del 10,31% en invalidez. Si la comparación se realiza con el promedio mensual de solicitudes aprobadas en el año en curso se observa, asimismo, un descenso del 16,55%, con cifras negativas en ambos tipos de pensión, descenso del 12,83% en jubilación y del 23,33% en invalidez.

SOLICITUDES APROBADAS						
TIPO PNC	SEPTIEMBRE 2019		MENSUAL 2019		PROMEDIO 2019	
			NÚMERO	STBRE. 19 /STBRE. 18	NÚMERO	STBRE. 19 /MEDIA AÑO 19
JUBILACIÓN	1.638	67,41%	1.676	-2,27%	1.879	-12,83%
INVALIDEZ	792	32,59%	883	-10,31%	1.033	-23,33%
TOTAL	2.430	100,00%	2.559	-5,04%	2.912	-16,55%

- El número de solicitudes pendientes de resolución, al finalizar el mes de septiembre, ha experimentado, en su conjunto, un aumento global del 0,43%, con cifras positivas en ambos tipos de pensión, subida del 0,18% en invalidez y del 0,65% en jubilación.

SOLICITUDES PENDIENTES						
TIPO PNC	SEPTIEMBRE 2019		AGOSTO 2019		DIFERENCIAS	
					ABSOLUTA	PORCENTUAL
JUBILACIÓN	14.623	53,47%	14.529	53,35%	94	0,65%
INVALIDEZ	12.726	46,53%	12.703	46,65%	23	0,18%
TOTAL	27.349	100,00%	27.232	100,00%	117	0,43%

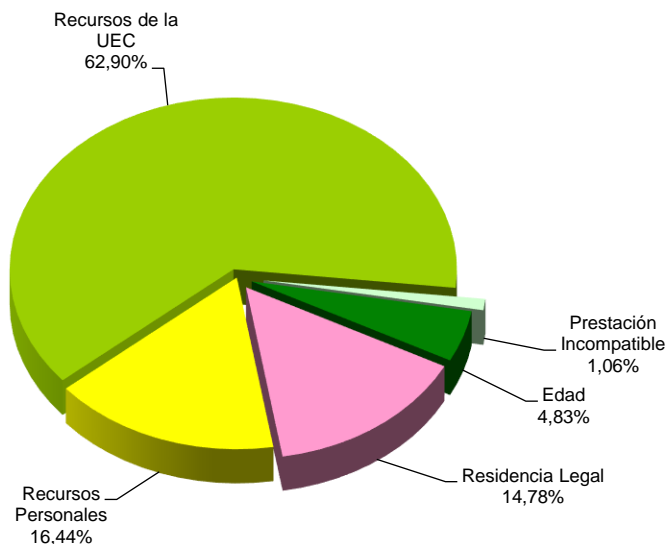
- Los aspectos de la gestión analizados en los puntos anteriores tienen su reflejo en los indicadores de seguimiento incluidos en el siguiente cuadro:

COEFICIENTES DE COBERTURA, RECONOCIMIENTO Y GESTIÓN						
Año 2019	PNC DE JUBILACIÓN			PNC DE INVALIDEZ		
	Cobertura	Reconocimiento	Gestión (días)	Cobertura	Reconocimiento	Gestión (días)
Enero	72,33%	63,30%	136	76,33%	57,73%	199
Febrero	97,34%	69,19%	132	103,28%	62,29%	190
Marzo	102,50%	66,94%	133	109,74%	54,89%	191
Abril	103,80%	71,50%	135	114,84%	62,43%	192
Mayo	86,76%	64,00%	136	90,50%	56,08%	192
Junio	103,88%	66,74%	136	110,13%	58,02%	194
Julio	110,16%	68,57%	135	102,17%	60,27%	196
Agosto	80,59%	60,89%	144	75,93%	55,24%	205
Septiembre	96,37%	65,63%	148	98,37%	57,18%	211
Octubre						
Noviembre						
Diciembre						

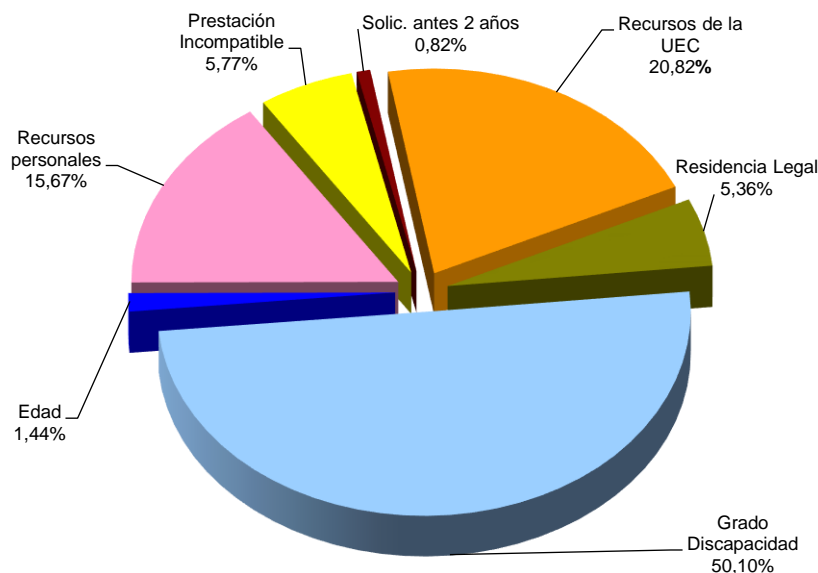
En esta línea cabe significar que, en el mes de septiembre, las resoluciones efectuadas en la PNC de jubilación han cubierto el 96,37% del volumen de entrada de solicitudes del mes, coeficiente que en invalidez es superior, del 98,37%. Atendiendo al número de solicitudes pendientes de resolución al finalizar el mes de septiembre, cabe estimar que el tiempo medio de tramitación sería de 148 días en la PNC de jubilación y de 211 días en invalidez, lo que supone, en relación a los tiempos medios de tramitación de una solicitud en el mes anterior, un aumento de cuatro días en jubilación y de seis en invalidez.

Por último, cabe resaltar, como es habitual desde el inicio de la gestión, la mayor proporción de reconocimientos del derecho en la PNC de jubilación frente a la de invalidez, dentro del conjunto de solicitudes resueltas en cada tipo y que se traduce en más de ocho puntos porcentuales. Ello es debido a la mayor selectividad de los requisitos necesarios para el acceso al derecho a la pensión de invalidez.

- **Causas de denegación:** Las causas de denegación mensual en trámite inicial, por tipos de pensión, en su distribución porcentual, han sido las siguientes:



Causas de Denegación PNC jubilación



Causas de Denegación PNC invalidez

- ✓ En la PNC de jubilación se han denegado 663 solicitudes, de las que 417 lo han sido por superar el límite de recursos económicos establecido para la UEC, Unidad Económica de Convivencia.
- ✓ En la PNC de invalidez, la causa de denegación más frecuente ha sido la de no acreditar un grado de discapacidad o enfermedad crónica suficiente en 243 casos, sobre el total de 485.
- **Reclamaciones:** Con la información facilitada por los distintos órganos gestores, excepto los de la provincia de Guipúzcoa, se han presentado 445 reclamaciones, de las que el 53,93% corresponden a PNC de jubilación. El número de reclamaciones resueltas se ha situado en 379, de las que el 51,45% han sido desestimadas. El número de reclamaciones pendientes, al finalizar el mes de septiembre ha sido de 1.976, un 3,46% más que las existentes al comienzo del mes.

1.5 Seguimiento y control de pensionistas: revisiones de oficio y a instancia de parte

La revisión de oficio se inicia por el órgano gestor cuando, como resultado de las medidas de control disponibles o implantadas, conoce cualquier dato o información que pueda producir o haya producido variación sobrevenida en los requisitos, y ello pueda dar lugar a la modificación de la cuantía, a la suspensión o a la extinción del derecho a la pensión, procediendo, en su caso, el abono de atrasos o la reclamación de las cantidades indebidamente percibidas.

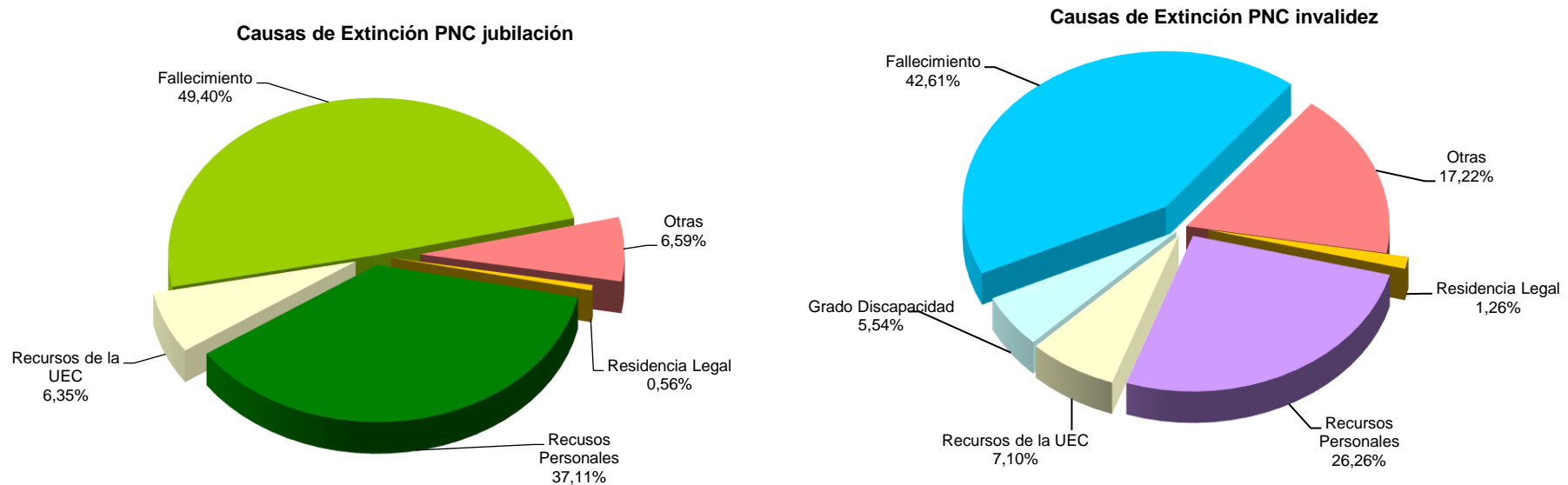
Por otro lado, las revisiones a instancia de parte se inician cuando el interesado, en cumplimiento de sus obligaciones, comunica al órgano gestor cualquier variación sobrevenida en su situación que pudiera tener incidencia en el derecho o en la cuantía reconocida de la pensión, siendo sus efectos resultantes idénticos a los ya mencionados para las revisiones de oficio.

El análisis parte de los datos básicos correspondientes al mes de septiembre, relativos al volumen global de revisiones a efectuar en el mes, las efectuadas y el detalle de las situaciones finales derivadas de dicho proceso, cuyas cifras se ofrecen en el cuadro siguiente:

DATOS DE LA GESTIÓN ESTATAL DE LAS REVISIONES DE OFICIO Y A INSTANCIA DE PARTE PNC																		
Año 2019	PNC DE JUBILACIÓN						PNC DE INVALIDEZ						Total PNCs					
	Entrada	Revisiones Efectuadas					Entrada	Revisiones Efectuadas					Entrada	Revisiones Efectuadas				
		Sin Mod.	Con Mod.	Suspensión	Ext. Dho.	Total		Sin Mod.	Con Mod.	Suspensión	Ext. Dho.	Total		Sin Mod.	Con Mod.	Suspensión	Ext. Dho.	Total
Enero	2.279	584	439	73	1.413	2.509	3.248	801	820	183	1.092	2.896	5.527	1.385	1.259	256	2.505	5.405
Febrero	2.812	561	643	79	1.680	2.963	4.079	1.287	1.304	307	1.368	4.266	6.891	1.848	1.947	386	3.048	7.229
Marzo	2.341	571	553	100	1.521	2.745	3.489	1.098	1.017	256	1.279	3.650	5.830	1.669	1.570	356	2.800	6.395
Abril	2.334	630	454	94	1.328	2.506	3.289	1.076	817	214	1.167	3.274	5.623	1.706	1.271	308	2.495	5.780
Mayo	2.412	582	487	78	1.422	2.569	3.200	983	914	213	1.142	3.252	5.612	1.565	1.401	291	2.564	5.821
Junio	2.179	565	482	115	1.269	2.431	3.209	972	906	256	1.197	3.331	5.388	1.537	1.388	371	2.466	5.762
Julio	2.254	475	511	96	1.257	2.339	3.082	1.104	802	229	1.108	3.243	5.336	1.579	1.313	325	2.365	5.582
Agosto	2.020	548	342	93	1.156	2.139	2.589	857	668	165	958	2.648	4.609	1.405	1.010	258	2.114	4.787
Septiembre	2.286	429	483	89	1.245	2.246	3.144	1.022	780	240	1.028	3.070	5.430	1.451	1.263	329	2.273	5.316
Octubre																		
Noviembre																		
Diciembre																		
Total Año	20.917	4.945	4.394	817	12.291	22.447	29.329	9.200	8.028	2.063	10.339	29.630	50.246	14.145	12.422	2.880	22.630	52.077
Media mensual	2.324	549	488	91	1.366	2.494	3.259	1.022	892	229	1.149	3.292	5.583	1.572	1.380	320	2.514	5.786

Analizando de un modo específico cada uno de los aspectos señalados, para el mes de septiembre se obtienen los siguientes resultados:

- ✓ Se han iniciado en el mes 5.430 revisiones, de las que el 57,90% lo son de PNC de invalidez y se ha emitido resolución sobre un total de 5.316 revisiones, de las que el 57,75% corresponden a PNC de invalidez.
- ✓ El 27,29% de las revisiones efectuadas no ha supuesto variación alguna en el derecho y en la cuantía de la pensión no contributiva.
- ✓ En el 23,76% de las revisiones efectuadas se ha modificado la cuantía de la pensión, de las que el 61,76% corresponden a pensionistas de invalidez y en las que se han incluido 58 recuperaciones del derecho por el cese en la actividad laboral, así como 89 declaraciones de compatibilidad en el percibo de la pensión de invalidez con los ingresos derivados de esa actividad, conforme estipula el artículo 366 de la Ley General de la Seguridad Social (RDL 8/2015, de 30 de octubre).
- ✓ El número total de suspensiones efectuadas se cifra en 329, el 6,19% del total de procedimientos de revisión sobre los que se ha dictado resolución. Del total de suspensiones, 63 vienen motivadas en que el pensionista de invalidez ha iniciado una actividad laboral, sin que proceda declarar la compatibilidad en el percibo de la pensión con los ingresos derivados de dicha actividad.



- ✓ Se ha extinguido el derecho a 2.273 pensionistas, de los que el 54,77% disfrutaban de PNC de jubilación. Los gráficos anteriores reflejan los distintos motivos de extinción en ambas modalidades de prestación. El fallecimiento del titular de la pensión se configura como el primer motivo de extinción, que en jubilación llega a suponer el 49,40% del total de causas de extinción. Las causas económicas en su conjunto –ingresos personales más los de la U.E.C.- se configuran globalmente como el segundo motivo de extinción; en jubilación alcanzan el 43,46% y en invalidez el 33,36%, posición que se basa fundamentalmente en las extinciones motivadas en que el pensionista dispone de recursos personales suficientes. El resto de causas de extinción tiene una presencia notablemente menor.

Anexos Pensiones No Contributivas

1a Número de pensiones e importes de las nóminas

PENSIONES NO CONTRIBUTIVAS (PNCs) EVOLUCIÓN DE LAS NÓMINAS				TOTAL ESTADO CON NAVARRA Y EL PAÍS VASCO		
AÑO/MENSUALIDAD	IMPORTES BRUTOS			NÚMERO DE PENSIONES POR TIPO		
	JUBILACIÓN	INVALIDEZ	TOTAL	JUBILACIÓN	INVALIDEZ	TOTAL
AÑO 2012	1.207.880.233,51	1.048.153.446,96	2.256.033.680,47	250.382	194.896	445.278
AÑO 2013	1.237.019.394,93	1.081.897.251,32	2.318.916.646,25	250.527	196.626	447.153
AÑO 2014	1.255.674.508,93	1.099.220.775,90	2.354.895.284,83	253.450	198.366	451.816
AÑO 2015	1.264.554.826,45	1.106.555.954,72	2.371.110.781,17	254.029	199.518	453.547
AÑO 2016	1.276.742.499,55	1.113.917.052,89	2.390.659.552,44	255.165	199.912	455.077
AÑO 2017	1.288.968.509,10	1.114.654.667,02	2.403.623.176,12	256.690	197.988	454.678
AÑO 2018	1.332.591.432,33	1.132.835.599,81	2.465.427.032,14	257.023	194.757	451.780
AÑO 2019						
ENERO	98.066.534,37	82.385.925,31	180.452.459,68	257.043	194.987	452.030
FEBRERO	99.229.574,70	82.909.344,11	182.138.918,81	259.235	195.381	454.616
MARZO	100.577.844,37	83.721.288,08	184.299.132,45	258.658	194.454	453.112
ABRIL	99.857.627,75	83.098.252,36	182.955.880,11	258.973	194.292	453.265
MAYO	99.611.913,83	82.668.658,24	182.280.572,07	259.165	193.826	452.991
JUNIO*	195.548.848,48	161.368.247,67	356.917.096,15	260.223	193.682	453.905
JULIO	100.438.990,96	82.376.023,57	182.815.014,53	259.482	192.712	452.194
AGOSTO	100.548.843,92	81.956.812,26	182.505.656,18	259.719	191.988	451.707
SEPTIEMBRE	99.289.322,56	81.372.631,66	180.661.954,22	259.828	191.847	451.675
OCTUBRE						
NOVIEMBRE*						
DICIEMBRE						
TOTAL AÑO 2019 (1)(2)	999.872.597,08	827.717.621,25	1.827.590.218,33			

* Junto a la mensualidad se abona una paga extra

(1) En importes se incluye lo abonado en concepto de paga única, por desviación del IPC.

(2) En importes se incluye lo abonado por el quinto pago del complemento por alquiler del año 2018 y primero, segundo y tercer pagos del año 2019.

PENSIONES NO CONTRIBUTIVAS DE LA SEGURIDAD SOCIAL

PENSIONES E IMPORTE DE LA NÓMINA AÑO 2019

SEPTIEMBRE

CC.AA. Y/O PROVINCIAS	PNC DE JUBILACIÓN			PNC DE INVALIDEZ			TOTAL JUBILACIÓN E INVALIDEZ		
	NÚMERO DE PENSIONES	IMPORTE BRUTO	PROMEDIO MENSUAL	NÚMERO DE PENSIONES	IMPORTE BRUTO	PROMEDIO MENSUAL	NÚMERO DE PENSIONES	IMPORTE BRUTO	PROMEDIO MENSUAL
ANDALUCÍA	53.065	20.678.287,08	389,68	43.000	18.669.388,63	434,17	96.065	39.347.675,71	409,59
ALMERÍA	3.654	1.414.723,11	387,17	2.964	1.283.950,65	433,18	6.618	2.698.673,76	407,78
CÁDIZ	9.756	3.797.368,47	389,23	8.326	3.555.273,54	427,01	18.082	7.352.642,01	406,63
CÓRDOBA	5.002	1.905.457,43	380,94	3.997	1.691.444,99	423,18	8.999	3.596.902,42	399,70
GRANADA	4.167	1.605.113,14	385,20	4.318	1.890.267,11	437,76	8.485	3.495.380,25	411,95
HUELVA	3.078	1.160.612,04	377,07	3.652	1.529.163,22	418,72	6.730	2.689.775,26	399,67
JAÉN	2.971	1.144.985,73	385,39	2.598	1.143.284,76	440,06	5.569	2.288.270,49	410,89
MÁLAGA	12.576	4.719.241,84	375,26	7.768	3.170.103,38	408,10	20.344	7.889.345,22	387,80
SEVILLA	11.861	4.930.785,32	415,71	9.377	4.405.900,98	469,86	21.238	9.336.686,30	439,62
ARAGÓN	4.728	1.840.556,08	389,29	2.541	1.071.285,83	421,60	7.269	2.911.841,91	400,58
HUESCA	934	361.872,52	387,44	574	245.855,36	428,32	1.508	607.727,88	403,00
TERUEL	435	166.149,91	381,95	178	75.068,53	421,73	613	241.218,44	393,50
ZARAGOZA	3.359	1.312.533,65	390,75	1.789	750.361,94	419,43	5.148	2.062.895,59	400,72
ASTURIAS	4.798	1.815.116,43	378,31	3.946	1.636.792,19	414,80	8.744	3.451.908,62	394,77
ILLES BALEARS	4.983	1.916.868,78	384,68	2.844	1.230.300,90	432,60	7.827	3.147.169,68	402,09
CANARIAS	24.030	9.264.939,69	385,56	19.203	8.152.011,06	424,52	43.233	17.416.950,75	402,86
LAS PALMAS	10.017	3.934.557,93	392,79	7.243	3.107.794,96	429,08	17.260	7.042.352,89	408,02
S.C. TENERIFE	14.013	5.330.381,76	380,39	11.960	5.044.216,10	421,76	25.973	10.374.597,86	399,44
CANTABRIA	3.736	1.396.044,45	373,67	3.368	1.429.565,98	424,46	7.104	2.825.610,43	397,75
CASTILLA Y LEÓN	12.359	4.765.786,81	385,61	9.223	3.945.705,99	427,81	21.582	8.711.492,80	403,65
ÁVILA	1.048	414.355,69	395,38	843	358.891,88	425,73	1.891	773.247,57	408,91
BURGOS	1.262	494.453,27	391,80	1.346	576.142,09	428,04	2.608	1.070.595,36	410,50
LEÓN	2.340	900.720,42	384,92	1.963	819.883,83	417,67	4.303	1.720.604,25	399,86
PALENCIA	965	368.891,11	382,27	693	291.484,07	420,61	1.658	660.375,18	398,30
SALAMANCA	2.360	935.287,21	396,31	1.482	671.838,18	453,33	3.842	1.607.125,39	418,30
SEGOVIA	469	181.094,86	386,13	405	184.859,59	456,44	874	365.954,45	418,71
SORIA	290	111.817,68	385,58	139	57.601,61	414,40	429	169.419,29	394,92
VALLADOLID	2.461	918.695,44	373,30	1.499	614.844,48	410,17	3.960	1.533.539,92	387,26
ZAMORA	1.164	440.471,13	378,41	853	370.160,26	433,95	2.017	810.631,39	401,90
CASTILLA-LA MANCHA	10.496	3.993.959,81	380,52	8.979	3.854.020,24	429,23	19.475	7.847.980,05	402,98
ALBACETE	2.034	786.490,33	386,67	2.250	970.817,29	431,47	4.284	1.757.307,62	410,20
CIUDAD REAL	2.687	1.019.860,29	379,55	2.229	971.728,05	435,95	4.916	1.991.588,34	405,12
CUENCA	1.172	450.534,53	384,42	1.157	497.250,17	429,78	2.329	947.784,70	406,95
GUADALAJARA	808	315.106,93	389,98	658	282.609,33	429,50	1.466	597.716,26	407,72
TOLEDO	3.795	1.421.967,73	374,70	2.685	1.131.615,40	421,46	6.480	2.553.583,13	394,07

(Continúa al dorso)

CC.AA. Y/O PROVINCIAS	PNC DE JUBILACIÓN			PNC DE INVALIDEZ			TOTAL JUBILACIÓN E INVALIDEZ		
	NÚMERO DE PENSIONES	IMPORTE BRUTO	PROMEDIO MENSUAL	NÚMERO DE PENSIONES	IMPORTE BRUTO	PROMEDIO MENSUAL	NÚMERO DE PENSIONES	IMPORTE BRUTO	PROMEDIO MENSUAL
CATALUNYA	34.274	12.993.647,65	379,11	26.710	11.104.463,40	415,74	60.984	24.098.111,05	395,15
BARCELONA	25.133	9.549.038,66	379,94	19.025	7.896.811,07	415,08	44.158	17.445.849,73	395,08
GIRONA	3.076	1.179.866,95	383,57	2.121	882.835,51	416,24	5.197	2.062.702,46	396,90
LLEIDA	2.083	766.265,09	367,87	1.517	634.675,56	418,38	3.600	1.400.940,65	389,15
TARRAGONA	3.982	1.498.476,95	376,31	4.047	1.690.141,26	417,63	8.029	3.188.618,21	397,14
COMUNIDAD VALENCIANA	30.567	11.337.419,07	370,90	18.279	7.537.741,80	412,37	48.846	18.875.160,87	386,42
ALICANTE	11.714	4.355.681,15	371,84	5.755	2.353.194,32	408,90	17.469	6.708.875,47	384,04
CASTELLÓN	2.131	821.463,43	385,48	2.171	901.292,34	415,15	4.302	1.722.755,77	400,45
VALENCIA	16.722	6.160.274,49	368,39	10.353	4.283.255,14	413,72	27.075	10.443.529,63	385,73
EXTREMADURA	7.550	2.909.512,89	385,37	5.451	2.281.531,56	418,55	13.001	5.191.044,45	399,28
BADAJOS	5.171	1.996.290,15	386,05	3.659	1.515.441,45	414,17	8.830	3.511.731,60	397,70
CÁCERES	2.379	913.222,74	383,87	1.792	766.090,11	427,51	4.171	1.679.312,85	402,62
GALICIA	24.167	9.255.783,87	382,99	14.266	6.007.160,97	421,08	38.433	15.262.944,84	397,13
A CORUÑA	9.503	3.613.775,15	380,28	5.213	2.163.762,16	415,07	14.716	5.777.537,31	392,60
LUGO	2.998	1.160.494,31	387,09	1.597	688.897,47	431,37	4.595	1.849.391,78	402,48
OURENSE	3.506	1.355.824,08	386,72	1.986	837.074,18	421,49	5.492	2.192.898,26	399,29
PONTEVEDRA	8.160	3.125.690,33	383,05	5.470	2.317.427,16	423,66	13.630	5.443.117,49	399,35
MADRID	26.652	10.191.696,47	382,40	15.662	6.707.571,29	428,27	42.314	16.899.267,76	399,38
MURCIA	7.529	2.809.194,67	373,12	7.837	3.300.739,44	421,17	15.366	6.109.934,11	397,63
NAVARRA	1.666	626.120,80	375,82	1.017	438.293,32	430,97	2.683	1.064.414,12	396,73
PAÍS VASCO	5.883	2.227.042,75	378,56	6.171	2.581.628,32	418,35	12.054	4.808.671,07	398,93
ARABA/ÁLAVA	853	322.548,83	378,13	735	320.015,53	435,40	1.588	642.564,36	404,64
GIPUZKOA	1.721	668.344,98	388,35	1.704	752.521,23	441,62	3.425	1.420.866,21	414,85
BIZKAIA	3.309	1.236.148,94	373,57	3.732	1.509.091,56	404,37	7.041	2.745.240,50	389,89
LA RIOJA	1.200	450.076,97	375,06	763	324.219,72	424,93	1.963	774.296,69	394,45
CEUTA	917	346.466,68	377,83	1.164	479.978,39	412,35	2.081	826.445,07	397,14
MELILLA	1.228	470.801,61	383,39	1.423	620.232,63	435,86	2.651	1.091.034,24	411,56
TOTAL ESTADO	259.828	99.289.322,56	382,13	191.847	81.372.631,66	424,15	451.675	180.661.954,22	399,98

Deducciones en nómina (PAS, LISMI, P.F.H.C. y Pagos Indevidos): 483.314,66

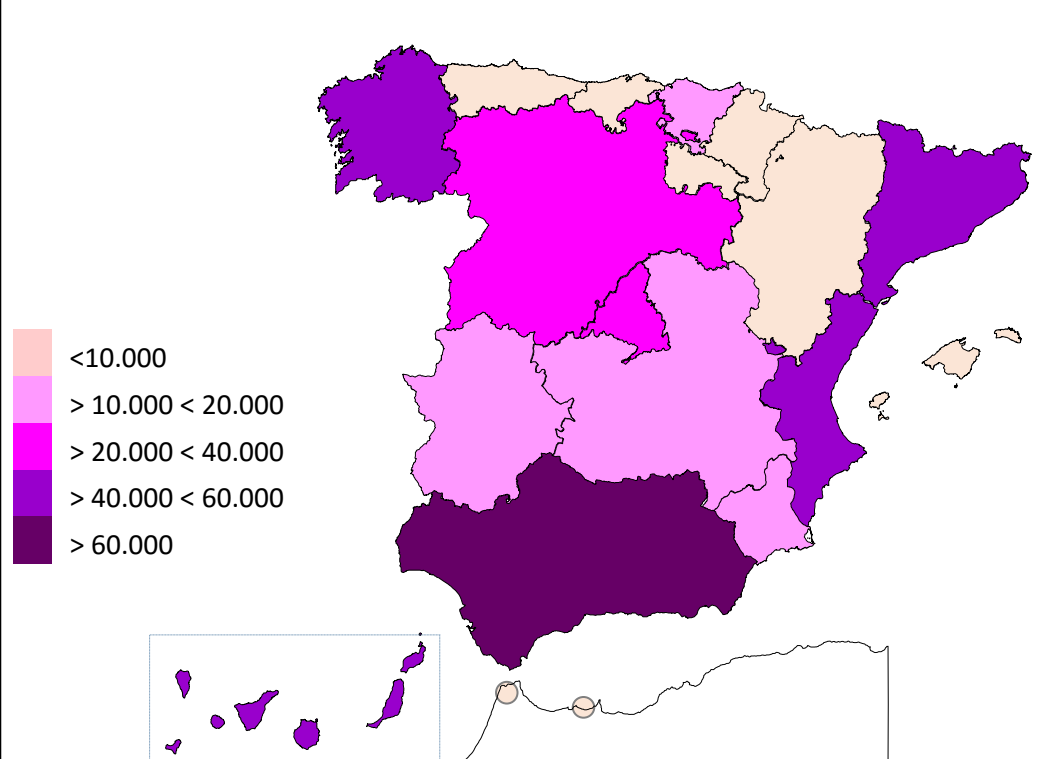
IMPORTE NETO DE LA NÓMINA: 180.178.639,56

PNCs DE LA SEGURIDAD SOCIAL DE JUBILACIÓN E INVALIDEZ

DISTRIBUCIÓN TERRITORIAL DEL NÚMERO DE PENSIONES EN LA NÓMINA DE SEPTIEMBRE DE 2019

ÁMBITO GEOGRÁFICO	NÚMERO DE PENSIONES POR TIPO					
	JUBILACIÓN	%	INVALIDEZ	%	TOTAL	%
ANDALUCÍA	53.065	20,42	43.000	22,41	96.065	21,27
ARAGÓN	4.728	1,82	2.541	1,32	7.269	1,61
ASTURIAS	4.798	1,85	3.946	2,06	8.744	1,94
ILLES BALEARS	4.983	1,92	2.844	1,48	7.827	1,73
CANARIAS	24.030	9,25	19.203	10,01	43.233	9,57
CANTABRIA	3.736	1,44	3.368	1,76	7.104	1,57
CASTILLA Y LEÓN	12.359	4,76	9.223	4,81	21.582	4,78
CASTILLA-LA MANCHA	10.496	4,04	8.979	4,68	19.475	4,31
CATALUNYA	34.274	13,19	26.710	13,92	60.984	13,50
C. VALENCIANA	30.567	11,76	18.279	9,53	48.846	10,81
EXTREMADURA	7.550	2,91	5.451	2,84	13.001	2,88
GALICIA	24.167	9,30	14.266	7,44	38.433	8,51
MADRID	26.652	10,26	15.662	8,16	42.314	9,37
MURCIA	7.529	2,90	7.837	4,09	15.366	3,40
NAVARRA	1.666	0,64	1.017	0,53	2.683	0,59
PAÍS VASCO	5.883	2,26	6.171	3,22	12.054	2,67
LA RIOJA	1.200	0,46	763	0,40	1.963	0,43
CEUTA	917	0,35	1.164	0,61	2.081	0,46
MELILLA	1.228	0,47	1.423	0,74	2.651	0,59
TOTAL ESTADO	259.828	100,00	191.847	100,00	451.675	100,00

DISTRIBUCIÓN POR COMUNIDADES AUTÓNOMAS

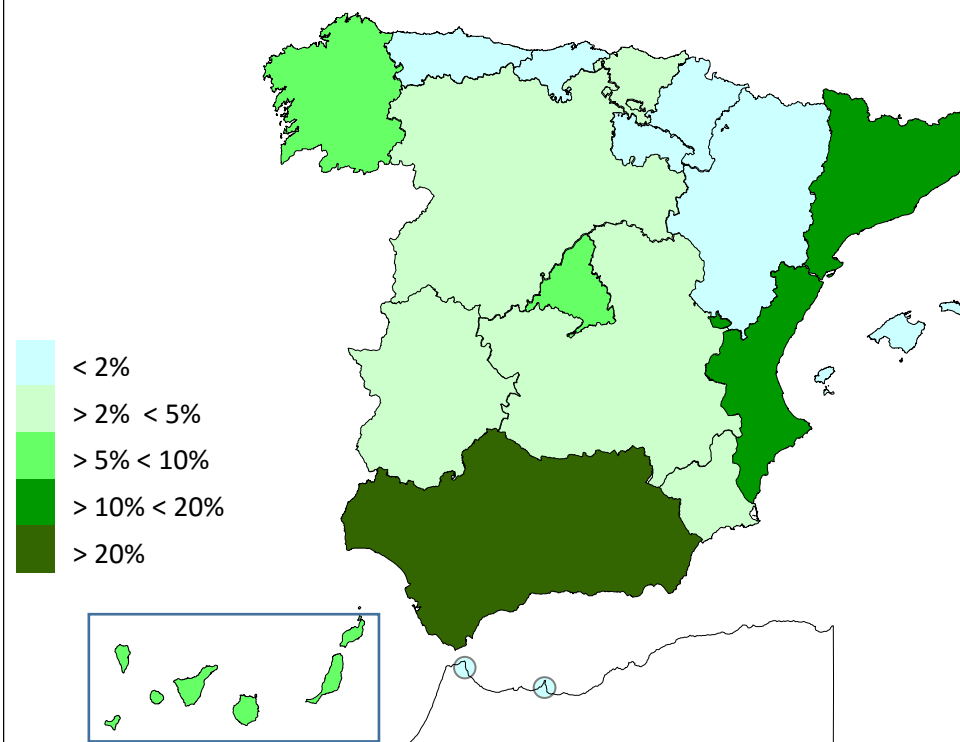


PNCs DE LA SEGURIDAD SOCIAL DE JUBILACIÓN E INVALIDEZ

DISTRIBUCIÓN TERRITORIAL DE LOS IMPORTES BRUTOS DE LAS NÓMINAS DEL AÑO 2019 HASTA SEPTIEMBRE (*)

ÁMBITO GEOGRÁFICO	IMPORTES BRUTOS DE LAS NÓMINAS			
	JUBILACIÓN	INVALIDEZ	TOTAL	%
ANDALUCÍA	207.843.036,34	187.953.157,43	395.796.193,77	21,66
ARAGÓN	18.282.423,72	10.962.623,68	29.245.047,40	1,60
ASTURIAS	18.582.212,67	16.926.089,17	35.508.301,84	1,94
ILLES BALEARS	19.276.507,52	12.706.273,23	31.982.780,75	1,75
CANARIAS	93.806.410,78	82.026.535,87	175.832.946,65	9,62
CANTABRIA	13.840.504,82	14.717.588,08	28.558.092,90	1,56
CASTILLA Y LEÓN	47.883.128,27	39.828.322,27	87.711.450,54	4,80
CASTILLA-LA MANCHA	40.101.803,43	39.105.409,16	79.207.212,59	4,33
CATALUNYA	129.962.740,09	113.484.398,33	243.447.138,42	13,32
C. VALENCIANA	116.788.301,54	77.944.020,73	194.732.322,27	10,66
EXTREMADURA	29.194.994,06	23.380.934,96	52.575.929,02	2,88
GALICIA	93.351.660,04	61.703.227,19	155.054.887,23	8,48
MADRID	100.989.792,55	67.864.054,73	168.853.847,28	9,24
MURCIA	29.055.886,53	34.304.706,15	63.360.592,68	3,47
NAVARRA	6.351.102,50	4.384.703,54	10.735.806,04	0,59
PAÍS VASCO	21.819.047,19	26.128.770,93	47.947.818,12	2,62
LA RIOJA	4.564.760,30	3.328.554,17	7.893.314,47	0,43
CEUTA	3.469.546,92	4.843.218,50	8.312.765,42	0,45
MELILLA	4.708.737,81	6.125.033,13	10.833.770,94	0,59
TOTAL ESTADO	999.872.597,08	827.717.621,25	1.827.590.218,33	100,00

DISTRIBUCIÓN PORCENTUAL POR COMUNIDADES AUTÓNOMAS



*El pago es efectuado por la Tesorería General de la Seguridad Social, excepto Navarra y el País Vasco cuyas fuentes son el Dptº. de Políticas Sociales y Consumo y el Dptº. de Empleo y Políticas Sociales, respectivamente.

PNCs DE LA SEGURIDAD SOCIAL: ALTAS, BAJAS Y OSCILACIONES EN NÓMINA DE SEPTIEMBRE DE 2019 (1)

ÁMBITO GEOGRÁFICO	PNC DE JUBILACIÓN			PNC DE INVALIDEZ			TOTAL PNCs		
	ALTAS	BAJAS	OSCILACIONES	ALTAS	BAJAS	OSCILACIONES	ALTAS	BAJAS	OSCILACIONES
ANDALUCÍA	523	414	109	452	215	237	975	629	346
ARAGÓN	50	52	-2	14	17	-3	64	69	-5
ASTURIAS	27	31	-4	12	10	2	39	41	-2
ILLES BALEARS	55	79	-24	33	46	-13	88	125	-37
CANARIAS	106	174	-68	134	113	21	240	287	-47
CANTABRIA	41	39	2	24	18	6	65	57	8
CASTILLA Y LEÓN	96	112	-16	74	52	22	170	164	6
CASTILLA-LA MANCHA	73	89	-16	58	44	14	131	133	-2
CATALUNYA	223	315	-92	152	134	18	375	449	-74
C. VALENCIANA	34	160	-126	33	78	-45	67	238	-171
EXTREMADURA	69	67	2	30	26	4	99	93	6
GALICIA	155	194	-39	98	85	13	253	279	-26
MADRID	227	150	77	108	97	11	335	247	88
MURCIA	3	52	-49	7	34	-27	10	86	-76
NAVARRA	-	-	-	-	-	-	-	-	-
PAÍS VASCO	-	-	-	-	-	-	-	-	-
LA RIOJA	0	11	-11	0	3	-3	0	14	-14
CEUTA	7	7	0	8	5	3	15	12	3
MELILLA	10	9	1	14	4	10	24	13	11
TOTAL ESTADO	1.699	1.955	-256	1.251	981	270	2.950	2.936	14

1) No se dispone del movimiento de beneficiarios en nómina de las comunidades de Navarra y el País Vasco

PNCs DE LA SEGURIDAD SOCIAL: ACUMULADO DE ALTAS, BAJAS Y OSCILACIONES EN NÓMINA AÑO 2019 (1)

ÁMBITO GEOGRÁFICO	PNC DE JUBILACIÓN			PNC DE INVALIDEZ			TOTAL PNCs		
	ALTAS	BAJAS	OSCILACIONES	ALTAS	BAJAS	OSCILACIONES	ALTAS	BAJAS	OSCILACIONES
ANDALUCÍA	3.507	4.961	-1.454	2.492	2.847	-355	5.999	7.808	-1.809
ARAGÓN	503	492	11	181	205	-24	684	697	-13
ASTURIAS	440	358	82	203	184	19	643	542	101
ILLES BALEARS	562	593	-31	311	348	-37	873	941	-68
CANARIAS	1.997	2.218	-221	1.401	1.215	186	3.398	3.433	-35
CANTABRIA	322	311	11	253	281	-28	575	592	-17
CASTILLA Y LEÓN	1.099	1.251	-152	639	689	-50	1.738	1.940	-202
CASTILLA-LA MANCHA	872	858	14	639	602	37	1.511	1.460	51
CATALUNYA	3.988	3.359	629	2.840	2.150	690	6.828	5.509	1.319
C. VALENCIANA	1.812	1.807	5	827	836	-9	2.639	2.643	-4
EXTREMADURA	690	827	-137	391	359	32	1.081	1.186	-105
GALICIA	1.792	2.147	-355	998	990	8	2.790	3.137	-347
MADRID	2.189	1.612	577	1.006	870	136	3.195	2.482	713
MURCIA	518	550	-32	417	365	52	935	915	20
NAVARRA	-	-	-	-	-	-	-	-	-
PAÍS VASCO	-	-	-	-	-	-	-	-	-
LA RIOJA	124	103	21	53	55	-2	177	158	19
CEUTA	81	74	7	94	62	32	175	136	39
MELILLA	71	82	-11	91	85	6	162	167	-5
TOTAL ESTADO	20.567	21.603	-1.036	12.836	12.143	693	33.403	33.746	-343

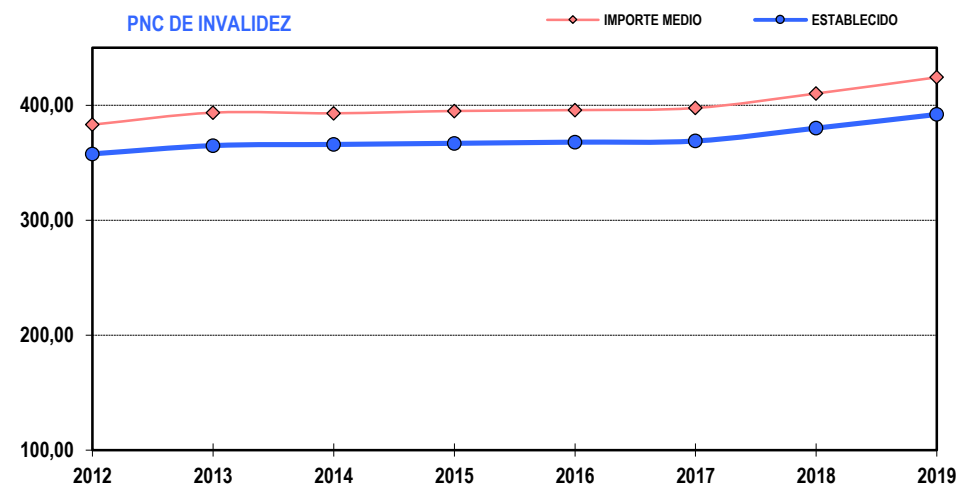
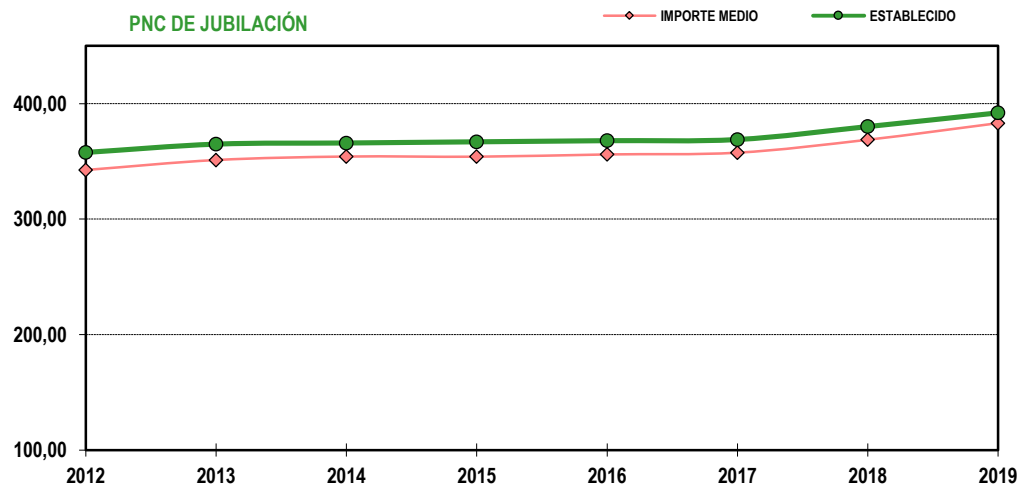
1) No se dispone del movimiento de beneficiarios en nómina de las comunidades de Navarra y el País Vasco

EVOLUCIÓN IMPORTES MEDIOS PENSIONES NO CONTRIBUTIVAS

	PNC DE JUBILACIÓN								PNC DE INVALIDEZ							
	2012	2013	2014	2015	2016	2017	2018	2019	2012	2013	2014	2015	2016	2017	2018	2019
ENERO	350,01	349,88	353,39	354,25	354,69	356,46	357,16	381,52	394,88	398,04	392,89	394,55	394,43	396,26	398,09	422,52
FEBRERO	338,85	350,34	354,41	354,72	355,63	356,87	359,24	382,78	381,74	391,44	398,14	396,07	393,08	397,22	398,60	424,35
MARZO	342,74	353,56	357,21	356,28	358,49	361,35	360,35	388,84	385,50	396,97	402,08	401,31	398,28	402,22	403,84	430,55
ABRIL	343,49	353,26	357,50	355,46	356,58	361,64	359,49	385,59	387,02	397,53	402,37	398,89	398,12	404,75	400,59	427,70
MAYO	341,05	353,36	356,68	354,33	356,39	358,91	360,07	384,36	383,65	395,99	399,99	397,24	399,41	399,94	400,98	426,51
JUNIO*	671,49	690,19	695,66	697,19	699,76	703,47	708,13	751,47	751,77	771,20	777,06	776,13	778,88	782,65	786,66	833,16
JULIO	346,58	354,78	357,22	357,26	360,73	362,28	437,49	387,07	388,40	398,36	401,92	399,06	402,09	403,76	486,38	427,46
AGOSTO	343,99	354,66	356,01	355,28	357,00	359,35	369,87	387,14	383,67	397,20	397,56	395,41	397,02	399,51	410,36	426,89
SEPTIEMBRE	340,69	348,84	353,33	354,27	355,35	356,20	368,94	382,13	379,37	390,74	393,28	394,65	393,79	395,13	412,67	424,15
OCTUBRE	348,10	353,98	357,33	358,61	362,36	360,93	373,73		386,74	396,92	396,44	399,04	401,59	399,75	414,15	
NOVIEMBRE*	678,81	694,56	698,66	699,43	705,17	704,32	731,36		750,59	774,46	733,33	777,64	780,80	782,53	813,16	
DICIEMBRE	349,13	358,52	360,75	359,03	361,65	363,15	375,99		390,41	400,94	407,07	400,43	403,48	403,19	417,93	
IMPORTE MEDIO	342,50	351,14	354,15	354,01	355,99	357,50	368,70	383,09	383,12	393,56	393,01	395,03	395,78	397,64	410,24	424,33
IMP. MENSUAL																
ESTABLECIDO	357,70	364,90	365,90	366,90	367,90	368,90	380,10	392,00	357,70	364,90	365,90	366,90	367,90	368,90	380,10	392,00
Con comp. 50% T. P. (1)	-	-	-	-	-	-	-	-	536,55	547,35	548,85	550,35	551,85	553,35	570,15	588,00
MÍNIMO 25%	89,43	91,23	91,48	91,73	91,98	92,23	95,03	98,00	89,43	91,23	91,48	91,73	91,98	92,23	95,03	98,00
Δ INTERANUAL	2,90%	2,00%	0,25%	0,25%	0,25%	0,25%	0,25%+2,75%	0,10%+3,00%	2,90%	2,00%	0,25%	0,25%	0,25%	0,25%	0,25%+2,75%	0,10%+3,00%

(*) Junto a la mensualidad se abona una paga extra, por lo que la media se calcula sobre 14 pagas.

(1) En la PNC de Invalidez, la cuantía se incrementa en un 50% en los casos en que el beneficiario necesite el concurso de una tercera persona.

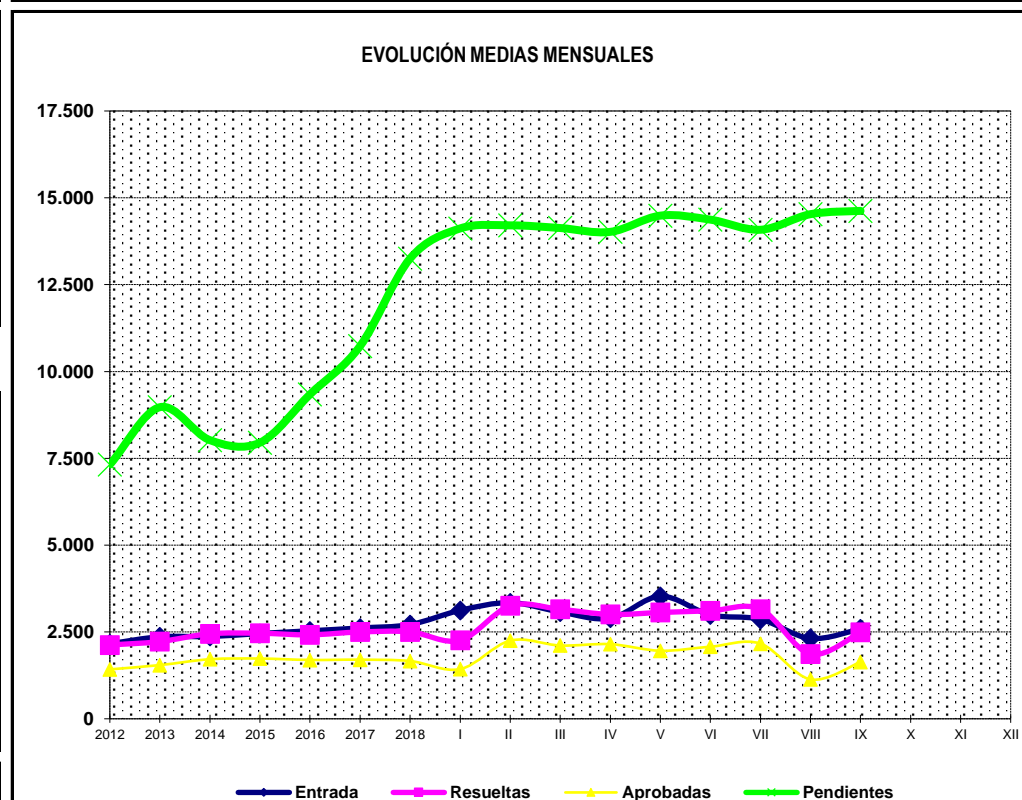
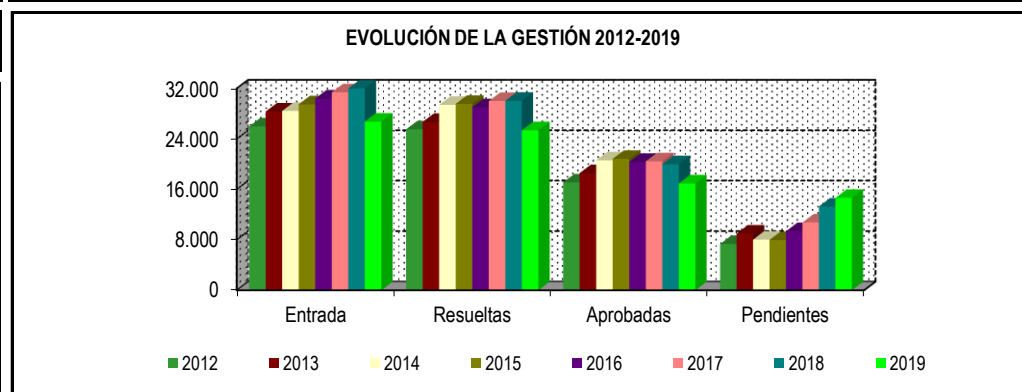


1b Pnc de Jubilación: Datos de la gestión mensual y anual

R.D.L. 8/2015, DE 30 DE OCTUBRE; T. REF. LGSS PNCs DE LA SEGURIDAD SOCIAL

JUBILACIÓN

		Entrada	Resueltas	% R./E.	Aprobadas	% A./R.	No Aprob.	Pendientes
G E S T I Ó N	2012	25.959	25.498	98,22%	17.078	66,98%	8.420	7.320
	2013	28.331	26.679	94,17%	18.552	69,54%	8.127	8.972
	2014	28.436	29.386	103,34%	20.576	70,02%	8.810	8.022
	2015	29.473	29.544	100,24%	20.813	70,45%	8.731	7.951
	2016	30.404	29.012	95,42%	20.333	70,08%	8.679	9.343
	2017	31.384	29.997	95,58%	20.423	68,08%	9.574	10.730
	2018	32.560	30.036	92,25%	19.958	66,45%	10.078	13.254
M E D I A S	2012	2.163	2.125		1.423		702	7.320
	2013	2.361	2.223		1.546		677	8.972
	2014	2.370	2.449		1.715		734	8.022
	2015	2.456	2.462		1.734		728	7.951
	2016	2.534	2.418		1.694		723	9.343
	2017	2.615	2.500		1.702		798	10.730
	2018	2.713	2.503		1.663		840	13.254
2019								
I II III IV V VI VII VIII IX X XI XII		3.123	2.259	72,33%	1.430	63,30%	829	14.118
		3.344	3.255	97,34%	2.252	69,19%	1.003	14.207
		3.075	3.152	102,50%	2.110	66,94%	1.042	14.130
		2.894	3.004	103,80%	2.148	71,50%	856	14.020
		3.528	3.061	86,76%	1.959	64,00%	1.102	14.487
		2.993	3.109	103,88%	2.075	66,74%	1.034	14.371
		2.865	3.156	110,16%	2.164	68,57%	992	14.080
		2.313	1.864	80,59%	1.135	60,89%	729	14.529
		2.590	2.496	96,37%	1.638	65,63%	858	14.623
	26.725	25.356	94,88%	16.911	66,69%	8.445	14.623	



* Pendientes reales

PENSIÓN NO CONTRIBUTIVA DE JUBILACIÓN

DATOS DE GESTIÓN CORRESPONDIENTES AL MES DE SEPTIEMBRE DE 2019

CC.AA. Y/O PROVINCIAS	PTES. MES ANTERIOR	SOLICITUDES PRESENTADAS					A RESOLV. MES	SOLICITUDES RESUELTAS								PTES. FIN MES
		PRESENTADAS						APROBADAS				NO APROBADAS		TOTAL		
		NUEVAS	SGIM Y SATP	PAS	INSS	TOTAL		NUEVAS	SGIM Y SATP	PAS	INSS	TOTAL	DNG		CAD-DES	
ANDALUCÍA	4.026	382	6	40	0	428	4.454	252	0	3	0	255	76	45	376	4.078
ALMERÍA	127	25	0	1	0	26	153	22	0	0	0	22	10	4	36	117
CÁDIZ	413	65	1	2	0	68	481	63	0	1	0	64	6	8	78	403
CÓRDOBA	65	37	0	1	0	38	103	29	0	1	0	30	4	2	36	67
GRANADA	181	37	0	2	0	39	220	28	0	1	0	29	14	6	49	171
HUELVA	57	18	0	0	0	18	75	35	0	0	0	35	4	7	46	29
JAÉN	22	27	0	0	0	27	49	10	0	0	0	10	5	2	17	32
MÁLAGA	1.588	121	2	2	0	125	1.713	8	0	0	0	8	5	6	19	1.694
SEVILLA	1.573	52	3	32	0	87	1.660	57	0	0	0	57	28	10	95	1.565
ARAGÓN	90	91	0	0	0	91	181	44	0	0	0	44	26	9	79	102
HUESCA	5	7	0	0	0	7	12	5	0	0	0	5	1	0	6	6
TERUEL	8	8	0	0	0	8	16	6	0	0	0	6	1	0	7	9
ZARAGOZA	77	76	0	0	0	76	153	33	0	0	0	33	24	9	66	87
ASTURIAS	293	57	0	0	0	57	350	38	0	0	0	38	9	5	52	298
ILLES BALEARS	87	61	0	0	0	61	148	43	0	0	0	43	18	9	70	78
CANARIAS	2.699	211	0	0	0	211	2.910	113	0	0	0	113	54	31	198	2.712
LAS PALMAS	1.313	89	0	0	0	89	1.402	47	0	0	0	47	18	3	68	1.334
S.C. TENERIFE	1.386	122	0	0	0	122	1.508	66	0	0	0	66	36	28	130	1.378
CANTABRIA	40	26	0	0	0	26	66	32	0	0	0	32	2	0	34	32
CASTILLA Y LEÓN	337	129	1	0	0	130	467	119	0	0	0	119	27	8	154	313
ÁVILA	10	12	0	0	0	12	22	10	0	0	0	10	2	1	13	9
BURGOS	47	12	0	0	0	12	59	15	0	0	0	15	1	0	16	43
LEÓN	95	24	0	0	0	24	119	22	0	0	0	22	7	3	32	87
PALENCIA	19	6	0	0	0	6	25	9	0	0	0	9	1	1	11	14
SALAMANCA	53	22	0	0	0	22	75	11	0	0	0	11	5	0	16	59
SEGOVIA	25	4	0	0	0	4	29	3	0	0	0	3	3	0	6	23
SORIA	3	4	0	0	0	4	7	2	0	0	0	2	2	0	4	3
VALLADOLID	73	28	0	0	0	28	101	35	0	0	0	35	5	0	40	61
ZAMORA	12	17	1	0	0	18	30	12	0	0	0	12	1	3	16	14
CASTILLA-LA MANCHA	251	101	0	0	0	101	352	82	1	0	0	83	31	18	132	220
ALBACETE	49	31	0	0	0	31	80	8	0	0	0	8	5	4	17	63
CIUDAD REAL	85	18	0	0	0	18	103	33	0	0	0	33	17	3	53	50
CUENCA	10	4	0	0	0	4	14	4	0	0	0	4	0	0	4	10
GUADALAJARA	32	11	0	0	0	11	43	11	1	0	0	12	2	1	15	28
TOLEDO	75	37	0	0	0	37	112	26	0	0	0	26	7	10	43	69

(Continúa al dorso)

CC.AA. Y/O PROVINCIAS	PTES. MES ANTERIOR	SOLICITUDES PRESENTADAS					A RESOLV. MES	SOLICITUDES RESUELTAS									PTES. FIN MES
		NUEVAS	SGIM Y SATP	PAS	INSS	TOTAL		APROBADAS					NO APROBADAS		TOTAL		
								NUEVAS	SGIM Y SATP	PAS	INSS	TOTAL	DNG	CAD-DES			
CATALUNYA	1.824	247	0	0	0	247	2.071	131	0	0	0	131	68	11	210	1.861	
BARCELONA	1.283	175	0	0	0	175	1.458	98	0	0	0	98	48	6	152	1.306	
GIRONA	192	34	0	0	0	34	226	6	0	0	0	6	4	0	10	216	
LLEIDA	103	13	0	0	0	13	116	7	0	0	0	7	4	1	12	104	
TARRAGONA	246	25	0	0	0	25	271	20	0	0	0	20	12	4	36	235	
COMUNIDAD VALENCIANA	2.031	463	0	0	0	463	2.494	256	0	0	0	256	186	13	455	2.039	
ALICANTE	1.355	324	0	0	0	324	1.679	97	0	0	0	97	109	8	214	1.465	
CASTELLÓN	123	24	0	0	0	24	147	30	0	0	0	30	24	2	56	91	
VALENCIA	553	115	0	0	0	115	668	129	0	0	0	129	53	3	185	483	
EXTREMADURA	112	66	0	0	0	66	178	51	0	0	0	51	5	2	58	120	
BADAJOS	84	31	0	0	0	31	115	36	0	0	0	36	0	0	36	79	
CÁCERES	28	35	0	0	0	35	63	15	0	0	0	15	5	2	22	41	
GALICIA	883	230	0	0	0	230	1.113	112	0	0	0	112	39	14	165	948	
A CORUÑA	471	139	0	0	0	139	610	36	0	0	0	36	21	11	68	542	
LUGO	70	19	0	0	0	19	89	29	0	0	0	29	3	1	33	56	
OURENSE	15	18	0	0	0	18	33	9	0	0	0	9	2	1	12	21	
PONTEVEDRA	327	54	0	0	0	54	381	38	0	0	0	38	13	1	52	329	
MADRID	1.098	270	1	2	0	273	1.371	193	1	2	0	196	74	25	295	1.076	
MURCIA	576	89	0	0	0	89	665	70	0	0	0	70	27	0	97	568	
NAVARRA	17	27	0	0	0	27	44	11	0	0	0	11	6	2	19	25	
PAÍS VASCO	76	52	0	5	0	57	133	44	0	2	0	46	11	1	58	75	
ARABA/ÁLAVA	1	8	0	0	0	8	9	7	0	0	0	7	1	0	8	1	
GIPUZKOA	17	11	0	0	0	11	28	8	0	0	0	8	2	1	11	17	
BIZKAIA	58	33	0	5	0	38	96	29	0	2	0	31	8	0	39	57	
LA RIOJA	53	16	0	0	0	16	69	26	0	0	0	26	1	0	27	42	
CEUTA	18	11	0	0	0	11	29	5	0	0	0	5	1	2	8	21	
MELILLA	18	6	0	0	0	6	24	7	0	0	0	7	2	0	9	15	

TOTAL ESTADO	14.529	2.535	8	47	0	2.590	17.119	1.629	2	7	0	1.638	663	195	2.496	14.623
---------------------	---------------	--------------	----------	-----------	----------	--------------	---------------	--------------	----------	----------	----------	--------------	------------	------------	--------------	---------------

PENSIÓN NO CONTRIBUTIVA DE JUBILACIÓN

CAUSAS DE DENEGACIÓN CORRESPONDIENTES AL MES DE SEPTIEMBRE DE 2019

CC.AA. Y/O PROVINCIAS	EDAD	RESIDENCIA LEGAL	RECURSOS ECONÓMICOS		PRESTACIÓN INCOMPATIBLE	SIN DESGLOSAR	TOTAL CAUSAS DE DENEGACIÓN
			PERSONALES	U.E.C.			
			ANDALUCÍA	4	11	5	
ALMERÍA	0	3	0	7	0	0	10
CÁDIZ	0	0	1	5	0	0	6
CÓRDOBA	0	2	0	2	0	0	4
GRANADA	2	2	2	8	0	0	14
HUELVA	0	1	1	2	0	0	4
JAÉN	0	0	0	5	0	0	5
MÁLAGA	1	0	0	4	0	0	5
SEVILLA	1	3	1	23	0	0	28
ARAGÓN	4	2	5	15	0	0	26
HUESCA	0	0	1	0	0	0	1
TERUEL	0	0	0	1	0	0	1
ZARAGOZA	4	2	4	14	0	0	24
ASTURIAS	2	0	3	4	0	0	9
ILLES BALEARS	2	9	0	7	0	0	18
CANARIAS	5	14	14	21	0	0	54
LAS PALMAS	1	4	4	9	0	0	18
S.C. TENERIFE	4	10	10	12	0	0	36
CANTABRIA	0	0	1	1	0	0	2
CASTILLA Y LEÓN	0	5	4	18	0	0	27
ÁVILA	0	1	0	1	0	0	2
BURGOS	0	0	0	1	0	0	1
LEÓN	0	0	0	7	0	0	7
PALENCIA	0	1	0	0	0	0	1
SALAMANCA	0	1	1	3	0	0	5
SEGOVIA	0	0	1	2	0	0	3
SORIA	0	0	2	0	0	0	2
VALLADOLID	0	2	0	3	0	0	5
ZAMORA	0	0	0	1	0	0	1
CASTILLA-LA MANCHA	0	0	10	21	0	0	31
ALBACETE	0	0	0	5	0	0	5
CIUDAD REAL	0	0	8	9	0	0	17
CUENCA	0	0	0	0	0	0	0
GUADALAJARA	0	0	0	2	0	0	2
TOLEDO	0	0	2	5	0	0	7

(Continúa al dorso)

CC.AA. Y/O PROVINCIAS	EDAD	RESIDENCIA LEGAL	RECURSOS ECONÓMICOS		PRESTACIÓN INCOMPATIBLE	SIN DESGLOSAR	TOTAL CAUSAS DE DENEGACIÓN
			PERSONALES	U.E.C.			
CATALUNYA	0	13	9	40	6	0	68
BARCELONA	0	10	7	28	3	0	48
GIRONA	0	0	1	3	0	0	4
LLEIDA	0	0	0	2	2	0	4
TARRAGONA	0	3	1	7	1	0	12
COMUNIDAD VALENCIANA	5	9	26	145	1	0	186
ALICANTE	2	6	17	83	1	0	109
CASTELLÓN	2	0	2	20	0	0	24
VALENCIA	1	3	7	42	0	0	53
EXTREMADURA	0	1	2	2	0	0	5
BADAJOS	0	0	0	0	0	0	0
CÁCERES	0	1	2	2	0	0	5
GALICIA	0	6	3	30	0	0	39
A CORUÑA	0	6	2	13	0	0	21
LUGO	0	0	0	3	0	0	3
OURENSE	0	0	1	1	0	0	2
PONTEVEDRA	0	0	0	13	0	0	13
MADRID	7	15	17	35	0	0	74
MURCIA	3	5	5	14	0	0	27
NAVARRA	0	3	1	2	0	0	6
PAÍS VASCO	0	3	3	5	0	0	11
ARABA/ÁLAVA	0	0	0	1	0	0	1
GIPUZKOA	0	0	1	1	0	0	2
BIZKAIA	0	3	2	3	0	0	8
LA RIOJA	0	0	1	0	0	0	1
CEUTA	0	0	0	1	0	0	1
MELILLA	0	2	0	0	0	0	2
TOTAL ESTADO	32	98	109	417	7	0	663

PENSIÓN NO CONTRIBUTIVA DE JUBILACIÓN

DATOS ACUMULADOS DE GESTIÓN CORRESPONDIENTES AL AÑO 2019 HASTA SEPTIEMBRE

CC.AA. Y/O PROVINCIAS	PTES. AÑO ANTERIOR	SOLICITUDES PRESENTADAS					A RESOLV. AÑO	SOLICITUDES RESUELTAS									PTES. FINAL
								APROBADAS					NO APROBADAS		TOTAL		
		NUEVAS	SGIM Y SATP	PAS	INSS	TOTAL		NUEVAS	SGIM Y SATP	PAS	INSS	TOTAL	DNG	CAD-DES			
ANDALUCÍA	3.209	4.231	57	451	0	4.739	7.948	2.716	0	35	0	2.751	818	301	3.870	4.078	
ALMERÍA	72	411	0	13	0	424	496	220	0	3	0	223	110	46	379	117	
CÁDIZ	382	731	10	24	0	765	1.147	594	0	5	0	599	94	51	744	403	
CÓRDOBA	56	422	3	16	0	441	497	339	0	5	0	344	64	22	430	67	
GRANADA	128	450	0	4	0	454	582	282	0	1	0	283	77	51	411	171	
HUELVA	29	270	0	3	0	273	302	184	0	2	0	186	59	28	273	29	
JAÉN	70	241	0	0	0	241	311	224	0	0	0	224	45	10	279	32	
MÁLAGA	935	1.032	21	40	0	1.093	2.028	190	0	6	0	196	87	51	334	1.694	
SEVILLA	1.537	674	23	351	0	1.048	2.585	683	0	13	0	696	282	42	1.020	1.565	
ARAGÓN	100	730	1	0	0	731	831	431	1	0	0	432	205	92	729	102	
HUESCA	14	90	0	0	0	90	104	69	0	0	0	69	24	5	98	6	
TERUEL	11	51	0	0	0	51	62	40	0	0	0	40	12	1	53	9	
ZARAGOZA	75	589	1	0	0	590	665	322	1	0	0	323	169	86	578	87	
ASTURIAS	337	545	0	0	6	551	888	435	0	0	2	437	87	66	590	298	
ILLES BALEARS	5	725	0	0	0	725	730	412	0	1	0	413	144	95	652	78	
CANARIAS	2.499	1.946	0	9	0	1.955	4.454	1.037	0	9	0	1.046	520	176	1.742	2.712	
LAS PALMAS	1.052	955	0	7	0	962	2.014	388	0	5	0	393	207	80	680	1.334	
S.C. TENERIFE	1.447	991	0	2	0	993	2.440	649	0	4	0	653	313	96	1.062	1.378	
CANTABRIA	43	338	0	0	0	338	381	293	1	0	0	294	55	0	349	32	
CASTILLA Y LEÓN	258	1.356	4	0	0	1.360	1.618	975	3	0	1	979	239	87	1.305	313	
ÁVILA	6	113	0	0	0	113	119	90	0	0	0	90	18	2	110	9	
BURGOS	35	177	0	0	0	177	212	108	0	0	0	108	37	24	169	43	
LEÓN	63	242	2	0	0	244	307	148	1	0	1	150	50	20	220	87	
PALENCIA	13	113	0	0	0	113	126	96	0	0	0	96	12	4	112	14	
SALAMANCA	80	223	1	0	0	224	304	177	2	0	0	179	50	16	245	59	
SEGOVIA	21	70	0	0	0	70	91	51	0	0	0	51	16	1	68	23	
SORIA	4	25	0	0	0	25	29	18	0	0	0	18	6	2	26	3	
VALLADOLID	23	246	0	0	0	246	269	174	0	0	0	174	26	8	208	61	
ZAMORA	13	147	1	0	0	148	161	113	0	0	0	113	24	10	147	14	
CASTILLA-LA MANCHA	334	1.113	1	0	0	1.114	1.448	777	2	0	0	779	333	116	1.228	220	
ALBACETE	68	209	0	0	0	209	277	107	0	0	0	107	82	25	214	63	
CIUDAD REAL	27	260	0	0	0	260	287	166	0	0	0	166	59	12	237	50	
CUENCA	11	96	0	0	0	96	107	70	0	0	0	70	24	3	97	10	
GUADALAJARA	31	128	1	0	0	129	160	92	2	0	0	94	28	10	132	28	
TOLEDO	197	420	0	0	0	420	617	342	0	0	0	342	140	66	548	69	

(Continúa al dorso)

CC.AA. Y/O PROVINCIAS	PTES. AÑO ANTERIOR	SOLICITUDES PRESENTADAS					A RESOLV. AÑO	SOLICITUDES RESUELTAS									PTES. FINAL
								APROBADAS				NO APROBADAS		TOTAL			
		NUEVAS	SGIM Y SATP	PAS	INSS	TOTAL		NUEVAS	SGIM Y SATP	PAS	INSS	TOTAL	DNG		CAD-DES		
CATALUNYA	2.085	3.665	4	2	11	3.682	5.767	2.412	3	0	1	2.416	1.200	290	3.906	1.861	
BARCELONA	1.481	2.551	3	1	9	2.564	4.045	1.722	1	0	1	1.724	830	185	2.739	1.306	
GIRONA	216	403	0	0	0	403	619	254	0	0	0	254	114	35	403	216	
LLEIDA	128	234	0	0	0	234	362	149	1	0	0	150	84	24	258	104	
TARRAGONA	260	477	1	1	2	481	741	287	1	0	0	288	172	46	506	235	
COMUNIDAD VALENCIANA	1.791	3.069	0	0	0	3.069	4.860	1.788	3	0	1	1.792	802	227	2.821	2.039	
ALICANTE	1.244	1.342	0	0	0	1.342	2.586	637	3	0	1	641	384	96	1.121	1.465	
CASTELLÓN	82	287	0	0	0	287	369	190	0	0	0	190	64	24	278	91	
VALENCIA	465	1.440	0	0	0	1.440	1.905	961	0	0	0	961	354	107	1.422	483	
EXTREMADURA	162	656	5	0	0	661	823	536	7	0	0	543	51	109	703	120	
BADAJOS	100	385	4	0	0	389	489	323	6	0	0	329	20	61	410	79	
CÁCERES	62	271	1	0	0	272	334	213	1	0	0	214	31	48	293	41	
GALICIA	766	2.098	0	0	0	2.098	2.864	1.421	0	0	0	1.421	414	81	1.916	948	
A CORUÑA	484	873	0	0	0	873	1.357	579	0	0	0	579	179	57	815	542	
LUGO	38	235	0	0	0	235	273	173	0	0	0	173	30	14	217	56	
OURENSE	29	248	0	0	0	248	277	207	0	0	0	207	45	4	256	21	
PONTEVEDRA	215	742	0	0	0	742	957	462	0	0	0	462	160	6	628	329	
MADRID	940	3.428	3	7	0	3.438	4.378	1.978	3	7	0	1.988	905	409	3.302	1.076	
MURCIA	475	863	0	0	2	865	1.340	502	0	1	0	503	207	62	772	568	
NAVARRA	27	271	0	0	0	271	298	190	1	0	0	191	55	27	273	25	
PAÍS VASCO	153	747	0	9	0	756	909	655	0	6	0	661	114	59	834	75	
ARABA/ÁLAVA	1	115	0	0	0	115	116	113	0	0	0	113	2	0	115	1	
GIPUZKOA	22	192	0	0	0	192	214	154	0	0	0	154	31	12	197	17	
BIZKAIA	130	440	0	9	0	449	579	388	0	6	0	394	81	47	522	57	
LA RIOJA	45	174	0	0	0	174	219	135	0	0	0	135	33	9	177	42	
CEUTA	11	114	0	0	0	114	125	66	0	0	0	66	21	17	104	21	
MELILLA	14	84	0	0	0	84	98	64	0	0	0	64	14	5	83	15	

TOTAL ESTADO	13.254	26.153	75	478	19	26.725	39.979	16.823	24	59	5	16.911	6.217	2.228	25.356	14.623
---------------------	---------------	---------------	-----------	------------	-----------	---------------	---------------	---------------	-----------	-----------	----------	---------------	--------------	--------------	---------------	---------------

PENSIÓN NO CONTRIBUTIVA DE JUBILACIÓN

CAUSAS DE DENEGACIÓN ACUMULADAS CORRESPONDIENTES AL AÑO 2019 HASTA SEPTIEMBRE

CC.AA. Y/O PROVINCIAS	EDAD	RESIDENCIA LEGAL	RECURSOS ECONÓMICOS		PRESTACIÓN INCOMPATIBLE	SIN DESGLOSAR	TOTAL CAUSAS DE DENEGACIÓN
			PERSONALES	U.E.C.			
ANDALUCÍA	78	107	126	507	0	0	818
ALMERÍA	9	42	10	49	0	0	110
CÁDIZ	10	5	17	62	0	0	94
CÓRDOBA	6	10	10	38	0	0	64
GRANADA	9	15	21	32	0	0	77
HUELVA	6	5	7	41	0	0	59
JAÉN	4	5	12	24	0	0	45
MÁLAGA	18	15	7	47	0	0	87
SEVILLA	16	10	42	214	0	0	282
ARAGÓN	17	38	36	114	0	0	205
HUESCA	3	2	5	14	0	0	24
TERUEL	0	3	2	7	0	0	12
ZARAGOZA	14	33	29	93	0	0	169
ASTURIAS	9	6	38	34	0	0	87
ILLES BALEARS	21	60	21	41	1	0	144
CANARIAS	28	198	124	170	0	0	520
LAS PALMAS	4	70	60	73	0	0	207
S.C. TENERIFE	24	128	64	97	0	0	313
CANTABRIA	5	1	14	35	0	0	55
CASTILLA Y LEÓN	19	43	39	136	2	0	239
ÁVILA	4	6	4	4	0	0	18
BURGOS	2	11	6	18	0	0	37
LEÓN	3	13	4	30	0	0	50
PALENCIA	1	1	3	7	0	0	12
SALAMANCA	6	7	8	29	0	0	50
SEGOVIA	1	2	5	8	0	0	16
SORIA	0	0	3	3	0	0	6
VALLADOLID	2	3	2	19	0	0	26
ZAMORA	0	0	4	18	2	0	24
CASTILLA-LA MANCHA	23	37	51	222	0	0	333
ALBACETE	7	16	11	48	0	0	82
CIUDAD REAL	4	7	13	35	0	0	59
CUENCA	3	0	0	21	0	0	24
GUADALAJARA	0	3	9	16	0	0	28
TOLEDO	9	11	18	102	0	0	140

(Continúa al dorso)

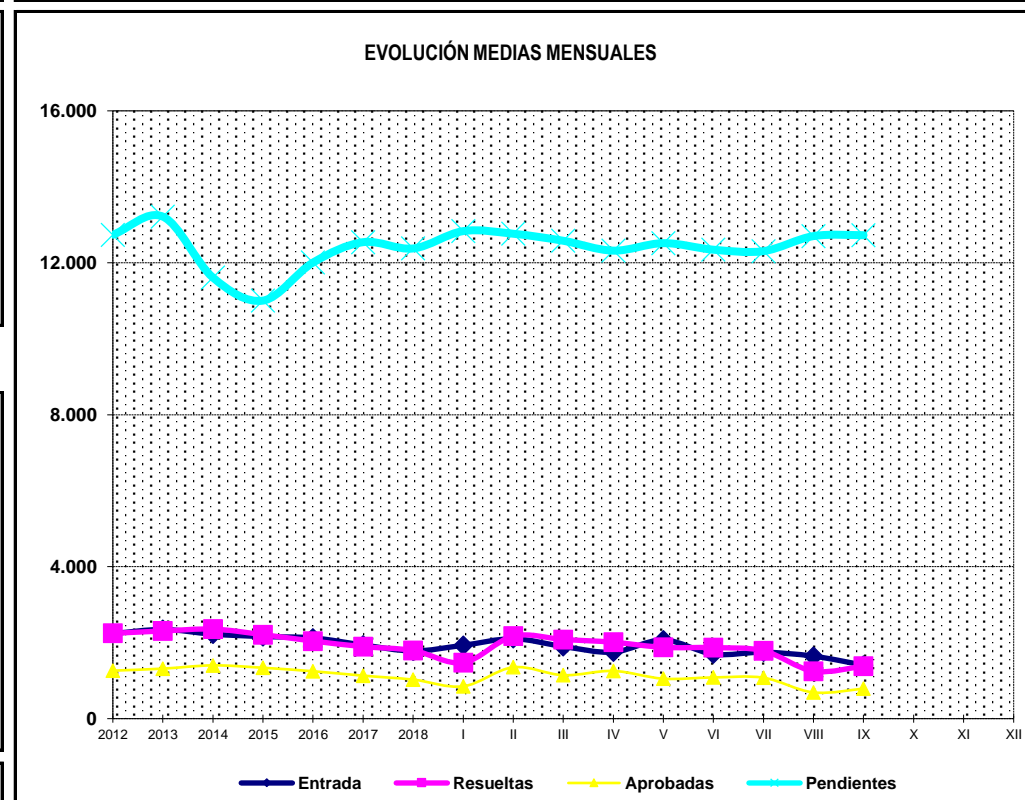
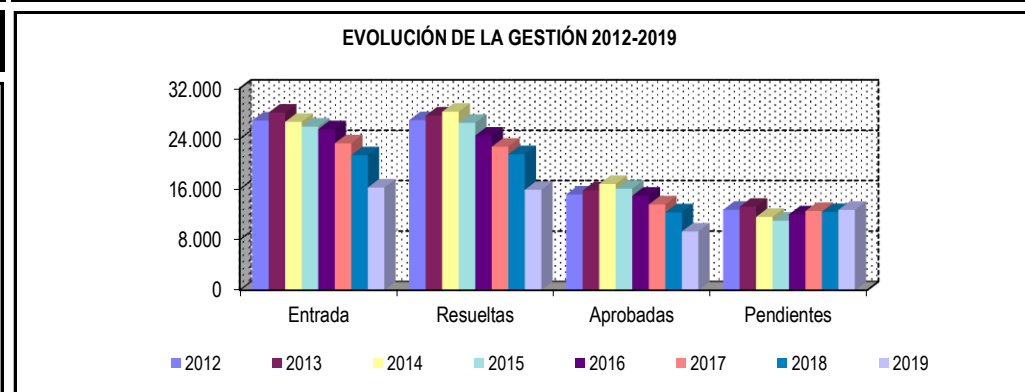
CC.AA. Y/O PROVINCIAS	EDAD	RESIDENCIA LEGAL	RECURSOS ECONÓMICOS		PRESTACIÓN INCOMPATIBLE	SIN DESGLOSAR	TOTAL CAUSAS DE DENEGACIÓN
			PERSONALES	U.E.C.			
CATALUNYA	34	192	254	498	222	0	1.200
BARCELONA	21	119	190	340	160	0	830
GIRONA	5	26	21	44	18	0	114
LLEIDA	4	9	14	42	15	0	84
TARRAGONA	4	38	29	72	29	0	172
COMUNIDAD VALENCIANA	19	96	102	583	2	0	802
ALICANTE	10	46	51	275	2	0	384
CASTELLÓN	5	9	5	45	0	0	64
VALENCIA	4	41	46	263	0	0	354
EXTREMADURA	6	5	15	25	0	0	51
BADAJOS	1	1	6	12	0	0	20
CÁCERES	5	4	9	13	0	0	31
GALICIA	13	83	61	256	1	0	414
A CORUÑA	7	43	26	102	1	0	179
LUGO	4	2	7	17	0	0	30
OURENSE	0	22	13	10	0	0	45
PONTEVEDRA	2	16	15	127	0	0	160
MADRID	68	185	178	474	0	0	905
MURCIA	7	47	39	113	1	0	207
NAVARRA	0	24	7	24	0	0	55
PAÍS VASCO	3	21	32	57	1	0	114
ARABA/ÁLAVA	0	0	0	2	0	0	2
GIPUZKOA	1	4	13	13	0	0	31
BIZKAIA	2	17	19	42	1	0	81
LA RIOJA	2	14	8	9	0	0	33
CEUTA	0	9	6	6	0	0	21
MELILLA	0	10	2	2	0	0	14
TOTAL ESTADO	352	1.176	1.153	3.306	230	0	6.217

1c Pnc de Invalidez: Datos de la gestión mensual y anual

R.D.L. 8/2015, DE 30 DE OCTUBRE; T. REF. LGSS PNCs DE LA SEGURIDAD SOCIAL

INVALIDEZ

		Entrada	Resueltas	% R./E.	Aprobadas	% A./R.	No Aprob.	Pendientes
G E S T I Ó N	2012	26.897	26.954	100,21%	15.162	56,25%	11.792	12.738
	2013	28.170	27.693	98,31%	15.807	57,08%	11.886	13.215
	2014	26.687	28.291	106,01%	16.829	59,49%	11.462	11.611
	2015	25.932	26.538	102,34%	16.075	60,57%	10.463	11.005
	2016	25.512	24.511	96,08%	14.971	61,08%	9.540	12.006
	2017	23.286	22.749	97,69%	13.582	59,70%	9.167	12.543
	2018	21.379	21.545	100,78%	12.334	57,25%	9.211	12.377
M E D I A S	2012	2.241	2.246		1.264		983	12.738
	2013	2.348	2.308		1.317		991	13.215
	2014	2.224	2.358		1.402		955	11.611
	2015	2.161	2.212		1.340		872	11.005
	2016	2.126	2.043		1.248		795	12.006
	2017	1.941	1.896		1.132		764	12.543
	2018	1.782	1.795		1.028		768	12.377
2019								
I	1.931	1.474	76,33%	851	57,73%	623	12.834	
II	2.103	2.172	103,28%	1.353	62,29%	819	12.765	
III	1.899	2.084	109,74%	1.144	54,89%	940	12.580	
IV	1.752	2.012	114,84%	1.256	62,43%	756	12.320	
V	2.073	1.876	90,50%	1.052	56,08%	824	12.517	
VI	1.698	1.870	110,13%	1.085	58,02%	785	12.345	
VII	1.749	1.787	102,17%	1.077	60,27%	710	12.307	
VIII	1.645	1.249	75,93%	690	55,24%	559	12.703	
IX	1.408	1.385	98,37%	792	57,18%	593	12.726	
X								
XI								
XII								
		16.258	15.909	97,85%	9.300	58,46%	6.609	12.726



* Pendientes reales

PENSIÓN NO CONTRIBUTIVA DE INVALIDEZ

DATOS DE GESTIÓN CORRESPONDIENTES AL MES DE SEPTIEMBRE DE 2019

CC.AA. Y/O PROVINCIAS	PTES. MES ANTERIOR	SOLICITUDES PRESENTADAS					A RESOLV. MES	SOLICITUDES RESUELTAS									PTES. FIN MES
		NUEVAS	SGIM Y SATP	PAS	INSS	TOTAL		APROBADAS					NO APROBADAS		TOTAL		
								NUEVAS	SGIM Y SATP	PAS	INSS	TOTAL	DNG	CAD-DES			
ANDALUCÍA	2.889	275	0	1	0	276	3.165	110	0	0	0	110	83	29	222	2.943	
ALMERÍA	71	11	0	0	0	11	82	14	0	0	0	14	1	0	15	67	
CÁDIZ	365	42	0	0	0	42	407	35	0	0	0	35	7	4	46	361	
CÓRDOBA	103	13	0	0	0	13	116	7	0	0	0	7	2	2	11	105	
GRANADA	135	18	0	0	0	18	153	13	0	0	0	13	7	4	24	129	
HUELVA	111	17	0	0	0	17	128	13	0	0	0	13	9	11	33	95	
JAÉN	89	17	0	0	0	17	106	15	0	0	0	15	1	0	16	90	
MÁLAGA	805	82	0	0	0	82	887	2	0	0	0	2	5	5	12	875	
SEVILLA	1.210	75	0	1	0	76	1.286	11	0	0	0	11	51	3	65	1.221	
ARAGÓN	45	21	0	0	0	21	66	16	1	0	0	17	7	1	25	41	
HUESCA	7	4	0	0	0	4	11	6	0	0	0	6	0	0	6	5	
TERUEL	7	0	0	0	0	0	7	2	0	0	0	2	1	0	3	4	
ZARAGOZA	31	17	0	0	0	17	48	8	1	0	0	9	6	1	16	32	
ASTURIAS	247	23	0	0	0	23	270	13	0	0	0	13	6	3	22	248	
ILLES BALEARS	3	32	0	0	0	32	35	21	0	0	0	21	11	3	35	0	
CANARIAS	3.673	110	0	0	0	110	3.783	74	0	0	1	75	62	10	147	3.636	
LAS PALMAS	1.501	84	0	0	0	84	1.585	26	0	0	0	26	27	4	57	1.528	
S.C. TENERIFE	2.172	26	0	0	0	26	2.198	48	0	0	1	49	35	6	90	2.108	
CANTABRIA	42	12	0	0	0	12	54	10	0	0	0	10	3	0	13	41	
CASTILLA Y LEÓN	318	71	0	0	0	71	389	59	0	0	0	59	24	7	90	299	
ÁVILA	10	7	0	0	0	7	17	6	0	0	0	6	2	0	8	9	
BURGOS	55	15	0	0	0	15	70	2	0	0	0	2	10	3	15	55	
LEÓN	95	17	0	0	0	17	112	10	0	0	0	10	6	3	19	93	
PALENCIA	10	3	0	0	0	3	13	3	0	0	0	3	1	0	4	9	
SALAMANCA	52	11	0	0	0	11	63	9	0	0	0	9	1	0	10	53	
SEGOVIA	29	2	0	0	0	2	31	0	0	0	0	0	0	0	0	31	
SORIA	2	0	0	0	0	0	2	2	0	0	0	2	0	0	2	0	
VALLADOLID	46	5	0	0	0	5	51	16	0	0	0	16	1	0	17	34	
ZAMORA	19	11	0	0	0	11	30	11	0	0	0	11	3	1	15	15	
CASTILLA-LA MANCHA	212	53	0	0	0	53	265	55	0	0	0	55	18	9	82	183	
ALBACETE	60	14	0	0	0	14	74	13	0	0	0	13	6	1	20	54	
CIUDAD REAL	55	3	0	0	0	3	58	11	0	0	0	11	5	2	18	40	
CUENCA	19	9	0	0	0	9	28	4	0	0	0	4	0	0	4	24	
GUADALAJARA	16	7	0	0	0	7	23	7	0	0	0	7	1	0	8	15	
TOLEDO	62	20	0	0	0	20	82	20	0	0	0	20	6	6	32	50	

(Continúa al dorso)

CC.AA. Y/O PROVINCIAS	PTES. MES ANTERIOR	SOLICITUDES PRESENTADAS					A RESOLV. MES	SOLICITUDES RESUELTAS									PTES. FIN MES
		NUEVAS	SGIM Y SATP	PAS	INSS	TOTAL		APROBADAS					NO APROBADAS		TOTAL		
								NUEVAS	SGIM Y SATP	PAS	INSS	TOTAL	DNG	CAD-DES			
CATALUNYA	1.887	155	0	0	13	168	2.055	85	0	0	2	87	52	11	150	1.905	
BARCELONA	1.083	108	0	0	5	113	1.196	56	0	0	2	58	35	7	100	1.096	
GIRONA	162	17	0	0	4	21	183	6	0	0	0	6	8	1	15	168	
LLEIDA	404	0	0	0	0	0	404	7	0	0	0	7	1	0	8	396	
TARRAGONA	238	30	0	0	4	34	272	16	0	0	0	16	8	3	27	245	
COMUNIDAD VALENCIANA	1.210	174	0	0	0	174	1.384	95	0	0	0	95	103	12	210	1.174	
ALICANTE	542	108	0	0	0	108	650	27	0	0	0	27	60	4	91	559	
CASTELLÓN	114	11	0	0	0	11	125	9	0	0	0	9	17	1	27	98	
VALENCIA	554	55	0	0	0	55	609	59	0	0	0	59	26	7	92	517	
EXTREMADURA	124	23	0	1	0	24	148	15	0	0	0	15	1	0	16	132	
BADAJOS	110	12	0	1	0	13	123	8	0	0	0	8	0	0	8	115	
CÁCERES	14	11	0	0	0	11	25	7	0	0	0	7	1	0	8	17	
GALICIA	857	172	0	0	0	172	1.029	34	0	0	0	34	71	15	120	909	
A CORUÑA	353	95	0	0	0	95	448	12	0	0	0	12	26	5	43	405	
LUGO	42	11	0	0	0	11	53	4	0	0	0	4	3	2	9	44	
OURENSE	48	16	0	0	0	16	64	3	0	0	0	3	7	1	11	53	
PONTEVEDRA	414	50	0	0	0	50	464	15	0	0	0	15	35	7	57	407	
MADRID	358	115	0	0	0	115	473	81	0	0	0	81	16	6	103	370	
MURCIA	727	60	0	0	1	61	788	68	0	0	1	69	13	0	82	706	
NAVARRA	12	10	0	0	0	10	22	8	0	0	0	8	3	0	11	11	
PAÍS VASCO	29	43	0	0	0	43	72	27	0	0	0	27	5	0	32	40	
ARABA/ÁLAVA	0	5	0	0	0	5	5	5	0	0	0	5	0	0	5	0	
GIPUZKOA	8	14	0	0	0	14	22	8	0	0	0	8	0	0	8	14	
BIZKAIA	21	24	0	0	0	24	45	14	0	0	0	14	5	0	19	26	
LA RIOJA	17	5	0	0	0	5	22	7	0	0	0	7	0	0	7	15	
CEUTA	15	18	0	0	0	18	33	4	0	0	0	4	1	1	6	27	
MELILLA	38	20	0	0	0	20	58	5	0	0	0	5	6	1	12	46	

TOTAL ESTADO	12.703	1.392	0	2	14	1.408	14.111	787	1	0	4	792	485	108	1.385	12.726
---------------------	---------------	--------------	----------	----------	-----------	--------------	---------------	------------	----------	----------	----------	------------	------------	------------	--------------	---------------

PENSIÓN NO CONTRIBUTIVA DE INVALIDEZ

CAUSAS DE DENEGACIÓN CORRESPONDIENTES AL MES DE SEPTIEMBRE DE 2019

CC.AA. Y/O PROVINCIAS	EDAD	RESIDENCIA LEGAL	RECURSOS ECONÓMICOS		GRADO DISCAPACIDAD ENF. CRÓNICA	PRESTACIÓN INCOMPATIBLE	SOLICITAR SIN PASAR DOS AÑOS	SIN DESGLOSAR	TOTAL CAUSAS DE DENEGACIÓN
			PERSONALES	U.E.C.					
			ANDALUCÍA	3					
ALMERÍA	0	0	0	0	1	0	0	0	1
CÁDIZ	1	0	0	2	2	2	0	0	7
CÓRDOBA	0	0	0	0	1	1	0	0	2
GRANADA	0	1	0	2	2	0	2	0	7
HUELVA	2	0	1	0	4	2	0	0	9
JAÉN	0	0	0	0	1	0	0	0	1
MÁLAGA	0	1	0	2	2	0	0	0	5
SEVILLA	0	0	1	1	47	0	2	0	51
ARAGÓN	0	0	3	4	0	0	0	0	7
HUESCA	0	0	0	0	0	0	0	0	0
TERUEL	0	0	1	0	0	0	0	0	1
ZARAGOZA	0	0	2	4	0	0	0	0	6
ASTURIAS	0	0	4	0	0	2	0	0	6
ILLES BALEARS	2	2	2	1	3	1	0	0	11
CANARIAS	0	1	20	11	27	3	0	0	62
LAS PALMAS	0	0	11	2	14	0	0	0	27
S.C. TENERIFE	0	1	9	9	13	3	0	0	35
CANTABRIA	0	0	0	2	1	0	0	0	3
CASTILLA Y LEÓN	0	4	2	4	12	2	0	0	24
ÁVILA	0	1	0	0	1	0	0	0	2
BURGOS	0	0	0	1	9	0	0	0	10
LEÓN	0	2	1	2	1	0	0	0	6
PALENCIA	0	1	0	0	0	0	0	0	1
SALAMANCA	0	0	0	1	0	0	0	0	1
SEGOVIA	0	0	0	0	0	0	0	0	0
SORIA	0	0	0	0	0	0	0	0	0
VALLADOLID	0	0	0	0	1	0	0	0	1
ZAMORA	0	0	1	0	0	2	0	0	3
CASTILLA-LA MANCHA	0	1	2	6	7	2	0	0	18
ALBACETE	0	0	1	3	2	0	0	0	6
CIUDAD REAL	0	0	1	2	2	0	0	0	5
CUENCA	0	0	0	0	0	0	0	0	0
GUADALAJARA	0	1	0	0	0	0	0	0	1
TOLEDO	0	0	0	1	3	2	0	0	6

(Continúa al dorso)

CC.AA. Y/O PROVINCIAS	EDAD	RESIDENCIA LEGAL	RECURSOS ECONÓMICOS		GRADO DISCAPACIDAD ENF. CRÓNICA	PRESTACIÓN INCOMPATIBLE	SOLICITAR SIN PASAR DOS AÑOS	SIN DESGLOSAR	TOTAL CAUSAS DE DENEGACIÓN
			PERSONALES	U.E.C.					
			CATALUNYA	0					
BARCELONA	0	3	7	7	13	5	0	0	35
GIRONA	0	1	1	2	3	1	0	0	8
LLEIDA	0	0	0	0	0	1	0	0	1
TARRAGONA	0	1	1	3	1	2	0	0	8
COMUNIDAD VALENCIANA	1	2	17	25	57	1	0	0	103
ALICANTE	1	2	10	13	33	1	0	0	60
CASTELLÓN	0	0	1	3	13	0	0	0	17
VALENCIA	0	0	6	9	11	0	0	0	26
EXTREMADURA	0	0	1	0	0	0	0	0	1
BADAJOS	0	0	0	0	0	0	0	0	0
CÁCERES	0	0	1	0	0	0	0	0	1
GALICIA	0	6	3	15	45	2	0	0	71
A CORUÑA	0	0	1	3	20	2	0	0	26
LUGO	0	0	0	0	3	0	0	0	3
OURENSE	0	2	2	0	3	0	0	0	7
PONTEVEDRA	0	4	0	12	19	0	0	0	35
MADRID	0	1	8	6	1	0	0	0	16
MURCIA	1	1	3	2	5	1	0	0	13
NAVARRA	0	1	0	2	0	0	0	0	3
PAÍS VASCO	0	0	0	3	2	0	0	0	5
ARABA/ÁLAVA	0	0	0	0	0	0	0	0	0
GIPUZKOA	0	0	0	0	0	0	0	0	0
BIZKAIA	0	0	0	3	2	0	0	0	5
LA RIOJA	0	0	0	0	0	0	0	0	0
CEUTA	0	0	0	1	0	0	0	0	1
MELILLA	0	0	0	0	6	0	0	0	6
TOTAL ESTADO	7	26	76	101	243	28	4	0	485

PENSIÓN NO CONTRIBUTIVA DE INVALIDEZ

DATOS ACUMULADOS DE GESTIÓN CORRESPONDIENTES AL AÑO 2019 HASTA SEPTIEMBRE

CC.AA. Y/O PROVINCIAS	PTES. AÑO ANTERIOR	SOLICITUDES PRESENTADAS					A RESOLV. AÑO	SOLICITUDES RESUELTAS									PTES. FINAL
								APROBADAS					NO APROBADAS		TOTAL		
		NUEVAS	SGIM Y SATP	PAS	INSS	TOTAL		NUEVAS	SGIM Y SATP	PAS	INSS	TOTAL	DNG	CAD-DES			
ANDALUCÍA	2.635	3.074	1	11	0	3.086	5.721	1.596	11	13	0	1.620	896	262	2.778	2.943	
ALMERÍA	42	169	1	1	0	171	213	95	1	0	0	96	40	10	146	67	
CÁDIZ	331	489	0	0	0	489	820	316	3	4	0	323	88	48	459	361	
CÓRDOBA	114	240	0	0	0	240	354	148	1	1	0	150	79	20	249	105	
GRANADA	118	294	0	0	0	294	412	157	1	2	0	160	79	44	283	129	
HUELVA	68	237	0	0	0	237	305	119	0	0	0	119	61	30	210	95	
JAÉN	70	196	0	0	0	196	266	126	0	1	0	127	40	9	176	90	
MÁLAGA	547	563	0	1	0	564	1.111	109	3	2	0	114	87	35	236	875	
SEVILLA	1.345	886	0	9	0	895	2.240	526	2	3	0	531	422	66	1.019	1.221	
ARAGÓN	28	208	1	0	1	210	238	128	1	0	0	129	44	24	197	41	
HUESCA	4	42	0	0	0	42	46	35	0	0	0	35	6	0	41	5	
TERUEL	3	14	0	0	0	14	17	10	0	0	0	10	3	0	13	4	
ZARAGOZA	21	152	1	0	1	154	175	83	1	0	0	84	35	24	143	32	
ASTURIAS	212	337	0	0	0	337	549	167	0	0	0	167	99	35	301	248	
ILLES BALEARS	15	256	0	0	0	256	271	170	0	0	0	170	70	31	271	0	
CANARIAS	3.591	1.684	1	4	9	1.698	5.289	770	0	4	8	782	767	104	1.653	3.636	
LAS PALMAS	1.387	908	0	2	0	910	2.297	357	0	1	0	358	369	42	769	1.528	
S.C. TENERIFE	2.204	776	1	2	9	788	2.992	413	0	3	8	424	398	62	884	2.108	
CANTABRIA	53	217	0	1	0	218	271	181	0	1	0	182	48	0	230	41	
CASTILLA Y LEÓN	270	784	0	0	0	784	1.054	525	0	0	0	525	177	53	755	299	
ÁVILA	3	73	0	0	0	73	76	57	0	0	0	57	8	2	67	9	
BURGOS	60	147	0	0	0	147	207	78	0	0	0	78	49	25	152	55	
LEÓN	91	106	0	0	0	106	197	66	0	0	0	66	25	13	104	93	
PALENCIA	5	52	0	0	0	52	57	37	0	0	0	37	11	0	48	9	
SALAMANCA	55	136	0	0	0	136	191	96	0	0	0	96	38	4	138	53	
SEGOVIA	26	64	0	0	0	64	90	48	0	0	0	48	9	2	59	31	
SORIA	5	7	0	0	0	7	12	7	0	0	0	7	3	2	12	0	
VALLADOLID	13	112	0	0	0	112	125	83	0	0	0	83	8	0	91	34	
ZAMORA	12	87	0	0	0	87	99	53	0	0	0	53	26	5	84	15	
CASTILLA-LA MANCHA	231	675	0	0	3	678	909	461	1	0	4	466	171	89	726	183	
ALBACETE	67	161	0	0	0	161	228	95	1	0	0	96	47	31	174	54	
CIUDAD REAL	31	118	0	0	0	118	149	77	0	0	0	77	23	9	109	40	
CUENCA	23	82	0	0	0	82	105	60	0	0	0	60	19	2	81	24	
GUADALAJARA	18	63	0	0	3	66	84	46	0	0	3	49	13	7	69	15	
TOLEDO	92	251	0	0	0	251	343	183	0	0	1	184	69	40	293	50	

(Continúa al dorso)

CC.AA. Y/O PROVINCIAS	PTES. AÑO ANTERIOR	SOLICITUDES PRESENTADAS					A RESOLV. AÑO	SOLICITUDES RESUELTAS									PTES. FINAL
								APROBADAS					NO APROBADAS		TOTAL		
		NUEVAS	SGIM Y SATP	PAS	INSS	TOTAL		NUEVAS	SGIM Y SATP	PAS	INSS	TOTAL	DNG	CAD-DES			
CATALUNYA	1.750	2.781	1	3	155	2.940	4.690	1.370	1	0	282	1.653	890	242	2.785	1.905	
BARCELONA	1.179	1.713	0	1	94	1.808	2.987	911	0	0	166	1.077	657	157	1.891	1.096	
GIRONA	186	267	0	2	28	297	483	155	0	0	47	202	82	31	315	168	
LLEIDA	128	392	0	0	7	399	527	76	1	0	10	87	33	11	131	396	
TARRAGONA	257	409	1	0	26	436	693	228	0	0	59	287	118	43	448	245	
COMUNIDAD VALENCIANA	1.168	1.353	0	0	0	1.353	2.521	732	1	1	0	734	476	137	1.347	1.174	
ALICANTE	541	398	0	0	0	398	939	158	1	1	0	160	186	34	380	559	
CASTELLÓN	128	197	0	0	0	197	325	131	0	0	0	131	69	27	227	98	
VALENCIA	499	758	0	0	0	758	1.257	443	0	0	0	443	221	76	740	517	
EXTREMADURA	163	290	0	1	0	291	454	218	0	0	0	218	43	61	322	132	
BADAJOS	138	172	0	1	0	173	311	122	0	0	0	122	32	42	196	115	
CÁCERES	25	118	0	0	0	118	143	96	0	0	0	96	11	19	126	17	
GALICIA	1.045	1.491	0	1	0	1.492	2.537	809	0	0	3	812	641	175	1.628	909	
A CORUÑA	425	590	0	0	0	590	1.015	257	0	0	2	259	228	123	610	405	
LUGO	26	111	0	0	0	111	137	54	0	0	0	54	29	10	93	44	
OURENSE	62	210	0	0	0	210	272	113	0	0	0	113	97	9	219	53	
PONTEVEDRA	532	580	0	1	0	581	1.113	385	0	0	1	386	287	33	706	407	
MADRID	428	1.240	1	1	0	1.242	1.670	835	1	1	0	837	267	196	1.300	370	
MURCIA	625	791	0	0	6	797	1.422	375	0	0	2	377	310	29	716	706	
NAVARRA	7	98	0	0	0	98	105	72	0	0	0	72	15	7	94	11	
PAÍS VASCO	102	457	0	3	0	460	562	385	0	2	0	387	105	30	522	40	
ARABA/ÁLAVA	3	69	0	0	0	69	72	67	0	0	0	67	5	0	72	0	
GIPUZKOA	16	131	0	0	0	131	147	105	0	0	0	105	22	6	133	14	
BIZKAIA	83	257	0	3	0	260	343	213	0	2	0	215	78	24	317	26	
LA RIOJA	16	52	0	0	0	52	68	48	0	0	0	48	4	1	53	15	
CEUTA	18	102	0	0	0	102	120	63	0	0	0	63	23	7	93	27	
MELILLA	20	164	0	0	0	164	184	58	0	0	0	58	73	7	138	46	

TOTAL ESTADO	12.377	16.054	5	25	174	16.258	28.635	8.963	16	22	299	9.300	5.119	1.490	15.909	12.726
---------------------	---------------	---------------	----------	-----------	------------	---------------	---------------	--------------	-----------	-----------	------------	--------------	--------------	--------------	---------------	---------------

PENSIÓN NO CONTRIBUTIVA DE INVALIDEZ

CAUSAS DE DENEGACIÓN ACUMULADAS CORRESPONDIENTES AL AÑO 2019 HASTA SEPTIEMBRE

CC.AA. Y/O PROVINCIAS	EDAD	RESIDENCIA LEGAL	RECURSOS ECONÓMICOS		GRADO DISCAPACIDAD ENF. CRÓNICA	PRESTACIÓN INCOMPATIBLE	SOLICITAR SIN PASAR DOS AÑOS	SIN DESGLASAR	TOTAL CAUSAS DE DENEGACIÓN
			PERSONALES	U.E.C.					
			ANDALUCÍA	30					
ALMERÍA	8	8	3	4	16	1	0	0	40
CÁDIZ	2	2	12	18	49	3	2	0	88
CÓRDOBA	1	2	7	13	46	10	0	0	79
GRANADA	5	9	12	14	34	2	3	0	79
HUELVA	3	0	8	4	40	5	1	0	61
JAÉN	0	2	2	2	29	2	3	0	40
MÁLAGA	4	2	7	22	52	0	0	0	87
SEVILLA	7	3	40	62	296	9	5	0	422
ARAGÓN	1	3	10	18	11	1	0	0	44
HUESCA	1	0	1	3	1	0	0	0	6
TERUEL	0	0	1	1	0	1	0	0	3
ZARAGOZA	0	3	8	14	10	0	0	0	35
ASTURIAS	2	1	36	20	34	6	0	0	99
ILLES BALEARS	8	11	7	15	24	5	0	0	70
CANARIAS	18	23	140	82	490	14	0	0	767
LAS PALMAS	2	15	49	40	258	5	0	0	369
S.C. TENERIFE	16	8	91	42	232	9	0	0	398
CANTABRIA	3	1	8	16	17	2	1	0	48
CASTILLA Y LEÓN	6	15	29	51	65	11	0	0	177
ÁVILA	0	3	0	2	1	2	0	0	8
BURGOS	0	3	6	7	33	0	0	0	49
LEÓN	0	3	5	9	8	0	0	0	25
PALENCIA	2	1	3	3	1	1	0	0	11
SALAMANCA	3	4	6	13	10	2	0	0	38
SEGOVIA	0	0	3	5	0	1	0	0	9
SORIA	0	1	1	1	0	0	0	0	3
VALLADOLID	0	0	0	3	5	0	0	0	8
ZAMORA	1	0	5	8	7	5	0	0	26
CASTILLA-LA MANCHA	1	7	42	60	49	12	0	0	171
ALBACETE	0	3	15	16	13	0	0	0	47
CIUDAD REAL	0	0	1	10	9	3	0	0	23
CUENCA	0	0	2	4	12	1	0	0	19
GUADALAJARA	0	1	6	3	2	1	0	0	13
TOLEDO	1	3	18	27	13	7	0	0	69

(Continúa al dorso)

CC.AA. Y/O PROVINCIAS	EDAD	RESIDENCIA LEGAL	RECURSOS ECONÓMICOS		GRADO DISCAPACIDAD ENF. CRÓNICA	PRESTACIÓN INCOMPATIBLE	SOLICITAR SIN PASAR DOS AÑOS	SIN DESGLOSAR	TOTAL CAUSAS DE DENEGACIÓN
			PERSONALES	U.E.C.					
			CATALUNYA	7					
BARCELONA	3	41	130	158	187	138	0	0	657
GIRONA	1	7	20	15	15	24	0	0	82
LLEIDA	0	1	8	10	6	8	0	0	33
TARRAGONA	3	10	28	29	5	43	0	0	118
COMUNIDAD VALENCIANA	1	13	62	84	298	18	0	0	476
ALICANTE	1	5	18	20	137	5	0	0	186
CASTELLÓN	0	2	12	12	42	1	0	0	69
VALENCIA	0	6	32	52	119	12	0	0	221
EXTREMADURA	2	0	8	14	18	1	0	0	43
BADAJOS	2	0	4	9	16	1	0	0	32
CÁCERES	0	0	4	5	2	0	0	0	11
GALICIA	3	27	50	106	449	5	1	0	641
A CORUÑA	0	5	11	32	175	5	0	0	228
LUGO	3	0	2	1	23	0	0	0	29
OURENSE	0	9	6	2	79	0	1	0	97
PONTEVEDRA	0	13	31	71	172	0	0	0	287
MADRID	5	18	85	84	66	9	0	0	267
MURCIA	5	20	17	28	224	16	0	0	310
NAVARRA	1	1	3	8	2	0	0	0	15
PAÍS VASCO	0	1	22	45	24	13	0	0	105
ARABA/ÁLAVA	0	0	0	5	0	0	0	0	5
GIPUZKOA	0	0	6	14	0	2	0	0	22
BIZKAIA	0	1	16	26	24	11	0	0	78
LA RIOJA	0	0	1	0	2	1	0	0	4
CEUTA	0	4	9	7	2	1	0	0	23
MELILLA	0	3	9	1	59	1	0	0	73
TOTAL ESTADO	93	235	815	990	2.609	361	16	0	5.119

1d Pncs de la Seguridad Social: Datos de la gestión mensual y anual

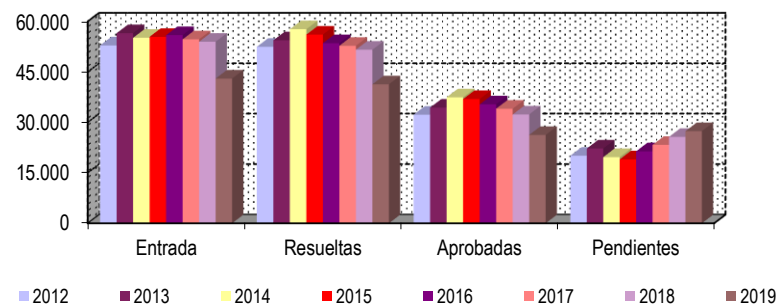
R.D.L. 8/2015, DE 30 DE OCTUBRE; T. REF. LGSS PNCs DE LA SEGURIDAD SOCIAL

TOTAL: JUBILACIÓN MÁS INVALIDEZ

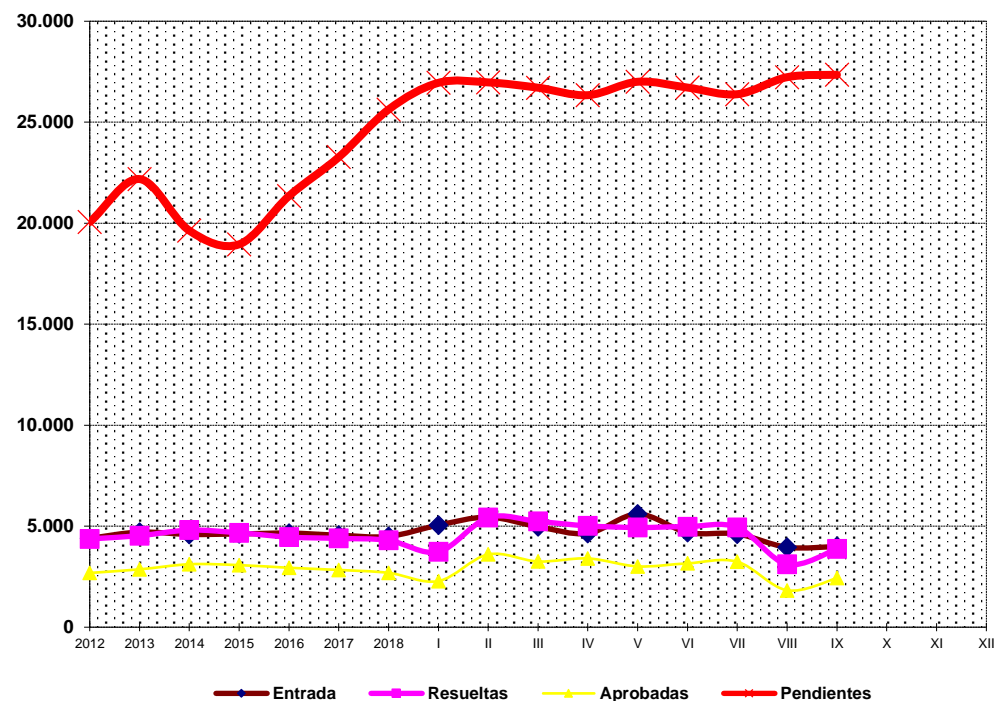
		Entrada	Resueltas	% R./E.	Aprobadas	No Aprob.	Pendientes
G E S T I Ó N	2012	52.856	52.452	99,24%	32.240	20.212	20.058
	2013	56.501	54.372	96,23%	34.359	20.013	22.187
	2014	55.123	57.677	104,63%	37.405	20.272	19.633
	2015	55.405	56.082	101,22%	36.888	19.194	18.956
	2016	55.916	53.523	95,72%	35.304	18.219	21.349
	2017	54.670	52.746	96,48%	34.005	18.741	23.273
	2018	53.939	51.581	95,63%	32.292	19.289	25.631
M E D I A S	2012	4.405	4.371		2.687	1.684	20.058
	2013	4.708	4.531		2.863	1.668	22.187
	2014	4.594	4.806		3.117	1.689	19.633
	2015	4.617	4.674		3.074	1.600	18.956
	2016	4.660	4.460		2.942	1.518	21.349
	2017	4.556	4.396		2.834	1.562	23.273
	2018	4.495	4.298		2.691	1.607	25.631
2019							
I	5.054	3.733	73,86%	2.281	1.452	26.952	
II	5.447	5.427	99,63%	3.605	1.822	26.972	
III	4.974	5.236	105,27%	3.254	1.982	26.710	
IV	4.646	5.016	107,96%	3.404	1.612	26.340	
V	5.601	4.937	88,14%	3.011	1.926	27.004	
VI	4.691	4.979	106,14%	3.160	1.819	26.716	
VII	4.614	4.943	107,13%	3.241	1.702	26.387	
VIII	3.958	3.113	78,65%	1.825	1.288	27.232	
IX	3.998	3.881	97,07%	2.430	1.451	27.349	
X							
XI							
XII							
		42.983	41.265	96,00%	26.211	15.054	27.349

* Pendientes reales

EVOLUCIÓN DE LA GESTIÓN 2011-2018



EVOLUCIÓN MEDIAS MENSUALES



PENSIONES NO CONTRIBUTIVAS DE JUBILACIÓN E INVALIDEZ

DATOS CONJUNTOS DE GESTIÓN CORRESPONDIENTES AL MES DE SEPTIEMBRE DE 2019

CC.AA. Y/O PROVINCIAS	PTES. MES ANTERIOR	SOLICITUDES PRESENTADAS					A RESOLV. MES	SOLICITUDES RESUELTAS									PTES. FIN MES
		NUEVAS	SGIM Y SATP	PAS	INSS	TOTAL		APROBADAS					NO APROBADAS		TOTAL		
								NUEVAS	SGIM Y SATP	PAS	INSS	TOTAL	DNG	CAD-DES			
ANDALUCÍA	6.915	657	6	41	0	704	7.619	362	0	3	0	365	159	74	598	7.021	
ALMERÍA	198	36	0	1	0	37	235	36	0	0	0	36	11	4	51	184	
CÁDIZ	778	107	1	2	0	110	888	98	0	1	0	99	13	12	124	764	
CÓRDOBA	168	50	0	1	0	51	219	36	0	1	0	37	6	4	47	172	
GRANADA	316	55	0	2	0	57	373	41	0	1	0	42	21	10	73	300	
HUELVA	168	35	0	0	0	35	203	48	0	0	0	48	13	18	79	124	
JAÉN	111	44	0	0	0	44	155	25	0	0	0	25	6	2	33	122	
MÁLAGA	2.393	203	2	2	0	207	2.600	10	0	0	0	10	10	11	31	2.569	
SEVILLA	2.783	127	3	33	0	163	2.946	68	0	0	0	68	79	13	160	2.786	
ARAGÓN	135	112	0	0	0	112	247	60	1	0	0	61	33	10	104	143	
HUESCA	12	11	0	0	0	11	23	11	0	0	0	11	1	0	12	11	
TERUEL	15	8	0	0	0	8	23	8	0	0	0	8	2	0	10	13	
ZARAGOZA	108	93	0	0	0	93	201	41	1	0	0	42	30	10	82	119	
ASTURIAS	540	80	0	0	0	80	620	51	0	0	0	51	15	8	74	546	
ILLES BALEARS	90	93	0	0	0	93	183	64	0	0	0	64	29	12	105	78	
CANARIAS	6.372	321	0	0	0	321	6.693	187	0	0	1	188	116	41	345	6.348	
LAS PALMAS	2.814	173	0	0	0	173	2.987	73	0	0	0	73	45	7	125	2.862	
S.C. TENERIFE	3.558	148	0	0	0	148	3.706	114	0	0	1	115	71	34	220	3.486	
CANTABRIA	82	38	0	0	0	38	120	42	0	0	0	42	5	0	47	73	
CASTILLA Y LEÓN	655	200	1	0	0	201	856	178	0	0	0	178	51	15	244	612	
ÁVILA	20	19	0	0	0	19	39	16	0	0	0	16	4	1	21	18	
BURGOS	102	27	0	0	0	27	129	17	0	0	0	17	11	3	31	98	
LEÓN	190	41	0	0	0	41	231	32	0	0	0	32	13	6	51	180	
PALENCIA	29	9	0	0	0	9	38	12	0	0	0	12	2	1	15	23	
SALAMANCA	105	33	0	0	0	33	138	20	0	0	0	20	6	0	26	112	
SEGOVIA	54	6	0	0	0	6	60	3	0	0	0	3	3	0	6	54	
SORIA	5	4	0	0	0	4	9	4	0	0	0	4	2	0	6	3	
VALLADOLID	119	33	0	0	0	33	152	51	0	0	0	51	6	0	57	95	
ZAMORA	31	28	1	0	0	29	60	23	0	0	0	23	4	4	31	29	
CASTILLA-LA MANCHA	463	154	0	0	0	154	617	137	1	0	0	138	49	27	214	403	
ALBACETE	109	45	0	0	0	45	154	21	0	0	0	21	11	5	37	117	
CIUDAD REAL	140	21	0	0	0	21	161	44	0	0	0	44	22	5	71	90	
CUENCA	29	13	0	0	0	13	42	8	0	0	0	8	0	0	8	34	
GUADALAJARA	48	18	0	0	0	18	66	18	1	0	0	19	3	1	23	43	
TOLEDO	137	57	0	0	0	57	194	46	0	0	0	46	13	16	75	119	

(Continúa al dorso)

CC.AA. Y/O PROVINCIAS	PTES. MES ANTERIOR	SOLICITUDES PRESENTADAS					A RESOLV. MES	SOLICITUDES RESUELTAS									PTES. FIN MES
								APROBADAS				NO APROBADAS		TOTAL			
		NUEVAS	SGIM Y SATP	PAS	INSS	TOTAL		NUEVAS	SGIM Y SATP	PAS	INSS	TOTAL	DNG		CAD-DES		
CATALUNYA	3.711	402	0	0	13	415	4.126	216	0	0	2	218	120	22	360	3.766	
BARCELONA	2.366	283	0	0	5	288	2.654	154	0	0	2	156	83	13	252	2.402	
GIRONA	354	51	0	0	4	55	409	12	0	0	0	12	12	1	25	384	
LLEIDA	507	13	0	0	0	13	520	14	0	0	0	14	5	1	20	500	
TARRAGONA	484	55	0	0	4	59	543	36	0	0	0	36	20	7	63	480	
COMUNIDAD VALENCIANA	3.241	637	0	0	0	637	3.878	351	0	0	0	351	289	25	665	3.213	
ALICANTE	1.897	432	0	0	0	432	2.329	124	0	0	0	124	169	12	305	2.024	
CASTELLÓN	237	35	0	0	0	35	272	39	0	0	0	39	41	3	83	189	
VALENCIA	1.107	170	0	0	0	170	1.277	188	0	0	0	188	79	10	277	1.000	
EXTREMADURA	236	89	0	1	0	90	326	66	0	0	0	66	6	2	74	252	
BADAJOS	194	43	0	1	0	44	238	44	0	0	0	44	0	0	44	194	
CÁCERES	42	46	0	0	0	46	88	22	0	0	0	22	6	2	30	58	
GALICIA	1.740	402	0	0	0	402	2.142	146	0	0	0	146	110	29	285	1.857	
A CORUÑA	824	234	0	0	0	234	1.058	48	0	0	0	48	47	16	111	947	
LUGO	112	30	0	0	0	30	142	33	0	0	0	33	6	3	42	100	
OURENSE	63	34	0	0	0	34	97	12	0	0	0	12	9	2	23	74	
PONTEVEDRA	741	104	0	0	0	104	845	53	0	0	0	53	48	8	109	736	
MADRID	1.456	385	1	2	0	388	1.844	274	1	2	0	277	90	31	398	1.446	
MURCIA	1.303	149	0	0	1	150	1.453	138	0	0	1	139	40	0	179	1.274	
NAVARRA	29	37	0	0	0	37	66	19	0	0	0	19	9	2	30	36	
PAÍS VASCO	105	95	0	5	0	100	205	71	0	2	0	73	16	1	90	115	
ARABA/ÁLAVA	1	13	0	0	0	13	14	12	0	0	0	12	1	0	13	1	
GIPUZKOA	25	25	0	0	0	25	50	16	0	0	0	16	2	1	19	31	
BIZKAIA	79	57	0	5	0	62	141	43	0	2	0	45	13	0	58	83	
LA RIOJA	70	21	0	0	0	21	91	33	0	0	0	33	1	0	34	57	
CEUTA	33	29	0	0	0	29	62	9	0	0	0	9	2	3	14	48	
MELILLA	56	26	0	0	0	26	82	12	0	0	0	12	8	1	21	61	

TOTAL ESTADO	27.232	3.927	8	49	14	3.998	31.230	2.416	3	7	4	2.430	1.148	303	3.881	27.349
---------------------	---------------	--------------	----------	-----------	-----------	--------------	---------------	--------------	----------	----------	----------	--------------	--------------	------------	--------------	---------------

PENSIONES NO CONTRIBUTIVAS DE JUBILACIÓN E INVALIDEZ

CAUSAS DE DENEGACIÓN CONJUNTAS CORRESPONDIENTES AL MES DE SEPTIEMBRE DE 2019

CC.AA. Y/O PROVINCIAS	EDAD	RESIDENCIA	RECURSOS ECONÓMICOS		GRADO DISCAPACIDAD	PRESTACIÓN	SOLICITAR SIN PASAR DOS AÑOS	SIN DESGLOSAR	TOTAL CAUSAS DE DENEGACIÓN
		LEGAL	PERSONALES	U.E.C.	ENF. CRÓNICA	INCOMPATIBLE			
ANDALUCÍA	7	13	7	63	60	5	4	0	159
ALMERÍA	0	3	0	7	1	0	0	0	11
CÁDIZ	1	0	1	7	2	2	0	0	13
CÓRDOBA	0	2	0	2	1	1	0	0	6
GRANADA	2	3	2	10	2	0	2	0	21
HUELVA	2	1	2	2	4	2	0	0	13
JAÉN	0	0	0	5	1	0	0	0	6
MÁLAGA	1	1	0	6	2	0	0	0	10
SEVILLA	1	3	2	24	47	0	2	0	79
ARAGÓN	4	2	8	19	0	0	0	0	33
HUESCA	0	0	1	0	0	0	0	0	1
TERUEL	0	0	1	1	0	0	0	0	2
ZARAGOZA	4	2	6	18	0	0	0	0	30
ASTURIAS	2	0	7	4	0	2	0	0	15
ILLES BALEARS	4	11	2	8	3	1	0	0	29
CANARIAS	5	15	34	32	27	3	0	0	116
LAS PALMAS	1	4	15	11	14	0	0	0	45
S.C. TENERIFE	4	11	19	21	13	3	0	0	71
CANTABRIA	0	0	1	3	1	0	0	0	5
CASTILLA Y LEÓN	0	9	6	22	12	2	0	0	51
ÁVILA	0	2	0	1	1	0	0	0	4
BURGOS	0	0	0	2	9	0	0	0	11
LEÓN	0	2	1	9	1	0	0	0	13
PALENCIA	0	2	0	0	0	0	0	0	2
SALAMANCA	0	1	1	4	0	0	0	0	6
SEGOVIA	0	0	1	2	0	0	0	0	3
SORIA	0	0	2	0	0	0	0	0	2
VALLADOLID	0	2	0	3	1	0	0	0	6
ZAMORA	0	0	1	1	0	2	0	0	4
CASTILLA-LA MANCHA	0	1	12	27	7	2	0	0	49
ALBACETE	0	0	1	8	2	0	0	0	11
CIUDAD REAL	0	0	9	11	2	0	0	0	22
CUENCA	0	0	0	0	0	0	0	0	0
GUADALAJARA	0	1	0	2	0	0	0	0	3
TOLEDO	0	0	2	6	3	2	0	0	13

(Continúa al dorso)

CC.AA. Y/O PROVINCIAS	EDAD	RESIDENCIA LEGAL	RECURSOS ECONÓMICOS		GRADO DISCAPACIDAD ENF. CRÓNICA	PRESTACIÓN INCOMPATIBLE	SOLICITAR SIN PASAR DOS AÑOS	SIN DESGLOSAR	TOTAL CAUSAS DE DENEGACIÓN
			PERSONALES	U.E.C.					
			CATALUNYA	0					
BARCELONA	0	13	14	35	13	8	0	0	83
GIRONA	0	1	2	5	3	1	0	0	12
LLEIDA	0	0	0	2	0	3	0	0	5
TARRAGONA	0	4	2	10	1	3	0	0	20
COMUNIDAD VALENCIANA	6	11	43	170	57	2	0	0	289
ALICANTE	3	8	27	96	33	2	0	0	169
CASTELLÓN	2	0	3	23	13	0	0	0	41
VALENCIA	1	3	13	51	11	0	0	0	79
EXTREMADURA	0	1	3	2	0	0	0	0	6
BADAJOS	0	0	0	0	0	0	0	0	0
CÁCERES	0	1	3	2	0	0	0	0	6
GALICIA	0	12	6	45	45	2	0	0	110
A CORUÑA	0	6	3	16	20	2	0	0	47
LUGO	0	0	0	3	3	0	0	0	6
OURENSE	0	2	3	1	3	0	0	0	9
PONTEVEDRA	0	4	0	25	19	0	0	0	48
MADRID	7	16	25	41	1	0	0	0	90
MURCIA	4	6	8	16	5	1	0	0	40
NAVARRA	0	4	1	4	0	0	0	0	9
PAÍS VASCO	0	3	3	8	2	0	0	0	16
ARABA/ÁLAVA	0	0	0	1	0	0	0	0	1
GIPUZKOA	0	0	1	1	0	0	0	0	2
BIZKAIA	0	3	2	6	2	0	0	0	13
LA RIOJA	0	0	1	0	0	0	0	0	1
CEUTA	0	0	0	2	0	0	0	0	2
MELILLA	0	2	0	0	6	0	0	0	8
TOTAL ESTADO	39	124	185	518	243	35	4	0	1.148

PENSIONES NO CONTRIBUTIVAS DE JUBILACIÓN E INVALIDEZ

DATOS ACUMULADOS DE GESTIÓN CORRESPONDIENTES AL AÑO 2019 HASTA SEPTIEMBRE

CC.AA. Y/O PROVINCIAS	PTES. AÑO ANTERIOR	SOLICITUDES PRESENTADAS					A RESOLV. AÑO	SOLICITUDES RESUELTAS									PTES. FINAL
		NUEVAS	SGIM Y SATP	PAS	INSS	TOTAL		APROBADAS					NO APROBADAS		TOTAL		
								NUEVAS	SGIM Y SATP	PAS	INSS	TOTAL	DNG	CAD-DES			
ANDALUCÍA	5.844	7.305	58	462	0	7.825	13.669	4.312	11	48	0	4.371	1.714	563	6.648	7.021	
ALMERÍA	114	580	1	14	0	595	709	315	1	3	0	319	150	56	525	184	
CÁDIZ	713	1.220	10	24	0	1.254	1.967	910	3	9	0	922	182	99	1.203	764	
CÓRDOBA	170	662	3	16	0	681	851	487	1	6	0	494	143	42	679	172	
GRANADA	246	744	0	4	0	748	994	439	1	3	0	443	156	95	694	300	
HUELVA	97	507	0	3	0	510	607	303	0	2	0	305	120	58	483	124	
JAÉN	140	437	0	0	0	437	577	350	0	1	0	351	85	19	455	122	
MÁLAGA	1.482	1.595	21	41	0	1.657	3.139	299	3	8	0	310	174	86	570	2.569	
SEVILLA	2.882	1.560	23	360	0	1.943	4.825	1.209	2	16	0	1.227	704	108	2.039	2.786	
ARAGÓN	128	938	2	0	1	941	1.069	559	2	0	0	561	249	116	926	143	
HUESCA	18	132	0	0	0	132	150	104	0	0	0	104	30	5	139	11	
TERUEL	14	65	0	0	0	65	79	50	0	0	0	50	15	1	66	13	
ZARAGOZA	96	741	2	0	1	744	840	405	2	0	0	407	204	110	721	119	
ASTURIAS	549	882	0	0	6	888	1.437	602	0	0	2	604	186	101	891	546	
ILLES BALEARS	20	981	0	0	0	981	1.001	582	0	1	0	583	214	126	923	78	
CANARIAS	6.090	3.630	1	13	9	3.653	9.743	1.807	0	13	8	1.828	1.287	280	3.395	6.348	
LAS PALMAS	2.439	1.863	0	9	0	1.872	4.311	745	0	6	0	751	576	122	1.449	2.862	
S.C. TENERIFE	3.651	1.767	1	4	9	1.781	5.432	1.062	0	7	8	1.077	711	158	1.946	3.486	
CANTABRIA	96	555	0	1	0	556	652	474	1	1	0	476	103	0	579	73	
CASTILLA Y LEÓN	528	2.140	4	0	0	2.144	2.672	1.500	3	0	1	1.504	416	140	2.060	612	
ÁVILA	9	186	0	0	0	186	195	147	0	0	0	147	26	4	177	18	
BURGOS	95	324	0	0	0	324	419	186	0	0	0	186	86	49	321	98	
LEÓN	154	348	2	0	0	350	504	214	1	0	1	216	75	33	324	180	
PALENCIA	18	165	0	0	0	165	183	133	0	0	0	133	23	4	160	23	
SALAMANCA	135	359	1	0	0	360	495	273	2	0	0	275	88	20	383	112	
SEGOVIA	47	134	0	0	0	134	181	99	0	0	0	99	25	3	127	54	
SORIA	9	32	0	0	0	32	41	25	0	0	0	25	9	4	38	3	
VALLADOLID	36	358	0	0	0	358	394	257	0	0	0	257	34	8	299	95	
ZAMORA	25	234	1	0	0	235	260	166	0	0	0	166	50	15	231	29	
CASTILLA-LA MANCHA	565	1.788	1	0	3	1.792	2.357	1.238	3	0	4	1.245	504	205	1.954	403	
ALBACETE	135	370	0	0	0	370	505	202	1	0	0	203	129	56	388	117	
CIUDAD REAL	58	378	0	0	0	378	436	243	0	0	0	243	82	21	346	90	
CUENCA	34	178	0	0	0	178	212	130	0	0	0	130	43	5	178	34	
GUADALAJARA	49	191	1	0	3	195	244	138	2	0	3	143	41	17	201	43	
TOLEDO	289	671	0	0	0	671	960	525	0	0	1	526	209	106	841	119	

(Continúa al dorso)

CC.AA. Y/O PROVINCIAS	PTES. AÑO ANTERIOR	SOLICITUDES PRESENTADAS					A RESOLV. AÑO	SOLICITUDES RESUELTAS									PTES. FINAL
		NUEVAS	SGIM Y SATP	PAS	INSS	TOTAL		APROBADAS					NO APROBADAS		TOTAL		
								NUEVAS	SGIM Y SATP	PAS	INSS	TOTAL	DNG	CAD-DES			
CATALUNYA	3.835	6.446	5	5	166	6.622	10.457	3.782	4	0	283	4.069	2.090	532	6.691	3.766	
BARCELONA	2.660	4.264	3	2	103	4.372	7.032	2.633	1	0	167	2.801	1.487	342	4.630	2.402	
GIRONA	402	670	0	2	28	700	1.102	409	0	0	47	456	196	66	718	384	
LLEIDA	256	626	0	0	7	633	889	225	2	0	10	237	117	35	389	500	
TARRAGONA	517	886	2	1	28	917	1.434	515	1	0	59	575	290	89	954	480	
COMUNIDAD VALENCIANA	2.959	4.422	0	0	0	4.422	7.381	2.520	4	1	1	2.526	1.278	364	4.168	3.213	
ALICANTE	1.785	1.740	0	0	0	1.740	3.525	795	4	1	1	801	570	130	1.501	2.024	
CASTELLÓN	210	484	0	0	0	484	694	321	0	0	0	321	133	51	505	189	
VALENCIA	964	2.198	0	0	0	2.198	3.162	1.404	0	0	0	1.404	575	183	2.162	1.000	
EXTREMADURA	325	946	5	1	0	952	1.277	754	7	0	0	761	94	170	1.025	252	
BADAJOS	238	557	4	1	0	562	800	445	6	0	0	451	52	103	606	194	
CÁCERES	87	389	1	0	0	390	477	309	1	0	0	310	42	67	419	58	
GALICIA	1.811	3.589	0	1	0	3.590	5.401	2.230	0	0	3	2.233	1.055	256	3.544	1.857	
A CORUÑA	909	1.463	0	0	0	1.463	2.372	836	0	0	2	838	407	180	1.425	947	
LUGO	64	346	0	0	0	346	410	227	0	0	0	227	59	24	310	100	
OURENSE	91	458	0	0	0	458	549	320	0	0	0	320	142	13	475	74	
PONTEVEDRA	747	1.322	0	1	0	1.323	2.070	847	0	0	1	848	447	39	1.334	736	
MADRID	1.368	4.668	4	8	0	4.680	6.048	2.813	4	8	0	2.825	1.172	605	4.602	1.446	
MURCIA	1.100	1.654	0	0	8	1.662	2.762	877	0	1	2	880	517	91	1.488	1.274	
NAVARRA	34	369	0	0	0	369	403	262	1	0	0	263	70	34	367	36	
PAÍS VASCO	255	1.204	0	12	0	1.216	1.471	1.040	0	8	0	1.048	219	89	1.356	115	
ARABA/ÁLAVA	4	184	0	0	0	184	188	180	0	0	0	180	7	0	187	1	
GIPUZKOA	38	323	0	0	0	323	361	259	0	0	0	259	53	18	330	31	
BIZKAIA	213	697	0	12	0	709	922	601	0	8	0	609	159	71	839	83	
LA RIOJA	61	226	0	0	0	226	287	183	0	0	0	183	37	10	230	57	
CEUTA	29	216	0	0	0	216	245	129	0	0	0	129	44	24	197	48	
MELILLA	34	248	0	0	0	248	282	122	0	0	0	122	87	12	221	61	

TOTAL ESTADO	25.631	42.207	80	503	193	42.983	68.614	25.786	40	81	304	26.211	11.336	3.718	41.265	27.349
---------------------	---------------	---------------	-----------	------------	------------	---------------	---------------	---------------	-----------	-----------	------------	---------------	---------------	--------------	---------------	---------------

PENSIONES NO CONTRIBUTIVAS DE JUBILACIÓN E INVALIDEZ

CAUSAS DE DENEGACIÓN ACUMULADAS CORRESPONDIENTES AL AÑO 2019 HASTA SEPTIEMBRE

CC.AA. Y/O PROVINCIAS	EDAD	RESIDENCIA LEGAL	RECURSOS ECONÓMICOS		GRADO DISCAPACIDAD ENF. CRÓNICA	PRESTACIÓN INCOMPATIBLE	SOLICITAR SIN PASAR DOS AÑOS	SIN DESGLOSAR	TOTAL CAUSAS DE DENEGACIÓN
			PERSONALES	U.E.C.					
			ANDALUCÍA	108					
ALMERÍA	17	50	13	53	16	1	0	0	150
CÁDIZ	12	7	29	80	49	3	2	0	182
CÓRDOBA	7	12	17	51	46	10	0	0	143
GRANADA	14	24	33	46	34	2	3	0	156
HUELVA	9	5	15	45	40	5	1	0	120
JAÉN	4	7	14	26	29	2	3	0	85
MÁLAGA	22	17	14	69	52	0	0	0	174
SEVILLA	23	13	82	276	296	9	5	0	704
ARAGÓN	18	41	46	132	11	1	0	0	249
HUESCA	4	2	6	17	1	0	0	0	30
TERUEL	0	3	3	8	0	1	0	0	15
ZARAGOZA	14	36	37	107	10	0	0	0	204
ASTURIAS	11	7	74	54	34	6	0	0	186
ILLES BALEARS	29	71	28	56	24	6	0	0	214
CANARIAS	46	221	264	252	490	14	0	0	1.287
LAS PALMAS	6	85	109	113	258	5	0	0	576
S.C. TENERIFE	40	136	155	139	232	9	0	0	711
CANTABRIA	8	2	22	51	17	2	1	0	103
CASTILLA Y LEÓN	25	58	68	187	65	13	0	0	416
ÁVILA	4	9	4	6	1	2	0	0	26
BURGOS	2	14	12	25	33	0	0	0	86
LEÓN	3	16	9	39	8	0	0	0	75
PALENCIA	3	2	6	10	1	1	0	0	23
SALAMANCA	9	11	14	42	10	2	0	0	88
SEGOVIA	1	2	8	13	0	1	0	0	25
SORIA	0	1	4	4	0	0	0	0	9
VALLADOLID	2	3	2	22	5	0	0	0	34
ZAMORA	1	0	9	26	7	7	0	0	50
CASTILLA-LA MANCHA	24	44	93	282	49	12	0	0	504
ALBACETE	7	19	26	64	13	0	0	0	129
CIUDAD REAL	4	7	14	45	9	3	0	0	82
CUENCA	3	0	2	25	12	1	0	0	43
GUADALAJARA	0	4	15	19	2	1	0	0	41
TOLEDO	10	14	36	129	13	7	0	0	209

(Continúa al dorso)

CC.AA. Y/O PROVINCIAS	EDAD	RESIDENCIA LEGAL	RECURSOS ECONÓMICOS		GRADO DISCAPACIDAD ENF. CRÓNICA	PRESTACIÓN INCOMPATIBLE	SOLICITAR SIN PASAR DOS AÑOS	SIN DESGLOSAR	TOTAL CAUSAS DE DENEGACIÓN
			PERSONALES	U.E.C.					
			CATALUNYA	41					
BARCELONA	24	160	320	498	187	298	0	0	1.487
GIRONA	6	33	41	59	15	42	0	0	196
LLEIDA	4	10	22	52	6	23	0	0	117
TARRAGONA	7	48	57	101	5	72	0	0	290
COMUNIDAD VALENCIANA	20	109	164	667	298	20	0	0	1.278
ALICANTE	11	51	69	295	137	7	0	0	570
CASTELLÓN	5	11	17	57	42	1	0	0	133
VALENCIA	4	47	78	315	119	12	0	0	575
EXTREMADURA	8	5	23	39	18	1	0	0	94
BADAJOS	3	1	10	21	16	1	0	0	52
CÁCERES	5	4	13	18	2	0	0	0	42
GALICIA	16	110	111	362	449	6	1	0	1.055
A CORUÑA	7	48	37	134	175	6	0	0	407
LUGO	7	2	9	18	23	0	0	0	59
OURENSE	0	31	19	12	79	0	1	0	142
PONTEVEDRA	2	29	46	198	172	0	0	0	447
MADRID	73	203	263	558	66	9	0	0	1.172
MURCIA	12	67	56	141	224	17	0	0	517
NAVARRA	1	25	10	32	2	0	0	0	70
PAÍS VASCO	3	22	54	102	24	14	0	0	219
ARABA/ÁLAVA	0	0	0	7	0	0	0	0	7
GIPUZKOA	1	4	19	27	0	2	0	0	53
BIZKAIA	2	18	35	68	24	12	0	0	159
LA RIOJA	2	14	9	9	2	1	0	0	37
CEUTA	0	13	15	13	2	1	0	0	44
MELILLA	0	13	11	3	59	1	0	0	87
TOTAL ESTADO	445	1.411	1.968	4.296	2.609	591	16	0	11.336

1e Pnc de Jubilación e Invalidez: Coeficientes de la gestión mensual

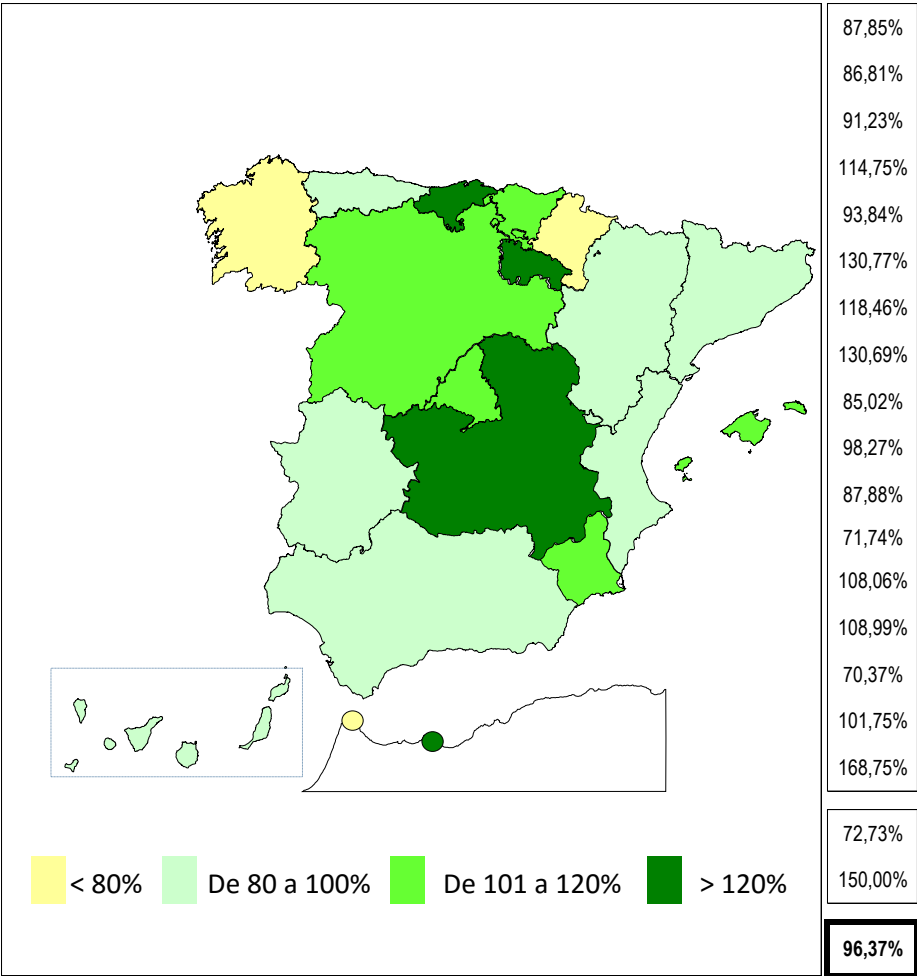
PENSIONES NO CONTRIBUTIVAS DE LA SEGURIDAD SOCIAL DE JUBILACIÓN E INVALIDEZ

DISTRIBUCIÓN TERRITORIAL DEL COEFICIENTE DE COBERTURA. SITUACIÓN EN SEPTIEMBRE DE 2019

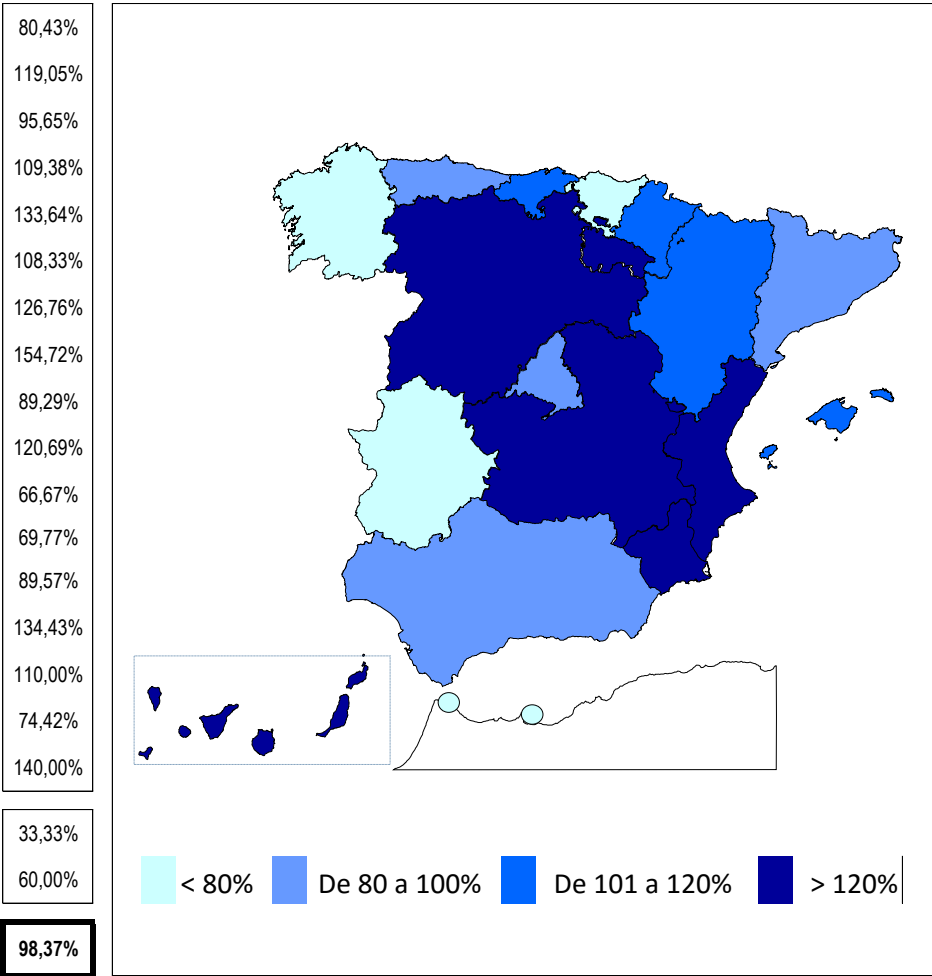
PNC DE JUBILACIÓN

ÁMBITO GEOGRÁFICO

PNC DE INVALIDEZ



ANDALUCÍA	80,43%
ARAGÓN	119,05%
ASTURIAS	95,65%
ILLES BALEARS	109,38%
CANARIAS	133,64%
CANTABRIA	108,33%
CASTILLA Y LEÓN	126,76%
CASTILLA-LA MANCHA	154,72%
CATALUNYA	89,29%
C. VALENCIANA	120,69%
EXTREMADURA	66,67%
GALICIA	69,77%
MADRID	89,57%
MURCIA	134,43%
NAVARRA	110,00%
PAÍS VASCO	74,42%
LA RIOJA	140,00%
CEUTA	33,33%
MELILLA	60,00%
TOTAL ESTADO	98,37%

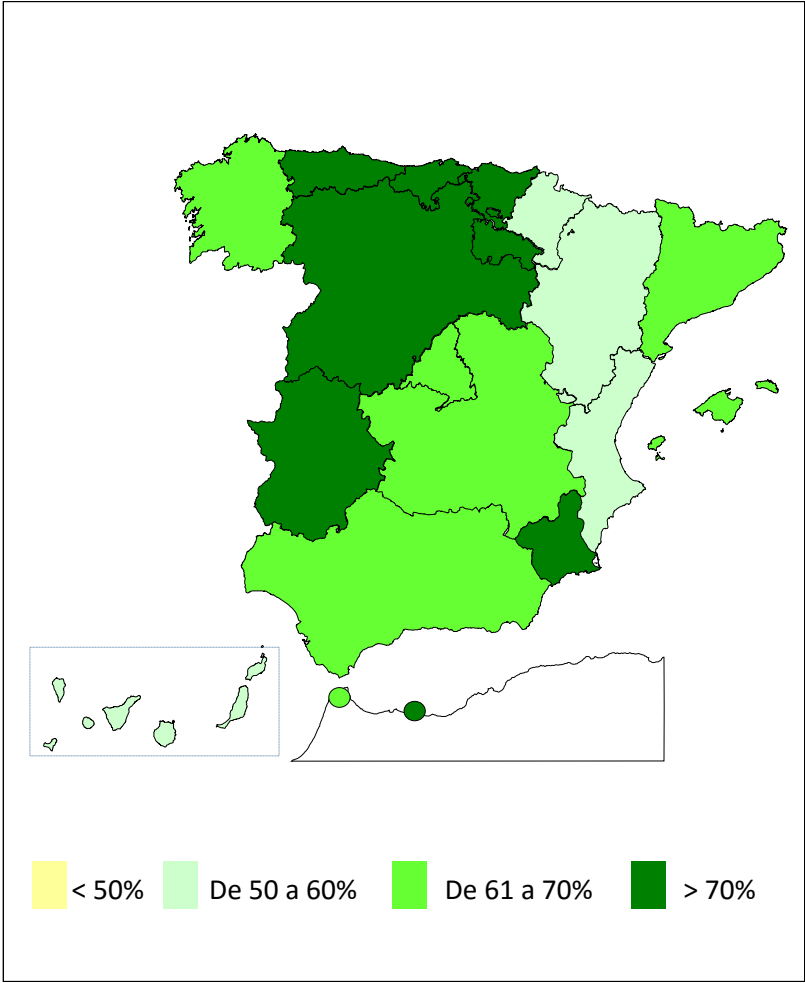


Coefficiente de cobertura: Determina la relación existente entre el volumen de expedientes resueltos e iniciados durante el mes.

PENSIONES NO CONTRIBUTIVAS DE LA SEGURIDAD SOCIAL DE JUBILACIÓN E INVALIDEZ

DISTRIBUCIÓN TERRITORIAL DEL COEFICIENTE DE RECONOCIMIENTO. SITUACIÓN EN SEPTIEMBRE DE 2019

PNC DE JUBILACIÓN	ÁMBITO GEOGRÁFICO	PNC DE INVALIDEZ
-------------------	-------------------	------------------



67,82%
55,70%
73,08%
61,43%
57,07%
94,12%
77,27%
62,88%
62,38%
56,26%
87,93%
67,88%
66,44%
72,16%
57,89%
79,31%
96,30%

ANDALUCÍA
ARAGÓN
ASTURIAS
ILLES BALEARS
CANARIAS
CANTABRIA
CASTILLA Y LEÓN
CASTILLA-LA MANCHA
CATALUNYA
C. VALENCIANA
EXTREMADURA
GALICIA
MADRID
MURCIA
NAVARRA
PAÍS VASCO
LA RIOJA

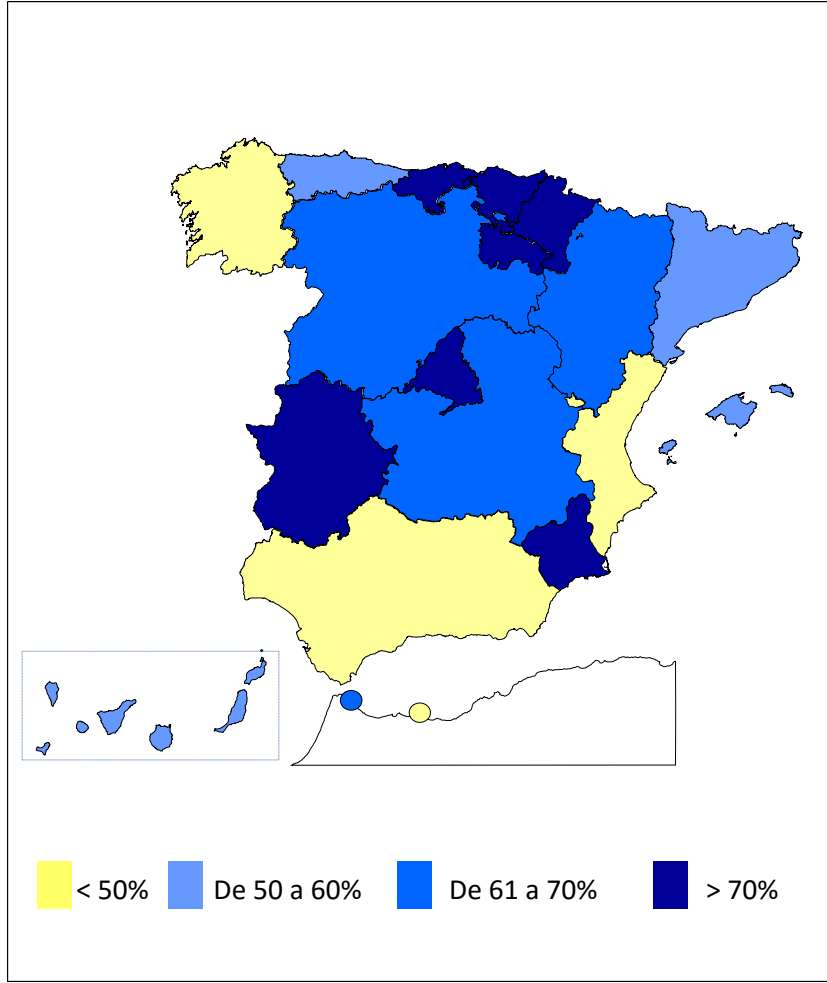
62,50%
77,78%

CEUTA
MELILLA

65,63%

TOTAL ESTADO

49,55%
68,00%
59,09%
60,00%
51,02%
76,92%
65,56%
67,07%
58,00%
45,24%
93,75%
28,33%
78,64%
84,15%
72,73%
84,38%
100,00%



■ < 50%
 ■ De 50 a 60%
 ■ De 61 a 70%
 ■ > 70%

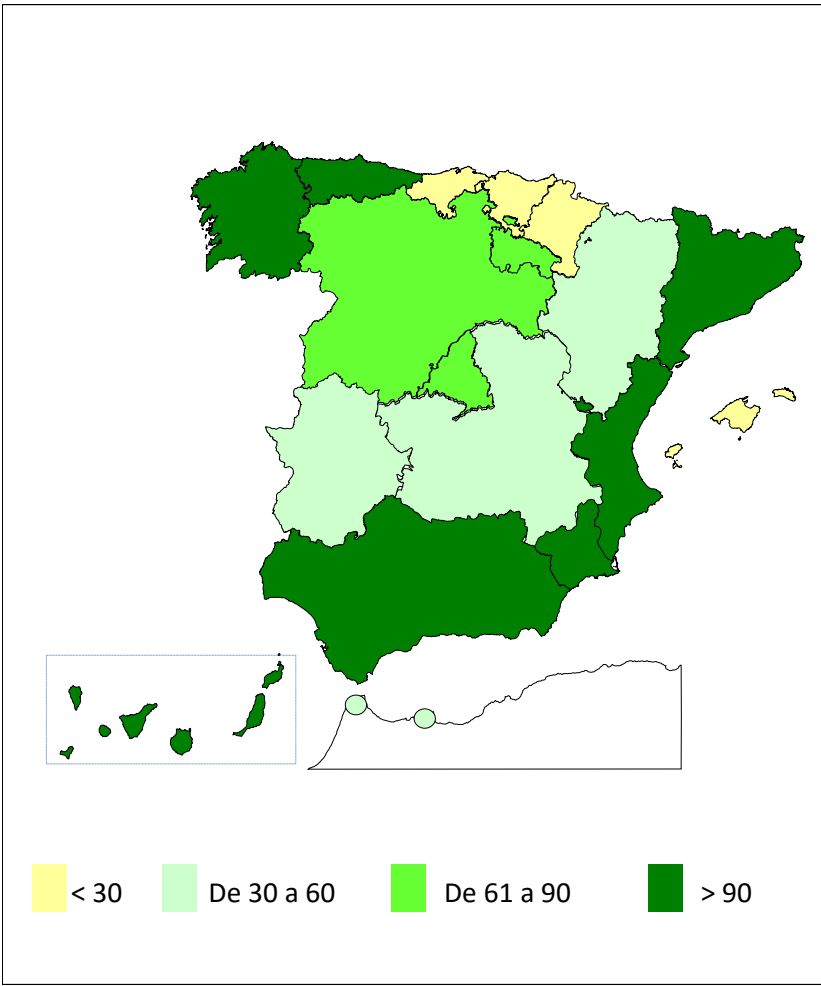
57,18%

Coeficiente de reconocimiento del derecho a PNC: Establecido a partir del cociente entre los expedientes aprobados y los resueltos en el mes.

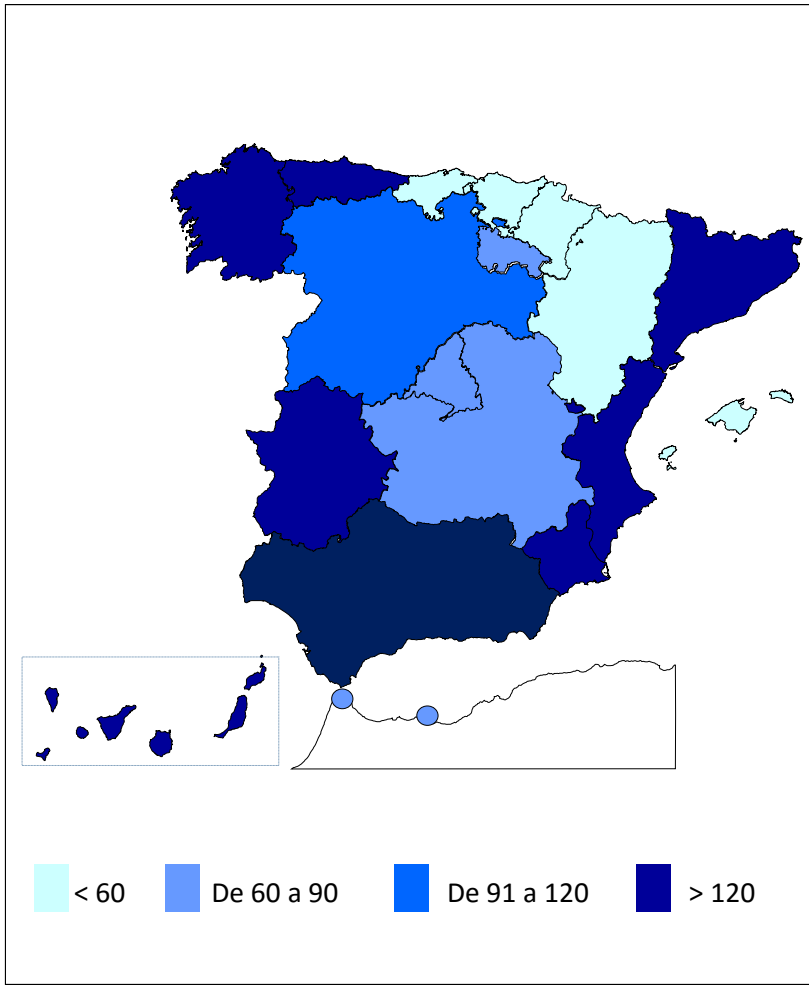
PENSIONES NO CONTRIBUTIVAS DE LA SEGURIDAD SOCIAL DE JUBILACIÓN E INVALIDEZ

DISTRIBUCIÓN TERRITORIAL DEL COEFICIENTE DE GESTIÓN EN DÍAS. SITUACIÓN EN SEPTIEMBRE DE 2019

PNC DE JUBILACIÓN	ÁMBITO GEOGRÁFICO	PNC DE INVALIDEZ
--------------------------	--------------------------	-------------------------



232	ANDALUCÍA	257
38	ARAGÓN	53
146	ASTURIAS	199
29	ILLES BALEARS	0
375	CANARIAS	578
26	CANTABRIA	51
62	CASTILLA Y LEÓN	103
53	CASTILLA-LA MANCHA	73
136	CATALUNYA	175
179	C. VALENCIANA	234
49	EXTREMADURA	122
122	GALICIA	164
85	MADRID	80
177	MURCIA	239
25	NAVARRA	30
27	PAÍS VASCO	23
65	LA RIOJA	78



50	CEUTA	71
48	MELILLA	76

148	TOTAL ESTADO	211
------------	---------------------	------------

Coefficiente de gestión: Coeficiente expresado en días; su valor indica a cuántos días de entrada media de expedientes equivale el número de los que se encuentran en gestión al finalizar el mes.

1f Reclamaciones previas: datos de la gestión mensual y anual

PENSIONES NO CONTRIBUTIVAS DE LA SEGURIDAD SOCIAL : JUBILACIÓN E INVALIDEZ

RECLAMACIÓN PREVIA A LA VÍA JURISDICCIONAL SOCIAL: DATOS DEL MES DE SEPTIEMBRE DE 2019

CC.AA. Y/O PROVINCIAS	JUBILACIÓN						INVALIDEZ						TOTAL : JUBILACION MAS INVALIDEZ					
	PENDTE.		RECLAM.		RESUELTAS		RECLAM.		PENDTE.		RECLAM.		RESUELTAS		RECLAM.			
	ANT.	PRSEN.	ESTIM.	DESEST.	TOTAL	PENDTE.	ANT.	PRSEN.	ESTIM.	DESEST.	TOTAL	PENDTE.	ANT.	PRSEN.	ESTIM.	DESEST.	TOTAL	PENDTE.
ANDALUCÍA	254	15	7	5	12	257	264	34	9	10	19	279	518	49	16	15	31	536
ALMERÍA	2	0	0	0	0	2	2	0	0	0	0	2	4	0	0	0	0	4
CÁDIZ	3	3	1	2	3	3	3	8	3	3	6	5	6	11	4	5	9	8
CÓRDOBA	1	1	0	0	0	2	11	4	2	2	4	11	12	5	2	2	4	13
GRANADA	1	3	1	1	2	2	5	5	0	1	1	9	6	8	1	2	3	11
HUELVA	3	1	2	1	3	1	4	3	1	2	3	4	7	4	3	3	6	5
JAÉN	3	2	2	0	2	3	3	1	0	0	0	4	6	3	2	0	2	7
MÁLAGA	112	3	1	0	1	114	83	5	2	1	3	85	195	8	3	1	4	199
SEVILLA	129	2	0	1	1	130	153	8	1	1	2	159	282	10	1	2	3	289
ARAGÓN	6	9	1	5	6	9	4	0	0	1	1	3	10	9	1	6	7	12
HUESCA	1	0	0	1	1	0	0	0	0	0	0	0	1	0	0	1	1	0
TERUEL	0	0	0	0	0	0	0	0	0	0	0	0	0	0	0	0	0	0
ZARAGOZA	5	9	1	4	5	9	4	0	0	1	1	3	9	9	1	5	6	12
ASTURIAS	35	3	0	0	0	38	24	1	0	1	1	24	59	4	0	1	1	62
ILLES BALEARS	7	9	2	9	11	5	5	5	1	2	3	7	12	14	3	11	14	12
CANARIAS	66	20	7	13	20	66	136	17	2	11	13	140	202	37	9	24	33	206
LAS PALMAS	60	8	4	5	9	59	123	7	0	4	4	126	183	15	4	9	13	185
S.C. TENERIFE	6	12	3	8	11	7	13	10	2	7	9	14	19	22	5	15	20	21
CANTABRIA	7	2	1	3	4	5	7	3	0	4	4	6	14	5	1	7	8	11
CASTILLA Y LEÓN	22	11	4	13	17	16	34	10	2	7	9	35	56	21	6	20	26	51
ÁVILA	4	1	0	5	5	0	1	1	0	1	1	1	5	2	0	6	6	1
BURGOS	3	0	0	3	3	0	4	0	0	2	2	2	7	0	0	5	5	2
LEÓN	13	3	1	1	2	14	19	5	1	1	2	22	32	8	2	2	4	36
PALENCIA	0	2	1	0	1	1	4	1	0	0	0	5	4	3	1	0	1	6
SALAMANCA	0	3	2	1	3	0	0	1	0	1	1	0	0	4	2	2	4	0
SEGOVIA	0	0	0	0	0	0	3	0	1	0	1	2	3	0	1	0	1	2
SORIA	0	0	0	0	0	0	0	0	0	0	0	0	0	0	0	0	0	0
VALLADOLID	1	1	0	1	1	1	2	1	0	1	1	2	3	2	0	2	2	3
ZAMORA	1	1	0	2	2	0	1	1	0	1	1	1	2	2	0	3	3	1
CASTILLA-LA MANCHA	12	16	7	7	14	14	10	9	4	6	10	9	22	25	11	13	24	23
ALBACETE	3	4	2	0	2	5	2	1	0	2	2	1	5	5	2	2	4	6
CIUDAD REAL	3	4	1	3	4	3	5	3	1	2	3	5	8	7	2	5	7	8
CUENCA	1	2	1	1	2	1	0	1	0	0	0	1	1	3	1	1	2	2
GUADALAJARA	1	1	1	0	1	1	2	1	1	0	1	2	3	2	2	0	2	3
TOLEDO	4	5	2	3	5	4	1	3	2	2	4	0	5	8	4	5	9	4

(Continúa al dorso)

CC.AA. Y/O PROVINCIAS	JUBILACIÓN						INVALIDEZ						TOTAL: JUBILACIÓN MAS INVALIDEZ					
	PENDTE.	RECLAM.	RESUELTAS			RECLAM.	PENDTE.	RECLAM.	RESUELTAS			RECLAM.	PENDTE.	RECLAM.	RESUELTAS			RECLAM.
	ANT.	PRSEN.	ESTIM.	DESEST.	TOTAL	PENDTE.	ANT.	PRSEN.	ESTIM.	DESEST.	TOTAL	PENDTE.	ANT.	PRSEN.	ESTIM.	DESEST.	TOTAL	PENDTE.
CATALUNYA	144	57	47	17	64	137	159	59	22	14	36	182	303	116	69	31	100	319
BARCELONA	114	43	41	12	53	104	121	42	16	10	26	137	235	85	57	22	79	241
GIRONA	12	3	4	1	5	10	11	4	1	2	3	12	23	7	5	3	8	22
LLEIDA	4	4	0	2	2	6	5	3	1	0	1	7	9	7	1	2	3	13
TARRAGONA	14	7	2	2	4	17	22	10	4	2	6	26	36	17	6	4	10	43
COMUNIDAD VALENCIANA	32	23	7	8	15	40	38	7	5	2	7	38	70	30	12	10	22	78
ALICANTE	21	22	5	5	10	33	24	4	2	0	2	26	45	26	7	5	12	59
CASTELLÓN	0	0	0	0	0	0	0	1	0	1	1	0	0	1	0	1	1	0
VALENCIA	11	1	2	3	5	7	14	2	3	1	4	12	25	3	5	4	9	19
EXTREMADURA	27	4	0	0	0	31	32	1	2	0	2	31	59	5	2	0	2	62
BADAJOS	22	3	0	0	0	25	20	0	1	0	1	19	42	3	1	0	1	44
CÁCERES	5	1	0	0	0	6	12	1	1	0	1	12	17	2	1	0	1	18
GALICIA	97	19	5	15	20	96	321	18	5	9	14	325	418	37	10	24	34	421
A CORUÑA	77	15	2	10	12	80	318	13	3	4	7	324	395	28	5	14	19	404
LUGO	4	0	0	2	2	2	3	1	0	4	4	0	7	1	0	6	6	2
OURENSE	0	0	0	0	0	0	0	1	0	1	1	0	0	1	0	1	1	0
PONTEVEDRA	16	4	3	3	6	14	0	3	2	0	2	1	16	7	5	3	8	15
MADRID	22	44	18	6	24	42	20	20	11	4	15	25	42	64	29	10	39	67
MURCIA	11	3	5	5	10	4	74	5	5	6	11	68	85	8	10	11	21	72
NAVARRA	5	4	0	0	0	9	1	0	0	1	1	0	6	4	0	1	1	9
PAÍS VASCO	18	0	0	1	1	17	9	6	0	2	2	13	27	6	0	3	3	30
ARABA/ÁLAVA	9	0	0	0	0	9	0	0	0	0	0	0	9	0	0	0	0	9
GIPUZKOA	0	0	0	0	0	0	0	0	0	0	0	0	0	0	0	0	0	0
BIZKAIA	9	0	0	1	1	8	9	6	0	2	2	13	18	6	0	3	3	21
LA RIOJA	0	1	0	0	0	1	0	0	0	0	0	0	0	1	0	0	0	1
CEUTA	0	0	0	0	0	0	0	1	0	0	0	1	0	1	0	0	0	1
MELILLA	2	0	1	0	1	1	5	9	4	8	12	2	7	9	5	8	13	3

TOTAL ESTADO	767	240	112	107	219	788	1.143	205	72	88	160	1.188	1.910	445	184	195	379	1.976
---------------------	------------	------------	------------	------------	------------	------------	--------------	------------	-----------	-----------	------------	--------------	--------------	------------	------------	------------	------------	--------------

PENSIONES NO CONTRIBUTIVAS DE LA SEGURIDAD SOCIAL : JUBILACIÓN E INVALIDEZ

RECLAMACIÓN PREVIA A LA VÍA JURISDICCIONAL SOCIAL: DATOS ACUMULADOS DEL AÑO 2019 HASTA SEPTIEMBRE

CC.AA. Y/O PROVINCIAS	JUBILACIÓN						INVALIDEZ						TOTAL: JUBILACIÓN MAS INVALIDEZ					
	PENDTE. ANT.	RECLAM. PRSEN.	RESUELTAS			RECLAM. PENDTE.	PENDTE. ANT.	RECLAM. PRSEN.	RESUELTAS			RECLAM. PENDTE.	PENDTE. ANT.	RECLAM. PRSEN.	RESUELTAS			RECLAM. PENDTE.
			ESTIM.	DESEST.	TOTAL				ESTIM.	DESEST.	TOTAL				ESTIM.	DESEST.	TOTAL	
ANDALUCÍA	212	237	93	99	192	257	206	364	109	182	291	279	418	601	202	281	483	536
ALMERÍA	1	14	7	6	13	2	1	10	1	8	9	2	2	24	8	14	22	4
CÁDIZ	1	35	11	22	33	3	3	66	24	40	64	5	4	101	35	62	97	8
CÓRDOBA	1	26	14	11	25	2	4	49	16	26	42	11	5	75	30	37	67	13
GRANADA	6	18	7	15	22	2	11	44	10	36	46	9	17	62	17	51	68	11
HUELVA	0	11	6	4	10	1	1	16	7	6	13	4	1	27	13	10	23	5
JAÉN	3	10	7	3	10	3	1	13	4	6	10	4	4	23	11	9	20	7
MÁLAGA	95	69	28	22	50	114	68	64	28	19	47	85	163	133	56	41	97	199
SEVILLA	105	54	13	16	29	130	117	102	19	41	60	159	222	156	32	57	89	289
ARAGÓN	5	64	25	35	60	9	3	16	4	12	16	3	8	80	29	47	76	12
HUESCA	0	2	0	2	2	0	0	2	0	2	2	0	0	4	0	4	4	0
TERUEL	1	2	0	3	3	0	0	0	0	0	0	0	1	2	0	3	3	0
ZARAGOZA	4	60	25	30	55	9	3	14	4	10	14	3	7	74	29	40	69	12
ASTURIAS	21	28	4	7	11	38	25	17	4	14	18	24	46	45	8	21	29	62
ILLES BALEARS	3	76	34	40	74	5	2	56	19	32	51	7	5	132	53	72	125	12
CANARIAS	60	179	55	118	173	66	134	185	45	134	179	140	194	364	100	252	352	206
LAS PALMAS	56	85	23	59	82	59	124	89	18	69	87	126	180	174	41	128	169	185
S.C. TENERIFE	4	94	32	59	91	7	10	96	27	65	92	14	14	190	59	124	183	21
CANTABRIA	3	21	4	15	19	5	11	21	5	21	26	6	14	42	9	36	45	11
CASTILLA Y LEÓN	6	83	24	49	73	16	24	88	26	51	77	35	30	171	50	100	150	51
ÁVILA	0	16	6	10	16	0	1	13	7	6	13	1	1	29	13	16	29	1
BURGOS	2	6	2	6	8	0	1	11	3	7	10	2	3	17	5	13	18	2
LEÓN	2	20	3	5	8	14	18	30	9	17	26	22	20	50	12	22	34	36
PALENCIA	1	5	2	3	5	1	1	7	1	2	3	5	2	12	3	5	8	6
SALAMANCA	0	9	3	6	9	0	0	7	2	5	7	0	0	16	5	11	16	0
SEGOVIA	0	2	2	0	2	0	0	7	4	1	5	2	0	9	6	1	7	2
SORIA	0	0	0	0	0	0	0	0	0	0	0	0	0	0	0	0	0	0
VALLADOLID	0	16	5	10	15	1	2	4	0	4	4	2	2	20	5	14	19	3
ZAMORA	1	9	1	9	10	0	1	9	0	9	9	1	2	18	1	18	19	1
CASTILLA-LA MANCHA	16	104	42	64	106	14	12	118	43	78	121	9	28	222	85	142	227	23
ALBACETE	6	38	17	22	39	5	6	43	20	28	48	1	12	81	37	50	87	6
CIUDAD REAL	3	23	5	18	23	3	3	21	5	14	19	5	6	44	10	32	42	8
CUENCA	1	5	2	3	5	1	0	8	3	4	7	1	1	13	5	7	12	2
GUADALAJARA	2	10	9	2	11	1	3	13	7	7	14	2	5	23	16	9	25	3
TOLEDO	4	28	9	19	28	4	0	33	8	25	33	0	4	61	17	44	61	4

(Continúa al dorso)

CC.AA. Y/O PROVINCIAS	JUBILACIÓN						INVALIDEZ						TOTAL: JUBILACIÓN MAS INVALIDEZ					
	PENDTE. ANT.	RECLAM. PRSEN.	RESUELTAS			RECLAM. PENDTE.	PENDTE. ANT.	RECLAM. PRSEN.	RESUELTAS			RECLAM. PENDTE.	PENDTE. ANT.	RECLAM. PRSEN.	RESUELTAS			RECLAM. PENDTE.
			ESTIM.	DESEST.	TOTAL				ESTIM.	DESEST.	TOTAL				ESTIM.	DESEST.	TOTAL	
CATALUNYA	80	488	227	204	431	137	129	474	232	189	421	182	209	962	459	393	852	319
BARCELONA	58	358	167	145	312	104	104	334	163	138	301	137	162	692	330	283	613	241
GIRONA	9	38	22	15	37	10	9	34	19	12	31	12	18	72	41	27	68	22
LLEIDA	4	28	13	13	26	6	3	28	15	9	24	7	7	56	28	22	50	13
TARRAGONA	9	64	25	31	56	17	13	78	35	30	65	26	22	142	60	61	121	43
COMUNIDAD VALENCIANA	26	157	65	78	143	40	25	95	41	41	82	38	51	252	106	119	225	78
ALICANTE	15	85	32	35	67	33	23	23	14	6	20	26	38	108	46	41	87	59
CASTELLÓN	1	5	1	5	6	0	0	15	7	8	15	0	1	20	8	13	21	0
VALENCIA	10	67	32	38	70	7	2	57	20	27	47	12	12	124	52	65	117	19
EXTREMADURA	21	74	29	35	64	31	28	78	24	51	75	31	49	152	53	86	139	62
BADAJOS	17	52	17	27	44	25	19	60	18	42	60	19	36	112	35	69	104	44
CÁCERES	4	22	12	8	20	6	9	18	6	9	15	12	13	40	18	17	35	18
GALICIA	106	188	100	98	198	96	322	134	52	79	131	325	428	322	152	177	329	421
A CORUÑA	76	105	47	54	101	80	307	80	23	40	63	324	383	185	70	94	164	404
LUGO	1	14	4	9	13	2	0	9	1	8	9	0	1	23	5	17	22	2
OURENSE	0	4	1	3	4	0	0	9	4	5	9	0	0	13	5	8	13	0
PONTEVEDRA	29	65	48	32	80	14	15	36	24	26	50	1	44	101	72	58	130	15
MADRID	43	342	133	210	343	42	18	170	88	75	163	25	61	512	221	285	506	67
MURCIA	8	59	18	45	63	4	58	121	47	64	111	68	66	180	65	109	174	72
NAVARRA	0	9	0	0	0	9	2	2	0	4	4	0	2	11	0	4	4	9
PAÍS VASCO	7	27	1	16	17	17	9	54	7	43	50	13	16	81	8	59	67	30
ARABA/ÁLAVA	0	10	1	0	1	9	0	1	0	1	1	0	0	11	1	1	2	9
GIPUZKOA(1)	0	0	0	0	0	0	0	0	0	0	0	0	0	0	0	0	0	0
BIZKAIA	7	17	0	16	16	8	9	53	7	42	49	13	16	70	7	58	65	21
LA RIOJA	4	6	3	6	9	1	4	1	0	5	5	0	8	7	3	11	14	1
CEUTA	0	9	2	7	9	0	0	15	10	4	14	1	0	24	12	11	23	1
MELILLA	0	8	2	5	7	1	5	42	9	36	45	2	5	50	11	41	52	3

TOTAL ESTADO	621	2.159	861	1.131	1.992	788	1.017	2.051	765	1.115	1.880	1.188	1.638	4.210	1.626	2.246	3.872	1.976
---------------------	------------	--------------	------------	--------------	--------------	------------	--------------	--------------	------------	--------------	--------------	--------------	--------------	--------------	--------------	--------------	--------------	--------------

(1) Datos no facilitados.

1g Revisiones de oficio e instancia de parte: datos de la gestión mensual y anual

**PENSIÓN NO CONTRIBUTIVA DE JUBILACIÓN
REVISIONES DE OFICIO E INSTANCIA DE PARTE
DATOS DE GESTIÓN CORRESPONDIENTES AL MES DE SEPTIEMBRE DE 2019**

CC.AA. Y/O PROVINCIAS	ENTRADA REVISIONES	REVISIONES EFECTUADAS					CAUSAS DE EXTINCIÓN DEL DERECHO					
		Sin Modif.	Con Modif.	Suspensión	Extinción	TOTAL	Residencia	Personal	U.E.C.	Fallecimiento	Otras	TOTAL
		Cuantía	Cuantía	Pago	Derecho							
ANDALUCÍA	416	37	35	2	300	374	3	135	12	124	26	300
ALMERÍA	40	0	6	0	35	41	0	23	2	9	1	35
CÁDIZ	109	21	15	0	57	93	0	19	2	32	4	57
CÓRDOBA	56	10	5	0	40	55	0	18	2	13	7	40
GRANADA	36	2	3	0	21	26	2	4	1	12	2	21
HUELVA	30	1	1	0	27	29	0	8	3	7	9	27
JAÉN	20	0	0	0	17	17	0	6	1	7	3	17
MÁLAGA	73	2	3	2	52	59	0	25	1	26	0	52
SEVILLA	52	1	2	0	51	54	1	32	0	18	0	51
ARAGÓN	62	27	12	3	48	90	0	14	4	17	13	48
HUESCA	9	0	3	0	6	9	0	1	0	2	3	6
TERUEL	3	2	2	0	6	10	0	0	1	1	4	6
ZARAGOZA	50	25	7	3	36	71	0	13	3	14	6	36
ASTURIAS	66	2	16	1	37	56	0	17	6	13	1	37
ILLES BALEARS	83	14	23	23	25	85	0	9	4	12	0	25
CANARIAS	212	28	26	13	106	173	0	24	3	77	2	106
LAS PALMAS	133	15	8	13	62	98	0	12	2	46	2	62
S.C. TENERIFE	79	13	18	0	44	75	0	12	1	31	0	44
CANTABRIA	58	18	9	13	18	58	0	7	1	9	1	18
CASTILLA Y LEÓN	158	32	58	5	78	173	0	39	8	28	3	78
ÁVILA	13	4	11	0	5	20	0	3	0	1	1	5
BURGOS	7	3	0	1	3	7	0	0	2	1	0	3
LEÓN	31	4	4	1	22	31	0	10	0	12	0	22
PALENCIA	7	1	0	0	6	7	0	3	0	3	0	6
SALAMANCA	15	1	2	0	12	15	0	8	2	2	0	12
SEGOVIA	7	10	4	0	1	15	0	0	0	1	0	1
SORIA	5	1	0	1	3	5	0	0	0	1	2	3
VALLADOLID	58	4	30	2	22	58	0	14	2	6	0	22
ZAMORA	15	4	7	0	4	15	0	1	2	1	0	4
CASTILLA-LA MANCHA	109	35	22	3	66	126	0	19	4	37	6	66
ALBACETE	26	17	7	2	9	35	0	3	1	3	2	9
CIUDAD REAL	34	8	3	0	24	35	0	8	0	16	0	24
CUENCA	5	2	2	0	1	5	0	0	0	1	0	1
GUADALAJARA	12	4	2	0	10	16	0	2	0	5	3	10
TOLEDO	32	4	8	1	22	35	0	6	3	12	1	22

(Continúa al dorso)

CC.AA. Y/O PROVINCIAS	ENTRADA REVISIONES	REVISIONES EFECTUADAS				CAUSAS DE EXTINCIÓN DEL DERECHO						
		Sin Modif. Cuantía	Con Modif. Cuantía	Suspensión Pago	Extinción Derecho	TOTAL	Residencia	Personal	U.E.C.	Fallecimiento	Otras	TOTAL
CATALUNYA	0	0	0	0	56	56	0	0	0	56	0	56
BARCELONA	0	0	0	0	39	39	0	0	0	39	0	39
GIRONA	0	0	0	0	7	7	0	0	0	7	0	7
LLEIDA	0	0	0	0	5	5	0	0	0	5	0	5
TARRAGONA	0	0	0	0	5	5	0	0	0	5	0	5
COMUNIDAD VALENCIANA	235	37	33	3	162	235	0	78	2	81	1	162
ALICANTE	91	13	8	0	70	91	0	40	0	30	0	70
CASTELLÓN	12	1	4	0	7	12	0	3	1	2	1	7
VALENCIA	132	23	21	3	85	132	0	35	1	49	0	85
EXTREMADURA	177	26	27	4	58	115	2	28	9	14	5	58
BADAJOS	123	8	20	4	36	68	2	16	9	5	4	36
CÁCERES	54	18	7	0	22	47	0	12	0	9	1	22
GALICIA	236	15	108	7	106	236	0	40	4	54	8	106
A CORUÑA	149	9	85	6	49	149	0	20	0	25	4	49
LUGO	13	0	5	0	8	13	0	1	0	6	1	8
OURENSE	18	0	3	0	15	18	0	4	0	9	2	15
PONTEVEDRA	56	6	15	1	34	56	0	15	4	14	1	34
MADRID	204	28	67	5	104	204	1	26	9	54	14	104
MURCIA	114	48	14	2	45	109	1	13	8	22	1	45
NAVARRA	26	0	12	0	14	26	0	4	4	6	0	14
PAÍS VASCO	6	0	0	3	3	6	0	0	0	3	0	3
ARABA/ÁLAVA	6	0	0	3	3	6	0	0	0	3	0	3
GIPUZKOA	0	0	0	0	0	0	0	0	0	0	0	0
BIZKAIA	0	0	0	0	0	0	0	0	0	0	0	0
LA RIOJA	19	3	6	2	8	19	0	5	1	2	0	8
CEUTA	96	79	10	0	7	96	0	3	0	3	1	7
MELILLA	9	0	5	0	4	9	0	1	0	3	0	4
TOTAL ESTADO	2.286	429	483	89	1.245	2.246	7	462	79	615	82	1.245

**PENSIÓN NO CONTRIBUTIVA DE INVALIDEZ
REVISIONES DE OFICIO E INSTANCIA DE PARTE
DATOS DE GESTIÓN CORRESPONDIENTES AL MES DE SEPTIEMBRE DE 2019**

CC.AA. Y/O PROVINCIAS	ENTRADA REVISIONES	REVISIONES EFECTUADAS								CAUSAS DE EXTINCIÓN DEL DERECHO						
		Sin Modif. Cuantía	Con Modif. Cuantía	Suspensión PNC		Compat. PNC 366	Recuperación Art. 363.1	Extinción Derecho	TOTAL	Residencia	Personal	U.E.C.	Grado	Fallecimiento	Otras	TOTAL
				Art. 363.1	Pago											
ANDALUCÍA	542	165	94	20	12	0	24	275	590	0	83	9	33	88	62	275
ALMERÍA	52	8	9	3	0	0	1	25	46	0	13	1	0	7	4	25
CÁDIZ	106	63	14	5	7	0	4	34	127	0	9	2	3	16	4	34
CÓRDOBA	40	8	6	0	0	0	0	24	38	0	5	3	1	2	13	24
GRANADA	59	27	12	1	1	0	5	28	74	0	4	1	3	8	12	28
HUELVA	71	3	19	1	0	0	5	31	59	0	6	0	0	8	17	31
JAÉN	28	4	6	0	1	0	2	10	23	0	1	0	0	4	5	10
MÁLAGA	81	5	8	2	3	0	5	41	64	0	16	1	0	21	3	41
SEVILLA	105	47	20	8	0	0	2	82	159	0	29	1	26	22	4	82
ARAGÓN	39	34	6	5	2	5	2	15	69	0	2	1	1	3	8	15
HUESCA	6	0	2	0	0	0	0	4	6	0	1	0	0	1	2	4
TERUEL	2	0	0	0	0	0	0	2	2	0	0	1	0	0	1	2
ZARAGOZA	31	34	4	5	2	5	2	9	61	0	1	0	1	2	5	9
ASTURIAS	79	12	14	1	1	5	3	33	69	0	18	3	1	8	3	33
ILLES BALEARS	104	27	23	0	30	0	0	22	102	0	4	0	0	13	5	22
CANARIAS	339	79	34	0	31	2	0	119	265	0	31	3	0	73	12	119
LAS PALMAS S.C. TENERIFE	165 174	39 40	11 23	0 0	22 9	0 2	0 0	57 62	129 136	0 0	16 15	1 2	0 0	33 40	7 5	57 62
CANTABRIA	87	20	14	0	13	11	15	14	87	3	2	1	0	6	2	14
CASTILLA Y LEÓN	198	49	76	5	11	9	4	55	209	1	13	12	1	17	11	55
ÁVILA	14	7	7	0	1	0	0	2	17	0	1	1	0	0	0	2
BURGOS	17	3	8	0	1	1	0	4	17	0	0	0	0	3	1	4
LEÓN	21	1	8	2	0	1	0	9	21	1	2	0	0	4	2	9
PALENCIA	20	1	10	0	0	4	0	5	20	0	0	1	0	3	1	5
SALAMANCA	27	2	9	0	5	1	4	6	27	0	1	1	0	4	0	6
SEGOVIA	13	16	1	0	1	0	0	3	21	0	0	0	0	0	3	3
SORIA	7	1	0	0	2	2	0	2	7	0	1	1	0	0	0	2
VALLADOLID	52	11	28	3	0	0	0	10	52	0	2	4	1	0	3	10
ZAMORA	27	7	5	0	1	0	0	14	27	0	6	4	0	3	1	14
CASTILLA-LA MANCHA	233	143	54	4	10	14	0	55	280	1	16	9	2	16	11	55
ALBACETE	66	69	15	1	2	4	0	13	104	1	5	1	1	2	3	13
CIUDAD REAL	59	15	6	1	3	4	0	19	48	0	6	3	0	6	4	19
CUENCA	11	5	2	0	0	0	0	4	11	0	0	2	0	2	0	4
GUADALAJARA	28	8	12	0	2	1	0	5	28	0	1	1	0	0	3	5
TOLEDO	69	46	19	2	3	5	0	14	89	0	4	2	1	6	1	14

(Continúa al dorso)

CC.AA. Y/O PROVINCIAS	ENTRADA REVISIONES	REVISIONES EFECTUADAS								CAUSAS DE EXTINCIÓN DEL DERECHO						
		Sin Modif. Cuantía	Con Modif. Cuantía	Suspensión PNC		Compat. PNC 366	Recuperación Art. 363.1	Extinción Derecho	TOTAL	Residencia	Personal	U.E.C.	Grado	Fallecimiento	Otras	TOTAL
				Art. 363.1	Pago											
CATALUNYA	0	0	0	0	0	0	0	55	55	0	0	0	0	55	0	55
BARCELONA	0	0	0	0	0	0	0	39	39	0	0	0	0	39	0	39
GIRONA	0	0	0	0	0	0	0	5	5	0	0	0	0	5	0	5
LLEIDA	0	0	0	0	0	0	0	3	3	0	0	0	0	3	0	3
TARRAGONA	0	0	0	0	0	0	0	8	8	0	0	0	0	8	0	8
COMUNIDAD VALENCIANA	256	36	54	4	11	8	1	129	243	1	37	2	6	54	29	129
ALICANTE	63	3	18	4	0	7	1	30	63	0	15	0	1	14	0	30
CASTELLÓN	20	1	4	0	1	1	0	13	20	0	3	0	0	5	5	13
VALENCIA	173	32	32	0	10	0	0	86	160	1	19	2	5	35	24	86
EXTREMADURA	229	147	27	4	7	1	2	27	215	0	7	6	0	11	3	27
BADAJOS	155	121	16	2	5	0	1	19	164	0	5	5	0	6	3	19
CÁCERES	74	26	11	2	2	1	1	8	51	0	2	1	0	5	0	8
GALICIA	258	89	51	6	23	4	0	85	258	2	24	2	2	44	11	85
A CORUÑA	164	85	24	4	16	4	0	31	164	0	10	0	0	16	5	31
LUGO	18	0	3	1	0	0	0	14	18	1	4	1	0	5	3	14
OURENSE	18	3	3	1	0	0	0	11	18	0	0	0	0	8	3	11
PONTEVEDRA	58	1	21	0	7	0	0	29	58	1	10	1	2	15	0	29
MADRID	235	44	72	9	11	23	0	76	235	1	18	14	7	27	9	76
MURCIA	246	77	58	1	7	4	5	42	194	0	12	6	3	12	9	42
NAVARRA	11	0	8	1	0	0	0	2	11	0	1	1	0	0	0	2
PAÍS VASCO	9	0	0	0	4	0	0	5	9	2	0	0	0	3	0	5
ÁLAVA	9	0	0	0	4	0	0	5	9	2	0	0	0	3	0	5
GUIPÚZCOA	0	0	0	0	0	0	0	0	0	0	0	0	0	0	0	0
VIZCAYA	0	0	0	0	0	0	0	0	0	0	0	0	0	0	0	0
LA RIOJA	6	1	2	0	1	0	0	2	6	0	0	0	0	2	0	2
CEUTA	218	97	11	2	2	0	2	4	118	0	0	2	0	2	0	4
MELILLA	55	2	35	1	1	3	0	13	55	2	2	2	1	4	2	13

TOTAL ESTADO	3.144	1.022	633	63	177	89	58	1.028	3.070	13	270	73	57	438	177	1.028
---------------------	--------------	--------------	------------	-----------	------------	-----------	-----------	--------------	--------------	-----------	------------	-----------	-----------	------------	------------	--------------

TOTAL PENSIONES NO CONTRIBUTIVAS
REVISIONES DE OFICIO E INSTANCIA DE PARTE
DATOS DE GESTIÓN CORRESPONDIENTES AL MES DE SEPTIEMBRE DE 2019

CC.AA. Y/O PROVINCIAS	ENTRADA REVISIONES	REVISIONES EFECTUADAS								CAUSAS DE EXTINCIÓN DEL DERECHO						
		Sin Modif. Cuantía	Con Modif. Cuantía	Suspensión PNC		Compat. PNC 366	Recuperación Art. 363.1	Extinción Derecho	TOTAL	Residencia	Personal	U.E.C.	Grado	Fallecimiento	Otras	TOTAL
				Art. 363.1	Pago											
ANDALUCÍA	958	202	129	20	14	0	24	575	964	3	218	21	33	212	88	575
ALMERÍA	92	8	15	3	0	0	1	60	87	0	36	3	0	16	5	60
CÁDIZ	215	84	29	5	7	0	4	91	220	0	28	4	3	48	8	91
CÓRDOBA	96	18	11	0	0	0	0	64	93	0	23	5	1	15	20	64
GRANADA	95	29	15	1	1	0	5	49	100	2	8	2	3	20	14	49
HUELVA	101	4	20	1	0	0	5	58	88	0	14	3	0	15	26	58
JAÉN	48	4	6	0	1	0	2	27	40	0	7	1	0	11	8	27
MÁLAGA	154	7	11	2	5	0	5	93	123	0	41	2	0	47	3	93
SEVILLA	157	48	22	8	0	0	2	133	213	1	61	1	26	40	4	133
ARAGÓN	101	61	18	5	5	5	2	63	159	0	16	5	1	20	21	63
HUESCA	15	0	5	0	0	0	0	10	15	0	2	0	0	3	5	10
TERUEL	5	2	2	0	0	0	0	8	12	0	0	2	0	1	5	8
ZARAGOZA	81	59	11	5	5	5	2	45	132	0	14	3	1	16	11	45
ASTURIAS	145	14	30	1	2	5	3	70	125	0	35	9	1	21	4	70
ILLES BALEARS	187	41	46	0	53	0	0	47	187	0	13	4	0	25	5	47
CANARIAS	551	107	60	0	44	2	0	225	438	0	55	6	0	150	14	225
LAS PALMAS	298	54	19	0	35	0	0	119	227	0	28	3	0	79	9	119
S.C. TENERIFE	253	53	41	0	9	2	0	106	211	0	27	3	0	71	5	106
CANTABRIA	145	38	23	0	26	11	15	32	145	3	9	2	0	15	3	32
CASTILLA Y LEÓN	356	81	134	5	16	9	4	133	382	1	52	20	1	45	14	133
ÁVILA	27	11	18	0	1	0	0	7	37	0	4	1	0	1	1	7
BURGOS	24	6	8	0	2	1	0	7	24	0	0	2	0	4	1	7
LEÓN	52	5	12	2	1	1	0	31	52	1	12	0	0	16	2	31
PALENCIA	27	2	10	0	0	4	0	11	27	0	3	1	0	6	1	11
SALAMANCA	42	3	11	0	5	1	4	18	42	0	9	3	0	6	0	18
SEGOVIA	20	26	5	0	1	0	0	4	36	0	0	0	0	1	3	4
SORIA	12	2	0	0	3	2	0	5	12	0	1	1	0	1	2	5
VALLADOLID	110	15	58	3	2	0	0	32	110	0	16	6	1	6	3	32
ZAMORA	42	11	12	0	1	0	0	18	42	0	7	6	0	4	1	18
CASTILLA-LA MANCHA	342	178	76	4	13	14	0	121	406	1	35	13	2	53	17	121
ALBACETE	92	86	22	1	4	4	0	22	139	1	8	2	1	5	5	22
CIUDAD REAL	93	23	9	1	3	4	0	43	83	0	14	3	0	22	4	43
CUENCA	16	7	4	0	0	0	0	5	16	0	0	2	0	3	0	5
GUADALAJARA	40	12	14	0	2	1	0	15	44	0	3	1	0	5	6	15
TOLEDO	101	50	27	2	4	5	0	36	124	0	10	5	1	18	2	36

(Continúa al dorso)

CC.AA. Y/O PROVINCIAS	ENTRADA REVISIONES	REVISIONES EFECTUADAS								CAUSAS DE EXTINCIÓN DEL DERECHO						
		Sin Modif. Cuantía	Con Modif. Cuantía	Suspensión PNC		Compat. PNC 366	Recuperación Art. 363.1	Extinción Derecho	TOTAL	Residencia	Personal	U.E.C.	Grado	Fallecimiento	Otras	TOTAL
				Art. 363.1	Pago											
CATALUNYA	0	0	0	0	0	0	0	111	111	0	0	0	0	111	0	111
BARCELONA	0	0	0	0	0	0	0	78	78	0	0	0	0	78	0	78
GIRONA	0	0	0	0	0	0	0	12	12	0	0	0	0	12	0	12
LLEIDA	0	0	0	0	0	0	0	8	8	0	0	0	0	8	0	8
TARRAGONA	0	0	0	0	0	0	0	13	13	0	0	0	0	13	0	13
COMUNIDAD VALENCIANA	491	73	87	4	14	8	1	291	478	1	115	4	6	135	30	291
ALICANTE	154	16	26	4	0	7	1	100	154	0	55	0	1	44	0	100
CASTELLÓN	32	2	8	0	1	1	0	20	32	0	6	1	0	7	6	20
VALENCIA	305	55	53	0	13	0	0	171	292	1	54	3	5	84	24	171
EXTREMADURA	406	173	54	4	11	1	2	85	330	2	35	15	0	25	8	85
BADAJOS	278	129	36	2	9	0	1	55	232	2	21	14	0	11	7	55
CÁCERES	128	44	18	2	2	1	1	30	98	0	14	1	0	14	1	30
GALICIA	494	104	159	6	30	4	0	191	494	2	64	6	2	98	19	191
A CORUÑA	313	94	109	4	22	4	0	80	313	0	30	0	0	41	9	80
LUGO	31	0	8	1	0	0	0	22	31	1	5	1	0	11	4	22
OURENSE	36	3	6	1	0	0	0	26	36	0	4	0	0	17	5	26
PONTEVEDRA	114	7	36	0	8	0	0	63	114	1	25	5	2	29	1	63
MADRID	439	72	139	9	16	23	0	180	439	2	44	23	7	81	23	180
MURCIA	360	125	72	1	9	4	5	87	303	1	25	14	3	34	10	87
NAVARRA	37	0	20	1	0	0	0	16	37	0	5	5	0	6	0	16
PAÍS VASCO	15	0	0	0	7	0	0	8	15	2	0	0	0	6	0	8
ÁLAVA	15	0	0	0	7	0	0	8	15	2	0	0	0	6	0	8
GUIPÚZCOA	0	0	0	0	0	0	0	0	0	0	0	0	0	0	0	0
VIZCAYA	0	0	0	0	0	0	0	0	0	0	0	0	0	0	0	0
LA RIOJA	25	4	8	0	3	0	0	10	25	0	5	1	0	4	0	10
CEUTA	314	176	21	2	2	0	2	11	214	0	3	2	0	5	1	11
MELILLA	64	2	40	1	1	3	0	17	64	2	3	2	1	7	2	17

TOTAL ESTADO	5.430	1.451	1.116	63	266	89	58	2.273	5.316	20	732	152	57	1.053	259	2.273
---------------------	--------------	--------------	--------------	-----------	------------	-----------	-----------	--------------	--------------	-----------	------------	------------	-----------	--------------	------------	--------------

PENSIÓN NO CONTRIBUTIVA DE JUBILACIÓN
REVISIONES DE OFICIO E INSTANCIA DE PARTE
DATOS DE GESTIÓN ACUMULADA CORRESPONDIENTES AL AÑO 2019 HASTA SEPTIEMBRE

CC.AA. Y/O PROVINCIAS	ENTRADA REVISIONES	REVISIONES EFECTUADAS					CAUSAS DE EXTINCIÓN DEL DERECHO					
		Sin Modif.	Con Modif.	Suspensión	Extinción	TOTAL	Residencia	Personal	U.E.C.	Fallecimiento	Otras	TOTAL
		Cuantía	Cuantía	Pago	Derecho							
ANDALUCÍA	4.005	591	559	61	2.874	4.085	17	1.155	191	1.294	217	2.874
ALMERÍA	284	35	59	5	201	300	1	83	16	91	10	201
CÁDIZ	934	299	174	15	530	1.018	2	197	75	221	35	530
CÓRDOBA	459	91	60	4	351	506	4	136	23	165	23	351
GRANADA	325	29	46	14	231	320	4	87	7	126	7	231
HUELVA	186	11	19	3	155	188	0	68	12	64	11	155
JAÉN	253	13	34	0	208	255	2	98	11	84	13	208
MÁLAGA	763	48	57	14	592	711	1	206	15	272	98	592
SEVILLA	801	65	110	6	606	787	3	280	32	271	20	606
ARAGÓN	575	99	97	37	366	599	1	139	43	136	47	366
HUESCA	94	0	26	8	65	99	0	18	10	22	15	65
TERUEL	47	3	5	4	39	51	1	11	4	15	8	39
ZARAGOZA	434	96	66	25	262	449	0	110	29	99	24	262
ASTURIAS	384	74	154	4	255	487	2	78	25	142	8	255
ILLES BALEARS	719	207	151	151	261	770	6	86	31	132	6	261
CANARIAS	1.730	328	285	144	910	1.667	18	268	32	544	48	910
LAS PALMAS	868	171	106	140	419	836	10	140	18	228	23	419
S.C. TENERIFE	862	157	179	4	491	831	8	128	14	316	25	491
CANTABRIA	487	180	129	60	181	550	0	74	16	82	9	181
CASTILLA Y LEÓN	1.347	200	440	56	750	1.446	1	398	81	258	12	750
ÁVILA	141	38	31	14	50	133	0	36	7	3	4	50
BURGOS	102	10	17	5	69	101	0	46	6	17	0	69
LEÓN	223	33	45	10	135	223	0	51	13	69	2	135
PALENCIA	101	9	14	1	93	117	0	49	5	39	0	93
SALAMANCA	202	20	31	0	151	202	0	75	12	64	0	151
SEGOVIA	28	13	7	3	2	25	0	0	0	2	0	2
SORIA	23	1	1	3	18	23	0	6	1	9	2	18
VALLADOLID	363	44	254	13	147	458	0	88	27	29	3	147
ZAMORA	164	32	40	7	85	164	1	47	10	26	1	85
CASTILLA-LA MANCHA	1.214	311	256	34	625	1.226	3	234	54	270	64	625
ALBACETE	305	138	54	9	111	312	2	41	13	37	18	111
CIUDAD REAL	309	71	89	9	145	314	1	63	10	60	11	145
CUENCA	95	19	15	1	59	94	0	14	1	36	8	59
GUADALAJARA	97	16	21	7	51	95	0	15	5	23	8	51
TOLEDO	408	67	77	8	259	411	0	101	25	114	19	259

(Continúa al dorso)

CC.AA. Y/O PROVINCIAS	ENTRADA REVISIONES	REVISIONES EFECTUADAS					CAUSAS DE EXTINCIÓN DEL DERECHO					
		Sin Modif. Cuantía	Con Modif. Cuantía	Suspensión Pago	Extinción Derecho	TOTAL	Residencia	Personal	U.E.C.	Fallecimiento	Otras	TOTAL
CATALUNYA	0	0	0	0	797	797	0	0	0	698	99	797
BARCELONA	0	0	0	0	639	639	0	0	0	540	99	639
GIRONA	0	0	0	0	56	56	0	0	0	56	0	56
LLEIDA	0	0	0	0	46	46	0	0	0	46	0	46
TARRAGONA	0	0	0	0	56	56	0	0	0	56	0	56
COMUNIDAD VALENCIANA	1.925	203	314	27	1.367	1.911	4	598	86	658	21	1.367
ALICANTE	677	94	95	0	476	665	0	229	9	238	0	476
CASTELLÓN	157	10	54	1	92	157	3	25	19	35	10	92
VALENCIA	1.091	99	165	26	799	1.089	1	344	58	385	11	799
EXTREMADURA	1.604	799	256	94	545	1.694	5	160	89	214	77	545
BADAJOS	1.021	469	178	62	362	1.071	5	108	56	141	52	362
CÁCERES	583	330	78	32	183	623	0	52	33	73	25	183
GALICIA	2.109	458	619	52	1.314	2.443	27	447	93	611	136	1.314
A CORUÑA	1.012	403	313	21	572	1.309	2	218	35	259	58	572
LUGO	179	7	54	1	149	211	0	10	7	89	43	149
OURENSE	268	9	53	7	199	268	2	71	10	91	25	199
PONTEVEDRA	650	39	199	23	394	655	23	148	41	172	10	394
MADRID	2.458	375	649	42	1.333	2.399	13	387	125	666	142	1.333
MURCIA	752	184	193	13	345	735	2	124	75	133	11	345
NAVARRA	191	2	70	1	118	191	0	37	18	57	6	118
PAÍS VASCO	80	0	0	5	75	80	5	1	17	49	3	75
ARABA/ÁLAVA	50	0	0	5	45	50	5	0	16	21	3	45
GIPUZKOA	0	0	0	0	0	0	0	0	0	0	0	0
BIZKAIA	30	0	0	0	30	30	0	1	1	28	0	30
LA RIOJA	166	9	60	14	83	166	0	31	7	38	7	83
CEUTA	1.033	923	79	17	44	1.063	0	12	0	28	4	44
MELILLA	138	2	83	5	48	138	3	8	11	25	1	48
TOTAL ESTADO	20.917	4.945	4.394	817	12.291	22.447	107	4.237	994	6.035	918	12.291

PENSIÓN NO CONTRIBUTIVA DE INVALIDEZ
REVISIONES DE OFICIO E INSTANCIA DE PARTE
DATOS DE GESTIÓN ACUMULADA CORRESPONDIENTES AL AÑO 2019 HASTA SEPTIEMBRE

CC.AA. Y/O PROVINCIAS	ENTRADA REVISIONES	REVISIONES EFECTUADAS								CAUSAS DE EXTINCIÓN DEL DERECHO						
		Sin Modif. Cuantía	Con Modif. Cuantía	Suspensión PNC		Compat. PNC 366	Recuperación Art. 363.1	Extinción Derecho	TOTAL	Residencia	Personal	U.E.C.	Grado	Fallecimiento	Otras	TOTAL
				Art. 363.1	Pago											
ANDALUCÍA	5.569	1.659	1.130	158	136	6	224	2.490	5.803	9	676	131	176	1.069	429	2.490
ALMERÍA	369	91	92	16	3	0	10	172	384	2	58	11	8	74	19	172
CÁDIZ	1.344	494	291	40	65	0	51	493	1.434	0	137	63	14	206	73	493
CÓRDOBA	566	221	119	23	10	0	8	223	604	2	46	10	31	74	60	223
GRANADA	621	194	70	6	15	0	27	248	560	0	48	7	22	103	68	248
HUELVA	433	127	113	9	10	0	22	189	470	1	40	6	24	79	39	189
JAÉN	324	70	71	7	5	0	11	161	325	1	34	4	4	75	43	161
MÁLAGA	800	92	93	15	11	6	34	492	743	1	158	11	11	234	77	492
SEVILLA	1.112	370	281	42	17	0	61	512	1.283	2	155	19	62	224	50	512
ARAGÓN	464	95	97	31	23	22	15	195	478	0	41	14	6	69	65	195
HUESCA	84	1	26	6	9	0	4	38	84	0	6	4	1	15	12	38
TERUEL	23	2	4	0	0	0	0	16	22	0	2	1	0	9	4	16
ZARAGOZA	357	92	67	25	14	22	11	141	372	0	33	9	5	45	49	141
ASTURIAS	556	98	145	17	6	35	24	263	588	2	69	22	10	130	30	263
ILLES BALEARS	959	367	221	2	196	0	0	220	1.006	1	66	11	31	81	30	220
CANARIAS	3.173	883	549	0	272	115	0	1.001	2.820	6	286	58	11	499	141	1.001
LAS PALMAS	1.279	328	170	0	184	8	0	422	1.112	1	136	19	5	206	55	422
S.C. TENERIFE	1.894	555	379	0	88	107	0	579	1.708	5	150	39	6	293	86	579
CANTABRIA	952	315	179	0	123	58	84	195	954	24	36	9	4	88	34	195
CASTILLA Y LEÓN	1.600	390	447	50	103	67	48	500	1.605	1	152	66	11	165	105	500
ÁVILA	190	77	46	0	22	0	0	32	177	0	13	8	0	2	9	32
BURGOS	222	44	60	14	21	14	0	69	222	0	23	5	2	23	16	69
LEÓN	272	55	56	17	14	8	4	118	272	1	29	14	2	43	29	118
PALENCIA	74	10	33	2	3	6	0	41	95	0	12	6	0	18	5	41
SALAMANCA	246	19	73	3	13	25	35	78	246	0	21	6	0	34	17	78
SEGOVIA	45	23	10	0	5	0	1	4	43	0	0	0	1	0	3	4
SORIA	43	4	5	3	3	10	2	16	43	0	5	3	1	6	1	16
VALLADOLID	288	75	105	11	3	4	6	84	288	0	28	12	4	23	17	84
ZAMORA	220	83	59	0	19	0	0	58	219	0	21	12	1	16	8	58
CASTILLA-LA MANCHA	2.288	832	651	34	117	88	10	566	2.298	4	145	54	20	195	148	566
ALBACETE	829	429	201	9	40	25	4	137	845	2	26	14	4	48	43	137
CIUDAD REAL	507	152	162	5	24	26	0	128	497	2	47	9	2	32	36	128
CUENCA	184	42	51	3	9	3	5	73	186	0	16	5	5	28	19	73
GUADALAJARA	215	42	72	13	14	21	0	57	219	0	14	5	2	18	18	57
TOLEDO	553	167	165	4	30	13	1	171	551	0	42	21	7	69	32	171

(Continúa al dorso)

CC.AA. Y/O PROVINCIAS	ENTRADA REVISIONES	REVISIONES EFECTUADAS							CAUSAS DE EXTINCIÓN DEL DERECHO							
		Sin Modif. Cuantía	Con Modif. Cuantía	Suspensión PNC		Compat. PNC 366	Recuperación Art. 363.1	Extinción Derecho	TOTAL	Residencia	Personal	U.E.C.	Grado	Fallecimiento	Otras	TOTAL
				Art. 363.1	Pago											
CATALUNYA	0	0	0	0	0	0	0	636	636	0	0	0	0	636	0	636
BARCELONA	0	0	0	0	0	0	0	464	464	0	0	0	0	464	0	464
GIRONA	0	0	0	0	0	0	0	55	55	0	0	0	0	55	0	55
LLEIDA	0	0	0	0	0	0	0	29	29	0	0	0	0	29	0	29
TARRAGONA	0	0	0	0	0	0	0	88	88	0	0	0	0	88	0	88
COMUNIDAD VALENCIANA	2.068	165	484	19	132	66	20	1.103	1.989	1	321	62	72	507	140	1.103
ALICANTE	417	31	86	10	3	38	4	245	417	0	103	2	3	137	0	245
CASTELLÓN	356	13	96	8	19	28	16	176	356	0	44	34	6	50	42	176
VALENCIA	1.295	121	302	1	110	0	0	682	1.216	1	174	26	63	320	98	682
EXTREMADURA	2.224	1.171	481	31	124	108	18	307	2.240	2	47	69	3	119	67	307
BADAJOS	1.538	828	350	24	92	73	9	216	1.592	2	37	50	3	76	48	216
CÁCERES	686	343	131	7	32	35	9	91	648	0	10	19	0	43	19	91
GALICIA	2.491	616	596	38	108	39	22	1.095	2.514	5	309	61	41	480	199	1.095
A CORUÑA	1.316	528	241	33	36	36	12	430	1.316	1	138	12	3	196	80	430
LUGO	216	11	56	2	4	3	1	139	216	1	10	7	7	58	56	139
OURENSE	305	35	86	3	6	0	9	166	305	0	30	5	1	70	60	166
PONTEVEDRA	654	42	213	0	62	0	0	360	677	3	131	37	30	156	3	360
MADRID	2.670	459	777	73	107	171	15	965	2.567	6	227	125	82	382	143	965
MURCIA	1.639	585	358	34	33	33	30	483	1.556	2	116	84	34	187	60	483
NAVARRA	110	0	48	3	1	3	1	54	110	0	21	8	2	17	6	54
PAÍS VASCO	71	0	0	0	4	1	1	65	71	10	1	12	0	28	14	65
ÁLAVA	52	0	0	0	4	0	0	48	52	10	0	12	0	14	12	48
GUIPÚZCOA	0	0	0	0	0	0	0	0	0	0	0	0	0	0	0	0
VIZCAYA	19	0	0	0	0	1	1	17	19	0	1	0	0	14	2	17
LA RIOJA	133	11	33	4	14	5	11	55	133	0	9	1	0	26	19	55
CEUTA	1.878	1.484	157	13	21	26	32	45	1.778	0	9	3	0	26	7	45
MELILLA	484	70	211	16	20	66	0	101	484	13	11	22	2	35	18	101

TOTAL ESTADO	29.329	9.200	6.564	523	1.540	909	555	10.339	29.630	86	2.542	812	505	4.739	1.655	10.339
---------------------	---------------	--------------	--------------	------------	--------------	------------	------------	---------------	---------------	-----------	--------------	------------	------------	--------------	--------------	---------------

TOTAL PENSIONES NO CONTRIBUTIVAS
REVISIONES DE OFICIO E INSTANCIA DE PARTE
DATOS DE GESTIÓN ACUMULADA CORRESPONDIENTES AL AÑO 2019 HASTA SEPTIEMBRE

CC.AA. Y/O PROVINCIAS	ENTRADA REVISIONES	REVISIONES EFECTUADAS								CAUSAS DE EXTINCIÓN DEL DERECHO						
		Sin Modif. Cuantía	Con Modif. Cuantía	Suspensión PNC		Compat. PNC 366	Recuperación Art. 363.1	Extinción Derecho	TOTAL	Residencia	Personal	U.E.C.	Grado	Fallecimiento	Otras	TOTAL
				Art. 363.1	Pago											
ANDALUCÍA	9.574	2.250	1.689	158	197	6	224	5.364	9.888	26	1.831	322	176	2.363	646	5.364
ALMERÍA	653	126	151	16	8	0	10	373	684	3	141	27	8	165	29	373
CÁDIZ	2.278	793	465	40	80	0	51	1.023	2.452	2	334	138	14	427	108	1.023
CÓRDOBA	1.025	312	179	23	14	0	8	574	1.110	6	182	33	31	239	83	574
GRANADA	946	223	116	6	29	0	27	479	880	4	135	14	22	229	75	479
HUELVA	619	138	132	9	13	0	22	344	658	1	108	18	24	143	50	344
JAÉN	577	83	105	7	5	0	11	369	580	3	132	15	4	159	56	369
MÁLAGA	1.563	140	150	15	25	6	34	1.084	1.454	2	364	26	11	506	175	1.084
SEVILLA	1.913	435	391	42	23	0	61	1.118	2.070	5	435	51	62	495	70	1.118
ARAGÓN	1.039	194	194	31	60	22	15	561	1.077	1	180	57	6	205	112	561
HUESCA	178	1	52	6	17	0	4	103	183	0	24	14	1	37	27	103
TERUEL	70	5	9	0	4	0	0	55	73	1	13	5	0	24	12	55
ZARAGOZA	791	188	133	25	39	22	11	403	821	0	143	38	5	144	73	403
ASTURIAS	940	172	299	17	10	35	24	518	1.075	4	147	47	10	272	38	518
ILLES BALEARS	1.678	574	372	2	347	0	0	481	1.776	7	152	42	31	213	36	481
CANARIAS	4.903	1.211	834	0	416	115	0	1.911	4.487	24	554	90	11	1.043	189	1.911
LAS PALMAS	2.147	499	276	0	324	8	0	841	1.948	11	276	37	5	434	78	841
S.C. TENERIFE	2.756	712	558	0	92	107	0	1.070	2.539	13	278	53	6	609	111	1.070
CANTABRIA	1.439	495	308	0	183	58	84	376	1.504	24	110	25	4	170	43	376
CASTILLA Y LEÓN	2.947	590	887	50	159	67	48	1.250	3.051	2	550	147	11	423	117	1.250
ÁVILA	331	115	77	0	36	0	0	82	310	0	49	15	0	5	13	82
BURGOS	324	54	77	14	26	14	0	138	323	0	69	11	2	40	16	138
LEÓN	495	88	101	17	24	8	4	253	495	1	80	27	2	112	31	253
PALENCIA	175	19	47	2	4	6	0	134	212	0	61	11	0	57	5	134
SALAMANCA	448	39	104	3	13	25	35	229	448	0	96	18	0	98	17	229
SEGOVIA	73	36	17	0	8	0	1	6	68	0	0	0	1	2	3	6
SORIA	66	5	6	3	6	10	2	34	66	0	11	4	1	15	3	34
VALLADOLID	651	119	359	11	16	4	6	231	746	0	116	39	4	52	20	231
ZAMORA	384	115	99	0	26	0	0	143	383	1	68	22	1	42	9	143
CASTILLA-LA MANCHA	3.502	1.143	907	34	151	88	10	1.191	3.524	7	379	108	20	465	212	1.191
ALBACETE	1.134	567	255	9	49	25	4	248	1.157	4	67	27	4	85	61	248
CIUDAD REAL	816	223	251	5	33	26	0	273	811	3	110	19	2	92	47	273
CUENCA	279	61	66	3	10	3	5	132	280	0	30	6	5	64	27	132
GUADALAJARA	312	58	93	13	21	21	0	108	314	0	29	10	2	41	26	108
TOLEDO	961	234	242	4	38	13	1	430	962	0	143	46	7	183	51	430

(Continúa al dorso)

CC.AA. Y/O PROVINCIAS	ENTRADA REVISIONES	REVISIONES EFECTUADAS							CAUSAS DE EXTINCIÓN DEL DERECHO							
		Sin Modif. Cuantía	Con Modif. Cuantía	Suspensión PNC		Compat. PNC 366	Recuperación Art. 363.1	Extinción Derecho	TOTAL	Residencia	Personal	U.E.C.	Grado	Fallecimiento	Otras	TOTAL
				Art. 363.1	Pago											
CATALUNYA	0	0	0	0	0	0	0	1.433	1.433	0	0	0	0	1.334	99	1.433
BARCELONA	0	0	0	0	0	0	0	1.103	1.103	0	0	0	0	1.004	99	1.103
GIRONA	0	0	0	0	0	0	0	111	111	0	0	0	0	111	0	111
LLEIDA	0	0	0	0	0	0	0	75	75	0	0	0	0	75	0	75
TARRAGONA	0	0	0	0	0	0	0	144	144	0	0	0	0	144	0	144
COMUNIDAD VALENCIANA	3.993	368	798	19	159	66	20	2.470	3.900	5	919	148	72	1.165	161	2.470
ALICANTE	1.094	125	181	10	3	38	4	721	1.082	0	332	11	3	375	0	721
CASTELLÓN	513	23	150	8	20	28	16	268	513	3	69	53	6	85	52	268
VALENCIA	2.386	220	467	1	136	0	0	1.481	2.305	2	518	84	63	705	109	1.481
EXTREMADURA	3.828	1.970	737	31	218	108	18	852	3.934	7	207	158	3	333	144	852
BADAJOS	2.559	1.297	528	24	154	73	9	578	2.663	7	145	106	3	217	100	578
CÁCERES	1.269	673	209	7	64	35	9	274	1.271	0	62	52	0	116	44	274
GALICIA	4.600	1.074	1.215	38	160	39	22	2.409	4.957	32	756	154	41	1.091	335	2.409
A CORUÑA	2.328	931	554	33	57	36	12	1.002	2.625	3	356	47	3	455	138	1.002
LUGO	395	18	110	2	5	3	1	288	427	1	20	14	7	147	99	288
OURENSE	573	44	139	3	13	0	9	365	573	2	101	15	1	161	85	365
PONTEVEDRA	1.304	81	412	0	85	0	0	754	1.332	26	279	78	30	328	13	754
MADRID	5.128	834	1.426	73	149	171	15	2.298	4.966	19	614	250	82	1.048	285	2.298
MURCIA	2.391	769	551	34	46	33	30	828	2.291	4	240	159	34	320	71	828
NAVARRA	301	2	118	3	2	3	1	172	301	0	58	26	2	74	12	172
PAÍS VASCO	151	0	0	0	9	1	1	140	151	15	2	29	0	77	17	140
ÁLAVA	102	0	0	0	9	0	0	93	102	15	0	28	0	35	15	93
GUIPÚZCOA	0	0	0	0	0	0	0	0	0	0	0	0	0	0	0	0
VIZCAYA	49	0	0	0	0	1	1	47	49	0	2	1	0	42	2	47
LA RIOJA	299	20	93	4	28	5	11	138	299	0	40	8	0	64	26	138
CEUTA	2.911	2.407	236	13	38	26	32	89	2.841	0	21	3	0	54	11	89
MELILLA	622	72	294	16	25	66	0	149	622	16	19	33	2	60	19	149

TOTAL ESTADO	50.246	14.145	10.958	523	2.357	909	555	22.630	52.077	193	6.779	1.806	505	10.774	2.573	22.630
---------------------	---------------	---------------	---------------	------------	--------------	------------	------------	---------------	---------------	------------	--------------	--------------	------------	---------------	--------------	---------------

2 Prestaciones sociales y económicas para personas con discapacidad

Informe del seguimiento y evolución de la gestión de las prestaciones para personas con discapacidad

2.1 Introducción

El seguimiento y la evolución de la gestión y el pago de la nómina de las Prestaciones Sociales y Económicas para personas con discapacidad, contempladas en el Texto Refundido de la Ley General de derechos de las personas con discapacidad y de su inclusión social, aprobado por el Real Decreto Legislativo 1/2013, de 29 de noviembre y reguladas por el Real Decreto 383/1984, de 1 de febrero, parte de la información facilitada por los distintos órganos gestores de las Comunidades Autónomas y de las Direcciones Territoriales del Imserso de Ceuta y Melilla, y se articula como se detalla a continuación:

- Datos de la gestión y de la nómina mensual.
- Datos de la gestión y de la nómina del año 2019, comprendiendo la realizada hasta el mes de referencia.
- Datos sobre la nómina de pago y número de beneficiarios desde el año 2012.

La información que suministra este apartado del informe hace referencia a los siguientes aspectos:

- Nóminas: situación y evolución de los beneficiarios, del número de subsidios que disfrutaban y de sus importes mensuales. Todo ello teniendo en cuenta que una amplia mayoría de aquellos continúan siéndolo de uno o de los dos subsidios suprimidos por la Ley 26/1990 - Subsidios de Garantía de Ingresos Mínimos (SGIM) y por Ayuda de Tercera Persona (SATP) -, en aplicación de lo establecido en la Disposición Transitoria vigésima quinta de la Ley General de la Seguridad Social. Se ofrece también información sobre el número de personas que disfrutaban de Asistencia Sanitaria y Prestación Farmacéutica (ASPF) y sobre el movimiento de beneficiarios, con especial incidencia, en este caso, en el número de aquellos que han optado por alguna prestación no contributiva.
- Gestión en trámite inicial: recoge la situación y la evolución de la gestión de las dos prestaciones vigentes tras la entrada en vigor de la Ley 26/1990, de 20 de diciembre: Subsidio de Movilidad y Compensación para Gastos de Transporte (SMGT) y Asistencia Sanitaria y Prestación Farmacéutica (ASPF).
- Gestión de las revisiones iniciadas, de oficio o a instancia de parte, respecto a todas las prestaciones sociales y económicas para personas con discapacidad.

2.2 Situación y evolución de los beneficiarios, número de prestaciones e importes de las nóminas

El Real Decreto-ley 28/2018, de 28 de diciembre, para la revalorización de las pensiones públicas y otras medidas urgentes en materia social, laboral y de empleo, fija las cuantías vigentes para el año 2019 de los subsidios económicos para personas con discapacidad regulados por el Real Decreto 383/1984, de 1 de febrero. De este modo, quedan fijados los importes mensuales siguientes:

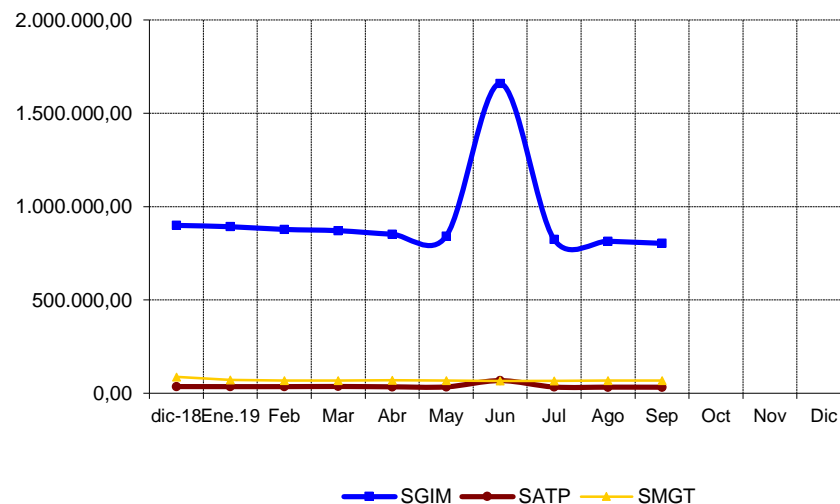
- Subsidio de Garantía de Ingresos Mínimos, SGIM (14 pagas /año): 149,86 euros.
- Subsidio por Ayuda de Tercera Persona, SATP (14 pagas /año): 58,45 euros.
- Subsidio de Movilidad y Compensación por Gastos de Transporte, SMGT (12 pagas /año): 67,40 euros.

De acuerdo con la información facilitada por el Área de Informática del Inmerso sobre los datos de nómina, así como por los órganos gestores de las Comunidades Autónomas de Navarra y del País Vasco, el número de beneficiarios distintos en el mes de septiembre asciende a 12.255, un 0,52% menos que en el mes anterior. El número total de prestaciones reconocidas asciende a 13.124, cifra ésta superior a la de los beneficiarios distintos, ya que una misma persona puede tener reconocido el derecho a más de una prestación. Del total de prestaciones, 6.908 son de naturaleza económica, de las que el 77,85% corresponde al SGIM, el 8,05% al SATP y el 14,10% restante al SMGT. Por último, la prestación de ASPF la tenían reconocida un total de 6.216 personas, un 0,02% menos que en el mes anterior.

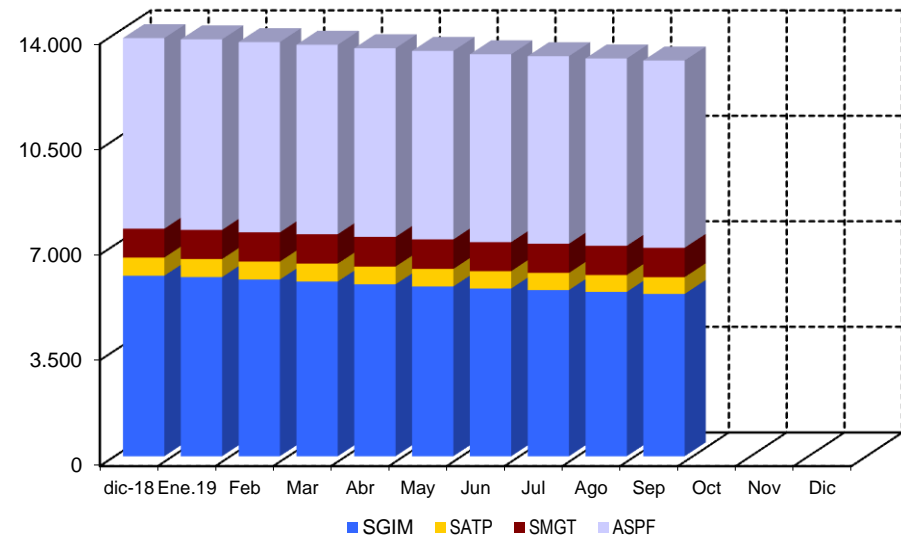
El siguiente cuadro refleja los datos básicos señalados de la nómina:

NÓMINA DE SEPTIEMBRE	BENEFICIARIOS DISTINTOS	SGIM	SATP	SMGT	ASPF	TOTAL PRESTACIONES
BENEFICIARIOS	12.255	5.378	556	974	6.216	13.124
IMPORTE		802.983,90	32.264,42	68.764,31		904.012,63

Evolución importes nóminas mensuales



Evolución número prestaciones



El importe de la nómina del mes de septiembre ha ascendido a un total de 904.012,63 euros, correspondiendo el 88,82% al SGIM.

Finalmente, y conforme a la información disponible, los datos sobre el perfil tipo del beneficiario de las prestaciones sociales y económicas para personas con discapacidad muestran un predominio de las mujeres sobre los hombres - en una proporción de 3,5 a 1 - si bien la superioridad femenina no se manifiesta, aunque por escaso margen, entre los titulares menores de 45 años. Esta mujer tipo, con discapacidad de tipo físico, cuya edad es superior a los 75 años, convive preferentemente integrada en una unidad familiar de la que depende económicamente.

2.3 Situación y evolución de la gestión en trámite inicial

Como se ha señalado en la introducción de este informe, el volumen de la gestión de las prestaciones sociales y económicas para personas con discapacidad contempladas en el Real Decreto 383/1984, de 1 de febrero, se vio muy reducido tras la entrada en vigor de la Ley 26/1990, de 20 de diciembre, que suprimió los subsidios de Garantía de Ingresos Mínimos y por Ayuda de Tercera Persona. Los datos de la gestión de las solicitudes presentadas, resueltas, aprobadas y el índice de reconocimiento de las dos prestaciones vigentes (SMGT y ASPF), correspondientes al mes de septiembre se recogen en los anexos 58 a 61.

2.4 Seguimiento de la gestión derivada de las revisiones de oficio y a instancia de parte

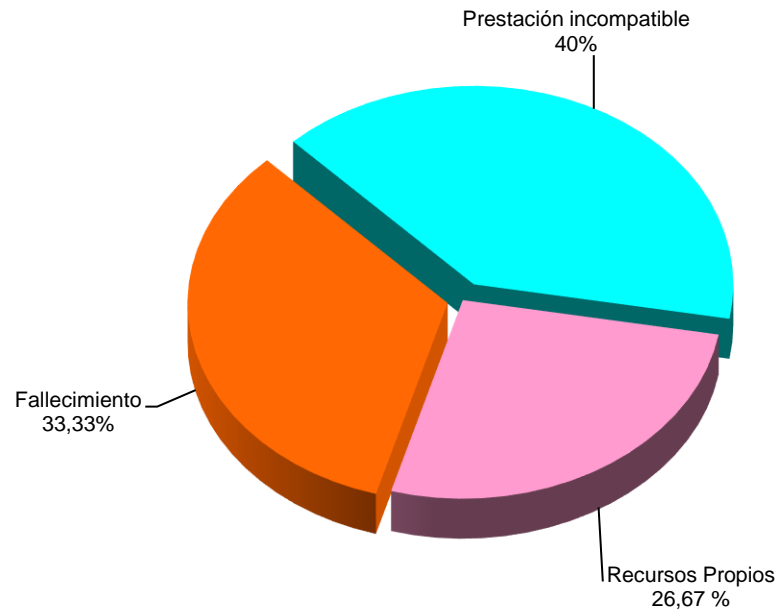
La revisión de oficio es la iniciada por el órgano gestor cuando, como resultado de las medidas de control disponibles o implantadas, conoce cualquier dato o información que pueda producir o haya producido una variación sobrevenida en los requisitos, y ello pueda dar lugar a la modificación de la cuantía o a la suspensión o extinción del derecho a la prestación, procediendo, en su caso, el abono de atrasos o la reclamación de las cantidades indebidamente percibidas. Por otro lado, las revisiones a instancia de parte se inician cuando el interesado, en cumplimiento de sus obligaciones, comunica al órgano gestor cualquier variación sobrevenida en su situación que pudiera tener incidencia en el derecho o en la cuantía reconocida de la prestación, siendo sus efectos resultantes idénticos a los ya indicados para las revisiones de oficio.

Los datos correspondientes al mes de septiembre se refieren al detalle de las situaciones finales derivadas de los procesos de revisión, cuyas cifras se reflejan en los anexos 62 a 71. Del análisis de los mismos, es posible obtener las siguientes conclusiones:

- ✓ Se han emitido en el mes 79 resoluciones en las que se ha modificado la cuantía, se ha suspendido o se ha extinguido el derecho a alguna de las prestaciones, de las que el 86,08% se corresponde con el SGIM.
- ✓ No se ha realizado ninguna modificación de cuantía del SGIM.
- ✓ Se han llevado a cabo 4 suspensiones de las prestaciones, una de ellas se debe a que el beneficiario de SGIM ha iniciado una actividad laboral.

- ✓ Se ha extinguido el derecho de 75 prestaciones, de las que el 86,67% corresponde al SGIM. El siguiente gráfico refleja los distintos motivos de extinción en el total de prestaciones. Las causas de la pérdida del derecho están sustentadas, por este orden, en que el beneficiario sea titular de alguna prestación de análoga naturaleza y finalidad y de superior cuantía, en segundo lugar, en el fallecimiento del titular y, en tercer lugar, en que el beneficiario disponga de recursos propios superiores al límite legalmente establecido.

Causas de Extinción prestaciones sociales y económicas para personas con discapacidad



A n e x o s

2a Número de beneficiarios, prestaciones e importes de las nóminas

**PRESTACIONES DEL REAL DECRETO 383/1984, DE 1 DE FEBRERO
EVOLUCIÓN DE LOS BENEFICIARIOS E IMPORTES DE LAS NÓMINAS**

**TOTAL ESTADO
CON NAVARRA Y EL PAÍS VASCO**

MENSUALIDADES	NUMERO DE BENEFICIARIOS DISTINTOS	SGIM		SATP		SMGT		TOTAL		ASPF
		NÚMERO DE PRESTACIONES	IMPORTE BRUTO	NÚMERO DE PRESTACIONES	IMPORTE BRUTO	NÚMERO DE PRESTACIONES	IMPORTE BRUTO	NÚMERO DE PRESTACIONES	IMPORTE BRUTO	NÚMERO DE PRESTACIONES
AÑO 2012	16.412	8.199	18.341.052,62	845	745.208,74	1.219	1.003.934,49	10.263	20.090.195,85	7.494
AÑO 2013	14.539	7.068	15.776.196,82	726	637.893,93	1.121	900.812,42	8.915	17.314.903,17	6.781
AÑO 2014	20.187	11.143	24.870.951,48	1.144	1.005.047,72	1.456	1.154.950,30	13.743	27.030.949,50	8.269
AÑO 2015	18.271	9.577	21.304.512,47	992	855.708,37	1.367	1.093.624,60	11.936	23.253.845,44	7.912
AÑO 2016	16.412	8.199	18.341.052,62	845	745.208,74	1.219	1.003.934,49	10.263	20.090.195,85	7.494
AÑO 2017	14.539	7.068	15.776.196,82	726	637.893,93	1.121	900.812,42	8.915	17.314.903,17	6.781
AÑO 2018	12.912	5.981	13.431.539,56	604	536.598,30	956	827.281,96	7.541	14.795.419,82	6.325
AÑO 2019										
ENERO	12.881	5.937	892.153,80	600	35.420,72	967	70.802,46	7.504	998.376,98	6.320
FEBRERO	12.851	5.857	877.609,62	596	35.362,27	969	67.570,36	7.422	980.542,25	6.313
MARZO	12.709	5.788	870.812,18	596	36.239,02	973	68.166,66	7.357	975.217,86	6.288
ABRIL	12.612	5.696	851.827,12	588	34.397,85	986	69.053,81	7.270	955.278,78	6.261
MAYO	12.532	5.625	841.567,00	582	34.017,92	978	67.368,41	7.185	942.953,33	6.257
JUNIO *	12.428	5.556	1.659.112,63	577	67.509,80	963	65.632,51	7.096	1.792.254,94	6.233
JULIO	12.379	5.506	823.730,57	570	33.316,52	968	66.107,21	7.044	923.154,30	6.224
AGOSTO	12.319	5.447	814.475,20	558	32.673,57	970	67.266,11	6.975	914.414,88	6.217
SEPTIEMBRE	12.255	5.378	802.983,90	556	32.264,42	974	68.764,31	6.908	904.012,63	6.216
OCTUBRE										
NOVIEMBRE *										
DICIEMBRE										
TOTAL AÑO 2019			8.434.272,02		341.202,09		610.731,84		9.386.205,95	

* En SGIM y SATP, junto a la mensualidad se abona una paga extra

PRESTACIONES DEL REAL DECRETO 383/1984, DE 1 DE FEBRERO

BENEFICIARIOS E IMPORTE DE LA NÓMINA

SEPTIEMBRE

CC.AA. Y/O PROVINCIAS	NÚMERO DE BENEFICIARIOS DISTINTOS	SGIM		SATP		SMGT		T O T A L		ASPF
		NÚMERO DE PRESTACIONES	IMPORTE BRUTO	NÚMERO DE PRESTACIONES	IMPORTE BRUTO	NÚMERO DE PRESTACIONES	IMPORTE BRUTO	NÚMERO DE PRESTACIONES	IMPORTE BRUTO	NÚMERO DE PRESTACIONES
ANDALUCÍA	1.882	1.287	192.321,96	144	8.416,80	109	7.338,20	1.540	208.076,96	574
ALMERÍA	374	299	44.565,41	22	1.285,90	35	2.354,80	356	48.206,11	50
CÁDIZ	179	128	19.182,08	15	876,75	18	1.213,20	161	21.272,03	43
CÓRDOBA	92	64	9.591,04	8	467,60	9	606,60	81	10.665,24	19
GRANADA	138	45	6.685,85	9	526,05	4	269,60	58	7.481,50	95
HUELVA	54	29	4.345,94	4	233,80	2	134,80	35	4.714,54	23
JAÉN	92	79	11.591,66	9	526,05	2	134,80	90	12.252,51	16
MÁLAGA	802	561	84.071,46	68	3.974,60	22	1.478,60	651	89.524,66	277
SEVILLA	151	82	12.288,52	9	526,05	17	1.145,80	108	13.960,37	51
ARAGÓN	328	160	23.977,60	12	701,40	32	2.152,90	204	26.831,90	146
HUESCA	43	20	2.997,20	1	58,45	0	0,00	21	3.055,65	23
TERUEL	19	11	1.648,46	1	58,45	4	269,60	16	1.976,51	4
ZARAGOZA	266	129	19.331,94	10	584,50	28	1.883,30	167	21.799,74	119
ASTURIAS	415	248	37.063,52	15	876,75	19	1.348,00	282	39.288,27	153
ILLES BALEARS	67	66	9.890,76	9	526,05	4	269,60	79	10.686,41	0
CANARIAS	135	35	5.245,10	6	350,70	21	1.415,40	62	7.011,20	82
LAS PALMAS	88	9	1.348,74	0	0,00	14	943,60	23	2.292,34	66
S.C. TENERIFE	47	26	3.896,36	6	350,70	7	471,80	39	4.718,86	16
CANTABRIA	461	106	15.819,21	13	759,85	6	404,40	125	16.983,46	351
CASTILLA Y LEÓN	1.597	466	69.360,93	67	3.916,15	40	2.696,00	573	75.973,08	1.106
ÁVILA	269	35	5.152,69	11	642,95	3	202,20	49	5.997,84	230
BURGOS	61	36	5.394,96	2	116,90	8	539,20	46	6.051,06	17
LEÓN	525	106	15.609,87	10	584,50	4	269,60	120	16.463,97	416
PALENCIA	138	36	5.394,96	3	175,35	8	539,20	47	6.109,51	97
SALAMANCA	347	60	8.885,47	9	526,05	2	134,80	71	9.546,32	289
SEGOVIA	46	30	4.495,80	9	526,05	1	67,40	40	5.089,25	17
SORIA	27	20	2.997,20	4	233,80	2	134,80	26	3.365,80	7
VALLADOLID	126	102	15.285,72	7	409,15	6	404,40	115	16.099,27	19
ZAMORA	58	41	6.144,26	12	701,40	6	404,40	59	7.250,06	14
CASTILLA-LA MANCHA	1.969	302	45.080,06	45	2.630,25	10	674,00	357	48.384,31	1.669
ALBACETE	402	59	8.664,08	10	584,50	0	0,00	69	9.248,58	342
CIUDAD REAL	779	39	5.844,54	5	292,25	4	269,60	48	6.406,39	739
CUENCA	294	43	6.443,98	4	233,80	1	67,40	48	6.745,18	252
GUADALAJARA	41	34	5.095,24	9	526,05	3	202,20	46	5.823,49	7
TOLEDO	453	127	19.032,22	17	993,65	2	134,80	146	20.160,67	329

(Continúa al dorso)

CC.AA. Y/O PROVINCIAS	NÚMERO DE BENEFICIARIOS DISTINTOS	SGIM		SATP		SMGT		T O T A L		ASPF
		NÚMERO DE PRESTACIONES	IMPORTE BRUTO	NÚMERO DE PRESTACIONES	IMPORTE BRUTO	NÚMERO DE PRESTACIONES	IMPORTE BRUTO	NÚMERO DE PRESTACIONES	IMPORTE BRUTO	NÚMERO DE PRESTACIONES
CATALUNYA	550	515	77.546,63	28	1.636,60	33	3.864,50	576	83.047,73	24
BARCELONA	379	357	53.948,81	12	701,40	23	3.190,50	392	57.840,71	11
GIRONA	39	35	5.245,10	4	233,80	4	269,60	43	5.748,50	1
LLEIDA	60	53	7.942,58	9	526,05	4	269,60	66	8.738,23	6
TARRAGONA	72	70	10.410,14	3	175,35	2	134,80	75	10.720,29	6
COMUNIDAD VALENCIANA	1.186	529	78.837,46	49	2.864,05	121	8.228,91	699	89.930,42	569
ALICANTE	575	315	46.825,72	13	759,85	22	1.482,80	350	49.068,37	259
CASTELLÓN	73	53	7.884,28	4	233,80	18	1.213,20	75	9.331,28	4
VALENCIA	538	161	24.127,46	32	1.870,40	81	5.532,91	274	31.530,77	306
EXTREMADURA	228	208	31.009,77	25	1.461,25	10	674,00	243	33.145,02	15
BADAJOS	101	93	13.882,89	10	584,50	1	67,40	104	14.534,79	6
CÁCERES	127	115	17.126,88	15	876,75	9	606,60	139	18.610,23	9
GALICIA	294	200	29.529,34	32	1.870,40	46	3.100,40	278	34.500,14	61
A CORUÑA	114	79	11.533,78	19	1.110,55	31	2.089,40	129	14.733,73	3
LUGO	34	7	1.049,02	2	116,90	11	741,40	20	1.907,32	17
OURENSE	36	18	2.697,48	1	58,45	1	67,40	20	2.823,33	17
PONTEVEDRA	110	96	14.249,06	10	584,50	3	202,20	109	15.035,76	24
MADRID	1.083	407	60.993,02	44	2.571,80	96	6.470,40	547	70.035,22	629
MURCIA	1.292	538	79.652,15	28	1.636,60	48	3.235,20	614	84.523,95	730
NAVARRA	70	43	6.493,91	11	642,97	9	606,60	63	7.743,48	18
PAÍS VASCO	254	164	24.577,04	19	876,75	66	4.515,80	249	29.969,59	41
ARABA/ÁLAVA	47	28	4.196,08	7	409,15	3	269,60	38	4.874,83	9
GIPUZKOA	96	44	6.593,84	4	233,80	52	3.504,80	100	10.332,44	24
BIZKAIA	111	92	13.787,12	8	233,80	11	741,40	111	14.762,32	8
LA RIOJA	56	36	5.394,96	2	116,90	2	134,80	40	5.646,66	19
CEUTA	92	38	5.694,68	4	233,80	37	2.696,00	79	8.624,48	25
MELILLA	296	30	4.495,80	3	175,35	265	18.939,20	298	23.610,35	4
TOTAL ESTADO	12.255	5.378	802.983,90	556	32.264,42	974	68.764,31	6.908	904.012,63	6.216

**2b Prestaciones sociales y económicas para personas con discapacidad:
Datos de la gestión mensual y anual**

PRESTACIONES DEL REAL DECRETO 383/1984, DE 1 DE FEBRERO DATOS DE GESTIÓN CORRESPONDIENTES AL MES DE SEPTIEMBRE DE 2019

CC.AA. Y/O PROVINCIAS	SUBSIDIO DE MOVILIDAD Y COMPENSACIÓN PARA						ASISTENCIA SANITARIA Y PRESTACIÓN FARMACÉUTICA						TOTAL PRESTACIONES					
	PTES. MES ANT.	GASTOS DE TRANSPORTE (S.M.G.T.)				PTES. FIN MES	PTES. MES ANT.	(A.S.P.F.)				PTES. FIN MES	PTES. MES ANT.	REAL DECRETO 383/1984				PTES. FIN MES
		SOLC.	REST.	APRB. (nº y % C.R.)				SOLC.	REST.	APRB. (nº y % C.R.)				SOLC.	REST.	APRB. (nº y % C.R.)		
ANDALUCÍA	29	12	9	0	-	32	19	11	9	0	-	21	48	23	18	0	-	53
ALMERÍA	0	2	2	0	-	0	0	2	2	0	-	0	0	4	4	0	-	0
CÁDIZ	2	4	2	0	-	4	3	3	3	0	-	3	5	7	5	0	-	7
CÓRDOBA	5	0	0	0	-	5	0	0	0	0	-	0	5	0	0	0	-	5
GRANADA	2	0	0	0	-	2	1	0	0	0	-	1	3	0	0	0	-	3
HUELVA	1	0	0	0	-	1	0	0	0	0	-	0	1	0	0	0	-	1
JAÉN	0	0	0	0	-	0	0	0	0	0	-	0	0	0	0	0	-	0
MÁLAGA	10	1	0	0	-	11	11	1	0	0	-	12	21	2	0	0	-	23
SEVILLA	9	5	5	0	-	9	4	5	4	0	-	5	13	10	9	0	-	14
ARAGÓN	1	0	0	0	-	1	1	0	0	0	-	1	2	0	0	0	-	2
HUESCA	0	0	0	0	-	0	0	0	0	0	-	0	0	0	0	0	-	0
TERUEL	0	0	0	0	-	0	0	0	0	0	-	0	0	0	0	0	-	0
ZARAGOZA	1	0	0	0	-	1	1	0	0	0	-	1	2	0	0	0	-	2
ASTURIAS	0	0	0	0	-	0	0	0	0	0	-	0	0	0	0	0	-	0
ILLES BALEARS	0	0	0	0	-	0	0	0	0	0	-	0	0	0	0	0	-	0
CANARIAS	0	1	1	0	-	0	0	0	0	0	-	0	0	1	1	0	-	0
LAS PALMAS	0	1	1	0	-	0	0	0	0	0	-	0	0	1	1	0	-	0
S.C. TENERIFE	0	0	0	0	-	0	0	0	0	0	-	0	0	0	0	0	-	0
CANTABRIA	0	0	0	0	-	0	0	0	0	0	-	0	0	0	0	0	-	0
CASTILLA Y LEÓN	0	0	0	0	-	0	0	1	0	0	-	1	0	1	0	0	-	1
ÁVILA	0	0	0	0	-	0	0	0	0	0	-	0	0	0	0	0	-	0
BURGOS	0	0	0	0	-	0	0	1	0	0	-	1	0	1	0	0	-	1
LEÓN	0	0	0	0	-	0	0	0	0	0	-	0	0	0	0	0	-	0
PALENCIA	0	0	0	0	-	0	0	0	0	0	-	0	0	0	0	0	-	0
SALAMANCA	0	0	0	0	-	0	0	0	0	0	-	0	0	0	0	0	-	0
SEGOVIA	0	0	0	0	-	0	0	0	0	0	-	0	0	0	0	0	-	0
SORIA	0	0	0	0	-	0	0	0	0	0	-	0	0	0	0	0	-	0
VALLADOLID	0	0	0	0	-	0	0	0	0	0	-	0	0	0	0	0	-	0
ZAMORA	0	0	0	0	-	0	0	0	0	0	-	0	0	0	0	0	-	0
CASTILLA-LA MANCHA	1	0	1	0	-	0	1	0	1	0	-	0	2	0	2	0	-	0
ALBACETE	0	0	0	0	-	0	0	0	0	0	-	0	0	0	0	0	-	0
CIUDAD REAL	1	0	1	0	-	0	1	0	1	0	-	0	2	0	2	0	-	0
CUENCA	0	0	0	0	-	0	0	0	0	0	-	0	0	0	0	0	-	0
GUADALAJARA	0	0	0	0	-	0	0	0	0	0	-	0	0	0	0	0	-	0
TOLEDO	0	0	0	0	-	0	0	0	0	0	-	0	0	0	0	0	-	0

(Continúa al dorso)

CC.AA. Y/O PROVINCIAS	SUBSIDIO DE MOVILIDAD Y COMPENSACIÓN PARA						ASISTENCIA SANITARIA Y PRESTACIÓN FARMACÉUTICA						TOTAL PRESTACIONES					
	PTE. MES ANT.	GASTOS DE TRANSPORTE (S.M.G.T.)				PTE. FINAL	PTE. MES ANT.	(A.S.P.F.)				PTE. FINAL	PTE. MES ANT.	REAL DECRETO 383/1984				PTE. FINAL
		SOLC.	REST.	APRB. (nº y % C.R.)				SOLC.	REST.	APRB. (nº y % C.R.)				SOLC.	REST.	APRB. (nº y % C.R.)		
CATALUNYA	6	0	0	0	-	6	0	0	0	0	-	0	6	0	0	0	-	6
BARCELONA	6	0	0	0	-	6	0	0	0	0	-	0	6	0	0	0	-	6
GIRONA	0	0	0	0	-	0	0	0	0	0	-	0	0	0	0	0	-	0
LLEIDA	0	0	0	0	-	0	0	0	0	0	-	0	0	0	0	0	-	0
TARRAGONA	0	0	0	0	-	0	0	0	0	0	-	0	0	0	0	0	-	0
COMUNIDAD VALENCIANA	0	4	4	1	25,00	0	0	0	0	-	0	0	4	4	1	25,00	0	
ALICANTE	0	3	3	1	33,33	0	0	0	0	-	0	0	3	3	1	33,33	0	
CASTELLÓN	0	0	0	0	-	0	0	0	0	-	0	0	0	0	0	-	0	
VALENCIA	0	1	1	0	-	0	0	0	0	-	0	0	1	1	0	-	0	
EXTREMADURA	3	0	0	0	-	3	0	0	0	-	0	3	0	0	0	-	3	
BADAJOS	1	0	0	0	-	1	0	0	0	-	0	1	0	0	0	-	1	
CÁCERES	2	0	0	0	-	2	0	0	0	-	0	2	0	0	0	-	2	
GALICIA	1	2	1	0	-	2	0	2	0	-	2	1	4	1	0	-	4	
A CORUÑA	1	0	1	0	-	0	0	0	0	-	0	1	0	1	0	-	0	
LUGO	0	0	0	0	-	0	0	0	0	-	0	0	0	0	0	-	0	
OURENSE	0	0	0	0	-	0	0	0	0	-	0	0	0	0	0	-	0	
PONTEVEDRA	0	2	0	0	-	2	0	2	0	-	2	0	4	0	0	-	4	
MADRID	1	5	5	0	-	1	1	1	1	-	1	2	6	6	0	-	2	
MURCIA	2	0	0	0	-	2	0	0	0	-	0	2	0	0	0	-	2	
NAVARRA	0	0	0	0	-	0	0	0	0	-	0	0	0	0	0	-	0	
PAÍS VASCO	0	2	2	1	50,00	0	0	0	0	-	0	0	2	2	1	50,00	0	
ARABA/ÁLAVA	0	1	1	1	100,00	0	0	0	0	-	0	0	1	1	1	100,00	0	
GIPUZKOA	0	0	0	0	-	0	0	0	0	-	0	0	0	0	0	-	0	
BIZKAIA	0	1	1	0	-	0	0	0	0	-	0	0	1	1	0	-	0	
LA RIOJA	0	0	0	0	-	0	0	1	0	-	1	0	1	0	0	-	1	
CEUTA	0	0	0	0	-	0	0	0	0	-	0	0	0	0	0	-	0	
MELILLA	0	0	0	0	-	0	0	0	0	-	0	0	0	0	0	-	0	
TOTAL ESTADO	14	0	2	1	50,00	12	0	0	0	-	0	14	0	2	1	50,00	12	
TOTAL ESTADO	58	26	25	3	12,00	59	22	16	11	0	-	27	80	42	36	3	8,33	86

PRESTACIONES DEL REAL DECRETO 383/1984, DE 1 DE FEBRERO DATOS DE GESTIÓN CORRESPONDIENTES AL AÑO 2019 HASTA SEPTIEMBRE

CC.AA. Y/O PROVINCIAS	SUBSIDIO DE MOVILIDAD Y COMPENSACIÓN PARA						ASISTENCIA SANITARIA Y PRESTACIÓN FARMACÉUTICA						TOTAL PRESTACIONES					
	PTE. AÑO ANT.	GASTOS DE TRANSPORTE (S.M.G.T.)				PTE. FINAL	PTE. AÑO ANT.	(A.S.P.F.)				PTE. FINAL	PTE. AÑO ANT.	REAL DECRETO 383/1984				PTE. FINAL
		SOLC.	REST.	APRB. (nº y % C.R.)				SOLC.	REST.	APRB. (nº y % C.R.)				SOLC.	REST.	APRB. (nº y % C.R.)		
ANDALUCÍA	6	67	41	2	4,88	32	9	49	37	0	-	21	15	116	78	2	2,56	53
ALMERÍA	0	6	6	0	-	0	0	4	4	0	-	0	0	10	10	0	-	0
CÁDIZ	0	12	8	1	12,50	4	0	6	3	0	-	3	0	18	11	1	9,09	7
CÓRDOBA	1	9	5	1	20,00	5	1	3	4	0	-	0	2	12	9	1	11,11	5
GRANADA	0	2	0	0	-	2	0	1	0	0	-	1	0	3	0	0	-	3
HUELVA	0	3	2	0	-	1	0	1	1	0	-	0	0	4	3	0	-	1
JAÉN	0	5	5	0	-	0	0	4	4	0	-	0	0	9	9	0	-	0
MÁLAGA	1	12	2	0	-	11	3	11	2	0	-	12	4	23	4	0	-	23
SEVILLA	4	18	13	0	-	9	5	19	19	0	-	5	9	37	32	0	-	14
ARAGÓN	0	5	4	0	-	1	0	4	3	0	-	1	0	9	7	0	-	2
HUESCA	0	0	0	0	-	0	0	0	0	0	-	0	0	0	0	0	-	0
TERUEL	0	0	0	0	-	0	0	0	0	0	-	0	0	0	0	0	-	0
ZARAGOZA	0	5	4	0	-	1	0	4	3	0	-	1	0	9	7	0	-	2
ASTURIAS	1	3	4	1	25,00	0	0	1	1	0	-	0	1	4	5	1	20,00	0
ILLES BALEARS	0	0	0	0	-	0	0	0	0	0	-	0	0	0	0	0	-	0
CANARIAS	0	5	5	1	20,00	0	0	0	0	0	-	0	0	5	5	1	20,00	0
LAS PALMAS	0	2	2	0	-	0	0	0	0	0	-	0	0	2	2	0	-	0
S.C. TENERIFE	0	3	3	1	33,33	0	0	0	0	0	-	0	0	3	3	1	33,33	0
CANTABRIA	1	1	2	2	100,00	0	0	0	0	0	-	0	1	1	2	2	100,00	0
CASTILLA Y LEÓN	2	2	4	1	25,00	0	0	5	4	0	-	1	2	7	8	1	12,50	1
ÁVILA	0	0	0	0	-	0	0	0	0	0	-	0	0	0	0	0	-	0
BURGOS	1	0	1	0	-	0	0	3	2	0	-	1	1	3	3	0	-	1
LEÓN	1	0	1	1	100,00	0	0	1	1	0	-	0	1	1	2	1	50,00	0
PALENCIA	0	1	1	0	-	0	0	1	1	0	-	0	0	2	2	0	-	0
SALAMANCA	0	1	1	0	-	0	0	0	0	0	-	0	0	1	1	0	-	0
SEGOVIA	0	0	0	0	-	0	0	0	0	0	-	0	0	0	0	0	-	0
SORIA	0	0	0	0	-	0	0	0	0	0	-	0	0	0	0	0	-	0
VALLADOLID	0	0	0	0	-	0	0	0	0	0	-	0	0	0	0	0	-	0
ZAMORA	0	0	0	0	-	0	0	0	0	0	-	0	0	0	0	0	-	0
CASTILLA-LA MANCHA	0	8	8	2	25,00	0	1	3	4	0	-	0	1	11	12	2	16,67	0
ALBACETE	0	0	0	0	-	0	0	0	0	0	-	0	0	0	0	0	-	0
CIUDAD REAL	0	3	3	0	-	0	1	3	4	0	-	0	1	6	7	0	-	0
CUENCA	0	2	2	0	-	0	0	0	0	0	-	0	0	2	2	0	-	0
GUADALAJARA	0	2	2	2	100,00	0	0	0	0	0	-	0	0	2	2	2	100,00	0
TOLEDO	0	1	1	0	-	0	0	0	0	0	-	0	0	1	1	0	-	0

(Continúa al dorso)

CC.AA. Y/O PROVINCIAS	SUBSIDIO DE MOVILIDAD Y COMPENSACIÓN PARA						ASISTENCIA SANITARIA Y PRESTACIÓN FARMACÉUTICA						TOTAL PRESTACIONES					
	PTE. AÑO ANT.	GASTOS DE TRANSPORTE (S.M.G.T.)				PTE. FINAL	PTE. AÑO ANT.	(A.S.P.F.)				PTE. FINAL	PTE. AÑO ANT.	REAL DECRETO 383/1984				PTE. FINAL
		SOLC.	REST.	APRB. (nº y % C.R.)				SOLC.	REST.	APRB. (nº y % C.R.)				SOLC.	REST.	APRB. (nº y % C.R.)		
CATALUNYA	4	15	13	0	-	6	0	0	0	0	-	0	4	15	13	0	-	6
BARCELONA	4	14	12	0	-	6	0	0	0	0	-	0	4	14	12	0	-	6
GIRONA	0	1	1	0	-	0	0	0	0	-	0	0	0	1	1	0	-	0
LLEIDA	0	0	0	0	-	0	0	0	0	-	0	0	0	0	0	0	-	0
TARRAGONA	0	0	0	0	-	0	0	0	0	-	0	0	0	0	0	0	-	0
COMUNIDAD VALENCIANA	0	14	14	3	21,43	0	0	0	0	-	0	0	0	14	14	3	21,43	0
ALICANTE	0	5	5	1	20,00	0	0	0	0	-	0	0	0	5	5	1	20,00	0
CASTELLÓN	0	0	0	0	-	0	0	0	0	-	0	0	0	0	0	0	-	0
VALENCIA	0	9	9	2	22,22	0	0	0	0	-	0	0	0	9	9	2	22,22	0
EXTREMADURA	0	13	10	7	70,00	3	0	0	0	-	0	0	0	13	10	7	70,00	3
BADAJOS	0	3	2	0	-	1	0	0	0	-	0	0	0	3	2	0	-	1
CÁCERES	0	10	8	7	87,50	2	0	0	0	-	0	0	0	10	8	7	87,50	2
GALICIA	0	10	8	2	25,00	2	1	5	4	0	-	2	1	15	12	2	16,67	4
A CORUÑA	0	5	5	2	40,00	0	0	2	2	0	-	0	0	7	7	2	28,57	0
LUGO	0	0	0	0	-	0	0	0	0	-	0	0	0	0	0	0	-	0
OURENSE	0	2	2	0	-	0	0	0	0	-	0	0	0	2	2	0	-	0
PONTEVEDRA	0	3	1	0	-	2	1	3	2	0	-	2	1	6	3	0	-	4
MADRID	1	32	32	0	-	1	0	28	27	0	-	1	1	60	59	0	-	2
MURCIA	0	5	3	1	33,33	2	0	2	2	0	-	0	0	7	5	1	20,00	2
NAVARRA	0	1	1	0	-	0	0	0	0	-	0	0	0	1	1	0	-	0
PAÍS VASCO	2	17	19	10	52,63	0	3	0	3	0	-	0	5	17	22	10	45,45	0
ARABA/ÁLAVA	0	1	1	1	100,00	0	0	0	0	-	0	0	0	1	1	1	100,00	0
GIPUZKOA	0	13	13	8	61,54	0	0	0	0	-	0	0	0	13	13	8	61,54	0
BIZKAIA	2	3	5	1	20,00	0	3	0	3	0	-	0	5	3	8	1	12,50	0
LA RIOJA	0	0	0	0	-	0	0	1	0	-	1	0	0	1	0	0	-	1
CEUTA	0	9	9	4	44,44	0	0	0	0	-	0	0	0	9	9	4	44,44	0
MELILLA	5	50	43	29	67,44	12	0	0	0	-	0	0	5	50	43	29	67,44	12
TOTAL ESTADO	22	257	220	65	29,55	59	14	98	85	0	-	27	36	355	305	65	21,31	86

2c Revisiones de oficio e instancia de parte: Datos de la gestión mensual y anual

PRESTACIONES DEL REAL DECRETO 383/1984, DE 1 DE FEBRERO
REVISIONES DE OFICIO E INSTANCIA DE PARTE EFECTUADAS DE SGIM
DATOS DE GESTIÓN CORRESPONDIENTES AL MES DE SEPTIEMBRE DE 2019

CC.AA. Y/O PROVINCIAS	REVISIONES EFECTUADAS				CAUSAS DE EXTINCIÓN DEL DERECHO						
	Modifica. Cuantía	Extinción Derecho	Suspensión		TOTAL	Recursos Propios	Prestación Incompatible	Pérdida Residencia	Fallecimiento	Grado y Baremo	TOTAL
			Act. Laboral	Otras							
ANDALUCÍA	0	20	0	0	20	9	6	0	5	0	20
ALMERÍA	0	6	0	0	6	3	1	0	2	0	6
CÁDIZ	0	1	0	0	1	0	0	0	1	0	1
CÓRDOBA	0	0	0	0	0	0	0	0	0	0	0
GRANADA	0	0	0	0	0	0	0	0	0	0	0
HUELVA	0	0	0	0	0	0	0	0	0	0	0
JAÉN	0	1	0	0	1	0	1	0	0	0	1
MÁLAGA	0	12	0	0	12	6	4	0	2	0	12
SEVILLA	0	0	0	0	0	0	0	0	0	0	0
ARAGÓN	0	0	0	0	0	0	0	0	0	0	0
HUESCA	0	0	0	0	0	0	0	0	0	0	0
TERUEL	0	0	0	0	0	0	0	0	0	0	0
ZARAGOZA	0	0	0	0	0	0	0	0	0	0	0
ASTURIAS	0	3	0	0	3	0	1	0	2	0	3
ILLES BALEARS	0	1	0	0	1	0	0	0	1	0	1
CANARIAS	0	0	0	1	1	0	0	0	0	0	0
LAS PALMAS	0	0	0	0	0	0	0	0	0	0	0
S.C. TENERIFE	0	0	0	1	1	0	0	0	0	0	0
CANTABRIA	0	0	0	0	0	0	0	0	0	0	0
CASTILLA Y LEÓN	0	3	0	0	3	0	2	0	1	0	3
ÁVILA	0	0	0	0	0	0	0	0	0	0	0
BURGOS	0	0	0	0	0	0	0	0	0	0	0
LEÓN	0	2	0	0	2	0	1	0	1	0	2
PALENCIA	0	0	0	0	0	0	0	0	0	0	0
SALAMANCA	0	1	0	0	1	0	1	0	0	0	1
SEGOVIA	0	0	0	0	0	0	0	0	0	0	0
SORIA	0	0	0	0	0	0	0	0	0	0	0
VALLADOLID	0	0	0	0	0	0	0	0	0	0	0
ZAMORA	0	0	0	0	0	0	0	0	0	0	0
CASTILLA-LA MANCHA	0	5	0	0	5	0	4	0	1	0	5
ALBACETE	0	2	0	0	2	0	2	0	0	0	2
CIUDAD REAL	0	0	0	0	0	0	0	0	0	0	0
CUENCA	0	0	0	0	0	0	0	0	0	0	0
GUADALAJARA	0	1	0	0	1	0	1	0	0	0	1
TOLEDO	0	2	0	0	2	0	1	0	1	0	2

(Continúa al dorso)

CC.AA. Y/O PROVINCIAS	REVISIONES EFECTUADAS				CAUSAS DE EXTINCIÓN DEL DERECHO						
	Modifica. Cuantía	Extinción Derecho	Suspensión		TOTAL	Recursos Propios	Prestación Incompatible	Pérdida Residencia	Fallecimiento	Grado y Baremo	TOTAL
			Act. Laboral	Otras							
CATALUNYA	0	0	0	0	0	0	0	0	0	0	0
BARCELONA	0	0	0	0	0	0	0	0	0	0	0
GIRONA	0	0	0	0	0	0	0	0	0	0	0
LLEIDA	0	0	0	0	0	0	0	0	0	0	0
TARRAGONA	0	0	0	0	0	0	0	0	0	0	0
COMUNIDAD VALENCIANA	0	11	0	0	11	7	0	0	4	0	11
ALICANTE	0	8	0	0	8	6	0	0	2	0	8
CASTELLÓN	0	0	0	0	0	0	0	0	0	0	0
VALENCIA	0	3	0	0	3	1	0	0	2	0	3
EXTREMADURA	0	2	0	0	2	1	0	0	1	0	2
BADAJOS	0	0	0	0	0	0	0	0	0	0	0
CÁCERES	0	2	0	0	2	1	0	0	1	0	2
GALICIA	0	3	0	0	3	0	1	0	2	0	3
A CORUÑA	0	1	0	0	1	0	0	0	1	0	1
LUGO	0	1	0	0	1	0	0	0	1	0	1
OURENSE	0	0	0	0	0	0	0	0	0	0	0
PONTEVEDRA	0	1	0	0	1	0	1	0	0	0	1
MADRID	0	3	0	0	3	0	2	0	1	0	3
MURCIA	0	7	0	1	8	0	6	0	1	0	7
NAVARRA	0	1	0	0	1	0	0	0	1	0	1
PAÍS VASCO	0	1	1	0	2	0	0	0	1	0	1
ARABA/ÁLAVA	0	1	1	0	2	0	0	0	1	0	1
GIPUZKOA	0	0	0	0	0	0	0	0	0	0	0
BIZKAIA	0	0	0	0	0	0	0	0	0	0	0
LA RIOJA	0	4	0	0	4	0	3	0	1	0	4
CEUTA	0	0	0	0	0	0	0	0	0	0	0
MELILLA	0	1	0	0	1	1	0	0	0	0	1
TOTAL ESTADO	0	65	1	2	68	18	25	0	22	0	65

PRESTACIONES DEL REAL DECRETO 383/1984, DE 1 DE FEBRERO
REVISIONES DE OFICIO E INSTANCIA DE PARTE EFECTUADAS EN SATP
DATOS DE GESTIÓN CORRESPONDIENTES AL MES DE SEPTIEMBRE DE 2019

CC.AA. Y/O PROVINCIAS	REVISIONES EFECTUADAS			CAUSAS DE EXTINCIÓN DEL DERECHO							
	Extinción	Suspensión	TOTAL	Recursos	Prestación	Ingreso	Pérdida	Fallecimiento	Grado y	Alta	TOTAL
	Derecho			Propios	Incompatible	Centro	Residencia		Baremo	S.S.	
ANDALUCÍA	2	0	2	0	2	0	0	0	0	0	2
ALMERÍA	0	0	0	0	0	0	0	0	0	0	0
CÁDIZ	0	0	0	0	0	0	0	0	0	0	0
CÓRDOBA	0	0	0	0	0	0	0	0	0	0	0
GRANADA	0	0	0	0	0	0	0	0	0	0	0
HUELVA	0	0	0	0	0	0	0	0	0	0	0
JAÉN	0	0	0	0	0	0	0	0	0	0	0
MÁLAGA	2	0	2	0	2	0	0	0	0	0	2
SEVILLA	0	0	0	0	0	0	0	0	0	0	0
ARAGÓN	0	0	0	0	0	0	0	0	0	0	0
HUESCA	0	0	0	0	0	0	0	0	0	0	0
TERUEL	0	0	0	0	0	0	0	0	0	0	0
ZARAGOZA	0	0	0	0	0	0	0	0	0	0	0
ASTURIAS	0	0	0	0	0	0	0	0	0	0	0
ILLES BALEARS	0	0	0	0	0	0	0	0	0	0	0
CANARIAS	0	0	0	0	0	0	0	0	0	0	0
LAS PALMAS	0	0	0	0	0	0	0	0	0	0	0
S.C. TENERIFE	0	0	0	0	0	0	0	0	0	0	0
CANTABRIA	0	0	0	0	0	0	0	0	0	0	0
CASTILLA Y LEÓN	1	0	1	1	0	0	0	0	0	0	1
ÁVILA	0	0	0	0	0	0	0	0	0	0	0
BURGOS	0	0	0	0	0	0	0	0	0	0	0
LEÓN	0	0	0	0	0	0	0	0	0	0	0
PALENCIA	0	0	0	0	0	0	0	0	0	0	0
SALAMANCA	1	0	1	1	0	0	0	0	0	0	1
SEGOVIA	0	0	0	0	0	0	0	0	0	0	0
SORIA	0	0	0	0	0	0	0	0	0	0	0
VALLADOLID	0	0	0	0	0	0	0	0	0	0	0
ZAMORA	0	0	0	0	0	0	0	0	0	0	0
CASTILLA-LA MANCHA	1	0	1	0	1	0	0	0	0	0	1
ALBACETE	1	0	1	0	1	0	0	0	0	0	1
CIUDAD REAL	0	0	0	0	0	0	0	0	0	0	0
CUENCA	0	0	0	0	0	0	0	0	0	0	0
GUADALAJARA	0	0	0	0	0	0	0	0	0	0	0
TOLEDO	0	0	0	0	0	0	0	0	0	0	0

(Continúa al dorso)

CC.AA. Y/O PROVINCIAS	REVISIONES EFECTUADAS			CAUSAS DE EXTINCIÓN DEL DERECHO							
	Extinción	Suspensión	TOTAL	Recursos	Prestación	Ingreso	Pérdida	Fallecimiento	Grado y	Alta	TOTAL
	Derecho			Propios	Incompatible	Centro	Residencia		Baremo	S.S.	
CATALUNYA	0	0	0	0	0	0	0	0	0	0	0
BARCELONA	0	0	0	0	0	0	0	0	0	0	0
GIRONA	0	0	0	0	0	0	0	0	0	0	0
LLEIDA	0	0	0	0	0	0	0	0	0	0	0
TARRAGONA	0	0	0	0	0	0	0	0	0	0	0
COMUNIDAD VALENCIANA	0	0	0	0	0	0	0	0	0	0	0
ALICANTE	0	0	0	0	0	0	0	0	0	0	0
CASTELLÓN	0	0	0	0	0	0	0	0	0	0	0
VALENCIA	0	0	0	0	0	0	0	0	0	0	0
EXTREMADURA	0	0	0	0	0	0	0	0	0	0	0
BADAJOS	0	0	0	0	0	0	0	0	0	0	0
CÁCERES	0	0	0	0	0	0	0	0	0	0	0
GALICIA	0	0	0	0	0	0	0	0	0	0	0
A CORUÑA	0	0	0	0	0	0	0	0	0	0	0
LUGO	0	0	0	0	0	0	0	0	0	0	0
OURENSE	0	0	0	0	0	0	0	0	0	0	0
PONTEVEDRA	0	0	0	0	0	0	0	0	0	0	0
MADRID	1	0	1	0	1	0	0	0	0	0	1
MURCIA	0	0	0	0	0	0	0	0	0	0	0
NAVARRA	0	0	0	0	0	0	0	0	0	0	0
PAÍS VASCO	0	0	0	0	0	0	0	0	0	0	0
ARABA/ÁLAVA	0	0	0	0	0	0	0	0	0	0	0
GIPUZKOA	0	0	0	0	0	0	0	0	0	0	0
BIZKAIA	0	0	0	0	0	0	0	0	0	0	0
LA RIOJA	0	0	0	0	0	0	0	0	0	0	0
CEUTA	0	0	0	0	0	0	0	0	0	0	0
MELILLA	0	0	0	0	0	0	0	0	0	0	0
TOTAL ESTADO	5	0	5	1	4	0	0	0	0	0	5

**PRESTACIONES DEL REAL DECRETO 383/1984, DE 1 DE FEBRERO
REVISIONES DE OFICIO E INSTANCIA DE PARTE EFECTUADAS EN SMGT
DATOS DE GESTIÓN CORRESPONDIENTES AL MES DE SEPTIEMBRE DE 2019**

CC.AA. Y/O PROVINCIAS	REVISIONES EFECTUADAS			CAUSAS DE EXTINCIÓN DEL DERECHO							TOTAL	
	Extinción Derecho	Suspensión	TOTAL	Recursos Propios	Recursos Familiares	Prestación Incompatible	Ingreso Centro	Pérdida Residencia	Fallecimiento	Grado y Baremo		Alta S.S.
	0	0	0	0	0	0	0	0	0	0		0
ANDALUCÍA	0	0	0	0	0	0	0	0	0	0	0	0
ALMERÍA	0	0	0	0	0	0	0	0	0	0	0	0
CÁDIZ	0	0	0	0	0	0	0	0	0	0	0	0
CÓRDOBA	0	0	0	0	0	0	0	0	0	0	0	0
GRANADA	0	0	0	0	0	0	0	0	0	0	0	0
HUELVA	0	0	0	0	0	0	0	0	0	0	0	0
JAÉN	0	0	0	0	0	0	0	0	0	0	0	0
MÁLAGA	0	0	0	0	0	0	0	0	0	0	0	0
SEVILLA	0	0	0	0	0	0	0	0	0	0	0	0
ARAGÓN	0	0	0	0	0	0	0	0	0	0	0	0
HUESCA	0	0	0	0	0	0	0	0	0	0	0	0
TERUEL	0	0	0	0	0	0	0	0	0	0	0	0
ZARAGOZA	0	0	0	0	0	0	0	0	0	0	0	0
ASTURIAS	0	0	0	0	0	0	0	0	0	0	0	0
ILLES BALEARS	0	0	0	0	0	0	0	0	0	0	0	0
CANARIAS	0	0	0	0	0	0	0	0	0	0	0	0
LAS PALMAS	0	0	0	0	0	0	0	0	0	0	0	0
S.C. TENERIFE	0	0	0	0	0	0	0	0	0	0	0	0
CANTABRIA	0	0	0	0	0	0	0	0	0	0	0	0
CASTILLA Y LEÓN	0	0	0	0	0	0	0	0	0	0	0	0
ÁVILA	0	0	0	0	0	0	0	0	0	0	0	0
BURGOS	0	0	0	0	0	0	0	0	0	0	0	0
LEÓN	0	0	0	0	0	0	0	0	0	0	0	0
PALENCIA	0	0	0	0	0	0	0	0	0	0	0	0
SALAMANCA	0	0	0	0	0	0	0	0	0	0	0	0
SEGOVIA	0	0	0	0	0	0	0	0	0	0	0	0
SORIA	0	0	0	0	0	0	0	0	0	0	0	0
VALLADOLID	0	0	0	0	0	0	0	0	0	0	0	0
ZAMORA	0	0	0	0	0	0	0	0	0	0	0	0
CASTILLA-LA MANCHA	0	0	0	0	0	0	0	0	0	0	0	0
ALBACETE	0	0	0	0	0	0	0	0	0	0	0	0
CIUDAD REAL	0	0	0	0	0	0	0	0	0	0	0	0
CUENCA	0	0	0	0	0	0	0	0	0	0	0	0
GUADALAJARA	0	0	0	0	0	0	0	0	0	0	0	0
TOLEDO	0	0	0	0	0	0	0	0	0	0	0	0

(Continúa al dorso)

CC.AA. Y/O PROVINCIAS	REVISIONES EFECTUADAS			CAUSAS DE EXTINCIÓN DEL DERECHO								
	Extinción Derecho	Suspensión	TOTAL	Recursos Propios	Recursos Familiares	Prestación Incompatible	Ingreso Centro	Pérdida Residencia	Fallecimiento	Grado y Baremo	Alta S.S.	TOTAL
CATALUNYA	0	0	0	0	0	0	0	0	0	0	0	0
BARCELONA	0	0	0	0	0	0	0	0	0	0	0	0
GIRONA	0	0	0	0	0	0	0	0	0	0	0	0
LLEIDA	0	0	0	0	0	0	0	0	0	0	0	0
TARRAGONA	0	0	0	0	0	0	0	0	0	0	0	0
COMUNIDAD VALENCIANA	0	0	0	0	0	0	0	0	0	0	0	0
ALICANTE	0	0	0	0	0	0	0	0	0	0	0	0
CASTELLÓN	0	0	0	0	0	0	0	0	0	0	0	0
VALENCIA	0	0	0	0	0	0	0	0	0	0	0	0
EXTREMADURA	0	0	0	0	0	0	0	0	0	0	0	0
BADAJOS	0	0	0	0	0	0	0	0	0	0	0	0
CÁCERES	0	0	0	0	0	0	0	0	0	0	0	0
GALICIA	0	0	0	0	0	0	0	0	0	0	0	0
A CORUÑA	0	0	0	0	0	0	0	0	0	0	0	0
LUGO	0	0	0	0	0	0	0	0	0	0	0	0
OURENSE	0	0	0	0	0	0	0	0	0	0	0	0
PONTEVEDRA	0	0	0	0	0	0	0	0	0	0	0	0
MADRID	1	0	1	0	0	0	0	0	1	0	0	1
MURCIA	0	1	1	0	0	0	0	0	0	0	0	0
NAVARRA	0	0	0	0	0	0	0	0	0	0	0	0
PAÍS VASCO	0	0	0	0	0	0	0	0	0	0	0	0
ARABAÁLAVA	0	0	0	0	0	0	0	0	0	0	0	0
GIPUZKOA	0	0	0	0	0	0	0	0	0	0	0	0
BIZKAIA	0	0	0	0	0	0	0	0	0	0	0	0
LA RIOJA	0	0	0	0	0	0	0	0	0	0	0	0
CEUTA	0	0	0	0	0	0	0	0	0	0	0	0
MELILLA	2	0	2	1	0	0	0	0	1	0	0	2
TOTAL ESTADO	3	1	4	1	0	0	0	0	2	0	0	3

**PRESTACIONES DEL REAL DECRETO 383/1984, DE 1 DE FEBRERO
REVISIONES DE OFICIO E INSTANCIA DE PARTE EFECTUADAS EN ASPF
DATOS DE GESTIÓN CORRESPONDIENTES AL MES DE SEPTIEMBRE DE 2019**

CC.AA. Y/O PROVINCIAS	REVISIONES EFECTUADAS			CAUSAS DE EXTINCIÓN DEL DERECHO					
	Extinción Derecho	Suspensión	TOTAL	Prestación Incompatible	Pérdida Residencia	Fallecimiento	Grado y Baremo	Alta S.S.	TOTAL
	ANDALUCÍA	2	0	2	1	0	1	0	0
ALMERÍA	0	0	0	0	0	0	0	0	0
CÁDIZ	0	0	0	0	0	0	0	0	0
CÓRDOBA	1	0	1	1	0	0	0	0	1
GRANADA	0	0	0	0	0	0	0	0	0
HUELVA	0	0	0	0	0	0	0	0	0
JAÉN	0	0	0	0	0	0	0	0	0
MÁLAGA	1	0	1	0	0	1	0	0	1
SEVILLA	0	0	0	0	0	0	0	0	0
ARAGÓN	0	0	0	0	0	0	0	0	0
HUESCA	0	0	0	0	0	0	0	0	0
TERUEL	0	0	0	0	0	0	0	0	0
ZARAGOZA	0	0	0	0	0	0	0	0	0
ASTURIAS	0	0	0	0	0	0	0	0	0
ILLES BALEARS	0	0	0	0	0	0	0	0	0
CANARIAS	0	0	0	0	0	0	0	0	0
LAS PALMAS	0	0	0	0	0	0	0	0	0
S.C. TENERIFE	0	0	0	0	0	0	0	0	0
CANTABRIA	0	0	0	0	0	0	0	0	0
CASTILLA Y LEÓN	0	0	0	0	0	0	0	0	0
ÁVILA	0	0	0	0	0	0	0	0	0
BURGOS	0	0	0	0	0	0	0	0	0
LEÓN	0	0	0	0	0	0	0	0	0
PALENCIA	0	0	0	0	0	0	0	0	0
SALAMANCA	0	0	0	0	0	0	0	0	0
SEGOVIA	0	0	0	0	0	0	0	0	0
SORIA	0	0	0	0	0	0	0	0	0
VALLADOLID	0	0	0	0	0	0	0	0	0
ZAMORA	0	0	0	0	0	0	0	0	0
CASTILLA-LA MANCHA	0	0	0	0	0	0	0	0	0
ALBACETE	0	0	0	0	0	0	0	0	0
CIUDAD REAL	0	0	0	0	0	0	0	0	0
CUENCA	0	0	0	0	0	0	0	0	0
GUADALAJARA	0	0	0	0	0	0	0	0	0
TOLEDO	0	0	0	0	0	0	0	0	0

(Continúa al dorso)

CC.AA. Y/O PROVINCIAS	REVISIONES EFECTUADAS			CAUSAS DE EXTINCIÓN DEL DERECHO					
	Extinción	Suspensión	TOTAL	Prestación	Pérdida	Fallecimiento	Grado y	Alta	TOTAL
	Derecho			Incompatible	Residencia		Baremo	S.S.	
CATALUNYA	0	0	0	0	0	0	0	0	0
BARCELONA	0	0	0	0	0	0	0	0	0
GIRONA	0	0	0	0	0	0	0	0	0
LLEIDA	0	0	0	0	0	0	0	0	0
TARRAGONA	0	0	0	0	0	0	0	0	0
COMUNIDAD VALENCIANA	0	0	0	0	0	0	0	0	0
ALICANTE	0	0	0	0	0	0	0	0	0
CASTELLÓN	0	0	0	0	0	0	0	0	0
VALENCIA	0	0	0	0	0	0	0	0	0
EXTREMADURA	0	0	0	0	0	0	0	0	0
BADAJOS	0	0	0	0	0	0	0	0	0
CÁCERES	0	0	0	0	0	0	0	0	0
GALICIA	0	0	0	0	0	0	0	0	0
A CORUÑA	0	0	0	0	0	0	0	0	0
LUGO	0	0	0	0	0	0	0	0	0
OURENSE	0	0	0	0	0	0	0	0	0
PONTEVEDRA	0	0	0	0	0	0	0	0	0
MADRID	0	0	0	0	0	0	0	0	0
MURCIA	0	0	0	0	0	0	0	0	0
NAVARRA	0	0	0	0	0	0	0	0	0
PAÍS VASCO	0	0	0	0	0	0	0	0	0
ARABA/ÁLAVA	0	0	0	0	0	0	0	0	0
GIPUZKOA	0	0	0	0	0	0	0	0	0
BIZKAIA	0	0	0	0	0	0	0	0	0
LA RIOJA	0	0	0	0	0	0	0	0	0
CEUTA	0	0	0	0	0	0	0	0	0
MELILLA	0	0	0	0	0	0	0	0	0
TOTAL ESTADO	2	0	2	1	0	1	0	0	2

PRESTACIONES DEL REAL DECRETO 383/1984, DE 1 DE FEBRERO
TOTAL REVISIONES DE OFICIO E INSTANCIA DE PARTE EFECTUADAS
DATOS DE GESTIÓN CORRESPONDIENTES AL MES DE SEPTIEMBRE DE 2019

CC.AA. Y/O PROVINCIAS	REVISIONES EFECTUADAS				CAUSAS DE EXTINCIÓN DEL DERECHO									
	Modifica. Cuantía	Extinción Derecho	Suspensión		TOTAL	Recursos Propios	Recursos Familiares	Prestación Incompatible	Ingreso Centro	Pérdida Residencia	Fallecimiento	Grado y Baremo	Alta S.S.	TOTAL
			Act. Laboral	Otras										
ANDALUCÍA	0	24	0	0	24	9	0	9	0	0	6	0	0	24
ALMERÍA	0	6	0	0	6	3	0	1	0	0	2	0	0	6
CÁDIZ	0	1	0	0	1	0	0	0	0	0	1	0	0	1
CÓRDOBA	0	1	0	0	1	0	0	1	0	0	0	0	0	1
GRANADA	0	0	0	0	0	0	0	0	0	0	0	0	0	0
HUELVA	0	0	0	0	0	0	0	0	0	0	0	0	0	0
JAÉN	0	1	0	0	1	0	0	1	0	0	0	0	0	1
MÁLAGA	0	15	0	0	15	6	0	6	0	0	3	0	0	15
SEVILLA	0	0	0	0	0	0	0	0	0	0	0	0	0	0
ARAGÓN	0	0	0	0	0	0	0	0	0	0	0	0	0	0
HUESCA	0	0	0	0	0	0	0	0	0	0	0	0	0	0
TERUEL	0	0	0	0	0	0	0	0	0	0	0	0	0	0
ZARAGOZA	0	0	0	0	0	0	0	0	0	0	0	0	0	0
ASTURIAS	0	3	0	0	3	0	0	1	0	0	2	0	0	3
ILLES BALEARS	0	1	0	0	1	0	0	0	0	0	1	0	0	1
CANARIAS	0	0	0	1	1	0	0	0	0	0	0	0	0	0
LAS PALMAS	0	0	0	0	0	0	0	0	0	0	0	0	0	0
S.C. TENERIFE	0	0	0	1	1	0	0	0	0	0	0	0	0	0
CANTABRIA	0	0	0	0	0	0	0	0	0	0	0	0	0	0
CASTILLA Y LEÓN	0	4	0	0	4	1	0	2	0	0	1	0	0	4
ÁVILA	0	0	0	0	0	0	0	0	0	0	0	0	0	0
BURGOS	0	0	0	0	0	0	0	0	0	0	0	0	0	0
LEÓN	0	2	0	0	2	0	0	1	0	0	1	0	0	2
PALENCIA	0	0	0	0	0	0	0	0	0	0	0	0	0	0
SALAMANCA	0	2	0	0	2	1	0	1	0	0	0	0	0	2
SEGOVIA	0	0	0	0	0	0	0	0	0	0	0	0	0	0
SORIA	0	0	0	0	0	0	0	0	0	0	0	0	0	0
VALLADOLID	0	0	0	0	0	0	0	0	0	0	0	0	0	0
ZAMORA	0	0	0	0	0	0	0	0	0	0	0	0	0	0
CASTILLA-LA MANCHA	0	6	0	0	6	0	0	5	0	0	1	0	0	6
ALBACETE	0	3	0	0	3	0	0	3	0	0	0	0	0	3
CIUDAD REAL	0	0	0	0	0	0	0	0	0	0	0	0	0	0
CUENCA	0	0	0	0	0	0	0	0	0	0	0	0	0	0
GUADALAJARA	0	1	0	0	1	0	0	1	0	0	0	0	0	1
TOLEDO	0	2	0	0	2	0	0	1	0	0	1	0	0	2

(Continúa al dorso)

CC.AA. Y/O PROVINCIAS	REVISIONES EFECTUADAS				CAUSAS DE EXTINCIÓN DEL DERECHO									
	Modifica. Cuantía	Extinción Derecho	Suspensión		TOTAL	Recursos Propios	Recursos Familiares	Prestación Incompatible	Ingreso Centro	Pérdida Residencia	Fallecimiento	Grado y Baremo	Alta S.S.	TOTAL
			Act. Laboral	Otras										
CATALUNYA	0	0	0	0	0	0	0	0	0	0	0	0	0	0
BARCELONA	0	0	0	0	0	0	0	0	0	0	0	0	0	0
GIRONA	0	0	0	0	0	0	0	0	0	0	0	0	0	0
LLEIDA	0	0	0	0	0	0	0	0	0	0	0	0	0	0
TARRAGONA	0	0	0	0	0	0	0	0	0	0	0	0	0	0
COMUNIDAD VALENCIANA	0	11	0	0	11	7	0	0	0	0	4	0	0	11
ALICANTE	0	8	0	0	8	6	0	0	0	0	2	0	0	8
CASTELLÓN	0	0	0	0	0	0	0	0	0	0	0	0	0	0
VALENCIA	0	3	0	0	3	1	0	0	0	0	2	0	0	3
EXTREMADURA	0	2	0	0	2	1	0	0	0	0	1	0	0	2
BADAJÓZ	0	0	0	0	0	0	0	0	0	0	0	0	0	0
CÁCERES	0	2	0	0	2	1	0	0	0	0	1	0	0	2
GALICIA	0	3	0	0	3	0	0	1	0	0	2	0	0	3
A CORUÑA	0	1	0	0	1	0	0	0	0	0	1	0	0	1
LUGO	0	1	0	0	1	0	0	0	0	0	1	0	0	1
OURENSE	0	0	0	0	0	0	0	0	0	0	0	0	0	0
PONTEVEDRA	0	1	0	0	1	0	0	1	0	0	0	0	0	1
MADRID	0	5	0	0	5	0	0	3	0	0	2	0	0	5
MURCIA	0	7	0	2	9	0	0	6	0	0	1	0	0	7
NAVARRA	0	1	0	0	1	0	0	0	0	0	1	0	0	1
PAÍS VASCO	0	1	1	0	2	0	0	0	0	0	1	0	0	1
ARABA/ÁLAVA	0	1	1	0	2	0	0	0	0	0	1	0	0	1
GIPUZKOA	0	0	0	0	0	0	0	0	0	0	0	0	0	0
BIZKAIA	0	0	0	0	0	0	0	0	0	0	0	0	0	0
LA RIOJA	0	4	0	0	4	0	0	3	0	0	1	0	0	4
CEUTA	0	0	0	0	0	0	0	0	0	0	0	0	0	0
MELILLA	0	3	0	0	3	2	0	0	0	0	1	0	0	3
TOTAL ESTADO	0	75	1	3	79	20	0	30	0	0	25	0	0	75

**PRESTACIONES DEL REAL DECRETO 383/1984, DE 1 DE FEBRERO
REVISIONES DE OFICIO E INSTANCIA DE PARTE EFECTUADAS DE SGIM
DATOS DE GESTIÓN CORRESPONDIENTES AL AÑO 2019 HASTA SEPTIEMBRE**

CC.AA. Y/O PROVINCIAS	REVISIONES EFECTUADAS				CAUSAS DE EXTINCIÓN DEL DERECHO						
	Modifica. Cuantía	Extinción Derecho	Suspensión		TOTAL	Recursos Propios	Prestación Incompatible	Pérdida Residencia	Fallecimiento	Grado y Baremo	TOTAL
			Act. Laboral	Otras							
ANDALUCÍA	2	121	0	3	126	55	24	1	41	0	121
ALMERÍA	0	33	0	0	33	20	3	0	10	0	33
CÁDIZ	0	10	0	2	12	2	4	0	4	0	10
CÓRDOBA	0	7	0	0	7	3	1	0	3	0	7
GRANADA	0	1	0	0	1	0	1	0	0	0	1
HUELVA	0	3	0	0	3	2	0	0	1	0	3
JAÉN	2	9	0	0	11	2	4	0	3	0	9
MÁLAGA	0	50	0	1	51	25	8	1	16	0	50
SEVILLA	0	8	0	0	8	1	3	0	4	0	8
ARAGÓN	0	5	0	0	5	1	2	0	2	0	5
HUESCA	0	2	0	0	2	1	1	0	0	0	2
TERUEL	0	3	0	0	3	0	1	0	2	0	3
ZARAGOZA	0	0	0	0	0	0	0	0	0	0	0
ASTURIAS	0	30	0	2	32	0	15	0	15	0	30
ILLES BALEARS	2	6	0	0	8	2	1	0	3	0	6
CANARIAS	0	2	0	2	4	0	2	0	0	0	2
LAS PALMAS	0	2	0	0	2	0	2	0	0	0	2
S.C. TENERIFE	0	0	0	2	2	0	0	0	0	0	0
CANTABRIA	1	7	0	0	8	0	7	0	0	0	7
CASTILLA Y LEÓN	9	59	0	4	72	13	24	0	22	0	59
ÁVILA	0	10	0	4	14	8	2	0	0	0	10
BURGOS	0	3	0	0	3	0	0	0	3	0	3
LEÓN	6	22	0	0	28	0	11	0	11	0	22
PALENCIA	0	0	0	0	0	0	0	0	0	0	0
SALAMANCA	3	10	0	0	13	0	8	0	2	0	10
SEGOVIA	0	5	0	0	5	0	2	0	3	0	5
SORIA	0	2	0	0	2	0	0	0	2	0	2
VALLADOLID	0	5	0	0	5	3	1	0	1	0	5
ZAMORA	0	2	0	0	2	2	0	0	0	0	2
CASTILLA-LA MANCHA	1	29	0	1	31	3	17	0	9	0	29
ALBACETE	1	4	0	0	5	1	3	0	0	0	4
CIUDAD REAL	0	2	0	0	2	0	1	0	1	0	2
CUENCA	0	6	0	0	6	1	2	0	3	0	6
GUADALAJARA	0	4	0	1	5	1	3	0	0	0	4
TOLEDO	0	13	0	0	13	0	8	0	5	0	13

(Continúa al dorso)

CC.AA. Y/O PROVINCIAS	REVISIONES EFECTUADAS				CAUSAS DE EXTINCIÓN DEL DERECHO						
	Modifica. Cuantía	Extinción Derecho	Suspensión SGIM		TOTAL	Recursos Propios	Prestación Incompatible	Pérdida Residencia	Fallecimiento	Grado y Baremo	TOTAL
			Act. Laboral	Otras							
CATALUNYA	0	0	0	0	0	0	0	0	0	0	0
BARCELONA	0	0	0	0	0	0	0	0	0	0	0
GIRONA	0	0	0	0	0	0	0	0	0	0	0
LLEIDA	0	0	0	0	0	0	0	0	0	0	0
TARRAGONA	0	0	0	0	0	0	0	0	0	0	0
COMUNIDAD VALENCIANA	0	71	0	0	71	36	2	0	33	0	71
ALICANTE	0	45	0	0	45	27	0	0	18	0	45
CASTELLÓN	0	5	0	0	5	0	2	0	3	0	5
VALENCIA	0	21	0	0	21	9	0	0	12	0	21
EXTREMADURA	0	42	0	1	43	11	14	0	17	0	42
BADAJOS	0	23	0	1	24	4	10	0	9	0	23
CÁCERES	0	19	0	0	19	7	4	0	8	0	19
GALICIA	4	30	0	0	34	5	12	0	13	0	30
A CORUÑA	4	7	0	0	11	5	0	0	2	0	7
LUGO	0	4	0	0	4	0	0	0	4	0	4
OURENSE	0	4	0	0	4	0	2	0	2	0	4
PONTEVEDRA	0	15	0	0	15	0	10	0	5	0	15
MADRID	0	40	0	0	40	0	20	0	20	0	40
MURCIA	2	83	0	3	88	0	60	0	23	0	83
NAVARRA	0	8	0	0	8	0	3	0	5	0	8
PAÍS VASCO	0	4	1	0	5	0	1	0	3	0	4
ARABA/ÁLAVA	0	2	1	0	3	0	1	0	1	0	2
GIPUZKOA	0	1	0	0	1	0	0	0	1	0	1
BIZKAIA	0	1	0	0	1	0	0	0	1	0	1
LA RIOJA	0	9	0	0	9	1	5	0	3	0	9
CEUTA	0	4	0	0	4	0	3	0	1	0	4
MELILLA	0	3	0	0	3	1	0	0	2	0	3
TOTAL ESTADO	21	553	1	16	591	128	212	1	212	0	553

**PRESTACIONES DEL REAL DECRETO 383/1984, DE 1 DE FEBRERO
REVISIONES DE OFICIO E INSTANCIA DE PARTE EFECTUADAS EN SATP
DATOS DE GESTIÓN CORRESPONDIENTES AL AÑO 2019 HASTA SEPTIEMBRE**

CC.AA. Y/O PROVINCIAS	REVISIONES EFECTUADAS			CAUSAS DE EXTINCIÓN DEL DERECHO							
	Extinción Derecho	Suspensión	TOTAL	Recursos Propios	Prestación Incompatible	Ingreso Centro	Pérdida Residencia	Fallecimiento	Grado y Baremo	Alta S.S.	TOTAL
	ANDALUCÍA	12	1	13	2	5	1	0	4	0	0
ALMERÍA	2	0	2	1	0	0	0	1	0	0	2
CÁDIZ	1	0	1	0	1	0	0	0	0	0	1
CÓRDOBA	4	0	4	1	0	0	0	3	0	0	4
GRANADA	1	0	1	0	1	0	0	0	0	0	1
HUELVA	0	0	0	0	0	0	0	0	0	0	0
JAÉN	2	0	2	0	1	1	0	0	0	0	2
MÁLAGA	2	1	3	0	2	0	0	0	0	0	2
SEVILLA	0	0	0	0	0	0	0	0	0	0	0
ARAGÓN	0	0	0	0	0	0	0	0	0	0	0
HUESCA	0	0	0	0	0	0	0	0	0	0	0
TERUEL	0	0	0	0	0	0	0	0	0	0	0
ZARAGOZA	0	0	0	0	0	0	0	0	0	0	0
ASTURIAS	1	0	1	0	0	0	0	1	0	0	1
ILLES BALEARS	0	0	0	0	0	0	0	0	0	0	0
CANARIAS	2	0	2	0	2	0	0	0	0	0	2
LAS PALMAS	1	0	1	0	1	0	0	0	0	0	1
S.C. TENERIFE	1	0	1	0	1	0	0	0	0	0	1
CANTABRIA	2	0	2	2	0	0	0	0	0	0	2
CASTILLA Y LEÓN	5	0	5	3	0	1	0	1	0	0	5
ÁVILA	1	0	1	0	0	1	0	0	0	0	1
BURGOS	0	0	0	0	0	0	0	0	0	0	0
LEÓN	0	0	0	0	0	0	0	0	0	0	0
PALENCIA	0	0	0	0	0	0	0	0	0	0	0
SALAMANCA	1	0	1	1	0	0	0	0	0	0	1
SEGOVIA	1	0	1	0	0	0	0	1	0	0	1
SORIA	0	0	0	0	0	0	0	0	0	0	0
VALLADOLID	1	0	1	1	0	0	0	0	0	0	1
ZAMORA	1	0	1	1	0	0	0	0	0	0	1
CASTILLA-LA MANCHA	2	0	2	0	2	0	0	0	0	0	2
ALBACETE	1	0	1	0	1	0	0	0	0	0	1
CIUDAD REAL	0	0	0	0	0	0	0	0	0	0	0
CUENCA	0	0	0	0	0	0	0	0	0	0	0
GUADALAJARA	0	0	0	0	0	0	0	0	0	0	0
TOLEDO	1	0	1	0	1	0	0	0	0	0	1

(Continúa al dorso)

CC.AA. Y/O PROVINCIAS	REVISIONES EFECTUADAS			CAUSAS DE EXTINCIÓN DEL DERECHO							
	Extinción Derecho	Suspensión	TOTAL	Recursos Propios	Prestación Incompatible	Ingreso Centro	Pérdida Residencia	Fallecimiento	Grado y Baremo	Alta S.S.	TOTAL
CATALUNYA	0	0	0	0	0	0	0	0	0	0	0
BARCELONA	0	0	0	0	0	0	0	0	0	0	0
GIRONA	0	0	0	0	0	0	0	0	0	0	0
LLEIDA	0	0	0	0	0	0	0	0	0	0	0
TARRAGONA	0	0	0	0	0	0	0	0	0	0	0
COMUNIDAD VALENCIANA	3	0	3	1	0	0	0	2	0	0	3
ALICANTE	1	0	1	1	0	0	0	0	0	0	1
CASTELLÓN	0	0	0	0	0	0	0	0	0	0	0
VALENCIA	2	0	2	0	0	0	0	2	0	0	2
EXTREMADURA	5	0	5	3	2	0	0	0	0	0	5
BADAJOS	3	0	3	1	2	0	0	0	0	0	3
CÁCERES	2	0	2	2	0	0	0	0	0	0	2
GALICIA	3	0	3	0	0	0	0	3	0	0	3
A CORUÑA	0	0	0	0	0	0	0	0	0	0	0
LUGO	0	0	0	0	0	0	0	0	0	0	0
OURENSE	1	0	1	0	0	0	0	1	0	0	1
PONTEVEDRA	2	0	2	0	0	0	0	2	0	0	2
MADRID	8	0	8	0	3	0	0	5	0	0	8
MURCIA	2	0	2	1	0	0	0	1	0	0	2
NAVARRA	2	0	2	0	0	0	0	2	0	0	2
PAÍS VASCO	0	0	0	0	0	0	0	0	0	0	0
ARABA/ÁLAVA	0	0	0	0	0	0	0	0	0	0	0
GIPUZKOA	0	0	0	0	0	0	0	0	0	0	0
BIZKAIA	0	0	0	0	0	0	0	0	0	0	0
LA RIOJA	0	0	0	0	0	0	0	0	0	0	0
CEUTA	0	0	0	0	0	0	0	0	0	0	0
MELILLA	0	0	0	0	0	0	0	0	0	0	0
TOTAL ESTADO	47	1	48	12	14	2	0	19	0	0	47

**PRESTACIONES DEL REAL DECRETO 383/1984, DE 1 DE FEBRERO
REVISIONES DE OFICIO E INSTANCIA DE PARTE EFECTUADAS EN SMGT
DATOS DE GESTIÓN CORRESPONDIENTES AL AÑO 2019 HASTA SEPTIEMBRE**

CC.AA. Y/O PROVINCIAS	REVISIONES EFECTUADAS			CAUSAS DE EXTINCIÓN DEL DERECHO								
	Extinción Derecho	Suspensión	TOTAL	Recursos Propios	Recursos Familiares	Prestación Incompatible	Ingreso Centro	Pérdida Residencia	Fallecimiento	Grado y Baremo	Alta S.S.	TOTAL
ANDALUCÍA	3	0	3	1	0	1	0	0	1	0	0	3
ALMERÍA	0	0	0	0	0	0	0	0	0	0	0	0
CÁDIZ	1	0	1	0	0	1	0	0	0	0	0	1
CÓRDOBA	0	0	0	0	0	0	0	0	0	0	0	0
GRANADA	0	0	0	0	0	0	0	0	0	0	0	0
HUELVA	0	0	0	0	0	0	0	0	0	0	0	0
JAÉN	1	0	1	1	0	0	0	0	0	0	0	1
MÁLAGA	1	0	1	0	0	0	0	0	1	0	0	1
SEVILLA	0	0	0	0	0	0	0	0	0	0	0	0
ARAGÓN	0	0	0	0	0	0	0	0	0	0	0	0
HUESCA	0	0	0	0	0	0	0	0	0	0	0	0
TERUEL	0	0	0	0	0	0	0	0	0	0	0	0
ZARAGOZA	0	0	0	0	0	0	0	0	0	0	0	0
ASTURIAS	0	0	0	0	0	0	0	0	0	0	0	0
ILLES BALEARS	0	0	0	0	0	0	0	0	0	0	0	0
CANARIAS	2	0	2	0	0	1	0	0	1	0	0	2
LAS PALMAS	1	0	1	0	0	1	0	0	0	0	0	1
S.C. TENERIFE	1	0	1	0	0	0	0	0	1	0	0	1
CANTABRIA	0	0	0	0	0	0	0	0	0	0	0	0
CASTILLA Y LEÓN	5	0	5	0	1	1	0	0	3	0	0	5
ÁVILA	0	0	0	0	0	0	0	0	0	0	0	0
BURGOS	1	0	1	0	0	0	0	0	1	0	0	1
LEÓN	0	0	0	0	0	0	0	0	0	0	0	0
PALENCIA	0	0	0	0	0	0	0	0	0	0	0	0
SALAMANCA	1	0	1	0	1	0	0	0	0	0	0	1
SEGOVIA	2	0	2	0	0	1	0	0	1	0	0	2
SORIA	0	0	0	0	0	0	0	0	0	0	0	0
VALLADOLID	1	0	1	0	0	0	0	0	1	0	0	1
ZAMORA	0	0	0	0	0	0	0	0	0	0	0	0
CASTILLA-LA MANCHA	0	0	0	0	0	0	0	0	0	0	0	0
ALBACETE	0	0	0	0	0	0	0	0	0	0	0	0
CIUDAD REAL	0	0	0	0	0	0	0	0	0	0	0	0
CUENCA	0	0	0	0	0	0	0	0	0	0	0	0
GUADALAJARA	0	0	0	0	0	0	0	0	0	0	0	0
TOLEDO	0	0	0	0	0	0	0	0	0	0	0	0

(Continúa al dorso)

CC.AA. Y/O PROVINCIAS	REVISIONES EFECTUADAS			CAUSAS DE EXTINCIÓN DEL DERECHO								
	Extinción Derecho	Suspensión	TOTAL	Recursos Propios	Recursos Familiares	Prestación Incompatible	Ingreso Centro	Pérdida Residencia	Fallecimiento	Grado y Baremo	Alta S.S.	TOTAL
CATALUNYA	0	0	0	0	0	0	0	0	0	0	0	0
BARCELONA	0	0	0	0	0	0	0	0	0	0	0	0
GIRONA	0	0	0	0	0	0	0	0	0	0	0	0
LLEIDA	0	0	0	0	0	0	0	0	0	0	0	0
TARRAGONA	0	0	0	0	0	0	0	0	0	0	0	0
COMUNIDAD VALENCIANA	4	0	4	2	0	2	0	0	0	0	0	4
ALICANTE	1	0	1	1	0	0	0	0	0	0	0	1
CASTELLÓN	2	0	2	0	0	2	0	0	0	0	0	2
VALENCIA	1	0	1	1	0	0	0	0	0	0	0	1
EXTREMADURA	0	0	0	0	0	0	0	0	0	0	0	0
BADAJOS	0	0	0	0	0	0	0	0	0	0	0	0
CÁCERES	0	0	0	0	0	0	0	0	0	0	0	0
GALICIA	6	0	6	4	0	0	0	0	2	0	0	6
A CORUÑA	3	0	3	3	0	0	0	0	0	0	0	3
LUGO	0	0	0	0	0	0	0	0	0	0	0	0
OURENSE	2	0	2	0	0	0	0	0	2	0	0	2
PONTEVEDRA	1	0	1	1	0	0	0	0	0	0	0	1
MADRID	8	0	8	0	0	1	0	0	7	0	0	8
MURCIA	4	1	5	0	1	0	0	0	3	0	0	4
NAVARRA	0	0	0	0	0	0	0	0	0	0	0	0
PAÍS VASCO	5	0	5	1	0	0	0	0	4	0	0	5
ARABA/ÁLAVA	0	0	0	0	0	0	0	0	0	0	0	0
GIPUZKOA	5	0	5	1	0	0	0	0	4	0	0	5
BIZKAIA	0	0	0	0	0	0	0	0	0	0	0	0
LA RIOJA	0	0	0	0	0	0	0	0	0	0	0	0
CEUTA	0	0	0	0	0	0	0	0	0	0	0	0
MELILLA	17	0	17	1	2	0	0	0	12	0	2	17

TOTAL ESTADO	54	1	55	9	4	6	0	0	33	0	2	54
---------------------	----	---	----	---	---	---	---	---	----	---	---	----

**PRESTACIONES DEL REAL DECRETO 383/1984, DE 1 DE FEBRERO
REVISIONES DE OFICIO E INSTANCIA DE PARTE EFECTUADAS EN ASPF
DATOS DE GESTIÓN CORRESPONDIENTES AL AÑO 2019 HASTA SEPTIEMBRE**

CC.AA. Y/O PROVINCIAS	REVISIONES EFECTUADAS			CAUSAS DE EXTINCIÓN DEL DERECHO					
	Extinción Derecho	Suspensión	TOTAL	Prestación Incompatible	Pérdida Residencia	Fallecimiento	Grado y Baremo	Alta S.S.	TOTAL
ANDALUCÍA	47	0	47	17	1	27	0	2	47
ALMERÍA	1	0	1	1	0	0	0	0	1
CÁDIZ	32	0	32	14	0	18	0	0	32
CÓRDOBA	1	0	1	1	0	0	0	0	1
GRANADA	0	0	0	0	0	0	0	0	0
HUELVA	0	0	0	0	0	0	0	0	0
JAÉN	0	0	0	0	0	0	0	0	0
MÁLAGA	13	0	13	1	1	9	0	2	13
SEVILLA	0	0	0	0	0	0	0	0	0
ARAGÓN	0	0	0	0	0	0	0	0	0
HUESCA	0	0	0	0	0	0	0	0	0
TERUEL	0	0	0	0	0	0	0	0	0
ZARAGOZA	0	0	0	0	0	0	0	0	0
ASTURIAS	0	0	0	0	0	0	0	0	0
ILLES BALEARS	1	0	1	0	0	1	0	0	1
CANARIAS	0	0	0	0	0	0	0	0	0
LAS PALMAS	0	0	0	0	0	0	0	0	0
S.C. TENERIFE	0	0	0	0	0	0	0	0	0
CANTABRIA	0	0	0	0	0	0	0	0	0
CASTILLA Y LEÓN	0	0	0	0	0	0	0	0	0
ÁVILA	0	0	0	0	0	0	0	0	0
BURGOS	0	0	0	0	0	0	0	0	0
LEÓN	0	0	0	0	0	0	0	0	0
PALENCIA	0	0	0	0	0	0	0	0	0
SALAMANCA	0	0	0	0	0	0	0	0	0
SEGOVIA	0	0	0	0	0	0	0	0	0
SORIA	0	0	0	0	0	0	0	0	0
VALLADOLID	0	0	0	0	0	0	0	0	0
ZAMORA	0	0	0	0	0	0	0	0	0
CASTILLA-LA MANCHA	0	0	0	0	0	0	0	0	0
ALBACETE	0	0	0	0	0	0	0	0	0
CIUDAD REAL	0	0	0	0	0	0	0	0	0
CUENCA	0	0	0	0	0	0	0	0	0
GUADALAJARA	0	0	0	0	0	0	0	0	0
TOLEDO	0	0	0	0	0	0	0	0	0

(Continúa al dorso)

CC.AA. Y/O PROVINCIAS	REVISIONES EFECTUADAS			CAUSAS DE EXTINCIÓN DEL DERECHO					
	Extinción Derecho	Suspensión	TOTAL	Prestación Incompatible	Pérdida Residencia	Fallecimiento	Grado y Baremo	Alta S.S.	TOTAL
CATALUNYA	0	0	0	0	0	0	0	0	0
BARCELONA	0	0	0	0	0	0	0	0	0
GIRONA	0	0	0	0	0	0	0	0	0
LLEIDA	0	0	0	0	0	0	0	0	0
TARRAGONA	0	0	0	0	0	0	0	0	0
COMUNIDAD VALENCIANA	0	0	0	0	0	0	0	0	0
ALICANTE	0	0	0	0	0	0	0	0	0
CASTELLÓN	0	0	0	0	0	0	0	0	0
VALENCIA	0	0	0	0	0	0	0	0	0
EXTREMADURA	18	0	18	3	0	7	0	8	18
BADAJOS	3	0	3	3	0	0	0	0	3
CÁCERES	15	0	15	0	0	7	0	8	15
GALICIA	3	0	3	1	0	1	0	1	3
A CORUÑA	0	0	0	0	0	0	0	0	0
LUGO	0	0	0	0	0	0	0	0	0
OURENSE	1	0	1	1	0	0	0	0	1
PONTEVEDRA	2	0	2	0	0	1	0	1	2
MADRID	11	0	11	1	0	10	0	0	11
MURCIA	6	0	6	5	0	1	0	0	6
NAVARRA	1	0	1	0	0	1	0	0	1
PAÍS VASCO	1	0	1	1	0	0	0	0	1
ARABA/ÁLAVA	0	0	0	0	0	0	0	0	0
GIPUZKOA	1	0	1	1	0	0	0	0	1
BIZKAIA	0	0	0	0	0	0	0	0	0
LA RIOJA	0	0	0	0	0	0	0	0	0
CEUTA	0	0	0	0	0	0	0	0	0
MELILLA	0	0	0	0	0	0	0	0	0
TOTAL ESTADO	88	0	88	28	1	48	0	11	88

PRESTACIONES DEL REAL DECRETO 383/1984, DE 1 DE FEBRERO
TOTAL REVISIONES DE OFICIO E INSTANCIA DE PARTE EFECTUADAS
DATOS DE GESTIÓN CORRESPONDIENTES AL AÑO 2019 HASTA SEPTIEMBRE

CC.AA. Y/O PROVINCIAS	REVISIONES EFECTUADAS				CAUSAS DE EXTINCIÓN DEL DERECHO									
	Modifica. Cuantía	Extinción Derecho	Suspensión		TOTAL	Recursos Propios	Recursos Familiares	Prestación Incompatible	Ingreso Centro	Pérdida Residencia	Fallecimiento	Grado y Baremo	Alta S.S.	TOTAL
			Act. Laboral	Otras										
ANDALUCÍA	2	183	0	4	189	58	0	47	1	2	73	0	2	183
ALMERÍA	0	36	0	0	36	21	0	4	0	0	11	0	0	36
CÁDIZ	0	44	0	2	46	2	0	20	0	0	22	0	0	44
CÓRDOBA	0	12	0	0	12	4	0	2	0	0	6	0	0	12
GRANADA	0	2	0	0	2	0	0	2	0	0	0	0	0	2
HUELVA	0	3	0	0	3	2	0	0	0	0	1	0	0	3
JAÉN	2	12	0	0	14	3	0	5	1	0	3	0	0	12
MÁLAGA	0	66	0	2	68	25	0	11	0	2	26	0	2	66
SEVILLA	0	8	0	0	8	1	0	3	0	0	4	0	0	8
ARAGÓN	0	5	0	0	5	1	0	2	0	0	2	0	0	5
HUESCA	0	2	0	0	2	1	0	1	0	0	0	0	0	2
TERUEL	0	3	0	0	3	0	0	1	0	0	2	0	0	3
ZARAGOZA	0	0	0	0	0	0	0	0	0	0	0	0	0	0
ASTURIAS	0	31	0	2	33	0	0	15	0	0	16	0	0	31
ILLES BALEARS	2	7	0	0	9	2	0	1	0	0	4	0	0	7
CANARIAS	0	6	0	2	8	0	0	5	0	0	1	0	0	6
LAS PALMAS	0	4	0	0	4	0	0	4	0	0	0	0	0	4
S.C. TENERIFE	0	2	0	2	4	0	0	1	0	0	1	0	0	2
CANTABRIA	1	9	0	0	10	2	0	7	0	0	0	0	0	9
CASTILLA Y LEÓN	9	69	0	4	82	16	1	25	1	0	26	0	0	69
ÁVILA	0	11	0	4	15	8	0	2	1	0	0	0	0	11
BURGOS	0	4	0	0	4	0	0	0	0	0	4	0	0	4
LEÓN	6	22	0	0	28	0	0	11	0	0	11	0	0	22
PALENCIA	0	0	0	0	0	0	0	0	0	0	0	0	0	0
SALAMANCA	3	12	0	0	15	1	1	8	0	0	2	0	0	12
SEGOVIA	0	8	0	0	8	0	0	3	0	0	5	0	0	8
SORIA	0	2	0	0	2	0	0	0	0	0	2	0	0	2
VALLADOLID	0	7	0	0	7	4	0	1	0	0	2	0	0	7
ZAMORA	0	3	0	0	3	3	0	0	0	0	0	0	0	3
CASTILLA-LA MANCHA	1	31	0	1	33	3	0	19	0	0	9	0	0	31
ALBACETE	1	5	0	0	6	1	0	4	0	0	0	0	0	5
CIUDAD REAL	0	2	0	0	2	0	0	1	0	0	1	0	0	2
CUENCA	0	6	0	0	6	1	0	2	0	0	3	0	0	6
GUADALAJARA	0	4	0	1	5	1	0	3	0	0	0	0	0	4
TOLEDO	0	14	0	0	14	0	0	9	0	0	5	0	0	14

(Continúa al dorso)

CC.AA. Y/O PROVINCIAS	REVISIONES EFECTUADAS				CAUSAS DE EXTINCIÓN DEL DERECHO									
	Modifica. Cuantía	Extinción Derecho	Suspensión SGIM		TOTAL	Recursos Propios	Recursos Familiares	Prestación Incompatible	Ingreso Centro	Pérdida Residencia	Fallecimiento	Grado y Baremo	Alta S.S.	TOTAL
			Act. Laboral	Otras										
CATALUNYA	0	0	0	0	0	0	0	0	0	0	0	0	0	0
BARCELONA	0	0	0	0	0	0	0	0	0	0	0	0	0	0
GIRONA	0	0	0	0	0	0	0	0	0	0	0	0	0	0
LLEIDA	0	0	0	0	0	0	0	0	0	0	0	0	0	0
TARRAGONA	0	0	0	0	0	0	0	0	0	0	0	0	0	0
COMUNIDAD VALENCIANA	0	78	0	0	78	39	0	4	0	0	35	0	0	78
ALICANTE	0	47	0	0	47	29	0	0	0	0	18	0	0	47
CASTELLÓN	0	7	0	0	7	0	0	4	0	0	3	0	0	7
VALENCIA	0	24	0	0	24	10	0	0	0	0	14	0	0	24
EXTREMADURA	0	65	0	1	66	14	0	19	0	0	24	0	8	65
BADAJOS	0	29	0	1	30	5	0	15	0	0	9	0	0	29
CÁCERES	0	36	0	0	36	9	0	4	0	0	15	0	8	36
GALICIA	4	42	0	0	46	9	0	13	0	0	19	0	1	42
A CORUÑA	4	10	0	0	14	8	0	0	0	0	2	0	0	10
LUGO	0	4	0	0	4	0	0	0	0	0	4	0	0	4
OURENSE	0	8	0	0	8	0	0	3	0	0	5	0	0	8
PONTEVEDRA	0	20	0	0	20	1	0	10	0	0	8	0	1	20
MADRID	0	67	0	0	67	0	0	25	0	0	42	0	0	67
MURCIA	2	95	0	4	101	1	1	65	0	0	28	0	0	95
NAVARRA	0	11	0	0	11	0	0	3	0	0	8	0	0	11
PAÍS VASCO	0	10	1	0	11	1	0	2	0	0	7	0	0	10
ARABA/ÁLAVA	0	2	1	0	3	0	0	1	0	0	1	0	0	2
GIPUZKOA	0	7	0	0	7	1	0	1	0	0	5	0	0	7
BIZKAIA	0	1	0	0	1	0	0	0	0	0	1	0	0	1
LA RIOJA	0	9	0	0	9	1	0	5	0	0	3	0	0	9
CEUTA	0	4	0	0	4	0	0	3	0	0	1	0	0	4
MELILLA	0	20	0	0	20	2	2	0	0	0	14	0	2	20

TOTAL ESTADO	21	742	1	18	782	149	4	260	2	2	312	0	13	742
---------------------	----	-----	---	----	-----	-----	---	-----	---	---	-----	---	----	-----

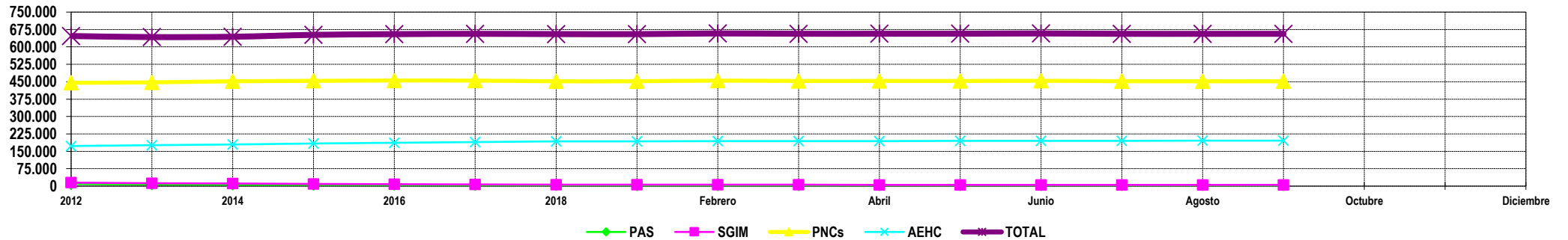
3

Situación prestaciones de naturaleza no contributiva

SITUACIÓN DE LAS PRESTACIONES DE NATURALEZA NO CONTRIBUTIVA (PNNC)

	PNNC DE JUBILACIÓN / VEJEZ				PNNC DE INVALIDEZ / ENFERMEDAD					TOTAL PNNC				
	PAS (*)	SGIM	PNC	TOTAL	PAS (*)	SGIM	PNC	AEHC	TOTAL	PAS	SGIM	PNCs	AEHC	TOTAL
2012	1.532	11.508	250.382	263.422	7.671	3.566	194.896	172.762	378.895	9.203	15.074	445.278	172.762	646.768
2013	1.107	9.930	250.527	261.564	6.218	3.030	196.626	176.338	382.212	7.325	12.960	447.153	176.338	642.317
2014	803	8.580	253.450	262.833	5.578	2.563	198.366	179.924	386.431	6.381	11.143	451.816	179.924	643.776
2015	619	7.394	254.029	262.042	4.982	2.183	199.518	183.217	389.900	5.601	9.577	453.547	183.217	651.942
2016	556	6.383	255.165	262.104	4.543	1.816	199.912	186.562	392.833	5.099	8.199	455.077	186.562	654.937
2017	532	5.520	256.690	262.742	4.061	1.548	197.988	190.119	393.716	4.593	7.068	454.678	190.119	656.458
2018	401	4.706	257.023	262.130	3.610	1.275	194.757	193.444	393.086	4.011	5.981	451.780	193.444	655.216

2019														
	PAS (*)	SGIM	PNC	TOTAL	PAS (*)	SGIM	PNC	AEHC	TOTAL	PAS	SGIM	PNCs	AEHC	TOTAL
Enero	284	4.663	257.043	261.990	3.357	1.274	194.987	193.465	393.083	3.641	5.937	452.030	193.465	655.073
Febrero	284	4.606	259.235	264.125	3.318	1.251	195.381	193.966	393.916	3.602	5.857	454.616	193.966	658.041
Marzo	284	4.550	258.658	263.492	3.288	1.238	194.454	194.172	393.152	3.572	5.788	453.112	194.172	656.644
Abril	286	4.475	258.973	263.734	3.237	1.221	194.292	194.249	392.999	3.523	5.696	453.265	194.249	656.733
Mayo	285	4.430	259.165	263.880	3.210	1.195	193.826	194.808	393.039	3.495	5.625	452.991	194.808	656.919
Junio	285	4.380	260.223	264.888	3.168	1.176	193.682	195.068	393.094	3.453	5.556	453.905	195.068	657.982
Julio	286	4.340	259.482	264.108	3.144	1.166	192.712	195.302	392.324	3.430	5.506	452.194	195.302	656.432
Agosto	286	4.298	259.719	264.303	3.040	1.149	191.988	195.843	392.020	3.326	5.447	451.707	195.843	656.323
Septiembre	286	4.248	259.828	264.362	3.040	1.130	191.847	196.046	392.063	3.326	5.378	451.675	196.046	656.425
Octubre														
Noviembre														
Diciembre														



NOTA: Conforme se disponga de la totalidad de los datos mensuales, se procederá a la actualización del respectivo mes.

(*) No se dispone en 2019 del dato relativo al nº de pensiones asistenciales (PAS) de la provincia de Vizcaya.