



GOBIERNO
DE ESPAÑA

VICEPRESIDENCIA
SEGUNDA DEL GOBIERNO

MINISTERIO
DE DERECHOS SOCIALES
Y AGENDA 2030



PENSIONES NO CONTRIBUTIVAS DE LA SEGURIDAD SOCIAL PRESTACIONES SOCIALES Y ECONÓMICAS PARA PERSONAS CON DISCAPACIDAD INFORME DEL SEGUIMIENTO Y EVOLUCIÓN DE LA GESTIÓN

SEPTIEMBRE DE 2020

SUBDIRECCIÓN GENERAL DE GESTIÓN
ÁREA DE PRESTACIONES ECONÓMICAS
Servicio de Asistencia Técnica e Informes

www.imserso.es

Í N D I C E

Página

1. Pensiones no contributivas de la Seguridad Social (PNCs)

Informe:

1.1. Introducción	1
1.2. Situación y evolución de las pensiones e importes de las nóminas.....	1
1.3. Distribución de las pensiones según sexo.....	3
1.4. Situación y evolución de la gestión en trámite inicial	4
1.5. Seguimiento y control de pensionistas: Revisiones de Oficio y a Instancia de parte	8

Anexos:

1.a Situación y evolución de las pensiones e importes de las nóminas	1
1.b PNC de jubilación: Datos de la gestión mensual y anual	9
1.c PNC de invalidez: Datos de la gestión mensual y anual	18
1.d PNCs de la Seguridad Social: Datos de la gestión mensual y anual.....	27
1.e PNC de jubilación e invalidez: Coeficientes de la gestión mensual	36
1.f Reclamaciones previas a la vía jurisdiccional social: Datos de la gestión mensual y anual.....	39
1.g Revisiones de Oficio y a Instancia de parte: Datos de la gestión mensual y anual.....	43

2. Prestaciones sociales y económicas para personas con discapacidad

Informe:

2.1. Introducción	1
2.2. Situación y evolución de los beneficiarios, número de prestaciones e importes de las nóminas.....	1
2.3. Situación y evolución de la gestión en trámite inicial	3
2.4. Seguimiento de la gestión derivada de las revisiones de oficio y a instancia de parte	3

Anexos:

2.a Evolución y situación de los beneficiarios/prestaciones e importes de las nóminas	55
2.b Prestaciones sociales y económicas para personas con discapacidad: Datos de la gestión mensual y anual.....	58
2.c Revisiones de Oficio y a Instancia de parte: Datos de la gestión mensual y anual.....	62

3. Situación prestaciones de naturaleza no contributiva (PNNC)

Anexos:

3.a Situación de las Prestaciones de Naturaleza no Contributiva	82
---	----

1. Pensiones no contributivas de la Seguridad Social

Informe del seguimiento y evolución de la gestión de pensiones no contributivas

1.1 Introducción

Los datos sobre la gestión y el pago de la nómina de las Pensiones no Contributivas de la Seguridad Social de jubilación e invalidez (PNC) parten de la información facilitada por los distintos órganos gestores de las Comunidades Autónomas y Direcciones Territoriales del Imserso y se articula, dentro de cada uno de los aspectos objeto de seguimiento y evaluación, como se detalla a continuación:

- Datos de la gestión y de la nómina mensual.
- Datos de la gestión y de la nómina del año 2020, comprendiendo la realizada hasta el mes de referencia.
- Datos sobre la nómina de pago y número de beneficiarios desde el año 2013.

La información presentada hace referencia a los siguientes aspectos:

- Nóminas: situación y evolución de los pensionistas e importes de las mismas.
- Gestión en trámite inicial: recoge la situación y la evolución de la gestión para cada tipo de pensión, en función de distintos parámetros tales como el movimiento de solicitudes, resoluciones, causas de denegación o coeficientes de la gestión, entre otros.
- Seguimiento y control de pensionistas, con especial incidencia en las revisiones de oficio y a instancia de parte efectuadas por los órganos gestores competentes.

Conforme a las distintas modalidades de gestión resultantes de lo establecido en el artículo 373 del Real Decreto Legislativo 8/2015, de 30 de octubre, por el que se aprueba el Texto Refundido de la Ley General de la Seguridad Social, la gestión de estas pensiones es llevada a cabo por las Direcciones Territoriales del Imserso en las Ciudades Autónomas de Ceuta y Melilla, y por los órganos gestores correspondientes en cada una de las Comunidades Autónomas que conforman el Estado español.

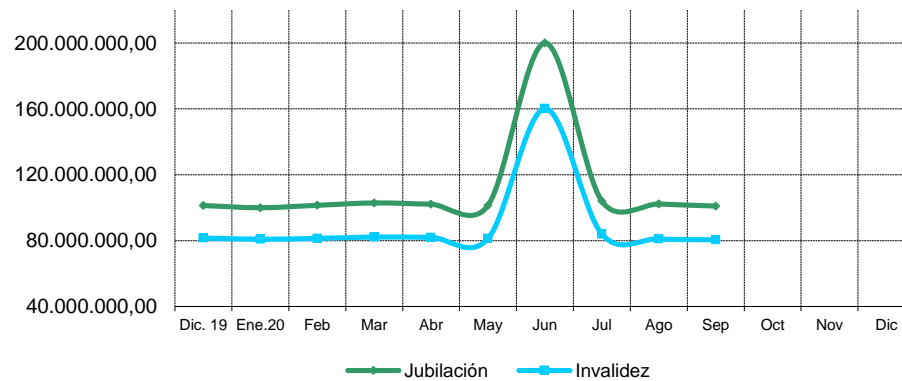
1.2 Situación y evolución de las pensiones e importes de las nóminas

Conforme a la información facilitada por la Gerencia de Informática de la Seguridad Social y por los órganos gestores competentes en las Comunidades Autónomas de Navarra y del País Vasco, el número total de pensiones no contributivas en la nómina de septiembre de 2020 en todo el Estado español ha alcanzado la cifra de 449.188, que es un 0,09% menor a la del mes anterior.

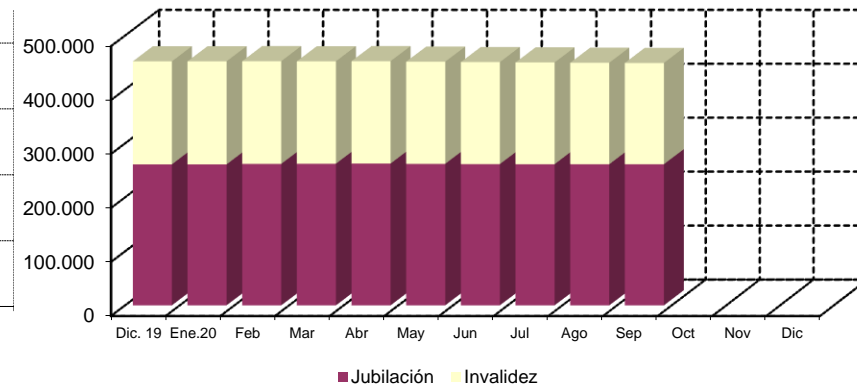
En el cuadro y gráficos siguientes se recogen los datos básicos de la nómina de septiembre de 2020:

NÓMINA DE SEPTIEMBRE	PNC DE JUBILACIÓN		PNC DE INVALIDEZ		TOTAL PNCs	
	NÚMERO DE PENSIONES	261.221	58,15%	187.967	41,85%	449.188
IMPORTES	100.998.116,19	55,65%	80.493.545,92	44,35%	181.491.662,11	100,00%

Evolución importe nóminas mensuales



Evolución número pensionistas



El Real Decreto-ley 1/2020, de 14 de enero, (BOE del 15.01.2020), por el que se establece la revalorización y mantenimiento de las pensiones y prestaciones públicas del sistema de Seguridad Social, establece la cuantía de las pensiones de la Seguridad Social en su modalidad no contributiva con efectos económicos del 1 de enero de 2020, lo que ha supuesto una revalorización del 0,9% respecto a la cuantía fijada para 2019. De este modo, su cuantía queda fijada en 5.538,40 € íntegros anuales, que se abonan en 12 mensualidades más dos pagas extraordinarias al año. El abono de los atrasos correspondientes al mes de enero como consecuencia de la revalorización se ha realizado de forma independiente a una mensualidad ordinaria, salvo en Navarra, Cataluña y Asturias que lo han abonado junto con la mensualidad del mes de febrero, así como País Vasco que incluyó la revalorización en la nómina del mes de enero.

El importe bruto de la nómina de septiembre de 2020 asciende a 181.491.662,11 euros. El importe medio mensual abonado a cada pensionista ha quedado establecido para la PNC de invalidez en 428,23 euros y para la de jubilación en 386,64 euros, superior el de la PNC de invalidez al de la jubilación, entre otras razones, porque además de que, al menos, 37.329 de sus beneficiarios perciben el complemento del 50% por necesidad de otra persona, el montante a percibir en nómina por atrasos es mayor al ser más compleja la gestión y, por ende, el plazo de resolución.

1.3 Distribución de las pensiones según sexo

Conforme a la información contenida en el Fichero Técnico de PNC constituido en la Dirección General del Imsero, el perfil del pensionista de PNC de jubilación es predominantemente el de una mujer española, casada, con una edad comprendida entre los 70 y los 79 años y que convive en una unidad familiar formada por dos/tres miembros. En cuanto al pensionista tipo de PNC de invalidez es posible reseñar que es un nacional español, que convive en una unidad económica integrada por dos/tres personas y que acredita un grado de discapacidad valorado entre el 65% y el 74%, si bien atendiendo a su edad y sexo es posible distinguir entre el pensionista tipo varón, soltero, menor de 45 años y la mujer casada, con edad superior a 45 años, que presentan preferentemente discapacidades de tipo psíquico, seguidas muy de cerca por las de tipología física.

DISTRIBUCIÓN POR SEXOS DEL BENEFICIARIO DE PENSIÓN NO CONTRIBUTIVA																
ÁMBITO GEOGRÁFICO	PNC DE JUBILACIÓN				PNC DE INVALIDEZ				PNC DE JUB.DERIV. INVALIDEZ				TOTAL PNC			
	VARONES	%	MUJERES	%	VARONES	%	MUJERES	%	VARONES	%	MUJERES	%	VARONES	%	MUJERES	%
ANDALUCÍA	9.461	22,51%	32.574	77,49%	21.210	49,60%	21.550	50,40%	2.645	23,54%	8.590	76,46%	33.316	34,69%	62.714	65,31%
ARAGÓN	913	22,87%	3.079	77,13%	1.268	50,18%	1.259	49,82%	236	31,09%	523	68,91%	2.417	33,21%	4.861	66,79%
ASTURIAS	875	24,87%	2.644	75,13%	1.863	49,12%	1.930	50,88%	348	27,21%	931	72,79%	3.086	35,92%	5.505	64,08%
ILLES BALEARS	1.323	31,80%	2.838	68,20%	1.397	49,70%	1.414	50,30%	258	29,32%	622	70,68%	2.978	37,93%	4.874	62,07%
CANARIAS	4.731	29,57%	11.270	70,43%	8.434	44,54%	10.501	55,46%	1.619	19,51%	6.680	80,49%	14.784	34,19%	28.451	65,81%
CANTABRIA	665	22,50%	2.291	77,50%	1.584	47,44%	1.755	52,56%	218	27,46%	576	72,54%	2.467	34,80%	4.622	65,20%
CASTILLA Y LEÓN	2.204	22,27%	7.691	77,73%	4.479	48,92%	4.676	51,08%	892	34,48%	1.695	65,52%	7.575	35,01%	14.062	64,99%
CASTILLA LA MANCHA	1.707	20,45%	6.640	79,55%	4.035	46,35%	4.671	53,65%	620	26,03%	1.762	73,97%	6.362	32,73%	13.073	67,27%
CATALUNYA	7.957	29,21%	19.281	70,79%	13.247	50,05%	13.220	49,95%	2.095	30,27%	4.826	69,73%	23.299	38,43%	37.327	61,57%
C. VALENCIANA	5.834	23,50%	18.991	76,50%	8.488	46,99%	9.576	53,01%	1.307	21,66%	4.728	78,34%	15.629	31,95%	33.295	68,05%
EXTREMADURA	877	14,23%	5.288	85,77%	2.515	46,93%	2.844	53,07%	348	25,51%	1.016	74,49%	3.740	29,02%	9.148	70,98%
GALICIA	4.167	22,78%	14.127	77,22%	7.046	49,69%	7.133	50,31%	1.703	28,04%	4.371	71,96%	12.916	33,51%	25.631	66,49%
MADRID	6.577	28,25%	16.702	71,75%	7.814	50,28%	7.726	49,72%	1.190	30,73%	2.683	69,27%	15.581	36,50%	27.111	63,50%
MURCIA	1.214	23,13%	4.034	76,87%	3.849	49,26%	3.965	50,74%	568	23,94%	1.805	76,06%	5.631	36,48%	9.804	63,52%
NAVARRA	412	25,48%	1.205	74,52%	433	48,93%	452	51,07%	80	35,40%	146	64,60%	925	33,91%	1.803	66,09%
PAÍS VASCO	1.624	29,03%	3.970	70,97%	3.177	56,16%	2.480	43,84%	296	35,45%	539	64,55%	5.097	42,17%	6.989	57,83%
LA RIOJA	236	24,06%	745	75,94%	403	53,17%	355	46,83%	80	35,71%	144	64,29%	719	36,63%	1.244	63,37%
CEUTA	241	32,79%	494	67,21%	494	47,59%	544	52,41%	83	24,70%	253	75,30%	818	38,79%	1.291	61,21%
MELILLA	285	39,04%	445	60,96%	486	41,97%	672	58,03%	135	17,69%	628	82,31%	906	34,18%	1.745	65,82%
TOTAL	51.303	24,95%	154.309	75,05%	92.222	48,81%	96.723	51,19%	14.721	25,72%	42.518	74,28%	158.246	35,03%	293.550	64,97%

1.4 Situación y evolución de la gestión en trámite inicial

DATOS BÁSICOS DE LA GESTIÓN ESTATAL DE LAS PNCs												
Año 2020	PNC DE JUBILACIÓN				PNC DE INVALIDEZ				TOTAL PNC			
	Solicitadas	Resueltas	Aprobadas	Pendiente	Solicitadas	Resueltas	Aprobadas	Pendiente	Solicitadas	Resueltas	Aprobadas	Pendiente
Media 2019	2.903	2.785	1.846	14.669	1.767	1.757	1.003	12.500	4.670	4.542	2.849	27.169
Enero	3.195	2.377	1.639	15.487	1.854	1.311	717	13.043	5.049	3.688	2.356	28.530
Febrero	3.282	2.695	1.744	16.074	1.803	1.770	1.075	13.076	5.085	4.465	2.819	29.150
Marzo	2.038	2.557	1.799	15.555	1.074	1.512	960	12.638	3.112	4.069	2.759	28.193
Abril	1.130	1.455	1.004	15.230	689	804	483	12.523	1.819	2.259	1.487	27.753
Mayo	1.206	2.064	1.480	14.372	723	947	494	12.299	1.929	3.011	1.974	26.671
Junio	2.135	2.367	1.573	14.140	1.068	1.692	1.053	11.675	3.203	4.059	2.626	25.815
Julio	2.672	2.013	1.396	14.799	890	1.234	656	11.331	3.562	3.247	2.052	26.130
Agosto	2.324	1.588	1.089	15.535	1.082	907	535	11.506	3.406	2.495	1.624	27.041
Septiembre	2.575	2.489	1.533	15.621	1.154	1.157	618	11.503	3.729	3.646	2.151	27.124
Octubre												
Noviembre												
Diciembre												
Total	20.557	19.605	13.257	15.621	10.337	11.334	6.591	11.503	30.894	30.939	19.848	27.124
Media 2020	2.284	2.178	1.473		1.149	1.259	732		3.433	3.438	2.205	

El seguimiento de la gestión de las PNC contempla aquellos aspectos que se corresponden con la situación en trámite inicial de las solicitudes de pensiones no contributivas de jubilación e invalidez. El análisis parte de los datos básicos facilitados por los distintos órganos gestores correspondientes al mes de septiembre, relativos a la entrada de solicitudes, resoluciones y reconocimientos del derecho a pensión y número de pendientes, cuyas cifras, a nivel del Estado, se ofrecen en el cuadro anterior. La información que contiene se ha estructurado en secuencia mensual con el fin de poder seguir la evolución de estos trámites de la gestión a lo largo del año 2020, permitiendo así su contraste con las cifras medias anuales de cada uno de los aspectos que se estudian y que es evidente que se han visto afectados por la actual situación de crisis sanitaria.

Analizando de un modo específico cada uno de los aspectos de la gestión, para el mes de septiembre, se obtienen los siguientes resultados:

- Se han presentado un total de 3.729 solicitudes, de las que el 69,05% corresponden a la PNC de jubilación. El análisis comparativo respecto al número de solicitudes presentadas en el mismo mes del año anterior nos muestra una disminución global del 6,73%, con cifras negativas en ambos tipos de pensión, del 0,58% en jubilación y del 18,04% en invalidez. Por el contrario, si la comparación se efectúa con la media del año 2020 se produce un incremento del 8,62%, con cifras positivas en ambos tipos de pensión, aumento del 0,44% en invalidez, que en jubilación es del 12,74%.

SOLICITUDES PRESENTADAS						
TIPO PNC	SEPTIEMBRE 2020		MENSUAL 2020		PROMEDIO 2020	
	NÚMERO	SEPTIEMBRE 20 / SEPTIEMBRE 19	NÚMERO	SEPTIEMBRE 20 / MEDIA AÑO 20	NÚMERO	SEPTIEMBRE 20 / MEDIA AÑO 20
JUBILACIÓN	2.575	69,05%	2.590	-0,58%	2.284	12,74%
INVALIDEZ	1.154	30,95%	1.408	-18,04%	1.149	0,44%
TOTAL	3.729	100,00%	3.998	-6,73%	3.433	8,62%

- Del total de 3.646 solicitudes resueltas, el 68,27% lo ha sido de PNC de jubilación. La comparación con el número de solicitudes resueltas en el mismo mes del año anterior pone de manifiesto una disminución global del 6,06%, que en invalidez se eleva hasta el 16,46%. Por el contrario, si la comparación se efectúa con la media del año 2020 se refleja un aumento global del 6,08%, con cifras de distinto signo según el tipo de pensión, aumento del 14,28% en jubilación y bajada del 8,10% en invalidez.

SOLICITUDES RESUELTAS						
TIPO PNC	SEPTIEMBRE 2020		MENSUAL 2020		PROMEDIO 2020	
	NÚMERO	SEPTIEMBRE 20 / SEPTIEMBRE 19	NÚMERO	SEPTIEMBRE 20 / MEDIA AÑO 20	NÚMERO	SEPTIEMBRE 20 / MEDIA AÑO 20
JUBILACIÓN	2.489	68,27%	2.496	-0,28%	2.178	14,28%
INVALIDEZ	1.157	31,73%	1.385	-16,46%	1.259	-8,10%
TOTAL	3.646	100,00%	3.881	-6,06%	3.437	6,08%

- De las 2.151 solicitudes aprobadas en el mes, el 71,27% ha correspondido a la PNC de jubilación. Si se compara con el número de solicitudes aprobadas en el mismo mes del ejercicio 2019, se constata un descenso global del 11,48%, que en invalidez llega hasta el 21,97%. Si el análisis se efectúa respecto a la media del año en curso, se registra, por el contrario, un aumento del 2,45%, con cifras de distinto signo según el tipo de pensión, incremento del 4,07% en jubilación y bajada del 15,57% en invalidez.

SOLICITUDES APROBADAS						
TIPO PNC	SEPTIEMBRE 2020		MENSUAL 2020		PROMEDIO 2020	
	NÚMERO	SEPTIEMBRE 20 / SEPTIEMBRE 19	NÚMERO	SEPTIEMBRE 20 / MEDIA AÑO 20	NÚMERO	SEPTIEMBRE 20 / MEDIA AÑO 20
JUBILACIÓN	1.533	71,27%	1.638	-6,41%	1.473	4,07%
INVALIDEZ	618	28,73%	792	-21,97%	732	-15,57%
TOTAL	2.151	100,00%	2.430	-11,48%	2.205	-2,45%

- El número de solicitudes pendientes de resolución, al finalizar el mes de septiembre, ha experimentado, en su conjunto, un aumento global del 0,31%, con cifras de distinto signo según el tipo de pensión, aumento del 0,55% en jubilación y descenso del 0,03% en invalidez.

SOLICITUDES PENDIENTES						
TIPO PNC	SEPTIEMBRE 2020		AGOSTO 2020		DIFERENCIAS	
					ABSOLUTA	PORCENTUAL
JUBILACIÓN	15.621	57,59%	15.535	57,45%	86	0,55%
INVALIDEZ	11.503	42,41%	11.506	42,55%	-3	-0,03%
TOTAL	27.124	100,00%	27.041	100,00%	83	0,31%

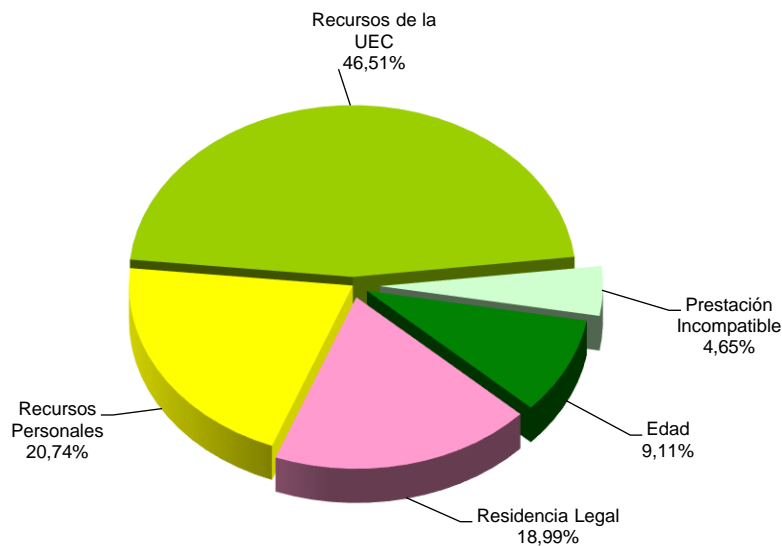
- Los aspectos de la gestión analizados en los puntos anteriores tienen su reflejo en los indicadores de seguimiento incluidos en el siguiente cuadro:

COEFICIENTES DE COBERTURA, RECONOCIMIENTO Y GESTIÓN						
Año 2020	PNC DE JUBILACIÓN			PNC DE INVALIDEZ		
	Cobertura	Reconocimiento	Gestión (días)	Cobertura	Reconocimiento	Gestión (días)
Enero	74,40%	68,95%	145	70,71%	54,69%	211
Febrero	82,11%	64,71%	149	98,17%	60,73%	215
Marzo	125,47%	70,36%	164	140,78%	63,49%	240
Abril	128,76%	69,00%	189	116,69%	60,07%	277
Mayo	171,14%	71,71%	199	130,98%	52,16%	300
Junio	110,87%	66,46%	196	158,43%	62,23%	291
Julio	75,34%	69,35%	198	138,65%	53,16%	294
Agosto	68,33%	68,58%	207	83,83%	58,99%	301
Septiembre	96,66%	61,59%	205	100,26%	53,41%	300
Octubre						
Noviembre						
Diciembre						

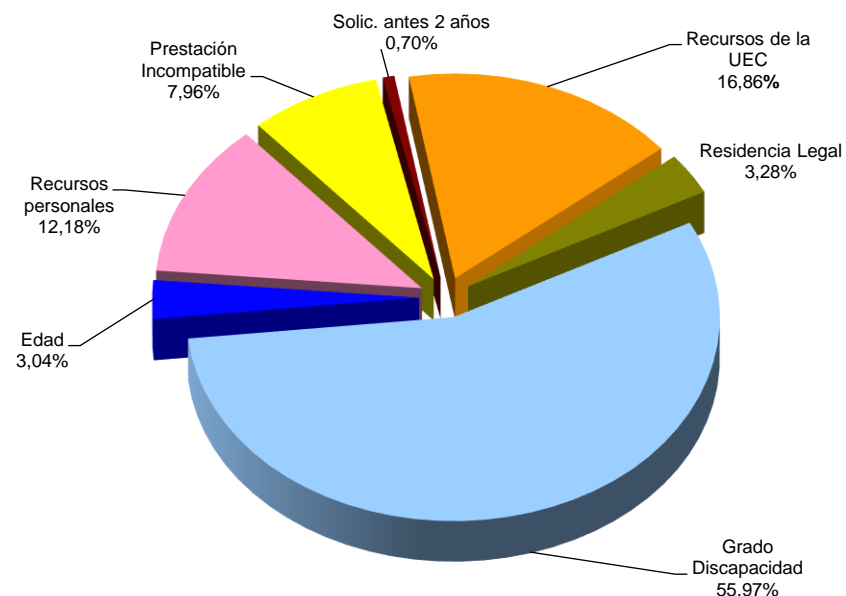
En esta línea cabe significar que, en el mes de septiembre, las resoluciones efectuadas en la PNC de jubilación han cubierto el 96,66% del volumen de entrada de solicitudes del mes, coeficiente que en invalidez es mayor, al alcanzar el 100,26%. Atendiendo al número de solicitudes pendientes de resolución al finalizar el mes de septiembre, cabe estimar que el tiempo medio de tramitación sería de 205 días en la PNC de jubilación y de 300 días en invalidez, lo que supone una ligera disminución en los tiempos medios de tramitación de una solicitud respecto al mes anterior en ambos tipos de pensión, aunque de los más elevados de los registrados en el año.

Por último, cabe resaltar, como es habitual desde el inicio de la gestión, la mayor proporción de reconocimientos del derecho en la PNC de jubilación frente a la de invalidez, dentro del conjunto de solicitudes resueltas en cada tipo y que se traduce en más de ocho puntos porcentuales. Ello es debido a la mayor selectividad de los requisitos necesarios para el acceso al derecho a la pensión de invalidez.

- **Causas de denegación:** Las causas de denegación mensual en trámite inicial, por tipos de pensión, en su distribución porcentual, han sido las siguientes:



Causas de Denegación PNC jubilación



Causas de Denegación PNC invalidez

- ✓ En la PNC de jubilación se han denegado 516 solicitudes, de las que 240 lo han sido por superar el límite de recursos económicos aplicable para la unidad económica de convivencia (UEC).
- ✓ En la PNC de invalidez, la causa de denegación más frecuente ha sido la de no acreditar un grado de discapacidad o enfermedad crónica suficiente en 239 casos, sobre el total de 427.
- **Reclamaciones:** Con la información facilitada por los distintos órganos gestores, excepto los de la provincia de Guipúzcoa, se han presentado 392 reclamaciones, de las que el 53,06% corresponden a PNC de jubilación. El número de reclamaciones resueltas se ha situado en 471, de las que el 78,56% han sido desestimadas. El número de reclamaciones pendientes, al finalizar el mes de septiembre ha sido de 1.754, un 4,26% menos que las existentes al comienzo del mes.

1.5 Seguimiento y control de pensionistas: revisiones de oficio y a instancia de parte

La revisión de oficio se inicia por el órgano gestor cuando, como resultado de las medidas de control disponibles o implantadas, conoce cualquier dato o información que pueda producir o haya producido variación sobrevenida en los requisitos, y ello pueda dar lugar a la modificación de la cuantía, a la suspensión o a la extinción del derecho a la pensión, procediendo, en su caso, el abono de atrasos o la reclamación de las cantidades indebidamente percibidas.

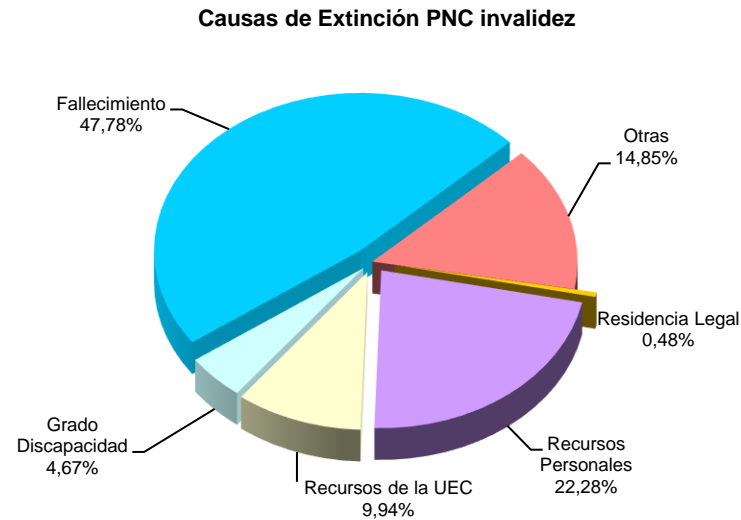
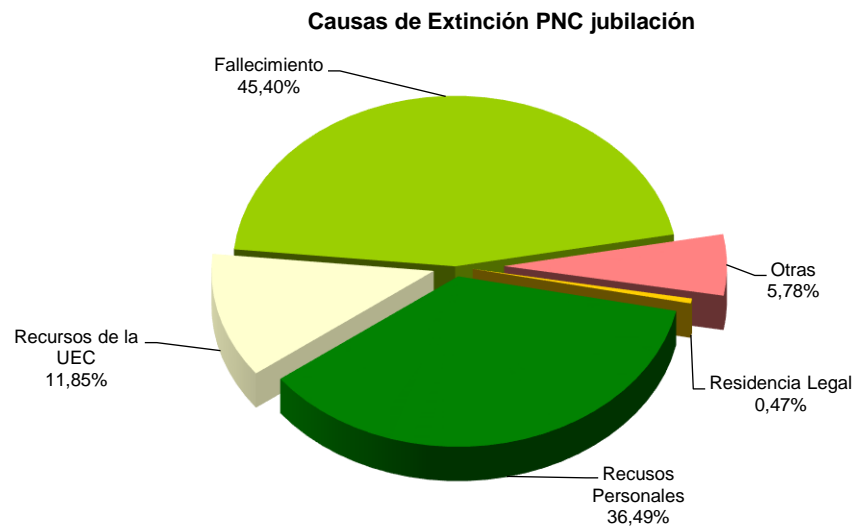
Por otro lado, las revisiones a instancia de parte se inician cuando el interesado, en cumplimiento de sus obligaciones, comunica al órgano gestor cualquier variación sobrevenida en su situación que pudiera tener incidencia en el derecho o en la cuantía reconocida de la pensión, siendo sus efectos resultantes idénticos a los ya mencionados para las revisiones de oficio.

El análisis parte de los datos básicos correspondientes al mes de septiembre, relativos al volumen global de revisiones a efectuar en el mes, las efectuadas y el detalle de las situaciones finales derivadas de dicho proceso, cuyas cifras se ofrecen en el cuadro siguiente:

DATOS DE LA GESTIÓN ESTATAL DE LAS REVISIONES DE OFICIO Y A INSTANCIA DE PARTE PNC																		
Año 2020	PNC DE JUBILACIÓN						PNC DE INVALIDEZ						Total PNC					
	Entrada	Revisiones Efectuadas					Entrada	Revisiones Efectuadas					Entrada	Revisiones Efectuadas				
		Sin Mod.	Con Mod.	Suspensión	Ext. Dho.	Total		Sin Mod.	Con Mod.	Suspensión	Ext. Dho.	Total		Sin Mod.	Con Mod.	Suspensión	Ext. Dho.	Total
Enero	2.507	507	435	150	1.450	2.542	3.354	895	771	288	1.168	3.122	5.861	1.402	1.206	438	2.618	5.664
Febrero	2.795	627	501	185	1.629	2.942	3.773	991	960	422	1.199	3.572	6.568	1.618	1.461	607	2.828	6.514
Marzo	1.839	381	450	95	957	1.883	2.349	622	702	173	897	2.394	4.188	1.003	1.152	268	1.854	4.277
Abril	2.089	413	262	45	1.550	2.270	2.197	919	488	126	1.008	2.541	4.286	1.332	750	171	2.558	4.811
Mayo	2.579	524	357	36	1.612	2.529	2.767	1.050	503	153	936	2.642	5.346	1.574	860	189	2.548	5.171
Junio	2.225	563	482	63	1.476	2.584	2.728	999	750	177	1.057	2.983	4.953	1.562	1.232	240	2.533	5.567
Julio	2.123	600	405	146	1.262	2.413	2.684	1.457	578	250	867	3.152	4.807	2.057	983	396	2.129	5.565
Agosto	1.901	435	297	72	1.131	1.935	1.931	801	491	130	723	2.145	3.832	1.236	788	202	1.854	4.080
Septiembre	1.834	517	380	97	1.055	2.049	2.790	913	652	228	835	2.628	4.624	1.430	1.032	325	1.890	4.677
Octubre																		
Noviembre																		
Diciembre																		
Total Año	19.892	4.567	3.569	889	12.122	21.147	24.573	8.647	5.895	1.947	8.690	25.179	44.465	13.214	9.464	2.836	20.812	46.326
Media mensual	2.210	507	397	99	1.347	2.350	2.730	961	655	216	966	2.798	4.941	1.468	1.052	315	2.312	5.147

Analizando de un modo específico cada uno de los aspectos señalados, para el mes de septiembre se obtienen los siguientes resultados:

- ✓ Se han iniciado en el mes 4.624 revisiones, de las que el 60,34% lo son de PNC de invalidez y se ha emitido resolución sobre un total de 4.677 revisiones, de las que el 56,19% corresponden a PNC de invalidez.
- ✓ El 30,58% de las revisiones efectuadas no ha supuesto variación alguna en el derecho y en la cuantía de la pensión no contributiva.
- ✓ En el 22,07% de las revisiones efectuadas se ha modificado la cuantía de la pensión, de las que el 63,18% corresponden a pensionistas de invalidez y en las que se han incluido 32 recuperaciones del derecho por el cese en la actividad laboral, así como 53 declaraciones de compatibilidad en el percibo de la pensión de invalidez con los ingresos derivados de esa actividad, conforme estipula el artículo 366 de la Ley General de la Seguridad Social (RDL 8/2015, de 30 de octubre).
- ✓ El número total de suspensiones efectuadas se cifra en 325, el 6,95% del total de procedimientos de revisión sobre los que se ha dictado resolución. Del total de suspensiones, 40 vienen motivadas en que el pensionista de invalidez ha iniciado una actividad laboral, sin que proceda declarar la compatibilidad en el percibo de la pensión con los ingresos derivados de dicha actividad.



- ✓ Se ha extinguido el derecho a 1.890 pensionistas, de los que el 55,82% disfrutaban de PNC de jubilación. Los gráficos anteriores reflejan los distintos motivos de extinción en ambas modalidades de prestación. El fallecimiento del titular de la pensión se configura como el primer motivo de extinción con una proporción superior al 45% sobre el total de causas de extinción. Las causas económicas en su conjunto –ingresos personales más los de la U.E.C.- se configuran globalmente como el segundo motivo de extinción; posición que se basa fundamentalmente en las extinciones motivadas en que el pensionista dispone de recursos personales suficientes. Si las extinciones por motivos económicos se analizan según el tipo de pensión, se observa que en jubilación representan al 48,34% del total y descienden al 32,22% en invalidez.

Anexos Pensiones No Contributivas

1a Número de pensiones e importes de las nóminas

PENSIONES NO CONTRIBUTIVAS (PNCs) EVOLUCIÓN DE LAS NÓMINAS				TOTAL ESTADO CON NAVARRA Y EL PAÍS VASCO		
AÑO/MENSUALIDAD	IMPORTES BRUTOS			NÚMERO DE PENSIONES POR TIPO		
	JUBILACIÓN	INVALIDEZ	TOTAL	JUBILACIÓN	INVALIDEZ	TOTAL
AÑO 2013	1.237.019.394,93	1.081.897.251,32	2.318.916.646,25	250.527	196.626	447.153
AÑO 2014	1.255.674.508,93	1.099.220.775,90	2.354.895.284,83	253.450	198.366	451.816
AÑO 2015	1.264.554.826,45	1.106.555.954,72	2.371.110.781,17	254.029	199.518	453.547
AÑO 2016	1.276.742.499,55	1.113.917.052,89	2.390.659.552,44	255.165	199.912	455.077
AÑO 2017	1.288.968.509,10	1.114.654.667,02	2.403.623.176,12	256.690	197.988	454.678
AÑO 2018	1.332.591.432,33	1.132.835.599,81	2.465.427.032,14	257.023	194.757	451.780
AÑO 2019	1.399.861.375,29	1.152.150.277,32	2.552.011.652,61	261.044	191.113	452.157
AÑO 2020						
ENERO	99.973.839,04	80.834.071,99	180.807.911,03	260.950	191.196	452.146
FEBRERO	101.448.628,68	81.379.249,94	182.827.878,62	261.958	190.503	452.461
MARZO	102.882.862,28	82.172.497,23	185.055.359,51	262.160	190.147	452.307
ABRIL	102.120.157,88	81.956.577,52	184.076.735,40	262.504	189.983	452.487
MAYO	101.407.046,41	81.280.898,81	182.687.945,22	262.009	189.540	451.549
JUNIO*	200.022.658,76	160.138.485,04	360.161.143,80	261.568	189.199	450.767
JULIO	103.966.132,26	83.939.093,31	187.905.225,57	261.333	188.784	450.117
AGOSTO	102.227.529,38	81.034.016,35	183.261.545,73	261.210	188.378	449.588
SEPTIEMBRE	100.998.116,19	80.493.545,92	181.491.662,11	261.221	187.967	449.188
OCTUBRE						
NOVIEMBRE*						
DICIEMBRE						
TOTAL AÑO 2020 (1)(2)	1.020.536.040,33	817.739.991,83	1.838.276.032,16			

* Junto a la mensualidad se abona una paga extra

(1) En importes "Total Año 2020" se incluye lo abonado en concepto de atrasos por la revalorización de 2020, salvo País Vasco que incluyó la revalorización en nómina de enero.

(2) En importes se incluye lo abonado por el quinto pago del complemento por alquiler del año 2019, primer, segundo y tercer pagos del año 2020.

PENSIONES NO CONTRIBUTIVAS DE LA SEGURIDAD SOCIAL

PENSIONES E IMPORTE DE LA NÓMINA AÑO 2020

SEPTIEMBRE

CC.AA. Y/O PROVINCIAS	PNC DE JUBILACIÓN			PNC DE INVALIDEZ			TOTAL JUBILACIÓN E INVALIDEZ		
	NÚMERO DE PENSIONES	IMPORTE BRUTO	PROMEDIO MENSUAL	NÚMERO DE PENSIONES	IMPORTE BRUTO	PROMEDIO MENSUAL	NÚMERO DE PENSIONES	IMPORTE BRUTO	PROMEDIO MENSUAL
ANDALUCÍA	53.306	20.954.186,50	393,09	42.264	18.539.121,08	438,65	95.570	39.493.307,58	413,24
ALMERÍA	3.649	1.364.861,33	374,04	2.920	1.249.002,90	427,74	6.569	2.613.864,23	397,91
CÁDIZ	9.668	3.741.895,54	387,04	8.104	3.518.098,35	434,12	17.772	7.259.993,89	408,51
CÓRDOBA	4.969	1.904.696,32	383,32	3.876	1.647.742,05	425,11	8.845	3.552.438,37	401,63
GRANADA	4.260	1.627.096,07	381,95	4.195	1.848.378,63	440,61	8.455	3.475.474,70	411,06
HUELVA	3.056	1.162.414,49	380,37	3.586	1.521.746,28	424,36	6.642	2.684.160,77	404,12
JAÉN	2.880	1.090.540,01	378,66	2.566	1.120.412,73	436,64	5.446	2.210.952,74	405,98
MÁLAGA	12.632	5.097.526,24	403,54	7.587	3.297.102,51	434,57	20.219	8.394.628,75	415,19
SEVILLA	12.192	4.965.156,50	407,25	9.430	4.336.637,63	459,88	21.622	9.301.794,13	430,20
ARAGÓN	4.723	1.815.678,30	384,43	2.525	1.073.693,77	425,23	7.248	2.889.372,07	398,64
HUESCA	916	354.838,39	387,38	569	239.970,41	421,74	1.485	594.808,80	400,54
TERUEL	424	163.463,02	385,53	179	75.326,58	420,82	603	238.789,60	396,00
ZARAGOZA	3.383	1.297.376,89	383,50	1.777	758.396,78	426,78	5.160	2.055.773,67	398,41
ASTURIAS	4.823	1.830.244,82	379,48	3.756	1.583.323,11	421,55	8.579	3.413.567,93	397,90
ILLES BALEARS	5.124	1.975.417,66	385,52	2.765	1.199.021,56	433,64	7.889	3.174.439,22	402,39
CANARIAS	24.414	9.620.092,36	394,04	18.784	7.987.862,26	425,25	43.198	17.607.954,62	407,61
LAS PALMAS	10.217	4.224.487,97	413,48	7.156	3.044.883,00	425,50	17.373	7.269.370,97	418,43
S.C. TENERIFE	14.197	5.395.604,39	380,05	11.628	4.942.979,26	425,09	25.825	10.338.583,65	400,33
CANTABRIA	3.770	1.425.998,96	378,25	3.282	1.428.383,73	435,22	7.052	2.854.382,69	404,76
CASTILLA Y LEÓN	12.243	4.756.770,53	388,53	9.011	3.856.144,83	427,94	21.254	8.612.915,36	405,24
ÁVILA	1.044	409.403,91	392,15	827	354.764,22	428,98	1.871	764.168,13	408,43
BURGOS	1.268	496.784,57	391,79	1.310	559.736,10	427,28	2.578	1.056.520,67	409,82
LEÓN	2.339	901.594,55	385,46	1.898	801.573,46	422,33	4.237	1.703.168,01	401,97
PALENCIA	965	381.853,11	395,70	667	287.757,67	431,42	1.632	669.610,78	410,30
SALAMANCA	2.283	897.908,24	393,30	1.474	659.830,98	447,65	3.757	1.557.739,22	414,62
SEGOVIA	454	176.935,72	389,73	389	166.134,34	427,08	843	343.070,06	406,96
SORIA	293	118.205,41	403,43	136	57.246,02	420,93	429	175.451,43	408,98
VALLADOLID	2.447	928.430,22	379,42	1.467	609.039,60	415,16	3.914	1.537.469,82	392,81
ZAMORA	1.150	445.654,80	387,53	843	360.062,44	427,12	1.993	805.717,24	404,27
CASTILLA-LA MANCHA	10.263	3.931.765,37	383,10	8.734	3.742.498,60	428,50	18.997	7.674.263,97	403,97
ALBACETE	1.982	775.653,70	391,35	2.215	948.031,99	428,01	4.197	1.723.685,69	410,69
CIUDAD REAL	2.612	989.017,74	378,64	2.120	912.966,57	430,64	4.732	1.901.984,31	401,94
CUENCA	1.134	441.797,49	389,59	1.116	473.103,32	423,93	2.250	914.900,81	406,62
GUADALAJARA	797	308.921,08	387,60	624	264.373,91	423,68	1.421	573.294,99	403,44
TOLEDO	3.738	1.416.375,36	378,91	2.659	1.144.022,81	430,25	6.397	2.560.398,17	400,25

(Continúa al dorso)

CC.AA. Y/O PROVINCIAS	PNC DE JUBILACIÓN			PNC DE INVALIDEZ			TOTAL JUBILACIÓN E INVALIDEZ		
	NÚMERO DE PENSIONES	IMPORTE BRUTO	PROMEDIO MENSUAL	NÚMERO DE PENSIONES	IMPORTE BRUTO	PROMEDIO MENSUAL	NÚMERO DE PENSIONES	IMPORTE BRUTO	PROMEDIO MENSUAL
CATALUNYA	34.443	13.040.826,71	378,62	26.231	10.943.142,03	417,18	60.674	23.983.968,74	395,29
BARCELONA	25.129	9.519.737,96	378,83	18.567	7.700.048,33	414,72	43.696	17.219.786,29	394,08
GIRONA	3.196	1.230.405,66	384,98	2.138	917.599,78	429,19	5.334	2.148.005,44	402,70
LLEIDA	2.068	765.658,03	370,24	1.522	632.894,99	415,83	3.590	1.398.553,02	389,57
TARRAGONA	4.050	1.525.025,06	376,55	4.004	1.692.598,93	422,73	8.054	3.217.623,99	399,51
COMUNIDAD VALENCIANA	31.084	11.853.690,56	381,34	17.869	7.505.832,92	420,05	48.953	19.359.523,48	395,47
ALICANTE	12.041	4.672.365,87	388,04	5.589	2.388.859,61	427,42	17.630	7.061.225,48	400,52
CASTELLÓN	2.224	869.163,34	390,81	2.104	877.951,32	417,28	4.328	1.747.114,66	403,68
VALENCIA	16.819	6.312.161,35	375,30	10.176	4.239.021,99	416,57	26.995	10.551.183,34	390,86
EXTREMADURA	7.314	2.849.350,14	389,57	5.337	2.294.355,32	429,90	12.651	5.143.705,46	406,58
BADAJOS	5.020	1.944.264,02	387,30	3.580	1.533.493,84	428,35	8.600	3.477.757,86	404,39
CÁCERES	2.294	905.086,12	394,54	1.757	760.861,48	433,05	4.051	1.665.947,60	411,24
GALICIA	24.065	9.380.945,04	389,82	13.991	6.022.647,30	430,47	38.056	15.403.592,34	404,76
A CORUÑA	9.391	3.607.856,29	384,18	5.098	2.183.946,64	428,39	14.489	5.791.802,93	399,74
LUGO	2.968	1.149.690,14	387,36	1.554	679.730,59	437,41	4.522	1.829.420,73	404,56
OURENSE	3.467	1.337.047,98	385,65	1.914	801.185,09	418,59	5.381	2.138.233,07	397,37
PONTEVEDRA	8.239	3.286.350,63	398,88	5.425	2.357.784,98	434,61	13.664	5.644.135,61	413,07
MADRID	26.932	10.430.553,89	387,29	15.278	6.596.629,09	431,77	42.210	17.027.182,98	403,39
MURCIA	7.641	2.878.461,86	376,71	7.750	3.286.737,91	424,10	15.391	6.165.199,77	400,57
NAVARRA	1.710	650.226,68	380,25	1.033	443.420,63	429,26	2.743	1.093.647,31	398,70
PAÍS VASCO	6.081	2.333.105,54	383,67	6.081	2.578.389,10	424,01	12.162	4.911.494,64	403,84
ARABA/ÁLAVA	904	348.416,32	385,42	732	323.632,42	442,12	1.636	672.048,74	410,79
GIPUZKOA	1.741	682.075,85	391,77	1.654	753.914,19	455,81	3.395	1.435.990,04	422,97
BIZKAIA	3.436	1.302.613,37	379,11	3.695	1.500.842,49	406,18	7.131	2.803.455,86	393,14
LA RIOJA	1.209	477.093,34	394,62	755	335.949,64	444,97	1.964	813.042,98	413,97
CEUTA	941	356.482,64	378,83	1.174	494.888,74	421,54	2.115	851.371,38	402,54
MELILLA	1.135	437.225,29	385,22	1.347	581.504,30	431,70	2.482	1.018.729,59	410,45

TOTAL ESTADO	261.221	100.998.116,19	386,64	187.967	80.493.545,92	428,23	449.188	181.491.662,11	404,04
---------------------	----------------	-----------------------	---------------	----------------	----------------------	---------------	----------------	-----------------------	---------------

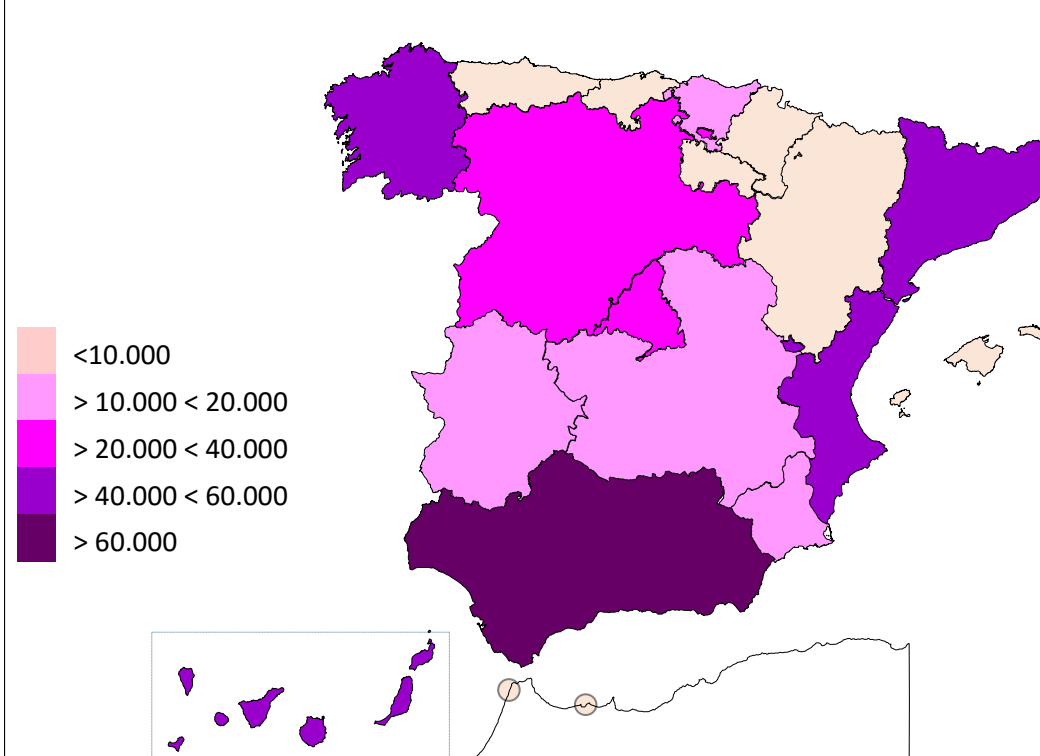
Deducciones en nómina (PAS, LISMI, P.F.H.C. y Pagos Indebidos):	243.558,60
IMPORTE NETO DE LA NÓMINA:	181.248.103,51

PNCs DE LA SEGURIDAD SOCIAL DE JUBILACIÓN E INVALIDEZ

DISTRIBUCIÓN TERRITORIAL DEL NÚMERO DE PENSIONES EN LA NÓMINA DE SEPTIEMBRE DE 2020

ÁMBITO GEOGRÁFICO	NÚMERO DE PENSIONES POR TIPO					
	JUBILACIÓN	%	INVALIDEZ	%	TOTAL	%
ANDALUCÍA	53.306	20,41	42.264	22,48	95.570	21,28
ARAGÓN	4.723	1,81	2.525	1,34	7.248	1,61
ASTURIAS	4.823	1,85	3.756	2,00	8.579	1,91
ILLES BALEARS	5.124	1,96	2.765	1,47	7.889	1,76
CANARIAS	24.414	9,35	18.784	9,99	43.198	9,62
CANTABRIA	3.770	1,44	3.282	1,75	7.052	1,57
CASTILLA Y LEÓN	12.243	4,69	9.011	4,79	21.254	4,73
CASTILLA-LA MANCHA	10.263	3,93	8.734	4,65	18.997	4,23
CATALUNYA	34.443	13,19	26.231	13,96	60.674	13,51
C. VALENCIANA	31.084	11,90	17.869	9,51	48.953	10,90
EXTREMADURA	7.314	2,80	5.337	2,84	12.651	2,82
GALICIA	24.065	9,21	13.991	7,44	38.056	8,47
MADRID	26.932	10,31	15.278	8,13	42.210	9,40
MURCIA	7.641	2,93	7.750	4,12	15.391	3,43
NAVARRA	1.710	0,65	1.033	0,55	2.743	0,61
PAÍS VASCO	6.081	2,33	6.081	3,24	12.162	2,71
LA RIOJA	1.209	0,46	755	0,40	1.964	0,44
CEUTA	941	0,36	1.174	0,62	2.115	0,47
MELILLA	1.135	0,43	1.347	0,72	2.482	0,55
TOTAL ESTADO	261.221	100,00	187.967	100,00	449.188	100,00

DISTRIBUCIÓN POR COMUNIDADES AUTÓNOMAS

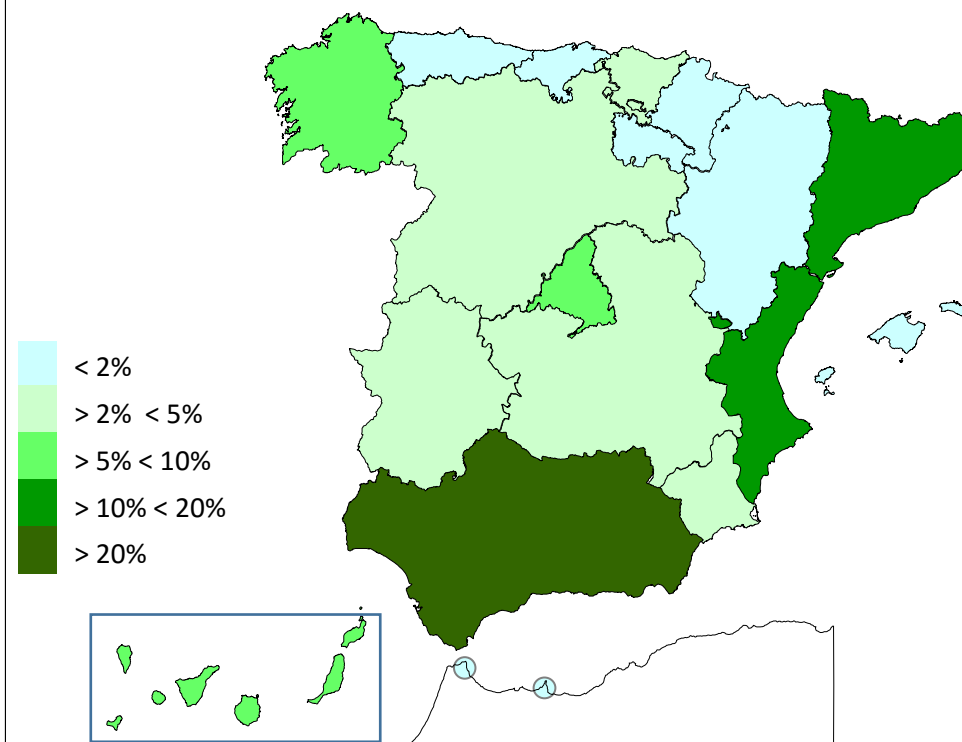


PNCs DE LA SEGURIDAD SOCIAL DE JUBILACIÓN E INVALIDEZ

DISTRIBUCIÓN TERRITORIAL DE LOS IMPORTES BRUTOS DE LAS NÓMINAS DEL AÑO 2020 HASTA SEPTIEMBRE (*)

ÁMBITO GEOGRÁFICO	IMPORTES BRUTOS DE LAS NÓMINAS			
	JUBILACIÓN	INVALIDEZ	TOTAL	%
ANDALUCÍA	211.566.845,83	184.221.009,41	395.787.855,24	21,53
ARAGÓN	18.343.737,11	10.946.354,67	29.290.091,78	1,59
ASTURIAS	18.542.631,66	16.369.366,07	34.911.997,73	1,90
ILLES BALEARS	19.866.988,20	12.277.476,00	32.144.464,20	1,75
CANARIAS	95.784.129,34	80.850.431,96	176.634.561,30	9,61
CANTABRIA	14.129.279,76	14.310.896,60	28.440.176,36	1,55
CASTILLA Y LEÓN	51.293.982,58	43.597.348,12	94.891.330,70	5,16
CASTILLA-LA MANCHA	40.216.268,55	38.338.649,65	78.554.918,20	4,27
CATALUNYA	131.529.409,70	111.543.254,03	243.072.663,73	13,22
C. VALENCIANA	120.574.535,10	76.606.396,99	197.180.932,09	10,73
EXTREMADURA	29.128.048,33	23.105.532,15	52.233.580,48	2,84
GALICIA	93.542.318,82	60.331.171,52	153.873.490,34	8,37
MADRID	103.954.982,95	66.515.210,35	170.470.193,30	9,27
MURCIA	29.760.674,37	34.084.081,90	63.844.756,27	3,47
NAVARRA	6.490.931,38	4.479.290,78	10.970.222,16	0,60
PAÍS VASCO	22.876.923,67	25.911.946,47	48.788.870,14	2,65
LA RIOJA	4.697.460,42	3.293.697,06	7.991.157,48	0,43
CEUTA	3.588.880,61	4.906.051,50	8.494.932,11	0,46
MELILLA	4.648.011,95	6.051.826,60	10.699.838,55	0,58
TOTAL ESTADO	1.020.536.040,33	817.739.991,83	1.838.276.032,16	100,00

DISTRIBUCIÓN PORCENTUAL POR COMUNIDADES AUTÓNOMAS



*El pago es efectuado por la Tesorería General de la Seguridad Social, excepto Navarra y el País Vasco cuyas fuentes son el Dptº. de Derechos Sociales y el Dptº. de Empleo y Políticas Sociales, respectivamente.

PNCs DE LA SEGURIDAD SOCIAL: ALTAS, BAJAS Y OSCILACIONES EN NÓMINA DE SEPTIEMBRE DE 2020 (1)

ÁMBITO GEOGRÁFICO	PNC DE JUBILACIÓN			PNC DE INVALIDEZ			TOTAL PNCs		
	ALTAS	BAJAS	OSCILACIONES	ALTAS	BAJAS	OSCILACIONES	ALTAS	BAJAS	OSCILACIONES
ANDALUCÍA	211	289	-78	154	110	44	365	399	-34
ARAGÓN	46	50	-4	10	18	-8	56	68	-12
ASTURIAS	22	27	-5	11	12	-1	33	39	-6
ILLES BALEARS	38	48	-10	14	19	-5	52	67	-15
CANARIAS	91	105	-14	96	75	21	187	180	7
CANTABRIA	36	21	15	21	23	-2	57	44	13
CASTILLA Y LEÓN	108	145	-37	32	64	-32	140	209	-69
CASTILLA-LA MANCHA	40	140	-100	29	66	-37	69	206	-137
CATALUNYA	127	242	-115	73	138	-65	200	380	-180
C. VALENCIANA	111	123	-12	49	38	11	160	161	-1
EXTREMADURA	52	87	-35	28	30	-2	80	117	-37
GALICIA	173	222	-49	77	76	1	250	298	-48
MADRID	201	192	9	97	62	35	298	254	44
MURCIA	1	49	-48	2	19	-17	3	68	-65
NAVARRA	-	-	-	-	-	-	-	-	-
PAÍS VASCO	-	-	-	-	-	-	-	-	-
LA RIOJA	16	8	8	7	1	6	23	9	14
CEUTA	8	10	-2	11	7	4	19	17	2
MELILLA	14	8	6	12	2	10	26	10	16
TOTAL ESTADO	1.295	1.766	-471	723	760	-37	2.018	2.526	-508

1) No se dispone del movimiento de beneficiarios en nómina de las comunidades de Navarra y el País Vasco

PNCs DE LA SEGURIDAD SOCIAL: ACUMULADO DE ALTAS, BAJAS Y OSCILACIONES EN NÓMINA AÑO 2020 (1)

ÁMBITO GEOGRÁFICO	PNC DE JUBILACIÓN			PNC DE INVALIDEZ			TOTAL PNCs		
	ALTAS	BAJAS	OSCILACIONES	ALTAS	BAJAS	OSCILACIONES	ALTAS	BAJAS	OSCILACIONES
ANDALUCÍA	2.731	3.367	-636	1.401	1.415	-14	4.132	4.782	-650
ARAGÓN	376	465	-89	140	105	35	516	570	-54
ASTURIAS	286	349	-63	190	169	21	476	518	-42
ILLES BALEARS	460	427	33	215	217	-2	675	644	31
CANARIAS	1.016	1.241	-225	977	785	192	1.993	2.026	-33
CANTABRIA	239	286	-47	183	172	11	422	458	-36
CASTILLA Y LEÓN	861	1.263	-402	458	481	-23	1.319	1.744	-425
CASTILLA-LA MANCHA	668	1.041	-373	466	535	-69	1.134	1.576	-442
CATALUNYA	1.965	2.156	-191	1.387	1.106	281	3.352	3.262	90
C. VALENCIANA	1.562	1.693	-131	662	597	65	2.224	2.290	-66
EXTREMADURA	451	812	-361	270	240	30	721	1.052	-331
GALICIA	1.283	1.825	-542	691	593	98	1.974	2.418	-444
MADRID	1.654	2.069	-415	817	768	49	2.471	2.837	-366
MURCIA	392	543	-151	340	279	61	732	822	-90
NAVARRA	-	-	-	-	-	-	-	-	-
PAÍS VASCO	-	-	-	-	-	-	-	-	-
LA RIOJA	111	127	-16	34	39	-5	145	166	-21
CEUTA	76	72	4	66	58	8	142	130	12
MELILLA	57	168	-111	62	132	-70	119	300	-181
TOTAL ESTADO	14.188	17.904	-3.716	8.359	7.691	668	22.547	25.595	-3.048

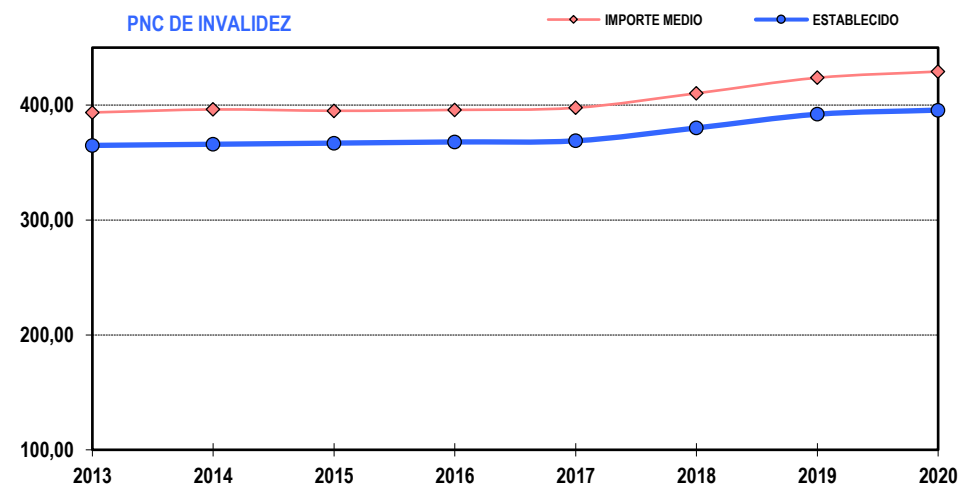
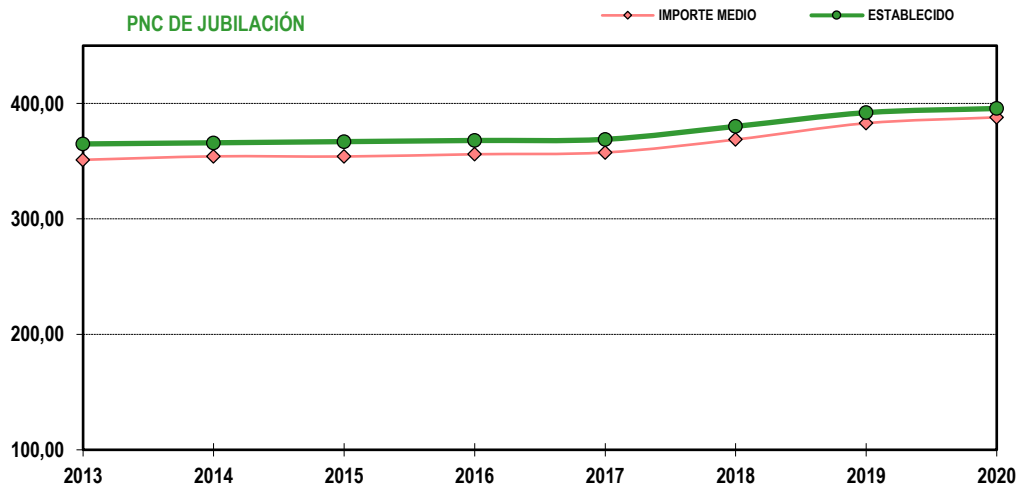
1) No se dispone del movimiento de beneficiarios en nómina de las comunidades de Navarra y el País Vasco

EVOLUCIÓN IMPORTES MEDIOS PENSIONES NO CONTRIBUTIVAS

	PNC DE JUBILACIÓN								PNC DE INVALIDEZ							
	2013	2014	2015	2016	2017	2018	2019	2020	2013	2014	2015	2016	2017	2018	2019	2020
ENERO	349,88	353,39	354,25	354,69	356,46	357,16	381,52	383,11	398,04	392,89	394,55	394,43	396,26	398,09	422,52	422,78
FEBRERO	350,34	354,41	354,72	355,63	356,87	359,24	382,78	387,27	391,44	398,14	396,07	393,08	397,22	398,60	424,35	427,18
MARZO	353,56	357,21	356,28	358,49	361,35	360,35	388,84	392,44	396,97	402,08	401,31	398,28	402,22	403,84	430,55	432,15
ABRIL	353,26	357,50	355,46	356,58	361,64	359,49	385,59	389,02	397,53	402,37	398,89	398,12	404,75	400,59	427,70	431,39
MAYO	353,36	356,68	354,33	356,39	358,91	360,07	384,36	387,04	395,99	399,99	397,24	399,41	399,94	400,98	426,51	428,83
JUNIO*	690,19	695,66	697,19	699,76	703,47	708,13	751,47	764,71	771,20	777,06	776,13	778,88	782,65	786,66	833,16	846,40
JULIO	354,78	357,22	357,26	360,73	362,28	437,49	387,07	397,83	398,36	401,92	399,06	402,09	403,76	486,38	427,46	444,63
AGOSTO	354,66	356,01	355,28	357,00	359,35	369,87	387,14	391,36	397,20	397,56	395,41	397,02	399,51	410,36	426,89	430,17
SEPTIEMBRE	348,84	353,33	354,27	355,35	356,20	368,94	382,13	386,64	390,74	393,28	394,65	393,79	395,13	412,67	424,15	428,23
OCTUBRE	353,98	357,33	358,61	362,36	360,93	373,73	386,13		396,92	396,44	399,04	401,59	399,75	414,15	426,74	
NOVIEMBRE*	694,56	698,66	699,43	705,17	704,32	731,36	754,64		774,46	777,75	777,64	780,80	782,53	813,16	835,45	
DICIEMBRE	358,52	360,75	359,03	361,65	363,15	375,99	388,06		400,94	407,07	400,43	403,48	403,19	417,93	427,00	
IMPORTE MEDIO	351,14	354,15	354,01	355,99	357,50	368,70	382,84	387,94	393,56	396,18	395,03	395,78	397,64	410,24	423,75	429,18
IMP. MENSUAL																
ESTABLECIDO	364,90	365,90	366,90	367,90	368,90	380,10	392,00	395,60	364,90	365,90	366,90	367,90	368,90	380,10	392,00	395,60
Con comp. 50% T. P. (1)	-	-	-	-	-	-	-	-	547,35	548,85	550,35	551,85	553,35	570,15	588,00	593,40
MÍNIMO 25%	91,23	91,48	91,73	91,98	92,23	95,03	98,00	98,90	91,23	91,48	91,73	91,98	92,23	95,03	98,00	98,90
Δ INTERANUAL	2,00%	0,25%	0,25%	0,25%	0,25%	0,25%+2,75%	0,10%+3,00%	0,90%	2,00%	0,25%	0,25%	0,25%	0,25%	0,25%+2,75%	0,10%+3,00%	0,90%

(*) Junto a la mensualidad se abona una paga extra, por lo que la media se calcula sobre 14 pagas.

(1) En la PNC de Invalidez, la cuantía se incrementa en un 50% en los casos en que el beneficiario necesite el concurso de una tercera persona.

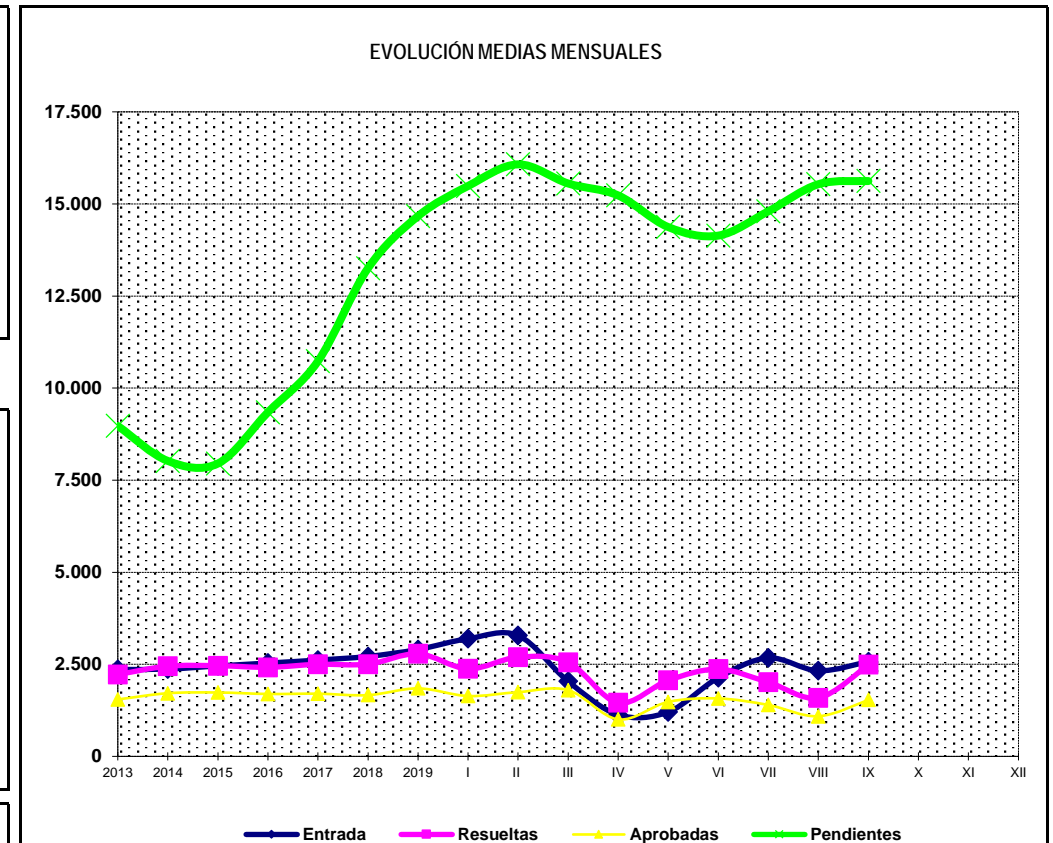
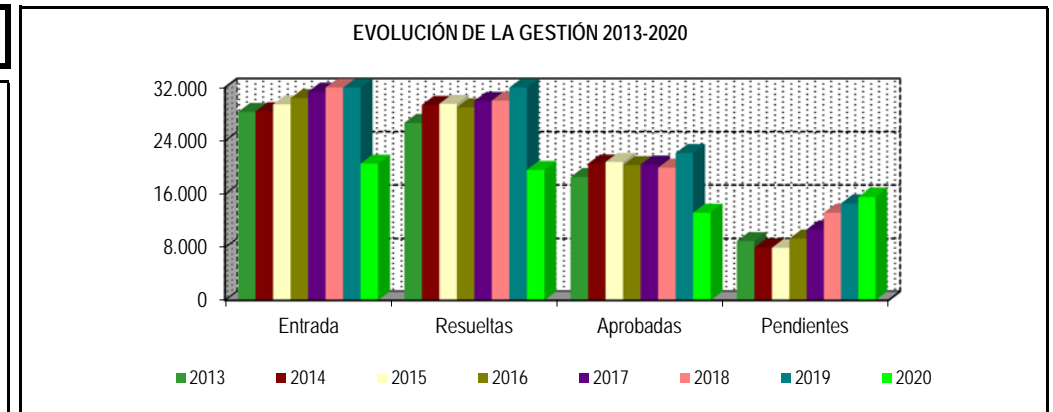


1b Pnc de Jubilación: Datos de la gestión mensual y anual

R.D.L. 8/2015, DE 30 DE OCTUBRE; T. REF. LGSS PNCs DE LA SEGURIDAD SOCIAL

JUBILACIÓN

		Entrada	Resueltas	% R./E.	Aprobadas	% A./R.	No Aprob.	Pendientes
G E S T I Ó N	2013	28.331	26.679	94,17%	18.552	69,54%	8.127	8.972
	2014	28.436	29.386	103,34%	20.576	70,02%	8.810	8.022
	2015	29.473	29.544	100,24%	20.813	70,45%	8.731	7.951
	2016	30.404	29.012	95,42%	20.333	70,08%	8.679	9.343
	2017	31.384	29.997	95,58%	20.423	68,08%	9.574	10.730
	2018	32.560	30.036	92,25%	19.958	66,45%	10.078	13.254
	2019	34.830	33.415	95,94%	22.150	66,29%	11.265	14.669
M E D I A S	2013	2.361	2.223		1.546		677	8.972
	2014	2.370	2.449		1.715		734	8.022
	2015	2.456	2.462		1.734		728	7.951
	2016	2.534	2.418		1.694		723	9.343
	2017	2.615	2.500		1.702		798	10.730
	2018	2.713	2.503		1.663		840	13.254
	2019	2.903	2.785		1.846		939	14.669
2020								
I II III IV V VI VII VIII IX X XI XII		3.195	2.377	74,40%	1.639	68,95%	738	15.487
		3.282	2.695	82,11%	1.744	64,71%	951	16.074
		2.038	2.557	125,47%	1.799	70,36%	758	15.555
		1.130	1.455	128,76%	1.004	69,00%	451	15.230
		1.206	2.064	171,14%	1.480	71,71%	584	14.372
		2.135	2.367	110,87%	1.573	66,46%	794	14.140
		2.672	2.013	75,34%	1.396	69,35%	617	14.799
		2.324	1.588	68,33%	1.089	68,58%	499	15.535
		2.575	2.489	96,66%	1.533	61,59%	956	15.621
	20.557	19.605	95,37%	13.257	67,62%	6.348	15.621	



* Pendientes reales

PENSIÓN NO CONTRIBUTIVA DE JUBILACIÓN

DATOS DE GESTIÓN CORRESPONDIENTES AL MES DE SEPTIEMBRE DE 2020

CC.AA. Y/O PROVINCIAS	PTES. MES ANTERIOR	SOLICITUDES PRESENTADAS					A RESOLV. MES	SOLICITUDES RESUELTAS									PTES. FIN MES
		PRESENTADAS						APROBADAS					NO APROBADAS		TOTAL		
		NUEVAS	SGIM Y SATP	PAS	INSS	TOTAL		NUEVAS	SGIM Y SATP	PAS	INSS	TOTAL	DNG	CAD-DES			
ANDALUCÍA	3.932	531	0	0	0	531	4.463	356	0	0	0	356	79	40	475	3.988	
ALMERÍA	98	82	0	0	0	82	180	17	0	0	0	17	3	12	32	148	
CÁDIZ	681	62	0	0	0	62	743	40	0	0	0	40	4	3	47	696	
CÓRDOBA	145	10	0	0	0	10	155	52	0	0	0	52	4	0	56	99	
GRANADA	140	49	0	0	0	49	189	48	0	0	0	48	10	11	69	120	
HUELVA	44	42	0	0	0	42	86	0	0	0	0	0	0	0	0	86	
JAÉN	58	21	0	0	0	21	79	6	0	0	0	6	7	0	13	66	
MÁLAGA	1.750	95	0	0	0	95	1.845	78	0	0	0	78	22	6	106	1.739	
SEVILLA	1.016	170	0	0	0	170	1.186	115	0	0	0	115	29	8	152	1.034	
ARAGÓN	56	50	0	0	0	50	106	27	0	0	0	27	24	8	59	47	
HUESCA	7	8	0	0	0	8	15	6	0	0	0	6	2	0	8	7	
TERUEL	3	7	0	0	0	7	10	1	0	0	0	1	2	2	5	5	
ZARAGOZA	46	35	0	0	0	35	81	20	0	0	0	20	20	6	46	35	
ASTURIAS	378	76	0	0	0	76	454	28	0	0	0	28	9	18	55	399	
ILLES BALEARS	179	69	0	0	0	69	248	39	0	0	0	39	8	21	68	180	
CANARIAS	2.861	111	0	0	0	111	2.972	39	0	0	0	39	35	7	81	2.891	
LAS PALMAS	1.397	59	0	0	0	59	1.456	23	0	0	0	23	25	3	51	1.405	
S.C. TENERIFE	1.464	52	0	0	0	52	1.516	16	0	0	0	16	10	4	30	1.486	
CANTABRIA	64	46	0	0	0	46	110	30	0	0	0	30	10	0	40	70	
CASTILLA Y LEÓN	350	150	0	0	0	150	500	98	0	0	0	98	14	13	125	375	
ÁVILA	23	9	0	0	0	9	32	12	0	0	0	12	3	2	17	15	
BURGOS	46	17	0	0	0	17	63	11	0	0	0	11	2	2	15	48	
LEÓN	103	21	0	0	0	21	124	14	0	0	0	14	2	7	23	101	
PALENCIA	9	11	0	0	0	11	20	7	0	0	0	7	0	1	8	12	
SALAMANCA	87	30	0	0	0	30	117	4	0	0	0	4	2	1	7	110	
SEGOVIA	8	10	0	0	0	10	18	9	0	0	0	9	2	0	11	7	
SORIA	2	3	0	0	0	3	5	0	0	0	0	0	0	0	0	5	
VALLADOLID	61	32	0	0	0	32	93	30	0	0	0	30	1	0	31	62	
ZAMORA	11	17	0	0	0	17	28	11	0	0	0	11	2	0	13	15	
CASTILLA-LA MANCHA	293	131	0	0	0	131	424	110	0	0	0	110	16	16	142	282	
ALBACETE	61	37	0	0	0	37	98	8	0	0	0	8	1	4	13	85	
CIUDAD REAL	76	27	0	0	0	27	103	47	0	0	0	47	7	1	55	48	
CUENCA	13	13	0	0	0	13	26	11	0	0	0	11	1	1	13	13	
GUADALAJARA	35	5	0	0	0	5	40	7	0	0	0	7	3	1	11	29	
TOLEDO	108	49	0	0	0	49	157	37	0	0	0	37	4	9	50	107	

(Continúa al dorso)

CC.AA. Y/O PROVINCIAS	PTES. MES ANTERIOR	SOLICITUDES PRESENTADAS					A RESOLV. MES	SOLICITUDES RESUELTAS									PTES. FIN MES
								APROBADAS					NO APROBADAS		TOTAL		
		NUEVAS	SGIM Y SATP	PAS	INSS	TOTAL		NUEVAS	SGIM Y SATP	PAS	INSS	TOTAL	DNG	CAD-DES			
CATALUNYA	2.639	366	0	0	1	367	3.006	212	0	0	1	213	125	224	562	2.444	
BARCELONA	1.844	260	0	0	1	261	2.105	129	0	0	0	129	80	151	360	1.745	
GIRONA	275	30	0	0	0	30	305	33	0	0	0	33	13	20	66	239	
LLEIDA	122	20	0	0	0	20	142	16	0	0	0	16	6	3	25	117	
TARRAGONA	398	56	0	0	0	56	454	34	0	0	1	35	26	50	111	343	
COMUNIDAD VALENCIANA	2.014	140	0	0	0	140	2.154	88	0	0	0	88	23	8	119	2.035	
ALICANTE	1.437	0	0	0	0	0	1.437	0	0	0	0	0	0	0	0	1.437	
CASTELLÓN	72	26	0	0	0	26	98	19	0	0	0	19	8	0	27	71	
VALENCIA	505	114	0	0	0	114	619	69	0	0	0	69	15	8	92	527	
EXTREMADURA	126	45	0	0	0	45	171	46	0	0	0	46	12	0	58	113	
BADAJOS	81	29	0	0	0	29	110	33	0	0	0	33	10	0	43	67	
CÁCERES	45	16	0	0	0	16	61	13	0	0	0	13	2	0	15	46	
GALICIA	827	357	0	0	0	357	1.184	105	0	0	0	105	33	8	146	1.038	
A CORUÑA	531	167	0	0	0	167	698	45	0	0	0	45	11	0	56	642	
LUGO	70	25	0	0	0	25	95	14	0	0	0	14	3	7	24	71	
OURENSE	12	29	0	0	0	29	41	15	0	0	0	15	7	1	23	18	
PONTEVEDRA	214	136	0	0	0	136	350	31	0	0	0	31	12	0	43	307	
MADRID	914	287	0	0	0	287	1.201	221	0	0	0	221	90	60	371	830	
MURCIA	596	62	0	0	0	62	658	46	0	0	0	46	11	0	57	601	
NAVARRA	46	23	0	0	0	23	69	17	0	0	0	17	3	10	30	39	
PAÍS VASCO	189	87	0	1	0	88	277	59	0	0	0	59	16	1	76	201	
ARABA/ÁLAVA	0	15	0	0	0	15	15	15	0	0	0	15	0	0	15	0	
GIPUZKOA	5	18	0	0	0	18	23	15	0	0	0	15	5	0	20	3	
BIZKAIA	184	54	0	1	0	55	239	29	0	0	0	29	11	1	41	198	
LA RIOJA	31	22	0	0	0	22	53	2	0	0	0	2	5	5	12	41	
CEUTA	23	12	0	0	0	12	35	8	0	0	0	8	2	1	11	24	
MELILLA	17	8	0	0	0	8	25	1	0	0	0	1	1	0	2	23	

TOTAL ESTADO	15.535	2.573	0	1	1	2.575	18.110	1.532	0	0	1	1.533	516	440	2.489	15.621
--------------	--------	-------	---	---	---	-------	--------	-------	---	---	---	-------	-----	-----	-------	--------

PENSIÓN NO CONTRIBUTIVA DE JUBILACIÓN

CAUSAS DE DENEGACIÓN CORRESPONDIENTES AL MES DE SEPTIEMBRE DE 2020

CC.AA. Y/O PROVINCIAS	EDAD	RESIDENCIA LEGAL	RECURSOS ECONÓMICOS		PRESTACIÓN	SIN	TOTAL CAUSAS DE DENEGACIÓN
			PERSONALES	U.E.C.	INCOMPATIBLE	DESGLOSAR	
ANDALUCÍA	8	6	18	47	0	0	79
ALMERÍA	0	1	1	1	0	0	3
CÁDIZ	3	0	0	1	0	0	4
CÓRDOBA	0	0	1	3	0	0	4
GRANADA	3	0	1	6	0	0	10
HUELVA	0	0	0	0	0	0	0
JAÉN	0	0	2	5	0	0	7
MÁLAGA	0	3	7	12	0	0	22
SEVILLA	2	2	6	19	0	0	29
ARAGÓN	0	6	12	6	0	0	24
HUESCA	0	1	1	0	0	0	2
TERUEL	0	1	1	0	0	0	2
ZARAGOZA	0	4	10	6	0	0	20
ASTURIAS	1	0	6	2	0	0	9
ILLES BALEARS	2	3	0	3	0	0	8
CANARIAS	6	13	5	11	0	0	35
LAS PALMAS	4	7	3	11	0	0	25
S.C. TENERIFE	2	6	2	0	0	0	10
CANTABRIA	1	1	2	6	0	0	10
CASTILLA Y LEÓN	2	2	4	6	0	0	14
ÁVILA	0	1	0	2	0	0	3
BURGOS	0	1	0	1	0	0	2
LEÓN	0	0	2	0	0	0	2
PALENCIA	0	0	0	0	0	0	0
SALAMANCA	1	0	0	1	0	0	2
SEGOVIA	1	0	0	1	0	0	2
SORIA	0	0	0	0	0	0	0
VALLADOLID	0	0	1	0	0	0	1
ZAMORA	0	0	1	1	0	0	2
CASTILLA-LA MANCHA	0	1	3	12	0	0	16
ALBACETE	0	0	0	1	0	0	1
CIUDAD REAL	0	1	1	5	0	0	7
CUENCA	0	0	1	0	0	0	1
GUADALAJARA	0	0	0	3	0	0	3
TOLEDO	0	0	1	3	0	0	4

(Continúa al dorso)

CC.AA. Y/O PROVINCIAS	EDAD	RESIDENCIA LEGAL	RECURSOS ECONÓMICOS		PRESTACIÓN INCOMPATIBLE	SIN DESGLOSAR	TOTAL CAUSAS DE DENEGACIÓN
			PERSONALES	U.E.C.			
			CATALUNYA	5	20	22	
BARCELONA	2	14	15	38	11	0	80
GIRONA	0	3	2	5	3	0	13
LLEIDA	1	2	1	1	1	0	6
TARRAGONA	2	1	4	10	9	0	26
COMUNIDAD VALENCIANA	3	5	4	11	0	0	23
ALICANTE	0	0	0	0	0	0	0
CASTELLÓN	2	2	1	3	0	0	8
VALENCIA	1	3	3	8	0	0	15
EXTREMADURA	1	2	3	6	0	0	12
BADAJOS	1	1	2	6	0	0	10
CÁCERES	0	1	1	0	0	0	2
GALICIA	3	6	3	21	0	0	33
A CORUÑA	0	3	2	6	0	0	11
LUGO	0	0	0	3	0	0	3
OURENSE	3	3	0	1	0	0	7
PONTEVEDRA	0	0	1	11	0	0	12
MADRID	13	25	14	38	0	0	90
MURCIA	1	1	1	8	0	0	11
NAVARRA	0	1	0	2	0	0	3
PAÍS VASCO	1	4	8	3	0	0	16
ARABA/ÁLAVA	0	0	0	0	0	0	0
GIPUZKOA	0	2	2	1	0	0	5
BIZKAIA	1	2	6	2	0	0	11
LA RIOJA	0	2	1	2	0	0	5
CEUTA	0	0	1	1	0	0	2
MELILLA	0	0	0	1	0	0	1
TOTAL ESTADO	47	98	107	240	24	0	516

PENSIÓN NO CONTRIBUTIVA DE JUBILACIÓN

DATOS ACUMULADOS DE GESTIÓN CORRESPONDIENTES AL AÑO 2020 HASTA SEPTIEMBRE

CC.AA. Y/O PROVINCIAS	PTES. AÑO ANTERIOR	SOLICITUDES PRESENTADAS					A RESOLV. AÑO	SOLICITUDES RESUELTAS									PTES. FINAL
		NUEVAS	SGIM Y SATP	PAS	INSS	TOTAL		APROBADAS					NO APROBADAS		TOTAL		
								NUEVAS	SGIM Y SATP	PAS	INSS	TOTAL	DNG	CAD-DES			
ANDALUCÍA	4.177	3.667	3	15	0	3.685	7.862	2.659	1	5	0	2.665	851	358	3.874	3.988	
ALMERÍA	104	317	0	0	0	317	421	144	1	0	0	145	72	56	273	148	
CÁDIZ	489	646	0	0	0	646	1.135	337	0	0	0	337	44	58	439	696	
CÓRDOBA	99	307	1	0	0	308	407	236	0	0	0	236	55	17	308	99	
GRANADA	146	368	0	2	0	370	516	268	0	0	0	268	76	52	396	120	
HUELVA	35	253	0	3	0	256	291	138	0	0	0	138	39	28	205	86	
JAÉN	31	149	1	1	0	151	182	77	0	0	0	77	30	9	116	66	
MÁLAGA	1.777	856	0	0	0	856	2.633	598	0	0	0	598	208	88	894	1.739	
SEVILLA	1.496	771	1	9	0	781	2.277	861	0	5	0	866	327	50	1.243	1.034	
ARAGÓN	96	520	1	0	0	521	617	344	0	0	0	344	185	41	570	47	
HUESCA	16	71	0	0	0	71	87	62	0	0	0	62	16	2	80	7	
TERUEL	13	32	0	0	0	32	45	22	0	0	0	22	12	6	40	5	
ZARAGOZA	67	417	1	0	0	418	485	260	0	0	0	260	157	33	450	35	
ASTURIAS	253	483	0	1	0	484	737	235	0	0	1	236	69	33	338	399	
ILLES BALEARS	65	617	0	0	0	617	682	338	0	0	0	338	91	73	502	180	
CANARIAS	2.645	1.548	0	1	0	1.549	4.194	763	0	6	0	769	420	114	1.303	2.891	
LAS PALMAS	1.347	737	0	1	0	738	2.085	373	0	6	0	379	255	46	680	1.405	
S.C. TENERIFE	1.298	811	0	0	0	811	2.109	390	0	0	0	390	165	68	623	1.486	
CANTABRIA	34	314	0	0	0	314	348	216	0	0	0	216	58	4	278	70	
CASTILLA Y LEÓN	288	1.116	3	0	0	1.119	1.407	804	1	0	2	807	156	69	1.032	375	
ÁVILA	6	103	0	0	0	103	109	69	0	0	0	69	14	11	94	15	
BURGOS	53	123	0	0	0	123	176	89	0	0	0	89	24	15	128	48	
LEÓN	92	179	2	0	0	181	273	124	0	0	0	124	30	18	172	101	
PALENCIA	11	90	0	0	0	90	101	71	0	0	2	73	10	6	89	12	
SALAMANCA	71	193	1	0	0	194	265	126	1	0	0	127	24	4	155	110	
SEGOVIA	1	64	0	0	0	64	65	41	0	0	0	41	14	3	58	7	
SORIA	5	27	0	0	0	27	32	22	0	0	0	22	4	1	27	5	
VALLADOLID	38	219	0	0	0	219	257	177	0	0	0	177	18	0	195	62	
ZAMORA	11	118	0	0	0	118	129	85	0	0	0	85	18	11	114	15	
CASTILLA-LA MANCHA	291	934	0	0	0	934	1.225	643	0	0	0	643	207	93	943	282	
ALBACETE	66	193	0	0	0	193	259	110	0	0	0	110	48	16	174	85	
CIUDAD REAL	57	207	0	0	0	207	264	161	0	0	0	161	43	12	216	48	
CUENCA	18	92	0	0	0	92	110	76	0	0	0	76	17	4	97	13	
GUADALAJARA	22	72	0	0	0	72	94	43	0	0	0	43	12	10	65	29	
TOLEDO	128	370	0	0	0	370	498	253	0	0	0	253	87	51	391	107	

(Continúa al dorso)

CC.AA. Y/O PROVINCIAS	PTES. AÑO ANTERIOR	SOLICITUDES PRESENTADAS					A RESOLV. AÑO	SOLICITUDES RESUELTAS									PTES. FINAL
								APROBADAS				NO APROBADAS		TOTAL			
		NUEVAS	SGIM Y SATP	PAS	INSS	TOTAL		NUEVAS	SGIM Y SATP	PAS	INSS	TOTAL	DNG		CAD-DES		
CATALUNYA	2.121	3.023	1	1	3	3.028	5.149	1.675	0	1	4	1.680	566	459	2.705	2.444	
BARCELONA	1.475	2.134	1	1	3	2.139	3.614	1.175	0	0	2	1.177	391	301	1.869	1.745	
GIRONA	245	299	0	0	0	299	544	197	0	0	1	198	47	60	305	239	
LLEIDA	115	158	0	0	0	158	273	108	0	0	0	108	29	19	156	117	
TARRAGONA	286	432	0	0	0	432	718	195	0	1	1	197	99	79	375	343	
COMUNIDAD VALENCIANA	2.144	1.990	0	0	0	1.990	4.134	1.455	0	3	2	1.460	523	116	2.099	2.035	
ALICANTE	1.698	744	0	0	0	744	2.442	694	0	0	1	695	250	60	1.005	1.437	
CASTELLÓN	84	205	0	0	0	205	289	155	0	0	1	156	51	11	218	71	
VALENCIA	362	1.041	0	0	0	1.041	1.403	606	0	3	0	609	222	45	876	527	
EXTREMADURA	140	491	0	0	0	491	631	395	0	0	0	395	100	23	518	113	
BADAJOS	84	314	0	0	0	314	398	245	0	0	0	245	69	17	331	67	
CÁCERES	56	177	0	0	0	177	233	150	0	0	0	150	31	6	187	46	
GALICIA	770	1.669	0	0	0	1.669	2.439	1.036	0	0	0	1.036	270	95	1.401	1.038	
A CORUÑA	505	671	0	0	0	671	1.176	402	0	0	0	402	102	30	534	642	
LUGO	40	198	0	0	0	198	238	122	0	0	0	122	30	15	167	71	
OURENSE	1	220	0	0	0	220	221	151	0	0	0	151	46	6	203	18	
PONTEVEDRA	224	580	0	0	0	580	804	361	0	0	0	361	92	44	497	307	
MADRID	968	2.300	2	1	0	2.303	3.271	1.490	2	1	0	1.493	553	395	2.441	830	
MURCIA	507	636	0	0	0	636	1.143	371	0	0	0	371	121	50	542	601	
NAVARRA	24	253	0	0	0	253	277	156	0	0	0	156	54	28	238	39	
PAÍS VASCO	84	650	0	4	1	655	739	440	0	3	0	443	78	17	538	201	
ARABA/ÁLAVA	0	110	0	0	0	110	110	108	0	0	0	108	2	0	110	0	
GIPUZKOA	14	126	0	0	0	126	140	103	0	0	0	103	27	7	137	3	
BIZKAIA	70	414	0	4	1	419	489	229	0	3	0	232	49	10	291	198	
LA RIOJA	37	140	0	0	0	140	177	94	0	0	0	94	33	9	136	41	
CEUTA	12	100	0	0	0	100	112	64	0	0	0	64	13	11	88	24	
MELILLA	13	69	0	0	0	69	82	47	0	0	0	47	8	4	59	23	

TOTAL ESTADO	14.669	20.520	10	23	4	20.557	35.226	13.225	4	19	9	13.257	4.356	1.992	19.605	15.621
--------------	--------	--------	----	----	---	--------	--------	--------	---	----	---	--------	-------	-------	--------	--------

PENSIÓN NO CONTRIBUTIVA DE JUBILACIÓN

CAUSAS DE DENEGACIÓN ACUMULADAS CORRESPONDIENTES AL AÑO 2020 HASTA SEPTIEMBRE

CC.AA. Y/O PROVINCIAS	EDAD	RESIDENCIA LEGAL	RECURSOS ECONÓMICOS		PRESTACIÓN	SIN	TOTAL CAUSAS DE DENEGACIÓN
			PERSONALES	U.E.C.	INCOMPATIBLE	DESGLOSAR	
ANDALUCÍA	101	114	157	476	3	0	851
ALMERÍA	10	18	7	37	0	0	72
CÁDIZ	5	3	12	24	0	0	44
CÓRDOBA	8	5	9	32	1	0	55
GRANADA	9	19	14	34	0	0	76
HUELVA	9	9	3	18	0	0	39
JAÉN	5	1	6	18	0	0	30
MÁLAGA	8	40	51	109	0	0	208
SEVILLA	47	19	55	204	2	0	327
ARAGÓN	19	44	53	69	0	0	185
HUESCA	2	1	7	6	0	0	16
TERUEL	3	5	1	3	0	0	12
ZARAGOZA	14	38	45	60	0	0	157
ASTURIAS	10	4	31	24	0	0	69
ILLES BALEARS	15	26	22	28	0	0	91
CANARIAS	32	140	90	157	1	0	420
LAS PALMAS	28	61	52	113	1	0	255
S.C. TENERIFE	4	79	38	44	0	0	165
CANTABRIA	5	6	13	34	0	0	58
CASTILLA Y LEÓN	21	21	31	83	0	0	156
ÁVILA	2	4	1	7	0	0	14
BURGOS	0	5	6	13	0	0	24
LEÓN	3	5	4	18	0	0	30
PALENCIA	0	0	5	5	0	0	10
SALAMANCA	8	0	4	12	0	0	24
SEGOVIA	3	1	4	6	0	0	14
SORIA	0	2	0	2	0	0	4
VALLADOLID	1	3	4	10	0	0	18
ZAMORA	4	1	3	10	0	0	18
CASTILLA-LA MANCHA	5	34	43	123	2	0	207
ALBACETE	4	9	11	24	0	0	48
CIUDAD REAL	1	6	7	29	0	0	43
CUENCA	0	2	5	10	0	0	17
GUADALAJARA	0	3	1	8	0	0	12
TOLEDO	0	14	19	52	2	0	87

(Continúa al dorso)

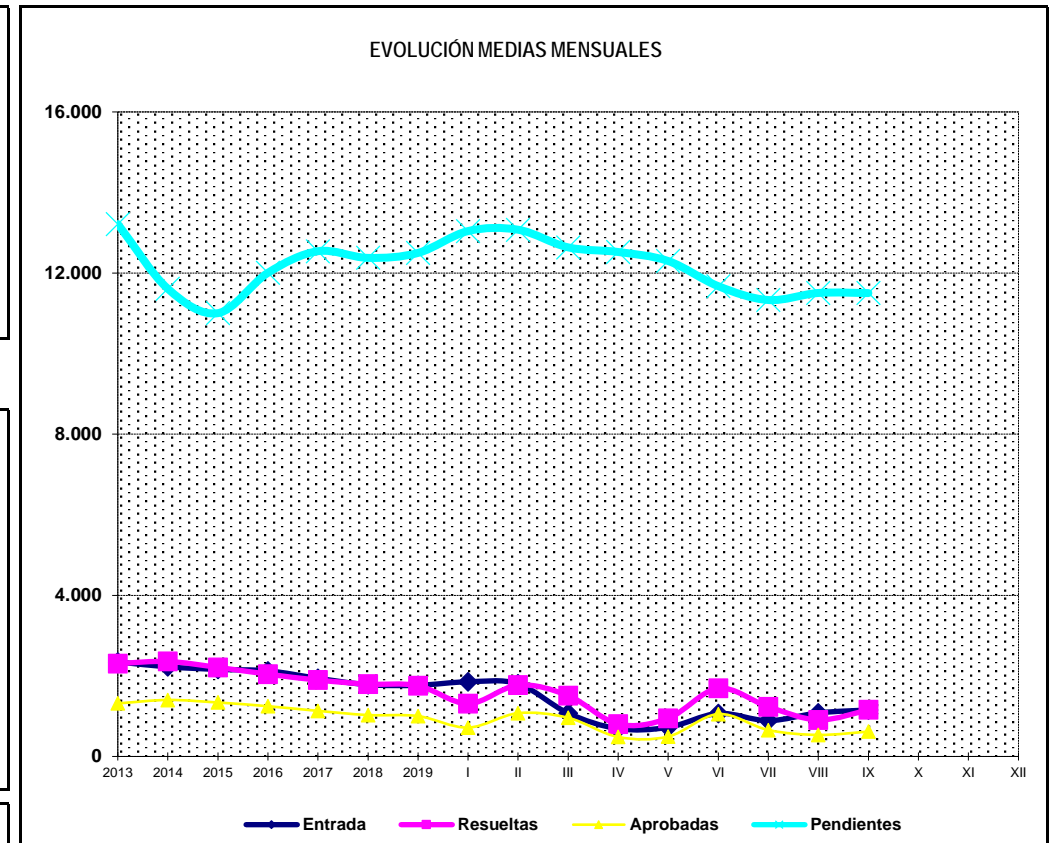
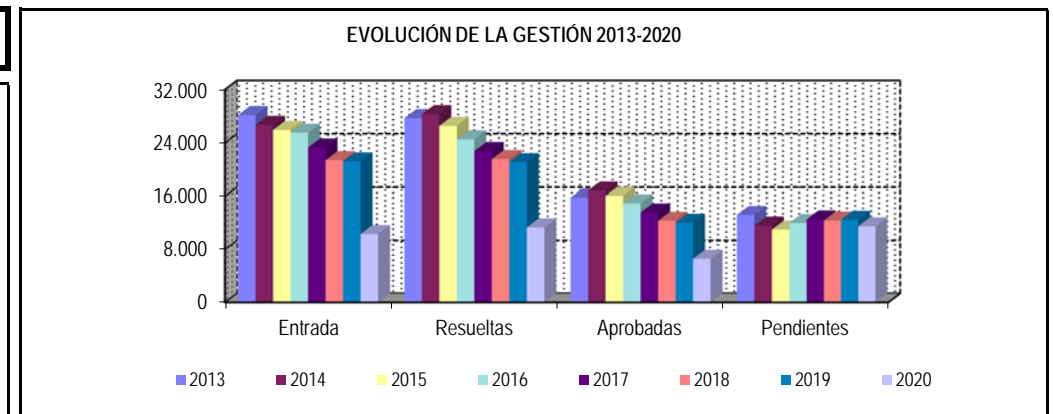
CC.AA. Y/O PROVINCIAS	EDAD	RESIDENCIA LEGAL	RECURSOS ECONÓMICOS		PRESTACIÓN INCOMPATIBLE	SIN DESGLOSAR	TOTAL CAUSAS DE DENEGACIÓN
			PERSONALES	U.E.C.			
			CATALUNYA	23	78	89	
BARCELONA	16	53	68	206	48	0	391
GIRONA	2	7	7	22	9	0	47
LLEIDA	2	6	4	12	5	0	29
TARRAGONA	3	12	10	54	20	0	99
COMUNIDAD VALENCIANA	19	57	81	366	0	0	523
ALICANTE	9	22	35	184	0	0	250
CASTELLÓN	5	9	10	27	0	0	51
VALENCIA	5	26	36	155	0	0	222
EXTREMADURA	12	9	27	52	0	0	100
BADAJOS	8	5	19	37	0	0	69
CÁCERES	4	4	8	15	0	0	31
GALICIA	18	38	28	185	1	0	270
A CORUÑA	7	22	14	59	0	0	102
LUGO	6	0	1	23	0	0	30
OURENSE	5	15	7	18	1	0	46
PONTEVEDRA	0	1	6	85	0	0	92
MADRID	58	129	111	255	0	0	553
MURCIA	10	19	14	78	0	0	121
NAVARRA	1	27	9	17	0	0	54
PAÍS VASCO	2	14	23	38	1	0	78
ARABA/ÁLAVA	0	1	1	0	0	0	2
GIPUZKOA	0	9	6	12	0	0	27
BIZKAIA	2	4	16	26	1	0	49
LA RIOJA	3	13	8	9	0	0	33
CEUTA	0	6	5	2	0	0	13
MELILLA	1	2	0	5	0	0	8
TOTAL ESTADO	355	781	835	2.295	90	0	4.356

1c Pnc de Invalidez: Datos de la gestión mensual y anual

R.D.L. 8/2015, DE 30 DE OCTUBRE; T. REF. LGSS PNCs DE LA SEGURIDAD SOCIAL

INVALIDEZ

		Entrada	Resueltas	% R./E.	Aprobadas	% A./R.	No Aprob.	Pendientes
G E S T I Ó N	2013	28.170	27.693	98,31%	15.807	57,08%	11.886	13.215
	2014	26.687	28.291	106,01%	16.829	59,49%	11.462	11.611
	2015	25.932	26.538	102,34%	16.075	60,57%	10.463	11.005
	2016	25.512	24.511	96,08%	14.971	61,08%	9.540	12.006
	2017	23.286	22.749	97,69%	13.582	59,70%	9.167	12.543
	2018	21.379	21.545	100,78%	12.334	57,25%	9.211	12.377
	2019	21.204	21.081	99,42%	12.032	57,08%	9.049	12.500
M E D I A S	2013	2.348	2.308		1.317		991	13.215
	2014	2.224	2.358		1.402		955	11.611
	2015	2.161	2.212		1.340		872	11.005
	2016	2.126	2.043		1.248		795	12.006
	2017	1.941	1.896		1.132		764	12.543
	2018	1.782	1.795		1.028		768	12.377
	2019	1.767	1.757		1.003		754	12.500
2020								
I II III IV V VI VII VIII IX X XI XII	I	1.854	1.311	70,71%	717	54,69%	594	13.043
	II	1.803	1.770	98,17%	1.075	60,73%	695	13.076
	III	1.074	1.512	140,78%	960	63,49%	552	12.638
	IV	689	804	116,69%	483	60,07%	321	12.523
	V	723	947	130,98%	494	52,16%	453	12.299
	VI	1.068	1.692	158,43%	1.053	62,23%	639	11.675
	VII	890	1.234	138,65%	656	53,16%	578	11.331
	VIII	1.082	907	83,83%	535	58,99%	372	11.506
	IX	1.154	1.157	100,26%	618	53,41%	539	11.503
	X							
	XI							
	XII							
		10.337	11.334	109,64%	6.591	58,15%	4.743	11.503



* Pendientes reales

PENSIÓN NO CONTRIBUTIVA DE INVALIDEZ

DATOS DE GESTIÓN CORRESPONDIENTES AL MES DE SEPTIEMBRE DE 2020

CC.AA. Y/O PROVINCIAS	PTES. MES ANTERIOR	SOLICITUDES PRESENTADAS					A RESOLV. MES	SOLICITUDES RESUELTAS									PTES. FIN MES
		PRESENTADAS						APROBADAS					NO APROBADAS		TOTAL		
		NUEVAS	SGIM Y SATP	PAS	INSS	TOTAL		NUEVAS	SGIM Y SATP	PAS	INSS	TOTAL	DNG	CAD-DES			
ANDALUCÍA	2.386	323	0	0	0	323	2.709	97	0	0	0	97	76	8	181	2.528	
ALMERÍA	48	27	0	0	0	27	75	8	0	0	0	8	0	3	11	64	
CÁDIZ	365	25	0	0	0	25	390	13	0	0	0	13	3	1	17	373	
CÓRDOBA	114	9	0	0	0	9	123	19	0	0	0	19	3	1	23	100	
GRANADA	138	39	0	0	0	39	177	7	0	0	0	7	14	1	22	155	
HUELVA	72	25	0	0	0	25	97	0	0	0	0	0	1	0	1	96	
JAÉN	68	19	0	0	0	19	87	4	0	0	0	4	4	1	9	78	
MÁLAGA	895	29	0	0	0	29	924	15	0	0	0	15	22	0	37	887	
SEVILLA	686	150	0	0	0	150	836	31	0	0	0	31	29	1	61	775	
ARAGÓN	29	8	0	0	0	8	37	7	0	0	0	7	5	2	14	23	
HUESCA	5	2	0	0	0	2	7	2	0	0	0	2	2	0	4	3	
TERUEL	1	1	0	0	0	1	2	0	0	0	0	0	0	0	0	2	
ZARAGOZA	23	5	0	0	0	5	28	5	0	0	0	5	3	2	10	18	
ASTURIAS	227	30	0	0	0	30	257	16	0	0	0	16	10	6	32	225	
ILLES BALEARS	23	42	0	0	0	42	65	27	0	0	0	27	5	5	37	28	
CANARIAS	3.598	81	0	1	0	82	3.680	42	0	1	1	44	117	24	185	3.495	
LAS PALMAS	1.306	49	0	0	0	49	1.355	19	0	1	0	20	28	20	68	1.287	
S.C. TENERIFE	2.292	32	0	1	0	33	2.325	23	0	0	1	24	89	4	117	2.208	
CANTABRIA	62	30	0	0	0	30	92	19	0	0	0	19	6	0	25	67	
CASTILLA Y LEÓN	295	55	0	0	0	55	350	39	0	0	0	39	16	7	62	288	
ÁVILA	14	5	0	0	0	5	19	4	0	0	0	4	0	1	5	14	
BURGOS	54	15	0	0	0	15	69	8	0	0	0	8	8	2	18	51	
LEÓN	92	8	0	0	0	8	100	8	0	0	0	8	2	1	11	89	
PALENCIA	9	4	0	0	0	4	13	3	0	0	0	3	1	0	4	9	
SALAMANCA	76	6	0	0	0	6	82	1	0	0	0	1	0	1	2	80	
SEGOVIA	5	4	0	0	0	4	9	2	0	0	0	2	0	1	3	6	
SORIA	5	0	0	0	0	0	5	1	0	0	0	1	0	1	2	3	
VALLADOLID	35	9	0	0	0	9	44	9	0	0	0	9	4	0	13	31	
ZAMORA	5	4	0	0	0	4	9	3	0	0	0	3	1	0	4	5	
CASTILLA-LA MANCHA	189	82	0	0	0	82	271	63	0	0	1	64	18	9	91	180	
ALBACETE	49	24	0	0	0	24	73	9	0	0	0	9	3	1	13	60	
CIUDAD REAL	47	14	0	0	0	14	61	25	0	0	0	25	7	0	32	29	
CUENCA	24	12	0	0	0	12	36	7	0	0	0	7	5	4	16	20	
GUADALAJARA	16	4	0	0	0	4	20	7	0	0	1	8	0	0	8	12	
TOLEDO	53	28	0	0	0	28	81	15	0	0	0	15	3	4	22	59	

(Continúa al dorso)

CC.AA. Y/O PROVINCIAS	PTES. MES ANTERIOR	SOLICITUDES PRESENTADAS					A RESOLV. MES	SOLICITUDES RESUELTAS									PTES. FIN MES
		NUEVAS	SGIM Y SATP	PAS	INSS	TOTAL		APROBADAS					NO APROBADAS		TOTAL		
								NUEVAS	SGIM Y SATP	PAS	INSS	TOTAL	DNG	CAD-DES			
CATALUNYA	1.723	67	0	0	3	70	1.793	60	0	0	0	60	54	15	129	1.664	
BARCELONA	1.206	50	0	0	2	52	1.258	39	0	0	0	39	37	9	85	1.173	
GIRONA	176	7	0	0	1	8	184	5	0	0	0	5	4	3	12	172	
LLEIDA	76	4	0	0	0	4	80	3	0	0	0	3	3	0	6	74	
TARRAGONA	265	6	0	0	0	6	271	13	0	0	0	13	10	3	26	245	
COMUNIDAD VALENCIANA	1.124	69	0	0	0	69	1.193	46	0	0	0	46	19	8	73	1.120	
ALICANTE	537	0	0	0	0	0	537	0	0	0	0	0	0	0	0	537	
CASTELLÓN	53	22	0	0	0	22	75	18	0	0	0	18	5	0	23	52	
VALENCIA	534	47	0	0	0	47	581	28	0	0	0	28	14	8	50	531	
EXTREMADURA	130	32	1	0	0	33	163	22	0	0	0	22	7	2	31	132	
BADAJOS	100	22	1	0	0	23	123	16	0	0	0	16	4	2	22	101	
CÁCERES	30	10	0	0	0	10	40	6	0	0	0	6	3	0	9	31	
GALICIA	653	157	0	0	0	157	810	56	0	0	0	56	17	7	80	730	
A CORUÑA	343	55	0	0	0	55	398	9	0	0	0	9	0	0	9	389	
LUGO	43	9	0	0	0	9	52	0	0	0	0	0	2	3	5	47	
OURENSE	63	24	0	0	0	24	87	16	0	0	0	16	6	3	25	62	
PONTEVEDRA	204	69	0	0	0	69	273	31	0	0	0	31	9	1	41	232	
MADRID	228	66	0	0	0	66	294	59	0	0	0	59	15	11	85	209	
MURCIA	718	51	0	0	0	51	769	30	0	0	1	31	45	0	76	693	
NAVARRA	0	7	0	0	0	7	7	2	0	0	0	2	2	0	4	3	
PAÍS VASCO	69	35	0	0	0	35	104	23	0	0	0	23	13	3	39	65	
ARABA/ÁLAVA	0	6	0	0	0	6	6	6	0	0	0	6	0	0	6	0	
GIPUZKOA	6	16	0	0	0	16	22	11	0	0	0	11	2	3	16	6	
BIZKAIA	63	13	0	0	0	13	76	6	0	0	0	6	11	0	17	59	
LA RIOJA	10	5	0	0	0	5	15	1	0	0	0	1	1	3	5	10	
CEUTA	16	3	0	0	0	3	19	2	0	0	0	2	0	2	4	15	
MELILLA	26	6	0	0	0	6	32	3	0	0	0	3	1	0	4	28	

TOTAL ESTADO	11.506	1.149	1	1	3	1.154	12.660	614	0	1	3	618	427	112	1.157	11.503
--------------	--------	-------	---	---	---	-------	--------	-----	---	---	---	-----	-----	-----	-------	--------

PENSIÓN NO CONTRIBUTIVA DE INVALIDEZ

CAUSAS DE DENEGACIÓN CORRESPONDIENTES AL MES DE SEPTIEMBRE DE 2020

CC.AA. Y/O PROVINCIAS	EDAD	RESIDENCIA LEGAL	RECURSOS ECONÓMICOS		GRADO DISCAPACIDAD ENF. CRÓNICA	PRESTACIÓN INCOMPATIBLE	SOLICITAR SIN PASAR DOS AÑOS	SIN DESGLOSAR	TOTAL CAUSAS DE DENEGACIÓN
			PERSONALES	U.E.C.					
			ANDALUCÍA	6					
ALMERÍA	0	0	0	0	0	0	0	0	0
CÁDIZ	0	0	0	2	1	0	0	0	3
CÓRDOBA	0	0	0	2	1	0	0	0	3
GRANADA	2	1	0	1	6	4	0	0	14
HUELVA	0	0	0	1	0	0	0	0	1
JAÉN	0	0	0	0	4	0	0	0	4
MÁLAGA	0	3	4	4	11	0	0	0	22
SEVILLA	4	0	1	4	17	0	3	0	29
ARAGÓN	0	0	0	1	3	1	0	0	5
HUESCA	0	0	0	0	1	1	0	0	2
TERUEL	0	0	0	0	0	0	0	0	0
ZARAGOZA	0	0	0	1	2	0	0	0	3
ASTURIAS	0	0	3	1	6	0	0	0	10
ILLES BALEARS	1	1	0	1	2	0	0	0	5
CANARIAS	1	1	11	6	98	0	0	0	117
LAS PALMAS	1	1	4	0	22	0	0	0	28
S.C. TENERIFE	0	0	7	6	76	0	0	0	89
CANTABRIA	0	0	4	1	1	0	0	0	6
CASTILLA Y LEÓN	1	0	4	4	6	1	0	0	16
ÁVILA	0	0	0	0	0	0	0	0	0
BURGOS	0	0	3	1	4	0	0	0	8
LEÓN	0	0	0	1	1	0	0	0	2
PALENCIA	0	0	0	0	0	1	0	0	1
SALAMANCA	0	0	0	0	0	0	0	0	0
SEGOVIA	0	0	0	0	0	0	0	0	0
SORIA	0	0	0	0	0	0	0	0	0
VALLADOLID	1	0	0	2	1	0	0	0	4
ZAMORA	0	0	1	0	0	0	0	0	1
CASTILLA-LA MANCHA	1	2	2	7	6	0	0	0	18
ALBACETE	0	2	0	1	0	0	0	0	3
CIUDAD REAL	1	0	0	4	2	0	0	0	7
CUENCA	0	0	1	1	3	0	0	0	5
GUADALAJARA	0	0	0	0	0	0	0	0	0
TOLEDO	0	0	1	1	1	0	0	0	3

(Continúa al dorso)

CC.AA. Y/O PROVINCIAS	EDAD	RESIDENCIA LEGAL	RECURSOS ECONÓMICOS		GRADO DISCAPACIDAD ENF. CRÓNICA	PRESTACIÓN INCOMPATIBLE	SOLICITAR SIN PASAR DOS AÑOS	SIN DESGLOSAR	TOTAL CAUSAS DE DENEGACIÓN
			PERSONALES	U.E.C.					
			CATALUNYA	1					
BARCELONA	0	1	7	9	10	10	0	0	37
GIRONA	0	0	0	1	0	3	0	0	4
LLEIDA	1	0	2	0	0	0	0	0	3
TARRAGONA	0	1	2	5	0	2	0	0	10
COMUNIDAD VALENCIANA	0	0	2	3	10	4	0	0	19
ALICANTE	0	0	0	0	0	0	0	0	0
CASTELLÓN	0	0	1	0	4	0	0	0	5
VALENCIA	0	0	1	3	6	4	0	0	14
EXTREMADURA	0	0	1	4	1	1	0	0	7
BADAJOS	0	0	0	3	0	1	0	0	4
CÁCERES	0	0	1	1	1	0	0	0	3
GALICIA	1	1	0	0	15	0	0	0	17
A CORUÑA	0	0	0	0	0	0	0	0	0
LUGO	1	0	0	0	1	0	0	0	2
OURENSE	0	1	0	0	5	0	0	0	6
PONTEVEDRA	0	0	0	0	9	0	0	0	9
MADRID	0	0	5	8	2	0	0	0	15
MURCIA	1	1	1	3	37	2	0	0	45
NAVARRA	0	1	1	0	0	0	0	0	2
PAÍS VASCO	0	1	1	4	2	5	0	0	13
ARABA/ÁLAVA	0	0	0	0	0	0	0	0	0
GIPUZKOA	0	1	0	1	0	0	0	0	2
BIZKAIA	0	0	1	3	2	5	0	0	11
LA RIOJA	0	0	0	0	0	1	0	0	1
CEUTA	0	0	0	0	0	0	0	0	0
MELILLA	0	0	1	0	0	0	0	0	1

TOTAL ESTADO	13	14	52	72	239	34	3	0	427
--------------	----	----	----	----	-----	----	---	---	-----

PENSIÓN NO CONTRIBUTIVA DE INVALIDEZ

DATOS ACUMULADOS DE GESTIÓN CORRESPONDIENTES AL AÑO 2020 HASTA SEPTIEMBRE

CC.AA. Y/O PROVINCIAS	PTES. AÑO ANTERIOR	SOLICITUDES PRESENTADAS					A RESOLV. AÑO	SOLICITUDES RESUELTAS									PTES. FINAL
		NUEVAS	SGIM Y SATP	PAS	INSS	TOTAL		APROBADAS					NO APROBADAS		TOTAL		
								NUEVAS	SGIM Y SATP	PAS	INSS	TOTAL	DNG	CAD-DES			
ANDALUCÍA	3.013	1.884	0	3	0	1.887	4.900	1.189	2	6	0	1.197	889	286	2.372	2.528	
ALMERÍA	58	126	0	0	0	126	184	78	2	0	0	80	27	13	120	64	
CÁDIZ	355	274	0	0	0	274	629	177	0	0	0	177	38	41	256	373	
CÓRDOBA	88	137	0	0	0	137	225	77	0	0	0	77	38	10	125	100	
GRANADA	167	156	0	0	0	156	323	100	0	0	0	100	50	18	168	155	
HUELVA	70	172	0	1	0	173	243	96	0	0	0	96	35	16	147	96	
JAÉN	79	122	0	0	0	122	201	63	0	0	0	63	56	4	123	78	
MÁLAGA	952	336	0	0	0	336	1.288	199	0	0	0	199	152	50	401	887	
SEVILLA	1.244	561	0	2	0	563	1.807	399	0	6	0	405	493	134	1.032	775	
ARAGÓN	41	132	0	0	1	133	174	108	0	0	1	109	33	9	151	23	
HUESCA	4	29	0	0	1	30	34	20	0	0	1	21	10	0	31	3	
TERUEL	7	6	0	0	0	6	13	9	0	0	0	9	2	0	11	2	
ZARAGOZA	30	97	0	0	0	97	127	79	0	0	0	79	21	9	109	18	
ASTURIAS	245	211	0	0	0	211	456	107	0	0	0	107	91	33	231	225	
ILLES BALEARS	17	203	0	0	0	203	220	117	0	0	0	117	40	35	192	28	
CANARIAS	3.792	1.060	0	4	8	1.072	4.864	619	0	2	4	625	629	115	1.369	3.495	
LAS PALMAS	1.513	448	0	1	0	449	1.962	252	0	2	0	254	338	83	675	1.287	
S.C. TENERIFE	2.279	612	0	3	8	623	2.902	367	0	0	4	371	291	32	694	2.208	
CANTABRIA	47	213	0	0	0	213	260	141	0	0	0	141	51	1	193	67	
CASTILLA Y LEÓN	250	522	0	0	0	522	772	343	0	0	1	344	96	44	484	288	
ÁVILA	7	56	0	0	0	56	63	36	0	0	0	36	10	3	49	14	
BURGOS	43	112	0	0	0	112	155	61	0	0	0	61	33	10	104	51	
LEÓN	84	65	0	0	0	65	149	39	0	0	1	40	14	6	60	89	
PALENCIA	9	29	0	0	0	29	38	21	0	0	0	21	5	3	29	9	
SALAMANCA	55	83	0	0	0	83	138	48	0	0	0	48	9	1	58	80	
SEGOVIA	28	27	0	0	0	27	55	24	0	0	0	24	6	19	49	6	
SORIA	2	13	0	0	0	13	15	11	0	0	0	11	0	1	12	3	
VALLADOLID	17	71	0	0	0	71	88	51	0	0	0	51	6	0	57	31	
ZAMORA	5	66	0	0	0	66	71	52	0	0	0	52	13	1	66	5	
CASTILLA-LA MANCHA	221	534	0	0	1	535	756	383	0	0	2	385	119	72	576	180	
ALBACETE	49	135	0	0	0	135	184	83	0	0	0	83	34	7	124	60	
CIUDAD REAL	44	85	0	0	0	85	129	73	0	0	0	73	18	9	100	29	
CUENCA	31	67	0	0	0	67	98	56	0	0	0	56	13	9	78	20	
GUADALAJARA	20	40	0	0	1	41	61	28	0	0	2	30	9	10	49	12	
TOLEDO	77	207	0	0	0	207	284	143	0	0	0	143	45	37	225	59	

(Continúa al dorso)

CC.AA. Y/O PROVINCIAS	PTES. AÑO ANTERIOR	SOLICITUDES PRESENTADAS					A RESOLV. AÑO	SOLICITUDES RESUELTAS									PTES. FINAL
		NUEVAS	SGIM Y SATP	PAS	INSS	TOTAL		APROBADAS					NO APROBADAS		TOTAL		
								NUEVAS	SGIM Y SATP	PAS	INSS	TOTAL	DNG	CAD-DES			
CATALUNYA	1.657	1.449	0	1	77	1.527	3.184	866	0	0	74	940	316	264	1.520	1.664	
BARCELONA	1.141	998	0	0	50	1.048	2.189	578	0	0	37	615	227	174	1.016	1.173	
GIRONA	184	158	0	0	12	170	354	89	0	0	20	109	28	45	182	172	
LLEIDA	84	80	0	0	1	81	165	59	0	0	4	63	12	16	91	74	
TARRAGONA	248	213	0	1	14	228	476	140	0	0	13	153	49	29	231	245	
COMUNIDAD VALENCIANA	1.143	895	0	0	0	895	2.038	593	2	0	0	595	235	88	918	1.120	
ALICANTE	617	222	0	0	0	222	839	154	1	0	0	155	115	32	302	537	
CASTELLÓN	77	142	0	0	0	142	219	107	0	0	0	107	43	17	167	52	
VALENCIA	449	531	0	0	0	531	980	332	1	0	0	333	77	39	449	531	
EXTREMADURA	172	227	3	1	0	231	403	189	2	2	0	193	56	22	271	132	
BADAJOS	126	135	2	1	0	138	264	108	2	1	0	111	41	11	163	101	
CÁCERES	46	92	1	0	0	93	139	81	0	1	0	82	15	11	108	31	
GALICIA	751	995	0	1	0	996	1.747	570	1	0	2	573	397	47	1.017	730	
A CORUÑA	355	369	0	0	0	369	724	194	0	0	1	195	125	15	335	389	
LUGO	43	71	0	0	0	71	114	29	0	0	0	29	28	10	67	47	
OURENSE	17	172	0	0	0	172	189	84	1	0	0	85	34	8	127	62	
PONTEVEDRA	336	383	0	1	0	384	720	263	0	0	1	264	210	14	488	232	
MADRID	337	822	0	0	0	822	1.159	592	0	0	0	592	149	209	950	209	
MURCIA	677	525	0	0	0	525	1.202	265	0	0	5	270	217	22	509	693	
NAVARRA	3	65	0	0	0	65	68	45	0	0	0	45	15	5	65	3	
PAÍS VASCO	64	322	0	4	0	326	390	236	0	3	0	239	72	14	325	65	
ARABA/ÁLAVA	0	54	0	0	0	54	54	51	0	0	0	51	3	0	54	0	
GIPUZKOA	11	118	0	0	0	118	129	89	0	0	0	89	24	10	123	6	
BIZKAIA	53	150	0	4	0	154	207	96	0	3	0	99	45	4	148	59	
LA RIOJA	13	38	0	0	0	38	51	28	0	0	0	28	8	5	41	10	
CEUTA	12	66	0	0	0	66	78	47	0	0	0	47	6	10	63	15	
MELILLA	45	70	0	0	0	70	115	44	0	0	0	44	41	2	87	28	

TOTAL ESTADO	12.500	10.233	3	14	87	10.337	22.837	6.482	7	13	89	6.591	3.460	1.283	11.334	11.503
--------------	--------	--------	---	----	----	--------	--------	-------	---	----	----	-------	-------	-------	--------	--------

PENSIÓN NO CONTRIBUTIVA DE INVALIDEZ

CAUSAS DE DENEGACIÓN ACUMULADAS CORRESPONDIENTES AL AÑO 2020 HASTA SEPTIEMBRE

CC.AA. Y/O PROVINCIAS	EDAD	RESIDENCIA LEGAL	RECURSOS ECONÓMICOS		GRADO DISCAPACIDAD ENF. CRÓNICA	PRESTACIÓN INCOMPATIBLE	SOLICITAR SIN PASAR DOS AÑOS	SIN DESGLOSAR	TOTAL CAUSAS DE DENEGACIÓN
			PERSONALES	U.E.C.					
			ANDALUCÍA	27					
ALMERÍA	1	5	3	6	10	2	0	0	27
CÁDIZ	2	1	6	9	15	5	0	0	38
CÓRDOBA	1	3	4	8	18	3	1	0	38
GRANADA	5	6	6	7	21	5	0	0	50
HUELVA	0	0	6	4	22	3	0	0	35
JAÉN	1	1	1	4	47	0	2	0	56
MÁLAGA	0	13	20	27	86	6	0	0	152
SEVILLA	17	8	29	31	369	29	10	0	493
ARAGÓN	2	3	8	5	12	3	0	0	33
HUESCA	0	0	3	0	5	2	0	0	10
TERUEL	0	1	0	0	0	1	0	0	2
ZARAGOZA	2	2	5	5	7	0	0	0	21
ASTURIAS	4	2	23	18	42	2	0	0	91
ILLES BALEARS	4	7	5	10	13	1	0	0	40
CANARIAS	13	18	123	74	389	12	0	0	629
LAS PALMAS	10	12	45	33	227	11	0	0	338
S.C. TENERIFE	3	6	78	41	162	1	0	0	291
CANTABRIA	5	2	12	10	21	1	0	0	51
CASTILLA Y LEÓN	9	9	20	23	33	2	0	0	96
ÁVILA	3	1	3	3	0	0	0	0	10
BURGOS	0	3	4	8	18	0	0	0	33
LEÓN	0	0	3	6	5	0	0	0	14
PALENCIA	0	1	1	1	1	1	0	0	5
SALAMANCA	3	0	2	0	3	1	0	0	9
SEGOVIA	0	1	3	2	0	0	0	0	6
SORIA	0	0	0	0	0	0	0	0	0
VALLADOLID	1	1	1	2	1	0	0	0	6
ZAMORA	2	2	3	1	5	0	0	0	13
CASTILLA-LA MANCHA	4	8	31	29	37	10	0	0	119
ALBACETE	0	2	6	10	13	3	0	0	34
CIUDAD REAL	2	2	1	6	7	0	0	0	18
CUENCA	0	0	5	1	7	0	0	0	13
GUADALAJARA	0	0	6	0	2	1	0	0	9
TOLEDO	2	4	13	12	8	6	0	0	45

(Continúa al dorso)

CC.AA. Y/O PROVINCIAS	EDAD	RESIDENCIA LEGAL	RECURSOS ECONÓMICOS		GRADO DISCAPACIDAD ENF. CRÓNICA	PRESTACIÓN INCOMPATIBLE	SOLICITAR SIN PASAR DOS AÑOS	SIN DESGLOSAR	TOTAL CAUSAS DE DENEGACIÓN
			PERSONALES	U.E.C.					
			CATALUNYA	2					
BARCELONA	1	11	41	62	62	50	0	0	227
GIRONA	0	4	10	5	1	8	0	0	28
LLEIDA	1	0	6	2	1	2	0	0	12
TARRAGONA	0	4	10	18	2	15	0	0	49
COMUNIDAD VALENCIANA	2	8	31	55	126	13	0	0	235
ALICANTE	0	1	12	18	81	3	0	0	115
CASTELLÓN	1	3	7	5	23	4	0	0	43
VALENCIA	1	4	12	32	22	6	0	0	77
EXTREMADURA	2	2	9	18	22	3	0	0	56
BADAJOS	1	1	3	14	19	3	0	0	41
CÁCERES	1	1	6	4	3	0	0	0	15
GALICIA	4	8	33	62	290	0	0	0	397
A CORUÑA	0	5	20	19	81	0	0	0	125
LUGO	4	0	1	3	20	0	0	0	28
OURENSE	0	2	2	2	28	0	0	0	34
PONTEVEDRA	0	1	10	38	161	0	0	0	210
MADRID	2	9	52	63	22	1	0	0	149
MURCIA	3	15	28	32	127	12	0	0	217
NAVARRA	0	3	3	7	2	0	0	0	15
PAÍS VASCO	0	11	12	26	18	5	0	0	72
ARABA/ÁLAVA	0	2	1	0	0	0	0	0	3
GIPUZKOA	0	5	5	13	1	0	0	0	24
BIZKAIA	0	4	6	13	17	5	0	0	45
LA RIOJA	0	2	1	3	1	1	0	0	8
CEUTA	0	3	1	1	1	0	0	0	6
MELILLA	0	0	2	0	36	3	0	0	41
TOTAL ESTADO	83	166	536	619	1.846	197	13	0	3.460

1d Pncs de la Seguridad Social: Datos de la gestión mensual y anual

R.D.L. 8/2015, DE 30 DE OCTUBRE; T. REF. LGSS PNCs DE LA SEGURIDAD SOCIAL

TOTAL: JUBILACIÓN MÁS INVALIDEZ

		Entrada	Resueltas	% R./E.	Aprobadas	No Aprob.	Pendientes
G E S T I Ó N	2013	56.501	54.372	96,23%	34.359	20.013	22.187
	2014	55.123	57.677	104,63%	37.405	20.272	19.633
	2015	55.405	56.082	101,22%	36.888	19.194	18.956
	2016	55.916	53.523	95,72%	35.304	18.219	21.349
	2017	54.670	52.746	96,48%	34.005	18.741	23.273
	2018	53.939	51.581	95,63%	32.292	19.289	25.631
	2019	56.034	54.496	97,26%	34.182	20.314	27.169

M E D I A S	2013	4.708	4.531		2.863	1.668	22.187
	2014	4.594	4.806		3.117	1.689	19.633
	2015	4.617	4.674		3.074	1.600	18.956
	2016	4.660	4.460		2.942	1.518	21.349
	2017	4.556	4.396		2.834	1.562	23.273
	2018	4.495	4.298		2.691	1.607	25.631
	2019	4.670	4.541		2.849	1.693	27.169

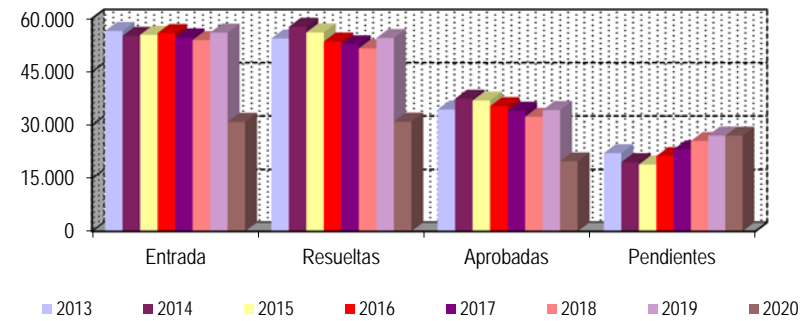
2020

I	5.049	3.688	73,04%	2.356	1.332	28.530
II	5.085	4.465	87,81%	2.819	1.646	29.150
III	3.112	4.069	130,75%	2.759	1.310	28.193
IV	1.819	2.259	124,19%	1.487	772	27.753
V	1.929	3.011	156,09%	1.974	1.037	26.671
VI	3.203	4.059	126,72%	2.626	1.433	25.815
VII	3.562	3.247	91,16%	2.052	1.195	26.130
VIII	3.406	2.495	73,25%	1.624	871	27.041
IX	3.729	3.646	97,77%	2.151	1.495	27.124
X						
XI						
XII						

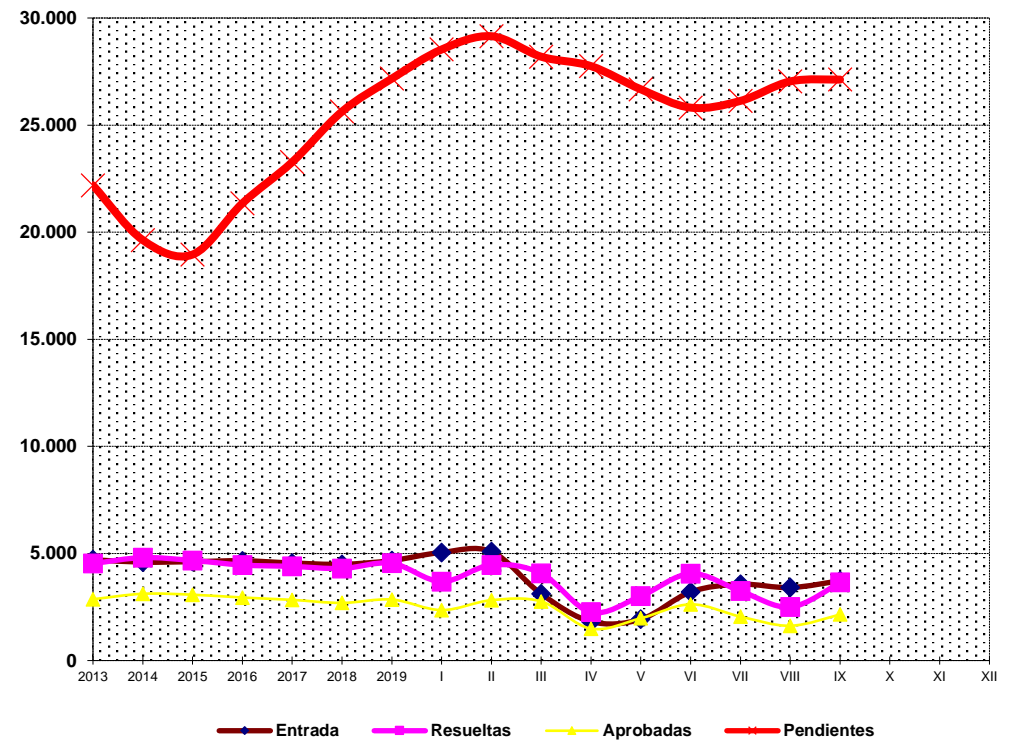
	30.894	30.939	100,15%	19.848	11.091	27.124
--	--------	--------	---------	--------	--------	--------

* Pendientes reales

EVOLUCIÓN DE LA GESTIÓN 2013-2020



EVOLUCIÓN MEDIAS MENSUALES



PENSIONES NO CONTRIBUTIVAS DE JUBILACIÓN E INVALIDEZ

DATOS CONJUNTOS DE GESTIÓN CORRESPONDIENTES AL MES DE SEPTIEMBRE DE 2020

CC.AA. Y/O PROVINCIAS	PTES. MES ANTERIOR	SOLICITUDES PRESENTADAS					A RESOLV. MES	SOLICITUDES RESUELTAS									PTES. FIN MES
		PRESENTADAS						APROBADAS					NO APROBADAS		TOTAL		
		NUEVAS	SGIM Y SATP	PAS	INSS	TOTAL		NUEVAS	SGIM Y SATP	PAS	INSS	TOTAL	DNG	CAD-DES			
ANDALUCÍA	6.318	854	0	0	0	854	7.172	453	0	0	0	453	155	48	656	6.516	
ALMERÍA	146	109	0	0	0	109	255	25	0	0	0	25	3	15	43	212	
CÁDIZ	1.046	87	0	0	0	87	1.133	53	0	0	0	53	7	4	64	1.069	
CÓRDOBA	259	19	0	0	0	19	278	71	0	0	0	71	7	1	79	199	
GRANADA	278	88	0	0	0	88	366	55	0	0	0	55	24	12	91	275	
HUELVA	116	67	0	0	0	67	183	0	0	0	0	0	1	0	1	182	
JAÉN	126	40	0	0	0	40	166	10	0	0	0	10	11	1	22	144	
MÁLAGA	2.645	124	0	0	0	124	2.769	93	0	0	0	93	44	6	143	2.626	
SEVILLA	1.702	320	0	0	0	320	2.022	146	0	0	0	146	58	9	213	1.809	
ARAGÓN	85	58	0	0	0	58	143	34	0	0	0	34	29	10	73	70	
HUESCA	12	10	0	0	0	10	22	8	0	0	0	8	4	0	12	10	
TERUEL	4	8	0	0	0	8	12	1	0	0	0	1	2	2	5	7	
ZARAGOZA	69	40	0	0	0	40	109	25	0	0	0	25	23	8	56	53	
ASTURIAS	605	106	0	0	0	106	711	44	0	0	0	44	19	24	87	624	
ILLES BALEARS	202	111	0	0	0	111	313	66	0	0	0	66	13	26	105	208	
CANARIAS	6.459	192	0	1	0	193	6.652	81	0	1	1	83	152	31	266	6.386	
LAS PALMAS	2.703	108	0	0	0	108	2.811	42	0	1	0	43	53	23	119	2.692	
S.C. TENERIFE	3.756	84	0	1	0	85	3.841	39	0	0	1	40	99	8	147	3.694	
CANTABRIA	126	76	0	0	0	76	202	49	0	0	0	49	16	0	65	137	
CASTILLA Y LEÓN	645	205	0	0	0	205	850	137	0	0	0	137	30	20	187	663	
ÁVILA	37	14	0	0	0	14	51	16	0	0	0	16	3	3	22	29	
BURGOS	100	32	0	0	0	32	132	19	0	0	0	19	10	4	33	99	
LEÓN	195	29	0	0	0	29	224	22	0	0	0	22	4	8	34	190	
PALENCIA	18	15	0	0	0	15	33	10	0	0	0	10	1	1	12	21	
SALAMANCA	163	36	0	0	0	36	199	5	0	0	0	5	2	2	9	190	
SEGOVIA	13	14	0	0	0	14	27	11	0	0	0	11	2	1	14	13	
SORIA	7	3	0	0	0	3	10	1	0	0	0	1	0	1	2	8	
VALLADOLID	96	41	0	0	0	41	137	39	0	0	0	39	5	0	44	93	
ZAMORA	16	21	0	0	0	21	37	14	0	0	0	14	3	0	17	20	
CASTILLA-LA MANCHA	482	213	0	0	0	213	695	173	0	0	1	174	34	25	233	462	
ALBACETE	110	61	0	0	0	61	171	17	0	0	0	17	4	5	26	145	
CIUDAD REAL	123	41	0	0	0	41	164	72	0	0	0	72	14	1	87	77	
CUENCA	37	25	0	0	0	25	62	18	0	0	0	18	6	5	29	33	
GUADALAJARA	51	9	0	0	0	9	60	14	0	0	1	15	3	1	19	41	
TOLEDO	161	77	0	0	0	77	238	52	0	0	0	52	7	13	72	166	

(Continúa al dorso)

CC.AA. Y/O PROVINCIAS	PTES. MES ANTERIOR	SOLICITUDES PRESENTADAS					A RESOLV. MES	SOLICITUDES RESUELTAS									PTES. FIN MES
		NUEVAS	SGIM Y SATP	PAS	INSS	TOTAL		APROBADAS					NO APROBADAS		TOTAL		
								NUEVAS	SGIM Y SATP	PAS	INSS	TOTAL	DNG	CAD-DES			
CATALUNYA	4.362	433	0	0	4	437	4.799	272	0	0	1	273	179	239	691	4.108	
BARCELONA	3.050	310	0	0	3	313	3.363	168	0	0	0	168	117	160	445	2.918	
GIRONA	451	37	0	0	1	38	489	38	0	0	0	38	17	23	78	411	
LLEIDA	198	24	0	0	0	24	222	19	0	0	0	19	9	3	31	191	
TARRAGONA	663	62	0	0	0	62	725	47	0	0	1	48	36	53	137	588	
COMUNIDAD VALENCIANA	3.138	209	0	0	0	209	3.347	134	0	0	0	134	42	16	192	3.155	
ALICANTE	1.974	0	0	0	0	0	1.974	0	0	0	0	0	0	0	0	1.974	
CASTELLÓN	125	48	0	0	0	48	173	37	0	0	0	37	13	0	50	123	
VALENCIA	1.039	161	0	0	0	161	1.200	97	0	0	0	97	29	16	142	1.058	
EXTREMADURA	256	77	1	0	0	78	334	68	0	0	0	68	19	2	89	245	
BADAJOS	181	51	1	0	0	52	233	49	0	0	0	49	14	2	65	168	
CÁCERES	75	26	0	0	0	26	101	19	0	0	0	19	5	0	24	77	
GALICIA	1.480	514	0	0	0	514	1.994	161	0	0	0	161	50	15	226	1.768	
A CORUÑA	874	222	0	0	0	222	1.096	54	0	0	0	54	11	0	65	1.031	
LUGO	113	34	0	0	0	34	147	14	0	0	0	14	5	10	29	118	
OURENSE	75	53	0	0	0	53	128	31	0	0	0	31	13	4	48	80	
PONTEVEDRA	418	205	0	0	0	205	623	62	0	0	0	62	21	1	84	539	
MADRID	1.142	353	0	0	0	353	1.495	280	0	0	0	280	105	71	456	1.039	
MURCIA	1.314	113	0	0	0	113	1.427	76	0	0	1	77	56	0	133	1.294	
NAVARRA	46	30	0	0	0	30	76	19	0	0	0	19	5	10	34	42	
PAÍS VASCO	258	122	0	1	0	123	381	82	0	0	0	82	29	4	115	266	
ARABA/ÁLAVA	0	21	0	0	0	21	21	21	0	0	0	21	0	0	21	0	
GIPUZKOA	11	34	0	0	0	34	45	26	0	0	0	26	7	3	36	9	
BIZKAIA	247	67	0	1	0	68	315	35	0	0	0	35	22	1	58	257	
LA RIOJA	41	27	0	0	0	27	68	3	0	0	0	3	6	8	17	51	
CEUTA	39	15	0	0	0	15	54	10	0	0	0	10	2	3	15	39	
MELILLA	43	14	0	0	0	14	57	4	0	0	0	4	2	0	6	51	

TOTAL ESTADO	27.041	3.722	1	2	4	3.729	30.770	2.146	0	1	4	2.151	943	552	3.646	27.124
--------------	--------	-------	---	---	---	-------	--------	-------	---	---	---	-------	-----	-----	-------	--------

PENSIONES NO CONTRIBUTIVAS DE JUBILACIÓN E INVALIDEZ

CAUSAS DE DENEGACIÓN CONJUNTAS CORRESPONDIENTES AL MES DE SEPTIEMBRE DE 2020

CC.AA. Y/O PROVINCIAS	EDAD	RESIDENCIA LEGAL	RECURSOS ECONÓMICOS		GRADO DISCAPACIDAD ENF. CRÓNICA	PRESTACIÓN INCOMPATIBLE	SOLICITAR SIN PASAR DOS AÑOS	SIN DESGLOSAR	TOTAL CAUSAS DE DENEGACIÓN
			PERSONALES	U.E.C.					
			ANDALUCÍA	14					
ALMERÍA	0	1	1	1	0	0	0	0	3
CÁDIZ	3	0	0	3	1	0	0	0	7
CÓRDOBA	0	0	1	5	1	0	0	0	7
GRANADA	5	1	1	7	6	4	0	0	24
HUELVA	0	0	0	1	0	0	0	0	1
JAÉN	0	0	2	5	4	0	0	0	11
MÁLAGA	0	6	11	16	11	0	0	0	44
SEVILLA	6	2	7	23	17	0	3	0	58
ARAGÓN	0	6	12	7	3	1	0	0	29
HUESCA	0	1	1	0	1	1	0	0	4
TERUEL	0	1	1	0	0	0	0	0	2
ZARAGOZA	0	4	10	7	2	0	0	0	23
ASTURIAS	1	0	9	3	6	0	0	0	19
ILLES BALEARS	3	4	0	4	2	0	0	0	13
CANARIAS	7	14	16	17	98	0	0	0	152
LAS PALMAS	5	8	7	11	22	0	0	0	53
S.C. TENERIFE	2	6	9	6	76	0	0	0	99
CANTABRIA	1	1	6	7	1	0	0	0	16
CASTILLA Y LEÓN	3	2	8	10	6	1	0	0	30
ÁVILA	0	1	0	2	0	0	0	0	3
BURGOS	0	1	3	2	4	0	0	0	10
LEÓN	0	0	2	1	1	0	0	0	4
PALENCIA	0	0	0	0	0	1	0	0	1
SALAMANCA	1	0	0	1	0	0	0	0	2
SEGOVIA	1	0	0	1	0	0	0	0	2
SORIA	0	0	0	0	0	0	0	0	0
VALLADOLID	1	0	1	2	1	0	0	0	5
ZAMORA	0	0	2	1	0	0	0	0	3
CASTILLA-LA MANCHA	1	3	5	19	6	0	0	0	34
ALBACETE	0	2	0	2	0	0	0	0	4
CIUDAD REAL	1	1	1	9	2	0	0	0	14
CUENCA	0	0	2	1	3	0	0	0	6
GUADALAJARA	0	0	0	3	0	0	0	0	3
TOLEDO	0	0	2	4	1	0	0	0	7

(Continúa al dorso)

CC.AA. Y/O PROVINCIAS	EDAD	RESIDENCIA LEGAL	RECURSOS ECONÓMICOS		GRADO DISCAPACIDAD ENF. CRÓNICA	PRESTACIÓN INCOMPATIBLE	SOLICITAR SIN PASAR DOS AÑOS	SIN DESGLOSAR	TOTAL CAUSAS DE DENEGACIÓN
			PERSONALES	U.E.C.					
			CATALUNYA	6					
BARCELONA	2	15	22	47	10	21	0	0	117
GIRONA	0	3	2	6	0	6	0	0	17
LLEIDA	2	2	3	1	0	1	0	0	9
TARRAGONA	2	2	6	15	0	11	0	0	36
COMUNIDAD VALENCIANA	3	5	6	14	10	4	0	0	42
ALICANTE	0	0	0	0	0	0	0	0	0
CASTELLÓN	2	2	2	3	4	0	0	0	13
VALENCIA	1	3	4	11	6	4	0	0	29
EXTREMADURA	1	2	4	10	1	1	0	0	19
BADAJOS	1	1	2	9	0	1	0	0	14
CÁCERES	0	1	2	1	1	0	0	0	5
GALICIA	4	7	3	21	15	0	0	0	50
A CORUÑA	0	3	2	6	0	0	0	0	11
LUGO	1	0	0	3	1	0	0	0	5
OURENSE	3	4	0	1	5	0	0	0	13
PONTEVEDRA	0	0	1	11	9	0	0	0	21
MADRID	13	25	19	46	2	0	0	0	105
MURCIA	2	2	2	11	37	2	0	0	56
NAVARRA	0	2	1	2	0	0	0	0	5
PAÍS VASCO	1	5	9	7	2	5	0	0	29
ARABA/ÁLAVA	0	0	0	0	0	0	0	0	0
GIPUZKOA	0	3	2	2	0	0	0	0	7
BIZKAIA	1	2	7	5	2	5	0	0	22
LA RIOJA	0	2	1	2	0	1	0	0	6
CEUTA	0	0	1	1	0	0	0	0	2
MELILLA	0	0	1	1	0	0	0	0	2

TOTAL ESTADO	60	112	159	312	239	58	3	0	943
--------------	----	-----	-----	-----	-----	----	---	---	-----

PENSIONES NO CONTRIBUTIVAS DE JUBILACIÓN E INVALIDEZ

DATOS ACUMULADOS DE GESTIÓN CORRESPONDIENTES AL AÑO 2020 HASTA SEPTIEMBRE

CC.AA. Y/O PROVINCIAS	PTES. AÑO ANTERIOR	SOLICITUDES PRESENTADAS					A RESOLV. AÑO	SOLICITUDES RESUELTAS									PTES. FINAL
								APROBADAS				NO APROBADAS		TOTAL			
		NUEVAS	SGIM Y SATP	PAS	INSS	TOTAL		NUEVAS	SGIM Y SATP	PAS	INSS	TOTAL	DNG		CAD-DES		
ANDALUCÍA	7.190	5.551	3	18	0	5.572	12.762	3.848	3	11	0	3.862	1.740	644	6.246	6.516	
ALMERÍA	162	443	0	0	0	443	605	222	3	0	0	225	99	69	393	212	
CÁDIZ	844	920	0	0	0	920	1.764	514	0	0	0	514	82	99	695	1.069	
CÓRDOBA	187	444	1	0	0	445	632	313	0	0	0	313	93	27	433	199	
GRANADA	313	524	0	2	0	526	839	368	0	0	0	368	126	70	564	275	
HUELVA	105	425	0	4	0	429	534	234	0	0	0	234	74	44	352	182	
JAÉN	110	271	1	1	0	273	383	140	0	0	0	140	86	13	239	144	
MÁLAGA	2.729	1.192	0	0	0	1.192	3.921	797	0	0	0	797	360	138	1.295	2.626	
SEVILLA	2.740	1.332	1	11	0	1.344	4.084	1.260	0	11	0	1.271	820	184	2.275	1.809	
ARAGÓN	137	652	1	0	1	654	791	452	0	0	1	453	218	50	721	70	
HUESCA	20	100	0	0	1	101	121	82	0	0	1	83	26	2	111	10	
TERUEL	20	38	0	0	0	38	58	31	0	0	0	31	14	6	51	7	
ZARAGOZA	97	514	1	0	0	515	612	339	0	0	0	339	178	42	559	53	
ASTURIAS	498	694	0	1	0	695	1.193	342	0	0	1	343	160	66	569	624	
ILLES BALEARS	82	820	0	0	0	820	902	455	0	0	0	455	131	108	694	208	
CANARIAS	6.437	2.608	0	5	8	2.621	9.058	1.382	0	8	4	1.394	1.049	229	2.672	6.386	
LAS PALMAS	2.860	1.185	0	2	0	1.187	4.047	625	0	8	0	633	593	129	1.355	2.692	
S.C. TENERIFE	3.577	1.423	0	3	8	1.434	5.011	757	0	0	4	761	456	100	1.317	3.694	
CANTABRIA	81	527	0	0	0	527	608	357	0	0	0	357	109	5	471	137	
CASTILLA Y LEÓN	538	1.638	3	0	0	1.641	2.179	1.147	1	0	3	1.151	252	113	1.516	663	
ÁVILA	13	159	0	0	0	159	172	105	0	0	0	105	24	14	143	29	
BURGOS	96	235	0	0	0	235	331	150	0	0	0	150	57	25	232	99	
LEÓN	176	244	2	0	0	246	422	163	0	0	1	164	44	24	232	190	
PALENCIA	20	119	0	0	0	119	139	92	0	0	2	94	15	9	118	21	
SALAMANCA	126	276	1	0	0	277	403	174	1	0	0	175	33	5	213	190	
SEGOVIA	29	91	0	0	0	91	120	65	0	0	0	65	20	22	107	13	
SORIA	7	40	0	0	0	40	47	33	0	0	0	33	4	2	39	8	
VALLADOLID	55	290	0	0	0	290	345	228	0	0	0	228	24	0	252	93	
ZAMORA	16	184	0	0	0	184	200	137	0	0	0	137	31	12	180	20	
CASTILLA-LA MANCHA	512	1.468	0	0	1	1.469	1.981	1.026	0	0	2	1.028	326	165	1.519	462	
ALBACETE	115	328	0	0	0	328	443	193	0	0	0	193	82	23	298	145	
CIUDAD REAL	101	292	0	0	0	292	393	234	0	0	0	234	61	21	316	77	
CUENCA	49	159	0	0	0	159	208	132	0	0	0	132	30	13	175	33	
GUADALAJARA	42	112	0	0	1	113	155	71	0	0	2	73	21	20	114	41	
TOLEDO	205	577	0	0	0	577	782	396	0	0	0	396	132	88	616	166	

(Continúa al dorso)

CC.AA. Y/O PROVINCIAS	PTES. AÑO ANTERIOR	SOLICITUDES PRESENTADAS					A RESOLV. AÑO	SOLICITUDES RESUELTAS									PTES. FINAL
								APROBADAS				NO APROBADAS		TOTAL			
		NUEVAS	SGIM Y SATP	PAS	INSS	TOTAL		NUEVAS	SGIM Y SATP	PAS	INSS	TOTAL	DNG		CAD-DES		
CATALUNYA	3.778	4.472	1	2	80	4.555	8.333	2.541	0	1	78	2.620	882	723	4.225	4.108	
BARCELONA	2.616	3.132	1	1	53	3.187	5.803	1.753	0	0	39	1.792	618	475	2.885	2.918	
GIRONA	429	457	0	0	12	469	898	286	0	0	21	307	75	105	487	411	
LLEIDA	199	238	0	0	1	239	438	167	0	0	4	171	41	35	247	191	
TARRAGONA	534	645	0	1	14	660	1.194	335	0	1	14	350	148	108	606	588	
COMUNIDAD VALENCIANA	3.287	2.885	0	0	0	2.885	6.172	2.048	2	3	2	2.055	758	204	3.017	3.155	
ALICANTE	2.315	966	0	0	0	966	3.281	848	1	0	1	850	365	92	1.307	1.974	
CASTELLÓN	161	347	0	0	0	347	508	262	0	0	1	263	94	28	385	123	
VALENCIA	811	1.572	0	0	0	1.572	2.383	938	1	3	0	942	299	84	1.325	1.058	
EXTREMADURA	312	718	3	1	0	722	1.034	584	2	2	0	588	156	45	789	245	
BADAJOS	210	449	2	1	0	452	662	353	2	1	0	356	110	28	494	168	
CÁCERES	102	269	1	0	0	270	372	231	0	1	0	232	46	17	295	77	
GALICIA	1.521	2.664	0	1	0	2.665	4.186	1.606	1	0	2	1.609	667	142	2.418	1.768	
A CORUÑA	860	1.040	0	0	0	1.040	1.900	596	0	0	1	597	227	45	869	1.031	
LUGO	83	269	0	0	0	269	352	151	0	0	0	151	58	25	234	118	
OURENSE	18	392	0	0	0	392	410	235	1	0	0	236	80	14	330	80	
PONTEVEDRA	560	963	0	1	0	964	1.524	624	0	0	1	625	302	58	985	539	
MADRID	1.305	3.122	2	1	0	3.125	4.430	2.082	2	1	0	2.085	702	604	3.391	1.039	
MURCIA	1.184	1.161	0	0	0	1.161	2.345	636	0	0	5	641	338	72	1.051	1.294	
NAVARRA	27	318	0	0	0	318	345	201	0	0	0	201	69	33	303	42	
PAÍS VASCO	148	972	0	8	1	981	1.129	676	0	6	0	682	150	31	863	266	
ARABA/ÁLAVA	0	164	0	0	0	164	164	159	0	0	0	159	5	0	164	0	
GIPUZKOA	25	244	0	0	0	244	269	192	0	0	0	192	51	17	260	9	
BIZKAIA	123	564	0	8	1	573	696	325	0	6	0	331	94	14	439	257	
LA RIOJA	50	178	0	0	0	178	228	122	0	0	0	122	41	14	177	51	
CEUTA	24	166	0	0	0	166	190	111	0	0	0	111	19	21	151	39	
MELILLA	58	139	0	0	0	139	197	91	0	0	0	91	49	6	146	51	

TOTAL ESTADO	27.169	30.753	13	37	91	30.894	58.063	19.707	11	32	98	19.848	7.816	3.275	30.939	27.124
--------------	--------	--------	----	----	----	--------	--------	--------	----	----	----	--------	-------	-------	--------	--------

PENSIONES NO CONTRIBUTIVAS DE JUBILACIÓN E INVALIDEZ

CAUSAS DE DENEGACIÓN ACUMULADAS CORRESPONDIENTES AL AÑO 2020 HASTA SEPTIEMBRE

CC.AA. Y/O PROVINCIAS	EDAD	RESIDENCIA LEGAL	RECURSOS ECONÓMICOS		GRADO DISCAPACIDAD ENF. CRÓNICA	PRESTACIÓN INCOMPATIBLE	SOLICITAR SIN PASAR DOS AÑOS	SIN DESGLOSAR	TOTAL CAUSAS DE DENEGACIÓN
			PERSONALES	U.E.C.					
			ANDALUCÍA	128					
ALMERÍA	11	23	10	43	10	2	0	0	99
CÁDIZ	7	4	18	33	15	5	0	0	82
CÓRDOBA	9	8	13	40	18	4	1	0	93
GRANADA	14	25	20	41	21	5	0	0	126
HUELVA	9	9	9	22	22	3	0	0	74
JAÉN	6	2	7	22	47	0	2	0	86
MÁLAGA	8	53	71	136	86	6	0	0	360
SEVILLA	64	27	84	235	369	31	10	0	820
ARAGÓN	21	47	61	74	12	3	0	0	218
HUESCA	2	1	10	6	5	2	0	0	26
TERUEL	3	6	1	3	0	1	0	0	14
ZARAGOZA	16	40	50	65	7	0	0	0	178
ASTURIAS	14	6	54	42	42	2	0	0	160
ILLES BALEARS	19	33	27	38	13	1	0	0	131
CANARIAS	45	158	213	231	389	13	0	0	1.049
LAS PALMAS	38	73	97	146	227	12	0	0	593
S.C. TENERIFE	7	85	116	85	162	1	0	0	456
CANTABRIA	10	8	25	44	21	1	0	0	109
CASTILLA Y LEÓN	30	30	51	106	33	2	0	0	252
ÁVILA	5	5	4	10	0	0	0	0	24
BURGOS	0	8	10	21	18	0	0	0	57
LEÓN	3	5	7	24	5	0	0	0	44
PALENCIA	0	1	6	6	1	1	0	0	15
SALAMANCA	11	0	6	12	3	1	0	0	33
SEGOVIA	3	2	7	8	0	0	0	0	20
SORIA	0	2	0	2	0	0	0	0	4
VALLADOLID	2	4	5	12	1	0	0	0	24
ZAMORA	6	3	6	11	5	0	0	0	31
CASTILLA-LA MANCHA	9	42	74	152	37	12	0	0	326
ALBACETE	4	11	17	34	13	3	0	0	82
CIUDAD REAL	3	8	8	35	7	0	0	0	61
CUENCA	0	2	10	11	7	0	0	0	30
GUADALAJARA	0	3	7	8	2	1	0	0	21
TOLEDO	2	18	32	64	8	8	0	0	132

(Continúa al dorso)

CC.AA. Y/O PROVINCIAS	EDAD	RESIDENCIA LEGAL	RECURSOS ECONÓMICOS		GRADO DISCAPACIDAD ENF. CRÓNICA	PRESTACIÓN INCOMPATIBLE	SOLICITAR SIN PASAR DOS AÑOS	SIN DESGLOSAR	TOTAL CAUSAS DE DENEGACIÓN
			PERSONALES	U.E.C.					
			CATALUNYA	25					
BARCELONA	17	64	109	268	62	98	0	0	618
GIRONA	2	11	17	27	1	17	0	0	75
LLEIDA	3	6	10	14	1	7	0	0	41
TARRAGONA	3	16	20	72	2	35	0	0	148
COMUNIDAD VALENCIANA	21	65	112	421	126	13	0	0	758
ALICANTE	9	23	47	202	81	3	0	0	365
CASTELLÓN	6	12	17	32	23	4	0	0	94
VALENCIA	6	30	48	187	22	6	0	0	299
EXTREMADURA	14	11	36	70	22	3	0	0	156
BADAJOS	9	6	22	51	19	3	0	0	110
CÁCERES	5	5	14	19	3	0	0	0	46
GALICIA	22	46	61	247	290	1	0	0	667
A CORUÑA	7	27	34	78	81	0	0	0	227
LUGO	10	0	2	26	20	0	0	0	58
OURENSE	5	17	9	20	28	1	0	0	80
PONTEVEDRA	0	2	16	123	161	0	0	0	302
MADRID	60	138	163	318	22	1	0	0	702
MURCIA	13	34	42	110	127	12	0	0	338
NAVARRA	1	30	12	24	2	0	0	0	69
PAÍS VASCO	2	25	35	64	18	6	0	0	150
ARABA/ÁLAVA	0	3	2	0	0	0	0	0	5
GIPUZKOA	0	14	11	25	1	0	0	0	51
BIZKAIA	2	8	22	39	17	6	0	0	94
LA RIOJA	3	15	9	12	1	1	0	0	41
CEUTA	0	9	6	3	1	0	0	0	19
MELILLA	1	2	2	5	36	3	0	0	49
TOTAL ESTADO	438	947	1.371	2.914	1.846	287	13	0	7.816

1e Pnc de Jubilación e Invalidez: Coeficientes de la gestión mensual

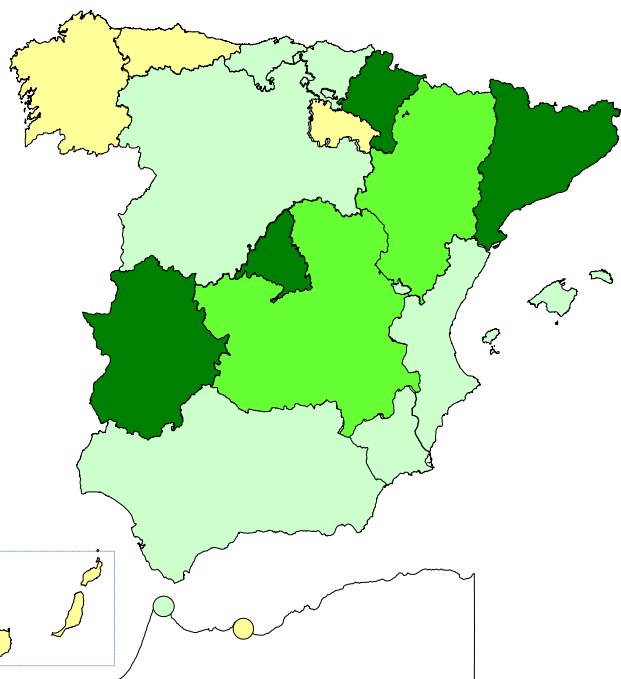
PENSIONES NO CONTRIBUTIVAS DE LA SEGURIDAD SOCIAL DE JUBILACIÓN E INVALIDEZ

DISTRIBUCIÓN TERRITORIAL DEL COEFICIENTE DE COBERTURA. SITUACIÓN EN SEPTIEMBRE DE 2020

PNC DE JUBILACIÓN

ÁMBITO GEOGRÁFICO

PNC DE INVALIDEZ



89,45%
118,00%
72,37%
98,55%
72,97%
86,96%
83,33%
108,40%
153,13%
85,00%
128,89%
40,90%
129,27%
91,94%
130,43%
86,36%
54,55%

ANDALUCÍA
ARAGÓN
ASTURIAS
ILLES BALEARS
CANARIAS
CANTABRIA
CASTILLA Y LEÓN
CASTILLA-LA MANCHA
CATALUNYA
C. VALENCIANA
EXTREMADURA
GALICIA
MADRID
MURCIA
NAVARRA
PAÍS VASCO
LA RIOJA

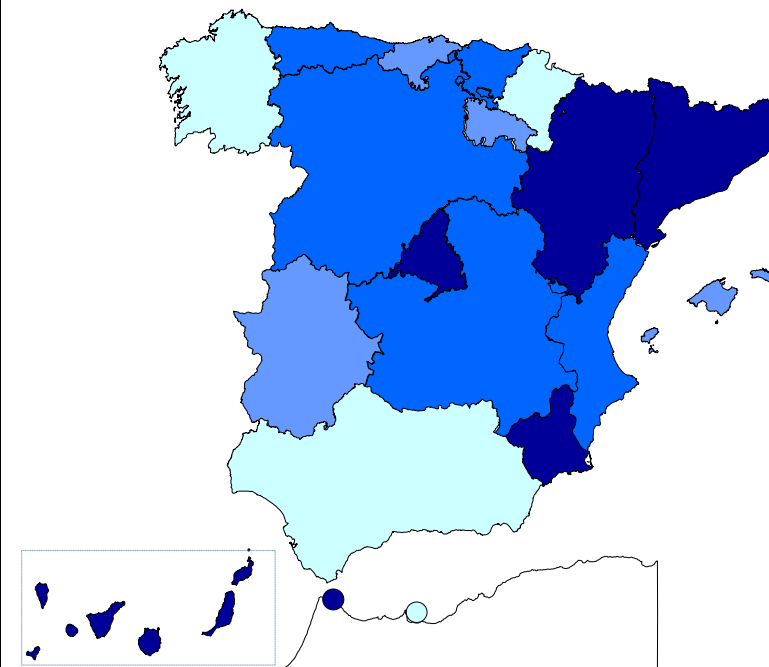
91,67%
25,00%

CEUTA
MELILLA

96,66%

TOTAL ESTADO

56,04%
175,00%
106,67%
88,10%
225,61%
83,33%
112,73%
110,98%
184,29%
105,80%
93,94%
50,96%
128,79%
149,02%
57,14%
111,43%
100,00%



< 80% De 80 a 100% De 101 a 120% > 120%

100,26%

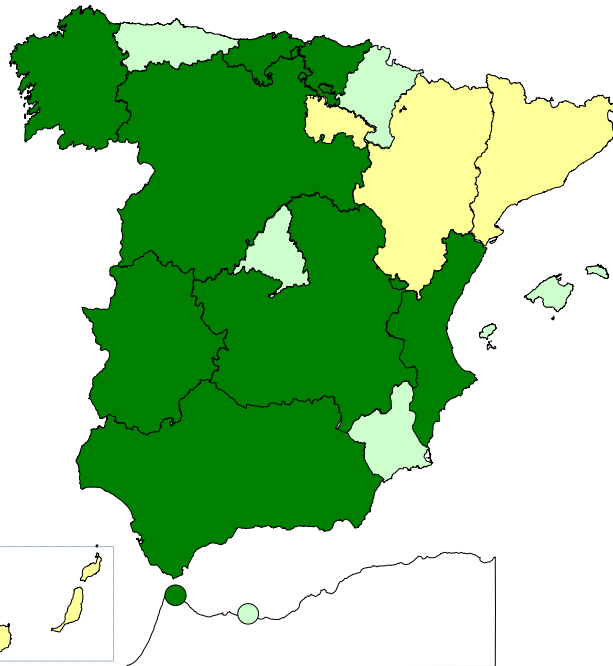
PENSIONES NO CONTRIBUTIVAS DE LA SEGURIDAD SOCIAL DE JUBILACIÓN E INVALIDEZ

DISTRIBUCIÓN TERRITORIAL DEL COEFICIENTE DE RECONOCIMIENTO. SITUACIÓN EN SEPTIEMBRE DE 2020

PNC DE JUBILACIÓN

ÁMBITO GEOGRÁFICO

PNC DE INVALIDEZ



74,95%
45,76%
50,91%
57,35%
48,15%
75,00%
78,40%
77,46%
37,90%
73,95%
79,31%
71,92%
59,57%
80,70%
56,67%
77,63%
16,67%

ANDALUCÍA
ARAGÓN
ASTURIAS
ILLES BALEARS
CANARIAS
CANTABRIA
CASTILLA Y LEÓN
CASTILLA-LA MANCHA
CATALUNYA
C. VALENCIANA
EXTREMADURA
GALICIA
MADRID
MURCIA
NAVARRA
PAÍS VASCO
LA RIOJA

53,59%
50,00%
50,00%
72,97%
23,78%
76,00%
62,90%
70,33%
46,51%
63,01%
70,97%
70,00%
69,41%
40,79%
50,00%
58,97%
20,00%

72,73%
50,00%

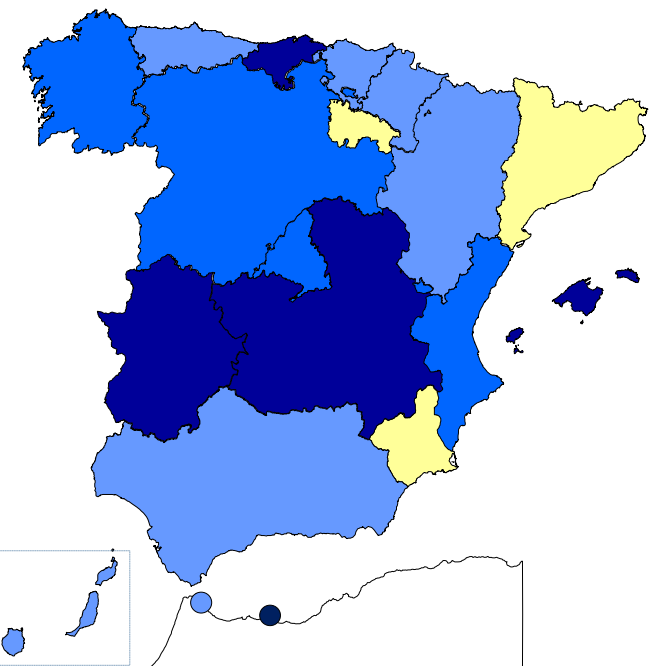
CEUTA
MELILLA

50,00%
75,00%

61,59%

TOTAL ESTADO

53,41%



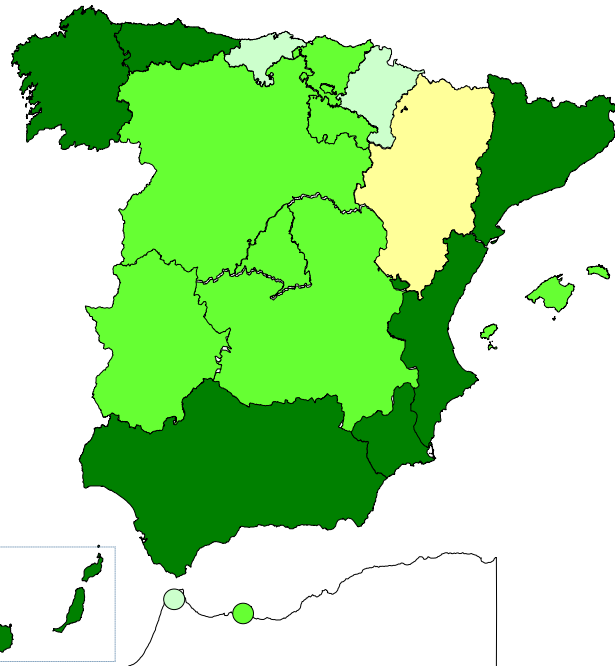
PENSIONES NO CONTRIBUTIVAS DE LA SEGURIDAD SOCIAL DE JUBILACIÓN E INVALIDEZ

DISTRIBUCIÓN TERRITORIAL DEL COEFICIENTE DE GESTIÓN EN DÍAS. SITUACIÓN EN SEPTIEMBRE DE 2020

PNC DE JUBILACIÓN

ÁMBITO GEOGRÁFICO

PNC DE INVALIDEZ



292
24
223
79
504
60
90
82
218
276
62
168
97
255
42
83
79

ANDALUCÍA
ARAGÓN
ASTURIAS
ILLES BALEARS
CANARIAS
CANTABRIA
CASTILLA Y LEÓN
CASTILLA-LA MANCHA
CATALUNYA
C. VALENCIANA
EXTREMADURA
GALICIA
MADRID
MURCIA
NAVARRA
PAÍS VASCO
LA RIOJA

362
47
288
37
880
85
149
91
294
338
154
198
69
356
12
54
71

< 30 De 30 a 60 De 61 a 90 > 90

65
90

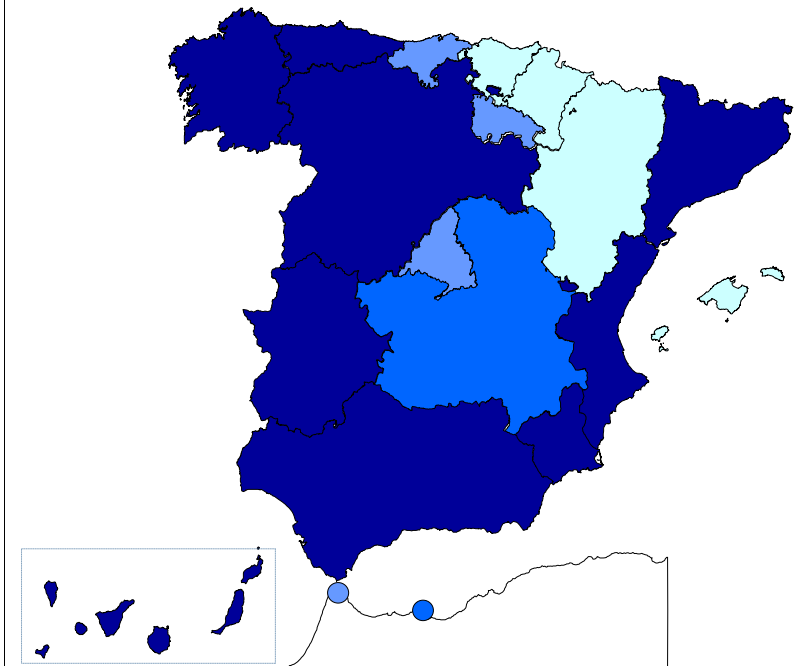
CEUTA
MELILLA

61
108

205

TOTAL ESTADO

300



< 60 De 60 a 90 De 91 a 120 > 120

1f Reclamaciones previas: datos de la gestión mensual y anual

PENSIONES NO CONTRIBUTIVAS DE LA SEGURIDAD SOCIAL : JUBILACIÓN E INVALIDEZ
RECLAMACIÓN PREVIA A LA VÍA JURISDICCIONAL SOCIAL: DATOS DEL MES DE SEPTIEMBRE DE 2020

CC.AA. Y/O PROVINCIAS	JUBILACIÓN						INVALIDEZ						TOTAL : JUBILACION MAS INVALIDEZ					
	PENDTE.	RECLAM.	RESUELTAS			RECLAM.	PENDTE.	RECLAM.	RESUELTAS			RECLAM.	PENDTE.	RECLAM.	RESUELTAS			RECLAM.
	ANT.	PRSEN.	ESTIM.	DESEST.	TOTAL	PENDTE.	ANT.	PRSEN.	ESTIM.	DESEST.	TOTAL	PENDTE.	ANT.	PRSEN.	ESTIM.	DESEST.	TOTAL	PENDTE.
ANDALUCÍA	232	35	12	22	34	233	220	35	8	13	21	234	452	70	20	35	55	467
ALMERÍA	4	2	0	0	0	6	1	1	0	1	1	1	5	3	0	1	1	7
CÁDIZ	2	6	1	5	6	2	7	7	3	5	8	6	9	13	4	10	14	8
CÓRDOBA	7	2	5	1	6	3	1	2	0	2	2	1	8	4	5	3	8	4
GRANADA	1	4	0	3	3	2	0	0	0	0	0	0	1	4	0	3	3	2
HUELVA	1	1	0	1	1	1	3	1	0	0	0	4	4	2	0	1	1	5
JAÉN	7	2	3	3	6	3	8	1	3	1	4	5	15	3	6	4	10	8
MÁLAGA	98	2	0	7	7	93	64	2	1	1	2	64	162	4	1	8	9	157
SEVILLA	112	16	3	2	5	123	136	21	1	3	4	153	248	37	4	5	9	276
ARAGÓN	6	10	2	11	13	3	0	0	0	0	0	0	6	10	2	11	13	3
HUESCA	0	2	1	1	2	0	0	0	0	0	0	0	0	2	1	1	2	0
TERUEL	0	0	0	0	0	0	0	0	0	0	0	0	0	0	0	0	0	0
ZARAGOZA	6	8	1	10	11	3	0	0	0	0	0	0	6	8	1	10	11	3
ASTURIAS	39	0	0	34	34	5	25	1	0	18	18	8	64	1	0	52	52	13
ILLES BALEARS	4	10	1	4	5	9	1	7	0	1	1	7	5	17	1	5	6	16
CANARIAS	66	33	9	26	35	64	133	18	1	17	18	133	199	51	10	43	53	197
LAS PALMAS	57	18	3	13	16	59	121	13	0	10	10	124	178	31	3	23	26	183
S.C. TENERIFE	9	15	6	13	19	5	12	5	1	7	8	9	21	20	7	20	27	14
CANTABRIA	6	2	1	4	5	3	5	5	0	2	2	8	11	7	1	6	7	11
CASTILLA Y LEÓN	23	3	1	4	5	21	23	26	1	3	4	45	46	29	2	7	9	66
ÁVILA	0	0	0	0	0	0	1	2	0	1	1	2	1	2	0	1	1	2
BURGOS	0	1	0	0	0	1	0	1	0	1	1	0	0	2	0	1	1	1
LEÓN	11	2	1	3	4	9	14	3	0	1	1	16	25	5	1	4	5	25
PALENCIA	1	0	0	0	0	1	3	1	0	0	0	4	4	1	0	0	0	5
SALAMANCA	1	0	0	0	0	1	2	18	0	0	0	20	3	18	0	0	0	21
SEGOVIA	2	0	0	0	0	2	1	1	1	0	1	1	3	1	1	0	1	3
SORIA	0	0	0	0	0	0	0	0	0	0	0	0	0	0	0	0	0	0
VALLADOLID	7	0	0	0	0	7	2	0	0	0	0	2	9	0	0	0	0	9
ZAMORA	1	0	0	1	1	0	0	0	0	0	0	0	1	0	0	1	1	0
CASTILLA-LA MANCHA	14	20	2	8	10	24	16	15	9	8	17	14	30	35	11	16	27	38
ALBACETE	4	6	2	1	3	7	6	4	7	1	8	2	10	10	9	2	11	9
CIUDAD REAL	2	6	0	1	1	7	7	2	0	1	1	8	9	8	0	2	2	15
CUENCA	1	0	0	0	0	1	0	2	0	0	0	2	1	2	0	0	0	3
GUADALAJARA	3	2	0	1	1	4	3	1	1	1	2	2	6	3	1	2	3	6
TOLEDO	4	6	0	5	5	5	0	6	1	5	6	0	4	12	1	10	11	5

(Continúa al dorso)

CC.AA. Y/O PROVINCIAS	JUBILACIÓN						INVALIDEZ						TOTAL: JUBILACIÓN MAS INVALIDEZ					
	PENDTE.	RECLAM.	RESUELTAS			RECLAM.	PENDTE.	RECLAM.	RESUELTAS			RECLAM.	PENDTE.	RECLAM.	RESUELTAS			RECLAM.
	ANT.	PRSEN.	ESTIM.	DESEST.	TOTAL	PENDTE.	ANT.	PRSEN.	ESTIM.	DESEST.	TOTAL	PENDTE.	ANT.	PRSEN.	ESTIM.	DESEST.	TOTAL	PENDTE.
CATALUNYA	144	27	14	40	54	117	197	23	8	58	66	154	341	50	22	98	120	271
BARCELONA	99	24	10	21	31	92	142	20	3	37	40	122	241	44	13	58	71	214
GIRONA	20	0	2	10	12	8	21	0	2	8	10	11	41	0	4	18	22	19
LLEIDA	9	0	0	4	4	5	6	1	0	4	4	3	15	1	0	8	8	8
TARRAGONA	16	3	2	5	7	12	28	2	3	9	12	18	44	5	5	14	19	30
COMUNIDAD VALENCIANA	30	17	0	14	14	33	19	17	5	9	14	22	49	34	5	23	28	55
ALICANTE	20	0	0	0	0	20	18	0	0	0	0	18	38	0	0	0	0	38
CASTELLÓN	0	2	0	2	2	0	0	3	0	3	3	0	0	5	0	5	5	0
VALENCIA	10	15	0	12	12	13	1	14	5	6	11	4	11	29	5	18	23	17
EXTREMADURA	18	9	2	0	2	25	25	5	2	0	2	28	43	14	4	0	4	53
BADAJOS	9	4	0	0	0	13	14	4	0	0	0	18	23	8	0	0	0	31
CÁCERES	9	5	2	0	2	12	11	1	2	0	2	10	20	6	4	0	4	22
GALICIA	85	9	7	16	23	71	323	9	3	5	8	324	408	18	10	21	31	395
A CORUÑA	62	2	1	7	8	56	317	5	0	5	5	317	379	7	1	12	13	373
LUGO	3	1	2	0	2	2	2	3	0	0	0	5	5	4	2	0	2	7
OURENSE	0	3	0	3	3	0	0	0	0	0	0	0	0	3	0	3	3	0
PONTEVEDRA	20	3	4	6	10	13	4	1	3	0	3	2	24	4	7	6	13	15
MADRID	30	19	6	18	24	25	28	6	4	13	17	17	58	25	10	31	41	42
MURCIA	28	9	0	5	5	32	38	12	2	8	10	40	66	21	2	13	15	72
NAVARRA	6	0	0	6	6	0	0	1	0	1	1	0	6	1	0	7	7	0
PAÍS VASCO	21	3	0	0	0	24	23	3	1	1	2	24	44	6	1	1	2	48
ARABA/ÁLAVA	0	0	0	0	0	0	0	0	0	0	0	0	0	0	0	0	0	0
GIPUZKOA	0	0	0	0	0	0	0	0	0	0	0	0	0	0	0	0	0	0
BIZKAIA	21	3	0	0	0	24	23	3	1	1	2	24	44	6	1	1	2	48
LA RIOJA	1	2	0	0	0	3	1	0	0	0	0	1	2	2	0	0	0	4
CEUTA	0	0	0	0	0	0	0	0	0	0	0	0	0	0	0	0	0	0
MELILLA	0	0	0	0	0	0	3	1	0	1	1	3	3	1	0	1	1	3

TOTAL ESTADO	753	208	57	212	269	692	1.080	184	44	158	202	1.062	1.833	392	101	370	471	1.754
--------------	-----	-----	----	-----	-----	-----	-------	-----	----	-----	-----	-------	-------	-----	-----	-----	-----	-------

PENSIONES NO CONTRIBUTIVAS DE LA SEGURIDAD SOCIAL : JUBILACIÓN E INVALIDEZ
RECLAMACIÓN PREVIA A LA VÍA JURISDICCIONAL SOCIAL: DATOS ACUMULADOS DEL AÑO 2020 HASTA SEPTIEMBRE

CC.AA. Y/O PROVINCIAS	JUBILACIÓN						INVALIDEZ						TOTAL: JUBILACIÓN MAS INVALIDEZ					
	PENDTE. ANT.	RECLAM. PRSEN.	RESUELTAS			RECLAM. PENDTE.	PENDTE. ANT.	RECLAM. PRSEN.	RESUELTAS			RECLAM. PENDTE.	PENDTE. ANT.	RECLAM. PRSEN.	RESUELTAS			RECLAM. PENDTE.
			ESTIM.	DESEST.	TOTAL				ESTIM.	DESEST.	TOTAL				ESTIM.	DESEST.	TOTAL	
ANDALUCÍA	255	181	55	148	203	233	266	204	72	164	236	234	521	385	127	312	439	467
ALMERÍA	1	19	2	12	14	6	1	12	5	7	12	1	2	31	7	19	26	7
CÁDIZ	1	26	6	19	25	2	0	54	12	36	48	6	1	80	18	55	73	8
CÓRDOBA	1	17	6	9	15	3	8	13	3	17	20	1	9	30	9	26	35	4
GRANADA	0	22	6	14	20	2	4	10	3	11	14	0	4	32	9	25	34	2
HUELVA	0	8	5	2	7	1	4	10	3	7	10	4	4	18	8	9	17	5
JAÉN	3	10	4	6	10	3	4	9	6	2	8	5	7	19	10	8	18	8
MÁLAGA	112	22	10	31	41	93	76	14	13	13	26	64	188	36	23	44	67	157
SEVILLA	137	57	16	55	71	123	169	82	27	71	98	153	306	139	43	126	169	276
ARAGÓN	7	48	13	39	52	3	1	7	1	7	8	0	8	55	14	46	60	3
HUESCA	0	3	1	2	3	0	0	0	0	0	0	0	0	3	1	2	3	0
TERUEL	0	1	1	0	1	0	0	0	0	0	0	0	0	1	1	0	1	0
ZARAGOZA	7	44	11	37	48	3	1	7	1	7	8	0	8	51	12	44	56	3
ASTURIAS	35	7	3	34	37	5	25	10	5	22	27	8	60	17	8	56	64	13
ILLES BALEARS	4	64	15	44	59	9	7	49	18	31	49	7	11	113	33	75	108	16
CANARIAS	63	114	35	78	113	64	136	100	19	84	103	133	199	214	54	162	216	197
LAS PALMAS	58	57	14	42	56	59	126	69	14	57	71	124	184	126	28	99	127	183
S.C. TENERIFE	5	57	21	36	57	5	10	31	5	27	32	9	15	88	26	63	89	14
CANTABRIA	12	19	4	24	28	3	16	23	7	24	31	8	28	42	11	48	59	11
CASTILLA Y LEÓN	13	73	10	55	65	21	22	63	13	27	40	45	35	136	23	82	105	66
ÁVILA	1	2	1	2	3	0	1	3	1	1	2	2	2	5	2	3	5	2
BURGOS	1	2	2	0	2	1	2	3	2	3	5	0	3	5	4	3	7	1
LEÓN	8	15	3	11	14	9	16	11	3	8	11	16	24	26	6	19	25	25
PALENCIA	0	1	0	0	0	1	0	7	1	2	3	4	0	8	1	2	3	5
SALAMANCA	0	32	1	30	31	1	0	22	0	2	2	20	0	54	1	32	33	21
SEGOVIA	2	3	0	3	3	2	1	3	1	2	3	1	3	6	1	5	6	3
SORIA	0	0	0	0	0	0	0	0	0	0	0	0	0	0	0	0	0	0
VALLADOLID	0	10	0	3	3	7	2	7	2	5	7	2	2	17	2	8	10	9
ZAMORA	1	8	3	6	9	0	0	7	3	4	7	0	1	15	6	10	16	0
CASTILLA-LA MANCHA	9	82	20	47	67	24	15	86	34	53	87	14	24	168	54	100	154	38
ALBACETE	0	31	11	13	24	7	8	22	20	8	28	2	8	53	31	21	52	9
CIUDAD REAL	4	14	2	9	11	7	5	22	1	18	19	8	9	36	3	27	30	15
CUENCA	1	5	2	3	5	1	0	15	5	8	13	2	1	20	7	11	18	3
GUADALAJARA	0	9	1	4	5	4	2	8	5	3	8	2	2	17	6	7	13	6
TOLEDO	4	23	4	18	22	5	0	19	3	16	19	0	4	42	7	34	41	5

(Continúa al dorso)

CC.AA. Y/O PROVINCIAS	JUBILACIÓN						INVALIDEZ						TOTAL: JUBILACIÓN MAS INVALIDEZ					
	PENDTE. ANT.	RECLAM. PRSEN.	RESUELTAS			RECLAM. PENDTE.	PENDTE. ANT.	RECLAM. PRSEN.	RESUELTAS			RECLAM. PENDTE.	PENDTE. ANT.	RECLAM. PRSEN.	RESUELTAS			RECLAM. PENDTE.
			ESTIM.	DESEST.	TOTAL				ESTIM.	DESEST.	TOTAL				ESTIM.	DESEST.	TOTAL	
CATALUNYA	154	289	179	147	326	117	213	328	219	168	387	154	367	617	398	315	713	271
BARCELONA	114	205	131	96	227	92	155	233	147	119	266	122	269	438	278	215	493	214
GIRONA	12	29	15	18	33	8	20	32	25	16	41	11	32	61	40	34	74	19
LLEIDA	8	18	14	7	21	5	9	11	9	8	17	3	17	29	23	15	38	8
TARRAGONA	20	37	19	26	45	12	29	52	38	25	63	18	49	89	57	51	108	30
COMUNIDAD VALENCIANA	32	110	26	83	109	33	46	81	28	77	105	22	78	191	54	160	214	55
ALICANTE	19	40	13	26	39	20	25	18	6	19	25	18	44	58	19	45	64	38
CASTELLÓN	0	8	0	8	8	0	0	15	2	13	15	0	0	23	2	21	23	0
VALENCIA	13	62	13	49	62	13	21	48	20	45	65	4	34	110	33	94	127	17
EXTREMADURA	14	44	7	26	33	25	21	45	9	29	38	28	35	89	16	55	71	53
BADAJOS	10	32	3	26	29	13	14	32	4	24	28	18	24	64	7	50	57	31
CÁCERES	4	12	4	0	4	12	7	13	5	5	10	10	11	25	9	5	14	22
GALICIA	100	109	62	76	138	71	325	77	30	48	78	324	425	186	92	124	216	395
A CORUÑA	77	44	31	34	65	56	318	42	18	25	43	317	395	86	49	59	108	373
LUGO	3	13	6	8	14	2	2	10	1	6	7	5	5	23	7	14	21	7
OURENSE	0	11	3	8	11	0	0	4	0	4	4	0	0	15	3	12	15	0
PONTEVEDRA	20	41	22	26	48	13	5	21	11	13	24	2	25	62	33	39	72	15
MADRID	36	185	76	120	196	25	25	110	48	70	118	17	61	295	124	190	314	42
MURCIA	7	41	6	10	16	32	28	62	15	35	50	40	35	103	21	45	66	72
NAVARRA	16	8	1	23	24	0	1	1	0	2	2	0	17	9	1	25	26	0
PAÍS VASCO	17	28	13	8	21	24	11	18	1	4	5	24	28	46	14	12	26	48
ARABA/ÁLAVA	0	13	13	0	13	0	0	0	0	0	0	0	0	13	13	0	13	0
GIPUZKOA(1)	0	0	0	0	0	0	0	0	0	0	0	0	0	0	0	0	0	0
BIZKAIA	17	15	0	8	8	24	11	18	1	4	5	24	28	33	1	12	13	48
LA RIOJA	0	6	0	3	3	3	0	3	1	1	2	1	0	9	1	4	5	4
CEUTA	0	6	2	4	6	0	1	9	2	8	10	0	1	15	4	12	16	0
MELILLA	0	8	2	6	8	0	5	19	4	17	21	3	5	27	6	23	29	3

TOTAL ESTADO	774	1.422	529	975	1.504	692	1.164	1.295	526	871	1.397	1.062	1.938	2.717	1.055	1.846	2.901	1.754
--------------	-----	-------	-----	-----	-------	-----	-------	-------	-----	-----	-------	-------	-------	-------	-------	-------	-------	-------

(1) Datos no facilitados.

1g Revisiones de oficio e instancia de parte: datos de la gestión mensual y anual

PENSIÓN NO CONTRIBUTIVA DE JUBILACIÓN
REVISIONES DE OFICIO E INSTANCIA DE PARTE
DATOS DE GESTIÓN CORRESPONDIENTES AL MES DE SEPTIEMBRE DE 2020

CC.AA. Y/O PROVINCIAS	ENTRADA REVISIONES	REVISIONES EFECTUADAS					CAUSAS DE EXTINCIÓN DEL DERECHO					
		Sin Modif.	Con Modif.	Suspensión	Extinción	TOTAL	Residencia	Personal	U.E.C.	Fallecimiento	Otras	TOTAL
		Cuantía	Cuantía	Pago	Derecho							
ANDALUCÍA	224	33	45	6	168	252	0	81	21	60	6	168
ALMERÍA	11	1	0	0	9	10	0	4	0	5	0	9
CÁDIZ	59	18	18	5	45	86	0	25	8	11	1	45
CÓRDOBA	17	3	1	0	9	13	0	5	4	0	0	9
GRANADA	16	4	5	1	8	18	0	3	1	4	0	8
HUELVA	16	0	1	0	16	17	0	2	3	11	0	16
JAÉN	32	2	7	0	24	33	0	13	2	9	0	24
MÁLAGA	31	2	6	0	24	32	0	16	2	5	1	24
SEVILLA	42	3	7	0	33	43	0	13	1	15	4	33
ARAGÓN	38	4	7	0	28	39	0	16	4	7	1	28
HUESCA	9	0	2	0	6	8	0	3	1	2	0	6
TERUEL	4	0	2	0	2	4	0	1	1	0	0	2
ZARAGOZA	25	4	3	0	20	27	0	12	2	5	1	20
ASTURIAS	62	4	16	0	54	74	0	32	3	19	0	54
ILLES BALEARS	59	19	11	4	34	68	1	9	5	19	0	34
CANARIAS	114	46	17	9	51	123	1	15	3	30	2	51
LAS PALMAS	54	35	4	9	12	60	1	8	0	2	1	12
S.C. TENERIFE	60	11	13	0	39	63	0	7	3	28	1	39
CANTABRIA	21	0	6	1	14	21	0	4	1	8	1	14
CASTILLA Y LEÓN	128	25	33	9	82	149	0	46	11	25	0	82
ÁVILA	17	6	3	1	8	18	0	7	1	0	0	8
BURGOS	9	1	2	0	6	9	0	4	1	1	0	6
LEÓN	18	0	1	0	17	18	0	4	2	11	0	17
PALENCIA	0	0	0	0	7	7	0	4	0	3	0	7
SALAMANCA	15	2	2	0	11	15	0	7	1	3	0	11
SEGOVIA	1	1	1	7	5	14	0	5	0	0	0	5
SORIA	4	2	0	0	2	4	0	2	0	0	0	2
VALLADOLID	44	7	22	1	14	44	0	8	2	4	0	14
ZAMORA	20	6	2	0	12	20	0	5	4	3	0	12
CASTILLA-LA MANCHA	128	37	15	1	65	118	0	31	0	28	6	65
ALBACETE	33	9	1	1	16	27	0	12	0	2	2	16
CIUDAD REAL	33	12	7	0	15	34	0	11	0	4	0	15
CUENCA	4	0	1	0	3	4	0	1	0	2	0	3
GUADALAJARA	14	2	5	0	6	13	0	1	0	3	2	6
TOLEDO	44	14	1	0	25	40	0	6	0	17	2	25

(Continúa al dorso)

CC.AA. Y/O PROVINCIAS	ENTRADA REVISIONES	REVISIONES EFECTUADAS					CAUSAS DE EXTINCIÓN DEL DERECHO					
		Sin Modif. Cuantía	Con Modif. Cuantía	Suspensión Pago	Extinción Derecho	TOTAL	Residencia	Personal	U.E.C.	Fallecimiento	Otras	TOTAL
CATALUNYA	0	0	0	0	0	0	0	0	0	0	0	0
BARCELONA	0	0	0	0	0	0	0	0	0	0	0	0
GIRONA	0	0	0	0	0	0	0	0	0	0	0	0
LLEIDA	0	0	0	0	0	0	0	0	0	0	0	0
TARRAGONA	0	0	0	0	0	0	0	0	0	0	0	0
COMUNIDAD VALENCIANA	220	33	38	23	128	222	1	35	10	77	5	128
ALICANTE	0	0	0	0	0	0	0	0	0	0	0	0
CASTELLÓN	49	5	9	23	12	49	0	2	2	4	4	12
VALENCIA	171	28	29	0	116	173	1	33	8	73	1	116
EXTREMADURA	173	91	32	3	75	201	0	20	13	36	6	75
BADAJOS	115	64	21	2	47	134	0	14	8	20	5	47
CÁCERES	58	27	11	1	28	67	0	6	5	16	1	28
GALICIA	217	50	32	2	133	217	0	40	14	60	19	133
A CORUÑA	116	47	13	0	56	116	0	26	0	22	8	56
LUGO	13	0	1	0	12	13	0	0	0	12	0	12
OURENSE	31	1	3	0	27	31	0	5	0	11	11	27
PONTEVEDRA	57	2	15	2	38	57	0	9	14	15	0	38
MADRID	172	5	34	12	121	172	2	25	7	74	13	121
MURCIA	167	137	47	4	53	241	0	17	22	13	1	53
NAVARRA	19	0	4	0	15	19	0	5	6	4	0	15
PAÍS VASCO	21	0	3	2	16	21	0	6	0	10	0	16
ARABA/ÁLAVA	8	0	0	0	8	8	0	4	0	4	0	8
GIPUZKOA	0	0	0	0	0	0	0	0	0	0	0	0
BIZKAIA	13	0	3	2	8	13	0	2	0	6	0	8
LA RIOJA	7	0	2	0	5	7	0	1	0	4	0	5
CEUTA	64	33	4	21	6	64	0	1	3	1	1	6
MELILLA	0	0	34	0	7	41	0	1	2	4	0	7

TOTAL ESTADO	1.834	517	380	97	1.055	2.049	5	385	125	479	61	1.055
--------------	-------	-----	-----	----	-------	-------	---	-----	-----	-----	----	-------

PENSIÓN NO CONTRIBUTIVA DE INVALIDEZ
REVISIONES DE OFICIO E INSTANCIA DE PARTE
DATOS DE GESTIÓN CORRESPONDIENTES AL MES DE SEPTIEMBRE DE 2020

CC.AA. Y/O PROVINCIAS	ENTRADA REVISIONES	REVISIONES EFECTUADAS								CAUSAS DE EXTINCIÓN DEL DERECHO						
		Sin Modif. Cuantía	Con Modif. Cuantía	Suspensión PNC		Compat. PNC 366	Recuperación Art. 363.1	Extinción Derecho	TOTAL	Residencia	Personal	U.E.C.	Grado	Fallecimiento	Otras	TOTAL
				Art. 363.1	Pago											
ANDALUCÍA	325	174	57	11	14	0	10	124	390	0	38	6	6	56	18	124
ALMERÍA	24	12	5	0	0	0	1	6	24	0	4	0	0	2	0	6
CÁDIZ	52	32	24	0	8	0	0	27	91	0	9	1	0	15	2	27
CÓRDOBA	63	33	1	1	0	0	4	3	42	0	0	1	1	0	1	3
GRANADA	25	10	7	2	5	0	0	14	38	0	1	0	2	10	1	14
HUELVA	40	15	7	1	0	0	1	16	40	0	3	1	0	8	4	16
JAÉN	29	6	2	1	0	0	0	7	16	0	4	0	0	3	0	7
MÁLAGA	45	50	4	1	1	0	1	30	87	0	13	3	1	6	7	30
SEVILLA	47	16	7	5	0	0	3	21	52	0	4	0	2	12	3	21
ARAGÓN	41	7	8	2	1	1	0	17	36	0	3	1	1	10	2	17
HUESCA	13	0	6	0	1	0	0	6	13	0	2	1	0	3	0	6
TERUEL	1	0	0	0	0	0	0	1	1	0	0	0	0	1	0	1
ZARAGOZA	27	7	2	2	0	1	0	10	22	0	1	0	1	6	2	10
ASTURIAS	48	1	15	1	1	3	2	27	50	0	13	3	1	9	1	27
ILLES BALEARS	53	16	18	0	4	0	0	14	52	1	2	1	0	10	0	14
CANARIAS	221	75	35	0	26	4	0	70	210	0	28	3	0	33	6	70
LAS PALMAS	104	41	9	0	16	3	0	18	87	0	11	0	0	3	4	18
S.C. TENERIFE	117	34	26	0	10	1	0	52	123	0	17	3	0	30	2	52
CANTABRIA	38	1	13	0	6	1	2	15	38	1	0	4	0	10	0	15
CASTILLA Y LEÓN	138	45	38	4	29	1	1	51	169	0	14	6	1	22	8	51
ÁVILA	24	9	5	0	3	0	0	5	22	0	3	0	0	0	2	5
BURGOS	15	5	3	1	0	1	0	5	15	0	1	0	0	4	0	5
LEÓN	20	1	2	1	1	0	0	15	20	0	4	1	0	7	3	15
PALENCIA	0	0	0	0	0	0	0	4	4	0	2	0	0	2	0	4
SALAMANCA	18	3	5	0	1	0	0	9	18	0	0	1	0	5	3	9
SEGOVIA	2	8	3	0	19	0	0	1	31	0	0	0	1	0	0	1
SORIA	3	0	0	0	0	0	1	2	3	0	0	0	0	2	0	2
VALLADOLID	34	8	18	2	3	0	0	3	34	0	0	2	0	1	0	3
ZAMORA	22	11	2	0	2	0	0	7	22	0	4	2	0	1	0	7
CASTILLA-LA MANCHA	189	75	61	3	6	12	0	56	213	0	16	6	3	18	13	56
ALBACETE	54	39	6	0	1	1	0	12	59	0	1	2	0	4	5	12
CIUDAD REAL	47	14	30	0	2	5	0	12	63	0	6	2	2	1	1	12
CUENCA	13	1	3	0	1	0	0	7	12	0	1	0	1	2	3	7
GUADALAJARA	18	1	8	2	2	3	0	5	21	0	1	0	0	2	2	5
TOLEDO	57	20	14	1	0	3	0	20	58	0	7	2	0	9	2	20

(Continúa al dorso)

CC.AA. Y/O PROVINCIAS	ENTRADA REVISIONES	REVISIONES EFECTUADAS								CAUSAS DE EXTINCIÓN DEL DERECHO						
		Sin Modif. Cuantía	Con Modif. Cuantía	Suspensión PNC		Compat. PNC 366	Recuperación Art. 363.1	Extinción Derecho	TOTAL	Residencia	Personal	U.E.C.	Grado	Fallecimiento	Otras	TOTAL
				Art. 363.1	Pago											
CATALUNYA	0	0	0	0	0	0	0	0	0	0	0	0	0	0	0	0
BARCELONA	0	0	0	0	0	0	0	0	0	0	0	0	0	0	0	0
GIRONA	0	0	0	0	0	0	0	0	0	0	0	0	0	0	0	0
LLEIDA	0	0	0	0	0	0	0	0	0	0	0	0	0	0	0	0
TARRAGONA	0	0	0	0	0	0	0	0	0	0	0	0	0	0	0	0
COMUNIDAD VALENCIANA	297	48	62	1	45	4	4	125	289	1	25	3	2	78	16	125
ALICANTE	0	0	0	0	0	0	0	0	0	0	0	0	0	0	0	0
CASTELLÓN	89	19	16	0	38	4	4	8	89	0	3	1	0	3	1	8
VALENCIA	208	29	46	1	7	0	0	117	200	1	22	2	2	75	15	117
EXTREMADURA	214	134	50	2	11	10	2	28	237	0	3	3	9	9	4	28
BADAJOS	154	97	36	2	8	6	1	17	167	0	3	1	4	6	3	17
CÁCERES	60	37	14	0	3	4	1	11	70	0	0	2	5	3	1	11
GALICIA	254	66	62	4	2	2	1	117	254	0	18	17	13	44	25	117
A CORUÑA	141	61	28	2	0	2	1	47	141	0	5	3	2	23	14	47
LUGO	11	0	1	0	0	0	0	10	11	0	0	0	0	4	6	10
OURENSE	34	1	12	2	0	0	0	19	34	0	5	1	0	8	5	19
PONTEVEDRA	68	4	21	0	2	0	0	41	68	0	8	13	11	9	0	41
MADRID	132	9	27	4	14	1	0	77	132	0	10	10	1	42	14	77
MURCIA	566	134	57	3	3	10	5	72	284	1	7	16	2	36	10	72
NAVARRA	15	0	3	1	0	1	1	9	15	0	2	0	0	7	0	9
PAÍS VASCO	16	0	3	2	0	0	0	11	16	0	3	0	0	6	2	11
ÁLAVA	8	0	0	0	0	0	0	8	8	0	2	0	0	4	2	8
GUIPÚZCOA	0	0	0	0	0	0	0	0	0	0	0	0	0	0	0	0
VIZCAYA	8	0	3	2	0	0	0	3	8	0	1	0	0	2	0	3
LA RIOJA	6	0	2	0	0	1	0	3	6	0	2	0	0	0	1	3
CEUTA	177	127	11	0	26	2	4	7	177	0	1	1	0	4	1	7
MELILLA	60	1	45	2	0	0	0	12	60	0	1	3	0	5	3	12

TOTAL ESTADO	2.790	913	567	40	188	53	32	835	2.628	4	186	83	39	399	124	835
--------------	-------	-----	-----	----	-----	----	----	-----	-------	---	-----	----	----	-----	-----	-----

TOTAL PENSIONES NO CONTRIBUTIVAS
REVISIONES DE OFICIO E INSTANCIA DE PARTE
DATOS DE GESTIÓN CORRESPONDIENTES AL MES DE SEPTIEMBRE DE 2020

CC.AA. Y/O PROVINCIAS	ENTRADA REVISIONES	REVISIONES EFECTUADAS								CAUSAS DE EXTINCIÓN DEL DERECHO						
		Sin Modif. Cuantía	Con Modif. Cuantía	Suspensión PNC		Compat. PNC	Recuperación	Extinción	TOTAL	Residencia	Personal	U.E.C.	Grado	Fallecimiento	Otras	TOTAL
				Art. 363.1	Pago	366	Art. 363.1	Derecho								
ANDALUCÍA	549	207	102	11	20	0	10	292	642	0	119	27	6	116	24	292
ALMERÍA	35	13	5	0	0	0	1	15	34	0	8	0	0	7	0	15
CÁDIZ	111	50	42	0	13	0	0	72	177	0	34	9	0	26	3	72
CÓRDOBA	80	36	2	1	0	0	4	12	55	0	5	5	1	0	1	12
GRANADA	41	14	12	2	6	0	0	22	56	0	4	1	2	14	1	22
HUELVA	56	15	8	1	0	0	1	32	57	0	5	4	0	19	4	32
JAÉN	61	8	9	1	0	0	0	31	49	0	17	2	0	12	0	31
MÁLAGA	76	52	10	1	1	0	1	54	119	0	29	5	1	11	8	54
SEVILLA	89	19	14	5	0	0	3	54	95	0	17	1	2	27	7	54
ARAGÓN	79	11	15	2	1	1	0	45	75	0	19	5	1	17	3	45
HUESCA	22	0	8	0	1	0	0	12	21	0	5	2	0	5	0	12
TERUEL	5	0	2	0	0	0	0	3	5	0	1	1	0	1	0	3
ZARAGOZA	52	11	5	2	0	1	0	30	49	0	13	2	1	11	3	30
ASTURIAS	110	5	31	1	1	3	2	81	124	0	45	6	1	28	1	81
ILLES BALEARS	112	35	29	0	8	0	0	48	120	2	11	6	0	29	0	48
CANARIAS	335	121	52	0	35	4	0	121	333	1	43	6	0	63	8	121
LAS PALMAS	158	76	13	0	25	3	0	30	147	1	19	0	0	5	5	30
S.C. TENERIFE	177	45	39	0	10	1	0	91	186	0	24	6	0	58	3	91
CANTABRIA	59	1	19	0	7	1	2	29	59	1	4	5	0	18	1	29
CASTILLA Y LEÓN	266	70	71	4	38	1	1	133	318	0	60	17	1	47	8	133
ÁVILA	41	15	8	0	4	0	0	13	40	0	10	1	0	0	2	13
BURGOS	24	6	5	1	0	1	0	11	24	0	5	1	0	5	0	11
LEÓN	38	1	3	1	1	0	0	32	38	0	8	3	0	18	3	32
PALENCIA	0	0	0	0	0	0	0	11	11	0	6	0	0	5	0	11
SALAMANCA	33	5	7	0	1	0	0	20	33	0	7	2	0	8	3	20
SEGOVIA	3	9	4	0	26	0	0	6	45	0	5	0	1	0	0	6
SORIA	7	2	0	0	0	0	1	4	7	0	2	0	0	2	0	4
VALLADOLID	78	15	40	2	4	0	0	17	78	0	8	4	0	5	0	17
ZAMORA	42	17	4	0	2	0	0	19	42	0	9	6	0	4	0	19
CASTILLA-LA MANCHA	317	112	76	3	7	12	0	121	331	0	47	6	3	46	19	121
ALBACETE	87	48	7	0	2	1	0	28	86	0	13	2	0	6	7	28
CIUDAD REAL	80	26	37	0	2	5	0	27	97	0	17	2	2	5	1	27
CUENCA	17	1	4	0	1	0	0	10	16	0	2	0	1	4	3	10
GUADALAJARA	32	3	13	2	2	3	0	11	34	0	2	0	0	5	4	11
TOLEDO	101	34	15	1	0	3	0	45	98	0	13	2	0	26	4	45

(Continúa al dorso)

CC.AA. Y/O PROVINCIAS	ENTRADA REVISIONES	REVISIONES EFECTUADAS								CAUSAS DE EXTINCIÓN DEL DERECHO						
		Sin Modif. Cuantía	Con Modif. Cuantía	Suspensión PNC		Compat. PNC 366	Recuperación Art. 363.1	Extinción Derecho	TOTAL	Residencia	Personal	U.E.C.	Grado	Fallecimiento	Otras	TOTAL
				Art. 363.1	Pago											
CATALUNYA	0	0	0	0	0	0	0	0	0	0	0	0	0	0	0	
BARCELONA	0	0	0	0	0	0	0	0	0	0	0	0	0	0	0	
GIRONA	0	0	0	0	0	0	0	0	0	0	0	0	0	0	0	
LLEIDA	0	0	0	0	0	0	0	0	0	0	0	0	0	0	0	
TARRAGONA	0	0	0	0	0	0	0	0	0	0	0	0	0	0	0	
COMUNIDAD VALENCIANA	517	81	100	1	68	4	4	253	511	2	60	13	2	155	21	253
ALICANTE	0	0	0	0	0	0	0	0	0	0	0	0	0	0	0	
CASTELLÓN	138	24	25	0	61	4	4	20	138	0	5	3	0	7	5	20
VALENCIA	379	57	75	1	7	0	0	233	373	2	55	10	2	148	16	233
EXTREMADURA	387	225	82	2	14	10	2	103	438	0	23	16	9	45	10	103
BADAJOS	269	161	57	2	10	6	1	64	301	0	17	9	4	26	8	64
CÁCERES	118	64	25	0	4	4	1	39	137	0	6	7	5	19	2	39
GALICIA	471	116	94	4	4	2	1	250	471	0	58	31	13	104	44	250
A CORUÑA	257	108	41	2	0	2	1	103	257	0	31	3	2	45	22	103
LUGO	24	0	2	0	0	0	0	22	24	0	0	0	0	16	6	22
OURENSE	65	2	15	2	0	0	0	46	65	0	10	1	0	19	16	46
PONTEVEDRA	125	6	36	0	4	0	0	79	125	0	17	27	11	24	0	79
MADRID	304	14	61	4	26	1	0	198	304	2	35	17	1	116	27	198
MURCIA	733	271	104	3	7	10	5	125	525	1	24	38	2	49	11	125
NAVARRA	34	0	7	1	0	1	1	24	34	0	7	6	0	11	0	24
PAÍS VASCO	37	0	6	2	2	0	0	27	37	0	9	0	0	16	2	27
ÁLAVA	16	0	0	0	0	0	0	16	16	0	6	0	0	8	2	16
GUIPÚZCOA	0	0	0	0	0	0	0	0	0	0	0	0	0	0	0	0
VIZCAYA	21	0	6	2	2	0	0	11	21	0	3	0	0	8	0	11
LA RIOJA	13	0	4	0	0	1	0	8	13	0	3	0	0	4	1	8
CEUTA	241	160	15	0	47	2	4	13	241	0	2	4	0	5	2	13
MELILLA	60	1	79	2	0	0	0	19	101	0	2	5	0	9	3	19

TOTAL ESTADO	4.624	1.430	947	40	285	53	32	1.890	4.677	9	571	208	39	878	185	1.890
--------------	-------	-------	-----	----	-----	----	----	-------	-------	---	-----	-----	----	-----	-----	-------

PENSIÓN NO CONTRIBUTIVA DE JUBILACIÓN
REVISIONES DE OFICIO E INSTANCIA DE PARTE
DATOS DE GESTIÓN ACUMULADA CORRESPONDIENTES AL AÑO 2020 HASTA SEPTIEMBRE

CC.AA. Y/O PROVINCIAS	ENTRADA REVISIONES	REVISIONES EFECTUADAS					CAUSAS DE EXTINCIÓN DEL DERECHO					
		Sin Modif.	Con Modif.	Suspensión	Extinción	TOTAL	Residencia	Personal	U.E.C.	Fallecimiento	Otras	TOTAL
		Cuantía	Cuantía	Pago	Derecho							
ANDALUCÍA	3.135	376	442	35	2.312	3.165	1	934	147	1.146	84	2.312
ALMERÍA	208	31	38	2	138	209	0	70	7	55	6	138
CÁDIZ	752	150	86	11	483	730	0	188	36	249	10	483
CÓRDOBA	284	59	22	3	175	259	0	79	10	84	2	175
GRANADA	204	18	25	7	161	211	1	50	7	89	14	161
HUELVA	182	2	28	0	152	182	0	61	9	78	4	152
JAÉN	233	11	30	2	190	233	0	90	9	87	4	190
MÁLAGA	590	64	87	10	483	644	0	181	19	262	21	483
SEVILLA	682	41	126	0	530	697	0	215	50	242	23	530
ARAGÓN	461	57	85	11	336	489	0	168	33	112	23	336
HUESCA	96	0	20	2	73	95	0	36	7	23	7	73
TERUEL	36	11	11	0	37	59	0	18	4	11	4	37
ZARAGOZA	329	46	54	9	226	335	0	114	22	78	12	226
ASTURIAS	298	30	79	8	268	385	2	91	12	153	10	268
ILLES BALEARS	618	230	133	73	227	663	3	67	26	126	5	227
CANARIAS	1.425	298	187	121	759	1.365	7	183	21	529	19	759
LAS PALMAS	707	168	62	113	334	677	5	85	8	227	9	334
S.C. TENERIFE	718	130	125	8	425	688	2	98	13	302	10	425
CANTABRIA	483	144	123	28	188	483	0	85	13	75	15	188
CASTILLA Y LEÓN	1.285	170	281	57	831	1.339	1	394	105	322	9	831
ÁVILA	149	21	26	13	62	122	0	44	7	11	0	62
BURGOS	82	5	7	2	68	82	0	29	13	21	5	68
LEÓN	189	11	37	10	131	189	1	33	17	78	2	131
PALENCIA	76	9	13	1	76	99	0	33	8	35	0	76
SALAMANCA	217	10	26	0	181	217	0	83	21	77	0	181
SEGOVIA	4	12	8	8	34	62	0	23	0	11	0	34
SORIA	43	9	1	3	30	43	0	14	2	14	0	30
VALLADOLID	343	22	136	15	170	343	0	101	18	50	1	170
ZAMORA	182	71	27	5	79	182	0	34	19	25	1	79
CASTILLA-LA MANCHA	1.333	340	246	68	705	1.359	4	239	34	373	55	705
ALBACETE	346	99	65	35	148	347	0	59	9	68	12	148
CIUDAD REAL	341	61	92	26	180	359	0	65	7	97	11	180
CUENCA	185	93	21	3	70	187	0	30	2	34	4	70
GUADALAJARA	93	12	17	3	64	96	3	11	3	35	12	64
TOLEDO	368	75	51	1	243	370	1	74	13	139	16	243

(Continúa al dorso)

CC.AA. Y/O PROVINCIAS	ENTRADA REVISIONES	REVISIONES EFECTUADAS					CAUSAS DE EXTINCIÓN DEL DERECHO					
		Sin Modif.	Con Modif.	Suspensión	Extinción	TOTAL	Residencia	Personal	U.E.C.	Fallecimiento	Otras	TOTAL
		Cuantía	Cuantía	Pago	Derecho							
CATALUNYA	642	115	132	19	1.017	1.283	3	180	10	811	13	1.017
BARCELONA	473	77	97	17	823	1.014	2	150	8	651	12	823
GIRONA	87	23	14	0	56	93	0	5	1	50	0	56
LLEIDA	33	9	2	1	56	68	1	11	0	44	0	56
TARRAGONA	49	6	19	1	82	108	0	14	1	66	1	82
COMUNIDAD VALENCIANA	2.089	531	310	54	1.283	2.178	4	455	69	739	16	1.283
ALICANTE	416	42	55	1	424	522	0	149	2	273	0	424
CASTELLÓN	260	34	70	31	126	261	1	35	28	51	11	126
VALENCIA	1.413	455	185	22	733	1.395	3	271	39	415	5	733
EXTREMADURA	1.795	1.047	284	52	592	1.975	0	199	92	268	33	592
BADAJOS	1.213	780	192	33	344	1.349	0	114	58	151	21	344
CÁCERES	582	267	92	19	248	626	0	85	34	117	12	248
GALICIA	2.009	301	458	37	1.213	2.009	11	343	85	662	112	1.213
A CORUÑA	910	272	195	8	435	910	2	164	28	211	30	435
LUGO	185	2	26	1	156	185	0	4	11	92	49	156
OURENSE	275	17	36	0	222	275	0	63	3	127	29	222
PONTEVEDRA	639	10	201	28	400	639	9	112	43	232	4	400
MADRID	2.247	152	367	179	1.549	2.247	11	345	56	1.049	88	1.549
MURCIA	716	215	174	11	398	798	1	142	67	182	6	398
NAVARRA	216	13	55	0	148	216	0	45	13	84	6	148
PAÍS VASCO	163	3	35	32	96	166	3	21	8	63	1	96
ARABA/ÁLAVA	70	0	0	22	48	70	2	4	0	42	0	48
GIPUZKOA	0	0	0	0	0	0	0	0	0	0	0	0
BIZKAIA	93	3	35	10	48	96	1	17	8	21	1	48
LA RIOJA	156	7	53	7	89	156	0	34	6	48	1	89
CEUTA	652	533	42	28	49	652	1	7	6	34	1	49
MELILLA	169	5	83	69	62	219	0	11	5	45	1	62
TOTAL ESTADO	19.892	4.567	3.569	889	12.122	21.147	52	3.943	808	6.821	498	12.122

PENSIÓN NO CONTRIBUTIVA DE INVALIDEZ
REVISIONES DE OFICIO E INSTANCIA DE PARTE
DATOS DE GESTIÓN ACUMULADA CORRESPONDIENTES AL AÑO 2020 HASTA SEPTIEMBRE

CC.AA. Y/O PROVINCIAS	ENTRADA REVISIONES	REVISIONES EFECTUADAS								CAUSAS DE EXTINCIÓN DEL DERECHO						
		Sin Modif. Cuantía	Con Modif. Cuantía	Suspensión PNC		Compat. PNC 366	Recuperación Art. 363.1	Extinción Derecho	TOTAL	Residencia	Personal	U.E.C.	Grado	Fallecimiento	Otras	TOTAL
				Art. 363.1	Pago											
ANDALUCÍA	4.022	1.197	753	152	62	1	122	1.760	4.047	3	414	73	105	1.001	164	1.760
ALMERÍA	285	77	65	11	3	0	16	107	279	1	39	6	5	48	8	107
CÁDIZ	875	269	158	31	26	0	19	352	855	1	72	30	6	214	29	352
CÓRDOBA	350	136	54	19	6	0	10	105	330	0	18	4	10	54	19	105
GRANADA	354	107	58	14	13	0	9	155	356	1	19	1	5	103	26	155
HUELVA	356	123	76	10	0	0	12	147	368	0	25	6	12	91	13	147
JAÉN	231	39	36	2	0	0	3	103	183	0	27	1	0	66	9	103
MÁLAGA	571	149	100	26	11	1	15	406	708	0	118	13	12	233	30	406
SEVILLA	1.000	297	206	39	3	0	38	385	968	0	96	12	55	192	30	385
ARAGÓN	319	69	61	15	10	7	13	136	311	0	30	6	2	55	43	136
HUESCA	62	1	23	1	3	1	1	32	62	0	4	3	0	15	10	32
TERUEL	18	2	1	0	0	0	0	16	19	0	4	0	0	8	4	16
ZARAGOZA	239	66	37	14	7	6	12	88	230	0	22	3	2	32	29	88
ASTURIAS	375	55	80	11	2	14	5	222	389	1	60	14	3	126	18	222
ILLES BALEARS	871	516	150	0	82	0	0	160	908	1	38	20	6	83	12	160
CANARIAS	2.398	764	337	0	223	47	0	812	2.183	6	213	37	16	483	57	812
LAS PALMAS	853	316	104	0	140	9	0	307	876	3	79	13	3	189	20	307
S.C. TENERIFE	1.545	448	233	0	83	38	0	505	1.307	3	134	24	13	294	37	505
CANTABRIA	677	240	151	0	64	10	62	150	677	13	25	14	0	79	19	150
CASTILLA Y LEÓN	1.053	308	343	31	102	15	8	436	1.243	0	120	48	7	196	65	436
ÁVILA	141	55	27	0	15	0	0	18	115	0	6	2	1	4	5	18
BURGOS	148	25	41	3	18	10	0	68	165	0	30	5	1	18	14	68
LEÓN	211	30	46	7	19	5	2	102	211	0	24	7	1	54	16	102
PALENCIA	66	13	19	5	0	0	1	44	82	0	13	1	0	28	2	44
SALAMANCA	160	14	63	4	7	0	3	69	160	0	9	5	1	44	10	69
SEGOVIA	16	63	17	0	29	0	0	32	141	0	8	9	1	8	6	32
SORIA	20	2	5	0	2	0	2	9	20	0	1	1	0	5	2	9
VALLADOLID	163	43	99	12	5	0	0	62	221	0	19	14	2	21	6	62
ZAMORA	128	63	26	0	7	0	0	32	128	0	10	4	0	14	4	32
CASTILLA-LA MANCHA	2.014	713	490	34	160	91	8	544	2.040	1	127	42	11	276	87	544
ALBACETE	609	249	136	13	69	20	4	101	592	0	20	10	0	53	18	101
CIUDAD REAL	516	146	158	6	50	28	0	165	553	0	38	16	5	79	27	165
CUENCA	314	181	44	2	7	8	0	73	315	0	19	6	2	34	12	73
GUADALAJARA	121	9	34	8	11	16	0	42	120	1	8	1	1	19	12	42
TOLEDO	454	128	118	5	23	19	4	163	460	0	42	9	3	91	18	163

(Continúa al dorso)

CC.AA. Y/O PROVINCIAS	ENTRADA REVISIONES	REVISIONES EFECTUADAS								CAUSAS DE EXTINCIÓN DEL DERECHO						
		Sin Modif. Cuantía	Con Modif. Cuantía	Suspensión PNC		Compat. PNC 366	Recuperación Art. 363.1	Extinción Derecho	TOTAL	Residencia	Personal	U.E.C.	Grado	Fallecimiento	Otras	TOTAL
				Art. 363.1	Pago											
CATALUNYA	1.024	214	224	166	0	0	0	819	1.423	0	77	15	5	634	88	819
BARCELONA	690	154	165	102	0	0	0	651	1.072	0	60	11	3	512	65	651
GIRONA	101	25	26	15	0	0	0	55	121	0	3	0	0	44	8	55
LLEIDA	59	9	8	10	0	0	0	41	68	0	5	3	0	26	7	41
TARRAGONA	174	26	25	39	0	0	0	72	162	0	9	1	2	52	8	72
COMUNIDAD VALENCIANA	2.110	552	397	12	109	32	24	913	2.039	2	235	50	27	508	91	913
ALICANTE	325	15	60	7	1	8	6	228	325	0	85	0	0	143	0	228
CASTELLÓN	397	58	86	2	51	24	18	158	397	1	28	33	13	51	32	158
VALENCIA	1.388	479	251	3	57	0	0	527	1.317	1	122	17	14	314	59	527
EXTREMADURA	2.403	1.920	394	17	67	45	18	267	2.728	0	33	53	16	108	57	267
BADAJOS	1.593	1.304	267	11	41	27	9	155	1.814	0	20	34	6	65	30	155
CÁCERES	810	616	127	6	26	18	9	112	914	0	13	19	10	43	27	112
GALICIA	2.040	456	574	43	45	51	15	856	2.040	2	219	69	42	383	141	856
A CORUÑA	1.006	364	211	32	8	48	9	334	1.006	1	113	28	8	135	49	334
LUGO	146	16	26	0	0	3	0	101	146	0	2	3	4	35	57	101
OURENSE	261	50	65	11	0	0	6	129	261	0	25	3	2	68	31	129
PONTEVEDRA	627	26	272	0	37	0	0	292	627	1	79	35	28	145	4	292
MADRID	1.846	196	408	220	78	73	10	861	1.846	5	104	75	23	557	97	861
MURCIA	1.537	545	341	18	15	38	14	429	1.400	3	82	49	12	230	53	429
NAVARRA	97	1	23	5	0	4	5	59	97	0	11	10	2	29	7	59
PAÍS VASCO	160	4	59	8	30	0	0	59	160	1	18	0	1	23	16	59
ÁLAVA	42	0	0	0	20	0	0	22	42	1	4	0	0	14	3	22
GUIPÚZCOA	0	0	0	0	0	0	0	0	0	0	0	0	0	0	0	0
VIZCAYA	118	4	59	8	10	0	0	37	118	0	14	0	1	9	13	37
LA RIOJA	119	6	31	7	6	7	5	57	119	0	6	2	0	39	10	57
CEUTA	1.104	858	112	6	38	15	17	59	1.105	0	7	11	0	38	3	59
MELILLA	404	33	158	17	92	33	0	91	424	0	10	16	0	57	8	91

TOTAL ESTADO	24.573	8.647	5.086	762	1.185	483	326	8.690	25.179	38	1.829	604	278	4.905	1.036	8.690
--------------	--------	-------	-------	-----	-------	-----	-----	-------	--------	----	-------	-----	-----	-------	-------	-------

TOTAL PENSIONES NO CONTRIBUTIVAS
REVISIONES DE OFICIO E INSTANCIA DE PARTE
DATOS DE GESTIÓN ACUMULADA CORRESPONDIENTES AL AÑO 2020 HASTA SEPTIEMBRE

CC.AA. Y/O PROVINCIAS	ENTRADA REVISIONES	REVISIONES EFECTUADAS								CAUSAS DE EXTINCIÓN DEL DERECHO						
		Sin Modif. Cuantía	Con Modif. Cuantía	Suspensión PNC		Compat. PNC 366	Recuperación Art. 363.1	Extinción Derecho	TOTAL	Residencia	Personal	U.E.C.	Grado	Fallecimiento	Otras	TOTAL
				Art. 363.1	Pago											
ANDALUCÍA	7.157	1.573	1.195	152	97	1	122	4.072	7.212	4	1.348	220	105	2.147	248	4.072
ALMERÍA	493	108	103	11	5	0	16	245	488	1	109	13	5	103	14	245
CÁDIZ	1.627	419	244	31	37	0	19	835	1.585	1	260	66	6	463	39	835
CÓRDOBA	634	195	76	19	9	0	10	280	589	0	97	14	10	138	21	280
GRANADA	558	125	83	14	20	0	9	316	567	2	69	8	5	192	40	316
HUELVA	538	125	104	10	0	0	12	299	550	0	86	15	12	169	17	299
JAÉN	464	50	66	2	2	0	3	293	416	0	117	10	0	153	13	293
MÁLAGA	1.161	213	187	26	21	1	15	889	1.352	0	299	32	12	495	51	889
SEVILLA	1.682	338	332	39	3	0	38	915	1.665	0	311	62	55	434	53	915
ARAGÓN	780	126	146	15	21	7	13	472	800	0	198	39	2	167	66	472
HUESCA	158	1	43	1	5	1	1	105	157	0	40	10	0	38	17	105
TERUEL	54	13	12	0	0	0	0	53	78	0	22	4	0	19	8	53
ZARAGOZA	568	112	91	14	16	6	12	314	565	0	136	25	2	110	41	314
ASTURIAS	673	85	159	11	10	14	5	490	774	3	151	26	3	279	28	490
ILLES BALEARS	1.489	746	283	0	155	0	0	387	1.571	4	105	46	6	209	17	387
CANARIAS	3.823	1.062	524	0	344	47	0	1.571	3.548	13	396	58	16	1.012	76	1.571
LAS PALMAS S.C. TENERIFE	1.560 2.263	484 578	166 358	0 0	253 91	9 38	0 0	641 930	1.553 1.995	8 5	164 232	21 37	3 13	416 596	29 47	641 930
CANTABRIA	1.160	384	274	0	92	10	62	338	1.160	13	110	27	0	154	34	338
CASTILLA Y LEÓN	2.338	478	624	31	159	15	8	1.267	2.582	1	514	153	7	518	74	1.267
ÁVILA	290	76	53	0	28	0	0	80	237	0	50	9	1	15	5	80
BURGOS	230	30	48	3	20	10	0	136	247	0	59	18	1	39	19	136
LEÓN	400	41	83	7	29	5	2	233	400	1	57	24	1	132	18	233
PALENCIA	142	22	32	5	1	0	1	120	181	0	46	9	0	63	2	120
SALAMANCA	377	24	89	4	7	0	3	250	377	0	92	26	1	121	10	250
SEGOVIA	20	75	25	0	37	0	0	66	203	0	31	9	1	19	6	66
SORIA	63	11	6	0	5	0	2	39	63	0	15	3	0	19	2	39
VALLADOLID	506	65	235	12	20	0	0	232	564	0	120	32	2	71	7	232
ZAMORA	310	134	53	0	12	0	0	111	310	0	44	23	0	39	5	111
CASTILLA-LA MANCHA	3.347	1.053	736	34	228	91	8	1.249	3.399	5	366	76	11	649	142	1.249
ALBACETE	955	348	201	13	104	20	4	249	939	0	79	19	0	121	30	249
CIUDAD REAL	857	207	250	6	76	28	0	345	912	0	103	23	5	176	38	345
CUENCA	499	274	65	2	10	8	0	143	502	0	49	8	2	68	16	143
GUADALAJARA	214	21	51	8	14	16	0	106	216	4	19	4	1	54	24	106
TOLEDO	822	203	169	5	24	19	4	406	830	1	116	22	3	230	34	406

(Continúa al dorso)

CC.AA. Y/O PROVINCIAS	ENTRADA REVISIONES	REVISIONES EFECTUADAS								CAUSAS DE EXTINCIÓN DEL DERECHO						
		Sin Modif. Cuantía	Con Modif. Cuantía	Suspensión PNC		Compat. PNC 366	Recuperación Art. 363.1	Extinción Derecho	TOTAL	Residencia	Personal	U.E.C.	Grado	Fallecimiento	Otras	TOTAL
				Art. 363.1	Pago											
CATALUNYA	1.666	329	356	166	19	0	0	1.836	2.706	3	257	25	5	1.445	101	1.836
BARCELONA	1.163	231	262	102	17	0	0	1.474	2.086	2	210	19	3	1.163	77	1.474
GIRONA	188	48	40	15	0	0	0	111	214	0	8	1	0	94	8	111
LLEIDA	92	18	10	10	1	0	0	97	136	1	16	3	0	70	7	97
TARRAGONA	223	32	44	39	1	0	0	154	270	0	23	2	2	118	9	154
COMUNIDAD VALENCIANA	4.199	1.083	707	12	163	32	24	2.196	4.217	6	690	119	27	1.247	107	2.196
ALICANTE	741	57	115	7	2	8	6	652	847	0	234	2	0	416	0	652
CASTELLÓN	657	92	156	2	82	24	18	284	658	2	63	61	13	102	43	284
VALENCIA	2.801	934	436	3	79	0	0	1.260	2.712	4	393	56	14	729	64	1.260
EXTREMADURA	4.198	2.967	678	17	119	45	18	859	4.703	0	232	145	16	376	90	859
BADAJOS	2.806	2.084	459	11	74	27	9	499	3.163	0	134	92	6	216	51	499
CÁCERES	1.392	883	219	6	45	18	9	360	1.540	0	98	53	10	160	39	360
GALICIA	4.049	757	1.032	43	82	51	15	2.069	4.049	13	562	154	42	1.045	253	2.069
A CORUÑA	1.916	636	406	32	16	48	9	769	1.916	3	277	56	8	346	79	769
LUGO	331	18	52	0	1	3	0	257	331	0	6	14	4	127	106	257
OURENSE	536	67	101	11	0	0	6	351	536	0	88	6	2	195	60	351
PONTEVEDRA	1.266	36	473	0	65	0	0	692	1.266	10	191	78	28	377	8	692
MADRID	4.093	348	775	220	257	73	10	2.410	4.093	16	449	131	23	1.606	185	2.410
MURCIA	2.253	760	515	18	26	38	14	827	2.198	4	224	116	12	412	59	827
NAVARRA	313	14	78	5	0	4	5	207	313	0	56	23	2	113	13	207
PAÍS VASCO	323	7	94	8	62	0	0	155	326	4	39	8	1	86	17	155
ÁLAVA	112	0	0	0	42	0	0	70	112	3	8	0	0	56	3	70
GUIPÚZCOA	0	0	0	0	0	0	0	0	0	0	0	0	0	0	0	0
VIZCAYA	211	7	94	8	20	0	0	85	214	1	31	8	1	30	14	85
LA RIOJA	275	13	84	7	13	7	5	146	275	0	40	8	0	87	11	146
CEUTA	1.756	1.391	154	6	66	15	17	108	1.757	1	14	17	0	72	4	108
MELILLA	573	38	241	17	161	33	0	153	643	0	21	21	0	102	9	153

TOTAL ESTADO	44.465	13.214	8.655	762	2.074	483	326	20.812	46.326	90	5.772	1.412	278	11.726	1.534	20.812
--------------	--------	--------	-------	-----	-------	-----	-----	--------	--------	----	-------	-------	-----	--------	-------	--------

2 Prestaciones sociales y económicas para personas con discapacidad

Informe del seguimiento y evolución de la gestión de las prestaciones para personas con discapacidad

2.1 Introducción

El seguimiento y la evolución de la gestión y el pago de la nómina de las Prestaciones Sociales y Económicas para personas con discapacidad, contempladas en el Texto Refundido de la Ley General de derechos de las personas con discapacidad y de su inclusión social, aprobado por el Real Decreto Legislativo 1/2013, de 29 de noviembre y reguladas por el Real Decreto 383/1984, de 1 de febrero, parte de la información facilitada por los distintos órganos gestores de las Comunidades Autónomas y de las Direcciones Territoriales del Imserso de Ceuta y Melilla, y se articula como se detalla a continuación:

- Datos de la gestión y de la nómina mensual.
- Datos de la gestión y de la nómina del año 2020, comprendiendo la realizada hasta el mes de referencia.
- Datos sobre la nómina de pago y número de beneficiarios desde el año 2013.

La información que suministra este apartado del informe hace referencia a los siguientes aspectos:

- Nóminas: situación y evolución de los beneficiarios, del número de subsidios que disfrutaban y de sus importes mensuales. Todo ello teniendo en cuenta que una amplia mayoría de aquellos continúan siéndolo de uno o de los dos subsidios suprimidos por la Ley 26/1990 - Subsidios de Garantía de Ingresos Mínimos (SGIM) y por Ayuda de Tercera Persona (SATP) -, en aplicación de lo establecido en la Disposición Transitoria vigésima quinta de la Ley General de la Seguridad Social. Se ofrece también información sobre el número de personas que disfrutaban de Asistencia Sanitaria y Prestación Farmacéutica (ASPF) y sobre el movimiento de beneficiarios, con especial incidencia, en este caso, en el número de aquellos que han optado por alguna prestación no contributiva.
- Gestión en trámite inicial: recoge la situación y la evolución de la gestión de las dos prestaciones vigentes tras la entrada en vigor de la Ley 26/1990, de 20 de diciembre: Subsidio de Movilidad y Compensación para Gastos de Transporte (SMGT) y Asistencia Sanitaria y Prestación Farmacéutica (ASPF).
- Gestión de las revisiones iniciadas, de oficio o a instancia de parte, respecto a todas las prestaciones sociales y económicas para personas con discapacidad.

2.2 Situación y evolución de los beneficiarios, número de prestaciones e importes de las nóminas

El Real Decreto-ley 1/2020, de 14 de enero, por el que se establece la revalorización y mantenimiento de las pensiones y prestaciones públicas del sistema de Seguridad Social, fija las cuantías vigentes para el año 2020 de los subsidios económicos para personas con discapacidad regulados por el Real Decreto 383/1984, de 1 de febrero. De este modo, quedan fijados los importes mensuales siguientes:

- Subsidio de Garantía de Ingresos Mínimos, SGIM (14 pagas /año): 149,86 euros.
- Subsidio por Ayuda de Tercera Persona, SATP (14 pagas /año): 58,45 euros.
- Subsidio de Movilidad y Compensación por Gastos de Transporte, SMGT (12 pagas /año): 68,10 euros.

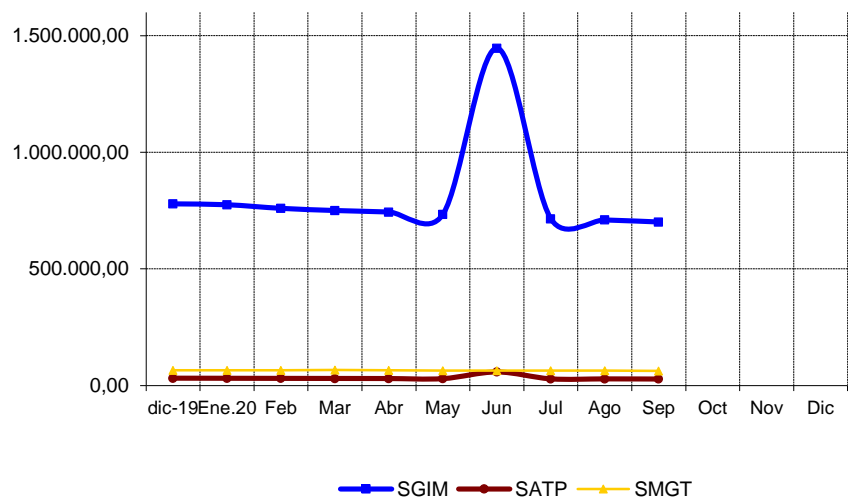
El incremento de la cuantía del SMGT se establece con efectos de 1 de enero de 2020, por lo que junto con la mensualidad de febrero se abonó a sus beneficiarios los atrasos correspondientes a dicha mensualidad, salvo en el País Vasco, que incluyó el incremento de la cuantía en la nómina del mes de enero.

De acuerdo con la información facilitada por el Área de Informática del Inmerso sobre los datos de nómina, así como por los órganos gestores de las Comunidades Autónomas de Navarra y del País Vasco, el número de beneficiarios distintos en el mes de septiembre asciende a 10.837, un 0,61% menos que en el mes anterior. El número total de prestaciones reconocidas asciende a 11.591, cifra ésta superior a la de los beneficiarios distintos, ya que una misma persona puede tener reconocido el derecho a más de una prestación. Del total de prestaciones, 6.078 son de naturaleza económica, de las que el 77,18% corresponde al SGIM, el 7,90% al SATP y el 14,92% restante al SMGT. Por último, la prestación de ASPF la tenían reconocida un total de 5.513 personas, un 0,09% menos que en el mes anterior.

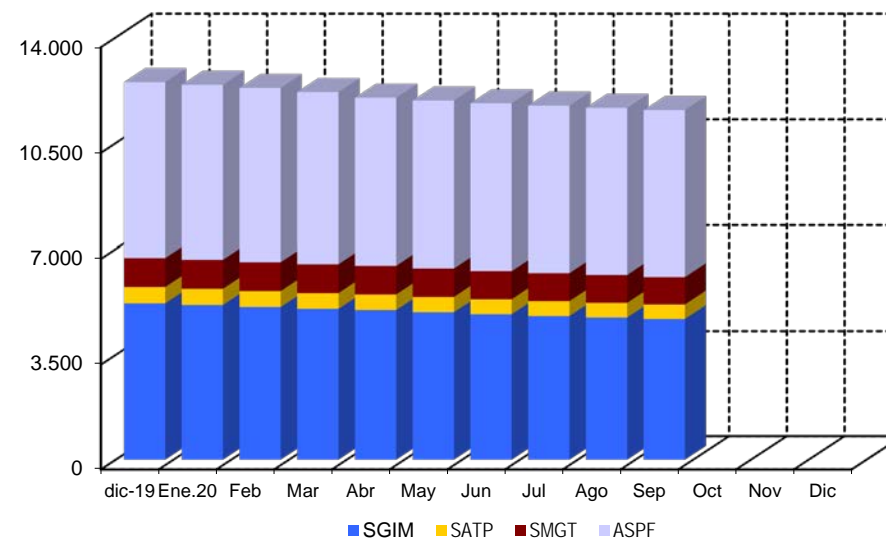
El siguiente cuadro refleja los datos básicos señalados de la nómina:

NÓMINA DE SEPTIEMBRE	BENEFICIARIOS DISTINTOS	SGIM	SATP	SMGT	ASPF	TOTAL PRESTACIONES
BENEFICIARIOS	10.837	4.691	480	907	5.513	11.591
IMPORTES		701.142,00	28.056,01	62.773,91		791.971,92

Evolución importes nóminas mensuales



Evolución número prestaciones



El importe de la nómina del mes de septiembre ha ascendido a un total de 791.971,92 euros. Del total abonado, el 88,53% corresponde al SGIM.

Finalmente, y conforme a la información disponible, los datos sobre el perfil tipo del beneficiario de las prestaciones sociales y económicas para personas con discapacidad muestran un predominio de las mujeres sobre los hombres - en una proporción de 3,5 a 1 - si bien la superioridad femenina no se manifiesta, aunque por escaso margen, entre los titulares menores de 45 años. Esta mujer tipo, con discapacidad de tipo físico, cuya edad es superior a los 75 años, convive preferentemente integrada en una unidad familiar de la que depende económicamente.

2.3 Situación y evolución de la gestión en trámite inicial

Como se ha señalado en la introducción de este informe, el volumen de la gestión de las prestaciones sociales y económicas para personas con discapacidad contempladas en el Real Decreto 383/1984, de 1 de febrero, se vio muy reducido tras la entrada en vigor de la Ley 26/1990, de 20 de diciembre, que suprimió los subsidios de Garantía de Ingresos Mínimos y por Ayuda de Tercera Persona. Los datos de la gestión de las solicitudes presentadas, resueltas, aprobadas y el índice de reconocimiento de las dos prestaciones vigentes (SMGT y ASPF), correspondientes al mes de septiembre se recogen en los anexos 58 a 61.

2.4 Seguimiento de la gestión derivada de las revisiones de oficio y a instancia de parte

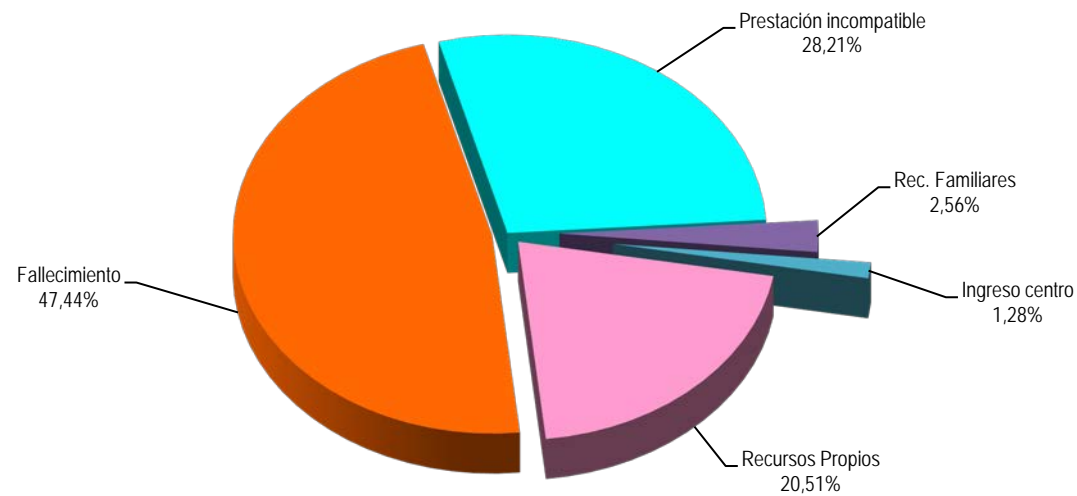
La revisión de oficio es la iniciada por el órgano gestor cuando, como resultado de las medidas de control disponibles o implantadas, conoce cualquier dato o información que pueda producir o haya producido una variación sobrevenida en los requisitos, y ello pueda dar lugar a la modificación de la cuantía o a la suspensión o extinción del derecho a la prestación, procediendo, en su caso, el abono de atrasos o la reclamación de las cantidades indebidamente percibidas. Por otro lado, las revisiones a instancia de parte se inician cuando el interesado, en cumplimiento de sus obligaciones, comunica al órgano gestor cualquier variación sobrevenida en su situación que pudiera tener incidencia en el derecho o en la cuantía reconocida de la prestación, siendo sus efectos resultantes idénticos a los ya indicados para las revisiones de oficio.

Los datos correspondientes al mes de septiembre se refieren al detalle de las situaciones finales derivadas de los procesos de revisión, cuyas cifras se reflejan en los anexos 62 a 71. Del análisis de los mismos, es posible obtener las siguientes conclusiones:

- ✓ Se han emitido en el mes 96 resoluciones en las que se ha modificado la cuantía, se ha suspendido o se ha extinguido el derecho a alguna de las prestaciones, de las que el 64,58% se corresponde con el SGIM.
- ✓ Se han realizado dos modificaciones de cuantía del SGIM.
- ✓ Se han llevado a cabo 16 suspensiones de las prestaciones, sin que ninguna de las resoluciones de suspensión emitidas se deba a que el beneficiario de SGIM haya iniciado una actividad laboral.

- ✓ Se ha extinguido el derecho de 78 prestaciones, de las que el 69,23% corresponde a la prestación de SGIM. El siguiente gráfico refleja los distintos motivos de extinción en el total de prestaciones. Las causas de la pérdida del derecho están sustentadas, por este orden, en el fallecimiento del titular, en segundo lugar, en que el beneficiario sea titular de alguna prestación de análoga naturaleza y finalidad y de superior cuantía, y, en tercer lugar, en que el beneficiario disponga de recursos propios superiores al límite legalmente establecido, teniendo el resto de causas escasa o ninguna presencia.

Causas de Extinción prestaciones sociales y económicas para personas con discapacidad



A n e x o s

2a Número de beneficiarios, prestaciones e importes de las nóminas

**PRESTACIONES DEL REAL DECRETO 383/1984, DE 1 DE FEBRERO
EVOLUCIÓN DE LOS BENEFICIARIOS E IMPORTES DE LAS NÓMINAS**

**TOTAL ESTADO
CON NAVARRA Y EL PAÍS VASCO**

MENSUALIDADES	NUMERO DE BENEFICIARIOS DISTINTOS	SGIM		SATP		SMGT(1)		TOTAL		ASPF
		NÚMERO DE PRESTACIONES	IMPORTE BRUTO	NÚMERO DE PRESTACIONES	IMPORTE BRUTO	NÚMERO DE PRESTACIONES	IMPORTE BRUTO	NÚMERO DE PRESTACIONES	IMPORTE BRUTO	NÚMERO DE PRESTACIONES
AÑO 2013	23.215	12.960	28.912.773,95	1.341	1.180.157,55	1.556	1.215.199,20	15.857	31.308.130,70	9.509
AÑO 2014	20.187	11.143	24.870.951,48	1.144	1.005.047,72	1.456	1.154.950,30	13.743	27.030.949,50	8.269
AÑO 2015	18.271	9.577	21.304.512,47	992	855.708,37	1.367	1.093.624,60	11.936	23.253.845,44	7.912
AÑO 2016	16.412	8.199	18.341.052,62	845	745.208,74	1.219	1.003.934,49	10.263	20.090.195,85	7.494
AÑO 2017	14.539	7.068	15.776.196,82	726	637.893,93	1.121	900.812,42	8.915	17.314.903,17	6.781
AÑO 2018	12.912	5.981	13.431.539,56	604	536.598,30	956	827.281,96	7.541	14.795.419,82	6.325
AÑO 2019	11.675	5.209	11.579.319,41	540	468.856,97	956	808.874,48	6.705	12.857.050,86	5.812
AÑO 2020										
ENERO	11.597	5.156	775.052,54	535	31.270,77	956	65.275,11	6.647	871.598,42	5.785
FEBRERO	11.502	5.088	759.616,96	527	30.803,17	954	66.184,81	6.569	856.604,94	5.757
MARZO	11.373	5.027	750.322,38	522	30.510,92	953	66.481,01	6.502	847.314,31	5.689
ABRIL	11.194	4.987	743.911,40	516	30.160,22	949	65.021,21	6.452	839.092,83	5.551
MAYO	11.110	4.914	733.979,99	508	29.692,62	941	64.204,71	6.363	827.877,32	5.545
JUNIO *	11.033	4.847	1.446.116,44	498	58.216,24	930	63.591,11	6.275	1.567.923,79	5.543
JULIO	10.965	4.790	714.811,94	492	28.757,42	926	64.470,91	6.208	808.040,27	5.531
AGOSTO	10.903	4.740	709.863,67	486	28.650,25	924	63.664,01	6.150	802.177,93	5.518
SEPTIEMBRE	10.837	4.691	701.142,00	480	28.056,01	907	62.773,91	6.078	791.971,92	5.513
OCTUBRE										
NOVIEMBRE *										
DICIEMBRE										
TOTAL AÑO 2020			7.334.817,32		296.117,62		581.666,79		8.212.601,73	

* En SGIM y SATP, junto a la mensualidad se abona una paga extra

(1) En importes se incluye lo abonado en concepto de atrasos por la revalorización de 2020, salvo País Vasco que incluyó la revalorización en nómina de enero.

PRESTACIONES DEL REAL DECRETO 383/1984, DE 1 DE FEBRERO

BENEFICIARIOS E IMPORTE DE LA NÓMINA

SEPTIEMBRE

CC.AA. Y/O PROVINCIAS	NÚMERO DE BENEFICIARIOS DISTINTOS	SGIM		SATP		SMGT		T O T A L		ASPF
		NÚMERO DE PRESTACIONES	IMPORTE BRUTO	NÚMERO DE PRESTACIONES	IMPORTE BRUTO	NÚMERO DE PRESTACIONES	IMPORTE BRUTO	NÚMERO DE PRESTACIONES	IMPORTE BRUTO	NÚMERO DE PRESTACIONES
ANDALUCÍA	1.691	1.111	166.803,90	127	7.423,15	101	6.869,70	1.339	181.096,75	556
ALMERÍA	322	250	37.222,27	19	1.110,55	31	2.105,50	300	40.438,32	48
CÁDIZ	175	124	18.582,64	16	935,20	18	1.225,80	158	20.743,64	43
CÓRDOBA	85	58	8.691,88	6	350,70	10	681,00	74	9.723,58	17
GRANADA	133	41	6.086,41	7	409,15	3	204,30	51	6.699,86	95
HUELVA	55	29	4.345,94	4	233,80	3	204,30	36	4.784,04	23
JAÉN	82	69	10.201,06	9	526,05	2	136,20	80	10.863,31	16
MÁLAGA	706	472	70.733,92	57	3.331,65	20	1.359,20	549	75.424,77	264
SEVILLA	133	68	10.939,78	9	526,05	14	953,40	91	12.419,23	50
ARAGÓN	301	144	21.579,84	10	584,50	30	2.038,40	184	24.202,74	138
HUESCA	34	19	2.847,34	0	0,00	0	0,00	19	2.847,34	16
TERUEL	18	11	1.648,46	1	58,45	3	204,30	15	1.911,21	4
ZARAGOZA	249	114	17.084,04	9	526,05	27	1.834,10	150	19.444,19	118
ASTURIAS	379	214	31.968,28	14	818,30	17	1.157,70	245	33.944,28	152
ILLES BALEARS	53	53	8.242,30	7	409,15	2	136,20	62	8.787,65	0
CANARIAS	128	34	5.095,24	6	350,70	21	1.430,10	61	6.876,04	75
LAS PALMAS	82	8	1.198,88	0	0,00	14	953,40	22	2.152,28	61
S.C. TENERIFE	46	26	3.896,36	6	350,70	7	476,70	39	4.723,76	14
CANTABRIA	93	88	13.339,90	10	584,50	5	340,50	103	14.264,90	0
CASTILLA Y LEÓN	1.520	423	62.964,02	59	3.448,55	36	2.451,60	518	68.864,17	1.074
ÁVILA	265	32	4.703,11	11	642,95	2	136,20	45	5.482,26	230
BURGOS	52	33	4.945,38	2	116,90	7	476,70	42	5.538,98	12
LEÓN	489	93	13.708,76	9	526,05	5	340,50	107	14.575,31	392
PALENCIA	135	34	5.095,24	2	116,90	7	476,70	43	5.688,84	97
SALAMANCA	343	56	8.286,03	8	467,60	2	136,20	66	8.889,83	288
SEGOVIA	42	26	3.896,36	8	467,60	1	68,10	35	4.432,06	17
SORIA	24	17	2.547,62	2	116,90	2	136,20	21	2.800,72	7
VALLADOLID	117	95	14.236,70	5	292,25	5	340,50	105	14.869,45	19
ZAMORA	53	37	5.544,82	12	701,40	5	340,50	54	6.586,72	12
CASTILLA-LA MANCHA	1.906	241	35.938,60	38	2.221,10	9	612,90	288	38.772,60	1.665
ALBACETE	393	50	7.315,34	8	467,60	0	0,00	58	7.782,94	342
CIUDAD REAL	773	33	4.945,38	5	292,25	4	272,40	42	5.510,03	739
CUENCA	288	37	5.544,82	4	233,80	1	68,10	42	5.846,72	252
GUADALAJARA	33	28	4.196,08	8	467,60	2	136,20	38	4.799,88	4
TOLEDO	419	93	13.936,98	13	759,85	2	136,20	108	14.833,03	328

(Continúa al dorso)

CC.AA. Y/O PROVINCIAS	NÚMERO DE BENEFICIARIOS DISTINTOS	SGIM		SATP		SMGT		T O T A L		ASPF
		NÚMERO DE PRESTACIONES	IMPORTE BRUTO	NÚMERO DE PRESTACIONES	IMPORTE BRUTO	NÚMERO DE PRESTACIONES	IMPORTE BRUTO	NÚMERO DE PRESTACIONES	IMPORTE BRUTO	NÚMERO DE PRESTACIONES
CATALUNYA	496	464	69.596,10	23	1.344,35	28	1.906,80	515	72.847,25	20
BARCELONA	342	322	48.096,32	11	642,95	20	1.362,00	353	50.101,27	9
GIRONA	37	33	4.945,38	3	175,35	4	272,40	40	5.393,13	1
LLEIDA	51	44	6.593,84	7	409,15	3	204,30	54	7.207,29	6
TARRAGONA	66	65	9.960,56	2	116,90	1	68,10	68	10.145,56	4
COMUNIDAD VALENCIANA	1.133	477	71.161,05	45	2.630,25	120	8.243,41	642	82.034,71	568
ALICANTE	548	291	43.287,09	13	759,85	19	1.293,90	323	45.340,84	259
CASTELLÓN	66	45	6.743,70	4	233,80	19	1.293,90	68	8.271,40	4
VALENCIA	519	141	21.130,26	28	1.636,60	82	5.655,61	251	28.422,47	305
EXTREMADURA	201	182	27.019,12	24	1.402,80	10	681,00	216	29.102,92	13
BADAJOS	94	86	12.833,87	11	642,95	2	136,20	99	13.613,02	5
CÁCERES	107	96	14.185,25	13	759,85	8	544,80	117	15.489,90	8
GALICIA	261	174	25.630,18	26	1.519,70	44	2.996,40	244	30.146,28	55
A CORUÑA	99	68	9.882,52	15	876,75	29	1.974,90	112	12.734,17	1
LUGO	34	7	1.049,02	2	116,90	11	749,10	20	1.915,02	17
OURENSE	33	15	2.247,90	1	58,45	1	68,10	17	2.374,45	17
PONTEVEDRA	95	84	12.450,74	8	467,60	3	204,30	95	13.122,64	20
MADRID	1.001	354	53.050,44	37	2.162,65	89	6.060,90	480	61.273,99	599
MURCIA	995	463	68.440,70	24	1.402,80	45	3.064,50	532	72.908,00	509
NAVARRA	62	38	5.694,67	9	526,06	9	612,90	56	6.833,63	15
PAÍS VASCO	220	149	22.329,14	14	818,30	59	4.017,90	222	27.165,34	30
ARABA/ÁLAVA	36	25	3.746,50	7	409,15	4	272,40	36	4.428,05	9
GIPUZKOA	86	41	6.144,26	4	233,80	45	3.064,50	90	9.442,56	16
BIZKAIA	98	83	12.438,38	3	175,35	10	681,00	96	13.294,73	5
LA RIOJA	41	24	3.596,64	0	0,00	2	136,20	26	3.732,84	16
CEUTA	86	33	4.945,38	4	233,80	37	2.519,70	74	7.698,88	24
MELILLA	270	25	3.746,50	3	175,35	243	17.497,10	271	21.418,95	4
TOTAL ESTADO	10.837	4.691	701.142,00	480	28.056,01	907	62.773,91	6.078	791.971,92	5.513

2b Prestaciones sociales y económicas para personas con discapacidad:

Datos de la gestión mensual y anual

PRESTACIONES DEL REAL DECRETO 383/1984, DE 1 DE FEBRERO

DATOS DE GESTIÓN CORRESPONDIENTES AL MES DE SETIEMBRE DE 2020

CC.AA. Y/O PROVINCIAS	SUBSIDIO DE MOVILIDAD Y COMPENSACIÓN PARA						ASISTENCIA SANITARIA Y PRESTACIÓN FARMACÉUTICA						TOTAL PRESTACIONES					
	PTES.		GASTOS DE TRANSPORTE (S.M.G.T.)			PTES.	PTES.		(A.S.P.F.)			PTES.	REAL DECRETO 383/1984				PTES.	
	MES ANT.	SOLC.	REST.	APRB. (nº y % C.R.)	FIN MES	MES ANT.	SOLC.	REST.	APRB. (nº y % C.R.)	FIN MES	MES ANT.	SOLC.	REST.	APRB. (nº y % C.R.)	FIN MES			
ANDALUCÍA	18	8	0	0	-	26	6	3	0	0	-	9	24	11	0	0	-	35
ALMERÍA	1	0	0	0	-	1	0	0	0	-	0	1	0	0	0	-	1	
CÁDIZ	7	0	0	0	-	7	1	0	0	-	1	8	0	0	0	-	8	
CÓRDOBA	0	1	0	0	-	1	1	1	0	-	2	1	2	0	0	-	3	
GRANADA	2	6	0	0	-	8	1	1	0	-	2	3	7	0	0	-	10	
HUELVA	0	0	0	0	-	0	0	0	0	-	0	0	0	0	0	-	0	
JAÉN	0	0	0	0	-	0	0	0	0	-	0	0	0	0	0	-	0	
MÁLAGA	2	1	0	0	-	3	0	1	0	-	1	2	2	0	0	-	4	
SEVILLA	6	0	0	0	-	6	3	0	0	-	3	9	0	0	0	-	9	
ARAGÓN	0	2	2	0	-	0	0	0	0	-	0	0	2	2	0	-	0	
HUESCA	0	0	0	0	-	0	0	0	0	-	0	0	0	0	0	-	0	
TERUEL	0	2	2	0	-	0	0	0	0	-	0	0	2	2	0	-	0	
ZARAGOZA	0	0	0	0	-	0	0	0	0	-	0	0	0	0	0	-	0	
ASTURIAS	1	0	0	0	-	1	1	0	0	-	1	2	0	0	0	-	2	
ILLES BALEARS	0	0	0	0	-	0	0	0	0	-	0	0	0	0	0	-	0	
CANARIAS	0	0	0	0	-	0	0	3	3	-	0	0	3	3	0	-	0	
LAS PALMAS	0	0	0	0	-	0	0	1	1	-	0	0	1	1	0	-	0	
S.C. TENERIFE	0	0	0	0	-	0	0	2	2	-	0	0	2	2	0	-	0	
CANTABRIA	0	0	0	0	-	0	0	0	0	-	0	0	0	0	0	-	0	
CASTILLA Y LEÓN	3	0	1	0	-	2	2	1	1	-	2	5	1	2	0	-	4	
ÁVILA	0	0	0	0	-	0	0	0	0	-	0	0	0	0	0	-	0	
BURGOS	1	0	0	0	-	1	0	1	0	-	1	1	1	0	0	-	2	
LEÓN	2	0	1	0	-	1	2	0	1	-	1	4	0	2	0	-	2	
PALENCIA	0	0	0	0	-	0	0	0	0	-	0	0	0	0	0	-	0	
SALAMANCA	0	0	0	0	-	0	0	0	0	-	0	0	0	0	0	-	0	
SEGOVIA	0	0	0	0	-	0	0	0	0	-	0	0	0	0	0	-	0	
SORIA	0	0	0	0	-	0	0	0	0	-	0	0	0	0	0	-	0	
VALLADOLID	0	0	0	0	-	0	0	0	0	-	0	0	0	0	0	-	0	
ZAMORA	0	0	0	0	-	0	0	0	0	-	0	0	0	0	0	-	0	
CASTILLA-LA MANCHA	0	2	0	0	-	2	0	2	0	-	2	0	4	0	0	-	4	
ALBACETE	0	0	0	0	-	0	0	0	0	-	0	0	0	0	0	-	0	
CIUDAD REAL	0	2	0	0	-	2	0	2	0	-	2	0	4	0	0	-	4	
CUENCA	0	0	0	0	-	0	0	0	0	-	0	0	0	0	0	-	0	
GUADALAJARA	0	0	0	0	-	0	0	0	0	-	0	0	0	0	0	-	0	
TOLEDO	0	0	0	0	-	0	0	0	0	-	0	0	0	0	0	-	0	

(Continúa al dorso)

CC.AA. Y/O PROVINCIAS	SUBSIDIO DE MOVILIDAD Y COMPENSACIÓN PARA						ASISTENCIA SANITARIA Y PRESTACIÓN FARMACÉUTICA						TOTAL PRESTACIONES					
	PTE. MES ANT.	GASTOS DE TRANSPORTE (S.M.G.T.)				PTE. FINAL	PTE. MES ANT.	(A.S.P.F.)				PTE. FINAL	PTE. MES ANT.	REAL DECRETO 383/1984				PTE. FINAL
		SOLC.	REST.	APRB. (nº y % C.R.)				SOLC.	REST.	APRB. (nº y % C.R.)				SOLC.	REST.	APRB. (nº y % C.R.)		
CATALUNYA	17	0	17	0	-	0	0	0	0	0	-	0	17	0	17	0	-	0
BARCELONA	10	0	10	0	-	0	0	0	0	0	-	0	10	0	10	0	-	0
GIRONA	2	0	2	0	-	0	0	0	0	0	-	0	2	0	2	0	-	0
LLEIDA	4	0	4	0	-	0	0	0	0	0	-	0	4	0	4	0	-	0
TARRAGONA	1	0	1	0	-	0	0	0	0	0	-	0	1	0	1	0	-	0
COMUNIDAD VALENCIANA	0	1	1	0	-	0	0	0	0	0	-	0	0	1	1	0	-	0
ALICANTE	0	0	0	0	-	0	0	0	0	0	-	0	0	0	0	0	-	0
CASTELLÓN	0	0	0	0	-	0	0	0	0	0	-	0	0	0	0	0	-	0
VALENCIA	0	1	1	0	-	0	0	0	0	0	-	0	0	1	1	0	-	0
EXTREMADURA	0	0	0	0	-	0	0	0	0	0	-	0	0	0	0	0	-	0
BADAJOS	0	0	0	0	-	0	0	0	0	0	-	0	0	0	0	0	-	0
CÁCERES	0	0	0	0	-	0	0	0	0	0	-	0	0	0	0	0	-	0
GALICIA	1	0	0	0	-	1	2	1	2	0	-	1	3	1	2	0	-	2
A CORUÑA	0	0	0	0	-	0	0	0	0	0	-	0	0	0	0	0	-	0
LUGO	0	0	0	0	-	0	0	0	0	0	-	0	0	0	0	0	-	0
OURENSE	0	0	0	0	-	0	0	1	1	0	-	0	0	1	1	0	-	0
PONTEVEDRA	1	0	0	0	-	1	2	0	1	0	-	1	3	0	1	0	-	2
MADRID	1	5	6	1	16,67	0	0	6	6	0	-	0	1	11	12	1	8,33	0
MURCIA	5	0	0	0	-	5	1	1	0	0	-	2	6	1	0	0	-	7
NAVARRA	0	0	0	0	-	0	0	0	0	0	-	0	0	0	0	0	-	0
PAÍS VASCO	0	1	1	0	-	0	0	2	2	0	-	0	0	3	3	0	-	0
ARABA/ÁLAVA	0	0	0	0	-	0	0	0	0	0	-	0	0	0	0	0	-	0
GIPUZKOA	0	0	0	0	-	0	0	0	0	0	-	0	0	0	0	0	-	0
BIZKAIA	0	1	1	0	-	0	0	2	2	0	-	0	0	3	3	0	-	0
LA RIOJA	0	0	0	0	-	0	0	0	0	0	-	0	0	0	0	0	-	0
CEUTA	0	0	0	0	-	0	0	0	0	0	-	0	0	0	0	0	-	0
MELILLA	7	3	1	1	100,00	9	0	0	0	0	-	0	7	3	1	1	100,00	9

TOTAL ESTADO	53	22	29	2	6,90	46	12	19	14	0	-	17	65	41	43	2	4,65	63
--------------	----	----	----	---	------	----	----	----	----	---	---	----	----	----	----	---	------	----

PRESTACIONES DEL REAL DECRETO 383/1984, DE 1 DE FEBRERO

DATOS DE GESTIÓN CORRESPONDIENTES AL AÑO 2020 HASTA SEPTIEMBRE

CC.AA. Y/O PROVINCIAS	SUBSIDIO DE MOVILIDAD Y COMPENSACIÓN PARA						ASISTENCIA SANITARIA Y PRESTACIÓN FARMACÉUTICA						TOTAL PRESTACIONES					
	PTE. AÑO ANT.	GASTOS DE TRANSPORTE (S.M.G.T.)				PTE. FINAL	PTE. AÑO ANT.	(A.S.P.F.)				PTE. FINAL	PTE. AÑO ANT.	REAL DECRETO 383/1984				PTE. FINAL
		SOLC.	REST.	APRB. (nº y % C.R.)				SOLC.	REST.	APRB. (nº y % C.R.)				SOLC.	REST.	APRB. (nº y % C.R.)		
ANDALUCÍA	28	30	32	2	6,25	26	17	18	26	0	-	9	45	48	58	2	3,45	35
ALMERÍA (*)	0	2	1	0	-	1	0	3	3	0	-	0	0	5	4	0	-	1
CÁDIZ	7	2	2	0	-	7	1	2	2	0	-	1	8	4	4	0	-	8
CÓRDOBA	0	3	2	0	-	1	0	2	0	0	-	2	0	5	2	0	-	3
GRANADA	2	6	0	0	-	8	1	1	0	0	-	2	3	7	0	0	-	10
HUELVA	2	0	2	1	50,00	0	0	0	0	0	-	0	2	0	2	1	50,00	0
JAÉN	0	0	0	0	-	0	0	0	0	0	-	0	0	0	0	0	-	0
MÁLAGA	10	5	12	1	8,33	3	10	3	12	0	-	1	20	8	24	1	4,17	4
SEVILLA	7	12	13	0	-	6	5	7	9	0	-	3	12	19	22	0	-	9
ARAGÓN	0	7	7	0	-	0	1	5	6	0	-	0	1	12	13	0	-	0
HUESCA	0	0	0	0	-	0	1	0	1	0	-	0	1	0	1	0	-	0
TERUEL	0	2	2	0	-	0	0	0	0	0	-	0	0	2	2	0	-	0
ZARAGOZA	0	5	5	0	-	0	0	5	5	0	-	0	0	10	10	0	-	0
ASTURIAS	0	1	0	0	-	1	0	1	0	0	-	1	0	2	0	0	-	2
ILLES BALEARS	0	0	0	0	-	0	0	0	0	0	-	0	0	0	0	0	-	0
CANARIAS	0	5	5	2	40,00	0	0	3	3	0	-	0	0	8	8	2	25,00	0
LAS PALMAS	0	3	3	1	33,33	0	0	1	1	0	-	0	0	4	4	1	25,00	0
S.C. TENERIFE	0	2	2	1	50,00	0	0	2	2	0	-	0	0	4	4	1	25,00	0
CANTABRIA	0	0	0	0	-	0	0	0	0	0	-	0	0	0	0	0	-	0
CASTILLA Y LEÓN	1	8	7	2	28,57	2	1	5	4	0	-	2	2	13	11	2	18,18	4
ÁVILA	0	1	1	0	-	0	0	0	0	0	-	0	0	1	1	0	-	0
BURGOS	0	1	0	0	-	1	1	2	2	0	-	1	1	3	2	0	-	2
LEÓN	1	4	4	2	50,00	1	0	2	1	0	-	1	1	6	5	2	40,00	2
PALENCIA	0	1	1	0	-	0	0	0	0	0	-	0	0	1	1	0	-	0
SALAMANCA	0	0	0	0	-	0	0	0	0	0	-	0	0	0	0	0	-	0
SEGOVIA	0	0	0	0	-	0	0	0	0	0	-	0	0	0	0	0	-	0
SORIA	0	0	0	0	-	0	0	0	0	0	-	0	0	0	0	0	-	0
VALLADOLID	0	0	0	0	-	0	0	0	0	0	-	0	0	0	0	0	-	0
ZAMORA	0	1	1	0	-	0	0	1	1	0	-	0	0	2	2	0	-	0
CASTILLA-LA MANCHA	1	6	5	0	-	2	1	6	5	0	-	2	2	12	10	0	-	4
ALBACETE	0	0	0	0	-	0	0	0	0	0	-	0	0	0	0	0	-	0
CIUDAD REAL	1	5	4	0	-	2	1	5	4	0	-	2	2	10	8	0	-	4
CUENCA	0	1	1	0	-	0	0	1	1	0	-	0	0	2	2	0	-	0
GUADALAJARA	0	0	0	0	-	0	0	0	0	0	-	0	0	0	0	0	-	0
TOLEDO	0	0	0	0	-	0	0	0	0	0	-	0	0	0	0	0	-	0

(Continúa al dorso)

CC.AA. Y/O PROVINCIAS	SUBSIDIO DE MOVILIDAD Y COMPENSACIÓN PARA						ASISTENCIA SANITARIA Y PRESTACIÓN FARMACÉUTICA						TOTAL PRESTACIONES					
	PTE. AÑO ANT.	GASTOS DE TRANSPORTE (S.M.G.T.)				PTE. FINAL	PTE. AÑO ANT.	(A.S.P.F.)				PTE. FINAL	PTE. AÑO ANT.	REAL DECRETO 383/1984				PTE. FINAL
		SOLC.	REST.	APRB. (nº y % C.R.)				SOLC.	REST.	APRB. (nº y % C.R.)				SOLC.	REST.	APRB. (nº y % C.R.)		
CATALUNYA	15	8	23	0	-	0	0	0	0	0	-	0	15	8	23	0	-	0
BARCELONA	9	7	16	0	-	0	0	0	0	0	-	0	9	7	16	0	-	0
GIRONA	2	0	2	0	-	0	0	0	0	0	-	0	2	0	2	0	-	0
LLEIDA	4	0	4	0	-	0	0	0	0	0	-	0	4	0	4	0	-	0
TARRAGONA	0	1	1	0	-	0	0	0	0	0	-	0	0	1	1	0	-	0
COMUNIDAD VALENCIANA	2	10	12	3	25,00	0	0	0	0	0	-	0	2	10	12	3	25,00	0
ALICANTE	0	2	2	0	-	0	0	0	0	0	-	0	0	2	2	0	-	0
CASTELLÓN	0	0	0	0	-	0	0	0	0	0	-	0	0	0	0	0	-	0
VALENCIA	2	8	10	3	30,00	0	0	0	0	0	-	0	2	8	10	3	30,00	0
EXTREMADURA	1	1	2	0	-	0	0	0	0	0	-	0	1	1	2	0	-	0
BADAJOZ	1	0	1	0	-	0	0	0	0	0	-	0	1	0	1	0	-	0
CÁCERES	0	1	1	0	-	0	0	0	0	0	-	0	0	1	1	0	-	0
GALICIA	1	5	5	1	20,00	1	0	5	4	0	-	1	1	10	9	1	11,11	2
A CORUÑA	0	1	1	0	-	0	0	0	0	0	-	0	0	1	1	0	-	0
LUGO	0	0	0	0	-	0	0	0	0	0	-	0	0	0	0	0	-	0
OURENSE	0	1	1	0	-	0	0	1	1	0	-	0	0	2	2	0	-	0
PONTEVEDRA	1	3	3	1	33,33	1	0	4	3	0	-	1	1	7	6	1	16,67	2
MADRID	1	38	39	2	5,13	0	0	32	32	0	-	0	1	70	71	2	2,82	0
MURCIA	4	1	0	0	-	5	0	2	0	0	-	2	4	3	0	0	-	7
NAVARRA	0	1	1	0	-	0	0	0	0	0	-	0	0	1	1	0	-	0
PAÍS VASCO	0	10	10	3	30,00	0	0	3	3	0	-	0	0	13	13	3	23,08	0
ARABA/ÁLAVA	0	0	0	0	-	0	0	0	0	0	-	0	0	0	0	0	-	0
GIPUZKOA	0	9	9	3	33,33	0	0	1	1	0	-	0	0	10	10	3	30,00	0
BIZKAIA	0	1	1	0	-	0	0	2	2	0	-	0	0	3	3	0	-	0
LA RIOJA	0	1	1	0	-	0	0	0	0	0	-	0	0	1	1	0	-	0
CEUTA	0	5	5	4	80,00	0	0	3	3	0	-	0	0	8	8	4	50,00	0
MELILLA	11	25	27	14	51,85	9	0	0	0	0	-	0	11	25	27	14	51,85	9

TOTAL ESTADO	65	162	181	33	18,23	46	20	83	86	0	-	17	85	245	267	33	12,36	63
--------------	----	-----	-----	----	-------	----	----	----	----	---	---	----	----	-----	-----	----	-------	----

2c Revisiones de oficio e instancia de parte: Datos de la gestión mensual y anual

**PRESTACIONES DEL REAL DECRETO 383/1984, DE 1 DE FEBRERO
REVISIONES DE OFICIO E INSTANCIA DE PARTE EFECTUADAS DE SGIM
DATOS DE GESTIÓN CORRESPONDIENTES AL MES DE SEPTIEMBRE DE 2020**

CC.AA. Y/O PROVINCIAS	REVISIONES EFECTUADAS				CAUSAS DE EXTINCIÓN DEL DERECHO						
	Modifica. Cuantía	Extinción Derecho	Suspensión		TOTAL	Recursos Propios	Prestación Incompatible	Pérdida Residencia	Fallecimiento	Grado y Baremo	TOTAL
			Act. Laboral	Otras							
ANDALUCÍA	0	11	0	0	11	4	1	0	6	0	11
ALMERÍA	0	5	0	0	5	3	0	0	2	0	5
CÁDIZ	0	1	0	0	1	0	1	0	0	0	1
CÓRDOBA	0	0	0	0	0	0	0	0	0	0	0
GRANADA	0	0	0	0	0	0	0	0	0	0	0
HUELVA	0	1	0	0	1	0	0	0	1	0	1
JAÉN	0	0	0	0	0	0	0	0	0	0	0
MÁLAGA	0	3	0	0	3	0	0	0	3	0	3
SEVILLA	0	1	0	0	1	1	0	0	0	0	1
ARAGÓN	0	3	0	0	3	0	2	0	1	0	3
HUESCA	0	0	0	0	0	0	0	0	0	0	0
TERUEL	0	0	0	0	0	0	0	0	0	0	0
ZARAGOZA	0	3	0	0	3	0	2	0	1	0	3
ASTURIAS	0	5	0	0	5	0	3	0	2	0	5
ILLES BALEARS	0	1	0	0	1	0	0	0	1	0	1
CANARIAS	0	1	0	0	1	0	0	0	1	0	1
LAS PALMAS	0	1	0	0	1	0	0	0	1	0	1
S.C. TENERIFE	0	0	0	0	0	0	0	0	0	0	0
CANTABRIA	0	0	0	0	0	0	0	0	0	0	0
CASTILLA Y LEÓN	1	10	0	0	11	3	5	0	2	0	10
ÁVILA	0	0	0	0	0	0	0	0	0	0	0
BURGOS	0	0	0	0	0	0	0	0	0	0	0
LEÓN	1	2	0	0	3	1	0	0	1	0	2
PALENCIA	0	2	0	0	2	2	0	0	0	0	2
SALAMANCA	0	2	0	0	2	0	1	0	1	0	2
SEGOVIA	0	3	0	0	3	0	3	0	0	0	3
SORIA	0	0	0	0	0	0	0	0	0	0	0
VALLADOLID	0	0	0	0	0	0	0	0	0	0	0
ZAMORA	0	1	0	0	1	0	1	0	0	0	1
CASTILLA-LA MANCHA	0	6	0	2	8	0	1	0	5	0	6
ALBACETE	0	2	0	0	2	0	0	0	2	0	2
CIUDAD REAL	0	3	0	1	4	0	1	0	2	0	3
CUENCA	0	0	0	0	0	0	0	0	0	0	0
GUADALAJARA	0	0	0	0	0	0	0	0	0	0	0
TOLEDO	0	1	0	1	2	0	0	0	1	0	1

(Continúa al dorso)

CC.AA. Y/O PROVINCIAS	REVISIONES EFECTUADAS				CAUSAS DE EXTINCIÓN DEL DERECHO						
	Modifica. Cuantía	Extinción Derecho	Suspensión		TOTAL	Recursos Propios	Prestación Incompatible	Pérdida Residencia	Fallecimiento	Grado y Baremo	TOTAL
			Act. Laboral	Otras							
CATALUNYA	0	0	0	0	0	0	0	0	0	0	0
BARCELONA	0	0	0	0	0	0	0	0	0	0	0
GIRONA	0	0	0	0	0	0	0	0	0	0	0
LLEIDA	0	0	0	0	0	0	0	0	0	0	0
TARRAGONA	0	0	0	0	0	0	0	0	0	0	0
COMUNIDAD VALENCIANA	0	1	0	0	1	1	0	0	0	0	1
ALICANTE	0	0	0	0	0	0	0	0	0	0	0
CASTELLÓN	0	0	0	0	0	0	0	0	0	0	0
VALENCIA	0	1	0	0	1	1	0	0	0	0	1
EXTREMADURA	0	1	0	0	1	0	1	0	0	0	1
BADAJOS	0	0	0	0	0	0	0	0	0	0	0
CÁCERES	0	1	0	0	1	0	1	0	0	0	1
GALICIA	0	4	0	0	4	0	0	0	4	0	4
A CORUÑA	0	0	0	0	0	0	0	0	0	0	0
LUGO	0	0	0	0	0	0	0	0	0	0	0
OURENSE	0	1	0	0	1	0	0	0	1	0	1
PONTEVEDRA	0	3	0	0	3	0	0	0	3	0	3
MADRID	0	3	0	0	3	0	1	0	2	0	3
MURCIA	1	5	0	0	6	0	3	0	2	0	5
NAVARRA	0	0	0	0	0	0	0	0	0	0	0
PAÍS VASCO	0	0	0	0	0	0	0	0	0	0	0
ARABA/ÁLAVA	0	0	0	0	0	0	0	0	0	0	0
GIPUZKOA	0	0	0	0	0	0	0	0	0	0	0
BIZKAIA	0	0	0	0	0	0	0	0	0	0	0
LA RIOJA	0	1	0	0	1	0	0	0	1	0	1
CEUTA	0	1	0	4	5	0	0	0	1	0	1
MELILLA	0	1	0	0	1	1	0	0	0	0	1
TOTAL ESTADO	2	54	0	6	62	9	17	0	28	0	54

**PRESTACIONES DEL REAL DECRETO 383/1984, DE 1 DE FEBRERO
REVISIONES DE OFICIO E INSTANCIA DE PARTE EFECTUADAS EN SATP
DATOS DE GESTIÓN CORRESPONDIENTES AL MES DE SEPTIEMBRE DE 2020**

CC.AA. Y/O PROVINCIAS	REVISIONES EFECTUADAS			CAUSAS DE EXTINCIÓN DEL DERECHO							
	Extinción Derecho	Suspensión	TOTAL	Recursos Propios	Prestación Incompatible	Ingreso Centro	Pérdida Residencia	Fallecimiento	Grado y Baremo	Alta S.S.	TOTAL
	ANDALUCÍA	0	0	0	0	0	0	0	0	0	0
ALMERÍA	0	0	0	0	0	0	0	0	0	0	0
CÁDIZ	0	0	0	0	0	0	0	0	0	0	0
CÓRDOBA	0	0	0	0	0	0	0	0	0	0	0
GRANADA	0	0	0	0	0	0	0	0	0	0	0
HUELVA	0	0	0	0	0	0	0	0	0	0	0
JAÉN	0	0	0	0	0	0	0	0	0	0	0
MÁLAGA	0	0	0	0	0	0	0	0	0	0	0
SEVILLA	0	0	0	0	0	0	0	0	0	0	0
ARAGÓN	0	0	0	0	0	0	0	0	0	0	0
HUESCA	0	0	0	0	0	0	0	0	0	0	0
TERUEL	0	0	0	0	0	0	0	0	0	0	0
ZARAGOZA	0	0	0	0	0	0	0	0	0	0	0
ASTURIAS	1	0	1	0	1	0	0	0	0	0	1
ILLES BALEARS	0	0	0	0	0	0	0	0	0	0	0
CANARIAS	0	0	0	0	0	0	0	0	0	0	0
LAS PALMAS	0	0	0	0	0	0	0	0	0	0	0
S.C. TENERIFE	0	0	0	0	0	0	0	0	0	0	0
CANTABRIA	0	0	0	0	0	0	0	0	0	0	0
CASTILLA Y LEÓN	0	0	0	0	0	0	0	0	0	0	0
ÁVILA	0	0	0	0	0	0	0	0	0	0	0
BURGOS	0	0	0	0	0	0	0	0	0	0	0
LEÓN	0	0	0	0	0	0	0	0	0	0	0
PALENCIA	0	0	0	0	0	0	0	0	0	0	0
SALAMANCA	0	0	0	0	0	0	0	0	0	0	0
SEGOVIA	0	0	0	0	0	0	0	0	0	0	0
SORIA	0	0	0	0	0	0	0	0	0	0	0
VALLADOLID	0	0	0	0	0	0	0	0	0	0	0
ZAMORA	0	0	0	0	0	0	0	0	0	0	0
CASTILLA-LA MANCHA	2	0	2	0	0	0	0	2	0	0	2
ALBACETE	1	0	1	0	0	0	0	1	0	0	1
CIUDAD REAL	1	0	1	0	0	0	0	1	0	0	1
CUENCA	0	0	0	0	0	0	0	0	0	0	0
GUADALAJARA	0	0	0	0	0	0	0	0	0	0	0
TOLEDO	0	0	0	0	0	0	0	0	0	0	0

(Continúa al dorso)

CC.AA. Y/O PROVINCIAS	REVISIONES EFECTUADAS			CAUSAS DE EXTINCIÓN DEL DERECHO							
	Extinción Derecho	Suspensión	TOTAL	Recursos Propios	Prestación Incompatible	Ingreso Centro	Pérdida Residencia	Fallecimiento	Grado y Baremo	Alta S.S.	TOTAL
CATALUNYA	0	0	0	0	0	0	0	0	0	0	0
BARCELONA	0	0	0	0	0	0	0	0	0	0	0
GIRONA	0	0	0	0	0	0	0	0	0	0	0
LLEIDA	0	0	0	0	0	0	0	0	0	0	0
TARRAGONA	0	0	0	0	0	0	0	0	0	0	0
COMUNIDAD VALENCIANA	0	0	0	0	0	0	0	0	0	0	0
ALICANTE	0	0	0	0	0	0	0	0	0	0	0
CASTELLÓN	0	0	0	0	0	0	0	0	0	0	0
VALENCIA	0	0	0	0	0	0	0	0	0	0	0
EXTREMADURA	0	0	0	0	0	0	0	0	0	0	0
BADAJOZ	0	0	0	0	0	0	0	0	0	0	0
CÁCERES	0	0	0	0	0	0	0	0	0	0	0
GALICIA	0	0	0	0	0	0	0	0	0	0	0
A CORUÑA	0	0	0	0	0	0	0	0	0	0	0
LUGO	0	0	0	0	0	0	0	0	0	0	0
OURENSE	0	0	0	0	0	0	0	0	0	0	0
PONTEVEDRA	0	0	0	0	0	0	0	0	0	0	0
MADRID	1	0	1	0	1	0	0	0	0	0	1
MURCIA	1	0	1	1	0	0	0	0	0	0	1
NAVARRA	0	0	0	0	0	0	0	0	0	0	0
PAÍS VASCO	0	0	0	0	0	0	0	0	0	0	0
ARABA/ÁLAVA	0	0	0	0	0	0	0	0	0	0	0
GIPUZKOA	0	0	0	0	0	0	0	0	0	0	0
BIZKAIA	0	0	0	0	0	0	0	0	0	0	0
LA RIOJA	0	0	0	0	0	0	0	0	0	0	0
CEUTA	0	3	3	0	0	0	0	0	0	0	0
MELILLA	0	0	0	0	0	0	0	0	0	0	0
TOTAL ESTADO	5	3	8	1	2	0	0	2	0	0	5

**PRESTACIONES DEL REAL DECRETO 383/1984, DE 1 DE FEBRERO
REVISIONES DE OFICIO E INSTANCIA DE PARTE EFECTUADAS EN SMGT
DATOS DE GESTIÓN CORRESPONDIENTES AL MES DE SEPTIEMBRE DE 2020**

CC.AA. Y/O PROVINCIAS	REVISIONES EFECTUADAS			CAUSAS DE EXTINCIÓN DEL DERECHO								
	Extinción	Suspensión	TOTAL	Recursos	Recursos	Prestación	Ingreso	Pérdida	Fallecimiento	Grado y	Alta	TOTAL
	Derecho			Propios	Familiares	Incompatible	Centro	Residencia		Baremo	S.S.	
ANDALUCÍA	1	0	1	0	0	0	0	0	1	0	0	1
ALMERÍA	0	0	0	0	0	0	0	0	0	0	0	0
CÁDIZ	0	0	0	0	0	0	0	0	0	0	0	0
CÓRDOBA	0	0	0	0	0	0	0	0	0	0	0	0
GRANADA	0	0	0	0	0	0	0	0	0	0	0	0
HUELVA	0	0	0	0	0	0	0	0	0	0	0	0
JAÉN	0	0	0	0	0	0	0	0	0	0	0	0
MÁLAGA	1	0	1	0	0	0	0	0	1	0	0	1
SEVILLA	0	0	0	0	0	0	0	0	0	0	0	0
ARAGÓN	1	0	1	0	0	0	0	0	1	0	0	1
HUESCA	0	0	0	0	0	0	0	0	0	0	0	0
TERUEL	0	0	0	0	0	0	0	0	0	0	0	0
ZARAGOZA	1	0	1	0	0	0	0	0	1	0	0	1
ASTURIAS	0	0	0	0	0	0	0	0	0	0	0	0
ILLES BALEARS	0	0	0	0	0	0	0	0	0	0	0	0
CANARIAS	0	0	0	0	0	0	0	0	0	0	0	0
LAS PALMAS	0	0	0	0	0	0	0	0	0	0	0	0
S.C. TENERIFE	0	0	0	0	0	0	0	0	0	0	0	0
CANTABRIA	0	0	0	0	0	0	0	0	0	0	0	0
CASTILLA Y LEÓN	1	0	1	1	0	0	0	0	0	0	0	1
ÁVILA	0	0	0	0	0	0	0	0	0	0	0	0
BURGOS	0	0	0	0	0	0	0	0	0	0	0	0
LEÓN	1	0	1	1	0	0	0	0	0	0	0	1
PALENCIA	0	0	0	0	0	0	0	0	0	0	0	0
SALAMANCA	0	0	0	0	0	0	0	0	0	0	0	0
SEGOVIA	0	0	0	0	0	0	0	0	0	0	0	0
SORIA	0	0	0	0	0	0	0	0	0	0	0	0
VALLADOLID	0	0	0	0	0	0	0	0	0	0	0	0
ZAMORA	0	0	0	0	0	0	0	0	0	0	0	0
CASTILLA-LA MANCHA	4	0	4	4	0	0	0	0	0	0	0	4
ALBACETE	0	0	0	0	0	0	0	0	0	0	0	0
CIUDAD REAL	4	0	4	4	0	0	0	0	0	0	0	4
CUENCA	0	0	0	0	0	0	0	0	0	0	0	0
GUADALAJARA	0	0	0	0	0	0	0	0	0	0	0	0
TOLEDO	0	0	0	0	0	0	0	0	0	0	0	0

(Continúa al dorso)

CC.AA. Y/O PROVINCIAS	REVISIONES EFECTUADAS			CAUSAS DE EXTINCIÓN DEL DERECHO								
	Extinción Derecho	Suspensión	TOTAL	Recursos Propios	Recursos Familiares	Prestación Incompatible	Ingreso Centro	Pérdida Residencia	Fallecimiento	Grado y Baremo	Alta S.S.	TOTAL
CATALUNYA	0	0	0	0	0	0	0	0	0	0	0	0
BARCELONA	0	0	0	0	0	0	0	0	0	0	0	0
GIRONA	0	0	0	0	0	0	0	0	0	0	0	0
LLEIDA	0	0	0	0	0	0	0	0	0	0	0	0
TARRAGONA	0	0	0	0	0	0	0	0	0	0	0	0
COMUNIDAD VALENCIANA	0	0	0	0	0	0	0	0	0	0	0	0
ALICANTE	0	0	0	0	0	0	0	0	0	0	0	0
CASTELLÓN	0	0	0	0	0	0	0	0	0	0	0	0
VALENCIA	0	0	0	0	0	0	0	0	0	0	0	0
EXTREMADURA	1	0	1	0	0	0	1	0	0	0	0	1
BADAJOZ	1	0	1	0	0	0	1	0	0	0	0	1
CÁCERES	0	0	0	0	0	0	0	0	0	0	0	0
GALICIA	1	0	1	1	0	0	0	0	0	0	0	1
A CORUÑA	1	0	1	1	0	0	0	0	0	0	0	1
LUGO	0	0	0	0	0	0	0	0	0	0	0	0
OURENSE	0	0	0	0	0	0	0	0	0	0	0	0
PONTEVEDRA	0	0	0	0	0	0	0	0	0	0	0	0
MADRID	1	0	1	0	0	0	0	0	1	0	0	1
MURCIA	0	0	0	0	0	0	0	0	0	0	0	0
NAVARRA	0	0	0	0	0	0	0	0	0	0	0	0
PAÍS VASCO	0	0	0	0	0	0	0	0	0	0	0	0
ARABA/ÁLAVA	0	0	0	0	0	0	0	0	0	0	0	0
GIPUZKOA	0	0	0	0	0	0	0	0	0	0	0	0
BIZKAIA	0	0	0	0	0	0	0	0	0	0	0	0
LA RIOJA	0	0	0	0	0	0	0	0	0	0	0	0
CEUTA	0	7	7	0	0	0	0	0	0	0	0	0
MELILLA	3	0	3	0	2	0	0	0	1	0	0	3
TOTAL ESTADO	13	7	20	6	2	0	1	0	4	0	0	13

**PRESTACIONES DEL REAL DECRETO 383/1984, DE 1 DE FEBRERO
REVISIONES DE OFICIO E INSTANCIA DE PARTE EFECTUADAS EN ASPF
DATOS DE GESTIÓN CORRESPONDIENTES AL MES DE SEPTIEMBRE DE 2020**

CC.AA. Y/O PROVINCIAS	REVISIONES EFECTUADAS			CAUSAS DE EXTINCIÓN DEL DERECHO					
	Extinción Derecho	Suspensión	TOTAL	Prestación Incompatible	Pérdida Residencia	Fallecimiento	Grado y Baremo	Alta S.S.	TOTAL
	ANDALUCÍA	1	0	1	1	0	0	0	0
ALMERÍA	0	0	0	0	0	0	0	0	0
CÁDIZ	1	0	1	1	0	0	0	0	1
CÓRDOBA	0	0	0	0	0	0	0	0	0
GRANADA	0	0	0	0	0	0	0	0	0
HUELVA	0	0	0	0	0	0	0	0	0
JAÉN	0	0	0	0	0	0	0	0	0
MÁLAGA	0	0	0	0	0	0	0	0	0
SEVILLA	0	0	0	0	0	0	0	0	0
ARAGÓN	0	0	0	0	0	0	0	0	0
HUESCA	0	0	0	0	0	0	0	0	0
TERUEL	0	0	0	0	0	0	0	0	0
ZARAGOZA	0	0	0	0	0	0	0	0	0
ASTURIAS	0	0	0	0	0	0	0	0	0
ILLES BALEARS	0	0	0	0	0	0	0	0	0
CANARIAS	0	0	0	0	0	0	0	0	0
LAS PALMAS	0	0	0	0	0	0	0	0	0
S.C. TENERIFE	0	0	0	0	0	0	0	0	0
CANTABRIA	0	0	0	0	0	0	0	0	0
CASTILLA Y LEÓN	1	0	1	1	0	0	0	0	1
ÁVILA	0	0	0	0	0	0	0	0	0
BURGOS	1	0	1	1	0	0	0	0	1
LEÓN	0	0	0	0	0	0	0	0	0
PALENCIA	0	0	0	0	0	0	0	0	0
SALAMANCA	0	0	0	0	0	0	0	0	0
SEGOVIA	0	0	0	0	0	0	0	0	0
SORIA	0	0	0	0	0	0	0	0	0
VALLADOLID	0	0	0	0	0	0	0	0	0
ZAMORA	0	0	0	0	0	0	0	0	0
CASTILLA-LA MANCHA	0	0	0	0	0	0	0	0	0
ALBACETE	0	0	0	0	0	0	0	0	0
CIUDAD REAL	0	0	0	0	0	0	0	0	0
CUENCA	0	0	0	0	0	0	0	0	0
GUADALAJARA	0	0	0	0	0	0	0	0	0
TOLEDO	0	0	0	0	0	0	0	0	0

(Continúa al dorso)

CC.AA. Y/O PROVINCIAS	REVISIONES EFECTUADAS			CAUSAS DE EXTINCIÓN DEL DERECHO					
	Extinción Derecho	Suspensión	TOTAL	Prestación Incompatible	Pérdida Residencia	Fallecimiento	Grado y Baremo	Alta S.S.	TOTAL
CATALUNYA	0	0	0	0	0	0	0	0	0
BARCELONA	0	0	0	0	0	0	0	0	0
GIRONA	0	0	0	0	0	0	0	0	0
LLEIDA	0	0	0	0	0	0	0	0	0
TARRAGONA	0	0	0	0	0	0	0	0	0
COMUNIDAD VALENCIANA	0	0	0	0	0	0	0	0	0
ALICANTE	0	0	0	0	0	0	0	0	0
CASTELLÓN	0	0	0	0	0	0	0	0	0
VALENCIA	0	0	0	0	0	0	0	0	0
EXTREMADURA	1	0	1	1	0	0	0	0	1
BADAJOS	1	0	1	1	0	0	0	0	1
CÁCERES	0	0	0	0	0	0	0	0	0
GALICIA	0	0	0	0	0	0	0	0	0
A CORUÑA	0	0	0	0	0	0	0	0	0
LUGO	0	0	0	0	0	0	0	0	0
OURENSE	0	0	0	0	0	0	0	0	0
PONTEVEDRA	0	0	0	0	0	0	0	0	0
MADRID	2	0	2	0	0	2	0	0	2
MURCIA	1	0	1	0	0	1	0	0	1
NAVARRA	0	0	0	0	0	0	0	0	0
PAÍS VASCO	0	0	0	0	0	0	0	0	0
ARABA/ÁLAVA	0	0	0	0	0	0	0	0	0
GIPUZKOA	0	0	0	0	0	0	0	0	0
BIZKAIA	0	0	0	0	0	0	0	0	0
LA RIOJA	0	0	0	0	0	0	0	0	0
CEUTA	0	0	0	0	0	0	0	0	0
MELILLA	0	0	0	0	0	0	0	0	0
TOTAL ESTADO	6	0	6	3	0	3	0	0	6

PRESTACIONES DEL REAL DECRETO 383/1984, DE 1 DE FEBRERO
TOTAL REVISIONES DE OFICIO E INSTANCIA DE PARTE EFECTUADAS
DATOS DE GESTIÓN CORRESPONDIENTES AL MES DE SEPTIEMBRE DE 2020

CC.AA. Y/O PROVINCIAS	REVISIONES EFECTUADAS				CAUSAS DE EXTINCIÓN DEL DERECHO									
	Modifica. Cuantía	Extinción Derecho	Suspensión		TOTAL	Recursos Propios	Recursos Familiares	Prestación Incompatible	Ingreso Centro	Pérdida Residencia	Fallecimiento	Grado y Baremo	Alta S.S.	TOTAL
			Act. Laboral	Otras										
ANDALUCÍA	0	13	0	0	13	4	0	2	0	0	7	0	0	13
ALMERÍA	0	5	0	0	5	3	0	0	0	0	2	0	0	5
CÁDIZ	0	2	0	0	2	0	0	2	0	0	0	0	0	2
CÓRDOBA	0	0	0	0	0	0	0	0	0	0	0	0	0	0
GRANADA	0	0	0	0	0	0	0	0	0	0	0	0	0	0
HUELVA	0	1	0	0	1	0	0	0	0	0	1	0	0	1
JAÉN	0	0	0	0	0	0	0	0	0	0	0	0	0	0
MÁLAGA	0	4	0	0	4	0	0	0	0	0	4	0	0	4
SEVILLA	0	1	0	0	1	1	0	0	0	0	0	0	0	1
ARAGÓN	0	4	0	0	4	0	0	2	0	0	2	0	0	4
HUESCA	0	0	0	0	0	0	0	0	0	0	0	0	0	0
TERUEL	0	0	0	0	0	0	0	0	0	0	0	0	0	0
ZARAGOZA	0	4	0	0	4	0	0	2	0	0	2	0	0	4
ASTURIAS	0	6	0	0	6	0	0	4	0	0	2	0	0	6
ILLES BALEARS	0	1	0	0	1	0	0	0	0	0	1	0	0	1
CANARIAS	0	1	0	0	1	0	0	0	0	0	1	0	0	1
LAS PALMAS	0	1	0	0	1	0	0	0	0	0	1	0	0	1
S.C. TENERIFE	0	0	0	0	0	0	0	0	0	0	0	0	0	0
CANTABRIA	0	0	0	0	0	0	0	0	0	0	0	0	0	0
CASTILLA Y LEÓN	1	12	0	0	13	4	0	6	0	0	2	0	0	12
ÁVILA	0	0	0	0	0	0	0	0	0	0	0	0	0	0
BURGOS	0	1	0	0	1	0	0	1	0	0	0	0	0	1
LEÓN	1	3	0	0	4	2	0	0	0	0	1	0	0	3
PALENCIA	0	2	0	0	2	2	0	0	0	0	0	0	0	2
SALAMANCA	0	2	0	0	2	0	0	1	0	0	1	0	0	2
SEGOVIA	0	3	0	0	3	0	0	3	0	0	0	0	0	3
SORIA	0	0	0	0	0	0	0	0	0	0	0	0	0	0
VALLADOLID	0	0	0	0	0	0	0	0	0	0	0	0	0	0
ZAMORA	0	1	0	0	1	0	0	1	0	0	0	0	0	1
CASTILLA-LA MANCHA	0	12	0	2	14	4	0	1	0	0	7	0	0	12
ALBACETE	0	3	0	0	3	0	0	0	0	0	3	0	0	3
CIUDAD REAL	0	8	0	1	9	4	0	1	0	0	3	0	0	8
CUENCA	0	0	0	0	0	0	0	0	0	0	0	0	0	0
GUADALAJARA	0	0	0	0	0	0	0	0	0	0	0	0	0	0
TOLEDO	0	1	0	1	2	0	0	0	0	0	1	0	0	1

(Continúa al dorso)

CC.AA. Y/O PROVINCIAS	REVISIONES EFECTUADAS				CAUSAS DE EXTINCIÓN DEL DERECHO									
	Modifica. Cuantía	Extinción Derecho	Suspensión		TOTAL	Recursos Propios	Recursos Familiares	Prestación Incompatible	Ingreso Centro	Pérdida Residencia	Fallecimiento	Grado y Baremo	Alta S.S.	TOTAL
			Act. Laboral	Otras										
CATALUNYA	0	0	0	0	0	0	0	0	0	0	0	0	0	0
BARCELONA	0	0	0	0	0	0	0	0	0	0	0	0	0	0
GIRONA	0	0	0	0	0	0	0	0	0	0	0	0	0	0
LLEIDA	0	0	0	0	0	0	0	0	0	0	0	0	0	0
TARRAGONA	0	0	0	0	0	0	0	0	0	0	0	0	0	0
COMUNIDAD VALENCIANA	0	1	0	0	1	1	0	0	0	0	0	0	0	1
ALICANTE	0	0	0	0	0	0	0	0	0	0	0	0	0	0
CASTELLÓN	0	0	0	0	0	0	0	0	0	0	0	0	0	0
VALENCIA	0	1	0	0	1	1	0	0	0	0	0	0	0	1
EXTREMADURA	0	3	0	0	3	0	0	2	1	0	0	0	0	3
BADAJOS	0	2	0	0	2	0	0	1	1	0	0	0	0	2
CÁCERES	0	1	0	0	1	0	0	1	0	0	0	0	0	1
GALICIA	0	5	0	0	5	1	0	0	0	0	4	0	0	5
A CORUÑA	0	1	0	0	1	1	0	0	0	0	0	0	0	1
LUGO	0	0	0	0	0	0	0	0	0	0	0	0	0	0
OURENSE	0	1	0	0	1	0	0	0	0	0	1	0	0	1
PONTEVEDRA	0	3	0	0	3	0	0	0	0	0	3	0	0	3
MADRID	0	7	0	0	7	0	0	2	0	0	5	0	0	7
MURCIA	1	7	0	0	8	1	0	3	0	0	3	0	0	7
NAVARRA	0	0	0	0	0	0	0	0	0	0	0	0	0	0
PAÍS VASCO	0	0	0	0	0	0	0	0	0	0	0	0	0	0
ARABA/ÁLAVA	0	0	0	0	0	0	0	0	0	0	0	0	0	0
GIPUZKOA	0	0	0	0	0	0	0	0	0	0	0	0	0	0
BIZKAIA	0	0	0	0	0	0	0	0	0	0	0	0	0	0
LA RIOJA	0	1	0	0	1	0	0	0	0	0	1	0	0	1
CEUTA	0	1	0	14	15	0	0	0	0	0	1	0	0	1
MELILLA	0	4	0	0	4	1	2	0	0	0	1	0	0	4
TOTAL ESTADO	2	78	0	16	96	16	2	22	1	0	37	0	0	78

PRESTACIONES DEL REAL DECRETO 383/1984, DE 1 DE FEBRERO
REVISIONES DE OFICIO E INSTANCIA DE PARTE EFECTUADAS DE SGIM
DATOS DE GESTIÓN CORRESPONDIENTES AL AÑO 2020 HASTA SEPTIEMBRE

CC.AA. Y/O PROVINCIAS	REVISIONES EFECTUADAS				CAUSAS DE EXTINCIÓN DEL DERECHO						
	Modifica. Cuantía	Extinción Derecho	Suspensión		TOTAL	Recursos Propios	Prestación Incompatible	Pérdida Residencia	Fallecimiento	Grado y Baremo	TOTAL
			Act. Laboral	Otras							
ANDALUCÍA	0	101	0	0	101	34	13	0	54	0	101
ALMERÍA	0	8	0	0	8	3	1	0	4	0	8
CÁDIZ	0	7	0	0	7	1	4	0	2	0	7
CÓRDOBA	0	6	0	0	6	3	1	0	2	0	6
GRANADA	0	4	0	0	4	0	0	0	4	0	4
HUELVA	0	1	0	0	1	0	0	0	1	0	1
JAÉN	0	9	0	0	9	1	5	0	3	0	9
MÁLAGA	0	55	0	0	55	19	1	0	35	0	55
SEVILLA	0	11	0	0	11	7	1	0	3	0	11
ARAGÓN	0	14	0	0	14	0	11	0	3	0	14
HUESCA	0	1	0	0	1	0	1	0	0	0	1
TERUEL	0	0	0	0	0	0	0	0	0	0	0
ZARAGOZA	0	13	0	0	13	0	10	0	3	0	13
ASTURIAS	0	28	0	1	29	0	19	0	9	0	28
ILLES BALEARS	2	4	0	5	11	0	1	0	3	0	4
CANARIAS	0	2	0	0	2	0	1	0	1	0	2
LAS PALMAS	0	2	0	0	2	0	1	0	1	0	2
S.C. TENERIFE	0	0	0	0	0	0	0	0	0	0	0
CANTABRIA	0	11	0	0	11	0	8	0	3	0	11
CASTILLA Y LEÓN	1	43	0	0	44	11	17	0	15	0	43
ÁVILA	0	3	0	0	3	0	1	0	2	0	3
BURGOS	0	2	0	0	2	0	1	0	1	0	2
LEÓN	1	10	0	0	11	1	6	0	3	0	10
PALENCIA	0	6	0	0	6	6	0	0	0	0	6
SALAMANCA	0	4	0	0	4	0	2	0	2	0	4
SEGOVIA	0	7	0	0	7	0	6	0	1	0	7
SORIA	0	3	0	0	3	1	0	0	2	0	3
VALLADOLID	0	5	0	0	5	2	0	0	3	0	5
ZAMORA	0	3	0	0	3	1	1	0	1	0	3
CASTILLA-LA MANCHA	0	36	0	5	41	0	16	0	20	0	36
ALBACETE	0	6	0	2	8	0	0	0	6	0	6
CIUDAD REAL	0	7	0	1	8	0	3	0	4	0	7
CUENCA	0	3	0	0	3	0	1	0	2	0	3
GUADALAJARA	0	1	0	1	2	0	1	0	0	0	1
TOLEDO	0	19	0	1	20	0	11	0	8	0	19

(Continúa al dorso)

CC.AA. Y/O PROVINCIAS	REVISIONES EFECTUADAS				CAUSAS DE EXTINCIÓN DEL DERECHO						
	Modifica. Cuantía	Extinción Derecho	Suspensión SGIM		TOTAL	Recursos Propios	Prestación Incompatible	Pérdida Residencia	Fallecimiento	Grado y Baremo	TOTAL
			Act. Laboral	Otras							
CATALUNYA	0	0	0	0	0	0	0	0	0	0	0
BARCELONA	0	0	0	0	0	0	0	0	0	0	0
GIRONA	0	0	0	0	0	0	0	0	0	0	0
LLEIDA	0	0	0	0	0	0	0	0	0	0	0
TARRAGONA	0	0	0	0	0	0	0	0	0	0	0
COMUNIDAD VALENCIANA	0	26	0	0	26	15	2	0	9	0	26
ALICANTE	0	11	0	0	11	9	0	0	2	0	11
CASTELLÓN	0	7	0	0	7	1	2	0	4	0	7
VALENCIA	0	8	0	0	8	5	0	0	3	0	8
EXTREMADURA	0	18	0	8	26	12	2	0	4	0	18
BADAJOS	0	3	0	2	5	1	1	0	1	0	3
CÁCERES	0	15	0	6	21	11	1	0	3	0	15
GALICIA	2	24	0	0	26	2	5	0	17	0	24
A CORUÑA	2	4	0	0	6	2	0	0	2	0	4
LUGO	0	8	0	0	8	0	0	0	8	0	8
OURENSE	0	2	0	0	2	0	1	0	1	0	2
PONTEVEDRA	0	10	0	0	10	0	4	0	6	0	10
MADRID	0	40	0	0	40	9	9	0	22	0	40
MURCIA	9	52	0	0	61	0	31	0	21	0	52
NAVARRA	0	4	0	0	4	0	2	0	2	0	4
PAÍS VASCO	0	9	0	1	10	2	0	0	7	0	9
ARABA/ÁLAVA	0	1	0	1	2	0	0	0	1	0	1
GIPUZKOA	0	1	0	0	1	0	0	0	1	0	1
BIZKAIA	0	7	0	0	7	2	0	0	5	0	7
LA RIOJA	0	7	0	0	7	1	1	0	5	0	7
CEUTA	0	4	0	4	8	1	1	0	2	0	4
MELILLA	0	2	0	0	2	1	0	0	1	0	2

TOTAL ESTADO	14	425	0	24	463	88	139	0	198	0	425
--------------	----	-----	---	----	-----	----	-----	---	-----	---	-----

PRESTACIONES DEL REAL DECRETO 383/1984, DE 1 DE FEBRERO
REVISIONES DE OFICIO E INSTANCIA DE PARTE EFECTUADAS EN SATP
DATOS DE GESTIÓN CORRESPONDIENTES AL AÑO 2020 HASTA SEPTIEMBRE

CC.AA. Y/O PROVINCIAS	REVISIONES EFECTUADAS			CAUSAS DE EXTINCIÓN DEL DERECHO							
	Extinción	Suspensión	TOTAL	Recursos	Prestación	Ingreso	Pérdida	Fallecimiento	Grado y	Alta	TOTAL
	Derecho			Propios	Incompatible	Centro	Residencia		Baremo	S.S.	
ANDALUCÍA	12	0	12	2	1	0	0	9	0	0	12
ALMERÍA	1	0	1	0	1	0	0	0	0	0	1
CÁDIZ	0	0	0	0	0	0	0	0	0	0	0
CÓRDOBA	3	0	3	1	0	0	0	2	0	0	3
GRANADA	1	0	1	0	0	0	0	1	0	0	1
HUELVA	0	0	0	0	0	0	0	0	0	0	0
JAÉN	0	0	0	0	0	0	0	0	0	0	0
MÁLAGA	7	0	7	1	0	0	0	6	0	0	7
SEVILLA	0	0	0	0	0	0	0	0	0	0	0
ARAGÓN	3	0	3	0	3	0	0	0	0	0	3
HUESCA	2	0	2	0	2	0	0	0	0	0	2
TERUEL	0	0	0	0	0	0	0	0	0	0	0
ZARAGOZA	1	0	1	0	1	0	0	0	0	0	1
ASTURIAS	2	0	2	1	1	0	0	0	0	0	2
ILLES BALEARS	1	1	2	0	0	0	0	1	0	0	1
CANARIAS	0	0	0	0	0	0	0	0	0	0	0
LAS PALMAS	0	0	0	0	0	0	0	0	0	0	0
S.C. TENERIFE	0	0	0	0	0	0	0	0	0	0	0
CANTABRIA	2	0	2	0	0	0	0	1	1	0	2
CASTILLA Y LEÓN	6	0	6	3	1	0	0	2	0	0	6
ÁVILA	0	0	0	0	0	0	0	0	0	0	0
BURGOS	0	0	0	0	0	0	0	0	0	0	0
LEÓN	0	0	0	0	0	0	0	0	0	0	0
PALENCIA	2	0	2	2	0	0	0	0	0	0	2
SALAMANCA	0	0	0	0	0	0	0	0	0	0	0
SEGOVIA	1	0	1	0	1	0	0	0	0	0	1
SORIA	2	0	2	1	0	0	0	1	0	0	2
VALLADOLID	1	0	1	0	0	0	0	1	0	0	1
ZAMORA	0	0	0	0	0	0	0	0	0	0	0
CASTILLA-LA MANCHA	3	3	6	0	1	0	0	2	0	0	3
ALBACETE	1	2	3	0	0	0	0	1	0	0	1
CIUDAD REAL	1	1	2	0	0	0	0	1	0	0	1
CUENCA	0	0	0	0	0	0	0	0	0	0	0
GUADALAJARA	1	0	1	0	1	0	0	0	0	0	1
TOLEDO	0	0	0	0	0	0	0	0	0	0	0

(Continúa al dorso)

CC.AA. Y/O PROVINCIAS	REVISIONES EFECTUADAS			CAUSAS DE EXTINCIÓN DEL DERECHO							
	Extinción Derecho	Suspensión	TOTAL	Recursos Propios	Prestación Incompatible	Ingreso Centro	Pérdida Residencia	Fallecimiento	Grado y Baremo	Alta S.S.	TOTAL
CATALUNYA	0	0	0	0	0	0	0	0	0	0	0
BARCELONA	0	0	0	0	0	0	0	0	0	0	0
GIRONA	0	0	0	0	0	0	0	0	0	0	0
LLEIDA	0	0	0	0	0	0	0	0	0	0	0
TARRAGONA	0	0	0	0	0	0	0	0	0	0	0
COMUNIDAD VALENCIANA	1	0	1	1	0	0	0	0	0	0	1
ALICANTE	0	0	0	0	0	0	0	0	0	0	0
CASTELLÓN	0	0	0	0	0	0	0	0	0	0	0
VALENCIA	1	0	1	1	0	0	0	0	0	0	1
EXTREMADURA	0	1	1	0	0	0	0	0	0	0	0
BADAJOS	0	0	0	0	0	0	0	0	0	0	0
CÁCERES	0	1	1	0	0	0	0	0	0	0	0
GALICIA	1	0	1	0	1	0	0	0	0	0	1
A CORUÑA	0	0	0	0	0	0	0	0	0	0	0
LUGO	0	0	0	0	0	0	0	0	0	0	0
OURENSE	0	0	0	0	0	0	0	0	0	0	0
PONTEVEDRA	1	0	1	0	1	0	0	0	0	0	1
MADRID	4	0	4	0	1	0	0	3	0	0	4
MURCIA	4	0	4	1	0	0	0	3	0	0	4
NAVARRA	1	0	1	0	1	0	0	0	0	0	1
PAÍS VASCO	0	0	0	0	0	0	0	0	0	0	0
ARABA/ÁLAVA	0	0	0	0	0	0	0	0	0	0	0
GIPUZKOA	0	0	0	0	0	0	0	0	0	0	0
BIZKAIA	0	0	0	0	0	0	0	0	0	0	0
LA RIOJA	1	0	1	0	0	0	0	1	0	0	1
CEUTA	0	3	3	0	0	0	0	0	0	0	0
MELILLA	0	1	1	0	0	0	0	0	0	0	0
TOTAL ESTADO	41	9	50	8	10	0	0	22	1	0	41

PRESTACIONES DEL REAL DECRETO 383/1984, DE 1 DE FEBRERO
REVISIONES DE OFICIO E INSTANCIA DE PARTE EFECTUADAS EN SMGT
DATOS DE GESTIÓN CORRESPONDIENTES AL AÑO 2020 HASTA SEPTIEMBRE

CC.AA. Y/O PROVINCIAS	REVISIONES EFECTUADAS			CAUSAS DE EXTINCIÓN DEL DERECHO								
	Extinción	Suspensión	TOTAL	Recursos	Recursos	Prestación	Ingreso	Pérdida	Fallecimiento	Grado y	Alta	TOTAL
	Derecho			Propios	Familiares	Incompatible	Centro	Residencia		Baremo	S.S.	
ANDALUCÍA	3	0	3	0	0	0	0	0	3	0	0	3
ALMERÍA	0	0	0	0	0	0	0	0	0	0	0	0
CÁDIZ	0	0	0	0	0	0	0	0	0	0	0	0
CÓRDOBA	0	0	0	0	0	0	0	0	0	0	0	0
GRANADA	0	0	0	0	0	0	0	0	0	0	0	0
HUELVA	0	0	0	0	0	0	0	0	0	0	0	0
JAÉN	0	0	0	0	0	0	0	0	0	0	0	0
MÁLAGA	3	0	3	0	0	0	0	0	3	0	0	3
SEVILLA	0	0	0	0	0	0	0	0	0	0	0	0
ARAGÓN	3	0	3	0	0	0	0	0	3	0	0	3
HUESCA	0	0	0	0	0	0	0	0	0	0	0	0
TERUEL	2	0	2	0	0	0	0	0	2	0	0	2
ZARAGOZA	1	0	1	0	0	0	0	0	1	0	0	1
ASTURIAS	1	0	1	0	0	0	0	0	1	0	0	1
ILLES BALEARS	0	1	1	0	0	0	0	0	0	0	0	0
CANARIAS	2	0	2	0	1	0	0	0	1	0	0	2
LAS PALMAS	1	0	1	0	1	0	0	0	0	0	0	1
S.C. TENERIFE	1	0	1	0	0	0	0	0	1	0	0	1
CANTABRIA	0	0	0	0	0	0	0	0	0	0	0	0
CASTILLA Y LEÓN	3	0	3	1	0	0	0	0	2	0	0	3
ÁVILA	0	0	0	0	0	0	0	0	0	0	0	0
BURGOS	1	0	1	0	0	0	0	0	1	0	0	1
LEÓN	1	0	1	1	0	0	0	0	0	0	0	1
PALENCIA	0	0	0	0	0	0	0	0	0	0	0	0
SALAMANCA	0	0	0	0	0	0	0	0	0	0	0	0
SEGOVIA	0	0	0	0	0	0	0	0	0	0	0	0
SORIA	0	0	0	0	0	0	0	0	0	0	0	0
VALLADOLID	1	0	1	0	0	0	0	0	1	0	0	1
ZAMORA	0	0	0	0	0	0	0	0	0	0	0	0
CASTILLA-LA MANCHA	5	0	5	5	0	0	0	0	0	0	0	5
ALBACETE	0	0	0	0	0	0	0	0	0	0	0	0
CIUDAD REAL	4	0	4	4	0	0	0	0	0	0	0	4
CUENCA	0	0	0	0	0	0	0	0	0	0	0	0
GUADALAJARA	0	0	0	0	0	0	0	0	0	0	0	0
TOLEDO	1	0	1	1	0	0	0	0	0	0	0	1

(Continúa al dorso)

CC.AA. Y/O PROVINCIAS	REVISIONES EFECTUADAS			CAUSAS DE EXTINCIÓN DEL DERECHO								
	Extinción Derecho	Suspensión	TOTAL	Recursos Propios	Recursos Familiares	Prestación Incompatible	Ingreso Centro	Pérdida Residencia	Fallecimiento	Grado y Baremo	Alta S.S.	TOTAL
CATALUNYA	0	0	0	0	0	0	0	0	0	0	0	0
BARCELONA	0	0	0	0	0	0	0	0	0	0	0	0
GIRONA	0	0	0	0	0	0	0	0	0	0	0	0
LLEIDA	0	0	0	0	0	0	0	0	0	0	0	0
TARRAGONA	0	0	0	0	0	0	0	0	0	0	0	0
COMUNIDAD VALENCIANA	3	0	3	1	1	0	0	0	1	0	0	3
ALICANTE	3	0	3	1	1	0	0	0	1	0	0	3
CASTELLÓN	0	0	0	0	0	0	0	0	0	0	0	0
VALENCIA	0	0	0	0	0	0	0	0	0	0	0	0
EXTREMADURA	2	0	2	0	0	0	1	0	1	0	0	2
BADAJOS	1	0	1	0	0	0	1	0	0	0	0	1
CÁCERES	1	0	1	0	0	0	0	0	1	0	0	1
GALICIA	2	0	2	2	0	0	0	0	0	0	0	2
A CORUÑA	2	0	2	2	0	0	0	0	0	0	0	2
LUGO	0	0	0	0	0	0	0	0	0	0	0	0
OURENSE	0	0	0	0	0	0	0	0	0	0	0	0
PONTEVEDRA	0	0	0	0	0	0	0	0	0	0	0	0
MADRID	7	0	7	0	0	0	0	0	7	0	0	7
MURCIA	3	0	3	0	2	0	0	0	1	0	0	3
NAVARRA	1	0	1	0	0	0	0	0	1	0	0	1
PAÍS VASCO	3	0	3	0	0	0	0	0	3	0	0	3
ARABA/ÁLAVA	0	0	0	0	0	0	0	0	0	0	0	0
GIPUZKOA	3	0	3	0	0	0	0	0	3	0	0	3
BIZKAIA	0	0	0	0	0	0	0	0	0	0	0	0
LA RIOJA	0	0	0	0	0	0	0	0	0	0	0	0
CEUTA	1	7	8	1	0	0	0	0	0	0	0	1
MELILLA	20	13	33	1	4	0	0	0	15	0	0	20
TOTAL ESTADO	59	21	80	11	8	0	1	0	39	0	0	59

PRESTACIONES DEL REAL DECRETO 383/1984, DE 1 DE FEBRERO
REVISIONES DE OFICIO E INSTANCIA DE PARTE EFECTUADAS EN ASPF
DATOS DE GESTIÓN CORRESPONDIENTES AL AÑO 2020 HASTA SEPTIEMBRE

CC.AA. Y/O PROVINCIAS	REVISIONES EFECTUADAS			CAUSAS DE EXTINCIÓN DEL DERECHO					
	Extinción Derecho	Suspensión	TOTAL	Prestación Incompatible	Pérdida Residencia	Fallecimiento	Grado y Baremo	Alta S.S.	TOTAL
ANDALUCÍA	10	0	10	2	0	7	0	1	10
ALMERÍA	0	0	0	0	0	0	0	0	0
CÁDIZ	1	0	1	1	0	0	0	0	1
CÓRDOBA	0	0	0	0	0	0	0	0	0
GRANADA	0	0	0	0	0	0	0	0	0
HUELVA	0	0	0	0	0	0	0	0	0
JAÉN	0	0	0	0	0	0	0	0	0
MÁLAGA	8	0	8	0	0	7	0	1	8
SEVILLA	1	0	1	1	0	0	0	0	1
ARAGÓN	2	0	2	2	0	0	0	0	2
HUESCA	2	0	2	2	0	0	0	0	2
TERUEL	0	0	0	0	0	0	0	0	0
ZARAGOZA	0	0	0	0	0	0	0	0	0
ASTURIAS	0	0	0	0	0	0	0	0	0
ILLES BALEARS	0	0	0	0	0	0	0	0	0
CANARIAS	0	0	0	0	0	0	0	0	0
LAS PALMAS	0	0	0	0	0	0	0	0	0
S.C. TENERIFE	0	0	0	0	0	0	0	0	0
CANTABRIA	0	0	0	0	0	0	0	0	0
CASTILLA Y LEÓN	12	0	12	3	0	8	0	1	12
ÁVILA	0	0	0	0	0	0	0	0	0
BURGOS	6	0	6	2	0	3	0	1	6
LEÓN	6	0	6	1	0	5	0	0	6
PALENCIA	0	0	0	0	0	0	0	0	0
SALAMANCA	0	0	0	0	0	0	0	0	0
SEGOVIA	0	0	0	0	0	0	0	0	0
SORIA	0	0	0	0	0	0	0	0	0
VALLADOLID	0	0	0	0	0	0	0	0	0
ZAMORA	0	0	0	0	0	0	0	0	0
CASTILLA-LA MANCHA	0	0	0	0	0	0	0	0	0
ALBACETE	0	0	0	0	0	0	0	0	0
CIUDAD REAL	0	0	0	0	0	0	0	0	0
CUENCA	0	0	0	0	0	0	0	0	0
GUADALAJARA	0	0	0	0	0	0	0	0	0
TOLEDO	0	0	0	0	0	0	0	0	0

(Continúa al dorso)

CC.AA. Y/O PROVINCIAS	REVISIONES EFECTUADAS			CAUSAS DE EXTINCIÓN DEL DERECHO					
	Extinción Derecho	Suspensión	TOTAL	Prestación Incompatible	Pérdida Residencia	Fallecimiento	Grado y Baremo	Alta S.S.	TOTAL
CATALUNYA	0	0	0	0	0	0	0	0	0
BARCELONA	0	0	0	0	0	0	0	0	0
GIRONA	0	0	0	0	0	0	0	0	0
LLEIDA	0	0	0	0	0	0	0	0	0
TARRAGONA	0	0	0	0	0	0	0	0	0
COMUNIDAD VALENCIANA	0	0	0	0	0	0	0	0	0
ALICANTE	0	0	0	0	0	0	0	0	0
CASTELLÓN	0	0	0	0	0	0	0	0	0
VALENCIA	0	0	0	0	0	0	0	0	0
EXTREMADURA	2	0	2	2	0	0	0	0	2
BADAJOS	2	0	2	2	0	0	0	0	2
CÁCERES	0	0	0	0	0	0	0	0	0
GALICIA	3	0	3	0	0	1	0	2	3
A CORUÑA	2	0	2	0	0	0	0	2	2
LUGO	0	0	0	0	0	0	0	0	0
OURENSE	0	0	0	0	0	0	0	0	0
PONTEVEDRA	1	0	1	0	0	1	0	0	1
MADRID	20	0	20	1	0	19	0	0	20
MURCIA	224	0	224	3	0	221	0	0	224
NAVARRA	3	0	3	0	3	0	0	0	3
PAÍS VASCO	5	0	5	0	0	5	0	0	5
ARABA/ÁLAVA	0	0	0	0	0	0	0	0	0
GIPUZKOA	2	0	2	0	0	2	0	0	2
BIZKAIA	3	0	3	0	0	3	0	0	3
LA RIOJA	0	0	0	0	0	0	0	0	0
CEUTA	1	0	1	0	0	0	0	1	1
MELILLA	0	0	0	0	0	0	0	0	0

TOTAL ESTADO	282	0	282	13	3	261	0	5	282
--------------	-----	---	-----	----	---	-----	---	---	-----

PRESTACIONES DEL REAL DECRETO 383/1984, DE 1 DE FEBRERO
TOTAL REVISIONES DE OFICIO E INSTANCIA DE PARTE EFECTUADAS
DATOS DE GESTIÓN CORRESPONDIENTES AL AÑO 2020 HASTA SEPTIEMBRE

CC.AA. Y/O PROVINCIAS	REVISIONES EFECTUADAS				CAUSAS DE EXTINCIÓN DEL DERECHO									
	Modifica. Cuantía	Extinción Derecho	Suspensión		TOTAL	Recursos Propios	Recursos Familiares	Prestación Incompatible	Ingreso Centro	Pérdida Residencia	Fallecimiento	Grado y Baremo	Alta S.S.	TOTAL
			Act. Laboral	Otras										
ANDALUCÍA	0	126	0	0	126	36	0	16	0	0	73	0	1	126
ALMERÍA	0	9	0	0	9	3	0	2	0	0	4	0	0	9
CÁDIZ	0	8	0	0	8	1	0	5	0	0	2	0	0	8
CÓRDOBA	0	9	0	0	9	4	0	1	0	0	4	0	0	9
GRANADA	0	5	0	0	5	0	0	0	0	0	5	0	0	5
HUELVA	0	1	0	0	1	0	0	0	0	0	1	0	0	1
JAÉN	0	9	0	0	9	1	0	5	0	0	3	0	0	9
MÁLAGA	0	73	0	0	73	20	0	1	0	0	51	0	1	73
SEVILLA	0	12	0	0	12	7	0	2	0	0	3	0	0	12
ARAGÓN	0	22	0	0	22	0	0	16	0	0	6	0	0	22
HUESCA	0	5	0	0	5	0	0	5	0	0	0	0	0	5
TERUEL	0	2	0	0	2	0	0	0	0	0	2	0	0	2
ZARAGOZA	0	15	0	0	15	0	0	11	0	0	4	0	0	15
ASTURIAS	0	31	0	1	32	1	0	20	0	0	10	0	0	31
ILLES BALEARS	2	5	0	7	14	0	0	1	0	0	4	0	0	5
CANARIAS	0	4	0	0	4	0	1	1	0	0	2	0	0	4
LAS PALMAS	0	3	0	0	3	0	1	1	0	0	1	0	0	3
S.C. TENERIFE	0	1	0	0	1	0	0	0	0	0	1	0	0	1
CANTABRIA	0	13	0	0	13	0	0	8	0	0	4	1	0	13
CASTILLA Y LEÓN	1	64	0	0	65	15	0	21	0	0	27	0	1	64
ÁVILA	0	3	0	0	3	0	0	1	0	0	2	0	0	3
BURGOS	0	9	0	0	9	0	0	3	0	0	5	0	1	9
LEÓN	1	17	0	0	18	2	0	7	0	0	8	0	0	17
PALENCIA	0	8	0	0	8	8	0	0	0	0	0	0	0	8
SALAMANCA	0	4	0	0	4	0	0	2	0	0	2	0	0	4
SEGOVIA	0	8	0	0	8	0	0	7	0	0	1	0	0	8
SORIA	0	5	0	0	5	2	0	0	0	0	3	0	0	5
VALLADOLID	0	7	0	0	7	2	0	0	0	0	5	0	0	7
ZAMORA	0	3	0	0	3	1	0	1	0	0	1	0	0	3
CASTILLA-LA MANCHA	0	44	0	8	52	5	0	17	0	0	22	0	0	44
ALBACETE	0	7	0	4	11	0	0	0	0	0	7	0	0	7
CIUDAD REAL	0	12	0	2	14	4	0	3	0	0	5	0	0	12
CUENCA	0	3	0	0	3	0	0	1	0	0	2	0	0	3
GUADALAJARA	0	2	0	1	3	0	0	2	0	0	0	0	0	2
TOLEDO	0	20	0	1	21	1	0	11	0	0	8	0	0	20

(Continúa al dorso)

CC.AA. Y/O PROVINCIAS	REVISIONES EFECTUADAS				CAUSAS DE EXTINCIÓN DEL DERECHO									
	Modifica. Cuantía	Extinción Derecho	Suspensión SGIM		TOTAL	Recursos Propios	Recursos Familiares	Prestación Incompatible	Ingreso Centro	Pérdida Residencia	Fallecimiento	Grado y Baremo	Alta S.S.	TOTAL
			Act. Laboral	Otras										
CATALUNYA	0	0	0	0	0	0	0	0	0	0	0	0	0	0
BARCELONA	0	0	0	0	0	0	0	0	0	0	0	0	0	0
GIRONA	0	0	0	0	0	0	0	0	0	0	0	0	0	0
LLEIDA	0	0	0	0	0	0	0	0	0	0	0	0	0	0
TARRAGONA	0	0	0	0	0	0	0	0	0	0	0	0	0	0
COMUNIDAD VALENCIANA	0	30	0	0	30	17	1	2	0	0	10	0	0	30
ALICANTE	0	14	0	0	14	10	1	0	0	0	3	0	0	14
CASTELLÓN	0	7	0	0	7	1	0	2	0	0	4	0	0	7
VALENCIA	0	9	0	0	9	6	0	0	0	0	3	0	0	9
EXTREMADURA	0	22	0	9	31	12	0	4	1	0	5	0	0	22
BADAJOS	0	6	0	2	8	1	0	3	1	0	1	0	0	6
CÁCERES	0	16	0	7	23	11	0	1	0	0	4	0	0	16
GALICIA	2	30	0	0	32	4	0	6	0	0	18	0	2	30
A CORUÑA	2	8	0	0	10	4	0	0	0	0	2	0	2	8
LUGO	0	8	0	0	8	0	0	0	0	0	8	0	0	8
OURENSE	0	2	0	0	2	0	0	1	0	0	1	0	0	2
PONTEVEDRA	0	12	0	0	12	0	0	5	0	0	7	0	0	12
MADRID	0	71	0	0	71	9	0	11	0	0	51	0	0	71
MURCIA	9	283	0	0	292	1	2	34	0	0	246	0	0	283
NAVARRA	0	9	0	0	9	0	0	3	0	3	3	0	0	9
PAÍS VASCO	0	17	0	1	18	2	0	0	0	0	15	0	0	17
ARABA/ÁLAVA	0	1	0	1	2	0	0	0	0	0	1	0	0	1
GIPUZKOA	0	6	0	0	6	0	0	0	0	0	6	0	0	6
BIZKAIA	0	10	0	0	10	2	0	0	0	0	8	0	0	10
LA RIOJA	0	8	0	0	8	1	0	1	0	0	6	0	0	8
CEUTA	0	6	0	14	20	2	0	1	0	0	2	0	1	6
MELILLA	0	22	0	14	36	2	4	0	0	0	16	0	0	22
TOTAL ESTADO	14	807	0	54	875	107	8	162	1	3	520	1	5	807

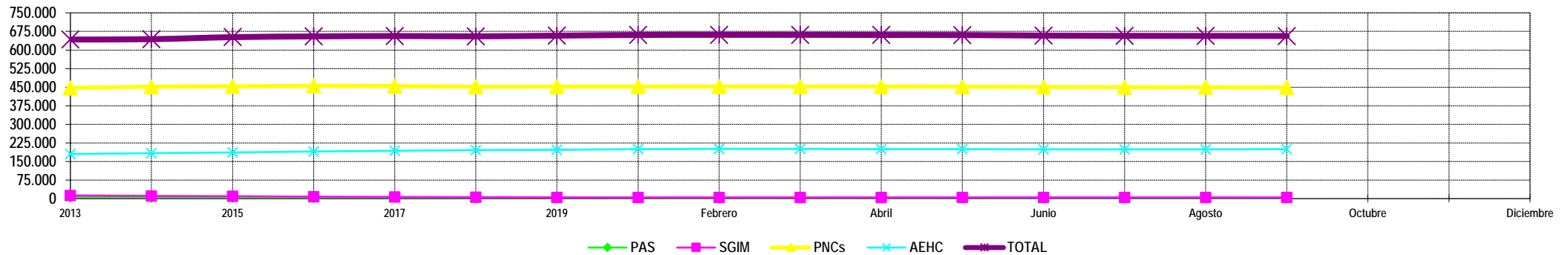
3

Situación prestaciones de naturaleza no contributiva

SITUACIÓN DE LAS PRESTACIONES DE NATURALEZA NO CONTRIBUTIVA (PNNC)

	PNNC DE JUBILACIÓN / VEJEZ				PNNC DE INVALIDEZ / ENFERMEDAD					TOTAL PNNC				
	PAS (*)	SGIM	PNC	TOTAL	PAS (*)	SGIM	PNC	AEHC	TOTAL	PAS	SGIM	PNCs	AEHC	TOTAL
2013	1.107	9.930	250.527	261.564	6.218	3.030	196.626	179.913	382.212	7.325	12.960	447.153	179.913	642.317
2014	803	8.580	253.450	262.833	5.578	2.563	198.366	183.398	386.431	6.381	11.143	451.816	183.398	643.776
2015	619	7.394	254.029	262.042	4.982	2.183	199.518	186.631	389.900	5.601	9.577	453.547	186.631	651.942
2016	556	6.383	255.165	262.104	4.543	1.816	199.912	189.937	392.833	5.099	8.199	455.077	189.937	654.937
2017	532	5.520	256.690	262.742	4.061	1.548	197.988	193.416	393.716	4.593	7.068	454.678	193.416	656.458
2018	401	4.706	257.023	262.130	3.610	1.275	194.757	196.094	393.086	4.011	5.981	451.780	196.094	655.216
2019	397	4.168	261.044	265.609	3.228	1.041	191.113	196.922	392.304	3.625	5.209	452.157	196.922	657.913

2020														
Enero	293	4.126	260.950	265.369	2.978	1.030	191.196	200.255	395.459	3.271	5.156	452.146	200.255	660.828
Febrero	295	4.071	261.958	266.324	2.954	1.017	190.503	200.484	394.958	3.249	5.088	452.461	200.484	661.282
Marzo	293	4.033	262.160	266.486	2.927	994	190.147	200.744	394.812	3.220	5.027	452.307	200.744	661.298
Abril	296	4.009	262.504	266.809	2.906	978	189.983	200.030	393.897	3.202	4.987	452.487	200.030	660.706
Mayo	298	3.947	262.009	266.254	2.891	967	189.983	200.259	394.100	3.189	4.914	451.992	200.259	660.354
Junio	299	3.888	261.564	265.751	2.865	959	189.199	199.419	392.442	3.164	4.847	450.763	199.419	658.193
Julio	291	3.843	261.333	265.467	2.836	947	188.784	199.066	391.633	3.127	4.790	450.117	199.066	657.100
Agosto	289	3.805	261.210	265.304	2.816	935	188.378	199.369	391.498	3.105	4.740	449.588	199.369	656.802
Septiembre	281	3.767	261.221	265.269	2.800	924	187.967	199.572	391.263	3.081	4.691	449.188	199.572	656.532
Octubre														
Noviembre														
Diciembre														



NOTA: Conforme se disponga de la totalidad de los datos mensuales, se procederá a la actualización del respectivo mes.
 (*) No se dispone en 2020 del dato relativo al nº de pensiones asistenciales (PAS) de la provincia de Vizcaya.