



GOBIERNO
DE ESPAÑA

MINISTERIO
DE DERECHOS SOCIALES
Y AGENDA 2030



**PENSIONES NO CONTRIBUTIVAS DE LA SEGURIDAD SOCIAL
PRESTACIONES SOCIALES Y ECONÓMICAS PARA PERSONAS CON DISCAPACIDAD
INFORME DEL SEGUIMIENTO Y EVOLUCIÓN DE LA GESTIÓN**

SEPTIEMBRE DE 2021

**SUBDIRECCIÓN GENERAL DE GESTIÓN
ÁREA DE PRESTACIONES ECONÓMICAS
Servicio de Asistencia Técnica e Informes**

www.imserso.es

Í N D I C E

Página

1. Pensiones no contributivas de la Seguridad Social (PNCs)

Informe:

1.1. Introducción	1
1.2. Situación y evolución de las pensiones e importes de las nóminas	1
1.3. Distribución de las pensiones según sexo.....	3
1.4. Situación y evolución de la gestión en trámite inicial	4
1.5. Seguimiento y control de pensionistas: Revisiones de Oficio y a Instancia de parte	8

Anexos:

1.a Situación y evolución de las pensiones e importes de las nóminas	1
1.b PNC de jubilación: Datos de la gestión mensual y anual	9
1.c PNC de invalidez: Datos de la gestión mensual y anual	18
1.d PNCs de la Seguridad Social: Datos de la gestión mensual y anual	27
1.e PNC de jubilación e invalidez: Coeficientes de la gestión mensual	36
1.f Reclamaciones previas a la vía jurisdiccional social: Datos de la gestión mensual y anual.....	39
1.g Revisiones de Oficio y a Instancia de parte: Datos de la gestión mensual y anual.....	43

2. Prestaciones sociales y económicas para personas con discapacidad

Informe:

2.1. Introducción	1
2.2. Situación y evolución de los beneficiarios, número de prestaciones e importes de las nóminas	1
2.3. Situación y evolución de la gestión en trámite inicial	3
2.4. Seguimiento de la gestión derivada de las revisiones de oficio y a instancia de parte	3

Anexos:

2.a Evolución y situación de los beneficiarios/prestaciones e importes de las nóminas	55
2.b Prestaciones sociales y económicas para personas con discapacidad: Datos de la gestión mensual y anual.....	58
2.c Revisiones de Oficio y a Instancia de parte: Datos de la gestión mensual y anual.....	62

3. Situación prestaciones de naturaleza no contributiva (PNNC)

Anexos:

3.a Situación de las Prestaciones de Naturaleza no Contributiva	82
---	----

1. Pensiones no contributivas de la Seguridad Social

Informe del seguimiento y evolución de la gestión de pensiones no contributivas

1.1 Introducción

Los datos sobre la gestión y el pago de la nómina de las Pensiones no Contributivas de la Seguridad Social de jubilación e invalidez (PNC) parten de la información facilitada por los distintos órganos gestores de las Comunidades Autónomas y Direcciones Territoriales del Imsero y se articula, dentro de cada uno de los aspectos objeto de seguimiento y evaluación, como se detalla a continuación:

- Datos de la gestión y de la nómina mensual.
- Datos de la gestión y de la nómina del año 2021, comprendiendo la realizada hasta el mes de referencia.
- Datos sobre la nómina de pago y número de beneficiarios desde el año 2014.

La información presentada hace referencia a los siguientes aspectos:

- Nóminas: situación y evolución de los pensionistas e importes de las mismas.
- Gestión en trámite inicial: recoge la situación y la evolución de la gestión para cada tipo de pensión, en función de distintos parámetros tales como el movimiento de solicitudes, resoluciones, causas de denegación o coeficientes de la gestión, entre otros.
- Seguimiento y control de pensionistas, con especial incidencia en las revisiones de oficio y a instancia de parte efectuadas por los órganos gestores competentes.

Conforme a las distintas modalidades de gestión resultantes de lo establecido en el artículo 373 del Real Decreto Legislativo 8/2015, de 30 de octubre, por el que se aprueba el Texto Refundido de la Ley General de la Seguridad Social, la gestión de estas pensiones es llevada a cabo por las Direcciones Territoriales del Imsero en las Ciudades Autónomas de Ceuta y Melilla, y por los órganos gestores correspondientes en cada una de las Comunidades Autónomas que conforman el Estado español.

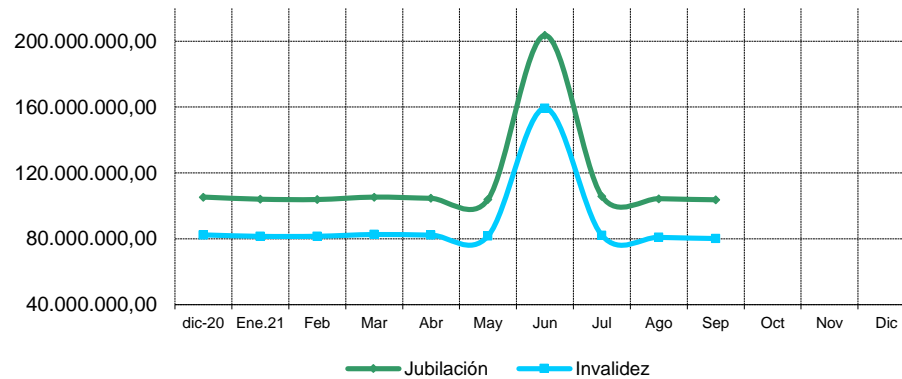
1.2 Situación y evolución de las pensiones e importes de las nóminas

Conforme a la información facilitada por la Gerencia de Informática de la Seguridad Social y por los órganos gestores competentes en las Comunidades Autónomas de Navarra y del País Vasco, el número total de pensiones no contributivas en la nómina de septiembre de 2021 en todo el Estado español ha alcanzado la cifra de 445.619, que es un 0,212% menos que la del mes anterior.

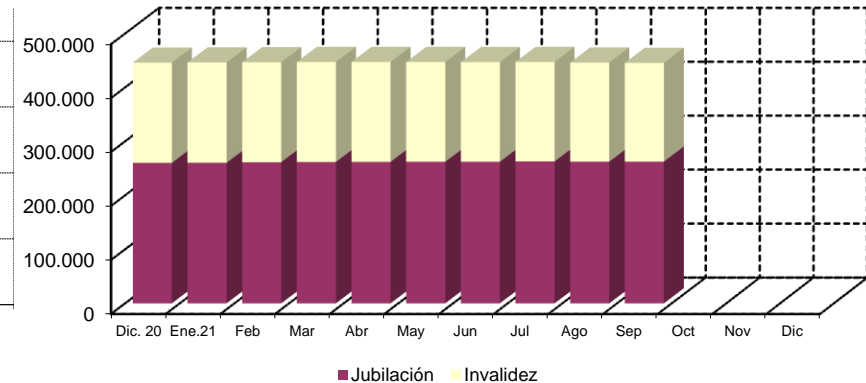
En el cuadro y gráficos siguientes se recogen los datos básicos de la nómina de septiembre de 2021:

NÓMINA DE AGOSTO	PNC DE JUBILACIÓN		PNC DE INVALIDEZ		TOTAL PNCs	
NÚMERO DE PENSIONES	262.464	58,90%	183.155	41,10%	445.619	100,00%
IMPORTE	103.726.938,71	56,40%	80.179.738,29	43,60%	183.906.677,00	100,00%

Evolución importe nóminas mensuales



Evolución número pensionistas



La Ley 11/2020, de 30 de diciembre, de Presupuestos Generales del Estado para el año 2021 y el Real Decreto 46/2021, de 26 de enero, sobre revalorización de las pensiones del sistema de la Seguridad Social, de las pensiones de Clases Pasivas y de otras prestaciones sociales públicas para el ejercicio 2021, establecen la cuantía de las pensiones de la Seguridad Social en su modalidad no contributiva y una revalorización del 1,8% respecto a la cuantía fijada para 2020. De este modo, su importe queda establecido en 5.639,20 € íntegros anuales, que se abonan en 12 mensualidades más dos pagas extraordinarias al año.

El importe bruto de la nómina de septiembre de 2021 asciende a 183.906.677,83 euros. El importe medio mensual abonado a cada pensionista ha quedado establecido para la PNC de invalidez en 437,77 euros y para la de jubilación en 395,20 euros, superior el de la PNC de invalidez al de la jubilación, entre otras razones, porque además de que, al menos, 37.089 de sus beneficiarios perciben el complemento del 50% por necesidad de otra persona, el montante a percibir en nómina por atrasos es mayor al ser más compleja la gestión y, por ende, el plazo de resolución.

1.3 Distribución de las pensiones según sexo

Conforme a la información contenida en el Fichero Técnico de PNC constituido en la Dirección General del Imsero, el perfil del pensionista de PNC de jubilación es predominantemente el de una mujer española, casada, con una edad comprendida entre los 70 y los 79 años y que convive en una unidad familiar formada por dos/tres miembros. En cuanto al pensionista tipo de PNC de invalidez es posible reseñar que es un nacional español, que convive en una unidad económica integrada por dos/tres personas y que acredita un grado de discapacidad valorado entre el 65% y el 74%, si bien atendiendo a su edad y sexo es posible distinguir entre el pensionista tipo varón, soltero, menor de 45 años y la mujer casada, con edad superior a 45 años, que presentan preferentemente discapacidades de tipo psíquico, seguidas muy de cerca por las de tipología física.

DISTRIBUCIÓN POR SEXOS DEL BENEFICIARIO DE PENSIÓN NO CONTRIBUTIVA																
ÁMBITO GEOGRÁFICO	PNC DE JUBILACIÓN				PNC DE INVALIDEZ				PNC DE JUB. DERIV. INVALIDEZ				TOTAL PNC			
	VARONES	%	MUJERES	%	VARONES	%	MUJERES	%	VARONES	%	MUJERES	%	VARONES	%	MUJERES	%
ANDALUCÍA	10.263	23,98%	32.514	76,02%	20.410	47,42%	20.286	52,58%	2.659	25,09%	8.234	74,91%	33.332	32,60%	61.034	67,40%
ARAGÓN	999	23,96%	2.987	76,04%	1.229	50,16%	1.218	49,84%	254	31,84%	519	68,16%	2.482	33,88%	4.724	66,12%
ASTURIAS	960	25,52%	2.651	74,48%	1.828	49,58%	1.829	50,42%	360	26,89%	937	73,11%	3.148	36,21%	5.417	63,79%
ILLES BALEARS	1.480	31,95%	3.007	68,05%	1.426	50,00%	1.357	50,00%	251	28,57%	613	71,43%	3.157	37,91%	4.977	62,09%
CANARIAS	4.731	29,75%	10.988	70,25%	8.276	45,02%	9.998	54,98%	1.695	19,98%	6.570	80,02%	14.702	34,47%	27.556	65,53%
CANTABRIA	736	23,35%	2.300	76,65%	1.519	47,38%	1.671	52,62%	241	28,24%	587	71,76%	2.496	35,01%	4.558	64,99%
CASTILLA Y LEÓN	2.394	23,43%	7.400	76,57%	4.261	49,00%	4.390	51,00%	878	34,86%	1.646	65,14%	7.533	35,57%	13.436	64,43%
CASTILLA LA MANCHA	1.850	21,01%	6.497	78,99%	3.942	46,43%	4.441	53,57%	609	26,38%	1.659	73,62%	6.401	33,06%	12.597	66,94%
CATALUNYA	7.875	29,82%	18.367	70,18%	13.151	50,13%	12.970	49,87%	2.233	30,86%	4.908	69,14%	23.259	38,72%	36.245	61,28%
C. VALENCIANA	6.176	24,08%	18.900	75,92%	8.265	47,50%	8.969	52,50%	1.363	22,36%	4.606	77,64%	15.804	32,36%	32.475	67,64%
EXTREMADURA	920	15,04%	4.909	84,96%	2.445	47,54%	2.687	52,46%	357	26,00%	965	74,00%	3.722	29,92%	8.561	70,08%
GALICIA	4.354	23,64%	13.656	76,36%	6.724	50,08%	6.673	49,92%	1.718	28,82%	4.145	71,18%	12.796	34,09%	24.474	65,91%
MADRID	6.747	28,37%	16.922	71,63%	7.471	50,53%	7.261	49,47%	1.236	30,75%	2.700	69,25%	15.454	36,54%	26.883	63,46%
MURCIA	1.392	25,06%	3.892	74,94%	3.756	49,94%	3.690	50,06%	598	24,81%	1.695	75,19%	5.746	37,52%	9.277	62,48%
NAVARRA	486	26,35%	1.227	73,65%	430	48,37%	462	51,63%	76	35,96%	151	64,04%	992	34,11%	1.840	65,89%
PAÍS VASCO	1.857	29,60%	4.165	70,40%	3.099	56,79%	2.334	43,21%	324	35,39%	563	64,61%	5.280	43,19%	7.062	56,81%
LA RIOJA	289	25,90%	768	74,10%	389	53,00%	346	47,00%	63	33,98%	137	66,02%	741	37,11%	1.251	62,89%
CEUTA	236	32,83%	488	67,17%	445	47,15%	499	52,85%	83	26,77%	242	73,23%	764	38,77%	1.229	61,23%
MELILLA	278	38,59%	425	61,41%	441	42,57%	581	57,43%	131	17,77%	612	82,23%	850	34,07%	1.618	65,93%
TOTAL	54.023	25,83%	152.063	74,17%	89.507	48,68%	91.662	51,32%	15.129	26,46%	41.489	73,54%	158.659	35,05%	285.214	64,95%

1.4 Situación y evolución de la gestión en trámite inicial

DATOS BÁSICOS DE LA GESTIÓN ESTATAL DE LAS PNCs												
Año 2021	PNC DE JUBILACIÓN				PNC DE INVALIDEZ				TOTAL PNC			
	Solicitadas	Resueltas	Aprobadas	Pendiente	Solicitadas	Resueltas	Aprobadas	Pendiente	Solicitadas	Resueltas	Aprobadas	Pendiente
Media 2020	2.478	2.443	1.619	15.092	1.242	1.365	774	11.017	3.720	3.808	2.393	26.109
Enero	2.792	2.075	1.310	15.809	1.342	1.065	648	11.294	4.134	3.140	1.958	27.103
Febrero	3.301	3.091	2.080	16.019	1.534	1.838	953	10.990	4.835	4.929	3.033	27.009
Marzo	3.686	3.312	1.986	16.393	1.956	1.910	1.038	11.036	5.642	5.222	3.024	27.429
Abril	3.447	2.703	1.736	17.137	1.775	1.579	1.001	11.232	5.222	4.282	2.737	28.369
Mayo	3.830	3.106	1.823	17.861	1.849	1.789	1.030	11.292	5.679	4.895	2.853	29.153
Junio	3.734	3.467	2.212	18.128	2.223	1.904	1.126	11.611	5.957	5.371	3.338	29.739
Julio	2.966	2.920	1.798	18.174	1.669	2.013	1.066	11.267	4.635	4.933	2.864	29.441
Agosto	2.377	2.255	1.370	18.296	1.208	1.342	694	11.133	3.585	3.597	2.064	29.429
Septiembre	2.692	2.549	1.578	18.439	1.388	1.401	736	11.120	4.080	3.950	2.314	29.559
Octubre												
Noviembre												
Diciembre												
Total	28.825	25.478	15.893	18.439	14.944	14.841	8.292	11.120	43.769	40.319	24.185	29.559
Media 2021	3.203	2.831	1.766		1.660	1.649	921		4.863	4.480	2.687	

El seguimiento de la gestión de las PNC contempla aquellos aspectos que se corresponden con la situación en trámite inicial de las solicitudes de pensiones no contributivas de jubilación e invalidez. El análisis parte de los datos básicos facilitados por los distintos órganos gestores correspondientes al mes de septiembre, relativos a la entrada de solicitudes, resoluciones y reconocimientos del derecho a pensión y número de pendientes, cuyas cifras, a nivel del Estado, se ofrecen en el cuadro anterior. La información que contiene se ha estructurado en secuencia mensual con el fin de poder seguir la evolución de estos trámites de la gestión a lo largo del año 2021, permitiendo así su contraste con las cifras medias anuales de cada uno de los aspectos que se estudian.

Analizando de un modo específico cada uno de los aspectos de la gestión, para el mes de septiembre, se obtienen los siguientes resultados:

- Se han presentado un total de 4.080 solicitudes, de las que el 65,98% corresponden a la PNC de invalidez. El análisis comparativo respecto al número de solicitudes presentadas en el mismo mes del año anterior, nos muestra un aumento global del 9,41% y que alcanza el 20,48% en invalidez. Si la comparación se efectúa con la media del año en curso se constata un descenso del 16,10%, que se produce en ambos tipos de pensión en una proporción similar.

SOLICITUDES PRESENTADAS

TIPO PNC	SEPTIEMBRE 2021		MENSUAL 2021		PROMEDIO 2021	
			NÚMERO	SEPTIEMBRE 21 /SEPTIEMBRE 20	NÚMERO	SEPTIEMBRE 21 /MEDIA AÑO 21
JUBILACIÓN	2.692	65,98%	2.575	4,54%	3.203	-15,95%
INVALIDEZ	1.388	34,02%	1.154	20,28%	1.660	-16,39%
TOTAL	4.080	100,00%	3.729	9,41%	4.863	-16,10%

- Del total de 3.950 solicitudes resueltas, el 64,53% lo ha sido de PNC de jubilación. La comparación con el número de solicitudes resueltas en el mismo mes del año anterior pone de manifiesto una subida global del 8,34%, que alcanza en invalidez el 21,09%. Por el contrario, si la comparación se hace con la media del año 2021 se constata un descenso del 11,83%, que en proporciones similares, se refleja en ambos tipos de pensión.

SOLICITUDES RESUELTAS

TIPO PNC	SEPTIEMBRE 2021		MENSUAL 2021		PROMEDIO 2021	
			NÚMERO	SEPTIEMB 21 /SEPTIEMB 20	NÚMERO	SEPTIEMBRE 21/MEDIA AÑO 21
JUBILACIÓN	2.549	64,53%	2.489	2,41%	2.831	-9,96%
INVALIDEZ	1.401	35,47%	1.157	21,09%	1.649	-15,04%
TOTAL	3.950	100,00%	3.646	8,34%	4.480	-11,83%

- De las 2.314 solicitudes aprobadas en el mes, el 68,19% ha correspondido a la PNC de jubilación. Si se compara con el número de solicitudes aprobadas en el mismo mes del ejercicio 2020, se refleja un aumento global del 7,58%, que en invalidez llega al 19,09%. Sin embargo, si la comparación se efectúa con la media del presente ejercicio se observa un descenso del 13,88%, que en invalidez alcanza el 20,09%.

SOLICITUDES APROBADAS

TIPO PNC	SEPTIEMBRE 2021		MENSUAL 2021		PROMEDIO 2021	
			NÚMERO	SEPTIEMB 21 /SEPTIEMB 20	NÚMERO	SEPTIEMBRE 21 /MEDIA AÑO 21
JUBILACIÓN	1.578	68,19%	1.533	2,94%	1.766	-10,65%
INVALIDEZ	736	31,81%	618	19,09%	921	-20,09%
TOTAL	2.314	100,00%	2.151	7,58%	2.687	-13,88%

- El número de solicitudes pendientes de resolución, al finalizar el mes de septiembre, ha experimentado, en su conjunto, un aumento global del 0,44%, aunque dicho aumento solo se pone de manifiesto en jubilación, ya que en invalidez se registra un descenso del 0,12%

SOLICITUDES PENDIENTES						
TIPO PNC	SEPTIEMBRE 2021		AGOSTO 2021		DIFERENCIAS	
					ABSOLUTA	PORCENTUAL
JUBILACIÓN	18.439	62,38%	18.296	62,17%	143	0,78%
INVALIDEZ	11.120	37,62%	11.133	37,83%	-13	-0,12%
TOTAL	29.559	100,00%	29.429	100,00%	130	0,44%

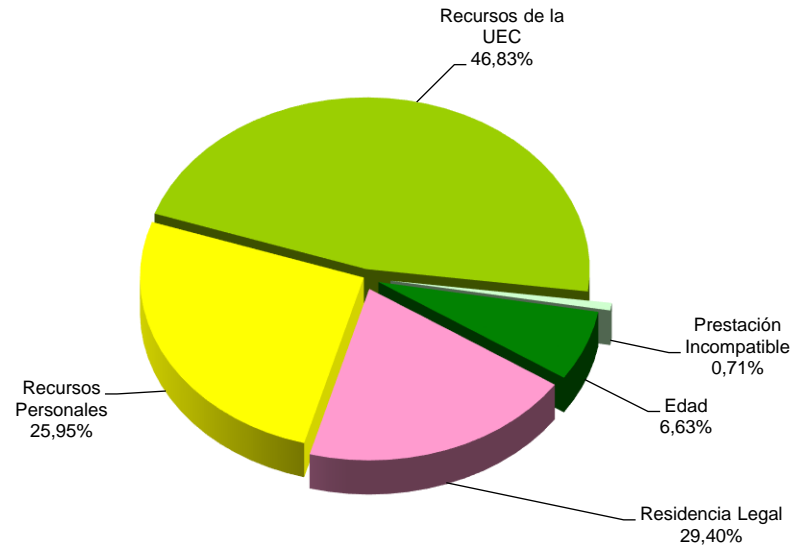
- Los aspectos de la gestión analizados en los puntos anteriores tienen su reflejo en los indicadores de seguimiento incluidos en el siguiente cuadro:

COEFICIENTES DE COBERTURA, RECONOCIMIENTO Y GESTIÓN						
Año 2021	PNC DE JUBILACIÓN			PNC DE INVALIDEZ		
	Cobertura	Reconocimiento	Gestión (días)	Cobertura	Reconocimiento	Gestión (días)
Enero	74,32%	63,13%	170	79,36%	60,85%	252
Febrero	93,64%	67,29%	158	119,82%	51,85%	229
Marzo	89,85%	59,96%	151	97,65%	54,35%	206
Abril	78,42%	64,22%	155	88,96%	63,39%	204
Mayo	81,10%	58,69%	157	96,76%	57,57%	200
Junio	92,85%	63,80%	157	85,65%	59,14%	196
Julio	101,60%	61,82%	163	120,79%	53,82%	195
Agosto	94,87%	60,75%	168	111,09%	51,71%	197
Septiembre	94,69%	61,91%	173	100,94%	52,53%	201
Octubre						
Noviembre						
Diciembre						

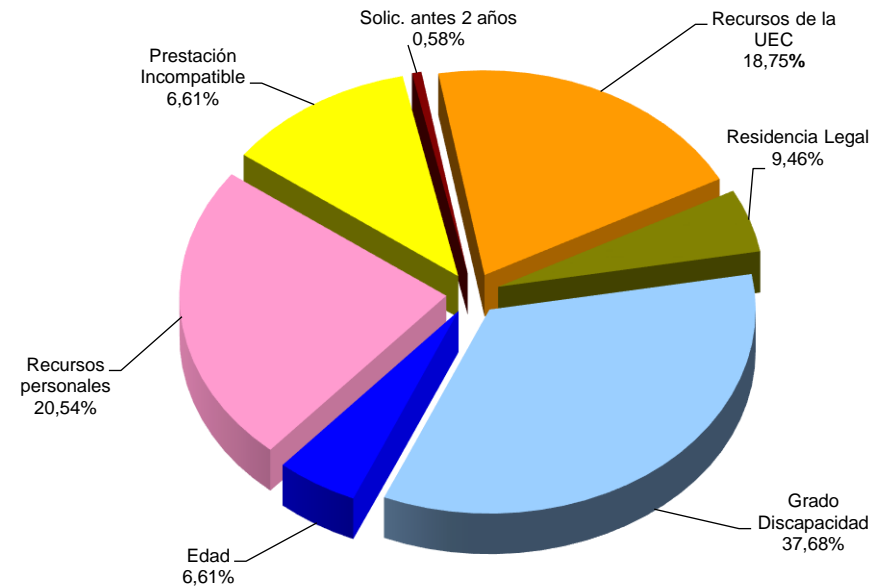
En esta línea cabe significar que, en el mes de septiembre, las resoluciones efectuadas en la PNC de jubilación han cubierto el 94,69% del volumen de entrada de solicitudes del mes, coeficiente que en invalidez es mayor, al alcanzar el 100,94%. Atendiendo al número de solicitudes pendientes de resolución al finalizar el mes de septiembre, cabe estimar que el tiempo medio de tramitación sería de 173 días en la PNC de jubilación y de 201 días en invalidez, lo que supone un incremento en el tiempo medio de tramitación de una solicitud de invalidez respecto al mes anterior de cuatro días y de cinco días en jubilación.

Por último, cabe resaltar, como es habitual desde el inicio de la gestión, la mayor proporción de reconocimientos del derecho en la PNC de jubilación frente a la de invalidez, dentro del conjunto de solicitudes resueltas en cada tipo y que se traduce en nueve puntos porcentuales. Ello es debido a la mayor selectividad de los requisitos necesarios para el acceso al derecho a la pensión de invalidez.

- **Causas de denegación:** Las causas de denegación mensual en trámite inicial, por tipos de pensión, en su distribución porcentual, han sido las siguientes:



Causas de Denegación PNC jubilación



Causas de Denegación PNC invalidez

- ✓ En la PNC de jubilación se han denegado 709 solicitudes, de las que 332 lo han sido por superar el límite de recursos económicos aplicable para la unidad económica de convivencia (UEC).
- ✓ En la PNC de invalidez, la causa de denegación más frecuente ha sido la de no acreditar un grado de discapacidad o enfermedad crónica suficiente en 178 casos, sobre el total de 520.
- **Reclamaciones:** Con la información facilitada por los distintos órganos gestores, excepto los de la provincia de Guipúzcoa, se han presentado 447 reclamaciones, de las que el 51,99% corresponden a PNC de invalidez. El número de reclamaciones resueltas se ha situado en 534, de las que el 63,67% han sido desestimadas. El número de reclamaciones pendientes, al finalizar el mes de septiembre ha sido de 1.829, un 3,02% menos que las existentes al comienzo del mes.

1.5 Seguimiento y control de pensionistas: revisiones de oficio y a instancia de parte

La revisión de oficio se inicia por el órgano gestor cuando, como resultado de las medidas de control disponibles o implantadas, conoce cualquier dato o información que pueda producir o haya producido variación sobrevenida en los requisitos, y ello pueda dar lugar a la modificación de la cuantía, a la suspensión o a la extinción del derecho a la pensión, procediendo, en su caso, el abono de atrasos o la reclamación de las cantidades indebidamente percibidas.

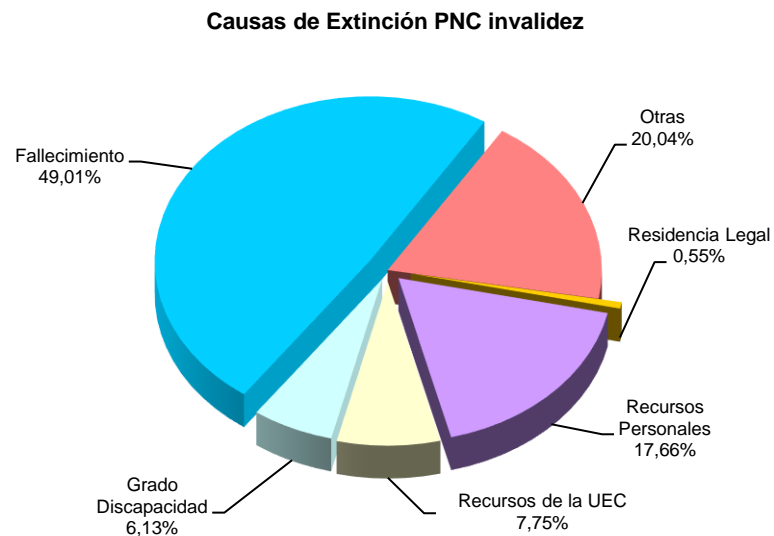
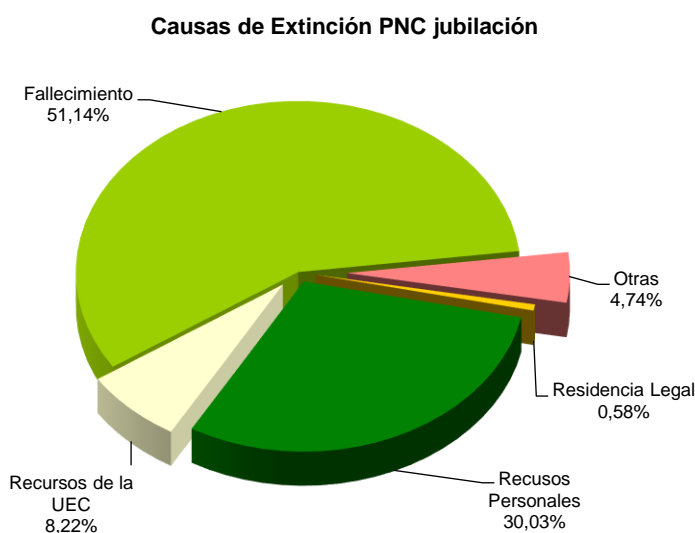
Por otro lado, las revisiones a instancia de parte se inician cuando el interesado, en cumplimiento de sus obligaciones, comunica al órgano gestor cualquier variación sobrevenida en su situación que pudiera tener incidencia en el derecho o en la cuantía reconocida de la pensión, siendo sus efectos resultantes idénticos a los ya mencionados para las revisiones de oficio.

El análisis parte de los datos básicos correspondientes al mes de septiembre, relativos al volumen global de revisiones a efectuar en el mes, las efectuadas y el detalle de las situaciones finales derivadas de dicho proceso, cuyas cifras se ofrecen en el cuadro siguiente:

DATOS DE LA GESTIÓN ESTATAL DE LAS REVISIONES DE OFICIO Y A INSTANCIA DE PARTE PNC																		
Año 2021	PNC DE JUBILACIÓN						PNC DE INVALIDEZ						Total PNC					
	Entrada	Revisiones Efectuadas					Entrada	Revisiones Efectuadas					Entrada	Revisiones Efectuadas				
		Sin Mod.	Con Mod.	Suspensión	Ext. Dho.	Total		Sin Mod.	Con Mod.	Suspensión	Ext. Dho.	Total		Sin Mod.	Con Mod.	Suspensión	Ext. Dho.	Total
Enero	2.363	494	524	74	1.340	2.432	2.929	795	739	174	1.056	2.764	5.292	1.289	1.263	248	2.396	5.196
Febrero	3.279	650	712	156	1.858	3.376	3.895	1.214	1.130	299	1.289	3.932	7.174	1.864	1.842	455	3.147	7.308
Marzo	2.793	662	545	85	1.548	2.840	3.501	967	914	338	1.288	3.507	6.294	1.629	1.459	423	2.836	6.347
Abril	2.393	600	482	139	1.362	2.583	2.770	768	802	245	1.021	2.836	5.163	1.368	1.284	384	2.383	5.419
Mayo	2.510	664	509	82	1.362	2.617	3.195	1.166	784	250	1.065	3.265	5.705	1.830	1.293	332	2.427	5.882
Junio	2.443	691	557	112	1.228	2.588	3.049	1.186	764	251	1.093	3.294	5.492	1.877	1.321	363	2.321	5.882
Julio	2.071	603	442	138	1.042	2.225	2.832	988	718	268	834	2.808	4.903	1.591	1.160	406	1.876	5.033
Agosto	1.823	436	330	122	1.147	2.035	2.462	861	687	224	818	2.590	4.285	1.297	1.017	346	1.965	4.625
Septiembre	2.367	488	466	124	1.372	2.450	3.410	113	741	255	1.110	2.219	5.777	601	1.207	379	2.482	4.669
Octubre																		
Noviembre																		
Diciembre																		
Total Año	22.042	5.288	4.567	1.032	12.259	23.146	28.043	8.058	7.279	2.304	9.574	27.215	50.085	13.346	11.846	3.336	21.833	50.361
Media mensual	2.449	588	507	115	1.362	2.572	3.116	895	809	256	1.064	3.024	5.565	1.483	1.316	371	2.426	5.596

Analizando de un modo específico cada uno de los aspectos señalados, para el mes de septiembre se obtienen los siguientes resultados:

- ✓ Se han iniciado en el mes 5.777 revisiones, de las que el 59,03% lo son de PNC de invalidez y se ha emitido resolución sobre un total de 4.669 revisiones, de las que el 68,94% corresponden a PNC de invalidez.
- ✓ El 12,87% de las revisiones efectuadas no ha supuesto variación alguna en el derecho y en la cuantía de la pensión no contributiva.
- ✓ En el 25,85% de las revisiones efectuadas se ha modificado la cuantía de la pensión, de las que el 67,55% corresponden a pensionistas de invalidez y en las que se han incluido 47 recuperaciones del derecho por el cese en la actividad laboral, así como 68 declaraciones de compatibilidad en el percibo de la pensión de invalidez con los ingresos derivados de esa actividad, conforme estipula el artículo 366 de la Ley General de la Seguridad Social (RDL 8/2015, de 30 de octubre).
- ✓ El número total de suspensiones efectuadas se cifra en 379, el 8,12% del total de procedimientos de revisión sobre los que se ha dictado resolución. Del total de suspensiones, 60 vienen motivadas en que el pensionista de invalidez ha iniciado una actividad laboral, sin que proceda declarar la compatibilidad en el percibo de la pensión con los ingresos derivados de dicha actividad.



- ✓ Se ha extinguido el derecho a 2.482 pensionistas, de los que el 55,28% disfrutaban de PNC de jubilación. Los gráficos anteriores reflejan los distintos motivos de extinción en ambas modalidades de prestación. El fallecimiento del titular de la pensión se configura como el primer motivo de extinción con una proporción en torno al 50% sobre el total de causas de extinción. Las causas económicas en su conjunto –ingresos personales más los de la U.E.C.- se configuran globalmente como el segundo motivo de extinción; posición que se basa fundamentalmente en las extinciones motivadas en que el pensionista dispone de recursos personales suficientes. Si las extinciones por motivos económicos se analizan según el tipo de pensión, se observa que en jubilación representan al 38,25% del total y descienden al 25,41% en invalidez. El resto de causas de extinción tiene una relevancia minoritaria.

Anexos Pensiones No Contributivas

1a Número de pensiones e importes de las nóminas

PENSIONES NO CONTRIBUTIVAS (PNC) EVOLUCIÓN DE LAS NÓMINAS				TOTAL ESTADO CON NAVARRA Y EL PAÍS VASCO		
AÑO/MENSUALIDAD	IMPORTES BRUTOS			NÚMERO DE PENSIONES POR TIPO		
	JUBILACIÓN	INVALIDEZ	TOTAL	JUBILACIÓN	INVALIDEZ	TOTAL
AÑO 2014	1.255.674.508,93	1.099.220.775,90	2.354.895.284,83	253.450	198.366	451.816
AÑO 2015	1.264.554.826,45	1.106.555.954,72	2.371.110.781,17	254.029	199.518	453.547
AÑO 2016	1.276.742.499,55	1.113.917.052,89	2.390.659.552,44	255.165	199.912	455.077
AÑO 2017	1.288.968.509,10	1.114.654.667,02	2.403.623.176,12	256.690	197.988	454.678
AÑO 2018	1.332.591.432,33	1.132.835.599,81	2.465.427.032,14	257.023	194.757	451.780
AÑO 2019	1.399.861.375,29	1.152.150.277,32	2.552.011.652,61	261.044	191.113	452.157
AÑO 2020	1.429.951.491,95	1.139.436.029,68	2.569.387.521,63	260.169	185.852	446.021
AÑO 2021						
ENERO	104.069.281,23	81.502.527,50	185.571.808,73	260.300	186.059	446.359
FEBRERO	103.869.624,30	81.557.836,67	185.427.460,97	261.343	185.488	446.831
MARZO	105.339.597,42	82.635.726,09	187.975.323,51	261.791	185.591	447.382
ABRIL	104.605.192,79	82.245.607,45	186.850.800,24	262.007	185.351	447.358
MAYO	103.959.613,86	81.709.399,80	185.669.013,66	262.075	185.131	447.206
JUNIO*	203.548.021,31	159.329.771,25	362.877.792,56	262.244	184.765	447.009
JULIO	105.825.142,62	82.101.484,34	187.926.626,96	262.723	184.567	447.290
AGOSTO	104.390.863,17	80.876.868,66	185.267.731,83	262.438	183.734	446.172
SEPTIEMBRE	103.726.938,71	80.179.738,29	183.906.677,00	262.464	183.155	445.619
OCTUBRE						
NOVIEMBRE*						
DICIEMBRE						
TOTAL AÑO 2021 (1)	1.043.439.250,41	815.382.410,05	1.858.821.660,46			

* Junto a la mensualidad se abona una paga extra

(1) En importes se incluye lo abonado por el quinto pago del complemento por alquiler del año 2020, el primero y segundo pago del año 2021.

PENSIONES NO CONTRIBUTIVAS DE LA SEGURIDAD SOCIAL

PENSIONES E IMPORTE DE LA NÓMINA AÑO 2021

SEPTIEMBRE

CC.AA. Y/O PROVINCIAS	PNC DE JUBILACIÓN			PNC DE INVALIDEZ			TOTAL JUBILACIÓN E INVALIDEZ		
	NÚMERO DE PENSIONES	IMPORTE BRUTO	PROMEDIO MENSUAL	NÚMERO DE PENSIONES	IMPORTE BRUTO	PROMEDIO MENSUAL	NÚMERO DE PENSIONES	IMPORTE BRUTO	PROMEDIO MENSUAL
ANDALUCÍA	53.847	21.514.789,36	399,55	40.890	18.063.722,19	441,76	94.737	39.578.511,55	417,77
ALMERÍA	3.559	1.399.332,16	393,18	2.773	1.217.424,90	439,03	6.332	2.616.757,06	413,26
CÁDIZ	9.624	3.884.239,75	403,60	7.639	3.342.902,95	437,61	17.263	7.227.142,70	418,65
CÓRDOBA	4.792	1.853.775,76	386,85	3.676	1.593.170,24	433,40	8.468	3.446.946,00	407,06
GRANADA	4.371	1.697.875,91	388,44	4.059	1.765.158,29	434,88	8.430	3.463.034,20	410,80
HUELVA	3.024	1.185.193,11	391,93	3.461	1.474.069,00	425,91	6.485	2.659.262,11	410,06
JAÉN	2.767	1.115.340,31	403,09	2.493	1.120.248,80	449,36	5.260	2.235.589,11	425,02
MÁLAGA	13.105	5.421.932,26	413,73	7.457	3.319.708,42	445,18	20.562	8.741.640,68	425,14
SEVILLA	12.605	4.957.100,10	393,26	9.332	4.231.039,59	453,39	21.937	9.188.139,69	418,84
ARAGÓN	4.762	1.888.980,13	396,68	2.461	1.069.319,92	434,51	7.223	2.958.300,05	409,57
HUESCA	918	362.464,96	394,84	543	234.718,63	432,26	1.461	597.183,59	408,75
TERUEL	422	166.866,05	395,42	177	75.025,17	423,87	599	241.891,22	403,83
ZARAGOZA	3.422	1.359.649,12	397,33	1.741	759.576,12	436,29	5.163	2.119.225,24	410,46
ASTURIAS	4.905	1.927.334,06	392,93	3.683	1.588.675,61	431,35	8.588	3.516.009,67	409,41
ILLES BALEARS	5.352	2.113.257,14	394,85	2.788	1.236.247,54	443,42	8.140	3.349.504,68	411,49
CANARIAS	23.942	9.956.681,80	415,87	18.323	7.998.482,13	436,53	42.265	17.955.163,93	424,82
LAS PALMAS	10.096	4.400.582,20	435,87	7.071	3.104.312,19	439,02	17.167	7.504.894,39	437,17
S.C. TENERIFE	13.846	5.556.099,60	401,28	11.252	4.894.169,94	434,96	25.098	10.450.269,54	416,38
CANTABRIA	3.860	1.501.871,96	389,09	3.194	1.409.332,66	441,24	7.054	2.911.204,62	412,70
CASTILLA Y LEÓN	12.300	4.908.145,92	399,04	8.679	3.834.090,24	441,77	20.979	8.742.236,16	416,71
ÁVILA	1.049	420.962,66	401,30	786	360.077,74	458,11	1.835	781.040,40	425,64
BURGOS	1.278	513.999,98	402,19	1.256	551.130,77	438,80	2.534	1.065.130,75	420,34
LEÓN	2.309	912.988,48	395,40	1.770	763.426,63	431,31	4.079	1.676.415,11	410,99
PALENCIA	968	396.580,28	409,69	665	293.630,69	441,55	1.633	690.210,97	422,66
SALAMANCA	2.303	930.620,68	404,09	1.450	668.428,11	460,98	3.753	1.599.048,79	426,07
SEGOVIA	475	200.587,80	422,29	385	174.496,34	453,24	860	375.084,14	436,14
SORIA	292	117.185,82	401,32	135	58.995,39	437,00	427	176.181,21	412,60
VALLADOLID	2.488	965.262,83	387,97	1.441	614.632,74	426,53	3.929	1.579.895,57	402,11
ZAMORA	1.138	449.957,39	395,39	791	349.271,83	441,56	1.929	799.229,22	414,32
CASTILLA-LA MANCHA	10.394	4.068.724,04	391,45	8.591	3.756.119,52	437,22	18.985	7.824.843,56	412,16
ALBACETE	2.047	810.304,22	395,85	2.125	930.940,06	438,09	4.172	1.741.244,28	417,36
CIUDAD REAL	2.622	1.030.617,46	393,07	2.091	929.805,60	444,67	4.713	1.960.423,06	415,96
CUENCA	1.092	434.171,47	397,59	1.093	472.697,38	432,48	2.185	906.868,85	415,04
GUADALAJARA	834	349.458,80	419,02	634	294.047,29	463,80	1.468	643.506,09	438,36
TOLEDO	3.799	1.444.172,09	380,15	2.648	1.128.629,19	426,22	6.447	2.572.801,28	399,07

(Continúa al dorso)

CC.AA. Y/O PROVINCIAS	PNC DE JUBILACIÓN			PNC DE INVALIDEZ			TOTAL JUBILACIÓN E INVALIDEZ		
	NÚMERO DE PENSIONES	IMPORTE BRUTO	PROMEDIO MENSUAL	NÚMERO DE PENSIONES	IMPORTE BRUTO	PROMEDIO MENSUAL	NÚMERO DE PENSIONES	IMPORTE BRUTO	PROMEDIO MENSUAL
CATALUNYA	34.275	13.293.706,47	387,85	26.178	11.386.034,86	434,95	60.453	24.679.741,33	408,25
BARCELONA	24.940	9.642.962,93	386,65	18.416	8.055.458,13	437,42	43.356	17.698.421,06	408,21
GIRONA	3.220	1.281.561,74	398,00	2.226	951.543,15	427,47	5.446	2.233.104,89	410,04
LLEIDA	2.019	758.724,11	375,79	1.497	655.226,98	437,69	3.516	1.413.951,09	402,15
TARRAGONA	4.096	1.610.457,69	393,18	4.039	1.723.806,60	426,79	8.135	3.334.264,29	409,87
COMUNIDAD VALENCIANA	31.081	12.046.675,92	387,59	17.283	7.407.909,96	428,62	48.364	19.454.585,88	402,25
ALICANTE	12.305	4.710.418,95	382,81	5.540	2.350.893,39	424,35	17.845	7.061.312,34	395,70
CASTELLÓN	2.294	892.450,98	389,04	2.007	868.710,14	432,84	4.301	1.761.161,12	409,48
VALENCIA	16.482	6.443.805,99	390,96	9.736	4.188.306,43	430,19	26.218	10.632.112,42	405,53
EXTREMADURA	7.148	2.844.397,04	397,93	5.148	2.264.985,57	439,97	12.296	5.109.382,61	415,53
BADAJOZ	4.848	1.935.064,93	399,15	3.406	1.483.471,35	435,55	8.254	3.418.536,28	414,17
CÁCERES	2.300	909.332,11	395,36	1.742	781.514,22	448,63	4.042	1.690.846,33	418,32
GALICIA	23.891	9.426.801,82	394,58	13.457	5.863.644,95	435,73	37.348	15.290.446,77	409,40
A CORUÑA	9.255	3.610.011,35	390,06	4.920	2.131.278,65	433,19	14.175	5.741.290,00	405,03
LUGO	2.978	1.195.524,30	401,45	1.458	641.567,06	440,03	4.436	1.837.091,36	414,13
OURENSE	3.435	1.350.489,76	393,16	1.868	795.419,57	425,81	5.303	2.145.909,33	404,66
PONTEVEDRA	8.223	3.270.776,41	397,76	5.211	2.295.379,67	440,49	13.434	5.566.156,08	414,33
MADRID	27.582	10.808.951,74	391,88	14.762	6.549.361,78	443,66	42.344	17.358.313,52	409,94
MURCIA	7.601	2.908.083,45	382,59	7.492	3.234.483,81	431,73	15.093	6.142.567,26	406,98
NAVARRA	1.789	692.577,52	387,13	1.026	447.539,64	436,20	2.815	1.140.117,16	405,01
PAÍS VASCO	6.432	2.510.463,69	390,31	6.040	2.669.135,24	441,91	12.472	5.179.598,93	415,30
ARABA/ÁLAVA	942	364.928,28	387,40	749	338.345,01	451,73	1.691	703.273,29	415,89
GIPUZKOA	1.773	697.698,73	393,51	1.677	763.296,04	455,16	3.450	1.460.994,77	423,48
BIZKAIA	3.717	1.447.836,68	389,52	3.614	1.567.494,19	433,73	7.331	3.015.330,87	411,31
LA RIOJA	1.258	504.727,12	401,21	736	334.789,96	454,88	1.994	839.517,08	421,02
CEUTA	888	354.129,69	398,79	1.105	473.792,87	428,77	1.993	827.922,56	415,42
MELILLA	1.157	456.639,84	394,68	1.319	592.069,84	448,88	2.476	1.048.709,68	423,55
TOTAL ESTADO	262.464	103.726.938,71	395,20	183.155	80.179.738,29	437,77	445.619	183.906.677,00	412,70

Deducciones en nómina (PAS, LISMI, P.F.H.C. y Pagos Indebidos): 389.214,83

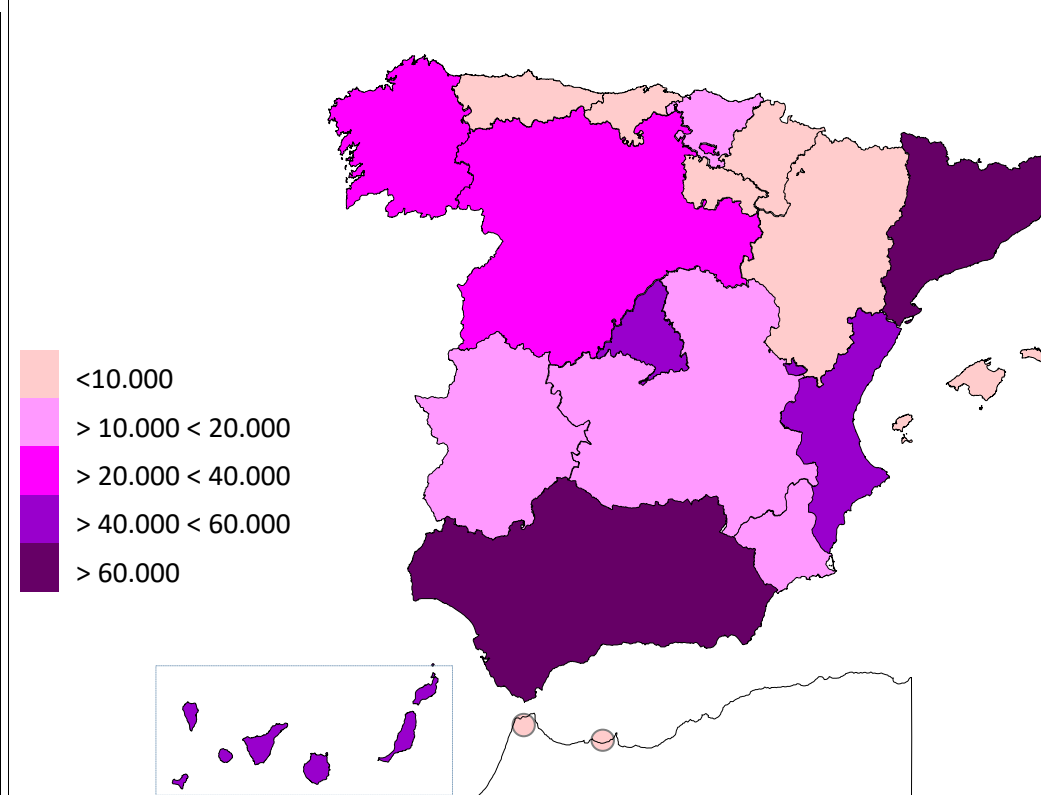
IMPORTE NETO DE LA NÓMINA: 183.517.462,17

PNC DE LA SEGURIDAD SOCIAL DE JUBILACIÓN E INVALIDEZ

DISTRIBUCIÓN TERRITORIAL DEL NÚMERO DE PENSIONES EN LA NÓMINA DE SEPTIEMBRE DE 2021

ÁMBITO GEOGRÁFICO	NÚMERO DE PENSIONES POR TIPO					
	JUBILACIÓN	%	INVALIDEZ	%	TOTAL	%
ANDALUCÍA	53.847	20,52	40.890	22,33	94.737	21,26
ARAGÓN	4.762	1,81	2.461	1,34	7.223	1,62
ASTURIAS	4.905	1,87	3.683	2,01	8.588	1,93
ILLES BALEARS	5.352	2,04	2.788	1,52	8.140	1,83
CANARIAS	23.942	9,12	18.323	10,00	42.265	9,48
CANTABRIA	3.860	1,47	3.194	1,74	7.054	1,58
CASTILLA Y LEÓN	12.300	4,69	8.679	4,74	20.979	4,71
CASTILLA-LA MANCHA	10.394	3,96	8.591	4,69	18.985	4,26
CATALUNYA	34.275	13,06	26.178	14,29	60.453	13,57
C. VALENCIANA	31.081	11,84	17.283	9,44	48.364	10,85
EXTREMADURA	7.148	2,72	5.148	2,81	12.296	2,76
GALICIA	23.891	9,10	13.457	7,35	37.348	8,38
MADRID	27.582	10,51	14.762	8,06	42.344	9,50
MURCIA	7.601	2,90	7.492	4,09	15.093	3,39
NAVARRA	1.789	0,68	1.026	0,56	2.815	0,63
PAÍS VASCO	6.432	2,45	6.040	3,30	12.472	2,80
LA RIOJA	1.258	0,48	736	0,40	1.994	0,45
CEUTA	888	0,34	1.105	0,60	1.993	0,45
MELILLA	1.157	0,44	1.319	0,72	2.476	0,56
TOTAL ESTADO	262.464	100,00	183.155	100,00	445.619	100,00

DISTRIBUCIÓN POR COMUNIDADES AUTÓNOMAS

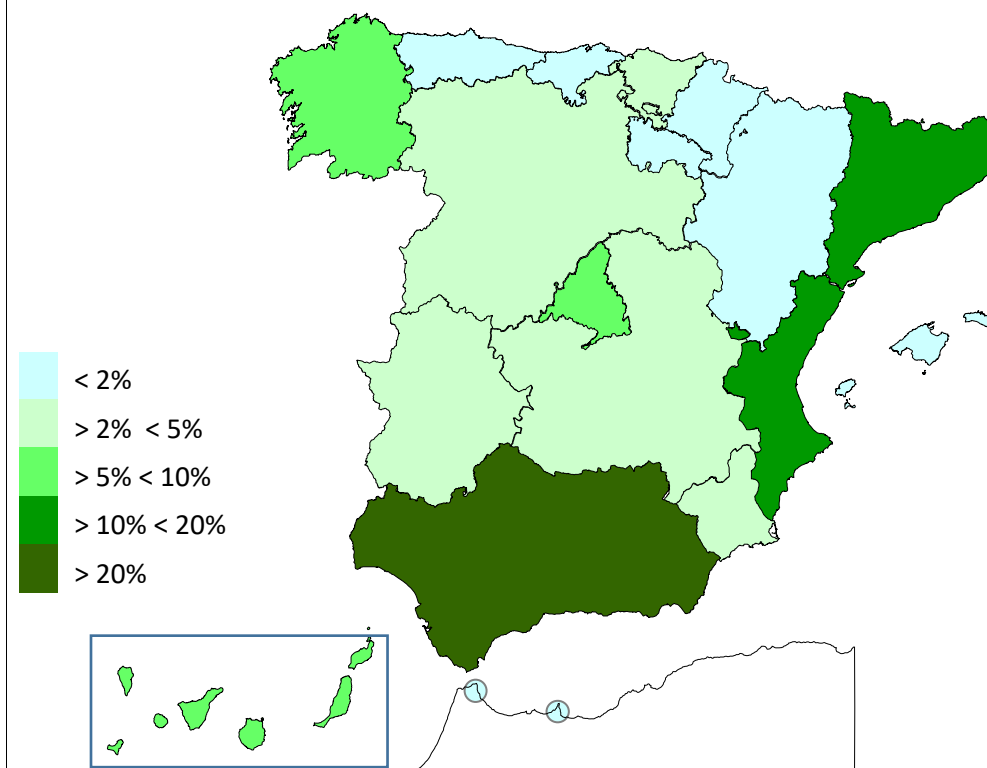


PNC DE LA SEGURIDAD SOCIAL DE JUBILACIÓN E INVALIDEZ

DISTRIBUCIÓN TERRITORIAL DE LOS IMPORTES BRUTOS DE LAS NÓMINAS DEL AÑO 2021 HASTA SEPTIEMBRE (*)

ÁMBITO GEOGRÁFICO	IMPORTES BRUTOS DE LAS NÓMINAS			
	JUBILACIÓN	INVALIDEZ	TOTAL	%
ANDALUCÍA	218.195.160,10	185.642.565,99	403.837.726,09	21,73
ARAGÓN	18.771.064,79	10.813.022,89	29.584.087,68	1,59
ASTURIAS	19.535.626,93	16.351.685,19	35.887.312,12	1,93
ILLES BALEARS	21.136.128,12	12.449.962,12	33.586.090,24	1,81
CANARIAS	97.354.655,51	81.395.209,58	178.749.865,09	9,62
CANTABRIA	14.804.280,88	14.390.098,59	29.194.379,47	1,57
CASTILLA Y LEÓN	48.796.455,45	38.911.488,04	87.707.943,49	4,72
CASTILLA-LA MANCHA	40.734.380,97	38.239.860,47	78.974.241,44	4,25
CATALUNYA	133.976.022,07	113.874.145,42	247.850.167,49	13,33
C. VALENCIANA	124.343.008,11	76.373.832,10	200.716.840,21	10,80
EXTREMADURA	28.412.640,97	22.714.787,97	51.127.428,94	2,75
GALICIA	94.439.925,42	59.240.029,26	153.679.954,68	8,27
MADRID	107.676.220,90	65.860.632,33	173.536.853,23	9,34
MURCIA	30.952.345,69	34.310.659,00	65.263.004,69	3,51
NAVARRA	6.748.606,11	4.512.516,93	11.261.123,04	0,61
PAÍS VASCO	24.533.254,65	26.287.054,69	50.820.309,34	2,73
LA RIOJA	4.888.953,04	3.296.662,00	8.185.615,04	0,44
CEUTA	3.563.907,86	4.857.231,70	8.421.139,56	0,45
MELILLA	4.576.612,84	5.860.965,78	10.437.578,62	0,56
TOTAL ESTADO	1.043.439.250,41	815.382.410,05	1.858.821.660,46	100,00

DISTRIBUCIÓN PORCENTUAL POR COMUNIDADES AUTÓNOMAS



*El pago es efectuado por la Tesorería General de la Seguridad Social, excepto Navarra y el País Vasco cuyas fuentes son el Dptº. de Derechos Sociales y el Dptº. de Empleo y Políticas Sociales, respectivamente.

PNC DE LA SEGURIDAD SOCIAL: ALTAS, BAJAS Y OSCILACIONES EN NÓMINA DE SEPTIEMBRE DE 2021 (1)

ÁMBITO GEOGRÁFICO	PNC DE JUBILACIÓN			PNC DE INVALIDEZ			TOTAL PNCs		
	ALTAS	BAJAS	OSCILACIONES	ALTAS	BAJAS	OSCILACIONES	ALTAS	BAJAS	OSCILACIONES
ANDALUCÍA	501	466	35	273	320	-47	774	786	-12
ARAGÓN	54	58	-4	21	18	3	75	76	-1
ASTURIAS	22	32	-10	11	15	-4	33	47	-14
ILLES BALEARS	66	68	-2	22	22	0	88	90	-2
CANARIAS	113	165	-52	73	93	-20	186	258	-72
CANTABRIA	32	41	-9	14	33	-19	46	74	-28
CASTILLA Y LEÓN	135	126	9	67	53	14	202	179	23
CASTILLA-LA MANCHA	77	84	-7	48	72	-24	125	156	-31
CATALUNYA	107	217	-110	181	134	47	288	351	-63
C. VALENCIANA	91	195	-104	74	64	10	165	259	-94
EXTREMADURA	79	90	-11	30	43	-13	109	133	-24
GALICIA	197	201	-4	108	87	21	305	288	17
MADRID	183	163	20	84	86	-2	267	249	18
MURCIA	2	187	-185	6	186	-180	8	373	-365
NAVARRA	-	-	-	-	-	-	-	-	-
PAÍS VASCO	-	-	-	-	-	-	-	-	-
LA RIOJA	12	12	0	3	6	-3	15	18	-3
CEUTA	14	23	-9	12	17	-5	26	40	-14
MELILLA	20	9	11	21	8	13	41	17	24
TOTAL ESTADO	1.705	2.137	-432	1.048	1.257	-209	2.753	3.394	-641

1) No se dispone del movimiento de beneficiarios en nómina de las comunidades de Navarra y el País Vasco

PNC DE LA SEGURIDAD SOCIAL: ACUMULADO DE ALTAS, BAJAS Y OSCILACIONES EN NÓMINA AÑO 2021 (1)

ÁMBITO GEOGRÁFICO	PNC DE JUBILACIÓN			PNC DE INVALIDEZ			TOTAL PNCs		
	ALTAS	BAJAS	OSCILACIONES	ALTAS	BAJAS	OSCILACIONES	ALTAS	BAJAS	OSCILACIONES
ANDALUCÍA	5.208	4.792	416	2.931	2.378	553	8.139	7.170	969
ARAGÓN	516	496	20	192	161	31	708	657	51
ASTURIAS	347	350	-3	163	164	-1	510	514	-4
ILLES BALEARS	810	493	317	344	204	140	1.154	697	457
CANARIAS	939	1.676	-737	925	801	124	1.864	2.477	-613
CANTABRIA	599	599	0	559	575	-16	1.158	1.174	-16
CASTILLA Y LEÓN	1.203	1.279	-76	648	652	-4	1.851	1.931	-80
CASTILLA-LA MANCHA	923	952	-29	592	571	21	1.515	1.523	-8
CATALUNYA	1.361	2.203	-842	1.673	1.238	435	3.034	3.441	-407
C. VALENCIANA	1.775	2.084	-309	758	871	-113	2.533	2.955	-422
EXTREMADURA	658	834	-176	340	407	-67	998	1.241	-243
GALICIA	1.651	2.097	-446	838	879	-41	2.489	2.976	-487
MADRID	1.959	1.667	292	737	758	-21	2.696	2.425	271
MURCIA	702	877	-175	598	644	-46	1.300	1.521	-221
NAVARRA	-	-	-	-	-	-	-	-	-
PAÍS VASCO	-	-	-	-	-	-	-	-	-
LA RIOJA	157	122	35	53	58	-5	210	180	30
CEUTA	101	129	-28	87	91	-4	188	220	-32
MELILLA	109	146	-37	84	100	-16	193	246	-53
TOTAL ESTADO	19.018	20.796	-1.778	11.522	10.552	970	30.540	31.348	-808

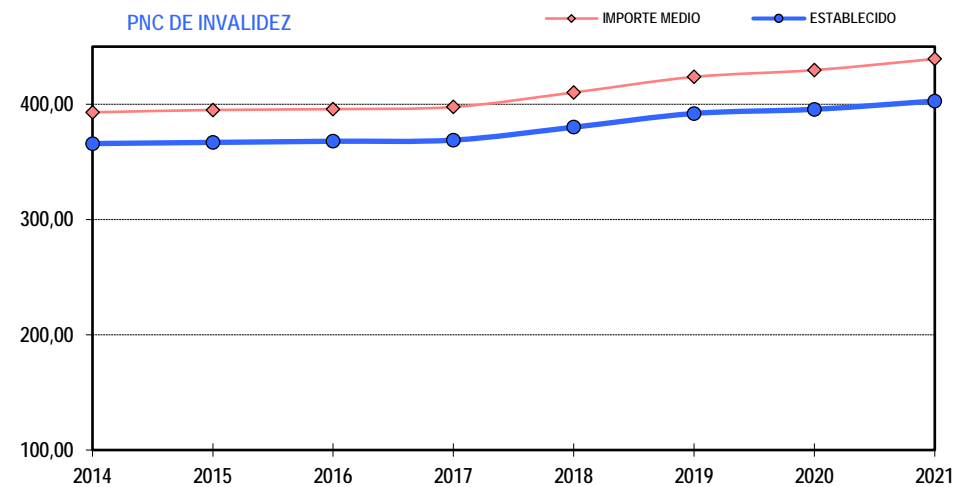
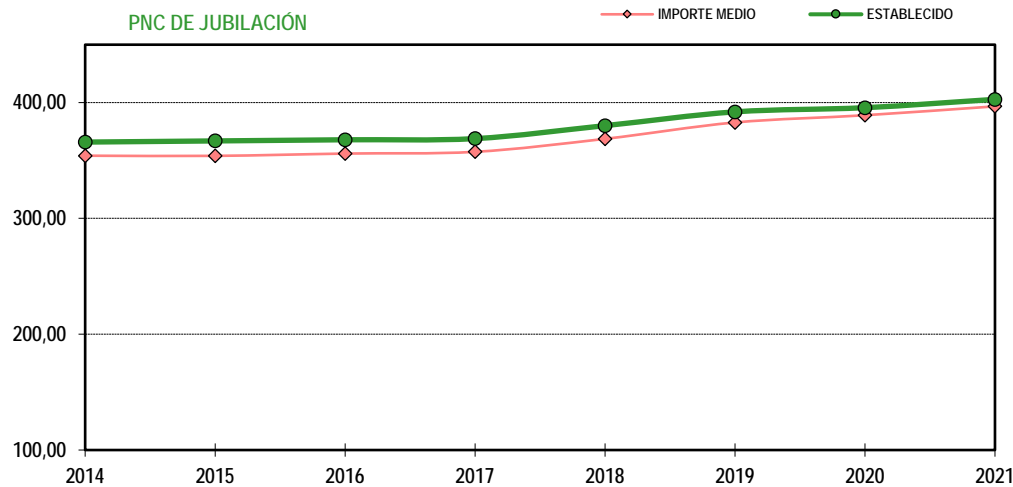
1) No se dispone del movimiento de beneficiarios en nómina de las comunidades de Navarra y el País Vasco

EVOLUCIÓN IMPORTES MEDIOS PENSIONES NO CONTRIBUTIVAS

	PNC DE JUBILACIÓN								PNC DE INVALIDEZ							
	2014	2015	2016	2017	2018	2019	2020	2021	2014	2015	2016	2017	2018	2019	2020	2021
ENERO	353,39	354,25	354,69	356,46	357,16	381,52	383,11	399,81	392,89	394,55	394,43	396,26	398,09	422,52	422,78	438,05
FEBRERO	354,41	354,72	355,63	356,87	359,24	382,78	387,27	397,45	398,14	396,07	393,08	397,22	398,60	424,35	427,18	439,69
MARZO	357,21	356,28	358,49	361,35	360,35	388,84	392,44	402,38	402,08	401,31	398,28	402,22	403,84	430,55	432,15	445,26
ABRIL	357,50	355,46	356,58	361,64	359,49	385,59	389,02	399,25	402,37	398,89	398,12	404,75	400,59	427,70	431,39	443,73
MAYO	356,68	354,33	356,39	358,91	360,07	384,36	387,04	396,68	399,99	397,24	399,41	399,94	400,98	426,51	428,83	441,36
JUNIO*	695,66	697,19	699,76	703,47	708,13	751,47	764,71	776,18	777,06	776,13	778,88	782,65	786,66	833,16	846,40	862,34
JULIO	357,22	357,26	360,73	362,28	437,49	387,07	397,83	402,80	401,92	399,06	402,09	403,76	486,38	427,46	444,63	444,83
AGOSTO	356,01	355,28	357,00	359,35	369,87	387,14	391,36	397,77	397,56	395,41	397,02	399,51	410,36	426,89	430,17	440,18
SEPTIEMBRE	353,33	354,27	355,35	356,20	368,94	382,13	386,64	395,20	393,28	394,65	393,79	395,13	412,67	424,15	428,23	437,77
OCTUBRE	357,33	358,61	362,36	360,93	373,73	386,13	393,54		396,44	399,04	401,59	399,75	414,15	426,74	430,15	
NOVIEMBRE*	698,66	699,43	705,17	704,32	731,36	754,64	769,17		733,33	777,64	780,80	782,53	813,16	835,45	849,56	
DICIEMBRE	360,75	359,03	361,65	363,15	375,99	388,06	404,98		407,07	400,43	403,48	403,19	417,93	427,00	443,30	
IMPORTE MEDIO	354,15	354,01	355,99	357,50	368,70	382,84	389,08	396,75	393,01	395,03	395,78	397,64	410,24	423,75	429,63	439,32
IMP. MENSUAL																
ESTABLECIDO	365,90	366,90	367,90	368,90	380,10	392,00	395,60	402,80	365,90	366,90	367,90	368,90	380,10	392,00	395,60	402,80
Con comp. 50% T. P. (1)	-	-	-	-	-	-	-	-	548,85	550,35	551,85	553,35	570,15	588,00	593,40	604,20
MÍNIMO 25%	91,48	91,73	91,98	92,23	95,03	98,00	98,90	100,70	91,48	91,73	91,98	92,23	95,03	98,00	98,90	100,70
Δ INTERANUAL	0,25%	0,25%	0,25%	0,25%	0,25%+2,75%	0,10%+3,00%	0,90%	1,80%	0,25%	0,25%	0,25%	0,25%	0,25%+2,75%	0,10%+3,00%	0,90%	1,80%

(*) Junto a la mensualidad se abona una paga extra, por lo que la media se calcula sobre 14 pagas.

(1) En la PNC de Invalidez, la cuantía se incrementa en un 50% en los casos en que el beneficiario necesite el concurso de una tercera persona.



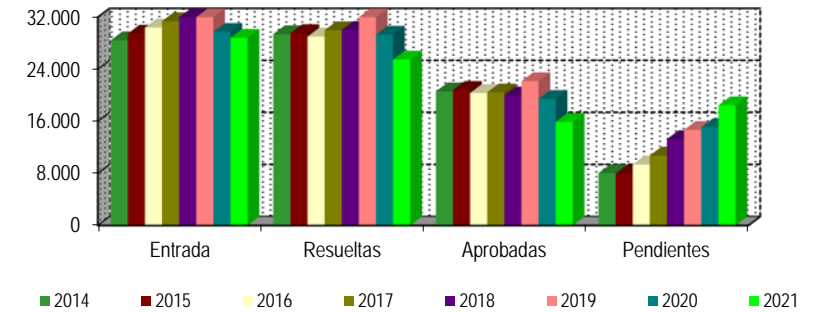
1b Pnc de Jubilación: Datos de la gestión mensual y anual

R.D.L. 8/2015, DE 30 DE OCTUBRE; T. REF. LGSS PNCs DE LA SEGURIDAD SOCIAL

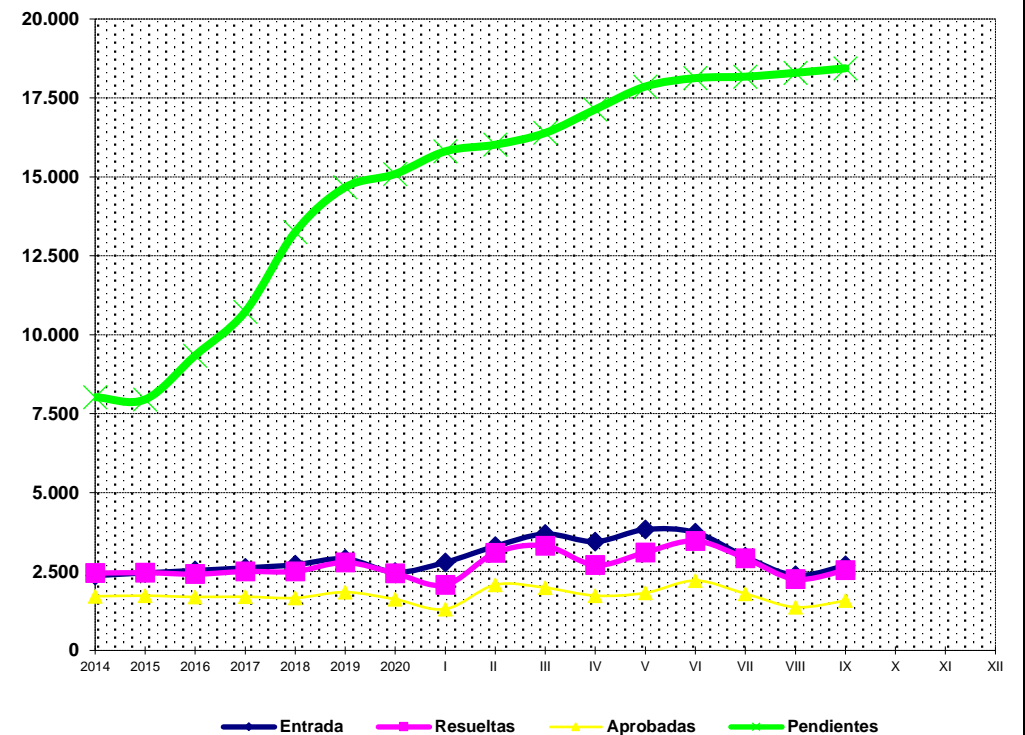
JUBILACIÓN

		Entrada	Resueltas	% R./E.	Aprobadas	% A./R.	No Aprob.	Pendientes
G E S T I O N	2014	28.436	29.386	103,34%	20.576	70,02%	8.810	8.022
	2015	29.473	29.544	100,24%	20.813	70,45%	8.731	7.951
	2016	30.404	29.012	95,42%	20.333	70,08%	8.679	9.343
	2017	31.384	29.997	95,58%	20.423	68,08%	9.574	10.730
	2018	32.560	30.036	92,25%	19.958	66,45%	10.078	13.254
	2019	34.830	33.415	95,94%	22.150	66,29%	11.265	14.669
	2020	29.738	29.315	98,58%	19.423	66,26%	9.892	15.092
M E D I A S	2014	2.370	2.449		1.715		734	8.022
	2015	2.456	2.462		1.734		728	7.951
	2016	2.534	2.418		1.694		723	9.343
	2017	2.615	2.500		1.702		798	10.730
	2018	2.713	2.503		1.663		840	13.254
	2019	2.903	2.785		1.846		939	14.669
	2020	2.478	2.443		1.619		824	15.092
2021								
I II III IV V VI VII VIII IX X XI XII	I	2.792	2.075	74,32%	1.310	63,13%	765	15.809
	II	3.301	3.091	93,64%	2.080	67,29%	1.011	16.019
	III	3.686	3.312	89,85%	1.986	59,96%	1.326	16.393
	IV	3.447	2.703	78,42%	1.736	64,22%	967	17.137
	V	3.830	3.106	81,10%	1.823	58,69%	1.283	17.861
	VI	3.734	3.467	92,85%	2.212	63,80%	1.255	18.128
	VII	2.966	2.920	98,45%	1.798	61,58%	1.122	18.174
	VIII	2.377	2.255	94,87%	1.370	60,75%	885	18.296
	IX	2.692	2.549	94,69%	1.578	61,91%	971	18.439
	X							
	XI							
	XII							
		28.825	25.478	88,39%	15.893	62,38%	9.585	18.439

EVOLUCIÓN DE LA GESTIÓN 2014-2021



EVOLUCIÓN MEDIAS MENSUALES



* Pendientes reales

PENSIÓN NO CONTRIBUTIVA DE JUBILACIÓN

DATOS DE GESTIÓN CORRESPONDIENTES AL MES DE SEPTIEMBRE DE 2021

CC.AA. Y/O PROVINCIAS	PTES. MES ANTERIOR	SOLICITUDES PRESENTADAS					A RESOLV. MES	SOLICITUDES RESUELTAS									PTES. FIN MES
		NUEVAS	SGIM Y SATP	PAS	INSS	TOTAL		APROBADAS					NO APROBADAS		TOTAL		
								NUEVAS	SGIM Y SATP	PAS	INSS	TOTAL	DNG	CAD-DES			
ANDALUCÍA	2.852	438	0	2	0	440	3.292	414	0	0	0	414	207	54	675	2.617	
ALMERÍA	201	60	0	0	0	60	261	29	0	0	0	29	12	11	52	209	
CÁDIZ	535	50	0	0	0	50	585	70	0	0	0	70	16	5	91	494	
CÓRDOBA	88	39	0	1	0	40	128	21	0	0	0	21	10	0	31	97	
GRANADA	109	55	0	1	0	56	165	33	0	0	0	33	13	10	56	109	
HUELVA	58	22	0	0	0	22	80	9	0	0	0	9	11	1	21	59	
JAÉN	47	30	0	0	0	30	77	12	0	0	0	12	5	0	17	60	
MÁLAGA	1.121	71	0	0	0	71	1.192	141	0	0	0	141	109	22	272	920	
SEVILLA	693	111	0	0	0	111	804	99	0	0	0	99	31	5	135	669	
ARAGÓN	70	72	0	0	0	72	142	30	0	0	0	30	22	0	52	90	
HUESCA	10	7	0	0	0	7	17	3	0	0	0	3	2	0	5	12	
TERUEL	9	8	0	0	0	8	17	4	0	0	0	4	5	0	9	8	
ZARAGOZA	51	57	0	0	0	57	108	23	0	0	0	23	15	0	38	70	
ASTURIAS	463	73	0	1	0	74	537	34	0	0	0	34	13	3	50	487	
ILLES BALEARS	141	65	0	0	0	65	206	52	0	0	0	52	20	10	82	124	
CANARIAS	4.309	164	0	0	0	164	4.473	56	0	0	0	56	50	3	109	4.364	
LAS PALMAS	1.838	63	0	0	0	63	1.901	20	0	0	0	20	28	0	48	1.853	
S.C. TENERIFE	2.471	101	0	0	0	101	2.572	36	0	0	0	36	22	3	61	2.511	
CANTABRIA	61	36	0	0	0	36	97	35	0	0	0	35	6	0	41	56	
CASTILLA Y LEÓN	286	136	0	0	1	137	423	80	0	0	0	80	23	11	114	309	
ÁVILA	8	14	0	0	0	14	22	6	0	0	0	6	2	0	8	14	
BURGOS	27	11	0	0	0	11	38	6	0	0	0	6	3	4	13	25	
LEÓN	97	22	0	0	0	22	119	9	0	0	0	9	5	1	15	104	
PALENCIA	22	4	0	0	0	4	26	10	0	0	0	10	1	1	12	14	
SALAMANCA	17	33	0	0	1	34	51	17	0	0	0	17	4	1	22	29	
SEGOVIA	29	7	0	0	0	7	36	7	0	0	0	7	3	3	13	23	
SORIA	4	2	0	0	0	2	6	2	0	0	0	2	0	0	2	4	
VALLADOLID	75	35	0	0	0	35	110	15	0	0	0	15	4	0	19	91	
ZAMORA	7	8	0	0	0	8	15	8	0	0	0	8	1	1	10	5	
CASTILLA-LA MANCHA	294	136	0	0	0	136	430	108	0	0	0	108	47	32	187	243	
ALBACETE	60	30	0	0	0	30	90	17	0	0	0	17	10	2	29	61	
CIUDAD REAL	51	29	0	0	0	29	80	18	0	0	0	18	7	1	26	54	
CUENCA	14	18	0	0	0	18	32	6	0	0	0	6	1	7	14	18	
GUADALAJARA	20	15	0	0	0	15	35	4	0	0	0	4	1	0	5	30	
TOLEDO	149	44	0	0	0	44	193	63	0	0	0	63	28	22	113	80	

(Continúa al dorso)

CC.AA. Y/O PROVINCIAS	PTES. MES ANTERIOR	SOLICITUDES PRESENTADAS					A RESOLV. MES	SOLICITUDES RESUELTAS									PTES. FIN MES
		NUEVAS	SGIM Y SATP	PAS	INSS	TOTAL		APROBADAS					NO APROBADAS		TOTAL		
								NUEVAS	SGIM Y SATP	PAS	INSS	TOTAL	DNG	CAD-DES			
CATALUNYA	3.877	505	0	0	0	505	4.382	95	0	0	0	95	30	14	139	4.243	
BARCELONA	2.663	349	0	0	0	349	3.012	64	0	0	0	64	19	12	95	2.917	
GIRONA	450	67	0	0	0	67	517	12	0	0	0	12	2	1	15	502	
LLEIDA	220	26	0	0	0	26	246	9	0	0	0	9	3	0	12	234	
TARRAGONA	544	63	0	0	0	63	607	10	0	0	0	10	6	1	17	590	
COMUNIDAD VALENCIANA	2.975	259	0	0	0	259	3.234	168	0	0	0	168	77	40	285	2.949	
ALICANTE	1.762	69	0	0	0	69	1.831	62	0	0	0	62	10	7	79	1.752	
CASTELLÓN	70	27	0	0	0	27	97	10	0	0	0	10	9	4	23	74	
VALENCIA	1.143	163	0	0	0	163	1.306	96	0	0	0	96	58	29	183	1.123	
EXTREMADURA	83	66	0	0	0	66	149	70	2	0	0	72	4	3	79	70	
BADAJOS	62	37	0	0	0	37	99	42	2	0	0	44	0	0	44	55	
CÁCERES	21	29	0	0	0	29	50	28	0	0	0	28	4	3	35	15	
GALICIA	955	198	0	0	0	198	1.153	87	0	0	0	87	29	16	132	1.021	
A CORUÑA	593	83	0	0	0	83	676	24	0	0	0	24	6	11	41	635	
LUGO	71	21	0	0	0	21	92	24	0	0	0	24	7	5	36	56	
OURENSE	24	26	0	0	0	26	50	5	0	0	0	5	7	0	12	38	
PONTEVEDRA	267	68	0	0	0	68	335	34	0	0	0	34	9	0	43	292	
MADRID	1.020	307	0	1	0	308	1.328	141	0	1	0	142	74	34	250	1.078	
MURCIA	722	75	0	0	0	75	797	90	0	0	0	90	89	24	203	594	
NAVARRA	20	37	0	0	0	37	57	22	0	0	0	22	3	5	30	27	
PAÍS VASCO	96	80	0	1	0	81	177	67	0	0	0	67	11	6	84	93	
ARABA/ÁLAVA	0	11	0	0	0	11	11	11	0	0	0	11	0	0	11	0	
GIPUZKOA	8	17	0	0	0	17	25	23	0	0	0	23	2	0	25	0	
BIZKAIA	88	52	0	1	0	53	141	33	0	0	0	33	9	6	48	93	
LA RIOJA	31	18	0	0	0	18	49	8	0	0	0	8	4	5	17	32	
CEUTA	32	9	0	0	0	9	41	13	0	0	0	13	0	1	14	27	
MELILLA	9	12	0	0	0	12	21	5	0	0	0	5	0	1	6	15	

TOTAL ESTADO	18.296	2.686	0	5	1	2.692	20.988	1.575	2	1	0	1.578	709	262	2.549	18.439
--------------	--------	-------	---	---	---	-------	--------	-------	---	---	---	-------	-----	-----	-------	--------

PENSIÓN NO CONTRIBUTIVA DE JUBILACIÓN

CAUSAS DE DENEGACIÓN CORRESPONDIENTES AL MES DE SEPTIEMBRE DE 2021

CC.AA. Y/O PROVINCIAS	EDAD	RESIDENCIA LEGAL	RECURSOS ECONÓMICOS		PRESTACIÓN INCOMPATIBLE	SIN DESGLOSAR	TOTAL CAUSAS DE DENEGACIÓN
			PERSONALES	U.E.C.			
			ANDALUCÍA	20	36	48	
ALMERÍA	4	4	1	3	0	0	12
CÁDIZ	0	2	5	9	0	0	16
CÓRDOBA	0	3	1	6	0	0	10
GRANADA	3	2	4	4	0	0	13
HUELVA	3	1	2	5	0	0	11
JAÉN	0	0	2	3	0	0	5
MÁLAGA	8	23	23	55	0	0	109
SEVILLA	2	1	10	18	0	0	31
ARAGÓN	1	3	7	11	0	0	22
HUESCA	0	0	0	2	0	0	2
TERUEL	0	2	2	1	0	0	5
ZARAGOZA	1	1	5	8	0	0	15
ASTURIAS	0	1	9	3	0	0	13
ILLES BALEARS	0	10	5	5	0	0	20
CANARIAS	8	17	18	7	0	0	50
LAS PALMAS	1	9	11	7	0	0	28
S.C. TENERIFE	7	8	7	0	0	0	22
CANTABRIA	1	0	4	1	0	0	6
CASTILLA Y LEÓN	2	1	4	16	0	0	23
ÁVILA	1	0	0	1	0	0	2
BURGOS	0	1	0	2	0	0	3
LEÓN	0	0	1	4	0	0	5
PALENCIA	0	0	0	1	0	0	1
SALAMANCA	0	0	1	3	0	0	4
SEGOVIA	0	0	0	3	0	0	3
SORIA	0	0	0	0	0	0	0
VALLADOLID	1	0	1	2	0	0	4
ZAMORA	0	0	1	0	0	0	1
CASTILLA-LA MANCHA	0	10	11	26	0	0	47
ALBACETE	0	1	4	5	0	0	10
CIUDAD REAL	0	2	2	3	0	0	7
CUENCA	0	0	0	1	0	0	1
GUADALAJARA	0	1	0	0	0	0	1
TOLEDO	0	6	5	17	0	0	28

(Continúa al dorso)

CC.AA. Y/O PROVINCIAS	EDAD	RESIDENCIA LEGAL	RECURSOS ECONÓMICOS		PRESTACIÓN INCOMPATIBLE	SIN DESGLOSAR	TOTAL CAUSAS DE DENEGACIÓN
			PERSONALES	U.E.C.			
CATALUNYA	0	13	4	10	3	0	30
BARCELONA	0	6	4	8	1	0	19
GIRONA	0	1	0	1	0	0	2
LLEIDA	0	2	0	0	1	0	3
TARRAGONA	0	4	0	1	1	0	6
COMUNIDAD VALENCIANA	4	10	21	41	1	0	77
ALICANTE	0	4	1	4	1	0	10
CASTELLÓN	0	1	4	4	0	0	9
VALENCIA	4	5	16	33	0	0	58
EXTREMADURA	0	0	4	0	0	0	4
BADAJOS	0	0	0	0	0	0	0
CÁCERES	0	0	4	0	0	0	4
GALICIA	0	8	2	19	0	0	29
A CORUÑA	0	5	0	1	0	0	6
LUGO	0	1	1	5	0	0	7
OURENSE	0	2	1	4	0	0	7
PONTEVEDRA	0	0	0	9	0	0	9
MADRID	5	14	19	36	0	0	74
MURCIA	5	13	20	50	1	0	89
NAVARRA	0	1	2	0	0	0	3
PAÍS VASCO	1	2	5	3	0	0	11
ARABA/ÁLAVA	0	0	0	0	0	0	0
GIPUZKOA	1	0	1	0	0	0	2
BIZKAIA	0	2	4	3	0	0	9
LA RIOJA	0	2	1	1	0	0	4
CEUTA	0	0	0	0	0	0	0
MELILLA	0	0	0	0	0	0	0
TOTAL ESTADO	47	141	184	332	5	0	709

PENSIÓN NO CONTRIBUTIVA DE JUBILACIÓN

DATOS ACUMULADOS DE GESTIÓN CORRESPONDIENTES AL AÑO 2021 HASTA SEPTIEMBRE

CC.AA. Y/O PROVINCIAS	PTES. AÑO ANTERIOR	SOLICITUDES PRESENTADAS					A RESOLV. AÑO	SOLICITUDES RESUELTAS									PTES. FINAL
		NUEVAS	SGIM Y SATP	PAS	INSS	TOTAL		APROBADAS					NO APROBADAS		TOTAL		
								NUEVAS	SGIM Y SATP	PAS	INSS	TOTAL	DNG	CAD-DES			
ANDALUCÍA	3.115	5.457	2	19	0	5.478	8.593	3.688	0	20	0	3.708	1.339	929	5.976	2.617	
ALMERÍA	180	543	0	2	0	545	725	256	0	1	0	257	94	165	516	209	
CÁDIZ	468	818	0	0	0	818	1.286	549	0	1	0	550	113	129	792	494	
CÓRDOBA	99	425	0	1	0	426	525	299	0	0	0	299	85	44	428	97	
GRANADA	127	566	0	5	0	571	698	385	0	2	0	387	128	74	589	109	
HUELVA	54	306	1	1	0	308	362	187	0	1	0	188	86	29	303	59	
JAÉN	51	184	0	2	0	186	237	131	0	2	0	133	39	5	177	60	
MÁLAGA	1.137	1.352	1	1	0	1.354	2.491	760	0	1	0	761	455	355	1.571	920	
SEVILLA	999	1.263	0	7	0	1.270	2.269	1.121	0	12	0	1.133	339	128	1.600	669	
ARAGÓN	113	720	1	0	0	721	834	431	2	0	0	433	219	92	744	90	
HUESCA	14	94	1	0	0	95	109	75	1	0	0	76	20	1	97	12	
TERUEL	7	50	0	0	0	50	57	35	0	0	0	35	14	0	49	8	
ZARAGOZA	92	576	0	0	0	576	668	321	1	0	0	322	185	91	598	70	
ASTURIAS	387	598	0	1	0	599	986	339	0	0	0	339	120	40	499	487	
ILLES BALEARS	270	791	0	0	0	791	1.061	586	1	0	0	587	214	136	937	124	
CANARIAS	2.892	2.622	0	0	0	2.622	5.514	580	0	2	0	582	397	171	1.150	4.364	
LAS PALMAS	1.390	1.060	0	0	0	1.060	2.450	231	0	1	0	232	229	136	597	1.853	
S.C. TENERIFE	1.502	1.562	0	0	0	1.562	3.064	349	0	1	0	350	168	35	553	2.511	
CANTABRIA	45	370	0	0	0	370	415	299	0	0	0	299	60	0	359	56	
CASTILLA Y LEÓN	293	1.395	1	1	1	1.398	1.691	1.016	3	1	0	1.020	267	95	1.382	309	
ÁVILA	14	123	0	0	0	123	137	89	0	0	0	89	23	11	123	14	
BURGOS	35	138	0	0	0	138	173	101	2	0	0	103	30	15	148	25	
LEÓN	111	244	1	0	0	245	356	151	1	0	0	152	70	30	252	104	
PALENCIA	21	105	0	0	0	105	126	91	0	0	0	91	15	6	112	14	
SALAMANCA	42	255	0	1	1	257	299	191	0	1	0	192	61	17	270	29	
SEGOVIA	11	91	0	0	0	91	102	52	0	0	0	52	21	6	79	23	
SORIA	5	28	0	0	0	28	33	25	0	0	0	25	2	2	29	4	
VALLADOLID	48	291	0	0	0	291	339	221	0	0	0	221	27	0	248	91	
ZAMORA	6	120	0	0	0	120	126	95	0	0	0	95	18	8	121	5	
CASTILLA-LA MANCHA	262	1.354	0	0	1	1.355	1.617	828	0	0	0	828	361	185	1.374	243	
ALBACETE	58	260	0	0	0	260	318	150	0	0	0	150	88	19	257	61	
CIUDAD REAL	34	301	0	0	0	301	335	188	0	0	0	188	77	16	281	54	
CUENCA	21	107	0	0	0	107	128	70	0	0	0	70	28	12	110	18	
GUADALAJARA	28	131	0	0	1	132	160	87	0	0	0	87	32	11	130	30	
TOLEDO	121	555	0	0	0	555	676	333	0	0	0	333	136	127	596	80	

(Continúa al dorso)

CC.AA. Y/O PROVINCIAS	PTES. AÑO ANTERIOR	SOLICITUDES PRESENTADAS					A RESOLV. AÑO	SOLICITUDES RESUELTAS								PTES. FINAL
								APROBADAS				NO APROBADAS		TOTAL		
		NUEVAS	SGIM Y SATP	PAS	INSS	TOTAL		NUEVAS	SGIM Y SATP	PAS	INSS	TOTAL	DNG		CAD-DES	
CATALUNYA	2.816	3.808	0	0	0	3.808	6.624	1.127	2	0	3	1.132	839	410	2.381	4.243
BARCELONA	1.973	2.647	0	0	0	2.647	4.620	793	2	0	3	798	617	288	1.703	2.917
GIRONA	304	459	0	0	0	459	763	129	0	0	0	129	87	45	261	502
LLEIDA	141	217	0	0	0	217	358	67	0	0	0	67	40	17	124	234
TARRAGONA	398	485	0	0	0	485	883	138	0	0	0	138	95	60	293	590
COMUNIDAD VALENCIANA	2.313	3.355	0	0	0	3.355	5.668	1.711	4	1	0	1.716	671	332	2.719	2.949
ALICANTE	1.571	1.448	0	0	0	1.448	3.019	785	4	0	0	789	298	180	1.267	1.752
CASTELLÓN	88	276	0	0	0	276	364	178	0	0	0	178	65	47	290	74
VALENCIA	654	1.631	0	0	0	1.631	2.285	748	0	1	0	749	308	105	1.162	1.123
EXTREMADURA	100	670	2	1	1	674	774	527	2	3	0	532	132	40	704	70
BADAJOS	71	413	2	1	1	417	488	320	2	3	0	325	85	23	433	55
CÁCERES	29	257	0	0	0	257	286	207	0	0	0	207	47	17	271	15
GALICIA	737	1.998	0	1	0	1.999	2.736	1.271	0	0	0	1.271	341	103	1.715	1.021
A CORUÑA	519	786	0	0	0	786	1.305	466	0	0	0	466	151	53	670	635
LUGO	75	236	0	0	0	236	311	189	0	0	0	189	28	38	255	56
OURENSE	11	249	0	0	0	249	260	165	0	0	0	165	52	5	222	38
PONTEVEDRA	132	727	0	1	0	728	860	451	0	0	0	451	110	7	568	292
MADRID	814	3.239	0	2	0	3.241	4.055	1.641	0	2	0	1.643	789	545	2.977	1.078
MURCIA	727	822	0	0	0	822	1.549	608	0	0	2	610	244	101	955	594
NAVARRA	25	302	0	0	0	302	327	185	0	0	0	185	77	38	300	27
PAÍS VASCO	86	893	0	7	0	900	986	694	0	10	0	704	134	55	893	93
ARABA/ÁLAVA	0	134	0	0	0	134	134	132	0	0	0	132	2	0	134	0
GIPUZKOA	1	220	0	0	0	220	221	179	0	0	0	179	29	13	221	0
BIZKAIA	85	539	0	7	0	546	631	383	0	10	0	393	103	42	538	93
LA RIOJA	57	188	0	0	0	188	245	150	0	0	0	150	44	19	213	32
CEUTA	21	112	0	0	0	112	133	81	0	0	0	81	13	12	106	27
MELILLA	19	90	0	0	0	90	109	73	0	0	0	73	13	8	94	15

TOTAL ESTADO	15.092	28.784	6	32	3	28.825	43.917	15.835	14	39	5	15.893	6.274	3.311	25.478	18.439
--------------	--------	--------	---	----	---	--------	--------	--------	----	----	---	--------	-------	-------	--------	--------

PENSIÓN NO CONTRIBUTIVA DE JUBILACIÓN

CAUSAS DE DENEGACIÓN ACUMULADAS CORRESPONDIENTES AL AÑO 2021 HASTA SEPTIEMBRE

CC.AA. Y/O PROVINCIAS	EDAD	RESIDENCIA LEGAL	RECURSOS ECONÓMICOS		PRESTACIÓN	SIN	TOTAL CAUSAS DE DENEGACIÓN
			PERSONALES	U.E.C.	INCOMPATIBLE	DESGLOSAR	
ANDALUCÍA	152	256	238	688	5	0	1.339
ALMERÍA	16	18	10	49	1	0	94
CÁDIZ	21	15	26	51	0	0	113
CÓRDOBA	6	14	15	50	0	0	85
GRANADA	24	19	32	53	0	0	128
HUELVA	7	13	22	44	0	0	86
JAÉN	2	7	5	25	0	0	39
MÁLAGA	27	162	69	193	4	0	455
SEVILLA	49	8	59	223	0	0	339
ARAGÓN	19	34	56	110	0	0	219
HUESCA	3	0	5	12	0	0	20
TERUEL	2	5	3	4	0	0	14
ZARAGOZA	14	29	48	94	0	0	185
ASTURIAS	7	13	56	44	0	0	120
ILLES BALEARS	15	81	49	69	0	0	214
CANARIAS	71	150	99	77	0	0	397
LAS PALMAS	34	71	68	56	0	0	229
S.C. TENERIFE	37	79	31	21	0	0	168
CANTABRIA	9	2	26	23	0	0	60
CASTILLA Y LEÓN	27	32	50	157	1	0	267
ÁVILA	5	2	1	15	0	0	23
BURGOS	3	6	6	15	0	0	30
LEÓN	2	10	17	41	0	0	70
PALENCIA	1	1	3	10	0	0	15
SALAMANCA	7	9	11	33	1	0	61
SEGOVIA	2	2	4	13	0	0	21
SORIA	0	0	1	1	0	0	2
VALLADOLID	3	2	4	18	0	0	27
ZAMORA	4	0	3	11	0	0	18
CASTILLA-LA MANCHA	7	52	81	221	0	0	361
ALBACETE	3	8	26	51	0	0	88
CIUDAD REAL	3	11	20	43	0	0	77
CUENCA	1	2	6	19	0	0	28
GUADALAJARA	0	6	9	17	0	0	32
TOLEDO	0	25	20	91	0	0	136

(Continúa al dorso)

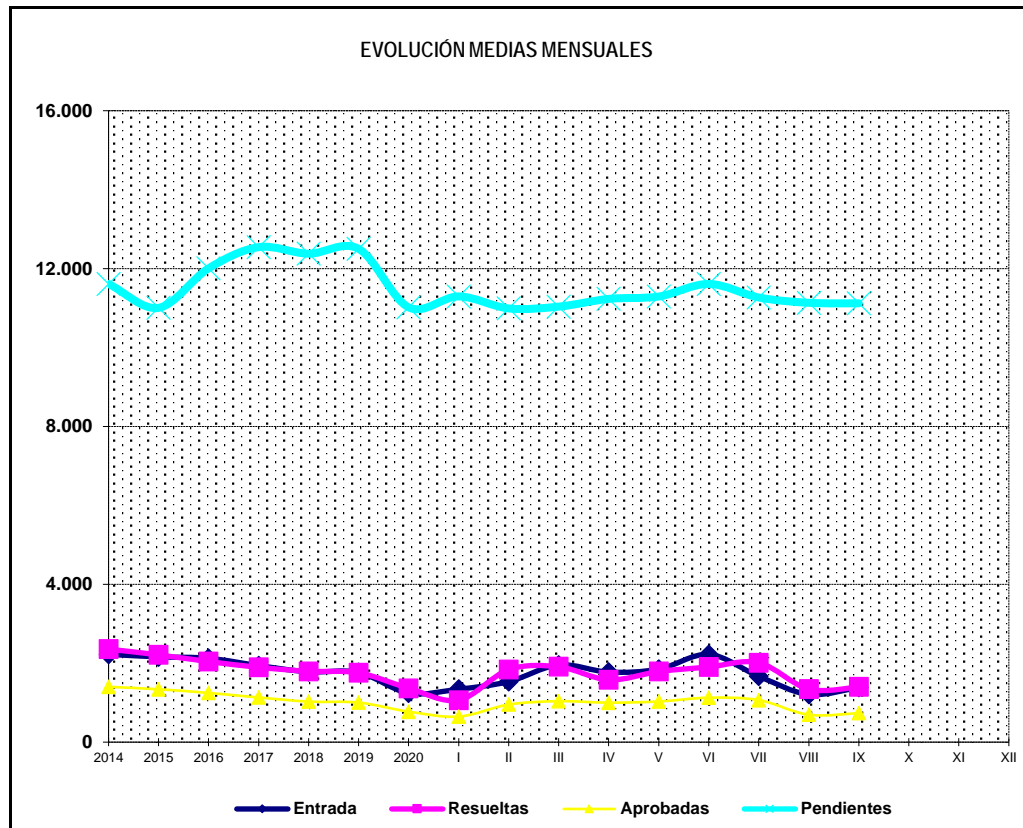
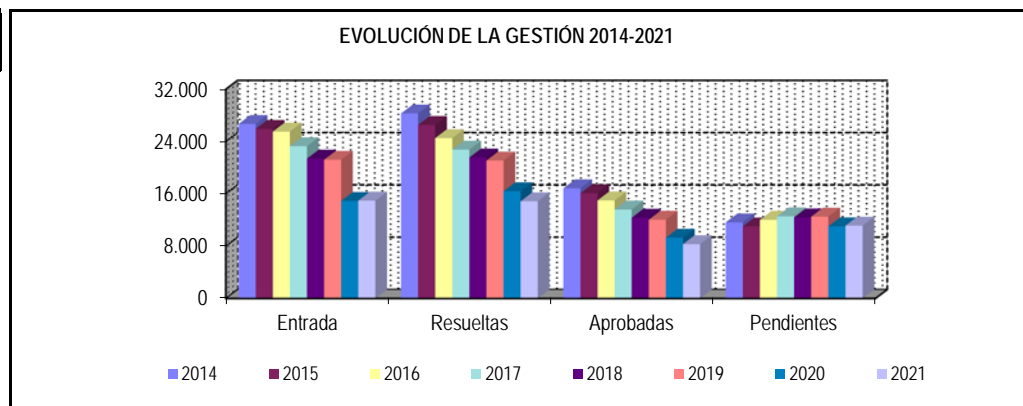
CC.AA. Y/O PROVINCIAS	EDAD	RESIDENCIA LEGAL	RECURSOS ECONÓMICOS		PRESTACIÓN INCOMPATIBLE	SIN DESGLOSAR	TOTAL CAUSAS DE DENEGACIÓN
			PERSONALES	U.E.C.			
CATALUNYA	26	507	79	155	72	0	839
BARCELONA	20	375	59	115	48	0	617
GIRONA	2	57	9	12	7	0	87
LLEIDA	1	23	4	7	5	0	40
TARRAGONA	3	52	7	21	12	0	95
COMUNIDAD VALENCIANA	23	113	132	402	1	0	671
ALICANTE	12	37	55	193	1	0	298
CASTELLÓN	3	14	22	26	0	0	65
VALENCIA	8	62	55	183	0	0	308
EXTREMADURA	16	15	33	68	0	0	132
BADAJOS	11	9	21	44	0	0	85
CÁCERES	5	6	12	24	0	0	47
GALICIA	11	76	39	215	0	0	341
A CORUÑA	6	43	24	78	0	0	151
LUGO	5	2	3	18	0	0	28
OURENSE	0	27	9	16	0	0	52
PONTEVEDRA	0	4	3	103	0	0	110
MADRID	88	159	199	339	4	0	789
MURCIA	25	42	55	121	1	0	244
NAVARRA	2	22	27	26	0	0	77
PAÍS VASCO	5	22	37	68	2	0	134
ARABA/ÁLAVA	0	0	2	0	0	0	2
GIPUZKOA	1	5	11	11	1	0	29
BIZKAIA	4	17	24	57	1	0	103
LA RIOJA	2	10	18	14	0	0	44
CEUTA	2	7	1	3	0	0	13
MELILLA	0	5	6	2	0	0	13
TOTAL ESTADO	507	1.598	1.281	2.802	86	0	6.274

1c Pnc de Invalidez: Datos de la gestión mensual y anual

R.D.L. 8/2015, DE 30 DE OCTUBRE; T. REF. LGSS PNCs DE LA SEGURIDAD SOCIAL

I N V A L I D E Z

		Entrada	Resueltas	% R./E.	Aprobadas	% A./R.	No Aprob.	Pendientes
G E S T I O N	2014	26.687	28.291	106,01%	16.829	59,49%	11.462	11.611
	2015	25.932	26.538	102,34%	16.075	60,57%	10.463	11.005
	2016	25.512	24.511	96,08%	14.971	61,08%	9.540	12.006
	2017	23.286	22.749	97,69%	13.582	59,70%	9.167	12.543
	2018	21.379	21.545	100,78%	12.334	57,25%	9.211	12.377
	2019	21.204	21.081	99,42%	12.032	57,08%	9.049	12.500
	2020	14.900	16.383	109,95%	9.283	56,66%	7.100	11.017
M E D I A S	2014	2.224	2.358		1.402		955	11.611
	2015	2.161	2.212		1.340		872	11.005
	2016	2.126	2.043		1.248		795	12.006
	2017	1.941	1.896		1.132		764	12.543
	2018	1.782	1.795		1.028		768	12.377
	2019	1.767	1.757		1.003		754	12.500
	2020	1.242	1.365		774		592	11.017
2021								
I II III IV V VI VII VIII IX X XI XII	I	1.342	1.065	79,36%	648	60,85%	417	11.294
	II	1.534	1.838	119,82%	953	51,85%	885	10.990
	III	1.956	1.910	97,65%	1.038	54,35%	872	11.036
	IV	1.775	1.579	88,96%	1.001	63,39%	578	11.232
	V	1.849	1.789	96,76%	1.030	57,57%	759	11.292
	VI	2.223	1.904	85,65%	1.126	59,14%	778	11.611
	VII	1.669	2.013	120,61%	1.066	52,96%	947	11.267
	VIII	1.208	1.342	111,09%	694	51,71%	648	11.133
	IX	1.388	1.401	100,94%	736	52,53%	665	11.120
	X							
	XI							
	XII							
		14.944	14.841	99,31%	8.292	55,87%	6.549	11.120



* Pendientes reales

PENSIÓN NO CONTRIBUTIVA DE INVALIDEZ

DATOS DE GESTIÓN CORRESPONDIENTES AL MES DE SEPTIEMBRE DE 2021

CC.AA. Y/O PROVINCIAS	PTES. MES ANTERIOR	SOLICITUDES PRESENTADAS					A RESOLV. MES	SOLICITUDES RESUELTAS									PTES. FIN MES
		NUEVAS	SGIM Y SATP	PAS	INSS	TOTAL		APROBADAS					NO APROBADAS		TOTAL		
								NUEVAS	SGIM Y SATP	PAS	INSS	TOTAL	DNG	CAD-DES			
ANDALUCÍA	2.052	207	0	0	0	207	2.259	129	1	0	0	130	117	28	275	1.984	
ALMERÍA	59	12	0	0	0	12	71	3	0	0	0	3	1	5	9	62	
CÁDIZ	438	32	0	0	0	32	470	21	0	0	0	21	2	3	26	444	
CÓRDOBA	171	23	0	0	0	23	194	33	1	0	0	34	7	0	41	153	
GRANADA	90	24	0	0	0	24	114	13	0	0	0	13	7	3	23	91	
HUELVA	81	18	0	0	0	18	99	1	0	0	0	1	1	2	4	95	
JAÉN	71	20	0	0	0	20	91	6	0	0	0	6	8	1	15	76	
MÁLAGA	545	27	0	0	0	27	572	24	0	0	0	24	27	2	53	519	
SEVILLA	597	51	0	0	0	51	648	28	0	0	0	28	64	12	104	544	
ARAGÓN	39	23	0	0	0	23	62	3	0	0	0	3	4	0	7	55	
HUESCA	8	3	0	0	0	3	11	2	0	0	0	2	2	0	4	7	
TERUEL	3	1	0	0	0	1	4	0	0	0	0	0	0	0	0	4	
ZARAGOZA	28	19	0	0	0	19	47	1	0	0	0	1	2	0	3	44	
ASTURIAS	191	32	0	0	0	32	223	18	0	0	0	18	12	2	32	191	
ILLES BALEARS	23	47	0	0	0	47	70	21	0	0	0	21	9	5	35	35	
CANARIAS	3.938	195	0	2	0	197	4.135	74	0	0	0	74	56	10	140	3.995	
LAS PALMAS	1.240	106	0	2	0	108	1.348	35	0	0	0	35	36	7	78	1.270	
S.C. TENERIFE	2.698	89	0	0	0	89	2.787	39	0	0	0	39	20	3	62	2.725	
CANTABRIA	71	20	0	0	0	20	91	15	0	0	0	15	6	0	21	70	
CASTILLA Y LEÓN	246	69	0	0	0	69	315	30	0	0	0	30	24	13	67	248	
ÁVILA	17	11	0	0	0	11	28	6	0	0	0	6	3	1	10	18	
BURGOS	42	13	0	0	0	13	55	4	0	0	0	4	4	0	8	47	
LEÓN	109	6	0	0	0	6	115	3	0	0	0	3	4	4	11	104	
PALENCIA	7	4	0	0	0	4	11	0	0	0	0	0	3	0	3	8	
SALAMANCA	32	14	0	0	0	14	46	4	0	0	0	4	4	5	13	33	
SEGOVIA	7	3	0	0	0	3	10	0	0	0	0	0	2	1	3	7	
SORIA	2	1	0	0	0	1	3	1	0	0	0	1	0	0	1	2	
VALLADOLID	23	6	0	0	0	6	29	7	0	0	0	7	2	0	9	20	
ZAMORA	7	11	0	0	0	11	18	5	0	0	0	5	2	2	9	9	
CASTILLA-LA MANCHA	195	74	0	0	0	74	269	67	0	0	0	67	22	13	102	167	
ALBACETE	46	22	0	0	0	22	68	7	0	0	0	7	6	2	15	53	
CIUDAD REAL	27	14	0	0	0	14	41	9	0	0	0	9	3	0	12	29	
CUENCA	21	11	0	0	0	11	32	7	0	0	0	7	2	2	11	21	
GUADALAJARA	16	10	0	0	0	10	26	6	0	0	0	6	1	1	8	18	
TOLEDO	85	17	0	0	0	17	102	38	0	0	0	38	10	8	56	46	

(Continúa al dorso)

CC.AA. Y/O PROVINCIAS	PTES. MES ANTERIOR	SOLICITUDES PRESENTADAS					A RESOLV. MES	SOLICITUDES RESUELTAS									PTES. FIN MES
								APROBADAS				NO APROBADAS		TOTAL			
		NUEVAS	SGIM Y SATP	PAS	INSS	TOTAL		NUEVAS	SGIM Y SATP	PAS	INSS	TOTAL	DNG		CAD-DES		
CATALUNYA	1.677	133	0	0	16	149	1.826	122	0	0	16	138	96	13	247	1.579	
BARCELONA	1.172	92	0	0	11	103	1.275	80	0	0	12	92	66	11	169	1.106	
GIRONA	182	9	0	0	1	10	192	11	0	0	3	14	9	0	23	169	
LLEIDA	84	8	0	0	0	8	92	7	0	0	0	7	4	1	12	80	
TARRAGONA	239	24	0	0	4	28	267	24	0	0	1	25	17	1	43	224	
COMUNIDAD VALENCIANA	1.001	133	0	0	0	133	1.134	27	0	0	0	27	46	9	82	1.052	
ALICANTE	378	28	0	0	0	28	406	8	0	0	0	8	15	2	25	381	
CASTELLÓN	88	24	0	0	0	24	112	19	0	0	0	19	5	0	24	88	
VALENCIA	535	81	0	0	0	81	616	0	0	0	0	0	26	7	33	583	
EXTREMADURA	163	27	0	0	0	27	190	21	1	0	0	22	12	5	39	151	
BADAJOS	141	17	0	0	0	17	158	7	0	0	0	7	11	3	21	137	
CÁCERES	22	10	0	0	0	10	32	14	1	0	0	15	1	2	18	14	
GALICIA	627	97	0	0	0	97	724	43	0	0	0	43	45	6	94	630	
A CORUÑA	342	56	0	0	0	56	398	17	0	0	0	17	10	1	28	370	
LUGO	37	8	0	0	0	8	45	6	0	0	0	6	8	2	16	29	
OURENSE	76	13	0	0	0	13	89	4	0	0	0	4	5	1	10	79	
PONTEVEDRA	172	20	0	0	0	20	192	16	0	0	0	16	22	2	40	152	
MADRID	93	108	0	0	0	108	201	45	0	0	0	45	33	11	89	112	
MURCIA	699	125	0	0	0	125	824	41	0	0	1	42	25	21	88	736	
NAVARRA	5	9	0	0	0	9	14	10	0	0	0	10	1	2	13	1	
PAÍS VASCO	62	48	0	1	0	49	111	37	0	1	0	38	6	5	49	62	
ARABA/ÁLAVA	0	10	0	0	0	10	10	10	0	0	0	10	0	0	10	0	
GIPUZKOA	5	13	0	0	0	13	18	11	0	0	0	11	2	4	17	1	
BIZKAIA	57	25	0	1	0	26	83	16	0	1	0	17	4	1	22	61	
LA RIOJA	12	6	0	0	0	6	18	2	0	0	0	2	0	1	3	15	
CEUTA	15	5	0	0	0	5	20	8	0	0	0	8	3	0	11	9	
MELILLA	24	11	0	0	0	11	35	3	0	0	0	3	3	1	7	28	

TOTAL ESTADO	11.133	1.369	0	3	16	1.388	12.521	716	2	1	17	736	520	145	1.401	11.120
--------------	--------	-------	---	---	----	-------	--------	-----	---	---	----	-----	-----	-----	-------	--------

PENSIÓN NO CONTRIBUTIVA DE INVALIDEZ

CAUSAS DE DENEGACIÓN CORRESPONDIENTES AL MES DE SEPTIEMBRE DE 2021

CC.AA. Y/O PROVINCIAS	EDAD	RESIDENCIA	RECURSOS ECONÓMICOS		GRADO DISCAPACIDAD	PRESTACIÓN	SOLICITAR SIN PASAR DOS AÑOS	SIN DESGLOSAR	TOTAL CAUSAS DE DENEGACIÓN
		LEGAL	PERSONALES	U.E.C.	ENF. CRÓNICA	INCOMPATIBLE			
ANDALUCÍA	10	8	23	15	47	11	3	0	117
ALMERÍA	0	0	1	0	0	0	0	0	1
CÁDIZ	0	0	1	1	0	0	0	0	2
CÓRDOBA	1	2	2	0	1	1	0	0	7
GRANADA	2	0	0	1	2	2	0	0	7
HUELVA	1	0	0	0	0	0	0	0	1
JAÉN	1	0	4	2	1	0	0	0	8
MÁLAGA	2	4	6	5	6	3	1	0	27
SEVILLA	3	2	9	6	37	5	2	0	64
ARAGÓN	0	1	1	1	1	0	0	0	4
HUESCA	0	0	0	1	1	0	0	0	2
TERUEL	0	0	0	0	0	0	0	0	0
ZARAGOZA	0	1	1	0	0	0	0	0	2
ASTURIAS	0	0	4	2	5	1	0	0	12
ILLES BALEARS	1	0	2	4	1	1	0	0	9
CANARIAS	5	4	15	5	26	1	0	0	56
LAS PALMAS	5	2	7	4	17	1	0	0	36
S.C. TENERIFE	0	2	8	1	9	0	0	0	20
CANTABRIA	1	0	3	2	0	0	0	0	6
CASTILLA Y LEÓN	4	1	10	5	3	1	0	0	24
ÁVILA	2	0	1	0	0	0	0	0	3
BURGOS	0	0	3	1	0	0	0	0	4
LEÓN	0	0	2	2	0	0	0	0	4
PALENCIA	0	0	2	0	1	0	0	0	3
SALAMANCA	1	0	1	1	1	0	0	0	4
SEGOVIA	0	1	0	1	0	0	0	0	2
SORIA	0	0	0	0	0	0	0	0	0
VALLADOLID	0	0	0	0	1	1	0	0	2
ZAMORA	1	0	1	0	0	0	0	0	2
CASTILLA-LA MANCHA	0	3	6	7	5	1	0	0	22
ALBACETE	0	2	1	3	0	0	0	0	6
CIUDAD REAL	0	0	2	1	0	0	0	0	3
CUENCA	0	0	1	1	0	0	0	0	2
GUADALAJARA	0	0	0	1	0	0	0	0	1
TOLEDO	0	1	2	1	5	1	0	0	10

(Continúa al dorso)

CC.AA. Y/O PROVINCIAS	EDAD	RESIDENCIA LEGAL	RECURSOS ECONÓMICOS		GRADO DISCAPACIDAD ENF. CRÓNICA	PRESTACIÓN INCOMPATIBLE	SOLICITAR SIN PASAR DOS AÑOS	SIN DESGLOSAR	TOTAL CAUSAS DE DENEGACIÓN
			PERSONALES	U.E.C.					
CATALUNYA	0	0	20	34	24	18	0	0	96
BARCELONA	0	0	17	23	19	7	0	0	66
GIRONA	0	0	1	2	2	4	0	0	9
LLEIDA	0	0	1	1	0	2	0	0	4
TARRAGONA	0	0	1	8	3	5	0	0	17
COMUNIDAD VALENCIANA	0	0	14	8	10	14	0	0	46
ALICANTE	0	0	0	1	0	14	0	0	15
CASTELLÓN	0	0	2	3	0	0	0	0	5
VALENCIA	0	0	12	4	10	0	0	0	26
EXTREMADURA	1	0	4	2	3	2	0	0	12
BADAJOS	1	0	3	2	3	2	0	0	11
CÁCERES	0	0	1	0	0	0	0	0	1
GALICIA	1	2	2	2	35	3	0	0	45
A CORUÑA	0	1	1	0	8	0	0	0	10
LUGO	1	0	1	1	2	3	0	0	8
OURENSE	0	1	0	1	3	0	0	0	5
PONTEVEDRA	0	0	0	0	22	0	0	0	22
MADRID	3	3	11	7	8	1	0	0	33
MURCIA	0	3	6	7	8	1	0	0	25
NAVARRA	0	0	0	0	0	1	0	0	1
PAÍS VASCO	0	1	1	2	0	2	0	0	6
ARABA/ÁLAVA	0	0	0	0	0	0	0	0	0
GIPUZKOA	0	1	1	0	0	0	0	0	2
BIZKAIA	0	0	0	2	0	2	0	0	4
LA RIOJA	0	0	0	0	0	0	0	0	0
CEUTA	0	0	1	1	0	1	0	0	3
MELILLA	0	0	0	0	2	1	0	0	3
TOTAL ESTADO	26	26	123	104	178	60	3	0	520

PENSIÓN NO CONTRIBUTIVA DE INVALIDEZ

DATOS ACUMULADOS DE GESTIÓN CORRESPONDIENTES AL AÑO 2021 HASTA SEPTIEMBRE

CC.AA. Y/O PROVINCIAS	PTES. AÑO ANTERIOR	SOLICITUDES PRESENTADAS					A RESOLV. AÑO	SOLICITUDES RESUELTAS									PTES. FINAL
		NUEVAS	SGIM Y SATP	PAS	INSS	TOTAL		APROBADAS					NO APROBADAS		TOTAL		
								NUEVAS	SGIM Y SATP	PAS	INSS	TOTAL	DNG	CAD-DES			
ANDALUCÍA	2.317	2.834	0	8	0	2.842	5.159	1.666	5	5	0	1.676	1.082	417	3.175	1.984	
ALMERÍA	72	144	0	1	0	145	217	74	1	0	0	75	38	42	155	62	
CÁDIZ	375	452	0	0	0	452	827	264	0	1	0	265	71	47	383	444	
CÓRDOBA	136	195	0	2	0	197	333	115	1	0	0	116	45	19	180	153	
GRANADA	119	258	0	0	0	258	377	171	0	0	0	171	82	33	286	91	
HUELVA	82	226	0	1	0	227	309	128	0	0	0	128	69	17	214	95	
JAÉN	82	131	0	0	0	131	213	81	0	0	0	81	43	13	137	76	
MÁLAGA	686	557	0	0	0	557	1.243	309	3	1	0	313	331	80	724	519	
SEVILLA	765	871	0	4	0	875	1.640	524	0	3	0	527	403	166	1.096	544	
ARAGÓN	42	229	0	0	2	231	273	142	0	0	2	144	52	22	218	55	
HUESCA	1	41	0	0	1	42	43	28	0	0	1	29	7	0	36	7	
TERUEL	1	14	0	0	0	14	15	8	0	0	0	8	3	0	11	4	
ZARAGOZA	40	174	0	0	1	175	215	106	0	0	1	107	42	22	171	44	
ASTURIAS	194	264	0	0	0	264	458	146	0	0	0	146	88	33	267	191	
ILLES BALEARS	29	297	0	0	0	297	326	197	0	0	0	197	51	43	291	35	
CANARIAS	3.435	1.927	0	6	1	1.934	5.369	605	0	4	2	611	619	144	1.374	3.995	
LAS PALMAS	1.356	653	0	5	0	658	2.014	304	0	2	1	307	332	105	744	1.270	
S.C. TENERIFE	2.079	1.274	0	1	1	1.276	3.355	301	0	2	1	304	287	39	630	2.725	
CANTABRIA	76	224	0	0	0	224	300	171	0	0	0	171	59	0	230	70	
CASTILLA Y LEÓN	269	652	0	0	0	652	921	456	0	0	0	456	154	63	673	248	
ÁVILA	22	59	0	0	0	59	81	48	0	0	0	48	8	7	63	18	
BURGOS	42	126	0	0	0	126	168	84	0	0	0	84	30	7	121	47	
LEÓN	86	91	0	0	0	91	177	41	0	0	0	41	17	15	73	104	
PALENCIA	9	41	0	0	0	41	50	27	0	0	0	27	13	2	42	8	
SALAMANCA	61	136	0	0	0	136	197	97	0	0	0	97	42	25	164	33	
SEGOVIA	5	46	0	0	0	46	51	30	0	0	0	30	12	2	44	7	
SORIA	3	12	0	0	0	12	15	8	0	0	0	8	3	2	13	2	
VALLADOLID	35	70	0	0	0	70	105	73	0	0	0	73	12	0	85	20	
ZAMORA	6	71	0	0	0	71	77	48	0	0	0	48	17	3	68	9	
CASTILLA-LA MANCHA	193	735	0	0	2	737	930	494	0	0	1	495	172	96	763	167	
ALBACETE	41	169	0	0	0	169	210	93	0	0	0	93	46	18	157	53	
CIUDAD REAL	25	131	0	0	0	131	156	97	0	0	0	97	24	6	127	29	
CUENCA	28	92	0	0	0	92	120	62	0	0	0	62	31	6	99	21	
GUADALAJARA	15	74	0	0	2	76	91	53	0	0	1	54	10	9	73	18	
TOLEDO	84	269	0	0	0	269	353	189	0	0	0	189	61	57	307	46	

(Continúa al dorso)

CC.AA. Y/O PROVINCIAS	PTES. AÑO ANTERIOR	SOLICITUDES PRESENTADAS					A RESOLV. AÑO	SOLICITUDES RESUELTAS									PTES. FINAL
								APROBADAS				NO APROBADAS		TOTAL			
		NUEVAS	SGIM Y SATP	PAS	INSS	TOTAL		NUEVAS	SGIM Y SATP	PAS	INSS	TOTAL	DNG		CAD-DES		
CATALUNYA	1.689	2.231	2	0	155	2.388	4.077	1.150	1	0	204	1.355	871	272	2.498	1.579	
BARCELONA	1.199	1.532	1	0	93	1.626	2.825	754	1	0	129	884	648	187	1.719	1.106	
GIRONA	182	246	0	0	30	276	458	148	0	0	34	182	78	29	289	169	
LLEIDA	74	117	1	0	4	122	196	60	0	0	8	68	37	11	116	80	
TARRAGONA	234	336	0	0	28	364	598	188	0	0	33	221	108	45	374	224	
COMUNIDAD VALENCIANA	1.058	1.206	0	0	0	1.206	2.264	611	0	1	0	612	463	137	1.212	1.052	
ALICANTE	440	392	0	0	0	392	832	219	0	1	0	220	175	56	451	381	
CASTELLÓN	66	193	0	0	0	193	259	113	0	0	0	113	36	22	171	88	
VALENCIA	552	621	0	0	0	621	1.173	279	0	0	0	279	252	59	590	583	
EXTREMADURA	141	300	0	2	1	303	444	193	1	0	0	194	83	16	293	151	
BADAJOS	105	173	0	2	1	176	281	88	0	0	0	88	52	4	144	137	
CÁCERES	36	127	0	0	0	127	163	105	1	0	0	106	31	12	149	14	
GALICIA	614	1.192	1	0	0	1.193	1.807	689	1	0	1	691	437	49	1.177	630	
A CORUÑA	319	486	0	0	0	486	805	263	0	0	0	263	146	26	435	370	
LUGO	45	80	0	0	0	80	125	43	0	0	0	43	41	12	96	29	
OURENSE	51	171	0	0	0	171	222	99	0	0	0	99	42	2	143	79	
PONTEVEDRA	199	455	1	0	0	456	655	284	1	0	1	286	208	9	503	152	
MADRID	127	1.146	1	0	0	1.147	1.274	575	1	0	0	576	255	331	1.162	112	
MURCIA	719	763	0	0	13	776	1.495	412	0	0	3	415	276	68	759	736	
NAVARRA	9	104	0	0	0	104	113	77	0	0	0	77	25	10	112	1	
PAÍS VASCO	57	425	0	5	0	430	487	323	0	9	0	332	73	20	425	62	
ARABA/ÁLAVA	0	95	0	0	0	95	95	88	0	0	0	88	6	1	95	0	
GIPUZKOA	12	120	0	0	0	120	132	96	0	0	0	96	21	14	131	1	
BIZKAIA	45	210	0	5	0	215	260	139	0	9	0	148	46	5	199	61	
LA RIOJA	8	60	0	0	0	60	68	42	0	0	0	42	7	4	53	15	
CEUTA	10	71	0	0	0	71	81	52	0	0	0	52	15	5	72	9	
MELILLA	30	85	0	0	0	85	115	50	0	0	0	50	30	7	87	28	

TOTAL ESTADO	11.017	14.745	4	21	174	14.944	25.961	8.051	9	19	213	8.292	4.812	1.737	14.841	11.120
--------------	--------	--------	---	----	-----	--------	--------	-------	---	----	-----	-------	-------	-------	--------	--------

PENSIÓN NO CONTRIBUTIVA DE INVALIDEZ

CAUSAS DE DENEGACIÓN ACUMULADAS CORRESPONDIENTES AL AÑO 2021 HASTA SEPTIEMBRE

CC.AA. Y/O PROVINCIAS	EDAD	RESIDENCIA	RECURSOS ECONÓMICOS		GRADO DISCAPACIDAD	PRESTACIÓN	SOLICITAR SIN PASAR DOS AÑOS	SIN DESGLOSAR	TOTAL CAUSAS DE DENEGACIÓN
		LEGAL	PERSONALES	U.E.C.	ENF. CRÓNICA	INCOMPATIBLE			
ANDALUCÍA	90	99	123	142	521	90	17	0	1.082
ALMERÍA	3	8	7	5	11	4	0	0	38
CÁDIZ	3	5	16	19	27	1	0	0	71
CÓRDOBA	4	6	8	3	16	6	2	0	45
GRANADA	19	6	10	10	27	10	0	0	82
HUELVA	5	2	6	11	41	4	0	0	69
JAÉN	3	2	9	4	20	5	0	0	43
MÁLAGA	6	52	29	46	170	27	1	0	331
SEVILLA	47	18	38	44	209	33	14	0	403
ARAGÓN	3	4	15	16	12	2	0	0	52
HUESCA	1	0	1	2	3	0	0	0	7
TERUEL	1	1	1	0	0	0	0	0	3
ZARAGOZA	1	3	13	14	9	2	0	0	42
ASTURIAS	0	2	26	25	29	6	0	0	88
ILLES BALEARS	6	7	10	17	7	4	0	0	51
CANARIAS	52	39	118	63	318	29	0	0	619
LAS PALMAS	23	29	53	45	162	20	0	0	332
S.C. TENERIFE	29	10	65	18	156	9	0	0	287
CANTABRIA	8	0	14	23	11	3	0	0	59
CASTILLA Y LEÓN	9	14	39	44	40	8	0	0	154
ÁVILA	2	0	1	4	0	1	0	0	8
BURGOS	1	3	10	7	9	0	0	0	30
LEÓN	0	0	6	6	4	1	0	0	17
PALENCIA	0	1	6	3	2	1	0	0	13
SALAMANCA	5	4	5	9	18	1	0	0	42
SEGOVIA	0	2	4	5	0	1	0	0	12
SORIA	0	0	1	2	0	0	0	0	3
VALLADOLID	0	2	0	5	3	2	0	0	12
ZAMORA	1	2	6	3	4	1	0	0	17
CASTILLA-LA MANCHA	4	14	41	60	42	11	0	0	172
ALBACETE	1	4	15	15	10	1	0	0	46
CIUDAD REAL	2	3	2	8	6	3	0	0	24
CUENCA	0	2	7	13	8	1	0	0	31
GUADALAJARA	1	0	5	2	0	2	0	0	10
TOLEDO	0	5	12	22	18	4	0	0	61

(Continúa al dorso)

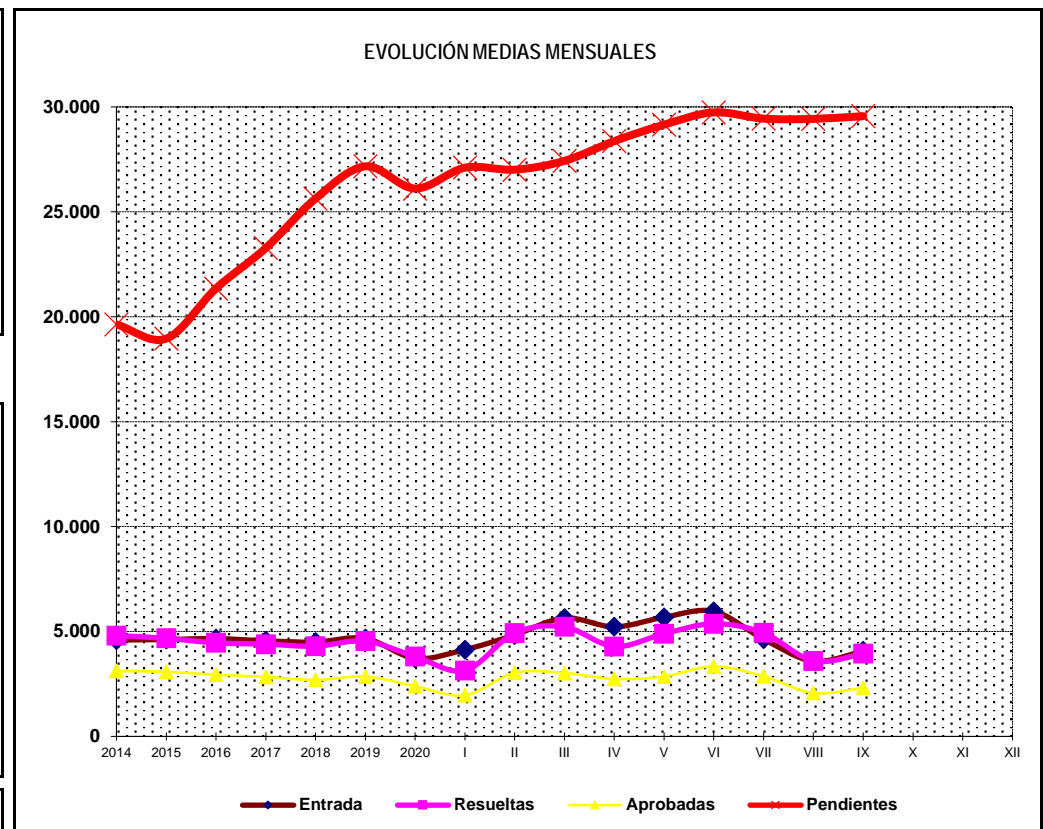
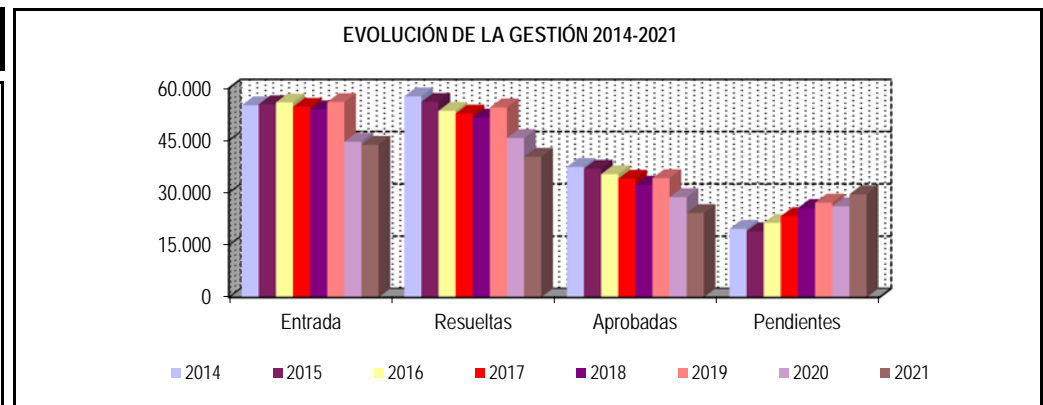
CC.AA. Y/O PROVINCIAS	EDAD	RESIDENCIA LEGAL	RECURSOS ECONÓMICOS		GRADO DISCAPACIDAD ENF. CRÓNICA	PRESTACIÓN INCOMPATIBLE	SOLICITAR SIN PASAR DOS AÑOS	SIN DESGLASAR	TOTAL CAUSAS DE DENEGACIÓN
			PERSONALES	U.E.C.					
CATALUNYA	32	44	154	251	191	199	0	0	871
BARCELONA	17	29	119	181	173	129	0	0	648
GIRONA	5	9	13	17	6	28	0	0	78
LLEIDA	2	3	7	9	4	12	0	0	37
TARRAGONA	8	3	15	44	8	30	0	0	108
COMUNIDAD VALENCIANA	4	14	57	68	275	45	0	0	463
ALICANTE	2	2	15	23	100	33	0	0	175
CASTELLÓN	2	2	10	10	9	3	0	0	36
VALENCIA	0	10	32	35	166	9	0	0	252
EXTREMADURA	9	1	17	23	27	6	0	0	83
BADAJOS	6	1	7	13	22	3	0	0	52
CÁCERES	3	0	10	10	5	3	0	0	31
GALICIA	2	14	42	64	311	4	0	0	437
A CORUÑA	0	6	21	21	98	0	0	0	146
LUGO	2	0	4	5	26	4	0	0	41
OURENSE	0	7	2	2	31	0	0	0	42
PONTEVEDRA	0	1	15	36	156	0	0	0	208
MADRID	18	21	102	76	34	4	0	0	255
MURCIA	1	16	49	40	156	12	2	0	276
NAVARRA	0	4	12	7	0	2	0	0	25
PAÍS VASCO	0	5	23	18	13	14	0	0	73
ARABA/ÁLAVA	0	0	6	0	0	0	0	0	6
GIPUZKOA	0	1	9	4	1	6	0	0	21
BIZKAIA	0	4	8	14	12	8	0	0	46
LA RIOJA	0	1	2	0	4	0	0	0	7
CEUTA	0	2	6	5	0	2	0	0	15
MELILLA	0	1	2	2	24	1	0	0	30
TOTAL ESTADO	238	302	852	944	2.015	442	19	0	4.812

1d Pncs de la Seguridad Social: Datos de la gestión mensual y anual

**R.D.L. 8/2015, DE 30 DE OCTUBRE; T. REF. LGSS
PNCs DE LA SEGURIDAD SOCIAL**

TOTAL: JUBILACIÓN MÁS INVALIDEZ

		Entrada	Resueltas	% R./E.	Aprobadas	No Aprob.	Pendientes
G E S T I O N	2014	55.123	57.677	104,63%	37.405	20.272	19.633
	2015	55.405	56.082	101,22%	36.888	19.194	18.956
	2016	55.916	53.523	95,72%	35.304	18.219	21.349
	2017	54.670	52.746	96,48%	34.005	18.741	23.273
	2018	53.939	51.581	95,63%	32.292	19.289	25.631
	2019	56.034	54.496	97,26%	34.182	20.314	27.169
	2020	44.638	45.698	102,37%	28.706	16.992	26.109
M E D I A S	2014	4.594	4.806		3.117	1.689	19.633
	2015	4.617	4.674		3.074	1.600	18.956
	2016	4.660	4.460		2.942	1.518	21.349
	2017	4.556	4.396		2.834	1.562	23.273
	2018	4.495	4.298		2.691	1.607	25.631
	2019	4.670	4.541		2.849	1.693	27.169
	2020	3.720	3.808		2.392	1.416	26.109
2021							
	I	4.134	3.140	75,96%	1.958	1.182	27.103
	II	4.835	4.929	101,94%	3.033	1.896	27.009
	III	5.642	5.222	92,56%	3.024	2.198	27.429
	IV	5.222	4.282	82,00%	2.737	1.545	28.369
	V	5.679	4.895	86,19%	2.853	2.042	29.153
	VI	5.957	5.371	90,16%	3.338	2.033	29.739
	VII	4.635	4.933	106,43%	2.864	2.069	29.441
	VIII	3.585	3.597	100,33%	2.064	1.533	29.429
	IX	4.080	3.950	96,81%	2.314	1.636	29.559
	X						
	XI						
	XII						
		43.769	40.319	92,12%	24.185	16.134	29.559



* Pendientes reales

PENSIONES NO CONTRIBUTIVAS DE JUBILACIÓN E INVALIDEZ

DATOS CONJUNTOS DE GESTIÓN CORRESPONDIENTES AL MES DE SEPTIEMBRE DE 2021

CC.AA. Y/O PROVINCIAS	PTES. MES ANTERIOR	SOLICITUDES PRESENTADAS					A RESOLV. MES	SOLICITUDES RESUELTAS									PTES. FIN MES
		NUEVAS	SGIM Y SATP	PAS	INSS	TOTAL		APROBADAS					NO APROBADAS		TOTAL		
								NUEVAS	SGIM Y SATP	PAS	INSS	TOTAL	DNG	CAD-DES			
ANDALUCÍA	4.904	645	0	2	0	647	5.551	543	1	0	0	544	324	82	950	4.601	
ALMERÍA	260	72	0	0	0	72	332	32	0	0	0	32	13	16	61	271	
CÁDIZ	973	82	0	0	0	82	1.055	91	0	0	0	91	18	8	117	938	
CÓRDOBA	259	62	0	1	0	63	322	54	1	0	0	55	17	0	72	250	
GRANADA	199	79	0	1	0	80	279	46	0	0	0	46	20	13	79	200	
HUELVA	139	40	0	0	0	40	179	10	0	0	0	10	12	3	25	154	
JAÉN	118	50	0	0	0	50	168	18	0	0	0	18	13	1	32	136	
MÁLAGA	1.666	98	0	0	0	98	1.764	165	0	0	0	165	136	24	325	1.439	
SEVILLA	1.290	162	0	0	0	162	1.452	127	0	0	0	127	95	17	239	1.213	
ARAGÓN	109	95	0	0	0	95	204	33	0	0	0	33	26	0	59	145	
HUESCA	18	10	0	0	0	10	28	5	0	0	0	5	4	0	9	19	
TERUEL	12	9	0	0	0	9	21	4	0	0	0	4	5	0	9	12	
ZARAGOZA	79	76	0	0	0	76	155	24	0	0	0	24	17	0	41	114	
ASTURIAS	654	105	0	1	0	106	760	52	0	0	0	52	25	5	82	678	
ILLES BALEARS	164	112	0	0	0	112	276	73	0	0	0	73	29	15	117	159	
CANARIAS	8.247	359	0	2	0	361	8.608	130	0	0	0	130	106	13	249	8.359	
LAS PALMAS	3.078	169	0	2	0	171	3.249	55	0	0	0	55	64	7	126	3.123	
S.C. TENERIFE	5.169	190	0	0	0	190	5.359	75	0	0	0	75	42	6	123	5.236	
CANTABRIA	132	56	0	0	0	56	188	50	0	0	0	50	12	0	62	126	
CASTILLA Y LEÓN	532	205	0	0	1	206	738	110	0	0	0	110	47	24	181	557	
ÁVILA	25	25	0	0	0	25	50	12	0	0	0	12	5	1	18	32	
BURGOS	69	24	0	0	0	24	93	10	0	0	0	10	7	4	21	72	
LEÓN	206	28	0	0	0	28	234	12	0	0	0	12	9	5	26	208	
PALENCIA	29	8	0	0	0	8	37	10	0	0	0	10	4	1	15	22	
SALAMANCA	49	47	0	0	1	48	97	21	0	0	0	21	8	6	35	62	
SEGOVIA	36	10	0	0	0	10	46	7	0	0	0	7	5	4	16	30	
SORIA	6	3	0	0	0	3	9	3	0	0	0	3	0	0	3	6	
VALLADOLID	98	41	0	0	0	41	139	22	0	0	0	22	6	0	28	111	
ZAMORA	14	19	0	0	0	19	33	13	0	0	0	13	3	3	19	14	
CASTILLA-LA MANCHA	489	210	0	0	0	210	699	175	0	0	0	175	69	45	289	410	
ALBACETE	106	52	0	0	0	52	158	24	0	0	0	24	16	4	44	114	
CIUDAD REAL	78	43	0	0	0	43	121	27	0	0	0	27	10	1	38	83	
CUENCA	35	29	0	0	0	29	64	13	0	0	0	13	3	9	25	39	
GUADALAJARA	36	25	0	0	0	25	61	10	0	0	0	10	2	1	13	48	
TOLEDO	234	61	0	0	0	61	295	101	0	0	0	101	38	30	169	126	

(Continúa al dorso)

CC.AA. Y/O PROVINCIAS	PTES. MES ANTERIOR	SOLICITUDES PRESENTADAS					A RESOLV. MES	SOLICITUDES RESUELTAS									PTES. FIN MES
								APROBADAS				NO APROBADAS		TOTAL			
		NUEVAS	SGIM Y SATP	PAS	INSS	TOTAL		NUEVAS	SGIM Y SATP	PAS	INSS	TOTAL	DNG		CAD-DES		
CATALUNYA	5.554	638	0	0	16	654	6.208	217	0	0	16	233	126	27	386	5.822	
BARCELONA	3.835	441	0	0	11	452	4.287	144	0	0	12	156	85	23	264	4.023	
GIRONA	632	76	0	0	1	77	709	23	0	0	3	26	11	1	38	671	
LLEIDA	304	34	0	0	0	34	338	16	0	0	0	16	7	1	24	314	
TARRAGONA	783	87	0	0	4	91	874	34	0	0	1	35	23	2	60	814	
COMUNIDAD VALENCIANA	3.976	392	0	0	0	392	4.368	195	0	0	0	195	123	49	367	4.001	
ALICANTE	2.140	97	0	0	0	97	2.237	70	0	0	0	70	25	9	104	2.133	
CASTELLÓN	158	51	0	0	0	51	209	29	0	0	0	29	14	4	47	162	
VALENCIA	1.678	244	0	0	0	244	1.922	96	0	0	0	96	84	36	216	1.706	
EXTREMADURA	246	93	0	0	0	93	339	91	3	0	0	94	16	8	118	221	
BADAJOS	203	54	0	0	0	54	257	49	2	0	0	51	11	3	65	192	
CÁCERES	43	39	0	0	0	39	82	42	1	0	0	43	5	5	53	29	
GALICIA	1.582	295	0	0	0	295	1.877	130	0	0	0	130	74	22	226	1.651	
A CORUÑA	935	139	0	0	0	139	1.074	41	0	0	0	41	16	12	69	1.005	
LUGO	108	29	0	0	0	29	137	30	0	0	0	30	15	7	52	85	
OURENSE	100	39	0	0	0	39	139	9	0	0	0	9	12	1	22	117	
PONTEVEDRA	439	88	0	0	0	88	527	50	0	0	0	50	31	2	83	444	
MADRID	1.113	415	0	1	0	416	1.529	186	0	1	0	187	107	45	339	1.190	
MURCIA	1.421	200	0	0	0	200	1.621	131	0	0	1	132	114	45	291	1.330	
NAVARRA	25	46	0	0	0	46	71	32	0	0	0	32	4	7	43	28	
PAÍS VASCO	158	128	0	2	0	130	288	104	0	1	0	105	17	11	133	155	
ARABA/ÁLAVA	0	21	0	0	0	21	21	21	0	0	0	21	0	0	21	0	
GIPUZKOA	13	30	0	0	0	30	43	34	0	0	0	34	4	4	42	1	
BIZKAIA	145	77	0	2	0	79	224	49	0	1	0	50	13	7	70	154	
LA RIOJA	43	24	0	0	0	24	67	10	0	0	0	10	4	6	20	47	
CEUTA	47	14	0	0	0	14	61	21	0	0	0	21	3	1	25	36	
MELILLA	33	23	0	0	0	23	56	8	0	0	0	8	3	2	13	43	

TOTAL ESTADO	29.429	4.055	0	8	17	4.080	33.509	2.291	4	2	17	2.314	1.229	407	3.950	29.559
--------------	--------	-------	---	---	----	-------	--------	-------	---	---	----	-------	-------	-----	-------	--------

PENSIONES NO CONTRIBUTIVAS DE JUBILACIÓN E INVALIDEZ

CAUSAS DE DENEGACIÓN CONJUNTAS CORRESPONDIENTES AL MES DE SEPTIEMBRE DE 2021

CC.AA. Y/O PROVINCIAS	EDAD	RESIDENCIA	RECURSOS ECONÓMICOS		GRADO DISCAPACIDAD	PRESTACIÓN	SOLICITAR SIN PASAR DOS AÑOS	SIN DESGLOSAR	TOTAL CAUSAS DE DENEGACIÓN
		LEGAL	PERSONALES	U.E.C.	ENF. CRÓNICA	INCOMPATIBLE			
ANDALUCÍA	30	44	71	118	47	11	3	0	324
ALMERÍA	4	4	2	3	0	0	0	0	13
CÁDIZ	0	2	6	10	0	0	0	0	18
CÓRDOBA	1	5	3	6	1	1	0	0	17
GRANADA	5	2	4	5	2	2	0	0	20
HUELVA	4	1	2	5	0	0	0	0	12
JAÉN	1	0	6	5	1	0	0	0	13
MÁLAGA	10	27	29	60	6	3	1	0	136
SEVILLA	5	3	19	24	37	5	2	0	95
ARAGÓN	1	4	8	12	1	0	0	0	26
HUESCA	0	0	0	3	1	0	0	0	4
TERUEL	0	2	2	1	0	0	0	0	5
ZARAGOZA	1	2	6	8	0	0	0	0	17
ASTURIAS	0	1	13	5	5	1	0	0	25
ILLES BALEARS	1	10	7	9	1	1	0	0	29
CANARIAS	13	21	33	12	26	1	0	0	106
LAS PALMAS	6	11	18	11	17	1	0	0	64
S.C. TENERIFE	7	10	15	1	9	0	0	0	42
CANTABRIA	2	0	7	3	0	0	0	0	12
CASTILLA Y LEÓN	6	2	14	21	3	1	0	0	47
ÁVILA	3	0	1	1	0	0	0	0	5
BURGOS	0	1	3	3	0	0	0	0	7
LEÓN	0	0	3	6	0	0	0	0	9
PALENCIA	0	0	2	1	1	0	0	0	4
SALAMANCA	1	0	2	4	1	0	0	0	8
SEGOVIA	0	1	0	4	0	0	0	0	5
SORIA	0	0	0	0	0	0	0	0	0
VALLADOLID	1	0	1	2	1	1	0	0	6
ZAMORA	1	0	2	0	0	0	0	0	3
CASTILLA-LA MANCHA	0	13	17	33	5	1	0	0	69
ALBACETE	0	3	5	8	0	0	0	0	16
CIUDAD REAL	0	2	4	4	0	0	0	0	10
CUENCA	0	0	1	2	0	0	0	0	3
GUADALAJARA	0	1	0	1	0	0	0	0	2
TOLEDO	0	7	7	18	5	1	0	0	38

(Continúa al dorso)

CC.AA. Y/O PROVINCIAS	EDAD	RESIDENCIA LEGAL	RECURSOS ECONÓMICOS		GRADO DISCAPACIDAD ENF. CRÓNICA	PRESTACIÓN INCOMPATIBLE	SOLICITAR SIN PASAR DOS AÑOS	SIN DESGLASAR	TOTAL CAUSAS DE DENEGACIÓN
			PERSONALES	U.E.C.					
CATALUNYA	0	13	24	44	24	21	0	0	126
BARCELONA	0	6	21	31	19	8	0	0	85
GIRONA	0	1	1	3	2	4	0	0	11
LLEIDA	0	2	1	1	0	3	0	0	7
TARRAGONA	0	4	1	9	3	6	0	0	23
COMUNIDAD VALENCIANA	4	10	35	49	10	15	0	0	123
ALICANTE	0	4	1	5	0	15	0	0	25
CASTELLÓN	0	1	6	7	0	0	0	0	14
VALENCIA	4	5	28	37	10	0	0	0	84
EXTREMADURA	1	0	8	2	3	2	0	0	16
BADAJOS	1	0	3	2	3	2	0	0	11
CÁCERES	0	0	5	0	0	0	0	0	5
GALICIA	1	10	4	21	35	3	0	0	74
A CORUÑA	0	6	1	1	8	0	0	0	16
LUGO	1	1	2	6	2	3	0	0	15
OURENSE	0	3	1	5	3	0	0	0	12
PONTEVEDRA	0	0	0	9	22	0	0	0	31
MADRID	8	17	30	43	8	1	0	0	107
MURCIA	5	16	26	57	8	2	0	0	114
NAVARRA	0	1	2	0	0	1	0	0	4
PAÍS VASCO	1	3	6	5	0	2	0	0	17
ARABA/ÁLAVA	0	0	0	0	0	0	0	0	0
GIPUZKOA	1	1	2	0	0	0	0	0	4
BIZKAIA	0	2	4	5	0	2	0	0	13
LA RIOJA	0	2	1	1	0	0	0	0	4
CEUTA	0	0	1	1	0	1	0	0	3
MELILLA	0	0	0	0	2	1	0	0	3
TOTAL ESTADO	73	167	307	436	178	65	3	0	1.229

PENSIONES NO CONTRIBUTIVAS DE JUBILACIÓN E INVALIDEZ

DATOS ACUMULADOS DE GESTIÓN CORRESPONDIENTES AL AÑO 2021 HASTA SEPTIEMBRE

CC.AA. Y/O PROVINCIAS	PTES. AÑO ANTERIOR	SOLICITUDES PRESENTADAS					A RESOLV. AÑO	SOLICITUDES RESUELTAS									PTES. FINAL
		NUEVAS	SGIM Y SATP	PAS	INSS	TOTAL		APROBADAS					NO APROBADAS		TOTAL		
								NUEVAS	SGIM Y SATP	PAS	INSS	TOTAL	DNG	CAD-DES			
ANDALUCÍA	5.432	8.291	2	27	0	8.320	13.752	5.354	5	25	0	5.384	2.421	1.346	9.151	4.601	
ALMERÍA	252	687	0	3	0	690	942	330	1	1	0	332	132	207	671	271	
CÁDIZ	843	1.270	0	0	0	1.270	2.113	813	0	2	0	815	184	176	1.175	938	
CÓRDOBA	235	620	0	3	0	623	858	414	1	0	0	415	130	63	608	250	
GRANADA	246	824	0	5	0	829	1.075	556	0	2	0	558	210	107	875	200	
HUELVA	136	532	1	2	0	535	671	315	0	1	0	316	155	46	517	154	
JAÉN	133	315	0	2	0	317	450	212	0	2	0	214	82	18	314	136	
MÁLAGA	1.823	1.909	1	1	0	1.911	3.734	1.069	3	2	0	1.074	786	435	2.295	1.439	
SEVILLA	1.764	2.134	0	11	0	2.145	3.909	1.645	0	15	0	1.660	742	294	2.696	1.213	
ARAGÓN	155	949	1	0	2	952	1.107	573	2	0	2	577	271	114	962	145	
HUESCA	15	135	1	0	1	137	152	103	1	0	1	105	27	1	133	19	
TERUEL	8	64	0	0	0	64	72	43	0	0	0	43	17	0	60	12	
ZARAGOZA	132	750	0	0	1	751	883	427	1	0	1	429	227	113	769	114	
ASTURIAS	581	862	0	1	0	863	1.444	485	0	0	0	485	208	73	766	678	
ILLES BALEARS	299	1.088	0	0	0	1.088	1.387	783	1	0	0	784	265	179	1.228	159	
CANARIAS	6.327	4.549	0	6	1	4.556	10.883	1.185	0	6	2	1.193	1.016	315	2.524	8.359	
LAS PALMAS	2.746	1.713	0	5	0	1.718	4.464	535	0	3	1	539	561	241	1.341	3.123	
S.C. TENERIFE	3.581	2.836	0	1	1	2.838	6.419	650	0	3	1	654	455	74	1.183	5.236	
CANTABRIA	121	594	0	0	0	594	715	470	0	0	0	470	119	0	589	126	
CASTILLA Y LEÓN	562	2.047	1	1	1	2.050	2.612	1.472	3	1	0	1.476	421	158	2.055	557	
ÁVILA	36	182	0	0	0	182	218	137	0	0	0	137	31	18	186	32	
BURGOS	77	264	0	0	0	264	341	185	2	0	0	187	60	22	269	72	
LEÓN	197	335	1	0	0	336	533	192	1	0	0	193	87	45	325	208	
PALENCIA	30	146	0	0	0	146	176	118	0	0	0	118	28	8	154	22	
SALAMANCA	103	391	0	1	1	393	496	288	0	1	0	289	103	42	434	62	
SEGOVIA	16	137	0	0	0	137	153	82	0	0	0	82	33	8	123	30	
SORIA	8	40	0	0	0	40	48	33	0	0	0	33	5	4	42	6	
VALLADOLID	83	361	0	0	0	361	444	294	0	0	0	294	39	0	333	111	
ZAMORA	12	191	0	0	0	191	203	143	0	0	0	143	35	11	189	14	
CASTILLA-LA MANCHA	455	2.089	0	0	3	2.092	2.547	1.322	0	0	1	1.323	533	281	2.137	410	
ALBACETE	99	429	0	0	0	429	528	243	0	0	0	243	134	37	414	114	
CIUDAD REAL	59	432	0	0	0	432	491	285	0	0	0	285	101	22	408	83	
CUENCA	49	199	0	0	0	199	248	132	0	0	0	132	59	18	209	39	
GUADALAJARA	43	205	0	0	3	208	251	140	0	0	1	141	42	20	203	48	
TOLEDO	205	824	0	0	0	824	1.029	522	0	0	0	522	197	184	903	126	

(Continúa al dorso)

CC.AA. Y/O PROVINCIAS	PTES. AÑO ANTERIOR	SOLICITUDES PRESENTADAS					A RESOLV. AÑO	SOLICITUDES RESUELTAS									PTES. FINAL
		NUEVAS	SGIM Y SATP	PAS	INSS	TOTAL		APROBADAS					NO APROBADAS		TOTAL		
								NUEVAS	SGIM Y SATP	PAS	INSS	TOTAL	DNG	CAD-DES			
CATALUNYA	4.505	6.039	2	0	155	6.196	10.701	2.277	3	0	207	2.487	1.710	682	4.879	5.822	
BARCELONA	3.172	4.179	1	0	93	4.273	7.445	1.547	3	0	132	1.682	1.265	475	3.422	4.023	
GIRONA	486	705	0	0	30	735	1.221	277	0	0	34	311	165	74	550	671	
LLEIDA	215	334	1	0	4	339	554	127	0	0	8	135	77	28	240	314	
TARRAGONA	632	821	0	0	28	849	1.481	326	0	0	33	359	203	105	667	814	
COMUNIDAD VALENCIANA	3.371	4.561	0	0	0	4.561	7.932	2.322	4	2	0	2.328	1.134	469	3.931	4.001	
ALICANTE	2.011	1.840	0	0	0	1.840	3.851	1.004	4	1	0	1.009	473	236	1.718	2.133	
CASTELLÓN	154	469	0	0	0	469	623	291	0	0	0	291	101	69	461	162	
VALENCIA	1.206	2.252	0	0	0	2.252	3.458	1.027	0	1	0	1.028	560	164	1.752	1.706	
EXTREMADURA	241	970	2	3	2	977	1.218	720	3	3	0	726	215	56	997	221	
BADAJOS	176	586	2	3	2	593	769	408	2	3	0	413	137	27	577	192	
CÁCERES	65	384	0	0	0	384	449	312	1	0	0	313	78	29	420	29	
GALICIA	1.351	3.190	1	1	0	3.192	4.543	1.960	1	0	1	1.962	778	152	2.892	1.651	
A CORUÑA	838	1.272	0	0	0	1.272	2.110	729	0	0	0	729	297	79	1.105	1.005	
LUGO	120	316	0	0	0	316	436	232	0	0	0	232	69	50	351	85	
OURENSE	62	420	0	0	0	420	482	264	0	0	0	264	94	7	365	117	
PONTEVEDRA	331	1.182	1	1	0	1.184	1.515	735	1	0	1	737	318	16	1.071	444	
MADRID	941	4.385	1	2	0	4.388	5.329	2.216	1	2	0	2.219	1.044	876	4.139	1.190	
MURCIA	1.446	1.585	0	0	13	1.598	3.044	1.020	0	0	5	1.025	520	169	1.714	1.330	
NAVARRA	34	406	0	0	0	406	440	262	0	0	0	262	102	48	412	28	
PAÍS VASCO	143	1.318	0	12	0	1.330	1.473	1.017	0	19	0	1.036	207	75	1.318	155	
ARABA/ÁLAVA	0	229	0	0	0	229	229	220	0	0	0	220	8	1	229	0	
GIPUZKOA	13	340	0	0	0	340	353	275	0	0	0	275	50	27	352	1	
BIZKAIA	130	749	0	12	0	761	891	522	0	19	0	541	149	47	737	154	
LA RIOJA	65	248	0	0	0	248	313	192	0	0	0	192	51	23	266	47	
CEUTA	31	183	0	0	0	183	214	133	0	0	0	133	28	17	178	36	
MELILLA	49	175	0	0	0	175	224	123	0	0	0	123	43	15	181	43	

TOTAL ESTADO	26.109	43.529	10	53	177	43.769	69.878	23.886	23	58	218	24.185	11.086	5.048	40.319	29.559
--------------	--------	--------	----	----	-----	--------	--------	--------	----	----	-----	--------	--------	-------	--------	--------

PENSIONES NO CONTRIBUTIVAS DE JUBILACIÓN E INVALIDEZ

CAUSAS DE DENEGACIÓN ACUMULADAS CORRESPONDIENTES AL AÑO 2021 HASTA SEPTIEMBRE

CC.AA. Y/O PROVINCIAS	EDAD	RESIDENCIA	RECURSOS ECONÓMICOS		GRADO DISCAPACIDAD	PRESTACIÓN	SOLICITAR SIN PASAR DOS AÑOS	SIN DESGLOSAR	TOTAL CAUSAS DE DENEGACIÓN
		LEGAL	PERSONALES	U.E.C.	ENF. CRÓNICA	INCOMPATIBLE			
ANDALUCÍA	242	355	361	830	521	95	17	0	2.421
ALMERÍA	19	26	17	54	11	5	0	0	132
CÁDIZ	24	20	42	70	27	1	0	0	184
CÓRDOBA	10	20	23	53	16	6	2	0	130
GRANADA	43	25	42	63	27	10	0	0	210
HUELVA	12	15	28	55	41	4	0	0	155
JAÉN	5	9	14	29	20	5	0	0	82
MÁLAGA	33	214	98	239	170	31	1	0	786
SEVILLA	96	26	97	267	209	33	14	0	742
ARAGÓN	22	38	71	126	12	2	0	0	271
HUESCA	4	0	6	14	3	0	0	0	27
TERUEL	3	6	4	4	0	0	0	0	17
ZARAGOZA	15	32	61	108	9	2	0	0	227
ASTURIAS	7	15	82	69	29	6	0	0	208
ILLES BALEARS	21	88	59	86	7	4	0	0	265
CANARIAS	123	189	217	140	318	29	0	0	1.016
LAS PALMAS	57	100	121	101	162	20	0	0	561
S.C. TENERIFE	66	89	96	39	156	9	0	0	455
CANTABRIA	17	2	40	46	11	3	0	0	119
CASTILLA Y LEÓN	36	46	89	201	40	9	0	0	421
ÁVILA	7	2	2	19	0	1	0	0	31
BURGOS	4	9	16	22	9	0	0	0	60
LEÓN	2	10	23	47	4	1	0	0	87
PALENCIA	1	2	9	13	2	1	0	0	28
SALAMANCA	12	13	16	42	18	2	0	0	103
SEGOVIA	2	4	8	18	0	1	0	0	33
SORIA	0	0	2	3	0	0	0	0	5
VALLADOLID	3	4	4	23	3	2	0	0	39
ZAMORA	5	2	9	14	4	1	0	0	35
CASTILLA-LA MANCHA	11	66	122	281	42	11	0	0	533
ALBACETE	4	12	41	66	10	1	0	0	134
CIUDAD REAL	5	14	22	51	6	3	0	0	101
CUENCA	1	4	13	32	8	1	0	0	59
GUADALAJARA	1	6	14	19	0	2	0	0	42
TOLEDO	0	30	32	113	18	4	0	0	197

(Continúa al dorso)

CC.AA. Y/O PROVINCIAS	EDAD	RESIDENCIA LEGAL	RECURSOS ECONÓMICOS		GRADO DISCAPACIDAD ENF. CRÓNICA	PRESTACIÓN INCOMPATIBLE	SOLICITAR SIN PASAR DOS AÑOS	SIN DESGLASAR	TOTAL CAUSAS DE DENEGACIÓN
			PERSONALES	U.E.C.					
CATALUNYA	58	551	233	406	191	271	0	0	1.710
BARCELONA	37	404	178	296	173	177	0	0	1.265
GIRONA	7	66	22	29	6	35	0	0	165
LLEIDA	3	26	11	16	4	17	0	0	77
TARRAGONA	11	55	22	65	8	42	0	0	203
COMUNIDAD VALENCIANA	27	127	189	470	275	46	0	0	1.134
ALICANTE	14	39	70	216	100	34	0	0	473
CASTELLÓN	5	16	32	36	9	3	0	0	101
VALENCIA	8	72	87	218	166	9	0	0	560
EXTREMADURA	25	16	50	91	27	6	0	0	215
BADAJOS	17	10	28	57	22	3	0	0	137
CÁCERES	8	6	22	34	5	3	0	0	78
GALICIA	13	90	81	279	311	4	0	0	778
A CORUÑA	6	49	45	99	98	0	0	0	297
LUGO	7	2	7	23	26	4	0	0	69
OURENSE	0	34	11	18	31	0	0	0	94
PONTEVEDRA	0	5	18	139	156	0	0	0	318
MADRID	106	180	301	415	34	8	0	0	1.044
MURCIA	26	58	104	161	156	13	2	0	520
NAVARRA	2	26	39	33	0	2	0	0	102
PAÍS VASCO	5	27	60	86	13	16	0	0	207
ARABA/ÁLAVA	0	0	8	0	0	0	0	0	8
GIPUZKOA	1	6	20	15	1	7	0	0	50
BIZKAIA	4	21	32	71	12	9	0	0	149
LA RIOJA	2	11	20	14	4	0	0	0	51
CEUTA	2	9	7	8	0	2	0	0	28
MELILLA	0	6	8	4	24	1	0	0	43
TOTAL ESTADO	745	1.900	2.133	3.746	2.015	528	19	0	11.086

1e Pnc de Jubilación e Invalidez: Coeficientes de la gestión mensual

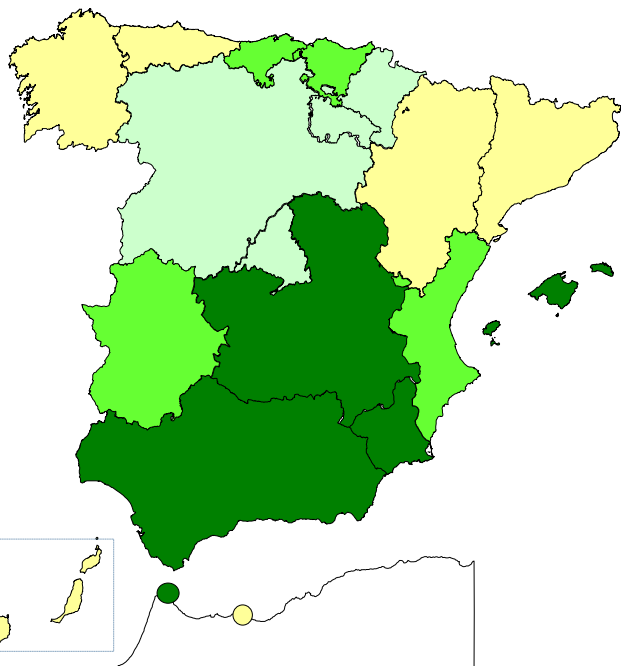
PENSIONES NO CONTRIBUTIVAS DE LA SEGURIDAD SOCIAL DE JUBILACIÓN E INVALIDEZ

DISTRIBUCIÓN TERRITORIAL DEL COEFICIENTE DE COBERTURA. SITUACIÓN EN SEPTIEMBRE DE 2021

PNC DE JUBILACIÓN

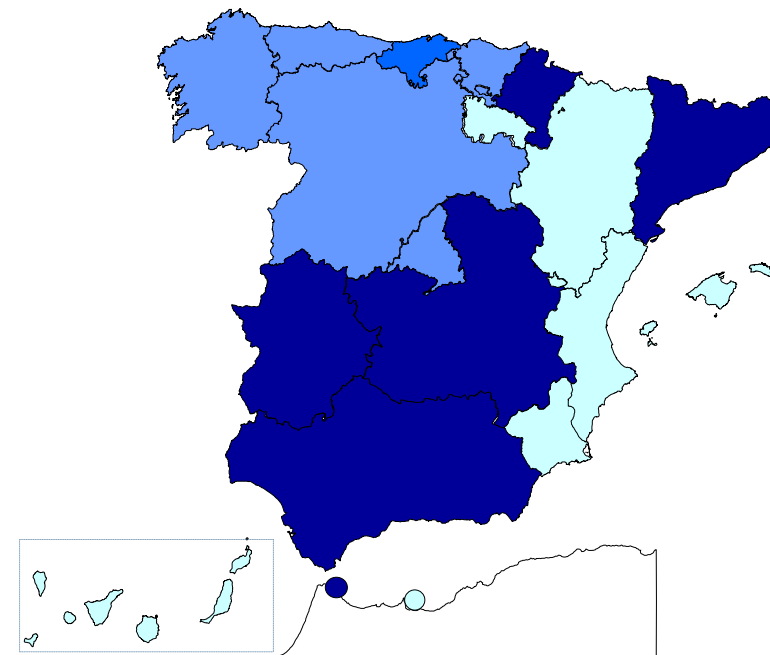
ÁMBITO GEOGRÁFICO

PNC DE INVALIDEZ



153,41%
72,22%
67,57%
126,15%
66,46%
113,89%
83,21%
137,50%
27,52%
110,04%
119,70%
66,67%
81,17%
270,67%
81,08%
103,70%
94,44%

ANDALUCÍA	132,85%
ARAGÓN	30,43%
ASTURIAS	100,00%
ILLES BALEARS	74,47%
CANARIAS	71,07%
CANTABRIA	105,00%
CASTILLA Y LEÓN	97,10%
CASTILLA-LA MANCHA	137,84%
CATALUNYA	165,77%
C. VALENCIANA	61,65%
EXTREMADURA	144,44%
GALICIA	96,91%
MADRID	82,41%
MURCIA	70,40%
NAVARRA	144,44%
PAÍS VASCO	100,00%
LA RIOJA	50,00%



155,56%
50,00%

CEUTA	220,00%
MELILLA	63,64%

220,00%
63,64%

< 80% De 80 a 100% De 101 a 120% > 120%

< 80% De 80 a 100% De 101 a 120% > 120%

94,69%

TOTAL ESTADO

100,94%

Coefficiente de cobertura: Determina la relación existente entre el volumen de expedientes resueltos e iniciados durante el mes.

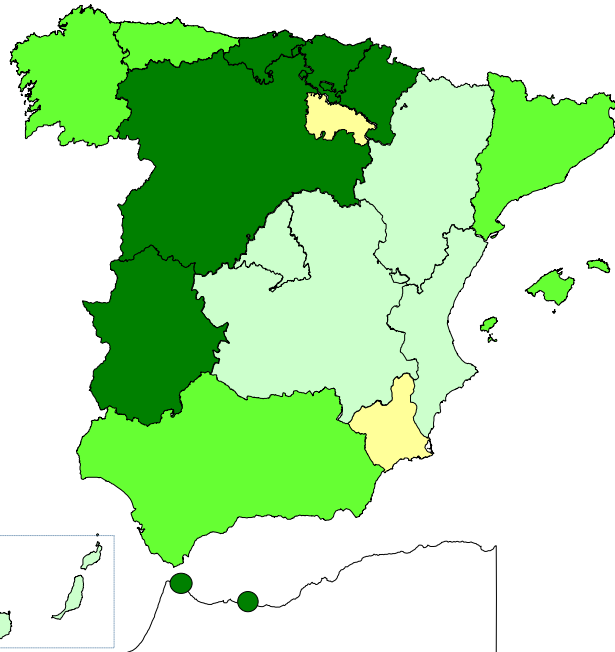
PENSIONES NO CONTRIBUTIVAS DE LA SEGURIDAD SOCIAL DE JUBILACIÓN E INVALIDEZ

DISTRIBUCIÓN TERRITORIAL DEL COEFICIENTE DE RECONOCIMIENTO. SITUACIÓN EN SEPTIEMBRE DE 2021

PNC DE JUBILACIÓN

ÁMBITO GEOGRÁFICO

PNC DE INVALIDEZ



■ < 50%
 ■ De 50 a 60%
 ■ De 61 a 70%
 ■ > 70%

61,33%
57,69%
68,00%
63,41%
51,38%
85,37%
70,18%
57,75%
68,35%
58,95%
91,14%
65,91%
56,80%
44,33%
73,33%
79,76%
47,06%

ANDALUCÍA
ARAGÓN
ASTURIAS
ILLES BALEARS
CANARIAS
CANTABRIA
CASTILLA Y LEÓN
CASTILLA-LA MANCHA
CATALUNYA
C. VALENCIANA
EXTREMADURA
GALICIA
MADRID
MURCIA
NAVARRA
PAÍS VASCO
LA RIOJA

47,27%
42,86%
56,25%
60,00%
52,86%
71,43%
44,78%
65,69%
55,87%
32,93%
56,41%
45,74%
50,56%
47,73%
76,92%
77,55%
66,67%

92,86%
83,33%

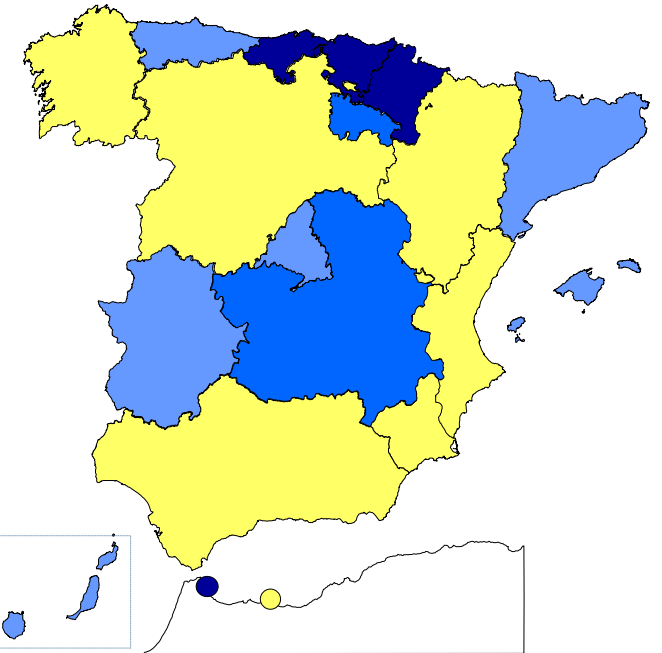
CEUTA
MELILLA

72,73%
42,86%

61,91%

TOTAL ESTADO

52,53%



■ < 50%
 ■ De 50 a 60%
 ■ De 61 a 70%
 ■ > 70%

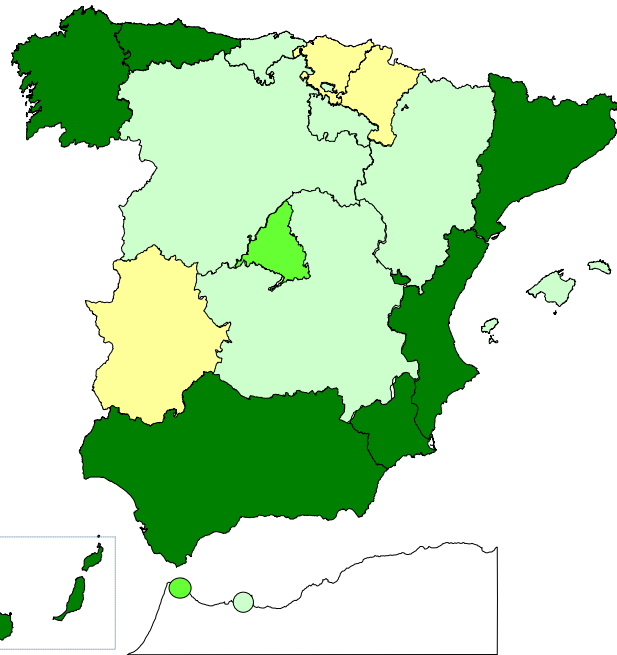
PENSIONES NO CONTRIBUTIVAS DE LA SEGURIDAD SOCIAL DE JUBILACIÓN E INVALIDEZ

DISTRIBUCIÓN TERRITORIAL DEL COEFICIENTE DE GESTIÓN EN DÍAS. SITUACIÓN EN SEPTIEMBRE DE 2021

PNC DE JUBILACIÓN

ÁMBITO
GEOGRÁFICO

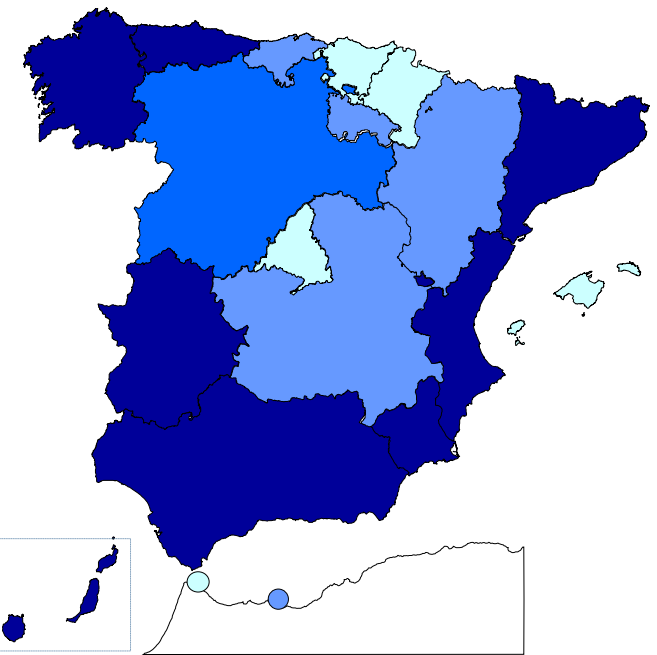
PNC DE INVALIDEZ



129
34
220
42
449
41
60
48
301
237
28
138
90
195
24
28
46

ANDALUCÍA
ARAGÓN
ASTURIAS
ILLES BALEARS
CANARIAS
CANTABRIA
CASTILLA Y LEÓN
CASTILLA-LA MANCHA
CATALUNYA
C. VALENCIANA
EXTREMADURA
GALICIA
MADRID
MURCIA
NAVARRA
PAÍS VASCO
LA RIOJA

188
64
195
32
558
84
103
61
179
236
135
143
26
256
3
39
68



65
45

CEUTA
MELILLA

34
89

< 30 De 30 a 60 De 61 a 90 > 90

< 60 De 60 a 90 De 91 a 120 > 120

173

TOTAL ESTADO

201

Coefficiente de gestión: Coeficiente expresado en días; su valor indica a cuántos días de entrada media de expedientes equivale el número de los que se encuentran en gestión al finalizar el mes.

1f Reclamaciones previas: datos de la gestión mensual y anual

PENSIONES NO CONTRIBUTIVAS DE LA SEGURIDAD SOCIAL : JUBILACIÓN E INVALIDEZ
RECLAMACIÓN PREVIA A LA VÍA JURISDICCIONAL SOCIAL: DATOS DEL MES DE SEPTIEMBRE DE 2021

CC.AA. Y/O PROVINCIAS	JUBILACIÓN						INVALIDEZ						TOTAL : JUBILACION MAS INVALIDEZ					
	PENDTE.	RECLAM.	RESUELTAS			RECLAM.	PENDTE.	RECLAM.	RESUELTAS			RECLAM.	PENDTE.	RECLAM.	RESUELTAS			RECLAM.
	ANT.	PRSEN.	ESTIM.	DESEST.	TOTAL	PENDTE.	ANT.	PRSEN.	ESTIM.	DESEST.	TOTAL	PENDTE.	ANT.	PRSEN.	ESTIM.	DESEST.	TOTAL	PENDTE.
ANDALUCÍA	206	30	11	51	62	174	141	38	8	34	42	137	347	68	19	85	104	311
ALMERÍA	6	1	1	4	5	2	3	1	1	0	1	3	9	2	2	4	6	5
CÁDIZ	3	5	0	4	4	4	5	1	0	3	3	3	8	6	0	7	7	7
CÓRDOBA	4	2	2	3	5	1	8	0	1	1	2	6	12	2	3	4	7	7
GRANADA	0	2	1	1	2	0	6	2	0	2	2	6	6	4	1	3	4	6
HUELVA	5	2	0	0	0	7	4	2	0	2	2	4	9	4	0	2	2	11
JAÉN	0	1	0	0	0	1	3	1	0	4	4	0	3	2	0	4	4	1
MÁLAGA	140	12	2	20	22	130	65	11	2	11	13	63	205	23	4	31	35	193
SEVILLA	48	5	5	19	24	29	47	20	4	11	15	52	95	25	9	30	39	81
ARAGÓN	3	3	1	1	2	4	4	2	2	1	3	3	7	5	3	2	5	7
HUESCA	0	0	0	0	0	0	0	1	1	0	1	0	0	1	1	0	1	0
TERUEL	0	0	0	0	0	0	1	0	0	0	0	1	1	0	0	0	0	1
ZARAGOZA	3	3	1	1	2	4	3	1	1	1	2	2	6	4	2	2	4	6
ASTURIAS	1	1	1	0	1	1	3	5	1	2	3	5	4	6	2	2	4	6
ILLES BALEARS	21	10	2	4	6	25	14	9	2	4	6	17	35	19	4	8	12	42
CANARIAS	36	11	2	17	19	28	107	12	3	25	28	91	143	23	5	42	47	119
LAS PALMAS	34	6	2	11	13	27	85	6	0	19	19	72	119	12	2	30	32	99
S.C. TENERIFE	2	5	0	6	6	1	22	6	3	6	9	19	24	11	3	12	15	20
CANTABRIA	2	1	1	1	2	1	8	2	3	4	7	3	10	3	4	5	9	4
CASTILLA Y LEÓN	27	13	8	7	15	25	28	1	2	3	5	24	55	14	10	10	20	49
ÁVILA	0	1	0	1	1	0	1	0	0	1	1	0	1	1	0	2	2	0
BURGOS	1	0	0	0	0	1	0	0	0	0	0	0	1	0	0	0	0	1
LEÓN	7	3	0	1	1	9	15	0	1	1	2	13	22	3	1	2	3	22
PALENCIA	2	2	1	0	1	3	1	0	0	0	0	1	3	2	1	0	1	4
SALAMANCA	8	5	3	3	6	7	9	1	1	0	1	9	17	6	4	3	7	16
SEGOVIA	0	0	0	0	0	0	0	0	0	0	0	0	0	0	0	0	0	0
SORIA	0	0	0	0	0	0	0	0	0	0	0	0	0	0	0	0	0	0
VALLADOLID	9	1	4	2	6	4	2	0	0	1	1	1	11	1	4	3	7	5
ZAMORA	0	1	0	0	0	1	0	0	0	0	0	0	0	1	0	0	0	1
CASTILLA-LA MANCHA	18	21	10	14	24	15	10	29	5	8	13	26	28	50	15	22	37	41
ALBACETE	3	8	3	2	5	6	5	17	2	3	5	17	8	25	5	5	10	23
CIUDAD REAL	5	3	1	5	6	2	3	3	0	1	1	5	8	6	1	6	7	7
CUENCA	1	2	0	2	2	1	0	1	1	0	1	0	1	3	1	2	3	1
GUADALAJARA	3	3	3	2	5	1	2	5	2	1	3	4	5	8	5	3	8	5
TOLEDO	6	5	3	3	6	5	0	3	0	3	3	0	6	8	3	6	9	5

(Continúa al dorso)

CC.AA. Y/O PROVINCIAS	JUBILACIÓN						INVALIDEZ						TOTAL: JUBILACIÓN MAS INVALIDEZ					
	PENDTE.	RECLAM.	RESUELTAS			RECLAM.	PENDTE.	RECLAM.	RESUELTAS			RECLAM.	PENDTE.	RECLAM.	RESUELTAS			RECLAM.
	ANT.	PRSEN.	ESTIM.	DESEST.	TOTAL	PENDTE.	ANT.	PRSEN.	ESTIM.	DESEST.	TOTAL	PENDTE.	ANT.	PRSEN.	ESTIM.	DESEST.	TOTAL	PENDTE.
CATALUNYA	386	37	30	23	53	370	135	59	27	17	44	150	521	96	57	40	97	520
BARCELONA	298	26	24	19	43	281	107	42	24	14	38	111	405	68	48	33	81	392
GIRONA	39	6	5	2	7	38	9	6	2	0	2	13	48	12	7	2	9	51
LLEIDA	20	1	1	1	2	19	3	5	0	1	1	7	23	6	1	2	3	26
TARRAGONA	29	4	0	1	1	32	16	6	1	2	3	19	45	10	1	3	4	51
COMUNIDAD VALENCIANA	64	32	7	22	29	67	37	20	7	11	18	39	101	52	14	33	47	106
ALICANTE	54	22	0	16	16	60	30	10	3	3	6	34	84	32	3	19	22	94
CASTELLÓN	0	1	1	0	1	0	0	1	0	1	0	0	0	2	1	1	2	0
VALENCIA	10	9	6	6	12	7	7	9	4	7	11	5	17	18	10	13	23	12
EXTREMADURA	26	3	1	2	3	26	49	2	6	0	6	45	75	5	7	2	9	71
BADAJOS	13	3	0	0	0	16	40	1	3	0	3	38	53	4	3	0	3	54
CÁCERES	13	0	1	2	3	10	9	1	3	0	3	7	22	1	4	2	6	17
GALICIA	52	8	3	9	12	48	315	11	3	8	11	315	367	19	6	17	23	363
A CORUÑA	49	7	3	7	10	46	310	7	2	3	5	312	359	14	5	10	15	358
LUGO	1	1	0	0	0	2	2	1	1	1	2	1	3	2	1	1	2	3
OURENSE	0	0	0	0	0	0	0	3	0	3	0	0	0	3	0	3	3	0
PONTEVEDRA	2	0	0	2	2	0	3	0	0	1	1	2	5	0	0	3	3	2
MADRID	32	45	13	22	35	42	20	32	14	13	27	25	52	77	27	35	62	67
MURCIA	37	4	5	8	13	28	51	17	10	16	26	42	88	21	15	24	39	70
NAVARRA	3	0	0	0	0	3	0	0	0	0	0	0	3	0	0	0	0	3
PAÍS VASCO	24	2	2	2	4	22	23	2	0	2	2	23	47	4	2	4	6	45
ARABA/ÁLAVA	0	0	0	0	0	0	0	0	0	0	0	0	0	0	0	0	0	0
GIPUZKOA	0	0	0	0	0	0	0	0	0	0	0	0	0	0	0	0	0	0
BIZKAIA	24	2	2	2	4	22	23	2	0	2	2	23	47	4	2	4	6	45
LA RIOJA	2	2	0	0	0	4	0	1	0	0	0	1	2	3	0	0	0	5
CEUTA	0	3	1	2	3	0	0	3	0	3	3	0	0	6	1	5	6	0
MELILLA	0	3	1	2	3	0	1	3	2	2	4	0	1	6	3	4	7	0

TOTAL ESTADO	940	229	99	187	286	883	946	248	95	153	248	946	1.886	477	194	340	534	1.829
--------------	-----	-----	----	-----	-----	-----	-----	-----	----	-----	-----	-----	-------	-----	-----	-----	-----	-------

PENSIONES NO CONTRIBUTIVAS DE LA SEGURIDAD SOCIAL : JUBILACIÓN E INVALIDEZ
RECLAMACIÓN PREVIA A LA VÍA JURISDICCIONAL SOCIAL: DATOS ACUMULADOS DEL AÑO 2021 HASTA SEPTIEMBRE

CC.AA. Y/O PROVINCIAS	JUBILACIÓN						INVALIDEZ						TOTAL: JUBILACIÓN MAS INVALIDEZ					
	PENDTE. ANT.	RECLAM. PRSEN.	RESUELTAS			RECLAM. PENDTE.	PENDTE. ANT.	RECLAM. PRSEN.	RESUELTAS			RECLAM. PENDTE.	PENDTE. ANT.	RECLAM. PRSEN.	RESUELTAS			RECLAM. PENDTE.
			ESTIM.	DESEST.	TOTAL				ESTIM.	DESEST.	TOTAL				ESTIM.	DESEST.	TOTAL	
ANDALUCÍA	219	384	93	336	429	174	228	287	94	284	378	137	447	671	187	620	807	311
ALMERÍA	1	26	4	21	25	2	0	13	3	7	10	3	1	39	7	28	35	5
CÁDIZ	2	49	10	37	47	4	3	29	6	23	29	3	5	78	16	60	76	7
CÓRDOBA	1	33	11	22	33	1	4	28	13	13	26	6	5	61	24	35	59	7
GRANADA	1	36	6	31	37	0	6	24	3	21	24	6	7	60	9	52	61	6
HUELVA	5	20	5	13	18	7	6	28	7	23	30	4	11	48	12	36	48	11
JAÉN	2	15	10	6	16	1	6	13	4	15	19	0	8	28	14	21	35	1
MÁLAGA	77	143	11	79	90	130	59	60	8	48	56	63	136	203	19	127	146	193
SEVILLA	130	62	36	127	163	29	144	92	50	134	184	52	274	154	86	261	347	81
ARAGÓN	3	62	22	39	61	4	1	22	6	14	20	3	4	84	28	53	81	7
HUESCA	0	3	3	0	3	0	0	4	3	1	4	0	0	7	6	1	7	0
TERUEL	0	2	2	0	2	0	1	0	0	0	0	1	1	2	2	0	2	1
ZARAGOZA	3	57	17	39	56	4	0	18	3	13	16	2	3	75	20	52	72	6
ASTURIAS	3	14	7	9	16	1	7	18	6	14	20	5	10	32	13	23	36	6
ILLES BALEARS	3	82	18	42	60	25	4	53	14	26	40	17	7	135	32	68	100	42
CANARIAS	81	141	40	154	194	28	140	193	34	208	242	91	221	334	74	362	436	119
LAS PALMAS	70	87	27	103	130	27	128	108	20	144	164	72	198	195	47	247	294	99
S.C. TENERIFE	11	54	13	51	64	1	12	85	14	64	78	19	23	139	27	115	142	20
CANTABRIA	5	15	6	13	19	1	5	25	8	19	27	3	10	40	14	32	46	4
CASTILLA Y LEÓN	20	79	29	45	74	25	30	57	16	47	63	24	50	136	45	92	137	49
ÁVILA	2	9	5	6	11	0	0	13	6	7	13	0	2	22	11	13	24	0
BURGOS	0	2	0	1	1	1	1	3	0	4	4	0	1	5	0	5	5	1
LEÓN	6	13	5	5	10	9	13	15	2	13	15	13	19	28	7	18	25	22
PALENCIA	0	9	3	3	6	3	1	2	0	2	2	1	1	11	3	5	8	4
SALAMANCA	1	26	6	14	20	7	10	10	6	5	11	9	11	36	12	19	31	16
SEGOVIA	0	3	0	3	3	0	0	6	2	4	6	0	0	9	2	7	9	0
SORIA	0	0	0	0	0	0	0	0	0	0	0	0	0	0	0	0	0	0
VALLADOLID	10	13	8	11	19	4	5	5	0	9	9	1	15	18	8	20	28	5
ZAMORA	1	4	2	2	4	1	0	3	0	3	3	0	1	7	2	5	7	1
CASTILLA-LA MANCHA	12	134	54	77	131	15	10	137	41	80	121	26	22	271	95	157	252	41
ALBACETE	1	38	16	17	33	6	3	66	21	31	52	17	4	104	37	48	85	23
CIUDAD REAL	1	32	8	23	31	2	4	19	3	15	18	5	5	51	11	38	49	7
CUENCA	2	5	2	4	6	1	1	22	8	15	23	0	3	27	10	19	29	1
GUADALAJARA	2	16	11	6	17	1	2	8	2	4	6	4	4	24	13	10	23	5
TOLEDO	6	43	17	27	44	5	0	22	7	15	22	0	6	65	24	42	66	5

(Continúa al dorso)

CC.AA. Y/O PROVINCIAS	JUBILACIÓN						INVALIDEZ						TOTAL: JUBILACIÓN MAS INVALIDEZ					
	PENDTE. ANT.	RECLAM. PRSEN.	RESUELTAS			RECLAM. PENDTE.	PENDTE. ANT.	RECLAM. PRSEN.	RESUELTAS			RECLAM. PENDTE.	PENDTE. ANT.	RECLAM. PRSEN.	RESUELTAS			RECLAM. PENDTE.
			ESTIM.	DESEST.	TOTAL				ESTIM.	DESEST.	TOTAL				ESTIM.	DESEST.	TOTAL	
CATALUNYA	105	588	198	125	323	370	126	368	187	157	344	150	231	956	385	282	667	520
BARCELONA	71	442	139	93	232	281	93	262	127	117	244	111	164	704	266	210	476	392
GIRONA	15	67	30	14	44	38	13	28	16	12	28	13	28	95	46	26	72	51
LLEIDA	7	24	9	3	12	19	3	15	7	4	11	7	10	39	16	7	23	26
TARRAGONA	12	55	20	15	35	32	17	63	37	24	61	19	29	118	57	39	96	51
COMUNIDAD VALENCIANA	26	231	74	116	190	67	17	160	39	99	138	39	43	391	113	215	328	106
ALICANTE	13	138	40	51	91	60	16	56	11	27	38	34	29	194	51	78	129	94
CASTELLÓN	0	11	3	8	11	0	0	10	1	9	10	0	0	21	4	17	21	0
VALENCIA	13	82	31	57	88	7	1	94	27	63	90	5	14	176	58	120	178	12
EXTREMADURA	25	68	38	29	67	26	24	87	31	35	66	45	49	155	69	64	133	71
BADAJOS	19	42	24	21	45	16	19	57	18	20	38	38	38	99	42	41	83	54
CÁCERES	6	26	14	8	22	10	5	30	13	15	28	7	11	56	27	23	50	17
GALICIA	47	141	77	63	140	48	309	125	49	70	119	315	356	266	126	133	259	363
A CORUÑA	44	84	47	35	82	46	306	70	29	35	64	312	350	154	76	70	146	358
LUGO	2	13	3	10	13	2	1	12	1	11	12	1	3	25	4	21	25	3
OURENSE	0	5	1	4	5	0	0	11	3	8	11	0	0	16	4	12	16	0
PONTEVEDRA	1	39	26	14	40	0	2	32	16	16	32	2	3	71	42	30	72	2
MADRID	45	373	150	226	376	42	26	239	103	137	240	25	71	612	253	363	616	67
MURCIA	32	56	17	43	60	28	35	96	31	58	89	42	67	152	48	101	149	70
NAVARRA	2	5	1	3	4	3	1	0	1	0	1	0	3	5	2	3	5	3
PAÍS VASCO	12	22	5	7	12	22	16	24	5	12	17	23	28	46	10	19	29	45
ARABA/ÁLAVA	0	0	0	0	0	0	0	0	0	0	0	0	0	0	0	0	0	0
GIPUZKOA(1)	0	0	0	0	0	0	0	0	0	0	0	0	0	0	0	0	0	0
BIZKAIA	12	22	5	7	12	22	16	24	5	12	17	23	28	46	10	19	29	45
LA RIOJA	1	7	2	2	4	4	3	2	0	4	4	1	4	9	2	6	8	5
CEUTA	0	11	4	7	11	0	1	10	2	9	11	0	1	21	6	16	22	0
MELILLA	0	12	3	9	12	0	2	24	10	16	26	0	2	36	13	25	38	0

TOTAL ESTADO	641	2.425	838	1.345	2.183	883	985	1.927	677	1.289	1.966	946	1.626	4.352	1.515	2.634	4.149	1.829
--------------	-----	-------	-----	-------	-------	-----	-----	-------	-----	-------	-------	-----	-------	-------	-------	-------	-------	-------

(1) Datos no facilitados.

1g Revisiones de oficio e instancia de parte: datos de la gestión mensual y anual

PENSIÓN NO CONTRIBUTIVA DE JUBILACIÓN
REVISIONES DE OFICIO E INSTANCIA DE PARTE
DATOS DE GESTIÓN CORRESPONDIENTES AL MES DE SEPTIEMBRE DE 2021

CC.AA. Y/O PROVINCIAS	ENTRADA REVISIONES	REVISIONES EFECTUADAS					CAUSAS DE EXTINCIÓN DEL DERECHO					
		Sin Modif.	Con Modif.	Suspensión	Extinción	TOTAL	Residencia	Personal	U.E.C.	Fallecimiento	Otras	TOTAL
		Cuantía	Cuantía	Pago	Derecho							
ANDALUCÍA	309	35	29	17	215	296	3	74	9	125	4	215
ALMERÍA	9	6	2	0	19	27	1	4	1	13	0	19
CÁDIZ	76	10	10	4	50	74	0	16	2	30	2	50
CÓRDOBA	21	0	1	1	14	16	0	10	0	3	1	14
GRANADA	19	5	4	1	9	19	2	4	1	2	0	9
HUELVA	24	0	4	0	20	24	0	8	1	11	0	20
JAÉN	22	3	2	0	19	24	0	8	1	10	0	19
MÁLAGA	103	8	4	10	62	84	0	13	2	47	0	62
SEVILLA	35	3	2	1	22	28	0	11	1	9	1	22
ARAGÓN	69	7	11	9	40	67	1	20	3	13	3	40
HUESCA	19	0	6	0	12	18	1	7	1	2	1	12
TERUEL	9	0	1	3	5	9	0	1	0	3	1	5
ZARAGOZA	41	7	4	6	23	40	0	12	2	8	1	23
ASTURIAS	53	5	12	0	36	53	0	23	3	9	1	36
ILLES BALEARS	60	7	15	11	16	49	0	6	0	10	0	16
CANARIAS	222	51	38	12	134	235	0	23	3	97	11	134
LAS PALMAS	85	30	15	11	60	116	0	12	0	47	1	60
S.C. TENERIFE	137	21	23	1	74	119	0	11	3	50	10	74
CANTABRIA	61	22	13	2	24	61	0	8	7	8	1	24
CASTILLA Y LEÓN	220	51	65	12	102	230	0	56	16	30	0	102
ÁVILA	17	6	9	0	5	20	0	4	0	1	0	5
BURGOS	12	0	2	0	10	12	0	0	5	5	0	10
LEÓN	30	6	4	2	18	30	0	9	3	6	0	18
PALENCIA	14	1	1	0	12	14	0	7	1	4	0	12
SALAMANCA	25	1	2	0	22	25	0	13	1	8	0	22
SEGOVIA	0	3	2	1	1	7	0	1	0	0	0	1
SORIA	4	0	1	0	3	4	0	2	0	1	0	3
VALLADOLID	69	5	33	8	23	69	0	14	5	4	0	23
ZAMORA	49	29	11	1	8	49	0	6	1	1	0	8
CASTILLA-LA MANCHA	156	28	49	2	79	158	0	25	3	41	10	79
ALBACETE	35	14	4	0	18	36	0	1	0	12	5	18
CIUDAD REAL	31	6	11	1	19	37	0	8	1	10	0	19
CUENCA	17	0	4	0	12	16	0	4	0	6	2	12
GUADALAJARA	13	3	5	1	3	12	0	0	0	3	0	3
TOLEDO	60	5	25	0	27	57	0	12	2	10	3	27

(Continúa al dorso)

CC.AA. Y/O PROVINCIAS	ENTRADA REVISIONES	REVISIONES EFECTUADAS					CAUSAS DE EXTINCIÓN DEL DERECHO					
		Sin Modif.	Con Modif.	Suspensión	Extinción	TOTAL	Residencia	Personal	U.E.C.	Fallecimiento	Otras	TOTAL
		Cuantía	Cuantía	Pago	Derecho							
CATALUNYA	0	0	0	0	97	97	0	0	0	97	0	97
BARCELONA	0	0	0	0	74	74	0	0	0	74	0	74
GIRONA	0	0	0	0	11	11	0	0	0	11	0	11
LLEIDA	0	0	0	0	3	3	0	0	0	3	0	3
TARRAGONA	0	0	0	0	9	9	0	0	0	9	0	9
COMUNIDAD VALENCIANA	379	104	35	11	214	364	0	74	12	123	5	214
ALICANTE	85	15	3	0	67	85	0	23	0	44	0	67
CASTELLÓN	18	9	3	1	5	18	0	0	0	3	2	5
VALENCIA	276	80	29	10	142	261	0	51	12	76	3	142
EXTREMADURA	176	68	30	12	64	174	0	29	11	21	3	64
BADAJOS	114	41	20	8	44	113	0	23	9	10	2	44
CÁCERES	62	27	10	4	20	61	0	6	2	11	1	20
GALICIA	207	48	30	14	115	207	1	18	16	68	12	115
A CORUÑA	115	47	13	12	43	115	1	11	4	21	6	43
LUGO	26	0	5	0	21	26	0	1	2	13	5	21
OURENSE	27	1	3	1	22	27	0	4	2	15	1	22
PONTEVEDRA	39	0	9	1	29	39	0	2	8	19	0	29
MADRID	212	16	54	6	136	212	0	25	7	94	10	136
MURCIA	138	42	60	3	37	142	0	13	6	18	0	37
NAVARRA	33	1	5	9	18	33	0	6	2	7	3	18
PAÍS VASCO	23	0	5	0	18	23	0	9	0	9	0	18
ARABA/ÁLAVA	10	0	0	0	10	10	0	7	0	3	0	10
GIPUZKOA	0	0	0	0	0	0	0	0	0	0	0	0
BIZKAIA	13	0	5	0	8	13	0	2	0	6	0	8
LA RIOJA	17	1	3	1	12	17	0	2	1	8	1	12
CEUTA	15	2	2	2	9	15	2	1	0	6	0	9
MELILLA	17	0	10	1	6	17	1	0	1	3	1	6
TOTAL ESTADO	2.367	488	466	124	1.372	2.450	8	412	100	787	65	1.372

**PENSIÓN NO CONTRIBUTIVA DE INVALIDEZ
REVISIONES DE OFICIO E INSTANCIA DE PARTE
DATOS DE GESTIÓN CORRESPONDIENTES AL MES DE SEPTIEMBRE DE 2021**

CC.AA. Y/O PROVINCIAS	ENTRADA REVISIONES	REVISIONES EFECTUADAS								CAUSAS DE EXTINCIÓN DEL DERECHO						
		Sin Modif. Cuantía	Con Modif. Cuantía	Suspensión PNC		Compat. PNC 366	Recuperación Art. 363.1	Extinción Derecho	TOTAL	Residencia	Personal	U.E.C.	Grado	Fallecimiento	Otras	TOTAL
				Art. 363.1	Pago											
ANDALUCÍA	520	148	29	16	22	15	26	224	480	0	39	8	26	125	26	224
ALMERÍA	39	11	1	1	0	0	3	24	40	0	4	0	2	18	0	24
CÁDIZ	88	30	7	7	9	7	7	48	115	0	9	5	4	27	3	48
CÓRDOBA	35	11	1	0	2	0	0	17	31	0	3	0	3	6	5	17
GRANADA	57	36	4	1	3	0	3	9	56	0	1	0	1	2	5	9
HUELVA	53	7	5	0	0	4	1	17	34	0	7	0	1	7	2	17
JAÉN	24	23	0	0	0	2	0	16	41	0	2	1	5	8	0	16
MÁLAGA	159	9	5	1	7	0	6	65	93	0	9	2	0	49	5	65
SEVILLA	65	21	6	6	1	2	6	28	70	0	4	0	10	8	6	28
ARAGÓN	50	7	7	3	9	2	0	24	52	2	4	1	0	11	6	24
HUESCA	12	0	3	1	0	0	0	8	12	0	3	0	0	4	1	8
TERUEL	7	3	0	0	3	0	0	1	7	0	0	0	0	1	0	1
ZARAGOZA	31	4	4	2	6	2	0	15	33	2	1	1	0	6	5	15
ASTURIAS	91	10	10	1	0	3	2	29	55	0	15	5	0	9	0	29
ILLES BALEARS	52	37	11	2	12	0	0	16	78	0	2	2	2	10	0	16
CANARIAS	665	327	42	0	29	6	0	150	554	0	16	9	9	34	82	150
LAS PALMAS	410	262	13	0	19	0	0	57	351	0	8	0	9	14	26	57
S.C. TENERIFE	255	65	29	0	10	6	0	93	203	0	8	9	0	20	56	93
CANTABRIA	91	50	16	0	6	0	6	13	91	5	1	2	2	3	0	13
CASTILLA Y LEÓN	189	74	51	7	15	2	0	47	196	0	13	8	3	15	8	47
ÁVILA	18	11	4	0	2	0	0	3	20	0	3	0	0	0	0	3
BURGOS	10	2	3	1	2	0	0	2	10	0	0	0	0	2	0	2
LEÓN	28	4	4	0	3	2	0	15	28	0	4	2	0	7	2	15
PALENCIA	10	1	3	0	0	0	0	6	10	0	1	2	0	2	1	6
SALAMANCA	26	13	7	0	1	0	0	5	26	0	1	0	1	2	1	5
SEGOVIA	2	4	3	0	0	0	0	0	7	0	0	0	0	0	0	0
SORIA	5	2	0	0	0	0	0	3	5	0	2	0	0	0	1	3
VALLADOLID	37	2	20	6	1	0	0	8	37	0	0	3	2	2	1	8
ZAMORA	53	35	7	0	6	0	0	5	53	0	2	1	0	0	2	5
CASTILLA-LA MANCHA	216	76	73	1	15	5	0	43	213	0	4	4	0	20	15	43
ALBACETE	61	28	13	1	6	3	0	12	63	0	0	0	0	6	6	12
CIUDAD REAL	53	25	11	0	2	0	0	9	47	0	1	0	0	7	1	9
CUENCA	18	4	9	0	0	0	0	3	16	0	0	1	0	0	2	3
GUADALAJARA	27	7	11	0	2	2	0	3	25	0	0	0	0	2	1	3
TOLEDO	57	12	29	0	5	0	0	16	62	0	3	3	0	5	5	16

(Continúa al dorso)

CC.AA. Y/O PROVINCIAS	ENTRADA REVISIONES	REVISIONES EFECTUADAS							CAUSAS DE EXTINCIÓN DEL DERECHO							
		Sin Modif. Cuantía	Con Modif. Cuantía	Suspensión PNC		Compat. PNC 366	Recuperación Art. 363.1	Extinción Derecho	TOTAL	Residencia	Personal	U.E.C.	Grado	Fallecimiento	Otras	TOTAL
				Art. 363.1	Pago											
CATALUNYA	0	0	0	0	0	0	0	79	79	0	0	0	0	79	0	79
BARCELONA	0	0	0	0	0	0	0	55	55	0	0	0	0	55	0	55
GIRONA	0	0	0	0	0	0	0	5	5	0	0	0	0	5	0	5
LLEIDA	0	0	0	0	0	0	0	6	6	0	0	0	0	6	0	6
TARRAGONA	0	0	0	0	0	0	0	13	13	0	0	0	0	13	0	13
COMUNIDAD VALENCIANA	365	97	78	3	28	7	0	156	369	0	39	7	9	89	12	156
ALICANTE	57	7	9	0	0	6	0	35	57	0	17	1	2	14	1	35
CASTELLÓN	35	8	8	2	1	1	0	15	35	0	3	0	1	6	5	15
VALENCIA	273	82	61	1	27	0	0	106	277	0	19	6	6	69	6	106
EXTREMADURA	218	105	51	7	15	1	2	36	217	0	6	8	0	12	10	36
BADAJOS	148	72	36	4	12	0	1	22	147	0	6	5	0	5	6	22
CÁCERES	70	33	15	3	3	1	1	14	70	0	0	3	0	7	4	14
GALICIA	242	71	39	2	23	4	1	102	242	0	22	9	6	46	19	102
A CORUÑA	157	66	19	2	19	4	0	47	157	0	16	6	0	15	10	47
LUGO	37	1	6	0	1	0	1	28	37	0	1	1	5	15	6	28
OURENSE	18	4	5	0	0	0	0	9	18	0	2	1	0	3	3	9
PONTEVEDRA	30	0	9	0	3	0	0	18	30	0	3	1	1	13	0	18
MADRID	165	28	33	10	5	6	1	82	165	0	12	16	8	42	4	82
MURCIA	407	69	138	3	2	7	0	70	289	0	12	7	2	30	19	70
NAVARRA	13	0	1	0	7	1	1	3	13	0	1	0	0	2	0	3
PAÍS VASCO	31	0	13	2	1	0	0	15	31	0	5	0	0	7	3	15
ÁLAVA	9	0	0	0	0	0	0	9	9	0	4	0	0	3	2	9
GUIPÚZCOA	0	0	0	0	0	0	0	0	0	0	0	0	0	0	0	0
VIZCAYA	22	0	13	2	1	0	0	6	22	0	1	0	0	4	1	6
LA RIOJA	5	0	2	0	0	0	1	2	5	0	0	0	0	2	0	2
CEUTA	47	11	8	2	3	6	7	10	47	0	3	0	0	6	1	10
MELILLA	43	3	24	1	3	3	0	9	43	0	2	0	1	2	4	9
TOTAL ESTADO	3.410	1.113	626	60	195	68	47	1.110	3.219	7	196	86	68	544	209	1.110

TOTAL PENSIONES NO CONTRIBUTIVAS
REVISIONES DE OFICIO E INSTANCIA DE PARTE
DATOS DE GESTIÓN CORRESPONDIENTES AL MES DE SEPTIEMBRE DE 2021

CC.AA. Y/O PROVINCIAS	ENTRADA REVISIONES	REVISIONES EFECTUADAS								CAUSAS DE EXTINCIÓN DEL DERECHO						
		Sin Modif. Cuantía	Con Modif. Cuantía	Suspensión PNC		Compat. PNC	Recuperación	Extinción	TOTAL	Residencia	Personal	U.E.C.	Grado	Fallecimiento	Otras	TOTAL
				Art. 363.1	Pago	366	Art. 363.1	Derecho								
ANDALUCÍA	829	183	58	16	39	15	26	439	776	3	113	17	26	250	30	439
ALMERÍA	48	17	3	1	0	0	3	43	67	1	8	1	2	31	0	43
CÁDIZ	164	40	17	7	13	7	7	98	189	0	25	7	4	57	5	98
CÓRDOBA	56	11	2	0	3	0	0	31	47	0	13	0	3	9	6	31
GRANADA	76	41	8	1	4	0	3	18	75	2	5	1	1	4	5	18
HUELVA	77	7	9	0	0	4	1	37	58	0	15	1	1	18	2	37
JAÉN	46	26	2	0	0	2	0	35	65	0	10	2	5	18	0	35
MÁLAGA	262	17	9	1	17	0	6	127	177	0	22	4	0	96	5	127
SEVILLA	100	24	8	6	2	2	6	50	98	0	15	1	10	17	7	50
ARAGÓN	119	14	18	3	18	2	0	64	119	3	24	4	0	24	9	64
HUESCA	31	0	9	1	0	0	0	20	30	1	10	1	0	6	2	20
TERUEL	16	3	1	0	6	0	0	6	16	0	1	0	0	4	1	6
ZARAGOZA	72	11	8	2	12	2	0	38	73	2	13	3	0	14	6	38
ASTURIAS	144	15	22	1	0	3	2	65	108	0	38	8	0	18	1	65
ILLES BALEARS	112	44	26	2	23	0	0	32	127	0	8	2	2	20	0	32
CANARIAS	887	378	80	0	41	6	0	284	789	0	39	12	9	131	93	284
LAS PALMAS	495	292	28	0	30	0	0	117	467	0	20	0	9	61	27	117
S.C. TENERIFE	392	86	52	0	11	6	0	167	322	0	19	12	0	70	66	167
CANTABRIA	152	72	29	0	8	0	6	37	152	5	9	9	2	11	1	37
CASTILLA Y LEÓN	409	125	116	7	27	2	0	149	426	0	69	24	3	45	8	149
ÁVILA	35	17	13	0	2	0	0	8	40	0	7	0	0	1	0	8
BURGOS	22	2	5	1	2	0	0	12	22	0	0	5	0	7	0	12
LEÓN	58	10	8	0	5	2	0	33	58	0	13	5	0	13	2	33
PALENCIA	24	2	4	0	0	0	0	18	24	0	8	3	0	6	1	18
SALAMANCA	51	14	9	0	1	0	0	27	51	0	14	1	1	10	1	27
SEGOVIA	2	7	5	0	1	0	0	1	14	0	1	0	0	0	0	1
SORIA	9	2	1	0	0	0	0	6	9	0	4	0	0	1	1	6
VALLADOLID	106	7	53	6	9	0	0	31	106	0	14	8	2	6	1	31
ZAMORA	102	64	18	0	7	0	0	13	102	0	8	2	0	1	2	13
CASTILLA-LA MANCHA	372	104	122	1	17	5	0	122	371	0	29	7	0	61	25	122
ALBACETE	96	42	17	1	6	3	0	30	99	0	1	0	0	18	11	30
CIUDAD REAL	84	31	22	0	3	0	0	28	84	0	9	1	0	17	1	28
CUENCA	35	4	13	0	0	0	0	15	32	0	4	1	0	6	4	15
GUADALAJARA	40	10	16	0	3	2	0	6	37	0	0	0	0	5	1	6
TOLEDO	117	17	54	0	5	0	0	43	119	0	15	5	0	15	8	43

(Continúa al dorso)

CC.AA. Y/O PROVINCIAS	ENTRADA REVISIONES	REVISIONES EFECTUADAS								CAUSAS DE EXTINCIÓN DEL DERECHO						
		Sin Modif. Cuantía	Con Modif. Cuantía	Suspensión PNC		Compat. PNC 366	Recuperación Art. 363.1	Extinción Derecho	TOTAL	Residencia	Personal	U.E.C.	Grado	Fallecimiento	Otras	TOTAL
				Art. 363.1	Pago											
CATALUNYA	0	0	0	0	0	0	0	176	176	0	0	0	0	176	0	176
BARCELONA	0	0	0	0	0	0	0	129	129	0	0	0	0	129	0	129
GIRONA	0	0	0	0	0	0	0	16	16	0	0	0	0	16	0	16
LLEIDA	0	0	0	0	0	0	0	9	9	0	0	0	0	9	0	9
TARRAGONA	0	0	0	0	0	0	0	22	22	0	0	0	0	22	0	22
COMUNIDAD VALENCIANA	744	201	113	3	39	7	0	370	733	0	113	19	9	212	17	370
ALICANTE	142	22	12	0	0	6	0	102	142	0	40	1	2	58	1	102
CASTELLÓN	53	17	11	2	2	1	0	20	53	0	3	0	1	9	7	20
VALENCIA	549	162	90	1	37	0	0	248	538	0	70	18	6	145	9	248
EXTREMADURA	394	173	81	7	27	1	2	100	391	0	35	19	0	33	13	100
BADAJOS	262	113	56	4	20	0	1	66	260	0	29	14	0	15	8	66
CÁCERES	132	60	25	3	7	1	1	34	131	0	6	5	0	18	5	34
GALICIA	449	119	69	2	37	4	1	217	449	1	40	25	6	114	31	217
A CORUÑA	272	113	32	2	31	4	0	90	272	1	27	10	0	36	16	90
LUGO	63	1	11	0	1	0	1	49	63	0	2	3	5	28	11	49
OURENSE	45	5	8	0	1	0	0	31	45	0	6	3	0	18	4	31
PONTEVEDRA	69	0	18	0	4	0	0	47	69	0	5	9	1	32	0	47
MADRID	377	44	87	10	11	6	1	218	377	0	37	23	8	136	14	218
MURCIA	545	111	198	3	5	7	0	107	431	0	25	13	2	48	19	107
NAVARRA	46	1	6	0	16	1	1	21	46	0	7	2	0	9	3	21
PAÍS VASCO	54	0	18	2	1	0	0	33	54	0	14	0	0	16	3	33
ÁLAVA	19	0	0	0	0	0	0	19	19	0	11	0	0	6	2	19
GUIPÚZCOA	0	0	0	0	0	0	0	0	0	0	0	0	0	0	0	0
VIZCAYA	35	0	18	2	1	0	0	14	35	0	3	0	0	10	1	14
LA RIOJA	22	1	5	0	1	0	1	14	22	0	2	1	0	10	1	14
CEUTA	62	13	10	2	5	6	7	19	62	2	4	0	0	12	1	19
MELILLA	60	3	34	1	4	3	0	15	60	1	2	1	1	5	5	15

TOTAL ESTADO	5.777	1.601	1.092	60	319	68	47	2.482	5.669	15	608	186	68	1.331	274	2.482
--------------	-------	-------	-------	----	-----	----	----	-------	-------	----	-----	-----	----	-------	-----	-------

**PENSIÓN NO CONTRIBUTIVA DE JUBILACIÓN
REVISIONES DE OFICIO E INSTANCIA DE PARTE
DATOS DE GESTIÓN ACUMULADA CORRESPONDIENTES AL AÑO 2021 HASTA SEPTIEMBRE**

CC.AA. Y/O PROVINCIAS	ENTRADA REVISIONES	REVISIONES EFECTUADAS					CAUSAS DE EXTINCIÓN DEL DERECHO					
		Sin Modif. Cuantía	Con Modif. Cuantía	Suspensión Pago	Extinción Derecho	TOTAL	Residencia	Personal	U.E.C.	Fallecimiento	Otras	TOTAL
ANDALUCÍA	3.617	621	458	101	2.507	3.687	17	985	152	1.261	92	2.507
ALMERÍA	232	71	23	0	164	258	4	66	4	88	2	164
CÁDIZ	832	162	94	25	563	844	0	182	40	323	18	563
CÓRDOBA	420	78	53	6	292	429	0	128	22	108	34	292
GRANADA	248	35	39	21	146	241	9	56	8	68	5	146
HUELVA	235	23	34	1	179	237	0	84	12	75	8	179
JAÉN	224	28	24	1	194	247	1	96	9	84	4	194
MÁLAGA	813	118	86	43	560	807	3	194	31	324	8	560
SEVILLA	613	106	105	4	409	624	0	179	26	191	13	409
ARAGÓN	547	77	97	48	325	547	2	158	32	112	21	325
HUESCA	100	0	20	11	68	99	1	34	3	24	6	68
TERUEL	62	6	9	4	43	62	0	15	7	18	3	43
ZARAGOZA	385	71	68	33	214	386	1	109	22	70	12	214
ASTURIAS	391	33	121	0	235	389	3	78	13	132	9	235
ILLES BALEARS	717	155	223	101	269	748	0	93	22	144	10	269
CANARIAS	1.724	473	207	112	821	1.613	6	221	31	507	56	821
LAS PALMAS	895	350	93	105	291	839	2	113	12	151	13	291
S.C. TENERIFE	829	123	114	7	530	774	4	108	19	356	43	530
CANTABRIA	531	242	144	35	192	613	0	76	20	79	17	192
CASTILLA Y LEÓN	1.650	470	468	93	771	1.802	4	379	98	284	6	771
ÁVILA	129	36	33	2	48	119	1	31	9	7	0	48
BURGOS	99	6	22	4	67	99	0	38	9	20	0	67
LEÓN	247	29	46	14	158	247	0	61	11	85	1	158
PALENCIA	104	16	22	1	65	104	0	33	6	26	0	65
SALAMANCA	219	14	37	2	173	226	0	85	20	68	0	173
SEGOVIA	9	25	16	14	23	78	0	13	4	6	0	23
SORIA	24	3	4	0	17	24	0	7	0	10	0	17
VALLADOLID	324	27	199	34	150	410	2	79	24	43	2	150
ZAMORA	495	314	89	22	70	495	1	32	15	19	3	70
CASTILLA-LA MANCHA	1.431	436	344	42	617	1.439	6	185	40	279	107	617
ALBACETE	443	263	62	6	116	447	1	15	7	47	46	116
CIUDAD REAL	333	65	112	10	148	335	3	48	6	80	11	148
CUENCA	113	22	19	1	69	111	1	12	2	35	19	69
GUADALAJARA	100	22	31	4	50	107	0	9	2	28	11	50
TOLEDO	442	64	120	21	234	439	1	101	23	89	20	234

(Continúa al dorso)

CC.AA. Y/O PROVINCIAS	ENTRADA REVISIONES	REVISIONES EFECTUADAS					CAUSAS DE EXTINCIÓN DEL DERECHO					
		Sin Modif. Cuantía	Con Modif. Cuantía	Suspensión Pago	Extinción Derecho	TOTAL	Residencia	Personal	U.E.C.	Fallecimiento	Otras	TOTAL
CATALUNYA	0	0	0	0	907	907	0	0	0	907	0	907
BARCELONA	0	0	0	0	749	749	0	0	0	749	0	749
GIRONA	0	0	0	0	64	64	0	0	0	64	0	64
LLEIDA	0	0	0	0	36	36	0	0	0	36	0	36
TARRAGONA	0	0	0	0	58	58	0	0	0	58	0	58
COMUNIDAD VALENCIANA	3.061	884	443	114	1.603	3.044	4	601	90	892	16	1.603
ALICANTE	971	307	102	0	595	1.004	0	224	14	357	0	595
CASTELLÓN	261	38	71	65	87	261	0	19	12	53	3	87
VALENCIA	1.829	539	270	49	921	1.779	4	358	64	482	13	921
EXTREMADURA	1.657	741	296	90	551	1.678	0	186	96	242	27	551
BADAJOS	1.087	486	191	61	371	1.109	0	120	69	158	24	371
CÁCERES	570	255	105	29	180	569	0	66	27	84	3	180
GALICIA	2.350	546	428	100	1.263	2.337	10	382	90	640	141	1.263
A CORUÑA	1.379	513	228	82	556	1.379	5	191	31	264	65	556
LUGO	188	1	43	1	143	188	1	2	13	76	51	143
OURENSE	245	10	45	2	188	245	0	48	5	116	19	188
PONTEVEDRA	538	22	112	15	376	525	4	141	41	184	6	376
MADRID	2.365	323	639	99	1.304	2.365	12	280	105	775	132	1.304
MURCIA	1.065	242	410	21	387	1.060	1	139	77	160	10	387
NAVARRA	230	2	55	22	151	230	0	45	12	71	23	151
PAÍS VASCO	249	2	72	24	151	249	2	63	14	58	14	151
ARABA/ÁLAVA	80	0	0	0	80	80	2	37	0	28	13	80
GIPUZKOA	0	0	0	0	0	0	0	0	0	0	0	0
BIZKAIA	169	2	72	24	71	169	0	26	14	30	1	71
LA RIOJA	144	4	46	9	85	144	0	32	8	42	3	85
CEUTA	127	25	35	11	57	128	3	14	3	35	2	57
MELILLA	186	12	81	10	63	166	3	12	5	35	8	63
TOTAL ESTADO	22.042	5.288	4.567	1.032	12.259	23.146	73	3.929	908	6.655	694	12.259

PENSIÓN NO CONTRIBUTIVA DE INVALIDEZ REVISIONES DE OFICIO E INSTANCIA DE PARTE DATOS DE GESTIÓN ACUMULADA CORRESPONDIENTES AL AÑO 2021 HASTA SEPTIEMBRE

CC.AA. Y/O PROVINCIAS	ENTRADA REVISIONES	REVISIONES EFECTUADAS								CAUSAS DE EXTINCIÓN DEL DERECHO						
		Sin Modif. Cuantía	Con Modif. Cuantía	Suspensión PNC		Compat. PNC 366	Recuperación Art. 363.1	Extinción Derecho	TOTAL	Residencia	Personal	U.E.C.	Grado	Fallecimiento	Otras	TOTAL
				Art. 363.1	Pago											
ANDALUCÍA	5.108	1.399	765	203	160	48	389	1.985	4.949	1	543	115	119	1.004	203	1.985
ALMERÍA	420	166	42	10	2	4	38	146	408	0	43	5	10	83	5	146
CÁDIZ	1.136	253	146	44	54	17	60	426	1.000	0	106	37	8	240	35	426
CÓRDOBA	533	178	67	24	8	7	25	177	486	0	35	4	21	64	53	177
GRANADA	453	186	53	12	19	2	31	151	454	0	30	7	12	65	37	151
HUELVA	438	103	79	15	7	6	24	153	387	1	49	9	16	65	13	153
JAÉN	320	95	47	6	5	3	11	154	321	0	52	12	6	80	4	154
MÁLAGA	1.021	213	141	38	51	6	63	468	980	0	139	25	5	271	28	468
SEVILLA	787	205	190	54	14	3	137	310	913	0	89	16	41	136	28	310
ARAGÓN	401	62	78	29	29	18	17	169	402	2	26	13	6	64	58	169
HUESCA	86	3	26	7	8	0	1	41	86	0	7	3	1	17	13	41
TERUEL	24	6	5	0	4	0	0	9	24	0	0	0	0	5	4	9
ZARAGOZA	291	53	47	22	17	18	16	119	292	2	19	10	5	42	41	119
ASTURIAS	447	57	104	14	3	26	12	214	430	2	61	18	1	107	25	214
ILLES BALEARS	635	228	196	2	108	0	2	146	682	1	33	15	7	81	9	146
CANARIAS	3.146	1.267	351	0	247	36	0	934	2.835	2	179	41	12	228	472	934
LAS PALMAS	1.532	868	119	0	141	5	0	297	1.430	1	79	10	11	62	134	297
S.C. TENERIFE	1.614	399	232	0	106	31	0	637	1.405	1	100	31	1	166	338	637
CANTABRIA	980	470	175	0	106	29	59	141	980	18	27	15	4	58	19	141
CASTILLA Y LEÓN	1.848	721	491	47	152	14	8	548	1.981	1	187	68	11	186	95	548
ÁVILA	201	91	50	0	26	0	0	36	203	0	16	5	2	3	10	36
BURGOS	178	36	41	27	17	3	0	54	178	0	10	8	1	18	17	54
LEÓN	304	44	64	7	17	8	6	158	304	1	58	10	0	63	26	158
PALENCIA	69	17	20	1	0	1	0	46	85	0	9	10	0	21	6	46
SALAMANCA	244	58	85	3	22	0	2	80	250	0	16	6	4	40	14	80
SEGOVIA	17	50	26	0	25	0	0	25	126	0	14	5	0	3	3	25
SORIA	30	5	5	0	1	2	0	17	30	0	7	0	0	6	4	17
VALLADOLID	267	35	127	9	21	0	0	75	267	0	34	15	2	16	8	75
ZAMORA	538	385	73	0	23	0	0	57	538	0	23	9	2	16	7	57
CASTILLA-LA MANCHA	2.242	929	614	18	136	63	4	497	2.261	2	99	49	6	218	123	497
ALBACETE	876	562	143	5	37	13	2	130	892	1	12	16	0	54	47	130
CIUDAD REAL	487	136	164	5	37	19	0	124	485	1	31	10	0	54	28	124
CUENCA	226	65	69	1	7	9	0	76	227	0	13	7	1	36	19	76
GUADALAJARA	161	36	71	3	13	9	0	38	170	0	11	4	2	12	9	38
TOLEDO	492	130	167	4	42	13	2	129	487	0	32	12	3	62	20	129

(Continúa al dorso)

CC.AA. Y/O PROVINCIAS	ENTRADA REVISIONES	REVISIONES EFECTUADAS								CAUSAS DE EXTINCIÓN DEL DERECHO						
		Sin Modif. Cuantía	Con Modif. Cuantía	Suspensión PNC		Compat. PNC 366	Recuperación Art. 363.1	Extinción Derecho	TOTAL	Residencia	Personal	U.E.C.	Grado	Fallecimiento	Otras	TOTAL
				Art. 363.1	Pago											
CATALUNYA	0	0	0	0	0	0	0	650	650	0	0	0	0	650	0	650
BARCELONA	0	0	0	0	0	0	0	473	473	0	0	0	0	473	0	473
GIRONA	0	0	0	0	0	0	0	58	58	0	0	0	0	58	0	58
LLEIDA	0	0	0	0	0	0	0	39	39	0	0	0	0	39	0	39
TARRAGONA	0	0	0	0	0	0	0	80	80	0	0	0	0	80	0	80
COMUNIDAD VALENCIANA	2.661	681	485	41	279	47	12	1.042	2.587	0	250	49	75	564	104	1.042
ALICANTE	550	102	105	9	8	18	7	301	550	0	116	11	9	164	1	301
CASTELLÓN	425	65	68	29	79	29	5	150	425	0	21	13	15	62	39	150
VALENCIA	1.686	514	312	3	192	0	0	591	1.612	0	113	25	51	338	64	591
EXTREMADURA	2.256	1.285	420	32	171	37	18	356	2.319	2	76	64	3	150	61	356
BADAJOS	1.505	862	293	25	114	29	9	238	1.570	0	56	47	3	96	36	238
CÁCERES	751	423	127	7	57	8	9	118	749	2	20	17	0	54	25	118
GALICIA	2.484	715	499	51	133	37	18	1.031	2.484	1	276	50	48	454	202	1.031
A CORUÑA	1.429	617	212	41	72	37	8	442	1.429	0	124	26	7	191	94	442
LUGO	180	1	35	1	6	0	1	136	180	0	2	5	12	50	67	136
OURENSE	291	74	60	9	0	0	9	139	291	0	30	2	3	64	40	139
PONTEVEDRA	584	23	192	0	55	0	0	314	584	1	120	17	26	149	1	314
MADRID	2.293	349	657	78	102	188	16	903	2.293	18	116	157	48	448	116	903
MURCIA	2.318	788	738	23	30	40	6	513	2.138	0	102	70	30	221	90	513
NAVARRA	141	0	25	1	14	4	2	95	141	0	23	1	0	35	36	95
PAÍS VASCO	227	2	79	10	15	0	0	121	227	2	31	7	3	40	38	121
ÁLAVA	67	0	0	3	0	0	0	64	67	2	18	0	2	23	19	64
GUIPÚZCOA	0	0	0	0	0	0	0	0	0	0	0	0	0	0	0	0
VIZCAYA	160	2	79	7	15	0	0	57	160	0	13	7	1	17	19	57
LA RIOJA	120	8	47	3	6	2	4	50	120	0	11	2	0	21	16	50
CEUTA	293	63	84	14	14	22	16	80	293	4	11	11	1	40	13	80
MELILLA	443	34	215	13	20	58	4	99	443	3	6	27	1	49	13	99

TOTAL ESTADO	28.043	9.058	6.023	579	1.725	669	587	9.574	28.215	59	2.057	772	375	4.618	1.693	9.574
--------------	--------	-------	-------	-----	-------	-----	-----	-------	--------	----	-------	-----	-----	-------	-------	-------

**TOTAL PENSIONES NO CONTRIBUTIVAS
REVISIONES DE OFICIO E INSTANCIA DE PARTE
DATOS DE GESTIÓN ACUMULADA CORRESPONDIENTES AL AÑO 2021 HASTA SEPTIEMBRE**

CC.AA. Y/O PROVINCIAS	ENTRADA REVISIONES	REVISIONES EFECTUADAS								CAUSAS DE EXTINCIÓN DEL DERECHO						
		Sin Modif. Cuantía	Con Modif. Cuantía	Suspensión PNC		Compat. PNC 366	Recuperación Art. 363.1	Extinción Derecho	TOTAL	Residencia	Personal	U.E.C.	Grado	Fallecimiento	Otras	TOTAL
				Art. 363.1	Pago											
ANDALUCÍA	8.725	2.020	1.223	203	261	48	389	4.492	8.636	18	1.528	267	119	2.265	295	4.492
ALMERÍA	652	237	65	10	2	4	38	310	666	4	109	9	10	171	7	310
CÁDIZ	1.968	415	240	44	79	17	60	989	1.844	0	288	77	8	563	53	989
CÓRDOBA	953	256	120	24	14	7	25	469	915	0	163	26	21	172	87	469
GRANADA	701	221	92	12	40	2	31	297	695	9	86	15	12	133	42	297
HUELVA	673	126	113	15	8	6	24	332	624	1	133	21	16	140	21	332
JAÉN	544	123	71	6	6	3	11	348	568	1	148	21	6	164	8	348
MÁLAGA	1.834	331	227	38	94	6	63	1.028	1.787	3	333	56	5	595	36	1.028
SEVILLA	1.400	311	295	54	18	3	137	719	1.537	0	268	42	41	327	41	719
ARAGÓN	948	139	175	29	77	18	17	494	949	4	184	45	6	176	79	494
HUESCA	186	3	46	7	19	0	1	109	185	1	41	6	1	41	19	109
TERUEL	86	12	14	0	8	0	0	52	86	0	15	7	0	23	7	52
ZARAGOZA	676	124	115	22	50	18	16	333	678	3	128	32	5	112	53	333
ASTURIAS	838	90	225	14	3	26	12	449	819	5	139	31	1	239	34	449
ILLES BALEARS	1.352	383	419	2	209	0	2	415	1.430	1	126	37	7	225	19	415
CANARIAS	4.870	1.740	558	0	359	36	0	1.755	4.448	8	400	72	12	735	528	1.755
LAS PALMAS	2.427	1.218	212	0	246	5	0	588	2.269	3	192	22	11	213	147	588
S.C. TENERIFE	2.443	522	346	0	113	31	0	1.167	2.179	5	208	50	1	522	381	1.167
CANTABRIA	1.511	712	319	0	141	29	59	333	1.593	18	103	35	4	137	36	333
CASTILLA Y LEÓN	3.498	1.191	959	47	245	14	8	1.319	3.783	5	566	166	11	470	101	1.319
ÁVILA	330	127	83	0	28	0	0	84	322	1	47	14	2	10	10	84
BURGOS	277	42	63	27	21	3	0	121	277	0	48	17	1	38	17	121
LEÓN	551	73	110	7	31	8	6	316	551	1	119	21	0	148	27	316
PALENCIA	173	33	42	1	1	1	0	111	189	0	42	16	0	47	6	111
SALAMANCA	463	72	122	3	24	0	2	253	476	0	101	26	4	108	14	253
SEGOVIA	26	75	42	0	39	0	0	48	204	0	27	9	0	9	3	48
SORIA	54	8	9	0	1	2	0	34	54	0	14	0	0	16	4	34
VALLADOLID	591	62	326	9	55	0	0	225	677	2	113	39	2	59	10	225
ZAMORA	1.033	699	162	0	45	0	0	127	1.033	1	55	24	2	35	10	127
CASTILLA-LA MANCHA	3.673	1.365	958	18	178	63	4	1.114	3.700	8	284	89	6	497	230	1.114
ALBACETE	1.319	825	205	5	43	13	2	246	1.339	2	27	23	0	101	93	246
CIUDAD REAL	820	201	276	5	47	19	0	272	820	4	79	16	0	134	39	272
CUENCA	339	87	88	1	8	9	0	145	338	1	25	9	1	71	38	145
GUADALAJARA	261	58	102	3	17	9	0	88	277	0	20	6	2	40	20	88
TOLEDO	934	194	287	4	63	13	2	363	926	1	133	35	3	151	40	363

(Continúa al dorso)

CC.AA. Y/O PROVINCIAS	ENTRADA REVISIONES	REVISIONES EFECTUADAS							CAUSAS DE EXTINCIÓN DEL DERECHO							
		Sin Modif. Cuantía	Con Modif. Cuantía	Suspensión PNC		Compat. PNC 366	Recuperación Art. 363.1	Extinción Derecho	TOTAL	Residencia	Personal	U.E.C.	Grado	Fallecimiento	Otras	TOTAL
				Art. 363.1	Pago											
CATALUNYA	0	0	0	0	0	0	0	1.557	1.557	0	0	0	0	1.557	0	1.557
BARCELONA	0	0	0	0	0	0	0	1.222	1.222	0	0	0	0	1.222	0	1.222
GIRONA	0	0	0	0	0	0	0	122	122	0	0	0	0	122	0	122
LLEIDA	0	0	0	0	0	0	0	75	75	0	0	0	0	75	0	75
TARRAGONA	0	0	0	0	0	0	0	138	138	0	0	0	0	138	0	138
COMUNIDAD VALENCIANA	5.722	1.565	928	41	393	47	12	2.645	5.631	4	851	139	75	1.456	120	2.645
ALICANTE	1.521	409	207	9	8	18	7	896	1.554	0	340	25	9	521	1	896
CASTELLÓN	686	103	139	29	144	29	5	237	686	0	40	25	15	115	42	237
VALENCIA	3.515	1.053	582	3	241	0	0	1.512	3.391	4	471	89	51	820	77	1.512
EXTREMADURA	3.913	2.026	716	32	261	37	18	907	3.997	2	262	160	3	392	88	907
BADAJOZ	2.592	1.348	484	25	175	29	9	609	2.679	0	176	116	3	254	60	609
CÁCERES	1.321	678	232	7	86	8	9	298	1.318	2	86	44	0	138	28	298
GALICIA	4.834	1.261	927	51	233	37	18	2.294	4.821	11	658	140	48	1.094	343	2.294
A CORUÑA	2.808	1.130	440	41	154	37	8	998	2.808	5	315	57	7	455	159	998
LUGO	368	2	78	1	7	0	1	279	368	1	4	18	12	126	118	279
OURENSE	536	84	105	9	2	0	9	327	536	0	78	7	3	180	59	327
PONTEVEDRA	1.122	45	304	0	70	0	0	690	1.109	5	261	58	26	333	7	690
MADRID	4.658	672	1.296	78	201	188	16	2.207	4.658	30	396	262	48	1.223	248	2.207
MURCIA	3.383	1.030	1.148	23	51	40	6	900	3.198	1	241	147	30	381	100	900
NAVARRA	371	2	80	1	36	4	2	246	371	0	68	13	0	106	59	246
PAÍS VASCO	476	4	151	10	39	0	0	272	476	4	94	21	3	98	52	272
ÁLAVA	147	0	0	3	0	0	0	144	147	4	55	0	2	51	32	144
GUIPÚZCOA	0	0	0	0	0	0	0	0	0	0	0	0	0	0	0	0
VIZCAYA	329	4	151	7	39	0	0	128	329	0	39	21	1	47	20	128
LA RIOJA	264	12	93	3	15	2	4	135	264	0	43	10	0	63	19	135
CEUTA	420	88	119	14	25	22	16	137	421	7	25	14	1	75	15	137
MELILLA	629	46	296	13	30	58	4	162	609	6	18	32	1	84	21	162
TOTAL ESTADO	50.085	14.346	10.590	579	2.757	669	587	21.833	51.361	132	5.986	1.680	375	11.273	2.387	21.833

2 Prestaciones sociales y económicas para personas con discapacidad

Informe del seguimiento y evolución de la gestión de las prestaciones para personas con discapacidad

2.1 Introducción

El seguimiento y la evolución de la gestión y el pago de la nómina de las Prestaciones Sociales y Económicas para personas con discapacidad, contempladas en el Texto Refundido de la Ley General de derechos de las personas con discapacidad y de su inclusión social, aprobado por el Real Decreto Legislativo 1/2013, de 29 de noviembre y reguladas por el Real Decreto 383/1984, de 1 de febrero, parte de la información facilitada por los distintos órganos gestores de las Comunidades Autónomas y de las Direcciones Territoriales del Imserso de Ceuta y Melilla, y se articula como se detalla a continuación:

- Datos de la gestión y de la nómina mensual.
- Datos de la gestión y de la nómina del año 2021, comprendiendo la realizada hasta el mes de referencia.
- Datos sobre la nómina de pago y número de beneficiarios desde el año 2014.

La información que suministra este apartado del informe hace referencia a los siguientes aspectos:

- Nóminas: situación y evolución de los beneficiarios, del número de subsidios que disfrutaban y de sus importes mensuales. Todo ello teniendo en cuenta que una amplia mayoría de aquellos continúan siéndolo de uno o de los dos subsidios suprimidos por la Ley 26/1990 - Subsidios de Garantía de Ingresos Mínimos (SGIM) y por Ayuda de Tercera Persona (SATP) -, en aplicación de lo establecido en la Disposición Transitoria vigésima quinta de la Ley General de la Seguridad Social. Se ofrece también información sobre el número de personas que disfrutaban de Asistencia Sanitaria y Prestación Farmacéutica (ASPF) y sobre el movimiento de beneficiarios, con especial incidencia, en este caso, en el número de aquellos que han optado por alguna prestación no contributiva.
- Gestión en trámite inicial: recoge la situación y la evolución de la gestión de las dos prestaciones vigentes tras la entrada en vigor de la Ley 26/1990, de 20 de diciembre: Subsidio de Movilidad y Compensación para Gastos de Transporte (SMGT) y Asistencia Sanitaria y Prestación Farmacéutica (ASPF).
- Gestión de las revisiones iniciadas, de oficio o a instancia de parte, respecto a todas las prestaciones sociales y económicas para personas con discapacidad.

2.2 Situación y evolución de los beneficiarios, número de prestaciones e importes de las nóminas

La Ley 11/2020, de 30 de diciembre, de Presupuestos Generales del Estado para el año 2021, fija las cuantías vigentes para el año 2021 de los subsidios económicos para personas con discapacidad regulados por el Real Decreto 383/1984, de 1 de febrero. De este modo, quedan fijados los importes mensuales siguientes:

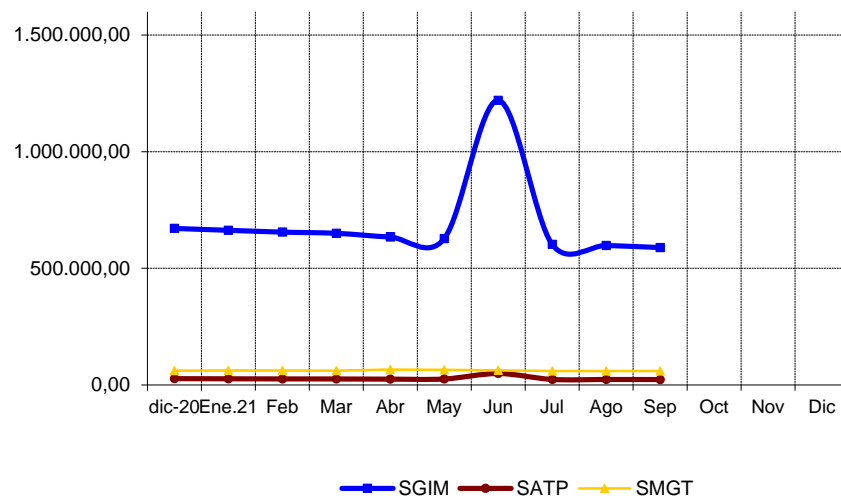
- Subsidio de Garantía de Ingresos Mínimos, SGIM (14 pagas /año): 149,86 euros.
- Subsidio por Ayuda de Tercera Persona, SATP (14 pagas /año): 58,45 euros.
- Subsidio de Movilidad y Compensación por Gastos de Transporte, SMGT (12 pagas /año): 68,80 euros.

De acuerdo con la información facilitada por el Área de Informática del Inmerso sobre los datos de nómina, así como por los órganos gestores de las Comunidades Autónomas de Navarra y del País Vasco, el número de beneficiarios distintos en el mes de septiembre asciende a 9.443, un 0,64% menos que en el mes anterior. El número total de prestaciones reconocidas asciende a 10.074, cifra ésta superior a la de los beneficiarios distintos, ya que una misma persona puede tener reconocido el derecho a más de una prestación. Del total de prestaciones, 5.191 son de naturaleza económica, de las que el 76% corresponde al SGIM, el 7,65% al SATP y el 16,36% restante al SMGT. Por último, la prestación de ASPF la tenían reconocida un total de 4.883 personas, un 0,16% menos que en el mes anterior.

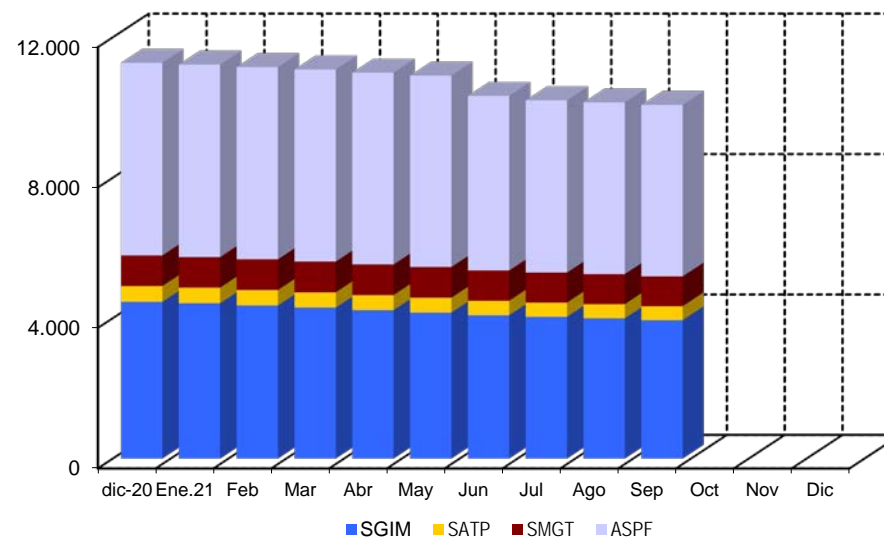
El siguiente cuadro refleja los datos básicos señalados de la nómina:

NÓMINA DE SEPTIEMBRE	BENEFICIARIOS DISTINTOS	SGIM	SATP	SMGT	ASPF	TOTAL PRESTACIONES
BENEFICIARIOS	9.443	3.945	397	849	4.883	10.074
IMPORTE		588.870,25	23.204,66	60.218,30		672.293,21

Evolución importes nóminas mensuales



Evolución número prestaciones



El importe de la nómina del mes de septiembre ha ascendido a un total de 672.293,21 euros. Del total abonado, el 87,59% corresponde al SGIM.

Finalmente, y conforme a la información disponible, los datos sobre el perfil tipo del beneficiario de las prestaciones sociales y económicas para personas con discapacidad muestran un predominio de las mujeres sobre los hombres - en una proporción de 3,5 a 1 - si bien la superioridad femenina no se manifiesta, aunque por escaso margen, entre los titulares menores de 45 años. Esta mujer tipo, con discapacidad de tipo físico, cuya edad es superior a los 75 años, convive preferentemente integrada en una unidad familiar de la que depende económicamente.

2.3 Situación y evolución de la gestión en trámite inicial

Como se ha señalado en la introducción de este informe, el volumen de la gestión de las prestaciones sociales y económicas para personas con discapacidad contempladas en el Real Decreto 383/1984, de 1 de febrero, se vio muy reducido tras la entrada en vigor de la Ley 26/1990, de 20 de diciembre, que suprimió los subsidios de Garantía de Ingresos Mínimos y por Ayuda de Tercera Persona. Los datos de la gestión de las solicitudes presentadas, resueltas, aprobadas y el índice de reconocimiento de las dos prestaciones vigentes (SMGT y ASPF), correspondientes al mes de septiembre se recogen en los anexos 58 a 61.

2.4 Seguimiento de la gestión derivada de las revisiones de oficio y a instancia de parte

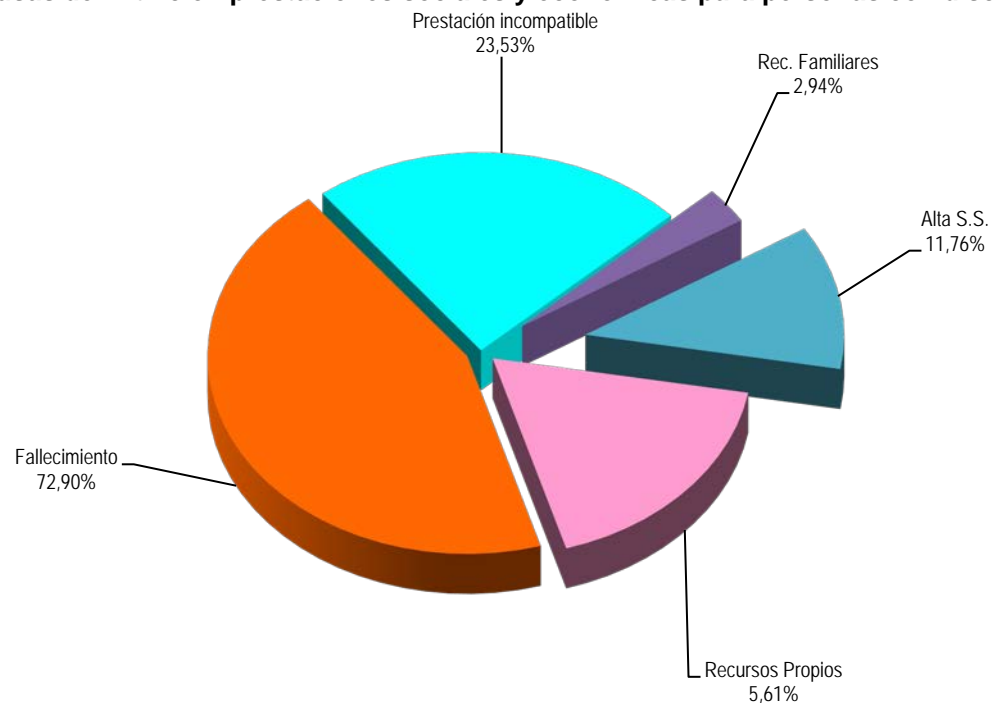
La revisión de oficio es la iniciada por el órgano gestor cuando, como resultado de las medidas de control disponibles o implantadas, conoce cualquier dato o información que pueda producir o haya producido una variación sobrevenida en los requisitos, y ello pueda dar lugar a la modificación de la cuantía o a la suspensión o extinción del derecho a la prestación, procediendo, en su caso, el abono de atrasos o la reclamación de las cantidades indebidamente percibidas. Por otro lado, las revisiones a instancia de parte se inician cuando el interesado, en cumplimiento de sus obligaciones, comunica al órgano gestor cualquier variación sobrevenida en su situación que pudiera tener incidencia en el derecho o en la cuantía reconocida de la prestación, siendo sus efectos resultantes idénticos a los ya indicados para las revisiones de oficio.

Los datos correspondientes al mes de septiembre se refieren al detalle de las situaciones finales derivadas de los procesos de revisión, cuyas cifras se reflejan en los anexos 62 a 71. Del análisis de los mismos, es posible obtener las siguientes conclusiones:

- ✓ Se han emitido en el mes 38 resoluciones en las que se ha modificado la cuantía, se ha suspendido o se ha extinguido el derecho a alguna de las prestaciones, de las que el 55,26% se corresponde con SGIM.
- ✓ No se han emitido resoluciones que hayan modificado la cuantía del SGIM.
- ✓ Se han llevado a cabo 4 suspensiones de las prestaciones, sin que ninguna de ellas esté motivada en que el beneficiario de SGIM haya iniciado una actividad laboral.

- ✓ Se ha extinguido el derecho de 38 prestaciones, de las que el 61,76% corresponde a SGIM. El siguiente gráfico refleja los distintos motivos de extinción en el total de prestaciones. Las causas de la pérdida del derecho están sustentadas, por este orden, en el fallecimiento del titular, en segundo lugar, en que el beneficiario sea titular de alguna prestación de análoga naturaleza y finalidad y de superior cuantía y, en tercer lugar, en que el beneficiario disponga de recursos propios superiores al límite legalmente establecido. El resto de causas tiene una presencia minoritaria.

Causas de Extinción prestaciones sociales y económicas para personas con discapacidad



A n e x o s

2a Número de beneficiarios, prestaciones e importes de las nóminas

PRESTACIONES DEL REAL DECRETO 383/1984, DE 1 DE FEBRERO
EVOLUCIÓN DE LOS BENEFICIARIOS E IMPORTES DE LAS NÓMINAS

TOTAL ESTADO
CON NAVARRA Y EL PAÍS VASCO

MENSUALIDADES	NUMERO DE BENEFICIARIOS DISTINTOS	SGIM		SATP		SMGT		TOTAL		ASPF
		NÚMERO DE PRESTACIONES	IMPORTE BRUTO	NÚMERO DE PRESTACIONES	IMPORTE BRUTO	NÚMERO DE PRESTACIONES	IMPORTE BRUTO	NÚMERO DE PRESTACIONES	IMPORTE BRUTO	NÚMERO DE PRESTACIONES
AÑO 2014	20.187	11.143	24.870.951,48	1.144	1.005.047,72	1.456	1.154.950,30	13.743	27.030.949,50	8.269
AÑO 2015	18.271	9.577	21.304.512,47	992	855.708,37	1.367	1.093.624,60	11.936	23.253.845,44	7.912
AÑO 2016	16.412	8.199	18.341.052,62	845	745.208,74	1.219	1.003.934,49	10.263	20.090.195,85	7.494
AÑO 2017	14.539	7.068	15.776.196,82	726	637.893,93	1.121	900.812,42	8.915	17.314.903,17	6.781
AÑO 2018	12.912	5.981	13.431.539,56	604	536.598,30	956	827.281,96	7.541	14.795.419,82	6.325
AÑO 2019	11.675	5.209	11.579.319,41	540	468.856,97	956	808.874,48	6.705	12.857.050,86	5.812
AÑO 2020	10.561	4.465	10.057.402,26	450	404.367,08	873	769.580,62	5.788	11.231.349,96	5.487
AÑO 2021										
ENERO	10.522	4.426	663.030,07	445	26.419,41	871	62.253,51	5.742	751.702,99	5.483
FEBRERO	10.456	4.363	655.124,18	441	25.951,81	874	62.129,21	5.678	743.205,20	5.476
MARZO	10.395	4.302	650.059,07	435	25.718,01	876	61.263,21	5.613	737.040,29	5.472
ABRIL	10.316	4.230	634.101,34	428	25.016,61	873	66.015,01	5.531	725.132,96	5.463
MAYO	10.239	4.160	627.324,86	424	25.601,11	875	64.528,71	5.459	717.454,68	5.452
JUNIO *	9.676	4.084	1.220.105,57	414	48.922,69	862	62.355,10	5.360	1.331.383,36	4.974
JULIO	9.557	4.039	602.390,87	406	23.730,71	856	60.153,00	5.301	686.274,58	4.906
AGOSTO	9.504	3.997	598.011,71	403	23.555,36	856	59.660,90	5.256	681.227,97	4.891
SEPTIEMBRE	9.443	3.945	588.870,25	397	23.204,66	849	60.218,30	5.191	672.293,21	4.883
OCTUBRE										
NOVIEMBRE *										
DICIEMBRE										
TOTAL AÑO 2021			6.239.017,92		248.120,37		558.576,95		7.045.715,24	

* En SGIM y SATP, junto a la mensualidad se abona una paga extra

PRESTACIONES DEL REAL DECRETO 383/1984, DE 1 DE FEBRERO

BENEFICIARIOS E IMPORTE DE LA NÓMINA

SEPTIEMBRE

CC.AA. Y/O PROVINCIAS	NÚMERO DE BENEFICIARIOS DISTINTOS	SGIM		SATP		SMGT		T O T A L		ASPF
		NÚMERO DE PRESTACIONES	IMPORTE BRUTO	NÚMERO DE PRESTACIONES	IMPORTE BRUTO	NÚMERO DE PRESTACIONES	IMPORTE BRUTO	NÚMERO DE PRESTACIONES	IMPORTE BRUTO	NÚMERO DE PRESTACIONES
ANDALUCÍA	1.443	913	136.422,98	105	6.137,25	88	6.041,40	1.106	148.601,63	503
ALMERÍA	250	194	28.830,11	13	759,85	24	1.651,20	231	31.241,16	37
CÁDIZ	150	104	15.585,44	14	818,30	17	1.163,60	135	17.567,34	37
CÓRDOBA	74	52	7.942,58	6	350,70	7	480,90	65	8.774,18	14
GRANADA	122	34	5.095,24	6	350,70	2	137,60	42	5.583,54	90
HUELVA	45	23	3.446,78	2	116,90	2	137,60	27	3.701,28	20
JAÉN	72	59	8.588,32	8	467,60	2	137,60	69	9.193,52	15
MÁLAGA	612	390	58.392,49	48	2.805,60	19	1.301,60	457	62.499,69	244
SEVILLA	118	57	8.542,02	8	467,60	15	1.031,30	80	10.040,92	46
ARAGÓN	279	132	19.781,52	10	584,50	29	2.064,00	171	22.430,02	126
HUESCA	29	18	2.697,48	0	0,00	0	0,00	18	2.697,48	12
TERUEL	15	8	1.198,88	1	58,45	3	206,40	12	1.463,73	4
ZARAGOZA	235	106	15.885,16	9	526,05	26	1.857,60	141	18.268,81	110
ASTURIAS	321	176	26.273,60	11	642,95	16	1.100,80	203	28.017,35	133
ILLES BALEARS	44	44	6.593,84	6	350,70	3	206,40	53	7.150,94	0
CANARIAS	117	28	4.196,08	6	350,70	18	1.238,40	52	5.785,18	73
LAS PALMAS	75	6	899,16	0	0,00	11	756,80	17	1.655,96	59
S.C. TENERIFE	42	22	3.296,92	6	350,70	7	481,60	35	4.129,22	14
CANTABRIA	81	76	11.330,87	9	526,05	5	344,00	90	12.200,92	0
CASTILLA Y LEÓN	1.291	350	52.053,82	42	2.454,90	33	2.339,20	425	56.847,92	923
ÁVILA	237	29	4.266,64	8	467,60	1	68,80	38	4.803,04	207
BURGOS	41	25	3.746,50	0	0,00	6	412,80	31	4.159,30	11
LEÓN	447	72	10.578,17	7	409,15	5	344,00	84	11.331,32	372
PALENCIA	53	25	3.746,50	2	116,90	7	481,60	34	4.345,00	23
SALAMANCA	305	45	6.637,57	5	292,25	2	137,60	52	7.067,42	262
SEGOVIA	35	20	2.997,20	6	350,70	1	68,80	27	3.416,70	15
SORIA	22	17	2.547,62	2	116,90	2	137,60	21	2.802,12	5
VALLADOLID	105	86	12.887,96	4	233,80	5	412,80	95	13.534,56	16
ZAMORA	46	31	4.645,66	8	467,60	4	275,20	43	5.388,46	12
CASTILLA-LA MANCHA	1.591	209	31.259,72	33	1.928,85	10	688,00	252	33.876,57	1.380
ALBACETE	334	47	6.982,40	8	467,60	1	68,80	56	7.518,80	285
CIUDAD REAL	640	28	4.196,08	4	233,80	3	206,40	35	4.636,28	612
CUENCA	234	28	4.196,08	3	175,35	1	68,80	32	4.440,23	206
GUADALAJARA	27	23	3.446,78	7	409,15	2	137,60	32	3.993,53	3
TOLEDO	356	83	12.438,38	11	642,95	3	206,40	97	13.287,73	274

(Continúa al dorso)

CC.AA. Y/O PROVINCIAS	NÚMERO DE BENEFICIARIOS DISTINTOS	SGIM		SATP		SMGT		T O T A L		ASPF
		NÚMERO DE PRESTACIONES	IMPORTE BRUTO	NÚMERO DE PRESTACIONES	IMPORTE BRUTO	NÚMERO DE PRESTACIONES	IMPORTE BRUTO	NÚMERO DE PRESTACIONES	IMPORTE BRUTO	NÚMERO DE PRESTACIONES
CATALUNYA	421	394	58.806,18	21	1.227,45	24	1.651,20	439	61.684,83	16
BARCELONA	286	269	40.153,74	11	642,95	17	1.169,60	297	41.966,29	7
GIRONA	35	31	4.645,66	3	175,35	4	275,20	38	5.096,21	1
LLEIDA	42	37	5.544,82	5	292,25	2	137,60	44	5.974,67	4
TARRAGONA	58	57	8.461,96	2	116,90	1	68,80	60	8.647,66	4
COMUNIDAD VALENCIANA	1.006	403	60.260,30	40	2.338,00	117	8.048,20	560	70.646,50	516
ALICANTE	483	236	35.233,68	12	701,40	21	1.444,80	269	37.379,88	245
CASTELLÓN	60	40	5.994,40	3	175,35	18	1.238,40	61	7.408,15	4
VALENCIA	463	127	19.032,22	25	1.461,25	78	5.365,00	230	25.858,47	267
EXTREMADURA	162	147	22.073,74	17	993,65	9	619,20	173	23.686,59	9
BADAJOS	78	74	11.335,27	7	409,15	1	68,80	82	11.813,22	2
CÁCERES	84	73	10.738,47	10	584,50	8	550,40	91	11.873,37	7
GALICIA	228	150	22.031,27	20	1.169,00	42	2.886,10	212	26.086,37	44
A CORUÑA	89	59	8.531,51	12	701,40	28	1.922,90	99	11.155,81	1
LUGO	29	4	599,44	0	0,00	10	688,00	14	1.287,44	16
OURENSE	32	15	2.247,90	1	58,45	1	68,80	17	2.375,15	16
PONTEVEDRA	78	72	10.652,42	7	409,15	3	206,40	82	11.267,97	11
MADRID	941	312	46.756,32	34	1.987,30	89	6.123,20	435	54.866,82	579
MURCIA	908	386	56.861,94	16	935,20	43	2.958,40	445	60.755,54	499
NAVARRA	57	35	5.245,09	10	584,51	8	550,40	53	6.380,00	15
PAIS VASCO	191	125	19.182,08	13	759,85	53	3.619,10	191	23.561,03	26
ARABA/ÁLAVA	31	21	3.147,06	7	409,15	3	206,40	31	3.762,61	5
GIPUZKOA	77	37	5.544,82	4	233,80	40	2.724,70	81	8.503,32	15
BIZKAIA	83	67	10.490,20	2	116,90	10	688,00	79	11.295,10	6
LA RIOJA	36	20	2.997,20	0	0,00	2	137,60	22	3.134,80	14
CEUTA	76	25	3.746,50	2	116,90	34	2.339,20	61	6.202,60	23
MELILLA	250	20	2.997,20	2	116,90	226	17.263,50	248	20.377,60	4
TOTAL ESTADO	9.443	3.945	588.870,25	397	23.204,66	849	60.218,30	5.191	672.293,21	4.883

2b Prestaciones sociales y económicas para personas con discapacidad:

Datos de la gestión mensual y anual

PRESTACIONES DEL REAL DECRETO 383/1984, DE 1 DE FEBRERO

DATOS DE GESTIÓN CORRESPONDIENTES AL MES DE SETIEMBRE DE 2021

CC.AA. Y/O PROVINCIAS	SUBSIDIO DE MOVILIDAD Y COMPENSACIÓN PARA						ASISTENCIA SANITARIA Y PRESTACIÓN FARMACÉUTICA						TOTAL PRESTACIONES					
	PTES.		GASTOS DE TRANSPORTE (S.M.G.T.)			PTES.	PTES.		(A.S.P.F.)			PTES.	REAL DECRETO 383/1984				PTES.	
	MES ANT.	SOLC.	REST.	APRB. (nº y % C.R.)		FIN MES	MES ANT.	SOLC.	REST.	APRB. (nº y % C.R.)		FIN MES	MES ANT.	SOLC.	REST.	APRB. (nº y % C.R.)		FIN MES
ANDALUCÍA	13	3	3	0	-	13	8	2	2	0	-	8	21	5	5	0	-	21
ALMERÍA	0	0	0	0	-	0	0	0	0	-	0	0	0	0	0	0	-	0
CÁDIZ	0	0	0	0	-	0	0	0	0	-	0	0	0	0	0	0	-	0
CÓRDOBA	4	0	0	0	-	4	3	1	0	0	-	4	7	1	0	0	-	8
GRANADA	4	1	0	0	-	5	1	0	0	0	-	1	5	1	0	0	-	6
HUELVA	3	0	2	0	-	1	1	0	1	0	-	0	4	0	3	0	-	1
JAÉN	0	0	0	0	-	0	1	0	0	0	-	1	1	0	0	0	-	1
MÁLAGA	1	1	0	0	-	2	2	1	1	0	-	2	3	2	1	0	-	4
SEVILLA	1	1	1	0	-	1	0	0	0	0	-	0	1	1	1	0	-	1
ARAGÓN	1	0	1	1	100,00	0	2	0	2	0	-	0	3	0	3	1	33,33	0
HUESCA	0	0	0	0	-	0	0	0	0	-	0	0	0	0	0	0	-	0
TERUEL	0	0	0	0	-	0	0	0	0	-	0	0	0	0	0	0	-	0
ZARAGOZA	1	0	1	1	100,00	0	2	0	2	0	-	0	3	0	3	1	33,33	0
ASTURIAS	0	0	0	0	-	0	0	0	0	-	0	0	0	0	0	0	-	0
ILLES BALEARS	0	0	0	0	-	0	0	0	0	-	0	0	0	0	0	0	-	0
CANARIAS	0	4	0	0	-	4	0	0	0	-	0	0	4	0	0	0	-	4
LAS PALMAS	0	2	0	0	-	2	0	0	0	-	0	0	2	0	0	0	-	2
S.C. TENERIFE	0	2	0	0	-	2	0	0	0	-	0	0	2	0	0	0	-	2
CANTABRIA	0	0	0	0	-	0	0	0	0	-	0	0	0	0	0	0	-	0
CASTILLA Y LEÓN	2	0	1	0	-	1	0	1	1	0	-	0	2	1	2	0	-	1
ÁVILA	0	0	0	0	-	0	0	1	1	0	-	0	0	1	1	0	-	0
BURGOS	1	0	0	0	-	1	0	0	0	0	-	0	1	0	0	0	-	1
LEÓN	1	0	1	0	-	0	0	0	0	0	-	0	1	0	1	0	-	0
PALENCIA	0	0	0	0	-	0	0	0	0	0	-	0	0	0	0	0	-	0
SALAMANCA	0	0	0	0	-	0	0	0	0	0	-	0	0	0	0	0	-	0
SEGOVIA	0	0	0	0	-	0	0	0	0	0	-	0	0	0	0	0	-	0
SORIA	0	0	0	0	-	0	0	0	0	0	-	0	0	0	0	0	-	0
VALLADOLID	0	0	0	0	-	0	0	0	0	0	-	0	0	0	0	0	-	0
ZAMORA	0	0	0	0	-	0	0	0	0	0	-	0	0	0	0	0	-	0
CASTILLA-LA MANCHA	0	3	1	0	-	2	0	5	2	0	-	3	0	8	3	0	-	5
ALBACETE	0	1	0	0	-	1	0	1	0	0	-	1	0	2	0	0	-	2
CIUDAD REAL	0	0	0	0	-	0	0	0	0	0	-	0	0	0	0	0	-	0
CUENCA	0	0	0	0	-	0	0	0	0	0	-	0	0	0	0	0	-	0
GUADALAJARA	0	0	0	0	-	0	0	1	0	0	-	1	0	1	0	0	-	1
TOLEDO	0	2	1	0	-	1	0	3	2	0	-	1	0	5	3	0	-	2

(Continúa al dorso)

CC.AA. Y/O PROVINCIAS	SUBSIDIO DE MOVILIDAD Y COMPENSACIÓN PARA						ASISTENCIA SANITARIA Y PRESTACIÓN FARMACÉUTICA						TOTAL PRESTACIONES					
	PTE. MES ANT.	GASTOS DE TRANSPORTE (S.M.G.T.)				PTE. FINAL	PTE. MES ANT.	(A.S.P.F.)				PTE. FINAL	PTE. MES ANT.	REAL DECRETO 383/1984				PTE. FINAL
		SOLC.	REST.	APRB. (nº y % C.R.)				SOLC.	REST.	APRB. (nº y % C.R.)				SOLC.	REST.	APRB. (nº y % C.R.)		
CATALUNYA	2	6	0	0	-	8	0	0	0	0	-	0	2	6	0	0	-	8
BARCELONA	2	4	0	0	-	6	0	0	0	0	-	0	2	4	0	0	-	6
GIRONA	0	1	0	0	-	1	0	0	0	0	-	0	0	1	0	0	-	1
LLEIDA	0	0	0	0	-	0	0	0	0	0	-	0	0	0	0	0	-	0
TARRAGONA	0	1	0	0	-	1	0	0	0	0	-	0	0	1	0	0	-	1
COMUNIDAD VALENCIANA	1	0	1	0	-	0	0	2	2	0	-	0	1	2	3	0	-	0
ALICANTE	0	0	0	0	-	0	0	0	0	0	-	0	0	0	0	0	-	0
CASTELLÓN	0	0	0	0	-	0	0	0	0	0	-	0	0	0	0	0	-	0
VALENCIA	1	0	1	0	-	0	0	2	2	0	-	0	1	2	3	0	-	0
EXTREMADURA	0	0	0	0	-	0	0	0	0	0	-	0	0	0	0	0	-	0
BADAJOS	0	0	0	0	-	0	0	0	0	0	-	0	0	0	0	0	-	0
CÁCERES	0	0	0	0	-	0	0	0	0	0	-	0	0	0	0	0	-	0
GALICIA	1	6	2	1	50,00	5	2	2	0	0	-	4	3	8	2	1	50,00	9
A CORUÑA	1	3	2	1	50,00	2	1	0	0	0	-	1	2	3	2	1	50,00	3
LUGO	0	0	0	0	-	0	0	0	0	0	-	0	0	0	0	0	-	0
OURENSE	0	0	0	0	-	0	0	0	0	0	-	0	0	0	0	0	-	0
PONTEVEDRA	0	3	0	0	-	3	1	2	0	0	-	3	1	5	0	0	-	6
MADRID	1	8	9	0	-	0	0	8	8	0	-	0	1	16	17	0	-	0
MURCIA	1	1	0	0	-	2	0	2	2	0	-	0	1	3	2	0	-	2
NAVARRA	1	0	1	0	-	0	0	1	0	0	-	1	1	1	1	0	-	1
PAÍS VASCO	1	1	1	0	-	1	0	0	0	0	-	0	1	1	1	0	-	1
ARABA/ÁLAVA	0	0	0	0	-	0	0	0	0	0	-	0	0	0	0	0	-	0
GIPUZKOA	0	1	1	0	-	0	0	0	0	0	-	0	0	1	1	0	-	0
BIZKAIA	1	0	0	0	-	1	0	0	0	0	-	0	1	0	0	0	-	1
LA RIOJA	0	0	0	0	-	0	0	0	0	0	-	0	0	0	0	0	-	0
CEUTA	1	0	0	0	-	1	0	0	0	0	-	0	1	0	0	0	-	1
MELILLA	7	1	0	0	-	8	0	0	0	0	-	0	7	1	0	0	-	8

TOTAL ESTADO	32	33	20	2	10,00	45	12	23	19	0	-	16	44	56	39	2	5,13	61
--------------	----	----	----	---	-------	----	----	----	----	---	---	----	----	----	----	---	------	----

PRESTACIONES DEL REAL DECRETO 383/1984, DE 1 DE FEBRERO

DATOS DE GESTIÓN CORRESPONDIENTES AL AÑO 2021 HASTA SEPTIEMBRE

CC.AA. Y/O PROVINCIAS	SUBSIDIO DE MOVILIDAD Y COMPENSACIÓN PARA						ASISTENCIA SANITARIA Y PRESTACIÓN FARMACÉUTICA					TOTAL PRESTACIONES						
	PTE. AÑO ANT.	GASTOS DE TRANSPORTE (S.M.G.T.)			PTE. FINAL	PTE. AÑO ANT.	(A.S.P.F.)			PTE. FINAL	PTE. AÑO ANT.	REAL DECRETO 383/1984				PTE. FINAL		
		SOLC.	REST.	APRB. (nº y % C.R.)			SOLC.	REST.	APRB. (nº y % C.R.)			SOLC.	REST.	APRB. (nº y % C.R.)				
ANDALUCÍA	19	53	59	10	16,95	13	9	31	32	0	-	8	28	84	91	10	10,99	21
ALMERÍA	1	10	11	1	9,09	0	0	4	4	0	-	0	1	14	15	1	6,67	0
CÁDIZ	3	1	4	3	75,00	0	1	0	1	0	-	0	4	1	5	3	60,00	0
CÓRDOBA	1	4	1	0	-	4	2	4	2	0	-	4	3	8	3	0	-	8
GRANADA	4	8	7	0	-	5	0	4	3	0	-	1	4	12	10	0	-	6
HUELVA	0	4	3	0	-	1	0	1	1	0	-	0	0	5	4	0	-	1
JAÉN	0	1	1	0	-	0	0	1	0	0	-	1	0	2	1	0	-	1
MÁLAGA	4	11	13	3	23,08	2	3	5	6	0	-	2	7	16	19	3	15,79	4
SEVILLA	6	14	19	3	15,79	1	3	12	15	0	-	0	9	26	34	3	8,82	1
ARAGÓN	0	4	4	1	25,00	0	0	3	3	0	-	0	0	7	7	1	14,29	0
HUESCA	0	0	0	0	-	0	0	0	0	0	-	0	0	0	0	0	-	0
TERUEL	0	0	0	0	-	0	0	0	0	0	-	0	0	0	0	0	-	0
ZARAGOZA	0	4	4	1	25,00	0	0	3	3	0	-	0	0	7	7	1	14,29	0
ASTURIAS	1	0	1	0	-	0	0	1	1	0	-	0	1	1	2	0	-	0
ILLES BALEARS	0	0	0	0	-	0	0	1	1	0	-	0	0	1	1	0	-	0
CANARIAS	0	5	1	0	-	4	0	0	0	0	-	0	0	5	1	0	-	4
LAS PALMAS	0	3	1	0	-	2	0	0	0	0	-	0	0	3	1	0	-	2
S.C. TENERIFE	0	2	0	0	-	2	0	0	0	0	-	0	0	2	0	0	-	2
CANTABRIA	0	0	0	0	-	0	1	0	1	0	-	0	1	0	1	0	-	0
CASTILLA Y LEÓN	0	6	5	1	20,00	1	2	6	8	0	-	0	2	12	13	1	7,69	1
ÁVILA	0	0	0	0	-	0	0	1	1	0	-	0	0	1	1	0	-	0
BURGOS	0	1	0	0	-	1	2	2	4	0	-	0	2	3	4	0	-	1
LEÓN	0	1	1	0	-	0	0	2	2	0	-	0	0	3	3	0	-	0
PALENCIA	0	1	1	0	-	0	0	0	0	0	-	0	0	1	1	0	-	0
SALAMANCA	0	0	0	0	-	0	0	0	0	0	-	0	0	0	0	0	-	0
SEGOVIA	0	1	1	1	100,00	0	0	0	0	0	-	0	0	1	1	1	100,00	0
SORIA	0	0	0	0	-	0	0	0	0	0	-	0	0	0	0	0	-	0
VALLADOLID	0	0	0	0	-	0	0	0	0	0	-	0	0	0	0	0	-	0
ZAMORA	0	2	2	0	-	0	0	1	1	0	-	0	0	3	3	0	-	0
CASTILLA-LA MANCHA	2	14	14	0	-	2	2	10	9	0	-	3	4	24	23	0	-	5
ALBACETE	0	5	4	0	-	1	0	3	2	0	-	1	0	8	6	0	-	2
CIUDAD REAL	2	1	3	0	-	0	2	1	3	0	-	0	4	2	6	0	-	0
CUENCA	0	0	0	0	-	0	0	0	0	0	-	0	0	0	0	0	-	0
GUADALAJARA	0	0	0	0	-	0	0	1	0	0	-	1	0	1	0	0	-	1
TOLEDO	0	8	7	0	-	1	0	5	4	0	-	1	0	13	11	0	-	2

(Continúa al dorso)

CC.AA. Y/O PROVINCIAS	SUBSIDIO DE MOVILIDAD Y COMPENSACIÓN PARA						ASISTENCIA SANITARIA Y PRESTACIÓN FARMACÉUTICA						TOTAL PRESTACIONES					
	PTE. AÑO ANT.	GASTOS DE TRANSPORTE (S.M.G.T.)				PTE. FINAL	PTE. AÑO ANT.	(A.S.P.F.)				PTE. FINAL	PTE. AÑO ANT.	REAL DECRETO 383/1984				PTE. FINAL
		SOLC.	REST.	APRB. (nº y % C.R.)				SOLC.	REST.	APRB. (nº y % C.R.)				SOLC.	REST.	APRB. (nº y % C.R.)		
CATALUNYA	3	27	22	0	-	8	0	0	0	0	-	0	3	27	22	0	-	8
BARCELONA	1	21	16	0	-	6	0	0	0	0	-	0	1	21	16	0	-	6
GIRONA	0	1	0	0	-	1	0	0	0	0	-	0	0	1	0	0	-	1
LLEIDA	0	0	0	0	-	0	0	0	0	0	-	0	0	0	0	0	-	0
TARRAGONA	2	5	6	0	-	1	0	0	0	0	-	0	2	5	6	0	-	1
COMUNIDAD VALENCIANA	1	13	14	2	14,29	0	0	2	2	0	-	0	1	15	16	2	12,50	0
ALICANTE	0	0	0	0	-	0	0	0	0	0	-	0	0	0	0	0	-	0
CASTELLÓN	0	1	1	1	100,00	0	0	0	0	0	-	0	0	1	1	1	100,00	0
VALENCIA	1	12	13	1	7,69	0	0	2	2	0	-	0	1	14	15	1	6,67	0
EXTREMADURA	0	1	1	0	-	0	0	0	0	0	-	0	0	1	1	0	-	0
BADAJOS	0	1	1	0	-	0	0	0	0	0	-	0	0	1	1	0	-	0
CÁCERES	0	0	0	0	-	0	0	0	0	0	-	0	0	0	0	0	-	0
GALICIA	1	17	13	2	15,38	5	0	14	10	0	-	4	1	31	23	2	8,70	9
A CORUÑA	1	10	9	2	22,22	2	0	5	4	0	-	1	1	15	13	2	15,38	3
LUGO	0	0	0	0	-	0	0	0	0	0	-	0	0	0	0	0	-	0
OURENSE	0	1	1	0	-	0	0	0	0	0	-	0	0	1	1	0	-	0
PONTEVEDRA	0	6	3	0	-	3	0	9	6	0	-	3	0	15	9	0	-	6
MADRID	1	51	52	1	1,92	0	0	66	66	0	-	0	1	117	118	1	0,85	0
MURCIA	5	9	12	5	41,67	2	3	14	17	0	-	0	8	23	29	5	17,24	2
NAVARRA	0	7	7	2	28,57	0	0	1	0	0	-	1	0	8	7	2	28,57	1
PAÍS VASCO	1	5	5	1	20,00	1	0	0	0	0	-	0	1	5	5	1	20,00	1
ARABA/ÁLAVA	0	0	0	0	-	0	0	0	0	0	-	0	0	0	0	0	-	0
GIPUZKOA	1	4	5	1	20,00	0	0	0	0	0	-	0	1	4	5	1	20,00	0
BIZKAIA	0	1	0	0	-	1	0	0	0	0	-	0	0	1	0	0	-	1
LA RIOJA	0	0	0	0	-	0	0	1	1	0	-	0	0	1	1	0	-	0
CEUTA	1	4	4	4	100,00	1	0	0	0	0	-	0	1	4	4	4	100,00	1
MELILLA	11	31	34	26	76,47	8	0	0	0	0	-	0	11	31	34	26	76,47	8
TOTAL ESTADO	46	247	248	55	22,18	45	17	150	151	0	-	16	63	397	399	55	13,78	61

2c Revisiones de oficio e instancia de parte: Datos de la gestión mensual y anual

**PRESTACIONES DEL REAL DECRETO 383/1984, DE 1 DE FEBRERO
REVISIONES DE OFICIO E INSTANCIA DE PARTE EFECTUADAS DE SGIM
DATOS DE GESTIÓN CORRESPONDIENTES AL MES DE SEPTIEMBRE DE 2021**

CC.AA. Y/O PROVINCIAS	REVISIONES EFECTUADAS				CAUSAS DE EXTINCIÓN DEL DERECHO						
	Modifica. Cuantía	Extinción Derecho	Suspensión		TOTAL	Recursos Propios	Prestación Incompatible	Pérdida Residencia	Fallecimiento	Grado y Baremo	TOTAL
			Act. Laboral	Otras							
ANDALUCÍA	0	6	0	0	6	3	1	0	2	0	6
ALMERÍA	0	0	0	0	0	0	0	0	0	0	0
CÁDIZ	0	0	0	0	0	0	0	0	0	0	0
CÓRDOBA	0	1	0	0	1	0	1	0	0	0	1
GRANADA	0	0	0	0	0	0	0	0	0	0	0
HUELVA	0	1	0	0	1	0	0	0	1	0	1
JAÉN	0	0	0	0	0	0	0	0	0	0	0
MÁLAGA	0	3	0	0	3	2	0	0	1	0	3
SEVILLA	0	1	0	0	1	1	0	0	0	0	1
ARAGÓN	0	1	0	0	1	0	1	0	0	0	1
HUESCA	0	0	0	0	0	0	0	0	0	0	0
TERUEL	0	0	0	0	0	0	0	0	0	0	0
ZARAGOZA	0	1	0	0	1	0	1	0	0	0	1
ASTURIAS	0	0	0	0	0	0	0	0	0	0	0
ILLES BALEARS	0	0	0	0	0	0	0	0	0	0	0
CANARIAS	0	0	0	0	0	0	0	0	0	0	0
LAS PALMAS	0	0	0	0	0	0	0	0	0	0	0
S.C. TENERIFE	0	0	0	0	0	0	0	0	0	0	0
CANTABRIA	0	0	0	0	0	0	0	0	0	0	0
CASTILLA Y LEÓN	0	4	0	0	4	2	1	0	1	0	4
ÁVILA	0	2	0	0	2	1	1	0	0	0	2
BURGOS	0	0	0	0	0	0	0	0	0	0	0
LEÓN	0	0	0	0	0	0	0	0	0	0	0
PALENCIA	0	1	0	0	1	1	0	0	0	0	1
SALAMANCA	0	0	0	0	0	0	0	0	0	0	0
SEGOVIA	0	0	0	0	0	0	0	0	0	0	0
SORIA	0	0	0	0	0	0	0	0	0	0	0
VALLADOLID	0	1	0	0	1	0	0	0	1	0	1
ZAMORA	0	0	0	0	0	0	0	0	0	0	0
CASTILLA-LA MANCHA	0	2	0	0	2	0	1	0	1	0	2
ALBACETE	0	0	0	0	0	0	0	0	0	0	0
CIUDAD REAL	0	0	0	0	0	0	0	0	0	0	0
CUENCA	0	1	0	0	1	0	0	0	1	0	1
GUADALAJARA	0	0	0	0	0	0	0	0	0	0	0
TOLEDO	0	1	0	0	1	0	1	0	0	0	1

CC.AA. Y/O PROVINCIAS	REVISIONES EFECTUADAS				CAUSAS DE EXTINCIÓN DEL DERECHO						
	Modifica. Cuantía	Extinción Derecho	Suspensión		TOTAL	Recursos Propios	Prestación Incompatible	Pérdida Residencia	Fallecimiento	Grado y Baremo	TOTAL
			Act. Laboral	Otras							
CATALUNYA	0	0	0	0	0	0	0	0	0	0	0
BARCELONA	0	0	0	0	0	0	0	0	0	0	0
GIRONA	0	0	0	0	0	0	0	0	0	0	0
LLEIDA	0	0	0	0	0	0	0	0	0	0	0
TARRAGONA	0	0	0	0	0	0	0	0	0	0	0
COMUNIDAD VALENCIANA	0	1	0	0	1	1	0	0	0	0	1
ALICANTE	0	1	0	0	1	1	0	0	0	0	1
CASTELLÓN	0	0	0	0	0	0	0	0	0	0	0
VALENCIA	0	0	0	0	0	0	0	0	0	0	0
EXTREMADURA	0	0	0	0	0	0	0	0	0	0	0
BADAJOZ	0	0	0	0	0	0	0	0	0	0	0
CÁCERES	0	0	0	0	0	0	0	0	0	0	0
GALICIA	0	2	0	0	2	0	0	0	2	0	2
A CORUÑA	0	0	0	0	0	0	0	0	0	0	0
LUGO	0	1	0	0	1	0	0	0	1	0	1
OURENSE	0	0	0	0	0	0	0	0	0	0	0
PONTEVEDRA	0	1	0	0	1	0	0	0	1	0	1
MADRID	0	0	0	0	0	0	0	0	0	0	0
MURCIA	0	3	0	0	3	0	1	0	2	0	3
NAVARRA	0	0	0	0	0	0	0	0	0	0	0
PAÍS VASCO	0	2	0	0	2	0	1	0	1	0	2
ARABA/ÁLAVA	0	0	0	0	0	0	0	0	0	0	0
GIPUZKOA	0	1	0	0	1	0	1	0	0	0	1
BIZKAIA	0	1	0	0	1	0	0	0	1	0	1
LA RIOJA	0	0	0	0	0	0	0	0	0	0	0
CEUTA	0	0	0	0	0	0	0	0	0	0	0
MELILLA	0	0	0	0	0	0	0	0	0	0	0
TOTAL ESTADO	0	21	0	0	21	6	6	0	9	0	21

PRESTACIONES DEL REAL DECRETO 383/1984, DE 1 DE FEBRERO
REVISIONES DE OFICIO E INSTANCIA DE PARTE EFECTUADAS EN SATP
DATOS DE GESTIÓN CORRESPONDIENTES AL MES DE SEPTIEMBRE DE 2021

CC.AA. Y/O PROVINCIAS	REVISIONES EFECTUADAS			CAUSAS DE EXTINCIÓN DEL DERECHO							
	Extinción Derecho	Suspensión	TOTAL	Recursos Propios	Prestación Incompatible	Ingreso Centro	Pérdida Residencia	Fallecimiento	Grado y Baremo	Alta S.S.	TOTAL
ANDALUCÍA	0	0	0	0	0	0	0	0	0	0	0
ALMERÍA	0	0	0	0	0	0	0	0	0	0	0
CÁDIZ	0	0	0	0	0	0	0	0	0	0	0
CÓRDOBA	0	0	0	0	0	0	0	0	0	0	0
GRANADA	0	0	0	0	0	0	0	0	0	0	0
HUELVA	0	0	0	0	0	0	0	0	0	0	0
JAÉN	0	0	0	0	0	0	0	0	0	0	0
MÁLAGA	0	0	0	0	0	0	0	0	0	0	0
SEVILLA	0	0	0	0	0	0	0	0	0	0	0
ARAGÓN	0	0	0	0	0	0	0	0	0	0	0
HUESCA	0	0	0	0	0	0	0	0	0	0	0
TERUEL	0	0	0	0	0	0	0	0	0	0	0
ZARAGOZA	0	0	0	0	0	0	0	0	0	0	0
ASTURIAS	0	0	0	0	0	0	0	0	0	0	0
ILLES BALEARS	0	0	0	0	0	0	0	0	0	0	0
CANARIAS	0	0	0	0	0	0	0	0	0	0	0
LAS PALMAS	0	0	0	0	0	0	0	0	0	0	0
S.C. TENERIFE	0	0	0	0	0	0	0	0	0	0	0
CANTABRIA	0	0	0	0	0	0	0	0	0	0	0
CASTILLA Y LEÓN	1	0	1	0	0	0	0	1	0	0	1
ÁVILA	0	0	0	0	0	0	0	0	0	0	0
BURGOS	0	0	0	0	0	0	0	0	0	0	0
LEÓN	0	0	0	0	0	0	0	0	0	0	0
PALENCIA	0	0	0	0	0	0	0	0	0	0	0
SALAMANCA	0	0	0	0	0	0	0	0	0	0	0
SEGOVIA	0	0	0	0	0	0	0	0	0	0	0
SORIA	0	0	0	0	0	0	0	0	0	0	0
VALLADOLID	1	0	1	0	0	0	0	1	0	0	1
ZAMORA	0	0	0	0	0	0	0	0	0	0	0
CASTILLA-LA MANCHA	0	0	0	0	0	0	0	0	0	0	0
ALBACETE	0	0	0	0	0	0	0	0	0	0	0
CIUDAD REAL	0	0	0	0	0	0	0	0	0	0	0
CUENCA	0	0	0	0	0	0	0	0	0	0	0
GUADALAJARA	0	0	0	0	0	0	0	0	0	0	0
TOLEDO	0	0	0	0	0	0	0	0	0	0	0

(Continúa al dorso)

CC.AA. Y/O PROVINCIAS	REVISIONES EFECTUADAS			CAUSAS DE EXTINCIÓN DEL DERECHO							
	Extinción Derecho	Suspensión	TOTAL	Recursos Propios	Prestación Incompatible	Ingreso Centro	Pérdida Residencia	Fallecimiento	Grado y Baremo	Alta S.S.	TOTAL
CATALUNYA	0	0	0	0	0	0	0	0	0	0	0
BARCELONA	0	0	0	0	0	0	0	0	0	0	0
GIRONA	0	0	0	0	0	0	0	0	0	0	0
LLEIDA	0	0	0	0	0	0	0	0	0	0	0
TARRAGONA	0	0	0	0	0	0	0	0	0	0	0
COMUNIDAD VALENCIANA	0	0	0	0	0	0	0	0	0	0	0
ALICANTE	0	0	0	0	0	0	0	0	0	0	0
CASTELLÓN	0	0	0	0	0	0	0	0	0	0	0
VALENCIA	0	0	0	0	0	0	0	0	0	0	0
EXTREMADURA	0	0	0	0	0	0	0	0	0	0	0
BADAJOS	0	0	0	0	0	0	0	0	0	0	0
CÁCERES	0	0	0	0	0	0	0	0	0	0	0
GALICIA	0	0	0	0	0	0	0	0	0	0	0
A CORUÑA	0	0	0	0	0	0	0	0	0	0	0
LUGO	0	0	0	0	0	0	0	0	0	0	0
OURENSE	0	0	0	0	0	0	0	0	0	0	0
PONTEVEDRA	0	0	0	0	0	0	0	0	0	0	0
MADRID	0	0	0	0	0	0	0	0	0	0	0
MURCIA	0	0	0	0	0	0	0	0	0	0	0
NAVARRA	0	0	0	0	0	0	0	0	0	0	0
PAÍS VASCO	1	0	1	0	0	0	0	1	0	0	1
ARABA/ÁLAVA	0	0	0	0	0	0	0	0	0	0	0
GIPUZKOA	0	0	0	0	0	0	0	0	0	0	0
BIZKAIA	1	0	1	0	0	0	0	1	0	0	1
LA RIOJA	0	0	0	0	0	0	0	0	0	0	0
CEUTA	0	0	0	0	0	0	0	0	0	0	0
MELILLA	0	0	0	0	0	0	0	0	0	0	0
TOTAL ESTADO	2	0	2	0	0	0	0	2	0	0	2

PRESTACIONES DEL REAL DECRETO 383/1984, DE 1 DE FEBRERO
REVISIONES DE OFICIO E INSTANCIA DE PARTE EFECTUADAS EN SMGT
DATOS DE GESTIÓN CORRESPONDIENTES AL MES DE SEPTIEMBRE DE 2021

CC.AA. Y/O PROVINCIAS	REVISIONES EFECTUADAS			CAUSAS DE EXTINCIÓN DEL DERECHO								
	Extinción Derecho	Suspensión	TOTAL	Recursos Propios	Recursos Familiares	Prestación Incompatible	Ingreso Centro	Pérdida Residencia	Fallecimiento	Grado y Baremo	Alta S.S.	TOTAL
ANDALUCÍA	0	0	0	0	0	0	0	0	0	0	0	0
ALMERÍA	0	0	0	0	0	0	0	0	0	0	0	0
CÁDIZ	0	0	0	0	0	0	0	0	0	0	0	0
CÓRDOBA	0	0	0	0	0	0	0	0	0	0	0	0
GRANADA	0	0	0	0	0	0	0	0	0	0	0	0
HUELVA	0	0	0	0	0	0	0	0	0	0	0	0
JAÉN	0	0	0	0	0	0	0	0	0	0	0	0
MÁLAGA	0	0	0	0	0	0	0	0	0	0	0	0
SEVILLA	0	0	0	0	0	0	0	0	0	0	0	0
ARAGÓN	0	0	0	0	0	0	0	0	0	0	0	0
HUESCA	0	0	0	0	0	0	0	0	0	0	0	0
TERUEL	0	0	0	0	0	0	0	0	0	0	0	0
ZARAGOZA	0	0	0	0	0	0	0	0	0	0	0	0
ASTURIAS	0	0	0	0	0	0	0	0	0	0	0	0
ILLES BALEARS	0	0	0	0	0	0	0	0	0	0	0	0
CANARIAS	0	0	0	0	0	0	0	0	0	0	0	0
LAS PALMAS	0	0	0	0	0	0	0	0	0	0	0	0
S.C. TENERIFE	0	0	0	0	0	0	0	0	0	0	0	0
CANTABRIA	0	0	0	0	0	0	0	0	0	0	0	0
CASTILLA Y LEÓN	0	2	2	0	0	0	0	0	0	0	0	0
ÁVILA	0	0	0	0	0	0	0	0	0	0	0	0
BURGOS	0	0	0	0	0	0	0	0	0	0	0	0
LEÓN	0	0	0	0	0	0	0	0	0	0	0	0
PALENCIA	0	0	0	0	0	0	0	0	0	0	0	0
SALAMANCA	0	0	0	0	0	0	0	0	0	0	0	0
SEGOVIA	0	0	0	0	0	0	0	0	0	0	0	0
SORIA	0	0	0	0	0	0	0	0	0	0	0	0
VALLADOLID	0	2	2	0	0	0	0	0	0	0	0	0
ZAMORA	0	0	0	0	0	0	0	0	0	0	0	0
CASTILLA-LA MANCHA	0	0	0	0	0	0	0	0	0	0	0	0
ALBACETE	0	0	0	0	0	0	0	0	0	0	0	0
CIUDAD REAL	0	0	0	0	0	0	0	0	0	0	0	0
CUENCA	0	0	0	0	0	0	0	0	0	0	0	0
GUADALAJARA	0	0	0	0	0	0	0	0	0	0	0	0
TOLEDO	0	0	0	0	0	0	0	0	0	0	0	0

(Continúa al dorso)

CC.AA. Y/O PROVINCIAS	REVISIONES EFECTUADAS			CAUSAS DE EXTINCIÓN DEL DERECHO								
	Extinción Derecho	Suspensión	TOTAL	Recursos Propios	Recursos Familiares	Prestación Incompatible	Ingreso Centro	Pérdida Residencia	Fallecimiento	Grado y Baremo	Alta S.S.	TOTAL
CATALUNYA	0	0	0	0	0	0	0	0	0	0	0	0
BARCELONA	0	0	0	0	0	0	0	0	0	0	0	0
GIRONA	0	0	0	0	0	0	0	0	0	0	0	0
LLEIDA	0	0	0	0	0	0	0	0	0	0	0	0
TARRAGONA	0	0	0	0	0	0	0	0	0	0	0	0
COMUNIDAD VALENCIANA	1	0	1	0	0	0	0	0	1	0	0	1
ALICANTE	0	0	0	0	0	0	0	0	0	0	0	0
CASTELLÓN	0	0	0	0	0	0	0	0	0	0	0	0
VALENCIA	1	0	1	0	0	0	0	0	1	0	0	1
EXTREMADURA	0	0	0	0	0	0	0	0	0	0	0	0
BADAJOZ	0	0	0	0	0	0	0	0	0	0	0	0
CÁCERES	0	0	0	0	0	0	0	0	0	0	0	0
GALICIA	1	0	1	0	1	0	0	0	0	0	0	1
A CORUÑA	0	0	0	0	0	0	0	0	0	0	0	0
LUGO	1	0	1	0	1	0	0	0	0	0	0	1
OURENSE	0	0	0	0	0	0	0	0	0	0	0	0
PONTEVEDRA	0	0	0	0	0	0	0	0	0	0	0	0
MADRID	0	0	0	0	0	0	0	0	0	0	0	0
MURCIA	0	0	0	0	0	0	0	0	0	0	0	0
NAVARRA	0	0	0	0	0	0	0	0	0	0	0	0
PAÍS VASCO	0	0	0	0	0	0	0	0	0	0	0	0
ARABA/ÁLAVA	0	0	0	0	0	0	0	0	0	0	0	0
GIPUZKOA	0	0	0	0	0	0	0	0	0	0	0	0
BIZKAIA	0	0	0	0	0	0	0	0	0	0	0	0
LA RIOJA	0	0	0	0	0	0	0	0	0	0	0	0
CEUTA	0	0	0	0	0	0	0	0	0	0	0	0
MELILLA	2	2	4	0	0	0	0	0	2	0	0	2
TOTAL ESTADO	4	4	8	0	1	0	0	0	3	0	0	4

PRESTACIONES DEL REAL DECRETO 383/1984, DE 1 DE FEBRERO
REVISIONES DE OFICIO E INSTANCIA DE PARTE EFECTUADAS EN ASPF
DATOS DE GESTIÓN CORRESPONDIENTES AL MES DE SEPTIEMBRE DE 2021

CC.AA. Y/O PROVINCIAS	REVISIONES EFECTUADAS			CAUSAS DE EXTINCIÓN DEL DERECHO					
	Extinción Derecho	Suspensión	TOTAL	Prestación Incompatible	Pérdida Residencia	Fallecimiento	Grado y Baremo	Alta S.S.	TOTAL
ANDALUCÍA	1	0	1	1	0	0	0	0	1
ALMERÍA	1	0	1	1	0	0	0	0	1
CÁDIZ	0	0	0	0	0	0	0	0	0
CÓRDOBA	0	0	0	0	0	0	0	0	0
GRANADA	0	0	0	0	0	0	0	0	0
HUELVA	0	0	0	0	0	0	0	0	0
JAÉN	0	0	0	0	0	0	0	0	0
MÁLAGA	0	0	0	0	0	0	0	0	0
SEVILLA	0	0	0	0	0	0	0	0	0
ARAGÓN	1	0	1	1	0	0	0	0	1
HUESCA	0	0	0	0	0	0	0	0	0
TERUEL	0	0	0	0	0	0	0	0	0
ZARAGOZA	1	0	1	1	0	0	0	0	1
ASTURIAS	0	0	0	0	0	0	0	0	0
ILLES BALEARS	0	0	0	0	0	0	0	0	0
CANARIAS	0	0	0	0	0	0	0	0	0
LAS PALMAS	0	0	0	0	0	0	0	0	0
S.C. TENERIFE	0	0	0	0	0	0	0	0	0
CANTABRIA	0	0	0	0	0	0	0	0	0
CASTILLA Y LEÓN	4	0	4	0	0	0	0	4	4
ÁVILA	0	0	0	0	0	0	0	0	0
BURGOS	0	0	0	0	0	0	0	0	0
LEÓN	0	0	0	0	0	0	0	0	0
PALENCIA	0	0	0	0	0	0	0	0	0
SALAMANCA	0	0	0	0	0	0	0	0	0
SEGOVIA	0	0	0	0	0	0	0	0	0
SORIA	4	0	4	0	0	0	0	4	4
VALLADOLID	0	0	0	0	0	0	0	0	0
ZAMORA	0	0	0	0	0	0	0	0	0
CASTILLA-LA MANCHA	0	0	0	0	0	0	0	0	0
ALBACETE	0	0	0	0	0	0	0	0	0
CIUDAD REAL	0	0	0	0	0	0	0	0	0
CUENCA	0	0	0	0	0	0	0	0	0
GUADALAJARA	0	0	0	0	0	0	0	0	0
TOLEDO	0	0	0	0	0	0	0	0	0

(Continúa al dorso)

CC.AA. Y/O PROVINCIAS	REVISIONES EFECTUADAS			CAUSAS DE EXTINCIÓN DEL DERECHO					
	Extinción Derecho	Suspensión	TOTAL	Prestación Incompatible	Pérdida Residencia	Fallecimiento	Grado y Baremo	Alta S.S.	TOTAL
CATALUNYA	0	0	0	0	0	0	0	0	0
BARCELONA	0	0	0	0	0	0	0	0	0
GIRONA	0	0	0	0	0	0	0	0	0
LLEIDA	0	0	0	0	0	0	0	0	0
TARRAGONA	0	0	0	0	0	0	0	0	0
COMUNIDAD VALENCIANA	0	0	0	0	0	0	0	0	0
ALICANTE	0	0	0	0	0	0	0	0	0
CASTELLÓN	0	0	0	0	0	0	0	0	0
VALENCIA	0	0	0	0	0	0	0	0	0
EXTREMADURA	0	0	0	0	0	0	0	0	0
BADAJOS	0	0	0	0	0	0	0	0	0
CÁCERES	0	0	0	0	0	0	0	0	0
GALICIA	1	0	1	0	0	1	0	0	1
A CORUÑA	0	0	0	0	0	0	0	0	0
LUGO	0	0	0	0	0	0	0	0	0
OURENSE	0	0	0	0	0	0	0	0	0
PONTEVEDRA	1	0	1	0	0	1	0	0	1
MADRID	0	0	0	0	0	0	0	0	0
MURCIA	0	0	0	0	0	0	0	0	0
NAVARRA	0	0	0	0	0	0	0	0	0
PAÍS VASCO	0	0	0	0	0	0	0	0	0
ARABA/ÁLAVA	0	0	0	0	0	0	0	0	0
GIPUZKOA	0	0	0	0	0	0	0	0	0
BIZKAIA	0	0	0	0	0	0	0	0	0
LA RIOJA	0	0	0	0	0	0	0	0	0
CEUTA	0	0	0	0	0	0	0	0	0
MELILLA	0	0	0	0	0	0	0	0	0
TOTAL ESTADO	7	0	7	2	0	1	0	4	7

PRESTACIONES DEL REAL DECRETO 383/1984, DE 1 DE FEBRERO
TOTAL REVISIONES DE OFICIO E INSTANCIA DE PARTE EFECTUADAS
DATOS DE GESTIÓN CORRESPONDIENTES AL MES DE SEPTIEMBRE DE 2021

CC.AA. Y/O PROVINCIAS	REVISIONES EFECTUADAS				CAUSAS DE EXTINCIÓN DEL DERECHO									
	Modifica. Cuantía	Extinción Derecho	Suspensión		TOTAL	Recursos Propios	Recursos Familiares	Prestación Incompatible	Ingreso Centro	Pérdida Residencia	Fallecimiento	Grado y Baremo	Alta S.S.	TOTAL
			Act. Laboral	Otras										
ANDALUCÍA	0	7	0	0	7	3	0	2	0	0	2	0	0	7
ALMERÍA	0	1	0	0	1	0	0	1	0	0	0	0	0	1
CÁDIZ	0	0	0	0	0	0	0	0	0	0	0	0	0	0
CÓRDOBA	0	1	0	0	1	0	0	1	0	0	0	0	0	1
GRANADA	0	0	0	0	0	0	0	0	0	0	0	0	0	0
HUELVA	0	1	0	0	1	0	0	0	0	0	1	0	0	1
JAÉN	0	0	0	0	0	0	0	0	0	0	0	0	0	0
MÁLAGA	0	3	0	0	3	2	0	0	0	0	1	0	0	3
SEVILLA	0	1	0	0	1	1	0	0	0	0	0	0	0	1
ARAGÓN	0	2	0	0	2	0	0	2	0	0	0	0	0	2
HUESCA	0	0	0	0	0	0	0	0	0	0	0	0	0	0
TERUEL	0	0	0	0	0	0	0	0	0	0	0	0	0	0
ZARAGOZA	0	2	0	0	2	0	0	2	0	0	0	0	0	2
ASTURIAS	0	0	0	0	0	0	0	0	0	0	0	0	0	0
ILLES BALEARS	0	0	0	0	0	0	0	0	0	0	0	0	0	0
CANARIAS	0	0	0	0	0	0	0	0	0	0	0	0	0	0
LAS PALMAS	0	0	0	0	0	0	0	0	0	0	0	0	0	0
S.C. TENERIFE	0	0	0	0	0	0	0	0	0	0	0	0	0	0
CANTABRIA	0	0	0	0	0	0	0	0	0	0	0	0	0	0
CASTILLA Y LEÓN	0	9	0	2	11	2	0	1	0	0	2	0	4	9
ÁVILA	0	2	0	0	2	1	0	1	0	0	0	0	0	2
BURGOS	0	0	0	0	0	0	0	0	0	0	0	0	0	0
LEÓN	0	0	0	0	0	0	0	0	0	0	0	0	0	0
PALENCIA	0	1	0	0	1	1	0	0	0	0	0	0	0	1
SALAMANCA	0	0	0	0	0	0	0	0	0	0	0	0	0	0
SEGOVIA	0	0	0	0	0	0	0	0	0	0	0	0	0	0
SORIA	0	4	0	0	4	0	0	0	0	0	0	0	4	4
VALLADOLID	0	2	0	2	4	0	0	0	0	0	2	0	0	2
ZAMORA	0	0	0	0	0	0	0	0	0	0	0	0	0	0
CASTILLA-LA MANCHA	0	2	0	0	2	0	0	1	0	0	1	0	0	2
ALBACETE	0	0	0	0	0	0	0	0	0	0	0	0	0	0
CIUDAD REAL	0	0	0	0	0	0	0	0	0	0	0	0	0	0
CUENCA	0	1	0	0	1	0	0	0	0	0	1	0	0	1
GUADALAJARA	0	0	0	0	0	0	0	0	0	0	0	0	0	0
TOLEDO	0	1	0	0	1	0	0	1	0	0	0	0	0	1

(Continúa al dorso)

CC.AA. Y/O PROVINCIAS	REVISIONES EFECTUADAS				CAUSAS DE EXTINCIÓN DEL DERECHO									
	Modifica. Cuantía	Extinción Derecho	Suspensión		TOTAL	Recursos Propios	Recursos Familiares	Prestación Incompatible	Ingreso Centro	Pérdida Residencia	Fallecimiento	Grado y Baremo	Alta S.S.	TOTAL
			Act. Laboral	Otras										
CATALUNYA	0	0	0	0	0	0	0	0	0	0	0	0	0	0
BARCELONA	0	0	0	0	0	0	0	0	0	0	0	0	0	0
GIRONA	0	0	0	0	0	0	0	0	0	0	0	0	0	0
LLEIDA	0	0	0	0	0	0	0	0	0	0	0	0	0	0
TARRAGONA	0	0	0	0	0	0	0	0	0	0	0	0	0	0
COMUNIDAD VALENCIANA	0	2	0	0	2	1	0	0	0	0	1	0	0	2
ALICANTE	0	1	0	0	1	1	0	0	0	0	0	0	0	1
CASTELLÓN	0	0	0	0	0	0	0	0	0	0	0	0	0	0
VALENCIA	0	1	0	0	1	0	0	0	0	0	1	0	0	1
EXTREMADURA	0	0	0	0	0	0	0	0	0	0	0	0	0	0
BADAJOS	0	0	0	0	0	0	0	0	0	0	0	0	0	0
CÁCERES	0	0	0	0	0	0	0	0	0	0	0	0	0	0
GALICIA	0	4	0	0	4	0	1	0	0	0	3	0	0	4
A CORUÑA	0	0	0	0	0	0	0	0	0	0	0	0	0	0
LUGO	0	2	0	0	2	0	1	0	0	0	1	0	0	2
OURENSE	0	0	0	0	0	0	0	0	0	0	0	0	0	0
PONTEVEDRA	0	2	0	0	2	0	0	0	0	0	2	0	0	2
MADRID	0	0	0	0	0	0	0	0	0	0	0	0	0	0
MURCIA	0	3	0	0	3	0	0	1	0	0	2	0	0	3
NAVARRA	0	0	0	0	0	0	0	0	0	0	0	0	0	0
PAÍS VASCO	0	3	0	0	3	0	0	1	0	0	2	0	0	3
ARABA/ÁLAVA	0	0	0	0	0	0	0	0	0	0	0	0	0	0
GIPUZKOA	0	1	0	0	1	0	0	1	0	0	0	0	0	1
BIZKAIA	0	2	0	0	2	0	0	0	0	0	2	0	0	2
LA RIOJA	0	0	0	0	0	0	0	0	0	0	0	0	0	0
CEUTA	0	0	0	0	0	0	0	0	0	0	0	0	0	0
MELILLA	0	2	0	2	4	0	0	0	0	0	2	0	0	2
TOTAL ESTADO	0	34	0	4	38	6	1	8	0	0	15	0	4	34

PRESTACIONES DEL REAL DECRETO 383/1984, DE 1 DE FEBRERO
REVISIONES DE OFICIO E INSTANCIA DE PARTE EFECTUADAS DE SGIM
DATOS DE GESTIÓN CORRESPONDIENTES AL AÑO 2021 HASTA SEPTIEMBRE

CC.AA. Y/O PROVINCIAS	REVISIONES EFECTUADAS				CAUSAS DE EXTINCIÓN DEL DERECHO						
	Modifica. Cuantía	Extinción Derecho	Suspensión		TOTAL	Recursos Propios	Prestación Incompatible	Pérdida Residencia	Fallecimiento	Grado y Baremo	TOTAL
			Act. Laboral	Otras							
ANDALUCÍA	6	89	0	1	96	34	15	0	40	0	89
ALMERÍA	0	0	0	0	0	0	0	0	0	0	0
CÁDIZ	0	10	0	0	10	4	4	0	2	0	10
CÓRDOBA	0	6	0	0	6	1	1	0	4	0	6
GRANADA	0	1	0	0	1	0	0	0	1	0	1
HUELVA	1	2	0	0	3	0	0	0	2	0	2
JAÉN	4	7	0	0	11	3	1	0	3	0	7
MÁLAGA	1	56	0	1	58	21	9	0	26	0	56
SEVILLA	0	7	0	0	7	5	0	0	2	0	7
ARAGÓN	0	7	0	0	7	2	3	0	2	0	7
HUESCA	0	2	0	0	2	0	1	0	1	0	2
TERUEL	0	2	0	0	2	2	0	0	0	0	2
ZARAGOZA	0	3	0	0	3	0	2	0	1	0	3
ASTURIAS	0	23	0	0	23	1	18	0	4	0	23
ILLES BALEARS	0	5	0	1	6	1	1	0	3	0	5
CANARIAS	0	2	0	0	2	0	0	0	2	0	2
LAS PALMAS	0	0	0	0	0	0	0	0	0	0	0
S.C. TENERIFE	0	2	0	0	2	0	0	0	2	0	2
CANTABRIA	0	9	0	0	9	1	0	0	8	0	9
CASTILLA Y LEÓN	2	49	1	0	52	13	17	0	19	0	49
ÁVILA	0	4	0	0	4	1	1	0	2	0	4
BURGOS	0	6	0	0	6	3	2	0	1	0	6
LEÓN	2	17	0	0	19	1	11	0	5	0	17
PALENCIA	0	7	0	0	7	5	0	0	2	0	7
SALAMANCA	0	5	0	0	5	0	3	0	2	0	5
SEGOVIA	0	2	0	0	2	0	0	0	2	0	2
SORIA	0	0	0	0	0	0	0	0	0	0	0
VALLADOLID	0	5	0	0	5	2	0	0	3	0	5
ZAMORA	0	3	1	0	4	1	0	0	2	0	3
CASTILLA-LA MANCHA	0	19	0	0	19	0	9	0	10	0	19
ALBACETE	0	2	0	0	2	0	0	0	2	0	2
CIUDAD REAL	0	4	0	0	4	0	3	0	1	0	4
CUENCA	0	2	0	0	2	0	0	0	2	0	2
GUADALAJARA	0	0	0	0	0	0	0	0	0	0	0
TOLEDO	0	11	0	0	11	0	6	0	5	0	11

(Continúa al dorso)

CC.AA. Y/O PROVINCIAS	REVISIONES EFECTUADAS				CAUSAS DE EXTINCIÓN DEL DERECHO						
	Modifica. Cuantía	Extinción Derecho	Suspensión SGIM		TOTAL	Recursos Propios	Prestación Incompatible	Pérdida Residencia	Fallecimiento	Grado y Baremo	TOTAL
			Act. Laboral	Otras							
CATALUNYA	0	0	0	0	0	0	0	0	0	0	0
BARCELONA	0	0	0	0	0	0	0	0	0	0	0
GIRONA	0	0	0	0	0	0	0	0	0	0	0
LLEIDA	0	0	0	0	0	0	0	0	0	0	0
TARRAGONA	0	0	0	0	0	0	0	0	0	0	0
COMUNIDAD VALENCIANA	0	35	0	1	36	19	1	0	15	0	35
ALICANTE	0	23	0	0	23	16	0	0	7	0	23
CASTELLÓN	0	1	0	0	1	0	1	0	0	0	1
VALENCIA	0	11	0	1	12	3	0	0	8	0	11
EXTREMADURA	0	28	0	5	33	5	15	0	8	0	28
BADAJOZ	0	10	0	4	14	3	3	0	4	0	10
CÁCERES	0	18	0	1	19	2	12	0	4	0	18
GALICIA	0	18	0	2	20	9	6	0	3	0	18
A CORUÑA	0	10	0	0	10	9	0	0	1	0	10
LUGO	0	1	0	0	1	0	0	0	1	0	1
OURENSE	0	0	0	0	0	0	0	0	0	0	0
PONTEVEDRA	0	7	0	2	9	0	6	0	1	0	7
MADRID	0	28	0	0	28	0	12	0	16	0	28
MURCIA	1	57	2	0	60	1	32	0	24	0	57
NAVARRA	0	3	0	0	3	0	2	0	1	0	3
PAÍS VASCO	0	11	0	0	11	2	2	0	7	0	11
ARABA/ÁLAVA	0	2	0	0	2	1	0	0	1	0	2
GIPUZKOA	0	3	0	0	3	0	2	0	1	0	3
BIZKAIA	0	6	0	0	6	1	0	0	5	0	6
LA RIOJA	0	1	0	0	1	0	1	0	0	0	1
CEUTA	0	1	0	0	1	0	0	0	1	0	1
MELILLA	0	4	0	0	4	1	0	0	3	0	4
TOTAL ESTADO	9	389	3	10	411	89	134	0	166	0	389

PRESTACIONES DEL REAL DECRETO 383/1984, DE 1 DE FEBRERO
REVISIONES DE OFICIO E INSTANCIA DE PARTE EFECTUADAS EN SATP
DATOS DE GESTIÓN CORRESPONDIENTES AL AÑO 2021 HASTA SEPTIEMBRE

CC.AA. Y/O PROVINCIAS	REVISIONES EFECTUADAS			CAUSAS DE EXTINCIÓN DEL DERECHO							
	Extinción Derecho	Suspensión	TOTAL	Recursos Propios	Prestación Incompatible	Ingreso Centro	Pérdida Residencia	Fallecimiento	Grado y Baremo	Alta S.S.	TOTAL
	ANDALUCÍA	8	0	8	2	2	0	0	4	0	0
ALMERÍA	0	0	0	0	0	0	0	0	0	0	0
CÁDIZ	1	0	1	0	0	0	0	1	0	0	1
CÓRDOBA	0	0	0	0	0	0	0	0	0	0	0
GRANADA	0	0	0	0	0	0	0	0	0	0	0
HUELVA	2	0	2	0	1	0	0	1	0	0	2
JAÉN	1	0	1	1	0	0	0	0	0	0	1
MÁLAGA	4	0	4	1	1	0	0	2	0	0	4
SEVILLA	0	0	0	0	0	0	0	0	0	0	0
ARAGÓN	0	0	0	0	0	0	0	0	0	0	0
HUESCA	0	0	0	0	0	0	0	0	0	0	0
TERUEL	0	0	0	0	0	0	0	0	0	0	0
ZARAGOZA	0	0	0	0	0	0	0	0	0	0	0
ASTURIAS	1	0	1	0	0	0	0	1	0	0	1
ILLES BALEARS	1	1	2	0	1	0	0	0	0	0	1
CANARIAS	0	0	0	0	0	0	0	0	0	0	0
LAS PALMAS	0	0	0	0	0	0	0	0	0	0	0
S.C. TENERIFE	0	0	0	0	0	0	0	0	0	0	0
CANTABRIA	1	0	1	0	0	0	0	1	0	0	1
CASTILLA Y LEÓN	7	1	8	1	0	0	0	6	0	0	7
ÁVILA	2	0	2	0	0	0	0	2	0	0	2
BURGOS	1	0	1	1	0	0	0	0	0	0	1
LEÓN	0	0	0	0	0	0	0	0	0	0	0
PALENCIA	0	0	0	0	0	0	0	0	0	0	0
SALAMANCA	1	0	1	0	0	0	0	1	0	0	1
SEGOVIA	2	0	2	0	0	0	0	2	0	0	2
SORIA	0	0	0	0	0	0	0	0	0	0	0
VALLADOLID	1	0	1	0	0	0	0	1	0	0	1
ZAMORA	0	1	1	0	0	0	0	0	0	0	0
CASTILLA-LA MANCHA	4	0	4	0	3	0	0	1	0	0	4
ALBACETE	0	0	0	0	0	0	0	0	0	0	0
CIUDAD REAL	0	0	0	0	0	0	0	0	0	0	0
CUENCA	0	0	0	0	0	0	0	0	0	0	0
GUADALAJARA	0	0	0	0	0	0	0	0	0	0	0
TOLEDO	4	0	4	0	3	0	0	1	0	0	4

(Continúa al dorso)

CC.AA. Y/O PROVINCIAS	REVISIONES EFECTUADAS			CAUSAS DE EXTINCIÓN DEL DERECHO							
	Extinción Derecho	Suspensión	TOTAL	Recursos Propios	Prestación Incompatible	Ingreso Centro	Pérdida Residencia	Fallecimiento	Grado y Baremo	Alta S.S.	TOTAL
CATALUNYA	0	0	0	0	0	0	0	0	0	0	0
BARCELONA	0	0	0	0	0	0	0	0	0	0	0
GIRONA	0	0	0	0	0	0	0	0	0	0	0
LLEIDA	0	0	0	0	0	0	0	0	0	0	0
TARRAGONA	0	0	0	0	0	0	0	0	0	0	0
COMUNIDAD VALENCIANA	1	0	1	0	0	0	0	1	0	0	1
ALICANTE	0	0	0	0	0	0	0	0	0	0	0
CASTELLÓN	0	0	0	0	0	0	0	0	0	0	0
VALENCIA	1	0	1	0	0	0	0	1	0	0	1
EXTREMADURA	6	2	8	1	2	2	0	1	0	0	6
BADAJOS	3	2	5	1	0	1	0	1	0	0	3
CÁCERES	3	0	3	0	2	1	0	0	0	0	3
GALICIA	6	0	6	3	0	0	0	0	0	3	6
A CORUÑA	3	0	3	3	0	0	0	0	0	0	3
LUGO	0	0	0	0	0	0	0	0	0	0	0
OURENSE	0	0	0	0	0	0	0	0	0	0	0
PONTEVEDRA	3	0	3	0	0	0	0	0	0	3	3
MADRID	1	0	1	0	1	0	0	0	0	0	1
MURCIA	4	0	4	1	1	0	0	2	0	0	4
NAVARRA	0	0	0	0	0	0	0	0	0	0	0
PAÍS VASCO	1	0	1	0	0	0	0	1	0	0	1
ARABA/ÁLAVA	0	0	0	0	0	0	0	0	0	0	0
GIPUZKOA	0	0	0	0	0	0	0	0	0	0	0
BIZKAIA	1	0	1	0	0	0	0	1	0	0	1
LA RIOJA	0	0	0	0	0	0	0	0	0	0	0
CEUTA	0	0	0	0	0	0	0	0	0	0	0
MELILLA	2	0	2	0	0	0	0	2	0	0	2
TOTAL ESTADO	43	4	47	8	10	2	0	20	0	3	43

PRESTACIONES DEL REAL DECRETO 383/1984, DE 1 DE FEBRERO
REVISIONES DE OFICIO E INSTANCIA DE PARTE EFECTUADAS EN SMGT
DATOS DE GESTIÓN CORRESPONDIENTES AL AÑO 2021 HASTA SEPTIEMBRE

CC.AA. Y/O PROVINCIAS	REVISIONES EFECTUADAS			CAUSAS DE EXTINCIÓN DEL DERECHO								
	Extinción Derecho	Suspensión	TOTAL	Recursos Propios	Recursos Familiares	Prestación Incompatible	Ingreso Centro	Pérdida Residencia	Fallecimiento	Grado y Baremo	Alta S.S.	TOTAL
ANDALUCÍA	2	1	3	1	0	0	0	0	1	0	0	2
ALMERÍA	0	0	0	0	0	0	0	0	0	0	0	0
CÁDIZ	1	1	2	0	0	0	0	0	1	0	0	1
CÓRDOBA	0	0	0	0	0	0	0	0	0	0	0	0
GRANADA	0	0	0	0	0	0	0	0	0	0	0	0
HUELVA	0	0	0	0	0	0	0	0	0	0	0	0
JAÉN	0	0	0	0	0	0	0	0	0	0	0	0
MÁLAGA	1	0	1	1	0	0	0	0	0	0	0	1
SEVILLA	0	0	0	0	0	0	0	0	0	0	0	0
ARAGÓN	1	0	1	0	0	0	0	0	1	0	0	1
HUESCA	0	0	0	0	0	0	0	0	0	0	0	0
TERUEL	0	0	0	0	0	0	0	0	0	0	0	0
ZARAGOZA	1	0	1	0	0	0	0	0	1	0	0	1
ASTURIAS	0	0	0	0	0	0	0	0	0	0	0	0
ILLES BALEARS	0	0	0	0	0	0	0	0	0	0	0	0
CANARIAS	3	0	3	0	0	0	0	0	3	0	0	3
LAS PALMAS	3	0	3	0	0	0	0	0	3	0	0	3
S.C. TENERIFE	0	0	0	0	0	0	0	0	0	0	0	0
CANTABRIA	0	0	0	0	0	0	0	0	0	0	0	0
CASTILLA Y LEÓN	4	3	7	0	0	1	0	1	2	0	0	4
ÁVILA	0	1	1	0	0	0	0	0	0	0	0	0
BURGOS	2	0	2	0	0	0	0	1	1	0	0	2
LEÓN	0	0	0	0	0	0	0	0	0	0	0	0
PALENCIA	0	0	0	0	0	0	0	0	0	0	0	0
SALAMANCA	1	0	1	0	0	1	0	0	0	0	0	1
SEGOVIA	1	0	1	0	0	0	0	0	1	0	0	1
SORIA	0	0	0	0	0	0	0	0	0	0	0	0
VALLADOLID	0	2	2	0	0	0	0	0	0	0	0	0
ZAMORA	0	0	0	0	0	0	0	0	0	0	0	0
CASTILLA-LA MANCHA	2	1	3	1	0	0	1	0	0	0	0	2
ALBACETE	0	0	0	0	0	0	0	0	0	0	0	0
CIUDAD REAL	1	0	1	0	0	0	1	0	0	0	0	1
CUENCA	0	0	0	0	0	0	0	0	0	0	0	0
GUADALAJARA	1	1	2	1	0	0	0	0	0	0	0	1
TOLEDO	0	0	0	0	0	0	0	0	0	0	0	0

(Continúa al dorso)

CC.AA. Y/O PROVINCIAS	REVISIONES EFECTUADAS			CAUSAS DE EXTINCIÓN DEL DERECHO								
	Extinción Derecho	Suspensión	TOTAL	Recursos Propios	Recursos Familiares	Prestación Incompatible	Ingreso Centro	Pérdida Residencia	Fallecimiento	Grado y Baremo	Alta S.S.	TOTAL
CATALUNYA	0	0	0	0	0	0	0	0	0	0	0	0
BARCELONA	0	0	0	0	0	0	0	0	0	0	0	0
GIRONA	0	0	0	0	0	0	0	0	0	0	0	0
LLEIDA	0	0	0	0	0	0	0	0	0	0	0	0
TARRAGONA	0	0	0	0	0	0	0	0	0	0	0	0
COMUNIDAD VALENCIANA	2	0	2	0	0	0	0	0	2	0	0	2
ALICANTE	0	0	0	0	0	0	0	0	0	0	0	0
CASTELLÓN	0	0	0	0	0	0	0	0	0	0	0	0
VALENCIA	2	0	2	0	0	0	0	0	2	0	0	2
EXTREMADURA	0	0	0	0	0	0	0	0	0	0	0	0
BADAJOS	0	0	0	0	0	0	0	0	0	0	0	0
CÁCERES	0	0	0	0	0	0	0	0	0	0	0	0
GALICIA	3	0	3	0	2	0	0	0	1	0	0	3
A CORUÑA	1	0	1	0	0	0	0	0	1	0	0	1
LUGO	1	0	1	0	1	0	0	0	0	0	0	1
OURENSE	0	0	0	0	0	0	0	0	0	0	0	0
PONTEVEDRA	1	0	1	0	1	0	0	0	0	0	0	1
MADRID	2	0	2	0	0	0	0	0	2	0	0	2
MURCIA	3	1	4	1	1	0	0	0	1	0	0	3
NAVARRA	3	0	3	0	0	1	0	0	2	0	0	3
PAÍS VASCO	4	0	4	0	0	1	0	0	3	0	0	4
ARABA/ÁLAVA	1	0	1	0	0	0	0	0	1	0	0	1
GIPUZKOA	3	0	3	0	0	1	0	0	2	0	0	3
BIZKAIA	0	0	0	0	0	0	0	0	0	0	0	0
LA RIOJA	0	0	0	0	0	0	0	0	0	0	0	0
CEUTA	1	0	1	0	1	0	0	0	0	0	0	1
MELILLA	30	9	39	1	5	0	0	1	16	0	7	30
TOTAL ESTADO	60	15	75	4	9	3	1	2	34	0	7	60

**PRESTACIONES DEL REAL DECRETO 383/1984, DE 1 DE FEBRERO
REVISIONES DE OFICIO E INSTANCIA DE PARTE EFECTUADAS EN ASPF
DATOS DE GESTIÓN CORRESPONDIENTES AL AÑO 2021 HASTA SEPTIEMBRE**

CC.AA. Y/O PROVINCIAS	REVISIONES EFECTUADAS			CAUSAS DE EXTINCIÓN DEL DERECHO					
	Extinción Derecho	Suspensión	TOTAL	Prestación Incompatible	Pérdida Residencia	Fallecimiento	Grado y Baremo	Alta S.S.	TOTAL
ANDALUCÍA	24	0	24	3	0	20	0	1	24
ALMERÍA	0	0	0	0	0	0	0	0	0
CÁDIZ	4	0	4	0	0	4	0	0	4
CÓRDOBA	1	0	1	0	0	1	0	0	1
GRANADA	0	0	0	0	0	0	0	0	0
HUELVA	0	0	0	0	0	0	0	0	0
JAÉN	0	0	0	0	0	0	0	0	0
MÁLAGA	19	0	19	3	0	15	0	1	19
SEVILLA	0	0	0	0	0	0	0	0	0
ARAGÓN	9	0	9	3	0	6	0	0	9
HUESCA	1	0	1	1	0	0	0	0	1
TERUEL	0	0	0	0	0	0	0	0	0
ZARAGOZA	8	0	8	2	0	6	0	0	8
ASTURIAS	18	0	18	0	0	18	0	0	18
ILLES BALEARS	0	0	0	0	0	0	0	0	0
CANARIAS	0	0	0	0	0	0	0	0	0
LAS PALMAS	0	0	0	0	0	0	0	0	0
S.C. TENERIFE	0	0	0	0	0	0	0	0	0
CANTABRIA	0	0	0	0	0	0	0	0	0
CASTILLA Y LEÓN	143	0	143	27	0	112	0	4	143
ÁVILA	23	0	23	0	0	23	0	0	23
BURGOS	0	0	0	0	0	0	0	0	0
LEÓN	20	0	20	7	0	13	0	0	20
PALENCIA	60	0	60	20	0	40	0	0	60
SALAMANCA	22	0	22	0	0	22	0	0	22
SEGOVIA	2	0	2	0	0	2	0	0	2
SORIA	10	0	10	0	0	6	0	4	10
VALLADOLID	6	0	6	0	0	6	0	0	6
ZAMORA	0	0	0	0	0	0	0	0	0
CASTILLA-LA MANCHA	0	0	0	0	0	0	0	0	0
ALBACETE	0	0	0	0	0	0	0	0	0
CIUDAD REAL	0	0	0	0	0	0	0	0	0
CUENCA	0	0	0	0	0	0	0	0	0
GUADALAJARA	0	0	0	0	0	0	0	0	0
TOLEDO	0	0	0	0	0	0	0	0	0

(Continúa al dorso)

CC.AA. Y/O PROVINCIAS	REVISIONES EFECTUADAS			CAUSAS DE EXTINCIÓN DEL DERECHO					
	Extinción Derecho	Suspensión	TOTAL	Prestación Incompatible	Pérdida Residencia	Fallecimiento	Grado y Baremo	Alta S.S.	TOTAL
CATALUNYA	0	0	0	0	0	0	0	0	0
BARCELONA	0	0	0	0	0	0	0	0	0
GIRONA	0	0	0	0	0	0	0	0	0
LLEIDA	0	0	0	0	0	0	0	0	0
TARRAGONA	0	0	0	0	0	0	0	0	0
COMUNIDAD VALENCIANA	1	0	1	0	0	1	0	0	1
ALICANTE	0	0	0	0	0	0	0	0	0
CASTELLÓN	0	0	0	0	0	0	0	0	0
VALENCIA	1	0	1	0	0	1	0	0	1
EXTREMADURA	0	0	0	0	0	0	0	0	0
BADAJOZ	0	0	0	0	0	0	0	0	0
CÁCERES	0	0	0	0	0	0	0	0	0
GALICIA	6	0	6	3	0	2	0	1	6
A CORUÑA	0	0	0	0	0	0	0	0	0
LUGO	0	0	0	0	0	0	0	0	0
OURENSE	1	0	1	1	0	0	0	0	1
PONTEVEDRA	5	0	5	2	0	2	0	1	5
MADRID	4	0	4	0	0	4	0	0	4
MURCIA	8	0	8	2	0	6	0	0	8
NAVARRA	1	0	1	0	0	0	0	1	1
PAÍS VASCO	2	1	3	0	0	2	0	0	2
ARABA/ÁLAVA	2	1	3	0	0	2	0	0	2
GIPUZKOA	0	0	0	0	0	0	0	0	0
BIZKAIA	0	0	0	0	0	0	0	0	0
LA RIOJA	0	0	0	0	0	0	0	0	0
CEUTA	0	0	0	0	0	0	0	0	0
MELILLA	0	0	0	0	0	0	0	0	0
TOTAL ESTADO	216	1	217	38	0	171	0	7	216

PRESTACIONES DEL REAL DECRETO 383/1984, DE 1 DE FEBRERO
TOTAL REVISIONES DE OFICIO E INSTANCIA DE PARTE EFECTUADAS
DATOS DE GESTIÓN CORRESPONDIENTES AL AÑO 2021 HASTA SEPTIEMBRE

CC.AA. Y/O PROVINCIAS	REVISIONES EFECTUADAS				CAUSAS DE EXTINCIÓN DEL DERECHO									
	Modifica. Cuantía	Extinción Derecho	Suspensión		TOTAL	Recursos Propios	Recursos Familiares	Prestación Incompatible	Ingreso Centro	Pérdida Residencia	Fallecimiento	Grado y Baremo	Alta S.S.	TOTAL
			Act. Laboral	Otras										
ANDALUCÍA	6	123	0	2	131	37	0	20	0	0	65	0	1	123
ALMERÍA	0	0	0	0	0	0	0	0	0	0	0	0	0	0
CÁDIZ	0	16	0	1	17	4	0	4	0	0	8	0	0	16
CÓRDOBA	0	7	0	0	7	1	0	1	0	0	5	0	0	7
GRANADA	0	1	0	0	1	0	0	0	0	0	1	0	0	1
HUELVA	1	4	0	0	5	0	0	1	0	0	3	0	0	4
JAÉN	4	8	0	0	12	4	0	1	0	0	3	0	0	8
MÁLAGA	1	80	0	1	82	23	0	13	0	0	43	0	1	80
SEVILLA	0	7	0	0	7	5	0	0	0	0	2	0	0	7
ARAGÓN	0	17	0	0	17	2	0	6	0	0	9	0	0	17
HUESCA	0	3	0	0	3	0	0	2	0	0	1	0	0	3
TERUEL	0	2	0	0	2	2	0	0	0	0	0	0	0	2
ZARAGOZA	0	12	0	0	12	0	0	4	0	0	8	0	0	12
ASTURIAS	0	42	0	0	42	1	0	18	0	0	23	0	0	42
ILLES BALEARS	0	6	0	2	8	1	0	2	0	0	3	0	0	6
CANARIAS	0	5	0	0	5	0	0	0	0	0	5	0	0	5
LAS PALMAS	0	3	0	0	3	0	0	0	0	0	3	0	0	3
S.C. TENERIFE	0	2	0	0	2	0	0	0	0	0	2	0	0	2
CANTABRIA	0	10	0	0	10	1	0	0	0	0	9	0	0	10
CASTILLA Y LEÓN	2	203	1	4	210	14	0	45	0	1	139	0	4	203
ÁVILA	0	29	0	1	30	1	0	1	0	0	27	0	0	29
BURGOS	0	9	0	0	9	4	0	2	0	1	2	0	0	9
LEÓN	2	37	0	0	39	1	0	18	0	0	18	0	0	37
PALENCIA	0	67	0	0	67	5	0	20	0	0	42	0	0	67
SALAMANCA	0	29	0	0	29	0	0	4	0	0	25	0	0	29
SEGOVIA	0	7	0	0	7	0	0	0	0	0	7	0	0	7
SORIA	0	10	0	0	10	0	0	0	0	0	6	0	4	10
VALLADOLID	0	12	0	2	14	2	0	0	0	0	10	0	0	12
ZAMORA	0	3	1	1	5	1	0	0	0	0	2	0	0	3
CASTILLA-LA MANCHA	0	25	0	1	26	1	0	12	1	0	11	0	0	25
ALBACETE	0	2	0	0	2	0	0	0	0	0	2	0	0	2
CIUDAD REAL	0	5	0	0	5	0	0	3	1	0	1	0	0	5
CUENCA	0	2	0	0	2	0	0	0	0	0	2	0	0	2
GUADALAJARA	0	1	0	1	2	1	0	0	0	0	0	0	0	1
TOLEDO	0	15	0	0	15	0	0	9	0	0	6	0	0	15

(Continúa al dorso)

CC.AA. Y/O PROVINCIAS	REVISIONES EFECTUADAS				CAUSAS DE EXTINCIÓN DEL DERECHO									
	Modifica. Cuantía	Extinción Derecho	Suspensión SGIM		TOTAL	Recursos Propios	Recursos Familiares	Prestación Incompatible	Ingreso Centro	Pérdida Residencia	Fallecimiento	Grado y Baremo	Alta S.S.	TOTAL
			Act. Laboral	Otras										
CATALUNYA	0	0	0	0	0	0	0	0	0	0	0	0	0	0
BARCELONA	0	0	0	0	0	0	0	0	0	0	0	0	0	0
GIRONA	0	0	0	0	0	0	0	0	0	0	0	0	0	0
LLEIDA	0	0	0	0	0	0	0	0	0	0	0	0	0	0
TARRAGONA	0	0	0	0	0	0	0	0	0	0	0	0	0	0
COMUNIDAD VALENCIANA	0	39	0	1	40	19	0	1	0	0	19	0	0	39
ALICANTE	0	23	0	0	23	16	0	0	0	0	7	0	0	23
CASTELLÓN	0	1	0	0	1	0	0	1	0	0	0	0	0	1
VALENCIA	0	15	0	1	16	3	0	0	0	0	12	0	0	15
EXTREMADURA	0	34	0	7	41	6	0	17	2	0	9	0	0	34
BADAJOS	0	13	0	6	19	4	0	3	1	0	5	0	0	13
CÁCERES	0	21	0	1	22	2	0	14	1	0	4	0	0	21
GALICIA	0	33	0	2	35	12	2	9	0	0	6	0	4	33
A CORUÑA	0	14	0	0	14	12	0	0	0	0	2	0	0	14
LUGO	0	2	0	0	2	0	1	0	0	0	1	0	0	2
OURENSE	0	1	0	0	1	0	0	1	0	0	0	0	0	1
PONTEVEDRA	0	16	0	2	18	0	1	8	0	0	3	0	4	16
MADRID	0	35	0	0	35	0	0	13	0	0	22	0	0	35
MURCIA	1	72	2	1	76	3	1	35	0	0	33	0	0	72
NAVARRA	0	7	0	0	7	0	0	3	0	0	3	0	1	7
PAÍS VASCO	0	18	0	1	19	2	0	3	0	0	13	0	0	18
ARABA/ÁLAVA	0	5	0	1	6	1	0	0	0	0	4	0	0	5
GIPUZKOA	0	6	0	0	6	0	0	3	0	0	3	0	0	6
BIZKAIA	0	7	0	0	7	1	0	0	0	0	6	0	0	7
LA RIOJA	0	1	0	0	1	0	0	1	0	0	0	0	0	1
CEUTA	0	2	0	0	2	0	1	0	0	0	1	0	0	2
MELILLA	0	36	0	9	45	2	5	0	0	1	21	0	7	36
TOTAL ESTADO	9	708	3	30	750	101	9	185	3	2	391	0	17	708

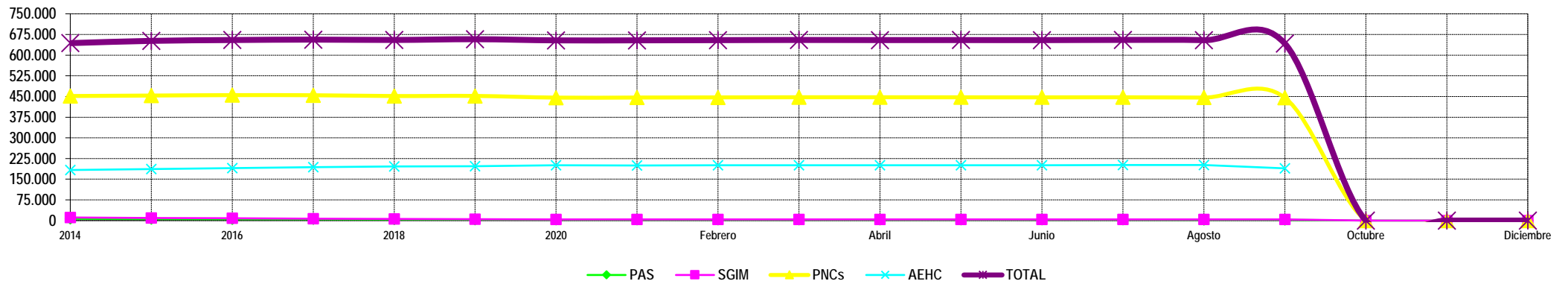
3

Situación prestaciones de naturaleza no contributiva

SITUACIÓN DE LAS PRESTACIONES DE NATURALEZA NO CONTRIBUTIVA (PNNC)

	PNNC DE JUBILACIÓN / VEJEZ				PNNC DE INVALIDEZ / ENFERMEDAD					TOTAL PNNC				
	PAS (*)	SGIM	PNC	TOTAL	PAS (*)	SGIM	PNC	AEHC	TOTAL	PAS	SGIM	PNCs	AEHC	TOTAL
2014	803	8.580	253.450	262.833	5.578	2.563	198.366	183.398	386.431	6.381	11.143	451.816	183.398	643.776
2015	619	7.394	254.029	262.042	4.982	2.183	199.518	186.631	389.900	5.601	9.577	453.547	186.631	651.942
2016	556	6.383	255.165	262.104	4.543	1.816	199.912	189.937	392.833	5.099	8.199	455.077	189.937	654.937
2017	532	5.520	256.690	262.742	4.061	1.548	197.988	193.416	393.716	4.593	7.068	454.678	193.416	656.458
2018	401	4.706	257.023	262.130	3.610	1.275	194.757	196.094	393.086	4.011	5.981	451.780	196.094	655.216
2019	397	4.168	261.044	265.609	3.228	1.041	191.113	196.922	392.304	3.625	5.209	452.157	196.922	657.913
2020	278	3.600	260.169	264.047	2.731	865	185.852	200.232	389.680	3.009	4.465	446.021	200.232	653.727

2021														
	PAS (*)	SGIM	PNC	TOTAL	PAS (*)	SGIM	PNC	AEHC	TOTAL	PAS	SGIM	PNCs	AEHC	TOTAL
Enero	275	3.566	260.300	264.141	2.692	860	186.059	200.124	389.735	2.967	4.426	446.359	200.124	653.876
Febrero	281	3.516	261.343	265.140	2.668	847	185.488	200.405	389.408	2.949	4.363	446.831	200.405	654.548
Marzo	322	3.469	261.791	265.582	2.602	833	185.591	200.556	389.582	2.924	4.302	447.382	200.556	655.164
Abril	318	3.412	262.007	265.737	2.580	818	185.351	200.280	389.029	2.898	4.230	447.358	200.280	654.766
Mayo	317	3.352	262.075	265.744	2.561	808	185.131	200.583	389.083	2.878	4.160	447.206	200.583	654.827
Junio	319	3.287	262.244	265.850	2.538	797	184.765	200.716	388.816	2.857	4.084	447.009	200.716	654.666
Julio	321	3.258	262.723	266.302	2.485	781	184.567	201.261	389.094	2.806	4.039	447.290	201.261	655.396
Agosto	319	3.228	262.438	265.985	2.465	769	183.734	201.518	388.486	2.784	3.997	446.172	201.518	654.471
Septiembre	319	3.190	262.464	265.973	2.465	755	183.155	189.657	376.032	2.784	3.945	445.619	189.657	642.005
Octubre														
Noviembre														
Diciembre														



NOTA: Conforme se disponga de la totalidad de los datos mensuales, se procederá a la actualización del respectivo mes.

(*) No se dispone en 2020 del dato relativo al nº de pensiones asistenciales (PAS) de la provincia de Vizcaya.