



GOBIERNO
DE ESPAÑA

MINISTERIO
DE DERECHOS SOCIALES, CONSUMO
Y AGENDA 2030



**PENSIONES NO CONTRIBUTIVAS DE LA SEGURIDAD SOCIAL Y
PRESTACIONES SOCIALES Y ECONÓMICAS
PARA PERSONAS CON DISCAPACIDAD**

EVOLUCIÓN DE LAS NÓMINAS

2017-2023



GOBIERNO
DE ESPAÑA

MINISTERIO
DE DERECHOS SOCIALES, CONSUMO
Y AGENDA 2030



El artículo 41 de la Constitución establece que los poderes públicos mantendrán un régimen público de Seguridad Social para todos los ciudadanos, que garantice la asistencia y las prestaciones sociales suficientes ante situaciones de necesidad. En desarrollo de este principio rector constitucional, la Ley 26/1990 de 20 de diciembre (actualmente derogada, al estar refundida en el Real Decreto Legislativo 8/2015 de 30 de octubre, que aprueba el Texto Refundido de la Ley General de la Seguridad Social) establece y regula un nivel no contributivo de prestaciones económicas del Sistema de la Seguridad Social que garantizan, por un lado, el derecho a unas prestaciones mínimas a aquellos ciudadanos que se encuentren en un estado de necesidad, a través de pensiones de jubilación e invalidez y, por otro, modifica sustancialmente las prestaciones familiares por hijo a cargo, al establecer una modalidad no contributiva que alcanza a todos los ciudadanos, que por no estar comprendidos en el campo de aplicación de la Seguridad Social quedaban excluidos de esta modalidad de protección familiar. Con este nivel no contributivo de prestaciones perviven, en las condiciones establecidas en la citada Ley y con carácter residual, los mecanismos asistenciales de protección hasta ese momento existentes.

El abono de las pensiones de invalidez y jubilación no contributivas se generaliza en el conjunto del territorio español a partir de la nómina correspondiente a septiembre de 1.991. En el ámbito de sus competencias, el Instituto de Mayores y Servicios Sociales dispone a partir de dicha fecha de la información relativa al número de las pensiones de jubilación y de invalidez, así como de los importes brutos abonados en cada nómina mensual.

Igualmente y respecto a las prestaciones sociales y económicas contempladas en el Texto Refundido de la Ley General de derechos de las personas con discapacidad y de su inclusión social, aprobado por Real Decreto Legislativo 1/2013, de 29 de noviembre, el Instituto de Mayores y Servicios Sociales dispone de la información sobre el número de beneficiarios y prestaciones, así como de los importes brutos abonados en las correspondientes nóminas mensuales.

A través de estas dos vías, cuya fuente de información son las Comunidades Autónomas, Direcciones Territoriales del Imserso, Gerencia de Informática de la Seguridad Social y el Área de Informática del Imserso, es posible obtener la información para su análisis y estudio y de esta manera conocer la evolución del gasto público destinado a este tipo de protección, así como el número de beneficiarios incluidos en su ámbito de aplicación.

De un primer análisis de los datos, que figuran en el informe y en los anexos que conforman esta publicación, puede deducirse la estrecha vinculación en la evolución de ambos sistemas de prestaciones, que se pone de manifiesto a través del incremento inicial y el mantenimiento posterior del número de pensiones e importes brutos abonados en las nóminas de las pensiones no contributivas, y en el continuo descenso que se registra en las nóminas mensuales correspondientes al sistema de prestaciones sociales y económicas de las personas con discapacidad. Por ello se ha considerado de interés mostrar de forma conjunta los datos sobre la evolución de las nóminas desde 2017 a 2023 de ambos sistemas de protección y configurarlo de esta forma en un instrumento de trabajo que permita su conocimiento y análisis conjunto.



GOBIERNO
DE ESPAÑA

MINISTERIO
DE DERECHOS SOCIALES, CONSUMO
Y AGENDA 2030



Í N D I C E

I. Pensiones no contributivas de la Seguridad Social

1. Evolución de la cuantía: 2017-2023
2. Evolución del número de pensiones, de los importes brutos abonados y del importe medio mensual: 2017-2023
3. Complemento a favor de los pensionistas no contributivos que residan en una vivienda alquilada

II. Prestaciones sociales y económicas para personas con discapacidad

1. Evolución de las cuantías: 2017-2023
2. Evolución del número de beneficiarios, de las prestaciones y de los importes brutos abonados: 2017-2023

Anexos

Pensiones no contributivas de la Seguridad Social

Anexo 1-3	Evolución y distribución territorial de los importes brutos de las nóminas en el período 2017-2023
Anexo 4-6	Evolución y distribución territorial del número de pensiones en el período 2017-2023
Anexo 7-8	Evolución anual de los importes brutos y del número de pensiones en el período 2017-2023
Anexo 9-70	Desglose por Comunidades Autónomas y provincias de la evolución anual de los importes brutos y del número de pensiones en el período 2017-2023

Prestaciones sociales y económicas para personas con discapacidad

Anexo 71-74	Evolución y distribución territorial de los importes brutos de las nóminas, total y por prestaciones, en el período 2017-2023
Anexo 75-79	Evolución y distribución territorial del número de las prestaciones en el período 2017-2023
Anexo 80-81	Evolución anual de los importes brutos y del número de beneficiarios y prestaciones en el período 2017-2023
Anexo 82-100	Desglose por Comunidades Autónomas de la evolución anual de los importes brutos y del número de beneficiarios y prestaciones en el período 2017-2023

I Pensiones no contributivas de la Seguridad Social

La Ley 26/1990, de 20 de diciembre, estableció en la Seguridad Social las prestaciones no contributivas. Dicha Ley, dictada en desarrollo del principio rector contenido en el artículo 41 de la Constitución, extiende a todos los ciudadanos, aun cuando no hubieran cotizado nunca o no lo hubieran hecho el tiempo suficiente, el derecho a las pensiones de jubilación e invalidez en su modalidad no contributiva (PNC) del sistema de la Seguridad Social.

Actualmente dicha Ley se encuentra derogada y la regulación de las pensiones de la Seguridad Social en su modalidad no contributiva está contenida en el Real Decreto Legislativo 8/2015, de 30 de octubre (B.O.E. de 31 de octubre), que aprueba el Texto Refundido de la Ley General de la Seguridad Social.

Tras la entrada en vigor del Real Decreto 357/1991, de 15 de marzo, reglamento de desarrollo de la Ley 26/1990, se inició la tramitación de las solicitudes de pensiones no contributivas, generalizándose el abono de nóminas en septiembre de 1991.

En este informe se estudia la evolución de las nóminas de las PNC desde 2017 hasta diciembre de 2023. Los datos de dicha evolución, que figuran en los distintos anexos que conforman el presente informe, y que proceden de la información que mensualmente es facilitada por la Gerencia de Informática de la Seguridad Social, así como por los departamentos administrativos correspondientes de los gobiernos de las comunidades autónomas de Navarra y del País Vasco, se han estructurado en dos grandes bloques:

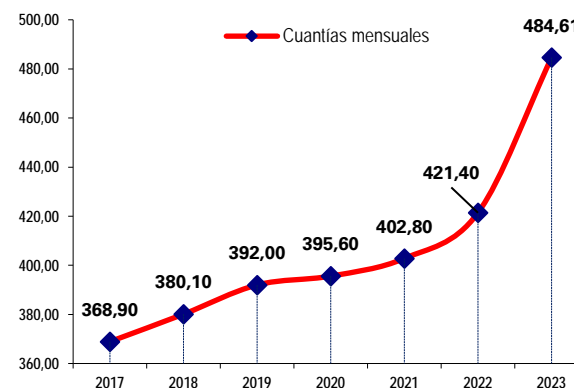
- Evolución del número de pensionistas y los importes brutos abonados según el tipo de pensión en el período 2017-2023, desagregados por comunidades autónomas.
- Evolución del número de pensionistas, importes brutos abonados y pensiones medias en el período 2017-2023, desglosándose, asimismo, los datos globales por comunidades autónomas y provincias.

• **Evolución de la cuantía**

La Ley 31/2022, de 23 de diciembre, de Presupuestos Generales del Estado para el año 2023 establece la cuantía íntegra anual de las pensiones de la Seguridad Social en su modalidad no contributiva para el año 2023. En el siguiente cuadro se detalla la evolución desde el año 2017 de las cuantías anuales, de la cuantía mensual, así como de los porcentajes de las revalorizaciones:

AÑO	PENSIÓN NO CONTRIBUTIVA DE JUBILACIÓN E INVALIDEZ			PNC INVALIDEZ
	Cuantía mensual	Cuantía anual	% Revalorización	Complem. 50% Cuantía anual
2017	368,90	5.164,60	0,25%	2.575,30
2018	380,10	5.321,40	0,25% + 2,75%	2.582,30
2019*	392,00	5.488,00	3% + 0,10%	2.744,00
2020	395,60	5.538,40	0,90%	2.769,20
2021	402,80	5.639,20	1,80%	2.819,60
2022*	421,40	5.899,60	3% + 1,60%	2.949,80
2023	484,61	6.784,54	15%	3.392,27

* Se abonó un pago único para mantenimiento poder adquisitivo



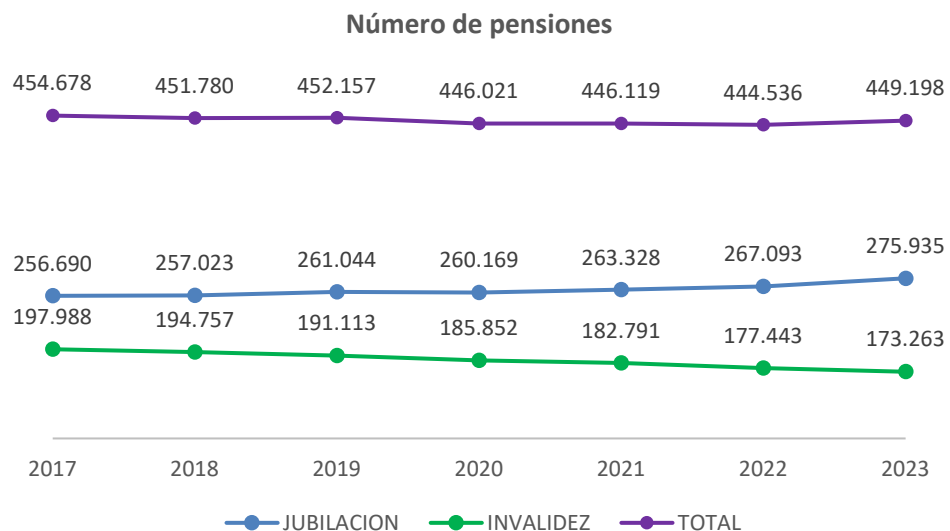
Es necesario indicar que el importe individual de la pensión que cada pensionista tiene reconocido es variable. La cuantía que percibe el pensionista se determina a partir de la cuantía anual establecida en cada año y en función del número de beneficiarios de pensión no contributiva, de los ingresos computables y del número de las personas que integran su unidad económica de convivencia, sin que dicho importe pueda ser inferior al 25% de la cuantía anual establecida.

En aplicación del artículo 2 del Real Decreto 357/1991, de 15 de marzo, cuando el beneficiario de una pensión no contributiva de invalidez esté afectado por un grado de discapacidad igual o superior al 75% y precise el concurso de otra persona para realizar los actos esenciales de la vida, tendrá derecho a un complemento del 50% de la cuantía de la pensión establecida en la Ley de Presupuestos Generales del Estado.

- **Evolución del número de pensiones, de los importes brutos abonados y del importe medio mensual**

.1. Evolución interanual del número de pensiones

El número de pensiones, en el período de referencia (2017-2023), ha experimentado, dentro de un marco de estabilidad, un descenso global del 1,21 %. La reducción interanual del número de pensiones sobre las existentes a diciembre del año anterior se refleja en los años 2018, 2021 y, sobre todo, en 2020, en el que se registre la disminución más elevada, que se cifra en el 1,36%. Sin embargo, destaca que en 2023 se produce un cambio de la tendencia con un incremento del 1,05%.



Si estos datos se analizan según el tipo de pensión, se observan diferencias, ya que el descenso global señalado en el número de pensiones solo se refleja en las pensiones de invalidez, cuyo número a diciembre de 2023 ha descendido en un 12,49% respecto a las existentes en 2017. La disminución del número de pensiones de invalidez se registra en todos los ejercicios con un descenso medio anual del 2,20%.

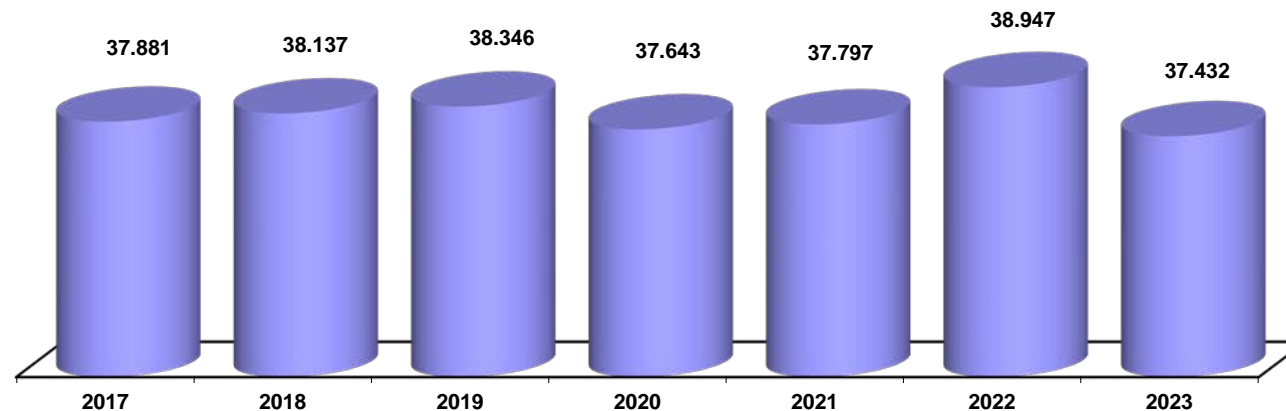
Por el contrario, el número de pensiones de jubilación vigentes a diciembre de 2023 ha experimentado un incremento del 7,50% respecto a las existentes en 2017. La evolución interanual del número de las pensiones de jubilación refleja también aumentos, salvo en 2020, y destaca que en este año 2023 existan un 3,31% más de pensiones que en el año anterior.

La evolución y la tendencia descritas se reflejan si se analiza el número absoluto de pensiones. De este modo, el número de pensiones de jubilación y su participación respecto al total de pensiones en el período considerado es superior al de invalidez, con una tendencia al alza en los tres últimos, que supone que en 2023 el 61,43% de las pensiones no contributivas sean de jubilación.

Es necesario matizar que el predominio de las pensiones de jubilación viene motivado en que aquellas pensiones de invalidez percibidas por beneficiarios mayores de 65 años pasan a denominarse como de jubilación derivada de invalidez, en aplicación del artículo 367.3 de la Ley General de la Seguridad Social. Con el fin de conocer las incorporaciones producidas en cada tipo de pensión,

y teniendo en cuenta que el número de pensiones de jubilación derivadas de invalidez ascendía en 2017 a 55.971 y en 2023 a 54.756, se obtiene que en las pensiones de jubilación se ha producido un ascenso del 10,19% en el número de pensiones a diciembre de 2023 respecto al mismo mes de 2017, mientras que en las pensiones de invalidez se registra en el mismo período un descenso del 10,21%.

Por último, con el fin de disponer de una información global sobre el número y carácter de las pensiones no contributivas, se considera de interés efectuar un breve análisis sobre el número de beneficiarios de pensión de invalidez que perciben el complemento por necesidad de ayuda de tercera persona y su evolución, en relación con la de las pensiones no contributivas en su conjunto:



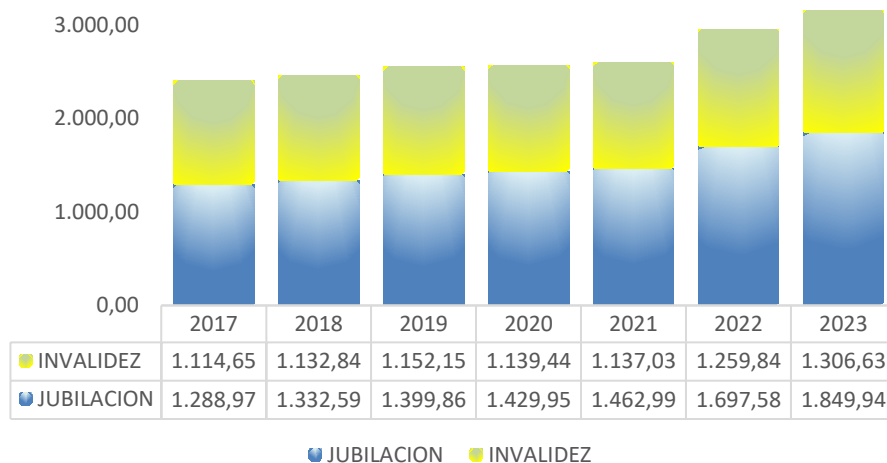
De este modo, la evolución del número de personas que perciben este complemento en diciembre de 2023 refleja un descenso global del 1,19% respecto a los beneficiarios que lo tenían reconocido en diciembre de 2017, índice que es similar al experimentado en el mismo período por el conjunto de las pensiones, que se cifra en un 1,21%.

Si la evolución interanual del número de pensionistas en su conjunto se caracteriza por una estabilidad descendente, la evolución en los beneficiarios del complemento por necesidad de tercera persona muestra una tendencia similar, ya que salvo los ligeros aumentos que se producen entre 2018 y 2022, en 2023 se produce un descenso del 3,89% respecto al año anterior.

.2. Evolución interanual de los importes brutos abonados

La evolución de los importes brutos abonados en las nóminas durante el período 2017-2023, que se detallan en el cuadro siguiente, debe ponerse en relación, dada su estrecha conexión, con la del número de pensiones, que ha sido objeto de un breve análisis en el apartado anterior. De este modo, se observa cómo el importe abonado en todos los ejercicios en concepto de jubilación es superior al de invalidez, preeminencia en la que, como ya se ha indicado, tiene incidencia que los pensionistas de invalidez mayores de 65 años pasan a denominarse de jubilación.

Importes abonados (en millones de euros)

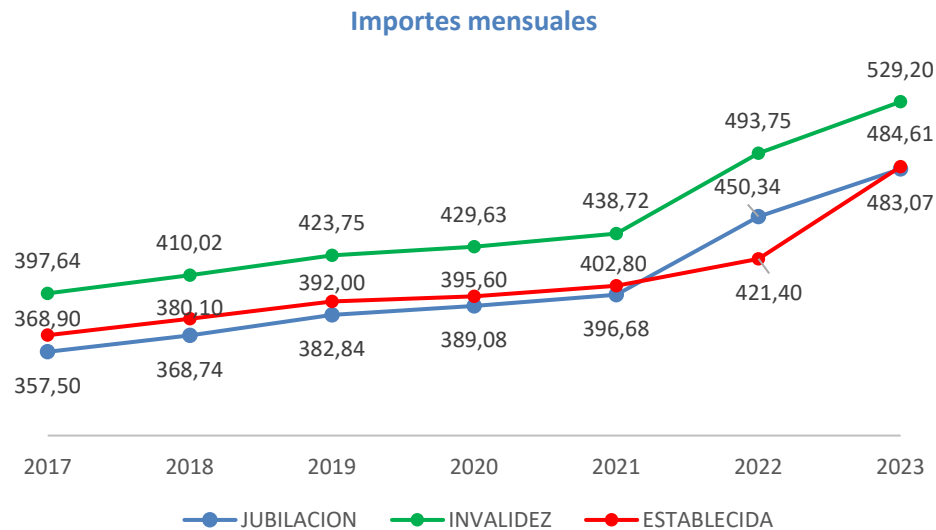


No obstante, es destacable que la ponderación de las pensiones de invalidez en los importes es mayor que la que se refleja sobre el número de pensiones, del orden de casi tres puntos porcentuales. Los motivos de esta superioridad de las pensiones de invalidez pueden encontrarse en que los coeficientes de la gestión de invalidez se sitúan en un número superior de días, así como en el posible incremento del complemento del 50% por necesidad de ayuda de tercera persona en la pensión de invalidez, factores que coadyuvan a aumentar los importes a abonar en estas pensiones, bien en concepto de atrasos, bien ya sea en las cuantías mensuales.

Respecto a las variaciones interanuales de los importes en su evolución interanual destaca que el aumento más elevado, a gran distancia del resto, se refleja en 2022 con un 13,75% que es el resultado de una revalorización más elevada y, sobre todo, de la aplicación del incremento extraordinario del 15% en las nóminas del mes de julio a diciembre de 2022. Si se obvia este importante incremento, en 2023 se constata el segundo mayor incremento, de un 6,73%, perceptible en ambos tipos de pensiones:

.3. Importe medio mensual abonado al pensionista de PNC

El importe medio de la pensión se obtiene poniendo en relación los importes brutos abonados, con el número de pensiones que figura en cada nómina. Con carácter previo, y con el fin de clarificar el concepto de “importe medio de la pensión”, se considera necesario puntualizar que en los importes brutos abonados se incluyen, además del importe mensual de la pensión, los atrasos que por altas iniciales y regularizaciones tuviera derecho a percibir el pensionista, por lo que el importe medio que resulta no es coincidente con el importe medio mensual reconocido.



Asimismo, debe tenerse en cuenta, como ya se ha indicado, que el importe individual de la pensión que se reconoce a cada pensionista puede verse reducido en función del número de beneficiarios de pensión no contributiva, los ingresos computables personales y de las personas que integran la unidad económica de convivencia y, a su vez, puede incrementarse con un 50 por 100 de la cuantía establecida en la Ley de Presupuestos Generales del Estado en los casos en que el pensionista de invalidez necesite el concurso de otra persona para realizar los actos esenciales de la vida diaria.

Teniendo en cuenta estas consideraciones, si los importes medios se ponen en relación con la cuantía mensual básica establecida para cada año, que se detalla en el apartado 1 de este informe, se puede concluir que el importe medio mensual de las pensiones de invalidez durante el período 2017-2023 es superior a la cuantía mensual establecida para cada año, aunque dicha circunstancia no se refleja en las pensiones de jubilación, salvo en el año 2022.

El resultado indicado en el párrafo anterior viene determinado, básicamente, por el incremento de los coeficientes de la gestión que implican que cada vez sea mayor el importe abonado en concepto de atrasos, aunque el coeficiente de reconocimiento ofrezca resultados estables. En este sentido, si el análisis de los importes medios se efectúa según el tipo de pensión, se aprecia que el importe medio de la pensión de invalidez supera todos los años al de jubilación en torno a un 10%.

Esta circunstancia se sustenta, por un lado, en que el importe de los atrasos abonados en las pensiones de invalidez es superior, a tenor de los coeficientes de gestión registrados a diciembre de 2023, con 176 días para invalidez frente a los 134 de jubilación y, por otro lado, en que algunos beneficiarios de PNC de invalidez tienen derecho al incremento del 50% por necesidad de ayuda de otra persona. En concreto, si a diciembre de 2023 son 37.432 los beneficiarios que percibían dicho complemento, 32.317 son beneficiarios de pensión de invalidez.

Por otro lado, si se ponen en relación las variaciones interanuales de los importes medios de las pensiones con los porcentajes de revalorización establecidos en cada año, se obtiene como resultado que los incrementos interanuales de dichos importes superan a la revalorización aplicada para determinar la cuantía básica anual, salvo en el año 2018. Además, vuelve a destacar el incremento experimentado en 2022, cuyo motivo, como se ha indicado en el apartado de los importes brutos, se debe a la aplicación del incremento extraordinario del 15% de julio a diciembre de ese año.

- **Complemento a favor de los pensionistas no contributivos que residan en una vivienda alquilada**

El artículo 45.dos de la Ley 22/2021, de 28 de diciembre, de Presupuestos Generales del Estado para el año 2022 estableció para dicho año un complemento de pensión dirigido a aquellos pensionistas de jubilación o invalidez de la Seguridad Social, en su modalidad no contributiva, que acrediten fehacientemente carecer de vivienda en propiedad y residir, como residencia habitual, en una vivienda alquilada por propietarios que no tengan con él relación de parentesco hasta el tercer grado, ni sea cónyuge o persona con la que constituya una unión estable y conviva con análoga relación de afectividad a la conyugal. Igualmente, el citado artículo 45. Dos establece que en el caso de unidades familiares en las que convivan varios perceptores de pensiones no contributivas, sólo podrá percibir el complemento el titular del contrato de alquiler, o de ser varios, el primero de ellos. La cuantía para el año 2022 del citado complemento se fija en 525 € anuales y se regula que las normas para el reconocimiento de este complemento serán las establecidas en el Real Decreto 1191/2012, de 3 de agosto, entendiéndose que las referencias hechas al año 2012, deben considerarse realizadas al año 2022.

El artículo 44. Dos de la Ley 31/2022, de 23 de diciembre, de Presupuestos Generales del Estado para el año 2023 establece para dicho año idéntico complemento y con el mismo importe que para el año 2022.

Este complemento se devenga y se abona en un único pago que se hace efectivo antes del 31 de diciembre del respectivo año para aquellos pensionistas que a esa fecha tuvieran reconocido el derecho, previendo la realización de otro pago en el primer semestre del año siguiente, respecto de aquellos pensionistas a los que se les hubiera reconocido el derecho y no se hubiera hecho efectivo el pago en el año anterior. Así, en marzo de 2023 se efectuó el quinto pago del complemento por alquiler correspondiente al ejercicio 2022. Asimismo, en 2023 se han elaborado cuatro relaciones de pago correspondientes al complemento establecido para dicho año, en los meses de abril, junio, septiembre y diciembre.

Los datos que se incluyen en este informe se corresponden a los importes abonados en el quinto pago del complemento por alquiler correspondiente al año 2022 y a los cuatro primeros pagos efectuados del complemento del año 2023 en dicho ejercicio. De este modo, el número de complementos correspondientes al año 2022 abonados en el año 2023, ha ascendido a 1.383, de los que el 59,28 % perciben una pensión de jubilación y el importe bruto abonado por este concepto se cifra en 726.075 euros. Por otro lado, el número de complementos correspondientes al año 2023 abonados en dicho ejercicio ha sido de 22.719, lo que supone un gasto de 11.952.675 euros.

II. Prestaciones sociales y económicas para personas con discapacidad

La Ley 13/1982, de 7 de abril, estableció un sistema especial de prestaciones sociales y económicas para aquellas personas con discapacidad que, por no desarrollar una actividad laboral, no estuvieran incluidas en el campo de aplicación de la Seguridad Social.

Si bien dicha ley ha sido derogada al refundirse en el Real Decreto Legislativo 1/2013, de 29 de noviembre, por el que se ha aprobado el Texto Refundido de la Ley General de derechos de las personas con discapacidad y de su inclusión social, el marco prestacional que la citada Ley 13/1982 establecía continúa vigente y está regulado en el Real Decreto 383/1984 de 1 de febrero.

A partir de la entrada en vigor de dicho Real Decreto se inicia la tramitación de las prestaciones en él contempladas, que son las siguientes:

- ✓ Subsidio de Garantía de Ingresos Mínimos (SGIM)
- ✓ Subsidio por Ayuda de Tercera Persona (SATP)
- ✓ Subsidio de Movilidad y Compensación por Gastos de Transporte (SMGT)
- ✓ Asistencia Sanitaria y Prestación Farmacéutica (ASPF)

De estas prestaciones, las tres primeras se configuran como prestaciones económicas de pago mensual, mientras que la última tiene por objeto la prestación de los servicios necesarios para conservar y restablecer la salud de sus beneficiarios.

La entrada en vigor de la Ley 26/1990, de 20 de diciembre, que estableció en la Seguridad Social prestaciones no contributivas, supuso un cambio importante en las prestaciones sociales y económicas, en cuanto que sus Disposiciones Adicional Novena y Transitoria Primera determinaron, en primer lugar, la supresión de los subsidios de garantía de ingresos mínimos y por ayuda de tercera persona, y, en segundo lugar, establecieron un régimen transitorio, por el que aquellas personas que tuvieran ya reconocidos los subsidios suprimidos continuarían en su percibo en los términos y condiciones regulados por su legislación específica.

Este informe tiene por objeto analizar la evolución de los beneficiarios de estas prestaciones, así como los importes abonados en nómina durante el periodo 2017-2023.

Los datos que sirven de base para este análisis proceden de la información obtenida mensualmente del fichero de nómina constituido en el Imerso, así como de la facilitada por los órganos administrativos de las comunidades autónomas de Navarra y del País Vasco, y que figura en los anexos correspondientes, que se estructuran en tres grandes bloques:

- ✓ Evolución nacional y por comunidades autónomas de los importes brutos del total de las prestaciones económicas y de cada una de ellas.
- ✓ Evolución nacional y por comunidades autónomas del número de beneficiarios y de las prestaciones abonadas.
- ✓ Desglose a nivel nacional y por comunidades autónomas de la evolución de los importes brutos, del número de beneficiarios y de las prestaciones abonadas.

Por último, se entiende necesario reseñar, en primer lugar, que la elección del período objeto de análisis en este informe responde a razones meramente metodológicas y de oportunidad, a fin de hacerlo coincidente con el utilizado para las pensiones no contributivas, lo que permite realizar una valoración conjunta de ambos sistemas de prestaciones de naturaleza no contributiva.

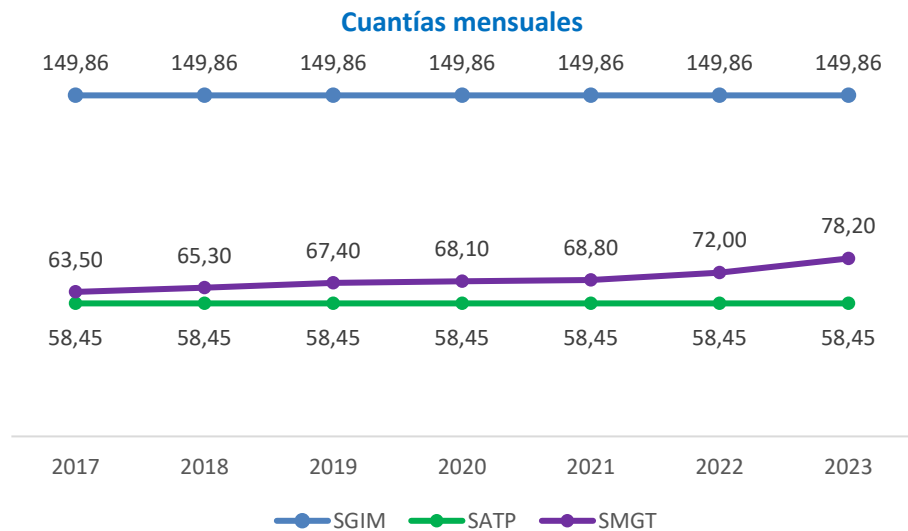
Como consecuencia de ello, en segundo lugar, debe destacarse que el período elegido, que se caracteriza por el continuo descenso del número de beneficiarios, lo que contrasta con el comprendido desde la implantación de estas prestaciones en 1984 hasta 1990, que fue un lapso de continuo crecimiento, en el que el número de beneficiarios alcanzó las cotas más altas.

1. Evolución de las cuantías

La Ley 31/2022, de 23 de diciembre, de Presupuestos Generales del Estado para el año 2023 determina las cuantías de las prestaciones económicas reguladas por el Real Decreto 383/1984 para 2021, quedando fijadas en los importes siguientes:

- ✓ Subsidio de garantía de ingresos mínimos (SGIM): 149,86 euros mensuales.
- ✓ Subsidio por ayuda de tercera persona (SATP): 58,45 euros mensuales
- ✓ Subsidio de movilidad y compensación por gastos de transporte (SMGT): 78,20 euros mensuales.

De la evolución de las cuantías desde 2017 cabe destacar que las cuantías establecidas para los suprimidos subsidios de garantía de ingresos mínimos (SGIM) y por ayuda de tercera persona (SATP) no se han incrementado. Dicha congelación de importes se produjo con anterioridad a los años analizados, remontándose a 1992. De este modo, en el periodo de referencia, solo es objeto de revalorización anual la cuantía del subsidio de movilidad y compensación por gastos de transporte (SMGT):

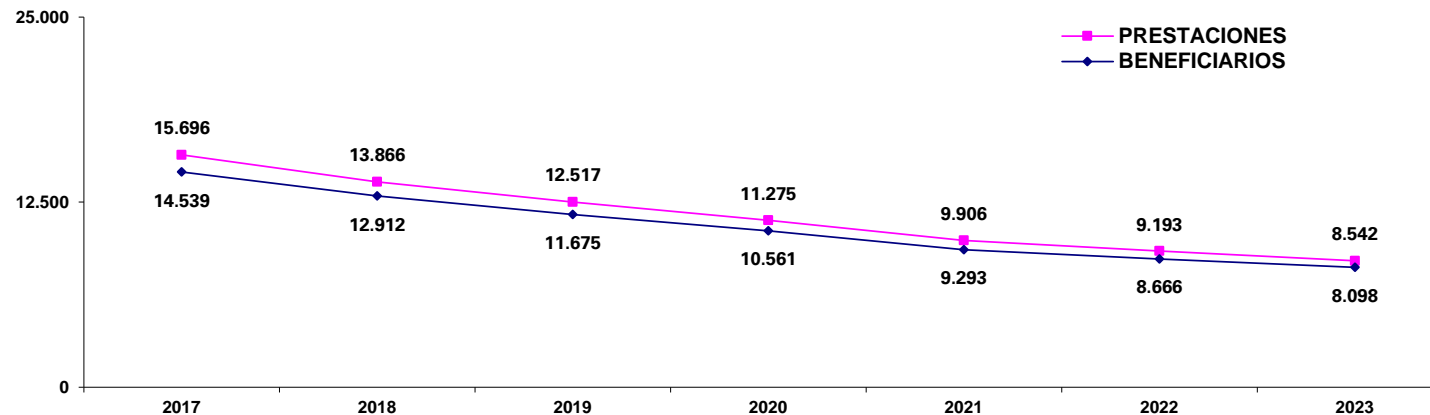


Si se analiza la revalorización aplicada en cada ejercicio a efectos de determinar la cuantía del SMGT, destaca, al ser la más elevada, la aplicada en el año 2023 que se cifra en un 8,61%.

Por último, hay que puntualizar que la cuantía que percibe cada beneficiario por las prestaciones que tenga reconocidas es coincidente con el importe íntegro establecido para cada una de ellas, salvo en aquellos supuestos en que el beneficiario perciba el subsidio de garantía de ingresos mínimos (SGIM) y otra prestación pública de análoga naturaleza y finalidad y de cuantía inferior a la del subsidio indicado, en cuyo caso el importe de este subsidio se determina por diferencias con aquélla.

2. Evolución del número de beneficiarios y de las prestaciones y de los importes brutos abonados

2.1. Evolución interanual del número de beneficiarios y de prestaciones



La distinción entre el número de beneficiarios y el número de prestaciones abonadas obedece a que un mismo beneficiario puede tener reconocido el derecho a más de una prestación. De este modo, si se analiza la evolución de ambos parámetros en el período de referencia, se observa cómo el número de las prestaciones reconocidas ha descendido a mayor velocidad que el número de beneficiarios.

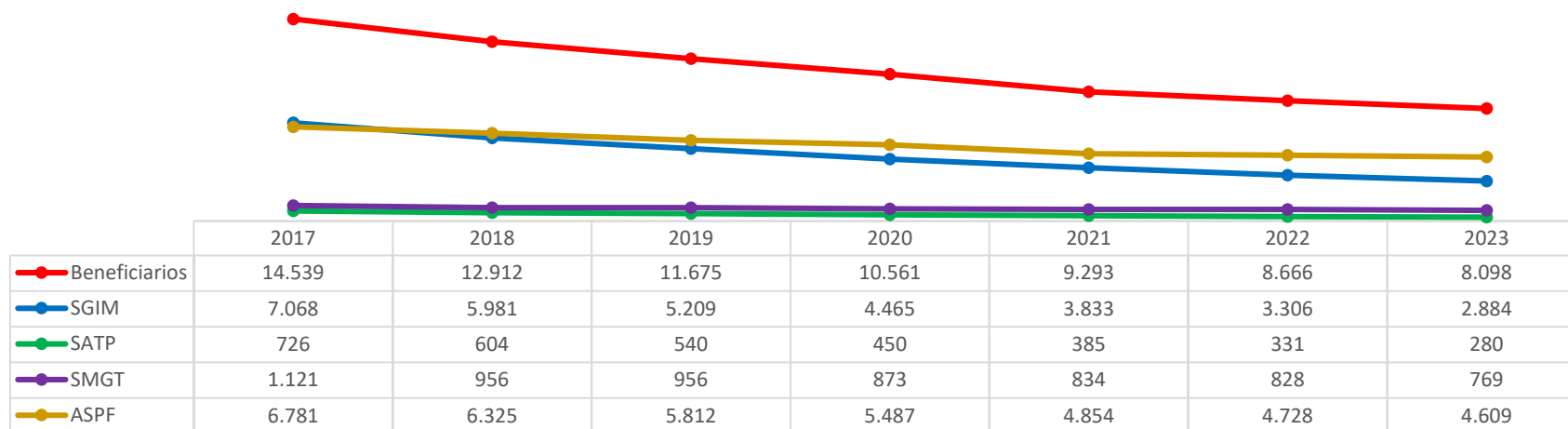
Esta tendencia, que se manifiesta tanto en la evolución interanual como en la global del período, puede cifrarse en un descenso medio interanual del 9,58% para el número de beneficiarios y en el 9,91% para el total de prestaciones reconocidas, aunque destaca que la disminución que se registra para ambos parámetros en 2021, y que se cifra en torno al 12%, es la más elevada de todos los ejercicios analizados, y la que se refleja en el año 2023, en torno al 7%, es la más baja.

Como consecuencia de lo anterior, el número proporcional de prestaciones que tiene reconocidas cada beneficiario ha ido disminuyendo, lo que podría llevar a afirmar, como un valor medio aproximativo, que en diciembre del año 2023, el beneficiario tipo tiene reconocida una sola prestación.

Dicha tendencia es extrapolable, igualmente, si se analizan por separado cada una de las prestaciones, si bien cabe destacar que el número de beneficiarios del subsidio de movilidad y compensación por gastos de transporte (SMGT) es idéntico en 2018 y 2019.

Asimismo, cabe reseñar que el descenso en el número de los subsidios de garantía de ingresos mínimos (SGIM) y por ayuda de tercera persona (SATP) tiene un mayor peso, al situarse en torno al 14%, mientras que es menos acusado, al cifrarse en torno al 6%, entre los beneficiarios del subsidio de movilidad y compensación por gastos de transporte (SMGT) y de la asistencia sanitaria y prestación farmacéutica (ASPF):

Evolución número de beneficiarios y prestaciones

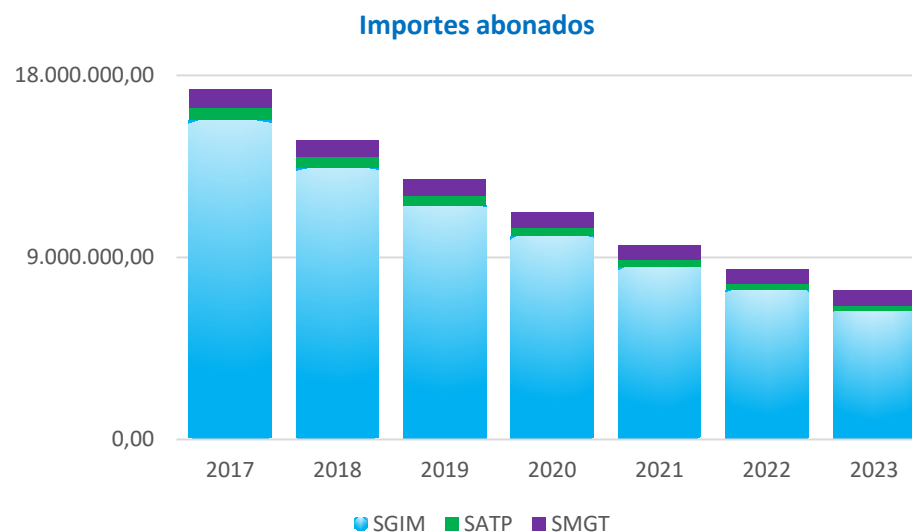


2.2. Evolución interanual de los importes brutos abonados

La evolución del número de beneficiarios y de las prestaciones desde el año 2017 tiene su reflejo en la de los importes abonados, a través de un descenso medio anual para el período del 14,01% y que alcanza el 14,94% en 2021 respecto al año anterior:

Si el análisis de la evolución de los importes anuales abonados se realiza por prestaciones se muestra igualmente la tendencia indicada con anterioridad para el número de beneficiarios, en cuanto que los descensos registrados en los importes abonados en concepto de los subsidios de garantía de ingresos mínimos (SGIM) y por ayuda de tercera persona (SATP) son los más acusados, en torno al 13-14%, mientras que la reducción media interanual en el subsidio de movilidad y compensación por gastos de transporte (SMGT) se cifra en el 3,82%.

Por último, destaca, al reflejar un resultado de distinto signo, que los importes abonados en 2022 y en 2023 en el subsidio de movilidad y compensación por gastos de transporte se hayan incrementado en un 0,49% y en un 2,74% respectivamente:





GOBIERNO
DE ESPAÑA

MINISTERIO
DE DERECHOS SOCIALES, CONSUMO
Y AGENDA 2030



IMSERSO

A N E X O S



GOBIERNO
DE ESPAÑA

MINISTERIO
DE DERECHOS SOCIALES, CONSUMO
Y AGENDA 2030



IMSERSO

PENSIONES NO CONTRIBUTIVAS DE LA SEGURIDAD SOCIAL

PENSIONES NO CONTRIBUTIVAS DE JUBILACIÓN E INVALIDEZ

EVOLUCIÓN INTERANUAL DE LOS IMPORTES BRUTOS DE LAS NÓMINAS (*)

ÁMBITO GEOGRÁFICO	2017		2018		2019		2020		2021		2022		2023	
ANDALUCÍA	530.836.885,08	22,08%	536.864.472,00	21,78%	551.676.701,06	21,62%	554.828.482,55	21,59%	563.864.724,40	21,69%	623.135.170,01	21,07%	654.934.616,68	20,75%
ARAGÓN	38.619.649,03	1,61%	39.481.996,10	1,60%	40.779.422,83	1,60%	40.698.306,50	1,58%	41.184.518,01	1,58%	46.806.824,68	1,58%	49.517.235,54	1,57%
ASTURIAS	47.010.420,44	1,96%	47.199.213,03	1,91%	49.409.476,94	1,94%	48.736.249,96	1,90%	50.115.050,69	1,93%	57.549.918,19	1,95%	61.153.754,92	1,94%
ILLES BALEARS	42.203.753,37	1,76%	43.382.123,99	1,76%	44.588.202,50	1,75%	44.916.274,83	1,75%	46.880.465,11	1,80%	53.335.932,83	1,80%	56.546.944,06	1,79%
CANARIAS	230.040.693,96	9,57%	235.864.214,58	9,57%	245.091.444,85	9,60%	246.527.553,73	9,59%	249.503.097,67	9,60%	291.837.484,22	9,87%	304.563.082,54	9,65%
CANTABRIA	36.792.415,88	1,53%	38.342.633,13	1,56%	39.781.589,20	1,56%	39.811.747,74	1,55%	40.802.675,33	1,57%	47.092.726,36	1,59%	50.672.475,20	1,61%
CASTILLA Y LEÓN	116.874.856,01	4,86%	119.446.192,04	4,84%	122.675.310,55	4,81%	129.275.313,81	5,03%	122.608.120,87	4,72%	139.050.824,60	4,70%	148.265.312,50	4,70%
CASTILLA-LA MANCHA	107.743.763,97	4,48%	107.851.479,30	4,37%	110.470.680,21	4,33%	109.669.179,36	4,27%	110.732.107,67	4,26%	126.059.986,21	4,26%	135.024.190,55	4,28%
CATALUNYA	311.661.270,37	12,97%	327.212.033,09	13,27%	339.367.467,28	13,30%	341.904.987,13	13,31%	347.930.719,45	13,38%	409.517.503,08	13,85%	448.923.208,05	14,22%
C. VALENCIANA	253.898.298,67	10,56%	262.198.726,83	10,64%	272.621.122,35	10,68%	275.917.892,36	10,74%	280.777.270,58	10,80%	319.596.743,04	10,81%	343.095.598,25	10,87%
EXTREMADURA	71.701.176,41	2,98%	72.174.653,72	2,93%	73.212.490,32	2,87%	72.491.001,51	2,82%	71.199.146,65	2,74%	80.334.564,47	2,72%	85.281.115,53	2,70%
GALICIA	210.327.264,45	8,75%	211.528.063,93	8,58%	216.218.712,46	8,47%	214.604.999,16	8,35%	214.445.776,14	8,25%	241.978.616,31	8,18%	253.738.916,16	8,04%
MADRID	211.584.255,27	8,80%	223.544.880,99	9,07%	236.610.049,20	9,27%	238.324.638,44	9,28%	242.709.158,88	9,33%	272.232.771,09	9,21%	296.389.945,02	9,39%
MURCIA	83.992.392,72	3,49%	85.591.739,61	3,47%	88.944.971,96	3,49%	89.467.604,87	3,48%	91.559.530,28	3,52%	102.877.949,98	3,48%	109.261.068,97	3,46%
NAVARRA	14.148.742,76	0,59%	14.431.311,34	0,59%	15.121.941,82	0,59%	15.364.926,80	0,60%	15.940.346,80	0,61%	18.751.646,21	0,63%	20.319.525,62	0,64%
PAÍS VASCO	61.203.062,45	2,55%	64.215.027,15	2,60%	67.549.105,64	2,65%	68.863.077,94	2,68%	71.968.378,19	2,77%	84.163.636,20	2,85%	92.291.913,24	2,92%
LA RIOJA	10.072.255,63	0,42%	10.464.882,75	0,42%	11.107.036,17	0,44%	11.166.991,91	0,43%	11.501.491,49	0,44%	13.205.637,41	0,45%	14.477.385,18	0,46%
CEUTA	10.493.391,06	0,44%	10.930.096,92	0,44%	11.643.794,71	0,46%	11.875.410,13	0,46%	11.737.516,99	0,45%	13.544.443,99	0,46%	14.666.035,61	0,46%
MELILLA	14.418.628,59	0,60%	14.703.291,64	0,60%	15.142.132,56	0,59%	14.942.882,90	0,58%	14.567.857,60	0,56%	16.351.296,07	0,55%	17.415.918,30	0,55%
TOTAL ESTADO	2.403.623.176,12	100%	2.465.427.032,14	100%	2.552.011.652,61	100%	2.569.387.521,63	100%	2.600.027.952,80	100%	2.957.423.674,95	100%	3.156.538.241,92	100%

(*) El pago es efectuado por la Tesorería General de la Seguridad Social, excepto Navarra y el País Vasco que es realizado por sus Gobiernos Autónomos respectivos.

PENSIÓN NO CONTRIBUTIVA DE JUBILACIÓN

EVOLUCIÓN INTERANUAL DE LOS IMPORTES BRUTOS DE LAS NÓMINAS (*)

ÁMBITO GEOGRÁFICO	2017		2018		2019		2020		2021		2022		2023	
ANDALUCÍA	275.924.296,59	21,41%	280.084.481,01	21,02%	290.144.362,51	20,73%	298.103.730,84	20,85%	305.279.701,03	20,87%	341.025.190,16	20,09%	364.941.392,88	19,73%
ARAGÓN	23.459.788,20	1,82%	24.310.541,71	1,82%	25.547.437,63	1,82%	25.500.897,80	1,78%	26.200.151,89	1,79%	29.987.622,83	1,77%	32.139.136,00	1,74%
ASTURIAS	23.590.197,87	1,83%	24.058.604,79	1,81%	25.928.089,28	1,85%	25.977.793,37	1,82%	27.378.949,43	1,87%	32.563.612,60	1,92%	35.888.544,81	1,94%
ILLES BALEARS	24.522.570,34	1,90%	25.602.298,96	1,92%	27.014.492,58	1,93%	27.804.913,86	1,94%	29.554.301,78	2,02%	34.302.315,67	2,02%	37.206.925,81	2,01%
CANARIAS	120.525.224,10	9,35%	123.930.672,14	9,30%	131.278.797,33	9,38%	133.840.986,01	9,36%	136.048.296,11	9,30%	164.412.936,09	9,69%	173.363.793,99	9,37%
CANTABRIA	17.051.486,92	1,32%	18.117.195,55	1,36%	19.377.009,69	1,38%	19.833.761,91	1,39%	20.746.927,78	1,42%	24.611.321,41	1,45%	27.055.247,24	1,46%
CASTILLA Y LEÓN	62.425.679,65	4,84%	64.469.625,99	4,84%	67.066.390,64	4,79%	70.315.035,04	4,92%	68.432.216,47	4,68%	78.890.622,18	4,65%	86.269.610,81	4,66%
CASTILLA-LA MANCHA	53.812.314,30	4,17%	54.024.649,31	4,05%	56.081.236,71	4,01%	56.191.315,55	3,93%	57.284.693,02	3,92%	65.903.315,34	3,88%	71.809.954,04	3,88%
CATALUNYA	162.391.820,71	12,60%	172.604.290,13	12,95%	181.335.093,32	12,95%	185.256.520,44	12,96%	188.366.896,30	12,88%	229.858.499,30	13,54%	260.529.523,15	14,08%
C. VALENCIANA	148.243.270,92	11,50%	154.694.197,25	11,61%	163.995.184,67	11,72%	169.025.975,36	11,82%	174.546.154,94	11,93%	203.006.390,76	11,96%	221.497.495,39	11,97%
EXTREMADURA	40.018.255,58	3,10%	40.237.390,92	3,02%	40.757.649,80	2,91%	40.379.664,12	2,82%	39.630.297,51	2,71%	44.907.471,75	2,65%	48.699.049,30	2,63%
GALICIA	125.189.563,37	9,71%	126.524.081,27	9,49%	130.539.963,06	9,33%	130.682.546,62	9,14%	132.057.289,70	9,03%	151.010.990,21	8,90%	160.166.469,13	8,66%
MADRID	123.136.401,89	9,55%	131.600.268,99	9,88%	142.122.329,53	10,15%	145.651.333,89	10,19%	151.098.634,68	10,33%	171.871.694,70	10,12%	190.911.003,91	10,32%
MURCIA	37.572.280,91	2,91%	38.452.144,76	2,89%	40.883.969,70	2,92%	41.727.591,01	2,92%	43.548.770,56	2,98%	50.062.388,47	2,95%	54.971.955,65	2,97%
NAVARRA	8.478.452,39	0,66%	8.520.847,15	0,64%	8.929.672,00	0,64%	9.103.166,69	0,64%	9.586.131,68	0,66%	11.504.711,41	0,68%	12.976.171,02	0,70%
PAÍS VASCO	26.270.956,20	2,04%	28.378.613,12	2,13%	30.929.791,92	2,21%	32.483.755,75	2,27%	34.973.000,02	2,39%	42.479.311,16	2,50%	48.114.299,20	2,60%
LA RIOJA	5.627.370,42	0,44%	5.955.303,44	0,45%	6.458.420,90	0,46%	6.559.756,80	0,46%	6.881.752,92	0,47%	8.036.939,68	0,47%	8.919.643,82	0,48%
CEUTA	4.459.072,71	0,35%	4.629.530,62	0,35%	4.868.575,95	0,35%	5.006.500,05	0,35%	4.977.177,10	0,34%	5.933.437,45	0,35%	6.475.716,10	0,35%
MELILLA	6.269.506,03	0,49%	6.396.695,22	0,48%	6.602.908,07	0,47%	6.506.246,84	0,45%	6.401.764,11	0,44%	7.213.116,59	0,42%	7.999.899,72	0,43%
TOTAL ESTADO	1.288.968.509,10	100%	1.332.591.432,33	100%	1.399.861.375,29	100%	1.429.951.491,95	100%	1.462.993.107,03	100%	1.697.581.887,76	100%	1.849.935.831,97	100%

(*) El pago es efectuado por la Tesorería General de la Seguridad Social, excepto Navarra y el País Vasco que es realizado por sus Gobiernos Autónomos respectivos.

PENSIÓN NO CONTRIBUTIVA DE INVALIDEZ

EVOLUCIÓN INTERANUAL DE LOS IMPORTES BRUTOS DE LAS NÓMINAS (*)

ÁMBITO GEOGRÁFICO	2017		2018		2019		2020		2021		2022		2023	
ANDALUCÍA	254.912.588,49	22,87%	256.779.990,99	22,67%	261.532.338,55	22,70%	256.724.751,71	22,53%	258.585.023,37	22,74%	282.109.979,85	22,39%	289.993.223,80	22,20%
ARAGÓN	15.159.860,83	1,36%	15.171.454,39	1,34%	15.231.985,20	1,32%	15.197.408,70	1,33%	14.984.366,12	1,32%	16.819.201,85	1,34%	17.378.099,54	1,33%
ASTURIAS	23.420.222,57	2,10%	23.140.608,24	2,04%	23.481.387,66	2,04%	22.758.456,59	2,00%	22.736.101,26	2,00%	24.986.305,59	1,98%	25.265.210,11	1,93%
ILLES BALEARS	17.681.183,03	1,59%	17.779.825,03	1,57%	17.573.709,92	1,53%	17.111.360,97	1,50%	17.326.163,33	1,52%	19.033.617,16	1,51%	19.340.018,25	1,48%
CANARIAS	109.515.469,86	9,83%	111.933.542,44	9,88%	113.812.647,52	9,88%	112.686.567,72	9,89%	113.454.801,56	9,98%	127.424.548,13	10,11%	131.199.288,55	10,04%
CANTABRIA	19.740.928,96	1,77%	20.225.437,58	1,79%	20.404.579,51	1,77%	19.977.985,83	1,75%	20.055.747,55	1,76%	22.481.404,95	1,78%	23.617.227,96	1,81%
CASTILLA Y LEÓN	54.449.176,36	4,88%	54.976.566,05	4,85%	55.608.919,91	4,83%	58.960.278,77	5,17%	54.175.904,40	4,76%	60.160.202,42	4,78%	61.995.701,69	4,74%
CASTILLA-LA MANCHA	53.931.449,67	4,84%	53.826.829,99	4,75%	54.389.443,50	4,72%	53.477.863,81	4,69%	53.447.414,65	4,70%	60.156.670,87	4,77%	63.214.236,51	4,84%
CATALUNYA	149.269.449,66	13,39%	154.607.742,96	13,65%	158.032.373,96	13,72%	156.648.466,69	13,75%	159.563.823,15	14,03%	179.659.003,78	14,26%	188.393.684,90	14,42%
C. VALENCIANA	105.655.027,75	9,48%	107.504.529,58	9,49%	108.625.937,68	9,43%	106.891.917,00	9,38%	106.231.115,64	9,34%	116.590.352,28	9,25%	121.598.102,86	9,31%
EXTREMADURA	31.682.920,83	2,84%	31.937.262,80	2,82%	32.454.840,52	2,82%	32.111.337,39	2,82%	31.568.849,14	2,78%	35.427.092,72	2,81%	36.582.066,23	2,80%
GALICIA	85.137.701,08	7,64%	85.003.982,66	7,50%	85.678.749,40	7,44%	83.922.452,54	7,37%	82.388.486,44	7,25%	90.967.626,10	7,22%	93.572.447,03	7,16%
MADRID	88.447.853,38	7,94%	91.944.612,00	8,12%	94.487.719,67	8,20%	92.673.304,55	8,13%	91.610.524,20	8,06%	100.361.076,39	7,97%	105.478.941,11	8,07%
MURCIA	46.420.111,81	4,16%	47.139.594,85	4,16%	48.061.002,26	4,17%	47.740.013,86	4,19%	48.010.759,72	4,22%	52.815.561,51	4,19%	54.289.113,32	4,15%
NAVARRA	5.670.290,37	0,51%	5.910.464,19	0,52%	6.192.269,82	0,54%	6.261.760,11	0,55%	6.354.215,12	0,56%	7.246.934,80	0,58%	7.343.354,60	0,56%
PAÍS VASCO	34.932.106,25	3,13%	35.836.414,03	3,16%	36.619.313,72	3,18%	36.379.322,19	3,19%	36.995.378,17	3,25%	41.684.325,04	3,31%	44.177.614,04	3,38%
LA RIOJA	4.444.885,21	0,40%	4.509.579,31	0,40%	4.648.615,27	0,40%	4.607.235,11	0,40%	4.619.738,57	0,41%	5.168.697,73	0,41%	5.557.741,36	0,43%
CEUTA	6.034.318,35	0,54%	6.300.566,30	0,56%	6.775.218,76	0,59%	6.868.910,08	0,60%	6.760.339,89	0,59%	7.611.006,54	0,60%	8.190.319,51	0,63%
MELILLA	8.149.122,56	0,73%	8.306.596,42	0,73%	8.539.224,49	0,74%	8.436.636,06	0,74%	8.166.093,49	0,72%	9.138.179,48	0,73%	9.416.018,58	0,72%
TOTAL ESTADO	1.114.654.667,02	100%	1.132.835.599,81	100%	1.152.150.277,32	100%	1.139.436.029,68	100%	1.137.034.845,77	100%	1.259.841.787,19	100%	1.306.602.409,95	100%

(*) El pago es efectuado por la Tesorería General de la Seguridad Social, excepto Navarra y el País Vasco que es realizado por sus Gobiernos Autónomos respectivos.

PENSIONES NO CONTRIBUTIVAS DE JUBILACIÓN E INVALIDEZ

EVOLUCIÓN INTERANUAL DEL NÚMERO DE PENSIONES

ÁMBITO GEOGRÁFICO	2017		2018		2019		2020		2021		2022		2023	
	Nº	%	Nº	%	Nº	%	Nº	%	Nº	%	Nº	%	Nº	%
ANDALUCÍA	100.646	22,14%	97.847	21,66%	96.210	21,28%	93.745	21,02%	95.372	21,38%	93.081	20,94%	91.470	20,36%
ARAGÓN	7.345	1,62%	7.266	1,61%	7.294	1,61%	7.162	1,61%	7.134	1,60%	7.137	1,61%	7.151	1,59%
ASTURIAS	8.977	1,97%	8.630	1,91%	8.619	1,91%	8.578	1,92%	8.510	1,91%	8.504	1,91%	8.735	1,94%
ILLES BALEARS	7.924	1,74%	7.882	1,74%	7.861	1,74%	7.682	1,72%	8.026	1,80%	7.976	1,79%	8.166	1,82%
CANARIAS	43.624	9,59%	43.246	9,57%	43.216	9,56%	42.861	9,61%	42.125	9,44%	42.387	9,54%	42.690	9,50%
CANTABRIA	7.024	1,54%	7.125	1,58%	7.093	1,57%	7.061	1,58%	7.047	1,58%	7.152	1,61%	7.259	1,62%
CASTILLA Y LEÓN	21.890	4,81%	21.770	4,82%	21.651	4,79%	21.032	4,72%	20.982	4,70%	20.983	4,72%	21.193	4,72%
CASTILLA-LA MANCHA	19.802	4,36%	19.382	4,29%	19.427	4,30%	18.938	4,25%	19.142	4,29%	19.027	4,28%	19.379	4,31%
CATALUNYA	58.706	12,91%	59.676	13,21%	60.603	13,40%	60.891	13,65%	60.462	13,55%	62.152	13,98%	64.852	14,44%
C. VALENCIANA	48.897	10,75%	48.843	10,81%	48.991	10,83%	48.753	10,93%	48.296	10,83%	48.458	10,90%	49.518	11,02%
EXTREMADURA	13.474	2,96%	13.119	2,90%	12.970	2,87%	12.514	2,81%	12.166	2,73%	12.223	2,75%	12.196	2,72%
GALICIA	39.564	8,70%	38.802	8,59%	38.511	8,52%	37.840	8,48%	37.213	8,34%	36.985	8,32%	36.636	8,16%
MADRID	40.615	8,93%	41.722	9,24%	42.660	9,43%	42.232	9,47%	42.297	9,48%	40.587	9,13%	41.127	9,16%
MURCIA	15.185	3,34%	15.337	3,39%	15.481	3,42%	15.317	3,43%	15.430	3,46%	15.380	3,46%	15.707	3,50%
NAVARRA	2.672	0,59%	2.651	0,59%	2.734	0,60%	2.711	0,61%	2.857	0,64%	2.977	0,67%	3.009	0,67%
PAÍS VASCO	11.717	2,58%	11.846	2,62%	12.093	2,67%	12.172	2,73%	12.581	2,82%	12.920	2,91%	13.410	2,99%
LA RIOJA	1.908	0,42%	1.940	0,43%	1.975	0,44%	1.960	0,44%	1.981	0,44%	2.008	0,45%	2.123	0,47%
CEUTA	2.001	0,44%	2.039	0,45%	2.104	0,47%	2.040	0,46%	2.021	0,45%	2.113	0,48%	2.152	0,48%
MELILLA	2.707	0,60%	2.657	0,59%	2.664	0,59%	2.532	0,57%	2.477	0,56%	2.486	0,56%	2.425	0,54%
TOTAL ESTADO	454.678	100%	451.780	100%	452.157	100%	446.021	100%	446.119	100%	444.536	100%	449.198	100%

PENSIÓN NO CONTRIBUTIVA DE JUBILACIÓN

EVOLUCIÓN INTERANUAL DEL NÚMERO DE PENSIONES

ÁMBITO GEOGRÁFICO	2017		2018		2019		2020		2021		2022		2023	
ANDALUCÍA	55.192	21,50%	53.750	20,91%	53.203	20,38%	52.657	20,24%	54.347	20,64%	53.634	20,08%	53.548	19,41%
ARAGÓN	4.647	1,81%	4.664	1,81%	4.758	1,82%	4.673	1,80%	4.738	1,80%	4.753	1,78%	4.872	1,77%
ASTURIAS	4.754	1,85%	4.631	1,80%	4.786	1,83%	4.826	1,85%	4.890	1,86%	5.067	1,90%	5.393	1,95%
ILLES BALEARS	4.850	1,89%	4.943	1,92%	5.037	1,93%	4.975	1,91%	5.305	2,01%	5.399	2,02%	5.665	2,05%
CANARIAS	23.965	9,34%	23.817	9,27%	24.171	9,26%	24.217	9,31%	23.863	9,06%	24.600	9,21%	25.131	9,11%
CANTABRIA	3.532	1,38%	3.654	1,42%	3.748	1,44%	3.795	1,46%	3.879	1,47%	4.035	1,51%	4.194	1,52%
CASTILLA Y LEÓN	12.285	4,79%	12.355	4,81%	12.448	4,77%	12.161	4,67%	12.351	4,69%	12.559	4,70%	13.006	4,71%
CASTILLA-LA MANCHA	10.482	4,08%	10.320	4,02%	10.494	4,02%	10.244	3,94%	10.515	3,99%	10.540	3,95%	10.976	3,98%
CATALUNYA	32.282	12,58%	33.082	12,87%	34.050	13,04%	34.592	13,30%	34.243	13,00%	36.209	13,56%	39.175	14,20%
C. VALENCIANA	29.943	11,67%	30.186	11,74%	30.795	11,80%	31.030	11,93%	31.127	11,82%	31.850	11,92%	33.192	12,03%
EXTREMADURA	7.803	3,04%	7.612	2,96%	7.572	2,90%	7.222	2,78%	7.075	2,69%	7.175	2,69%	7.341	2,66%
GALICIA	24.549	9,56%	24.224	9,42%	24.301	9,31%	24.014	9,23%	23.877	9,07%	24.006	8,99%	24.092	8,73%
MADRID	24.851	9,68%	25.848	10,06%	27.038	10,36%	27.048	10,40%	27.641	10,50%	26.892	10,07%	27.789	10,07%
MURCIA	7.214	2,81%	7.409	2,88%	7.619	2,92%	7.600	2,92%	7.813	2,97%	8.007	3,00%	8.476	3,07%
NAVARRA	1.672	0,65%	1.633	0,64%	1.693	0,65%	1.697	0,65%	1.807	0,69%	1.953	0,73%	2.044	0,74%
PAÍS VASCO	5.405	2,11%	5.602	2,18%	5.949	2,28%	6.131	2,36%	6.535	2,48%	6.961	2,61%	7.431	2,69%
LA RIOJA	1.131	0,44%	1.162	0,45%	1.211	0,46%	1.208	0,46%	1.255	0,48%	1.283	0,48%	1.389	0,50%
CEUTA	888	0,35%	902	0,35%	931	0,36%	906	0,35%	912	0,35%	981	0,37%	1.028	0,37%
MELILLA	1.245	0,49%	1.229	0,48%	1.240	0,48%	1.173	0,45%	1.155	0,44%	1.189	0,45%	1.193	0,43%
TOTAL ESTADO	256.690	100%	257.023	100%	261.044	100%	260.169	100%	263.328	100%	267.093	100%	275.935	100%

PENSIÓN NO CONTRIBUTIVA DE INVALIDEZ

EVOLUCIÓN INTERANUAL DEL NÚMERO DE PENSIONES

ÁMBITO GEOGRÁFICO	2017		2018		2019		2020		2021		2022		2023	
ANDALUCÍA	45.454	22,96%	44.097	22,64%	43.007	22,50%	41.088	22,11%	41.025	22,44%	39.447	22,23%	37.922	21,89%
ARAGÓN	2.698	1,36%	2.602	1,34%	2.536	1,33%	2.489	1,34%	2.396	1,31%	2.384	1,34%	2.279	1,32%
ASTURIAS	4.223	2,13%	3.999	2,05%	3.833	2,01%	3.752	2,02%	3.620	1,98%	3.437	1,94%	3.342	1,93%
ILLES BALEARS	3.074	1,55%	2.939	1,51%	2.824	1,48%	2.707	1,46%	2.721	1,49%	2.577	1,45%	2.501	1,44%
CANARIAS	19.659	9,93%	19.429	9,98%	19.045	9,97%	18.644	10,03%	18.262	9,99%	17.787	10,02%	17.559	10,13%
CANTABRIA	3.492	1,76%	3.471	1,78%	3.345	1,75%	3.266	1,76%	3.168	1,73%	3.117	1,76%	3.065	1,77%
CASTILLA Y LEÓN	9.605	4,85%	9.415	4,83%	9.203	4,82%	8.871	4,77%	8.631	4,72%	8.424	4,75%	8.187	4,73%
CASTILLA-LA MANCHA	9.320	4,71%	9.062	4,65%	8.933	4,67%	8.694	4,68%	8.627	4,72%	8.487	4,78%	8.403	4,85%
CATALUNYA	26.424	13,35%	26.594	13,65%	26.553	13,89%	26.299	14,15%	26.219	14,34%	25.943	14,62%	25.677	14,82%
C. VALENCIANA	18.954	9,57%	18.657	9,58%	18.196	9,52%	17.723	9,54%	17.169	9,39%	16.608	9,36%	16.326	9,42%
EXTREMADURA	5.671	2,86%	5.507	2,83%	5.398	2,82%	5.292	2,85%	5.091	2,79%	5.048	2,84%	4.855	2,80%
GALICIA	15.015	7,58%	14.578	7,49%	14.210	7,44%	13.826	7,44%	13.336	7,30%	12.979	7,31%	12.544	7,24%
MADRID	15.764	7,96%	15.874	8,15%	15.622	8,17%	15.184	8,17%	14.656	8,02%	13.695	7,72%	13.338	7,70%
MURCIA	7.971	4,03%	7.928	4,07%	7.862	4,11%	7.717	4,15%	7.617	4,17%	7.373	4,16%	7.231	4,17%
NAVARRA	1.000	0,51%	1.018	0,52%	1.041	0,54%	1.014	0,55%	1.050	0,57%	1.024	0,58%	965	0,56%
PAÍS VASCO	6.312	3,19%	6.244	3,21%	6.144	3,21%	6.041	3,25%	6.046	3,31%	5.959	3,36%	5.979	3,45%
LA RIOJA	777	0,39%	778	0,40%	764	0,40%	752	0,40%	726	0,40%	725	0,41%	734	0,42%
CEUTA	1.113	0,56%	1.137	0,58%	1.173	0,61%	1.134	0,61%	1.109	0,61%	1.132	0,64%	1.124	0,65%
MELILLA	1.462	0,74%	1.428	0,73%	1.424	0,75%	1.359	0,73%	1.322	0,72%	1.297	0,73%	1.232	0,71%
TOTAL ESTADO	197.988	100%	194.757	100%	191.113	100%	185.852	100%	182.791	100%	177.443	100%	173.263	100%

PENSIONES NO CONTRIBUTIVAS DE LA SEGURIDAD SOCIAL (PNC) EVOLUCIÓN DEL NÚMERO DE PENSIONES, DE IMPORTES BRUTOS Y DE PENSIÓN MEDIA

TOTAL ESPAÑA

	PNC DE JUBILACIÓN			PNC DE INVALIDEZ			TOTAL: JUBILACIÓN E INVALIDEZ		
	Nº DE PENSIONES	IMPORTE BRUTO	PENSIÓN MEDIA Año/Mes	Nº DE PENSIONES	IMPORTE BRUTO	PENSIÓN MEDIA Año/Mes	Nº DE PENSIONES	IMPORTE BRUTO	PENSIÓN MEDIA Año/Mes
2017	256.690	1.288.968.509,10	357,50	197.988	1.114.654.667,02	397,64	454.678	2.403.623.176,12	375,05
2018	257.023	1.332.591.432,33	368,74	194.757	1.132.835.599,81	410,02	451.780	2.465.427.032,14	386,62
2019	261.044	1.399.861.375,29	382,84	191.113	1.152.150.277,32	423,75	452.157	2.552.011.652,61	400,28
2020	260.169	1.429.951.491,95	389,08	185.852	1.139.436.029,68	429,63	446.021	2.569.387.521,63	406,07
2021	263.328	1.462.993.107,03	396,68	182.791	1.137.034.845,77	438,72	446.119	2.600.027.952,80	414,03
2022	267.093	1.697.581.887,76	450,34	177.443	1.259.841.787,19	493,75	444.536	2.957.423.674,95	467,86
ENERO	266.834	126.869.233,86	475,46	177.522	93.581.802,15	527,16	444.356	220.451.036,01	496,11
FEBRERO	268.465	130.039.402,29	484,38	176.977	93.732.819,25	529,63	445.442	223.772.221,54	502,36
MARZO	269.203	130.950.538,57	486,44	176.960	94.877.955,57	536,15	446.163	225.828.494,14	506,16
ABRIL	270.180	132.038.536,35	488,71	176.886	95.056.508,78	537,39	447.066	227.095.045,13	507,97
MAYO	271.255	132.297.093,47	487,72	176.611	94.195.166,52	533,35	447.866	226.492.259,99	505,71
JUNIO *	272.231	256.603.208,92	942,59	176.495	184.106.975,50	1.043,13	448.726	440.710.184,42	982,14
JULIO	273.349	134.673.327,99	492,68	176.166	94.207.271,33	534,76	449.515	228.880.599,32	509,17
AGOSTO	274.200	133.061.668,87	485,27	175.641	92.807.601,89	528,39	449.841	225.869.270,76	502,11
SEPTIEMBRE	274.521	132.646.831,36	483,19	175.116	92.558.126,26	528,55	449.637	225.204.957,62	500,86
OCTUBRE	275.004	135.373.848,93	492,26	174.312	92.355.572,03	529,83	449.316	227.729.420,96	506,84
NOVIEMBRE *	275.081	260.360.318,25	946,49	173.552	181.124.490,66	1.043,63	448.633	441.484.808,91	984,07
DICIEMBRE	275.935	137.351.048,11	497,77	173.263	93.014.820,01	536,84	449.198	230.365.868,12	512,84
C. ALQUILER 2022(1)	820	430.500,00	--	563	295.575,00	--	1.383	726.075,00	--
C. ALQUILER 2023 (2)	13.791	7.240.275,00	--	8.928	4.687.725,00	--	22.719	11.928.000,00	--
TOTAL 2023	275.935	1.849.935.831,97	483,07	173.263	1.306.602.409,95	529,20	449.198	3.156.538.241,92	501,17

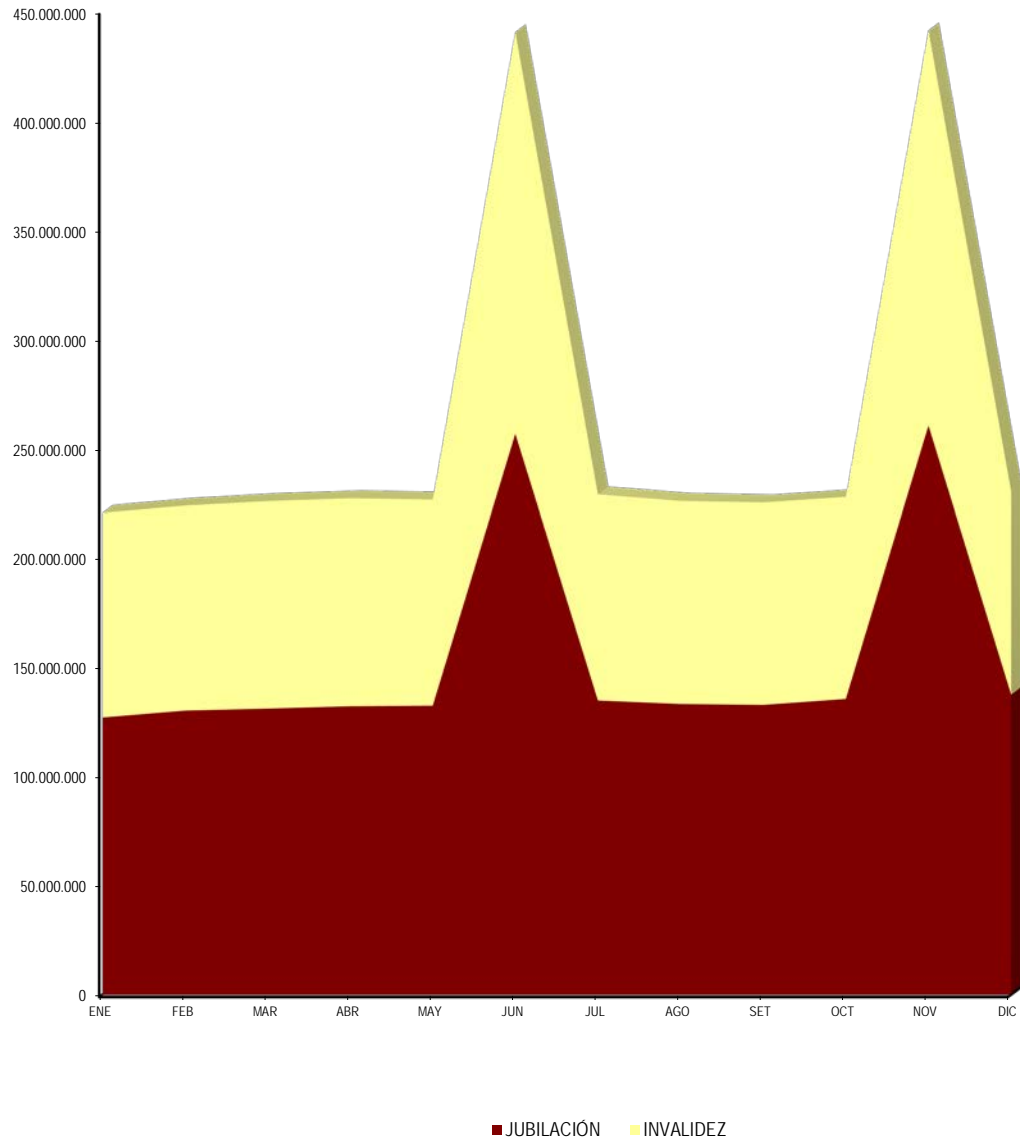
* Junto a la mensualidad se abona una paga extra.

(1) Incluye el número y el importe total abonado en el quinto pago del complemento previsto para el año 2022 a favor de los pensionistas no contributivos que residan en una vivienda alquilada.

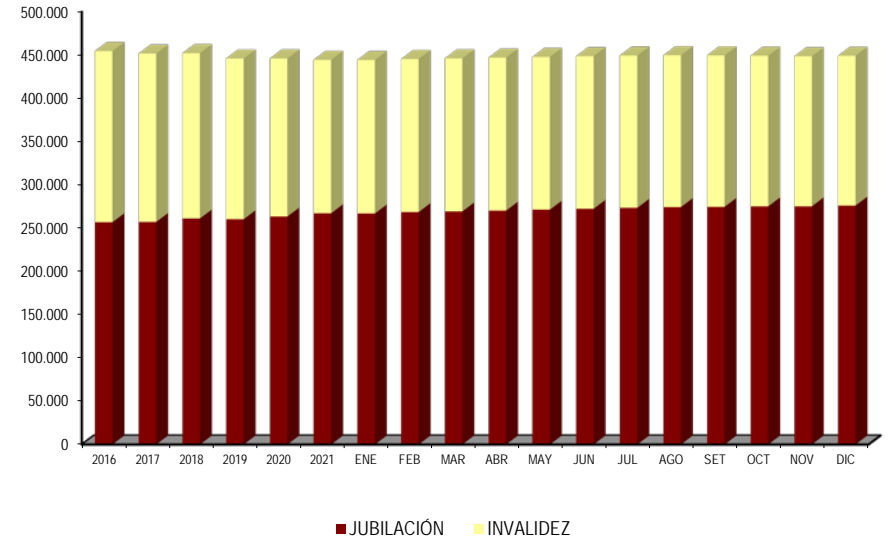
(2) Incluye el número y el importe total abonado en los cuatro primeros pagos del complemento previsto para el año 2023 a favor de los pensionistas no contributivos que residan en una vivienda alquilada.

TOTAL ESPAÑA

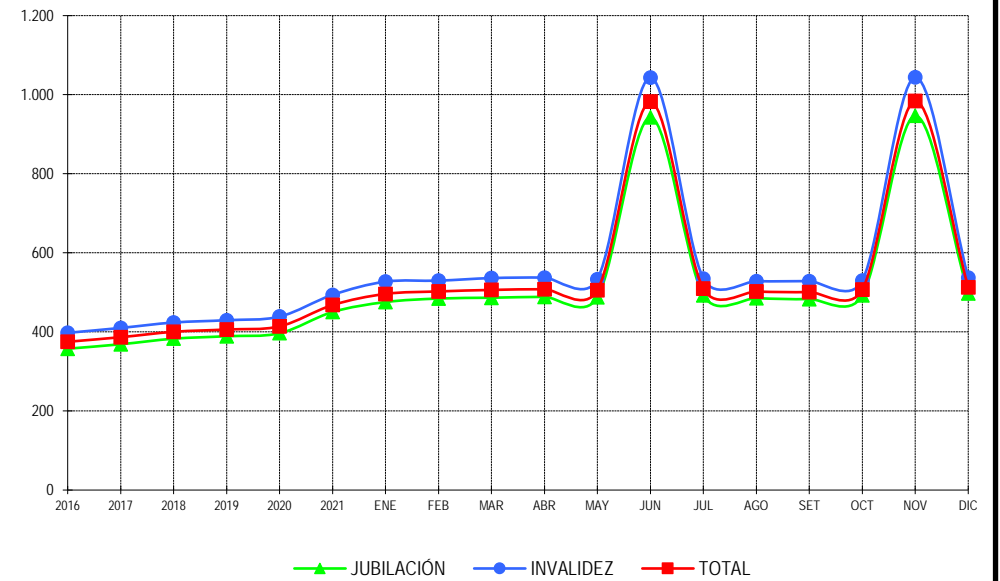
EVOLUCIÓN IMPORTES BRUTOS MENSUALES



EVOLUCIÓN NÚMERO DE PENSIONISTAS



EVOLUCIÓN CUANTÍAS MEDIAS



PENSIONES NO CONTRIBUTIVAS DE LA SEGURIDAD SOCIAL (PNC)

EVOLUCIÓN DEL NÚMERO DE PENSIONES, DE IMPORTES BRUTOS Y DE PENSIÓN MEDIA

COMUNIDAD DE ANDALUCÍA

	PNC DE JUBILACIÓN			PNC DE INVALIDEZ			TOTAL: JUBILACIÓN E INVALIDEZ		
	Nº DE PENSIONES	IMPORTE BRUTO	PENSIÓN MEDIA Año/Mes	Nº DE PENSIONES	IMPORTE BRUTO	PENSIÓN MEDIA Año/Mes	Nº DE PENSIONES	IMPORTE BRUTO	PENSIÓN MEDIA Año/Mes
2017	55.192	275.924.296,59	352,21	45.454	254.912.588,49	395,37	100.646	530.836.885,08	373,52
2018	53.750	280.084.481,01	354,52	44.097	256.779.990,99	396,52	97.847	536.864.472,00	385,97
2019	53.203	290.144.362,51	366,80	43.007	261.532.338,55	409,28	96.210	551.676.701,06	404,77
2020	52.657	298.103.730,84	385,74	41.088	256.724.751,71	428,19	93.745	554.828.482,55	414,80
2021	54.347	305.279.701,03	399,67	41.025	258.585.023,37	433,85	95.372	563.864.724,40	421,49
2022	53.634	341.025.190,16	402,75	39.447	282.109.979,85	445,99	93.081	623.135.170,01	462,63
ENERO	53.723	25.379.262,89	472,41	39.437	20.764.304,99	526,52	93.160	46.143.567,88	495,32
FEBRERO	53.899	25.509.213,15	473,28	39.346	20.600.663,42	523,58	93.245	46.109.876,57	494,50
MARZO	53.811	26.251.429,18	487,85	39.305	21.407.530,35	544,65	93.116	47.658.959,53	511,82
ABRIL	53.766	26.154.135,35	486,44	39.230	21.081.026,84	537,37	92.996	47.235.162,19	507,93
MAYO	53.853	26.373.312,00	489,73	39.109	20.996.618,49	536,87	92.962	47.369.930,49	509,56
JUNIO *	53.887	50.627.193,52	939,51	39.042	41.119.433,16	1.053,21	92.929	91.746.626,68	987,28
JULIO	53.955	26.412.815,50	489,53	38.933	21.090.043,07	541,70	92.888	47.502.858,57	511,40
AGOSTO	53.983	26.085.776,31	483,22	38.807	20.684.911,30	533,02	92.790	46.770.687,61	504,05
SEPTIEMBRE	53.914	26.066.987,56	483,49	38.655	20.553.644,46	531,72	92.569	46.620.632,02	503,63
OCTUBRE	53.641	26.125.434,58	487,04	38.327	20.255.353,24	528,49	91.968	46.380.787,82	504,31
NOVIEMBRE *	53.636	51.038.407,41	951,57	38.161	40.189.220,09	1.053,15	91.797	91.227.627,50	993,80
DICIEMBRE	53.548	27.624.875,43	515,89	37.922	20.567.974,39	542,38	91.470	48.192.849,82	526,87
C. ALQUILER 2022 (1)	332	174.300,00	--	197	103.425,00	--	529	277.725,00	--
C. ALQUILER 2023 (2)	2.130	1.118.250,00	--	1.103	579.075,00	--	3.233	1.697.325,00	--
TOTAL 2023	53.548	364.941.392,88	482,85	37.922	289.993.223,80	532,33	91.470	654.934.616,68	503,60

* Junto a la mensualidad se abona una paga extra.

(1) Incluye el número y el importe total abonado en el quinto pago del complemento previsto para el año 2022 a favor de los pensionistas no contributivos que residan en una vivienda alquilada.

(2) Incluye el número y el importe total abonado en los cuatro primeros pagos del complemento previsto para el año 2023 a favor de los pensionistas no contributivos que residan en una vivienda alquilada.

PENSIONES NO CONTRIBUTIVAS DE LA SEGURIDAD SOCIAL (PNC)

EVOLUCIÓN DEL NÚMERO DE PENSIONES, DE IMPORTES BRUTOS Y DE PENSIÓN MEDIA

PROVINCIA DE ALMERÍA

	PNC DE JUBILACIÓN			PNC DE INVALIDEZ			TOTAL: JUBILACIÓN E INVALIDEZ		
	Nº DE PENSIONES	IMPORTE BRUTO	PENSIÓN MEDIA Año/Mes	Nº DE PENSIONES	IMPORTE BRUTO	PENSIÓN MEDIA Año/Mes	Nº DE PENSIONES	IMPORTE BRUTO	PENSIÓN MEDIA Año/Mes
2017	3.663	18.204.076,85	352,62	3.157	17.956.199,34	400,03	6.820	36.160.276,19	374,67
2018	3.697	18.873.598,17	364,27	3.076	18.155.821,87	413,92	6.773	37.029.420,04	387,05
2019	3.668	19.584.614,39	379,01	2.956	18.042.266,81	427,48	6.624	37.626.881,20	400,81
2020	3.459	19.576.324,78	382,26	2.787	17.722.161,75	433,25	6.246	37.298.486,53	404,91
2021	3.635	20.011.881,65	397,92	2.764	17.583.780,01	446,38	6.399	37.595.661,66	419,23
2022	3.652	23.095.085,54	440,52	2.623	19.014.779,63	497,43	6.275	42.109.865,17	464,51
ENERO	3.650	1.704.295,59	466,93	2.611	1.398.716,93	535,70	6.261	3.103.012,52	495,61
FEBRERO	3.666	1.810.164,44	493,77	2.602	1.384.735,88	532,18	6.268	3.194.900,32	509,72
MARZO	3.680	1.793.450,89	487,35	2.576	1.370.583,32	532,06	6.256	3.164.034,21	505,76
ABRIL	3.708	1.872.641,63	505,03	2.569	1.387.787,45	540,21	6.277	3.260.429,08	519,42
MAYO	3.735	1.847.747,77	494,71	2.557	1.391.492,71	544,19	6.292	3.239.240,48	514,82
JUNIO *	3.790	3.633.420,26	958,69	2.557	2.719.447,82	1.063,53	6.347	6.352.868,08	1.000,92
JULIO	3.829	1.890.666,01	493,78	2.559	1.389.916,02	543,15	6.388	3.280.582,03	513,55
AGOSTO	3.868	1.856.393,11	479,94	2.562	1.367.987,31	533,95	6.430	3.224.380,42	501,46
SEPTIEMBRE	3.864	1.847.934,35	478,24	2.551	1.347.366,11	528,17	6.415	3.195.300,46	498,10
OCTUBRE	3.888	1.876.273,61	482,58	2.548	1.361.679,91	534,41	6.436	3.237.953,52	503,10
NOVIEMBRE *	3.838	3.590.333,09	935,47	2.506	2.665.006,86	1.063,45	6.344	6.255.339,95	986,02
DECIEMBRE	3.824	1.818.181,29	475,47	2.493	1.336.711,41	536,19	6.317	3.154.892,70	499,43
C. ALQUILER 2022 (1)	10	5.250,00	--	9	4.725,00	--	19	9.975,00	--
C. ALQUILER 2023 (2)	128	67.200,00	--	61	32.025,00	--	189	99.225,00	--
TOTAL 2023	3.824	25.613.952,04	482,28	2.493	19.158.181,73	534,80	6.317	44.772.133,77	503,42

* Junto a la mensualidad se abona una paga extra.

(1) Incluye el número y el importe total abonado en el quinto pago del complemento previsto para el año 2022 a favor de los pensionistas no contributivos que residan en una vivienda alquilada.

(2) Incluye el número y el importe total abonado en los cuatro primeros pagos del complemento previsto para el año 2023 a favor de los pensionistas no contributivos que residan en una vivienda alquilada.

PENSIONES NO CONTRIBUTIVAS DE LA SEGURIDAD SOCIAL (PNC)

EVOLUCIÓN DEL NÚMERO DE PENSIONES, DE IMPORTES BRUTOS Y DE PENSIÓN MEDIA

PROVINCIA DE CÁDIZ

	PNC DE JUBILACIÓN			PNC DE INVALIDEZ			TOTAL: JUBILACIÓN E INVALIDEZ		
	Nº DE PENSIONES	IMPORTE BRUTO	PENSIÓN MEDIA Año/Mes	Nº DE PENSIONES	IMPORTE BRUTO	PENSIÓN MEDIA Año/Mes	Nº DE PENSIONES	IMPORTE BRUTO	PENSIÓN MEDIA Año/Mes
2017	9.923	49.324.845,14	356,21	8.837	48.901.220,31	390,84	18.760	98.226.065,45	372,65
2018	9.647	50.433.576,67	367,75	8.492	49.022.919,91	405,55	18.139	99.456.496,58	385,47
2019	9.777	52.985.140,08	386,46	8.343	49.903.844,66	422,81	18.120	102.888.984,74	403,28
2020	9.656	53.034.594,13	392,21	7.883	48.303.853,46	426,15	17.539	101.338.447,59	407,71
2021	9.830	55.223.775,71	401,90	7.765	48.483.674,10	441,47	17.595	103.707.449,81	419,48
2022	9.401	60.454.510,37	442,09	7.380	52.662.641,34	491,25	16.781	113.117.151,71	463,70
ENERO	9.408	4.444.190,51	472,38	7.360	3.827.391,65	520,03	16.768	8.271.582,16	493,30
FEBRERO	9.426	4.341.660,06	460,60	7.320	3.733.580,44	510,05	16.746	8.075.240,50	482,22
MARZO	9.391	4.517.593,96	481,06	7.298	3.962.438,67	542,95	16.689	8.480.032,63	508,12
ABRIL	9.378	4.655.404,79	496,42	7.264	3.865.912,79	532,20	16.642	8.521.317,58	512,04
MAYO	9.359	4.672.162,49	499,22	7.223	3.848.352,75	532,79	16.582	8.520.515,24	513,84
JUNIO *	9.359	8.960.073,15	957,38	7.200	7.502.328,13	1.041,99	16.559	16.462.401,28	994,17
JULIO	9.357	4.625.329,47	494,32	7.175	3.947.952,90	550,24	16.532	8.573.282,37	518,59
AGOSTO	9.361	4.722.443,51	504,48	7.155	3.865.953,75	540,31	16.516	8.588.397,26	520,00
SEPTIEMBRE	9.342	4.638.549,12	496,53	7.126	3.883.249,85	544,94	16.468	8.521.798,97	517,48
OCTUBRE	9.133	4.432.301,10	485,31	6.957	3.672.849,47	527,94	16.090	8.105.150,57	503,74
NOVIEMBRE *	9.136	8.930.788,60	977,54	6.924	7.270.458,48	1.050,04	16.060	16.201.247,08	1.008,79
DECIEMBRE	9.231	5.051.733,09	547,26	6.974	3.945.119,47	565,69	16.205	8.996.852,56	555,19
C. ALQUILER 2022 (1)	94	49.350,00	--	64	33.600,00	--	158	82.950,00	--
C. ALQUILER 2023 (2)	464	243.600,00	--	293	153.825,00	--	757	397.425,00	--
TOTAL 2023	9.231	64.285.179,85	490,89	6.974	53.513.013,35	532,80	16.205	117.798.193,20	509,11

* Junto a la mensualidad se abona una paga extra.

(1) Incluye el número y el importe total abonado en el quinto pago del complemento previsto para el año 2022 a favor de los pensionistas no contributivos que residan en una vivienda alquilada.

(2) Incluye el número y el importe total abonado en los cuatro primeros pagos del complemento previsto para el año 2023 a favor de los pensionistas no contributivos que residan en una vivienda alquilada.

PENSIONES NO CONTRIBUTIVAS DE LA SEGURIDAD SOCIAL (PNC) EVOLUCIÓN DEL NÚMERO DE PENSIONES, DE IMPORTES BRUTOS Y DE PENSIÓN MEDIA

PROVINCIA DE CÓRDOBA

	PNC DE JUBILACIÓN			PNC DE INVALIDEZ			TOTAL: JUBILACIÓN E INVALIDEZ		
	Nº DE PENSIONES	IMPORTE BRUTO	PENSIÓN MEDIA Año/Mes	Nº DE PENSIONES	IMPORTE BRUTO	PENSIÓN MEDIA Año/Mes	Nº DE PENSIONES	IMPORTE BRUTO	PENSIÓN MEDIA Año/Mes
2017	4.996	25.163.990,26	356,72	4.179	23.766.144,62	401,52	9.175	48.930.134,88	377,18
2018	5.023	25.753.223,67	365,96	4.095	24.049.249,85	415,22	9.118	49.802.473,52	388,21
2019	4.974	26.597.787,75	377,31	3.990	24.199.505,10	426,80	8.964	50.797.292,85	399,39
2020	4.899	26.732.483,14	383,61	3.841	23.466.610,52	429,52	8.740	50.199.093,66	403,80
2021	4.813	26.696.598,48	390,37	3.715	23.395.892,52	441,66	8.528	50.092.491,00	412,77
2022	4.808	30.090.756,71	438,67	3.592	25.693.220,12	496,31	8.400	55.783.976,83	463,48
ENERO	4.812	2.235.620,61	464,59	3.587	1.871.295,20	521,69	8.399	4.106.915,81	488,98
FEBRERO	4.826	2.277.163,14	471,85	3.579	1.872.953,94	523,32	8.405	4.150.117,08	493,77
MARZO	4.830	2.308.833,37	478,02	3.576	1.944.619,69	543,80	8.406	4.253.453,06	506,00
ABRIL	4.840	2.320.610,34	479,46	3.574	1.885.549,48	527,57	8.414	4.206.159,82	499,90
MAYO	4.852	2.292.529,52	472,49	3.571	1.893.059,56	530,12	8.423	4.185.589,08	496,92
JUNIO *	4.870	4.508.865,15	925,85	3.568	3.725.531,49	1.044,15	8.438	8.234.396,64	975,87
JULIO	4.901	2.370.836,50	483,75	3.563	1.932.722,28	542,44	8.464	4.303.558,78	508,45
AGOSTO	4.913	2.319.169,83	472,05	3.556	1.888.554,01	531,09	8.469	4.207.723,84	496,84
SEPTIEMBRE	4.867	2.295.985,25	471,75	3.512	1.845.481,75	525,48	8.379	4.141.467,00	494,27
OCTUBRE	4.840	2.290.823,67	473,31	3.476	1.823.576,74	524,62	8.316	4.114.400,41	494,76
NOVIEMBRE *	4.866	4.539.119,89	932,82	3.498	3.806.864,62	1.088,30	8.364	8.345.984,51	997,85
DECIEMBRE	4.894	2.360.437,31	482,31	3.482	1.866.172,49	535,95	8.376	4.226.609,80	504,61
C. ALQUILER 2022 (1)	20	10.500,00	--	17	8.925,00	--	37	19.425,00	--
C. ALQUILER 2023 (2)	231	121.275,00	--	110	57.750,00	--	341	179.025,00	--
TOTAL 2023	4.894	32.251.769,58	472,02	3.482	26.423.056,25	531,32	8.376	58.674.825,83	497,02

* Junto a la mensualidad se abona una paga extra.

(1) Incluye el número y el importe total abonado en el quinto pago del complemento previsto para el año 2022 a favor de los pensionistas no contributivos que residan en una vivienda alquilada.

(2) Incluye el número y el importe total abonado en los cuatro primeros pagos del complemento previsto para el año 2023 a favor de los pensionistas no contributivos que residan en una vivienda alquilada.

PENSIONES NO CONTRIBUTIVAS DE LA SEGURIDAD SOCIAL (PNC) EVOLUCIÓN DEL NÚMERO DE PENSIONES, DE IMPORTES BRUTOS Y DE PENSIÓN MEDIA

PROVINCIA DE GRANADA

	PNC DE JUBILACIÓN			PNC DE INVALIDEZ			TOTAL: JUBILACIÓN E INVALIDEZ		
	Nº DE PENSIONES	IMPORTE BRUTO	PENSIÓN MEDIA Año/Mes	Nº DE PENSIONES	IMPORTE BRUTO	PENSIÓN MEDIA Año/Mes	Nº DE PENSIONES	IMPORTE BRUTO	PENSIÓN MEDIA Año/Mes
2017	4.154	20.902.652,28	356,78	4.446	25.483.098,12	407,21	8.600	46.385.750,40	382,85
2018	4.144	21.568.147,64	368,48	4.408	25.972.128,68	416,70	8.552	47.540.276,32	393,37
2019	4.199	22.589.154,76	384,48	4.270	26.205.942,06	429,48	8.469	48.795.096,82	407,43
2020	4.221	22.972.349,28	386,43	4.142	25.669.647,87	436,04	8.363	48.641.997,15	411,14
2021	4.441	24.100.461,11	391,84	4.046	25.624.899,15	443,34	8.487	49.725.360,26	416,84
2022	4.496	28.260.141,96	439,77	3.966	28.597.074,79	500,15	8.462	56.857.216,75	468,24
ENERO	4.505	2.152.197,09	477,74	3.949	2.097.807,34	531,22	8.454	4.250.004,43	502,72
FEBRERO	4.527	2.155.359,61	476,11	3.935	2.099.822,02	533,63	8.462	4.255.181,63	502,86
MARZO	4.528	2.185.465,04	482,66	3.965	2.202.600,04	555,51	8.493	4.388.065,08	516,67
ABRIL	4.529	2.189.051,39	483,34	3.966	2.172.444,09	547,77	8.495	4.361.495,48	513,42
MAYO	4.548	2.184.948,16	480,42	3.967	2.173.196,59	547,82	8.515	4.358.144,75	511,82
JUNIO *	4.565	4.259.733,53	933,13	3.957	4.223.217,48	1.067,28	8.522	8.482.951,01	995,42
JULIO	4.578	2.211.044,49	482,97	3.949	2.148.609,18	544,09	8.527	4.359.653,67	511,28
AGOSTO	4.594	2.232.284,13	485,91	3.937	2.108.893,52	535,66	8.531	4.341.177,65	508,87
SEPTIEMBRE	4.606	2.240.260,26	486,38	3.923	2.100.482,70	535,43	8.529	4.340.742,96	508,94
OCTUBRE	4.607	2.186.170,25	474,53	3.909	2.098.014,11	536,71	8.516	4.284.184,36	503,07
NOVIEMBRE *	4.571	4.356.578,97	953,09	3.856	4.116.047,57	1.067,44	8.427	8.472.626,54	1.005,41
DECIEMBRE	4.606	2.424.839,04	526,45	3.842	2.115.485,25	550,62	8.448	4.540.324,29	537,44
C. ALQUILER 2022 (1)	18	9.450,00	--	16	8.400,00	--	34	17.850,00	--
C. ALQUILER 2023 (2)	353	185.325,00	--	172	90.300,00	--	525	275.625,00	--
TOTAL 2023	4.606	30.972.706,96	481,62	3.842	29.755.319,89	539,51	8.448	60.728.026,85	508,42

* Junto a la mensualidad se abona una paga extra.

(1) Incluye el número y el importe total abonado en el quinto pago del complemento previsto para el año 2022 a favor de los pensionistas no contributivos que residan en una vivienda alquilada.

(2) Incluye el número y el importe total abonado en los cuatro primeros pagos del complemento previsto para el año 2023 a favor de los pensionistas no contributivos que residan en una vivienda alquilada.

PENSIONES NO CONTRIBUTIVAS DE LA SEGURIDAD SOCIAL (PNC) EVOLUCIÓN DEL NÚMERO DE PENSIONES, DE IMPORTES BRUTOS Y DE PENSIÓN MEDIA

PROVINCIA DE HUELVA

	PNC DE JUBILACIÓN			PNC DE INVALIDEZ			TOTAL: JUBILACIÓN E INVALIDEZ		
	Nº DE PENSIONES	IMPORTE BRUTO	PENSIÓN MEDIA Año/Mes	Nº DE PENSIONES	IMPORTE BRUTO	PENSIÓN MEDIA Año/Mes	Nº DE PENSIONES	IMPORTE BRUTO	PENSIÓN MEDIA Año/Mes
2017	3.107	15.666.407,84	355,17	3.770	20.742.887,75	389,33	6.877	36.409.295,59	373,85
2018	3.080	15.855.228,72	365,92	3.747	21.199.321,69	401,61	6.827	37.054.550,41	385,52
2019	3.080	16.513.842,74	380,80	3.658	21.545.342,22	417,24	6.738	38.059.184,96	400,60
2020	3.014	16.421.441,49	382,41	3.479	21.054.314,33	418,12	6.493	37.475.755,82	401,68
2021	3.026	16.665.110,42	389,47	3.460	21.084.976,06	428,89	6.486	37.750.086,48	410,56
2022	3.045	18.957.307,41	439,38	3.358	23.460.241,47	483,43	6.403	42.417.548,88	462,70
ENERO	3.055	1.435.833,84	469,99	3.351	1.723.984,81	514,47	6.406	3.159.818,65	493,26
FEBRERO	3.086	1.449.818,57	469,81	3.361	1.753.248,44	521,64	6.447	3.203.067,01	496,83
MARZO	3.106	1.471.221,08	473,67	3.344	1.727.793,06	516,68	6.450	3.199.014,14	495,97
ABRIL	3.089	1.450.371,62	469,53	3.336	1.708.054,08	512,01	6.425	3.158.425,70	491,58
MAYO	3.096	1.466.576,14	473,70	3.338	1.759.015,72	526,97	6.434	3.225.591,86	501,34
JUNIO *	3.112	2.922.791,06	939,20	3.333	3.449.250,96	1.034,88	6.445	6.372.042,02	988,68
JULIO	3.132	1.503.056,08	479,90	3.322	1.747.007,98	525,89	6.454	3.250.064,06	503,57
AGOSTO	3.141	1.510.200,59	480,80	3.296	1.708.840,82	518,46	6.437	3.219.041,41	500,08
SEPTIEMBRE	3.143	1.512.879,84	481,35	3.297	1.810.338,36	549,09	6.440	3.323.218,20	516,03
OCTUBRE	3.151	1.532.157,86	486,24	3.267	1.706.346,96	522,30	6.418	3.238.504,82	504,60
NOVIEMBRE *	3.140	2.990.112,36	952,27	3.258	3.380.372,21	1.037,56	6.398	6.370.484,57	995,70
DECIEMBRE	3.144	1.555.049,98	494,61	3.254	1.709.749,78	525,43	6.398	3.264.799,76	510,28
C. ALQUILER 2022 (1)	1	525,00	--	2	1.050,00	--	3	1.575,00	--
C. ALQUILER 2023 (2)	106	55.650,00	--	97	50.925,00	--	203	106.575,00	--
TOTAL 2023	3.144	20.856.244,02	476,51	3.254	24.235.978,18	521,81	6.398	45.092.222,20	499,85

* Junto a la mensualidad se abona una paga extra.

(1) Incluye el número y el importe total abonado en el quinto pago del complemento previsto para el año 2022 a favor de los pensionistas no contributivos que residan en una vivienda alquilada.

(2) Incluye el número y el importe total abonado en los cuatro primeros pagos del complemento previsto para el año 2023 a favor de los pensionistas no contributivos que residan en una vivienda alquilada.

PENSIONES NO CONTRIBUTIVAS DE LA SEGURIDAD SOCIAL (PNC) EVOLUCIÓN DEL NÚMERO DE PENSIONES, DE IMPORTES BRUTOS Y DE PENSIÓN MEDIA

PROVINCIA DE JAÉN

	PNC DE JUBILACIÓN			PNC DE INVALIDEZ			TOTAL: JUBILACIÓN E INVALIDEZ		
	Nº DE PENSIONES	IMPORTE BRUTO	PENSIÓN MEDIA Año/Mes	Nº DE PENSIONES	IMPORTE BRUTO	PENSIÓN MEDIA Año/Mes	Nº DE PENSIONES	IMPORTE BRUTO	PENSIÓN MEDIA Año/Mes
2017	3.111	15.909.645,17	355,21	2.699	15.348.252,68	401,58	5.810	31.257.897,85	376,57
2018	2.982	15.817.089,65	369,03	2.634	15.518.971,60	414,04	5.616	31.336.061,25	390,03
2019	2.967	15.970.282,03	380,48	2.612	15.880.654,66	431,87	5.579	31.850.936,69	404,49
2020	2.832	15.526.508,19	380,76	2.547	15.782.312,61	436,00	5.379	31.308.820,80	406,73
2021	2.743	15.381.027,20	393,23	2.472	15.697.454,65	446,09	5.215	31.078.481,85	418,28
2022	2.635	16.928.270,82	442,88	2.350	17.253.479,96	503,34	4.985	34.181.750,78	471,48
ENERO	2.605	1.213.887,84	465,98	2.349	1.246.984,31	530,86	4.954	2.460.872,15	496,74
FEBRERO	2.650	1.416.592,81	534,56	2.348	1.295.088,69	551,57	4.998	2.711.681,50	542,55
MARZO	2.682	1.537.441,29	573,24	2.354	1.362.151,74	578,65	5.036	2.899.593,03	575,77
ABRIL	2.703	1.394.875,42	516,05	2.364	1.344.796,89	568,87	5.067	2.739.672,31	540,69
MAYO	2.741	1.464.178,16	534,18	2.367	1.355.296,11	572,58	5.108	2.819.474,27	551,97
JUNIO *	2.758	2.642.050,03	957,96	2.374	2.589.775,77	1.090,89	5.132	5.231.825,80	1.019,45
JULIO	2.756	1.409.310,54	511,36	2.372	1.350.879,11	569,51	5.128	2.760.189,65	538,26
AGOSTO	2.750	1.310.895,84	476,69	2.373	1.309.623,34	551,89	5.123	2.620.519,18	511,52
SEPTIEMBRE	2.744	1.288.858,75	469,70	2.364	1.273.220,42	538,59	5.108	2.562.079,17	501,58
OCTUBRE	2.703	1.290.437,55	477,41	2.328	1.248.943,19	536,49	5.031	2.539.380,74	504,75
NOVIEMBRE *	2.706	2.545.126,80	940,55	2.327	2.500.779,47	1.074,68	5.033	5.045.906,27	1.002,56
DECIEMBRE	2.732	1.395.595,51	510,83	2.342	1.311.642,12	560,05	5.074	2.707.237,63	533,55
C. ALQUILER 2022 (1)	7	3.675,00	--	4	2.100,00	--	11	5.775,00	--
C. ALQUILER 2023 (2)	99	51.975,00	--	66	34.650,00	--	165	86.625,00	--
TOTAL 2023	2.732	18.964.900,54	497,75	2.342	18.225.931,16	551,76	5.074	37.190.831,70	522,81

* Junto a la mensualidad se abona una paga extra.

(1) Incluye el número y el importe total abonado en el quinto pago del complemento previsto para el año 2022 a favor de los pensionistas no contributivos que residan en una vivienda alquilada.

(2) Incluye el número y el importe total abonado en los cuatro primeros pagos del complemento previsto para el año 2023 a favor de los pensionistas no contributivos que residan en una vivienda alquilada.

PENSIONES NO CONTRIBUTIVAS DE LA SEGURIDAD SOCIAL (PNC) EVOLUCIÓN DEL NÚMERO DE PENSIONES, DE IMPORTES BRUTOS Y DE PENSIÓN MEDIA

PROVINCIA DE MÁLAGA

	PNC DE JUBILACIÓN			PNC DE INVALIDEZ			TOTAL: JUBILACIÓN E INVALIDEZ		
	Nº DE PENSIONES	IMPORTE BRUTO	PENSIÓN MEDIA Año/Mes	Nº DE PENSIONES	IMPORTE BRUTO	PENSIÓN MEDIA Año/Mes	Nº DE PENSIONES	IMPORTE BRUTO	PENSIÓN MEDIA Año/Mes
2017	13.509	67.602.396,99	357,05	8.489	46.919.621,48	391,31	21.998	114.522.018,47	370,34
2018	13.098	68.795.231,16	369,42	8.139	46.735.411,63	401,40	21.237	115.530.642,79	381,73
2019	12.597	69.177.292,62	383,13	7.745	46.567.481,21	417,64	20.342	115.744.773,83	396,31
2020	12.540	73.882.697,71	418,88	7.318	46.221.105,31	435,99	19.858	120.103.803,02	425,34
2021	13.168	76.150.836,13	417,02	7.429	47.411.182,00	453,61	20.597	123.562.018,13	430,33
2022	13.291	84.737.508,84	445,47	7.150	50.552.101,57	488,71	20.441	135.289.610,41	460,68
ENERO	13.309	6.368.824,67	478,54	7.137	3.711.023,09	519,97	20.446	10.079.847,76	493,00
FEBRERO	13.290	6.235.469,48	469,19	7.117	3.653.455,01	513,34	20.407	9.888.924,49	484,58
MARZO	13.266	6.557.995,61	494,35	7.107	3.858.972,72	542,98	20.373	10.416.968,33	511,31
ABRIL	13.210	6.302.685,02	477,11	7.083	3.786.707,94	534,62	20.293	10.089.392,96	497,19
MAYO	13.200	6.383.486,85	483,60	7.040	3.703.332,53	526,04	20.240	10.086.819,38	498,36
JUNIO *	13.162	12.364.525,76	939,41	7.023	7.328.641,11	1.043,52	20.185	19.693.166,87	975,63
JULIO	13.142	6.430.908,12	489,34	6.975	3.622.536,93	519,36	20.117	10.053.445,05	499,75
AGOSTO	13.121	6.224.822,93	474,42	6.953	3.655.521,82	525,75	20.074	9.880.344,75	492,20
SEPTIEMBRE	13.127	6.475.566,22	493,30	6.925	3.574.472,66	516,17	20.052	10.050.038,88	501,20
OCTUBRE	13.112	6.492.639,92	495,17	6.903	3.589.418,39	519,98	20.015	10.082.058,31	503,73
NOVIEMBRE *	13.133	12.436.061,80	946,93	6.892	7.115.913,60	1.032,49	20.025	19.551.975,40	976,38
DECIEMBRE	12.944	6.619.242,13	511,38	6.760	3.624.435,85	536,16	19.704	10.243.677,98	519,88
C. ALQUILER 2022 (1)	140	73.500,00	--	61	32.025,00	--	201	105.525,00	--
C. ALQUILER 2023 (2)	350	183.750,00	--	125	65.625,00	--	475	249.375,00	--
TOTAL 2023	12.944	89.149.478,51	482,34	6.760	51.322.081,65	523,60	19.704	140.471.560,16	496,66

* Junto a la mensualidad se abona una paga extra.

(1) Incluye el número y el importe total abonado en el quinto pago del complemento previsto para el año 2022 a favor de los pensionistas no contributivos que residan en una vivienda alquilada.

(2) Incluye el número y el importe total abonado en los cuatro primeros pagos del complemento previsto para el año 2023 a favor de los pensionistas no contributivos que residan en una vivienda alquilada.

PENSIONES NO CONTRIBUTIVAS DE LA SEGURIDAD SOCIAL (PNC) EVOLUCIÓN DEL NÚMERO DE PENSIONES, DE IMPORTES BRUTOS Y DE PENSIÓN MEDIA

PROVINCIA DE SEVILLA

	PNC DE JUBILACIÓN			PNC DE INVALIDEZ			TOTAL: JUBILACIÓN E INVALIDEZ		
	Nº DE PENSIONES	IMPORTE BRUTO	PENSIÓN MEDIA Año/Mes	Nº DE PENSIONES	IMPORTE BRUTO	PENSIÓN MEDIA Año/Mes	Nº DE PENSIONES	IMPORTE BRUTO	PENSIÓN MEDIA Año/Mes
2017	12.729	63.150.282,06	349,20	9.877	55.795.164,19	399,41	22.606	118.945.446,25	371,09
2018	12.079	62.988.385,33	363,46	9.506	56.126.165,76	413,64	21.585	119.114.551,09	385,50
2019	11.941	66.726.248,14	396,56	9.433	59.187.301,83	445,28	21.374	125.913.549,97	418,07
2020	12.036	69.957.332,12	410,94	9.091	58.504.745,86	445,24	21.127	128.462.077,98	425,87
2021	12.691	71.050.010,33	403,92	9.374	59.303.164,88	452,81	22.065	130.353.175,21	424,79
2022	12.306	78.501.608,51	434,00	9.028	64.876.440,97	492,14	21.334	143.378.049,48	458,52
ENERO	12.379	5.824.412,74	470,51	9.093	4.887.101,66	537,46	21.472	10.711.514,40	498,86
FEBRERO	12.428	5.822.985,04	468,54	9.084	4.807.779,00	529,26	21.512	10.630.764,04	494,18
MARZO	12.328	5.879.427,94	476,92	9.085	4.978.371,11	547,98	21.413	10.857.799,05	507,07
ABRIL	12.309	5.968.495,14	484,89	9.074	4.929.774,12	543,29	21.383	10.898.269,26	509,67
MAYO	12.322	6.061.682,91	491,94	9.046	4.872.872,52	538,68	21.368	10.934.555,43	511,73
JUNIO *	12.271	11.335.734,58	923,78	9.030	9.581.240,40	1.061,05	21.301	20.916.974,98	981,97
JULIO	12.260	5.971.664,29	487,09	9.018	4.950.418,67	548,95	21.278	10.922.082,96	513,30
AGOSTO	12.235	5.909.566,37	483,01	8.975	4.779.536,73	532,54	21.210	10.689.103,10	503,97
SEPTIEMBRE	12.221	5.766.953,77	471,89	8.957	4.719.032,61	526,85	21.178	10.485.986,38	495,14
OCTUBRE	12.207	6.024.630,62	493,54	8.939	4.754.524,47	531,89	21.146	10.779.155,09	509,75
NOVIEMBRE *	12.246	11.650.285,90	951,35	8.900	9.333.777,28	1.048,74	21.146	20.984.063,18	992,34
DECIEMBRE	12.173	6.399.797,08	525,74	8.775	4.658.658,02	530,90	20.948	11.058.455,10	527,90
C. ALQUILER 2022 (1)	42	22.050,00	--	24	12.600,00	--	66	34.650,00	--
C. ALQUILER 2023 (2)	399	209.475,00	--	179	93.975,00	--	578	303.450,00	--
TOTAL 2023	12.173	82.847.161,38	480,66	8.775	67.359.661,59	534,11	20.948	150.206.822,97	503,28

* Junto a la mensualidad se abona una paga extra.

(1) Incluye el número y el importe total abonado en el quinto pago del complemento previsto para el año 2022 a favor de los pensionistas no contributivos que residan en una vivienda alquilada.

(2) Incluye el número y el importe total abonado en los cuatro primeros pagos del complemento previsto para el año 2023 a favor de los pensionistas no contributivos que residan en una vivienda alquilada.

PENSIONES NO CONTRIBUTIVAS DE LA SEGURIDAD SOCIAL (PNC) EVOLUCIÓN DEL NÚMERO DE PENSIONES, DE IMPORTES BRUTOS Y DE PENSIÓN MEDIA

COMUNIDAD DE ARAGÓN

	PNC DE JUBILACIÓN			PNC DE INVALIDEZ			TOTAL: JUBILACIÓN E INVALIDEZ		
	Nº DE PENSIONES	IMPORTE BRUTO	PENSIÓN MEDIA Año/Mes	Nº DE PENSIONES	IMPORTE BRUTO	PENSIÓN MEDIA Año/Mes	Nº DE PENSIONES	IMPORTE BRUTO	PENSIÓN MEDIA Año/Mes
2017	4.647	23.459.788,20	355,83	2.698	15.159.860,83	391,41	7.345	38.619.649,03	370,06
2018	4.664	24.310.541,71	357,03	2.602	15.171.454,39	392,30	7.266	39.481.996,10	381,63
2019	4.758	25.547.437,63	368,41	2.536	15.231.985,20	405,03	7.294	40.779.422,83	396,95
2020	4.673	25.500.897,80	383,82	2.489	15.197.408,70	421,21	7.162	40.698.306,50	396,40
2021	4.738	26.200.151,89	381,74	2.396	14.984.366,12	423,82	7.134	41.184.518,01	405,47
2022	4.753	29.987.622,83	391,76	2.384	16.819.201,85	431,98	7.137	46.806.824,68	457,69
ENERO	4.756	2.237.819,47	470,53	2.380	1.249.084,73	524,83	7.136	3.486.904,20	488,64
FEBRERO	4.763	2.228.118,81	467,80	2.380	1.248.224,57	524,46	7.143	3.476.343,38	486,68
MARZO	4.787	2.265.836,97	473,33	2.370	1.246.373,54	525,90	7.157	3.512.210,51	490,74
ABRIL	4.809	2.279.378,30	473,98	2.354	1.231.655,63	523,22	7.163	3.511.033,93	490,16
MAYO	4.817	2.278.121,69	472,93	2.344	1.225.719,81	522,92	7.161	3.503.841,50	489,30
JUNIO *	4.822	4.482.964,66	929,69	2.351	2.450.807,61	1.042,45	7.173	6.933.772,27	966,65
JULIO	4.825	2.321.878,28	481,22	2.347	1.272.824,63	542,32	7.172	3.594.702,91	501,21
AGOSTO	4.839	2.318.552,77	479,14	2.334	1.255.228,86	537,80	7.173	3.573.781,63	498,23
SEPTIEMBRE	4.793	2.337.482,10	487,69	2.290	1.222.534,27	533,86	7.083	3.560.016,37	502,61
OCTUBRE	4.829	2.309.135,00	478,18	2.288	1.223.716,45	534,84	7.117	3.532.851,45	496,40
NOVIEMBRE *	4.854	4.559.293,27	939,29	2.289	2.400.396,85	1.048,67	7.143	6.959.690,12	974,34
DICIEMBRE	4.872	2.324.204,68	477,05	2.279	1.207.157,59	529,69	7.151	3.531.362,27	493,83
C. ALQUILER 2022 (1)	12	6.300,00	--	6	3.150,00	--	18	9.450,00	--
C. ALQUILER 2023 (2)	362	190.050,00	--	269	141.225,00	--	631	331.275,00	--
TOTAL 2023	4.872	32.139.136,00	473,63	2.279	17.378.099,54	527,92	7.151	49.517.235,54	491,34

* Junto a la mensualidad se abona una paga extra.

(1) Incluye el número y el importe total abonado en el quinto pago del complemento previsto para el año 2022 a favor de los pensionistas no contributivos que residan en una vivienda alquilada.

(2) Incluye el número y el importe total abonado en los cuatro primeros pagos del complemento previsto para el año 2023 a favor de los pensionistas no contributivos que residan en una vivienda alquilada.

PENSIONES NO CONTRIBUTIVAS DE LA SEGURIDAD SOCIAL (PNC) EVOLUCIÓN DEL NÚMERO DE PENSIONES, DE IMPORTES BRUTOS Y DE PENSIÓN MEDIA

PROVINCIA DE HUESCA

	PNC DE JUBILACIÓN			PNC DE INVALIDEZ			TOTAL: JUBILACIÓN E INVALIDEZ		
	Nº DE PENSIONES	IMPORTE BRUTO	PENSIÓN MEDIA Año/Mes	Nº DE PENSIONES	IMPORTE BRUTO	PENSIÓN MEDIA Año/Mes	Nº DE PENSIONES	IMPORTE BRUTO	PENSIÓN MEDIA Año/Mes
2017	968	4.956.077,15	359,46	598	3.302.163,33	390,13	1.566	8.258.240,48	371,11
2018	933	4.944.847,67	369,90	583	3.365.007,67	405,68	1.516	8.309.855,34	383,60
2019	924	5.006.639,76	382,14	578	3.410.073,16	420,41	1.502	8.416.712,92	396,76
2020	913	4.955.546,07	384,29	558	3.407.402,24	423,11	1.471	8.362.948,31	399,20
2021	918	5.042.868,49	391,09	545	3.309.626,89	431,87	1.463	8.352.495,38	406,28
2022	890	5.657.629,37	439,98	526	3.681.311,12	488,93	1.416	9.338.940,49	458,05
ENERO	892	418.235,32	468,87	528	275.527,77	521,83	1.420	693.763,09	488,57
FEBRERO	892	415.585,40	465,90	527	272.387,44	516,86	1.419	687.972,84	484,83
MARZO	897	422.693,75	471,23	525	273.111,24	520,21	1.422	695.804,99	489,31
ABRIL	902	429.682,17	476,37	523	275.626,19	527,01	1.425	705.308,36	494,95
MAYO	908	435.992,15	480,17	523	273.423,81	522,80	1.431	709.415,96	495,75
JUNIO *	913	860.977,32	943,02	525	540.575,37	1.029,67	1.438	1.401.552,69	974,65
JULIO	917	441.264,59	481,20	521	284.114,47	545,33	1.438	725.379,06	504,44
AGOSTO	924	450.700,38	487,77	521	279.590,88	536,64	1.445	730.291,26	505,39
SEPTIEMBRE	932	444.359,95	476,78	518	269.154,37	519,60	1.450	713.514,32	492,08
OCTUBRE	940	444.798,44	473,19	516	267.236,01	517,90	1.456	712.034,45	489,03
NOVIEMBRE *	949	895.935,65	944,08	515	533.577,73	1.036,07	1.464	1.429.513,38	976,44
DECIEMBRE	945	446.911,01	472,92	513	267.933,56	522,29	1.458	714.844,57	490,29
C. ALQUILER 2022 (1)	0	0,00	--	1	525,00	--	1	525,00	--
C. ALQUILER 2023 (2)	44	23.100,00	--	38	19.950,00	--	82	43.050,00	--
TOTAL 2023	945	6.130.236,13	474,39	513	3.832.733,84	522,59	1.458	9.962.969,97	491,84

* Junto a la mensualidad se abona una paga extra.

(1) Incluye el número y el importe total abonado en el quinto pago del complemento previsto para el año 2022 a favor de los pensionistas no contributivos que residan en una vivienda alquilada.

(2) Incluye el número y el importe total abonado en los cuatro primeros pagos del complemento previsto para el año 2023 a favor de los pensionistas no contributivos que residan en una vivienda alquilada.

PENSIONES NO CONTRIBUTIVAS DE LA SEGURIDAD SOCIAL (PNC) EVOLUCIÓN DEL NÚMERO DE PENSIONES, DE IMPORTES BRUTOS Y DE PENSIÓN MEDIA

PROVINCIA DE TERUEL

	PNC DE JUBILACIÓN			PNC DE INVALIDEZ			TOTAL: JUBILACIÓN E INVALIDEZ		
	Nº DE PENSIONES	IMPORTE BRUTO	PENSIÓN MEDIA Año/Mes	Nº DE PENSIONES	IMPORTE BRUTO	PENSIÓN MEDIA Año/Mes	Nº DE PENSIONES	IMPORTE BRUTO	PENSIÓN MEDIA Año/Mes
2017	447	2.317.735,01	360,23	189	1.079.664,62	395,87	636	3.397.399,63	370,82
2018	434	2.313.123,48	370,19	175	1.049.627,31	407,02	609	3.362.750,79	380,94
2019	441	2.398.187,37	385,42	176	1.059.900,77	421,75	617	3.458.088,14	395,86
2020	422	2.332.699,37	384,91	179	1.068.635,48	429,22	601	3.401.334,85	397,81
2021	423	2.356.373,11	395,01	175	1.074.219,44	427,00	598	3.430.592,55	404,50
2022	419	2.688.946,95	447,65	170	1.207.509,42	489,24	589	3.896.456,37	459,77
ENERO	416	196.537,57	472,45	170	87.617,53	515,40	586	284.155,10	484,91
FEBRERO	414	199.679,31	482,32	171	88.487,96	517,47	585	288.167,27	492,59
MARZO	415	197.627,78	476,21	167	87.112,24	521,63	582	284.740,02	489,24
ABRIL	413	196.256,24	475,20	164	86.982,02	530,38	577	283.238,26	490,88
MAYO	411	198.192,20	482,22	165	86.279,35	522,91	576	284.471,55	493,87
JUNIO *	415	392.701,69	946,27	166	169.546,74	1.021,37	581	562.248,43	967,73
JULIO	416	203.319,54	488,75	167	89.124,26	533,68	583	292.443,80	501,62
AGOSTO	417	197.286,97	473,11	166	85.323,41	514,00	583	282.610,38	484,75
SEPTIEMBRE	417	202.646,27	485,96	164	84.111,88	512,88	581	286.758,15	493,56
OCTUBRE	419	201.198,65	480,19	164	84.041,99	512,45	583	285.240,64	489,26
NOVIEMBRE *	420	398.210,01	948,12	165	169.214,74	1.025,54	585	567.424,75	969,96
DECIEMBRE	422	204.673,89	485,01	162	83.121,23	513,09	584	287.795,12	492,80
C. ALQUILER 2022 (1)	0	0,00	--	0	0,00	--	0	0,00	--
C. ALQUILER 2023 (2)	29	15.225,00	--	12	6.300,00	--	41	21.525,00	--
TOTAL 2023	422	2.803.555,12	478,27	162	1.207.263,35	517,20	584	4.010.818,47	489,37

* Junto a la mensualidad se abona una paga extra.

(1) Incluye el número y el importe total abonado en el quinto pago del complemento previsto para el año 2022 a favor de los pensionistas no contributivos que residan en una vivienda alquilada.

(2) Incluye el número y el importe total abonado en los cuatro primeros pagos del complemento previsto para el año 2023 a favor de los pensionistas no contributivos que residan en una vivienda alquilada.

PENSIONES NO CONTRIBUTIVAS DE LA SEGURIDAD SOCIAL (PNC)

EVOLUCIÓN DEL NÚMERO DE PENSIONES, DE IMPORTES BRUTOS Y DE PENSIÓN MEDIA

PROVINCIA DE ZARAGOZA

	PNC DE JUBILACIÓN			PNC DE INVALIDEZ			TOTAL: JUBILACIÓN E INVALIDEZ		
	Nº DE PENSIONES	IMPORTE BRUTO	PENSIÓN MEDIA Año/Mes	Nº DE PENSIONES	IMPORTE BRUTO	PENSIÓN MEDIA Año/Mes	Nº DE PENSIONES	IMPORTE BRUTO	PENSIÓN MEDIA Año/Mes
2017	3.232	16.185.976,04	355,83	1.911	10.778.032,88	392,62	5.143	26.964.008,92	369,63
2018	3.297	17.052.570,56	367,73	1.844	10.756.819,41	404,62	5.141	27.809.389,97	381,13
2019	3.393	18.142.610,50	384,08	1.782	10.762.011,27	421,42	5.175	28.904.621,77	397,14
2020	3.338	18.212.652,36	380,64	1.752	10.721.370,98	423,52	5.090	28.934.023,34	395,44
2021	3.397	18.800.910,29	391,53	1.676	10.600.519,79	432,54	5.073	29.401.430,08	405,35
2022	3.444	21.641.046,51	440,74	1.688	11.930.381,31	491,05	5.132	33.571.427,82	457,36
ENERO	3.448	1.623.046,58	470,72	1.682	885.939,43	526,72	5.130	2.508.986,01	489,08
FEBRERO	3.457	1.612.854,10	466,55	1.682	887.349,17	527,56	5.139	2.500.203,27	486,52
MARZO	3.475	1.645.515,44	473,53	1.678	886.150,06	528,10	5.153	2.531.665,50	491,30
ABRIL	3.494	1.653.439,89	473,22	1.667	869.047,42	521,32	5.161	2.522.487,31	488,76
MAYO	3.498	1.643.937,34	469,96	1.656	866.016,65	522,96	5.154	2.509.953,99	486,99
JUNIO *	3.494	3.229.285,65	924,24	1.660	1.740.685,50	1.048,61	5.154	4.969.971,15	964,29
JULIO	3.492	1.677.294,15	480,32	1.659	899.585,90	542,25	5.151	2.576.880,05	500,27
AGOSTO	3.498	1.670.565,42	477,58	1.647	890.314,57	540,57	5.145	2.560.879,99	497,74
SEPTIEMBRE	3.444	1.690.475,88	490,85	1.608	869.268,02	540,59	5.052	2.559.743,90	506,68
OCTUBRE	3.470	1.663.137,91	479,29	1.608	872.438,45	542,56	5.078	2.535.576,36	499,33
NOVIEMBRE *	3.485	3.265.147,61	936,91	1.609	1.697.604,38	1.055,07	5.094	4.962.751,99	974,23
DECIEMBRE	3.505	1.672.619,78	477,21	1.604	856.102,80	533,73	5.109	2.528.722,58	494,95
C. ALQUILER 2022 (1)	12	6.300,00	--	5	2.625,00	--	17	8.925,00	--
C. ALQUILER 2023 (2)	289	151.725,00	--	219	114.975,00	--	508	266.700,00	--
TOTAL 2023	3.505	23.205.344,75	472,88	1.604	12.338.102,35	530,72	5.109	35.543.447,10	491,44

* Junto a la mensualidad se abona una paga extra.

(1) Incluye el número y el importe total abonado en el quinto pago del complemento previsto para el año 2022 a favor de los pensionistas no contributivos que residan en una vivienda alquilada.

(2) Incluye el número y el importe total abonado en los cuatro primeros pagos del complemento previsto para el año 2023 a favor de los pensionistas no contributivos que residan en una vivienda alquilada.

PENSIONES NO CONTRIBUTIVAS DE LA SEGURIDAD SOCIAL (PNC)

EVOLUCIÓN DEL NÚMERO DE PENSIONES, DE IMPORTES BRUTOS Y DE PENSIÓN MEDIA

COMUNIDAD DE ASTURIAS

	PNC DE JUBILACIÓN			PNC DE INVALIDEZ			TOTAL: JUBILACIÓN E INVALIDEZ			
	Nº DE PENSIONES	IMPORTE BRUTO	PENSIÓN MEDIA Año/Mes	Nº DE PENSIONES	IMPORTE BRUTO	PENSIÓN MEDIA Año/Mes	Nº DE PENSIONES	IMPORTE BRUTO	PENSIÓN MEDIA Año/Mes	
2017	4.754	23.590.197,87	348,97	4.223	23.420.222,57	387,49	8.977	47.010.420,44	367,86	
2018	4.631	24.058.604,79	350,21	3.999	23.140.608,24	387,57	8.630	47.199.213,03	380,86	
2019	4.786	25.928.089,28	364,38	3.833	23.481.387,66	399,68	8.619	49.409.476,94	401,03	
2020	4.826	25.977.793,37	386,00	3.752	22.758.456,59	419,13	8.578	48.736.249,96	401,46	
2021	4.890	27.378.949,43	382,46	3.620	22.736.101,26	425,61	8.510	50.115.050,69	414,55	
2022	5.067	32.563.612,60	398,36	3.437	24.986.305,59	435,92	8.504	57.549.918,19	468,47	
2023	ENERO	5.067	2.390.554,47	471,79	3.429	1.787.204,52	521,20	8.496	4.177.758,99	491,73
	FEBRERO	5.127	2.547.340,12	496,85	3.437	1.864.403,04	542,45	8.564	4.411.743,16	515,15
	MARZO	5.178	2.529.156,18	488,44	3.440	1.851.419,63	538,20	8.618	4.380.575,81	508,31
	ABRIL	5.221	2.564.213,14	491,13	3.418	1.790.449,73	523,83	8.639	4.354.662,87	504,07
	MAYO	5.238	2.504.936,55	478,22	3.413	1.808.945,08	530,02	8.651	4.313.881,63	498,66
	JUNIO *	5.256	4.907.366,37	933,67	3.389	3.504.160,51	1.033,98	8.645	8.411.526,88	972,99
	JULIO	5.285	2.609.694,89	493,79	3.389	1.802.470,38	531,86	8.674	4.412.165,27	508,67
	AGOSTO	5.310	2.587.605,78	487,31	3.384	1.788.868,37	528,63	8.694	4.376.474,15	503,39
	SEPTIEMBRE	5.306	2.470.458,48	465,60	3.384	1.755.140,61	518,66	8.690	4.225.599,09	486,26
	OCTUBRE	5.333	2.634.062,86	493,92	3.367	1.781.184,62	529,01	8.700	4.415.247,48	507,50
	NOVIEMBRE *	5.378	5.174.624,18	962,18	3.355	3.497.294,58	1.042,41	8.733	8.671.918,76	993,01
	DICIEMBRE	5.393	2.669.281,79	494,95	3.342	1.812.119,04	542,23	8.735	4.481.400,83	513,04
C. ALQUILER 2022 (1)	16	8.400,00	--	14	7.350,00	--	30	15.750,00	--	
C. ALQUILER 2023 (2)	554	290.850,00	--	408	214.200,00	--	962	505.050,00	--	
TOTAL 2023	5.393	35.888.544,81	482,70	3.342	25.265.210,11	527,32	8.735	61.153.754,92	500,20	

* Junto a la mensualidad se abona una paga extra.

(1) Incluye el número y el importe total abonado en el quinto pago del complemento previsto para el año 2022 a favor de los pensionistas no contributivos que residan en una vivienda alquilada.

(2) Incluye el número y el importe total abonado en los cuatro primeros pagos del complemento previsto para el año 2023 a favor de los pensionistas no contributivos que residan en una vivienda alquilada.

PENSIONES NO CONTRIBUTIVAS DE LA SEGURIDAD SOCIAL (PNC)

EVOLUCIÓN DEL NÚMERO DE PENSIONES, DE IMPORTES BRUTOS Y DE PENSIÓN MEDIA

COMUNIDAD DE ILLES BALEARS

	PNC DE JUBILACIÓN			PNC DE INVALIDEZ			TOTAL: JUBILACIÓN E INVALIDEZ			
	Nº DE PENSIONES	IMPORTE BRUTO	PENSIÓN MEDIA Año/Mes	Nº DE PENSIONES	IMPORTE BRUTO	PENSIÓN MEDIA Año/Mes	Nº DE PENSIONES	IMPORTE BRUTO	PENSIÓN MEDIA Año/Mes	
2017	4.850	24.522.570,34	356,53	3.074	17.681.183,03	403,17	7.924	42.203.753,37	375,68	
2018	4.943	25.602.298,96	358,70	2.939	17.779.825,03	402,14	7.882	43.382.123,99	387,50	
2019	5.037	27.014.492,58	370,63	2.824	17.573.709,92	414,74	7.861	44.588.202,50	400,42	
2020	4.975	27.804.913,86	383,24	2.707	17.111.360,97	430,10	7.682	44.916.274,83	404,07	
2021	5.305	29.554.301,78	387,49	2.721	17.326.163,33	434,33	8.026	46.880.465,11	414,39	
2022	5.399	34.302.315,67	399,00	2.577	19.033.617,16	443,67	7.976	53.335.932,83	463,83	
2023	ENERO	5.398	2.568.330,04	475,79	2.578	1.400.914,26	543,41	7.976	3.969.244,30	497,65
	FEBRERO	5.415	2.577.684,99	476,03	2.588	1.411.129,91	545,26	8.003	3.988.814,90	498,41
	MARZO	5.439	2.626.122,87	482,83	2.606	1.417.008,22	543,75	8.045	4.043.131,09	502,56
	ABRIL	5.471	2.641.925,54	482,90	2.600	1.399.641,49	538,32	8.071	4.041.567,03	500,75
	MAYO	5.474	2.599.720,41	474,92	2.590	1.405.450,37	542,64	8.064	4.005.170,78	496,67
	JUNIO *	5.515	5.198.641,56	942,64	2.576	2.707.890,55	1.051,20	8.091	7.906.532,11	977,20
	JULIO	5.571	2.722.332,13	488,66	2.564	1.369.638,99	534,18	8.135	4.091.971,12	503,01
	AGOSTO	5.555	2.629.162,15	473,30	2.550	1.348.099,04	528,67	8.105	3.977.261,19	490,72
	SEPTIEMBRE	5.556	2.656.717,42	478,17	2.541	1.361.716,21	535,90	8.097	4.018.433,63	496,29
	OCTUBRE	5.562	2.651.038,46	476,63	2.528	1.368.526,33	541,35	8.090	4.019.564,79	496,86
	NOVIEMBRE *	5.641	5.351.231,64	948,63	2.514	2.650.765,96	1.054,40	8.155	8.001.997,60	981,24
	DICIEMBRE	5.665	2.741.993,60	484,02	2.501	1.351.711,92	540,47	8.166	4.093.705,52	501,31
C. ALQUILER 2022 (1)	7	3.675,00	--	9	4.725,00	--	16	8.400,00	--	
C. ALQUILER 2023 (2)	454	238.350,00	--	272	142.800,00	--	726	381.150,00	--	
TOTAL 2023	5.665	37.206.925,81	477,47	2.501	19.340.018,25	535,68	8.166	56.546.944,06	495,91	

* Junto a la mensualidad se abona una paga extra.

(1) Incluye el número y el importe total abonado en el quinto pago del complemento previsto para el año 2022 a favor de los pensionistas no contributivos que residan en una vivienda alquilada.

(2) Incluye el número y el importe total abonado en los cuatro primeros pagos del complemento previsto para el año 2023 a favor de los pensionistas no contributivos que residan en una vivienda alquilada.

PENSIONES NO CONTRIBUTIVAS DE LA SEGURIDAD SOCIAL (PNC)

EVOLUCIÓN DEL NÚMERO DE PENSIONES, DE IMPORTES BRUTOS Y DE PENSIÓN MEDIA

COMUNIDAD DE CANARIAS

	PNC DE JUBILACIÓN			PNC DE INVALIDEZ			TOTAL: JUBILACIÓN E INVALIDEZ			
	Nº DE PENSIONES	IMPORTE BRUTO	PENSIÓN MEDIA Año/Mes	Nº DE PENSIONES	IMPORTE BRUTO	PENSIÓN MEDIA Año/Mes	Nº DE PENSIONES	IMPORTE BRUTO	PENSIÓN MEDIA Año/Mes	
2017	23.965	120.525.224,10	709,76	19.659	109.515.469,86	391,06	43.624	230.040.693,96	384,23	
2018	23.817	123.930.672,14	716,70	19.429	111.933.542,44	393,74	43.246	235.864.214,58	386,52	
2019	24.171	131.278.797,33	738,30	19.045	113.812.647,52	408,03	43.216	245.091.444,85	401,27	
2020	24.217	133.840.986,01	774,05	18.644	112.686.567,72	418,92	42.861	246.527.553,73	406,50	
2021	23.863	136.048.296,11	783,95	18.262	113.454.801,56	425,86	42.125	249.503.097,67	418,50	
2022	24.600	164.412.936,09	805,75	17.787	127.424.548,13	438,76	42.387	291.837.484,22	486,40	
2023	ENERO	24.617	11.944.302,09	485,21	17.721	9.345.906,99	527,39	42.338	21.290.209,08	502,86
	FEBRERO	24.593	11.969.201,94	486,69	17.697	9.426.427,25	532,66	42.290	21.395.629,19	505,93
	MARZO	24.600	12.392.458,43	503,76	17.765	9.811.962,50	552,32	42.365	22.204.420,93	524,12
	ABRIL	24.655	12.490.487,42	506,61	17.774	9.816.371,97	552,29	42.429	22.306.859,39	525,75
	MAYO	24.697	12.721.510,87	515,10	17.781	9.596.990,72	539,73	42.478	22.318.501,59	525,41
	JUNIO *	24.785	24.038.164,58	969,87	17.816	18.445.174,80	1.035,32	42.601	42.483.339,38	997,24
	JULIO	24.899	13.205.281,78	530,35	17.768	9.487.259,95	533,95	42.667	22.692.541,73	531,85
	AGOSTO	24.950	12.516.159,07	501,65	17.741	9.316.043,34	525,11	42.691	21.832.202,41	511,40
	SEPTIEMBRE	25.015	12.389.589,93	495,29	17.688	9.218.771,09	521,19	42.703	21.608.361,02	506,02
	OCTUBRE	25.125	12.787.340,94	508,95	17.630	9.284.684,00	526,64	42.755	22.072.024,94	516,24
	NOVIEMBRE *	25.157	23.957.261,58	952,31	17.580	17.896.492,87	1.018,00	42.737	41.853.754,45	979,33
	DICIEMBRE	25.131	12.326.235,36	490,48	17.559	9.180.978,07	522,86	42.690	21.507.213,43	503,80
C. ALQUILER 2022 (1)	39	20.475,00	--	23	12.075,00	--	62	32.550,00	--	
C. ALQUILER 2023 (2)	1.153	605.325,00	--	685	360.150,00	--	1.838	965.475,00	--	
TOTAL 2023	25.131	173.363.793,99	496,16	17.559	131.199.288,55	527,68	42.690	304.563.082,54	509,28	

* Junto a la mensualidad se abona una paga extra.

(1) Incluye el número y el importe total abonado en el quinto pago del complemento previsto para el año 2022 a favor de los pensionistas no contributivos que residan en una vivienda alquilada.

(2) Incluye el número y el importe total abonado en los cuatro primeros pagos del complemento previsto para el año 2023 a favor de los pensionistas no contributivos que residan en una vivienda alquilada.

PENSIONES NO CONTRIBUTIVAS DE LA SEGURIDAD SOCIAL (PNC) EVOLUCIÓN DEL NÚMERO DE PENSIONES, DE IMPORTES BRUTOS Y DE PENSIÓN MEDIA

PROVINCIA DE LAS PALMAS

	PNC DE JUBILACIÓN			PNC DE INVALIDEZ			TOTAL: JUBILACIÓN E INVALIDEZ		
	Nº DE PENSIONES	IMPORTE BRUTO	PENSIÓN MEDIA Año/Mes	Nº DE PENSIONES	IMPORTE BRUTO	PENSIÓN MEDIA Año/Mes	Nº DE PENSIONES	IMPORTE BRUTO	PENSIÓN MEDIA Año/Mes
2017	9.994	50.233.443,60	359,73	7.137	40.149.747,29	401,06	17.131	90.383.190,89	376,99
2018	9.977	52.039.247,01	370,31	7.234	41.540.121,79	409,61	17.211	93.579.368,80	386,79
2019	10.045	54.735.169,58	386,47	7.184	42.788.257,44	419,17	17.229	97.523.427,02	400,18
2020	10.222	56.434.338,41	394,80	7.109	42.662.951,00	423,90	17.331	99.097.289,41	406,84
2021	10.043	57.270.312,99	402,30	7.083	43.506.483,51	437,67	17.126	100.776.796,50	416,86
2022	10.329	69.365.665,02	476,98	6.911	48.527.125,91	490,23	17.240	117.892.790,93	482,34
ENERO	10.318	5.077.965,01	492,15	6.885	3.618.803,51	525,61	17.203	8.696.768,52	505,54
FEBRERO	10.290	4.989.761,73	484,91	6.858	3.473.794,74	506,53	17.148	8.463.556,47	493,56
MARZO	10.312	5.348.982,86	518,71	6.907	3.847.356,28	557,02	17.219	9.196.339,14	534,08
ABRIL	10.344	5.378.035,96	519,92	6.874	3.667.773,88	533,57	17.218	9.045.809,84	525,37
MAYO	10.413	5.744.026,21	551,62	6.893	3.649.896,15	529,51	17.306	9.393.922,36	542,81
JUNIO *	10.473	10.314.560,22	984,87	6.914	7.100.108,96	1.026,92	17.387	17.414.669,18	1.001,59
JULIO	10.615	5.863.029,97	552,33	6.895	3.610.959,73	523,71	17.510	9.473.989,70	541,06
AGOSTO	10.619	5.301.909,69	499,29	6.902	3.623.370,09	524,97	17.521	8.925.279,78	509,40
SEPTIEMBRE	10.677	5.554.790,55	520,26	6.893	3.586.998,55	520,38	17.570	9.141.789,10	520,31
OCTUBRE	10.852	5.913.837,30	544,95	6.885	3.541.137,23	514,33	17.737	9.454.974,53	533,07
NOVIEMBRE *	10.924	10.586.463,52	969,10	6.876	6.992.302,04	1.016,91	17.800	17.578.765,56	987,57
DECIEMBRE	10.905	5.287.981,32	484,91	6.853	3.569.634,60	520,89	17.758	8.857.615,92	498,80
C. ALQUILER 2022 (1)	12	6.300,00	--	11	5.775,00	--	23	12.075,00	--
C. ALQUILER 2023 (2)	504	264.600,00	--	230	121.275,00	--	734	385.875,00	--
TOTAL 2023	10.905	75.632.244,34	508,79	6.853	50.409.185,76	521,45	17.758	126.041.430,10	513,80

* Junto a la mensualidad se abona una paga extra.

(1) Incluye el número y el importe total abonado en el quinto pago del complemento previsto para el año 2022 a favor de los pensionistas no contributivos que residan en una vivienda alquilada.

(2) Incluye el número y el importe total abonado en los cuatro primeros pagos del complemento previsto para el año 2023 a favor de los pensionistas no contributivos que residan en una vivienda alquilada.

PENSIONES NO CONTRIBUTIVAS DE LA SEGURIDAD SOCIAL (PNC) EVOLUCIÓN DEL NÚMERO DE PENSIONES, DE IMPORTES BRUTOS Y DE PENSIÓN MEDIA

PROVINCIA DE S. C. TENERIFE

	PNC DE JUBILACIÓN			PNC DE INVALIDEZ			TOTAL: JUBILACIÓN E INVALIDEZ		
	Nº DE PENSIONES	IMPORTE BRUTO	PENSIÓN MEDIA Año/Mes	Nº DE PENSIONES	IMPORTE BRUTO	PENSIÓN MEDIA Año/Mes	Nº DE PENSIONES	IMPORTE BRUTO	PENSIÓN MEDIA Año/Mes
2017	13.971	70.291.780,50	356,97	12.522	69.365.722,57	389,62	26.493	139.657.503,07	372,46
2018	13.840	71.891.425,13	367,99	12.195	70.393.420,65	407,12	26.035	142.284.845,78	386,35
2019	14.126	76.543.627,75	387,58	11.861	71.024.390,08	418,77	25.987	147.568.017,83	401,99
2020	13.995	77.406.647,60	389,15	11.535	70.023.616,72	427,07	25.530	147.430.264,32	406,28
2021	13.820	78.777.983,12	403,45	11.179	69.948.318,05	439,43	24.999	148.726.301,17	419,61
2022	14.271	95.047.271,07	476,25	10.876	78.897.422,22	505,70	25.147	173.944.693,29	489,18
ENERO	14.299	6.866.337,08	480,20	10.836	5.727.103,48	528,53	25.135	12.593.440,56	501,03
FEBRERO	14.303	6.979.440,21	487,97	10.839	5.952.632,51	549,19	25.142	12.932.072,72	514,36
MARZO	14.288	7.043.475,57	492,96	10.858	5.964.606,22	549,33	25.146	13.008.081,79	517,30
ABRIL	14.311	7.112.451,46	496,99	10.900	6.148.598,09	564,09	25.211	13.261.049,55	526,00
MAYO	14.284	6.977.484,66	488,48	10.888	5.947.094,57	546,21	25.172	12.924.579,23	513,45
JUNIO *	14.312	13.723.604,36	958,89	10.902	11.345.065,84	1.040,64	25.214	25.068.670,20	994,24
JULIO	14.284	7.342.251,81	514,02	10.873	5.876.300,22	540,45	25.157	13.218.552,03	525,44
AGOSTO	14.331	7.214.249,38	503,40	10.839	5.692.673,25	525,20	25.170	12.906.922,63	512,79
SEPTIEMBRE	14.338	6.834.799,38	476,69	10.795	5.631.772,54	521,70	25.133	12.466.571,92	496,02
OCTUBRE	14.273	6.873.503,64	481,57	10.745	5.743.546,77	534,53	25.018	12.617.050,41	504,32
NOVIEMBRE *	14.233	13.370.798,06	939,42	10.704	10.904.190,83	1.018,70	24.937	24.274.988,89	973,45
DECIEMBRE	14.226	7.038.254,04	494,75	10.706	5.611.343,47	524,13	24.932	12.649.597,51	507,36
C. ALQUILER 2022 (1)	27	14.175,00	--	12	6.300,00	--	39	20.475,00	--
C. ALQUILER 2023 (2)	649	340.725,00	--	455	238.875,00	--	1.104	579.600,00	--
TOTAL 2023	14.226	97.731.549,65	486,81	10.706	80.790.102,79	531,62	24.932	178.521.652,44	506,13

* Junto a la mensualidad se abona una paga extra.

(1) Incluye el número y el importe total abonado en el quinto pago del complemento previsto para el año 2022 a favor de los pensionistas no contributivos que residan en una vivienda alquilada.

(2) Incluye el número y el importe total abonado en los cuatro primeros pagos del complemento previsto para el año 2023 a favor de los pensionistas no contributivos que residan en una vivienda alquilada.

PENSIONES NO CONTRIBUTIVAS DE LA SEGURIDAD SOCIAL (PNC) EVOLUCIÓN DEL NÚMERO DE PENSIONES, DE IMPORTES BRUTOS Y DE PENSIÓN MEDIA

COMUNIDAD DE CANTABRIA

	PNC DE JUBILACIÓN			PNC DE INVALIDEZ			TOTAL: JUBILACIÓN E INVALIDEZ		
	Nº DE PENSIONES	IMPORTE BRUTO	PENSIÓN MEDIA Año/Mes	Nº DE PENSIONES	IMPORTE BRUTO	PENSIÓN MEDIA Año/Mes	Nº DE PENSIONES	IMPORTE BRUTO	PENSIÓN MEDIA Año/Mes
2017	3.532	17.051.486,92	347,07	3.492	19.740.928,96	398,32	7.024	36.792.415,88	372,91
2018	3.654	18.117.195,55	347,10	3.471	20.225.437,58	398,54	7.125	38.342.633,13	384,96
2019	3.748	19.377.009,69	357,77	3.345	20.404.579,51	413,12	7.093	39.781.589,20	396,81
2020	3.795	19.833.761,91	370,23	3.266	19.977.985,83	425,87	7.061	39.811.747,74	400,87
2021	3.879	20.746.927,78	374,94	3.168	20.055.747,55	430,44	7.047	40.802.675,33	411,11
2022	4.035	24.611.321,41	384,42	3.117	22.481.404,95	442,93	7.152	47.092.726,36	464,24
ENERO	4.025	1.868.734,05	464,28	3.114	1.690.144,00	542,76	7.139	3.558.878,05	498,51
FEBRERO	4.038	1.889.044,04	467,82	3.109	1.702.279,71	547,53	7.147	3.591.323,75	502,49
MARZO	4.047	1.912.813,87	472,65	3.092	1.675.200,48	541,79	7.139	3.588.014,35	502,59
ABRIL	4.068	1.927.931,75	473,93	3.111	1.702.932,56	547,39	7.179	3.630.864,31	505,76
MAYO	4.074	1.907.195,68	468,14	3.108	1.703.979,05	548,26	7.182	3.611.174,73	502,81
JUNIO *	4.122	3.804.016,38	922,86	3.117	3.347.146,96	1.073,84	7.239	7.151.163,34	987,87
JULIO	4.148	1.970.716,68	475,10	3.117	1.720.153,13	551,86	7.265	3.690.869,81	508,03
AGOSTO	4.168	1.975.735,61	474,02	3.107	1.687.075,21	542,99	7.275	3.662.810,82	503,48
SEPTIEMBRE	4.151	1.949.936,47	469,75	3.086	1.654.646,26	536,18	7.237	3.604.582,73	498,08
OCTUBRE	4.161	1.953.677,38	469,52	3.067	1.678.047,19	547,13	7.228	3.631.724,57	502,45
NOVIEMBRE *	4.160	3.809.199,03	915,67	3.066	3.284.384,32	1.071,23	7.226	7.093.583,35	981,67
DICIEMBRE	4.194	1.975.996,30	471,15	3.065	1.694.589,09	552,88	7.259	3.670.585,39	505,66
C. ALQUILER 2022 (1)	5	2.625,00	--	8	4.200,00	--	13	6.825,00	--
C. ALQUILER 2023 (2)	205	107.625,00	--	138	72.450,00	--	343	180.075,00	--
TOTAL 2023	4.194	27.055.247,24	467,49	3.065	23.617.227,96	543,13	7.259	50.672.475,20	499,96

* Junto a la mensualidad se abona una paga extra.

(1) Incluye el número y el importe total abonado en el quinto pago del complemento previsto para el año 2022 a favor de los pensionistas no contributivos que residan en una vivienda alquilada.

(2) Incluye el número y el importe total abonado en los cuatro primeros pagos del complemento previsto para el año 2023 a favor de los pensionistas no contributivos que residan en una vivienda alquilada.

PENSIONES NO CONTRIBUTIVAS DE LA SEGURIDAD SOCIAL (PNC) EVOLUCIÓN DEL NÚMERO DE PENSIONES, DE IMPORTES BRUTOS Y DE PENSIÓN MEDIA

COMUNIDAD DE CASTILLA Y LEÓN

	PNC DE JUBILACIÓN			PNC DE INVALIDEZ			TOTAL: JUBILACIÓN E INVALIDEZ			
	Nº DE PENSIONES	IMPORTE BRUTO	PENSIÓN MEDIA Año/Mes	Nº DE PENSIONES	IMPORTE BRUTO	PENSIÓN MEDIA Año/Mes	Nº DE PENSIONES	IMPORTE BRUTO	PENSIÓN MEDIA Año/Mes	
2017	12.285	62.425.679,65	361,56	9.605	54.449.176,36	398,54	21.890	116.874.856,01	378,16	
2018	12.355	64.469.625,99	361,18	9.415	54.976.566,05	399,71	21.770	119.446.192,04	389,03	
2019	12.448	67.066.390,64	371,75	9.203	55.608.919,91	411,46	21.651	122.675.310,55	401,69	
2020	12.161	70.315.035,04	384,10	8.871	58.960.278,77	425,19	21.032	129.275.313,81	429,76	
2021	12.351	68.432.216,47	405,35	8.631	54.175.904,40	462,95	20.982	122.608.120,87	414,72	
2022	12.559	78.890.622,18	396,75	8.424	60.160.202,42	439,88	20.983	139.050.824,60	464,57	
2023	ENERO	12.599	6.056.115,81	480,68	8.394	4.432.241,02	528,02	20.993	10.488.356,83	499,61
	FEBRERO	12.599	6.020.376,64	477,85	8.377	4.437.502,32	529,72	20.976	10.457.878,96	498,56
	MARZO	12.670	6.067.384,70	478,88	8.381	4.476.518,33	534,13	21.051	10.543.903,03	500,87
	ABRIL	12.753	6.105.390,30	478,74	8.403	4.513.332,62	537,11	21.156	10.618.722,92	501,92
	MAYO	12.799	6.146.278,86	480,22	8.357	4.450.081,11	532,50	21.156	10.596.359,97	500,87
	JUNIO *	12.843	12.040.500,13	937,51	8.373	8.797.169,79	1.050,66	21.216	20.837.669,92	982,17
	JULIO	12.885	6.210.096,00	481,96	8.339	4.453.935,90	534,11	21.224	10.664.031,90	502,45
	AGOSTO	12.918	6.222.396,96	481,68	8.288	4.405.009,43	531,49	21.206	10.627.406,39	501,15
	SEPTIEMBRE	12.917	6.190.861,51	479,28	8.242	4.344.898,38	527,17	21.159	10.535.759,89	497,93
	OCTUBRE	12.968	6.235.760,51	480,86	8.224	4.397.353,49	534,70	21.192	10.633.114,00	501,75
	NOVIEMBRE *	12.959	12.237.981,89	944,36	8.200	8.658.416,80	1.055,90	21.159	20.896.398,69	987,59
	DICIEMBRE	13.006	6.367.392,50	489,57	8.187	4.386.167,50	535,75	21.193	10.753.560,00	507,41
C. ALQUILER 2022 (1)	28	14.700,00	--	27	14.175,00	--	55	28.875,00	--	
C. ALQUILER 2023 (2)	675	354.375,00	--	436	228.900,00	--	1.111	583.275,00	--	
TOTAL 2023	13.006	86.269.610,81	477,97	8.187	61.995.701,69	530,80	21.193	148.265.312,50	498,74	

* Junto a la mensualidad se abona una paga extra.

(1) Incluye el número y el importe total abonado en el quinto pago del complemento previsto para el año 2022 a favor de los pensionistas no contributivos que residan en una vivienda alquilada.

(2) Incluye el número y el importe total abonado en los cuatro primeros pagos del complemento previsto para el año 2023 a favor de los pensionistas no contributivos que residan en una vivienda alquilada.

PENSIONES NO CONTRIBUTIVAS DE LA SEGURIDAD SOCIAL (PNC) EVOLUCIÓN DEL NÚMERO DE PENSIONES, DE IMPORTES BRUTOS Y DE PENSIÓN MEDIA

PROVINCIA DE ÁVILA

	PNC DE JUBILACIÓN			PNC DE INVALIDEZ			TOTAL: JUBILACIÓN E INVALIDEZ		
	Nº DE PENSIONES	IMPORTE BRUTO	PENSIÓN MEDIA Año/Mes	Nº DE PENSIONES	IMPORTE BRUTO	PENSIÓN MEDIA Año/Mes	Nº DE PENSIONES	IMPORTE BRUTO	PENSIÓN MEDIA Año/Mes
2017	1.022	5.181.278,01	362,27	867	4.869.632,63	396,85	1.889	10.050.910,64	378,24
2018	1.017	5.384.572,71	376,78	861	5.022.287,46	414,58	1.878	10.406.860,17	394,13
2019	1.065	5.711.020,23	389,21	840	5.089.417,14	427,56	1.905	10.800.437,37	406,40
2020	1.025	6.079.235,77	412,70	799	5.100.749,92	438,86	1.824	11.179.985,69	424,23
2021	1.062	5.910.998,67	401,33	774	4.929.825,70	444,95	1.836	10.840.824,37	420,06
2022	1.064	6.786.372,03	446,92	790	5.624.306,22	500,58	1.854	12.410.678,25	469,77
ENERO	1.072	523.120,66	487,99	791	422.249,26	533,82	1.863	945.369,92	507,44
FEBRERO	1.071	514.287,56	480,19	793	421.710,96	531,79	1.864	935.998,52	502,15
MARZO	1.084	522.665,13	482,16	798	437.061,10	547,70	1.882	959.726,23	509,95
ABRIL	1.089	521.665,66	479,03	798	429.912,69	538,74	1.887	951.578,35	504,28
MAYO	1.096	533.166,00	486,47	806	438.243,77	543,73	1.902	971.409,77	510,73
JUNIO *	1.097	1.030.191,06	939,10	808	853.872,24	1.056,77	1.905	1.884.063,30	989,01
JULIO	1.118	539.616,54	482,66	805	443.042,73	550,36	1.923	982.659,27	511,00
AGOSTO	1.126	533.627,81	473,91	802	432.516,49	539,30	1.928	966.144,30	501,11
SEPTIEMBRE	1.120	539.619,19	481,80	796	423.606,63	532,17	1.916	963.225,82	502,73
OCTUBRE	1.112	536.481,40	482,45	790	419.406,81	530,89	1.902	955.888,21	502,57
NOVIEMBRE *	1.113	1.044.922,47	938,83	787	842.728,25	1.070,81	1.900	1.887.650,72	993,50
DECIEMBRE	1.124	540.142,91	480,55	796	434.877,81	546,33	1.920	975.020,72	507,82
C. ALQUILER 2022 (1)	1	525,00	--	4	2.100,00	--	5	2.625,00	--
C. ALQUILER 2023 (2)	66	34.650,00	--	32	16.800,00	--	98	51.450,00	--
TOTAL 2023	1.124	7.414.681,39	478,23	796	6.018.128,74	537,31	1.920	13.432.810,13	503,02

* Junto a la mensualidad se abona una paga extra.

(1) Incluye el número y el importe total abonado en el quinto pago del complemento previsto para el año 2022 a favor de los pensionistas no contributivos que residan en una vivienda alquilada.

(2) Incluye el número y el importe total abonado en los cuatro primeros pagos del complemento previsto para el año 2023 a favor de los pensionistas no contributivos que residan en una vivienda alquilada.

PENSIONES NO CONTRIBUTIVAS DE LA SEGURIDAD SOCIAL (PNC) EVOLUCIÓN DEL NÚMERO DE PENSIONES, DE IMPORTES BRUTOS Y DE PENSIÓN MEDIA

PROVINCIA DE BURGOS

	PNC DE JUBILACIÓN			PNC DE INVALIDEZ			TOTAL: JUBILACIÓN E INVALIDEZ		
	Nº DE PENSIONES	IMPORTE BRUTO	PENSIÓN MEDIA Año/Mes	Nº DE PENSIONES	IMPORTE BRUTO	PENSIÓN MEDIA Año/Mes	Nº DE PENSIONES	IMPORTE BRUTO	PENSIÓN MEDIA Año/Mes
2017	1.214	6.253.397,75	366,89	1.366	7.641.190,02	397,35	2.580	13.894.587,77	383,00
2018	1.238	6.574.380,23	379,81	1.379	7.980.967,44	409,99	2.617	14.555.347,67	395,76
2019	1.282	6.893.943,25	387,74	1.334	8.053.357,00	421,64	2.616	14.947.300,25	405,28
2020	1.260	7.060.196,55	392,24	1.304	8.000.775,62	431,01	2.564	15.060.972,17	411,90
2021	1.278	7.159.189,51	399,91	1.242	7.870.828,86	436,76	2.520	15.030.018,37	418,37
2022	1.281	8.170.181,30	449,51	1.194	8.560.151,08	489,64	2.475	16.730.332,38	469,18
ENERO	1.281	620.674,29	484,52	1.191	620.742,62	521,19	2.472	1.241.416,91	502,19
FEBRERO	1.281	614.699,03	479,86	1.184	615.660,23	519,98	2.465	1.230.359,26	499,13
MARZO	1.284	616.435,50	480,09	1.198	635.204,39	530,22	2.482	1.251.639,89	504,29
ABRIL	1.301	632.229,59	485,96	1.196	618.491,69	517,13	2.497	1.250.721,28	500,89
MAYO	1.307	630.249,05	482,21	1.190	621.803,04	522,52	2.497	1.252.052,09	501,42
JUNIO *	1.306	1.225.142,04	938,09	1.186	1.230.039,71	1.037,13	2.492	2.455.181,75	985,23
JULIO	1.305	627.031,46	480,48	1.172	607.473,41	518,32	2.477	1.234.504,87	498,39
AGOSTO	1.311	630.506,16	480,94	1.161	601.217,86	517,84	2.472	1.231.724,02	498,27
SEPTIEMBRE	1.316	647.798,41	492,25	1.159	599.268,08	517,06	2.475	1.247.066,49	503,87
OCTUBRE	1.326	648.979,67	489,43	1.161	610.072,91	525,47	2.487	1.259.052,58	506,25
NOVIEMBRE *	1.332	1.272.114,67	955,04	1.150	1.184.739,94	1.030,21	2.482	2.456.854,61	989,87
DECIEMBRE	1.326	644.264,78	485,87	1.150	613.646,24	533,61	2.476	1.257.911,02	508,04
C. ALQUILER 2022 (1)	4	2.100,00	--	5	2.625,00	--	9	4.725,00	--
C. ALQUILER 2023 (2)	67	35.175,00	--	93	48.825,00	--	160	84.000,00	--
TOTAL 2023	1.326	8.847.399,65	481,05	1.150	8.609.810,12	520,76	2.476	17.457.209,77	499,85

* Junto a la mensualidad se abona una paga extra.

(1) Incluye el número y el importe total abonado en el quinto pago del complemento previsto para el año 2022 a favor de los pensionistas no contributivos que residan en una vivienda alquilada.

(2) Incluye el número y el importe total abonado en los cuatro primeros pagos del complemento previsto para el año 2023 a favor de los pensionistas no contributivos que residan en una vivienda alquilada.

PENSIONES NO CONTRIBUTIVAS DE LA SEGURIDAD SOCIAL (PNC) EVOLUCIÓN DEL NÚMERO DE PENSIONES, DE IMPORTES BRUTOS Y DE PENSIÓN MEDIA

PROVINCIA DE LEÓN

	PNC DE JUBILACIÓN			PNC DE INVALIDEZ			TOTAL: JUBILACIÓN E INVALIDEZ		
	Nº DE PENSIONES	IMPORTE BRUTO	PENSIÓN MEDIA Año/Mes	Nº DE PENSIONES	IMPORTE BRUTO	PENSIÓN MEDIA Año/Mes	Nº DE PENSIONES	IMPORTE BRUTO	PENSIÓN MEDIA Año/Mes
2017	2.310	11.637.853,70	359,13	2.144	12.194.625,65	398,71	4.454	23.832.479,35	378,36
2018	2.349	12.080.212,95	367,86	2.048	11.967.204,82	407,11	4.397	24.047.417,77	386,41
2019	2.344	12.592.542,08	381,08	1.964	11.800.577,99	420,18	4.308	24.393.120,07	399,04
2020	2.304	12.746.270,24	385,55	1.857	11.432.212,97	424,91	4.161	24.178.483,21	403,21
2021	2.331	12.810.688,01	392,47	1.760	10.952.711,82	432,41	4.091	23.763.399,83	409,92
2022	2.380	14.803.502,19	440,10	1.669	11.888.926,42	487,72	4.049	26.692.428,61	460,11
ENERO	2.391	1.138.897,94	476,33	1.661	861.443,82	518,63	4.052	2.000.341,76	493,67
FEBRERO	2.391	1.143.428,04	478,22	1.654	869.458,11	525,67	4.045	2.012.886,15	497,62
MARZO	2.388	1.127.122,42	471,99	1.645	882.921,95	536,73	4.033	2.010.044,37	498,40
ABRIL	2.392	1.131.655,03	473,10	1.651	886.241,53	536,79	4.043	2.017.896,56	499,11
MAYO	2.406	1.165.169,44	484,28	1.643	866.803,88	527,57	4.049	2.031.973,32	501,85
JUNIO *	2.407	2.256.556,40	937,50	1.651	1.731.260,35	1.048,61	4.058	3.987.816,75	982,70
JULIO	2.402	1.159.001,09	482,52	1.643	873.605,16	531,71	4.045	2.032.606,25	502,50
AGOSTO	2.425	1.186.924,09	489,45	1.638	858.742,79	524,26	4.063	2.045.666,88	503,49
SEPTIEMBRE	2.445	1.181.236,64	483,12	1.642	868.139,01	528,71	4.087	2.049.375,65	501,44
OCTUBRE	2.452	1.167.967,17	476,33	1.629	860.286,89	528,11	4.081	2.028.254,06	497,00
NOVIEMBRE *	2.444	2.284.827,15	934,87	1.624	1.685.863,35	1.038,09	4.068	3.970.690,50	976,08
DECIEMBRE	2.455	1.218.297,41	496,25	1.617	847.501,13	524,12	4.072	2.065.798,54	507,32
C. ALQUILER 2022 (1)	5	2.625,00	--	5	2.625,00	--	10	5.250,00	--
C. ALQUILER 2023 (2)	146	76.650,00	--	97	50.925,00	--	243	127.575,00	--
TOTAL 2023	2.455	16.240.357,82	477,43	1.617	12.145.817,97	526,36	4.072	28.386.175,79	497,23

* Junto a la mensualidad se abona una paga extra.

(1) Incluye el número y el importe total abonado en el quinto pago del complemento previsto para el año 2022 a favor de los pensionistas no contributivos que residan en una vivienda alquilada.

(2) Incluye el número y el importe total abonado en los cuatro primeros pagos del complemento previsto para el año 2023 a favor de los pensionistas no contributivos que residan en una vivienda alquilada.

PENSIONES NO CONTRIBUTIVAS DE LA SEGURIDAD SOCIAL (PNC) EVOLUCIÓN DEL NÚMERO DE PENSIONES, DE IMPORTES BRUTOS Y DE PENSIÓN MEDIA

PROVINCIA DE PALENCIA

	PNC DE JUBILACIÓN			PNC DE INVALIDEZ			TOTAL: JUBILACIÓN E INVALIDEZ		
	Nº DE PENSIONES	IMPORTE BRUTO	PENSIÓN MEDIA Año/Mes	Nº DE PENSIONES	IMPORTE BRUTO	PENSIÓN MEDIA Año/Mes	Nº DE PENSIONES	IMPORTE BRUTO	PENSIÓN MEDIA Año/Mes
2017	961	4.834.145,50	359,45	722	4.059.209,18	394,66	1.683	8.893.354,68	374,73
2018	971	5.030.589,13	370,31	710	4.095.197,90	408,72	1.681	9.125.787,03	386,64
2019	979	5.272.636,77	384,19	693	4.150.953,75	420,77	1.672	9.423.590,52	399,50
2020	968	6.167.465,30	450,23	676	6.852.603,97	716,00	1.644	13.020.069,27	559,74
2021	966	5.386.973,47	398,83	655	4.112.348,74	439,01	1.621	9.499.322,21	415,31
2022	1.001	6.242.008,70	443,41	666	4.695.347,61	494,79	1.667	10.937.356,31	464,12
ENERO	1.003	478.395,98	476,97	659	348.166,57	528,33	1.662	826.562,55	497,33
FEBRERO	1.008	479.999,53	476,19	659	349.645,30	530,57	1.667	829.644,83	497,69
MARZO	1.016	484.224,61	476,60	662	348.782,15	526,86	1.678	833.006,76	496,43
ABRIL	1.022	497.374,19	486,67	665	366.689,40	551,41	1.687	864.063,59	512,19
MAYO	1.025	486.304,30	474,44	657	346.783,91	527,83	1.682	833.088,21	495,30
JUNIO *	1.027	963.799,96	938,46	659	686.964,73	1.042,44	1.686	1.650.764,69	979,10
JULIO	1.036	506.643,32	489,04	656	357.403,08	544,82	1.692	864.046,40	510,67
AGOSTO	1.034	498.708,64	482,31	653	345.285,14	528,77	1.687	843.993,78	500,29
SEPTIEMBRE	1.033	491.117,81	475,43	648	339.996,79	524,69	1.681	831.114,60	494,42
OCTUBRE	1.034	494.838,54	478,57	643	338.944,85	527,13	1.677	833.783,39	497,19
NOVIEMBRE *	1.025	968.394,68	944,78	633	669.796,59	1.058,13	1.658	1.638.191,27	988,05
DECIEMBRE	1.030	498.875,18	484,34	629	336.565,55	535,08	1.659	835.440,73	503,58
C. ALQUILER 2022 (1)	2	1.050,00	--	1	525,00	--	3	1.575,00	--
C. ALQUILER 2023 (2)	52	27.300,00	--	27	14.175,00	--	79	41.475,00	--
TOTAL 2023	1.030	6.877.026,74	477,41	629	4.849.724,06	530,43	1.659	11.726.750,80	498,02

* Junto a la mensualidad se abona una paga extra.

(1) Incluye el número y el importe total abonado en el quinto pago del complemento previsto para el año 2022 a favor de los pensionistas no contributivos que residan en una vivienda alquilada.

(2) Incluye el número y el importe total abonado en los cuatro primeros pagos del complemento previsto para el año 2023 a favor de los pensionistas no contributivos que residan en una vivienda alquilada.

PENSIONES NO CONTRIBUTIVAS DE LA SEGURIDAD SOCIAL (PNC) EVOLUCIÓN DEL NÚMERO DE PENSIONES, DE IMPORTES BRUTOS Y DE PENSIÓN MEDIA

PROVINCIA DE SALAMANCA

	PNC DE JUBILACIÓN			PNC DE INVALIDEZ			TOTAL: JUBILACIÓN E INVALIDEZ		
	Nº DE PENSIONES	IMPORTE BRUTO	PENSIÓN MEDIA Año/Mes	Nº DE PENSIONES	IMPORTE BRUTO	PENSIÓN MEDIA Año/Mes	Nº DE PENSIONES	IMPORTE BRUTO	PENSIÓN MEDIA Año/Mes
2017	2.384	12.204.168,11	362,32	1.488	8.607.589,17	412,56	3.872	20.811.757,28	381,52
2018	2.358	12.419.211,66	371,69	1.493	8.959.383,71	425,70	3.851	21.378.595,37	392,55
2019	2.335	12.874.562,94	387,99	1.496	9.264.564,49	443,07	3.831	22.139.127,43	409,27
2020	2.265	13.256.726,09	408,84	1.430	9.589.669,72	462,88	3.695	22.846.395,81	429,90
2021	2.305	12.912.676,07	399,58	1.464	9.387.381,17	457,86	3.769	22.300.057,24	422,20
2022	2.333	14.737.303,10	447,24	1.442	10.528.546,73	510,64	3.775	25.265.849,83	471,64
ENERO	2.334	1.113.557,09	477,10	1.442	785.414,87	544,67	3.776	1.898.971,96	502,91
FEBRERO	2.346	1.129.567,44	481,49	1.443	795.706,08	551,42	3.789	1.925.273,52	508,12
MARZO	2.357	1.123.547,15	476,69	1.442	793.187,35	550,06	3.799	1.916.734,50	504,54
ABRIL	2.379	1.142.820,20	480,38	1.451	803.462,69	553,73	3.830	1.946.282,89	508,17
MAYO	2.383	1.142.464,54	479,42	1.441	792.079,03	549,67	3.824	1.934.543,57	505,90
JUNIO *	2.397	2.267.603,70	946,02	1.443	1.569.424,23	1.087,61	3.840	3.837.027,93	999,23
JULIO	2.392	1.137.716,99	475,63	1.436	780.858,42	543,77	3.828	1.918.575,41	501,20
AGOSTO	2.382	1.145.532,10	480,91	1.415	776.406,55	548,70	3.797	1.921.938,65	506,17
SEPTIEMBRE	2.396	1.162.370,24	485,13	1.417	774.534,92	546,60	3.813	1.936.905,16	507,97
OCTUBRE	2.412	1.156.489,57	479,47	1.421	778.870,34	548,11	3.833	1.935.359,91	504,92
NOVIEMBRE *	2.392	2.259.242,25	944,50	1.424	1.565.877,59	1.099,63	3.816	3.825.119,84	1.002,39
DECIEMBRE	2.396	1.151.744,72	480,69	1.428	781.482,92	547,26	3.824	1.933.227,64	505,55
C. ALQUILER 2022 (1)	7	3.675,00	--	7	3.675,00	--	14	7.350,00	--
C. ALQUILER 2023 (2)	95	49.875,00	--	64	33.600,00	--	159	83.475,00	--
TOTAL 2023	2.396	15.986.205,99	477,67	1.428	11.034.579,99	547,95	3.824	27.020.785,98	504,08

* Junto a la mensualidad se abona una paga extra.

(1) Incluye el número y el importe total abonado en el quinto pago del complemento previsto para el año 2022 a favor de los pensionistas no contributivos que residan en una vivienda alquilada.

(2) Incluye el número y el importe total abonado en los cuatro primeros pagos del complemento previsto para el año 2023 a favor de los pensionistas no contributivos que residan en una vivienda alquilada.

PENSIONES NO CONTRIBUTIVAS DE LA SEGURIDAD SOCIAL (PNC) EVOLUCIÓN DEL NÚMERO DE PENSIONES, DE IMPORTES BRUTOS Y DE PENSIÓN MEDIA

PROVINCIA DE SEGOVIA

	PNC DE JUBILACIÓN			PNC DE INVALIDEZ			TOTAL: JUBILACIÓN E INVALIDEZ		
	Nº DE PENSIONES	IMPORTE BRUTO	PENSIÓN MEDIA Año/Mes	Nº DE PENSIONES	IMPORTE BRUTO	PENSIÓN MEDIA Año/Mes	Nº DE PENSIONES	IMPORTE BRUTO	PENSIÓN MEDIA Año/Mes
2017	440	2.264.771,58	364,36	402	2.359.229,81	405,37	842	4.624.001,39	384,19
2018	449	2.412.637,47	387,69	400	2.363.077,71	420,36	849	4.775.715,18	403,20
2019	472	2.559.840,67	389,77	395	2.407.571,65	424,59	867	4.967.412,32	405,92
2020	455	3.271.122,51	501,07	382	2.853.699,20	521,39	837	6.124.821,71	510,21
2021	476	2.656.043,20	401,71	391	2.417.282,30	443,85	867	5.073.325,50	420,78
2022	509	3.141.792,50	445,13	383	2.739.289,77	491,10	892	5.881.082,27	465,46
ENERO	519	252.648,55	486,80	382	203.295,00	532,19	901	455.943,55	506,04
FEBRERO	518	244.989,01	472,95	383	199.870,63	521,86	901	444.859,64	493,74
MARZO	528	255.290,15	483,50	379	197.914,79	522,20	907	453.204,94	499,67
ABRIL	530	251.443,42	474,42	383	203.446,13	531,19	913	454.889,55	498,24
MAYO	528	250.361,81	474,17	374	192.427,93	514,51	902	442.789,74	490,90
JUNIO *	539	502.061,20	931,47	374	385.149,91	1.029,81	913	887.211,11	971,75
JULIO	542	262.455,22	484,23	373	194.291,24	520,89	915	456.746,46	499,18
AGOSTO	548	260.499,56	475,36	373	221.728,55	594,45	921	482.228,11	523,59
SEPTIEMBRE	551	259.043,24	470,13	368	191.402,28	520,11	919	450.445,52	490,15
OCTUBRE	550	263.215,53	478,57	366	195.905,38	535,26	916	459.120,91	501,22
NOVIEMBRE *	542	512.650,94	945,85	366	394.495,27	1.077,86	908	907.146,21	999,06
DECIEMBRE	532	249.716,40	469,39	353	188.694,60	534,55	885	438.411,00	495,38
C. ALQUILER 2022 (1)	0	0,00	--	0	0,00	--	0	0,00	--
C. ALQUILER 2023 (2)	40	21.000,00	--	35	18.375,00	--	75	39.375,00	--
TOTAL 2023	532	3.585.375,03	474,78	353	2.786.996,71	531,06	885	6.372.371,74	497,78

* Junto a la mensualidad se abona una paga extra.

(1) Incluye el número y el importe total abonado en el quinto pago del complemento previsto para el año 2022 a favor de los pensionistas no contributivos que residan en una vivienda alquilada.

(2) Incluye el número y el importe total abonado en los cuatro primeros pagos del complemento previsto para el año 2023 a favor de los pensionistas no contributivos que residan en una vivienda alquilada.

PENSIONES NO CONTRIBUTIVAS DE LA SEGURIDAD SOCIAL (PNC) EVOLUCIÓN DEL NÚMERO DE PENSIONES, DE IMPORTES BRUTOS Y DE PENSIÓN MEDIA

PROVINCIA DE SORIA

	PNC DE JUBILACIÓN			PNC DE INVALIDEZ			TOTAL: JUBILACIÓN E INVALIDEZ		
	Nº DE PENSIONES	IMPORTE BRUTO	PENSIÓN MEDIA Año/Mes	Nº DE PENSIONES	IMPORTE BRUTO	PENSIÓN MEDIA Año/Mes	Nº DE PENSIONES	IMPORTE BRUTO	PENSIÓN MEDIA Año/Mes
2017	295	1.534.400,32	364,82	157	912.350,32	403,19	452	2.446.750,64	378,24
2018	295	1.564.055,83	373,53	142	855.733,72	407,52	437	2.419.789,55	384,88
2019	292	1.596.298,97	388,28	138	838.924,60	421,38	430	2.435.223,57	399,10
2020	290	1.646.777,05	402,74	137	845.858,71	441,69	427	2.492.635,76	415,22
2021	290	1.646.182,83	399,24	130	817.794,52	432,92	420	2.463.977,35	409,81
2022	285	1.847.932,41	455,90	132	941.510,61	494,18	417	2.789.443,02	468,13
ENERO	285	138.100,57	484,56	132	69.924,93	529,73	417	208.025,50	498,86
FEBRERO	286	138.217,48	483,28	131	71.055,71	542,41	417	209.273,19	501,85
MARZO	282	135.721,47	481,28	132	70.740,71	535,91	414	206.462,18	498,70
ABRIL	286	138.532,24	484,38	130	68.214,10	524,72	416	206.746,34	496,99
MAYO	287	137.719,44	479,86	129	67.259,92	521,39	416	204.979,36	492,74
JUNIO *	284	271.641,90	956,49	134	139.225,09	1.038,99	418	410.866,99	982,94
JULIO	288	138.788,12	481,90	133	68.872,61	517,84	421	207.660,73	493,26
AGOSTO	290	139.213,05	480,05	131	66.934,16	510,95	421	206.147,21	489,66
SEPTIEMBRE	291	141.614,65	486,65	130	66.394,33	510,73	421	208.008,98	494,08
OCTUBRE	290	139.566,22	481,26	129	65.821,25	510,24	419	205.387,47	490,18
NOVIEMBRE *	290	279.951,36	965,35	129	132.202,56	1.024,83	419	412.153,92	983,66
DECIEMBRE	292	142.796,43	489,03	128	66.754,28	521,52	420	209.550,71	498,93
C. ALQUILER 2022 (1)	0	0,00	--	0	0,00	--	0	0,00	--
C. ALQUILER 2023 (2)	13	6.825,00	--	5	2.625,00	--	18	9.450,00	--
TOTAL 2023	292	1.948.687,93	482,43	128	956.024,65	520,66	420	2.904.712,58	494,42

* Junto a la mensualidad se abona una paga extra.

(1) Incluye el número y el importe total abonado en el quinto pago del complemento previsto para el año 2022 a favor de los pensionistas no contributivos que residan en una vivienda alquilada.

(2) Incluye el número y el importe total abonado en los cuatro primeros pagos del complemento previsto para el año 2023 a favor de los pensionistas no contributivos que residan en una vivienda alquilada.

PENSIONES NO CONTRIBUTIVAS DE LA SEGURIDAD SOCIAL (PNC) EVOLUCIÓN DEL NÚMERO DE PENSIONES, DE IMPORTES BRUTOS Y DE PENSIÓN MEDIA

PROVINCIA DE VALLADOLID

	PNC DE JUBILACIÓN			PNC DE INVALIDEZ			TOTAL: JUBILACIÓN E INVALIDEZ		
	Nº DE PENSIONES	IMPORTE BRUTO	PENSIÓN MEDIA Año/Mes	Nº DE PENSIONES	IMPORTE BRUTO	PENSIÓN MEDIA Año/Mes	Nº DE PENSIONES	IMPORTE BRUTO	PENSIÓN MEDIA Año/Mes
2017	2.473	12.433.855,74	358,29	1.554	8.735.863,93	384,55	4.027	21.169.719,67	372,43
2018	2.477	12.787.484,84	366,83	1.510	8.652.952,80	404,08	3.987	21.440.437,64	381,01
2019	2.502	13.227.618,45	378,86	1.498	8.864.817,18	417,54	4.000	22.092.435,63	393,50
2020	2.463	13.545.131,67	389,21	1.468	8.924.910,98	429,17	3.931	22.470.042,65	404,17
2021	2.509	13.655.873,24	393,42	1.435	8.724.786,96	430,53	3.944	22.380.660,20	407,12
2022	2.518	15.829.517,66	441,98	1.377	9.704.078,51	486,94	3.895	25.533.596,17	458,07
ENERO	2.525	1.228.404,07	486,50	1.366	712.016,27	521,24	3.891	1.940.420,34	498,69
FEBRERO	2.507	1.191.706,09	475,35	1.365	713.706,40	522,86	3.872	1.905.412,49	492,10
MARZO	2.521	1.224.661,05	485,78	1.362	711.768,54	522,59	3.883	1.936.429,59	498,69
ABRIL	2.536	1.214.104,51	478,75	1.373	737.838,20	537,39	3.909	1.951.942,71	499,35
MAYO	2.545	1.224.322,23	481,07	1.369	732.177,04	534,83	3.914	1.956.499,27	499,87
JUNIO *	2.554	2.380.247,69	931,97	1.373	1.423.724,60	1.036,94	3.927	3.803.972,29	968,67
JULIO	2.558	1.235.411,00	482,96	1.376	735.380,06	534,43	3.934	1.970.791,06	500,96
AGOSTO	2.564	1.245.250,31	485,67	1.374	714.127,89	519,74	3.938	1.959.378,20	497,56
SEPTIEMBRE	2.539	1.178.873,08	464,31	1.352	694.519,22	513,70	3.891	1.873.392,30	481,47
OCTUBRE	2.566	1.245.262,89	485,29	1.357	720.828,97	531,19	3.923	1.966.091,86	501,17
NOVIEMBRE *	2.589	2.458.469,57	949,58	1.361	1.409.685,61	1.035,77	3.950	3.868.155,18	979,28
DECIEMBRE	2.617	1.338.000,59	511,27	1.366	736.371,88	539,07	3.983	2.074.372,47	520,81
C. ALQUILER 2022 (1)	8	4.200,00	--	4	2.100,00	--	12	6.300,00	--
C. ALQUILER 2023 (2)	152	79.800,00	--	55	28.875,00	--	207	108.675,00	--
TOTAL 2023	2.617	17.248.713,08	479,89	1.366	10.073.119,68	524,98	3.983	27.321.832,76	495,62

* Junto a la mensualidad se abona una paga extra.

(1) Incluye el número y el importe total abonado en el quinto pago del complemento previsto para el año 2022 a favor de los pensionistas no contributivos que residan en una vivienda alquilada.

(2) Incluye el número y el importe total abonado en los cuatro primeros pagos del complemento previsto para el año 2023 a favor de los pensionistas no contributivos que residan en una vivienda alquilada.

PENSIONES NO CONTRIBUTIVAS DE LA SEGURIDAD SOCIAL (PNC) EVOLUCIÓN DEL NÚMERO DE PENSIONES, DE IMPORTES BRUTOS Y DE PENSIÓN MEDIA

PROVINCIA DE ZAMORA

	PNC DE JUBILACIÓN			PNC DE INVALIDEZ			TOTAL: JUBILACIÓN E INVALIDEZ		
	Nº DE PENSIONES	IMPORTE BRUTO	PENSIÓN MEDIA Año/Mes	Nº DE PENSIONES	IMPORTE BRUTO	PENSIÓN MEDIA Año/Mes	Nº DE PENSIONES	IMPORTE BRUTO	PENSIÓN MEDIA Año/Mes
2017	1.186	6.081.808,94	361,34	905	5.069.485,65	397,18	2.091	11.151.294,59	376,80
2018	1.201	6.216.481,17	371,91	872	5.079.760,49	408,45	2.073	11.296.241,66	387,49
2019	1.177	6.337.927,28	381,55	845	5.138.736,11	427,03	2.022	11.476.663,39	400,66
2020	1.131	6.542.109,86	405,44	818	5.359.797,68	454,43	1.949	11.901.907,54	426,14
2021	1.134	6.293.591,47	394,74	780	4.962.944,33	440,77	1.914	11.256.535,80	413,80
2022	1.188	7.332.012,29	441,19	771	5.478.045,47	492,13	1.959	12.810.057,76	461,62
ENERO	1.189	562.316,66	472,93	770	408.987,68	531,15	1.959	971.304,34	495,82
FEBRERO	1.191	563.482,46	473,12	765	400.688,90	523,78	1.956	964.171,36	492,93
MARZO	1.210	577.717,22	477,45	763	398.937,35	522,85	1.973	976.654,57	495,01
ABRIL	1.218	575.565,46	472,55	756	399.036,19	527,83	1.974	974.601,65	493,72
MAYO	1.222	576.522,05	471,79	748	392.502,59	524,74	1.970	969.024,64	491,89
JUNIO *	1.232	1.143.256,18	927,97	745	777.508,93	1.043,64	1.977	1.920.765,11	971,56
JULIO	1.244	603.432,26	485,07	745	393.009,19	527,53	1.989	996.441,45	500,98
AGOSTO	1.238	582.135,24	470,22	741	388.050,00	523,68	1.979	970.185,24	490,24
SEPTIEMBRE	1.226	589.188,25	480,58	730	387.037,12	530,19	1.956	976.225,37	499,09
OCTUBRE	1.226	582.959,52	475,50	728	407.216,09	559,36	1.954	990.175,61	506,74
NOVIEMBRE *	1.232	1.157.408,80	939,46	726	773.027,64	1.064,78	1.958	1.930.436,44	985,92
DECIEMBRE	1.234	583.554,08	472,90	720	380.273,09	528,16	1.954	963.827,17	493,26
C. ALQUILER 2022 (1)	1	525,00	--	1	525,00	--	2	1.050,00	--
C. ALQUILER 2023 (2)	44	23.100,00	--	28	14.700,00	--	72	37.800,00	--
TOTAL 2023	1.234	8.121.163,18	472,82	720	5.521.499,77	529,12	1.954	13.642.662,95	494,08

* Junto a la mensualidad se abona una paga extra.

(1) Incluye el número y el importe total abonado en el quinto pago del complemento previsto para el año 2022 a favor de los pensionistas no contributivos que residan en una vivienda alquilada.

(2) Incluye el número y el importe total abonado en los cuatro primeros pagos del complemento previsto para el año 2023 a favor de los pensionistas no contributivos que residan en una vivienda alquilada.

PENSIONES NO CONTRIBUTIVAS DE LA SEGURIDAD SOCIAL (PNC) EVOLUCIÓN DEL NÚMERO DE PENSIONES, DE IMPORTES BRUTOS Y DE PENSIÓN MEDIA

COMUNIDAD DE CASTILLA-LA MANCHA

	PNC DE JUBILACIÓN			PNC DE INVALIDEZ			TOTAL: JUBILACIÓN E INVALIDEZ		
	Nº DE PENSIONES	IMPORTE BRUTO	PENSIÓN MEDIA Año/Mes	Nº DE PENSIONES	IMPORTE BRUTO	PENSIÓN MEDIA Año/Mes	Nº DE PENSIONES	IMPORTE BRUTO	PENSIÓN MEDIA Año/Mes
2017	10.482	53.812.314,30	371,47	9.320	53.931.449,67	409,12	19.802	107.743.763,97	389,63
2018	10.320	54.024.649,31	370,24	9.062	53.826.829,99	411,22	19.382	107.851.479,30	388,60
2019	10.494	56.081.236,71	367,76	8.933	54.389.443,50	412,14	19.427	110.470.680,21	404,07
2020	10.244	56.191.315,55	382,66	8.694	53.477.863,81	428,91	18.938	109.669.179,36	407,03
2021	10.515	57.284.693,02	386,20	8.627	53.447.414,65	431,57	19.142	110.732.107,67	414,61
2022	10.540	65.903.315,34	393,96	8.487	60.156.670,87	439,37	19.027	126.059.986,21	464,47
ENERO	10.514	4.983.663,83	474,00	8.452	4.513.043,27	533,96	18.966	9.496.707,10	500,72
FEBRERO	10.545	5.018.796,87	475,94	8.462	4.503.738,31	532,23	19.007	9.522.535,18	501,00
MARZO	10.600	5.081.974,13	479,43	8.483	4.565.350,73	538,18	19.083	9.647.324,86	505,55
ABRIL	10.657	5.089.345,44	477,56	8.476	4.554.446,42	537,33	19.133	9.643.791,86	504,04
MAYO	10.720	5.143.995,82	479,85	8.476	4.513.098,94	532,46	19.196	9.657.094,76	503,08
JUNIO *	10.733	9.972.396,57	929,13	8.465	8.839.732,34	1.044,27	19.198	18.812.128,91	979,90
JULIO	10.780	5.177.137,63	480,25	8.477	4.511.857,26	532,25	19.257	9.688.994,89	503,14
AGOSTO	10.826	5.179.582,82	478,44	8.484	4.548.975,82	536,18	19.310	9.728.558,64	503,81
SEPTIEMBRE	10.835	5.149.829,46	475,30	8.463	4.489.383,68	530,47	19.298	9.639.213,14	499,49
OCTUBRE	10.887	5.239.804,88	481,29	8.427	4.508.530,58	535,01	19.314	9.748.335,46	504,73
NOVIEMBRE *	10.950	10.247.489,23	935,84	8.432	8.871.128,89	1.052,08	19.382	19.118.618,12	986,41
DICIEMBRE	10.976	5.325.912,36	485,23	8.403	4.483.625,27	533,57	19.379	9.809.537,63	506,19
C. ALQUILER 2022 (1)	0	0,00	--	0	0,00	--	0	0,00	--
C. ALQUILER 2023 (2)	381	200.025,00	--	593	311.325,00	--	974	511.350,00	--
TOTAL 2023	10.976	71.809.954,04	475,16	8.403	63.214.236,51	531,29	19.379	135.024.190,55	499,86

* Junto a la mensualidad se abona una paga extra.

(1) Incluye el número y el importe total abonado en el quinto pago del complemento previsto para el año 2022 a favor de los pensionistas no contributivos que residan en una vivienda alquilada.

(2) Incluye el número y el importe total abonado en los cuatro primeros pagos del complemento previsto para el año 2023 a favor de los pensionistas no contributivos que residan en una vivienda alquilada.

PENSIONES NO CONTRIBUTIVAS DE LA SEGURIDAD SOCIAL (PNC) EVOLUCIÓN DEL NÚMERO DE PENSIONES, DE IMPORTES BRUTOS Y DE PENSIÓN MEDIA

PROVINCIA DE ALBACETE

	PNC DE JUBILACIÓN			PNC DE INVALIDEZ			TOTAL: JUBILACIÓN E INVALIDEZ		
	Nº DE PENSIONES	IMPORTE BRUTO	PENSIÓN MEDIA Año/Mes	Nº DE PENSIONES	IMPORTE BRUTO	PENSIÓN MEDIA Año/Mes	Nº DE PENSIONES	IMPORTE BRUTO	PENSIÓN MEDIA Año/Mes
2017	2.047	10.613.169,58	368,48	2.323	13.282.636,59	404,47	4.370	23.895.806,17	387,60
2018	2.001	10.732.693,52	375,70	2.261	13.584.642,62	414,50	4.262	24.317.336,14	396,38
2019	2.023	10.967.484,10	385,26	2.248	13.635.046,17	428,12	4.271	24.602.530,27	407,83
2020	1.958	10.989.797,11	393,73	2.188	13.476.422,96	430,01	4.146	24.466.220,07	412,88
2021	2.066	11.440.219,91	401,80	2.135	13.335.275,25	437,65	4.201	24.775.495,16	420,28
2022	2.020	12.998.478,77	447,09	2.053	14.706.238,06	492,18	4.073	27.704.716,83	469,89
ENERO	2.021	957.313,19	473,68	2.049	1.094.636,50	534,23	4.070	2.051.949,69	504,16
FEBRERO	2.031	972.103,66	478,63	2.065	1.104.994,59	535,11	4.096	2.077.098,25	507,10
MARZO	2.036	969.555,52	476,21	2.071	1.102.544,65	532,37	4.107	2.072.100,17	504,53
ABRIL	2.046	980.763,06	479,36	2.066	1.105.107,55	534,90	4.112	2.085.870,61	507,26
MAYO	2.077	1.019.257,60	490,74	2.076	1.099.929,06	529,83	4.153	2.119.186,66	510,28
JUNIO *	2.094	1.964.398,18	938,11	2.077	2.162.334,93	1.041,09	4.171	4.126.733,11	989,39
JULIO	2.094	1.000.425,11	477,76	2.078	1.096.876,95	527,85	4.172	2.097.302,06	502,71
AGOSTO	2.096	990.269,03	472,46	2.072	1.095.869,70	528,89	4.168	2.086.138,73	500,51
SEPTIEMBRE	2.084	978.680,56	469,62	2.057	1.073.752,60	522,00	4.141	2.052.433,16	495,64
OCTUBRE	2.086	1.014.380,23	486,28	2.033	1.075.447,53	529,00	4.119	2.089.827,76	507,36
NOVIEMBRE *	2.094	1.956.473,57	934,32	2.031	2.125.133,07	1.046,35	4.125	4.081.606,64	989,48
DECIEMBRE	2.059	991.733,87	481,66	1.999	1.052.958,96	526,74	4.058	2.044.692,83	503,87
C. ALQUILER 2022 (1)	0	0,00	--	0	0,00	--	0	0,00	--
C. ALQUILER 2023 (2)	87	45.675,00	--	206	108.150,00	--	293	153.825,00	--
TOTAL 2023	2.059	13.841.028,58	475,63	1.999	15.297.736,09	527,74	4.058	29.138.764,67	501,59

* Junto a la mensualidad se abona una paga extra.

(1) Incluye el número y el importe total abonado en el quinto pago del complemento previsto para el año 2022 a favor de los pensionistas no contributivos que residan en una vivienda alquilada.

(2) Incluye el número y el importe total abonado en los cuatro primeros pagos del complemento previsto para el año 2023 a favor de los pensionistas no contributivos que residan en una vivienda alquilada.

PENSIONES NO CONTRIBUTIVAS DE LA SEGURIDAD SOCIAL (PNC) EVOLUCIÓN DEL NÚMERO DE PENSIONES, DE IMPORTES BRUTOS Y DE PENSIÓN MEDIA

PROVINCIA DE CIUDAD REAL

	PNC DE JUBILACIÓN			PNC DE INVALIDEZ			TOTAL: JUBILACIÓN E INVALIDEZ		
	Nº DE PENSIONES	IMPORTE BRUTO	PENSIÓN MEDIA Año/Mes	Nº DE PENSIONES	IMPORTE BRUTO	PENSIÓN MEDIA Año/Mes	Nº DE PENSIONES	IMPORTE BRUTO	PENSIÓN MEDIA Año/Mes
2017	2.673	13.562.238,13	359,14	2.326	13.488.963,11	402,64	4.999	27.051.201,24	379,55
2018	2.676	13.927.408,76	368,14	2.262	13.533.978,78	416,40	4.938	27.461.387,54	390,40
2019	2.704	14.386.492,57	380,83	2.198	13.611.212,25	432,18	4.902	27.997.704,82	404,15
2020	2.631	14.365.877,30	385,10	2.129	13.256.497,84	437,36	4.760	27.622.375,14	408,49
2021	2.633	14.373.899,71	391,45	2.083	13.100.970,32	444,73	4.716	27.474.870,03	415,14
2022	2.694	16.623.231,99	438,66	2.042	14.708.561,56	500,41	4.736	31.331.793,55	465,60
ENERO	2.667	1.262.469,66	473,37	2.016	1.077.044,19	534,25	4.683	2.339.513,85	499,58
FEBRERO	2.667	1.263.677,32	473,82	2.007	1.073.756,79	535,01	4.674	2.337.434,11	500,09
MARZO	2.689	1.281.757,16	476,67	2.017	1.097.718,39	544,23	4.706	2.379.475,55	505,63
ABRIL	2.712	1.293.391,90	476,91	2.016	1.101.000,66	546,13	4.728	2.394.392,56	506,43
MAYO	2.722	1.299.226,61	477,31	2.015	1.101.987,40	546,89	4.737	2.401.214,01	506,91
JUNIO *	2.723	2.523.890,58	926,88	2.016	2.143.607,63	1.063,30	4.739	4.667.498,21	984,91
JULIO	2.744	1.311.028,46	477,78	2.025	1.106.065,84	546,21	4.769	2.417.094,30	506,83
AGOSTO	2.752	1.320.341,97	479,78	2.031	1.101.770,94	542,48	4.783	2.422.112,91	506,40
SEPTIEMBRE	2.772	1.331.223,21	480,24	2.028	1.087.181,41	536,09	4.800	2.418.404,62	503,83
OCTUBRE	2.796	1.336.080,38	477,85	2.022	1.086.517,04	537,35	4.818	2.422.597,42	502,82
NOVIEMBRE *	2.799	2.585.218,75	923,62	2.018	2.139.801,47	1.060,36	4.817	4.725.020,22	980,91
DECIEMBRE	2.808	1.328.781,15	473,21	2.012	1.078.406,67	535,99	4.820	2.407.187,82	499,42
C. ALQUILER 2022 (1)	0	0,00	--	0	0,00	--	0	0,00	--
C. ALQUILER 2023 (2)	93	48.825,00	--	108	56.700,00	--	201	105.525,00	--
TOTAL 2023	2.808	18.185.912,15	472,67	2.012	15.251.558,43	537,73	4.820	33.437.470,58	500,27

* Junto a la mensualidad se abona una paga extra.

(1) Incluye el número y el importe total abonado en el quinto pago del complemento previsto para el año 2022 a favor de los pensionistas no contributivos que residan en una vivienda alquilada.

(2) Incluye el número y el importe total abonado en los cuatro primeros pagos del complemento previsto para el año 2023 a favor de los pensionistas no contributivos que residan en una vivienda alquilada.

PENSIONES NO CONTRIBUTIVAS DE LA SEGURIDAD SOCIAL (PNC) EVOLUCIÓN DEL NÚMERO DE PENSIONES, DE IMPORTES BRUTOS Y DE PENSIÓN MEDIA

PROVINCIA DE CUENCA

	PNC DE JUBILACIÓN			PNC DE INVALIDEZ			TOTAL: JUBILACIÓN E INVALIDEZ		
	Nº DE PENSIONES	IMPORTE BRUTO	PENSIÓN MEDIA Año/Mes	Nº DE PENSIONES	IMPORTE BRUTO	PENSIÓN MEDIA Año/Mes	Nº DE PENSIONES	IMPORTE BRUTO	PENSIÓN MEDIA Año/Mes
2017	1.233	6.352.040,68	364,33	1.224	7.065.510,03	397,99	2.457	13.417.550,71	381,26
2018	1.184	6.367.884,13	373,70	1.160	6.922.601,62	410,43	2.344	13.290.485,75	391,92
2019	1.153	6.360.997,49	386,13	1.147	6.955.852,51	426,21	2.300	13.316.850,00	406,02
2020	1.120	6.256.083,10	389,11	1.099	6.794.463,08	429,13	2.219	13.050.546,18	408,92
2021	1.092	6.115.502,01	397,29	1.090	6.767.969,28	439,13	2.182	12.883.471,29	418,88
2022	1.057	6.837.731,72	445,95	1.074	7.689.191,24	495,31	2.131	14.526.922,96	470,74
ENERO	1.058	508.311,53	480,45	1.072	567.754,38	529,62	2.130	1.076.065,91	505,20
FEBRERO	1.063	513.992,26	483,53	1.072	569.126,50	530,90	2.135	1.083.118,76	507,32
MARZO	1.079	532.237,92	493,27	1.082	584.978,55	540,65	2.161	1.117.216,47	516,99
ABRIL	1.088	519.074,10	477,09	1.081	569.775,22	527,08	2.169	1.088.849,32	502,01
MAYO	1.091	529.910,63	485,71	1.079	571.962,05	530,09	2.170	1.101.872,68	507,78
JUNIO *	1.090	1.013.805,22	930,10	1.078	1.123.897,27	1.042,58	2.168	2.137.702,49	986,03
JULIO	1.089	516.596,11	474,38	1.072	563.532,80	525,68	2.161	1.080.128,91	499,83
AGOSTO	1.091	524.112,70	480,40	1.069	562.293,55	526,00	2.160	1.086.406,25	502,97
SEPTIEMBRE	1.092	527.694,94	483,24	1.060	566.951,59	534,86	2.152	1.094.646,53	508,66
OCTUBRE	1.095	518.392,89	473,42	1.057	551.852,01	522,09	2.152	1.070.244,90	497,33
NOVIEMBRE *	1.093	1.046.511,63	957,47	1.058	1.112.541,99	1.051,55	2.151	2.159.053,62	1.003,74
DECIEMBRE	1.082	528.120,15	488,10	1.051	555.616,85	528,66	2.133	1.083.737,00	508,08
C. ALQUILER 2022 (1)	0	0,00	--	0	0,00	--	0	0,00	--
C. ALQUILER 2023 (2)	27	14.175,00	--	81	42.525,00	--	108	56.700,00	--
TOTAL 2023	1.082	7.292.935,08	479,08	1.051	7.942.807,76	527,84	2.133	15.235.742,84	503,28

* Junto a la mensualidad se abona una paga extra.

(1) Incluye el número y el importe total abonado en el quinto pago del complemento previsto para el año 2022 a favor de los pensionistas no contributivos que residan en una vivienda alquilada.

(2) Incluye el número y el importe total abonado en los cuatro primeros pagos del complemento previsto para el año 2023 a favor de los pensionistas no contributivos que residan en una vivienda alquilada.

PENSIONES NO CONTRIBUTIVAS DE LA SEGURIDAD SOCIAL (PNC) EVOLUCIÓN DEL NÚMERO DE PENSIONES, DE IMPORTES BRUTOS Y DE PENSIÓN MEDIA

PROVINCIA DE GUADALAJARA

	PNC DE JUBILACIÓN			PNC DE INVALIDEZ			TOTAL: JUBILACIÓN E INVALIDEZ		
	Nº DE PENSIONES	IMPORTE BRUTO	PENSIÓN MEDIA Año/Mes	Nº DE PENSIONES	IMPORTE BRUTO	PENSIÓN MEDIA Año/Mes	Nº DE PENSIONES	IMPORTE BRUTO	PENSIÓN MEDIA Año/Mes
2017	756	3.800.848,41	368,65	703	3.967.479,22	401,11	1.459	7.768.327,63	384,50
2018	774	4.064.509,51	374,45	691	4.035.922,85	411,01	1.465	8.100.432,36	391,80
2019	839	4.444.061,69	390,16	665	4.095.340,52	429,63	1.504	8.539.402,21	408,13
2020	796	4.520.511,42	391,92	629	3.929.402,46	433,36	1.425	8.449.913,88	410,13
2021	855	4.726.877,15	404,75	643	3.964.629,48	445,58	1.498	8.691.506,63	422,39
2022	853	5.471.506,77	452,45	649	4.592.995,99	502,28	1.502	10.064.502,76	473,86
ENERO	852	419.918,21	492,86	649	358.107,71	551,78	1.501	778.025,92	518,34
FEBRERO	857	415.757,57	485,13	652	346.076,53	530,79	1.509	761.834,10	504,86
MARZO	865	425.199,58	491,56	650	355.958,33	547,63	1.515	781.157,91	515,62
ABRIL	875	435.953,96	498,23	658	360.155,80	547,35	1.533	796.109,76	519,31
MAYO	879	417.158,60	474,58	658	348.458,26	529,57	1.537	765.616,86	498,12
JUNIO *	872	819.449,81	939,74	654	686.630,96	1.049,89	1.526	1.506.080,77	986,95
JULIO	887	449.705,91	507,00	658	364.588,42	554,09	1.545	814.294,33	527,05
AGOSTO	895	441.979,16	493,83	663	372.616,69	562,02	1.558	814.595,85	522,85
SEPTIEMBRE	888	424.278,23	477,79	665	360.264,00	541,75	1.553	784.542,23	505,18
OCTUBRE	889	428.998,60	482,56	665	357.679,52	537,86	1.554	786.678,12	506,23
NOVIEMBRE *	890	843.071,03	947,27	662	710.484,89	1.073,24	1.552	1.553.555,92	1.001,00
DECIEMBRE	900	439.639,21	488,49	665	365.634,18	549,83	1.565	805.273,39	514,55
C. ALQUILER 2022 (1)	0	0,00	--	0	0,00	--	0	0,00	--
C. ALQUILER 2023 (2)	45	23.625,00	--	60	31.500,00	--	105	55.125,00	--
TOTAL 2023	900	5.984.734,87	484,22	665	5.018.155,29	541,13	1.565	11.002.890,16	508,58

* Junto a la mensualidad se abona una paga extra.

(1) Incluye el número y el importe total abonado en el quinto pago del complemento previsto para el año 2022 a favor de los pensionistas no contributivos que residan en una vivienda alquilada.

(2) Incluye el número y el importe total abonado en los cuatro primeros pagos del complemento previsto para el año 2023 a favor de los pensionistas no contributivos que residan en una vivienda alquilada.

PENSIONES NO CONTRIBUTIVAS DE LA SEGURIDAD SOCIAL (PNC) EVOLUCIÓN DEL NÚMERO DE PENSIONES, DE IMPORTES BRUTOS Y DE PENSIÓN MEDIA

PROVINCIA DE TOLEDO

	PNC DE JUBILACIÓN			PNC DE INVALIDEZ			TOTAL: JUBILACIÓN E INVALIDEZ		
	Nº DE PENSIONES	IMPORTE BRUTO	PENSIÓN MEDIA Año/Mes	Nº DE PENSIONES	IMPORTE BRUTO	PENSIÓN MEDIA Año/Mes	Nº DE PENSIONES	IMPORTE BRUTO	PENSIÓN MEDIA Año/Mes
2017	3.773	19.484.017,50	382,00	2.744	16.126.860,72	434,31	6.517	35.610.878,22	404,02
2018	3.685	18.932.153,39	359,86	2.688	15.749.684,12	407,62	6.373	34.681.837,51	380,06
2019	3.775	19.922.200,86	379,85	2.675	16.091.992,05	427,83	6.450	36.014.192,91	399,85
2020	3.739	20.059.046,62	380,84	2.649	16.021.077,47	428,78	6.388	36.080.124,09	400,71
2021	3.869	20.628.194,24	388,16	2.676	16.278.570,32	435,15	6.545	36.906.764,56	407,58
2022	3.916	23.972.366,09	435,21	2.669	18.459.684,02	486,18	6.585	42.432.050,11	455,99
ENERO	3.916	1.835.651,24	468,76	2.666	1.415.500,49	530,95	6.582	3.251.151,73	493,95
FEBRERO	3.927	1.853.266,06	471,93	2.666	1.409.783,90	528,80	6.593	3.263.049,96	494,93
MARZO	3.931	1.873.223,95	476,53	2.663	1.424.150,81	534,79	6.594	3.297.374,76	500,06
ABRIL	3.936	1.860.162,42	472,60	2.655	1.418.407,19	534,24	6.591	3.278.569,61	497,43
MAYO	3.951	1.878.442,38	475,43	2.648	1.390.762,17	525,21	6.599	3.269.204,55	495,41
JUNIO *	3.954	3.650.852,78	923,33	2.640	2.723.261,55	1.031,54	6.594	6.374.114,33	966,65
JULIO	3.966	1.899.382,04	478,92	2.644	1.380.793,25	522,24	6.610	3.280.175,29	496,24
AGOSTO	3.992	1.902.879,96	476,67	2.649	1.416.424,94	534,70	6.641	3.319.304,90	499,82
SEPTIEMBRE	3.999	1.887.952,52	472,11	2.653	1.401.234,08	528,17	6.652	3.289.186,60	494,47
OCTUBRE	4.021	1.941.952,78	482,95	2.650	1.437.034,48	542,28	6.671	3.378.987,26	506,52
NOVIEMBRE *	4.074	3.816.214,25	936,72	2.663	2.783.167,47	1.045,12	6.737	6.599.381,72	979,57
DICIEMBRE	4.127	2.037.637,98	493,73	2.676	1.431.008,61	534,76	6.803	3.468.646,59	509,87
C. ALQUILER 2022 (1)	0	0,00	--	0	0,00	--	0	0,00	--
C. ALQUILER 2023 (2)	129	67.725,00	--	138	72.450,00	--	267	140.175,00	--
TOTAL 2023	4.127	26.505.343,36	473,55	2.676	19.703.978,94	528,06	6.803	46.209.322,30	495,35

* Junto a la mensualidad se abona una paga extra.

(1) Incluye el número y el importe total abonado en el quinto pago del complemento previsto para el año 2022 a favor de los pensionistas no contributivos que residan en una vivienda alquilada.

(2) Incluye el número y el importe total abonado en los cuatro primeros pagos del complemento previsto para el año 2023 a favor de los pensionistas no contributivos que residan en una vivienda alquilada.

PENSIONES NO CONTRIBUTIVAS DE LA SEGURIDAD SOCIAL (PNC)

EVOLUCIÓN DEL NÚMERO DE PENSIONES, DE IMPORTES BRUTOS Y DE PENSIÓN MEDIA

COMUNIDAD DE CATALUNYA

	PNC DE JUBILACIÓN			PNC DE INVALIDEZ			TOTAL: JUBILACIÓN E INVALIDEZ		
	Nº DE PENSIONES	IMPORTE BRUTO	PENSIÓN MEDIA Año/Mes	Nº DE PENSIONES	IMPORTE BRUTO	PENSIÓN MEDIA Año/Mes	Nº DE PENSIONES	IMPORTE BRUTO	PENSIÓN MEDIA Año/Mes
2017	32.282	162.391.820,71	353,71	26.424	149.269.449,66	394,91	58.706	311.661.270,37	375,31
2018	33.082	172.604.290,13	356,87	26.594	154.607.742,96	397,65	59.676	327.212.033,09	392,54
2019	34.050	181.335.093,32	374,83	26.553	158.032.373,96	414,38	60.603	339.367.467,28	395,56
2020	34.592	185.256.520,44	377,41	26.299	156.648.466,69	418,65	60.891	341.904.987,13	398,90
2021	34.243	188.366.896,30	381,59	26.219	159.563.823,15	421,49	60.462	347.930.719,45	407,87
2022	36.209	229.858.499,30	389,13	25.943	179.659.003,78	432,43	62.152	409.517.503,08	474,79
ENERO	36.067	16.546.236,60	458,76	25.852	13.117.744,86	507,42	61.919	29.663.981,46	479,08
FEBRERO	36.392	18.173.675,91	499,39	25.834	13.526.865,63	523,61	62.226	31.700.541,54	509,44
MARZO	36.668	18.014.529,28	491,29	25.775	13.336.548,13	517,42	62.443	31.351.077,41	502,08
ABRIL	36.907	18.268.236,57	494,98	25.751	13.505.332,41	524,46	62.658	31.773.568,98	507,10
MAYO	37.265	18.405.206,72	493,90	25.725	13.491.485,21	524,45	62.990	31.896.691,93	506,38
JUNIO *	37.485	35.326.896,52	942,43	25.737	26.376.226,86	1.024,84	63.222	61.703.123,38	975,98
JULIO	37.837	18.793.936,89	496,71	25.744	13.640.653,34	529,86	63.581	32.434.590,23	510,13
AGOSTO	38.154	18.783.097,89	492,30	25.678	13.231.860,72	515,30	63.832	32.014.958,61	501,55
SEPTIEMBRE	38.365	19.152.183,50	499,21	25.677	13.622.003,51	530,51	64.042	32.774.187,01	511,76
OCTUBRE	38.690	20.213.424,45	522,45	25.643	13.541.991,82	528,10	64.333	33.755.416,27	524,70
NOVIEMBRE *	38.915	37.432.503,01	961,90	25.664	26.461.892,40	1.031,09	64.579	63.894.395,41	989,40
DICIEMBRE	39.175	20.265.120,81	517,30	25.677	13.677.980,01	532,69	64.852	33.943.100,82	523,39
C. ALQUILER 2022 (1)	153	80.325,00	--	166	87.150,00	--	319	167.475,00	--
C. ALQUILER 2023 (2)	2.046	1.074.150,00	--	1.478	775.950,00	--	3.524	1.850.100,00	--
TOTAL 2023	39.175	260.529.523,15	490,76	25.677	188.393.684,90	520,70	64.852	448.923.208,05	502,93

* Junto a la mensualidad se abona una paga extra.

(1) Incluye el número y el importe total abonado en el quinto pago del complemento previsto para el año 2022 a favor de los pensionistas no contributivos que residan en una vivienda alquilada.

(2) Incluye el número y el importe total abonado en los cuatro primeros pagos del complemento previsto para el año 2023 a favor de los pensionistas no contributivos que residan en una vivienda alquilada.

PENSIONES NO CONTRIBUTIVAS DE LA SEGURIDAD SOCIAL (PNC)

EVOLUCIÓN DEL NÚMERO DE PENSIONES, DE IMPORTES BRUTOS Y DE PENSIÓN MEDIA

PROVINCIA DE BARCELONA

	PNC DE JUBILACIÓN			PNC DE INVALIDEZ			TOTAL: JUBILACIÓN E INVALIDEZ		
	Nº DE PENSIONES	IMPORTE BRUTO	PENSIÓN MEDIA Año/Mes	Nº DE PENSIONES	IMPORTE BRUTO	PENSIÓN MEDIA Año/Mes	Nº DE PENSIONES	IMPORTE BRUTO	PENSIÓN MEDIA Año/Mes
2017	23.875	119.858.806,95	356,15	19.172	107.986.198,66	395,76	43.047	227.845.005,61	373,89
2018	24.333	126.784.420,12	373,27	19.080	110.978.533,47	412,25	43.413	237.762.953,59	390,52
2019	24.979	132.742.312,51	376,55	18.875	112.319.827,90	417,19	43.854	245.062.140,41	394,15
2020	25.241	135.140.486,62	380,97	18.587	110.544.877,46	420,06	43.828	245.685.364,08	397,63
2021	24.885	136.776.646,58	387,95	18.399	112.030.866,14	431,44	43.284	248.807.512,72	406,41
2022	26.182	165.798.147,57	462,39	18.070	125.263.895,09	487,96	44.252	291.062.042,66	473,10
ENERO	26.082	11.940.135,47	457,79	18.002	9.126.155,88	506,95	44.084	21.066.291,35	477,87
FEBRERO	26.329	13.150.804,80	499,48	17.987	9.403.382,78	522,79	44.316	22.554.187,58	508,94
MARZO	26.503	12.874.398,40	485,77	17.951	9.280.338,26	516,98	44.454	22.154.736,66	498,37
ABRIL	26.633	13.050.716,96	490,02	17.929	9.375.493,31	522,92	44.562	22.426.210,27	503,26
MAYO	26.911	13.319.480,20	494,95	17.899	9.376.967,62	523,88	44.810	22.696.447,82	506,50
JUNIO *	27.057	25.423.632,94	939,63	17.882	18.233.720,36	1.019,67	44.939	43.657.353,30	971,48
JULIO	27.293	13.540.155,83	496,10	17.873	9.431.926,55	527,72	45.166	22.972.082,38	508,61
AGOSTO	27.516	13.438.666,56	488,39	17.833	9.172.875,09	514,38	45.349	22.611.541,65	498,61
SEPTIEMBRE	27.667	13.805.741,57	499,00	17.834	9.463.477,13	530,64	45.501	23.269.218,70	511,40
OCTUBRE	27.877	14.398.285,52	516,49	17.810	9.426.689,78	529,29	45.687	23.824.975,30	521,48
NOVIEMBRE *	28.006	26.902.950,40	960,61	17.808	18.338.770,98	1.029,81	45.814	45.241.721,38	987,51
DECIEMBRE	28.191	14.528.403,12	515,36	17.798	9.425.148,34	529,56	45.989	23.953.551,46	520,85
C. ALQUILER 2022 (1)	108	56.700,00	--	105	55.125,00	--	213	111.825,00	--
C. ALQUILER 2023 (2)	1.368	718.200,00	--	903	474.075,00	--	2.271	1.192.275,00	--
TOTAL 2023	28.191	187.148.271,77	488,83	17.798	130.584.146,08	519,61	45.989	317.732.417,85	501,06

* Junto a la mensualidad se abona una paga extra.

(1) Incluye el número y el importe total abonado en el quinto pago del complemento previsto para el año 2022 a favor de los pensionistas no contributivos que residan en una vivienda alquilada.

(2) Incluye el número y el importe total abonado en los cuatro primeros pagos del complemento previsto para el año 2023 a favor de los pensionistas no contributivos que residan en una vivienda alquilada.

PENSIONES NO CONTRIBUTIVAS DE LA SEGURIDAD SOCIAL (PNC) EVOLUCIÓN DEL NÚMERO DE PENSIONES, DE IMPORTES BRUTOS Y DE PENSIÓN MEDIA

PROVINCIA DE GIRONA

	PNC DE JUBILACIÓN			PNC DE INVALIDEZ			TOTAL: JUBILACIÓN E INVALIDEZ		
	Nº DE PENSIONES	IMPORTE BRUTO	PENSIÓN MEDIA Año/Mes	Nº DE PENSIONES	IMPORTE BRUTO	PENSIÓN MEDIA Año/Mes	Nº DE PENSIONES	IMPORTE BRUTO	PENSIÓN MEDIA Año/Mes
2017	2.776	14.011.334,28	362,80	1.991	11.360.276,17	401,21	4.767	25.371.610,45	379,07
2018	2.914	15.434.907,82	383,92	2.056	12.023.349,62	423,62	4.970	27.458.257,44	400,36
2019	3.079	16.580.549,30	385,30	2.122	12.785.908,77	429,17	5.201	29.366.458,07	403,28
2020	3.214	17.297.738,21	386,21	2.162	12.994.949,57	429,86	5.376	30.292.687,78	403,82
2021	3.256	18.085.009,77	397,18	2.254	13.716.435,65	440,21	5.510	31.801.445,42	414,68
2022	3.565	22.932.390,30	478,02	2.310	16.004.180,04	494,76	5.875	38.936.570,34	484,82
ENERO	3.552	1.656.682,28	466,41	2.301	1.184.453,32	514,76	5.853	2.841.135,60	485,42
FEBRERO	3.598	1.824.365,17	507,05	2.298	1.223.967,58	532,62	5.896	3.048.332,75	517,02
MARZO	3.641	1.878.651,82	515,97	2.303	1.229.306,85	533,78	5.944	3.107.958,67	522,87
ABRIL	3.696	1.971.013,69	533,28	2.304	1.255.233,52	544,81	6.000	3.226.247,21	537,71
MAYO	3.730	1.868.980,67	501,07	2.308	1.240.390,29	537,43	6.038	3.109.370,96	514,97
JUNIO *	3.765	3.579.872,12	950,83	2.320	2.455.262,49	1.058,30	6.085	6.035.134,61	991,81
JULIO	3.804	1.942.321,39	510,60	2.339	1.283.117,37	548,58	6.143	3.225.438,76	525,06
AGOSTO	3.849	1.966.405,82	510,89	2.326	1.203.731,77	517,51	6.175	3.170.137,59	513,38
SEPTIEMBRE	3.863	1.933.216,09	500,44	2.331	1.273.348,55	546,27	6.194	3.206.564,64	517,69
OCTUBRE	3.899	2.107.179,73	540,44	2.334	1.252.611,72	536,68	6.233	3.359.791,45	539,03
NOVIEMBRE *	3.932	3.822.358,09	972,12	2.347	2.461.660,59	1.048,85	6.279	6.284.018,68	1.000,80
DECIEMBRE	3.961	2.123.915,49	536,21	2.358	1.274.453,86	540,48	6.319	3.398.369,35	537,80
C. ALQUILER 2022 (1)	20	10.500,00	--	19	9.975,00	--	39	20.475,00	--
C. ALQUILER 2023 (2)	298	156.450,00	--	186	97.650,00	--	484	254.100,00	--
TOTAL 2023	3.961	26.841.912,36	503,24	2.358	17.445.162,91	532,86	6.319	44.287.075,27	514,54

* Junto a la mensualidad se abona una paga extra.

(1) Incluye el número y el importe total abonado en el quinto pago del complemento previsto para el año 2022 a favor de los pensionistas no contributivos que residan en una vivienda alquilada.

(2) Incluye el número y el importe total abonado en los cuatro primeros pagos del complemento previsto para el año 2023 a favor de los pensionistas no contributivos que residan en una vivienda alquilada.

PENSIONES NO CONTRIBUTIVAS DE LA SEGURIDAD SOCIAL (PNC) EVOLUCIÓN DEL NÚMERO DE PENSIONES, DE IMPORTES BRUTOS Y DE PENSIÓN MEDIA

PROVINCIA DE LLEIDA

	PNC DE JUBILACIÓN			PNC DE INVALIDEZ			TOTAL: JUBILACIÓN E INVALIDEZ		
	Nº DE PENSIONES	IMPORTE BRUTO	PENSIÓN MEDIA Año/Mes	Nº DE PENSIONES	IMPORTE BRUTO	PENSIÓN MEDIA Año/Mes	Nº DE PENSIONES	IMPORTE BRUTO	PENSIÓN MEDIA Año/Mes
2017	2.005	10.131.187,19	355,42	1.419	8.172.053,37	408,62	3.424	18.303.240,56	377,32
2018	2.023	10.614.863,61	375,48	1.493	8.697.287,61	422,57	3.516	19.312.151,22	395,29
2019	2.047	10.875.568,16	372,65	1.525	9.012.286,29	421,69	3.572	19.887.854,45	393,36
2020	2.050	10.995.643,91	377,51	1.519	9.099.879,17	423,02	3.569	20.095.523,08	396,83
2021	2.011	11.054.597,72	387,98	1.500	9.251.554,95	435,36	3.511	20.306.152,67	408,21
2022	2.110	13.325.987,99	460,27	1.481	10.363.724,88	492,09	3.591	23.689.712,87	473,73
ENERO	2.098	966.900,07	460,87	1.481	758.271,36	512,00	3.579	1.725.171,43	482,03
FEBRERO	2.098	1.028.067,66	490,02	1.480	790.732,00	534,28	3.578	1.818.799,66	508,33
MARZO	2.126	1.021.504,38	480,48	1.473	755.675,44	513,02	3.599	1.777.179,82	493,80
ABRIL	2.142	1.037.776,95	484,49	1.472	785.004,74	533,29	3.614	1.822.781,69	504,37
MAYO	2.152	1.033.565,61	480,28	1.463	764.787,31	522,75	3.615	1.798.352,92	497,47
JUNIO *	2.169	2.035.026,23	938,23	1.468	1.545.365,78	1.052,70	3.637	3.580.392,01	984,44
JULIO	2.175	1.044.371,60	480,17	1.459	761.718,57	522,08	3.634	1.806.090,17	497,00
AGOSTO	2.186	1.054.900,65	482,57	1.453	769.684,84	529,72	3.639	1.824.585,49	501,40
SEPTIEMBRE	2.204	1.088.498,31	493,87	1.443	755.299,33	523,42	3.647	1.843.797,64	505,57
OCTUBRE	2.228	1.196.444,02	537,00	1.433	766.954,83	535,21	3.661	1.963.398,85	536,30
NOVIEMBRE *	2.246	2.139.691,83	952,67	1.430	1.498.585,83	1.047,96	3.676	3.638.277,66	989,74
DECIEMBRE	2.256	1.140.076,65	505,35	1.421	736.342,57	518,19	3.677	1.876.419,22	510,31
C. ALQUILER 2022 (1)	8	4.200,00	--	15	7.875,00	--	23	12.075,00	--
C. ALQUILER 2023 (2)	120	63.000,00	--	120	63.000,00	--	240	126.000,00	--
TOTAL 2023	2.256	14.854.023,96	484,72	1.421	10.759.297,60	524,62	3.677	25.613.321,56	500,77

* Junto a la mensualidad se abona una paga extra.

(1) Incluye el número y el importe total abonado en el quinto pago del complemento previsto para el año 2022 a favor de los pensionistas no contributivos que residan en una vivienda alquilada.

(2) Incluye el número y el importe total abonado en los cuatro primeros pagos del complemento previsto para el año 2023 a favor de los pensionistas no contributivos que residan en una vivienda alquilada.

PENSIONES NO CONTRIBUTIVAS DE LA SEGURIDAD SOCIAL (PNC)

EVOLUCIÓN DEL NÚMERO DE PENSIONES, DE IMPORTES BRUTOS Y DE PENSIÓN MEDIA

PROVINCIA DE TARRAGONA

	PNC DE JUBILACIÓN			PNC DE INVALIDEZ			TOTAL: JUBILACIÓN E INVALIDEZ		
	Nº DE PENSIONES	IMPORTE BRUTO	PENSIÓN MEDIA Año/Mes	Nº DE PENSIONES	IMPORTE BRUTO	PENSIÓN MEDIA Año/Mes	Nº DE PENSIONES	IMPORTE BRUTO	PENSIÓN MEDIA Año/Mes
2017	3.626	18.390.492,29	357,93	3.842	21.750.921,46	401,26	7.468	40.141.413,75	380,16
2018	3.812	19.770.098,58	377,59	3.965	22.908.572,26	416,88	7.777	42.678.670,84	397,70
2019	3.945	21.136.663,35	379,25	4.031	23.914.351,00	418,97	7.976	45.051.014,35	399,34
2020	4.087	21.822.651,70	383,88	4.031	24.008.760,49	423,08	8.118	45.831.412,19	403,45
2021	4.091	22.450.642,23	390,50	4.066	24.564.966,41	431,60	8.157	47.015.608,64	410,94
2022	4.352	27.801.973,44	467,55	4.082	28.027.203,77	487,11	8.434	55.829.177,21	477,24
ENERO	4.335	1.982.518,78	457,33	4.068	2.048.864,30	503,65	8.403	4.031.383,08	479,76
FEBRERO	4.367	2.170.438,28	497,01	4.069	2.108.783,27	518,26	8.436	4.279.221,55	507,26
MARZO	4.398	2.239.974,68	509,32	4.048	2.071.227,58	511,67	8.446	4.311.202,26	510,44
ABRIL	4.436	2.208.728,97	497,91	4.046	2.089.600,84	516,46	8.482	4.298.329,81	506,76
MAYO	4.472	2.183.180,24	488,19	4.055	2.109.339,99	520,18	8.527	4.292.520,23	503,40
JUNIO *	4.494	4.288.365,23	954,24	4.067	4.141.878,23	1.018,41	8.561	8.430.243,46	984,73
JULIO	4.565	2.267.088,07	496,62	4.073	2.163.890,85	531,28	8.638	4.430.978,92	512,96
AGOSTO	4.603	2.323.124,86	504,70	4.066	2.085.569,02	512,93	8.669	4.408.693,88	508,56
SEPTIEMBRE	4.631	2.324.727,53	501,99	4.069	2.129.878,50	523,44	8.700	4.454.606,03	512,02
OCTUBRE	4.686	2.511.515,18	535,96	4.066	2.095.735,49	515,43	8.752	4.607.250,67	526,42
NOVIEMBRE *	4.731	4.567.502,69	965,44	4.079	4.162.875,00	1.020,56	8.810	8.730.377,69	990,96
DECIEMBRE	4.767	2.472.725,55	518,72	4.100	2.242.035,24	546,84	8.867	4.714.760,79	531,72
C. ALQUILER 2022 (1)	17	8.925,00	--	27	14.175,00	--	44	23.100,00	--
C. ALQUILER 2023 (2)	260	136.500,00	--	269	141.225,00	--	529	277.725,00	--
TOTAL 2023	4.767	31.685.315,06	494,82	4.100	29.605.078,31	517,08	8.867	61.290.393,37	505,36

* Junto a la mensualidad se abona una paga extra.

(1) Incluye el número y el importe total abonado en el quinto pago del complemento previsto para el año 2022 a favor de los pensionistas no contributivos que residan en una vivienda alquilada.

(2) Incluye el número y el importe total abonado en los cuatro primeros pagos del complemento previsto para el año 2023 a favor de los pensionistas no contributivos que residan en una vivienda alquilada.

PENSIONES NO CONTRIBUTIVAS DE LA SEGURIDAD SOCIAL (PNC)

EVOLUCIÓN DEL NÚMERO DE PENSIONES, DE IMPORTES BRUTOS Y DE PENSIÓN MEDIA

COMUNIDAD VALENCIANA

	PNC DE JUBILACIÓN			PNC DE INVALIDEZ			TOTAL: JUBILACIÓN E INVALIDEZ		
	Nº DE PENSIONES	IMPORTE BRUTO	PENSIÓN MEDIA Año/Mes	Nº DE PENSIONES	IMPORTE BRUTO	PENSIÓN MEDIA Año/Mes	Nº DE PENSIONES	IMPORTE BRUTO	PENSIÓN MEDIA Año/Mes
2017	29.943	148.243.270,92	351,30	18.954	105.655.027,75	390,35	48.897	253.898.298,67	368,85
2018	30.186	154.694.197,25	353,32	18.657	107.504.529,58	393,13	48.843	262.198.726,83	380,87
2019	30.795	163.995.184,67	364,96	18.196	108.625.937,68	406,36	48.991	272.621.122,35	396,11
2020	31.030	169.025.975,36	382,05	17.723	106.891.917,00	419,42	48.753	275.917.892,36	401,21
2021	31.127	174.546.154,94	387,87	17.169	106.231.115,64	424,30	48.296	280.777.270,58	412,84
2022	31.850	203.006.390,76	400,33	16.608	116.590.352,28	435,14	48.458	319.596.743,04	469,66
ENERO	31.895	15.443.652,25	484,20	16.588	8.859.131,91	534,07	48.483	24.302.784,16	501,26
FEBRERO	32.042	16.063.512,46	501,33	16.572	8.780.891,56	529,86	48.614	24.844.404,02	511,05
MARZO	32.140	15.623.444,18	486,11	16.566	8.786.249,86	530,38	48.706	24.409.694,04	501,16
ABRIL	32.243	15.850.718,46	491,60	16.547	8.932.804,27	539,84	48.790	24.783.522,73	507,96
MAYO	32.349	15.687.027,26	484,93	16.523	8.716.774,93	527,55	48.872	24.403.802,19	499,34
JUNIO *	32.576	30.968.233,24	950,65	16.526	17.185.378,59	1.039,90	49.102	48.153.611,83	980,69
JULIO	32.760	16.259.375,55	496,32	16.520	8.652.197,67	523,74	49.280	24.911.573,22	505,51
AGOSTO	32.901	15.997.173,86	486,22	16.492	8.664.252,74	525,36	49.393	24.661.426,60	499,29
SEPTIEMBRE	32.951	15.579.228,20	472,80	16.447	8.542.427,13	519,39	49.398	24.121.655,33	488,31
OCTUBRE	33.065	16.131.979,73	487,89	16.408	8.520.169,08	519,27	49.473	24.652.148,81	498,30
NOVIEMBRE *	33.051	30.842.447,48	933,18	16.356	16.904.893,90	1.033,56	49.407	47.747.341,38	966,41
DICIEMBRE	33.192	16.406.002,72	494,28	16.326	8.726.381,22	534,51	49.518	25.132.383,94	507,54
C. ALQUILER 2022 (1)	50	26.250,00	--	16	8.400,00	--	66	34.650,00	--
C. ALQUILER 2023 (2)	1.178	618.450,00	--	606	318.150,00	--	1.784	936.600,00	--
TOTAL 2023	33.192	221.497.495,39	483,54	16.326	121.598.102,86	525,53	49.518	343.095.598,25	497,63

* Junto a la mensualidad se abona una paga extra.

(1) Incluye el número y el importe total abonado en el quinto pago del complemento previsto para el año 2022 a favor de los pensionistas no contributivos que residan en una vivienda alquilada.

(2) Incluye el número y el importe total abonado en los cuatro primeros pagos del complemento previsto para el año 2023 a favor de los pensionistas no contributivos que residan en una vivienda alquilada.

PENSIONES NO CONTRIBUTIVAS DE LA SEGURIDAD SOCIAL (PNC)

EVOLUCIÓN DEL NÚMERO DE PENSIONES, DE IMPORTES BRUTOS Y DE PENSIÓN MEDIA

PROVINCIA DE ALICANTE

	PNC DE JUBILACIÓN			PNC DE INVALIDEZ			TOTAL: JUBILACIÓN E INVALIDEZ		
	Nº DE PENSIONES	IMPORTE BRUTO	PENSIÓN MEDIA Año/Mes	Nº DE PENSIONES	IMPORTE BRUTO	PENSIÓN MEDIA Año/Mes	Nº DE PENSIONES	IMPORTE BRUTO	PENSIÓN MEDIA Año/Mes
2017	11.530	57.360.441,93	358,33	6.041	33.547.920,59	392,49	17.571	90.908.362,52	370,22
2018	11.567	60.122.785,84	369,44	5.915	33.820.695,81	404,15	17.482	93.943.481,65	381,23
2019	11.766	64.369.805,97	391,22	5.691	34.170.565,45	418,95	17.457	98.540.371,42	400,42
2020	12.100	68.156.403,67	405,03	5.594	33.859.670,10	429,48	17.694	102.016.073,77	412,83
2021	12.376	71.301.877,09	414,08	5.519	34.381.844,31	441,12	17.895	105.683.721,40	422,52
2022	12.899	84.221.081,35	469,37	5.418	37.874.196,06	492,61	18.317	122.095.277,41	476,32
ENERO	12.923	6.201.138,55	479,85	5.417	2.841.808,39	524,61	18.340	9.042.946,94	493,07
FEBRERO	13.008	6.683.286,69	513,78	5.401	2.810.859,82	520,43	18.409	9.494.146,51	515,73
MARZO	13.057	6.529.513,85	500,08	5.413	2.905.636,26	536,79	18.470	9.435.150,11	510,84
ABRIL	13.121	6.612.061,84	503,93	5.423	3.049.383,14	562,31	18.544	9.661.444,98	521,00
MAYO	13.199	6.573.793,71	498,05	5.424	2.866.818,20	528,54	18.623	9.440.611,91	506,93
JUNIO *	13.341	12.947.443,62	970,50	5.423	5.578.190,79	1.028,62	18.764	18.525.634,41	987,30
JULIO	13.451	6.853.996,02	509,55	5.440	2.837.215,59	521,55	18.891	9.691.211,61	513,01
AGOSTO	13.550	6.828.036,48	503,91	5.420	2.843.586,82	524,65	18.970	9.671.623,30	509,84
SEPTIEMBRE	13.578	6.498.695,08	478,62	5.405	2.820.131,46	521,76	18.983	9.318.826,54	490,90
OCTUBRE	13.665	6.858.477,12	501,90	5.406	2.799.710,29	517,89	19.071	9.658.187,41	506,43
NOVIEMBRE *	13.667	12.841.448,77	939,60	5.398	5.535.577,54	1.025,49	19.065	18.377.026,31	963,91
DECIEMBRE	13.769	6.983.394,79	507,18	5.393	2.862.144,67	530,71	19.162	9.845.539,46	513,81
C. ALQUILER 2022 (1)	26	13.650,00	--	7	3.675,00	--	33	17.325,00	--
C. ALQUILER 2023 (2)	476	249.900,00	--	158	82.950,00	--	634	332.850,00	--
TOTAL 2023	13.769	92.674.836,52	493,35	5.393	39.837.687,97	524,52	19.162	ERROR	502,34

* Junto a la mensualidad se abona una paga extra.

(1) Incluye el número y el importe total abonado en el quinto pago del complemento previsto para el año 2022 a favor de los pensionistas no contributivos que residan en una vivienda alquilada.

(2) Incluye el número y el importe total abonado en los cuatro primeros pagos del complemento previsto para el año 2023 a favor de los pensionistas no contributivos que residan en una vivienda alquilada.

PENSIONES NO CONTRIBUTIVAS DE LA SEGURIDAD SOCIAL (PNC) EVOLUCIÓN DEL NÚMERO DE PENSIONES, DE IMPORTES BRUTOS Y DE PENSIÓN MEDIA

PROVINCIA DE CASTELLÓN

	PNC DE JUBILACIÓN			PNC DE INVALIDEZ			TOTAL: JUBILACIÓN E INVALIDEZ		
	Nº DE PENSIONES	IMPORTE BRUTO	PENSIÓN MEDIA Año/Mes	Nº DE PENSIONES	IMPORTE BRUTO	PENSIÓN MEDIA Año/Mes	Nº DE PENSIONES	IMPORTE BRUTO	PENSIÓN MEDIA Año/Mes
2017	1.947	9.762.202,04	360,74	2.247	12.598.732,28	391,86	4.194	22.360.934,32	377,64
2018	2.039	10.505.574,75	373,81	2.183	12.805.305,03	409,69	4.222	23.310.879,78	392,70
2019	2.172	11.497.202,36	386,45	2.169	13.009.619,03	421,13	4.341	24.506.821,39	404,14
2020	2.225	12.016.607,85	385,65	2.074	12.613.354,57	420,77	4.299	24.629.962,42	402,87
2021	2.348	12.793.623,41	392,23	2.029	12.393.560,61	431,36	4.377	25.187.184,02	410,54
2022	2.445	15.031.598,37	443,86	1.994	13.879.323,57	487,78	4.439	28.910.921,94	463,91
ENERO	2.443	1.144.434,62	468,45	1.992	1.050.670,25	527,44	4.435	2.195.104,87	494,95
FEBRERO	2.449	1.144.695,35	467,41	1.993	1.033.218,42	518,42	4.442	2.177.913,77	490,30
MARZO	2.463	1.171.482,70	475,63	1.994	1.042.008,15	522,57	4.457	2.213.490,85	496,63
ABRIL	2.487	1.167.194,86	469,32	1.984	1.014.747,03	511,47	4.471	2.181.941,89	488,02
MAYO	2.484	1.174.381,52	472,78	1.976	1.025.305,55	518,88	4.460	2.199.687,07	493,20
JUNIO *	2.499	2.308.058,91	923,59	1.976	2.017.193,98	1.020,85	4.475	4.325.252,89	966,54
JULIO	2.501	1.178.043,25	471,03	1.971	1.017.533,17	516,25	4.472	2.195.576,42	490,96
AGOSTO	2.518	1.186.390,94	471,16	1.975	1.043.727,10	528,47	4.493	2.230.118,04	496,35
SEPTIEMBRE	2.541	1.194.132,87	469,95	1.968	1.007.553,65	511,97	4.509	2.201.686,52	488,29
OCTUBRE	2.539	1.183.432,96	466,10	1.972	1.021.788,94	518,15	4.511	2.205.221,90	488,85
NOVIEMBRE *	2.550	2.355.677,87	923,80	1.972	2.013.600,37	1.021,10	4.522	4.369.278,24	966,23
DECIEMBRE	2.562	1.196.810,31	467,14	1.960	1.029.487,59	525,25	4.522	2.226.297,90	492,33
C. ALQUILER 2022 (1)	6	3.150,00	--	1	525,00	--	7	3.675,00	--
C. ALQUILER 2023 (2)	215	112.875,00	--	167	87.675,00	--	382	200.550,00	--
TOTAL 2023	2.562	16.520.761,16	467,60	1.960	14.405.034,20	517,20	4.522	ERROR	489,48

* Junto a la mensualidad se abona una paga extra.

(1) Incluye el número y el importe total abonado en el quinto pago del complemento previsto para el año 2022 a favor de los pensionistas no contributivos que residan en una vivienda alquilada.

(2) Incluye el número y el importe total abonado en los cuatro primeros pagos del complemento previsto para el año 2023 a favor de los pensionistas no contributivos que residan en una vivienda alquilada.

PENSIONES NO CONTRIBUTIVAS DE LA SEGURIDAD SOCIAL (PNC)

EVOLUCIÓN DEL NÚMERO DE PENSIONES, DE IMPORTES BRUTOS Y DE PENSIÓN MEDIA

PROVINCIA DE VALENCIA

	PNC DE JUBILACIÓN			PNC DE INVALIDEZ			TOTAL: JUBILACIÓN E INVALIDEZ		
	Nº DE PENSIONES	IMPORTE BRUTO	PENSIÓN MEDIA Año/Mes	Nº DE PENSIONES	IMPORTE BRUTO	PENSIÓN MEDIA Año/Mes	Nº DE PENSIONES	IMPORTE BRUTO	PENSIÓN MEDIA Año/Mes
2017	16.466	81.120.626,95	349,02	10.666	59.508.374,88	393,75	27.132	140.629.001,83	366,64
2018	16.580	84.065.836,66	360,77	10.559	60.878.528,74	406,92	27.139	144.944.365,40	378,81
2019	16.857	88.128.176,34	375,08	10.336	61.445.753,20	419,32	27.193	149.573.929,54	392,07
2020	16.705	88.852.963,84	375,95	10.055	60.418.892,33	422,16	26.760	149.271.856,17	393,38
2021	16.403	90.450.654,44	391,27	9.621	59.455.710,72	432,57	26.024	149.906.365,16	406,68
2022	16.506	103.753.711,04	449,26	9.196	64.836.832,65	495,41	25.702	168.590.543,69	465,96
ENERO	16.529	8.098.079,08	489,93	9.179	4.966.653,27	541,09	25.708	13.064.732,35	508,20
FEBRERO	16.585	8.235.530,42	496,56	9.178	4.936.813,32	537,90	25.763	13.172.343,74	511,29
MARZO	16.620	7.922.447,63	476,68	9.159	4.838.605,45	528,29	25.779	12.761.053,08	495,02
ABRIL	16.635	8.071.461,76	485,21	9.140	4.868.674,10	532,68	25.775	12.940.135,86	502,04
MAYO	16.666	7.938.852,03	476,35	9.123	4.824.651,18	528,84	25.789	12.763.503,21	494,92
JUNIO *	16.736	15.712.730,71	938,86	9.127	9.589.993,82	1.050,73	25.863	25.302.724,53	978,34
JULIO	16.808	8.227.336,28	489,49	9.109	4.797.448,91	526,67	25.917	13.024.785,19	502,56
AGOSTO	16.833	7.982.746,44	474,23	9.097	4.776.938,82	525,11	25.930	12.759.685,26	492,08
SEPTIEMBRE	16.832	7.886.400,25	468,54	9.074	4.714.742,02	519,59	25.906	12.601.142,27	486,42
OCTUBRE	16.861	8.090.069,65	479,81	9.030	4.698.669,85	520,34	25.891	12.788.739,50	493,95
NOVIEMBRE *	16.834	15.645.320,84	929,39	8.986	9.355.715,99	1.041,14	25.820	25.001.036,83	968,28
DICIEMBRE	16.861	8.225.797,62	487,86	8.973	4.834.748,96	538,81	25.834	13.060.546,58	505,56
C. ALQUILER 2022 (1)	18	9.450,00	--	8	4.200,00	--	26	13.650,00	--
C. ALQUILER 2023 (2)	487	255.675,00	--	281	147.525,00	--	768	403.200,00	--
TOTAL 2023	16.861	112.301.897,71	478,07	8.973	67.355.380,69	527,94	25.834	ERROR	495,62

* Junto a la mensualidad se abona una paga extra.

(1) Incluye el número y el importe total abonado en el quinto pago del complemento previsto para el año 2022 a favor de los pensionistas no contributivos que residan en una vivienda alquilada.

(2) Incluye el número y el importe total abonado en los cuatro primeros pagos del complemento previsto para el año 2023 a favor de los pensionistas no contributivos que residan en una vivienda alquilada.

PENSIONES NO CONTRIBUTIVAS DE LA SEGURIDAD SOCIAL (PNC) EVOLUCIÓN DEL NÚMERO DE PENSIONES, DE IMPORTES BRUTOS Y DE PENSIÓN MEDIA

COMUNIDAD DE EXTREMADURA

	PNC DE JUBILACIÓN			PNC DE INVALIDEZ			TOTAL: JUBILACIÓN E INVALIDEZ		
	Nº DE PENSIONES	IMPORTE BRUTO	PENSIÓN MEDIA Año/Mes	Nº DE PENSIONES	IMPORTE BRUTO	PENSIÓN MEDIA Año/Mes	Nº DE PENSIONES	IMPORTE BRUTO	PENSIÓN MEDIA Año/Mes
2017	7.803	40.018.255,58	361,79	5.671	31.682.920,83	393,42	13.474	71.701.176,41	375,68
2018	7.612	40.237.390,92	362,07	5.507	31.937.262,80	394,46	13.119	72.174.653,72	388,72
2019	7.572	40.757.649,80	374,64	5.398	32.454.840,52	408,09	12.970	73.212.490,32	401,00
2020	7.222	40.379.664,12	384,91	5.292	32.111.337,39	423,26	12.514	72.491.001,51	404,54
2021	7.075	39.630.297,51	388,80	5.091	31.568.849,14	426,29	12.166	71.199.146,65	412,42
2022	7.175	44.907.471,75	396,16	5.048	35.427.092,72	434,86	12.223	80.334.564,47	463,57
ENERO	7.127	3.346.414,21	469,54	5.025	2.588.155,73	515,06	12.152	5.934.569,94	488,36
FEBRERO	7.205	3.510.120,25	487,18	5.020	2.724.690,95	542,77	12.225	6.234.811,20	510,01
MARZO	7.217	3.466.162,27	480,28	5.008	2.620.072,03	523,18	12.225	6.086.234,30	497,85
ABRIL	7.215	3.462.154,83	479,86	5.002	2.645.147,84	528,82	12.217	6.107.302,67	499,90
MAYO	7.278	3.525.811,99	484,45	4.992	2.664.230,44	533,70	12.270	6.190.042,43	504,49
JUNIO *	7.290	6.841.060,01	938,42	4.990	5.224.147,75	1.046,92	12.280	12.065.207,76	982,51
JULIO	7.338	3.530.368,26	481,11	4.980	2.616.714,68	525,44	12.318	6.147.082,94	499,03
AGOSTO	7.352	3.521.317,64	478,96	4.939	2.576.371,99	521,64	12.291	6.097.689,63	496,11
SEPTIEMBRE	7.354	3.483.781,80	473,73	4.926	2.569.408,66	521,60	12.280	6.053.190,46	492,93
OCTUBRE	7.260	3.444.167,19	474,40	4.839	2.534.321,73	523,73	12.099	5.978.488,92	494,13
NOVIEMBRE *	7.298	6.840.053,99	937,25	4.827	5.028.882,98	1.041,82	12.125	11.868.936,97	978,88
DICIEMBRE	7.341	3.550.711,86	483,68	4.855	2.631.896,45	542,10	12.196	6.182.608,31	506,94
C. ALQUILER 2022 (1)	12	6.300,00	--	11	5.775,00	--	23	12.075,00	--
C. ALQUILER 2023 (2)	325	170.625,00	--	290	152.250,00	--	615	322.875,00	--
TOTAL 2023	7.341	48.699.049,30	476,35	4.855	36.582.066,23	526,20	12.196	85.281.115,53	496,51

* Junto a la mensualidad se abona una paga extra.

(1) Incluye el número y el importe total abonado en el quinto pago del complemento previsto para el año 2022 a favor de los pensionistas no contributivos que residan en una vivienda alquilada.

(2) Incluye el número y el importe total abonado en los cuatro primeros pagos del complemento previsto para el año 2023 a favor de los pensionistas no contributivos que residan en una vivienda alquilada.

PENSIONES NO CONTRIBUTIVAS DE LA SEGURIDAD SOCIAL (PNC) EVOLUCIÓN DEL NÚMERO DE PENSIONES, DE IMPORTES BRUTOS Y DE PENSIÓN MEDIA

PROVINCIA DE BADAJOZ

	PNC DE JUBILACIÓN			PNC DE INVALIDEZ			TOTAL: JUBILACIÓN E INVALIDEZ		
	Nº DE PENSIONES	IMPORTE BRUTO	PENSIÓN MEDIA Año/Mes	Nº DE PENSIONES	IMPORTE BRUTO	PENSIÓN MEDIA Año/Mes	Nº DE PENSIONES	IMPORTE BRUTO	PENSIÓN MEDIA Año/Mes
2017	5.377	27.592.930,15	362,60	3.853	21.343.324,14	391,25	9.230	48.936.254,29	374,54
2018	5.256	27.879.807,05	376,08	3.725	21.492.831,51	405,04	8.981	49.372.638,56	388,15
2019	5.166	27.885.361,17	384,25	3.613	21.660.823,12	419,80	8.779	49.546.184,29	399,00
2020	4.938	27.523.286,77	387,69	3.540	21.314.108,30	422,14	8.478	48.837.395,07	401,99
2021	4.783	26.922.060,68	395,49	3.358	20.772.356,61	431,16	8.141	47.694.417,29	410,26
2022	4.829	30.269.759,81	443,90	3.278	23.075.230,10	488,41	8.107	53.344.989,91	462,11
ENERO	4.806	2.256.197,33	469,45	3.260	1.669.982,80	512,26	8.066	3.926.180,13	486,76
FEBRERO	4.868	2.368.047,49	486,45	3.255	1.762.009,18	541,32	8.123	4.130.056,67	508,44
MARZO	4.875	2.342.080,28	480,43	3.246	1.685.684,37	519,31	8.121	4.027.764,65	495,97
ABRIL	4.872	2.328.672,62	477,97	3.250	1.712.409,29	526,90	8.122	4.041.081,91	497,55
MAYO	4.920	2.394.936,55	486,78	3.242	1.726.238,21	532,46	8.162	4.121.174,76	504,92
JUNIO *	4.920	4.617.482,11	938,51	3.244	3.391.734,63	1.045,54	8.164	8.009.216,74	981,04
JULIO	4.944	2.385.746,94	482,55	3.234	1.684.045,56	520,73	8.178	4.069.792,50	497,65
AGOSTO	4.962	2.379.528,35	479,55	3.201	1.656.578,17	517,52	8.163	4.036.106,52	494,44
SEPTIEMBRE	4.953	2.348.240,75	474,10	3.190	1.645.808,30	515,93	8.143	3.994.049,05	490,49
OCTUBRE	4.901	2.317.034,86	472,77	3.125	1.627.928,14	520,94	8.026	3.944.963,00	491,52
NOVIEMBRE *	4.920	4.616.291,41	938,27	3.115	3.215.522,45	1.032,27	8.035	7.831.813,86	974,71
DECIEMBRE	4.933	2.381.088,11	482,69	3.140	1.706.590,99	543,50	8.073	4.087.679,10	506,34
C. ALQUILER 2022 (1)	9	4.725,00	--	4	2.100,00	--	13	6.825,00	--
C. ALQUILER 2023 (2)	235	123.375,00	--	195	102.375,00	--	430	225.750,00	--
TOTAL 2023	4.933	32.863.446,80	476,39	3.140	23.589.007,09	523,48	8.073	56.452.453,89	494,99

* Junto a la mensualidad se abona una paga extra.

(1) Incluye el número y el importe total abonado en el quinto pago del complemento previsto para el año 2022 a favor de los pensionistas no contributivos que residan en una vivienda alquilada.

(2) Incluye el número y el importe total abonado en los cuatro primeros pagos del complemento previsto para el año 2023 a favor de los pensionistas no contributivos que residan en una vivienda alquilada.

PENSIONES NO CONTRIBUTIVAS DE LA SEGURIDAD SOCIAL (PNC) EVOLUCIÓN DEL NÚMERO DE PENSIONES, DE IMPORTES BRUTOS Y DE PENSIÓN MEDIA

COMUNIDAD DE CÁCERES

	PNC DE JUBILACIÓN			PNC DE INVALIDEZ			TOTAL: JUBILACIÓN E INVALIDEZ		
	Nº DE PENSIONES	IMPORTE BRUTO	PENSIÓN MEDIA Año/Mes	Nº DE PENSIONES	IMPORTE BRUTO	PENSIÓN MEDIA Año/Mes	Nº DE PENSIONES	IMPORTE BRUTO	PENSIÓN MEDIA Año/Mes
2017	2.426	12.425.325,43	359,44	1.818	10.339.596,69	399,15	4.244	22.764.922,12	378,14
2018	2.356	12.357.583,87	360,87	1.782	10.444.431,29	401,23	4.138	22.802.015,16	389,97
2019	2.406	12.872.288,63	371,44	1.785	10.794.017,40	414,49	4.191	23.666.306,03	405,25
2020	2.284	12.856.377,35	386,36	1.752	10.797.229,09	430,38	4.036	23.653.606,44	409,90
2021	2.292	12.708.236,83	391,19	1.733	10.796.492,53	434,71	4.025	23.504.729,36	416,88
2022	2.346	14.637.711,94	397,59	1.770	12.351.862,62	442,17	4.116	26.989.574,56	466,47
ENERO	2.321	1.090.216,88	469,72	1.765	918.172,93	520,21	4.086	2.008.389,81	491,53
FEBRERO	2.337	1.142.072,76	488,69	1.765	962.681,77	545,43	4.102	2.104.754,53	513,10
MARZO	2.342	1.124.081,99	479,97	1.762	934.387,66	530,30	4.104	2.058.469,65	501,58
ABRIL	2.343	1.133.482,21	483,77	1.752	932.738,55	532,39	4.095	2.066.220,76	504,57
MAYO	2.358	1.130.875,44	479,59	1.750	937.992,23	536,00	4.108	2.068.867,67	503,62
JUNIO *	2.370	2.223.577,90	938,22	1.746	1.832.413,12	1.049,49	4.116	4.055.991,02	985,42
JULIO	2.394	1.144.621,32	478,12	1.746	932.669,12	534,17	4.140	2.077.290,44	501,76
AGOSTO	2.390	1.141.789,29	477,74	1.738	919.793,82	529,23	4.128	2.061.583,11	499,41
SEPTIEMBRE	2.401	1.135.541,05	472,95	1.736	923.600,36	532,03	4.137	2.059.141,41	497,74
OCTUBRE	2.359	1.127.132,33	477,80	1.714	906.393,59	528,82	4.073	2.033.525,92	499,27
NOVIEMBRE *	2.378	2.223.762,58	935,14	1.712	1.813.360,53	1.059,21	4.090	4.037.123,11	987,07
DICIEMBRE	2.408	1.169.623,75	485,72	1.715	925.305,46	539,54	4.123	2.094.929,21	508,11
C. ALQUILER 2022 (1)	3	1.575,00	--	7	3.675,00	--	10	5.250,00	--
C. ALQUILER 2023 (2)	90	47.250,00	--	95	49.875,00	--	185	97.125,00	--
TOTAL 2023	2.408	15.835.602,50	476,24	1.715	12.993.059,14	531,20	4.123	28.828.661,64	499,51

* Junto a la mensualidad se abona una paga extra.

(1) Incluye el número y el importe total abonado en el quinto pago del complemento previsto para el año 2022 a favor de los pensionistas no contributivos que residan en una vivienda alquilada.

(2) Incluye el número y el importe total abonado en los cuatro primeros pagos del complemento previsto para el año 2023 a favor de los pensionistas no contributivos que residan en una vivienda alquilada.

PENSIONES NO CONTRIBUTIVAS DE LA SEGURIDAD SOCIAL (PNC) EVOLUCIÓN DEL NÚMERO DE PENSIONES, DE IMPORTES BRUTOS Y DE PENSIÓN MEDIA

COMUNIDAD DE GALICIA

	PNC DE JUBILACIÓN			PNC DE INVALIDEZ			TOTAL: JUBILACIÓN E INVALIDEZ		
	Nº DE PENSIONES	IMPORTE BRUTO	PENSIÓN MEDIA Año/Mes	Nº DE PENSIONES	IMPORTE BRUTO	PENSIÓN MEDIA Año/Mes	Nº DE PENSIONES	IMPORTE BRUTO	PENSIÓN MEDIA Año/Mes
2017	24.549	125.189.563,37	355,39	15.015	85.137.701,08	394,82	39.564	210.327.264,45	372,96
2018	24.224	126.524.081,27	358,35	14.578	85.003.982,66	396,79	38.802	211.528.063,93	383,78
2019	24.301	130.539.963,06	369,13	14.210	85.678.749,40	407,93	38.511	216.218.712,46	397,09
2020	24.014	130.682.546,62	382,24	13.826	83.922.452,54	422,10	37.840	214.604.999,16	398,96
2021	23.877	132.057.289,70	384,25	13.336	82.388.486,44	424,28	37.213	214.445.776,14	406,26
2022	24.006	151.010.990,21	391,94	12.979	90.967.626,10	431,54	36.985	241.978.616,31	457,61
ENERO	24.025	11.426.969,17	475,63	12.917	6.783.689,95	525,18	36.942	18.210.659,12	492,95
FEBRERO	24.028	11.305.096,53	470,50	12.889	6.703.391,45	520,09	36.917	18.008.487,98	487,81
MARZO	24.045	11.304.179,50	470,13	12.899	6.730.196,26	521,76	36.944	18.034.375,76	488,15
ABRIL	24.056	11.341.586,15	471,47	12.915	6.769.962,57	524,19	36.971	18.111.548,72	489,89
MAYO	24.053	11.393.414,92	473,68	12.880	6.732.974,83	522,75	36.933	18.126.389,75	490,79
JUNIO *	24.061	22.441.539,62	932,69	12.855	13.219.996,03	1.028,39	36.916	35.661.535,65	966,02
JULIO	24.132	11.537.810,52	478,11	12.825	6.724.004,12	524,29	36.957	18.261.814,64	494,14
AGOSTO	24.139	11.530.585,92	477,67	12.757	6.609.684,80	518,12	36.896	18.140.270,72	491,66
SEPTIEMBRE	24.126	11.473.426,11	475,56	12.721	6.649.372,69	522,71	36.847	18.122.798,80	491,84
OCTUBRE	24.084	11.450.040,04	475,42	12.667	6.609.929,08	521,82	36.751	18.059.969,12	491,41
NOVIEMBRE *	24.103	22.626.673,46	938,75	12.573	12.987.509,71	1.032,97	36.676	35.614.183,17	971,05
DICIEMBRE	24.092	11.595.947,19	481,32	12.544	6.634.885,54	528,93	36.636	18.230.832,73	497,62
C. ALQUILER 2022 (1)	54	28.350,00	--	23	12.075,00	--	77	40.425,00	--
C. ALQUILER 2023 (2)	1.354	710.850,00	--	771	404.775,00	--	2.125	1.115.625,00	--
TOTAL 2023	24.092	160.166.469,13	472,92	12.544	93.572.447,03	520,80	36.636	253.738.916,16	489,52

* Junto a la mensualidad se abona una paga extra.

(1) Incluye el número y el importe total abonado en el quinto pago del complemento previsto para el año 2022 a favor de los pensionistas no contributivos que residan en una vivienda alquilada.

(2) Incluye el número y el importe total abonado en los cuatro primeros pagos del complemento previsto para el año 2023 a favor de los pensionistas no contributivos que residan en una vivienda alquilada.

PENSIONES NO CONTRIBUTIVAS DE LA SEGURIDAD SOCIAL (PNC)

EVOLUCIÓN DEL NÚMERO DE PENSIONES, DE IMPORTES BRUTOS Y DE PENSIÓN MEDIA

PROVINCIA DE A CORUÑA

	PNC DE JUBILACIÓN			PNC DE INVALIDEZ			TOTAL: JUBILACIÓN E INVALIDEZ		
	Nº DE PENSIONES	IMPORTE BRUTO	PENSIÓN MEDIA Año/Mes	Nº DE PENSIONES	IMPORTE BRUTO	PENSIÓN MEDIA Año/Mes	Nº DE PENSIONES	IMPORTE BRUTO	PENSIÓN MEDIA Año/Mes
2017	9.908	50.213.353,44	353,83	5.527	31.021.557,91	389,07	15.435	81.234.911,35	366,49
2018	9.546	49.694.932,55	363,38	5.323	30.808.171,40	402,38	14.869	80.503.103,95	377,36
2019	9.502	51.022.587,79	379,38	5.173	30.799.716,53	416,30	14.675	81.822.304,32	392,47
2020	9.384	50.753.186,74	381,35	5.046	30.342.482,13	420,14	14.430	81.095.668,87	394,98
2021	9.206	50.882.570,18	388,85	4.838	29.759.410,44	427,28	14.044	80.641.980,62	402,19
2022	9.170	57.435.986,71	437,23	4.687	32.682.448,24	480,05	13.857	90.118.434,95	451,84
ENERO	9.114	4.269.323,72	468,44	4.645	2.408.644,40	518,55	13.759	6.677.968,12	485,35
FEBRERO	9.079	4.219.852,95	464,79	4.631	2.370.496,23	511,88	13.710	6.590.349,18	480,70
MARZO	9.087	4.244.542,18	467,10	4.644	2.385.853,63	513,75	13.731	6.630.395,81	482,88
ABRIL	9.089	4.278.186,27	470,70	4.673	2.448.454,36	523,96	13.762	6.726.640,63	488,78
MAYO	9.107	4.303.518,76	472,55	4.656	2.431.965,83	522,33	13.763	6.735.484,59	489,39
JUNIO *	9.088	8.416.296,11	926,09	4.651	4.743.293,91	1.019,84	13.739	13.159.590,02	957,83
JULIO	9.106	4.318.796,20	474,28	4.622	2.408.451,33	521,08	13.728	6.727.247,53	490,04
AGOSTO	9.127	4.366.828,90	478,45	4.617	2.409.341,02	521,84	13.744	6.776.169,92	493,03
SEPTIEMBRE	9.101	4.299.314,53	472,40	4.604	2.390.146,18	519,15	13.705	6.689.460,71	488,10
OCTUBRE	9.033	4.247.607,24	470,23	4.580	2.363.645,92	516,08	13.613	6.611.253,16	485,66
NOVIEMBRE *	9.058	8.519.160,04	940,51	4.532	4.671.180,15	1.030,71	13.590	13.190.340,19	970,59
DICIEMBRE	9.037	4.327.902,43	478,91	4.520	2.368.095,85	523,92	13.557	6.695.998,28	493,91
C. ALQUILER 2022 (1)	24	12.600,00	--	16	8.400,00	--	40	21.000,00	--
C. ALQUILER 2023 (2)	616	323.400,00	--	333	174.825,00	--	949	498.225,00	--
TOTAL 2023	9.037	60.147.329,33	470,32	4.520	33.582.793,81	517,36	13.557	93.730.123,14	486,16

* Junto a la mensualidad se abona una paga extra.

(1) Incluye el número y el importe total abonado en el quinto pago del complemento previsto para el año 2022 a favor de los pensionistas no contributivos que residan en una vivienda alquilada.

(2) Incluye el número y el importe total abonado en los cuatro primeros pagos del complemento previsto para el año 2023 a favor de los pensionistas no contributivos que residan en una vivienda alquilada.

PENSIONES NO CONTRIBUTIVAS DE LA SEGURIDAD SOCIAL (PNC)

EVOLUCIÓN DEL NÚMERO DE PENSIONES, DE IMPORTES BRUTOS Y DE PENSIÓN MEDIA

PROVINCIA DE LUGO

	PNC DE JUBILACIÓN			PNC DE INVALIDEZ			TOTAL: JUBILACIÓN E INVALIDEZ		
	Nº DE PENSIONES	IMPORTE BRUTO	PENSIÓN MEDIA Año/Mes	Nº DE PENSIONES	IMPORTE BRUTO	PENSIÓN MEDIA Año/Mes	Nº DE PENSIONES	IMPORTE BRUTO	PENSIÓN MEDIA Año/Mes
2017	3.077	15.608.263,81	359,26	1.645	9.373.760,98	399,06	4.722	24.982.024,79	373,21
2018	3.026	15.789.883,66	370,25	1.632	9.507.309,56	415,14	4.658	25.297.193,22	385,92
2019	3.025	16.307.941,25	384,51	1.591	9.739.269,11	428,69	4.616	26.047.210,36	399,91
2020	2.954	16.237.843,11	386,27	1.522	9.480.214,63	430,68	4.476	25.718.057,74	401,53
2021	2.979	16.581.304,80	397,78	1.447	9.150.456,45	440,29	4.426	25.731.761,25	411,93
2022	2.952	18.787.680,15	446,52	1.398	9.992.712,71	496,30	4.350	28.780.392,86	462,63
ENERO	2.942	1.410.374,99	479,39	1.401	745.353,64	532,02	4.343	2.155.728,63	496,37
FEBRERO	2.940	1.394.712,82	474,39	1.399	740.214,09	529,10	4.339	2.134.926,91	492,03
MARZO	2.924	1.413.945,72	483,57	1.409	763.128,32	541,61	4.333	2.177.074,04	502,44
ABRIL	2.926	1.390.182,87	475,11	1.402	739.039,10	527,13	4.328	2.129.221,97	491,96
MAYO	2.914	1.407.562,29	483,03	1.396	732.571,96	524,77	4.310	2.140.134,25	496,55
JUNIO *	2.915	2.782.055,52	954,39	1.386	1.443.453,03	1.041,45	4.301	4.225.508,55	982,45
JULIO	2.918	1.459.616,85	500,21	1.381	734.349,27	531,75	4.299	2.193.966,12	510,34
AGOSTO	2.912	1.434.149,80	492,50	1.364	713.100,19	522,80	4.276	2.147.249,99	502,16
SEPTIEMBRE	2.907	1.404.336,17	483,09	1.359	730.385,03	537,44	4.266	2.134.721,20	500,40
OCTUBRE	2.901	1.410.712,89	486,29	1.347	740.551,44	549,78	4.248	2.151.264,33	506,42
NOVIEMBRE *	2.896	2.752.655,72	950,50	1.335	1.402.234,59	1.050,36	4.231	4.154.890,31	982,01
DECIEMBRE	2.891	1.412.717,50	488,66	1.328	705.813,82	531,49	4.219	2.118.531,32	502,14
C. ALQUILER 2022 (1)	9	4.725,00	--	3	1.575,00	--	12	6.300,00	--
C. ALQUILER 2023 (2)	116	60.900,00	--	54	28.350,00	--	170	89.250,00	--
TOTAL 2023	2.891	19.738.648,14	482,22	1.328	10.220.119,48	529,98	4.219	29.958.767,62	497,52

* Junto a la mensualidad se abona una paga extra.

(1) Incluye el número y el importe total abonado en el quinto pago del complemento previsto para el año 2022 a favor de los pensionistas no contributivos que residan en una vivienda alquilada.

(2) Incluye el número y el importe total abonado en los cuatro primeros pagos del complemento previsto para el año 2023 a favor de los pensionistas no contributivos que residan en una vivienda alquilada.

PENSIONES NO CONTRIBUTIVAS DE LA SEGURIDAD SOCIAL (PNC) EVOLUCIÓN DEL NÚMERO DE PENSIONES, DE IMPORTES BRUTOS Y DE PENSIÓN MEDIA

PROVINCIA DE OURENSE

	PNC DE JUBILACIÓN			PNC DE INVALIDEZ			TOTAL: JUBILACIÓN E INVALIDEZ		
	Nº DE PENSIONES	IMPORTE BRUTO	PENSIÓN MEDIA Año/Mes	Nº DE PENSIONES	IMPORTE BRUTO	PENSIÓN MEDIA Año/Mes	Nº DE PENSIONES	IMPORTE BRUTO	PENSIÓN MEDIA Año/Mes
2017	3.554	18.027.628,03	356,95	2.091	11.770.461,12	395,71	5.645	29.798.089,15	371,31
2018	3.508	18.287.109,37	368,81	2.031	11.830.051,85	406,43	5.539	30.117.161,22	382,71
2019	3.481	18.876.347,46	383,92	1.953	11.801.519,44	417,92	5.434	30.677.866,90	396,31
2020	3.404	18.728.360,15	384,05	1.882	11.341.088,67	418,66	5.286	30.069.448,82	396,41
2021	3.403	18.828.858,08	391,67	1.846	11.343.710,29	429,56	5.249	30.172.568,37	405,10
2022	3.404	21.497.217,80	441,70	1.823	12.650.795,56	483,66	5.227	34.148.013,36	456,37
ENERO	3.414	1.622.208,67	475,16	1.819	943.789,90	518,85	5.233	2.565.998,57	490,35
FEBRERO	3.425	1.620.728,96	473,21	1.812	936.452,51	516,81	5.237	2.557.181,47	488,29
MARZO	3.415	1.597.615,24	467,82	1.809	928.309,66	513,16	5.224	2.525.924,90	483,52
ABRIL	3.411	1.603.920,78	470,22	1.806	931.803,55	515,95	5.217	2.535.724,33	486,05
MAYO	3.406	1.629.808,28	478,51	1.827	955.727,02	523,11	5.233	2.585.535,30	494,08
JUNIO *	3.426	3.203.360,98	935,01	1.823	1.852.595,65	1.016,23	5.249	5.055.956,63	963,22
JULIO	3.454	1.646.048,21	476,56	1.824	944.088,40	517,59	5.278	2.590.136,61	490,74
AGOSTO	3.452	1.662.052,03	481,48	1.818	927.300,00	510,07	5.270	2.589.352,03	491,34
SEPTIEMBRE	3.435	1.624.258,48	472,86	1.820	954.766,22	524,60	5.255	2.579.024,70	490,78
OCTUBRE	3.446	1.626.888,83	472,11	1.814	937.598,59	516,87	5.260	2.564.487,42	487,55
NOVIEMBRE *	3.418	3.173.329,51	928,42	1.801	1.834.150,34	1.018,41	5.219	5.007.479,85	959,47
DICIEMBRE	3.397	1.588.069,41	467,49	1.793	934.216,85	521,04	5.190	2.522.286,26	485,99
C. ALQUILER 2022 (1)	1	525,00	--	1	525,00	--	2	1.050,00	--
C. ALQUILER 2023 (2)	156	81.900,00	--	86	45.150,00	--	242	127.050,00	--
TOTAL 2023	3.397	22.680.714,38	471,35	1.793	13.126.473,69	515,19	5.190	35.807.188,07	486,53

* Junto a la mensualidad se abona una paga extra.

(1) Incluye el número y el importe total abonado en el quinto pago del complemento previsto para el año 2022 a favor de los pensionistas no contributivos que residan en una vivienda alquilada.

(2) Incluye el número y el importe total abonado en los cuatro primeros pagos del complemento previsto para el año 2023 a favor de los pensionistas no contributivos que residan en una vivienda alquilada.

PENSIONES NO CONTRIBUTIVAS DE LA SEGURIDAD SOCIAL (PNC)

EVOLUCIÓN DEL NÚMERO DE PENSIONES, DE IMPORTES BRUTOS Y DE PENSIÓN MEDIA

PROVINCIA DE PONTEVEDRA

	PNC DE JUBILACIÓN			PNC DE INVALIDEZ			TOTAL: JUBILACIÓN E INVALIDEZ		
	Nº DE PENSIONES	IMPORTE BRUTO	PENSIÓN MEDIA Año/Mes	Nº DE PENSIONES	IMPORTE BRUTO	PENSIÓN MEDIA Año/Mes	Nº DE PENSIONES	IMPORTE BRUTO	PENSIÓN MEDIA Año/Mes
2017	8.010	41.340.318,09	364,27	5.752	32.971.921,07	404,07	13.762	74.312.239,16	380,90
2018	8.144	42.752.155,69	375,76	5.592	32.858.449,85	411,71	13.736	75.610.605,54	390,56
2019	8.293	44.333.086,56	384,00	5.493	33.338.244,32	427,18	13.786	77.671.330,88	401,41
2020	8.272	44.963.156,62	386,91	5.376	32.758.667,11	428,31	13.648	77.721.823,73	403,33
2021	8.289	45.764.556,64	393,41	5.205	32.134.909,26	433,78	13.494	77.899.465,90	409,12
2022	8.480	53.290.105,55	445,62	5.071	35.641.669,59	490,11	13.551	88.931.775,14	462,44
ENERO	8.555	4.125.061,79	482,18	5.052	2.685.902,01	531,65	13.607	6.810.963,80	500,55
FEBRERO	8.584	4.069.801,80	474,11	5.047	2.656.228,62	526,30	13.631	6.726.030,42	493,44
MARZO	8.619	4.048.076,36	469,67	5.037	2.652.904,65	526,68	13.656	6.700.981,01	490,70
ABRIL	8.630	4.069.296,23	471,53	5.034	2.650.665,56	526,55	13.664	6.719.961,79	491,80
MAYO	8.626	4.052.525,59	469,80	5.001	2.612.710,02	522,44	13.627	6.665.235,61	489,12
JUNIO *	8.632	8.039.827,01	931,40	4.995	5.180.653,44	1.037,17	13.627	13.220.480,45	970,17
JULIO	8.654	4.113.349,26	475,31	4.998	2.637.115,12	527,63	13.652	6.750.464,38	494,47
AGOSTO	8.648	4.067.555,19	470,35	4.958	2.559.943,59	516,33	13.606	6.627.498,78	487,10
SEPTIEMBRE	8.683	4.145.516,93	477,43	4.938	2.574.075,26	521,28	13.621	6.719.592,19	493,33
OCTUBRE	8.704	4.164.831,08	478,50	4.926	2.568.133,13	521,34	13.630	6.732.964,21	493,98
NOVIEMBRE *	8.731	8.181.528,19	937,07	4.905	5.079.944,63	1.035,67	13.636	13.261.472,82	972,53
DICIEMBRE	8.767	4.267.257,85	486,74	4.903	2.626.759,02	535,75	13.670	6.894.016,87	504,32
C. ALQUILER 2022 (1)	20	10.500,00	--	3	1.575,00	--	23	12.075,00	--
C. ALQUILER 2023 (2)	466	244.650,00	--	298	156.450,00	--	764	401.100,00	--
TOTAL 2023	8.767	57.599.777,28	473,15	4.903	36.643.060,05	523,48	13.670	94.242.837,33	491,54

* Junto a la mensualidad se abona una paga extra.

(1) Incluye el número y el importe total abonado en el quinto pago del complemento previsto para el año 2022 a favor de los pensionistas no contributivos que residan en una vivienda alquilada.

(2) Incluye el número y el importe total abonado en los cuatro primeros pagos del complemento previsto para el año 2023 a favor de los pensionistas no contributivos que residan en una vivienda alquilada.

PENSIONES NO CONTRIBUTIVAS DE LA SEGURIDAD SOCIAL (PNC)

EVOLUCIÓN DEL NÚMERO DE PENSIONES, DE IMPORTES BRUTOS Y DE PENSIÓN MEDIA

COMUNIDAD DE MADRID

	PNC DE JUBILACIÓN			PNC DE INVALIDEZ			TOTAL: JUBILACIÓN E INVALIDEZ		
	Nº DE PENSIONES	IMPORTE BRUTO	PENSIÓN MEDIA Año/Mes	Nº DE PENSIONES	IMPORTE BRUTO	PENSIÓN MEDIA Año/Mes	Nº DE PENSIONES	IMPORTE BRUTO	PENSIÓN MEDIA Año/Mes
2017	24.851	123.136.401,89	359,58	15.764	88.447.853,38	401,08	40.615	211.584.255,27	375,29
2018	25.848	131.600.268,99	359,23	15.874	91.944.612,00	400,24	41.722	223.544.880,99	384,46
2019	27.038	142.122.329,53	367,94	15.622	94.487.719,67	410,87	42.660	236.610.049,20	398,11
2020	27.048	145.651.333,89	381,70	15.184	92.673.304,55	425,64	42.232	238.324.638,44	399,44
2021	27.641	151.098.634,68	382,92	14.656	91.610.524,20	428,49	42.297	242.709.158,88	408,14
2022	26.892	171.871.694,70	392,16	13.695	100.361.076,39	437,58	40.587	272.232.771,09	466,84
ENERO	26.713	13.274.809,47	496,94	14.157	7.924.870,27	559,78	40.870	21.199.679,74	518,71
FEBRERO	27.302	13.515.148,41	495,02	13.757	7.487.939,30	544,30	41.059	21.003.087,71	511,53
MARZO	27.409	13.634.248,32	497,44	13.758	7.645.518,28	555,71	41.167	21.279.766,60	516,91
ABRIL	27.593	13.935.631,89	505,04	13.804	7.823.815,85	566,78	41.397	21.759.447,74	525,63
MAYO	27.708	13.665.460,46	493,20	13.834	7.675.639,26	554,84	41.542	21.341.099,72	513,72
JUNIO *	27.814	26.514.317,82	953,27	13.812	14.686.889,46	1.063,34	41.626	41.201.207,28	989,80
JULIO	27.910	13.938.202,42	499,40	13.804	7.661.155,85	555,00	41.714	21.599.358,27	517,80
AGOSTO	27.977	13.717.511,13	490,31	13.771	7.529.773,63	546,78	41.748	21.247.284,76	508,94
SEPTIEMBRE	28.123	13.848.148,04	492,41	13.772	7.512.279,65	545,47	41.895	21.360.427,69	509,86
OCTUBRE	28.230	13.860.593,14	490,99	13.753	7.456.121,52	542,15	41.983	21.316.714,66	507,75
NOVIEMBRE *	27.660	26.361.833,87	953,07	13.354	14.288.304,84	1.069,96	41.014	40.650.138,71	991,13
DICIEMBRE	27.789	13.822.423,94	497,41	13.338	7.316.758,20	548,56	41.127	21.139.182,14	514,00
C. ALQUILER 2022 (1)	77	40.425,00	--	37	19.425,00	--	114	59.850,00	--
C. ALQUILER 2023 (2)	1.490	782.250,00	--	858	450.450,00	--	2.348	1.232.700,00	--
TOTAL 2023	27.789	190.911.003,91	490,32	13.338	105.478.941,11	546,62	41.127	296.389.945,02	508,98

* Junto a la mensualidad se abona una paga extra.

(1) Incluye el número y el importe total abonado en el quinto pago del complemento previsto para el año 2022 a favor de los pensionistas no contributivos que residan en una vivienda alquilada.

(2) Incluye el número y el importe total abonado en los cuatro primeros pagos del complemento previsto para el año 2023 a favor de los pensionistas no contributivos que residan en una vivienda alquilada.

PENSIONES NO CONTRIBUTIVAS DE LA SEGURIDAD SOCIAL (PNC)

EVOLUCIÓN DEL NÚMERO DE PENSIONES, DE IMPORTES BRUTOS Y DE PENSIÓN MEDIA

COMUNIDAD DE MURCIA

	PNC DE JUBILACIÓN			PNC DE INVALIDEZ			TOTAL: JUBILACIÓN E INVALIDEZ		
	Nº DE PENSIONES	IMPORTE BRUTO	PENSIÓN MEDIA Año/Mes	Nº DE PENSIONES	IMPORTE BRUTO	PENSIÓN MEDIA Año/Mes	Nº DE PENSIONES	IMPORTE BRUTO	PENSIÓN MEDIA Año/Mes
2017	7.214	37.572.280,91	373,58	7.971	46.420.111,81	415,69	15.185	83.992.392,72	395,31
2018	7.409	38.452.144,76	372,54	7.928	47.139.594,85	415,90	15.337	85.591.739,61	398,82
2019	7.619	40.883.969,70	374,19	7.862	48.061.002,26	421,45	15.481	88.944.971,96	412,43
2020	7.600	41.727.591,01	388,66	7.717	47.740.013,86	435,08	15.317	89.467.604,87	412,91
2021	7.813	43.548.770,56	388,79	7.617	48.010.759,72	436,57	15.430	91.559.530,28	427,33
2022	8.007	50.062.388,47	405,00	7.373	52.815.561,51	449,82	15.380	102.877.949,98	471,37
ENERO	7.988	3.694.470,05	462,50	7.355	3.854.959,51	524,13	15.343	7.549.429,56	492,04
FEBRERO	8.036	3.841.404,40	478,02	7.341	3.955.533,03	538,83	15.377	7.796.937,43	507,05
MARZO	8.088	3.915.818,72	484,15	7.347	3.950.766,09	537,74	15.435	7.866.584,81	509,66
ABRIL	8.173	3.946.222,67	482,84	7.337	3.936.324,49	536,50	15.510	7.882.547,16	508,22
MAYO	8.228	3.908.506,92	475,03	7.302	3.864.549,37	529,25	15.530	7.773.056,29	500,52
JUNIO *	8.272	7.688.516,05	929,46	7.298	7.665.777,34	1.050,39	15.570	15.354.293,39	986,15
JULIO	8.270	3.909.765,68	472,76	7.284	3.867.390,58	530,94	15.554	7.777.156,26	500,01
AGOSTO	8.300	3.918.625,02	472,12	7.272	3.873.647,84	532,68	15.572	7.792.272,86	500,40
SEPTIEMBRE	8.280	3.803.605,88	459,37	7.228	3.767.567,60	521,25	15.508	7.571.173,48	488,21
OCTUBRE	8.272	4.221.283,12	510,31	7.135	3.860.128,95	541,01	15.407	8.081.412,07	524,53
NOVIEMBRE *	8.303	7.776.296,59	936,56	7.159	7.602.096,78	1.061,89	15.462	15.378.393,37	994,59
DICIEMBRE	8.476	4.218.815,55	497,74	7.231	3.996.921,74	552,75	15.707	8.215.737,29	523,06
C. ALQUILER 2022 (1)	18	9.450,00	--	12	6.300,00	--	30	15.750,00	--
C. ALQUILER 2023 (2)	227	119.175,00	--	166	87.150,00	--	393	206.325,00	--
TOTAL 2023	8.476	54.971.955,65	475,78	7.231	54.289.113,32	532,67	15.707	109.261.068,97	502,46

* Junto a la mensualidad se abona una paga extra.

(1) Incluye el número y el importe total abonado en el quinto pago del complemento previsto para el año 2022 a favor de los pensionistas no contributivos que residan en una vivienda alquilada.

(2) Incluye el número y el importe total abonado en los cuatro primeros pagos del complemento previsto para el año 2023 a favor de los pensionistas no contributivos que residan en una vivienda alquilada.

PENSIONES NO CONTRIBUTIVAS DE LA SEGURIDAD SOCIAL (PNC)

EVOLUCIÓN DEL NÚMERO DE PENSIONES, DE IMPORTES BRUTOS Y DE PENSIÓN MEDIA

COMUNIDAD DE NAVARRA

	PNC DE JUBILACIÓN			PNC DE INVALIDEZ			TOTAL: JUBILACIÓN E INVALIDEZ		
	Nº DE PENSIONES	IMPORTE BRUTO	PENSIÓN MEDIA Año/Mes	Nº DE PENSIONES	IMPORTE BRUTO	PENSIÓN MEDIA Año/Mes	Nº DE PENSIONES	IMPORTE BRUTO	PENSIÓN MEDIA Año/Mes
2017	1.672	8.478.452,39	357,31	1.000	5.670.290,37	400,70	2.672	14.148.742,76	375,34
2018	1.633	8.520.847,15	358,96	1.018	5.910.464,19	402,92	2.651	14.431.311,34	384,79
2019	1.693	8.929.672,00	366,95	1.041	6.192.269,82	413,80	2.734	15.121.941,82	396,38
2020	1.697	9.103.166,69	377,65	1.014	6.261.760,11	426,98	2.711	15.364.926,80	399,70
2021	1.807	9.586.131,68	381,23	1.050	6.354.215,12	430,09	2.857	15.940.346,80	403,23
2022	1.953	11.504.711,41	384,71	1.024	7.246.934,80	434,78	2.977	18.751.646,21	450,53
ENERO	1.920	880.075,47	458,37	1.027	532.784,48	518,78	2.947	1.412.859,95	479,42
FEBRERO	1.915	877.349,07	458,15	1.030	537.896,58	522,23	2.945	1.415.245,65	480,56
MARZO	1.896	862.229,39	454,76	1.018	529.383,16	520,02	2.914	1.391.612,55	477,56
ABRIL	1.902	897.641,78	471,95	1.015	531.681,95	523,82	2.917	1.429.323,73	490,00
MAYO	1.962	942.768,42	480,51	1.019	538.010,05	527,98	2.981	1.480.778,47	496,74
JUNIO *	1.979	1.799.272,93	909,18	1.008	1.047.485,94	1.039,17	2.987	2.846.758,87	953,05
JULIO	1.983	932.228,58	470,11	999	527.494,18	528,02	2.982	1.459.722,76	489,51
AGOSTO	2.002	930.789,10	464,93	976	510.466,08	523,02	2.978	1.441.255,18	483,97
SEPTIEMBRE	2.019	951.976,08	471,51	966	514.455,59	532,56	2.985	1.466.431,67	491,27
OCTUBRE	2.028	964.268,73	475,48	963	523.018,85	543,11	2.991	1.487.287,58	497,25
NOVIEMBRE *	2.035	1.907.342,91	937,27	962	1.004.731,25	1.044,42	2.997	2.912.074,16	971,66
DICIEMBRE	2.044	966.178,56	472,69	965	520.221,49	539,09	3.009	1.486.400,05	493,98
C. ALQUILER 2022 (1)	5	2.625,00	--	2	1.050,00	--	7	3.675,00	--
C. ALQUILER 2023 (2)	117	61.425,00	--	47	24.675,00	--	164	86.100,00	--
TOTAL 2023	2.044	12.976.171,02	466,06	965	7.343.354,60	525,87	3.009	20.319.525,62	486,07

* Junto a la mensualidad se abona una paga extra.

(1) Incluye el número y el importe total abonado en el quinto pago del complemento previsto para el año 2022 a favor de los pensionistas no contributivos que residan en una vivienda alquilada.

(2) Incluye el número y el importe total abonado en los cuatro primeros pagos del complemento previsto para el año 2023 a favor de los pensionistas no contributivos que residan en una vivienda alquilada.

PENSIONES NO CONTRIBUTIVAS DE LA SEGURIDAD SOCIAL (PNC)

EVOLUCIÓN DEL NÚMERO DE PENSIONES, DE IMPORTES BRUTOS Y DE PENSIÓN MEDIA

PAÍS VASCO

	PNC DE JUBILACIÓN			PNC DE INVALIDEZ			TOTAL: JUBILACIÓN E INVALIDEZ		
	Nº DE PENSIONES	IMPORTE BRUTO	PENSIÓN MEDIA Año/Mes	Nº DE PENSIONES	IMPORTE BRUTO	PENSIÓN MEDIA Año/Mes	Nº DE PENSIONES	IMPORTE BRUTO	PENSIÓN MEDIA Año/Mes
2017	5.405	26.270.956,20	365,11	6.312	34.932.106,25	380,06	11.717	61.203.062,45	373,76
2018	5.602	28.378.613,12	352,31	6.244	35.836.414,03	391,71	11.846	64.215.027,15	385,47
2019	5.949	30.929.791,92	363,81	6.144	36.619.313,72	404,55	12.093	67.549.105,64	398,15
2020	6.131	32.483.755,75	376,86	6.041	36.379.322,19	418,12	12.172	68.863.077,94	402,16
2021	6.535	34.973.000,02	380,51	6.046	36.995.378,17	423,68	12.581	71.968.378,19	411,73
2022	6.961	42.479.311,16	389,81	5.959	41.684.325,04	434,77	12.920	84.163.636,20	464,83
ENERO	6.953	3.235.093,63	465,28	5.952	3.095.481,24	520,07	12.905	6.330.574,87	490,55
FEBRERO	7.100	3.357.417,38	472,88	6.002	3.164.737,27	527,28	13.102	6.522.154,65	497,80
MARZO	7.134	3.353.683,83	470,10	6.014	3.163.226,78	525,98	13.148	6.516.910,61	495,66
ABRIL	7.197	3.413.351,71	474,27	6.018	3.169.218,09	526,62	13.215	6.582.569,80	498,11
MAYO	7.224	3.430.847,09	474,92	6.022	3.169.528,81	526,32	13.246	6.600.375,90	498,29
JUNIO *	7.288	6.698.558,35	919,12	6.016	6.245.612,85	1.038,17	13.304	12.944.171,20	972,95
JULIO	7.249	3.449.397,46	475,84	5.954	3.138.587,44	527,14	13.203	6.587.984,90	498,98
AGOSTO	7.284	3.435.065,67	471,59	5.960	3.126.575,23	524,59	13.244	6.561.640,90	495,44
SEPTIEMBRE	7.256	3.448.099,25	475,21	5.930	3.118.694,50	525,92	13.186	6.566.793,75	498,01
OCTUBRE	7.300	3.464.315,64	474,56	5.961	3.151.150,46	528,63	13.261	6.615.466,10	498,87
NOVIEMBRE *	7.391	6.852.249,96	927,11	5.973	6.174.567,89	1.033,75	13.364	13.026.817,85	974,77
DICIEMBRE	7.431	3.485.344,23	469,03	5.979	3.134.208,48	524,20	13.410	6.619.552,71	493,63
C. ALQUILER 2022 (1)	4	2.100,00	--	4	2.100,00	--	8	4.200,00	--
C. ALQUILER 2023 (2)	931	488.775,00	--	617	323.925,00	--	1.548	812.700,00	--
TOTAL 2023	7.431	48.114.299,20	469,28	5.979	44.177.614,04	523,48	13.410	92.291.913,24	493,79

* Junto a la mensualidad se abona una paga extra.

(1) Incluye el número y el importe total abonado en el quinto pago del complemento previsto para el año 2022 a favor de los pensionistas no contributivos que residan en una vivienda alquilada.

(2) Incluye el número y el importe total abonado en los cuatro primeros pagos del complemento previsto para el año 2023 a favor de los pensionistas no contributivos que residan en una vivienda alquilada.

PENSIONES NO CONTRIBUTIVAS DE LA SEGURIDAD SOCIAL (PNC)

EVOLUCIÓN DEL NÚMERO DE PENSIONES, DE IMPORTES BRUTOS Y DE PENSIÓN MEDIA

PROVINCIA DE ÁLAVA

	PNC DE JUBILACIÓN			PNC DE INVALIDEZ			TOTAL: JUBILACIÓN E INVALIDEZ		
	Nº DE PENSIONES	IMPORTE BRUTO	PENSIÓN MEDIA Año/Mes	Nº DE PENSIONES	IMPORTE BRUTO	PENSIÓN MEDIA Año/Mes	Nº DE PENSIONES	IMPORTE BRUTO	PENSIÓN MEDIA Año/Mes
2017	742	3.677.080,16	354,41	718	4.037.040,37	399,93	1.460	7.714.120,53	376,84
2018	788	3.944.768,45	359,68	739	4.257.110,19	409,03	1.527	8.201.878,64	383,71
2019	857	4.412.326,60	375,45	730	4.512.340,89	431,78	1.587	8.924.667,49	401,97
2020	913	4.800.013,45	382,01	720	4.522.469,78	441,27	1.633	9.322.483,23	408,64
2021	952	5.140.157,56	386,69	737	4.631.373,80	449,99	1.689	9.771.531,36	414,40
2022	1.018	6.233.835,01	438,65	752	5.432.451,11	511,37	1.770	11.666.286,12	469,80
ENERO	1.023	476.923,93	466,20	757	416.180,68	549,78	1.780	893.104,61	501,74
FEBRERO	1.062	496.808,28	467,80	767	417.764,67	544,67	1.829	914.572,95	500,04
MARZO	1.062	496.378,53	467,40	766	419.289,81	547,38	1.828	915.668,34	500,91
ABRIL	1.070	501.365,68	468,57	767	420.215,84	547,87	1.837	921.581,52	501,68
MAYO	1.075	505.878,64	470,58	770	424.844,18	551,75	1.845	930.722,82	504,46
JUNIO *	1.069	980.897,73	917,58	768	832.661,89	1.084,20	1.837	1.813.559,62	987,24
JULIO	1.080	526.435,70	487,44	772	433.905,30	562,05	1.852	960.341,00	518,54
AGOSTO	1.087	517.670,62	476,24	774	431.156,23	557,05	1.861	948.826,85	509,85
SEPTIEMBRE	1.013	488.403,90	482,14	724	402.760,45	556,30	1.737	891.164,35	513,05
OCTUBRE	1.056	523.921,66	496,14	751	431.903,72	575,10	1.807	955.825,38	528,96
NOVIEMBRE *	1.077	998.193,88	926,83	760	823.025,28	1.082,93	1.837	1.821.219,16	991,41
DECIEMBRE	1.085	507.328,52	467,58	756	410.967,52	543,61	1.841	918.296,04	498,80
C. ALQUILER 2022 (1)	2	1.050,00	--	2	1.050,00	--	4	2.100,00	--
C. ALQUILER 2023 (2)	132	69.300,00	--	51	26.775,00	--	183	96.075,00	--
TOTAL 2023	1.085	7.090.557,07	471,04	756	5.892.500,57	550,19	1.841	12.983.057,64	504,05

* Junto a la mensualidad se abona una paga extra.

(1) Incluye el número y el importe total abonado en el quinto pago del complemento previsto para el año 2022 a favor de los pensionistas no contributivos que residan en una vivienda alquilada.

(2) Incluye el número y el importe total abonado en los cuatro primeros pagos del complemento previsto para el año 2023 a favor de los pensionistas no contributivos que residan en una vivienda alquilada.

PENSIONES NO CONTRIBUTIVAS DE LA SEGURIDAD SOCIAL (PNC) EVOLUCIÓN DEL NÚMERO DE PENSIONES, DE IMPORTES BRUTOS Y DE PENSIÓN MEDIA

PROVINCIA DE GUIPÚZCOA

	PNC DE JUBILACIÓN			PNC DE INVALIDEZ			TOTAL: JUBILACIÓN E INVALIDEZ		
	Nº DE PENSIONES	IMPORTE BRUTO	PENSIÓN MEDIA Año/Mes	Nº DE PENSIONES	IMPORTE BRUTO	PENSIÓN MEDIA Año/Mes	Nº DE PENSIONES	IMPORTE BRUTO	PENSIÓN MEDIA Año/Mes
2017	1.622	7.870.648,22	357,02	1.775	10.434.012,21	412,84	3.397	18.304.660,43	386,83
2018	1.684	8.787.252,37	369,06	1.731	10.639.628,90	427,72	3.415	19.426.881,27	399,05
2019	1.727	9.290.605,11	381,60	1.691	10.753.550,88	441,40	3.418	20.044.155,99	411,52
2020	1.703	9.427.432,20	385,60	1.685	10.634.197,99	448,02	3.388	20.061.630,19	416,37
2021	1.780	9.725.088,57	390,52	1.655	10.840.742,96	455,53	3.435	20.565.831,53	422,38
2022	1.907	12.131.745,53	450,71	1.603	11.997.465,51	522,73	3.510	24.129.211,04	483,89
ENERO	1.917	916.956,75	478,33	1.598	880.828,21	551,21	3.515	1.797.784,96	511,46
FEBRERO	1.947	932.832,13	479,11	1.625	901.961,69	555,05	3.572	1.834.793,82	513,66
MARZO	1.951	934.817,62	479,15	1.633	904.504,55	553,89	3.584	1.839.322,17	513,20
ABRIL	1.969	942.515,78	478,68	1.629	894.840,89	549,32	3.598	1.837.356,67	510,66
MAYO	1.983	945.434,88	476,77	1.643	913.097,33	555,75	3.626	1.858.532,21	512,56
JUNIO *	2.012	1.881.713,98	935,25	1.645	1.800.376,54	1.094,45	3.657	3.682.090,52	1.006,86
JULIO	2.031	981.639,20	483,33	1.641	915.444,80	557,86	3.672	1.897.084,00	516,64
AGOSTO	2.029	970.702,02	478,41	1.637	899.236,84	549,32	3.666	1.869.938,86	510,08
SEPTIEMBRE	2.043	978.717,47	479,06	1.647	906.763,96	550,55	3.690	1.885.481,43	510,97
OCTUBRE	2.044	972.094,52	475,58	1.651	911.559,05	552,13	3.695	1.883.653,57	509,78
NOVIEMBRE *	2.060	1.939.875,79	941,69	1.651	1.776.824,09	1.076,21	3.711	3.716.699,88	1.001,54
DECIEMBRE	2.069	980.151,77	473,73	1.655	916.586,37	553,83	3.724	1.896.738,14	509,33
C. ALQUILER 2022 (1)	2	1.050,00	--	2	1.050,00	--	4	2.100,00	--
C. ALQUILER 2023 (2)	310	162.750,00	--	174	91.350,00	--	484	254.100,00	--
TOTAL 2023	2.069	13.541.251,91	475,65	1.655	12.714.424,32	549,97	3.724	26.255.676,23	509,05

* Junto a la mensualidad se abona una paga extra.

(1) Incluye el número y el importe total abonado en el quinto pago del complemento previsto para el año 2022 a favor de los pensionistas no contributivos que residan en una vivienda alquilada.

(2) Incluye el número y el importe total abonado en los cuatro primeros pagos del complemento previsto para el año 2023 a favor de los pensionistas no contributivos que residan en una vivienda alquilada.

PENSIONES NO CONTRIBUTIVAS DE LA SEGURIDAD SOCIAL (PNC)

EVOLUCIÓN DEL NÚMERO DE PENSIONES, DE IMPORTES BRUTOS Y DE PENSIÓN MEDIA

PROVINCIA DE VIZCAYA

	PNC DE JUBILACIÓN			PNC DE INVALIDEZ			TOTAL: JUBILACIÓN E INVALIDEZ		
	Nº DE PENSIONES	IMPORTE BRUTO	PENSIÓN MEDIA Año/Mes	Nº DE PENSIONES	IMPORTE BRUTO	PENSIÓN MEDIA Año/Mes	Nº DE PENSIONES	IMPORTE BRUTO	PENSIÓN MEDIA Año/Mes
2017	3.041	14.723.227,82	349,35	3.819	20.461.053,67	380,31	6.860	35.184.281,49	366,70
2018	3.130	15.646.592,30	361,99	3.774	20.939.674,94	392,92	6.904	36.586.267,24	379,06
2019	3.365	17.226.860,21	374,73	3.723	21.353.421,95	404,72	7.088	38.580.282,16	390,74
2020	3.515	18.256.310,10	377,53	3.636	21.222.654,42	409,13	7.151	39.478.964,52	393,89
2021	3.803	20.107.753,89	390,29	3.654	21.523.261,41	421,99	7.457	41.631.015,30	406,06
2022	4.036	24.113.730,62	436,80	3.604	24.254.408,42	474,43	7.640	48.368.139,04	454,89
ENERO	4.013	1.841.212,95	458,81	3.597	1.798.472,35	499,99	7.610	3.639.685,30	478,28
FEBRERO	4.091	1.927.776,97	471,22	3.610	1.845.010,91	511,08	7.701	3.772.787,88	489,91
MARZO	4.121	1.922.487,68	466,51	3.615	1.839.432,42	508,83	7.736	3.761.920,10	486,29
ABRIL	4.158	1.969.470,25	473,66	3.622	1.854.161,36	511,92	7.780	3.823.631,61	491,47
MAYO	4.166	1.979.533,57	475,16	3.609	1.831.587,30	507,51	7.775	3.811.120,87	490,18
JUNIO *	4.207	3.835.946,64	911,80	3.603	3.612.574,42	1.002,66	7.810	7.448.521,06	953,72
JULIO	4.138	1.941.322,56	469,15	3.541	1.789.237,34	505,29	7.679	3.730.559,90	485,81
AGOSTO	4.168	1.946.693,03	467,06	3.549	1.796.182,16	506,11	7.717	3.742.875,19	485,02
SEPTIEMBRE	4.200	1.980.977,88	471,66	3.559	1.809.170,09	508,34	7.759	3.790.147,97	488,48
OCTUBRE	4.200	1.968.299,46	468,64	3.559	1.807.687,69	507,92	7.759	3.775.987,15	486,66
NOVIEMBRE *	4.254	3.914.180,29	920,12	3.562	3.574.718,52	1.003,57	7.816	7.488.898,81	958,15
DECIEMBRE	4.277	1.997.863,94	467,12	3.568	1.806.654,59	506,35	7.845	3.804.518,53	484,96
C. ALQUILER 2022 (1)	0	0,00	--	0	0,00	--	0	0,00	--
C. ALQUILER 2023 (2)	489	256.725,00	--	392	205.800,00	--	881	462.525,00	--
TOTAL 2023	4.277	27.482.490,22	465,78	3.568	25.570.689,15	505,68	7.845	53.053.179,37	484,21

* Junto a la mensualidad se abona una paga extra.

(1) Incluye el número y el importe total abonado en el quinto pago del complemento previsto para el año 2022 a favor de los pensionistas no contributivos que residan en una vivienda alquilada.

(2) Incluye el número y el importe total abonado en los cuatro primeros pagos del complemento previsto para el año 2023 a favor de los pensionistas no contributivos que residan en una vivienda alquilada.

PENSIONES NO CONTRIBUTIVAS DE LA SEGURIDAD SOCIAL (PNC)

EVOLUCIÓN DEL NÚMERO DE PENSIONES, DE IMPORTES BRUTOS Y DE PENSIÓN MEDIA

COMUNIDAD DE LA RIOJA

	PNC DE JUBILACIÓN			PNC DE INVALIDEZ			TOTAL: JUBILACIÓN E INVALIDEZ		
	Nº DE PENSIONES	IMPORTE BRUTO	PENSIÓN MEDIA Año/Mes	Nº DE PENSIONES	IMPORTE BRUTO	PENSIÓN MEDIA Año/Mes	Nº DE PENSIONES	IMPORTE BRUTO	PENSIÓN MEDIA Año/Mes
2017	1.131	5.627.370,42	358,28	777	4.444.885,21	400,29	1.908	10.072.255,63	377,52
2018	1.162	5.955.303,44	360,97	778	4.509.579,31	400,88	1.940	10.464.882,75	386,38
2019	1.211	6.458.420,90	369,47	764	4.648.615,27	411,37	1.975	11.107.036,17	401,88
2020	1.208	6.559.756,80	384,09	752	4.607.235,11	429,57	1.960	11.166.991,91	403,60
2021	1.255	6.881.752,92	385,59	726	4.619.738,57	432,43	1.981	11.501.491,49	413,38
2022	1.283	8.036.939,68	395,72	725	5.168.697,73	442,96	2.008	13.205.637,41	462,12
ENERO	1.270	584.428,36	460,18	715	377.248,53	527,62	1.985	961.676,89	484,47
FEBRERO	1.275	622.312,71	488,09	713	392.769,84	550,87	1.988	1.015.082,55	510,60
MARZO	1.284	622.740,28	485,00	713	399.993,99	561,00	1.997	1.022.734,27	512,14
ABRIL	1.300	640.596,66	492,77	722	393.026,85	544,36	2.022	1.033.623,51	511,19
MAYO	1.313	632.011,39	481,35	723	389.294,49	538,44	2.036	1.021.305,88	501,62
JUNIO *	1.325	1.241.927,44	937,30	733	789.898,62	1.077,62	2.058	2.031.826,06	987,28
JULIO	1.337	640.187,90	478,82	728	391.079,26	537,20	2.065	1.031.267,16	499,40
AGOSTO	1.349	645.942,55	478,83	734	402.356,37	548,17	2.083	1.048.298,92	503,26
SEPTIEMBRE	1.359	661.262,59	486,58	736	402.814,54	547,30	2.095	1.064.077,13	507,91
OCTUBRE	1.362	649.992,30	477,23	736	405.186,10	550,52	2.098	1.055.178,40	502,94
NOVIEMBRE *	1.370	1.282.026,96	935,79	735	780.187,41	1.061,48	2.105	2.062.214,37	979,67
DICIEMBRE	1.389	655.789,68	472,13	734	402.910,36	548,92	2.123	1.058.700,04	498,68
C. ALQUILER 2022 (1)	6	3.150,00	--	3	1.575,00	--	9	4.725,00	--
C. ALQUILER 2023 (2)	71	37.275,00	--	56	29.400,00	--	127	66.675,00	--
TOTAL 2023	1.389	8.919.643,82	476,72	734	5.557.741,36	542,39	2.123	14.477.385,18	499,94

* Junto a la mensualidad se abona una paga extra.

(1) Incluye el número y el importe total abonado en el quinto pago del complemento previsto para el año 2022 a favor de los pensionistas no contributivos que residan en una vivienda alquilada.

(2) Incluye el número y el importe total abonado en los cuatro primeros pagos del complemento previsto para el año 2023 a favor de los pensionistas no contributivos que residan en una vivienda alquilada.

PENSIONES NO CONTRIBUTIVAS DE LA SEGURIDAD SOCIAL (PNC)

EVOLUCIÓN DEL NÚMERO DE PENSIONES, DE IMPORTES BRUTOS Y DE PENSIÓN MEDIA

CIUDAD AUTÓNOMA DE CEUTA

	PNC DE JUBILACIÓN			PNC DE INVALIDEZ			TOTAL: JUBILACIÓN E INVALIDEZ		
	Nº DE PENSIONES	IMPORTE BRUTO	PENSIÓN MEDIA Año/Mes	Nº DE PENSIONES	IMPORTE BRUTO	PENSIÓN MEDIA Año/Mes	Nº DE PENSIONES	IMPORTE BRUTO	PENSIÓN MEDIA Año/Mes
2017	888	4.459.072,71	357,34	1.113	6.034.318,35	390,30	2.001	10.493.391,06	375,80
2018	902	4.629.530,62	359,56	1.137	6.300.566,30	388,75	2.039	10.930.096,92	386,01
2019	931	4.868.575,95	366,28	1.173	6.775.218,76	401,92	2.104	11.643.794,71	398,03
2020	906	5.006.500,05	377,13	1.134	6.868.910,08	414,53	2.040	11.875.410,13	403,02
2021	912	4.977.177,10	382,36	1.109	6.760.339,89	419,54	2.021	11.737.516,99	411,60
2022	981	5.933.437,45	390,18	1.132	7.611.006,54	428,94	2.113	13.544.443,99	462,03
ENERO	980	447.834,35	456,97	1.132	582.865,16	514,90	2.112	1.030.699,51	488,02
FEBRERO	980	446.268,42	455,38	1.133	597.833,88	527,66	2.113	1.044.102,30	494,13
MARZO	973	451.692,94	464,23	1.132	580.673,50	512,96	2.105	1.032.366,44	490,44
ABRIL	971	453.482,58	467,03	1.130	579.333,26	512,68	2.101	1.032.815,84	491,58
MAYO	982	456.485,71	464,85	1.132	580.804,09	513,08	2.114	1.037.289,80	490,68
JUNIO *	996	911.391,83	915,05	1.134	1.148.126,24	1.012,46	2.130	2.059.518,07	966,91
JULIO	1.004	473.895,28	472,01	1.141	599.316,51	525,26	2.145	1.073.211,79	500,33
AGOSTO	999	464.825,33	465,29	1.127	582.922,19	517,23	2.126	1.047.747,52	492,83
SEPTIEMBRE	1.000	465.408,35	465,41	1.125	575.709,59	511,74	2.125	1.041.117,94	489,94
OCTUBRE	1.009	470.416,24	466,22	1.126	592.340,61	526,06	2.135	1.062.756,85	497,78
NOVIEMBRE *	1.024	949.734,53	927,48	1.125	1.148.563,30	1.020,95	2.149	2.098.297,83	976,41
DICIEMBRE	1.028	468.005,54	455,26	1.124	599.781,18	533,61	2.152	1.067.786,72	496,18
C. ALQUILER 2022 (1)	1	525,00	--	1	525,00	--	2	1.050,00	--
C. ALQUILER 2023 (2)	30	15.750,00	--	41	21.525,00	--	71	37.275,00	--
TOTAL 2023	1.028	6.475.716,10	462,51	1.124	8.190.319,51	516,33	2.152	14.666.035,61	491,09

* Junto a la mensualidad se abona una paga extra.

(1) Incluye el número y el importe total abonado en el quinto pago del complemento previsto para el año 2022 a favor de los pensionistas no contributivos que residan en una vivienda alquilada.

(2) Incluye el número y el importe total abonado en los cuatro primeros pagos del complemento previsto para el año 2023 a favor de los pensionistas no contributivos que residan en una vivienda alquilada.

PENSIONES NO CONTRIBUTIVAS DE LA SEGURIDAD SOCIAL (PNC)

EVOLUCIÓN DEL NÚMERO DE PENSIONES, DE IMPORTES BRUTOS Y DE PENSIÓN MEDIA

CIUDAD AUTÓNOMA DE MELILLA

	PNC DE JUBILACIÓN			PNC DE INVALIDEZ			TOTAL: JUBILACIÓN E INVALIDEZ		
	Nº DE PENSIONES	IMPORTE BRUTO	PENSIÓN MEDIA Año/Mes	Nº DE PENSIONES	IMPORTE BRUTO	PENSIÓN MEDIA Año/Mes	Nº DE PENSIONES	IMPORTE BRUTO	PENSIÓN MEDIA Año/Mes
2017	1.245	6.269.506,03	356,50	1.462	8.149.122,56	391,99	2.707	14.418.628,59	376,08
2018	1.229	6.396.695,22	356,70	1.428	8.306.596,42	392,52	2.657	14.703.291,64	390,12
2019	1.240	6.602.908,07	368,43	1.424	8.539.224,49	408,65	2.664	15.142.132,56	403,94
2020	1.173	6.506.246,84	379,84	1.359	8.436.636,06	424,77	2.532	14.942.882,90	409,12
2021	1.155	6.401.764,11	385,17	1.322	8.166.093,49	429,68	2.477	14.567.857,60	415,59
2022	1.189	7.213.116,59	392,43	1.297	9.138.179,48	435,71	2.486	16.351.296,07	463,99
ENERO	1.197	560.467,65	468,23	1.297	682.026,73	525,85	2.494	1.242.494,38	498,19
FEBRERO	1.211	567.320,19	468,47	1.290	665.901,23	516,20	2.501	1.233.221,42	493,09
MARZO	1.217	574.633,53	472,17	1.288	683.963,71	531,03	2.505	1.258.597,24	502,43
ABRIL	1.223	576.105,81	471,06	1.279	680.003,94	531,67	2.502	1.256.109,75	502,04
MAYO	1.221	574.480,71	470,50	1.281	670.991,47	523,80	2.502	1.245.472,18	497,79
JUNIO *	1.182	1.100.251,34	930,84	1.257	1.305.920,10	1.038,92	2.439	2.406.171,44	986,54
JULIO	1.181	578.206,56	489,59	1.253	680.494,39	543,09	2.434	1.258.700,95	517,13
AGOSTO	1.194	601.763,29	503,99	1.240	665.478,93	536,68	2.434	1.267.242,22	520,64
SEPTIEMBRE	1.201	567.848,63	472,81	1.239	682.657,84	550,97	2.440	1.250.506,47	512,50
OCTUBRE	1.198	567.113,74	473,38	1.223	663.817,93	542,78	2.421	1.230.931,67	508,44
NOVIEMBRE *	1.196	1.113.667,26	931,16	1.227	1.294.759,84	1.055,22	2.423	2.408.427,10	993,99
DICIEMBRE	1.193	560.816,01	470,09	1.232	688.552,47	558,89	2.425	1.249.368,48	515,20
C. ALQUILER 2022 (1)	1	525,00	--	4	2.100,00	--	5	2.625,00	--
C. ALQUILER 2023 (2)	108	56.700,00	--	94	49.350,00	--	202	106.050,00	--
TOTAL 2023	1.193	7.999.899,72	473,02	1.232	9.416.018,58	532,51	2.425	17.415.918,30	503,43

* Junto a la mensualidad se abona una paga extra.

(1) Incluye el número y el importe total abonado en el quinto pago del complemento previsto para el año 2022 a favor de los pensionistas no contributivos que residan en una vivienda alquilada.

(2) Incluye el número y el importe total abonado en los cuatro primeros pagos del complemento previsto para el año 2023 a favor de los pensionistas no contributivos que residan en una vivienda alquilada.



GOBIERNO
DE ESPAÑA

MINISTERIO
DE DERECHOS SOCIALES, CONSUMO
Y AGENDA 2030



PRESTACIONES SOCIALES Y ECONÓMICAS DE LAS PERSONAS CON DISCAPACIDAD

PRESTACIONES DEL REAL DECRETO 383/1984, DE 1 DE FEBRERO

EVOLUCIÓN INTERANUAL DE LOS IMPORTES BRUTOS DE LAS NÓMINAS (*)

ÁMBITO GEOGRÁFICO	2017		2018		2019		2020		2021		2022		2023	
ANDALUCÍA	4.027.267,48	23,26%	3.386.224,34	22,89%	2.979.532,99	23,17%	2.560.191,82	22,80%	2.172.583,95	22,56%	1.838.125,43	21,84%	1.598.677,11	21,66%
ARAGÓN	465.408,82	2,69%	417.945,85	2,82%	379.213,51	2,95%	340.184,89	3,03%	313.666,47	3,26%	291.630,37	3,47%	232.124,70	3,14%
ASTURIAS	748.673,10	4,32%	654.851,84	4,43%	564.270,58	4,39%	485.431,93	4,32%	401.247,84	4,17%	336.144,27	3,99%	281.863,47	3,82%
ILLES BALEARS	200.636,86	1,16%	173.505,17	1,17%	154.002,82	1,20%	123.855,96	1,10%	102.390,37	1,06%	86.846,34	1,03%	70.870,89	0,96%
CANARIAS	133.333,08	0,77%	106.905,43	0,72%	96.052,02	0,75%	94.044,38	0,84%	79.947,29	0,83%	75.627,74	0,90%	71.423,36	0,97%
CANTABRIA	340.674,91	1,97%	287.961,24	1,95%	245.066,43	1,91%	206.400,23	1,84%	176.919,56	1,84%	155.218,78	1,84%	132.991,07	1,80%
CASTILLA Y LEÓN	1.499.288,68	8,66%	1.295.196,22	8,75%	1.108.152,52	8,62%	979.495,28	8,72%	821.754,01	8,53%	688.430,18	8,18%	588.926,67	7,98%
CASTILLA-LA MANCHA	932.715,96	5,39%	791.554,27	5,35%	689.660,72	5,36%	585.066,71	5,21%	495.164,80	5,14%	418.856,36	4,98%	354.793,63	4,81%
CATALUNYA	1.532.629,29	8,85%	1.300.185,14	8,79%	1.153.404,28	8,97%	1.032.291,03	9,19%	895.015,96	9,29%	798.585,92	9,49%	734.558,88	9,95%
C. VALENCIANA	1.776.101,49	10,26%	1.489.981,60	10,07%	1.283.487,60	9,98%	1.144.445,42	10,19%	1.010.107,44	10,49%	923.559,08	10,98%	842.792,56	11,42%
EXTREMADURA	735.773,78	4,25%	620.933,27	4,20%	488.403,83	3,80%	427.720,21	3,81%	350.443,24	3,64%	297.953,65	3,54%	245.286,90	3,32%
GALICIA	664.590,68	3,84%	582.305,11	3,94%	500.908,64	3,90%	431.578,24	3,84%	369.834,41	3,84%	329.637,11	3,92%	271.141,29	3,67%
MADRID	1.289.119,93	7,45%	1.127.556,13	7,62%	988.714,38	7,69%	870.873,90	7,75%	768.515,87	7,98%	707.070,61	8,40%	659.220,06	8,93%
MURCIA	1.758.257,76	10,15%	1.461.571,03	9,88%	1.218.166,77	9,47%	1.043.726,79	9,29%	884.624,65	9,19%	734.752,23	8,73%	622.906,32	8,44%
NAVARRA	149.646,04	0,86%	130.474,01	0,88%	112.074,62	0,87%	98.337,20	0,88%	88.762,99	0,92%	82.114,82	0,98%	77.184,84	1,05%
PAÍS VASCO	487.147,43	2,81%	451.246,67	3,05%	417.359,31	3,25%	380.857,64	3,39%	327.792,83	3,40%	299.705,11	3,56%	245.987,60	3,33%
LA RIOJA	106.907,19	0,62%	98.178,74	0,66%	80.075,53	0,62%	55.667,94	0,50%	44.810,88	0,47%	39.369,26	0,47%	34.305,01	0,46%
CEUTA	148.174,70	0,86%	133.897,46	0,90%	116.438,47	0,91%	102.880,77	0,92%	82.132,78	0,85%	73.152,62	0,87%	64.615,83	0,88%
MELILLA	318.555,99	1,84%	284.946,30	1,93%	282.065,84	2,19%	268.299,62	2,39%	243.631,18	2,53%	237.950,66	2,83%	252.736,38	3,42%
TOTAL ESTADO	17.314.903,17	100%	14.795.419,82	100%	12.857.050,86	100%	11.231.349,96	100%	9.629.346,52	100%	8.414.730,54	100%	7.382.406,57	100%

(*) El pago es efectuado por la Tesorería General de la Seguridad Social, excepto Navarra y el País Vasco que es realizado por sus Gobiernos Autónomos respectivos.

SUBSIDIO DE GARANTÍA DE INGRESOS MÍNIMOS

EVOLUCIÓN INTERANUAL DE LOS IMPORTES BRUTOS DE LAS NÓMINAS (*)

ÁMBITO GEOGRÁFICO	2017		2018		2019		2020		2021		2022		2023	
ANDALUCÍA	3.758.642,48	23,82%	3.151.016,29	23,46%	2.766.852,64	23,89%	2.372.083,12	23,59%	2.001.772,20	23,40%	1.681.557,73	22,77%	1.448.392,05	22,71%
ARAGÓN	424.403,52	2,69%	379.895,10	2,83%	342.579,96	2,96%	307.063,14	3,05%	281.287,22	3,29%	260.306,82	3,52%	202.311,00	3,17%
ASTURIAS	714.756,30	4,53%	624.199,99	4,65%	536.214,83	4,63%	459.694,58	4,57%	378.920,04	4,43%	314.929,82	4,26%	266.225,32	4,17%
ILLES BALEARS	187.474,86	1,19%	162.897,82	1,21%	143.416,02	1,24%	114.643,46	1,14%	94.711,52	1,11%	78.876,31	1,07%	65.039,24	1,02%
CANARIAS	102.354,38	0,65%	80.624,68	0,60%	73.731,12	0,64%	70.883,78	0,70%	59.044,84	0,69%	52.301,14	0,71%	46.606,46	0,73%
CANTABRIA	308.861,46	1,96%	267.991,84	2,00%	228.684,48	1,97%	193.693,13	1,93%	165.076,16	1,93%	143.638,38	1,95%	122.121,52	1,91%
CASTILLA Y LEÓN	1.379.002,18	8,74%	1.186.947,52	8,84%	1.016.776,02	8,78%	898.799,03	8,94%	756.385,81	8,84%	633.723,18	8,58%	540.853,62	8,48%
CASTILLA-LA MANCHA	870.296,16	5,52%	740.042,42	5,51%	643.559,22	5,56%	543.752,46	5,41%	457.158,85	5,34%	386.833,61	5,24%	327.908,78	5,14%
CATALUNYA	1.461.351,84	9,26%	1.243.904,98	9,26%	1.101.537,98	9,51%	988.282,38	9,83%	857.604,46	10,03%	762.593,22	10,33%	700.551,18	10,99%
C. VALENCIANA	1.606.303,87	10,18%	1.341.897,98	9,99%	1.137.615,63	9,82%	1.007.749,70	10,02%	878.494,29	10,27%	792.118,08	10,73%	709.029,96	11,12%
EXTREMADURA	668.173,88	4,24%	575.604,62	4,29%	458.114,38	3,96%	399.402,96	3,97%	327.465,14	3,83%	279.659,80	3,79%	227.408,70	3,57%
GALICIA	586.599,08	3,72%	511.395,76	3,81%	435.094,94	3,76%	370.716,94	3,69%	316.394,66	3,70%	280.486,16	3,80%	239.953,34	3,76%
MADRID	1.136.388,38	7,20%	991.024,18	7,38%	871.136,18	7,52%	763.536,70	7,59%	666.427,42	7,79%	607.082,86	8,22%	556.879,76	8,73%
MURCIA	1.685.616,41	10,68%	1.393.750,38	10,38%	1.154.331,92	9,97%	986.593,44	9,81%	827.350,75	9,67%	679.434,08	9,20%	567.655,72	8,90%
NAVARRA	129.453,71	0,82%	112.120,26	0,83%	95.110,85	0,82%	82.672,52	0,82%	74.680,06	0,87%	67.936,34	0,92%	62.041,86	0,97%
PAÍS VASCO	454.850,13	2,88%	401.175,22	2,99%	352.171,00	3,04%	319.801,24	3,18%	271.696,18	3,18%	243.776,51	3,30%	187.624,75	2,94%
LA RIOJA	101.005,64	0,64%	93.512,64	0,70%	76.878,18	0,66%	53.799,74	0,53%	43.159,68	0,50%	37.614,86	0,51%	32.369,76	0,51%
CEUTA	107.899,20	0,68%	100.855,78	0,75%	82.722,72	0,71%	69.984,62	0,70%	52.151,28	0,61%	45.257,72	0,61%	37.914,58	0,59%
MELILLA	92.763,34	0,59%	72.682,10	0,54%	62.791,34	0,54%	54.249,32	0,54%	44.658,28	0,52%	36.865,56	0,50%	36.415,98	0,57%
TOTAL ESTADO	15.776.196,82	100%	13.431.539,56	100%	11.579.319,41	100%	10.057.402,26	100%	8.554.438,84	100%	7.384.992,18	100%	6.377.303,58	100%

(*) El pago es efectuado por la Tesorería General de la Seguridad Social, excepto Navarra y el País Vasco que es realizado por sus Gobiernos Autónomos respectivos.

SUBSIDIO POR AYUDA DE TERCERA PERSONA

EVOLUCIÓN INTERANUAL DE LOS IMPORTES BRUTOS DE LAS NÓMINAS (*)

ÁMBITO GEOGRÁFICO	2017		2018		2019		2020		2021		2022		2023	
ANDALUCÍA	163.543,10	25,64%	135.896,25	25,33%	122.102,05	26,04%	104.859,30	25,93%	89.837,65	26,46%	76.452,60	26,29%	63.359,80	25,77%
ARAGÓN	14.846,30	2,33%	12.917,45	2,41%	10.696,35	2,28%	8.592,15	2,12%	8.124,55	2,39%	7.189,35	2,47%	5.728,10	2,33%
ASTURIAS	17.535,00	2,75%	15.255,45	2,84%	12.800,55	2,73%	11.163,95	2,76%	9.118,20	2,69%	8.475,25	2,91%	6.254,15	2,54%
ILLES BALEARS	9.352,00	1,47%	7.540,05	1,41%	7.481,60	1,60%	6.897,10	1,71%	5.202,05	1,53%	5.338,43	1,84%	4.033,05	1,64%
CANARIAS	8.183,00	1,28%	6.721,75	1,25%	5.377,40	1,15%	4.909,80	1,21%	4.734,45	1,39%	4.091,50	1,41%	3.390,10	1,38%
CANTABRIA	19.814,55	3,11%	14.612,50	2,72%	11.397,75	2,43%	8.416,80	2,08%	7.715,40	2,27%	6.546,40	2,25%	5.786,55	2,35%
CASTILLA Y LEÓN	76.218,90	11,95%	66.516,10	12,40%	56.696,50	12,09%	49.507,15	12,24%	37.641,80	11,09%	30.510,90	10,49%	22.970,85	9,34%
CASTILLA-LA MANCHA	48.513,50	7,61%	40.622,75	7,57%	37.057,30	7,90%	33.959,45	8,40%	28.932,75	8,52%	23.438,45	8,06%	19.931,45	8,11%
CATALUNYA	31.972,15	5,01%	25.250,40	4,71%	23.029,30	4,91%	19.697,65	4,87%	17.184,30	5,06%	16.249,10	5,59%	14.144,90	5,75%
C. VALENCIANA	59.034,50	9,25%	48.630,40	9,06%	41.031,90	8,75%	36.823,50	9,11%	33.433,40	9,85%	31.563,00	10,86%	28.991,20	11,79%
EXTREMADURA	29.692,60	4,65%	26.945,45	5,02%	22.737,05	4,85%	20.282,15	5,02%	15.547,70	4,58%	11.047,05	3,80%	8.650,60	3,52%
GALICIA	35.070,00	5,50%	30.920,05	5,76%	27.471,50	5,86%	22.795,50	5,64%	17.827,25	5,25%	12.566,75	4,32%	9.761,15	3,97%
MADRID	56.404,25	8,84%	44.714,25	8,33%	37.992,50	8,10%	30.861,60	7,63%	27.646,85	8,14%	25.191,95	8,66%	23.029,30	9,37%
MURCIA	27.880,65	4,37%	25.893,35	4,83%	23.438,45	5,00%	19.814,55	4,90%	14.261,80	4,20%	11.631,55	4,00%	10.754,80	4,37%
NAVARRA	12.596,33	1,97%	11.047,35	2,06%	9.673,77	2,06%	8.309,88	2,06%	7.890,93	2,32%	8.183,18	2,81%	8.183,18	3,33%
PAÍS VASCO	16.599,20	2,60%	13.996,55	2,61%	12.274,50	2,62%	11.923,80	2,95%	10.930,15	3,22%	9.001,30	3,10%	7.773,85	3,16%
LA RIOJA	2.980,95	0,47%	2.454,90	0,46%	1.578,15	0,34%	233,80	0,06%	0,00	0,00%	0,00	0,00%	58,45	0,02%
CEUTA	4.091,50	0,64%	4.091,50	0,76%	3.565,45	0,76%	2.864,05	0,71%	1.636,60	0,48%	1.636,60	0,56%	1.461,25	0,59%
MELILLA	3.565,45	0,56%	2.571,80	0,48%	2.454,90	0,52%	2.454,90	0,61%	1.870,40	0,55%	1.636,60	0,56%	1.636,60	0,67%
TOTAL ESTADO	637.893,93	100%	536.598,30	100%	468.856,97	100%	404.367,08	100%	339.536,23	100%	290.749,96	100%	245.899,33	100%

(*) El pago es efectuado por la Tesorería General de la Seguridad Social, excepto Navarra y el País Vasco que es realizado por sus Gobiernos Autónomos respectivos.

SUBSIDIO DE MOVILIDAD Y COMPENSACIÓN POR GASTOS DE TRANSPORTE

EVOLUCIÓN INTERANUAL DE LOS IMPORTES BRUTOS DE LAS NÓMINAS (*)

ÁMBITO GEOGRÁFICO	2017		2018		2019		2020		2021		2022		2023	
ANDALUCÍA	105.081,90	11,67%	99.311,80	12,00%	90.578,30	11,20%	83.249,40	10,82%	80.974,10	11,01%	80.115,10	10,84%	86.925,26	11,45%
ARAGÓN	26.159,00	2,90%	25.133,30	3,04%	25.937,20	3,21%	24.529,60	3,19%	24.254,70	3,30%	24.134,20	3,27%	24.085,60	3,17%
ASTURIAS	16.381,80	1,82%	15.396,40	1,86%	15.255,20	1,89%	14.573,40	1,89%	13.209,60	1,80%	12.739,20	1,72%	9.384,00	1,24%
ILLES BALEARS	3.810,00	0,42%	3.067,30	0,37%	3.105,20	0,38%	2.315,40	0,30%	2.476,80	0,34%	2.631,60	0,36%	1.798,60	0,24%
CANARIAS	22.795,70	2,53%	19.559,00	2,36%	16.943,50	2,09%	18.250,80	2,37%	16.168,00	2,20%	19.235,10	2,60%	21.426,80	2,82%
CANTABRIA	11.998,90	1,33%	5.356,90	0,65%	4.984,20	0,62%	4.290,30	0,56%	4.128,00	0,56%	5.034,00	0,68%	5.083,00	0,67%
CASTILLA Y LEÓN	44.067,60	4,89%	41.732,60	5,04%	34.680,00	4,29%	31.189,10	4,05%	27.726,40	3,77%	24.196,10	3,27%	25.102,20	3,31%
CASTILLA-LA MANCHA	13.906,30	1,54%	10.889,10	1,32%	9.044,20	1,12%	7.354,80	0,96%	9.073,20	1,23%	8.584,30	1,16%	6.953,40	0,92%
CATALUNYA	39.305,30	4,36%	31.029,76	3,75%	28.837,00	3,57%	24.311,00	3,16%	20.227,20	2,75%	19.743,60	2,67%	19.862,80	2,62%
C. VALENCIANA	110.763,12	12,30%	99.453,22	12,02%	104.840,07	12,96%	99.872,22	12,98%	98.179,75	13,35%	99.878,00	13,52%	104.771,40	13,80%
EXTREMADURA	37.907,30	4,21%	18.383,20	2,22%	7.552,40	0,93%	8.035,10	1,04%	7.430,40	1,01%	7.246,80	0,98%	9.227,60	1,22%
GALICIA	42.921,60	4,76%	39.989,30	4,83%	38.342,20	4,74%	38.065,80	4,95%	35.612,50	4,84%	36.584,20	4,95%	21.426,80	2,82%
MADRID	96.327,30	10,69%	91.817,70	11,10%	79.585,70	9,84%	76.475,60	9,94%	74.441,60	10,12%	74.795,80	10,12%	79.311,00	10,45%
MURCIA	44.760,70	4,97%	41.927,30	5,07%	40.396,40	4,99%	37.318,80	4,85%	43.012,10	5,85%	43.686,60	5,91%	44.495,80	5,86%
NAVARRA	7.596,00	0,84%	7.306,40	0,88%	7.290,00	0,90%	7.354,80	0,96%	6.192,00	0,84%	5.995,30	0,81%	6.959,80	0,92%
PAÍS VASCO	15.698,10	1,74%	36.074,90	4,36%	52.913,81	6,54%	49.132,60	6,38%	45.166,50	6,14%	46.927,30	6,35%	50.589,00	6,66%
LA RIOJA	2.920,60	0,32%	2.211,20	0,27%	1.619,20	0,20%	1.634,40	0,21%	1.651,20	0,22%	1.754,40	0,24%	1.876,80	0,25%
CEUTA	36.184,00	4,02%	28.950,18	3,50%	30.150,30	3,73%	30.032,10	3,90%	28.344,90	3,85%	26.258,30	3,55%	25.240,00	3,32%
MELILLA	222.227,20	24,67%	209.692,40	25,35%	216.819,60	26,81%	211.595,40	27,49%	197.102,50	26,80%	199.448,50	26,99%	214.683,80	28,28%
TOTAL ESTADO	900.812,42	100%	827.281,96	100%	808.874,48	100%	769.580,62	100%	735.371,45	100%	738.988,40	100%	759.203,66	100%

(*) El pago es efectuado por la Tesorería General de la Seguridad Social, excepto Navarra y el País Vasco que es realizado por sus Gobiernos Autónomos respectivos.

PRESTACIONES DEL REAL DECRETO 383/1984, DE 1 DE FEBRERO

EVOLUCIÓN INTERANUAL DEL NÚMERO DE PRESTACIONES

ÁMBITO GEOGRÁFICO	2017		2018		2019		2020		2021		2022		2023	
ANDALUCÍA	2.636	16,79%	2.249	16,22%	2.045	16,34%	1.759	15,60%	1.565	15,80%	1.400	15,23%	1.260	14,75%
ARAGÓN	390	2,48%	374	2,70%	337	2,69%	315	2,79%	293	2,96%	273	2,97%	238	2,79%
ASTURIAS	533	3,40%	466	3,36%	425	3,40%	383	3,40%	326	3,29%	287	3,12%	260	3,04%
ILLES BALEARS	102	0,65%	82	0,59%	75	0,60%	59	0,52%	52	0,52%	42	0,46%	33	0,39%
CANARIAS	168	1,07%	149	1,07%	143	1,14%	134	1,19%	123	1,24%	123	1,34%	110	1,29%
CANTABRIA	536	3,41%	490	3,53%	121	0,97%	100	0,89%	87	0,88%	81	0,88%	67	0,78%
CASTILLA Y LEÓN	1.891	12,05%	1.764	12,72%	1.646	13,15%	1.569	13,92%	1.316	13,28%	1.226	13,34%	1.145	13,40%
CASTILLA-LA MANCHA	2.144	13,66%	2.056	14,83%	2.016	16,11%	1.942	17,22%	1.629	16,44%	1.558	16,95%	1.515	17,74%
CATALUNYA	769	4,90%	653	4,71%	588	4,70%	515	4,57%	448	4,52%	408	4,44%	379	4,44%
C. VALENCIANA	1.500	9,56%	1.336	9,64%	1.244	9,94%	1.190	10,55%	1.065	10,75%	1.019	11,08%	968	11,33%
EXTREMADURA	468	2,98%	324	2,34%	258	2,06%	224	1,99%	181	1,83%	155	1,69%	132	1,55%
GALICIA	441	2,81%	383	2,76%	333	2,66%	289	2,56%	247	2,49%	215	2,34%	166	1,94%
MADRID	1.359	8,66%	1.244	8,97%	1.157	9,24%	1.068	9,47%	1.004	10,14%	947	10,30%	910	10,65%
MURCIA	1.840	11,72%	1.436	10,36%	1.324	10,58%	1.018	9,03%	932	9,41%	855	9,30%	799	9,35%
NAVARRA	104	0,66%	92	0,66%	80	0,64%	71	0,63%	65	0,66%	56	0,61%	54	0,63%
PAÍS VASCO	297	1,89%	299	2,16%	271	2,17%	246	2,18%	213	2,15%	191	2,08%	167	1,96%
LA RIOJA	71	0,45%	67	0,48%	50	0,40%	38	0,34%	35	0,35%	32	0,35%	31	0,36%
CEUTA	121	0,77%	111	0,80%	103	0,82%	86	0,76%	79	0,80%	73	0,79%	64	0,75%
MELILLA	326	2,08%	291	2,10%	301	2,40%	269	2,39%	246	2,48%	252	2,74%	244	2,86%
TOTAL ESTADO	15.696	100%	13.866	100%	12.517	100%	11.275	100%	9.906	100%	9.193	100%	8.542	100%

SUBSIDIO DE GARANTÍA DE INGRESOS MÍNIMOS

EVOLUCIÓN INTERANUAL DEL NÚMERO DE PRESTACIONES

ÁMBITO GEOGRÁFICO	2017		2018		2019		2020		2021		2022		2023	
ANDALUCÍA	1.664	23,54%	1.375	22,99%	1.235	23,71%	1.020	22,84%	879	22,93%	747	22,60%	647	22,43%
ARAGÓN	190	2,69%	177	2,96%	154	2,96%	138	3,09%	128	3,34%	117	3,54%	90	3,12%
ASTURIAS	328	4,64%	277	4,63%	238	4,57%	202	4,52%	167	4,36%	138	4,17%	121	4,20%
ILLES BALEARS	85	1,20%	70	1,17%	63	1,21%	49	1,10%	43	1,12%	33	1,00%	28	0,97%
CANARIAS	46	0,65%	36	0,60%	35	0,67%	31	0,69%	27	0,70%	24	0,73%	21	0,73%
CANTABRIA	143	2,02%	119	1,99%	103	1,98%	85	1,90%	74	1,93%	67	2,03%	55	1,91%
CASTILLA Y LEÓN	621	8,79%	532	8,89%	458	8,79%	404	9,05%	337	8,79%	281	8,50%	241	8,36%
CASTILLA-LA MANCHA	389	5,50%	332	5,55%	293	5,62%	234	5,24%	206	5,37%	165	4,99%	144	4,99%
CATALUNYA	659	9,32%	564	9,43%	504	9,68%	447	10,01%	389	10,15%	353	10,68%	328	11,37%
C. VALENCIANA	718	10,16%	600	10,03%	509	9,77%	462	10,35%	394	10,28%	361	10,92%	323	11,20%
EXTREMADURA	300	4,24%	255	4,26%	206	3,95%	180	4,03%	146	3,81%	127	3,84%	103	3,57%
GALICIA	267	3,78%	231	3,86%	195	3,74%	167	3,74%	144	3,76%	127	3,84%	111	3,85%
MADRID	514	7,27%	446	7,46%	397	7,62%	344	7,70%	306	7,98%	276	8,35%	253	8,77%
MURCIA	746	10,55%	619	10,35%	520	9,98%	446	9,99%	374	9,76%	300	9,07%	259	8,98%
NAVARRA	60	0,85%	51	0,85%	42	0,81%	38	0,85%	34	0,89%	30	0,91%	28	0,97%
PAÍS VASCO	202	2,86%	177	2,96%	161	3,09%	146	3,27%	122	3,18%	106	3,21%	82	2,84%
LA RIOJA	45	0,64%	43	0,72%	31	0,60%	21	0,47%	19	0,50%	16	0,48%	15	0,52%
CEUTA	50	0,71%	45	0,75%	37	0,71%	28	0,63%	23	0,60%	21	0,64%	17	0,59%
MELILLA	41	0,58%	32	0,54%	28	0,54%	23	0,52%	21	0,55%	17	0,51%	18	0,62%
TOTAL ESTADO	7.068	100%	5.981	100%	5.209	100%	4.465	100%	3.833	100%	3.306	100%	2.884	100%

SUBSIDIO POR AYUDA DE TERCERA PERSONA

EVOLUCIÓN INTERANUAL DEL NÚMERO DE PRESTACIONES

ÁMBITO GEOGRÁFICO	2017		2018		2019		2020		2021		2022		2023	
ANDALUCÍA	185	25,48%	149	24,67%	142	26,30%	114	25,33%	104	27,01%	85	25,68%	70	25,00%
ARAGÓN	16	2,20%	15	2,48%	12	2,22%	10	2,22%	9	2,34%	8	2,42%	6	2,14%
ASTURIAS	20	2,75%	16	2,65%	15	2,78%	12	2,67%	11	2,86%	10	3,02%	7	2,50%
ILLES BALEARS	11	1,52%	8	1,32%	9	1,67%	7	1,56%	6	1,56%	6	1,81%	4	1,43%
CANARIAS	9	1,24%	8	1,32%	6	1,11%	6	1,33%	5	1,30%	5	1,51%	4	1,43%
CANTABRIA	23	3,17%	15	2,48%	12	2,22%	10	2,22%	8	2,08%	8	2,42%	7	2,50%
CASTILLA Y LEÓN	90	12,40%	76	12,58%	65	12,04%	56	12,44%	40	10,39%	34	10,27%	25	8,93%
CASTILLA-LA MANCHA	55	7,58%	46	7,62%	44	8,15%	37	8,22%	33	8,57%	25	7,55%	23	8,21%
CATALUNYA	35	4,82%	30	4,97%	27	5,00%	21	4,67%	21	5,45%	19	5,74%	17	6,07%
C. VALENCIANA	65	8,95%	55	9,11%	46	8,52%	43	9,56%	39	10,13%	38	11,48%	34	12,14%
EXTREMADURA	34	4,68%	32	5,30%	26	4,81%	24	5,33%	17	4,42%	12	3,63%	11	3,93%
GALICIA	40	5,51%	35	5,79%	31	5,74%	25	5,56%	19	4,94%	14	4,23%	12	4,29%
MADRID	64	8,82%	50	8,28%	43	7,96%	36	8,00%	32	8,31%	29	8,76%	27	9,64%
MURCIA	33	4,55%	30	4,97%	28	5,19%	21	4,67%	15	3,90%	14	4,23%	11	3,93%
NAVARRA	14	1,93%	13	2,15%	11	2,04%	9	2,00%	10	2,60%	10	3,02%	10	3,57%
PAÍS VASCO	20	2,75%	15	2,48%	15	2,78%	14	3,11%	12	3,12%	10	3,02%	8	2,86%
LA RIOJA	3	0,41%	3	0,50%	1	0,19%	0	0,00%	0	0,00%	0	0,00%	1	0,36%
CEUTA	5	0,69%	5	0,83%	4	0,74%	2	0,44%	2	0,52%	2	0,60%	1	0,36%
MELILLA	4	0,55%	3	0,50%	3	0,56%	3	0,67%	2	0,52%	2	0,60%	2	0,71%
TOTAL ESTADO	726	100%	604	100%	540	100%	450	100%	385	100%	331	100%	280	100%

SUBSIDIO DE MOVILIDAD Y COMPENSACIÓN POR GASTOS DE TRANSPORTE

EVOLUCIÓN INTERANUAL DEL NÚMERO DE PRESTACIONES

ÁMBITO GEOGRÁFICO	2017		2018		2019		2020		2021		2022		2023	
ANDALUCÍA	131	11,69%	107	11,19%	101	10,56%	81	9,28%	86	10,31%	89	10,75%	79	10,27%
ARAGÓN	32	2,85%	32	3,35%	31	3,24%	29	3,32%	30	3,60%	27	3,26%	24	3,12%
ASTURIAS	21	1,87%	19	1,99%	19	1,99%	17	1,95%	16	1,92%	13	1,57%	9	1,17%
ILLES BALEARS	5	0,45%	3	0,31%	3	0,31%	3	0,34%	3	0,36%	3	0,36%	1	0,13%
CANARIAS	29	2,59%	22	2,30%	21	2,20%	22	2,52%	18	2,16%	22	2,66%	24	3,12%
CANTABRIA	15	1,34%	4	0,42%	6	0,63%	5	0,57%	5	0,60%	6	0,72%	5	0,65%
CASTILLA Y LEÓN	56	5,00%	47	4,92%	38	3,97%	36	4,12%	28	3,36%	27	3,26%	26	3,38%
CASTILLA-LA MANCHA	18	1,61%	9	0,94%	10	1,05%	6	0,69%	10	1,20%	7	0,85%	8	1,04%
CATALUNYA	48	4,28%	34	3,56%	33	3,45%	27	3,09%	23	2,76%	22	2,66%	21	2,73%
C. VALENCIANA	138	12,31%	110	11,51%	121	12,66%	118	13,52%	116	13,91%	112	13,53%	109	14,17%
EXTREMADURA	48	4,28%	3	0,31%	11	1,15%	9	1,03%	9	1,08%	8	0,97%	10	1,30%
GALICIA	52	4,64%	50	5,23%	46	4,81%	45	5,15%	42	5,04%	40	4,83%	15	1,95%
MADRID	124	11,06%	106	11,09%	95	9,94%	91	10,42%	89	10,67%	83	10,02%	82	10,66%
MURCIA	55	4,91%	51	5,33%	47	4,92%	44	5,04%	45	5,40%	50	6,04%	41	5,33%
NAVARRA	10	0,89%	9	0,94%	9	0,94%	9	1,03%	8	0,96%	6	0,72%	8	1,04%
PAÍS VASCO	19	1,69%	61	6,38%	60	6,28%	57	6,53%	53	6,35%	53	6,40%	58	7,54%
LA RIOJA	4	0,36%	2	0,21%	2	0,21%	2	0,23%	2	0,24%	2	0,24%	2	0,26%
CEUTA	39	3,48%	35	3,66%	37	3,87%	33	3,78%	32	3,84%	29	3,50%	26	3,38%
MELILLA	277	24,71%	252	26,36%	266	27,82%	239	27,38%	219	26,26%	229	27,66%	221	28,74%
TOTAL ESTADO	1.121	100%	956	100%	956	100%	873	100%	834	100%	828	100%	769	100%

ASISTENCIA SANITARIA Y PRESTACIÓN FARMACÉUTICA

EVOLUCIÓN INTERANUAL DEL NÚMERO DE PRESTACIONES

ÁMBITO GEOGRÁFICO	2017		2018		2019		2020		2021		2022		2023	
ANDALUCÍA	656	9,67%	618	9,77%	567	9,76%	544	9,91%	496	10,22%	479	10,13%	464	10,07%
ARAGÓN	152	2,24%	150	2,37%	140	2,41%	138	2,52%	126	2,60%	121	2,56%	118	2,56%
ASTURIAS	164	2,42%	154	2,43%	153	2,63%	152	2,77%	132	2,72%	126	2,66%	123	2,67%
ILLES BALEARS	1	0,01%	1	0,02%	0	0,00%	0	0,00%	0	0,00%	0	0,00%	0	0,00%
CANARIAS	84	1,24%	83	1,31%	81	1,39%	75	1,37%	73	1,50%	72	1,52%	61	1,32%
CANTABRIA	355	5,24%	352	5,57%	0	0,00%	0	0,00%	0	0,00%	0	0,00%	0	0,00%
CASTILLA Y LEÓN	1.124	16,58%	1.109	17,53%	1.085	18,67%	1.073	19,56%	911	18,77%	884	18,70%	853	18,51%
CASTILLA-LA MANCHA	1.682	24,80%	1.669	26,39%	1.669	28,72%	1.665	30,34%	1.380	28,43%	1.361	28,79%	1.340	29,07%
CATALUNYA	27	0,40%	25	0,40%	24	0,41%	20	0,36%	15	0,31%	14	0,30%	13	0,28%
C. VALENCIANA	579	8,54%	571	9,03%	568	9,77%	567	10,33%	516	10,63%	508	10,74%	502	10,89%
EXTREMADURA	86	1,27%	34	0,54%	15	0,26%	11	0,20%	9	0,19%	8	0,17%	8	0,17%
GALICIA	82	1,21%	67	1,06%	61	1,05%	52	0,95%	42	0,87%	34	0,72%	28	0,61%
MADRID	657	9,69%	642	10,15%	622	10,70%	597	10,88%	577	11,89%	559	11,82%	548	11,89%
MURCIA	1.006	14,84%	736	11,64%	729	12,54%	507	9,24%	498	10,26%	491	10,38%	488	10,59%
NAVARRA	20	0,29%	19	0,30%	18	0,31%	15	0,27%	13	0,27%	10	0,21%	8	0,17%
PAÍS VASCO	56	0,83%	46	0,73%	35	0,60%	29	0,53%	26	0,54%	22	0,47%	19	0,41%
LA RIOJA	19	0,28%	19	0,30%	16	0,28%	15	0,27%	14	0,29%	14	0,30%	13	0,28%
CEUTA	27	0,40%	26	0,41%	25	0,43%	23	0,42%	22	0,45%	21	0,44%	20	0,43%
MELILLA	4	0,06%	4	0,06%	4	0,07%	4	0,07%	4	0,08%	4	0,08%	3	0,07%
TOTAL ESTADO	6.781	100%	6.325	100%	5.812	100%	5.487	100%	4.854	100%	4.728	100%	4.609	100%

PRESTACIONES DEL REAL DECRETO 383/1984, DE 1 DE FEBRERO

EVOLUCIÓN DE LOS BENEFICIARIOS E IMPORTES DE LAS NÓMINAS

TOTAL ESPAÑA

AÑOS	NUMERO DE BENEFICIARIOS DISTINTOS	SGIM		SATP		SMGT		TOTAL		ASPF
		NÚMERO DE PRESTACIONES	IMPORTE BRUTO	NÚMERO DE PRESTACIONES	IMPORTE BRUTO	NÚMERO DE PRESTACIONES	IMPORTE BRUTO	NÚMERO DE PRESTACIONES	IMPORTE BRUTO	NÚMERO DE PRESTACIONES
2017	14.539	7.068	15.776.196,82	726	637.893,93	1.121	900.812,42	8.915	17.314.903,17	6.781
2018	12.912	5.981	13.431.539,56	604	536.598,30	956	827.281,96	7.541	14.795.419,82	6.325
2019	11.675	5.209	11.579.319,41	540	468.856,97	956	808.874,48	6.705	12.857.050,86	5.812
2020	10.561	4.465	10.057.402,26	450	404.367,08	873	769.580,62	5.788	11.231.349,96	5.487
2021	9.293	3.833	8.554.438,84	385	339.536,23	834	735.371,45	5.052	9.629.346,52	4.854
2022	8.666	3.306	7.384.992,18	331	290.749,96	828	738.988,40	4.465	8.414.730,54	4.728
2023										
ENERO	8.609	3.261	486.107,45	324	18.937,81	819	64.019,50	4.404	569.064,76	4.722
FEBRERO	8.577	3.232	483.465,64	318	18.587,11	817	65.581,30	4.367	567.634,05	4.717
MARZO	8.508	3.179	475.188,07	311	18.177,96	806	63.153,10	4.296	556.519,13	4.708
ABRIL	8.444	3.136	467.610,13	309	18.061,06	802	64.714,70	4.247	550.385,89	4.688
MAYO	8.393	3.098	462.640,18	307	17.944,16	795	62.846,50	4.200	543.430,84	4.680
JUNIO (*)	8.337	3.066	914.249,96	305	35.654,54	784	63.777,61	4.155	1.013.682,11	4.663
JULIO	8.303	3.046	454.527,63	305	17.827,26	781	63.105,59	4.132	535.460,48	4.651
AGOSTO	8.252	3.006	448.992,76	297	17.359,66	783	64.259,16	4.086	530.611,58	4.635
SEPTIEMBRE	8.219	2.978	444.350,43	290	16.950,51	785	62.392,70	4.053	523.693,64	4.628
OCTUBRE	8.176	2.943	438.910,33	288	16.833,61	785	62.461,70	4.016	518.205,64	4.616
NOVIEMBRE (*)	8.142	2.917	870.683,79	284	33.199,64	776	61.749,40	3.977	965.632,83	4.614
DICIEMBRE	8.098	2.884	430.577,21	280	16.366,01	769	61.142,40	3.933	508.085,62	4.609
TOTAL AÑO 2023		6.377.303,58		245.899,33		759.203,66		7.382.406,57		

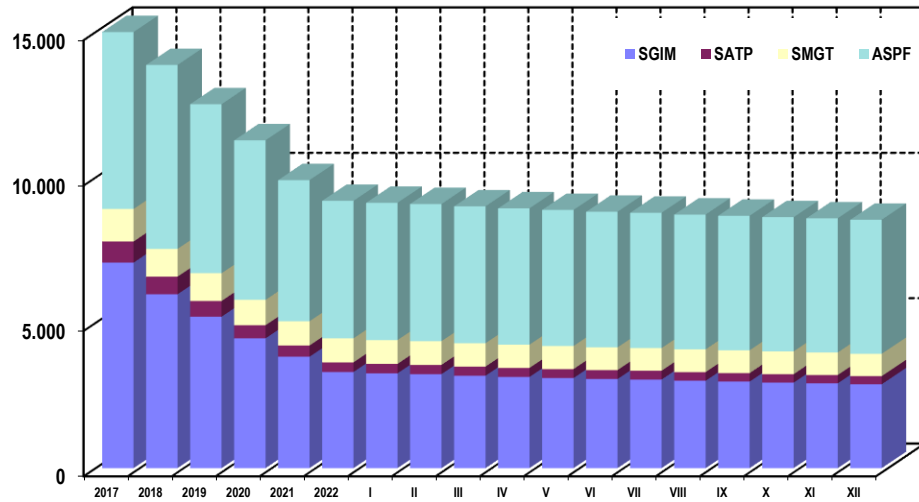
(*) En SGIM y SATP, junto a la mensualidad se abona una paga extra.

PRESTACIONES DEL REAL DECRETO 383/1984, DE 1 DE FEBRERO EVOLUCIÓN DE LOS BENEFICIARIOS E IMPORTES DE LAS NÓMINAS

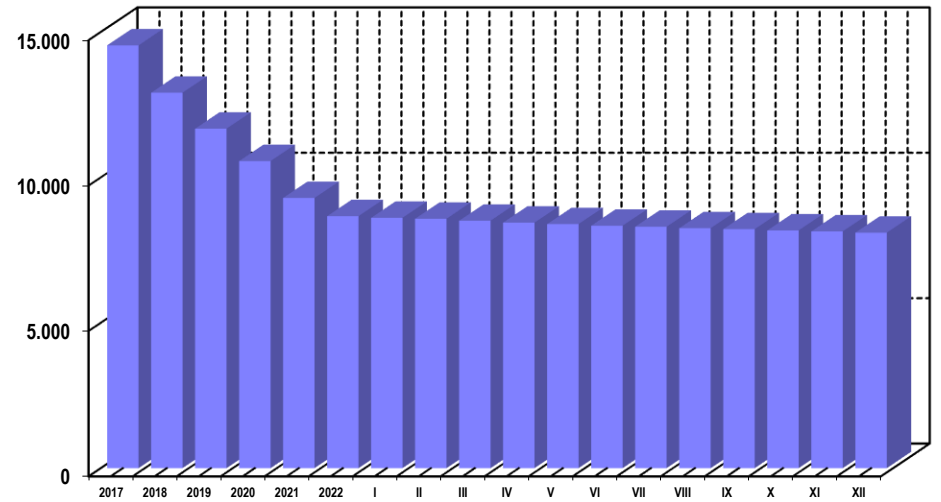
TOTAL ESPAÑA

RESTACIONE

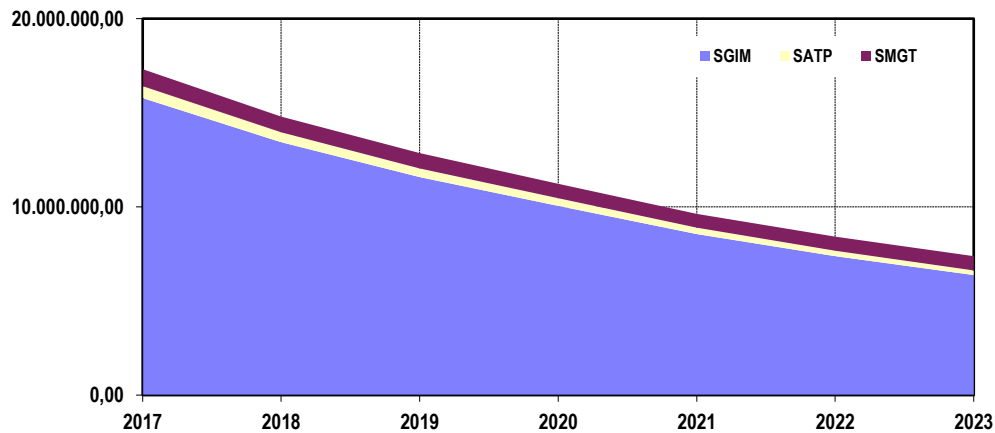
AÑOS



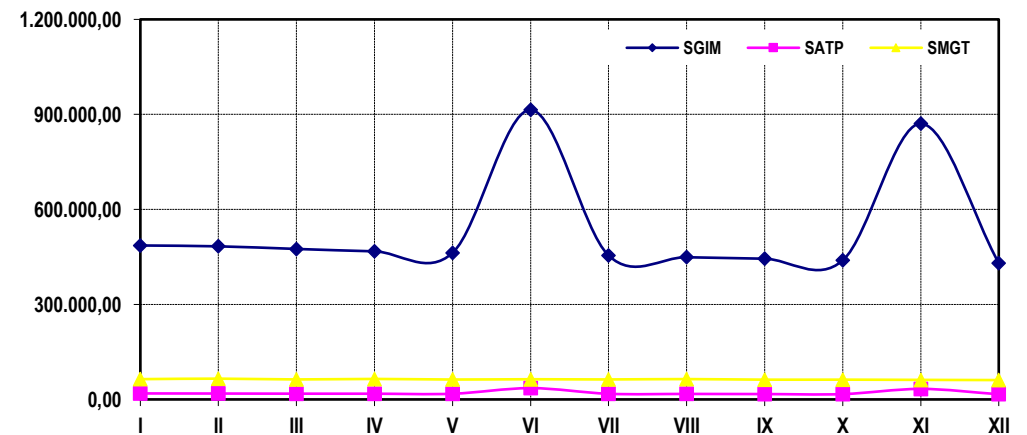
BENEFICIARIOS



EVOLUCIÓN IMPORTES 2017-2023



EVOLUCIÓN IMPORTES MENSUALES 2023



PRESTACIONES DEL REAL DECRETO 383/1984, DE 1 DE FEBRERO

EVOLUCIÓN DE LOS BENEFICIARIOS E IMPORTES DE LAS NÓMINAS

COMUNIDAD DE ANDALUCÍA

AÑOS	NUMERO DE BENEFICIARIOS DISTINTOS	SGIM		SATP		SMGT		TOTAL		ASPF
		NÚMERO DE PRESTACIONES	IMPORTE BRUTO	NÚMERO DE PRESTACIONES	IMPORTE BRUTO	NÚMERO DE PRESTACIONES	IMPORTE BRUTO	NÚMERO DE PRESTACIONES	IMPORTE BRUTO	NÚMERO DE PRESTACIONES
2017	2.340	1.664	3.758.642,48	185	163.543,10	131	105.081,90	1.980	4.027.267,48	656
2018	2.003	1.375	3.151.016,29	149	135.896,25	107	99.311,80	1.631	3.386.224,34	618
2019	1.819	1.235	2.766.852,64	142	122.102,05	101	90.578,30	1.478	2.979.532,99	567
2020	1.574	1.020	2.372.083,12	114	104.859,30	81	83.249,40	1.215	2.560.191,82	544
2021	1.403	879	2.001.772,20	104	89.837,65	86	80.974,10	1.069	2.172.583,95	496
2022	1.264	747	1.681.557,73	85	76.452,60	89	80.115,10	921	1.838.125,43	479
2023										
ENERO	1.254	739	110.460,55	84	4.909,80	88	6.818,20	911	122.188,55	477
FEBRERO	1.246	733	109.561,39	82	4.792,90	88	8.176,40	903	122.530,69	474
MARZO	1.235	723	108.062,79	81	4.734,45	87	6.740,00	891	119.537,24	472
ABRIL	1.228	714	106.714,05	80	4.676,00	88	7.779,00	882	119.169,05	470
MAYO	1.219	707	105.665,03	79	4.617,55	88	6.896,40	874	117.178,98	469
JUNIO (*)	1.211	700	209.232,02	78	9.118,20	88	8.339,00	866	226.689,22	468
JULIO	1.203	692	103.410,23	78	4.559,10	88	7.052,80	858	115.022,13	468
AGOSTO	1.197	684	102.146,74	77	4.500,65	89	8.534,26	850	115.181,65	468
SEPTIEMBRE	1.188	676	100.947,86	76	4.442,20	89	7.052,80	841	112.442,86	465
OCTUBRE	1.175	664	99.173,60	75	4.383,75	88	6.818,20	827	110.375,55	465
NOVIEMBRE (*)	1.164	656	196.248,78	73	8.533,70	85	6.593,70	814	211.376,18	465
DICIEMBRE	1.148	647	96.769,01	70	4.091,50	79	6.124,50	796	106.985,01	464
TOTAL AÑO 2023			1.448.392,05		63.359,80		86.925,26		1.598.677,11	

(*) En SGIM y SATP, junto a la mensualidad se abona una paga extra.

PRESTACIONES DEL REAL DECRETO 383/1984, DE 1 DE FEBRERO

EVOLUCIÓN DE LOS BENEFICIARIOS E IMPORTES DE LAS NÓMINAS

COMUNIDAD DE ARAGÓN

AÑOS	NUMERO DE BENEFICIARIOS DISTINTOS	SGIM		SATP		SMGT		TOTAL		ASPF
		NÚMERO DE PRESTACIONES	IMPORTE BRUTO	NÚMERO DE PRESTACIONES	IMPORTE BRUTO	NÚMERO DE PRESTACIONES	IMPORTE BRUTO	NÚMERO DE PRESTACIONES	IMPORTE BRUTO	NÚMERO DE PRESTACIONES
2017	362	190	424.403,52	16	14.846,30	32	26.159,00	238	465.408,82	152
2018	347	177	379.895,10	15	12.917,45	32	25.133,30	224	417.945,85	150
2019	315	154	342.579,96	12	10.696,35	31	25.937,20	197	379.213,51	140
2020	294	138	307.063,14	10	8.592,15	29	24.529,60	177	340.184,89	138
2021	276	128	281.287,22	9	8.124,55	30	24.254,70	167	313.666,47	126
2022	257	117	260.306,82	8	7.189,35	27	24.134,20	152	291.630,37	121
2023										
ENERO	254	115	17.233,90	8	467,60	27	2.111,40	150	19.812,90	120
FEBRERO	253	114	17.084,04	8	467,60	27	2.111,40	149	19.663,04	120
MARZO	239	98	14.686,28	8	467,60	27	2.111,40	133	17.265,28	120
ABRIL	239	98	14.686,28	8	467,60	27	2.111,40	133	17.265,28	120
MAYO	237	97	14.536,42	8	467,60	26	2.033,20	131	17.037,22	120
JUNIO (*)	231	93	27.873,96	7	818,30	26	2.189,60	126	30.881,86	118
JULIO	230	93	13.936,98	7	409,15	25	1.955,00	125	16.301,13	118
AGOSTO	230	93	13.936,98	7	409,15	25	1.955,00	125	16.301,13	118
SEPTIEMBRE	228	92	13.787,12	6	350,70	24	1.876,80	122	16.014,62	118
OCTUBRE	228	92	13.787,12	6	350,70	24	1.876,80	122	16.014,62	118
NOVIEMBRE (*)	227	91	27.274,52	6	701,40	24	1.876,80	121	29.852,72	118
DICIEMBRE	226	90	13.487,40	6	350,70	24	1.876,80	120	15.714,90	118
TOTAL AÑO 2023			202.311,00		5.728,10		24.085,60		232.124,70	

(*) En SGIM y SATP, junto a la mensualidad se abona una paga extra.

PRESTACIONES DEL REAL DECRETO 383/1984, DE 1 DE FEBRERO

EVOLUCIÓN DE LOS BENEFICIARIOS E IMPORTES DE LAS NÓMINAS

COMUNIDAD DE ASTURIAS

AÑOS	NUMERO DE BENEFICIARIOS DISTINTOS	SGIM		SATP		SMGT		TOTAL		ASPF
		NÚMERO DE PRESTACIONES	IMPORTE BRUTO	NÚMERO DE PRESTACIONES	IMPORTE BRUTO	NÚMERO DE PRESTACIONES	IMPORTE BRUTO	NÚMERO DE PRESTACIONES	IMPORTE BRUTO	NÚMERO DE PRESTACIONES
2017	505	328	714.756,30	20	17.535,00	21	16.381,80	369	748.673,10	164
2018	444	277	624.199,99	16	15.255,45	19	15.396,40	312	654.851,84	154
2019	405	238	536.214,83	15	12.800,55	19	15.255,20	272	564.270,58	153
2020	367	202	459.694,58	12	11.163,95	17	14.573,40	231	485.431,93	152
2021	311	167	378.920,04	11	9.118,20	16	13.209,60	194	401.247,84	132
2022	274	138	314.929,82	10	8.475,25	13	12.739,20	161	336.144,27	126
2023										
ENERO	270	134	19.979,48	8	467,60	13	1.016,60	155	21.463,68	126
FEBRERO	268	133	19.829,62	8	467,60	12	938,40	153	21.235,62	126
MARZO	266	132	19.679,76	8	467,60	11	860,20	151	21.007,56	126
ABRIL	264	132	19.679,76	8	467,60	10	782,00	150	20.929,36	125
MAYO	262	130	19.380,04	8	467,60	10	782,00	148	20.629,64	125
JUNIO (*)	262	130	38.760,08	8	935,20	10	782,00	148	40.477,28	125
JULIO	260	129	19.230,18	8	467,60	9	703,80	146	20.401,58	125
AGOSTO	257	127	18.930,46	8	467,60	9	703,80	144	20.101,86	124
SEPTIEMBRE	253	123	18.331,02	7	409,15	9	703,80	139	19.443,97	124
OCTUBRE	253	123	18.331,02	7	409,15	9	703,80	139	19.443,97	124
NOVIEMBRE (*)	251	121	36.062,60	7	818,30	9	703,80	137	37.584,70	124
DICIEMBRE	250	121	18.031,30	7	409,15	9	703,80	137	19.144,25	123
TOTAL AÑO 2023			266.225,32		6.254,15		9.384,00		281.863,47	

(*) En SGIM y SATP, junto a la mensualidad se abona una paga extra.

PRESTACIONES DEL REAL DECRETO 383/1984, DE 1 DE FEBRERO

EVOLUCIÓN DE LOS BENEFICIARIOS E IMPORTES DE LAS NÓMINAS

COMUNIDAD DE ILLES BALEARS

AÑOS	NUMERO DE BENEFICIARIOS DISTINTOS	SGIM		SATP		SMGT		TOTAL		ASPF
		NÚMERO DE PRESTACIONES	IMPORTE BRUTO	NÚMERO DE PRESTACIONES	IMPORTE BRUTO	NÚMERO DE PRESTACIONES	IMPORTE BRUTO	NÚMERO DE PRESTACIONES	IMPORTE BRUTO	NÚMERO DE PRESTACIONES
2017	88	85	187.474,86	11	9.352,00	5	3.810,00	101	200.636,86	1
2018	72	70	162.897,82	8	7.540,05	3	3.067,30	81	173.505,17	1
2019	63	63	143.416,02	9	7.481,60	3	3.105,20	75	154.002,82	0
2020	49	49	114.643,46	7	6.897,10	3	2.315,40	59	123.855,96	0
2021	43	43	94.711,52	6	5.202,05	3	2.476,80	52	102.390,37	0
2022	33	33	78.876,31	6	5.338,43	3	2.631,60	42	86.846,34	0
2023										
ENERO	32	32	4.795,52	5	292,25	2	156,40	39	5.244,17	0
FEBRERO	32	32	4.795,52	5	292,25	2	156,40	39	5.244,17	0
MARZO	32	32	4.795,52	5	292,25	2	156,40	39	5.244,17	0
ABRIL	32	32	4.795,52	5	292,25	2	156,40	39	5.244,17	0
MAYO	32	32	4.795,52	5	292,25	2	156,40	39	5.244,17	0
JUNIO (*)	32	32	9.591,04	5	584,50	2	156,40	39	10.331,94	0
JULIO	32	32	4.795,52	5	292,25	2	156,40	39	5.244,17	0
AGOSTO	30	30	4.495,80	5	292,25	2	156,40	37	4.944,45	0
SEPTIEMBRE	30	30	4.495,80	5	292,25	2	156,40	37	4.944,45	0
OCTUBRE	30	30	4.495,80	5	292,25	2	156,40	37	4.944,45	0
NOVIEMBRE (*)	30	30	8.991,60	5	584,50	2	156,40	37	9.732,50	0
DICIEMBRE	28	28	4.196,08	4	233,80	1	78,20	33	4.508,08	0
TOTAL AÑO 2023			65.039,24		4.033,05		1.798,60		70.870,89	

(*) En SGIM y SATP, junto a la mensualidad se abona una paga extra.

PRESTACIONES DEL REAL DECRETO 383/1984, DE 1 DE FEBRERO

EVOLUCIÓN DE LOS BENEFICIARIOS E IMPORTES DE LAS NÓMINAS

COMUNIDAD DE CANARIAS

AÑOS	NUMERO DE BENEFICIARIOS DISTINTOS	SGIM		SATP		SMGT		TOTAL		ASPF
		NÚMERO DE PRESTACIONES	IMPORTE BRUTO	NÚMERO DE PRESTACIONES	IMPORTE BRUTO	NÚMERO DE PRESTACIONES	IMPORTE BRUTO	NÚMERO DE PRESTACIONES	IMPORTE BRUTO	NÚMERO DE PRESTACIONES
2017	155	46	102.354,38	9	8.183,00	29	22.795,70	84	133.333,08	84
2018	137	36	80.624,68	8	6.721,75	22	19.559,00	66	106.905,43	83
2019	134	35	73.731,12	6	5.377,40	21	16.943,50	62	96.052,02	81
2020	126	31	70.883,78	6	4.909,80	22	18.250,80	59	94.044,38	75
2021	115	27	59.044,84	5	4.734,45	18	16.168,00	50	79.947,29	73
2022	115	24	52.301,14	5	4.091,50	22	19.235,10	51	75.627,74	72
2023										
ENERO	115	24	3.596,64	5	292,25	22	1.720,40	51	5.609,29	72
FEBRERO	115	24	3.596,64	5	292,25	22	1.720,40	51	5.609,29	72
MARZO	114	23	3.446,78	4	233,80	22	1.720,40	49	5.400,98	72
ABRIL	111	23	3.446,78	4	233,80	22	1.720,40	49	5.400,98	69
MAYO	110	23	3.446,78	4	233,80	22	1.720,40	49	5.400,98	68
JUNIO (*)	105	22	6.593,84	4	467,60	22	1.720,40	48	8.781,84	63
JULIO	103	22	3.296,92	4	233,80	22	1.720,40	48	5.251,12	61
AGOSTO	104	22	3.296,92	4	233,80	23	1.876,80	49	5.407,52	61
SEPTIEMBRE	104	22	3.296,92	4	233,80	23	1.798,60	49	5.329,32	61
OCTUBRE	103	21	3.147,06	4	233,80	23	1.798,60	48	5.179,46	61
NOVIEMBRE (*)	104	21	6.294,12	4	467,60	24	2.033,20	49	8.794,92	61
DICIEMBRE	104	21	3.147,06	4	233,80	24	1.876,80	49	5.257,66	61
TOTAL AÑO 2023			46.606,46		3.390,10		21.426,80		71.423,36	

(*) En SGIM y SATP, junto a la mensualidad se abona una paga extra.

PRESTACIONES DEL REAL DECRETO 383/1984, DE 1 DE FEBRERO

EVOLUCIÓN DE LOS BENEFICIARIOS E IMPORTES DE LAS NÓMINAS

COMUNIDAD DE CANTABRIA

AÑOS	NUMERO DE BENEFICIARIOS DISTINTOS	SGIM		SATP		SMGT		TOTAL		ASPF
		NÚMERO DE PRESTACIONES	IMPORTE BRUTO	NÚMERO DE PRESTACIONES	IMPORTE BRUTO	NÚMERO DE PRESTACIONES	IMPORTE BRUTO	NÚMERO DE PRESTACIONES	IMPORTE BRUTO	NÚMERO DE PRESTACIONES
2017	506	143	308.861,46	23	19.814,55	15	11.998,90	181	340.674,91	355
2018	471	119	267.991,84	15	14.612,50	4	5.356,90	138	287.961,24	352
2019	109	103	228.684,48	12	11.397,75	6	4.984,20	121	245.066,43	0
2020	90	85	193.693,13	10	8.416,80	5	4.290,30	100	206.400,23	0
2021	79	74	165.076,16	8	7.715,40	5	4.128,00	87	176.919,56	0
2022	73	67	143.638,38	8	6.546,40	6	5.034,00	81	155.218,78	0
2023										
ENERO	72	66	9.830,71	8	467,60	6	469,20	80	10.767,51	0
FEBRERO	71	65	9.680,85	7	409,15	6	469,20	78	10.559,20	0
MARZO	71	65	9.680,85	7	409,15	6	469,20	78	10.559,20	0
ABRIL	69	63	9.381,13	7	409,15	6	469,20	76	10.259,48	0
MAYO	66	60	8.931,55	7	409,15	6	469,20	73	9.809,90	0
JUNIO (*)	63	58	16.723,48	7	818,30	5	391,00	70	17.932,78	0
JULIO	62	57	8.511,60	7	409,15	5	391,00	69	9.311,75	0
AGOSTO	62	57	9.185,60	7	409,15	5	391,00	69	9.985,75	0
SEPTIEMBRE	59	54	7.889,29	7	409,15	5	391,00	66	8.689,44	0
OCTUBRE	59	54	7.889,29	7	409,15	5	391,00	66	8.689,44	0
NOVIEMBRE (*)	60	55	16.378,02	7	818,30	5	391,00	67	17.587,32	0
DICIEMBRE	60	55	8.039,15	7	409,15	5	391,00	67	8.839,30	0
TOTAL AÑO 2023			122.121,52		5.786,55		5.083,00		132.991,07	

(*) En SGIM y SATP, junto a la mensualidad se abona una paga extra.

PRESTACIONES DEL REAL DECRETO 383/1984, DE 1 DE FEBRERO

EVOLUCIÓN DE LOS BENEFICIARIOS E IMPORTES DE LAS NÓMINAS

COMUNIDAD DE CASTILLA Y LEÓN

AÑOS	NUMERO DE BENEFICIARIOS DISTINTOS	SGIM		SATP		SMGT		T O T A L		ASPF
		NÚMERO DE PRESTACIONES	IMPORTE BRUTO	NÚMERO DE PRESTACIONES	IMPORTE BRUTO	NÚMERO DE PRESTACIONES	IMPORTE BRUTO	NÚMERO DE PRESTACIONES	IMPORTE BRUTO	NÚMERO DE PRESTACIONES
2017	1.774	621	1.379.002,18	90	76.218,90	56	44.067,60	767	1.499.288,68	1.124
2018	1.666	532	1.186.947,52	76	66.516,10	47	41.732,60	655	1.295.196,22	1.109
2019	1.568	458	1.016.776,02	65	56.696,50	38	34.680,00	561	1.108.152,52	1.085
2020	1.499	404	898.799,03	56	49.507,15	36	31.189,10	496	979.495,28	1.073
2021	1.265	337	756.385,81	40	37.641,80	28	27.726,40	405	821.754,01	911
2022	1.185	281	633.723,18	34	30.510,90	27	24.196,10	342	688.430,18	884
2023										
ENERO	1.181	277	41.181,74	33	1.928,85	27	2.111,40	337	45.221,99	884
FEBRERO	1.180	275	40.905,06	31	1.811,95	27	2.111,40	333	44.828,41	884
MARZO	1.173	269	40.045,56	29	1.695,05	27	2.111,40	325	43.852,01	883
ABRIL	1.167	268	39.895,70	29	1.695,05	27	2.111,40	324	43.702,15	878
MAYO	1.162	266	39.595,98	29	1.695,05	28	2.267,80	323	43.558,83	874
JUNIO (*)	1.151	261	77.693,36	29	3.390,10	27	2.111,40	317	83.194,86	868
JULIO	1.144	260	38.696,82	29	1.695,05	26	2.111,40	315	42.503,27	862
AGOSTO	1.133	255	37.947,52	28	1.636,60	26	2.033,20	309	41.617,32	856
SEPTIEMBRE	1.131	253	37.647,80	26	1.519,70	26	2.033,20	305	41.200,70	856
OCTUBRE	1.128	252	37.497,94	26	1.519,70	26	2.033,20	304	41.050,84	854
NOVIEMBRE (*)	1.124	248	73.863,44	25	2.922,50	26	2.033,20	299	78.819,14	854
DICIEMBRE	1.116	241	35.882,70	25	1.461,25	26	2.033,20	292	39.377,15	853
TOTAL AÑO 2023			540.853,62		22.970,85		25.102,20		588.926,67	

(*) En SGIM y SATP, junto a la mensualidad se abona una paga extra.

PRESTACIONES DEL REAL DECRETO 383/1984, DE 1 DE FEBRERO

EVOLUCIÓN DE LOS BENEFICIARIOS E IMPORTES DE LAS NÓMINAS

COMUNIDAD DE CASTILLA-LA MANCHA

AÑOS	NUMERO DE BENEFICIARIOS DISTINTOS	SGIM		SATP		SMGT		TOTAL		ASPF
		NÚMERO DE PRESTACIONES	IMPORTE BRUTO	NÚMERO DE PRESTACIONES	IMPORTE BRUTO	NÚMERO DE PRESTACIONES	IMPORTE BRUTO	NÚMERO DE PRESTACIONES	IMPORTE BRUTO	NÚMERO DE PRESTACIONES
2017	2.074	389	870.296,16	55	48.513,50	18	13.906,30	462	932.715,96	1.682
2018	1.998	332	740.042,42	46	40.622,75	9	10.889,10	387	791.554,27	1.669
2019	1.960	293	643.559,22	44	37.057,30	10	9.044,20	347	689.660,72	1.669
2020	1.896	234	543.752,46	37	33.959,45	6	7.354,80	277	585.066,71	1.665
2021	1.587	206	457.158,85	33	28.932,75	10	9.073,20	249	495.164,80	1.380
2022	1.528	165	386.833,61	25	23.438,45	7	8.584,30	197	418.856,36	1.361
2023										
ENERO	1.526	164	24.516,02	25	1.461,25	7	538,00	196	26.515,27	1.360
FEBRERO	1.529	167	26.539,13	25	1.461,25	7	538,00	199	28.538,38	1.360
MARZO	1.525	167	26.014,62	25	1.461,25	7	538,00	199	28.013,87	1.357
ABRIL	1.516	162	24.216,30	25	1.461,25	7	538,00	194	26.215,55	1.353
MAYO	1.512	159	24.516,02	25	1.461,25	7	538,00	191	26.515,27	1.352
JUNIO (*)	1.511	158	47.233,72	25	2.922,50	7	538,00	190	50.694,22	1.352
JULIO	1.507	156	23.467,00	25	1.461,25	6	469,20	187	25.397,45	1.351
AGOSTO	1.499	152	22.717,70	25	1.461,25	6	469,20	183	24.648,15	1.345
SEPTIEMBRE	1.493	149	22.417,98	24	1.402,80	6	469,20	179	24.289,98	1.343
OCTUBRE	1.492	147	21.836,60	23	1.344,35	8	616,20	178	23.797,15	1.342
NOVIEMBRE (*)	1.490	145	43.055,70	23	2.688,70	8	616,20	176	46.360,60	1.342
DICIEMBRE	1.489	144	21.377,99	23	1.344,35	8	1.085,40	175	23.807,74	1.340
TOTAL AÑO 2023			327.908,78		19.931,45		6.953,40		354.793,63	

(*) En SGIM y SATP, junto a la mensualidad se abona una paga extra.

PRESTACIONES DEL REAL DECRETO 383/1984, DE 1 DE FEBRERO

EVOLUCIÓN DE LOS BENEFICIARIOS E IMPORTES DE LAS NÓMINAS

COMUNIDAD DE CATALUNYA

AÑOS	NUMERO DE BENEFICIARIOS DISTINTOS	SGIM		SATP		SMGT		TOTAL		ASPF
		NÚMERO DE PRESTACIONES	IMPORTE BRUTO	NÚMERO DE PRESTACIONES	IMPORTE BRUTO	NÚMERO DE PRESTACIONES	IMPORTE BRUTO	NÚMERO DE PRESTACIONES	IMPORTE BRUTO	NÚMERO DE PRESTACIONES
2017	707	659	1.461.351,84	35	31.972,15	48	39.305,30	742	1.532.629,29	27
2018	600	564	1.243.904,98	30	25.250,40	34	31.029,76	628	1.300.185,14	25
2019	539	504	1.101.537,98	27	23.029,30	33	28.837,00	564	1.153.404,28	24
2020	479	447	988.282,38	21	19.697,65	27	24.311,00	495	1.032.291,03	20
2021	414	389	857.604,46	21	17.184,30	23	20.227,20	433	895.015,96	15
2022	377	353	762.593,22	19	16.249,10	22	19.743,60	394	798.585,92	14
2023										
ENERO	374	350	52.212,34	18	1.052,10	22	1.720,40	390	54.984,84	14
FEBRERO	369	345	51.463,04	18	1.052,10	22	1.720,40	385	54.235,54	13
MARZO	365	342	51.163,32	18	1.052,10	21	1.642,20	381	53.857,62	13
ABRIL	361	338	50.414,02	18	1.052,10	21	1.642,20	377	53.108,32	13
MAYO	360	337	50.264,16	17	993,65	21	1.642,20	375	52.900,01	13
JUNIO (*)	359	336	100.228,60	17	1.987,30	21	1.642,20	374	103.858,10	13
JULIO	357	334	49.814,58	17	993,65	21	1.642,20	372	52.450,43	13
AGOSTO	355	332	49.514,86	17	993,65	21	1.642,20	370	52.150,71	13
SEPTIEMBRE	353	330	49.215,14	17	993,65	21	1.642,20	368	51.850,99	13
OCTUBRE	353	330	49.215,14	17	993,65	21	1.642,20	368	51.850,99	13
NOVIEMBRE (*)	352	329	98.130,56	17	1.987,30	21	1.642,20	367	101.760,06	13
DICIEMBRE	351	328	48.915,42	17	993,65	21	1.642,20	366	51.551,27	13
TOTAL AÑO 2023			700.551,18		14.144,90		19.862,80		734.558,88	

(*) En SGIM y SATP, junto a la mensualidad se abona una paga extra.

PRESTACIONES DEL REAL DECRETO 383/1984, DE 1 DE FEBRERO

EVOLUCIÓN DE LOS BENEFICIARIOS E IMPORTES DE LAS NÓMINAS

COMUNIDAD DE C. VALENCIANA

AÑOS	NUMERO DE BENEFICIARIOS DISTINTOS	SGIM		SATP		SMGT		TOTAL		ASPF
		NÚMERO DE PRESTACIONES	IMPORTE BRUTO	NÚMERO DE PRESTACIONES	IMPORTE BRUTO	NÚMERO DE PRESTACIONES	IMPORTE BRUTO	NÚMERO DE PRESTACIONES	IMPORTE BRUTO	NÚMERO DE PRESTACIONES
2017	1.393	718	1.606.303,87	65	59.034,50	138	110.763,12	921	1.776.101,49	579
2018	1.246	600	1.341.897,98	55	48.630,40	110	99.453,22	765	1.489.981,60	571
2019	1.166	509	1.137.615,63	46	41.031,90	121	104.840,07	676	1.283.487,60	568
2020	1.116	462	1.007.749,70	43	36.823,50	118	99.872,22	623	1.144.445,42	567
2021	996	394	878.494,29	39	33.433,40	116	98.179,75	549	1.010.107,44	516
2022	955	361	792.118,08	38	31.563,00	112	99.878,00	511	923.559,08	508
2023										
ENERO	950	356	53.242,60	38	2.221,10	112	8.747,60	506	64.211,30	508
FEBRERO	946	350	52.451,00	37	2.162,65	114	8.897,80	501	63.511,45	507
MARZO	944	348	52.151,28	36	2.104,20	114	8.897,80	498	63.153,28	507
ABRIL	939	344	51.551,84	36	2.104,20	113	8.819,60	493	62.475,64	506
MAYO	938	343	51.401,98	36	2.104,20	113	8.819,60	492	62.325,78	506
JUNIO (*)	934	340	101.904,80	36	4.208,40	113	8.819,60	489	114.932,80	505
JULIO	931	338	50.652,68	36	2.104,20	112	8.741,40	486	61.498,28	505
AGOSTO	927	335	50.203,10	35	2.045,75	112	8.741,40	482	60.990,25	504
SEPTIEMBRE	921	332	49.753,52	34	1.987,30	110	8.591,20	476	60.332,02	503
OCTUBRE	917	329	49.303,94	34	1.987,30	110	8.591,20	473	59.882,44	502
NOVIEMBRE (*)	915	327	98.008,44	34	3.974,60	110	8.591,20	471	110.574,24	502
DICIEMBRE	910	323	48.404,78	34	1.987,30	109	8.513,00	466	58.905,08	502
TOTAL AÑO 2023			709.029,96		28.991,20		104.771,40		842.792,56	

(*) En SGIM y SATP, junto a la mensualidad se abona una paga extra.

PRESTACIONES DEL REAL DECRETO 383/1984, DE 1 DE FEBRERO

EVOLUCIÓN DE LOS BENEFICIARIOS E IMPORTES DE LAS NÓMINAS

COMUNIDAD DE EXTREMADURA

AÑOS	NUMERO DE BENEFICIARIOS DISTINTOS	SGIM		SATP		SMGT		TOTAL		ASPF
		NÚMERO DE PRESTACIONES	IMPORTE BRUTO	NÚMERO DE PRESTACIONES	IMPORTE BRUTO	NÚMERO DE PRESTACIONES	IMPORTE BRUTO	NÚMERO DE PRESTACIONES	IMPORTE BRUTO	NÚMERO DE PRESTACIONES
2017	422	300	668.173,88	34	29.692,60	48	37.907,30	382	735.773,78	86
2018	289	255	575.604,62	32	26.945,45	3	18.383,20	290	620.933,27	34
2019	227	206	458.114,38	26	22.737,05	11	7.552,40	243	488.403,83	15
2020	196	180	399.402,96	24	20.282,15	9	8.035,10	213	427.720,21	11
2021	161	146	327.465,14	17	15.547,70	9	7.430,40	172	350.443,24	9
2022	140	127	279.659,80	12	11.047,05	8	7.246,80	147	297.953,65	8
2023										
ENERO	139	126	18.626,96	12	701,40	8	625,60	146	19.953,96	8
FEBRERO	134	121	17.877,66	12	701,40	8	625,60	141	19.204,66	8
MARZO	132	117	17.278,22	11	642,95	10	938,40	138	18.859,57	8
ABRIL	127	113	16.678,78	10	584,50	10	782,00	133	18.045,28	8
MAYO	126	112	16.528,92	10	584,50	10	782,00	132	17.895,42	8
JUNIO (*)	123	109	32.158,68	10	1.169,00	10	782,00	129	34.109,68	8
JULIO	121	107	15.886,64	10	584,50	10	782,00	127	17.253,14	8
AGOSTO	119	105	15.586,92	10	584,50	10	782,00	125	16.953,42	8
SEPTIEMBRE	119	105	15.586,92	10	584,50	10	782,00	125	16.953,42	8
OCTUBRE	118	104	15.437,06	10	584,50	10	782,00	124	16.803,56	8
NOVIEMBRE (*)	117	103	30.507,96	11	1.285,90	10	782,00	124	32.575,86	8
DICIEMBRE	117	103	15.253,98	11	642,95	10	782,00	124	16.678,93	8
TOTAL AÑO 2023			227.408,70		8.650,60		9.227,60		245.286,90	

(*) En SGIM y SATP, junto a la mensualidad se abona una paga extra.

PRESTACIONES DEL REAL DECRETO 383/1984, DE 1 DE FEBRERO

EVOLUCIÓN DE LOS BENEFICIARIOS E IMPORTES DE LAS NÓMINAS

COMUNIDAD DE GALICIA

AÑOS	NUMERO DE BENEFICIARIOS DISTINTOS	SGIM		SATP		SMGT		TOTAL		ASPF
		NÚMERO DE PRESTACIONES	IMPORTE BRUTO	NÚMERO DE PRESTACIONES	IMPORTE BRUTO	NÚMERO DE PRESTACIONES	IMPORTE BRUTO	NÚMERO DE PRESTACIONES	IMPORTE BRUTO	NÚMERO DE PRESTACIONES
2017	384	267	586.599,08	40	35.070,00	52	42.921,60	359	664.590,68	82
2018	332	231	511.395,76	35	30.920,05	50	39.989,30	316	582.305,11	67
2019	289	195	435.094,94	31	27.471,50	46	38.342,20	272	500.908,64	61
2020	252	167	370.716,94	25	22.795,50	45	38.065,80	237	431.578,24	52
2021	220	144	316.394,66	19	17.827,25	42	35.612,50	205	369.834,41	42
2022	193	127	280.486,16	14	12.566,75	40	36.584,20	181	329.637,11	34
2023										
ENERO	189	124	18.127,85	13	759,85	39	3.049,80	176	21.937,50	34
FEBRERO	189	124	18.127,85	13	759,85	39	3.049,80	176	21.937,50	34
MARZO	184	123	17.977,99	12	701,40	36	2.815,20	171	21.494,59	33
ABRIL	177	121	17.678,27	12	701,40	31	2.424,20	164	20.803,87	33
MAYO	165	119	17.378,55	12	701,40	21	1.642,20	152	19.722,15	33
JUNIO (*)	158	118	34.457,38	12	1.402,80	15	1.173,00	145	37.033,18	33
JULIO	157	118	17.228,69	12	701,40	15	1.173,00	145	19.103,09	32
AGOSTO	154	116	16.928,97	11	642,95	15	1.173,00	142	18.744,92	31
SEPTIEMBRE	153	115	16.779,11	11	642,95	15	1.173,00	141	18.595,06	31
OCTUBRE	147	111	16.317,17	11	642,95	15	1.407,60	137	18.367,72	28
NOVIEMBRE (*)	147	111	32.634,34	12	1.402,80	15	1.173,00	138	35.210,14	28
DICIEMBRE	147	111	16.317,17	12	701,40	15	1.173,00	138	18.191,57	28
TOTAL AÑO 2023			239.953,34		9.761,15		21.426,80		271.141,29	

(*) En SGIM y SATP, junto a la mensualidad se abona una paga extra.

PRESTACIONES DEL REAL DECRETO 383/1984, DE 1 DE FEBRERO

EVOLUCIÓN DE LOS BENEFICIARIOS E IMPORTES DE LAS NÓMINAS

COMUNIDAD DE MADRID

AÑOS	NUMERO DE BENEFICIARIOS DISTINTOS	SGIM		SATP		SMGT		TOTAL		ASPF
		NÚMERO DE PRESTACIONES	IMPORTE BRUTO	NÚMERO DE PRESTACIONES	IMPORTE BRUTO	NÚMERO DE PRESTACIONES	IMPORTE BRUTO	NÚMERO DE PRESTACIONES	IMPORTE BRUTO	NÚMERO DE PRESTACIONES
2017	1.228	514	1.136.388,38	64	56.404,25	124	96.327,30	702	1.289.119,93	657
2018	1.136	446	991.024,18	50	44.714,25	106	91.817,70	602	1.127.556,13	642
2019	1.068	397	871.136,18	43	37.992,50	95	79.585,70	535	988.714,38	622
2020	991	344	763.536,70	36	30.861,60	91	76.475,60	471	870.873,90	597
2021	933	306	666.427,42	32	27.646,85	89	74.441,60	427	768.515,87	577
2022	885	276	607.082,86	29	25.191,95	83	74.795,80	388	707.070,61	559
2023										
ENERO	883	275	41.211,50	29	1.695,05	83	6.490,60	387	49.397,15	558
FEBRERO	883	275	41.211,50	29	1.695,05	83	6.490,60	387	49.397,15	558
MARZO	881	273	40.911,78	29	1.695,05	84	6.647,00	386	49.253,83	556
ABRIL	876	269	40.312,34	29	1.695,05	84	6.568,80	382	48.576,19	554
MAYO	873	268	40.162,48	29	1.695,05	83	6.490,60	380	48.348,13	553
JUNIO (*)	873	267	80.025,24	29	3.390,10	84	6.569,91	380	89.985,25	553
JULIO	872	267	40.012,62	29	1.695,05	84	7.678,69	380	49.386,36	552
AGOSTO	870	264	39.563,04	27	1.578,15	83	6.490,60	374	47.631,79	552
SEPTIEMBRE	868	263	39.413,18	27	1.578,15	83	6.490,60	373	47.481,93	551
OCTUBRE	862	259	38.813,74	27	1.578,15	83	6.490,60	369	46.882,49	548
NOVIEMBRE (*)	861	258	77.327,76	27	3.156,30	83	6.490,60	368	86.974,66	548
DICIEMBRE	855	253	37.914,58	27	1.578,15	82	6.412,40	362	45.905,13	548
TOTAL AÑO 2023			556.879,76		23.029,30		79.311,00		659.220,06	

(*) En SGIM y SATP, junto a la mensualidad se abona una paga extra.

PRESTACIONES DEL REAL DECRETO 383/1984, DE 1 DE FEBRERO

EVOLUCIÓN DE LOS BENEFICIARIOS E IMPORTES DE LAS NÓMINAS

COMUNIDAD DE MURCIA

AÑOS	NUMERO DE BENEFICIARIOS DISTINTOS	SGIM		SATP		SMGT		TOTAL		ASPF
		NÚMERO DE PRESTACIONES	IMPORTE BRUTO	NÚMERO DE PRESTACIONES	IMPORTE BRUTO	NÚMERO DE PRESTACIONES	IMPORTE BRUTO	NÚMERO DE PRESTACIONES	IMPORTE BRUTO	NÚMERO DE PRESTACIONES
2017	1.777	746	1.685.616,41	33	27.880,65	55	44.760,70	834	1.758.257,76	1.006
2018	1.381	619	1.393.750,38	30	25.893,35	51	41.927,30	700	1.461.571,03	736
2019	1.274	520	1.154.331,92	28	23.438,45	47	40.396,40	595	1.218.166,77	729
2020	975	446	986.593,44	21	19.814,55	44	37.318,80	511	1.043.726,79	507
2021	897	374	827.350,75	15	14.261,80	45	43.012,10	434	884.624,65	498
2022	824	300	679.434,08	14	11.631,55	50	43.686,60	364	734.752,23	491
2023										
ENERO	823	299	44.116,85	14	818,30	50	3.910,00	363	48.845,15	491
FEBRERO	817	294	43.367,55	14	818,30	49	3.831,80	357	48.017,65	491
MARZO	812	289	42.618,25	14	818,30	49	3.831,80	352	47.268,35	491
ABRIL	805	282	41.634,15	14	818,30	49	3.831,80	345	46.284,25	491
MAYO	798	275	40.710,42	14	818,30	49	3.910,00	338	45.438,72	491
JUNIO (*)	794	272	80.521,68	14	1.636,60	48	3.753,60	334	85.911,88	490
JULIO	793	271	40.110,98	14	818,30	48	3.753,60	333	44.682,88	490
AGOSTO	791	269	39.811,26	13	759,85	48	3.753,60	330	44.324,71	490
SEPTIEMBRE	789	268	39.762,16	13	759,85	47	3.675,40	328	44.197,41	490
OCTUBRE	782	262	38.863,00	13	759,85	46	3.831,80	321	43.454,65	488
NOVIEMBRE (*)	776	260	77.276,42	11	1.285,90	41	3.206,20	312	81.768,52	488
DICIEMBRE	774	259	38.863,00	11	642,95	41	3.206,20	311	42.712,15	488
TOTAL AÑO 2023			567.655,72		10.754,80		44.495,80		622.906,32	

(*) En SGIM y SATP, junto a la mensualidad se abona una paga extra.

PRESTACIONES DEL REAL DECRETO 383/1984, DE 1 DE FEBRERO

EVOLUCIÓN DE LOS BENEFICIARIOS E IMPORTES DE LAS NÓMINAS

COMUNIDAD DE NAVARRA

AÑOS	NUMERO DE BENEFICIARIOS DISTINTOS	SGIM		SATP		SMGT		TOTAL		ASPF
		NÚMERO DE PRESTACIONES	IMPORTE BRUTO	NÚMERO DE PRESTACIONES	IMPORTE BRUTO	NÚMERO DE PRESTACIONES	IMPORTE BRUTO	NÚMERO DE PRESTACIONES	IMPORTE BRUTO	NÚMERO DE PRESTACIONES
2017	90	60	129.453,71	14	12.596,33	10	7.596,00	84	149.646,04	20
2018	79	51	112.120,26	13	11.047,35	9	7.306,40	73	130.474,01	19
2019	69	42	95.110,85	11	9.673,77	9	7.290,00	62	112.074,62	18
2020	62	38	82.672,52	9	8.309,88	9	7.354,80	56	98.337,20	15
2021	55	34	74.680,06	10	7.890,93	8	6.192,00	52	88.762,99	13
2022	46	30	67.936,34	10	8.183,18	6	5.995,30	46	82.114,82	10
2023										
ENERO	46	30	4.495,79	10	584,51	6	469,20	46	5.549,50	10
FEBRERO	46	30	4.495,79	10	584,51	6	469,20	46	5.549,50	10
MARZO	46	30	4.495,79	10	584,51	6	469,20	46	5.549,50	10
ABRIL	45	30	4.495,79	10	584,51	7	625,60	47	5.705,90	8
MAYO	45	30	4.345,93	10	584,51	7	625,60	47	5.556,04	8
JUNIO (*)	45	30	9.141,42	10	1.169,04	7	547,40	47	10.857,86	8
JULIO	45	30	4.495,79	10	584,51	7	547,40	47	5.627,70	8
AGOSTO	46	30	4.495,79	10	584,51	8	703,80	48	5.784,10	8
SEPTIEMBRE	46	30	4.495,79	10	584,51	8	625,60	48	5.705,90	8
OCTUBRE	45	29	4.420,86	10	584,51	8	625,60	47	5.630,97	8
NOVIEMBRE (*)	44	28	8.467,05	10	1.169,04	8	625,60	46	10.261,69	8
DICIEMBRE	44	28	4.196,07	10	584,51	8	625,60	46	5.406,18	8
TOTAL AÑO 2023			62.041,86		8.183,18		6.959,80		77.184,84	

(*) En SGIM y SATP, junto a la mensualidad se abona una paga extra.

PRESTACIONES DEL REAL DECRETO 383/1984, DE 1 DE FEBRERO

EVOLUCIÓN DE LOS BENEFICIARIOS E IMPORTES DE LAS NÓMINAS

COMUNIDAD DEL PAÍS VASCO

AÑOS	NUMERO DE BENEFICIARIOS DISTINTOS	SGIM		SATP		SMGT		TOTAL		ASPF
		NÚMERO DE PRESTACIONES	IMPORTE BRUTO	NÚMERO DE PRESTACIONES	IMPORTE BRUTO	NÚMERO DE PRESTACIONES	IMPORTE BRUTO	NÚMERO DE PRESTACIONES	IMPORTE BRUTO	NÚMERO DE PRESTACIONES
2017	243	202	454.850,13	20	16.599,20	19	15.698,10	241	487.147,43	56
2018	266	177	401.175,22	15	13.996,55	61	36.074,90	253	451.246,67	46
2019	236	161	352.171,00	15	12.274,50	60	52.913,81	236	417.359,31	35
2020	215	146	319.801,24	14	11.923,80	57	49.132,60	217	380.857,64	29
2021	188	122	271.696,18	12	10.930,15	53	45.166,50	187	327.792,83	26
2022	169	106	243.776,51	10	9.001,30	53	46.927,30	169	299.705,11	22
2023										
ENERO	156	98	14.686,28	10	584,50	48	3.753,60	156	19.024,38	21
FEBRERO	157	98	14.686,28	10	584,50	49	3.831,80	157	19.102,58	21
MARZO	156	96	14.386,56	10	584,50	50	3.903,80	156	18.874,86	21
ABRIL	154	95	14.236,70	10	584,50	49	3.831,80	154	18.653,00	21
MAYO	153	89	13.337,54	10	584,50	52	4.222,80	151	18.144,84	21
JUNIO (*)	151	89	26.824,94	10	1.169,00	50	3.910,00	149	31.903,94	20
JULIO	153	89	13.337,54	10	584,50	53	4.144,60	152	18.066,64	19
AGOSTO	148	86	12.887,96	9	526,05	54	4.222,80	149	17.636,81	19
SEPTIEMBRE	150	85	12.738,10	9	526,05	57	4.770,00	151	18.034,15	19
OCTUBRE	151	85	12.738,13	9	526,05	58	4.770,20	152	18.034,38	19
NOVIEMBRE (*)	150	85	25.476,20	9	1.052,10	57	4.457,40	151	30.985,70	19
DICIEMBRE	147	82	12.288,52	8	467,60	58	4.770,20	148	17.526,32	19
TOTAL AÑO 2023			187.624,75		7.773,85		50.589,00		245.987,60	

(*) En SGIM y SATP, junto a la mensualidad se abona una paga extra.

PRESTACIONES DEL REAL DECRETO 383/1984, DE 1 DE FEBRERO

EVOLUCIÓN DE LOS BENEFICIARIOS E IMPORTES DE LAS NÓMINAS

COMUNIDAD DE LA RIOJA

AÑOS	NUMERO DE BENEFICIARIOS DISTINTOS	SGIM		SATP		SMGT		TOTAL		ASPF
		NÚMERO DE PRESTACIONES	IMPORTE BRUTO	NÚMERO DE PRESTACIONES	IMPORTE BRUTO	NÚMERO DE PRESTACIONES	IMPORTE BRUTO	NÚMERO DE PRESTACIONES	IMPORTE BRUTO	NÚMERO DE PRESTACIONES
2017	67	45	101.005,64	3	2.980,95	4	2.920,60	52	106.907,19	19
2018	63	43	93.512,64	3	2.454,90	2	2.211,20	48	98.178,74	19
2019	48	31	76.878,18	1	1.578,15	2	1.619,20	34	80.075,53	16
2020	38	21	53.799,74	0	233,80	2	1.634,40	23	55.667,94	15
2021	35	19	43.159,68	0	0,00	2	1.651,20	21	44.810,88	14
2022	32	16	37.614,86	0	0,00	2	1.754,40	18	39.369,26	14
2023										
ENERO	32	16	2.397,76	0	0,00	2	156,40	18	2.554,16	14
FEBRERO	32	16	2.397,76	0	0,00	2	156,40	18	2.554,16	14
MARZO	32	16	2.397,76	0	0,00	2	156,40	18	2.554,16	14
ABRIL	32	16	2.397,76	0	0,00	2	156,40	18	2.554,16	14
MAYO	32	16	2.397,76	0	0,00	2	156,40	18	2.554,16	14
JUNIO (*)	32	16	4.795,52	0	0,00	2	156,40	18	4.951,92	14
JULIO	32	16	2.397,76	0	0,00	2	156,40	18	2.554,16	14
AGOSTO	31	15	2.247,90	0	0,00	2	156,40	17	2.404,30	14
SEPTIEMBRE	30	15	2.247,90	0	0,00	2	156,40	17	2.404,30	13
OCTUBRE	30	15	2.247,90	0	0,00	2	156,40	17	2.404,30	13
NOVIEMBRE (*)	29	14	4.196,08	0	0,00	2	156,40	16	4.352,48	13
DICIEMBRE	30	15	2.247,90	1	58,45	2	156,40	18	2.462,75	13
TOTAL AÑO 2023			32.369,76		58,45		1.876,80		34.305,01	

(*) En SGIM y SATP, junto a la mensualidad se abona una paga extra.

PRESTACIONES DEL REAL DECRETO 383/1984, DE 1 DE FEBRERO

EVOLUCIÓN DE LOS BENEFICIARIOS E IMPORTES DE LAS NÓMINAS

CIUDAD AUTÓNOMA DE CEUTA

AÑOS	NUMERO DE BENEFICIARIOS DISTINTOS	SGIM		SATP		SMGT		TOTAL		ASPF
		NÚMERO DE PRESTACIONES	IMPORTE BRUTO	NÚMERO DE PRESTACIONES	IMPORTE BRUTO	NÚMERO DE PRESTACIONES	IMPORTE BRUTO	NÚMERO DE PRESTACIONES	IMPORTE BRUTO	NÚMERO DE PRESTACIONES
2017	105	50	107.899,20	5	4.091,50	39	36.184,00	94	148.174,70	27
2018	97	45	100.855,78	5	4.091,50	35	28.950,18	85	133.897,46	26
2019	91	37	82.722,72	4	3.565,45	37	30.150,30	78	116.438,47	25
2020	78	28	69.984,62	2	2.864,05	33	30.032,10	63	102.880,77	23
2021	71	23	52.151,28	2	1.636,60	32	28.344,90	57	82.132,78	22
2022	66	21	45.257,72	2	1.636,60	29	26.258,30	52	73.152,62	21
2023										
ENERO	64	19	2.847,34	2	116,90	29	2.267,80	50	5.232,04	21
FEBRERO	64	19	2.847,34	2	116,90	29	2.483,80	50	5.448,04	21
MARZO	60	19	2.847,34	2	116,90	25	1.955,00	46	4.919,24	21
ABRIL	60	19	2.847,34	2	116,90	25	1.955,00	46	4.919,24	21
MAYO	60	18	2.697,48	2	116,90	26	2.033,20	46	4.847,58	21
JUNIO (*)	59	18	5.394,96	2	233,80	25	1.955,00	45	7.583,76	21
JULIO	59	18	2.697,48	2	116,90	25	1.955,00	45	4.769,38	21
AGOSTO	58	17	2.547,62	2	116,90	25	2.033,20	44	4.697,72	20
SEPTIEMBRE	61	18	2.847,34	2	116,90	27	2.424,20	47	5.388,44	21
OCTUBRE	61	18	2.697,48	2	116,90	27	2.111,40	47	4.925,78	21
NOVIEMBRE (*)	60	17	5.095,24	1	116,90	26	2.033,20	44	7.245,34	20
DICIEMBRE	60	17	2.547,62	1	58,45	26	2.033,20	44	4.639,27	20
TOTAL AÑO 2023			37.914,58		1.461,25		25.240,00		64.615,83	

(*) En SGIM y SATP, junto a la mensualidad se abona una paga extra.

PRESTACIONES DEL REAL DECRETO 383/1984, DE 1 DE FEBRERO

EVOLUCIÓN DE LOS BENEFICIARIOS E IMPORTES DE LAS NÓMINAS

CIUDAD AUTÓNOMA DE MELILLA

AÑOS	NUMERO DE BENEFICIARIOS DISTINTOS	SGIM		SATP		SMGT		T O T A L		ASPF
		NÚMERO DE PRESTACIONES	IMPORTE BRUTO	NÚMERO DE PRESTACIONES	IMPORTE BRUTO	NÚMERO DE PRESTACIONES	IMPORTE BRUTO	NÚMERO DE PRESTACIONES	IMPORTE BRUTO	NÚMERO DE PRESTACIONES
2017	319	41	92.763,34	4	3.565,45	277	222.227,20	322	318.555,99	4
2018	285	32	72.682,10	3	2.571,80	252	209.692,40	287	284.946,30	4
2019	295	28	62.791,34	3	2.454,90	266	216.819,60	297	282.065,84	4
2020	264	23	54.249,32	3	2.454,90	239	211.595,40	265	268.299,62	4
2021	244	21	44.658,28	2	1.870,40	219	197.102,50	242	243.631,18	4
2022	250	17	36.865,56	2	1.636,60	229	199.448,50	248	237.950,66	4
2023										
ENERO	249	17	2.547,62	2	116,90	228	17.886,90	247	20.551,42	4
FEBRERO	246	17	2.547,62	2	116,90	225	17.802,50	244	20.467,02	4
MARZO	241	17	2.547,62	2	116,90	220	17.189,30	239	19.853,82	4
ABRIL	242	17	2.547,62	2	116,90	222	18.409,50	241	21.074,02	4
MAYO	243	17	2.547,62	2	116,90	222	17.658,50	241	20.323,02	4
JUNIO (*)	243	17	5.095,24	2	233,80	222	18.240,70	241	23.569,74	4
JULIO	242	17	2.547,62	2	116,90	221	17.971,30	240	20.635,82	4
AGOSTO	241	17	2.547,62	2	116,90	220	18.440,50	239	21.105,02	4
SEPTIEMBRE	243	18	2.697,48	2	116,90	221	17.580,30	241	20.394,68	4
OCTUBRE	242	18	2.697,48	2	116,90	220	17.658,50	240	20.472,88	4
NOVIEMBRE (*)	241	18	5.394,96	2	233,80	220	18.187,30	240	23.816,06	3
DICIEMBRE	242	18	2.697,48	2	116,90	221	17.658,50	241	20.472,88	3
TOTAL AÑO 2023			36.415,98		1.636,60		214.683,80		252.736,38	

(*) En SGIM y SATP, junto a la mensualidad se abona una paga extra.