



MINISTERIO DE ASUNTOS SOCIALES

Instituto Nacional de Servicios Sociales

**PENSIONES NO CONTRIBUTIVAS DE LA SEGURIDAD SOCIAL
JUBILACION E INVALIDEZ
LEY 26/1990**

**REVISION ANUAL
AÑO 1993**

ADJUNTO AL DIRECTOR GENERAL

Avda. de la Ilustración, s/n.
Carretera de la Vuelta a Ginzo de Limia, 58 - 28029 Madrid
Tel. (91) 347 88 88



INDICE

INTRODUCCION	1 - 5
DATOS DE GESTION:	
Resumen de la gestión nacional	6 - 9
Gestión directa	10-11
Gestión concertada	12-15
Gestión transferida	16-19
DESGLOSE POR COMUNIDADES AUTONOMAS Y PROVINCIAS DE CEUTA Y MELILLA	20.38

FUNDAMENTO LEGAL

- Ley 26/1990, de 20 de diciembre, por la que se establecen en la Seguridad Social prestaciones no contributivas.

* Disposición adicional quinta:

1. *Los perceptores de las pensiones de invalidez y jubilación, en sus modalidades no contributivas, estarán obligados a comunicar a la Entidad que les abone la prestación cualquier variación de su situación de convivencia, estado civil, residencia y cuantas puedan tener incidencia en la conservación o la cuantía de aquélla. En todo caso, el beneficiario deberá presentar, en el primer trimestre de cada año, una declaración de los ingresos de la respectiva unidad económica de la que forma parte, referida al año inmediato precedente.*
2. *Las pensiones de invalidez y jubilación citadas en el número anterior quedarán integradas en el Banco de Datos en materia de pensiones públicas, regulado por Real Decreto 2566/85, de 27 de diciembre, constituido en el Instituto Nacional de la Seguridad Social y gestionado por dicho Organismo.*

A tal fin, las Entidades y Organismos que gestionen las pensiones de invalidez y jubilación, en sus modalidades no contributivas, vendrán obligados a comunicar al Instituto Nacional de la Seguridad Social los datos que, referentes a las pensiones que hubiesen concedido, se establezcan en el Real Decreto de desarrollo de esta Ley.

- Real Decreto 357/1991, de 15 de marzo, por el que se desarrolla, en materia de pensiones no contributivas, la Ley 26/1990, de 20 de diciembre, por la que se establecen en la Seguridad Social prestaciones no contributivas.

- * Artículo 16.2 : *Conforme a lo establecido en la disposición adicional quinta de la Ley 26/1990, de 20 de diciembre, los beneficiarios deberán presentar una declaración de los ingresos o rentas computables, de la respectiva unidad económica de convivencia, referidos al año inmediatamente anterior.*

Al mismo tiempo, declararán las posibles variaciones en los ingresos o rentas justificados, referidos al año en curso, a efectos de modificar, en su caso, la cuantía a abonar, según el importe vigente de la pensión.

La declaración a que se refiere el primer párrafo de este número, deberá presentarse en el primer trimestre de cada año. Incumplida dicha obligación y previo requerimiento del Organismo gestor al beneficiario, con la advertencia expresa de las consecuencias del incumplimiento, se procederá, como medida cautelar, a suspender el pago de la pensión.

* Artículo 17 : *En el supuesto de que el beneficiario viera incrementado o minorado las rentas o ingresos, inicialmente previstos, de los que por su estimación en cómputo anual, pudiera derivarse la modificación de la cuantía de la pensión que viniera percibiendo o la extinción del derecho a la misma, el Organismo gestor, sin perjuicio de la revisión anual que procede al finalizar el ejercicio económico, revisará el importe de la pensión o interrumpirá el pago de ésta con efectos del día primero del mes siguiente a aquél a que se hubiera producido la variación correspondiente.*

* Artículo 25: Revisión de las pensiones reconocidas.

- 1. Las pensiones reconocidas podrán ser revisadas de oficio por el órgano gestor o a solicitud de interesado o de su representante, cuando se produzca variación en cualquiera de los requisitos que dé lugar a modificación de la cuantía de aquéllas, sin perjuicio de lo dispuesto en el artículo 5º de este Real Decreto.*
- 2. Las revisiones se realizarán con arreglo al procedimiento establecido para el reconocimiento del derecho a las pensiones. En los casos en que la revisión de oficio se base en hechos, alegaciones o pruebas no aducidas por el interesado, el expediente se pondrá necesariamente de manifiesto a éste para que, en un plazo no inferior a diez ni superior a quince días hábiles, alegue y presente los documentos y justificaciones que estime pertinentes.*
- 3. La regularización de las cuantías de pensión percibidas en el año inmediatamente anterior, que puede producirse como consecuencia de la realización del control anual de recursos a que se refiere el artículo 16.2 de este Real Decreto, deberá estar efectuada el 31 de octubre de cada año. Transcurrido este plazo sin realizarse la revisión, se considerará definitiva la cuantía de pensión percibida en el año inmediatamente anterior, salvo que la cuantía que hubiese correspondido percibir fuese superior, o que el interesado no hubiese presentado en plazo la declaración de ingresos o rentas computables a que se refiere el párrafo primero de dicho precepto o no hubiese facilitado correctamente los datos objeto de declaración; en estos dos últimos supuestos vendrá obligado a devolver las cantidades que indebidamente haya podido percibir.*

PROCEDIMIENTO

1°. Conforme a lo establecido en la Disposición Adicional Quinta de la Ley 26/90 y en el artículo 16.2 del Real Decreto 357/1991, los pensionistas no contributivos deberán presentar una declaración de los ingresos o rentas computables propios y de los integrantes de la respectiva unidad económica de convivencia, referidos al año inmediatamente anterior, así como declarar las variaciones de los ingresos o rentas referentes al año en curso.

2°. A este fin se aplica un procedimiento homogeneizado, tanto por las Direcciones Provinciales del INSERSO con gestión directa como por las Comunidades Autónomas con gestión concertada y transferida.

El procedimiento se inicia de oficio y concretamente se remite a cada pensionista:

- Escrito comunicando el incremento provisional de la pensión según importe inicial, fijado para el año en la Ley de Presupuestos Generales del Estado para 1993, e informando del proceso de revisión anual.
- Formulario de declaración individual normalizado comprensivo de los datos a declarar por el pensionista para su cumplimentación y presentación.

3°. La revisión anual supone un nuevo análisis y acreditación de los requisitos mediante consulta a los distintos Ficheros y Organismos Públicos, especialmente del referido a carencia de rentas o ingresos suficientes, considerando tanto los recursos personales como los de los demás integrantes de la unidad económica de convivencia.

4°. De este análisis de cada expediente, puede originarse una de las cuatro consecuencias siguientes:

- ♦ Permanencia del derecho
- ♦ Modificación de la cuantía anteriormente reconocida (al alza o a la baja)
- ♦ Suspensión cautelar del pago de la pensión
- ♦ Extinción del derecho y, por tanto, del abono de la pensión

5°. A su vez, en los casos que procede se efectúa regularización de cuantías percibidas y se establece, si ha lugar, percepción indebida.

6°. Teniendo en cuenta que conforme a las fechas de inicio de la gestión, una vez entrados en vigor la Ley 26/90 y el R.D. 357/91, la mayor parte de los reconocimientos de pensiones en 1991 se efectuó en el último trimestre del año en base a datos recientes de los solicitantes, y que los pensionistas en pocos casos los fueron con carácter anual, en 1992 no fue precisa revisión anual.

En 1993, consolidada la gestión y con pensionistas a lo largo de todo el año 1992, se efectúa el primer proceso de revisión anual de pensiones no contributivas.

7°. Hay que destacar que el proceso de revisión ha de quedar finalizado el 31 de octubre del año en que se efectúa y que implica una considerable y compleja carga de trabajo, ya que supone un nuevo análisis y comprobación de datos sobre todo en lo que afecta a las rentas e ingresos del pensionista y de la unidad económica de convivencia en la que se encuentre inserto, que ha de realizarse en paralelo con la gestión de nuevas solicitudes y que por tanto incide en la resolución de los expedientes pendientes.

ANALISIS DE LOS DATOS

Durante el año 1993, con los datos disponibles en todo el Estado Español, salvo la excepción abajo detallada, se han revisado 113.357 pensiones no contributivas de jubilación e invalidez del año 1992 resultando extinguido únicamente el derecho a 7.340 personas.

La causa básica de extinción de las pensiones ha sido, fundamentalmente, en base al requisito de carencia de recursos suficientes: Superar los recursos económicos de la unidad económica de convivencia el límite de acumulación correspondiente y en segundo lugar superar dicho límite los recursos del beneficiario.

La mayor parte de las pensiones que se han revisado no han variado su situación (el 85% del total), mientras que el 9% ha experimentado variación en la cuantía de la pensión que venía percibiendo y al 6% se le ha extinguido el derecho.

Total revisión anual. Año 1993

Tipo de gestión	Sin variar situación	Con variación cuantía	Extinción del derecho	Total efectuadas
Gestión directa	7.873	971	298	9.142
Gestión concertada	32.893	2.815	2.523	38.231
Gestión transferida	55.211	6.254	4.519	65.984
TOTAL	95.977	10.040	7.340	113.357

Gestión transferida: No proporciona datos la provincia de Guipuzcoa

En la revisión anual de la pensión no contributiva de jubilación, hay que señalar que el porcentaje de extinción ha sido de un 7% sobre el total de las pensiones revisadas y el porcentaje de pensionistas en que ha experimentado variación en la cuantía de su pensión es del 9%. Mientras que en la pensión no contributiva de invalidez el porcentaje de pensiones extinguidas es del 6%. y el de pensionistas en que ha variado la cuantía de su pensión es del 8%.

Así pues en la revisión de la pensión no contributiva de jubilación el 83% de los pensionistas ha permanecido en la misma situación en que se encontraba con anterioridad y en la pensión no contributiva de invalidez este porcentaje es del 87%. Por tanto como conclusión la revisión anual efectuada ha producido mayores variaciones en la pensión no contributiva de jubilación que en la de invalidez.

Asimismo conviene destacar que del total de las pensiones revisadas en el año 1993 (113.357), se ha suspendido cautelarmente el pago a 2.363 pensionistas, por no presentar la declaración correspondiente, lo cual representa un porcentaje de pequeña incidencia en el conjunto nacional (el 2%), aunque el número es significativo.

DATOS DE GESTION: RESUMEN DE LA GESTION NACIONAL

P.N.C. DE JUBILACIÓN MÁS INVALIDEZ: REVISIÓN ANUAL 1993

ÁMBITO GEOGRÁFICO Y / O TIPO DE GESTIÓN	NÓMINA DICIEMBRE 1992	NÓMINA ENERO 1993	TOTAL EFFECT. AÑO 93	SIN VARIAR SITUACIÓN	CON VARIACIÓN CUANTÍA	EXTINCIÓN DEL DERECHO	CAUSAS DE EXTINCIÓN					SUSPENS. DE PAGO	RECLAMACIONES POR REV. ANUAL		
							RESIDEN. LEGAL	REC. ECONÓMICOS		FALLEC. PENS.	OTRAS CAUSAS		TOTAL CAUSAS	PRESENT.	ESTIM.
								PERSONAL	U.E.C.						
1) DIRECTA															
ARAGÓN	6.902	7.194	7.173	6.060	869	244	0	57	121	64	2	244	35	100	54
CEUTA	763	793	793	745	30	18	3	6	2	7	0	18	0	0	0
MELILLA	1.150	1.176	1.176	1.068	72	36	0	8	7	19	2	36	1	0	0
TOTAL 1	8.815	9.163	9.142	7.873	971	298	3	71	130	90	4	298	36	100	54
2) CONCERTADA															
ASTURIAS	4.873	5.014	757	42	94	621	0	266	27	250	78	621	0	58	17
BALEARES	2.209	2.243	2.074	1.889	148	37	0	18	19	0	0	37	0	0	0
CANTABRIA	1.978	2.056	997	852	117	28	0	6	19	0	3	28	0	0	0
CAST. LA MANCHA	8.711	9.187	10.830	9.895	466	469	0	11	253	203	2	469	95	420	118
CASTILLA Y LEÓN	10.574	11.166	10.919	9.117	1.027	775	0	187	361	189	38	775	455	173	40
EXTREMADURA	4.261	4.480	3.781	3.530	150	101	0	19	55	25	2	101	5	3	3
MADRID	15.148	15.498	6.411	5.373	655	383	-	-	-	-	-	383	-	544	144
MURCIA	1.646	1.710	1.621	1.423	89	109	0	0	109	0	0	109	88	0	0
RIOJA, LA	1.618	1.675	841	772	69	0	0	0	0	0	0	0	125	45	0
TOTAL 2	51.018	53.029	38.231	32.893	2.815	2.523	0	507	843	667	123	2.523	768	1.243	322
3) TRANSFERIDA															
ANDALUCÍA	16.169	22.914	18.272	16.026	929	1.317	0	279	660	330	48	1.317	30	161	37
CANARIAS	4.085	4.292	3.986	3.103	528	355	0	96	174	84	1	355	28	12	1
CATALUÑA	18.838	19.124	16.582	12.734	1.939	1.909	0	117	631	0	1.161	1.909	839	0	0
C. VALENCIANA	13.379	14.463	12.986	11.772	905	309	0	40	165	100	4	309	570	0	0
GALICIA	11.032	11.950	10.293	9.239	803	251	1	70	101	70	9	251	55	10	2
NAVARRA	1.353	1.381	1.284	940	266	78	1	5	72	0	0	78	6	54	25
PAÍS VASCO *	4.458	4.703	2.581	1.397	884	300	2	86	79	102	31	300	31	93	20
TOTAL 3	69.314	78.827	65.984	55.211	6.254	4.519	4	693	1.882	686	1.254	4.519	1.559	330	85
TOTAL NACIONAL (1 + 2 + 3)	129.147	141.019	113.357	95.977	10.040	7.340	7	1.271	2.855	1.443	1.381	7.340	2.363	1.673	461

* Excepto Guipúzcoa.

P.N.C. DE JUBILACIÓN: REVISIÓN ANUAL 1993

ÁMBITO GEOGRÁFICO Y / O TIPO DE GESTIÓN	NÓMINA DICIEMBRE 1992	NÓMINA ENERO 1993	TOTAL EFFECT. AÑO 93	SIN VARIAR SITUACIÓN	CON VARIACIÓN CUANTÍA	EXTINCIÓN DEL DERECHO	CAUSAS DE EXTINCIÓN					SUSPENS. DE PAGO	RECLAMACIONES POR REV. ANUAL		
							RESIDEN. LEGAL	REC. ECONÓMICOS		FALLEC. PENS.	OTRAS CAUSAS		TOTAL CAUSAS	PRESENT.	ESTIM.
								PERSONAL	U.E.C.						
1) DIRECTA															
ARAGÓN	5.280	5.490	5.470	4.497	755	218	0	51	107	60	0	218	30	91	49
CEUTA	285	296	296	272	12	12	2	3	0	7	0	12	0	0	0
MELILLA	337	339	339	287	32	20	0	5	0	14	1	20	0	0	0
TOTAL 1	5.902	6.125	6.105	5.056	799	250	2	59	107	81	1	250	30	91	49
2) CONCERTADA															
ASTURIAS	3.202	3.270	495	26	51	418	0	176	22	186	34	418	0	35	8
BALEARES	1.208	1.229	1.097	1.037	43	17	0	10	7	0	0	17	0	0	0
CANTABRIA	1.167	1.202	608	505	83	20	0	3	14	0	3	20	0	0	0
CAST. LA MANCHA	6.040	6.294	6.757	6.065	289	403	0	10	197	194	2	403	73	106	37
CASTILLA Y LEÓN	6.804	7.139	7.018	5.585	852	581	0	136	303	126	16	581	371	69	15
EXTREMADURA	2.638	2.786	2.311	2.142	95	74	0	13	38	23	0	74	1	1	1
MADRID (1)	11.375	11.585	0	-	-	-	-	-	-	-	-	0	-	-	-
MURCIA	868	902	870	752	53	65	0	0	65	0	0	65	49	0	0
RIOJA, LA	957	977	547	482	65	0	0	0	0	0	0	0	76	22	0
TOTAL 2	34.259	35.384	19.703	16.594	1.531	1.678	0	348	646	529	55	1.578	570	233	61
3) TRANSFERIDA															
ANDALUCÍA	10.878	15.401	12.042	10.441	626	975	0	199	526	225	25	975	30	129	32
CANARIAS	3.200	3.346	3.122	2.373	434	315	0	85	155	74	1	315	22	12	1
CATALUÑA	14.183	14.292	12.554	9.684	1.415	1.455	0	76	493	0	886	1.455	647	0	0
C. VALENCIANA	8.768	9.415	8.435	7.659	543	233	0	28	125	78	2	233	390	0	0
GALICIA	7.144	7.565	6.586	5.876	526	184	1	41	83	52	7	184	39	7	2
NAVARRA	1.103	1.126	1.035	737	233	65	0	3	62	0	0	65	6	45	23
PAÍS VASCO *	2.454	2.520	1.373	769	486	118	0	27	51	35	5	118	12	19	9
TOTAL 3	47.730	53.665	45.147	37.539	4.263	3.345	1	459	1.495	464	926	3.345	1.146	212	67
TOTAL NACIONAL (1 + 2 + 3)	87.891	95.174	70.955	59.189	6.593	5.173	3	866	2.248	1.074	982	5.173	1.746	536	177

* Excepto Guipúzcoa.

(1) Solo facilitados datos conjuntos de jubilación e invalidez.

P.N.C. DE INVALIDEZ: REVISIÓN ANUAL 1993

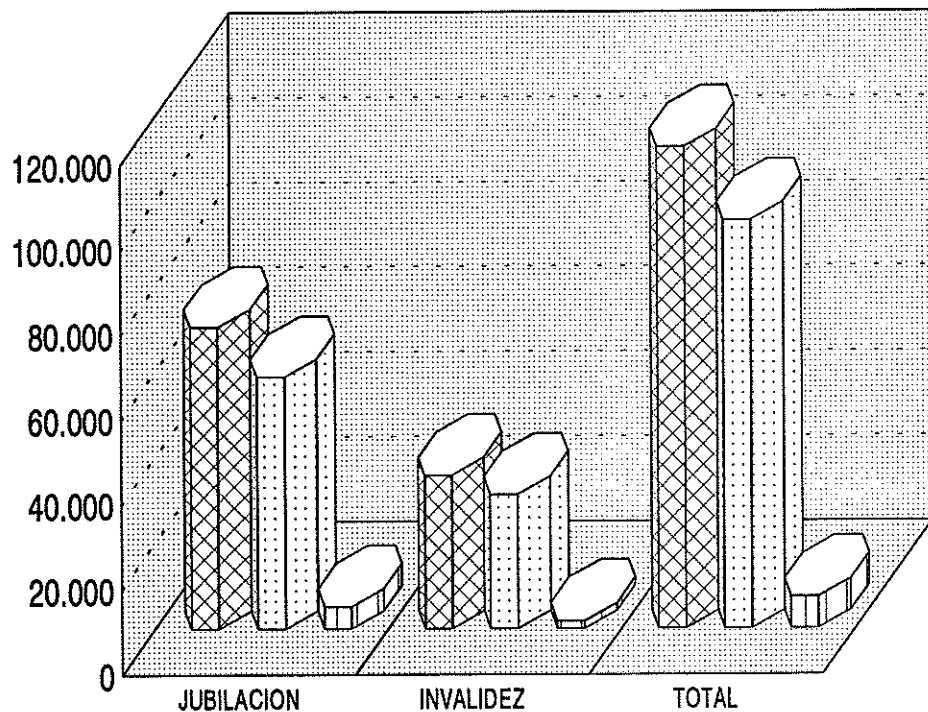
ÁMBITO GEOGRÁFICO Y / O TIPO DE GESTIÓN	NÓMINA DICIEMBRE 1992	NÓMINA ENERO 1993	TOTAL EFECT. AÑO 93	SIN VARIAR SITUACIÓN	CON VARIACIÓN CUANTÍA	EXTINCIÓN DEL DERECHO	CAUSAS DE EXTINCIÓN					SUSPENS. DE PAGO	RECLAMACIONES POR REV. ANUAL		
							RESIDEN. LEGAL	REC. ECONÓMICOS		FALLEC. PENS.	OTRAS CAUSAS		TOTAL CAUSAS	PRESENT.	ESTIM.
								PERSONAL	U.E.C.						
1) DIRECTA															
ARAGÓN	1.622	1.704	1.703	1.563	114	26	0	6	14	4	2	26	5	9	5
CEUTA	478	497	497	473	18	6	1	3	2	0	0	6	0	0	0
MELILLA	813	837	837	781	40	16	0	3	7	5	1	16	1	0	0
TOTAL 1	2.913	3.038	3.037	2.817	172	48	1	12	23	9	3	48	6	9	5
2) CONCERTADA															
ASTURIAS	1.671	1.744	262	16	43	203	0	90	5	64	44	203	0	23	9
BALEARES	1.001	1.014	977	852	105	20	0	8	12	0	0	20	0	0	0
CANTABRIA	811	854	389	347	34	8	0	3	5	0	0	8	0	0	0
CAST. LA MANCHA	2.671	2.893	4.073	3.830	177	66	0	1	56	9	0	66	22	314	81
CASTILLA Y LEÓN	3.770	4.027	3.901	3.532	175	194	0	51	58	63	22	194	84	104	25
EXTREMADURA	1.623	1.694	1.470	1.388	55	27	0	6	17	2	2	27	4	2	2
MADRID (1)	3.773	3.913	0	-	-	-	-	-	-	-	-	0	-	-	-
MURCIA	778	808	751	671	36	44	0	0	44	0	0	44	39	0	0
RIOJA, LA	661	698	294	290	4	0	0	0	0	0	0	0	49	23	0
TOTAL 2	16.759	17.645	12.117	10.926	629	562	0	159	197	138	68	562	198	466	117
3) TRANSFERIDA															
ANDALUCÍA	5.291	7.513	6.230	5.585	303	342	0	80	134	105	23	342	0	32	5
CANARIAS	885	946	864	730	94	40	0	11	19	10	0	40	6	0	0
CATALUÑA	4.655	4.832	4.028	3.050	524	454	0	41	138	0	275	454	192	0	0
C. VALENCIANA	4.611	5.048	4.551	4.113	362	76	0	12	40	22	2	76	180	0	0
GALICIA	3.888	4.385	3.707	3.363	277	67	0	29	18	18	2	67	16	3	0
NAVARRA	250	255	249	203	33	13	1	2	10	0	0	13	0	9	2
PAÍS VASCO *	2.004	2.183	1.208	628	398	182	2	59	28	67	26	182	19	74	11
TOTAL 3	21.584	25.162	20.837	17.672	1.991	1.174	3	234	387	222	328	1.174	413	118	18
TOTAL NACIONAL (1 + 2 + 3)	41.256	45.845	35.991	31.415	2.792	1.784	4	405	607	369	399	1.784	617	593	140

* Excepto Guipúzcoa.

(1) Solo facilitados datos conjuntos de jubilación e Invalidez.

REVISION ANUAL AÑO 1993 GESTION NACIONAL

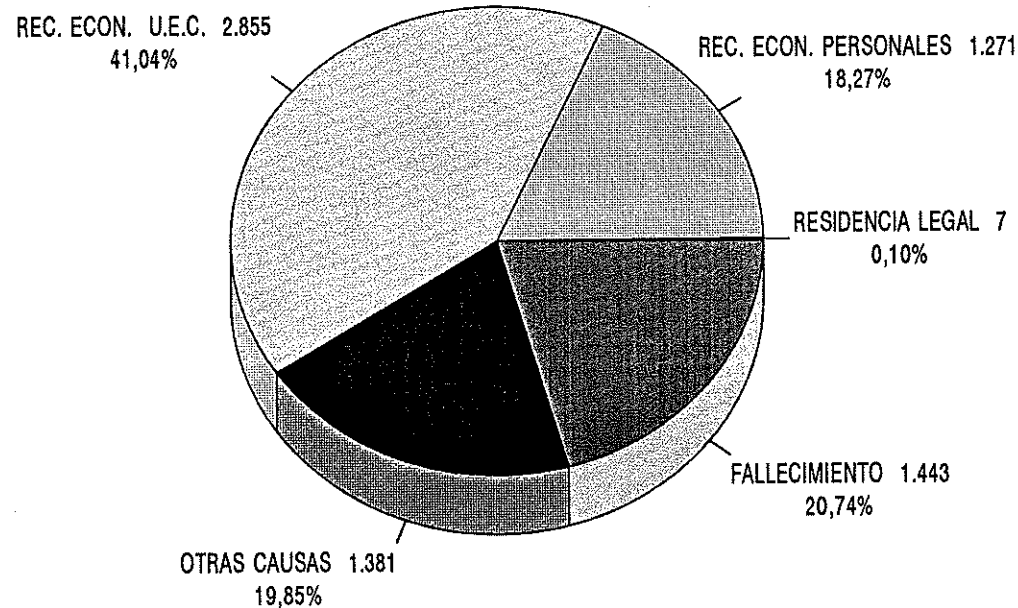
DATOS DE GESTION *



EFECTUADAS
 SIN VARIACION
 EXTINCION DCHO.

*Excepto Guipúzcoa. La Comunidad de Madrid ha facilitado datos conjuntos de jubilación e invalidez

CAUSAS DE EXTINCION



TOTAL CAUSAS 7.340

GESTION DIRECTA

LEY 26/1990; P.N.C. DE LA SEGURIDAD SOCIAL

GESTIÓN DIRECTA: REVISIÓN ANUAL AÑO 1993

JUBILACIÓN

	NÓMINA DICIEMBRE 1992	NÓMINA ENERO 1993	TOTAL EFECT. AÑO 93	SIN VARIAR SITUACIÓN	CON VARIACIÓN CUANTÍA	EXTINCIÓN DEL DERECHO	CAUSAS DE EXTINCIÓN					SUSPENS. DE PAGO	RECLAMACIONES POR REV. ANUAL		
							RESIDEN. LEGAL	REC. ECONÓMICOS		FALLEC. PENS.	OTRAS CAUSAS		TOTAL CAUSAS	PRESENT.	ESTIM.
								PERSONAL	U.E.C.						
ARAGÓN	5.280	5.490	5.470	4.497	755	218	0	51	107	60	0	218	30	91	49
HUESCA	2.399	2.512	2.512	2.191	255	66	0	4	50	12	0	66	7	54	30
TERUEL	508	509	509	438	63	8	0	4	3	1	0	8	10	3	3
ZARAGOZA	2.373	2.469	2.449	1.868	437	144	0	43	54	47	0	144	13	34	16
CEUTA	285	296	296	272	12	12	2	3	0	7	0	12	0	0	0
MELILLA	337	339	339	287	32	20	0	5	0	14	1	20	0	0	0
TOTAL	5.902	6.125	6.105	5.056	799	250	2	59	107	81	1	250	30	91	49

INVALIDEZ

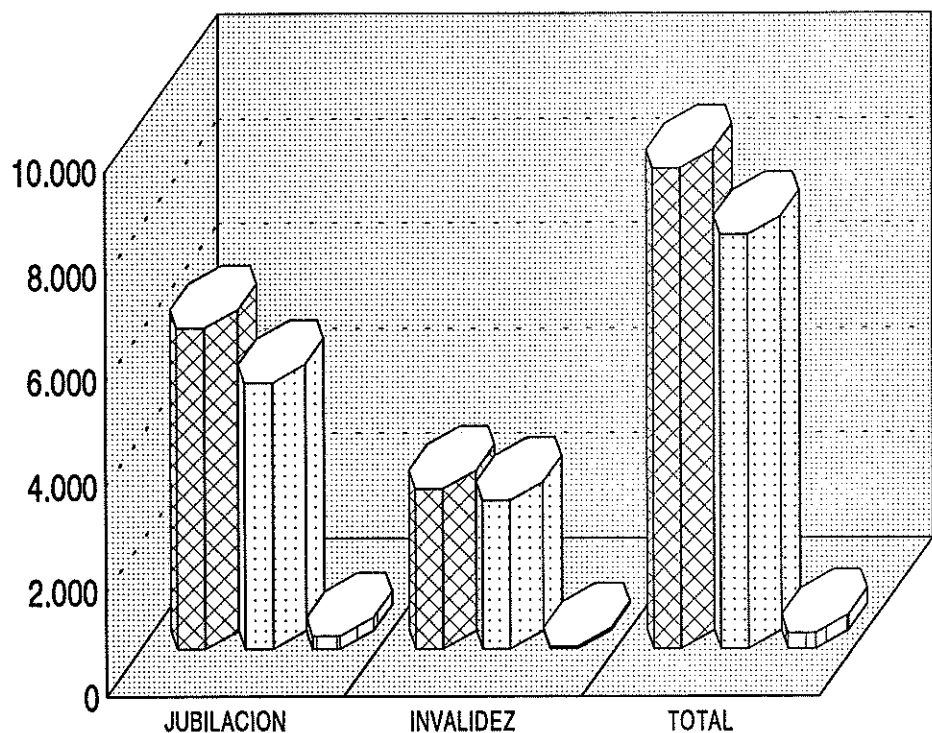
	NÓMINA DICIEMBRE 1992	NÓMINA ENERO 1993	TOTAL EFECT. AÑO 93	SIN VARIAR SITUACIÓN	CON VARIACIÓN CUANTÍA	EXTINCIÓN DEL DERECHO	CAUSAS DE EXTINCIÓN					SUSPENS. DE PAGO	RECLAMACIONES POR REV. ANUAL		
							RESIDEN. LEGAL	REC. ECONÓMICOS		FALLEC. PENS.	OTRAS CAUSAS		TOTAL CAUSAS	PRESENT.	ESTIM.
								PERSONAL	U.E.C.						
ARAGÓN	1.622	1.704	1.703	1.563	114	26	0	6	14	4	2	26	5	9	5
HUESCA	475	497	497	465	26	6	0	2	3	1	0	6	2	3	3
TERUEL	191	204	203	195	7	1	0	0	1	0	0	1	1	2	1
ZARAGOZA	956	1.003	1.003	903	81	19	0	4	10	3	2	19	2	4	1
CEUTA	478	497	497	473	18	6	1	3	2	0	0	6	0	0	0
MELILLA	813	837	837	781	40	16	0	3	7	5	1	16	1	0	0
TOTAL	2.913	3.038	3.037	2.817	172	48	1	12	23	9	3	48	6	9	5

TOTAL

	NÓMINA DICIEMBRE 1992	NÓMINA ENERO 1993	TOTAL EFECT. AÑO 93	SIN VARIAR SITUACIÓN	CON VARIACIÓN CUANTÍA	EXTINCIÓN DEL DERECHO	CAUSAS DE EXTINCIÓN					SUSPENS. DE PAGO	RECLAMACIONES POR REV. ANUAL		
							RESIDEN. LEGAL	REC. ECONÓMICOS		FALLEC. PENS.	OTRAS CAUSAS		TOTAL CAUSAS	PRESENT.	ESTIM.
								PERSONAL	U.E.C.						
ARAGÓN	6.902	7.194	7.173	6.060	869	244	0	57	121	64	2	244	35	100	54
HUESCA	2.874	3.009	3.009	2.656	281	72	0	6	53	13	0	72	9	57	33
TERUEL	699	713	712	633	70	9	0	4	4	1	0	9	11	5	4
ZARAGOZA	3.329	3.472	3.452	2.771	518	163	0	47	64	50	2	163	15	38	17
CEUTA	763	793	793	745	30	18	3	6	2	7	0	18	0	0	0
MELILLA	1.150	1.176	1.176	1.068	72	36	0	8	7	19	2	36	1	0	0
TOTAL	8.815	9.163	9.142	7.873	971	298	3	71	130	90	4	298	36	100	54

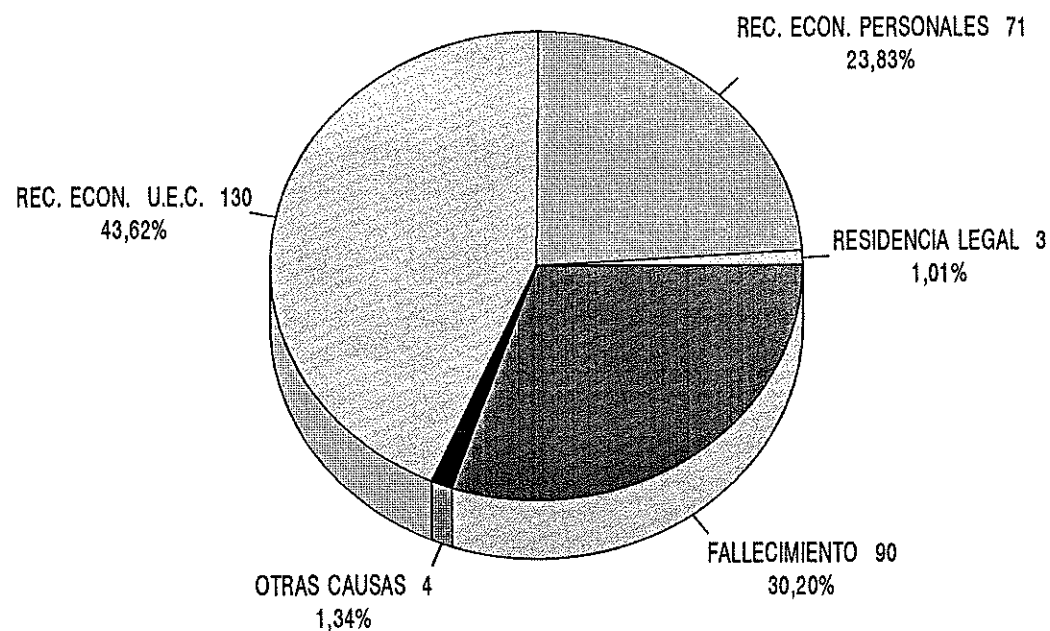
REVISION ANUAL AÑO 1993 GESTION DIRECTA

DATOS DE GESTION



EFECTUADAS
 SIN VARIACION
 EXTINCION DCHO.

CAUSAS DE EXTINCION



TOTAL CAUSAS 298

GESTION CONCERTADA

LEY 26/1990; P.N.C. DE LA SEGURIDAD SOCIAL

TOTAL

GESTIÓN CONCERTADA: REVISIÓN ANUAL AÑO 1993

	NÓMINA DICIEMBRE 1992	NÓMINA ENERO 1993	TOTAL EFECT. AÑO 93	SIN VARIAR SITUACIÓN	CON VARIACIÓN CUANTÍA	EXTINCIÓN DEL DERECHO	CAUSAS DE EXTINCIÓN					SUSPENS. DE PAGO	RECLAMACIONES POR REV. ANUAL		
							RESIDEN. LEGAL	REC. ECONÓMICOS		FALLEC. PENS.	OTRAS CAUSAS		TOTAL CAUSAS	PRESENT.	ESTIM.
								PERSONAL	U.E.C.						
ASTURIAS	4.873	5.014	757	42	94	621	0	266	27	250	78	621	0	58	17
BALEARES	2.209	2.243	2.074	1.889	148	37	0	18	19	0	0	37	0	0	0
CANTABRIA	1.978	2.056	997	852	117	28	0	6	19	0	3	28	0	0	0
CAST. LA MANCHA	8.711	9.187	10.830	9.895	466	469	0	11	253	203	2	469	95	420	118
ALBACETE	2.101	2.188	2.463	2.224	152	87	0	5	82	0	0	87	21	120	30
CIUDAD REAL	2.049	2.212	3.246	2.805	178	263	0	3	88	172	0	263	15	130	27
CUENCA	1.230	1.311	1.319	1.225	32	62	0	3	29	30	0	62	18	23	8
GUADALAJARA	997	1.035	1.011	949	43	19	0	0	19	0	0	19	19	31	8
TOLEDO	2.334	2.441	2.791	2.692	61	38	0	0	35	1	2	38	22	116	45
CASTILLA-LEÓN	10.574	11.166	10.919	9.117	1.027	775	0	187	361	189	38	775	455	173	40
ÁVILA	1.235	1.373	1.254	1.025	118	111	0	30	32	43	6	111	42	0	0
BURGOS	1.284	1.401	1.287	1.182	51	54	0	3	44	0	7	54	0	11	1
LEÓN	997	1.017	1.001	735	121	145	0	46	66	21	12	145	0	85	18
PALENCIA	980	1.023	1.498	1.389	103	6	0	6	0	0	0	6	79	61	21
SALAMANCA	1.934	2.046	1.863	1.557	132	174	0	0	174	0	0	174	0	0	0
SEGOVIA	676	736	583	528	27	28	0	23	5	0	0	28	43	0	0
SORIA	386	386	321	282	36	3	0	1	2	0	0	3	38	2	0
VALLADOLID	1.892	1.955	1.836	1.234	393	209	0	55	21	123	10	209	143	0	0
ZAMORA	1.190	1.229	1.276	1.185	46	45	0	23	17	2	3	45	110	14	0
EXTREMADURA	4.261	4.480	3.781	3.530	150	101	0	19	55	25	2	101	5	3	3
BADAJOS	2.818	2.972	2.478	2.331	89	58	0	13	29	16	0	58	5	2	2
CÁCERES	1.443	1.508	1.303	1.199	61	43	0	6	26	9	2	43	0	1	1
MADRID (1)	15.148	15.498	6.411	5.373	655	383	-	-	-	-	-	383	-	544	144
MURCIA	1.646	1.710	1.621	1.423	89	109	0	0	109	0	0	109	88	0	0
LA RIOJA	1.618	1.675	841	772	69	0	0	0	0	0	0	0	125	45	0
T O T A L	51.018	53.029	38.231	32.893	2.815	2.523	0	507	843	667	123	2.523	768	1.243	322

(1) Sólo facilitados datos conjuntos de jubilación e invalidez.

GESTIÓN CONCERTADA: REVISIÓN ANUAL AÑO 1993

	NÓMINA DICIEMBRE 1992	NÓMINA ENERO 1993	TOTAL EFFECT. AÑO 93	SIN VARIAR SITUACIÓN	CON VARIACIÓN CUANTÍA	EXTINCIÓN DEL DERECHO	CAUSAS DE EXTINCIÓN					SUSPENS. DE PAGO	RECLAMACIONES POR REV. ANUAL		
							RESIDEN. LEGAL	REC. ECONÓMICOS		FALLEC. PENS.	OTRAS CAUSAS		TOTAL CAUSAS	PRESENT.	ESTIM.
								PERSONAL	U.E.C.						
ASTURIAS	3.202	3.270	495	26 /	51	418	0	176	22	186	34	418	0	35	8
BALEARES	1.208	1.229	1.097	1.037 /	43	17	0	10	7	0	0	17	0	0	0
CANTABRIA	1.167	1.202	608	505 /	83	20	0	3	14	0	3	20	0	0	0
CAST. LA MANCHA	6.040	6.294	6.757	6.065 /	289	403	0	10	197	194	2	403	73	106	37
ALBACETE	1.342	1.386	1.390	1.222 /	96	72	0	4	68	0	0	72	15	10	3
CIUDAD REAL	1.438	1.563	2.128	1.782 /	110	236	0	3	70	163	0	236	13	34	12
CUENCA	792	827	781	705 /	20	56	0	3	23	30	0	56	12	8	4
GUADALAJARA	566	588	562	520 /	29	13	0	0	13	0	0	13	13	17	3
TOLEDO	1.902	1.930	1.896	1.836 /	34	26	0	0	23	1	2	26	20	37	15
CASTILLA-LEÓN	6.804	7.139	7.018	5.585 /	852	581	0	136	303	126	16	581	371	69	15
ÁVILA	769	834	724	566 /	85	73	0	21	25	27	0	73	35	0	0
BURGOS	811	902	821	729 /	46	46	0	3	36	0	7	46	0	10	1
LEÓN	624	639	681	459 /	105	117	0	40	59	12	6	117	0	20	4
PALENCIA	602	637	926	831 /	89	6	0	6	0	0	0	6	69	24	10
SALAMANCA	1.417	1.486	1.406	1.135 /	113	158	0	0	158	0	0	158	0	0	0
SEGOVIA	389	402	318	289 /	18	11	0	9	2	0	0	11	34	0	0
SORIA	255	254	212	180 /	31	1	0	0	1	0	0	1	31	2	0
VALLADOLID	1.210	1.245	1.136	675 /	324	137	0	37	12	85	3	137	107	0	0
ZAMORA	727	740	794	721 /	41	32	0	20	10	2	0	32	95	13	0
EXTREMADURA	2.638	2.786	2.311	2.142 /	95	74	0	13	38	23	0	74	1	1	1
BADAJOS	1.735	1.840	1.508	1.405 /	59	44	0	10	19	15	0	44	1	0	0
CÁCERES	903	946	803	737 /	36	30	0	3	19	8	0	30	0	1	1
MADRID (1)	11.375	11.585	-	-	-	-	-	-	-	-	-	-	-	-	-
MURCIA	868	902	870	752 /	53	65	0	0	65	0	0	65	49	0	0
LA RIOJA	957	977	547	482 /	65	0	0	0	0	0	0	0	76	22	0
T O T A L	34.259	35.384	19.703	16.594	1.531	1.578	0	348	646	529	55	1.578	570	233	61

(1) Sólo facilitados datos conjuntos de jubilación e invalidez.

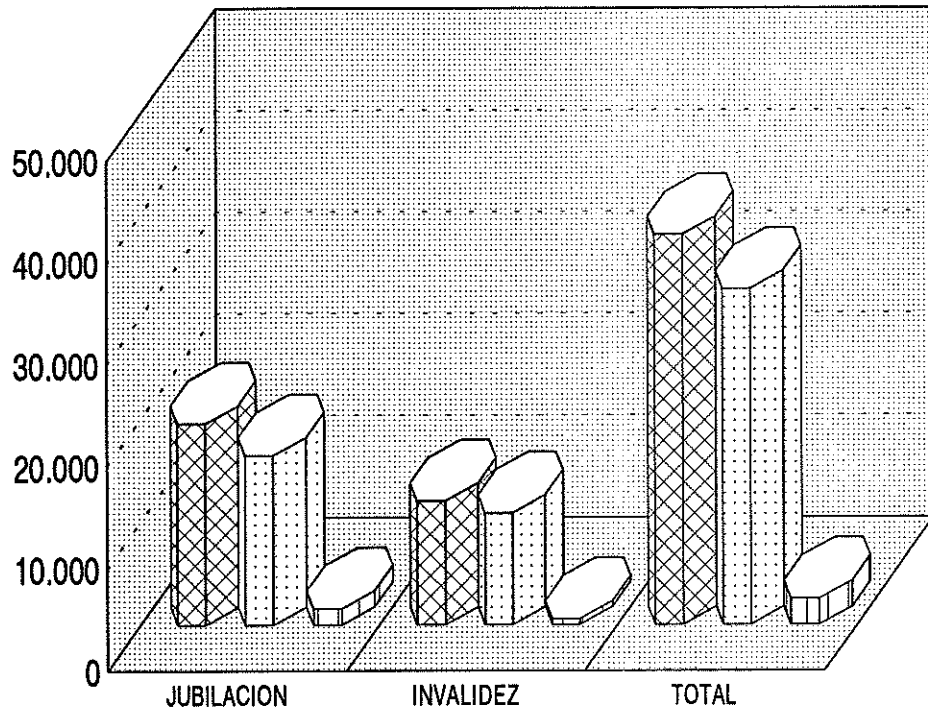
GESTIÓN CONCERTADA: REVISIÓN ANUAL AÑO 1993

	NÓMINA DICIEMBRE 1992	NÓMINA ENERO 1993	TOTAL EFECT. AÑO 93	SIN VARIAR SITUACIÓN	CON VARIACIÓN CUANTÍA	EXTINCIÓN DEL DERECHO	CAUSAS DE EXTINCIÓN					SUSPENS. DE PAGO	RECLAMACIONES POR REV. ANUAL		
							RESIDEN. LEGAL	REC. ECONÓMICOS		FALLEC. PENS.	OTRAS CAUSAS		TOTAL CAUSAS	PRESENT.	ESTIM.
								PERSONAL	U.E.C.						
ASTURIAS	1.671	1.744	262	16	43	203	0	90	5	64	44	203	0	23	9
BALEARES	1.001	1.014	977	852	105	20	0	8	12	0	0	20	0	0	0
CANTABRIA	811	854	389	347	34	8	0	3	5	0	0	8	0	0	0
CAST. LA MANCHA	2.671	2.893	4.073	3.830	177	66	0	1	56	9	0	66	22	314	81
ALBACETE	759	802	1.073	1.002	56	15	0	1	14	0	0	15	6	110	27
CIUDAD REAL	611	649	1.118	1.023	68	27	0	0	18	9	0	27	2	96	15
CUENCA	438	484	538	520	12	6	0	0	6	0	0	6	6	15	4
GUADALAJARA	431	447	449	429	14	6	0	0	6	0	0	6	6	14	5
TOLEDO	432	511	895	856	27	12	0	0	12	0	0	12	2	79	30
CASTILLA-LEÓN	3.770	4.027	3.901	3.532	175	194	0	51	58	63	22	194	84	104	25
ÁVILA	466	539	530	459	33	38	0	9	7	16	6	38	7	0	0
BURGOS	473	499	466	453	5	8	0	0	8	0	0	8	0	1	0
LEÓN	373	378	320	276	16	28	0	6	7	9	6	28	0	65	14
PALENCIA	378	386	572	558	14	0	0	0	0	0	0	0	10	37	11
SALAMANCA	517	560	457	422	19	16	0	0	16	0	0	16	0	0	0
SEGOVIA	287	334	265	239	9	17	0	14	3	0	0	17	9	0	0
SORIA	131	132	109	102	5	2	0	1	1	0	0	2	7	0	0
VALLADOLID	682	710	700	559	69	72	0	18	9	38	7	72	36	0	0
ZAMORA	463	489	482	464	5	13	0	3	7	0	3	13	15	1	0
EXTREMADURA	1.623	1.694	1.470	1.388	55	27	0	6	17	2	2	27	4	2	2
BADAJOS	1.083	1.132	970	926	30	14	0	3	10	1	0	14	4	2	2
CÁCERES	540	562	500	462	25	13	0	3	7	1	2	13	0	0	0
MADRID (1)	3.773	3.913	-	-	-	-	-	-	-	-	-	-	-	-	-
MURCIA	778	808	751	671	36	44	0	0	44	0	0	44	39	0	0
LA RIOJA	661	698	294	290	4	0	0	0	0	0	0	0	49	23	0
T O T A L	16.759	17.645	12.117	10.926	629	562	0	159	197	138	68	562	198	466	117

(1) Sólo facilitados datos conjuntos de jubilación e Invalidez.

REVISION ANUAL AÑO 1993 GESTION CONCERTADA

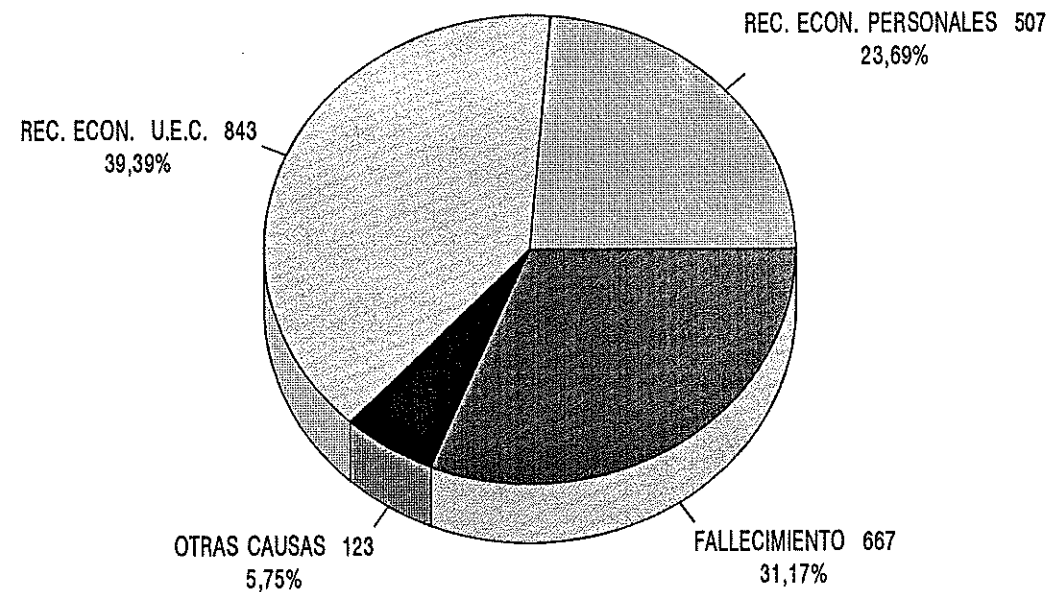
DATOS DE GESTION *



EFECTUADAS
 SIN VARIACION
 EXTINCION DCHO.

* La Comunidad de Madrid ha facilitado datos conjuntos de jubilación e invalidez

CAUSAS DE EXTINCION



TOTAL CAUSAS 2.523

GESTION TRANSFERIDA

GESTIÓN TRANSFERIDA: REVISIÓN ANUAL AÑO 1993

	NÓMINA DICIEMBRE 1992	NÓMINA ENERO 1993	TOTAL EFECT. AÑO 93	SIN VARIAR SITUACIÓN	CON VARIACIÓN CUANTÍA	EXTINCIÓN DEL DERECHO	CAUSAS DE EXTINCIÓN					SUSPENS. DE PAGO	RECLAMACIONES POR REV. ANUAL		
							RESIDEN. LEGAL	REC. ECONÓMICOS		FALLEC. PENS.	OTRAS CAUSAS		TOTAL CAUSAS	PRESENT.	ESTIM.
								PERSONAL	U.E.C.						
ANDALUCÍA	16.169	22.914	18.272	16.026	929	1.317	0	279	660	330	48	1.317	30	161	37
ALMERÍA	2.175	2.338	1.411	1.141	122	148	0	62	54	32	0	148	0	0	0
CÁDIZ	2.610	3.709	3.306	3.083	80	143	0	19	119	5	0	143	0	2	0
CÓRDOBA	2.751	3.335	2.880	2.672	148	60	0	0	49	11	0	60	0	52	0
GRANADA	2.162	2.990	2.907	2.255	246	406	0	92	99	201	14	406	25	38	10
HUELVA	1.450	1.817	1.817	1.725	38	54	0	11	21	13	9	54	0	12	0
JAÉN	1.307	1.713	1.657	1.332	82	243	0	29	174	28	12	243	5	56	26
MÁLAGA	1.892	2.634	912	900	0	12	0	0	12	0	0	12	0	1	1
SEVILLA	1.822	4.378	3.382	2.918	213	251	0	66	132	40	13	251	0	0	0
CANARIAS	4.085	4.292	3.986	3.103	528	355	0	96	174	84	1	355	28	12	1
LAS PALMAS	1.522	1.752	1.473	1.308	49	116	0	12	89	15	0	116	24	10	1
S.C. TENERIFE	2.563	2.540	2.513	1.795	479	239	0	84	85	69	1	239	4	2	0
CATALUÑA	18.838	19.124	16.582	12.734	1.939	1.909	0	117	631	0	1.161	1.909	839	0	0
BARCELONA	12.481	12.682	10.413	8.131	998	1.284	0	92	474	0	718	1.284	799	0	0
GIRONA	1.643	1.715	1.651	1.193	255	203	0	6	54	0	143	203	0	0	0
LLEIDA	2.120	2.151	2.041	1.556	316	169	0	2	33	0	134	169	2	0	0
TARRAGONA	2.594	2.576	2.477	1.854	370	253	0	17	70	0	166	253	38	0	0
C. VALENCIANA	13.379	14.463	12.986	11.772	905	309	0	40	165	100	4	309	570	0	0
ALICANTE	5.140	5.387	4.536	3.704	780	52	0	3	49	0	0	52	0	0	0
CASTELLÓN	1.131	1.178	1.109	1.016	28	65	0	19	23	19	4	65	0	0	0
VALENCIA	7.108	7.898	7.341	7.052	97	192	0	18	93	81	0	192	570	0	0
GALICIA	11.032	11.950	10.293	9.239	803	251	1	70	101	70	9	251	55	10	2
CORUÑA, LA	4.283	4.612	4.343	3.938	302	103	0	17	34	51	1	103	0	0	0
LUGO	1.067	1.117	1.038	917	98	23	0	11	10	0	2	23	29	0	0
ORENSE	2.612	2.901	2.736	2.404	259	73	0	40	27	5	1	73	25	10	2
PONTEVEDRA	3.070	3.320	2.176	1.980	144	52	1	2	30	14	5	52	1	0	0
NAVARRA	1.353	1.381	1.284	940	266	78	1	5	72	0	0	78	6	54	25
PAÍS VASCO	4.458	4.703	2.581	1.397	884	300	2	86	79	102	31	300	31	93	20
ÁLAVA	827	863	809	0	741	68	2	0	23	14	29	68	23	0	0
GUIPÚZCOA *	1.526	1.554	0	0	0	0	0	0	0	0	0	0	0	0	0
VIZCAYA	2.105	2.286	1.772	1.397	143	232	0	86	56	88	2	232	8	93	20
T O T A L	69.314	78.827	65.984	55.211	6.254	4.519	4	693	1.882	686	1.254	4.519	1.559	330	85

* No facilitados datos por la Diputación Foral.

GESTIÓN TRANSFERIDA: REVISIÓN ANUAL AÑO 1993

	NÓMINA DICIEMBRE 1992	NÓMINA ENERO 1993	TOTAL EFECT. AÑO 93	SIN VARIAR SITUACIÓN	CON VARIACIÓN CUANTÍA	EXTINCIÓN DEL DERECHO	CAUSAS DE EXTINCIÓN					SUSPENS. DE PAGO	RECLAMACIONES POR REV. ANUAL		
							RESIDEN. LEGAL	REC. ECONÓMICOS		FALLEC. PENS.	OTRAS CAUSAS		TOTAL CAUSAS	PRESENT.	ESTIM.
								PERSONAL	U.E.C.						
ANDALUCÍA	10.878	15.401	12.042	10.441 ✓	626	975	0	199	526	225	25	975	30	129	32
ALMERÍA	689	720	648	551	34	63	0	29	23	11	0	63	0	0	0
CÁDIZ	1.745	2.407	2.087	1.922	51	114	0	13	98	3	0	114	0	0	0
CÓRDOBA	1.934	2.244	1.938	1.773	118	47	0	0	37	10	0	47	0	45	0
GRANADA	1.396	1.875	1.835	1.389	170	276	0	66	76	130	4	276	25	24	8
HUELVA	1.069	1.360	1.359	1.309	22	28	0	3	7	9	9	28	0	12	0
JAÉN	970	1.223	1.183	915	61	207	0	27	151	23	6	207	5	47	23
MÁLAGA	1.450	1.871	146	134	0	12	0	0	12	0	0	12	0	1	1
SEVILLA	1.625	3.701	2.846	2.448	170	228	0	61	122	39	6	228	0	0	0
CANARIAS	3.200	3.346	3.122	2.373 ✓	434	315	0	85	155	74	1	315	22	12	1
LAS PALMAS	1.329	1.495	1.292	1.144	41	107	0	7	85	15	0	107	21	10	1
S.C. TENERIFE	1.871	1.851	1.830	1.229	393	208	0	78	70	59	1	208	1	2	0
CATALUÑA	14.183	14.292	12.554	9.684 ✓	1.415	1.455	0	76	493	0	886	1.455	647	0	0
BARCELONA	9.825	9.891	8.264	6.572	727	965	0	59	372	0	534	965	613	0	0
GIRONA	1.166	1.209	1.203	845	194	164	0	5	42	0	117	164	0	0	0
LLEIDA	1.565	1.579	1.514	1.133	248	133	0	0	25	0	108	133	2	0	0
TARRAGONA	1.627	1.613	1.573	1.134	246	193	0	12	54	0	127	193	32	0	0
C. VALENCIANA	8.768	9.415	8.435	7.659 ✓	543	233	0	28	125	78	2	233	390	0	0
ALICANTE	3.019	3.182	2.614	2.103	461	50	0	3	47	0	0	50	0	0	0
CASTELLÓN	548	584	541	486	12	43	0	13	12	16	2	43	0	0	0
VALENCIA	5.201	5.649	5.280	5.070	70	140	0	12	66	62	0	140	390	0	0
GALICIA	7.144	7.565	6.586	5.876 ✓	526	184	1	41	83	52	7	184	39	7	2
CORUÑA, LA	3.090	3.257	3.140	2.850	216	74	0	11	26	36	1	74	0	0	0
LUGO	746	757	723	638	65	20	0	9	9	0	2	20	23	0	0
ORENSE	1.243	1.397	1.317	1.135	138	44	0	21	20	3	0	44	15	7	2
PONTEVEDRA	2.065	2.154	1.406	1.253	107	46	1	0	28	13	4	46	1	0	0
NAVARRA	1.103	1.126	1.035	737 ✓	233	65	0	3	62	0	0	65	6	45	23
PAÍS VASCO	2.454	2.520	1.373	769 ✓	486	118	0	27	51	35	5	118	12	19	9
ÁLAVA	473	494	446	0	418	28	0	0	15	8	5	28	4	0	0
GUIPÚZCOA *	967	984	0	0	0	0	0	0	0	0	0	0	0	0	0
VIZCAYA	1.014	1.042	927	769	68	90	0	27	36	27	0	90	8	19	9
TOTAL	47.730	53.665	45.147	37.539	4.263	3.345	1	459	1.495	464	926	3.345	1.146	212	67

* No facilitados datos por la Diputación Foral.

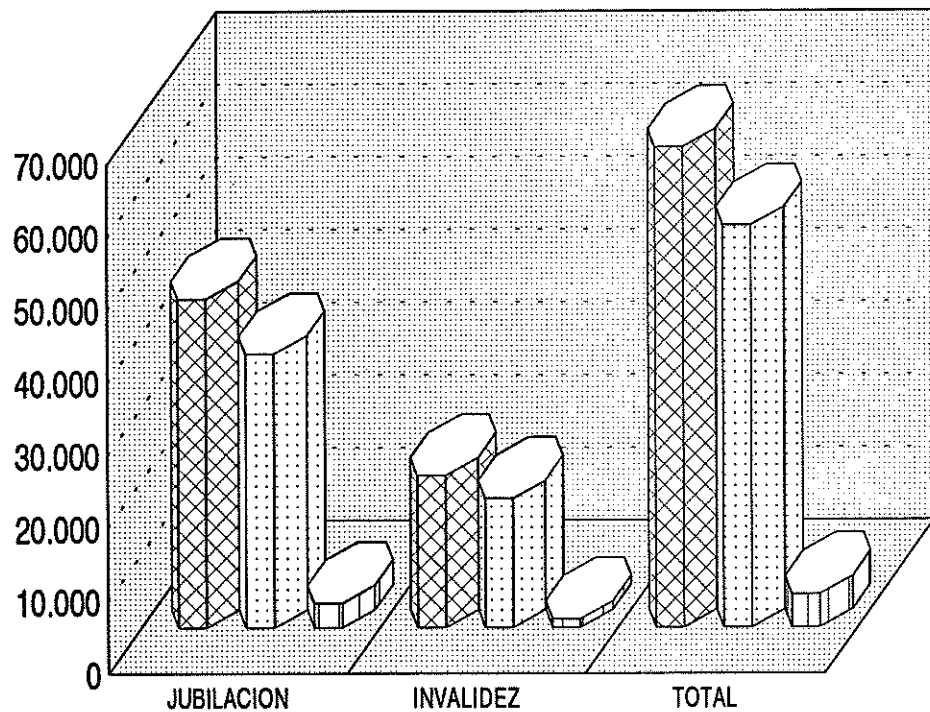
GESTIÓN TRANSFERIDA: REVISIÓN ANUAL AÑO 1993

	NÓMINA DICIEMBRE 1992	NÓMINA ENERO 1993	TOTAL EFECT. AÑO 93	SIN VARIAR SITUACIÓN	CON VARIACIÓN CUANTÍA	EXTINCIÓN DEL DERECHO	CAUSAS DE EXTINCIÓN					SUSPENS. DE PAGO	RECLAMACIONES POR REV. ANUAL		
							RESIDEN. LEGAL	REC. ECONÓMICOS		FALLEC. PENS.	OTRAS CAUSAS		TOTAL CAUSAS	PRESENT.	ESTIM.
								PERSONAL	U.E.C.						
ANDALUCÍA	5.291	7.513	6.230	5.585	303	342	0	80	134	105	23	342	0	32	5
ALMERÍA	1.486	1.618	763	590	88	85	0	33	31	21	0	85	0	0	0
CÁDIZ	865	1.302	1.219	1.161	29	29	0	6	21	2	0	29	0	2	0
CÓRDOBA	817	1.091	942	899	30	13	0	0	12	1	0	13	0	7	0
GRANADA	766	1.115	1.072	866	76	130	0	26	23	71	10	130	0	14	2
HUELVA	381	457	458	416	16	26	0	8	14	4	0	26	0	0	0
JAÉN	337	490	474	417	21	36	0	2	23	5	6	36	0	9	3
MÁLAGA	442	763	766	766	0	0	0	0	0	0	0	0	0	0	0
SEVILLA	197	677	536	470	43	23	0	5	10	1	7	23	0	0	0
CANARIAS	885	946	864	730	94	40	0	11	19	10	0	40	6	0	0
LAS PALMAS	193	257	181	164	8	9	0	5	4	0	0	9	3	0	0
S.C. TENERIFE	692	689	683	566	86	31	0	6	15	10	0	31	3	0	0
CATALUÑA	4.655	4.832	4.028	3.050	524	454	0	41	138	0	275	454	192	0	0
BARCELONA	2.656	2.791	2.149	1.559	271	319	0	33	102	0	184	319	186	0	0
GIRONA	477	506	448	348	61	39	0	1	12	0	26	39	0	0	0
LLEIDA	555	572	527	423	68	36	0	2	8	0	26	36	0	0	0
TARRAGONA	967	963	904	720	124	60	0	5	16	0	39	60	6	0	0
C. VALENCIANA	4.611	5.048	4.551	4.113	362	76	0	12	40	22	2	76	180	0	0
ALICANTE	2.121	2.205	1.922	1.601	319	2	0	0	2	0	0	2	0	0	0
CASTELLÓN	583	594	568	530	16	22	0	6	11	3	2	22	0	0	0
VALENCIA	1.907	2.249	2.061	1.982	27	52	0	6	27	19	0	52	180	0	0
GALICIA	3.888	4.385	3.707	3.363	277	67	0	29	18	18	2	67	16	3	0
CORUÑA, LA	1.193	1.355	1.203	1.088	86	29	0	6	8	15	0	29	0	0	0
LUGO	321	360	315	279	33	3	0	2	1	0	0	3	6	0	0
ORENSE	1.369	1.504	1.419	1.269	121	29	0	19	7	2	1	29	10	3	0
PONTEVEDRA	1.005	1.166	770	727	37	6	0	2	2	1	1	6	0	0	0
NAVARRA	250	255	249	203	33	13	1	2	10	0	0	13	0	9	2
PAÍS VASCO	2.004	2.183	1.208	628	398	182	2	59	28	67	26	182	19	74	11
ÁLAVA	354	369	363	0	323	40	2	0	8	6	24	40	19	0	0
GUIPÚZCOA *	559	570	0	0	0	0	0	0	0	0	0	0	0	0	0
VIZCAYA	1.091	1.244	845	628	75	142	0	59	20	61	2	142	0	74	11
TOTAL	21.584	25.162	20.837	17.672	1.991	1.174	3	234	387	222	328	1.174	413	118	18

* No facilitados datos por la Diputación Foral.

REVISION ANUAL AÑO 1993 GESTION TRANSFERIDA

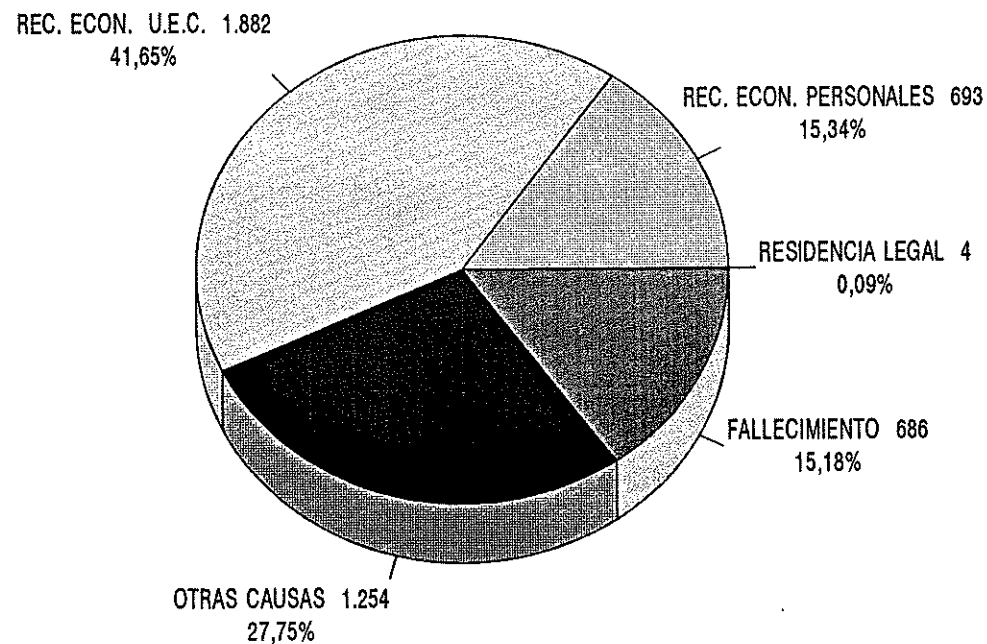
DATOS DE GESTION *



EFECTUADAS
 SIN VARIACION
 EXTINCION DCHO.

*Excepto Gulpúzcoa

CAUSAS DE EXTINCION



TOTAL CAUSAS 4.519

**DESGLOSE POR COMUNIDADES AUTONOMAS Y
PROVINCIAS DE CEUTA Y MELILLA**

COMUNIDAD DE ARAGÓN

NÓMINA DICIEMBRE 1992	NÓMINA ENERO 1993	TOTAL EFFECT. AÑO 93	SIN VARIAR SITUACIÓN	CON VARIACIÓN CUANTÍA	EXTINCIÓN DEL DERECHO	CAUSAS DE EXTINCIÓN					SUSPENS. DE PAGO	RECLAMACIONES POR REV. ANUAL	
						RESIDEN. LEGAL	REC. ECONÓMICOS		FALLEC. PENS.	OTRAS CAUSAS		TOTAL CAUSAS	PRESENT.

JUBILACIÓN

ARAGÓN	5.280	5.490	5.470	4.497	755	218	0	51	107	60	0	218	30	91	49
HUESCA	2.399	2.512	2.512	2.191	255	66	0	4	50	12	0	66	7	54	30
TERUEL	508	509	509	438	63	8	0	4	3	1	0	8	10	3	3
ZARAGOZA	2.373	2.469	2.449	1.868	437	144	0	43	54	47	0	144	13	34	16

INVALIDEZ

ARAGÓN	1.622	1.704	1.703	1.563	114	26	0	6	14	4	2	26	5	9	5
HUESCA	475	497	497	465	26	6	0	2	3	1	0	6	2	3	3
TERUEL	191	204	203	195	7	1	0	0	1	0	0	1	1	2	1
ZARAGOZA	956	1.003	1.003	903	81	19	0	4	10	3	2	19	2	4	1

TOTAL

ARAGÓN	6.902	7.194	7.173	6.060	869	244	0	57	121	64	2	244	35	100	54
HUESCA	2.874	3.009	3.009	2.656	281	72	0	6	53	13	0	72	9	67	33
TERUEL	699	713	712	633	70	9	0	4	4	1	0	9	11	5	4
ZARAGOZA	3.329	3.472	3.452	2.771	518	163	0	47	64	50	2	163	15	38	17

LEY 26/1990; P.N.C. DE LA SEGURIDAD SOCIAL

REVISIÓN ANUAL AÑO 1993

CIUDAD DE CEUTA

NÓMINA DICIEMBRE 1992	NÓMINA ENERO 1993	TOTAL EFECT. AÑO 93	SIN VARIAR SITUACIÓN	CON VARIACIÓN CUANTÍA	EXTINCIÓN DEL DERECHO	CAUSAS DE EXTINCIÓN					SUSPENS. DE PAGO	RECLAMACIONES POR REV. ANUAL		
						RESIDEN. LEGAL	REC. ECONÓMICOS PERSONAL	U.E.C.	FALLEC. PENS.	OTRAS CAUSAS		TOTAL CAUSAS	PRESENT.	ESTIM.
JUBILACIÓN														
285	296	296	272	12	12	2	3	0	7	0	12	0	0	0
INVALIDEZ														
478	497	497	473	18	6	1	3	2	0	0	6	0	0	0
TOTAL														
763	793	793	745	30	18	3	6	2	7	0	18	0	0	0

LEY 26/1990; P.N.C. DE LA SEGURIDAD SOCIAL

REVISIÓN ANUAL AÑO 1993

CIUDAD DE MELILLA

NÓMINA DICIEMBRE 1992	NÓMINA ENERO 1993	TOTAL EFECT. AÑO 93	SIN VARIAR SITUACIÓN	CON VARIACIÓN CUANTÍA	EXTINCIÓN DEL DERECHO	CAUSAS DE EXTINCIÓN					SUSPENS. DE PAGO	RECLAMACIONES POR REV. ANUAL		
						RESIDEN. LEGAL	REC. ECONÓMICOS		FALLEC. PENS.	OTRAS CAUSAS		TOTAL CAUSAS	PRESENT.	ESTIM.
							PERSONAL	U.E.C.						
JUBILACIÓN														
337	339	339	287	32	20	0	5	0	14	1	20	0	0	0
INVALIDEZ														
813	837	837	781	40	16	0	3	7	5	1	16	1	0	0
TOTAL														
1.150	1.176	1.176	1.068	72	36	0	8	7	19	2	36	1	0	0

LEY 26/1990; P.N.C. DE LA SEGURIDAD SOCIAL

REVISIÓN ANUAL AÑO 1993

COMUNIDAD DE ASTURIAS

NÓMINA DICIEMBRE 1992	NÓMINA ENERO 1993	TOTAL EFFECT. AÑO 93	SIN VARIAR SITUACIÓN	CON VARIACIÓN CUANTÍA	EXTINCIÓN DEL DERECHO	CAUSAS DE EXTINCIÓN					SUSPENS. DE PAGO	RECLAMACIONES POR REV. ANUAL		
						RESIDEN. LEGAL	REC. ECONÓMICOS PERSONAL	U.E.C.	FALLEC. PENS.	OTRAS CAUSAS		TOTAL CAUSAS	PRESENT.	ESTIM.
JUBILACIÓN														
3.202	3.270	495	26	51	418	0	176	22	186	34	418	0	35	8
INVALIDEZ														
1.671	1.744	262	16	43	203	0	90	5	64	44	203	0	23	9
TOTAL														
4.873	5.014	757	42	94	621	0	266	27	250	78	621	0	58	17

LEY 26/1990; P.N.C. DE LA SEGURIDAD SOCIAL

REVISIÓN ANUAL AÑO 1993

COMUNIDAD DE BALEARES

NÓMINA DICIEMBRE 1992	NÓMINA ENERO 1993	TOTAL EFECT. AÑO 93	SIN VARIAR SITUACIÓN	CON VARIACIÓN CUANTÍA	EXTINCIÓN DEL DERECHO	CAUSAS DE EXTINCIÓN					SUSPENS. DE PAGO	RECLAMACIONES POR REV. ANUAL		
						RESIDEN. LEGAL	REC. ECONÓMICOS PERSONAL	U.E.C.	FALLEC. PENS.	OTRAS CAUSAS		TOTAL CAUSAS	PRESENT.	ESTIM.
JUBILACIÓN														
1.208	1.229	1.097	1.037	43	17	0	10	7	0	0	17	0	0	0
INVALIDEZ														
1.001	1.014	977	852	105	20	0	8	12	0	0	20	0	0	0
TOTAL														
2.209	2.243	2.074	1.889	148	37	0	18	19	0	0	37	0	0	0

LEY 26/1990; P.N.C. DE LA SEGURIDAD SOCIAL

REVISIÓN ANUAL AÑO 1993

COMUNIDAD DE CANTABRIA

NÓMINA DICIEMBRE 1992	NÓMINA ENERO 1993	TOTAL EFFECT. AÑO 93	SIN VARIAR SITUACIÓN	CON VARIACIÓN CUANTÍA	EXTINCIÓN DEL DERECHO	CAUSAS DE EXTINCIÓN					SUSPENS. DE PAGO	RECLAMACIONES POR REV. ANUAL		
						RESIDEN. LEGAL	REC. ECONÓMICOS		FALLEC. PENS.	OTRAS CAUSAS		TOTAL CAUSAS	PRESENT.	ESTIM.
							PERSONAL	U.E.C.						
JUBILACIÓN														
1.167	1.202	608	505	83	20	0	3	14	0	3	20	0	0	0
INVALIDEZ														
811	854	389	347	34	8	0	3	5	0	0	8	0	0	0
TOTAL														
1.978	2.056	997	852	117	28	0	6	19	0	3	28	0	0	0

COMUNIDAD DE CASTILLA - LA MANCHA

NÓMINA DICIEMBRE 1992	NÓMINA ENERO 1993	TOTAL EFECT. AÑO 93	SIN VARIAR SITUACIÓN	CON VARIACIÓN CUANTÍA	EXTINCIÓN DEL DERECHO	CAUSAS DE EXTINCIÓN					SUSPENS. DE PAGO	RECLAMACIONES POR REV. ANUAL	
						RESIDEN. LEGAL	REC. ECONÓMICOS		FALLEC. PENS.	OTRAS CAUSAS		TOTAL CAUSAS	PRESENT.

JUBILACIÓN

CAST. LA MANCHA	6.040	6.294	6.757	6.065	289	403	0	10	197	194	2	403	73	106	37
ALBACETE	1.342	1.386	1.390	1.222	96	72	0	4	68	0	0	72	15	10	3
CIUDAD REAL	1.438	1.563	2.128	1.782	110	236	0	3	70	163	0	236	13	34	12
CUENCA	792	827	781	705	20	56	0	3	23	30	0	56	12	8	4
GUADALAJARA	566	588	562	520	29	13	0	0	13	0	0	13	13	17	3
TOLEDO	1.902	1.930	1.896	1.836	34	26	0	0	23	1	2	26	20	37	15

INVALIDEZ

CAST. LA MANCHA	2.671	2.893	4.073	3.830	177	66	0	1	56	9	0	66	22	314	81
ALBACETE	759	802	1.073	1.002	56	15	0	1	14	0	0	15	6	110	27
CIUDAD REAL	611	649	1.118	1.023	68	27	0	0	18	9	0	27	2	96	15
CUENCA	438	484	538	520	12	6	0	0	6	0	0	6	6	15	4
GUADALAJARA	431	447	449	429	14	6	0	0	6	0	0	6	6	14	5
TOLEDO	432	511	895	856	27	12	0	0	12	0	0	12	2	79	30

TOTAL

CAST. LA MANCHA	8.711	9.187	10.830	9.895	466	469	0	11	253	203	2	469	95	420	118
ALBACETE	2.101	2.188	2.463	2.224	152	87	0	5	82	0	0	87	21	120	30
CIUDAD REAL	2.049	2.212	3.246	2.805	178	263	0	3	88	172	0	263	15	130	27
CUENCA	1.230	1.311	1.319	1.225	32	62	0	3	29	30	0	62	18	23	8
GUADALAJARA	997	1.035	1.011	949	43	19	0	0	19	0	0	19	19	31	8
TOLEDO	2.334	2.441	2.791	2.692	61	38	0	0	35	1	2	38	22	116	45

COMUNIDAD DE CASTILLA Y LEÓN

NÓMINA DICIEMBRE 1992	NÓMINA ENERO 1993	TOTAL EFFECT. AÑO 93	SIN VARIAR SITUACIÓN	CON VARIACIÓN CUANTÍA	EXTINCIÓN DEL DERECHO	CAUSAS DE EXTINCIÓN					SUSPENS. DE PAGO	RECLAMACIONES POR REV. ANUAL	
						RESIDEN. LEGAL	REC. ECONÓMICOS		FALLEC. PENS.	OTRAS CAUSAS		TOTAL CAUSAS	PRESENT.

JUBILACIÓN

CASTILLA Y LEÓN	6.804	7.139	7.018	5.585	852	581	0	136	303	126	16	581	371	69	15
ÁVILA	769	834	724	566	85	73	0	21	25	27	0	73	35	0	0
BURGOS	811	902	821	729	46	46	0	3	36	0	7	46	0	10	1
LEÓN	624	639	681	459	105	117	0	40	59	12	6	117	0	20	4
PALENCIA	602	637	926	831	89	6	0	6	0	0	0	6	69	24	10
SALAMANCA	1.417	1.486	1.406	1.135	113	158	0	0	158	0	0	158	0	0	0
SEGOVIA	389	402	318	289	18	11	0	9	2	0	0	11	34	0	0
SORIA	255	254	212	180	31	1	0	0	1	0	0	1	31	2	0
VALLADOLID	1.210	1.245	1.136	675	324	137	0	37	12	85	3	137	107	0	0
ZAMORA	727	740	794	721	41	32	0	20	10	2	0	32	95	13	0

INVALIDEZ

CASTILLA Y LEÓN	3.770	4.027	3.901	3.532	175	194	0	51	58	63	22	194	84	104	25
ÁVILA	466	539	530	459	33	38	0	9	7	16	6	38	7	0	0
BURGOS	473	499	466	453	5	8	0	0	8	0	0	8	0	1	0
LEÓN	373	378	320	276	16	28	0	6	7	9	6	28	0	65	14
PALENCIA	378	386	572	558	14	0	0	0	0	0	0	0	10	37	11
SALAMANCA	517	560	457	422	19	16	0	0	16	0	0	16	0	0	0
SEGOVIA	287	334	265	239	9	17	0	14	3	0	0	17	9	0	0
SORIA	131	132	109	102	5	2	0	1	1	0	0	2	7	0	0
VALLADOLID	682	710	700	559	69	72	0	18	9	38	7	72	36	0	0
ZAMORA	463	489	482	464	5	13	0	3	7	0	3	13	15	1	0

TOTAL

CASTILLA Y LEÓN	10.574	11.166	10.919	9.117	1.027	775	0	187	361	189	38	775	455	173	40
ÁVILA	1.235	1.373	1.254	1.025	118	111	0	30	32	43	6	111	42	0	0
BURGOS	1.284	1.401	1.287	1.182	51	54	0	3	44	0	7	54	0	11	1
LEÓN	997	1.017	1.001	735	121	145	0	46	66	21	12	145	0	85	18
PALENCIA	980	1.023	1.498	1.389	103	6	0	6	0	0	0	6	79	61	21
SALAMANCA	1.934	2.046	1.863	1.557	132	174	0	0	174	0	0	174	0	0	0
SEGOVIA	676	736	583	528	27	28	0	23	5	0	0	28	43	0	0
SORIA	386	386	321	282	36	3	0	1	2	0	0	3	38	2	0
VALLADOLID	1.892	1.955	1.836	1.234	393	209	0	55	21	123	10	209	143	0	0
ZAMORA	1.190	1.229	1.276	1.185	46	45	0	23	17	2	3	45	110	14	0

LEY 26/1990; P.N.C. DE LA SEGURIDAD SOCIAL

REVISIÓN ANUAL AÑO 1993

COMUNIDAD DE EXTREMADURA

NÓMINA DICIEMBRE 1992	NÓMINA ENERO 1993	TOTAL EFECT. AÑO 93	SIN VARIAR SITUACIÓN	CON VARIACIÓN CUANTÍA	EXTINCIÓN DEL DERECHO	CAUSAS DE EXTINCIÓN					SUSPENS. DE PAGO	RECLAMACIONES POR REV. ANUAL	
						RESIDEN. LEGAL	REC. ECONÓMICOS		FALLEC. PENS.	OTRAS CAUSAS		TOTAL CAUSAS	PRESENT.

JUBILACIÓN

EXTREMADURA	2.638	2.786	2.311	2.142	95	74	0	13	38	23	0	74	1	1	1
BADAJOS	1.735	1.840	1.508	1.405	59	44	0	10	19	15	0	44	1	0	0
CÁCERES	903	946	803	737	36	30	0	3	19	8	0	30	0	1	1

INVALIDEZ

EXTREMADURA	1.623	1.694	1.470	1.388	55	27	0	6	17	2	2	27	4	2	2
BADAJOS	1.083	1.132	970	926	30	14	0	3	10	1	0	14	4	2	2
CÁCERES	540	562	500	462	25	13	0	3	7	1	2	13	0	0	0

TOTAL

EXTREMADURA	4.261	4.480	3.781	3.530	150	101	0	19	55	25	2	101	5	3	3
BADAJOS	2.818	2.972	2.478	2.331	89	58	0	13	29	16	0	58	5	2	2
CÁCERES	1.443	1.508	1.303	1.199	61	43	0	6	26	9	2	43	0	1	1

LEY 26/1990; P.N.C. DE LA SEGURIDAD SOCIAL

REVISIÓN ANUAL AÑO 1993

COMUNIDAD DE MADRID *

NÓMINA DICIEMBRE 1992	NÓMINA ENERO 1993	TOTAL EFECT. AÑO 93	SIN VARIAR SITUACIÓN	CON VARIACIÓN CUANTÍA	EXTINCIÓN DEL DERECHO	CAUSAS DE EXTINCIÓN					SUSPENS. DE PAGO	RECLAMACIONES POR REV. ANUAL		
						RESIDEN. LEGAL	REC. ECONÓMICOS PERSONAL	U.E.C.	FALLEC. PENS.	OTRAS CAUSAS		TOTAL CAUSAS	PRESENT.	ESTIM.
JUBILACIÓN														
11.375	11.585	-	-	-	-	-	-	-	-	-	-	-	-	-
INVALIDEZ														
3.773	3.913	-	-	-	-	-	-	-	-	-	-	-	-	-
TOTAL														
15.148	15.498	6.411	5.373	655	383	-	-	-	-	-	383	-	544	144

* Sólo facilitados datos conjuntos de jubilación e invalidez.

LEY 26/1990; P.N.C. DE LA SEGURIDAD SOCIAL

REVISIÓN ANUAL AÑO 1993

COMUNIDAD DE MURCIA

NÓMINA DICIEMBRE 1992	NÓMINA ENERO 1993	TOTAL EFECT. AÑO 93	SIN VARIAR SITUACIÓN	CON VARIACIÓN CUANTÍA	EXTINCIÓN DEL DERECHO	CAUSAS DE EXTINCIÓN					SUSPENS. DE PAGO	RECLAMACIONES POR REV. ANUAL		
						RESIDEN. LEGAL	REC. ECONÓMICOS		FALLEC. PENS.	OTRAS CAUSAS		TOTAL CAUSAS	PRESENT.	ESTIM.
							PERSONAL	U.E.C.						
JUBILACIÓN														
868	902	870	752	53	65	0	0	65	0	0	65	49	0	0
INVALIDEZ														
778	808	751	671	36	44	0	0	44	0	0	44	39	0	0
TOTAL														
1.646	1.710	1.621	1.423	89	109	0	0	109	0	0	109	88	0	0

LEY 26/1990; P.N.C. DE LA SEGURIDAD SOCIAL

REVISIÓN ANUAL AÑO 1993

COMUNIDAD DE LA RIOJA

NÓMINA DICIEMBRE 1992	NÓMINA ENERO 1993	TOTAL EFFECT. AÑO 93	SIN VARIAR SITUACIÓN	CON VARIACIÓN CUANTÍA	EXTINCIÓN DEL DERECHO	CAUSAS DE EXTINCIÓN					SUSPENS. DE PAGO	RECLAMACIONES POR REV. ANUAL		
						RESIDEN. LEGAL	REC. ECONÓMICOS PERSONAL	U.E.C.	FALLEC. PENS.	OTRAS CAUSAS		TOTAL CAUSAS	PRESENT.	ESTIM.
JUBILACIÓN														
957	977	547	482	65	0	0	0	0	0	0	0	76	22	0
INVALIDEZ														
661	698	294	290	4	0	0	0	0	0	0	0	49	23	0
TOTAL														
1.618	1.675	841	772	69	0	0	0	0	0	0	0	125	45	0

COMUNIDAD DE ANDALUCÍA

NÓMINA DICIEMBRE 1992	NÓMINA ENERO 1993	TOTAL EFECT. AÑO 93	SIN VARIAR SITUACIÓN	CON VARIACIÓN CUANTÍA	EXTINCIÓN DEL DERECHO	CAUSAS DE EXTINCIÓN					SUSPENS. DE PAGO	RECLAMACIONES POR REV. ANUAL	
						RESIDEN. LEGAL	REC. ECONÓMICOS		FALLEC. PENS.	OTRAS CAUSAS		TOTAL CAUSAS	PRESENT.

JUBILACIÓN

	10.878	15.401	12.042	10.441	626	975	0	199	526	225	25	975	30	129	32
ANDALUCÍA	689	720	648	551	34	63	0	29	23	11	0	63	0	0	0
ALMERÍA	1.745	2.407	2.087	1.922	51	114	0	13	98	3	0	114	0	0	0
CÁDIZ	1.934	2.244	1.938	1.773	118	47	0	0	37	10	0	47	0	45	0
CÓRDOBA	1.396	1.875	1.835	1.389	170	276	0	66	76	130	4	276	25	24	8
GRANADA	1.069	1.360	1.359	1.309	22	28	0	3	7	9	9	28	0	12	0
HUELVA	970	1.223	1.183	915	61	207	0	27	151	23	6	207	5	47	23
JAÉN	1.450	1.871	146	134	0	12	0	0	12	0	0	12	0	1	1
MÁLAGA	1.625	3.701	2.846	2.448	170	228	0	61	122	39	6	228	0	0	0
SEVILLA															

INVALIDEZ

	5.291	7.513	6.230	5.585	303	342	0	80	134	105	23	342	0	32	5
ANDALUCÍA	1.486	1.618	763	590	88	85	0	33	31	21	0	85	0	0	0
ALMERÍA	865	1.302	1.219	1.161	29	29	0	6	21	2	0	29	0	2	0
CÁDIZ	817	1.091	942	899	30	13	0	0	12	1	0	13	0	7	0
CÓRDOBA	766	1.115	1.072	866	76	130	0	26	23	71	10	130	0	14	2
GRANADA	381	457	458	416	16	26	0	8	14	4	0	26	0	0	0
HUELVA	337	490	474	417	21	36	0	2	23	5	6	36	0	9	3
JAÉN	442	763	766	766	0	0	0	0	0	0	0	0	0	0	0
MÁLAGA	197	677	536	470	43	23	0	5	10	1	7	23	0	0	0
SEVILLA															

TOTAL

	16.169	22.914	18.272	16.026	929	1.317	0	279	660	330	48	1.317	30	161	37
ANDALUCÍA	2.175	2.338	1.411	1.141	122	148	0	62	54	32	0	148	0	0	0
ALMERÍA	2.610	3.709	3.306	3.083	80	143	0	19	119	5	0	143	0	2	0
CÁDIZ	2.751	3.335	2.880	2.672	148	60	0	0	49	11	0	60	0	52	0
CÓRDOBA	2.162	2.990	2.907	2.255	246	406	0	92	99	201	14	406	25	38	10
GRANADA	1.450	1.817	1.817	1.725	38	54	0	11	21	13	9	54	0	12	0
HUELVA	1.307	1.713	1.657	1.332	82	243	0	29	174	28	12	243	5	56	26
JAÉN	1.892	2.634	912	900	0	12	0	0	12	0	0	12	0	1	1
MÁLAGA	1.822	4.378	3.382	2.918	213	251	0	66	132	40	13	251	0	0	0
SEVILLA															

COMUNIDAD DE CANARIAS

NÓMINA DICIEMBRE 1992	NÓMINA ENERO 1993	TOTAL EFECT. AÑO 93	SIN VARIAR SITUACIÓN	CON VARIACIÓN CUANTÍA	EXTINCIÓN DEL DERECHO	CAUSAS DE EXTINCIÓN					SUSPENS. DE PAGO	RECLAMACIONES POR REV. ANUAL	
						RESIDEN. LEGAL	REC. ECONÓMICOS PERSONAL	U.E.C.	FALLEC. PENS.	OTRAS CAUSAS		TOTAL CAUSAS	PRESENT.

JUBILACIÓN

CANARIAS	3.200	3.346	3.122	2.373	434	315	0	85	155	74	1	315	22	12	1
LAS PALMAS	1.329	1.495	1.292	1.144	41	107	0	7	85	15	0	107	21	10	1
S.C. TENERIFE	1.871	1.851	1.830	1.229	393	208	0	78	70	59	1	208	1	2	0

INVALIDEZ

CANARIAS	885	946	864	730	94	40	0	11	19	10	0	40	6	0	0
LAS PALMAS	193	257	181	164	8	9	0	5	4	0	0	9	3	0	0
S.C. TENERIFE	692	689	683	566	86	31	0	6	15	10	0	31	3	0	0

TOTAL

CANARIAS	4.085	4.292	3.986	3.103	528	355	0	96	174	84	1	355	28	12	1
LAS PALMAS	1.522	1.752	1.473	1.308	49	116	0	12	89	15	0	116	24	10	1
S.C. TENERIFE	2.563	2.540	2.513	1.795	479	239	0	84	85	69	1	239	4	2	0

LEY 26/1990; P.N.C. DE LA SEGURIDAD SOCIAL

REVISIÓN ANUAL AÑO 1993

COMUNIDAD DE CATALUÑA

NÓMINA DICIEMBRE 1992	NÓMINA ENERO 1993	TOTAL EFFECT. AÑO 93	SIN VARIAR SITUACIÓN	CON VARIACIÓN CUANTÍA	EXTINCIÓN DEL DERECHO	CAUSAS DE EXTINCIÓN					SUSPENS. DE PAGO	RECLAMACIONES POR REV. ANUAL	
						RESIDEN. LEGAL	REC. ECONÓMICOS PERSONAL	U.E.C.	FALLEC. PENS.	OTRAS CAUSAS		TOTAL CAUSAS	PRESENT.

JUBILACIÓN

CATALUÑA	14.183	14.292	12.554	9.684	1.415	1.455	0	76	493	0	886	1.455	647	0	0
BARCELONA	9.825	9.891	8.264	6.572	727	965	0	59	372	0	534	965	613	0	0
GIRONA	1.166	1.209	1.203	845	194	164	0	5	42	0	117	164	0	0	0
LLEIDA	1.565	1.579	1.514	1.133	248	133	0	0	25	0	108	133	2	0	0
TARRAGONA	1.627	1.613	1.573	1.134	246	193	0	12	54	0	127	193	32	0	0

INVALIDEZ

CATALUÑA	4.655	4.832	4.028	3.050	524	454	0	41	138	0	275	454	192	0	0
BARCELONA	2.656	2.791	2.149	1.559	271	319	0	33	102	0	184	319	186	0	0
GIRONA	477	506	448	348	61	39	0	1	12	0	26	39	0	0	0
LLEIDA	555	572	527	423	68	36	0	2	8	0	26	36	0	0	0
TARRAGONA	967	963	904	720	124	60	0	5	16	0	39	60	6	0	0

TOTAL

CATALUÑA	18.838	19.124	16.582	12.734	1.939	1.909	0	117	631	0	1.161	1.909	839	0	0
BARCELONA	12.481	12.682	10.413	8.131	998	1.284	0	92	474	0	718	1.284	799	0	0
GIRONA	1.643	1.715	1.651	1.193	255	203	0	6	54	0	143	203	0	0	0
LLEIDA	2.120	2.151	2.041	1.556	316	169	0	2	33	0	134	169	2	0	0
TARRAGONA	2.594	2.576	2.477	1.854	370	253	0	17	70	0	166	253	38	0	0

COMUNIDAD VALENCIANA

NÓMINA DICIEMBRE 1992	NÓMINA ENERO 1993	TOTAL EFFECT. AÑO 93	SIN VARIAR SITUACIÓN	CON VARIACIÓN CUANTÍA	EXTINCIÓN DEL DERECHO	CAUSAS DE EXTINCIÓN						SUSPENS. DE PAGO	RECLAMACIONES POR REV. ANUAL	
						RESIDEN. LEGAL	REC. ECONÓMICOS		FALLEC. PENS.	OTRAS CAUSAS	TOTAL CAUSAS		PRESENT.	ESTIM.
							PERSONAL	U.E.C.						

JUBILACIÓN

C. VALENCIANA	8.768	9.415	8.435	7.659	543	233	0	28	125	78	2	233	390	0	0
ALICANTE	3.019	3.182	2.614	2.103	461	50	0	3	47	0	0	50	0	0	0
CASTELLÓN	548	584	541	486	12	43	0	13	12	16	2	43	0	0	0
VALENCIA	5.201	5.649	5.280	5.070	70	140	0	12	66	62	0	140	390	0	0

INVALIDEZ

C. VALENCIANA	4.611	5.048	4.551	4.113	362	76	0	12	40	22	2	76	180	0	0
ALICANTE	2.121	2.205	1.922	1.601	319	2	0	0	2	0	0	2	0	0	0
CASTELLÓN	583	594	568	530	16	22	0	6	11	3	2	22	0	0	0
VALENCIA	1.907	2.249	2.061	1.982	27	52	0	6	27	19	0	52	180	0	0

TOTAL

C. VALENCIANA	13.379	14.463	12.986	11.772	905	309	0	40	165	100	4	309	570	0	0
ALICANTE	5.140	5.387	4.536	3.704	780	52	0	3	49	0	0	52	0	0	0
CASTELLÓN	1.131	1.178	1.109	1.016	28	65	0	19	23	19	4	65	0	0	0
VALENCIA	7.108	7.898	7.341	7.052	97	192	0	18	93	81	0	192	570	0	0

LEY 26/1990; P.N.C. DE LA SEGURIDAD SOCIAL

REVISIÓN ANUAL AÑO 1993

COMUNIDAD DE GALICIA

NÓMINA DICIEMBRE 1992	NÓMINA ENERO 1993	TOTAL EFFECT. AÑO 93	SIN VARIAR SITUACIÓN	CON VARIACIÓN CUANTÍA	EXTINCIÓN DEL DERECHO	CAUSAS DE EXTINCIÓN					SUSPENS. DE PAGO	RECLAMACIONES POR REV. ANUAL	
						RESIDEN. LEGAL	REC. ECONÓMICOS PERSONAL	U.E.C.	FALLEC. PENS.	OTRAS CAUSAS		TOTAL CAUSAS	PRESENT.

JUBILACIÓN

GALICIA	7.144	7.565	6.586	5.876	526	184	1	41	83	52	7	184	39	7	2
CORUÑA, LA	3.090	3.257	3.140	2.850	216	74	0	11	26	36	1	74	0	0	0
LUGO	746	757	723	638	65	20	0	9	9	0	2	20	23	0	0
ORENSE	1.243	1.397	1.317	1.135	138	44	0	21	20	3	0	44	15	7	2
PONTEVEDRA	2.065	2.154	1.406	1.253	107	46	1	0	28	13	4	46	1	0	0

INVALIDEZ

GALICIA	3.888	4.385	3.707	3.363	277	67	0	29	18	18	2	67	16	3	0
CORUÑA, LA	1.193	1.355	1.203	1.088	86	29	0	6	8	15	0	29	0	0	0
LUGO	321	360	315	279	33	3	0	2	1	0	0	3	6	0	0
ORENSE	1.369	1.504	1.419	1.269	121	29	0	19	7	2	1	29	10	3	0
PONTEVEDRA	1.005	1.166	770	727	37	6	0	2	2	1	1	6	0	0	0

TOTAL

GALICIA	11.032	11.950	10.293	9.239	803	251	1	70	101	70	9	251	55	10	2
CORUÑA, LA	4.283	4.612	4.343	3.938	302	103	0	17	34	51	1	103	0	0	0
LUGO	1.067	1.117	1.038	917	98	23	0	11	10	0	2	23	29	0	0
ORENSE	2.612	2.901	2.736	2.404	259	73	0	40	27	5	1	73	25	10	2
PONTEVEDRA	3.070	3.320	2.176	1.980	144	52	1	2	30	14	5	52	1	0	0

LEY 26/1990; P.N.C. DE LA SEGURIDAD SOCIAL

REVISIÓN ANUAL AÑO 1993

COMUNIDAD DE NAVARRA

NÓMINA DICIEMBRE 1992	NÓMINA ENERO 1993	TOTAL EFFECT. AÑO 93	SIN VARIAR SITUACIÓN	CON VARIACIÓN CUANTÍA	EXTINCIÓN DEL DERECHO	CAUSAS DE EXTINCIÓN					SUSPENS. DE PAGO	RECLAMACIONES POR REV. ANUAL		
						RESIDEN. LEGAL	REC. ECONÓMICOS		FALLEC. PENS.	OTRAS CAUSAS		TOTAL CAUSAS	PRESENT.	ESTIM.
							PERSONAL	U.E.C.						
JUBILACIÓN														
1.103	1.126	1.035	737	233	65	0	3	62	0	0	65	6	45	23
INVALIDEZ														
250	255	249	203	33	13	1	2	10	0	0	13	0	9	2
TOTAL														
1.353	1.381	1.284	940	266	78	1	5	72	0	0	78	6	54	25

LEY 26/1990; P.N.C. DE LA SEGURIDAD SOCIAL

REVISIÓN ANUAL AÑO 1993

COMUNIDAD DEL PAÍS VASCO

NÓMINA DICIEMBRE 1992	NÓMINA ENERO 1993	TOTAL EFFECT. AÑO 93	SIN VARIAR SITUACIÓN	CON VARIACIÓN CUANTÍA	EXTINCIÓN DEL DERECHO	CAUSAS DE EXTINCIÓN					SUSPENS. DE PAGO	RECLAMACIONES POR REV. ANUAL	
						RESIDEN. LEGAL	REC. ECONÓMICOS		FALLEC. PENS.	OTRAS CAUSAS		TOTAL CAUSAS	PRESENT.

JUBILACIÓN

PAÍS VASCO	2.454	2.520	1.373	769	486	118	0	27	51	35	5	118	12	19	9
ÁLAVA	473	494	446	0	418	28	0	0	15	8	5	28	4	0	0
GUIPÚZCOA *	967	984	0	0	0	0	0	0	0	0	0	0	0	0	0
VIZCAYA	1.014	1.042	927	769	68	90	0	27	36	27	0	90	8	19	9

INVALIDEZ

PAÍS VASCO	2.004	2.183	1.208	628	398	182	2	59	28	67	26	182	19	74	11
ÁLAVA	354	369	363	0	323	40	2	0	8	6	24	40	19	0	0
GUIPÚZCOA *	559	570	0	0	0	0	0	0	0	0	0	0	0	0	0
VIZCAYA	1.091	1.244	845	628	75	142	0	59	20	61	2	142	0	74	11

TOTAL

PAÍS VASCO	4.458	4.703	2.581	1.397	884	300	2	86	79	102	31	300	31	93	20
ÁLAVA	827	863	809	0	741	68	2	0	23	14	29	68	23	0	0
GUIPÚZCOA *	1.526	1.554	0	0	0	0	0	0	0	0	0	0	0	0	0
VIZCAYA	2.105	2.286	1.772	1.397	143	232	0	86	56	88	2	232	8	93	20

* No facilitados datos por la Diputación Foral.