



MINISTERIO DE ASUNTOS SOCIALES

Instituto Nacional de Servicios Sociales

PENSIONES NO CONTRIBUTIVAS DE LA SEGURIDAD SOCIAL JUBILACIÓN E INVALIDEZ

R.D.L 1/1994, DE 20 DE JUNIO. TEXTO REFUNDIDO L.G.S.S. (B.O.E. 29.06.94)
(ANTERIORMENTE REGULADAS EN LA LEY 26/1990, DE DICIEMBRE)

REVISIÓN ANUAL AÑO 1994

ADJUNTO AL DIRECTOR GENERAL
ÁREA DE PRESTACIONES



ÍNDICE

	Pág.
1.- FUNDAMENTOS LEGALES	1
2.- PROCEDIMIENTO	3
3.- ANÁLISIS DE LOS DATOS	4
4.- COMPARACIÓN INTERANUAL: 1993 - 1994	5
 DATOS DE GESTIÓN:	
- Resumen de la gestión nacional	A.1 - A.5
- Gestión directa	A.6 - A.7
- Gestión concertada	A.8 - A.11
- Gestión transferida	A.12 - A.15
 DESGLOSE POR COMUNIDADES AUTÓNOMAS Y PROVINCIAS	 A.16 - A.34

REVISIÓN ANUAL DE LAS PENSIONES NO CONTRIBUTIVAS DE JUBILACIÓN E INVALIDEZ DEL SISTEMA DE LA SEGURIDAD SOCIAL

1.- FUNDAMENTOS LEGALES

- Real Decreto Legislativo 1/1994, de 20 de junio, por el que se aprueba el Texto refundido de la Ley General de la Seguridad Social (B.O.E. del 29 de junio).¹

a) P.N.C. de Invalidez:

* **Artículo 149. Obligaciones de los beneficiarios.:**

Los perceptores de las pensiones de invalidez en su modalidad no contributiva, estarán obligados a comunicar a la entidad que les abone la prestación cualquier variación de su situación de convivencia, estado civil, residencia y cuantas puedan tener incidencia en la conservación o la cuantía de aquéllas. En todo caso, el beneficiario deberá presentar, en el primer trimestre de cada año, una declaración de los ingresos de la respectiva unidad económica de la que forma parte, referida al año inmediato precedente.

b) P.N.C. de Jubilación:

* **Artículo 170. Obligaciones de los beneficiarios.:**

Los perceptores de las pensión de jubilación, en su modalidad no contributiva, estarán obligados al cumplimiento de lo establecido, para la pensión de invalidez en el artículo 149..

¹ La disposición derogatoria única del R.D.Legislativo, deroga, entre otras disposiciones, la Ley 26/1990, de 20 de diciembre, por la que se establecen en la Seguridad Social Prestaciones no Contributivas, marco jurídico en el que se regulaban con anterioridad las Pensiones no Contributivas.

c) Comunes a Invalidez y Jubilación:

* *Disposición adicional decimoctava. Gestión de las pensiones no contributivas:*

3. *Las pensiones de invalidez y jubilación, en sus modalidades no contributivas, quedarán integradas en el Banco de Datos en materia de pensiones públicas, regulado por Real Decreto 2566/85, de 27 de diciembre, constituido en el Instituto Nacional de la Seguridad Social y gestionado por dicho Organismo.*

A tal fin, las Entidades y Organismos que gestionen las pensiones de invalidez y jubilación, en sus modalidades no contributivas, vendrán obligados a comunicar al Instituto Nacional de la Seguridad Social los datos que, referentes a las pensiones que hubiesen concedido, se establezcan reglamentariamente.

- Real Decreto 357/1991, de 15 de marzo, por el que se desarrolla, en materia de pensiones no contributivas, la Ley 26/1990, de 20 de diciembre, por la que se establecen en la Seguridad Social prestaciones no contributivas.²

- * **Artículo 16.2 :** *Conforme a lo establecido en la disposición adicional quinta de la Ley 26/1990, de 20 de diciembre, los beneficiarios deberán presentar una declaración de los ingresos o rentas computables, de la respectiva unidad económica de convivencia, referidos al año inmediatamente anterior.*

Al mismo tiempo, declararán las posibles variaciones en los ingresos o rentas justificados, referidos al año en curso, a efectos de modificar, en su caso, la cuantía a abonar, según el importe vigente de la pensión.

La declaración a que se refiere el primer párrafo de este número, deberá presentarse en el primer trimestre de cada año. Incumplida dicha obligación y previo requerimiento del Organismo gestor al beneficiario, con la advertencia expresa de las consecuencias del incumplimiento, se procederá, como medida cautelar, a suspender el pago de la pensión.

- * **Artículo 17 :** *En el supuesto de que el beneficiario viera incrementado o minorado las rentas o ingresos, inicialmente previstos, de los que por su estimación en cómputo anual, pudiera derivarse la modificación de la cuantía de la pensión que viniera percibiendo o la extinción del derecho a la misma, el Organismo gestor, sin perjuicio de la revisión anual que procede al finalizar el ejercicio económico, revisará el importe de la pensión o interrumpirá el pago de ésta con efectos del día primero del mes siguiente a aquél a que se hubiera producido la variación correspondiente.*

² Las menciones a la Ley 26/1990, de 20 de diciembre, y su articulado, deben de entenderse hechas al del Real Decreto Legislativo 1/1994, de 20 de junio, por el que se aprueba el Texto Refundido de la Ley general de la Seguridad Social.

* **Artículo 25:** Revisión de las pensiones reconocidas.

1. *Las pensiones reconocidas podrán ser revisadas de oficio por el órgano gestor o a solicitud de interesado o de su representante, cuando se produzca variación en cualquiera de los requisitos que dé lugar a modificación de la cuantía de aquéllas, sin perjuicio de lo dispuesto en el artículo 5º de este Real Decreto.*
2. *Las revisiones se realizarán con arreglo al procedimiento establecido para el reconocimiento del derecho a las pensiones. En los casos en que la revisión de oficio se base en hechos, alegaciones o pruebas no aducidas por el interesado, el expediente se pondrá necesariamente de manifiesto a éste para que, en un plazo no inferior a diez ni superior a quince días hábiles, alegue y presente los documentos y justificaciones que estime pertinentes.*
3. *La regularización de las cuantías de pensión percibidas en el año inmediatamente anterior, que puede producirse como consecuencia de la realización del control anual de recursos a que se refiere el artículo 16.2 de este Real Decreto, deberá estar efectuada el 31 de octubre de cada año. Transcurrido este plazo sin realizarse la revisión, se considerará definitiva la cuantía de pensión percibida en el año inmediatamente anterior, salvo que la cuantía que hubiese correspondido percibir fuese superior, o que el interesado no hubiese presentado en plazo la declaración de ingresos o rentas computables a que se refiere el párrafo primero de dicho precepto o no hubiese facilitado correctamente los datos objeto de declaración; en estos dos últimos supuestos vendrá obligado a devolver las cantidades que indebidamente haya podido percibir.*

2.- PROCEDIMIENTO

Conforme a lo establecido en los artículos 149 y 170 del Real Decreto Legislativo 1/1994, de 20 de junio, y en el artículo 16.2 del Real Decreto 357/1991, los pensionistas no contributivos deberán presentar una declaración de los ingresos o rentas computables propios y de los integrantes de la respectiva unidad económica de convivencia, referidos al año inmediatamente anterior, así como declarar las variaciones de los ingresos o rentas referentes al año en curso.

A este fin se aplica un procedimiento homogeneizado, tanto por las Direcciones Provinciales del INSERSO con gestión directa como por las Comunidades Autónomas con gestión concertada y transferida.

El procedimiento se inicia de oficio y concretamente se remite a cada pensionista:

- Escrito comunicando el incremento provisional de la pensión según importe inicial, fijado para el año en la Ley de Presupuestos Generales del Estado para 1994, e informando del proceso de revisión anual.

- Formulario de declaración individual normalizado comprensivo de los datos a declarar por el pensionista para su cumplimentación y presentación.

La revisión anual supone un nuevo análisis y acreditación de los requisitos mediante consulta a los distintos Ficheros y Organismos Públicos, especialmente del referido a carencia de rentas o ingresos suficientes, considerando tanto los recursos personales como los de los demás integrantes de la unidad económica de convivencia.

De este análisis de cada expediente, puede originarse una de las cuatro consecuencias siguientes:

- ♦ Permanencia del derecho
- ♦ Modificación de la cuantía anteriormente reconocida (al alza o a la baja)
- ♦ Suspensión cautelar del pago de la pensión
- ♦ Extinción del derecho y, por tanto, del abono de la pensión

A su vez, en los casos que procede, se efectúa regularización de cuantías percibidas y se establece, si ha lugar, percepción indebida.

Hay que destacar que el proceso de revisión ha de quedar finalizado el 31 de octubre del año en que se efectúa y que implica una considerable y compleja carga de trabajo, ya que supone un nuevo análisis y comprobación de datos sobre todo en lo que afecta a las rentas e ingresos del pensionista y de la unidad económica de convivencia en la que se encuentre inserto, que ha de realizarse en paralelo con la gestión de nuevas solicitudes y que por tanto incide en la resolución de los expedientes pendientes.

3.- ANÁLISIS DE LOS DATOS

Durante el año 1994, con los datos disponibles de todo el Estado español, (excepto los de la comunidad de Canarias, y los de la provincia de la Coruña, así como las particularidades de los datos correspondientes a la comunidad de Baleares y a los de las provincias de Álava y Lugo que presentan la gestión sin distinguir entre invalidez o jubilación, y los de la provincia de Guipúzcoa que no detalla las causas de extinción), y conforme los beneficiarios en nómina de diciembre de 1993 respecto a los de enero de 1994, se han revisado 173.436 pensiones no contributivas de jubilación e invalidez, resultando **extinguido el derecho a 10.473 pensionistas**, el 6,04%.

La causa básica de extinción de las pensiones ha sido la de superar la unidad económica de convivencia el límite de acumulación correspondiente, en concreto 4.661 pensionistas, el 44,50%, que si se suma a los 1.443 casos de extinción por recursos personales suficientes, se alcanza una cuota total del 58,28%. La segunda causa de extinción registra una igualdad entre las que son por fallecimiento del pensionista y las que se engloban bajo el epígrafe de "otras causas", que con 2.120 y 2.142 pensionistas, respectivamente, suponen entre las dos el 40,69% de las causas de extinción.

A su vez, el 83,55% de las pensiones que se han revisado no han sufrido variación en su situación, mientras que el 10,40% ha experimentado modificación en la cuantía de la pensión reconocida.

Total revisión anual. Año 1994

Tipo de gestión	Sin variar situación	Con variación cuantía	Extinción del derecho	Total efectuadas
Gestión directa	9.984	1.976	517	12.477
Gestión concertada	54.975	3.643	3.808	62.426
Gestión transferida	79.950	12.435	6.148	98.533
TOTAL	144.909	18.054	10.473	173.436

En la pensión no contributiva de jubilación, hay que señalar que el porcentaje de extinción se sitúa próximo al 7% sobre el total de las pensiones revisadas, siendo el porcentaje de pensionistas que han experimentado variación en la cuantía de su pensión del 12,25%; en lo que se refiere a la pensión no contributiva de invalidez, el porcentaje de pensiones extinguidas se sitúa en torno al 5%. y el de pensionistas en que ha variado la cuantía de su pensión se establece en un 8%.

Así pues en la revisión de la pensión no contributiva de jubilación el 80,99% de los pensionistas ha permanecido en la misma situación en que se encontraba con anterioridad, y en la de invalidez este porcentaje se establece en el 87,16%. Por tanto, y teniendo en cuenta las posibles desviaciones que por las salvedades realizadas por la no inclusión o inclusión sin desglosar de los datos pertenecientes a determinadas comunidades y/o provincias, puede afirmarse que la Revisión anual correspondiente a 1994 ha tenido una mayor incidencia, un mayor número de variaciones y modificaciones de diversa índole en la P.N.C. de jubilación.

Señalar por otro lado, que el número de reclamaciones interpuestas contra resoluciones de extinción del derecho, modificación de cuantías o suspensión del derecho, ha sido cuando menos significativo, situándose en 3.811, que porcentualmente supone el 13,35% de las mismas, estableciéndose en un 31,54% el índice de reclamaciones que han sido estimadas (1.202).

4.- COMPARACIÓN INTERANUAL: 1993 - 1994

Un dato a tener en cuenta antes de pasar a estudiar y comparar los datos de gestión propios de las revisiones anuales de los años 1993 y 1994 es el incremento en el número de pensionistas. En diciembre de 1993 hay 103.844 pensionistas más que en el mismo mes de 1992; este incremento alcanza, por tanto, el 80,40% lo que ha supuesto un esfuerzo añadido de gestión en todos los órganos gestores.

Con los datos existentes, se observa que porcentualmente el número de revisiones efectuadas en 1994 se ha incrementado respecto al año anterior en un 52,99%; similar incremento se produce en el número de pensiones que no experimentan variación alguna en la cuantía, en concreto el 50,98%; siendo superior, el 79,82%, el porcentaje en el que ha aumentado el número de pensionistas a los que se les ha modificado la cuantía que venían percibiendo. El número de pensionistas a los que se les ha extinguido el derecho se ha incrementado en un 42,68% en relación a la revisión efectuada en 1993.

	1993	1994	OSCILACIÓN	
	Nº	Nº	Nº	%
Revisiones Efectuadas	113.357	173.436	60.079	52,99%
Sin Experimentar Variación	95.977	144.909	48.932	50,98%
Con Modificación de Cuantía	10.040	18.054	8.014	79,82%
Extinción del Derecho	7.340	10.473	3.133	42,68%

En lo que se refiere a las causas de extinción, puede afirmarse que las causas siguen la misma correlación que en el año 1993:

CAUSA	1993	1994	OSCILACIÓN
Recursos Económicos	56,21%	58,28%	2,07%
Fallecimiento	19,65%	20,24%	0,59%
Residencia Legal	0,09%	0,51%	0,42%
Otras causas	18,81%	20,45%	1,64%
Sin desglosar	5,24%	0,52%	-4,72%

Por último, en cuanto al número de reclamaciones interpuestas, se apunta un crecimiento del 127,79% más en la revisión de 1994 sobre la de 1993, siendo igualmente la cobertura de reclamaciones estimadas sobre las resueltas mayor en 1994 (31,54%) que en 1993 (27,55%).

RESUMEN DE LA GESTIÓN NACIONAL

P.N.C. DE JUBILACIÓN MÁS INVALIDEZ: REVISIÓN ANUAL AÑO 1994

ÁMBITO GEOGRÁFICO Y / O TIPO DE GESTIÓN	NÓMINA DICIEMBRE 1993	NÓMINA ENERO 1994	A EFECTUAR AÑO 94	SIN VARIAR SITUACIÓN	CON VARIACIÓN CUANTÍA	EXTINCIÓN DEL DERECHO	TOTAL EFECT. AÑO 94	SUSPENS. DE PAGO	CAUSAS DE EXTINCIÓN					RECLAMACIONES POR REV. ANUAL		
									RESIDEN. LEGAL	REC. ECONÓMICOS		FALLEC. PENS.	OTRAS CAUSAS	TOTAL CAUSAS	PRESENT.	ESTIM.
										PERSONAL	U.E.C.					
1) DIRECTA																
ARAGÓN	9.801	9.966	9.880	7.629	1.781	438	9.848	44	0	73	322	40	3	438	222	88
CEUTA	1.000	1.025	1.025	965	50	10	1.025	8	0	1	9	0	0	10	0	0
MELILLA	1.559	1.607	1.607	1.390	145	69	1.604	2	0	14	38	17	0	69	20	9
TOTAL 1	12.360	12.598	12.512	9.984	1.976	517	12.477	54	0	88	369	57	3	517	242	97
2) CONCERTADA																
ASTURIAS	6.657	6.776	6.657	4.656	241	765	5.662	231	18	211	47	315	174	765	248	164
BALEARES (3)	4.020	4.084	4.084	3.480	337	267	4.084	0	29	64	102	69	3	267	198	180
CANTABRIA	3.024	3.110	3.110	1.465	170	59	1.694	3	0	13	27	0	19	59	26	4
CAST. LA MANCHA	13.261	13.668	13.708	12.971	398	290	13.659	49	0	49	197	41	3	290	371	149
CASTILLA Y LEÓN	19.168	19.781	19.622	16.516	1.272	694	18.482	108	0	110	503	31	50	694	177	61
EXTREMADURA	7.616	8.050	7.615	6.219	435	428	7.082	0	0	133	68	224	3	428	18	6
MADRID	19.345	19.723	19.386	5.470	586	1.214	7.270	0	1	106	366	724	17	1.214	225	21
MURCIA	3.194	3.189	3.170	2.798	185	87	3.070	100	0	0	87	0	0	87	89	72
RIOJA, LA	2.114	2.121	2.099	1.400	19	4	1.423	186	0	1	0	3	0	4	1	0
TOTAL 2	78.399	80.502	79.451	54.975	3.643	3.808	62.426	677	48	687	1.397	1.407	269	3.808	1.353	657
3) TRANSFERIDA																
ANDALUCÍA	51.453	52.863	51.180	37.322	4.844	1.924	44.090	382	1	184	1.587	143	9	1.924	488	1
CANARIAS (1)	9.738	9.842	-	-	-	-	-	-	-	-	-	-	-	-	-	-
CATALUÑA	30.530	31.220	33.637	12.190	4.759	2.402	19.351	1.050	0	109	526	34	1.733	2.402	1.205	289
C. VALENCIANA	21.431	21.871	21.860	17.017	1.746	1.082	19.845	195	2	237	482	279	82	1.082	212	91
GALICIA (2) (3)	19.610	20.621	10.691	6.069	522	88	6.679	38	0	23	61	2	2	88	32	17
NAVARRA	2.012	2.076	2.012	1.627	242	143	2.012	11	0	12	131	0	0	143	105	19
PAÍS VASCO (3) (4)	7.458	7.691	6.754	5.725	322	509	6.556	75	3	103	108	198	44	509	174	31
TOTAL 3	142.232	146.184	126.134	79.950	12.435	6.148	98.533	1.751	6	668	2.895	656	1.870	6.148	2.216	448
TOTAL NACIONAL (1 + 2 + 3)	232.991	239.284	218.097	144.909	18.054	10.473	173.436	2.482	54	1.443	4.661	2.120	2.142	10.473	3.811	1.202

(1) Comunidad que no ha facilitado datos de revisión anual.

(2) Excepto la provincia de La Coruña.

(3) Datos conjuntos, no desglosados por jubilación e invalidez en Baleares, Lugo y Álava.

(4) La suma de causas no coincide con el total al faltar el desglose de Guipúzcoa.

P.N.C. DE INVALIDEZ: REVISIÓN ANUAL AÑO 1994

ÁMBITO GEOGRÁFICO Y/O TIPO DE GESTIÓN	NÓMINA DICIEMBRE 1993	NÓMINA ENERO 1994	A EFECTUAR AÑO 94	SIN VARIAR SITUACIÓN	CON VARIACIÓN CUANTÍA	EXTINCIÓN DEL DERECHO	TOTAL EFECT. AÑO 94	SUSPENS. DE PAGO	CAUSAS DE EXTINCIÓN					RECLAMACIONES POR REV. ANUAL		
									RESIDEN. LEGAL	REC. ECONÓMICOS		FALLEC. PENS.	OTRAS CAUSAS	TOTAL CAUSAS	PRESENT.	ESTIM.
										PERSONAL	U.E.C.					
1) DIRECTA																
ARAGÓN	2.484	2.536	2.535	2.226	192	114	2.532	6	0	34	63	14	3	114	43	15
CEUTA	663	682	682	639	34	9	682	5	0	1	8	0	0	9	0	0
MELILLA	1.196	1.238	1.238	1.073	107	55	1.235	1	0	11	37	7	0	55	19	8
TOTAL 1	4.343	4.456	4.455	3.938	333	178	4.449	12	0	46	108	21	3	178	62	23
2) CONCERTADA																
ASTURIAS	2.639	2.720	2.639	2.251	119	269	2.639	111	0	86	11	72	100	269	129	82
BALEARES (3)	1.882	1.916	-	-	-	-	-	-	-	-	-	-	-	-	-	-
CANTABRIA	1.407	1.459	1.459	806	67	18	891	1	0	5	9	0	4	18	21	2
CAST. LA MANCHA	4.760	4.987	5.020	4.735	183	81	4.999	21	0	17	57	7	0	81	218	55
CASTILLA Y LEÓN	7.810	8.067	7.910	6.433	280	141	6.854	24	0	29	104	8	0	141	61	26
EXTREMADURA	3.034	3.177	2.746	2.264	113	133	2.510	0	0	30	40	62	1	133	8	2
MADRID	6.045	6.247	6.109	969	72	244	1.285	0	0	26	28	181	9	244	30	1
MURCIA	1.983	1.972	1.954	1.756	92	49	1.897	57	0	0	49	0	0	49	50	43
RIOJA, LA	988	996	988	627	9	0	636	67	0	0	0	0	0	0	0	0
TOTAL 2	30.548	31.541	28.825	19.841	935	935	21.711	281	0	193	298	330	114	935	517	211
3) TRANSFERIDA																
ANDALUCÍA	22.363	23.131	22.247	16.819	2.029	557	19.405	137	0	66	452	31	8	557	181	1
CANARIAS (1)	3.843	3.937	-	-	-	-	-	-	-	-	-	-	-	-	-	-
CATALUÑA	10.896	11.249	11.577	3.861	999	925	5.785	467	0	21	126	9	769	925	989	237
C. VALENCIANA	9.295	9.590	9.784	7.416	580	388	8.384	82	1	98	146	72	71	388	145	66
GALICIA (2) (3)	8.482	8.955	4.684	2.733	191	25	2.949	12	0	7	18	0	0	25	15	8
NAVARRA	451	483	451	393	28	30	451	3	0	3	27	0	0	30	18	4
PAÍS VASCO (3) (4)	3.633	3.806	2.877	2.480	139	193	2.812	39	1	56	16	78	25	193	105	14
TOTAL 3	58.963	61.151	51.620	33.702	3.966	2.118	39.786	740	2	251	785	190	873	2.118	1.453	330
TOTAL NACIONAL (1 + 2 + 3)	93.854	97.148	84.900	57.481	5.234	3.231	65.946	1.033	2	490	1.191	541	990	3.231	2.032	564

(1) Comunidad que no ha facilitado datos de revisión anual.

(2) Excepto la provincia de La Coruña.

(3) Datos conjuntos, no desglosados por jubilación e invalidez en Baleares, Lugo y Álava.

(4) La suma de causas no coincide con el total al faltar el desglose de Guipúzcoa.

P.N.C. DE JUBILACIÓN: REVISIÓN ANUAL AÑO 1994

ÁMBITO GEOGRÁFICO Y / O TIPO DE GESTIÓN	NÓMINA DICIEMBRE 1993	NÓMINA ENERO 1994	A EFECTUAR AÑO 94	SIN VARIAR SITUACIÓN	CON VARIACIÓN CUANTÍA	EXTINCIÓN DEL DERECHO	TOTAL EFECT. AÑO 94	SUSPENS. DE PAGO	CAUSAS DE EXTINCIÓN						RECLAMACIONES POR REV. ANUAL	
									RESIDEN. LEGAL	REC. ECONÓMICOS		FALLEC. PENS.	OTRAS CAUSAS	TOTAL CAUSAS	PRESENT.	ESTIM.
										PERSONAL	U.E.C.					
1) DIRECTA																
ARAGÓN	7.317	7.430	7.345	5.403	1.589	324	7.316	38	0	39	259	26	0	324	179	73
CEUTA	337	343	343	326	16	1	343	3	0	0	1	0	0	1	0	0
MELILLA	363	369	369	317	38	14	369	1	0	3	1	10	0	14	1	1
TOTAL 1	8.017	8.142	8.057	6.046	1.643	339	8.028	42	0	42	261	36	0	339	180	74
2) CONCERTADA																
ASTURIAS	4.018	4.056	4.018	2.405	122	496	3.023	120	18	125	36	243	74	496	119	82
BALEARES (3)	2.138	2.168	-	-	-	-	-	-	-	-	-	-	-	-	-	-
CANTABRIA	1.617	1.651	1.651	659	103	41	803	2	0	8	18	0	15	41	5	2
CAST. LA MANCHA	8.501	8.681	8.688	8.236	215	209	8.660	28	0	32	140	34	3	209	153	94
CASTILLA Y LEÓN	11.358	11.714	11.712	10.083	992	553	11.628	84	0	81	399	23	50	553	116	35
EXTREMADURA	4.582	4.873	4.869	3.955	322	295	4.572	0	0	103	28	162	2	295	10	4
MADRID	13.300	13.476	13.277	4.501	514	970	5.985	0	1	80	338	543	8	970	195	20
MURCIA	1.211	1.217	1.216	1.042	93	38	1.173	43	0	0	38	0	0	38	39	29
RIOJA, LA	1.126	1.125	1.111	773	10	4	787	119	0	1	0	3	0	4	1	0
TOTAL 2	47.851	48.961	46.542	31.654	2.371	2.606	36.631	396	19	430	997	1.008	152	2.606	638	266
3) TRANSFERIDA																
ANDALUCÍA	29.090	29.732	28.933	20.503	2.815	1.367	24.685	245	1	118	1.135	112	1	1.367	307	0
CANARIAS (1)	5.895	5.905	-	-	-	-	-	-	-	-	-	-	-	-	-	-
CATALUÑA	19.634	19.971	22.060	8.329	3.760	1.477	13.566	583	0	88	400	25	964	1.477	216	52
C. VALENCIANA	12.136	12.281	12.076	9.601	1.166	694	11.461	113	1	139	336	207	11	694	67	25
GALICIA (2) (3)	11.128	11.666	5.183	2.586	276	53	2.915	17	0	14	37	2	0	53	17	9
NAVARRA	1.561	1.593	1.561	1.234	214	113	1.561	8	0	9	104	0	0	113	87	15
PAÍS VASCO (3) (4)	3.825	3.885	2.737	2.215	183	206	2.604	36	2	47	36	82	3	206	41	6
TOTAL 3	83.269	85.033	72.550	44.468	8.414	3.910	56.792	1.002	4	415	2.048	428	979	3.910	735	107
TOTAL NACIONAL (1 + 2 + 3)	139.137	142.136	127.149	82.168	12.428	6.855	101.451	1.440	23	887	3.306	1.472	1.131	6.855	1.553	447

(1) Comunidad que no ha facilitado datos de revisión anual.

(2) Excepto la provincia de La Coruña.

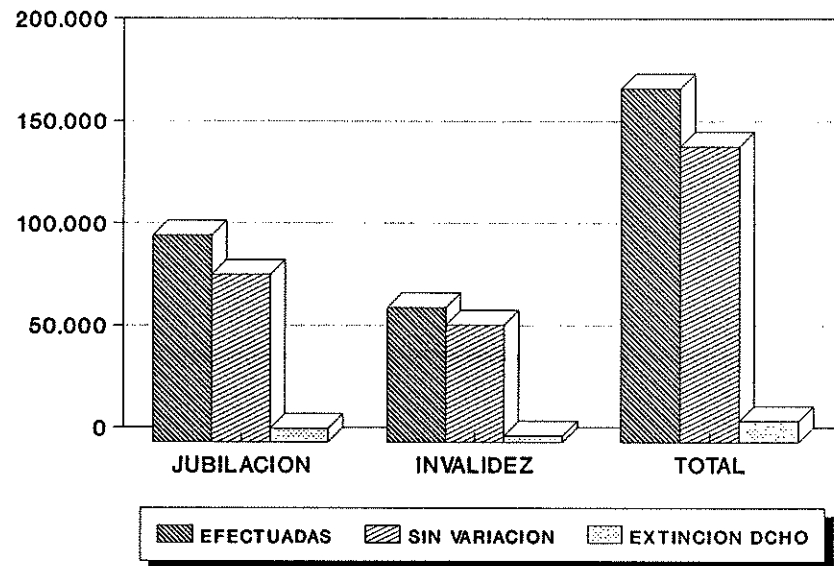
(3) Datos conjuntos, no desglosados por jubilación e invalidez en Baleares, Lugo y Álava.

(4) La suma de causas no coincide con el total al faltar el desglose de Gúlpúzcos.

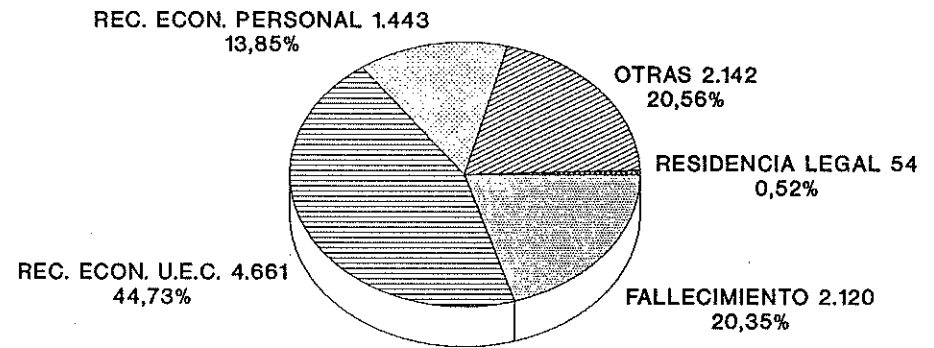
REVISION ANUAL AÑO 1994

GESTION NACIONAL

DATOS DE GESTION

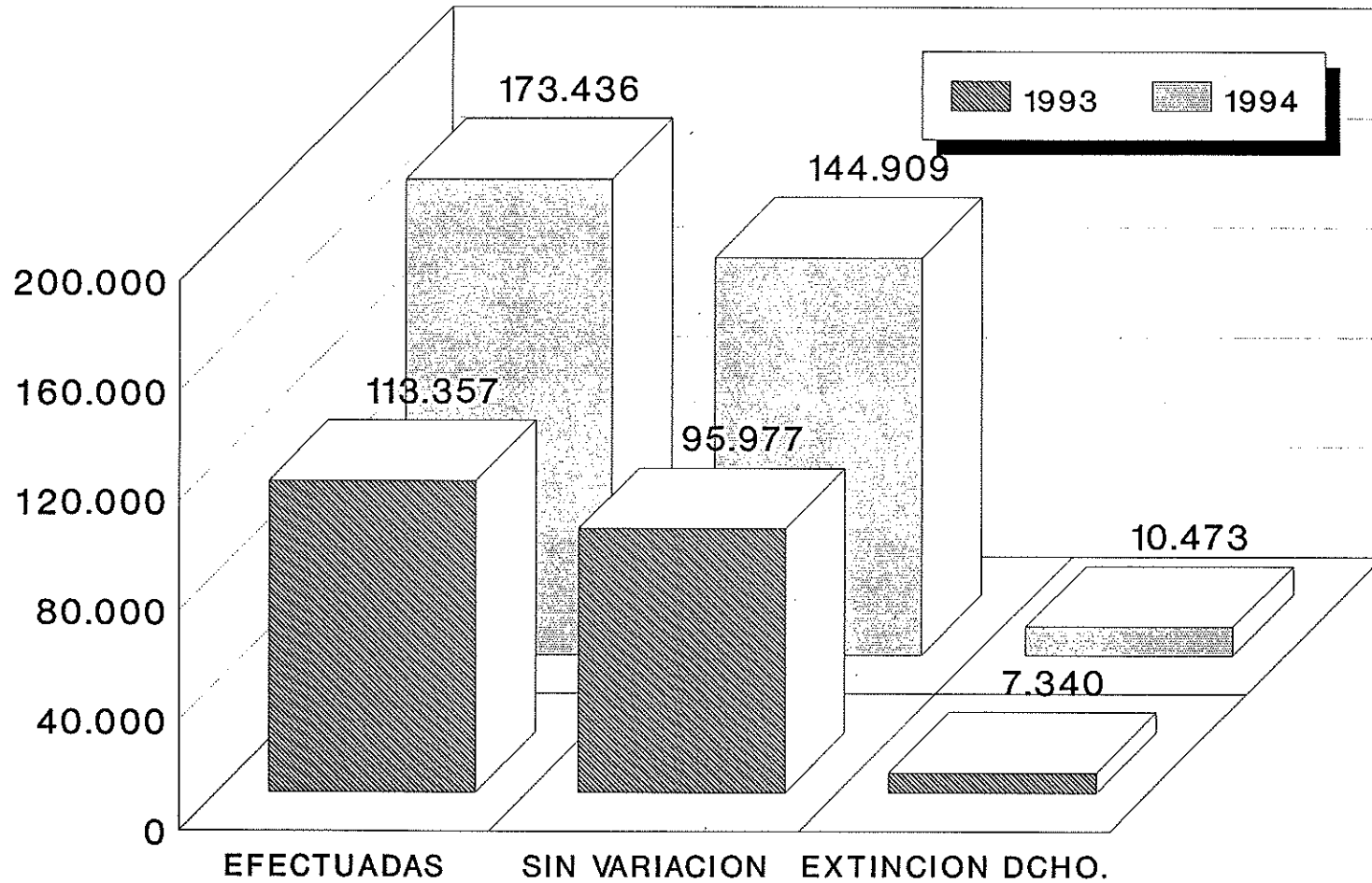


CAUSAS DE EXTINCION



TOTAL CAUSAS 10.473

REVISIONES ANUALES COMPARACION INTERANUAL



GESTIÓN DIRECTA

PENSIONES NO CONTRIBUTIVAS DE LA SEGURIDAD SOCIAL

GESTIÓN DIRECTA: REVISIÓN ANUAL AÑO 1994

NÓMINA DICIEMBRE 1993	NÓMINA ENERO 1994	A EFECTUAR AÑO 94	SIN VARIAR SITUACIÓN	CON VARIACIÓN CUANTÍA	EXTINCIÓN DEL DERECHO	TOTAL EFECT. AÑO 94	SUSPENS. DE PAGO	CAUSAS DE EXTINCIÓN					RECLAMACIONES POR REV. ANUAL		
								RESIDEN. LEGAL	REC. ECONÓMICOS		FALLEC. PENS.	OTRAS CAUSAS	TOTAL CAUSAS	PRESENT.	ESTIM.
									PERSONAL	U.E.C.					

JUBILACIÓN

ARAGÓN	7.317	7.430	7.345	5.403	1.589	324	7.316	38	0	39	259	26	0	324	179	73
HUESCA	3.439	3.471	3.472	2.632	654	186	3.472	13	0	11	161	14	0	186	136	63
TERUEL	671	692	692	525	144	23	692	0	0	10	12	1	0	23	0	0
ZARAGOZA	3.207	3.267	3.181	2.246	791	115	3.152	25	0	18	86	11	0	115	43	10
CEUTA	337	343	343	326	16	1	343	3	0	0	1	0	0	1	0	0
MELILLA	363	369	369	317	38	14	369	1	0	3	1	10	0	14	1	1
TOTAL	8.017	8.142	8.057	6.046	1.643	339	8.028	42	0	42	261	36	0	339	180	74

INVALIDEZ

ARAGÓN	2.484	2.536	2.535	2.226	192	114	2.532	6	0	34	63	14	3	114	43	15
HUESCA	645	658	657	588	53	16	657	3	0	14	1	1	0	16	13	10
TERUEL	323	324	324	304	17	3	324	0	0	2	1	0	0	3	2	0
ZARAGOZA	1.516	1.554	1.554	1.334	122	95	1.551	3	0	18	61	13	3	95	28	5
CEUTA	663	682	682	639	34	9	682	5	0	1	8	0	0	9	0	0
MELILLA	1.196	1.238	1.238	1.073	107	55	1.235	1	0	11	37	7	0	55	19	8
TOTAL	4.343	4.456	4.455	3.938	333	178	4.449	12	0	46	108	21	3	178	62	23

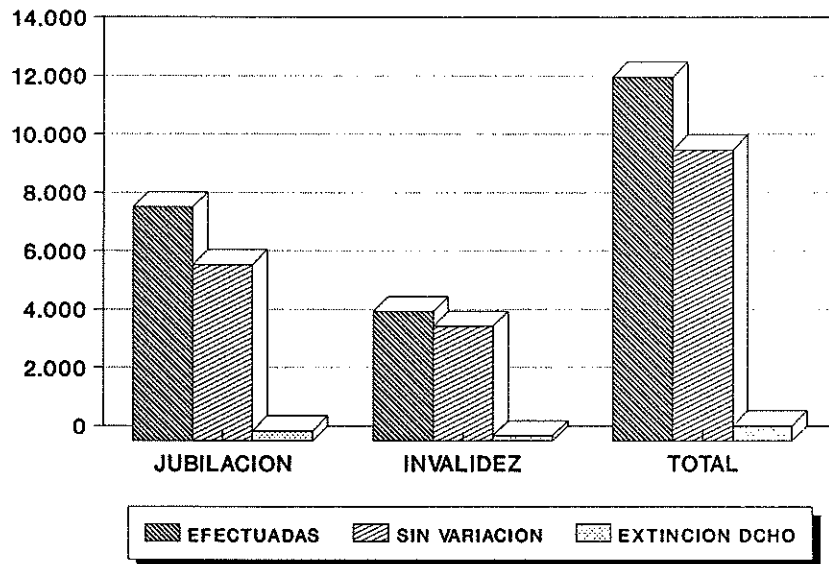
TOTAL

ARAGÓN	9.801	9.966	9.880	7.629	1.781	438	9.848	44	0	73	322	40	3	438	222	88
HUESCA	4.084	4.129	4.129	3.220	707	202	4.129	16	0	25	162	15	0	202	149	73
TERUEL	994	1.016	1.016	829	161	26	1.016	0	0	12	13	1	0	26	2	0
ZARAGOZA	4.723	4.821	4.735	3.580	913	210	4.703	28	0	36	147	24	3	210	71	15
CEUTA	1.000	1.025	1.025	965	50	10	1.025	8	0	1	9	0	0	10	0	0
MELILLA	1.559	1.607	1.607	1.390	145	69	1.604	2	0	14	38	17	0	69	20	9
TOTAL	12.360	12.598	12.512	9.984	1.976	517	12.477	54	0	88	369	57	3	517	242	97

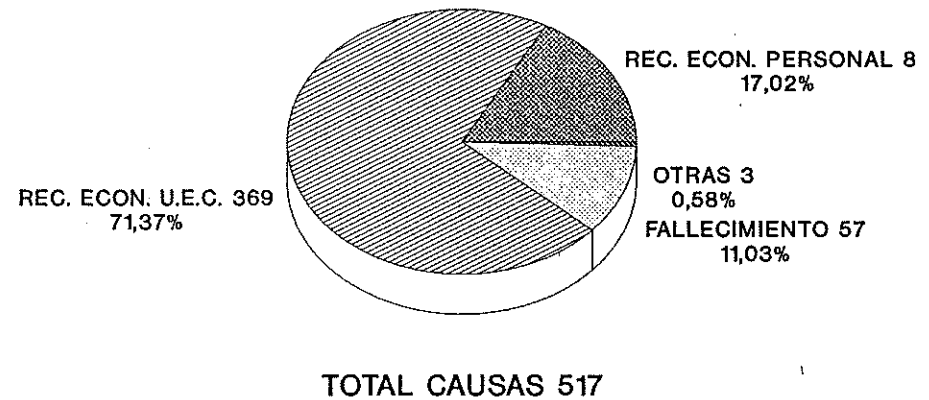
REVISION ANUAL AÑO 1994

GESTION DIRECTA

DATOS DE GESTION



CAUSAS DE EXTINCION



GESTIÓN CONCERTADA

PENSIONES NO CONTRIBUTIVAS DE LA SEGURIDAD SOCIAL

GESTIÓN CONCERTADA: REVISIÓN ANUAL AÑO 1994

NÓMINA DICIEMBRE 1993	NÓMINA ENERO 1994	A EFECTUAR AÑO 94	SIN VARIAR SITUACIÓN	CON VARIACIÓN CUANTÍA	EXTINCIÓN DEL DERECHO	TOTAL EFECT. AÑO 94	SUSPENS. DE PAGO	CAUSAS DE EXTINCIÓN					RECLAMACIONES POR REV. ANUAL		
								RESIDEN. LEGAL	REC. ECONÓMICOS		FALLEC. PENS.	OTRAS CAUSAS	TOTAL CAUSAS	PRESENT.	ESTIM.
									PERSONAL	U.E.C.					

TOTAL

ASTURIAS	6.657	6.776	6.657	4.656	241	765	5.662	231	18	211	47	315	174	765	248	164
BALEARES	4.020	4.084	4.084	3.480	337	267	4.084	0	29	64	102	69	3	267	198	180
CANTABRIA	3.024	3.110	3.110	1.465	170	59	1.694	3	0	13	27	0	19	59	26	4
CASTILLA - MANCHA	13.261	13.668	13.708	12.971	398	290	13.659	49	0	49	197	41	3	290	371	149
ALBACETE	2.951	3.094	2.909	2.663	152	69	2.884	25	0	6	60	3	0	69	24	23
CIUDAD REAL	4.074	4.174	4.071	3.884	57	130	4.071	0	0	20	81	29	0	130	57	23
CUENCA	1.721	1.764	1.232	1.114	64	46	1.224	8	0	14	30	2	0	46	68	31
GUADALAJARA	1.188	1.189	1.718	1.589	77	40	1.706	12	0	9	26	2	3	40	43	28
TOLEDO	3.327	3.447	3.778	3.721	48	5	3.774	4	0	0	0	5	0	5	179	44
CASTILLA Y LEÓN	19.168	19.781	19.622	16.516	1.272	694	18.482	108	0	110	503	31	50	694	177	61
ÁVILA	2.028	2.061	2.074	1.864	169	29	2.062	12	0	4	25	0	0	29	33	11
BURGOS	2.487	2.568	2.488	1.137	247	63	1.447	9	0	3	57	0	3	63	23	0
LEÓN	2.731	3.015	2.737	2.550	97	90	2.737	0	0	10	17	16	47	90	43	43
PALENCIA	1.706	1.699	1.785	1.733	39	13	1.785	0	0	0	13	0	0	13	2	0
SALAMANCA	3.109	3.160	3.112	2.668	167	219	3.054	58	0	45	159	15	0	219	38	0
SEGOVIA	1.171	1.197	1.217	1.116	19	74	1.209	8	0	10	64	0	0	74	20	3
SORIA	625	643	674	567	57	49	673	1	0	7	42	0	0	49	4	1
VALLADOLID	3.187	3.280	3.333	3.045	275	13	3.333	0	0	8	5	0	0	13	0	0
ZAMORA	2.124	2.158	2.202	1.836	202	144	2.182	20	0	23	121	0	0	144	14	3
EXTREMADURA	7.616	8.050	7.615	6.219	435	428	7.082	0	0	133	68	224	3	428	18	6
BADAJOZ	5.135	5.436	5.142	4.306	302	277	4.885	0	0	74	49	152	2	277	10	4
CÁCERES	2.481	2.614	2.473	1.913	133	151	2.197	0	0	59	19	72	1	151	8	2
MADRID	19.345	19.723	19.386	5.470	586	1.214	7.270	0	1	106	366	724	17	1.214	225	21
MURCIA	3.194	3.189	3.170	2.798	185	87	3.070	100	0	0	87	0	0	87	89	72
LA RIOJA	2.114	2.121	2.099	1.400	19	4	1.423	186	0	1	0	3	0	4	1	0
TOTAL	78.399	80.502	79.451	54.975	3.643	3.808	62.426	677	48	687	1.397	1.407	269	3.808	1.353	657

PENSIONES NO CONTRIBUTIVAS DE LA SEGURIDAD SOCIAL

GESTIÓN CONCERTADA: REVISIÓN ANUAL AÑO 1994

NÓMINA DICIEMBRE 1993	NÓMINA ENERO 1994	A EFECTUAR AÑO 94	SIN VARIAR SITUACIÓN	CON VARIACIÓN CUANTÍA	EXTINCIÓN DEL DERECHO	TOTAL EFECT. AÑO 94	SUSPENS. DE PAGO	CAUSAS DE EXTINCIÓN					RECLAMACIONES POR REV. ANUAL		
								RESIDEN. LEGAL	REC. ECONÓMICOS		FALLEC. PENS.	OTRAS CAUSAS	TOTAL CAUSAS	PRESENT.	ESTIM.
									PERSONAL	U.E.C.					

JUBILACIÓN

ASTURIAS	4.018	4.056	4.018	2.405	122	496	3.023	120	18	125	36	243	74	496	119	82
BALEARES (1)	2.138	2.168	-	-	-	-	-	-	-	-	-	-	-	-	-	-
CANTABRIA	1.617	1.651	1.651	659	103	41	803	2	0	8	18	0	15	41	5	2
CASTILLA - MANCHA	8.501	8.681	8.688	8.236	215	209	8.660	28	0	32	140	34	3	209	153	94
ALBACETE	1.709	1.765	1.680	1.522	98	46	1.666	14	0	4	40	2	0	46	19	19
CIUDAD REAL	2.737	2.772	2.734	2.591	40	103	2.734	0	0	15	62	26	0	103	18	9
CUENCA	1.032	1.065	625	548	45	26	619	6	0	6	20	0	0	26	25	16
GUADALAJARA	637	637	1.140	1.092	14	30	1.136	4	0	7	18	2	3	30	31	20
TOLEDO	2.386	2.442	2.509	2.483	18	4	2.505	4	0	0	0	4	0	4	60	30
CASTILLA Y LEÓN	11.358	11.714	11.712	10.083	992	553	11.628	84	0	81	399	23	50	553	116	35
ÁVILA	1.136	1.158	1.172	1.036	112	18	1.166	6	0	2	16	0	0	18	13	7
BURGOS	1.456	1.498	1.456	1.137	247	63	1.447	9	0	3	57	0	3	63	23	0
LEÓN	1.488	1.662	1.492	1.375	60	57	1.492	0	0	0	0	10	47	57	25	25
PALENCIA	1.046	1.038	1.115	1.075	30	10	1.115	0	0	0	10	0	0	10	2	0
SALAMANCA	2.136	2.163	2.137	1.750	145	194	2.089	48	0	41	140	13	0	194	29	0
SEGOVIA	603	614	637	578	9	45	632	5	0	5	40	0	0	45	12	1
SORIA	411	411	442	360	38	43	441	1	0	6	37	0	0	43	3	0
VALLADOLID	1.872	1.937	1.981	1.737	236	8	1.981	0	0	6	2	0	0	8	0	0
ZAMORA	1.210	1.233	1.280	1.035	115	115	1.265	15	0	18	97	0	0	115	9	2
EXTREMADURA	4.582	4.873	4.869	3.955	322	295	4.572	0	0	103	28	162	2	295	10	4
BADAJOS	3.134	3.347	3.342	2.801	239	196	3.236	0	0	63	21	111	1	196	6	2
CÁCERES	1.448	1.526	1.527	1.154	83	99	1.336	0	0	40	7	51	1	99	4	2
MADRID	13.300	13.476	13.277	4.501	514	970	5.985	0	1	80	338	543	8	970	195	20
MURCIA	1.211	1.217	1.216	1.042	93	38	1.173	43	0	0	38	0	0	38	39	29
LA RIOJA	1.126	1.125	1.111	773	10	4	787	119	0	1	0	3	0	4	1	0
TOTAL	47.851	48.961	46.542	31.654	2.371	2.606	36.631	396	19	430	997	1.008	152	2.606	638	266

PENSIONES NO CONTRIBUTIVAS DE LA SEGURIDAD SOCIAL

GESTIÓN CONCERTADA: REVISIÓN ANUAL AÑO 1994

NÓMINA DICIEMBRE 1993	NÓMINA ENERO 1994	A EFECTUAR AÑO 94	SIN VARIAR SITUACIÓN	CON VARIACIÓN CUANTÍA	EXTINCIÓN DEL DERECHO	TOTAL EFFECT. AÑO 94	SUSPENS. DE PAGO	CAUSAS DE EXTINCIÓN					RECLAMACIONES POR REV. ANUAL		
								RESIDEN. LEGAL	REC. ECONÓMICOS		FALLEC. PENS.	OTRAS CAUSAS	TOTAL CAUSAS	PRESENT.	ESTIM.
									PERSONAL	U.E.C.					

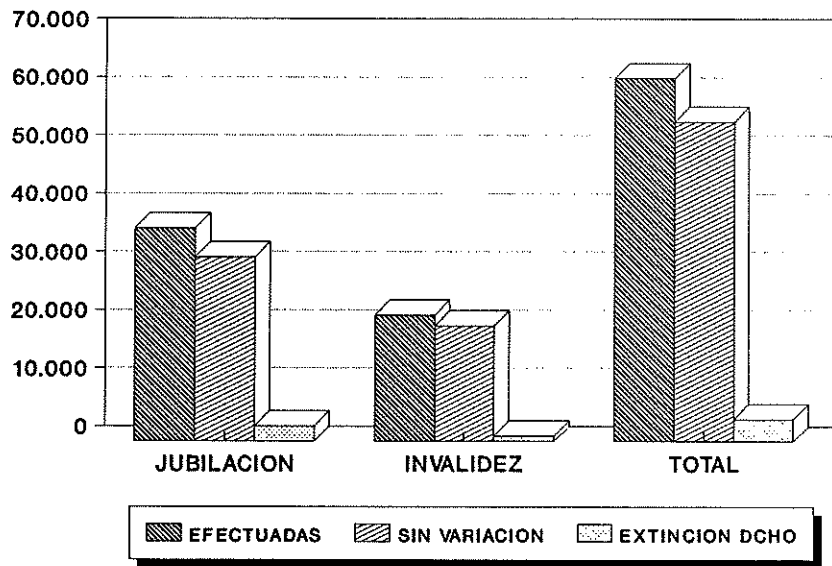
INVALIDEZ

ASTURIAS	2.639	2.720	2.639	2.251	119	269	2.639	111	0	86	11	72	100	269	129	82
BALEARES (1)	1.882	1.916	-	-	-	-	-	-	-	-	-	-	-	-	-	-
CANTABRIA	1.407	1.459	1.459	806	67	18	891	1	0	5	9	0	4	18	21	2
CASTILLA - MANCHA	4.760	4.987	5.020	4.735	183	81	4.999	21	0	17	57	7	0	81	218	55
ALBACETE	1.242	1.329	1.229	1.141	54	23	1.218	11	0	2	20	1	0	23	5	4
CIUDAD REAL	1.337	1.402	1.337	1.293	17	27	1.337	0	0	5	19	3	0	27	39	14
CUENCA	689	699	607	566	19	20	605	2	0	8	10	2	0	20	43	15
GUADALAJARA	551	552	578	497	63	10	570	8	0	2	8	0	0	10	12	8
TOLEDO	941	1.005	1.269	1.238	30	1	1.269	0	0	0	0	1	0	1	119	14
CASTILLA Y LEÓN	7.810	8.067	7.910	6.433	280	141	6.854	24	0	29	104	8	0	141	61	26
ÁVILA	892	903	902	828	57	11	896	6	0	2	9	0	0	11	20	4
BURGOS	1.031	1.070	1.032	0	0	0	0	0	0	0	0	0	0	0	0	0
LEÓN	1.243	1.353	1.245	1.175	37	33	1.245	0	0	10	17	6	0	33	18	18
PALENCIA	660	661	670	658	9	3	670	0	0	0	3	0	0	3	0	0
SALAMANCA	973	997	975	918	22	25	965	10	0	4	19	2	0	25	9	0
SEGOVIA	568	583	580	538	10	29	577	3	0	5	24	0	0	29	8	2
SORIA	214	232	232	207	19	6	232	0	0	1	5	0	0	6	1	1
VALLADOLID	1.315	1.343	1.352	1.308	39	5	1.352	0	0	2	3	0	0	5	0	0
ZAMORA	914	925	922	801	87	29	917	5	0	5	24	0	0	29	5	1
EXTREMADURA	3.034	3.177	2.746	2.264	113	133	2.510	0	0	30	40	62	1	133	8	2
BADAJOS	2.001	2.089	1.800	1.505	63	81	1.649	0	0	11	28	41	1	81	4	2
CÁCERES	1.033	1.088	946	759	50	52	861	0	0	19	12	21	0	52	4	0
MADRID	6.045	6.247	6.109	969	72	244	1.285	0	0	26	28	181	9	244	30	1
MURCIA	1.983	1.972	1.954	1.756	92	49	1.897	57	0	0	49	0	0	49	50	43
LA RIOJA	988	996	988	627	9	0	636	67	0	0	0	0	0	0	0	0
TOTAL	30.548	31.541	28.825	19.841	935	935	21.711	281	0	193	298	330	114	935	517	211

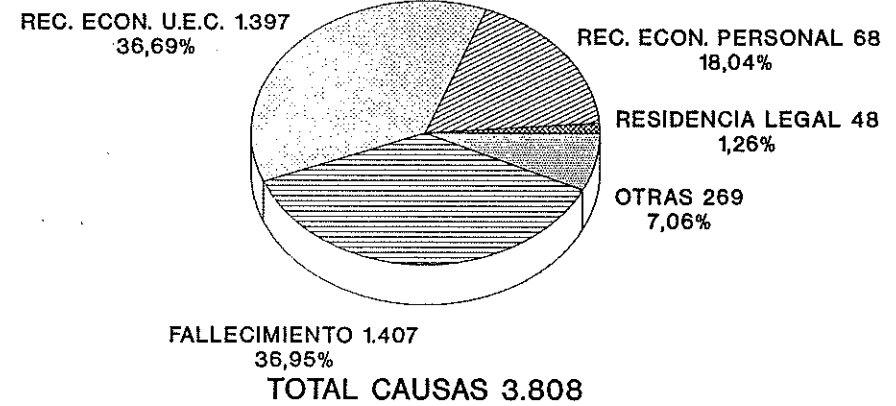
REVISION ANUAL AÑO 1994

GESTION CONCERTADA

DATOS DE GESTION



CAUSAS DE EXTINCION



GESTIÓN TRANSFERIDA

PENSIONES NO CONTRIBUTIVAS DE LA SEGURIDAD SOCIAL

GESTIÓN TRANSFERIDA: REVISIÓN ANUAL AÑO 1994

	NÓMINA DICIEMBRE 1993	NÓMINA ENERO 1994	A EFECTUAR AÑO 94	SIN VARIAR SITUACIÓN	CON VARIACIÓN CUANTÍA	EXTINCIÓN DEL DERECHO	TOTAL EFECT. AÑO 94	SUSPENS. DE PAGO	CAUSAS DE EXTINCIÓN					RECLAMACIONES POR REV. ANUAL		
									RESIDEN. LEGAL	REC. ECONÓMICOS		FALLEC. PENS.	OTRAS CAUSAS	TOTAL CAUSAS	PRESENT.	ESTIM.
										PERSONAL	U.E.C.					
TOTAL																
ANDALUCÍA	51.453	52.863	51.180	37.322	4.844	1.924	44.090	382	1	184	1.587	143	9	1.924	488	1
ALMERÍA	3.781	3.875	3.760	2.681	310	90	3.081	0	0	5	85	0	0	90	0	0
CÁDIZ	6.557	6.699	6.531	5.218	270	145	5.633	223	0	25	120	0	0	145	0	0
CÓRDOBA	5.194	5.285	5.142	3.785	697	246	4.728	77	1	15	201	29	0	246	0	0
GRANADA	5.117	5.177	5.071	3.443	136	131	3.710	29	0	12	119	0	0	131	0	0
HUELVA	4.544	4.707	4.523	3.773	403	80	4.256	0	0	9	71	0	0	80	0	0
JAÉN	4.192	4.351	4.163	3.010	577	281	3.868	4	0	36	189	50	6	281	121	1
MÁLAGA	8.614	8.953	8.601	5.953	920	415	7.288	0	0	60	352	2	1	415	367	0
SEVILLA	13.454	13.816	13.389	9.459	1.531	536	11.526	49	0	22	450	62	2	536	0	0
CANARIAS (1)	9.738	9.842	-	-	-	-	-	-	-	-	-	-	-	-	-	-
LAS PALMAS	3.826	3.921	-	-	-	-	-	-	-	-	-	-	-	-	-	-
S.C. TENERIFE	5.912	5.921	-	-	-	-	-	-	-	-	-	-	-	-	-	-
CATALUÑA	30.530	31.220	33.637	12.190	4.759	2.402	19.351	1.050	0	109	526	34	1.733	2.402	1.205	289
BARCELONA	21.160	21.526	23.786	5.860	3.076	1.531	10.467	669	0	51	271	22	1.187	1.531	999	217
GIRONA	2.501	2.544	2.637	1.707	443	270	2.420	80	0	10	56	10	194	270	62	21
LLEIDA	3.349	3.475	3.478	2.209	509	332	3.050	71	0	21	116	0	195	332	40	25
TARRAGONA	3.520	3.675	3.736	2.414	731	269	3.414	230	0	27	83	2	157	269	104	26
C. VALENCIANA	21.431	21.871	21.860	17.017	1.746	1.082	19.845	195	2	237	482	279	82	1.082	212	91
ALICANTE	8.546	8.739	8.966	6.690	261	195	7.146	0	2	23	106	1	63	195	130	55
CASTELLÓN	1.885	1.927	1.897	1.728	48	121	1.897	0	0	25	44	34	18	121	0	0
VALENCIA	11.000	11.205	10.997	8.599	1.437	766	10.802	195	0	189	332	244	1	766	82	36
GALICIA (2) (3)	19.610	20.621	10.691	6.069	522	88	6.679	38	0	23	61	2	2	88	32	17
LA CORUÑA	7.916	8.340	-	-	-	-	-	-	-	-	-	-	-	-	-	-
LUGO	1.828	1.984	824	750	55	10	815	9	0	2	6	0	2	10	0	0
ORENSE	4.191	4.439	4.192	3.719	373	59	4.151	25	0	16	43	0	0	59	32	17
PONTEVEDRA	5.675	5.858	5.675	1.600	94	19	1.713	4	0	5	12	2	0	19	0	0
NAVARRA	2.012	2.076	2.012	1.627	242	143	2.012	11	0	12	131	0	0	143	105	19
PAÍS VASCO (3) (4)	7.458	7.691	6.754	5.725	520	509	6.754	75	3	103	108	198	44	456	174	31
ÁLAVA	1.098	1.124	1.140	1.030	0	110	1.140	0	0	0	56	38	16	110	28	11
GUIPÚZCOA	2.355	2.401	2.058	1.807	198	53	2.058	75	0	0	0	0	0	0	0	0
VIZCAYA	4.005	4.166	3.556	2.888	322	346	3.556	0	3	103	52	160	28	346	146	20
TOTAL	142.232	146.184	126.134	79.950	12.633	6.148	98.731	1.751	6	668	2.895	656	1.870	6.095	2.216	448

(1) Datos no facilitados. (2) Excepto La Coruña. (3) Datos conjuntos, no desglosados por jubilación e invalidez en Lugo y Álava. (4) La suma de causas no coincide con el total al faltar el desglose de Guipúzcoa.

PENSIONES NO CONTRIBUTIVAS DE LA SEGURIDAD SOCIAL

GESTIÓN TRANSFERIDA: REVISIÓN ANUAL AÑO 1994

	NÓMINA DICIEMBRE 1993	NÓMINA ENERO 1994	A EFECTUAR AÑO 94	SIN VARIAR SITUACIÓN	CON VARIACIÓN CUANTÍA	EXTINCIÓN DEL DERECHO	TOTAL EFECT. AÑO 94	SUSPENS. DE PAGO	CAUSAS DE EXTINCIÓN					RECLAMACIONES POR REV. ANUAL		
									RESIDEN. LEGAL	REC. ECONÓMICOS		FALLEC. PENS.	OTRAS CAUSAS	TOTAL CAUSAS	PRESENT.	ESTIM.
										PERSONAL	U.E.C.					
JUBILACIÓN																
ANDALUCÍA	29.090	29.732	28.933	20.503	2.815	1.367	24.685	245	1	118	1.135	112	1	1.367	307	0
ALMERÍA	1.084	1.101	1.080	757	85	33	875	0	0	1	32	0	0	33	0	0
CÁDIZ	3.847	3.929	3.833	2.928	186	114	3.228	136	0	22	92	0	0	114	0	0
CÓRDOBA	3.281	3.326	3.244	2.357	436	197	2.990	46	1	6	169	21	0	197	0	0
GRANADA	2.785	2.801	2.759	1.806	81	83	1.970	17	0	7	76	0	0	83	0	0
HUELVA	2.850	2.925	2.831	2.330	252	54	2.636	0	0	6	48	0	0	54	0	0
JAÉN	2.683	2.767	2.660	1.835	413	220	2.468	3	0	27	153	39	1	220	92	0
MÁLAGA	4.681	4.814	4.675	3.061	553	279	3.893	0	0	41	236	2	0	279	215	0
SEVILLA	7.879	8.069	7.851	5.429	809	387	6.625	43	0	8	329	50	0	387	0	0
CANARIAS (1)	5.895	5.905	-	-	-	-	-	-	-	-	-	-	-	-	-	-
LAS PALMAS	2.418	2.442	-	-	-	-	-	-	-	-	-	-	-	-	-	-
S.C. TENERIFE	3.477	3.463	-	-	-	-	-	-	-	-	-	-	-	-	-	-
CATALUÑA	19.634	19.971	22.060	8.329	3.760	1.477	13.566	583	0	88	400	25	964	1.477	216	52
BARCELONA	13.747	13.955	15.831	4.492	2.616	870	7.978	392	0	44	215	15	596	870	139	26
GIRONA	1.478	1.476	1.581	927	311	186	1.424	43	0	7	44	10	125	186	22	9
LLEIDA	2.409	2.490	2.502	1.568	394	252	2.214	38	0	17	86	0	149	252	12	6
TARRAGONA	2.000	2.050	2.146	1.342	439	169	1.950	110	0	20	55	0	94	169	43	11
C. VALENCIANA	12.136	12.281	12.076	9.601	1.166	694	11.461	113	1	139	336	207	11	694	67	25
ALICANTE	4.256	4.286	4.214	3.547	76	89	3.712	0	1	10	75	1	2	89	30	10
CASTELLÓN	779	788	796	710	19	67	796	0	0	16	28	14	9	67	0	0
VALENCIA	7.101	7.207	7.066	5.344	1.071	538	6.953	113	0	113	233	192	0	538	37	15
GALICIA (2) (3)	11.128	11.666	5.183	2.586	276	53	2.915	17	0	14	37	2	0	53	17	9
LA CORUÑA	4.924	5.200	-	-	-	-	-	-	-	-	-	-	-	-	-	-
LUGO	1.020	1.093	-	-	-	-	-	-	-	-	-	-	-	-	-	-
ORENSE	1.900	2.020	1.899	1.615	219	42	1.876	14	0	13	29	0	0	42	17	9
PONTEVEDRA	3.284	3.353	3.284	971	57	11	1.039	3	0	1	8	2	0	11	0	0
NAVARRA	1.561	1.593	1.561	1.234	214	113	1.561	8	0	9	104	0	0	113	87	15
PAÍS VASCO (3) (4)	3.825	3.885	2.737	2.215	316	206	2.737	36	2	47	36	82	3	170	41	6
ÁLAVA	598	609	-	-	-	-	-	-	-	-	-	-	-	-	-	-
GUIPÚZCOA	1.426	1.443	1.011	842	133	36	1.011	36	0	0	0	0	0	0	0	0
VIZCAYA	1.801	1.833	1.726	1.373	183	170	1.726	0	2	47	36	82	3	170	41	6
TOTAL	83.269	85.033	72.550	44.468	8.547	3.910	56.925	1.002	4	415	2.048	428	979	3.874	735	107

(1) Datos no facilitados. (2) Excepto La Coruña. (3) Datos conjuntos, no desglosados por jubilación e invalidez en Lugo y Álava. (4) La suma de causas no coincide con el total al faltar el desglose de Guipúzcoa.

PENSIONES NO CONTRIBUTIVAS DE LA SEGURIDAD SOCIAL

GESTIÓN TRANSFERIDA: REVISIÓN ANUAL AÑO 1994

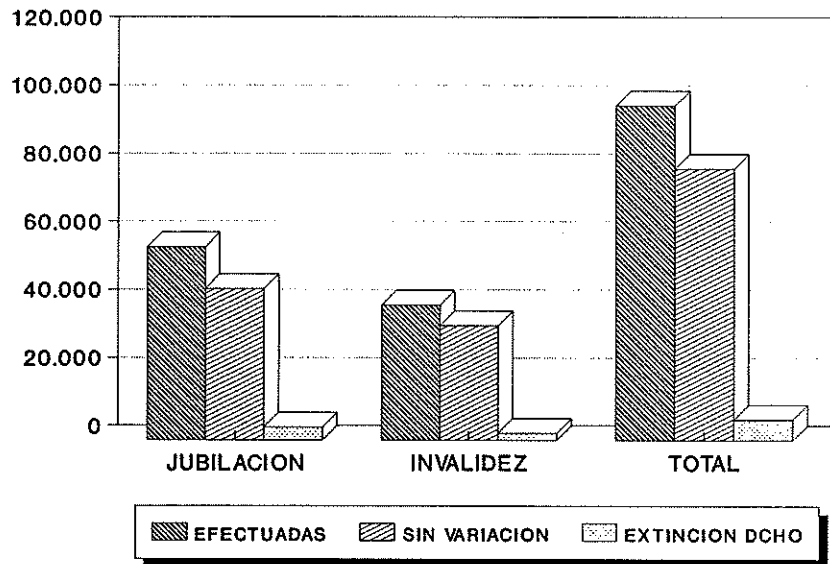
	NÓMINA DICIEMBRE 1993	NÓMINA ENERO 1994	A EFECTUAR AÑO 94	SIN VARIAR SITUACIÓN	CON VARIACIÓN CUANTÍA	EXTINCIÓN DEL DERECHO	TOTAL EFECT. AÑO 94	SUSPENS. DE PAGO	CAUSAS DE EXTINCIÓN					RECLAMACIONES POR REV. ANUAL			
									RESIDEN. LEGAL	REC. ECONÓMICOS		FALLEC. PENS.	OTRAS CAUSAS	TOTAL CAUSAS	PRESENT.	ESTIM.	
										PERSONAL	U.E.C.						
INVALIDEZ																	
ANDALUCÍA	22.363	23.131	22.247	16.819	2.029	557	19.405	137	0	66	452	31	8	557	181	1	
ALMERÍA	2.697	2.774	2.680	1.924	225	57	2.206	0	0	4	53	0	0	57	0	0	
CÁDIZ	2.710	2.770	2.698	2.290	84	31	2.405	87	0	3	28	0	0	31	0	0	
CÓRDOBA	1.913	1.959	1.898	1.428	261	49	1.738	31	0	9	32	8	0	49	0	0	
GRANADA	2.332	2.376	2.312	1.637	55	48	1.740	12	0	5	43	0	0	48	0	0	
HUELVA	1.694	1.782	1.692	1.443	151	26	1.620	0	0	3	23	0	0	26	0	0	
JAÉN	1.509	1.584	1.503	1.175	164	61	1.400	1	0	9	36	11	5	61	29	1	
MÁLAGA	3.933	4.139	3.926	2.892	367	136	3.395	0	0	19	116	0	1	136	152	0	
SEVILLA	5.575	5.747	5.538	4.030	722	149	4.901	6	0	14	121	12	2	149	0	0	
CANARIAS (1)	3.843	3.937	-	-	-	-	-	-	-	-	-	-	-	-	-	-	
LAS PALMAS	1.408	1.479	-	-	-	-	-	-	-	-	-	-	-	-	-	-	
S.C. TENERIFE	2.435	2.458	-	-	-	-	-	-	-	-	-	-	-	-	-	-	
CATALUÑA	10.896	11.249	11.577	3.861	999	925	5.785	467	0	21	126	9	769	925	989	237	
BARCELONA	7.413	7.571	7.955	1.368	460	661	2.489	277	0	7	56	7	591	661	860	191	
GIRONA	1.023	1.068	1.056	780	132	84	996	37	0	3	12	0	69	84	40	12	
LLEIDA	940	985	976	641	115	80	836	33	0	4	30	0	46	80	28	19	
TARRAGONA	1.520	1.625	1.590	1.072	292	100	1.464	120	0	7	28	2	63	100	61	15	
C. VALENCIANA	9.295	9.590	9.784	7.416	580	388	8.384	82	1	98	146	72	71	388	145	66	
ALICANTE	4.290	4.453	4.752	3.143	185	106	3.434	0	1	13	31	0	61	106	100	45	
CASTELLÓN	1.106	1.139	1.101	1.018	29	54	1.101	0	0	9	16	20	9	54	0	0	
VALENCIA	3.899	3.998	3.931	3.255	366	228	3.849	82	0	76	99	52	1	228	45	21	
GALICIA (2) (3)	8.482	8.955	4.684	2.733	191	25	2.949	12	0	7	18	0	0	25	15	8	
LA CORUÑA	2.992	3.140	-	-	-	-	-	-	-	-	-	-	-	-	-	-	
LUGO	808	891	-	-	-	-	-	-	-	-	-	-	-	-	-	-	
ORENSE	2.291	2.419	2.293	2.104	154	17	2.275	11	0	3	14	0	0	17	15	8	
PONTEVEDRA	2.391	2.505	2.391	629	37	8	674	1	0	4	4	0	0	8	0	0	
NAVARRA	451	483	451	393	28	30	451	3	0	3	27	0	0	30	18	4	
PAÍS VASCO (3) (4)	3.633	3.806	2.877	2.480	204	193	2.877	39	1	56	16	78	25	176	105	14	
ÁLAVA	500	515	-	-	-	-	-	-	-	-	-	-	-	-	-	-	
GUIPÚZCOA	929	958	1.047	965	65	17	1.047	39	0	0	0	0	0	0	0	0	
VIZCAYA	2.204	2.333	1.830	1.515	139	176	1.830	0	1	56	16	78	25	176	105	14	
TOTAL	58.963	61.151	51.620	33.702	4.031	2.118	39.851	740	2	251	785	190	873	2.101	1.453	330	

(1) Datos no facilitados. (2) Excepto La Coruña. (3) Datos conjuntos, no desglosados por jubilación e invalidez en Lugo y Álava. (4) La suma de causas no coincide con el total al faltar el desglose de Guipúzcoa.

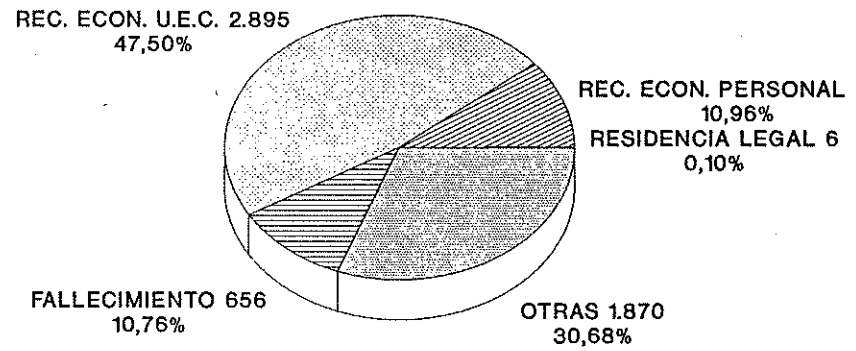
REVISION ANUAL AÑO 1994

GESTION TRANSFERIDA

DATOS DE GESTION



CAUSAS DE EXTINCION



TOTAL CAUSAS 6.148

DESGLOSE POR COMUNIDADES AUTÓNOMAS Y PROVINCIAS

PENSIONES NO CONTRIBUTIVAS DE LA SEGURIDAD SOCIAL - REVISIÓN ANUAL AÑO 1994

C O M U N I D A D D E A N D A L U C Í A

	NÓMINA DICIEMBRE 1993	NÓMINA ENERO 1994	A EFECTUAR AÑO 94	SIN VARIAR SITUACIÓN	CON VARIACIÓN CUANTÍA	EXTINCIÓN DEL DERECHO	TOTAL EFECT. AÑO 94	SUSPENS. DE PAGO	CAUSAS DE EXTINCIÓN					RECLAMACIONES POR REV. ANUAL		
									RESIDEN. LEGAL	REC. ECONÓMICOS		FALLEC. PENS.	OTRAS CAUSAS	TOTAL CAUSAS	PRESENT.	ESTIM.
										PERSONAL	U.E.C.					
JUBILACIÓN																
ANDALUCÍA	29.090	29.732	28.933	20.503	2.815	1.367	24.685	245	1	118	1.135	112	1	1.367	307	0
ALMERÍA	1.084	1.101	1.080	757	85	33	875	0	0	1	32	0	0	33	0	0
CÁDIZ	3.847	3.929	3.833	2.928	186	114	3.228	136	0	22	92	0	0	114	0	0
CÓRDOBA	3.281	3.326	3.244	2.357	436	197	2.990	46	1	6	169	21	0	197	0	0
GRANADA	2.785	2.801	2.759	1.806	81	83	1.970	17	0	7	76	0	0	83	0	0
HUELVA	2.850	2.925	2.831	2.330	252	54	2.636	0	0	6	48	0	0	54	0	0
JAÉN	2.683	2.767	2.660	1.835	413	220	2.468	3	0	27	153	39	1	220	92	0
MÁLAGA	4.681	4.814	4.675	3.061	553	279	3.893	0	0	41	236	2	0	279	215	0
SEVILLA	7.879	8.069	7.851	5.429	809	387	6.625	43	0	8	329	50	0	387	0	0
INVALIDEZ																
ANDALUCÍA	22.363	23.131	22.247	16.819	2.029	557	19.405	137	0	66	452	31	8	557	181	1
ALMERÍA	2.697	2.774	2.680	1.924	225	57	2.206	0	0	4	53	0	0	57	0	0
CÁDIZ	2.710	2.770	2.698	2.290	84	31	2.405	87	0	3	28	0	0	31	0	0
CÓRDOBA	1.913	1.959	1.898	1.428	261	49	1.738	31	0	9	32	8	0	49	0	0
GRANADA	2.332	2.376	2.312	1.637	55	48	1.740	12	0	5	43	0	0	48	0	0
HUELVA	1.694	1.782	1.692	1.443	151	26	1.620	0	0	3	23	0	0	26	0	0
JAÉN	1.509	1.584	1.503	1.175	164	61	1.400	1	0	9	36	11	5	61	29	1
MÁLAGA	3.933	4.139	3.926	2.892	367	136	3.395	0	0	19	116	0	1	136	152	0
SEVILLA	5.575	5.747	5.538	4.030	722	149	4.901	6	0	14	121	12	2	149	0	0
TOTAL																
ANDALUCÍA	51.453	52.863	51.180	37.322	4.844	1.924	44.090	382	1	184	1.587	143	9	1.924	488	1
ALMERÍA	3.781	3.875	3.760	2.681	310	90	3.081	0	0	5	85	0	0	90	0	0
CÁDIZ	6.557	6.699	6.531	5.218	270	145	5.633	223	0	25	120	0	0	145	0	0
CÓRDOBA	5.194	5.285	5.142	3.785	697	246	4.728	77	1	15	201	29	0	246	0	0
GRANADA	5.117	5.177	5.071	3.443	136	131	3.710	29	0	12	119	0	0	131	0	0
HUELVA	4.544	4.707	4.523	3.773	403	80	4.256	0	0	9	71	0	0	80	0	0
JAÉN	4.192	4.351	4.163	3.010	577	281	3.868	4	0	36	189	50	6	281	121	1
MÁLAGA	8.614	8.953	8.601	5.953	920	415	7.288	0	0	60	352	2	1	415	367	0
SEVILLA	13.454	13.816	13.389	9.459	1.531	536	11.526	49	0	22	450	62	2	536	0	0

PENSIONES NO CONTRIBUTIVAS DE LA SEGURIDAD SOCIAL - REVISIÓN ANUAL AÑO 1994

C O M U N I D A D D E A R A G Ó N

NÓMINA DICIEMBRE 1993	NÓMINA ENERO 1994	A EFECTUAR AÑO 94	SIN VARIAR SITUACIÓN	CON VARIACIÓN CUANTÍA	EXTINCIÓN DEL DERECHO	TOTAL EFECT. AÑO 94	SUSPENS. DE PAGO	CAUSAS DE EXTINCIÓN					RECLAMACIONES POR REV. ANUAL		
								RESIDEN. LEGAL	REC. ECONÓMICOS		FALLEC. PENS.	OTRAS CAUSAS	TOTAL CAUSAS	PRESENT.	ESTIM.
									PERSONAL	U.E.C.					

JUBILACIÓN

ARAGÓN	7.317	7.430	7.345	5.403	1.589	324	7.316	38	0	39	259	26	0	324	179	73
HUESCA	3.439	3.471	3.472	2.632	654	186	3.472	13	0	11	161	14	0	186	136	63
TERUEL	671	692	692	525	144	23	692	0	0	10	12	1	0	23	0	0
ZARAGOZA	3.207	3.267	3.181	2.246	791	115	3.152	25	0	18	86	11	0	115	43	10

INVALIDEZ

ARAGÓN	2.484	2.536	2.535	2.226	192	114	2.532	6	0	34	63	14	3	114	43	15
HUESCA	645	658	657	588	53	16	657	3	0	14	1	1	0	16	13	10
TERUEL	323	324	324	304	17	3	324	0	0	2	1	0	0	3	2	0
ZARAGOZA	1.516	1.554	1.554	1.334	122	95	1.551	3	0	18	61	13	3	95	28	5

TOTAL

ARAGÓN	9.801	9.966	9.880	7.629	1.781	438	9.848	44	0	73	322	40	3	438	222	88
HUESCA	4.084	4.129	4.129	3.220	707	202	4.129	16	0	25	162	15	0	202	149	73
TERUEL	994	1.016	1.016	829	161	26	1.016	0	0	12	13	1	0	26	2	0
ZARAGOZA	4.723	4.821	4.735	3.580	913	210	4.703	28	0	36	147	24	3	210	71	15

PENSIONES NO CONTRIBUTIVAS DE LA SEGURIDAD SOCIAL - REVISIÓN ANUAL AÑO 1994

C O M U N I D A D D E A S T U R I A S

	NÓMINA DICIEMBRE 1993	NÓMINA ENERO 1994	A EFECTUAR AÑO 94	SIN VARIAR SITUACIÓN	CON VARIACIÓN CUANTÍA	EXTINCIÓN DEL DERECHO	TOTAL EFECT. AÑO 94	SUSPENS. DE PAGO	CAUSAS DE EXTINCIÓN					RECLAMACIONES POR REV. ANUAL		
									RESIDEN. LEGAL	REC. ECONÓMICOS		FALLEC. PENS.	OTRAS CAUSAS	TOTAL CAUSAS	PRESENT.	ESTIM.
										PERSONAL	U.E.C.					
JUBILACIÓN	4.018	4.056	4.018	2.405	122	496	3.023	120	18	125	36	243	74	496	119	82
INVALIDEZ	2.639	2.720	2.639	2.251	119	269	2.639	111	0	86	11	72	100	269	129	82
TOTAL	6.657	6.776	6.657	4.656	241	765	5.662	231	18	211	47	315	174	765	248	164

PENSIONES NO CONTRIBUTIVAS DE LA SEGURIDAD SOCIAL - REVISIÓN ANUAL AÑO 1994

COMUNIDAD DE BALEARES*

	NÓMINA DICIEMBRE 1993	NÓMINA ENERO 1994	A EFECTUAR AÑO 94	SIN VARIAR SITUACIÓN	CON VARIACIÓN CUANTÍA	EXTINCIÓN DEL DERECHO	TOTAL EFECT. AÑO 94	SUSPENS. DE PAGO	CAUSAS DE EXTINCIÓN					RECLAMACIONES POR REV. ANUAL		
									RESIDEN. LEGAL	REC. ECONÓMICOS		FALLEC. PENS.	OTRAS CAUSAS	TOTAL CAUSAS	PRESENT.	ESTIM.
										PERSONAL	U.E.C.					
JUBILACIÓN	2.138	2.168	-	-	-	-	-	-	-	-	-	-	-	-	-	-
INVALIDEZ	1.882	1.916	-	-	-	-	-	-	-	-	-	-	-	-	-	-
TOTAL	4.020	4.084	4.084	3.480	337	267	4.084	0	29	64	102	69	3	267	198	180

* Sólo facilitados datos conjuntos de gestión.

PENSIONES NO CONTRIBUTIVAS DE LA SEGURIDAD SOCIAL - REVISIÓN ANUAL AÑO 1994

COMUNIDAD DE CANARIAS*

	NÓMINA DICIEMBRE 1993	NÓMINA ENERO 1994	A EFECTUAR AÑO 94	SIN VARIAR SITUACIÓN	CON VARIACIÓN CUANTÍA	EXTINCIÓN DEL DERECHO	TOTAL EFECT. AÑO 94	SUSPENS. DE PAGO	CAUSAS DE EXTINCIÓN					RECLAMACIONES POR REV. ANUAL		
									RESIDEN. LEGAL	REC. ECONÓMICOS		FALLEC. PENS.	OTRAS CAUSAS	TOTAL CAUSAS	PRESENT.	ESTIM.
										PERSONAL	U.E.C.					
JUBILACIÓN																
CANARIAS	5.895	5.905	-	-	-	-	-	-	-	-	-	-	-	-	-	-
LAS PALMAS	2.418	2.442	-	-	-	-	-	-	-	-	-	-	-	-	-	-
S.C. TENERIFE	3.477	3.463	-	-	-	-	-	-	-	-	-	-	-	-	-	-
INVALIDEZ																
CANARIAS	3.843	3.937	-	-	-	-	-	-	-	-	-	-	-	-	-	-
LAS PALMAS	1.408	1.479	-	-	-	-	-	-	-	-	-	-	-	-	-	-
S.C. TENERIFE	2.435	2.458	-	-	-	-	-	-	-	-	-	-	-	-	-	-
TOTAL																
CANARIAS	9.738	9.842	-	-	-	-	-	-	-	-	-	-	-	-	-	-
LAS PALMAS	3.826	3.921	-	-	-	-	-	-	-	-	-	-	-	-	-	-
S.C. TENERIFE	5.912	5.921	-	-	-	-	-	-	-	-	-	-	-	-	-	-

* Datos no facilitados.

PENSIONES NO CONTRIBUTIVAS DE LA SEGURIDAD SOCIAL - REVISIÓN ANUAL AÑO 1994

COMUNIDAD DE CANTABRIA

	NÓMINA DICIEMBRE 1993	NÓMINA ENERO 1994	A EFECTUAR AÑO 94	SIN VARIAR SITUACIÓN	CON VARIACIÓN CUANTÍA	EXTINCIÓN DEL DERECHO	TOTAL EFECT. AÑO 94	SUSPENS. DE PAGO	CAUSAS DE EXTINCIÓN					RECLAMACIONES POR REV. ANUAL		
									RESIDEN. LEGAL	REC. ECONÓMICOS		FALLEC. PENS.	OTRAS CAUSAS	TOTAL CAUSAS	PRESENT.	ESTIM.
										PERSONAL	U.E.C.					
JUBILACIÓN	1.617	1.651	1.651	659	103	41	803	2	0	8	18	0	15	41	5	2
INVALIDEZ	1.407	1.459	1.459	806	67	18	891	1	0	5	9	0	4	18	21	2
TOTAL	3.024	3.110	3.110	1.465	170	59	1.694	3	0	13	27	0	19	59	26	4

PENSIONES NO CONTRIBUTIVAS DE LA SEGURIDAD SOCIAL - REVISIÓN ANUAL AÑO 1994

C O M U N I D A D D E C A S T I L L A - L A M A N C H A

	NÓMINA DICIEMBRE 1993	NÓMINA ENERO 1994	A EFECTUAR AÑO 94	SIN VARIAR SITUACIÓN	CON VARIACIÓN CUANTÍA	EXTINCIÓN DEL DERECHO	TOTAL EFECT. AÑO 94	SUSPENS. DE PAGO	CAUSAS DE EXTINCIÓN					RECLAMACIONES POR REV. ANUAL		
									RESIDEN. LEGAL	REC. ECONÓMICOS		FALLEC. PENS.	OTRAS CAUSAS	TOTAL CAUSAS	PRESENT.	ESTIM.
										PERSONAL	U.E.C.					
JUBILACIÓN																
CASTILLA - MANCHA	8.501	8.681	8.688	8.236	215	209	8.660	28	0	32	140	34	3	209	153	94
ALBACETE	1.709	1.765	1.680	1.522	98	46	1.666	14	0	4	40	2	0	46	19	19
CIUDAD REAL	2.737	2.772	2.734	2.591	40	103	2.734	0	0	15	62	26	0	103	18	9
CUENCA	1.032	1.065	625	548	45	26	619	6	0	6	20	0	0	26	25	16
GUADALAJARA	637	637	1.140	1.092	14	30	1.136	4	0	7	18	2	3	30	31	20
TOLEDO	2.386	2.442	2.509	2.483	18	4	2.505	4	0	0	0	4	0	4	60	30

INVALIDEZ

CASTILLA - MANCHA	4.760	4.987	5.020	4.735	183	81	4.999	21	0	17	57	7	0	81	218	55
ALBACETE	1.242	1.329	1.229	1.141	54	23	1.218	11	0	2	20	1	0	23	5	4
CIUDAD REAL	1.337	1.402	1.337	1.293	17	27	1.337	0	0	5	19	3	0	27	39	14
CUENCA	689	699	607	566	19	20	605	2	0	8	10	2	0	20	43	15
GUADALAJARA	551	552	578	497	63	10	570	8	0	2	8	0	0	10	12	8
TOLEDO	941	1.005	1.269	1.238	30	1	1.269	0	0	0	0	1	0	1	119	14

TOTAL

CASTILLA - MANCHA	13.261	13.668	13.708	12.971	398	290	13.659	49	0	49	197	41	3	290	371	149
ALBACETE	2.951	3.094	2.909	2.663	152	69	2.884	25	0	6	60	3	0	69	24	23
CIUDAD REAL	4.074	4.174	4.071	3.884	57	130	4.071	0	0	20	81	29	0	130	57	23
CUENCA	1.721	1.764	1.232	1.114	64	46	1.224	8	0	14	30	2	0	46	68	31
GUADALAJARA	1.188	1.189	1.718	1.589	77	40	1.706	12	0	9	26	2	3	40	43	28
TOLEDO	3.327	3.447	3.778	3.721	48	5	3.774	4	0	0	0	5	0	5	179	44

PENSIONES NO CONTRIBUTIVAS DE LA SEGURIDAD SOCIAL - REVISIÓN ANUAL AÑO 1994

COMUNIDAD DE CASTILLA Y LEÓN

	NÓMINA DICIEMBRE 1993	NÓMINA ENERO 1994	A EFECTUAR AÑO 94	SIN VARIAR SITUACIÓN	CON VARIACIÓN CUANTÍA	EXTINCIÓN DEL DERECHO	TOTAL EFECT. AÑO 94	SUSPENS. DE PAGO	CAUSAS DE EXTINCIÓN					RECLAMACIONES POR REV. ANUAL		
									RESIDEN. LEGAL	REC. ECONÓMICOS		FALLEC. PENS.	OTRAS CAUSAS	TOTAL CAUSAS	PRESENT.	ESTIM.
										PERSONAL	U.E.C.					
JUBILACIÓN																
CASTILLA Y LEÓN	11.358	11.714	11.712	10.083	992	553	11.628	84	0	81	399	23	50	553	116	35
ÁVILA	1.136	1.158	1.172	1.036	112	18	1.166	6	0	2	16	0	0	18	13	7
BURGOS	1.456	1.498	1.456	1.137	247	63	1.447	9	0	3	57	0	3	63	23	0
LEÓN	1.488	1.662	1.492	1.375	60	57	1.492	0	0	0	0	10	47	57	25	25
PALENCIA	1.046	1.038	1.115	1.075	30	10	1.115	0	0	0	10	0	0	10	2	0
SALAMANCA	2.136	2.163	2.137	1.750	145	194	2.089	48	0	41	140	13	0	194	29	0
SEGOVIA	603	614	637	578	9	45	632	5	0	5	40	0	0	45	12	1
SORIA	411	411	442	360	38	43	441	1	0	6	37	0	0	43	3	0
VALLADOLID	1.872	1.937	1.981	1.737	236	8	1.981	0	0	6	2	0	0	8	0	0
ZAMORA	1.210	1.233	1.280	1.035	115	115	1.265	15	0	18	97	0	0	115	9	2
INVALIDEZ																
CASTILLA Y LEÓN	7.810	8.067	7.910	6.433	280	141	6.854	24	0	29	104	8	0	141	61	26
ÁVILA	892	903	902	828	57	11	896	6	0	2	9	0	0	11	20	4
BURGOS	1.031	1.070	1.032	0	0	0	0	0	0	0	0	0	0	0	0	0
LEÓN	1.243	1.353	1.245	1.175	37	33	1.245	0	0	10	17	6	0	33	18	18
PALENCIA	660	661	670	658	9	3	670	0	0	0	3	0	0	3	0	0
SALAMANCA	973	997	975	918	22	25	965	10	0	4	19	2	0	25	9	0
SEGOVIA	568	583	580	538	10	29	577	3	0	5	24	0	0	29	8	2
SORIA	214	232	232	207	19	6	232	0	0	1	5	0	0	6	1	1
VALLADOLID	1.315	1.343	1.352	1.308	39	5	1.352	0	0	2	3	0	0	5	0	0
ZAMORA	914	925	922	801	87	29	917	5	0	5	24	0	0	29	5	1
TOTAL																
CASTILLA Y LEÓN	19.168	19.781	19.622	16.516	1.272	694	18.482	108	0	110	503	31	50	694	177	61
ÁVILA	2.028	2.061	2.074	1.864	169	29	2.062	12	0	4	25	0	0	29	33	11
BURGOS	2.487	2.568	2.488	1.137	247	63	1.447	9	0	3	57	0	3	63	23	0
LEÓN	2.731	3.015	2.737	2.550	97	90	2.737	0	0	10	17	16	47	90	43	43
PALENCIA	1.706	1.699	1.785	1.733	39	13	1.785	0	0	0	13	0	0	13	2	0
SALAMANCA	3.109	3.160	3.112	2.668	167	219	3.054	58	0	45	159	15	0	219	38	0
SEGOVIA	1.171	1.197	1.217	1.116	19	74	1.209	8	0	10	64	0	0	74	20	3
SORIA	625	643	674	567	57	49	673	1	0	7	42	0	0	49	4	1
VALLADOLID	3.187	3.280	3.333	3.045	275	13	3.333	0	0	8	5	0	0	13	0	0
ZAMORA	2.124	2.158	2.202	1.836	202	144	2.182	20	0	23	121	0	0	144	14	3

PENSIONES NO CONTRIBUTIVAS DE LA SEGURIDAD SOCIAL - REVISIÓN ANUAL AÑO 1994

COMUNIDAD DE CATALUÑA

NÓMINA DICIEMBRE 1993	NÓMINA ENERO 1994	A EFECTUAR AÑO 94	SIN VARIAR SITUACIÓN	CON VARIACIÓN CUANTÍA	EXTINCIÓN DEL DERECHO	TOTAL EFECT. AÑO 94	SUSPENS. DE PAGO	CAUSAS DE EXTINCIÓN					RECLAMACIONES POR REV. ANUAL		
								RESIDEN. LEGAL	REC. ECONÓMICOS		FALLEC. PENS.	OTRAS CAUSAS	TOTAL CAUSAS	PRESENT.	ESTIM.
									PERSONAL	U.E.C.					

JUBILACIÓN

CATALUÑA	19.634	19.971	22.060	8.329	3.760	1.477	13.566	583	0	88	400	25	964	1.477	216	52
BARCELONA	13.747	13.955	15.831	4.492	2.616	870	7.978	392	0	44	215	15	596	870	139	26
GIRONA	1.478	1.476	1.581	927	311	186	1.424	43	0	7	44	10	125	186	22	9
LLEIDA	2.409	2.490	2.502	1.568	394	252	2.214	38	0	17	86	0	149	252	12	6
TARRAGONA	2.000	2.050	2.146	1.342	439	169	1.950	110	0	20	55	0	94	169	43	11

INVALIDEZ

CATALUÑA	10.896	11.249	11.577	3.861	999	925	5.785	467	0	21	126	9	769	925	989	237
BARCELONA	7.413	7.571	7.955	1.368	460	661	2.489	277	0	7	56	7	591	661	860	191
GIRONA	1.023	1.068	1.056	780	132	84	996	37	0	3	12	0	69	84	40	12
LLEIDA	940	985	976	641	115	80	836	33	0	4	30	0	46	80	28	19
TARRAGONA	1.520	1.625	1.590	1.072	292	100	1.464	120	0	7	28	2	63	100	61	15

TOTAL

CATALUÑA	30.530	31.220	33.637	12.190	4.759	2.402	19.351	1.050	0	109	526	34	1.733	2.402	1.205	289
BARCELONA	21.160	21.526	23.786	5.860	3.076	1.531	10.467	669	0	51	271	22	1.187	1.531	999	217
GIRONA	2.501	2.544	2.637	1.707	443	270	2.420	80	0	10	56	10	194	270	62	21
LLEIDA	3.349	3.475	3.478	2.209	509	332	3.050	71	0	21	116	0	195	332	40	25
TARRAGONA	3.520	3.675	3.736	2.414	731	269	3.414	230	0	27	83	2	157	269	104	26

PENSIONES NO CONTRIBUTIVAS DE LA SEGURIDAD SOCIAL - REVISIÓN ANUAL AÑO 1994

C O M U N I D A D V A L E N C I A N A

NÓMINA DICIEMBRE 1993	NÓMINA ENERO 1994	A EFECTUAR AÑO 94	SIN VARIAR SITUACIÓN	CON VARIACIÓN CUANTÍA	EXTINCIÓN DEL DERECHO	TOTAL EFECT. AÑO 94	SUSPENS. DE PAGO	CAUSAS DE EXTINCIÓN					RECLAMACIONES POR REV. ANUAL		
								RESIDEN. LEGAL	REC. ECONÓMICOS		FALLEC. PENS.	OTRAS CAUSAS	TOTAL CAUSAS	PRESENT.	ESTIM.
									PERSONAL	U.E.C.					

JUBILACIÓN

C. VALENCIANA	12.136	12.281	12.076	9.601	1.166	694	11.461	113	1	139	336	207	11	694	67	25
ALICANTE	4.256	4.286	4.214	3.547	76	89	3.712	0	1	10	75	1	2	89	30	10
CASTELLÓN	779	788	796	710	19	67	796	0	0	16	28	14	9	67	0	0
VALENCIA	7.101	7.207	7.066	5.344	1.071	538	6.953	113	0	113	233	192	0	538	37	15

INVALIDEZ

C. VALENCIANA	9.295	9.590	9.784	7.416	580	388	8.384	82	1	98	146	72	71	388	145	66
ALICANTE	4.290	4.453	4.752	3.143	185	106	3.434	0	1	13	31	0	61	106	100	45
CASTELLÓN	1.106	1.139	1.101	1.018	29	54	1.101	0	0	9	16	20	9	54	0	0
VALENCIA	3.899	3.998	3.931	3.255	366	228	3.849	82	0	76	99	52	1	228	45	21

TOTAL

C. VALENCIANA	21.431	21.871	21.860	17.017	1.746	1.082	19.845	195	2	237	482	279	82	1.082	212	91
ALICANTE	8.546	8.739	8.966	6.690	261	195	7.146	0	2	23	106	1	63	195	130	55
CASTELLÓN	1.885	1.927	1.897	1.728	48	121	1.897	0	0	25	44	34	18	121	0	0
VALENCIA	11.000	11.205	10.997	8.599	1.437	766	10.802	195	0	189	332	244	1	766	82	36

PENSIONES NO CONTRIBUTIVAS DE LA SEGURIDAD SOCIAL - REVISIÓN ANUAL AÑO 1994

C O M U N I D A D D E E X T R E M A D U R A

NÓMINA DICIEMBRE 1993	NÓMINA ENERO 1994	A EFECTUAR AÑO 94	SIN VARIAR SITUACIÓN	CON VARIACIÓN CUANTÍA	EXTINCIÓN DEL DERECHO	TOTAL EFECT. AÑO 94	SUSPENS. DE PAGO	CAUSAS DE EXTINCIÓN					RECLAMACIONES POR REV. ANUAL		
								RESIDEN. LEGAL	REC. ECONÓMICOS		FALLEC. PENS.	OTRAS CAUSAS	TOTAL CAUSAS	PRESENT.	ESTIM.
									PERSONAL	U.E.C.					

JUBILACIÓN

EXTREMADURA	4.582	4.873	4.869	3.955	322	295	4.572	0	0	103	28	162	2	295	10	4
BADAJOS	3.134	3.347	3.342	2.801	239	196	3.236	0	0	63	21	111	1	196	6	2
CÁCERES	1.448	1.526	1.527	1.154	83	99	1.336	0	0	40	7	51	1	99	4	2

INVALIDEZ

EXTREMADURA	3.034	3.177	2.746	2.264	113	133	2.510	0	0	30	40	62	1	133	8	2
BADAJOS	2.001	2.089	1.800	1.505	63	81	1.649	0	0	11	28	41	1	81	4	2
CÁCERES	1.033	1.088	946	759	50	52	861	0	0	19	12	21	0	52	4	0

TOTAL

EXTREMADURA	7.616	8.050	7.615	6.219	435	428	7.082	0	0	133	68	224	3	428	18	6
BADAJOS	5.135	5.436	5.142	4.306	302	277	4.885	0	0	74	49	152	2	277	10	4
CÁCERES	2.481	2.614	2.473	1.913	133	151	2.197	0	0	59	19	72	1	151	8	2

PENSIONES NO CONTRIBUTIVAS DE LA SEGURIDAD SOCIAL - REVISIÓN ANUAL AÑO 1994

C O M U N I D A D D E G A L I C I A

NÓMINA DICIEMBRE 1993	NÓMINA ENERO 1994	A EFECTUAR AÑO 94	SIN VARIAR SITUACIÓN	CON VARIACIÓN CUANTÍA	EXTINCIÓN DEL DERECHO	TOTAL EFECT. AÑO 94	SUSPENS. DE PAGO	CAUSAS DE EXTINCIÓN					RECLAMACIONES POR REV. ANUAL		
								RESIDEN. LEGAL	REC. ECONÓMICOS		FALLEC. PENS.	OTRAS CAUSAS	TOTAL CAUSAS	PRESENT.	ESTIM.
									PERSONAL	U.E.C.					

JUBILACIÓN

GALICIA	11.128	11.666	5.183	2.586	276	53	2.915	17	0	14	37	2	0	53	17	9
LA CORUÑA *	4.924	5.200	-	-	-	-	-	-	-	-	-	-	-	-	-	-
LUGO **	1.020	1.093	-	-	-	-	-	-	-	-	-	-	-	-	-	-
ORENSE	1.900	2.020	1.899	1.615	219	42	1.876	14	0	13	29	0	0	42	17	9
PONTEVEDRA	3.284	3.353	3.284	971	57	11	1.039	3	0	1	8	2	0	11	0	0

INVALIDEZ

GALICIA	8.482	8.955	4.684	2.733	191	25	2.949	12	0	7	18	0	0	25	15	8
LA CORUÑA *	2.992	3.140	-	-	-	-	-	-	-	-	-	-	-	-	-	-
LUGO **	808	891	-	-	-	-	-	-	-	-	-	-	-	-	-	-
ORENSE	2.291	2.419	2.293	2.104	154	17	2.275	11	0	3	14	0	0	17	15	8
PONTEVEDRA	2.391	2.505	2.391	629	37	8	674	1	0	4	4	0	0	8	0	0

TOTAL

GALICIA	19.610	20.621	10.691	6.069	522	88	6.679	38	0	23	61	2	2	88	32	17
LA CORUÑA *	7.916	8.340	-	-	-	-	-	-	-	-	-	-	-	-	-	-
LUGO **	1.828	1.984	824	750	55	10	815	9	0	2	6	0	2	10	0	0
ORENSE	4.191	4.439	4.192	3.719	373	59	4.151	25	0	16	43	0	0	59	32	17
PONTEVEDRA	5.675	5.858	5.675	1.600	94	19	1.713	4	0	5	12	2	0	19	0	0

* Datos no facilitados.

** Datos conjuntos, no desglosados por jubilación e invalidez.

PENSIONES NO CONTRIBUTIVAS DE LA SEGURIDAD SOCIAL - REVISIÓN ANUAL AÑO 1994

C O M U N I D A D D E M A D R I D

	NÓMINA DICIEMBRE 1993	NÓMINA ENERO 1994	A EFECTUAR AÑO 94	SIN VARIAR SITUACIÓN	CON VARIACIÓN CUANTÍA	EXTINCIÓN DEL DERECHO	TOTAL EFFECT. AÑO 94	SUSPENS. DE PAGO	CAUSAS DE EXTINCIÓN					RECLAMACIONES POR REV. ANUAL		
									RESIDEN. LEGAL	REC. ECONÓMICOS		FALLEC. PENS.	OTRAS CAUSAS	TOTAL CAUSAS	PRESENT.	ESTIM.
										PERSONAL	U.E.C.					
JUBILACIÓN	13.300	13.476	13.277	4.501	514	970	5.985	0	1	80	338	543	8	970	195	20
INVALIDEZ	6.045	6.247	6.109	969	72	244	1.285	0	0	26	28	181	9	244	30	1
TOTAL	19.345	19.723	19.386	5.470	586	1.214	7.270	0	1	106	366	724	17	1.214	225	21

PENSIONES NO CONTRIBUTIVAS DE LA SEGURIDAD SOCIAL - REVISIÓN ANUAL AÑO 1994

C O M U N I D A D D E M U R C I A

	NÓMINA DICIEMBRE 1993	NÓMINA ENERO 1994	A EFECTUAR AÑO 94	SIN VARIAR SITUACIÓN	CON VARIACIÓN CUANTÍA	EXTINCIÓN DEL DERECHO	TOTAL EFECT. AÑO 94	SUSPENS. DE PAGO	CAUSAS DE EXTINCIÓN					RECLAMACIONES POR REV. ANUAL		
									RESIDEN. LEGAL	REC. ECONÓMICOS		FALLEC. PENS.	OTRAS CAUSAS	TOTAL CAUSAS	PRESENT.	ESTIM.
										PERSONAL	U.E.C.					
JUBILACIÓN	1.211	1.217	1.216	1.042	93	38	1.173	43	0	0	38	0	0	38	39	29
INVALIDEZ	1.983	1.972	1.954	1.756	92	49	1.897	57	0	0	49	0	0	49	50	43
TOTAL	3.194	3.189	3.170	2.798	185	87	3.070	100	0	0	87	0	0	87	89	72

PENSIONES NO CONTRIBUTIVAS DE LA SEGURIDAD SOCIAL - REVISIÓN ANUAL AÑO 1994

C O M U N I D A D D E N A V A R R A

	NÓMINA DICIEMBRE 1993	NÓMINA ENERO 1994	A EFECTUAR AÑO 94	SIN VARIAR SITUACIÓN	CON VARIACIÓN CUANTÍA	EXTINCIÓN DEL DERECHO	TOTAL EFECT. AÑO 94	SUSPENS. DE PAGO	CAUSAS DE EXTINCIÓN					RECLAMACIONES POR REV. ANUAL			
									RESIDEN. LEGAL	REC. ECONÓMICOS		FALLEC. PENS.	OTRAS CAUSAS	TOTAL CAUSAS	PRESENT.	ESTIM.	
JUBILACIÓN	1.561	1.593	1.561	1.234	214	113	1.561	8	0	9	104	0	0	113	87	15	
INVALIDEZ	451	483	451	393	28	30	451	3	0	3	27	0	0	30	18	4	
TOTAL	2.012	2.076	2.012	1.627	242	143	2.012	11	0	12	131	0	0	143	105	19	

PENSIONES NO CONTRIBUTIVAS DE LA SEGURIDAD SOCIAL - REVISIÓN ANUAL AÑO 1994

C O M U N I D A D D E L P A Í S V A S C O

NÓMINA DICIEMBRE 1993	NÓMINA ENERO 1994	A EFECTUAR AÑO 94	SIN VARIAR SITUACIÓN	CON VARIACIÓN CUANTÍA	EXTINCIÓN DEL DERECHO	TOTAL EFECT. AÑO 94	SUSPENS. DE PAGO	CAUSAS DE EXTINCIÓN					RECLAMACIONES POR REV. ANUAL		
								RESIDEN. LEGAL	REC. ECONÓMICOS		FALLEC. PENS.	OTRAS CAUSAS	TOTAL CAUSAS	PRESENT.	ESTIM.
									PERSONAL	U.E.C.					

JUBILACIÓN

PAÍS VASCO	3.825	3.885	2.737	2.215	316	206	2.737	36	2	47	36	82	3	170	41	6
ÁLAVA *	598	609	-	-	-	-	-	-	-	-	-	-	-	-	-	-
GUIPÚZCOA **	1.426	1.443	1.011	842	133	36	1.011	36	0	0	0	0	0	0	0	0
VIZCAYA	1.801	1.833	1.726	1.373	183	170	1.726	0	2	47	36	82	3	170	41	6

INVALIDEZ

PAÍS VASCO	3.633	3.806	2.877	2.480	204	193	2.877	39	1	56	16	78	25	176	105	14
ÁLAVA *	500	515	-	-	-	-	-	-	-	-	-	-	-	-	-	-
GUIPÚZCOA **	929	958	1.047	965	65	17	1.047	39	0	0	0	0	0	0	0	0
VIZCAYA	2.204	2.333	1.830	1.515	139	176	1.830	0	1	56	16	78	25	176	105	14

TOTAL

PAÍS VASCO	7.458	7.691	6.754	5.725	520	509	6.754	75	3	103	108	198	44	456	174	31
ÁLAVA *	1.098	1.124	1.140	1.030	0	110	1.140	0	0	0	56	38	16	110	28	11
GUIPÚZCOA **	2.355	2.401	2.058	1.807	198	53	2.058	75	0	0	0	0	0	0	0	0
VIZCAYA	4.005	4.166	3.556	2.888	322	346	3.556	0	3	103	52	160	28	346	146	20

* Datos conjuntos, no desglosados por jubilación e invalidez.

** La suma de causas no coincide con el total al no haberse facilitado desglose.

PENSIONES NO CONTRIBUTIVAS DE LA SEGURIDAD SOCIAL - REVISIÓN ANUAL AÑO 1994

C O M U N I D A D D E L A R I O J A

NÓMINA DICIEMBRE 1993	NÓMINA ENERO 1994	A EFECTUAR AÑO 94	SIN VARIAR SITUACIÓN	CON VARIACIÓN CUANTÍA	EXTINCIÓN DEL DERECHO	TOTAL EFECT. AÑO 94	SUSPENS. DE PAGO	CAUSAS DE EXTINCIÓN					RECLAMACIONES POR REV. ANUAL		
								RESIDEN. LEGAL	REC. ECONÓMICOS PERSONAL	U.E.C.	FALLEC. PENS.	OTRAS CAUSAS	TOTAL CAUSAS	PRESENT.	ESTIM.
JUBILACIÓN															
1.126	1.125	1.111	773	10	4	787	119	0	1	0	3	0	4	1	0
INVALIDEZ															
988	996	988	627	9	0	636	67	0	0	0	0	0	0	0	0
TOTAL															
2.114	2.121	2.099	1.400	19	4	1.423	186	0	1	0	3	0	4	1	0

PENSIONES NO CONTRIBUTIVAS DE LA SEGURIDAD SOCIAL - REVISIÓN ANUAL AÑO 1994

C I U D A D D E C E U T A

	NÓMINA DICIEMBRE 1993	NÓMINA ENERO 1994	A EFECTUAR AÑO 94	SIN VARIAR SITUACIÓN	CON VARIACIÓN CUANTÍA	EXTINCIÓN DEL DERECHO	TOTAL EFECT. AÑO 94	SUSPENS. DE PAGO	CAUSAS DE EXTINCIÓN					RECLAMACIONES POR REV. ANUAL		
									RESIDEN. LEGAL	REC. ECONÓMICOS		FALLEC. PENS.	OTRAS CAUSAS	TOTAL CAUSAS	PRESENT.	ESTIM.
										PERSONAL	U.E.C.					
JUBILACIÓN	337	343	343	326	16	1	343	3	0	0	1	0	0	1	0	0
INVALIDEZ	663	682	682	639	34	9	682	5	0	1	8	0	0	9	0	0
TOTAL	1.000	1.025	1.025	965	50	10	1.025	8	0	1	9	0	0	10	0	0

PENSIONES NO CONTRIBUTIVAS DE LA SEGURIDAD SOCIAL - REVISIÓN ANUAL AÑO 1994

C I U D A D D E M E L I L L A

	NÓMINA DICIEMBRE 1993	NÓMINA ENERO 1994	A EFECTUAR AÑO 94	SIN VARIAR SITUACIÓN	CON VARIACIÓN CUANTÍA	EXTINCIÓN DEL DERECHO	TOTAL EFECT. AÑO 94	SUSPENS. DE PAGO	CAUSAS DE EXTINCIÓN					RECLAMACIONES POR REV. ANUAL		
									RESIDEN. LEGAL	REC. ECONÓMICOS		FALLEC. PENS.	OTRAS CAUSAS	TOTAL CAUSAS	PRESENT.	ESTIM.
										PERSONAL	U.E.C.					
JUBILACIÓN	363	369	369	317	38	14	369	1	0	3	1	10	0	14	1	1
INVALIDEZ	1.196	1.238	1.238	1.073	107	55	1.235	1	0	11	37	7	0	55	19	8
TOTAL	1.559	1.607	1.607	1.390	145	69	1.604	2	0	14	38	17	0	69	20	9