




**MINISTERIO DE TRABAJO Y ASUNTOS SOCIALES  
SECRETARÍA GENERAL DE ASUNTOS SOCIALES  
INSTITUTO DE MIGRACIONES Y SERVICIOS SOCIALES**



**PRESTACIONES SOCIALES Y ECONÓMICAS DE LA LISMI  
REVISIÓN ANUAL AÑO 1996**

---



**INSTITUTO DE MIGRACIONES Y SERVICIOS SOCIALES  
ÁREA DE PRESTACIONES  
ABRIL DE 1997**

# ÍNDICE

	<b>Pág</b>
<b>① FUNDAMENTOS LEGALES</b>	<b>2</b>
<b>② OBJETO Y PROCEDIMIENTO DE LA REVISIÓN ANUAL</b>	<b>5</b>
<b>③ ANÁLISIS DE LOS DATOS DE LA REVISIÓN ANUAL 1996</b>	<b>6</b>

## ANEXOS

- Anexos 1 y 2.-** Detalle por Comunidades Autónomas y provincias de la revisión anual 1996 de beneficiarios LISMI.
- Anexos 3 y 4.-** Detalle por Comunidades Autónomas y provincias del total de causas de extinción y modificación de cuantías.
- Anexos 5 y 6.-** Detalle por Comunidades Autónomas y provincias de las causas de extinción y modificación de cuantías del Subsidio de Garantía de Ingresos Mínimos (S.G.I.M.).
- Anexos 7 y 8.-** Detalle por Comunidades Autónomas y provincias de las causas de extinción y modificación de cuantías del Subsidio por Ayuda de Tercera Persona (S.A.T.P.).
- Anexos 9 y 10.-** Detalle por Comunidades Autónomas y provincias de las causas de extinción y modificación de cuantías del Subsidio de Movilidad y Compensación para Gastos de Transporte (S.M.G.T.).
- Anexos 11 y 12.-** Detalle por Comunidades Autónomas y provincias de las causas de extinción de Asistencia Sanitaria y Prestación Farmacéutica (A.S.P.F.).

## ① FUNDAMENTOS LEGALES

Se detallan a continuación los artículos, apartados y subapartados correspondientes de las normas aplicables al proceso de Revisión de las prestaciones sociales y económicas previstas por la Ley de Integración Social de los Minusválidos (LISMI).

- **Real Decreto 383/1984, de 1 de febrero**, por el que se establece y regula el sistema especial de prestaciones sociales y económicas previsto en la Ley 13/1982, de 7 de abril, de Integración Social de los Minusválidos (B.O.E. de 27 de febrero).

### \* **Artículo 29. Extinción, suspensión y pérdida del derecho a las prestaciones.**

1. *El derecho a la percepción de las prestaciones se extinguirá por:*

a) *Pérdida de alguna de las condiciones generales, así como de las específicas, exigidas para el reconocimiento del derecho a cada prestación.*

c) *Fallecimiento del beneficiario.*

b) *Traslado de residencia al extranjero, sin perjuicio de lo que en su caso, se disponga en desarrollo de lo previsto en el apartado 3 del artículo 2º.*

2. *Dará lugar a la pérdida definitiva del derecho o, en su caso, a la suspensión temporal del mismo.*

a) *La actuación fraudulenta por parte del beneficiario para obtener o conservar dicha prestación.*

b) *La imprudencia temeraria del propio beneficiario, a consecuencia de la cual se agrave la situación de minusvalía.*

d) *En general, el incumplimiento de las obligaciones previstas en el artículo 30.*

3. *La decisión sobre si procede la suspensión temporal del derecho o la pérdida definitiva del mismo será adoptada por la Dirección Provincial <sup>1</sup> correspondiente, mediante resolución motivada, previo informe del equipo multiprofesional. A tales*

<sup>1</sup> En el caso de CC.AA. con funciones y servicios transferidos por el IMSERSO en materia de Seguridad social, deberá entenderse los Órganos competentes de aquellas para la gestión de estas prestaciones

efectos, se valorarán la gravedad, intencionalidad, perjuicios económicos producidos, capacidad de discernimiento del interesado y demás circunstancias concurrentes.

4. La suspensión temporal del derecho podrá devenir en pérdida definitiva del mismo, en caso de reiteración de las causas que motivaron la suspensión a criterio de la Dirección Provincial correspondiente, previo informe del equipo multiprofesional.
6. La extinción del derecho a las prestaciones en los supuestos previstos en el número 1 del presente artículo tendrá carácter automático.

La pérdida o suspensión del derecho a las prestaciones en los supuestos previstos en el número 2 tendrá lugar a partir de la fecha que se determine en la resolución administrativa a que se refiere el número 3.

**\* Artículo 30. Obligaciones de los beneficiarios.**

Los beneficiarios del presente sistema especial de prestaciones, o, en su caso sus representantes legales, vendrán obligados a:

- e) Comunicar, en el plazo máximo de quince días desde que se produzcan, la modificaciones sobrevenidas en su situación que pudieran tener repercusión en relación con el derecho a las prestaciones o con el contenido de las mismas, y, en general, proporcionar cuanta información le sea requerida a efectos de las prestaciones.
- f) Solicitar, en su caso, el derecho a alimentos y aportar la documentación justificativa de haber cumplimentado dicho trámite.

**\* Artículo 31. Revisión.**

1. La revisión del derecho a las prestaciones podrá efectuarse de oficio o a instancia del interesado.
2. La revisión de oficio se efectuará cuando el órgano competente tenga conocimiento de cualquier circunstancia susceptible de modificar el derecho a la prestación.
3. Sin perjuicio de lo establecido en el apartado anterior, en las resoluciones administrativas de reconocimiento del derecho a las prestaciones se establecerá el plazo en que deberá procederse a la revisión de oficio, de conformidad con el dictamen emitido por el equipo multiprofesional correspondiente.

4. Únicamente podrá dejar de señalarse un plazo para efectuar la revisión de oficio cuando, a juicio del equipo multiprofesional el grado de disminución que presente el interesado no sea susceptible, mediante la aplicación, en su caso, de las oportunas medidas de rehabilitación, de una modificación que pueda tener repercusión sobre el derecho a la prestación correspondiente.
5. La revisión a instancia de parte no podrá efectuarse antes de transcurridos cinco años desde la fecha de denegación, en firme, del derecho por el órgano competente o, antes del transcurso de dicho plazo, si el beneficiario acredita suficientemente las circunstancias que hubieran modificado, de manera sustancial su situación.
6. Sin perjuicio de la obligación a que se refiere el apartado e) del artículo 30, los beneficiarios vendrán obligados a acreditar anualmente, en las fechas y con arreglo al procedimiento que por Orden ministerial se determine, que siguen reuniendo los requisitos de orden económico exigidos, en su día para el reconocimiento de la prestación correspondiente.

\* **Artículo 40. Intransferibilidad e inembargabilidad de las prestaciones.**

Las prestaciones no podrán ser objeto de cesión total o parcial, embargo, compensación o descuento, salvo en los casos siguientes:

- a) Cumplimiento de las obligaciones alimenticias a favor del cónyuge e hijos.
- b) Reintegro de las prestaciones indebidas percibidas a que se refiere el artículo siguiente.

\* **Artículo 41. Reintegros de prestaciones indebidas.**

Quienes hubieran percibido prestaciones técnicas o subsidios indebidamente o en cuantía indebida vendrán obligados a reintegrar su importe, sin perjuicio de las demás responsabilidades a que hubiere lugar.

- **Orden del Ministerio de Trabajo y Seguridad Social de 13 de marzo de 1984**, por la que se establecen las normas de aplicación de las prestaciones sociales y económicas reguladas por el Real Decreto 383/1984, de 1 de febrero (B.O.E. de 22 de marzo).

- \* **Artículo 13. 1.** Los beneficiarios de las prestaciones o, en su caso, sus representantes legales, vendrán obligados a acreditar anualmente que siguen reuniendo los requisitos exigidos en su día para el reconocimiento de la prestación correspondiente,

*mediante presentación en la Dirección Provincial de INSERSO, y a requerimiento de ésta, de una declaración jurada referida a dichos requisitos, y en la que los recursos personales habrán de detallarse si fueren superiores con respecto a los del año anterior.*

- \* **Artículo 14.** *Sin perjuicio de lo establecido en los apartados b) y c) del artículo 10 y en el artículo 13 de la presente Orden, las Direcciones Provinciales del INSERSO, vigilarán en todo momento el cumplimiento por el interesado de los requisitos exigidos para el disfrute de las prestaciones e iniciarán de oficio los procedimientos oportunos para la modificación, suspensión o extinción de las prestaciones cuando proceda, aplicando a tal efecto, las normas contenidas en la presente disposición.*

## **② OBJETO Y PROCEDIMIENTO DE LAS REVISIÓN ANUAL**

Conforme a lo establecido en el apartado 6 del artículo 31 del R.D. 383/1984, y el artículo 13 del Orden del Ministerio de Trabajo y Seguridad Social de 13 de marzo de 1984, la revisión tiene por objeto la acreditación anual por los beneficiarios de que siguen reuniendo los requisitos exigidos en su día para el reconocimiento de la prestación correspondiente. Ello sin perjuicio de la revisión de oficio que el Órgano competente pueda efectuar, cuando conozca alguna circunstancia que dé lugar a modificación, suspensión o extinción del derecho; o de la revisión a instancia del interesado cuando comunique modificaciones en su situación que puedan afectar al disfrute de la prestación o prestaciones correspondientes.

Con estos fines, los beneficiarios o sus representantes legales deberán presentar declaración en la que acrediten si realizan algún trabajo; si están atendidos en Centros en régimen de internado o si cuentan con rentas propias. En caso de contar con ingresos personales, deberán cumplimentar, en la declaración, los datos económicos señalando su origen -salario, renta, pensión o bienes- así como su importe mensual, anual y, en su caso, pagas extraordinarias. La acreditación de los recursos familiares sólo se efectúa cuando el beneficiario tiene familiares a su cargo o si percibe el Subsidio de Movilidad y compensación para Gastos de Transporte.

Si como consecuencia de la revisión anual de los requisitos exigidos para el reconocimiento del derecho a las prestaciones LISMI se produjeran percepciones improcedentemente percibidas, se compensarán con cargo a las sucesivas mensualidades en caso de modificación de cuantía; o se reclamarán al interesado en caso de que la revisión generara la extinción del derecho.

En la revisión anual se aplica un procedimiento homogeneizado, tanto por los Órganos gestores competentes de las Comunidades Autónomas como de las DD.PP. del IMSERSO, procedimiento que se inicia de oficio, concretándose en la remisión a cada beneficiario de:

- Escrito comunicando la cuantía establecida para el año de la prestación económica según importe inicial, fijado para el año 1996 por el Real Decreto-Ley 12/1995, de 28 de diciembre, sobre medidas urgentes en materia presupuestaria, tributaria y financiera, e informando del proceso de revisión anual.
- Formulario de declaración individual normalizado comprensivo de los datos a declarar por el beneficiario o su representante legal para su cumplimentación y presentación.

La revisión anual supone un nuevo análisis y acreditación de los requisitos. Los datos facilitados por el interesado pueden ser comparados con los datos resultantes de las medidas de control implantadas, mediante consulta/cruces con los distintos Ficheros públicos (Banco de Pensiones Públicas del INSS, Ficheros de causantes P.F.H.C del INSS, ISM, MUFACE, MUGEJU e ISFAS, Fichero de Vida Laboral T.G.S.S., Fichero de Rentas y Patrimonio de la Agencia Tributaria, Fichero de fallecidos del I.N.E.), así como cesión de datos con las distintas Administraciones que disponen de la información necesaria.

Del análisis de cada expediente, puede originarse una de las cuatro consecuencias siguientes:

- ♦ Permanencia del derecho
- ♦ Modificación de la cuantía anteriormente reconocida.
- ♦ Suspensión cautelar de la prestación.
- ♦ Extinción del derecho.

A su vez, en los casos que procede, se efectúa regularización de cuantías percibidas y se establece, si ha lugar, abono de atrasos o percepción indebida. El proceso de revisión ha de quedar finalizado el 15 de noviembre.

### ③ ANÁLISIS DE LOS DATOS DE LA REVISIÓN ANUAL 1996

#### RESUMEN TOTAL REVISIÓN ANUAL LISMI 1996

SIN VARIAR SITUACIÓN	VARIACIÓN DE CUANTÍA	EXTINCIÓN DERECHO	TOTAL EFECTUADAS
131.266	708	7.819	139.793

Durante 1996, con los datos disponibles de todo el Estado español, excepto los de las comunidades de Navarra y el País Vasco, y con las salvedades de que las provincias de Castellón, Girona y Tenerife no han facilitado las causas de extinción del derecho y modificación de cuantías desglosadas por prestaciones, se ha requerido a **162.064 beneficiarios** la declaración anual. Ello supone el requerimiento al 82,03% de los 197.572 beneficiarios en nómina a 31 de diciembre de 1995.

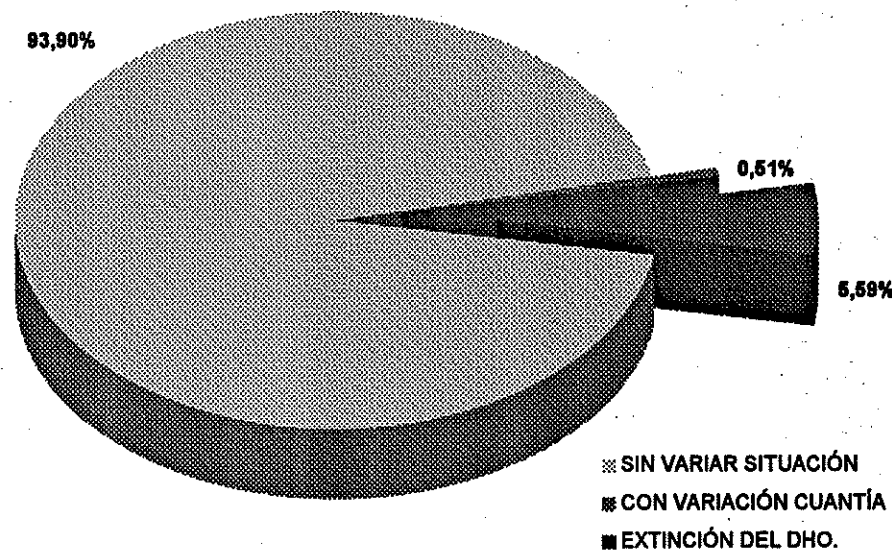
De las 162.064 declaraciones requeridas se han presentado un total de 148.113 es decir, el 91,39% de las que finalmente se han revisado 139.793 por los Órganos Gestores correspondientes.

Por otra parte, el 93,90% de los beneficiarios a los que se les ha revisado el derecho, no han sufrido variación en alguna en el derecho a las prestaciones que disfrutaban, mientras que el 0,51% ha experimentado modificación en la cuantía del Subsidio de Garantía de Ingresos Mínimos, teniendo en cuenta, que en las otras tres prestaciones contenidas en el R.D. 383/1984, no cabe, por su naturaleza, modificación de cuantía alguna.

Con los datos disponibles de causas de extinción del derecho y modificación de cuantías por prestaciones, las **10.172 prestaciones extinguidas o modificadas en su cuantía** corresponden a un total de 8.527 beneficiarios a los que bien se les ha extinguido el derecho a alguna prestación, o bien se les ha modificado la cuantía de las que perciben. La **causa principal de extinción** en su conjunto ha sido la de **disfrutar de prestación incompatible** en concreto el 44,33% del total de causas. La segunda en importancia es la de **fallecimiento** del beneficiario con el 33,82%. En tercer lugar, cabe mencionar las causas de extinción o modificación de cuantías producidas por superar los beneficiarios el **nivel de recursos económicos**, sean éstos personales o familiares. Este conjunto alcanza el 13,69% de la 10.172 prestaciones extinguidas o modificadas en su cuantía.

El análisis por prestaciones de las causas que han dado lugar a extinción del derecho o a modificación de cuantía ofrece los siguientes resultados (ver además el cuadro de la página 10):

- **Subsidio de Garantía de Ingresos Mínimos (S.G.I.M.):** Este subsidio es, con diferencia respecto a las demás prestaciones LISMI, el más afectado por el proceso de revisiones alcanzando el 60,82% del total de las prestaciones extinguidas o modificadas en su cuantía.





El 62,65% de los subsidios extinguidos o modificados en su cuantía lo han sido por percibir el beneficiario prestación incompatible con el S.G.I.M., seguida de la de fallecimiento del beneficiario con el 29,55% y en menor medida por estar el beneficiario en alta en el Sistema de la Seguridad Social con un 3,46%.

Analizando el peso específico de cada prestación dentro de las causas que generan la extinción o la modificación de cuantías, debemos señalar que el 84,06% de las extinciones o modificaciones por disfrutar prestación incompatible corresponde a este subsidio, siendo también relevantes los porcentajes alcanzados en las causas correspondientes a alta en el Sistema de la Seguridad Social y a fallecimiento con el 63,88% y el 53,14% respectivamente.

- ★ **Subsidio por ayuda por Tercera Persona (S.A.T.P.):** Casi el 18% del total de las prestaciones extinguidas o modificadas en su cuantía corresponden a este subsidio, siendo la causa más importante la de fallecimiento con el 50,30%, seguida por la de prestación incompatible con el 30,18%.

Respecto al peso específico de esta prestación en las causas de extinción o modificación de cuantía cabe señalar que el 78,41% de las causas de extinción por ingreso en centro corresponde a este subsidio, así como en fallecimiento representa el 26,74% y disponer de recursos propios, el 23,58% del total de prestaciones extinguidas o modificadas por estas causas.

- ★ **Subsidio de Movilidad y compensación para Gastos de Transporte (S.M.G.T.):** El 15,70% de las prestaciones extinguidas o modificadas en su cuantía corresponden a este subsidio. El 42,83% de los subsidios extinguidos lo han sido por superar la unidad familiar de convivencia el nivel de recursos económicos establecido. La causa de fallecimiento representa el 24,86% y la de disponer el beneficiario de recursos propios el 23,11%.

Analizando el peso específico que este subsidio tiene sobre las causas de extinción o modificación de cuantía, destaca que la totalidad de las extinciones por disponer la unidad familiar de convivencia de recursos económicos superiores a los legalmente establecidos, corresponden a este subsidio.

- ★ **Asistencia Sanitaria y Prestación Farmacéutica (A.S.P.F.):** El 5,50% de las prestaciones extinguidas lo han sido en esta prestación. La causa principal de extinción que le afecta ha sido la del fallecimiento del beneficiario con un 52,77% seguida de la de disfrutar de prestación incompatible con un 20,75%.

Examinando el peso de esta prestación sobre cada una de las causas que pueden dar lugar a la extinción del derecho, cabe señalar que el 23,28% de bajas por estar en alta en Seguridad Social corresponden a esta prestación. No obstante la mayor

representación en cada causa de baja se halla en "otras causas" con el 42,24%, afectando este apartado, entre otros, a aquellas personas que tengan derecho a estar incluidas como beneficiarios en la cartilla de un titular.

Señalar además que, a la fecha de la remisión de la información por parte de los distintos órganos gestores, se encontraban en situación de suspensión de pago un total de 1.676 beneficiarios de prestaciones económicas LISMI como medida cautelar mientras se resuelve el expediente de revisión anual y que el número de reclamaciones interpuestas contra resoluciones de extinción del derecho, modificación de cuantías o suspensión del pago, ha alcanzado las 1.003, que porcentualmente suponen el 11,76% de las 8.527 resoluciones en las que se ha extinguido el derecho o se ha modificado la cuantía del subsidio percibido, o se ha suspendido cautelarmente su pago.

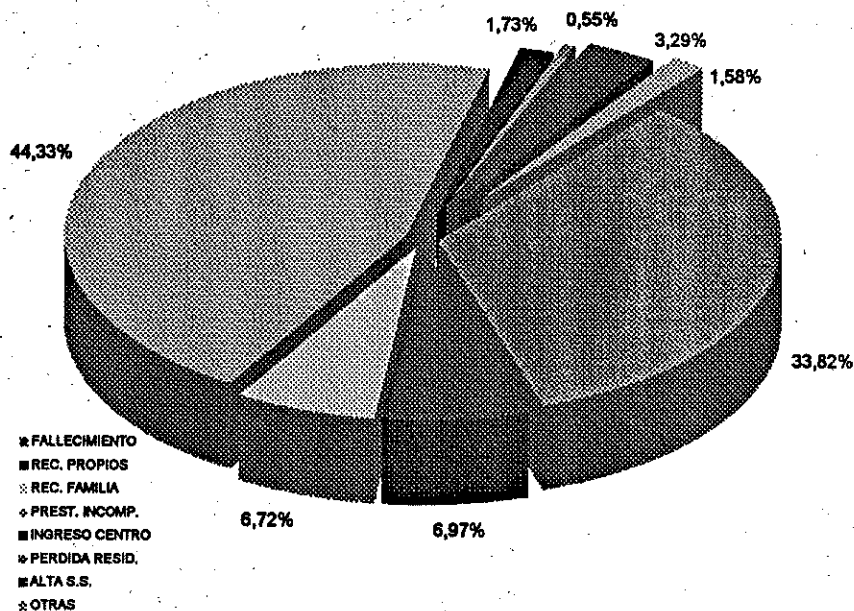
★★★★★★

TIPO DE PRESTACIÓN	CAUSAS DE EXTINCIÓN DEL DERECHO Y MODIFICACIÓN DE CUANTÍAS (1)																TOTAL CAUSAS	
	FALLECIMIENTO		REC. PROPIOS		REC. FAMILIA		PREST. INCOMP.		INGRESO CENTRO		PERDIDA RESID.		ALTA S.S.		OTRAS		Nº	% (2)
	Nº	% (2)	Nº	% (2)	Nº	% (2)	Nº	% (2)	Nº	% (2)	Nº	% (2)	Nº	% (2)	Nº	% (2)		
S.G.I.M.	1.828	53,14%	170	23,98%	0	0,00%	3.876	84,06%	0	0,00%	42	75,00%	214	63,88%	57	35,40%	6.187	60,82%
S.A.T.P.	920	26,74%	170	23,98%	0	0,00%	552	11,97%	138	78,41%	5	8,93%	33	9,85%	11	6,83%	1.829	17,98%
S.M.G.T.	397	11,54%	369	52,05%	684	100,00%	67	1,45%	38	21,59%	7	12,50%	10	2,99%	25	15,53%	1.597	15,70%
A.S.P.F.	295	8,58%	0	0,00%	0	0,00%	116	2,52%	0	0,00%	2	3,57%	78	23,28%	68	42,24%	559	5,50%
<b>TOTAL</b>	<b>3.440</b>	<b>100,00%</b>	<b>709</b>	<b>100,00%</b>	<b>684</b>	<b>100,00%</b>	<b>4.611</b>	<b>100,00%</b>	<b>176</b>	<b>100,00%</b>	<b>56</b>	<b>100,00%</b>	<b>335</b>	<b>100,00%</b>	<b>161</b>	<b>100,00%</b>	<b>10.172</b>	<b>100,00%</b>


(1) Sin Navarra ni el País Vasco

(2) Porcentaje sobre el total de cada causa

TOTAL CAUSAS DE EXTINCIÓN



CAUSAS DE EXTINCIÓN POR PRESTACIONES



■ S.G.I.M. ■ S.A.T.P. ■ S.M.G.T. ■ A.S.P.F.

*A N E X O S*

# PRESTACIONES R.D. 383/1984 (LISMI): REVISIÓN ANUAL AÑO 1996 ( Sin Navarra ni el País Vasco)

CC.AA. Y/O PROVINCIAS	BENEFICIARIOS NÓMINA DIC.-95	REQUERIDAS AÑO 1996	PRESENTADAS	REVISADAS	CARACTERÍSTICAS REVISIONES			SUSPENSIÓN DE PAGO	RECLAMACIONES
					SIN VARIAR SITUACIÓN	VARIACIÓN CUANTÍA	EXTINCIÓN DERECHO		
<b>1. ANDALUCÍA</b>	<b>35.770</b>	<b>32.755</b>	<b>31.515</b>	<b>31.248</b>	<b>30.056</b>	<b>367</b>	<b>625</b>	<b>442</b>	<b>252</b>
04. ALMERÍA	6.816	6.436	6.211	6.102	5.763	97	242	73	92
11. CÁDIZ	2.820	2.504	2.508	2.502	2.307	61	134	55	50
14. CÓRDOBA	2.370	2.274	2.232	2.232	2.129	29	74	23	21
18. GRANADA	2.961	2.261	2.144	2.120	2.083	26	11	0	0
21. HUELVA	1.382	1.305	1.305	1.305	1.209	7	89	4	0
23. JAÉN	2.159	2.034	1.992	1.989	1.915	13	61	3	0
29. MÁLAGA	13.321	12.363	11.726	11.605	11.374	93	138	178	6
41. SEVILLA	3.941	3.578	3.397	3.393	3.276	41	76	106	83
<b>2. ARAGÓN</b>	<b>6.499</b>	<b>4.781</b>	<b>4.777</b>	<b>4.777</b>	<b>4.155</b>	<b>28</b>	<b>694</b>	<b>25</b>	<b>2</b>
22. HUESCA	1.169	1.023	1.019	1.019	996	1	22	4	1
44. TERUEL	545	366	366	366	347	0	19	3	0
50. ZARAGOZA	3.785	3.392	3.392	3.392	2.812	27	553	18	1
<b>3. ASTURIAS</b>	<b>8.645</b>	<b>7.196</b>	<b>7.165</b>	<b>7.165</b>	<b>6.893</b>	<b>23</b>	<b>249</b>	<b>31</b>	<b>20</b>
33. ASTURIAS	8.645	7.196	7.165	7.165	6.893	23	249	31	20
<b>4. BALEARES</b>	<b>2.015</b>	<b>1.881</b>	<b>1.872</b>	<b>1.872</b>	<b>1.620</b>	<b>9</b>	<b>243</b>	<b>59</b>	<b>0</b>
07. BALEARES	2.015	1.881	1.872	1.872	1.620	9	243	59	0
<b>5. CANARIAS</b>	<b>2.782</b>	<b>1.889</b>	<b>1.883</b>	<b>1.739</b>	<b>1.693</b>	<b>8</b>	<b>38</b>	<b>6</b>	<b>3</b>
35. PALMAS, LAS	945	622	616	616	597	6	13	6	3
38. S.C. TENERIFE	1.837	1.267	1.267	1.123	1.096	2	25	0	0
<b>6. CANTABRIA</b>	<b>3.414</b>	<b>2.766</b>	<b>2.869</b>	<b>2.766</b>	<b>2.672</b>	<b>3</b>	<b>91</b>	<b>9</b>	<b>15</b>
39. CANTABRIA	3.414	2.766	2.869	2.766	2.672	3	91	9	15
<b>7. CASTILLA Y LEÓN</b>	<b>20.978</b>	<b>19.107</b>	<b>19.336</b>	<b>11.724</b>	<b>11.224</b>	<b>19</b>	<b>481</b>	<b>113</b>	<b>35</b>
05. ÁVILA	1.448	1.093	1.085	1.085	1.054	1	30	8	3
09. BURGOS	1.764	1.258	1.258	1.253	1.221	8	24	5	4
24. LEÓN	4.358	5.552	5.548	201	0	0	201	4	0
34. PALENCIA	1.651	1.347	1.281	1.281	1.267	0	14	1	1
37. SALAMANCA	4.689	3.669	3.669	3.669	3.595	0	74	64	19
40. SEGOVIA	1.220	1.090	1.090	1.054	1.023	1	30	5	0
42. SORIA	1.036	907	907	907	901	0	6	6	0
47. VALLADOLID	2.425	2.118	2.425	201	174	1	26	14	0
49. ZAMORA	2.387	2.073	2.073	2.073	1.989	8	76	6	8
<b>8. CASTILLA-LA MANCHA</b>	<b>13.281</b>	<b>10.484</b>	<b>10.353</b>	<b>10.335</b>	<b>9.992</b>	<b>12</b>	<b>331</b>	<b>77</b>	<b>17</b>
02. ALBACETE	2.871	2.332	2.314	2.314	2.166	4	144	18	3
13. CIUDAD REAL	2.847	1.696	1.714	1.696	1.600	1	95	17	2
16. CUENCA	2.214	1.854	1.844	1.844	1.819	0	25	10	4
19. GUADALAJARA	1.200	946	944	944	923	2	19	5	1
45. TOLEDO	4.149	3.656	3.537	3.537	3.484	5	48	27	7

CC.AA. Y/O PROVINCIAS	BENEFICIARIOS NÓMINA DIC.-95	REQUERIDAS AÑO 1996	PRESENTADAS	REVISADAS	CARACTERÍSTICAS REVISIONES			SUSPENSIÓN DE PAGO	RECLAMACIONES
					SIN VARIAR SITUACIÓN	VARIACIÓN CUANTÍA	EXTINCIÓN DERECHO		
<b>9. CATALUÑA</b>	18.486	14.942	3.600	3.600	1.799	18	1.783	258	177
08. BARCELONA	12.509	10.310	2.500	2.500	1.044	18	1.438	205	151
17. GIRONA	1.466	1.217	300	300	244	0	56	0	0
25. LLEIDA	1.912	1.423	300	300	233	0	67	0	1
43. TARRAGONA	2.599	1.992	500	500	278	0	222	53	25
<b>10. C. VALENCIANA</b>	18.103	16.393	16.194	16.040	15.016	114	911	257	189
03. ALICANTE	10.209	9.345	9.345	9.312	8.811	67	434	146	161
12. CASTELLÓN	1.945	1.848	1.848	1.727	1.528	0	199	2	0
46. VALENCIA	5.949	5.200	5.001	5.001	4.676	47	278	109	28
<b>11. EXTREMADURA</b>	14.697	6.308	6.262	6.262	5.936	16	310	73	67
06. BADAJOZ	8.729	1.250	1.245	1.245	1.078	15	152	32	56
10. CÁCERES	5.968	5.058	5.017	5.017	4.858	1	158	41	11
<b>12. GALICIA</b>	15.736	10.434	9.659	9.648	9.177	30	441	53	76
15. CORUÑA, LA	6.686	4.085	4.059	4.059	3.839	5	215	0	49
27. LUGO	1.007	749	38	38	1	8	29	4	0
32. ORENSE	1.338	1.017	1.017	1.006	855	11	140	11	20
36. PONTEVEDRA	6.705	4.583	4.545	4.545	4.482	6	57	38	7
<b>13. MADRID</b>	12.838	10.542	10.542	10.542	9.217	45	1.280	261	110
28. MADRID	12.838	10.542	10.542	10.542	9.217	45	1.280	261	110
<b>14. MURCIA</b>	21.997	19.521	19.032	19.032	18.840	6	186	0	37
30. MURCIA	21.997	19.521	19.032	19.032	18.840	6	186	0	37
<b>17. RIOJA, LA</b>	1.064	922	911	911	901	0	10	1	0
26. LA RIOJA	1.064	922	911	911	901	0	10	1	0
<b>51. CEUTA</b>	998	945	945	943	904	2	37	2	0
52. MELILLA	1.269	1.198	1.198	1.189	1.172	8	9	9	3
<b>TOTAL ESTADO</b>	197.672	162.064	148.113	139.793	131.266	708	7.819	1.676	1.003

**PRESTACIONES R.D. 383/1984 (LISMI): REVISIÓN ANUAL AÑO 1996 ( Sin Navarra ni el País Vasco)**

CC.AA. Y/O PROVINCIAS	TOTAL CAUSAS DE EXTINCIÓN DE PRESTACIONES Y MODIFICACIÓN DE CUANTÍAS								TOTAL DE CAUSAS
	FALLECIMIENTO	RECURSOS PROPIOS	RECURSOS FAMILIARES	PRESTACIÓN INCOMPTBLE.	INGRESO CENTRO	PÉRDIDA RESIDENCIA	ALTA S. SOCIAL	OTRAS	
<b>1. ANDALUCÍA</b>	381	378	0	403	59	3	18	0	1.242
04. ALMERÍA	77	106	0	156	14	3	2	0	358
11. CÁDIZ	68	62	0	69	13	0	1	0	213
14. CÓRDOBA	18	26	0	58	2	0	3	0	107
18. GRANADA	0	19	0	1	0	0	0	0	20
21. HUELVA	26	21	0	64	1	0	0	0	112
23. JAÉN	22	17	0	27	0	0	8	0	74
29. MÁLAGA	129	79	0	12	18	0	3	0	241
41. SEVILLA	41	48	0	16	11	0	1	0	117
<b>2. ARAGÓN</b>	221	3	1	353	7	14	7	2	608
22. HUESCA	17	1	0	7	3	0	2	2	32
44. TERUEL	14	2	0	7	0	0	0	0	23
50. ZARAGOZA	190	0	1	339	4	14	5	0	553
<b>3. ASTURIAS</b>	203	25	33	54	4	1	10	50	380
33. ASTURIAS	203	25	33	54	4	1	10	50	380
<b>4. BALEARES</b>	59	3	4	222	0	5	11	14	318
07. BALEARES	59	3	4	222	0	5	11	14	318
<b>5. CANARIAS</b>	18	5	12	6	0	0	0	6	47
35. PALMAS, LAS	18	5	12	6	0	0	0	6	47
38. S.C. TENERIFE (1)	-	-	-	-	-	-	-	-	-
<b>6. CANTABRIA</b>	13	2	22	21	28	3	6	13	108
39. CANTABRIA	13	2	22	21	28	3	6	13	108
<b>7. CASTILLA Y LEÓN</b>	253	54	92	216	27	0	9	39	690
05. ÁVILA	20	1	6	8	4	0	1	0	40
09. BURGOS	10	3	8	6	0	0	3	6	36
24. LEÓN	57	17	22	126	1	0	0	0	223
34. PALENCIA	5	2	1	3	2	0	1	1	15
37. SALAMANCA	40	1	34	5	13	0	1	0	94
40. SEGOVIA	20	6	3	12	1	0	0	3	45
42. SORIA	10	0	0	6	0	0	0	1	17
47. VALLADOLID	19	3	8	0	1	0	1	25	57
49. ZAMORA	72	21	10	50	5	0	2	3	163
<b>8. CASTILLA-LA MANCHA</b>	184	34	47	147	18	0	7	23	460
02. ALBACETE	78	24	20	108	1	0	1	5	237
13. CIUDAD REAL	59	5	8	23	2	0	3	13	113
16. CUENCA	17	1	4	0	3	0	0	0	25
19. GUADALAJARA	7	2	3	5	5	0	0	5	27
45. TOLEDO	23	2	12	11	7	0	3	0	58

CC.AA. Y/O PROVINCIAS	TOTAL CAUSAS DE EXTINCIÓN DE PRESTACIONES Y MODIFICACIÓN DE CUANTÍAS								TOTAL DE CAUSAS
	FALLECIMIENTO	RECURSOS PROPIOS	RECURSOS FAMILIARES	PRESTACIÓN INCOMPTBLE.	INGRESO CENTRO	PÉRDIDA RESIDENCIA	ALTA S. SOCIAL	OTRAS	
<b>9. CATALUÑA</b>	573	38	3	1.458	0	5	156	0	2.233
08. BARCELONA	224	0	3	1.318	0	0	150	0	1.695
17. GIRONA	34	0	0	52	0	0	4	0	90
25. LLEIDA	52	38	0	29	0	0	2	0	121
43. TARRAGONA	263	0	0	59	0	5	0	0	327
<b>10. C. VALENCIANA</b>	255	50	0	442	0	13	12	0	772
03. ALICANTE	184	50	0	314	0	13	12	0	573
12. CASTELLÓN	71	0	0	128	0	0	0	0	199
46. VALENCIA (1)	-	-	-	-	-	-	-	-	-
<b>11. EXTREMADURA</b>	729	3	65	42	2	0	1	5	847
06. BADAJOZ	663	0	0	0	0	0	1	1	665
10. CÁCERES	66	3	65	42	2	0	0	4	182
<b>12. GALICIA</b>	131	76	135	160	4	7	4	3	520
15. CORUÑA, LA	45	28	111	84	1	0	0	0	269
27. LUGO	9	8	11	7	0	1	0	3	39
32. ORENSE	56	15	0	67	2	5	3	0	148
36. PONTEVEDRA	21	25	13	2	1	1	1	0	64
<b>13. MADRID</b>	318	6	179	971	10	0	89	0	1.573
28. MADRID	318	6	179	971	10	0	89	0	1.573
<b>14. MURCIA</b>	74	13	41	106	9	3	4	0	250
30. MURCIA	74	13	41	106	9	3	4	0	250
<b>17. RIOJA, LA</b>	15	1	0	0	0	0	0	0	16
26. LA RIOJA	15	1	0	0	0	0	0	0	16
<b>51. CEUTA</b>	0	7	29	0	2	1	0	0	39
52. MELILLA	13	11	21	10	6	1	1	6	69
<b>TOTAL ESTADO</b>	3.440	709	684	4.611	176	56	335	161	10.172

(1) El Órgano Gestor no ha aportado desglose por prestaciones de las causas de las extinciones del derecho y las modificaciones de cuantías.



# PRESTACIONES R.D. 383/1984 (LISMI): REVISIÓN ANUAL AÑO 1996 ( Sin Navarra ni el País Vasco)

CC.AA. Y/O PROVINCIAS	S.G.I.M. CAUSAS DE EXTINCIÓN Y MODIFICACIÓN DE CUANTÍAS								TOTAL DE CAUSAS
	FALLECIMIENTO	RECURSOS PROPIOS	RECURSOS FAMILIARES	PRESTACIÓN INCOMPTBLE.	INGRESO CENTRO	PÉRDIDA RESIDENCIA	ALTA S. SOCIAL	OTRAS	
<b>1. ANDALUCÍA</b>	176	21	0	322	0	1	15	0	<b>535</b>
04. ALMERÍA	34	0	0	146	0	1	1	0	182
11. CÁDIZ	31	3	0	51	0	0	1	0	86
14. CÓRDOBA	13	3	0	38	0	0	2	0	56
18. GRANADA	0	0	0	1	0	0	0	0	1
21. HUELVA	12	12	0	44	0	0	0	0	68
23. JAÉN	12	1	0	15	0	0	7	0	35
29. MÁLAGA	54	1	0	11	0	0	3	0	69
41. SEVILLA	20	1	0	16	0	0	1	0	38
<b>2. ARAGÓN</b>	127	1	0	250	0	10	5	1	<b>394</b>
22. HUESCA	10	1	0	7	0	0	0	1	19
44. TERUEL	6	0	0	6	0	0	0	0	12
50. ZARAGOZA	111	0	0	237	0	10	5	0	363
<b>3. ASTURIAS</b>	91	4	0	51	0	1	8	21	<b>176</b>
33. ASTURIAS	91	4	0	51	0	1	8	21	176
<b>4. BALEARES</b>	38	0	0	168	0	4	6	7	<b>223</b>
07. BALEARES	38	0	0	168	0	4	6	7	223
<b>5. CANARIAS (2)</b>	7	0	0	5	0	0	0	6	<b>18</b>
35. PALMAS, LAS	7	0	0	5	0	0	0	6	18
38. S.C. TENERIFE (1)	-	-	-	-	-	-	-	-	-
<b>6. CANTABRIA</b>	4	1	0	6	0	1	6	1	<b>19</b>
39. CANTABRIA	4	1	0	6	0	1	6	1	19
<b>7. CASTILLA Y LEÓN</b>	117	9	0	196	0	0	5	7	<b>334</b>
05. ÁVILA	7	1	0	2	0	0	1	0	11
09. BURGOS	6	0	0	4	0	0	2	1	13
24. LEÓN	27	3	0	118	0	0	0	0	148
34. PALENCIA	1	1	0	3	0	0	1	1	7
37. SALAMANCA	13	0	0	3	0	0	0	0	16
40. SEGOVIA	8	2	0	11	0	0	0	2	23
42. SORIA	8	0	0	6	0	0	0	0	14
47. VALLADOLID	5	1	0	0	0	0	1	2	9
49. ZAMORA	42	1	0	49	0	0	0	1	93
<b>8. CASTILLA-LA MANCHA</b>	98	1	0	123	0	0	6	8	<b>236</b>
02. ALBACETE	41	0	0	93	0	0	1	4	139
13. CIUDAD REAL	31	0	0	17	0	0	3	2	53
16. CUENCA	13	0	0	0	0	0	0	0	13
19. GUADALAJARA	3	1	0	4	0	0	0	2	10
45. TOLEDO	10	0	0	9	0	0	2	0	21

CC.AA. Y/O PROVINCIAS	S.G.I.M. CAUSAS DE EXTINCIÓN Y MODIFICACIÓN DE CUANTÍAS								TOTAL DE CAUSAS
	FALLECIMIENTO	RECURSOS PROPIOS	RECURSOS FAMILIARES	PRESTACIÓN INCOMPTBLE.	INGRESO CENTRO	PÉRDIDA RESIDENCIA	ALTA S. SOCIAL	OTRAS	
<b>9. CATALUÑA</b>	457	35	0	1.434	0	5	126	0	2.057
08. BARCELONA	220	0	0	1.318	0	0	120	0	1.658
17. GIRONA (2)	18	0	0	44	0	0	4	0	66
25. LLEIDA	49	35	0	20	0	0	2	0	106
43. TARRAGONA	170	0	0	52	0	5	0	0	227
<b>10. C. VALENCIANA</b>	163	50	0	335	0	11	12	0	571
03. ALICANTE	125	50	0	226	0	11	12	0	424
12. CASTELLÓN (2)	38	0	0	109	0	0	0	0	147
46. VALENCIA (1)	-	-	-	-	-	-	-	-	-
<b>11. EXTREMADURA</b>	314	0	0	34	0	0	1	3	352
06. BADAJOZ	282	0	0	0	0	0	1	1	284
10. CÁCERES	32	0	0	34	0	0	0	2	68
<b>12. GALICIA</b>	57	37	0	80	0	6	0	3	183
15. CORUÑA, LA	15	12	0	41	0	0	0	0	68
27. LUGO	5	8	0	7	0	1	0	3	24
32. ORENSE	26	10	0	32	0	4	0	0	72
36. PONTEVEDRA	11	7	0	0	0	1	0	0	19
<b>13. MADRID</b>	120	6	0	788	0	0	21	0	935
28. MADRID	120	6	0	788	0	0	21	0	935
<b>14. MURCIA</b>	46	0	0	77	0	1	2	0	126
30. MURCIA	46	0	0	77	0	1	2	0	126
<b>17. RIOJA, LA</b>	7	0	0	0	0	0	0	0	7
26. LA RIOJA	7	0	0	0	0	0	0	0	7
<b>51. CEUTA</b>	0	3	0	0	0	1	0	0	4
52. MELILLA	6	2	0	7	0	1	1	0	17
<b>TOTAL ESTADO</b>	1.828	170	0	3.876	0	42	214	57	6.187

(1) El Órgano Gestor no ha aportado desglose por prestaciones de las causas de las extinciones del derecho y las modificaciones de cuantías.

(2) El Órgano Gestor ha facilitado las causas de extinciones y modificaciones a nivel de total; su desglose por prestaciones se ha efectuado en función de porcentajes a nivel estatal.

**PRESTACIONES R.D. 383/1984 (LISMI): REVISIÓN ANUAL AÑO 1996 ( Sin Navarra ni el País Vasco)**

CC.AA. Y/O PROVINCIAS	S.A.T.P. CAUSAS DE EXTINCIÓN Y MODIFICACIÓN DE CUANTÍAS								TOTAL DE CAUSAS
	FALLECIMIENTO	RECURSOS PROPIOS	RECURSOS FAMILIARES	PRESTACIÓN INCOMPTBLE.	INGRESO CENTRO	PÉRDIDA RESIDENCIA	ALTA S. SOCIAL	OTRAS	
<b>1. ANDALUCÍA</b>	139	66	0	75	48	1	0	0	319
04. ALMERÍA	28	31	0	7	13	1	0	0	80
11. CÁDIZ	16	7	0	18	13	0	0	0	54
14. CÓRDOBA	4	3	0	18	2	0	0	0	27
18. GRANADA	0	0	0	0	0	0	0	0	0
21. HUELVA	13	4	0	19	1	0	0	0	37
23. JAÉN	8	1	0	12	0	0	0	0	21
29. MÁLAGA	51	7	0	1	13	0	0	0	72
41. SEVILLA	19	3	0	0	6	0	0	0	28
<b>2. ARAGÓN</b>	71	0	0	68	6	0	0	1	136
22. HUESCA	5	0	0	0	2	0	0	1	8
44. TERUEL	6	0	0	1	0	0	0	0	7
50. ZARAGOZA	60	0	0	57	4	0	0	0	121
<b>3. ASTURIAS</b>	67	20	0	0	4	0	0	0	91
33. ASTURIAS	67	20	0	0	4	0	0	0	91
<b>4. BALEARES</b>	15	1	0	41	0	1	2	1	61
07. BALEARES	15	1	0	41	0	1	2	1	61
<b>5. CANARIAS (2)</b>	9	2	0	1	0	0	0	0	12
35. PALMAS, LAS	9	2	0	1	0	0	0	0	12
38. S.C. TENERIFE (1)	-	-	-	-	-	-	-	-	-
<b>6. CANTABRIA</b>	6	1	0	7	5	1	0	0	20
39. CANTABRIA	6	1	0	7	5	1	0	0	20
<b>7. CASTILLA Y LEÓN</b>	93	41	0	7	27	0	0	5	173
05. ÁVILA	9	0	0	2	4	0	0	0	15
09. BURGOS	3	1	0	1	0	0	0	0	5
24. LEÓN	18	14	0	2	1	0	0	0	35
34. PALENCIA	4	1	0	0	2	0	0	0	7
37. SALAMANCA	11	1	0	1	13	0	0	0	26
40. SEGOVIA	10	4	0	1	1	0	0	0	16
42. SORIA	2	0	0	0	0	0	0	0	2
47. VALLADOLID	13	0	0	0	1	0	0	4	18
49. ZAMORA	23	20	0	0	5	0	0	1	49
<b>8. CASTILLA-LA MANCHA</b>	55	33	0	17	18	0	1	3	127
02. ALBACETE	26	24	0	8	1	0	0	1	60
13. CIUDAD REAL	13	5	0	6	2	0	0	1	27
16. CUENCA	4	1	0	0	3	0	0	0	8
19. GUADALAJARA	3	1	0	1	5	0	0	1	11
45. TOLEDO	9	2	0	2	7	0	1	0	21

CC.AA. Y/O PROVINCIAS	S.A.T.P. CAUSAS DE EXTINCIÓN Y MODIFICACIÓN DE CUANTÍAS								TOTAL DE CAUSAS
	FALLECIMIENTO	RECURSOS PROPIOS	RECURSOS FAMILIARES	PRESTACIÓN INCOMPTBLE.	INGRESO CENTRO	PÉRDIDA RESIDENCIA	ALTA S. SOCIAL	OTRAS	
<b>9. CATALUÑA</b>	56	0	0	21	0	0	30	0	107
08. BARCELONA	4	0	0	0	0	0	30	0	34
17. GIRONA (2)	9	0	0	6	0	0	0	0	15
25. LLEIDA	2	0	0	8	0	0	0	0	10
43. TARRAGONA	41	0	0	7	0	0	0	0	48
<b>10. C. VALENCIANA</b>	51	0	0	61	0	0	0	0	112
03. ALICANTE	32	0	0	47	0	0	0	0	79
12. CASTELLÓN (2)	19	0	0	14	0	0	0	0	33
46. VALENCIA (1)	-	-	-	-	-	-	-	-	-
<b>11. EXTREMADURA</b>	180	2	0	8	2	0	0	1	193
06. BADAJOZ	161	0	0	0	0	0	0	0	161
10. CÁCERES	19	2	0	8	2	0	0	1	32
<b>12. GALICIA</b>	61	6	0	63	4	1	0	0	135
15. CORUÑA, LA	21	3	0	43	1	0	0	0	68
27. LUGO	4	0	0	0	0	0	0	0	4
32. ORENSE	26	0	0	20	2	1	0	0	49
36. PONTEVEDRA	10	3	0	0	1	0	0	0	14
<b>13. MADRID</b>	96	0	0	183	10	0	0	0	289
28. MADRID	96	0	0	183	10	0	0	0	289
<b>14. MURCIA</b>	11	4	0	8	9	1	0	0	33
30. MURCIA	11	4	0	8	9	1	0	0	33
<b>17. RIOJA, LA</b>	7	0	0	0	0	0	0	0	7
26. LA RIOJA	7	0	0	0	0	0	0	0	7
<b>51. CEUTA</b>	0	2	0	0	2	0	0	0	4
52. MELILLA	3	2	0	2	3	0	0	0	10
<b>TOTAL ESTADO</b>	920	170	0	552	138	5	33	11	1.829

(1) El Órgano Gestor no ha aportado desglose por prestaciones de las causas de las extinciones del derecho y las modificaciones de cuantías.

(2) El Órgano Gestor ha facilitado las causas de extinciones y modificaciones a nivel de total; su desglose por prestaciones se ha efectuado en función de porcentajes a nivel estatal.

**PRESTACIONES R.D. 383/1984 (LISMI): REVISIÓN ANUAL AÑO 1996 ( Sin Navarra ni el País Vasco)**

CC.AA. Y/O PROVINCIAS	S.M.G.T. CAUSAS DE EXTINCIÓN Y MODIFICACIÓN DE CUANTÍAS								TOTAL DE CAUSAS
	FALLECIMIENTO	RECURSOS PROPIOS	RECURSOS FAMILIARES	PRESTACIÓN INCOMPTBLE.	INGRESO CENTRO	PÉRDIDA RESIDENCIA	ALTA S. SOCIAL	OTRAS	
<b>1. ANDALUCÍA</b>	49	301	0	0	11	0	3	0	364
04. ALMERÍA	7	75	0	0	1	0	1	0	84
11. CÁDIZ	19	52	0	0	0	0	0	0	71
14. CÓRDOBA	1	20	0	0	0	0	1	0	22
18. GRANADA	0	19	0	0	0	0	0	0	19
21. HUELVA	0	5	0	0	0	0	0	0	5
23. JAÉN	2	15	0	0	0	0	1	0	18
29. MÁLAGA	18	71	0	0	5	0	0	0	94
41. SEVILLA	2	44	0	0	5	0	0	0	51
<b>2. ARAGÓN</b>	12	2	1	7	1	4	1	0	28
22. HUESCA	2	0	0	0	1	0	1	0	4
44. TERUEL	0	2	0	0	0	0	0	0	2
50. ZARAGOZA	10	0	1	7	0	4	0	0	22
<b>3. ASTURIAS</b>	20	1	33	0	0	0	2	0	56
33. ASTURIAS	20	1	33	0	0	0	2	0	56
<b>4. BALEARES</b>	2	2	4	3	0	0	1	4	16
07. BALEARES	2	2	4	3	0	0	1	4	16
<b>5. CANARIAS (2)</b>	2	3	12	0	0	0	0	0	17
35. PALMAS, LAS	2	3	12	0	0	0	0	0	17
38. S.C. TENERIFE (1)	-	-	-	-	-	-	-	-	-
<b>6. CANTABRIA</b>	3	0	22	8	23	1	0	1	58
39. CANTABRIA	3	0	22	8	23	1	0	1	58
<b>7. CASTILLA Y LEÓN</b>	32	4	92	0	0	0	2	8	138
05. ÁVILA	4	0	6	0	0	0	0	0	10
09. BURGOS	1	2	8	0	0	0	0	4	15
24. LEÓN	10	0	22	0	0	0	0	0	32
34. PALENCIA	0	0	1	0	0	0	0	0	1
37. SALAMANCA	11	0	34	0	0	0	1	0	46
40. SEGOVIA	2	0	3	0	0	0	0	1	6
42. SORIA	0	0	0	0	0	0	0	1	1
47. VALLADOLID	0	2	8	0	0	0	0	1	11
49. ZAMORA	4	0	10	0	0	0	1	1	16
<b>8. CASTILLA-LA MANCHA</b>	18	0	47	0	0	0	0	11	76
02. ALBACETE	9	0	20	0	0	0	0	0	29
13. CIUDAD REAL	7	0	8	0	0	0	0	9	24
16. CUENCA	0	0	4	0	0	0	0	0	4
19. GUADALAJARA	1	0	3	0	0	0	0	2	6
45. TOLEDO	1	0	12	0	0	0	0	0	13

CC.AA. Y/O PROVINCIAS	S.M.G.T. CAUSAS DE EXTINCIÓN Y MODIFICACIÓN DE CUANTÍAS								TOTAL DE CAUSAS
	FALLECIMIENTO	RECURSOS PROPIOS	RECURSOS FAMILIARES	PRESTACIÓN INCOMPTBLE.	INGRESO CENTRO	PÉRDIDA RESIDENCIA	ALTA S. SOCIAL	OTRAS	
<b>9. CATALUÑA</b>	20	3	3	2	0	0	0	0	28
08. BARCELONA	0	0	3	0	0	0	0	0	3
17. GIRONA (2)	4	0	0	1	0	0	0	0	5
25. LLEIDA	0	3	0	1	0	0	0	0	4
43. TARRAGONA	16	0	0	0	0	0	0	0	16
<b>10. C. VALENCIANA</b>	14	0	0	29	0	2	0	0	45
03. ALICANTE	6	0	0	27	0	2	0	0	35
12. CASTELLÓN (2)	8	0	0	2	0	0	0	0	10
46. VALENCIA (1)	-	-	-	-	-	-	-	-	-
<b>11. EXTREMADURA</b>	135	1	65	0	0	0	0	1	202
06. BADAJOZ	120	0	0	0	0	0	0	0	120
10. CÁCERES	15	1	65	0	0	0	0	1	82
<b>12. GALICIA</b>	9	33	135	3	0	0	0	0	180
15. CORUÑA, LA	9	13	111	0	0	0	0	0	133
27. LUGO	0	0	11	0	0	0	0	0	11
32. ORENSE	0	5	0	2	0	0	0	0	7
36. PONTEVEDRA	0	15	13	1	0	0	0	0	29
<b>13. MADRID</b>	62	0	179	0	0	0	0	0	241
28. MADRID	62	0	179	0	0	0	0	0	241
<b>14. MURCIA</b>	16	9	41	15	0	0	1	0	82
30. MURCIA	16	9	41	15	0	0	1	0	82
<b>17. RIOJA, LA</b>	0	1	0	0	0	0	0	0	1
26. LA RIOJA	0	1	0	0	0	0	0	0	1
<b>51. CEUTA</b>	0	2	29	0	0	0	0	0	31
52. MELILLA	3	7	21	0	3	0	0	0	34
<b>TOTAL ESTADO</b>	<b>397</b>	<b>369</b>	<b>684</b>	<b>67</b>	<b>38</b>	<b>7</b>	<b>10</b>	<b>25</b>	<b>1.597</b>

(1) El Órgano Gestor no ha aportado desglose por prestaciones de las causas de las extinciones del derecho y las modificaciones de cuantías.

(2) El Órgano Gestor ha facilitado las causas de extinciones y modificaciones a nivel de total; su desglose por prestaciones se ha efectuado en función de porcentajes a nivel estatal.

**PRESTACIONES R.D. 383/1984 (LISMI): REVISIÓN ANUAL AÑO 1996 ( Sin Navarra ni el País Vasco)**

CC.AA. Y/O PROVINCIAS	A.S.P.F. CAUSAS DE EXTINCIÓN							TOTAL DE CAUSAS	
	FALLECIMIENTO	RECURSOS PROPIOS	RECURSOS FAMILIARES	PRESTACIÓN INCOMPTBLE.	INGRESO CENTRO	PÉRDIDA RESIDENCIA	ALTA S. SOCIAL		OTRAS
<b>1. ANDALUCÍA</b>	17	0	0	6	0	1	0	0	24
04. ALMERÍA	8	0	0	3	0	1	0	0	12
11. CÁDIZ	2	0	0	0	0	0	0	0	2
14. CÓRDOBA	0	0	0	2	0	0	0	0	2
18. GRANADA	0	0	0	0	0	0	0	0	0
21. HUELVA	1	0	0	1	0	0	0	0	2
23. JAÉN	0	0	0	0	0	0	0	0	0
29. MÁLAGA	6	0	0	0	0	0	0	0	6
41. SEVILLA	0	0	0	0	0	0	0	0	0
<b>2. ARAGÓN</b>	11	0	0	38	0	0	1	0	50
22. HUESCA	0	0	0	0	0	0	1	0	1
44. TERUEL	2	0	0	0	0	0	0	0	2
50. ZARAGOZA	9	0	0	38	0	0	0	0	47
<b>3. ASTURIAS</b>	25	0	0	3	0	0	0	29	57
33. ASTURIAS	25	0	0	3	0	0	0	29	57
<b>4. BALEARES</b>	4	0	0	10	0	0	2	2	18
07. BALEARES	4	0	0	10	0	0	2	2	18
<b>5. CANARIAS (2)</b>	0	0	0	0	0	0	0	0	0
35. PALMAS, LAS	0	0	0	0	0	0	0	0	0
38. S.C. TENERIFE (1)	-	-	-	-	-	-	-	-	-
<b>6. CANTABRIA</b>	0	0	0	0	0	0	0	11	11
39. CANTABRIA	0	0	0	0	0	0	0	11	11
<b>7. CASTILLA Y LEÓN</b>	11	0	0	13	0	0	2	19	45
05. ÁVILA	0	0	0	4	0	0	0	0	4
09. BURGOS	0	0	0	1	0	0	1	1	3
24. LEÓN	2	0	0	6	0	0	0	0	8
34. PALENCIA	0	0	0	0	0	0	0	0	0
37. SALAMANCA	5	0	0	1	0	0	0	0	6
40. SEGOVIA	0	0	0	0	0	0	0	0	0
42. SORIA	0	0	0	0	0	0	0	0	0
47. VALLADOLID	1	0	0	0	0	0	0	18	19
49. ZAMORA	3	0	0	1	0	0	1	0	5
<b>8. CASTILLA-LA MANCHA</b>	13	0	0	7	0	0	0	1	21
02. ALBACETE	2	0	0	7	0	0	0	0	9
13. CIUDAD REAL	8	0	0	0	0	0	0	1	9
16. CUENCA	0	0	0	0	0	0	0	0	0
19. GUADALAJARA	0	0	0	0	0	0	0	0	0
45. TOLEDO	3	0	0	0	0	0	0	0	3

CC.AA. Y/O PROVINCIAS	A.S.P.F. CAUSAS DE EXTINCIÓN								TOTAL DE CAUSAS
	FALLECIMIENTO	RECURSOS PROPIOS	RECURSOS FAMILIARES	PRESTACIÓN INCOMPTBLE.	INGRESO CENTRO	PÉRDIDA RESIDENCIA	ALTA S. SOCIAL	OTRAS	
<b>9. CATALUÑA</b>	40	0	0	1	0	0	0	0	41
08. BARCELONA	0	0	0	0	0	0	0	0	0
17. GIRONA (2)	3	0	0	1	0	0	0	0	4
25. LLEIDA	1	0	0	0	0	0	0	0	1
43. TARRAGONA	36	0	0	0	0	0	0	0	36
<b>10. C. VALENCIANA</b>	27	0	0	17	0	0	0	0	44
03. ALICANTE	21	0	0	14	0	0	0	0	35
12. CASTELLÓN (2)	6	0	0	3	0	0	0	0	9
46. VALENCIA (1)	-	-	-	-	-	-	-	-	-
<b>11. EXTREMADURA</b>	100	0	0	0	0	0	0	0	100
06. BADAJOZ	100	0	0	0	0	0	0	0	100
10. CÁCERES	0	0	0	0	0	0	0	0	0
<b>12. GALICIA</b>	4	0	0	14	0	0	4	0	22
15. CORUÑA, LA	0	0	0	0	0	0	0	0	0
27. LUGO	0	0	0	0	0	0	0	0	0
32. ORENSE	4	0	0	13	0	0	3	0	20
36. PONTEVEDRA	0	0	0	1	0	0	1	0	2
<b>13. MADRID</b>	40	0	0	0	0	0	68	0	108
28. MADRID	40	0	0	0	0	0	68	0	108
<b>14. MURCIA</b>	1	0	0	6	0	1	1	0	9
30. MURCIA	1	0	0	6	0	1	1	0	9
<b>17. RIOJA, LA</b>	1	0	0	0	0	0	0	0	1
26. LA RIOJA	1	0	0	0	0	0	0	0	1
<b>51. CEUTA</b>	0	0	0	0	0	0	0	0	0
52. MELILLA	1	0	0	1	0	0	0	6	8
<b>TOTAL ESTADO</b>	295	0	0	116	0	2	78	68	659

(1) El Órgano Gestor no ha aportado desglose por prestaciones de las causas de las extinciones del derecho y las modificaciones de cuantías.

(2) El Órgano Gestor ha facilitado las causas de extinciones y modificaciones a nivel de total; su desglose por prestaciones se ha efectuado en función de porcentajes a nivel estatal.