

PENSIONES NO CONTRIBUTIVAS DE LA SEGURIDAD SOCIAL Y PRESTACIONES SOCIALES Y ECONÓMICAS DE LA LISMI

REVISIÓN ANUAL Y REVISIONES DE OFICIO E INSTANCIA DE PARTE AÑO 2007

ÍNDICE

Página

➤ PENSIONES NO CONTRIBUTIVAS DE LA SEGURIDAD SOCIAL

| | |
|---|-------|
| ① FUNDAMENTOS LEGALES, OBJETO Y PROCEDIMIENTO DE LAS REVISIONES: ANUAL Y DE OFICIO E INSTANCIA DE PARTE | 1 - 2 |
| ② REVISIÓN ANUAL DEL AÑO 2007 | 3 - 4 |
| ③ EVOLUCIÓN DE LAS REVISIONES ANUALES: 2002-2007 | 4-10 |
| ④ REVISIONES DE OFICIO E INSTANCIA DE PARTE EN EL AÑO 2007 | 10-12 |
| ⑤ RESUMEN GLOBAL DE LAS REVISIONES DEL AÑO 2007 | 12-13 |

➤ PRESTACIONES SOCIALES Y ECONÓMICAS DE LA LISMI

| | |
|--|-------|
| ① FUNDAMENTOS LEGALES Y PROCEDIMIENTO DE LA REVISIÓN ANUAL | 13-15 |
| ② REVISIÓN ANUAL DEL AÑO 2007 | 15-18 |
| ③ EVOLUCIÓN DE LAS REVISIONES ANUALES: 2006-2007 | 18-20 |
| ④ REVISIONES DE OFICIO E INSTANCIA DE PARTE EN EL AÑO 2007 | 20-21 |
| ⑤ RESUMEN GLOBAL DE LAS REVISIONES DEL AÑO 2007 | 22 |

ANEXOS

① REVISIÓN ANUAL DE LAS PENSIONES NO CONTRIBUTIVAS DE LA SEGURIDAD SOCIAL DEL AÑO 2007

| | |
|--------------------|---|
| Anexo 1 | Resumen de la revisión anual |
| Anexo 2 y 3 | Revisión anual jubilación por Comunidades y provincias |
| Anexo 4 y 5 | Revisión anual de invalidez por Comunidades y provincias |
| Anexo 6 y 7 | Revisión anual de jubilación e invalidez por Comunidades y provincias |
| Anexo 8 y 9 | Procedencia de las pensiones extinguidas por Comunidades y provincias |

② REVISIONES DE OFICIO E INSTANCIA DE PARTE DE LAS PENSIONES NO CONTRIBUTIVAS DE LA SEGURIDAD SOCIAL EN EL AÑO 2007

| | |
|----------------------|--|
| Anexo 10 | Resumen de las revisiones de oficio e instancia de parte |
| Anexo 11 y 12 | Revisiones de oficio e instancia de parte de jubilación por Comunidades y provincias |
| Anexo 13 y 14 | Revisiones de oficio e instancia de parte de invalidez por Comunidades y provincias |
| Anexo 15 y 16 | Revisiones de oficio e instancia de parte de jubilación e invalidez por Comunidades y provincias |

③ TOTAL REVISIONES DE LAS PENSIONES NO CONTRIBUTIVAS DE LA SEGURIDAD SOCIAL DEL AÑO 2007

| | |
|-----------------|---|
| Anexo 17 | Resumen global de las revisiones anuales y de oficio e instancia de parte |
|-----------------|---|

④ REVISIÓN ANUAL DE LAS PRESTACIONES LISMI DEL AÑO 2007

- Anexo 18 y 19** Revisión anual de los beneficiarios LISMI por Comunidades y provincias
- Anexo 20 y 21** Causas de extinción, suspensión o modificación de cuantías por Comunidades y provincias del total de prestaciones LISMI
- Anexo 22 y 23** Causas de extinción, suspensión o modificación de cuantías por Comunidades y provincias del SGIM
- Anexo 24 y 25** Causas de extinción, suspensión o modificación de cuantías por Comunidades y provincias del SATP
- Anexo 26 y 27** Causas de extinción, suspensión o modificación de cuantías por Comunidades y provincias del SMGT
- Anexo 28 y 29** Causas de extinción, suspensión o modificación de cuantías por Comunidades y provincias del ASPF

⑤ REVISIÓN DE OFICIO E INSTANCIA DE PARTE DE LAS PRESTACIONES LISMI DEL AÑO 2007

- Anexo 30 y 31** Revisiones de oficio e instancia de parte de las prestaciones LISMI por Comunidades y provincias
- Anexo 32 y 33** Revisiones de oficio e instancia de parte por Comunidades y provincias del SGIM
- Anexo 34 y 35** Revisiones de oficio e instancia de parte por Comunidades y provincias del SATP
- Anexo 36 y 37** Revisiones de oficio e instancia de parte por Comunidades y provincias del SMGT
- Anexo 38 y 39** Revisiones de oficio e instancia de parte por Comunidades y provincias de ASPF

➤ PENSIONES NO CONTRIBUTIVAS DE LA SEGURIDAD SOCIAL

①.- FUNDAMENTOS LEGALES, OBJETO Y PROCEDIMIENTO DE LAS REVISIONES: ANUAL, DE OFICIO E INSTANCIA DE PARTE

★ Revisión anual

Los artículos 149 y 170 del Texto Refundido de la Ley General de la Seguridad Social y el 16.2 del Real Decreto 357/1991 establecen que los pensionistas de invalidez y jubilación no contributivos están obligados a presentar, en el primer trimestre de cada año, una declaración de ingresos personales y de los demás miembros de la unidad económica de convivencia, referidos al año anterior y a los previstos para el año en curso.

El procedimiento de revisión anual tiene un doble objeto:

- Establecer la cuantía definitiva del año anterior y, en base a ello, regularizar los importes abonados en dicho ejercicio a través del abono en concepto de atrasos o de la declaración de las cantidades indebidamente percibidas, según proceda.
- Determinar la cuantía para el año en curso, en base a la previsión de ingresos efectuada por el pensionista y regularizar los importes ya percibidos.

La revisión anual supone un nuevo análisis y acreditación de los requisitos, ya que los datos declarados se verifican a través de las comprobaciones necesarias con los datos resultantes de las medidas de control implantadas, mediante consulta/cruces con los distintos Ficheros públicos (Registro de Prestaciones Sociales Públicas, Ficheros de causantes de la asignación económica por hijo a cargo del INSS, ISM, MUFACE, MUGEJU e ISFAS, Fichero General de Afiliación de la TGSS, Fichero de Actividad Laboral y Prestaciones por Desempleo, Fichero de fallecidos del INE), así como a través de la información obtenida por la cesión de datos con las distintas Administraciones Públicas que disponen de la información necesaria, especialmente los referidos a composición de la unidad económica (UEC) y a la carencia de rentas o ingresos suficientes, tanto personales como de los demás integrantes de la unidad económica de convivencia.

Ello implica una considerable y compleja carga de trabajo que incide en los tiempos de resolución en los distintos procesos de gestión, teniendo en cuenta que el proceso de revisión anual ha de quedar finalizado el 31 de octubre del año en que se efectúa, y, por tanto, se realiza en paralelo con la gestión de nuevas solicitudes, reclamaciones y revisiones de oficio y a instancia de parte.

En el año 2007, inicialmente son objeto de revisión anual los pensionistas no contributivos que figuraban en la nómina de diciembre de 2006, salvo que hubiesen causado baja en la nómina de enero del año 2007. Asimismo la declaración de ingresos ha sido requerida a los pensionistas que se encontraban en situación de suspensión cautelar del pago, una vez analizada su conveniencia.

El proceso de la revisión anual, en el que se aplica un procedimiento homogéneo tanto por los órganos gestores competentes de las Comunidades Autónomas como por las Direcciones Territoriales del IMSERSO, se inicia de oficio mediante la remisión a cada pensionista de:

- ✓ Comunicación del importe de la pensión para el año 2007.
- ✓ Formulario de declaración individual de ingresos personales y de los miembros de la UEC, para que sea cumplimentado y presentado por el pensionista.

Del análisis de cada declaración y expediente, puede originarse una de las tres consecuencias siguientes:

- ◆ Confirmar el derecho, sin modificación de la cuantía percibida en el año anterior y en el año en curso.
- ◆ Confirmar el derecho, con modificación de la cuantía percibida en el año anterior y/o en el año en curso.
- ◆ Extinción del derecho y, por tanto, del abono de la pensión.

A su vez, en los casos de extinción del derecho y modificación de la cuantía percibida, se regularizan las cantidades percibidas en el año anterior y en el año en curso, abonando atrasos y/o declarando la obligación del reintegro de las cantidades percibidas indebidamente.

Asimismo, si el pensionista incumple la obligación de presentar la declaración de ingresos, se procede a la suspensión del pago como medida cautelar, en tanto en cuanto no la aporte, sin perjuicio de que el órgano gestor acredite de oficio cualquier variación que pueda dar lugar a la extinción o modificación de cuantía.

★ Revisiones de oficio e instancia de parte

El artículo 25.1 del Real Decreto 357/1991 establece que las pensiones reconocidas podrán ser revisadas, de oficio por el órgano gestor o a solicitud del interesado o su representante, cuando se produzca variación de las circunstancias tenidas en cuenta para el reconocimiento.

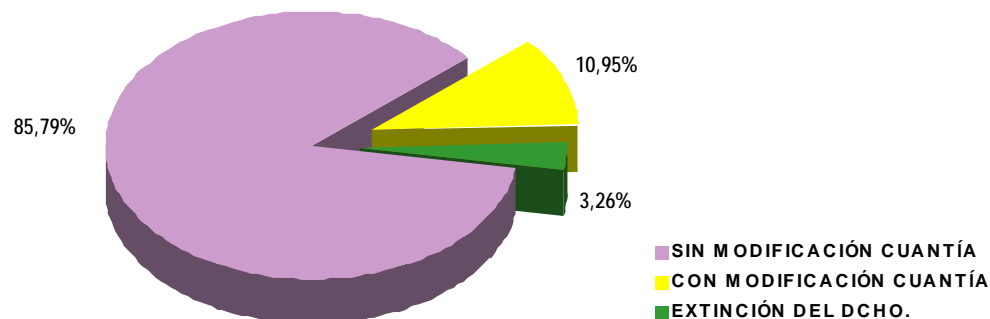
A estos efectos, el órgano gestor puede llevar a cabo, por sus propios medios y a través de las medidas de control disponibles o implantadas, las comprobaciones necesarias a fin de determinar si permanecen las circunstancias que acrediten el mantenimiento del derecho y, en su caso, la cuantía reconocida. Estas revisiones pueden dar lugar a la modificación de la cuantía, la extinción del derecho, la suspensión del derecho de la pensión de invalidez por inicio de actividad laboral, la suspensión del pago, y como consecuencia de ello, al abono de atrasos o a la declaración de la obligación de reintegro de percibos indebidos.

Por otro lado, conforme establece el artículo 16.1 del Real Decreto 357/1991, el pensionista o su representante están obligados a comunicar en el plazo máximo de 30 días, cualquier variación en su situación que pueda dar lugar a la extinción del derecho o a la modificación de la cuantía. Incumplida esta obligación, el pensionista estará obligado a la devolución de las cantidades indebidamente percibidas.

②.- REVISIÓN ANUAL DEL AÑO 2007

Durante el año 2007, en base a los datos facilitados por el conjunto de órganos gestores de las Comunidades Autónomas y Direcciones Territoriales del IMSERSO y teniendo en cuenta que no se ha efectuado este proceso de revisión anual en la provincia de Valencia, de las 400.816 declaraciones anuales presentadas, **se ha efectuado revisión anual** a un total de **298.417**, un 62,35% de los beneficiarios de los pensionistas que figuraban en nómina a diciembre de 2006.

Por otro lado, teniendo en cuenta las revisiones efectuadas y las suspensiones de pago por no presentar la declaración anual, los órganos gestores han revisado y emitido resolución en el 63,17% del total de pensionistas que figuraban en la nómina de diciembre de 2006.



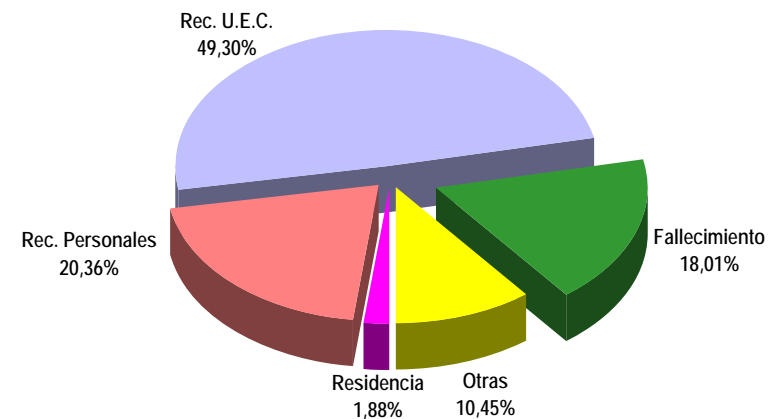
La causa principal de extinción de PNC en los procesos de la revisión anual del año 2007 ha sido la de superar los ingresos de la UEC el límite de recursos, en concreto 4.803 pensionistas han perdido el derecho a la pensión por este motivo, lo que supone el 49,30%, que si se suman a los 1.984 a los que se les ha extinguido el derecho por superar las rentas propias la cuantía anual vigente, las extinciones motivadas en la suficiencia de recursos económicos suponen el 69,66% del total. El segundo motivo de extinción del derecho es el fallecimiento del pensionista, que engloba al 18,01% del total de causas de extinción, destacando que se configura como la primera causa que motiva la pérdida del derecho en Madrid, Melilla y la provincia de Toledo.

RESUMEN TOTAL REVISIÓN ANUAL PNC 2007

| PENSIONISTAS DIC. 2006 | DECLARACIONES PRESENTADAS | REVISIONES EFECTUADAS | SUSPENSIONES DE PAGO |
|---------------------------|------------------------------|--------------------------|-------------------------|
| 478.639 | 400.816 | 298.417 | 3.961 |

Del total de revisiones anuales efectuadas, el **85,79%** de las pensiones **no han sufrido variación**, mientras que el **10,95%** de las pensiones han experimentado **modificación** de su cuantía y se ha **extinguido el derecho** a **9.743** pensionistas.

Causas de extinción Revisión Anual



En cuanto al origen de las pensiones extinguidas, si bien el 88,53% proceden de nuevos solicitantes, destaca que la segunda en importancia se corresponda con aquellos que eran beneficiarios de una pensión asistencial de ancianidad / enfermedad (PAS), aunque destaca la diferencia en la proporción de extinciones según tipo de pensión, ya que las pensiones de jubilación extinguidas procedentes de PAS representan el 11,62% del total de extinciones, mientras que en invalidez sólo supone el 4,49%.

Por último, el número de reclamaciones previas interpuestas contra resoluciones emitidas en el proceso de revisión anual ha sido de 1.776 que porcentualmente suponen el 0,60% del total de revisiones efectuadas, estimándose el 51,30% de las mismas.

③.- EVOLUCIÓN DE LAS REVISIONES ANUALES: 2002-2007

La información que va a ser objeto de comentario en las páginas siguientes, se estructura en tres grandes apartados que hacen referencia a jubilación, invalidez y al total de PNCs, desagregándose cada uno de ellos en los tres sub-apartados siguientes:

- Evolución de las revisiones efectuadas:** En este punto se pretende ver la evolución de las mismas durante el período de referencia y su relación con el número de pensiones en la nómina de diciembre del año inmediatamente anterior.
- Características de las revisiones efectuadas:** Se estudia la evolución de las mismas en relación con sus efectos (extinción del derecho, modificación de cuantía y sin modificación), así como la incidencia que sobre el total de revisiones ha tenido cada uno de ellos.
- Causas de extinción del derecho:** Se procede al análisis e incidencia de las causas de extinción y el peso de cada una de ellas dentro del conjunto de las extinciones.

① Pensión no contributiva de Jubilación

Evolución interanual revisiones efectuadas

| | REVISIÓN 2002 | | | REVISIÓN 2003 | | | REVISIÓN 2004 | | | REVISIÓN 2005 | | | REVISIÓN 2006 | | | REVISIÓN 2007 | | |
|---------------------|---------------|--------|--------|---------------|--------|-------|---------------|--------|--------|---------------|--------|---------|---------------|--------|--------|---------------|--------|--------|
| | Nº | % | Δ | Nº | % | Δ | Nº | % | Δ | Nº | % | Δ | Nº | % | Δ | Nº | % | Δ |
| PENSIONES EN NÓMINA | 276.216 | - | 19,37% | 279.432 | - | 1,16% | 282.063 | - | 0,94% | 280.338 | - | -0,61% | 278.556 | - | -0,64% | 274.266 | - | -1,54% |
| REV.EFECTUADAS | 183.043 | 66,27% | 2,40% | 183.113 | 65,53% | 0,04% | 171.468 | 60,79% | -6,36% | 151.777 | 54,14% | -11,48% | 159.680 | 57,32% | 5,21% | 143.775 | 52,42% | -9,96% |

La evolución del porcentaje de beneficiarios de PNC de jubilación revisados durante el período 2002-2007 en relación con el número de pensiones que figuran en la nómina del mes de diciembre del año anterior es posible afirmar que se caracteriza por su continuo descenso. En este sentido, en el año 2002 alcanza su valor más alto, ya que la proporción de pensiones revisadas se cifró en el 66,27% respecto a las que figuraban en la nómina de diciembre del año inmediatamente anterior, descendiendo hasta el 54,14% en el año 2005. Asimismo, si bien en el año 2006 se produce un ligero repunte, no tiene una continuidad en el año 2007, en el que se registra la proporción más baja de todo el periodo analizado respecto al número de pensiones en nómina, lo que supone que se haya experimentado un descenso del 9,96% respecto a las realizadas en el año inmediatamente anterior.

Características de las revisiones

| | REVISIÓN 2002 | | REVISIÓN 2003 | | REVISIÓN 2004 | | REVISIÓN 2005 | | REVISIÓN 2006 | | REVISIÓN 2007 | |
|-------------------------|----------------|----------------|----------------|----------------|----------------|----------------|----------------|----------------|----------------|----------------|----------------|----------------|
| | Nº | % | Nº | % | Nº | % | Nº | % | Nº | % | Nº | % |
| SIN VARIACIÓN CUANTÍA | 160.688 | 87,79% | 159.063 | 86,87% | 147.197 | 85,85% | 128.349 | 84,56% | 132.859 | 83,20% | 121.322 | 84,38% |
| CON VARIACIÓN CUANTÍA | 16.117 | 8,81% | 16.106 | 8,80% | 16.473 | 9,61% | 17.766 | 11,71% | 20.908 | 13,09% | 17.590 | 12,23% |
| EXTINCIÓN DEL DERECHO | 6.238 | 3,41% | 7.944 | 4,34% | 7.798 | 4,55% | 5.662 | 3,73% | 5.913 | 3,70% | 4.863 | 3,38% |
| TOTAL EFECTUADAS | 178.745 | 100,00% | 183.043 | 100,00% | 183.113 | 100,00% | 171.468 | 100,00% | 151.777 | 100,00% | 143.775 | 100,00% |

La característica que define en mayor medida a los procesos de revisión anual es que a los pensionistas se les confirma el derecho y el importe de la pensión que percibían, en un porcentaje que en todos los años es superior al 80%. En relación con ello, las modificaciones de cuantía y las extinciones del derecho que se declaran tienen un menor peso específico dentro de estos procesos de revisión anual, no superando de forma conjunta el 20% del total de las revisiones efectuadas, destacando, no obstante, que en el año 2006 el número de pensionistas que han visto modificada la cuantía de su pensión es algo más elevado, aunque en una proporción similar, al que se refleja en el periodo de referencia.

Causas de extinción del derecho

En el proceso de revisión anual de la PNC de Jubilación, las causas económicas (Recursos UEC y Recursos personales) se configuran como aquellas que tienen un mayor peso respecto al total de extinciones. En este sentido, estas causas han motivado en el año 2007 el 65,76% del total de extinciones declaradas. De las dos causas de carácter económico, la que, con mayor diferencia, origina la extinción de la pensión, salvo en el año 2003, es que los ingresos de la unidad económica de convivencia (UEC) en la que está integrado el pensionista superan el límite de acumulación de recursos (LAR) aplicable. El incumplimiento de este requisito, que por otro lado es el que puede ser susceptible de mayores variaciones, ha supuesto en el año 2007 el 43,39% sobre el total de extinciones, que es el segundo más elevado en el periodo de referencia.

| | REVISIÓN 2002 | | REVISIÓN 2003 | | REVISIÓN 2004 | | REVISIÓN 2005 | | REVISIÓN 2006 | | REVISIÓN 2007 | |
|---------------------|---------------|----------------|---------------|----------------|---------------|----------------|---------------|----------------|---------------|----------------|---------------|----------------|
| | Nº | % | Nº | % | Nº | % | Nº | % | Nº | % | Nº | % |
| RECURSOS U.E.C. | 2.489 | 39,90% | 2.945 | 37,07% | 2.849 | 36,54% | 2.384 | 42,11% | 2.765 | 46,76% | 2.110 | 43,39% |
| RECURSOS PERSONALES | 2.109 | 33,81% | 1.156 | 14,55% | 1.335 | 17,12% | 1.155 | 20,40% | 1.136 | 19,21% | 1.088 | 22,37% |
| FALLECIMIENTO | 928 | 14,88% | 3.450 | 43,43% | 2.810 | 36,03% | 1.462 | 25,82% | 1.308 | 22,12% | 1.110 | 22,83% |
| RESIDENCIA LEGAL | 149 | 2,39% | 21 | 0,26% | 188 | 2,41% | 183 | 3,23% | 172 | 2,91% | 115 | 2,36% |
| OTRAS CAUSAS | 563 | 9,03% | 372 | 4,68% | 616 | 7,90% | 478 | 8,44% | 532 | 9,00% | 440 | 9,05% |
| TOTAL CAUSAS | 5.308 | 100,00% | 6.238 | 100,00% | 7.944 | 100,00% | 7.798 | 100,00% | 5.662 | 100,00% | 4.863 | 100,00% |

El fallecimiento del pensionista como causa de extinción ha mostrado un carácter variable y oscilante en su evolución interanual, ya que si en el año 2002 tiene una participación sobre el total de extinciones en torno al 15%, esta causa de pérdida del derecho es la mayoritaria en el año 2003, registrando, por otro lado, el valor más elevado, un 43,43%, en el periodo de referencia, manteniéndose en índices muy elevados, aunque inferiores, en el año 2004. No obstante, su peso vuelve a reducirse a partir del año 2005, representando en 2007 al 22,83% del total de las causas de extinción.

Por último, las que se engloban bajo el epígrafe de "otras causas" se sitúan en una media interanual de un 8% del total. En la evolución de esta causa, es posible destacar que si bien su participación en el año 2003 registra un fuerte descenso, con una participación del 4,68%, a partir de dicho año experimenta un incremento, cifrándose su peso en torno al 9% en los dos últimos años.

② Pensión no Contributiva de Invalidez

Evolución interanual revisiones efectuadas

| | REVISIÓN 2002 | | | REVISIÓN 2003 | | | REVISIÓN 2004 | | | REVISIÓN 2005 | | | REVISIÓN 2006 | | | REVISIÓN 2007 | | |
|------------------|---------------|--------|---------|---------------|--------|--------|---------------|--------|--------|---------------|--------|---------|---------------|--------|--------|---------------|--------|--------|
| | Nº | % | Δ | Nº | % | Δ | Nº | % | Δ | Nº | % | Δ | Nº | % | Δ | Nº | % | Δ |
| PENSIONES NÓMINA | 207.620 | - | -15,19% | 206.814 | - | -0,39% | 207.273 | - | 0,22% | 206.953 | - | -0,15% | 204.686 | - | -1,10% | 204.373 | - | -0,15% |
| REV. EFECTUADAS | 190.114 | 91,57% | 1,30% | 181.610 | 87,81% | -4,47% | 178.185 | 85,97% | -1,89% | 149.889 | 72,43% | -15,88% | 164.398 | 80,32% | 9,68% | 154.642 | 75,67% | -5,93% |

En el periodo 2002-2007, los pensionistas de invalidez no contributiva que han sido objeto de revisión anual han oscilado en torno a un 83% de media sobre el número de pensiones en nómina a diciembre del año anterior, destacando, por un lado, que en el año 2002 alcanzó, con un 91,57%, el nivel más alto de los registrados en el periodo de referencia, y, por otro, que en el año 2005 la proporción del 72,43% es la más baja que se registra. Por otro lado, al igual que en jubilación, en el año 2006 se produce un aumento en el número de revisiones efectuadas respecto al año anterior y un descenso del 5,93% en el año 2007, que se traduce en que la proporción de revisiones efectuadas sea la segunda más baja de todo el periodo analizado.

Características de las revisiones efectuadas

| | REVISIÓN 2002 | | REVISIÓN 2003 | | REVISIÓN 2004 | | REVISIÓN 2005 | | REVISIÓN 2006 | | REVISIÓN 2007 | |
|--------------------------|----------------|----------------|----------------|----------------|----------------|----------------|----------------|----------------|----------------|----------------|----------------|----------------|
| | Nº | % | Nº | % | Nº | % | Nº | % | Nº | % | Nº | % |
| SIN MODIFICACIÓN CUANTÍA | 170.786 | 89,83% | 163.039 | 89,77% | 157.738 | 88,52% | 132.797 | 88,60% | 139.573 | 84,90% | 134.684 | 87,09% |
| CON MODIFICACIÓN CUANTÍA | 13.523 | 7,11% | 12.881 | 7,09% | 13.661 | 7,67% | 11.832 | 7,89% | 19.371 | 11,78% | 15.078 | 9,75% |
| EXTINCIÓN DEL DERECHO | 5.805 | 3,05% | 5.690 | 3,13% | 6.786 | 3,81% | 5.260 | 3,51% | 5.454 | 3,32% | 4.880 | 3,16% |
| TOTAL EFECTUADAS | 187.667 | 100,00% | 190.114 | 100,00% | 181.610 | 100,00% | 178.185 | 100,00% | 149.889 | 100,00% | 154.642 | 100,00% |

La mejora en los procedimientos de reconocimiento, revisión y control de los pensionistas, en relación con la intensificación de la coordinación con otras Entidades Gestoras de la Seguridad Social y otras Administraciones Públicas explican por un lado que el 87,09% de las revisiones anuales efectuadas a los pensionistas de invalidez en el año 2007 no hayan afectado al derecho y a la cuantía de la pensión y por otro que las extinciones y modificaciones de cuantía participen minoritariamente, en torno al 13%, de los resultados obtenidos de este proceso.

Causas de extinción del derecho

El que los ingresos de la unidad económica de convivencia (UEC) del pensionista superen el límite de acumulación de recursos (LAR) se configura como la primera causa de extinción en el proceso de revisión anual de la PNC de Invalidez en el periodo 2002-2007, reflejando una participación media en torno al 45%, destacando que en los dos últimos años más de la mitad de las extinciones se han fundamentado en el incumplimiento de dicho requisito. Por último, si a la anterior causa de extinción se añade la producida por disponer el beneficiario de recursos económicos personales, se desprende que los motivos económicos representen el 50-70% del total de causas de extinción, pudiendo reseñarse que el 73,54% de las extinciones declaradas en el año 2007 lo han sido por motivos económicos.

| | REVISIÓN 2002 | | REVISIÓN 2003 | | REVISIÓN 2004 | | REVISIÓN 2005 | | REVISIÓN 2006 | | REVISIÓN 2007 | |
|---------------------|---------------|----------------|---------------|----------------|---------------|----------------|---------------|----------------|---------------|----------------|---------------|----------------|
| | Nº | % | Nº | % | Nº | % | Nº | % | Nº | % | Nº | % |
| RECURSOS U.E.C. | 2.228 | 38,38% | 2.091 | 36,75% | 2.525 | 37,21% | 2.592 | 49,28% | 2.888 | 52,95% | 2.693 | 55,18% |
| RECURSOS PERSONALES | 1.443 | 24,86% | 844 | 14,83% | 987 | 14,54% | 1.049 | 19,94% | 812 | 14,89% | 896 | 18,36% |
| FALLECIMIENTO | 984 | 16,95% | 2.165 | 38,05% | 2.173 | 32,02% | 841 | 15,99% | 730 | 13,38% | 645 | 13,22% |
| RESIDENCIA LEGAL | 185 | 3,19% | 7 | 0,12% | 243 | 3,58% | 234 | 4,45% | 191 | 3,50% | 68 | 1,39% |
| OTRAS CAUSAS | 965 | 16,62% | 583 | 10,25% | 858 | 12,64% | 544 | 10,34% | 833 | 15,27% | 578 | 11,84% |
| TOTAL CAUSAS | 4.555 | 100,00% | 5.805 | 100,00% | 5.690 | 100,00% | 6.786 | 100,00% | 5.260 | 100,00% | 4.880 | 100,00% |

La causa de extinción por fallecimiento del beneficiario registra una participación media del 21% sobre el total de causas de extinción en el periodo de referencia, destacando que su peso en el año 2007 sea el más bajo que se registre, ya que sólo representan al 13,22% del total de las causas de extinción.

③ [Total pensiones no contributivas](#)

Evolución interanual revisiones efectuadas

| | REVISIÓN 2002 | | | REVISIÓN 2003 | | | REVISIÓN 2004 | | | REVISIÓN 2005 | | | REVISIÓN 2006 | | | REVISIÓN 2007 | | |
|---------------------|---------------|--------|-------|---------------|--------|--------|---------------|--------|--------|---------------|--------|---------|---------------|--------|--------|---------------|--------|--------|
| | Nº | % | Δ | Nº | % | Δ | Nº | % | Δ | Nº | % | Δ | Nº | % | Δ | Nº | % | Δ |
| PENSIONES EN NÓMINA | 483.836 | - | 1,60% | 486.246 | - | 0,50% | 489.336 | - | 0,64% | 487.291 | - | -0,42% | 483.242 | - | -0,83% | 478.639 | - | -0,95% |
| REV.EFECTUADAS | 373.157 | 77,12% | 1,84% | 364.723 | 75,01% | -2,26% | 349.653 | 71,45% | -4,13% | 301.666 | 61,91% | -13,72% | 324.078 | 67,06% | 7,43% | 298.417 | 62,35% | -7,92% |

El número de revisiones anuales efectuadas ha experimentado en el periodo 2002-2007 descensos interanuales, salvo en los años 2002 y 2006. En esta línea, cabe señalar que el descenso del 13,72% de las revisiones anuales efectuadas durante el año 2005 respecto a las realizadas en el año anterior y el 7,92% que se registra en el año 2007 son los más elevados en el periodo objeto de análisis, lo que supone que las proporciones de pensionistas que han sido objeto de revisión anual en ambos ejercicios sean las más bajas.

Características de las revisiones efectuadas

| | REVISIÓN 2002 | | REVISIÓN 2003 | | REVISIÓN 2004 | | REVISIÓN 2005 | | REVISIÓN 2006 | | REVISIÓN 2007 | |
|--------------------------|----------------|----------------|----------------|----------------|----------------|----------------|----------------|----------------|----------------|----------------|----------------|----------------|
| | Nº | % | Nº | % | Nº | % | Nº | % | Nº | % | Nº | % |
| SIN MODIFICACIÓN CUANTÍA | 331.474 | 88,83% | 322.102 | 88,31% | 305.935 | 87,25% | 261.146 | 86,57% | 272.432 | 84,06% | 256.006 | 85,79% |
| CON MODIFICACIÓN CUANTÍA | 29.640 | 7,94% | 28.987 | 7,95% | 30.134 | 8,59% | 29.598 | 9,81% | 40.279 | 12,43% | 32.668 | 10,95% |
| EXTINCIÓN DEL DERECHO | 12.043 | 3,23% | 13.634 | 3,74% | 14.584 | 4,16% | 10.922 | 3,62% | 11.367 | 3,51% | 9.743 | 3,26% |
| TOTAL EFECTUADAS | 366.412 | 100,00% | 373.157 | 100,00% | 364.723 | 100,00% | 350.653 | 100,00% | 301.666 | 100,00% | 298.417 | 100,00% |

Como ya se ha señalado en los apartados correspondientes a jubilación e invalidez y del análisis de los datos contenidos en el cuadro anterior, podría concluirse que en el periodo 2002-2007, el proceso de revisión anual se configura como un procedimiento de control que genera los siguientes efectos: en torno a un 86% de los pensionistas se les confirma el derecho y la cuantía de la pensión que tienen reconocida, a un 9% se les modifica la cuantía de la pensión y a un 3% se les extingue el derecho. Estos efectos deben ponerse en relación con la mejora de los procedimientos de reconocimiento, revisión y control de pensionistas, y el incremento de la coordinación administrativa, que permiten que situaciones tan variables como la convivencia y los ingresos personales y de las personas que integran la UEC puedan conocerse y acreditarse no sólo al reconocerse la pensión, sino cuando éstas se modifican.

Causas de extinción del derecho

La causa de extinción predominante en el proceso de revisión anual en el conjunto de las pensiones no contributivas se concreta en la de superar los ingresos de la unidad económica de convivencia (UEC) del pensionista el límite de acumulación de recursos (LAR) aplicable, oscilando dentro de unos márgenes comprendidos entre el 35% y el 50%, destacando que en los dos últimos años se registran las proporciones más elevadas, ya que por encima del 49% de las extinciones encuentran su origen en este motivo. Si a esta causa le añadimos las extinciones motivadas en que el beneficiario dispone de recursos económicos personales suficientes, podemos afirmar que en torno al 60% de las causas de extinción en revisión anual se fundamentan en razones de índole económica.

Del análisis de la evolución del número de extinciones declaradas por el fallecimiento del beneficiario, destaca la elevada participación sobre el total de causas de extinción que se registra en el año 2003, que con un 41,18% se configura como la principal causa de extinción en dicho año, proporción que se ve reducida a más de la mitad, con un 18,01%, en el año 2007.

| | REVISIÓN 2002 | | REVISIÓN 2003 | | REVISIÓN 2004 | | REVISIÓN 2005 | | REVISIÓN 2006 | | REVISIÓN 2007 | |
|---------------------|---------------|----------------|---------------|----------------|---------------|----------------|---------------|----------------|---------------|----------------|---------------|----------------|
| | Nº | % | Nº | % | Nº | % | Nº | % | Nº | % | Nº | % |
| RECURSOS U.E.C. | 4.717 | 39,17% | 5.036 | 36,94% | 5.374 | 36,85% | 4.976 | 45,56% | 5.653 | 49,73% | 4.803 | 49,30% |
| RECURSOS PERSONALES | 3.552 | 29,49% | 2.000 | 14,67% | 2.322 | 15,92% | 2.204 | 20,18% | 1.948 | 17,14% | 1.984 | 20,36% |
| FALLECIMIENTO | 1.912 | 15,88% | 5.615 | 41,18% | 4.983 | 34,17% | 2.303 | 21,09% | 2.038 | 17,93% | 1.755 | 18,01% |
| RESIDENCIA LEGAL | 334 | 2,77% | 28 | 0,21% | 431 | 2,96% | 417 | 3,82% | 363 | 3,19% | 183 | 1,88% |
| OTRAS CAUSAS | 1.528 | 12,69% | 955 | 7,00% | 1.474 | 10,11% | 1.022 | 9,36% | 1.365 | 12,01% | 1.018 | 10,45% |
| TOTAL CAUSAS | 9.863 | 100,00% | 12.043 | 100,00% | 13.634 | 100,00% | 14.584 | 100,00% | 11.367 | 100,00% | 9.743 | 100,00% |

Por último, respecto a la motivación que se engloba bajo el epígrafe de “otras causas”, señalar que su peso se sitúa en torno al 10% en el periodo analizado, alcanzando en los años 2002 y 2006 participaciones superiores al 12%.

④.- REVISIONES DE OFICIO E INSTANCIA DE PARTE EN EL AÑO 2007

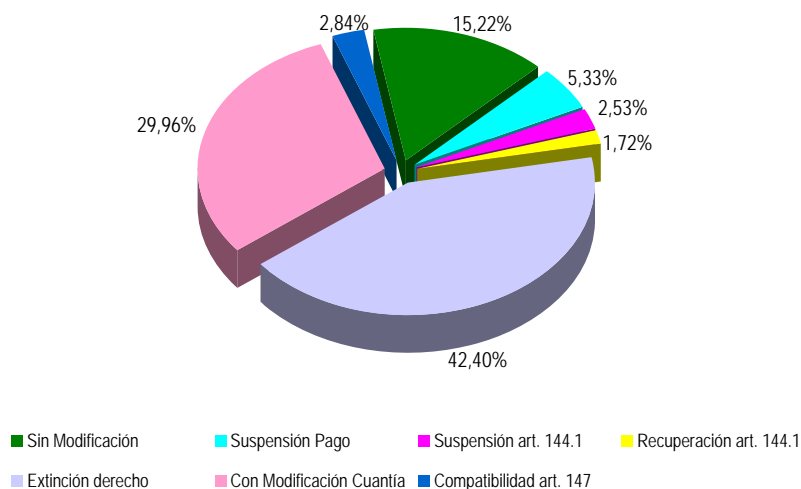
Este apartado recoge los datos que sobre las revisiones de oficio y a solicitud del interesado son facilitados mensualmente por todos los órganos gestores de las Comunidades Autónomas y Direcciones Territoriales del IMSERSO con competencia en la gestión de las pensiones no contributivas. Estas revisiones se inician cuando se produce una variación de las circunstancias tenidas en cuenta inicialmente que pueda dar lugar a la modificación de la cuantía a percibir, a la extinción del derecho, a la suspensión del pago o a la suspensión o recuperación del derecho de la pensión de invalidez por el inicio o cese de una actividad laboral por cuenta propia o ajena, así como la compatibilidad en el percibo de la pensión de invalidez con los ingresos derivados del trabajo.

Durante el año 2007 se han iniciado 81.760 revisiones de oficio y a instancia de parte de PNC de jubilación e invalidez, lo que supone un descenso respecto al año anterior del 1,52%, y se han emitido un total de 84.162 resoluciones, un 1,89% más que en el año anterior, manteniéndose, así la tendencia de incrementos continuos en el número de resoluciones emitidas en estos procesos durante el periodo de referencia. Por otro lado, si los datos globales se analizan según tipo de pensión, se obtiene como resultado que en torno a un 56%, tanto en revisiones iniciadas como en resueltas, se corresponden con una pensión de invalidez.

RESUMEN REVISIONES DE OFICIO Y A INSTANCIA DE PARTE. TOTAL P.N.Cs.

| AÑO | ENTRADA REVISIONES | SIN MODIFIC. CUANTÍA | CON MODIFIC. CUANTÍA | EXTINCIÓN DERECHO | SUSPENSIÓN PNC | | COMPATIBILIDAD Art. 147 | RECUPERACIÓN Art.144.1 | TOTAL EFECTUADAS |
|------|--------------------|----------------------|----------------------|-------------------|----------------|-----------|-------------------------|------------------------|------------------|
| | | | | | Pago | Art.144.1 | | | |
| 2002 | 75.604 | 12.599 | 22.772 | 33.105 | 2.406 | 2.988 | | 1.450 | 75.320 |
| 2003 | 78.970 | 15.419 | 21.349 | 33.937 | 2.460 | 3.302 | | 1.930 | 78.397 |
| 2004 | 81.519 | 12.924 | 21.151 | 36.113 | 3.409 | 4.413 | | 2.177 | 80.187 |
| 2005 | 80.818 | 14.735 | 22.278 | 35.928 | 2.519 | 2.898 | 468 | 2.144 | 80.970 |
| 2006 | 83.022 | 14.301 | 22.132 | 36.810 | 3.725 | 2.375 | 1.713 | 1.548 | 82.604 |
| 2007 | 81.760 | 12.808 | 25.218 | 35.688 | 4.482 | 2.129 | 2.386 | 1.451 | 84.162 |

El efecto más destacado del total de resoluciones emitidas, como contraste a las revisiones anuales, es la extinción del derecho. En este sentido, en el año 2007, el 42,40% de las resoluciones dictadas han declarado la pérdida del derecho a la pensión, porcentaje que en jubilación alcanza el 54,79%.



Por otro lado, respecto a la compatibilidad en el percibo de la pensión no contributiva de invalidez con los ingresos derivados de trabajo y a fin de analizar su incidencia, es posible señalar que sólo el 2,84% de las resoluciones emitidas han declarado la compatibilidad en el percibo de la pensión de invalidez no contributiva con los ingresos derivados del trabajo, en aplicación de lo dispuesto en el artículo 147.2 de la Ley General de la Seguridad Social, introducido por la Ley 8/2005, de 6 de junio, si bien su número ha experimentado un importante incremento respecto al año anterior. Por último, respecto a este tipo de resoluciones es destacable que la provincia de Valencia y la Ciudad Autónoma de Melilla se sitúen a la cabeza, concentrando, respectivamente, el 21,42% y el 9,39% del total de declaraciones de compatibilidad en el percibo de la pensión de invalidez no contributiva, cuando su peso respecto al número total de pensiones es muy inferior, ya que en diciembre de 2007 su participación se cifra en el 5,73% para Valencia y en el 0,64% para Melilla.

| CAUSAS DE EXTINCIÓN | | |
|--|---------------|----------------|
| REVISIONES DE OFICIO E INSTANCIA DE PARTE AÑO 2007 | | |
| FALLECIMIENTO | 13.687 | 38,35% |
| RECURSOS PERSONALES | 11.074 | 31,03% |
| RECURSOS U.E.C. | 5.106 | 14,31% |
| OTRAS | 4.868 | 13,64% |
| GRADO | 650 | 1,82% |
| RESIDENCIA LEGAL | 303 | 0,85% |
| TOTAL CAUSAS | 35.688 | 100,00% |

No obstante, en las causas de extinción de PNC en procesos de revisión de oficio e instancia de parte, que se distribuyen de forma muy similar a años anteriores, predomina la de fallecimiento del beneficiario, que, con un número de 13.687, supone el 38,35%, porcentaje que en jubilación se eleva hasta el 42,02%. Le siguen las motivadas en el incumplimiento del requisito de carencia de rentas suficientes, destacando que la relativa a los recursos económicos personales haya afectado al 31,03% de los pensionistas revisados, que sumadas a las 5.106 extinciones motivadas en que los recursos económicos de la unidad económica de convivencia del pensionista superen el límite de recursos aplicable, suponen que el 45,34% de las extinciones tienen su origen en estos motivos de carácter económico.

Por último, se señala que el epígrafe de "Otras causas" representa el 13,64% del total de extinciones, que en invalidez se eleva hasta el 21,57%. No obstante, se recuerda lo ya indicado respecto a este epígrafe, relativo a que determinados órganos gestores incluyen en este apartado aquellas extinciones en que concurren más de una causa y aquellas en que distintas dificultades impiden señalar correctamente cuál es la causa de extinción del derecho a PNC.

⑤.- RESUMEN GLOBAL DE LAS REVISIONES DEL AÑO 2007

Durante el año 2007 se han efectuado **382.579 procesos de revisión**, lo que supone un descenso respecto al año anterior del 5,93%. Del total de las revisiones efectuadas, el 78% corresponden a la revisión anual dado el carácter reglamentario de ésta sobre el total de pensionistas no contributivos.

Si bien en base a datos globales podría afirmarse que el 70,26% de los procesos de revisión no han originado variación en el derecho y en la cuantía reconocida, debe destacarse la distinta incidencia que este efecto tiene, si se analiza la revisión anual o las revisiones de oficio y a instancia de parte. En este sentido, es en los procesos de revisión anual donde tiene un peso predominante con un 85,79%, dado el carácter reglamentario de este tipo de revisión que afecta a todos los pensionistas, mientras que en las revisiones de oficio y a instancia de parte afectan únicamente al 15,22%, ya que este tipo de procesos se inician en la mayor parte de las ocasiones cuando existen variaciones que puedan tener incidencia en el derecho a la pensión o en la cuantía.

Por el contrario, las extinciones del derecho y las modificaciones de cuantía, que en el conjunto de los procesos de revisión apenas suponen respectivamente un 11,87% y un 15,13%, en las revisiones de oficio e instancia de parte se configuran, con un 42,40% para las extinciones y un 29,96% para las modificaciones, como el efecto que más caracteriza a estos tipos de revisión, lo que lógicamente puede tener su razón de ser en la aplicación de las medidas de seguimiento y control adoptadas y de los medios disponibles.

| CAUSAS DE EXTINCIÓN PRODUCIDAS EN PROCESOS DE REVISIÓN DE PNCs | | | | | | | |
|--|---------------|---------------------|--------------|------------|------------|--------------|---------------|
| TIPO DE REVISIÓN | FALLECIMIENTO | RECURSOS ECONÓMICOS | | GRADO | RESIDENCIA | OTRAS | TOTAL CAUSAS |
| | | PERSONALES | U.E.C. | | LEGAL | | |
| ANUAL | 1.755 | 1.984 | 4.803 | - | 183 | 1.018 | 9.743 |
| OFICIO E INST. PARTE | 13.687 | 11.074 | 5.106 | 650 | 303 | 4.868 | 35.688 |
| TOTAL REVISIONES | 15.442 | 13.058 | 9.909 | 650 | 486 | 5.886 | 45.431 |

En el conjunto de las revisiones la causa de extinción mayoritaria ha sido la del fallecimiento del beneficiario con el 33,99% de las mismas, si bien su peso específico es algo superior en las de oficio e instancia de parte, representando el 38,35% sobre el total de extinciones declaradas por esta causa. No obstante, son las razones derivadas del requisito de carencia de rentas suficientes las que en su conjunto, bien por recursos económicos personales suficientes, bien por recursos de la unidad económica de convivencia, han motivado un mayor número de extinciones del derecho, alcanzando el 50,55% de las mismas, si bien se manifiestan diferencias en función del proceso de revisión que se analice. De este modo, en la revisión de oficio y a instancia de parte el disponer de recursos personales suficientes supone el 68,44% del total de causas de extinción de índole económica, y en la revisión anual la extinción motivada por recursos de la UEC alcanza el 70,77%.

➤ PRESTACIONES SOCIALES Y ECONÓMICAS DE LA LISMI

①.- FUNDAMENTOS LEGALES, OBJETO Y PROCEDIMIENTO DE LA REVISIÓN ANUAL, DE OFICIO E INSTANCIA DE PARTE

★ Revisión anual

El artículo 31 del Real Decreto 383/1984 de 1 de febrero que regula el régimen de las prestaciones sociales y económicas derivadas de la Ley 13/1982 de 7 de abril, establece en su apartado 6 que los beneficiarios de las mismas vendrán obligados a acreditar anualmente que siguen reuniendo los requisitos de orden económico exigidos en su día para el reconocimiento de la prestación.

El artículo 13 de la Orden Ministerial de 13 de marzo de 1984 determina que cada año se requerirá a los beneficiarios de las prestaciones o en su caso a sus representantes legales, declaración que deberán aportar en los 15 días siguientes a su recepción.

La revisión anual tiene por objeto la acreditación, por los beneficiarios o sus representantes legales, que se siguen reuniendo los requisitos exigidos en su día para el reconocimiento de la prestación correspondiente. Ello sin perjuicio de la revisión de oficio que el órgano competente pueda efectuar, cuando se conozca alguna circunstancia que dé lugar a modificación, suspensión o extinción del derecho, o de la revisión a instancia del interesado cuando comunique modificaciones en su situación que puedan afectar al derecho o a la cuantía de la prestación o prestaciones que tenga reconocida.

La revisión anual supone un nuevo análisis y acreditación de los requisitos, ya que los datos declarados se verifican a través de las comprobaciones que se consideren necesarias con los datos resultantes de las medidas de control implantadas, mediante consulta/cruces con los distintos Ficheros públicos, entre ellos, el Registro de Prestaciones Sociales Públicas (RPSP), Ficheros de causantes de la asignación económica por hijo a cargo del INSS, ISM, MUFACE, MUGEJU e ISFAS, Fichero General de Afiliación de la TGSS, Fichero de Prestaciones por Desempleo, Fichero de fallecidos del INE, así como mediante la cesión de datos por las distintas Administraciones que disponen de la información necesaria, especialmente la referida a recursos económicos. A tal efecto se requiere en la declaración individual autorización del beneficiario o de su representante legal para realizar consultas en ficheros públicos para acreditar los datos declarados.

En el año 2007, inicialmente han sido objeto de revisión anual los beneficiarios de las prestaciones que figuraban en la nómina del mes de diciembre de 2006, salvo que hubieran causado baja en la nómina del mes de enero del año 2007. En el proceso de revisión anual se aplica un procedimiento homogéneo, tanto por las Direcciones Territoriales del IMSERSO como por los órganos gestores competentes de las Comunidades Autónomas. Este procedimiento se inicia de oficio por los órganos gestores competentes que remiten a cada beneficiario:

- ✓ Una comunicación de la cuantía para el 2007 de las prestaciones que tenga reconocidas.
- ✓ Formulario de declaración individual, para que sea cumplimentado y presentado por el beneficiario o su representante legal.

Del análisis de cada declaración y expediente, puede originarse una de las tres consecuencias generales siguientes:

- ◆ Permanencia del derecho y de la cuantía.
- ◆ Modificación de la cuantía anteriormente reconocida.
- ◆ Suspensión o extinción del derecho.

Asimismo, en los casos en que como consecuencia de la modificación de cuantía o de la extinción del derecho se hubieran originado cantidades indebidamente percibidas, se comunica al beneficiario su obligación de reintegrarlas, procediendo a compensarlas con cargo a mensualidades sucesivas si se mantiene el derecho al percibo de alguna prestación.

Por último, si el beneficiario incumple la obligación de presentar la declaración de ingresos, se procede a la suspensión temporal del derecho, que puede devenir en pérdida definitiva si transcurridos tres meses el beneficiario no aporta dicha declaración.

★ Revisiones de oficio e instancia de parte

El artículo 31.1 del Real Decreto 383/1984 establece que el derecho a las prestaciones reconocidas podrá ser revisado, de oficio por el órgano gestor o a solicitud del interesado o su representante, cuando se produzca variación de cualquier circunstancia susceptible de modificar el derecho a la prestación.

A estos efectos, el órgano gestor puede llevar a cabo, por sus propios medios y a través de las medidas de control disponibles o implantadas, las comprobaciones necesarias a fin de determinar si permanecen las circunstancias que acrediten el mantenimiento del derecho y, en su caso, la cuantía reconocida. Estas revisiones pueden dar lugar a la modificación de la cuantía, la extinción del derecho, la suspensión del derecho del subsidio de garantía de ingresos mínimos por inicio de actividad laboral, la suspensión del pago, y como consecuencia de ello, al abono de atrasos o a la declaración de la obligación de reintegro de percibos indebidos.

Por otro lado, conforme establece el apartado e) del artículo 30 del referido Real Decreto 383/1984, el beneficiario está obligado a comunicar en el plazo máximo de 15 días, las modificaciones sobrevenidas en su situación que pudieran tener incidencia en el derecho a la prestación o al contenido de la misma. En relación con ello, el artículo 41 de ese mismo Reglamento establece la obligación de reintegrar, sin perjuicio de las demás responsabilidades a que hubiere lugar, las cantidades que se hubieran percibido indebidamente.

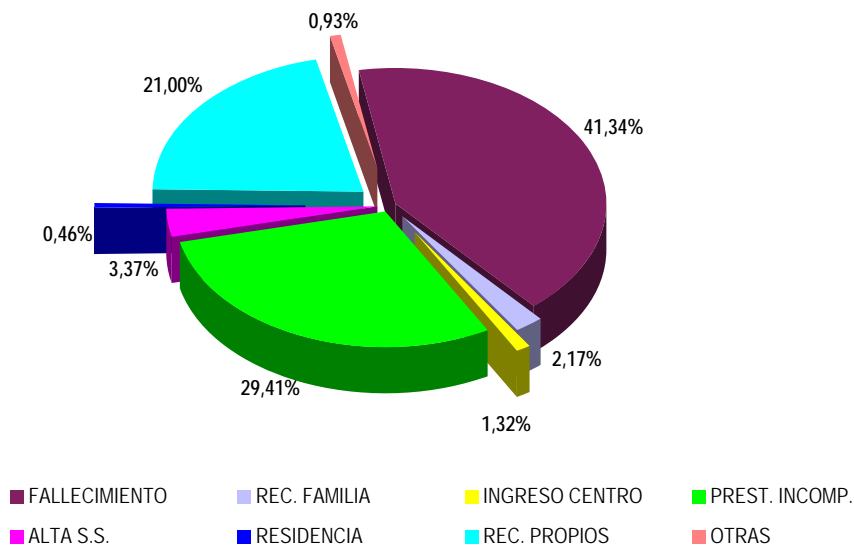
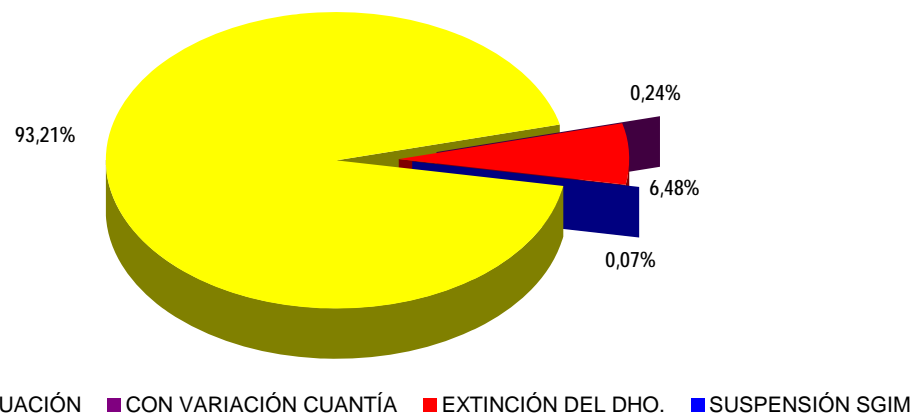
②.- REVISIÓN ANUAL DEL AÑO 2007

Los datos sobre la revisión anual correspondiente al año 2007, que van a ser objeto de análisis, están referidos a todo el Estado, salvo respecto a las provincias de Valencia y Guipúzcoa, cuyos órganos gestores han comunicado que no han efectuado revisión anual.

| RESUMEN TOTAL REVISIÓN ANUAL LISMI | | | | |
|------------------------------------|-----------------------------|------------------------------|--------------------------|-----------------------------|
| BENEFICIARIOS DICIEMBRE 2006 | DECLARACIONES REQUERIDAS | DECLARACIONES PRESENTADAS | REVISIONES EFECTUADAS | SUSPENSIONES DEL DERECHO |
| 53.462 | 38.692 | 37.829 | 37.743 | 397 |

Teniendo en cuenta que en las provincias de Valencia y Guipúzcoa no se ha efectuado este proceso de revisión anual, de las 37.829 declaraciones presentadas por los beneficiarios, se ha efectuado revisión anual a un total de 37.743, lo que supone un 72,82% de los beneficiarios que figuraban en la nómina de diciembre de 2006 de las provincias que han efectuado revisión anual y un 99,77% de las declaraciones presentadas, que asimismo representan un 97,77% de las requeridas inicialmente.

Del total de revisiones efectuadas, el 93,21% de los beneficiarios no ha sufrido variación alguna, mientras que el 0,24% de las resoluciones emitidas han modificado la cuantía del subsidio de garantía de ingresos mínimos, ello teniendo en cuenta, que las otras dos prestaciones económicas son percibidas por la totalidad de sus beneficiarios en cuantía íntegra y la asistencia sanitaria y prestación farmacéutica sólo implica prestación de servicios. Por último la extinción del derecho referida a todas las prestaciones y la suspensión del derecho en base a que el beneficiario del subsidio de garantía de ingresos mínimos ha iniciado el ejercicio de una actividad laboral ha afectado a un 6,55% de los beneficiarios.



Con los datos disponibles de causas de extinción del derecho y modificación de cuantías por prestaciones, un total de **2.581 prestaciones han sido extinguidas, modificadas en su cuantía o suspendidas**, prestaciones que se corresponden con un total de 2.473 beneficiarios que han perdido el derecho de alguna prestación y con 89 a los que se les ha modificado la cuantía. **La causa principal de extinción o modificación de cuantía** en su conjunto ha sido la de **fallecimiento** del beneficiario con el 41,34%, seguida por la de **disfrutar de prestación incompatible** en concreto el 29,41% del total de causas. En tercer lugar, cabe mencionar la causa de extinción motivada en que el beneficiario dispone de **recursos propios**, cuyo peso se cifra en el 21% sobre el total.

El análisis por prestaciones de las causas que han dado lugar a extinción del derecho o a modificación de cuantía ofrece los siguientes resultados:

| TIPO DE PRESTACIÓN | CAUSAS DE EXTINCIÓN, MODIFICACIÓN Y SUSPENSIÓN DEL DERECHO | | | | | | | | | | | | | | | | TOTAL CAUSAS | |
|--------------------|--|----------------|--------------|----------------|--------------|----------------|----------------|----------------|----------------|----------------|----------------|----------------|-----------|----------------|-----------|----------------|--------------|--------|
| | FALLECIMIENTO | | REC. PROPIOS | | REC. FAMILIA | | PREST. INCOMP. | | INGRESO CENTRO | | PERDIDA RESID. | | ALTA S.S. | | OTRAS | | Nº | % |
| | Nº | % | Nº | % | Nº | % | Nº | % | Nº | % | Nº | % | Nº | % | Nº | % | | |
| S.G.I.M. (*) | 695 | 65,14% | 333 | 61,44% | - | - | 679 | 89,46% | - | - | 6 | 50,00% | 26 | 29,89% | 18 | 75,00% | 1.757 | 68,07% |
| S.A.T.P. | 90 | 8,43% | 64 | 11,81% | - | - | 62 | 8,17% | 26 | 76,47% | 5 | 41,67% | 1 | 1,15% | 0 | 0,00% | 248 | 9,61% |
| S.M.G.T. | 118 | 11,06% | 145 | 26,75% | 56 | 100,00% | 4 | 0,53% | 8 | 23,53% | 1 | 8,33% | 20 | 22,99% | 5 | 20,83% | 357 | 13,83% |
| A.S.P.F. | 164 | 15,37% | - | - | - | - | 14 | 1,84% | - | - | 0 | 0,00% | 40 | 45,98% | 1 | 4,17% | 219 | 8,49% |
| TOTAL | 1.067 | 100,00% | 542 | 100,00% | 56 | 100,00% | 759 | 100,00% | 34 | 100,00% | 12 | 100,00% | 87 | 100,00% | 24 | 100,00% | 2.581 | |

(*) Las causas incluidas en Alta SS originan la suspensión del derecho por inicio actividad laboral.

- ★ **Subsidio de garantía de ingresos mínimos (SGIM):** Este subsidio es, con diferencia respecto a las demás prestaciones LISMI, el más afectado por el proceso de revisiones alcanzando el 68,07% del total de las prestaciones extinguidas, suspendidas o modificadas en su cuantía, resultando que el 39,56% lo han sido porque el beneficiario ha fallecido. La segunda causa de extinción del derecho, con un 38,65%, tiene su origen en el reconocimiento de otra prestación de análoga naturaleza y finalidad, seguida, aunque ya en menor proporción, con un 18,95%, por la que se motiva en que los recursos personales superan el nivel de recursos. Por último, se señala que el 1,48% de las resoluciones emitidas en este subsidio han suspendido el derecho en base a que su beneficiario ha iniciado una actividad laboral.

Analizando el total de causas que generan la extinción o la modificación de cuantías de todas las prestaciones se observa que esta prestación participa mayoritariamente en todas aquellas que le son aplicables. En este sentido, destaca que en las extinciones o modificaciones por disfrutar prestación incompatible, este subsidio representa un 89,46% sobre el total de prestaciones extinguidas o modificadas por esta causa.

- ★ **Subsidio por ayuda de tercera persona (SATP):** El peso específico de las extinciones del derecho de esta prestación se cifra en el 9,61%, de las que el 36,53% han tenido su causa en el fallecimiento del beneficiario, seguida de aquellas que se motivan en que el beneficiario es titular de prestación incompatible y dispone de recursos personales suficientes, que representan cada una de ellas en torno al 25% del total.

Respecto al peso específico de esta prestación en el total de las causas de extinción, destaca, lógicamente, que el 76,47% de las causas de extinción por ingreso en centro correspondan a este subsidio, ya que esta circunstancia, sin mayores condiciones, origina la pérdida del derecho a este subsidio.

- Subsidio de movilidad y compensación para gastos de transporte (SMGT):** El 13,83% de las prestaciones extinguidas se corresponden con este subsidio, extinción que se fundamenta mayoritariamente, con el 40,62%, en el hecho de disponer de recursos propios, seguida por el fallecimiento de su titular, que representa el 33,05%. El incumplimiento de los requisitos de carácter económico, personales y de la unidad familiar, han determinado el 56,30% de las extinciones del derecho a esta prestación.

Analizando el peso específico que en este subsidio tienen los ingresos de la unidad familiar, cabe señalar que lógicamente la totalidad corresponden al SMGT, por no ser de aplicación esta causa económica al SGIM y al SATP, afectados por las Resoluciones de 6 de agosto y 10 de diciembre de 1986, emitidas en aplicación de la sentencia del Tribunal Supremo de 10 de abril de 1986.

- Asistencia sanitaria y prestación farmacéutica (ASPF):** Esta prestación participa con el 8,49% en el total de prestaciones extinguidas, siendo la causa principal de extinción, con un 72,20%, el que el titular ha fallecido, seguida, aunque a mucha distancia, por aquella basada en que el titular se encuentra incluido en el campo de aplicación de la Seguridad Social al haber causado alta en el mismo.

Por último, y del análisis del peso de esta prestación sobre cada una de las causas de extinción, cabe destacar que su participación más elevada, con un 45,98%, se registra en la que se motiva en que el beneficiario se encuentra en situación alta en la Seguridad Social al realizar una actividad laboral.

③.- EVOLUCIÓN DE LAS REVISIONES ANUALES: 2006-2007

Los datos que se reflejan en el cuadro siguiente ponen de manifiesto que las cifras absolutas del número de revisiones efectuadas en el año 2007 respecto a 2006 han descendido, descenso que igualmente se refleja en la proporción de revisiones efectuadas respecto a las presentadas.

| COMPARACIÓN INTERANUAL DE LOS PROCESOS DE REVISIÓN ANUAL PRESTACIONES LISMI | | | | | | | | | |
|---|-------------------|------------------|-----------------------|--|----------------------|--------------------------|----------------------|---------------------|----------------------|
| AÑOS | DECLARACIONES | | | SITUACIONES DERIVADAS DE LA REVISIÓN ANUAL | | | | | |
| | TOTAL PRESENTADAS | TOTAL EFECTUADAS | % S/TOTAL PRESENTADAS | SIN VARIACIÓN DE CUANTÍA | % S/TOTAL EFECTUADAS | CON VARIACIÓN DE CUANTÍA | % S/TOTAL EFECTUADAS | PÉRDIDA DERECHO (*) | % S/TOTAL EFECTUADAS |
| 2006 | 41.183 | 39.779 | 96,59% | 37.113 | 93,30% | 85 | 0,21% | 2.581 | 6,49% |
| 2007 | 37.805 | 37.743 | 99,84% | 35.181 | 93,21% | 89 | 0,24% | 2.473 | 6,55% |

(*) En este apartado se incluyen las extinciones y las suspensiones de SGIM por inicio de actividad laboral.

Dicha tendencia, sin embargo, no se refleja en los efectos producidos como consecuencia de los procesos de revisión anual, ya que reflejan unas participaciones similares en ambos ejercicios.

TOTAL CAUSAS DE EXTINCIÓN/SUSPENSIÓN/MODIFICACIÓN

| CAUSAS | AÑO 2006 | | AÑO 2007 | |
|--------------------------|--------------|----------------|--------------|----------------|
| | Nº | % S/Total | Nº | % S/Total |
| Fallecimiento | 1.252 | 44,37% | 1.067 | 41,34% |
| Recursos propios | 462 | 16,37% | 542 | 21,00% |
| Recursos familiares | 69 | 2,45% | 56 | 2,17% |
| Prestación incompatible | 879 | 31,15% | 759 | 29,41% |
| Ingreso en Centro | 36 | 1,28% | 34 | 1,32% |
| Pérdida residencia | 15 | 0,53% | 12 | 0,46% |
| Alta en Seguridad Social | 61 | 2,16% | 87 | 3,37% |
| Otras | 48 | 1,70% | 24 | 0,93% |
| T O T A L | 3.927 | 100,00% | 2.581 | 100,00% |

En lo que respecta al peso de cada prestación en el total de las causas de extinción, suspensión del derecho o modificación de cuantía cabe señalar que en el año 2007 la participación del subsidio de garantía de ingresos mínimos sigue siendo mayoritaria, así como que su peso específico se ha incrementado respecto al año anterior. Como efecto de lo anterior, la participación de la asistencia sanitaria y prestación farmacéutica se reduce a casi la mitad.

Si se analiza la incidencia de cada una de las causas de extinción, suspensión del derecho y modificación de cuantías es posible destacar la menor participación en el 2007, aunque mayoritaria, de la pérdida del derecho motivada en el fallecimiento del titular. Por el contrario, aquellas extinciones y suspensiones declaradas en base a que el beneficiario dispone de recursos personales por encima del nivel establecido o que éste se encuentre en situación de alta en la Seguridad Social tienen una mayor representación.

EXTINCIÓN/MODIFICACIÓN/SUSPENSIÓN POR PRESTACIONES

| PRESTACIONES | AÑO 2006 | | AÑO 2007 | |
|------------------|--------------|----------------|--------------|----------------|
| | Nº | % S/Total | Nº | % S/Total |
| S.G.I.M. | 1.762 | 62,44% | 1.757 | 68,07% |
| S.A.T.P. | 271 | 9,60% | 248 | 9,61% |
| S.M.G.T. | 339 | 12,01% | 357 | 13,83% |
| A.S.P.F. | 450 | 15,95% | 219 | 8,49% |
| T O T A L | 3.927 | 100,00% | 2.581 | 100,00% |

Por último, es necesario señalar el descenso interanual generalizado del número de resoluciones que han extinguido, suspendido el derecho o modificado la cuantía de la prestación, circunstancia que debe ponerse en relación con el menor número de beneficiarios y, por tanto, la reducción de las revisiones anuales efectuadas. No obstante, contrasta el número de suspensiones del derecho del SGIM por el inicio de una actividad laboral declaradas en el año 2007 registre un relativo incremento respecto a las declaradas en el año anterior.

| RESOLUCIONES VARIACIÓN DE SITUACIÓN | | | |
|--|-----------------|-----------------|--------------------|
| | AÑO 2006 | AÑO 2007 | % VARIACIÓN |
| Extinción y modificación de cuantía | 2.644 | 2.536 | -4,08% |
| Suspensión del derecho | 435 | 397 | -8,74% |
| Suspensión SGIM | 22 | 26 | 18,18% |

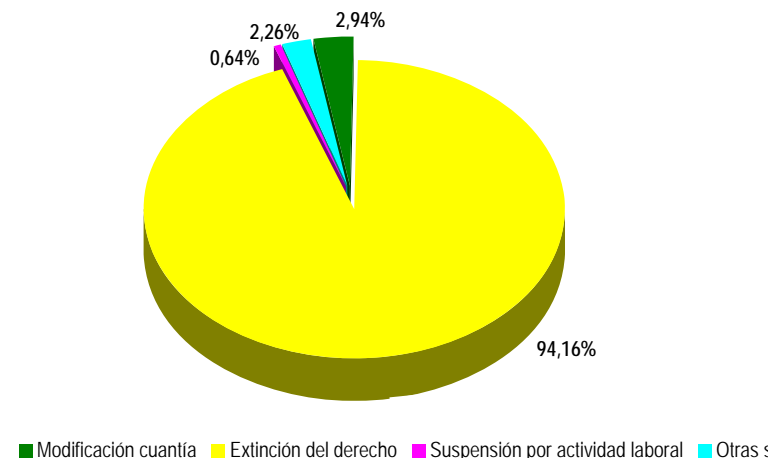
④.- REVISIONES DE OFICIO E INSTANCIA DE PARTE EN EL AÑO 2007

Este apartado recoge los datos que sobre las revisiones de oficio y a solicitud del interesado son facilitados mensualmente por todos los órganos gestores de las Comunidades Autónomas con competencia en la gestión de estas prestaciones y Direcciones Territoriales del IMSERSO. Estas revisiones se inician cuando se produce una variación de las circunstancias tenidas en cuenta inicialmente que pueda dar lugar a la extinción del derecho, suspensión del pago o del derecho, así como la modificación de la cuantía de la prestación.

Respecto a ello, es preciso señalar que los datos facilitados por las Comunidades Autónomas de Cantabria y Catalunya, así como por las provincias de A Coruña, Álava y Guipúzcoa reflejan que no han emitido a lo largo de este año ninguna resolución como consecuencia de un procedimiento de revisión de oficio o a instancia de parte.

De este modo, durante el año 2007 se han emitido 5.346 resoluciones en procesos de revisión, lo que supone una descenso del 27,75% respecto al año anterior, de las que el 74,04% han afectado al subsidio de garantía de ingresos mínimos, declarando la extinción, modificación de cuantía o suspensión del derecho o al pago del citado subsidio.

El efecto más destacado de las resoluciones emitidas ha sido la extinción del derecho a las prestaciones, ya que representan al 94,16% del total de resoluciones dictadas en estos procesos de revisión, destacando que casi la totalidad de las resoluciones emitidas respecto al subsidio de movilidad y compensación por gastos de transporte han extinguido el derecho a esta prestación.



La causa de extinción del derecho y modificación de cuantía mayoritaria, tal como se refleja en el cuadro siguiente, se corresponde con aquella que se motiva en que el beneficiario es titular de prestación incompatible. Dicha preeminencia, no obstante, sólo se refleja en el subsidio de garantía de ingresos mínimos ya que la causa mayoritaria en las otras prestaciones es el fallecimiento del titular.

| TIPO DE PRESTACIÓN | CAUSAS DE EXTINCIÓN, MODIFICACIÓN Y SUSPENSIÓN DEL DERECHO | | | | | | | | | | | | | | | | TOTAL CAUSAS | |
|--------------------|--|----------------|--------------|----------------|--------------|----------------|----------------|----------------|----------------|----------------|----------------|----------------|-----------|----------------|----------------|----------------|--------------|--------|
| | FALLECIMIENTO | | REC. PROPIOS | | REC. FAMILIA | | PREST. INCOMP. | | INGRESO CENTRO | | PERDIDA RESID. | | ALTA S.S. | | GRADO Y BAREMO | | Nº | % |
| | Nº | % | Nº | % | Nº | % | Nº | % | Nº | % | Nº | % | Nº | % | Nº | % | | |
| S.G.I.M. (*) | 1.304 | 63,67% | 377 | 71,27% | - | - | 1.982 | 84,63% | - | - | 8 | 42,11% | 34 | 54,84% | 1 | 20,00% | 3.706 | 73,13% |
| S.A.T.P. | 228 | 11,13% | 99 | 18,71% | - | - | 194 | 8,28% | 20 | 80,00% | 7 | 36,84% | 0 | 0,00% | 0 | 0,00% | 548 | 10,81% |
| S.M.G.T. | 156 | 7,62% | 53 | 10,02% | 38 | 100,00% | 38 | 1,62% | 5 | 20,00% | 2 | 10,53% | 6 | 9,68% | 4 | 80,00% | 302 | 5,96% |
| A.S.P.F. | 360 | 17,58% | - | - | - | - | 128 | 5,47% | - | - | 2 | 10,53% | 22 | 35,48% | 0 | 0,00% | 512 | 10,10% |
| TOTAL | 2.048 | 100,00% | 529 | 100,00% | 38 | 100,00% | 2.342 | 100,00% | 25 | 100,00% | 19 | 100,00% | 62 | 100,00% | 5 | 100,00% | 5.068 | |

(*) Las causas incluidas en Alta SS originan la suspensión del derecho por inicio actividad laboral.

⑤.- RESUMEN GLOBAL DE LAS REVISIONES DEL AÑO 2007

Durante el año 2007 se han efectuado 43.089 procesos de revisión. Del total de las revisiones efectuadas, el 87,59% corresponden a la revisión anual dado el carácter reglamentario de ésta sobre el total de beneficiarios de prestaciones LISMI.

Si bien en base a datos globales podría afirmarse que el 81,65% de los procesos de revisión no han originado variación en el derecho y en la cuantía reconocida, debe señalarse que este efecto sólo se registra en el proceso de revisión anual, siendo inexistente en los datos sobre revisiones de oficio o a instancia de parte, ya que los mismos se refieren a las situaciones finales derivadas de estos procesos.

No obstante, las extinciones del derecho, que en el conjunto de los procesos de revisión apenas suponen un 17,36%, en las revisiones de oficio e instancia de parte se configura, con un 94,16%, como el efecto que más caracteriza a estos tipos de revisión, lo que lógicamente puede tener su razón de ser en la aplicación de las medidas de seguimiento y control adoptadas y de los medios disponibles. Sin embargo cabe destacar que las causas de extinción mayoritarias, tanto globalmente como en ambos procesos de revisión, son coincidentes, concretándose en el fallecimiento del beneficiario y el que a éste se le haya reconocido una prestación de análoga naturaleza y finalidad.



A N E X O S

1

REVISIÓN ANUAL DE LAS PNCs

PENSIONES NO CONTRIBUTIVAS DE LA SEGURIDAD SOCIAL (PNCs)

RESUMEN DE LA REVISIÓN ANUAL AÑO 2007

PNC DE JUBILACIÓN

| NÓMINA DICIEMBRE 2006 | A EFECTUAR AÑO 2007 | REVISIONES EFECTUADAS | | | | SUSPENS. DE PAGO | CAUSAS DE EXTINCIÓN | | | | | RECLAMACIONES PREVIAS | | |
|-----------------------------|---------------------------|-----------------------|-----------------------|----------------------|---------|------------------------|---------------------|---------------------|-----------------|-----------------|--------------|--------------------------|-------------|-----------|
| | | Sin Modif. Cuantía | Con Modif. Cuantía | Extinción Derecho | TOTAL | | Residencia | Recursos Económicos | | Fallecimiento | Otras | TOTAL | Presentadas | Estimadas |
| | | | | | | | | Personal | U.E.C. | | | | | |
| 274.266 | 190.768 | 121.322 84,38% | 17.590 12,23% | 4.863 3,38% | 143.775 | 1.395 | 115 2,36% | 1.088 22,37% | 2.110 43,39% | 1.110 22,83% | 440 9,05% | 4.863 | 750 | 368 |

PNC DE INVALIDEZ

| NÓMINA DICIEMBRE 2006 | A EFECTUAR AÑO 2007 | REVISIONES EFECTUADAS | | | | SUSPENS. DE PAGO | CAUSAS DE EXTINCIÓN | | | | | RECLAMACIONES PREVIAS | | |
|-----------------------------|---------------------------|-----------------------|-----------------------|----------------------|---------|------------------------|---------------------|---------------------|-----------------|---------------|---------------|--------------------------|-------------|-----------|
| | | Sin Modif. Cuantía | Con Modif. Cuantía | Extinción Derecho | TOTAL | | Residencia | Recursos Económicos | | Fallecimiento | Otras | TOTAL | Presentadas | Estimadas |
| | | | | | | | | Personal | U.E.C. | | | | | |
| 204.373 | 210.048 | 134.684 87,09% | 15.078 9,75% | 4.880 3,16% | 154.642 | 2.566 | 68 1,39% | 896 18,36% | 2.693 55,18% | 645 13,22% | 578 11,84% | 4.880 | 1.026 | 543 |

TOTAL PNCs

| NÓMINA DICIEMBRE 2006 | A EFECTUAR AÑO 2007 | REVISIONES EFECTUADAS | | | | SUSPENS. DE PAGO | CAUSAS DE EXTINCIÓN | | | | | RECLAMACIONES PREVIAS | | |
|-----------------------------|---------------------------|-----------------------|-----------------------|----------------------|---------|------------------------|---------------------|---------------------|-----------------|-----------------|-----------------|--------------------------|-------------|-----------|
| | | Sin Modif. Cuantía | Con Modif. Cuantía | Extinción Derecho | TOTAL | | Residencia | Recursos Económicos | | Fallecimiento | Otras | TOTAL | Presentadas | Estimadas |
| | | | | | | | | Personal | U.E.C. | | | | | |
| 478.639 | 400.816 | 256.006 85,79% | 32.668 10,95% | 9.743 3,26% | 298.417 | 3.961 | 183 1,88% | 1.984 20,36% | 4.803 49,30% | 1.755 18,01% | 1.018 10,45% | 9.743 | 1.776 | 911 |

PENSIÓN NO CONTRIBUTIVA DE JUBILACIÓN: REVISIÓN ANUAL

| CC.AA. Y/O PROVINCIAS | A EFECTUAR AÑO 2007 | REVISIONES EFECTUADAS | | | | SUSPENS. DE PAGO | CAUSAS DE EXTINCIÓN | | | | | RECLAMACIONES | | |
|-----------------------------|---------------------------|-----------------------|--------------|------------|---------------|------------------------|---------------------|---------------------|------------|-----------|------------|---------------|-------------|------------|
| | | Sin Modif. | Con Modif. | Extinción | TOTAL | | Residencia | Recursos Económicos | | Fallecim. | Otras | TOTAL | PREVIAS | |
| | | Cuantía | Cuantía | Derecho | | | | Personal | U.E.C. | | | | Presentadas | Estimadas |
| ANDALUCÍA | 48.998 | 22.368 | 6.134 | 507 | 29.009 | 452 | 0 | 36 | 471 | 0 | 0 | 507 | 270 | 212 |
| ALMERÍA | 2.594 | 1.781 | 371 | 17 | 2.169 | 50 | 0 | 1 | 16 | 0 | 0 | 17 | 0 | 0 |
| CÁDIZ | 8.057 | 1.761 | 546 | 112 | 2.419 | 0 | 0 | 14 | 98 | 0 | 0 | 112 | 0 | 0 |
| CÓRDOBA | 5.266 | 3.925 | 649 | 86 | 4.660 | 62 | 0 | 5 | 81 | 0 | 0 | 86 | 1 | 1 |
| GRANADA | 4.234 | 2.913 | 589 | 30 | 3.532 | 65 | 0 | 2 | 28 | 0 | 0 | 30 | 28 | 28 |
| HUELVA | 3.162 | 2.179 | 814 | 42 | 3.035 | 30 | 0 | 3 | 39 | 0 | 0 | 42 | 19 | 15 |
| JAÉN | 4.610 | 3.285 | 1.051 | 97 | 4.433 | 3 | 0 | 5 | 92 | 0 | 0 | 97 | 1 | 1 |
| MÁLAGA | 9.141 | 6.524 | 2.114 | 123 | 8.761 | 242 | 0 | 6 | 117 | 0 | 0 | 123 | 221 | 167 |
| SEVILLA | 11.934 | 0 | 0 | 0 | 0 | 0 | 0 | 0 | 0 | 0 | 0 | 0 | 0 | 0 |
| ARAGÓN | 5.555 | 3.249 | 1.913 | 321 | 5.483 | 66 | 2 | 80 | 124 | 91 | 24 | 321 | 61 | 23 |
| HUESCA | 1.678 | 1.055 | 495 | 116 | 1.666 | 12 | 0 | 27 | 63 | 19 | 7 | 116 | 22 | 12 |
| TERUEL | 670 | 209 | 429 | 31 | 669 | 1 | 0 | 8 | 12 | 7 | 4 | 31 | 5 | 1 |
| ZARAGOZA | 3.207 | 1.985 | 989 | 174 | 3.148 | 53 | 2 | 45 | 49 | 65 | 13 | 174 | 34 | 10 |
| ASTURIAS | 4.431 | 2.775 | 33 | 27 | 2.835 | 34 | 0 | 1 | 23 | 0 | 3 | 27 | 0 | 0 |
| ILLES BALEARS | 3.343 | 1.201 | 638 | 57 | 1.896 | 0 | 0 | 8 | 0 | 4 | 45 | 57 | 27 | 15 |
| CANARIAS | 1.048 | 278 | 98 | 49 | 425 | 126 | 2 | 10 | 35 | 0 | 2 | 49 | 27 | 6 |
| LAS PALMAS | 600 | 84 | 48 | 19 | 151 | 38 | 0 | 5 | 14 | 0 | 0 | 19 | 11 | 5 |
| S.C. TENERIFE | 448 | 194 | 50 | 30 | 274 | 88 | 2 | 5 | 21 | 0 | 2 | 30 | 16 | 1 |
| CANTABRIA | 1.656 | 802 | 469 | 283 | 1.554 | 102 | 0 | 79 | 90 | 0 | 114 | 283 | 17 | 0 |
| CASTILLA Y LEÓN | 11.484 | 10.067 | 1.079 | 300 | 11.446 | 31 | 15 | 103 | 173 | 6 | 3 | 300 | 104 | 14 |
| ÁVILA | 1.507 | 1.429 | 42 | 17 | 1.488 | 19 | 0 | 1 | 16 | 0 | 0 | 17 | 6 | 0 |
| BURGOS | 1.260 | 1.157 | 77 | 22 | 1.256 | 4 | 0 | 10 | 12 | 0 | 0 | 22 | 10 | 0 |
| LEÓN | 2.263 | 1.989 | 203 | 66 | 2.258 | 5 | 1 | 8 | 55 | 0 | 2 | 66 | 26 | 5 |
| PALENCIA | 950 | 901 | 25 | 17 | 943 | 0 | 5 | 11 | 1 | 0 | 0 | 17 | 8 | 2 |
| SALAMANCA | 2.864 | 2.309 | 488 | 67 | 2.864 | 0 | 9 | 53 | 0 | 5 | 0 | 67 | 16 | 3 |
| SEGOVIA | 139 | 70 | 43 | 26 | 139 | 0 | 0 | 1 | 24 | 1 | 0 | 26 | 9 | 1 |
| SORIA | 345 | 294 | 38 | 12 | 344 | 1 | 0 | 5 | 7 | 0 | 0 | 12 | 1 | 0 |
| VALLADOLID | 2.011 | 1.850 | 108 | 53 | 2.011 | 0 | 0 | 12 | 40 | 0 | 1 | 53 | 28 | 3 |
| ZAMORA | 145 | 68 | 55 | 20 | 143 | 2 | 0 | 2 | 18 | 0 | 0 | 20 | 0 | 0 |
| CASTILLA-LA MANCHA | 11.340 | 8.616 | 537 | 342 | 9.495 | 74 | 67 | 69 | 100 | 99 | 7 | 342 | 70 | 29 |
| ALBACETE | 2.184 | 626 | 114 | 17 | 757 | 12 | 0 | 0 | 17 | 0 | 0 | 17 | 16 | 5 |
| CIUDAD REAL | 3.389 | 3.246 | 90 | 25 | 3.361 | 28 | 0 | 3 | 16 | 0 | 6 | 25 | 29 | 13 |
| CUENCA | 1.474 | 1.294 | 149 | 31 | 1.474 | 19 | 0 | 3 | 28 | 0 | 0 | 31 | 13 | 7 |
| GUADALAJARA | 484 | 338 | 121 | 15 | 474 | 10 | 0 | 1 | 12 | 1 | 1 | 15 | 8 | 3 |
| TOLEDO | 3.809 | 3.112 | 63 | 254 | 3.429 | 5 | 67 | 62 | 27 | 98 | 0 | 254 | 4 | 1 |

| CC.AA. Y/O PROVINCIAS | A EFECTUAR AÑO 2007 | REVISIONES EFECTUADAS | | | | SUSPENS. DE PAGO | CAUSAS DE EXTINCIÓN | | | | | RECLAMACIONES PREVIAS | | |
|-----------------------------|---------------------------|-----------------------|---------------|--------------|----------------|------------------------|---------------------|---------------------|--------------|--------------|------------|--------------------------|-------------|------------|
| | | Sin Modif. | Con Modif. | Extinción | TOTAL | | Residencia | Recursos Económicos | | Fallecim. | Otras | TOTAL | Presentadas | Estimadas |
| | | Cuantía | Cuantía | Derecho | | | | Personal | U.E.C. | | | | | |
| CATALUNYA | 28.410 | 28.015 | 220 | 175 | 28.410 | 0 | 11 | 42 | 45 | 0 | 77 | 175 | 0 | 0 |
| BARCELONA | 20.989 | 20.783 | 96 | 110 | 20.989 | 0 | 7 | 21 | 22 | 0 | 60 | 110 | 0 | 0 |
| GIRONA | 1.904 | 1.863 | 28 | 13 | 1.904 | 0 | 3 | 1 | 6 | 0 | 3 | 13 | 0 | 0 |
| LLEIDA | 2.547 | 2.500 | 33 | 14 | 2.547 | 0 | 0 | 3 | 5 | 0 | 6 | 14 | 0 | 0 |
| TARRAGONA | 2.970 | 2.869 | 63 | 38 | 2.970 | 0 | 1 | 17 | 12 | 0 | 8 | 38 | 0 | 0 |
| COMUNIDAD VALENCIANA | 8.639 | 1.069 | 72 | 75 | 1.216 | 4 | 0 | 12 | 48 | 12 | 3 | 75 | 7 | 4 |
| ALICANTE | 7.599 | 170 | 7 | 2 | 179 | 1 | 0 | 0 | 1 | 1 | 0 | 2 | 7 | 4 |
| CASTELLÓN | 1.040 | 899 | 65 | 73 | 1.037 | 3 | 0 | 12 | 47 | 11 | 3 | 73 | 0 | 0 |
| VALENCIA (1) | 0 | 0 | 0 | 0 | 0 | 0 | 0 | 0 | 0 | 0 | 0 | 0 | 0 | 0 |
| EXTREMADURA | 10.387 | 9.989 | 230 | 103 | 10.322 | 65 | 0 | 6 | 78 | 3 | 16 | 103 | 0 | 0 |
| BADAJOS | 7.212 | 6.950 | 143 | 69 | 7.162 | 50 | 0 | 6 | 50 | 3 | 10 | 69 | 0 | 0 |
| CÁCERES | 3.175 | 3.039 | 87 | 34 | 3.160 | 15 | 0 | 0 | 28 | 0 | 6 | 34 | 0 | 0 |
| GALICIA | 24.854 | 20.879 | 2.671 | 428 | 23.978 | 50 | 9 | 67 | 332 | 0 | 20 | 428 | 9 | 4 |
| A CORUÑA | 10.829 | 9.233 | 1.346 | 218 | 10.797 | 32 | 5 | 25 | 172 | 0 | 16 | 218 | 0 | 0 |
| LUGO | 3.125 | 2.784 | 304 | 32 | 3.120 | 5 | 0 | 7 | 23 | 0 | 2 | 32 | 7 | 2 |
| OURENSE | 3.681 | 2.410 | 449 | 41 | 2.900 | 13 | 1 | 10 | 28 | 0 | 2 | 41 | 2 | 2 |
| PONTEVEDRA | 7.219 | 6.452 | 572 | 137 | 7.161 | 0 | 3 | 25 | 109 | 0 | 0 | 137 | 0 | 0 |
| MADRID | 17.638 | 5.753 | 1.023 | 1.813 | 8.589 | 268 | 9 | 474 | 358 | 861 | 111 | 1.813 | 66 | 27 |
| MURCIA | 4.664 | 395 | 418 | 113 | 926 | 71 | 0 | 4 | 109 | 0 | 0 | 113 | 34 | 14 |
| NAVARRA | 1.942 | 1.559 | 335 | 48 | 1.942 | 1 | 0 | 20 | 28 | 0 | 0 | 48 | 15 | 9 |
| PAÍS VASCO | 4.265 | 2.456 | 1.525 | 163 | 4.144 | 42 | 0 | 68 | 62 | 20 | 13 | 163 | 33 | 8 |
| ÁLAVA | 484 | 69 | 389 | 14 | 472 | 0 | 0 | 0 | 13 | 0 | 1 | 14 | 0 | 0 |
| GUIPÚZCOA | 1.090 | 767 | 209 | 34 | 1.010 | 13 | 0 | 4 | 26 | 4 | 0 | 34 | 7 | 1 |
| VIZCAYA | 2.691 | 1.620 | 927 | 115 | 2.662 | 29 | 0 | 64 | 23 | 16 | 12 | 115 | 26 | 7 |
| LA RIOJA | 914 | 801 | 73 | 35 | 909 | 5 | 0 | 8 | 24 | 1 | 2 | 35 | 7 | 3 |
| CEUTA | 597 | 515 | 71 | 8 | 594 | 3 | 0 | 0 | 8 | 0 | 0 | 8 | 2 | 0 |
| MELILLA | 603 | 535 | 51 | 16 | 602 | 1 | 0 | 1 | 2 | 13 | 0 | 16 | 1 | 0 |
| TOTAL ESTADO | 190.768 | 121.322 | 17.590 | 4.863 | 143.775 | 1.395 | 115 | 1.088 | 2.110 | 1.110 | 440 | 4.863 | 750 | 368 |

(1) El órgano gestor informa que no ha efectuado el proceso de revisión anual

PENSIÓN NO CONTRIBUTIVA DE INVALIDEZ: REVISIÓN ANUAL

| CC.AA. Y/O PROVINCIAS | A EFECTUAR AÑO 2007 | REVISIONES EFECTUADAS | | | | SUSPENS. DE PAGO | CAUSAS DE EXTINCIÓN | | | | | RECLAMACIONES | | |
|-----------------------------|---------------------------|-----------------------|--------------|------------|---------------|------------------------|---------------------|---------------------|------------|-----------|-----------|---------------|-------------|------------|
| | | Sin Modif. | Con Modif. | Extinción | TOTAL | | Residencia | Recursos Económicos | | Fallecim. | Otras | TOTAL | PREVIAS | |
| | | Cuantía | Cuantía | Derecho | | | | Personal | U.E.C. | | | | Presentadas | Estimadas |
| ANDALUCÍA | 58.743 | 27.637 | 5.844 | 456 | 33.937 | 749 | 0 | 26 | 429 | 1 | 0 | 456 | 421 | 332 |
| ALMERÍA | 4.097 | 2.979 | 492 | 19 | 3.490 | 87 | 0 | 1 | 18 | 0 | 0 | 19 | 0 | 0 |
| CÁDIZ | 11.531 | 1.164 | 351 | 104 | 1.619 | 0 | 0 | 6 | 98 | 0 | 0 | 104 | 0 | 0 |
| CÓRDOBA | 4.787 | 3.714 | 710 | 48 | 4.472 | 102 | 0 | 3 | 45 | 0 | 0 | 48 | 0 | 0 |
| GRANADA | 5.645 | 4.136 | 758 | 32 | 4.926 | 108 | 0 | 2 | 30 | 0 | 0 | 32 | 53 | 50 |
| HUELVA | 4.257 | 3.174 | 854 | 45 | 4.073 | 82 | 0 | 4 | 41 | 0 | 0 | 45 | 20 | 14 |
| JAÉN | 3.506 | 2.685 | 658 | 41 | 3.384 | 19 | 0 | 2 | 39 | 0 | 0 | 41 | 2 | 0 |
| MÁLAGA | 12.529 | 9.785 | 2.021 | 167 | 11.973 | 351 | 0 | 8 | 158 | 1 | 0 | 167 | 346 | 268 |
| SEVILLA | 12.391 | 0 | 0 | 0 | 0 | 0 | 0 | 0 | 0 | 0 | 0 | 0 | 0 | 0 |
| ARAGÓN | 3.718 | 2.945 | 560 | 125 | 3.630 | 86 | 0 | 25 | 56 | 22 | 22 | 125 | 44 | 15 |
| HUESCA | 843 | 728 | 80 | 30 | 838 | 5 | 0 | 4 | 20 | 5 | 1 | 30 | 15 | 9 |
| TERUEL | 364 | 189 | 166 | 8 | 363 | 1 | 0 | 3 | 3 | 0 | 2 | 8 | 0 | 0 |
| ZARAGOZA | 2.511 | 2.028 | 314 | 87 | 2.429 | 80 | 0 | 18 | 33 | 17 | 19 | 87 | 29 | 6 |
| ASTURIAS | 6.440 | 4.260 | 55 | 58 | 4.373 | 91 | 0 | 15 | 38 | 0 | 5 | 58 | 0 | 0 |
| ILLES BALEARS | 4.347 | 1.917 | 564 | 55 | 2.536 | 0 | 9 | 6 | 3 | 37 | 0 | 55 | 33 | 16 |
| CANARIAS | 1.755 | 629 | 129 | 84 | 842 | 191 | 3 | 15 | 62 | 0 | 4 | 84 | 45 | 7 |
| LAS PALMAS | 600 | 119 | 63 | 18 | 200 | 52 | 0 | 6 | 12 | 0 | 0 | 18 | 14 | 4 |
| S.C. TENERIFE | 1.155 | 510 | 66 | 66 | 642 | 139 | 3 | 9 | 50 | 0 | 4 | 66 | 31 | 3 |
| CANTABRIA | 1.705 | 946 | 409 | 193 | 1.548 | 157 | 0 | 47 | 42 | 27 | 77 | 193 | 23 | 0 |
| CASTILLA Y LEÓN | 11.479 | 10.755 | 517 | 171 | 11.443 | 36 | 0 | 28 | 128 | 1 | 14 | 171 | 75 | 12 |
| ÁVILA | 910 | 857 | 34 | 18 | 909 | 1 | 0 | 0 | 18 | 0 | 0 | 18 | 8 | 0 |
| BURGOS | 1.578 | 1.513 | 41 | 18 | 1.572 | 6 | 0 | 4 | 13 | 0 | 1 | 18 | 7 | 0 |
| LEÓN | 3.304 | 3.089 | 154 | 50 | 3.293 | 11 | 0 | 8 | 41 | 0 | 1 | 50 | 22 | 7 |
| PALENCIA | 1.069 | 1.045 | 13 | 7 | 1.065 | 4 | 0 | 3 | 4 | 0 | 0 | 7 | 7 | 1 |
| SALAMANCA | 1.868 | 1.741 | 106 | 21 | 1.868 | 0 | 0 | 3 | 14 | 0 | 4 | 21 | 6 | 1 |
| SEGOVIA | 122 | 71 | 38 | 13 | 122 | 0 | 0 | 1 | 11 | 1 | 0 | 13 | 4 | 0 |
| SORIA | 263 | 251 | 9 | 1 | 261 | 2 | 0 | 0 | 1 | 0 | 0 | 1 | 1 | 0 |
| VALLADOLID | 2.275 | 2.168 | 68 | 32 | 2.268 | 7 | 0 | 9 | 17 | 0 | 6 | 32 | 20 | 3 |
| ZAMORA | 90 | 20 | 54 | 11 | 85 | 5 | 0 | 0 | 9 | 0 | 2 | 11 | 0 | 0 |
| CASTILLA-LA MANCHA | 11.038 | 8.255 | 470 | 192 | 8.917 | 117 | 49 | 22 | 78 | 40 | 3 | 192 | 74 | 20 |
| ALBACETE | 2.545 | 649 | 108 | 28 | 785 | 12 | 0 | 6 | 22 | 0 | 0 | 28 | 22 | 5 |
| CIUDAD REAL | 3.221 | 3.089 | 49 | 30 | 3.168 | 53 | 0 | 1 | 27 | 0 | 2 | 30 | 24 | 5 |
| CUENCA | 1.668 | 1.557 | 90 | 21 | 1.668 | 26 | 0 | 2 | 19 | 0 | 0 | 21 | 13 | 3 |
| GUADALAJARA | 638 | 489 | 124 | 11 | 624 | 14 | 0 | 3 | 6 | 1 | 1 | 11 | 9 | 4 |
| TOLEDO | 2.966 | 2.471 | 99 | 102 | 2.672 | 12 | 49 | 10 | 4 | 39 | 0 | 102 | 6 | 3 |

| CC.AA. Y/O PROVINCIAS | A EFECTUAR AÑO 2007 | REVISIONES EFECTUADAS | | | | SUSPENS. DE PAGO | CAUSAS DE EXTINCIÓN | | | | | RECLAMACIONES PREVIAS | | |
|-----------------------------|---------------------------|-----------------------|-----------------------|----------------------|----------------|------------------------|---------------------|---------------------|--------------|------------|------------|--------------------------|--------------|------------|
| | | Sin Modif. Cuantía | Con Modif. Cuantía | Extinción Derecho | TOTAL | | Residencia | Recursos Económicos | | Fallecim. | Otras | TOTAL | Presentadas | Estimadas |
| | | | | | | | | Personal | U.E.C. | | | | | |
| CATALUNYA | 30.477 | 28.880 | 963 | 634 | 30.477 | 0 | 3 | 63 | 451 | 1 | 116 | 634 | 0 | 0 |
| BARCELONA | 22.677 | 21.465 | 732 | 480 | 22.677 | 0 | 3 | 44 | 339 | 1 | 93 | 480 | 0 | 0 |
| GIRONA | 1.930 | 1.846 | 46 | 38 | 1.930 | 0 | 0 | 1 | 30 | 0 | 7 | 38 | 0 | 0 |
| LLEIDA | 1.812 | 1.741 | 44 | 27 | 1.812 | 0 | 0 | 5 | 19 | 0 | 3 | 27 | 0 | 0 |
| TARRAGONA | 4.058 | 3.828 | 141 | 89 | 4.058 | 0 | 0 | 13 | 63 | 0 | 13 | 89 | 0 | 0 |
| COMUNIDAD VALENCIANA | 10.438 | 3.272 | 194 | 316 | 3.782 | 409 | 0 | 71 | 189 | 55 | 1 | 316 | 86 | 39 |
| ALICANTE | 8.136 | 1.107 | 137 | 247 | 1.491 | 398 | 0 | 68 | 153 | 26 | 0 | 247 | 83 | 37 |
| CASTELLÓN | 2.302 | 2.165 | 57 | 69 | 2.291 | 11 | 0 | 3 | 36 | 29 | 1 | 69 | 3 | 2 |
| VALENCIA (1) | 0 | 0 | 0 | 0 | 0 | 0 | 0 | 0 | 0 | 0 | 0 | 0 | 0 | 0 |
| EXTREMADURA | 6.180 | 5.783 | 181 | 112 | 6.076 | 104 | 0 | 5 | 63 | 3 | 41 | 112 | 0 | 0 |
| BADAJOS | 4.214 | 3.932 | 123 | 83 | 4.138 | 76 | 0 | 4 | 42 | 2 | 35 | 83 | 0 | 0 |
| CÁCERES | 1.966 | 1.851 | 58 | 29 | 1.938 | 28 | 0 | 1 | 21 | 1 | 6 | 29 | 0 | 0 |
| GALICIA | 26.475 | 23.786 | 1.340 | 264 | 25.390 | 63 | 3 | 31 | 218 | 0 | 12 | 264 | 2 | 0 |
| A CORUÑA | 11.165 | 10.252 | 734 | 143 | 11.129 | 36 | 3 | 21 | 107 | 0 | 12 | 143 | 0 | 0 |
| LUGO | 2.960 | 2.856 | 82 | 12 | 2.950 | 10 | 0 | 1 | 11 | 0 | 0 | 12 | 2 | 0 |
| OURENSE | 3.975 | 2.830 | 207 | 28 | 3.065 | 17 | 0 | 3 | 25 | 0 | 0 | 28 | 0 | 0 |
| PONTEVEDRA | 8.375 | 7.848 | 317 | 81 | 8.246 | 0 | 0 | 6 | 75 | 0 | 0 | 81 | 0 | 0 |
| MADRID | 16.121 | 6.322 | 1.087 | 1.339 | 8.748 | 298 | 1 | 445 | 219 | 430 | 244 | 1.339 | 71 | 28 |
| MURCIA | 10.290 | 810 | 812 | 617 | 2.239 | 189 | 0 | 23 | 594 | 0 | 0 | 617 | 63 | 43 |
| NAVARRA | 978 | 877 | 77 | 24 | 978 | 0 | 0 | 1 | 23 | 0 | 0 | 24 | 3 | 1 |
| PAÍS VASCO | 5.546 | 3.730 | 1.538 | 150 | 5.418 | 66 | 0 | 58 | 49 | 17 | 26 | 150 | 55 | 19 |
| ÁLAVA | 517 | 105 | 383 | 5 | 493 | 0 | 0 | 1 | 0 | 0 | 4 | 5 | 0 | 0 |
| GUIPÚZCOA | 1.416 | 1.171 | 167 | 33 | 1.371 | 7 | 0 | 4 | 28 | 1 | 0 | 33 | 9 | 0 |
| VIZCAYA | 3.613 | 2.454 | 988 | 112 | 3.554 | 59 | 0 | 53 | 21 | 16 | 22 | 112 | 46 | 19 |
| LA RIOJA | 1.171 | 1.068 | 55 | 45 | 1.168 | 3 | 0 | 11 | 30 | 0 | 4 | 45 | 20 | 9 |
| CEUTA | 1.148 | 1.025 | 110 | 10 | 1.145 | 3 | 0 | 0 | 10 | 0 | 0 | 10 | 3 | 0 |
| MELILLA | 1.999 | 1.787 | 173 | 35 | 1.995 | 4 | 0 | 4 | 11 | 11 | 9 | 35 | 8 | 2 |
| TOTAL ESTADO | 210.048 | 134.684 | 15.078 | 4.880 | 154.642 | 2.566 | 68 | 896 | 2.693 | 645 | 578 | 4.880 | 1.026 | 543 |

(1) El órgano gestor informa que no ha efectuado el proceso de revisión anual

PENSIONES NO CONTRIBUTIVAS DE JUBILACIÓN E INVALIDEZ: REVISIÓN ANUAL

| CC.AA. Y/O PROVINCIAS | NÓMINA DICIEMBRE AÑO 2006 | A EFECTUAR AÑO 2007 | REVISIONES EFECTUADAS | | | | SUSPENS. DE PAGO | CAUSAS DE EXTINCIÓN | | | | | RECLAMACIONES | | |
|-----------------------------|---------------------------------|---------------------------|-----------------------|---------------|------------|---------------|------------------------|---------------------|---------------------|------------|------------|------------|---------------|-------------|------------|
| | | | Sin Modif. | Con Modif. | Extinción | TOTAL | | Residencia | Recursos Económicos | | Fallecim. | Otras | TOTAL | PREVIAS | |
| | | | Cuantía | Cuantía | Derecho | | | | Personal | U.E.C. | | | | Presentadas | Estimadas |
| ANDALUCÍA | 109.158 | 107.741 | 50.005 | 11.978 | 963 | 62.946 | 1.201 | 0 | 62 | 900 | 1 | 0 | 963 | 691 | 544 |
| ALMERÍA | 6.780 | 6.691 | 4.760 | 863 | 36 | 5.659 | 137 | 0 | 2 | 34 | 0 | 0 | 36 | 0 | 0 |
| CÁDIZ | 19.834 | 19.588 | 2.925 | 897 | 216 | 4.038 | 0 | 0 | 20 | 196 | 0 | 0 | 216 | 0 | 0 |
| CÓRDOBA | 10.158 | 10.053 | 7.639 | 1.359 | 134 | 9.132 | 164 | 0 | 8 | 126 | 0 | 0 | 134 | 1 | 1 |
| GRANADA | 9.997 | 9.879 | 7.049 | 1.347 | 62 | 8.458 | 173 | 0 | 4 | 58 | 0 | 0 | 62 | 81 | 78 |
| HUELVA | 7.524 | 7.419 | 5.353 | 1.668 | 87 | 7.108 | 112 | 0 | 7 | 80 | 0 | 0 | 87 | 39 | 29 |
| JAÉN | 8.240 | 8.116 | 5.970 | 1.709 | 138 | 7.817 | 22 | 0 | 7 | 131 | 0 | 0 | 138 | 3 | 1 |
| MÁLAGA | 21.935 | 21.670 | 16.309 | 4.135 | 290 | 20.734 | 593 | 0 | 14 | 275 | 1 | 0 | 290 | 567 | 435 |
| SEVILLA | 24.690 | 24.325 | 0 | 0 | 0 | 0 | 0 | 0 | 0 | 0 | 0 | 0 | 0 | 0 | 0 |
| ARAGÓN | 9.382 | 9.273 | 6.194 | 2.473 | 446 | 9.113 | 152 | 2 | 105 | 180 | 113 | 46 | 446 | 105 | 38 |
| HUESCA | 2.547 | 2.521 | 1.783 | 575 | 146 | 2.504 | 17 | 0 | 31 | 83 | 24 | 8 | 146 | 37 | 21 |
| TERUEL | 1.038 | 1.034 | 398 | 595 | 39 | 1.032 | 2 | 0 | 11 | 15 | 7 | 6 | 39 | 5 | 1 |
| ZARAGOZA | 5.797 | 5.718 | 4.013 | 1.303 | 261 | 5.577 | 133 | 2 | 63 | 82 | 82 | 32 | 261 | 63 | 16 |
| ASTURIAS | 11.038 | 10.871 | 7.035 | 88 | 85 | 7.208 | 125 | 0 | 16 | 61 | 0 | 8 | 85 | 0 | 0 |
| ILLES BALEARS | 7.799 | 7.690 | 3.118 | 1.202 | 112 | 4.432 | 0 | 9 | 14 | 3 | 41 | 45 | 112 | 60 | 31 |
| CANARIAS | 42.191 | 2.803 | 907 | 227 | 133 | 1.267 | 317 | 5 | 25 | 97 | 0 | 6 | 133 | 72 | 13 |
| LAS PALMAS | 15.422 | 1.200 | 203 | 111 | 37 | 351 | 90 | 0 | 11 | 26 | 0 | 0 | 37 | 25 | 9 |
| S.C. TENERIFE | 26.769 | 1.603 | 704 | 116 | 96 | 916 | 227 | 5 | 14 | 71 | 0 | 6 | 96 | 47 | 4 |
| CANTABRIA | 6.323 | 3.361 | 1.748 | 878 | 476 | 3.102 | 259 | 0 | 126 | 132 | 27 | 191 | 476 | 40 | 0 |
| CASTILLA Y LEÓN | 26.643 | 22.963 | 20.822 | 1.596 | 471 | 22.889 | 67 | 15 | 131 | 301 | 7 | 17 | 471 | 179 | 26 |
| ÁVILA | 2.436 | 2.417 | 2.286 | 76 | 35 | 2.397 | 20 | 0 | 1 | 34 | 0 | 0 | 35 | 14 | 0 |
| BURGOS | 2.838 | 2.838 | 2.670 | 118 | 40 | 2.828 | 10 | 0 | 14 | 25 | 0 | 1 | 40 | 17 | 0 |
| LEÓN | 5.567 | 5.567 | 5.078 | 357 | 116 | 5.551 | 16 | 1 | 16 | 96 | 0 | 3 | 116 | 48 | 12 |
| PALENCIA | 2.019 | 2.019 | 1.946 | 38 | 24 | 2.008 | 4 | 5 | 14 | 5 | 0 | 0 | 24 | 15 | 3 |
| SALAMANCA | 4.918 | 4.732 | 4.050 | 594 | 88 | 4.732 | 0 | 9 | 56 | 14 | 5 | 4 | 88 | 22 | 4 |
| SEGOVIA | 1.202 | 261 | 141 | 81 | 39 | 261 | 0 | 0 | 2 | 35 | 2 | 0 | 39 | 13 | 1 |
| SORIA | 608 | 608 | 545 | 47 | 13 | 605 | 3 | 0 | 5 | 8 | 0 | 0 | 13 | 2 | 0 |
| VALLADOLID | 4.286 | 4.286 | 4.018 | 176 | 85 | 4.279 | 7 | 0 | 21 | 57 | 0 | 7 | 85 | 48 | 6 |
| ZAMORA | 2.769 | 235 | 88 | 109 | 31 | 228 | 7 | 0 | 2 | 27 | 0 | 2 | 31 | 0 | 0 |
| CASTILLA-LA MANCHA | 22.580 | 22.378 | 16.871 | 1.007 | 534 | 18.412 | 191 | 116 | 91 | 178 | 139 | 10 | 534 | 144 | 49 |
| ALBACETE | 4.747 | 4.729 | 1.275 | 222 | 45 | 1.542 | 24 | 0 | 6 | 39 | 0 | 0 | 45 | 38 | 10 |
| CIUDAD REAL | 6.655 | 6.610 | 6.335 | 139 | 55 | 6.529 | 81 | 0 | 4 | 43 | 0 | 8 | 55 | 53 | 18 |
| CUENCA | 3.260 | 3.142 | 2.851 | 239 | 52 | 3.142 | 45 | 0 | 5 | 47 | 0 | 0 | 52 | 26 | 10 |
| GUADALAJARA | 1.103 | 1.122 | 827 | 245 | 26 | 1.098 | 24 | 0 | 4 | 18 | 2 | 2 | 26 | 17 | 7 |
| TOLEDO | 6.815 | 6.775 | 5.583 | 162 | 356 | 6.101 | 17 | 116 | 72 | 31 | 137 | 0 | 356 | 10 | 4 |

| CC.AA. Y/O PROVINCIAS | NÓMINA DICIEMBRE AÑO 2006 | A EFECTUAR AÑO 2007 | REVISIONES EFECTUADAS | | | | SUSPENS. DE PAGO | CAUSAS DE EXTINCIÓN | | | | | RECLAMACIONES PREVIAS | | |
|-----------------------------|---------------------------------|---------------------------|-----------------------|---------------|--------------|----------------|------------------------|---------------------|---------------------|--------------|--------------|--------------|--------------------------|--------------|------------|
| | | | Sin Modif. | Con Modif. | Extinción | TOTAL | | Residencia | Recursos Económicos | | Fallecim. | Otras | TOTAL | Presentadas | Estimadas |
| | | | Cuantía | Cuantía | Derecho | | | | Personal | U.E.C. | | | | | |
| CATALUNYA | 58.887 | 58.887 | 56.895 | 1.183 | 809 | 58.887 | 0 | 14 | 105 | 496 | 1 | 193 | 809 | 0 | 0 |
| BARCELONA | 43.666 | 43.666 | 42.248 | 828 | 590 | 43.666 | 0 | 10 | 65 | 361 | 1 | 153 | 590 | 0 | 0 |
| GIRONA | 3.834 | 3.834 | 3.709 | 74 | 51 | 3.834 | 0 | 3 | 2 | 36 | 0 | 10 | 51 | 0 | 0 |
| LLEIDA | 4.359 | 4.359 | 4.241 | 77 | 41 | 4.359 | 0 | 0 | 8 | 24 | 0 | 9 | 41 | 0 | 0 |
| TARRAGONA | 7.028 | 7.028 | 6.697 | 204 | 127 | 7.028 | 0 | 1 | 30 | 75 | 0 | 21 | 127 | 0 | 0 |
| COMUNIDAD VALENCIANA | 47.686 | 19.077 | 4.341 | 266 | 391 | 4.998 | 413 | 0 | 83 | 237 | 67 | 4 | 391 | 93 | 43 |
| ALICANTE | 15.730 | 15.735 | 1.277 | 144 | 249 | 1.670 | 399 | 0 | 68 | 154 | 27 | 0 | 249 | 90 | 41 |
| CASTELLÓN | 3.396 | 3.342 | 3.064 | 122 | 142 | 3.328 | 14 | 0 | 15 | 83 | 40 | 4 | 142 | 3 | 2 |
| VALENCIA (1) | 28.560 | 0 | 0 | 0 | 0 | 0 | 0 | 0 | 0 | 0 | 0 | 0 | 0 | 0 | 0 |
| EXTREMADURA | 16.567 | 16.567 | 15.772 | 411 | 215 | 16.398 | 169 | 0 | 11 | 141 | 6 | 57 | 215 | 0 | 0 |
| BADAJOS | 11.426 | 11.426 | 10.882 | 266 | 152 | 11.300 | 126 | 0 | 10 | 92 | 5 | 45 | 152 | 0 | 0 |
| CÁCERES | 5.141 | 5.141 | 4.890 | 145 | 63 | 5.098 | 43 | 0 | 1 | 49 | 1 | 12 | 63 | 0 | 0 |
| GALICIA | 52.320 | 51.329 | 44.665 | 4.011 | 692 | 49.368 | 113 | 12 | 98 | 550 | 0 | 32 | 692 | 11 | 4 |
| A CORUÑA | 21.698 | 21.994 | 19.485 | 2.080 | 361 | 21.926 | 68 | 8 | 46 | 279 | 0 | 28 | 361 | 0 | 0 |
| LUGO | 6.083 | 6.085 | 5.640 | 386 | 44 | 6.070 | 15 | 0 | 8 | 34 | 0 | 2 | 44 | 9 | 2 |
| OURENSE | 7.617 | 7.656 | 5.240 | 656 | 69 | 5.965 | 30 | 1 | 13 | 53 | 0 | 2 | 69 | 2 | 2 |
| PONTEVEDRA | 16.922 | 15.594 | 14.300 | 889 | 218 | 15.407 | 0 | 3 | 31 | 184 | 0 | 0 | 218 | 0 | 0 |
| MADRID | 33.759 | 33.759 | 12.075 | 2.110 | 3.152 | 17.337 | 566 | 10 | 919 | 577 | 1.291 | 355 | 3.152 | 137 | 55 |
| MURCIA | 14.918 | 14.954 | 1.205 | 1.230 | 730 | 3.165 | 260 | 0 | 27 | 703 | 0 | 0 | 730 | 97 | 57 |
| NAVARRA | 3.036 | 2.920 | 2.436 | 412 | 72 | 2.920 | 1 | 0 | 21 | 51 | 0 | 0 | 72 | 18 | 10 |
| PAÍS VASCO | 9.938 | 9.811 | 6.186 | 3.063 | 313 | 9.562 | 108 | 0 | 126 | 111 | 37 | 39 | 313 | 88 | 27 |
| ÁLAVA | 1.018 | 1.001 | 174 | 772 | 19 | 965 | 0 | 0 | 1 | 13 | 0 | 5 | 19 | 0 | 0 |
| GUIPÚZCOA | 2.616 | 2.506 | 1.938 | 376 | 67 | 2.381 | 20 | 0 | 8 | 54 | 5 | 0 | 67 | 16 | 1 |
| VIZCAYA | 6.304 | 6.304 | 4.074 | 1.915 | 227 | 6.216 | 88 | 0 | 117 | 44 | 32 | 34 | 227 | 72 | 26 |
| LA RIOJA | 2.072 | 2.085 | 1.869 | 128 | 80 | 2.077 | 8 | 0 | 19 | 54 | 1 | 6 | 80 | 27 | 12 |
| CEUTA | 1.744 | 1.745 | 1.540 | 181 | 18 | 1.739 | 6 | 0 | 0 | 18 | 0 | 0 | 18 | 5 | 0 |
| MELILLA | 2.598 | 2.602 | 2.322 | 224 | 51 | 2.597 | 5 | 0 | 5 | 13 | 24 | 9 | 51 | 9 | 2 |
| TOTAL ESTADO | 478.639 | 400.816 | 256.006 | 32.668 | 9.743 | 298.417 | 3.961 | 183 | 1.984 | 4.803 | 1.755 | 1.018 | 9.743 | 1.776 | 911 |

(1) El órgano gestor informa que no ha efectuado el proceso de revisión anual

REVISIÓN ANUAL PNCs: PROCEDENCIA DE LAS PENSIONES EXTINGUIDAS

| CC.AA. Y/O PROVINCIAS | JUBILACIÓN | | | | | INVALIDEZ | | | | | TOTAL PNCs | | | | |
|-----------------------------|-----------------------------------|-----------|------------|----------|------------|-----------------------------------|-----------|-----------|----------|------------|-----------------------------------|-----------|------------|-----------|------------|
| | PROCEDENCIA PENSIONES EXTINGUIDAS | | | | | PROCEDENCIA PENSIONES EXTINGUIDAS | | | | | PROCEDENCIA PENSIONES EXTINGUIDAS | | | | |
| | NUEVAS | LISMI | PAS | INSS | TOTAL | NUEVAS | LISMI | PAS | INSS | TOTAL | NUEVAS | LISMI | PAS | INSS | TOTAL |
| ANDALUCÍA | 493 | 0 | 10 | 4 | 507 | 399 | 8 | 40 | 9 | 456 | 892 | 8 | 50 | 13 | 963 |
| ALMERÍA | 14 | 0 | 3 | 0 | 17 | 14 | 1 | 4 | 0 | 19 | 28 | 1 | 7 | 0 | 36 |
| CÁDIZ | 107 | 0 | 1 | 4 | 112 | 82 | 2 | 12 | 8 | 104 | 189 | 2 | 13 | 12 | 216 |
| CÓRDOBA | 86 | 0 | 0 | 0 | 86 | 41 | 1 | 6 | 0 | 48 | 127 | 1 | 6 | 0 | 134 |
| GRANADA | 27 | 0 | 3 | 0 | 30 | 25 | 0 | 7 | 0 | 32 | 52 | 0 | 10 | 0 | 62 |
| HUELVA | 42 | 0 | 0 | 0 | 42 | 39 | 1 | 4 | 1 | 45 | 81 | 1 | 4 | 1 | 87 |
| JAÉN | 96 | 0 | 1 | 0 | 97 | 39 | 1 | 1 | 0 | 41 | 135 | 1 | 2 | 0 | 138 |
| MÁLAGA | 121 | 0 | 2 | 0 | 123 | 159 | 2 | 6 | 0 | 167 | 280 | 2 | 8 | 0 | 290 |
| SEVILLA | 0 | 0 | 0 | 0 | 0 | 0 | 0 | 0 | 0 | 0 | 0 | 0 | 0 | 0 | 0 |
| ARAGÓN | 304 | 2 | 15 | 0 | 321 | 106 | 12 | 6 | 1 | 125 | 410 | 14 | 21 | 1 | 446 |
| HUESCA | 111 | 0 | 5 | 0 | 116 | 24 | 2 | 4 | 0 | 30 | 135 | 2 | 9 | 0 | 146 |
| TERUEL | 31 | 0 | 0 | 0 | 31 | 7 | 1 | 0 | 0 | 8 | 38 | 1 | 0 | 0 | 39 |
| ZARAGOZA | 162 | 2 | 10 | 0 | 174 | 75 | 9 | 2 | 1 | 87 | 237 | 11 | 12 | 1 | 261 |
| ASTURIAS | 27 | 0 | 0 | 0 | 27 | 57 | 1 | 0 | 0 | 58 | 84 | 1 | 0 | 0 | 85 |
| ILLES BALEARS | 52 | 0 | 5 | 0 | 57 | 47 | 4 | 3 | 1 | 55 | 99 | 4 | 8 | 1 | 112 |
| CANARIAS | 45 | 2 | 2 | 0 | 49 | 79 | 2 | 3 | 0 | 84 | 124 | 4 | 5 | 0 | 133 |
| LAS PALMAS | 19 | 0 | 0 | 0 | 19 | 18 | 0 | 0 | 0 | 18 | 37 | 0 | 0 | 0 | 37 |
| S.C. TENERIFE | 26 | 2 | 2 | 0 | 30 | 61 | 2 | 3 | 0 | 66 | 87 | 4 | 5 | 0 | 96 |
| CANTABRIA | 44 | 42 | 193 | 4 | 283 | 115 | 38 | 38 | 2 | 193 | 159 | 80 | 231 | 6 | 476 |
| CASTILLA Y LEÓN | 295 | 3 | 2 | 0 | 300 | 164 | 6 | 1 | 0 | 171 | 459 | 9 | 3 | 0 | 471 |
| ÁVILA | 17 | 0 | 0 | 0 | 17 | 15 | 2 | 1 | 0 | 18 | 32 | 2 | 1 | 0 | 35 |
| BURGOS | 22 | 0 | 0 | 0 | 22 | 18 | 0 | 0 | 0 | 18 | 40 | 0 | 0 | 0 | 40 |
| LEÓN | 64 | 2 | 0 | 0 | 66 | 47 | 3 | 0 | 0 | 50 | 111 | 5 | 0 | 0 | 116 |
| PALENCIA | 17 | 0 | 0 | 0 | 17 | 7 | 0 | 0 | 0 | 7 | 24 | 0 | 0 | 0 | 24 |
| SALAMANCA | 65 | 1 | 1 | 0 | 67 | 20 | 1 | 0 | 0 | 21 | 85 | 2 | 1 | 0 | 88 |
| SEGOVIA | 26 | 0 | 0 | 0 | 26 | 13 | 0 | 0 | 0 | 13 | 39 | 0 | 0 | 0 | 39 |
| SORIA | 11 | 0 | 1 | 0 | 12 | 1 | 0 | 0 | 0 | 1 | 12 | 0 | 1 | 0 | 13 |
| VALLADOLID | 53 | 0 | 0 | 0 | 53 | 32 | 0 | 0 | 0 | 32 | 85 | 0 | 0 | 0 | 85 |
| ZAMORA | 20 | 0 | 0 | 0 | 20 | 11 | 0 | 0 | 0 | 11 | 31 | 0 | 0 | 0 | 31 |
| CASTILLA-LA MANCHA | 338 | 3 | 1 | 0 | 342 | 156 | 18 | 18 | 0 | 192 | 494 | 21 | 19 | 0 | 534 |
| ALBACETE | 17 | 0 | 0 | 0 | 17 | 28 | 0 | 0 | 0 | 28 | 45 | 0 | 0 | 0 | 45 |
| CIUDAD REAL | 22 | 3 | 0 | 0 | 25 | 21 | 5 | 4 | 0 | 30 | 43 | 8 | 4 | 0 | 55 |
| CUENCA | 31 | 0 | 0 | 0 | 31 | 18 | 2 | 1 | 0 | 21 | 49 | 2 | 1 | 0 | 52 |
| GUADALAJARA | 14 | 0 | 1 | 0 | 15 | 9 | 1 | 1 | 0 | 11 | 23 | 1 | 2 | 0 | 26 |
| TOLEDO | 254 | 0 | 0 | 0 | 254 | 80 | 10 | 12 | 0 | 102 | 334 | 10 | 12 | 0 | 356 |

| CC.AA. Y/O PROVINCIAS | JUBILACIÓN | | | | | INVALIDEZ | | | | | TOTAL PNCs | | | | |
|-----------------------------|-----------------------------------|-----------|------------|-----------|--------------|-----------------------------------|------------|------------|-----------|--------------|-----------------------------------|------------|------------|-----------|--------------|
| | PROCEDENCIA PENSIONES EXTINGUIDAS | | | | | PROCEDENCIA PENSIONES EXTINGUIDAS | | | | | PROCEDENCIA PENSIONES EXTINGUIDAS | | | | |
| | NUEVAS | LISMI | PAS | INSS | TOTAL | NUEVAS | LISMI | PAS | INSS | TOTAL | NUEVAS | LISMI | PAS | INSS | TOTAL |
| CATALUNYA | 172 | 0 | 0 | 3 | 175 | 629 | 0 | 2 | 3 | 634 | 801 | 0 | 2 | 6 | 809 |
| BARCELONA | 107 | 0 | 0 | 3 | 110 | 476 | 0 | 2 | 2 | 480 | 583 | 0 | 2 | 5 | 590 |
| GIRONA | 13 | 0 | 0 | 0 | 13 | 38 | 0 | 0 | 0 | 38 | 51 | 0 | 0 | 0 | 51 |
| LLEIDA | 14 | 0 | 0 | 0 | 14 | 27 | 0 | 0 | 0 | 27 | 41 | 0 | 0 | 0 | 41 |
| TARRAGONA | 38 | 0 | 0 | 0 | 38 | 88 | 0 | 0 | 1 | 89 | 126 | 0 | 0 | 1 | 127 |
| COMUNIDAD VALENCIANA | 68 | 5 | 2 | 0 | 75 | 313 | 2 | 1 | 0 | 316 | 381 | 7 | 3 | 0 | 391 |
| ALICANTE | 2 | 0 | 0 | 0 | 2 | 247 | 0 | 0 | 0 | 247 | 249 | 0 | 0 | 0 | 249 |
| CASTELLÓN | 66 | 5 | 2 | 0 | 73 | 66 | 2 | 1 | 0 | 69 | 132 | 7 | 3 | 0 | 142 |
| VALENCIA (1) | 0 | 0 | 0 | 0 | 0 | 0 | 0 | 0 | 0 | 0 | 0 | 0 | 0 | 0 | 0 |
| EXTREMADURA | 101 | 1 | 1 | 0 | 103 | 101 | 5 | 6 | 0 | 112 | 202 | 6 | 7 | 0 | 215 |
| BADAJOS | 67 | 1 | 1 | 0 | 69 | 74 | 4 | 5 | 0 | 83 | 141 | 5 | 6 | 0 | 152 |
| CÁCERES | 34 | 0 | 0 | 0 | 34 | 27 | 1 | 1 | 0 | 29 | 61 | 1 | 1 | 0 | 63 |
| GALICIA | 415 | 2 | 9 | 2 | 428 | 235 | 16 | 12 | 1 | 264 | 650 | 18 | 21 | 3 | 692 |
| A CORUÑA | 212 | 1 | 5 | 0 | 218 | 129 | 10 | 4 | 0 | 143 | 341 | 11 | 9 | 0 | 361 |
| LUGO | 32 | 0 | 0 | 0 | 32 | 10 | 0 | 2 | 0 | 12 | 42 | 0 | 2 | 0 | 44 |
| OURENSE | 41 | 0 | 0 | 0 | 41 | 25 | 1 | 2 | 0 | 28 | 66 | 1 | 2 | 0 | 69 |
| PONTEVEDRA | 130 | 1 | 4 | 2 | 137 | 71 | 5 | 4 | 1 | 81 | 201 | 6 | 8 | 3 | 218 |
| MADRID | 1.491 | 15 | 307 | 0 | 1.813 | 1.180 | 95 | 64 | 0 | 1.339 | 2.671 | 110 | 371 | 0 | 3.152 |
| MURCIA | 108 | 5 | 0 | 0 | 113 | 614 | 3 | 0 | 0 | 617 | 722 | 8 | 0 | 0 | 730 |
| NAVARRA | 48 | 0 | 0 | 0 | 48 | 24 | 0 | 0 | 0 | 24 | 72 | 0 | 0 | 0 | 72 |
| PAÍS VASCO | 140 | 3 | 18 | 2 | 163 | 128 | 1 | 21 | 0 | 150 | 268 | 4 | 39 | 2 | 313 |
| ÁLAVA | 14 | 0 | 0 | 0 | 14 | 5 | 0 | 0 | 0 | 5 | 19 | 0 | 0 | 0 | 19 |
| GUIPÚZCOA | 34 | 0 | 0 | 0 | 34 | 33 | 0 | 0 | 0 | 33 | 67 | 0 | 0 | 0 | 67 |
| VIZCAYA | 92 | 3 | 18 | 2 | 115 | 90 | 1 | 21 | 0 | 112 | 182 | 4 | 39 | 2 | 227 |
| LA RIOJA | 35 | 0 | 0 | 0 | 35 | 37 | 4 | 4 | 0 | 45 | 72 | 4 | 4 | 0 | 80 |
| CEUTA | 8 | 0 | 0 | 0 | 8 | 10 | 0 | 0 | 0 | 10 | 18 | 0 | 0 | 0 | 18 |
| MELILLA | 14 | 2 | 0 | 0 | 16 | 33 | 2 | 0 | 0 | 35 | 47 | 4 | 0 | 0 | 51 |
| TOTAL ESTADO | 4.198 | 85 | 565 | 15 | 4.863 | 4.427 | 217 | 219 | 17 | 4.880 | 8.625 | 302 | 784 | 32 | 9.743 |

(1) El órgano gestor informa que no ha efectuado el proceso de revisión anual

2

REVISIONES DE OFICIO E INSTANCIA DE PARTE DE LAS PNCs

PENSIONES NO CONTRIBUTIVAS DE LA SEGURIDAD SOCIAL (PNCs)

RESUMEN DE LAS REVISIONES DE OFICIO E INSTANCIA DE PARTE AÑO 2007

PNC DE JUBILACIÓN

| ENTRADA REVISIONES | REVISIONES EFECTUADAS | | | | | | | | CAUSAS DE EXTINCIÓN EN PROCESO DE REVISIÓN | | | | | | |
|--------------------|-----------------------|-----------------------|----------------|----------------|-------------------------|----------------------------|----------------------|--------|--|---------------------|-----------------|-------|-----------------|----------------|--------|
| | Sin Modif. Cuantía | Con Modif. Cuantía | Suspensión PNC | | Compat. PNC Art. 147 | Recuperación Art. 144.1 | Extinción Derecho | TOTAL | Residencia | Recursos Económicos | | Grado | Fallecimiento | Otras | TOTAL |
| | | | Art. 144.1 | Pago | | | | | | Personal | U.E.C. | | | | |
| 35.777 | 4.305 11,66% | 10.566 28,61% | - | 1.827 4,95% | - | - | 20.234 54,79% | 36.932 | 177 0,87% | 6.996 34,58% | 3.024 14,95% | - | 8.503 42,02% | 1.534 7,58% | 20.234 |

PNC DE INVALIDEZ

| ENTRADA REVISIONES | REVISIONES EFECTUADAS | | | | | | | | CAUSAS DE EXTINCIÓN EN PROCESO DE REVISIÓN | | | | | | |
|--------------------|-----------------------|-----------------------|----------------|----------------|-------------------------|----------------------------|----------------------|--------|--|---------------------|-----------------|--------------|-----------------|-----------------|--------|
| | Sin Modif. Cuantía | Con Modif. Cuantía | Suspensión PNC | | Compat. PNC Art. 147 | Recuperación Art. 144.1 | Extinción Derecho | TOTAL | Residencia | Recursos Económicos | | Grado | Fallecimiento | Otras | TOTAL |
| | | | Art. 144.1 | Pago | | | | | | Personal | U.E.C. | | | | |
| 45.983 | 8.503 18,00% | 14.652 31,02% | 2.129 4,51% | 2.655 5,62% | 2.386 5,05% | 1.451 3,07% | 15.454 32,72% | 47.230 | 126 0,82% | 4.078 26,39% | 2.082 13,47% | 650 4,21% | 5.184 33,54% | 3.334 21,57% | 15.454 |

TOTAL PNCs

| ENTRADA REVISIONES | REVISIONES EFECTUADAS | | | | | | | | CAUSAS DE EXTINCIÓN EN PROCESO DE REVISIÓN | | | | | | |
|--------------------|-----------------------|-----------------------|----------------|----------------|-------------------------|----------------------------|----------------------|--------|--|---------------------|-----------------|--------------|------------------|-----------------|--------|
| | Sin Modif. Cuantía | Con Modif. Cuantía | Suspensión PNC | | Compat. PNC Art. 147 | Recuperación Art. 144.1 | Extinción Derecho | TOTAL | Residencia | Recursos Económicos | | Grado | Fallecimiento | Otras | TOTAL |
| | | | Art. 144.1 | Pago | | | | | | Personal | U.E.C. | | | | |
| 81.760 | 12.808 15,22% | 25.218 29,96% | 2.129 2,53% | 4.482 5,33% | 2.386 2,84% | 1.451 1,72% | 35.688 42,40% | 84.162 | 303 0,85% | 11.074 31,03% | 5.106 14,31% | 650 1,82% | 13.687 38,35% | 4.868 13,64% | 35.688 |

PENSIÓN NO CONTRIBUTIVA DE JUBILACIÓN: REVISIONES DE OFICIO E INSTANCIA DE PARTE

| CC.AA. Y/O PROVINCIAS | ENTRADA REVISIONES | REVISIONES EFECTUADAS | | | | | CAUSAS DE EXTINCIÓN DEL DERECHO | | | | | |
|-----------------------------|-----------------------|-----------------------|--------------|------------|--------------|--------------|---------------------------------|---------------------|------------|---------------|------------|--------------|
| | | Sin Modif. | Con Modif. | Suspensión | Extinción | TOTAL | Residencia | Recursos Económicos | | Fallecimiento | Otras | TOTAL |
| | | Cuantía | Cuantía | Pago | Derecho | | | Personal | U.E.C. | | | |
| ANDALUCÍA | 8.725 | 1.360 | 2.441 | 273 | 4.966 | 9.040 | 2 | 1.721 | 909 | 2.087 | 247 | 4.966 |
| ALMERÍA | 361 | 16 | 72 | 15 | 258 | 361 | 1 | 120 | 22 | 102 | 13 | 258 |
| CÁDIZ | 1.108 | 295 | 196 | 18 | 817 | 1.326 | 0 | 251 | 111 | 394 | 61 | 817 |
| CÓRDOBA | 614 | 0 | 116 | 33 | 481 | 630 | 0 | 200 | 43 | 182 | 56 | 481 |
| GRANADA | 616 | 22 | 149 | 12 | 436 | 619 | 1 | 128 | 76 | 202 | 29 | 436 |
| HUELVA | 501 | 27 | 115 | 1 | 359 | 502 | 0 | 116 | 65 | 174 | 4 | 359 |
| JAÉN | 1.858 | 20 | 1.197 | 91 | 622 | 1.930 | 0 | 173 | 257 | 177 | 15 | 622 |
| MÁLAGA | 1.885 | 845 | 216 | 39 | 773 | 1.873 | 0 | 201 | 206 | 365 | 1 | 773 |
| SEVILLA | 1.782 | 135 | 380 | 64 | 1.220 | 1.799 | 0 | 532 | 129 | 491 | 68 | 1.220 |
| ARAGÓN | 847 | 42 | 113 | 25 | 666 | 846 | 1 | 229 | 92 | 260 | 84 | 666 |
| HUESCA | 226 | 0 | 11 | 0 | 214 | 225 | 0 | 83 | 25 | 80 | 26 | 214 |
| TERUEL | 99 | 2 | 20 | 1 | 76 | 99 | 0 | 29 | 9 | 26 | 12 | 76 |
| ZARAGOZA | 522 | 40 | 82 | 24 | 376 | 522 | 1 | 117 | 58 | 154 | 46 | 376 |
| ASTURIAS | 704 | 54 | 133 | 0 | 513 | 700 | 21 | 134 | 41 | 270 | 47 | 513 |
| ILLES BALEARS | 761 | 152 | 221 | 117 | 292 | 782 | 0 | 71 | 27 | 155 | 39 | 292 |
| CANARIAS | 2.175 | 838 | 445 | 92 | 1.242 | 2.617 | 5 | 398 | 52 | 746 | 41 | 1.242 |
| LAS PALMAS | 973 | 302 | 134 | 80 | 494 | 1.010 | 2 | 180 | 23 | 267 | 22 | 494 |
| S.C. TENERIFE | 1.202 | 536 | 311 | 12 | 748 | 1.607 | 3 | 218 | 29 | 479 | 19 | 748 |
| CANTABRIA | 886 | 72 | 394 | 123 | 297 | 886 | 2 | 96 | 80 | 90 | 29 | 297 |
| CASTILLA Y LEÓN | 2.115 | 371 | 474 | 55 | 1.219 | 2.119 | 0 | 447 | 320 | 393 | 59 | 1.219 |
| ÁVILA | 183 | 32 | 13 | 3 | 135 | 183 | 0 | 55 | 23 | 57 | 0 | 135 |
| BURGOS | 202 | 18 | 35 | 12 | 137 | 202 | 0 | 45 | 17 | 65 | 10 | 137 |
| LEÓN | 155 | 6 | 38 | 0 | 111 | 155 | 0 | 79 | 20 | 0 | 12 | 111 |
| PALENCIA | 217 | 82 | 23 | 12 | 104 | 221 | 0 | 30 | 16 | 46 | 12 | 104 |
| SALAMANCA | 415 | 24 | 82 | 1 | 308 | 415 | 0 | 95 | 87 | 126 | 0 | 308 |
| SEGOVIA | 43 | 7 | 7 | 0 | 29 | 43 | 0 | 14 | 9 | 6 | 0 | 29 |
| SORIA | 49 | 2 | 4 | 4 | 39 | 49 | 0 | 9 | 5 | 19 | 6 | 39 |
| VALLADOLID | 621 | 156 | 204 | 17 | 244 | 621 | 0 | 82 | 82 | 66 | 14 | 244 |
| ZAMORA | 230 | 44 | 68 | 6 | 112 | 230 | 0 | 38 | 61 | 8 | 5 | 112 |
| CASTILLA-LA MANCHA | 1.849 | 92 | 417 | 32 | 1.305 | 1.846 | 0 | 370 | 125 | 548 | 262 | 1.305 |
| ALBACETE | 300 | 5 | 74 | 0 | 217 | 296 | 0 | 51 | 23 | 99 | 44 | 217 |
| CIUDAD REAL | 511 | 26 | 74 | 1 | 410 | 511 | 0 | 102 | 27 | 198 | 83 | 410 |
| CUENCA | 485 | 56 | 171 | 22 | 236 | 485 | 0 | 68 | 43 | 65 | 60 | 236 |
| GUADALAJARA | 63 | 4 | 11 | 0 | 48 | 63 | 0 | 9 | 1 | 21 | 17 | 48 |
| TOLEDO | 490 | 1 | 87 | 9 | 394 | 491 | 0 | 140 | 31 | 165 | 58 | 394 |

| CC.AA. Y/O PROVINCIA | ENTRADA REVISIONES | REVISIONES EFECTUADAS | | | | | CAUSAS DE EXTINCIÓN DEL DERECHO | | | | | |
|----------------------------|-----------------------|-----------------------|---------------|--------------|---------------|---------------|---------------------------------|---------------------|--------------|---------------|--------------|---------------|
| | | Sin Modif. | Con Modif. | Suspensión | Extinción | TOTAL | Residencia | Recursos Económicos | | Fallecimiento | Otras | TOTAL |
| | | Cuántia | Cuántia | Pago | Derecho | | | Personal | U.E.C. | | | |
| CATALUNYA | 2.017 | 169 | 521 | 340 | 1.108 | 2.138 | 19 | 904 | 122 | 19 | 44 | 1.108 |
| BARCELONA | 1.475 | 112 | 381 | 325 | 814 | 1.632 | 8 | 668 | 94 | 12 | 32 | 814 |
| GIRONA | 150 | 19 | 39 | 5 | 78 | 141 | 4 | 61 | 7 | 2 | 4 | 78 |
| LLEIDA | 162 | 14 | 38 | 2 | 101 | 155 | 0 | 90 | 10 | 0 | 1 | 101 |
| TARRAGONA | 230 | 24 | 63 | 8 | 115 | 210 | 7 | 85 | 11 | 5 | 7 | 115 |
| COMUNIDAD VALENCIANA | 4.771 | 547 | 2.233 | 38 | 1.955 | 4.773 | 1 | 777 | 205 | 940 | 32 | 1.955 |
| ALICANTE | 832 | 61 | 171 | 10 | 590 | 832 | 0 | 237 | 29 | 305 | 19 | 590 |
| CASTELLÓN | 127 | 10 | 21 | 3 | 92 | 126 | 0 | 22 | 28 | 40 | 2 | 92 |
| VALENCIA | 3.812 | 476 | 2.041 | 25 | 1.273 | 3.815 | 1 | 518 | 148 | 595 | 11 | 1.273 |
| EXTREMADURA | 1.659 | 121 | 522 | 196 | 1.080 | 1.919 | 0 | 344 | 197 | 397 | 142 | 1.080 |
| BADAJOS | 1.081 | 75 | 367 | 145 | 754 | 1.341 | 0 | 239 | 131 | 280 | 104 | 754 |
| CÁCERES | 578 | 46 | 155 | 51 | 326 | 578 | 0 | 105 | 66 | 117 | 38 | 326 |
| GALICIA | 3.266 | 114 | 750 | 124 | 2.278 | 3.266 | 51 | 647 | 232 | 1.124 | 224 | 2.278 |
| A CORUÑA | 1.389 | 80 | 341 | 0 | 968 | 1.389 | 47 | 296 | 102 | 436 | 87 | 968 |
| LUGO | 292 | 15 | 47 | 2 | 228 | 292 | 0 | 27 | 12 | 134 | 55 | 228 |
| OURENSE | 436 | 4 | 92 | 7 | 333 | 436 | 2 | 83 | 31 | 177 | 40 | 333 |
| PONTEVEDRA | 1.149 | 15 | 270 | 115 | 749 | 1.149 | 2 | 241 | 87 | 377 | 42 | 749 |
| MADRID | 3.146 | 231 | 901 | 279 | 1.735 | 3.146 | 63 | 472 | 332 | 795 | 73 | 1.735 |
| MURCIA | 1.168 | 0 | 491 | 89 | 588 | 1.168 | 0 | 155 | 115 | 212 | 106 | 588 |
| NAVARRA | 452 | 0 | 196 | 0 | 256 | 452 | 6 | 62 | 63 | 117 | 8 | 256 |
| PAÍS VASCO | 675 | 78 | 62 | 16 | 519 | 675 | 5 | 128 | 90 | 210 | 86 | 519 |
| ÁLAVA | 86 | 0 | 0 | 0 | 86 | 86 | 2 | 0 | 41 | 40 | 3 | 86 |
| GUIPÚZCOA | 224 | 0 | 0 | 0 | 224 | 224 | 3 | 72 | 5 | 70 | 74 | 224 |
| VIZCAYA | 365 | 78 | 62 | 16 | 209 | 365 | 0 | 56 | 44 | 100 | 9 | 209 |
| LA RIOJA | 154 | 0 | 42 | 6 | 106 | 154 | 0 | 31 | 13 | 57 | 5 | 106 |
| CEUTA | 241 | 64 | 113 | 9 | 55 | 241 | 1 | 6 | 7 | 39 | 2 | 55 |
| MELILLA | 166 | 0 | 97 | 13 | 54 | 164 | 0 | 4 | 2 | 44 | 4 | 54 |
| TOTAL ESTADO | 35.777 | 4.305 | 10.566 | 1.827 | 20.234 | 36.932 | 177 | 6.996 | 3.024 | 8.503 | 1.534 | 20.234 |

PENSIÓN NO CONTRIBUTIVA DE INVALIDEZ: REVISIONES DE OFICIO E INSTANCIA DE PARTE

| CC.AA. Y/O PROVINCIAS | ENTRADA REVISIONES | REVISIONES EFECTUADAS | | | | | | | | CAUSAS DE EXTINCIÓN DEL DERECHO | | | | | | |
|-----------------------------|-----------------------|-----------------------|-----------------------|----------------|------------|-------------------------|----------------------------|----------------------|---------------|---------------------------------|---------------------|------------|------------|---------------|------------|--------------|
| | | Sin Modif. Cuantía | Con Modif. Cuantía | Suspensión PNC | | Compat. PNC Art. 147 | Recuperación Art. 144.1 | Extinción Derecho | TOTAL | Residencia | Recursos Económicos | | Grado | Fallecimiento | Otras | TOTAL |
| | | | | Art. 144.1 | Pago | | | | | | Personal | U.E.C. | | | | |
| ANDALUCÍA | 9.973 | 2.432 | 3.053 | 383 | 332 | 560 | 436 | 3.232 | 10.428 | 0 | 893 | 542 | 108 | 1.351 | 338 | 3.232 |
| ALMERÍA | 489 | 51 | 141 | 20 | 36 | 12 | 4 | 225 | 489 | 0 | 76 | 14 | 4 | 105 | 26 | 225 |
| CÁDIZ | 1.482 | 768 | 483 | 71 | 60 | 59 | 62 | 558 | 2.061 | 0 | 141 | 75 | 11 | 283 | 48 | 558 |
| CÓRDOBA | 706 | 23 | 231 | 35 | 34 | 0 | 125 | 249 | 697 | 0 | 42 | 28 | 24 | 100 | 55 | 249 |
| GRANADA | 904 | 105 | 245 | 30 | 38 | 126 | 26 | 345 | 915 | 0 | 72 | 43 | 17 | 139 | 74 | 345 |
| HUELVA | 689 | 70 | 116 | 3 | 49 | 116 | 50 | 276 | 680 | 0 | 85 | 53 | 16 | 96 | 26 | 276 |
| JAÉN | 1.067 | 30 | 726 | 6 | 18 | 9 | 0 | 278 | 1.067 | 0 | 72 | 85 | 2 | 84 | 35 | 278 |
| MÁLAGA | 2.728 | 1.079 | 491 | 171 | 0 | 100 | 138 | 617 | 2.596 | 0 | 143 | 177 | 23 | 261 | 13 | 617 |
| SEVILLA | 1.908 | 306 | 620 | 47 | 97 | 138 | 31 | 684 | 1.923 | 0 | 262 | 67 | 11 | 283 | 61 | 684 |
| ARAGÓN | 771 | 77 | 189 | 54 | 29 | 81 | 21 | 312 | 763 | 0 | 45 | 34 | 10 | 110 | 113 | 312 |
| HUESCA | 102 | 0 | 29 | 7 | 0 | 7 | 5 | 54 | 102 | 0 | 13 | 4 | 0 | 19 | 18 | 54 |
| TERUEL | 47 | 2 | 12 | 1 | 2 | 6 | 1 | 24 | 48 | 0 | 3 | 2 | 0 | 7 | 12 | 24 |
| ZARAGOZA | 622 | 75 | 148 | 46 | 27 | 68 | 15 | 234 | 613 | 0 | 29 | 28 | 10 | 84 | 83 | 234 |
| ASTURIAS | 1.119 | 182 | 291 | 50 | 5 | 107 | 43 | 474 | 1.152 | 3 | 119 | 42 | 22 | 156 | 132 | 474 |
| ILLES BALEARS | 1.621 | 425 | 594 | 13 | 261 | 20 | 14 | 289 | 1.616 | 0 | 71 | 7 | 40 | 106 | 65 | 289 |
| CANARIAS | 4.569 | 2.252 | 1.246 | 0 | 316 | 30 | 0 | 1.210 | 5.054 | 2 | 405 | 123 | 17 | 495 | 168 | 1.210 |
| LAS PALMAS | 2.091 | 721 | 361 | 0 | 206 | 5 | 0 | 447 | 1.740 | 1 | 152 | 31 | 16 | 176 | 71 | 447 |
| S.C. TENERIFE | 2.478 | 1.531 | 885 | 0 | 110 | 25 | 0 | 763 | 3.314 | 1 | 253 | 92 | 1 | 319 | 97 | 763 |
| CANTABRIA | 851 | 0 | 352 | 23 | 135 | 8 | 147 | 186 | 851 | 0 | 55 | 30 | 8 | 72 | 21 | 186 |
| CASTILLA Y LEÓN | 2.088 | 353 | 561 | 212 | 114 | 46 | 135 | 681 | 2.102 | 1 | 228 | 104 | 16 | 164 | 168 | 681 |
| ÁVILA | 141 | 37 | 19 | 9 | 6 | 3 | 5 | 62 | 141 | 1 | 32 | 5 | 1 | 22 | 1 | 62 |
| BURGOS | 265 | 21 | 56 | 51 | 10 | 0 | 33 | 94 | 265 | 0 | 16 | 8 | 3 | 35 | 32 | 94 |
| LEÓN | 349 | 12 | 103 | 55 | 19 | 29 | 37 | 94 | 349 | 0 | 46 | 5 | 0 | 0 | 43 | 94 |
| PALENCIA | 161 | 54 | 15 | 15 | 10 | 1 | 10 | 57 | 162 | 0 | 16 | 10 | 0 | 24 | 7 | 57 |
| SALAMANCA | 285 | 25 | 88 | 45 | 2 | 9 | 22 | 94 | 285 | 0 | 22 | 12 | 8 | 31 | 21 | 94 |
| SEGOVIA | 87 | 11 | 24 | 2 | 5 | 0 | 0 | 45 | 87 | 0 | 19 | 6 | 0 | 10 | 10 | 45 |
| SORIA | 63 | 4 | 4 | 12 | 3 | 2 | 6 | 32 | 63 | 0 | 14 | 0 | 0 | 7 | 11 | 32 |
| VALLADOLID | 604 | 162 | 208 | 21 | 57 | 2 | 22 | 144 | 616 | 0 | 39 | 39 | 2 | 31 | 33 | 144 |
| ZAMORA | 133 | 27 | 44 | 2 | 2 | 0 | 0 | 59 | 134 | 0 | 24 | 19 | 2 | 4 | 10 | 59 |
| CASTILLA-LA MANCHA | 2.000 | 96 | 942 | 85 | 83 | 18 | 73 | 689 | 1.986 | 1 | 136 | 95 | 14 | 219 | 224 | 689 |
| ALBACETE | 441 | 22 | 224 | 17 | 16 | 7 | 5 | 147 | 438 | 1 | 27 | 15 | 5 | 44 | 55 | 147 |
| CIUDAD REAL | 482 | 48 | 212 | 19 | 11 | 2 | 23 | 167 | 482 | 0 | 40 | 14 | 2 | 56 | 55 | 167 |
| CUENCA | 537 | 0 | 277 | 26 | 34 | 8 | 42 | 150 | 537 | 0 | 26 | 42 | 0 | 35 | 47 | 150 |
| GUADALAJARA | 152 | 6 | 79 | 0 | 15 | 1 | 2 | 49 | 152 | 0 | 17 | 7 | 3 | 11 | 11 | 49 |
| TOLEDO | 388 | 20 | 150 | 23 | 7 | 0 | 1 | 176 | 377 | 0 | 26 | 17 | 4 | 73 | 56 | 176 |

| CC.AA. Y/O PROVINCIAS | ENTRADA REVISIONES | REVISIONES EFECTUADAS | | | | | | | | CAUSAS DE EXTINCIÓN DEL DERECHO | | | | | | |
|-----------------------------|-----------------------|-----------------------|-----------------------|----------------|--------------|-------------------------|----------------------------|----------------------|---------------|---------------------------------|---------------------|--------------|------------|---------------|--------------|---------------|
| | | Sin Modif. Cuantía | Con Modif. Cuantía | Suspensión PNC | | Compat. PNC Art. 147 | Recuperaciór Art. 144.1 | Extinción Derecho | TOTAL | Residencia | Recursos Económicos | | Grado | Fallecimiento | Otras | TOTAL |
| | | | | Art. 144.1 | Pago | | | | | | Personal | U.E.C. | | | | |
| CATALUNYA | 4.364 | 637 | 1.601 | 561 | 0 | 272 | 157 | 1.401 | 4.629 | 4 | 423 | 162 | 60 | 43 | 709 | 1.401 |
| BARCELONA | 3.102 | 404 | 1.168 | 495 | 0 | 191 | 111 | 1.021 | 3.390 | 2 | 326 | 106 | 34 | 31 | 522 | 1.021 |
| GIRONA | 286 | 62 | 92 | 19 | 0 | 17 | 10 | 85 | 285 | 0 | 17 | 13 | 8 | 5 | 42 | 85 |
| LLEIDA | 264 | 54 | 87 | 15 | 0 | 16 | 11 | 87 | 270 | 2 | 22 | 13 | 7 | 3 | 40 | 87 |
| TARRAGONA | 712 | 117 | 254 | 32 | 0 | 48 | 25 | 208 | 684 | 0 | 58 | 30 | 11 | 4 | 105 | 208 |
| COMUNIDAD VALENCIANA | 4.901 | 562 | 1.450 | 131 | 511 | 511 | 94 | 1.664 | 4.923 | 0 | 456 | 153 | 192 | 727 | 136 | 1.664 |
| ALICANTE | 1.114 | 110 | 267 | 41 | 57 | 121 | 43 | 474 | 1.113 | 0 | 160 | 32 | 5 | 212 | 65 | 474 |
| CASTELLÓN | 393 | 40 | 22 | 17 | 45 | 61 | 37 | 153 | 375 | 0 | 33 | 32 | 4 | 55 | 29 | 153 |
| VALENCIA | 3.394 | 412 | 1.161 | 73 | 409 | 329 | 14 | 1.037 | 3.435 | 0 | 263 | 89 | 183 | 460 | 42 | 1.037 |
| EXTREMADURA | 1.643 | 188 | 476 | 46 | 279 | 103 | 0 | 551 | 1.643 | 0 | 94 | 90 | 7 | 205 | 155 | 551 |
| BADAJOZ | 1.182 | 135 | 343 | 37 | 206 | 73 | 0 | 388 | 1.182 | 0 | 70 | 61 | 3 | 138 | 116 | 388 |
| CÁCERES | 461 | 53 | 133 | 9 | 73 | 30 | 0 | 163 | 461 | 0 | 24 | 29 | 4 | 67 | 39 | 163 |
| GALICIA | 3.967 | 371 | 1.243 | 231 | 138 | 153 | 134 | 1.697 | 3.967 | 16 | 531 | 136 | 39 | 627 | 348 | 1.697 |
| A CORUÑA | 1.850 | 225 | 587 | 98 | 38 | 144 | 44 | 714 | 1.850 | 15 | 251 | 46 | 10 | 243 | 149 | 714 |
| LUGO | 353 | 55 | 77 | 23 | 5 | 8 | 18 | 167 | 353 | 0 | 19 | 3 | 1 | 77 | 67 | 167 |
| OURENSE | 498 | 65 | 176 | 10 | 3 | 1 | 5 | 238 | 498 | 1 | 57 | 27 | 9 | 92 | 52 | 238 |
| PONTEVEDRA | 1.266 | 26 | 403 | 100 | 92 | 0 | 67 | 578 | 1.266 | 0 | 204 | 60 | 19 | 215 | 80 | 578 |
| MADRID | 2.912 | 316 | 839 | 167 | 99 | 87 | 104 | 1.320 | 2.932 | 68 | 280 | 206 | 96 | 424 | 246 | 1.320 |
| MURCIA | 2.563 | 290 | 993 | 74 | 228 | 79 | 46 | 813 | 2.523 | 0 | 163 | 200 | 11 | 199 | 240 | 813 |
| NAVARRA | 206 | 0 | 96 | 3 | 8 | 11 | 1 | 88 | 207 | 4 | 29 | 23 | 3 | 23 | 6 | 88 |
| PAÍS VASCO | 980 | 165 | 150 | 29 | 28 | 38 | 11 | 587 | 1.008 | 26 | 93 | 81 | 1 | 153 | 233 | 587 |
| ÁLAVA | 22 | 0 | 0 | 0 | 0 | 0 | 0 | 50 | 50 | 11 | 0 | 16 | 0 | 15 | 8 | 50 |
| GUIPÚZCOA | 309 | 0 | 0 | 0 | 0 | 0 | 0 | 309 | 309 | 15 | 49 | 20 | 0 | 46 | 179 | 309 |
| VIZCAYA | 649 | 165 | 150 | 29 | 28 | 38 | 11 | 228 | 649 | 0 | 44 | 45 | 1 | 92 | 46 | 228 |
| LA RIOJA | 198 | 6 | 58 | 11 | 6 | 25 | 11 | 81 | 198 | 0 | 32 | 8 | 6 | 31 | 4 | 81 |
| CEUTA | 429 | 114 | 154 | 28 | 22 | 13 | 20 | 76 | 427 | 1 | 13 | 15 | 0 | 39 | 8 | 76 |
| MELILLA | 828 | 37 | 364 | 28 | 61 | 224 | 4 | 103 | 821 | 0 | 12 | 31 | 0 | 40 | 20 | 103 |
| TOTAL ESTADO | 45.983 | 8.503 | 14.652 | 2.129 | 2.655 | 2.386 | 1.451 | 15.454 | 47.230 | 126 | 4.078 | 2.082 | 650 | 5.184 | 3.334 | 15.454 |

PENSIONES NO CONTRIBUTIVAS DE JUBILACIÓN E INVALIDEZ: REVISIONES DE OFICIO E INSTANCIA DE PARTE

| CC.AA. Y/O PROVINCIAS | ENTRADA REVISIONES | REVISIONES EFECTUADAS | | | | | | | | CAUSAS DE EXTINCIÓN DEL DERECHO | | | | | | |
|-----------------------------|-----------------------|-----------------------|-----------------------|----------------|------------|-------------------------|----------------------------|----------------------|---------------|---------------------------------|---------------------|--------------|------------|---------------|------------|--------------|
| | | Sin Modif. Cuantía | Con Modif. Cuantía | Suspensión PNC | | Compat. PNC Art. 147 | Recuperación Art. 144.1 | Extinción Derecho | TOTAL | Residencia | Recursos Económicos | | Grado | Fallecimiento | Otras | TOTAL |
| | | | | Art. 144.1 | Pago | | | | | | Personal | U.E.C. | | | | |
| ANDALUCÍA | 18.698 | 3.792 | 5.494 | 383 | 605 | 560 | 436 | 8.198 | 19.468 | 2 | 2.614 | 1.451 | 108 | 3.438 | 585 | 8.198 |
| ALMERÍA | 850 | 67 | 213 | 20 | 51 | 12 | 4 | 483 | 850 | 1 | 196 | 36 | 4 | 207 | 39 | 483 |
| CÁDIZ | 2.590 | 1.063 | 679 | 71 | 78 | 59 | 62 | 1.375 | 3.387 | 0 | 392 | 186 | 11 | 677 | 109 | 1.375 |
| CÓRDOBA | 1.320 | 23 | 347 | 35 | 67 | 0 | 125 | 730 | 1.327 | 0 | 242 | 71 | 24 | 282 | 111 | 730 |
| GRANADA | 1.520 | 127 | 394 | 30 | 50 | 126 | 26 | 781 | 1.534 | 1 | 200 | 119 | 17 | 341 | 103 | 781 |
| HUELVA | 1.190 | 97 | 231 | 3 | 50 | 116 | 50 | 635 | 1.182 | 0 | 201 | 118 | 16 | 270 | 30 | 635 |
| JAÉN | 2.925 | 50 | 1.923 | 6 | 109 | 9 | 0 | 900 | 2.997 | 0 | 245 | 342 | 2 | 261 | 50 | 900 |
| MÁLAGA | 4.613 | 1.924 | 707 | 171 | 39 | 100 | 138 | 1.390 | 4.469 | 0 | 344 | 383 | 23 | 626 | 14 | 1.390 |
| SEVILLA | 3.690 | 441 | 1.000 | 47 | 161 | 138 | 31 | 1.904 | 3.722 | 0 | 794 | 196 | 11 | 774 | 129 | 1.904 |
| ARAGÓN | 1.618 | 119 | 302 | 54 | 54 | 81 | 21 | 978 | 1.609 | 1 | 274 | 126 | 10 | 370 | 197 | 978 |
| HUESCA | 328 | 0 | 40 | 7 | 0 | 7 | 5 | 268 | 327 | 0 | 96 | 29 | 0 | 99 | 44 | 268 |
| TERUEL | 146 | 4 | 32 | 1 | 3 | 6 | 1 | 100 | 147 | 0 | 32 | 11 | 0 | 33 | 24 | 100 |
| ZARAGOZA | 1.144 | 115 | 230 | 46 | 51 | 68 | 15 | 610 | 1.135 | 1 | 146 | 86 | 10 | 238 | 129 | 610 |
| ASTURIAS | 1.823 | 236 | 424 | 50 | 5 | 107 | 43 | 987 | 1.852 | 24 | 253 | 83 | 22 | 426 | 179 | 987 |
| ILLES BALEARS | 2.382 | 577 | 815 | 13 | 378 | 20 | 14 | 581 | 2.398 | 0 | 142 | 34 | 40 | 261 | 104 | 581 |
| CANARIAS | 6.744 | 3.090 | 1.691 | 0 | 408 | 30 | 0 | 2.452 | 7.671 | 7 | 803 | 175 | 17 | 1.241 | 209 | 2.452 |
| LAS PALMAS | 3.064 | 1.023 | 495 | 0 | 286 | 5 | 0 | 941 | 2.750 | 3 | 332 | 54 | 16 | 443 | 93 | 941 |
| S.C. TENERIFE | 3.680 | 2.067 | 1.196 | 0 | 122 | 25 | 0 | 1.511 | 4.921 | 4 | 471 | 121 | 1 | 798 | 116 | 1.511 |
| CANTABRIA | 1.737 | 72 | 746 | 23 | 258 | 8 | 147 | 483 | 1.737 | 2 | 151 | 110 | 8 | 162 | 50 | 483 |
| CASTILLA Y LEÓN | 4.203 | 724 | 1.035 | 212 | 169 | 46 | 135 | 1.900 | 4.221 | 1 | 675 | 424 | 16 | 557 | 227 | 1.900 |
| ÁVILA | 324 | 69 | 32 | 9 | 9 | 3 | 5 | 197 | 324 | 1 | 87 | 28 | 1 | 79 | 1 | 197 |
| BURGOS | 467 | 39 | 91 | 51 | 22 | 0 | 33 | 231 | 467 | 0 | 61 | 25 | 3 | 100 | 42 | 231 |
| LEÓN | 504 | 18 | 141 | 55 | 19 | 29 | 37 | 205 | 504 | 0 | 125 | 25 | 0 | 0 | 55 | 205 |
| PALENCIA | 378 | 136 | 38 | 15 | 22 | 1 | 10 | 161 | 383 | 0 | 46 | 26 | 0 | 70 | 19 | 161 |
| SALAMANCA | 700 | 49 | 170 | 45 | 3 | 9 | 22 | 402 | 700 | 0 | 117 | 99 | 8 | 157 | 21 | 402 |
| SEGOVIA | 130 | 18 | 31 | 2 | 5 | 0 | 0 | 74 | 130 | 0 | 33 | 15 | 0 | 16 | 10 | 74 |
| SORIA | 112 | 6 | 8 | 12 | 7 | 2 | 6 | 71 | 112 | 0 | 23 | 5 | 0 | 26 | 17 | 71 |
| VALLADOLID | 1.225 | 318 | 412 | 21 | 74 | 2 | 22 | 388 | 1.237 | 0 | 121 | 121 | 2 | 97 | 47 | 388 |
| ZAMORA | 363 | 71 | 112 | 2 | 8 | 0 | 0 | 171 | 364 | 0 | 62 | 80 | 2 | 12 | 15 | 171 |
| CASTILLA-LA MANCHA | 3.849 | 188 | 1.359 | 85 | 115 | 18 | 73 | 1.994 | 3.832 | 1 | 506 | 220 | 14 | 767 | 486 | 1.994 |
| ALBACETE | 741 | 27 | 298 | 17 | 16 | 7 | 5 | 364 | 734 | 1 | 78 | 38 | 5 | 143 | 99 | 364 |
| CIUDAD REAL | 993 | 74 | 286 | 19 | 12 | 2 | 23 | 577 | 993 | 0 | 142 | 41 | 2 | 254 | 138 | 577 |
| CUENCA | 1.022 | 56 | 448 | 26 | 56 | 8 | 42 | 386 | 1.022 | 0 | 94 | 85 | 0 | 100 | 107 | 386 |
| GUADALAJARA | 215 | 10 | 90 | 0 | 15 | 1 | 2 | 97 | 215 | 0 | 26 | 8 | 3 | 32 | 28 | 97 |
| TOLEDO | 878 | 21 | 237 | 23 | 16 | 0 | 1 | 570 | 868 | 0 | 166 | 48 | 4 | 238 | 114 | 570 |

| CC.AA. Y/O PROVINCIAS | ENTRADA REVISIONES | REVISIONES EFECTUADAS | | | | | | | | CAUSAS DE EXTINCIÓN DEL DERECHO | | | | | | |
|-----------------------------|-----------------------|-----------------------|-----------------------|----------------|--------------|-------------------------|----------------------------|----------------------|---------------|---------------------------------|---------------------|--------------|------------|---------------|--------------|---------------|
| | | Sin Modif. Cuantía | Con Modif. Cuantía | Suspensión PNC | | Compat. PNC Art. 147 | Recuperación Art. 144.1 | Extinción Derecho | TOTAL | Residencia | Recursos Económicos | | Grado | Fallecimiento | Otras | TOTAL |
| | | | | Art. 144.1 | Pago | | | | | | Personal | U.E.C. | | | | |
| CATALUNYA | 6.381 | 806 | 2.122 | 561 | 340 | 272 | 157 | 2.509 | 6.767 | 23 | 1.327 | 284 | 60 | 62 | 753 | 2.509 |
| BARCELONA | 4.577 | 516 | 1.549 | 495 | 325 | 191 | 111 | 1.835 | 5.022 | 10 | 994 | 200 | 34 | 43 | 554 | 1.835 |
| GIRONA | 436 | 81 | 131 | 19 | 5 | 17 | 10 | 163 | 426 | 4 | 78 | 20 | 8 | 7 | 46 | 163 |
| LLEIDA | 426 | 68 | 125 | 15 | 2 | 16 | 11 | 188 | 425 | 2 | 112 | 23 | 7 | 3 | 41 | 188 |
| TARRAGONA | 942 | 141 | 317 | 32 | 8 | 48 | 25 | 323 | 894 | 7 | 143 | 41 | 11 | 9 | 112 | 323 |
| COMUNIDAD VALENCIANA | 9.672 | 1.109 | 3.683 | 131 | 549 | 511 | 94 | 3.619 | 9.696 | 1 | 1.233 | 358 | 192 | 1.667 | 168 | 3.619 |
| ALICANTE | 1.946 | 171 | 438 | 41 | 67 | 121 | 43 | 1.064 | 1.945 | 0 | 397 | 61 | 5 | 517 | 84 | 1.064 |
| CASTELLÓN | 520 | 50 | 43 | 17 | 48 | 61 | 37 | 245 | 501 | 0 | 55 | 60 | 4 | 95 | 31 | 245 |
| VALENCIA | 7.206 | 888 | 3.202 | 73 | 434 | 329 | 14 | 2.310 | 7.250 | 1 | 781 | 237 | 183 | 1.055 | 53 | 2.310 |
| EXTREMADURA | 3.302 | 309 | 998 | 46 | 475 | 103 | 0 | 1.631 | 3.562 | 0 | 438 | 287 | 7 | 602 | 297 | 1.631 |
| BADAJOZ | 2.263 | 210 | 710 | 37 | 351 | 73 | 0 | 1.142 | 2.523 | 0 | 309 | 192 | 3 | 418 | 220 | 1.142 |
| CÁCERES | 1.039 | 99 | 288 | 9 | 124 | 30 | 0 | 489 | 1.039 | 0 | 129 | 95 | 4 | 184 | 77 | 489 |
| GALICIA | 7.233 | 485 | 1.993 | 231 | 262 | 153 | 134 | 3.975 | 7.233 | 67 | 1.178 | 368 | 39 | 1.751 | 572 | 3.975 |
| A CORUÑA | 3.239 | 305 | 928 | 98 | 38 | 144 | 44 | 1.682 | 3.239 | 62 | 547 | 148 | 10 | 679 | 236 | 1.682 |
| LUGO | 645 | 70 | 124 | 23 | 7 | 8 | 18 | 395 | 645 | 0 | 46 | 15 | 1 | 211 | 122 | 395 |
| OURENSE | 934 | 69 | 268 | 10 | 10 | 1 | 5 | 571 | 934 | 3 | 140 | 58 | 9 | 269 | 92 | 571 |
| PONTEVEDRA | 2.415 | 41 | 673 | 100 | 207 | 0 | 67 | 1.327 | 2.415 | 2 | 445 | 147 | 19 | 592 | 122 | 1.327 |
| MADRID | 6.058 | 547 | 1.740 | 167 | 378 | 87 | 104 | 3.055 | 6.078 | 131 | 752 | 538 | 96 | 1.219 | 319 | 3.055 |
| MURCIA | 3.731 | 290 | 1.484 | 74 | 317 | 79 | 46 | 1.401 | 3.691 | 0 | 318 | 315 | 11 | 411 | 346 | 1.401 |
| NAVARRA | 658 | 0 | 292 | 3 | 8 | 11 | 1 | 344 | 659 | 10 | 91 | 86 | 3 | 140 | 14 | 344 |
| PAÍS VASCO | 1.655 | 243 | 212 | 29 | 44 | 38 | 11 | 1.106 | 1.683 | 31 | 221 | 171 | 1 | 363 | 319 | 1.106 |
| ÁLAVA | 108 | 0 | 0 | 0 | 0 | 0 | 0 | 136 | 136 | 13 | 0 | 57 | 0 | 55 | 11 | 136 |
| GUIPÚZCOA | 533 | 0 | 0 | 0 | 0 | 0 | 0 | 533 | 533 | 18 | 121 | 25 | 0 | 116 | 253 | 533 |
| VIZCAYA | 1.014 | 243 | 212 | 29 | 44 | 38 | 11 | 437 | 1.014 | 0 | 100 | 89 | 1 | 192 | 55 | 437 |
| LA RIOJA | 352 | 6 | 100 | 11 | 12 | 25 | 11 | 187 | 352 | 0 | 63 | 21 | 6 | 88 | 9 | 187 |
| CEUTA | 670 | 178 | 267 | 28 | 31 | 13 | 20 | 131 | 668 | 2 | 19 | 22 | 0 | 78 | 10 | 131 |
| MELILLA | 994 | 37 | 461 | 28 | 74 | 224 | 4 | 157 | 985 | 0 | 16 | 33 | 0 | 84 | 24 | 157 |
| TOTAL ESTADO | 81.760 | 12.808 | 25.218 | 2.129 | 4.482 | 2.386 | 1.451 | 35.688 | 84.162 | 303 | 11.074 | 5.106 | 650 | 13.687 | 4.868 | 35.688 |

3

TOTAL REVISIONES DE PNCs

PENSIONES NO CONTRIBUTIVAS DE LA SEGURIDAD SOCIAL (PNCs)
RESUMEN GLOBAL REVISIONES: ANUAL Y DE OFICIO E INSTANCIA DE PARTE AÑO 2007

PNC DE JUBILACIÓN

| ENTRADA REVISIONES | REVISIONES EFECTUADAS | | | | | | | | CAUSAS DE EXTINCIÓN EN PROCESO DE REVISIÓN | | | | | | |
|--------------------|-----------------------|-----------------------|----------------|----------------|-------------------------|----------------------------|----------------------|---------|--|---------------------|-----------------|-------|-----------------|----------------|--------|
| | Sin Modif. Cuantía | Con Modif. Cuantía | Suspensión PNC | | Compat. PNC Art. 147 | Recuperación Art. 144.1 | Extinción Derecho | TOTAL | Residencia | Recursos Económicos | | Grado | Fallecimiento | Otras | TOTAL |
| | | | Art. 144.1 | Pago | | | | | | Personal | U.E.C. | | | | |
| 226.545 | 125.627 69,52% | 28.156 15,58% | - | 1.827 1,01% | - | - | 25.097 13,89% | 180.707 | 292 1,16% | 8.084 32,21% | 5.134 20,46% | - | 9.613 38,30% | 1.974 7,87% | 25.097 |

PNC DE INVALIDEZ

| ENTRADA REVISIONES | REVISIONES EFECTUADAS | | | | | | | | CAUSAS DE EXTINCIÓN EN PROCESO DE REVISIÓN | | | | | | |
|--------------------|-----------------------|-----------------------|----------------|----------------|-------------------------|----------------------------|----------------------|---------|--|---------------------|-----------------|--------------|-----------------|-----------------|--------|
| | Sin Modif. Cuantía | Con Modif. Cuantía | Suspensión PNC | | Compat. PNC Art. 147 | Recuperación Art. 144.1 | Extinción Derecho | TOTAL | Residencia | Recursos Económicos | | Grado | Fallecimiento | Otras | TOTAL |
| | | | Art. 144.1 | Pago | | | | | | Personal | U.E.C. | | | | |
| 256.031 | 143.187 70,93% | 29.730 14,73% | 2.129 1,05% | 2.655 1,32% | 2.386 1,18% | 1.451 0,72% | 20.334 10,07% | 201.872 | 194 0,95% | 4.974 24,46% | 4.775 23,48% | 650 3,20% | 5.829 28,67% | 3.912 19,24% | 20.334 |

TOTAL PNCs

| ENTRADA REVISIONES | REVISIONES EFECTUADAS | | | | | | | | CAUSAS DE EXTINCIÓN EN PROCESO DE REVISIÓN | | | | | | |
|--------------------|-----------------------|-----------------------|----------------|----------------|-------------------------|----------------------------|----------------------|---------|--|---------------------|-----------------|--------------|------------------|-----------------|--------|
| | Sin Modif. Cuantía | Con Modif. Cuantía | Suspensión PNC | | Compat. PNC Art. 147 | Recuperación Art. 144.1 | Extinción Derecho | TOTAL | Residencia | Recursos Económicos | | Grado | Fallecimiento | Otras | TOTAL |
| | | | Art. 144.1 | Pago | | | | | | Personal | U.E.C. | | | | |
| 482.576 | 268.814 70,26% | 57.886 15,13% | 2.129 0,56% | 4.482 1,17% | 2.386 0,62% | 1.451 0,38% | 45.431 11,87% | 382.579 | 486 1,07% | 13.058 28,74% | 9.909 21,81% | 650 1,43% | 15.442 33,99% | 5.886 12,96% | 45.431 |

4

REVISIÓN ANUAL DE LAS PRESTACIONES LISMI

PRESTACIONES SOCIALES Y ECONÓMICAS DE LA LISMI (R. D. 383/1984, DE 1 DE FEBRERO): REVISIÓN ANUAL AÑO 2007

| ÁMBITO GEOGRÁFICO | BENEFICIARIOS NÓMINA DICIEMBRE 2006 | REQUERIDAS AÑO 2007 | PRESENTADAS | REVISADAS | CARACTERÍSTICAS DE LAS REVISIONES | | | | SUSPENSIÓN DEL DERECHO |
|---------------------------|---|---------------------------|--------------|--------------|-----------------------------------|----------------------|----------------------|----------------------|------------------------------|
| | | | | | SIN VARIAR SITUACIÓN | VARIACIÓN CUANTÍA | EXTINCIÓN DERECHO | SUSPENSIÓN SGIM * | |
| ANDALUCÍA | 9.556 | 8.248 | 7.702 | 7.656 | 7.398 | 48 | 208 | 2 | 147 |
| ALMERÍA | 2.064 | 1.875 | 1.801 | 1.801 | 1.624 | 20 | 157 | 0 | 50 |
| CÁDIZ | 784 | 659 | 572 | 572 | 556 | 6 | 10 | 0 | 26 |
| CÓRDOBA | 543 | 484 | 448 | 435 | 429 | 3 | 3 | 0 | 6 |
| GRANADA | 663 | 367 | 352 | 352 | 352 | 0 | 0 | 0 | 0 |
| HUELVA | 263 | 205 | 188 | 188 | 186 | 0 | 2 | 0 | 0 |
| JAÉN | 566 | 526 | 500 | 500 | 492 | 4 | 4 | 0 | 6 |
| MÁLAGA | 3.857 | 3.412 | 3.236 | 3.235 | 3.190 | 14 | 30 | 1 | 55 |
| SEVILLA | 816 | 720 | 605 | 573 | 569 | 1 | 2 | 1 | 4 |
| ARAGÓN | 1.451 | 1.008 | 1.008 | 1.008 | 996 | 3 | 8 | 1 | 0 |
| HUESCA | 228 | 179 | 179 | 179 | 175 | 0 | 3 | 1 | 0 |
| TERUEL | 253 | 79 | 79 | 79 | 74 | 0 | 5 | 0 | 0 |
| ZARAGOZA | 970 | 750 | 750 | 750 | 747 | 3 | 0 | 0 | 0 |
| ASTURIAS | 1.727 | 1.498 | 1.495 | 1.495 | 1.435 | 2 | 57 | 1 | 5 |
| ILLES BALEARS | 430 | 420 | 405 | 405 | 363 | 0 | 41 | 1 | 8 |
| CANARIAS | 501 | 351 | 350 | 350 | 341 | 0 | 9 | 0 | 2 |
| LAS PALMAS | 232 | 102 | 102 | 102 | 95 | 0 | 7 | 0 | 1 |
| S.C. TENERIFE | 269 | 249 | 248 | 248 | 246 | 0 | 2 | 0 | 1 |
| CANTABRIA | 980 | 611 | 611 | 611 | 607 | 0 | 4 | 0 | 0 |
| CASTILLA Y LEÓN | 6.291 | 4.000 | 3.973 | 3.967 | 3.700 | 2 | 265 | 0 | 16 |
| ÁVILA | 513 | 270 | 269 | 269 | 259 | 0 | 10 | 0 | 1 |
| BURGOS | 454 | 276 | 276 | 276 | 263 | 0 | 13 | 0 | 0 |
| LEÓN | 1.870 | 812 | 812 | 812 | 800 | 0 | 12 | 0 | 0 |
| PALENCIA | 410 | 310 | 310 | 310 | 282 | 0 | 28 | 0 | 0 |
| SALAMANCA | 1.357 | 807 | 807 | 801 | 731 | 1 | 69 | 0 | 12 |
| SEGOVIA | 308 | 308 | 308 | 308 | 247 | 0 | 61 | 0 | 3 |
| SORIA | 225 | 212 | 212 | 212 | 206 | 0 | 6 | 0 | 0 |
| VALLADOLID | 586 | 496 | 470 | 470 | 442 | 0 | 28 | 0 | 0 |
| ZAMORA | 568 | 509 | 509 | 509 | 470 | 1 | 38 | 0 | 0 |
| CASTILLA-LA MANCHA | 4.362 | 2.497 | 2.482 | 2.482 | 2.413 | 1 | 67 | 1 | 25 |
| ALBACETE | 968 | 574 | 572 | 572 | 544 | 0 | 28 | 0 | 2 |
| CIUDAD REAL | 1.098 | 348 | 346 | 346 | 315 | 0 | 31 | 0 | 6 |
| CUENCA | 763 | 508 | 503 | 503 | 502 | 0 | 1 | 0 | 11 |
| GUADALAJARA | 384 | 249 | 249 | 249 | 245 | 0 | 4 | 0 | 0 |
| TOLEDO | 1.149 | 818 | 812 | 812 | 807 | 1 | 3 | 1 | 6 |

| ÁMBITO GEOGRÁFICO | BENEFICIARIOS NÓMINA DICIEMBRE 2006 | REQUERIDAS AÑO 2007 | PRESENTADAS | REVISADAS | CARACTERÍSTICAS DE LAS REVISIONES | | | | SUSPENSIÓN DEL DERECHO |
|----------------------|---|---------------------------|---------------|---------------|-----------------------------------|----------------------|----------------------|----------------------|------------------------------|
| | | | | | SIN VARIAR SITUACIÓN | VARIACIÓN CUANTÍA | EXTINCIÓN DERECHO | SUSPENSIÓN SGIM * | |
| CATALUNYA | 3.191 | 3.357 | 3.339 | 3.329 | 2.839 | 0 | 489 | 1 | 9 |
| BARCELONA | 2.233 | 2.199 | 2.195 | 2.190 | 1.876 | 0 | 314 | 0 | 7 |
| GIRONA | 238 | 318 | 313 | 313 | 250 | 0 | 63 | 0 | 2 |
| LLEIDA | 324 | 445 | 436 | 436 | 366 | 0 | 69 | 1 | 0 |
| TARRAGONA | 396 | 395 | 395 | 390 | 347 | 0 | 43 | 0 | 0 |
| COMUNIDAD VALENCIANA | 5.046 | 2.994 | 2.911 | 2.911 | 2.612 | 20 | 274 | 5 | 83 |
| ALICANTE | 3.131 | 2.568 | 2.487 | 2.487 | 2.236 | 20 | 226 | 5 | 81 |
| CASTELLÓN | 565 | 426 | 424 | 424 | 376 | 0 | 48 | 0 | 2 |
| VALENCIA (1) | 1.350 | 0 | 0 | 0 | 0 | 0 | 0 | 0 | 0 |
| EXTREMADURA | 4.213 | 2.663 | 2.652 | 2.652 | 2.419 | 3 | 226 | 4 | 14 |
| BADAJOS | 2.829 | 1.391 | 1.381 | 1.381 | 1.253 | 2 | 126 | 0 | 10 |
| CÁCERES | 1.384 | 1.272 | 1.271 | 1.271 | 1.166 | 1 | 100 | 4 | 4 |
| GALICIA | 2.567 | 1.654 | 1.649 | 1.649 | 1.459 | 8 | 180 | 2 | 0 |
| A CORUÑA | 963 | 714 | 714 | 714 | 540 | 6 | 167 | 1 | 0 |
| LUGO | 131 | 109 | 109 | 109 | 108 | 1 | 0 | 0 | 0 |
| OURENSE | 379 | 168 | 163 | 163 | 158 | 0 | 5 | 0 | 0 |
| PONTEVEDRA | 1.094 | 663 | 663 | 663 | 653 | 1 | 8 | 1 | 0 |
| MADRID | 4.032 | 2.251 | 2.173 | 2.173 | 1.880 | 0 | 287 | 6 | 0 |
| MURCIA | 6.663 | 5.005 | 4.960 | 4.960 | 4.958 | 0 | 2 | 0 | 67 |
| NAVARRA | 439 | 425 | 424 | 424 | 422 | 0 | 1 | 1 | 3 |
| PAÍS VASCO | 847 | 647 | 623 | 623 | 565 | 0 | 58 | 0 | 1 |
| ÁLAVA | 91 | 125 | 101 | 101 | 89 | 0 | 12 | 0 | 0 |
| GUIPÚZCOA (1) | 283 | 0 | 0 | 0 | 0 | 0 | 0 | 0 | 0 |
| VIZCAYA | 473 | 522 | 522 | 522 | 476 | 0 | 46 | 0 | 1 |
| LA RIOJA | 336 | 256 | 248 | 248 | -2 | 2 | 248 | 0 | 1 |
| CEUTA | 310 | 275 | 271 | 271 | 265 | 0 | 6 | 0 | 4 |
| MELILLA | 520 | 532 | 529 | 529 | 511 | 0 | 17 | 1 | 12 |
| TOTAL ESTADO | 53.462 | 38.692 | 37.805 | 37.743 | 35.181 | 89 | 2.447 | 26 | 397 |

(*) Se recoge el número de suspensiones por inicio de actividad laboral en aplicación de la Disposición adicional undécima del TRLGSS.

(1) Los órganos gestores comunica que no han realizado Revisión Anual.

PRESTACIONES SOCIALES Y ECONÓMICAS DE LA LISMI (R. D. 383/1984, DE 1 DE FEBRERO): REVISIÓN ANUAL AÑO 2007

| ÁMBITO GEOGRÁFICO | TOTAL CAUSAS DE EXTINCIÓN, SUSPENSIÓN Y MODIFICACIÓN DE CUANTÍAS | | | | | | | TOTAL DE CAUSAS | |
|---------------------------|--|------------------|---------------------|------------------------|----------------|--------------------|----------------|-----------------|------------|
| | FALLECIMIENTO | RECURSOS PROPIOS | RECURSOS FAMILIARES | PRESTACIÓN INCOMPTBLE. | INGRESO CENTRO | PÉRDIDA RESIDENCIA | ALTA S. SOCIAL | | OTRAS |
| ANDALUCÍA | 84 | 112 | 19 | 78 | 7 | 5 | 2 | 0 | 307 |
| ALMERÍA | 72 | 90 | 2 | 41 | 0 | 5 | 0 | 0 | 210 |
| CÁDIZ | 0 | 1 | 10 | 8 | 2 | 0 | 0 | 0 | 21 |
| CÓRDOBA | 0 | 0 | 2 | 3 | 3 | 0 | 0 | 0 | 8 |
| GRANADA | 0 | 0 | 0 | 0 | 0 | 0 | 0 | 0 | 0 |
| HUELVA | 2 | 0 | 0 | 0 | 0 | 0 | 0 | 0 | 2 |
| JAÉN | 0 | 2 | 3 | 6 | 0 | 0 | 0 | 0 | 11 |
| MÁLAGA | 10 | 19 | 0 | 19 | 2 | 0 | 1 | 0 | 51 |
| SEVILLA | 0 | 0 | 2 | 1 | 0 | 0 | 1 | 0 | 4 |
| ARAGÓN | 5 | 0 | 0 | 8 | 0 | 0 | 1 | 0 | 14 |
| HUESCA | 3 | 0 | 0 | 1 | 0 | 0 | 1 | 0 | 5 |
| TERUEL | 2 | 0 | 0 | 4 | 0 | 0 | 0 | 0 | 6 |
| ZARAGOZA | 0 | 0 | 0 | 3 | 0 | 0 | 0 | 0 | 3 |
| ASTURIAS | 21 | 6 | 3 | 31 | 1 | 0 | 1 | 1 | 64 |
| ILLES BALEARS | 17 | 1 | 0 | 24 | 0 | 0 | 2 | 1 | 45 |
| CANARIAS | 4 | 1 | 1 | 2 | 0 | 2 | 1 | 0 | 11 |
| LAS PALMAS | 3 | 1 | 1 | 0 | 0 | 2 | 1 | 0 | 8 |
| S.C. TENERIFE | 1 | 0 | 0 | 2 | 0 | 0 | 0 | 0 | 3 |
| CANTABRIA | 2 | 0 | 2 | 0 | 0 | 0 | 0 | 0 | 4 |
| CASTILLA Y LEÓN | 100 | 66 | 6 | 94 | 6 | 4 | 0 | 1 | 277 |
| ÁVILA | 5 | 1 | 2 | 1 | 1 | 0 | 0 | 0 | 10 |
| BURGOS | 4 | 0 | 1 | 8 | 0 | 0 | 0 | 0 | 13 |
| LEÓN | 6 | 6 | 0 | 0 | 0 | 0 | 0 | 0 | 12 |
| PALENCIA | 13 | 18 | 0 | 2 | 0 | 0 | 0 | 0 | 33 |
| SALAMANCA | 28 | 3 | 3 | 33 | 1 | 1 | 0 | 1 | 70 |
| SEGOVIA | 20 | 11 | 0 | 24 | 4 | 2 | 0 | 0 | 61 |
| SORIA | 4 | 2 | 0 | 0 | 0 | 0 | 0 | 0 | 6 |
| VALLADOLID | 16 | 0 | 0 | 16 | 0 | 1 | 0 | 0 | 33 |
| ZAMORA | 4 | 25 | 0 | 10 | 0 | 0 | 0 | 0 | 39 |
| CASTILLA-LA MANCHA | 27 | 21 | 2 | 18 | 6 | 0 | 1 | 2 | 77 |
| ALBACETE | 11 | 19 | 1 | 3 | 1 | 0 | 0 | 0 | 35 |
| CIUDAD REAL | 15 | 0 | 0 | 14 | 2 | 0 | 0 | 1 | 32 |
| CUENCA | 0 | 1 | 0 | 0 | 0 | 0 | 0 | 0 | 1 |
| GUADALAJARA | 1 | 0 | 0 | 0 | 3 | 0 | 0 | 0 | 4 |
| TOLEDO | 0 | 1 | 1 | 1 | 0 | 0 | 1 | 1 | 5 |

| ÁMBITO GEOGRÁFICO | TOTAL CAUSAS DE EXTINCIÓN, SUSPENSIÓN Y MODIFICACIÓN DE CUANTÍAS | | | | | | | | TOTAL DE CAUSAS |
|----------------------|--|------------------|---------------------|------------------------|----------------|--------------------|----------------|-----------|-----------------|
| | FALLECIMIENTO | RECURSOS PROPIOS | RECURSOS FAMILIARES | PRESTACIÓN INCOMPTBLE. | INGRESO CENTRO | PÉRDIDA RESIDENCIA | ALTA S. SOCIAL | OTRAS | |
| CATALUNYA | 193 | 246 | 0 | 9 | 0 | 0 | 41 | 0 | 489 |
| BARCELONA | 113 | 155 | 0 | 7 | 0 | 0 | 39 | 0 | 314 |
| GIRONA | 28 | 33 | 0 | 1 | 0 | 0 | 1 | 0 | 63 |
| LLEIDA | 35 | 33 | 0 | 0 | 0 | 0 | 1 | 0 | 69 |
| TARRAGONA | 17 | 25 | 0 | 1 | 0 | 0 | 0 | 0 | 43 |
| COMUNIDAD VALENCIANA | 144 | 42 | 0 | 151 | 0 | 0 | 5 | 14 | 356 |
| ALICANTE | 131 | 42 | 0 | 116 | 0 | 0 | 5 | 14 | 308 |
| CASTELLÓN | 13 | 0 | 0 | 35 | 0 | 0 | 0 | 0 | 48 |
| VALENCIA (1) | 0 | 0 | 0 | 0 | 0 | 0 | 0 | 0 | 0 |
| EXTREMADURA | 154 | 10 | 4 | 126 | 7 | 0 | 6 | 2 | 309 |
| BADAJOS | 91 | 8 | 0 | 86 | 4 | 0 | 0 | 0 | 189 |
| CÁCERES | 63 | 2 | 4 | 40 | 3 | 0 | 6 | 2 | 120 |
| GALICIA | 115 | 9 | 1 | 53 | 1 | 0 | 14 | 3 | 196 |
| A CORUÑA | 107 | 9 | 1 | 44 | 1 | 0 | 12 | 3 | 177 |
| LUGO | 0 | 0 | 0 | 1 | 0 | 0 | 0 | 0 | 1 |
| OURENSE | 1 | 0 | 0 | 4 | 0 | 0 | 0 | 0 | 5 |
| PONTEVEDRA | 7 | 0 | 0 | 4 | 0 | 0 | 2 | 0 | 13 |
| MADRID | 179 | 6 | 0 | 149 | 2 | 0 | 7 | 0 | 343 |
| MURCIA | 0 | 2 | 0 | 0 | 0 | 0 | 0 | 0 | 2 |
| NAVARRA | 0 | 0 | 0 | 1 | 0 | 0 | 2 | 0 | 3 |
| PAÍS VASCO | 17 | 16 | 5 | 14 | 3 | 1 | 2 | 0 | 58 |
| ÁLAVA | 2 | 0 | 0 | 9 | 0 | 1 | 0 | 0 | 12 |
| GUIPÚZCOA (1) | 0 | 0 | 0 | 0 | 0 | 0 | 0 | 0 | 0 |
| VIZCAYA | 15 | 16 | 5 | 5 | 3 | 0 | 2 | 0 | 46 |
| LA RIOJA | 0 | 2 | 0 | 0 | 0 | 0 | 0 | 0 | 2 |
| CEUTA | 0 | 0 | 6 | 0 | 0 | 0 | 0 | 0 | 6 |
| MELILLA | 5 | 2 | 7 | 1 | 1 | 0 | 2 | 0 | 18 |
| TOTAL ESTADO | 1.067 | 542 | 56 | 759 | 34 | 12 | 87 | 24 | 2.581 |

(1) Los órganos gestore comunican que no han realizado Revisión Anual.

PRESTACIONES SOCIALES Y ECONÓMICAS DE LA LISMI (R.D. 383/1984, DE 1 DE FEBRERO): REVISIÓN ANUAL AÑO 2007

| ÁMBITO GEOGRÁFICO | S.G.I.M. CAUSAS DE EXTINCIÓN, SUSPENSIÓN Y MODIFICACIÓN DE CUANTÍAS | | | | | | | TOTAL DE CAUSAS | |
|---------------------------|---|------------------|---------------------|------------------------|----------------|--------------------|-------------------------------------|-----------------|-------|
| | FALLECIMIENTO | RECURSOS PROPIOS | RECURSOS FAMILIARES | PRESTACIÓN INCOMPTBLE. | INGRESO CENTRO | PÉRDIDA RESIDENCIA | SUSPENSIÓN INICIO ACTIVIDAD LABORAL | | OTRAS |
| ANDALUCÍA | 58 | 104 | - | 69 | - | 4 | 2 | 0 | 237 |
| ALMERÍA | 50 | 85 | - | 35 | - | 4 | 0 | 0 | 174 |
| CÁDIZ | 0 | 0 | - | 6 | - | 0 | 0 | 0 | 6 |
| CÓRDOBA | 0 | 0 | - | 3 | - | 0 | 0 | 0 | 3 |
| GRANADA | 0 | 0 | - | 0 | - | 0 | 0 | 0 | 0 |
| HUELVA | 1 | 0 | - | 0 | - | 0 | 0 | 0 | 1 |
| JAÉN | 0 | 2 | - | 5 | - | 0 | 0 | 0 | 7 |
| MÁLAGA | 7 | 17 | - | 19 | - | 0 | 1 | 0 | 44 |
| SEVILLA | 0 | 0 | - | 1 | - | 0 | 1 | 0 | 2 |
| ARAGÓN | 4 | 0 | - | 7 | - | 0 | 1 | 0 | 12 |
| HUESCA | 2 | 0 | - | 1 | - | 0 | 1 | 0 | 4 |
| TERUEL | 2 | 0 | - | 3 | - | 0 | 0 | 0 | 5 |
| ZARAGOZA | 0 | 0 | - | 3 | - | 0 | 0 | 0 | 3 |
| ASTURIAS | 16 | 2 | - | 30 | - | 0 | 1 | 0 | 49 |
| ILLES BALEARS | 14 | 1 | - | 22 | - | 0 | 1 | 0 | 38 |
| CANARIAS | 1 | 0 | - | 1 | - | 0 | 0 | 0 | 2 |
| LAS PALMAS | 1 | 0 | - | 0 | - | 0 | 0 | 0 | 1 |
| S.C. TENERIFE | 0 | 0 | - | 1 | - | 0 | 0 | 0 | 1 |
| CANTABRIA | 1 | 0 | - | 0 | - | 0 | 0 | 0 | 1 |
| CASTILLA Y LEÓN | 71 | 26 | - | 75 | - | 1 | 0 | 0 | 173 |
| ÁVILA | 3 | 0 | - | 1 | - | 0 | 0 | 0 | 4 |
| BURGOS | 4 | 0 | - | 8 | - | 0 | 0 | 0 | 12 |
| LEÓN | 6 | 6 | - | 0 | - | 0 | 0 | 0 | 12 |
| PALENCIA | 11 | 15 | - | 2 | - | 0 | 0 | 0 | 28 |
| SALAMANCA | 18 | 0 | - | 28 | - | 1 | 0 | 0 | 47 |
| SEGOVIA | 11 | 0 | - | 15 | - | 0 | 0 | 0 | 26 |
| SORIA | 3 | 0 | - | 0 | - | 0 | 0 | 0 | 3 |
| VALLADOLID | 12 | 0 | - | 12 | - | 0 | 0 | 0 | 24 |
| ZAMORA | 3 | 5 | - | 9 | - | 0 | 0 | 0 | 17 |
| CASTILLA-LA MANCHA | 18 | 11 | - | 15 | - | 0 | 1 | 2 | 47 |
| ALBACETE | 5 | 11 | - | 3 | - | 0 | 0 | 0 | 19 |
| CIUDAD REAL | 12 | 0 | - | 11 | - | 0 | 0 | 1 | 24 |
| CUENCA | 0 | 0 | - | 0 | - | 0 | 0 | 0 | 0 |
| GUADALAJARA | 1 | 0 | - | 0 | - | 0 | 0 | 0 | 1 |
| TOLEDO | 0 | 0 | - | 1 | - | 0 | 1 | 1 | 3 |

| ÁMBITO GEOGRÁFICO | S.G.I.M. CAUSAS DE EXTINCIÓN, SUSPENSIÓN Y MODIFICACIÓN DE CUANTÍAS | | | | | | | | TOTAL DE CAUSAS |
|-----------------------------|---|------------------|---------------------|------------------------|----------------|--------------------|-------------------------------------|-------|-----------------|
| | FALLECIMIENTO | RECURSOS PROPIOS | RECURSOS FAMILIARES | PRESTACIÓN INCOMPTBLE. | INGRESO CENTRO | PÉRDIDA RESIDENCIA | SUSPENSIÓN INICIO ACTIVIDAD LABORAL | OTRAS | |
| CATALUNYA | 153 | 175 | - | 8 | - | 0 | 1 | 0 | 337 |
| BARCELONA | 95 | 104 | - | 7 | - | 0 | 0 | 0 | 206 |
| GIRONA | 19 | 29 | - | 0 | - | 0 | 0 | 0 | 48 |
| LLEIDA | 25 | 23 | - | 0 | - | 0 | 1 | 0 | 49 |
| TARRAGONA | 14 | 19 | - | 1 | - | 0 | 0 | 0 | 34 |
| COMUNIDAD VALENCIANA | 119 | 0 | - | 144 | - | 0 | 5 | 14 | 282 |
| ALICANTE | 110 | 0 | - | 116 | - | 0 | 5 | 14 | 245 |
| CASTELLÓN | 9 | 0 | - | 28 | - | 0 | 0 | 0 | 37 |
| VALENCIA (1) | 0 | 0 | - | 0 | - | 0 | 0 | 0 | 0 |
| EXTREMADURA | 105 | 1 | - | 111 | - | 0 | 4 | 1 | 222 |
| BADAJOS | 53 | 0 | - | 73 | - | 0 | 0 | 0 | 126 |
| CÁCERES | 52 | 1 | - | 38 | - | 0 | 4 | 1 | 96 |
| GALICIA | 28 | 1 | - | 51 | - | 0 | 2 | 1 | 83 |
| A CORUÑA | 22 | 1 | - | 43 | - | 0 | 1 | 1 | 68 |
| LUGO | 0 | 0 | - | 1 | - | 0 | 0 | 0 | 1 |
| OURENSE | 1 | 0 | - | 4 | - | 0 | 0 | 0 | 5 |
| PONTEVEDRA | 5 | 0 | - | 3 | - | 0 | 1 | 0 | 9 |
| MADRID | 94 | 0 | - | 133 | - | 0 | 6 | 0 | 233 |
| MURCIA | 0 | 2 | - | 0 | - | 0 | 0 | 0 | 2 |
| NAVARRA | 0 | 0 | - | 1 | - | 0 | 1 | 0 | 2 |
| PAÍS VASCO | 10 | 9 | - | 11 | - | 1 | 0 | 0 | 31 |
| ÁLAVA | 2 | 0 | - | 6 | - | 1 | 0 | 0 | 9 |
| GUIPÚZCOA (1) | 0 | 0 | - | 0 | - | 0 | 0 | 0 | 0 |
| VIZCAYA | 8 | 9 | - | 5 | - | 0 | 0 | 0 | 22 |
| LA RIOJA | 0 | 1 | - | 0 | - | 0 | 0 | 0 | 1 |
| CEUTA | 0 | 0 | - | 0 | - | 0 | 0 | 0 | 0 |
| MELILLA | 3 | 0 | - | 1 | - | 0 | 1 | 0 | 5 |
| TOTAL ESTADO | 695 | 333 | - | 679 | - | 6 | 26 | 18 | 1.757 |

(1) Los órganos gestores comunican que no han realizado Revisión Anual.

PRESTACIONES SOCIALES Y ECONÓMICAS DE LA LISMI (R.D. 383/1984, DE 1 DE FEBRERO): REVISIÓN ANUAL AÑO 2007

| ÁMBITO GEOGRÁFICO | S.A.T.P. CAUSAS DE EXTINCIÓN DEL DERECHO | | | | | | | TOTAL DE CAUSAS | |
|---------------------------|--|------------------|---------------------|------------------------|----------------|--------------------|----------------|-----------------|-------|
| | FALLECIMIENTO | RECURSOS PROPIOS | RECURSOS FAMILIARES | PRESTACIÓN INCOMPTBLE. | INGRESO CENTRO | PÉRDIDA RESIDENCIA | ALTA S. SOCIAL | | OTRAS |
| ANDALUCÍA | 16 | 8 | - | 4 | 5 | 1 | 0 | 0 | 34 |
| ALMERÍA | 14 | 5 | - | 3 | 0 | 1 | 0 | 0 | 23 |
| CÁDIZ | 0 | 1 | - | 0 | 2 | 0 | 0 | 0 | 3 |
| CÓRDOBA | 0 | 0 | - | 0 | 1 | 0 | 0 | 0 | 1 |
| GRANADA | 0 | 0 | - | 0 | 0 | 0 | 0 | 0 | 0 |
| HUELVA | 0 | 0 | - | 0 | 0 | 0 | 0 | 0 | 0 |
| JAÉN | 0 | 0 | - | 1 | 0 | 0 | 0 | 0 | 1 |
| MÁLAGA | 2 | 2 | - | 0 | 2 | 0 | 0 | 0 | 6 |
| SEVILLA | 0 | 0 | - | 0 | 0 | 0 | 0 | 0 | 0 |
| ARAGÓN | 1 | 0 | - | 1 | 0 | 0 | 0 | 0 | 2 |
| HUESCA | 1 | 0 | - | 0 | 0 | 0 | 0 | 0 | 1 |
| TERUEL | 0 | 0 | - | 1 | 0 | 0 | 0 | 0 | 1 |
| ZARAGOZA | 0 | 0 | - | 0 | 0 | 0 | 0 | 0 | 0 |
| ASTURIAS | 4 | 3 | - | 0 | 1 | 0 | 0 | 0 | 8 |
| ILLES BALEARS | 1 | 0 | - | 2 | 0 | 0 | 0 | 0 | 3 |
| CANARIAS | 1 | 0 | - | 1 | 0 | 2 | 0 | 0 | 4 |
| LAS PALMAS | 1 | 0 | - | 0 | 0 | 2 | 0 | 0 | 3 |
| S.C. TENERIFE | 0 | 0 | - | 1 | 0 | 0 | 0 | 0 | 1 |
| CANTABRIA | 1 | 0 | - | 0 | 0 | 0 | 0 | 0 | 1 |
| CASTILLA Y LEÓN | 11 | 5 | - | 18 | 5 | 2 | 0 | 0 | 41 |
| ÁVILA | 1 | 0 | - | 0 | 1 | 0 | 0 | 0 | 2 |
| BURGOS | 0 | 0 | - | 0 | 0 | 0 | 0 | 0 | 0 |
| LEÓN | 0 | 0 | - | 0 | 0 | 0 | 0 | 0 | 0 |
| PALENCIA | 0 | 3 | - | 0 | 0 | 0 | 0 | 0 | 3 |
| SALAMANCA | 2 | 0 | - | 5 | 1 | 0 | 0 | 0 | 8 |
| SEGOVIA | 7 | 2 | - | 8 | 3 | 1 | 0 | 0 | 21 |
| SORIA | 0 | 0 | - | 0 | 0 | 0 | 0 | 0 | 0 |
| VALLADOLID | 1 | 0 | - | 4 | 0 | 1 | 0 | 0 | 6 |
| ZAMORA | 0 | 0 | - | 1 | 0 | 0 | 0 | 0 | 1 |
| CASTILLA-LA MANCHA | 5 | 6 | - | 3 | 3 | 0 | 0 | 0 | 17 |
| ALBACETE | 3 | 4 | - | 0 | 1 | 0 | 0 | 0 | 8 |
| CIUDAD REAL | 2 | 0 | - | 3 | 2 | 0 | 0 | 0 | 7 |
| CUENCA | 0 | 1 | - | 0 | 0 | 0 | 0 | 0 | 1 |
| GUADALAJARA | 0 | 0 | - | 0 | 0 | 0 | 0 | 0 | 0 |
| TOLEDO | 0 | 1 | - | 0 | 0 | 0 | 0 | 0 | 1 |

| ÁMBITO GEOGRÁFICO | S.A.T.P. CAUSAS DE EXTINCIÓN DEL DERECHO | | | | | | | | TOTAL DE CAUSAS |
|----------------------|--|------------------|---------------------|------------------------|----------------|--------------------|----------------|----------|-----------------|
| | FALLECIMIENTO | RECURSOS PROPIOS | RECURSOS FAMILIARES | PRESTACIÓN INCOMPTBLE. | INGRESO CENTRO | PÉRDIDA RESIDENCIA | ALTA S. SOCIAL | OTRAS | |
| CATALUNYA | 11 | 28 | - | 1 | 0 | 0 | 0 | 0 | 40 |
| BARCELONA | 5 | 16 | - | 0 | 0 | 0 | 0 | 0 | 21 |
| GIRONA | 2 | 3 | - | 1 | 0 | 0 | 0 | 0 | 6 |
| LLEIDA | 4 | 6 | - | 0 | 0 | 0 | 0 | 0 | 10 |
| TARRAGONA | 0 | 3 | - | 0 | 0 | 0 | 0 | 0 | 3 |
| COMUNIDAD VALENCIANA | 3 | 0 | - | 3 | 0 | 0 | 0 | 0 | 6 |
| ALICANTE | 0 | 0 | - | 0 | 0 | 0 | 0 | 0 | 0 |
| CASTELLÓN | 3 | 0 | - | 3 | 0 | 0 | 0 | 0 | 6 |
| VALENCIA (1) | 0 | 0 | - | 0 | 0 | 0 | 0 | 0 | 0 |
| EXTREMADURA | 10 | 5 | - | 10 | 6 | 0 | 0 | 0 | 31 |
| BADAJOS | 4 | 5 | - | 8 | 4 | 0 | 0 | 0 | 21 |
| CÁCERES | 6 | 0 | - | 2 | 2 | 0 | 0 | 0 | 10 |
| GALICIA | 4 | 0 | - | 2 | 1 | 0 | 0 | 0 | 7 |
| A CORUÑA | 4 | 0 | - | 1 | 1 | 0 | 0 | 0 | 6 |
| LUGO | 0 | 0 | - | 0 | 0 | 0 | 0 | 0 | 0 |
| OURENSE | 0 | 0 | - | 0 | 0 | 0 | 0 | 0 | 0 |
| PONTEVEDRA | 0 | 0 | - | 1 | 0 | 0 | 0 | 0 | 1 |
| MADRID | 16 | 1 | - | 15 | 2 | 0 | 1 | 0 | 35 |
| MURCIA | 0 | 0 | - | 0 | 0 | 0 | 0 | 0 | 0 |
| NAVARRA | 0 | 0 | - | 0 | 0 | 0 | 0 | 0 | 0 |
| PAÍS VASCO | 6 | 7 | - | 2 | 3 | 0 | 0 | 0 | 18 |
| ÁLAVA | 0 | 0 | - | 2 | 0 | 0 | 0 | 0 | 2 |
| GUIPÚZCOA (1) | 0 | 0 | - | 0 | 0 | 0 | 0 | 0 | 0 |
| VIZCAYA | 6 | 7 | - | 0 | 3 | 0 | 0 | 0 | 16 |
| LA RIOJA | 0 | 1 | - | 0 | 0 | 0 | 0 | 0 | 1 |
| CEUTA | 0 | 0 | - | 0 | 0 | 0 | 0 | 0 | 0 |
| MELILLA | 0 | 0 | - | 0 | 0 | 0 | 0 | 0 | 0 |
| TOTAL ESTADO | 90 | 64 | - | 62 | 26 | 5 | 1 | 0 | 248 |

(1) Los órganos gestores comunican que no han realizado Revisión Anual.

PRESTACIONES SOCIALES Y ECONÓMICAS DE LA LISMI (R.D. 383/1984, DE 1 DE FEBRERO): REVISIÓN ANUAL AÑO 2007

| ÁMBITO GEOGRÁFICO | S.M.G.T. CAUSAS DE EXTINCIÓN DEL DERECHO | | | | | | | TOTAL DE CAUSAS | |
|---------------------------|--|------------------|---------------------|------------------------|----------------|--------------------|----------------|-----------------|-------|
| | FALLECIMIENTO | RECURSOS PROPIOS | RECURSOS FAMILIARES | PRESTACIÓN INCOMPTBLE. | INGRESO CENTRO | PÉRDIDA RESIDENCIA | ALTA S. SOCIAL | | OTRAS |
| ANDALUCÍA | 7 | 0 | 19 | 0 | 2 | 0 | 0 | 0 | 28 |
| ALMERÍA | 6 | 0 | 2 | 0 | 0 | 0 | 0 | 0 | 8 |
| CÁDIZ | 0 | 0 | 10 | 0 | 0 | 0 | 0 | 0 | 10 |
| CÓRDOBA | 0 | 0 | 2 | 0 | 2 | 0 | 0 | 0 | 4 |
| GRANADA | 0 | 0 | 0 | 0 | 0 | 0 | 0 | 0 | 0 |
| HUELVA | 1 | 0 | 0 | 0 | 0 | 0 | 0 | 0 | 1 |
| JAÉN | 0 | 0 | 3 | 0 | 0 | 0 | 0 | 0 | 3 |
| MÁLAGA | 0 | 0 | 0 | 0 | 0 | 0 | 0 | 0 | 0 |
| SEVILLA | 0 | 0 | 2 | 0 | 0 | 0 | 0 | 0 | 2 |
| ARAGÓN | 0 | 0 | 0 | 0 | 0 | 0 | 0 | 0 | 0 |
| HUESCA | 0 | 0 | 0 | 0 | 0 | 0 | 0 | 0 | 0 |
| TERUEL | 0 | 0 | 0 | 0 | 0 | 0 | 0 | 0 | 0 |
| ZARAGOZA | 0 | 0 | 0 | 0 | 0 | 0 | 0 | 0 | 0 |
| ASTURIAS | 1 | 1 | 3 | 0 | 0 | 0 | 0 | 0 | 5 |
| ILLES BALEARS | 1 | 0 | 0 | 0 | 0 | 0 | 0 | 1 | 2 |
| CANARIAS | 2 | 1 | 1 | 0 | 0 | 0 | 1 | 0 | 5 |
| LAS PALMAS | 1 | 1 | 1 | 0 | 0 | 0 | 1 | 0 | 4 |
| S.C. TENERIFE | 1 | 0 | 0 | 0 | 0 | 0 | 0 | 0 | 1 |
| CANTABRIA | 0 | 0 | 2 | 0 | 0 | 0 | 0 | 0 | 2 |
| CASTILLA Y LEÓN | 14 | 35 | 6 | 0 | 1 | 1 | 0 | 1 | 58 |
| ÁVILA | 1 | 1 | 2 | 0 | 0 | 0 | 0 | 0 | 4 |
| BURGOS | 0 | 0 | 1 | 0 | 0 | 0 | 0 | 0 | 1 |
| LEÓN | 0 | 0 | 0 | 0 | 0 | 0 | 0 | 0 | 0 |
| PALENCIA | 2 | 0 | 0 | 0 | 0 | 0 | 0 | 0 | 2 |
| SALAMANCA | 8 | 3 | 3 | 0 | 0 | 0 | 0 | 1 | 15 |
| SEGOVIA | 2 | 9 | 0 | 0 | 1 | 1 | 0 | 0 | 13 |
| SORIA | 0 | 2 | 0 | 0 | 0 | 0 | 0 | 0 | 2 |
| VALLADOLID | 0 | 0 | 0 | 0 | 0 | 0 | 0 | 0 | 0 |
| ZAMORA | 1 | 20 | 0 | 0 | 0 | 0 | 0 | 0 | 21 |
| CASTILLA-LA MANCHA | 4 | 4 | 2 | 0 | 3 | 0 | 0 | 0 | 13 |
| ALBACETE | 3 | 4 | 1 | 0 | 0 | 0 | 0 | 0 | 8 |
| CIUDAD REAL | 1 | 0 | 0 | 0 | 0 | 0 | 0 | 0 | 1 |
| CUENCA | 0 | 0 | 0 | 0 | 0 | 0 | 0 | 0 | 0 |
| GUADALAJARA | 0 | 0 | 0 | 0 | 3 | 0 | 0 | 0 | 3 |
| TOLEDO | 0 | 0 | 1 | 0 | 0 | 0 | 0 | 0 | 1 |

| ÁMBITO GEOGRÁFICO | S.M.G.T. CAUSAS DE EXTINCIÓN DEL DERECHO | | | | | | | | TOTAL DE CAUSAS |
|----------------------|--|------------------|---------------------|------------------------|----------------|--------------------|----------------|----------|-----------------|
| | FALLECIMIENTO | RECURSOS PROPIOS | RECURSOS FAMILIARES | PRESTACIÓN INCOMPTBLE. | INGRESO CENTRO | PÉRDIDA RESIDENCIA | ALTA S. SOCIAL | OTRAS | |
| CATALUNYA | 26 | 43 | 0 | 0 | 0 | 0 | 17 | 0 | 86 |
| BARCELONA | 12 | 35 | 0 | 0 | 0 | 0 | 16 | 0 | 63 |
| GIRONA | 5 | 1 | 0 | 0 | 0 | 0 | 1 | 0 | 7 |
| LLEIDA | 6 | 4 | 0 | 0 | 0 | 0 | 0 | 0 | 10 |
| TARRAGONA | 3 | 3 | 0 | 0 | 0 | 0 | 0 | 0 | 6 |
| COMUNIDAD VALENCIANA | 22 | 42 | 0 | 4 | 0 | 0 | 0 | 0 | 68 |
| ALICANTE | 21 | 42 | 0 | 0 | 0 | 0 | 0 | 0 | 63 |
| CASTELLÓN | 1 | 0 | 0 | 4 | 0 | 0 | 0 | 0 | 5 |
| VALENCIA (1) | 0 | 0 | 0 | 0 | 0 | 0 | 0 | 0 | 0 |
| EXTREMADURA | 15 | 4 | 4 | 0 | 1 | 0 | 0 | 1 | 25 |
| BADAJOS | 10 | 3 | 0 | 0 | 0 | 0 | 0 | 0 | 13 |
| CÁCERES | 5 | 1 | 4 | 0 | 1 | 0 | 0 | 1 | 12 |
| GALICIA | 13 | 8 | 1 | 0 | 0 | 0 | 0 | 2 | 24 |
| A CORUÑA | 12 | 8 | 1 | 0 | 0 | 0 | 0 | 2 | 23 |
| LUGO | 0 | 0 | 0 | 0 | 0 | 0 | 0 | 0 | 0 |
| OURENSE | 0 | 0 | 0 | 0 | 0 | 0 | 0 | 0 | 0 |
| PONTEVEDRA | 1 | 0 | 0 | 0 | 0 | 0 | 0 | 0 | 1 |
| MADRID | 11 | 5 | 0 | 0 | 0 | 0 | 0 | 0 | 16 |
| MURCIA | 0 | 0 | 0 | 0 | 0 | 0 | 0 | 0 | 0 |
| NAVARRA | 0 | 0 | 0 | 0 | 0 | 0 | 1 | 0 | 1 |
| PAÍS VASCO | 0 | 0 | 5 | 0 | 0 | 0 | 0 | 0 | 5 |
| ÁLAVA | 0 | 0 | 0 | 0 | 0 | 0 | 0 | 0 | 0 |
| GUIPÚZCOA (1) | 0 | 0 | 0 | 0 | 0 | 0 | 0 | 0 | 0 |
| VIZCAYA | 0 | 0 | 5 | 0 | 0 | 0 | 0 | 0 | 5 |
| LA RIOJA | 0 | 0 | 0 | 0 | 0 | 0 | 0 | 0 | 0 |
| CEUTA | 0 | 0 | 6 | 0 | 0 | 0 | 0 | 0 | 6 |
| MELILLA | 2 | 2 | 7 | 0 | 1 | 0 | 1 | 0 | 13 |
| TOTAL ESTADO | 118 | 145 | 56 | 4 | 8 | 1 | 20 | 5 | 357 |

(1) Los órganos gestores comunican que no han realizado Revisión Anual.

PRESTACIONES SOCIALES Y ECONÓMICAS DE LA LISMI (R.D. 383/1984, DE 1 DE FEBRERO): REVISIÓN ANUAL AÑO 2007

| ÁMBITO GEOGRÁFICO | A.S.P.F. CAUSAS DE EXTINCIÓN DEL DERECHO | | | | | | | TOTAL DE CAUSAS | |
|---------------------------|--|------------------|---------------------|------------------------|----------------|--------------------|----------------|-----------------|-------|
| | FALLECIMIENTO | RECURSOS PROPIOS | RECURSOS FAMILIARES | PRESTACIÓN INCOMPTBLE. | INGRESO CENTRO | PÉRDIDA RESIDENCIA | ALTA S. SOCIAL | | OTRAS |
| ANDALUCÍA | 3 | - | - | 5 | - | 0 | 0 | 0 | 8 |
| ALMERÍA | 2 | - | - | 3 | - | 0 | 0 | 0 | 5 |
| CÁDIZ | 0 | - | - | 2 | - | 0 | 0 | 0 | 2 |
| CÓRDOBA | 0 | - | - | 0 | - | 0 | 0 | 0 | 0 |
| GRANADA | 0 | - | - | 0 | - | 0 | 0 | 0 | 0 |
| HUELVA | 0 | - | - | 0 | - | 0 | 0 | 0 | 0 |
| JAÉN | 0 | - | - | 0 | - | 0 | 0 | 0 | 0 |
| MÁLAGA | 1 | - | - | 0 | - | 0 | 0 | 0 | 1 |
| SEVILLA | 0 | - | - | 0 | - | 0 | 0 | 0 | 0 |
| ARAGÓN | 0 | - | - | 0 | - | 0 | 0 | 0 | 0 |
| HUESCA | 0 | - | - | 0 | - | 0 | 0 | 0 | 0 |
| TERUEL | 0 | - | - | 0 | - | 0 | 0 | 0 | 0 |
| ZARAGOZA | 0 | - | - | 0 | - | 0 | 0 | 0 | 0 |
| ASTURIAS | 0 | - | - | 1 | - | 0 | 0 | 1 | 2 |
| ILLES BALEARS | 1 | - | - | 0 | - | 0 | 1 | 0 | 2 |
| CANARIAS | 0 | - | - | 0 | - | 0 | 0 | 0 | 0 |
| LAS PALMAS | 0 | - | - | 0 | - | 0 | 0 | 0 | 0 |
| S.C. TENERIFE | 0 | - | - | 0 | - | 0 | 0 | 0 | 0 |
| CANTABRIA | 0 | - | - | 0 | - | 0 | 0 | 0 | 0 |
| CASTILLA Y LEÓN | 4 | - | - | 1 | - | 0 | 0 | 0 | 5 |
| ÁVILA | 0 | - | - | 0 | - | 0 | 0 | 0 | 0 |
| BURGOS | 0 | - | - | 0 | - | 0 | 0 | 0 | 0 |
| LEÓN | 0 | - | - | 0 | - | 0 | 0 | 0 | 0 |
| PALENCIA | 0 | - | - | 0 | - | 0 | 0 | 0 | 0 |
| SALAMANCA | 0 | - | - | 0 | - | 0 | 0 | 0 | 0 |
| SEGOVIA | 0 | - | - | 1 | - | 0 | 0 | 0 | 1 |
| SORIA | 1 | - | - | 0 | - | 0 | 0 | 0 | 1 |
| VALLADOLID | 3 | - | - | 0 | - | 0 | 0 | 0 | 3 |
| ZAMORA | 0 | - | - | 0 | - | 0 | 0 | 0 | 0 |
| CASTILLA-LA MANCHA | 0 | - | - | 0 | - | 0 | 0 | 0 | 0 |
| ALBACETE | 0 | - | - | 0 | - | 0 | 0 | 0 | 0 |
| CIUDAD REAL | 0 | - | - | 0 | - | 0 | 0 | 0 | 0 |
| CUENCA | 0 | - | - | 0 | - | 0 | 0 | 0 | 0 |
| GUADALAJARA | 0 | - | - | 0 | - | 0 | 0 | 0 | 0 |
| TOLEDO | 0 | - | - | 0 | - | 0 | 0 | 0 | 0 |

| ÁMBITO GEOGRÁFICO | A.S.P.F. CAUSAS DE EXTINCIÓN DEL DERECHO | | | | | | | TOTAL DE CAUSAS | |
|----------------------|--|------------------|---------------------|------------------------|----------------|--------------------|----------------|-----------------|------------|
| | FALLECIMIENTO | RECURSOS PROPIOS | RECURSOS FAMILIARES | PRESTACIÓN INCOMPTBLE. | INGRESO CENTRO | PÉRDIDA RESIDENCIA | ALTA S. SOCIAL | | OTRAS |
| CATALUNYA | 3 | - | - | 0 | - | 0 | 23 | 0 | 26 |
| BARCELONA | 1 | - | - | 0 | - | 0 | 23 | 0 | 24 |
| GIRONA | 2 | - | - | 0 | - | 0 | 0 | 0 | 2 |
| LLEIDA | 0 | - | - | 0 | - | 0 | 0 | 0 | 0 |
| TARRAGONA | 0 | - | - | 0 | - | 0 | 0 | 0 | 0 |
| COMUNIDAD VALENCIANA | 0 | - | - | 0 | - | 0 | 0 | 0 | 0 |
| ALICANTE | 0 | - | - | 0 | - | 0 | 0 | 0 | 0 |
| CASTELLÓN | 0 | - | - | 0 | - | 0 | 0 | 0 | 0 |
| VALENCIA (1) | 0 | - | - | 0 | - | 0 | 0 | 0 | 0 |
| EXTREMADURA | 24 | - | - | 5 | - | 0 | 2 | 0 | 31 |
| BADAJOS | 24 | - | - | 5 | - | 0 | 0 | 0 | 29 |
| CÁCERES | 0 | - | - | 0 | - | 0 | 2 | 0 | 2 |
| GALICIA | 70 | - | - | 0 | - | 0 | 12 | 0 | 82 |
| A CORUÑA | 69 | - | - | 0 | - | 0 | 11 | 0 | 80 |
| LUGO | 0 | - | - | 0 | - | 0 | 0 | 0 | 0 |
| OURENSE | 0 | - | - | 0 | - | 0 | 0 | 0 | 0 |
| PONTEVEDRA | 1 | - | - | 0 | - | 0 | 1 | 0 | 2 |
| MADRID | 58 | - | - | 1 | - | 0 | 0 | 0 | 59 |
| MURCIA | 0 | - | - | 0 | - | 0 | 0 | 0 | 0 |
| NAVARRA | 0 | - | - | 0 | - | 0 | 0 | 0 | 0 |
| PAÍS VASCO | 1 | - | - | 1 | - | 0 | 2 | 0 | 4 |
| ÁLAVA | 0 | - | - | 1 | - | 0 | 0 | 0 | 1 |
| GUIPÚZCOA (1) | 0 | - | - | 0 | - | 0 | 0 | 0 | 0 |
| VIZCAYA | 1 | - | - | 0 | - | 0 | 2 | 0 | 3 |
| LA RIOJA | 0 | - | - | 0 | - | 0 | 0 | 0 | 0 |
| CEUTA | 0 | - | - | 0 | - | 0 | 0 | 0 | 0 |
| MELILLA | 0 | - | - | 0 | - | 0 | 0 | 0 | 0 |
| TOTAL ESTADO | 164 | - | - | 14 | - | 0 | 40 | 1 | 219 |

(1) Los órganos gestores comunican que no han realizado Revisión Anual.

5

REVISIONES DE OFICIO E INSTANCIA DE PARTE DE LAS PRESTACIONES
LISMI

PRESTACIONES SOCIALES Y ECONÓMICAS DE LA LISMI
REVISIONES DE OFICIO E INSTANCIA DE PARTE EFECTUADAS EN EL AÑO 2007

| CC.AA. Y/O PROVINCIAS | REVISIONES EFECTUADAS | | | | CAUSAS DE EXTINCIÓN DEL DERECHO | | | | | | | | | |
|-----------------------------|-----------------------|----------------------|--------------|-------|---------------------------------|---------------------|------------------------|----------------------------|-------------------|-----------------------|---------------|-------------------|--------------|-------|
| | Modifica. Cuantía | Extinción Derecho | Suspensión | | TOTAL | Recursos Propios | Recursos Familiares | Prestación Incompatible | Ingreso Centro | Pérdida Residencia | Fallecimiento | Grado y Baremo | Alta S.S. | TOTAL |
| | | | Act. Laboral | Otras | | | | | | | | | | |
| ANDALUCÍA | 34 | 1.348 | 5 | 100 | 1.487 | 343 | 4 | 525 | 1 | 11 | 461 | 0 | 3 | 1.348 |
| ALMERÍA | 21 | 273 | 0 | 79 | 373 | 0 | 0 | 173 | 0 | 0 | 100 | 0 | 0 | 273 |
| CÁDIZ | 1 | 129 | 1 | 0 | 131 | 14 | 0 | 76 | 0 | 0 | 38 | 0 | 1 | 129 |
| CÓRDOBA | 3 | 91 | 1 | 5 | 100 | 15 | 0 | 39 | 0 | 0 | 37 | 0 | 0 | 91 |
| GRANADA | 0 | 77 | 0 | 1 | 78 | 4 | 1 | 33 | 0 | 6 | 33 | 0 | 0 | 77 |
| HUELVA | 0 | 74 | 0 | 0 | 74 | 9 | 0 | 47 | 1 | 0 | 16 | 0 | 1 | 74 |
| JAÉN | 2 | 92 | 0 | 4 | 98 | 26 | 3 | 39 | 0 | 1 | 23 | 0 | 0 | 92 |
| MÁLAGA | 6 | 495 | 2 | 10 | 513 | 223 | 0 | 94 | 0 | 0 | 178 | 0 | 0 | 495 |
| SEVILLA | 1 | 117 | 1 | 1 | 120 | 52 | 0 | 24 | 0 | 4 | 36 | 0 | 1 | 117 |
| ARAGÓN | 0 | 51 | 2 | 0 | 53 | 0 | 0 | 26 | 0 | 0 | 25 | 0 | 0 | 51 |
| HUESCA | 0 | 36 | 2 | 0 | 38 | 0 | 0 | 20 | 0 | 0 | 16 | 0 | 0 | 36 |
| TERUEL | 0 | 15 | 0 | 0 | 15 | 0 | 0 | 6 | 0 | 0 | 9 | 0 | 0 | 15 |
| ZARAGOZA | 0 | 0 | 0 | 0 | 0 | 0 | 0 | 0 | 0 | 0 | 0 | 0 | 0 | 0 |
| ASTURIAS | 2 | 247 | 2 | 0 | 251 | 9 | 7 | 137 | 1 | 0 | 93 | 0 | 0 | 247 |
| ILLES BALEARS | 0 | 55 | 1 | 0 | 56 | 3 | 0 | 28 | 0 | 0 | 22 | 1 | 1 | 55 |
| CANARIAS | 2 | 49 | 0 | 2 | 53 | 3 | 0 | 29 | 3 | 0 | 12 | 0 | 2 | 49 |
| LAS PALMAS | 0 | 22 | 0 | 0 | 22 | 2 | 0 | 7 | 2 | 0 | 10 | 0 | 1 | 22 |
| S.C. TENERIFE | 2 | 27 | 0 | 2 | 31 | 1 | 0 | 22 | 1 | 0 | 2 | 0 | 1 | 27 |
| CANTABRIA | 0 | 0 | 0 | 0 | 0 | 0 | 0 | 0 | 0 | 0 | 0 | 0 | 0 | 0 |
| CASTILLA Y LEÓN | 4 | 560 | 1 | 0 | 565 | 37 | 1 | 320 | 6 | 4 | 191 | 0 | 1 | 560 |
| ÁVILA | 1 | 42 | 0 | 0 | 43 | 4 | 1 | 21 | 0 | 1 | 15 | 0 | 0 | 42 |
| BURGOS | 0 | 44 | 1 | 0 | 45 | 4 | 0 | 30 | 0 | 0 | 10 | 0 | 0 | 44 |
| LEÓN | 0 | 68 | 0 | 0 | 68 | 0 | 0 | 68 | 0 | 0 | 0 | 0 | 0 | 68 |
| PALENCIA | 1 | 49 | 0 | 0 | 50 | 14 | 0 | 10 | 0 | 0 | 25 | 0 | 0 | 49 |
| SALAMANCA | 1 | 121 | 0 | 0 | 122 | 3 | 0 | 62 | 2 | 0 | 53 | 0 | 1 | 121 |
| SEGOVIA | 0 | 59 | 0 | 0 | 59 | 6 | 0 | 27 | 4 | 2 | 20 | 0 | 0 | 59 |
| SORIA | 1 | 38 | 0 | 0 | 39 | 3 | 0 | 17 | 0 | 0 | 18 | 0 | 0 | 38 |
| VALLADOLID | 0 | 45 | 0 | 0 | 45 | 0 | 0 | 27 | 0 | 1 | 17 | 0 | 0 | 45 |
| ZAMORA | 0 | 94 | 0 | 0 | 94 | 3 | 0 | 58 | 0 | 0 | 33 | 0 | 0 | 94 |
| CASTILLA-LA MANCHA | 18 | 413 | 5 | 4 | 440 | 23 | 2 | 158 | 4 | 0 | 225 | 1 | 0 | 413 |
| ALBACETE | 1 | 107 | 3 | 2 | 113 | 18 | 1 | 42 | 1 | 0 | 45 | 0 | 0 | 107 |
| CIUDAD REAL | 0 | 66 | 0 | 0 | 66 | 0 | 0 | 26 | 0 | 0 | 40 | 0 | 0 | 66 |
| CUENCA | 0 | 51 | 0 | 1 | 52 | 2 | 0 | 28 | 0 | 0 | 20 | 1 | 0 | 51 |
| GUADALAJARA | 0 | 93 | 0 | 1 | 94 | 0 | 0 | 16 | 3 | 0 | 74 | 0 | 0 | 93 |
| TOLEDO | 17 | 96 | 2 | 0 | 115 | 3 | 1 | 46 | 0 | 0 | 46 | 0 | 0 | 96 |

(Continúa al dorso)

| CC.AA. Y/O PROVINCIAS | REVISIONES EFECTUADAS | | | | CAUSAS DE EXTINCIÓN DEL DERECHO | | | | | | | | | |
|-----------------------------|-----------------------|----------------------|--------------|------------|---------------------------------|---------------------|------------------------|----------------------------|-------------------|-----------------------|---------------|-------------------|--------------|--------------|
| | Modifica. Cuantía | Extinción Derecho | Suspensión | | TOTAL | Recursos Propios | Recursos Familiares | Prestación Incompatible | Ingreso Centro | Pérdida Residencia | Fallecimiento | Grado y Baremo | Alta S.S. | TOTAL |
| | | | Act. Laboral | Otras | | | | | | | | | | |
| CATALUNYA | 0 | 0 | 0 | 0 | 0 | 0 | 0 | 0 | 0 | 0 | 0 | 0 | 0 | 0 |
| BARCELONA | 0 | 0 | 0 | 0 | 0 | 0 | 0 | 0 | 0 | 0 | 0 | 0 | 0 | 0 |
| GIRONA | 0 | 0 | 0 | 0 | 0 | 0 | 0 | 0 | 0 | 0 | 0 | 0 | 0 | 0 |
| LLEIDA | 0 | 0 | 0 | 0 | 0 | 0 | 0 | 0 | 0 | 0 | 0 | 0 | 0 | 0 |
| TARRAGONA | 0 | 0 | 0 | 0 | 0 | 0 | 0 | 0 | 0 | 0 | 0 | 0 | 0 | 0 |
| COMUNIDAD VALENCIANA | 0 | 400 | 4 | 0 | 404 | 59 | 0 | 190 | 0 | 2 | 149 | 0 | 0 | 400 |
| ALICANTE | 0 | 217 | 4 | 0 | 221 | 1 | 0 | 117 | 0 | 0 | 99 | 0 | 0 | 217 |
| CASTELLÓN | 0 | 52 | 0 | 0 | 52 | 0 | 0 | 37 | 0 | 2 | 13 | 0 | 0 | 52 |
| VALENCIA | 0 | 131 | 0 | 0 | 131 | 58 | 0 | 36 | 0 | 0 | 37 | 0 | 0 | 131 |
| EXTREMADURA | 1 | 345 | 0 | 0 | 346 | 8 | 4 | 155 | 7 | 0 | 169 | 0 | 2 | 345 |
| BADAJOS | 1 | 232 | 0 | 0 | 233 | 7 | 0 | 113 | 3 | 0 | 109 | 0 | 0 | 232 |
| CÁCERES | 0 | 113 | 0 | 0 | 113 | 1 | 4 | 42 | 4 | 0 | 60 | 0 | 2 | 113 |
| GALICIA | 3 | 192 | 3 | 1 | 199 | 0 | 0 | 113 | 0 | 0 | 70 | 0 | 9 | 192 |
| A CORUÑA | 0 | 0 | 0 | 0 | 0 | 0 | 0 | 0 | 0 | 0 | 0 | 0 | 0 | 0 |
| LUGO | 1 | 17 | 0 | 0 | 18 | 0 | 0 | 13 | 0 | 0 | 4 | 0 | 0 | 17 |
| OURENSE | 0 | 33 | 0 | 0 | 33 | 0 | 0 | 22 | 0 | 0 | 8 | 0 | 3 | 33 |
| PONTEVEDRA | 2 | 142 | 3 | 1 | 148 | 0 | 0 | 78 | 0 | 0 | 58 | 0 | 6 | 142 |
| MADRID | 0 | 408 | 6 | 0 | 414 | 4 | 0 | 151 | 2 | 0 | 251 | 0 | 0 | 408 |
| MURCIA | 92 | 683 | 0 | 4 | 779 | 31 | 0 | 382 | 0 | 0 | 270 | 0 | 0 | 683 |
| NAVARRA | 0 | 75 | 3 | 0 | 78 | 1 | 0 | 37 | 0 | 2 | 35 | 0 | 0 | 75 |
| PAÍS VASCO | 0 | 49 | 1 | 4 | 54 | 0 | 0 | 29 | 1 | 0 | 17 | 0 | 2 | 49 |
| ÁLAVA | 0 | 0 | 0 | 0 | 0 | 0 | 0 | 0 | 0 | 0 | 0 | 0 | 0 | 0 |
| GUIPÚZCOA | 0 | 0 | 0 | 0 | 0 | 0 | 0 | 0 | 0 | 0 | 0 | 0 | 0 | 0 |
| VIZCAYA | 0 | 49 | 1 | 4 | 54 | 0 | 0 | 29 | 1 | 0 | 17 | 0 | 2 | 49 |
| LA RIOJA | 1 | 47 | 0 | 2 | 50 | 3 | 0 | 20 | 0 | 0 | 24 | 0 | 0 | 47 |
| CEUTA | 0 | 52 | 0 | 4 | 56 | 1 | 8 | 21 | 0 | 0 | 18 | 1 | 3 | 52 |
| MELILLA | 0 | 60 | 1 | 0 | 61 | 4 | 12 | 21 | 0 | 0 | 16 | 2 | 5 | 60 |
| TOTAL ESTADO | 157 | 5.034 | 34 | 121 | 5.346 | 529 | 38 | 2.342 | 25 | 19 | 2.048 | 5 | 28 | 5.034 |

SUBSIDIO DE GARANTÍA DE INGRESOS MÍNIMOS

REVISIONES DE OFICIO E INSTANCIA DE PARTE EFECTUADAS EN EL AÑO 2007

| CC.AA. Y/O PROVINCIAS | REVISIONES EFECTUADAS | | | | CAUSAS DE EXTINCIÓN DEL DERECHO | | | | | | |
|-----------------------------|-----------------------|----------------------|--------------|-------|---------------------------------|---------------------|----------------------------|-----------------------|---------------|-------------------|-------|
| | Modifica. Cuantía | Extinción Derecho | Suspensión | | TOTAL | Recursos Propios | Prestación Incompatible | Pérdida Residencia | Fallecimiento | Grado y Baremo | TOTAL |
| | | | Act. Laboral | Otras | | | | | | | |
| ANDALUCÍA | 34 | 1.012 | 5 | 79 | 1.130 | 297 | 398 | 7 | 310 | 0 | 1.012 |
| ALMERÍA | 21 | 215 | 0 | 65 | 301 | 0 | 148 | 0 | 67 | 0 | 215 |
| CÁDIZ | 1 | 80 | 1 | 0 | 82 | 4 | 54 | 0 | 22 | 0 | 80 |
| CÓRDOBA | 3 | 61 | 1 | 5 | 70 | 9 | 29 | 0 | 23 | 0 | 61 |
| GRANADA | 0 | 48 | 0 | 1 | 49 | 4 | 23 | 4 | 17 | 0 | 48 |
| HUELVA | 0 | 58 | 0 | 0 | 58 | 8 | 35 | 0 | 15 | 0 | 58 |
| JAÉN | 2 | 70 | 0 | 4 | 76 | 21 | 33 | 1 | 15 | 0 | 70 |
| MÁLAGA | 6 | 396 | 2 | 4 | 408 | 206 | 61 | 0 | 129 | 0 | 396 |
| SEVILLA | 1 | 84 | 1 | 0 | 86 | 45 | 15 | 2 | 22 | 0 | 84 |
| ARAGÓN | 0 | 33 | 2 | 0 | 35 | 0 | 19 | 0 | 14 | 0 | 33 |
| HUESCA | 0 | 22 | 2 | 0 | 24 | 0 | 14 | 0 | 8 | 0 | 22 |
| TERUEL | 0 | 11 | 0 | 0 | 11 | 0 | 5 | 0 | 6 | 0 | 11 |
| ZARAGOZA | 0 | 0 | 0 | 0 | 0 | 0 | 0 | 0 | 0 | 0 | 0 |
| ASTURIAS | 2 | 192 | 2 | 0 | 196 | 1 | 121 | 0 | 70 | 0 | 192 |
| ILLES BALEARS | 0 | 47 | 1 | 0 | 48 | 3 | 26 | 0 | 18 | 0 | 47 |
| CANARIAS | 2 | 26 | 0 | 1 | 29 | 0 | 19 | 0 | 7 | 0 | 26 |
| LAS PALMAS | 0 | 9 | 0 | 0 | 9 | 0 | 4 | 0 | 5 | 0 | 9 |
| S.C. TENERIFE | 2 | 17 | 0 | 1 | 20 | 0 | 15 | 0 | 2 | 0 | 17 |
| CANTABRIA | 0 | 0 | 0 | 0 | 0 | 0 | 0 | 0 | 0 | 0 | 0 |
| CASTILLA Y LEÓN | 4 | 411 | 1 | 0 | 416 | 18 | 244 | 1 | 148 | 0 | 411 |
| ÁVILA | 1 | 23 | 0 | 0 | 24 | 0 | 12 | 1 | 10 | 0 | 23 |
| BURGOS | 0 | 34 | 1 | 0 | 35 | 2 | 23 | 0 | 9 | 0 | 34 |
| LEÓN | 0 | 61 | 0 | 0 | 61 | 0 | 61 | 0 | 0 | 0 | 61 |
| PALENCIA | 1 | 41 | 0 | 0 | 42 | 13 | 7 | 0 | 21 | 0 | 41 |
| SALAMANCA | 1 | 94 | 0 | 0 | 95 | 0 | 50 | 0 | 44 | 0 | 94 |
| SEGOVIA | 0 | 25 | 0 | 0 | 25 | 0 | 14 | 0 | 11 | 0 | 25 |
| SORIA | 1 | 32 | 0 | 0 | 33 | 1 | 16 | 0 | 15 | 0 | 32 |
| VALLADOLID | 0 | 37 | 0 | 0 | 37 | 0 | 23 | 0 | 14 | 0 | 37 |
| ZAMORA | 0 | 64 | 0 | 0 | 64 | 2 | 38 | 0 | 24 | 0 | 64 |
| CASTILLA-LA MANCHA | 18 | 265 | 5 | 4 | 292 | 7 | 146 | 0 | 111 | 1 | 265 |
| ALBACETE | 1 | 70 | 3 | 2 | 76 | 7 | 40 | 0 | 23 | 0 | 70 |
| CIUDAD REAL | 0 | 41 | 0 | 0 | 41 | 0 | 20 | 0 | 21 | 0 | 41 |
| CUENCA | 0 | 48 | 0 | 1 | 49 | 0 | 27 | 0 | 20 | 1 | 48 |
| GUADALAJARA | 0 | 27 | 0 | 1 | 28 | 0 | 16 | 0 | 11 | 0 | 27 |
| TOLEDO | 17 | 79 | 2 | 0 | 98 | 0 | 43 | 0 | 36 | 0 | 79 |

(Continúa al dorso)

| CC.AA. Y/O PROVINCIAS | REVISIONES EFECTUADAS | | | | CAUSAS DE EXTINCIÓN DEL DERECHO | | | | | | |
|-----------------------------|-----------------------|----------------------|--------------|-----------|---------------------------------|---------------------|----------------------------|-----------------------|---------------|-------------------|--------------|
| | Modifica. Cuantía | Extinción Derecho | Suspensión | | TOTAL | Recursos Propios | Prestación Incompatible | Pérdida Residencia | Fallecimiento | Grado y Baremo | TOTAL |
| | | | Act. Laboral | Otras | | | | | | | |
| CATALUNYA | 0 | 0 | 0 | 0 | 0 | 0 | 0 | 0 | 0 | 0 | 0 |
| BARCELONA | 0 | 0 | 0 | 0 | 0 | 0 | 0 | 0 | 0 | 0 | 0 |
| GIRONA | 0 | 0 | 0 | 0 | 0 | 0 | 0 | 0 | 0 | 0 | 0 |
| LLEIDA | 0 | 0 | 0 | 0 | 0 | 0 | 0 | 0 | 0 | 0 | 0 |
| TARRAGONA | 0 | 0 | 0 | 0 | 0 | 0 | 0 | 0 | 0 | 0 | 0 |
| COMUNIDAD VALENCIANA | 0 | 354 | 4 | 0 | 358 | 45 | 173 | 0 | 136 | 0 | 354 |
| ALICANTE | 0 | 217 | 4 | 0 | 221 | 1 | 117 | 0 | 99 | 0 | 217 |
| CASTELLÓN | 0 | 41 | 0 | 0 | 41 | 0 | 30 | 0 | 11 | 0 | 41 |
| VALENCIA | 0 | 96 | 0 | 0 | 96 | 44 | 26 | 0 | 26 | 0 | 96 |
| EXTREMADURA | 1 | 254 | 0 | 0 | 255 | 1 | 140 | 0 | 113 | 0 | 254 |
| BADAJOS | 1 | 163 | 0 | 0 | 164 | 0 | 100 | 0 | 63 | 0 | 163 |
| CÁCERES | 0 | 91 | 0 | 0 | 91 | 1 | 40 | 0 | 50 | 0 | 91 |
| GALICIA | 3 | 132 | 3 | 1 | 139 | 0 | 96 | 0 | 36 | 0 | 132 |
| A CORUÑA | 0 | 0 | 0 | 0 | 0 | 0 | 0 | 0 | 0 | 0 | 0 |
| LUGO | 1 | 16 | 0 | 0 | 17 | 0 | 13 | 0 | 3 | 0 | 16 |
| OURENSE | 0 | 26 | 0 | 0 | 26 | 0 | 20 | 0 | 6 | 0 | 26 |
| PONTEVEDRA | 2 | 90 | 3 | 1 | 96 | 0 | 63 | 0 | 27 | 0 | 90 |
| MADRID | 0 | 227 | 6 | 0 | 233 | 0 | 133 | 0 | 94 | 0 | 227 |
| MURCIA | 92 | 540 | 0 | 4 | 636 | 1 | 358 | 0 | 181 | 0 | 540 |
| NAVARRA | 0 | 52 | 3 | 0 | 55 | 1 | 27 | 0 | 24 | 0 | 52 |
| PAÍS VASCO | 0 | 41 | 1 | 1 | 43 | 0 | 27 | 0 | 14 | 0 | 41 |
| ÁLAVA | 0 | 0 | 0 | 0 | 0 | 0 | 0 | 0 | 0 | 0 | 0 |
| GUIPÚZCOA | 0 | 0 | 0 | 0 | 0 | 0 | 0 | 0 | 0 | 0 | 0 |
| VIZCAYA | 0 | 41 | 1 | 1 | 43 | 0 | 27 | 0 | 14 | 0 | 41 |
| LA RIOJA | 1 | 38 | 0 | 2 | 41 | 2 | 19 | 0 | 17 | 0 | 38 |
| CEUTA | 0 | 25 | 0 | 3 | 28 | 0 | 19 | 0 | 6 | 0 | 25 |
| MELILLA | 0 | 23 | 1 | 0 | 24 | 1 | 17 | 0 | 5 | 0 | 23 |
| TOTAL ESTADO | 157 | 3.672 | 34 | 95 | 3.958 | 377 | 1.982 | 8 | 1.304 | 1 | 3.672 |

SUBSIDIO POR AYUDA DE TERCERA PERSONA

REVISIONES DE OFICIO E INSTANCIA DE PARTE EFECTUADAS EN EL AÑO 2007

| CC.AA. Y/O PROVINCIAS | REVISIONES EFECTUADAS | | | CAUSAS DE EXTINCIÓN DEL DERECHO | | | | | | | |
|-----------------------------|-----------------------|------------|-------|---------------------------------|--------------|---------|------------|---------------|---------|------|-------|
| | Extinción | Suspensión | TOTAL | Recursos | Prestación | Ingreso | Pérdida | Fallecimiento | Grado y | Alta | TOTAL |
| | Derecho | | | Propios | Incompatible | Centro | Residencia | | Baremo | S.S. | |
| ANDALUCÍA | 191 | 9 | 200 | 36 | 74 | 1 | 3 | 77 | 0 | 0 | 191 |
| ALMERÍA | 27 | 8 | 35 | 0 | 11 | 0 | 0 | 16 | 0 | 0 | 27 |
| CÁDIZ | 27 | 0 | 27 | 5 | 16 | 0 | 0 | 6 | 0 | 0 | 27 |
| CÓRDOBA | 18 | 0 | 18 | 4 | 7 | 0 | 0 | 7 | 0 | 0 | 18 |
| GRANADA | 9 | 0 | 9 | 0 | 3 | 0 | 1 | 5 | 0 | 0 | 9 |
| HUELVA | 14 | 0 | 14 | 1 | 12 | 1 | 0 | 0 | 0 | 0 | 14 |
| JAÉN | 15 | 0 | 15 | 5 | 5 | 0 | 0 | 5 | 0 | 0 | 15 |
| MÁLAGA | 57 | 0 | 57 | 15 | 14 | 0 | 0 | 28 | 0 | 0 | 57 |
| SEVILLA | 24 | 1 | 25 | 6 | 6 | 0 | 2 | 10 | 0 | 0 | 24 |
| ARAGÓN | 8 | 0 | 8 | 0 | 2 | 0 | 0 | 6 | 0 | 0 | 8 |
| HUESCA | 4 | 0 | 4 | 0 | 1 | 0 | 0 | 3 | 0 | 0 | 4 |
| TERUEL | 4 | 0 | 4 | 0 | 1 | 0 | 0 | 3 | 0 | 0 | 4 |
| ZARAGOZA | 0 | 0 | 0 | 0 | 0 | 0 | 0 | 0 | 0 | 0 | 0 |
| ASTURIAS | 30 | 0 | 30 | 8 | 8 | 1 | 0 | 13 | 0 | 0 | 30 |
| ILLES BALEARS | 4 | 0 | 4 | 0 | 2 | 0 | 0 | 2 | 0 | 0 | 4 |
| CANARIAS | 14 | 1 | 15 | 0 | 7 | 3 | 0 | 4 | 0 | 0 | 14 |
| LAS PALMAS | 7 | 0 | 7 | 0 | 1 | 2 | 0 | 4 | 0 | 0 | 7 |
| S.C. TENERIFE | 7 | 1 | 8 | 0 | 6 | 1 | 0 | 0 | 0 | 0 | 7 |
| CANTABRIA | 0 | 0 | 0 | 0 | 0 | 0 | 0 | 0 | 0 | 0 | 0 |
| CASTILLA Y LEÓN | 79 | 0 | 79 | 8 | 40 | 5 | 2 | 24 | 0 | 0 | 79 |
| ÁVILA | 13 | 0 | 13 | 4 | 6 | 0 | 0 | 3 | 0 | 0 | 13 |
| BURGOS | 3 | 0 | 3 | 0 | 3 | 0 | 0 | 0 | 0 | 0 | 3 |
| LEÓN | 7 | 0 | 7 | 0 | 7 | 0 | 0 | 0 | 0 | 0 | 7 |
| PALENCIA | 5 | 0 | 5 | 1 | 3 | 0 | 0 | 1 | 0 | 0 | 5 |
| SALAMANCA | 9 | 0 | 9 | 0 | 5 | 2 | 0 | 2 | 0 | 0 | 9 |
| SEGOVIA | 20 | 0 | 20 | 2 | 7 | 3 | 1 | 7 | 0 | 0 | 20 |
| SORIA | 3 | 0 | 3 | 0 | 1 | 0 | 0 | 2 | 0 | 0 | 3 |
| VALLADOLID | 6 | 0 | 6 | 0 | 4 | 0 | 1 | 1 | 0 | 0 | 6 |
| ZAMORA | 13 | 0 | 13 | 1 | 4 | 0 | 0 | 8 | 0 | 0 | 13 |
| CASTILLA-LA MANCHA | 48 | 0 | 48 | 11 | 11 | 2 | 0 | 24 | 0 | 0 | 48 |
| ALBACETE | 20 | 0 | 20 | 7 | 2 | 1 | 0 | 10 | 0 | 0 | 20 |
| CIUDAD REAL | 9 | 0 | 9 | 0 | 6 | 0 | 0 | 3 | 0 | 0 | 9 |
| CUENCA | 1 | 0 | 1 | 1 | 0 | 0 | 0 | 0 | 0 | 0 | 1 |
| GUADALAJARA | 4 | 0 | 4 | 0 | 0 | 1 | 0 | 3 | 0 | 0 | 4 |
| TOLEDO | 14 | 0 | 14 | 3 | 3 | 0 | 0 | 8 | 0 | 0 | 14 |

(Continúa al dorso)

| CC.AA. Y/O PROVINCIAS | REVISIONES EFECTUADAS | | | CAUSAS DE EXTINCIÓN DEL DERECHO | | | | | | | |
|-----------------------------|-----------------------|------------|-------|---------------------------------|--------------|---------|------------|---------------|---------|------|-------|
| | Extinción | Suspensión | TOTAL | Recursos | Prestación | Ingreso | Pérdida | Fallecimiento | Grado y | Alta | TOTAL |
| | Derecho | | | Propios | Incompatible | Centro | Residencia | | Baremo | S.S. | |
| CATALUNYA | 0 | 0 | 0 | 0 | 0 | 0 | 0 | 0 | 0 | 0 | 0 |
| BARCELONA | 0 | 0 | 0 | 0 | 0 | 0 | 0 | 0 | 0 | 0 | 0 |
| GIRONA | 0 | 0 | 0 | 0 | 0 | 0 | 0 | 0 | 0 | 0 | 0 |
| LLEIDA | 0 | 0 | 0 | 0 | 0 | 0 | 0 | 0 | 0 | 0 | 0 |
| TARRAGONA | 0 | 0 | 0 | 0 | 0 | 0 | 0 | 0 | 0 | 0 | 0 |
| COMUNIDAD VALENCIANA | 35 | 0 | 35 | 11 | 10 | 0 | 2 | 12 | 0 | 0 | 35 |
| ALICANTE | 0 | 0 | 0 | 0 | 0 | 0 | 0 | 0 | 0 | 0 | 0 |
| CASTELLÓN | 7 | 0 | 7 | 0 | 3 | 0 | 2 | 2 | 0 | 0 | 7 |
| VALENCIA | 28 | 0 | 28 | 11 | 7 | 0 | 0 | 10 | 0 | 0 | 28 |
| EXTREMADURA | 31 | 0 | 31 | 5 | 9 | 5 | 0 | 12 | 0 | 0 | 31 |
| BADAJOZ | 22 | 0 | 22 | 5 | 7 | 3 | 0 | 7 | 0 | 0 | 22 |
| CÁCERES | 9 | 0 | 9 | 0 | 2 | 2 | 0 | 5 | 0 | 0 | 9 |
| GALICIA | 17 | 0 | 17 | 0 | 8 | 0 | 0 | 9 | 0 | 0 | 17 |
| A CORUÑA | 0 | 0 | 0 | 0 | 0 | 0 | 0 | 0 | 0 | 0 | 0 |
| LUGO | 1 | 0 | 1 | 0 | 0 | 0 | 0 | 1 | 0 | 0 | 1 |
| OURENSE | 0 | 0 | 0 | 0 | 0 | 0 | 0 | 0 | 0 | 0 | 0 |
| PONTEVEDRA | 16 | 0 | 16 | 0 | 8 | 0 | 0 | 8 | 0 | 0 | 16 |
| MADRID | 34 | 0 | 34 | 1 | 15 | 2 | 0 | 16 | 0 | 0 | 34 |
| MURCIA | 36 | 0 | 36 | 18 | 1 | 0 | 0 | 17 | 0 | 0 | 36 |
| NAVARRA | 7 | 0 | 7 | 0 | 3 | 0 | 0 | 4 | 0 | 0 | 7 |
| PAÍS VASCO | 2 | 0 | 2 | 0 | 1 | 1 | 0 | 0 | 0 | 0 | 2 |
| ÁLAVA | 0 | 0 | 0 | 0 | 0 | 0 | 0 | 0 | 0 | 0 | 0 |
| GUIPÚZCOA | 0 | 0 | 0 | 0 | 0 | 0 | 0 | 0 | 0 | 0 | 0 |
| VIZCAYA | 2 | 0 | 2 | 0 | 1 | 1 | 0 | 0 | 0 | 0 | 2 |
| LA RIOJA | 7 | 0 | 7 | 1 | 0 | 0 | 0 | 6 | 0 | 0 | 7 |
| CEUTA | 2 | 0 | 2 | 0 | 1 | 0 | 0 | 1 | 0 | 0 | 2 |
| MELILLA | 3 | 0 | 3 | 0 | 2 | 0 | 0 | 1 | 0 | 0 | 3 |

| | | | | | | | | | | | |
|--------------|-----|----|-----|----|-----|----|---|-----|---|---|-----|
| TOTAL ESTADO | 548 | 10 | 558 | 99 | 194 | 20 | 7 | 228 | 0 | 0 | 548 |
|--------------|-----|----|-----|----|-----|----|---|-----|---|---|-----|

**SUBSIDIO DE MOVILIDAD Y COMPENSACIÓN PARA GASTOS DE TRANSPORTE
REVISIONES DE OFICIO E INSTANCIA DE PARTE EFECTUADAS EN EL AÑO 2007**

| CC.AA. Y/O PROVINCIAS | REVISIONES EFECTUADAS | | | CAUSAS DE EXTINCIÓN DEL DERECHO | | | | | | | | |
|-----------------------------|-----------------------|------------|-------|---------------------------------|------------|--------------|---------|------------|---------------|---------|------|-------|
| | Extinción | Suspensión | TOTAL | Recursos | Recursos | Prestación | Ingreso | Pérdida | Fallecimiento | Grado y | Alta | TOTAL |
| | Derecho | | | Propios | Familiares | Incompatible | Centro | Residencia | | Baremo | S.S. | |
| ANDALUCÍA | 56 | 3 | 59 | 10 | 4 | 9 | 0 | 1 | 32 | 0 | 0 | 56 |
| ALMERIA | 11 | 3 | 14 | 0 | 0 | 2 | 0 | 0 | 9 | 0 | 0 | 11 |
| CÁDIZ | 11 | 0 | 11 | 5 | 0 | 2 | 0 | 0 | 4 | 0 | 0 | 11 |
| CÓRDOBA | 9 | 0 | 9 | 2 | 0 | 1 | 0 | 0 | 6 | 0 | 0 | 9 |
| GRANADA | 6 | 0 | 6 | 0 | 1 | 0 | 0 | 1 | 4 | 0 | 0 | 6 |
| HUELVA | 0 | 0 | 0 | 0 | 0 | 0 | 0 | 0 | 0 | 0 | 0 | 0 |
| JAÉN | 5 | 0 | 5 | 0 | 3 | 0 | 0 | 0 | 2 | 0 | 0 | 5 |
| MÁLAGA | 10 | 0 | 10 | 2 | 0 | 2 | 0 | 0 | 6 | 0 | 0 | 10 |
| SEVILLA | 4 | 0 | 4 | 1 | 0 | 2 | 0 | 0 | 1 | 0 | 0 | 4 |
| ARAGÓN | 1 | 0 | 1 | 0 | 0 | 0 | 0 | 0 | 1 | 0 | 0 | 1 |
| HUESCA | 1 | 0 | 1 | 0 | 0 | 0 | 0 | 0 | 1 | 0 | 0 | 1 |
| TERUEL | 0 | 0 | 0 | 0 | 0 | 0 | 0 | 0 | 0 | 0 | 0 | 0 |
| ZARAGOZA | 0 | 0 | 0 | 0 | 0 | 0 | 0 | 0 | 0 | 0 | 0 | 0 |
| ASTURIAS | 14 | 0 | 14 | 0 | 7 | 0 | 0 | 0 | 7 | 0 | 0 | 14 |
| ILLES BALEARS | 2 | 0 | 2 | 0 | 0 | 0 | 0 | 0 | 1 | 1 | 0 | 2 |
| CANARIAS | 6 | 0 | 6 | 3 | 0 | 1 | 0 | 0 | 1 | 0 | 1 | 6 |
| LAS PALMAS | 5 | 0 | 5 | 2 | 0 | 1 | 0 | 0 | 1 | 0 | 1 | 5 |
| S.C. TENERIFE | 1 | 0 | 1 | 1 | 0 | 0 | 0 | 0 | 0 | 0 | 0 | 1 |
| CANTABRIA | 0 | 0 | 0 | 0 | 0 | 0 | 0 | 0 | 0 | 0 | 0 | 0 |
| CASTILLA Y LEÓN | 42 | 0 | 42 | 11 | 1 | 15 | 1 | 1 | 13 | 0 | 0 | 42 |
| ÁVILA | 6 | 0 | 6 | 0 | 1 | 3 | 0 | 0 | 2 | 0 | 0 | 6 |
| BURGOS | 3 | 0 | 3 | 2 | 0 | 1 | 0 | 0 | 0 | 0 | 0 | 3 |
| LEÓN | 0 | 0 | 0 | 0 | 0 | 0 | 0 | 0 | 0 | 0 | 0 | 0 |
| PALENCIA | 1 | 0 | 1 | 0 | 0 | 0 | 0 | 0 | 1 | 0 | 0 | 1 |
| SALAMANCA | 15 | 0 | 15 | 3 | 0 | 5 | 0 | 0 | 7 | 0 | 0 | 15 |
| SEGOVIA | 13 | 0 | 13 | 4 | 0 | 5 | 1 | 1 | 2 | 0 | 0 | 13 |
| SORIA | 2 | 0 | 2 | 2 | 0 | 0 | 0 | 0 | 0 | 0 | 0 | 2 |
| VALLADOLID | 0 | 0 | 0 | 0 | 0 | 0 | 0 | 0 | 0 | 0 | 0 | 0 |
| ZAMORA | 2 | 0 | 2 | 0 | 0 | 1 | 0 | 0 | 1 | 0 | 0 | 2 |
| CASTILLA-LA MANCHA | 22 | 0 | 22 | 5 | 2 | 1 | 2 | 0 | 12 | 0 | 0 | 22 |
| ALBACETE | 13 | 0 | 13 | 4 | 1 | 0 | 0 | 0 | 8 | 0 | 0 | 13 |
| CIUDAD REAL | 2 | 0 | 2 | 0 | 0 | 0 | 0 | 0 | 2 | 0 | 0 | 2 |
| CUENCA | 2 | 0 | 2 | 1 | 0 | 1 | 0 | 0 | 0 | 0 | 0 | 2 |
| GUADALAJARA | 2 | 0 | 2 | 0 | 0 | 0 | 2 | 0 | 0 | 0 | 0 | 2 |
| TOLEDO | 3 | 0 | 3 | 0 | 1 | 0 | 0 | 0 | 2 | 0 | 0 | 3 |

(Continúa al dorso)

| CC.AA. Y/O PROVINCIAS | REVISIONES EFECTUADAS | | | CAUSAS DE EXTINCIÓN DEL DERECHO | | | | | | | | |
|-----------------------------|-----------------------|------------|------------|---------------------------------|------------------------|----------------------------|-------------------|-----------------------|---------------|-------------------|--------------|------------|
| | Extinción Derecho | Suspensión | TOTAL | Recursos Propios | Recursos Familiares | Prestación Incompatible | Ingreso Centro | Pérdida Residencia | Fallecimiento | Grado y Baremo | Alta S.S. | TOTAL |
| CATALUNYA | 0 | 0 | 0 | 0 | 0 | 0 | 0 | 0 | 0 | 0 | 0 | 0 |
| BARCELONA | 0 | 0 | 0 | 0 | 0 | 0 | 0 | 0 | 0 | 0 | 0 | 0 |
| GIRONA | 0 | 0 | 0 | 0 | 0 | 0 | 0 | 0 | 0 | 0 | 0 | 0 |
| LLEIDA | 0 | 0 | 0 | 0 | 0 | 0 | 0 | 0 | 0 | 0 | 0 | 0 |
| TARRAGONA | 0 | 0 | 0 | 0 | 0 | 0 | 0 | 0 | 0 | 0 | 0 | 0 |
| COMUNIDAD VALENCIANA | 11 | 0 | 11 | 3 | 0 | 7 | 0 | 0 | 1 | 0 | 0 | 11 |
| ALICANTE | 0 | 0 | 0 | 0 | 0 | 0 | 0 | 0 | 0 | 0 | 0 | 0 |
| CASTELLÓN | 4 | 0 | 4 | 0 | 0 | 4 | 0 | 0 | 0 | 0 | 0 | 4 |
| VALENCIA | 7 | 0 | 7 | 3 | 0 | 3 | 0 | 0 | 1 | 0 | 0 | 7 |
| EXTREMADURA | 29 | 0 | 29 | 2 | 4 | 0 | 2 | 0 | 21 | 0 | 0 | 29 |
| BADAJOS | 18 | 0 | 18 | 2 | 0 | 0 | 0 | 0 | 16 | 0 | 0 | 18 |
| CÁCERES | 11 | 0 | 11 | 0 | 4 | 0 | 2 | 0 | 5 | 0 | 0 | 11 |
| GALICIA | 4 | 0 | 4 | 0 | 0 | 0 | 0 | 0 | 4 | 0 | 0 | 4 |
| A CORUÑA | 0 | 0 | 0 | 0 | 0 | 0 | 0 | 0 | 0 | 0 | 0 | 0 |
| LUGO | 0 | 0 | 0 | 0 | 0 | 0 | 0 | 0 | 0 | 0 | 0 | 0 |
| OURENSE | 0 | 0 | 0 | 0 | 0 | 0 | 0 | 0 | 0 | 0 | 0 | 0 |
| PONTEVEDRA | 4 | 0 | 4 | 0 | 0 | 0 | 0 | 0 | 4 | 0 | 0 | 4 |
| MADRID | 14 | 0 | 14 | 3 | 0 | 2 | 0 | 0 | 9 | 0 | 0 | 14 |
| MURCIA | 42 | 0 | 42 | 12 | 0 | 0 | 0 | 0 | 30 | 0 | 0 | 42 |
| NAVARRA | 4 | 0 | 4 | 0 | 0 | 1 | 0 | 0 | 3 | 0 | 0 | 4 |
| PAÍS VASCO | 0 | 0 | 0 | 0 | 0 | 0 | 0 | 0 | 0 | 0 | 0 | 0 |
| ÁLAVA | 0 | 0 | 0 | 0 | 0 | 0 | 0 | 0 | 0 | 0 | 0 | 0 |
| GUIPÚZCOA | 0 | 0 | 0 | 0 | 0 | 0 | 0 | 0 | 0 | 0 | 0 | 0 |
| VIZCAYA | 0 | 0 | 0 | 0 | 0 | 0 | 0 | 0 | 0 | 0 | 0 | 0 |
| LA RIOJA | 1 | 0 | 1 | 0 | 0 | 0 | 0 | 0 | 1 | 0 | 0 | 1 |
| CEUTA | 21 | 1 | 22 | 1 | 8 | 0 | 0 | 0 | 11 | 1 | 0 | 21 |
| MELILLA | 33 | 0 | 33 | 3 | 12 | 2 | 0 | 0 | 9 | 2 | 5 | 33 |
| TOTAL ESTADO | 302 | 4 | 306 | 53 | 38 | 38 | 5 | 2 | 156 | 4 | 6 | 302 |

ASISTENCIA SANITARIA Y PRESTACIÓN FARMACÉUTICA

REVISIONES DE OFICIO E INSTANCIA DE PARTE EFECTUADAS EN EL AÑO 2007

| CC.AA. Y/O PROVINCIAS | REVISIONES EFECTUADAS | | | CAUSAS DE EXTINCIÓN DEL DERECHO | | | | | |
|-----------------------------|-----------------------|------------|-------|---------------------------------|-----------------------|---------------|-------------------|--------------|-------|
| | Extinción Derecho | Suspensión | TOTAL | Prestación Incompatible | Pérdida Residencia | Fallecimiento | Grado y Baremo | Alta S.S. | TOTAL |
| ANDALUCÍA | 89 | 9 | 98 | 44 | 0 | 42 | 0 | 3 | 89 |
| ALMERÍA | 20 | 3 | 23 | 12 | 0 | 8 | 0 | 0 | 20 |
| CÁDIZ | 11 | 0 | 11 | 4 | 0 | 6 | 0 | 1 | 11 |
| CÓRDOBA | 3 | 0 | 3 | 2 | 0 | 1 | 0 | 0 | 3 |
| GRANADA | 14 | 0 | 14 | 7 | 0 | 7 | 0 | 0 | 14 |
| HUELVA | 2 | 0 | 2 | 0 | 0 | 1 | 0 | 1 | 2 |
| JAÉN | 2 | 0 | 2 | 1 | 0 | 1 | 0 | 0 | 2 |
| MÁLAGA | 32 | 6 | 38 | 17 | 0 | 15 | 0 | 0 | 32 |
| SEVILLA | 5 | 0 | 5 | 1 | 0 | 3 | 0 | 1 | 5 |
| ARAGÓN | 9 | 0 | 9 | 5 | 0 | 4 | 0 | 0 | 9 |
| HUESCA | 9 | 0 | 9 | 5 | 0 | 4 | 0 | 0 | 9 |
| TERUEL | 0 | 0 | 0 | 0 | 0 | 0 | 0 | 0 | 0 |
| ZARAGOZA | 0 | 0 | 0 | 0 | 0 | 0 | 0 | 0 | 0 |
| ASTURIAS | 11 | 0 | 11 | 8 | 0 | 3 | 0 | 0 | 11 |
| ILLES BALEARS | 2 | 0 | 2 | 0 | 0 | 1 | 0 | 1 | 2 |
| CANARIAS | 3 | 0 | 3 | 2 | 0 | 0 | 0 | 1 | 3 |
| LAS PALMAS | 1 | 0 | 1 | 1 | 0 | 0 | 0 | 0 | 1 |
| S.C. TENERIFE | 2 | 0 | 2 | 1 | 0 | 0 | 0 | 1 | 2 |
| CANTABRIA | 0 | 0 | 0 | 0 | 0 | 0 | 0 | 0 | 0 |
| CASTILLA Y LEÓN | 28 | 0 | 28 | 21 | 0 | 6 | 0 | 1 | 28 |
| ÁVILA | 0 | 0 | 0 | 0 | 0 | 0 | 0 | 0 | 0 |
| BURGOS | 4 | 0 | 4 | 3 | 0 | 1 | 0 | 0 | 4 |
| LEÓN | 0 | 0 | 0 | 0 | 0 | 0 | 0 | 0 | 0 |
| PALENCIA | 2 | 0 | 2 | 0 | 0 | 2 | 0 | 0 | 2 |
| SALAMANCA | 3 | 0 | 3 | 2 | 0 | 0 | 0 | 1 | 3 |
| SEGOVIA | 1 | 0 | 1 | 1 | 0 | 0 | 0 | 0 | 1 |
| SORIA | 1 | 0 | 1 | 0 | 0 | 1 | 0 | 0 | 1 |
| VALLADOLID | 2 | 0 | 2 | 0 | 0 | 2 | 0 | 0 | 2 |
| ZAMORA | 15 | 0 | 15 | 15 | 0 | 0 | 0 | 0 | 15 |
| CASTILLA-LA MANCHA | 78 | 0 | 78 | 0 | 0 | 78 | 0 | 0 | 78 |
| ALBACETE | 4 | 0 | 4 | 0 | 0 | 4 | 0 | 0 | 4 |
| CIUDAD REAL | 14 | 0 | 14 | 0 | 0 | 14 | 0 | 0 | 14 |
| CUENCA | 0 | 0 | 0 | 0 | 0 | 0 | 0 | 0 | 0 |
| GUADALAJARA | 60 | 0 | 60 | 0 | 0 | 60 | 0 | 0 | 60 |
| TOLEDO | 0 | 0 | 0 | 0 | 0 | 0 | 0 | 0 | 0 |

(Continúa al dorso)

| CC.AA. Y/O PROVINCIAS | REVISIONES EFECTUADAS | | | CAUSAS DE EXTINCIÓN DEL DERECHO | | | | | |
|-----------------------------|-----------------------|------------|------------|---------------------------------|-----------------------|---------------|-------------------|--------------|------------|
| | Extinción Derecho | Suspensión | TOTAL | Prestación Incompatible | Pérdida Residencia | Fallecimiento | Grado y Baremo | Alta S.S. | TOTAL |
| CATALUNYA | 0 | 0 | 0 | 0 | 0 | 0 | 0 | 0 | 0 |
| BARCELONA | 0 | 0 | 0 | 0 | 0 | 0 | 0 | 0 | 0 |
| GIRONA | 0 | 0 | 0 | 0 | 0 | 0 | 0 | 0 | 0 |
| LLEIDA | 0 | 0 | 0 | 0 | 0 | 0 | 0 | 0 | 0 |
| TARRAGONA | 0 | 0 | 0 | 0 | 0 | 0 | 0 | 0 | 0 |
| COMUNIDAD VALENCIANA | 0 | 0 | 0 | 0 | 0 | 0 | 0 | 0 | 0 |
| ALICANTE | 0 | 0 | 0 | 0 | 0 | 0 | 0 | 0 | 0 |
| CASTELLÓN | 0 | 0 | 0 | 0 | 0 | 0 | 0 | 0 | 0 |
| VALENCIA | 0 | 0 | 0 | 0 | 0 | 0 | 0 | 0 | 0 |
| EXTREMADURA | 31 | 0 | 31 | 6 | 0 | 23 | 0 | 2 | 31 |
| BADAJOS | 29 | 0 | 29 | 6 | 0 | 23 | 0 | 0 | 29 |
| CÁCERES | 2 | 0 | 2 | 0 | 0 | 0 | 0 | 2 | 2 |
| GALICIA | 39 | 0 | 39 | 9 | 0 | 21 | 0 | 9 | 39 |
| A CORUÑA | 0 | 0 | 0 | 0 | 0 | 0 | 0 | 0 | 0 |
| LUGO | 0 | 0 | 0 | 0 | 0 | 0 | 0 | 0 | 0 |
| OURENSE | 7 | 0 | 7 | 2 | 0 | 2 | 0 | 3 | 7 |
| PONTEVEDRA | 32 | 0 | 32 | 7 | 0 | 19 | 0 | 6 | 32 |
| MADRID | 133 | 0 | 133 | 1 | 0 | 132 | 0 | 0 | 133 |
| MURCIA | 65 | 0 | 65 | 23 | 0 | 42 | 0 | 0 | 65 |
| NAVARRA | 12 | 0 | 12 | 6 | 2 | 4 | 0 | 0 | 12 |
| PAÍS VASCO | 6 | 3 | 9 | 1 | 0 | 3 | 0 | 2 | 6 |
| ÁLAVA | 0 | 0 | 0 | 0 | 0 | 0 | 0 | 0 | 0 |
| GUIPÚZCOA | 0 | 0 | 0 | 0 | 0 | 0 | 0 | 0 | 0 |
| VIZCAYA | 6 | 3 | 9 | 1 | 0 | 3 | 0 | 2 | 6 |
| LA RIOJA | 1 | 0 | 1 | 1 | 0 | 0 | 0 | 0 | 1 |
| CEUTA | 4 | 0 | 4 | 1 | 0 | 0 | 0 | 3 | 4 |
| MELILLA | 1 | 0 | 1 | 0 | 0 | 1 | 0 | 0 | 1 |
| TOTAL ESTADO | 512 | 12 | 524 | 128 | 2 | 360 | 0 | 22 | 512 |