



GOBIERNO  
DE ESPAÑA

MINISTERIO  
DE SANIDAD, SERVICIOS SOCIALES  
E IGUALDAD



# PENSIONES NO CONTRIBUTIVAS DE LA SEGURIDAD SOCIAL Y PRESTACIONES SOCIALES Y ECONÓMICAS DE LA LISMI

Informe disponible en <http://www.imserso.es>

## REVISIÓN ANUAL Y REVISIONES DE OFICIO E INSTANCIA DE PARTE AÑO 2012

SUBDIRECCIÓN GENERAL DE GESTIÓN  
ÁREA DE PRESTACIONES ECONÓMICAS  
Servicio de Asistencia Técnica e Informes

# ÍNDICE

## Página

### **PENSIONES NO CONTRIBUTIVAS DE LA SEGURIDAD SOCIAL**

1. FUNDAMENTOS LEGALES, OBJETO Y PROCEDIMIENTO DE LAS REVISIONES: ANUAL Y DE OFICIO E INSTANCIA DE PARTE	1
2. REVISIÓN ANUAL DEL AÑO 2012	3
3. EVOLUCIÓN DE LAS REVISIONES ANUALES: 2007-2012	4
4. REVISIONES DE OFICIO E INSTANCIA DE PARTE EN EL AÑO 2012	10
5. RESUMEN GLOBAL DE LAS REVISIONES DEL AÑO 2012	12

### **PRESTACIONES SOCIALES Y ECONÓMICAS DE LA LISMI**

1. FUNDAMENTOS LEGALES Y PROCEDIMIENTO DE LA REVISIÓN ANUAL	13
2. REVISIÓN ANUAL DEL AÑO 2012	15
3. EVOLUCIÓN DE LAS REVISIONES ANUALES: 2011-2012	18
4. REVISIONES DE OFICIO E INSTANCIA DE PARTE EN EL AÑO 2012	20
5. RESUMEN GLOBAL DE LAS REVISIONES DEL AÑO 2012	22

## ANEXOS

### 1. REVISIÓN ANUAL DE LAS PENSIONES NO CONTRIBUTIVAS DE LA SEGURIDAD SOCIAL DEL AÑO 2012

- Anexo 1      Resumen de la revisión anual
- Anexo 2 y 3      Revisión anual jubilación por Comunidades y provincias
- Anexo 4 y 5      Revisión anual de invalidez por Comunidades y provincias
- Anexo 6 y 7      Revisión anual de jubilación e invalidez por Comunidades y provincias
- Anexo 8 y 9      Procedencia de las pensiones extinguidas por Comunidades y provincias

### 2. REVISIONES DE OFICIO E INSTANCIA DE PARTE DE LAS PENSIONES NO CONTRIBUTIVAS DE LA SEGURIDAD SOCIAL EN EL AÑO 2012

- Anexo 10      Resumen de las revisiones de oficio e instancia de parte
- Anexo 11 y 12      Revisiones de oficio e instancia de parte de jubilación por Comunidades y provincias
- Anexo 13 y 14      Revisiones de oficio e instancia de parte de invalidez por Comunidades y provincias
- Anexo 15 y 16      Revisiones de oficio e instancia de parte de jubilación e invalidez por Comunidades y provincias

### 3. TOTAL REVISIONES DE LAS PENSIONES NO CONTRIBUTIVAS DE LA SEGURIDAD SOCIAL DEL AÑO 2012

- Anexo 17      Resumen global de las revisiones anuales y de oficio e instancia de parte

#### **4. REVISIÓN ANUAL DE LAS PRESTACIONES LISMI DEL AÑO 2012**

**Anexo 18 y 19** Revisión anual de los beneficiarios LISMI por Comunidades y provincias

**Anexo 20 y 21** Causas de extinción, suspensión o modificación de cuantías por Comunidades y provincias del total de prestaciones LISMI

**Anexo 22 y 23** Causas de extinción, suspensión o modificación de cuantías por Comunidades y provincias del SGIM

**Anexo 24 y 25** Causas de extinción, suspensión o modificación de cuantías por Comunidades y provincias del SATP

**Anexo 26 y 27** Causas de extinción, suspensión o modificación de cuantías por Comunidades y provincias del SMGT

**Anexo 28 y 29** Causas de extinción, suspensión o modificación de cuantías por Comunidades y provincias del ASPF

#### **5. REVISIÓN DE OFICIO E INSTANCIA DE PARTE DE LAS PRESTACIONES LISMI DEL AÑO 2012**

**Anexo 30 y 31** Revisiones de oficio e instancia de parte de las prestaciones LISMI por Comunidades y provincias

**Anexo 32 y 33** Revisiones de oficio e instancia de parte por Comunidades y provincias del SGIM

**Anexo 34 y 35** Revisiones de oficio e instancia de parte por Comunidades y provincias del SATP

**Anexo 36 y 37** Revisiones de oficio e instancia de parte por Comunidades y provincias del SMGT

**Anexo 38 y 39** Revisiones de oficio e instancia de parte por Comunidades y provincias de ASPF

## PENSIONES NO CONTRIBUTIVAS DE LA SEGURIDAD SOCIAL

### 1. FUNDAMENTOS LEGALES, OBJETO Y PROCEDIMIENTO DE LAS REVISIONES: ANUAL, DE OFICIO E INSTANCIA DE PARTE

#### Revisión anual

Los artículos 149 y 170 del Texto Refundido de la Ley General de la Seguridad Social y el 16.2 del Real Decreto 357/1991 de 15 de marzo, establecen que los pensionistas de invalidez y jubilación no contributivos están obligados a presentar, en el primer trimestre de cada año, una declaración de ingresos personales y de los demás miembros de la unidad económica de convivencia, referidos al año anterior y a los previstos para el año en curso.

El procedimiento de revisión anual tiene un doble objeto:

- Establecer la cuantía definitiva del año anterior y, en base a ello, regularizar los importes abonados en dicho ejercicio, en concepto de atrasos o de la declaración de las cantidades indebidamente percibidas, según proceda.
- Determinar la cuantía para el año en curso, en base a la previsión de ingresos efectuada por el pensionista y regularizar los importes ya percibidos.

La revisión anual supone un nuevo análisis de la acreditación de los requisitos, ya que los datos declarados se verifican a través de las comprobaciones necesarias con los datos resultantes de las medidas de control implantadas, mediante consulta/cruces con los distintos Ficheros públicos (Registro de Prestaciones Sociales Públicas, Ficheros de causantes de la asignación económica por hijo a cargo del INSS, ISM, MUFACE, MUGEJU e ISFAS, Fichero General de Afiliación de la TGSS, Fichero de Actividad Laboral y Prestaciones por Desempleo, Fichero de fallecidos del INE), así como a través de la información obtenida por la cesión de datos con las distintas Administraciones Públicas que disponen de la información necesaria, especialmente los referidos a composición de la unidad económica (UEC) y a la carencia de rentas o ingresos suficientes, tanto personales como de los demás integrantes de la unidad económica de convivencia.

Ello implica una considerable y compleja carga de trabajo que incide en los tiempos de resolución en los distintos procesos de gestión, teniendo en cuenta que el proceso de revisión anual ha de quedar finalizado el 31 de octubre del año en que se efectúa, y, por tanto, se realiza en paralelo con la gestión de nuevas solicitudes, reclamaciones y revisiones de oficio y a instancia de parte.

En el año 2012, inicialmente son objeto de revisión anual los pensionistas no contributivos que figuraban en la nómina de diciembre de 2011, salvo que hubiesen causado baja en la nómina de enero del año 2012. Asimismo la declaración de ingresos ha sido requerida a los pensionistas que se encontraban en situación de suspensión cautelar del pago, una vez analizada su conveniencia.

El proceso de la revisión anual, en el que se aplica un procedimiento homogéneo tanto por los órganos gestores competentes de las Comunidades Autónomas como por las Direcciones Territoriales del IMSERSO, se inicia de oficio mediante la remisión a cada pensionista de:

- ✓ Comunicación del importe de la pensión para el año 2012.
- ✓ Formulario de declaración individual de ingresos personales y de los miembros de la UEC, para que sea cumplimentado y presentado por el pensionista.

Del análisis de cada declaración y expediente, puede originarse una de las tres consecuencias siguientes:

- ✓ Confirmar el derecho, sin modificación de la cuantía percibida en el año anterior y en el año en curso.
- ✓ Confirmar el derecho, con modificación de la cuantía percibida en el año anterior y/o en el año en curso.
- ✓ Extinción del derecho y, por tanto, del abono de la pensión.

A su vez, en los casos de extinción del derecho y modificación de la cuantía percibida, se regularizan las cantidades percibidas en el año anterior y en el año en curso, abonando atrasos y/o declarando la obligación del reintegro de las cantidades percibidas indebidamente.

Asimismo, si el pensionista incumple la obligación de presentar la declaración de ingresos, se procede a la suspensión del pago como medida cautelar, en tanto en cuanto no la aporte, sin perjuicio de que el órgano gestor acredite de oficio cualquier variación que pueda dar lugar a la extinción o modificación de cuantía.

## **Revisiones de oficio e instancia de parte**

El artículo 25.1 del Real Decreto 357/1991 establece que las pensiones reconocidas podrán ser revisadas de oficio por el órgano gestor o a solicitud del interesado o su representante, cuando se produzca variación de las circunstancias tenidas en cuenta para el reconocimiento.

A estos efectos, el órgano gestor puede llevar a cabo, por sus propios medios y a través de las medidas de control disponibles o implantadas, las comprobaciones necesarias a fin de determinar si permanecen las circunstancias que acreditan el mantenimiento del derecho y, en su caso, la cuantía reconocida. Estas revisiones pueden dar lugar a la modificación de la cuantía, la extinción del derecho, la suspensión del derecho de la pensión de invalidez por inicio de actividad laboral, la suspensión del pago, y como consecuencia de ello, al abono de atrasos o la declaración de la obligación de reintegro de percibos indebidos.

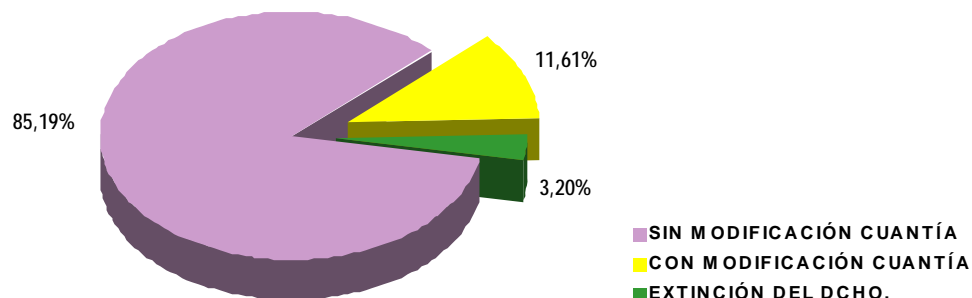
Por otro lado, conforme establece el artículo 16.1 del citado Real Decreto 357/1991, el pensionista o su representante están obligados a comunicar en el plazo máximo de 30 días, cualquier variación en su situación que pueda dar lugar a la extinción del derecho o a la modificación de la cuantía. Incumplida esta obligación, el pensionista estará obligado a la devolución de las cantidades indebidamente percibidas.

## 2. REVISIÓN ANUAL DEL AÑO 2012

Durante el año 2012, en base a los datos facilitados por el conjunto de órganos gestores de las Comunidades Autónomas y Direcciones Territoriales del IMSERSO, de las 400.469 declaraciones anuales presentadas, **se ha efectuado revisión anual** a un total de **286.499**, un 63,96% de los pensionistas que figuraban en nómina a diciembre de 2011.

Por otro lado, teniendo en cuenta las revisiones efectuadas y las suspensiones de pago motivadas en no presentar la declaración anual, los órganos gestores han revisado y emitido resolución en el 64,50% del total de pensionistas que figuraban en la nómina de diciembre de 2011.

RESUMEN TOTAL REVISIÓN ANUAL PNC 2012			
PENSIONISTAS DIC. 2011	DECLARACIONES PRESENTADAS	REVISIONES EFECTUADAS	SUSPENSIONES DE PAGO
447.963	400.469	286.499	2.447



El mayor porcentaje de extinción de PNC en los procesos de la revisión anual del año 2012 se motiva en que los ingresos de la UEC superan el límite de recursos, lo que supone el 47,10% del total de causas. Aunque a notable distancia, la segunda causa de pérdida del derecho se concreta en que las rentas propias del pensionista superan la cuantía anual vigente de la pensión, con un porcentaje del 28,39%. Por otro lado, a 1.535 pensionistas se les ha extinguido el derecho por otras causas y el cuarto motivo de extinción del derecho se basa en el fallecimiento del pensionista, que engloba al 7,28% del total de causas de extinción, destacando que se configura como la primera causa que fundamenta la pérdida del derecho en las provincias de Vizcaya, Granada y Alicante.

Del total de revisiones anuales efectuadas, el **85,19%** de las pensiones **no ha sufrido** variación, mientras que el 11,61% de las pensiones ha experimentado **modificación** de su cuantía y se ha **extinguido el derecho** a 9.166 pensionistas.



En cuanto a la procedencia de las pensiones extinguidas, el 96,09% de las mismas procede de nuevos solicitantes. En segundo lugar, aunque a gran distancia, están aquéllos que eran beneficiarios de una pensión asistencial de ancianidad / enfermedad (PAS) y optaron a una PNC, que suponen el 2,26%, reflejando una proporción algo superior en las pensiones de invalidez.

Por último, el número de reclamaciones previas interpuestas contra resoluciones emitidas en el proceso de revisión anual ha sido de 2.062, que porcentualmente suponen el 0,72% del total de revisiones efectuadas, estimándose el 42,43% de las mismas.

### 3. EVOLUCIÓN DE LAS REVISIONES ANUALES: 2007-2012

La información que va a ser objeto de comentario en las páginas siguientes, se estructura en tres grandes apartados que hacen referencia a jubilación, invalidez y al total de PNCs, desagregándose cada uno de ellos en los tres sub-apartados siguientes:

**Evolución de las revisiones efectuadas:** En este punto se pretende ver la evolución de las mismas durante el período de referencia y su relación con el número de pensiones en la nómina de diciembre del año inmediatamente anterior.

**Características de las revisiones efectuadas:** Se estudia la evolución de las mismas en relación con sus efectos (extinción del derecho, modificación de cuantía y sin modificación), así como la incidencia que sobre el total de revisiones ha tenido cada uno de ellos.

**Causas de extinción del derecho:** Se procede al análisis e incidencia de las causas de extinción y el peso de cada una de ellas dentro del conjunto de las extinciones.

#### I. Pensión no contributiva de Jubilación

##### Evolución interanual revisiones efectuadas

	REVISIÓN 2007			REVISIÓN 2008			REVISIÓN 2009			REVISIÓN 2010			REVISION 2011			REVISIÓN 2012		
	Nº	%	-	Nº	%	-	Nº	%	-	Nº	%	-	Nº	%	-	Nº	%	-
PENSIONES EN NÓMINA	274.266	-	-1,54%	267.702	-	-2,39%	262.960	-	-1,77%	258.873	-	-1,55%	254.989	-	-1,50%	253.259	-	-0,68%

De la evolución del porcentaje de beneficiarios de PNC de jubilación revisadas durante el período 2007-2012 en relación con el número de pensiones que figuran en la nómina del mes de diciembre del año anterior es posible afirmar que se caracteriza por una tendencia fluctuante, ya que después del ejercicio 2011 en el que aumentó notablemente, un 16,11%, en el que nos ocupa, 2012, se ha producido un descenso del 5,67%.



## Características de las revisiones

	REVISIÓN 2007		REVISIÓN 2008		REVISIÓN 2009		REVISIÓN 2010		REVISIÓN 2011		REVISIÓN 2012	
	Nº	%	Nº	%	Nº	%	Nº	%	Nº	%	Nº	%
SIN VARIACIÓN CUANTÍA	121.322	84,38%	115.725	78,33%	104.669	76,73%	95.611	75,45%	113.445	77,10%	115.303	83,08%
CON VARIACIÓN CUANTÍA	17.590	12,23%	17.207	11,65%	15.652	11,47%	19.199	15,15%	21.487	14,60%	18.197	13,11%
EXTINCIÓN DEL DERECHO	4.863	3,38%	14.807	10,02%	16.098	11,80%	11.912	9,40%	12.201	8,29%	5.293	3,81%

La característica que define en mayor medida los procesos de revisión anual es que a los pensionistas se les confirma el derecho y el importe de la pensión que percibían, en un porcentaje que en todos los años es superior al 75%. En relación con ello, las modificaciones de cuantía y las extinciones del derecho que se declaran tienen un menor peso específico dentro de estos procesos de revisión anual, no superando de forma conjunta el 25% del total de las revisiones efectuadas, destacando, no obstante, que en los tres últimos ejercicios, 2010, 2011 y 2012, el número de pensionistas que han visto modificada la cuantía de su pensión es ligeramente más elevado, aunque en una proporción similar, al que se refleja en el período de referencia. Las participaciones que arrojan las modificaciones de cuantía y las extinciones del derecho en los años 2008 y 2009 guardan cierta similitud, destacando que en el último se registra el mayor índice porcentual de las extinciones para el período de referencia, mientras que para las modificaciones de cuantía, éste se produce en el ejercicio 2010.

### Causas de extinción del derecho

En el proceso de revisión anual de la PNC de Jubilación en el año 2012, las causas económicas (Recursos UEC y Recursos personales) con un porcentaje conjunto del 76,13%, se configuran como aquellas que tienen una mayor relevancia dentro de las causas concretas o definidas, respecto al total de extinciones, en el que el apartado de otras causas representa el 15,81% del total. En este sentido, se observa que las causas económicas reflejan el mayor porcentaje de causas de extinción del derecho en todos los años objeto de análisis, salvo en los años 2008 y 2009, en los que en más de la mitad de las extinciones no se concretó el motivo de la pérdida del derecho, quedando englobadas en el apartado de otras causas. No obstante, de las dos causas de carácter económico, la que, con mayor diferencia, origina la extinción de la pensión en el período de referencia, es la de que los ingresos de la unidad económica de convivencia (UEC) en la que está integrado el pensionista superan el límite de acumulación de recursos (LAR) aplicable.

	REVISIÓN 2007		REVISIÓN 2008		REVISIÓN 2009		REVISIÓN 2010		REVISIÓN 2011		REVISIÓN 2012	
	Nº	%	Nº	%	Nº	%	Nº	%	Nº	%	Nº	%
RECURSOS U.E.C.	2.110	43,39%	4.661	31,48%	3.241	20,13%	8.957	75,19%	9.375	76,84%	2.435	46,00%
RECURSOS PERSONALES	1.088	22,37%	1.376	9,29%	1.825	11,34%	1.973	16,56%	1.791	14,68%	1.595	30,13%
FALLECIMIENTO	1.110	22,83%	945	6,38%	1.306	8,11%	163	1,37%	255	2,09%	390	7,37%
RESIDENCIA LEGAL	115	2,36%	68	0,46%	39	0,24%	23	0,19%	22	0,18%	36	0,68%
OTRAS CAUSAS	440	9,05%	7.757	52,39%	9.687	60,18%	796	6,68%	758	6,21%	837	15,81%
<b>TOTAL CAUSAS</b>	<b>4.863</b>	<b>100,00%</b>	<b>14.807</b>	<b>100,00%</b>	<b>16.098</b>	<b>100,00%</b>	<b>11.912</b>	<b>100,00%</b>	<b>12.201</b>	<b>100,00%</b>	<b>5.293</b>	<b>100,00%</b>

El fallecimiento del pensionista como causa de extinción, ha mostrado en su evolución interanual un carácter variable dentro de una línea descendente, representando el 22,83% en el año 2007 y tan sólo el 1,37% en el año 2010. En el año 2012, esta causa de extinción ha representado el 7,37% del total.

## II. Pensión no Contributiva de Invalidez

### Evolución interanual revisiones efectuadas

	REVISION 2007			REVISION 2008			REVISION 2009			REVISION 2010			REVISION 2011			REVISION 2012		
	Nº	%	°	Nº	%	°	Nº	%	°	Nº	%	°	Nº	%	°	Nº	%	°
PENSIONES NÓMINA	204.373	-	-0,15%	201.751	-	-1,28%	197.884	-	-1,92%	196.782	-	-0,56%	195.962	-	-0,42%	194.704	-	-0,64%
REV. EFECTUADAS	154.642	75,67%	-5,93%	141.969	70,37%	-8,20%	143.512	72,52%	1,09%	148.003	75,21%	3,13%	151.342	77,23%	2,26%	147.706	75,86%	-2,40%

En el periodo 2007-2012, los pensionistas de invalidez no contributiva que han sido objeto de revisión anual han oscilado en torno a un 75% de media sobre el número de pensiones en nómina a diciembre del año anterior, destacando que en el año 2011 se alcanzó, con un 77,23%, el nivel más alto de los registrados en el periodo de referencia, mientras que en el año 2012, la cifra se ha situado en el 75,86%. Por otro lado, al igual que ocurría en jubilación, en la PNC de invalidez se ha producido una leve disminución, en el año 2012, en el número de revisiones efectuadas respecto al año anterior, que se traduce en una bajada del 2,40%.

## Características de las revisiones efectuadas

	REVISIÓN 2007		REVISIÓN 2008		REVISIÓN 2009		REVISIÓN 2010		REVISIÓN 2011		REVISIÓN 2012	
	Nº	%	Nº	%	Nº	%	Nº	%	Nº	%	Nº	%
SIN MODIFICACIÓN CUANTÍA	134.684	87,09%	115.661	81,47%	117.550	81,91%	131.618	88,93%	128.093	84,64%	128.772	87,18%
CON MODIFICACIÓN CUANTÍA	15.078	9,75%	14.222	10,02%	14.487	10,09%	11.988	8,10%	16.286	10,76%	15.061	10,20%
EXTINCIÓN DEL DERECHO	4.880	3,32%	12.086	3,16%	11.475	8,51%	4.397	2,97%	6.963	4,60%	3.873	2,62%
<b>TOTAL EFECTUADAS</b>	<b>154.642</b>	<b>100,00%</b>	<b>141.969</b>	<b>100,00%</b>	<b>143.512</b>	<b>100,00%</b>	<b>148.003</b>	<b>100,00%</b>	<b>151.342</b>	<b>100,00%</b>	<b>147.706</b>	<b>100,00%</b>

La mejora en los procedimientos de reconocimiento, revisión y control de los pensionistas, en relación con la intensificación de la coordinación con otras Entidades Gestoras de la Seguridad Social y otras Administraciones Públicas, explican por un lado que el 87,18% de las revisiones anuales efectuadas a los pensionistas de invalidez en el año 2012 no haya afectado al derecho y a la cuantía de la pensión y, por otro, que las extinciones y modificaciones de cuantía participen minoritariamente, en torno al 13%, de los resultados obtenidos de este proceso, destacando el hecho de que sólo el 2,62% de las revisiones efectuadas en el año 2012 han dado lugar a la extinción del derecho, la cifra más baja de la serie interanual.

## Causas de extinción del derecho

El que los ingresos de la unidad económica de convivencia (UEC) del pensionista superen el límite de acumulación de recursos (LAR) se configura como la primera causa de extinción en el proceso de revisión anual de la PNC de Invalidez en el periodo 2007-2012, representando una participación media en torno al 42%. Sin embargo, cabe destacar que el peso de las extinciones en los años 2007 a 2009 fundamentadas en el incumplimiento de este requisito se redujó aproximadamente a la mitad. El origen de esta circunstancia se encuentra motivado en el aumento significativo del apartado "otras causas", que, con participaciones en torno al 65%, ocupó el primer lugar en las causas de extinción del derecho para las pensiones no contributivas de invalidez en los aludidos ejercicios.

	REVISIÓN 2007		REVISIÓN 2008		REVISIÓN 2009		REVISIÓN 2010		REVISIÓN 2011		REVISIÓN 2012	
	Nº	%	Nº	%	Nº	%	Nº	%	Nº	%	Nº	%
RECURSOS U.E.C.	2.693	22,10%	2.671	24,35%	2.461	24,35%	2.902	66,00%	4.755	68,29%	1.882	48,59%
RECURSOS PERSONALES	896	6,80%	822	8,94%	1.065	8,94%	730	16,60%	1.035	14,86%	1.007	26,00%
FALLECIMIENTO	645	6,13%	741	5,19%	601	5,19%	117	2,66%	318	4,57%	277	7,15%
RESIDENCIA LEGAL	68	0,17%	21	0,09%	10	0,09%	4	0,09%	8	0,11%	9	0,23%
OTRAS CAUSAS	578	64,79%	7.831	66,16%	7.338	66,16%	644	14,65%	847	12,16%	698	18,02%
<b>TOTAL CAUSAS</b>	<b>4.880</b>	<b>100,00%</b>	<b>12.086</b>	<b>100,00%</b>	<b>11.475</b>	<b>100,00%</b>	<b>4.397</b>	<b>100,00%</b>	<b>6.963</b>	<b>100,00%</b>	<b>3.873</b>	<b>100,00%</b>

Lo anterior tiene como efecto el menor peso de la causa de extinción por fallecimiento del beneficiario, que ha ido perdiendo relevancia con el transcurso de los ejercicios, si bien en el ejercicio 2012 (7,15%) ofrece la participación más elevada. Destacar también el significativo incremento experimentado, como causa de extinción de la pensión de invalidez, que el pensionista disponga de recursos personales superiores al límite legalmente establecido, cuyo dato para el ejercicio 2012 ha alcanzado el 26% del total, eso sí en detrimento de la causa de extinción basada en disponer la UEC de recursos por encima del límite legal, que ha pasado de representar el 68,29% en el 2011 al 48,59% en el 2012.

### III. Total pensiones no contributivas

#### Evolución interanual revisiones efectuadas

	REVISIÓN 2007			REVISIÓN 2008			REVISIÓN 2009			REVISIÓN 2010			REVISIÓN 2011			REVISIÓN 2012		
	Nº	%	□	Nº	%	□	Nº	%	□	Nº	%	□	Nº	%	□	Nº	%	□
PENSIONES EN NÓMINA	478.639	-	-0,95%	469.453	-	-1,92%	460.844	-	-1,83%	455.655	-	-1,13%	450.951	-	-1,03%	447.963	-	-0,66%

En el ejercicio 2012 se ha vuelto a la tendencia descendente que imperó en el período 2007-2010 en cuanto al número de revisiones efectuadas, que se vio interrumpida por el aumento que experimentó dicho parámetro en el año 2011, con un aumento del 8,65%. Así, durante el 2012, se ha revisado un 4,01% menos de pensiones que en el ejercicio precedente, alcanzándose el 63,96% de las pensiones en nómina.

#### Características de las revisiones efectuadas

	REVISIÓN 2007		REVISIÓN 2008		REVISIÓN 2009		REVISIÓN 2010		REVISIÓN 2011		REVISIÓN 2012	
	Nº	%	Nº	%	Nº	%	Nº	%	Nº	%	Nº	%
SIN MODIFICACIÓN CUANTÍA	256.006	85,79%	231.386	79,87%	222.219	79,38%	227.229	82,71%	241.538	80,92%	244.075	85,19%
CON MODIFICACIÓN CUANTÍA	32.668	10,95%	31.429	10,85%	30.139	10,58%	31.187	11,35%	37.773	12,66%	33.258	11,61%
EXTINCIÓN DEL DERECHO	9.743	3,26%	26.893	9,28%	27.573	9,64%	16.309	5,94%	19.164	6,42%	9.166	3,20%

Como ya se ha señalado en los apartados correspondientes a jubilación e invalidez, del análisis de los datos contenidos en el cuadro anterior, podría concluirse que en el período 2007-2012, el proceso de revisión anual se configura como un procedimiento de control que genera los siguientes efectos: en torno a un 82% de los pensionistas se les confirma el derecho y la cuantía de la pensión que tienen reconocida, a un 11% se les modifica la cuantía de la pensión y al 7% restante se les

extingue el derecho. Estos efectos deben ponerse en relación con la mejora de los procedimientos de reconocimiento, revisión y control de pensionistas, y el incremento de la coordinación administrativa, que permiten que situaciones tan variables como la convivencia y los ingresos personales y de las personas que integran la UEC puedan conocerse y acreditarse, no sólo al reconocerse la pensión, sino cuando ésta se modifica.

### Causas de extinción del derecho

La causa de extinción predominante en el proceso de revisión anual, en el conjunto de las pensiones no contributivas, es la de superar los ingresos de la unidad económica de convivencia (UEC) del pensionista, el límite de acumulación de recursos (LAR) aplicable. Si a esta causa se le añaden las extinciones motivadas en que el beneficiario dispone de recursos económicos personales suficientes, podemos afirmar que en torno al 65% de las causas de extinción en revisión anual se fundamentan en razones de índole económica, con sendas excepciones en los ejercicios 2008 y 2009, en los que, mayoritariamente, el principal motivo de extinción de las pensiones radicaba en otras causas, no de carácter económico. Del análisis de la evolución del número de extinciones declaradas como recursos de la unidad económica de convivencia (U.E.C.) superiores al límite establecido, se observa en el 2012 una clara disminución con respecto a los dos ejercicios precedentes. Sin embargo esta tendencia se invierte al analizar las causas de extinción englobadas en el epígrafe "otras causas", donde en el año 2012 se duplican las cifras que arrojaban los ejercicios 2010 y 2011.

	REVISIÓN 2007		REVISIÓN 2008		REVISIÓN 2009		REVISIÓN 2010		REVISIÓN 2011		REVISIÓN 2012	
	Nº	%	Nº	%	Nº	%	Nº	%	Nº	%	Nº	%
RECURSOS U.E.C.	4.803	49,30%	7.332	27,26%	5.702	20,68%	11.859	72,71%	14.130	73,73%	4.317	49,30%
RECURSOS PERSONALES	1.984	20,36%	2.198	8,17%	2.890	10,48%	2.703	16,57%	2.826	14,75%	2.602	20,36%
FALLECIMIENTO	1.755	18,01%	1.686	6,27%	1.907	6,92%	280	1,72%	573	2,99%	667	18,01%

## 4. REVISIONES DE OFICIO E INSTANCIA DE PARTE EN EL AÑO 2012

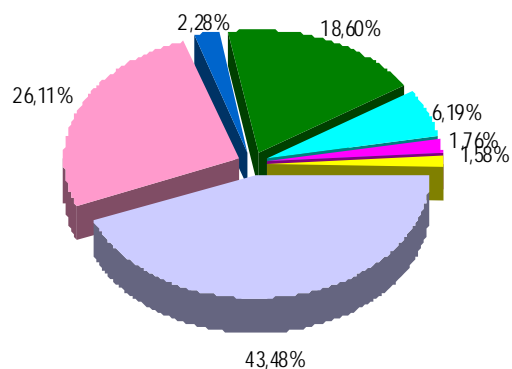
Este apartado recoge los datos que sobre las revisiones de oficio y a solicitud del interesado son facilitados mensualmente por todos los órganos gestores de las Comunidades Autónomas y Direcciones Territoriales del Imserso con competencia en la gestión de las pensiones no contributivas. Estas revisiones se inician cuando se produce una variación de las circunstancias tenidas en cuenta inicialmente para el reconocimiento de la pensión y que pueden dar lugar a la modificación de la cuantía a percibir, a la extinción del derecho, a la suspensión del pago o a la suspensión o recuperación del derecho de la pensión de invalidez por el inicio o cese de una actividad laboral por cuenta propia o ajena, así como la compatibilidad en el percibo de la pensión de invalidez con los ingresos derivados del trabajo.

Durante el año 2012 se han iniciado 70.447 revisiones de oficio y a instancia de parte de PNC de jubilación e invalidez, lo que supone un decremento respecto al año anterior del 5,50%, y se han emitido un total de 69.538 resoluciones, un 5,91% menos que en el año anterior. Así pues, podemos constatar que se vuelve a la tónica descendente, interrumpida en los ejercicios 2010 y 2011, en cuanto al número de revisiones efectuadas se refiere, que acontecía desde el año 2008. Por otro lado, si los datos globales se analizan según el tipo de pensión, se obtiene como resultado que en torno al 58%, tanto en revisiones iniciadas como en resueltas, se corresponden con una pensión de invalidez.

RESUMEN REVISIONES DE OFICIO Y A INSTANCIA DE PARTE. TOTAL P.N.Cs.									
AÑO	ENTRADA REVISIONES	SIN MODIFIC. CUANTÍA	CON MODIFIC. CUANTÍA	EXTINCIÓN DERECHO	SUSPENSIÓN PNC		COMPATIBILIDAD Art. 147	RECUPERACIÓN Art. 144.1	TOTAL EFECTUADAS
					Pago	Art. 144.1			
2007	81.760	12.808	25.218	35.688	4.482	2.129	2.386	1.451	84.162
2008	77.888	12.254	20.550	35.659	3.976	1.937	2.461	1.453	78.290
2009	73.176	11.927	18.667	32.965	3.625	1.580	2.465	1.366	72.595
2010	74.503	12.964	19.860	32.150	3.785	1.456	2.431	1.193	73.839
2011	74.551	14.335	18.880	31.637	4.377	1.531	2.209	940	73.909
2012	70.447	12.932	18.158	30.235	4.301	1.225	1.588	1.099	69.538

El

efecto



■ Sin Modificación      ■ Suspensión Pago      ■ Suspensión art. 144.1      ■ Recuperación  
■ Extinción derecho      ■ Con Modificación Cuantía      ■ Compatibilidad art. 147

más destacado del total de resoluciones emitidas, como contraste a las revisiones anuales, es la extinción del derecho. En este sentido, en el año 2012, el 43,48% de las resoluciones dictadas han declarado la pérdida del derecho a la pensión, porcentaje que en jubilación alcanza el 57,58%.

Por otro lado, respecto a la compatibilidad en el percibo de la pensión no contributiva de invalidez con los ingresos derivados del trabajo y a fin de analizar su incidencia, es posible señalar que sólo el 2,28% de las resoluciones emitidas ha declarado la compatibilidad en el percibo de la pensión de invalidez no contributiva con los ingresos derivados del trabajo, en aplicación de lo dispuesto en el artículo 147.2 de la Ley General de la Seguridad Social, introducido por la Ley 8/2005, de 6 de junio y en un número algo inferior al año anterior. Por último, respecto a este tipo de resoluciones, es destacable que el 10,51% de las emitidas en la Comunidad Valenciana hayan declarado la compatibilidad en el percibo de la pensión de invalidez no contributiva, mientras que su participación es nula en la Comunidad de Illes Balears; así como en en Almería, Huelva, Jaén, Ourense, Segovia y Zamora y en las provincias vascas de Álava y Guipúzcoa.

CAUSAS DE EXTINCIÓN		
REVISIONES DE OFICIO E INSTANCIA DE PARTE AÑO 2012		
FALLECIMIENTO	12.311	40,72%
RECURSOS PERSONALES	9.693	32,06%
OTRAS	3.836	12,69%
RECURSOS U.E.C.	3.381	11,18%
GRADO	824	2,73%
RESIDENCIA LEGAL	190	0,63%
<b>TOTAL CAUSAS</b>	<b>30.235</b>	<b>100,00%</b>

En las causas de extinción de PNC en procesos de revisión de oficio y a instancia de parte, que se distribuyen de forma muy similar a años anteriores, predomina la del fallecimiento del beneficiario, que, con un número de 12.311, supone el 40,72%, porcentaje que en jubilación se eleva hasta el 44,01%. Le siguen las motivadas en el incumplimiento del requisito de carencia de rentas, destacando que la relativa a los recursos económicos personales haya afectado al 32,06% de los pensionistas revisados, que sumadas a las 3.381 extinciones motivadas en que los recursos económicos de la unidad económica de convivencia del pensionista superan el límite de recursos aplicable, suponen que el 43,24% de las extinciones tienen su origen en estos motivos de carácter económico. Por último, se señala que el epígrafe de "Otras causas" representa el 12,69% del total de extinciones, participación que en invalidez se eleva hasta el 19,39%. No obstante, se recuerda lo ya indicado respecto a este epígrafe, relativo a que determinados órganos gestores incluyen en este apartado aquellas extinciones en las que concurre más de una causa y aquellas en que distintas dificultades impiden señalar correctamente cuál es la causa de extinción del derecho a PNC.

## 5. RESUMEN GLOBAL DE LAS REVISIONES DEL AÑO 2012

Durante el año 2012 se han efectuado **356.037 procesos de revisión**, lo que supone un descenso respecto al año anterior del 4,39%. Del total de las revisiones efectuadas, el 80,47% corresponden a la revisión anual, dado el carácter reglamentario de ésta sobre el total de pensionistas no contributivos.

Si bien en base a datos globales podría afirmarse que el 72,19% de los procesos de revisión no ha originado variación en el derecho y en la cuantía reconocidos, debe destacarse la distinta incidencia que este efecto tiene si se analiza la revisión anual o las revisiones de oficio y a instancia de parte. En este sentido, es en los procesos de revisión anual donde tiene un peso preeminente con un 85,19%, dado el carácter reglamentario de este tipo de revisión, que afecta a todos los pensionistas, mientras que en las revisiones de oficio y a instancia de parte afecta únicamente al 18,60%, ya que este tipo de procesos se inicia en la mayor parte de las ocasiones cuando existen variaciones que puedan tener incidencia en el derecho a la pensión o en la cuantía.

Por el contrario, las extinciones del derecho y las modificaciones de cuantía, que en el conjunto de los procesos de revisión apenas suponen respectivamente un 11,07% y un 14,44%, en las revisiones de oficio e instancia de parte, con un 43,48% para las extinciones y un 26,11% para las modificaciones, se configuran como el efecto que más caracteriza a estos tipos de revisión, lo que lógicamente puede tener su razón de ser en la aplicación de las medidas de seguimiento y control adoptadas y en los medios disponibles.

<b>CAUSAS DE EXTINCIÓN PRODUCIDAS EN PROCESOS DE REVISIÓN DE PNCs</b>							
<b>TIPO DE REVISIÓN</b>	<b>FALLECIMIENTO</b>	<b>RECURSOS ECONÓMICOS</b>		<b>GRADO</b>	<b>RESIDENCIA LEGAL</b>	<b>OTRAS</b>	<b>TOTAL CAUSAS</b>
		<b>PERSONALES</b>	<b>U.E.C.</b>				
<b>ANUAL</b>	667	2.602	4.317	-	45	1.535	9.166
<b>OFICIO E INST. PARTE</b>	12.311	9.693	3.381	824	190	3.836	30.235
<b>TOTAL REVISIONES</b>	<b>12.978</b>	<b>12.295</b>	<b>7.698</b>	<b>824</b>	<b>235</b>	<b>5.371</b>	<b>39.401</b>

En el conjunto de las revisiones la causa de extinción mayoritaria ha sido la del fallecimiento del beneficiario, con una ponderación del 32,94%, seguida de la de superar los ingresos personales del perceptor el límite establecido, con un 31,20% sobre el total de causas de extinción producidas en el proceso de revisión de PNC. A continuación la causa más representativa, con el 19,54%, ha sido la de superar los ingresos de la Unidad Económica de Convivencia (UEC) el límite máximo permitido. De lo mencionado se infiere que, en el conjunto de los procesos de revisión, son las razones derivadas del requisito de carencia de rentas suficientes las que en su conjunto, bien por recursos económicos personales suficientes, bien por recursos de la unidad económica de convivencia, han motivado un mayor número de extinciones del derecho, alcanzando el 50,74% de las mismas, aunque con manifestaciones diferentes en función del proceso de revisión que se analice. De este modo, el disponer de recursos personales suficientes en la revisión de oficio y a instancia de parte, supone el 32,06% del total de causas de extinción, y en la revisión anual la extinción motivada por recursos de la UEC alcanza el 47,10%.

## PRESTACIONES SOCIALES Y ECONÓMICAS DE LA LISMI

### 1. FUNDAMENTOS LEGALES, OBJETO Y PROCEDIMIENTO DE LA REVISIÓN ANUAL, DE OFICIO Y A INSTANCIA DE PARTE

#### Revisión anual

El artículo 31 del Real Decreto 383/1984, de 1 de febrero, que regula el régimen de las prestaciones sociales y económicas derivadas de la Ley 13/1982, de 7 de abril, establece en su apartado 6 que los beneficiarios de las mismas vendrán obligados a acreditar anualmente que siguen reuniendo los requisitos de orden económico exigidos, en su día, para el reconocimiento de la prestación.

El artículo 13 de la Orden Ministerial de 13 de marzo de 1984 determina que cada año se requerirá a los beneficiarios de las prestaciones o, en su caso, a sus representantes legales, declaración que deberán aportar en los 15 días siguientes a su recepción.



La revisión anual tiene por objeto la acreditación, por los beneficiarios o sus representantes legales, de que se siguen reuniendo los requisitos exigidos en su día para el reconocimiento de la prestación correspondiente. Ello sin perjuicio de la revisión de oficio que el órgano competente pueda efectuar, cuando se conozca alguna circunstancia que dé lugar a la modificación, suspensión o extinción del derecho, o de la revisión a instancia del interesado, cuando comunique modificaciones en su situación que puedan afectar al derecho o a la cuantía de la prestación o prestaciones que tenga reconocida.

La revisión anual supone un nuevo análisis y acreditación de los requisitos, ya que los datos declarados se verifican a través de las comprobaciones que se considere necesario efectuar con los datos resultantes de las medidas de control implantadas, mediante consulta/cruces con los distintos Ficheros públicos, entre ellos, el Registro de Prestaciones Sociales Públicas (RPSP), Ficheros de causantes de la asignación económica por hijo a cargo del INSS, ISM, MUFACE, MUGEJU e ISFAS, Fichero General de Afiliación de la TGSS, Fichero de Prestaciones por Desempleo, Fichero de fallecidos del INE, así como mediante la cesión de datos por las distintas Administraciones que disponen de la información necesaria, especialmente la referida a recursos económicos. A tal efecto se requiere en la declaración individual, autorización del beneficiario o de su representante legal para realizar las consultas en los ficheros públicos para acreditar los datos declarados.

En el año 2012, inicialmente han sido objeto de revisión anual los beneficiarios de las prestaciones que figuraban en la nómina del mes de diciembre de 2011, salvo que hubieran causado baja en la nómina del mes de enero del año 2012. En el proceso de revisión anual se aplica un procedimiento homogéneo, tanto por las Direcciones Territoriales del Imserso como por los órganos gestores competentes de las Comunidades Autónomas. Este procedimiento se inicia de oficio por los órganos gestores competentes, que remiten a cada beneficiario:

- ✓ Una comunicación de la cuantía para el 2012 de las prestaciones que tenga reconocidas.
- ✓ Formulario de declaración individual para que sea cumplimentado y presentado por el beneficiario o por su representante legal.

Del análisis de cada declaración y expediente, puede originarse una de las tres consecuencias generales siguientes:

- ✓ Permanencia del derecho y de la cuantía.
- ✓ Modificación de la cuantía anteriormente reconocida.
- ✓ Suspensión o extinción del derecho.

Asimismo, en los casos en que como consecuencia de la modificación de la cuantía o de la extinción del derecho se hubieran originado cantidades indebidamente percibidas, se comunica al beneficiario su obligación de reintegrarlas, procediendo a compensarlas con cargo a mensualidades sucesivas si se mantiene el derecho al percibo de alguna prestación.

Por último, si el beneficiario incumple la obligación de presentar la declaración de ingresos, se procede a la suspensión temporal del derecho, que puede devenir en pérdida definitiva si, transcurridos tres meses, el beneficiario no aporta dicha declaración.

## Revisiones de oficio e instancia de parte

El artículo 31.1 del Real Decreto 383/1984, de 1 de febrero, establece que el derecho a las prestaciones reconocidas podrá ser revisado, de oficio por el órgano gestor o a solicitud del interesado o su representante, cuando se produzca variación de cualquier circunstancia susceptible de modificar el derecho a la prestación.

A estos efectos, el órgano gestor puede llevar a cabo, por sus propios medios y a través de las medidas de control disponibles o implantadas, las comprobaciones necesarias a fin de determinar si permanecen las circunstancias que acrediten el mantenimiento del derecho y, en su caso, la cuantía reconocida. Estas revisiones pueden dar lugar a la modificación de la cuantía, la extinción del derecho, la suspensión del derecho del subsidio de garantía de ingresos mínimos por inicio de actividad laboral, la suspensión del pago, y como consecuencia de ello, al abono de atrasos o la declaración de la obligación de reintegro de percibidos indebidos.

Por otro lado, conforme establece el apartado e) del artículo 30 del referido Real Decreto 383/1984, el beneficiario está obligado a comunicar en el plazo máximo de 15 días, las modificaciones sobrevenidas en su situación que pudieran tener incidencia en el derecho a la prestación o al contenido de la misma. En relación con ello, el artículo 41 de ese mismo Reglamento establece la obligación de reintegrar, sin perjuicio de las demás responsabilidades a que hubiere lugar, las cantidades que se hubieran percibido indebidamente.

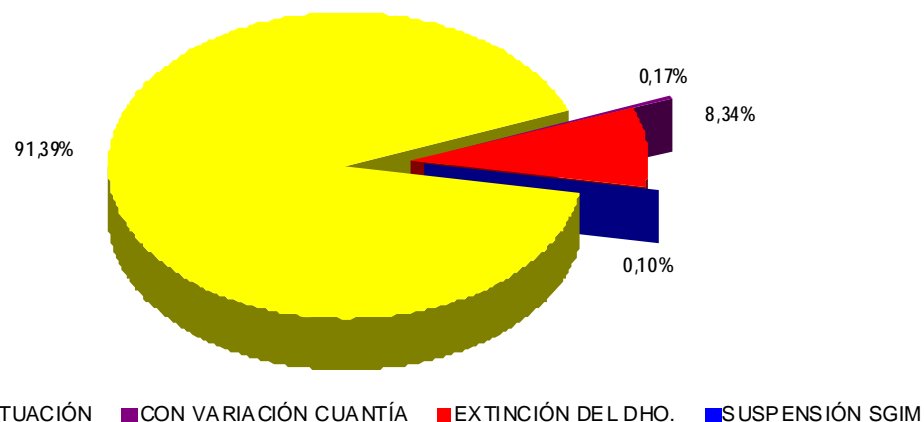
### 2. REVISIÓN ANUAL DEL AÑO 2012

Los datos sobre la revisión anual correspondientes al año 2012, que van a ser objeto de análisis, están referidos a todo el Estado, salvo en el caso de las provincias de Valencia, Álava y Guipúzcoa, cuyos órganos gestores han comunicado que no han efectuado revisión anual.

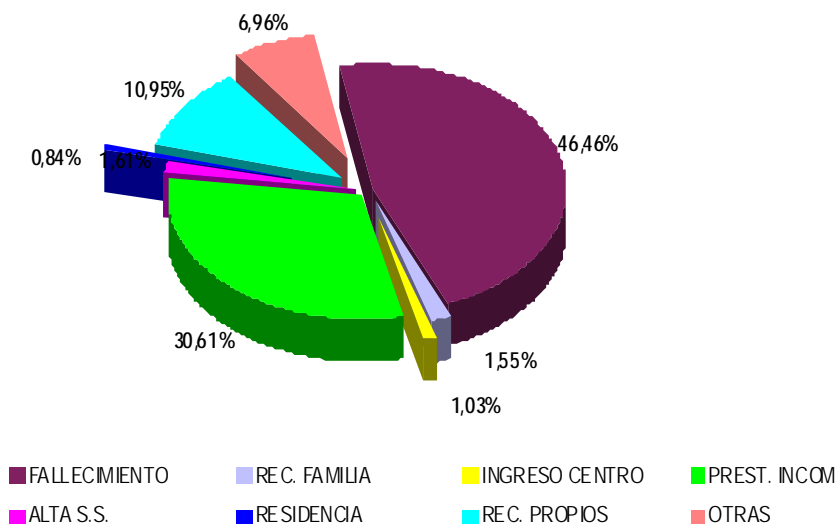
RESUMEN TOTAL REVISIÓN ANUAL LISMI				
BENEFICIARIOS DICIEMBRE 2011	DECLARACIONES REQUERIDAS	DECLARACIONES PRESENTADAS	REVISIONES EFECTUADAS	SUSPENSIONES DEL DERECHO
29.743	17.964	17.786	17.166	132

Teniendo en cuenta los datos que figuran en el cuadro anterior, el 57,71% de los beneficiarios que figuraban en la nómina de diciembre de 2011, de las provincias que han efectuado revisión anual, ha sido objeto de este proceso de revisión.

Del total de las revisiones efectuadas, el 91,39% de los beneficiarios no ha sufrido variación alguna, mientras que el 0,17% de las resoluciones emitidas ha modificado la cuantía del subsidio de garantía de ingresos mínimos, ello teniendo en cuenta que las otras dos prestaciones económicas, subsidio por ayuda de tercera persona y subsidio de movilidad y compensación de gastos de transporte, son percibidas por la totalidad de sus beneficiarios en la cuantía íntegra y la asistencia sanitaria y prestación farmacéutica sólo implica prestación de servicios, careciendo de contenido económico. Por último, la extinción del derecho referida a todas las prestaciones y la suspensión del derecho en base a que el beneficiario del subsidio de garantía de ingresos mínimos ha iniciado el ejercicio de una actividad laboral, ha afectado a un



8,44% de los beneficiarios.



Con los datos disponibles de las causas de extinción del derecho y de la modificación de las cuantías por prestaciones, un total de **1.552 prestaciones han sido extinguidas, modificadas en su cuantía o suspendidas**, prestaciones que se corresponden con un total de **1.431 beneficiarios** que han perdido el derecho de alguna prestación, con 29 a los que se les ha **modificado la cuantía y a los 18 titulares del SGIM** a los que se les ha suspendido el derecho. La causa principal de extinción o modificación de la cuantía, en su conjunto, ha sido la de fallecimiento, con un 46,46% del total de causas, seguida de la de disfrutar de prestación incompatible, con el 30,61%. En tercer lugar, cabe mencionar la causa de extinción de disponer de recursos propios, cuyo peso porcentual se cifra en el 10,95% sobre el total.

la modificación de la cuantía ofrece los siguientes resultados:

El análisis por prestaciones de las causas que han dado lugar a la extinción del derecho o a

TPO DE PRESTACIÓN	CAUSAS DE EXTINCIÓN, MODIFICACIÓN Y SUSPENSIÓN DEL DERECHO																TOTAL CAUSAS	
	FALLECIMIENTO		REC. PROPIOS		REC. FAMILIA		PREST. INCOMP.		INGRESO CENTRO		PERDIDA RESID.		ALTA S.S.		OTRAS		N°	%
	N°	%	N°	%	N°	%	N°	%	N°	%	N°	%	N°	%	N°	%		
S.G.IM. (*)	267	37,03%	125	73,53%	0	-	386	81,26%	0	-	9	69,23%	16	64,00%	72	66,67%	875	56,38%
S.A.T.P.	31	4,30%	10	5,88%	0	-	31	6,53%	13	81,25%	1	7,69%	1	4,00%	1	0,93%	88	5,67%
S.M.G.T.	48	6,66%	35	20,59%	24	100,00%	2	0,42%	3	18,75%	3	23,08%	4	16,00%	29	26,85%	148	9,54%
A.S.P.F.	375	52,01%	0	-	0	-	56	11,79%	0	-	0	0,00%	4	16,00%	6	5,56%	441	28,41%
<b>TOTAL</b>	<b>721</b>	<b>100,00%</b>	<b>170</b>	<b>100,00%</b>	<b>24</b>	<b>100,00%</b>	<b>475</b>	<b>100,00%</b>	<b>16</b>	<b>100,00%</b>	<b>13</b>	<b>100,00%</b>	<b>25</b>	<b>100,00%</b>	<b>108</b>	<b>100,00%</b>	<b>1.552</b>	

(\*) Las causas incluidas en Alta SS originan la suspensión del derecho por inicio actividad laboral.

- Subsidio de garantía de ingresos mínimos (SGIM):** Este subsidio es, con diferencia respecto a las demás prestaciones LISMI, el más afectado por el proceso de revisiones, alcanzando el 56,38% del total de las prestaciones extinguidas, suspendidas o modificadas en su cuantía, resultando que el 44,11% tiene su origen en el reconocimiento de otra prestación de análoga naturaleza y finalidad. La segunda causa de extinción del derecho con un 30,51%, tiene su origen en el fallecimiento del beneficiario, seguida, aunque ya en menor proporción, con un 14,29%, por la que se motiva en que los recursos personales superan el nivel de ingresos legalmente establecido. Por último, se señala que el 1,83% de las resoluciones emitidas en este subsidio han suspendido el derecho en base a que su beneficiario ha iniciado una actividad laboral.

Analizando el total de causas que provocan la extinción o la modificación de las cuantías de todas las prestaciones se observa que esta prestación participa mayoritariamente en todas aquellas que le son aplicables. En este sentido destaca que este subsidio, en las extinciones o modificaciones sustentadas en disfrutar de una prestación incompatible, representa un 81,26% sobre el total de prestaciones extinguidas o modificadas por esta causa.

- Subsidio por ayuda de tercera persona (SATP):** El peso específico, en las extinciones del derecho, de esta prestación se cifra en el 5,67%, de las que el 35,23% ha tenido origen en el fallecimiento del beneficiario, cifra idéntica a la que refieren las extinciones basadas en la incompatibilidad con otras prestaciones de análoga naturaleza, encontrándose en tercer lugar de causa de extinción el ingreso en centro, con el 14,77%.

- Subsidio de movilidad y compensación para gastos de transporte (SMGT):** El 9,54% de las prestaciones extinguidas se corresponden con este subsidio, extinción que se fundamenta mayoritariamente, en el fallecimiento del beneficiario, con el 32,43%, seguida de la de superar los recursos propios el límite establecido y que se cuantifica en el 23,65%, situándose en tercer lugar la causa inespecífica de "otras causas", con el 19,59%.

Analizando el peso específico que este subsidio tiene sobre las causas de extinción de los subsidios de la LISMI, cabe precisar que la totalidad de las extinciones basadas en que los recursos de la unidad económica de convivencia sobrepasan el límite legalmente establecido se producen en esta prestación,

por no ser de aplicación esta causa económica al SGIM y al SATP, afectados por las Resoluciones de 6 de agosto y 10 de diciembre de 1986, emitidas en aplicación de la sentencia del Tribunal Supremo de 10 de abril de 1986.

- ★ **Asistencia sanitaria y prestación farmacéutica (ASPF):** Esta prestación participa con el 28,41% en el total de prestaciones extinguidas, si bien es preciso destacar que el 71,20% de las resoluciones han sido emitidas en Badajoz. La causa principal de extinción, con un 85,03%, es la debida al fallecimiento del beneficiario, situándose en segundo lugar la incompatibilidad con otra prestación de análoga naturaleza y finalidad, que arroja el 12,70%.

### 3. EVOLUCIÓN DE LAS REVISIONES ANUALES: 2011-2012

Los datos que se ofrecen en el cuadro siguiente ponen de manifiesto que las cifras absolutas del número de revisiones efectuadas en el año 2012 respecto al 2011 han descendido ligeramente, descenso que se refleja igualmente en la proporción de revisiones efectuadas respecto a las presentadas.

COMPARACIÓN INTERANUAL DE LOS PROCESOS DE REVISIÓN ANUAL PRESTACIONES LISMI									
AÑOS	DECLARACIONES			SITUACIONES DERIVADAS DE LA REVISIÓN ANUAL					
	TOTAL	TOTAL	% S/TOTAL	SIN VARIACIÓN	% S/TOTAL	CON VARIACIÓN	% S/TOTAL	PÉRDIDA	% S/TOTAL
	PRESENTADAS	EFFECTUADAS	PRESENTADAS	DE CUANTÍA	EFFECTUADAS	DE CUANTÍA	EFFECTUADAS	DERECHO (*)	EFFECTUADAS
2011	20.301	19.773	97,40%	18.197	92,03%	46	0,23%	1.519	7,68%
2012	17.786	17.166	96,51%	15.688	91,39%	29	0,17%	1.431	8,34%

(\*) En este apartado se incluyen las extinciones y las suspensiones de SGIM por inicio de actividad laboral.

Sin embargo, la tendencia descendente indicada cambia de signo cuando se comparan los resultados de las extinciones y suspensiones del derecho en ambos ejercicios, en cuanto que su peso en el año 2012 es del 8,34%, frente al 7,68% que reflejaban en el 2011.

En esta línea, es necesario señalar el decremento interanual generalizado del número de resoluciones que han extinguido o modificado la cuantía de la prestación, salvo en el caso de las suspensiones del derecho del SGIM, en las que se ha experimentado un incremento del 63,64%, circunstancia que contrasta con el menor número de revisiones anuales efectuadas.

<b>RESOLUCIONES VARIACIÓN DE SITUACIÓN</b>			
	<b>AÑO 2011</b>	<b>AÑO 2012</b>	<b>% VARIACIÓN</b>
Extinción y modificación de cuantía	1.565	1.460	-6,71%
Suspensión del derecho	285	132	-53,68%
Suspensión SGIM	11	18	63,64%

<b>CAUSAS</b>	<b>AÑO 2011</b>		<b>AÑO 2012</b>	
	<b>Nº</b>	<b>% S/Total</b>	<b>Nº</b>	<b>% S/Total</b>
Fallecimiento	472	28,10%	721	46,46%
Recursos propios	249	14,82%	170	10,95%
Recursos familiares	36	2,14%	24	1,55%
Prestación incompatible	531	31,61%	475	30,61%
Ingreso en Centro	31	1,85%	16	1,03%
Pérdida residencia	2	0,12%	13	0,84%
Alta en Seguridad Social	300	17,86%	25	1,61%
Otras	59	3,51%	108	6,96%
<b>TOTAL</b>	<b>1.680</b>	<b>100,00%</b>	<b>1.552</b>	<b>100,00%</b>

Si se analiza la incidencia de cada una de las causas de extinción, suspensión del derecho y modificación de cuantías en su vertiente interanual, es posible destacar, porcentualmente, la mayor ponderación del fallecimiento del beneficiario, que ha pasado de representar el 28,10% en el ejercicio 2011 al 46,46% en el 2012. Como segunda causa se mantiene la motivada en la incompatibilidad con otras prestaciones. Destacar también que el Alta en Seguridad Social, como causa de extinción, ha pasado de ser el 17,86% en el año 2011 a tan sólo el 1,61% en el 2012.

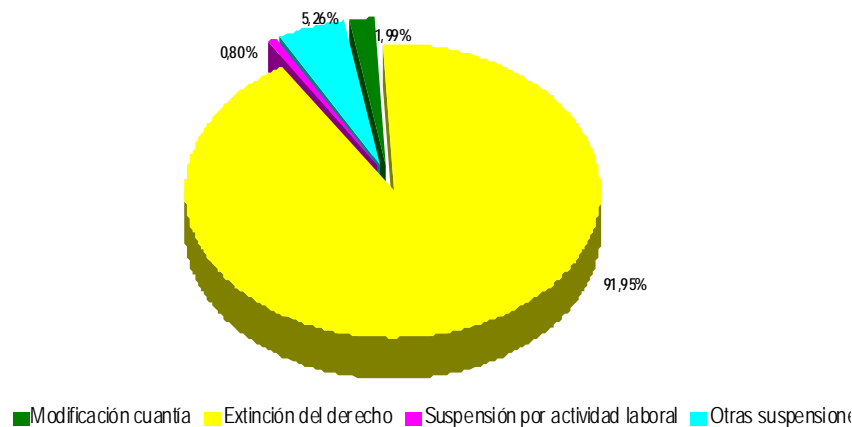
En lo que respecta al peso de cada prestación en el total de las causas de extinción, suspensión del derecho o modificación de la cuantía, cabe señalar que en el año 2012 la participación del subsidio de garantía de ingresos mínimos sigue siendo mayoritaria, con una representación prácticamente idéntica a la del ejercicio anterior. Disminuye un par de puntos porcentuales la ponderación del SATP en las causas de extinción, aumentando casi en la misma proporción la de la prestación no económica, Asistencia Sanitaria y Prestación Farmacéutica. El SMGT permanece casi invariable.

**EXTINCIÓN/MODIFICACIÓN/SUSPENSIÓN POR PRESTACIONES**

PRESTACIONES	AÑO 2011		AÑO 2012	
	Nº	% S/Total	Nº	% S/Total
S.G.I.M.	945	56,25 %	875	56,38%
S.A.T.P.	135	8,04 %	88	5,67%
S.M.G.T.	173	10,30 %	148	9,54%
A.S.P.F	427	25,42 %	441	28,41%
<b>TOTAL</b>	<b>1.680</b>	<b>100,00%</b>	<b>1.552</b>	<b>100,00%</b>

**4. REVISIONES DE OFICIO E INSTANCIA DE PARTE EN EL AÑO 2012**

Este apartado recoge los datos que sobre las revisiones de oficio y a solicitud del interesado de las prestaciones LISMI son facilitados mensualmente por todos los órganos gestores de las Comunidades Autónomas con competencia en la gestión de estas prestaciones y por las Direcciones Territoriales del Imserso. Estas revisiones se inician cuando se produce una variación de las circunstancias tenidas en cuenta inicialmente, que pueda dar lugar a la extinción del derecho, a la suspensión del pago o del derecho, así como a la modificación de la cuantía de la prestación. Respecto a lo anterior, es preciso señalar que los datos facilitados por las provincias catalanas de Girona, Lleida y Tarragona, así como por las provincias de A Coruña y Guipúzcoa reflejan que no han emitido, a lo largo de este año, ninguna resolución como consecuencia de un procedimiento de revisión de oficio o a instancia de parte.



De este modo, durante el año 2012 se han emitido 3.365 resoluciones en procesos de revisión declarando la extinción, modificación de la cuantía o suspensión del derecho/pago, de las que el 68,41% han afectado al subsidio de garantía de ingresos mínimos. El efecto más destacado de las resoluciones emitidas ha sido la extinción del derecho a las prestaciones, ya que representan al 91,95% del total de resoluciones dictadas en estos procesos de revisión, habiéndose suspendido cautelarmente el pago de 177 prestaciones y 27 SGIM al iniciarse una actividad laboral.

La causa de extinción o suspensión del derecho/ modificación de cuantía mayoritaria se corresponde, tal como se observa en el cuadro siguiente, con que el beneficiario es titular de una prestación de análoga naturaleza o finalidad. Dicha preeminencia, no obstante, sólo se refleja en el subsidio de garantía de ingresos mínimos, ya que la causa mayoritaria en los otros tres subsidios, es el fallecimiento de su titular.

TPO DE PRESTACIÓN	CAUSAS DE EXTINCIÓN, MODIFICACIÓN Y SUSPENSIÓN DEL DERECHO																TOTAL	
	FALLECIMIENTO		REC. PROPIOS		REC. FAMILIA		PREST. INCOMP.		INGRESO CENTRO		PERDIDA RESID.		ALTA S.S.		GRADO Y BAREMO		CAUSAS	
	Nº	%	Nº	%	Nº	%	Nº	%	Nº	%	Nº	%	Nº	%	Nº	%	Nº	%
S.G.I.M. (*)	697	57,79%	385	83,70%	-	-	996	78,06%	-	-	8	61,54%	27	27,84%	9	37,50%	2.122	67,99%
S.A.T.P.	97	8,04%	47	10,22%	-	-	77	6,03%	15	83,33%	2	15,38%	0	0,00%	0	0,00%	238	7,63%
S.M.G.T.	81	6,72%	28	6,09%	27	100,00%	15	1,18%	3	16,67%	1	7,69%	1	1,03%	0	0,00%	156	5,00%
A.S.P.F.	331	27,45%	-	-	-	-	188	14,73%	-	-	2	15,38%	69	71,13%	15	62,50%	605	19,38%
<b>TOTAL</b>	<b>1206</b>	<b>100,00%</b>	<b>460</b>	<b>100,00%</b>	<b>27</b>	<b>100,00%</b>	<b>1.276</b>	<b>100,00%</b>	<b>18</b>	<b>100,00%</b>	<b>13</b>	<b>100,00%</b>	<b>97</b>	<b>100,00%</b>	<b>24</b>	<b>100,00%</b>	<b>3.121</b>	

(\*) Las causas incluidas en Alta SS originan la suspensión del derecho por inicio actividad laboral.

## 5. RESUMEN GLOBAL DE LAS REVISIONES LISMI DEL AÑO 2012

Durante el año 2012 se han efectuado **20.531 procesos de revisión**. Del total de las revisiones efectuadas, el 83,61% corresponden a la revisión anual dado el carácter reglamentario de ésta sobre el total de beneficiarios de prestaciones LISMI.

Si bien en base a datos globales podría afirmarse que el 76,41% de los procesos de revisión no han originado variación en el derecho y en la cuantía reconocidos, debe señalarse que este efecto solo se registra en el proceso de revisión anual, siendo inexistente en los datos sobre revisiones de oficio o a instancia de parte, ya que los mismos se refieren a las situaciones finales derivadas de estos procesos.

No obstante, las extinciones del derecho, que en el conjunto de los procesos de revisión apenas suponen un 22,04%, en las revisiones de oficio e instancia de parte se configuran, con un 91,95%, como el efecto que más caracteriza a estos tipos de revisión, lo que lógicamente puede tener su razón de ser en la aplicación de las medidas de seguimiento y control adoptadas y en el empleo de los medios disponibles. Sin embargo, cabe destacar que las causas de extinción mayoritarias, tanto globalmente como en el análisis de ambos procesos de revisión por separado, son coincidentes, concretándose en un primer escalón en el fallecimiento del beneficiario y ocupando el segundo lugar, la extinción motivada en la incompatibilidad de la prestación con otras de idéntica naturaleza o finalidad.

★★★★★★



A N E X O S

1

REVISIÓN ANUAL DE LAS PNCs

# PENSIONES NO CONTRIBUTIVAS DE LA SEGURIDAD SOCIAL (PNCs)

## RESUMEN DE LA REVISIÓN ANUAL AÑO 2012

### PNC DE JUBILACIÓN

NÓMINA DICIEMBRE 2011	A EFECTUAR AÑO 2012	REVISIONES EFECTUADAS				SUSPENS. DE PAGO	CAUSAS DE EXTINCIÓN					RECLAMACIONES PREVIAS		
		Sin Modif. Cuantía	Con Modif. Cuantía	Extinción Derecho	TOTAL		Residencia	Recursos Económicos		Fallecimiento	Otras	TOTAL	Presentadas	Estimadas
								Personal	U.E.C.					
253.259	187.842	115.303 83,08%	18.197 13,11%	5.293 3,81%	138.793	1.017	36 0,68%	1.595 30,13%	2.435 46,00%	390 7,37%	837 15,81%	5.293	1.012	427

### PNC DE INVALIDEZ

NÓMINA DICIEMBRE 2011	A EFECTUAR AÑO 2012	REVISIONES EFECTUADAS				SUSPENS. DE PAGO	CAUSAS DE EXTINCIÓN					RECLAMACIONES PREVIAS		
		Sin Modif. Cuantía	Con Modif. Cuantía	Extinción Derecho	TOTAL		Residencia	Recursos Económicos		Fallecimiento	Otras	TOTAL	Presentadas	Estimadas
								Personal	U.E.C.					
194.704	212.627	128.772 87,18%	15.061 10,20%	3.873 2,62%	147.706	1.430	9 0,23%	1.007 26,00%	1.882 48,59%	277 7,15%	698 18,02%	3.873	1.050	448

### TOTAL PNCs

NÓMINA DICIEMBRE 2011	A EFECTUAR AÑO 2012	REVISIONES EFECTUADAS				SUSPENS. DE PAGO	CAUSAS DE EXTINCIÓN					RECLAMACIONES PREVIAS		
		Sin Modif. Cuantía	Con Modif. Cuantía	Extinción Derecho	TOTAL		Residencia	Recursos Económicos		Fallecimiento	Otras	TOTAL	Presentadas	Estimadas
								Personal	U.E.C.					
447.963	400.469	244.075 85,19%	33.258 11,61%	9.166 3,20%	286.499	2.447	45 0,49%	2.602 28,39%	4.317 47,10%	667 7,28%	1.535 16,75%	9.166	2.062	875

## PENSIÓN NO CONTRIBUTIVA DE JUBILACIÓN: REVISIÓN ANUAL

CC.AA. Y/O PROVINCIAS	A EFECTUAR AÑO 2012	REVISIONES EFECTUADAS				SUSPENS. DE PAGO	CAUSAS DE EXTINCIÓN					RECLAMACIONES		
		Sin Modif. Cuantía	Con Modif. Cuantía	Extinción Derecho	TOTAL		Residencia	Recursos Económicos		Fallecim.	Otras	TOTAL	PREVIAS	
								Personal	U.E.C.				Presentadas	Estimadas
<b>ANDALUCÍA</b>	<b>43.116</b>	<b>27.914</b>	<b>1.919</b>	<b>502</b>	<b>30.335</b>	<b>87</b>	<b>7</b>	<b>62</b>	<b>293</b>	<b>113</b>	<b>27</b>	<b>502</b>	<b>265</b>	<b>122</b>
ALMERÍA	2.556	2.168	259	35	2.462	8	6	4	21	1	3	35	19	6
CÁDIZ	7.216	9	19	19	47	0	0	1	15	2	1	19	5	2
CÓRDOBA	4.494	4.094	85	49	4.228	7	0	6	35	4	4	49	38	21
GRANADA	3.525	2.911	323	123	3.357	1	0	9	40	64	10	123	35	9
HUELVA	2.553	2.224	193	38	2.455	0	0	3	28	4	3	38	12	1
JAÉN	3.288	2.955	191	35	3.181	3	0	0	35	0	0	35	13	8
MÁLAGA	9.179	7.815	748	154	8.717	68	0	34	77	38	5	154	74	50
SEVILLA	10.305	5.738	101	49	5.888	0	1	5	42	0	1	49	69	25
<b>ARAGÓN</b>	<b>4.214</b>	<b>3.334</b>	<b>550</b>	<b>259</b>	<b>4.143</b>	<b>57</b>	<b>3</b>	<b>90</b>	<b>78</b>	<b>72</b>	<b>16</b>	<b>259</b>	<b>37</b>	<b>15</b>
HUESCA	1.045	809	149	81	1.039	6	0	36	18	24	3	81	8	5
TERUEL	468	370	54	28	452	2	1	6	5	11	5	28	2	2
ZARAGOZA	2.701	2.155	347	150	2.652	49	2	48	55	37	8	150	27	8
<b>ASTURIAS</b>	<b>3.547</b>	<b>2.744</b>	<b>91</b>	<b>41</b>	<b>2.876</b>	<b>13</b>	<b>0</b>	<b>14</b>	<b>23</b>	<b>0</b>	<b>4</b>	<b>41</b>	<b>0</b>	<b>0</b>
<b>ILLES BALEARS</b>	<b>3.393</b>	<b>874</b>	<b>225</b>	<b>43</b>	<b>1.142</b>	<b>0</b>	<b>0</b>	<b>11</b>	<b>23</b>	<b>1</b>	<b>8</b>	<b>43</b>	<b>22</b>	<b>8</b>
<b>CANARIAS</b>	<b>298</b>	<b>536</b>	<b>83</b>	<b>119</b>	<b>738</b>	<b>113</b>	<b>1</b>	<b>12</b>	<b>94</b>	<b>6</b>	<b>6</b>	<b>119</b>	<b>73</b>	<b>11</b>
LAS PALMAS	298	200	30	68	298	47	0	8	54	6	0	68	53	7
S.C. TENERIFE	0	336	53	51	440	66	1	4	40	0	6	51	20	4
<b>CANTABRIA</b>	<b>2.467</b>	<b>186</b>	<b>258</b>	<b>454</b>	<b>898</b>	<b>9</b>	<b>0</b>	<b>189</b>	<b>22</b>	<b>2</b>	<b>241</b>	<b>454</b>	<b>3</b>	<b>0</b>
<b>CASTILLA Y LEÓN</b>	<b>10.278</b>	<b>5.536</b>	<b>788</b>	<b>183</b>	<b>6.507</b>	<b>55</b>	<b>2</b>	<b>99</b>	<b>70</b>	<b>1</b>	<b>11</b>	<b>183</b>	<b>42</b>	<b>16</b>
ÁVILA	914	68	59	11	138	12	0	3	7	0	1	11	3	0
BURGOS	1.019	902	81	20	1.003	16	0	4	15	1	0	20	3	2
LEÓN	1.786	1.668	42	76	1.786	10	0	58	8	0	10	76	10	4
PALENCIA	745	213	56	9	278	6	0	7	2	0	0	9	5	2
SALAMANCA	2.278	2.021	238	19	2.278	0	0	3	16	0	0	19	4	2
SEGOVIA	339	6	0	0	6	0	0	0	0	0	0	0	0	0
SORIA	266	211	26	2	239	1	0	2	0	0	0	2	0	0
VALLADOLID	1.871	236	231	34	501	4	0	19	15	0	0	34	11	4
ZAMORA	1.060	211	55	12	278	6	2	3	7	0	0	12	6	2
<b>CASTILLA-LA MANCHA</b>	<b>8.650</b>	<b>2.221</b>	<b>616</b>	<b>134</b>	<b>2.971</b>	<b>80</b>	<b>0</b>	<b>28</b>	<b>95</b>	<b>2</b>	<b>9</b>	<b>134</b>	<b>88</b>	<b>44</b>
ALBACETE	1.651	905	276	64	1.245	28	0	21	41	1	1	64	57	35
CIUDAD REAL	2.375	294	239	46	579	31	0	2	38	0	6	46	24	6
CUENCA	1.030	711	39	14	764	4	0	2	12	0	0	14	2	1
GUADALAJARA	452	308	62	9	379	17	0	3	3	1	2	9	5	2
TOLEDO	3.142	3	0	1	4	0	0	0	1	0	0	1	0	0

CC.AA. Y/O PROVINCIAS	A EFECTUAR AÑO 2012	REVISIONES EFECTUADAS				SUSPENS. DE PAGO	CAUSAS DE EXTINCIÓN						RECLAMACIONES	
		Sin Modif. Cuantía	Con Modif. Cuantía	Extinción Derecho	TOTAL		Residencia	Recursos Económicos		Fallecim.	Otras	TOTAL	PREVIAS	
								Personal	U.E.C.				Presentadas	Estimadas
CATALUNYA	31.265	21.898	8.170	1.197	31.265	0	0	307	495	0	395	1.197	0	0
BARCELONA	23.157	16.284	6.130	743	23.157	0	0	0	495	0	248	743	0	0
GIRONA	2.303	1.727	384	192	2.303	0	0	192	0	0	0	192	0	0
LLEIDA	2.353	1.471	735	147	2.353	0	0	0	0	0	147	147	0	0
TARRAGONA	3.452	2.416	921	115	3.452	0	0	115	0	0	0	115	0	0
COMUNIDAD VALENCIANA	21.080	1.939	920	1.012	3.871	40	0	203	680	114	15	1.012	49	8
ALICANTE	8.031	807	593	290	1.690	34	0	66	103	106	15	290	32	6
CASTELLÓN	1.094	996	71	21	1.088	6	0	6	15	0	0	21	1	0
VALENCIA	11.955	136	256	701	1.093	0	0	131	562	8	0	701	16	2
EXTREMADURA	8.887	8.606	64	74	8.744	143	0	22	41	1	10	74	0	0
BADAJOS	6.179	5.980	44	54	6.078	101	0	18	29	0	7	54	0	0
CÁCERES	2.708	2.626	20	20	2.666	42	0	4	12	1	3	20	0	0
GALICIA	21.961	19.634	1.643	277	21.554	45	11	74	171	0	21	277	63	27
A CORUÑA	8.897	8.041	738	103	8.882	15	5	29	51	0	18	103	0	0
LUGO	3.540	3.281	202	48	3.531	9	0	16	29	0	3	48	14	4
OURENSE	3.080	2.617	327	37	2.981	4	3	12	22	0	0	37	10	4
PONTEVEDRA	6.444	5.695	376	89	6.160	17	3	17	69	0	0	89	39	19
MADRID	16.953	9.293	1.575	709	11.577	248	12	409	244	0	44	709	329	160
MURCIA	4.155	3.796	267	14	4.077	78	0	0	13	1	0	14	7	3
NAVARRA	1.664	1.424	195	45	1.664	0	0	20	19	1	5	45	5	2
PAÍS VASCO	3.679	3.359	660	193	4.212	33	0	49	52	71	21	193	17	8
ÁLAVA	0	395	128	24	547	9	0	12	4	5	3	24	0	0
GUIPÚZCOA	1.086	1.010	48	28	1.086	10	0	11	3	3	11	28	3	0
VIZCAYA	2.593	1.954	484	141	2.579	14	0	26	45	63	7	141	14	8
LA RIOJA	1.008	895	80	24	999	9	0	3	18	0	3	24	7	3
CEUTA	619	568	41	4	613	6	0	1	3	0	0	4	2	0
MELILLA	608	546	52	9	607	1	0	2	1	5	1	9	3	0
<b>TOTAL ESTADO</b>	<b>187.842</b>	<b>115.303</b>	<b>18.197</b>	<b>5.293</b>	<b>138.793</b>	<b>1.017</b>	<b>36</b>	<b>1.595</b>	<b>2.435</b>	<b>390</b>	<b>837</b>	<b>5.293</b>	<b>1.012</b>	<b>427</b>

## PENSIÓN NO CONTRIBUTIVA DE INVALIDEZ: REVISIÓN ANUAL

CC.AA. Y/O PROVINCIAS	A EFECTUAR AÑO 2012	REVISIONES EFECTUADAS				SUSPENS. DE PAGO	CAUSAS DE EXTINCIÓN					RECLAMACIONES		
		Sin Modif. Cuantía	Con Modif. Cuantía	Extinción Derecho	TOTAL		Residencia	Recursos Económicos		Fallecim.	Otras	TOTAL	PREVIAS	
								Personal	U.E.C.				Presentadas	Estimadas
<b>ANDALUCÍA</b>	<b>56.425</b>	<b>32.536</b>	<b>1.796</b>	<b>379</b>	<b>34.711</b>	<b>72</b>	<b>2</b>	<b>48</b>	<b>213</b>	<b>92</b>	<b>24</b>	<b>379</b>	<b>285</b>	<b>141</b>
ALMERÍA	3.990	3.360	256	26	3.642	4	1	4	16	1	4	26	20	6
CÁDIZ	10.949	13	16	24	53	0	0	4	20	0	0	24	2	1
CÓRDOBA	4.749	4.303	88	29	4.420	7	0	1	21	4	3	29	34	13
GRANADA	5.316	4.619	250	94	4.963	0	1	2	23	55	13	94	32	11
HUELVA	4.072	3.742	201	25	3.968	0	0	4	17	1	3	25	16	7
JAÉN	3.326	3.089	120	17	3.226	2	0	2	14	0	1	17	13	8
MÁLAGA	12.395	10.886	831	148	11.865	59	0	29	88	31	0	148	143	92
SEVILLA	11.628	2.524	34	16	2.574	0	0	2	14	0	0	16	25	3
<b>ARAGÓN</b>	<b>3.591</b>	<b>3.092</b>	<b>299</b>	<b>121</b>	<b>3.512</b>	<b>72</b>	<b>0</b>	<b>36</b>	<b>16</b>	<b>30</b>	<b>39</b>	<b>121</b>	<b>23</b>	<b>12</b>
HUESCA	796	699	57	28	784	12	0	10	7	6	5	28	9	9
TERUEL	338	302	19	9	330	3	0	0	2	2	5	9	1	0
ZARAGOZA	2.457	2.091	223	84	2.398	57	0	26	7	22	29	84	13	3
<b>ASTURIAS</b>	<b>5.901</b>	<b>5.048</b>	<b>127</b>	<b>44</b>	<b>5.219</b>	<b>29</b>	<b>0</b>	<b>6</b>	<b>29</b>	<b>1</b>	<b>8</b>	<b>44</b>	<b>0</b>	<b>0</b>
<b>ILLES BALEARS</b>	<b>4.673</b>	<b>1.219</b>	<b>204</b>	<b>29</b>	<b>1.452</b>	<b>0</b>	<b>2</b>	<b>6</b>	<b>18</b>	<b>0</b>	<b>3</b>	<b>29</b>	<b>25</b>	<b>11</b>
<b>CANARIAS</b>	<b>600</b>	<b>1.037</b>	<b>118</b>	<b>96</b>	<b>1.251</b>	<b>96</b>	<b>0</b>	<b>16</b>	<b>73</b>	<b>4</b>	<b>3</b>	<b>96</b>	<b>64</b>	<b>28</b>
LAS PALMAS	600	520	40	40	600	33	0	11	25	4	0	40	34	16
S.C. TENERIFE	0	517	78	56	651	63	0	5	48	0	3	56	30	12
<b>CANTABRIA</b>	<b>3.672</b>	<b>257</b>	<b>508</b>	<b>216</b>	<b>981</b>	<b>23</b>	<b>0</b>	<b>45</b>	<b>13</b>	<b>28</b>	<b>130</b>	<b>216</b>	<b>8</b>	<b>0</b>
<b>CASTILLA Y LEÓN</b>	<b>12.235</b>	<b>6.706</b>	<b>517</b>	<b>166</b>	<b>7.389</b>	<b>121</b>	<b>1</b>	<b>66</b>	<b>48</b>	<b>1</b>	<b>50</b>	<b>166</b>	<b>57</b>	<b>21</b>
ÁVILA	1.021	66	44	8	118	37	0	3	5	0	0	8	5	2
BURGOS	1.535	1.414	74	21	1.509	26	0	7	13	0	1	21	7	1
LEÓN	2.858	2.623	120	91	2.834	24	0	45	5	0	41	91	18	12
PALENCIA	990	300	35	6	341	11	0	0	2	0	4	6	4	0
SALAMANCA	1.753	1.643	99	11	1.753	0	0	3	7	0	1	11	5	2
SEGOVIA	592	12	0	0	12	0	0	0	0	0	0	0	0	0
SORIA	236	208	11	4	223	0	0	1	3	0	0	4	1	1
VALLADOLID	2.041	189	98	14	301	9	0	6	5	1	2	14	11	3
ZAMORA	1.209	251	36	11	298	14	1	1	8	0	1	11	6	0
<b>CASTILLA-LA MANCHA</b>	<b>11.190</b>	<b>3.265</b>	<b>530</b>	<b>85</b>	<b>3.880</b>	<b>128</b>	<b>1</b>	<b>19</b>	<b>58</b>	<b>1</b>	<b>6</b>	<b>85</b>	<b>105</b>	<b>59</b>
ALBACETE	2.519	1.455	270	46	1.771	46	0	12	34	0	0	46	71	47
CIUDAD REAL	3.155	237	128	19	384	38	0	1	15	0	3	19	14	6
CUENCA	1.675	1.218	49	8	1.275	20	0	3	5	0	0	8	6	2
GUADALAJARA	702	347	81	11	439	24	1	2	4	1	3	11	14	4
TOLEDO	3.139	8	2	1	11	0	0	1	0	0	0	1	0	0

CC.AA. Y/O PROVINCIAS	A EFECTUAR AÑO 2012	REVISIONES EFECTUADAS				SUSPENS. DE PAGO	CAUSAS DE EXTINCIÓN					RECLAMACIONES		
		Sin Modif. Cuantía	Con Modif. Cuantía	Extinción Derecho	TOTAL		Residencia	Recursos Económicos		Fallecim.	Otras	TOTAL	PREVIAS	
								Personal	U.E.C.				Presentadas	Estimadas
CATALUNYA	24.995	19.665	4.814	516	24.995	0	0	112	225	0	179	516	0	0
BARCELONA	18.345	14.295	3.809	241	18.345	0	0	80	161	0	0	241	0	0
GIRONA	1.772	1.582	127	63	1.772	0	0	0	0	0	63	63	0	0
LLEIDA	1.516	1.098	366	52	1.516	0	0	0	0	0	52	52	0	0
TARRAGONA	3.362	2.690	512	160	3.362	0	0	32	64	0	64	160	0	0
COMUNIDAD VALENCIANA	25.276	3.582	1.482	1.146	6.210	43	1	232	822	65	26	1.146	72	13
ALICANTE	8.075	1.115	363	192	1.670	24	0	51	57	58	26	192	17	8
CASTELLÓN	2.485	2.338	102	26	2.466	19	0	3	23	0	0	26	5	3
VALENCIA	14.716	129	1.017	928	2.074	0	1	178	742	7	0	928	50	2
EXTREMADURA	5.866	5.569	87	43	5.699	167	0	6	20	3	14	43	0	0
BADAJOS	3.992	3.786	67	28	3.881	111	0	6	14	0	8	28	0	0
CÁCERES	1.874	1.783	20	15	1.818	56	0	0	6	3	6	15	0	0
GALICIA	23.423	22.100	909	142	23.151	63	0	18	118	0	6	142	49	18
A CORUÑA	9.598	9.114	405	48	9.567	31	0	5	38	0	5	48	0	0
LUGO	1.872	1.788	62	14	1.864	8	0	1	12	0	1	14	7	2
OURENSE	3.514	3.187	209	32	3.428	7	0	3	29	0	0	32	11	5
PONTEVEDRA	8.439	8.011	233	48	8.292	17	0	9	39	0	0	48	31	11
MADRID	16.106	8.305	1.405	594	10.304	374	2	321	119	0	152	594	251	108
MURCIA	9.794	8.634	915	65	9.614	180	0	14	51	0	0	65	57	16
NAVARRA	991	978	11	2	991	0	0	1	0	0	1	2	1	0
PAÍS VASCO	5.269	4.420	1.111	204	5.735	54	0	55	42	52	55	204	39	16
ÁLAVA	0	388	82	12	482	16	0	4	2	1	5	12	0	0
GUIPÚZCOA	1.594	1.484	69	41	1.594	22	0	9	1	10	21	41	8	2
VIZCAYA	3.675	2.548	960	151	3.659	16	0	42	39	41	29	151	31	14
LA RIOJA	761	676	61	18	755	6	0	4	12	0	2	18	6	4
CEUTA	0	0	0	0	0	0	0	0	0	0	0	0	0	0
MELILLA	1.859	1.683	167	7	1.857	2	0	2	5	0	0	7	8	1
<b>TOTAL ESTADO</b>	<b>212.627</b>	<b>128.772</b>	<b>15.061</b>	<b>3.873</b>	<b>147.706</b>	<b>1.430</b>	<b>9</b>	<b>1.007</b>	<b>1.882</b>	<b>277</b>	<b>698</b>	<b>3.873</b>	<b>1.050</b>	<b>448</b>

## PENSIONES NO CONTRIBUTIVAS DE JUBILACIÓN E INVALIDEZ: REVISIÓN ANUAL

CC.AA. Y/O PROVINCIAS	NÓMINA DICIEMBRE AÑO 2011	A EFECTUAR AÑO 2012	REVISIONES EFECTUADAS				SUSPENS. DE PAGO	CAUSAS DE EXTINCIÓN					RECLAMACIONES		
			Sin Modif. Cuantía	Con Modif. Cuantía	Extinción Derecho	TOTAL		Residencia	Recursos Económicos		Fallecim.	Otras	TOTAL	PREVIAS	
									Personal	U.E.C.				Presentadas	Estimadas
<b>ANDALUCÍA</b>	<b>102.348</b>	<b>99.541</b>	<b>60.450</b>	<b>3.715</b>	<b>881</b>	<b>65.046</b>	<b>159</b>	<b>9</b>	<b>110</b>	<b>506</b>	<b>205</b>	<b>51</b>	<b>881</b>	<b>550</b>	<b>263</b>
ALMERÍA	6.715	6.546	5.528	515	61	6.104	12	7	8	37	2	7	61	39	12
CÁDIZ	18.831	18.165	22	35	43	100	0	0	5	35	2	1	43	7	3
CÓRDOBA	9.402	9.243	8.397	173	78	8.648	14	0	7	56	8	7	78	72	34
GRANADA	9.004	8.841	7.530	573	217	8.320	1	1	11	63	119	23	217	67	20
HUELVA	6.779	6.625	5.966	394	63	6.423	0	0	7	45	5	6	63	28	8
JAÉN	6.735	6.614	6.044	311	52	6.407	5	0	2	49	0	1	52	26	16
MÁLAGA	21.932	21.574	18.701	1.579	302	20.582	127	0	63	165	69	5	302	217	142
SEVILLA	22.950	21.933	8.262	135	65	8.462	0	1	7	56	0	1	65	94	28
<b>ARAGÓN</b>	<b>7.861</b>	<b>7.805</b>	<b>6.426</b>	<b>849</b>	<b>380</b>	<b>7.655</b>	<b>129</b>	<b>3</b>	<b>126</b>	<b>94</b>	<b>102</b>	<b>55</b>	<b>380</b>	<b>60</b>	<b>27</b>
HUESCA	1.852	1.841	1.508	206	109	1.823	18	0	46	25	30	8	109	17	14
TERUEL	817	806	672	73	37	782	5	1	6	7	13	10	37	3	2
ZARAGOZA	5.192	5.158	4.246	570	234	5.050	106	2	74	62	59	37	234	40	11
<b>ASTURIAS</b>	<b>9.647</b>	<b>9.448</b>	<b>7.792</b>	<b>218</b>	<b>85</b>	<b>8.095</b>	<b>42</b>	<b>0</b>	<b>20</b>	<b>52</b>	<b>1</b>	<b>12</b>	<b>85</b>	<b>0</b>	<b>0</b>
<b>ILLES BALEARS</b>	<b>7.664</b>	<b>8.066</b>	<b>2.093</b>	<b>429</b>	<b>72</b>	<b>2.594</b>	<b>0</b>	<b>2</b>	<b>17</b>	<b>41</b>	<b>1</b>	<b>11</b>	<b>72</b>	<b>47</b>	<b>19</b>
<b>CANARIAS</b>	<b>42.515</b>	<b>898</b>	<b>1.573</b>	<b>201</b>	<b>215</b>	<b>1.989</b>	<b>209</b>	<b>1</b>	<b>28</b>	<b>167</b>	<b>10</b>	<b>9</b>	<b>215</b>	<b>137</b>	<b>39</b>
LAS PALMAS	15.741	898	720	70	108	898	80	0	19	79	10	0	108	87	23
S.C. TENERIFE	26.774	0	853	131	107	1.091	129	1	9	88	0	9	107	50	16
<b>CANTABRIA</b>	<b>6.253</b>	<b>6.139</b>	<b>443</b>	<b>766</b>	<b>670</b>	<b>1.879</b>	<b>32</b>	<b>0</b>	<b>234</b>	<b>35</b>	<b>30</b>	<b>371</b>	<b>670</b>	<b>11</b>	<b>0</b>
<b>CASTILLA Y LEÓN</b>	<b>22.541</b>	<b>22.513</b>	<b>12.242</b>	<b>1.305</b>	<b>349</b>	<b>13.896</b>	<b>176</b>	<b>3</b>	<b>165</b>	<b>118</b>	<b>2</b>	<b>61</b>	<b>349</b>	<b>99</b>	<b>37</b>
ÁVILA	1.935	1.935	134	103	19	256	49	0	6	12	0	1	19	8	2
BURGOS	2.582	2.554	2.316	155	41	2.512	42	0	11	28	1	1	41	10	3
LEÓN	4.644	4.644	4.291	162	167	4.620	34	0	103	13	0	51	167	28	16
PALENCIA	1.735	1.735	513	91	15	619	17	0	7	4	0	4	15	9	2
SALAMANCA	4.031	4.031	3.664	337	30	4.031	0	0	6	23	0	1	30	9	4
SEGOVIA	931	931	18	0	0	18	0	0	0	0	0	0	0	0	0
SORIA	502	502	419	37	6	462	1	0	3	3	0	0	6	1	1
VALLADOLID	3.912	3.912	425	329	48	802	13	0	25	20	1	2	48	22	7
ZAMORA	2.269	2.269	462	91	23	576	20	3	4	15	0	1	23	12	2
<b>CASTILLA-LA MANCHA</b>	<b>20.607</b>	<b>19.840</b>	<b>5.486</b>	<b>1.146</b>	<b>219</b>	<b>6.851</b>	<b>208</b>	<b>1</b>	<b>47</b>	<b>153</b>	<b>3</b>	<b>15</b>	<b>219</b>	<b>193</b>	<b>103</b>
ALBACETE	4.354	4.170	2.360	546	110	3.016	74	0	33	75	1	1	110	128	82
CIUDAD REAL	5.777	5.530	531	367	65	963	69	0	3	53	0	9	65	38	12
CUENCA	2.805	2.705	1.929	88	22	2.039	24	0	5	17	0	0	22	8	3
GUADALAJARA	1.186	1.154	655	143	20	818	41	1	5	7	2	5	20	19	6
TOLEDO	6.485	6.281	11	2	2	15	0	0	1	1	0	0	2	0	0



CC.AA. Y/O PROVINCIAS	NÓMINA DICIEMBRE AÑO 2011	A EFECTUAR AÑO 2012	REVISIONES EFECTUADAS				SUSPENS. DE PAGO	CAUSAS DE EXTINCIÓN					RECLAMACIONES		
			Sin Modif. Cuantía	Con Modif. Cuantía	Extinción Derecho	TOTAL		Residencia	Recursos Económicos		Fallecim.	Otras	TOTAL	PREVIAS	
									Personal	U.E.C.				Presentadas	Estimadas
CATALUNYA	55.932	56.260	41.563	12.984	1.713	56.260	0	0	419	720	0	574	1.713	0	0
BARCELONA	41.431	41.502	30.579	9.939	984	41.502	0	0	80	656	0	248	984	0	0
GIRONA	4.073	4.075	3.309	511	255	4.075	0	0	192	0	0	63	255	0	0
LLEIDA	3.635	3.869	2.569	1.101	199	3.869	0	0	0	0	0	199	199	0	0
TARRAGONA	6.793	6.814	5.106	1.433	275	6.814	0	0	147	64	0	64	275	0	0
COMUNIDAD VALENCIANA	46.647	46.356	5.521	2.402	2.158	10.081	83	1	435	1.502	179	41	2.158	121	21
ALICANTE	16.199	16.106	1.922	956	482	3.360	58	0	117	160	164	41	482	49	14
CASTELLÓN	3.631	3.579	3.334	173	47	3.554	25	0	9	38	0	0	47	6	3
VALENCIA	26.817	26.671	265	1.273	1.629	3.167	0	1	309	1.304	15	0	1.629	66	4
EXTREMADURA	14.753	14.753	14.175	151	117	14.443	310	0	28	61	4	24	117	0	0
BADAJOS	10.171	10.171	9.766	111	82	9.959	212	0	24	43	0	15	82	0	0
CÁCERES	4.582	4.582	4.409	40	35	4.484	98	0	4	18	4	9	35	0	0
GALICIA	45.378	45.384	41.734	2.552	419	44.705	108	11	92	289	0	27	419	112	45
A CORUÑA	18.221	18.495	17.155	1.143	151	18.449	46	5	34	89	0	23	151	0	0
LUGO	5.411	5.412	5.069	264	62	5.395	17	0	17	41	0	4	62	21	6
OURENSE	6.533	6.594	5.804	536	69	6.409	11	3	15	51	0	0	69	21	9
PONTEVEDRA	15.213	14.883	13.706	609	137	14.452	34	3	26	108	0	0	137	70	30
MADRID	33.065	33.059	17.598	2.980	1.303	21.881	622	14	730	363	0	196	1.303	580	268
MURCIA	13.932	13.949	12.430	1.182	79	13.691	258	0	14	64	1	0	79	64	19
NAVARRA	2.668	2.655	2.402	206	47	2.655	0	0	21	19	1	6	47	6	2
PAÍS VASCO	10.183	8.948	7.779	1.771	397	9.947	87	0	104	94	123	76	397	56	24
ÁLAVA	1.135	0	783	210	36	1.029	25	0	16	6	6	8	36	0	0
GUIPÚZCOA	2.780	2.680	2.494	117	69	2.680	32	0	20	4	13	32	69	11	2
VIZCAYA	6.268	6.268	4.502	1.444	292	6.238	30	0	68	84	104	36	292	45	22
LA RIOJA	1.740	1.769	1.571	141	42	1.754	15	0	7	30	0	5	42	13	7
CEUTA	1.731	619	568	41	4	613	6	0	1	3	0	0	4	2	0
MELILLA	2.498	2.467	2.229	219	16	2.464	3	0	4	6	5	1	16	11	1
<b>TOTAL ESTADO</b>	<b>447.963</b>	<b>400.469</b>	<b>244.075</b>	<b>33.258</b>	<b>9.166</b>	<b>286.499</b>	<b>2.447</b>	<b>45</b>	<b>2.602</b>	<b>4.317</b>	<b>667</b>	<b>1.535</b>	<b>9.166</b>	<b>2.062</b>	<b>875</b>

# REVISIÓN ANUAL PNCs: PROCEDENCIA DE LAS PENSIONES EXTINGUIDAS

CC.AA. Y/O PROVINCIAS	JUBILACIÓN					INVALIDEZ					TOTAL PNCs				
	PROCEDENCIA PENSIONES EXTINGUIDAS					PROCEDENCIA PENSIONES EXTINGUIDAS					PROCEDENCIA PENSIONES EXTINGUIDAS				
	NUEVAS	LISMI	PAS	INSS	TOTAL	NUEVAS	LISMI	PAS	INSS	TOTAL	NUEVAS	LISMI	PAS	INSS	TOTAL
<b>ANDALUCÍA</b>	474	5	22	1	502	331	10	30	8	379	805	15	52	9	881
ALMERÍA	31	1	3	0	35	23	1	0	2	26	54	2	3	2	61
CÁDIZ	19	0	0	0	19	20	1	2	1	24	39	1	2	1	43
CÓRDOBA	49	0	0	0	49	27	0	1	1	29	76	0	1	1	78
GRANADA	107	1	14	1	123	68	3	21	2	94	175	4	35	3	217
HUELVA	37	0	1	0	38	23	1	1	0	25	60	1	2	0	63
JAÉN	35	0	0	0	35	15	1	1	0	17	50	1	1	0	52
MÁLAGA	149	2	3	0	154	141	3	2	2	148	290	5	5	2	302
SEVILLA	47	1	1	0	49	14	0	2	0	16	61	1	3	0	65
<b>ARAGÓN</b>	246	6	6	1	259	96	8	16	1	121	342	14	22	2	380
HUESCA	79	0	2	0	81	19	2	7	0	28	98	2	9	0	109
TERUEL	26	0	2	0	28	7	0	2	0	9	33	0	4	0	37
ZARAGOZA	141	6	2	1	150	70	6	7	1	84	211	12	9	2	234
<b>ASTURIAS</b>	41	0	0	0	41	44	0	0	0	44	85	0	0	0	85
<b>ILLES BALEARS</b>	43	0	0	0	43	23	5	1	0	29	66	5	1	0	72
<b>CANARIAS</b>	111	0	3	5	119	93	1	2	0	96	204	1	5	5	215
LAS PALMAS	68	0	0	0	68	40	0	0	0	40	108	0	0	0	108
S.C. TENERIFE	43	0	3	5	51	53	1	2	0	56	96	1	5	5	107
<b>CANTABRIA</b>	418	7	29	0	454	156	29	31	0	216	574	36	60	0	670
<b>CASTILLA Y LEÓN</b>	182	0	1	0	183	164	1	1	0	166	346	1	2	0	349
ÁVILA	11	0	0	0	11	8	0	0	0	8	19	0	0	0	19
BURGOS	20	0	0	0	20	21	0	0	0	21	41	0	0	0	41
LEÓN	76	0	0	0	76	91	0	0	0	91	167	0	0	0	167
PALENCIA	9	0	0	0	9	6	0	0	0	6	15	0	0	0	15
SALAMANCA	18	0	1	0	19	9	1	1	0	11	27	1	2	0	30
SEGOVIA	0	0	0	0	0	0	0	0	0	0	0	0	0	0	0
SORIA	2	0	0	0	2	4	0	0	0	4	6	0	0	0	6
VALLADOLID	34	0	0	0	34	14	0	0	0	14	48	0	0	0	48
ZAMORA	12	0	0	0	12	11	0	0	0	11	23	0	0	0	23
<b>CASTILLA-LA MANCHA</b>	126	1	7	0	134	71	3	9	2	85	197	4	16	2	219
ALBACETE	61	0	3	0	64	38	0	7	1	46	99	0	10	1	110
CIUDAD REAL	44	0	2	0	46	18	1	0	0	19	62	1	2	0	65
CUENCA	14	0	0	0	14	7	1	0	0	8	21	1	0	0	22
GUADALAJARA	6	1	2	0	9	8	1	1	1	11	14	2	3	1	20
TOLEDO	1	0	0	0	1	0	0	1	0	1	1	0	1	0	2

CC.AA. Y/O PROVINCIAS	JUBILACIÓN					INVALIDEZ					TOTAL PNCs				
	PROCEDENCIA PENSIONES EXTINGUIDAS					PROCEDENCIA PENSIONES EXTINGUIDAS					PROCEDENCIA PENSIONES EXTINGUIDAS				
	NUEVAS	LISMI	PAS	INSS	TOTAL	NUEVAS	LISMI	PAS	INSS	TOTAL	NUEVAS	LISMI	PAS	INSS	TOTAL
CATALUNYA	1.197	0	0	0	1.197	516	0	0	0	516	1.713	0	0	0	1.713
BARCELONA	743	0	0	0	743	241	0	0	0	241	984	0	0	0	984
GIRONA	192	0	0	0	192	63	0	0	0	63	255	0	0	0	255
LLEIDA	147	0	0	0	147	52	0	0	0	52	199	0	0	0	199
TARRAGONA	115	0	0	0	115	160	0	0	0	160	275	0	0	0	275
COMUNIDAD VALENCIANA	1.012	0	0	0	1.012	1.146	0	0	0	1.146	2.158	0	0	0	2.158
ALICANTE (1)	290	0	0	0	290	192	0	0	0	192	482	0	0	0	482
CASTELLÓN	21	0	0	0	21	26	0	0	0	26	47	0	0	0	47
VALENCIA (1)	701	0	0	0	701	928	0	0	0	928	1.629	0	0	0	1.629
EXTREMADURA	69	2	3	0	74	40	0	3	0	43	109	2	6	0	117
BADAJOS	50	2	2	0	54	27	0	1	0	28	77	2	3	0	82
CÁCERES	19	0	1	0	20	13	0	2	0	15	32	0	3	0	35
GALICIA	271	1	5	0	277	131	9	1	1	142	402	10	6	1	419
A CORUÑA	98	1	4	0	103	46	2	0	0	48	144	3	4	0	151
LUGO	48	0	0	0	48	12	1	1	0	14	60	1	1	0	62
OURENSE	36	0	1	0	37	28	4	0	0	32	64	4	1	0	69
PONTEVEDRA	89	0	0	0	89	45	2	0	1	48	134	2	0	1	137
MADRID	699	6	4	0	709	549	35	10	0	594	1.248	41	14	0	1.303
MURCIA	14	0	0	0	14	65	0	0	0	65	79	0	0	0	79
NAVARRA	45	0	0	0	45	2	0	0	0	2	47	0	0	0	47
PAÍS VASCO	176	0	15	2	193	195	1	8	0	204	371	1	23	2	397
ÁLAVA	24	0	0	0	24	12	0	0	0	12	36	0	0	0	36
GUIPÚZCOA	28	0	0	0	28	41	0	0	0	41	69	0	0	0	69
VIZCAYA	124	0	15	2	141	142	1	8	0	151	266	1	23	2	292
LA RIOJA	24	0	0	0	24	18	0	0	0	18	42	0	0	0	42
CEUTA	4	0	0	0	4	0	0	0	0	0	4	0	0	0	4
MELILLA	9	0	0	0	9	7	0	0	0	7	16	0	0	0	16
<b>TOTAL ESTADO</b>	<b>5.161</b>	<b>28</b>	<b>95</b>	<b>9</b>	<b>5.293</b>	<b>3.647</b>	<b>102</b>	<b>112</b>	<b>12</b>	<b>3.873</b>	<b>8.808</b>	<b>130</b>	<b>207</b>	<b>21</b>	<b>9.166</b>

2

REVISIONES DE OFICIO E INSTANCIA DE PARTE DE LAS PNCs

## PENSIONES NO CONTRIBUTIVAS DE LA SEGURIDAD SOCIAL (PNCs)

### RESUMEN DE LAS REVISIONES DE OFICIO E INSTANCIA DE PARTE AÑO 2012

#### PNC DE JUBILACIÓN

ENTRADA REVISIONES	REVISIONES EFECTUADAS								CAUSAS DE EXTINCIÓN EN PROCESO DE REVISIÓN						
	Sin Modif. Cuantía	Con Modif. Cuantía	Suspensión PNC		Compat. PNC Art. 147	Recuperación Art. 144.1	Extinción Derecho	TOTAL	Residencia	Recursos Económicos		Grado	Fallecimiento	Otras	TOTAL
			Art. 144.1	Pago						Personal	U.E.C.				
29.090	3.941 13,61%	6.892 23,81%	-	1.447 5,00%	-	-	16.670 57,58%	28.950	123 0,74%	6.076 36,45%	1.928 11,57%	-	7.337 44,01%	1.206 7,23%	16.670

#### PNC DE INVALIDEZ

ENTRADA REVISIONES	REVISIONES EFECTUADAS								CAUSAS DE EXTINCIÓN EN PROCESO DE REVISIÓN						
	Sin Modif. Cuantía	Con Modif. Cuantía	Suspensión PNC		Compat. PNC Art. 147	Recuperación Art. 144.1	Extinción Derecho	TOTAL	Residencia	Recursos Económicos		Grado	Fallecimiento	Otras	TOTAL
			Art. 144.1	Pago						Personal	U.E.C.				
41.357	8.991 22,15%	11.266 27,76%	1.225 3,02%	2.854 7,03%	1.588 3,91%	1.099 2,71%	13.565 33,42%	40.588	67 0,49%	3.617 26,66%	1.453 10,71%	824 6,07%	4.974 36,67%	2.630 19,39%	13.565

#### TOTAL PNCs

ENTRADA REVISIONES	REVISIONES EFECTUADAS								CAUSAS DE EXTINCIÓN EN PROCESO DE REVISIÓN						
	Sin Modif. Cuantía	Con Modif. Cuantía	Suspensión PNC		Compat. PNC Art. 147	Recuperación Art. 144.1	Extinción Derecho	TOTAL	Residencia	Recursos Económicos		Grado	Fallecimiento	Otras	TOTAL
			Art. 144.1	Pago						Personal	U.E.C.				
70.447	12.932 18,60%	18.158 26,11%	1.225 1,76%	4.301 6,19%	1.588 2,28%	1.099 1,58%	30.235 43,48%	69.538	190 0,63%	9.693 32,06%	3.381 11,18%	824 2,73%	12.311 40,72%	3.836 12,69%	30.235

# PENSIÓN NO CONTRIBUTIVA DE JUBILACIÓN: REVISIONES DE OFICIO E INSTANCIA DE PARTE

CC.AA. Y/O PROVINCIAS	ENTRADA REVISIONES	REVISIONES EFECTUADAS					CAUSAS DE EXTINCIÓN DEL DERECHO					
		Sin Modif.	Con Modif.	Suspensión	Extinción	TOTAL	Residencia	Recursos Económicos		Fallecimiento	Otras	TOTAL
		Cuantía	Cuantía	Pago	Derecho			Personal	U.E.C.			
<b>ANDALUCÍA</b>	<b>6.254</b>	<b>707</b>	<b>1.227</b>	<b>288</b>	<b>4.139</b>	<b>6.361</b>	<b>11</b>	<b>1.546</b>	<b>477</b>	<b>1.839</b>	<b>266</b>	<b>4.139</b>
ALMERÍA	481	77	79	49	272	477	7	106	13	110	36	272
CÁDIZ	1.016	290	162	41	690	1.183	1	234	48	356	51	690
CÓRDOBA	722	73	178	14	452	717	1	191	32	190	38	452
GRANADA	424	32	72	27	293	424	1	145	13	104	30	293
HUELVA	378	21	52	4	303	380	0	130	25	129	19	303
JAÉN	468	21	70	2	368	461	0	167	33	149	19	368
MÁLAGA	1.339	101	316	144	702	1.263	0	111	243	348	0	702
SEVILLA	1.426	92	298	7	1.059	1.456	1	462	70	453	73	1.059
<b>ARAGÓN</b>	<b>708</b>	<b>37</b>	<b>112</b>	<b>32</b>	<b>529</b>	<b>710</b>	<b>4</b>	<b>193</b>	<b>43</b>	<b>237</b>	<b>52</b>	<b>529</b>
HUESCA	167	0	27	6	134	167	0	54	13	56	11	134
TERUEL	78	3	10	7	58	78	1	15	3	28	11	58
ZARAGOZA	463	34	75	19	337	465	3	124	27	153	30	337
<b>ASTURIAS</b>	<b>508</b>	<b>43</b>	<b>97</b>	<b>1</b>	<b>380</b>	<b>521</b>	<b>2</b>	<b>123</b>	<b>20</b>	<b>211</b>	<b>24</b>	<b>380</b>
<b>ILLES BALEARS</b>	<b>1.254</b>	<b>443</b>	<b>250</b>	<b>176</b>	<b>390</b>	<b>1.259</b>	<b>16</b>	<b>93</b>	<b>52</b>	<b>172</b>	<b>57</b>	<b>390</b>
<b>CANARIAS</b>	<b>1.840</b>	<b>238</b>	<b>333</b>	<b>111</b>	<b>953</b>	<b>1.635</b>	<b>13</b>	<b>326</b>	<b>33</b>	<b>527</b>	<b>54</b>	<b>953</b>
LAS PALMAS	992	147	129	118	426	820	14	163	21	199	29	426
S.C. TENERIFE	1.097	129	245	2	715	1.091	3	213	20	447	32	715
<b>CANTABRIA</b>	<b>311</b>	<b>39</b>	<b>57</b>	<b>15</b>	<b>232</b>	<b>343</b>	<b>0</b>	<b>101</b>	<b>16</b>	<b>102</b>	<b>13</b>	<b>232</b>
<b>CASTILLA Y LEÓN</b>	<b>2.163</b>	<b>675</b>	<b>587</b>	<b>42</b>	<b>841</b>	<b>2.145</b>	<b>5</b>	<b>394</b>	<b>147</b>	<b>259</b>	<b>36</b>	<b>841</b>
ÁVILA	71	21	13	2	25	61	0	17	3	0	5	25
BURGOS	133	7	66	0	60	133	0	32	5	19	4	60
LEÓN	114	14	25	0	75	114	1	58	10	0	6	75
PALENCIA	418	250	71	4	93	418	0	42	13	38	0	93
SALAMANCA	276	37	36	0	203	276	3	99	33	66	2	203
SEGOVIA	46	9	6	4	19	38	0	8	5	6	0	19
SORIA	41	2	4	2	33	41	0	8	3	20	2	33
VALLADOLID	840	266	313	17	244	840	1	85	43	103	12	244
ZAMORA	224	69	53	13	89	224	0	45	32	7	5	89
<b>CASTILLA-LA MANCHA</b>	<b>1.417</b>	<b>210</b>	<b>263</b>	<b>21</b>	<b>899</b>	<b>1.393</b>	<b>1</b>	<b>308</b>	<b>65</b>	<b>421</b>	<b>104</b>	<b>899</b>
ALBACETE	359	97	83	4	184	368	1	62	12	83	26	184
CIUDAD REAL	388	36	77	4	248	365	0	85	16	126	21	248
CUENCA	166	31	28	0	105	164	0	35	5	41	24	105
GUADALAJARA	84	21	11	2	45	79	0	7	1	28	9	45
TOLEDO	420	25	64	11	317	417	0	119	31	143	24	317

CC.AA. Y/O PROVINCIAS	ENTRADA REVISIONES	REVISIONES EFECTUADAS					CAUSAS DE EXTINCIÓN DEL DERECHO					
		Sin Modif.	Con Modif.	Suspensión	Extinción	TOTAL	Residencia	Recursos Económicos		Fallecimiento	Otras	TOTAL
		Cuantía	Cuantía	Pago	Derecho			Personal	U.E.C.			
CATALUNYA	1.597	167	417	52	966	1.602	19	770	93	0	84	966
BARCELONA	1.154	133	321	34	672	1.160	15	539	63	0	55	672
GIRONA	122	17	36	4	67	124	0	44	9	0	14	67
LLEIDA	138	5	21	7	103	136	2	86	11	0	4	103
TARRAGONA	183	12	39	7	124	182	2	101	10	0	11	124
COMUNIDAD VALENCIANA	2.571	211	439	31	1.942	2.623	7	795	191	916	33	1.942
ALICANTE	830	84	147	2	667	900	0	310	21	336	0	667
CASTELLÓN	302	7	114	18	164	303	1	47	36	55	25	164
VALENCIA	1.439	120	178	11	1.111	1.420	6	438	134	525	8	1.111
EXTREMADURA	1.935	465	255	216	896	1.832	2	329	130	345	90	896
BADAJOS	1.290	309	175	145	591	1.220	0	210	96	223	62	591
CÁCERES	645	156	80	71	305	612	2	119	34	122	28	305
GALICIA	3.145	417	730	104	1.888	3.139	18	487	283	940	160	1.888
A CORUÑA	1.493	375	291	16	811	1.493	4	280	53	385	89	811
LUGO	326	15	68	4	239	326	4	46	8	131	50	239
OURENSE	325	1	73	9	242	325	4	84	24	120	10	242
PONTEVEDRA	1.001	26	298	75	596	995	6	77	198	304	11	596
MADRID	3.402	197	1.464	202	1.539	3.402	14	367	237	789	132	1.539
MURCIA	963	45	421	60	437	963	3	141	50	190	53	437
NAVARRA	274	2	58	2	212	274	2	62	36	102	10	212
PAÍS VASCO	297	0	0	59	238	297	6	7	39	162	24	238
ÁLAVA	74	0	0	0	74	74	6	0	31	29	8	74
GUIPÚZCOA	0	0	0	0	0	0	0	0	0	0	0	0
VIZCAYA	223	0	0	59	164	223	0	7	8	133	16	164
LA RIOJA	107	3	20	3	81	107	0	23	5	46	7	81
CEUTA	177	42	72	8	55	177	0	5	7	42	1	55
MELILLA	167	0	90	24	53	167	0	6	4	37	6	53
<b>TOTAL ESTADO</b>	<b>29.090</b>	<b>3.941</b>	<b>6.892</b>	<b>1.447</b>	<b>16.670</b>	<b>28.950</b>	<b>123</b>	<b>6.076</b>	<b>1.928</b>	<b>7.337</b>	<b>1.206</b>	<b>16.670</b>

## PENSIÓN NO CONTRIBUTIVA DE INVALIDEZ: REVISIONES DE OFICIO E INSTANCIA DE PARTE

CC.AA. Y/O PROVINCIAS	ENTRADA REVISIONES	REVISIONES EFECTUADAS								CAUSAS DE EXTINCIÓN DEL DERECHO						
		Sin Modif. Cuantía	Con Modif. Cuantía	Suspensión PNC		Compat. PNC Art. 147	Recuperación Art. 144.1	Extinción Derecho	TOTAL	Residencia	Recursos Económicos		Grado	Fallecimiento	Otras	TOTAL
				Art. 144.1	Pago						Personal	U.E.C.				
<b>ANDALUCÍA</b>	<b>9.601</b>	<b>2.211</b>	<b>2.192</b>	<b>412</b>	<b>351</b>	<b>137</b>	<b>513</b>	<b>3.029</b>	<b>8.845</b>	<b>9</b>	<b>785</b>	<b>348</b>	<b>257</b>	<b>1.248</b>	<b>382</b>	<b>3.029</b>
ALMERÍA	1.022	421	230	4	53	0	13	274	995	3	108	5	26	99	33	274
CÁDIZ	1.577	408	249	86	54	71	83	549	1.500	3	155	43	33	258	57	549
CÓRDOBA	916	227	254	49	31	1	84	242	888	0	44	14	27	100	57	242
GRANADA	1.081	228	294	15	107	41	60	272	1.017	1	102	10	41	70	48	272
HUELVA	712	147	234	21	19	0	43	258	722	1	76	22	28	104	27	258
JAÉN	438	72	120	12	2	0	15	185	406	0	33	8	8	80	56	185
MÁLAGA	2.077	318	453	201	1	7	108	567	1.655	0	86	209	25	247	0	567
SEVILLA	1.778	390	358	24	84	17	107	682	1.662	1	181	37	69	290	104	682
<b>ARAGÓN</b>	<b>661</b>	<b>90</b>	<b>145</b>	<b>25</b>	<b>41</b>	<b>36</b>	<b>21</b>	<b>298</b>	<b>656</b>	<b>0</b>	<b>53</b>	<b>15</b>	<b>11</b>	<b>90</b>	<b>129</b>	<b>298</b>
HUESCA	123	0	51	2	11	1	5	53	123	0	12	1	1	13	26	53
TERUEL	36	0	11	1	2	3	1	18	36	0	0	0	0	7	11	18
ZARAGOZA	502	90	83	22	28	32	15	227	497	0	41	14	10	70	92	227
<b>ASTURIAS</b>	<b>835</b>	<b>81</b>	<b>184</b>	<b>43</b>	<b>9</b>	<b>31</b>	<b>45</b>	<b>413</b>	<b>806</b>	<b>0</b>	<b>92</b>	<b>36</b>	<b>8</b>	<b>197</b>	<b>80</b>	<b>413</b>
<b>ILLES BALEARS</b>	<b>2.360</b>	<b>935</b>	<b>523</b>	<b>21</b>	<b>389</b>	<b>0</b>	<b>2</b>	<b>498</b>	<b>2.368</b>	<b>11</b>	<b>78</b>	<b>37</b>	<b>122</b>	<b>123</b>	<b>127</b>	<b>498</b>
<b>CANARIAS</b>	<b>3.831</b>	<b>891</b>	<b>791</b>	<b>0</b>	<b>315</b>	<b>185</b>	<b>0</b>	<b>1.269</b>	<b>3.451</b>	<b>8</b>	<b>380</b>	<b>42</b>	<b>13</b>	<b>656</b>	<b>170</b>	<b>1.269</b>
LAS PALMAS	1.573	460	246	0	199	33	0	495	1.433	4	139	18	9	259	66	495
S.C. TENERIFE	2.258	431	545	0	116	152	0	774	2.018	4	241	24	4	397	104	774
<b>CANTABRIA</b>	<b>577</b>	<b>67</b>	<b>169</b>	<b>22</b>	<b>29</b>	<b>44</b>	<b>23</b>	<b>223</b>	<b>577</b>	<b>2</b>	<b>85</b>	<b>12</b>	<b>20</b>	<b>73</b>	<b>31</b>	<b>223</b>
<b>CASTILLA Y LEÓN</b>	<b>2.562</b>	<b>832</b>	<b>720</b>	<b>102</b>	<b>101</b>	<b>157</b>	<b>110</b>	<b>546</b>	<b>2.568</b>	<b>2</b>	<b>183</b>	<b>62</b>	<b>20</b>	<b>133</b>	<b>146</b>	<b>546</b>
ÁVILA	126	42	36	3	11	11	9	19	131	0	13	5	0	0	1	19
BURGOS	330	70	89	22	31	40	2	76	330	0	30	9	4	16	17	76
LEÓN	296	33	114	12	6	24	16	91	296	1	47	3	4	0	36	91
PALENCIA	364	242	48	3	8	2	17	44	364	1	6	6	0	23	8	44
SALAMANCA	400	69	114	25	0	47	48	97	400	0	26	7	6	31	27	97
SEGOVIA	81	30	25	3	0	0	0	21	79	0	5	0	0	10	6	21
SORIA	54	7	11	3	5	1	2	25	54	0	7	2	0	9	7	25
VALLADOLID	686	271	192	31	15	32	16	129	686	0	34	17	4	42	32	129
ZAMORA	225	68	91	0	25	0	0	44	228	0	15	13	2	2	12	44
<b>CASTILLA-LA MANCHA</b>	<b>2.341</b>	<b>463</b>	<b>609</b>	<b>33</b>	<b>222</b>	<b>160</b>	<b>15</b>	<b>727</b>	<b>2.229</b>	<b>0</b>	<b>195</b>	<b>50</b>	<b>43</b>	<b>262</b>	<b>177</b>	<b>727</b>
ALBACETE	643	194	169	8	52	55	1	169	648	0	45	15	5	53	51	169
CIUDAD REAL	701	115	175	10	92	39	3	213	647	0	60	15	15	83	40	213
CUENCA	417	63	118	6	33	31	3	119	373	0	30	3	19	35	32	119
GUADALAJARA	128	34	22	3	6	19	0	38	122	0	9	3	4	9	13	38
TOLEDO	452	57	125	6	39	16	8	188	439	0	51	14	0	82	41	188



CC.AA. Y/O PROVINCIAS	ENTRADA REVISIONES	REVISIONES EFECTUADAS								CAUSAS DE EXTINCIÓN DEL DERECHO						
		Sin Modif. Cuantía	Con Modif. Cuantía	Suspensión PNC		Compat. PNC Art. 147	Recuperación Art. 144.1	Extinción Derecho	TOTAL	Residencia	Recursos Económicos		Grado	Fallecimiento	Otras	TOTAL
				Art. 144.1	Pago						Personal	U.E.C.				
CATALUNYA	3.228	662	1.241	175	0	86	67	996	3.227	6	390	105	38	1	456	996
BARCELONA	2.274	429	910	119	0	64	50	743	2.315	2	299	80	22	1	339	743
GIRONA	230	39	89	13	0	5	3	74	223	3	21	11	7	0	32	74
LLEIDA	192	53	68	11	0	3	2	53	190	0	23	6	3	0	21	53
TARRAGONA	532	141	174	32	0	14	12	126	499	1	47	8	6	0	64	126
COMUNIDAD VALENCIANA	3.724	330	886	99	442	404	88	1.595	3.844	5	493	171	153	652	121	1.595
ALICANTE	851	68	162	19	47	99	31	425	851	0	203	3	7	212	0	425
CASTELLÓN	661	10	199	21	69	66	54	238	657	0	41	56	1	53	87	238
VALENCIA	2.212	252	525	59	326	239	3	932	2.336	5	249	112	145	387	34	932
EXTREMADURA	2.316	908	502	17	187	115	1	434	2.164	1	114	62	7	153	97	434
BADAJOS	1.645	637	384	12	138	94	1	295	1.561	0	84	48	5	93	65	295
CÁCERES	671	271	118	5	49	21	0	139	603	1	30	14	2	60	32	139
GALICIA	3.052	553	925	71	83	54	45	1.321	3.052	8	324	210	50	509	220	1.321
A CORUÑA	1.635	466	423	40	42	63	22	579	1.635	1	179	29	12	239	119	579
LUGO	321	41	74	7	7	1	17	174	321	0	22	5	4	67	76	174
OURENSE	424	79	119	17	3	0	0	206	424	0	57	24	4	80	41	206
PONTEVEDRA	958	37	370	14	55	1	13	468	958	7	81	168	37	169	6	468
MADRID	2.977	343	1.122	78	203	95	54	1.082	2.977	2	188	212	30	449	201	1.082
MURCIA	1.706	494	703	40	222	33	38	646	2.176	4	167	48	41	207	179	646
NAVARRA	124	1	35	8	4	6	16	66	136	0	30	4	2	20	10	66
PAÍS VASCO	354	0	0	40	143	2	6	213	404	9	9	16	7	102	70	213
ÁLAVA	0	0	0	0	0	0	0	50	50	9	0	14	0	11	16	50
GUIPÚZCOA	0	0	0	0	0	0	0	0	0	0	0	0	0	0	0	0
VIZCAYA	354	0	0	40	143	2	6	163	354	0	9	2	7	91	54	163
LA RIOJA	117	14	32	0	6	3	13	49	117	0	14	3	0	22	10	49
CEUTA	396	83	127	39	9	39	42	57	396	0	11	12	2	28	4	57
MELILLA	595	33	360	0	98	1	0	103	595	0	26	8	0	49	20	103
<b>TOTAL ESTADO</b>	<b>41.357</b>	<b>8.991</b>	<b>11.266</b>	<b>1.225</b>	<b>2.854</b>	<b>1.588</b>	<b>1.099</b>	<b>13.565</b>	<b>40.588</b>	<b>67</b>	<b>3.617</b>	<b>1.453</b>	<b>824</b>	<b>4.974</b>	<b>2.630</b>	<b>13.565</b>

**PENSIONES NO CONTRIBUTIVAS DE JUBILACIÓN E INVALIDEZ: REVISIONES DE OFICIO E INSTANCIA DE PARTE**

CC.AA. Y/O PROVINCIAS	ENTRADA REVISIONES	REVISIONES EFECTUADAS								CAUSAS DE EXTINCIÓN DEL DERECHO						
		Sin Modif. Cuantía	Con Modif. Cuantía	Suspensión PNC		Compat. PNC Art. 147	Recuperación Art. 144.1	Extinción Derecho	TOTAL	Residencia	Recursos Económicos		Grado	Fallecimiento	Otras	TOTAL
				Art. 144.1	Pago						Personal	U.E.C.				
<b>ANDALUCÍA</b>	<b>15.855</b>	<b>2.918</b>	<b>3.419</b>	<b>412</b>	<b>639</b>	<b>137</b>	<b>513</b>	<b>7.168</b>	<b>15.206</b>	<b>20</b>	<b>2.331</b>	<b>825</b>	<b>257</b>	<b>3.087</b>	<b>648</b>	<b>7.168</b>
ALMERÍA	1.503	498	309	4	102	0	13	546	1.472	10	214	18	26	209	69	546
CÁDIZ	2.593	698	411	86	95	71	83	1.239	2.683	4	389	91	33	614	108	1.239
CÓRDOBA	1.638	300	432	49	45	1	84	694	1.605	1	235	46	27	290	95	694
GRANADA	1.505	260	366	15	134	41	60	565	1.441	2	247	23	41	174	78	565
HUELVA	1.090	168	286	21	23	0	43	561	1.102	1	206	47	28	233	46	561
JAÉN	906	93	190	12	4	0	15	553	867	0	200	41	8	229	75	553
MÁLAGA	3.416	419	769	201	145	7	108	1.269	2.918	0	197	452	25	595	0	1.269
SEVILLA	3.204	482	656	24	91	17	107	1.741	3.118	2	643	107	69	743	177	1.741
<b>ARAGÓN</b>	<b>1.369</b>	<b>127</b>	<b>257</b>	<b>25</b>	<b>73</b>	<b>36</b>	<b>21</b>	<b>827</b>	<b>1.366</b>	<b>4</b>	<b>246</b>	<b>58</b>	<b>11</b>	<b>327</b>	<b>181</b>	<b>827</b>
HUESCA	290	0	78	2	17	1	5	187	290	0	66	14	1	69	37	187
TERUEL	114	3	21	1	9	3	1	76	114	1	15	3	0	35	22	76
ZARAGOZA	965	124	158	22	47	32	15	564	962	3	165	41	10	223	122	564
<b>ASTURIAS</b>	<b>1.343</b>	<b>124</b>	<b>281</b>	<b>43</b>	<b>10</b>	<b>31</b>	<b>45</b>	<b>793</b>	<b>1.327</b>	<b>2</b>	<b>215</b>	<b>56</b>	<b>8</b>	<b>408</b>	<b>104</b>	<b>793</b>
<b>ILLES BALEARS</b>	<b>3.614</b>	<b>1.378</b>	<b>773</b>	<b>21</b>	<b>565</b>	<b>0</b>	<b>2</b>	<b>888</b>	<b>3.627</b>	<b>27</b>	<b>171</b>	<b>89</b>	<b>122</b>	<b>295</b>	<b>184</b>	<b>888</b>
<b>CANARIAS</b>	<b>5.671</b>	<b>1.129</b>	<b>1.124</b>	<b>0</b>	<b>426</b>	<b>185</b>	<b>0</b>	<b>2.222</b>	<b>5.086</b>	<b>21</b>	<b>706</b>	<b>75</b>	<b>13</b>	<b>1.183</b>	<b>224</b>	<b>2.222</b>
LAS PALMAS	2.565	607	375	0	317	33	0	921	2.253	18	302	39	9	458	95	921
S.C. TENERIFE	3.355	560	790	0	118	152	0	1.489	3.109	7	454	44	4	844	136	1.489
<b>CANTABRIA</b>	<b>888</b>	<b>106</b>	<b>226</b>	<b>22</b>	<b>44</b>	<b>44</b>	<b>23</b>	<b>455</b>	<b>920</b>	<b>2</b>	<b>186</b>	<b>28</b>	<b>20</b>	<b>175</b>	<b>44</b>	<b>455</b>
<b>CASTILLA Y LEÓN</b>	<b>4.725</b>	<b>1.507</b>	<b>1.307</b>	<b>102</b>	<b>143</b>	<b>157</b>	<b>110</b>	<b>1.387</b>	<b>4.713</b>	<b>7</b>	<b>577</b>	<b>209</b>	<b>20</b>	<b>392</b>	<b>182</b>	<b>1.387</b>
ÁVILA	197	63	49	3	13	11	9	44	192	0	30	8	0	0	6	44
BURGOS	463	77	155	22	31	40	2	136	463	0	62	14	4	35	21	136
LEÓN	410	47	139	12	6	24	16	166	410	2	105	13	4	0	42	166
PALENCIA	782	492	119	3	12	2	17	137	782	1	48	19	0	61	8	137
SALAMANCA	676	106	150	25	0	47	48	300	676	3	125	40	6	97	29	300
SEGOVIA	127	39	31	3	4	0	0	40	117	0	13	5	0	16	6	40
SORIA	95	9	15	3	7	1	2	58	95	0	15	5	0	29	9	58
VALLADOLID	1.526	537	505	31	32	32	16	373	1.526	1	119	60	4	145	44	373
ZAMORA	449	137	144	0	38	0	0	133	452	0	60	45	2	9	17	133
<b>CASTILLA-LA MANCHA</b>	<b>3.758</b>	<b>673</b>	<b>872</b>	<b>33</b>	<b>243</b>	<b>160</b>	<b>15</b>	<b>1.626</b>	<b>3.622</b>	<b>1</b>	<b>503</b>	<b>115</b>	<b>43</b>	<b>683</b>	<b>281</b>	<b>1.626</b>
ALBACETE	1.002	291	252	8	56	55	1	353	1.016	1	107	27	5	136	77	353
CIUDAD REAL	1.089	151	252	10	96	39	3	461	1.012	0	145	31	15	209	61	461
CUENCA	583	94	146	6	33	31	3	224	537	0	65	8	19	76	56	224
GUADALAJARA	212	55	33	3	8	19	0	83	201	0	16	4	4	37	22	83
TOLEDO	872	82	189	6	50	16	8	505	856	0	170	45	0	225	65	505

CC.AA. Y/O PROVINCIAS	ENTRADA REVISIONES	REVISIONES EFECTUADAS								CAUSAS DE EXTINCIÓN DEL DERECHO						
		Sin Modif. Cuantía	Con Modif. Cuantía	Suspensión PNC		Compat. PNC Art. 147	Recuperación Art. 144.1	Extinción Derecho	TOTAL	Residencia	Recursos Económicos		Grado	Fallecimiento	Otras	TOTAL
				Art. 144.1	Pago						Personal	U.E.C.				
CATALUNYA	4.825	829	1.658	175	52	86	67	1.962	4.829	25	1.160	198	38	1	540	1.962
BARCELONA	3.428	562	1.231	119	34	64	50	1.415	3.475	17	838	143	22	1	394	1.415
GIRONA	352	56	125	13	4	5	3	141	347	3	65	20	7	0	46	141
LLEIDA	330	58	89	11	7	3	2	156	326	2	109	17	3	0	25	156
TARRAGONA	715	153	213	32	7	14	12	250	681	3	148	18	6	0	75	250
COMUNIDAD VALENCIANA	6.295	541	1.325	99	473	404	88	3.537	6.467	12	1.288	362	153	1.568	154	3.537
ALICANTE	1.681	152	309	19	49	99	31	1.092	1.751	0	513	24	7	548	0	1.092
CASTELLÓN	963	17	313	21	87	66	54	402	960	1	88	92	1	108	112	402
VALENCIA	3.651	372	703	59	337	239	3	2.043	3.756	11	687	246	145	912	42	2.043
EXTREMADURA	4.251	1.373	757	17	403	115	1	1.330	3.996	3	443	192	7	498	187	1.330
BADAJOS	2.935	946	559	12	283	94	1	886	2.781	0	294	144	5	316	127	886
CÁCERES	1.316	427	198	5	120	21	0	444	1.215	3	149	48	2	182	60	444
GALICIA	6.197	970	1.655	71	187	54	45	3.209	6.191	26	811	493	50	1.449	380	3.209
A CORUÑA	3.128	841	714	40	58	63	22	1.390	3.128	5	459	82	12	624	208	1.390
LUGO	647	56	142	7	11	1	17	413	647	4	68	13	4	198	126	413
OURENSE	749	80	192	17	12	0	0	448	749	4	141	48	4	200	51	448
PONTEVEDRA	1.959	63	668	14	130	1	13	1.064	1.953	13	158	366	37	473	17	1.064
MADRID	6.379	540	2.586	78	405	95	54	2.621	6.379	16	555	449	30	1.238	333	2.621
MURCIA	2.669	539	1.124	40	282	33	38	1.083	3.139	7	308	98	41	397	232	1.083
NAVARRA	398	3	93	8	6	6	16	278	410	2	92	40	2	122	20	278
PAÍS VASCO	651	0	0	40	202	2	6	451	701	15	16	55	7	264	94	451
ÁLAVA	74	0	0	0	0	0	0	124	124	15	0	45	0	40	24	124
GUIPÚZCOA	0	0	0	0	0	0	0	0	0	0	0	0	0	0	0	0
VIZCAYA	577	0	0	40	202	2	6	327	577	0	16	10	7	224	70	327
LA RIOJA	224	17	52	0	9	3	13	130	224	0	37	8	0	68	17	130
CEUTA	573	125	199	39	17	39	42	112	573	0	16	19	2	70	5	112
MELILLA	762	33	450	0	122	1	0	156	762	0	32	12	0	86	26	156
<b>TOTAL ESTADO</b>	<b>70.447</b>	<b>12.932</b>	<b>18.158</b>	<b>1.225</b>	<b>4.301</b>	<b>1.588</b>	<b>1.099</b>	<b>30.235</b>	<b>69.538</b>	<b>190</b>	<b>9.693</b>	<b>3.381</b>	<b>824</b>	<b>12.311</b>	<b>3.836</b>	<b>30.235</b>

3

TOTAL REVISIONES DE PNCs

**PENSIONES NO CONTRIBUTIVAS DE LA SEGURIDAD SOCIAL (PNCs)**  
**RESUMEN GLOBAL REVISIONES: ANUAL Y DE OFICIO E INSTANCIA DE PARTE AÑO 2012**

**PNC DE JUBILACIÓN**

ENTRADA REVISIONES	REVISIONES EFECTUADAS								CAUSAS DE EXTINCIÓN EN PROCESO DE REVISIÓN						
	Sin Modif. Cuantía	Con Modif. Cuantía	Suspensión PNC		Compat. PNC Art. 147	Recuperación Art. 144.1	Extinción Derecho	TOTAL	Residencia	Recursos Económicos		Grado	Fallecimiento	Otras	TOTAL
			Art. 144.1	Pago						Personal	U.E.C.				
216.932	119.244 71,09%	25.089 14,96%	-	1.447 0,86%	-	-	21.963 13,09%	167.743	159 0,72%	7.671 34,93%	4.363 19,87%	-	7.727 35,18%	2.043 9,30%	21.963

**PNC DE INVALIDEZ**

ENTRADA REVISIONES	REVISIONES EFECTUADAS								CAUSAS DE EXTINCIÓN EN PROCESO DE REVISIÓN						
	Sin Modif. Cuantía	Con Modif. Cuantía	Suspensión PNC		Compat. PNC Art. 147	Recuperación Art. 144.1	Extinción Derecho	TOTAL	Residencia	Recursos Económicos		Grado	Fallecimiento	Otras	TOTAL
			Art. 144.1	Pago						Personal	U.E.C.				
253.984	137.763 73,16%	26.327 13,98%	1.225 0,65%	2.854 1,52%	1.588 0,84%	1.099 0,58%	17.438 9,26%	188.294	76 0,44%	4.624 26,52%	3.335 19,12%	824 4,73%	5.251 30,11%	3.328 19,08%	17.438

**TOTAL PNCs**

ENTRADA REVISIONES	REVISIONES EFECTUADAS								CAUSAS DE EXTINCIÓN EN PROCESO DE REVISIÓN						
	Sin Modif. Cuantía	Con Modif. Cuantía	Suspensión PNC		Compat. PNC Art. 147	Recuperación Art. 144.1	Extinción Derecho	TOTAL	Residencia	Recursos Económicos		Grado	Fallecimiento	Otras	TOTAL
			Art. 144.1	Pago						Personal	U.E.C.				
470.916	257.007 72,19%	51.416 14,44%	1.225 0,34%	4.301 1,21%	1.588 0,45%	1.099 0,31%	39.401 11,07%	356.037	235 0,60%	12.295 31,20%	7.698 19,54%	824 2,09%	12.978 32,94%	5.371 13,63%	39.401

4

REVISIÓN ANUAL DE LAS PRESTACIONES LISMI

**PRESTACIONES SOCIALES Y ECONÓMICAS DE LA LISMI (R. D. 383/1984, DE 1 DE FEBRERO): REVISIÓN ANUAL AÑO 2012**

ÁMBITO GEOGRÁFICO	BENEFICIARIOS NÓMINA DICIEMBRE 2011	REQUERIDAS AÑO 2012	PRESENTADAS	REVISADAS	CARACTERÍSTICAS DE LAS REVISIONES				SUSPENSIÓN DEL DERECHO
					SIN VARIAR SITUACIÓN	VARIACIÓN CUANTÍA	EXTINCIÓN DERECHO	SUSPENSIÓN SGIM *	
<b>ANDALUCÍA</b>	<b>5.031</b>	<b>4.222</b>	<b>3.941</b>	<b>3.792</b>	<b>3.671</b>	<b>18</b>	<b>100</b>	<b>3</b>	<b>45</b>
ALMERÍA	1.097	972	927	895	805	9	80	1	5
CÁDIZ	467	396	349	317	310	0	6	1	15
CÓRDOBA	285	284	241	205	203	1	1	0	3
GRANADA	251	150	146	146	139	2	5	0	0
HUELVA	130	102	89	89	86	0	3	0	2
JAÉN	285	258	248	248	244	3	1	0	0
MÁLAGA	2.123	1.745	1.681	1.680	1.674	3	3	0	20
SEVILLA	393	315	260	212	210	0	1	1	0
<b>ARAGÓN</b>	<b>773</b>	<b>496</b>	<b>496</b>	<b>496</b>	<b>487</b>	<b>0</b>	<b>9</b>	<b>0</b>	<b>0</b>
HUESCA	98	72	72	72	66	0	6	0	0
TERUEL	57	36	36	36	33	0	3	0	0
ZARAGOZA	618	388	388	388	388	0	0	0	0
<b>ASTURIAS</b>	<b>907</b>	<b>739</b>	<b>738</b>	<b>738</b>	<b>723</b>	<b>1</b>	<b>14</b>	<b>0</b>	<b>1</b>
<b>ILLES BALEARS</b>	<b>203</b>	<b>198</b>	<b>196</b>	<b>196</b>	<b>182</b>	<b>0</b>	<b>13</b>	<b>1</b>	<b>3</b>
<b>CANARIAS</b>	<b>308</b>	<b>183</b>	<b>180</b>	<b>189</b>	<b>173</b>	<b>0</b>	<b>16</b>	<b>0</b>	<b>2</b>
LAS PALMAS	159	56	53	62	52	0	10	0	2
S.C. TENERIFE	149	127	127	127	121	0	6	0	0
<b>CANTABRIA</b>	<b>661</b>	<b>290</b>	<b>290</b>	<b>290</b>	<b>282</b>	<b>0</b>	<b>8</b>	<b>0</b>	<b>0</b>
<b>CASTILLA Y LEÓN</b>	<b>3.833</b>	<b>1.560</b>	<b>1.557</b>	<b>1.184</b>	<b>1.104</b>	<b>2</b>	<b>70</b>	<b>8</b>	<b>11</b>
ÁVILA	372	134	134	134	113	0	13	8	0
BURGOS	274	148	148	148	140	0	8	0	0
LEÓN	1.381	388	386	15	4	2	9	0	5
PALENCIA	228	129	129	129	115	0	14	0	1
SALAMANCA	816	235	234	234	232	0	2	0	3
SEGOVIA	143	121	121	119	117	0	2	0	0
SORIA	97	90	90	90	85	0	5	0	0
VALLADOLID	334	151	151	151	134	0	17	0	2
ZAMORA	188	164	164	164	164	0	0	0	0
<b>CASTILLA-LA MANCHA</b>	<b>2.873</b>	<b>1.211</b>	<b>1.234</b>	<b>1.203</b>	<b>1.072</b>	<b>0</b>	<b>126</b>	<b>5</b>	<b>26</b>
ALBACETE	605	263	263	263	198	0	63	2	0
CIUDAD REAL	892	142	140	140	119	0	21	0	0
CUENCA	466	212	212	212	207	0	5	0	0
GUADALAJARA	179	112	112	106	104	0	2	0	1
TOLEDO	731	482	507	482	444	0	35	3	25

ÁMBITO GEOGRÁFICO	BENEFICIARIOS NÓMINA DICIEMBRE 2011	REQUERIDAS AÑO 2012	PRESENTADAS	REVISADAS	CARACTERÍSTICAS DE LAS REVISIONES				SUSPENSIÓN DEL DERECHO
					SIN VARIAR SITUACIÓN	VARIACIÓN CUANTÍA	EXTINCIÓN DERECHO	SUSPENSIÓN SGIM *	
CATALUNYA	1.462	1.371	1.358	1.358	1.235	0	123	0	2
BARCELONA	996	940	927	927	840	0	87	0	2
GIRONA	117	111	111	111	100	0	11	0	0
LLEIDA	146	133	133	133	124	0	9	0	0
TARRAGONA	203	187	187	187	171	0	16	0	0
COMUNIDAD VALENCIANA	2.559	1.323	1.282	1.282	1.184	4	94	0	0
ALICANTE	1.458	1.116	1.075	1.075	1.024	4	47	0	0
CASTELLÓN	219	207	207	207	160	0	47	0	0
VALENCIA (1)	882	0	0	0	0	0	0	0	0
EXTREMADURA	1.808	1.120	1.149	1.089	581	0	508	0	1
BADAJOS	1.190	588	617	558	123	0	435	0	0
CÁCERES	618	532	532	531	458	0	73	0	1
GALICIA	1.387	776	775	775	654	4	117	0	3
A CORUÑA	475	359	359	359	310	1	48	0	1
LUGO	90	48	48	48	48	0	0	0	0
OURENSE	322	78	78	78	61	0	17	0	0
PONTEVEDRA	500	291	290	290	235	3	52	0	2
MADRID	2.751	1.243	1.230	1.230	1.047	0	182	1	0
MURCIA	3.685	2.237	2.226	2.210	2.209	0	1	0	27
NAVARRA	201	189	189	189	186	0	3	0	0
PAÍS VASCO	502	261	261	261	241	0	20	0	0
ÁLAVA(1)	77	0	0	0	0	0	0	0	0
GUIPÚZCOA (1)	164	0	0	0	0	0	0	0	0
VIZCAYA	261	261	261	261	241	0	20	0	0
LA RIOJA	182	114	114	114	114	0	0	0	0
CEUTA	170	1	143	143	141	0	2	0	0
MELILLA	447	430	427	427	402	0	25	0	11
<b>TOTAL ESTADO</b>	<b>29.743</b>	<b>17.964</b>	<b>17.786</b>	<b>17.166</b>	<b>15.688</b>	<b>29</b>	<b>1.431</b>	<b>18</b>	<b>132</b>

(\*) Se recoge el número de suspensiones por inicio de actividad laboral en aplicación de la Disposición adicional undécima del TRLGSS.

(1) Los órganos gestores comunican que no han realizado Revisión Anual.



**PRESTACIONES SOCIALES Y ECONÓMICAS DE LA LISMI (R. D. 383/1984, DE 1 DE FEBRERO): REVISIÓN ANUAL AÑO 2012**

ÁMBITO GEOGRÁFICO	TOTAL CAUSAS DE EXTINCIÓN, SUSPENSIÓN Y MODIFICACIÓN DE CUANTÍAS							TOTAL DE CAUSAS	
	FALLECIMIENTO	RECURSOS PROPIOS	RECURSOS FAMILIARES	PRESTACIÓN INCOMPTBLE.	INGRESO CENTRO	PÉRDIDA RESIDENCIA	ALTA S. SOCIAL		OTRAS
<b>ANDALUCÍA</b>	38	5	10	73	3	0	3	1	133
ALMERÍA	36	4	0	53	2	0	1	1	97
CÁDIZ	0	0	6	4	0	0	1	0	11
CÓRDOBA	0	0	0	1	1	0	0	0	2
GRANADA	0	0	2	5	0	0	0	0	7
HUELVA	1	0	0	2	0	0	0	0	3
JAÉN	1	0	0	3	0	0	0	0	4
MÁLAGA	0	0	2	5	0	0	0	0	7
SEVILLA	0	1	0	0	0	0	1	0	2
<b>ARAGÓN</b>	3	0	0	7	1	2	0	0	13
HUESCA	2	0	0	5	1	2	0	0	10
TERUEL	1	0	0	2	0	0	0	0	3
ZARAGOZA	0	0	0	0	0	0	0	0	0
<b>ASTURIAS</b>	8	0	0	6	1	0	0	0	15
<b>ILLES BALEARS</b>	3	2	0	9	0	0	1	0	15
<b>CANARIAS</b>	4	3	2	7	0	0	0	0	16
LAS PALMAS	1	3	2	4	0	0	0	0	10
S.C. TENERIFE	3	0	0	3	0	0	0	0	6
<b>CANTABRIA</b>	3	2	1	0	1	0	0	2	9
<b>CASTILLA Y LEÓN</b>	29	17	0	21	0	5	9	7	88
ÁVILA	5	0	0	2	0	2	8	5	22
BURGOS	5	3	0	0	0	0	0	0	8
LEÓN	4	0	0	11	0	0	0	0	15
PALENCIA	7	8	0	1	0	0	0	0	16
SALAMANCA	0	0	0	0	0	2	0	1	3
SEGOVIA	2	0	0	0	0	0	0	0	2
SORIA	1	0	0	3	0	0	0	1	5
VALLADOLID	5	6	0	4	0	1	1	0	17
ZAMORA	0	0	0	0	0	0	0	0	0
<b>CASTILLA-LA MANCHA</b>	26	10	0	76	0	0	5	14	131
ALBACETE	11	0	0	47	0	0	2	5	65
CIUDAD REAL	0	0	0	21	0	0	0	0	21
CUENCA	0	3	0	2	0	0	0	0	5
GUADALAJARA	0	2	0	0	0	0	0	0	2
TOLEDO	15	5	0	6	0	0	3	9	38

ÁMBITO GEOGRÁFICO	TOTAL CAUSAS DE EXTINCIÓN, SUSPENSIÓN Y MODIFICACIÓN DE CUANTÍAS								TOTAL DE CAUSAS
	FALLECIMIENTO	RECURSOS PROPIOS	RECURSOS FAMILIARES	PRESTACIÓN INCOMPTBLE.	INGRESO CENTRO	PÉRDIDA RESIDENCIA	ALTA S. SOCIAL	OTRAS	
<b>CATALUNYA</b>	21	90	0	12	0	0	0	0	123
BARCELONA	15	62	0	10	0	0	0	0	87
GIRONA	1	8	0	2	0	0	0	0	11
LLEIDA	2	7	0	0	0	0	0	0	9
TARRAGONA	3	13	0	0	0	0	0	0	16
<b>COMUNIDAD VALENCIANA</b>	21	20	0	31	0	0	0	26	98
ALICANTE	0	20	0	5	0	0	0	24	49
CASTELLÓN	21	0	0	26	0	0	0	2	49
VALENCIA (1)	0	0	0	0	0	0	0	0	0
<b>EXTREMADURA</b>	365	1	0	86	6	5	0	45	508
BADAJOS	353	0	0	42	1	5	0	34	435
CÁCERES	12	1	0	44	5	0	0	11	73
<b>GALICIA</b>	48	8	3	69	0	0	2	9	139
A CORUÑA	26	3	3	14	0	0	2	3	51
LUGO	0	0	0	0	0	0	0	0	0
OURENSE	6	1	0	9	0	0	0	1	17
PONTEVEDRA	16	4	0	46	0	0	0	5	71
<b>MADRID</b>	133	7	0	68	4	0	1	0	213
<b>MURCIA</b>	1	0	0	0	0	0	0	0	1
<b>NAVARRA</b>	0	2	0	0	0	1	0	0	3
<b>PAÍS VASCO</b>	13	0	0	6	0	0	1	0	20
ÁLAVA(1)	0	0	0	0	0	0	0	0	0
GUIPÚZCOA(1)	0	0	0	0	0	0	0	0	0
VIZCAYA	13	0	0	6	0	0	1	0	20
<b>LA RIOJA</b>	0	0	0	0	0	0	0	0	0
<b>CEUTA</b>	0	0	2	0	0	0	0	0	2
<b>MELILLA</b>	5	3	6	4	0	0	3	4	25
<b>TOTAL ESTADO</b>	<b>721</b>	<b>170</b>	<b>24</b>	<b>475</b>	<b>16</b>	<b>13</b>	<b>25</b>	<b>108</b>	<b>1.552</b>

(1) Los órganos gestores comunican que no han realizado Revisión Anual.

**PRESTACIONES SOCIALES Y ECONÓMICAS DE LA LISMI ( R.D. 383/1984, DE 1 DE FEBRERO): REVISIÓN ANUAL AÑO 2012**

ÁMBITO GEOGRÁFICO	S.G.I.M. CAUSAS DE EXTINCIÓN, SUSPENSIÓN Y MODIFICACIÓN DE CUANTÍAS							TOTAL DE CAUSAS	
	FALLECIMIENTO	RECURSOS PROPIOS	RECURSOS FAMILIARES	PRESTACIÓN INCOMPTBLE.	INGRESO CENTRO	PÉRDIDA RESIDENCIA	SUSPENSIÓN INICIO ACTIVIDAD LABORAL		OTRAS
<b>ANDALUCÍA</b>	24	0	-	58	-	0	3	1	86
ALMERÍA	22	0	-	40	-	0	1	1	64
CÁDIZ	0	0	-	2	-	0	1	0	3
CÓRDOBA	0	0	-	1	-	0	0	0	1
GRANADA	0	0	-	5	-	0	0	0	5
HUELVA	1	0	-	2	-	0	0	0	3
JAÉN	1	0	-	3	-	0	0	0	4
MÁLAGA	0	0	-	5	-	0	0	0	5
SEVILLA	0	0	-	0	-	0	1	0	1
<b>ARAGÓN</b>	2	0	-	6	-	2	0	0	10
HUESCA	1	0	-	4	-	2	0	0	7
TERUEL	1	0	-	2	-	0	0	0	3
ZARAGOZA	0	0	-	0	-	0	0	0	0
<b>ASTURIAS</b>	5	0	-	6	-	0	0	0	11
<b>ILLES BALEARS</b>	3	1	-	8	-	0	1	0	13
<b>CANARIAS</b>	1	0	-	6	-	0	0	0	7
LAS PALMAS	0	0	-	3	-	0	0	0	3
S.C. TENERIFE	1	0	-	3	-	0	0	0	4
<b>CANTABRIA</b>	2	0	-	0	-	0	0	1	3
<b>CASTILLA Y LEÓN</b>	26	17	-	19	-	2	6	4	74
ÁVILA	5	0	-	2	-	1	6	2	16
BURGOS	5	3	-	0	-	0	0	0	8
LEÓN	4	0	-	11	-	0	0	0	15
PALENCIA	5	8	-	1	-	0	0	0	14
SALAMANCA	0	0	-	0	-	1	0	1	2
SEGOVIA	2	0	-	0	-	0	0	0	2
SORIA	1	0	-	2	-	0	0	1	4
VALLADOLID	4	6	-	3	-	0	0	0	13
ZAMORA	0	0	-	0	-	0	0	0	0
<b>CASTILLA-LA MANCHA</b>	25	8	-	72	-	0	5	14	124
ALBACETE	11	0	-	45	-	0	2	5	63
CIUDAD REAL	0	0	-	21	-	0	0	0	21
CUENCA	0	1	-	0	-	0	0	0	1
GUADALAJARA	0	2	-	0	-	0	0	0	2
TOLEDO	14	5	-	6	-	0	3	9	37

ÁMBITO GEOGRÁFICO	S.G.I.M. CAUSAS DE EXTINCIÓN, SUSPENSIÓN Y MODIFICACIÓN DE CUANTÍAS								TOTAL DE CAUSAS
	FALLECIMIENTO	RECURSOS PROPIOS	RECURSOS FAMILIARES	PRESTACIÓN INCOMPTBLE.	INGRESO CENTRO	PÉRDIDA RESIDENCIA	SUSPENSIÓN INICIO ACTIVIDAD LABORAL	OTRAS	
CATALUNYA	18	81	-	11	-	0	0	0	110
BARCELONA	13	56	-	10	-	0	0	0	79
GIRONA	1	8	-	1	-	0	0	0	10
LLEIDA	1	7	-	0	-	0	0	0	8
TARRAGONA	3	10	-	0	-	0	0	0	13
COMUNIDAD VALENCIANA	15	11	-	21	-	0	0	0	47
ALICANTE	0	11	-	2	-	0	0	0	13
CASTELLÓN	15	0	-	19	-	0	0	0	34
VALENCIA (1)	0	0	-	0	-	0	0	0	0
EXTREMADURA	43	0	-	77	-	4	0	44	168
BADAJOS	31	0	-	33	-	4	0	33	101
CÁCERES	12	0	-	44	-	0	0	11	67
GALICIA	29	4	-	37	-	0	0	8	78
A CORUÑA	13	0	-	11	-	0	0	3	27
LUGO	0	0	-	0	-	0	0	0	0
OURENSE	5	0	-	4	-	0	0	1	10
PONTEVEDRA	11	4	-	22	-	0	0	4	41
MADRID	60	0	-	57	-	0	1	0	118
MURCIA	1	0	-	0	-	0	0	0	1
NAVARRA	0	2	-	0	-	1	0	0	3
PAÍS VASCO	11	0	-	5	-	0	0	0	16
ÁLAVA(1)	0	0	-	0	-	0	0	0	0
GUIPÚZCOA (1)	0	0	-	0	-	0	0	0	0
VIZCAYA	11	0	-	5	-	0	0	0	16
LA RIOJA	0	0	-	0	-	0	0	0	0
CEUTA	0	0	-	0	-	0	0	0	0
MELILLA	2	1	-	3	-	0	0	0	6
<b>TOTAL ESTADO</b>	<b>267</b>	<b>125</b>	<b>-</b>	<b>386</b>	<b>-</b>	<b>9</b>	<b>16</b>	<b>72</b>	<b>875</b>

(1) Los órganos gestores comunican que no han realizado Revisión Anual.

**PRESTACIONES SOCIALES Y ECONÓMICAS DE LA LISMI (R.D. 383/1984, DE 1 DE FEBRERO): REVISIÓN ANUAL AÑO 2012**

ÁMBITO GEOGRÁFICO	S.A.T.P. CAUSAS DE EXTINCIÓN DEL DERECHO							TOTAL DE CAUSAS	
	FALLECIMIENTO	RECURSOS PROPIOS	RECURSOS FAMILIARES	PRESTACIÓN INCOMPTBLE.	INGRESO CENTRO	PÉRDIDA RESIDENCIA	ALTA S. SOCIAL		OTRAS
<b>ANDALUCÍA</b>	5	5	-	0	2	0	0	0	12
ALMERÍA	5	4	-	0	2	0	0	0	11
CÁDIZ	0	0	-	0	0	0	0	0	0
CÓRDOBA	0	0	-	0	0	0	0	0	0
GRANADA	0	0	-	0	0	0	0	0	0
HUELVA	0	0	-	0	0	0	0	0	0
JAÉN	0	0	-	0	0	0	0	0	0
MÁLAGA	0	0	-	0	0	0	0	0	0
SEVILLA	0	1	-	0	0	0	0	0	1
<b>ARAGÓN</b>	1	0	-	1	1	0	0	0	3
HUESCA	1	0	-	1	1	0	0	0	3
TERUEL	0	0	-	0	0	0	0	0	0
ZARAGOZA	0	0	-	0	0	0	0	0	0
<b>ASTURIAS</b>	0	0	-	0	1	0	0	0	1
<b>ILLES BALEARS</b>	0	1	-	1	0	0	0	0	2
<b>CANARIAS</b>	1	0	-	1	0	0	0	0	2
LAS PALMAS	0	0	-	1	0	0	0	0	1
S.C. TENERIFE	1	0	-	0	0	0	0	0	1
<b>CANTABRIA</b>	1	0	-	0	1	0	0	0	2
<b>CASTILLA Y LEÓN</b>	2	0	-	0	0	1	1	1	5
ÁVILA	0	0	-	0	0	0	1	1	2
BURGOS	0	0	-	0	0	0	0	0	0
LEÓN	0	0	-	0	0	0	0	0	0
PALENCIA	2	0	-	0	0	0	0	0	2
SALAMANCA	0	0	-	0	0	1	0	0	1
SEGOVIA	0	0	-	0	0	0	0	0	0
SORIA	0	0	-	0	0	0	0	0	0
VALLADOLID	0	0	-	0	0	0	0	0	0
ZAMORA	0	0	-	0	0	0	0	0	0
<b>CASTILLA-LA MANCHA</b>	0	1	-	3	0	0	0	0	4
ALBACETE	0	0	-	2	0	0	0	0	2
CIUDAD REAL	0	0	-	0	0	0	0	0	0
CUENCA	0	1	-	1	0	0	0	0	2
GUADALAJARA	0	0	-	0	0	0	0	0	0
TOLEDO	0	0	-	0	0	0	0	0	0

ÁMBITO GEOGRÁFICO	S.A.T.P. CAUSAS DE EXTINCIÓN DEL DERECHO								TOTAL DE CAUSAS
	FALLECIMIENTO	RECURSOS PROPIOS	RECURSOS FAMILIARES	PRESTACIÓN INCOMPTBLE.	INGRESO CENTRO	PÉRDIDA RESIDENCIA	ALTA S. SOCIAL	OTRAS	
CATALUNYA	0	0	-	1	0	0	0	0	1
BARCELONA	0	0	-	0	0	0	0	0	0
GIRONA	0	0	-	1	0	0	0	0	1
LLEIDA	0	0	-	0	0	0	0	0	0
TARRAGONA	0	0	-	0	0	0	0	0	0
COMUNIDAD VALENCIANA	3	0	-	3	0	0	0	0	6
ALICANTE	0	0	-	0	0	0	0	0	0
CASTELLÓN	3	0	-	3	0	0	0	0	6
VALENCIA (1)	0	0	-	0	0	0	0	0	0
EXTREMADURA	4	1	-	4	4	0	0	0	13
BADAJOS	4	0	-	4	0	0	0	0	8
CÁCERES	0	1	-	0	4	0	0	0	5
GALICIA	3	2	-	8	0	0	0	0	13
A CORUÑA	1	1	-	0	0	0	0	0	2
LUGO	0	0	-	0	0	0	0	0	0
OURENSE	1	1	-	0	0	0	0	0	2
PONTEVEDRA	1	0	-	8	0	0	0	0	9
MADRID	9	0	-	7	4	0	0	0	20
MURCIA	0	0	-	0	0	0	0	0	0
NAVARRA	0	0	-	0	0	0	0	0	0
PAÍS VASCO	2	0	-	1	0	0	0	0	3
ÁLAVA(1)	0	0	-	0	0	0	0	0	0
GUIPÚZCOA (1)	0	0	-	0	0	0	0	0	0
VIZCAYA	2	0	-	1	0	0	0	0	3
LA RIOJA	0	0	-	0	0	0	0	0	0
CEUTA	0	0	-	0	0	0	0	0	0
MELILLA	0	0	-	1	0	0	0	0	1
<b>TOTAL ESTADO</b>	<b>31</b>	<b>10</b>	<b>-</b>	<b>31</b>	<b>13</b>	<b>1</b>	<b>1</b>	<b>1</b>	<b>88</b>

(1) Los órganos gestores comunican que no han realizado Revisión Anual.

**PRESTACIONES SOCIALES Y ECONÓMICAS DE LA LISMI (R.D. 383/1984, DE 1 DE FEBRERO): REVISIÓN ANUAL AÑO 2012**

ÁMBITO GEOGRÁFICO	S.M.G.T. CAUSAS DE EXTINCIÓN DEL DERECHO								TOTAL DE CAUSAS
	FALLECIMIENTO	RECURSOS PROPIOS	RECURSOS FAMILIARES	PRESTACIÓN INCOMPTBLE.	INGRESO CENTRO	PÉRDIDA RESIDENCIA	ALTA S. SOCIAL	OTRAS	
<b>ANDALUCÍA</b>	6	0	10	0	1	0	0	0	17
ALMERIA	6	0	0	0	0	0	0	0	6
CÁDIZ	0	0	6	0	0	0	0	0	6
CÓRDOBA	0	0	0	0	1	0	0	0	1
GRANADA	0	0	2	0	0	0	0	0	2
HUELVA	0	0	0	0	0	0	0	0	0
JAÉN	0	0	0	0	0	0	0	0	0
MÁLAGA	0	0	2	0	0	0	0	0	2
SEVILLA	0	0	0	0	0	0	0	0	0
<b>ARAGÓN</b>	0	0	0	0	0	0	0	0	0
HUESCA	0	0	0	0	0	0	0	0	0
TERUEL	0	0	0	0	0	0	0	0	0
ZARAGOZA	0	0	0	0	0	0	0	0	0
<b>ASTURIAS</b>	2	0	0	0	0	0	0	0	2
<b>ILLES BALEARS</b>	0	0	0	0	0	0	0	0	0
<b>CANARIAS</b>	2	3	2	0	0	0	0	0	7
LAS PALMAS	1	3	2	0	0	0	0	0	6
S.C. TENERIFE	1	0	0	0	0	0	0	0	1
<b>CANTABRIA</b>	0	2	1	0	0	0	0	1	4
<b>CASTILLA Y LEÓN</b>	1	0	0	0	0	2	1	1	5
ÁVILA	0	0	0	0	0	1	1	1	3
BURGOS	0	0	0	0	0	0	0	0	0
LEÓN	0	0	0	0	0	0	0	0	0
PALENCIA	0	0	0	0	0	0	0	0	0
SALAMANCA	0	0	0	0	0	0	0	0	0
SEGOVIA	0	0	0	0	0	0	0	0	0
SORIA	0	0	0	0	0	0	0	0	0
VALLADOLID	1	0	0	0	0	1	0	0	2
ZAMORA	0	0	0	0	0	0	0	0	0
<b>CASTILLA-LA MANCHA</b>	1	1	0	0	0	0	0	0	2
ALBACETE	0	0	0	0	0	0	0	0	0
CIUDAD REAL	0	0	0	0	0	0	0	0	0
CUENCA	0	1	0	0	0	0	0	0	1
GUADALAJARA	0	0	0	0	0	0	0	0	0
TOLEDO	1	0	0	0	0	0	0	0	1

ÁMBITO GEOGRÁFICO	S.M.G.T. CAUSAS DE EXTINCIÓN DEL DERECHO								TOTAL DE CAUSAS
	FALLECIMIENTO	RECURSOS PROPIOS	RECURSOS FAMILIARES	PRESTACIÓN INCOMPTBLE.	INGRESO CENTRO	PÉRDIDA RESIDENCIA	ALTA S. SOCIAL	OTRAS	
CATALUNYA	3	9	0	0	0	0	0	0	12
BARCELONA	2	6	0	0	0	0	0	0	8
GIRONA	0	0	0	0	0	0	0	0	0
LLEIDA	1	0	0	0	0	0	0	0	1
TARRAGONA	0	3	0	0	0	0	0	0	3
COMUNIDAD VALENCIANA	2	9	0	0	0	0	0	24	35
ALICANTE	0	9	0	0	0	0	0	24	33
CASTELLÓN	2	0	0	0	0	0	0	0	2
VALENCIA (1)	0	0	0	0	0	0	0	0	0
EXTREMADURA	8	0	0	2	2	1	0	0	13
BADAJOS	8	0	0	2	1	1	0	0	12
CÁCERES	0	0	0	0	1	0	0	0	1
GALICIA	10	2	3	0	0	0	0	0	15
A CORUÑA	9	2	3	0	0	0	0	0	14
LUGO	0	0	0	0	0	0	0	0	0
OURENSE	0	0	0	0	0	0	0	0	0
PONTEVEDRA	1	0	0	0	0	0	0	0	1
MADRID	11	7	0	0	0	0	0	0	18
MURCIA	0	0	0	0	0	0	0	0	0
NAVARRA	0	0	0	0	0	0	0	0	0
PAÍS VASCO	0	0	0	0	0	0	0	0	0
ÁLAVA (1)	0	0	0	0	0	0	0	0	0
GUIPÚZCOA (1)	0	0	0	0	0	0	0	0	0
VIZCAYA	0	0	0	0	0	0	0	0	0
LA RIOJA	0	0	0	0	0	0	0	0	0
CEUTA	0	0	2	0	0	0	0	0	2
MELILLA	2	2	6	0	0	0	3	3	16
<b>TOTAL ESTADO</b>	<b>48</b>	<b>35</b>	<b>24</b>	<b>2</b>	<b>3</b>	<b>3</b>	<b>4</b>	<b>29</b>	<b>148</b>

(1) Los órganos gestores comunican que no han realizado Revisión Anual.



**PRESTACIONES SOCIALES Y ECONÓMICAS DE LA LISMI (R.D. 383/1984, DE 1 DE FEBRERO): REVISIÓN ANUAL AÑO 2012**

ÁMBITO GEOGRÁFICO	A.S.P.F. CAUSAS DE EXTINCIÓN DEL DERECHO								TOTAL DE CAUSAS
	FALLECIMIENTO	RECURSOS PROPIOS	RECURSOS FAMILIARES	PRESTACIÓN INCOMPTBLE.	INGRESO CENTRO	PÉRDIDA RESIDENCIA	ALTA S. SOCIAL	OTRAS	
<b>ANDALUCÍA</b>	3	-	-	15	-	0	0	0	18
ALMERÍA	3	-	-	13	-	0	0	0	16
CÁDIZ	0	-	-	2	-	0	0	0	2
CÓRDOBA	0	-	-	0	-	0	0	0	0
GRANADA	0	-	-	0	-	0	0	0	0
HUELVA	0	-	-	0	-	0	0	0	0
JAÉN	0	-	-	0	-	0	0	0	0
MÁLAGA	0	-	-	0	-	0	0	0	0
SEVILLA	0	-	-	0	-	0	0	0	0
<b>ARAGÓN</b>	0	-	-	0	-	0	0	0	0
HUESCA	0	-	-	0	-	0	0	0	0
TERUEL	0	-	-	0	-	0	0	0	0
ZARAGOZA	0	-	-	0	-	0	0	0	0
<b>ASTURIAS</b>	1	-	-	0	-	0	0	0	1
<b>ILLES BALEARS</b>	0	-	-	0	-	0	0	0	0
<b>CANARIAS</b>	0	-	-	0	-	0	0	0	0
LAS PALMAS	0	-	-	0	-	0	0	0	0
S.C. TENERIFE	0	-	-	0	-	0	0	0	0
<b>CANTABRIA</b>	0	-	-	0	-	0	0	0	0
<b>CASTILLA Y LEÓN</b>	0	-	-	2	-	0	1	1	4
ÁVILA	0	-	-	0	-	0	0	1	1
BURGOS	0	-	-	0	-	0	0	0	0
LEÓN	0	-	-	0	-	0	0	0	0
PALENCIA	0	-	-	0	-	0	0	0	0
SALAMANCA	0	-	-	0	-	0	0	0	0
SEGOVIA	0	-	-	0	-	0	0	0	0
SORIA	0	-	-	1	-	0	0	0	1
VALLADOLID	0	-	-	1	-	0	1	0	2
ZAMORA	0	-	-	0	-	0	0	0	0
<b>CASTILLA-LA MANCHA</b>	0	-	-	1	-	0	0	0	1
ALBACETE	0	-	-	0	-	0	0	0	0
CIUDAD REAL	0	-	-	0	-	0	0	0	0
CUENCA	0	-	-	1	-	0	0	0	1
GUADALAJARA	0	-	-	0	-	0	0	0	0
TOLEDO	0	-	-	0	-	0	0	0	0

ÁMBITO GEOGRÁFICO	A.S.P.F. CAUSAS DE EXTINCIÓN DEL DERECHO							TOTAL DE CAUSAS	
	FALLECIMIENTO	RECURSOS PROPIOS	RECURSOS FAMILIARES	PRESTACIÓN INCOMPTBLE.	INGRESO CENTRO	PÉRDIDA RESIDENCIA	ALTA S. SOCIAL		OTRAS
CATALUNYA	0	-	-	0	-	0	0	0	0
BARCELONA	0	-	-	0	-	0	0	0	0
GIRONA	0	-	-	0	-	0	0	0	0
LLEIDA	0	-	-	0	-	0	0	0	0
TARRAGONA	0	-	-	0	-	0	0	0	0
COMUNIDAD VALENCIANA	1	-	-	7	-	0	0	2	10
ALICANTE	0	-	-	3	-	0	0	0	3
CASTELLÓN	1	-	-	4	-	0	0	2	7
VALENCIA (1)	0	-	-	0	-	0	0	0	0
EXTREMADURA	310	-	-	3	-	0	0	1	314
BADAJOS	310	-	-	3	-	0	0	1	314
CÁCERES	0	-	-	0	-	0	0	0	0
GALICIA	6	-	-	24	-	0	2	1	33
A CORUÑA	3	-	-	3	-	0	2	0	8
LUGO	0	-	-	0	-	0	0	0	0
OURENSE	0	-	-	5	-	0	0	0	5
PONTEVEDRA	3	-	-	16	-	0	0	1	20
MADRID	53	-	-	4	-	0	0	0	57
MURCIA	0	-	-	0	-	0	0	0	0
NAVARRA	0	-	-	0	-	0	0	0	0
PAÍS VASCO	0	-	-	0	-	0	1	0	1
ÁLAVA(1)	0	-	-	0	-	0	0	0	0
GUIPÚZCOA (1)	0	-	-	0	-	0	0	0	0
VIZCAYA	0	-	-	0	-	0	1	0	1
LA RIOJA	0	-	-	0	-	0	0	0	0
CEUTA	0	-	-	0	-	0	0	0	0
MELILLA	1	-	-	0	-	0	0	1	2
<b>TOTAL ESTADO</b>	<b>375</b>	<b>-</b>	<b>-</b>	<b>56</b>	<b>-</b>	<b>0</b>	<b>4</b>	<b>6</b>	<b>441</b>

(1) Los órganos gestores comunican que no han realizado Revisión Anual.

5

REVISIONES DE OFICIO E INSTANCIA DE PARTE DE LAS  
PRESTACIONES LISMI

**PRESTACIONES SOCIALES Y ECONÓMICAS DE LA LISMI**  
**REVISIONES DE OFICIO E INSTANCIA DE PARTE EFECTUADAS EN EL AÑO 2012**

CC.AA. Y/O PROVINCIAS	REVISIONES EFECTUADAS					CAUSAS DE EXTINCIÓN DEL DERECHO								
	Modifica. Cuantía	Extinción Derecho	Suspensión		TOTAL	Recursos Propios	Recursos Familiares	Prestación Incompatible	Ingreso Centro	Pérdida Residencia	Fallecimiento	Grado y Baremo	Alta S.S.	TOTAL
			Act. Laboral	Otras										
<b>ANDALUCÍA</b>	<b>20</b>	<b>739</b>	<b>16</b>	<b>102</b>	<b>877</b>	<b>296</b>	<b>15</b>	<b>136</b>	<b>3</b>	<b>1</b>	<b>228</b>	<b>11</b>	<b>49</b>	<b>739</b>
ALMERÍA	15	191	1	36	243	66	5	21	1	0	58	11	29	191
CÁDIZ	1	75	14	22	112	26	9	10	0	0	12	0	18	75
CÓRDOBA	0	34	0	2	36	11	0	14	0	0	9	0	0	34
GRANADA	0	28	0	1	29	12	0	11	0	0	5	0	0	28
HUELVA	1	14	0	0	15	8	0	0	0	0	5	0	1	14
JAÉN	0	37	0	0	37	15	0	6	1	1	14	0	0	37
MÁLAGA	3	315	0	41	359	142	0	58	0	0	115	0	0	315
SEVILLA	0	45	1	0	46	16	1	16	1	0	10	0	1	45
<b>ARAGÓN</b>	<b>0</b>	<b>46</b>	<b>0</b>	<b>0</b>	<b>46</b>	<b>2</b>	<b>0</b>	<b>23</b>	<b>1</b>	<b>3</b>	<b>16</b>	<b>0</b>	<b>1</b>	<b>46</b>
HUESCA	0	25	0	0	25	0	0	14	1	3	7	0	0	25
TERUEL	0	19	0	0	19	0	0	9	0	0	9	0	1	19
ZARAGOZA	0	2	0	0	2	2	0	0	0	0	0	0	0	2
<b>ASTURIAS</b>	<b>1</b>	<b>109</b>	<b>0</b>	<b>0</b>	<b>110</b>	<b>5</b>	<b>1</b>	<b>53</b>	<b>1</b>	<b>0</b>	<b>48</b>	<b>0</b>	<b>1</b>	<b>109</b>
<b>ILLES BALEARS</b>	<b>0</b>	<b>22</b>	<b>0</b>	<b>3</b>	<b>25</b>	<b>2</b>	<b>0</b>	<b>16</b>	<b>0</b>	<b>0</b>	<b>3</b>	<b>0</b>	<b>1</b>	<b>22</b>
<b>CANARIAS</b>	<b>0</b>	<b>42</b>	<b>1</b>	<b>3</b>	<b>46</b>	<b>4</b>	<b>2</b>	<b>25</b>	<b>0</b>	<b>3</b>	<b>8</b>	<b>0</b>	<b>0</b>	<b>42</b>
LAS PALMAS	0	15	1	1	17	3	2	9	0	0	1	0	0	15
S.C. TENERIFE	0	27	0	2	29	1	0	16	0	3	7	0	0	27
<b>CANTABRIA</b>	<b>0</b>	<b>44</b>	<b>0</b>	<b>0</b>	<b>44</b>	<b>5</b>	<b>2</b>	<b>13</b>	<b>2</b>	<b>1</b>	<b>21</b>	<b>0</b>	<b>0</b>	<b>44</b>
<b>CASTILLA Y LEÓN</b>	<b>2</b>	<b>349</b>	<b>0</b>	<b>3</b>	<b>354</b>	<b>32</b>	<b>1</b>	<b>143</b>	<b>1</b>	<b>4</b>	<b>164</b>	<b>0</b>	<b>4</b>	<b>349</b>
ÁVILA	0	17	0	0	17	0	0	12	0	0	5	0	0	17
BURGOS	0	105	0	0	105	8	0	13	1	0	83	0	0	105
LEÓN	0	64	0	0	64	0	0	40	0	0	24	0	0	64
PALENCIA	0	14	0	0	14	4	0	2	0	0	8	0	0	14
SALAMANCA	0	76	0	1	77	0	0	50	0	3	20	0	3	76
SEGOVIA	0	2	0	0	2	1	0	1	0	0	0	0	0	2
SORIA	0	11	0	0	11	0	0	6	0	0	5	0	0	11
VALLADOLID	2	24	0	2	28	8	0	5	0	1	9	0	1	24
ZAMORA	0	36	0	0	36	11	1	14	0	0	10	0	0	36
<b>CASTILLA-LA MANCHA</b>	<b>5</b>	<b>187</b>	<b>4</b>	<b>9</b>	<b>205</b>	<b>12</b>	<b>0</b>	<b>135</b>	<b>0</b>	<b>0</b>	<b>40</b>	<b>0</b>	<b>0</b>	<b>187</b>
ALBACETE	0	53	4	1	58	0	0	42	0	0	11	0	0	53
CIUDAD REAL	0	26	0	0	26	4	0	19	0	0	3	0	0	26
CUENCA	0	57	0	5	62	7	0	40	0	0	10	0	0	57
GUADALAJARA	0	19	0	3	22	1	0	13	0	0	5	0	0	19
TOLEDO	5	32	0	0	37	0	0	21	0	0	11	0	0	32

(Continúa al dorso)

CC.AA. Y/O PROVINCIAS	REVISIONES EFECTUADAS				CAUSAS DE EXTINCIÓN DEL DERECHO									
	Modifica. Cuantía	Extinción Derecho	Suspensión SGIM		TOTAL	Recursos Propios	Recursos Familiares	Prestación Incompatible	Ingreso Centro	Pérdida Residencia	Fallecimiento	Grado y Baremo	Alta S.S.	TOTAL
			Act. Laboral	Otras										
CATALUNYA	0	13	0	2	15	0	0	12	0	0	1	0	0	13
BARCELONA	0	13	0	2	15	0	0	12	0	0	1	0	0	13
GIRONA	0	0	0	0	0	0	0	0	0	0	0	0	0	0
LLEIDA	0	0	0	0	0	0	0	0	0	0	0	0	0	0
TARRAGONA	0	0	0	0	0	0	0	0	0	0	0	0	0	0
COMUNIDAD VALENCIANA	0	332	2	4	338	30	0	171	0	0	129	2	0	332
ALICANTE	0	228	0	2	230	1	0	134	0	0	93	0	0	228
CASTELLÓN	0	36	0	2	38	0	0	24	0	0	12	0	0	36
VALENCIA	0	68	2	0	70	29	0	13	0	0	24	2	0	68
EXTREMADURA	0	213	1	4	218	32	0	108	5	0	68	0	0	213
BADAJOS	0	114	1	4	119	32	0	38	0	0	44	0	0	114
CÁCERES	0	99	0	0	99	0	0	70	5	0	24	0	0	99
GALICIA	4	222	0	2	228	1	0	81	0	0	131	1	8	222
A CORUÑA	0	0	0	0	0	0	0	0	0	0	0	0	0	0
LUGO	0	9	0	0	9	0	0	5	0	0	3	1	0	9
OURENSE	0	142	0	0	142	0	0	35	0	0	106	0	1	142
PONTEVEDRA	4	71	0	2	77	1	0	41	0	0	22	0	7	71
MADRID	0	212	1	0	213	7	0	68	4	0	133	0	0	212
MURCIA	29	402	1	32	464	11	0	246	0	0	145	0	0	402
NAVARRA	1	22	0	1	24	6	0	8	0	1	6	0	1	22
PAÍS VASCO	0	33	1	0	34	1	0	20	1	0	11	0	0	33
ÁLAVA	0	8	0	0	8	1	0	1	1	0	5	0	0	8
GUIPÚZCOA	0	0	0	0	0	0	0	0	0	0	0	0	0	0
VIZCAYA	0	25	1	0	26	0	0	19	0	0	6	0	0	25
LA RIOJA	0	35	0	0	35	6	0	7	0	0	12	9	1	35
CEUTA	0	22	0	1	23	6	2	7	0	0	7	0	0	22
MELILLA	5	50	0	11	66	2	4	4	0	0	35	1	4	50
<b>TOTAL ESTADO</b>	<b>67</b>	<b>3.094</b>	<b>27</b>	<b>177</b>	<b>3.365</b>	<b>460</b>	<b>27</b>	<b>1.276</b>	<b>18</b>	<b>13</b>	<b>1.206</b>	<b>24</b>	<b>70</b>	<b>3.094</b>

**SUBSIDIO DE GARANTÍA DE INGRESOS MÍNIMOS**  
**REVISIONES DE OFICIO E INSTANCIA DE PARTE EFECTUADAS EN EL AÑO 2012**

CC.AA. Y/O PROVINCIAS	REVISIONES EFECTUADAS					CAUSAS DE EXTINCIÓN DEL DERECHO					
	Modifica. Cuantía	Extinción Derecho	Suspensión		TOTAL	Recursos Propios	Prestación Incompatible	Pérdida Residencia	Fallecimiento	Grado y Baremo	TOTAL
			Act. Laboral	Otras							
ANDALUCÍA	20	519	16	64	619	269	83	1	160	6	519
ALMERÍA	15	117	1	15	148	60	13	0	38	6	117
CÁDIZ	1	33	14	14	62	20	6	0	7	0	33
CÓRDOBA	0	28	0	2	30	10	11	0	7	0	28
GRANADA	0	24	0	1	25	12	7	0	5	0	24
HUELVA	1	13	0	0	14	8	0	0	5	0	13
JAÉN	0	31	0	0	31	14	3	1	13	0	31
MÁLAGA	3	242	0	32	277	131	33	0	78	0	242
SEVILLA	0	31	1	0	32	14	10	0	7	0	31
ARAGÓN	0	21	0	0	21	2	13	2	4	0	21
HUESCA	0	14	0	0	14	0	10	2	2	0	14
TERUEL	0	5	0	0	5	0	3	0	2	0	5
ZARAGOZA	0	2	0	0	2	2	0	0	0	0	2
ASTURIAS	1	90	0	0	91	2	49	0	39	0	90
ILLES BALEARS	0	20	0	1	21	1	16	0	3	0	20
CANARIAS	0	23	1	1	25	1	17	1	4	0	23
LAS PALMAS	0	5	1	0	6	0	5	0	0	0	5
S.C. TENERIFE	0	18	0	1	19	1	12	1	4	0	18
CANTABRIA	0	28	0	0	28	2	11	1	14	0	28
CASTILLA Y LEÓN	2	221	0	3	226	29	112	2	78	0	221
ÁVILA	0	16	0	0	16	0	11	0	5	0	16
BURGOS	0	21	0	0	21	6	3	0	12	0	21
LEÓN	0	64	0	0	64	0	40	0	24	0	64
PALENCIA	0	11	0	0	11	4	2	0	5	0	11
SALAMANCA	0	47	0	1	48	0	33	2	12	0	47
SEGOVIA	0	2	0	0	2	1	1	0	0	0	2
SORIA	0	10	0	0	10	0	6	0	4	0	10
VALLADOLID	2	19	0	2	23	8	4	0	7	0	19
ZAMORA	0	31	0	0	31	10	12	0	9	0	31
CASTILLA-LA MANCHA	5	174	4	8	191	11	125	0	38	0	174
ALBACETE	0	51	4	1	56	0	40	0	11	0	51
CIUDAD REAL	0	24	0	0	24	4	17	0	3	0	24
CUENCA	0	50	0	4	54	6	34	0	10	0	50
GUADALAJARA	0	19	0	3	22	1	13	0	5	0	19
TOLEDO	5	30	0	0	35	0	21	0	9	0	30

(Continúa al dorso)

CC.AA. Y/O PROVINCIAS	REVISIONES EFECTUADAS				CAUSAS DE EXTINCIÓN DEL DERECHO						
	Modifica. Cuantía	Extinción Derecho	Suspensión SGIM		TOTAL	Recursos Propios	Prestación Incompatible	Pérdida Residencia	Fallecimiento	Grado y Baremo	TOTAL
			Act. Laboral	Otras							
CATALUNYA	0	11	0	1	12	0	10	0	1	0	11
BARCELONA	0	11	0	1	12	0	10	0	1	0	11
GIRONA	0	0	0	0	0	0	0	0	0	0	0
LLEIDA	0	0	0	0	0	0	0	0	0	0	0
TARRAGONA	0	0	0	0	0	0	0	0	0	0	0
COMUNIDAD VALENCIANA	0	201	2	1	204	24	104	0	71	2	201
ALICANTE	0	121	0	1	122	0	76	0	45	0	121
CASTELLÓN	0	28	0	0	28	0	18	0	10	0	28
VALENCIA	0	52	2	0	54	24	10	0	16	2	52
EXTREMADURA	0	187	1	0	188	30	107	0	50	0	187
BADAJOS	0	96	1	0	97	30	37	0	29	0	96
CÁCERES	0	91	0	0	91	0	70	0	21	0	91
GALICIA	4	54	0	2	60	1	30	0	23	0	54
A CORUÑA	0	0	0	0	0	0	0	0	0	0	0
LUGO	0	5	0	0	5	0	2	0	3	0	5
OURENSE	0	10	0	0	10	0	5	0	5	0	10
PONTEVEDRA	4	39	0	2	45	1	23	0	15	0	39
MADRID	0	117	1	0	118	0	57	0	60	0	117
MURCIA	29	351	1	28	409	2	226	0	123	0	351
NAVARRA	1	15	0	1	17	3	8	1	3	0	15
PAÍS VASCO	0	28	1	0	29	1	19	0	8	0	28
ÁLAVA	0	5	0	0	5	1	1	0	3	0	5
GUIPÚZCOA	0	0	0	0	0	0	0	0	0	0	0
VIZCAYA	0	23	1	0	24	0	18	0	5	0	23
LA RIOJA	0	16	0	0	16	6	1	0	8	1	16
CEUTA	0	9	0	1	10	1	5	0	3	0	9
MELILLA	5	10	0	2	17	0	3	0	7	0	10
<b>TOTAL ESTADO</b>	<b>67</b>	<b>2.095</b>	<b>27</b>	<b>113</b>	<b>2.302</b>	<b>385</b>	<b>996</b>	<b>8</b>	<b>697</b>	<b>9</b>	<b>2.095</b>

**SUBSIDIO POR AYUDA DE TERCERA PERSONA**  
**REVISIONES DE OFICIO E INSTANCIA DE PARTE EFECTUADAS EN EL AÑO 2012**

CC.AA. Y/O PROVINCIAS	REVISIONES EFECTUADAS			CAUSAS DE EXTINCIÓN DEL DERECHO							
	Extinción	Suspensión	TOTAL	Recursos	Prestación	Ingreso	Pérdida	Fallecimiento	Grado y	Alta	TOTAL
	Derecho			Propios	Incompatible	Centro	Residencia		Baremo	S.S.	
<b>ANDALUCÍA</b>	<b>82</b>	<b>11</b>	<b>93</b>	<b>25</b>	<b>25</b>	<b>3</b>	<b>0</b>	<b>29</b>	<b>0</b>	<b>0</b>	<b>82</b>
ALMERÍA	17	1	18	6	5	1	0	5	0	0	17
CÁDIZ	9	6	15	6	1	0	0	2	0	0	9
CÓRDOBA	6	0	6	1	3	0	0	2	0	0	6
GRANADA	0	0	0	0	0	0	0	0	0	0	0
HUELVA	0	0	0	0	0	0	0	0	0	0	0
JAÉN	3	0	3	1	1	1	0	0	0	0	3
MÁLAGA	37	4	41	10	9	0	0	18	0	0	37
SEVILLA	10	0	10	1	6	1	0	2	0	0	10
<b>ARAGÓN</b>	<b>8</b>	<b>0</b>	<b>8</b>	<b>0</b>	<b>4</b>	<b>1</b>	<b>0</b>	<b>3</b>	<b>0</b>	<b>0</b>	<b>8</b>
HUESCA	6	0	6	0	3	1	0	2	0	0	6
TERUEL	2	0	2	0	1	0	0	1	0	0	2
ZARAGOZA	0	0	0	0	0	0	0	0	0	0	0
<b>ASTURIAS</b>	<b>9</b>	<b>0</b>	<b>9</b>	<b>3</b>	<b>3</b>	<b>1</b>	<b>0</b>	<b>2</b>	<b>0</b>	<b>0</b>	<b>9</b>
<b>ILLES BALEARS</b>	<b>1</b>	<b>0</b>	<b>1</b>	<b>1</b>	<b>0</b>	<b>0</b>	<b>0</b>	<b>0</b>	<b>0</b>	<b>0</b>	<b>1</b>
<b>CANARIAS</b>	<b>8</b>	<b>1</b>	<b>9</b>	<b>0</b>	<b>5</b>	<b>0</b>	<b>1</b>	<b>2</b>	<b>0</b>	<b>0</b>	<b>8</b>
LAS PALMAS	2	0	2	0	2	0	0	0	0	0	2
S.C. TENERIFE	6	1	7	0	3	0	1	2	0	0	6
<b>CANTABRIA</b>	<b>6</b>	<b>0</b>	<b>6</b>	<b>2</b>	<b>0</b>	<b>1</b>	<b>0</b>	<b>3</b>	<b>0</b>	<b>0</b>	<b>6</b>
<b>CASTILLA Y LEÓN</b>	<b>22</b>	<b>0</b>	<b>22</b>	<b>1</b>	<b>10</b>	<b>1</b>	<b>1</b>	<b>9</b>	<b>0</b>	<b>0</b>	<b>22</b>
ÁVILA	1	0	1	0	1	0	0	0	0	0	1
BURGOS	1	0	1	0	0	1	0	0	0	0	1
LEÓN	0	0	0	0	0	0	0	0	0	0	0
PALENCIA	2	0	2	0	0	0	0	2	0	0	2
SALAMANCA	12	0	12	0	7	0	1	4	0	0	12
SEGOVIA	0	0	0	0	0	0	0	0	0	0	0
SORIA	0	0	0	0	0	0	0	0	0	0	0
VALLADOLID	2	0	2	0	0	0	0	2	0	0	2
ZAMORA	4	0	4	1	2	0	0	1	0	0	4
<b>CASTILLA-LA MANCHA</b>	<b>7</b>	<b>1</b>	<b>8</b>	<b>1</b>	<b>5</b>	<b>0</b>	<b>0</b>	<b>1</b>	<b>0</b>	<b>0</b>	<b>7</b>
ALBACETE	2	0	2	0	2	0	0	0	0	0	2
CIUDAD REAL	0	0	0	0	0	0	0	0	0	0	0
CUENCA	4	1	5	1	3	0	0	0	0	0	4
GUADALAJARA	0	0	0	0	0	0	0	0	0	0	0
TOLEDO	1	0	1	0	0	0	0	1	0	0	1

(Continúa al dorso)



CC.AA. Y/O PROVINCIAS	REVISIONES EFECTUADAS			CAUSAS DE EXTINCIÓN DEL DERECHO							
	Extinción Derecho	Suspensión	TOTAL	Recursos Propios	Prestación Incompatible	Ingreso Centro	Pérdida Residencia	Fallecimiento	Grado y Baremo	Alta S.S.	TOTAL
	CATALUNYA	0	1	1	0	0	0	0	0	0	0
BARCELONA	0	1	1	0	0	0	0	0	0	0	0
GIRONA	0	0	0	0	0	0	0	0	0	0	0
LLEIDA	0	0	0	0	0	0	0	0	0	0	0
TARRAGONA	0	0	0	0	0	0	0	0	0	0	0
COMUNIDAD VALENCIANA	18	1	19	4	7	0	0	7	0	0	18
ALICANTE	3	1	4	1	2	0	0	0	0	0	3
CASTELLÓN	3	0	3	0	2	0	0	1	0	0	3
VALENCIA	12	0	12	3	3	0	0	6	0	0	12
EXTREMADURA	15	0	15	1	1	4	0	9	0	0	15
BADAJOS	8	0	8	1	1	0	0	6	0	0	8
CÁCERES	7	0	7	0	0	4	0	3	0	0	7
GALICIA	10	0	10	0	7	0	0	3	0	0	10
A CORUÑA	0	0	0	0	0	0	0	0	0	0	0
LUGO	0	0	0	0	0	0	0	0	0	0	0
OURENSE	1	0	1	0	0	0	0	1	0	0	1
PONTEVEDRA	9	0	9	0	7	0	0	2	0	0	9
MADRID	20	0	20	0	7	4	0	9	0	0	20
MURCIA	15	3	18	6	1	0	0	8	0	0	15
NAVARRA	5	0	5	3	0	0	0	2	0	0	5
PAÍS VASCO	2	0	2	0	0	0	0	2	0	0	2
ÁLAVA	1	0	1	0	0	0	0	1	0	0	1
GUIPÚZCOA	0	0	0	0	0	0	0	0	0	0	0
VIZCAYA	1	0	1	0	0	0	0	1	0	0	1
LA RIOJA	3	0	3	0	0	0	0	3	0	0	3
CEUTA	1	0	1	0	1	0	0	0	0	0	1
MELILLA	6	0	6	0	1	0	0	5	0	0	6
<b>TOTAL ESTADO</b>	<b>238</b>	<b>18</b>	<b>256</b>	<b>47</b>	<b>77</b>	<b>15</b>	<b>2</b>	<b>97</b>	<b>0</b>	<b>0</b>	<b>238</b>

## SUBSIDIO DE MOVILIDAD Y COMPENSACIÓN PARA GASTOS DE TRANSPORTE REVISIONES DE OFICIO E INSTANCIA DE PARTE EFECTUADAS EN EL AÑO 2012

CC.AA. Y/O PROVINCIAS	REVISIONES EFECTUADAS			CAUSAS DE EXTINCIÓN DEL DERECHO								
	Extinción	Suspensión	TOTAL	Recursos	Recursos	Prestación	Ingreso	Pérdida	Fallecimiento	Grado y	Alta	TOTAL
	Derecho			Propios	Familiares	Incompatible	Centro	Residencia		Baremo	S.S.	
ANDALUCÍA	34	4	38	2	15	5	0	0	12	0	0	34
ALMERÍA	10	3	13	0	5	0	0	0	5	0	0	10
CÁDIZ	11	0	11	0	9	1	0	0	1	0	0	11
CÓRDOBA	0	0	0	0	0	0	0	0	0	0	0	0
GRANADA	1	0	1	0	0	1	0	0	0	0	0	1
HUELVA	0	0	0	0	0	0	0	0	0	0	0	0
JAÉN	0	0	0	0	0	0	0	0	0	0	0	0
MÁLAGA	10	1	11	1	0	3	0	0	6	0	0	10
SEVILLA	2	0	2	1	1	0	0	0	0	0	0	2
ARAGÓN	0	0	0	0	0	0	0	0	0	0	0	0
HUESCA	0	0	0	0	0	0	0	0	0	0	0	0
TERUEL	0	0	0	0	0	0	0	0	0	0	0	0
ZARAGOZA	0	0	0	0	0	0	0	0	0	0	0	0
ASTURIAS	6	0	6	0	1	0	0	0	5	0	0	6
ILLES BALEARS	0	1	1	0	0	0	0	0	0	0	0	0
CANARIAS	7	1	8	3	2	1	0	0	1	0	0	7
LAS PALMAS	7	1	8	3	2	1	0	0	1	0	0	7
S.C. TENERIFE	0	0	0	0	0	0	0	0	0	0	0	0
CANTABRIA	7	0	7	1	2	0	1	0	3	0	0	7
CASTILLA Y LEÓN	8	0	8	2	1	2	0	1	2	0	0	8
ÁVILA	0	0	0	0	0	0	0	0	0	0	0	0
BURGOS	3	0	3	2	0	0	0	0	1	0	0	3
LEÓN	0	0	0	0	0	0	0	0	0	0	0	0
PALENCIA	0	0	0	0	0	0	0	0	0	0	0	0
SALAMANCA	3	0	3	0	0	2	0	0	1	0	0	3
SEGOVIA	0	0	0	0	0	0	0	0	0	0	0	0
SORIA	0	0	0	0	0	0	0	0	0	0	0	0
VALLADOLID	1	0	1	0	0	0	0	1	0	0	0	1
ZAMORA	1	0	1	0	1	0	0	0	0	0	0	1
CASTILLA-LA MANCHA	5	0	5	0	0	4	0	0	1	0	0	5
ALBACETE	0	0	0	0	0	0	0	0	0	0	0	0
CIUDAD REAL	2	0	2	0	0	2	0	0	0	0	0	2
CUENCA	2	0	2	0	0	2	0	0	0	0	0	2
GUADALAJARA	0	0	0	0	0	0	0	0	0	0	0	0
TOLEDO	1	0	1	0	0	0	0	0	1	0	0	1

(Continúa al dorso)

CC.AA. Y/O PROVINCIAS	REVISIONES EFECTUADAS			CAUSAS DE EXTINCIÓN DEL DERECHO								
	Extinción Derecho	Suspensión	TOTAL	Recursos Propios	Recursos Familiares	Prestación Incompatible	Ingreso Centro	Pérdida Residencia	Fallecimiento	Grado y Baremo	Alta S.S.	TOTAL
CATALUNYA	2	0	2	0	0	2	0	0	0	0	0	2
BARCELONA	2	0	2	0	0	2	0	0	0	0	0	2
GIRONA	0	0	0	0	0	0	0	0	0	0	0	0
LLEIDA	0	0	0	0	0	0	0	0	0	0	0	0
TARRAGONA	0	0	0	0	0	0	0	0	0	0	0	0
COMUNIDAD VALENCIANA	5	0	5	2	0	0	0	0	3	0	0	5
ALICANTE	1	0	1	0	0	0	0	0	1	0	0	1
CASTELLÓN	0	0	0	0	0	0	0	0	0	0	0	0
VALENCIA	4	0	4	2	0	0	0	0	2	0	0	4
EXTREMADURA	10	4	14	1	0	0	1	0	8	0	0	10
BADAJOS	9	4	13	1	0	0	0	0	8	0	0	9
CÁCERES	1	0	1	0	0	0	1	0	0	0	0	1
GALICIA	2	0	2	0	0	1	0	0	1	0	0	2
A CORUÑA	0	0	0	0	0	0	0	0	0	0	0	0
LUGO	0	0	0	0	0	0	0	0	0	0	0	0
OURENSE	0	0	0	0	0	0	0	0	0	0	0	0
PONTEVEDRA	2	0	2	0	0	1	0	0	1	0	0	2
MADRID	18	0	18	7	0	0	0	0	11	0	0	18
MURCIA	11	0	11	3	0	0	0	0	8	0	0	11
NAVARRA	0	0	0	0	0	0	0	0	0	0	0	0
PAÍS VASCO	1	0	1	0	0	0	1	0	0	0	0	1
ÁLAVA	1	0	1	0	0	0	1	0	0	0	0	1
GUIPÚZCOA	0	0	0	0	0	0	0	0	0	0	0	0
VIZCAYA	0	0	0	0	0	0	0	0	0	0	0	0
LA RIOJA	0	0	0	0	0	0	0	0	0	0	0	0
CEUTA	11	0	11	5	2	0	0	0	4	0	0	11
MELILLA	29	9	38	2	4	0	0	0	22	0	1	29
<b>TOTAL ESTADO</b>	<b>156</b>	<b>19</b>	<b>175</b>	<b>28</b>	<b>27</b>	<b>15</b>	<b>3</b>	<b>1</b>	<b>81</b>	<b>0</b>	<b>1</b>	<b>156</b>

# ASISTENCIA SANITARIA Y PRESTACIÓN FARMACÉUTICA

## REVISIONES DE OFICIO E INSTANCIA DE PARTE EFECTUADAS EN EL AÑO 2012

CC.AA. Y/O PROVINCIAS	REVISIONES EFECTUADAS			CAUSAS DE EXTINCIÓN DEL DERECHO					
	Extinción Derecho	Suspensión	TOTAL	Prestación Incompatible	Pérdida Residencia	Fallecimiento	Grado y Baremo	Alta S.S.	TOTAL
	ANDALUCÍA	104	23	127	23	0	27	5	49
ALMERÍA	47	17	64	3	0	10	5	29	47
CÁDIZ	22	2	24	2	0	2	0	18	22
CÓRDOBA	0	0	0	0	0	0	0	0	0
GRANADA	3	0	3	3	0	0	0	0	3
HUELVA	1	0	1	0	0	0	0	1	1
JAÉN	3	0	3	2	0	1	0	0	3
MÁLAGA	26	4	30	13	0	13	0	0	26
SEVILLA	2	0	2	0	0	1	0	1	2
ARAGÓN	17	0	17	6	1	9	0	1	17
HUESCA	5	0	5	1	1	3	0	0	5
TERUEL	12	0	12	5	0	6	0	1	12
ZARAGOZA	0	0	0	0	0	0	0	0	0
ASTURIAS	4	0	4	1	0	2	0	1	4
ILLES BALEARS	1	1	2	0	0	0	0	1	1
CANARIAS	4	0	4	2	1	1	0	0	4
LAS PALMAS	1	0	1	1	0	0	0	0	1
S.C. TENERIFE	3	0	3	1	1	1	0	0	3
CANTABRIA	3	0	3	2	0	1	0	0	3
CASTILLA Y LEÓN	98	0	98	19	0	75	0	4	98
ÁVILA	0	0	0	0	0	0	0	0	0
BURGOS	80	0	80	10	0	70	0	0	80
LEÓN	0	0	0	0	0	0	0	0	0
PALENCIA	1	0	1	0	0	1	0	0	1
SALAMANCA	14	0	14	8	0	3	0	3	14
SEGOVIA	0	0	0	0	0	0	0	0	0
SORIA	1	0	1	0	0	1	0	0	1
VALLADOLID	2	0	2	1	0	0	0	1	2
ZAMORA	0	0	0	0	0	0	0	0	0
CASTILLA-LA MANCHA	1	0	1	1	0	0	0	0	1
ALBACETE	0	0	0	0	0	0	0	0	0
CIUDAD REAL	0	0	0	0	0	0	0	0	0
CUENCA	1	0	1	1	0	0	0	0	1
GUADALAJARA	0	0	0	0	0	0	0	0	0
TOLEDO	0	0	0	0	0	0	0	0	0

(Continúa al dorso)

CC.AA. Y/O PROVINCIAS	REVISIONES EFECTUADAS			CAUSAS DE EXTINCIÓN DEL DERECHO					
	Extinción Derecho	Suspensión	TOTAL	Prestación Incompatible	Pérdida Residencia	Fallecimiento	Grado y Baremo	Alta S.S.	TOTAL
	CATALUNYA	0	0	0	0	0	0	0	0
BARCELONA	0	0	0	0	0	0	0	0	0
GIRONA	0	0	0	0	0	0	0	0	0
LLEIDA	0	0	0	0	0	0	0	0	0
TARRAGONA	0	0	0	0	0	0	0	0	0
COMUNIDAD VALENCIANA	108	2	110	60	0	48	0	0	108
ALICANTE	103	0	103	56	0	47	0	0	103
CASTELLÓN	5	2	7	4	0	1	0	0	5
VALENCIA	0	0	0	0	0	0	0	0	0
EXTREMADURA	1	0	1	0	0	1	0	0	1
BADAJOS	1	0	1	0	0	1	0	0	1
CÁCERES	0	0	0	0	0	0	0	0	0
GALICIA	156	0	156	43	0	104	1	8	156
A CORUÑA	0	0	0	0	0	0	0	0	0
LUGO	4	0	4	3	0	0	1	0	4
OURENSE	131	0	131	30	0	100	0	1	131
PONTEVEDRA	21	0	21	10	0	4	0	7	21
MADRID	57	0	57	4	0	53	0	0	57
MURCIA	25	1	26	19	0	6	0	0	25
NAVARRA	2	0	2	0	0	1	0	1	2
PAÍS VASCO	2	0	2	1	0	1	0	0	2
ÁLAVA	1	0	1	0	0	1	0	0	1
GUIPÚZCOA	0	0	0	0	0	0	0	0	0
VIZCAYA	1	0	1	1	0	0	0	0	1
LA RIOJA	16	0	16	6	0	1	8	1	16
CEUTA	1	0	1	1	0	0	0	0	1
MELILLA	5	0	5	0	0	1	1	3	5
<b>TOTAL ESTADO</b>	<b>605</b>	<b>27</b>	<b>632</b>	<b>188</b>	<b>2</b>	<b>331</b>	<b>15</b>	<b>69</b>	<b>605</b>