



GOBIERNO
DE ESPAÑA

MINISTERIO
DE SANIDAD, SERVICIOS SOCIALES
E IGUALDAD



IMSERSO

PENSIONES NO CONTRIBUTIVAS DE LA SEGURIDAD SOCIAL Y PRESTACIONES SOCIALES Y ECONÓMICAS PARA PERSONAS CON DISCAPACIDAD

Informe disponible en www.imserso.es

REVISIÓN ANUAL Y REVISIONES DE OFICIO E INSTANCIA DE PARTE AÑO 2015

**SUBDIRECCIÓN GENERAL DE GESTIÓN
ÁREA DE PRESTACIONES ECONÓMICAS
Servicio de Asistencia Técnica e Informes**

ÍNDICE

Página

PENSIONES NO CONTRIBUTIVAS DE LA SEGURIDAD SOCIAL

1. FUNDAMENTOS LEGALES, OBJETO Y PROCEDIMIENTO DE LAS REVISIONES: ANUAL Y DE OFICIO E INSTANCIA DE PARTE	1
2. REVISIÓN ANUAL DEL AÑO 2015	3
3. EVOLUCIÓN DE LAS REVISIONES ANUALES: 2010-2015	5
4. REVISIONES DE OFICIO E INSTANCIA DE PARTE EN EL AÑO 2015	10
5. RESUMEN GLOBAL DE LAS REVISIONES DEL AÑO 2015	13

PRESTACIONES SOCIALES Y ECONÓMICAS PARA PERSONAS CON DISCAPACIDAD

1. FUNDAMENTOS LEGALES Y PROCEDIMIENTO DE LA REVISIÓN ANUAL	15
2. REVISIÓN ANUAL DEL AÑO 2015	17
3. EVOLUCIÓN DE LAS REVISIONES ANUALES: 2014-2015	20
4. REVISIONES DE OFICIO E INSTANCIA DE PARTE EN EL AÑO 2015	22
5. RESUMEN GLOBAL DE LAS REVISIONES DEL AÑO 2015	23

ANEXOS

1. REVISIÓN ANUAL DE LAS PENSIONES NO CONTRIBUTIVAS DE LA SEGURIDAD SOCIAL DEL AÑO 2015

- Anexo 1 Resumen de la revisión anual
- Anexo 2 y 3 Revisión anual de jubilación por Comunidades y provincias
- Anexo 4 y 5 Revisión anual de invalidez por Comunidades y provincias
- Anexo 6 y 7 Revisión anual de jubilación e invalidez por Comunidades y provincias
- Anexo 8 y 9 Procedencia de las pensiones extinguidas por Comunidades y provincias

2. REVISIONES DE OFICIO E INSTANCIA DE PARTE DE LAS PENSIONES NO CONTRIBUTIVAS DE LA SEGURIDAD SOCIAL EN EL AÑO 2015

- Anexo 10 Resumen de las revisiones de oficio e instancia de parte
- Anexo 11 y 12 Revisiones de oficio e instancia de parte de jubilación por Comunidades y provincias
- Anexo 13 y 14 Revisiones de oficio e instancia de parte de invalidez por Comunidades y provincias
- Anexo 15 y 16 Revisiones de oficio e instancia de parte de jubilación e invalidez por Comunidades y provincias

3. TOTAL REVISIONES DE LAS PENSIONES NO CONTRIBUTIVAS DE LA SEGURIDAD SOCIAL DEL AÑO 2015

- Anexo 17 Resumen global de las revisiones anuales y de oficio e instancia de parte

4. REVISIÓN ANUAL DE LAS PRESTACIONES SOCIALES Y ECONÓMICAS PARA PERSONAS CON DISCAPACIDAD DEL AÑO 2015

- Anexo 18 y 19** Revisión anual de los beneficiarios por Comunidades y provincias
- Anexo 20 y 21** Causas de extinción, suspensión o modificación de cuantías por Comunidades y provincias del total de prestaciones
- Anexo 22 y 23** Causas de extinción, suspensión o modificación de cuantías por Comunidades y provincias del SGIM
- Anexo 24 y 25** Causas de extinción y suspensión por Comunidades y provincias del SATP
- Anexo 26 y 27** Causas de extinción y suspensión por Comunidades y provincias del SMGT
- Anexo 28 y 29** Causas de extinción y suspensión por Comunidades y provincias del ASPF

5. REVISIÓN DE OFICIO E INSTANCIA DE PARTE DE LAS PRESTACIONES SOCIALES Y ECONÓMICAS PARA PERSONAS CON DISCAPACIDAD DEL AÑO 2015

- Anexo 30 y 31** Revisiones de oficio e instancia de parte por Comunidades y provincias
- Anexo 32 y 33** Revisiones de oficio e instancia de parte por Comunidades y provincias del SGIM
- Anexo 34 y 35** Revisiones de oficio e instancia de parte por Comunidades y provincias del SATP
- Anexo 36 y 37** Revisiones de oficio e instancia de parte por Comunidades y provincias del SMGT
- Anexo 38 y 39** Revisiones de oficio e instancia de parte por Comunidades y provincias de ASPF

I. PENSIONES NO CONTRIBUTIVAS DE LA SEGURIDAD SOCIAL

1. Fundamentos legales, objeto y procedimiento de las revisiones: anual, de oficio y a instancia de parte

1.1. Revisión anual

Los artículos 368 y 372 del Texto Refundido de la Ley General de la Seguridad Social y el 16.2 del Real Decreto 357/1991 de 15 de marzo, establecen que los pensionistas de invalidez y jubilación no contributivos están obligados a presentar, en el primer trimestre de cada año, una declaración de ingresos personales y de los demás miembros de la unidad económica de convivencia, referidos al año anterior y a los previstos para el año en curso.

El procedimiento de revisión anual tiene un doble objeto:

- Establecer la cuantía definitiva del año anterior y, en base a ello, regularizar los importes abonados en dicho ejercicio, bien en concepto de atrasos o bien declarando las cantidades indebidamente percibidas, según proceda.
- Determinar la cuantía para el año en curso, en base a la previsión de ingresos efectuada por el pensionista y regularizar los importes ya percibidos.

La revisión anual supone un nuevo análisis de la acreditación de los requisitos, ya que los datos declarados se verifican a través de las comprobaciones necesarias con los datos resultantes de las medidas de control implantadas, mediante consulta/cruces con los distintos Ficheros públicos (Registro de Prestaciones Sociales Públicas, Ficheros de causantes de la asignación económica por hijo a cargo del INSS, ISM, MUFACE, MUGEJU e ISFAS, Fichero General de Afiliación de la TGSS, Fichero de Actividad Laboral y Prestaciones por Desempleo, Fichero de fallecidos del INE), así como a través de la información obtenida por la cesión de datos con las distintas Administraciones Públicas que disponen de la información necesaria, especialmente los referidos a la composición de la unidad económica (UEC) y a la carencia de rentas o ingresos suficientes, tanto personales como de los demás integrantes de la unidad económica de convivencia.

Ello implica una considerable y compleja carga de trabajo que incide en los tiempos de resolución en los distintos procesos de gestión, teniendo en cuenta que el proceso de revisión anual ha de quedar finalizado el 31 de octubre del año en que se efectúa y, por tanto, se realiza en paralelo con la gestión de nuevas solicitudes, reclamaciones y revisiones de oficio y a instancia de parte.

En el año 2015, inicialmente son objeto de revisión anual los pensionistas no contributivos que figuraban en la nómina de diciembre de 2014, salvo que hubiesen causado baja en la nómina de enero del año 2015. Asimismo la declaración de ingresos ha sido requerida a los pensionistas que se encontraban en situación de suspensión cautelar del pago, una vez analizada su conveniencia.

El proceso de la revisión anual, en el que se aplica un procedimiento homogéneo tanto por los órganos gestores competentes de las Comunidades Autónomas como por las Direcciones Territoriales del IMSERSO, se inicia de oficio mediante la remisión a cada pensionista de la siguiente documentación:

- ✓ Comunicación del importe de la pensión para el año 2015.
- ✓ Formulario de declaración individual de ingresos personales y de los miembros de la UEC, para que sea cumplimentado y presentado por el pensionista.

Del análisis de cada declaración y expediente, puede originarse una de las tres consecuencias siguientes:

- ✓ Confirmación del derecho, sin modificación de la cuantía percibida en el año anterior y en el año en curso.
- ✓ Confirmación del derecho, con modificación de la cuantía percibida en el año anterior y/o en el año en curso.
- ✓ Extinción del derecho y, por tanto, del abono de la pensión.

A su vez, en los casos de extinción del derecho y modificación de la cuantía percibida, se regularizan las cantidades percibidas en el año anterior y en el año en curso, abonando atrasos y/o declarando la obligación del reintegro de las cantidades percibidas indebidamente.

Asimismo, si el pensionista incumple la obligación de presentar la declaración de ingresos, se procede a la suspensión del pago como medida cautelar, en tanto en cuanto no la aporte, sin perjuicio de que el órgano gestor acredite de oficio cualquier variación que pueda dar lugar a la extinción o modificación de la cuantía.

1.2. Revisiones de oficio y a instancia de parte

El artículo 25.1 del Real Decreto 357/1991 establece que las pensiones reconocidas podrán ser revisadas de oficio por el órgano gestor o a solicitud del interesado o su representante, cuando se produzca variación de las circunstancias tenidas en cuenta para el reconocimiento.

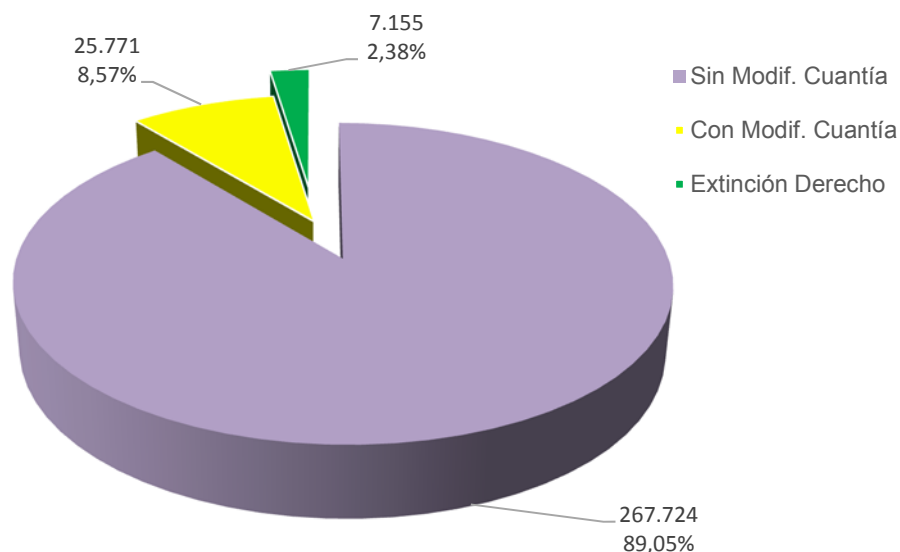
A estos efectos, el órgano gestor puede llevar a cabo, por sus propios medios y a través de las medidas de control disponibles o implantadas, las comprobaciones necesarias a fin de determinar si permanecen las circunstancias que acreditan el mantenimiento del derecho y, en su caso, la cuantía reconocida. Estas revisiones pueden dar lugar a la modificación de la cuantía, la extinción del derecho, la suspensión del derecho de la pensión de invalidez por inicio de actividad laboral, la suspensión del pago, y como consecuencia de ello, al abono de atrasos o a la declaración de la obligación de reintegro de percibos indebidos.

Por otro lado, conforme establece el artículo 16.1 del citado Real Decreto 357/1991, el pensionista o su representante están obligados a comunicar en el plazo máximo de 30 días, cualquier variación en su situación que pueda dar lugar a la extinción del derecho o a la modificación de la cuantía. Incumplida esta obligación, el pensionista estará obligado a la devolución de las cantidades indebidamente percibidas.

2. Revisión anual del año 2015

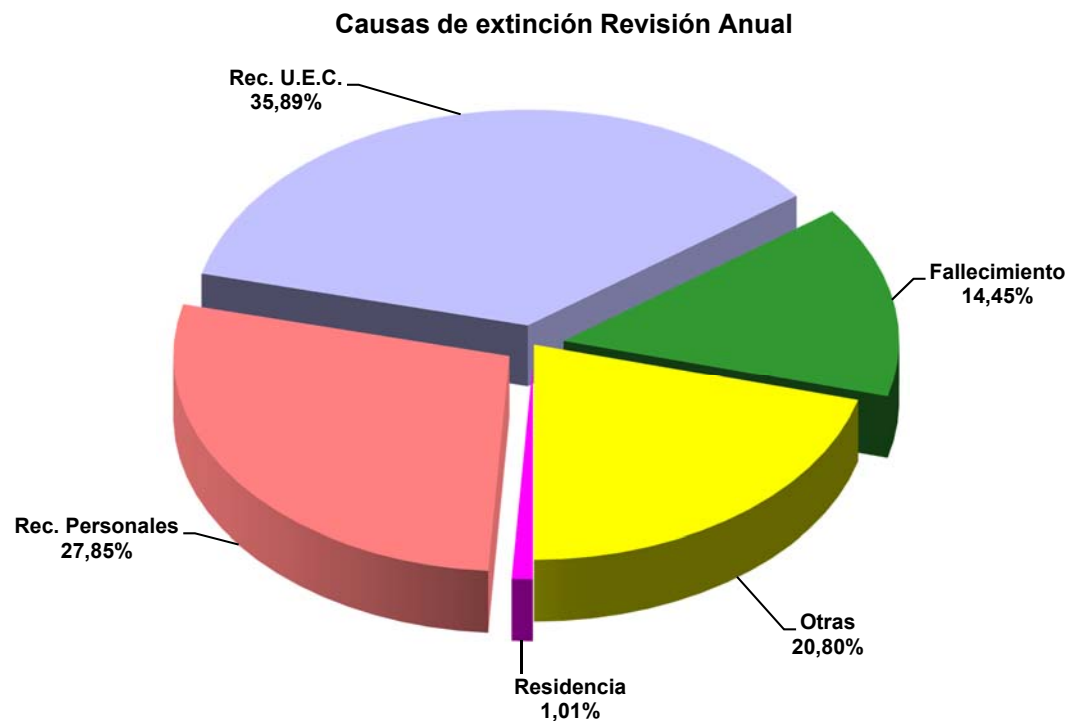
Durante el año 2015, en base a los datos facilitados por el conjunto de los órganos gestores de las Comunidades Autónomas y Direcciones Territoriales del IMSERSO, de las 353.283 declaraciones anuales presentadas, **se ha efectuado revisión anual** a un total de **300.650**, un 66,54% de los pensionistas que figuraban en nómina a diciembre de 2014.

Por otro lado, teniendo en cuenta las revisiones efectuadas y las suspensiones de pago motivadas en no presentar la declaración anual, los órganos gestores han revisado y emitido resolución en el 67% del total de pensionistas que figuraban en la nómina de diciembre de 2014.



RESUMEN TOTAL REVISIÓN ANUAL PNC 2015			
PENSIONISTAS DIC. 2014	DECLARACIONES PRESENTADAS	REVISIONES EFECTUADAS	SUSPENSIONES DE PAGO
451.816	353.283	300.650	2.083

Del total de las revisiones anuales efectuadas, el **89,05%** de las pensiones **no ha sufrido** variación, mientras que el 8,57% de las pensiones ha experimentado **modificación** de su cuantía y se ha **extinguido el derecho** a **7.155** pensionistas.



El mayor porcentaje de extinciones de PNC en los procesos de la revisión anual del año 2015 se motiva en las causas económicas, ya que el primer motivo de extinción se fundamenta en que los ingresos de la UEC superan el límite de recursos, que representan al 35,89% del total de extinciones, seguido, con una representación del 27,85%, en que los recursos personales del pensionista rebasan el importe vigente de la pensión no contributiva. La cuarta causa de extinción tiene su origen en el fallecimiento del beneficiario que supone el 14,45% del total de causas. Por otro lado, destaca, al configurarse como la tercera causa de pérdida del derecho, que a 1.488 pensionistas se les ha extinguido el derecho por otras causas.

En cuanto a la procedencia de las pensiones extinguidas, el 95,72% de las mismas procede de nuevos solicitantes. En segundo lugar, aunque a gran distancia, están aquellos que eran beneficiarios de una pensión asistencial de ancianidad / enfermedad (PAS) y optaron a una PNC, que suponen el 2,35%, reflejando una proporción algo superior en las pensiones de invalidez.

Por último, el número de reclamaciones previas interpuestas contra resoluciones emitidas en el proceso de revisión anual ha sido de 2.036, que porcentualmente suponen el 0,68% del total de revisiones efectuadas, estimándose el 44,89% de las mismas.

3. Evolución de las revisiones anuales: 2010-2015

La información que va a ser objeto de comentario en las páginas siguientes, se estructura en tres grandes apartados que hacen referencia a jubilación, invalidez y al total de PNCs, desagregándose cada uno de ellos en los tres sub-apartados siguientes:

Evolución de las revisiones efectuadas: En este punto se pretende ver la evolución de las mismas durante el período de referencia y su relación con el número de pensiones en la nómina de diciembre del año inmediatamente anterior.

Características de las revisiones efectuadas: Se estudia la evolución de las mismas en relación con sus efectos (extinción del derecho, modificación de la cuantía y sin modificación), así como la incidencia que sobre el total de revisiones ha tenido cada uno de ellos.

Causas de extinción del derecho: Se procede al análisis e incidencia de las causas de extinción y el peso de cada una de ellas dentro del conjunto de las extinciones.

I. Pensión no contributiva de Jubilación

Evolución interanual revisiones efectuadas

	REVISIÓN 2010			REVISIÓN 2011			REVISIÓN 2012			REVISIÓN 2013			REVISIÓN 2014			REVISIÓN 2015		
	Nº	%	△	Nº	%	△	Nº	%	△	Nº	%	△	Nº	%	△	Nº	%	△
PENSIONES EN NÓMINA	258.873	-	-1,55%	254.989	-	-1,50%	253.259	-	-0,68%	250.382	-	-1,14%	250.527	-	0,06%	253.450	-	1,17%
REV.EFECTUADAS	126.722	48,95%	-7,11%	147.133	57,70%	16,11%	138.793	54,80%	-5,67%	139.867	55,86%	0,77%	140.307	56,00%	0,31%	140.570	55,46%	0,19%

Del análisis de la evolución del porcentaje de beneficiarios de PNC de jubilación revisados durante el período 2010-2015 en relación con el número de pensiones que figuran en la nómina del mes de diciembre del año anterior es posible afirmar que se caracteriza por una tendencia fluctuante, ya que al ejercicio 2011 en el que hubo un notable aumento del 16,11% de revisiones, le siguió el ejercicio 2012 en el que se produjo un descenso del 5,67%. A partir del año 2013 se refleja una estabilidad en el número de revisiones efectuadas, situación que se mantiene en el último año, en el que se ha registrado un ligero incremento, del 0,19%.

Características de las revisiones

	REVISIÓN 2010		REVISIÓN 2011		REVISIÓN 2012		REVISIÓN 2013		REVISIÓN 2014		REVISIÓN 2015	
	Nº	%	Nº	%	Nº	%	Nº	%	Nº	%	Nº	%
SIN VARIACIÓN CUANTÍA	95.611	75,45%	113.445	77,10%	115.303	83,08%	118.931	85,03%	110.651	78,86%	122.484	87,13%
CON VARIACIÓN CUANTÍA	19.199	15,15%	21.487	14,60%	18.197	13,11%	15.541	11,11%	10.971	7,82%	14.274	10,15%
EXTINCIÓN DEL DERECHO	11.912	9,40%	12.201	8,29%	5.293	3,81%	5.395	3,86%	18.685	13,32%	3.812	2,71%
TOTAL EFECTUADAS	126.722	100,00%	147.133	100,00%	138.793	100,00%	139.867	100,00%	140.307	100,00%	140.570	100,00%

La característica fundamental que define en mayor medida los procesos de revisión anual es que a los pensionistas se les confirma el derecho y el importe de la pensión que percibían, en un porcentaje que en todos los años es superior al 75%. En relación con ello, las modificaciones de cuantía y las extinciones del derecho que se declaran tienen un menor peso específico dentro de estos procesos de revisión anual, no superando de forma conjunta el 25% del total de las revisiones efectuadas, destacando, no obstante, que tras unos ejercicios, 2010 y 2011, en los que el número de pensionistas que vieron modificada la cuantía de su pensión fue ligeramente más elevado, este parámetro en el año 2015 ha descendido casi a la mitad. Las participaciones que arrojan las extinciones del derecho han presentado a lo largo de la serie estudiada un comportamiento fluctuante, donde la del año 2015, con un 2,71%, es la más baja elevada en el periodo y similar a la del año 2012, reduciéndose casi cinco veces respecto al peso que reflejaron las extinciones en el año 2014.

Causas de extinción del derecho

En el proceso de la revisión anual de la PNC de Jubilación en el año 2015, el 65,93% de las extinciones se han fundamentado en motivos económicos (Recursos UEC y Recursos personales). En lo concerniente a las causas económicas como motivo de extinción, la que, con mayor diferencia, origina la extinción de la pensión en el período de referencia, es la de que los ingresos de la unidad económica de convivencia (UEC) en la que está integrado el pensionista superan el límite de acumulación de recursos (LAR) aplicable. Esta primacía no se produce en Aragón, Baleares, Cantabria, Castilla y León y Madrid, ya que en todas ellas tiene mayor peso que los ingresos personales del pensionista superen el importe vigente de la pensión no contributiva. Por otro lado, destaca que la primera causa de extinción del derecho en Aragón, Castilla y León, Cataluña y País Vasco sea el fallecimiento del pensionista ya que globalmente sólo representa al 14,17% del total de causas.

	REVISIÓN 2010		REVISIÓN 2011		REVISIÓN 2012		REVISIÓN 2013		REVISIÓN 2014		REVISIÓN 2015	
	Nº	%	Nº	%	Nº	%	Nº	%	Nº	%	Nº	%
RECURSOS U.E.C.	8.957	75,19%	9.375	76,84%	2.435	46,00%	2.203	40,83%	1.410	7,55%	1.331	34,92%
RECURSOS PERSONALES	1.973	16,56%	1.791	14,68%	1.595	30,13%	1.048	19,43%	970	5,19%	1.182	31,01%
FALLECIMIENTO	163	1,37%	255	2,09%	390	7,37%	1.570	29,10%	15.908	85,14%	540	14,17%
RESIDENCIA LEGAL	23	0,19%	22	0,18%	36	0,68%	55	1,02%	57	0,31%	52	1,36%
OTRAS CAUSAS	796	6,68%	758	6,21%	837	15,81%	519	9,62%	340	1,82%	707	18,55%
TOTAL CAUSAS	11.912	100,00%	12.201	100,00%	5.293	100,00%	5.395	100,00%	18.685	100,00%	3.812	100,00%

Por otro lado, se observa que las causas económicas reflejan el mayor porcentaje de causas de extinción del derecho en todos los años objeto de análisis, salvo en el año 2014, en el que la mayor parte de las extinciones se motivaron en el fallecimiento del beneficiario. En lo concerniente a las causas económicas como motivo de extinción, la que, con mayor diferencia, origina la extinción de la pensión en el período de referencia, es la de que los ingresos de la unidad económica de convivencia (UEC) en la que está integrado el pensionista superan el límite de acumulación de recursos (LAR) aplicable.

II. Pensión no Contributiva de Invalidez

Evolución interanual revisiones efectuadas

	REVISION 2010			REVISION 2011			REVISIÓN 2012			REVISIÓN 2013			REVISION 2014			REVISION 2015		
	Nº	%	△	Nº	%	△	Nº	%	△	Nº	%	△	Nº	%	△	Nº	%	△
PENSIONES NÓMINA	196.782	-	-0,56%	195.962	-	-0,42%	194.704	-	-0,64%	194.896	-	0,10%	196.626	-	0,89%	198.366	-	0,88%
REV. EFECTUADAS	148.003	75,21%	3,13%	151.342	77,23%	2,26%	147.706	75,86%	-2,40%	156.539	80,32%	5,98%	159.974	81,36%	2,19%	160.080	80,70%	0,07%

En el período 2010-2015, los pensionistas de invalidez no contributiva que han sido objeto de revisión anual han oscilado en torno a un 77% de media sobre el número de pensiones en nómina a diciembre del año anterior, destacando que en el año 2015 se ha alcanzado, con un 80,70%, uno de los niveles más altos de los registrados en el período de referencia. Por otro lado, al igual que ocurría en jubilación, a partir del año 2013 se refleja una estabilidad en el número de revisiones efectuadas en la PNC de invalidez, situación que se mantiene en el último año, en el que se ha registrado un ligero incremento, del 0,07%.

Características de las revisiones efectuadas

	REVISIÓN 2010		REVISIÓN 2011		REVISIÓN 2012		REVISIÓN 2013		REVISIÓN 2014		REVISIÓN 2015	
	Nº	%	Nº	%	Nº	%	Nº	%	Nº	%	Nº	%
SIN MODIFICACIÓN CUANTÍA	131.618	88,93%	128.093	84,64%	128.772	87,18%	139.311	88,99%	138.392	86,51%	145.240	90,73%
CON MODIFICACIÓN CUANTÍA	11.988	8,10%	16.286	10,76%	15.061	10,20%	12.686	8,10%	10.828	6,77%	11.497	7,18%
EXTINCIÓN DEL DERECHO	4.397	2,97%	6.963	4,60%	3.873	2,62%	4.542	2,90%	10.754	6,72%	3.343	2,09%
TOTAL EFECTUADAS	148.003	100,00%	151.342	100,00%	147.706	100,00%	156.539	100,00%	159.974	100,00%	160.080	100,00%

La mejora en los procedimientos de reconocimiento, revisión y control de los pensionistas, en relación con la intensificación de la coordinación con otras Entidades Gestoras de la Seguridad Social y otras Administraciones Públicas, explican por un lado que el 90,73% de las revisiones anuales efectuadas a los pensionistas de invalidez en el año 2015 no haya afectado al derecho y a la cuantía de la pensión y, por consiguiente, que las extinciones y las modificaciones de la cuantía participen minoritariamente, en poco más del 9%, destacando que sólo el 2,09% de las revisiones efectuadas en el año 2015 han dado lugar a la extinción del derecho, cifra que es la más baja en el periodo objeto de análisis.

Causas de extinción del derecho

El que los ingresos de la unidad económica de convivencia (UEC) del pensionista superen el límite de acumulación de recursos (LAR) se configura como la primera causa de extinción en el proceso de revisión anual de la PNC de Invalidez en el período 2010-2015, representando una participación media en torno al 45%. Sin embargo, cabe destacar, que el peso de estas extinciones desde 2012 hasta 2014 ha ido en descenso, en la misma medida en que ha subido el fallecimiento del beneficiario como motivo de extinción, aunque destaca que el peso del 37% que refleja en 2015, casi triplique a la del año anterior. No obstante lo anterior, el fallecimiento del beneficiario se mantiene en el año 2015 como la causa con mayor representación en las provincias de León, Tarragona y Vizcaya.

	REVISIÓN 2010		REVISIÓN 2011		REVISIÓN 2012		REVISIÓN 2013		REVISIÓN 2014		REVISIÓN 2015	
	Nº	%	Nº	%	Nº	%	Nº	%	Nº	%	Nº	%
RECURSOS U.E.C.	2.902	66,00%	4.755	68,29%	1.882	48,59%	1.905	41,94%	1.004	9,34%	1.237	37,00%
RECURSOS PERSONALES	730	16,60%	1.035	14,86%	1.007	26,00%	838	18,45%	681	6,33%	811	24,26%
FALLECIMIENTO	117	2,66%	318	4,57%	277	7,15%	1.012	22,28%	8.261	76,82%	494	14,78%
RESIDENCIA LEGAL	4	0,09%	8	0,11%	9	0,23%	16	0,35%	28	0,26%	20	0,60%
OTRAS CAUSAS	644	14,65%	847	12,16%	698	18,02%	771	16,97%	780	7,25%	781	23,36%
TOTAL CAUSAS	4.397	100,00%	6.963	100,00%	3.873	100,00%	4.542	100,00%	10.754	100,00%	3.343	100,00%

El peso de la causa de extinción por motivos inespecíficos bajo el epígrafe “otras causas” refleja un importante incremento en el año 2015, situándose, con un 23,36%, como el tercer motivo que fundamenta la declaración de la pérdida del derecho a la pensión.

III. Total pensiones no contributivas

Evolución interanual revisiones efectuadas

	REVISIÓN 2010			REVISIÓN 2011			REVISIÓN 2012			REVISIÓN 2013			REVISIÓN 2014			REVISIÓN 2015		
	Nº	%	△	Nº	%	△	Nº	%	△	Nº	%	△	Nº	%	△	Nº	%	△
PENSIONES EN NÓMINA	455.655	-	-1,13%	450.951	-	-1,03%	447.963	-	-0,66%	445.278	-	-0,60%	447.153	-	0,42%	451.816	-	1,04%
REV.EFECTUADAS	274.725	60,29%	-1,86%	298.475	66,19%	8,65%	286.499	63,96%	-4,01%	296.406	66,57%	3,46%	300.281	67,15%	1,31%	300.650	66,54%	0,12%

En el ejercicio 2015 se refleja una estabilidad en número de revisiones efectuadas, dato que contrasta con la tendencia descendente que imperó en los ejercicios 2010 y 2012. Así, durante el 2015, se ha revisado un 0,12% más de pensiones que en el ejercicio precedente, alcanzándose el 66,54% de las pensiones en nómina.

Características de las revisiones efectuadas

	REVISIÓN 2010		REVISIÓN 2011		REVISIÓN 2012		REVISIÓN 2013		REVISIÓN 2014		REVISIÓN 2015	
	Nº	%	Nº	%	Nº	%	Nº	%	Nº	%	Nº	%
SIN MODIFICACIÓN CUANTÍA	227.229	82,71%	241.538	80,92%	244.075	85,19%	258.242	87,12%	249.043	82,94%	267.724	89,05%
CON MODIFICACIÓN CUANTÍA	31.187	11,35%	37.773	12,66%	33.258	11,61%	28.227	9,52%	21.799	7,26%	25.771	8,57%
EXTINCIÓN DEL DERECHO	16.309	5,94%	19.164	6,42%	9.166	3,20%	9.937	3,35%	29.439	9,80%	7.155	2,38%
TOTAL EFECTUADAS	274.725	100,00%	298.475	100,00%	286.499	100,00%	296.406	100,00%	300.281	100,00%	300.650	100,00%

Como ya se ha señalado en los apartados correspondientes a jubilación e invalidez, del análisis de los datos contenidos en el cuadro anterior, podría concluirse que en el período 2010-2015, el proceso de revisión anual se configura como un procedimiento de control que genera los siguientes efectos: en torno a un 85% de los pensionistas se les confirma el derecho y la cuantía de la pensión que tienen reconocida, a un 10% se les modifica la cuantía de la pensión y al 5% restante se les extingue el derecho. Estos efectos deben ponerse en relación con la mejora de los procedimientos de reconocimiento, revisión y control de pensionistas, y el incremento de la coordinación administrativa, que permiten que situaciones tan variables como la convivencia y los ingresos personales y de las personas que integran la UEC puedan conocerse y acreditarse, no sólo al reconocerse la pensión, sino cuando ésta se modifica.

Causas de extinción del derecho

En la serie interanual 2010-2015, la causa de extinción predominante en el proceso de revisión anual, en el conjunto de las pensiones no contributivas, es la de superar los ingresos de la unidad económica de convivencia (UEC) del pensionista, el límite de acumulación de recursos (LAR) aplicable. Si a esta causa se le añaden las extinciones motivadas en que el beneficiario dispone de recursos económicos personales suficientes, podemos afirmar que en torno al 60% de las causas de extinción en revisión anual se fundamentan en razones de índole económica, con excepción del ejercicio 2014, en el que, mayoritariamente, el principal motivo de extinción de las pensiones era el fallecimiento del beneficiario. Del análisis de la evolución del número de extinciones declaradas como recursos de la unidad económica de convivencia (U.E.C.) superiores al límite establecido, se observa en el 2014 una clara disminución con respecto a los ejercicios precedentes. Esto último tiene como consecuencia que, como se ha indicado, que en dicho año, la causa del fallecimiento represente el 82,10% del total, en detrimento de las causas económicas de extinción y también del apartado inespecífico "otras causas".

	REVISIÓN 2010		REVISIÓN 2011		REVISIÓN 2012		REVISIÓN 2013		REVISIÓN 2014		REVISIÓN 2015	
	Nº	%	Nº	%	Nº	%	Nº	%	Nº	%	Nº	%
RECURSOS U.E.C.	11.859	72,71%	14.130	73,73%	4.317	47,10%	4.108	41,34%	2.414	8,20%	2.568	35,89%
RECURSOS PERSONALES	2.703	16,57%	2.826	14,75%	2.602	28,39%	1.886	18,98%	1.651	5,61%	1.993	27,85%
FALLECIMIENTO	280	1,72%	573	2,99%	667	7,28%	2.582	25,98%	24.169	82,10%	1.034	14,45%
RESIDENCIA LEGAL	27	0,17%	30	0,16%	45	0,49%	71	0,71%	85	0,29%	72	1,01%
OTRAS CAUSAS	1.440	8,83%	1.605	8,38%	1.535	16,75%	1.290	12,98%	1.120	3,80%	1.488	20,80%
TOTAL CAUSAS	16.309	100,00%	19.164	100,00%	9.166	100,00%	9.937	100,00%	29.439	100,00%	7.155	100,00%

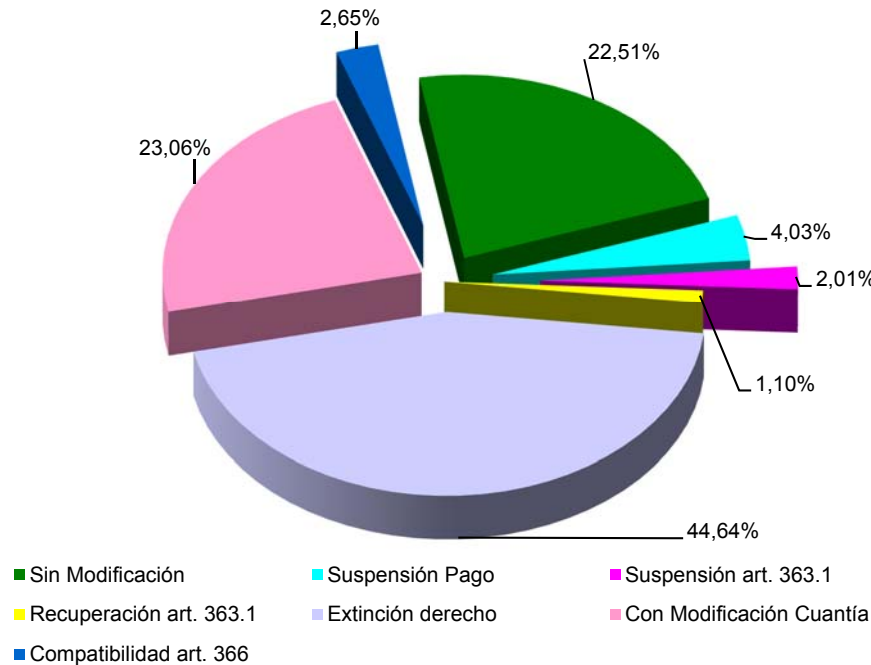
4. REVISIONES DE OFICIO Y A INSTANCIA DE PARTE

Este apartado recoge los datos que sobre las revisiones de oficio y a solicitud del interesado son facilitados mensualmente por todos los órganos gestores de las Comunidades Autónomas y Direcciones Territoriales del Imsero con competencia en la gestión de las pensiones no contributivas. Estas revisiones se inician cuando se produce una variación de las circunstancias tenidas en cuenta inicialmente para el reconocimiento de la pensión y que pueden dar lugar a la modificación de la cuantía a percibir, a la extinción del derecho, a la suspensión del pago o a la suspensión o recuperación del derecho de la pensión de invalidez por el inicio o cese de una actividad laboral por cuenta propia o ajena, así como la compatibilidad en el percibo de la pensión de invalidez con los ingresos derivados del trabajo.

Durante el año 2015 se han iniciado 77.516 revisiones de oficio y a instancia de parte de PNC de jubilación e invalidez, lo que supone un aumento respecto al año anterior del 5,46%, y se han emitido un total de 76.322 resoluciones, un 2,81% más que en el año anterior. Así pues, podemos constatar que las cifras indicadas son las más elevadas del periodo objeto de análisis. Por otro lado, si los datos globales se analizan según el tipo de pensión, se obtiene como resultado que en torno al 58%, tanto en revisiones iniciadas como en resueltas, se corresponden con una pensión de invalidez.

RESUMEN REVISIONES DE OFICIO Y A INSTANCIA DE PARTE. TOTAL PNC

AÑO	ENTRADA REVISIONES	SIN MODIFIC. CUANTÍA	CON MODIFIC. CUANTÍA	EXTINCIÓN DERECHO	SUSPENSIÓN PNC		COMPATIBILIDAD Art. 366	RECUPERACIÓN Art.363.1	TOTAL EFECTUADAS
					Pago	Art.363.1			
2010	74.503	12.964	19.860	32.150	3.785	1.456	2.431	1.193	73.839
2011	74.551	14.335	18.880	31.637	4.377	1.531	2.209	940	73.909
2012	70.447	12.932	18.158	30.235	4.301	1.225	1.588	1.099	69.538
2013	73.240	15.314	17.234	31.996	3.933	981	1.383	949	71.790
2014	73.505	17.705	16.666	33.161	3.392	1.020	1.461	831	74.236
2015	77.516	17.179	17.601	34.073	3.074	1.536	2.021	838	76.322



El efecto más destacado del total de resoluciones emitidas, como contraste a las revisiones anuales, es el de la extinción del derecho. En este sentido, en el año 2015, el 44,64% de las resoluciones dictadas han declarado la pérdida del derecho a la pensión, porcentaje que en jubilación alcanza el 58,54%.

Por otro lado, respecto a la compatibilidad en el percibo de la pensión no contributiva de invalidez con los ingresos derivados del trabajo y a fin de analizar su incidencia, es posible señalar que representan al 4,55% de las resoluciones emitidas ha declarado la compatibilidad en el percibo de la pensión de invalidez no contributiva con los ingresos derivados del trabajo, en aplicación de lo dispuesto en el artículo 366 de la Ley General de la Seguridad Social. Por último, respecto a este tipo de resoluciones, es destacable que en torno al 21% de las emitidas en Salamanca y Soria hayan declarado la compatibilidad en el percibo de la pensión de invalidez no contributiva, mientras que su participación es nula en Teruel, Baleares, Zamora, Lleida, Ourense, Álava y Guipúzcoa.

CAUSAS DE EXTINCIÓN		
REVISIONES DE OFICIO Y A INSTANCIA DE PARTE AÑO 2015		
FALLECIMIENTO	15.265	44,80%
RECURSOS PERSONALES	10.333	30,33%
OTRAS	3.830	11,24%
RECURSOS U.E.C.	3.652	10,72%
GRADO	796	2,34%
RESIDENCIA LEGAL	197	0,58%
TOTAL CAUSAS	34.073	100,00%

En las causas de extinción de PNC en procesos de revisión de oficio y a instancia de parte, que se distribuyen de forma muy similar a años anteriores, predomina la del fallecimiento del beneficiario, que, con un número de 15.265, supone el 44,80%, porcentaje que en jubilación se eleva hasta el 47,18%. Le siguen las motivadas en el incumplimiento del requisito de carencia de rentas, destacando que la relativa a los recursos económicos personales haya afectado al 30,33% de los pensionistas revisados, que sumadas a las 3.652 extinciones motivadas en que los recursos económicos de la unidad económica de convivencia del pensionista superan el límite de recursos aplicable, suponen que el 41,05% de las extinciones tienen su origen en estos motivos de carácter económico. Por último, se señala que el

epígrafe de “Otras causas” representa el 11,24% del total de extinciones, participación que en invalidez se eleva hasta el 17,36%. No obstante, se recuerda lo ya indicado respecto a este epígrafe, relativo a que determinados órganos gestores incluyen en este apartado aquellas extinciones en las que concurre más de una causa y aquéllas en que distintas dificultades impiden señalar correctamente cuál es la causa de extinción del derecho a PNC.

5. RESUMEN GLOBAL DE LAS REVISIONES DEL AÑO 2015

Durante el año 2015 **se han efectuado 376.972 procesos de revisión**, lo que supone un aumento respecto al año anterior del 0,66%. Del total de las revisiones efectuadas, el 79,75% corresponden a la revisión anual, dado el carácter reglamentario de ésta sobre el total de pensionistas no contributivos.

Si bien en base a los datos globales podría afirmarse que el 75,58% de los procesos de revisión no ha originado variación en el derecho y en la cuantía reconocidos, debe destacarse la distinta incidencia que este efecto tiene si se analiza la revisión anual o bien las revisiones de oficio y a instancia de parte. En este sentido, es en los procesos de revisión anual donde tiene un peso preeminente con un 89,05%, dado el carácter reglamentario de este tipo de revisión, que afecta a todos los pensionistas, mientras que en las revisiones de oficio y a instancia de parte afecta únicamente al 22,51%, ya que este tipo de procesos se inicia en la mayor parte de las ocasiones cuando existen variaciones que puedan tener incidencia en el derecho a la pensión o en la cuantía.

Por el contrario, las extinciones del derecho y las modificaciones de cuantía, que en el conjunto de los procesos de revisión apenas suponen respectivamente un 10,94% y un 11,51%, en las revisiones de oficio e instancia de parte, con un 44,64% para las extinciones y un 23,06% para las modificaciones, se configuran como el efecto que más caracteriza a estos tipos de revisión, lo que lógicamente puede tener su razón de ser en la aplicación de las medidas de seguimiento y control adoptadas y en los medios disponibles.

CAUSAS DE EXTINCIÓN PRODUCIDAS EN PROCESOS DE REVISIÓN DE PNCs							
TIPO DE REVISIÓN	FALLECIMIENTO	RECURSOS ECONÓMICOS		GRADO	RESIDENCIA LEGAL	OTRAS	TOTAL CAUSAS
		PERSONALES	U.E.C.				
ANUAL	1.034	1.993	2.568	-	72	1.488	7.155
OFICIO E INST. PARTE	15.265	10.333	3.652	796	197	3.830	34.073
TOTAL REVISIONES	16.299	12.326	6.220	796	269	5.318	41.228

En el conjunto de las revisiones, la causa de extinción mayoritaria ha sido la del fallecimiento del beneficiario, con una ponderación del 39,53%, seguida por la de superar los ingresos personales del perceptor el límite establecido, con un 29,90% sobre el total de causas de extinción producidas en el proceso de revisión de PNC. A continuación, la causa más representativa, con el 15,09%, ha sido la de superar los ingresos de la Unidad Económica de Convivencia (UEC) el límite máximo permitido. Así pues se infiere que, en el conjunto de los procesos de revisión, las razones derivadas del requisito de carencia de rentas suficientes representan en su conjunto el 44,99% del total, aunque con manifestaciones diferentes en función del proceso de revisión que se analice. De este modo, el disponer de recursos personales suficientes en la revisión de oficio y a instancia de parte supone el 30,33% del total de causas de extinción, mientras que en la revisión anual la extinción sustentada en este motivo únicamente alcanza el 27,85%.

II. PRESTACIONES SOCIALES Y ECONÓMICAS PARA PERSONAS CON DISCAPACIDAD

1. Fundamentos legales, objeto y procedimiento de la revisión anual, de oficio y a instancia de parte

Revisión anual

El artículo 31 del Real Decreto 383/1984, de 1 de febrero, que regula el régimen de las prestaciones sociales y económicas contempladas en el Texto Refundido de la Ley General de derechos de las personas con discapacidad y de su inclusión social, aprobado por Real Decreto Legislativo 1/2013, de 29 de noviembre, establece en su apartado 6 que los beneficiarios de las mismas vendrán obligados a acreditar anualmente que siguen reuniendo los requisitos de orden económico exigidos, en su día, para el reconocimiento de la prestación.

El artículo 13 de la Orden Ministerial de 13 de marzo de 1984 determina que cada año se requerirá a los beneficiarios de las prestaciones o, en su caso, a sus representantes legales, declaración que deberán aportar en los 15 días siguientes a su recepción.

La revisión anual tiene por objeto la acreditación por los beneficiarios o sus representantes legales, de que se siguen reuniendo los requisitos exigidos en su día para el reconocimiento de la prestación correspondiente. Ello sin perjuicio de la revisión de oficio que el órgano competente pueda efectuar, cuando se conozca alguna circunstancia que dé lugar a la modificación, suspensión o extinción del derecho, o de la revisión a instancia del interesado, cuando comunique modificaciones en su situación que puedan afectar al derecho o a la cuantía de la prestación o prestaciones que tenga reconocidas.

La revisión anual supone un nuevo análisis y acreditación de los requisitos, ya que los datos declarados se verifican a través de las comprobaciones que se considere necesario efectuar con los datos resultantes de las medidas de control implantadas, mediante consulta/cruces con los distintos Ficheros públicos, entre ellos, el Registro de Prestaciones Sociales Públicas (RPSP), Ficheros de causantes de la asignación económica por hijo a cargo del INSS, ISM, MUFACE, MUGEJU e ISFAS, Fichero General de Afiliación de la TGSS, Fichero de Prestaciones por Desempleo, Fichero de fallecidos del INE, así como mediante la cesión de datos por las distintas Administraciones que disponen de la información necesaria, especialmente la referida a recursos económicos. A tal efecto se requiere en la declaración individual, autorización del beneficiario o de su representante legal para realizar las consultas en los ficheros públicos para acreditar los datos declarados.

En el año 2015, inicialmente han sido objeto de revisión anual los beneficiarios de las prestaciones que figuraban en la nómina del mes de diciembre de 2014, salvo que hubieran causado baja en la nómina del mes de enero del año 2015. En el proceso de revisión anual se aplica un procedimiento homogéneo, tanto por las Direcciones Territoriales del Imserso como por los órganos gestores competentes de

las Comunidades Autónomas. Este procedimiento se inicia de oficio por los órganos gestores competentes, que remiten a cada beneficiario:

- ✓ Una comunicación de la cuantía para el año 2015 de las prestaciones que tenga reconocidas.
- ✓ Formulario de declaración individual para que sea cumplimentado y presentado por el beneficiario o por su representante legal.

Del análisis de cada declaración y expediente, puede originarse una de las tres consecuencias generales siguientes:

- ✓ Permanencia del derecho y de la cuantía.
- ✓ Modificación de la cuantía anteriormente reconocida.
- ✓ Suspensión o extinción del derecho.

Asimismo, en los casos en que como consecuencia de la modificación de la cuantía o de la extinción del derecho se hubieran originado cantidades indebidamente percibidas, se comunica al beneficiario su obligación de reintegrarlas, procediendo a compensarlas con cargo a mensualidades sucesivas si se mantiene el derecho al percibo de alguna prestación.

Por último, si el beneficiario incumple la obligación de presentar la declaración de ingresos, se procede a la suspensión temporal del derecho, que puede devenir en pérdida definitiva si, transcurridos tres meses, el beneficiario no aporta dicha declaración.

Revisiones de oficio y a instancia de parte

El artículo 31.1 del Real Decreto 383/1984, de 1 de febrero, establece que el derecho a las prestaciones reconocidas podrá ser revisado, de oficio por el órgano gestor o a solicitud del interesado o su representante, cuando se produzca variación de cualquier circunstancia susceptible de modificar el derecho a la prestación.

A estos efectos, el órgano gestor puede llevar a cabo, por sus propios medios y a través de las medidas de control disponibles o implantadas, las comprobaciones necesarias a fin de determinar si permanecen las circunstancias que acrediten el mantenimiento del derecho y, en su caso, la cuantía reconocida. Estas revisiones pueden dar lugar a la modificación de la cuantía, la extinción del derecho, la suspensión del derecho del subsidio de garantía de ingresos mínimos por inicio de actividad laboral, la suspensión del pago, y, como consecuencia de ello, al abono de atrasos o la declaración de la obligación del reintegro de percibos indebidos.

Por otro lado, conforme establece el apartado e) del artículo 30 del referido Real Decreto 383/1984, el beneficiario está obligado a comunicar en el plazo máximo de 15 días, las modificaciones sobrevenidas en su situación que pudieran tener incidencia en el derecho a la prestación o al contenido de la misma. En relación con ello, el artículo 41 de ese mismo Reglamento establece la obligación de reintegrar, sin perjuicio de las demás responsabilidades a que hubiere lugar, las cantidades que se hubieran percibido indebidamente.

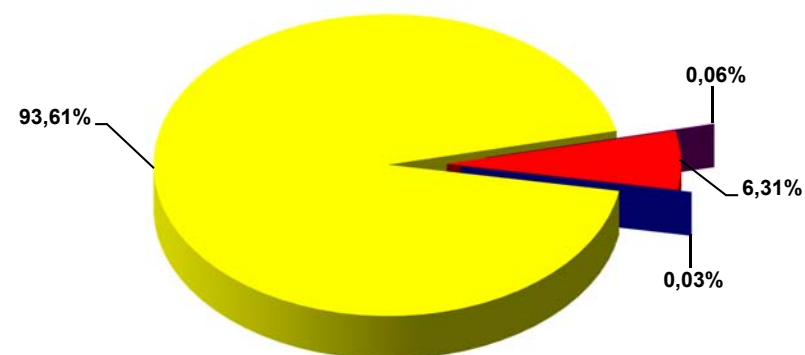
2. Revisión anual del año 2015

Los datos sobre la revisión anual correspondientes al año 2015, que van a ser objeto de análisis, están referidos a todo el Estado, salvo en el caso de las provincias de S. C. de Tenerife, Guipúzcoa y las tres que forman la Comunidad Valenciana, cuyos órganos gestores han comunicado que no han efectuado revisión anual.

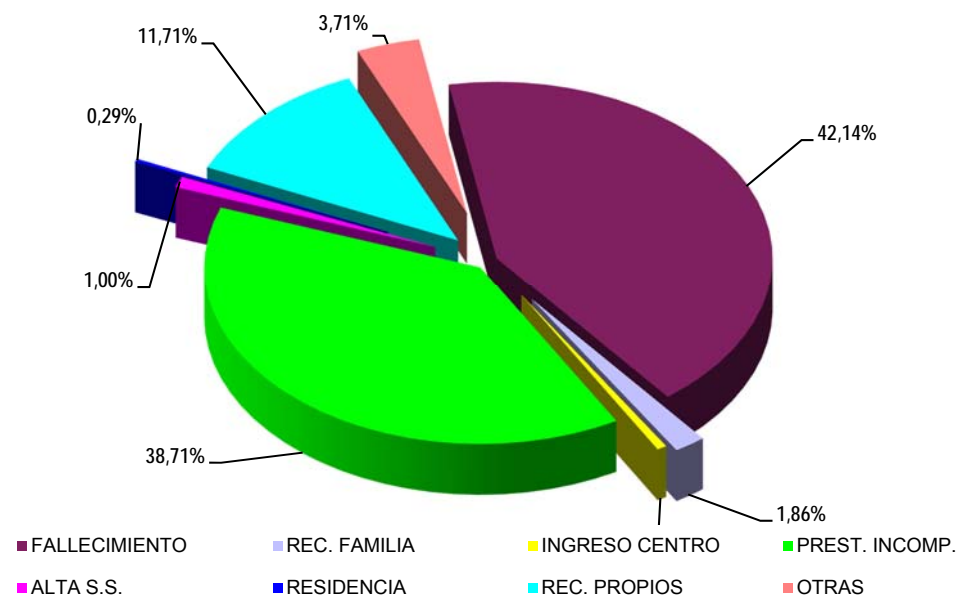
RESUMEN REV.ANUAL PRESTACIONES SOCS. Y ECONOMICAS PERSONAS CON DISCAPACIDAD				
BENEFICIARIOS DICIEMBRE 2014	DECLARACIONES REQUERIDAS	DECLARACIONES PRESENTADAS	REVISIONES EFECTUADAS	SUSPENSIONES DEL DERECHO
20.187	11.042	10.799	10.794	57

Teniendo en cuenta los datos que figuran en el cuadro anterior, el 59,43% de los beneficiarios que figuraban en la nómina de diciembre de 2014 de las provincias que han efectuado revisión anual, ha sido objeto de este proceso de revisión.

Del total de las revisiones efectuadas, el 93,61% de los beneficiarios no ha sufrido variación alguna, mientras que el 0,06% de las resoluciones emitidas ha modificado la cuantía del subsidio de garantía de ingresos mínimos, ello teniendo en cuenta que las otras dos prestaciones económicas, subsidio por ayuda de tercera persona y subsidio de movilidad y compensación de gastos de transporte, son percibidas por la totalidad de sus beneficiarios en la cuantía íntegra y la asistencia sanitaria y prestación farmacéutica sólo implica prestación de servicios, careciendo de contenido económico. Por último, la extinción del derecho referida a todas las prestaciones y la suspensión del derecho en base a que el beneficiario del subsidio de garantía de ingresos mínimos ha iniciado el ejercicio de una actividad laboral, ha afectado a un 6,34% de los beneficiarios.



■ SIN VARIAR SITUACIÓN ■ CON VARIACIÓN CUANTÍA ■ EXTINCIÓN DEL DHO. ■ SUSPENSIÓN SGIM



Con los datos disponibles de las causas de extinción del derecho y de la modificación de las cuantías por prestaciones, un total de **700 prestaciones han sido extinguidas, modificadas en su cuantía o suspendidas**, prestaciones que se corresponden con un total de **681 beneficiarios** que han perdido el derecho de alguna prestación, con 7 a los que se les ha **modificado la cuantía y a los 2 titulares del SGIM** a los que se les ha suspendido el derecho. La causa principal de extinción o modificación de la cuantía, en su conjunto, ha sido la del fallecimiento del beneficiario, con el 42,14% del total de causas, seguida de la de disfrutar de prestación incompatible, con un 38,71%. En tercer lugar, cabe mencionar la causa de extinción de disponer de recursos propios, cuyo peso porcentual se cifra en el 11,71% sobre el total.

El análisis por prestaciones de las causas que han dado lugar a la extinción del derecho o a la modificación de la cuantía ofrece los siguientes resultados:

TIPO DE PRESTACIÓN	CAUSAS DE EXTINCIÓN, MODIFICACIÓN Y SUSPENSIÓN DEL DERECHO																TOTAL CAUSAS	
	FALLECIMIENTO		REC. PROPIOS		REC. FAMILIA		PREST. INCOMP.		INGRESO CENTRO		PERDIDA RESID.		ALTA S.S.		OTRAS		Nº	%
	Nº	%	Nº	%	Nº	%	Nº	%	Nº	%	Nº	%	Nº	%	Nº	%		
S.G.I.M. (*)	205	69,49%	51	62,20%	-	-	224	82,66%	-	-	1	50,00%	2	28,57%	12	46,15%	495	70,71%
S.A.T.P.	24	8,14%	8	9,76%	-	-	19	7,01%	2	50,00%	0	0,00%	0	0,00%	1	3,85%	54	7,71%
S.M.G.T.	34	11,53%	23	28,05%	13	100,00%	4	1,48%	2	50,00%	0	0,00%	3	42,86%	10	38,46%	89	12,71%
A.S.P.F.	32	10,85%	-	-	-	-	24	8,86%	-	-	1	50,00%	2	28,57%	3	11,54%	62	8,86%
TOTAL	295	100,00%	82	100,00%	13	100,00%	271	100,00%	4	100,00%	2	100,00%	7	100,00%	26	100,00%	700	

(*) Las causas incluidas en Alta SS originan la suspensión del derecho por inicio actividad laboral.

- ✪ **Subsidio de garantía de ingresos mínimos (SGIM):** Este subsidio es, con diferencia respecto a las demás prestaciones sociales y económicas para personas con discapacidad, el más afectado por el proceso de revisiones, alcanzando el 70,71% del total de las prestaciones extinguidas, suspendidas o modificadas en su cuantía, resultando que el 45,25% tiene su origen en el reconocimiento de otra prestación de análoga naturaleza y finalidad. La segunda causa de extinción del derecho con un 41,41%, tiene su origen en el fallecimiento del beneficiario, seguida, aunque ya en menor proporción, con un 10,51%, por la que se motiva en que los recursos personales superan el nivel de ingresos legalmente establecido. Por último, se señala que el 0,40% de las resoluciones emitidas en este subsidio han suspendido el derecho en base a que su beneficiario ha iniciado una actividad laboral.

Analizando el total de causas que provocan la extinción o la modificación de las cuantías de todas las prestaciones se observa que esta prestación participa casi mayoritariamente en todas aquéllas que le son aplicables. En este sentido, destaca que este subsidio, en las extinciones o modificaciones sustentadas en disfrutar de una prestación incompatible, representa un 82,66% sobre el total de prestaciones extinguidas o modificadas por esta causa.

- ✪ **Subsidio por ayuda de tercera persona (SATP):** El peso específico, en las extinciones del derecho, de esta prestación se cifra en el 7,71%, de las que el 44,44% ha tenido origen en el fallecimiento del beneficiario, seguidas de las motivadas en la incompatibilidad con otras prestaciones de análoga naturaleza (35,19%). En tercer lugar, con el 14,81%, se sitúa la causa de extinción basada en que los recursos personales superan el nivel de ingresos legalmente establecido.

- ✪ **Subsidio de movilidad y compensación para gastos de transporte (SMGT):** El 12,71% de las prestaciones extinguidas se corresponden con este subsidio, extinción que se fundamenta mayoritariamente, en el fallecimiento del beneficiario, con el 38,20%, seguida muy de cerca por la originada en superar los recursos propios el límite establecido.

Analizado el peso específico que este subsidio tiene sobre las causas de extinción de los subsidios de las prestaciones sociales y económicas para personas con discapacidad, cabe precisar que la totalidad de las extinciones basadas en que los recursos de la unidad económica de convivencia sobrepasan el límite legalmente establecido se producen en esta prestación, por no ser de aplicación esta causa económica de extinción al SGIM y al SATP, afectados por las Resoluciones de 6 de agosto y 10 de diciembre de 1986, emitidas en aplicación de la sentencia del Tribunal Supremo de 10 de abril de 1986.

- ✪ **Asistencia sanitaria y prestación farmacéutica (ASPF):** Esta prestación participa con el 8,86% en el total de prestaciones extinguidas, si bien es preciso destacar que las resoluciones han sido emitidas en Segovia, Toledo, A Coruña, Ourense, Pontevedra, Madrid y Navarra. La causa principal de extinción, con un 51,61%, es la debida al fallecimiento del beneficiario, seguidas a la incompatibilidad con otra prestación de análoga naturaleza y finalidad, con una participación del 38,71%.

3. Evolución de las revisiones anuales: 2010-2015

Los datos que se ofrecen en el cuadro siguiente ponen de manifiesto que las cifras absolutas del número de revisiones efectuadas en el año 2015 es el más bajo que se registra en el periodo objeto de análisis, descenso que no se refleja en la proporción de revisiones efectuadas respecto a las presentadas, que el más elevado y alcanza a casi la totalidad de los beneficiarios.

COMPARACIÓN INTERANUAL DE LOS PROCESOS DE REVISIÓN ANUAL PRESTACIONES RD 383/1984									
AÑOS	DECLARACIONES			SITUACIONES DERIVADAS DE LA REVISIÓN ANUAL					
	TOTAL	TOTAL	% S/TOTAL	SIN VARIACIÓN	% S/TOTAL	CON VARIACIÓN	% S/TOTAL	PÉRDIDA	% S/TOTAL
	PRESENTADAS	EFFECTUADAS	PRESENTADAS	DE CUANTÍA	EFFECTUADAS	DE CUANTÍA	EFFECTUADAS	DERECHO (*)	EFFECTUADAS
2010	25.012	20.968	83,83%	18.864	89,97%	21	0,10%	2.083	9,93%
2011	20.301	19.773	97,40%	18.197	92,03%	46	0,23%	1.519	7,68%
2012	17.786	17.166	96,51%	15.688	91,39%	29	0,17%	1.431	8,34%
2013	14.939	14.074	94,21%	12.978	92,21%	27	0,19%	1.069	7,60%
2014	13.100	12.790	97,63%	11.793	92,20%	49	0,38%	948	7,41%
2015	10.799	10.794	99,95%	10.104	93,61%	7	0,06%	683	6,33%

(*) En este apartado se incluyen las extinciones y las suspensiones de SGIM por inicio de actividad laboral.

La tendencia descendente indicada se pone de manifiesto igualmente si se comparan los resultados de las extinciones y suspensiones del derecho, en cuanto que su peso en el año 2010 es del 9,93%, frente al 6,33% que reflejaban en el 2015.

En esta línea, es necesario señalar el decremento interanual generalizado del número de resoluciones que han extinguido o modificado la cuantía de la prestación, destacando que las suspensiones del derecho del SGIM motivadas por el inicio de una actividad laboral ha experimentado un descenso del 90%, hecho que debe ponerse en relación con que el 78,02% de los beneficiarios de esta prestación tienen más de 65 años.

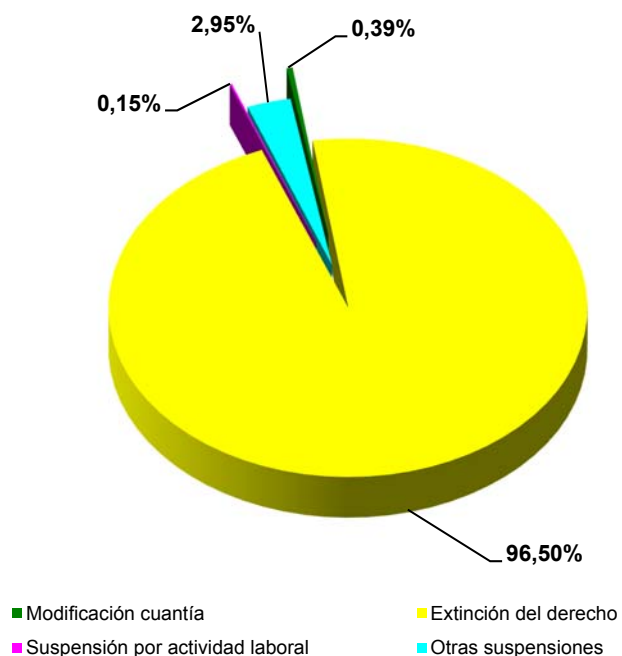
RESOLUCIONES VARIACION SITUACIÓN						
AÑOS	SITUACIONES DERIVADAS DE LA REVISIÓN ANUAL					
	EXTINCIÓN Y MODIFICACIÓN CUANTÍA	% VARIACIÓN INTERANUAL	SUSPENSIÓN DEL DERECHO	% VARIACIÓN INTERANUAL	SUSPENSIÓN SGIM	% VARIACIÓN INTERANUAL
2010	2.084	41,38%	252	48,24%	20	17,65%
2011	1.565	-24,90%	285	13,10%	11	-45,00%
2012	1.460	-6,71%	132	-53,68%	18	63,64%
2013	1.063	-27,19%	86	-34,85%	6	-66,67%
2014	945	-11,10%	80	-6,98%	3	-50,00%
2015	688	-27,20%	57	-28,75%	2	-33,33%

Si se analiza la incidencia de cada una de las causas de extinción, suspensión del derecho y modificación de cuantías en su vertiente interanual, es posible destacar, porcentualmente, la similitud de los distintos parámetros que intervienen, si acaso reseñar la bajada en 2015 respecto al ejercicio precedente del peso de la prestación incompatible como causa de extinción, debida probablemente a la compensación de la subida porcentual que ha experimentado la causa motivada en el fallecimiento del beneficiario.

TOTAL CAUSAS DE EXTINCIÓN/SUSPENSIÓN/MODIFICACIÓN												
CAUSAS	AÑO 2010		AÑO 2011		AÑO 2012		AÑO 2013		AÑO 2014		AÑO 2015	
	Nº	% S/Total	Nº	% S/Total	Nº	% S/Total	Nº	% S/Total	Nº	% S/Total	Nº	% S/Total
Fallecimiento	563	25,46%	472	28,10%	721	46,46%	405	35,10%	387	36,20%	295	42,14%
Recursos Propios	388	17,55%	249	14,82%	170	10,95%	131	11,35%	123	11,51%	82	11,71%
Recursos Familiares	81	3,66%	36	2,14%	24	1,55%	13	1,13%	20	1,87%	13	1,86%
Prestación incompatible	580	26,23%	531	31,61%	475	30,61%	550	47,66%	448	41,91%	271	38,71%
Ingreso en Centro	20	0,90%	31	1,85%	16	1,03%	6	0,52%	7	0,65%	4	0,57%
Pérdida residencia	9	0,41%	2	0,12%	13	0,84%	4	0,35%	7	0,65%	2	0,29%
Alta en Seguridad Social	25	1,13%	300	17,86%	25	1,61%	21	1,82%	10	0,94%	7	1,00%
Otras	545	24,65%	59	3,51%	108	6,96%	24	2,08%	67	6,27%	26	3,71%
TOTAL	2.211	100,00%	1.680	100,00%	1.552	100,00%	1.154	100,00%	1.069	100,00%	700	100,00%

4. Revisiones de oficio y a instancia de parte en el año 2015

Este apartado recoge los datos que sobre las revisiones de oficio y a solicitud del interesado de las prestaciones sociales y económicas para personas con discapacidad son facilitados mensualmente por todos los órganos gestores de las Comunidades Autónomas con competencia en la gestión de estas prestaciones y por las Direcciones Territoriales del Imserso. Estas revisiones se inician cuando se produce una variación de las circunstancias tenidas en cuenta inicialmente que pueda dar lugar a la extinción del derecho, a la suspensión del pago o del derecho, así como a la modificación de la cuantía de la prestación. A este respecto, es preciso señalar que los datos facilitados por las provincias de Guipúzcoa y Zaragoza indican que no han emitido, a lo largo de este año, ninguna resolución como consecuencia de un procedimiento de revisión de oficio o a instancia de parte.



De este modo, durante el año 2015 se han emitido 2.031 resoluciones en procesos de revisión, declarando la extinción, modificación de la cuantía o suspensión del derecho/pago, de las que el 72,72% han afectado al subsidio de garantía de ingresos mínimos. El efecto más destacado de las resoluciones emitidas ha sido la extinción del derecho a las prestaciones, ya que representan el 96,50% del total de resoluciones dictadas en estos procesos de revisión, habiéndose suspendido cautelarmente el pago de 60 prestaciones y de 3 SGIM por haber iniciado su perceptor una actividad laboral.

La causa de extinción o suspensión del derecho/ modificación de cuantía mayoritaria se corresponde, tal como se observa en el cuadro siguiente, con que el beneficiario es titular de una prestación incompatible de análoga naturaleza o finalidad. Dicha preeminencia, no obstante, no se refleja en el subsidio de movilidad y compensación por gastos de transporte, ya que la causa mayoritaria es el fallecimiento de su titular.

TIPO DE PRESTACIÓN	CAUSAS DE EXTINCIÓN, MODIFICACIÓN Y SUSPENSIÓN DEL DERECHO 2015																TOTAL	
	FALLECIMIENTO		REC. PROPIOS		REC. FAMILIA		PREST. INCOMP.		INGRESO CENTRO		PERDIDA RESID.		ALTA S.S.		GRADO Y BAREMO		CAUSAS	
	Nº	%	Nº	%	Nº	%	Nº	%	Nº	%	Nº	%	Nº	%	Nº	%	Nº	%
S.G.I.M. (*)	553	70,72%	274	85,36%	-	-	590	73,38%	-	-	9	100,00%	3	25,00%	0	0,00%	1.429	72,80%
S.A.T.P.	50	6,39%	30	9,35%	-	-	58	7,21%	6	66,67%	0	0,00%	0	0,00%	0	0,00%	144	7,34%
S.M.G.T.	79	10,10%	17	5,30%	24	100,00%	6	0,75%	3	33,33%	0	0,00%	2	16,67%	2	100,00%	133	6,78%
A.S.P.F.	100	12,79%	-	-	-	-	150	18,66%	-	-	0	0,00%	7	58,33%	0	0,00%	257	13,09%
TOTAL	782	100,00%	321	100,00%	24	100,00%	804	100,00%	9	100,00%	9	100,00%	12	100,00%	2	100,00%	1.963	

(*) Las causas incluidas en Alta SS originan la suspensión del derecho por inicio actividad laboral.

5. Resumen global de las revisiones del año 2015

Durante el año 2015 **se han efectuado 12.825 procesos de revisión**. Del total de las revisiones efectuadas, el 84,16% corresponde a la revisión anual dado el carácter reglamentario de ésta sobre el total de beneficiarios de prestaciones sociales y económicas para personas con discapacidad.

Si bien en base a los datos globales podría afirmarse que el 78,78% de los procesos de revisión no han originado variación en el derecho y en la cuantía reconocidos, debe señalarse que este efecto solo se registra en el proceso de revisión anual, siendo inexistente en los datos sobre revisiones de oficio o a instancia de parte, ya que los mismos se refieren a las situaciones finales derivadas de estos procesos.

No obstante, las extinciones del derecho, que en el conjunto de los procesos de revisión apenas suponen un 20,59%, en las revisiones de oficio y a instancia de parte se configuran, con un 96,50%, como el efecto que más caracteriza a estos tipos de revisión, lo que lógicamente puede tener su razón de ser en la aplicación de las medidas de seguimiento y control adoptadas y en el empleo de los medios disponibles. Sin embargo, cabe destacar que las causas de extinción mayoritarias, tanto globalmente como en el análisis de ambos procesos de revisión por separado, son coincidentes, concretándose, por este orden, en la incompatibilidad de la prestación con otras de idéntica naturaleza o finalidad y en el fallecimiento del beneficiario.

A N E X O S

1

REVISIÓN ANUAL DE LAS PNCs

PENSIONES NO CONTRIBUTIVAS DE LA SEGURIDAD SOCIAL (PNCs)

RESUMEN DE LA REVISIÓN ANUAL AÑO 2015

PNC DE JUBILACIÓN

A EFECTUAR AÑO 2015	REVISIONES EFECTUADAS				SUSPENS. DE PAGO	CAUSAS DE EXTINCIÓN					RECLAMACIONES PREVIAS		
	Sin Modif. Cuantía	Con Modif. Cuantía	Extinción Derecho	TOTAL		Residencia	Recursos Económicos		Fallecimiento	Otras	TOTAL	Presentadas	Estimadas
							Personal	U.E.C.					
163.455	122.234 87,11%	14.274 10,17%	3.812 2,72%	140.320	721	52 1,36%	1.182 31,01%	1.331 34,92%	540 14,17%	707 18,55%	3.812	1.065	454

PNC DE INVALIDEZ

A EFECTUAR AÑO 2015	REVISIONES EFECTUADAS				SUSPENS. DE PAGO	CAUSAS DE EXTINCIÓN					RECLAMACIONES PREVIAS		
	Sin Modif. Cuantía	Con Modif. Cuantía	Extinción Derecho	TOTAL		Residencia	Recursos Económicos		Fallecimiento	Otras	TOTAL	Presentadas	Estimadas
							Personal	U.E.C.					
189.828	145.490 90,74%	11.497 7,17%	3.343 2,09%	160.330	1.362	20 0,60%	811 24,26%	1.237 37,00%	494 14,78%	781 23,36%	3.343	971	460

TOTAL PNCs

NÓMINA DICIEMBRE 2014	A EFECTUAR AÑO 2015	REVISIONES EFECTUADAS				SUSPENS. DE PAGO	CAUSAS DE EXTINCIÓN					RECLAMACIONES PREVIAS		
		Sin Modif. Cuantía	Con Modif. Cuantía	Extinción Derecho	TOTAL		Residencia	Recursos Económicos		Fallecimiento	Otras	TOTAL	Presentadas	Estimadas
								Personal	U.E.C.					
451.816	353.283	267.724 89,05%	25.771 8,57%	7.155 2,38%	300.650	2.083	72 1,01%	1.993 27,85%	2.568 35,89%	1.034 14,45%	1.488 20,80%	7.155	2.036	914

PENSIÓN NO CONTRIBUTIVA DE JUBILACIÓN: REVISIÓN ANUAL

CC.AA. Y/O PROVINCIAS	A EFECTUAR AÑO 2015	REVISIONES EFECTUADAS				SUSPENS. DE PAGO	CAUSAS DE EXTINCIÓN					RECLAMACIONES		
		Sin Modif. Cuantía	Con Modif. Cuantía	Extinción Derecho	TOTAL		Residencia	Recursos Económicos		Fallecim.	Otras	TOTAL	PREVIAS	
								Personal	U.E.C.				Presentadas	Estimadas
ANDALUCÍA	41.175	34.037	1.854	613	36.504	100	11	71	395	26	110	613	403	159
ALMERÍA	2.477	2.192	232	47	2.471	6	7	8	25	2	5	47	26	14
CÁDIZ	6.761	2.269	96	53	2.418	0	0	6	47	0	0	53	39	14
CÓRDOBA	4.144	3.875	206	62	4.143	0	0	9	40	2	11	62	39	20
GRANADA	3.168	2.802	312	54	3.168	0	0	9	33	4	8	54	38	22
HUELVA	2.309	2.061	206	41	2.308	1	0	4	25	6	6	41	6	3
JAÉN	2.780	2.568	174	34	2.776	4	1	5	20	3	5	34	14	6
MÁLAGA	9.424	8.775	443	202	9.420	1	0	22	117	0	63	202	154	77
SEVILLA	10.112	9.495	185	120	9.800	88	3	8	88	9	12	120	87	3
ARAGÓN	4.050	3.371	380	255	4.006	43	1	97	53	93	11	255	26	9
HUESCA	895	729	93	67	889	5	0	30	13	21	3	67	5	5
TERUEL	431	369	34	28	431	0	0	12	3	10	3	28	0	0
ZARAGOZA	2.724	2.273	253	160	2.686	38	1	55	37	62	5	160	21	4
ASTURIAS	3.340	24	91	24	139	34	0	9	11	0	4	24	7	1
ILLES BALEARS	3.689	2.756	429	60	3.245	0	1	9	0	6	44	60	19	9
CANARIAS	839	504	189	69	762	87	8	11	37	10	3	69	33	22
LAS PALMAS	420	300	87	33	420	20	4	7	12	10	0	33	7	5
S.C. TENERIFE	419	204	102	36	342	67	4	4	25	0	3	36	26	17
CANTABRIA	2.603	338	96	240	674	6	0	92	25	1	122	240	0	0
CASTILLA Y LEÓN	9.824	8.801	549	295	9.645	73	3	95	96	93	8	295	100	24
ÁVILA	858	837	4	15	856	2	0	0	15	0	0	15	12	0
BURGOS	948	815	92	26	933	15	0	13	12	0	1	26	5	0
LEÓN	1.710	1.495	38	156	1.689	21	1	43	15	93	4	156	21	1
PALENCIA	738	570	42	15	627	5	0	4	11	0	0	15	13	1
SALAMANCA	2.130	1.961	139	30	2.130	0	2	9	16	0	3	30	13	7
SEGOVIA	321	275	8	20	303	18	0	12	8	0	0	20	5	0
SORIA	224	212	10	2	224	0	0	1	1	0	0	2	1	0
VALLADOLID	1.953	1.737	178	28	1.943	10	0	12	16	0	0	28	26	12
ZAMORA	942	899	38	3	940	2	0	1	2	0	0	3	4	3
CASTILLA-LA MANCHA	5.228	2.631	343	70	3.044	58	2	22	35	3	8	70	45	20
ALBACETE	1.537	783	85	23	891	16	0	12	11	0	0	23	19	9
CIUDAD REAL	2.214	760	93	24	877	24	1	4	12	0	7	24	16	7
CUENCA	953	726	55	14	795	2	0	4	7	2	1	14	4	1
GUADALAJARA	523	361	110	8	479	16	1	2	4	1	0	8	6	3
TOLEDO	1	1	0	1	2	0	0	0	1	0	0	1	0	0

CC.AA. Y/O PROVINCIAS	A EFECTUAR AÑO 2015	REVISIONES EFECTUADAS				SUSPENS. DE PAGO	CAUSAS DE EXTINCIÓN					RECLAMACIONES PREVIAS		
		Sin Modif. Cuantía	Con Modif. Cuantía	Extinción Derecho	TOTAL		Residencia	Recursos Económicos		Fallecim.	Otras	TOTAL	Presentadas	Estimadas
								Personal	U.E.C.					
CATALUNYA	31.314	21.658	6.608	769	29.035	0	0	165	176	184	244	769	0	0
BARCELONA	23.236	15.806	5.199	373	21.378	0	0	85	40	83	165	373	0	0
GIRONA	2.076	1.196	535	33	1.764	0	0	0	0	33	0	33	0	0
LLEIDA	2.468	1.714	398	159	2.271	0	0	80	0	0	79	159	0	0
TARRAGONA	3.534	2.942	476	204	3.622	0	0	0	136	68	0	204	0	0
COMUNIDAD VALENCIANA	1.200	1.149	19	5	1.173	0	0	1	4	0	0	5	1	0
ALICANTE (1)	0	0	0	0	0	0	0	0	0	0	0	0	0	0
CASTELLÓN	1.200	1.149	19	5	1.173	0	0	1	4	0	0	5	1	0
VALENCIA (1)	0	0	0	0	0	0	0	0	0	0	0	0	0	0
EXTREMADURA	8.374	8.154	128	21	8.303	71	0	2	13	0	6	21	0	0
BADAJOS	5.746	5.578	101	14	5.693	53	0	1	10	0	3	14	0	0
CÁCERES	2.628	2.576	27	7	2.610	18	0	1	3	0	3	7	0	0
GALICIA	20.532	18.488	1.519	264	20.271	19	4	59	197	0	4	264	42	15
A CORUÑA	8.228	7.393	714	114	8.221	7	2	26	86	0	0	114	0	0
LUGO	3.291	3.103	160	21	3.284	7	0	9	12	0	0	21	3	1
OURENSE	2.835	2.477	231	35	2.743	1	2	15	18	0	0	35	4	2
PONTEVEDRA	6.178	5.515	414	94	6.023	4	0	9	81	0	4	94	35	12
MADRID	18.606	10.757	986	808	12.551	62	18	469	218	0	103	808	318	170
MURCIA	4.548	4.034	386	25	4.445	103	0	7	18	0	0	25	26	12
NAVARRA	1.519	817	97	20	934	17	0	10	10	0	0	20	5	0
PAÍS VASCO	4.517	2.774	479	258	3.511	29	3	59	34	124	38	258	16	5
ÁLAVA	576	483	64	29	576	0	0	4	3	12	10	29	0	0
GUIPÚZCOA	1.148	116	41	12	169	2	0	2	4	1	5	12	0	0
VIZCAYA	2.793	2.175	374	217	2.766	27	3	53	27	111	23	217	16	5
LA RIOJA	786	723	47	9	779	7	0	3	6	0	0	9	6	3
CEUTA	643	587	43	2	632	11	1	1	0	0	0	2	16	5
MELILLA	668	631	31	5	667	1	0	0	3	0	2	5	2	0
TOTAL ESTADO	163.455	122.234	14.274	3.812	140.320	721	52	1.182	1.331	540	707	3.812	1.065	454

(1) Los órganos gestores comunican que no han realizado revisión anual.

PENSIÓN NO CONTRIBUTIVA DE INVALIDEZ: REVISIÓN ANUAL

CC.AA. Y/O PROVINCIAS	A EFECTUAR AÑO 2015	REVISIONES EFECTUADAS				SUSPENS. DE PAGO	CAUSAS DE EXTINCIÓN					RECLAMACIONES		
		Sin Modif. Cuantía	Con Modif. Cuantía	Extinción Derecho	TOTAL		Residencia	Recursos Económicos		Fallecim.	Otras	TOTAL	PREVIAS	
								Personal	U.E.C.				Presentadas	Estimadas
ANDALUCÍA	54.765	44.660	1.765	447	46.872	164	2	30	299	13	103	447	376	184
ALMERÍA	3.833	3.568	222	36	3.826	7	2	6	16	0	12	36	21	11
CÁDIZ	10.240	2.687	122	68	2.877	0	0	6	60	1	1	68	53	13
CÓRDOBA	4.702	4.451	207	37	4.695	0	0	1	25	1	10	37	41	21
GRANADA	4.942	4.608	266	40	4.914	0	0	4	25	4	7	40	22	6
HUELVA	4.194	3.929	240	24	4.193	1	0	1	13	4	6	24	10	6
JAÉN	3.223	3.039	153	31	3.223	0	0	2	17	0	12	31	21	10
MÁLAGA	11.975	11.411	419	127	11.957	6	0	8	86	0	33	127	157	115
SEVILLA	11.656	10.967	136	84	11.187	150	0	2	57	3	22	84	51	2
ARAGÓN	3.518	3.124	202	116	3.442	74	0	19	36	30	31	116	17	9
HUESCA	775	697	52	16	765	10	0	5	6	3	2	16	8	7
TERUEL	303	273	16	14	303	0	0	4	3	2	5	14	1	1
ZARAGOZA	2.440	2.154	134	86	2.374	64	0	10	27	25	24	86	8	1
ASTURIAS	5.669	59	143	40	242	77	0	10	23	0	7	40	17	0
ILLES BALEARS	4.347	3.344	360	49	3.753	0	1	16	0	4	28	49	18	11
CANARIAS	1.017	626	231	84	941	78	10	13	46	12	3	84	49	33
LAS PALMAS	500	362	100	42	504	18	5	6	19	12	0	42	18	12
S.C. TENERIFE	517	264	131	42	437	60	5	7	27	0	3	42	31	21
CANTABRIA	4.024	656	293	248	1.197	68	0	46	21	23	158	248	0	0
CASTILLA Y LEÓN	11.783	10.879	435	266	11.580	129	0	68	60	68	70	266	73	28
ÁVILA	1.069	1.053	4	4	1.061	8	0	0	4	0	0	4	3	0
BURGOS	1.621	1.548	37	18	1.603	18	0	3	13	0	2	18	4	3
LEÓN	2.201	1.932	69	166	2.167	34	0	38	11	67	50	166	28	7
PALENCIA	997	848	33	11	892	11	0	5	5	0	1	11	5	1
SALAMANCA	1.822	1.726	85	11	1.822	0	0	1	3	0	7	11	7	4
SEGOVIA	567	494	15	30	539	28	0	10	11	0	9	30	6	4
SORIA	225	214	10	0	224	1	0	0	0	0	0	0	1	0
VALLADOLID	2.097	1.920	155	22	2.097	20	0	9	11	1	1	22	17	8
ZAMORA	1.184	1.144	27	4	1.175	9	0	2	2	0	0	4	2	1
CASTILLA-LA MANCHA	8.289	4.512	297	94	4.903	106	0	24	50	4	16	94	65	26
ALBACETE	2.721	1.408	90	32	1.530	51	0	12	17	0	3	32	29	15
CIUDAD REAL	3.092	1.021	90	21	1.132	32	0	1	12	0	8	21	18	3
CUENCA	1.694	1.407	67	23	1.497	3	0	5	16	0	2	23	10	4
GUADALAJARA	773	668	50	18	736	18	0	6	5	4	3	18	8	4
TOLEDO	9	8	0	0	8	2	0	0	0	0	0	0	0	0

CC.AA. Y/O PROVINCIAS	A EFECTUAR AÑO 2015	REVISIONES EFECTUADAS				SUSPENS. DE PAGO	CAUSAS DE EXTINCIÓN						RECLAMACIONES	
		Sin Modif.	Con Modif.	Extinción	TOTAL		Residencia	Recursos Económicos		Fallecim.	Otras	TOTAL	PREVIAS	
		Cuantía	Cuantía	Derecho				Personal	U.E.C.				Presentadas	Estimadas
CATALUNYA	25.794	19.030	4.026	705	23.761	0	0	62	315	249	79	705	0	0
BARCELONA	18.985	14.378	2.736	354	17.468	0	0	24	212	71	47	354	0	0
GIRONA	1.915	1.298	424	162	1.884	0	0	0	65	65	32	162	0	0
LLEIDA	1.346	936	225	38	1.199	0	0	38	0	0	0	38	0	0
TARRAGONA	3.548	2.418	641	151	3.210	0	0	0	38	113	0	151	0	0
COMUNIDAD VALENCIANA	2.713	2.622	19	8	2.649	0	0	1	7	0	0	8	1	0
ALICANTE (1)	0	0	0	0	0	0	0	0	0	0	0	0	0	0
CASTELLÓN	2.713	2.622	19	8	2.649	0	0	1	7	0	0	8	1	0
VALENCIA (1)	0	0	0	0	0	0	0	0	0	0	0	0	0	0
EXTREMADURA	5.882	5.602	130	29	5.761	121	0	0	19	2	8	29	0	0
BADAJOS	3.996	3.797	93	20	3.910	86	0	0	14	1	5	20	0	0
CÁCERES	1.886	1.805	37	9	1.851	35	0	0	5	1	3	9	0	0
GALICIA	22.332	21.104	774	126	22.004	30	1	27	97	0	1	126	31	11
A CORUÑA	9.077	8.626	383	56	9.065	12	1	13	42	0	0	56	0	0
LUGO	1.744	1.680	54	6	1.740	4	0	2	4	0	0	6	2	1
OURENSE	3.322	3.101	127	11	3.239	5	0	2	9	0	0	11	4	1
PONTEVEDRA	8.189	7.697	210	53	7.960	9	0	10	42	0	1	53	25	9
MADRID	17.929	11.100	1.364	755	13.219	209	4	415	143	0	193	755	231	127
MURCIA	10.056	9.355	439	29	9.823	233	0	2	27	0	0	29	33	16
NAVARRA	1.049	984	56	9	1.049	16	0	8	1	0	0	9	3	0
PAÍS VASCO	6.346	3.898	632	307	4.837	39	1	60	75	89	82	307	25	5
ÁLAVA	665	609	29	27	665	0	0	5	4	3	15	27	0	0
GUIPÚZCOA	1.810	225	77	32	334	6	0	11	12	0	9	32	0	0
VIZCAYA	3.871	3.064	526	248	3.838	33	1	44	59	86	58	248	25	5
LA RIOJA	1.014	947	40	13	1.000	14	0	4	9	0	0	13	4	2
CEUTA	1.232	1.133	84	11	1.228	4	1	4	6	0	0	11	23	7
MELILLA	2.069	1.855	207	7	2.069	0	0	2	3	0	2	7	5	1
TOTAL ESTADO	189.828	145.490	11.497	3.343	160.330	1.362	20	811	1.237	494	781	3.343	971	460

(1) Los órganos gestores comunican que no han realizado revisión anual.

PENSIONES NO CONTRIBUTIVAS DE JUBILACIÓN E INVALIDEZ: REVISIÓN ANUAL

CC.AA. Y/O PROVINCIAS	NÓMINA DICIEMBRE AÑO 2014	A EFECTUAR AÑO 2015	REVISIONES EFECTUADAS				SUSPENS. DE PAGO	CAUSAS DE EXTINCIÓN						RECLAMACIONES	
			Sin Modif. Cuantía	Con Modif. Cuantía	Extinción Derecho	TOTAL		Residencia	Recursos Económicos		Fallecim.	Otras	TOTAL	PREVIAS	
									Personal	U.E.C.				Presentadas	Estimadas
ANDALUCÍA	102.723	95.940	78.697	3.619	1.060	83.376	264	13	101	694	39	213	1.060	779	343
ALMERÍA	6.777	6.310	5.760	454	83	6.297	13	9	14	41	2	17	83	47	25
CÁDIZ	19.013	17.001	4.956	218	121	5.295	0	0	12	107	1	1	121	92	27
CÓRDOBA	9.571	8.846	8.326	413	99	8.838	0	0	10	65	3	21	99	80	41
GRANADA	8.771	8.110	7.410	578	94	8.082	0	0	13	58	8	15	94	60	28
HUELVA	6.753	6.503	5.990	446	65	6.501	2	0	5	38	10	12	65	16	9
JAÉN	6.278	6.003	5.607	327	65	5.999	4	1	7	37	3	17	65	35	16
MÁLAGA	22.304	21.399	20.186	862	329	21.377	7	0	30	203	0	96	329	311	192
SEVILLA	23.256	21.768	20.462	321	204	20.987	238	3	10	145	12	34	204	138	5
ARAGÓN	7.603	7.568	6.495	582	371	7.448	117	1	116	89	123	42	371	43	18
HUESCA	1.681	1.670	1.426	145	83	1.654	15	0	35	19	24	5	83	13	12
TERUEL	736	734	642	50	42	734	0	0	16	6	12	8	42	1	1
ZARAGOZA	5.186	5.164	4.427	387	246	5.060	102	1	65	64	87	29	246	29	5
ASTURIAS	9.206	9.009	83	234	64	381	111	0	19	34	0	11	64	24	1
ILLES BALEARS	7.706	8.036	6.100	789	109	6.998	0	2	25	0	10	72	109	37	20
CANARIAS	43.352	1.856	1.130	420	153	1.703	165	18	24	83	22	6	153	82	55
LAS PALMAS	16.485	920	662	187	75	924	38	9	13	31	22	0	75	25	17
S.C. TENERIFE	26.867	936	468	233	78	779	127	9	11	52	0	6	78	57	38
CANTABRIA	6.645	6.627	994	389	488	1.871	74	0	138	46	24	280	488	0	0
CASTILLA Y LEÓN	22.214	21.607	19.680	984	561	21.225	202	3	163	156	161	78	561	173	52
ÁVILA	1.959	1.927	1.890	8	19	1.917	10	0	0	19	0	0	19	15	0
BURGOS	2.549	2.569	2.363	129	44	2.536	33	0	16	25	0	3	44	9	3
LEÓN	4.457	3.911	3.427	107	322	3.856	55	1	81	26	160	54	322	49	8
PALENCIA	1.731	1.735	1.418	75	26	1.519	16	0	9	16	0	1	26	18	2
SALAMANCA	3.952	3.952	3.687	224	41	3.952	0	2	10	19	0	10	41	20	11
SEGOVIA	905	888	769	23	50	842	46	0	22	19	0	9	50	11	4
SORIA	462	449	426	20	2	448	1	0	1	1	0	0	2	2	0
VALLADOLID	4.050	4.050	3.657	333	50	4.040	30	0	21	27	1	1	50	43	20
ZAMORA	2.149	2.126	2.043	65	7	2.115	11	0	3	4	0	0	7	6	4
CASTILLA-LA MANCHA	19.838	13.517	7.143	640	164	7.947	164	2	46	85	7	24	164	110	46
ALBACETE	4.357	4.258	2.191	175	55	2.421	67	0	24	28	0	3	55	48	24
CIUDAD REAL	5.386	5.306	1.781	183	45	2.009	56	1	5	24	0	15	45	34	10
CUENCA	2.695	2.647	2.133	122	37	2.292	5	0	9	23	2	3	37	14	5
GUADALAJARA	1.330	1.296	1.029	160	26	1.215	34	1	8	9	5	3	26	14	7
TOLEDO	6.070	10	9	0	1	10	2	0	0	1	0	0	1	0	0

CC.AA. Y/O PROVINCIAS	NÓMINA DICIEMBRE AÑO 2014	A EFECTUAR AÑO 2015	REVISIONES EFECTUADAS				SUSPENS. DE PAGO	CAUSAS DE EXTINCIÓN					RECLAMACIONES		
			Sin Modif. Cuantía	Con Modif. Cuantía	Extinción Derecho	TOTAL		Residencia	Recursos Económicos		Fallecim.	Otras	TOTAL	PREVIAS	
									Personal	U.E.C.				Presentadas	Estimadas
CATALUNYA	57.108	57.108	40.688	10.634	1.474	52.796	0	0	227	491	433	323	1.474	0	0
BARCELONA	42.221	42.221	30.184	7.935	727	38.846	0	0	109	252	154	212	727	0	0
GIRONA	4.383	3.991	2.494	959	195	3.648	0	0	0	65	98	32	195	0	0
LLEIDA	3.422	3.814	2.650	623	197	3.470	0	0	118	0	0	79	197	0	0
TARRAGONA	7.082	7.082	5.360	1.117	355	6.832	0	0	0	174	181	0	355	0	0
COMUNIDAD VALENCIANA	47.259	3.913	3.771	38	13	3.822	0	0	2	11	0	0	13	2	0
ALICANTE (1)	16.618	0	0	0	0	0	0	0	0	0	0	0	0	0	0
CASTELLÓN	3.939	3.913	3.771	38	13	3.822	0	0	2	11	0	0	13	2	0
VALENCIA (1)	26.702	0	0	0	0	0	0	0	0	0	0	0	0	0	0
EXTREMADURA	14.256	14.256	13.756	258	50	14.064	192	0	2	32	2	14	50	0	0
BADAJOS	9.742	9.742	9.375	194	34	9.603	139	0	1	24	1	8	34	0	0
CÁCERES	4.514	4.514	4.381	64	16	4.461	53	0	1	8	1	6	16	0	0
GALICIA	42.731	42.864	39.592	2.293	390	42.275	49	5	86	294	0	5	390	73	26
A CORUÑA	17.026	17.305	16.019	1.097	170	17.286	19	3	39	128	0	0	170	0	0
LUGO	5.018	5.035	4.783	214	27	5.024	11	0	11	16	0	0	27	5	2
OURENSE	6.093	6.157	5.578	358	46	5.982	6	2	17	27	0	0	46	8	3
PONTEVEDRA	14.594	14.367	13.212	624	147	13.983	13	0	19	123	0	5	147	60	21
MADRID	36.535	36.535	21.857	2.350	1.563	25.770	271	22	884	361	0	296	1.563	549	297
MURCIA	14.654	14.604	13.389	825	54	14.268	336	0	9	45	0	0	54	59	28
NAVARRA	2.631	2.568	1.801	153	29	1.983	33	0	18	11	0	0	29	8	0
PAÍS VASCO	10.906	10.863	6.672	1.111	565	8.348	68	4	119	109	213	120	565	41	10
ÁLAVA	1.276	1.241	1.092	93	56	1.241	0	0	9	7	15	25	56	0	0
GUIPÚZCOA	2.966	2.958	341	118	44	503	8	0	13	16	1	14	44	0	0
VIZCAYA	6.664	6.664	5.239	900	465	6.604	60	4	97	86	197	81	465	41	10
LA RIOJA	1.833	1.800	1.670	87	22	1.779	21	0	7	15	0	0	22	10	5
CEUTA	1.874	1.875	1.720	127	13	1.860	15	2	5	6	0	0	13	39	12
MELILLA	2.742	2.737	2.486	238	12	2.736	1	0	2	6	0	4	12	7	1
TOTAL ESTADO	451.816	353.283	267.724	25.771	7.155	300.650	2.083	72	1.993	2.568	1.034	1.488	7.155	2.036	914

(1) Los órganos gestores comunican que no han realizado revisión anual.

REVISIÓN ANUAL PNCs: PROCEDENCIA DE LAS PENSIONES EXTINGUIDAS

CC.AA. Y/O PROVINCIAS	JUBILACIÓN PROCEDENCIA PENSIONES EXTINGUIDAS					INVALIDEZ PROCEDENCIA PENSIONES EXTINGUIDAS					TOTAL PNCs PROCEDENCIA PENSIONES EXTINGUIDAS				
	NUEVAS	RD 383/84	PAS	INSS	TOTAL	NUEVAS	RD 383/84	PAS	INSS	TOTAL	NUEVAS	RD 383/84	PAS	INSS	TOTAL
	ANDALUCÍA	590	6	17	0	613	379	9	41	18	447	969	15	58	18
ALMERÍA	44	2	1	0	47	31	1	2	2	36	75	3	3	2	83
CÁDIZ	50	0	3	0	53	55	1	9	3	68	105	1	12	3	121
CÓRDOBA	61	0	1	0	62	30	1	4	2	37	91	1	5	2	99
GRANADA	54	0	0	0	54	32	1	5	2	40	86	1	5	2	94
HUELVA	39	1	1	0	41	19	0	4	1	24	58	1	5	1	65
JAÉN	33	0	1	0	34	29	0	2	0	31	62	0	3	0	65
MÁLAGA	198	2	2	0	202	114	3	4	6	127	312	5	6	6	329
SEVILLA	111	1	8	0	120	69	2	11	2	84	180	3	19	2	204
ARAGÓN	236	2	17	0	255	99	5	11	1	116	335	7	28	1	371
HUESCA	62	0	5	0	67	14	0	2	0	16	76	0	7	0	83
TERUEL	27	0	1	0	28	10	1	3	0	14	37	1	4	0	42
ZARAGOZA	147	2	11	0	160	75	4	6	1	86	222	6	17	1	246
ASTURIAS	24	0	0	0	24	40	0	0	0	40	64	0	0	0	64
ILLES BALEARS	60	0	0	0	60	43	5	1	0	49	103	5	1	0	109
CANARIAS	51	0	8	10	69	74	3	6	1	84	125	3	14	11	153
LAS PALMAS	25	0	0	8	33	42	0	0	0	42	67	0	0	8	75
S.C. TENERIFE	26	0	8	2	36	32	3	6	1	42	58	3	14	3	78
CANTABRIA	223	7	10	0	240	214	16	18	0	248	437	23	28	0	488
CASTILLA Y LEÓN	292	2	1	0	295	260	3	3	0	266	552	5	4	0	561
ÁVILA	15	0	0	0	15	4	0	0	0	4	19	0	0	0	19
BURGOS	26	0	0	0	26	18	0	0	0	18	44	0	0	0	44
LEÓN	156	0	0	0	156	166	0	0	0	166	322	0	0	0	322
PALENCIA	15	0	0	0	15	9	2	0	0	11	24	2	0	0	26
SALAMANCA	30	0	0	0	30	11	0	0	0	11	41	0	0	0	41
SEGOVIA	17	2	1	0	20	26	1	3	0	30	43	3	4	0	50
SORIA	2	0	0	0	2	0	0	0	0	0	2	0	0	0	2
VALLADOLID	28	0	0	0	28	22	0	0	0	22	50	0	0	0	50
ZAMORA	3	0	0	0	3	4	0	0	0	4	7	0	0	0	7
CASTILLA-LA MANCHA	69	0	1	0	70	83	6	5	0	94	152	6	6	0	164
ALBACETE	23	0	0	0	23	27	0	5	0	32	50	0	5	0	55
CIUDAD REAL	23	0	1	0	24	19	2	0	0	21	42	2	1	0	45
CUENCA	14	0	0	0	14	20	3	0	0	23	34	3	0	0	37
GUADALAJARA	8	0	0	0	8	17	1	0	0	18	25	1	0	0	26
TOLEDO	1	0	0	0	1	0	0	0	0	0	1	0	0	0	1

CC.AA. Y/O PROVINCIAS	JUBILACIÓN					INVALIDEZ					TOTAL PNCs				
	PROCEDENCIA PENSIONES EXTINGUIDAS					PROCEDENCIA PENSIONES EXTINGUIDAS					PROCEDENCIA PENSIONES EXTINGUIDAS				
	NUEVAS	RD 383/84	PAS	INSS	TOTAL	NUEVAS	RD 383/84	PAS	INSS	TOTAL	NUEVAS	RD 383/84	PAS	INSS	TOTAL
CATALUNYA	769	0	0	0	769	705	0	0	0	705	1.474	0	0	0	1.474
BARCELONA	373	0	0	0	373	354	0	0	0	354	727	0	0	0	727
GIRONA	33	0	0	0	33	162	0	0	0	162	195	0	0	0	195
LLEIDA	159	0	0	0	159	38	0	0	0	38	197	0	0	0	197
TARRAGONA	204	0	0	0	204	151	0	0	0	151	355	0	0	0	355
COMUNIDAD VALENCIANA	5	0	0	0	5	8	0	0	0	8	13	0	0	0	13
ALICANTE (1)	0	0	0	0	0	0	0	0	0	0	0	0	0	0	0
CASTELLÓN	5	0	0	0	5	8	0	0	0	8	13	0	0	0	13
VALENCIA (1)	0	0	0	0	0	0	0	0	0	0	0	0	0	0	0
EXTREMADURA	21	0	0	0	21	23	2	4	0	29	44	2	4	0	50
BADAJOS	14	0	0	0	14	17	0	3	0	20	31	0	3	0	34
CÁCERES	7	0	0	0	7	6	2	1	0	9	13	2	1	0	16
GALICIA	261	2	1	0	264	111	6	6	3	126	372	8	7	3	390
A CORUÑA	111	2	1	0	114	49	2	2	3	56	160	4	3	3	170
LUGO	21	0	0	0	21	6	0	0	0	6	27	0	0	0	27
OURENSE	35	0	0	0	35	10	0	1	0	11	45	0	1	0	46
PONTEVEDRA	94	0	0	0	94	46	4	3	0	53	140	4	3	0	147
MADRID	806	2	0	0	808	738	16	1	0	755	1.544	18	1	0	1.563
MURCIA	20	3	2	0	25	25	4	0	0	29	45	7	2	0	54
NAVARRA	20	0	0	0	20	9	0	0	0	9	29	0	0	0	29
PAÍS VASCO	247	3	7	1	258	297	2	8	0	307	544	5	15	1	565
ÁLAVA	29	0	0	0	29	27	0	0	0	27	56	0	0	0	56
GUIPÚZCOA	12	0	0	0	12	32	0	0	0	32	44	0	0	0	44
VIZCAYA	206	3	7	1	217	238	2	8	0	248	444	5	15	1	465
LA RIOJA	9	0	0	0	9	13	0	0	0	13	22	0	0	0	22
CEUTA	2	0	0	0	2	11	0	0	0	11	13	0	0	0	13
MELILLA	5	0	0	0	5	7	0	0	0	7	12	0	0	0	12
TOTAL ESTADO	3.710	27	64	11	3.812	3.139	77	104	23	3.343	6.849	104	168	34	7.155

(1) Los órganos gestores comunican que no han realizado revisión anual.

2

REVISIONES DE OFICIO E INSTANCIA DE PARTE DE LAS PNCs

PENSIONES NO CONTRIBUTIVAS DE LA SEGURIDAD SOCIAL (PNCs)
RESUMEN DE LAS REVISIONES DE OFICIO E INSTANCIA DE PARTE AÑO 2015

PNC DE JUBILACIÓN

ENTRADA REVISIONES	REVISIONES EFECTUADAS							CAUSAS DE EXTINCIÓN EN PROCESO DE REVISIÓN							
	Sin Modif. Cuantía	Con Modif. Cuantía	Suspensión PNC		Compat. PNC Art. 366	Recuperación Art. 363.1	Extinción Derecho	TOTAL	Residencia	Recursos Económicos		Grado	Fallecimiento	Otras	TOTAL
			Art. 363.1	Pago						Personal	U.E.C.				
32.097	5.866 18,41%	6.377 20,02%	-	964 3,03%	-	-	18.650 58,54%	31.857	111 0,60%	6.549 35,12%	2.038 10,93%	-	8.800 47,18%	1.152 6,18%	18.650

PNC DE INVALIDEZ

ENTRADA REVISIONES	REVISIONES EFECTUADAS							CAUSAS DE EXTINCIÓN EN PROCESO DE REVISIÓN							
	Sin Modif. Cuantía	Con Modif. Cuantía	Suspensión PNC		Compat. PNC Art. 366	Recuperación Art. 363.1	Extinción Derecho	TOTAL	Residencia	Recursos Económicos		Grado	Fallecimiento	Otras	TOTAL
			Art. 363.1	Pago						Personal	U.E.C.				
45.419	11.313 25,44%	11.224 25,24%	1.536 3,45%	2.110 4,75%	2.021 4,55%	838 1,88%	15.423 34,69%	44.465	86 0,56%	3.784 24,53%	1.614 10,46%	796 5,16%	6.465 41,92%	2.678 17,36%	15.423

TOTAL PNCs

ENTRADA REVISIONES	REVISIONES EFECTUADAS							CAUSAS DE EXTINCIÓN EN PROCESO DE REVISIÓN							
	Sin Modif. Cuantía	Con Modif. Cuantía	Suspensión PNC		Compat. PNC Art. 366	Recuperación Art. 363.1	Extinción Derecho	TOTAL	Residencia	Recursos Económicos		Grado	Fallecimiento	Otras	TOTAL
			Art. 363.1	Pago						Personal	U.E.C.				
77.516	17.179 22,51%	17.601 23,06%	1.536 2,01%	3.074 4,03%	2.021 2,65%	838 1,10%	34.073 44,64%	76.322	197 0,58%	10.333 30,33%	3.652 10,72%	796 2,34%	15.265 44,80%	3.830 11,24%	34.073

PENSIÓN NO CONTRIBUTIVA DE JUBILACIÓN: REVISIONES DE OFICIO E INSTANCIA DE PARTE

CC.AA. Y/O PROVINCIAS	ENTRADA REVISIONES	REVISIONES EFECTUADAS					CAUSAS DE EXTINCIÓN DEL DERECHO					
		Sin Modif.	Con Modif.	Suspensión	Extinción	TOTAL	Residencia	Recursos Económicos		Fallecimiento	Otras	TOTAL
		Cuantía	Cuantía	Pago	Derecho			Personal	U.E.C.			
ANDALUCÍA	6.567	996	1.126	63	4.114	6.299	17	1.690	241	1.887	279	4.114
ALMERÍA	398	62	74	16	248	400	4	99	14	116	15	248
CÁDIZ	1.434	271	225	2	730	1.228	0	262	46	368	54	730
CÓRDOBA	661	147	108	7	388	650	1	178	23	161	25	388
GRANADA	468	50	80	0	334	464	3	126	13	172	20	334
HUELVA	316	22	56	4	235	317	5	85	20	113	12	235
JAÉN	395	23	47	3	325	398	0	165	19	121	20	325
MÁLAGA	1.270	196	203	25	784	1.208	4	318	19	392	51	784
SEVILLA	1.625	225	333	6	1.070	1.634	0	457	87	444	82	1.070
ARAGÓN	694	40	107	10	536	693	4	195	40	246	51	536
HUESCA	169	3	22	5	139	169	0	57	8	61	13	139
TERUEL	68	0	11	0	57	68	0	25	3	22	7	57
ZARAGOZA	457	37	74	5	340	456	4	113	29	163	31	340
ASTURIAS	514	61	112	0	324	497	2	103	17	184	18	324
ILLES BALEARS	812	240	170	116	309	835	0	110	20	163	16	309
CANARIAS	2.268	610	439	64	1.259	2.372	18	418	43	672	108	1.259
LAS PALMAS	992	409	170	63	479	1.121	8	211	26	171	63	479
S.C. TENERIFE	1.276	201	269	1	780	1.251	10	207	17	501	45	780
CANTABRIA	384	79	72	20	213	384	1	91	18	96	7	213
CASTILLA Y LEÓN	2.733	971	523	84	1.161	2.739	4	356	195	549	57	1.161
ÁVILA	209	74	23	3	115	215	1	9	23	51	31	115
BURGOS	131	10	17	0	104	131	0	31	13	60	0	104
LEÓN	196	14	27	7	148	196	2	41	10	91	4	148
PALENCIA	773	584	63	5	121	773	1	39	34	45	2	121
SALAMANCA	359	35	54	0	270	359	0	85	50	133	2	270
SEGOVIA	116	18	29	20	49	116	0	11	13	25	0	49
SORIA	46	8	5	1	32	46	0	8	1	18	5	32
VALLADOLID	657	144	255	41	217	657	0	89	35	83	10	217
ZAMORA	246	84	50	7	105	246	0	43	16	43	3	105
CASTILLA-LA MANCHA	1.512	356	227	20	903	1.506	5	336	72	411	79	903
ALBACETE	377	141	42	3	192	378	1	67	28	80	16	192
CIUDAD REAL	464	117	85	3	245	450	1	84	19	121	20	245
CUENCA	161	19	26	0	119	164	0	53	3	50	13	119
GUADALAJARA	100	22	19	4	57	102	1	9	8	31	8	57
TOLEDO	410	57	55	10	290	412	2	123	14	129	22	290

CC.AA. Y/O PROVINCIAS	ENTRADA REVISIONES	REVISIONES EFECTUADAS					CAUSAS DE EXTINCIÓN DEL DERECHO					
		Sin Modif.	Con Modif.	Suspensión	Extinción	TOTAL	Residencia	Recursos Económicos		Fallecimiento	Otras	TOTAL
		Cuantía	Cuantía	Pago	Derecho			Personal	U.E.C.			
CATALUNYA	3.202	202	569	72	2.311	3.154	19	797	468	950	77	2.311
BARCELONA	2.351	169	424	48	1.674	2.315	12	561	373	678	50	1.674
GIRONA	277	15	50	10	201	276	3	62	29	94	13	201
LLEIDA	225	4	25	4	181	214	0	87	34	58	2	181
TARRAGONA	349	14	70	10	255	349	4	87	32	120	12	255
COMUNIDAD VALENCIANA	2.879	490	423	83	1.880	2.876	6	823	116	917	18	1.880
ALICANTE	921	141	103	1	676	921	0	299	9	368	0	676
CASTELLÓN	213	10	64	6	136	216	1	49	21	60	5	136
VALENCIA	1.745	339	256	76	1.068	1.739	5	475	86	489	13	1.068
EXTREMADURA	1.864	629	293	186	794	1.902	0	303	120	315	56	794
BADAJOS	1.271	397	212	131	534	1.274	0	190	87	222	35	534
CÁCERES	593	232	81	55	260	628	0	113	33	93	21	260
GALICIA	3.567	587	888	76	1.968	3.519	6	524	281	986	171	1.968
A CORUÑA	1.792	552	344	12	884	1.792	6	327	39	417	95	884
LUGO	276	9	48	7	212	276	0	38	9	115	50	212
OURENSE	269	9	44	0	216	269	0	60	11	122	23	216
PONTEVEDRA	1.230	17	452	57	656	1.182	0	99	222	332	3	656
MADRID	2.903	248	934	61	1.660	2.903	18	460	214	859	109	1.660
MURCIA	858	105	259	21	464	849	1	158	89	197	19	464
NAVARRA	303	17	70	19	196	302	1	61	22	87	25	196
PAÍS VASCO	384	0	7	41	336	384	9	61	67	159	40	336
ÁLAVA	70	0	0	0	70	70	8	0	24	32	6	70
GUIPÚZCOA	0	0	0	0	0	0	0	0	0	0	0	0
VIZCAYA	314	0	7	41	266	314	1	61	43	127	34	266
LA RIOJA	159	17	40	10	96	163	0	38	8	41	9	96
CEUTA	341	206	63	14	44	327	0	12	4	26	2	44
MELILLA	153	12	55	4	82	153	0	13	3	55	11	82
TOTAL ESTADO	32.097	5.866	6.377	964	18.650	31.857	111	6.549	2.038	8.800	1.152	18.650

PENSIÓN NO CONTRIBUTIVA DE INVALIDEZ: REVISIONES DE OFICIO E INSTANCIA DE PARTE

CC.AA. Y/O PROVINCIAS	ENTRADA REVISIONES	REVISIONES EFECTUADAS								CAUSAS DE EXTINCIÓN DEL DERECHO						
		Sin Modif. Cuantía	Con Modif. Cuantía	Suspensión PNC		Compat.PNC Art. 366	Recuperación Art. 144.1	Extinción Derecho	TOTAL	Residencia	Recursos Económicos		Grado	Fallecimiento	Otras	TOTAL
				Art. 144.1	Pago						Personal	U.E.C.				
ANDALUCÍA	9.677	2.621	2.177	270	151	438	324	3.270	9.251	9	882	118	226	1.527	508	3.270
ALMERÍA	630	166	130	19	11	33	26	251	636	1	78	4	17	111	40	251
CÁDIZ	2.069	558	426	34	56	37	58	607	1.776	1	158	24	29	294	101	607
CÓRDOBA	929	366	174	20	11	41	31	291	934	2	59	13	32	131	54	291
GRANADA	932	321	184	33	3	38	32	312	923	1	74	13	33	146	45	312
HUELVA	710	146	214	17	2	92	23	194	688	0	54	10	7	95	28	194
JAÉN	413	90	93	12	0	26	12	192	425	0	33	9	3	95	52	192
MÁLAGA	2.025	566	408	67	48	54	66	704	1.913	2	237	26	42	336	61	704
SEVILLA	1.969	408	548	68	20	117	76	719	1.956	2	189	19	63	319	127	719
ARAGÓN	613	86	153	29	19	34	18	273	612	0	51	12	10	96	104	273
HUESCA	110	7	43	1	10	2	4	46	113	0	14	1	0	21	10	46
TERUEL	44	1	16	3	0	0	1	23	44	0	6	2	2	6	7	23
ZARAGOZA	459	78	94	25	9	32	13	204	455	0	31	9	8	69	87	204
ASTURIAS	988	165	249	28	6	52	22	405	927	3	116	22	10	203	51	405
ILLES BALEARS	1.323	496	294	4	228	0	1	299	1.322	2	59	12	43	132	51	299
CANARIAS	4.263	1.377	818	0	268	217	0	1.331	4.011	11	429	56	32	583	220	1.331
LAS PALMAS	1.723	799	249	0	164	25	0	516	1.753	2	182	29	24	175	104	516
S.C. TENERIFE	2.540	578	569	0	104	192	0	815	2.258	9	247	27	8	408	116	815
CANTABRIA	791	181	174	0	93	46	77	220	791	22	48	18	2	102	28	220
CASTILLA Y LEÓN	3.842	1.580	804	111	225	239	160	733	3.852	1	180	106	10	299	137	733
ÁVILA	308	126	68	4	31	6	7	76	318	0	14	12	0	35	15	76
BURGOS	296	76	44	20	18	44	2	92	296	0	26	7	0	39	20	92
LEÓN	455	54	115	64	15	26	48	133	455	0	38	9	2	63	21	133
PALENCIA	1.040	862	83	3	17	1	12	62	1.040	0	16	17	1	20	8	62
SALAMANCA	477	70	155	7	19	101	36	89	477	0	25	11	5	32	16	89
SEGOVIA	202	78	29	6	34	6	1	48	202	0	19	11	0	13	5	48
SORIA	70	11	5	2	6	15	2	29	70	0	7	2	0	12	8	29
VALLADOLID	696	213	177	5	73	40	52	136	696	1	32	26	0	52	25	136
ZAMORA	298	90	128	0	12	0	0	68	298	0	3	11	2	33	19	68
CASTILLA-LA MANCHA	2.553	798	585	35	149	207	9	712	2.495	4	150	69	34	266	189	712
ALBACETE	817	339	166	9	53	49	1	188	805	4	40	22	4	66	52	188
CIUDAD REAL	693	193	156	8	25	82	6	214	684	0	50	17	9	75	63	214
CUENCA	290	60	76	9	14	29	2	96	286	0	20	5	14	32	25	96
GUADALAJARA	213	52	73	5	6	33	0	49	218	0	15	4	3	14	13	49
TOLEDO	540	154	114	4	51	14	0	165	502	0	25	21	4	79	36	165

CC.AA. Y/O PROVINCIAS	ENTRADA REVISIONES	REVISIONES EFECTUADAS								CAUSAS DE EXTINCIÓN DEL DERECHO						
		Sin Modif. Cuantía	Con Modif. Cuantía	Suspensión PNC		Compat.PNC Art. 366	Recuperación Art. 363.1	Extinción Derecho	TOTAL	Residencia	Recursos Económicos		Grado	Fallecimiento	Otras	TOTAL
				Art. 363.1	Pago						Personal	U.E.C.				
CATALUNYA	4.726	525	1.420	678	0	46	31	2.070	4.770	6	446	382	90	620	526	2.070
BARCELONA	3.277	361	1.008	337	0	34	24	1.498	3.262	5	332	304	62	420	375	1.498
GIRONA	307	32	97	49	0	1	0	129	308	0	28	19	6	40	36	129
LLEIDA	308	31	101	73	0	0	0	111	316	1	25	17	3	41	24	111
TARRAGONA	834	101	214	219	0	11	7	332	884	0	61	42	19	119	91	332
COMUNIDAD VALENCIANA	3.199	389	632	57	225	288	61	1.497	3.149	3	440	91	135	703	125	1.497
ALICANTE	689	75	125	12	16	60	37	364	689	0	157	0	2	205	0	364
CASTELLÓN	442	18	110	8	18	44	22	224	444	0	53	24	8	59	80	224
VALENCIA	2.068	296	397	37	191	184	2	909	2.016	3	230	67	125	439	45	909
EXTREMADURA	2.509	1.035	578	25	304	86	0	436	2.464	2	80	52	6	203	93	436
BADAJOS	1.775	674	413	16	219	70	0	312	1.704	2	58	36	5	149	62	312
CÁCERES	734	361	165	9	85	16	0	124	760	0	22	16	1	54	31	124
GALICIA	3.505	754	920	57	97	46	24	1.607	3.505	3	361	203	85	705	250	1.607
A CORUÑA	1.731	595	404	26	24	41	9	632	1.731	2	188	25	12	261	144	632
LUGO	306	42	67	7	12	4	8	166	306	0	16	3	3	83	61	166
OURENSE	435	83	129	7	9	0	5	202	435	0	64	4	8	81	45	202
PONTEVEDRA	1.033	34	320	17	52	1	2	607	1.033	1	93	171	62	280	0	607
MADRID	3.151	351	1.106	130	145	126	6	1.287	3.151	4	265	295	55	508	160	1.287
MURCIA	2.151	567	683	14	34	50	34	658	2.040	2	151	93	43	271	98	658
NAVARRA	186	1	54	10	18	3	20	80	186	0	28	6	1	29	16	80
PAÍS VASCO	464	0	10	26	86	1	6	335	464	10	52	65	13	114	81	335
ÁLAVA	42	0	0	0	0	0	0	42	42	7	0	15	2	10	8	42
GUIPÚZCOA	0	0	0	0	0	0	0	0	0	0	0	0	0	0	0	0
VIZCAYA	422	0	10	26	86	1	6	293	422	3	52	50	11	104	73	293
LA RIOJA	211	23	54	11	9	10	36	65	208	0	15	2	0	29	19	65
CEUTA	553	285	157	18	17	23	7	46	553	2	10	6	0	22	6	46
MELILLA	714	79	356	33	36	109	2	99	714	2	21	6	1	53	16	99
TOTAL ESTADO	45.419	11.313	11.224	1.536	2.110	2.021	838	15.423	44.465	86	3.784	1.614	796	6.465	2.678	15.423

PENSIONES NO CONTRIBUTIVAS DE JUBILACIÓN E INVALIDEZ: REVISIONES DE OFICIO E INSTANCIA DE PARTE

CC.AA. Y/O PROVINCIAS	ENTRADA REVISIONES	REVISIONES EFECTUADAS								CAUSAS DE EXTINCIÓN DEL DERECHO						
		Sin Modif. Cuantía	Con Modif. Cuantía	Suspensión PNC		Compat.PNC Art. 366	Recuperación Art. 363.1	Extinción Derecho	TOTAL	Residencia	Recursos Económicos		Grado	Fallecimiento	Otras	TOTAL
				Art. 363.1	Pago						Personal	U.E.C.				
ANDALUCÍA	16.244	3.617	3.303	270	214	438	324	7.384	15.550	26	2.572	359	226	3.414	787	7.384
ALMERÍA	1.028	228	204	19	27	33	26	499	1.036	5	177	18	17	227	55	499
CÁDIZ	3.503	829	651	34	58	37	58	1.337	3.004	1	420	70	29	662	155	1.337
CÓRDOBA	1.590	513	282	20	18	41	31	679	1.584	3	237	36	32	292	79	679
GRANADA	1.400	371	264	33	3	38	32	646	1.387	4	200	26	33	318	65	646
HUELVA	1.026	168	270	17	6	92	23	429	1.005	5	139	30	7	208	40	429
JAÉN	808	113	140	12	3	26	12	517	823	0	198	28	3	216	72	517
MÁLAGA	3.295	762	611	67	73	54	66	1.488	3.121	6	555	45	42	728	112	1.488
SEVILLA	3.594	633	881	68	26	117	76	1.789	3.590	2	646	106	63	763	209	1.789
ARAGÓN	1.307	126	260	29	29	34	18	809	1.305	4	246	52	10	342	155	809
HUESCA	279	10	65	1	15	2	4	185	282	0	71	9	0	82	23	185
TERUEL	112	1	27	3	0	0	1	80	112	0	31	5	2	28	14	80
ZARAGOZA	916	115	168	25	14	32	13	544	911	4	144	38	8	232	118	544
ASTURIAS	1.502	226	361	28	6	52	22	729	1.424	5	219	39	10	387	69	729
ILLES BALEARS	2.135	736	464	4	344	0	1	608	2.157	2	169	32	43	295	67	608
CANARIAS	6.531	1.987	1.257	0	332	217	0	2.590	6.383	29	847	99	32	1.255	328	2.590
LAS PALMAS	2.715	1.208	419	0	227	25	0	995	2.874	10	393	55	24	346	167	995
S.C. TENERIFE	3.816	779	838	0	105	192	0	1.595	3.509	19	454	44	8	909	161	1.595
CANTABRIA	1.175	260	246	0	113	46	77	433	1.175	23	139	36	2	198	35	433
CASTILLA Y LEÓN	6.575	2.551	1.327	111	309	239	160	1.894	6.591	5	536	301	10	848	194	1.894
ÁVILA	517	200	91	4	34	6	7	191	533	1	23	35	0	86	46	191
BURGOS	427	86	61	20	18	44	2	196	427	0	57	20	0	99	20	196
LEÓN	651	68	142	64	22	26	48	281	651	2	79	19	2	154	25	281
PALENCIA	1.813	1.446	146	3	22	1	12	183	1.813	1	55	51	1	65	10	183
SALAMANCA	836	105	209	7	19	101	36	359	836	0	110	61	5	165	18	359
SEGOVIA	318	96	58	6	54	6	1	97	318	0	30	24	0	38	5	97
SORIA	116	19	10	2	7	15	2	61	116	0	15	3	0	30	13	61
VALLADOLID	1.353	357	432	5	114	40	52	353	1.353	1	121	61	0	135	35	353
ZAMORA	544	174	178	0	19	0	0	173	544	0	46	27	2	76	22	173
CASTILLA-LA MANCHA	4.065	1.154	812	35	169	207	9	1.615	4.001	9	486	141	34	677	268	1.615
ALBACETE	1.194	480	208	9	56	49	1	380	1.183	5	107	50	4	146	68	380
CIUDAD REAL	1.157	310	241	8	28	82	6	459	1.134	1	134	36	9	196	83	459
CUENCA	451	79	102	9	14	29	2	215	450	0	73	8	14	82	38	215
GUADALAJARA	313	74	92	5	10	33	0	106	320	1	24	12	3	45	21	106
TOLEDO	950	211	169	4	61	14	0	455	914	2	148	35	4	208	58	455

CC.AA. Y/O PROVINCIAS	ENTRADA REVISIONES	REVISIONES EFECTUADAS								CAUSAS DE EXTINCIÓN DEL DERECHO						
		Sin Modif. Cuantía	Con Modif. Cuantía	Suspensión PNC		Compat.PNC Art. 147	Recuperación Art. 363.1	Extinción Derecho	TOTAL	Residencia	Recursos Económicos		Grado	Fallecimiento	Otras	TOTAL
				Art. 363.1	Pago						Personal	U.E.C.				
CATALUNYA	7.928	727	1.989	678	72	46	31	4.381	7.924	25	1.243	850	90	1.570	603	4.381
BARCELONA	5.628	530	1.432	337	48	34	24	3.172	5.577	17	893	677	62	1.098	425	3.172
GIRONA	584	47	147	49	10	1	0	330	584	3	90	48	6	134	49	330
LLEIDA	533	35	126	73	4	0	0	292	530	1	112	51	3	99	26	292
TARRAGONA	1.183	115	284	219	10	11	7	587	1.233	4	148	74	19	239	103	587
COMUNIDAD VALENCIANA	6.078	879	1.055	57	308	288	61	3.377	6.025	9	1.263	207	135	1.620	143	3.377
ALICANTE	1.610	216	228	12	17	60	37	1.040	1.610	0	456	9	2	573	0	1.040
CASTELLÓN	655	28	174	8	24	44	22	360	660	1	102	45	8	119	85	360
VALENCIA	3.813	635	653	37	267	184	2	1.977	3.755	8	705	153	125	928	58	1.977
EXTREMADURA	4.373	1.664	871	25	490	86	0	1.230	4.366	2	383	172	6	518	149	1.230
BADAJOS	3.046	1.071	625	16	350	70	0	846	2.978	2	248	123	5	371	97	846
CÁCERES	1.327	593	246	9	140	16	0	384	1.388	0	135	49	1	147	52	384
GALICIA	7.072	1.341	1.808	57	173	46	24	3.575	7.024	9	885	484	85	1.691	421	3.575
A CORUÑA	3.523	1.147	748	26	36	41	9	1.516	3.523	8	515	64	12	678	239	1.516
LUGO	582	51	115	7	19	4	8	378	582	0	54	12	3	198	111	378
OURENSE	704	92	173	7	9	0	5	418	704	0	124	15	8	203	68	418
PONTEVEDRA	2.263	51	772	17	109	1	2	1.263	2.215	1	192	393	62	612	3	1.263
MADRID	6.054	599	2.040	130	206	126	6	2.947	6.054	22	725	509	55	1.367	269	2.947
MURCIA	3.009	672	942	14	55	50	34	1.122	2.889	3	309	182	43	468	117	1.122
NAVARRA	489	18	124	10	37	3	20	276	488	1	89	28	1	116	41	276
PAÍS VASCO	848	0	17	26	127	1	6	671	848	19	113	132	13	273	121	671
ÁLAVA	112	0	0	0	0	0	0	112	112	15	0	39	2	42	14	112
GUIPÚZCOA	0	0	0	0	0	0	0	0	0	0	0	0	0	0	0	0
VIZCAYA	736	0	17	26	127	1	6	559	736	4	113	93	11	231	107	559
LA RIOJA	370	40	94	11	19	10	36	161	371	0	53	10	0	70	28	161
CEUTA	894	491	220	18	31	23	7	90	880	2	22	10	0	48	8	90
MELILLA	867	91	411	33	40	109	2	181	867	2	34	9	1	108	27	181
TOTAL ESTADO	77.516	17.179	17.601	1.536	3.074	2.021	838	34.073	76.322	197	10.333	3.652	796	15.265	3.830	34.073

3

TOTAL REVISIONES DE PNCs

PENSIONES NO CONTRIBUTIVAS DE LA SEGURIDAD SOCIAL (PNCs)
RESUMEN GLOBAL REVISIONES: ANUAL Y DE OFICIO E INSTANCIA DE PARTE AÑO 2015

PNC DE JUBILACIÓN

ENTRADA REVISIONES	REVISIONES EFECTUADAS							CAUSAS DE EXTINCIÓN EN PROCESO DE REVISIÓN							
	Sin Modif. Cuantía	Con Modif. Cuantía	Suspensión PNC		Compat. PNC Art. 147	Recuperación Art. 144.1	Extinción Derecho	TOTAL	Residencia	Recursos Económicos		Grado	Fallecimiento	Otras	TOTAL
			Art. 144.1	Pago						Personal	U.E.C.				
195.552	128.100 74,40%	20.651 11,99%	-	964 0,56%	-	-	22.462 13,05%	172.177	163 0,73%	7.731 34,42%	3.369 15,00%	-	9.340 41,58%	1.859 8,28%	22.462

PNC DE INVALIDEZ

ENTRADA REVISIONES	REVISIONES EFECTUADAS							CAUSAS DE EXTINCIÓN EN PROCESO DE REVISIÓN							
	Sin Modif. Cuantía	Con Modif. Cuantía	Suspensión PNC		Compat. PNC Art. 147	Recuperación Art. 144.1	Extinción Derecho	TOTAL	Residencia	Recursos Económicos		Grado	Fallecimiento	Otras	TOTAL
			Art. 144.1	Pago						Personal	U.E.C.				
235.247	156.803 76,57%	22.721 11,09%	1.536 0,75%	2.110 1,03%	2.021 0,99%	838 0,41%	18.766 9,16%	204.795	106 0,56%	4.595 24,49%	2.851 15,19%	796 4,24%	6.959 37,08%	3.459 18,43%	18.766

TOTAL PNCs

ENTRADA REVISIONES	REVISIONES EFECTUADAS							CAUSAS DE EXTINCIÓN EN PROCESO DE REVISIÓN							
	Sin Modif. Cuantía	Con Modif. Cuantía	Suspensión PNC		Compat. PNC Art. 147	Recuperación Art. 144.1	Extinción Derecho	TOTAL	Residencia	Recursos Económicos		Grado	Fallecimiento	Otras	TOTAL
			Art. 144.1	Pago						Personal	U.E.C.				
430.799	284.903 75,58%	43.372 11,51%	1.536 0,41%	3.074 0,82%	2.021 0,54%	838 0,22%	41.228 10,94%	376.972	269 0,65%	12.326 29,90%	6.220 15,09%	796 1,93%	16.299 39,53%	5.318 12,90%	41.228

4

**REVISIÓN ANUAL DE LAS
PRESTACIONES SOCIALES Y ECONÓMICAS
PARA PERSONAS CON DISCAPACIDAD**

PRESTACIONES SOCIALES Y ECONÓMICAS (R. D. 383/1984, DE 1 DE FEBRERO): REVISIÓN ANUAL AÑO 2015

ÁMBITO GEOGRÁFICO	BENEFICIARIOS NÓMINA DICIEMBRE 2014	REQUERIDAS			CARACTERÍSTICAS DE LAS REVISIONES				SUSPENSIÓN DEL DERECHO
		AÑO 2015	PRESENTADAS	REVISADAS	SIN VARIAR SITUACIÓN	VARIACIÓN CUANTÍA	EXTINCIÓN DERECHO	SUSPENSIÓN SGIM *	
ANDALUCÍA	3.475	2.739	2.576	2.574	2.550	4	19	1	16
ALMERÍA	736	661	635	635	634	1	0	0	1
CÁDIZ	346	270	236	236	231	0	5	0	0
CÓRDOBA	194	156	144	143	140	1	2	0	0
GRANADA	191	91	81	81	80	1	0	0	0
HUELVA	96	67	65	65	62	0	3	0	1
JAÉN	204	176	174	174	166	1	7	0	0
MÁLAGA	1.430	1.111	1.055	1.055	1.054	0	0	1	14
SEVILLA	278	207	186	185	183	0	2	0	0
ARAGÓN	513	328	328	327	326	0	1	0	5
HUESCA	70	42	42	42	42	0	0	0	0
TERUEL	32	27	27	26	25	0	1	0	0
ZARAGOZA	411	259	259	259	259	0	0	0	5
ASTURIAS	693	492	490	490	482	0	8	0	2
ILLES BALEARS	131	129	127	127	112	0	15	0	0
CANARIAS	238	43	43	43	39	0	3	1	0
LAS PALMAS	138	43	43	43	39	0	3	1	0
S.C. TENERIFE (1)	100	0	0	0	0	0	0	0	0
CANTABRIA	572	214	214	214	198	0	16	0	0
CASTILLA Y LEÓN	2.414	1.029	1.029	1.029	886	0	143	0	3
ÁVILA	319	80	80	80	68	0	12	0	0
BURGOS	111	84	84	84	73	0	11	0	0
LEÓN	918	239	239	239	205	0	34	0	0
PALENCIA	183	85	85	85	76	0	9	0	0
SALAMANCA	429	145	145	145	120	0	25	0	3
SEGOVIA	89	71	71	71	39	0	32	0	0
SORIA	60	51	51	51	46	0	5	0	0
VALLADOLID	193	174	174	174	159	0	15	0	0
ZAMORA	112	100	100	100	100	0	0	0	0
CASTILLA-LA MANCHA	2.355	688	686	686	616	0	70	0	4
ALBACETE	481	140	140	140	124	0	16	0	0
CIUDAD REAL	811	73	73	73	61	0	12	0	0
CUENCA	358	105	105	105	103	0	2	0	0
GUADALAJARA	109	71	69	69	67	0	2	0	4
TOLEDO	596	299	299	299	261	0	38	0	0

ÁMBITO GEOGRÁFICO	BENEFICIARIOS NÓMINA DICIEMBRE 2014	REQUERIDAS AÑO 2015	PRESENTADAS	REVISADAS	CARACTERÍSTICAS DE LAS REVISIONES				SUSPENSIÓN DEL DERECHO
					SIN VARIAR SITUACIÓN	VARIACIÓN CUANTÍA	EXTINCIÓN DERECHO	SUSPENSIÓN SGIM *	
CATALUNYA	992	957	888	888	818	0	70	0	0
BARCELONA	681	674	615	615	569	0	46	0	0
GIRONA	77	71	71	71	61	0	10	0	0
LLEIDA	97	85	80	80	75	0	5	0	0
TARRAGONA	137	127	122	122	113	0	9	0	0
COMUNIDAD VALENCIANA	1.807	0	0	0	0	0	0	0	0
ALICANTE (1)	958	0	0	0	0	0	0	0	0
CASTELLÓN (1)	142	0	0	0	0	0	0	0	0
VALENCIA (1)	707	0	0	0	0	0	0	0	0
EXTREMADURA	899	547	546	546	465	0	81	0	2
BADAJOZ	594	277	277	277	233	0	44	0	1
CÁCERES	305	270	269	269	232	0	37	0	1
GALICIA	750	681	678	678	602	3	73	0	2
A CORUÑA	324	293	292	292	268	2	22	0	0
LUGO	64	30	30	30	30	0	0	0	0
OURENSE	125	121	121	121	92	0	29	0	0
PONTEVEDRA	237	237	235	235	212	1	22	0	2
MADRID	1.513	873	873	873	737	0	136	0	0
MURCIA	2.674	1.380	1.380	1.380	1.380	0	0	0	14
NAVARRA	131	124	126	124	119	0	5	0	2
PAÍS VASCO	359	200	200	200	190	0	10	0	2
ÁLAVA	54	44	44	44	42	0	2	0	2
GUIPÚZCOA (1)	118	0	0	0	0	0	0	0	0
VIZCAYA	187	156	156	156	148	0	8	0	0
LA RIOJA	98	72	72	72	72	0	0	0	0
CEUTA	145	123	122	122	115	0	7	0	1
MELILLA	428	423	421	421	397	0	24	0	4
TOTAL ESTADO	20.187	11.042	10.799	10.794	10.104	7	681	2	57

(*) Se recoge el número de suspensiones por inicio de actividad laboral en aplicación de la Disposición transitoria vigésima quinta del TRLGSS.

(1) Los órganos gestores comunican que no han realizado Revisión Anual.

PRESTACIONES SOCIALES Y ECONÓMICAS (R. D. 383/1984, DE 1 DE FEBRERO): REVISIÓN ANUAL AÑO 2015

ÁMBITO GEOGRÁFICO	TOTAL CAUSAS DE EXTINCIÓN, SUSPENSIÓN Y MODIFICACIÓN DE CUANTÍAS							TOTAL DE CAUSAS	
	FALLECIMIENTO	RECURSOS PROPIOS	RECURSOS FAMILIARES	PRESTACIÓN INCOMPTBLE.	INGRESO CENTRO	PÉRDIDA RESIDENCIA	ALTA S. SOCIAL		OTRAS
ANDALUCÍA	1	17	0	5	0	0	1	2	26
ALMERÍA	0	0	0	1	0	0	0	0	1
CÁDIZ	0	5	0	0	0	0	0	2	7
CÓRDOBA	0	2	0	1	0	0	0	0	3
GRANADA	0	0	0	1	0	0	0	0	1
HUELVA	0	3	0	0	0	0	0	0	3
JAÉN	1	6	0	1	0	0	0	0	8
MÁLAGA	0	0	0	0	0	0	1	0	1
SEVILLA	0	1	0	1	0	0	0	0	2
ARAGÓN	0	0	0	1	0	0	0	0	1
HUESCA	0	0	0	0	0	0	0	0	0
TERUEL	0	0	0	1	0	0	0	0	1
ZARAGOZA	0	0	0	0	0	0	0	0	0
ASTURIAS	5	3	0	0	0	0	0	0	8
ILLES BALEARS	5	0	0	10	1	0	0	0	16
CANARIAS	1	0	1	0	0	0	1	1	4
LAS PALMAS	1	0	1	0	0	0	1	1	4
S.C. TENERIFE (1)	0	0	0	0	0	0	0	0	0
CANTABRIA	15	3	0	2	0	0	0	0	20
CASTILLA Y LEÓN	66	18	0	56	3	0	1	0	144
ÁVILA	7	0	0	5	0	0	0	0	12
BURGOS	7	4	0	0	0	0	0	0	11
LEÓN	7	1	0	26	0	0	1	0	35
PALENCIA	2	7	0	0	0	0	0	0	9
SALAMANCA	9	6	0	7	3	0	0	0	25
SEGOVIA	24	0	0	8	0	0	0	0	32
SORIA	1	0	0	4	0	0	0	0	5
VALLADOLID	9	0	0	6	0	0	0	0	15
ZAMORA	0	0	0	0	0	0	0	0	0
CASTILLA-LA MANCHA	18	1	0	48	0	1	0	3	71
ALBACETE	5	0	0	11	0	0	0	0	16
CIUDAD REAL	2	0	0	9	0	1	0	0	12
CUENCA	1	1	0	0	0	0	0	1	3
GUADALAJARA	0	0	0	0	0	0	0	2	2
TOLEDO	10	0	0	28	0	0	0	0	38

ÁMBITO GEOGRÁFICO	TOTAL CAUSAS DE EXTINCIÓN, SUSPENSIÓN Y MODIFICACIÓN DE CUANTÍAS								TOTAL DE CAUSAS
	FALLECIMIENTO	RECURSOS PROPIOS	RECURSOS FAMILIARES	PRESTACIÓN INCOMPTBLE.	INGRESO CENTRO	PÉRDIDA RESIDENCIA	ALTA S. SOCIAL	OTRAS	
CATALUNYA	32	21	0	11	0	0	0	6	70
BARCELONA	21	15	0	5	0	0	0	5	46
GIRONA	4	3	0	2	0	0	0	1	10
LLEIDA	2	3	0	0	0	0	0	0	5
TARRAGONA	5	0	0	4	0	0	0	0	9
COMUNIDAD VALENCIANA	0	0	0	0	0	0	0	0	0
ALICANTE (1)	0	0	0	0	0	0	0	0	0
CASTELLÓN (1)	0	0	0	0	0	0	0	0	0
VALENCIA (1)	0	0	0	0	0	0	0	0	0
EXTREMADURA	35	0	0	39	0	0	0	7	81
BADAJOS	15	0	0	22	0	0	0	7	44
CÁCERES	20	0	0	17	0	0	0	0	37
GALICIA	28	9	0	35	0	1	2	1	76
A CORUÑA	13	7	0	2	0	0	2	0	24
LUGO	0	0	0	0	0	0	0	0	0
OURENSE	5	1	0	22	0	1	0	0	29
PONTEVEDRA	10	1	0	11	0	0	0	1	23
MADRID	76	1	0	59	0	0	0	0	136
MURCIA	0	0	0	0	0	0	0	0	0
NAVARRA	0	3	0	0	0	0	0	3	6
PAÍS VASCO	3	1	0	5	0	0	0	1	10
ÁLAVA	0	1	0	0	0	0	0	1	2
GUIPÚZCOA (1)	0	0	0	0	0	0	0	0	0
VIZCAYA	3	0	0	5	0	0	0	0	8
LA RIOJA	0	0	0	0	0	0	0	0	0
CEUTA	3	2	2	0	0	0	0	0	7
MELILLA	7	3	10	0	0	0	2	2	24
TOTAL ESTADO	295	82	13	271	4	2	7	26	700

(1) Los órganos gestores comunican que no han realizado Revisión Anual.

PRESTACIONES SOCIALES Y ECONÓMICAS (R.D. 383/1984, DE 1 DE FEBRERO): REVISIÓN ANUAL AÑO 2015

ÁMBITO GEOGRÁFICO	S.G.I.M. CAUSAS DE EXTINCIÓN, SUSPENSIÓN Y MODIFICACIÓN DE CUANTÍAS							TOTAL DE CAUSAS	
	FALLECIMIENTO	RECURSOS PROPIOS	RECURSOS FAMILIARES	PRESTACIÓN INCOMPTBLE.	INGRESO CENTRO	PÉRDIDA RESIDENCIA	SUSPENSIÓN INICIO ACTIVIDAD LABORAL		OTRAS
ANDALUCÍA	1	5	-	5	-	0	1	1	13
ALMERÍA	0	0	-	1	-	0	0	0	1
CÁDIZ	0	1	-	0	-	0	0	1	2
CÓRDOBA	0	1	-	1	-	0	0	0	2
GRANADA	0	0	-	1	-	0	0	0	1
HUELVA	0	0	-	0	-	0	0	0	0
JAÉN	1	2	-	1	-	0	0	0	4
MÁLAGA	0	0	-	0	-	0	1	0	1
SEVILLA	0	1	-	1	-	0	0	0	2
ARAGÓN	0	0	-	1	-	0	0	0	1
HUESCA	0	0	-	0	-	0	0	0	0
TERUEL	0	0	-	1	-	0	0	0	1
ZARAGOZA	0	0	-	0	-	0	0	0	0
ASTURIAS	4	3	-	0	-	0	0	0	7
ILLES BALEARS	3	0	-	9	-	0	0	0	12
CANARIAS	0	0	-	0	-	0	1	0	1
LAS PALMAS	0	0	-	0	-	0	1	0	1
S.C. TENERIFE (1)	0	0	-	0	-	0	0	0	0
CANTABRIA	8	1	-	2	-	0	0	0	11
CASTILLA Y LEÓN	39	16	-	47	-	0	0	0	102
ÁVILA	7	0	-	5	-	0	0	0	12
BURGOS	4	4	-	0	-	0	0	0	8
LEÓN	7	1	-	26	-	0	0	0	34
PALENCIA	1	6	-	0	-	0	0	0	7
SALAMANCA	8	5	-	6	-	0	0	0	19
SEGOVIA	6	0	-	2	-	0	0	0	8
SORIA	1	0	-	4	-	0	0	0	5
VALLADOLID	5	0	-	4	-	0	0	0	9
ZAMORA	0	0	-	0	-	0	0	0	0
CASTILLA-LA MANCHA	17	0	-	42	-	1	0	2	62
ALBACETE	5	0	-	11	-	0	0	0	16
CIUDAD REAL	2	0	-	8	-	1	0	0	11
CUENCA	0	0	-	0	-	0	0	1	1
GUADALAJARA	0	0	-	0	-	0	0	1	1
TOLEDO	10	0	-	23	-	0	0	0	33

ÁMBITO GEOGRÁFICO	S.G.I.M. CAUSAS DE EXTINCIÓN, SUSPENSIÓN Y MODIFICACIÓN DE CUANTÍAS								TOTAL DE CAUSAS
	FALLECIMIENTO	RECURSOS PROPIOS	RECURSOS FAMILIARES	PRESTACIÓN INCOMPTBLE.	INGRESO CENTRO	PÉRDIDA RESIDENCIA	SUSPENSIÓN INICIO ACTIVIDAD LABORAL	OTRAS	
CATALUNYA	32	19	-	11	-	0	0	0	62
BARCELONA	21	15	-	5	-	0	0	0	41
GIRONA	4	3	-	2	-	0	0	0	9
LLEIDA	2	1	-	0	-	0	0	0	3
TARRAGONA	5	0	-	4	-	0	0	0	9
COMUNIDAD VALENCIANA	0	0	-	0	-	0	0	0	0
ALICANTE (1)	0	0	-	0	-	0	0	0	0
CASTELLÓN (1)	0	0	-	0	-	0	0	0	0
VALENCIA (1)	0	0	-	0	-	0	0	0	0
EXTREMADURA	31	0	-	38	-	0	0	7	76
BADAJOS	14	0	-	22	-	0	0	7	43
CÁCERES	17	0	-	16	-	0	0	0	33
GALICIA	16	2	-	14	-	0	0	1	33
A CORUÑA	6	0	-	2	-	0	0	0	8
LUGO	0	0	-	0	-	0	0	0	0
OURENSE	0	1	-	2	-	0	0	0	3
PONTEVEDRA	10	1	-	10	-	0	0	1	22
MADRID	50	0	-	50	-	0	0	0	100
MURCIA	0	0	-	0	-	0	0	0	0
NAVARRA	0	2	-	0	-	0	0	0	2
PAÍS VASCO	3	1	-	5	-	0	0	1	10
ÁLAVA	0	1	-	0	-	0	0	1	2
GUIPÚZCOA (1)	0	0	-	0	-	0	0	0	0
VIZCAYA	3	0	-	5	-	0	0	0	8
LA RIOJA	0	0	-	0	-	0	0	0	0
CEUTA	1	1	-	0	-	0	0	0	2
MELILLA	0	1	-	0	-	0	0	0	1
TOTAL ESTADO	205	51	-	224	-	1	2	12	495

(1) Los órganos gestores comunican que no han realizado Revisión Anual.

PRESTACIONES SOCIALES Y ECONÓMICAS (R.D. 383/1984, DE 1 DE FEBRERO): REVISIÓN ANUAL AÑO 2015

ÁMBITO GEOGRÁFICO	S.A.T.P. CAUSAS DE EXTINCIÓN DEL DERECHO							TOTAL DE CAUSAS	
	FALLECIMIENTO	RECURSOS PROPIOS	RECURSOS FAMILIARES	PRESTACIÓN INCOMPTBLE.	INGRESO CENTRO	PÉRDIDA RESIDENCIA	ALTA S. SOCIAL		OTRAS
ANDALUCÍA	0	1	-	0	0	0	0	1	2
ALMERÍA	0	0	-	0	0	0	0	0	0
CÁDIZ	0	1	-	0	0	0	0	1	2
CÓRDOBA	0	0	-	0	0	0	0	0	0
GRANADA	0	0	-	0	0	0	0	0	0
HUELVA	0	0	-	0	0	0	0	0	0
JAÉN	0	0	-	0	0	0	0	0	0
MÁLAGA	0	0	-	0	0	0	0	0	0
SEVILLA	0	0	-	0	0	0	0	0	0
ARAGÓN	0	0	-	0	0	0	0	0	0
HUESCA	0	0	-	0	0	0	0	0	0
TERUEL	0	0	-	0	0	0	0	0	0
ZARAGOZA	0	0	-	0	0	0	0	0	0
ASTURIAS	1	0	-	0	0	0	0	0	1
ILLES BALEARS	1	0	-	0	0	0	0	0	1
CANARIAS	0	0	-	0	0	0	0	0	0
LAS PALMAS	0	0	-	0	0	0	0	0	0
S.C. TENERIFE (1)	0	0	-	0	0	0	0	0	0
CANTABRIA	3	2	-	0	0	0	0	0	5
CASTILLA Y LEÓN	12	2	-	5	2	0	0	0	21
ÁVILA	0	0	-	0	0	0	0	0	0
BURGOS	0	0	-	0	0	0	0	0	0
LEÓN	0	0	-	0	0	0	0	0	0
PALENCIA	1	1	-	0	0	0	0	0	2
SALAMANCA	1	1	-	1	2	0	0	0	5
SEGOVIA	6	0	-	2	0	0	0	0	8
SORIA	0	0	-	0	0	0	0	0	0
VALLADOLID	4	0	-	2	0	0	0	0	6
ZAMORA	0	0	-	0	0	0	0	0	0
CASTILLA-LA MANCHA	0	0	-	5	0	0	0	0	5
ALBACETE	0	0	-	0	0	0	0	0	0
CIUDAD REAL	0	0	-	1	0	0	0	0	1
CUENCA	0	0	-	0	0	0	0	0	0
GUADALAJARA	0	0	-	0	0	0	0	0	0
TOLEDO	0	0	-	4	0	0	0	0	4

ÁMBITO GEOGRÁFICO	S.A.T.P. CAUSAS DE EXTINCIÓN DEL DERECHO								TOTAL DE CAUSAS
	FALLECIMIENTO	RECURSOS PROPIOS	RECURSOS FAMILIARES	PRESTACIÓN INCOMPTBLE.	INGRESO CENTRO	PÉRDIDA RESIDENCIA	ALTA S. SOCIAL	OTRAS	
CATALUNYA	0	0	-	0	0	0	0	0	0
BARCELONA	0	0	-	0	0	0	0	0	0
GIRONA	0	0	-	0	0	0	0	0	0
LLEIDA	0	0	-	0	0	0	0	0	0
TARRAGONA	0	0	-	0	0	0	0	0	0
COMUNIDAD VALENCIANA	0	0	-	0	0	0	0	0	0
ALICANTE (1)	0	0	-	0	0	0	0	0	0
CASTELLÓN (1)	0	0	-	0	0	0	0	0	0
VALENCIA (1)	0	0	-	0	0	0	0	0	0
EXTREMADURA	1	0	-	1	0	0	0	0	2
BADAJOS	0	0	-	0	0	0	0	0	0
CÁCERES	1	0	-	1	0	0	0	0	2
GALICIA	1	2	-	0	0	0	0	0	3
A CORUÑA	1	2	-	0	0	0	0	0	3
LUGO	0	0	-	0	0	0	0	0	0
OURENSE	0	0	-	0	0	0	0	0	0
PONTEVEDRA	0	0	-	0	0	0	0	0	0
MADRID	4	0	-	8	0	0	0	0	12
MURCIA	0	0	-	0	0	0	0	0	0
NAVARRA	0	1	-	0	0	0	0	0	1
PAÍS VASCO	0	0	-	0	0	0	0	0	0
ÁLAVA	0	0	-	0	0	0	0	0	0
GUIPÚZCOA (1)	0	0	-	0	0	0	0	0	0
VIZCAYA	0	0	-	0	0	0	0	0	0
LA RIOJA	0	0	-	0	0	0	0	0	0
CEUTA	1	0	-	0	0	0	0	0	1
MELILLA	0	0	-	0	0	0	0	0	0
TOTAL ESTADO	24	8	-	19	2	0	0	1	54

(1) Los órganos gestores comunican que no han realizado Revisión Anual.

PRESTACIONES SOCIALES Y ECONÓMICAS (R.D. 383/1984, DE 1 DE FEBRERO): REVISIÓN ANUAL AÑO 2015

ÁMBITO GEOGRÁFICO	S.M.G.T. CAUSAS DE EXTINCIÓN DEL DERECHO							TOTAL DE CAUSAS	
	FALLECIMIENTO	RECURSOS PROPIOS	RECURSOS FAMILIARES	PRESTACIÓN INCOMPTBLE.	INGRESO CENTRO	PÉRDIDA RESIDENCIA	ALTA S. SOCIAL		OTRAS
ANDALUCÍA	0	11	0	0	0	0	0	0	11
ALMERÍA	0	0	0	0	0	0	0	0	0
CÁDIZ	0	3	0	0	0	0	0	0	3
CÓRDOBA	0	1	0	0	0	0	0	0	1
GRANADA	0	0	0	0	0	0	0	0	0
HUELVA	0	3	0	0	0	0	0	0	3
JAÉN	0	4	0	0	0	0	0	0	4
MÁLAGA	0	0	0	0	0	0	0	0	0
SEVILLA	0	0	0	0	0	0	0	0	0
ARAGÓN	0	0	0	0	0	0	0	0	0
HUESCA	0	0	0	0	0	0	0	0	0
TERUEL	0	0	0	0	0	0	0	0	0
ZARAGOZA	0	0	0	0	0	0	0	0	0
ASTURIAS	0	0	0	0	0	0	0	0	0
ILLES BALEARS	1	0	0	1	1	0	0	0	3
CANARIAS	1	0	1	0	0	0	0	1	3
LAS PALMAS	1	0	1	0	0	0	0	1	3
S.C. TENERIFE (1)	0	0	0	0	0	0	0	0	0
CANTABRIA	4	0	0	0	0	0	0	0	4
CASTILLA Y LEÓN	9	0	0	2	1	0	1	0	13
ÁVILA	0	0	0	0	0	0	0	0	0
BURGOS	3	0	0	0	0	0	0	0	3
LEÓN	0	0	0	0	0	0	1	0	1
PALENCIA	0	0	0	0	0	0	0	0	0
SALAMANCA	0	0	0	0	1	0	0	0	1
SEGOVIA	6	0	0	2	0	0	0	0	8
SORIA	0	0	0	0	0	0	0	0	0
VALLADOLID	0	0	0	0	0	0	0	0	0
ZAMORA	0	0	0	0	0	0	0	0	0
CASTILLA-LA MANCHA	1	1	0	0	0	0	0	1	3
ALBACETE	0	0	0	0	0	0	0	0	0
CIUDAD REAL	0	0	0	0	0	0	0	0	0
CUENCA	1	1	0	0	0	0	0	0	2
GUADALAJARA	0	0	0	0	0	0	0	1	1
TOLEDO	0	0	0	0	0	0	0	0	0

ÁMBITO GEOGRÁFICO	S.M.G.T. CAUSAS DE EXTINCIÓN DEL DERECHO								TOTAL DE CAUSAS
	FALLECIMIENTO	RECURSOS PROPIOS	RECURSOS FAMILIARES	PRESTACIÓN INCOMPTBLE.	INGRESO CENTRO	PÉRDIDA RESIDENCIA	ALTA S. SOCIAL	OTRAS	
CATALUNYA	0	2	0	0	0	0	0	6	8
BARCELONA	0	0	0	0	0	0	0	5	5
GIRONA	0	0	0	0	0	0	0	1	1
LLEIDA	0	2	0	0	0	0	0	0	2
TARRAGONA	0	0	0	0	0	0	0	0	0
COMUNIDAD VALENCIANA	0	0	0	0	0	0	0	0	0
ALICANTE (1)	0	0	0	0	0	0	0	0	0
CASTELLÓN (1)	0	0	0	0	0	0	0	0	0
VALENCIA (1)	0	0	0	0	0	0	0	0	0
EXTREMADURA	3	0	0	0	0	0	0	0	3
BADAJOS	1	0	0	0	0	0	0	0	1
CÁCERES	2	0	0	0	0	0	0	0	2
GALICIA	3	5	0	0	0	0	0	0	8
A CORUÑA	3	5	0	0	0	0	0	0	8
LUGO	0	0	0	0	0	0	0	0	0
OURENSE	0	0	0	0	0	0	0	0	0
PONTEVEDRA	0	0	0	0	0	0	0	0	0
MADRID	4	1	0	1	0	0	0	0	6
MURCIA	0	0	0	0	0	0	0	0	0
NAVARRA	0	0	0	0	0	0	0	0	0
PAÍS VASCO	0	0	0	0	0	0	0	0	0
ÁLAVA	0	0	0	0	0	0	0	0	0
GUIPÚZCOA (1)	0	0	0	0	0	0	0	0	0
VIZCAYA	0	0	0	0	0	0	0	0	0
LA RIOJA	0	0	0	0	0	0	0	0	0
CEUTA	1	1	2	0	0	0	0	0	4
MELILLA	7	2	10	0	0	0	2	2	23
TOTAL ESTADO	34	23	13	4	2	0	3	10	89

(1) Los órganos gestores comunican que no han realizado Revisión Anual.

PRESTACIONES SOCIALES Y ECONÓMICAS (R.D. 383/1984, DE 1 DE FEBRERO): REVISIÓN ANUAL AÑO 2015

ÁMBITO GEOGRÁFICO	A.S.P.F. CAUSAS DE EXTINCIÓN DEL DERECHO							TOTAL DE CAUSAS	
	FALLECIMIENTO	RECURSOS PROPIOS	RECURSOS FAMILIARES	PRESTACIÓN INCOMPTBLE.	INGRESO CENTRO	PÉRDIDA RESIDENCIA	ALTA S. SOCIAL		OTRAS
ANDALUCÍA	0	-	-	0	-	0	0	0	0
ALMERÍA	0	-	-	0	-	0	0	0	0
CÁDIZ	0	-	-	0	-	0	0	0	0
CÓRDOBA	0	-	-	0	-	0	0	0	0
GRANADA	0	-	-	0	-	0	0	0	0
HUELVA	0	-	-	0	-	0	0	0	0
JAÉN	0	-	-	0	-	0	0	0	0
MÁLAGA	0	-	-	0	-	0	0	0	0
SEVILLA	0	-	-	0	-	0	0	0	0
ARAGÓN	0	-	-	0	-	0	0	0	0
HUESCA	0	-	-	0	-	0	0	0	0
TERUEL	0	-	-	0	-	0	0	0	0
ZARAGOZA	0	-	-	0	-	0	0	0	0
ASTURIAS	0	-	-	0	-	0	0	0	0
ILLES BALEARS	0	-	-	0	-	0	0	0	0
CANARIAS	0	-	-	0	-	0	0	0	0
LAS PALMAS	0	-	-	0	-	0	0	0	0
S.C. TENERIFE (1)	0	-	-	0	-	0	0	0	0
CANTABRIA	0	-	-	0	-	0	0	0	0
CASTILLA Y LEÓN	6	-	-	2	-	0	0	0	8
ÁVILA	0	-	-	0	-	0	0	0	0
BURGOS	0	-	-	0	-	0	0	0	0
LEÓN	0	-	-	0	-	0	0	0	0
PALENCIA	0	-	-	0	-	0	0	0	0
SALAMANCA	0	-	-	0	-	0	0	0	0
SEGOVIA	6	-	-	2	-	0	0	0	8
SORIA	0	-	-	0	-	0	0	0	0
VALLADOLID	0	-	-	0	-	0	0	0	0
ZAMORA	0	-	-	0	-	0	0	0	0
CASTILLA-LA MANCHA	0	-	-	1	-	0	0	0	1
ALBACETE	0	-	-	0	-	0	0	0	0
CIUDAD REAL	0	-	-	0	-	0	0	0	0
CUENCA	0	-	-	0	-	0	0	0	0
GUADALAJARA	0	-	-	0	-	0	0	0	0
TOLEDO	0	-	-	1	-	0	0	0	1

ÁMBITO GEOGRÁFICO	A.S.P.F. CAUSAS DE EXTINCIÓN DEL DERECHO								TOTAL DE CAUSAS
	FALLECIMIENTO	RECURSOS PROPIOS	RECURSOS FAMILIARES	PRESTACIÓN INCOMPTBLE.	INGRESO CENTRO	PÉRDIDA RESIDENCIA	ALTA S. SOCIAL	OTRAS	
CATALUNYA	0	-	-	0	-	0	0	0	0
BARCELONA	0	-	-	0	-	0	0	0	0
GIRONA	0	-	-	0	-	0	0	0	0
LLEIDA	0	-	-	0	-	0	0	0	0
TARRAGONA	0	-	-	0	-	0	0	0	0
COMUNIDAD VALENCIANA	0	-	-	0	-	0	0	0	0
ALICANTE (1)	0	-	-	0	-	0	0	0	0
CASTELLÓN (1)	0	-	-	0	-	0	0	0	0
VALENCIA (1)	0	-	-	0	-	0	0	0	0
EXTREMADURA	0	-	-	0	-	0	0	0	0
BADAJOS	0	-	-	0	-	0	0	0	0
CÁCERES	0	-	-	0	-	0	0	0	0
GALICIA	8	-	-	21	-	1	2	0	32
A CORUÑA	3	-	-	0	-	0	2	0	5
LUGO	0	-	-	0	-	0	0	0	0
OURENSE	5	-	-	20	-	1	0	0	26
PONTEVEDRA	0	-	-	1	-	0	0	0	1
MADRID	18	-	-	0	-	0	0	0	18
MURCIA	0	-	-	0	-	0	0	0	0
NAVARRA	0	-	-	0	-	0	0	3	3
PAÍS VASCO	0	-	-	0	-	0	0	0	0
ÁLAVA	0	-	-	0	-	0	0	0	0
GUIPÚZCOA (1)	0	-	-	0	-	0	0	0	0
VIZCAYA	0	-	-	0	-	0	0	0	0
LA RIOJA	0	-	-	0	-	0	0	0	0
CEUTA	0	-	-	0	-	0	0	0	0
MELILLA	0	-	-	0	-	0	0	0	0
TOTAL ESTADO	32	-	-	24	-	1	2	3	62

(1) Los órganos gestores comunican que no han realizado Revisión Anual.

5

**REVISIONES DE OFICIO E INSTANCIA DE PARTE
DE LAS PRESTACIONES SOCIALES Y ECONÓMICAS
PARA PERSONAS CON DISCAPACIDAD**

PRESTACIONES SOCIALES Y ECONÓMICAS REAL DECRETO 383/1984
REVISIONES DE OFICIO E INSTANCIA DE PARTE EFECTUADAS EN EL AÑO 2015

CC.AA. Y/O PROVINCIAS	REVISIONES EFECTUADAS					CAUSAS DE EXTINCIÓN DEL DERECHO								
	Modifica. Cuantía	Extinción Derecho	Suspensión		TOTAL	Recursos Propios	Recursos Familiares	Prestación Incompatible	Ingreso Centro	Pérdida Residencia	Fallecimiento	Grado y Baremo	Alta S.S.	TOTAL
			Act. Laboral	Otras										
ANDALUCÍA	0	531	2	20	553	211	3	114	2	2	198	0	1	531
ALMERÍA	0	125	0	0	125	50	1	19	2	0	53	0	0	125
CÁDIZ	0	40	0	0	40	17	1	12	0	0	10	0	0	40
CÓRDOBA	0	50	1	1	52	9	0	24	0	0	17	0	0	50
GRANADA	0	23	0	0	23	5	0	7	0	0	11	0	0	23
HUELVA	0	11	0	0	11	4	0	0	0	1	6	0	0	11
JAÉN	0	34	0	0	34	14	1	5	0	0	14	0	0	34
MÁLAGA	0	196	1	19	216	94	0	27	0	0	75	0	0	196
SEVILLA	0	52	0	0	52	18	0	20	0	1	12	0	1	52
ARAGÓN	0	16	0	0	16	0	0	8	0	0	8	0	0	16
HUESCA	0	13	0	0	13	0	0	7	0	0	6	0	0	13
TERUEL	0	3	0	0	3	0	0	1	0	0	2	0	0	3
ZARAGOZA	0	0	0	0	0	0	0	0	0	0	0	0	0	0
ASTURIAS	3	53	0	0	56	1	0	23	0	0	29	0	0	53
ILLES BALEARS	0	21	0	0	21	2	0	11	1	0	7	0	0	21
CANARIAS	0	12	0	0	12	0	1	8	0	0	2	1	0	12
LAS PALMAS	0	9	0	0	9	0	1	6	0	0	1	1	0	9
S.C. TENERIFE	0	3	0	0	3	0	0	2	0	0	1	0	0	3
CANTABRIA	0	26	0	0	26	3	0	3	0	0	20	0	0	26
CASTILLA Y LEÓN	0	300	0	2	302	31	0	182	3	2	82	0	0	300
ÁVILA	0	16	0	1	17	0	0	7	0	1	8	0	0	16
BURGOS	0	12	0	0	12	1	0	2	0	0	9	0	0	12
LEÓN	0	169	0	0	169	1	0	142	0	0	26	0	0	169
PALENCIA	0	15	0	0	15	11	0	0	0	0	4	0	0	15
SALAMANCA	0	28	0	0	28	7	0	9	3	0	9	0	0	28
SEGOVIA	0	8	0	0	8	0	0	2	0	1	5	0	0	8
SORIA	0	12	0	0	12	0	0	7	0	0	5	0	0	12
VALLADOLID	0	21	0	0	21	1	0	10	0	0	10	0	0	21
ZAMORA	0	19	0	1	20	10	0	3	0	0	6	0	0	19
CASTILLA-LA MANCHA	0	95	0	1	96	8	0	52	0	3	31	1	0	95
ALBACETE	0	16	0	0	16	2	0	9	0	0	5	0	0	16
CIUDAD REAL	0	12	0	1	13	0	0	9	0	1	2	0	0	12
CUENCA	0	16	0	0	16	5	0	3	0	2	6	0	0	16
GUADALAJARA	0	12	0	0	12	1	0	7	0	0	4	0	0	12
TOLEDO	0	39	0	0	39	0	0	24	0	0	14	1	0	39

(Continúa al dorso)

CC.AA. Y/O PROVINCIAS	REVISIONES EFECTUADAS				CAUSAS DE EXTINCIÓN DEL DERECHO									
	Modifica. Cuantía	Extinción Derecho	Suspensión SGIM		TOTAL	Recursos Propios	Recursos Familiares	Prestación Incompatible	Ingreso Centro	Pérdida Residencia	Fallecimiento	Grado y Baremo	Alta S.S.	TOTAL
			Act. Laboral	Otras										
CATALUNYA	0	100	0	0	100	0	0	50	0	0	50	0	0	100
BARCELONA	0	63	0	0	63	0	0	32	0	0	31	0	0	63
GIRONA	0	15	0	0	15	0	0	8	0	0	7	0	0	15
LLEIDA	0	10	0	0	10	0	0	4	0	0	6	0	0	10
TARRAGONA	0	12	0	0	12	0	0	6	0	0	6	0	0	12
COMUNIDAD VALENCIANA	0	147	0	2	149	15	0	77	0	0	55	0	0	147
ALICANTE	0	103	0	2	105	1	0	63	0	0	39	0	0	103
CASTELLÓN	0	16	0	0	16	0	0	11	0	0	5	0	0	16
VALENCIA	0	28	0	0	28	14	0	3	0	0	11	0	0	28
EXTREMADURA	0	89	0	8	97	11	0	42	3	0	33	0	0	89
BADAJOS	0	45	0	7	52	10	0	19	1	0	15	0	0	45
CÁCERES	0	44	0	1	45	1	0	23	2	0	18	0	0	44
GALICIA	2	76	0	4	82	0	0	45	0	2	29	0	0	76
A CORUÑA	0	2	0	0	2	0	0	1	0	1	0	0	0	2
LUGO	0	8	0	0	8	0	0	6	0	0	2	0	0	8
OURENSE	0	35	0	0	35	0	0	24	0	1	10	0	0	35
PONTEVEDRA	2	31	0	4	37	0	0	14	0	0	17	0	0	31
MADRID	0	136	0	0	136	0	1	59	0	0	76	0	0	136
MURCIA	1	231	1	16	249	22	1	107	0	0	101	0	0	231
NAVARRA	0	27	0	0	27	6	0	10	0	0	6	0	5	27
PAÍS VASCO	0	16	0	0	16	3	0	6	0	0	6	0	1	16
ÁLAVA	0	6	0	0	6	0	0	2	0	0	3	0	1	6
GUIPÚZCOA	0	0	0	0	0	0	0	0	0	0	0	0	0	0
VIZCAYA	0	10	0	0	10	3	0	4	0	0	3	0	0	10
LA RIOJA	0	13	0	0	13	5	0	1	0	0	7	0	0	13
CEUTA	0	16	0	1	17	1	3	4	0	0	8	0	0	16
MELILLA	2	55	0	6	63	2	15	2	0	0	34	0	2	55
TOTAL ESTADO	8	1.960	3	60	2.031	321	24	804	9	9	782	2	9	1.960

SUBSIDIO DE GARANTÍA DE INGRESOS MÍNIMOS

REVISIONES DE OFICIO E INSTANCIA DE PARTE EFECTUADAS EN EL AÑO 2015

CC.AA. Y/O PROVINCIAS	REVISIONES EFECTUADAS				CAUSAS DE EXTINCIÓN DEL DERECHO						
	Modifica. Cuantía	Extinción Derecho	Suspensión		TOTAL	Recursos Propios	Prestación Incompatible	Pérdida Residencia	Fallecimiento	Grado y Baremo	TOTAL
			Act. Laboral	Otras							
ANDALUCÍA	0	402	2	12	416	188	76	2	136	0	402
ALMERÍA	0	95	0	0	95	45	13	0	37	0	95
CÁDIZ	0	29	0	0	29	11	11	0	7	0	29
CÓRDOBA	0	29	1	1	31	7	14	0	8	0	29
GRANADA	0	18	0	0	18	5	6	0	7	0	18
HUELVA	0	9	0	0	9	3	0	1	5	0	9
JAÉN	0	27	0	0	27	11	3	0	13	0	27
MÁLAGA	0	162	1	11	174	92	15	0	55	0	162
SEVILLA	0	33	0	0	33	14	14	1	4	0	33
ARAGÓN	0	12	0	0	12	0	7	0	5	0	12
HUESCA	0	9	0	0	9	0	6	0	3	0	9
TERUEL	0	3	0	0	3	0	1	0	2	0	3
ZARAGOZA	0	0	0	0	0	0	0	0	0	0	0
ASTURIAS	3	44	0	0	47	0	22	0	22	0	44
ILLES BALEARS	0	16	0	0	16	0	11	0	5	0	16
CANARIAS	0	6	0	0	6	0	5	0	1	0	6
LAS PALMAS	0	4	0	0	4	0	4	0	0	0	4
S.C. TENERIFE	0	2	0	0	2	0	1	0	1	0	2
CANTABRIA	0	13	0	0	13	1	3	0	9	0	13
CASTILLA Y LEÓN	0	146	0	1	147	25	69	2	50	0	146
ÁVILA	0	16	0	1	17	0	7	1	8	0	16
BURGOS	0	9	0	0	9	1	2	0	6	0	9
LEÓN	0	40	0	0	40	0	33	0	7	0	40
PALENCIA	0	10	0	0	10	9	0	0	1	0	10
SALAMANCA	0	22	0	0	22	6	8	0	8	0	22
SEGOVIA	0	8	0	0	8	0	2	1	5	0	8
SORIA	0	12	0	0	12	0	7	0	5	0	12
VALLADOLID	0	14	0	0	14	1	8	0	5	0	14
ZAMORA	0	15	0	0	15	8	2	0	5	0	15
CASTILLA-LA MANCHA	0	85	0	0	85	6	47	3	29	0	85
ALBACETE	0	16	0	0	16	2	9	0	5	0	16
CIUDAD REAL	0	11	0	0	11	0	8	1	2	0	11
CUENCA	0	14	0	0	14	4	3	2	5	0	14
GUADALAJARA	0	11	0	0	11	0	7	0	4	0	11
TOLEDO	0	33	0	0	33	0	20	0	13	0	33

(Continúa al dorso)

CC.AA. Y/O PROVINCIAS	REVISIONES EFECTUADAS				CAUSAS DE EXTINCIÓN DEL DERECHO						
	Modifica. Cuantía	Extinción Derecho	Suspensión SGIM		TOTAL	Recursos Propios	Prestación Incompatible	Pérdida Residencia	Fallecimiento	Grado y Baremo	TOTAL
			Act. Laboral	Otras							
CATALUNYA	0	94	0	0	94	0	47	0	47	0	94
BARCELONA	0	59	0	0	59	0	30	0	29	0	59
GIRONA	0	15	0	0	15	0	8	0	7	0	15
LLEIDA	0	8	0	0	8	0	3	0	5	0	8
TARRAGONA	0	12	0	0	12	0	6	0	6	0	12
COMUNIDAD VALENCIANA	0	141	0	2	143	13	75	0	53	0	141
ALICANTE	0	101	0	2	103	0	62	0	39	0	101
CASTELLÓN	0	15	0	0	15	0	10	0	5	0	15
VALENCIA	0	25	0	0	25	13	3	0	9	0	25
EXTREMADURA	0	76	0	7	83	7	40	0	29	0	76
BADAJOS	0	40	0	7	47	7	19	0	14	0	40
CÁCERES	0	36	0	0	36	0	21	0	15	0	36
GALICIA	2	39	0	3	44	0	20	2	17	0	39
A CORUÑA	0	2	0	0	2	0	1	1	0	0	2
LUGO	0	2	0	0	2	0	1	0	1	0	2
OURENSE	0	12	0	0	12	0	6	1	5	0	12
PONTEVEDRA	2	23	0	3	28	0	12	0	11	0	23
MADRID	0	100	0	0	100	0	50	0	50	0	100
MURCIA	1	203	1	15	220	19	102	0	82	0	203
NAVARRA	0	14	0	0	14	5	6	0	3	0	14
PAÍS VASCO	0	13	0	0	13	3	5	0	5	0	13
ÁLAVA	0	3	0	0	3	0	1	0	2	0	3
GUIPÚZCOA	0	0	0	0	0	0	0	0	0	0	0
VIZCAYA	0	10	0	0	10	3	4	0	3	0	10
LA RIOJA	0	9	0	0	9	5	1	0	3	0	9
CEUTA	0	7	0	0	7	1	2	0	4	0	7
MELILLA	2	6	0	0	8	1	2	0	3	0	6
TOTAL ESTADO	8	1.426	3	40	1.477	274	590	9	553	0	1.426

SUBSIDIO POR AYUDA DE TERCERA PERSONA

REVISIONES DE OFICIO E INSTANCIA DE PARTE EFECTUADAS EN EL AÑO 2015

CC.AA. Y/O PROVINCIAS	REVISIONES EFECTUADAS			CAUSAS DE EXTINCIÓN DEL DERECHO							
	Extinción	Suspensión	TOTAL	Recursos	Prestación	Ingreso	Pérdida	Fallecimiento	Grado y	Alta	TOTAL
	Derecho			Propios	Incompatible	Centro	Residencia		Baremo	S.S.	
ANDALUCÍA	46	2	48	16	15	2	0	13	0	0	46
ALMERÍA	14	0	14	3	4	2	0	5	0	0	14
CÁDIZ	5	0	5	4	0	0	0	1	0	0	5
CÓRDOBA	7	0	7	2	4	0	0	1	0	0	7
GRANADA	3	0	3	0	1	0	0	2	0	0	3
HUELVA	0	0	0	0	0	0	0	0	0	0	0
JAÉN	2	0	2	1	1	0	0	0	0	0	2
MÁLAGA	6	2	8	2	0	0	0	4	0	0	6
SEVILLA	9	0	9	4	5	0	0	0	0	0	9
ARAGÓN	0	0	0	0	0	0	0	0	0	0	0
HUESCA	0	0	0	0	0	0	0	0	0	0	0
TERUEL	0	0	0	0	0	0	0	0	0	0	0
ZARAGOZA	0	0	0	0	0	0	0	0	0	0	0
ASTURIAS	4	0	4	1	0	0	0	3	0	0	4
ILLES BALEARS	2	0	2	1	0	0	0	1	0	0	2
CANARIAS	2	0	2	0	2	0	0	0	0	0	2
LAS PALMAS	1	0	1	0	1	0	0	0	0	0	1
S.C. TENERIFE	1	0	1	0	1	0	0	0	0	0	1
CANTABRIA	7	0	7	2	0	0	0	5	0	0	7
CASTILLA Y LEÓN	33	0	33	3	20	2	0	8	0	0	33
ÁVILA	0	0	0	0	0	0	0	0	0	0	0
BURGOS	0	0	0	0	0	0	0	0	0	0	0
LEÓN	17	0	17	0	16	0	0	1	0	0	17
PALENCIA	1	0	1	1	0	0	0	0	0	0	1
SALAMANCA	5	0	5	1	1	2	0	1	0	0	5
SEGOVIA	0	0	0	0	0	0	0	0	0	0	0
SORIA	0	0	0	0	0	0	0	0	0	0	0
VALLADOLID	7	0	7	0	2	0	0	5	0	0	7
ZAMORA	3	0	3	1	1	0	0	1	0	0	3
CASTILLA-LA MANCHA	6	0	6	1	4	0	0	1	0	0	6
ALBACETE	0	0	0	0	0	0	0	0	0	0	0
CIUDAD REAL	1	0	1	0	1	0	0	0	0	0	1
CUENCA	0	0	0	0	0	0	0	0	0	0	0
GUADALAJARA	1	0	1	1	0	0	0	0	0	0	1
TOLEDO	4	0	4	0	3	0	0	1	0	0	4

(Continúa al dorso)

CC.AA. Y/O PROVINCIAS	REVISIONES EFECTUADAS			CAUSAS DE EXTINCIÓN DEL DERECHO							
	Extinción	Suspensión	TOTAL	Recursos	Prestación	Ingreso	Pérdida	Fallecimiento	Grado y	Alta	TOTAL
	Derecho			Propios	Incompatible	Centro	Residencia		Baremo	S.S.	
CATALUNYA	4	0	4	0	1	0	0	3	0	0	4
BARCELONA	3	0	3	0	1	0	0	2	0	0	3
GIRONA	0	0	0	0	0	0	0	0	0	0	0
LLEIDA	1	0	1	0	0	0	0	1	0	0	1
TARRAGONA	0	0	0	0	0	0	0	0	0	0	0
COMUNIDAD VALENCIANA	6	0	6	2	2	0	0	2	0	0	6
ALICANTE	2	0	2	1	1	0	0	0	0	0	2
CASTELLÓN	1	0	1	0	1	0	0	0	0	0	1
VALENCIA	3	0	3	1	0	0	0	2	0	0	3
EXTREMADURA	5	0	5	1	1	2	0	1	0	0	5
BADAJOS	1	0	1	1	0	0	0	0	0	0	1
CÁCERES	4	0	4	0	1	2	0	1	0	0	4
GALICIA	1	0	1	0	1	0	0	0	0	0	1
A CORUÑA	0	0	0	0	0	0	0	0	0	0	0
LUGO	0	0	0	0	0	0	0	0	0	0	0
OURENSE	0	0	0	0	0	0	0	0	0	0	0
PONTEVEDRA	1	0	1	0	1	0	0	0	0	0	1
MADRID	12	0	12	0	8	0	0	4	0	0	12
MURCIA	7	0	7	2	0	0	0	5	0	0	7
NAVARRA	5	0	5	1	3	0	0	1	0	0	5
PAÍS VASCO	0	0	0	0	0	0	0	0	0	0	0
ÁLAVA	0	0	0	0	0	0	0	0	0	0	0
GUIPÚZCOA	0	0	0	0	0	0	0	0	0	0	0
VIZCAYA	0	0	0	0	0	0	0	0	0	0	0
LA RIOJA	1	0	1	0	0	0	0	1	0	0	1
CEUTA	2	0	2	0	1	0	0	1	0	0	2
MELILLA	1	0	1	0	0	0	0	1	0	0	1
TOTAL ESTADO	144	2	146	30	58	6	0	50	0	0	144

SUBSIDIO DE MOVILIDAD Y COMPENSACIÓN PARA GASTOS DE TRANSPORTE

REVISIONES DE OFICIO E INSTANCIA DE PARTE EFECTUADAS EN EL AÑO 2015

CC.AA. Y/O PROVINCIAS	REVISIONES EFECTUADAS			CAUSAS DE EXTINCIÓN DEL DERECHO								
	Extinción	Suspensión	TOTAL	Recursos	Recursos	Prestación	Ingreso	Pérdida	Fallecimiento	Grado y	Alta	TOTAL
	Derecho			Propios	Familiares	Incompatible	Centro	Residencia		Baremo	S.S.	
ANDALUCÍA	21	2	23	7	3	0	0	0	11	0	0	21
ALMERÍA	8	0	8	2	1	0	0	0	5	0	0	8
CÁDIZ	5	0	5	2	1	0	0	0	2	0	0	5
CÓRDOBA	1	0	1	0	0	0	0	0	1	0	0	1
GRANADA	0	0	0	0	0	0	0	0	0	0	0	0
HUELVA	1	0	1	1	0	0	0	0	0	0	0	1
JAÉN	3	0	3	2	1	0	0	0	0	0	0	3
MÁLAGA	3	2	5	0	0	0	0	0	3	0	0	3
SEVILLA	0	0	0	0	0	0	0	0	0	0	0	0
ARAGÓN	3	0	3	0	0	0	0	0	3	0	0	3
HUESCA	3	0	3	0	0	0	0	0	3	0	0	3
TERUEL	0	0	0	0	0	0	0	0	0	0	0	0
ZARAGOZA	0	0	0	0	0	0	0	0	0	0	0	0
ASTURIAS	4	0	4	0	0	0	0	0	4	0	0	4
ILLES BALEARS	3	0	3	1	0	0	1	0	1	0	0	3
CANARIAS	4	0	4	0	1	1	0	0	1	1	0	4
LAS PALMAS	4	0	4	0	1	1	0	0	1	1	0	4
S.C. TENERIFE	0	0	0	0	0	0	0	0	0	0	0	0
CANTABRIA	6	0	6	0	0	0	0	0	6	0	0	6
CASTILLA Y LEÓN	5	1	6	3	0	0	1	0	1	0	0	5
ÁVILA	0	0	0	0	0	0	0	0	0	0	0	0
BURGOS	1	0	1	0	0	0	0	0	1	0	0	1
LEÓN	1	0	1	1	0	0	0	0	0	0	0	1
PALENCIA	1	0	1	1	0	0	0	0	0	0	0	1
SALAMANCA	1	0	1	0	0	0	1	0	0	0	0	1
SEGOVIA	0	0	0	0	0	0	0	0	0	0	0	0
SORIA	0	0	0	0	0	0	0	0	0	0	0	0
VALLADOLID	0	0	0	0	0	0	0	0	0	0	0	0
ZAMORA	1	1	2	1	0	0	0	0	0	0	0	1
CASTILLA-LA MANCHA	3	1	4	1	0	0	0	0	1	1	0	3
ÁLBACETE	0	0	0	0	0	0	0	0	0	0	0	0
CIUDAD REAL	0	1	1	0	0	0	0	0	0	0	0	0
CUENCA	2	0	2	1	0	0	0	0	1	0	0	2
GUADALAJARA	0	0	0	0	0	0	0	0	0	0	0	0
TOLEDO	1	0	1	0	0	0	0	0	0	1	0	1

(Continúa al dorso)

CC.AA. Y/O PROVINCIAS	REVISIONES EFECTUADAS			CAUSAS DE EXTINCIÓN DEL DERECHO								
	Extinción Derecho	Suspensión	TOTAL	Recursos Propios	Recursos Familiares	Prestación Incompatible	Ingreso Centro	Pérdida Residencia	Fallecimiento	Grado y Baremo	Alta S.S.	TOTAL
CATALUNYA	2	0	2	0	0	2	0	0	0	0	0	2
BARCELONA	1	0	1	0	0	1	0	0	0	0	0	1
GIRONA	0	0	0	0	0	0	0	0	0	0	0	0
LLEIDA	1	0	1	0	0	1	0	0	0	0	0	1
TARRAGONA	0	0	0	0	0	0	0	0	0	0	0	0
COMUNIDAD VALENCIANA	0	0	0	0	0	0	0	0	0	0	0	0
ALICANTE	0	0	0	0	0	0	0	0	0	0	0	0
CASTELLÓN	0	0	0	0	0	0	0	0	0	0	0	0
VALENCIA	0	0	0	0	0	0	0	0	0	0	0	0
EXTREMADURA	8	1	9	3	0	1	1	0	3	0	0	8
BADAJOS	4	0	4	2	0	0	1	0	1	0	0	4
CÁCERES	4	1	5	1	0	1	0	0	2	0	0	4
GALICIA	1	0	1	0	0	0	0	0	1	0	0	1
A CORUÑA	0	0	0	0	0	0	0	0	0	0	0	0
LUGO	1	0	1	0	0	0	0	0	1	0	0	1
OURENSE	0	0	0	0	0	0	0	0	0	0	0	0
PONTEVEDRA	0	0	0	0	0	0	0	0	0	0	0	0
MADRID	6	0	6	0	1	1	0	0	4	0	0	6
MURCIA	12	1	13	1	1	0	0	0	10	0	0	12
NAVARRA	0	0	0	0	0	0	0	0	0	0	0	0
PAÍS VASCO	0	0	0	0	0	0	0	0	0	0	0	0
ÁLAVA	0	0	0	0	0	0	0	0	0	0	0	0
GUIPÚZCOA	0	0	0	0	0	0	0	0	0	0	0	0
VIZCAYA	0	0	0	0	0	0	0	0	0	0	0	0
LA RIOJA	1	0	1	0	0	0	0	0	1	0	0	1
CEUTA	7	1	8	0	3	1	0	0	3	0	0	7
MELILLA	47	6	53	1	15	0	0	0	29	0	2	47

TOTAL ESTADO	133	13	146	17	24	6	3	0	79	2	2	133
---------------------	------------	-----------	------------	-----------	-----------	----------	----------	----------	-----------	----------	----------	------------

ASISTENCIA SANITARIA Y PRESTACIÓN FARMACÉUTICA

REVISIONES DE OFICIO E INSTANCIA DE PARTE EFECTUADAS EN EL AÑO 2015

CC.AA. Y/O PROVINCIAS	REVISIONES EFECTUADAS			CAUSAS DE EXTINCIÓN DEL DERECHO					
	Extinción	Suspensión	TOTAL	Prestación	Pérdida	Fallecimiento	Grado y	Alta	TOTAL
	Derecho			Incompatible	Residencia		Baremo	S.S.	
ANDALUCÍA	62	4	66	23	0	38	0	1	62
ALMERÍA	8	0	8	2	0	6	0	0	8
CÁDIZ	1	0	1	1	0	0	0	0	1
CÓRDOBA	13	0	13	6	0	7	0	0	13
GRANADA	2	0	2	0	0	2	0	0	2
HUELVA	1	0	1	0	0	1	0	0	1
JAÉN	2	0	2	1	0	1	0	0	2
MÁLAGA	25	4	29	12	0	13	0	0	25
SEVILLA	10	0	10	1	0	8	0	1	10
ARAGÓN	1	0	1	1	0	0	0	0	1
HUESCA	1	0	1	1	0	0	0	0	1
TERUEL	0	0	0	0	0	0	0	0	0
ZARAGOZA	0	0	0	0	0	0	0	0	0
ASTURIAS	1	0	1	1	0	0	0	0	1
ILLES BALEARS	0	0	0	0	0	0	0	0	0
CANARIAS	0	0	0	0	0	0	0	0	0
LAS PALMAS	0	0	0	0	0	0	0	0	0
S.C. TENERIFE	0	0	0	0	0	0	0	0	0
CANTABRIA	0	0	0	0	0	0	0	0	0
CASTILLA Y LEÓN	116	0	116	93	0	23	0	0	116
ÁVILA	0	0	0	0	0	0	0	0	0
BURGOS	2	0	2	0	0	2	0	0	2
LEÓN	111	0	111	93	0	18	0	0	111
PALENCIA	3	0	3	0	0	3	0	0	3
SALAMANCA	0	0	0	0	0	0	0	0	0
SEGOVIA	0	0	0	0	0	0	0	0	0
SORIA	0	0	0	0	0	0	0	0	0
VALLADOLID	0	0	0	0	0	0	0	0	0
ZAMORA	0	0	0	0	0	0	0	0	0
CASTILLA-LA MANCHA	1	0	1	1	0	0	0	0	1
ALBACETE	0	0	0	0	0	0	0	0	0
CIUDAD REAL	0	0	0	0	0	0	0	0	0
CUENCA	0	0	0	0	0	0	0	0	0
GUADALAJARA	0	0	0	0	0	0	0	0	0
TOLEDO	1	0	1	1	0	0	0	0	1

(Continúa al dorso)

CC.AA. Y/O PROVINCIAS	REVISIONES EFECTUADAS			CAUSAS DE EXTINCIÓN DEL DERECHO					
	Extinción	Suspensión	TOTAL	Prestación	Pérdida	Fallecimiento	Grado y	Alta	TOTAL
	Derecho			Incompatible	Residencia		Baremo	S.S.	
CATALUNYA	0	0	0	0	0	0	0	0	0
BARCELONA	0	0	0	0	0	0	0	0	0
GIRONA	0	0	0	0	0	0	0	0	0
LLEIDA	0	0	0	0	0	0	0	0	0
TARRAGONA	0	0	0	0	0	0	0	0	0
COMUNIDAD VALENCIANA	0	0	0	0	0	0	0	0	0
ALICANTE	0	0	0	0	0	0	0	0	0
CASTELLÓN	0	0	0	0	0	0	0	0	0
VALENCIA	0	0	0	0	0	0	0	0	0
EXTREMADURA	0	0	0	0	0	0	0	0	0
BADAJOZ	0	0	0	0	0	0	0	0	0
CÁCERES	0	0	0	0	0	0	0	0	0
GALICIA	35	1	36	24	0	11	0	0	35
A CORUÑA	0	0	0	0	0	0	0	0	0
LUGO	5	0	5	5	0	0	0	0	5
OURENSE	23	0	23	18	0	5	0	0	23
PONTEVEDRA	7	1	8	1	0	6	0	0	7
MADRID	18	0	18	0	0	18	0	0	18
MURCIA	9	0	9	5	0	4	0	0	9
NAVARRA	8	0	8	1	0	2	0	5	8
PAÍS VASCO	3	0	3	1	0	1	0	1	3
ÁLAVA	3	0	3	1	0	1	0	1	3
GUIPÚZCOA	0	0	0	0	0	0	0	0	0
VIZCAYA	0	0	0	0	0	0	0	0	0
LA RIOJA	2	0	2	0	0	2	0	0	2
CEUTA	0	0	0	0	0	0	0	0	0
MELILLA	1	0	1	0	0	1	0	0	1
TOTAL ESTADO	257	5	262	150	0	100	0	7	257