



GOBIERNO
DE ESPAÑA

VICEPRESIDENCIA
SEGUNDA DEL GOBIERNO

MINISTERIO
DE DERECHOS SOCIALES
Y AGENDA 2030



PENSIONES NO CONTRIBUTIVAS DE LA SEGURIDAD SOCIAL Y PRESTACIONES SOCIALES Y ECONÓMICAS PARA PERSONAS CON DISCAPACIDAD

REVISIÓN ANUAL Y REVISIONES DE OFICIO E INSTANCIA DE PARTE AÑO 2019

**SUBDIRECCIÓN GENERAL DE GESTIÓN
ÁREA DE PRESTACIONES ECONÓMICAS
Servicio de Asistencia Técnica e Informes**

www.imserso.es

ÍNDICE

	<u>Página</u>
I. PENSIONES NO CONTRIBUTIVAS DE LA SEGURIDAD SOCIAL	
1. Fundamentos legales, objeto y procedimiento de las revisiones: anual y de oficio e instancia de parte	1
2. Revisión anual del año 2019	3
3. Evolución de las revisiones anuales: 2014-2019	5
4. Revisiones de oficio e instancia de parte en el año 2019	11
5. Resumen global de las revisiones del año 2019	13
II. PRESTACIONES SOCIALES Y ECONÓMICAS PARA PERSONAS CON DISCAPACIDAD	
1. Fundamentos legales y procedimiento de la revisión anual	14
2. Revisión anual del año 2019	16
3. Evolución de las revisiones anuales: 2014-2019	19
4. Revisiones de oficio e instancia de parte en el año 2019	21
5. Resumen global de las revisiones del año 2019	22

ANEXOS

1. REVISIÓN ANUAL DE LAS PENSIONES NO CONTRIBUTIVAS DE LA SEGURIDAD SOCIAL DEL AÑO 2019

- Anexo 1** Resumen de la revisión anual
- Anexo 2 y 3** Revisión anual de jubilación por comunidades autónomas y provincias
- Anexo 4 y 5** Revisión anual de invalidez por comunidades autónomas y provincias
- Anexo 6 y 7** Revisión anual de jubilación e invalidez por comunidades autónomas y provincias
- Anexo 8 y 9** Procedencia de las pensiones extinguidas por comunidades autónomas y provincias

2. REVISIONES DE OFICIO E INSTANCIA DE PARTE DE LAS PENSIONES NO CONTRIBUTIVAS DE LA SEGURIDAD SOCIAL EN EL AÑO 2019

- Anexo 10** Resumen de las revisiones de oficio e instancia de parte
- Anexo 11 y 12** Revisiones de oficio e instancia de parte de jubilación por comunidades autónomas y provincias
- Anexo 13 y 14** Revisiones de oficio e instancia de parte de invalidez por comunidades autónomas y provincias
- Anexo 15 y 16** Revisiones de oficio e instancia de parte de jubilación e invalidez por comunidades autónomas y provincias

3. TOTAL REVISIONES DE LAS PENSIONES NO CONTRIBUTIVAS DE LA SEGURIDAD SOCIAL DEL AÑO 2019

- Anexo 17** Resumen global de las revisiones anuales y de oficio e instancia de parte

4. REVISIÓN ANUAL DE LAS PRESTACIONES SOCIALES Y ECONÓMICAS PARA PERSONAS CON DISCAPACIDAD DEL AÑO 2019

Anexo 18 y 19 Revisión anual de los beneficiarios por comunidades autónomas y provincias

Anexo 20 y 21 Causas de extinción, suspensión o modificación de cuantías por comunidades autónomas y provincias del total de prestaciones

Anexo 22 y 23 Causas de extinción, suspensión o modificación de cuantías por comunidades autónomas y provincias del SGIM (Subsidio de Garantía de Ingresos Mínimos)

Anexo 24 y 25 Causas de extinción y suspensión por comunidades autónomas y provincias del SATP (Subsidio de Ayuda de Tercera Persona)

Anexo 26 y 27 Causas de extinción y suspensión por comunidades autónomas y provincias del SMGT (Subsidio de Movilidad y compensación de Gastos de Transporte)

Anexo 28 y 29 Causas de extinción y suspensión por comunidades autónomas y provincias del ASPF (Asistencia Sanitaria y Prestación Farmacéutica)

5. REVISIÓN DE OFICIO E INSTANCIA DE PARTE DE LAS PRESTACIONES SOCIALES Y ECONÓMICAS PARA PERSONAS CON DISCAPACIDAD DEL AÑO 2019

Anexo 30 y 31 Revisiones de oficio e instancia de parte por comunidades autónomas y provincias

Anexo 32 y 33 Revisiones de oficio e instancia de parte por comunidades autónomas y provincias del SGIM

Anexo 34 y 35 Revisiones de oficio e instancia de parte por comunidades autónomas y provincias del SATP

Anexo 36 y 37 Revisiones de oficio e instancia de parte por comunidades autónomas y provincias del SMGT

Anexo 38 y 39 Revisiones de oficio e instancia de parte por comunidades autónomas y provincias de ASPF

I. PENSIONES NO CONTRIBUTIVAS DE LA SEGURIDAD SOCIAL

1. Fundamentos legales, objeto y procedimiento de las revisiones: anual, de oficio y a instancia de parte

1.1. Revisión anual

Los artículos 368 y 372 del Texto Refundido de la Ley General de la Seguridad Social y el 16.2 del Real Decreto 357/1991 de 15 de marzo, establecen que los pensionistas de invalidez y jubilación no contributivos están obligados a presentar, en el primer trimestre de cada año, una declaración de los ingresos personales y de los demás miembros de la unidad económica de convivencia, referidos al año anterior y a los previstos para el año en curso.

El procedimiento de la revisión anual tiene un doble objetivo:

- Establecer la cuantía definitiva del año anterior y, en base a ello, regularizar los importes abonados en dicho ejercicio, bien en concepto de atrasos o bien declarando las cantidades indebidamente percibidas, según proceda.
- Determinar la cuantía para el año en curso, en base a la previsión de los ingresos efectuada por el pensionista y regularizar los importes ya percibidos.

La revisión anual supone un nuevo análisis de la acreditación de los requisitos, ya que los datos declarados se verifican a través de las comprobaciones necesarias con los datos resultantes de las medidas de control implantadas, mediante consulta con los distintos Ficheros públicos, así como a través de la información obtenida por la cesión de datos con las distintas Administraciones Públicas, que disponen de la información necesaria, especialmente los referidos a la composición de la unidad económica de convivencia -en adelante UEC- y a la carencia de rentas o ingresos suficientes, tanto personales como de los demás integrantes de la UEC.

Ello implica una considerable y compleja carga de trabajo que incide en los tiempos de resolución de los distintos procesos de la gestión, teniendo en cuenta que el proceso de la revisión anual ha de quedar finalizado el 31 de octubre del año en que se efectúa y, por tanto, se realiza en paralelo con la gestión de las nuevas solicitudes, reclamaciones y revisiones de oficio y a instancia de parte.

En el año 2019, inicialmente son objeto de la revisión anual los pensionistas no contributivos que figuraban en la nómina de diciembre de 2018, salvo que hubiesen causado baja en la nómina de enero del año 2019. Asimismo, la declaración de ingresos ha sido requerida a los pensionistas que se encontraban en situación de suspensión cautelar del pago, una vez analizada su conveniencia.

El proceso de la revisión anual, en el que se aplica un procedimiento homogéneo tanto por los órganos gestores competentes de las comunidades autónomas como por las Direcciones Territoriales del IMSERSO, se inicia de oficio mediante la remisión a cada pensionista de la siguiente documentación:

- ✓ Comunicación del importe de la pensión para el año 2019.
- ✓ Formulario de la declaración individual de los ingresos personales y de los miembros de la UEC, para que sea cumplimentado y presentado por el pensionista.

Del análisis de cada declaración y expediente, puede originarse una de las tres consecuencias siguientes:

- ✓ Confirmación del derecho, sin modificación de la cuantía percibida en el año anterior y en el año en curso.
- ✓ Confirmación del derecho, con modificación de la cuantía percibida en el año anterior y/o en el año en curso.
- ✓ Extinción del derecho y, por tanto, del abono de la pensión.

A su vez, en los casos de extinción del derecho y modificación de la cuantía percibida, se regularizan las cantidades percibidas en el año anterior y en el año en curso, abonando los atrasos o declarando la obligación del reintegro de las cantidades percibidas indebidamente.

Asimismo, si el pensionista incumple la obligación de presentar la declaración de ingresos, se procede a la suspensión del pago como medida cautelar, en tanto en cuanto no la aporte, sin perjuicio de que el órgano gestor acredite de oficio cualquier variación que pueda dar lugar a la extinción o modificación de la cuantía.

1.2. Revisiones de oficio y a instancia de parte

El artículo 25.1 del Real Decreto 357/1991 establece que las pensiones reconocidas podrán ser revisadas de oficio por el órgano gestor o a solicitud del interesado o su representante, cuando se produzca variación de las circunstancias tenidas en cuenta para el reconocimiento.

A estos efectos, el órgano gestor puede llevar a cabo, por sus propios medios y a través de las medidas de control disponibles o implantadas, las comprobaciones necesarias a fin de determinar si permanecen las circunstancias que acreditan el mantenimiento del derecho y, en su caso, la cuantía reconocida. Estas revisiones pueden dar lugar a la modificación de la cuantía, la extinción del derecho, la suspensión del derecho de la pensión de invalidez por inicio de actividad laboral o la suspensión del pago y, como consecuencia de todo ello, al abono de atrasos o a la declaración de la obligación de reintegro de percibos indebidos.

Por otro lado, conforme establece el artículo 16.1 del citado Real Decreto 357/1991, el pensionista o su representante están obligados a comunicar en el plazo máximo de 30 días, cualquier variación en su situación que pueda dar lugar a la extinción del derecho o a la modificación de la cuantía.

2. Revisión anual del año 2019

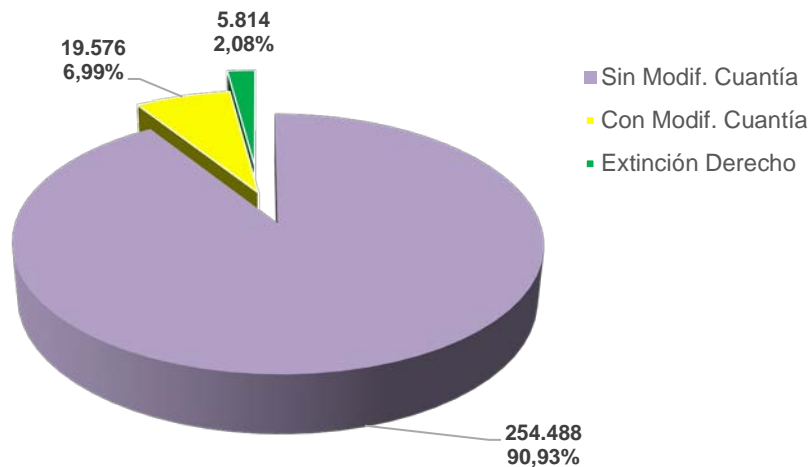
Durante el año 2019, en base a los datos facilitados por el conjunto de los órganos gestores de las comunidades autónomas y Direcciones Territoriales del IMSERSO, de las 361.806 declaraciones anuales presentadas, **se ha efectuado revisión anual** a un total de **279.878**, un 61,95% de los pensionistas que figuraban en nómina a diciembre de 2018.

RESUMEN TOTAL REVISIÓN ANUAL PNC 2019			
PENSIONISTAS DIC. 2018	DECLARACIONES PRESENTADAS	REVISIONES EFECTUADAS	SUSPENSIONES DE PAGO
451.780	361.806	279.878	2.587

Por otro lado, teniendo en cuenta las revisiones efectuadas y las suspensiones de pago motivadas en no presentar la declaración anual, los órganos gestores han revisado y emitido resolución en el 62,52% del total de pensionistas que figuraban en la nómina de diciembre de 2018.

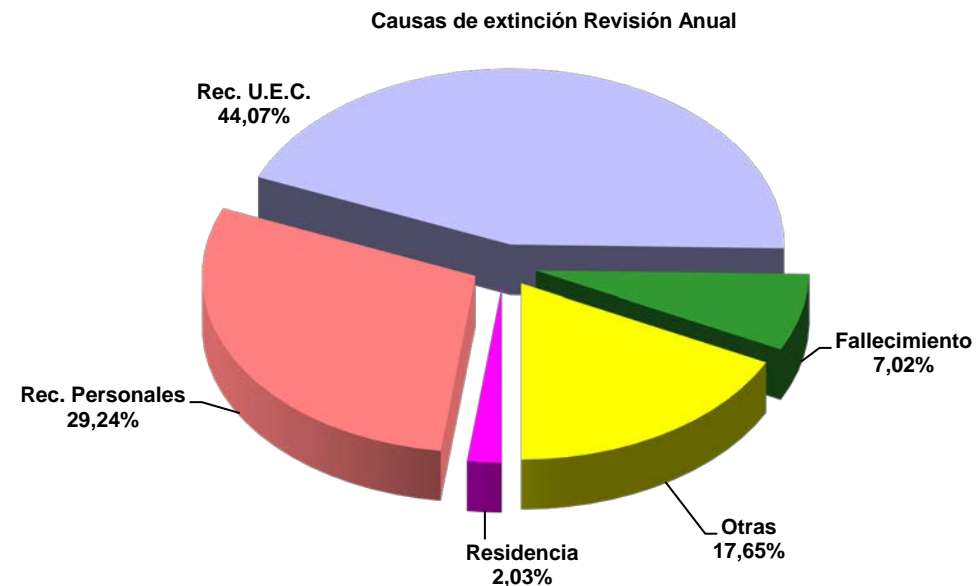
Si los resultados indicados a nivel nacional se analizan en clave autonómica se reflejan valores inferiores al global indicado e inferiores al 25% en Cantabria, Comunidad Valenciana y Canarias, destacando que esta última ha efectuado revisión anual al 2,04% de los pensionistas en nómina a diciembre de 2018.

Asimismo, las provincias que reflejan un valor inferior al 61,95% indicado de forma global son, en porcentajes decrecientes: Ciudad Real, Cuenca, Cádiz, Zamora, Alicante, Las Palmas, S. C. de Tenerife, Toledo y Valencia. De estas provincias destaca que en Valencia no se ha efectuado procedimiento de revisión anual, circunstancia que es una constante en esta provincia, ya que desde 2014 no ha llevado a cabo el procedimiento de revisión anual. Igualmente es reseñable que la proporción de pensionistas revisados en Alicante, Las Palmas, S.C de Tenerife y Toledo es inferior al 10%.



Del total de las revisiones anuales efectuadas, el 90,93% de las pensiones no ha sufrido variación, mientras que el 6,99% de las pensiones ha experimentado modificación de su cuantía. Se ha extinguido el derecho a 5.814 pensionistas, el 2,08% del total.

El mayor porcentaje de extinciones de las pensiones no contributivas –en adelante PNC- en los procesos de la revisión anual del año 2019 se motiva en las causas económicas, ya que el primer motivo de extinción se fundamenta en que los ingresos de la UEC superan el límite de recursos en un 44,07% del total de extinciones, así como que el 29,24% de las extinciones tienen su origen en que los recursos personales del pensionista rebasan el importe vigente de la pensión no contributiva. La segunda causa de extinción tiene su origen en el apartado inespecífico de otras causas, con el 17,65% del total. En tercer lugar, el fallecimiento del beneficiario, que supone el 7,02% del total de causas.



En cuanto a la procedencia de las pensiones extinguidas, el 97,30% de las mismas procede de nuevos solicitantes. En segundo lugar, aunque a gran distancia, están aquellos que eran beneficiarios de una pensión asistencial de ancianidad / enfermedad (PAS) y optaron a una PNC, que suponen el 1,84%, reflejando una proporción algo superior en las pensiones de invalidez.

Por último, el número de reclamaciones previas interpuestas contra resoluciones emitidas en el proceso de revisión anual ha sido de 1.779, que porcentualmente suponen el 0,64% del total de revisiones efectuadas, estimándose el 37,49% de las mismas.

3. Evolución de las revisiones anuales: 2014-2019

La información que va a ser objeto de comentario en las páginas siguientes, se estructura en tres grandes apartados, que hacen referencia a jubilación, invalidez y al total de PNCs, desagregándose cada uno de ellos en los tres subapartados siguientes:

- Evolución de las revisiones efectuadas: En este punto se pretende ver la evolución durante el período de referencia y su relación con el número de pensiones en la nómina de diciembre del año inmediatamente anterior.
- Características de las revisiones efectuadas: Se estudia su evolución en relación con sus efectos (extinción del derecho, modificación de la cuantía y sin modificación), así como la incidencia que sobre el total de revisiones ha tenido cada uno de ellos.
- Causas de extinción del derecho: Se procede al análisis de las causas de extinción y a la incidencia de cada una de ellas dentro del conjunto de las extinciones.

3.1. Pensión no contributiva de Jubilación

3.1.1. Evolución interanual revisiones efectuadas

	REVISIÓN 2014			REVISIÓN 2015			REVISION 2016			REVISION 2017			REVISION 2018			REVISIÓN 2019		
	Nº	%	△	Nº	%	△	Nº	%	△	Nº	%	△	Nº	%	△	Nº	%	△
PENSIONES EN NÓMINA	250.527	-	0,06%	253.450	-	1,17%	254.029	-	0,23%	255.165	-	0,45%	256.690	-	0,60%	257.023	-	0,13%
REV.EFECTUADAS	140.307	56,00%	0,31%	140.320	55,46%	0,19%	133.611	52,60%	-4,78%	134.864	52,85%	0,94%	130.484	50,83%	-3,25%	131.738	51,26%	0,96%

Del análisis de la evolución del porcentaje de beneficiarios de PNC de jubilación revisados durante el período 2014-2019 en relación con el número de pensiones que figuran en la nómina del mes de diciembre del año anterior es posible afirmar que se caracteriza por una estabilidad traducida en que la proporción de pensionistas objeto de revisión se cifra en torno al 53% y que las fluctuaciones interanuales son poco significativas. Sin embargo, son de reseñar los descensos del 4,78% y del 3,25% que se registran, respectivamente, en los ejercicios 2016 y 2018, en contraposición al aumento del 0,96% en el año 2019.

3.1.2. Características de las revisiones

	REVISIÓN 2014		REVISIÓN 2015		REVISIÓN 2016		REVISIÓN 2017		REVISIÓN 2018		REVISIÓN 2019	
	Nº	%	Nº	%	Nº	%	Nº	%	Nº	%	Nº	%
SIN VARIACIÓN CUANTÍA	110.651	78,86%	122.234	87,13%	113.470	84,93%	117.070	88,87%	116.976	88,79%	117.543	89,22%
CON VARIACIÓN CUANTÍA	10.971	7,82%	14.274	10,15%	15.049	11,26%	13.907	10,56%	10.315	7,83%	10.784	8,19%
EXTINCIÓN DEL DERECHO	18.685	13,32%	3.812	2,71%	5.092	3,81%	3.887	2,95%	3.193	2,42%	3.411	2,59%
TOTAL EFECTUADAS	140.307	100,00%	140.320	100,00%	133.611	100,00%	134.864	100,00%	130.484	100,00%	131.738	100,00%

La característica fundamental que define, en mayor medida, los procesos de revisión anual es que a los pensionistas se les confirma el derecho y el importe de la pensión que percibían, en un porcentaje que en todos los años es superior al 78%. En consecuencia, las modificaciones de cuantía y las extinciones del derecho que se declaran tienen un menor peso específico dentro de estos procesos de revisión anual, no superando, de forma conjunta, el 14% del total de las revisiones efectuadas en cada uno de los años. En este sentido, si bien el número de pensionistas que vieron modificada la cuantía de su pensión fue ligeramente más elevado en 2016 y 2017, su peso a partir de este ejercicio se ha estabilizado en torno al 8%. Las participaciones que arrojan las extinciones del derecho presentan unos rasgos similares a los indicados, ya que su ponderación se sitúa algo por debajo del 5% a lo largo de la serie estudiada, siendo la del año 2018, con un 2,42%, la más baja en el período y la del año 2014, con un 13,32%, la más elevada.

3.1.3. Causas de extinción del derecho

En el proceso de la revisión anual de la PNC de jubilación en el año 2019, el 76,02% de las extinciones se ha fundamentado en motivos económicos (recursos UEC y recursos personales). En lo concerniente a las causas económicas como motivo de extinción, la que, con mayor diferencia, origina la extinción de la pensión en el período de referencia, es la de que los ingresos de la unidad económica de convivencia (UEC) en la que está integrado el pensionista superan el límite de acumulación de recursos (LAR) aplicable. Esta primacía no se produce en Madrid, Navarra y País Vasco, donde tiene mayor peso el que los ingresos personales del pensionista superen el importe vigente de la pensión no contributiva. Por otro lado, destaca que la primera causa de extinción del derecho en Aragón y Ceuta sea el fallecimiento del pensionista.

	REVISIÓN 2014		REVISIÓN 2015		REVISIÓN 2016		REVISIÓN 2017		REVISIÓN 2018		REVISIÓN 2019	
	Nº	%	Nº	%	Nº	%	Nº	%	Nº	%	Nº	%
RECURSOS U.E.C.	1.410	7,55%	1.331	34,92%	2.350	46,15%	2.046	64,08%	1.611	47,23%	1.602	46,97%
RECURSOS PERSONALES	970	5,19%	1.182	31,01%	1.097	21,54%	1.030	32,26%	969	28,41%	991	29,05%
FALLECIMIENTO	15.908	85,14%	540	14,17%	1.089	21,39%	174	5,45%	283	8,30%	253	7,42%
RESIDENCIA LEGAL	57	0,31%	52	1,36%	59	1,16%	99	3,10%	42	1,23%	94	2,76%
OTRAS CAUSAS	340	1,82%	707	18,55%	497	9,76%	538	16,85%	288	8,44%	471	13,81%
TOTAL CAUSAS	18.685	100,00%	3.812	100,00%	5.092	100,00%	3.887	100,00%	3.193	100,00%	3.411	100,00%

La mayor incidencia de las causas económicas en la extinción del derecho tiene su reflejo en todos los años objeto de análisis, salvo en el año 2014, en el que la mayor parte de las extinciones se motivaron en el fallecimiento del beneficiario. Igualmente, de las causas económicas, la que, con mayor diferencia, origina la extinción de la pensión en el período de referencia, es la de que los ingresos de la UEC en la que está integrado el pensionista superen el límite de acumulación de recursos (LAR) aplicable.

3.2. Pensión no Contributiva de Invalidez

3.2.1. Evolución interanual revisiones efectuadas

	REVISION 2014			REVISION 2015			REVISIÓN 2016			REVISIÓN 2017			REVISION 2018			REVISION 2019		
	Nº	%	△	Nº	%	△	Nº	%	△	Nº	%	△	Nº	%	△	Nº	%	△
PENSIONES NÓMINA	196.626	-	0,89%	198.366	-	0,88%	199.518	-	0,58%	199.912	-	0,20%	197.988	-	-0,96%	194.757	-	-1,63%
REV. EFECTUADAS	159.974	81,36%	2,19%	160.330	80,70%	0,07%	151.373	75,87%	-5,59%	153.693	76,88%	1,53%	148.000	74,75%	-3,70%	148.140	76,06%	0,09%

En el período 2014-2019, los pensionistas de invalidez no contributiva que han sido objeto de revisión anual han oscilado en torno a un 77% de media sobre el número de pensiones en nómina a diciembre del año anterior, destacando que el año 2018, con un 74,75%, refleja el nivel más bajo, junto al del año 2016, de los registrados en el período de referencia. Por otro lado, al igual que ocurría en jubilación, en el año 2019, se ha producido un aumento en el número de revisiones efectuadas.

3.2.2. Características de las revisiones efectuadas

	REVISIÓN 2014		REVISIÓN 2015		REVISIÓN 2016		REVISIÓN 2017		REVISIÓN 2018		REVISIÓN 2019	
	Nº	%	Nº	%	Nº	%	Nº	%	Nº	%	Nº	%
SIN MODIFICACIÓN CUANTÍA	138.392	86,51%	145.490	90,73%	136.690	90,30%	140.600	95,00%	137.801	93,02%	136.945	92,44%
CON MODIFICACIÓN CUANTÍA	10.828	6,77%	11.497	7,18%	11.054	7,30%	10.046	6,79%	7.931	5,35%	8.792	5,93%
EXTINCIÓN DEL DERECHO	10.754	6,72%	3.343	2,09%	3.629	2,40%	3.047	2,06%	2.268	1,53%	2.403	1,62%
TOTAL EFECTUADAS	159.974	100,00%	160.330	100,00%	151.373	100,00%	153.693	100,00%	148.000	100,00%	148.140	100,00%

La mejora en los procedimientos de reconocimiento, revisión y control de los pensionistas, en relación con la intensificación de la coordinación con otras Entidades Gestoras de la Seguridad Social y otras Administraciones Públicas, explican por un lado que el 92,44% de las revisiones anuales efectuadas a los pensionistas de invalidez en el año 2019 no hayan afectado ni al derecho ni a la cuantía de la pensión y, por consiguiente, que las extinciones y las modificaciones de la cuantía participen minoritariamente, en el 7,55%, destacando que sólo el 1,62% de las revisiones efectuadas en el año 2019 han dado lugar a la extinción del derecho, cifra que es la segunda más baja, tras la del año 2018, en el período objeto de análisis.

3.2.3. Causas de extinción del derecho

El que los ingresos de la unidad económica de convivencia (UEC) del pensionista superen el límite de acumulación de recursos (LAR) se configura como la primera causa de extinción en el proceso de revisión anual de la PNC de Invalidez en el período 2014-2019, representando una participación media en torno al 38%. Sin embargo, cabe destacar, que el peso de estas extinciones desde 2014 hasta 2017 siguió una línea ascendente, en la misma medida en que bajó el fallecimiento del beneficiario como motivo de extinción, aunque en los últimos años el que la UEC disponga de recursos superiores al LAR como causa de extinción se ha estabilizado, de tal forma que en el último ejercicio, 2019, el peso de esta causa de extinción ha sido del 39,95%. No obstante lo anterior, en Madrid, la mayor representatividad la ostenta el de disponer de ingresos personales del pensionista superiores al importe vigente de la pensión no contributiva, mientras que el fallecimiento del beneficiario se configura en el año 2019 como la causa con mayor ponderación en el País Vasco y Ceuta.

El peso de la causa de extinción por motivos inespecíficos bajo el epígrafe “otras causas”, que se cifra en el 23,10% en el año 2019, aumenta respecto al año anterior y continúa situándose como el tercer motivo que fundamenta la declaración de la pérdida del derecho a la pensión, aunque en Aragón se sitúa como el primer motivo de extinción.

	REVISIÓN 2014		REVISIÓN 2015		REVISIÓN 2016		REVISIÓN 2017		REVISIÓN 2018		REVISIÓN 2019	
	Nº	%	Nº	%	Nº	%	Nº	%	Nº	%	Nº	%
RECURSOS U.E.C.	1.004	9,34%	1.237	37,00%	1.644	45,30%	1.575	51,69%	1.045	46,08%	960	39,95%
RECURSOS PERSONALES	681	6,33%	811	24,26%	613	16,89%	751	24,65%	553	24,38%	709	29,50%
FALLECIMIENTO	8.261	76,82%	494	14,78%	703	19,37%	113	3,71%	179	7,89%	155	6,45%
RESIDENCIA LEGAL	28	0,26%	20	0,60%	35	0,96%	57	1,87%	19	0,84%	24	1,00%
OTRAS CAUSAS	780	7,25%	781	23,36%	634	17,47%	551	18,08%	472	20,81%	555	23,10%
TOTAL CAUSAS	10.754	100,00%	3.343	100,00%	3.629	100,00%	3.047	100,00%	2.268	100,00%	2.403	100,00%

3.3. Total pensiones no contributivas

3.3.1. Evolución interanual revisiones efectuadas

	REVISIÓN 2014			REVISIÓN 2015			REVISIÓN 2016			REVISIÓN 2017			REVISIÓN 2018			REVISIÓN 2019		
	Nº	%	△	Nº	%	△	Nº	%	△	Nº	%	△	Nº	%	△	Nº	%	△
PENSIONES EN NÓMINA	447.153	-	0,42%	451.816	-	1,04%	453.547	-	0,38%	455.077	-	0,34%	454.678	-	-0,09%	451.780	-	-0,64%
REV.EFECTUADAS	300.281	67,15%	1,31%	300.650	66,54%	0,12%	284.984	62,83%	-5,21%	288.557	63,41%	1,25%	278.484	61,25%	-3,49%	279.878	61,95%	0,50%

En el ejercicio 2019 se produce un leve ascenso en el número de revisiones efectuadas, dato en sintonía con la tendencia fluctuante de la serie analizada, en la que se alternan subidas en los primeros años con una tendencia hacia la estabilidad en el último. Así, durante el 2019, se ha revisado un 0,50% más de pensiones que en el ejercicio precedente, si bien la proporción del 61,95% de pensiones en nómina revisadas es la segunda más baja de la serie.

3.3.2. Características de las revisiones efectuadas

	REVISIÓN 2014		REVISIÓN 2015		REVISIÓN 2016		REVISIÓN 2017		REVISIÓN 2018		REVISIÓN 2019	
	Nº	%	Nº	%	Nº	%	Nº	%	Nº	%	Nº	%
SIN MODIFICACIÓN CUANTÍA	249.043	82,94%	267.724	89,05%	250.160	87,78%	257.670	89,30%	254.777	91,49%	254.488	90,93%
CON MODIFICACIÓN CUANTÍA	21.799	7,26%	25.771	8,57%	26.103	9,16%	23.953	8,30%	18.246	6,55%	19.576	6,99%
EXTINCIÓN DEL DERECHO	29.439	9,80%	7.155	2,38%	8.721	3,06%	6.934	2,40%	5.461	1,96%	5.814	2,08%
TOTAL EFECTUADAS	300.281	100,00%	300.650	100,00%	284.984	100,00%	288.557	100,00%	278.484	100,00%	279.878	100,00%

Como ya se ha señalado en los apartados correspondientes a jubilación e invalidez, del análisis de los datos contenidos en el cuadro anterior, podría concluirse que en el período 2014-2019, el proceso de revisión anual se configura como un procedimiento de control que genera los siguientes efectos: en torno a un 88% de los pensionistas se les confirma el derecho y la cuantía de la pensión que tienen reconocida, a casi un 8% se les modifica la cuantía de la pensión y al 3,61% restante se les extingue el derecho. Estos datos deben ponerse en relación con la mejora de los procedimientos de reconocimiento, revisión y control de pensionistas y con el incremento de la coordinación administrativa, que permiten que situaciones tan variables como la convivencia y los ingresos personales y de las personas que integran la UEC puedan conocerse y acreditarse, no sólo al reconocerse la pensión, sino cuando ésta se modifica.

3.3.3. Causas de extinción del derecho

En la serie interanual 2014-2019, la causa de extinción predominante en el proceso de revisión anual, en el conjunto de las pensiones no contributivas, es la de superar los ingresos de la unidad económica de convivencia (UEC) del pensionista, el límite de acumulación de recursos (LAR) aplicable. Si a esta causa se le añaden las extinciones motivadas en que el beneficiario dispone de recursos económicos personales suficientes, podemos afirmar que el 61% de las causas de extinción en revisión anual se fundamentan en razones de índole económica, con excepción del ejercicio 2014, en el que, mayoritariamente, el principal motivo de extinción de las pensiones fue el fallecimiento del beneficiario. Del análisis de la evolución del número de extinciones declaradas como recursos de la U.E.C. superiores al límite establecido, se observa que, salvo lo indicado en el año 2014, hay un repunte y posterior estabilización en la primacía de esta causa de extinción, que tiene su máximo exponente en el año 2017, en el que se alcanzó un 52,22% del total de causas, la mayor cifra de la serie anual analizada, seguida del ejercicio 2018, con el 45,68%.

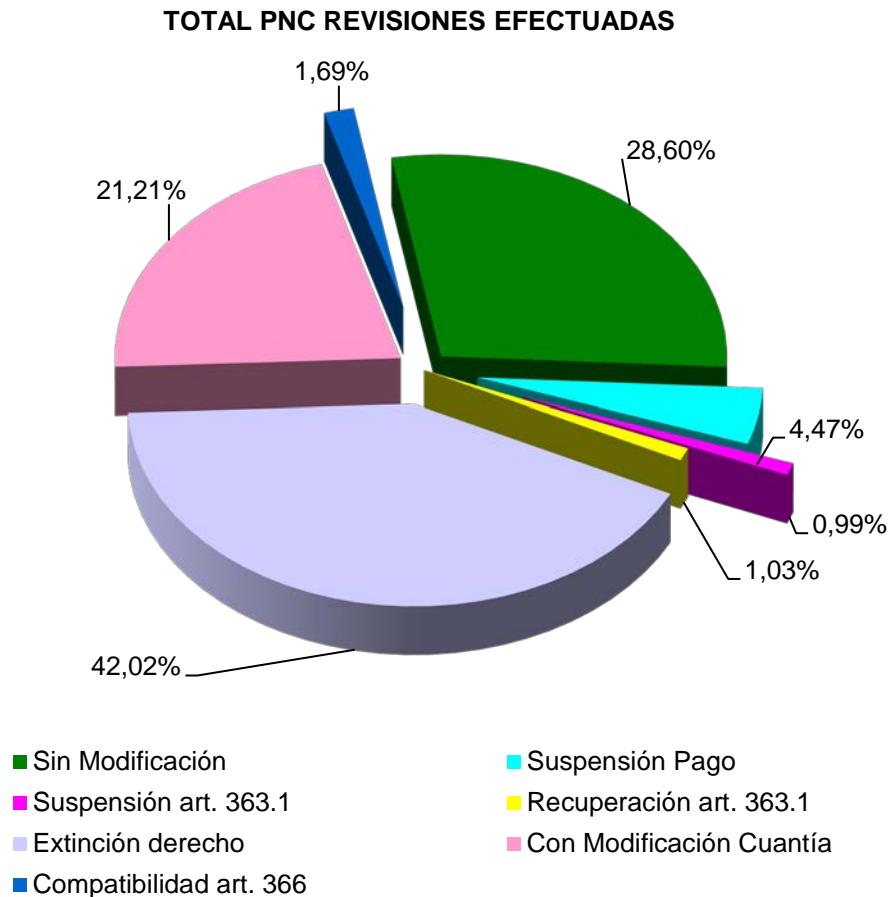
	REVISIÓN 2014		REVISIÓN 2015		REVISIÓN 2016		REVISIÓN 2017		REVISIÓN 2018		REVISIÓN 2019	
	Nº	%	Nº	%	Nº	%	Nº	%	Nº	%	Nº	%
RECURSOS U.E.C.	2.414	8,20%	2.568	35,89%	3.994	45,80%	3.621	52,22%	2.656	45,68%	2.562	44,07%
RECURSOS PERSONALES	1.651	5,61%	1.993	27,85%	1.710	19,61%	1.781	25,69%	1.522	26,18%	1.700	29,24%
FALLECIMIENTO	24.169	82,10%	1.034	14,45%	1.792	20,55%	287	4,14%	462	7,95%	408	7,02%
RESIDENCIA LEGAL	85	0,29%	72	1,01%	94	1,08%	156	2,25%	61	1,05%	118	2,03%
OTRAS CAUSAS	1.120	3,80%	1.488	20,80%	1.131	12,97%	1.089	15,70%	760	13,07%	1.026	17,65%
TOTAL CAUSAS	29.439	100,00%	7.155	100,00%	8.721	100,00%	6.934	100,00%	5.461	93,93%	5.814	100,00%

4. Revisiones de oficio y a instancia de parte

Este apartado recoge los datos que sobre las revisiones de oficio y a solicitud del interesado son facilitados mensualmente por todos los órganos gestores de las comunidades autónomas y Direcciones Territoriales del Imsero con competencia en la gestión de las pensiones no contributivas. Estas revisiones se inician cuando se produce una variación de las circunstancias tenidas en cuenta inicialmente para el reconocimiento de la pensión y que pueden dar lugar a la modificación de la cuantía a percibir, a la extinción del derecho, a la suspensión del pago o a la suspensión o recuperación del derecho de la pensión de invalidez por el inicio o cese de una actividad laboral por cuenta propia o ajena, así como a la compatibilidad en el percibo de la pensión de invalidez con los ingresos derivados del trabajo.

RESUMEN REVISIONES DE OFICIO Y A INSTANCIA DE PARTE. TOTAL PNC									
AÑO	ENTRADA REVISIONES	SIN MODIFIC. CUANTÍA	CON MODIFIC. CUANTÍA	EXTINCIÓN DERECHO	SUSPENSIÓN PNC		COMPATIBILIDAD Art. 366	RECUPERACIÓN Art.363.1	TOTAL EFECTUADAS
					Pago	Art.363.1			
2014	73.505	17.705	16.666	33.161	3.392	1.020	1.461	831	74.236
2015	77.516	17.179	17.601	34.073	3.074	1.536	2.021	838	76.322
2016	73.803	19.098	17.011	31.196	3.562	1.002	1.320	750	73.939
2017	73.964	16.681	16.899	33.039	3.491	1.262	1.038	614	73.024
2018	76.089	20.536	16.084	32.679	3.339	1.337	1.304	668	75.947
2019	69.027	20.063	14.876	29.471	3.134	691	1.184	720	70.139

Durante el año 2019 se han iniciado 69.027 revisiones de oficio y a instancia de parte de PNC de jubilación e invalidez, lo que supone una disminución respecto al año anterior del 9,28%, y se han emitido un total de 70.139 resoluciones, un 7,65% menos que en el año anterior. Así pues, podemos constatar que las cifras indicadas están un poco por debajo de la media del período objeto de análisis. Por otro lado, si los datos globales se analizan según el tipo de pensión, se obtiene como resultado que en torno al 58%, tanto en revisiones iniciadas como en resueltas, se corresponden con una pensión de invalidez.



El efecto más destacado del total de las resoluciones emitidas, en contraste con lo que sucedía en las revisiones anuales, es el de la extinción del derecho. En este sentido, en el año 2019, el 42,02% de las resoluciones dictadas han declarado la pérdida del derecho a la pensión, porcentaje que en jubilación alcanza el 52,95%.

Por otro lado, respecto a la compatibilidad en el percibo de la pensión no contributiva de invalidez con los ingresos derivados del trabajo y a fin de analizar su incidencia, es posible señalar que el 2,96% de las resoluciones emitidas han declarado la mencionada compatibilidad, en aplicación de lo dispuesto en el artículo 366 de la Ley General de la Seguridad Social. Así, respecto a este tipo de resoluciones, es destacable que superan el 8% de resoluciones que declaran la compatibilidad las provincias de Guadalajara, Alicante, Salamanca, Soria –la proporción más alta con el 20,69%- y Melilla. Sin embargo, hay dos comunidades autónomas con una participación nula en este apartado, Illes Balears y Catalunya.

Entre las causas de extinción de PNC en los procesos de revisión de oficio y a instancia de parte, que se distribuyen de forma muy similar a años anteriores, predomina la del fallecimiento del beneficiario, que, en un número de 13.736, supone el 46,61%, porcentaje que en jubilación se eleva hasta el 48,12%. Le siguen las motivadas en el incumplimiento del requisito de carencia de rentas, destacando que la relativa a los recursos económicos personales haya afectado al 29,83% de los pensionistas revisados, que sumadas a las 2.473 extinciones motivadas en que los recursos económicos de la unidad económica de convivencia del pensionista superan el límite de recursos aplicable, suponen que el 38,22% de las extinciones tienen su origen en estos motivos de carácter económico. Por último, señalar que el epígrafe de “otras causas” representa el 12,09% del total de extinciones, participación que en invalidez se eleva hasta el 16,76%. No obstante, se recuerda lo ya indicado respecto a este epígrafe, en el sentido de que determinados órganos gestores incluyen en este apartado aquellas extinciones en las que concurre más de una causa y aquellas en que distintas dificultades impiden señalar correctamente cuál es la causa de extinción del derecho a PNC.

CAUSAS DE EXTINCIÓN		
REVISIONES DE OFICIO Y A INSTANCIA DE PARTE AÑO 2019		
FALLECIMIENTO	13.736	46,61%
RECURSOS PERSONALES	8.792	29,83%
OTRAS	3.564	12,09%
RECURSOS U.E.C.	2.473	8,39%
GRADO	654	2,22%
RESIDENCIA LEGAL	252	0,86%
TOTAL CAUSAS	29.471	100,00%

5. Resumen global de las revisiones del año 2019

Durante el año 2019 se han efectuado 350.017 procesos de revisión, lo que supone un descenso respecto al año anterior del 1,25%. Del total de las revisiones efectuadas, el 79,96% corresponden a la revisión anual, dado el carácter reglamentario de ésta sobre el total de pensionistas no contributivos.

Si bien en base a los datos globales podría afirmarse que el 78,44% de los procesos de revisión no ha originado variación en el derecho y en la cuantía reconocidos, debe destacarse la distinta incidencia que este extremo tiene si se analiza la revisión anual o bien las revisiones de oficio y a instancia de parte. En este sentido, es en los procesos de revisión anual donde tiene un peso preeminente con un 90,93%, dado el carácter reglamentario de este tipo de revisión que concierne a todos los pensionistas, mientras que en las revisiones de oficio y a instancia de parte afecta únicamente al 28,60%, ya que este tipo de procesos se inicia en la mayor parte de las ocasiones cuando existen variaciones que pueden tener incidencia en el derecho a la pensión o en su cuantía.

Por el contrario, las extinciones del derecho y las modificaciones de la cuantía, que en el conjunto de los procesos de revisión apenas suponen, respectivamente, un 10,08% y un 9,84%, en las revisiones de oficio y a instancia de parte, con un 42,02% para las extinciones y un 21,21% para las modificaciones, se configuran como el efecto más característico de estos tipos de revisión, lo que, lógicamente, puede tener su razón de ser en la aplicación de las medidas de seguimiento y control adoptadas y en los medios disponibles.

CAUSAS DE EXTINCIÓN PRODUCIDAS EN PROCESOS DE REVISIÓN DE PNC 2019							
TIPO DE REVISIÓN	FALLECIMIENTO	RECURSOS ECONÓMICOS		GRADO	RESIDENCIA	OTRAS	TOTAL CAUSAS
		PERSONALES	U.E.C.		LEGAL		
ANUAL	408	1.700	2.562	-	118	1.026	5.814
OFICIO E INST. PARTE	13.736	8.792	2.473	654	252	3.564	29.471
TOTAL REVISIONES	14.144	10.492	5.035	654	370	4.590	35.285

En el conjunto de las revisiones, la causa de extinción mayoritaria ha sido la del fallecimiento del beneficiario, con una ponderación del 40,09%, seguida por la de superar los ingresos personales del perceptor el límite establecido, con un 29,74% sobre el total de causas de extinción producidas en el proceso de revisión de PNC. A continuación, la causa más representativa, con el 14,27%, ha sido la de superar los ingresos de la UEC el límite máximo permitido. Así pues, se infiere que, en el conjunto de los procesos de revisión, las razones derivadas del requisito de carencia de rentas suficientes representan en su conjunto el 44,01% del total, aunque con lecturas diferentes en función del proceso de revisión que se analice. De este modo, el disponer la UEC de recursos económicos superiores al LAR en la revisión de oficio y a instancia de parte supone el 8,39% del total de causas de extinción, mientras que en la revisión anual la extinción sustentada en este motivo alcanza el 44,07%.

II. PRESTACIONES SOCIALES Y ECONÓMICAS PARA PERSONAS CON DISCAPACIDAD

1. Fundamentos legales, objeto y procedimiento de la revisión anual, de oficio y a instancia de parte

1.1. Revisión anual

El artículo 31 del Real Decreto 383/1984, de 1 de febrero, que regula el régimen de las prestaciones sociales y económicas contempladas en el Texto Refundido de la Ley General de derechos de las personas con discapacidad y de su inclusión social, aprobado por Real Decreto Legislativo 1/2013, de 29 de noviembre, establece en su apartado 6 que los beneficiarios vendrán obligados a acreditar anualmente que siguen reuniendo los requisitos de orden económico exigidos en su día para el reconocimiento de la prestación.

El artículo 13 de la Orden Ministerial de 13 de marzo de 1984 determina que cada año se requerirá a los beneficiarios de las prestaciones o, en su caso, a sus representantes legales, declaración que deberán aportar en los 15 días siguientes a su recepción.

La revisión anual tiene por objeto la acreditación por los beneficiarios o sus representantes legales, de que se siguen reuniendo los requisitos exigidos en su día para el reconocimiento de la prestación correspondiente. Ello sin perjuicio de la revisión de oficio, que el órgano competente pueda efectuar cuando se conozca alguna circunstancia que dé lugar a la modificación, suspensión o extinción del derecho o de la revisión a instancia del interesado cuando comunique modificaciones en su situación que puedan afectar al derecho o a la cuantía de la prestación o prestaciones que tenga reconocidas.

La revisión anual supone un nuevo análisis y acreditación de los requisitos, ya que los datos declarados se verifican a través de las comprobaciones que se considere necesario efectuar con los datos resultantes de las medidas de control implantadas, mediante consulta con distintos ficheros públicos, así como mediante la cesión de datos por las distintas Administraciones que disponen de la información necesaria, especialmente la referida a recursos económicos.

En el año 2019, inicialmente han sido objeto de revisión anual los beneficiarios de las prestaciones que figuraban en la nómina de diciembre de 2018, salvo que hubieran causado baja en la nómina del mes de enero de 2019. En el proceso de revisión anual se aplica un procedimiento homogéneo, tanto por las Direcciones Territoriales del Imerso como por los órganos gestores competentes de las comunidades autónomas. Este procedimiento se inicia de oficio por los órganos gestores competentes, que remiten a cada beneficiario:

- ✓ Una comunicación de la cuantía para el año 2019 de las prestaciones que tenga reconocidas.
- ✓ Un formulario de declaración individual para que sea cumplimentado y presentado por el beneficiario o por su representante legal.

Del análisis de cada declaración y expediente, puede originarse una de las tres consecuencias generales siguientes:

- ✓ Permanencia del derecho y de la cuantía.
- ✓ Modificación de la cuantía anteriormente reconocida.
- ✓ Suspensión o extinción del derecho.

Asimismo, en los casos en que, como consecuencia de la modificación de la cuantía o de la extinción del derecho se hubieran originado cantidades indebidamente percibidas, se comunica al beneficiario su obligación de reintegrarlas, procediendo a compensarlas con cargo a mensualidades sucesivas si se mantiene el derecho al percibo de alguna prestación.

Por último, si el beneficiario incumple la obligación de presentar la declaración de ingresos, se procede a la suspensión temporal del derecho, que puede devenir en pérdida definitiva si, transcurridos tres meses, el beneficiario no aporta dicha declaración.

1.2. Revisiones de oficio y a instancia de parte

El artículo 31.1 del Real Decreto 383/1984, de 1 de febrero, establece que el derecho a las prestaciones reconocidas podrá ser revisado, de oficio por el órgano gestor o a solicitud del interesado o su representante, cuando se produzca variación de cualquier circunstancia susceptible de modificar el derecho a la prestación.

A estos efectos, el órgano gestor puede llevar a cabo, por sus propios medios y a través de las medidas de control disponibles o implantadas, las comprobaciones necesarias a fin de determinar si permanecen las circunstancias que acreditan el mantenimiento del derecho y, en su caso, la cuantía reconocida. Estas revisiones pueden dar lugar a la modificación de la cuantía, la extinción del derecho, la suspensión del derecho del subsidio de garantía de ingresos mínimos por inicio de actividad laboral, la suspensión del pago, y, como consecuencia de ello, al abono de atrasos o la declaración de la obligación del reintegro de percibos indebidos.

Por otro lado, conforme establece el apartado e) del artículo 30 del referido Real Decreto 383/1984, el beneficiario está obligado a comunicar en el plazo máximo de 15 días, las modificaciones sobrevenidas en su situación que pudieran tener incidencia en el derecho a la prestación o al contenido de la misma. En relación con ello, el artículo 41 de ese mismo Reglamento establece la obligación de reintegrar, sin perjuicio de las demás responsabilidades a que hubiere lugar, las cantidades que se hubieran percibido indebidamente.

2. Revisión anual del año 2019

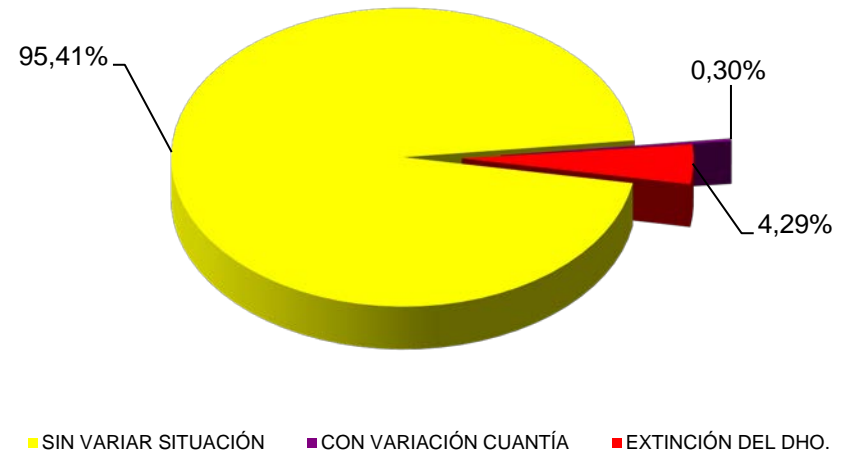
Los datos sobre la revisión anual correspondientes al año 2019, que van a ser objeto de análisis, están referidos a todo el Estado, salvo en el caso de las tres provincias que integran la Comunidad Valenciana y Toledo, cuyos órganos gestores han comunicado que no han efectuado revisión anual.

RESUMEN REVISIÓN ANUAL PRESTACIONES REAL DECRETO 383/1984				
BENEFICIARIOS DICIEMBRE 2018	DECLARACIONES REQUERIDAS	DECLARACIONES PRESENTADAS	REVISIONES EFECTUADAS	SUSPENSIONES DEL DERECHO
12.912	5.995	5.883	5.751	57

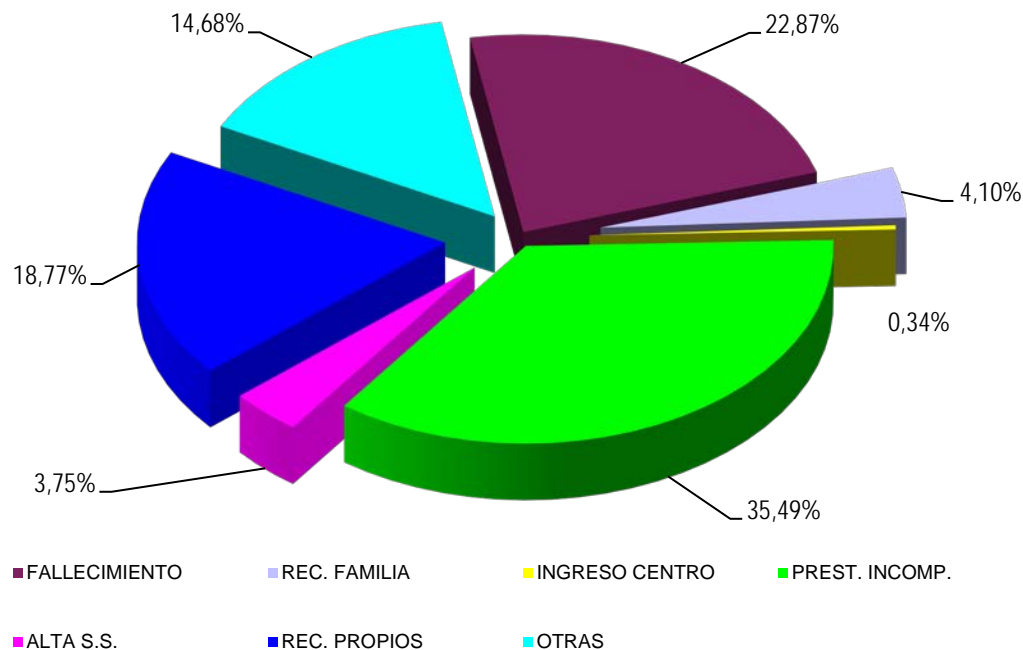
Teniendo en cuenta los datos que figuran en el cuadro anterior, el 51,34% de los beneficiarios que figuraban en la nómina de diciembre de 2018 de las provincias que han efectuado revisión anual, ha sido objeto de este proceso de revisión.

Del total de las revisiones efectuadas, el 95,41% de los beneficiarios no ha sufrido variación alguna, mientras que el 0,30% de las resoluciones emitidas ha modificado la cuantía del subsidio de garantía de ingresos mínimos, ello teniendo en cuenta que las otras dos prestaciones económicas, subsidio por ayuda de tercera persona y subsidio de movilidad y compensación de gastos de transporte, son percibidas por la totalidad de sus beneficiarios en la cuantía íntegra y la asistencia sanitaria y prestación farmacéutica sólo implica prestación de servicios, careciendo de contenido económico. Por último, la extinción del derecho referida a todas las prestaciones, ha afectado a un 4,29% de los beneficiarios y en este ejercicio 2019 no ha habido ninguna suspensión del derecho debida a que el beneficiario del subsidio de garantía de ingresos mínimos hubiera iniciado el ejercicio de una actividad laboral.

REVISIONES EFECTUADAS



CAUSAS DE EXTINCIÓN



Con los datos disponibles de las causas de extinción del derecho y de la modificación de las cuantías por prestaciones, un total de 293 **prestaciones han sido extinguidas, modificadas en su cuantía o suspendidas**, prestaciones que se corresponden con un total de 247 **beneficiarios** que han perdido el derecho de alguna prestación y con 17 a los que se les ha **modificado la cuantía, no existiendo ningún titular del SGIM** al que se le haya suspendido el derecho al iniciar una actividad laboral. La causa principal de extinción o modificación de la cuantía, en su conjunto, ha sido la de disfrutar de alguna prestación incompatible, con un 35,49% del total de causas, seguida por el fallecimiento del beneficiario, con el 22,87%. En tercer lugar, cabe mencionar como causa de extinción, la de disponer de recursos propios, cuyo peso porcentual se cifra en el 18,77% sobre el total.

El análisis, por prestaciones, de las causas que han dado lugar a la extinción del derecho o a la modificación de la cuantía ofrece los siguientes resultados:

TIPO DE PRESTACIÓN	CAUSAS DE EXTINCIÓN, MODIFICACIÓN Y SUSPENSIÓN DEL DERECHO																TOTAL CAUSAS	
	FALLECIMIENTO		REC. PROPIOS		REC. FAMILIA		PREST. INCOMP.		INGRESO CENTRO		PERDIDA RESID.		ALTA S.S.		OTRAS		Nº	%
	Nº	%	Nº	%	Nº	%	Nº	%	Nº	%	Nº	%	Nº	%	Nº	%		
S.G.I.M. (*)	39	58,21%	34	61,82%	-	-	97	93,27%	-	-	0		0	0,00%	41	95,35%	211	72,01%
S.A.T.P.	5	7,46%	9	16,36%	-	-	2	1,92%	0	0,00%	0		0	0,00%	0	0,00%	16	5,46%
S.M.G.T.	12	17,91%	12	21,82%	12	100,00%	0	0,00%	1	100,00%	0		3	27,27%	2	4,65%	42	14,33%
A.S.P.F.	11	16,42%	-	-	-	-	5	4,81%	-	-	0		8	72,73%	0	0,00%	24	8,19%
TOTAL	67	100,00%	55	100,00%	12	100,00%	104	100,00%	1	100,00%	0	0,00%	11	100,00%	43	100,00%	293	

(*) Las causas incluidas en Alta SS originan la suspensión del derecho por inicio actividad laboral.

❖ **Subsidio de garantía de ingresos mínimos (SGIM):** Este subsidio es, con diferencia respecto a las demás prestaciones sociales y económicas para personas con discapacidad, el más afectado por el proceso de revisiones, alcanzando el 72,01% del total de las prestaciones extinguidas, suspendidas o modificadas en su cuantía, resultando que el 45,97% tiene su origen en el reconocimiento de otra prestación de análoga naturaleza y finalidad. La segunda causa de extinción del derecho, con un 19,43%, corresponde al apartado inespecífico de “otras causas”. Y en tercer lugar, el 18,48% de causas tiene su origen en el fallecimiento del beneficiario. Por último, se señala que en el ejercicio 2019 no se ha emitido ninguna resolución de suspensión del derecho en base a que su beneficiario haya iniciado una actividad laboral.

Analizando el total de causas que provocan la extinción o la modificación de las cuantías de todas las prestaciones se observa que esta prestación participa casi mayoritariamente en todas aquéllas que le son aplicables. En este sentido, destaca que este subsidio, en las extinciones o modificaciones sustentadas en disfrutar de una prestación incompatible, representa un 93,27% sobre el total de prestaciones extinguidas o modificadas por esta causa.

❖ **Subsidio por ayuda de tercera persona (SATP):** El peso específico, en las extinciones del derecho, de esta prestación se cifra en el 5,46%, de las que el 56,25% ha tenido origen en que los recursos personales superan el nivel de ingresos legalmente establecido. En segundo lugar, con un 31,25%, se encuentran las extinciones basadas en el fallecimiento del beneficiario y en tercer lugar, con el 12,50%, se sitúa la causa de extinción basada en la incompatibilidad con otras prestaciones de análoga naturaleza.

❖ **Subsidio de movilidad y compensación para gastos de transporte (SMGT):** El 14,33% de las prestaciones extinguidas se corresponden con este subsidio, extinción que se fundamenta mayoritariamente y a partes iguales, con un 28,57%, en el fallecimiento del beneficiario y en que los recursos personales y los familiares superan el nivel de ingresos legalmente establecido.

Analizado el peso específico que este subsidio tiene sobre las causas de extinción de los subsidios de las prestaciones sociales y económicas para personas con discapacidad, cabe precisar que la totalidad de las extinciones -12- basadas en que los recursos de la unidad familiar sobrepasan el límite legalmente establecido se producen en esta prestación, por no ser de aplicación esta causa económica de extinción al SGIM y al SATP, afectados por las Resoluciones de 6 de agosto y 10 de diciembre de 1986, emitidas en aplicación de la sentencia del Tribunal Supremo de 10 de abril de 1986.

✪ **Asistencia sanitaria y prestación farmacéutica (ASPF):** Esta prestación participa con el 8,19% en el total de prestaciones extinguidas, si bien es preciso destacar que todas las resoluciones emitidas se han concentrado en las siguientes Comunidades Autónomas y provincias: Illes Balears, Madrid, Cáceres, Guipúzcoa, Vizcaya, Ourense y Pontevedra. La causa principal de extinción, con un 45,83%, se debe al fallecimiento del beneficiario, seguida de la extinción motivada en que aquél ha causado alta en el sistema de la Seguridad Social, con el 33,33%.

3. Evolución de las revisiones anuales: 2014-2019

Los datos que se ofrecen en el cuadro siguiente ponen de manifiesto que las cifras absolutas del número de revisiones efectuadas en el año 2019 son las más bajas de las registradas en el período objeto de análisis, descenso que se refleja en la proporción de revisiones efectuadas respecto a las presentadas, que está ligeramente por debajo de la media del sexenio analizado; todo ello debe ponerse en relación con la paulatina disminución del número de beneficiarios de estas prestaciones, un 42,17% menos al finalizar el período.

EVOLUCIÓN INTERANUAL DE LOS PROCESOS DE REVISIÓN ANUAL PRESTACIONES RD 383/1984									
AÑOS	DECLARACIONES			SITUACIONES DERIVADAS DE LA REVISIÓN ANUAL					
	TOTAL	TOTAL	% S/TOTAL	SIN VARIACIÓN	% S/TOTAL	CON VARIACIÓN	% S/TOTAL	PÉRDIDA	% S/TOTAL
	PRESENTADAS	EFFECTUADAS	PRESENTADAS	DE CUANTÍA	EFFECTUADAS	DE CUANTÍA	EFFECTUADAS	DERECHO (*)	EFFECTUADAS
2014	13.100	12.790	97,63%	11.793	92,20%	49	0,38%	948	7,41%
2015	10.799	10.794	99,95%	10.104	93,61%	7	0,06%	683	6,33%
2016	9.507	9.336	98,20%	8.564	91,73%	19	0,20%	753	8,07%
2017	7.869	7.659	97,33%	7.216	94,22%	16	0,21%	427	5,58%
2018	6.644	6.576	98,98%	6.210	94,43%	12	0,18%	354	5,38%
2019	5.883	5.751	97,76%	5.487	95,41%	17	0,30%	247	4,29%

(*) En este apartado se incluyen sólo las extinciones ya que no ha habido ninguna suspensión de SGIM por inicio de actividad laboral.

La tendencia descendente indicada también se pone de manifiesto si se comparan las situaciones derivadas de la revisión anual, alcanzándose en 2019, con un 4,29%, la proporción más baja en las pérdidas o extinciones del derecho.

RESOLUCIONES VARIACION SITUACIÓN						
AÑOS	SITUACIONES DERIVADAS DE LA REVISIÓN ANUAL					
	EXTINCIÓN Y MODIFICACIÓN CUANTÍA	% VARIACIÓN INTERANUAL	SUSPENSIÓN DEL DERECHO	% VARIACIÓN INTERANUAL	SUSPENSIÓN SGIM	% VARIACIÓN INTERANUAL
2014	945	-11,10%	80	-6,98%	3	-50,00%
2015	688	-27,20%	57	-28,75%	2	-33,33%
2016	769	11,77%	102	78,95%	3	50,00%
2017	441	-42,65%	65	-36,27%	2	-33,33%
2018	364	-17,46%	112	72,31%	2	0,00%
2019	264	-27,47%	57	-49,11%	0	-100,00%

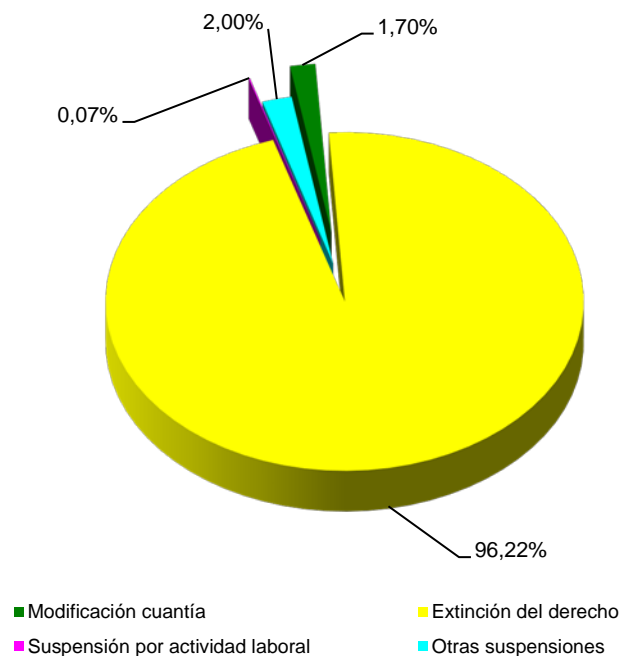
En esta línea, es necesario señalar el decremento interanual generalizado del número de resoluciones que han extinguido o modificado la cuantía de la prestación, destacando que el descenso de las suspensiones del derecho del SGIM motivadas por el inicio de una actividad laboral debe ponerse en relación con que la mayoría de los beneficiarios de esta prestación tiene más de 75 años.

Si se analiza la incidencia de cada una de las causas de extinción, suspensión del derecho y modificación de cuantías en su vertiente interanual, es posible destacar, porcentualmente, la similitud de los distintos parámetros que intervienen. Si acaso reseñar la bajada en 2019 respecto al ejercicio precedente del peso tanto de los recursos personales como de los familiares, debida probablemente a la compensación por el aumento porcentual que han experimentado las que se deben al fallecimiento del beneficiario y a la extinción basada en la incompatibilidad con otras prestaciones.

CAUSAS	AÑO 2014		AÑO 2015		AÑO 2016		AÑO 2017		AÑO 2018		AÑO 2019	
	Nº	% S/Total	Nº	% S/Total	Nº	% S/Total	Nº	% S/Total	Nº	% S/Total	Nº	% S/Total
Fallecimiento	387	36,20%	295	42,14%	236	27,86%	170	34,48%	79	19,90%	67	22,87%
Recursos Propios	123	11,51%	82	11,71%	139	16,41%	71	14,40%	89	22,42%	55	18,77%
Recursos Familiares	20	1,87%	13	1,86%	28	3,31%	13	2,64%	30	7,56%	12	4,10%
Prestación incompatible	448	41,91%	271	38,71%	294	34,71%	179	36,31%	126	31,74%	104	35,49%
Ingreso en Centro	7	0,65%	4	0,57%	1	0,12%	2	0,41%	6	1,51%	1	0,34%
Pérdida residencia	7	0,65%	2	0,29%	1	0,12%	0	0,00%	0	0,00%	0	0,00%
Alta en Seguridad Social	10	0,94%	7	1,00%	35	4,13%	7	1,42%	5	1,26%	11	3,75%
Otras	67	6,27%	26	3,71%	113	13,34%	51	10,34%	62	15,62%	43	14,68%
T O T A L	1.069	100,00%	700	100,00%	847	100,00%	493	100,00%	397	100,00%	293	100,00%

4. Revisiones de oficio y a instancia de parte en el año 2019

Este apartado recoge los datos que, sobre las revisiones de oficio y a solicitud del interesado de las prestaciones sociales y económicas para personas con discapacidad, son facilitados mensualmente por todos los órganos gestores de las comunidades autónomas con competencia en la gestión de estas prestaciones y por las Direcciones Territoriales del Imsero. Estas revisiones se inician cuando se produce una variación de las circunstancias tenidas en cuenta inicialmente para el reconocimiento del subsidio y que pueda dar lugar a la extinción del derecho, a la suspensión del pago o del derecho, así como a la modificación de la cuantía de la prestación. A este respecto, es preciso señalar que los datos facilitados por las cuatro provincias catalanas indican que no han emitido, a lo largo de este año, ninguna resolución como consecuencia de un procedimiento de revisión de oficio o a instancia de parte.



De este modo, durante el año 2019 se han emitido 1.349 resoluciones en procesos de revisión, declarando la extinción, modificación de la cuantía o suspensión del derecho/pago, de las que el 54,56% han afectado al subsidio de garantía de ingresos mínimos. El efecto más destacado de las resoluciones emitidas ha sido la extinción del derecho a las prestaciones, ya que representan el 96,22% del total de resoluciones dictadas en estos procesos de revisión, habiéndose suspendido cautelarmente el pago de 27 prestaciones y de 1 SGIM por haber iniciado su perceptor una actividad laboral.

La causa de extinción o suspensión del derecho/ modificación de cuantía mayoritaria se corresponde, tal como se observa en el cuadro siguiente, con el del fallecimiento del beneficiario (que en SGIM representa al 60% del total de subsidios). A esta causa le sigue el que el beneficiario sea titular de una prestación incompatible de análoga naturaleza, que concentra en el SGIM al 77,15% de las extinciones por este motivo. En tercer lugar se sitúa el que el beneficiario cause alta en el sistema de Seguridad Social, cuya representación en ASPF llega al 99,03% de los subsidios. La extinción motivada en disponer de recursos propios alcanza el 14,48% del total, teniendo el resto de causas una relevancia minoritaria.

TIPO DE PRESTACIÓN	CAUSAS DE EXTINCIÓN, MODIFICACIÓN Y SUSPENSIÓN DEL DERECHO 2019																TOTAL CAUSAS	
	FALLECIMIENTO		REC. PROPIOS		REC. FAMILIA		PREST. INCOMP.		INGRESO CENTRO		PERDIDA RESID.		ALTA S.S.		GRADO Y BAREMO		Nº	%
	Nº	%	Nº	%	Nº	%	Nº	%	Nº	%	Nº	%	Nº	%	Nº	%		
S.G.I.M. (*)	270	60,00%	157	83,51%	-	-	260	77,15%	-	-	1	33,33%	0	0,00%	0	0,00%	688	53,00%
S.A.T.P.	22	4,89%	15	7,98%	-	-	18	5,34%	2	100,00%	0	0,00%	0	0,00%	0	0,00%	57	4,39%
S.M.G.T.	38	8,44%	16	8,51%	8	100,00%	6	1,78%	0	0,00%	1	33,33%	3	0,97%	0	0,00%	72	5,55%
A.S.P.F.	120	26,67%	-	-	-	-	53	15,73%	-	-	1	33,33%	307	99,03%	0	0,00%	481	37,06%
TOTAL	450	100,00%	188	100,00%	8	100,00%	337	100,00%	2	100,00%	3	100,00%	310	100,00%	0	0,00%	1.298	

(*) Las causas incluidas en Alta SS originan la suspensión del derecho por inicio actividad laboral.

5. Resumen global de las revisiones del año 2019

Durante el año 2019 **se han efectuado 7.100 procesos de revisión**. Del total de las revisiones efectuadas, el 81% corresponde a la revisión anual dado el carácter reglamentario de ésta sobre el total de beneficiarios de prestaciones sociales y económicas para personas con discapacidad.

Si bien en base a los datos globales podría afirmarse que el 77,28% de los procesos de revisión no han originado variación en el derecho y en la cuantía reconocidos, debe señalarse que este efecto solo se registra en el proceso de revisión anual, siendo inexistente en los datos sobre revisiones de oficio o a instancia de parte, ya que los mismos se refieren a las situaciones finales derivadas de estos procesos.

No obstante, las extinciones del derecho, que en el conjunto de los procesos de revisión apenas suponen un 21,76%, en las revisiones de oficio y a instancia de parte se configuran, con un 96,22%, como el efecto que más caracteriza a estos tipos de revisión, lo que lógicamente puede tener su razón de ser en la aplicación de las medidas de seguimiento y control adoptadas y en el empleo de los medios disponibles. Sin embargo, cabe destacar que las causas de extinción mayoritarias, globalmente, se concretan, por este orden, en el fallecimiento del beneficiario, en segundo lugar, en la incompatibilidad de la prestación con otras de idéntica naturaleza o finalidad, y en tercer lugar, en que el beneficiario cause alta en el sistema de Seguridad Social. Si realizamos el análisis por separado, observamos que la segunda –incompatibilidad con otras prestaciones- es la causa de extinción preeminente en la revisión anual.

A N E X O S

1

REVISIÓN ANUAL DE LAS PNCs

PENSIONES NO CONTRIBUTIVAS DE LA SEGURIDAD SOCIAL (PNCs)

RESUMEN DE LA REVISIÓN ANUAL AÑO 2019

PNC DE JUBILACIÓN

A EFECTUAR AÑO 2019	REVISIONES EFECTUADAS				SUSPENS. DE PAGO	CAUSAS DE EXTINCIÓN					RECLAMACIONES PREVIAS		
	Sin Modif. Cuantía	Con Modif. Cuantía	Extinción Derecho	TOTAL		Residencia	Recursos Económicos		Fallecimiento	Otras	TOTAL	Presentadas	Estimadas
							Personal	U.E.C.					
170.606	117.543 89,22%	10.784 8,19%	3.411 2,59%	131.738	967	94 2,76%	991 29,05%	1.602 46,97%	253 7,42%	471 13,81%	3.411	948	334

PNC DE INVALIDEZ

A EFECTUAR AÑO 2019	REVISIONES EFECTUADAS				SUSPENS. DE PAGO	CAUSAS DE EXTINCIÓN					RECLAMACIONES PREVIAS		
	Sin Modif. Cuantía	Con Modif. Cuantía	Extinción Derecho	TOTAL		Residencia	Recursos Económicos		Fallecimiento	Otras	TOTAL	Presentadas	Estimadas
							Personal	U.E.C.					
191.200	136.945 92,44%	8.792 5,93%	2.403 1,62%	148.140	1.620	24 1,00%	709 29,50%	960 39,95%	155 6,45%	555 23,10%	2.403	831	333

TOTAL PNCs

NÓMINA DICIEMBRE 2018	A EFECTUAR AÑO 2019	REVISIONES EFECTUADAS				SUSPENS. DE PAGO	CAUSAS DE EXTINCIÓN					RECLAMACIONES PREVIAS		
		Sin Modif. Cuantía	Con Modif. Cuantía	Extinción Derecho	TOTAL		Residencia	Recursos Económicos		Fallecimiento	Otras	TOTAL	Presentadas	Estimadas
								Personal	U.E.C.					
451.780	361.806	254.488 90,93%	19.576 6,99%	5.814 2,08%	279.878	2.587	118 2,03%	1.700 29,24%	2.562 44,07%	408 7,02%	1.026 17,65%	5.814	1.779	667

PENSIÓN NO CONTRIBUTIVA DE JUBILACIÓN: REVISIÓN ANUAL

CC.AA. Y/O PROVINCIAS	A EFECTUAR AÑO 2019	REVISIONES EFECTUADAS				SUSPENS. DE PAGO	CAUSAS DE EXTINCIÓN					RECLAMACIONES		
		Sin Modif.	Con Modif.	Extinción	TOTAL		Residencia	Recursos Económicos		Fallecim.	Otras	TOTAL	PREVIAS	
		Cuantía	Cuantía	Derecho				Personal	U.E.C.				Presentadas	Estimadas
ANDALUCÍA	42.061	29.318	1.189	502	31.009	173	7	105	314	61	15	502	121	49
ALMERÍA	2.820	1.610	158	38	1.806	24	4	4	30	0	0	38	13	4
CÁDIZ	7.460	2.512	28	24	2.564	19	0	3	18	3	0	24	15	12
CÓRDOBA	4.242	3.292	87	65	3.444	2	1	13	47	3	1	65	20	3
GRANADA	3.301	2.813	251	41	3.105	14	0	13	28	0	0	41	9	3
HUELVA	2.292	1.980	214	32	2.226	7	0	4	18	10	0	32	7	4
JAÉN	2.409	2.075	215	28	2.318	6	0	5	22	0	1	28	11	6
MÁLAGA	9.782	8.629	51	90	8.770	66	2	14	51	11	12	90	25	16
SEVILLA	9.755	6.407	185	184	6.776	35	0	49	100	34	1	184	21	1
ARAGÓN	3.811	3.112	372	145	3.629	39	1	37	39	50	18	145	22	9
HUESCA	761	626	87	40	753	8	0	11	13	10	6	40	7	5
TERUEL	349	291	34	22	347	2	0	5	8	6	3	22	2	3
ZARAGOZA	2.701	2.195	251	83	2.529	29	1	21	18	34	9	83	13	1
ASTURIAS	3.269	3.204	45	20	3.269	51	0	5	14	0	1	20	7	1
ILLES BALEARS (2)	4.135	2.914	431	94	3.439	0	0	25	52	1	16	94	82	35
CANARIAS	497	390	67	28	485	12	8	6	7	6	1	28	81	12
LAS PALMAS	414	325	59	20	404	10	8	3	3	6	0	20	79	11
S.C. TENERIFE	83	65	8	8	81	2	0	3	4	0	1	8	2	1
CANTABRIA	2.889	453	42	14	509	2	0	2	12	0	0	14	16	3
CASTILLA Y LEÓN	9.612	7.998	611	107	8.716	75	0	33	70	1	3	107	24	6
ÁVILA	775	724	37	6	767	8	0	3	3	0	0	6	5	0
BURGOS	930	877	35	10	922	8	0	3	6	0	1	10	1	1
LEÓN	1.731	1.641	59	16	1.716	15	0	4	12	0	0	16	5	0
PALENCIA	711	536	59	7	602	4	0	2	5	0	0	7	1	0
SALAMANCA	1.939	1.776	124	25	1.925	14	0	8	17	0	0	25	11	5
SEGOVIA	334	319	11	3	333	1	0	1	2	0	0	3	0	0
SORIA	215	186	16	4	206	3	0	2	2	0	0	4	0	0
VALLADOLID	2.044	1.816	202	19	2.037	7	0	6	12	1	0	19	0	0
ZAMORA	933	123	68	17	208	15	0	4	11	0	2	17	1	0
CASTILLA-LA MANCHA	5.030	3.058	223	63	3.344	23	0	19	42	2	0	63	36	14
ALBACETE	1.512	1.127	35	18	1.180	4	0	8	10	0	0	18	11	5
CIUDAD REAL	2.084	1.082	52	21	1.155	1	0	3	18	0	0	21	13	2
CUENCA	823	388	36	13	437	1	0	5	8	0	0	13	3	0
GUADALAJARA	604	454	100	10	564	17	0	3	5	2	0	10	8	7
TOLEDO	7	7	0	1	8	0	0	0	1	0	0	1	1	0

CC.AA. Y/O PROVINCIAS	A EFECTUAR AÑO 2019	REVISIONES EFECTUADAS				SUSPENS. DE PAGO	CAUSAS DE EXTINCIÓN					RECLAMACIONES		
		Sin Modif. Cuantía	Con Modif. Cuantía	Extinción Derecho	TOTAL		Residencia	Recursos Económicos		Fallecim.	Otras	TOTAL	PREVIAS	
								Personal	U.E.C.				Presentadas	Estimadas
CATALUNYA	25.625	20.676	4.067	882	25.625	0	35	98	523	0	226	882	0	0
BARCELONA	19.288	15.388	3.085	815	19.288	0	35	89	514	0	177	815	0	0
GIRONA	2.135	1.800	316	19	2.135	0	0	9	9	0	1	19	0	0
LLEIDA	1.520	1.285	235	0	1.520	0	0	0	0	0	0	0	0	0
TARRAGONA	2.682	2.203	431	48	2.682	0	0	0	0	0	48	48	0	0
COMUNIDAD VALENCIANA	11.084	2.263	63	21	2.347	4	0	3	18	0	0	21	5	1
ALICANTE	9.583	872	47	9	928	0	0	1	8	0	0	9	4	1
CASTELLÓN	1.501	1.391	16	12	1.419	4	0	2	10	0	0	12	1	0
VALENCIA (1)	0	0	0	0	0	0	0	0	0	0	0	0	0	0
EXTREMADURA	7.612	7.419	75	23	7.517	95	0	3	15	0	5	23	0	0
BADAJOS	5.256	5.128	50	14	5.192	64	0	2	8	0	4	14	0	0
CÁCERES	2.356	2.291	25	9	2.325	31	0	1	7	0	1	9	0	0
GALICIA	18.645	16.542	1.575	234	18.351	206	5	25	181	10	13	234	31	9
A CORUÑA (2)	7.107	6.207	769	114	7.090	17	3	16	95	0	0	114	0	0
LUGO	3.030	2.876	124	24	3.024	6	0	0	5	10	9	24	3	1
OURENSE (2)	2.606	2.304	192	11	2.507	11	0	1	9	0	1	11	2	0
PONTEVEDRA	5.902	5.155	490	85	5.730	172	2	8	72	0	3	85	26	8
MADRID	22.165	7.715	954	928	9.597	62	29	536	213	0	150	928	459	180
MURCIA	4.995	4.632	202	33	4.867	128	0	8	25	0	0	33	30	7
NAVARRA	1.522	1.331	150	30	1.511	11	3	17	10	0	0	30	11	0
PAÍS VASCO	5.301	4.432	560	212	5.204	52	2	55	45	92	18	212	13	3
ÁLAVA	763	666	71	20	757	6	1	6	1	8	4	20	0	0
GUIPÚZCOA	1.404	1.292	90	5	1.387	17	0	2	3	0	0	5	13	3
VIZCAYA (2)	3.134	2.474	399	187	3.060	29	1	47	41	84	14	187	0	0
LA RIOJA	935	843	56	21	920	15	4	4	12	0	1	21	2	1
CEUTA	705	595	47	45	687	18	0	9	2	30	4	45	7	3
MELILLA	713	648	55	9	712	1	0	1	8	0	0	9	1	1
TOTAL ESTADO	170.606	117.543	10.784	3.411	131.738	967	94	991	1.602	253	471	3.411	948	334

(1) Los órganos gestores comunican que no han realizado revisión anual.

(2) Se incluyen las revisiones efectuadas a pensionistas en situación de suspensión.

PENSIÓN NO CONTRIBUTIVA DE INVALIDEZ: REVISIÓN ANUAL

CC.AA. Y/O PROVINCIAS	A EFECTUAR AÑO 2019	REVISIONES EFECTUADAS				SUSPENS. DE PAGO	CAUSAS DE EXTINCIÓN					RECLAMACIONES		
		Sin Modif. Cuantía	Con Modif. Cuantía	Extinción Derecho	TOTAL		Residencia	Recursos Económicos		Fallecim.	Otras	TOTAL	PREVIAS	
								Personal	U.E.C.				Presentadas	Estimadas
ANDALUCÍA	55.125	38.223	1.156	412	39.791	188	2	44	216	39	111	412	133	44
ALMERÍA	3.904	2.404	107	33	2.544	24	1	1	24	2	5	33	13	6
CÁDIZ	10.594	3.045	34	28	3.107	27	0	1	22	3	2	28	12	5
CÓRDOBA	4.809	3.790	92	38	3.920	7	1	6	20	1	10	38	24	3
GRANADA	5.180	4.625	210	64	4.899	11	0	7	22	3	32	64	20	6
HUELVA	4.493	4.011	283	51	4.345	9	0	3	23	1	24	51	21	10
JAÉN	3.145	2.820	170	22	3.012	14	0	2	12	0	8	22	14	6
MÁLAGA	11.342	9.763	42	65	9.870	54	0	9	35	10	11	65	10	6
SEVILLA	11.658	7.765	218	111	8.094	42	0	15	58	19	19	111	19	2
ARAGÓN	3.291	2.873	171	87	3.131	40	0	15	17	24	31	87	12	6
HUESCA	736	652	49	23	724	12	0	5	6	6	6	23	6	5
TERUEL	261	241	9	10	260	0	0	1	3	3	3	10	0	0
ZARAGOZA	2.294	1.980	113	54	2.147	28	0	9	8	15	22	54	6	1
ASTURIAS	5.213	5.147	50	16	5.213	106	0	2	13	0	1	16	9	0
ILLES BALEARS (2)	3.936	2.909	349	58	3.316	0	0	23	35	0	0	58	65	20
CANARIAS	414	318	51	30	399	14	5	2	12	6	5	30	123	66
LAS PALMAS	314	244	38	22	304	10	5	1	7	6	3	22	121	65
S.C. TENERIFE	100	74	13	8	95	4	0	1	5	0	2	8	2	1
CANTABRIA	4.236	715	93	16	824	12	0	3	13	0	0	16	32	6
CASTILLA Y LEÓN	11.832	10.231	376	90	10.697	128	0	33	55	0	2	90	33	13
ÁVILA	1.059	1.023	24	4	1.051	8	0	0	4	0	0	4	2	0
BURGOS	1.634	1.538	56	11	1.605	29	0	5	6	0	0	11	1	0
LEÓN	2.593	2.488	54	22	2.564	29	0	7	15	0	0	22	17	6
PALENCIA	944	763	29	8	800	8	0	7	1	0	0	8	3	0
SALAMANCA	1.870	1.736	88	18	1.842	28	0	7	11	0	0	18	7	5
SEGOVIA	507	490	11	3	504	3	0	0	2	0	1	3	0	0
SORIA	220	205	8	1	214	2	0	0	1	0	0	1	0	0
VALLADOLID	1.897	1.817	63	11	1.891	6	0	1	10	0	0	11	0	0
ZAMORA	1.108	171	43	12	226	15	0	6	5	0	1	12	3	2
CASTILLA-LA MANCHA	7.834	4.898	194	73	5.165	49	0	19	52	0	2	73	47	19
ALBACETE	2.698	2.133	40	29	2.202	3	0	7	21	0	1	29	18	8
CIUDAD REAL	2.784	1.369	37	23	1.429	7	0	2	21	0	0	23	13	3
CUENCA	1.466	699	56	12	767	5	0	8	4	0	0	12	7	3
GUADALAJARA	827	664	60	9	733	33	0	2	6	0	1	9	9	5
TOLEDO	59	33	1	0	34	1	0	0	0	0	0	0	0	0

CC.AA. Y/O PROVINCIAS	A EFECTUAR AÑO 2019	REVISIONES EFECTUADAS				SUSPENS. DE PAGO	CAUSAS DE EXTINCIÓN					RECLAMACIONES		
		Sin Modif. Cuantía	Con Modif. Cuantía	Extinción Derecho	TOTAL		Residencia	Recursos Económicos		Fallecim.	Otras	TOTAL	PREVIAS	
								Personal	U.E.C.				Presentadas	Estimadas
CATALUNYA	21.842	18.551	2.946	345	21.842	0	0	86	189	0	70	345	0	0
BARCELONA	15.643	13.113	2.242	288	15.643	0	0	72	173	0	43	288	0	0
GIRONA	1.694	1.533	139	22	1.694	0	0	0	16	0	6	22	0	0
LLEIDA	1.197	1.029	147	21	1.197	0	0	0	0	0	21	21	0	0
TARRAGONA	3.308	2.876	418	14	3.308	0	0	14	0	0	0	14	0	0
COMUNIDAD VALENCIANA	10.021	3.108	47	35	3.190	2	0	12	23	0	0	35	6	4
ALICANTE	7.408	660	32	6	698	2	0	1	5	0	0	6	1	1
CASTELLÓN	2.613	2.448	15	29	2.492	0	0	11	18	0	0	29	5	3
VALENCIA (1)	0	0	0	0	0	0	0	0	0	0	0	0	0	0
EXTREMADURA	5.507	5.207	92	14	5.313	194	0	0	13	0	1	14	0	0
BADAJOS	3.725	3.504	68	11	3.583	142	0	0	10	0	1	11	0	0
CÁCERES	1.782	1.703	24	3	1.730	52	0	0	3	0	0	3	0	0
GALICIA	20.286	18.936	999	137	20.072	218	0	17	108	4	8	137	31	5
A CORUÑA (2)	8.023	7.522	408	47	7.977	46	0	6	40	0	1	47	0	0
LUGO	1.628	1.573	43	6	1.622	6	0	0	1	4	1	6	2	0
OURENSE (2)	2.997	2.867	109	10	2.986	15	0	1	8	0	1	10	2	1
PONTEVEDRA	7.638	6.974	439	74	7.487	151	0	10	59	0	5	74	27	4
MADRID	19.557	5.732	1.126	742	7.600	247	8	378	87	0	269	742	230	117
MURCIA	10.230	9.594	318	39	9.951	279	0	3	36	0	0	39	76	22
NAVARRA	1.083	1.008	54	17	1.079	4	0	7	9	0	1	17	1	0
PAÍS VASCO	6.494	5.548	554	205	6.307	90	2	54	52	57	40	205	20	4
ÁLAVA	739	646	50	31	727	12	0	14	4	8	5	31	1	1
GUIPÚZCOA	1.965	1.744	171	12	1.927	38	2	2	4	2	2	12	19	3
VIZCAYA (2)	3.790	3.158	333	162	3.653	40	0	38	44	47	33	162	0	0
LA RIOJA	1.001	941	33	16	990	11	2	2	9	0	3	16	0	0
CEUTA	1.344	1.178	76	54	1.308	36	5	7	6	25	11	54	7	6
MELILLA	1.954	1.828	107	17	1.952	2	0	2	15	0	0	17	6	1
TOTAL ESTADO	191.200	136.945	8.792	2.403	148.140	1.620	24	709	960	155	555	2.403	831	333

(1) Los órganos gestores comunican que no han realizado revisión anual.

IMSERO-ÁREA DE PRESTACIONES ECONÓMICAS ANEXO 5

(2) Se incluyen las revisiones efectuadas a pensionistas en situación de suspensión.

PENSIONES NO CONTRIBUTIVAS DE JUBILACIÓN E INVALIDEZ: REVISIÓN ANUAL

CC.AA. Y/O PROVINCIAS	NÓMINA DICIEMBRE AÑO 2018	A EFECTUAR AÑO 2019	REVISIONES EFECTUADAS				SUSPENS. DE PAGO	CAUSAS DE EXTINCIÓN					RECLAMACIONES		
			Sin Modif. Cuantía	Con Modif. Cuantía	Extinción Derecho	TOTAL		Residencia	Recursos Económicos		Fallecim.	Otras	TOTAL	PREVIAS	
									Personal	U.E.C.				Presentadas	Estimadas
ANDALUCÍA	97.847	97.186	67.541	2.345	914	70.800	361	9	149	530	100	126	914	254	93
ALMERÍA	6.773	6.724	4.014	265	71	4.350	48	5	5	54	2	5	71	26	10
CÁDIZ	18.139	18.054	5.557	62	52	5.671	46	0	4	40	6	2	52	27	17
CÓRDOBA	9.118	9.051	7.082	179	103	7.364	9	2	19	67	4	11	103	44	6
GRANADA	8.552	8.481	7.438	461	105	8.004	25	0	20	50	3	32	105	29	9
HUELVA	6.827	6.785	5.991	497	83	6.571	16	0	7	41	11	24	83	28	14
JAÉN	5.616	5.554	4.895	385	50	5.330	20	0	7	34	0	9	50	25	12
MÁLAGA	21.237	21.124	18.392	93	155	18.640	120	2	23	86	21	23	155	35	22
SEVILLA	21.585	21.413	14.172	403	295	14.870	77	0	64	158	53	20	295	40	3
ARAGÓN	7.266	7.102	5.985	543	232	6.760	79	1	52	56	74	49	232	34	15
HUESCA	1.516	1.497	1.278	136	63	1.477	20	0	16	19	16	12	63	13	10
TERUEL	609	610	532	43	32	607	2	0	6	11	9	6	32	2	3
ZARAGOZA	5.141	4.995	4.175	364	137	4.676	57	1	30	26	49	31	137	19	2
ASTURIAS	8.630	8.482	8.351	95	36	8.482	157	0	7	27	0	2	36	16	1
ILLES BALEARS (2)	7.882	8.071	5.823	780	152	6.755	0	0	48	87	1	16	152	147	55
CANARIAS	43.246	911	708	118	58	884	26	13	8	19	12	6	58	204	78
LAS PALMAS	17.211	728	569	97	42	708	20	13	4	10	12	3	42	200	76
S.C. TENERIFE	26.035	183	139	21	16	176	6	0	4	9	0	3	16	4	2
CANTABRIA	7.125	7.125	1.168	135	30	1.333	14	0	5	25	0	0	30	48	9
CASTILLA Y LEÓN	21.770	21.444	18.229	987	197	19.413	203	0	66	125	1	5	197	57	19
ÁVILA	1.878	1.834	1.747	61	10	1.818	16	0	3	7	0	0	10	7	0
BURGOS	2.617	2.564	2.415	91	21	2.527	37	0	8	12	0	1	21	2	1
LEÓN	4.397	4.324	4.129	113	38	4.280	44	0	11	27	0	0	38	22	6
PALENCIA	1.681	1.655	1.299	88	15	1.402	12	0	9	6	0	0	15	4	0
SALAMANCA	3.851	3.809	3.512	212	43	3.767	42	0	15	28	0	0	43	18	10
SEGOVIA	849	841	809	22	6	837	4	0	1	4	0	1	6	0	0
SORIA	437	435	391	24	5	420	5	0	2	3	0	0	5	0	0
VALLADOLID	3.987	3.941	3.633	265	30	3.928	13	0	7	22	1	0	30	0	0
ZAMORA	2.073	2.041	294	111	29	434	30	0	10	16	0	3	29	4	2
CASTILLA-LA MANCHA	19.382	12.864	7.956	417	136	8.509	72	0	38	94	2	2	136	83	33
ALBACETE	4.262	4.210	3.260	75	47	3.382	7	0	15	31	0	1	47	29	13
CIUDAD REAL	4.938	4.868	2.451	89	44	2.584	8	0	5	39	0	0	44	26	5
CUENCA	2.344	2.289	1.087	92	25	1.204	6	0	13	12	0	0	25	10	3
GUADALAJARA	1.465	1.431	1.118	160	19	1.297	50	0	5	11	2	1	19	17	12
TOLEDO	6.373	66	40	1	1	42	1	0	0	1	0	0	1	1	0

CC.AA. Y/O PROVINCIAS	NÓMINA DICIEMBRE AÑO 2018	A EFECTUAR AÑO 2019	REVISIONES EFECTUADAS				SUSPENS. DE PAGO	CAUSAS DE EXTINCIÓN					RECLAMACIONES		
			Sin Modif. Cuantía	Con Modif. Cuantía	Extinción Derecho	TOTAL		Residencia	Recursos Económicos		Fallecim.	Otras	TOTAL	PREVIAS	
									Personal	U.E.C.				Presentadas	Estimadas
CATALUNYA	59.676	47.467	39.227	7.013	1.227	47.467	0	35	184	712	0	296	1.227	0	0
BARCELONA	43.413	34.931	28.501	5.327	1.103	34.931	0	35	161	687	0	220	1.103	0	0
GIRONA	4.970	3.829	3.333	455	41	3.829	0	0	9	25	0	7	41	0	0
LLEIDA	3.516	2.717	2.314	382	21	2.717	0	0	0	0	0	21	21	0	0
TARRAGONA	7.777	5.990	5.079	849	62	5.990	0	0	14	0	0	48	62	0	0
COMUNIDAD VALENCIANA	48.843	21.105	5.371	110	56	5.537	6	0	15	41	0	0	56	11	5
ALICANTE	17.482	16.991	1.532	79	15	1.626	2	0	2	13	0	0	15	5	2
CASTELLÓN	4.222	4.114	3.839	31	41	3.911	4	0	13	28	0	0	41	6	3
VALENCIA (1)	27.139	0	0	0	0	0	0	0	0	0	0	0	0	0	0
EXTREMADURA	13.119	13.119	12.626	167	37	12.830	289	0	3	28	0	6	37	0	0
BADAJOS	8.981	8.981	8.632	118	25	8.775	206	0	2	18	0	5	25	0	0
CÁCERES	4.138	4.138	3.994	49	12	4.055	83	0	1	10	0	1	12	0	0
GALICIA	38.802	38.931	35.478	2.574	371	38.423	424	5	42	289	14	21	371	62	14
A CORUÑA (2)	14.869	15.130	13.729	1.177	161	15.067	63	3	22	135	0	1	161	0	0
LUGO	4.658	4.658	4.449	167	30	4.646	12	0	0	6	14	10	30	5	1
OURENSE (2)	5.539	5.603	5.171	301	21	5.493	26	0	2	17	0	2	21	4	1
PONTEVEDRA	13.736	13.540	12.129	929	159	13.217	323	2	18	131	0	8	159	53	12
MADRID	41.722	41.722	13.447	2.080	1.670	17.197	309	37	914	300	0	419	1.670	689	297
MURCIA	15.337	15.225	14.226	520	72	14.818	407	0	11	61	0	0	72	106	29
NAVARRA	2.651	2.605	2.339	204	47	2.590	15	3	24	19	0	1	47	12	0
PAÍS VASCO	11.846	11.795	9.980	1.114	417	11.511	142	4	109	97	149	58	417	33	7
ÁLAVA	1.527	1.502	1.312	121	51	1.484	18	1	20	5	16	9	51	1	1
GUIPÚZCOA	3.415	3.369	3.036	261	17	3.314	55	2	4	7	2	2	17	32	6
VIZCAYA (2)	6.904	6.924	5.632	732	349	6.713	69	1	85	85	131	47	349	0	0
LA RIOJA	1.940	1.936	1.784	89	37	1.910	26	6	6	21	0	4	37	2	1
CEUTA	2.039	2.049	1.773	123	99	1.995	54	5	16	8	55	15	99	14	9
MELILLA	2.657	2.667	2.476	162	26	2.664	3	0	3	23	0	0	26	7	2
TOTAL ESTADO	451.780	361.806	254.488	19.576	5.814	279.878	2.587	118	1.700	2.562	408	1.026	5.814	1.779	667

(1) Los órganos gestores comunican que no han realizado revisión anual.

(2) Se incluyen las revisiones efectuadas a pensionistas en situación de suspensión.

REVISIÓN ANUAL PNCs: PROCEDENCIA DE LAS PENSIONES EXTINGUIDAS

CC.AA. Y/O PROVINCIAS	JUBILACIÓN PROCEDENCIA PENSIONES EXTINGUIDAS					INVALIDEZ PROCEDENCIA PENSIONES EXTINGUIDAS					TOTAL PNCs PROCEDENCIA PENSIONES EXTINGUIDAS				
	NUEVAS	RD 383/84	PAS	INSS	TOTAL	NUEVAS	RD 383/84	PAS	INSS	TOTAL	NUEVAS	RD 383/84	PAS	INSS	TOTAL
	ANDALUCÍA	486	2	14	0	502	357	17	28	10	412	843	19	42	10
ALMERÍA	38	0	0	0	38	29	2	1	1	33	67	2	1	1	71
CÁDIZ	23	0	1	0	24	25	1	2	0	28	48	1	3	0	52
CÓRDOBA	63	0	2	0	65	28	4	4	2	38	91	4	6	2	103
GRANADA	41	0	0	0	41	58	1	3	2	64	99	1	3	2	105
HUELVA	31	0	1	0	32	48	0	2	1	51	79	0	3	1	83
JAÉN	28	0	0	0	28	22	0	0	0	22	50	0	0	0	50
MÁLAGA	86	2	2	0	90	56	3	2	4	65	142	5	4	4	155
SEVILLA	176	0	8	0	184	91	6	14	0	111	267	6	22	0	295
ARAGÓN	138	1	6	0	145	76	3	8	0	87	214	4	14	0	232
HUESCA	39	1	0	0	40	18	2	3	0	23	57	3	3	0	63
TERUEL	18	0	4	0	22	9	0	1	0	10	27	0	5	0	32
ZARAGOZA	81	0	2	0	83	49	1	4	0	54	130	1	6	0	137
ASTURIAS	20	0	0	0	20	16	0	0	0	16	36	0	0	0	36
ILLES BALEARS	93	0	1	0	94	54	1	3	0	58	147	1	4	0	152
CANARIAS	25	0	3	0	28	27	0	3	0	30	52	0	6	0	58
LAS PALMAS	20	0	0	0	20	22	0	0	0	22	42	0	0	0	42
S.C. TENERIFE	5	0	3	0	8	5	0	3	0	8	10	0	6	0	16
CANTABRIA	14	0	0	0	14	14	2	0	0	16	28	2	0	0	30
CASTILLA Y LEÓN	106	0	1	0	107	90	0	0	0	90	196	0	1	0	197
ÁVILA	6	0	0	0	6	4	0	0	0	4	10	0	0	0	10
BURGOS	10	0	0	0	10	11	0	0	0	11	21	0	0	0	21
LEÓN	16	0	0	0	16	22	0	0	0	22	38	0	0	0	38
PALENCIA	7	0	0	0	7	8	0	0	0	8	15	0	0	0	15
SALAMANCA	25	0	0	0	25	18	0	0	0	18	43	0	0	0	43
SEGOVIA	3	0	0	0	3	3	0	0	0	3	6	0	0	0	6
SORIA	3	0	1	0	4	1	0	0	0	1	4	0	1	0	5
VALLADOLID	19	0	0	0	19	11	0	0	0	11	30	0	0	0	30
ZAMORA	17	0	0	0	17	12	0	0	0	12	29	0	0	0	29
CASTILLA-LA MANCHA	62	1	0	0	63	65	0	7	1	73	127	1	7	1	136
ALBACETE	17	1	0	0	18	26	0	3	0	29	43	1	3	0	47
CIUDAD REAL	21	0	0	0	21	21	0	2	0	23	42	0	2	0	44
CUENCA	13	0	0	0	13	11	0	1	0	12	24	0	1	0	25
GUADALAJARA	10	0	0	0	10	7	0	1	1	9	17	0	1	1	19
TOLEDO	1	0	0	0	1	0	0	0	0	0	1	0	0	0	1

CC.AA. Y/O PROVINCIAS	JUBILACIÓN PROCEDENCIA PENSIONES EXTINGUIDAS					INVALIDEZ PROCEDENCIA PENSIONES EXTINGUIDAS					TOTAL PNCs PROCEDENCIA PENSIONES EXTINGUIDAS				
	NUEVAS	RD 383/84	PAS	INSS	TOTAL	NUEVAS	RD 383/84	PAS	INSS	TOTAL	NUEVAS	RD 383/84	PAS	INSS	TOTAL
	CATALUNYA	882	0	0	0	882	345	0	0	0	345	1.227	0	0	0
BARCELONA	815	0	0	0	815	288	0	0	0	288	1.103	0	0	0	1.103
GIRONA	19	0	0	0	19	22	0	0	0	22	41	0	0	0	41
LLEIDA	0	0	0	0	0	21	0	0	0	21	21	0	0	0	21
TARRAGONA	48	0	0	0	48	14	0	0	0	14	62	0	0	0	62
COMUNIDAD VALENCIANA	21	0	0	0	21	34	0	1	0	35	55	0	1	0	56
ALICANTE	9	0	0	0	9	5	0	1	0	6	14	0	1	0	15
CASTELLÓN	12	0	0	0	12	29	0	0	0	29	41	0	0	0	41
VALENCIA (1)	0	0	0	0	0	0	0	0	0	0	0	0	0	0	0
EXTREMADURA	22	0	1	0	23	12	0	2	0	14	34	0	3	0	37
BADAJOS	14	0	0	0	14	10	0	1	0	11	24	0	1	0	25
CÁCERES	8	0	1	0	9	2	0	1	0	3	10	0	2	0	12
GALICIA	233	1	0	0	234	125	6	4	2	137	358	7	4	2	371
A CORUÑA	114	0	0	0	114	39	4	3	1	47	153	4	3	1	161
LUGO	24	0	0	0	24	6	0	0	0	6	30	0	0	0	30
OURENSE	11	0	0	0	11	10	0	0	0	10	21	0	0	0	21
PONTEVEDRA	84	1	0	0	85	70	2	1	1	74	154	3	1	1	159
MADRID	928	0	0	0	928	742	0	0	0	742	1.670	0	0	0	1.670
MURCIA	33	0	0	0	33	39	0	0	0	39	72	0	0	0	72
NAVARRA	30	0	0	0	30	17	0	0	0	17	47	0	0	0	47
PAÍS VASCO	205	0	7	0	212	184	3	18	0	205	389	3	25	0	417
ÁLAVA	20	0	0	0	20	31	0	0	0	31	51	0	0	0	51
GUIPÚZCOA	5	0	0	0	5	12	0	0	0	12	17	0	0	0	17
VIZCAYA	180	0	7	0	187	141	3	18	0	162	321	3	25	0	349
LA RIOJA	21	0	0	0	21	16	0	0	0	16	37	0	0	0	37
CEUTA	45	0	0	0	45	54	0	0	0	54	99	0	0	0	99
MELILLA	9	0	0	0	9	17	0	0	0	17	26	0	0	0	26
TOTAL ESTADO	3.373	5	33	0	3.411	2.284	32	74	13	2.403	5.657	37	107	13	5.814

(1) Los órganos gestores comunican que no han realizado revisión anual.

2

REVISIONES DE OFICIO E INSTANCIA DE PARTE DE LAS PNCs

PENSIONES NO CONTRIBUTIVAS DE LA SEGURIDAD SOCIAL (PNCs)
RESUMEN DE LAS REVISIONES DE OFICIO E INSTANCIA DE PARTE AÑO 2019

PNC DE JUBILACIÓN

ENTRADA REVISIONES	REVISIONES EFECTUADAS							CAUSAS DE EXTINCIÓN EN PROCESO DE REVISIÓN							
	Sin Modif. Cuantía	Con Modif. Cuantía	Suspensión PNC		Compat. PNC Art.366	Recuperación Art. 363.1	Extinción Derecho	TOTAL	Residencia	Recursos Económicos		Grado	Fallecimiento	Otras	TOTAL
			Art. 363.1	Pago						Personal	U.E.C.				
28.667	7.128 23,70%	5.940 19,75%	-	1.083 3,60%	-	-	15.924 52,95%	30.075	132 0,83%	5.488 34,46%	1.349 8,47%	-	7.662 48,12%	1.293 8,12%	15.924

PNC DE INVALIDEZ

ENTRADA REVISIONES	REVISIONES EFECTUADAS							CAUSAS DE EXTINCIÓN EN PROCESO DE REVISIÓN							
	Sin Modif. Cuantía	Con Modif. Cuantía	Suspensión PNC		Compat. PNC Art.366	Recuperación Art. 363.1	Extinción Derecho	TOTAL	Residencia	Recursos Económicos		Grado	Fallecimiento	Otras	TOTAL
			Art. 363.1	Pago						Personal	U.E.C.				
40.360	12.935 32,29%	8.936 22,30%	691 1,72%	2.051 5,12%	1.184 2,96%	720 1,80%	13.547 33,81%	40.064	120 0,89%	3.304 24,39%	1.124 8,30%	654 4,83%	6.074 44,84%	2.271 16,76%	13.547

TOTAL PNCs

ENTRADA REVISIONES	REVISIONES EFECTUADAS							CAUSAS DE EXTINCIÓN EN PROCESO DE REVISIÓN							
	Sin Modif. Cuantía	Con Modif. Cuantía	Suspensión PNC		Compat. PNC Art.366	Recuperación Art. 363.1	Extinción Derecho	TOTAL	Residencia	Recursos Económicos		Grado	Fallecimiento	Otras	TOTAL
			Art. 363.1	Pago						Personal	U.E.C.				
69.027	20.063 28,60%	14.876 21,21%	691 0,99%	3.134 4,47%	1.184 1,69%	720 1,03%	29.471 42,02%	70.139	252 0,86%	8.792 29,83%	2.473 8,39%	654 2,22%	13.736 46,61%	3.564 12,09%	29.471

PENSIÓN NO CONTRIBUTIVA DE JUBILACIÓN: REVISIONES DE OFICIO E INSTANCIA DE PARTE

CC.AA. Y/O PROVINCIAS	ENTRADA REVISIONES	REVISIONES EFECTUADAS					CAUSAS DE EXTINCIÓN DEL DERECHO					
		Sin Modif.	Con Modif.	Suspensión	Extinción	TOTAL	Residencia	Recursos Económicos		Fallecimiento	Otras	TOTAL
		Cuantía	Cuantía	Pago	Derecho			Personal	U.E.C.			
ANDALUCÍA	5.334	749	733	75	3.731	5.288	21	1.480	237	1.600	393	3.731
ALMERÍA	387	45	81	5	270	401	2	100	19	118	31	270
CÁDIZ	1.224	327	189	25	687	1.228	2	257	82	280	66	687
CÓRDOBA	564	120	74	4	412	610	4	162	25	194	27	412
GRANADA	479	60	74	14	325	473	7	124	14	154	26	325
HUELVA	245	16	31	4	196	247	0	86	18	80	12	196
JAÉN	330	18	47	0	262	327	2	128	15	99	18	262
MÁLAGA	1.058	78	80	16	800	974	1	265	18	347	169	800
SEVILLA	1.047	85	157	7	779	1.028	3	358	46	328	44	779
ARAGÓN	809	147	157	44	483	831	2	194	56	167	64	483
HUESCA	133	0	40	8	90	138	0	29	16	29	16	90
TERUEL	53	4	10	4	44	62	1	13	5	15	10	44
ZARAGOZA	623	143	107	32	349	631	1	152	35	123	38	349
ASTURIAS	465	84	179	5	326	594	3	92	29	189	13	326
ILLES BALEARS	1.299	485	272	178	356	1.291	8	128	51	161	8	356
CANARIAS	2.144	397	350	179	1.110	2.036	18	345	45	638	64	1.110
LAS PALMAS	1.048	203	129	175	493	1.000	10	176	22	253	32	493
S.C. TENERIFE	1.096	194	221	4	617	1.036	8	169	23	385	32	617
CANTABRIA	683	253	172	74	247	746	0	91	27	112	17	247
CASTILLA Y LEÓN	1.736	322	560	76	976	1.934	2	504	113	342	15	976
ÁVILA	185	51	36	18	65	170	0	46	10	4	5	65
BURGOS	135	17	31	7	94	149	0	55	11	28	0	94
LEÓN	312	47	72	13	180	312	1	68	17	90	4	180
PALENCIA	127	13	18	1	111	143	0	58	8	45	0	111
SALAMANCA	272	26	37	0	208	271	0	101	19	88	0	208
SEGOVIA	33	45	21	6	9	81	0	4	2	3	0	9
SORIA	34	3	5	3	23	34	0	9	1	11	2	23
VALLADOLID	405	52	288	19	182	541	0	104	32	43	3	182
ZAMORA	233	68	52	9	104	233	1	59	13	30	1	104
CASTILLA-LA MANCHA	1.710	467	349	37	830	1.683	6	294	77	368	85	830
ALBACETE	434	192	73	9	155	429	2	51	19	62	21	155
CIUDAD REAL	450	108	128	9	187	432	1	78	16	77	15	187
CUENCA	138	30	16	1	89	136	0	28	2	49	10	89
GUADALAJARA	153	41	34	9	66	150	2	18	7	30	9	66
TOLEDO	535	96	98	9	333	536	1	119	33	150	30	333

CC.AA. Y/O PROVINCIAS	ENTRADA REVISIONES	REVISIONES EFECTUADAS					CAUSAS DE EXTINCIÓN DEL DERECHO					
		Sin Modif.	Con Modif.	Suspensión	Extinción	TOTAL	Residencia	Recursos Económicos		Fallecimiento	Otras	TOTAL
		Cuantía	Cuantía	Pago	Derecho			Personal	U.E.C.			
CATALUNYA	0	0	0	0	961	961	0	0	0	862	99	961
BARCELONA	0	0	0	0	764	764	0	0	0	665	99	764
GIRONA	0	0	0	0	68	68	0	0	0	68	0	68
LLEIDA	0	0	0	0	55	55	0	0	0	55	0	55
TARRAGONA	0	0	0	0	74	74	0	0	0	74	0	74
COMUNIDAD VALENCIANA	2.707	433	441	36	1.763	2.673	7	752	125	849	30	1.763
ALICANTE	837	108	119	0	598	825	0	285	12	301	0	598
CASTELLÓN	219	24	75	5	130	234	3	37	28	48	14	130
VALENCIA	1.651	301	247	31	1.035	1.614	4	430	85	500	16	1.035
EXTREMADURA	2.127	988	315	151	693	2.147	5	205	120	272	91	693
BADAJOZ	1.381	576	228	103	463	1.370	5	139	74	183	62	463
CÁCERES	746	412	87	48	230	777	0	66	46	89	29	230
GALICIA	3.016	714	831	69	1.736	3.350	28	602	124	799	183	1.736
A CORUÑA	1.530	641	409	26	751	1.827	3	296	54	330	68	751
LUGO	249	8	71	1	201	281	0	19	8	109	65	201
OURENSE	362	13	81	8	260	362	2	83	12	130	33	260
PONTEVEDRA	875	52	270	34	524	880	23	204	50	230	17	524
MADRID	3.296	494	898	70	1.775	3.237	21	517	190	858	189	1.775
MURCIA	1.295	406	329	19	449	1.203	3	157	92	183	14	449
NAVARRA	261	4	84	14	159	261	0	54	21	76	8	159
PAÍS VASCO	103	4	8	11	100	123	5	8	20	63	4	100
ÁLAVA	63	0	0	11	52	63	5	0	16	28	3	52
GUIPÚZCOA	0	0	0	0	0	0	0	0	0	0	0	0
VIZCAYA	40	4	8	0	48	60	0	8	4	35	1	48
LA RIOJA	217	10	72	17	118	217	0	43	9	56	10	118
CEUTA	1.315	1.166	103	22	54	1.345	0	13	2	34	5	54
MELILLA	150	5	87	6	57	155	3	9	11	33	1	57
TOTAL ESTADO	28.667	7.128	5.940	1.083	15.924	30.075	132	5.488	1.349	7.662	1.293	15.924

PENSIÓN NO CONTRIBUTIVA DE INVALIDEZ: REVISIONES DE OFICIO E INSTANCIA DE PARTE

CC.AA. Y/O PROVINCIAS	ENTRADA REVISIONES	REVISIONES EFECTUADAS								CAUSAS DE EXTINCIÓN DEL DERECHO						
		Sin Modif. Cuantía	Con Modif. Cuantía	Suspensión PNC		Compat.PNC Art.366	Recuperación Art. 363.1	Extinción Derecho	TOTAL	Residencia	Recursos Económicos		Grado	Fallecimiento	Otras	TOTAL
				Art. 363.1	Pago						Personal	U.E.C.				
ANDALUCÍA	7.806	2.146	1.471	191	162	7	282	3.299	7.558	11	853	175	235	1.364	661	3.299
ALMERÍA	493	114	120	19	3	0	14	236	506	2	72	14	10	97	41	236
CÁDIZ	1.750	553	351	46	81	0	59	657	1.747	0	168	77	15	273	124	657
CÓRDOBA	731	300	146	25	10	0	14	271	766	3	52	11	44	90	71	271
GRANADA	896	278	128	15	18	1	34	329	803	1	62	14	27	134	91	329
HUELVA	605	169	154	12	11	0	27	260	633	1	68	10	34	103	44	260
JAÉN	423	101	102	9	5	0	14	214	445	1	47	6	9	98	53	214
MÁLAGA	1.244	182	120	18	13	6	48	670	1.057	1	197	13	16	297	146	670
SEVILLA	1.664	449	350	47	21	0	72	662	1.601	2	187	30	80	272	91	662
ARAGÓN	632	134	138	35	27	30	20	267	651	1	49	21	13	96	87	267
HUESCA	117	1	45	6	9	0	4	52	117	0	8	5	2	17	20	52
TERUEL	32	4	6	0	0	0	0	22	32	1	3	1	1	11	5	22
ZARAGOZA	483	129	87	29	18	30	16	193	502	0	38	15	10	68	62	193
ASTURIAS	689	119	170	25	8	52	30	325	729	2	75	38	13	163	34	325
ILLES BALEARS	1.615	756	338	2	242	0	2	292	1.632	8	86	24	33	105	36	292
CANARIAS	4.254	1.183	715	0	365	150	0	1.340	3.753	7	377	79	19	672	186	1.340
LAS PALMAS	1.621	415	217	0	216	11	0	561	1.420	1	162	26	5	295	72	561
S.C. TENERIFE	2.633	768	498	0	149	139	0	779	2.333	6	215	53	14	377	114	779
CANTABRIA	1.233	431	232	0	146	73	111	242	1.235	32	45	17	4	101	43	242
CASTILLA Y LEÓN	2.104	623	653	69	135	77	53	653	2.263	3	197	83	12	226	132	653
ÁVILA	241	108	59	0	29	0	0	37	233	0	15	10	0	2	10	37
BURGOS	294	64	78	20	25	17	0	90	294	0	30	8	3	32	17	90
LEÓN	393	89	94	19	19	11	7	154	393	1	34	17	2	62	38	154
PALENCIA	106	17	43	3	3	6	1	54	127	0	18	6	0	24	6	54
SALAMANCA	312	32	95	5	13	27	35	105	312	1	32	6	0	46	20	105
SEGOVIA	56	88	29	0	12	0	1	11	141	0	2	0	1	2	6	11
SORIA	58	4	10	3	4	12	3	22	58	0	7	4	1	8	2	22
VALLADOLID	349	97	178	19	4	4	6	103	411	1	31	15	4	31	21	103
ZAMORA	295	124	67	0	26	0	0	77	294	0	28	17	1	19	12	77
CASTILLA-LA MANCHA	3.052	1.134	836	46	154	117	14	723	3.024	4	186	73	22	263	175	723
ALBACETE	1.050	537	247	13	47	34	6	171	1.055	2	38	20	4	53	54	171
CIUDAD REAL	721	222	215	8	35	33	1	166	680	2	55	17	2	51	39	166
CUENCA	234	52	63	4	11	5	5	93	233	0	21	6	5	37	24	93
GUADALAJARA	301	80	93	16	21	25	0	69	304	0	19	7	2	21	20	69
TOLEDO	746	243	218	5	40	20	2	224	752	0	53	23	9	101	38	224

CC.AA. Y/O PROVINCIAS	ENTRADA REVISIONES	REVISIONES EFECTUADAS							CAUSAS DE EXTINCIÓN DEL DERECHO							
		Sin Modif. Cuantía	Con Modif. Cuantía	Suspensión PNC		Compat.PNC Art.366	Recuperación Art. 363.1	Extinción Derecho	TOTAL	Residencia	Recursos Económicos		Grado	Fallecimiento	Otras	TOTAL
				Art. 363.1	Pago						Personal	U.E.C.				
CATALUNYA	0	0	0	0	0	0	0	747	747	0	0	0	0	747	0	747
BARCELONA	0	0	0	0	0	0	0	539	539	0	0	0	0	539	0	539
GIRONA	0	0	0	0	0	0	0	66	66	0	0	0	0	66	0	66
LLEIDA	0	0	0	0	0	0	0	37	37	0	0	0	0	37	0	37
TARRAGONA	0	0	0	0	0	0	0	105	105	0	0	0	0	105	0	105
COMUNIDAD VALENCIANA	3.042	453	698	22	179	84	31	1.425	2.892	2	414	77	89	651	192	1.425
ALICANTE	544	37	110	10	4	49	6	328	544	0	156	2	4	166	0	328
CASTELLÓN	477	26	117	11	37	35	25	226	477	0	53	42	8	64	59	226
VALENCIA	2.021	390	471	1	138	0	0	871	1.871	2	205	33	77	421	133	871
EXTREMADURA	3.013	1.541	585	41	224	115	24	428	2.958	3	66	100	3	158	98	428
BADAJOS	2.078	1.086	423	32	162	77	12	300	2.092	3	52	72	3	103	67	300
CÁCERES	935	455	162	9	62	38	12	128	866	0	14	28	0	55	31	128
GALICIA	3.570	953	865	58	144	69	29	1.475	3.593	9	434	105	56	601	270	1.475
A CORUÑA	1.905	804	334	49	49	63	18	588	1.905	1	202	34	9	240	102	588
LUGO	290	12	73	3	4	6	1	191	290	2	14	10	7	74	84	191
OURENSE	455	83	124	6	7	0	10	225	455	0	45	13	3	89	75	225
PONTEVEDRA	920	54	334	0	84	0	0	471	943	6	173	48	37	198	9	471
MADRID	3.565	625	1.049	121	137	219	24	1.287	3.462	9	300	173	105	515	185	1.287
MURCIA	2.470	914	633	34	41	53	43	609	2.327	3	148	100	46	232	80	609
NAVARRA	153	0	55	7	4	8	3	76	153	0	26	12	2	26	10	76
PAÍS VASCO	102	12	12	1	13	1	1	98	138	13	7	14	0	39	25	98
ÁLAVA	65	0	0	0	9	0	0	56	65	13	0	12	0	19	12	56
GUIPÚZCOA	0	0	0	0	0	0	0	0	0	0	0	0	0	0	0	0
VIZCAYA	37	12	12	1	4	1	1	42	73	0	7	2	0	20	13	42
LA RIOJA	172	13	43	4	20	6	17	69	172	0	13	1	0	34	21	69
CEUTA	2.310	1.821	205	14	26	44	36	64	2.210	0	11	6	0	35	12	64
MELILLA	578	77	238	21	24	79	0	128	567	13	17	26	2	46	24	128
TOTAL ESTADO	40.360	12.935	8.936	691	2.051	1.184	720	13.547	40.064	120	3.304	1.124	654	6.074	2.271	13.547

PENSIONES NO CONTRIBUTIVAS DE JUBILACIÓN E INVALIDEZ: REVISIONES DE OFICIO E INSTANCIA DE PARTE

CC.AA. Y/O PROVINCIAS	ENTRADA REVISIONES	REVISIONES EFECTUADAS								CAUSAS DE EXTINCIÓN DEL DERECHO						
		Sin Modif. Cuantía	Con Modif. Cuantía	Suspensión PNC		Compat.PNC Art. 366	Recuperación Art. 363.1	Extinción Derecho	TOTAL	Residencia	Recursos Económicos		Grado	Fallecimiento	Otras	TOTAL
				Art. 363.1	Pago						Personal	U.E.C.				
ANDALUCÍA	13.140	2.895	2.204	191	237	7	282	7.030	12.846	32	2.333	412	235	2.964	1.054	7.030
ALMERÍA	880	159	201	19	8	0	14	506	907	4	172	33	10	215	72	506
CÁDIZ	2.974	880	540	46	106	0	59	1.344	2.975	2	425	159	15	553	190	1.344
CÓRDOBA	1.295	420	220	25	14	0	14	683	1.376	7	214	36	44	284	98	683
GRANADA	1.375	338	202	15	32	1	34	654	1.276	8	186	28	27	288	117	654
HUELVA	850	185	185	12	15	0	27	456	880	1	154	28	34	183	56	456
JAÉN	753	119	149	9	5	0	14	476	772	3	175	21	9	197	71	476
MÁLAGA	2.302	260	200	18	29	6	48	1.470	2.031	2	462	31	16	644	315	1.470
SEVILLA	2.711	534	507	47	28	0	72	1.441	2.629	5	545	76	80	600	135	1.441
ARAGÓN	1.441	281	295	35	71	30	20	750	1.482	3	243	77	13	263	151	750
HUESCA	250	1	85	6	17	0	4	142	255	0	37	21	2	46	36	142
TERUEL	85	8	16	0	4	0	0	66	94	2	16	6	1	26	15	66
ZARAGOZA	1.106	272	194	29	50	30	16	542	1.133	1	190	50	10	191	100	542
ASTURIAS	1.154	203	349	25	13	52	30	651	1.323	5	167	67	13	352	47	651
ILLES BALEARS	2.914	1.241	610	2	420	0	2	648	2.923	16	214	75	33	266	44	648
CANARIAS	6.398	1.580	1.065	0	544	150	0	2.450	5.789	25	722	124	19	1.310	250	2.450
LAS PALMAS	2.669	618	346	0	391	11	0	1.054	2.420	11	338	48	5	548	104	1.054
S.C. TENERIFE	3.729	962	719	0	153	139	0	1.396	3.369	14	384	76	14	762	146	1.396
CANTABRIA	1.916	684	404	0	220	73	111	489	1.981	32	136	44	4	213	60	489
CASTILLA Y LEÓN	3.840	945	1.213	69	211	77	53	1.629	4.197	5	701	196	12	568	147	1.629
ÁVILA	426	159	95	0	47	0	0	102	403	0	61	20	0	6	15	102
BURGOS	429	81	109	20	32	17	0	184	443	0	85	19	3	60	17	184
LEÓN	705	136	166	19	32	11	7	334	705	2	102	34	2	152	42	334
PALENCIA	233	30	61	3	4	6	1	165	270	0	76	14	0	69	6	165
SALAMANCA	584	58	132	5	13	27	35	313	583	1	133	25	0	134	20	313
SEGOVIA	89	133	50	0	18	0	1	20	222	0	6	2	1	5	6	20
SORIA	92	7	15	3	7	12	3	45	92	0	16	5	1	19	4	45
VALLADOLID	754	149	466	19	23	4	6	285	952	1	135	47	4	74	24	285
ZAMORA	528	192	119	0	35	0	0	181	527	1	87	30	1	49	13	181
CASTILLA-LA MANCHA	4.762	1.601	1.185	46	191	117	14	1.553	4.707	10	480	150	22	631	260	1.553
ALBACETE	1.484	729	320	13	56	34	6	326	1.484	4	89	39	4	115	75	326
CIUDAD REAL	1.171	330	343	8	44	33	1	353	1.112	3	133	33	2	128	54	353
CUENCA	372	82	79	4	12	5	5	182	369	0	49	8	5	86	34	182
GUADALAJARA	454	121	127	16	30	25	0	135	454	2	37	14	2	51	29	135
TOLEDO	1.281	339	316	5	49	20	2	557	1.288	1	172	56	9	251	68	557

CC.AA. Y/O PROVINCIAS	ENTRADA REVISIONES	REVISIONES EFECTUADAS								CAUSAS DE EXTINCIÓN DEL DERECHO						
		Sin Modif. Cuantía	Con Modif. Cuantía	Suspensión PNC		Compat.PNC Art.366	Recuperación Art. 363.1	Extinción Derecho	TOTAL	Residencia	Recursos Económicos		Grado	Fallecimiento	Otras	TOTAL
				Art. 363.1	Pago						Personal	U.E.C.				
CATALUNYA	0	0	0	0	0	0	0	1.708	1.708	0	0	0	0	1.609	99	1.708
BARCELONA	0	0	0	0	0	0	0	1.303	1.303	0	0	0	0	1.204	99	1.303
GIRONA	0	0	0	0	0	0	0	134	134	0	0	0	0	134	0	134
LLEIDA	0	0	0	0	0	0	0	92	92	0	0	0	0	92	0	92
TARRAGONA	0	0	0	0	0	0	0	179	179	0	0	0	0	179	0	179
COMUNIDAD VALENCIANA	5.749	886	1.139	22	215	84	31	3.188	5.565	9	1.166	202	89	1.500	222	3.188
ALICANTE	1.381	145	229	10	4	49	6	926	1.369	0	441	14	4	467	0	926
CASTELLÓN	696	50	192	11	42	35	25	356	711	3	90	70	8	112	73	356
VALENCIA	3.672	691	718	1	169	0	0	1.906	3.485	6	635	118	77	921	149	1.906
EXTREMADURA	5.140	2.529	900	41	375	115	24	1.121	5.105	8	271	220	3	430	189	1.121
BADAJOZ	3.459	1.662	651	32	265	77	12	763	3.462	8	191	146	3	286	129	763
CÁCERES	1.681	867	249	9	110	38	12	358	1.643	0	80	74	0	144	60	358
GALICIA	6.586	1.667	1.696	58	213	69	29	3.211	6.943	37	1.036	229	56	1.400	453	3.211
A CORUÑA	3.435	1.445	743	49	75	63	18	1.339	3.732	4	498	88	9	570	170	1.339
LUGO	539	20	144	3	5	6	1	392	571	2	33	18	7	183	149	392
OURENSE	817	96	205	6	15	0	10	485	817	2	128	25	3	219	108	485
PONTEVEDRA	1.795	106	604	0	118	0	0	995	1.823	29	377	98	37	428	26	995
MADRID	6.861	1.119	1.947	121	207	219	24	3.062	6.699	30	817	363	105	1.373	374	3.062
MURCIA	3.765	1.320	962	34	60	53	43	1.058	3.530	6	305	192	46	415	94	1.058
NAVARRA	414	4	139	7	18	8	3	235	414	0	80	33	2	102	18	235
PAIS VASCO	205	16	20	1	24	1	1	198	261	18	15	34	0	102	29	198
ÁLAVA	128	0	0	0	20	0	0	108	128	18	0	28	0	47	15	108
GUIPÚZCOA	0	0	0	0	0	0	0	0	0	0	0	0	0	0	0	0
VIZCAYA	77	16	20	1	4	1	1	90	133	0	15	6	0	55	14	90
LA RIOJA	389	23	115	4	37	6	17	187	389	0	56	10	0	90	31	187
CEUTA	3.625	2.987	308	14	48	44	36	118	3.555	0	24	8	0	69	17	118
MELILLA	728	82	325	21	30	79	0	185	722	16	26	37	2	79	25	185
TOTAL ESTADO	69.027	20.063	14.876	691	3.134	1.184	720	29.471	70.139	252	8.792	2.473	654	13.736	3.564	29.471

3

TOTAL REVISIONES DE PNCs

PENSIONES NO CONTRIBUTIVAS DE LA SEGURIDAD SOCIAL (PNCs)
RESUMEN GLOBAL REVISIONES: ANUAL Y DE OFICIO E INSTANCIA DE PARTE AÑO 2019

PNC DE JUBILACIÓN

ENTRADA REVISIONES	REVISIONES EFECTUADAS							CAUSAS DE EXTINCIÓN EN PROCESO DE REVISIÓN							
	Sin Modif. Cuantía	Con Modif. Cuantía	Suspensión PNC		Compat. PNC Art. 366	Recuperación Art. 363.1	Extinción Derecho	TOTAL	Residencia	Recursos Económicos		Grado	Fallecimiento	Otras	TOTAL
			Art. 363.1	Pago						Personal	U.E.C.				
199.273	124.671 77,05%	16.724 10,34%	-	1.083 0,67%	-	-	19.335 11,95%	161.813	226 1,17%	6.479 33,51%	2.951 15,26%	-	7.915 40,94%	1.764 9,12%	19.335

PNC DE INVALIDEZ

ENTRADA REVISIONES	REVISIONES EFECTUADAS							CAUSAS DE EXTINCIÓN EN PROCESO DE REVISIÓN							
	Sin Modif. Cuantía	Con Modif. Cuantía	Suspensión PNC		Compat. PNC Art. 366	Recuperación Art. 363.1	Extinción Derecho	TOTAL	Residencia	Recursos Económicos		Grado	Fallecimiento	Otras	TOTAL
			Art. 363.1	Pago						Personal	U.E.C.				
231.560	149.880 79,64%	17.728 9,42%	691 0,37%	2.051 1,09%	1.184 0,63%	720 0,38%	15.950 8,47%	188.204	144 0,90%	4.013 25,16%	2.084 13,07%	654 4,10%	6.229 39,05%	2.826 17,72%	15.950

TOTAL PNCs

ENTRADA REVISIONES	REVISIONES EFECTUADAS							CAUSAS DE EXTINCIÓN EN PROCESO DE REVISIÓN							
	Sin Modif. Cuantía	Con Modif. Cuantía	Suspensión PNC		Compat. PNC Art. 366	Recuperación Art. 363.1	Extinción Derecho	TOTAL	Residencia	Recursos Económicos		Grado	Fallecimiento	Otras	TOTAL
			Art. 363.1	Pago						Personal	U.E.C.				
430.833	274.551 78,44%	34.452 9,84%	691 0,20%	3.134 0,90%	1.184 0,34%	720 0,21%	35.285 10,08%	350.017	370 1,05%	10.492 29,74%	5.035 14,27%	654 1,85%	14.144 40,09%	4.590 13,01%	35.285

4

REVISIÓN ANUAL DE LAS
PRESTACIONES SOCIALES Y ECONÓMICAS
PARA PERSONAS CON DISCAPACIDAD

PRESTACIONES SOCIALES Y ECONÓMICAS (R. D. 383/1984, DE 1 DE FEBRERO): REVISIÓN ANUAL AÑO 2019

ÁMBITO GEOGRÁFICO	BENEFICIARIOS NÓMINA DICIEMBRE 2018	REQUERIDAS AÑO 2019	PRESENTADAS	REVISADAS	CARACTERÍSTICAS DE LAS REVISIONES				SUSPENSIÓN DEL DERECHO
					SIN VARIAR SITUACIÓN	VARIACIÓN CUANTÍA	EXTINCIÓN DERECHO	SUSPENSIÓN SGIM *	
ANDALUCÍA	2.003	1.448	1.350	1.350	1.341	0	9	0	32
ALMERÍA	398	350	314	314	310	0	4	0	4
CÁDIZ	227	157	155	155	154	0	1	0	7
CÓRDOBA	96	78	76	76	75	0	1	0	2
GRANADA	138	48	45	45	45	0	0	0	2
HUELVA	57	33	32	32	32	0	0	0	0
JAÉN	103	88	84	84	84	0	0	0	0
MÁLAGA	828	590	554	554	552	0	2	0	6
SEVILLA	156	104	90	90	89	0	1	0	11
ARAGÓN	347	205	205	205	204	0	1	0	0
HUESCA	46	24	24	24	23	0	1	0	0
TERUEL	21	16	16	16	16	0	0	0	0
ZARAGOZA	280	165	165	165	165	0	0	0	0
ASTURIAS	444	296	296	296	296	0	0	0	0
ILLES BALEARS	72	76	75	70	59	0	11	0	2
CANARIAS	137	59	59	59	56	0	3	0	1
LAS PALMAS	89	24	24	24	23	0	1	0	0
S.C. TENERIFE	48	35	35	35	33	0	2	0	1
CANTABRIA	471	121	121	121	115	1	5	0	0
CASTILLA Y LEÓN	1.666	554	552	425	369	12	44	0	4
ÁVILA	281	50	49	49	37	3	9	0	3
BURGOS	65	49	49	49	44	0	5	0	0
LEÓN	542	119	119	42	29	6	7	0	0
PALENCIA	144	47	47	47	46	0	1	0	1
SALAMANCA	355	70	70	70	55	3	12	0	0
SEGOVIA	52	35	35	35	30	0	5	0	0
SORIA	30	23	23	23	21	0	2	0	0
VALLADOLID	134	111	110	110	107	0	3	0	0
ZAMORA	63	50	50	0	0	0	0	0	0
CASTILLA-LA MANCHA	1.998	197	192	192	180	0	12	0	1
ALBACETE	406	62	61	61	56	0	5	0	0
CIUDAD REAL	781	45	45	45	43	0	2	0	0
CUENCA	300	48	45	45	43	0	2	0	0
GUADALAJARA	47	42	41	41	38	0	3	0	1
TOLEDO (1)	464	0	0	0	0	0	0	0	0

ÁMBITO GEOGRÁFICO	BENEFICIARIOS NÓMINA DICIEMBRE 2018	REQUERIDAS AÑO 2019	PRESENTADAS	REVISADAS	CARACTERÍSTICAS DE LAS REVISIONES				SUSPENSIÓN DEL DERECHO
					SIN VARIAR SITUACIÓN	VARIACIÓN CUANTÍA	EXTINCIÓN DERECHO	SUSPENSIÓN SGIM *	
CATALUNYA	600	520	520	520	484	0	36	0	0
BARCELONA	416	352	352	352	324	0	28	0	0
GIRONA	42	37	37	37	36	0	1	0	0
LLEIDA	63	56	56	56	54	0	2	0	0
TARRAGONA	79	75	75	75	70	0	5	0	0
COMUNIDAD VALENCIANA	1.246	0	0	0	0	0	0	0	0
ALICANTE (1)	610	0	0	0	0	0	0	0	0
CASTELLÓN (1)	80	0	0	0	0	0	0	0	0
VALENCIA (1)	556	0	0	0	0	0	0	0	0
EXTREMADURA	289	248	248	248	234	0	14	0	0
BADAJOS	131	113	113	113	113	0	0	0	0
CÁCERES	158	135	135	135	121	0	14	0	0
GALICIA	332	312	308	308	263	4	41	0	0
A CORUÑA	125	125	125	125	107	4	14	0	0
LUGO	36	36	36	36	36	0	0	0	0
OURENSE	44	28	24	24	16	0	8	0	0
PONTEVEDRA	127	123	123	123	104	0	19	0	0
MADRID	1.136	538	538	538	514	0	24	0	0
MURCIA	1.381	667	665	665	665	0	0	0	6
NAVARRA	79	74	77	77	74	0	3	0	0
PAIS VASCO	266	282	282	282	253	0	29	0	0
ÁLAVA	49	33	33	33	32	0	1	0	0
GUIPÚZCOA	93	125	125	125	111	0	14	0	0
VIZCAYA	124	124	124	124	110	0	14	0	0
LA RIOJA	63	44	44	44	44	0	0	0	0
CEUTA	97	73	71	71	67	0	4	0	5
MELILLA	285	281	280	280	269	0	11	0	6
TOTAL ESTADO	12.912	5.995	5.883	5.751	5.487	17	247	0	57

(*) Se recoge el número de suspensiones por inicio de actividad laboral en aplicación de la Disposición transitoria vigésima quinta del TRLGSS.

(1) Los órganos gestores comunican que no han realizado Revisión Anual.

PRESTACIONES SOCIALES Y ECONÓMICAS (R. D. 383/1984, DE 1 DE FEBRERO): REVISIÓN ANUAL AÑO 2019

ÁMBITO GEOGRÁFICO	TOTAL CAUSAS DE EXTINCIÓN, SUSPENSIÓN Y MODIFICACIÓN DE CUANTÍAS							TOTAL DE CAUSAS	
	FALLECIMIENTO	RECURSOS PROPIOS	RECURSOS FAMILIARES	PRESTACIÓN INCOMPTBLE.	INGRESO CENTRO	PÉRDIDA RESIDENCIA	ALTA S. SOCIAL		OTRAS
ANDALUCÍA	0	4	6	0	0	0	0	0	10
ALMERÍA	0	3	2	0	0	0	0	0	5
CÁDIZ	0	0	1	0	0	0	0	0	1
CÓRDOBA	0	0	1	0	0	0	0	0	1
GRANADA	0	0	0	0	0	0	0	0	0
HUELVA	0	0	0	0	0	0	0	0	0
JAÉN	0	0	0	0	0	0	0	0	0
MÁLAGA	0	1	1	0	0	0	0	0	2
SEVILLA	0	0	1	0	0	0	0	0	1
ARAGÓN	0	1	0	0	0	0	0	0	1
HUESCA	0	1	0	0	0	0	0	0	1
TERUEL	0	0	0	0	0	0	0	0	0
ZARAGOZA	0	0	0	0	0	0	0	0	0
ASTURIAS	0	0	0	0	0	0	0	0	0
ILLES BALEARS	4	3	0	4	0	0	0	0	11
CANARIAS	1	2	0	2	0	0	0	0	5
LAS PALMAS	0	2	0	1	0	0	0	0	3
S.C. TENERIFE	1	0	0	1	0	0	0	0	2
CANTABRIA	0	1	0	4	0	0	0	1	6
CASTILLA Y LEÓN	16	18	1	23	1	0	0	0	59
ÁVILA	0	9	0	3	0	0	0	0	12
BURGOS	4	0	0	1	0	0	0	0	5
LEÓN	3	0	0	9	1	0	0	0	13
PALENCIA	0	1	0	0	0	0	0	0	1
SALAMANCA	2	4	1	8	0	0	0	0	15
SEGOVIA	5	0	0	2	0	0	0	0	7
SORIA	2	0	0	0	0	0	0	0	2
VALLADOLID	0	4	0	0	0	0	0	0	4
ZAMORA	0	0	0	0	0	0	0	0	0
CASTILLA-LA MANCHA	1	2	0	7	0	0	0	3	13
ALBACETE	0	1	0	5	0	0	0	0	6
CIUDAD REAL	1	0	0	1	0	0	0	0	2
CUENCA	0	0	0	1	0	0	0	1	2
GUADALAJARA	0	1	0	0	0	0	0	2	3
TOLEDO (1)	0	0	0	0	0	0	0	0	0

ÁMBITO GEOGRÁFICO	TOTAL CAUSAS DE EXTINCIÓN, SUSPENSIÓN Y MODIFICACIÓN DE CUANTÍAS							TOTAL DE CAUSAS	
	FALLECIMIENTO	RECURSOS PROPIOS	RECURSOS FAMILIARES	PRESTACIÓN INCOMPTBLE.	INGRESO CENTRO	PÉRDIDA RESIDENCIA	ALTA S. SOCIAL		OTRAS
CATALUNYA	0	0	0	0	0	0	0	36	36
BARCELONA	0	0	0	0	0	0	0	28	28
GIRONA	0	0	0	0	0	0	0	1	1
LLEIDA	0	0	0	0	0	0	0	2	2
TARRAGONA	0	0	0	0	0	0	0	5	5
COMUNIDAD VALENCIANA	0	0	0	0	0	0	0	0	0
ALICANTE (1)	0	0	0	0	0	0	0	0	0
CASTELLÓN (1)	0	0	0	0	0	0	0	0	0
VALENCIA (1)	0	0	0	0	0	0	0	0	0
EXTREMADURA	13	0	0	7	0	0	0	0	20
BADAJOS	0	0	0	0	0	0	0	0	0
CÁCERES	13	0	0	7	0	0	0	0	20
GALICIA	17	6	1	26	0	0	0	1	51
A CORUÑA	6	6	0	6	0	0	0	1	19
LUGO	0	0	0	0	0	0	0	0	0
OURENSE	3	0	0	5	0	0	0	0	8
PONTEVEDRA	8	0	1	15	0	0	0	0	24
MADRID	0	5	0	26	0	0	0	0	31
MURCIA	0	0	0	0	0	0	0	0	0
NAVARRA	3	0	0	0	0	0	0	0	3
PAÍS VASCO	6	7	1	5	0	0	9	1	29
ÁLAVA	0	0	0	0	0	0	0	1	1
GUIPÚZCOA	0	6	1	0	0	0	7	0	14
VIZCAYA	6	1	0	5	0	0	2	0	14
LA RIOJA	0	0	0	0	0	0	0	0	0
CEUTA	1	6	0	0	0	0	0	0	7
MELILLA	5	0	3	0	0	0	2	1	11
TOTAL ESTADO	67	55	12	104	1	0	11	43	293

(1) Los órganos gestores comunican que no han realizado Revisión Anual.

PRESTACIONES SOCIALES Y ECONÓMICAS (R. D. 383/1984, DE 1 DE FEBRERO): REVISIÓN ANUAL AÑO 2019

ÁMBITO GEOGRÁFICO	S.G.I.M. CAUSAS DE EXTINCIÓN, SUSPENSIÓN Y MODIFICACIÓN DE CUANTÍAS							TOTAL DE CAUSAS	
	FALLECIMIENTO	RECURSOS PROPIOS	RECURSOS FAMILIARES	PRESTACIÓN INCOMPTBLE.	INGRESO CENTRO	PÉRDIDA RESIDENCIA	SUSPENSIÓN INICIO ACTIVIDAD LABORAL		OTRAS
ANDALUCÍA	0	3	-	0	-	0	0	0	3
ALMERÍA	0	2	-	0	-	0	0	0	2
CÁDIZ	0	0	-	0	-	0	0	0	0
CÓRDOBA	0	0	-	0	-	0	0	0	0
GRANADA	0	0	-	0	-	0	0	0	0
HUELVA	0	0	-	0	-	0	0	0	0
JAÉN	0	0	-	0	-	0	0	0	0
MÁLAGA	0	1	-	0	-	0	0	0	1
SEVILLA	0	0	-	0	-	0	0	0	0
ARAGÓN	0	1	-	0	-	0	0	0	1
HUESCA	0	1	-	0	-	0	0	0	1
TERUEL	0	0	-	0	-	0	0	0	0
ZARAGOZA	0	0	-	0	-	0	0	0	0
ASTURIAS	0	0	-	0	-	0	0	0	0
ILLES BALEARS	3	2	-	4	-	0	0	0	9
CANARIAS	0	0	-	1	-	0	0	0	1
LAS PALMAS	0	0	-	1	-	0	0	0	1
S.C. TENERIFE	0	0	-	0	-	0	0	0	0
CANTABRIA	0	0	-	4	-	0	0	1	5
CASTILLA Y LEÓN	12	16	-	23	-	0	0	0	51
ÁVILA	0	9	-	3	-	0	0	0	12
BURGOS	3	0	-	1	-	0	0	0	4
LEÓN	3	0	-	9	-	0	0	0	12
PALENCIA	0	1	-	0	-	0	0	0	1
SALAMANCA	2	3	-	8	-	0	0	0	13
SEGOVIA	2	0	-	2	-	0	0	0	4
SORIA	2	0	-	0	-	0	0	0	2
VALLADOLID	0	3	-	0	-	0	0	0	3
ZAMORA	0	0	-	0	-	0	0	0	0
CASTILLA-LA MANCHA	1	2	-	6	-	0	0	3	12
ALBACETE	0	1	-	4	-	0	0	0	5
CIUDAD REAL	1	0	-	1	-	0	0	0	2
CUENCA	0	0	-	1	-	0	0	1	2
GUADALAJARA	0	1	-	0	-	0	0	2	3
TOLEDO (1)	0	0	-	0	-	0	0	0	0

ÁMBITO GEOGRÁFICO	S.G.I.M. CAUSAS DE EXTINCIÓN, SUSPENSIÓN Y MODIFICACIÓN DE CUANTÍAS							TOTAL DE CAUSAS	
	FALLECIMIENTO	RECURSOS PROPIOS	RECURSOS FAMILIARES	PRESTACIÓN INCOMPTBLE.	INGRESO CENTRO	PÉRDIDA RESIDENCIA	SUSPENSIÓN INICIO ACTIVIDAD LABORAL		OTRAS
CATALUNYA	0	0	-	0	-	0	0	36	36
BARCELONA	0	0	-	0	-	0	0	28	28
GIRONA	0	0	-	0	-	0	0	1	1
LLEIDA	0	0	-	0	-	0	0	2	2
TARRAGONA	0	0	-	0	-	0	0	5	5
COMUNIDAD VALENCIANA	0	0	-	0	-	0	0	0	0
ALICANTE (1)	0	0	-	0	-	0	0	0	0
CASTELLÓN (1)	0	0	-	0	-	0	0	0	0
VALENCIA (1)	0	0	-	0	-	0	0	0	0
EXTREMADURA	6	0	-	7	-	0	0	0	13
BADAJOS	0	0	-	0	-	0	0	0	0
CÁCERES	6	0	-	7	-	0	0	0	13
GALICIA	9	5	-	23	-	0	0	0	37
A CORUÑA	3	5	-	6	-	0	0	0	14
LUGO	0	0	-	0	-	0	0	0	0
OURENSE	1	0	-	4	-	0	0	0	5
PONTEVEDRA	5	0	-	13	-	0	0	0	18
MADRID	0	0	-	24	-	0	0	0	24
MURCIA	0	0	-	0	-	0	0	0	0
NAVARRA	3	0	-	0	-	0	0	0	3
PAÍS VASCO	4	2	-	5	-	0	0	1	12
ÁLAVA	0	0	-	0	-	0	0	1	1
GUIPÚZCOA	0	2	-	0	-	0	0	0	2
VIZCAYA	4	0	-	5	-	0	0	0	9
LA RIOJA	0	0	-	0	-	0	0	0	0
CEUTA	1	3	-	0	-	0	0	0	4
MELILLA	0	0	-	0	-	0	0	0	0
TOTAL ESTADO	39	34	-	97	-	0	0	41	211

(1) Los órganos gestores comunican que no han realizado Revisión Anual.

PRESTACIONES SOCIALES Y ECONÓMICAS (R. D. 383/1984, DE 1 DE FEBRERO): REVISIÓN ANUAL AÑO 2019

ÁMBITO GEOGRÁFICO	S.A.T.P. CAUSAS DE EXTINCIÓN DEL DERECHO							TOTAL DE CAUSAS	
	FALLECIMIENTO	RECURSOS PROPIOS	RECURSOS FAMILIARES	PRESTACIÓN INCOMPTBLE.	INGRESO CENTRO	PÉRDIDA RESIDENCIA	ALTA S. SOCIAL		OTRAS
ANDALUCÍA	0	1	-	0	0	0	0	0	1
ALMERÍA	0	1	-	0	0	0	0	0	1
CÁDIZ	0	0	-	0	0	0	0	0	0
CÓRDOBA	0	0	-	0	0	0	0	0	0
GRANADA	0	0	-	0	0	0	0	0	0
HUELVA	0	0	-	0	0	0	0	0	0
JAÉN	0	0	-	0	0	0	0	0	0
MÁLAGA	0	0	-	0	0	0	0	0	0
SEVILLA	0	0	-	0	0	0	0	0	0
ARAGÓN	0	0	-	0	0	0	0	0	0
HUESCA	0	0	-	0	0	0	0	0	0
TERUEL	0	0	-	0	0	0	0	0	0
ZARAGOZA	0	0	-	0	0	0	0	0	0
ASTURIAS	0	0	-	0	0	0	0	0	0
ILLES BALEARS	0	0	-	0	0	0	0	0	0
CANARIAS	0	1	-	1	0	0	0	0	2
LAS PALMAS	0	1	-	0	0	0	0	0	1
S.C. TENERIFE	0	0	-	1	0	0	0	0	1
CANTABRIA	0	1	-	0	0	0	0	0	1
CASTILLA Y LEÓN	1	2	-	0	0	0	0	0	3
ÁVILA	0	0	-	0	0	0	0	0	0
BURGOS	0	0	-	0	0	0	0	0	0
LEÓN	0	0	-	0	0	0	0	0	0
PALENCIA	0	0	-	0	0	0	0	0	0
SALAMANCA	0	1	-	0	0	0	0	0	1
SEGOVIA	1	0	-	0	0	0	0	0	1
SORIA	0	0	-	0	0	0	0	0	0
VALLADOLID	0	1	-	0	0	0	0	0	1
ZAMORA	0	0	-	0	0	0	0	0	0
CASTILLA-LA MANCHA	0	0	-	1	0	0	0	0	1
ALBACETE	0	0	-	1	0	0	0	0	1
CIUDAD REAL	0	0	-	0	0	0	0	0	0
CUENCA	0	0	-	0	0	0	0	0	0
GUADALAJARA	0	0	-	0	0	0	0	0	0
TOLEDO (1)	0	0	-	0	0	0	0	0	0

ÁMBITO GEOGRÁFICO	S.A.T.P. CAUSAS DE EXTINCIÓN DEL DERECHO							TOTAL DE CAUSAS	
	FALLECIMIENTO	RECURSOS PROPIOS	RECURSOS FAMILIARES	PRESTACIÓN INCOMPTBLE.	INGRESO CENTRO	PÉRDIDA RESIDENCIA	ALTA S. SOCIAL		OTRAS
CATALUNYA	0	0	-	0	0	0	0	0	0
BARCELONA	0	0	-	0	0	0	0	0	0
GIRONA	0	0	-	0	0	0	0	0	0
LLEIDA	0	0	-	0	0	0	0	0	0
TARRAGONA	0	0	-	0	0	0	0	0	0
COMUNIDAD VALENCIANA	0	0	-	0	0	0	0	0	0
ALICANTE (1)	0	0	-	0	0	0	0	0	0
CASTELLÓN (1)	0	0	-	0	0	0	0	0	0
VALENCIA (1)	0	0	-	0	0	0	0	0	0
EXTREMADURA	0	0	-	0	0	0	0	0	0
BADAJOZ	0	0	-	0	0	0	0	0	0
CÁCERES	0	0	-	0	0	0	0	0	0
GALICIA	4	0	-	0	0	0	0	0	4
A CORUÑA	1	0	-	0	0	0	0	0	1
LUGO	0	0	-	0	0	0	0	0	0
OURENSE	1	0	-	0	0	0	0	0	1
PONTEVEDRA	2	0	-	0	0	0	0	0	2
MADRID	0	4	-	0	0	0	0	0	4
MURCIA	0	0	-	0	0	0	0	0	0
NAVARRA	0	0	-	0	0	0	0	0	0
PAÍS VASCO	0	0	-	0	0	0	0	0	0
ÁLAVA	0	0	-	0	0	0	0	0	0
GUIPÚZCOA	0	0	-	0	0	0	0	0	0
VIZCAYA	0	0	-	0	0	0	0	0	0
LA RIOJA	0	0	-	0	0	0	0	0	0
CEUTA	0	0	-	0	0	0	0	0	0
MELILLA	0	0	-	0	0	0	0	0	0
TOTAL ESTADO	5	9	-	2	0	0	0	0	16

(1) Los órganos gestores comunican que no han realizado Revisión Anual.

PRESTACIONES SOCIALES Y ECONÓMICAS (R. D. 383/1984, DE 1 DE FEBRERO): REVISIÓN ANUAL AÑO 2019

ÁMBITO GEOGRÁFICO	S.M.G.T. CAUSAS DE EXTINCIÓN DEL DERECHO							TOTAL DE CAUSAS	
	FALLECIMIENTO	RECURSOS PROPIOS	RECURSOS FAMILIARES	PRESTACIÓN INCOMPTBLE.	INGRESO CENTRO	PÉRDIDA RESIDENCIA	ALTA S. SOCIAL		OTRAS
ANDALUCÍA	0	0	6	0	0	0	0	0	6
ALMERÍA	0	0	2	0	0	0	0	0	2
CÁDIZ	0	0	1	0	0	0	0	0	1
CÓRDOBA	0	0	1	0	0	0	0	0	1
GRANADA	0	0	0	0	0	0	0	0	0
HUELVA	0	0	0	0	0	0	0	0	0
JAÉN	0	0	0	0	0	0	0	0	0
MÁLAGA	0	0	1	0	0	0	0	0	1
SEVILLA	0	0	1	0	0	0	0	0	1
ARAGÓN	0	0	0	0	0	0	0	0	0
HUESCA	0	0	0	0	0	0	0	0	0
TERUEL	0	0	0	0	0	0	0	0	0
ZARAGOZA	0	0	0	0	0	0	0	0	0
ASTURIAS	0	0	0	0	0	0	0	0	0
ILLES BALEARS	0	1	0	0	0	0	0	0	1
CANARIAS	1	1	0	0	0	0	0	0	2
LAS PALMAS	0	1	0	0	0	0	0	0	1
S.C. TENERIFE	1	0	0	0	0	0	0	0	1
CANTABRIA	0	0	0	0	0	0	0	0	0
CASTILLA Y LEÓN	3	0	1	0	1	0	0	0	5
ÁVILA	0	0	0	0	0	0	0	0	0
BURGOS	1	0	0	0	0	0	0	0	1
LEÓN	0	0	0	0	1	0	0	0	1
PALENCIA	0	0	0	0	0	0	0	0	0
SALAMANCA	0	0	1	0	0	0	0	0	1
SEGOVIA	2	0	0	0	0	0	0	0	2
SORIA	0	0	0	0	0	0	0	0	0
VALLADOLID	0	0	0	0	0	0	0	0	0
ZAMORA	0	0	0	0	0	0	0	0	0
CASTILLA-LA MANCHA	0	0	0	0	0	0	0	0	0
ALBACETE	0	0	0	0	0	0	0	0	0
CIUDAD REAL	0	0	0	0	0	0	0	0	0
CUENCA	0	0	0	0	0	0	0	0	0
GUADALAJARA	0	0	0	0	0	0	0	0	0
TOLEDO (1)	0	0	0	0	0	0	0	0	0

ÁMBITO GEOGRÁFICO	S.M.G.T. CAUSAS DE EXTINCIÓN DEL DERECHO							TOTAL DE CAUSAS	
	FALLECIMIENTO	RECURSOS PROPIOS	RECURSOS FAMILIARES	PRESTACIÓN INCOMPTBLE.	INGRESO CENTRO	PÉRDIDA RESIDENCIA	ALTA S. SOCIAL		OTRAS
CATALUNYA	0	0	0	0	0	0	0	0	0
BARCELONA	0	0	0	0	0	0	0	0	0
GIRONA	0	0	0	0	0	0	0	0	0
LLEIDA	0	0	0	0	0	0	0	0	0
TARRAGONA	0	0	0	0	0	0	0	0	0
COMUNIDAD VALENCIANA	0	0	0	0	0	0	0	0	0
ALICANTE (1)	0	0	0	0	0	0	0	0	0
CASTELLÓN (1)	0	0	0	0	0	0	0	0	0
VALENCIA (1)	0	0	0	0	0	0	0	0	0
EXTREMADURA	0	0	0	0	0	0	0	0	0
BADAJOS	0	0	0	0	0	0	0	0	0
CÁCERES	0	0	0	0	0	0	0	0	0
GALICIA	3	1	1	0	0	0	0	1	6
A CORUÑA	2	1	0	0	0	0	0	1	4
LUGO	0	0	0	0	0	0	0	0	0
OURENSE	1	0	0	0	0	0	0	0	1
PONTEVEDRA	0	0	1	0	0	0	0	0	1
MADRID	0	1	0	0	0	0	0	0	1
MURCIA	0	0	0	0	0	0	0	0	0
NAVARRA	0	0	0	0	0	0	0	0	0
PAÍS VASCO	0	5	1	0	0	0	1	0	7
ÁLAVA	0	0	0	0	0	0	0	0	0
GUIPÚZCOA	0	4	1	0	0	0	1	0	6
VIZCAYA	0	1	0	0	0	0	0	0	1
LA RIOJA	0	0	0	0	0	0	0	0	0
CEUTA	0	3	0	0	0	0	0	0	3
MELILLA	5	0	3	0	0	0	2	1	11
TOTAL ESTADO	12	12	12	0	1	0	3	2	42

(1) Los órganos gestores comunican que no han realizado Revisión Anual.

PRESTACIONES SOCIALES Y ECONÓMICAS (R. D. 383/1984, DE 1 DE FEBRERO): REVISIÓN ANUAL AÑO 2019

ÁMBITO GEOGRÁFICO	A.S.P.F. CAUSAS DE EXTINCIÓN DEL DERECHO							TOTAL DE CAUSAS	
	FALLECIMIENTO	RECURSOS PROPIOS	RECURSOS FAMILIARES	PRESTACIÓN INCOMPTBLE.	INGRESO CENTRO	PÉRDIDA RESIDENCIA	ALTA S. SOCIAL		OTRAS
ANDALUCÍA	0	-	-	0	-	0	0	0	0
ALMERÍA	0	-	-	0	-	0	0	0	0
CÁDIZ	0	-	-	0	-	0	0	0	0
CÓRDOBA	0	-	-	0	-	0	0	0	0
GRANADA	0	-	-	0	-	0	0	0	0
HUELVA	0	-	-	0	-	0	0	0	0
JAÉN	0	-	-	0	-	0	0	0	0
MÁLAGA	0	-	-	0	-	0	0	0	0
SEVILLA	0	-	-	0	-	0	0	0	0
ARAGÓN	0	-	-	0	-	0	0	0	0
HUESCA	0	-	-	0	-	0	0	0	0
TERUEL	0	-	-	0	-	0	0	0	0
ZARAGOZA	0	-	-	0	-	0	0	0	0
ASTURIAS	0	-	-	0	-	0	0	0	0
ILLES BALEARS	1	-	-	0	-	0	0	0	1
CANARIAS	0	-	-	0	-	0	0	0	0
LAS PALMAS	0	-	-	0	-	0	0	0	0
S.C. TENERIFE	0	-	-	0	-	0	0	0	0
CANTABRIA	0	-	-	0	-	0	0	0	0
CASTILLA Y LEÓN	0	-	-	0	-	0	0	0	0
ÁVILA	0	-	-	0	-	0	0	0	0
BURGOS	0	-	-	0	-	0	0	0	0
LEÓN	0	-	-	0	-	0	0	0	0
PALENCIA	0	-	-	0	-	0	0	0	0
SALAMANCA	0	-	-	0	-	0	0	0	0
SEGOVIA	0	-	-	0	-	0	0	0	0
SORIA	0	-	-	0	-	0	0	0	0
VALLADOLID	0	-	-	0	-	0	0	0	0
ZAMORA	0	-	-	0	-	0	0	0	0
CASTILLA-LA MANCHA	0	-	-	0	-	0	0	0	0
ALBACETE	0	-	-	0	-	0	0	0	0
CIUDAD REAL	0	-	-	0	-	0	0	0	0
CUENCA	0	-	-	0	-	0	0	0	0
GUADALAJARA	0	-	-	0	-	0	0	0	0
TOLEDO (1)	0	-	-	0	-	0	0	0	0

ÁMBITO GEOGRÁFICO	A.S.P.F. CAUSAS DE EXTINCIÓN DEL DERECHO							TOTAL DE CAUSAS	
	FALLECIMIENTO	RECURSOS PROPIOS	RECURSOS FAMILIARES	PRESTACIÓN INCOMPTBLE.	INGRESO CENTRO	PÉRDIDA RESIDENCIA	ALTA S. SOCIAL		OTRAS
CATALUNYA	0	-	-	0	-	0	0	0	0
BARCELONA	0	-	-	0	-	0	0	0	0
GIRONA	0	-	-	0	-	0	0	0	0
LLEIDA	0	-	-	0	-	0	0	0	0
TARRAGONA	0	-	-	0	-	0	0	0	0
COMUNIDAD VALENCIANA	0	-	-	0	-	0	0	0	0
ALICANTE (1)	0	-	-	0	-	0	0	0	0
CASTELLÓN (1)	0	-	-	0	-	0	0	0	0
VALENCIA (1)	0	-	-	0	-	0	0	0	0
EXTREMADURA	7	-	-	0	-	0	0	0	7
BADAJOS	0	-	-	0	-	0	0	0	0
CÁCERES	7	-	-	0	-	0	0	0	7
GALICIA	1	-	-	3	-	0	0	0	4
A CORUÑA	0	-	-	0	-	0	0	0	0
LUGO	0	-	-	0	-	0	0	0	0
OURENSE	0	-	-	1	-	0	0	0	1
PONTEVEDRA	1	-	-	2	-	0	0	0	3
MADRID	0	-	-	2	-	0	0	0	2
MURCIA	0	-	-	0	-	0	0	0	0
NAVARRA	0	-	-	0	-	0	0	0	0
PAÍS VASCO	2	-	-	0	-	0	8	0	10
ÁLAVA	0	-	-	0	-	0	0	0	0
GUIPÚZCOA	0	-	-	0	-	0	6	0	6
VIZCAYA	2	-	-	0	-	0	2	0	4
LA RIOJA	0	-	-	0	-	0	0	0	0
CEUTA	0	-	-	0	-	0	0	0	0
MELILLA	0	-	-	0	-	0	0	0	0
TOTAL ESTADO	11	-	-	5	-	0	8	0	24

(1) Los órganos gestores comunican que no han realizado Revisión Anual.

5

**REVISIONES DE OFICIO E INSTANCIA DE PARTE
DE LAS PRESTACIONES SOCIALES Y ECONÓMICAS
PARA PERSONAS CON DISCAPACIDAD**

PRESTACIONES SOCIALES Y ECONÓMICAS REAL DECRETO 383/1984
REVISIONES DE OFICIO E INSTANCIA DE PARTE EFECTUADAS EN EL AÑO 2019

CC.AA. Y/O PROVINCIAS	REVISIONES EFECTUADAS				CAUSAS DE EXTINCIÓN DEL DERECHO									
	Modifica. Cuantía	Extinción Derecho	Suspensión		TOTAL	Recursos Propios	Recursos Familiares	Prestación Incompatible	Ingreso Centro	Pérdida Residencia	Fallecimiento	Grado y Baremo	Alta S.S.	TOTAL
			Act. Laboral	Otras										
ANDALUCÍA	2	225	0	6	233	76	1	59	1	2	83	0	3	225
ALMERÍA	0	42	0	0	42	22	0	4	0	0	16	0	0	42
CÁDIZ	0	47	0	2	49	4	0	21	0	0	22	0	0	47
CÓRDOBA	0	14	0	1	15	4	0	4	0	0	6	0	0	14
GRANADA	0	2	0	1	3	0	0	2	0	0	0	0	0	2
HUELVA	0	3	0	0	3	2	0	0	0	0	1	0	0	3
JAÉN	2	12	0	0	14	3	0	5	1	0	3	0	0	12
MÁLAGA	0	92	0	2	94	40	0	18	0	2	29	0	3	92
SEVILLA	0	13	0	0	13	1	1	5	0	0	6	0	0	13
ARAGÓN	0	10	0	0	10	1	0	7	0	0	2	0	0	10
HUESCA	0	7	0	0	7	1	0	6	0	0	0	0	0	7
TERUEL	0	3	0	0	3	0	0	1	0	0	2	0	0	3
ZARAGOZA	0	0	0	0	0	0	0	0	0	0	0	0	0	0
ASTURIAS	0	40	0	2	42	1	0	21	0	0	18	0	0	40
ILLES BALEARS	2	12	0	3	17	5	0	2	0	0	5	0	0	12
CANARIAS	0	6	0	3	9	0	0	5	0	0	1	0	0	6
LAS PALMAS	0	4	0	0	4	0	0	4	0	0	0	0	0	4
S.C. TENERIFE	0	2	0	3	5	0	0	1	0	0	1	0	0	2
CANTABRIA	1	360	0	0	361	3	0	20	0	0	49	0	288	360
CASTILLA Y LEÓN	9	100	0	4	113	19	1	33	1	0	46	0	0	100
ÁVILA	0	13	0	4	17	9	0	2	1	0	1	0	0	13
BURGOS	0	5	0	0	5	0	0	1	0	0	4	0	0	5
LEÓN	6	43	0	0	49	0	0	17	0	0	26	0	0	43
PALENCIA	0	0	0	0	0	0	0	0	0	0	0	0	0	0
SALAMANCA	3	14	0	0	17	1	1	8	0	0	4	0	0	14
SEGOVIA	0	8	0	0	8	0	0	3	0	0	5	0	0	8
SORIA	0	2	0	0	2	0	0	0	0	0	2	0	0	2
VALLADOLID	0	9	0	0	9	5	0	1	0	0	3	0	0	9
ZAMORA	0	6	0	0	6	4	0	1	0	0	1	0	0	6
CASTILLA-LA MANCHA	1	38	0	1	40	4	0	22	0	0	12	0	0	38
ALBACETE	1	6	0	0	7	2	0	4	0	0	0	0	0	6
CIUDAD REAL	0	2	0	0	2	0	0	1	0	0	1	0	0	2
CUENCA	0	8	0	0	8	1	0	3	0	0	4	0	0	8
GUADALAJARA	0	5	0	1	6	1	0	4	0	0	0	0	0	5
TOLEDO	0	17	0	0	17	0	0	10	0	0	7	0	0	17

(Continúa al dorso)

CC.AA. Y/O PROVINCIAS	REVISIONES EFECTUADAS				CAUSAS DE EXTINCIÓN DEL DERECHO									
	Modifica. Cuantía	Extinción Derecho	Suspensión SGIM		TOTAL	Recursos Propios	Recursos Familiares	Prestación Incompatible	Ingreso Centro	Pérdida Residencia	Fallecimiento	Grado y Baremo	Alta S.S.	TOTAL
			Act. Laboral	Otras										
CATALUNYA	0	0	0	0	0	0	0	0	0	0	0	0	0	0
BARCELONA	0	0	0	0	0	0	0	0	0	0	0	0	0	0
GIRONA	0	0	0	0	0	0	0	0	0	0	0	0	0	0
LLEIDA	0	0	0	0	0	0	0	0	0	0	0	0	0	0
TARRAGONA	0	0	0	0	0	0	0	0	0	0	0	0	0	0
COMUNIDAD VALENCIANA	2	101	0	0	103	43	0	4	0	0	54	0	0	101
ALICANTE	0	59	0	0	59	33	0	0	0	0	26	0	0	59
CASTELLÓN	0	10	0	0	10	0	0	4	0	0	6	0	0	10
VALENCIA	2	32	0	0	34	10	0	0	0	0	22	0	0	32
EXTREMADURA	0	67	0	2	69	14	0	20	0	0	25	0	8	67
BADAJOS	0	31	0	2	33	5	0	16	0	0	10	0	0	31
CÁCERES	0	36	0	0	36	9	0	4	0	0	15	0	8	36
GALICIA	4	52	0	0	56	9	0	17	0	0	25	0	1	52
A CORUÑA	4	14	0	0	18	8	0	1	0	0	5	0	0	14
LUGO	0	7	0	0	7	0	0	0	0	0	7	0	0	7
OURENSE	0	8	0	0	8	0	0	3	0	0	5	0	0	8
PONTEVEDRA	0	23	0	0	23	1	0	13	0	0	8	0	1	23
MADRID	0	85	0	0	85	1	0	30	0	0	54	0	0	85
MURCIA	2	119	0	4	125	2	2	77	0	0	38	0	0	119
NAVARRA	0	12	0	0	12	0	0	4	0	0	8	0	0	12
PAÍS VASCO	0	25	1	2	28	6	1	2	0	1	8	0	7	25
ÁLAVA	0	2	1	2	5	0	0	1	0	0	1	0	0	2
GUIPÚZCOA	0	21	0	0	21	6	1	1	0	1	5	0	7	21
VIZCAYA	0	2	0	0	2	0	0	0	0	0	2	0	0	2
LA RIOJA	0	15	0	0	15	1	0	9	0	0	4	0	1	15
CEUTA	0	6	0	0	6	0	0	5	0	0	1	0	0	6
MELILLA	0	25	0	0	25	3	3	0	0	0	17	0	2	25

TOTAL ESTADO	23	1.298	1	27	1.349	188	8	337	2	3	450	0	310	1.298
--------------	----	-------	---	----	-------	-----	---	-----	---	---	-----	---	-----	-------

SUBSIDIO DE GARANTÍA DE INGRESOS MÍNIMOS

REVISIONES DE OFICIO E INSTANCIA DE PARTE EFECTUADAS EN EL AÑO 2019

CC.AA. Y/O PROVINCIAS	REVISIONES EFECTUADAS				CAUSAS DE EXTINCIÓN DEL DERECHO						
	Modifica. Cuantía	Extinción Derecho	Suspensión		TOTAL	Recursos Propios	Prestación Incompatible	Pérdida Residencia	Fallecimiento	Grado y Baremo	TOTAL
			Act. Laboral	Otras							
ANDALUCÍA	2	154	0	4	160	73	31	1	49	0	154
ALMERIA	0	38	0	0	38	21	3	0	14	0	38
CÁDIZ	0	13	0	2	15	4	5	0	4	0	13
CÓRDOBA	0	8	0	1	9	3	2	0	3	0	8
GRANADA	0	1	0	0	1	0	1	0	0	0	1
HUELVA	0	3	0	0	3	2	0	0	1	0	3
JAÉN	2	9	0	0	11	2	4	0	3	0	9
MÁLAGA	0	70	0	1	71	40	11	1	18	0	70
SEVILLA	0	12	0	0	12	1	5	0	6	0	12
ARAGÓN	0	5	0	0	5	1	2	0	2	0	5
HUESCA	0	2	0	0	2	1	1	0	0	0	2
TERUEL	0	3	0	0	3	0	1	0	2	0	3
ZARAGOZA	0	0	0	0	0	0	0	0	0	0	0
ASTURIAS	0	39	0	2	41	1	21	0	17	0	39
ILLES BALEARS	2	10	0	3	15	4	2	0	4	0	10
CANARIAS	0	2	0	3	5	0	2	0	0	0	2
LAS PALMAS	0	2	0	0	2	0	2	0	0	0	2
S.C. TENERIFE	0	0	0	3	3	0	0	0	0	0	0
CANTABRIA	1	10	0	0	11	0	9	0	1	0	10
CASTILLA Y LEÓN	9	70	0	4	83	14	29	0	27	0	70
ÁVILA	0	11	0	4	15	8	2	0	1	0	11
BURGOS	0	4	0	0	4	0	1	0	3	0	4
LEÓN	6	25	0	0	31	0	14	0	11	0	25
PALENCIA	0	0	0	0	0	0	0	0	0	0	0
SALAMANCA	3	12	0	0	15	0	8	0	4	0	12
SEGOVIA	0	5	0	0	5	0	2	0	3	0	5
SORIA	0	2	0	0	2	0	0	0	2	0	2
VALLADOLID	0	7	0	0	7	4	1	0	2	0	7
ZAMORA	0	4	0	0	4	2	1	0	1	0	4
CASTILLA-LA MANCHA	1	36	0	1	38	4	20	0	12	0	36
ALBACETE	1	5	0	0	6	2	3	0	0	0	5
CIUDAD REAL	0	2	0	0	2	0	1	0	1	0	2
CUENCA	0	8	0	0	8	1	3	0	4	0	8
GUADALAJARA	0	5	0	1	6	1	4	0	0	0	5
TOLEDO	0	16	0	0	16	0	9	0	7	0	16

(Continúa al dorso)

CC.AA. Y/O PROVINCIAS	REVISIONES EFECTUADAS				CAUSAS DE EXTINCIÓN DEL DERECHO						
	Modifica. Cuantía	Extinción Derecho	Suspensión SGIM		TOTAL	Recursos Propios	Prestación Incompatible	Pérdida Residencia	Fallecimiento	Grado y Baremo	TOTAL
			Act. Laboral	Otras							
CATALUNYA	0	0	0	0	0	0	0	0	0	0	0
BARCELONA	0	0	0	0	0	0	0	0	0	0	0
GIRONA	0	0	0	0	0	0	0	0	0	0	0
LLEIDA	0	0	0	0	0	0	0	0	0	0	0
TARRAGONA	0	0	0	0	0	0	0	0	0	0	0
COMUNIDAD VALENCIANA	2	91	0	0	93	40	2	0	49	0	91
ALICANTE	0	56	0	0	56	31	0	0	25	0	56
CASTELLÓN	0	8	0	0	8	0	2	0	6	0	8
VALENCIA	2	27	0	0	29	9	0	0	18	0	27
EXTREMADURA	0	44	0	2	46	11	15	0	18	0	44
BADAJOS	0	25	0	2	27	4	11	0	10	0	25
CÁCERES	0	19	0	0	19	7	4	0	8	0	19
GALICIA	4	40	0	0	44	5	16	0	19	0	40
A CORUÑA	4	11	0	0	15	5	1	0	5	0	11
LUGO	0	7	0	0	7	0	0	0	7	0	7
OURENSE	0	4	0	0	4	0	2	0	2	0	4
PONTEVEDRA	0	18	0	0	18	0	13	0	5	0	18
MADRID	0	47	0	0	47	0	23	0	24	0	47
MURCIA	2	103	0	3	108	0	72	0	31	0	103
NAVARRA	0	9	0	0	9	0	4	0	5	0	9
PAÍS VASCO	0	7	1	2	10	2	1	0	4	0	7
ÁLAVA	0	2	1	2	5	0	1	0	1	0	2
GUIPÚZCOA	0	3	0	0	3	2	0	0	1	0	3
VIZCAYA	0	2	0	0	2	0	0	0	2	0	2
LA RIOJA	0	11	0	0	11	1	6	0	4	0	11
CEUTA	0	6	0	0	6	0	5	0	1	0	6
MELILLA	0	4	0	0	4	1	0	0	3	0	4
TOTAL ESTADO	23	688	1	24	736	157	260	1	270	0	688

SUBSIDIO POR AYUDA DE TERCERA PERSONA
REVISIONES DE OFICIO E INSTANCIA DE PARTE EFECTUADAS EN EL AÑO 2019

CC.AA. Y/O PROVINCIAS	REVISIONES EFECTUADAS			CAUSAS DE EXTINCIÓN DEL DERECHO							
	Extinción	Suspensión	TOTAL	Recursos	Prestación	Ingreso	Pérdida	Fallecimiento	Grado y	Alta	TOTAL
	Derecho			Propios	Incompatible	Centro	Residencia		Baremo	S.S.	
ANDALUCÍA	14	1	15	2	7	1	0	4	0	0	14
ALMERÍA	2	0	2	1	0	0	0	1	0	0	2
CÁDIZ	1	0	1	0	1	0	0	0	0	0	1
CÓRDOBA	4	0	4	1	0	0	0	3	0	0	4
GRANADA	1	0	1	0	1	0	0	0	0	0	1
HUELVA	0	0	0	0	0	0	0	0	0	0	0
JAÉN	2	0	2	0	1	1	0	0	0	0	2
MÁLAGA	4	1	5	0	4	0	0	0	0	0	4
SEVILLA	0	0	0	0	0	0	0	0	0	0	0
ARAGÓN	0	0	0	0	0	0	0	0	0	0	0
HUESCA	0	0	0	0	0	0	0	0	0	0	0
TERUEL	0	0	0	0	0	0	0	0	0	0	0
ZARAGOZA	0	0	0	0	0	0	0	0	0	0	0
ASTURIAS	1	0	1	0	0	0	0	1	0	0	1
ILLES BALEARS	0	0	0	0	0	0	0	0	0	0	0
CANARIAS	2	0	2	0	2	0	0	0	0	0	2
LAS PALMAS	1	0	1	0	1	0	0	0	0	0	1
S.C. TENERIFE	1	0	1	0	1	0	0	0	0	0	1
CANTABRIA	3	0	3	3	0	0	0	0	0	0	3
CASTILLA Y LEÓN	5	0	5	3	0	1	0	1	0	0	5
ÁVILA	1	0	1	0	0	1	0	0	0	0	1
BURGOS	0	0	0	0	0	0	0	0	0	0	0
LEÓN	0	0	0	0	0	0	0	0	0	0	0
PALENCIA	0	0	0	0	0	0	0	0	0	0	0
SALAMANCA	1	0	1	1	0	0	0	0	0	0	1
SEGOVIA	1	0	1	0	0	0	0	1	0	0	1
SORIA	0	0	0	0	0	0	0	0	0	0	0
VALLADOLID	1	0	1	1	0	0	0	0	0	0	1
ZAMORA	1	0	1	1	0	0	0	0	0	0	1
CASTILLA-LA MANCHA	2	0	2	0	2	0	0	0	0	0	2
ALBACETE	1	0	1	0	1	0	0	0	0	0	1
CIUDAD REAL	0	0	0	0	0	0	0	0	0	0	0
CUENCA	0	0	0	0	0	0	0	0	0	0	0
GUADALAJARA	0	0	0	0	0	0	0	0	0	0	0
TOLEDO	1	0	1	0	1	0	0	0	0	0	1

(Continúa al dorso)

CC.AA. Y/O PROVINCIAS	REVISIONES EFECTUADAS			CAUSAS DE EXTINCIÓN DEL DERECHO							
	Extinción	Suspensión	TOTAL	Recursos	Prestación	Ingreso	Pérdida	Fallecimiento	Grado y	Alta	TOTAL
	Derecho			Propios	Incompatible	Centro	Residencia		Baremo	S.S.	
CATALUNYA	0	0	0	0	0	0	0	0	0	0	0
BARCELONA	0	0	0	0	0	0	0	0	0	0	0
GIRONA	0	0	0	0	0	0	0	0	0	0	0
LLEIDA	0	0	0	0	0	0	0	0	0	0	0
TARRAGONA	0	0	0	0	0	0	0	0	0	0	0
COMUNIDAD VALENCIANA	5	0	5	1	0	0	0	4	0	0	5
ALICANTE	1	0	1	1	0	0	0	0	0	0	1
CASTELLÓN	0	0	0	0	0	0	0	0	0	0	0
VALENCIA	4	0	4	0	0	0	0	4	0	0	4
EXTREMADURA	5	0	5	3	2	0	0	0	0	0	5
BADAJOS	3	0	3	1	2	0	0	0	0	0	3
CÁCERES	2	0	2	2	0	0	0	0	0	0	2
GALICIA	3	0	3	0	0	0	0	3	0	0	3
A CORUÑA	0	0	0	0	0	0	0	0	0	0	0
LUGO	0	0	0	0	0	0	0	0	0	0	0
OURENSE	1	0	1	0	0	0	0	1	0	0	1
PONTEVEDRA	2	0	2	0	0	0	0	2	0	0	2
MADRID	11	0	11	1	4	0	0	6	0	0	11
MURCIA	3	0	3	2	0	0	0	1	0	0	3
NAVARRA	2	0	2	0	0	0	0	2	0	0	2
PAÍS VASCO	0	0	0	0	0	0	0	0	0	0	0
ÁLAVA	0	0	0	0	0	0	0	0	0	0	0
GUIPÚZCOA	0	0	0	0	0	0	0	0	0	0	0
VIZCAYA	0	0	0	0	0	0	0	0	0	0	0
LA RIOJA	1	0	1	0	1	0	0	0	0	0	1
CEUTA	0	0	0	0	0	0	0	0	0	0	0
MELILLA	0	0	0	0	0	0	0	0	0	0	0

TOTAL ESTADO	57	1	58	15	18	2	0	22	0	0	57
--------------	----	---	----	----	----	---	---	----	---	---	----

**SUBSIDIO DE MOVILIDAD Y COMPENSACIÓN PARA GASTOS DE TRANSPORTE
REVISIONES DE OFICIO E INSTANCIA DE PARTE EFECTUADAS EN EL AÑO 2019**

CC.AA. Y/O PROVINCIAS	REVISIONES EFECTUADAS			CAUSAS DE EXTINCIÓN DEL DERECHO								
	Extinción Derecho	Suspensión	TOTAL	Recursos Propios	Recursos Familiares	Prestación Incompatible	Ingreso Centro	Pérdida Residencia	Fallecimiento	Grado y Baremo	Alta S.S.	TOTAL
	ANDALUCÍA	5	1	6	1	1	1	0	0	2	0	0
ALMERÍA	1	0	1	0	0	0	0	0	1	0	0	1
CÁDIZ	1	0	1	0	0	1	0	0	0	0	0	1
CÓRDOBA	0	0	0	0	0	0	0	0	0	0	0	0
GRANADA	0	1	1	0	0	0	0	0	0	0	0	0
HUELVA	0	0	0	0	0	0	0	0	0	0	0	0
JAÉN	1	0	1	1	0	0	0	0	0	0	0	1
MÁLAGA	1	0	1	0	0	0	0	0	1	0	0	1
SEVILLA	1	0	1	0	1	0	0	0	0	0	0	1
ARAGÓN	0	0	0	0	0	0	0	0	0	0	0	0
HUESCA	0	0	0	0	0	0	0	0	0	0	0	0
TERUEL	0	0	0	0	0	0	0	0	0	0	0	0
ZARAGOZA	0	0	0	0	0	0	0	0	0	0	0	0
ASTURIAS	0	0	0	0	0	0	0	0	0	0	0	0
ILLES BALEARS	1	0	1	1	0	0	0	0	0	0	0	1
CANARIAS	2	0	2	0	0	1	0	0	1	0	0	2
LAS PALMAS	1	0	1	0	0	1	0	0	0	0	0	1
S.C. TENERIFE	1	0	1	0	0	0	0	0	1	0	0	1
CANTABRIA	0	0	0	0	0	0	0	0	0	0	0	0
CASTILLA Y LEÓN	7	0	7	2	1	1	0	0	3	0	0	7
ÁVILA	1	0	1	1	0	0	0	0	0	0	0	1
BURGOS	1	0	1	0	0	0	0	0	1	0	0	1
LEÓN	0	0	0	0	0	0	0	0	0	0	0	0
PALENCIA	0	0	0	0	0	0	0	0	0	0	0	0
SALAMANCA	1	0	1	0	1	0	0	0	0	0	0	1
SEGOVIA	2	0	2	0	0	1	0	0	1	0	0	2
SORIA	0	0	0	0	0	0	0	0	0	0	0	0
VALLADOLID	1	0	1	0	0	0	0	0	1	0	0	1
ZAMORA	1	0	1	1	0	0	0	0	0	0	0	1
CASTILLA-LA MANCHA	0	0	0	0	0	0	0	0	0	0	0	0
ALBACETE	0	0	0	0	0	0	0	0	0	0	0	0
CIUDAD REAL	0	0	0	0	0	0	0	0	0	0	0	0
CUENCA	0	0	0	0	0	0	0	0	0	0	0	0
GUADALAJARA	0	0	0	0	0	0	0	0	0	0	0	0
TOLEDO	0	0	0	0	0	0	0	0	0	0	0	0

(Continúa al dorso)

CC.AA. Y/O PROVINCIAS	REVISIONES EFECTUADAS			CAUSAS DE EXTINCIÓN DEL DERECHO								
	Extinción	Suspensión	TOTAL	Recursos	Recursos	Prestación	Ingreso	Pérdida	Fallecimiento	Grado y	Alta	TOTAL
	Derecho			Propios	Familiares	Incompatible	Centro	Residencia		Baremo	S.S.	
CATALUNYA	0	0	0	0	0	0	0	0	0	0	0	0
BARCELONA	0	0	0	0	0	0	0	0	0	0	0	0
GIRONA	0	0	0	0	0	0	0	0	0	0	0	0
LLEIDA	0	0	0	0	0	0	0	0	0	0	0	0
TARRAGONA	0	0	0	0	0	0	0	0	0	0	0	0
COMUNIDAD VALENCIANA	5	0	5	2	0	2	0	0	1	0	0	5
ALICANTE	2	0	2	1	0	0	0	0	1	0	0	2
CASTELLÓN	2	0	2	0	0	2	0	0	0	0	0	2
VALENCIA	1	0	1	1	0	0	0	0	0	0	0	1
EXTREMADURA	0	0	0	0	0	0	0	0	0	0	0	0
BADAJOS	0	0	0	0	0	0	0	0	0	0	0	0
CÁCERES	0	0	0	0	0	0	0	0	0	0	0	0
GALICIA	6	0	6	4	0	0	0	0	2	0	0	6
A CORUÑA	3	0	3	3	0	0	0	0	0	0	0	3
LUGO	0	0	0	0	0	0	0	0	0	0	0	0
OURENSE	2	0	2	0	0	0	0	0	2	0	0	2
PONTEVEDRA	1	0	1	1	0	0	0	0	0	0	0	1
MADRID	8	0	8	0	0	1	0	0	7	0	0	8
MURCIA	6	1	7	0	2	0	0	0	4	0	0	6
NAVARRA	0	0	0	0	0	0	0	0	0	0	0	0
PAÍS VASCO	11	0	11	4	1	0	0	1	4	0	1	11
ÁLAVA	0	0	0	0	0	0	0	0	0	0	0	0
GUIPÚZCOA	11	0	11	4	1	0	0	1	4	0	1	11
VIZCAYA	0	0	0	0	0	0	0	0	0	0	0	0
LA RIOJA	0	0	0	0	0	0	0	0	0	0	0	0
CEUTA	0	0	0	0	0	0	0	0	0	0	0	0
MELILLA	21	0	21	2	3	0	0	0	14	0	2	21

TOTAL ESTADO	72	2	74	16	8	6	0	1	38	0	3	72
--------------	----	---	----	----	---	---	---	---	----	---	---	----

ASISTENCIA SANITARIA Y PRESTACIÓN FARMACÉUTICA

REVISIONES DE OFICIO E INSTANCIA DE PARTE EFECTUADAS EN EL AÑO 2019

CC.AA. Y/O PROVINCIAS	REVISIONES EFECTUADAS			CAUSAS DE EXTINCIÓN DEL DERECHO					
	Extinción	Suspensión	TOTAL	Prestación	Pérdida	Fallecimiento	Grado y	Alta	TOTAL
	Derecho			Incompatible	Residencia		Baremo	S.S.	
ANDALUCÍA	52	0	52	20	1	28	0	3	52
ALMERÍA	1	0	1	1	0	0	0	0	1
CÁDIZ	32	0	32	14	0	18	0	0	32
CÓRDOBA	2	0	2	2	0	0	0	0	2
GRANADA	0	0	0	0	0	0	0	0	0
HUELVA	0	0	0	0	0	0	0	0	0
JAÉN	0	0	0	0	0	0	0	0	0
MÁLAGA	17	0	17	3	1	10	0	3	17
SEVILLA	0	0	0	0	0	0	0	0	0
ARAGÓN	5	0	5	5	0	0	0	0	5
HUESCA	5	0	5	5	0	0	0	0	5
TERUEL	0	0	0	0	0	0	0	0	0
ZARAGOZA	0	0	0	0	0	0	0	0	0
ASTURIAS	0	0	0	0	0	0	0	0	0
ILLES BALEARS	1	0	1	0	0	1	0	0	1
CANARIAS	0	0	0	0	0	0	0	0	0
LAS PALMAS	0	0	0	0	0	0	0	0	0
S.C. TENERIFE	0	0	0	0	0	0	0	0	0
CANTABRIA	347	0	347	11	0	48	0	288	347
CASTILLA Y LEÓN	18	0	18	3	0	15	0	0	18
ÁVILA	0	0	0	0	0	0	0	0	0
BURGOS	0	0	0	0	0	0	0	0	0
LEÓN	18	0	18	3	0	15	0	0	18
PALENCIA	0	0	0	0	0	0	0	0	0
SALAMANCA	0	0	0	0	0	0	0	0	0
SEGOVIA	0	0	0	0	0	0	0	0	0
SORIA	0	0	0	0	0	0	0	0	0
VALLADOLID	0	0	0	0	0	0	0	0	0
ZAMORA	0	0	0	0	0	0	0	0	0
CASTILLA-LA MANCHA	0	0	0	0	0	0	0	0	0
ALBACETE	0	0	0	0	0	0	0	0	0
CIUDAD REAL	0	0	0	0	0	0	0	0	0
CUENCA	0	0	0	0	0	0	0	0	0
GUADALAJARA	0	0	0	0	0	0	0	0	0
TOLEDO	0	0	0	0	0	0	0	0	0

(Continúa al dorso)

CC.AA. Y/O PROVINCIAS	REVISIONES EFECTUADAS			CAUSAS DE EXTINCIÓN DEL DERECHO					
	Extinción	Suspensión	TOTAL	Prestación	Pérdida	Fallecimiento	Grado y	Alta	TOTAL
	Derecho			Incompatible	Residencia		Baremo	S.S.	
CATALUNYA	0	0	0	0	0	0	0	0	0
BARCELONA	0	0	0	0	0	0	0	0	0
GIRONA	0	0	0	0	0	0	0	0	0
LLEIDA	0	0	0	0	0	0	0	0	0
TARRAGONA	0	0	0	0	0	0	0	0	0
COMUNIDAD VALENCIANA	0	0	0	0	0	0	0	0	0
ALICANTE	0	0	0	0	0	0	0	0	0
CASTELLÓN	0	0	0	0	0	0	0	0	0
VALENCIA	0	0	0	0	0	0	0	0	0
EXTREMADURA	18	0	18	3	0	7	0	8	18
BADAJOS	3	0	3	3	0	0	0	0	3
CÁCERES	15	0	15	0	0	7	0	8	15
GALICIA	3	0	3	1	0	1	0	1	3
A CORUÑA	0	0	0	0	0	0	0	0	0
LUGO	0	0	0	0	0	0	0	0	0
OURENSE	1	0	1	1	0	0	0	0	1
PONTEVEDRA	2	0	2	0	0	1	0	1	2
MADRID	19	0	19	2	0	17	0	0	19
MURCIA	7	0	7	5	0	2	0	0	7
NAVARRA	1	0	1	0	0	1	0	0	1
PAIS VASCO	7	0	7	1	0	0	0	6	7
ÁLAVA	0	0	0	0	0	0	0	0	0
GUIPÚZCOA	7	0	7	1	0	0	0	6	7
VIZCAYA	0	0	0	0	0	0	0	0	0
LA RIOJA	3	0	3	2	0	0	0	1	3
CEUTA	0	0	0	0	0	0	0	0	0
MELILLA	0	0	0	0	0	0	0	0	0
TOTAL ESTADO	481	0	481	53	1	120	0	307	481