



GOBIERNO
DE ESPAÑA

MINISTERIO
DE DERECHOS SOCIALES
Y AGENDA 2030



IMSERSO

**PENSIONES NO CONTRIBUTIVAS DE LA SEGURIDAD SOCIAL Y
PRESTACIONES SOCIALES Y ECONÓMICAS
PARA PERSONAS CON DISCAPACIDAD**

**REVISIÓN ANUAL Y REVISIONES DE OFICIO E INSTANCIA DE PARTE
AÑO 2022**

ÍNDICE

	<u>Página</u>
I. PENSIONES NO CONTRIBUTIVAS DE LA SEGURIDAD SOCIAL	
1. Fundamentos legales, objeto y procedimiento de las revisiones: anual y de oficio e instancia de parte	1
2. Revisión anual del año 2022	3
3. Evolución de las revisiones anuales: 2017-2022	6
4. Revisiones de oficio e instancia de parte en el año 2022	14
5. Resumen global de las revisiones del año 2022	16
II. PRESTACIONES SOCIALES Y ECONÓMICAS PARA PERSONAS CON DISCAPACIDAD	
1. Fundamentos legales y procedimiento de la revisión anual	18
2. Revisión anual del año 2022	20
3. Evolución de las revisiones anuales: 2017-2022	24
4. Revisiones de oficio e instancia de parte en el año 2022	27
5. Resumen global de las revisiones del año 2022	28

ANEXOS

1. REVISIÓN ANUAL DE LAS PENSIONES NO CONTRIBUTIVAS DE LA SEGURIDAD SOCIAL DEL AÑO 2022

- Anexo 1** Resumen de la revisión anual
- Anexo 2 y 3** Revisión anual de jubilación por comunidades autónomas y provincias
- Anexo 4 y 5** Revisión anual de invalidez por comunidades autónomas y provincias
- Anexo 6 y 7** Revisión anual de jubilación e invalidez por comunidades autónomas y provincias
- Anexo 8 y 9** Procedencia de las pensiones extinguidas por comunidades autónomas y provincias

2. REVISIONES DE OFICIO E INSTANCIA DE PARTE DE LAS PENSIONES NO CONTRIBUTIVAS DE LA SEGURIDAD SOCIAL EN EL AÑO 2022

- Anexo 10** Resumen de las revisiones de oficio e instancia de parte
- Anexo 11 y 12** Revisiones de oficio e instancia de parte de jubilación por comunidades autónomas y provincias
- Anexo 13 y 14** Revisiones de oficio e instancia de parte de invalidez por comunidades autónomas y provincias
- Anexo 15 y 16** Revisiones de oficio e instancia de parte de jubilación e invalidez por comunidades autónomas y provincias

3. TOTAL REVISIONES DE LAS PENSIONES NO CONTRIBUTIVAS DE LA SEGURIDAD SOCIAL DEL AÑO 2022

- Anexo 17** Resumen global de las revisiones anuales y de oficio e instancia de parte

4. REVISIÓN ANUAL DE LAS PRESTACIONES SOCIALES Y ECONÓMICAS PARA PERSONAS CON DISCAPACIDAD DEL AÑO 2022

Anexo 18 y 19 Revisión anual de los beneficiarios por comunidades autónomas y provincias

Anexo 20 y 21 Causas de extinción, suspensión o modificación de cuantías por comunidades autónomas y provincias del total de prestaciones

Anexo 22 y 23 Causas de extinción, suspensión o modificación de cuantías por comunidades autónomas y provincias del SGIM (Subsidio de Garantía de Ingresos Mínimos)

Anexo 24 y 25 Causas de extinción y suspensión por comunidades autónomas y provincias del SATP (Subsidio de Ayuda de Tercera Persona)

Anexo 26 y 27 Causas de extinción y suspensión por comunidades autónomas y provincias del SMGT (Subsidio de Movilidad y compensación de Gastos de Transporte)

Anexo 28 y 29 Causas de extinción y suspensión por comunidades autónomas y provincias del ASPF (Asistencia Sanitaria y Prestación Farmacéutica)

5. REVISIÓN DE OFICIO E INSTANCIA DE PARTE DE LAS PRESTACIONES SOCIALES Y ECONÓMICAS PARA PERSONAS CON DISCAPACIDAD DEL AÑO 2022

Anexo 30 y 31 Revisiones de oficio e instancia de parte por comunidades autónomas y provincias

Anexo 32 y 33 Revisiones de oficio e instancia de parte por comunidades autónomas y provincias del SGIM

Anexo 34 y 35 Revisiones de oficio e instancia de parte por comunidades autónomas y provincias del SATP

Anexo 36 y 37 Revisiones de oficio e instancia de parte por comunidades autónomas y provincias del SMGT

Anexo 38 y 39 Revisiones de oficio e instancia de parte por comunidades autónomas y provincias de ASPF

I. PENSIONES NO CONTRIBUTIVAS DE LA SEGURIDAD SOCIAL

1. Fundamentos legales, objeto y procedimiento de las revisiones: anual, de oficio y a instancia de parte

1.1. Revisión anual

Los artículos 368 y 372 del Texto Refundido de la Ley General de la Seguridad Social y el 16.2 del Real Decreto 357/1991 de 15 de marzo, establecen que los pensionistas de invalidez y jubilación no contributivos están obligados a presentar, en el primer trimestre de cada año, una declaración de los ingresos tanto personales como de los demás miembros de la unidad económica de convivencia, referidos al año anterior y a los previstos para el año en curso.

El procedimiento de la revisión anual tiene un doble objetivo:

- Establecer la cuantía definitiva del año anterior y, en base a ello, regularizar los importes abonados en dicho ejercicio, bien abonando atrasos o bien declarando las cantidades indebidamente percibidas, según proceda.
- Determinar la cuantía para el año en curso, en base a la previsión de los ingresos efectuada por el pensionista y regularizar los importes ya percibidos.

La revisión anual supone un nuevo análisis de la acreditación de los requisitos, ya que los datos declarados se verifican a través de las comprobaciones necesarias con los datos resultantes de las medidas de control implantadas, mediante consulta con los distintos ficheros públicos, así como a través de la información obtenida por la cesión de datos con las distintas Administraciones Públicas, que disponen de la información necesaria, especialmente los referidos a la composición de la unidad económica de convivencia -en adelante UEC- y a la carencia de rentas o ingresos suficientes, tanto personales como de los demás integrantes de la UEC.

Ello implica una considerable y compleja carga de trabajo que incide en los tiempos de resolución de los distintos procesos de la gestión, teniendo en cuenta que el proceso de la revisión anual ha de quedar finalizado el 31 de octubre del año en que se efectúa y, por tanto, se realiza en paralelo con la gestión de las nuevas solicitudes, reclamaciones y revisiones de oficio y a instancia de parte.

En el año 2022, inicialmente son objeto de la revisión anual los pensionistas no contributivos que figuraban en alta en la nómina de enero de 2022. Asimismo, la declaración de ingresos ha sido requerida a los pensionistas que se encontraban en situación de suspensión cautelar del pago, una vez analizada su conveniencia.

El proceso de la revisión anual, en el que se aplica un procedimiento homogéneo tanto por los órganos gestores competentes de las comunidades autónomas como por las Direcciones Territoriales del IMERSO, se inicia de oficio mediante la remisión a cada pensionista de la siguiente documentación:

- ✓ Comunicación del importe de la pensión para el año 2022.
- ✓ Formulario de la declaración individual de los ingresos personales y de los miembros de la UEC, para que sea cumplimentado y presentado por el pensionista.

Del análisis de cada declaración y expediente, puede originarse una de las tres consecuencias siguientes:

- ✓ Confirmación del derecho, sin modificación de la cuantía percibida en el año anterior y en el año en curso.
- ✓ Confirmación del derecho, con modificación de la cuantía percibida en el año anterior y/o en el año en curso.
- ✓ Extinción del derecho y, por tanto, del abono de la pensión.

A su vez, en los casos de extinción del derecho y modificación de la cuantía percibida, se regularizan las cantidades percibidas en el año anterior y en el año en curso, abonando los atrasos o declarando la obligación del reintegro de las cantidades percibidas indebidamente.

Asimismo, si el pensionista incumple la obligación de presentar la declaración de ingresos, se procede a la suspensión del pago como medida cautelar, en tanto en cuanto no la aporte, sin perjuicio de que el órgano gestor acredite de oficio cualquier variación que pueda dar lugar a la extinción o modificación de la cuantía.

1.2. Revisiones de oficio y a instancia de parte

El artículo 25.1 del Real Decreto 357/1991 establece que las pensiones reconocidas podrán ser revisadas de oficio por el órgano gestor o a solicitud del interesado o su representante, cuando se produzca variación de las circunstancias tenidas en cuenta para el reconocimiento.



A estos efectos, el órgano gestor puede llevar a cabo, por sus propios medios y a través de las medidas de control disponibles o implantadas, las comprobaciones necesarias a fin de determinar si permanecen las circunstancias que acreditan el mantenimiento del derecho y, en su caso, la cuantía reconocida. Estas revisiones pueden dar lugar a la modificación de la cuantía, la extinción del derecho, la suspensión del derecho de la pensión de invalidez por inicio de actividad laboral o la suspensión del pago y, como consecuencia de todo ello, al abono de atrasos o a la declaración de la obligación de reintegro de percibos indebidos.

Por otro lado, conforme establece el artículo 16.1 del citado Real Decreto 357/1991, el pensionista o su representante están obligados a comunicar en el plazo máximo de 30 días, cualquier variación en su situación que pueda dar lugar a la extinción del derecho o a la modificación de la cuantía.

2. Revisión anual del año 2022

Durante el año 2022, en base a los datos facilitados por el conjunto de los órganos gestores de las comunidades autónomas y Direcciones Territoriales del IMSERSO, de las 291.939 declaraciones anuales presentadas, **se ha efectuado revisión anual** a un total de **221.934**, un 49,45% de los pensionistas que figuraban en nómina de enero de 2022.

Por otro lado, teniendo en cuenta las revisiones efectuadas y las suspensiones de pago motivadas en no presentar la declaración anual, los órganos gestores han revisado y emitido resolución en el 50,86% del total de pensionistas que figuraban en la nómina de enero de 2022.

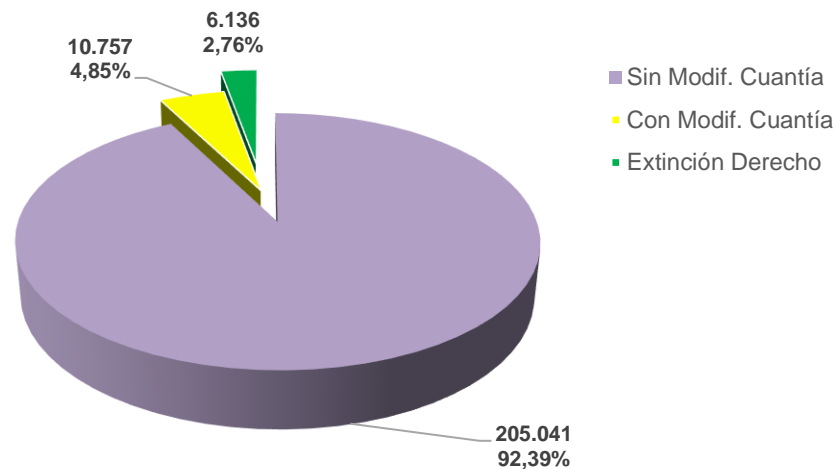
Si los resultados indicados a nivel nacional se analizan en clave autonómica se reflejan valores inferiores al global indicado en Madrid, Cantabria, Catalunya, Canarias y Comunidad Valenciana. Además, la proporción en las tres últimas comunidades autónomas es inferior al 5% y destaca que el porcentaje de revisiones efectuadas en Canarias y Comunidad Valenciana respecto a los pensionistas en nómina a enero de 2022 se cifre, respectivamente, en solo el 3,70% y el 1,63%.

RESUMEN TOTAL REVISIÓN ANUAL PNC 2022			
PENSIONISTAS ENERO 2022	DECLARACIONES PRESENTADAS	REVISIONES EFECTUADAS	SUSPENSIONES DE PAGO
448.816	291.939	221.934	6.321



Asimismo, las provincias o Comunidades Autónomas uniprovinciales que reflejan un valor inferior al 49,45% indicado de forma global son, en porcentajes decrecientes: Palencia, Madrid, Segovia, Castellón, Cantabria, Zamora, Girona, Barcelona, Lleida, Santa Cruz de Tenerife, Las Palmas, Tarragona, Toledo, Alicante, y Valencia. De estas provincias o Comunidades uniprovinciales destaca que en Valencia y Alicante no se ha efectuado procedimiento de revisión anual, circunstancia que es casi una constante en ambas provincias desde 2014, así como que la proporción de pensionistas a los que se ha llevado a cabo el procedimiento de revisión anual en Toledo es de solo el 0,74%. Igualmente es reseñable que la proporción de pensionistas revisados en Barcelona, Lleida, Santa Cruz de Tenerife, Las Palmas y Tarragona es inferior al 5%.

En el otro extremo, destacan las proporciones superiores al 95% que reflejan Aragón, País Vasco, la Región de Murcia, Extremadura, Ceuta, Galicia, Asturias y Melilla.



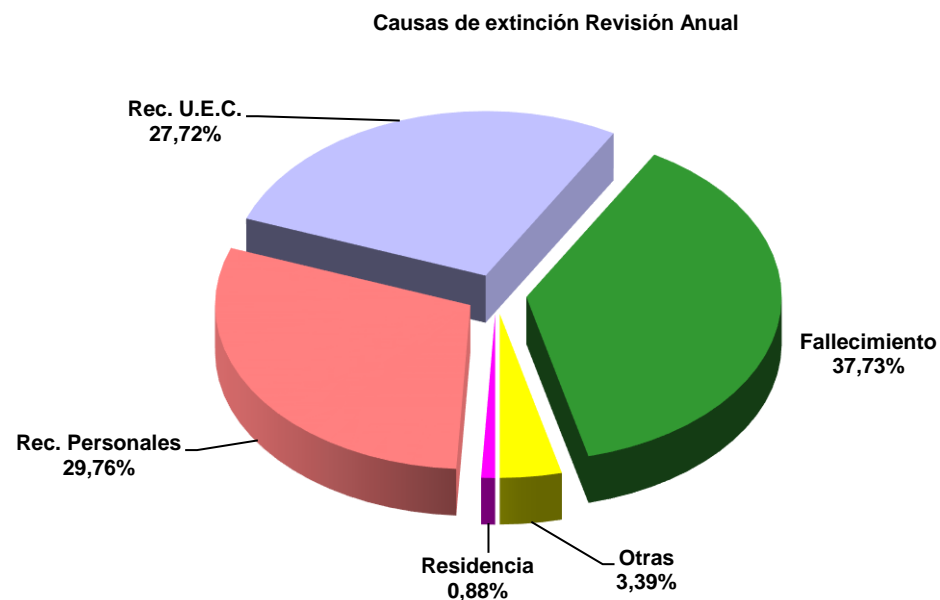
Del total de las revisiones anuales efectuadas, el 92,39% de las pensiones no ha sufrido variación, mientras que el 4,85% de las pensiones ha experimentado modificación de su cuantía. Por último y como resultado de esta revisión, se ha extinguido el derecho a 6.136 pensionistas, el 2,76% del total de las resoluciones emitidas en el proceso de revisión anual.



El mayor porcentaje de extinciones de las pensiones no contributivas –en adelante PNC- en los procesos de la revisión anual del año 2022 se motiva en el fallecimiento del beneficiario, que representa el 37,73% del total, si bien las causas económicas en su conjunto alcanzan una preeminencia mayor, del 57,48%. En estas últimas distinguimos entre la extinción basada en que los ingresos de la UEC superen el límite de recursos, con un 27,72% del total de extinciones y el de que los recursos personales del pensionista rebasen el importe vigente de la pensión no contributiva, con un 29,76%. La tercera causa de extinción tiene su origen en el apartado inespecífico de otras causas, con el 3,91% del total. En cuarto lugar, se sitúa el de no cumplir el requisito de la residencia, que supone el 0,88% del total de causas.

En cuanto a la procedencia de las pensiones extinguidas, el 95,09% de las mismas procede de nuevos solicitantes. En segundo lugar, aunque a gran distancia, están aquellos que eran beneficiarios de una pensión asistencial de ancianidad / enfermedad (PAS) y optaron a una PNC, que suponen el 3,50%, reflejando una proporción superior en las pensiones de invalidez.

Por último, el número de reclamaciones previas interpuestas contra resoluciones emitidas en el proceso de revisión anual ha sido de 1.370, que porcentualmente suponen el 0,62% del total de revisiones efectuadas, estimándose el 28,25% de las mismas.





3. Evolución de las revisiones anuales: 2017-2022

La información que va a ser objeto de comentario en las páginas siguientes, se estructura en tres grandes apartados, que hacen referencia a jubilación, invalidez y al total de PNC, desagregándose cada uno de ellos en los tres subapartados siguientes:

- Evolución de las revisiones efectuadas: En este punto se pretende ver la evolución durante el período de referencia y su relación con el número de pensiones en la nómina de diciembre del año inmediatamente anterior.
- Características de las revisiones efectuadas: Se estudia su evolución en relación con sus efectos (extinción del derecho, modificación de la cuantía y sin modificación), así como la incidencia que sobre el total de revisiones ha tenido cada uno de ellos.
- Causas de extinción del derecho: Se procede al análisis de las causas de extinción y a la incidencia de cada una de ellas dentro del conjunto de las extinciones.

3.1. Pensión no contributiva de Jubilación

3.1.1. Evolución interanual revisiones efectuadas

	2017			2018			2019			2020			2021			2022		
	Nº	%	△	Nº	%	△	Nº	%	△	Nº	%	△	Nº	%	△	Nº	%	△
PENSIONES EN NÓMINA	255.165	-	0,45%	256.690	-	0,60%	257.023	-	0,13%	261.044	-	1,56%	260.169	-	-0,34%	263.328	-	1,21%
REV.EFECTUADAS	134.864	52,85%	0,94%	130.484	50,83%	-3,25%	131.738	51,26%	0,96%	97.551	37,37%	-25,95%	106.952	41,11%	9,64%	105.813	40,18%	-1,06%

Del análisis de la evolución del porcentaje de beneficiarios de PNC de jubilación revisados durante el período 2017-2022 en relación con el número de pensiones vigentes al iniciarse el año, es posible afirmar que se caracteriza por una estabilidad en el período 2017-2019, traducida en que la proporción de pensionistas objeto de revisión se cifraba en torno al 50%, que se ve truncada por el porcentaje del 37,37% en el 2020 y que en los dos últimos años se cifra en torno al 40%. Es de reseñar el descenso del 1,06% que se registra 2022, en contraposición al aumento del 9,64% en el año 2021.



3.1.2. Características de las revisiones

	2017		2018		2019		2020		2021		2022	
	Nº	%	Nº	%	Nº	%	Nº	%	Nº	%	Nº	%
SIN VARIACIÓN CUANTÍA	117.070	86,81%	116.976	89,65%	117.543	89,22%	89.318	91,56%	96.892	90,59%	96.334	91,04%
CON VARIACIÓN CUANTÍA	13.907	10,31%	10.315	7,91%	10.784	8,19%	5.651	5,79%	6.440	6,02%	5.821	5,50%
EXTINCIÓN DEL DERECHO	3.887	2,88%	3.193	2,45%	3.411	2,59%	2.582	2,65%	3.620	3,38%	3.658	3,46%
TOTAL EFECTUADAS	134.864	100,00%	130.484	100,00%	131.738	100,00%	97.551	100,00%	106.952	100,00%	105.813	100,00%

La característica fundamental que define, en mayor medida, los procesos de revisión anual es que a los pensionistas se les confirma el derecho y el importe de la pensión que percibían, en un porcentaje que en todos los años es superior al 86% y que en el año 2022 se eleva hasta el 91,04%. En consecuencia, las modificaciones de cuantía y las extinciones del derecho que se declaran tienen un menor peso específico dentro de estos procesos de revisión anual, no superando, de forma conjunta, el 13% del total de las revisiones efectuadas en cada uno de los años. En este sentido, el número de pensionistas que vieron modificada la cuantía de su pensión fue más elevado en 2017, su peso a partir de este ejercicio desciende y en el año 2022 solo representa al 5,50% de las revisiones efectuadas. Las participaciones que arrojan las extinciones del derecho presentan unos rasgos similares a los indicados, ya que su ponderación se sitúa algo por debajo del 3,50% a lo largo de la serie estudiada, siendo la del año 2018, con un 2,45%, la más baja en el período y la del año 2022, con un 3,46%, la más elevada.

3.1.3. Causas de extinción del derecho

En el proceso de la revisión anual de la PNC de jubilación en el año 2022, el 57,35% de las extinciones se ha fundamentado en motivos económicos (recursos personales y recursos UEC). En lo concerniente a las causas económicas como motivo de extinción, la que en mayor medida origina la extinción en el año 2022 es que los recursos personales no son inferiores a la cuantía vigente de la pensión no, prevalencia que se produce en Andalucía, Aragón, Cantabria, Madrid y Navarra. Por el contrario, las extinciones motivadas en que los ingresos de la unidad económica de convivencia (UEC) superen el límite de acumulación de recursos (LAR) son más numerosas en Asturias, Canarias,



Castilla y León, Catalunya, Comunidad Valenciana, Extremadura, Galicia, Murcia, País Vasco, La Rioja, Ceuta y Melilla. Por otro lado, destaca, ya que la mayor parte de las provincias no registran extinciones por este motivo, que la primera causa de extinción del derecho sea el fallecimiento del pensionista en Aragón, y País Vasco (con Bizkaia con el 72,33% del total de la Comunidad) y, sobre todo, la Comunidad de Madrid, en la que el 61,78% de las extinciones se deben al fallecimiento del beneficiario.

	2017		2018		2019		2020		2021		2022	
	Nº	%	Nº	%	Nº	%	Nº	%	Nº	%	Nº	%
RECURSOS U.E.C.	2.046	52,64%	1.611	50,45%	1.602	46,97%	955	36,99%	979	27,04%	886	24,22%
RECURSOS PERSONALES	1.030	26,50%	969	30,35%	991	29,05%	973	37,68%	940	25,97%	1.212	33,13%
FALLECIMIENTO	174	4,48%	283	8,86%	253	7,42%	409	15,84%	1.588	43,87%	1.461	39,94%
RESIDENCIA LEGAL	99	2,55%	42	1,32%	94	2,76%	51	1,98%	46	1,27%	41	1,12%
OTRAS CAUSAS	538	13,84%	288	9,02%	471	13,81%	194	7,51%	67	1,85%	58	1,59%
TOTAL CAUSAS	3.887	100,00%	3.193	100,00%	3.411	100,00%	2.582	100,00%	3.620	100,00%	3.658	100,00%

La mayor incidencia de las causas económicas, en su conjunto, en la extinción del derecho tiene su reflejo en todos los años objeto de análisis. Igualmente, de las causas económicas, la que, con mayor diferencia, origina la extinción de la pensión en el período de referencia, es la de que los ingresos de la UEC en la que está integrado el pensionista superen el límite de acumulación de recursos (LAR) aplicable, salvo en los ejercicios 2020 y 2022, donde la prevalencia en las extinciones correspondió a los recursos personales.



3.2. Pensión no Contributiva de Invalidez

3.2.1. Evolución interanual revisiones efectuadas

	2017			2018			2019			2020			2021			2022		
	Nº	%	△	Nº	%	△	Nº	%	△	Nº	%	△	Nº	%	△	Nº	%	△
PENSIONES NÓMINA	199.912	-	0,20%	197.988	-	-0,96%	194.757	-	-1,63%	191.113	-	-1,87%	185.852	-	-2,75%	182.791	-	-1,65%
REV. EFECTUADAS	153.693	76,88%	1,53%	148.000	74,75%	-3,70%	148.140	76,06%	0,09%	115.041	60,20%	-22,34%	119.839	64,48%	4,17%	116.121	63,53%	-3,10%

En el período 2017-2022, los pensionistas de invalidez no contributiva que han sido objeto de revisión anual han oscilado en torno a un 70% de media sobre el número de pensiones vigentes al iniciarse el año, destacando, al igual que ocurría en jubilación, una tendencia descendente, que supone que el último ejercicio de la serie, 2022, con un 63,53%, refleja el segundo nivel más bajo, tras el del 2020, de los registrados en el período de referencia.

3.2.2. Características de las revisiones efectuadas

	2017		2018		2019		2020		2021		2022	
	Nº	%	Nº	%	Nº	%	Nº	%	Nº	%	Nº	%
SIN MODIFICACIÓN CUANTÍA	140.600	95,00%	137.801	93,02%	136.945	92,44%	107.619	93,55%	111.907	93,38%	108.707	93,62%
CON MODIFICACIÓN CUANTÍA	10.046	6,79%	7.931	5,35%	8.792	5,93%	4.938	4,29%	5.360	4,47%	4.936	4,25%
EXTINCIÓN DEL DERECHO	3.047	2,06%	2.268	1,53%	2.403	1,62%	2.484	2,16%	2.572	2,15%	2.478	2,13%
TOTAL EFECTUADAS	153.693	100,00%	148.000	100,00%	148.140	100,00%	115.041	100,00%	119.839	100,00%	116.121	100,00%



La mejora en los procedimientos de reconocimiento, revisión y control de los pensionistas, en relación con la intensificación de la coordinación con otras Entidades Gestoras de la Seguridad Social y otras Administraciones Públicas, explican por un lado que el 93,62% de las revisiones anuales efectuadas a los pensionistas de invalidez en el año 2022 no hayan afectado ni al derecho ni a la cuantía de la pensión y, por consiguiente, que las extinciones y las modificaciones de la cuantía participen minoritariamente, en el 6,38%, destacando que sólo el 4,25% de las revisiones efectuadas en el año 2022 han dado lugar a la modificación de la cuantía de la pensión, cifra que es la más baja en el período objeto de análisis.

3.2.3. Causas de extinción del derecho

	2017		2018		2019		2020		2021		2022	
	Nº	%	Nº	%	Nº	%	Nº	%	Nº	%	Nº	%
RECURSOS U.E.C.	1.575	51,69%	1.045	46,08%	960	39,95%	891	35,87%	863	33,55%	815	32,89%
RECURSOS PERSONALES	751	24,65%	553	24,38%	709	29,50%	799	32,17%	576	22,40%	614	24,78%
FALLECIMIENTO	113	3,71%	179	7,89%	155	6,45%	270	10,87%	959	37,29%	854	34,46%
RESIDENCIA LEGAL	57	1,87%	19	0,84%	24	1,00%	19	0,76%	31	1,21%	13	0,52%
OTRAS CAUSAS	551	18,08%	472	20,81%	555	23,10%	505	20,33%	143	5,56%	182	7,34%
TOTAL CAUSAS	3.047	100,00%	2.268	100,00%	2.403	100,00%	2.484	100,00%	2.572	100,00%	2.478	100,00%

La causa de extinción del derecho basada en el fallecimiento del pensionista se configura como la primera causa de extinción en el último año de la serie estudiada, 2022, y aglutina el 34,46% de las extinciones en el citado ejercicio. Este hecho mantiene la tendencia iniciada en el año anterior, ya que en el resto de los años incluidos en el lapso 2017-2022, que los ingresos de la unidad económica de convivencia (UEC) del pensionista superen el límite de acumulación de recursos (LAR) se había configurado como la primera causa de extinción en el proceso de revisión anual de la PNC de Invalidez; aun así, si incluimos en la serie estudiada el último ejercicio, representa una participación media en torno al 40%. Sin embargo, cabe destacar, que el peso de las extinciones motivadas en que



la UEC disponga de recursos superiores al LAR tiende a la baja, mientras que se incrementa la del fallecimiento del beneficiario, de tal manera que en el último ejercicio, 2022, como ya hemos comentado, el peso de esta causa de extinción ha sido del 34,46%. Si nos fijamos en las Comunidades y Ciudades Autónomas donde la causa mayoritaria de extinción es la del fallecimiento del pensionista veremos que se repite prácticamente el mismo patrón que en jubilación, es decir, Andalucía (Sevilla con la mayor representatividad), Aragón, País Vasco, Ceuta y, muy especialmente, Madrid, comunidad autónoma en la que el 57,62% de las extinciones se deben al fallecimiento del beneficiario, mientras que en el resto no existen extinciones que se motiven en esta causa o su presencia es minoritaria. Añadir a lo anterior, como rasgo excepcional, que en Navarra la causa de extinción mayoritaria es la de disponer de ingresos personales del pensionista superiores al importe vigente de la pensión no contributiva. El peso de la causa de extinción por motivos inespecíficos bajo el epígrafe “otras causas”, que se cifra en el 7,34% en el año 2022, aumenta respecto al año anterior, aunque es el segundo más bajo de la serie 2017-2022, si bien es la causa principal de extinción del derecho en las provincias de Barcelona y Gipuzkoa.

3.3. Total pensiones no contributivas

3.3.1. Evolución interanual revisiones efectuadas

	2017			2018			2019			2020			2021			2022		
	Nº	%	△	Nº	%	△	Nº	%	△	Nº	%	△	Nº	%	△	Nº	%	△
PENSIONES EN NÓMINA	455.077	-	0,34%	454.678	-	-0,09%	451.780	-	-0,64%	452.157	-	0,08%	446.021	-	-1,36%	446.119	-	0,02%
REV.EFECTUADAS	288.557	63,41%	1,25%	278.484	61,25%	-3,49%	279.878	61,95%	0,50%	212.592	47,02%	-24,04%	226.791	50,85%	6,68%	221.934	49,75%	-2,14%

En el ejercicio 2022 se produce un descenso en el número de revisiones efectuadas, del 2,14% respecto al año anterior. Como continuación de lo anterior, cabe destacar que la proporción del 49,75% de pensiones en nómina revisadas es el segundo más bajo, ya que en el período 2017-2022, solo es inferior el del 2020.

3.3.2. Características de las revisiones efectuadas

	2017		2018		2019		2020		2021		2022	
	Nº	%	Nº	%	Nº	%	Nº	%	Nº	%	Nº	%
SIN MODIFICACIÓN CUANTÍA	257.670	89,30%	254.777	91,49%	254.488	90,93%	196.937	92,64%	208.799	92,07%	205.041	92,39%
CON MODIFICACIÓN CUANTÍA	23.953	8,30%	18.246	6,55%	19.576	6,99%	10.589	4,98%	11.800	5,20%	10.757	4,85%
EXTINCIÓN DEL DERECHO	6.934	2,40%	5.461	1,96%	5.814	2,08%	5.066	2,38%	6.192	2,73%	6.136	2,76%
TOTAL EFECTUADAS	288.557	100,00%	278.484	100,00%	279.878	100,00%	212.592	100,00%	226.791	100,00%	221.934	100,00%

Como ya se ha señalado en los apartados correspondientes a jubilación e invalidez, del análisis de los datos contenidos en el cuadro anterior, podría concluirse que en el período 2017-2022, el proceso de revisión anual se configura como un procedimiento de control que genera los siguientes efectos: a un 91,47% de los pensionistas se les confirma el derecho y la cuantía de la pensión que tienen reconocida, a un 6,15% se les modifica la cuantía de la pensión y al 2,38% restante se les extingue el derecho. Estos datos deben ponerse en relación con la mejora de los procedimientos de reconocimiento, revisión y control de pensionistas y con el incremento de la coordinación administrativa, que permiten que situaciones tan variables como la convivencia y los ingresos personales y de las personas que integran la UEC puedan conocerse y acreditarse, no sólo al reconocerse la pensión, sino cuando ésta se modifica.



3.3.3. Causas de extinción del derecho

En la serie interanual 2017-2022, la causa de extinción predominante en el proceso de revisión anual, en el conjunto de las pensiones no contributivas, es la de superar los ingresos de la unidad económica de convivencia (UEC) del pensionista, el límite de acumulación de recursos (LAR) aplicable. Si a esta causa se le añaden las extinciones motivadas en que el beneficiario dispone de recursos económicos personales suficientes, podemos afirmar que el 68% de las causas de extinción en revisión anual se fundamentan en razones de índole económica. Del análisis de la evolución del número de extinciones declaradas como recursos de la U.E.C. superiores al límite establecido, se observa que hay un descenso en la primacía de esta causa de extinción, que tiene su máximo exponente al alza en el año 2017, en el que se alcanzó un 52,22% del total de causas, la mayor cifra de la serie anual analizada, Por el contrario, en el último ejercicio, 2022, se ha registrado el valor más bajo de la serie anual, 27,72%, lo que ha supuesto, consecuentemente, que en este último año la causa de extinción más alta haya sido la del fallecimiento del pensionista, con el 37,73%.

	2017		2018		2019		2020		2021		2022	
	Nº	%	Nº	%	Nº	%	Nº	%	Nº	%	Nº	%
RECURSOS U.E.C.	3.621	52,22%	2.656	45,68%	2.562	44,07%	1.846	36,44%	1.842	29,75%	1.701	27,72%
RECURSOS PERSONALES	1.781	25,69%	1.522	26,18%	1.700	29,24%	1.772	34,98%	1.516	24,48%	1.826	29,76%
FALLECIMIENTO	287	4,14%	462	7,95%	408	7,02%	679	13,40%	2.547	41,13%	2.315	37,73%
RESIDENCIA LEGAL	156	2,25%	61	1,05%	118	2,03%	70	1,38%	77	1,24%	54	0,88%
OTRAS CAUSAS	1.089	15,70%	760	13,07%	1.026	17,65%	699	13,80%	210	3,39%	240	3,91%
TOTAL CAUSAS	6.934	100,00%	5.461	93,93%	5.814	100,00%	5.066	100,00%	6.192	100,00%	6.136	100,00%



4. Revisiones de oficio y a instancia de parte

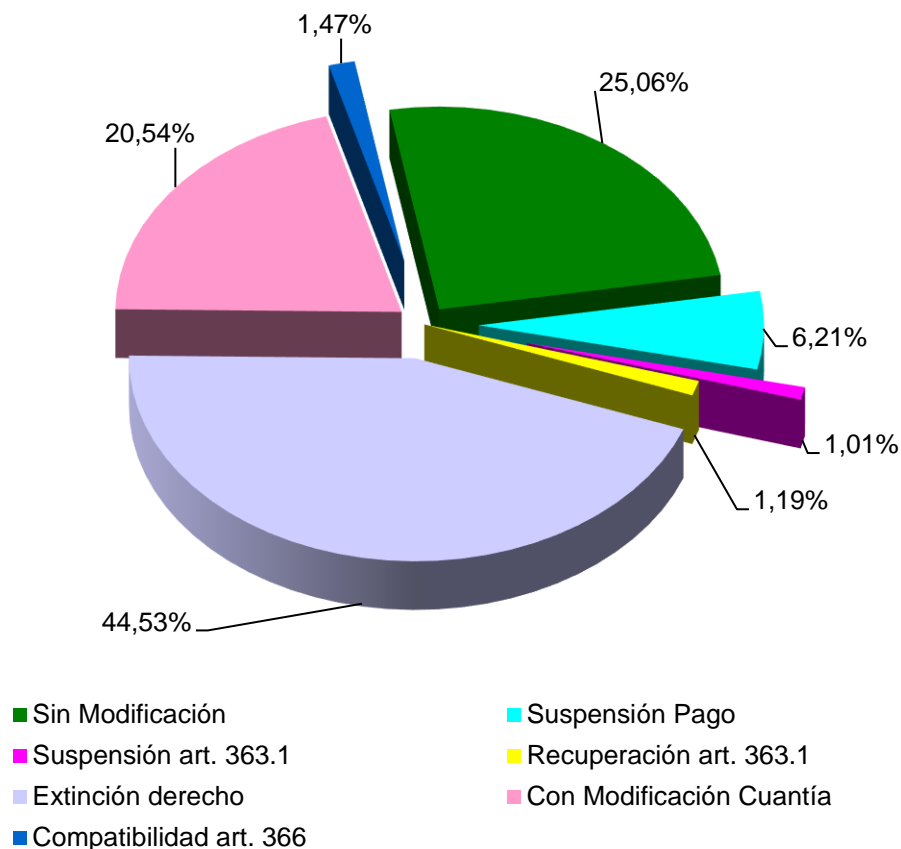
Este apartado recoge los datos que sobre las revisiones de oficio y a solicitud del interesado son facilitados mensualmente por todos los órganos gestores de las comunidades autónomas y Direcciones Territoriales del Imerso con competencia en la gestión de las pensiones no contributivas. Estas revisiones se inician cuando se produce una variación de las circunstancias tenidas en cuenta inicialmente para el reconocimiento de la pensión y que pueden dar lugar a la modificación de la cuantía a percibir, a la extinción del derecho, a la suspensión del pago o a la suspensión o recuperación del derecho de la pensión de invalidez por el inicio o cese de una actividad laboral por cuenta propia o ajena, así como a la compatibilidad en el percibo de la pensión de invalidez con los ingresos derivados del trabajo.

RESUMEN REVISIONES DE OFICIO Y A INSTANCIA DE PARTE. TOTAL PNC									
AÑO	ENTRADA REVISIONES	SIN MODIFIC. CUANTÍA	CON MODIFIC. CUANTÍA	EXTINCIÓN DERECHO	SUSPENSIÓN PNC		COMPATIBILIDAD Art. 366	RECUPERACIÓN Art.363.1	TOTAL EFECTUADAS
					Pago	Art.363.1			
2017	73.964	16.681	16.899	33.039	3.491	1.262	1.038	614	73.024
2018	76.089	20.536	16.084	32.679	3.339	1.337	1.304	668	75.947
2019	69.027	20.063	14.876	29.471	3.134	691	1.184	720	70.139
2020	62.149	18.462	12.442	28.638	3.122	921	712	448	64.745
2021	66.990	20.032	14.042	28.520	3.877	743	898	829	68.941
2022	62.124	15.722	12.885	27.934	3.897	632	923	744	62.737

Durante el año 2022 se han iniciado 62.124 revisiones de oficio y a instancia de parte de PNC de jubilación e invalidez, lo que supone un descenso respecto al año anterior del 7,26%, y se han emitido un total de 62.737 resoluciones, un 9% menos que en el año anterior. Así pues, podemos constatar que las cifras indicadas están un poco por debajo de la media del período objeto de análisis. Por otro lado, si los datos globales se analizan según el tipo de pensión, se obtiene como resultado que en torno al 55%, tanto en revisiones iniciadas como en resueltas, se corresponden con una pensión de invalidez.



TOTAL PNC REVISIONES EFECTUADAS



El efecto más destacado del total de las resoluciones emitidas, en contraste con lo que sucedía en las revisiones anuales, es el de la extinción del derecho. En este sentido, en el año 2022, el 44,53% de las resoluciones dictadas han declarado la pérdida del derecho a la pensión, porcentaje que en jubilación alcanza el 54,86%.

Por otro lado, respecto a la compatibilidad en el percibo de la pensión no contributiva de invalidez con los ingresos derivados del trabajo y a fin de analizar su incidencia, es posible señalar que el 1,47% de las resoluciones emitidas han declarado la mencionada compatibilidad, en aplicación de lo dispuesto en el artículo 366 de la Ley General de la Seguridad Social. Así, respecto a este tipo de resoluciones, es destacable que la provincia de Soria refleje con un 15,58% y que supera el 9% de resoluciones que declaran la compatibilidad la Ciudad Autónoma de Melilla, seguida de Asturias con una proporción del 3,84. Sin embargo, hay cuatro comunidades autónomas con una participación nula en este apartado, Illes Balears, Catalunya, Navarra y País Vasco.



Entre las causas de extinción de PNC en los procesos de revisión de oficio y a instancia de parte, que se distribuyen de forma muy similar a años anteriores, predomina la del fallecimiento del beneficiario, que, en un número de 14.639, supone el 52,41%, con cifras dos puntos porcentuales más altas en la pensión de jubilación. Le siguen las motivadas en el incumplimiento del requisito de carencia de rentas, destacando que la relativa a los recursos económicos personales haya afectado al 25,31% de los pensionistas revisados, que sumadas a las 2.187 extinciones motivadas en que los recursos económicos de la unidad económica de convivencia del pensionista superan el límite de recursos aplicable, suponen que el 33,14% de las extinciones tienen su origen en estos motivos de carácter económico. Por último, señalar que el epígrafe de “otras causas” representa el 12,12% del total de extinciones, participación que en invalidez se eleva hasta el 18,62%. No obstante, se recuerda lo ya indicado respecto a este epígrafe, en el sentido de que determinados órganos gestores incluyen en este apartado aquellas extinciones en las que concurre más de una causa y aquéllas en que distintas dificultades impiden señalar correctamente cuál es la causa de extinción del derecho a PNC.

CAUSAS DE EXTINCIÓN		
REVISIONES DE OFICIO Y A INSTANCIA DE PARTE AÑO 2022		
FALLECIMIENTO	14.639	52,41%
RECURSOS PERSONALES	7.071	25,31%
RECURSOS U.E.C.	2.187	7,83%
OTRAS	3.385	12,12%
GRADO	443	1,59%
RESIDENCIA LEGAL	209	0,75%
TOTAL CAUSAS	27.934	100,00%

5. Resumen global de las revisiones del año 2022

Durante el año 2022 se han efectuado 295.293 procesos de revisión, lo que supone un descenso respecto al año anterior del 3,60%. Del total de las revisiones efectuadas, el 77,96% corresponden a la revisión anual, dado el carácter reglamentario de ésta sobre el total de pensionistas no contributivos.



Si bien en base a los datos globales podría afirmarse que el 77,55% de los procesos de revisión no ha originado variación en el derecho y en la cuantía reconocidos, debe destacarse la distinta incidencia que este extremo tiene si se analiza la revisión anual o bien las revisiones de oficio y a instancia de parte. En este sentido, es en los procesos de revisión anual donde tiene un peso preeminente con un 92,39%, dado el carácter reglamentario de este tipo de revisión que concierne a todos los pensionistas, mientras que en las revisiones de oficio y a instancia de parte afecta únicamente al 25,06%, ya que este tipo de procesos se inicia en la mayor parte de las ocasiones cuando existen variaciones que pueden tener incidencia en el derecho a la pensión o en su cuantía.

Por el contrario, las extinciones del derecho y las modificaciones de la cuantía, que en el conjunto de los procesos de revisión apenas suponen, respectivamente, un 11,97% y un 8,31%, en las revisiones de oficio y a instancia de parte, con un 44,53% para las extinciones y un 20,54% para las modificaciones, se configuran como el efecto más característico de estos tipos de revisión, lo que, lógicamente, puede tener su razón de ser en la aplicación de las medidas de seguimiento y control adoptadas y en los medios disponibles.

CAUSAS DE EXTINCIÓN PRODUCIDAS EN PROCESOS DE REVISIÓN DE PNC 2022

TIPO DE REVISIÓN	FALLECIMIENTO	RECURSOS ECONÓMICOS		GRADO	RESIDENCIA LEGAL	OTRAS	TOTAL CAUSAS
		PERSONALES	U.E.C.				
ANUAL	2.315	1.826	1.701	-	54	240	6.136
OFICIO E INST. PARTE	14.639	7.071	2.187	443	209	3.385	27.934
TOTAL REVISIONES	16.954	8.897	3.888	443	263	3.625	34.070

En el conjunto de las revisiones, la causa de extinción mayoritaria ha sido la del fallecimiento del beneficiario, con una ponderación del 49,76%, seguida por la de superar los ingresos personales del perceptor el límite establecido, con un 26,11% sobre el total de causas de extinción producidas en el proceso de revisión de PNC. A continuación, la causa más representativa, con el 11,41%, ha sido la de superar los ingresos de la UEC el límite máximo permitido. Así pues, se infiere

que, en el conjunto de los procesos de revisión, las razones derivadas del requisito de carencia de rentas suficientes representan en su conjunto el 37,52% del total, aunque con lecturas diferentes en función del proceso de revisión que se analice. De este modo, el disponer la UEC de recursos económicos superiores al LAR en la revisión de oficio y a instancia de parte supone el 7,83% del total de causas de extinción, mientras que en la revisión anual la extinción sustentada en este motivo alcanza el 27,72%.

II. PRESTACIONES SOCIALES Y ECONÓMICAS PARA PERSONAS CON DISCAPACIDAD

1. Fundamentos legales, objeto y procedimiento de la revisión anual, de oficio y a instancia de parte

1.1. Revisión anual

El artículo 31 del Real Decreto 383/1984, de 1 de febrero, que regula el régimen de las prestaciones sociales y económicas contempladas en el Texto Refundido de la Ley General de derechos de las personas con discapacidad y de su inclusión social, aprobado por Real Decreto Legislativo 1/2013, de 29 de noviembre, establece en su apartado 6 que los beneficiarios vendrán obligados a acreditar anualmente que siguen reuniendo los requisitos de orden económico exigidos en su día para el reconocimiento de la prestación.

El artículo 13 de la Orden Ministerial de 13 de marzo de 1984 determina que cada año se requerirá a los beneficiarios de las prestaciones o, en su caso, a sus representantes legales, declaración que deberán aportar en los 15 días siguientes a su recepción.

La revisión anual tiene por objeto la acreditación por los beneficiarios o sus representantes legales, de que se siguen reuniendo los requisitos exigidos en su día para el reconocimiento de la prestación correspondiente. Ello sin perjuicio de la revisión de oficio, que el órgano competente pueda efectuar cuando se conozca alguna circunstancia que dé lugar a la modificación, suspensión o extinción del derecho o de la revisión a instancia del interesado cuando comunique modificaciones en su situación que puedan afectar al derecho o a la cuantía de la prestación o prestaciones que tenga reconocidas.

La revisión anual supone un nuevo análisis y acreditación de los requisitos, ya que los datos declarados se verifican a través de las comprobaciones que se considere necesario efectuar con los datos resultantes de las medidas de control implantadas, mediante consulta con distintos ficheros públicos, así como mediante la cesión de datos por las

distintas Administraciones que disponen de la información necesaria, especialmente la referida a recursos económicos.

En el año 2022, inicialmente han sido objeto de revisión anual los beneficiarios de las prestaciones que figuraban en la nómina de diciembre de 2021, salvo que hubieran causado baja en la nómina del mes de enero de 2022. En el proceso de revisión anual se aplica un procedimiento homogéneo, tanto por las Direcciones Territoriales del Imerso como por los órganos gestores competentes de las comunidades autónomas. Este procedimiento se inicia de oficio por los órganos gestores competentes, que remiten a cada beneficiario:

- ✓ Una comunicación de la cuantía para el año 2022 de las prestaciones que tenga reconocidas.
- ✓ Un formulario de declaración individual para que sea cumplimentado y presentado por el beneficiario o por su representante legal.

Del análisis de cada declaración y expediente, puede originarse una de las tres consecuencias generales siguientes:

- ✓ Permanencia del derecho y de la cuantía.
- ✓ Modificación de la cuantía anteriormente reconocida.
- ✓ Suspensión o extinción del derecho.

Asimismo, en los casos en que, como consecuencia de la modificación de la cuantía o de la extinción del derecho, se hubieran originado cantidades indebidamente percibidas, se comunica al beneficiario su obligación de reintegrarlas, procediendo a compensarlas con cargo a mensualidades sucesivas si se mantiene el derecho al percibo de alguna prestación.

Por último, si el beneficiario incumple la obligación de presentar la declaración de ingresos, se procede a la suspensión temporal del derecho, que puede devenir en pérdida definitiva si, transcurridos tres meses, el beneficiario no aporta dicha declaración.

1.2. Revisiones de oficio y a instancia de parte

El artículo 31.1 del Real Decreto 383/1984, de 1 de febrero, establece que el derecho a las prestaciones reconocidas podrá ser revisado, de oficio por el órgano gestor o a solicitud del interesado o su representante, cuando se produzca variación de cualquier circunstancia susceptible de modificar el derecho a la prestación.

A estos efectos, el órgano gestor puede llevar a cabo, por sus propios medios y a través de las medidas de control disponibles o implantadas, las comprobaciones necesarias a fin de determinar si permanecen las circunstancias que acreditan el mantenimiento del derecho y, en su caso, la cuantía reconocida. Estas revisiones pueden dar lugar a la modificación de la cuantía, la extinción del derecho, la suspensión del derecho del subsidio de garantía de ingresos mínimos por inicio de actividad laboral, la suspensión del pago, y, como consecuencia de ello, al abono de atrasos o la declaración de la obligación del reintegro de percibos indebidos.

Por otro lado, conforme establece el apartado e) del artículo 30 del referido Real Decreto 383/1984, el beneficiario está obligado a comunicar en el plazo máximo de 15 días, las modificaciones sobrevenidas en su situación que pudieran tener incidencia en el derecho a la prestación o al contenido de la misma. En relación con ello, el artículo 41 de ese mismo Reglamento establece la obligación de reintegrar, sin perjuicio de las demás responsabilidades a que hubiere lugar, las cantidades que se hubieran percibido indebidamente.



2. Revisión anual del año 2022

Los datos sobre la revisión anual correspondientes al año 2022, que van a ser objeto de análisis, están referidos a todo el Estado, salvo en las tres provincias que integran la Comunidad Valenciana, cuyos órganos gestores han comunicado que no han efectuado revisión anual y en Gipuzkoa que no ha facilitado datos.

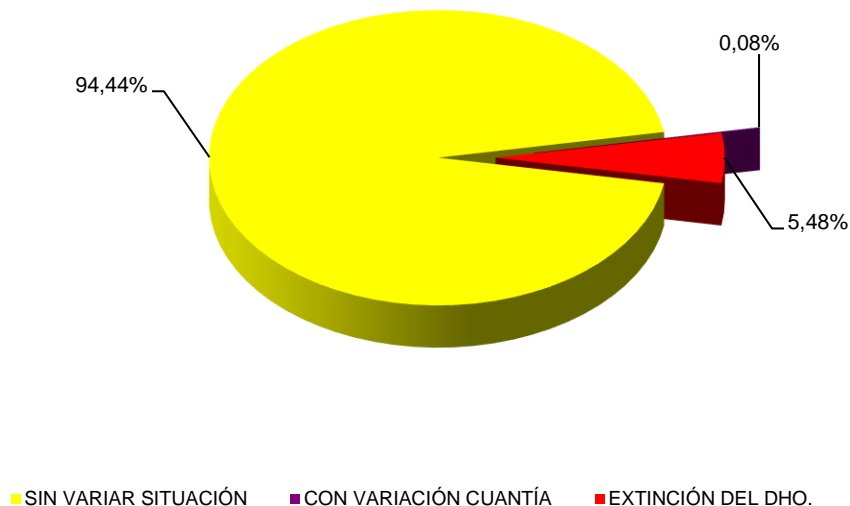
RESUMEN REVISIÓN ANUAL PRESTACIONES REAL DECRETO 383/1984

BENEFICIARIOS ENERO 2022	DECLARACIONES REQUERIDAS	DECLARACIONES PRESENTADAS	REVISIONES EFECTUADAS	SUSPENSIONES DEL DERECHO
9.244	3.652	3.571	3.542	51

Teniendo en cuenta los datos que figuran en el cuadro anterior, el 38,32% de los beneficiarios que figuraban en la nómina de enero de 2022 de las provincias que han efectuado revisión anual, ha sido objeto de este proceso de revisión.



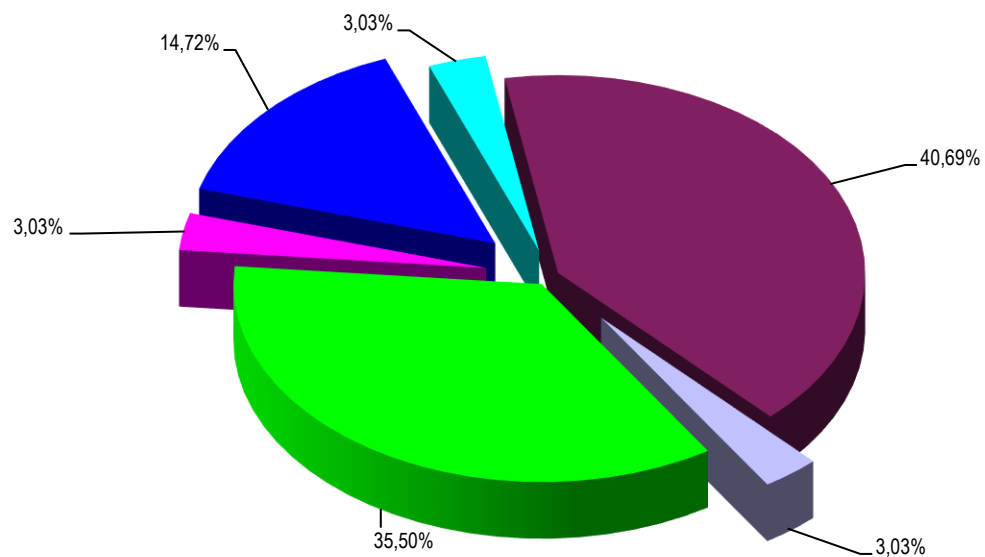
REVISIONES EFECTUADAS



Del total de las revisiones efectuadas, el 94,44% de los beneficiarios no ha sufrido variación alguna, mientras que el 0,08% de las resoluciones emitidas ha modificado la cuantía del subsidio de garantía de ingresos mínimos, ello teniendo en cuenta que las otras dos prestaciones económicas, subsidio por ayuda de tercera persona y subsidio de movilidad y compensación de gastos de transporte, son percibidas por la totalidad de sus beneficiarios en la cuantía íntegra y que la asistencia sanitaria y prestación farmacéutica sólo implica prestación de servicios, careciendo de contenido económico. Por último, la extinción del derecho referida a todas las prestaciones, ha afectado a un 5,48% de los beneficiarios.



CAUSAS DE EXTINCIÓN



■ FALLECIMIENTO ■ REC. FAMILIA ■ PREST. INCOMP. ■ ALTA S.S. ■ REC. PROPIOS ■ OTRAS

Con los datos disponibles de las causas de extinción del derecho y de la modificación de las cuantías por prestaciones, un total de **231 prestaciones han sido extinguidas, modificadas en su cuantía o suspendidas**, prestaciones que se corresponden con un total de 194 beneficiarios que han perdido el derecho de alguna prestación y con 3 a los que se les ha modificado la cuantía del SGIM. La causa principal de extinción o modificación de la cuantía, en su conjunto, ha sido la del fallecimiento del beneficiario, con el 40,69%, seguida de la de disfrutar de alguna prestación incompatible, con un 35,50% del total de causas el ser titular de prestación pública de análoga naturaleza y finalidad, y en tercer lugar, cabe mencionar como causa de extinción, la de disponer de recursos propios, cuyo peso porcentual se cifra en el 14,72% sobre el total.



El análisis, por prestaciones, de las causas que han dado lugar a la extinción del derecho o a la modificación de la cuantía ofrece los siguientes resultados:

TIPO DE PRESTACIÓN	CAUSAS DE EXTINCIÓN, MODIFICACIÓN Y SUSPENSIÓN DEL DERECHO																TOTAL CAUSAS	
	FALLECIMIENTO		REC. PROPIOS		REC. FAMILIA		PREST. INCOMP.		INGRESO CENTRO		PERDIDA RESID.		ALTA S.S.		OTRAS		Nº	%
	Nº	%	Nº	%	Nº	%	Nº	%	Nº	%	Nº	%	Nº	%	Nº	%		
S.G.I.M. (*)	52	55,32%	28	82,35%	-	-	68	82,93%	-	-	0	-	0	0,00%	6	85,71%	154	66,67%
S.A.T.P.	7	7,45%	2	5,88%	-	-	10	12,20%	0	0,00%	0	-	0	0,00%	0	0,00%	19	8,23%
S.M.G.T.	18	19,15%	4	11,76%	7	100,00%	1	1,22%	0	0,00%	0	-	4	57,14%	1	14,29%	35	15,15%
A.S.P.F.	17	18,09%	-	-	-	-	3	3,66%	-	-	0	-	3	42,86%	0	0,00%	23	9,96%
TOTAL	94	100,00%	34	100,00%	7	100,00%	82	100,00%	0	0,00%	0	-	7	100,00%	7	100,00%	231	

✪ **Subsidio de garantía de ingresos mínimos (SGIM):** Este subsidio es, con diferencia respecto a las demás prestaciones sociales y económicas para personas con discapacidad, el más afectado por el proceso de revisiones, alcanzando el 66,67% del total de las prestaciones extinguidas, suspendidas o modificadas en su cuantía, resultando que el 44,16% tiene su origen en el reconocimiento de otra prestación de análoga naturaleza y finalidad. La segunda causa de extinción del derecho, con un 33,77% de causas tiene su origen en el fallecimiento del beneficiario. Y en tercer lugar, con el 18,18%, el de disponer de recursos personales que superan el nivel de ingresos legalmente establecido. Por último, se señala que en el ejercicio 2022 no se ha emitido ninguna resolución de suspensión del derecho en base a que su beneficiario ha iniciado una actividad laboral.



Analizando el total de causas que provocan la extinción o la modificación de las cuantías de todas las prestaciones se observa que esta prestación participa casi mayoritariamente en todas aquéllas que le son aplicables. En este sentido, destaca que este subsidio, en las extinciones o modificaciones sustentadas en disfrutar de una prestación incompatible, representa un 82,93% sobre el total de prestaciones extinguidas o modificadas por esta causa.

- ✪ **Subsidio por ayuda de tercera persona (SATP):** El peso específico, en las extinciones del derecho, de esta prestación se cifra en el 8,23%, de las que el 52,63% se encuentran basadas en la incompatibilidad con otras prestaciones de análoga naturaleza, seguida como causa de extinción en el fallecimiento del beneficiario.
- ✪ **Subsidio de movilidad y compensación para gastos de transporte (SMGT):** El 15,15% de las prestaciones extinguidas se corresponden con este subsidio, extinción que se fundamenta mayoritariamente, con un 51,43%, en el fallecimiento del beneficiario, seguida de las extinciones fundamentadas en que los recursos familiares superan el nivel de ingresos legalmente establecido, con el 20%.

Analizado el peso específico que este subsidio tiene sobre las causas de extinción de los subsidios de las prestaciones sociales y económicas para personas con discapacidad, cabe precisar que la totalidad de las extinciones -7- basadas en que los recursos de la unidad familiar sobrepasan el límite legalmente establecido se producen en esta prestación, por no ser de aplicación esta causa económica de extinción al SGIM y al SATP, afectados por las Resoluciones de 6 de agosto y 10 de diciembre de 1986, emitidas en aplicación de la sentencia del Tribunal Supremo de 10 de abril de 1986.

- ✪ **Asistencia sanitaria y prestación farmacéutica (ASPF):** Esta prestación participa con el 9,96% en el total de prestaciones extinguidas, si bien es preciso destacar que todas las resoluciones emitidas se han concentrado en las siguientes Comunidades Autónomas y provincias: Lugo, Ourense, Comunidad Foral de Navarra y Comunidad de Madrid ésta última concentra el 65,22% del total. La causa principal de extinción, con un 65,22%, se debe al fallecimiento del beneficiario.

3. Evolución de las revisiones anuales: 2017-2022

Los datos que se ofrecen en el cuadro siguiente ponen de manifiesto que las cifras absolutas del número de revisiones efectuadas en el año 2022 son las más bajas de las registradas en el período objeto de análisis, descenso que, sin embargo, no se refleja en la proporción de revisiones efectuadas respecto a las presentadas, que con un 99,19% es el segundo más alto del sexenio analizado.



EVOLUCIÓN INTERANUAL DE LOS PROCESOS DE REVISIÓN ANUAL PRESTACIONES RD 383/1984

AÑOS	DECLARACIONES			SITUACIONES DERIVADAS DE LA REVISIÓN ANUAL					
	TOTAL	TOTAL	% S/TOTAL	SIN VARIACIÓN	% S/TOTAL	CON VARIACIÓN	% S/TOTAL	PÉRDIDA DERECHO (*)	% S/TOTAL
	PRESENTADAS	EFFECTUADAS	PRESENTADAS	DE CUANTÍA	EFFECTUADAS	DE CUANTÍA	EFFECTUADAS		EFFECTUADAS
2017	7.869	7.659	97,33%	7.216	94,22%	16	0,21%	427	5,58%
2018	6.644	6.576	98,98%	6.210	94,43%	12	0,18%	354	5,38%
2019	5.883	5.751	97,76%	5.487	95,41%	17	0,30%	247	4,29%
2020	4.824	4.695	97,33%	4.409	93,91%	23	0,49%	263	5,60%
2021	4.154	4.145	99,78%	3.875	93,49%	4	0,10%	266	6,42%
2022	3.571	3.542	99,19%	3.345	94,44%	3	0,08%	194	5,48%

(*) En este apartado se incluyen las extinciones y una suspensión de SGIM por inicio de actividad laboral.

Si se analizan las situaciones derivadas de la revisión anual se observa que el número de pérdidas o extinciones del derecho del ejercicio 2022 es la más baja del período analizado.



RESOLUCIONES VARIACION SITUACIÓN

AÑOS	SITUACIONES DERIVADAS DE LA REVISIÓN ANUAL					
	EXTINCIÓN Y MODIFICACIÓN CUANTÍA	% VARIACIÓN INTERANUAL	SUSPENSIÓN DEL DERECHO	% VARIACIÓN INTERANUAL	SUSPENSIÓN SGIM	% VARIACIÓN INTERANUAL
2017	441	-42,65%	65	-36,27%	2	-33,33%
2018	364	-17,46%	112	72,31%	2	0,00%
2019	264	-27,47%	57	-49,11%	0	-100,00%
2020	285	7,95%	122	114,04%	1	100,00%
2021	269	-5,61%	42	-65,57%	1	0,00%
2022	194	-27,88%	51	21,43%	0	-100,00%

En esta línea, es necesario señalar el descenso generalizado en el período de los seis años analizados, 2017-2022, del número de resoluciones que han extinguido o modificado la cuantía de la prestación, destacando que ña inexistencia de suspensiones del derecho del SGIM motivadas por el inicio de una actividad laboral debe ponerse en relación con que la mayoría de los beneficiarios de esta prestación tiene más de 75 años.

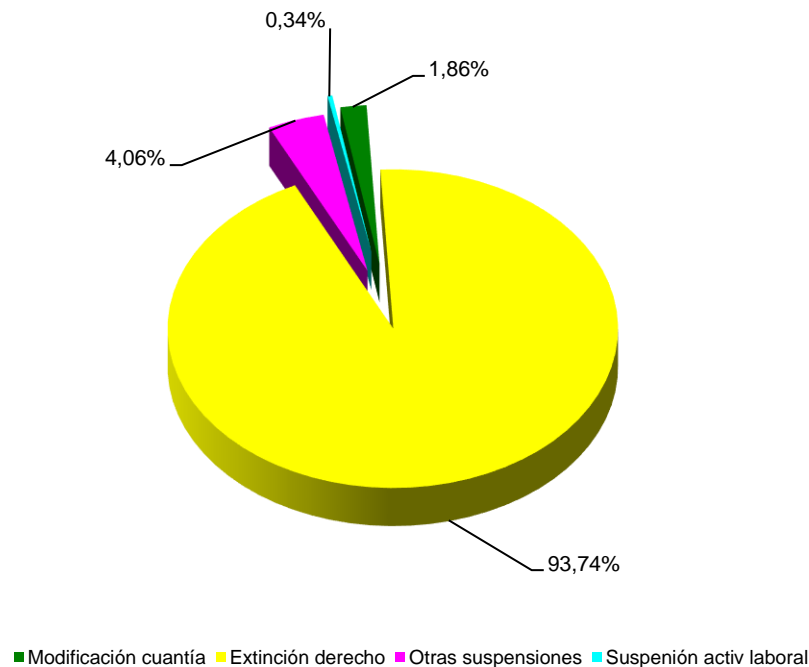


Si se analiza la incidencia de cada una de las causas de extinción, suspensión del derecho y modificación de cuantías en su vertiente interanual, es posible destacar, porcentualmente, la similitud de los distintos parámetros que intervienen. Si acaso reseñar la subida (más del doble) en 2020, respecto al ejercicio precedente, del peso de las extinciones debidas al fallecimiento del beneficiario y que se mantiene a partir de ese año en proporciones similares. También es significativo el paulatino descenso que tanto la causa de extinción basada en el apartado inespecífico de “otras” han experimentado a lo largo de los seis años objeto de análisis y que la originada en la incompatibilidad con otras prestaciones como las extinciones/suspensiones/modificaciones fundamentadas ofrece en 2017 y 2022 sus valores más altos.

TOTAL CAUSAS DE EXTINCIÓN/SUSPENSIÓN/MODIFICACIÓN												
CAUSAS	AÑO 2017		AÑO 2018		AÑO 2019		AÑO 2020		AÑO 2021		AÑO 2022	
	Nº	% S/Total	Nº	% S/Total	Nº	% S/Total	Nº	% S/Total	Nº	% S/Total	Nº	% S/Total
Fallecimiento	170	34,48%	79	19,90%	67	20,18%	142	42,77%	124	40,39%	94	40,69%
Recursos Propios	71	14,40%	89	22,42%	55	16,57%	54	16,27%	58	18,89%	34	14,72%
Recursos Familiares	13	2,64%	30	7,56%	12	3,61%	11	3,31%	16	5,21%	7	3,03%
Prestación incompatible	179	36,31%	126	31,74%	104	31,33%	92	27,71%	85	27,69%	82	35,50%
Ingreso en Centro	2	0,41%	6	1,51%	1	0,30%	2	0,60%	4	1,30%	0	0,00%
Pérdida residencia	0	0,00%	0	0,00%	0	0,00%	0	0,00%	0	0,00%	0	0,00%
Alta en Seguridad Social	7	1,42%	5	1,26%	11	3,31%	13	3,92%	7	2,28%	7	3,03%
Otras	51	10,34%	62	15,62%	43	12,95%	18	5,42%	13	4,23%	7	3,03%
T O T A L	493	100,00%	397	100,00%	293	100,00%	332	100,00%	307	100,00%	231	100,00%

4. Revisiones de oficio y a instancia de parte en el año 2022

Este apartado recoge los datos que, sobre las revisiones de oficio y a solicitud del interesado de las prestaciones sociales y económicas para personas con discapacidad, son facilitados mensualmente por todos los órganos gestores de las comunidades autónomas con competencia en la gestión de estas prestaciones y por las Direcciones Territoriales del Imerso. Estas revisiones se inician cuando se produce una variación de las circunstancias tenidas en cuenta inicialmente para el reconocimiento del subsidio que pueda dar lugar a la extinción del derecho, a la suspensión del pago o del derecho, así como a la modificación de la cuantía de la prestación. A este respecto, es preciso señalar que los datos facilitados por Catalunya indican que no han emitido, a lo largo de este año, ninguna resolución como consecuencia de un procedimiento de revisión de oficio o a instancia de parte.



De este modo, durante el año 2022 se han emitido 591 resoluciones en procesos de revisión, declarando la extinción, modificación de la cuantía o suspensión del derecho/pago, de las que el 75,27% han afectado al subsidio de garantía de ingresos mínimos. El efecto más destacado de las resoluciones emitidas ha sido la extinción del derecho a las prestaciones, ya que representan el 93,74% del total de resoluciones dictadas en estos procesos de revisión, habiéndose suspendido cautelarmente el pago de 24 prestaciones junto con 2 suspensiones de la prestación de SGIM por haber iniciado su perceptor una actividad laboral.

La causa de extinción o suspensión del derecho/ modificación de cuantía mayoritaria se corresponde, tal como se observa en el cuadro siguiente, con la del fallecimiento del beneficiario (que en SGIM representa al 40,05% del total de subsidios). A esta causa le sigue el que el beneficiario sea titular de una prestación incompatible de análoga naturaleza, que concentra



en el SGIM al 83,42% de las extinciones por este motivo. En tercer lugar se sitúa el que el beneficiario disponga de recursos propios superiores al límite legalmente permitido, en el que también destaca el SGIM, que aglutina el 75,51% de las extinciones por esta causa. Ya a una gran distancia encontramos el de causar alta en el sistema de Seguridad Social, que sólo representa el 3,06% del total de las extinciones y que se concentran en el SMGT y ASPF. El resto de causas de extinción tiene una relevancia minoritaria.

TIPO DE PRESTACIÓN	CAUSAS DE EXTINCIÓN, MODIFICACIÓN Y SUSPENSIÓN DEL DERECHO 2022																TOTAL CAUSAS	
	FALLECIMIENTO		REC. PROPIOS		REC. FAMILIA		PREST. INCOMP.		INGRESO CENTRO		PERDIDA RESID.		ALTA S.S.		GRADO Y BAREMO		Nº	%
	Nº	%	Nº	%	Nº	%	Nº	%	Nº	%	Nº	%	Nº	%	Nº	%		
S.G.I.M. (*)	157	65,97%	74	75,51%	-	-	161	83,42%	-	-	0	0,00%	2	0,00%	0	0,00%	394	70,86%
S.A.T.P.	14	5,88%	10	10,20%	-	-	16	8,29%	1	100,00%	0	0,00%	2	11,76%	0	0,00%	43	7,73%
S.M.G.T.	22	9,24%	14	14,29%	8	100,00%	5	2,59%	0	0,00%	0	0,00%	4	23,53%	0	0,00%	53	9,53%
A.S.P.F.	45	18,91%	-	-	-	-	11	5,70%	-	-	0	0,00%	9	52,94%	1	0,00%	66	11,87%
TOTAL	238	100,00%	98	100,00%	8	100,00%	193	100,00%	1	100,00%	0	0,00%	17	88,24%	1	0,00%	556	

(*) Las causas incluidas en Alta SS originan la suspensión del derecho por inicio actividad laboral.

5. Resumen global de las revisiones del año 2022

Durante el año 2022 **se han efectuado 4.133 procesos de revisión**. Del total de las revisiones efectuadas, el 85,70% corresponde a la revisión anual dado el carácter reglamentario de ésta sobre el total de beneficiarios de prestaciones sociales y económicas para personas con discapacidad.

Si bien en base a los datos globales podría afirmarse que el 80,93% de los procesos de revisión no han originado variación en el derecho y en la cuantía reconocidos, debe señalarse que este efecto solo se registra en el proceso de revisión anual, siendo inexistente en los datos sobre revisiones de oficio o a instancia de parte, ya que los mismos se refieren a las situaciones finales derivadas de estos procesos.



GOBIERNO
DE ESPAÑA

MINISTERIO
DE DERECHOS SOCIALES
Y AGENDA 2030



No obstante, las extinciones del derecho, que en el conjunto de los procesos de revisión apenas suponen un 18,10%, en las revisiones de oficio y a instancia de parte se configuran, con un 93,74%, como el efecto que más caracteriza a estos tipos de revisión, lo que lógicamente puede tener su razón de ser en la aplicación de las medidas de seguimiento y control adoptadas y en el empleo de los medios disponibles. Sin embargo, cabe destacar que las causas de extinción mayoritarias, globalmente, se concretan, por este orden, en el fallecimiento del beneficiario, en segundo lugar, en la incompatibilidad de la prestación con otras de idéntica naturaleza o finalidad, y en tercer lugar, en que el beneficiario disponga de recursos propios que excedan del límite legalmente establecido.

A N E X O S

1

REVISIÓN ANUAL DE LAS PNC

PENSIONES NO CONTRIBUTIVAS DE LA SEGURIDAD SOCIAL (PNC)

RESUMEN DE LA REVISIÓN ANUAL AÑO 2022

PNC DE JUBILACIÓN

A EFECTUAR AÑO 2022	REVISIONES EFECTUADAS				SUSPENS. DE PAGO	CAUSAS DE EXTINCIÓN					RECLAMACIONES PREVIAS		
	Sin Modif. Cuantía	Con Modif. Cuantía	Extinción Derecho	TOTAL		Residencia	Recursos Económicos		Fallecimiento	Otras	TOTAL	Presentadas	Estimadas
							Personal	U.E.C.					
140.428	96.334 91,04%	5.821 5,50%	3.658 3,46%	105.813	3.041	41 1,12%	1.212 33,13%	886 24,22%	1.461 39,94%	58 1,59%	3.658	799	227

PNC DE INVALIDEZ

A EFECTUAR AÑO 2022	REVISIONES EFECTUADAS				SUSPENS. DE PAGO	CAUSAS DE EXTINCIÓN					RECLAMACIONES PREVIAS		
	Sin Modif. Cuantía	Con Modif. Cuantía	Extinción Derecho	TOTAL		Residencia	Recursos Económicos		Fallecimiento	Otras	TOTAL	Presentadas	Estimadas
							Personal	U.E.C.					
151.511	108.707 93,62%	4.936 4,25%	2.478 2,13%	116.121	3.280	13 0,52%	614 24,78%	815 32,89%	854 34,46%	182 7,34%	2.478	571	160

TOTAL PNC

NÓMINA ENERO 2022	A EFECTUAR AÑO 2022	REVISIONES EFECTUADAS				SUSPENS. DE PAGO	CAUSAS DE EXTINCIÓN					RECLAMACIONES PREVIAS		
		Sin Modif. Cuantía	Con Modif. Cuantía	Extinción Derecho	TOTAL		Residencia	Recursos Económicos		Fallecimiento	Otras	TOTAL	Presentadas	Estimadas
								Personal	U.E.C.					
448.816	291.939	205.041 92,39%	10.757 4,85%	6.136 2,76%	221.934	6.321	54 0,88%	1.826 29,76%	1.701 27,72%	2.315 37,73%	240 3,91%	6.136	1.370	387

PENSIÓN NO CONTRIBUTIVA DE JUBILACIÓN: REVISIÓN ANUAL

CC.AA. Y/O PROVINCIAS	A EFECTUAR AÑO 2022	REVISIONES EFECTUADAS				SUSPENS. DE PAGO	CAUSAS DE EXTINCIÓN						RECLAMACIONES	
		Sin Modif. Cuantía	Con Modif. Cuantía	Extinción Derecho	TOTAL		Residencia	Recursos Económicos		Fallecim.	Otras	TOTAL	PREVIAS	
								Personal	U.E.C.				Presentadas	Estimadas
ANDALUCÍA	43.165	29.938	1.174	1.244	32.356	419	2	562	318	349	13	1.244	91	8
ALMERÍA	2.846	2.077	163	92	2.332	23	1	49	41	0	1	92	15	1
CÁDIZ	7.570	5.384	65	201	5.650	33	0	110	88	0	3	201	21	4
CÓRDOBA	4.047	3.118	44	150	3.312	22	0	51	27	71	1	150	6	0
GRANADA	3.622	2.550	237	167	2.954	25	1	58	23	83	2	167	4	0
HUELVA	2.267	1.932	268	45	2.245	20	0	14	20	10	1	45	13	2
JAÉN	2.188	1.705	148	28	1.881	7	0	4	23	0	1	28	4	0
MÁLAGA	10.086	6.468	45	129	6.642	78	0	109	20	0	0	129	2	0
SEVILLA	10.539	6.704	204	432	7.340	211	0	167	76	185	4	432	26	1
ARAGÓN	3.984	3.288	369	236	3.893	87	1	77	43	107	8	236	28	3
HUESCA	748	605	77	58	740	8	1	28	11	18	0	58	3	3
TERUEL	346	290	27	23	340	2	0	9	2	11	1	23	0	0
ZARAGOZA	2.890	2.393	265	155	2.813	77	0	40	30	78	7	155	25	0
ASTURIAS	3.602	3.533	46	23	3.602	40	0	4	18	0	1	23	0	0
ILLES BALEARS	4.475	1.891	257	43	2.191	0	0	15	15	8	5	43	13	0
CANARIAS	586	455	45	19	519	67	0	6	13	0	0	19	9	2
LAS PALMAS	326	269	20	6	295	31	0	4	2	0	0	6	7	1
S.C. TENERIFE	260	186	25	13	224	36	0	2	11	0	0	13	2	1
CANTABRIA	3.049	269	54	22	345	3	0	15	6	0	1	22	10	2
CASTILLA Y LEÓN	9.234	7.644	357	100	8.101	94	10	30	59	0	1	100	17	5
ÁVILA	802	748	26	8	782	18	0	3	5	0	0	8	1	1
BURGOS	943	885	36	10	931	12	10	0	0	0	0	10	1	0
LEÓN	1.751	1.605	81	20	1.706	45	0	8	12	0	0	20	4	0
PALENCIA	356	326	29	1	356	0	0	0	1	0	0	1	0	0
SALAMANCA	1.857	1.750	79	18	1.847	7	0	4	14	0	0	18	3	2
SEGOVIA	352	62	29	3	94	1	0	2	1	0	0	3	3	1
SORIA	221	186	15	4	205	2	0	0	4	0	0	4	0	0
VALLADOLID	2.087	2.019	37	27	2.083	4	0	7	19	0	1	27	5	1
ZAMORA	865	63	25	9	97	5	0	6	3	0	0	9	0	0
CASTILLA-LA MANCHA	5.069	3.889	125	94	4.108	35	5	32	32	18	7	94	22	6
ALBACETE	1.524	1.294	67	20	1.381	0	0	5	15	0	0	20	6	2
CIUDAD REAL	2.085	1.708	22	10	1.740	4	0	2	8	0	0	10	6	0
CUENCA	773	348	24	32	404	2	0	15	6	9	2	32	6	3
GUADALAJARA	679	535	12	32	579	29	5	10	3	9	5	32	4	1
TOLEDO	8	4	0	0	4	0	0	0	0	0	0	0	0	0

CC.AA. Y/O PROVINCIAS	A EFECTUAR AÑO 2022	REVISIONES EFECTUADAS				SUSPENS. DE PAGO	CAUSAS DE EXTINCIÓN					RECLAMACIONES		
		Sin Modif. Cuantía	Con Modif. Cuantía	Extinción Derecho	TOTAL		Residencia	Recursos Económicos		Fallecim.	Otras	TOTAL	PREVIAS	
								Personal	U.E.C.				Presentadas	Estimadas
CATALUNYA	1.510	1.227	130	26	1.383	0	3	2	18	0	3	26	0	0
BARCELONA	1.056	939	97	20	1.056	0	1	1	16	0	2	20	0	0
GIRONA	241	99	12	3	114	0	0	1	1	0	1	3	0	0
LLEIDA	102	90	9	3	102	0	2	0	1	0	0	3	0	0
TARRAGONA	111	99	12	0	111	0	0	0	0	0	0	0	0	0
COMUNIDAD VALENCIANA	422	375	25	15	415	7	0	5	10	0	0	15	2	1
ALICANTE (1)	0	0	0	0	0	0	0	0	0	0	0	0	0	0
CASTELLÓN	422	375	25	15	415	7	0	5	10	0	0	15	2	1
VALENCIA (1)	0	0	0	0	0	0	0	0	0	0	0	0	0	0
EXTREMADURA	7.075	6.825	89	24	6.938	137	0	3	20	0	1	24	0	0
BADAJOS	4.783	4.616	58	16	4.690	93	0	3	13	0	0	16	0	0
CÁCERES	2.292	2.209	31	8	2.248	44	0	0	7	0	1	8	0	0
GALICIA	18.588	16.688	1.608	155	18.451	92	1	33	117	0	4	155	36	11
A CORUÑA	6.965	6.173	693	77	6.943	22	1	13	63	0	0	77	0	0
LUGO	2.973	2.896	64	12	2.972	1	0	3	8	0	1	12	7	3
OURENSE	2.534	2.242	161	17	2.420	14	0	5	11	0	1	17	2	2
PONTEVEDRA	6.116	5.377	690	49	6.116	55	0	12	35	0	2	49	27	6
MADRID	23.774	7.566	381	1.295	9.242	1.817	3	371	119	800	2	1.295	512	174
MURCIA	5.452	4.936	326	48	5.310	142	0	8	40	0	0	48	21	5
NAVARRA	1.691	465	42	12	519	18	0	10	2	0	0	12	3	1
PAÍS VASCO	6.269	5.131	646	268	6.045	63	16	32	43	170	7	268	15	3
ARABA/ÁLAVA	959	804	80	56	940	19	13	11	6	23	3	56	3	0
GIPUZKOA	1.534	1.341	98	53	1.492	42	0	4	13	32	4	53	12	3
BIZKAIA	3.776	2.986	468	159	3.613	2	3	17	24	115	0	159	0	0
LA RIOJA	1.019	901	37	11	949	2	0	3	5	0	3	11	10	3
CEUTA	752	662	57	15	734	18	0	1	3	9	2	15	0	0
MELILLA	712	651	53	8	712	0	0	3	5	0	0	8	10	3
TOTAL ESTADO	140.428	96.334	5.821	3.658	105.813	3.041	41	1.212	886	1.461	58	3.658	799	227

(1) Los órganos gestores comunican que no han realizado revisión anual.

PENSIÓN NO CONTRIBUTIVA DE INVALIDEZ: REVISIÓN ANUAL

CC.AA. Y/O PROVINCIAS	A EFECTUAR AÑO 2022	REVISIONES EFECTUADAS				SUSPENS. DE PAGO	CAUSAS DE EXTINCIÓN					RECLAMACIONES		
		Sin Modif. Cuantía	Con Modif. Cuantía	Extinción Derecho	TOTAL		Residencia	Recursos Económicos		Fallecim.	Otras	TOTAL	PREVIAS	
								Personal	U.E.C.				Presentadas	Estimadas
ANDALUCÍA	51.556	35.869	1.046	807	37.722	446	3	249	252	263	40	807	96	7
ALMERÍA	3.515	2.665	92	40	2.797	20	2	17	19	0	2	40	12	0
CÁDIZ	9.897	6.629	85	140	6.854	45	0	49	90	0	1	140	18	2
CÓRDOBA	4.416	3.399	52	82	3.533	26	0	27	11	42	2	82	10	2
GRANADA	4.801	3.663	164	115	3.942	22	0	24	18	63	10	115	0	0
HUELVA	4.167	3.697	331	66	4.094	49	1	12	32	17	4	66	15	3
JAÉN	2.974	2.315	106	25	2.446	20	0	2	23	0	0	25	14	0
MÁLAGA	10.388	6.525	48	65	6.638	74	0	62	2	0	1	65	5	0
SEVILLA	11.398	6.976	168	274	7.418	190	0	56	57	141	20	274	22	0
ARAGÓN	3.141	2.738	206	105	3.049	91	1	18	14	42	30	105	22	6
HUESCA	706	617	54	28	699	7	0	4	5	11	8	28	3	2
TERUEL	247	219	10	16	245	2	0	2	1	8	5	16	0	0
ZARAGOZA	2.188	1.902	142	61	2.105	82	1	12	8	23	17	61	19	4
ASTURIAS	4.896	4.794	70	32	4.896	71	0	3	29	0	0	32	0	0
ILLES BALEARS	3.524	1.645	165	30	1.840	0	0	10	18	1	1	30	7	0
CANARIAS	1.245	804	158	73	1.035	210	0	8	65	0	0	73	13	2
LAS PALMAS	382	246	38	14	298	84	0	4	10	0	0	14	11	2
S.C. TENERIFE	863	558	120	59	737	126	0	4	55	0	0	59	2	0
CANTABRIA	3.998	457	94	27	578	8	1	7	19	0	0	27	12	0
CASTILLA Y LEÓN	10.458	8.629	278	74	8.981	129	0	27	46	0	1	74	10	1
ÁVILA	999	957	15	8	980	17	0	2	6	0	0	8	0	0
BURGOS	1.509	1.422	49	12	1.483	26	0	12	0	0	0	12	3	0
LEÓN	2.255	2.126	74	8	2.208	47	0	2	6	0	0	8	1	1
PALENCIA	367	349	11	5	365	2	0	0	5	0	0	5	0	0
SALAMANCA	1.836	1.723	54	18	1.795	18	0	4	13	0	1	18	2	0
SEGOVIA	496	75	18	1	94	3	0	0	1	0	0	1	1	0
SORIA	193	177	4	1	182	0	0	0	1	0	0	1	0	0
VALLADOLID	1.787	1.733	35	15	1.783	4	0	4	11	0	0	15	2	0
ZAMORA	1.016	67	18	6	91	12	0	3	3	0	0	6	1	0
CASTILLA-LA MANCHA	7.186	5.445	170	113	5.728	38	0	27	59	20	7	113	49	10
ALBACETE	2.547	2.262	82	30	2.374	4	0	7	23	0	0	30	25	6
CIUDAD REAL	2.417	2.025	24	14	2.063	5	0	1	13	0	0	14	10	3
CUENCA	1.361	665	51	44	760	2	0	9	23	8	4	44	13	1
GUADALAJARA	796	450	12	25	487	27	0	10	0	12	3	25	1	0
TOLEDO	65	43	1	0	44	0	0	0	0	0	0	0	0	0

CC.AA. Y/O PROVINCIAS	A EFECTUAR AÑO 2022	REVISIONES EFECTUADAS				SUSPENS. DE PAGO	CAUSAS DE EXTINCIÓN					RECLAMACIONES		
		Sin Modif. Cuantía	Con Modif. Cuantía	Extinción Derecho	TOTAL		Residencia	Recursos Económicos		Fallecim.	Otras	TOTAL	PREVIAS	
								Personal	U.E.C.				Presentadas	Estimadas
CATALUNYA	1.483	1.420	80	35	1.535	0	0	1	16	0	18	35	0	0
BARCELONA	956	927	52	29	1.008	0	0	0	14	0	15	29	0	0
GIRONA	305	286	15	4	305	0	0	1	1	0	2	4	0	0
LLEIDA	65	62	3	0	65	0	0	0	0	0	0	0	0	0
TARRAGONA	157	145	10	2	157	0	0	0	1	0	1	2	0	0
COMUNIDAD VALENCIANA	405	382	14	5	401	4	0	0	5	0	0	5	5	0
ALICANTE (1)	0	0	0	0	0	0	0	0	0	0	0	0	0	0
CASTELLÓN	405	382	14	5	401	4	0	0	5	0	0	5	5	0
VALENCIA (1)	0	0	0	0	0	0	0	0	0	0	0	0	0	0
EXTREMADURA	5.091	4.772	103	17	4.892	199	0	2	12	0	3	17	0	0
BADAJOS	3.358	3.155	72	13	3.240	118	0	0	10	0	3	13	0	0
CÁCERES	1.733	1.617	31	4	1.652	81	0	2	2	0	0	4	0	0
GALICIA	18.717	17.521	973	101	18.595	156	2	11	86	0	2	101	16	3
A CORUÑA	7.351	6.894	365	50	7.309	42	0	6	43	0	1	50	0	0
LUGO	1.447	1.413	25	7	1.445	2	1	1	5	0	0	7	2	0
OURENSE	2.779	2.605	85	11	2.701	17	0	1	10	0	0	11	2	1
PONTEVEDRA	7.140	6.609	498	33	7.140	95	1	3	28	0	1	33	12	2
MADRID	18.591	5.411	176	722	6.309	1.610	1	198	73	416	34	722	245	90
MURCIA	9.856	9.008	563	42	9.613	243	0	6	36	0	0	42	68	29
NAVARRA	1.101	915	41	15	971	8	0	8	7	0	0	15	0	0
PAÍS VASCO	6.286	5.337	512	230	6.079	48	5	36	57	97	35	230	7	2
ARABA/ÁLAVA	739	638	46	42	726	13	4	17	10	8	3	42	0	0
GIPUZKOA	1.907	1.701	131	62	1.894	13	1	6	14	18	23	62	7	2
BIZKAIA	3.640	2.998	335	126	3.459	22	0	13	33	71	9	126	0	0
LA RIOJA	937	850	19	3	872	4	0	1	1	0	1	3	1	1
CEUTA	1.275	1.126	113	29	1.268	7	0	1	3	15	10	29	0	0
MELILLA	1.765	1.584	155	18	1.757	8	0	1	17	0	0	18	20	9
TOTAL ESTADO	151.511	108.707	4.936	2.478	116.121	3.280	13	614	815	854	182	2.478	571	160

(1) Los órganos gestores comunican que no han realizado revisión anual.

IMERSO-ÁREA DE PRESTACIONES ECONÓMICAS ANEXO 5

PENSIONES NO CONTRIBUTIVAS DE JUBILACIÓN E INVALIDEZ: REVISIÓN ANUAL

CC.AA. Y/O PROVINCIAS	NÓMINA ENERO AÑO 2022	A EFECTUAR AÑO 2022	REVISIONES EFECTUADAS				SUSPENS. DE PAGO	CAUSAS DE EXTINCIÓN					RECLAMACIONES		
			Sin Modif. Cuantía	Con Modif. Cuantía	Extinción Derecho	TOTAL		Residencia	Recursos Económicos		Fallecim.	Otras	TOTAL	PREVIAS	
									Personal	U.E.C.				Presentadas	Estimadas
ANDALUCÍA	95.544	94.721	65.807	2.220	2.051	70.078	865	5	811	570	612	53	2.051	187	15
ALMERÍA	6.399	6.361	4.742	255	132	5.129	43	3	66	60	0	3	132	27	1
CÁDIZ	17.583	17.467	12.013	150	341	12.504	78	0	159	178	0	4	341	39	6
CÓRDOBA	8.500	8.463	6.517	96	232	6.845	48	0	78	38	113	3	232	16	2
GRANADA	8.497	8.423	6.213	401	282	6.896	47	1	82	41	146	12	282	4	0
HUELVA	6.478	6.434	5.629	599	111	6.339	69	1	26	52	27	5	111	28	5
JAÉN	5.200	5.162	4.020	254	53	4.327	27	0	6	46	0	1	53	18	0
MÁLAGA	20.735	20.474	12.993	93	194	13.280	152	0	171	22	0	1	194	7	0
SEVILLA	22.152	21.937	13.680	372	706	14.758	401	0	223	133	326	24	706	48	1
ARAGÓN	7.195	7.125	6.026	575	341	6.942	178	2	95	57	149	38	341	50	9
HUESCA	1.466	1.454	1.222	131	86	1.439	15	1	32	16	29	8	86	6	5
TERUEL	597	593	509	37	39	585	4	0	11	3	19	6	39	0	0
ZARAGOZA	5.132	5.078	4.295	407	216	4.918	159	1	52	38	101	24	216	44	4
ASTURIAS	8.550	8.498	8.327	116	55	8.498	111	0	7	47	0	1	55	0	0
ILLES BALEARS	8.024	7.999	3.536	422	73	4.031	0	0	25	33	9	6	73	20	0
CANARIAS	41.981	1.831	1.259	203	92	1.554	277	0	14	78	0	0	92	22	4
LAS PALMAS	17.070	708	515	58	20	593	115	0	8	12	0	0	20	18	3
S.C. TENERIFE	24.911	1.123	744	145	72	961	162	0	6	66	0	0	72	4	1
CANTABRIA	7.075	7.047	726	148	49	923	11	1	22	25	0	1	49	22	2
CASTILLA Y LEÓN	21.017	19.692	16.273	635	174	17.082	223	10	57	105	0	2	174	27	6
ÁVILA	1.835	1.801	1.705	41	16	1.762	35	0	5	11	0	0	16	1	1
BURGOS	2.517	2.452	2.307	85	22	2.414	38	10	12	0	0	0	22	4	0
LEÓN	4.099	4.006	3.731	155	28	3.914	92	0	10	18	0	0	28	5	1
PALENCIA	1.627	723	675	40	6	721	2	0	0	6	0	0	6	0	0
SALAMANCA	3.766	3.693	3.473	133	36	3.642	25	0	8	27	0	1	36	5	2
SEGOVIA	875	848	137	47	4	188	4	0	2	2	0	0	4	4	1
SORIA	423	414	363	19	5	387	2	0	0	5	0	0	5	0	0
VALLADOLID	3.955	3.874	3.752	72	42	3.866	8	0	11	30	0	1	42	7	1
ZAMORA	1.920	1.881	130	43	15	188	17	0	9	6	0	0	15	1	0
CASTILLA-LA MANCHA	19.038	12.255	9.334	295	207	9.836	73	5	59	91	38	14	207	71	16
ALBACETE	4.191	4.071	3.556	149	50	3.755	4	0	12	38	0	0	50	31	8
CIUDAD REAL	4.662	4.502	3.733	46	24	3.803	9	0	3	21	0	0	24	16	3
CUENCA	2.172	2.134	1.013	75	76	1.164	4	0	24	29	17	6	76	19	4
GUADALAJARA	1.496	1.475	985	24	57	1.066	56	5	20	3	21	8	57	5	1
TOLEDO	6.517	73	47	1	0	48	0	0	0	0	0	0	0	0	0

CC.AA. Y/O PROVINCIAS	NÓMINA ENERO AÑO 2022	A EFECTUAR AÑO 2022	REVISIONES EFECTUADAS				SUSPENS. DE PAGO	CAUSAS DE EXTINCIÓN					RECLAMACIONES PREVIAS		
			Sin Modif. Cuantía	Con Modif. Cuantía	Extinción Derecho	TOTAL		Residencia	Recursos Económicos		Fallecim.	Otras	TOTAL	Presentadas	Estimadas
									Personal	U.E.C.					
CATALUNYA	61.429	2.993	2.647	210	61	2.918	0	3	3	34	0	21	61	0	0
BARCELONA	43.952	2.012	1.866	149	49	2.064	0	1	1	30	0	17	49	0	0
GIRONA	5.574	546	385	27	7	419	0	0	2	2	0	3	7	0	0
LLEIDA	3.582	167	152	12	3	167	0	2	0	1	0	0	3	0	0
TARRAGONA	8.321	268	244	22	2	268	0	0	0	1	0	1	2	0	0
COMUNIDAD VALENCIANA	49.997	827	757	39	20	816	11	0	5	15	0	0	20	7	1
ALICANTE (1)	18.485	0	0	0	0	0	0	0	0	0	0	0	0	0	0
CASTELLÓN	4.574	827	757	39	20	816	11	0	5	15	0	0	20	7	1
VALENCIA (1)	26.938	0	0	0	0	0	0	0	0	0	0	0	0	0	0
EXTREMADURA (2)	12.082	12.166	11.597	192	41	11.830	336	0	5	32	0	4	41	0	0
BADAJOS	8.083	8.141	7.771	130	29	7.930	211	0	3	23	0	3	29	0	0
CÁCERES	3.999	4.025	3.826	62	12	3.900	125	0	2	9	0	1	12	0	0
GALICIA	37.296	37.305	34.209	2.581	256	37.046	248	3	44	203	0	6	256	52	14
A CORUÑA (2)	14.076	14.316	13.067	1.058	127	14.252	64	1	19	106	0	1	127	0	0
LUGO (2)	4.419	4.420	4.309	89	19	4.417	3	1	4	13	0	1	19	9	3
OURENSE (2)	5.248	5.313	4.847	246	28	5.121	31	0	6	21	0	1	28	4	3
PONTEVEDRA	13.553	13.256	11.986	1.188	82	13.256	150	1	15	63	0	3	82	39	8
MADRID	42.365	42.365	12.977	557	2.017	15.551	3.427	4	569	192	1.216	36	2.017	757	264
MURCIA	15.367	15.308	13.944	889	90	14.923	385	0	14	76	0	0	90	89	34
NAVARRA	2.820	2.792	1.380	83	27	1.490	26	0	18	9	0	0	27	3	1
PAÍS VASCO	12.561	12.555	10.468	1.158	498	12.124	111	21	68	100	267	42	498	22	5
ARABA/ÁLAVA	1.696	1.698	1.442	126	98	1.666	32	17	28	16	31	6	98	3	0
GIPUZKOA	3.450	3.441	3.042	229	115	3.386	55	1	10	27	50	27	115	19	5
BIZKAIA (2)	7.415	7.416	5.984	803	285	7.072	24	3	30	57	186	9	285	0	0
LA RIOJA	1.968	1.956	1.751	56	14	1.821	6	0	4	6	0	4	14	11	4
CEUTA	2.028	2.027	1.788	170	44	2.002	25	0	2	6	24	12	44	0	0
MELILLA	2.479	2.477	2.235	208	26	2.469	8	0	4	22	0	0	26	30	12
TOTAL ESTADO	448.816	291.939	205.041	10.757	6.136	221.934	6.321	54	1.826	1.701	2.315	240	6.136	1.370	387

(1) Los órganos gestores comunican que no han realizado revisión anual.

(2) Se incluyen las revisiones efectuadas a pensionistas en situación de suspensión.

IMERSO-ÁREA DE PRESTACIONES ECONÓMICAS ANEXO 7

REVISIÓN ANUAL PNC: PROCEDENCIA DE LAS PENSIONES EXTINGUIDAS

CC.AA. Y/O PROVINCIAS	JUBILACIÓN					INVALIDEZ					TOTAL PNC				
	PROCEDENCIA PENSIONES EXTINGUIDAS					PROCEDENCIA PENSIONES EXTINGUIDAS					PROCEDENCIA PENSIONES EXTINGUIDAS				
	NUEVAS	RD 383/84	PAS	INSS	TOTAL	NUEVAS	RD 383/84	PAS	INSS	TOTAL	NUEVAS	RD 383/84	PAS	INSS	TOTAL
ANDALUCÍA	1.204	0	39	1	1.244	619	34	119	35	807	1.823	34	158	36	2.051
ALMERÍA	91	0	1	0	92	29	5	5	1	40	120	5	6	1	132
CÁDIZ	195	0	5	1	201	107	5	20	8	140	302	5	25	9	341
CÓRDOBA	144	0	6	0	150	59	6	13	4	82	203	6	19	4	232
GRANADA	164	0	3	0	167	92	1	13	9	115	256	1	16	9	282
HUELVA	44	0	1	0	45	58	1	7	0	66	102	1	8	0	111
JAÉN	27	0	1	0	28	23	0	1	1	25	50	0	2	1	53
MÁLAGA	129	0	0	0	129	55	5	2	3	65	184	5	2	3	194
SEVILLA	410	0	22	0	432	196	11	58	9	274	606	11	80	9	706
ARAGÓN	229	1	6	0	236	90	3	10	2	105	319	4	16	2	341
HUESCA	58	0	0	0	58	22	1	4	1	28	80	1	4	1	86
TERUEL	23	0	0	0	23	13	0	3	0	16	36	0	3	0	39
ZARAGOZA	148	1	6	0	155	55	2	3	1	61	203	3	9	1	216
ASTURIAS	23	0	0	0	23	32	0	0	0	32	55	0	0	0	55
ILLES BALEARS	43	0	0	0	43	25	2	3	0	30	68	2	3	0	73
CANARIAS	19	0	0	0	19	73	0	0	0	73	92	0	0	0	92
LAS PALMAS	6	0	0	0	6	14	0	0	0	14	20	0	0	0	20
S.C. TENERIFE	13	0	0	0	13	59	0	0	0	59	72	0	0	0	72
CANTABRIA	22	0	0	0	22	25	0	2	0	27	47	0	2	0	49
CASTILLA Y LEÓN	100	0	0	0	100	74	0	0	0	74	174	0	0	0	174
ÁVILA	8	0	0	0	8	8	0	0	0	8	16	0	0	0	16
BURGOS	10	0	0	0	10	12	0	0	0	12	22	0	0	0	22
LEÓN	20	0	0	0	20	8	0	0	0	8	28	0	0	0	28
PALENCIA	1	0	0	0	1	5	0	0	0	5	6	0	0	0	6
SALAMANCA	18	0	0	0	18	18	0	0	0	18	36	0	0	0	36
SEGOVIA	3	0	0	0	3	1	0	0	0	1	4	0	0	0	4
SORIA	4	0	0	0	4	1	0	0	0	1	5	0	0	0	5
VALLADOLID	27	0	0	0	27	15	0	0	0	15	42	0	0	0	42
ZAMORA	9	0	0	0	9	6	0	0	0	6	15	0	0	0	15
CASTILLA-LA MANCHA	94	0	0	0	94	100	3	10	0	113	194	3	10	0	207
ALBACETE	20	0	0	0	20	28	0	2	0	30	48	0	2	0	50
CIUDAD REAL	10	0	0	0	10	11	0	3	0	14	21	0	3	0	24
CUENCA	32	0	0	0	32	38	2	4	0	44	70	2	4	0	76
GUADALAJARA	32	0	0	0	32	23	1	1	0	25	55	1	1	0	57
TOLEDO	0	0	0	0	0	0	0	0	0	0	0	0	0	0	0

CC.AA. Y/O PROVINCIAS	JUBILACIÓN PROCEDENCIA PENSIONES EXTINGUIDAS					INVALIDEZ PROCEDENCIA PENSIONES EXTINGUIDAS					TOTAL PNC PROCEDENCIA PENSIONES EXTINGUIDAS				
	NUEVAS	RD 383/84	PAS	INSS	TOTAL	NUEVAS	RD 383/84	PAS	INSS	TOTAL	NUEVAS	RD 383/84	PAS	INSS	TOTAL
	CATALUNYA	26	0	0	0	26	35	0	0	0	35	61	0	0	0
BARCELONA	20	0	0	0	20	29	0	0	0	29	49	0	0	0	49
GIRONA	3	0	0	0	3	4	0	0	0	4	7	0	0	0	7
LLEIDA	3	0	0	0	3	0	0	0	0	0	3	0	0	0	3
TARRAGONA	0	0	0	0	0	2	0	0	0	2	2	0	0	0	2
COMUNIDAD VALENCIANA	15	0	0	0	15	5	0	0	0	5	20	0	0	0	20
ALICANTE (1)	0	0	0	0	0	0	0	0	0	0	0	0	0	0	0
CASTELLÓN	15	0	0	0	15	5	0	0	0	5	20	0	0	0	20
VALENCIA (1)	0	0	0	0	0	0	0	0	0	0	0	0	0	0	0
EXTREMADURA	24	0	0	0	24	17	0	0	0	17	41	0	0	0	41
BADAJOS	16	0	0	0	16	13	0	0	0	13	29	0	0	0	29
CÁCERES	8	0	0	0	8	4	0	0	0	4	12	0	0	0	12
GALICIA	155	0	0	0	155	92	1	6	2	101	247	1	6	2	256
A CORUÑA	77	0	0	0	77	44	0	4	2	50	121	0	4	2	127
LUGO	12	0	0	0	12	7	0	0	0	7	19	0	0	0	19
OURENSE	17	0	0	0	17	10	0	1	0	11	27	0	1	0	28
PONTEVEDRA	49	0	0	0	49	31	1	1	0	33	80	1	1	0	82
MADRID	1.295	0	0	0	1.295	722	0	0	0	722	2.017	0	0	0	2.017
MURCIA	48	0	0	0	48	42	0	0	0	42	90	0	0	0	90
NAVARRA	12	0	0	0	12	15	0	0	0	15	27	0	0	0	27
PAÍS VASCO	255	0	13	0	268	222	1	7	0	230	477	1	20	0	498
ARABA/ÁLAVA	56	0	0	0	56	42	0	0	0	42	98	0	0	0	98
GIPUZKOA	53	0	0	0	53	62	0	0	0	62	115	0	0	0	115
BIZKAIA	146	0	13	0	159	118	1	7	0	126	264	1	20	0	285
LA RIOJA	11	0	0	0	11	3	0	0	0	3	14	0	0	0	14
CEUTA	15	0	0	0	15	28	1	0	0	29	43	1	0	0	44
MELILLA	8	0	0	0	8	18	0	0	0	18	26	0	0	0	26
TOTAL ESTADO	3.598	1	58	1	3.658	2.237	45	157	39	2.478	5.835	46	215	40	6.136

(1) Los órganos gestores comunican que no han realizado revisión anual.

2

REVISIONES DE OFICIO E INSTANCIA DE PARTE DE LAS PNC

PENSIONES NO CONTRIBUTIVAS DE LA SEGURIDAD SOCIAL (PNC)

RESUMEN DE LAS REVISIONES DE OFICIO E INSTANCIA DE PARTE AÑO 2022

PNC DE JUBILACIÓN

ENTRADA REVISIONES	REVISIONES EFECTUADAS								CAUSAS DE EXTINCIÓN EN PROCESO DE REVISIÓN						
	Sin Modif.	Con Modif.	Suspensión PNC		Compat. PNC	Recuperación	Extinción	TOTAL	Residencia	Recursos Económicos		Grado	Fallecimiento	Otras	TOTAL
	Cuantía	Cuantía	Art. 363.1	Pago	Art.366	Art. 363.1	Derecho			Personal	U.E.C.				
28.156	5.697 20,04%	5.552 19,53%	-	1.584 5,57%	-	-	15.594 54,86%	28.427	127 0,81%	4.631 29,70%	1.197 7,68%	-	8.552 54,84%	1.087 6,97%	15.594

PNC DE INVALIDEZ

ENTRADA REVISIONES	REVISIONES EFECTUADAS								CAUSAS DE EXTINCIÓN EN PROCESO DE REVISIÓN						
	Sin Modif.	Con Modif.	Suspensión PNC		Compat. PNC	Recuperación	Extinción	TOTAL	Residencia	Recursos Económicos		Grado	Fallecimiento	Otras	TOTAL
	Cuantía	Cuantía	Art. 363.1	Pago	Art.366	Art. 363.1	Derecho			Personal	U.E.C.				
33.968	10.025 29,22%	7.333 21,37%	632 1,84%	2.313 6,74%	923 2,69%	744 2,17%	12.340 35,97%	34.310	82 0,66%	2.440 19,77%	990 8,02%	443 3,59%	6.087 49,33%	2.298 18,62%	12.340

TOTAL PNC

ENTRADA REVISIONES	REVISIONES EFECTUADAS								CAUSAS DE EXTINCIÓN EN PROCESO DE REVISIÓN						
	Sin Modif.	Con Modif.	Suspensión PNC		Compat. PNC	Recuperación	Extinción	TOTAL	Residencia	Recursos Económicos		Grado	Fallecimiento	Otras	TOTAL
	Cuantía	Cuantía	Art. 363.1	Pago	Art.366	Art. 363.1	Derecho			Personal	U.E.C.				
62.124	15.722 25,06%	12.885 20,54%	632 1,01%	3.897 6,21%	923 1,47%	744 1,19%	27.934 44,53%	62.737	209 0,75%	7.071 25,31%	2.187 7,83%	443 1,59%	14.639 52,41%	3.385 12,12%	27.934

PENSIÓN NO CONTRIBUTIVA DE JUBILACIÓN: REVISIONES DE OFICIO E INSTANCIA DE PARTE

CC.AA. Y/O PROVINCIAS	ENTRADA DE REVISIONES	REVISIONES EFECTUADAS					CAUSAS DE EXTINCIÓN DEL DERECHO					
		Sin Modif. Cuantía	Con Modif. Cuantía	Suspensión Pago	Extinción Derecho	TOTAL	Residencia	Recursos Económicos		Fallecimiento	Otras	TOTAL
								Personal	U.E.C.			
ANDALUCÍA	3.823	769	522	135	2.485	3.911	15	746	175	1.459	90	2.485
ALMERÍA	252	41	35	2	168	246	3	46	4	112	3	168
CÁDIZ	828	187	129	38	509	863	1	135	39	308	26	509
CÓRDOBA	446	139	69	3	225	436	0	85	26	104	10	225
GRANADA	269	49	45	17	167	278	6	46	8	93	14	167
HUELVA	223	18	42	1	157	218	0	62	13	76	6	157
JAÉN	254	44	20	3	215	282	0	82	11	118	4	215
MÁLAGA	987	204	115	59	633	1.011	4	155	54	408	12	633
SEVILLA	564	87	67	12	411	577	1	135	20	240	15	411
ARAGÓN	819	157	91	63	509	820	5	202	48	187	67	509
HUESCA	145	0	23	8	114	145	1	53	10	41	9	114
TERUEL	68	3	5	5	58	71	0	24	3	21	10	58
ZARAGOZA	606	154	63	50	337	604	4	125	35	125	48	337
ASTURIAS	506	29	137	4	346	516	1	130	17	196	2	346
ILLES BALEARS	1.348	404	262	307	378	1.351	2	105	36	206	29	378
CANARIAS	2.420	796	326	207	1.424	2.753	18	290	50	1.017	49	1.424
LAS PALMAS	1.251	529	131	205	777	1.642	11	163	31	543	29	777
S.C. TENERIFE	1.169	267	195	2	647	1.111	7	127	19	474	20	647
CANTABRIA	525	103	129	22	272	526	0	115	17	135	5	272
CASTILLA Y LEÓN	1.683	301	431	87	969	1.788	12	469	115	362	11	969
ÁVILA	186	58	29	13	55	155	0	47	4	3	1	55
BURGOS	166	11	46	10	99	166	0	53	5	40	1	99
LEÓN	251	23	66	2	159	250	6	60	12	80	1	159
PALENCIA	162	20	53	4	85	162	0	37	14	33	1	85
SALAMANCA	299	35	50	8	206	299	3	86	21	95	1	206
SEGOVIA	11	54	18	19	47	138	0	26	9	12	0	47
SORIA	45	5	6	5	29	45	0	13	1	13	2	29
VALLADOLID	370	32	125	23	200	380	3	98	39	57	3	200
ZAMORA	193	63	38	3	89	193	0	49	10	29	1	89
CASTILLA-LA MANCHA	2.342	404	425	76	902	1.807	19	301	90	379	113	902
ALBACETE	465	146	92	26	212	476	5	58	21	85	43	212
CIUDAD REAL	493	124	142	10	214	490	4	74	16	108	12	214
CUENCA	136	26	20	13	77	136	6	28	0	30	13	77
GUADALAJARA	673	17	54	4	60	135	2	14	6	28	10	60
TOLEDO	575	91	117	23	339	570	2	127	47	128	35	339

CC.AA. Y/O PROVINCIAS	ENTRADA DE REVISIONES	REVISIONES EFECTUADAS					CAUSAS DE EXTINCIÓN DEL DERECHO					
		Sin Modif.	Con Modif.	Suspensión	Extinción	TOTAL	Residencia	Recursos Económicos		Fallecimiento	Otras	TOTAL
		Cuantía	Cuantía	Pago	Derecho			Personal	U.E.C.			
CATALUNYA	139	4	28	0	1.100	1.132	0	62	3	1.035	0	1.100
BARCELONA	98	4	19	0	785	808	0	46	2	737	0	785
GIRONA	17	0	3	0	107	110	0	6	0	101	0	107
LLEIDA	11	0	1	0	67	68	0	5	1	61	0	67
TARRAGONA	13	0	5	0	141	146	0	5	0	136	0	141
COMUNIDAD VALENCIANA	3.192	647	597	180	1.875	3.299	4	696	138	998	39	1.875
ALICANTE	1.032	245	147	8	735	1.135	2	284	31	417	1	735
CASTELLÓN	334	53	84	40	157	334	0	53	29	60	15	157
VALENCIA	1.826	349	366	132	983	1.830	2	359	78	521	23	983
EXTREMADURA	2.055	894	333	136	696	2.059	1	243	104	307	41	696
BADAJOS	1.278	546	228	97	417	1.288	0	141	76	176	24	417
CÁCERES	777	348	105	39	279	771	1	102	28	131	17	279
GALICIA	2.740	281	656	84	1.647	2.668	6	526	105	868	142	1.647
A CORUÑA	1.180	225	251	40	592	1.108	2	210	41	278	61	592
LUGO	256	0	56	11	189	256	0	29	4	110	46	189
OURENSE	378	17	78	5	278	378	3	65	9	172	29	278
PONTEVEDRA	926	39	271	28	588	926	1	222	51	308	6	588
MADRID	4.067	506	756	124	1.866	3.252	25	373	153	874	441	1.866
MURCIA	1.317	362	454	19	492	1.327	0	154	108	218	12	492
NAVARRA	237	13	62	21	168	264	0	49	8	101	10	168
PAÍS VASCO	343	0	84	60	210	354	9	93	10	83	15	210
ARABA/ÁLAVA	103	0	0	0	103	103	4	45	0	41	13	103
GIPUZKOA	0	0	0	0	0	0	0	0	0	0	0	0
BIZKAIA	240	0	84	60	107	251	5	48	10	42	2	107
LA RIOJA	214	5	58	12	139	214	0	58	6	64	11	139
CEUTA	189	11	110	17	51	189	2	6	8	32	3	51
MELILLA	197	11	91	30	65	197	8	13	6	31	7	65
TOTAL ESTADO	28.156	5.697	5.552	1.584	15.594	28.427	127	4.631	1.197	8.552	1.087	15.594

PENSIÓN NO CONTRIBUTIVA DE INVALIDEZ: REVISIONES DE OFICIO E INSTANCIA DE PARTE

CC.AA. Y/O PROVINCIAS	ENTRADA DE REVISIONES	REVISIONES EFECTUADAS								CAUSAS DE EXTINCIÓN DEL DERECHO						
		Sin Modif.	Con Modif.	Suspensión PNC		Compat.PNC	Recuperación	Extinción	TOTAL	Residencia	Recursos Económicos		Grado	Fallecimiento	Otras	TOTAL
		Cuantía	Cuantía	Art. 363.1	Pago	Art.366	Art. 363.1	Derecho			Personal	U.E.C.				
ANDALUCÍA	4.980	1.592	800	152	198	140	427	2.177	5.486	6	463	145	115	1.206	242	2.177
ALMERÍA	355	108	44	6	1	9	15	185	368	3	37	3	14	109	19	185
CÁDIZ	1.127	307	180	42	64	36	88	514	1.231	0	79	57	6	322	50	514
CÓRDOBA	609	254	78	24	11	30	40	167	604	1	35	12	15	74	30	167
GRANADA	591	215	66	11	18	8	41	158	517	0	29	6	8	69	46	158
HUELVA	414	125	102	11	11	7	26	152	434	0	42	5	18	72	15	152
JAÉN	269	83	41	9	6	5	11	155	310	0	62	6	3	78	6	155
MÁLAGA	943	305	153	30	65	35	108	530	1.226	2	111	51	5	316	45	530
SEVILLA	672	195	136	19	22	10	98	316	796	0	68	5	46	166	31	316
ARAGÓN	547	107	122	23	28	32	24	205	541	2	26	24	8	70	75	205
HUESCA	96	0	43	4	6	0	1	48	102	0	10	4	0	16	18	48
TERUEL	24	3	6	0	0	0	0	15	24	0	0	1	1	7	6	15
ZARAGOZA	427	104	73	19	22	32	23	142	415	2	16	19	7	47	51	142
ASTURIAS	578	63	146	23	3	42	16	285	578	1	59	14	1	190	20	285
ILLES BALEARS	1.343	596	236	0	269	0	0	242	1.343	0	41	22	18	129	32	242
CANARIAS	4.236	1.721	599	0	351	63	0	1.612	4.346	5	202	57	24	546	778	1.612
LAS PALMAS	1.989	1.121	270	0	240	38	0	733	2.402	5	89	23	22	280	314	733
S.C. TENERIFE	2.247	600	329	0	111	25	0	879	1.944	0	113	34	2	266	464	879
CANTABRIA	908	265	179	0	113	21	78	252	908	26	47	21	9	115	34	252
CASTILLA Y LEÓN	1.687	511	420	58	157	75	32	591	1.844	5	173	100	19	213	81	591
ÁVILA	224	101	48	0	15	0	0	29	193	0	14	7	1	3	4	29
BURGOS	253	63	38	18	33	11	0	90	253	2	24	10	1	33	20	90
LEÓN	285	47	82	10	9	11	5	128	292	0	38	14	2	68	6	128
PALENCIA	125	23	37	1	12	0	3	49	125	0	9	23	0	14	3	49
SALAMANCA	255	40	74	11	17	0	14	98	254	0	24	9	11	35	19	98
SEGOVIA	16	119	17	0	30	0	0	24	190	1	6	7	1	6	3	24
SORIA	31	1	2	4	0	12	1	12	32	0	4	0	0	6	2	12
VALLADOLID	304	30	80	10	34	41	9	107	311	1	38	21	3	31	13	107
ZAMORA	194	87	42	4	7	0	0	54	194	1	16	9	0	17	11	54
CASTILLA-LA MANCHA	3.459	911	690	41	197	130	10	820	2.799	7	259	80	6	289	179	820
ALBACETE	970	373	202	8	71	44	9	269	976	1	122	24	2	78	42	269
CIUDAD REAL	682	239	167	13	34	36	0	184	673	1	50	17	1	74	41	184
CUENCA	275	78	85	1	20	17	1	74	276	4	17	3	2	27	21	74
GUADALAJARA	811	41	67	6	8	4	0	56	182	0	9	6	1	18	22	56
TOLEDO	721	180	169	13	64	29	0	237	692	1	61	30	0	92	53	237

CC.AA. Y/O PROVINCIAS	ENTRADA DE REVISIONES	REVISIONES EFECTUADAS								CAUSAS DE EXTINCIÓN DEL DERECHO						
		Sin Modif.	Con Modif.	Suspensión PNC		Compat.PNC	Recuperación	Extinción	TOTAL	Residencia	Recursos Económicos		Grado	Fallecimiento	Otras	TOTAL
		Cuantía	Cuantía	Art. 363.1	Pago	Art.366	Art. 363.1	Derecho			Personal	U.E.C.				
CATALUNYA	0	0	0	0	0	0	0	867	867	0	0	0	0	867	0	867
BARCELONA	0	0	0	0	0	0	0	629	629	0	0	0	0	629	0	629
GIRONA	0	0	0	0	0	0	0	65	65	0	0	0	0	65	0	65
LLEIDA	0	0	0	0	0	0	0	42	42	0	0	0	0	42	0	42
TARRAGONA	0	0	0	0	0	0	0	131	131	0	0	0	0	131	0	131
COMUNIDAD VALENCIANA	2.993	504	721	51	356	60	19	1.256	2.967	1	300	91	53	682	129	1.256
ALICANTE	572	93	80	12	9	37	5	340	576	1	120	6	4	209	0	340
CASTELLÓN	435	54	107	27	39	23	14	171	435	0	35	18	5	81	32	171
VALENCIA	1.986	357	534	12	308	0	0	745	1.956	0	145	67	44	392	97	745
EXTREMADURA	2.855	1.584	552	33	228	84	24	369	2.874	2	61	69	2	174	61	369
BADAJOS	1.828	996	369	21	139	57	12	242	1.836	1	39	53	1	116	32	242
CÁCERES	1.027	588	183	12	89	27	12	127	1.038	1	22	16	1	58	29	127
GALICIA	2.764	461	724	24	168	59	13	1.315	2.764	4	328	92	37	666	188	1.315
A CORUÑA	1.268	284	291	23	82	59	2	527	1.268	0	153	43	5	250	76	527
LUGO	203	2	35	0	11	0	2	153	203	0	9	7	6	75	56	153
OURENSE	476	140	104	1	14	0	9	208	476	1	39	7	3	105	53	208
PONTEVEDRA	817	35	294	0	61	0	0	427	817	3	127	35	23	236	3	427
MADRID	3.488	526	712	139	55	104	15	1.187	2.738	2	211	128	71	449	326	1.187
MURCIA	2.520	1.105	728	46	29	30	2	685	2.625	4	171	85	69	304	52	685
NAVARRA	158	3	44	8	9	0	13	81	158	0	26	8	2	42	3	81
PAÍS VASCO	333	2	142	12	54	0	0	143	353	3	43	11	7	49	30	143
ARABA/ÁLAVA	71	0	0	6	10	0	0	55	71	2	19	0	4	17	13	55
GIPUZKOA	0	0	0	0	0	0	0	0	0	0	0	0	0	0	0	0
BIZKAIA	262	2	142	6	44	0	0	88	282	1	24	11	3	32	17	88
LA RIOJA	160	7	53	4	4	3	15	74	160	0	13	5	0	26	30	74
CEUTA	478	24	227	0	69	17	56	85	478	6	11	7	1	36	24	85
MELILLA	481	43	238	18	25	63	0	94	481	8	6	31	1	34	14	94
TOTAL ESTADO	33.968	10.025	7.333	632	2.313	923	744	12.340	34.310	82	2.440	990	443	6.087	2.298	12.340

PENSIONES NO CONTRIBUTIVAS DE JUBILACIÓN E INVALIDEZ: REVISIONES DE OFICIO E INSTANCIA DE PARTE

CC.AA. Y/O PROVINCIAS	ENTRADA DE REVISIONES	REVISIONES EFECTUADAS							CAUSAS DE EXTINCIÓN DEL DERECHO							
		Sin Modif. Cuantía	Con Modif. Cuantía	Suspensión PNC		Compat.PNC Art. 366	Recuperación Art. 363.1	Extinción Derecho	TOTAL	Residencia	Recursos Económicos		Grado	Fallecimiento	Otras	TOTAL
				Art. 363.1	Pago						Personal	U.E.C.				
ANDALUCÍA	8.803	2.361	1.322	152	333	140	427	4.662	9.397	21	1.209	320	115	2.665	332	4.662
ALMERÍA	607	149	79	6	3	9	15	353	614	6	83	7	14	221	22	353
CÁDIZ	1.955	494	309	42	102	36	88	1.023	2.094	1	214	96	6	630	76	1.023
CÓRDOBA	1.055	393	147	24	14	30	40	392	1.040	1	120	38	15	178	40	392
GRANADA	860	264	111	11	35	8	41	325	795	6	75	14	8	162	60	325
HUELVA	637	143	144	11	12	7	26	309	652	0	104	18	18	148	21	309
JAÉN	523	127	61	9	9	5	11	370	592	0	144	17	3	196	10	370
MÁLAGA	1.930	509	268	30	124	35	108	1.163	2.237	6	266	105	5	724	57	1.163
SEVILLA	1.236	282	203	19	34	10	98	727	1.373	1	203	25	46	406	46	727
ARAGÓN	1.366	264	213	23	91	32	24	714	1.361	7	228	72	8	257	142	714
HUESCA	241	0	66	4	14	0	1	162	247	1	63	14	0	57	27	162
TERUEL	92	6	11	0	5	0	0	73	95	0	24	4	1	28	16	73
ZARAGOZA	1.033	258	136	19	72	32	23	479	1.019	6	141	54	7	172	99	479
ASTURIAS	1.084	92	283	23	7	42	16	631	1.094	2	189	31	1	386	22	631
ILLES BALEARS	2.691	1.000	498	0	576	0	0	620	2.694	2	146	58	18	335	61	620
CANARIAS	6.656	2.517	925	0	558	63	0	3.036	7.099	23	492	107	24	1.563	827	3.036
LAS PALMAS	3.240	1.650	401	0	445	38	0	1.510	4.044	16	252	54	22	823	343	1.510
S.C. TENERIFE	3.416	867	524	0	113	25	0	1.526	3.055	7	240	53	2	740	484	1.526
CANTABRIA	1.433	368	308	0	135	21	78	524	1.434	26	162	38	9	250	39	524
CASTILLA Y LEÓN	3.370	812	851	58	244	75	32	1.560	3.632	17	642	215	19	575	92	1.560
ÁVILA	410	159	77	0	28	0	0	84	348	0	61	11	1	6	5	84
BURGOS	419	74	84	18	43	11	0	189	419	2	77	15	1	73	21	189
LEÓN	536	70	148	10	11	11	5	287	542	6	98	26	2	148	7	287
PALENCIA	287	43	90	1	16	0	3	134	287	0	46	37	0	47	4	134
SALAMANCA	554	75	124	11	25	0	14	304	553	3	110	30	11	130	20	304
SEGOVIA	27	173	35	0	49	0	0	71	328	1	32	16	1	18	3	71
SORIA	76	6	8	4	5	12	1	41	77	0	17	1	0	19	4	41
VALLADOLID	674	62	205	10	57	41	9	307	691	4	136	60	3	88	16	307
ZAMORA	387	150	80	4	10	0	0	143	387	1	65	19	0	46	12	143
CASTILLA-LA MANCHA	5.801	1.315	1.115	41	273	130	10	1.722	4.606	26	560	170	6	668	292	1.722
ALBACETE	1.435	519	294	8	97	44	9	481	1.452	6	180	45	2	163	85	481
CIUDAD REAL	1.175	363	309	13	44	36	0	398	1.163	5	124	33	1	182	53	398
CUENCA	411	104	105	1	33	17	1	151	412	10	45	3	2	57	34	151
GUADALAJARA	1.484	58	121	6	12	4	0	116	317	2	23	12	1	46	32	116
TOLEDO	1.296	271	286	13	87	29	0	576	1.262	3	188	77	0	220	88	576

CC.AA. Y/O PROVINCIAS	ENTRADA DE REVISIONES	REVISIONES EFECTUADAS								CAUSAS DE EXTINCIÓN DEL DERECHO							
		Sin Modif. Cuantía	Con Modif. Cuantía	Suspensión PNC		Compat.PNC Art.366	Recuperación Art. 363.1	Extinción Derecho	TOTAL	Residencia	Recursos Económicos		Grado	Fallecimiento	Otras	TOTAL	
				Art. 363.1	Pago						Personal	U.E.C.					
CATALUNYA	139	4	28	0	0	0	0	0	1.967	1.999	0	62	3	0	1.902	0	1.967
BARCELONA	98	4	19	0	0	0	0	0	1.414	1.437	0	46	2	0	1.366	0	1.414
GIRONA	17	0	3	0	0	0	0	0	172	175	0	6	0	0	166	0	172
LLEIDA	11	0	1	0	0	0	0	0	109	110	0	5	1	0	103	0	109
TARRAGONA	13	0	5	0	0	0	0	0	272	277	0	5	0	0	267	0	272
COMUNIDAD VALENCIANA	6.185	1.151	1.318	51	536	60	19	3.131	6.266	6.266	5	996	229	53	1.680	168	3.131
ALICANTE	1.604	338	227	12	17	37	5	1.075	1.711	1.711	3	404	37	4	626	1	1.075
CASTELLÓN	769	107	191	27	79	23	14	328	769	769	0	88	47	5	141	47	328
VALENCIA	3.812	706	900	12	440	0	0	1.728	3.786	3.786	2	504	145	44	913	120	1.728
EXTREMADURA	4.910	2.478	885	33	364	84	24	1.065	4.933	4.933	3	304	173	2	481	102	1.065
BADAJOS	3.106	1.542	597	21	236	57	12	659	3.124	3.124	1	180	129	1	292	56	659
CÁCERES	1.804	936	288	12	128	27	12	406	1.809	1.809	2	124	44	1	189	46	406
GALICIA	5.504	742	1.380	24	252	59	13	2.962	5.432	5.432	10	854	197	37	1.534	330	2.962
A CORUÑA	2.448	509	542	23	122	59	2	1.119	2.376	2.376	2	363	84	5	528	137	1.119
LUGO	459	2	91	0	22	0	2	342	459	459	0	38	11	6	185	102	342
OURENSE	854	157	182	1	19	0	9	486	854	854	4	104	16	3	277	82	486
PONTEVEDRA	1.743	74	565	0	89	0	0	1.015	1.743	1.743	4	349	86	23	544	9	1.015
MADRID	7.555	1.032	1.468	139	179	104	15	3.053	5.990	5.990	27	584	281	71	1.323	767	3.053
MURCIA	3.837	1.467	1.182	46	48	30	2	1.177	3.952	3.952	4	325	193	69	522	64	1.177
NAVARRA	395	16	106	8	30	0	13	249	422	422	0	75	16	2	143	13	249
PAÍS VASCO	676	2	226	12	114	0	0	353	707	707	12	136	21	7	132	45	353
ARABA/ÁLAVA	174	0	0	6	10	0	0	158	174	174	6	64	0	4	58	26	158
GIPUZKOA	0	0	0	0	0	0	0	0	0	0	0	0	0	0	0	0	0
BIZKAIA	502	2	226	6	104	0	0	195	533	533	6	72	21	3	74	19	195
LA RIOJA	374	12	111	4	16	3	15	213	374	374	0	71	11	0	90	41	213
CEUTA	667	35	337	0	86	17	56	136	667	667	8	17	15	1	68	27	136
MELILLA	678	54	329	18	55	63	0	159	678	678	16	19	37	1	65	21	159
TOTAL ESTADO	62.124	15.722	12.885	632	3.897	923	744	27.934	62.737	62.737	209	7.071	2.187	443	14.639	3.385	27.934

3

TOTAL REVISIONES DE PNC

PENSIONES NO CONTRIBUTIVAS DE LA SEGURIDAD SOCIAL (PNC)

RESUMEN GLOBAL REVISIONES: ANUAL Y DE OFICIO E INSTANCIA DE PARTE AÑO 2022

PNC DE JUBILACIÓN

ENTRADA REVISIONES	REVISIONES EFECTUADAS								CAUSAS DE EXTINCIÓN EN PROCESO DE REVISIÓN						
	Sin Modif.	Con Modif.	Suspensión PNC		Compat. PNC	Recuperación	Extinción	TOTAL	Residencia	Recursos Económicos		Grado	Fallecimiento	Otras	TOTAL
	Cuantía	Cuantía	Art. 363.1	Pago	Art. 366	Art. 363.1	Derecho			Personal	U.E.C.				
168.584	102.031 76,01%	11.373 8,47%	-	1.584 1,18%	-	-	19.252 14,34%	134.240	168 0,87%	5.843 30,35%	2.083 10,82%	-	10.013 52,01%	1.145 5,95%	19.252

PNC DE INVALIDEZ

ENTRADA REVISIONES	REVISIONES EFECTUADAS								CAUSAS DE EXTINCIÓN EN PROCESO DE REVISIÓN						
	Sin Modif.	Con Modif.	Suspensión PNC		Compat. PNC	Recuperación	Extinción	TOTAL	Residencia	Recursos Económicos		Grado	Fallecimiento	Otras	TOTAL
	Cuantía	Cuantía	Art. 363.1	Pago	Art. 366	Art. 363.1	Derecho			Personal	U.E.C.				
185.479	118.732 78,93%	12.269 8,16%	632 0,42%	2.313 1,54%	923 0,61%	744 0,49%	14.818 9,85%	150.431	95 0,64%	3.054 20,61%	1.805 12,18%	443 2,99%	6.941 46,84%	2.480 16,74%	14.818

TOTAL PNC

ENTRADA REVISIONES	REVISIONES EFECTUADAS								CAUSAS DE EXTINCIÓN EN PROCESO DE REVISIÓN						
	Sin Modif.	Con Modif.	Suspensión PNC		Compat. PNC	Recuperación	Extinción	TOTAL	Residencia	Recursos Económicos		Grado	Fallecimiento	Otras	TOTAL
	Cuantía	Cuantía	Art. 363.1	Pago	Art. 366	Art. 363.1	Derecho			Personal	U.E.C.				
354.063	220.763 77,55%	23.642 8,31%	632 0,22%	3.897 1,37%	923 0,32%	744 0,26%	34.070 11,97%	284.671	263 0,77%	8.897 26,11%	3.888 11,41%	443 1,30%	16.954 49,76%	3.625 10,64%	34.070

4

**REVISIÓN ANUAL DE LAS
PRESTACIONES SOCIALES Y ECONÓMICAS
PARA PERSONAS CON DISCAPACIDAD**

PRESTACIONES SOCIALES Y ECONÓMICAS (R. D. 383/1984, DE 1 DE FEBRERO): REVISIÓN ANUAL AÑO 2022

CC.AA. Y/O PROVINCIAS	BENEFICIARIOS NÓMINA ENERO 2022	REQUERIDAS AÑO 2022	PRESENTADAS	REVISADAS	CARACTERÍSTICAS DE LAS REVISIONES				SUSPENSIÓN DEL DERECHO
					SIN VARIAR	VARIACIÓN	EXTINCIÓN	SUSPENSIÓN	
					SITUACIÓN	CUANTÍA	DERECHO	SGIM *	
ANDALUCÍA	1.393	908	860	859	843	1	15	0	20
ALMERÍA	235	190	178	178	172	0	6	0	1
CÁDIZ	154	118	113	113	112	0	1	0	10
CÓRDOBA	73	58	58	58	58	0	0	0	1
GRANADA	122	33	33	33	32	0	1	0	0
HUELVA	40	19	19	19	17	0	2	0	0
JAÉN	71	58	58	58	57	1	0	0	0
MÁLAGA	583	366	343	342	337	0	5	0	2
SEVILLA	115	66	58	58	58	0	0	0	6
ARAGÓN	275	154	154	154	151	0	3	0	0
HUESCA	30	17	17	17	16	0	1	0	0
TERUEL	15	11	11	11	9	0	2	0	0
ZARAGOZA	230	126	126	126	126	0	0	0	0
ASTURIAS	309	181	181	181	181	0	0	0	0
ILLES BALEARS	43	43	41	41	32	0	9	0	0
CANARIAS	116	46	44	44	42	0	2	0	2
LAS PALMAS	75	17	16	16	15	0	1	0	1
S.C. TENERIFE	41	29	28	28	27	0	1	0	1
CANTABRIA	78	78	78	78	77	0	1	0	0
CASTILLA Y LEÓN	1.255	347	342	315	299	0	16	0	3
ÁVILA	235	27	26	26	26	0	0	0	0
BURGOS	38	28	28	28	28	0	0	0	0
LEÓN	434	72	72	72	67	0	5	0	0
PALENCIA	49	27	27	0	0	0	0	0	0
SALAMANCA	301	41	41	41	41	0	0	0	0
SEGOVIA	34	20	20	20	16	0	4	0	0
SORIA	17	16	16	16	16	0	0	0	0
VALLADOLID	103	87	85	85	81	0	4	0	3
ZAMORA	44	29	27	27	24	0	3	0	0
CASTILLA-LA MANCHA	1.583	217	205	204	178	0	26	0	13
ALBACETE	331	45	45	44	36	0	8	0	0
CIUDAD REAL	637	30	30	30	23	0	7	0	0
CUENCA	232	27	27	27	26	0	1	0	0
GUADALAJARA	27	26	26	26	24	0	2	0	1
TOLEDO	356	89	77	77	69	0	8	0	12

CC.AA. Y/O PROVINCIAS	BENEFICIARIOS NÓMINA ENERO 2022	REQUERIDAS AÑO 2022	PRESENTADAS	REVISADAS	CARACTERÍSTICAS DE LAS REVISIONES				SUSPENSIÓN DEL DERECHO
					SIN VARIAR SITUACIÓN	VARIACIÓN CUANTÍA	EXTINCIÓN DERECHO	SUSPENSIÓN SGIM *	
CATALUNYA	408	9	9	9	0	0	9	0	0
BARCELONA	279	6	6	6	0	0	6	0	0
GIRONA	32	2	2	2	0	0	2	0	0
LLEIDA	41	0	0	0	0	0	0	0	0
TARRAGONA	56	1	1	1	0	0	1	0	0
COMUNIDAD VALENCIANA	993	0	0	0	0	0	0	0	0
ALICANTE (1)	475	0	0	0	0	0	0	0	0
CASTELLÓN (1)	59	0	0	0	0	0	0	0	0
VALENCIA (1)	459	0	0	0	0	0	0	0	0
EXTREMADURA	161	157	157	157	138	0	19	0	0
BADAJOS	77	77	77	77	67	0	10	0	0
CÁCERES	84	80	80	80	71	0	9	0	0
GALICIA	218	219	219	219	193	2	24	0	0
A CORUÑA	86	88	88	88	77	2	9	0	0
LUGO	29	29	29	29	27	0	2	0	0
OURENSE	28	28	28	28	23	0	5	0	0
PONTEVEDRA	75	74	74	74	66	0	8	0	0
MADRID	929	385	385	385	340	0	45	0	0
MURCIA	893	412	407	407	407	0	0	0	8
NAVARRA	55	52	52	52	47	0	5	0	0
PAÍS VASCO	186	110	105	105	98	0	7	0	2
ARABA/ÁLAVA	32	25	25	25	23	0	2	0	0
GIPUZKOA (2)	71	0	0	0	0	0	0	0	0
BIZKAIA	83	85	80	80	75	0	5	0	2
LA RIOJA	35	21	21	21	21	0	0	0	0
CEUTA	71	71	71	71	68	0	3	0	0
MELILLA	243	242	240	240	230	0	10	0	3
TOTAL ESTADO	9.244	3.652	3.571	3.542	3.345	3	194	0	51

(*) Se recoge el número de suspensiones por inicio de actividad laboral en aplicación de la Disposición transitoria vigésima quinta del TRLGSS.

(1) Los órganos gestores comunican que no han realizado Revisión Anual.

(2) No se han facilitado datos

PRESTACIONES SOCIALES Y ECONÓMICAS (R. D. 383/1984, DE 1 DE FEBRERO): REVISIÓN ANUAL AÑO 2022

CC.AA. Y/O PROVINCIAS	TOTAL CAUSAS DE EXTINCIÓN, SUSPENSIÓN Y MODIFICACIÓN DE CUANTÍAS							TOTAL CAUSAS	
	FALLECIMIENTO	RECURSOS PROPIOS	RECURSOS FAMILIARES	PRESTACIÓN INCOMPTBLE.	INGRESO CENTRO	PÉRDIDA RESIDENCIA	ALTA S. SOCIAL		OTRAS
ANDALUCÍA	3	4	3	7	0	0	0	0	17
ALMERÍA	1	2	0	3	0	0	0	0	6
CÁDIZ	0	0	1	0	0	0	0	0	1
CÓRDOBA	0	0	0	0	0	0	0	0	0
GRANADA	0	0	1	0	0	0	0	0	1
HUELVA	2	1	0	0	0	0	0	0	3
JAÉN	0	0	0	1	0	0	0	0	1
MÁLAGA	0	1	1	3	0	0	0	0	5
SEVILLA	0	0	0	0	0	0	0	0	0
ARAGÓN	1	1	0	1	0	0	0	0	3
HUESCA	0	1	0	0	0	0	0	0	1
TERUEL	1	0	0	1	0	0	0	0	2
ZARAGOZA	0	0	0	0	0	0	0	0	0
ASTURIAS	0	0	0	0	0	0	0	0	0
ILLES BALEARS	4	1	0	5	0	0	0	0	10
CANARIAS	2	0	0	0	0	0	0	1	3
LAS PALMAS	1	0	0	0	0	0	0	0	1
S.C. TENERIFE	1	0	0	0	0	0	0	1	2
CANTABRIA	0	1	0	0	0	0	0	0	1
CASTILLA Y LEÓN	10	6	0	9	0	0	1	0	26
ÁVILA	0	0	0	0	0	0	0	0	0
BURGOS	0	0	0	0	0	0	0	0	0
LEÓN	2	2	0	0	0	0	1	0	5
PALENCIA	0	0	0	0	0	0	0	0	0
SALAMANCA	1	1	0	3	0	0	0	0	5
SEGOVIA	2	0	0	3	0	0	0	0	5
SORIA	0	0	0	0	0	0	0	0	0
VALLADOLID	3	3	0	0	0	0	0	0	6
ZAMORA	2	0	0	3	0	0	0	0	5
CASTILLA-LA MANCHA	12	6	2	10	0	0	0	0	30
ALBACETE	6	2	1	0	0	0	0	0	9
CIUDAD REAL	3	3	0	3	0	0	0	0	9
CUENCA	0	1	0	0	0	0	0	0	1
GUADALAJARA	0	0	0	2	0	0	0	0	2
TOLEDO	3	0	1	5	0	0	0	0	9

CC.AA. Y/O PROVINCIAS	TOTAL CAUSAS DE EXTINCIÓN, SUSPENSIÓN Y MODIFICACIÓN DE CUANTÍAS								TOTAL CAUSAS
	FALLECIMIENTO	RECURSOS PROPIOS	RECURSOS FAMILIARES	PRESTACIÓN INCOMPTBLE.	INGRESO CENTRO	PÉRDIDA RESIDENCIA	ALTA S. SOCIAL	OTRAS	
CATALUNYA	0	6	0	0	0	0	0	3	9
BARCELONA	0	5	0	0	0	0	0	1	6
GIRONA	0	1	0	0	0	0	0	1	2
LLEIDA	0	0	0	0	0	0	0	0	0
TARRAGONA	0	0	0	0	0	0	0	1	1
COMUNIDAD VALENCIANA	0	0	0	0	0	0	0	0	0
ALICANTE (1)	0	0	0	0	0	0	0	0	0
CASTELLÓN (1)	0	0	0	0	0	0	0	0	0
VALENCIA (1)	0	0	0	0	0	0	0	0	0
EXTREMADURA	11	0	0	10	0	0	0	1	22
BADAJOS	4	0	0	5	0	0	0	1	10
CÁCERES	7	0	0	5	0	0	0	0	12
GALICIA	7	5	0	13	0	0	3	1	29
A CORUÑA	3	5	0	1	0	0	1	1	11
LUGO	1	0	0	0	0	0	1	0	2
OURENSE	0	0	0	4	0	0	1	0	5
PONTEVEDRA	3	0	0	8	0	0	0	0	11
MADRID	32	0	0	21	0	0	0	0	53
MURCIA	0	0	0	0	0	0	0	0	0
NAVARRA	2	2	0	0	0	0	1	0	5
PAÍS VASCO	3	0	0	5	0	0	0	1	9
ARABA/ÁLAVA	2	0	0	0	0	0	0	0	2
GIPUZKOA (2)	0	0	0	0	0	0	0	0	0
BIZKAIA	1	0	0	5	0	0	0	1	7
LA RIOJA	0	0	0	0	0	0	0	0	0
CEUTA	2	1	0	1	0	0	0	0	4
MELILLA	5	1	2	0	0	0	2	0	10
TOTAL ESTADO	94	34	7	82	0	0	7	7	231

(1) Los órganos gestores comunican que no han realizado Revisión Anual.

(2) No se han facilitado datos

PRESTACIONES SOCIALES Y ECONÓMICAS (R. D. 383/1984, DE 1 DE FEBRERO): REVISIÓN ANUAL AÑO 2022

CC.AA. Y/O PROVINCIAS	S.G.I.M. CAUSAS DE EXTINCIÓN, SUSPENSIÓN Y MODIFICACIÓN DE CUANTÍAS								TOTAL CAUSAS
	FALLECIMIENTO	RECURSOS PROPIOS	RECURSOS FAMILIARES	PRESTACIÓN INCOMPTBLE.	INGRESO CENTRO	PÉRDIDA RESIDENCIA	SUSPENSIÓN INICIO ACTIVIDAD LABORAL	OTRAS	
ANDALUCÍA	2	4	-	6	-	0	0	0	12
ALMERÍA	1	2	-	3	-	0	0	0	6
CÁDIZ	0	0	-	0	-	0	0	0	0
CÓRDOBA	0	0	-	0	-	0	0	0	0
GRANADA	0	0	-	0	-	0	0	0	0
HUELVA	1	1	-	0	-	0	0	0	2
JAÉN	0	0	-	1	-	0	0	0	1
MÁLAGA	0	1	-	2	-	0	0	0	3
SEVILLA	0	0	-	0	-	0	0	0	0
ARAGÓN	0	1	-	0	-	0	0	0	1
HUESCA	0	1	-	0	-	0	0	0	1
TERUEL	0	0	-	0	-	0	0	0	0
ZARAGOZA	0	0	-	0	-	0	0	0	0
ASTURIAS	0	0	-	0	-	0	0	0	0
ILLES BALEARS	4	0	-	5	-	0	0	0	9
CANARIAS	1	0	-	0	-	0	0	1	2
LAS PALMAS	1	0	-	0	-	0	0	0	1
S.C. TENERIFE	0	0	-	0	-	0	0	1	1
CANTABRIA	0	1	-	0	-	0	0	0	1
CASTILLA Y LEÓN	10	5	-	7	-	0	0	0	22
ÁVILA	0	0	-	0	-	0	0	0	0
BURGOS	0	0	-	0	-	0	0	0	0
LEÓN	2	2	-	0	-	0	0	0	4
PALENCIA	0	0	-	0	-	0	0	0	0
SALAMANCA	1	1	-	2	-	0	0	0	4
SEGOVIA	2	0	-	2	-	0	0	0	4
SORIA	0	0	-	0	-	0	0	0	0
VALLADOLID	3	2	-	0	-	0	0	0	5
ZAMORA	2	0	-	3	-	0	0	0	5
CASTILLA-LA MANCHA	10	5	-	9	-	0	0	0	24
ALBACETE	5	2	-	0	-	0	0	0	7
CIUDAD REAL	3	2	-	2	-	0	0	0	7
CUENCA	0	1	-	0	-	0	0	0	1
GUADALAJARA	0	0	-	2	-	0	0	0	2
TOLEDO	2	0	-	5	-	0	0	0	7

CC.AA. Y/O PROVINCIAS	S.G.I.M. CAUSAS DE EXTINCIÓN, SUSPENSIÓN Y MODIFICACIÓN DE CUANTÍAS								TOTAL CAUSAS
	FALLECIMIENTO	RECURSOS PROPIOS	RECURSOS FAMILIARES	PRESTACIÓN INCOMPTBLE.	INGRESO CENTRO	PÉRDIDA RESIDENCIA	SUSPENSIÓN INICIO ACTIVIDAD LABORAL	OTRAS	
CATALUNYA	0	6	-	0	-	0	0	3	9
BARCELONA	0	5	-	0	-	0	0	1	6
GIRONA	0	1	-	0	-	0	0	1	2
LLEIDA	0	0	-	0	-	0	0	0	0
TARRAGONA	0	0	-	0	-	0	0	1	1
COMUNIDAD VALENCIANA	0	0	-	0	-	0	0	0	0
ALICANTE (1)	0	0	-	0	-	0	0	0	0
CASTELLÓN (1)	0	0	-	0	-	0	0	0	0
VALENCIA (1)	0	0	-	0	-	0	0	0	0
EXTREMADURA	8	0	-	9	-	0	0	1	18
BADAJOS	3	0	-	5	-	0	0	1	9
CÁCERES	5	0	-	4	-	0	0	0	9
GALICIA	4	4	-	8	-	0	0	1	17
A CORUÑA	3	4	-	0	-	0	0	1	8
LUGO	0	0	-	0	-	0	0	0	0
OURENSE	0	0	-	1	-	0	0	0	1
PONTEVEDRA	1	0	-	7	-	0	0	0	8
MADRID	9	0	-	18	-	0	0	0	27
MURCIA	0	0	-	0	-	0	0	0	0
NAVARRA	0	1	-	0	-	0	0	0	1
PAÍS VASCO	3	0	-	5	-	0	0	0	8
ARABA/ÁLAVA	2	0	-	0	-	0	0	0	2
GIPUZKOA (2)	0	0	-	0	-	0	0	0	0
BIZKAIA	1	0	-	5	-	0	0	0	6
LA RIOJA	0	0	-	0	-	0	0	0	0
CEUTA	1	0	-	1	-	0	0	0	2
MELILLA	0	1	-	0	-	0	0	0	1
TOTAL ESTADO	52	28	-	68	-	0	0	6	154

(1) Los órganos gestores comunican que no han realizado Revisión Anual.

(2) No se han facilitado datos

PRESTACIONES SOCIALES Y ECONÓMICAS (R. D. 383/1984, DE 1 DE FEBRERO): REVISIÓN ANUAL AÑO 2022

CC.AA. Y/O PROVINCIAS	S.A.T.P. CAUSAS DE EXTINCIÓN DEL DERECHO							TOTAL CAUSAS	
	FALLECIMIENTO	RECURSOS PROPIOS	RECURSOS FAMILIARES	PRESTACIÓN INCOMPTBLE.	INGRESO CENTRO	PÉRDIDA RESIDENCIA	ALTA S. SOCIAL		OTRAS
ANDALUCÍA	1	0	-	1	0	0	0	0	2
ALMERÍA	0	0	-	0	0	0	0	0	0
CÁDIZ	0	0	-	0	0	0	0	0	0
CÓRDOBA	0	0	-	0	0	0	0	0	0
GRANADA	0	0	-	0	0	0	0	0	0
HUELVA	1	0	-	0	0	0	0	0	1
JAÉN	0	0	-	0	0	0	0	0	0
MÁLAGA	0	0	-	1	0	0	0	0	1
SEVILLA	0	0	-	0	0	0	0	0	0
ARAGÓN	0	0	-	0	0	0	0	0	0
HUESCA	0	0	-	0	0	0	0	0	0
TERUEL	0	0	-	0	0	0	0	0	0
ZARAGOZA	0	0	-	0	0	0	0	0	0
ASTURIAS	0	0	-	0	0	0	0	0	0
ILLES BALEARS	0	1	-	0	0	0	0	0	1
CANARIAS	0	0	-	0	0	0	0	0	0
LAS PALMAS	0	0	-	0	0	0	0	0	0
S.C. TENERIFE	0	0	-	0	0	0	0	0	0
CANTABRIA	0	0	-	0	0	0	0	0	0
CASTILLA Y LEÓN	0	0	-	2	0	0	0	0	2
ÁVILA	0	0	-	0	0	0	0	0	0
BURGOS	0	0	-	0	0	0	0	0	0
LEÓN	0	0	-	0	0	0	0	0	0
PALENCIA	0	0	-	0	0	0	0	0	0
SALAMANCA	0	0	-	1	0	0	0	0	1
SEGOVIA	0	0	-	1	0	0	0	0	1
SORIA	0	0	-	0	0	0	0	0	0
VALLADOLID	0	0	-	0	0	0	0	0	0
ZAMORA	0	0	-	0	0	0	0	0	0
CASTILLA-LA MANCHA	2	1	-	1	0	0	0	0	4
ALBACETE	1	0	-	0	0	0	0	0	1
CIUDAD REAL	0	1	-	1	0	0	0	0	2
CUENCA	0	0	-	0	0	0	0	0	0
GUADALAJARA	0	0	-	0	0	0	0	0	0
TOLEDO	1	0	-	0	0	0	0	0	1

CC.AA. Y/O PROVINCIAS	S.A.T.P. CAUSAS DE EXTINCIÓN DEL DERECHO								TOTAL CAUSAS
	FALLECIMIENTO	RECURSOS PROPIOS	RECURSOS FAMILIARES	PRESTACIÓN INCOMPTBLE.	INGRESO CENTRO	PÉRDIDA RESIDENCIA	ALTA S. SOCIAL	OTRAS	
CATALUNYA	0	0	-	0	0	0	0	0	0
BARCELONA	0	0	-	0	0	0	0	0	0
GIRONA	0	0	-	0	0	0	0	0	0
LLEIDA	0	0	-	0	0	0	0	0	0
TARRAGONA	0	0	-	0	0	0	0	0	0
COMUNIDAD VALENCIANA	0	0	-	0	0	0	0	0	0
ALICANTE (1)	0	0	-	0	0	0	0	0	0
CASTELLÓN (1)	0	0	-	0	0	0	0	0	0
VALENCIA (1)	0	0	-	0	0	0	0	0	0
EXTREMADURA	2	0	-	1	0	0	0	0	3
BADAJOS	0	0	-	0	0	0	0	0	0
CÁCERES	2	0	-	1	0	0	0	0	3
GALICIA	1	0	-	2	0	0	0	0	3
A CORUÑA	0	0	-	1	0	0	0	0	1
LUGO	0	0	-	0	0	0	0	0	0
OURENSE	0	0	-	0	0	0	0	0	0
PONTEVEDRA	1	0	-	1	0	0	0	0	2
MADRID	1	0	-	3	0	0	0	0	4
MURCIA	0	0	-	0	0	0	0	0	0
NAVARRA	0	0	-	0	0	0	0	0	0
PAÍS VASCO	0	0	-	0	0	0	0	0	0
ARABA/ÁLAVA	0	0	-	0	0	0	0	0	0
GIPUZKOA (2)	0	0	-	0	0	0	0	0	0
BIZKAIA	0	0	-	0	0	0	0	0	0
LA RIOJA	0	0	-	0	0	0	0	0	0
CEUTA	0	0	-	0	0	0	0	0	0
MELILLA	0	0	-	0	0	0	0	0	0
TOTAL ESTADO	7	2	-	10	0	0	0	0	19

(1) Los órganos gestores comunican que no han realizado Revisión Anual.

(2) No se han facilitado datos

PRESTACIONES SOCIALES Y ECONÓMICAS (R. D. 383/1984, DE 1 DE FEBRERO): REVISIÓN ANUAL AÑO 2022

CC.AA. Y/O PROVINCIAS	S.M.G.T. CAUSAS DE EXTINCIÓN DEL DERECHO								TOTAL CAUSAS
	FALLECIMIENTO	RECURSOS PROPIOS	RECURSOS FAMILIARES	PRESTACIÓN INCOMPTBLE.	INGRESO CENTRO	PÉRDIDA RESIDENCIA	ALTA S. SOCIAL	OTRAS	
ANDALUCÍA	0	0	3	0	0	0	0	0	3
ALMERÍA	0	0	0	0	0	0	0	0	0
CÁDIZ	0	0	1	0	0	0	0	0	1
CÓRDOBA	0	0	0	0	0	0	0	0	0
GRANADA	0	0	1	0	0	0	0	0	1
HUELVA	0	0	0	0	0	0	0	0	0
JAÉN	0	0	0	0	0	0	0	0	0
MÁLAGA	0	0	1	0	0	0	0	0	1
SEVILLA	0	0	0	0	0	0	0	0	0
ARAGÓN	1	0	0	1	0	0	0	0	2
HUESCA	0	0	0	0	0	0	0	0	0
TERUEL	1	0	0	1	0	0	0	0	2
ZARAGOZA	0	0	0	0	0	0	0	0	0
ASTURIAS	0	0	0	0	0	0	0	0	0
ILLES BALEARS	0	0	0	0	0	0	0	0	0
CANARIAS	1	0	0	0	0	0	0	0	1
LAS PALMAS	0	0	0	0	0	0	0	0	0
S.C. TENERIFE	1	0	0	0	0	0	0	0	1
CANTABRIA	0	0	0	0	0	0	0	0	0
CASTILLA Y LEÓN	0	1	0	0	0	0	1	0	2
ÁVILA	0	0	0	0	0	0	0	0	0
BURGOS	0	0	0	0	0	0	0	0	0
LEÓN	0	0	0	0	0	0	1	0	1
PALENCIA	0	0	0	0	0	0	0	0	0
SALAMANCA	0	0	0	0	0	0	0	0	0
SEGOVIA	0	0	0	0	0	0	0	0	0
SORIA	0	0	0	0	0	0	0	0	0
VALLADOLID	0	1	0	0	0	0	0	0	1
ZAMORA	0	0	0	0	0	0	0	0	0
CASTILLA-LA MANCHA	0	0	2	0	0	0	0	0	2
ALBACETE	0	0	1	0	0	0	0	0	1
CIUDAD REAL	0	0	0	0	0	0	0	0	0
CUENCA	0	0	0	0	0	0	0	0	0
GUADALAJARA	0	0	0	0	0	0	0	0	0
TOLEDO	0	0	1	0	0	0	0	0	1

CC.AA. Y/O PROVINCIAS	S.M.G.T. CAUSAS DE EXTINCIÓN DEL DERECHO								TOTAL CAUSAS
	FALLECIMIENTO	RECURSOS PROPIOS	RECURSOS FAMILIARES	PRESTACIÓN INCOMPTBLE.	INGRESO CENTRO	PÉRDIDA RESIDENCIA	ALTA S. SOCIAL	OTRAS	
CATALUNYA	0	0	0	0	0	0	0	0	0
BARCELONA	0	0	0	0	0	0	0	0	0
GIRONA	0	0	0	0	0	0	0	0	0
LLEIDA	0	0	0	0	0	0	0	0	0
TARRAGONA	0	0	0	0	0	0	0	0	0
COMUNIDAD VALENCIANA	0	0	0	0	0	0	0	0	0
ALICANTE (1)	0	0	0	0	0	0	0	0	0
CASTELLÓN (1)	0	0	0	0	0	0	0	0	0
VALENCIA (1)	0	0	0	0	0	0	0	0	0
EXTREMADURA	1	0	0	0	0	0	0	0	1
BADAJOS	1	0	0	0	0	0	0	0	1
CÁCERES	0	0	0	0	0	0	0	0	0
GALICIA	1	1	0	0	0	0	1	0	3
A CORUÑA	0	1	0	0	0	0	1	0	2
LUGO	0	0	0	0	0	0	0	0	0
OURENSE	0	0	0	0	0	0	0	0	0
PONTEVEDRA	1	0	0	0	0	0	0	0	1
MADRID	7	0	0	0	0	0	0	0	7
MURCIA	0	0	0	0	0	0	0	0	0
NAVARRA	1	1	0	0	0	0	0	0	2
PAÍS VASCO	0	0	0	0	0	0	0	1	1
ARABA/ÁLAVA	0	0	0	0	0	0	0	0	0
GIPUZKOA (2)	0	0	0	0	0	0	0	0	0
BIZKAIA	0	0	0	0	0	0	0	1	1
LA RIOJA	0	0	0	0	0	0	0	0	0
CEUTA	1	1	0	0	0	0	0	0	2
MELILLA	5	0	2	0	0	0	2	0	9
TOTAL ESTADO	18	4	7	1	0	0	4	1	35

(1) Los órganos gestores comunican que no han realizado Revisión Anual.

(2) No se han facilitado datos

PRESTACIONES SOCIALES Y ECONÓMICAS (R. D. 383/1984, DE 1 DE FEBRERO): REVISIÓN ANUAL AÑO 2022

CC.AA. Y/O PROVINCIAS	A.S.P.F. CAUSAS DE EXTINCIÓN DEL DERECHO								TOTAL CAUSAS
	FALLECIMIENTO	RECURSOS PROPIOS	RECURSOS FAMILIARES	PRESTACIÓN INCOMPTBLE.	INGRESO CENTRO	PÉRDIDA RESIDENCIA	ALTA S. SOCIAL	OTRAS	
ANDALUCÍA	0	-	-	0	-	0	0	0	0
ALMERÍA	0	-	-	0	-	0	0	0	0
CÁDIZ	0	-	-	0	-	0	0	0	0
CÓRDOBA	0	-	-	0	-	0	0	0	0
GRANADA	0	-	-	0	-	0	0	0	0
HUELVA	0	-	-	0	-	0	0	0	0
JAÉN	0	-	-	0	-	0	0	0	0
MÁLAGA	0	-	-	0	-	0	0	0	0
SEVILLA	0	-	-	0	-	0	0	0	0
ARAGÓN	0	-	-	0	-	0	0	0	0
HUESCA	0	-	-	0	-	0	0	0	0
TERUEL	0	-	-	0	-	0	0	0	0
ZARAGOZA	0	-	-	0	-	0	0	0	0
ASTURIAS	0	-	-	0	-	0	0	0	0
ILLES BALEARS	0	-	-	0	-	0	0	0	0
CANARIAS	0	-	-	0	-	0	0	0	0
LAS PALMAS	0	-	-	0	-	0	0	0	0
S.C. TENERIFE	0	-	-	0	-	0	0	0	0
CANTABRIA	0	-	-	0	-	0	0	0	0
CASTILLA Y LEÓN	0	-	-	0	-	0	0	0	0
ÁVILA	0	-	-	0	-	0	0	0	0
BURGOS	0	-	-	0	-	0	0	0	0
LEÓN	0	-	-	0	-	0	0	0	0
PALENCIA	0	-	-	0	-	0	0	0	0
SALAMANCA	0	-	-	0	-	0	0	0	0
SEGOVIA	0	-	-	0	-	0	0	0	0
SORIA	0	-	-	0	-	0	0	0	0
VALLADOLID	0	-	-	0	-	0	0	0	0
ZAMORA	0	-	-	0	-	0	0	0	0
CASTILLA-LA MANCHA	0	-	-	0	-	0	0	0	0
ALBACETE	0	-	-	0	-	0	0	0	0
CIUDAD REAL	0	-	-	0	-	0	0	0	0
CUENCA	0	-	-	0	-	0	0	0	0
GUADALAJARA	0	-	-	0	-	0	0	0	0
TOLEDO	0	-	-	0	-	0	0	0	0

CC.AA. Y/O PROVINCIAS	A.S.P.F. CAUSAS DE EXTINCIÓN DEL DERECHO								TOTAL CAUSAS
	FALLECIMIENTO	RECURSOS PROPIOS	RECURSOS FAMILIARES	PRESTACIÓN INCOMPTBLE.	INGRESO CENTRO	PÉRDIDA RESIDENCIA	ALTA S. SOCIAL	OTRAS	
CATALUNYA	0	-	-	0	-	0	0	0	0
BARCELONA	0	-	-	0	-	0	0	0	0
GIRONA	0	-	-	0	-	0	0	0	0
LLEIDA	0	-	-	0	-	0	0	0	0
TARRAGONA	0	-	-	0	-	0	0	0	0
COMUNIDAD VALENCIANA	0	-	-	0	-	0	0	0	0
ALICANTE (1)	0	-	-	0	-	0	0	0	0
CASTELLÓN (1)	0	-	-	0	-	0	0	0	0
VALENCIA (1)	0	-	-	0	-	0	0	0	0
EXTREMADURA	0	-	-	0	-	0	0	0	0
BADAJOZ	0	-	-	0	-	0	0	0	0
CÁCERES	0	-	-	0	-	0	0	0	0
GALICIA	1	-	-	3	-	0	2	0	6
A CORUÑA	0	-	-	0	-	0	0	0	0
LUGO	1	-	-	0	-	0	1	0	2
OURENSE	0	-	-	3	-	0	1	0	4
PONTEVEDRA	0	-	-	0	-	0	0	0	0
MADRID	15	-	-	0	-	0	0	0	15
MURCIA	0	-	-	0	-	0	0	0	0
NAVARRA	1	-	-	0	-	0	1	0	2
PAÍS VASCO	0	-	-	0	-	0	0	0	0
ARABA/ÁLAVA	0	-	-	0	-	0	0	0	0
GIPUZKOA (2)	0	-	-	0	-	0	0	0	0
BIZKAIA	0	-	-	0	-	0	0	0	0
LA RIOJA	0	-	-	0	-	0	0	0	0
CEUTA	0	-	-	0	-	0	0	0	0
MELILLA	0	-	-	0	-	0	0	0	0
TOTAL ESTADO	17	-	-	3	-	0	3	0	23

(1) Los órganos gestores comunican que no han realizado Revisión Anual.

(2) No se han facilitado datos

5

**REVISIONES DE OFICIO E INSTANCIA DE PARTE
DE LAS PRESTACIONES SOCIALES Y ECONÓMICAS
PARA PERSONAS CON DISCAPACIDAD**

PRESTACIONES SOCIALES Y ECONÓMICAS REAL DECRETO 383/1984

REVISIONES DE OFICIO E INSTANCIA DE PARTE EFECTUADAS EN EL AÑO 2022

CC.AA. Y/O PROVINCIAS	REVISIONES EFECTUADAS				CAUSAS DE EXTINCIÓN DEL DERECHO									
	Modifica. Cuantía	Extinción Derecho	Suspensión		TOTAL	Recursos Propios	Recursos Familiares	Prestación Incompatible	Ingreso Centro	Pérdida Residencia	Fallecimiento	Grado y Baremo	Alta S.S.	TOTAL
			Act. Laboral	Otras										
ANDALUCÍA	1	119	0	2	122	50	0	19	0	0	49	0	1	119
ALMERÍA	0	2	0	0	2	0	0	1	0	0	1	0	0	2
CÁDIZ	0	14	0	0	14	1	0	6	0	0	7	0	0	14
CÓRDOBA	0	3	0	0	3	2	0	0	0	0	1	0	0	3
GRANADA	0	6	0	0	6	0	0	0	0	0	6	0	0	6
HUELVA	0	1	0	0	1	0	0	0	0	0	1	0	0	1
JAÉN	0	9	0	0	9	2	0	5	0	0	2	0	0	9
MÁLAGA	0	73	0	0	73	36	0	7	0	0	29	0	1	73
SEVILLA	1	11	0	2	14	9	0	0	0	0	2	0	0	11
ARAGÓN	0	25	0	1	26	2	0	5	0	0	18	0	0	25
HUESCA	0	5	0	0	5	0	0	1	0	0	4	0	0	5
TERUEL	0	4	0	0	4	0	0	1	0	0	3	0	0	4
ZARAGOZA	0	16	0	1	17	2	0	3	0	0	11	0	0	16
ASTURIAS	0	37	0	0	37	7	0	7	0	0	22	1	0	37
ILLES BALEARS	0	13	0	0	13	0	0	9	0	0	4	0	0	13
CANARIAS	0	3	0	0	3	0	0	0	0	0	3	0	0	3
LAS PALMAS	0	1	0	0	1	0	0	0	0	0	1	0	0	1
S.C. TENERIFE	0	2	0	0	2	0	0	0	0	0	2	0	0	2
CANTABRIA	1	7	0	0	8	0	0	1	0	0	6	0	0	7
CASTILLA Y LEÓN	0	81	0	0	81	10	0	24	0	0	44	0	3	81
ÁVILA	0	8	0	0	8	3	0	1	0	0	4	0	0	8
BURGOS	0	9	0	0	9	1	0	4	0	0	3	0	1	9
LEÓN	0	32	0	0	32	2	0	5	0	0	23	0	2	32
PALENCIA	0	1	0	0	1	0	0	0	0	0	1	0	0	1
SALAMANCA	0	7	0	0	7	1	0	5	0	0	1	0	0	7
SEGOVIA	0	6	0	0	6	0	0	4	0	0	2	0	0	6
SORIA	0	1	0	0	1	0	0	1	0	0	0	0	0	1
VALLADOLID	0	7	0	0	7	3	0	0	0	0	4	0	0	7
ZAMORA	0	10	0	0	10	0	0	4	0	0	6	0	0	10
CASTILLA-LA MANCHA	0	39	0	2	41	4	1	16	1	0	15	0	2	39
ALBACETE	0	16	0	0	16	1	1	3	0	0	11	0	0	16
CIUDAD REAL	0	9	0	0	9	3	0	3	0	0	3	0	0	9
CUENCA	0	1	0	0	1	0	0	0	0	0	1	0	0	1
GUADALAJARA	0	5	0	2	7	0	0	2	1	0	0	0	2	5
TOLEDO	0	8	0	0	8	0	0	8	0	0	0	0	0	8

(Continúa al dorso)

CC.AA. Y/O PROVINCIAS	REVISIONES EFECTUADAS					CAUSAS DE EXTINCIÓN DEL DERECHO								
	Modifica. Cuantía	Extinción Derecho	Suspensión		TOTAL	Recursos Propios	Recursos Familiares	Prestación Incompatible	Ingreso Centro	Pérdida Residencia	Fallecimiento	Grado y Baremo	Alta S.S.	TOTAL
			Act. Laboral	Otras										
CATALUNYA	0	0	0	0	0	0	0	0	0	0	0	0	0	0
BARCELONA	0	0	0	0	0	0	0	0	0	0	0	0	0	0
GIRONA	0	0	0	0	0	0	0	0	0	0	0	0	0	0
LLEIDA	0	0	0	0	0	0	0	0	0	0	0	0	0	0
TARRAGONA	0	0	0	0	0	0	0	0	0	0	0	0	0	0
COMUNIDAD VALENCIANA	2	26	0	0	28	8	0	1	0	0	17	0	0	26
ALICANTE	0	12	0	0	12	8	0	0	0	0	4	0	0	12
CASTELLÓN	2	2	0	0	4	0	0	1	0	0	1	0	0	2
VALENCIA	0	12	0	0	12	0	0	0	0	0	12	0	0	12
EXTREMADURA	0	21	0	2	23	1	0	16	0	0	4	0	0	21
BADAJOS	0	11	0	1	12	1	0	9	0	0	1	0	0	11
CÁCERES	0	10	0	1	11	0	0	7	0	0	3	0	0	10
GALICIA	2	33	0	0	35	8	0	12	0	0	8	0	5	33
A CORUÑA	2	15	0	0	17	8	0	0	0	0	4	0	3	15
LUGO	0	1	0	0	1	0	0	0	0	0	0	0	1	1
OURENSE	0	5	0	0	5	0	0	4	0	0	0	0	1	5
PONTEVEDRA	0	12	0	0	12	0	0	8	0	0	4	0	0	12
MADRID	0	23	0	0	23	0	0	21	0	0	2	0	0	23
MURCIA	3	75	1	13	92	0	0	49	0	0	25	0	1	75
NAVARRA	0	8	0	0	8	0	0	5	0	0	3	0	0	8
PAÍS VASCO	0	20	1	0	21	1	1	6	0	0	11	0	1	20
ARABA/ÁLAVA	0	2	0	0	2	0	0	0	0	0	2	0	0	2
GIPUZKOA	0	11	1	0	12	1	1	5	0	0	3	0	1	11
BIZKAIA	0	7	0	0	7	0	0	1	0	0	6	0	0	7
LA RIOJA	1	2	0	0	3	0	0	1	0	0	1	0	0	2
CEUTA	0	7	0	0	7	6	0	1	0	0	0	0	0	7
MELILLA	1	15	0	4	20	1	6	0	0	0	6	0	2	15
TOTAL ESTADO	11	554	2	24	591	98	8	193	1	0	238	1	15	554

SUBSIDIO DE GARANTÍA DE INGRESOS MÍNIMOS

REVISIONES DE OFICIO E INSTANCIA DE PARTE EFECTUADAS EN EL AÑO 2022

CC.AA. Y/O PROVINCIAS	REVISIONES EFECTUADAS					CAUSAS DE EXTINCIÓN DEL DERECHO					
	Modifica. Cuantía	Extinción Derecho	Suspensión		TOTAL	Recursos Propios	Prestación Incompatible	Pérdida Residencia	Fallecimiento	Grado y Baremo	TOTAL
			Act. Laboral	Otras							
ANDALUCÍA	1	94	0	1	96	42	15	0	37	0	94
ALMERÍA	0	2	0	0	2	0	1	0	1	0	2
CÁDIZ	0	10	0	0	10	0	5	0	5	0	10
CÓRDOBA	0	3	0	0	3	2	0	0	1	0	3
GRANADA	0	5	0	0	5	0	0	0	5	0	5
HUELVA	0	1	0	0	1	0	0	0	1	0	1
JAÉN	0	8	0	0	8	2	4	0	2	0	8
MÁLAGA	0	56	0	0	56	31	5	0	20	0	56
SEVILLA	1	9	0	1	11	7	0	0	2	0	9
ARAGÓN	0	13	0	0	13	0	5	0	8	0	13
HUESCA	0	4	0	0	4	0	1	0	3	0	4
TERUEL	0	1	0	0	1	0	1	0	0	0	1
ZARAGOZA	0	8	0	0	8	0	3	0	5	0	8
ASTURIAS	0	27	0	0	27	6	6	0	15	0	27
ILLES BALEARS	0	12	0	0	12	0	8	0	4	0	12
CANARIAS	0	1	0	0	1	0	0	0	1	0	1
LAS PALMAS	0	1	0	0	1	0	0	0	1	0	1
S.C. TENERIFE	0	0	0	0	0	0	0	0	0	0	0
CANTABRIA	1	7	0	0	8	0	1	0	6	0	7
CASTILLA Y LEÓN	0	54	0	0	54	8	20	0	26	0	54
ÁVILA	0	5	0	0	5	2	1	0	2	0	5
BURGOS	0	6	0	0	6	1	3	0	2	0	6
LEÓN	0	15	0	0	15	2	5	0	8	0	15
PALENCIA	0	1	0	0	1	0	0	0	1	0	1
SALAMANCA	0	6	0	0	6	1	4	0	1	0	6
SEGOVIA	0	5	0	0	5	0	3	0	2	0	5
SORIA	0	1	0	0	1	0	1	0	0	0	1
VALLADOLID	0	6	0	0	6	2	0	0	4	0	6
ZAMORA	0	9	0	0	9	0	3	0	6	0	9
CASTILLA-LA MANCHA	0	28	0	1	29	3	12	0	13	0	28
ALBACETE	0	13	0	0	13	1	3	0	9	0	13
CIUDAD REAL	0	7	0	0	7	2	2	0	3	0	7
CUENCA	0	1	0	0	1	0	0	0	1	0	1
GUADALAJARA	0	2	0	1	3	0	2	0	0	0	2
TOLEDO	0	5	0	0	5	0	5	0	0	0	5

(Continúa al dorso)

CC.AA. Y/O PROVINCIAS	REVISIONES EFECTUADAS					CAUSAS DE EXTINCIÓN DEL DERECHO					
	Modifica. Cuantía	Extinción Derecho	Suspensión SGIM		TOTAL	Recursos Propios	Prestación Incompatible	Pérdida Residencia	Fallecimiento	Grado y Baremo	TOTAL
			Act. Laboral	Otras							
CATALUNYA	0	0	0	0	0	0	0	0	0	0	0
BARCELONA	0	0	0	0	0	0	0	0	0	0	0
GIRONA	0	0	0	0	0	0	0	0	0	0	0
LLEIDA	0	0	0	0	0	0	0	0	0	0	0
TARRAGONA	0	0	0	0	0	0	0	0	0	0	0
COMUNIDAD VALENCIANA	2	17	0	0	19	8	1	0	8	0	17
ALICANTE	0	12	0	0	12	8	0	0	4	0	12
CASTELLÓN	2	2	0	0	4	0	1	0	1	0	2
VALENCIA	0	3	0	0	3	0	0	0	3	0	3
EXTREMADURA	0	17	0	2	19	1	13	0	3	0	17
BADAJOS	0	10	0	1	11	1	8	0	1	0	10
CÁCERES	0	7	0	1	8	0	5	0	2	0	7
GALICIA	2	16	0	0	18	4	8	0	4	0	16
A CORUÑA	2	6	0	0	8	4	0	0	2	0	6
LUGO	0	0	0	0	0	0	0	0	0	0	0
OURENSE	0	1	0	0	1	0	1	0	0	0	1
PONTEVEDRA	0	9	0	0	9	0	7	0	2	0	9
MADRID	0	18	0	0	18	0	18	0	0	0	18
MURCIA	3	68	1	8	80	0	46	0	22	0	68
NAVARRA	0	4	0	0	4	0	2	0	2	0	4
PAÍS VASCO	0	12	1	0	13	1	4	0	7	0	12
ARABA/ÁLAVA	0	1	0	0	1	0	0	0	1	0	1
GIPUZKOA	0	6	1	0	7	1	3	0	2	0	6
BIZKAIA	0	5	0	0	5	0	1	0	4	0	5
LA RIOJA	1	2	0	0	3	0	1	0	1	0	2
CEUTA	0	1	0	0	1	0	1	0	0	0	1
MELILLA	1	1	0	0	2	1	0	0	0	0	1

TOTAL ESTADO	11	392	2	12	417	74	161	0	157	0	392
--------------	----	-----	---	----	-----	----	-----	---	-----	---	-----

SUBSIDIO POR AYUDA DE TERCERA PERSONA

REVISIONES DE OFICIO E INSTANCIA DE PARTE EFECTUADAS EN EL AÑO 2022

CC.AA. Y/O PROVINCIAS	REVISIONES EFECTUADAS			CAUSAS DE EXTINCIÓN DEL DERECHO							
	Extinción Derecho	Suspensión	TOTAL	Recursos Propios	Prestación	Ingreso	Pérdida Residencia	Fallecimiento	Grado y	Alta S.S.	TOTAL
	ANDALUCÍA	14	1	15	6	3	0	0	5	0	0
ALMERÍA	0	0	0	0	0	0	0	0	0	0	0
CÁDIZ	1	0	1	0	1	0	0	0	0	0	1
CÓRDOBA	0	0	0	0	0	0	0	0	0	0	0
GRANADA	0	0	0	0	0	0	0	0	0	0	0
HUELVA	0	0	0	0	0	0	0	0	0	0	0
JAÉN	1	0	1	0	1	0	0	0	0	0	1
MÁLAGA	10	0	10	4	1	0	0	5	0	0	10
SEVILLA	2	1	3	2	0	0	0	0	0	0	2
ARAGÓN	1	0	1	0	0	0	0	1	0	0	1
HUESCA	0	0	0	0	0	0	0	0	0	0	0
TERUEL	0	0	0	0	0	0	0	0	0	0	0
ZARAGOZA	1	0	1	0	0	0	0	1	0	0	1
ASTURIAS	1	0	1	1	0	0	0	0	0	0	1
ILLES BALEARS	1	0	1	0	1	0	0	0	0	0	1
CANARIAS	0	0	0	0	0	0	0	0	0	0	0
LAS PALMAS	0	0	0	0	0	0	0	0	0	0	0
S.C. TENERIFE	0	0	0	0	0	0	0	0	0	0	0
CANTABRIA	0	0	0	0	0	0	0	0	0	0	0
CASTILLA Y LEÓN	5	0	5	1	3	0	0	1	0	0	5
ÁVILA	2	0	2	1	0	0	0	1	0	0	2
BURGOS	0	0	0	0	0	0	0	0	0	0	0
LEÓN	0	0	0	0	0	0	0	0	0	0	0
PALENCIA	0	0	0	0	0	0	0	0	0	0	0
SALAMANCA	1	0	1	0	1	0	0	0	0	0	1
SEGOVIA	1	0	1	0	1	0	0	0	0	0	1
SORIA	0	0	0	0	0	0	0	0	0	0	0
VALLADOLID	0	0	0	0	0	0	0	0	0	0	0
ZAMORA	1	0	1	0	1	0	0	0	0	0	1
CASTILLA-LA MANCHA	5	0	5	1	1	1	0	2	0	0	5
ALBACETE	2	0	2	0	0	0	0	2	0	0	2
CIUDAD REAL	2	0	2	1	1	0	0	0	0	0	2
CUENCA	0	0	0	0	0	0	0	0	0	0	0
GUADALAJARA	1	0	1	0	0	1	0	0	0	0	1
TOLEDO	0	0	0	0	0	0	0	0	0	0	0

(Continúa al dorso)

CC.AA. Y/O PROVINCIAS	REVISIONES EFECTUADAS			CAUSAS DE EXTINCIÓN DEL DERECHO							
	Extinción Derecho	Suspensión	TOTAL	Recursos Propios	Prestación	Ingreso	Pérdida Residencia	Fallecimiento	Grado y	Alta S.S.	TOTAL
CATALUNYA	0	0	0	0	0	0	0	0	0	0	0
BARCELONA	0	0	0	0	0	0	0	0	0	0	0
GIRONA	0	0	0	0	0	0	0	0	0	0	0
LLEIDA	0	0	0	0	0	0	0	0	0	0	0
TARRAGONA	0	0	0	0	0	0	0	0	0	0	0
COMUNIDAD VALENCIANA	0	0	0	0	0	0	0	0	0	0	0
ALICANTE	0	0	0	0	0	0	0	0	0	0	0
CASTELLÓN	0	0	0	0	0	0	0	0	0	0	0
VALENCIA	0	0	0	0	0	0	0	0	0	0	0
EXTREMADURA	3	0	3	0	2	0	0	1	0	0	3
BADAJOS	0	0	0	0	0	0	0	0	0	0	0
CÁCERES	3	0	3	0	2	0	0	1	0	0	3
GALICIA	7	0	7	1	1	0	0	3	0	2	7
A CORUÑA	5	0	5	1	0	0	0	2	0	2	5
LUGO	0	0	0	0	0	0	0	0	0	0	0
OURENSE	0	0	0	0	0	0	0	0	0	0	0
PONTEVEDRA	2	0	2	0	1	0	0	1	0	0	2
MADRID	3	0	3	0	3	0	0	0	0	0	3
MURCIA	1	1	2	0	1	0	0	0	0	0	1
NAVARRA	0	0	0	0	0	0	0	0	0	0	0
PAÍS VASCO	2	0	2	0	1	0	0	1	0	0	2
ARABA/ÁLAVA	1	0	1	0	0	0	0	1	0	0	1
GIPUZKOA	1	0	1	0	1	0	0	0	0	0	1
BIZKAIA	0	0	0	0	0	0	0	0	0	0	0
LA RIOJA	0	0	0	0	0	0	0	0	0	0	0
CEUTA	0	0	0	0	0	0	0	0	0	0	0
MELILLA	0	0	0	0	0	0	0	0	0	0	0
TOTAL ESTADO	43	2	45	10	16	1	0	14	0	2	43

SUBSIDIO DE MOVILIDAD Y COMPENSACIÓN PARA GASTOS DE TRANSPORTE REVISIONES DE OFICIO E INSTANCIA DE PARTE EFECTUADAS EN EL AÑO 2022

CC.AA. Y/O PROVINCIAS	REVISIONES EFECTUADAS			CAUSAS DE EXTINCIÓN DEL DERECHO								
	Extinción Derecho	Suspensión	TOTAL	Recursos Propios	Recursos Familiares	Prestación Incompatible	Ingreso Centro	Pérdida Residencia	Fallecimiento	Grado y Baremo	Alta S.S.	TOTAL
ANDALUCÍA	3	0	3	2	0	0	0	0	1	0	0	3
ALMERÍA	0	0	0	0	0	0	0	0	0	0	0	0
CÁDIZ	1	0	1	1	0	0	0	0	0	0	0	1
CÓRDOBA	0	0	0	0	0	0	0	0	0	0	0	0
GRANADA	0	0	0	0	0	0	0	0	0	0	0	0
HUELVA	0	0	0	0	0	0	0	0	0	0	0	0
JAÉN	0	0	0	0	0	0	0	0	0	0	0	0
MÁLAGA	2	0	2	1	0	0	0	0	1	0	0	2
SEVILLA	0	0	0	0	0	0	0	0	0	0	0	0
ARAGÓN	6	1	7	2	0	0	0	0	4	0	0	6
HUESCA	0	0	0	0	0	0	0	0	0	0	0	0
TERUEL	3	0	3	0	0	0	0	0	3	0	0	3
ZARAGOZA	3	1	4	2	0	0	0	0	1	0	0	3
ASTURIAS	3	0	3	0	0	1	0	0	2	0	0	3
ILLES BALEARS	0	0	0	0	0	0	0	0	0	0	0	0
CANARIAS	2	0	2	0	0	0	0	0	2	0	0	2
LAS PALMAS	0	0	0	0	0	0	0	0	0	0	0	0
S.C. TENERIFE	2	0	2	0	0	0	0	0	2	0	0	2
CANTABRIA	0	0	0	0	0	0	0	0	0	0	0	0
CASTILLA Y LEÓN	2	0	2	1	0	0	0	0	0	0	1	2
ÁVILA	0	0	0	0	0	0	0	0	0	0	0	0
BURGOS	0	0	0	0	0	0	0	0	0	0	0	0
LEÓN	1	0	1	0	0	0	0	0	0	0	1	1
PALENCIA	0	0	0	0	0	0	0	0	0	0	0	0
SALAMANCA	0	0	0	0	0	0	0	0	0	0	0	0
SEGOVIA	0	0	0	0	0	0	0	0	0	0	0	0
SORIA	0	0	0	0	0	0	0	0	0	0	0	0
VALLADOLID	1	0	1	1	0	0	0	0	0	0	0	1
ZAMORA	0	0	0	0	0	0	0	0	0	0	0	0
CASTILLA-LA MANCHA	4	0	4	0	1	3	0	0	0	0	0	4
ALBACETE	1	0	1	0	1	0	0	0	0	0	0	1
CIUDAD REAL	0	0	0	0	0	0	0	0	0	0	0	0
CUENCA	0	0	0	0	0	0	0	0	0	0	0	0
GUADALAJARA	0	0	0	0	0	0	0	0	0	0	0	0
TOLEDO	3	0	3	0	0	3	0	0	0	0	0	3

(Continúa al dorso)

CC.AA. Y/O PROVINCIAS	REVISIONES EFECTUADAS			CAUSAS DE EXTINCIÓN DEL DERECHO								
	Extinción Derecho	Suspensión	TOTAL	Recursos Propios	Recursos Familiares	Prestación Incompatible	Ingreso Centro	Pérdida Residencia	Fallecimiento	Grado y Baremo	Alta S.S.	TOTAL
	CATALUNYA	0	0	0	0	0	0	0	0	0	0	0
BARCELONA	0	0	0	0	0	0	0	0	0	0	0	0
GIRONA	0	0	0	0	0	0	0	0	0	0	0	0
LLEIDA	0	0	0	0	0	0	0	0	0	0	0	0
TARRAGONA	0	0	0	0	0	0	0	0	0	0	0	0
COMUNIDAD VALENCIANA	2	0	2	0	0	0	0	0	2	0	0	2
ALICANTE	0	0	0	0	0	0	0	0	0	0	0	0
CASTELLÓN	0	0	0	0	0	0	0	0	0	0	0	0
VALENCIA	2	0	2	0	0	0	0	0	2	0	0	2
EXTREMADURA	0	0	0	0	0	0	0	0	0	0	0	0
BADAJOS	0	0	0	0	0	0	0	0	0	0	0	0
CÁCERES	0	0	0	0	0	0	0	0	0	0	0	0
GALICIA	4	0	4	3	0	0	0	0	1	0	0	4
A CORUÑA	3	0	3	3	0	0	0	0	0	0	0	3
LUGO	0	0	0	0	0	0	0	0	0	0	0	0
OURENSE	0	0	0	0	0	0	0	0	0	0	0	0
PONTEVEDRA	1	0	1	0	0	0	0	0	1	0	0	1
MADRID	1	0	1	0	0	0	0	0	1	0	0	1
MURCIA	0	1	1	0	0	0	0	0	0	0	0	0
NAVARRA	2	0	2	0	0	1	0	0	1	0	0	2
PAÍS VASCO	4	0	4	0	1	0	0	0	2	0	1	4
ARABA/ÁLAVA	0	0	0	0	0	0	0	0	0	0	0	0
GIPUZKOA	2	0	2	0	1	0	0	0	0	0	1	2
BIZKAIA	2	0	2	0	0	0	0	0	2	0	0	2
LA RIOJA	0	0	0	0	0	0	0	0	0	0	0	0
CEUTA	6	0	6	6	0	0	0	0	0	0	0	6
MELILLA	14	4	18	0	6	0	0	0	6	0	2	14
TOTAL ESTADO	53	6	59	14	8	5	0	0	22	0	4	53

ASISTENCIA SANITARIA Y PRESTACIÓN FARMACÉUTICA

REVISIONES DE OFICIO E INSTANCIA DE PARTE EFECTUADAS EN EL AÑO 2022

CC.AA. Y/O PROVINCIAS	REVISIONES EFECTUADAS			CAUSAS DE EXTINCIÓN DEL DERECHO					
	Extinción Derecho	Suspensión	TOTAL	Prestación Incompatible	Pérdida Residencia	Fallecimiento	Grado y Baremo	Alta S.S.	TOTAL
ANDALUCÍA	8	0	8	1	0	6	0	1	8
ALMERÍA	0	0	0	0	0	0	0	0	0
CÁDIZ	2	0	2	0	0	2	0	0	2
CÓRDOBA	0	0	0	0	0	0	0	0	0
GRANADA	1	0	1	0	0	1	0	0	1
HUELVA	0	0	0	0	0	0	0	0	0
JAÉN	0	0	0	0	0	0	0	0	0
MÁLAGA	5	0	5	1	0	3	0	1	5
SEVILLA	0	0	0	0	0	0	0	0	0
ARAGÓN	5	0	5	0	0	5	0	0	5
HUESCA	1	0	1	0	0	1	0	0	1
TERUEL	0	0	0	0	0	0	0	0	0
ZARAGOZA	4	0	4	0	0	4	0	0	4
ASTURIAS	6	0	6	0	0	5	1	0	6
ILLES BALEARS	0	0	0	0	0	0	0	0	0
CANARIAS	0	0	0	0	0	0	0	0	0
LAS PALMAS	0	0	0	0	0	0	0	0	0
S.C. TENERIFE	0	0	0	0	0	0	0	0	0
CANTABRIA	0	0	0	0	0	0	0	0	0
CASTILLA Y LEÓN	20	0	20	1	0	17	0	2	20
ÁVILA	1	0	1	0	0	1	0	0	1
BURGOS	3	0	3	1	0	1	0	1	3
LEÓN	16	0	16	0	0	15	0	1	16
PALENCIA	0	0	0	0	0	0	0	0	0
SALAMANCA	0	0	0	0	0	0	0	0	0
SEGOVIA	0	0	0	0	0	0	0	0	0
SORIA	0	0	0	0	0	0	0	0	0
VALLADOLID	0	0	0	0	0	0	0	0	0
ZAMORA	0	0	0	0	0	0	0	0	0
CASTILLA-LA MANCHA	2	1	3	0	0	0	0	2	2
ALBACETE	0	0	0	0	0	0	0	0	0
CIUDAD REAL	0	0	0	0	0	0	0	0	0
CUENCA	0	0	0	0	0	0	0	0	0
GUADALAJARA	2	1	3	0	0	0	0	2	2
TOLEDO	0	0	0	0	0	0	0	0	0

(Continúa al dorso)

CC.AA. Y/O PROVINCIAS	REVISIONES EFECTUADAS			CAUSAS DE EXTINCIÓN DEL DERECHO					
	Extinción Derecho	Suspensión	TOTAL	Prestación Incompatible	Pérdida Residencia	Fallecimiento	Grado y Baremo	Alta S.S.	TOTAL
CATALUNYA	0	0	0	0	0	0	0	0	0
BARCELONA	0	0	0	0	0	0	0	0	0
GIRONA	0	0	0	0	0	0	0	0	0
LLEIDA	0	0	0	0	0	0	0	0	0
TARRAGONA	0	0	0	0	0	0	0	0	0
COMUNIDAD VALENCIANA	7	0	7	0	0	7	0	0	7
ALICANTE	0	0	0	0	0	0	0	0	0
CASTELLÓN	0	0	0	0	0	0	0	0	0
VALENCIA	7	0	7	0	0	7	0	0	7
EXTREMADURA	1	0	1	1	0	0	0	0	1
BADAJOS	1	0	1	1	0	0	0	0	1
CÁCERES	0	0	0	0	0	0	0	0	0
GALICIA	6	0	6	3	0	0	0	3	6
A CORUÑA	1	0	1	0	0	0	0	1	1
LUGO	1	0	1	0	0	0	0	1	1
OURENSE	4	0	4	3	0	0	0	1	4
PONTEVEDRA	0	0	0	0	0	0	0	0	0
MADRID	1	0	1	0	0	1	0	0	1
MURCIA	6	3	9	2	0	3	0	1	6
NAVARRA	2	0	2	2	0	0	0	0	2
PAÍS VASCO	2	0	2	1	0	1	0	0	2
ARABA/ÁLAVA	0	0	0	0	0	0	0	0	0
GIPUZKOA	2	0	2	1	0	1	0	0	2
BIZKAIA	0	0	0	0	0	0	0	0	0
LA RIOJA	0	0	0	0	0	0	0	0	0
CEUTA	0	0	0	0	0	0	0	0	0
MELILLA	0	0	0	0	0	0	0	0	0
TOTAL ESTADO	66	4	70	11	0	45	1	9	66