

ANÁLISIS EXPLICATIVO DE LAS ESTADÍSTICAS MENSUALES DEL SISTEMA PARA LA AUTONOMÍA Y ATENCIÓN A LA DEPENDENCIA

Situación a 31 de marzo 2016

Instituto de Mayores y Servicios Sociales (Imsero)

Contenido

I – INTRODUCCIÓN	3
II - CARÁCTER PROVISIONAL DE LAS ESTADÍSTICAS MENSUALES. ORDEN SSI/2371/2013, DE 17 DE DICIEMBRE, POR LA QUE SE REGULA EL SISAAD	4
III - PROCESO DE FINALIZACIÓN DE LA PLENA IMPLANTACIÓN DE LA LEY DE DEPENDENCIA	4
IV – ANÁLISIS DE LA CALIDAD DE DATOS DEL PROCESO DE INTEGRACIÓN DEL NUEVO SISTEMA DE INFORMACIÓN DE ATENCIÓN A LA DEPENDENCIA	5
V - PERSONAS BENEFICIARIAS CON PRESTACIÓN	6
VI - PERSONAS PENDIENTES DE RECIBIR PRESTACIÓN	9
VII - DISTRIBUCIÓN DE SERVICIOS Y PRESTACIONES ECONÓMICAS DE CUIDADOS FAMILIARES	12
VIII – EMPLEO	13
XI - PERSONAS BENEFICIARIAS CON PRESTACIÓN POR COMUNIDADES AUTÓNOMAS	14
XII – GRADO DE COBERTURA DEL SISTEMA DE ATENCIÓN A LA DEPENDENCIA. PERSONAS CON PRESTACIÓN POR COMUNIDADES AUTÓNOMAS	15
1. PERSONAS BENEFICIARIAS Y PENDIENTES DE RECIBIR PRESTACIÓN POR COMUNIDADES AUTÓNOMAS GRADOS II Y III	15
2. PERSONAS BENEFICIARIAS Y PENDIENTES DE RECIBIR PRESTACIÓN POR COMUNIDADES AUTÓNOMAS GRADO I.....	16

I – INTRODUCCIÓN

Como se dispone con carácter general en el artículo 11 de la Ley 39/2006, de 14 de diciembre (en adelante Ley de Dependencia), al referirse a las competencias de las Comunidades Autónomas, corresponde a las mismas *"gestionar, en su ámbito territorial, los servicios y recursos necesarios para la valoración y atención de la dependencia"*. Así, las Comunidades Autónomas son las administraciones competentes para recibir las solicitudes presentadas por los ciudadanos, valorar la situación en que se encuentren las personas solicitantes y dictar, en su caso, la correspondiente resolución en que se reconozca la situación de dependencia.

Las Comunidades Autónomas introducen sus datos en el Sistema de Información del Sistema para la Autonomía y Atención a la Dependencia (SISAAD). Con ellos se confeccionan mensualmente las estadísticas sobre la gestión del Sistema de Dependencia y se realizan los cálculos correspondientes a la parte de la financiación aportada por la Administración General del Estado en concepto de nivel mínimo de protección.

Las cifras incluidas en las estadísticas mensuales son un reflejo de la actividad de las Comunidades Autónomas y muestran el volumen de información que dichas Comunidades incorporan al Sistema. En aquellos meses en los que se realice una mayor gestión y, en consecuencia, se remita un mayor volumen de información por las Comunidades Autónomas, sus datos resultarán más elevados que en aquellos meses en que la información enviada sea inferior. A efectos de financiación, un número mayor de beneficiarios con prestación supone unas cifras mayores a recibir en concepto de nivel mínimo de protección. En aquellos ejercicios presupuestarios en que la dotación económica inicial no ha resultado suficiente, la Administración General del Estado ha tramitado las oportunas ampliaciones del presupuesto, para disponer de crédito suficiente y realizar las correspondientes transferencias a las Comunidades Autónomas.

II - CARÁCTER PROVISIONAL DE LAS ESTADÍSTICAS MENSUALES. ORDEN SSI/2371/2013, DE 17 DE DICIEMBRE, POR LA QUE SE REGULA EL SISAAD

La normativa que regula el Sistema de Información recoge el carácter provisional de estas estadísticas mensuales. Así, en la Orden SSI/2371/2013, de 17 de diciembre, por la que se regula el SISAAD, se dispone en su artículo 5 que *"teniendo en cuenta el proceso de actualización continua y constante de los datos incorporados en el SISAAD, las estadísticas mensuales tienen carácter provisional. El Consejo Territorial de Servicios Sociales y del Sistema para la Autonomía y Atención a la Dependencia, es el órgano encargado de realizar la evaluación anual de la gestión del SAAD, comparando los datos elevados a definitivos a 31 de diciembre de cada año y publicados en el SISSAD, con los datos de los ejercicios anteriores."*

III - PROCESO DE FINALIZACIÓN DE LA PLENA IMPLANTACIÓN DE LA LEY DE DEPENDENCIA

En cumplimiento del principio de progresividad en la implantación de la Ley 39/2006, a fecha 1 de julio de 2015 se han incorporado al Sistema de Dependencia las personas valoradas con un Grado I, nivel 2, sin resolución PIA antes del 01/01/2012 y que no hubieran solicitado la dependencia antes del 01/07/2011, y las personas valoradas con un Grado I o un Grado I, nivel 1, que no estuvieran ya incorporadas con anterioridad.

IV – ANÁLISIS DE LA CALIDAD DE DATOS DEL PROCESO DE INTEGRACIÓN DEL NUEVO SISTEMA DE INFORMACIÓN DE ATENCIÓN A LA DEPENDENCIA

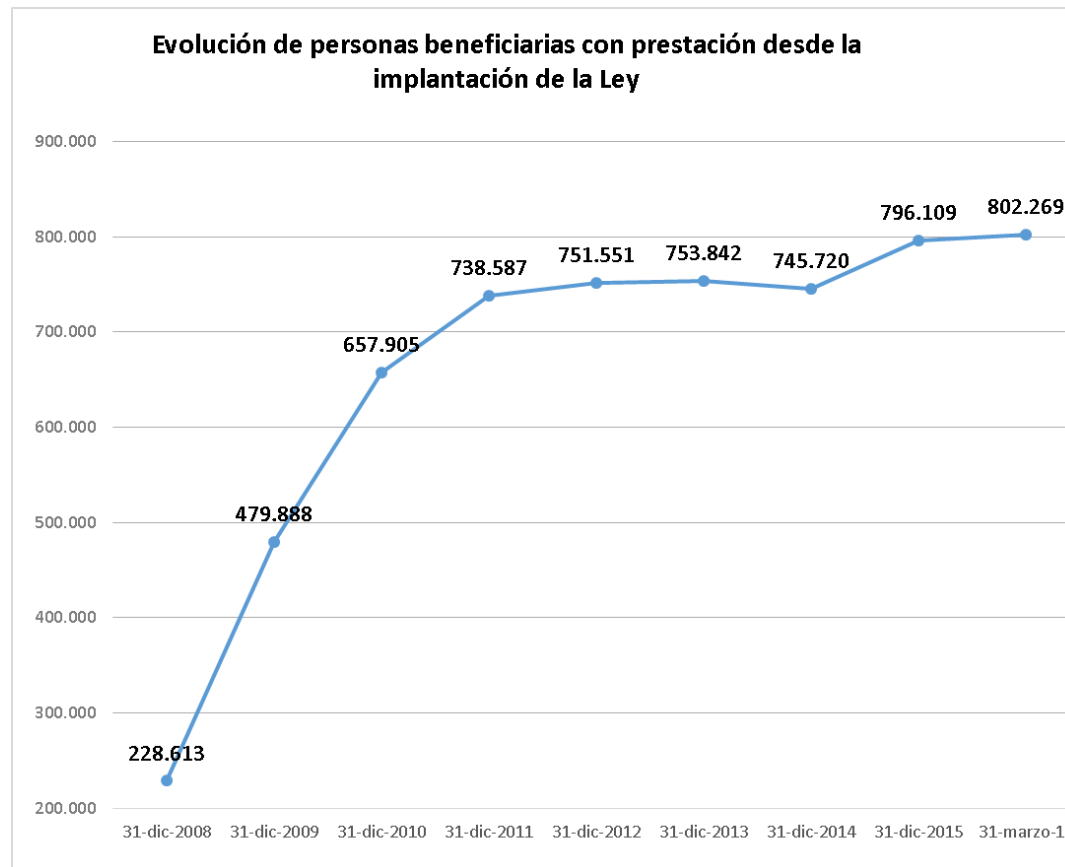
Tras la culminación en 2015 de la incorporación de todas las Comunidades Autónomas al nuevo Sistema de Información de Autonomía Personal y Atención a Dependencia, se ha abordado un proceso global de revisión y contraste de la información consolidada por las mismas en el SISAAD.

Una vez finalizado este proceso y durante este primer cuatrimestre de 2016, se están llevando a cabo procesos específicos de mejora de la calidad de la información suministrada por las Comunidades Autónomas, centrados en los registros de prestaciones (fechas de inicio y final de la efectividad de la prestación, tipo de prestación...)

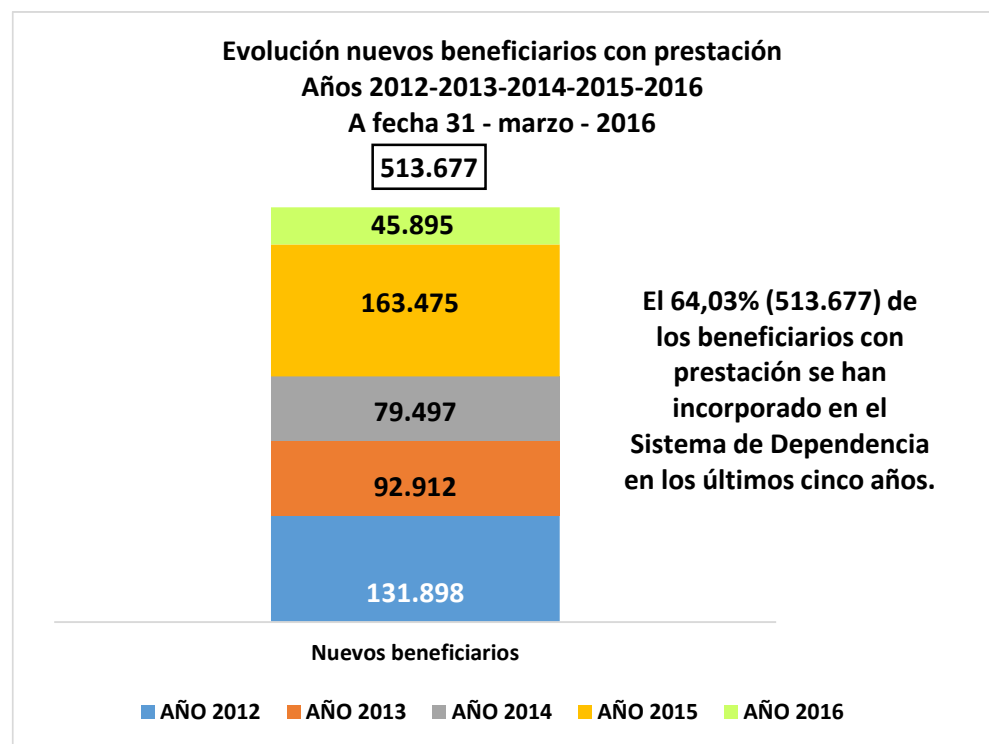
Estas actuaciones, de mejora de la calidad de la información, consensuadas con las Comunidades Autónomas, tendrán su reflejo en las estadísticas de los meses correspondientes.

V - PERSONAS BENEFICIARIAS CON PRESTACIÓN

A fecha 31 de marzo de 2016, el número de personas beneficiarias con prestación se sitúa en 802.269, el número de beneficiarios con prestación más alto desde la entrada en vigor de la Ley de Dependencia.



La gestión del Sistema de Dependencia por parte de las Comunidades Autónomas ha propiciado que se continúe con la incorporación de nuevas personas. De este carácter dinámico se deriva que todos los meses se produzcan variaciones en relación con las cifras del mes anterior. **Durante el mes de marzo de 2016 se han incorporado al Sistema un total de 14.497 nuevas personas beneficiarias con prestación, de ellas 6.130 corresponden al Grado I.**

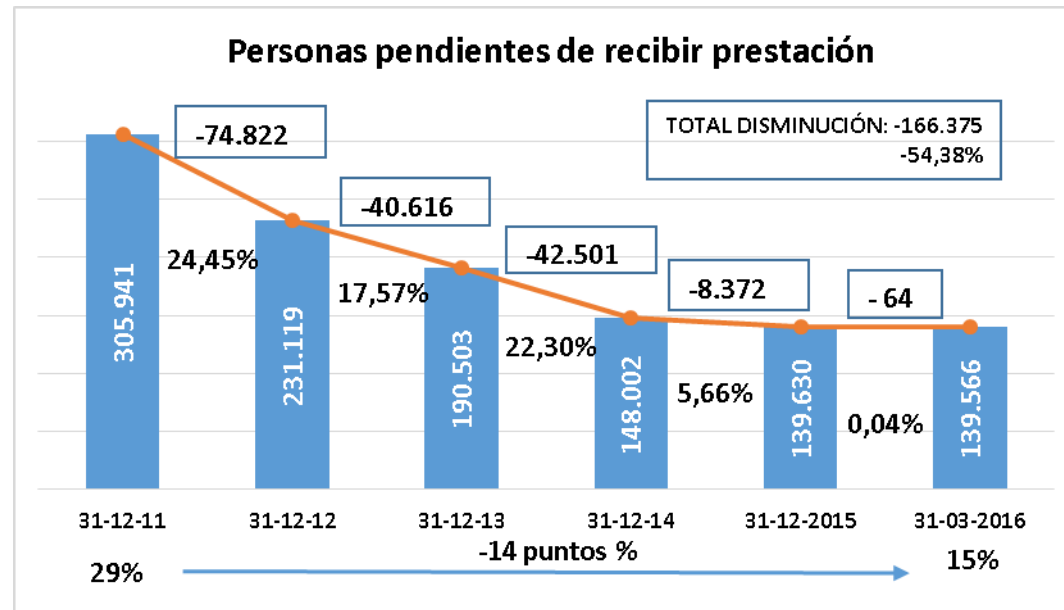


En cuanto al perfil por edad de los beneficiarios, **el 71,84 % tienen más de 65 años**. En concreto un 17,90 % tienen una edad comprendida entre los 65 y 79 años, mientras que un **53,94 % tienen 80 o más años**.

En todo caso, el **82,55% de las personas con derecho a prestación que han causado baja en lo que va de año ya se encontraban recibiendo su correspondiente prestación**, al tratarse de personas que tenían reconocido un Grado de dependencia.

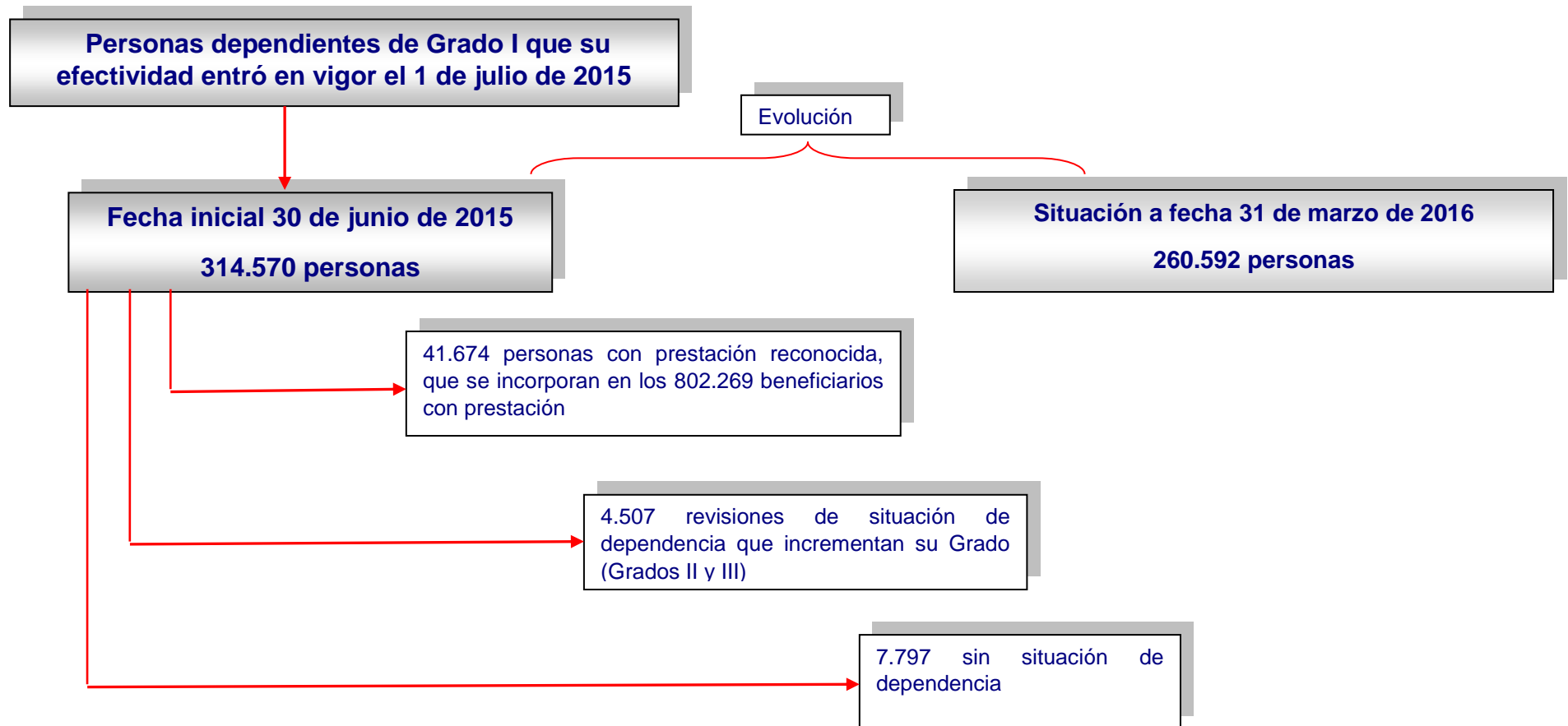
VI - PERSONAS PENDIENTES DE RECIBIR PRESTACIÓN

En cuanto a las personas pendientes de recibir prestación de **los Grados ya efectivos y consolidados** antes del 1 de julio de 2015, y continuando con la evolución presentada en meses anteriores, nos encontramos en el transcurso de este año con la siguiente distribución:

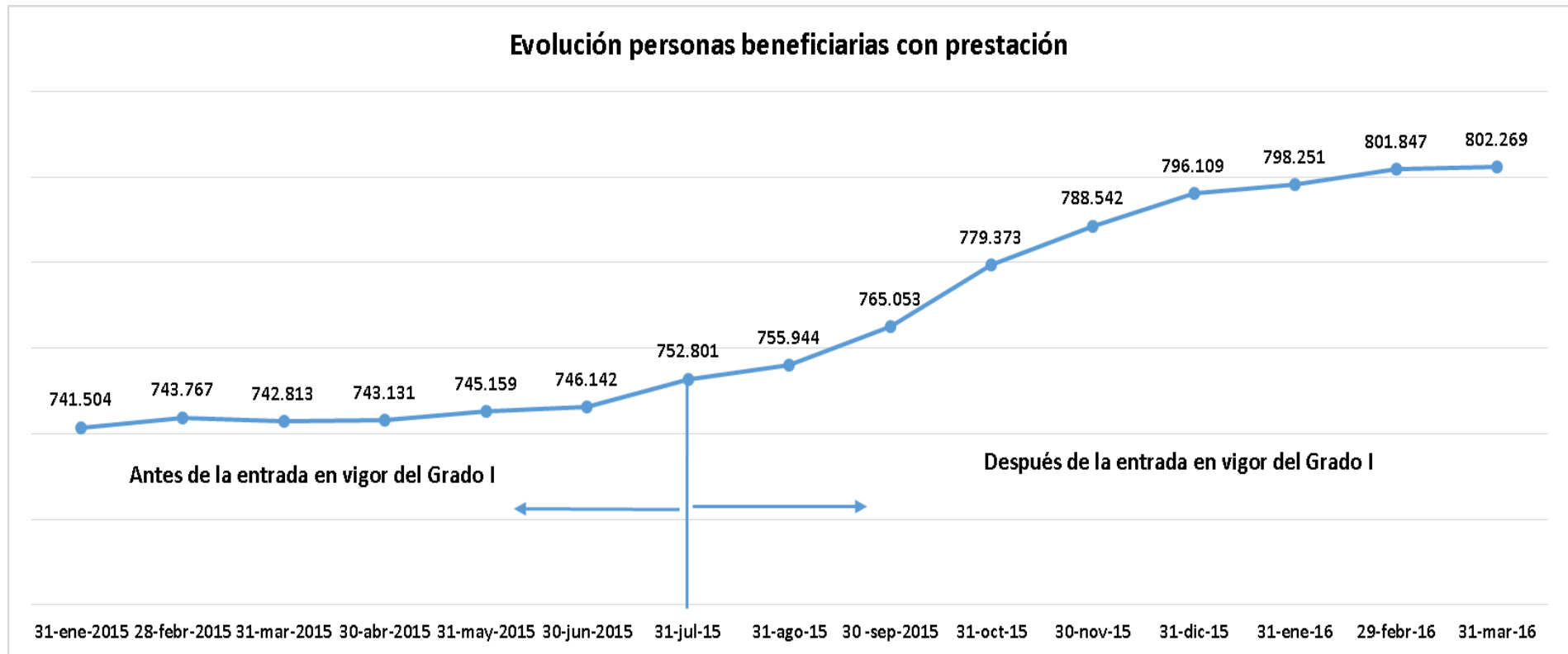


El análisis de las personas pendientes de recibir prestación no puede ser el mismo para Grados efectivos y consolidados, que para el Grado que se ha incorporado al Sistema el 1 de julio de 2015.

Transcurridos nueve meses desde la plena implantación e integración del **Grado I**, siguiendo la evolución de las personas dependientes cuyo derecho efectivo entró en vigor el 1 de julio de 2015, **nos encontramos con la siguiente situación:**



Como consecuencia de la total implantación de la Ley en julio de 2015, la evolución de las personas beneficiarias con prestación a lo largo del presente año, puede apreciarse en la gráfica siguiente:

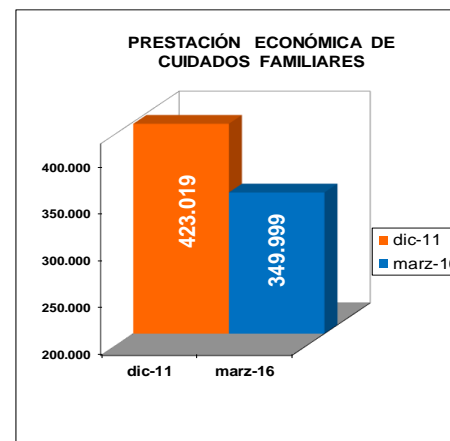
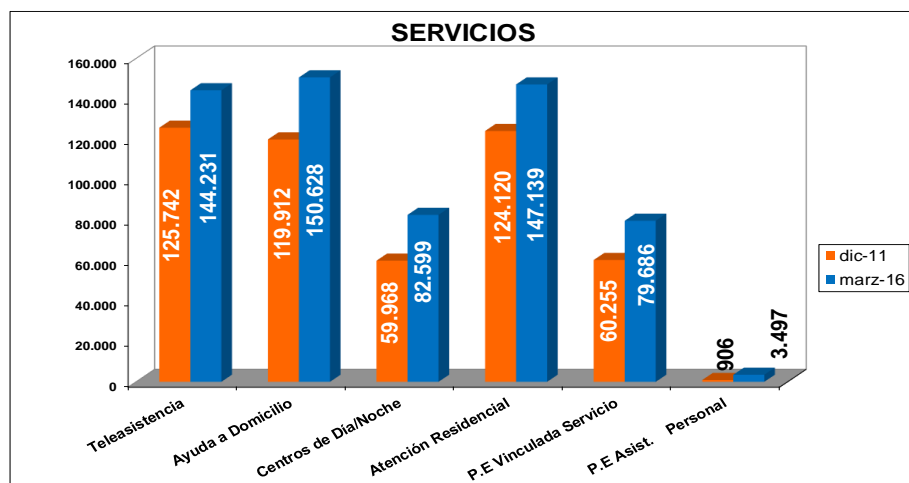


VII - DISTRIBUCIÓN DE SERVICIOS Y PRESTACIONES ECONÓMICAS DE CUIDADOS FAMILIARES

La Atención a las personas en situación de dependencia a través de los Servicios Profesionales es notablemente superior a la de las Prestaciones Económicas para Cuidados en el Entorno Familiar. **Los Servicios representan el 64,55% del total de prestaciones reconocidas** y, por su parte, **las Prestaciones Económicas para Cuidados en el Entorno Familiar suponen un 35,45%**, lo que muestra una diferencia entre ambos de 29,10 puntos porcentuales.

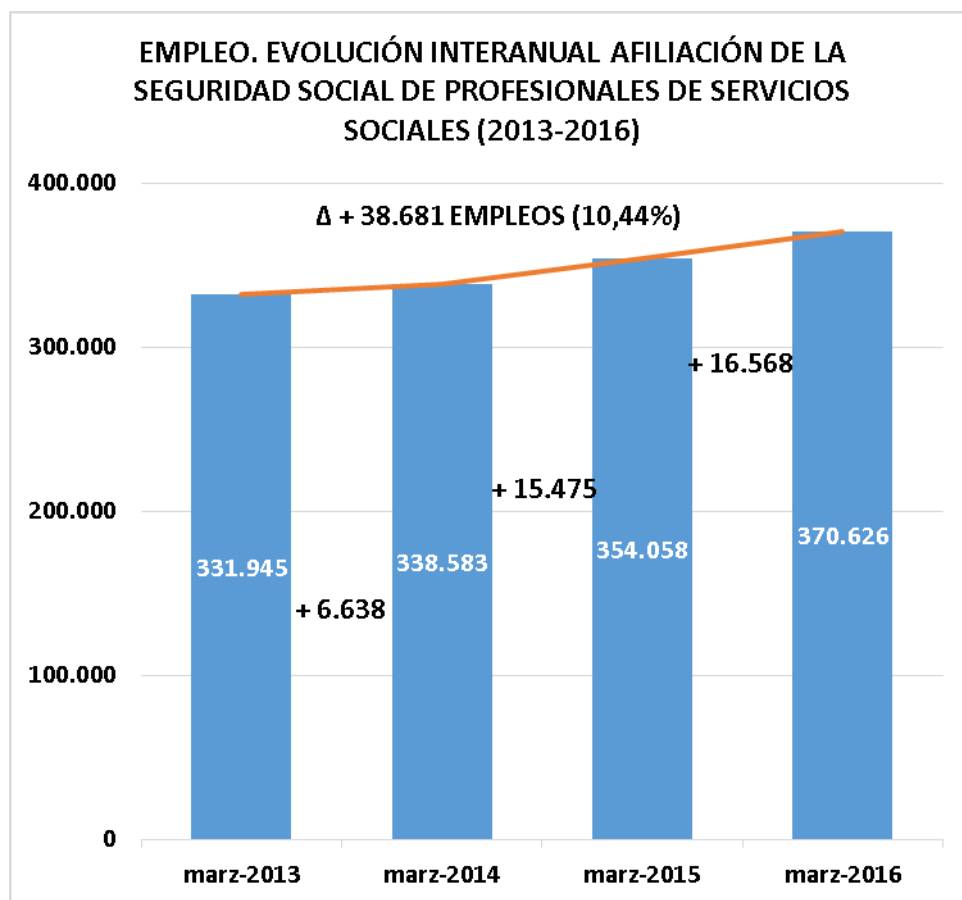
	dic-11	marz-16
SERVICIOS	508.735	637.206
%S/TOTAL SERV + P.E	54,60%	64,55%
	+ 9,95 puntos	

	dic-11	marz-16
PREST. ECO. C. FAMILIAR	423.019	349.999
%S/TOTAL SERV + P.E	45,40%	35,45%
	-9,95 puntos	



A día de hoy, y respecto a 31 de diciembre de 2011, han aumentado todos los Servicios profesionales, lo que contribuye a la generación de nuevos puestos de trabajo.

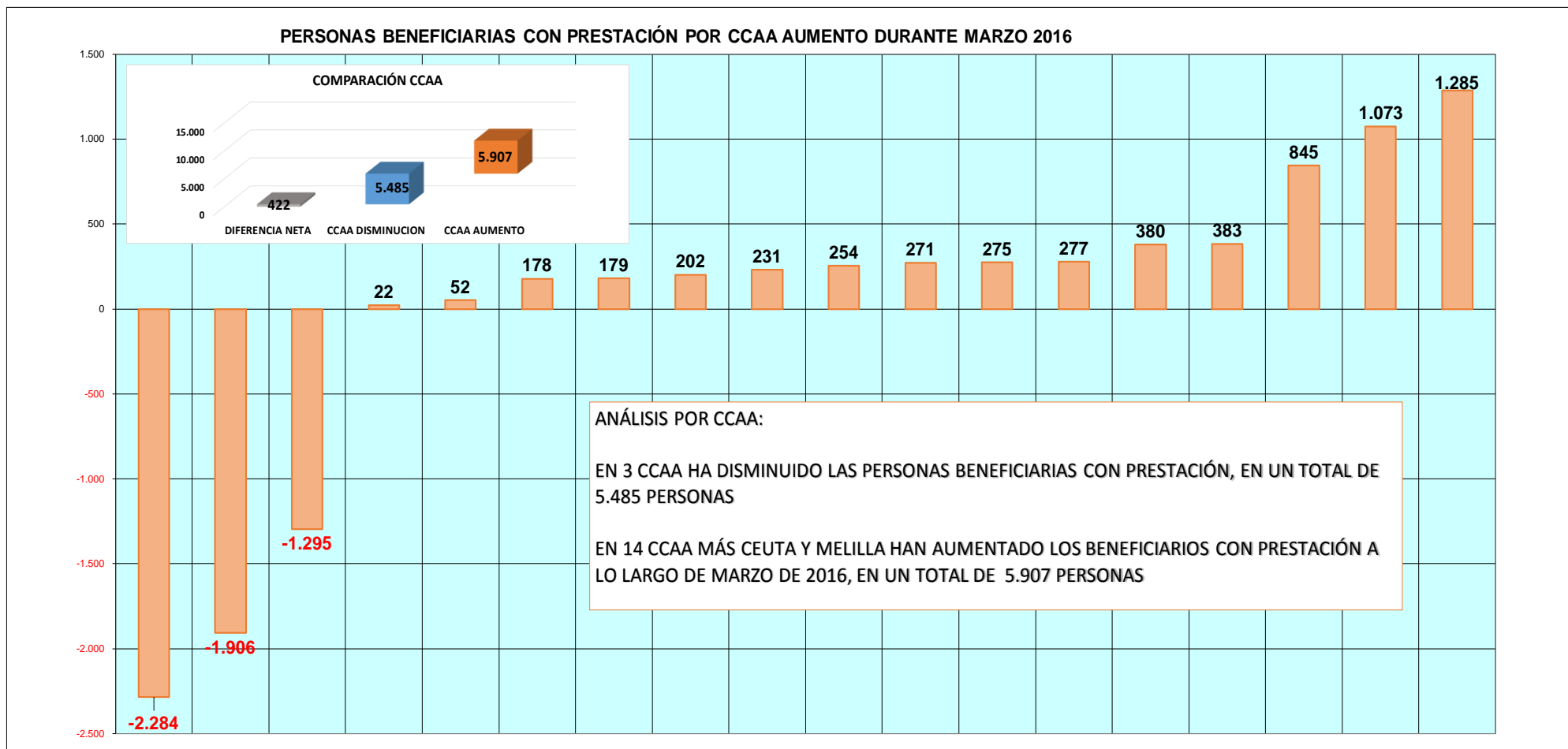
VIII – EMPLEO



En cuanto a la creación de empleo, se ha producido un aumento de **2.624 afiliaciones de profesionales de Servicios Sociales** respecto al mes anterior, febrero de 2016, lo que supone un aumento del **4,47%**, frente al mismo mes del año anterior, marzo de 2015, de **16.568 nuevas afiliaciones**.

Desde marzo de 2013 a la actualidad, se observa una evolución interanual al alza, obteniéndose un incremento de **38.681 nuevas afiliaciones**, el **10,44%**.

XI - PERSONAS BENEFICIARIAS CON PRESTACIÓN POR COMUNIDADES AUTÓNOMAS

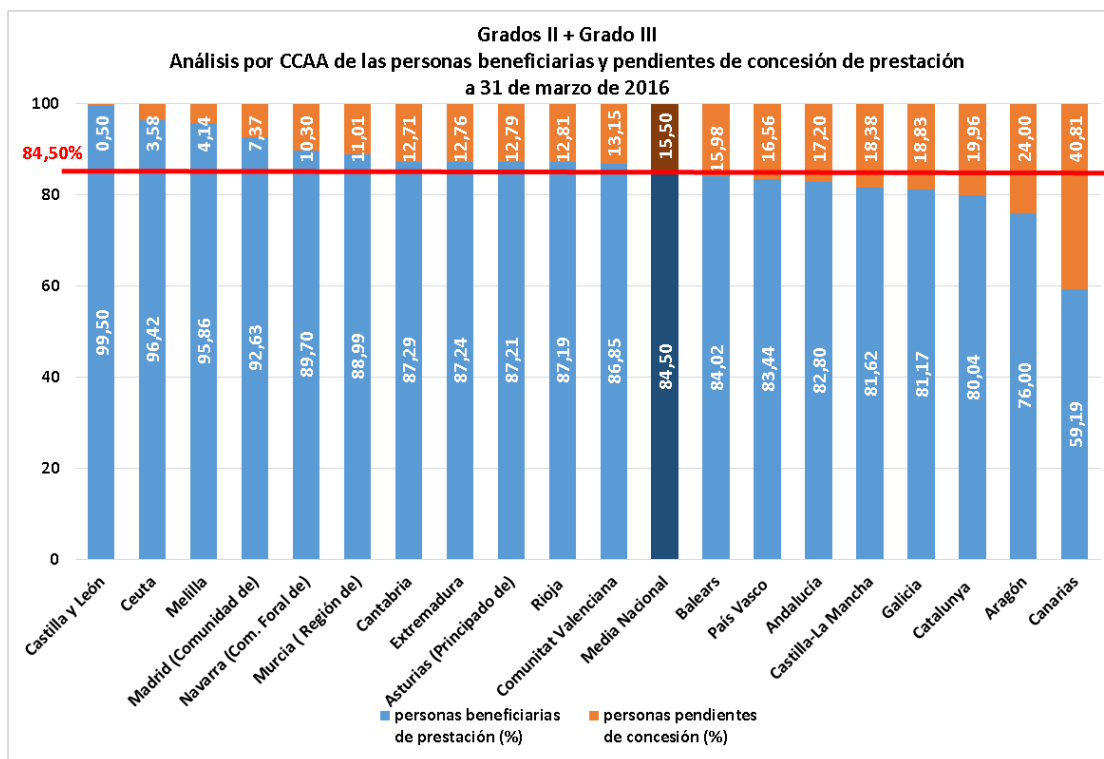


	MADRID	PAIS VASCO	CATALUÑA	CANTABRIA	CEUTA Y MELILLA	CANARIAS	ANDALUCIA	NAVARRA	MURCIA	EXTREMADURA	BALEARES	LA RIOJA	ARAGÓN	ASTURIAS	CASTILLA LA MANCHA	VALENCIA	GALICIA	CASTILLA Y LEÓN	TOTALES
DIFERENCIA	-2.284	-1.906	-1.295	22	52	178	179	202	231	254	271	275	277	380	383	845	1.073	1.285	422
MADRID	PAIS VASCO	CATALUÑA	CANTABRIA	CEUTA Y MELILLA	CANARIAS	ANDALUCIA	NAVARRA	MURCIA	EXTREMADURA	BALEARES	LA RIOJA	ARAGÓN	ASTURIAS	CASTILLA LA MANCHA	VALENCIA	GALICIA	CASTILLA Y LEÓN	TOTALES	
29/02/2016	103.957	51.288	127.920	14.140	2.369	13.826	178.677	9.077	28.055	22.118	11.752	6.888	17.648	17.822	37.272	43.297	41.475	74.266	801.847
31/03/2016	101.673	49.382	126.625	14.162	2.421	14.004	178.856	9.279	28.286	22.372	12.023	7.163	17.925	18.202	37.655	44.142	42.548	75.551	802.269

XII – GRADO DE COBERTURA DEL SISTEMA DE ATENCIÓN A LA DEPENDENCIA. PERSONAS CON PRESTACIÓN POR COMUNIDADES AUTÓNOMAS

1. PERSONAS BENEFICIARIAS Y PENDIENTES DE RECIBIR PRESTACIÓN POR COMUNIDADES AUTÓNOMAS. GRADOS II Y III

En relación con las personas reconocidas como dependientes severos y grandes dependientes, a fecha 31 de marzo de 2016 existe un total de **686.258** personas con prestación reconocida, lo que significa un **84,50% del total de 812.171 personas de los Grados II Y III**, como se refleja en la gráfica siguiente que, asimismo, expone el porcentaje de personas pendientes de recibir prestación de estos Grados.



2. PERSONAS BENEFICIARIAS Y PENDIENTES DE RECIBIR PRESTACIÓN POR COMUNIDADES AUTÓNOMAS. GRADO I

Respecto al **Grado I**, a fecha 31 de marzo de 2016, tras nueve meses de su plena implantación, existe un total de **116.011** personas con prestación reconocida, lo que significa un **29,73% del total de personas con efectividad de su derecho actual**.

