



GOBIERNO
DE ESPAÑA

MINISTERIO
DE DERECHOS SOCIALES
Y AGENDA 2030

SECRETARÍA DE ESTADO
DE DERECHOS SOCIALES



ANÁLISIS EXPLICATIVO DE LAS ESTADÍSTICAS MENSUALES DEL SISTEMA PARA LA AUTONOMÍA Y ATENCIÓN A LA DEPENDENCIA

Situación a 31 de enero de 2020

Instituto de Mayores y Servicios Sociales (Imserso)



Contenido

I. INTRODUCCIÓN	3
II. PERSONAS BENEFICIARIAS CON PRESTACIÓN	4
III. EMPLEO	6
IV. DISTRIBUCIÓN DE SERVICIOS Y PRESTACIONES ECONÓMICAS DE CUIDADOS FAMILIARES	8
V. PERSONAS BENEFICIARIAS CON PRESTACIÓN POR COMUNIDADES AUTÓNOMAS	9
VI. ANÁLISIS DE PERSONAS BENEFICIARIAS CON PRESTACIÓN Y PERSONAS PENDIENTES DE RECIBIR PRESTACIÓN POR COMUNIDADES AUTÓNOMAS	10
1. PERSONAS BENEFICIARIAS Y PENDIENTES DE RECIBIR PRESTACIÓN POR COMUNIDADES AUTÓNOMAS. GRADOS III Y II.....	10
2. PERSONAS BENEFICIARIAS Y PENDIENTES DE RECIBIR PRESTACIÓN POR COMUNIDADES AUTÓNOMAS. GRADO I	12
3. PERSONAS PENDIENTES DE RECIBIR PRESTACIÓN POR COMUNIDADES AUTÓNOMAS (Todos los Grados).....	14
4. PERSONAS BENEFICIARIAS SOBRE PERSONAS CON DERECHO (Todos los Grados).....	15



I. INTRODUCCIÓN

Como se dispone con carácter general en el artículo 11 de la Ley 39/2006, de 14 de diciembre (en adelante Ley de Dependencia), al referirse a las competencias de las Comunidades Autónomas, corresponde a las mismas *"gestionar, en su ámbito territorial, los servicios y recursos necesarios para la valoración y atención de la dependencia"*. Así, las Comunidades Autónomas son las administraciones competentes para recibir las solicitudes presentadas por los ciudadanos, valorar la situación en que se encuentren las personas solicitantes y dictar, en su caso, la correspondiente resolución en que se reconozca la situación de dependencia.

Las Comunidades Autónomas introducen sus datos en el Sistema de Información del Sistema para la Autonomía y Atención a la Dependencia (SISAAD). Con ellos se confeccionan mensualmente las estadísticas sobre la gestión del Sistema de Dependencia y se realizan los cálculos correspondientes a la parte de la financiación aportada por la Administración General del Estado en concepto de nivel mínimo de protección.

Las cifras incluidas en las estadísticas mensuales son un reflejo de la actividad de las Comunidades Autónomas y muestran el volumen de información que dichas Comunidades incorporan al Sistema.

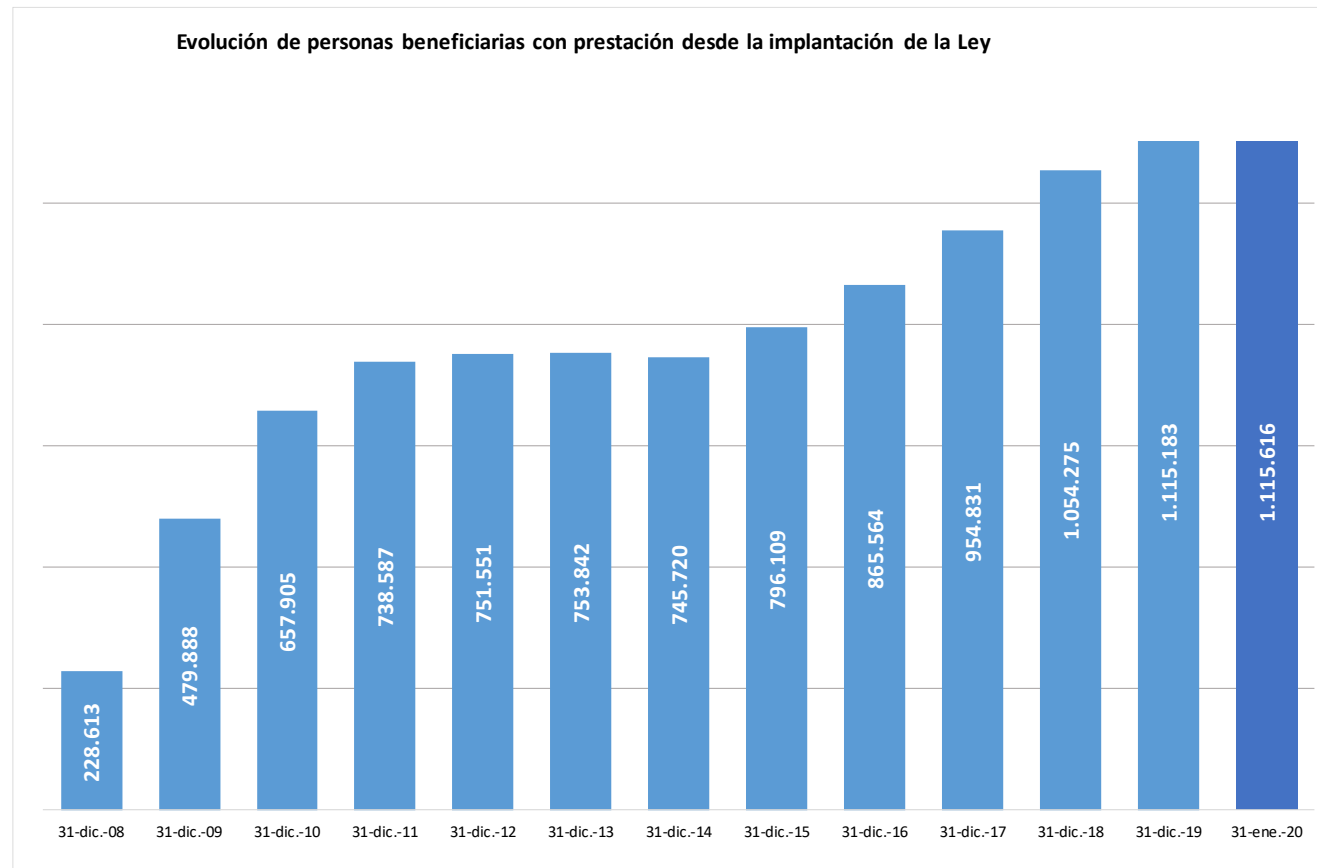
A partir del mes de enero de 2017 se publican las resoluciones de valoración de grado de dependencia, según lo acordado por los responsables de la gestión de la misma en las Comunidades Autónomas.

La normativa que regula el Sistema de Información recoge el carácter provisional de estas estadísticas mensuales. Así, en la Orden SSI/2371/2013, de 17 de diciembre, por la que se regula el SISAAD, se dispone en su artículo 5 que *"teniendo en cuenta el proceso de actualización continua y constante de los datos incorporados en el SISAAD, las estadísticas mensuales tienen carácter provisional. El Consejo Territorial de Servicios Sociales y del Sistema para la Autonomía y Atención a la Dependencia, es el órgano encargado de realizar la evaluación anual de la gestión del SAAD, comparando los datos elevados a definitivos a 31 de diciembre de cada año y publicados en el SISSAD, con los datos de los ejercicios anteriores."*



II. PERSONAS BENEFICIARIAS CON PRESTACIÓN

La cifra de personas beneficiarias con prestación es de 1.115.616, una vez realizado el cruce con los ficheros de fallecidos. Asimismo, se han tenido en cuenta otro tipo de bajas, siendo el fallecimiento la principal causa de baja en el Sistema. De este modo, el crecimiento neto de beneficiarios con prestación durante este mes ha sido de 433 personas.





En cuanto al perfil por edad de los beneficiarios, **el 72,50% tienen 65 o más años**. En concreto un 18,29% tienen una edad comprendida entre los 65 y 79 años, mientras que un **54,21% tienen 80 o más años**.

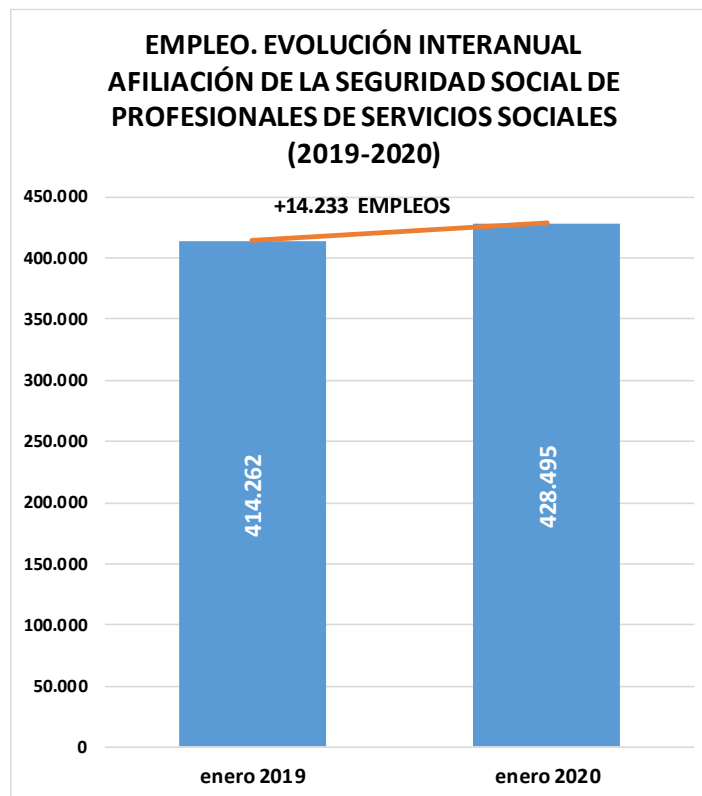
En todo caso, el **81,36% de las personas con derecho a prestación que han causado baja durante enero de 2020 ya se encontraban recibiendo su correspondiente prestación**.



III. EMPLEO

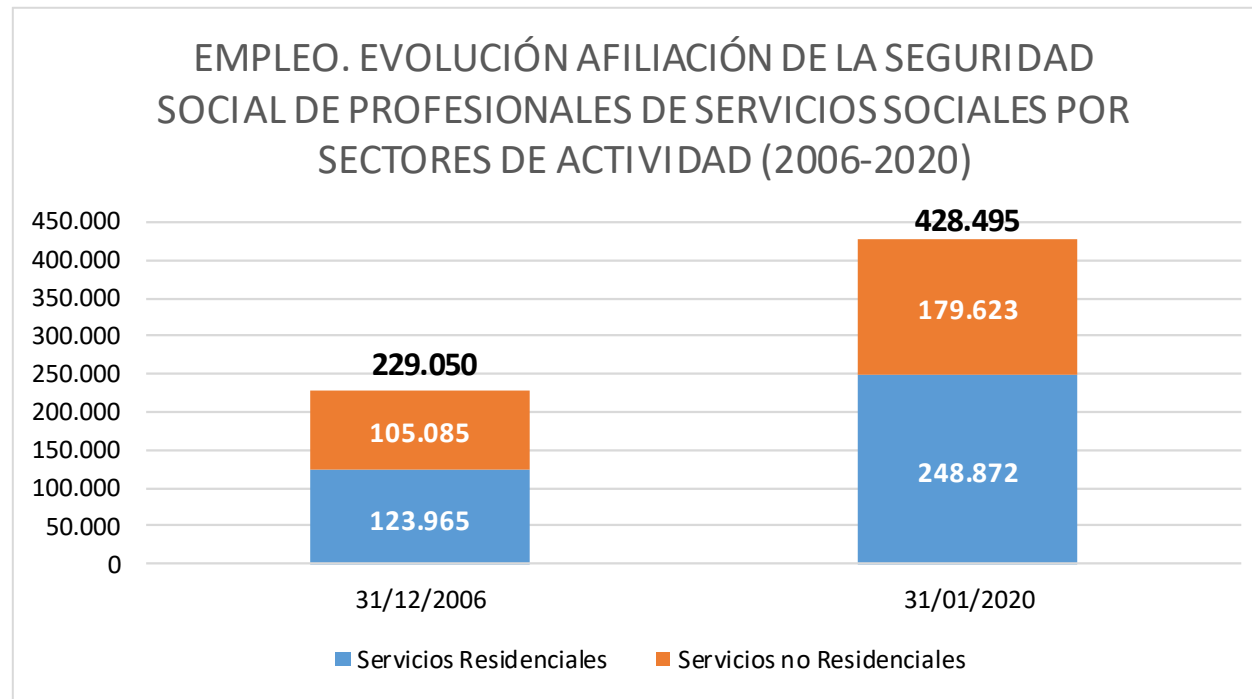
Evolución interanual

La evolución interanual, comparada con el mismo mes del año anterior, enero 2019, presenta un aumento de **14.233 nuevas afiliaciones**, un **3,44%**.





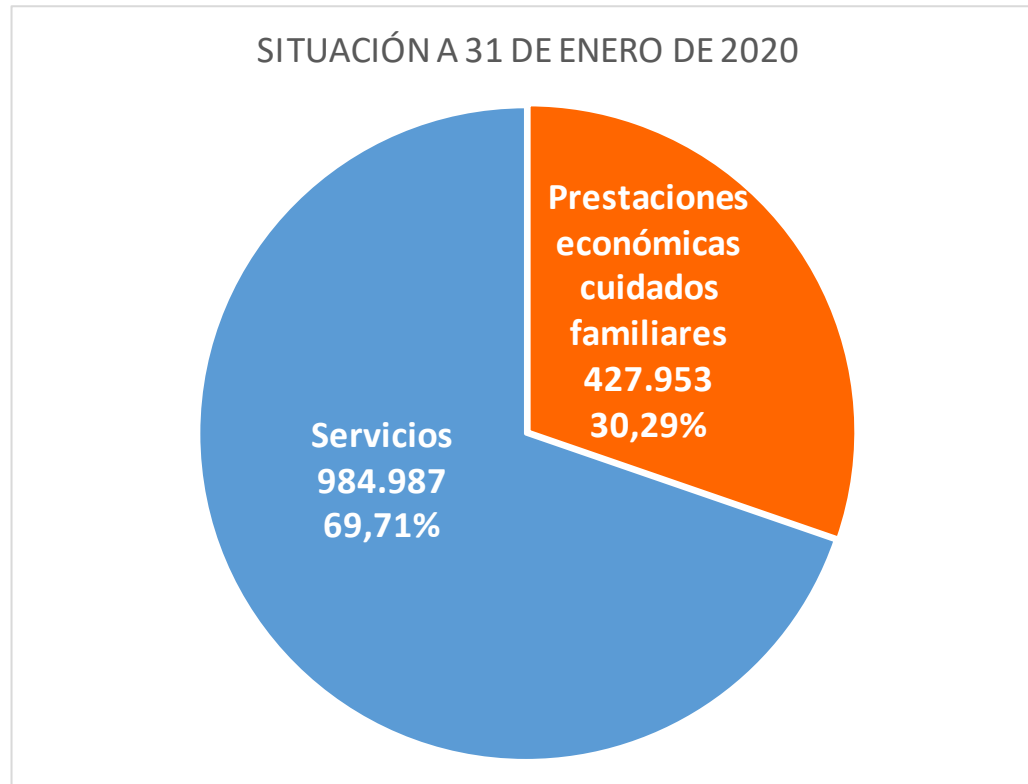
Desde el año 2006 en la evolución de las afiliaciones a la Seguridad Social se ha producido un aumento de **199.445 nuevas afiliaciones** desde dicha fecha.





IV. DISTRIBUCIÓN DE SERVICIOS Y PRESTACIONES ECONÓMICAS DE CUIDADOS FAMILIARES

El número de Servicios y Prestaciones Económicas es de 1.412.940. De esta cifra, más de dos terceras partes corresponden a Servicios, 984.987, con un 69,71% del total. Por otra parte, las Prestaciones Económicas de Cuidados en el Entorno Familiar son en la actualidad 427.953, un 30,29%.





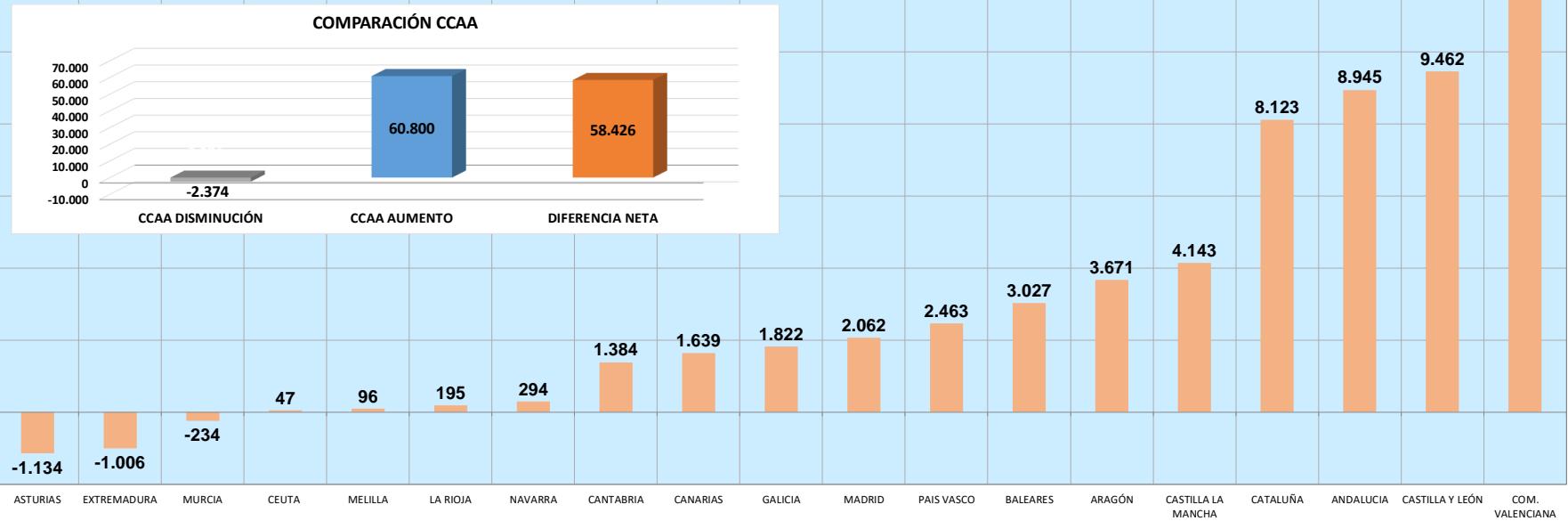
V. PERSONAS BENEFICIARIAS CON PRESTACIÓN POR COMUNIDADES AUTÓNOMAS

PERSONAS BENEFICIARIAS CON PRESTACIÓN POR CCAA VARIACIÓN DURANTE ENERO 2020

POR CCAA:

EN 3 CCAA HAN DISMINUIDO LOS BENEFICIARIOS CON PRESTACIÓN EN 2.374 PERSONAS

EN 14 CCAA, MÁS CEUTA Y MELILLA, HAN AUMENTADO LOS BENEFICIARIOS CON PRESTACIÓN EN 60.800 PERSONAS



	Asturias, Principado de	Extremadura	Murcia, Región de	Ceuta	Melilla	Rioja, La	Navarra, Comunidad Foral de	Cantabria	Canarias	Galicia	Madrid, Comunidad de	País Vasco	Balears, Illes	Aragón	Castilla - La Mancha	Cataluña	Andalucía	Castilla y León	Comunitat Valenciana	TOTALES
DIFERENCIA	-1.134	-1.006	-234	47	96	195	294	1.384	1.639	1.822	2.062	2.463	3.027	3.671	4.143	8.123	8.945	9.462	13.427	58.426
31/01/2019	22.078	28.998	35.079	1.206	1.559	8.089	13.516	15.813	21.719	60.501	140.475	64.717	17.760	29.502	58.256	155.781	211.966	95.343	74.832	1.057.190
31/01/2020	20.944	27.992	34.845	1.253	1.655	8.284	13.810	17.197	23.358	62.323	142.537	67.180	20.787	33.173	62.399	163.904	220.911	104.805	88.259	1.115.616



VI. ANÁLISIS DE PERSONAS BENEFICIARIAS CON PRESTACIÓN Y PERSONAS PENDIENTES DE RECIBIR PRESTACIÓN POR COMUNIDADES AUTÓNOMAS¹

1.PERSONAS BENEFICIARIAS Y PENDIENTES DE RECIBIR PRESTACIÓN POR COMUNIDADES AUTÓNOMAS. GRADOS III Y II

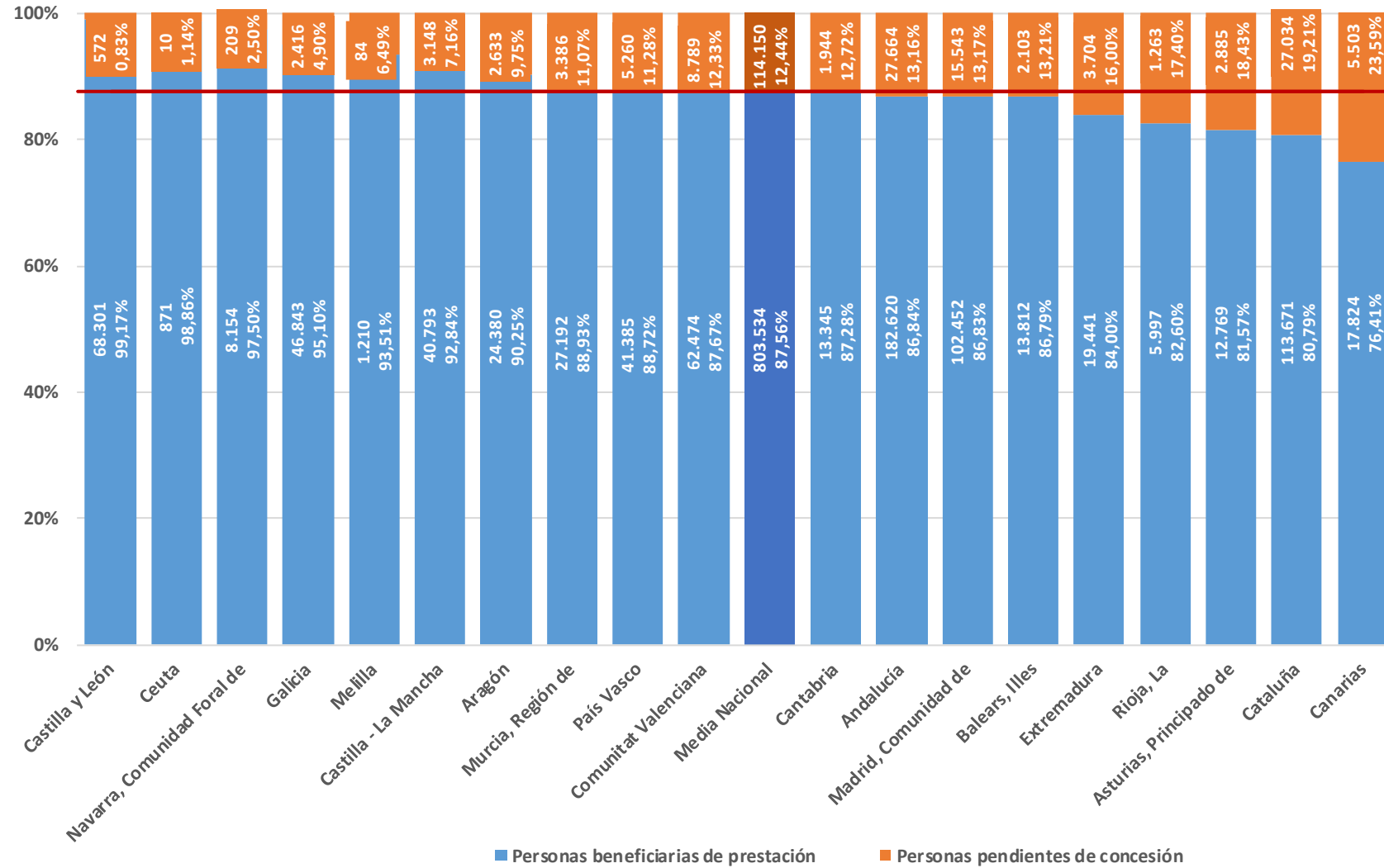
A fecha 31 de enero de 2020 encontramos un total de **917.684 personas beneficiarias de Grados III y II (grandes y severos dependientes)**, cuya implantación se produjo entre los años 2007 y 2009, de las cuales **803.534 son personas beneficiarias con prestación reconocida**, lo que supone un 87,56% de cobertura media nacional, como se refleja en la gráfica de la página siguiente.

Por lo tanto, hay un total de 114.150 personas de los Grados III y II pendientes de recibir prestación, esto es un **12,44% de las personas, de estos Grados, que ya han sido declaradas con derecho a servicio o prestación.**

¹ Entre las personas pendientes de recibir prestación se incluyen aquellas que han desistido o renunciado a la prestación.



Grado III + Grado II - Análisis por CCAA de las personas beneficiarias y pendientes de concesión de prestación 31 de enero de 2020





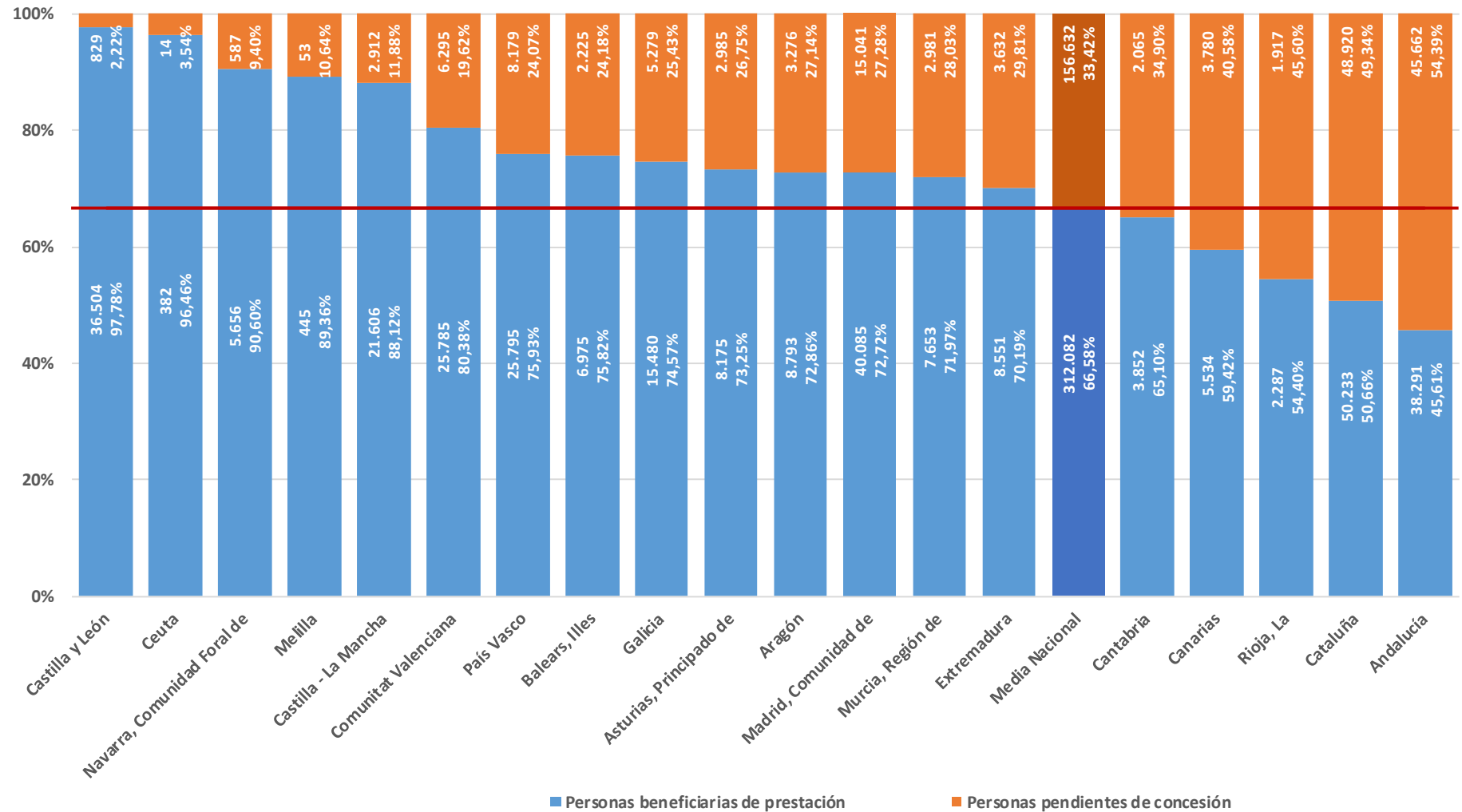
2.PERSONAS BENEFICIARIAS Y PENDIENTES DE RECIBIR PRESTACIÓN POR COMUNIDADES AUTÓNOMAS. GRADO I

Respecto al **Grado I** (cuya plena implantación se produjo en julio de 2015), a fecha 31 de enero de 2020 nos encontramos con un total de **468.714 personas beneficiarias**, de las cuales hay 312.082 personas con prestación reconocida, lo que significa un **66,58% de cobertura media nacional**.

Por lo tanto, hay 156.632 personas pendientes de recibir prestación del Grado I, lo que supone un 33,42% del total de las personas beneficiarias de Grado I.



Grado I - Análisis por CCAA de las personas beneficiarias y pendientes de concesión de prestación 31 de enero de 2020

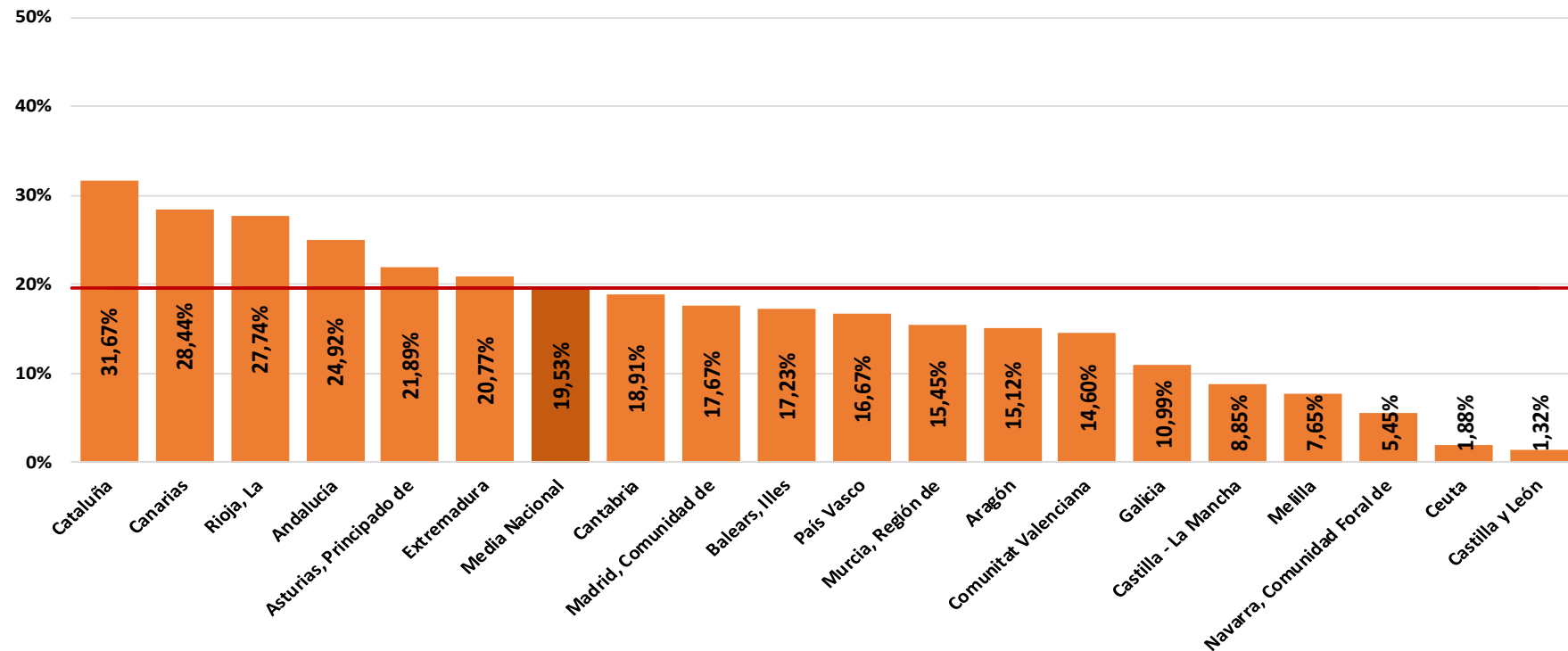




3.PERSONAS PENDIENTES DE RECIBIR PRESTACIÓN POR COMUNIDADES AUTÓNOMAS (Todos los Grados)

A continuación se expone el porcentaje de personas pendientes de recibir prestación, en relación al número total de personas beneficiarias con derecho a prestación, en cada Comunidad Autónoma.

Porcentaje de personas pendientes de recibir prestación del SAAD en cada Comunidad Autónoma a 31 de enero de 2020





4. PERSONAS BENEFICIARIAS SOBRE PERSONAS CON DERECHO (Todos los Grados)

Son **1.115.616 las personas beneficiarias con prestación reconocida**, lo que representa un 80,47% del total de las personas con derecho (**1.386.398**).

Personas beneficiarias de prestación frente a las personas beneficiarias con derecho a prestación del SAAD a 31 de enero de 2020

