



GOBIERNO
DE ESPAÑA

MINISTERIO
DE DERECHOS SOCIALES
Y AGENDA 2030



IMERSO

**PENSIONES NO CONTRIBUTIVAS DE LA SEGURIDAD SOCIAL
PRESTACIONES SOCIALES Y ECONÓMICAS PARA PERSONAS CON DISCAPACIDAD
INFORME DEL SEGUIMIENTO Y EVOLUCIÓN DE LA GESTIÓN**

ABRIL DE 2022

www.imerso.es



Í N D I C E

1. Pensiones no contributivas de la Seguridad Social (PNCs)

Informe:

1.1. Introducción	7
1.2. Situación y evolución de las pensiones e importes de las nóminas	7
1.3. Distribución de las pensiones según sexo.....	9
1.4. Situación y evolución de la gestión en trámite inicial	10
1.5. Seguimiento y control de pensionistas: Revisiones de Oficio y a Instancia de parte	15

Anexos:

1.a Situación y evolución de las pensiones e importes de las nóminas	20
1.b PNC de jubilación: Datos de la gestión mensual y anual	29
1.c PNC de invalidez: Datos de la gestión mensual y anual	39
1.d PNCs de la Seguridad Social: Datos de la gestión mensual y anual.....	49
1.e PNC de jubilación e invalidez: Coeficientes de la gestión mensual	59
1.f Reclamaciones previas a la vía jurisdiccional social: Datos de la gestión mensual y anual.....	63
1.g Revisiones de Oficio y a Instancia de parte: Datos de la gestión mensual y anual.....	69



2. Prestaciones sociales y económicas para personas con discapacidad

Informe:

2.1. Introducción	87
2.2. Situación y evolución de los beneficiarios, número de prestaciones e importes de las nóminas	87
2.3. Situación y evolución de la gestión en trámite inicial	89
2.4. Seguimiento de la gestión derivada de las revisiones de oficio y a instancia de parte	89

Anexos:

2.a Evolución y situación de los beneficiarios/prestaciones e importes de las nóminas	93
2.b Prestaciones sociales y económicas para personas con discapacidad: Datos de la gestión mensual y anual.....	97
2.c Revisiones de Oficio y a Instancia de parte: Datos de la gestión mensual y anual.....	103

3. Situación prestaciones de naturaleza no contributiva (PNNC)

Anexos:

Situación de las Prestaciones de Naturaleza no Contributiva	127
---	-----



GOBIERNO
DE ESPAÑA

MINISTERIO
DE DERECHOS SOCIALES
Y AGENDA 2030



1. Pensiones no contributivas de la Seguridad Social



GOBIERNO
DE ESPAÑA

MINISTERIO
DE DERECHOS SOCIALES
Y AGENDA 2030



IMSERSO

Informe del seguimiento y evolución de la gestión de pensiones no contributivas



1.1 Introducción

Los datos sobre la gestión y el pago de la nómina de las Pensiones no Contributivas de la Seguridad Social de jubilación e invalidez (PNC) parten de la información facilitada por los distintos órganos gestores de las Comunidades Autónomas y Direcciones Territoriales del Imserso y se articula, dentro de cada uno de los aspectos objeto de seguimiento y evaluación, como se detalla a continuación:

- Datos de la gestión y de la nómina mensual.
- Datos de la gestión y de la nómina del año 2022, comprendiendo la realizada hasta el mes de referencia.
- Datos sobre la nómina de pago y número de beneficiarios desde el año 2015.

La información presentada hace referencia a los siguientes aspectos:

- Nóminas: situación y evolución de los pensionistas e importes de las mismas.
- Gestión en trámite inicial: recoge la situación y la evolución de la gestión para cada tipo de pensión, en función de distintos parámetros tales como el movimiento de solicitudes, resoluciones, causas de denegación o coeficientes de la gestión, entre otros.
- Seguimiento y control de pensionistas, con especial incidencia en las revisiones de oficio y a instancia de parte efectuadas por los órganos gestores competentes.

Conforme a las distintas modalidades de gestión resultantes de lo establecido en el artículo 373 del Real Decreto Legislativo 8/2015, de 30 de octubre, por el que se aprueba el Texto Refundido de la Ley General de la Seguridad Social, la gestión de estas pensiones es llevada a cabo por las Direcciones Territoriales del Imserso en las Ciudades Autónomas de Ceuta y Melilla, y por los órganos gestores correspondientes en cada una de las Comunidades Autónomas que conforman el Estado español.

1.2 Situación y evolución de las pensiones e importes de las nóminas

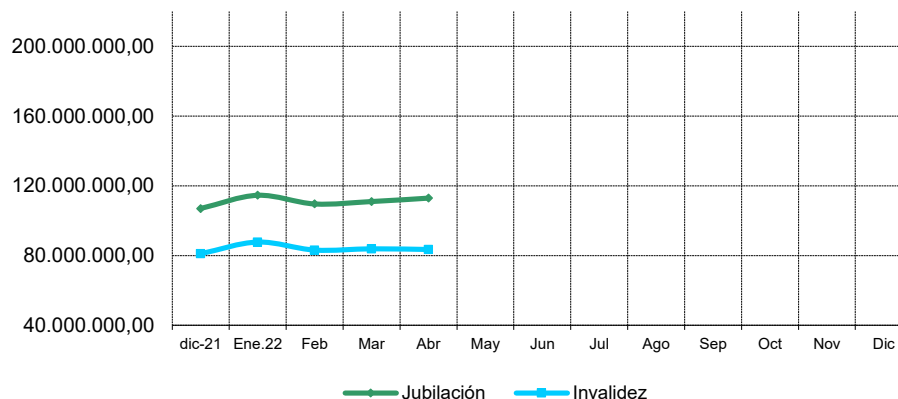
Conforme a la información facilitada por la Gerencia de Informática de la Seguridad Social y por los órganos gestores competentes en las Comunidades Autónomas de Navarra y del País Vasco, el número total de pensiones no contributivas en la nómina de abril de 2022 en todo el Estado español ha alcanzado la cifra de 444.868, que es un 0,33% menor que la del mes anterior.

En el cuadro y gráficos siguientes se recogen los datos básicos de la nómina de abril de 2022:

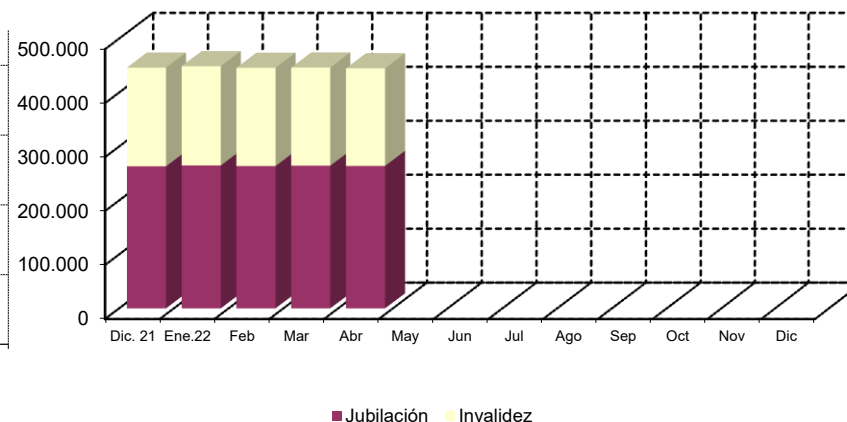


NÓMINA DE ABRIL	PNC DE JUBILACIÓN		PNC DE INVALIDEZ		TOTAL PNC	
NÚMERO DE PENSIONES	264.102	59,00%	180.766	41,00%	444.868	100,00%
IMPORTE	112.918.159,75	56,63%	83.458.429,18	43,37%	196.376.588,93	100,00%

Evolución importe nóminas mensuales



Evolución número pensionistas



La Ley 22/2021, de 28 de diciembre, de Presupuestos Generales del Estado para el año 2022 y el Real Decreto 65/2022, de 25 de enero, sobre actualización de las pensiones del sistema de la Seguridad Social, de las pensiones de Clases Pasivas y de otras prestaciones sociales públicas para el ejercicio 2022, establecen la cuantía de las pensiones de la Seguridad Social en su modalidad no contributiva y una revalorización del 4,6% respecto a la cuantía fijada para 2021, en el que se incluye la desviación del 1,6% sobre el IPC previsto durante el período diciembre 2020 - noviembre 2021. De este modo, su importe queda establecido en 5.899,60 € íntegros anuales, que se abonan en 12 mensualidades más dos pagas extraordinarias al año.

El importe bruto de la nómina de abril de 2022 asciende a 196.376.588,93 euros. El importe medio mensual abonado a cada pensionista ha quedado establecido para la PNC de invalidez en 461,69 euros y para la de jubilación en 427,56 euros, superior el de la PNC de invalidez al de la jubilación, entre otras razones, porque además de que, al menos, 37.099 de sus beneficiarios perciben el complemento del 50% por necesidad de otra persona, el montante a percibir en nómina por atrasos es mayor al ser más compleja la gestión y, por ende, el plazo de resolución.



1.3 Distribución de las pensiones según sexo

Conforme a la información contenida en el Fichero Técnico de PNC constituido en la Dirección General del Imerso, el perfil del pensionista de PNC de jubilación es predominantemente el de una mujer española, casada, con una edad comprendida entre los 70 y los 79 años y que convive en una unidad familiar formada por dos/tres miembros. En cuanto al pensionista tipo de PNC de invalidez es posible reseñar que es un nacional español, que convive en una unidad económica integrada por dos/tres personas y que acredita un grado de discapacidad valorado entre el 65% y el 74%, si bien atendiendo a su edad y sexo es posible distinguir entre el pensionista tipo varón, soltero, menor de 45 años y la mujer casada, con edad superior a 45 años, que presentan preferentemente discapacidades de tipo psíquico, seguidas muy de cerca por las de tipología física.

DISTRIBUCIÓN POR SEXOS DEL BENEFICIARIO DE PENSIÓN NO CONTRIBUTIVA																
ÁMBITO GEOGRÁFICO	PNC DE JUBILACIÓN				PNC DE INVALIDEZ				PNC DE JUB.DERIV. INVALIDEZ				TOTAL PNC			
	VARONES	%	MUJERES	%	VARONES	%	MUJERES	%	VARONES	%	MUJERES	%	VARONES	%	MUJERES	%
ANDALUCÍA	10.808	23,98%	33.052	76,02%	20.476	47,42%	20.057	52,58%	2.715	25,09%	8.227	74,91%	33.999	32,60%	61.336	67,40%
ARAGÓN	1.024	23,96%	3.003	76,04%	1.211	50,16%	1.204	49,84%	244	31,84%	508	68,16%	2.479	33,88%	4.715	66,12%
ASTURIAS	990	25,52%	2.714	74,48%	1.804	49,58%	1.782	50,42%	359	26,89%	915	73,11%	3.153	36,21%	5.411	63,79%
ILLES BALEARS	1.494	31,95%	3.037	68,05%	1.375	50,00%	1.299	50,00%	245	28,57%	602	71,43%	3.114	37,91%	4.938	62,09%
CANARIAS	4.781	29,75%	10.985	70,25%	8.156	45,02%	9.708	54,98%	1.708	19,98%	6.542	80,02%	14.645	34,47%	27.235	65,53%
CANTABRIA	778	23,35%	2.335	76,65%	1.499	47,38%	1.639	52,62%	253	28,24%	606	71,76%	2.530	35,01%	4.580	64,99%
CASTILLA Y LEÓN	2.456	23,43%	7.487	76,57%	4.252	49,00%	4.354	51,00%	877	34,86%	1.662	65,14%	7.585	35,57%	13.503	64,43%
CASTILLA LA MANCHA	1.909	21,01%	6.502	78,99%	3.925	46,43%	4.442	53,57%	614	26,38%	1.660	73,62%	6.448	33,06%	12.604	66,94%
CATALUNYA	7.561	29,82%	17.510	70,18%	13.279	50,13%	12.922	49,87%	2.253	30,86%	4.964	69,14%	23.093	38,72%	35.396	61,28%
C. VALENCIANA	6.379	24,08%	18.953	75,92%	8.135	47,50%	8.690	52,50%	1.395	22,36%	4.575	77,64%	15.909	32,36%	32.218	67,64%
EXTREMADURA	943	15,04%	4.852	84,96%	2.426	47,54%	2.635	52,46%	353	26,00%	948	74,00%	3.722	29,92%	8.435	70,08%
GALICIA	4.462	23,64%	13.735	76,36%	6.602	50,08%	6.544	49,92%	1.738	28,82%	4.118	71,18%	12.802	34,09%	24.397	65,91%
MADRID	6.396	28,37%	16.258	71,63%	6.981	50,53%	6.770	49,47%	1.191	30,75%	2.626	69,25%	14.568	36,54%	25.654	63,46%
MURCIA	1.465	25,06%	4.063	74,94%	3.742	49,94%	3.676	50,06%	624	24,81%	1.699	75,19%	5.831	37,52%	9.438	62,48%
NAVARRA	499	26,35%	1.237	73,65%	433	48,37%	467	51,63%	76	35,96%	153	64,04%	1.008	34,11%	1.857	65,89%
PAÍS VASCO	1.985	29,60%	4.299	70,40%	3.130	56,79%	2.358	43,21%	352	35,39%	579	64,61%	5.467	43,19%	7.236	56,81%
LA RIOJA	287	25,90%	760	74,10%	392	53,00%	344	47,00%	59	33,98%	139	66,02%	738	37,11%	1.243	62,89%
CEUTA	256	32,83%	527	67,17%	437	47,15%	489	52,85%	80	26,77%	247	73,23%	773	38,77%	1.263	61,23%
MELILLA	294	38,59%	434	61,41%	444	42,57%	570	57,43%	128	17,77%	601	82,23%	866	34,07%	1.605	65,93%
TOTAL	54.767	25,83%	151.743	74,17%	88.699	48,68%	89.950	51,32%	15.264	26,46%	41.371	73,54%	158.730	35,05%	283.064	64,95%



1.4 Situación y evolución de la gestión en trámite inicial

DATOS BÁSICOS DE LA GESTIÓN ESTATAL DE LAS PNCs												
Año 2022	PNC DE JUBILACIÓN				PNC DE INVALIDEZ				TOTAL PNC			
	Solicitadas	Resueltas	Aprobadas	Pendiente	Solicitadas	Resueltas	Aprobadas	Pendiente	Solicitadas	Resueltas	Aprobadas	Pendiente
Media 2021	3.201	2.869	1.760	19.086	1.648	1.666	919	10.801	4.849	4.535	2.679	29.887
Enero	3.377	2.278	1.391	20.185	1.501	1.118	592	11.184	4.878	3.396	1.983	31.369
Febrero	3.671	3.209	2.023	20.647	1.797	1.463	870	11.518	5.468	4.672	2.893	32.165
Marzo	3.951	4.175	2.544	20.423	1.853	1.906	973	11.465	5.804	6.081	3.517	31.888
Abril	3.295	3.500	2.109	20.218	1.540	1.773	1.027	11.232	4.835	5.273	3.136	31.450
Mayo												
Junio												
Julio												
Agosto												
Septiembre												
Octubre												
Noviembre												
Diciembre												
Total	14.294	13.162	8.067	20.218	6.691	6.260	3.462	11.232	20.985	19.422	11.529	31.450
Media 2022	3.574	3.291	2.017		1.673	1.565	866		5.246	4.856	2.882	

El seguimiento de la gestión de las PNC contempla aquellos aspectos que se corresponden con la situación en trámite inicial de las solicitudes de pensiones no contributivas de jubilación e invalidez. El análisis parte de los datos básicos facilitados por los distintos órganos gestores correspondientes al mes de abril, relativos a la entrada de solicitudes, resoluciones y reconocimientos del derecho a pensión y número de pendientes, cuyas cifras, a nivel del Estado, se ofrecen en el cuadro anterior. La información que contiene se ha estructurado en secuencia mensual con el fin de poder seguir la evolución de estos trámites de la gestión a lo largo del año 2022, permitiendo así su contraste con las cifras medias anuales de cada uno de los aspectos que se estudian.



Analizando de un modo específico cada uno de los aspectos de la gestión, para el mes de abril, se obtienen los siguientes resultados:

- Se han presentado un total de 4.835 solicitudes, de las que el 68,15% corresponden a la PNC de jubilación. El análisis comparativo respecto al número de solicitudes presentadas en el mismo mes del año anterior, nos muestra una disminución global del 7,41%, con cifras negativas en ambos tipos de pensión, descenso del 4,41% en jubilación y del 13,24% en invalidez. Si la comparación se efectúa con la media del año en curso se constata, asimismo, una bajada del 7,85%, con cifras muy similares en ambos tipos de pensión.

SOLICITUDES PRESENTADAS						
TIPO PNC	ABRIL 2022		MENSUAL 2022		PROMEDIO 2022	
	NÚMERO		NÚMERO	ABRIL 22 / ABRIL 21	NÚMERO	ABRIL 22 / MEDIA AÑO 22
JUBILACIÓN	3.295	68,15%	3.447	-4,41%	3.574	-7,81%
INVALIDEZ	1.540	31,85%	1.775	-13,24%	1.673	-7,95%
TOTAL	4.835	100,00%	5.222	-7,41%	5.247	-7,85%

- Del total de 5.273 solicitudes resueltas, el 66,38% lo ha sido de PNC de jubilación. La comparación con el número de solicitudes resueltas en el mismo mes del año anterior pone de manifiesto una subida global del 23,14%, con cifras positivas en ambos tipos de pensión, aumento del 12,29% en invalidez y del 29,49% en jubilación. Si la comparación se efectúa con la media del año en curso se constata, asimismo, una subida del 8,59%, que en invalidez es más alta, del 13,29%.

SOLICITUDES RESUELTAS						
TIPO PNC	ABRIL 2022		MENSUAL 2022		PROMEDIO 2022	
	NÚMERO		NÚMERO	ABRIL 22 / ABRIL 21	NÚMERO	ABRIL 22 / MEDIA AÑO 22
JUBILACIÓN	3.500	66,38%	2.703	29,49%	3.291	6,35%
INVALIDEZ	1.773	33,62%	1.579	12,29%	1.565	13,29%
TOTAL	5.273	100,00%	4.282	23,14%	4.856	8,59%



- De las 3.136 solicitudes aprobadas en el mes, el 67,25% ha correspondido a la PNC de jubilación. Si se compara con el número de solicitudes aprobadas en el mismo mes del ejercicio 2021, se refleja un incremento global del 14,58%, con cifras del mismo signo en ambos tipos de pensión, subida del 2,60% en invalidez, que en jubilación es del 21,49%. Si la comparación se efectúa con la media del año en curso se constata, asimismo, una subida del 8,78%, con cifras en positivo en ambos tipos de pensión, que en invalidez llega al 18,59%.

SOLICITUDES APROBADAS						
TIPO PNC	ABRIL 2022		MENSUAL 2022		PROMEDIO 2022	
			NÚMERO	ABRIL 22 / ABRIL 21	NÚMERO	ABRIL 22 / MEDIA AÑO 22
JUBILACIÓN	2.109	67,25%	1.736	21,49%	2.017	4,56%
INVALIDEZ	1.027	32,75%	1.001	2,60%	866	18,59%
T O T A L	3.136	100,00%	2.737	14,58%	2.883	8,78%

- El número de solicitudes pendientes de resolución, al finalizar el mes de abril, ha experimentado, en su conjunto, un descenso global del 1,37%, con cifras a la baja en ambos tipos de pensión, disminución del 1% en jubilación y del 2,03% en invalidez.

SOLICITUDES PENDIENTES						
TIPO PNC	ABRIL 2022		MARZO 2022		DIFERENCIAS	
					ABSOLUTA	PORCENTUAL
JUBILACIÓN	20.218	64,29%	20.423	64,05%	-205	-1,00%
INVALIDEZ	11.232	35,71%	11.465	35,95%	-233	-2,03%
T O T A L	31.450	100,00%	31.888	100,00%	-438	-1,37%



- Los aspectos de la gestión analizados en los puntos anteriores tienen su reflejo en los indicadores de seguimiento incluidos en el siguiente cuadro:

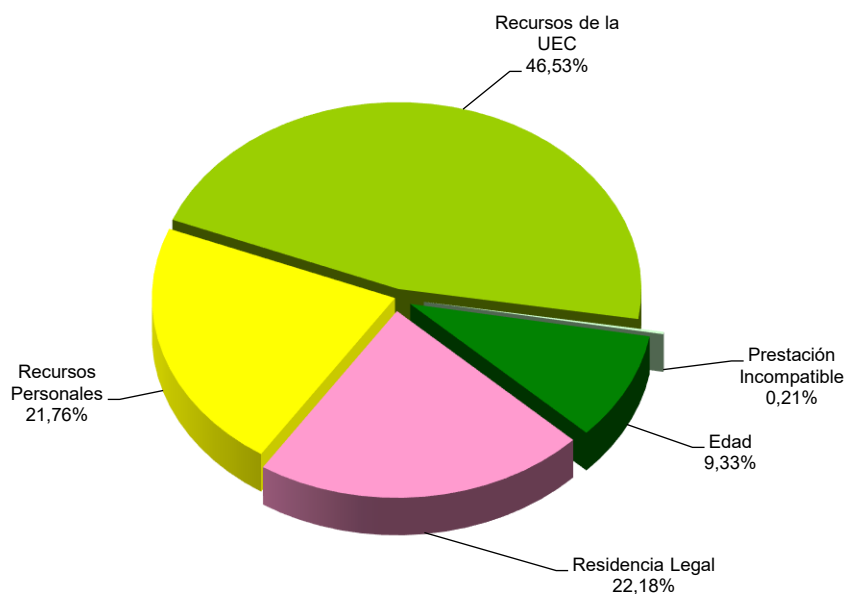
COEFICIENTES DE COBERTURA, RECONOCIMIENTO Y GESTIÓN						
Año 2022	PNC DE JUBILACIÓN			PNC DE INVALIDEZ		
	Cobertura	Reconocimiento	Gestión (días)	Cobertura	Reconocimiento	Gestión (días)
Enero	67,46%	61,06%	179	74,48%	52,95%	224
Febrero	87,41%	63,04%	176	81,41%	59,47%	210
Marzo	105,67%	60,93%	167	102,86%	51,05%	200
Abril	106,22%	60,26%	170	115,13%	57,92%	201
Mayo						
Junio						
Julio						
Agosto						
Septiembre						
Octubre						
Noviembre						
Diciembre						

En esta línea cabe significar que, en el mes de abril, las resoluciones efectuadas en la PNC de jubilación han cubierto el 106,22% del volumen de entrada de solicitudes del mes, coeficiente que en invalidez es mayor, al alcanzar el 115,13%. Atendiendo al número de solicitudes pendientes de resolución al finalizar el mes de abril, cabe estimar que el tiempo medio de tramitación sería de 170 días en la PNC de jubilación y de 201 días en invalidez, lo que supone un aumento en el tiempo medio de tramitación de una solicitud de invalidez respecto al mes anterior de un día y de tres días en jubilación.

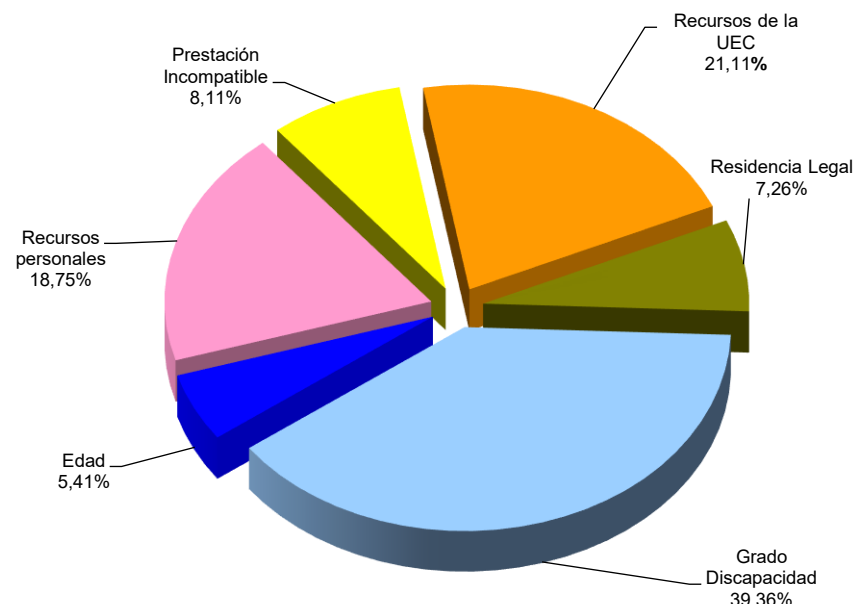
Por último, cabe resaltar, como es habitual desde el inicio de la gestión, la mayor proporción de reconocimientos del derecho en la PNC de jubilación frente a la de invalidez, dentro del conjunto de solicitudes resueltas en cada tipo y que se traduce en más de dos puntos porcentuales. Ello es debido a la mayor selectividad de los requisitos necesarios para el acceso al derecho a la pensión de invalidez.



- **Causas de denegación:** Las causas de denegación mensual en trámite inicial, por tipos de pensión, en su distribución porcentual, han sido las siguientes:



Causas de Denegación PNC jubilación



Causas de Denegación PNC invalidez

- ✓ En la PNC de jubilación se han denegado 965 solicitudes, de las que 449 lo han sido por superar el límite de recursos económicos aplicable para la unidad económica de convivencia (UEC).
- ✓ En la PNC de invalidez, la causa de denegación más frecuente ha sido la de no acreditar un grado de discapacidad o enfermedad crónica suficiente en 233 casos, sobre el total de 592.
- **Reclamaciones:** Con la información facilitada por los distintos órganos gestores, excepto los de la provincia de Guipúzcoa, se han presentado 451 reclamaciones, de las que el 55,65% corresponden a PNC de jubilación. El número de reclamaciones resueltas se ha situado en 465, de las que el 59,14% han sido desestimadas. El número de reclamaciones pendientes, al finalizar el mes de abril ha sido de 1.581, un 0,88% menos que las existentes al comienzo del mes.



1.5 Seguimiento y control de pensionistas: revisiones de oficio y a instancia de parte

La revisión de oficio se inicia por el órgano gestor cuando, como resultado de las medidas de control disponibles o implantadas, conoce cualquier dato o información que pueda producir o haya producido variación sobrevenida en los requisitos, y ello pueda dar lugar a la modificación de la cuantía, a la suspensión o a la extinción del derecho a la pensión, procediendo, en su caso, el abono de atrasos o la reclamación de las cantidades indebidamente percibidas.

Por otro lado, las revisiones a instancia de parte se inician cuando el interesado, en cumplimiento de sus obligaciones, comunica al órgano gestor cualquier variación sobrevenida en su situación que pudiera tener incidencia en el derecho o en la cuantía reconocida de la pensión, siendo sus efectos resultantes idénticos a los ya mencionados para las revisiones de oficio.

El análisis parte de los datos básicos correspondientes al mes de abril, relativos al volumen global de revisiones a efectuar en el mes, las efectuadas y el detalle de las situaciones finales derivadas de dicho proceso, cuyas cifras se ofrecen en el cuadro siguiente:

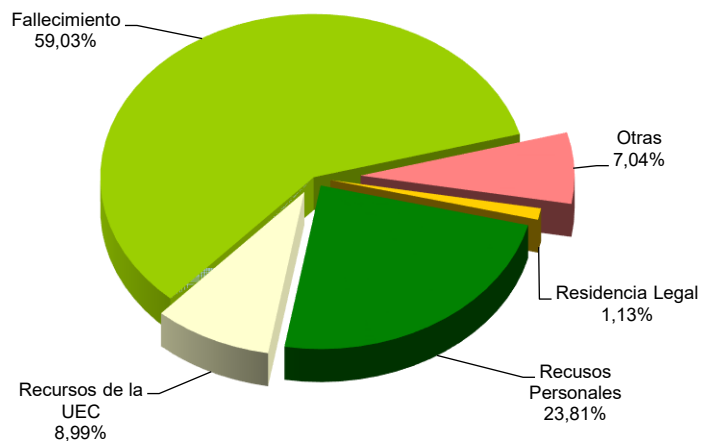
DATOS DE LA GESTIÓN ESTATAL DE LAS REVISIONES DE OFICIO Y A INSTANCIA DE PARTE PNC																		
Año 2022	PNC DE JUBILACIÓN						PNC DE INVALIDEZ						Total PNC					
	Entrada	Revisiones Efectuadas					Entrada	Revisiones Efectuadas					Entrada	Revisiones Efectuadas				
		Sin Mod.	Con Mod.	Suspensión	Ext. Dho.	Total		Sin Mod.	Con Mod.	Suspensión	Ext. Dho.	Total		Sin Mod.	Con Mod.	Suspensión	Ext. Dho.	Total
Enero	2.323	571	486	60	1.346	2.463	2.627	841	665	177	1.087	2.770	4.950	1.412	1.151	237	2.433	5.233
Febrero	2.869	582	568	165	1.782	3.097	3.434	1.028	1.019	331	1.347	3.725	6.303	1.610	1.587	496	3.129	6.822
Marzo	3.114	522	605	73	1.366	2.566	3.847	946	952	254	1.129	3.281	6.961	1.468	1.557	327	2.495	5.847
Abril	2.043	423	428	87	1.235	2.173	2.514	912	663	165	913	2.653	4.557	1.335	1.091	252	2.148	4.826
Mayo																		
Junio																		
Julio																		
Agosto																		
Septiembre																		
Octubre																		
Noviembre																		
Diciembre																		
Total Año	10.349	2.098	2.087	385	5.729	10.299	12.422	3.727	3.299	927	4.476	12.429	22.771	5.825	5.386	1.312	10.205	22.728
Media mensual	2.587	525	522	96	1.432	2.575	3.106	932	825	232	1.119	3.107	5.693	1.456	1.347	328	2.551	5.682



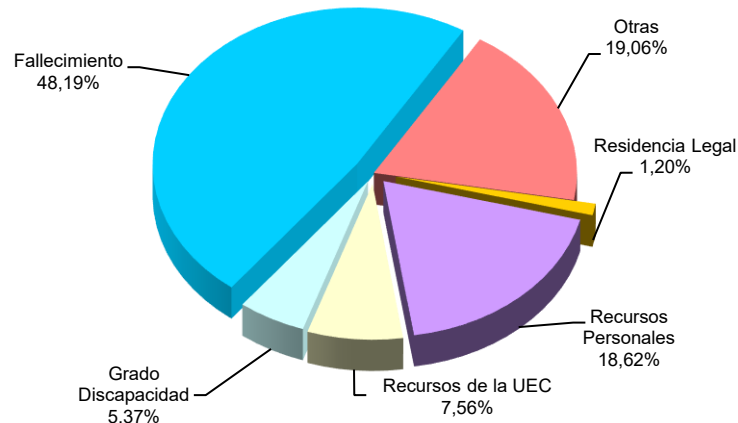
Analizando de un modo específico cada uno de los aspectos señalados, para el mes de abril se obtienen los siguientes resultados:

- Se han iniciado en el mes 4.557 revisiones, de las que el 55,17% lo son de PNC de invalidez y se ha emitido resolución sobre un total de 4.826 revisiones, de las que el 54,97% corresponden a PNC de invalidez.
- El 27,66% de las revisiones efectuadas no ha supuesto variación alguna en el derecho y en la cuantía de la pensión no contributiva.
- En el 22,61% de las revisiones efectuadas se ha modificado la cuantía de la pensión, de las que el 60,77% corresponden a pensionistas de invalidez y en las que se han incluido 44 recuperaciones del derecho por el cese en la actividad laboral, así como 73 declaraciones de compatibilidad en el percibo de la pensión de invalidez con los ingresos derivados de esa actividad, conforme estipula el artículo 366 de la Ley General de la Seguridad Social (RDL 8/2015, de 30 de octubre).
- El número total de suspensiones efectuadas se cifra en 252, el 5,22% del total de procedimientos de revisión sobre los que se ha dictado resolución. Del total de suspensiones, 42 vienen motivadas en que el pensionista de invalidez ha iniciado una actividad laboral, sin que proceda declarar la compatibilidad en el percibo de la pensión con los ingresos derivados de dicha actividad.

Causas de Extinción PNC jubilación



Causas de Extinción PNC invalidez



- Se ha extinguido el derecho a 2.148 pensionistas, de los que el 57,50% disfrutaban de PNC de jubilación. Los gráficos anteriores reflejan los distintos motivos de extinción en ambas modalidades de prestación. El fallecimiento del titular de la pensión se configura como el primer motivo de extinción con una proporción superior al 53% sobre el total de causas de extinción. Las causas económicas en su conjunto –ingresos personales más los de la U.E.C.- se configuran globalmente como el segundo motivo de extinción; posición que se basa fundamentalmente en las extinciones motivadas en que el pensionista dispone de recursos personales suficientes. Si las extinciones por motivos económicos se analizan según el tipo de pensión, se observa que en jubilación representan el 32,80% del total y descienden al 26,18% en invalidez. El resto de causas de extinción tiene una relevancia minoritaria.



Gobierno
de España

Ministerio
de Derechos Sociales
y Agenda 2030



Anexos Pensiones No Contributivas



GOBIERNO
DE ESPAÑA

MINISTERIO
DE DERECHOS SOCIALES
Y AGENDA 2030



1a Número de pensiones e importes de las nóminas

PENSIONES NO CONTRIBUTIVAS (PNC) EVOLUCIÓN DE LAS NÓMINAS				TOTAL ESTADO CON NAVARRA Y EL PAÍS VASCO		
AÑO/MENSUALIDAD	IMPORTES BRUTOS			NÚMERO DE PENSIONES POR TIPO		
	JUBILACIÓN	INVALIDEZ	TOTAL	JUBILACIÓN	INVALIDEZ	TOTAL
AÑO 2015	1.264.554.826,45	1.106.555.954,72	2.371.110.781,17	254.029	199.518	453.547
AÑO 2016	1.276.742.499,55	1.113.917.052,89	2.390.659.552,44	255.165	199.912	455.077
AÑO 2017	1.288.968.509,10	1.114.654.667,02	2.403.623.176,12	256.690	197.988	454.678
AÑO 2018	1.332.591.432,33	1.132.835.599,81	2.465.427.032,14	257.023	194.757	451.780
AÑO 2019	1.399.861.375,29	1.152.150.277,32	2.552.011.652,61	261.044	191.113	452.157
AÑO 2020	1.429.951.491,95	1.139.436.029,68	2.569.387.521,63	260.169	185.852	446.021
AÑO 2021	1.462.993.107,03	1.137.034.845,77	2.600.027.952,80	263.328	182.791	446.119
AÑO 2022						
ENERO	114.549.016,39	87.714.601,57	202.263.617,96	264.821	183.995	448.816
FEBRERO	109.579.749,64	83.125.545,51	192.705.295,15	263.830	182.030	445.860
MARZO	110.963.336,86	83.846.160,76	194.809.497,62	264.480	181.845	446.325
ABRIL	112.918.159,75	83.458.429,18	196.376.588,93	264.102	180.766	444.868
MAYO						
JUNIO*						
JULIO						
AGOSTO						
SEPTIEMBRE						
OCTUBRE						
NOVIEMBRE*						
DICIEMBRE						
TOTAL AÑO 2022 (1)	466.737.305,46	352.699.038,72	819.436.344,18			

* Junto a la mensualidad se abona una paga extra

(1) En importes está incluido el pago único por desviación del IPC correspondiente al año 2021.

También se incluye lo abonado por el quinto pago del complemento por alquiler del año 2021 y el primero del año 2022.

PENSIONES NO CONTRIBUTIVAS DE LA SEGURIDAD SOCIAL

PENSIONES E IMPORTE DE LA NÓMINA AÑO 2022

ABRIL

CC.AA. Y/O PROVINCIAS	PNC DE JUBILACIÓN			PNC DE INVALIDEZ			TOTAL JUBILACIÓN E INVALIDEZ		
	NÚMERO DE PENSIONES	IMPORTE BRUTO	PROMEDIO MENSUAL	NÚMERO DE PENSIONES	IMPORTE BRUTO	PROMEDIO MENSUAL	NÚMERO DE PENSIONES	IMPORTE BRUTO	PROMEDIO MENSUAL
ANDALUCÍA	54.902	22.744.366,87	414,27	40.764	18.706.000,02	458,89	95.666	41.450.366,89	433,28
ALMERÍA	3.739	1.586.419,51	424,29	2.731	1.273.326,59	466,25	6.470	2.859.746,10	442,00
CÁDIZ	9.748	4.015.195,66	411,90	7.654	3.457.519,31	451,73	17.402	7.472.714,97	429,42
CÓRDOBA	4.833	1.995.587,84	412,91	3.670	1.706.778,51	465,06	8.503	3.702.366,35	435,42
GRANADA	4.506	1.830.357,99	406,20	4.056	1.902.016,60	468,94	8.562	3.732.374,59	435,92
HUELVA	3.016	1.235.179,46	409,54	3.450	1.554.624,16	450,62	6.466	2.789.803,62	431,46
JAÉN	2.694	1.141.840,14	423,85	2.445	1.148.545,80	469,75	5.139	2.290.385,94	445,69
MÁLAGA	13.498	5.682.968,40	421,02	7.372	3.353.860,65	454,95	20.870	9.036.829,05	433,01
SEVILLA	12.868	5.256.817,87	408,52	9.386	4.309.328,40	459,12	22.254	9.566.146,27	429,86
ARAGÓN	4.782	1.978.750,54	413,79	2.420	1.105.208,82	456,70	7.202	3.083.959,36	428,21
HUESCA	913	374.019,98	409,66	535	243.577,68	455,29	1.448	617.597,66	426,52
TERUEL	429	179.024,93	417,31	176	79.483,14	451,61	605	258.508,07	427,29
ZARAGOZA	3.440	1.425.705,63	414,45	1.709	782.148,00	457,66	5.149	2.207.853,63	428,79
ASTURIAS	4.986	2.188.907,64	439,01	3.607	1.677.990,78	465,20	8.593	3.866.898,42	450,01
ILLES BALEARS	5.376	2.236.118,83	415,94	2.683	1.265.955,18	471,84	8.059	3.502.074,01	434,55
CANARIAS	23.982	11.297.903,43	471,10	17.924	8.648.253,25	482,50	41.906	19.946.156,68	475,97
LAS PALMAS	10.097	4.915.051,41	486,78	6.939	3.172.061,53	457,14	17.036	8.087.112,94	474,71
S.C. TENERIFE	13.885	6.382.852,02	459,69	10.985	5.476.191,72	498,52	24.870	11.859.043,74	476,84
CANTABRIA	3.964	1.601.740,53	404,07	3.147	1.475.882,06	468,98	7.111	3.077.622,59	432,80
CASTILLA Y LEÓN	12.469	5.206.912,17	417,59	8.644	3.964.518,61	458,64	21.113	9.171.430,78	434,40
ÁVILA	1.074	457.390,03	425,88	793	363.540,21	458,44	1.867	820.930,24	439,71
BURGOS	1.279	536.470,87	419,45	1.253	563.757,40	449,93	2.532	1.100.228,27	434,53
LEÓN	2.361	977.978,97	414,22	1.734	791.635,48	456,54	4.095	1.769.614,45	432,14
PALENCIA	978	415.163,57	424,50	668	307.904,40	460,93	1.646	723.067,97	439,29
SÁLAMANCA	2.311	968.778,26	419,20	1.461	697.867,58	477,66	3.772	1.666.645,84	441,85
SEGOVIA	493	200.878,77	407,46	397	180.395,56	454,40	890	381.274,33	428,40
SORIA	287	122.101,74	425,44	134	63.237,27	471,92	421	185.339,01	440,24
VALLADOLID	2.524	1.044.067,99	413,66	1.415	636.830,68	450,06	3.939	1.680.898,67	426,73
ZAMORA	1.162	484.081,97	416,59	789	359.350,03	455,45	1.951	843.432,00	432,31
CASTILLA-LA MANCHA	10.459	4.341.403,65	415,09	8.580	3.949.564,99	460,32	19.039	8.290.968,64	435,47
ALBACETE	2.039	865.701,22	424,57	2.109	966.894,33	458,46	4.148	1.832.595,55	441,80
CIUDAD REAL	2.641	1.095.064,35	414,64	2.075	971.823,37	468,35	4.716	2.066.887,72	438,27
CUENCA	1.091	460.989,02	422,54	1.094	506.657,22	463,12	2.185	967.646,24	442,86
GUADALAJARA	853	352.862,27	413,67	644	294.806,29	457,77	1.497	647.668,56	432,64
TOLEDO	3.835	1.566.786,79	408,55	2.658	1.209.383,78	455,00	6.493	2.776.170,57	427,56

(Continúa al dorso)

CC.AA. Y/O PROVINCIAS	PNC DE JUBILACIÓN			PNC DE INVALIDEZ			TOTAL JUBILACIÓN E INVALIDEZ		
	NÚMERO DE PENSIONES	IMPORTE BRUTO	PROMEDIO MENSUAL	NÚMERO DE PENSIONES	IMPORTE BRUTO	PROMEDIO MENSUAL	NÚMERO DE PENSIONES	IMPORTE BRUTO	PROMEDIO MENSUAL
CATALUNYA	34.527	15.516.016,36	449,39	26.263	11.935.555,93	454,46	60.790	27.451.572,29	451,58
BARCELONA	25.071	11.228.062,51	447,85	18.388	8.325.597,50	452,77	43.459	19.553.660,01	449,93
GIRONA	3.304	1.498.966,75	453,68	2.281	1.059.380,40	464,44	5.585	2.558.347,15	458,07
LLEIDA	2.012	926.122,33	460,30	1.497	684.400,84	457,18	3.509	1.610.523,17	458,97
TARRAGONA	4.140	1.862.864,77	449,97	4.097	1.866.177,19	455,50	8.237	3.729.041,96	452,72
COMUNIDAD VALENCIANA	31.292	13.703.645,61	437,93	16.899	7.682.651,27	454,62	48.191	21.386.296,88	443,78
ALICANTE	12.618	5.836.222,73	462,53	5.488	2.439.279,73	444,48	18.106	8.275.502,46	457,06
CASTELLÓN	2.365	965.659,66	408,31	2.020	918.325,66	454,62	4.385	1.883.985,32	429,64
VALENCIA	16.309	6.901.763,22	423,19	9.391	4.325.045,88	460,55	25.700	11.226.809,10	436,84
EXTREMADURA	7.087	2.954.165,40	416,84	5.088	2.342.762,54	460,45	12.175	5.296.927,94	435,07
BADAJOS	4.783	1.996.530,96	417,42	3.344	1.547.688,03	462,83	8.127	3.544.218,99	436,10
CÁCERES	2.304	957.634,44	415,64	1.744	795.074,51	455,89	4.048	1.752.708,95	432,98
GALICIA	24.030	9.879.398,80	411,13	13.220	6.019.763,81	455,35	37.250	15.899.162,61	426,82
A CORUÑA	9.237	3.799.116,37	411,29	4.827	2.173.637,69	450,31	14.064	5.972.754,06	424,68
LUGO	2.963	1.225.046,94	413,45	1.426	659.173,77	462,25	4.389	1.884.220,71	429,31
OURENSE	3.408	1.395.963,33	409,61	1.835	826.987,00	450,67	5.243	2.222.950,33	423,98
PONTEVEDRA	8.422	3.459.272,16	410,74	5.132	2.359.965,35	459,85	13.554	5.819.237,51	429,34
MADRID	26.429	11.064.739,37	418,66	13.797	6.401.564,69	463,98	40.226	17.466.304,06	434,20
MURCIA	7.913	3.331.003,92	420,95	7.528	3.605.952,88	479,01	15.441	6.936.956,80	449,26
NAVARRA	1.834	729.534,95	397,78	1.057	479.555,67	453,70	2.891	1.209.090,62	418,23
PAÍS VASCO	6.711	2.762.076,40	411,57	5.990	2.752.283,60	459,48	12.701	5.514.360,00	434,17
ARABA/ÁLAVA	989	404.634,74	409,14	751	355.531,93	473,41	1.740	760.166,67	436,88
GIPUZKOA	1.847	774.866,84	419,53	1.595	770.727,26	483,21	3.442	1.545.594,10	449,04
BIZKAIA	3.875	1.582.574,82	408,41	3.644	1.626.024,41	446,22	7.519	3.208.599,23	426,73
LA RIOJA	1.246	516.732,04	414,71	737	343.829,86	466,53	1.983	860.561,90	433,97
CEUTA	951	395.185,28	415,55	1.095	492.081,81	449,39	2.046	887.267,09	433,66
MELILLA	1.162	469.557,96	404,09	1.323	609.053,41	460,36	2.485	1.078.611,37	434,05
TOTAL ESTADO	264.102	112.918.159,75	427,56	180.766	83.458.429,18	461,69	444.868	196.376.588,93	441,43

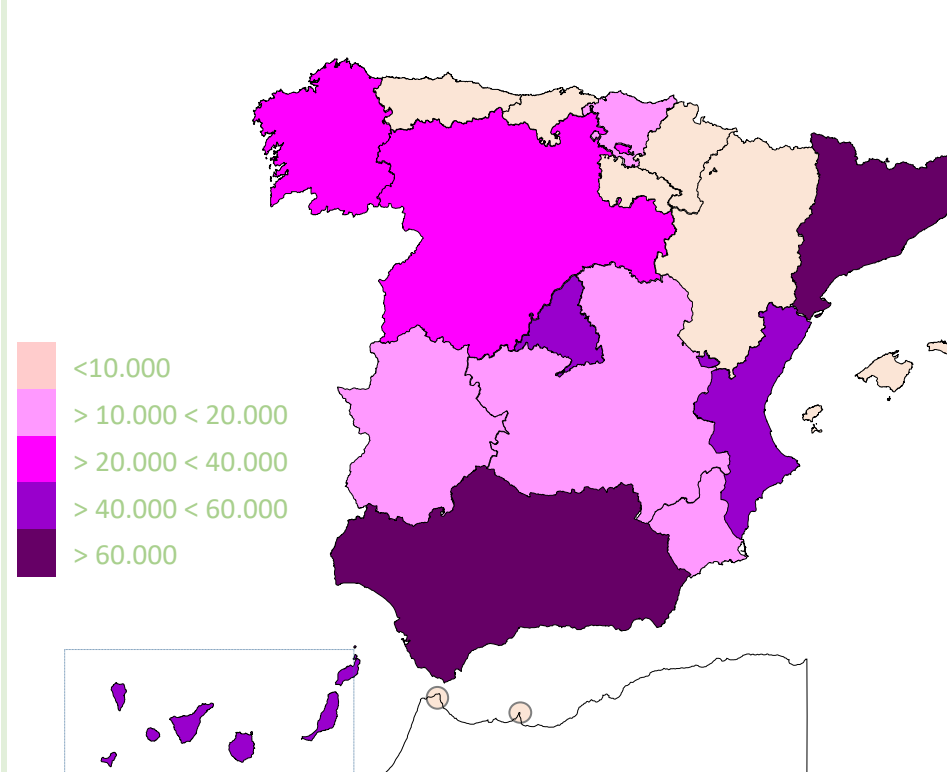
Deducciones en nómina (PAS, LISMI, P.F.H.C. y Pagos Indevidos):	307.750,22
IMPORTE NETO DE LA NÓMINA:	196.068.838,71

PNC DE LA SEGURIDAD SOCIAL DE JUBILACIÓN E INVALIDEZ

DISTRIBUCIÓN TERRITORIAL DEL NÚMERO DE PENSIONES EN LA NÓMINA DE ABRIL DE 2022

ÁMBITO GEOGRÁFICO	NÚMERO DE PENSIONES POR TIPO					
	JUBILACIÓN	%	INVALIDEZ	%	TOTAL	%
ANDALUCÍA	54.902	20,79	40.764	22,55	95.666	21,50
ARAGÓN	4.782	1,81	2.420	1,34	7.202	1,62
ASTURIAS	4.986	1,89	3.607	2,00	8.593	1,93
ILLES BALEARS	5.376	2,04	2.683	1,48	8.059	1,81
CANARIAS	23.982	9,08	17.924	9,92	41.906	9,42
CANTABRIA	3.964	1,50	3.147	1,74	7.111	1,60
CASTILLA Y LEÓN	12.469	4,72	8.644	4,78	21.113	4,75
CASTILLA-LA MANCHA	10.459	3,96	8.580	4,75	19.039	4,28
CATALUNYA	34.527	13,07	26.263	14,53	60.790	13,66
C. VALENCIANA	31.292	11,85	16.899	9,35	48.191	10,83
EXTREMADURA	7.087	2,68	5.088	2,81	12.175	2,74
GALICIA	24.030	9,10	13.220	7,31	37.250	8,37
MADRID	26.429	10,01	13.797	7,63	40.226	9,04
MURCIA	7.913	3,00	7.528	4,16	15.441	3,47
NAVARRA	1.834	0,69	1.057	0,58	2.891	0,65
PAÍS VASCO	6.711	2,54	5.990	3,31	12.701	2,86
LA RIOJA	1.246	0,47	737	0,41	1.983	0,45
CEUTA	951	0,36	1.095	0,61	2.046	0,46
MELILLA	1.162	0,44	1.323	0,73	2.485	0,56
TOTAL ESTADO	264.102	100,00	180.766	100,00	444.868	100,00

DISTRIBUCIÓN POR COMUNIDADES AUTÓNOMAS

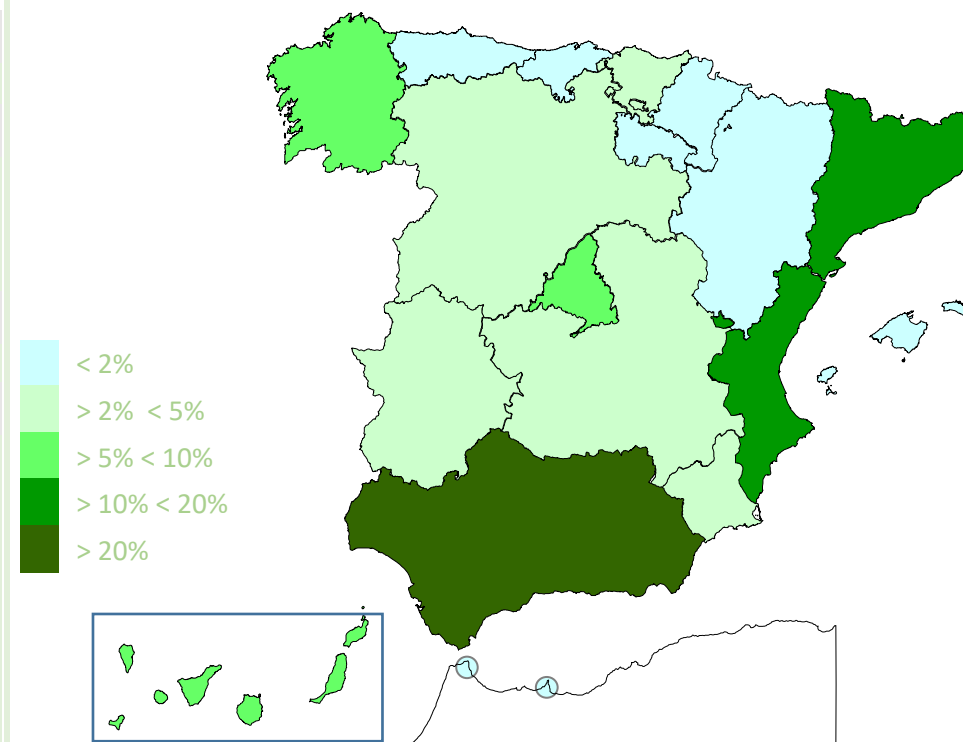


PNC DE LA SEGURIDAD SOCIAL DE JUBILACIÓN E INVALIDEZ

DISTRIBUCIÓN TERRITORIAL DE LOS IMPORTES BRUTOS DE LAS NÓMINAS DEL AÑO 2022 HASTA ABRIL (*)

ÁMBITO GEOGRÁFICO	IMPORTES BRUTOS DE LAS NÓMINAS			
	JUBILACIÓN	INVALIDEZ	TOTAL	%
ANDALUCÍA	95.665.611,50	79.362.199,29	175.027.810,79	21,36
ARAGÓN	8.387.213,16	4.756.207,99	13.143.421,15	1,60
ASTURIAS	8.973.883,83	7.028.716,84	16.002.600,67	1,95
ILLES BALEARS	9.489.730,54	5.396.295,35	14.886.025,89	1,82
CANARIAS	44.995.604,10	35.363.495,88	80.359.099,98	9,81
CANTABRIA	6.706.631,60	6.218.247,87	12.924.879,47	1,58
CASTILLA Y LEÓN	21.597.785,64	16.734.632,84	38.332.418,48	4,68
CASTILLA-LA MANCHA	18.115.173,98	16.800.368,79	34.915.542,77	4,26
CATALUNYA	60.877.190,71	50.254.302,34	111.131.493,05	13,56
C. VALENCIANA	56.036.200,21	32.524.981,13	88.561.181,34	10,81
EXTREMADURA	12.448.137,93	9.878.820,24	22.326.958,17	2,72
GALICIA	41.759.497,96	25.477.571,12	67.237.069,08	8,21
MADRID	47.461.865,73	28.310.429,66	75.772.295,39	9,25
MURCIA	13.786.244,81	14.847.880,97	28.634.125,78	3,49
NAVARRA	3.044.366,83	2.005.395,92	5.049.762,75	0,62
PAÍS VASCO	11.561.195,60	11.677.148,09	23.238.343,69	2,84
LA RIOJA	2.226.463,02	1.389.599,36	3.616.062,38	0,44
CEUTA	1.607.199,00	2.094.268,45	3.701.467,45	0,45
MELILLA	1.997.309,31	2.578.476,59	4.575.785,90	0,56
TOTAL ESTADO	466.737.305,46	352.699.038,72	819.436.344,18	100,00

DISTRIBUCIÓN PORCENTUAL POR COMUNIDADES AUTÓNOMAS



*El pago es efectuado por la Tesorería General de la Seguridad Social, excepto Navarra y el País Vasco cuyas fuentes son el Dptº. de Derechos Sociales y el Dptº. de Empleo y Políticas Sociales, respectivamente.

PNC DE LA SEGURIDAD SOCIAL: ALTAS, BAJAS Y OSCILACIONES EN NÓMINA DE ABRIL DE 2022 (1)

ÁMBITO GEOGRÁFICO	PNC DE JUBILACIÓN			PNC DE INVALIDEZ			TOTAL PNC		
	ALTAS	BAJAS	OSCILACIONES	ALTAS	BAJAS	OSCILACIONES	ALTAS	BAJAS	OSCILACIONES
ANDALUCÍA	465	545	-80	186	229	-43	651	774	-123
ARAGÓN	64	74	-10	28	34	-6	92	108	-16
ASTURIAS	67	48	19	23	14	9	90	62	28
ILLES BALEARS	53	66	-13	30	33	-3	83	99	-16
CANARIAS	267	606	-339	141	290	-149	408	896	-488
CANTABRIA	49	36	13	30	24	6	79	60	19
CASTILLA Y LEÓN	185	148	37	68	56	12	253	204	49
CASTILLA-LA MANCHA	122	96	26	85	56	29	207	152	55
CATALUNYA	599	268	331	230	129	101	829	397	432
C. VALENCIANA	270	214	56	82	87	-5	352	301	51
EXTREMADURA	92	94	-2	43	39	4	135	133	2
GALICIA	173	192	-19	71	76	-5	244	268	-24
MADRID	214	1.136	-922	94	658	-564	308	1.794	-1.486
MURCIA	102	73	29	81	36	45	183	109	74
NAVARRA	-	-	-	-	-	-	-	-	-
PAÍS VASCO	-	-	-	-	-	-	-	-	-
LA RIOJA	16	7	9	11	4	7	27	11	16
CEUTA	17	7	10	8	8	0	25	15	10
MELILLA	13	8	5	7	7	0	20	15	5
TOTAL ESTADO	2.768	3.618	-850	1.218	1.780	-562	3.986	5.398	-1.412

1) No se dispone del movimiento de beneficiarios en nómina de las comunidades de Navarra y el País Vasco

PNC DE LA SEGURIDAD SOCIAL: ACUMULADO DE ALTAS, BAJAS Y OSCILACIONES EN NÓMINA AÑO 2022 (1)

ÁMBITO GEOGRÁFICO	PNC DE JUBILACIÓN			PNC DE INVALIDEZ			TOTAL PNC		
	ALTAS	BAJAS	OSCILACIONES	ALTAS	BAJAS	OSCILACIONES	ALTAS	BAJAS	OSCILACIONES
ANDALUCÍA	1.807	1.620	187	836	745	91	2.643	2.365	278
ARAGÓN	245	218	27	111	70	41	356	288	68
ASTURIAS	239	185	54	88	67	21	327	252	75
ILLES BALEARS	260	222	38	115	118	-3	375	340	35
CANARIAS	1.087	1.214	-127	517	616	-99	1.604	1.830	-226
CANTABRIA	169	130	39	97	80	17	266	210	56
CASTILLA Y LEÓN	559	529	30	279	193	86	838	722	116
CASTILLA-LA MANCHA	346	475	-129	281	265	16	627	740	-113
CATALUNYA	1.549	1.526	23	1.305	995	310	2.854	2.521	333
C. VALENCIANA	1.844	1.878	-34	735	827	-92	2.579	2.705	-126
EXTREMADURA	329	348	-19	160	139	21	489	487	2
GALICIA	792	785	7	314	276	38	1.106	1.061	45
MADRID	698	1.995	-1.297	301	1.016	-715	999	3.011	-2.012
MURCIA	272	249	23	181	183	-2	453	432	21
NAVARRA	-	-	-	-	-	-	-	-	-
PAÍS VASCO	-	-	-	-	-	-	-	-	-
LA RIOJA	44	58	-14	40	21	19	84	79	5
CEUTA	54	22	32	35	36	-1	89	58	31
MELILLA	42	37	5	25	21	4	67	58	9
TOTAL ESTADO	10.336	11.491	-1.155	5.420	5.668	-248	15.756	17.159	-1.403

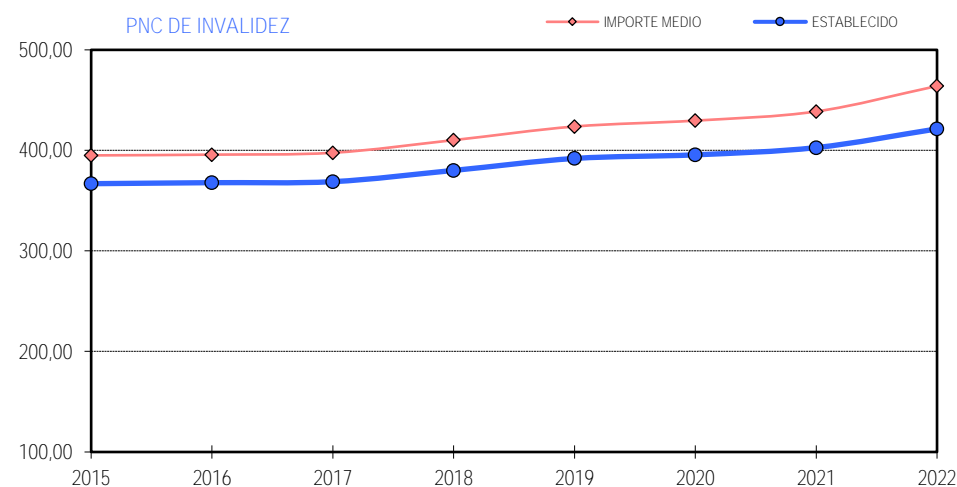
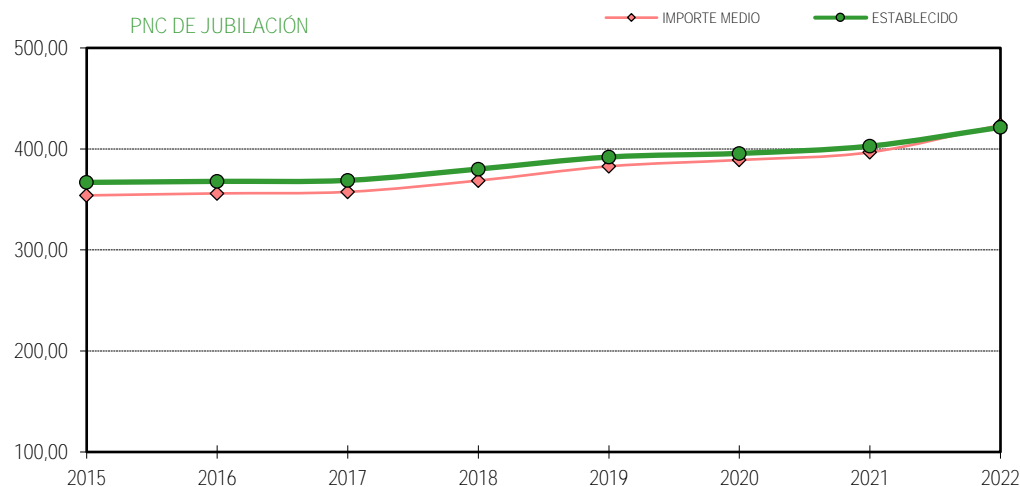
1) No se dispone del movimiento de beneficiarios en nómina de las comunidades de Navarra y el País Vasco

EVOLUCIÓN IMPORTES MEDIOS PENSIONES NO CONTRIBUTIVAS

	PNC DE JUBILACIÓN								PNC DE INVALIDEZ							
	2015	2016	2017	2018	2019	2020	2021	2022	2015	2016	2017	2018	2019	2020	2021	2022
ENERO	354,25	354,69	356,46	357,16	381,52	383,11	399,81	432,55	394,55	394,43	396,26	398,09	422,52	422,78	438,05	476,72
FEBRERO	354,72	355,63	356,87	359,24	382,78	387,27	397,45	415,34	396,07	393,08	397,22	398,60	424,35	427,18	439,69	456,66
MARZO	356,28	358,49	361,35	360,35	388,84	392,44	402,38	419,55	401,31	398,28	402,22	403,84	430,55	432,15	445,26	461,09
ABRIL	355,46	356,58	361,64	359,49	385,59	389,02	399,25	427,56	398,89	398,12	404,75	400,59	427,70	431,39	443,73	461,69
MAYO	354,33	356,39	358,91	360,07	384,36	387,04	396,68		397,24	399,41	399,94	400,98	426,51	428,83	441,36	
JUNIO*	697,19	699,76	703,47	708,13	751,47	764,71	776,18		776,13	778,88	782,65	786,66	833,16	846,40	862,34	
JULIO	357,26	360,73	362,28	437,49	387,07	397,83	402,80		399,06	402,09	403,76	486,38	427,46	444,63	444,83	
AGOSTO	355,28	357,00	359,35	369,87	387,14	391,36	397,77		395,41	397,02	399,51	410,36	426,89	430,17	440,18	
SEPTIEMBRE	354,27	355,35	356,20	368,94	382,13	386,64	395,20		394,65	393,79	395,13	412,67	424,15	428,23	437,77	
OCTUBRE	358,61	362,36	360,93	373,73	386,13	393,54	398,31		399,04	401,59	399,75	414,15	426,74	430,15	439,52	
NOVIEMBRE*	699,43	705,17	704,32	731,36	754,64	769,17	781,32		777,64	780,80	782,53	813,16	835,45	849,56	865,98	
DICIEMBRE	359,03	361,65	363,15	375,99	388,06	404,98	406,34		400,43	403,48	403,19	417,93	427,00	443,30	443,43	
IMPORTE MEDIO	354,01	355,99	357,50	368,70	382,84	389,08	396,68	423,75	395,03	395,78	397,64	410,24	423,75	429,63	438,72	464,04
IMP. MENSUAL																
ESTABLECIDO	366,90	367,90	368,90	380,10	392,00	395,60	402,80	421,40	366,90	367,90	368,90	380,10	392,00	395,60	402,80	421,40
Con comp. 50% T. P. (1)	-	-	-	-	-	-	-	-	550,35	551,85	553,35	570,15	588,00	593,40	604,20	210,70
MÍNIMO 25%	91,73	91,98	92,23	95,03	98,00	98,90	100,70	105,35	91,73	91,98	92,23	95,03	98,00	98,90	100,70	105,35
▲ INTERANUAL	0,25%	0,25%	0,25%	0,25%+2,75%	0,10%+3,00%	0,90%	1,80%	4,60%	0,25%	0,25%	0,25%	0,25%+2,75%	0,10%+3,00%	0,90%	1,80%	4,60%

(*) Junto a la mensualidad se abona una paga extra, por lo que la media se calcula sobre 14 pagas.

(1) En la PNC de Invalidez, la cuantía se incrementa en un 50% en los casos en que el beneficiario necesite el concurso de una tercera persona.





GOBIERNO
DE ESPAÑA

MINISTERIO
DE DERECHOS SOCIALES
Y AGENDA 2030

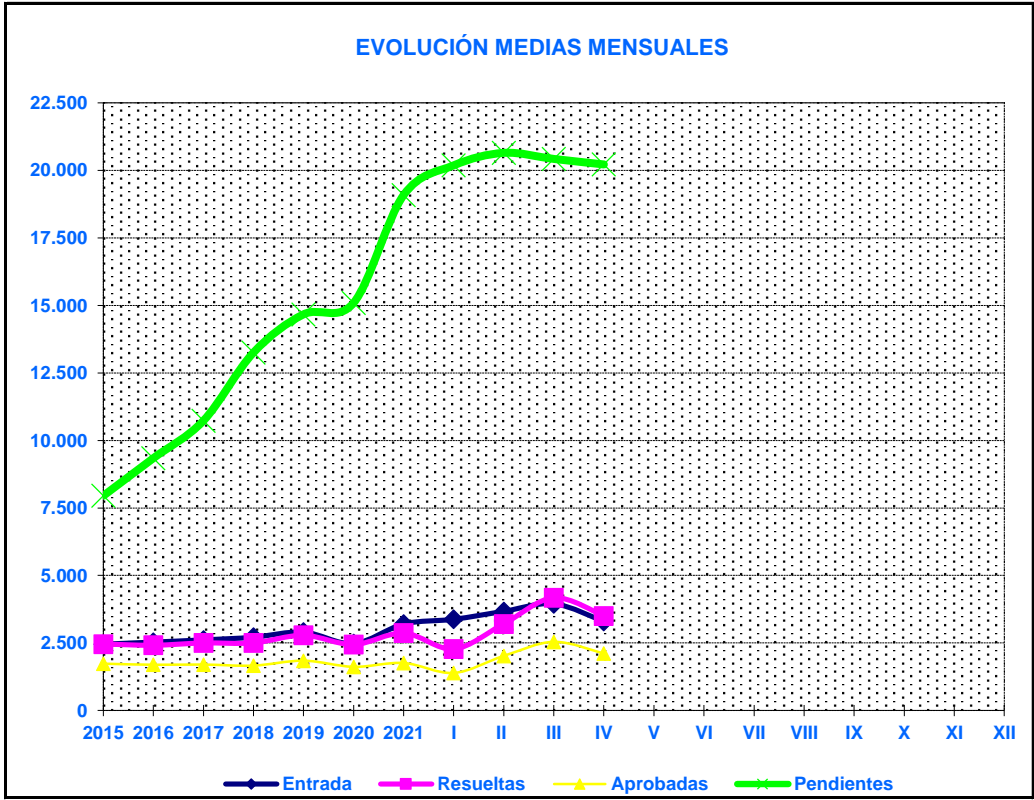
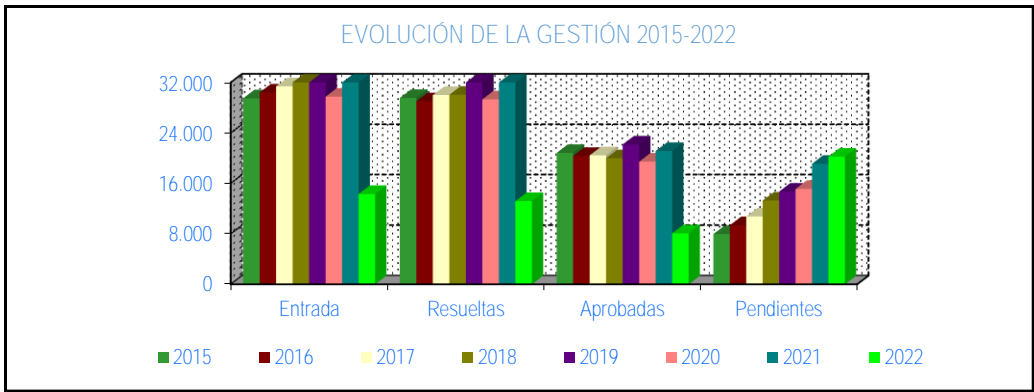


1b Pnc de Jubilación: Datos de la gestión mensual y anual

R.D.L. 8/2015, DE 30 DE OCTUBRE; T. REF. LGSS
PNCs DE LA SEGURIDAD SOCIAL

JUBILACIÓN

	Entrada	Resueltas	% R./E.	Aprobadas	% A./R.	No Aprob.	Pendientes	
G E S T I O N	2015	29.473	29.544	100,24%	20.813	70,45%	8.731	7.951
	2016	30.404	29.012	95,42%	20.333	70,08%	8.679	9.343
	2017	31.384	29.997	95,58%	20.423	68,08%	9.574	10.730
	2018	32.560	30.036	92,25%	19.958	66,45%	10.078	13.254
	2019	34.830	33.415	95,94%	22.150	66,29%	11.265	14.669
	2020	29.738	29.315	98,58%	19.423	66,26%	9.892	15.092
	2021	38.416	34.422	89,60%	21.117	61,35%	13.305	19.086
M E D I A S	2015	2.456	2.462		1.734		728	7.951
	2016	2.534	2.418		1.694		723	9.343
	2017	2.615	2.500		1.702		798	10.730
	2018	2.713	2.503		1.663		840	13.254
	2019	2.903	2.785		1.846		939	14.669
	2020	2.478	2.443		1.619		824	15.092
	2021	3.201	2.869		1.760		1.109	19.086
2022								
I	3.377	2.278	67,46%	1.391	61,06%	887	20.185	
II	3.671	3.209	87,41%	2.023	63,04%	1.186	20.647	
III	3.951	4.175	105,67%	2.544	60,93%	1.631	20.423	
IV	3.295	3.500	106,22%	2.109	60,26%	1.391	20.218	
V								
VI								
VII								
VIII								
IX								
X								
XI								
XII								
	14.294	13.162	92,08%	8.067	61,29%	5.095	20.218	



* Pendientes reales

PENSIÓN NO CONTRIBUTIVA DE JUBILACIÓN

DATOS DE GESTIÓN CORRESPONDIENTES AL MES DE ABRIL DE 2022

CC.AA. Y/O PROVINCIAS	PTES. MES ANTERIOR	SOLICITUDES PRESENTADAS					A RESOLV. MES	SOLICITUDES RESUELTAS									PTES. FIN MES
		NUEVAS	SGIM Y SATP	PAS	INSS	TOTAL		APROBADAS					NO APROBADAS		TOTAL		
								NUEVAS	SGIM Y SATP	PAS	INSS	TOTAL	DNG	CAD-DES			
ANDALUCÍA	2.186	501	1	0	0	502	2.688	338	0	2	0	340	112	195	647	2.041	
ALMERÍA	110	60	0	0	0	60	170	20	0	0	0	20	11	10	41	129	
CÁDIZ	622	75	0	0	0	75	697	31	0	0	0	31	6	2	39	658	
CÓRDOBA	101	51	0	0	0	51	152	24	0	0	0	24	6	4	34	118	
GRANADA	111	35	0	0	0	35	146	37	0	0	0	37	13	4	54	92	
HUELVA	73	28	0	0	0	28	101	25	0	0	0	25	7	1	33	68	
JAÉN	94	48	1	0	0	49	143	10	0	0	0	10	10	0	20	123	
MÁLAGA	558	121	0	0	0	121	679	109	0	1	0	110	35	19	164	515	
SEVILLA	517	83	0	0	0	83	600	82	0	1	0	83	24	155	262	338	
ARAGÓN	68	111	0	0	0	111	179	46	0	0	0	46	36	10	92	87	
HUESCA	17	8	0	0	0	8	25	8	0	0	0	8	3	0	11	14	
TERUEL	3	0	0	0	0	0	3	0	0	0	0	0	0	0	0	3	
ZARAGOZA	48	103	0	0	0	103	151	38	0	0	0	38	33	10	81	70	
ASTURIAS	403	58	0	0	0	58	461	40	0	0	0	40	16	8	64	397	
ILLES BALEARS	82	85	0	0	0	85	167	51	0	0	0	51	15	12	78	89	
CANARIAS	4.382	247	0	0	0	247	4.629	163	0	0	0	163	90	55	308	4.321	
LAS PALMAS	1.830	155	0	0	0	155	1.985	73	0	0	0	73	40	49	162	1.823	
S.C. TENERIFE	2.552	92	0	0	0	92	2.644	90	0	0	0	90	50	6	146	2.498	
CANTABRIA	87	36	0	0	0	36	123	39	0	0	0	39	17	0	56	67	
CASTILLA Y LEÓN	333	164	1	0	0	165	498	116	1	0	1	118	32	7	157	341	
ÁVILA	5	19	0	0	0	19	24	9	0	0	0	9	4	1	14	10	
BURGOS	46	25	0	0	0	25	71	8	0	0	0	8	5	2	15	56	
LEÓN	96	32	0	0	0	32	128	19	0	0	0	19	7	1	27	101	
PALENCIA	22	11	0	0	0	11	33	11	0	0	1	12	3	2	17	16	
SALAMANCA	34	29	1	0	0	30	64	24	1	0	0	25	10	0	35	29	
SEGOVIA	14	12	0	0	0	12	26	6	0	0	0	6	1	1	8	18	
SORIA	7	2	0	0	0	2	9	1	0	0	0	1	0	0	1	8	
VALLADOLID	96	15	0	0	0	15	111	24	0	0	0	24	0	0	24	87	
ZAMORA	13	19	0	0	0	19	32	14	0	0	0	14	2	0	16	16	
CASTILLA-LA MANCHA	327	164	0	0	0	164	491	93	0	0	1	94	28	12	134	357	
ALBACETE	68	18	0	0	0	18	86	22	0	0	0	22	1	6	29	57	
CIUDAD REAL	55	42	0	0	0	42	97	21	0	0	0	21	6	0	27	70	
CUENCA	11	21	0	0	0	21	32	8	0	0	0	8	4	1	13	19	
GUADALAJARA	59	14	0	0	0	14	73	10	0	0	1	11	5	2	18	55	
TOLEDO	134	69	0	0	0	69	203	32	0	0	0	32	12	3	47	156	

(Continúa al dorso)

CC.AA. Y/O PROVINCIAS	PTES. MES ANTERIOR	SOLICITUDES PRESENTADAS					A RESOLV. MES	SOLICITUDES RESUELTAS								PTES. FIN MES
		NUEVAS	SGIM Y SATP	PAS	INSS	TOTAL		APROBADAS					NO APROBADAS		TOTAL	
								NUEVAS	SGIM Y SATP	PAS	INSS	TOTAL	DNG	CAD-DES		
CATALUNYA	5.733	428	0	0	0	428	6.161	461	0	0	0	461	226	14	701	5.460
BARCELONA	3.954	290	0	0	0	290	4.244	304	0	0	0	304	153	5	462	3.782
GIRONA	708	57	0	0	0	57	765	67	0	0	0	67	24	2	93	672
LLEIDA	307	20	0	0	0	20	327	31	0	0	0	31	10	4	45	282
TARRAGONA	764	61	0	0	0	61	825	59	0	0	0	59	39	3	101	724
COMUNIDAD VALENCIANA	3.185	373	0	0	0	373	3.558	183	0	1	0	184	132	28	344	3.214
ALICANTE	1.583	166	0	0	0	166	1.749	96	0	1	0	97	73	1	171	1.578
CASTELLÓN	94	39	0	0	0	39	133	24	0	0	0	24	15	6	45	88
VALENCIA	1.508	168	0	0	0	168	1.676	63	0	0	0	63	44	21	128	1.548
EXTREMADURA	172	101	1	1	0	103	275	81	0	0	0	81	17	4	102	173
BADAJOS	98	63	0	1	0	64	162	50	0	0	0	50	8	2	60	102
CÁCERES	74	38	1	0	0	39	113	31	0	0	0	31	9	2	42	71
GALICIA	1.014	255	0	0	0	255	1.269	145	0	0	0	145	47	12	204	1.065
A CORUÑA	593	69	0	0	0	69	662	66	0	0	0	66	23	10	99	563
LUGO	66	30	0	0	0	30	96	14	0	0	0	14	6	2	22	74
OURENSE	54	32	0	0	0	32	86	38	0	0	0	38	8	0	46	40
PONTEVEDRA	301	124	0	0	0	124	425	27	0	0	0	27	10	0	37	388
MADRID	1.601	453	0	0	0	453	2.054	137	0	0	0	137	94	42	273	1.781
MURCIA	560	113	0	0	0	113	673	58	0	0	0	58	61	13	132	541
NAVARRA	38	34	0	0	0	34	72	26	0	0	0	26	4	1	31	41
PAÍS VASCO	155	109	0	1	0	110	265	99	0	0	0	99	22	7	128	137
ARABA/ÁLAVA	0	19	0	0	0	19	19	19	0	0	0	19	0	0	19	0
GIPUZKOA	54	19	0	0	0	19	73	36	0	0	0	36	3	3	42	31
BIZKAIA	101	71	0	1	0	72	173	44	0	0	0	44	19	4	67	106
LA RIOJA	62	26	0	0	0	26	88	16	0	0	0	16	9	2	27	61
CEUTA	23	20	0	0	0	20	43	5	0	0	0	5	3	3	11	32
MELILLA	12	12	0	0	0	12	24	6	0	0	0	6	4	1	11	13

TOTAL ESTADO	20.423	3.290	3	2	0	3.295	23.718	2.103	1	3	2	2.109	965	426	3.500	20.218
--------------	--------	-------	---	---	---	-------	--------	-------	---	---	---	-------	-----	-----	-------	--------

PENSIÓN NO CONTRIBUTIVA DE JUBILACIÓN

CAUSAS DE DENEGACIÓN CORRESPONDIENTES AL MES DE ABRIL DE 2022

CC.AA. Y/O PROVINCIAS	EDAD	RESIDENCIA LEGAL	RECURSOS ECONÓMICOS		PRESTACION INCOMPATIBLE	SIN DESGLOSAR	TOTAL CAUSAS DE DENEGACIÓN
			PERSONALES	U.E.C.			
			ANDALUCÍA	12			
ALMERÍA	2	2	2	5	0	0	11
CÁDIZ	1	1	2	2	0	0	6
CÓRDOBA	1	0	0	5	0	0	6
GRANADA	2	1	3	7	0	0	13
HUELVA	0	1	4	2	0	0	7
JAÉN	0	1	1	8	0	0	10
MÁLAGA	2	14	4	15	0	0	35
SEVILLA	4	0	5	15	0	0	24
ARAGÓN	4	8	4	20	0	0	36
HUESCA	0	0	0	3	0	0	3
TERUEL	0	0	0	0	0	0	0
ZARAGOZA	4	8	4	17	0	0	33
ASTURIAS	4	0	8	4	0	0	16
ILLES BALEARS	5	3	2	5	0	0	15
CANARIAS	6	39	20	25	0	0	90
LAS PALMAS	5	13	7	15	0	0	40
S.C. TENERIFE	1	26	13	10	0	0	50
CANTABRIA	1	1	7	8	0	0	17
CASTILLA Y LEÓN	6	6	8	12	0	0	32
ÁVILA	3	0	0	1	0	0	4
BURGOS	0	2	2	1	0	0	5
LEÓN	1	1	1	4	0	0	7
PALENCIA	1	0	2	0	0	0	3
SALAMANCA	1	3	2	4	0	0	10
SEGOVIA	0	0	1	0	0	0	1
SORIA	0	0	0	0	0	0	0
VALLADOLID	0	0	0	0	0	0	0
ZAMORA	0	0	0	2	0	0	2
CASTILLA-LA MANCHA	2	2	3	21	0	0	28
ALBACETE	0	0	0	1	0	0	1
CIUDAD REAL	1	0	2	3	0	0	6
CUENCA	1	0	0	3	0	0	4
GUADALAJARA	0	0	1	4	0	0	5
TOLEDO	0	2	0	10	0	0	12

(Continúa al dorso)

CC.AA. Y/O PROVINCIAS	EDAD	RESIDENCIA LEGAL	RECURSOS ECONÓMICOS		PRESTACIÓN INCOMPATIBLE	SIN DESGLOSAR	TOTAL CAUSAS DE DENEGACIÓN
			PERSONALES	U.E.C.			
CATALUNYA	13	76	52	83	2	0	226
BARCELONA	9	48	36	60	0	0	153
GIRONA	2	10	5	5	2	0	24
LLEIDA	1	2	1	6	0	0	10
TARRAGONA	1	16	10	12	0	0	39
COMUNIDAD VALENCIANA	3	25	30	74	0	0	132
ALICANTE	2	16	19	36	0	0	73
CASTELLÓN	0	1	2	12	0	0	15
VALENCIA	1	8	9	26	0	0	44
EXTREMADURA	2	2	2	11	0	0	17
BADAJOS	2	1	1	4	0	0	8
CÁCERES	0	1	1	7	0	0	9
GALICIA	2	11	7	27	0	0	47
A CORUÑA	1	6	6	10	0	0	23
LUGO	0	0	1	5	0	0	6
OURENSE	1	5	0	2	0	0	8
PONTEVEDRA	0	0	0	10	0	0	10
MADRID	21	7	22	44	0	0	94
MURCIA	7	5	10	39	0	0	61
NAVARRA	0	0	2	2	0	0	4
PAÍS VASCO	1	3	8	10	0	0	22
ARABA/ÁLAVA	0	0	0	0	0	0	0
GIPUZKOA	0	0	1	2	0	0	3
BIZKAIA	1	3	7	8	0	0	19
LA RIOJA	1	4	1	3	0	0	9
CEUTA	0	0	2	1	0	0	3
MELILLA	0	2	1	1	0	0	4
TOTAL ESTADO	90	214	210	449	2	0	965

PENSIÓN NO CONTRIBUTIVA DE JUBILACIÓN

DATOS ACUMULADOS DE GESTIÓN CORRESPONDIENTES AL AÑO 2022 HASTA ABRIL

CC.AA. Y/O PROVINCIAS	PTES. AÑO ANTERIOR	SOLICITUDES PRESENTADAS					A RESOLV. AÑO	SOLICITUDES RESUELTAS									PTES. FINAL
								APROBADAS					NO APROBADAS		TOTAL		
		NUEVAS	SGIM Y SATP	PAS	INSS	TOTAL		NUEVAS	SGIM Y SATP	PAS	INSS	TOTAL	DNG	CAD-DES			
ANDALUCÍA	2.172	2.465	2	9	0	2.476	4.648	1.516	0	5	0	1.521	667	419	2.607	2.041	
ALMERÍA	191	226	1	0	0	227	418	167	0	0	0	167	69	53	289	129	
CÁDIZ	513	318	0	0	0	318	831	123	0	0	0	123	29	21	173	658	
CÓRDOBA	128	200	0	1	0	201	329	136	0	0	0	136	54	21	211	118	
GRANADA	92	245	0	2	0	247	339	148	0	0	0	148	58	41	247	92	
HUELVA	37	151	0	0	0	151	188	76	0	0	0	76	36	8	120	68	
JAÉN	61	138	1	0	0	139	200	37	0	0	0	37	34	6	77	123	
MÁLAGA	649	659	0	1	0	660	1.309	465	0	2	0	467	230	97	794	515	
SEVILLA	501	528	0	5	0	533	1.034	364	0	3	0	367	157	172	696	338	
ARAGÓN	49	349	0	0	0	349	398	155	0	0	0	155	116	40	311	87	
HUESCA	6	51	0	0	0	51	57	33	0	0	0	33	8	2	43	14	
TERUEL	6	17	0	0	0	17	23	13	0	0	0	13	7	0	20	3	
ZARAGOZA	37	281	0	0	0	281	318	109	0	0	0	109	101	38	248	70	
ASTURIAS	393	301	0	0	0	301	694	200	0	0	0	200	75	22	297	397	
ILLES BALEARS	104	283	0	0	0	283	387	170	0	0	0	170	54	74	298	89	
CANARIAS	4.571	936	0	0	0	936	5.507	626	0	0	0	626	470	90	1.186	4.321	
LAS PALMAS	1.963	482	0	0	0	482	2.445	268	0	0	0	268	275	79	622	1.823	
S.C. TENERIFE	2.608	454	0	0	0	454	3.062	358	0	0	0	358	195	11	564	2.498	
CANTABRIA	57	218	0	0	0	218	275	166	0	0	0	166	42	0	208	67	
CASTILLA Y LEÓN	304	733	1	1	4	739	1.043	510	1	0	2	513	153	36	702	341	
ÁVILA	12	65	0	0	0	65	77	47	0	0	0	47	14	6	67	10	
BURGOS	32	96	0	1	0	97	129	43	0	0	0	43	24	6	73	56	
LEÓN	89	111	0	0	0	111	200	70	0	0	0	70	22	7	99	101	
PALENCIA	24	60	0	0	2	62	86	53	0	0	2	55	11	4	70	16	
SALAMANCA	27	129	1	0	0	130	157	92	1	0	0	93	33	2	128	29	
SEGOVIA	12	50	0	0	0	50	62	35	0	0	0	35	8	1	44	18	
SORIA	3	12	0	0	0	12	15	6	0	0	0	6	1	0	7	8	
VALLADOLID	92	130	0	0	0	130	222	96	0	0	0	96	31	8	135	87	
ZAMORA	13	80	0	0	2	82	95	68	0	0	0	68	9	2	79	16	
CASTILLA-LA MANCHA	214	717	0	0	1	718	932	348	0	0	1	349	167	59	575	357	
ALBACETE	37	130	0	0	0	130	167	71	0	0	0	71	27	12	110	57	
CIUDAD REAL	60	153	0	0	0	153	213	100	0	0	0	100	36	7	143	70	
CUENCA	19	65	0	0	0	65	84	47	0	0	0	47	16	2	65	19	
GUADALAJARA	21	81	0	0	1	82	103	18	0	0	1	19	20	9	48	55	
TOLEDO	77	288	0	0	0	288	365	112	0	0	0	112	68	29	209	156	

(Continúa al dorso)

CC.AA. Y/O PROVINCIAS	PTES. AÑO ANTERIOR	SOLICITUDES PRESENTADAS					A RESOLV. AÑO	SOLICITUDES RESUELTAS									PTES. FINAL
		NUEVAS	SGIM Y SATP	PAS	INSS	TOTAL		APROBADAS					NO APROBADAS				
								NUEVAS	SGIM Y SATP	PAS	INSS	TOTAL	DNG	CAD-DES	TOTAL		
CATALUNYA	5.072	2.180	0	0	0	2.180	7.252	1.288	0	0	0	1.288	466	38	1.792	5.460	
BARCELONA	3.496	1.501	0	0	0	1.501	4.997	874	0	0	0	874	321	20	1.215	3.782	
GIRONA	617	278	0	0	0	278	895	169	0	0	0	169	47	7	223	672	
LLEIDA	277	120	0	0	0	120	397	82	0	0	0	82	26	7	115	282	
TARRAGONA	682	281	0	0	0	281	963	163	0	0	0	163	72	4	239	724	
COMUNIDAD VALENCIANA	2.972	1.646	0	0	0	1.646	4.618	783	0	2	0	785	451	168	1.404	3.214	
ALICANTE	1.758	599	0	0	0	599	2.357	445	0	2	0	447	262	70	779	1.578	
CASTELLÓN	61	155	0	0	0	155	216	72	0	0	0	72	48	8	128	88	
VALENCIA	1.153	892	0	0	0	892	2.045	266	0	0	0	266	141	90	497	1.548	
EXTREMADURA	150	421	2	3	0	426	576	275	1	0	0	276	102	25	403	173	
BADAJOS	95	251	0	2	0	253	348	168	1	0	0	169	58	19	246	102	
CÁCERES	55	170	2	1	0	173	228	107	0	0	0	107	44	6	157	71	
GALICIA	969	997	0	0	0	997	1.966	645	0	0	0	645	193	63	901	1.065	
A CORUÑA	565	346	0	0	0	346	911	225	0	0	0	225	88	35	348	563	
LUGO	63	105	0	0	0	105	168	66	0	0	0	66	21	7	94	74	
OURENSE	24	159	0	0	0	159	183	119	0	0	0	119	22	2	143	40	
PONTEVEDRA	317	387	0	0	0	387	704	235	0	0	0	235	62	19	316	388	
MADRID	1.295	1.705	1	0	0	1.706	3.001	533	0	0	0	533	375	312	1.220	1.781	
MURCIA	553	481	0	0	0	481	1.034	286	0	0	0	286	135	72	493	541	
NAVARRA	38	150	0	0	0	150	188	102	0	0	0	102	27	18	147	41	
PAÍS VASCO	95	445	0	6	0	451	546	308	0	4	0	312	78	19	409	137	
ARABA/ÁLAVA	0	60	0	0	0	60	60	59	0	0	0	59	1	0	60	0	
GIPUZKOA	32	107	0	0	0	107	139	89	0	0	0	89	12	7	108	31	
BIZKAIA	63	278	0	6	0	284	347	160	0	4	0	164	65	12	241	106	
LA RIOJA	49	105	0	0	0	105	154	53	0	0	0	53	34	6	93	61	
CEUTA	18	79	0	0	0	79	97	46	0	0	0	46	9	10	65	32	
MELILLA	11	53	0	0	0	53	64	40	1	0	0	41	6	4	51	13	
TOTAL ESTADO	19.086	14.264	6	19	5	14.294	33.380	8.050	3	11	3	8.067	3.620	1.475	13.162	20.218	

PENSIÓN NO CONTRIBUTIVA DE JUBILACIÓN

CAUSAS DE DENEGACIÓN ACUMULADAS CORRESPONDIENTES AL AÑO 2022 HASTA ABRIL

CC.AA. Y/O PROVINCIAS	EDAD	RESIDENCIA LEGAL	RECURSOS ECONÓMICOS		PRESTACIÓN INCOMPATIBLE	SIN DESGLOSAR	TOTAL CAUSAS DE DENEGACIÓN
			PERSONALES	U.E.C.			
			ANDALUCÍA	58			
ALMERÍA	9	13	11	36	0	0	69
CÁDIZ	1	3	8	17	0	0	29
CÓRDOBA	7	10	4	33	0	0	54
GRANADA	11	6	15	26	0	0	58
HUELVA	1	4	11	20	0	0	36
JAÉN	1	1	9	23	0	0	34
MÁLAGA	11	68	34	117	0	0	230
SEVILLA	17	0	31	109	0	0	157
ARAGÓN	15	22	21	58	0	0	116
HUESCA	2	1	0	5	0	0	8
TERUEL	1	2	1	3	0	0	7
ZARAGOZA	12	19	20	50	0	0	101
ASTURIAS	9	6	39	21	0	0	75
ILLES BALEARS	12	9	9	24	0	0	54
CANARIAS	40	136	139	154	1	0	470
LAS PALMAS	19	59	91	105	1	0	275
S.C. TENERIFE	21	77	48	49	0	0	195
CANTABRIA	1	1	17	23	0	0	42
CASTILLA Y LEÓN	18	19	36	80	0	0	153
ÁVILA	5	1	3	5	0	0	14
BURGOS	1	5	10	8	0	0	24
LEÓN	3	3	6	10	0	0	22
PALENCIA	2	1	3	5	0	0	11
SALAMANCA	2	5	6	20	0	0	33
SEGOVIA	0	3	2	3	0	0	8
SORIA	0	0	0	1	0	0	1
VALLADOLID	4	0	5	22	0	0	31
ZAMORA	1	1	1	6	0	0	9
CASTILLA-LA MANCHA	5	17	29	116	0	0	167
ALBACETE	2	1	7	17	0	0	27
CIUDAD REAL	1	4	9	22	0	0	36
CUENCA	2	0	2	12	0	0	16
GUADALAJARA	0	2	3	15	0	0	20
TOLEDO	0	10	8	50	0	0	68

(Continúa al dorso)

CC.AA. Y/O PROVINCIAS	EDAD	RESIDENCIA LEGAL	RECURSOS ECONÓMICOS		PRESTACIÓN	SIN	TOTAL CAUSAS DE DENEGACIÓN
			PERSONALES	U.E.C.	INCOMPATIBLE	DESGLOSAR	
CATALUNYA	17	227	92	125	5	0	466
BARCELONA	13	152	67	88	1	0	321
GIRONA	2	22	11	9	3	0	47
LLEIDA	1	12	3	10	0	0	26
TARRAGONA	1	41	11	18	1	0	72
COMUNIDAD VALENCIANA	19	56	120	254	2	0	451
ALICANTE	2	24	75	159	2	0	262
CASTELLÓN	5	5	10	28	0	0	48
VALENCIA	12	27	35	67	0	0	141
EXTREMADURA	16	5	20	61	0	0	102
BADAJOS	10	3	14	31	0	0	58
CÁCERES	6	2	6	30	0	0	44
GALICIA	5	38	27	122	1	0	193
A CORUÑA	3	21	17	46	1	0	88
LUGO	1	0	3	17	0	0	21
OURENSE	1	13	5	3	0	0	22
PONTEVEDRA	0	4	2	56	0	0	62
MADRID	62	61	83	169	0	0	375
MURCIA	14	21	30	70	0	0	135
NAVARRA	1	4	12	10	0	0	27
PAÍS VASCO	4	13	19	42	0	0	78
ARABA/ÁLAVA	0	0	1	0	0	0	1
GIPUZKOA	0	3	2	7	0	0	12
BIZKAIA	4	10	16	35	0	0	65
LA RIOJA	3	11	12	8	0	0	34
CEUTA	1	1	2	5	0	0	9
MELILLA	0	3	1	2	0	0	6
TOTAL ESTADO	300	755	831	1.725	9	0	3.620



GOBIERNO
DE ESPAÑA

MINISTERIO
DE DERECHOS SOCIALES
Y AGENDA 2030



IMSERSO

1c Pnc de Invalidez: Datos de la gestión mensual y anual

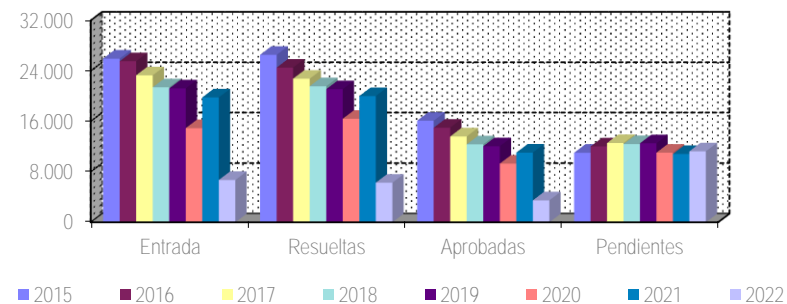
R.D.L. 8/2015, DE 30 DE OCTUBRE; T. REF. LGSS PNCs DE LA SEGURIDAD SOCIAL

		Entrada	Resueltas	% R/E.	Aprobadas	% A/R.	No Aprob.	Pendientes
G E S T I O N	2015	25.932	26.538	102,34%	16.075	60,57%	10.463	11.005
	2016	25.512	24.511	96,08%	14.971	61,08%	9.540	12.006
	2017	23.286	22.749	97,69%	13.582	59,70%	9.167	12.543
	2018	21.379	21.545	100,78%	12.334	57,25%	9.211	12.377
	2019	21.204	21.081	99,42%	12.032	57,08%	9.049	12.500
	2020	14.900	16.383	109,95%	9.283	56,66%	7.100	11.017
	2021	19.771	19.987	101,09%	11.029	55,18%	8.958	10.801
M E D I A S	2015	2.161	2.212		1.340		872	11.005
	2016	2.126	2.043		1.248		795	12.006
	2017	1.941	1.896		1.132		764	12.543
	2018	1.782	1.795		1.028		768	12.377
	2019	1.767	1.757		1.003		754	12.500
	2020	1.242	1.365		774		592	11.017
	2021	1.648	1.666		919		747	10.801
2022								
	I	1.501	1.118	74,48%	592	52,95%	526	11.184
	II	1.797	1.463	81,41%	870	59,47%	593	11.518
	III	1.853	1.906	102,86%	973	51,05%	933	11.465
	IV	1.540	1.773	115,13%	1.027	57,92%	746	11.232
	V							
	VI							
	VII							
	VIII							
	IX							
	X							
	XI							
	XII							
		6.691	6.260	93,56%	3.462	55,30%	2.798	11.232

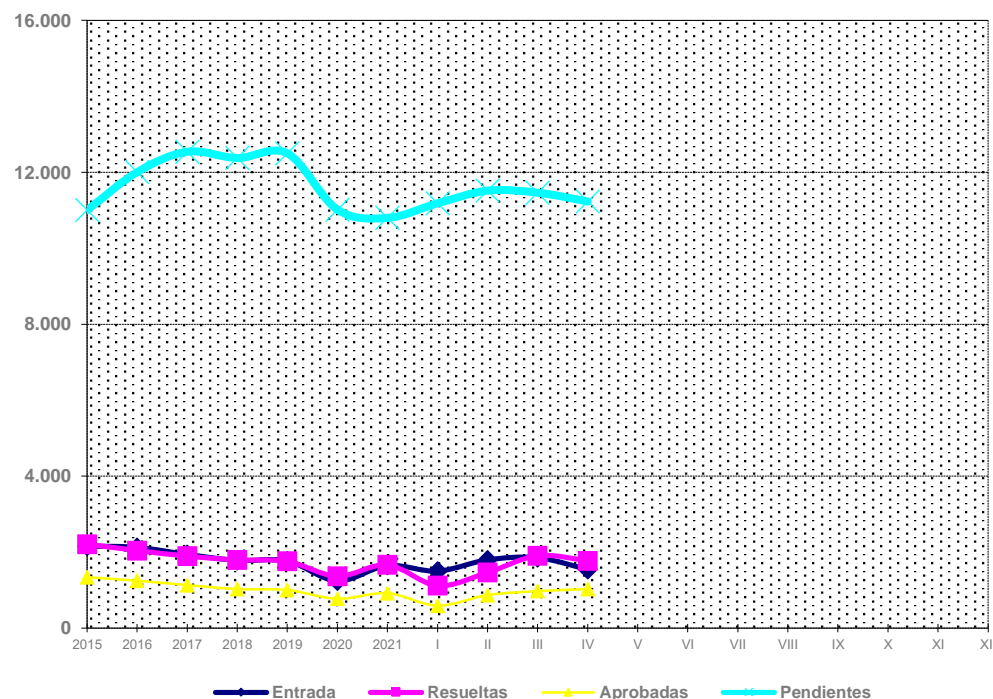
* Pendientes reales

INVALIDEZ

EVOLUCIÓN DE LA GESTIÓN 2015-2022



EVOLUCIÓN MEDIAS MENSUALES



PENSIÓN NO CONTRIBUTIVA DE INVALIDEZ

DATOS DE GESTIÓN CORRESPONDIENTES AL MES DE ABRIL DE 2022

CC.AA. Y/O PROVINCIAS	PTES. MES ANTERIOR	SOLICITUDES PRESENTADAS					A RESOLV. MES	SOLICITUDES RESUELTAS									PTES. FIN MES
		NUEVAS	SGIM Y SATP	PAS	INSS	TOTAL		APROBADAS					NO APROBADAS		TOTAL		
								NUEVAS	SGIM Y SATP	PAS	INSS	TOTAL	DNG	CAD-DES			
ANDALUCÍA	1.911	219	0	0	0	219	2.130	132	1	1	0	134	53	23	210	1.920	
ALMERÍA	57	20	0	0	0	20	77	10	1	0	0	11	3	1	15	62	
CÁDIZ	457	33	0	0	0	33	490	24	0	0	0	24	2	1	27	463	
CÓRDOBA	145	21	0	0	0	21	166	9	0	0	0	9	6	2	17	149	
GRANADA	124	18	0	0	0	18	142	23	0	0	0	23	8	6	37	105	
HUELVA	91	34	0	0	0	34	125	6	0	0	0	6	6	2	14	111	
JAÉN	88	23	0	0	0	23	111	7	0	0	0	7	4	1	12	99	
MÁLAGA	530	52	0	0	0	52	582	26	0	0	0	26	18	8	52	530	
SEVILLA	419	18	0	0	0	18	437	27	0	1	0	28	6	2	36	401	
ARAGÓN	33	31	0	0	0	31	64	8	0	0	0	8	10	3	21	43	
HUESCA	4	3	0	0	0	3	7	0	0	0	0	0	2	0	2	5	
TERUEL	1	1	0	0	0	1	2	0	0	0	0	0	0	0	0	2	
ZARAGOZA	28	27	0	0	0	27	55	8	0	0	0	8	8	3	19	36	
ASTURIAS	157	17	0	0	0	17	174	9	0	0	0	9	13	6	28	146	
ILLES BALEARS	23	16	0	0	0	16	39	12	1	0	0	13	9	4	26	13	
CANARIAS	4.055	131	0	0	0	131	4.186	137	0	0	1	138	93	15	246	3.940	
LAS PALMAS	1.417	51	0	0	0	51	1.468	63	0	0	0	63	34	6	103	1.365	
S.C. TENERIFE	2.638	80	0	0	0	80	2.718	74	0	0	1	75	59	9	143	2.575	
CANTABRIA	89	32	0	0	0	32	121	38	0	0	0	38	14	0	52	69	
CASTILLA Y LEÓN	254	69	0	0	0	69	323	66	0	0	0	66	22	6	94	229	
ÁVILA	15	16	0	0	0	16	31	11	0	0	0	11	4	2	17	14	
BURGOS	43	8	0	0	0	8	51	7	0	0	0	7	3	2	12	39	
LEÓN	96	6	0	0	0	6	102	12	0	0	0	12	1	0	13	89	
PALENCIA	16	4	0	0	0	4	20	9	0	0	0	9	2	0	11	9	
SALAMANCA	45	16	0	0	0	16	61	11	0	0	0	11	5	0	16	45	
SEGOVIA	7	3	0	0	0	3	10	1	0	0	0	1	2	0	3	7	
SORIA	1	0	0	0	0	0	1	0	0	0	0	0	0	0	0	1	
VALLADOLID	28	5	0	0	0	5	33	7	0	0	0	7	5	1	13	20	
ZAMORA	3	11	0	0	0	11	14	8	0	0	0	8	0	1	9	5	
CASTILLA-LA MANCHA	210	103	0	0	2	105	315	72	0	0	0	72	25	3	100	215	
ALBACETE	43	21	0	0	0	21	64	10	0	0	0	10	6	1	17	47	
CIUDAD REAL	31	20	0	0	0	20	51	18	0	0	0	18	5	1	24	27	
CUENCA	26	14	0	0	0	14	40	7	0	0	0	7	4	1	12	28	
GUADALAJARA	34	11	0	0	2	13	47	9	0	0	0	9	2	0	11	36	
TOLEDO	76	37	0	0	0	37	113	28	0	0	0	28	8	0	36	77	

(Continúa al dorso)

CC.AA. Y/O PROVINCIAS	PTES. MES ANTERIOR	SOLICITUDES PRESENTADAS					A RESOLV. MES	SOLICITUDES RESUELTAS									PTES. FIN MES
		NUEVAS	SGIM Y SATP	PAS	INSS	TOTAL		APROBADAS					NO APROBADAS		TOTAL		
								NUEVAS	SGIM Y SATP	PAS	INSS	TOTAL	DNG	CAD-DES			
CATALUNYA	1.671	237	0	0	13	250	1.921	200	0	0	11	211	107	51	369	1.552	
BARCELONA	1.158	160	0	0	8	168	1.326	120	0	0	7	127	76	34	237	1.089	
GIRONA	207	34	0	0	1	35	242	37	0	0	1	38	10	6	54	188	
LLEIDA	81	10	0	0	0	10	91	9	0	0	2	11	10	0	21	70	
TARRAGONA	225	33	0	0	4	37	262	34	0	0	1	35	11	11	57	205	
COMUNIDAD VALENCIANA	1.079	124	0	0	0	124	1.203	75	0	0	0	75	46	17	138	1.065	
ALICANTE	386	27	0	0	0	27	413	44	0	0	0	44	6	1	51	362	
CASTELLÓN	54	17	0	0	0	17	71	12	0	0	0	12	5	2	19	52	
VALENCIA	639	80	0	0	0	80	719	19	0	0	0	19	35	14	68	651	
EXTREMADURA	214	39	0	0	0	39	253	27	0	0	0	27	14	1	42	211	
BADAJOS	171	18	0	0	0	18	189	16	0	0	0	16	9	1	26	163	
CÁCERES	43	21	0	0	0	21	64	11	0	0	0	11	5	0	16	48	
GALICIA	756	157	1	0	0	158	914	89	0	0	0	89	92	1	182	732	
A CORUÑA	370	47	0	0	0	47	417	37	0	0	0	37	24	0	61	356	
LUGO	40	13	0	0	0	13	53	6	0	0	0	6	2	0	8	45	
OURENSE	78	26	0	0	0	26	104	19	0	0	0	19	15	1	35	69	
PONTEVEDRA	268	71	1	0	0	72	340	27	0	0	0	27	51	0	78	262	
MADRID	264	179	0	0	0	179	443	50	0	0	0	50	34	10	94	349	
MURCIA	630	76	0	0	0	76	706	28	0	0	2	30	37	9	76	630	
NAVARRA	4	11	0	0	0	11	15	7	0	0	0	7	0	0	7	8	
PAÍS VASCO	73	39	0	2	0	41	114	46	0	0	0	46	15	3	64	50	
ARABA/ÁLAVA	0	8	0	0	0	8	8	8	0	0	0	8	0	0	8	0	
GIPUZKOA	20	11	0	0	0	11	31	12	0	0	0	12	6	2	20	11	
BIZKAIA	53	20	0	2	0	22	75	26	0	0	0	26	9	1	36	39	
LA RIOJA	5	15	0	0	0	15	20	4	0	0	0	4	4	0	8	12	
CEUTA	16	15	0	0	0	15	31	7	0	0	0	7	0	1	8	23	
MELILLA	21	12	0	0	0	12	33	3	0	0	0	3	4	1	8	25	
TOTAL ESTADO	11.465	1.522	1	2	15	1.540	13.005	1.010	2	1	14	1.027	592	154	1.773	11.232	

PENSIÓN NO CONTRIBUTIVA DE INVALIDEZ CAUSAS DE DENEGACIÓN CORRESPONDIENTES AL MES DE ABRIL DE 2022

CC.AA. Y/O PROVINCIAS	EDAD	RESIDENCIA LEGAL	RECURSOS ECONÓMICOS		GRADO DISCAPACIDAD ENF. CRÓNICA	PRESTACIÓN INCOMPATIBLE	SOLICITAR SIN PASAR DOS AÑOS	SIN DESGLOSAR	TOTAL CAUSAS DE DENEGACIÓN
			PERSONALES	U.E.C.					
			ANDALUCÍA	5					
ALMERÍA	0	3	0	0	0	0	0	0	3
CÁDIZ	0	1	1	0	0	0	0	0	2
CÓRDOBA	1	1	1	0	3	0	0	0	6
GRANADA	3	1	1	1	2	0	0	0	8
HUELVA	1	0	0	4	1	0	0	0	6
JAÉN	0	0	3	0	1	0	0	0	4
MÁLAGA	0	3	1	5	8	1	0	0	18
SEVILLA	0	0	2	1	3	0	0	0	6
ARAGÓN	1	0	3	3	2	1	0	0	10
HUESCA	0	0	0	1	1	0	0	0	2
TERUEL	0	0	0	0	0	0	0	0	0
ZARAGOZA	1	0	3	2	1	1	0	0	8
ASTURIAS	0	0	2	2	9	0	0	0	13
ILLES BALEARS	0	0	2	3	4	0	0	0	9
CANARIAS	1	5	26	11	48	2	0	0	93
LAS PALMAS	1	5	14	4	10	0	0	0	34
S.C. TENERIFE	0	0	12	7	38	2	0	0	59
CANTABRIA	1	0	3	5	5	0	0	0	14
CASTILLA Y LEÓN	4	2	5	6	5	0	0	0	22
ÁVILA	1	0	1	2	0	0	0	0	4
BURGOS	0	0	0	1	2	0	0	0	3
LEÓN	0	0	0	1	0	0	0	0	1
PALENCIA	0	1	1	0	0	0	0	0	2
SALAMANCA	3	1	0	0	1	0	0	0	5
SEGOVIA	0	0	1	1	0	0	0	0	2
SORIA	0	0	0	0	0	0	0	0	0
VALLADOLID	0	0	2	1	2	0	0	0	5
ZAMORA	0	0	0	0	0	0	0	0	0
CASTILLA-LA MANCHA	1	3	6	7	7	1	0	0	25
ALBACETE	0	0	2	1	3	0	0	0	6
CIUDAD REAL	1	1	1	1	1	0	0	0	5
CUENCA	0	0	2	1	1	0	0	0	4
GUADALAJARA	0	1	0	0	0	1	0	0	2
TOLEDO	0	1	1	4	2	0	0	0	8

(Continúa al dorso)

CC.AA. Y/O PROVINCIAS	EDAD	RESIDENCIA LEGAL	RECURSOS ECONÓMICOS		GRADO DISCAPACIDAD ENF. CRÓNICA	PRESTACIÓN INCOMPATIBLE	SOLICITAR SIN PASAR DOS AÑOS	SIN DESGLOSAR	TOTAL CAUSAS DE DENEGACIÓN
			PERSONALES	U.E.C.					
			CATALUNYA	2					
BARCELONA	2	3	11	21	13	26	0	0	76
GIRONA	0	2	2	1	0	5	0	0	10
LLEIDA	0	1	1	1	1	6	0	0	10
TARRAGONA	0	2	2	3	1	3	0	0	11
COMUNIDAD VALENCIANA	2	2	14	9	19	0	0	0	46
ALICANTE	1	2	1	2	0	0	0	0	6
CASTELLÓN	1	0	4	0	0	0	0	0	5
VALENCIA	0	0	9	7	19	0	0	0	35
EXTREMADURA	4	1	1	2	3	3	0	0	14
BADAJOS	3	0	0	1	2	3	0	0	9
CÁCERES	1	1	1	1	1	0	0	0	5
GALICIA	0	3	6	19	64	0	0	0	92
A CORUÑA	0	3	2	4	15	0	0	0	24
LUGO	0	0	1	0	1	0	0	0	2
OURENSE	0	0	0	2	13	0	0	0	15
PONTEVEDRA	0	0	3	13	35	0	0	0	51
MADRID	9	2	5	9	9	0	0	0	34
MURCIA	2	5	8	6	16	0	0	0	37
NAVARRA	0	0	0	0	0	0	0	0	0
PAIS VASCO	0	3	2	4	6	0	0	0	15
ARABA/ÁLAVA	0	0	0	0	0	0	0	0	0
GIPUZKOA	0	3	1	1	1	0	0	0	6
BIZKAIA	0	0	1	3	5	0	0	0	9
LA RIOJA	0	0	2	1	1	0	0	0	4
CEUTA	0	0	0	0	0	0	0	0	0
MELILLA	0	0	1	1	2	0	0	0	4
TOTAL ESTADO	32	43	111	125	233	48	0	0	592

PENSIÓN NO CONTRIBUTIVA DE INVALIDEZ

DATOS ACUMULADOS DE GESTIÓN CORRESPONDIENTES AL AÑO 2022 HASTA ABRIL

CC.AA. Y/O PROVINCIAS	PTES. AÑO ANTERIOR	SOLICITUDES PRESENTADAS					A RESOLV. AÑO	SOLICITUDES RESUELTAS									PTES. FINAL
								APROBADAS					NO APROBADAS		TOTAL		
		NUEVAS	SGIM Y SATP	PAS	INSS	TOTAL		NUEVAS	SGIM Y SATP	PAS	INSS	TOTAL	DNG	CAD-DES			
ANDALUCÍA	1.850	1.077	0	6	0	1.083	2.933	557	1	1	0	559	344	110	1.013	1.920	
ALMERÍA	67	72	0	0	0	72	139	45	1	0	0	46	21	10	77	62	
CÁDIZ	384	177	0	0	0	177	561	69	0	0	0	69	21	8	98	463	
CÓRDOBA	151	79	0	0	0	79	230	41	0	0	0	41	32	8	81	149	
GRANADA	101	117	0	0	0	117	218	81	0	0	0	81	21	11	113	105	
HUELVA	75	111	0	4	0	115	190	41	0	0	0	41	33	5	79	111	
JAÉN	69	75	0	0	0	75	144	33	0	0	0	33	11	1	45	99	
MÁLAGA	462	250	0	0	0	250	712	79	0	0	0	79	79	24	182	530	
SEVILLA	541	196	0	2	0	198	739	168	0	1	0	169	126	43	338	401	
ARAGÓN	32	106	0	0	0	106	138	59	0	0	0	59	29	7	95	43	
HUESCA	2	13	0	0	0	13	15	6	0	0	0	6	4	0	10	5	
TERUEL	0	8	0	0	0	8	8	5	0	0	0	5	1	0	6	2	
ZARAGOZA	30	85	0	0	0	85	115	48	0	0	0	48	24	7	79	36	
ASTURIAS	161	78	0	0	0	78	239	45	0	0	0	45	35	13	93	146	
ILLES BALEARS	32	92	1	0	0	93	125	57	1	0	0	58	32	22	112	13	
CANARIAS	4.043	677	0	0	0	677	4.720	297	0	1	6	304	403	73	780	3.940	
LAS PALMAS	1.376	294	0	0	0	294	1.670	102	0	0	0	102	166	37	305	1.365	
S.C. TENERIFE	2.667	383	0	0	0	383	3.050	195	0	1	6	202	237	36	475	2.575	
CANTABRIA	63	146	0	0	0	146	209	105	0	0	0	105	35	0	140	69	
CASTILLA Y LEÓN	249	299	1	0	0	300	549	220	1	0	0	221	80	19	320	229	
ÁVILA	17	40	0	0	0	40	57	32	0	0	0	32	8	3	43	14	
BURGOS	51	52	0	0	0	52	103	31	0	0	0	31	24	9	64	39	
LEÓN	96	31	0	0	0	31	127	31	0	0	0	31	6	1	38	89	
PALENCIA	9	29	0	0	0	29	38	25	0	0	0	25	3	1	29	9	
SALAMANCA	34	54	1	0	0	55	89	29	1	0	0	30	12	2	44	45	
SEGOVIA	9	18	0	0	0	18	27	13	0	0	0	13	7	0	20	7	
SORIA	2	4	0	0	0	4	6	5	0	0	0	5	0	0	5	1	
VALLADOLID	25	36	0	0	0	36	61	30	0	0	0	30	10	1	41	20	
ZAMORA	6	35	0	0	0	35	41	24	0	0	0	24	10	2	36	5	
CASTILLA-LA MANCHA	160	394	0	0	3	397	557	230	0	1	1	232	88	22	342	215	
ALBACETE	46	68	0	0	0	68	114	42	0	0	0	42	22	3	67	47	
CIUDAD REAL	28	81	0	0	0	81	109	61	0	1	0	62	13	7	82	27	
CUENCA	29	54	0	0	0	54	83	39	0	0	0	39	13	3	55	28	
GUADALAJARA	11	52	0	0	3	55	66	15	0	0	1	16	11	3	30	36	
TOLEDO	46	139	0	0	0	139	185	73	0	0	0	73	29	6	108	77	

(Continúa al dorso)

CC.AA. Y/O PROVINCIAS	PTES. AÑO ANTERIOR	SOLICITUDES PRESENTADAS					A RESOLV. AÑO	SOLICITUDES RESUELTAS									PTES. FINAL
		SOLICITUDES PRESENTADAS						APROBADAS					NO APROBADAS				
		NUEVAS	SGIM Y SATP	PAS	INSS	TOTAL		NUEVAS	SGIM Y SATP	PAS	INSS	TOTAL	DNG	CAD-DES	TOTAL		
CATALUNYA	1.428	1.173	2	0	86	1.261	2.689	536	0	0	94	630	378	129	1.137	1.552	
BARCELONA	992	809	1	0	48	858	1.850	340	0	0	56	396	275	90	761	1.089	
GIRONA	148	153	0	0	18	171	319	71	0	0	14	85	32	14	131	188	
LLEIDA	77	55	0	0	3	58	135	31	0	0	4	35	25	5	65	70	
TARRAGONA	211	156	1	0	17	174	385	94	0	0	20	114	46	20	180	205	
COMUNIDAD VALENCIANA	963	548	0	0	0	548	1.511	228	1	0	0	229	141	76	446	1.065	
ALICANTE	389	141	0	0	0	141	530	100	0	0	0	100	41	27	168	362	
CASTELLÓN	54	79	0	0	0	79	133	44	1	0	0	45	25	11	81	52	
VALENCIA	520	328	0	0	0	328	848	84	0	0	0	84	75	38	197	651	
EXTREMADURA	175	177	0	0	0	177	352	98	1	0	0	99	36	6	141	211	
BADAJOS	141	103	0	0	0	103	244	51	0	0	0	51	25	5	81	163	
CÁCERES	34	74	0	0	0	74	108	47	1	0	0	48	11	1	60	48	
GALICIA	691	543	1	0	0	544	1.235	283	0	0	0	283	207	13	503	732	
A CORUÑA	355	182	0	0	0	182	537	100	0	0	0	100	78	3	181	356	
LUGO	37	37	0	0	0	37	74	21	0	0	0	21	6	2	29	45	
OURENSE	36	112	0	0	0	112	148	53	0	0	0	53	24	2	79	69	
PONTEVEDRA	263	212	1	0	0	213	476	109	0	0	0	109	99	6	214	262	
MADRID	152	637	2	0	0	639	791	214	0	0	0	214	136	92	442	349	
MURCIA	678	265	0	0	0	265	943	153	0	0	4	157	122	34	313	630	
NAVARRA	12	47	0	0	0	47	59	34	0	0	0	34	12	5	51	8	
PAIS VASCO	57	206	0	5	0	211	268	160	0	0	0	160	46	12	218	50	
ARABA/ÁLAVA	0	35	0	0	0	35	35	33	0	0	0	33	2	0	35	0	
GIPUZKOA	13	57	0	0	0	57	70	43	0	0	0	43	11	5	59	11	
BIZKAIA	44	114	0	5	0	119	163	84	0	0	0	84	33	7	124	39	
LA RIOJA	22	32	0	0	0	32	54	31	0	0	0	31	10	1	42	12	
CEUTA	7	47	0	0	0	47	54	26	0	0	0	26	3	2	31	23	
MELILLA	26	40	0	0	0	40	66	16	0	0	0	16	23	2	41	25	
TOTAL ESTADO	10.801	6.584	7	11	89	6.691	17.492	3.349	5	3	105	3.462	2.160	638	6.260	11.232	

PENSIÓN NO CONTRIBUTIVA DE INVALIDEZ

CAUSAS DE DENEGACIÓN ACUMULADAS CORRESPONDIENTES AL AÑO 2022 HASTA ABRIL

CC.AA. Y/O PROVINCIAS	EDAD	RESIDENCIA LEGAL	RECURSOS ECONÓMICOS		GRADO DISCAPACIDAD ENF. CRÓNICA	PRESTACIÓN INCOMPATIBLE	SOLICITAR SIN PASAR DOS AÑOS	SIN DESGLOSAR	TOTAL CAUSAS DE DENEGACIÓN
			PERSONALES	U.E.C.					
			ANDALUCÍA	29					
ALMERÍA	1	4	3	9	2	1	1	0	21
CÁDIZ	0	4	3	1	12	1	0	0	21
CÓRDOBA	3	4	3	4	15	3	0	0	32
GRANADA	6	1	1	2	9	2	0	0	21
HUELVA	4	1	6	10	12	0	0	0	33
JAÉN	0	0	4	2	5	0	0	0	11
MÁLAGA	2	14	5	15	38	4	1	0	79
SEVILLA	13	2	14	18	74	3	2	0	126
ARAGÓN	3	1	9	7	7	2	0	0	29
HUESCA	1	0	1	1	1	0	0	0	4
TERUEL	1	0	0	0	0	0	0	0	1
ZARAGOZA	1	1	8	6	6	2	0	0	24
ASTURIAS	1	2	14	7	10	1	0	0	35
ILLES BALEARS	3	2	11	6	9	1	0	0	32
CANARIAS	12	18	84	51	233	5	0	0	403
LAS PALMAS	6	14	42	21	82	1	0	0	166
S.C. TENERIFE	6	4	42	30	151	4	0	0	237
CANTABRIA	3	0	9	7	16	0	0	0	35
CASTILLA Y LEÓN	7	4	23	15	29	2	0	0	80
ÁVILA	3	0	2	3	0	0	0	0	8
BURGOS	0	2	8	2	12	0	0	0	24
LEÓN	0	0	2	2	2	0	0	0	6
PALENCIA	0	1	1	1	0	0	0	0	3
SALAMANCA	4	1	2	0	5	0	0	0	12
SEGOVIA	0	0	3	3	1	0	0	0	7
SORIA	0	0	0	0	0	0	0	0	0
VALLADOLID	0	0	2	3	3	2	0	0	10
ZAMORA	0	0	3	1	6	0	0	0	10
CASTILLA-LA MANCHA	4	9	25	29	19	2	0	0	88
ALBACETE	0	1	10	5	5	1	0	0	22
CIUDAD REAL	2	1	1	6	3	0	0	0	13
CUENCA	1	1	5	3	3	0	0	0	13
GUADALAJARA	0	3	3	3	1	1	0	0	11
TOLEDO	1	3	6	12	7	0	0	0	29

(Continúa al dorso)

CC.AA. Y/O PROVINCIAS	EDAD	RESIDENCIA LEGAL	RECURSOS ECONÓMICOS		GRADO DISCAPACIDAD ENF. CRÓNICA	PRESTACIÓN INCOMPATIBLE	SOLICITAR SIN PASAR DOS AÑOS	SIN DESGLOSAR	TOTAL CAUSAS DE DENEGACIÓN
			PERSONALES	U.E.C.					
			CATALUNYA	17					
BARCELONA	14	20	44	70	53	74	0	0	275
GIRONA	3	3	7	7	2	10	0	0	32
LLEIDA	0	2	5	6	2	10	0	0	25
TARRAGONA	0	7	13	9	2	15	0	0	46
COMUNIDAD VALENCIANA	4	6	32	35	53	11	0	0	141
ALICANTE	1	4	10	17	9	0	0	0	41
CASTELLÓN	2	0	6	4	13	0	0	0	25
VALENCIA	1	2	16	14	31	11	0	0	75
EXTREMADURA	7	2	7	6	7	7	0	0	36
BADAJOS	6	0	5	3	4	7	0	0	25
CÁCERES	1	2	2	3	3	0	0	0	11
GALICIA	2	9	20	45	129	2	0	0	207
A CORUÑA	0	7	12	12	45	2	0	0	78
LUGO	1	0	1	0	4	0	0	0	6
OURENSE	0	0	4	4	16	0	0	0	24
PONTEVEDRA	1	2	3	29	64	0	0	0	99
MADRID	37	6	35	35	23	0	0	0	136
MURCIA	3	8	22	17	71	1	0	0	122
NAVARRA	1	1	6	2	2	0	0	0	12
PAIS VASCO	0	6	9	13	15	3	0	0	46
ARABA/ÁLAVA	0	0	2	0	0	0	0	0	2
GIPUZKOA	0	4	2	3	1	1	0	0	11
BIZKAIA	0	2	5	10	14	2	0	0	33
LA RIOJA	0	0	8	1	1	0	0	0	10
CEUTA	0	1	1	1	0	0	0	0	3
MELILLA	0	1	3	3	16	0	0	0	23
TOTAL ESTADO	133	138	426	433	866	160	4	0	2.160

1d Pnc de la Seguridad Social: Datos de la gestión mensual y anual

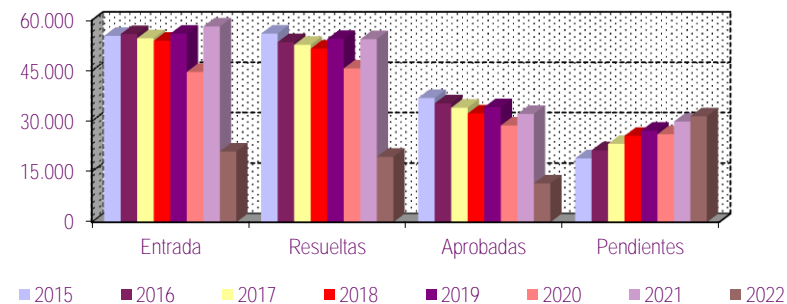
R.D.L. 8/2015, DE 30 DE OCTUBRE; T. REF. LGSS PNCs DE LA SEGURIDAD SOCIAL

TOTAL: JUBILACIÓN MÁS INVALIDEZ

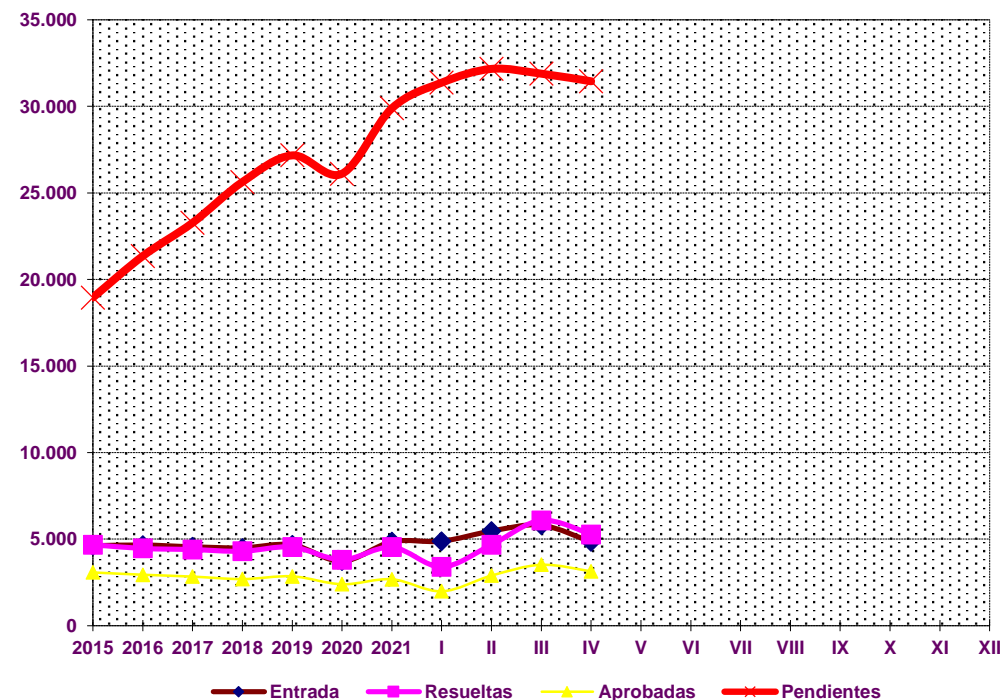
		Entrada	Resueltas	% R./E.	Aprobadas	No Aprob.	Pendientes
G E S T I O N	2015	55.405	56.082	101,22%	36.888	19.194	18.956
	2016	55.916	53.523	95,72%	35.304	18.219	21.349
	2017	54.670	52.746	96,48%	34.005	18.741	23.273
	2018	53.939	51.581	95,63%	32.292	19.289	25.631
	2019	56.034	54.496	97,26%	34.182	20.314	27.169
	2020	44.638	45.698	102,37%	28.706	16.992	26.109
	2021	58.187	54.409	93,51%	32.146	22.263	29.887
M E D I A S	2015	4.617	4.674		3.074	1.600	18.956
	2016	4.660	4.460		2.942	1.518	21.349
	2017	4.556	4.396		2.834	1.562	23.273
	2018	4.495	4.298		2.691	1.607	25.631
	2019	4.670	4.541		2.849	1.693	27.169
	2020	3.720	3.808		2.392	1.416	26.109
	2021	4.849	4.534		2.679	1.855	29.887
2022							
	I	4.878	3.396	69,62%	1.983	1.413	31.369
	II	5.468	4.672	85,44%	2.893	1.779	32.165
	III	5.804	6.081	104,77%	3.517	2.564	31.888
	IV	4.835	5.273	109,06%	3.136	2.137	31.450
	V						
	VI						
	VII						
	VIII						
	IX						
	X						
	XI						
	XII						
		20.985	19.422	92,55%	11.529	7.893	31.450

* Pendientes reales

EVOLUCIÓN DE LA GESTIÓN 2015-2022



EVOLUCIÓN MEDIAS MENSUALES



PENSIONES NO CONTRIBUTIVAS DE JUBILACIÓN E INVALIDEZ

DATOS CONJUNTOS DE GESTIÓN CORRESPONDIENTES AL MES DE ABRIL DE 2022

CC.AA. Y/O PROVINCIAS	PTES. MES ANTERIOR	SOLICITUDES PRESENTADAS					A RESOLV. MES	SOLICITUDES RESUELTAS									PTES. FIN MES
		NUEVAS	SGIM Y SATP	PAS	INSS	TOTAL		APROBADAS					NO APROBADAS		TOTAL		
								NUEVAS	SGIM Y SATP	PAS	INSS	TOTAL	DNG	CAD-DES			
ANDALUCÍA	4.097	720	1	0	0	721	4.818	470	1	3	0	474	165	218	857	3.961	
ALMERÍA	167	80	0	0	0	80	247	30	1	0	0	31	14	11	56	191	
CÁDIZ	1.079	108	0	0	0	108	1.187	55	0	0	0	55	8	3	66	1.121	
CÓRDOBA	246	72	0	0	0	72	318	33	0	0	0	33	12	6	51	267	
GRANADA	235	53	0	0	0	53	288	60	0	0	0	60	21	10	91	197	
HUELVA	164	62	0	0	0	62	226	31	0	0	0	31	13	3	47	179	
JAÉN	182	71	1	0	0	72	254	17	0	0	0	17	14	1	32	222	
MÁLAGA	1.088	173	0	0	0	173	1.261	135	0	1	0	136	53	27	216	1.045	
SEVILLA	936	101	0	0	0	101	1.037	109	0	2	0	111	30	157	298	739	
ARAGÓN	101	142	0	0	0	142	243	54	0	0	0	54	46	13	113	130	
HUESCA	21	11	0	0	0	11	32	8	0	0	0	8	5	0	13	19	
TERUEL	4	1	0	0	0	1	5	0	0	0	0	0	0	0	0	5	
ZARAGOZA	76	130	0	0	0	130	206	46	0	0	0	46	41	13	100	106	
ASTURIAS	560	75	0	0	0	75	635	49	0	0	0	49	29	14	92	543	
ILLES BALEARS	105	101	0	0	0	101	206	63	1	0	0	64	24	16	104	102	
CANARIAS	8.437	378	0	0	0	378	8.815	300	0	0	1	301	183	70	554	8.261	
LAS PALMAS S.C. TENERIFE	3.247	206	0	0	0	206	3.453	136	0	0	0	136	74	55	265	3.188	
5.190	172	0	0	0	172	5.362	164	0	0	1	165	109	15	289	5.073		
CANTABRIA	176	68	0	0	0	68	244	77	0	0	0	77	31	0	108	136	
CASTILLA Y LEÓN	587	233	1	0	0	234	821	182	1	0	1	184	54	13	251	570	
ÁVILA	20	35	0	0	0	35	55	20	0	0	0	20	8	3	31	24	
BURGOS	89	33	0	0	0	33	122	15	0	0	0	15	8	4	27	95	
LEÓN	192	38	0	0	0	38	230	31	0	0	0	31	8	1	40	190	
PALENCIA	38	15	0	0	0	15	53	20	0	0	1	21	5	2	28	25	
SALAMANCA	79	45	1	0	0	46	125	35	1	0	0	36	15	0	51	74	
SEGOVIA	21	15	0	0	0	15	36	7	0	0	0	7	3	1	11	25	
SORIA	8	2	0	0	0	2	10	1	0	0	0	1	0	0	1	9	
VALLADOLID	124	20	0	0	0	20	144	31	0	0	0	31	5	1	37	107	
ZAMORA	16	30	0	0	0	30	46	22	0	0	0	22	2	1	25	21	
CASTILLA-LA MANCHA	537	267	0	0	2	269	806	165	0	0	1	166	53	15	234	572	
ALBACETE	111	39	0	0	0	39	150	32	0	0	0	32	7	7	46	104	
CIUDAD REAL	86	62	0	0	0	62	148	39	0	0	0	39	11	1	51	97	
CUENCA	37	35	0	0	0	35	72	15	0	0	0	15	8	2	25	47	
GUADALAJARA	93	25	0	0	2	27	120	19	0	0	1	20	7	2	29	91	
TOLEDO	210	106	0	0	0	106	316	60	0	0	0	60	20	3	83	233	

(Continúa al dorso)

CC.AA. Y/O PROVINCIAS	PTES. MES ANTERIOR	SOLICITUDES PRESENTADAS					A RESOLV. MES	SOLICITUDES RESUELTAS									PTES. FIN MES
		NUEVAS	SGIM Y SATP	PAS	INSS	TOTAL		APROBADAS					NO APROBADAS		TOTAL		
								NUEVAS	SGIM Y SATP	PAS	INSS	TOTAL	DNG	CAD-DES			
CATALUNYA	7.404	665	0	0	13	678	8.082	661	0	0	11	672	333	65	1.070	7.012	
BARCELONA	5.112	450	0	0	8	458	5.570	424	0	0	7	431	229	39	699	4.871	
GIRONA	915	91	0	0	1	92	1.007	104	0	0	1	105	34	8	147	860	
LLEIDA	388	30	0	0	0	30	418	40	0	0	2	42	20	4	66	352	
TARRAGONA	989	94	0	0	4	98	1.087	93	0	0	1	94	50	14	158	929	
COMUNIDAD VALENCIANA	4.264	497	0	0	0	497	4.761	258	0	1	0	259	178	45	482	4.279	
ALICANTE	1.969	193	0	0	0	193	2.162	140	0	1	0	141	79	2	222	1.940	
CASTELLÓN	148	56	0	0	0	56	204	36	0	0	0	36	20	8	64	140	
VALENCIA	2.147	248	0	0	0	248	2.395	82	0	0	0	82	79	35	196	2.199	
EXTREMADURA	386	140	1	1	0	142	528	108	0	0	0	108	31	5	144	384	
BADAJOS	269	81	0	1	0	82	351	66	0	0	0	66	17	3	86	265	
CÁCERES	117	59	1	0	0	60	177	42	0	0	0	42	14	2	58	119	
GALICIA	1.770	412	1	0	0	413	2.183	234	0	0	0	234	139	13	386	1.797	
A CORUÑA	963	116	0	0	0	116	1.079	103	0	0	0	103	47	10	160	919	
LUGO	106	43	0	0	0	43	149	20	0	0	0	20	8	2	30	119	
OURENSE	132	58	0	0	0	58	190	57	0	0	0	57	23	1	81	109	
PONTEVEDRA	569	195	1	0	0	196	765	54	0	0	0	54	61	0	115	650	
MADRID	1.865	632	0	0	0	632	2.497	187	0	0	0	187	128	52	367	2.130	
MURCIA	1.190	189	0	0	0	189	1.379	86	0	0	2	88	98	22	208	1.171	
NAVARRA	42	45	0	0	0	45	87	33	0	0	0	33	4	1	38	49	
PAÍS VASCO	228	148	0	3	0	151	379	145	0	0	0	145	37	10	192	187	
ARABA/ÁLAVA	0	27	0	0	0	27	27	27	0	0	0	27	0	0	27	0	
GIPUZKOA	74	30	0	0	0	30	104	48	0	0	0	48	9	5	62	42	
BIZKAIA	154	91	0	3	0	94	248	70	0	0	0	70	28	5	103	145	
LA RIOJA	67	41	0	0	0	41	108	20	0	0	0	20	13	2	35	73	
CEUTA	39	35	0	0	0	35	74	12	0	0	0	12	3	4	19	55	
MELILLA	33	24	0	0	0	24	57	9	0	0	0	9	8	2	19	38	

TOTAL ESTADO	31.888	4.812	4	4	15	4.835	36.723	3.113	3	4	16	3.136	1.557	580	5.273	31.450
--------------	--------	-------	---	---	----	-------	--------	-------	---	---	----	-------	-------	-----	-------	--------

PENSIONES NO CONTRIBUTIVAS DE JUBILACIÓN E INVALIDEZ

CAUSAS DE DENEGACIÓN CONJUNTAS CORRESPONDIENTES AL MES DE ABRIL DE 2022

CC.AA. Y/O PROVINCIAS	EDAD	RESIDENCIA LEGAL	RECURSOS ECONÓMICOS		GRADO DISCAPACIDAD ENF. CRÓNICA	PRESTACIÓN INCOMPATIBLE	SOLICITAR SIN PASAR DOS AÑOS	SIN DESGLOSAR	TOTAL CAUSAS DE DENEGACIÓN
			PERSONALES	U.E.C.					
			ANDALUCÍA	17					
ALMERÍA	2	5	2	5	0	0	0	0	14
CÁDIZ	1	2	3	2	0	0	0	0	8
CÓRDOBA	2	1	1	5	3	0	0	0	12
GRANADA	5	2	4	8	2	0	0	0	21
HUELVA	1	1	4	6	1	0	0	0	13
JAÉN	0	1	4	8	1	0	0	0	14
MÁLAGA	2	17	5	20	8	1	0	0	53
SEVILLA	4	0	7	16	3	0	0	0	30
ARAGÓN	5	8	7	23	2	1	0	0	46
HUESCA	0	0	0	4	1	0	0	0	5
TERUEL	0	0	0	0	0	0	0	0	0
ZARAGOZA	5	8	7	19	1	1	0	0	41
ASTURIAS	4	0	10	6	9	0	0	0	29
ILLES BALEARS	5	3	4	8	4	0	0	0	24
CANARIAS	7	44	46	36	48	2	0	0	183
LAS PALMAS	6	18	21	19	10	0	0	0	74
S.C. TENERIFE	1	26	25	17	38	2	0	0	109
CANTABRIA	2	1	10	13	5	0	0	0	31
CASTILLA Y LEÓN	10	8	13	18	5	0	0	0	54
ÁVILA	4	0	1	3	0	0	0	0	8
BURGOS	0	2	2	2	2	0	0	0	8
LEÓN	1	1	1	5	0	0	0	0	8
PALENCIA	1	1	3	0	0	0	0	0	5
SALAMANCA	4	4	2	4	1	0	0	0	15
SEGOVIA	0	0	2	1	0	0	0	0	3
SORIA	0	0	0	0	0	0	0	0	0
VALLADOLID	0	0	2	1	2	0	0	0	5
ZAMORA	0	0	0	2	0	0	0	0	2
CASTILLA-LA MANCHA	3	5	9	28	7	1	0	0	53
ALBACETE	0	0	2	2	3	0	0	0	7
CIUDAD REAL	2	1	3	4	1	0	0	0	11
CUENCA	1	0	2	4	1	0	0	0	8
GUADALAJARA	0	1	1	4	0	1	0	0	7
TOLEDO	0	3	1	14	2	0	0	0	20

(Continúa al dorso)

CC.AA. Y/O PROVINCIAS	EDAD	RESIDENCIA LEGAL	RECURSOS ECONÓMICOS		GRADO DISCAPACIDAD ENF. CRÓNICA	PRESTACIÓN INCOMPATIBLE	SOLICITAR SIN PASAR DOS AÑOS	SIN DESGLOSAR	TOTAL CAUSAS DE DENEGACIÓN
			PERSONALES	U.E.C.					
			CATALUNYA	15					
BARCELONA	11	51	47	81	13	26	0	0	229
GIRONA	2	12	7	6	0	7	0	0	34
LLEIDA	1	3	2	7	1	6	0	0	20
TARRAGONA	1	18	12	15	1	3	0	0	50
COMUNIDAD VALENCIANA	5	27	44	83	19	0	0	0	178
ALICANTE	3	18	20	38	0	0	0	0	79
CASTELLÓN	1	1	6	12	0	0	0	0	20
VALENCIA	1	8	18	33	19	0	0	0	79
EXTREMADURA	6	3	3	13	3	3	0	0	31
BADAJOS	5	1	1	5	2	3	0	0	17
CÁCERES	1	2	2	8	1	0	0	0	14
GALICIA	2	14	13	46	64	0	0	0	139
A CORUÑA	1	9	8	14	15	0	0	0	47
LUGO	0	0	2	5	1	0	0	0	8
OURENSE	1	5	0	4	13	0	0	0	23
PONTEVEDRA	0	0	3	23	35	0	0	0	61
MADRID	30	9	27	53	9	0	0	0	128
MURCIA	9	10	18	45	16	0	0	0	98
NAVARRA	0	0	2	2	0	0	0	0	4
PAIS VASCO	1	6	10	14	6	0	0	0	37
ARABA/ÁLAVA	0	0	0	0	0	0	0	0	0
GIPUZKOA	0	3	2	3	1	0	0	0	9
BIZKAIA	1	3	8	11	5	0	0	0	28
LA RIOJA	1	4	3	4	1	0	0	0	13
CEUTA	0	0	2	1	0	0	0	0	3
MELILLA	0	2	2	2	2	0	0	0	8
TOTAL ESTADO	122	257	321	574	233	50	0	0	1.557

PENSIONES NO CONTRIBUTIVAS DE JUBILACIÓN E INVALIDEZ

DATOS ACUMULADOS DE GESTIÓN CORRESPONDIENTES AL AÑO 2022 HASTA ABRIL

CC.AA. Y/O PROVINCIAS	PTES. AÑO ANTERIOR	SOLICITUDES PRESENTADAS					A RESOLV. AÑO	SOLICITUDES RESUELTAS									PTES. FINAL
								APROBADAS					NO APROBADAS		TOTAL		
		NUEVAS	SGIM Y SATP	PAS	INSS	TOTAL		NUEVAS	SGIM Y SATP	PAS	INSS	TOTAL	DNG	CAD-DES			
ANDALUCÍA	4.022	3.542	2	15	0	3.559	7.581	2.073	1	6	0	2.080	1.011	529	3.620	3.961	
ALMERÍA	258	298	1	0	0	299	557	212	1	0	0	213	90	63	366	191	
CÁDIZ	897	495	0	0	0	495	1.392	192	0	0	0	192	50	29	271	1.121	
CÓRDOBA	279	279	0	1	0	280	559	177	0	0	0	177	86	29	292	267	
GRANADA	193	362	0	2	0	364	557	229	0	0	0	229	79	52	360	197	
HUELVA	112	262	0	4	0	266	378	117	0	0	0	117	69	13	199	179	
JAÉN	130	213	1	0	0	214	344	70	0	0	0	70	45	7	122	222	
MÁLAGA	1.111	909	0	1	0	910	2.021	544	0	2	0	546	309	121	976	1.045	
SEVILLA	1.042	724	0	7	0	731	1.773	532	0	4	0	536	283	215	1.034	739	
ARAGÓN	81	455	0	0	0	455	536	214	0	0	0	214	145	47	406	130	
HUESCA	8	64	0	0	0	64	72	39	0	0	0	39	12	2	53	19	
TERUEL	6	25	0	0	0	25	31	18	0	0	0	18	8	0	26	5	
ZARAGOZA	67	366	0	0	0	366	433	157	0	0	0	157	125	45	327	106	
ASTURIAS	554	379	0	0	0	379	933	245	0	0	0	245	110	35	390	543	
ILLES BALEARS	136	375	1	0	0	376	512	227	1	0	0	228	86	96	410	102	
CANARIAS	8.614	1.613	0	0	0	1.613	10.227	923	0	1	6	930	873	163	1.966	8.261	
LAS PALMAS	3.339	776	0	0	0	776	4.115	370	0	0	0	370	441	116	927	3.188	
S.C. TENERIFE	5.275	837	0	0	0	837	6.112	553	0	1	6	560	432	47	1.039	5.073	
CANTABRIA	120	364	0	0	0	364	484	271	0	0	0	271	77	0	348	136	
CASTILLA Y LEÓN	553	1.032	2	1	4	1.039	1.592	730	2	0	2	734	233	55	1.022	570	
ÁVILA	29	105	0	0	0	105	134	79	0	0	0	79	22	9	110	24	
BURGOS	83	148	0	1	0	149	232	74	0	0	0	74	48	15	137	95	
LEÓN	185	142	0	0	0	142	327	101	0	0	0	101	28	8	137	190	
PALENCIA	33	89	0	0	2	91	124	78	0	0	2	80	14	5	99	25	
SALAMANCA	61	183	2	0	0	185	246	121	2	0	0	123	45	4	172	74	
SEGOVIA	21	68	0	0	0	68	89	48	0	0	0	48	15	1	64	25	
SORIA	5	16	0	0	0	16	21	11	0	0	0	11	1	0	12	9	
VALLADOLID	117	166	0	0	0	166	283	126	0	0	0	126	41	9	176	107	
ZAMORA	19	115	0	0	2	117	136	92	0	0	0	92	19	4	115	21	
CASTILLA-LA MANCHA	374	1.111	0	0	4	1.115	1.489	578	0	1	2	581	255	81	917	572	
ALBACETE	83	198	0	0	0	198	281	113	0	0	0	113	49	15	177	104	
CIUDAD REAL	88	234	0	0	0	234	322	161	0	1	0	162	49	14	225	97	
CUENCA	48	119	0	0	0	119	167	86	0	0	0	86	29	5	120	47	
GUADALAJARA	32	133	0	0	4	137	169	33	0	0	2	35	31	12	78	91	
TOLEDO	123	427	0	0	0	427	550	185	0	0	0	185	97	35	317	233	

(Continúa al dorso)

CC.AA. Y/O PROVINCIAS	PTES. AÑO ANTERIOR	SOLICITUDES PRESENTADAS					A RESOLV. AÑO	SOLICITUDES RESUELTAS									PTES. FINAL
		NUEVAS	SGIM Y SATP	PAS	INSS	TOTAL		APROBADAS					NO APROBADAS		TOTAL		
								NUEVAS	SGIM Y SATP	PAS	INSS	TOTAL	DNG	CAD-DES			
CATALUNYA	6.500	3.353	2	0	86	3.441	9.941	1.824	0	0	94	1.918	844	167	2.929	7.012	
BARCELONA	4.488	2.310	1	0	48	2.359	6.847	1.214	0	0	56	1.270	596	110	1.976	4.871	
GIRONA	765	431	0	0	18	449	1.214	240	0	0	14	254	79	21	354	860	
LLEIDA	354	175	0	0	3	178	532	113	0	0	4	117	51	12	180	352	
TARRAGONA	893	437	1	0	17	455	1.348	257	0	0	20	277	118	24	419	929	
COMUNIDAD VALENCIANA	3.935	2.194	0	0	0	2.194	6.129	1.011	1	2	0	1.014	592	244	1.850	4.279	
ALICANTE	2.147	740	0	0	0	740	2.887	545	0	2	0	547	303	97	947	1.940	
CASTELLÓN	115	234	0	0	0	234	349	116	1	0	0	117	73	19	209	140	
VALENCIA	1.673	1.220	0	0	0	1.220	2.893	350	0	0	0	350	216	128	694	2.199	
EXTREMADURA	325	598	2	3	0	603	928	373	2	0	0	375	138	31	544	384	
BADAJOS	236	354	0	2	0	356	592	219	1	0	0	220	83	24	327	265	
CÁCERES	89	244	2	1	0	247	336	154	1	0	0	155	55	7	217	119	
GALICIA	1.660	1.540	1	0	0	1.541	3.201	928	0	0	0	928	400	76	1.404	1.797	
A CORUÑA	920	528	0	0	0	528	1.448	325	0	0	0	325	166	38	529	919	
LUGO	100	142	0	0	0	142	242	87	0	0	0	87	27	9	123	119	
OURENSE	60	271	0	0	0	271	331	172	0	0	0	172	46	4	222	109	
PONTEVEDRA	580	599	1	0	0	600	1.180	344	0	0	0	344	161	25	530	650	
MADRID	1.447	2.342	3	0	0	2.345	3.792	747	0	0	0	747	511	404	1.662	2.130	
MURCIA	1.231	746	0	0	0	746	1.977	439	0	0	4	443	257	106	806	1.171	
NAVARRA	50	197	0	0	0	197	247	136	0	0	0	136	39	23	198	49	
PAÍS VASCO	152	651	0	11	0	662	814	468	0	4	0	472	124	31	627	187	
ARABA/ÁLAVA	0	95	0	0	0	95	95	92	0	0	0	92	3	0	95	0	
GIPUZKOA	45	164	0	0	0	164	209	132	0	0	0	132	23	12	167	42	
BIZKAIA	107	392	0	11	0	403	510	244	0	4	0	248	98	19	365	145	
LA RIOJA	71	137	0	0	0	137	208	84	0	0	0	84	44	7	135	73	
CEUTA	25	126	0	0	0	126	151	72	0	0	0	72	12	12	96	55	
MELILLA	37	93	0	0	0	93	130	56	1	0	0	57	29	6	92	38	
TOTAL ESTADO	29.887	20.848	13	30	94	20.985	50.872	11.399	8	14	108	11.529	5.780	2.113	19.422	31.450	

PENSIONES NO CONTRIBUTIVAS DE JUBILACIÓN E INVALIDEZ CAUSAS DE DENEGACIÓN ACUMULADAS CORRESPONDIENTES AL AÑO 2022 HASTA ABRIL

CC.AA. Y/O PROVINCIAS	EDAD	RESIDENCIA LEGAL	RECURSOS ECONÓMICOS		GRADO DISCAPACIDAD ENF. CRÓNICA	PRESTACIÓN INCOMPATIBLE	SOLICITAR SIN PASAR DOS AÑOS	SIN DESGLOSAR	TOTAL CAUSAS DE DENEGACIÓN
			PERSONALES	U.E.C.					
			ANDALUCÍA	87					
ALMERÍA	10	17	14	45	2	1	1	0	90
CÁDIZ	1	7	11	18	12	1	0	0	50
CÓRDOBA	10	14	7	37	15	3	0	0	86
GRANADA	17	7	16	28	9	2	0	0	79
HUELVA	5	5	17	30	12	0	0	0	69
JAÉN	1	1	13	25	5	0	0	0	45
MÁLAGA	13	82	39	132	38	4	1	0	309
SEVILLA	30	2	45	127	74	3	2	0	283
ARAGÓN	18	23	30	65	7	2	0	0	145
HUESCA	3	1	1	6	1	0	0	0	12
TERUEL	2	2	1	3	0	0	0	0	8
ZARAGOZA	13	20	28	56	6	2	0	0	125
ASTURIAS	10	8	53	28	10	1	0	0	110
ILLES BALEARS	15	11	20	30	9	1	0	0	86
CANARIAS	52	154	223	205	233	6	0	0	873
LAS PALMAS	25	73	133	126	82	2	0	0	441
S.C. TENERIFE	27	81	90	79	151	4	0	0	432
CANTABRIA	4	1	26	30	16	0	0	0	77
CASTILLA Y LEÓN	25	23	59	95	29	2	0	0	233
ÁVILA	8	1	5	8	0	0	0	0	22
BURGOS	1	7	18	10	12	0	0	0	48
LEÓN	3	3	8	12	2	0	0	0	28
PALENCIA	2	2	4	6	0	0	0	0	14
SALAMANCA	6	6	8	20	5	0	0	0	45
SEGOVIA	0	3	5	6	1	0	0	0	15
SORIA	0	0	0	1	0	0	0	0	1
VALLADOLID	4	0	7	25	3	2	0	0	41
ZAMORA	1	1	4	7	6	0	0	0	19
CASTILLA-LA MANCHA	9	26	54	145	19	2	0	0	255
ALBACETE	2	2	17	22	5	1	0	0	49
CIUDAD REAL	3	5	10	28	3	0	0	0	49
CUENCA	3	1	7	15	3	0	0	0	29
GUADALAJARA	0	5	6	18	1	1	0	0	31
TOLEDO	1	13	14	62	7	0	0	0	97

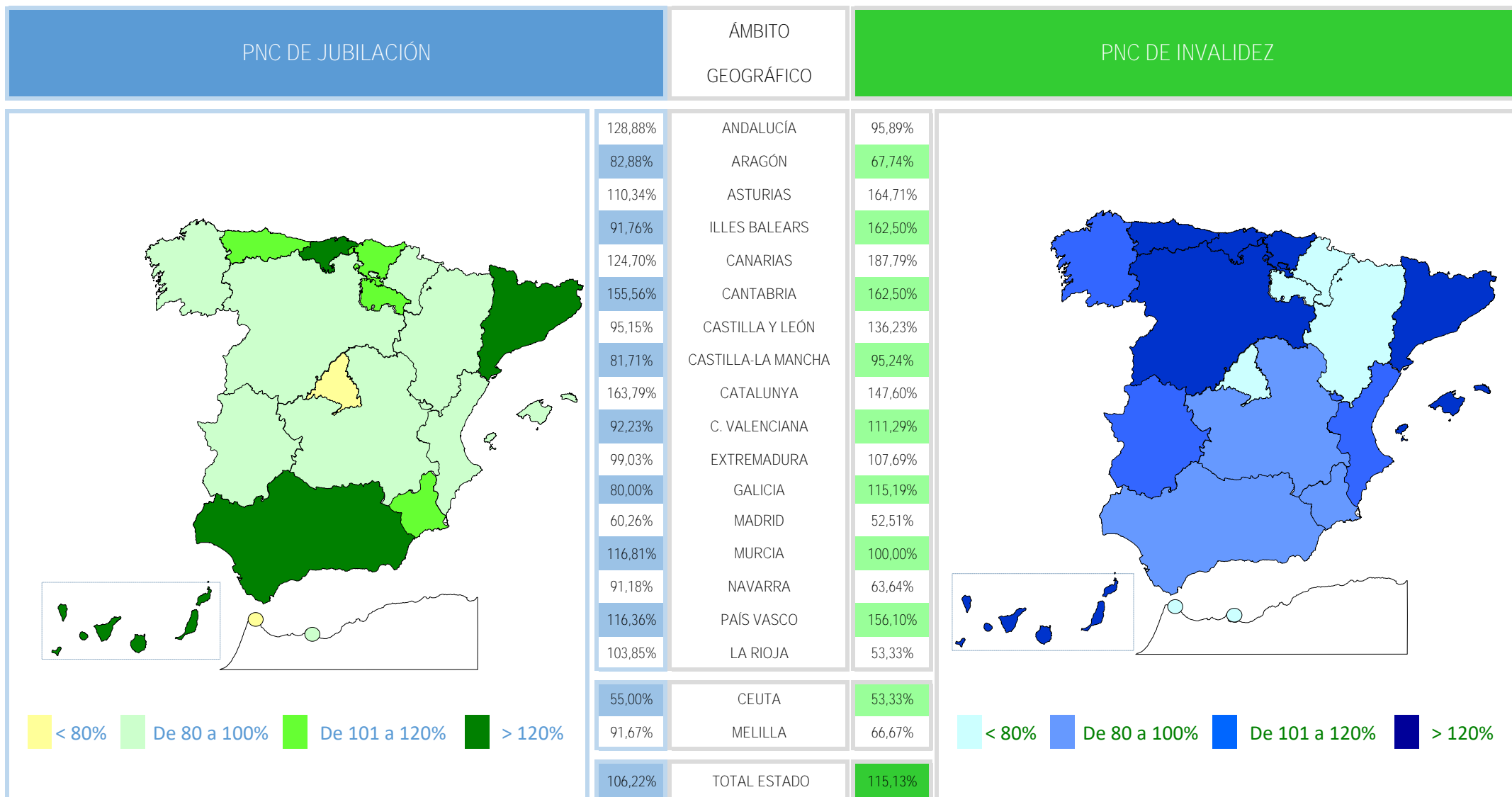
(Continúa al dorso)

CC.AA. Y/O PROVINCIAS	EDAD	RESIDENCIA LEGAL	RECURSOS ECONÓMICOS		GRADO DISCAPACIDAD ENF. CRÓNICA	PRESTACIÓN INCOMPATIBLE	SOLICITAR SIN PASAR DOS AÑOS	SIN DESGLOSAR	TOTAL CAUSAS DE DENEGACIÓN
			PERSONALES	U.E.C.					
			CATALUNYA	34					
BARCELONA	27	172	111	158	53	75	0	0	596
GIRONA	5	25	18	16	2	13	0	0	79
LLEIDA	1	14	8	16	2	10	0	0	51
TARRAGONA	1	48	24	27	2	16	0	0	118
COMUNIDAD VALENCIANA	23	62	152	289	53	13	0	0	592
ALICANTE	3	28	85	176	9	2	0	0	303
CASTELLÓN	7	5	16	32	13	0	0	0	73
VALENCIA	13	29	51	81	31	11	0	0	216
EXTREMADURA	23	7	27	67	7	7	0	0	138
BADAJOS	16	3	19	34	4	7	0	0	83
CÁCERES	7	4	8	33	3	0	0	0	55
GALICIA	7	47	47	167	129	3	0	0	400
A CORUÑA	3	28	29	58	45	3	0	0	166
LUGO	2	0	4	17	4	0	0	0	27
OURENSE	1	13	9	7	16	0	0	0	46
PONTEVEDRA	1	6	5	85	64	0	0	0	161
MADRID	99	67	118	204	23	0	0	0	511
MURCIA	17	29	52	87	71	1	0	0	257
NAVARRA	2	5	18	12	2	0	0	0	39
PAÍS VASCO	4	19	28	55	15	3	0	0	124
ARABA/ÁLAVA	0	0	3	0	0	0	0	0	3
GIPUZKOA	0	7	4	10	1	1	0	0	23
BIZKAIA	4	12	21	45	14	2	0	0	98
LA RIOJA	3	11	20	9	1	0	0	0	44
CEUTA	1	2	3	6	0	0	0	0	12
MELILLA	0	4	4	5	16	0	0	0	29
TOTAL ESTADO	433	893	1.257	2.158	866	169	4	0	5.780

1e Pnc de Jubilación e Invalidez: Coeficientes de la gestión mensual

PENSIONES NO CONTRIBUTIVAS DE LA SEGURIDAD SOCIAL DE JUBILACIÓN E INVALIDEZ

DISTRIBUCIÓN TERRITORIAL DEL COEFICIENTE DE COBERTURA. SITUACIÓN EN ABRIL DE 2022



Coefficiente de cobertura: Determina la relación existente entre el volumen de expedientes resueltos e iniciados durante el mes.

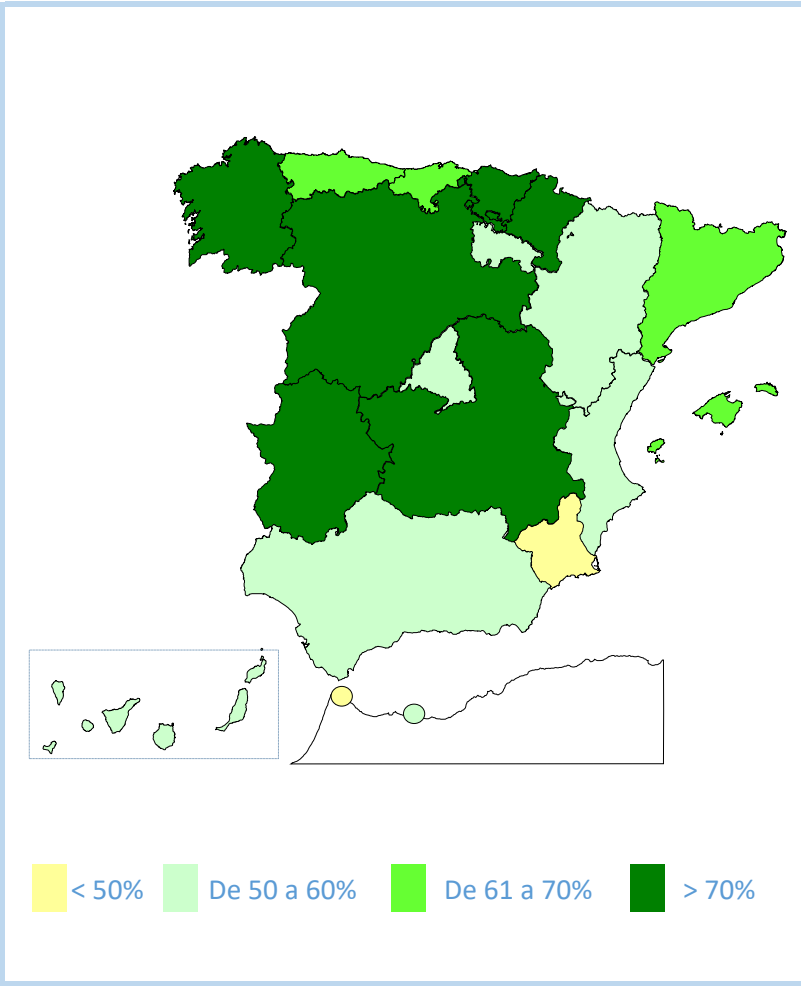
PENSIONES NO CONTRIBUTIVAS DE LA SEGURIDAD SOCIAL DE JUBILACIÓN E INVALIDEZ

DISTRIBUCIÓN TERRITORIAL DEL COEFICIENTE DE RECONOCIMIENTO. SITUACIÓN EN ABRIL DE 2022

PNC DE JUBILACIÓN

ÁMBITO GEOGRÁFICO

PNC DE INVALIDEZ

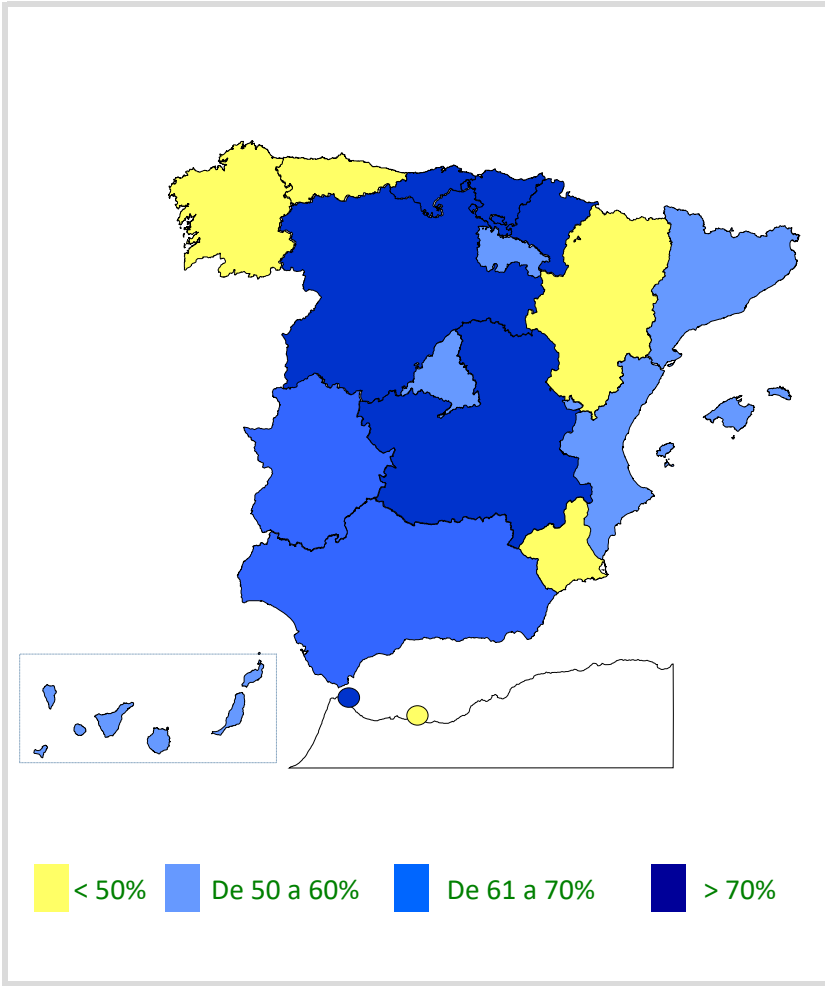


52,55%
50,00%
62,50%
65,38%
52,92%
69,64%
75,16%
70,15%
65,76%
53,49%
79,41%
71,08%
50,18%
43,94%
83,87%
77,34%
59,26%
45,45%
54,55%
60,26%

ANDALUCÍA
ARAGÓN
ASTURIAS
ILLES BALEARS
CANARIAS
CANTABRIA
CASTILLA Y LEÓN
CASTILLA-LA MANCHA
CATALUNYA
C. VALENCIANA
EXTREMADURA
GALICIA
MADRID
MURCIA
NAVARRA
PAÍS VASCO
LA RIOJA

CEUTA
MELILLA
TOTAL ESTADO

63,81%
38,10%
32,14%
50,00%
56,10%
73,08%
70,21%
72,00%
57,18%
54,35%
64,29%
48,90%
53,19%
39,47%
100,00%
71,88%
50,00%
87,50%
37,50%
57,92%



Coeficiente de reconocimiento del derecho a PNC: Establecido a partir del cociente entre los expedientes aprobados y los resueltos en el mes.

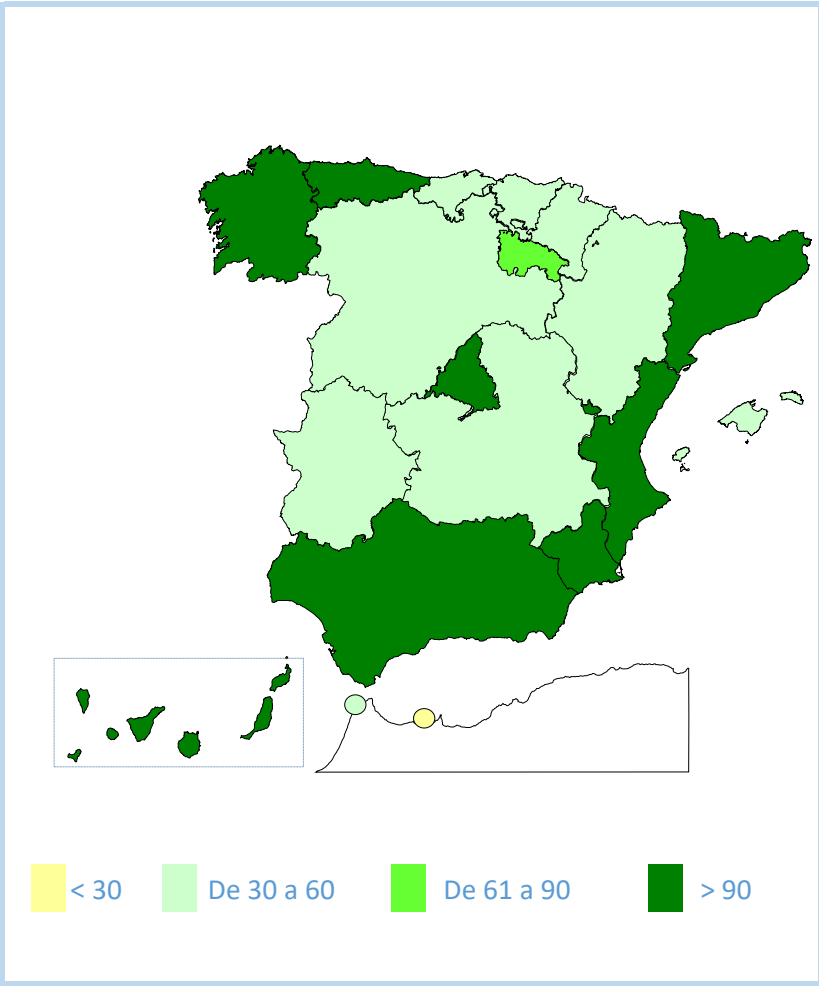
PENSIONES NO CONTRIBUTIVAS DE LA SEGURIDAD SOCIAL DE JUBILACIÓN E INVALIDEZ

DISTRIBUCIÓN TERRITORIAL DEL COEFICIENTE DE GESTIÓN EN DÍAS. SITUACIÓN EN ABRIL DE 2022

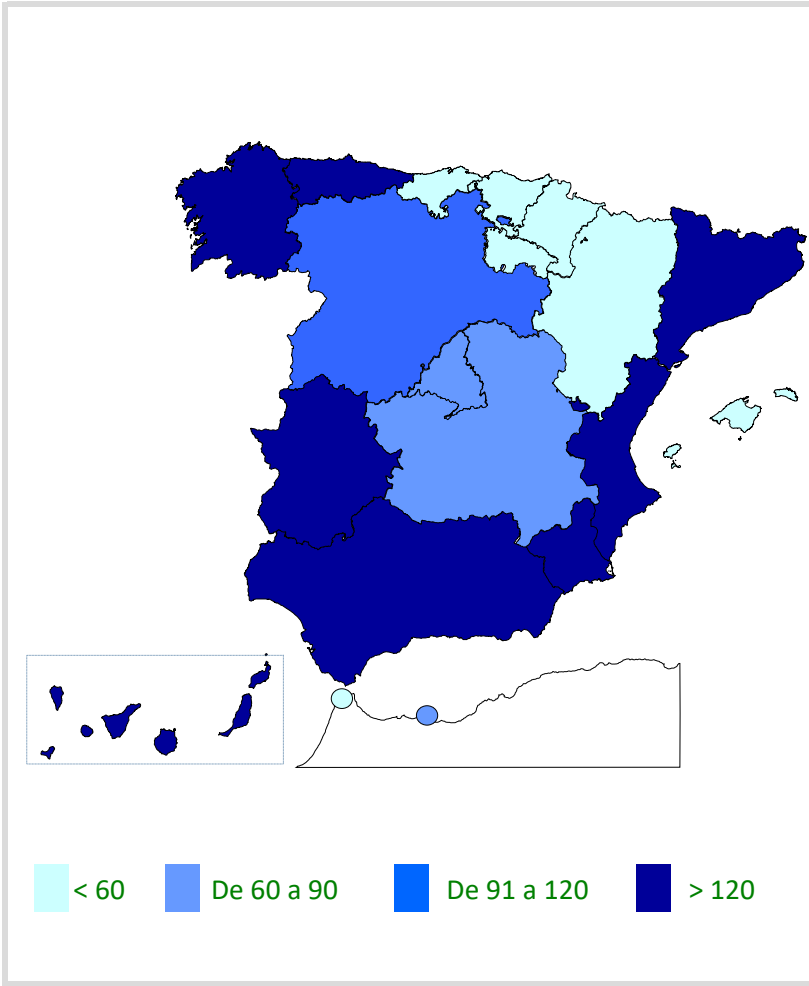
PNC DE JUBILACIÓN

ÁMBITO GEOGRÁFICO

PNC DE INVALIDEZ



99	ANDALUCÍA	213
30	ARAGÓN	49
158	ASTURIAS	225
38	ILLES BALEARS	17
554	CANARIAS	698
37	CANTABRIA	57
55	CASTILLA Y LEÓN	92
60	CASTILLA-LA MANCHA	65
301	CATALUNYA	148
234	C. VALENCIANA	233
49	EXTREMADURA	143
128	GALICIA	161
125	MADRID	66
135	MURCIA	285
33	NAVARRA	20
36	PAÍS VASCO	28
70	LA RIOJA	45
49	CEUTA	59
29	MELILLA	75
170	TOTAL ESTADO	201



Coeficiente de gestión: Coeficiente expresado en días; su valor indica a cuántos días de entrada media de expedientes equivale el número de los que se encuentran en gestión al finalizar el mes.



GOBIERNO
DE ESPAÑA

MINISTERIO
DE DERECHOS SOCIALES
Y AGENDA 2030



IMSERSO

1f Reclamaciones previas: datos de la gestión mensual y anual

PENSIONES NO CONTRIBUTIVAS DE LA SEGURIDAD SOCIAL : JUBILACIÓN E INVALIDEZ

RECLAMACIÓN PREVIA A LA VÍA JURISDICCIONAL SOCIAL: DATOS DEL MES DE ABRIL DE 2022

CC.AA. YO PROVINCIAS	JUBILACIÓN						INVALIDEZ						TOTAL : JUBILACION MAS INVALIDEZ																							
	PENDTE.		RECLAM.		RESUELTAS		RECLAM.		PENDTE.		RECLAM.		RESUELTAS		RECLAM.		PENDTE.		RECLAM.		RESUELTAS		RECLAM.													
	ANT.		PRSEN.		ESTIM.		DESEST.		TOTAL		PENDTE.		ANT.		PRSEN.		ESTIM.		DESEST.		TOTAL		PENDTE.		ANT.		PRSEN.		ESTIM.		DESEST.		TOTAL		PENDTE.	
	ANT.		PRSEN.		ESTIM.		DESEST.		TOTAL		ANT.		PRSEN.		ESTIM.		DESEST.		TOTAL		ANT.		PRSEN.		ESTIM.		DESEST.		TOTAL		PENDTE.					
ANDALUCÍA	91	25	18	23	41	75	112	26	7	17	24	114	203	51	25	40	65	189																		
ALMERÍA	4	2	1	2	3	3	2	1	0	0	0	3	6	3	1	2	3	6																		
CÁDIZ	5	7	1	3	4	8	8	5	1	3	4	9	13	12	2	6	8	17																		
CÓRDOBA	3	1	1	1	2	2	12	4	1	3	4	12	15	5	2	4	6	14																		
GRANADA	0	1	1	0	1	0	2	1	0	2	2	1	2	2	1	2	3	1																		
HUELVA	2	0	0	2	2	0	5	5	1	1	2	8	7	5	1	3	4	8																		
JAÉN	2	1	1	2	3	0	2	2	2	0	2	2	4	3	3	2	5	2																		
MÁLAGA	69	7	11	12	23	53	62	4	0	1	1	65	131	11	11	13	24	118																		
SEVILLA	6	6	2	1	3	9	19	4	2	7	9	14	25	10	4	8	12	23																		
ARAGÓN	1	9	1	5	6	4	6	4	1	1	2	8	7	13	2	6	8	12																		
HUESCA	0	0	0	0	0	0	0	0	0	0	0	0	0	0	0	0	0	0																		
TERUEL	0	1	0	0	0	1	1	0	0	0	0	1	1	1	0	0	0	2																		
ZARAGOZA	1	8	1	5	6	3	5	4	1	1	2	7	6	12	2	6	8	10																		
ASTURIAS	5	2	1	2	3	4	6	3	1	6	7	2	11	5	2	8	10	6																		
ILLES BALEARS	26	2	2	5	7	21	20	6	4	2	6	20	46	8	6	7	13	41																		
CANARIAS	40	40	5	28	33	47	78	29	8	19	27	80	118	69	13	47	60	127																		
LAS PALMAS	35	18	1	13	14	39	62	8	3	7	10	60	97	26	4	20	24	99																		
S.C. TENERIFE	5	22	4	15	19	8	16	21	5	12	17	20	21	43	9	27	36	28																		
CANTABRIA	4	2	1	2	3	3	2	2	0	0	0	4	6	4	1	2	3	7																		
CASTILLA Y LEÓN	20	9	6	4	10	19	20	4	0	4	4	20	40	13	6	8	14	39																		
ÁVILA	1	1	0	0	0	2	1	0	0	0	0	1	2	1	0	0	0	3																		
BURGOS	3	1	1	0	1	3	0	1	0	0	0	1	3	2	1	0	1	4																		
LEÓN	6	1	0	1	1	6	10	1	0	1	1	10	16	2	0	2	2	16																		
PALENCIA	2	1	0	2	2	1	0	0	0	0	0	0	2	1	0	2	2	1																		
SALAMANCA	0	4	0	0	0	4	7	1	0	0	0	8	7	5	0	0	0	12																		
SEGOVIA	0	0	0	0	0	0	1	0	0	1	1	0	1	0	0	1	1	0																		
SORIA	0	0	0	0	0	0	0	0	0	0	0	0	0	0	0	0	0	0																		
VALLADOLID	8	1	5	1	6	3	1	1	0	2	2	0	9	2	5	3	8	3																		
ZAMORA	0	0	0	0	0	0	0	0	0	0	0	0	0	0	0	0	0	0																		
CASTILLA-LA MANCHA	11	6	3	5	8	9	9	13	8	7	15	7	20	19	11	12	23	16																		
ALBACETE	1	2	0	3	3	0	2	4	3	1	4	2	3	6	3	4	7	2																		
CIUDAD REAL	2	1	1	1	2	1	6	0	2	1	3	3	8	1	3	2	5	4																		
CUENCA	3	0	0	0	0	3	1	2	1	2	3	0	4	2	1	2	3	3																		
GUADALAJARA	0	0	0	0	0	0	0	2	1	0	1	1	0	2	1	0	1	1																		
TOLEDO	5	3	2	1	3	5	0	5	1	3	4	1	5	8	3	4	7	6																		

(Continúa al dorso)

CC.AA. Y/O PROVINCIAS	JUBILACIÓN						INVALIDEZ						TOTAL: JUBILACIÓN MAS INVALIDEZ					
	PENDTE.	RECLAM.	RESUELTAS			RECLAM.	PENDTE.	RECLAM.	RESUELTAS			RECLAM.	PENDTE.	RECLAM.	RESUELTAS			RECLAM.
	ANT.	PRSEN.	ESTIM.	DESEST.	TOTAL	PENDTE.	ANT.	PRSEN.	ESTIM.	DESEST.	TOTAL	PENDTE.	ANT.	PRSEN.	ESTIM.	DESEST.	TOTAL	PENDTE.
CATALUNYA	317	45	30	25	55	307	162	50	32	20	52	160	479	95	62	45	107	467
BARCELONA	233	31	25	17	42	222	117	29	25	15	40	106	350	60	50	32	82	328
GIRONA	26	1	2	1	3	24	12	5	1	0	1	16	38	6	3	1	4	40
LLEIDA	19	4	1	1	2	21	9	3	2	1	3	9	28	7	3	2	5	30
TARRAGONA	39	9	2	6	8	40	24	13	4	4	8	29	63	22	6	10	16	69
COMUNIDAD VALENCIANA	42	18	6	5	11	49	28	12	3	12	15	25	70	30	9	17	26	74
ALICANTE	35	11	5	0	5	41	24	0	0	2	2	22	59	11	5	2	7	63
CASTELLÓN	0	1	1	0	1	0	0	1	0	1	0	0	0	2	1	1	2	0
VALENCIA	7	6	0	5	5	8	4	11	3	9	12	3	11	17	3	14	17	11
EXTREMADURA	48	4	1	2	3	49	57	6	1	0	1	62	105	10	2	2	4	111
BADAJOS	31	2	1	0	1	32	48	5	0	0	0	53	79	7	1	0	1	85
CÁCERES	17	2	0	2	2	17	9	1	1	0	1	9	26	3	1	2	3	26
GALICIA	47	21	9	10	19	49	296	11	4	13	17	290	343	32	13	23	36	339
A CORUÑA	43	14	4	6	10	47	292	2	3	6	9	285	335	16	7	12	19	332
LUGO	4	0	0	2	2	2	2	1	0	1	1	2	6	1	0	3	3	4
OURENSE	0	1	0	1	1	0	0	5	0	5	5	0	0	6	0	6	6	0
PONTEVEDRA	0	6	5	1	6	0	2	3	1	1	2	3	2	9	6	2	8	3
MADRID	48	50	21	31	52	46	22	15	8	9	17	20	70	65	29	40	69	66
MURCIA	22	12	2	5	7	27	35	10	4	6	10	35	57	22	6	11	17	62
NAVARRA	2	1	0	0	0	3	1	0	0	0	0	1	3	1	0	0	0	4
PAIS VASCO	7	1	0	0	0	8	7	2	0	0	0	9	14	3	0	0	0	17
ARABA/ÁLAVA	0	0	0	0	0	0	0	0	0	0	0	0	0	0	0	0	0	0
GIPUZKOA	0	0	0	0	0	0	0	0	0	0	0	0	0	0	0	0	0	0
BIZKAIA	7	1	0	0	0	8	7	2	0	0	0	9	14	3	0	0	0	17
LA RIOJA	0	1	0	0	0	1	1	1	1	2	0	1	1	2	1	1	2	1
CEUTA	0	2	1	1	2	0	0	2	1	1	2	0	0	4	2	2	4	0
MELILLA	1	1	0	2	2	0	1	4	0	2	2	3	2	5	0	4	4	3

TOTAL ESTADO	732	251	107	155	262	721	863	200	83	120	203	860	1.595	451	190	275	465	1.581
--------------	-----	-----	-----	-----	-----	-----	-----	-----	----	-----	-----	-----	-------	-----	-----	-----	-----	-------

PENSIONES NO CONTRIBUTIVAS DE LA SEGURIDAD SOCIAL : JUBILACIÓN E INVALIDEZ

RECLAMACIÓN PREVIA A LA VÍA JURISDICCIONAL SOCIAL: DATOS ACUMULADOS DEL AÑO 2022 HASTA ABRIL

CC.AA. Y/O PROVINCIAS	JUBILACIÓN						INVALIDEZ						TOTAL: JUBILACIÓN MAS INVALIDEZ					
	PENDTE.	RECLAM.	RESUELTAS			RECLAM.	PENDTE.	RECLAM.	RESUELTAS			RECLAM.	PENDTE.	RECLAM.	RESUELTAS			RECLAM.
	ANT.	PRSEN.	ESTIM.	DESEST.	TOTAL	PENDTE.	ANT.	PRSEN.	ESTIM.	DESEST.	TOTAL	PENDTE.	ANT.	PRSEN.	ESTIM.	DESEST.	TOTAL	PENDTE.
ANDALUCÍA	108	167	56	144	200	75	101	137	21	103	124	114	209	304	77	247	324	189
ALMERÍA	6	12	3	12	15	3	1	4	1	1	2	3	7	16	4	13	17	6
CÁDIZ	2	22	5	11	16	8	5	20	3	13	16	9	7	42	8	24	32	17
CÓRDOBA	3	15	7	9	16	2	9	21	3	15	18	12	12	36	10	24	34	14
GRANADA	0	11	3	8	11	0	7	11	4	13	17	1	7	22	7	21	28	1
HUELVA	2	8	2	8	10	0	4	14	4	6	10	8	6	22	6	14	20	8
JAÉN	0	6	3	3	6	0	1	3	2	0	2	2	1	9	5	3	8	2
MÁLAGA	81	70	24	74	98	53	46	42	0	23	23	65	127	112	24	97	121	118
SEVILLA	14	23	9	19	28	9	28	22	4	32	36	14	42	45	13	51	64	23
ARAGÓN	6	42	14	30	44	4	5	16	3	10	13	8	11	58	17	40	57	12
HUESCA	0	0	0	0	0	0	0	0	0	0	0	0	0	0	0	0	0	0
TERUEL	0	1	0	0	0	1	1	0	0	0	0	1	1	1	0	0	0	2
ZARAGOZA	6	41	14	30	44	3	4	16	3	10	13	7	10	57	17	40	57	10
ASTURIAS	10	8	1	13	14	4	5	11	1	13	14	2	15	19	2	26	28	6
ILLES BALEARS	30	23	7	25	32	21	25	19	7	17	24	20	55	42	14	42	56	41
CANARIAS	37	95	11	74	85	47	84	107	27	84	111	80	121	202	38	158	196	127
LAS PALMAS	26	49	4	32	36	39	62	45	14	33	47	60	88	94	18	65	83	99
S.C. TENERIFE	11	46	7	42	49	8	22	62	13	51	64	20	33	108	20	93	113	28
CANTABRIA	5	11	3	10	13	3	8	8	2	10	12	4	13	19	5	20	25	7
CASTILLA Y LEÓN	12	45	14	24	38	19	23	15	6	12	18	20	35	60	20	36	56	39
ÁVILA	0	6	1	3	4	2	1	1	0	1	1	1	1	7	1	4	5	3
BURGOS	2	3	1	1	2	3	1	1	1	0	1	1	3	4	2	1	3	4
LEÓN	8	4	1	5	6	6	11	2	1	2	3	10	19	6	2	7	9	16
PALENCIA	0	5	1	3	4	1	2	0	1	1	2	0	2	5	2	4	6	1
SALAMANCA	1	8	2	3	5	4	7	5	2	2	4	8	8	13	4	5	9	12
SEGOVIA	0	4	0	4	4	0	0	3	0	3	3	0	0	7	0	7	7	0
SORIA	0	0	0	0	0	0	0	0	0	0	0	0	0	0	0	0	0	0
VALLADOLID	1	12	8	2	10	3	1	2	1	2	3	0	2	14	9	4	13	3
ZAMORA	0	3	0	3	3	0	0	1	0	1	1	0	0	4	0	4	4	0
CASTILLA-LA MANCHA	14	39	16	28	44	9	10	43	20	26	46	7	24	82	36	54	90	16
ALBACETE	3	11	4	10	14	0	3	23	11	13	24	2	6	34	15	23	38	2
CIUDAD REAL	4	9	4	8	12	1	6	6	3	6	9	3	10	15	7	14	21	4
CUENCA	1	5	2	1	3	3	1	5	3	3	6	0	2	10	5	4	9	3
GUADALAJARA	1	0	1	0	1	0	0	2	1	0	1	1	1	2	2	0	2	1
TOLEDO	5	14	5	9	14	5	0	7	2	4	6	1	5	21	7	13	20	6

(Continúa al dorso)

CC.AA. Y/O PROVINCIAS	JUBILACIÓN						INVALIDEZ						TOTAL: JUBILACIÓN MAS INVALIDEZ					
	PENDTE.	RECLAM.	RESUELTAS			RECLAM.	PENDTE.	RECLAM.	RESUELTAS			RECLAM.	PENDTE.	RECLAM.	RESUELTAS			RECLAM.
	ANT.	PRSEN.	ESTIM.	DESEST.	TOTAL	PENDTE.	ANT.	PRSEN.	ESTIM.	DESEST.	TOTAL	PENDTE.	ANT.	PRSEN.	ESTIM.	DESEST.	TOTAL	PENDTE.
CATALUNYA	322	234	101	148	249	307	116	227	101	82	183	160	438	461	202	230	432	467
BARCELONA	246	175	77	122	199	222	80	161	71	64	135	106	326	336	148	186	334	328
GIRONA	23	15	6	8	14	24	10	14	5	3	8	16	33	29	11	11	22	40
LLEIDA	20	11	6	4	10	21	4	11	3	3	6	9	24	22	9	7	16	30
TARRAGONA	33	33	12	14	26	40	22	41	22	12	34	29	55	74	34	26	60	69
COMUNIDAD VALENCIANA	51	83	22	63	85	49	35	46	14	42	56	25	86	129	36	105	141	74
ALICANTE	42	47	14	34	48	41	28	11	3	14	17	22	70	58	17	48	65	63
CASTELLÓN	1	3	2	2	4	0	0	2	1	1	2	0	1	5	3	3	6	0
VALENCIA	8	33	6	27	33	8	7	33	10	27	37	3	15	66	16	54	70	11
EXTREMADURA	45	18	5	9	14	49	58	20	4	12	16	62	103	38	9	21	30	111
BADAJOS	33	10	5	6	11	32	47	14	2	6	8	53	80	24	7	12	19	85
CÁCERES	12	8	0	3	3	17	11	6	2	6	8	9	23	14	2	9	11	26
GALICIA	49	61	36	25	61	49	311	32	17	36	53	290	360	93	53	61	114	339
A CORUÑA	45	34	17	15	32	47	308	9	10	22	32	285	353	43	27	37	64	332
LUGO	4	7	4	5	9	2	3	5	1	5	6	2	7	12	5	10	15	4
OURENSE	0	2	1	1	2	0	0	7	1	6	7	0	0	9	2	7	9	0
PONTEVEDRA	0	18	14	4	18	0	0	11	5	3	8	3	0	29	19	7	26	3
MADRID	60	184	72	126	198	46	25	68	29	44	73	20	85	252	101	170	271	66
MURCIA	17	34	9	15	24	27	29	48	16	26	42	35	46	82	25	41	66	62
NAVARRA	3	1	0	1	1	3	1	2	0	2	2	1	4	3	0	3	3	4
PAIS VASCO	13	5	3	7	10	8	23	7	5	16	21	9	36	12	8	23	31	17
ARABA/ÁLAVA	0	0	0	0	0	0	0	0	0	0	0	0	0	0	0	0	0	0
GIPUZKOA(1)	0	0	0	0	0	0	0	0	0	0	0	0	0	0	0	0	0	0
BIZKAIA	13	5	3	7	10	8	23	7	5	16	21	9	36	12	8	23	31	17
LA RIOJA	3	3	1	4	5	1	2	2	1	3	4	0	5	5	2	7	9	1
CEUTA	0	3	1	2	3	0	0	5	1	4	5	0	0	8	2	6	8	0
MELILLA	0	3	0	3	3	0	0	10	2	5	7	3	0	13	2	8	10	3
TOTAL ESTADO	785	1.059	372	751	1.123	721	861	823	277	547	824	860	1.646	1.882	649	1.298	1.947	1.581

(1) Datos no facilitados.



GOBIERNO
DE ESPAÑA

MINISTERIO
DE DERECHOS SOCIALES
Y AGENDA 2030



1g Revisiones de oficio e instancia de parte: datos de la gestión mensual y anual

PENSIÓN NO CONTRIBUTIVA DE JUBILACIÓN
REVISIONES DE OFICIO E INSTANCIA DE PARTE
DATOS DE GESTIÓN CORRESPONDIENTES AL MES DE ABRIL DE 2022

CC.AA. Y/O PROVINCIAS	ENTRADA REVISIONES	REVISIONES EFECTUADAS					CAUSAS DE EXTINCIÓN DEL DERECHO					
		Sin Modif.	Con Modif.	Suspensión	Extinción	TOTAL	Residencia	Personal	U.E.C.	Fallecimiento	Otras	TOTAL
		Cuantía	Cuantía	Pago	Derecho							
ANDALUCÍA	310	60	50	18	197	325	1	53	15	119	9	197
ALMERÍA	23	2	2	1	17	22	0	4	0	12	1	17
CÁDIZ	59	9	12	0	25	46	0	5	3	15	2	25
CÓRDOBA	42	6	10	0	25	41	0	17	0	6	2	25
GRANADA	32	6	2	9	11	28	0	1	0	9	1	11
HUELVA	11	3	2	0	6	11	0	5	0	1	0	6
JAÉN	19	6	2	0	14	22	0	0	2	12	0	14
MÁLAGA	89	23	14	7	71	115	1	17	8	45	0	71
SEVILLA	35	5	6	1	28	40	0	4	2	19	3	28
ARAGÓN	41	10	4	0	28	42	1	14	2	10	1	28
HUESCA	8	0	0	0	7	7	1	5	0	1	0	7
TERUEL	11	0	2	0	9	11	0	3	0	6	0	9
ZARAGOZA	22	10	2	0	12	24	0	6	2	3	1	12
ASTURIAS	56	6	21	0	21	48	0	6	2	13	0	21
ILLES BALEARS	82	16	8	16	47	87	0	15	6	26	0	47
CANARIAS	192	47	27	8	113	195	3	8	4	94	4	113
LAS PALMAS	93	27	14	8	64	113	1	6	2	53	2	64
S.C. TENERIFE	99	20	13	0	49	82	2	2	2	41	2	49
CANTABRIA	28	6	6	2	14	28	0	4	0	10	0	14
CASTILLA Y LEÓN	136	17	26	9	89	141	1	37	15	34	2	89
ÁVILA	14	3	0	0	7	10	0	6	1	0	0	7
BURGOS	10	0	2	2	6	10	0	3	0	3	0	6
LEÓN	16	2	4	0	10	16	1	1	0	8	0	10
PALENCIA	15	0	3	1	11	15	0	8	0	3	0	11
SALAMANCA	16	1	4	2	9	16	0	2	1	6	0	9
SEGOVIA	3	6	0	0	6	12	0	4	0	2	0	6
SORIA	4	0	0	0	4	4	0	3	0	0	1	4
VALLADOLID	47	3	13	3	28	47	0	8	12	7	1	28
ZAMORA	11	2	0	1	8	11	0	2	1	5	0	8
CASTILLA-LA MANCHA	136	40	33	5	70	148	0	17	10	32	11	70
ALBACETE	34	13	5	2	20	40	0	4	5	7	4	20
CIUDAD REAL	39	14	10	0	19	43	0	4	1	12	2	19
CUENCA	11	0	0	1	9	10	0	5	0	3	1	9
GUADALAJARA	9	3	4	0	6	13	0	1	0	3	2	6
TOLEDO	43	10	14	2	16	42	0	3	4	7	2	16

(Continúa al dorso)

CC.AA. Y/O PROVINCIAS	ENTRADA REVISIONES	REVISIONES EFECTUADAS					CAUSAS DE EXTINCIÓN DEL DERECHO					
		Sin Modif.	Con Modif.	Suspensión	Extinción	TOTAL	Residencia	Personal	U.E.C.	Fallecimiento	Otras	TOTAL
		Cuantía	Cuantía	Pago	Derecho							
CATALUNYA	16	3	7	0	83	93	0	0	0	83	0	83
BARCELONA	10	3	6	0	63	72	0	0	0	63	0	63
GIRONA	2	0	1	0	7	8	0	0	0	7	0	7
LLEIDA	1	0	0	0	6	6	0	0	0	6	0	6
TARRAGONA	3	0	0	0	7	7	0	0	0	7	0	7
COMUNIDAD VALENCIANA	179	30	37	6	131	204	0	44	8	73	6	131
ALICANTE	43	6	3	0	65	74	0	34	0	31	0	65
CASTELLÓN	27	0	13	0	14	27	0	2	3	7	2	14
VALENCIA	109	24	21	6	52	103	0	8	5	35	4	52
EXTREMADURA	187	84	31	7	62	184	0	23	14	20	5	62
BADAJOS	118	46	25	6	38	115	0	15	11	9	3	38
CÁCERES	69	38	6	1	24	69	0	8	3	11	2	24
GALICIA	181	16	41	2	122	181	2	10	6	85	19	122
A CORUÑA	68	10	19	0	39	68	1	2	1	27	8	39
LUGO	14	0	7	1	6	14	0	0	1	2	3	6
OURENSE	32	0	6	0	26	32	1	1	0	17	7	26
PONTEVEDRA	67	6	9	1	51	67	0	7	4	39	1	51
MADRID	356	78	74	7	197	356	5	50	16	99	27	197
MURCIA	60	9	20	3	26	58	0	0	12	13	1	26
NAVARRA	10	0	4	0	6	10	0	0	0	6	0	6
PAÍS VASCO	14	0	2	0	12	14	0	7	0	4	1	12
ARABA/ÁLAVA	11	0	0	0	11	11	0	6	0	4	1	11
GIPUZKOA	0	0	0	0	0	0	0	0	0	0	0	0
BIZKAIA	3	0	2	0	1	3	0	1	0	0	0	1
LA RIOJA	12	0	4	2	6	12	0	3	0	2	1	6
CEUTA	18	1	11	0	6	18	0	2	1	3	0	6
MELILLA	29	0	22	2	5	29	1	1	0	3	0	5

TOTAL ESTADO	2.043	423	428	87	1.235	2.173	14	294	111	729	87	1.235
--------------	-------	-----	-----	----	-------	-------	----	-----	-----	-----	----	-------

PENSIÓN NO CONTRIBUTIVA DE INVALIDEZ REVISIONES DE OFICIO E INSTANCIA DE PARTE DATOS DE GESTIÓN CORRESPONDIENTES AL MES DE ABRIL DE 2022

CC.AA. Y/O PROVINCIAS	ENTRADA REVISIONES	REVISIONES EFECTUADAS								CAUSAS DE EXTINCIÓN DEL DERECHO						
		Sin Modif. Cuantía	Con Modif. Cuantía	Suspensión PNC		Compat. PNC 366	Recuperación Art. 363.1	Extinción Derecho	TOTAL	Residencia	Personal	U.E.C.	Grado	Fallecimiento	Otras	TOTAL
				Art. 363.1	Pago											
ANDALUCÍA	360	138	81	6	16	11	26	142	420	1	39	8	10	69	15	142
ALMERÍA	29	2	8	1	0	1	0	12	24	1	3	0	0	5	3	12
CÁDIZ	63	12	11	1	4	5	7	13	53	0	1	3	0	9	0	13
CÓRDOBA	59	22	15	0	0	1	1	22	61	0	5	1	1	14	1	22
GRANADA	97	26	3	1	6	1	2	11	50	0	2	0	2	5	2	11
HUELVA	9	10	4	0	0	0	3	3	20	0	0	0	1	2	0	3
JAÉN	16	7	2	1	1	0	3	8	22	0	5	0	1	2	0	8
MÁLAGA	66	51	16	0	4	3	5	52	131	0	19	3	0	21	9	52
SEVILLA	21	8	22	2	1	0	5	21	59	0	4	1	5	11	0	21
ARAGÓN	35	5	7	1	1	1	3	13	31	1	2	2	1	4	3	13
HUESCA	12	0	4	0	1	0	0	5	10	0	1	1	0	2	1	5
TERUEL	0	0	0	0	0	0	0	0	0	0	0	0	0	0	0	0
ZARAGOZA	23	5	3	1	0	1	3	8	21	1	1	1	1	2	2	8
ASTURIAS	60	9	15	2	0	7	1	29	63	1	6	0	0	21	1	29
ILLES BALEARS	117	76	8	0	14	0	0	21	119	0	6	0	0	12	3	21
CANARIAS	346	102	55	0	30	5	0	128	320	0	10	8	1	54	55	128
LAS PALMAS	157	57	26	0	11	1	0	65	160	0	7	4	1	30	23	65
S.C. TENERIFE	189	45	29	0	19	4	0	63	160	0	3	4	0	24	32	63
CANTABRIA	86	44	15	0	8	2	2	15	86	1	1	1	0	12	0	15
CASTILLA Y LEÓN	135	24	37	6	11	7	3	51	139	1	15	9	3	18	5	51
ÁVILA	27	6	7	0	0	0	0	2	15	0	1	1	0	0	0	2
BURGOS	18	0	3	3	4	0	0	8	18	1	5	0	0	1	1	8
LEÓN	19	2	8	0	2	1	2	11	26	0	2	0	0	8	1	11
PALENCIA	7	0	2	1	0	0	0	4	7	0	1	1	0	0	2	4
SALAMANCA	15	1	5	1	1	0	0	7	15	0	2	1	0	4	0	7
SEGOVIA	3	8	1	0	1	0	0	2	12	0	0	0	1	1	0	2
SORIA	1	0	0	0	0	0	0	1	1	0	0	0	0	1	0	1
VALLADOLID	35	7	9	1	2	6	1	9	35	0	3	3	2	1	0	9
ZAMORA	10	0	2	0	1	0	0	7	10	0	1	3	0	2	1	7
CASTILLA-LA MANCHA	213	77	53	3	6	21	2	62	224	0	10	2	1	30	19	62
ALBACETE	71	26	20	2	2	10	2	20	82	0	2	1	0	9	8	20
CIUDAD REAL	49	25	9	0	1	3	0	15	53	0	2	1	0	9	3	15
CUENCA	26	7	4	0	1	4	0	10	26	0	2	0	1	6	1	10
GUADALAJARA	14	4	4	0	0	0	0	8	16	0	3	0	0	2	3	8
TOLEDO	53	15	16	1	2	4	0	9	47	0	1	0	0	4	4	9

(Continúa al dorso)

CC.AA. Y/O PROVINCIAS	ENTRADA REVISIONES	REVISIONES EFECTUADAS							CAUSAS DE EXTINCIÓN DEL DERECHO							
		Sin Modif. Cuantía	Con Modif. Cuantía	Suspensión PNC		Compat. PNC 366	Recuperación Art. 363.1	Extinción Derecho	TOTAL	Residencia	Personal	U.E.C.	Grado	Fallecimiento	Otras	TOTAL
				Art. 363.1	Pago											
CATALUNYA	0	0	0	0	0	0	0	75	75	0	0	0	0	75	0	75
BARCELONA	0	0	0	0	0	0	0	55	55	0	0	0	0	55	0	55
GIRONA	0	0	0	0	0	0	0	4	4	0	0	0	0	4	0	4
LLEIDA	0	0	0	0	0	0	0	1	1	0	0	0	0	1	0	1
TARRAGONA	0	0	0	0	0	0	0	15	15	0	0	0	0	15	0	15
COMUNIDAD VALENCIANA	71	6	16	4	0	4	0	41	71	0	11	4	0	22	4	41
ALICANTE	35	3	2	1	0	2	0	27	35	0	10	0	0	17	0	27
CASTELLÓN	36	3	14	3	0	2	0	14	36	0	1	4	0	5	4	14
VALENCIA	0	0	0	0	0	0	0	0	0	0	0	0	0	0	0	0
EXTREMADURA	327	220	54	2	13	2	2	33	326	0	7	7	1	10	8	33
BADAJOS	226	154	38	0	9	2	1	23	227	0	4	6	1	7	5	23
CÁCERES	101	66	16	2	4	0	1	10	99	0	3	1	0	3	3	10
GALICIA	233	71	46	3	10	0	1	102	233	2	28	6	6	45	15	102
A CORUÑA	78	16	22	3	2	0	0	35	78	0	10	2	1	16	6	35
LUGO	13	0	3	0	3	0	0	7	13	0	0	0	0	7	0	7
OURENSE	92	55	8	0	2	0	1	26	92	0	4	1	2	10	9	26
PONTEVEDRA	50	0	13	0	3	0	0	34	50	2	14	3	3	12	0	34
MADRID	264	69	55	11	4	8	1	116	264	1	20	7	19	36	33	116
MURCIA	142	70	33	3	2	2	1	46	157	0	7	10	6	20	3	46
NAVARRA	10	0	3	1	0	0	0	6	10	0	2	0	0	4	0	6
PAÍS VASCO	21	0	10	0	2	0	0	9	21	2	2	1	0	2	2	9
ÁLAVA	4	0	0	0	0	0	0	4	4	2	2	0	0	0	0	4
GUIPÚZCOA	0	0	0	0	0	0	0	0	0	0	0	0	0	0	0	0
VIZCAYA	17	0	10	0	2	0	0	5	17	0	0	1	0	2	2	5
LA RIOJA	12	0	4	0	0	0	1	7	12	0	0	1	0	0	6	7
CEUTA	39	0	28	0	3	0	1	7	39	0	2	1	0	4	0	7
MELILLA	43	1	26	0	3	3	0	10	43	1	2	2	1	2	2	10
TOTAL ESTADO	2.514	912	546	42	123	73	44	913	2.653	11	170	69	49	440	174	913

TOTAL PENSIONES NO CONTRIBUTIVAS REVISIONES DE OFICIO E INSTANCIA DE PARTE DATOS DE GESTIÓN CORRESPONDIENTES AL MES DE ABRIL DE 2022

CC.AA. Y/O PROVINCIAS	ENTRADA REVISIONES	REVISIONES EFECTUADAS								CAUSAS DE EXTINCIÓN DEL DERECHO						
		Sin Modif. Cuantía	Con Modif. Cuantía	Suspensión PNC		Compat. PNC	Recuperación	Extinción	TOTAL	Residencia	Personal	U.E.C.	Grado	Fallecimiento	Otras	TOTAL
				Art. 363.1	Pago	366	Art. 363.1	Derecho								
ANDALUCÍA	670	198	131	6	34	11	26	339	745	2	92	23	10	188	24	339
ALMERÍA	52	4	10	1	1	1	0	29	46	1	7	0	0	17	4	29
CÁDIZ	122	21	23	1	4	5	7	38	99	0	6	6	0	24	2	38
CÓRDOBA	101	28	25	0	0	1	1	47	102	0	22	1	1	20	3	47
GRANADA	129	32	5	1	15	1	2	22	78	0	3	0	2	14	3	22
HUELVA	20	13	6	0	0	0	3	9	31	0	5	0	1	3	0	9
JAÉN	35	13	4	1	1	0	3	22	44	0	5	2	1	14	0	22
MÁLAGA	155	74	30	0	11	3	5	123	246	1	36	11	0	66	9	123
SEVILLA	56	13	28	2	2	0	5	49	99	0	8	3	5	30	3	49
ARAGÓN	76	15	11	1	1	1	3	41	73	2	16	4	1	14	4	41
HUESCA	20	0	4	0	1	0	0	12	17	1	6	1	0	3	1	12
TERUEL	11	0	2	0	0	0	0	9	11	0	3	0	0	6	0	9
ZARAGOZA	45	15	5	1	0	1	3	20	45	1	7	3	1	5	3	20
ASTURIAS	116	15	36	2	0	7	1	50	111	1	12	2	0	34	1	50
ILLES BALEARS	199	92	16	0	30	0	0	68	206	0	21	6	0	38	3	68
CANARIAS	538	149	82	0	38	5	0	241	515	3	18	12	1	148	59	241
LAS PALMAS	250	84	40	0	19	1	0	129	273	1	13	6	1	83	25	129
S.C. TENERIFE	288	65	42	0	19	4	0	112	242	2	5	6	0	65	34	112
CANTABRIA	114	50	21	0	10	2	2	29	114	1	5	1	0	22	0	29
CASTILLA Y LEÓN	271	41	63	6	20	7	3	140	280	2	52	24	3	52	7	140
ÁVILA	41	9	7	0	0	0	0	9	25	0	7	2	0	0	0	9
BURGOS	28	0	5	3	6	0	0	14	28	1	8	0	0	4	1	14
LEÓN	35	4	12	0	2	1	2	21	42	1	3	0	0	16	1	21
PALENCIA	22	0	5	1	1	0	0	15	22	0	9	1	0	3	2	15
SALAMANCA	31	2	9	1	3	0	0	16	31	0	4	2	0	10	0	16
SEGOVIA	6	14	1	0	1	0	0	8	24	0	4	0	1	3	0	8
SORIA	5	0	0	0	0	0	0	5	5	0	3	0	0	1	1	5
VALLADOLID	82	10	22	1	5	6	1	37	82	0	11	15	2	8	1	37
ZAMORA	21	2	2	0	2	0	0	15	21	0	3	4	0	7	1	15
CASTILLA-LA MANCHA	349	117	86	3	11	21	2	132	372	0	27	12	1	62	30	132
ALBACETE	105	39	25	2	4	10	2	40	122	0	6	6	0	16	12	40
CIUDAD REAL	88	39	19	0	1	3	0	34	96	0	6	2	0	21	5	34
CUENCA	37	7	4	0	2	4	0	19	36	0	7	0	1	9	2	19
GUADALAJARA	23	7	8	0	0	0	0	14	29	0	4	0	0	5	5	14
TOLEDO	96	25	30	1	4	4	0	25	89	0	4	4	0	11	6	25

(Continúa al dorso)

CC.AA. Y/O PROVINCIAS	ENTRADA REVISIONES	REVISIONES EFECTUADAS								CAUSAS DE EXTINCIÓN DEL DERECHO						
		Sin Modif. Cuantía	Con Modif. Cuantía	Suspensión PNC		Compat. PNC	Recuperación	Extinción	TOTAL	Residencia	Personal	U.E.C.	Grado	Fallecimiento	Otras	TOTAL
				Art. 363.1	Pago	366	Art. 363.1	Derecho								
CATALUNYA	16	3	7	0	0	0	0	158	168	0	0	0	0	158	0	158
BARCELONA	10	3	6	0	0	0	0	118	127	0	0	0	0	118	0	118
GIRONA	2	0	1	0	0	0	0	11	12	0	0	0	0	11	0	11
LLEIDA	1	0	0	0	0	0	0	7	7	0	0	0	0	7	0	7
TARRAGONA	3	0	0	0	0	0	0	22	22	0	0	0	0	22	0	22
COMUNIDAD VALENCIANA	250	36	53	4	6	4	0	172	275	0	55	12	0	95	10	172
ALICANTE	78	9	5	1	0	2	0	92	109	0	44	0	0	48	0	92
CASTELLÓN	63	3	27	3	0	2	0	28	63	0	3	7	0	12	6	28
VALENCIA	109	24	21	0	6	0	0	52	103	0	8	5	0	35	4	52
EXTREMADURA	514	304	85	2	20	2	2	95	510	0	30	21	1	30	13	95
BADAJOS	344	200	63	0	15	2	1	61	342	0	19	17	1	16	8	61
CÁCERES	170	104	22	2	5	0	1	34	168	0	11	4	0	14	5	34
GALICIA	414	87	87	3	12	0	1	224	414	4	38	12	6	130	34	224
A CORUÑA	146	26	41	3	2	0	0	74	146	1	12	3	1	43	14	74
LUGO	27	0	10	0	4	0	0	13	27	0	0	1	0	9	3	13
OURENSE	124	55	14	0	2	0	1	52	124	1	5	1	2	27	16	52
PONTEVEDRA	117	6	22	0	4	0	0	85	117	2	21	7	3	51	1	85
MADRID	620	147	129	11	11	8	1	313	620	6	70	23	19	135	60	313
MURCIA	202	79	53	3	5	2	1	72	215	0	7	22	6	33	4	72
NAVARRA	20	0	7	1	0	0	0	12	20	0	2	0	0	10	0	12
PAÍS VASCO	35	0	12	0	2	0	0	21	35	2	9	1	0	6	3	21
ÁLAVA	15	0	0	0	0	0	0	15	15	2	8	0	0	4	1	15
GUIPÚZCOA	0	0	0	0	0	0	0	0	0	0	0	0	0	0	0	0
VIZCAYA	20	0	12	0	2	0	0	6	20	0	1	1	0	2	2	6
LA RIOJA	24	0	8	0	2	0	1	13	24	0	3	1	0	2	7	13
CEUTA	57	1	39	0	3	0	1	13	57	0	4	2	0	7	0	13
MELILLA	72	1	48	0	5	3	0	15	72	2	3	2	1	5	2	15
TOTAL ESTADO	4.557	1.335	974	42	210	73	44	2.148	4.826	25	464	180	49	1.169	261	2.148

PENSIÓN NO CONTRIBUTIVA DE JUBILACIÓN REVISIONES DE OFICIO E INSTANCIA DE PARTE DATOS DE GESTIÓN ACUMULADA CORRESPONDIENTES AL AÑO 2022 HASTA ABRIL

CC.AA. Y/O PROVINCIAS	ENTRADA REVISIONES	REVISIONES EFECTUADAS					CAUSAS DE EXTINCIÓN DEL DERECHO					
		Sin Modif.	Con Modif.	Suspensión	Extinción	TOTAL	Residencia	Personal	U.E.C.	Fallecimiento	Otras	TOTAL
		Cuantía	Cuantía	Pago	Derecho							
ANDALUCÍA	1.774	406	255	71	1.150	1.882	5	348	91	670	36	1.150
ALMERÍA	113	20	17	1	73	111	1	21	4	45	2	73
CÁDIZ	383	105	48	23	208	384	1	62	22	117	6	208
CÓRDOBA	210	50	37	0	125	212	0	47	13	56	9	125
GRANADA	148	19	24	11	91	145	2	19	5	55	10	91
HUELVA	65	7	13	0	47	67	0	20	1	26	0	47
JAÉN	96	34	9	3	77	123	0	26	7	44	0	77
MÁLAGA	436	117	67	26	290	500	1	91	28	166	4	290
SEVILLA	323	54	40	7	239	340	0	62	11	161	5	239
ARAGÓN	260	56	27	15	176	274	3	63	9	67	34	176
HUESCA	40	0	2	0	37	39	1	22	1	13	0	37
TERUEL	20	1	2	0	21	24	0	9	1	9	2	21
ZARAGOZA	200	55	23	15	118	211	2	32	7	45	32	118
ASTURIAS	199	13	64	1	121	199	0	46	6	68	1	121
ILLES BALEARS	517	230	92	52	145	519	0	43	15	85	2	145
CANARIAS	847	256	117	38	476	887	7	63	17	375	14	476
LAS PALMAS	396	143	44	38	238	463	2	37	12	180	7	238
S.C. TENERIFE	451	113	73	0	238	424	5	26	5	195	7	238
CANTABRIA	163	17	56	6	84	163	0	26	8	48	2	84
CASTILLA Y LEÓN	609	99	153	27	354	633	6	158	40	146	4	354
ÁVILA	60	16	11	2	26	55	0	20	3	2	1	26
BURGOS	45	5	11	4	25	45	0	7	1	16	1	25
LEÓN	99	12	26	0	61	99	5	21	2	33	0	61
PALENCIA	62	4	20	3	35	62	0	18	1	16	0	35
SALAMANCA	112	8	30	3	71	112	1	28	7	35	0	71
SEGOVIA	10	16	3	2	18	39	0	12	2	4	0	18
SORIA	17	0	2	2	13	17	0	6	1	5	1	13
VALLADOLID	129	6	40	10	73	129	0	29	19	24	1	73
ZAMORA	75	32	10	1	32	75	0	17	4	11	0	32
CASTILLA-LA MANCHA	677	146	187	36	329	698	3	88	37	153	48	329
ALBACETE	167	45	40	19	82	186	1	10	10	35	26	82
CIUDAD REAL	186	45	65	4	77	191	2	25	3	43	4	77
CUENCA	58	10	5	2	38	55	0	18	0	16	4	38
GUADALAJARA	47	4	16	3	23	46	0	4	0	12	7	23
TOLEDO	219	42	61	8	109	220	0	31	24	47	7	109

(Continúa al dorso)

CC.AA. Y/O PROVINCIAS	ENTRADA REVISIONES	REVISIONES EFECTUADAS					CAUSAS DE EXTINCIÓN DEL DERECHO					
		Sin Modif.	Con Modif.	Suspensión	Extinción	TOTAL	Residencia	Personal	U.E.C.	Fallecimiento	Otras	TOTAL
		Cuantía	Cuantía	Pago	Derecho							
CATALUNYA	16	3	7	0	480	490	0	0	0	480	0	480
BARCELONA	10	3	6	0	341	350	0	0	0	341	0	341
GIRONA	2	0	1	0	55	56	0	0	0	55	0	55
LLEIDA	1	0	0	0	31	31	0	0	0	31	0	31
TARRAGONA	3	0	0	0	53	53	0	0	0	53	0	53
COMUNIDAD VALENCIANA	964	195	185	47	599	1.026	0	208	40	340	11	599
ALICANTE	284	47	29	0	239	315	0	95	3	141	0	239
CASTELLÓN	97	8	39	3	47	97	0	14	8	22	3	47
VALENCIA	583	140	117	44	313	614	0	99	29	177	8	313
EXTREMADURA	653	288	132	31	221	672	0	83	28	97	13	221
BADAJOS	429	180	90	23	143	436	0	50	22	62	9	143
CÁCERES	224	108	42	8	78	236	0	33	6	35	4	78
GALICIA	893	112	198	19	564	893	2	144	26	334	58	564
A CORUÑA	358	93	73	5	187	358	1	51	11	108	16	187
LUGO	98	0	28	7	63	98	0	6	3	34	20	63
OURENSE	134	3	22	0	109	134	1	15	2	72	19	109
PONTEVEDRA	303	16	75	7	205	303	0	72	10	120	3	205
MADRID	2.059	192	334	26	692	1.244	8	126	62	286	210	692
MURCIA	336	74	101	5	157	337	0	44	34	74	5	157
NAVARRA	62	1	21	0	40	62	0	9	3	27	1	40
PAÍS VASCO	77	0	24	1	52	77	5	27	3	14	3	52
ARABA/ÁLAVA	30	0	0	0	30	30	1	12	0	14	3	30
GIPUZKOA	0	0	0	0	0	0	0	0	0	0	0	0
BIZKAIA	47	0	24	1	22	47	4	15	3	0	0	22
LA RIOJA	87	0	33	5	49	87	0	19	3	22	5	49
CEUTA	64	5	42	0	17	64	0	4	3	9	1	17
MELILLA	92	5	59	5	23	92	3	7	1	11	1	23
TOTAL ESTADO	10.349	2.098	2.087	385	5.729	10.299	42	1.506	426	3.306	449	5.729

PENSIÓN NO CONTRIBUTIVA DE INVALIDEZ REVISIONES DE OFICIO E INSTANCIA DE PARTE DATOS DE GESTIÓN ACUMULADA CORRESPONDIENTES AL AÑO 2022 HASTA ABRIL

CC.AA. Y/O PROVINCIAS	ENTRADA REVISIONES	REVISIONES EFECTUADAS								CAUSAS DE EXTINCIÓN DEL DERECHO						
		Sin Modif. Cuantía	Con Modif. Cuantía	Suspensión PNC		Compat. PNC 366	Recuperación Art. 363.1	Extinción Derecho	TOTAL	Residencia	Personal	U.E.C.	Grado	Fallecimiento	Otras	TOTAL
				Art. 363.1	Pago											
ANDALUCÍA	2.133	722	361	76	75	69	182	987	2.472	4	236	53	65	531	98	987
ALMERÍA	154	49	22	4	1	8	7	79	170	2	18	0	6	43	10	79
CÁDIZ	471	154	68	17	25	20	30	199	513	0	38	21	1	120	19	199
CÓRDOBA	278	106	40	11	0	19	15	92	283	0	19	4	9	56	4	92
GRANADA	294	74	25	7	7	2	13	89	217	0	18	3	6	40	22	89
HUELVA	110	28	22	2	3	0	15	50	120	0	15	2	7	22	4	50
JAÉN	116	48	17	5	5	0	4	67	146	0	26	2	2	34	3	67
MÁLAGA	375	155	81	16	26	15	48	225	566	2	64	17	1	115	26	225
SEVILLA	335	108	86	14	8	5	50	186	457	0	38	4	33	101	10	186
ARAGÓN	192	38	32	7	6	9	14	78	184	2	9	6	7	24	30	78
HUESCA	32	0	6	3	2	0	0	19	30	0	4	1	0	9	5	19
TERUEL	10	3	1	0	0	0	0	6	10	0	0	0	1	3	2	6
ZARAGOZA	150	35	25	4	4	9	14	53	144	2	5	5	6	12	23	53
ASTURIAS	251	30	65	9	0	19	7	101	231	1	14	4	1	74	7	101
ILLES BALEARS	486	272	81	0	57	0	0	90	500	0	18	9	3	44	16	90
CANARIAS	1.467	554	200	0	124	23	0	486	1.387	0	41	23	2	145	275	486
LAS PALMAS	594	305	90	0	68	12	0	210	685	0	23	11	2	74	100	210
S.C. TENERIFE	873	249	110	0	56	11	0	276	702	0	18	12	0	71	175	276
CANTABRIA	275	78	68	0	26	7	17	79	275	7	11	3	2	51	5	79
CASTILLA Y LEÓN	633	174	167	27	44	29	11	221	673	2	78	26	8	82	25	221
ÁVILA	77	30	25	0	6	0	0	6	67	0	3	2	0	0	1	6
BURGOS	82	14	14	11	11	4	0	28	82	1	12	1	1	8	5	28
LEÓN	96	13	32	3	5	3	3	44	103	0	13	2	1	25	3	44
PALENCIA	42	10	11	1	2	0	1	17	42	0	5	2	0	8	2	17
SALAMANCA	87	12	28	5	2	0	4	36	87	0	9	4	3	15	5	36
SEGOVIA	14	34	5	0	7	0	0	11	57	1	2	1	1	5	1	11
SORIA	14	1	1	1	0	8	0	3	14	0	0	0	0	2	1	3
VALLADOLID	123	11	32	3	10	14	3	50	123	0	24	10	2	9	5	50
ZAMORA	98	49	19	3	1	0	0	26	98	0	10	4	0	10	2	26
CASTILLA-LA MANCHA	1.049	333	295	20	74	59	5	260	1.046	3	32	18	3	121	83	260
ALBACETE	338	122	94	4	42	19	5	70	356	0	8	5	0	35	22	70
CIUDAD REAL	253	83	68	10	9	17	0	53	240	1	9	1	1	28	13	53
CUENCA	130	37	43	1	3	10	0	38	132	1	5	1	2	17	12	38
GUADALAJARA	55	6	19	0	2	0	0	21	48	0	3	0	0	5	13	21
TOLEDO	273	85	71	5	18	13	0	78	270	1	7	11	0	36	23	78

(Continúa al dorso)

CC.AA. Y/O PROVINCIAS	ENTRADA REVISIONES	REVISIONES EFECTUADAS								CAUSAS DE EXTINCIÓN DEL DERECHO						
		Sin Modif. Cuantía	Con Modif. Cuantía	Suspensión PNC		Compat. PNC 366	Recuperación Art. 363.1	Extinción Derecho	TOTAL	Residencia	Personal	U.E.C.	Grado	Fallecimiento	Otras	TOTAL
				Art. 363.1	Pago											
CATALUNYA	0	0	0	0	0	0	0	380	380	0	0	0	0	380	0	380
BARCELONA	0	0	0	0	0	0	0	277	277	0	0	0	0	277	0	277
GIRONA	0	0	0	0	0	0	0	23	23	0	0	0	0	23	0	23
LLEIDA	0	0	0	0	0	0	0	19	19	0	0	0	0	19	0	19
TARRAGONA	0	0	0	0	0	0	0	61	61	0	0	0	0	61	0	61
COMUNIDAD VALENCIANA	856	144	197	23	100	16	9	381	870	0	94	15	16	220	36	381
ALICANTE	171	19	18	8	0	12	2	112	171	0	41	0	1	70	0	112
CASTELLÓN	151	13	50	9	4	4	7	64	151	0	11	8	0	35	10	64
VALENCIA	534	112	129	6	96	0	0	205	548	0	42	7	15	115	26	205
EXTREMADURA	1.002	627	207	8	51	18	8	119	1.038	0	26	16	1	57	19	119
BADAJOS	683	450	137	3	29	9	4	79	711	0	17	14	1	36	11	79
CÁCERES	319	177	70	5	22	9	4	40	327	0	9	2	0	21	8	40
GALICIA	1.004	185	258	12	53	20	8	468	1.004	2	111	20	12	247	76	468
A CORUÑA	410	107	95	12	12	20	2	162	410	0	40	9	2	92	19	162
LUGO	91	0	17	0	7	0	1	66	91	0	1	3	3	27	32	66
OURENSE	204	70	50	0	7	0	5	72	204	0	15	1	2	32	22	72
PONTEVEDRA	299	8	96	0	27	0	0	168	299	2	55	7	5	96	3	168
MADRID	1.676	207	225	44	12	31	4	403	926	1	68	29	20	136	149	403
MURCIA	790	345	204	17	6	7	1	255	835	1	61	25	32	112	24	255
NAVARRA	44	0	17	3	0	0	3	21	44	0	8	1	1	10	1	21
PAÍS VASCO	118	1	54	3	18	0	0	42	118	2	15	4	2	7	12	42
ÁLAVA	23	0	0	0	8	0	0	15	23	2	6	0	1	4	2	15
GUIPÚZCOA	0	0	0	0	0	0	0	0	0	0	0	0	0	0	0	0
VIZCAYA	95	1	54	3	10	0	0	27	95	0	9	4	1	3	10	27
LA RIOJA	85	0	34	3	4	2	11	31	85	0	5	1	0	10	15	31
CEUTA	190	9	111	0	15	13	7	35	190	0	4	3	1	15	12	35
MELILLA	171	8	81	5	5	33	0	39	171	3	4	6	1	16	9	39
TOTAL ESTADO	12.422	3.727	2.657	257	670	355	287	4.476	12.429	28	835	262	177	2.282	892	4.476

TOTAL PENSIONES NO CONTRIBUTIVAS REVISIONES DE OFICIO E INSTANCIA DE PARTE DATOS DE GESTIÓN ACUMULADA CORRESPONDIENTES AL AÑO 2022 HASTA ABRIL

CC.AA. Y/O PROVINCIAS	ENTRADA REVISIONES	REVISIONES EFECTUADAS								CAUSAS DE EXTINCIÓN DEL DERECHO						
		Sin Modif. Cuantía	Con Modif. Cuantía	Suspensión PNC		Compat. PNC	Recuperación	Extinción	TOTAL	Residencia	Personal	U.E.C.	Grado	Fallecimiento	Otras	TOTAL
				Art. 363.1	Pago	366	Art. 363.1	Derecho								
ANDALUCÍA	3.907	1.128	616	76	146	69	182	2.137	4.354	9	584	144	65	1.201	134	2.137
ALMERÍA	267	69	39	4	2	8	7	152	281	3	39	4	6	88	12	152
CÁDIZ	854	259	116	17	48	20	30	407	897	1	100	43	1	237	25	407
CÓRDOBA	488	156	77	11	0	19	15	217	495	0	66	17	9	112	13	217
GRANADA	442	93	49	7	18	2	13	180	362	2	37	8	6	95	32	180
HUELVA	175	35	35	2	3	0	15	97	187	0	35	3	7	48	4	97
JAÉN	212	82	26	5	8	0	4	144	269	0	52	9	2	78	3	144
MÁLAGA	811	272	148	16	52	15	48	515	1.066	3	155	45	1	281	30	515
SEVILLA	658	162	126	14	15	5	50	425	797	0	100	15	33	262	15	425
ARAGÓN	452	94	59	7	21	9	14	254	458	5	72	15	7	91	64	254
HUESCA	72	0	8	3	2	0	0	56	69	1	26	2	0	22	5	56
TERUEL	30	4	3	0	0	0	0	27	34	0	9	1	1	12	4	27
ZARAGOZA	350	90	48	4	19	9	14	171	355	4	37	12	6	57	55	171
ASTURIAS	450	43	129	9	1	19	7	222	430	1	60	10	1	142	8	222
ILLES BALEARS	1.003	502	173	0	109	0	0	235	1.019	0	61	24	3	129	18	235
CANARIAS	2.314	810	317	0	162	23	0	962	2.274	7	104	40	2	520	289	962
LAS PALMAS	990	448	134	0	106	12	0	448	1.148	2	60	23	2	254	107	448
S.C. TENERIFE	1.324	362	183	0	56	11	0	514	1.126	5	44	17	0	266	182	514
CANTABRIA	438	95	124	0	32	7	17	163	438	7	37	11	2	99	7	163
CASTILLA Y LEÓN	1.242	273	320	27	71	29	11	575	1.306	8	236	66	8	228	29	575
ÁVILA	137	46	36	0	8	0	0	32	122	0	23	5	0	2	2	32
BURGOS	127	19	25	11	15	4	0	53	127	1	19	2	1	24	6	53
LEÓN	195	25	58	3	5	3	3	105	202	5	34	4	1	58	3	105
PALENCIA	104	14	31	1	5	0	1	52	104	0	23	3	0	24	2	52
SALAMANCA	199	20	58	5	5	0	4	107	199	1	37	11	3	50	5	107
SEGOVIA	24	50	8	0	9	0	0	29	96	1	14	3	1	9	1	29
SORIA	31	1	3	1	2	8	0	16	31	0	6	1	0	7	2	16
VALLADOLID	252	17	72	3	20	14	3	123	252	0	53	29	2	33	6	123
ZAMORA	173	81	29	3	2	0	0	58	173	0	27	8	0	21	2	58
CASTILLA-LA MANCHA	1.726	479	482	20	110	59	5	589	1.744	6	120	55	3	274	131	589
ALBACETE	505	167	134	4	61	19	5	152	542	1	18	15	0	70	48	152
CIUDAD REAL	439	128	133	10	13	17	0	130	431	3	34	4	1	71	17	130
CUENCA	188	47	48	1	5	10	0	76	187	1	23	1	2	33	16	76
GUADALAJARA	102	10	35	0	5	0	0	44	94	0	7	0	0	17	20	44
TOLEDO	492	127	132	5	26	13	0	187	490	1	38	35	0	83	30	187

(Continúa al dorso)

CC.AA. Y/O PROVINCIAS	ENTRADA REVISIONES	REVISIONES EFECTUADAS								CAUSAS DE EXTINCIÓN DEL DERECHO						
		Sin Modif. Cuantía	Con Modif. Cuantía	Suspensión PNC		Compat. PNC	Recuperación Art. 363.1	Extinción Derecho	TOTAL	Residencia	Personal	U.E.C.	Grado	Fallecimiento	Otras	TOTAL
				Art. 363.1	Pago	366										
CATALUNYA	16	3	7	0	0	0	0	860	870	0	0	0	0	860	0	860
BARCELONA	10	3	6	0	0	0	0	618	627	0	0	0	0	618	0	618
GIRONA	2	0	1	0	0	0	0	78	79	0	0	0	0	78	0	78
LLEIDA	1	0	0	0	0	0	0	50	50	0	0	0	0	50	0	50
TARRAGONA	3	0	0	0	0	0	0	114	114	0	0	0	0	114	0	114
COMUNIDAD VALENCIANA	1.820	339	382	23	147	16	9	980	1.896	0	302	55	16	560	47	980
ALICANTE	455	66	47	8	0	12	2	351	486	0	136	3	1	211	0	351
CASTELLÓN	248	21	89	9	7	4	7	111	248	0	25	16	0	57	13	111
VALENCIA	1.117	252	246	6	140	0	0	518	1.162	0	141	36	15	292	34	518
EXTREMADURA	1.655	915	339	8	82	18	8	340	1.710	0	109	44	1	154	32	340
BADAJOS	1.112	630	227	3	52	9	4	222	1.147	0	67	36	1	98	20	222
CÁCERES	543	285	112	5	30	9	4	118	563	0	42	8	0	56	12	118
GALICIA	1.897	297	456	12	72	20	8	1.032	1.897	4	255	46	12	581	134	1.032
A CORUÑA	768	200	168	12	17	20	2	349	768	1	91	20	2	200	35	349
LUGO	189	0	45	0	14	0	1	129	189	0	7	6	3	61	52	129
OURENSE	338	73	72	0	7	0	5	181	338	1	30	3	2	104	41	181
PONTEVEDRA	602	24	171	0	34	0	0	373	602	2	127	17	5	216	6	373
MADRID	3.735	399	559	44	38	31	4	1.095	2.170	9	194	91	20	422	359	1.095
MURCIA	1.126	419	305	17	11	7	1	412	1.172	1	105	59	32	186	29	412
NAVARRA	106	1	38	3	0	0	3	61	106	0	17	4	1	37	2	61
PAÍS VASCO	195	1	78	3	19	0	0	94	195	7	42	7	2	21	15	94
ÁLAVA	53	0	0	0	8	0	0	45	53	3	18	0	1	18	5	45
GUIPÚZCOA	0	0	0	0	0	0	0	0	0	0	0	0	0	0	0	0
VIZCAYA	142	1	78	3	11	0	0	49	142	4	24	7	1	3	10	49
LA RIOJA	172	0	67	3	9	2	11	80	172	0	24	4	0	32	20	80
CEUTA	254	14	153	0	15	13	7	52	254	0	8	6	1	24	13	52
MELILLA	263	13	140	5	10	33	0	62	263	6	11	7	1	27	10	62
TOTAL ESTADO	22.771	5.825	4.744	257	1.055	355	287	10.205	22.728	70	2.341	688	177	5.588	1.341	10.205



GOBIERNO
DE ESPAÑA

MINISTERIO
DE DERECHOS SOCIALES
Y AGENDA 2030



2 Prestaciones sociales y económicas para personas con discapacidad

Informe del seguimiento y evolución de la gestión de las prestaciones para personas con discapacidad

2.1 Introducción

El seguimiento y la evolución de la gestión y el pago de la nómina de las Prestaciones Sociales y Económicas para personas con discapacidad, contempladas en el Texto Refundido de la Ley General de derechos de las personas con discapacidad y de su inclusión social, aprobado por el Real Decreto Legislativo 1/2013, de 29 de noviembre y reguladas por el Real Decreto 383/1984, de 1 de febrero, parte de la información facilitada por los distintos órganos gestores de las Comunidades Autónomas y de las Direcciones Territoriales del Imserso de Ceuta y Melilla, y se articula como se detalla a continuación:

- Datos de la gestión y de la nómina mensual.
- Datos de la gestión y de la nómina del año 2022, comprendiendo la realizada hasta el mes de referencia.
- Datos sobre la nómina de pago y número de beneficiarios desde el año 2015.

La información que suministra este apartado del informe hace referencia a los siguientes aspectos:

- Nóminas: situación y evolución de los beneficiarios, del número de subsidios que disfrutaban y de sus importes mensuales. Todo ello teniendo en cuenta que una amplia mayoría de aquellos continúan siéndolo de uno o de los dos subsidios suprimidos por la Ley 26/1990 - Subsidios de Garantía de Ingresos Mínimos (SGIM) y por Ayuda de Tercera Persona (SATP) -, en aplicación de lo establecido en la Disposición Transitoria vigésima quinta de la Ley General de la Seguridad Social. Se ofrece también información sobre el número de personas que disfrutaban de Asistencia Sanitaria y Prestación Farmacéutica (ASPF) y sobre el movimiento de beneficiarios, con especial incidencia, en este caso, en el número de aquellos que han optado por alguna prestación no contributiva.
- Gestión en trámite inicial: recoge la situación y la evolución de la gestión de las dos prestaciones vigentes tras la entrada en vigor de la Ley 26/1990, de 20 de diciembre: Subsidio de Movilidad y Compensación para Gastos de Transporte (SMGT) y Asistencia Sanitaria y Prestación Farmacéutica (ASPF).
- Gestión de las revisiones iniciadas, de oficio o a instancia de parte, respecto a todas las prestaciones sociales y económicas para personas con discapacidad.

2.2 Situación y evolución de los beneficiarios, número de prestaciones e importes de las nóminas

La Ley 22/2021, de 28 de diciembre, de Presupuestos Generales del Estado para el año 2022 y, respecto al SMGT, el Real Decreto 65/2022, de 25 de enero, sobre actualización de las pensiones del sistema de la Seguridad Social, de las pensiones de Clases Pasivas y de otras prestaciones sociales públicas para el ejercicio 2022, fijan las cuantías vigentes para el año 2022 de los subsidios económicos para personas con discapacidad regulados por el Real Decreto 383/1984, de 1 de febrero. De este modo, quedan fijados los importes mensuales siguientes:

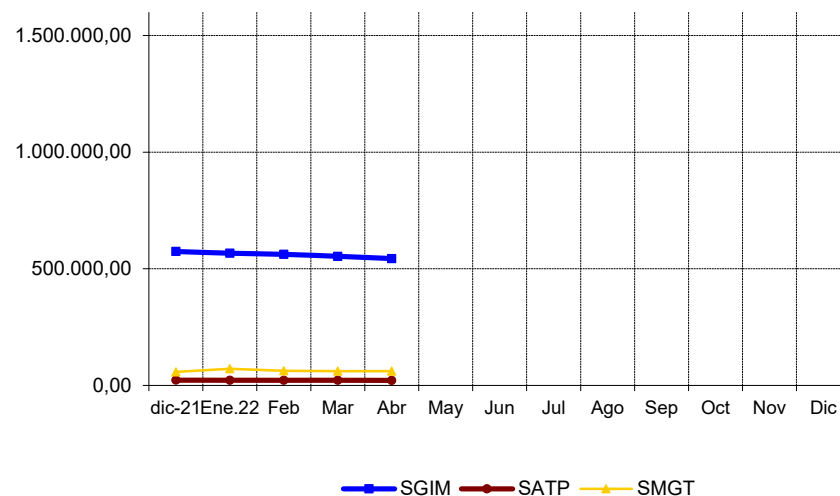
- Subsidio de Garantía de Ingresos Mínimos, SGIM (14 pagas /año): 149,86 euros.
- Subsidio por Ayuda de Tercera Persona, SATP (14 pagas /año): 58,45 euros.
- Subsidio de Movilidad y Compensación por Gastos de Transporte, SMGT (12 pagas /año): 72 euros.

De acuerdo con la información facilitada por el Área de Informática del Imsero sobre los datos de nómina, así como por los órganos gestores de las Comunidades Autónomas de Navarra y del País Vasco, el número de beneficiarios distintos en el mes de abril asciende a 9.059, un 0,64% menos que en el mes anterior. El número total de prestaciones reconocidas asciende a 9.644, cifra ésta superior a la de los beneficiarios distintos, ya que una misma persona puede tener reconocido el derecho a más de una prestación. Del total de prestaciones, 4.842 son de naturaleza económica, de las que el 75,22% corresponde al SGIM, el 7,62% al SATP y el 17,16% restante al SMGT. Por último, la prestación de ASPF la tenían reconocida un total de 4.802 personas, un 0,12% menos que en el mes anterior.

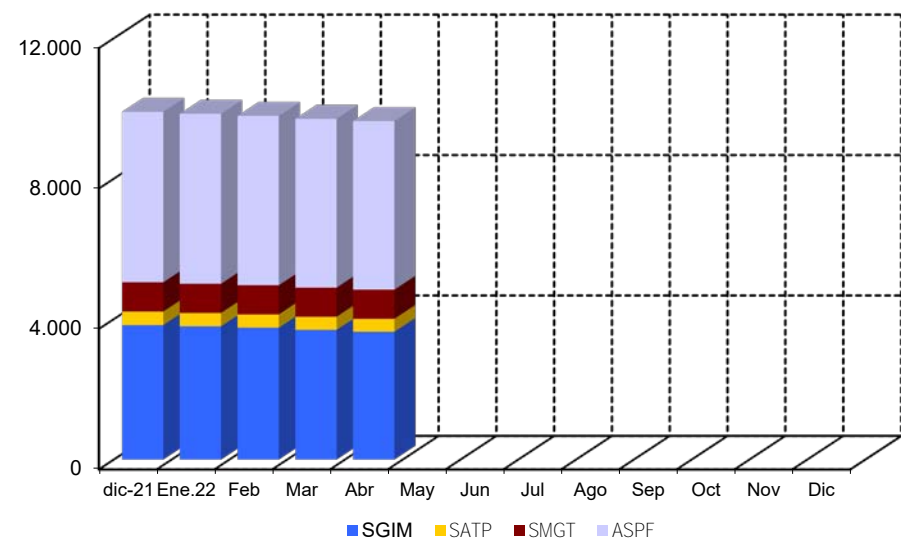
El siguiente cuadro refleja los datos básicos señalados de la nómina:

NÓMINA DE ABRIL	BENEFICIARIOS DISTINTOS	SGIM	SATP	SMGT	ASPF	TOTAL PRESTACIONES
BENEFICIARIOS	9.059	3.642	369	831	4.802	9.644
IMPORTE		543.851,97	21.568,06	60.928,40		626.348,43

Evolución importes nóminas mensuales



Evolución número prestaciones



El importe de la nómina del mes de marzo ha ascendido a un total de 626.348,43 euros. Del total abonado, el 86,83% corresponde al SGIM.

Finalmente, y conforme a la información disponible, los datos sobre el perfil tipo del beneficiario de las prestaciones sociales y económicas para personas con discapacidad muestran un predominio de las mujeres sobre los hombres - en una proporción de 3,5 a 1 - si bien la superioridad femenina no se manifiesta, aunque por escaso margen, entre los titulares menores de 45 años. Esta mujer tipo, con discapacidad de tipo físico, cuya edad es superior a los 75 años, convive preferentemente integrada en una unidad familiar de la que depende económicamente.

2.3 Situación y evolución de la gestión en trámite inicial

Como se ha señalado en la introducción de este informe, el volumen de la gestión de las prestaciones sociales y económicas para personas con discapacidad contempladas en el Real Decreto 383/1984, de 1 de febrero, se vio muy reducido tras la entrada en vigor de la Ley 26/1990, de 20 de diciembre, que suprimió los subsidios de Garantía de Ingresos Mínimos y por Ayuda de Tercera Persona. Los datos de la gestión de las solicitudes presentadas, resueltas, aprobadas y el índice de reconocimiento de las dos prestaciones vigentes (SMGT y ASPF), correspondientes al mes de abril se recogen en los anexos 58 a 61.

2.4 Seguimiento de la gestión derivada de las revisiones de oficio y a instancia de parte

La revisión de oficio es la iniciada por el órgano gestor cuando, como resultado de las medidas de control disponibles o implantadas, conoce cualquier dato o información que pueda producir o haya producido una variación sobrevenida en los requisitos, y ello pueda dar lugar a la modificación de la cuantía o a la suspensión o extinción del derecho a la prestación, procediendo, en su caso, el abono de atrasos o la reclamación de las cantidades indebidamente percibidas. Por otro lado, las revisiones a instancia de parte se inician cuando el interesado, en cumplimiento de sus obligaciones, comunica al órgano gestor cualquier variación sobrevenida en su situación que pudiera tener incidencia en el derecho o en la cuantía reconocida de la prestación, siendo sus efectos resultantes idénticos a los ya indicados para las revisiones de oficio.

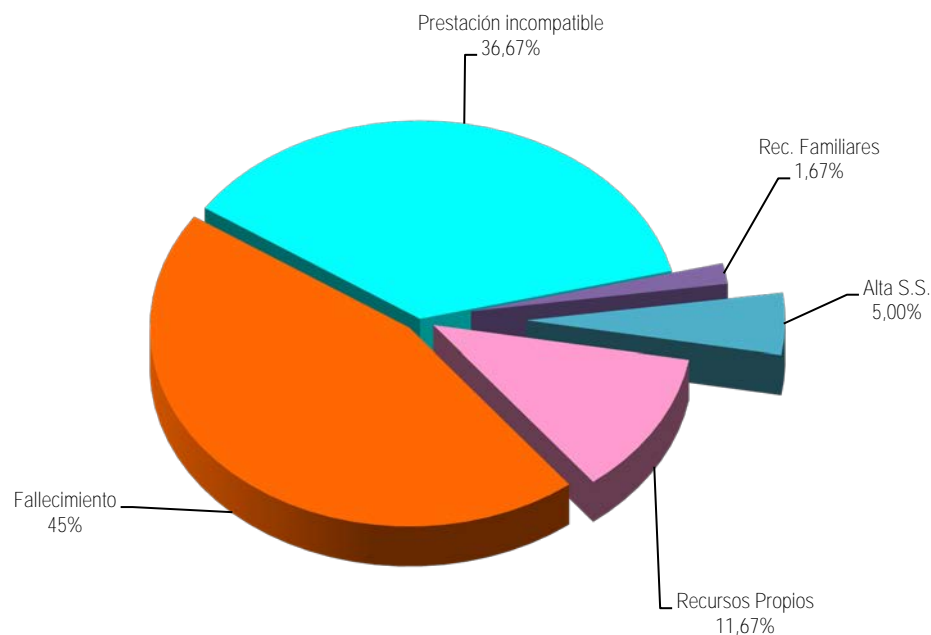
Los datos correspondientes al mes de abril se refieren al detalle de las situaciones finales derivadas de los procesos de revisión, cuyas cifras se reflejan en los anexos 62 a 71. Del análisis de los mismos, es posible obtener las siguientes conclusiones:

- ✓ Se han emitido en el mes 63 resoluciones en las que se ha modificado la cuantía, se ha suspendido o se ha extinguido el derecho a alguna de las prestaciones, de las que el 74,60% se corresponde con el SGIM.



- ✓ Se ha emitido una resolución que ha modificado la cuantía del SGIM.
- ✓ Se han llevado a cabo dos suspensiones de las prestaciones, ninguna de las cuales obedece a que el pensionista haya iniciado una actividad laboral.
- ✓ Se ha extinguido el derecho de 60 prestaciones, de las que el 73,33% corresponde al SGIM. El siguiente gráfico refleja los distintos motivos de extinción en el total de prestaciones. Las causas de la pérdida del derecho están sustentadas, por este orden, en el fallecimiento del titular, en segundo lugar, en que el beneficiario sea titular de alguna prestación de análoga naturaleza y finalidad y de superior cuantía y, en tercer lugar, en que el beneficiario disponga de recursos propios superiores al límite legalmente establecido. El resto de causas tiene una presencia minoritaria.

Causas de Extinción prestaciones sociales y económicas para personas con discapacidad





GOBIERNO
DE ESPAÑA

MINISTERIO
DE DERECHOS SOCIALES
Y AGENDA 2030



Anexos

2a Número de beneficiarios, prestaciones e importes de las nóminas

PRESTACIONES DEL REAL DECRETO 383/1984, DE 1 DE FEBRERO
EVOLUCIÓN DE LOS BENEFICIARIOS E IMPORTES DE LAS NÓMINAS

TOTAL ESTADO
CON NAVARRA Y EL PAÍS VASCO

MENSUALIDADES	NUMERO DE BENEFICIARIOS DISTINTOS	SGIM		SATP		SMGT		TOTAL		ASPF
		NÚMERO DE PRESTACIONES	IMPORTE BRUTO	NÚMERO DE PRESTACIONES	IMPORTE BRUTO	NÚMERO DE PRESTACIONES	IMPORTE BRUTO	NÚMERO DE PRESTACIONES	IMPORTE BRUTO	NÚMERO DE PRESTACIONES
AÑO 2015	18.271	9.577	21.304.512,47	992	855.708,37	1.367	1.093.624,60	11.936	23.253.845,44	7.912
AÑO 2016	16.412	8.199	18.341.052,62	845	745.208,74	1.219	1.003.934,49	10.263	20.090.195,85	7.494
AÑO 2017	14.539	7.068	15.776.196,82	726	637.893,93	1.121	900.812,42	8.915	17.314.903,17	6.781
AÑO 2018	12.912	5.981	13.431.539,56	604	536.598,30	956	827.281,96	7.541	14.795.419,82	6.325
AÑO 2019	11.675	5.209	11.579.319,41	540	468.856,97	956	808.874,48	6.705	12.857.050,86	5.812
AÑO 2020	10.561	4.465	10.057.402,26	450	404.367,08	873	769.580,62	5.788	11.231.349,96	5.487
AÑO 2021	9.293	3.833	8.554.438,84	385	339.536,23	834	735.371,45	5.052	9.629.346,52	4.854
AÑO 2022										
ENERO	9.244	3.798	566.755,82	380	22.211,01	833	71.375,50	5.011	660.342,33	4.839
FEBRERO	9.195	3.759	561.878,14	378	22.094,11	831	62.449,50	4.968	646.421,75	4.824
MARZO	9.117	3.697	553.454,31	373	22.113,59	830	61.400,40	4.900	636.968,30	4.808
ABRIL	9.059	3.642	543.851,97	369	21.568,06	831	60.928,40	4.842	626.348,43	4.802
MAYO										
JUNIO *										
JULIO										
AGOSTO										
SEPTIEMBRE										
OCTUBRE										
NOVIEMBRE *										
DICIEMBRE										
TOTAL AÑO 2022(1)			2.225.940,24		87.986,77		256.153,80		2.570.080,81	

* En SGIM y SATP, junto a la mensualidad se abona una paga extra

(1) En importes está incluido el pago único, por desviación del IPC, abonado en SMGT

PRESTACIONES DEL REAL DECRETO 383/1984, DE 1 DE FEBRERO

BENEFICIARIOS E IMPORTE DE LA NÓMINA

ABRIL

CC.AA. Y/O PROVINCIAS	NÚMERO DE BENEFICIARIOS DISTINTOS	SGIM		SATP		SMGT		TOTAL		ASPF
		NÚMERO DE PRESTACIONES	IMPORTE BRUTO	NÚMERO DE PRESTACIONES	IMPORTE BRUTO	NÚMERO DE PRESTACIONES	IMPORTE BRUTO	NÚMERO DE PRESTACIONES	IMPORTE BRUTO	NÚMERO DE PRESTACIONES
ANDALUCÍA	1.357	831	124.249,22	98	5.728,10	88	6.453,80	1.017	136.431,12	489
ALMERÍA	225	170	25.332,98	13	759,85	24	1.728,00	207	27.820,83	36
CÁDIZ	151	103	15.435,58	12	701,40	19	1.364,10	134	17.501,08	36
CÓRDOBA	73	51	7.642,86	6	350,70	7	500,10	64	8.493,66	14
GRANADA	119	31	4.645,66	6	350,70	3	216,00	40	5.212,36	89
HUELVA	39	17	2.547,62	2	116,90	2	144,00	21	2.808,52	20
JAÉN	70	57	8.400,80	8	467,60	2	144,00	67	9.012,40	15
MÁLAGA	567	350	52.451,00	44	2.571,80	16	1.137,50	410	56.160,30	234
SEVILLA	113	52	7.792,72	7	409,15	15	1.220,10	74	9.421,97	45
ARAGÓN	269	126	18.882,36	9	526,05	27	1.944,00	162	21.352,41	124
HUESCA	30	18	2.697,48	0	0,00	1	72,00	19	2.769,48	12
TERUEL	14	8	1.198,88	1	58,45	2	144,00	11	1.401,33	4
ZARAGOZA	225	100	14.986,00	8	467,60	24	1.728,00	132	17.181,60	108
ASTURIAS	302	161	24.025,70	11	642,95	15	1.080,00	187	25.748,65	130
ILLES BALEARS	39	39	5.844,54	7	409,15	3	216,00	49	6.469,69	0
CANARIAS	115	25	3.746,50	5	292,25	21	1.512,00	51	5.550,75	72
LAS PALMAS	74	4	599,44	0	0,00	13	936,00	17	1.535,44	58
S.C. TENERIFE	41	21	3.147,06	5	292,25	8	576,00	34	4.015,31	14
CANTABRIA	74	68	10.281,85	8	467,60	6	432,00	82	11.181,45	0
CASTILLA Y LEÓN	1.232	320	48.075,30	40	2.338,00	28	2.016,00	388	52.429,30	895
AVILA	233	25	3.667,20	8	467,60	1	72,00	34	4.206,80	207
BURGOS	36	22	3.296,92	0	0,00	6	432,00	28	3.728,92	8
LEÓN	424	67	9.896,57	7	409,15	5	360,00	79	10.665,72	354
PALENCIA	48	20	2.997,20	1	58,45	7	504,00	28	3.559,65	22
SALAMANCA	299	41	6.487,71	5	292,25	0	0,00	46	6.779,96	260
SEGOVIA	34	19	2.847,34	6	350,70	1	72,00	26	3.270,04	15
SORIA	16	15	2.247,90	2	116,90	2	144,00	19	2.508,80	1
VALLADOLID	102	85	12.738,10	4	233,80	3	216,00	92	13.187,90	16
ZAMORA	40	26	3.896,36	7	409,15	3	216,00	36	4.521,51	12
CASTILLA-LA MANCHA	1.567	194	29.161,68	31	1.811,95	10	716,80	235	31.690,43	1.372
ALBACETE	324	40	5.933,38	7	409,15	0	0,00	47	6.342,53	283
CIUDAD REAL	635	26	3.896,36	4	233,80	3	212,80	33	4.342,96	609
CUENCA	231	26	4.046,22	3	175,35	1	72,00	30	4.293,57	205
GUADALAJARA	25	21	3.147,06	7	409,15	2	144,00	30	3.700,21	3
TOLEDO	352	81	12.138,66	10	584,50	4	288,00	95	13.011,16	272

(Continúa al dorso)

CC.AA. Y/O PROVINCIAS	NÚMERO DE BENEFICIARIOS DISTINTOS	SGIM		SATP		SMGT		T O T A L		ASPF
		NÚMERO DE PRESTACIONES	IMPORTE BRUTO	NÚMERO DE PRESTACIONES	IMPORTE BRUTO	NÚMERO DE PRESTACIONES	IMPORTE BRUTO	NÚMERO DE PRESTACIONES	IMPORTE BRUTO	NÚMERO DE PRESTACIONES
CATALUNYA	392	367	54.759,96	20	1.169,00	23	1.728,00	410	57.656,96	15
BARCELONA	264	247	36.856,82	11	642,95	17	1.296,00	275	38.795,77	7
GIRONA	32	29	4.345,94	3	175,35	3	216,00	35	4.737,29	1
LLEIDA	41	37	5.544,82	5	292,25	2	144,00	44	5.981,07	3
TARRAGONA	55	54	8.012,38	1	58,45	1	72,00	56	8.142,83	4
COMUNIDAD VALENCIANA	988	387	57.862,54	39	2.279,55	115	8.275,40	541	68.417,49	515
ALICANTE	472	225	33.585,22	12	701,40	21	1.512,00	258	35.798,62	244
CASTELLÓN	57	37	5.544,82	3	175,35	18	1.296,00	58	7.016,17	4
VALENCIA	459	125	18.732,50	24	1.402,80	76	5.467,40	225	25.602,70	267
EXTREMADURA	149	135	19.975,70	14	818,30	8	576,00	157	21.370,00	9
BADAJOS	70	67	9.986,53	6	350,70	0	0,00	73	10.337,23	2
CÁCERES	79	68	9.989,17	8	467,60	8	576,00	84	11.032,77	7
GALICIA	213	141	20.675,47	17	993,65	42	3.017,30	200	24.686,42	39
A CORUÑA	83	56	8.074,87	10	584,50	27	1.937,30	93	10.596,67	0
LUGO	28	4	599,44	0	0,00	10	720,00	14	1.319,44	15
OURENSE	27	13	1.948,18	1	58,45	1	72,00	15	2.078,63	13
PONTEVEDRA	75	68	10.052,98	6	350,70	4	288,00	78	10.691,68	11
MADRID	911	295	44.208,70	31	1.811,95	82	5.904,00	408	51.924,65	568
MURCIA	871	346	50.931,58	14	818,30	48	3.600,00	408	55.349,88	496
NAVARRA	54	33	4.945,37	10	584,51	8	576,00	51	6.105,88	13
PAÍS VASCO	179	115	17.233,90	11	642,95	53	3.816,00	179	21.692,85	25
ARABA/ÁLAVA	29	19	2.847,34	6	350,70	4	288,00	29	3.486,04	5
GIPUZKOA	74	35	5.245,10	3	175,35	39	2.808,00	77	8.228,45	15
BIZKAIA	76	61	9.141,46	2	116,90	10	720,00	73	9.978,36	5
LA RIOJA	35	19	2.847,34	0	0,00	2	144,00	21	2.991,34	14
CEUTA	69	22	3.446,78	2	116,90	31	2.232,00	55	5.795,68	22
MELILLA	243	18	2.697,48	2	116,90	221	16.689,10	241	19.503,48	4
TOTAL ESTADO	9.059	3.642	543.851,97	369	21.568,06	831	60.928,40	4.842	626.348,43	4.802

**2b Prestaciones sociales y económicas para personas con discapacidad:
Datos de la gestión mensual y anual**

PRESTACIONES DEL REAL DECRETO 383/1984, DE 1 DE FEBRERO DATOS DE GESTIÓN CORRESPONDIENTES AL MES DE ABRIL DE 2022

CC.AA. Y/O PROVINCIAS	SUBSIDIO DE MOVILIDAD Y COMPENSACIÓN PARA						ASISTENCIA SANITARIA Y PRESTACIÓN FARMACÉUTICA						TOTAL PRESTACIONES					
	PTES. MES ANT.	GASTOS DE TRANSPORTE (S.M.G.T.)			PTES. FIN MES	PTES. MES ANT.	(A.S.P.F.)			PTES. FIN MES	PTES. MES ANT.	REAL DECRETO 383/1984			PTES. FIN MES			
		SOLC.	REST.	APRB. (nº y % C.R.)			SOLC.	REST.	APRB. (nº y % C.R.)			SOLC.	REST.	APRB. (nº y % C.R.)				
ANDALUCÍA	12	6	6	2	33,33	12	5	5	3	0	-	7	17	11	9	2	22,22	19
ALMERÍA	1	2	3	1	33,33	0	0	1	1	0	-	0	1	3	4	1	25,00	0
CÁDIZ	0	0	0	0	-	0	0	0	0	0	-	0	0	0	0	0	-	0
CÓRDOBA	4	0	0	0	-	4	3	1	0	0	-	4	7	1	0	0	-	8
GRANADA	2	2	0	0	-	4	1	1	0	0	-	2	3	3	0	0	-	6
HUELVA	0	0	0	0	-	0	0	0	0	0	-	0	0	0	0	0	-	0
JAÉN	0	0	0	0	-	0	0	0	0	0	-	0	0	0	0	0	-	0
MÁLAGA	3	1	1	0	-	3	1	1	1	0	-	1	4	2	2	0	-	4
SEVILLA	2	1	2	1	50,00	1	0	1	1	0	-	0	2	2	3	1	33,33	1
ARAGÓN	0	0	0	0	-	0	0	1	1	0	-	0	0	1	1	0	-	0
HUESCA	0	0	0	0	-	0	0	0	0	0	-	0	0	0	0	0	-	0
TERUEL	0	0	0	0	-	0	0	0	0	0	-	0	0	0	0	0	-	0
ZARAGOZA	0	0	0	0	-	0	0	1	1	0	-	0	0	1	1	0	-	0
ASTURIAS	0	0	0	0	-	0	0	0	0	0	-	0	0	0	0	0	-	0
ILLES BALEARS	0	0	0	0	-	0	0	0	0	0	-	0	0	0	0	0	-	0
CANARIAS	2	0	2	2	100,00	0	0	1	0	0	-	1	2	1	2	2	100,00	1
LAS PALMAS	1	0	1	1	100,00	0	0	1	0	0	-	1	1	1	1	1	100,00	1
S.C. TENERIFE	1	0	1	1	100,00	0	0	0	0	0	-	0	1	0	1	1	100,00	0
CANTABRIA	0	0	0	0	-	0	0	0	0	0	-	0	0	0	0	0	-	0
CASTILLA Y LEÓN	4	4	0	0	-	8	4	1	0	0	-	5	8	5	0	0	-	13
ÁVILA	0	1	0	0	-	1	0	0	0	0	-	0	0	1	0	0	-	1
BURGOS	0	3	0	0	-	3	0	1	0	0	-	1	0	4	0	0	-	4
LEÓN	0	0	0	0	-	0	0	0	0	0	-	0	0	0	0	0	-	0
PALENCIA	0	0	0	0	-	0	0	0	0	0	-	0	0	0	0	0	-	0
SALAMANCA	0	0	0	0	-	0	0	0	0	0	-	0	0	0	0	0	-	0
SEGOVIA	0	0	0	0	-	0	0	0	0	0	-	0	0	0	0	0	-	0
SORIA	0	0	0	0	-	0	0	0	0	0	-	0	0	0	0	0	-	0
VALLADOLID	0	0	0	0	-	0	0	0	0	0	-	0	0	0	0	0	-	0
ZAMORA	4	0	0	0	-	4	4	0	0	0	-	4	8	0	0	0	-	8
CASTILLA-LA MANCHA	2	1	0	0	-	3	1	0	0	0	-	1	3	1	0	0	-	4
ALBACETE	1	0	0	0	-	1	0	0	0	0	-	0	1	0	0	0	-	1
CIUDAD REAL	0	0	0	0	-	0	0	0	0	0	-	0	0	0	0	0	-	0
CUENCA	0	0	0	0	-	0	0	0	0	0	-	0	0	0	0	0	-	0
GUADALAJARA	1	1	0	0	-	2	1	0	0	0	-	1	2	1	0	0	-	3
TOLEDO	0	0	0	0	-	0	0	0	0	0	-	0	0	0	0	0	-	0

(Continúa al dorso)

CC.AA. Y/O PROVINCIAS	SUBSIDIO DE MOVILIDAD Y COMPENSACIÓN PARA						ASISTENCIA SANITARIA Y PRESTACIÓN FARMACÉUTICA						TOTAL PRESTACIONES					
	PTE. MES ANT.	GASTOS DE TRANSPORTE (S.M.G.T.)				PTE. FINAL	PTE. MES ANT.	(A.S.P.F.)				PTE. FINAL	PTE. MES ANT.	REAL DECRETO 383/1984				PTE. FINAL
		SOLC.	REST.	APRB. (nº y % C.R.)				SOLC.	REST.	APRB. (nº y % C.R.)				SOLC.	REST.	APRB. (nº y % C.R.)		
CATALUNYA	1	8	1	0	-	8	0	0	0	0	-	0	1	8	1	0	-	8
BARCELONA	1	5	1	0	-	5	0	0	0	0	-	0	1	5	1	0	-	5
GIRONA	0	1	0	0	-	1	0	0	0	0	-	0	0	1	0	0	-	1
LLEIDA	0	0	0	0	-	0	0	0	0	0	-	0	0	0	0	0	-	0
TARRAGONA	0	2	0	0	-	2	0	0	0	0	-	0	0	2	0	0	-	2
COMUNIDAD VALENCIANA	0	1	0	0	-	1	0	1	0	0	-	1	0	2	0	0	-	2
ALICANTE	0	0	0	0	-	0	0	0	0	0	-	0	0	0	0	0	-	0
CASTELLÓN	0	0	0	0	-	0	0	0	0	0	-	0	0	0	0	0	-	0
VALENCIA	0	1	0	0	-	1	0	1	0	0	-	1	0	2	0	0	-	2
EXTREMADURA	1	0	1	0	-	0	1	1	1	0	-	1	2	1	2	0	-	1
BADAJOS	1	0	1	0	-	0	1	0	1	0	-	0	2	0	2	0	-	0
CÁCERES	0	0	0	0	-	0	0	1	0	0	-	1	0	1	0	0	-	1
GALICIA	4	0	0	0	-	4	5	4	2	0	-	7	9	4	2	0	-	11
A CORUÑA	0	0	0	0	-	0	0	1	1	0	-	0	0	1	1	0	-	0
LUGO	1	0	0	0	-	1	1	0	1	0	-	0	2	0	1	0	-	1
OURENSE	1	0	0	0	-	1	0	0	0	0	-	0	1	0	0	0	-	1
PONTEVEDRA	2	0	0	0	-	2	4	3	0	0	-	7	6	3	0	0	-	9
MADRID	0	9	9	0	-	0	0	5	5	0	-	0	0	14	14	0	-	0
MURCIA	0	3	0	0	-	3	0	3	0	0	-	3	0	6	0	0	-	6
NAVARRA	0	0	0	0	-	0	0	0	0	0	-	0	0	0	0	0	-	0
PAÍS VASCO	0	2	2	0	-	0	2	1	3	0	-	0	2	3	5	0	-	0
ARABA/ÁLAVA	0	0	0	0	-	0	0	0	0	0	-	0	0	0	0	0	-	0
GIPUZKOA	0	0	0	0	-	0	0	0	0	0	-	0	0	0	0	0	-	0
BIZKAIA	0	2	2	0	-	0	2	1	3	0	-	0	2	3	5	0	-	0
LA RIOJA	0	0	0	0	-	0	0	0	0	0	-	0	0	0	0	0	-	0
CEUTA	0	0	0	0	-	0	0	1	1	0	-	0	0	1	1	0	-	0
MELILLA	11	8	3	3	100,00	16	0	0	0	0	-	0	11	8	3	3	100,00	16

TOTAL ESTADO	37	42	24	7	29	55	18	24	16	0	-	26	55	66	40	7	18	81
--------------	----	----	----	---	----	----	----	----	----	---	---	----	----	----	----	---	----	----

PRESTACIONES DEL REAL DECRETO 383/1984, DE 1 DE FEBRERO DATOS DE GESTIÓN CORRESPONDIENTES AL AÑO 2022 HASTA ABRIL

CC.AA. Y/O PROVINCIAS	SUBSIDIO DE MOVILIDAD Y COMPENSACIÓN PARA						ASISTENCIA SANITARIA Y PRESTACIÓN FARMACÉUTICA						TOTAL PRESTACIONES					
	PTE. AÑO ANT.	GASTOS DE TRANSPORTE (S.M.G.T.)			PTE. FINAL	PTE. AÑO ANT.	(A.S.P.F.)			PTE. FINAL	PTE. AÑO ANT.	REAL DECRETO 383/1984			PTE. FINAL			
		SOLC.	REST.	APRB. (nº y % C.R.)			SOLC.	REST.	APRB. (nº y % C.R.)			SOLC.	REST.	APRB. (nº y % C.R.)				
ANDALUCÍA	11	21	20	4	20,00	12	8	17	18	0	-	7	19	38	38	4	10,53	19
ALMERÍA	0	3	3	1	33,33	0	0	1	1	0	-	0	0	4	4	1	25,00	0
CÁDIZ	0	1	1	0	-	0	0	1	1	0	-	0	0	2	2	0	-	0
CÓRDOBA	5	2	3	0	-	4	5	4	5	0	-	4	10	6	8	0	-	8
GRANADA	1	3	0	0	-	4	0	2	0	0	-	2	1	5	0	0	-	6
HUELVA	0	2	2	0	-	0	0	2	2	0	-	0	0	4	4	0	-	0
JAÉN	1	1	2	0	-	0	0	2	2	0	-	0	1	3	4	0	-	0
MÁLAGA	4	4	5	1	20,00	3	3	2	4	0	-	1	7	6	9	1	11,11	4
SEVILLA	0	5	4	2	50,00	1	0	3	3	0	-	0	0	8	7	2	28,57	1
ARAGÓN	0	0	0	0	-	0	0	4	4	0	-	0	0	4	4	0	-	0
HUESCA	0	0	0	0	-	0	0	0	0	0	-	0	0	0	0	0	-	0
TERUEL	0	0	0	0	-	0	0	0	0	0	-	0	0	0	0	0	-	0
ZARAGOZA	0	0	0	0	-	0	0	4	4	0	-	0	0	4	4	0	-	0
ASTURIAS	0	0	0	0	-	0	0	0	0	0	-	0	0	0	0	0	-	0
ILLES BALEARS	0	0	0	0	-	0	0	0	0	0	-	0	0	0	0	0	-	0
CANARIAS	3	4	7	4	57,14	0	0	1	0	0	-	1	3	5	7	4	57,14	1
LAS PALMAS	3	1	4	3	75,00	0	0	1	0	0	-	1	3	2	4	3	75,00	1
S.C. TENERIFE	0	3	3	1	33,33	0	0	0	0	0	-	0	0	3	3	1	33,33	0
CANTABRIA	0	0	0	0	-	0	0	0	0	0	-	0	0	0	0	0	-	0
CASTILLA Y LEÓN	0	8	0	0	-	8	1	8	4	0	-	5	1	16	4	0	-	13
ÁVILA	0	1	0	0	-	1	0	0	0	0	-	0	0	1	0	0	-	1
BURGOS	0	3	0	0	-	3	1	1	1	0	-	1	1	4	1	0	-	4
LEÓN	0	0	0	0	-	0	0	0	0	0	-	0	0	0	0	0	-	0
PALENCIA	0	0	0	0	-	0	0	0	0	0	-	0	0	0	0	0	-	0
SALAMANCA	0	0	0	0	-	0	0	0	0	0	-	0	0	0	0	0	-	0
SEGOVIA	0	0	0	0	-	0	0	0	0	0	-	0	0	0	0	0	-	0
SORIA	0	0	0	0	-	0	0	0	0	0	-	0	0	0	0	0	-	0
VALLADOLID	0	0	0	0	-	0	0	0	0	0	-	0	0	0	0	0	-	0
ZAMORA	0	4	0	0	-	4	0	7	3	0	-	4	0	11	3	0	-	8
CASTILLA-LA MANCHA	1	3	1	0	-	3	0	1	0	0	-	1	1	4	1	0	-	4
ALBACETE	0	1	0	0	-	1	0	0	0	0	-	0	0	1	0	0	-	1
CIUDAD REAL	1	0	1	0	-	0	0	0	0	0	-	0	1	0	1	0	-	0
CUENCA	0	0	0	0	-	0	0	0	0	0	-	0	0	0	0	0	-	0
GUADALAJARA	0	2	0	0	-	2	0	1	0	0	-	1	0	3	0	0	-	3
TOLEDO	0	0	0	0	-	0	0	0	0	0	-	0	0	0	0	0	-	0

(Continúa al dorso)

CC.AA. Y/O PROVINCIAS	SUBSIDIO DE MOVILIDAD Y COMPENSACIÓN PARA						ASISTENCIA SANITARIA Y PRESTACIÓN FARMACÉUTICA						TOTAL PRESTACIONES					
	PTE. AÑO ANT.	GASTOS DE TRANSPORTE (S.M.G.T.)				PTE. FINAL	PTE. AÑO ANT.	(A.S.P.F.)				PTE. FINAL	PTE. AÑO ANT.	REAL DECRETO 383/1984				PTE. FINAL
		SOLC.	REST.	APRB. (nº y % C.R.)				SOLC.	REST.	APRB. (nº y % C.R.)				SOLC.	REST.	APRB. (nº y % C.R.)		
CATALUNYA	3	11	6	0	-	8	0	0	0	0	-	0	3	11	6	0	-	8
BARCELONA	2	8	5	0	-	5	0	0	0	0	-	0	2	8	5	0	-	5
GIRONA	1	1	1	0	-	1	0	0	0	0	-	0	1	1	1	0	-	1
LLEIDA	0	0	0	0	-	0	0	0	0	0	-	0	0	0	0	0	-	0
TARRAGONA	0	2	0	0	-	2	0	0	0	0	-	0	0	2	0	0	-	2
COMUNIDAD VALENCIANA	1	1	1	0	-	1	1	2	2	1	50,00	1	2	3	3	1	33,33	2
ALICANTE	0	0	0	0	-	0	0	1	1	0	-	0	0	1	1	0	-	0
CASTELLÓN	0	0	0	0	-	0	0	0	0	0	-	0	0	0	0	0	-	0
VALENCIA	1	1	1	0	-	1	1	1	1	1	100,00	1	2	2	2	1	50,00	2
EXTREMADURA	0	1	1	0	-	0	0	2	1	0	-	1	0	3	2	0	-	1
BADAJOS	0	1	1	0	-	0	0	1	1	0	-	0	0	2	2	0	-	0
CÁCERES	0	0	0	0	-	0	0	1	0	0	-	1	0	1	0	0	-	1
GALICIA	3	6	5	1	20,00	4	0	12	5	0	-	7	3	18	10	1	10,00	11
A CORUÑA	0	4	4	0	-	0	0	4	4	0	-	0	0	8	8	0	-	0
LUGO	0	1	0	0	-	1	0	1	1	0	-	0	0	2	1	0	-	1
OURENSE	0	1	0	0	-	1	0	0	0	0	-	0	0	1	0	0	-	1
PONTEVEDRA	3	0	1	1	100,00	2	0	7	0	0	-	7	3	7	1	1	100,00	9
MADRID	7	28	35	0	-	0	4	20	24	0	-	0	11	48	59	0	-	0
MURCIA	3	6	6	4	66,67	3	0	4	1	0	-	3	3	10	7	4	57,14	6
NAVARRA	0	1	1	0	-	0	0	0	0	0	-	0	0	1	1	0	-	0
PAIS VASCO	3	8	11	3	27,27	0	0	4	4	0	-	0	3	12	15	3	20,00	0
ARABA/ÁLAVA	0	0	0	0	-	0	0	0	0	0	-	0	0	0	0	0	-	0
GIPUZKOA	0	5	5	3	60,00	0	0	0	0	0	-	0	0	5	5	3	60,00	0
BIZKAIA	3	3	6	0	-	0	0	4	4	0	-	0	3	7	10	0	-	0
LA RIOJA	0	0	0	0	-	0	0	0	0	0	-	0	0	0	0	0	-	0
CEUTA	0	3	3	1	33,33	0	0	2	2	0	-	0	0	5	5	1	20,00	0
MELILLA	9	28	21	15	71,43	16	0	0	0	0	-	0	9	28	21	15	71,43	16

TOTAL ESTADO	44	129	118	32	27,12	55	14	77	65	1	1,54	26	58	206	183	33	18	81
--------------	----	-----	-----	----	-------	----	----	----	----	---	------	----	----	-----	-----	----	----	----

2c Revisiones de oficio e instancia de parte: Datos de la gestión mensual y anual

**PRESTACIONES DEL REAL DECRETO 383/1984, DE 1 DE FEBRERO
REVISIONES DE OFICIO E INSTANCIA DE PARTE EFECTUADAS DE SGIM
DATOS DE GESTIÓN CORRESPONDIENTES AL MES DE ABRIL DE 2022**

CC.AA. Y/O PROVINCIAS	REVISIONES EFECTUADAS				CAUSAS DE EXTINCIÓN DEL DERECHO						
	Modifica. Cuantía	Extinción Derecho	Suspensión		TOTAL	Recursos Propios	Prestación Incompatible	Pérdida Residencia	Fallecimiento	Grado y Baremo	TOTAL
			Act. Laboral	Otras							
ANDALUCÍA	0	13	0	0	13	5	2	0	6	0	13
ALMERÍA	0	4	0	0	4	0	2	0	2	0	4
CÁDIZ	0	0	0	0	0	0	0	0	0	0	0
CÓRDOBA	0	0	0	0	0	0	0	0	0	0	0
GRANADA	0	2	0	0	2	0	0	0	2	0	2
HUELVA	0	0	0	0	0	0	0	0	0	0	0
JAÉN	0	0	0	0	0	0	0	0	0	0	0
MÁLAGA	0	7	0	0	7	5	0	0	2	0	7
SEVILLA	0	0	0	0	0	0	0	0	0	0	0
ARAGÓN	0	1	0	0	1	0	0	0	1	0	1
HUESCA	0	0	0	0	0	0	0	0	0	0	0
TERUEL	0	0	0	0	0	0	0	0	0	0	0
ZARAGOZA	0	1	0	0	1	0	0	0	1	0	1
ASTURIAS	0	3	0	0	3	0	1	0	2	0	3
ILLES BALEARS	0	1	0	0	1	0	1	0	0	0	1
CANARIAS	0	0	0	0	0	0	0	0	0	0	0
LAS PALMAS	0	0	0	0	0	0	0	0	0	0	0
S.C. TENERIFE	0	0	0	0	0	0	0	0	0	0	0
CANTABRIA	0	1	0	0	1	0	0	0	1	0	1
CASTILLA Y LEÓN	0	4	0	0	4	0	2	0	2	0	4
ÁVILA	0	0	0	0	0	0	0	0	0	0	0
BURGOS	0	0	0	0	0	0	0	0	0	0	0
LEÓN	0	0	0	0	0	0	0	0	0	0	0
PALENCIA	0	0	0	0	0	0	0	0	0	0	0
SALAMANCA	0	1	0	0	1	0	1	0	0	0	1
SEGOVIA	0	1	0	0	1	0	1	0	0	0	1
SORIA	0	0	0	0	0	0	0	0	0	0	0
VALLADOLID	0	1	0	0	1	0	0	0	1	0	1
ZAMORA	0	1	0	0	1	0	0	0	1	0	1
CASTILLA-LA MANCHA	0	2	0	0	2	0	1	0	1	0	2
ALBACETE	0	1	0	0	1	0	0	0	1	0	1
CIUDAD REAL	0	0	0	0	0	0	0	0	0	0	0
CUENCA	0	0	0	0	0	0	0	0	0	0	0
GUADALAJARA	0	0	0	0	0	0	0	0	0	0	0
TOLEDO	0	1	0	0	1	0	1	0	0	0	1

(Continúa al dorso)

CC.AA. Y/O PROVINCIAS	REVISIONES EFECTUADAS				CAUSAS DE EXTINCIÓN DEL DERECHO						
	Modifica. Cuantía	Extinción Derecho	Suspensión		TOTAL	Recursos Propios	Prestación Incompatible	Pérdida Residencia	Fallecimiento	Grado y Baremo	TOTAL
			Act. Laboral	Otras							
CATALUNYA	0	0	0	0	0	0	0	0	0	0	0
BARCELONA	0	0	0	0	0	0	0	0	0	0	0
GIRONA	0	0	0	0	0	0	0	0	0	0	0
LLEIDA	0	0	0	0	0	0	0	0	0	0	0
TARRAGONA	0	0	0	0	0	0	0	0	0	0	0
COMUNIDAD VALENCIANA	0	1	0	0	1	0	0	0	1	0	1
ALICANTE	0	1	0	0	1	0	0	0	1	0	1
CASTELLÓN	0	0	0	0	0	0	0	0	0	0	0
VALENCIA	0	0	0	0	0	0	0	0	0	0	0
EXTREMADURA	0	4	0	2	6	1	2	0	1	0	4
BADAJOZ	0	3	0	1	4	1	1	0	1	0	3
CÁCERES	0	1	0	1	2	0	1	0	0	0	1
GALICIA	0	1	0	0	1	0	1	0	0	0	1
A CORUÑA	0	0	0	0	0	0	0	0	0	0	0
LUGO	0	0	0	0	0	0	0	0	0	0	0
OURENSE	0	0	0	0	0	0	0	0	0	0	0
PONTEVEDRA	0	1	0	0	1	0	1	0	0	0	1
MADRID	0	2	0	0	2	0	2	0	0	0	2
MURCIA	1	10	0	0	11	0	5	0	5	0	10
NAVARRA	0	1	0	0	1	0	1	0	0	0	1
PAÍS VASCO	0	0	0	0	0	0	0	0	0	0	0
ARABA/ÁLAVA	0	0	0	0	0	0	0	0	0	0	0
GIPUZKOA	0	0	0	0	0	0	0	0	0	0	0
BIZKAIA	0	0	0	0	0	0	0	0	0	0	0
LA RIOJA	0	0	0	0	0	0	0	0	0	0	0
CEUTA	0	0	0	0	0	0	0	0	0	0	0
MELILLA	0	0	0	0	0	0	0	0	0	0	0
TOTAL ESTADO	1	44	0	2	47	6	18	0	20	0	44

**PRESTACIONES DEL REAL DECRETO 383/1984, DE 1 DE FEBRERO
REVISIONES DE OFICIO E INSTANCIA DE PARTE EFECTUADAS EN SATP
DATOS DE GESTIÓN CORRESPONDIENTES AL MES DE ABRIL DE 2022**

CC.AA. Y/O PROVINCIAS	REVISIONES EFECTUADAS			CAUSAS DE EXTINCIÓN DEL DERECHO							
	Extinción Derecho	Suspensión	TOTAL	Recursos Propios	Prestación Incompatible	Ingreso Centro	Pérdida Residencia	Fallecimiento	Grado y Baremo	Alta S.S.	TOTAL
ANDALUCÍA	1	0	1	0	1	0	0	0	0	0	1
ALMERÍA	1	0	1	0	1	0	0	0	0	0	1
CÁDIZ	0	0	0	0	0	0	0	0	0	0	0
CÓRDOBA	0	0	0	0	0	0	0	0	0	0	0
GRANADA	0	0	0	0	0	0	0	0	0	0	0
HUELVA	0	0	0	0	0	0	0	0	0	0	0
JAÉN	0	0	0	0	0	0	0	0	0	0	0
MÁLAGA	0	0	0	0	0	0	0	0	0	0	0
SEVILLA	0	0	0	0	0	0	0	0	0	0	0
ARAGÓN	0	0	0	0	0	0	0	0	0	0	0
HUESCA	0	0	0	0	0	0	0	0	0	0	0
TERUEL	0	0	0	0	0	0	0	0	0	0	0
ZARAGOZA	0	0	0	0	0	0	0	0	0	0	0
ASTURIAS	0	0	0	0	0	0	0	0	0	0	0
ILLES BALEARS	1	0	1	0	1	0	0	0	0	0	1
CANARIAS	0	0	0	0	0	0	0	0	0	0	0
LAS PALMAS	0	0	0	0	0	0	0	0	0	0	0
S.C. TENERIFE	0	0	0	0	0	0	0	0	0	0	0
CANTABRIA	0	0	0	0	0	0	0	0	0	0	0
CASTILLA Y LEÓN	1	0	1	0	1	0	0	0	0	0	1
ÁVILA	0	0	0	0	0	0	0	0	0	0	0
BURGOS	0	0	0	0	0	0	0	0	0	0	0
LEÓN	0	0	0	0	0	0	0	0	0	0	0
PALENCIA	0	0	0	0	0	0	0	0	0	0	0
SALAMANCA	1	0	1	0	1	0	0	0	0	0	1
SEGOVIA	0	0	0	0	0	0	0	0	0	0	0
SORIA	0	0	0	0	0	0	0	0	0	0	0
VALLADOLID	0	0	0	0	0	0	0	0	0	0	0
ZAMORA	0	0	0	0	0	0	0	0	0	0	0
CASTILLA-LA MANCHA	1	0	1	0	0	0	0	1	0	0	1
ALBACETE	1	0	1	0	0	0	0	1	0	0	1
CIUDAD REAL	0	0	0	0	0	0	0	0	0	0	0
CUENCA	0	0	0	0	0	0	0	0	0	0	0
GUADALAJARA	0	0	0	0	0	0	0	0	0	0	0
TOLEDO	0	0	0	0	0	0	0	0	0	0	0

(Continúa al dorso)

CC.AA. Y/O PROVINCIAS	REVISIONES EFECTUADAS			CAUSAS DE EXTINCIÓN DEL DERECHO							
	Extinción Derecho	Suspensión	TOTAL	Recursos Propios	Prestación Incompatible	Ingreso Centro	Pérdida Residencia	Fallecimiento	Grado y Baremo	Alta S.S.	TOTAL
	CATALUNYA	0	0	0	0	0	0	0	0	0	0
BARCELONA	0	0	0	0	0	0	0	0	0	0	0
GIRONA	0	0	0	0	0	0	0	0	0	0	0
LLEIDA	0	0	0	0	0	0	0	0	0	0	0
TARRAGONA	0	0	0	0	0	0	0	0	0	0	0
COMUNIDAD VALENCIANA	0	0	0	0	0	0	0	0	0	0	0
ALICANTE	0	0	0	0	0	0	0	0	0	0	0
CASTELLÓN	0	0	0	0	0	0	0	0	0	0	0
VALENCIA	0	0	0	0	0	0	0	0	0	0	0
EXTREMADURA	0	0	0	0	0	0	0	0	0	0	0
BADAJOS	0	0	0	0	0	0	0	0	0	0	0
CÁCERES	0	0	0	0	0	0	0	0	0	0	0
GALICIA	1	0	1	0	0	0	0	0	0	1	1
A CORUÑA	1	0	1	0	0	0	0	0	0	1	1
LUGO	0	0	0	0	0	0	0	0	0	0	0
OURENSE	0	0	0	0	0	0	0	0	0	0	0
PONTEVEDRA	0	0	0	0	0	0	0	0	0	0	0
MADRID	0	0	0	0	0	0	0	0	0	0	0
MURCIA	0	0	0	0	0	0	0	0	0	0	0
NAVARRA	0	0	0	0	0	0	0	0	0	0	0
PAÍS VASCO	0	0	0	0	0	0	0	0	0	0	0
ARABA/ÁLAVA	0	0	0	0	0	0	0	0	0	0	0
GIPUZKOA	0	0	0	0	0	0	0	0	0	0	0
BIZKAIA	0	0	0	0	0	0	0	0	0	0	0
LA RIOJA	0	0	0	0	0	0	0	0	0	0	0
CEUTA	0	0	0	0	0	0	0	0	0	0	0
MELILLA	0	0	0	0	0	0	0	0	0	0	0
TOTAL ESTADO	5	0	5	0	3	0	0	1	0	1	5

**PRESTACIONES DEL REAL DECRETO 383/1984, DE 1 DE FEBRERO
REVISIONES DE OFICIO E INSTANCIA DE PARTE EFECTUADAS EN SMGT
DATOS DE GESTIÓN CORRESPONDIENTES AL MES DE ABRIL DE 2022**

CC.AA. Y/O PROVINCIAS	REVISIONES EFECTUADAS			CAUSAS DE EXTINCIÓN DEL DERECHO								
	Extinción Derecho	Suspensión	TOTAL	Recursos Propios	Recursos Familiares	Prestación Incompatible	Ingreso Centro	Pérdida	Fallecimiento	Grado y Baremo	Alta	TOTAL
ANDALUCÍA	0	0	0	0	0	0	0	0	0	0	0	0
ALMERÍA	0	0	0	0	0	0	0	0	0	0	0	0
CÁDIZ	0	0	0	0	0	0	0	0	0	0	0	0
CÓRDOBA	0	0	0	0	0	0	0	0	0	0	0	0
GRANADA	0	0	0	0	0	0	0	0	0	0	0	0
HUELVA	0	0	0	0	0	0	0	0	0	0	0	0
JAÉN	0	0	0	0	0	0	0	0	0	0	0	0
MÁLAGA	0	0	0	0	0	0	0	0	0	0	0	0
SEVILLA	0	0	0	0	0	0	0	0	0	0	0	0
ARAGÓN	1	0	1	0	0	0	0	0	1	0	0	1
HUESCA	0	0	0	0	0	0	0	0	0	0	0	0
TERUEL	1	0	1	0	0	0	0	0	1	0	0	1
ZARAGOZA	0	0	0	0	0	0	0	0	0	0	0	0
ASTURIAS	0	0	0	0	0	0	0	0	0	0	0	0
ILLES BALEARS	0	0	0	0	0	0	0	0	0	0	0	0
CANARIAS	0	0	0	0	0	0	0	0	0	0	0	0
LAS PALMAS	0	0	0	0	0	0	0	0	0	0	0	0
S.C. TENERIFE	0	0	0	0	0	0	0	0	0	0	0	0
CANTABRIA	0	0	0	0	0	0	0	0	0	0	0	0
CASTILLA Y LEÓN	0	0	0	0	0	0	0	0	0	0	0	0
ÁVILA	0	0	0	0	0	0	0	0	0	0	0	0
BURGOS	0	0	0	0	0	0	0	0	0	0	0	0
LEÓN	0	0	0	0	0	0	0	0	0	0	0	0
PALENCIA	0	0	0	0	0	0	0	0	0	0	0	0
SALAMANCA	0	0	0	0	0	0	0	0	0	0	0	0
SEGOVIA	0	0	0	0	0	0	0	0	0	0	0	0
SORIA	0	0	0	0	0	0	0	0	0	0	0	0
VALLADOLID	0	0	0	0	0	0	0	0	0	0	0	0
ZAMORA	0	0	0	0	0	0	0	0	0	0	0	0
CASTILLA-LA MANCHA	0	0	0	0	0	0	0	0	0	0	0	0
ALBACETE	0	0	0	0	0	0	0	0	0	0	0	0
CIUDAD REAL	0	0	0	0	0	0	0	0	0	0	0	0
CUENCA	0	0	0	0	0	0	0	0	0	0	0	0
GUADALAJARA	0	0	0	0	0	0	0	0	0	0	0	0
TOLEDO	0	0	0	0	0	0	0	0	0	0	0	0

(Continúa al dorso)

CC.AA. Y/O PROVINCIAS	REVISIONES EFECTUADAS			CAUSAS DE EXTINCIÓN DEL DERECHO								
	Extinción Derecho	Suspensión	TOTAL	Recursos	Recursos	Prestación	Ingreso	Pérdida	Fallecimiento	Grado y	Alta	TOTAL
				Propios	Familiares	Incompatible	Centro		Baremo			
CATALUNYA	0	0	0	0	0	0	0	0	0	0	0	0
BARCELONA	0	0	0	0	0	0	0	0	0	0	0	0
GIRONA	0	0	0	0	0	0	0	0	0	0	0	0
LLEIDA	0	0	0	0	0	0	0	0	0	0	0	0
TARRAGONA	0	0	0	0	0	0	0	0	0	0	0	0
COMUNIDAD VALENCIANA	0	0	0	0	0	0	0	0	0	0	0	0
ALICANTE	0	0	0	0	0	0	0	0	0	0	0	0
CASTELLÓN	0	0	0	0	0	0	0	0	0	0	0	0
VALENCIA	0	0	0	0	0	0	0	0	0	0	0	0
EXTREMADURA	0	0	0	0	0	0	0	0	0	0	0	0
BADAJOS	0	0	0	0	0	0	0	0	0	0	0	0
CÁCERES	0	0	0	0	0	0	0	0	0	0	0	0
GALICIA	0	0	0	0	0	0	0	0	0	0	0	0
A CORUNA	0	0	0	0	0	0	0	0	0	0	0	0
LUGO	0	0	0	0	0	0	0	0	0	0	0	0
OURENSE	0	0	0	0	0	0	0	0	0	0	0	0
PONTEVEDRA	0	0	0	0	0	0	0	0	0	0	0	0
MADRID	1	0	1	0	0	0	0	0	1	0	0	1
MURCIA	0	0	0	0	0	0	0	0	0	0	0	0
NAVARRA	0	0	0	0	0	0	0	0	0	0	0	0
PAÍS VASCO	0	0	0	0	0	0	0	0	0	0	0	0
ARABA/ÁLAVA	0	0	0	0	0	0	0	0	0	0	0	0
GIPUZKOA	0	0	0	0	0	0	0	0	0	0	0	0
BIZKAIA	0	0	0	0	0	0	0	0	0	0	0	0
LA RIOJA	0	0	0	0	0	0	0	0	0	0	0	0
CEUTA	1	0	1	1	0	0	0	0	0	0	0	1
MELILLA	1	0	1	0	1	0	0	0	0	0	0	1
TOTAL ESTADO	4	0	4	1	1	0	0	0	2	0	0	4

**PRESTACIONES DEL REAL DECRETO 383/1984, DE 1 DE FEBRERO
REVISIONES DE OFICIO E INSTANCIA DE PARTE EFECTUADAS EN ASPF
DATOS DE GESTIÓN CORRESPONDIENTES AL MES DE ABRIL DE 2022**

CC.AA. Y/O PROVINCIAS	REVISIONES EFECTUADAS			CAUSAS DE EXTINCIÓN DEL DERECHO					
	Extinción Derecho	Suspensión	TOTAL	Prestación Incompatible	Pérdida Residencia	Fallecimiento	Grado y Baremo	Alta S.S.	TOTAL
ANDALUCÍA	1	0	1	0	0	1	0	0	1
ALMERIA	0	0	0	0	0	0	0	0	0
CÁDIZ	0	0	0	0	0	0	0	0	0
CÓRDOBA	0	0	0	0	0	0	0	0	0
GRANADA	0	0	0	0	0	0	0	0	0
HUELVA	0	0	0	0	0	0	0	0	0
JAÉN	0	0	0	0	0	0	0	0	0
MÁLAGA	1	0	1	0	0	1	0	0	1
SEVILLA	0	0	0	0	0	0	0	0	0
ARAGÓN	0	0	0	0	0	0	0	0	0
HUESCA	0	0	0	0	0	0	0	0	0
TERUEL	0	0	0	0	0	0	0	0	0
ZARAGOZA	0	0	0	0	0	0	0	0	0
ASTURIAS	1	0	1	0	0	1	0	0	1
ILLES BALEARS	0	0	0	0	0	0	0	0	0
CANARIAS	0	0	0	0	0	0	0	0	0
LAS PALMAS	0	0	0	0	0	0	0	0	0
S.C. TENERIFE	0	0	0	0	0	0	0	0	0
CANTABRIA	0	0	0	0	0	0	0	0	0
CASTILLA Y LEÓN	1	0	1	0	0	0	0	1	1
ÁVILA	0	0	0	0	0	0	0	0	0
BURGOS	1	0	1	0	0	0	0	1	1
LEÓN	0	0	0	0	0	0	0	0	0
PALENCIA	0	0	0	0	0	0	0	0	0
SALAMANCA	0	0	0	0	0	0	0	0	0
SEGOVIA	0	0	0	0	0	0	0	0	0
SORIA	0	0	0	0	0	0	0	0	0
VALLADOLID	0	0	0	0	0	0	0	0	0
ZAMORA	0	0	0	0	0	0	0	0	0
CASTILLA-LA MANCHA	1	0	1	0	0	0	0	1	1
ALBACETE	0	0	0	0	0	0	0	0	0
CIUDAD REAL	0	0	0	0	0	0	0	0	0
CUENCA	0	0	0	0	0	0	0	0	0
GUADALAJARA	1	0	1	0	0	0	0	1	1
TOLEDO	0	0	0	0	0	0	0	0	0

(Continúa al dorso)

CC.AA. Y/O PROVINCIAS	REVISIONES EFECTUADAS			CAUSAS DE EXTINCIÓN DEL DERECHO					
	Extinción	Suspensión	TOTAL	Prestación	Pérdida	Fallecimiento	Grado y	Alta	TOTAL
	Derecho			Incompatible	Residencia		Baremo	S.S.	
CATALUNYA	0	0	0	0	0	0	0	0	0
BARCELONA	0	0	0	0	0	0	0	0	0
GIRONA	0	0	0	0	0	0	0	0	0
LLEIDA	0	0	0	0	0	0	0	0	0
TARRAGONA	0	0	0	0	0	0	0	0	0
COMUNIDAD VALENCIANA	0	0	0	0	0	0	0	0	0
ALICANTE	0	0	0	0	0	0	0	0	0
CASTELLÓN	0	0	0	0	0	0	0	0	0
VALENCIA	0	0	0	0	0	0	0	0	0
EXTREMADURA	1	0	1	1	0	0	0	0	1
BADAJOS	1	0	1	1	0	0	0	0	1
CÁCERES	0	0	0	0	0	0	0	0	0
GALICIA	0	0	0	0	0	0	0	0	0
A CORUÑA	0	0	0	0	0	0	0	0	0
LUGO	0	0	0	0	0	0	0	0	0
OURENSE	0	0	0	0	0	0	0	0	0
PONTEVEDRA	0	0	0	0	0	0	0	0	0
MADRID	1	0	1	0	0	1	0	0	1
MURCIA	1	0	1	0	0	1	0	0	1
NAVARRA	0	0	0	0	0	0	0	0	0
PAIS VASCO	0	0	0	0	0	0	0	0	0
ARABA/ÁLAVA	0	0	0	0	0	0	0	0	0
GIPUZKOA	0	0	0	0	0	0	0	0	0
BIZKAIA	0	0	0	0	0	0	0	0	0
LA RIOJA	0	0	0	0	0	0	0	0	0
CEUTA	0	0	0	0	0	0	0	0	0
MELILLA	0	0	0	0	0	0	0	0	0
TOTAL ESTADO	7	0	7	1	0	4	0	2	7

PRESTACIONES DEL REAL DECRETO 383/1984, DE 1 DE FEBRERO
TOTAL REVISIONES DE OFICIO E INSTANCIA DE PARTE EFECTUADAS
DATOS DE GESTIÓN CORRESPONDIENTES AL MES DE ABRIL DE 2022

CC.AA. Y/O PROVINCIAS	REVISIONES EFECTUADAS					CAUSAS DE EXTINCIÓN DEL DERECHO								
	Modifica. Cuantía	Extinción Derecho	Suspensión		TOTAL	Recursos Propios	Recursos Familiares	Prestación Incompatible	Ingreso Centro	Pérdida Residencia	Fallecimiento	Grado y Baremo	Alta S.S.	TOTAL
			Act. Laboral	Otras										
ANDALUCÍA	0	15	0	0	15	5	0	3	0	0	7	0	0	15
ALMERÍA	0	5	0	0	5	0	0	3	0	0	2	0	0	5
CÁDIZ	0	0	0	0	0	0	0	0	0	0	0	0	0	0
CÓRDOBA	0	0	0	0	0	0	0	0	0	0	0	0	0	0
GRANADA	0	2	0	0	2	0	0	0	0	0	2	0	0	2
HUELVA	0	0	0	0	0	0	0	0	0	0	0	0	0	0
JAÉN	0	0	0	0	0	0	0	0	0	0	0	0	0	0
MÁLAGA	0	8	0	0	8	5	0	0	0	0	3	0	0	8
SEVILLA	0	0	0	0	0	0	0	0	0	0	0	0	0	0
ARAGÓN	0	2	0	0	2	0	0	0	0	0	2	0	0	2
HUESCA	0	0	0	0	0	0	0	0	0	0	0	0	0	0
TERUEL	0	1	0	0	1	0	0	0	0	0	1	0	0	1
ZARAGOZA	0	1	0	0	1	0	0	0	0	0	1	0	0	1
ASTURIAS	0	4	0	0	4	0	0	1	0	0	3	0	0	4
ILLES BALEARS	0	2	0	0	2	0	0	2	0	0	0	0	0	2
CANARIAS	0	0	0	0	0	0	0	0	0	0	0	0	0	0
LAS PALMAS	0	0	0	0	0	0	0	0	0	0	0	0	0	0
S.C. TENERIFE	0	0	0	0	0	0	0	0	0	0	0	0	0	0
CANTABRIA	0	1	0	0	1	0	0	0	0	0	1	0	0	1
CASTILLA Y LEÓN	0	6	0	0	6	0	0	3	0	0	2	0	1	6
ÁVILA	0	0	0	0	0	0	0	0	0	0	0	0	0	0
BURGOS	0	1	0	0	1	0	0	0	0	0	0	0	1	1
LEÓN	0	0	0	0	0	0	0	0	0	0	0	0	0	0
PALENCIA	0	0	0	0	0	0	0	0	0	0	0	0	0	0
SALAMANCA	0	2	0	0	2	0	0	2	0	0	0	0	0	2
SEGOVIA	0	1	0	0	1	0	0	1	0	0	0	0	0	1
SORIA	0	0	0	0	0	0	0	0	0	0	0	0	0	0
VALLADOLID	0	1	0	0	1	0	0	0	0	0	1	0	0	1
ZAMORA	0	1	0	0	1	0	0	0	0	0	1	0	0	1
CASTILLA-LA MANCHA	0	4	0	0	4	0	0	1	0	0	2	0	1	4
ALBACETE	0	2	0	0	2	0	0	0	0	0	2	0	0	2
CIUDAD REAL	0	0	0	0	0	0	0	0	0	0	0	0	0	0
CUENCA	0	0	0	0	0	0	0	0	0	0	0	0	0	0
GUADALAJARA	0	1	0	0	1	0	0	0	0	0	0	0	1	1
TOLEDO	0	1	0	0	1	0	0	1	0	0	0	0	0	1

(Continúa al dorso)

CC.AA. Y/O PROVINCIAS	REVISIONES EFECTUADAS					CAUSAS DE EXTINCIÓN DEL DERECHO								
	Modifica. Cuantía	Extinción Derecho	Suspensión		TOTAL	Recursos Propios	Recursos Familiares	Prestación Incompatible	Ingreso Centro	Pérdida Residencia	Fallecimiento	Grado y Baremo	Alta S.S.	TOTAL
			Act. Laboral	Otras										
CATALUNYA	0	0	0	0	0	0	0	0	0	0	0	0	0	0
BARCELONA	0	0	0	0	0	0	0	0	0	0	0	0	0	0
GIRONA	0	0	0	0	0	0	0	0	0	0	0	0	0	0
LLEIDA	0	0	0	0	0	0	0	0	0	0	0	0	0	0
TARRAGONA	0	0	0	0	0	0	0	0	0	0	0	0	0	0
COMUNIDAD VALENCIANA	0	1	0	0	1	0	0	0	0	0	1	0	0	1
ALICANTE	0	1	0	0	1	0	0	0	0	0	1	0	0	1
CASTELLÓN	0	0	0	0	0	0	0	0	0	0	0	0	0	0
VALENCIA	0	0	0	0	0	0	0	0	0	0	0	0	0	0
EXTREMADURA	0	5	0	2	7	1	0	3	0	0	1	0	0	5
BADAJOS	0	4	0	1	5	1	0	2	0	0	1	0	0	4
CÁCERES	0	1	0	1	2	0	0	1	0	0	0	0	0	1
GALICIA	0	2	0	0	2	0	0	1	0	0	0	0	1	2
A CORUÑA	0	1	0	0	1	0	0	0	0	0	0	0	1	1
LUGO	0	0	0	0	0	0	0	0	0	0	0	0	0	0
OURENSE	0	0	0	0	0	0	0	0	0	0	0	0	0	0
PONTEVEDRA	0	1	0	0	1	0	0	1	0	0	0	0	0	1
MADRID	0	4	0	0	4	0	0	2	0	0	2	0	0	4
MURCIA	1	11	0	0	12	0	0	5	0	0	6	0	0	11
NAVARRA	0	1	0	0	1	0	0	1	0	0	0	0	0	1
PAÍS VASCO	0	0	0	0	0	0	0	0	0	0	0	0	0	0
ARABA/ÁLAVA	0	0	0	0	0	0	0	0	0	0	0	0	0	0
GIPUZKOA	0	0	0	0	0	0	0	0	0	0	0	0	0	0
BIZKAIA	0	0	0	0	0	0	0	0	0	0	0	0	0	0
LA RIOJA	0	0	0	0	0	0	0	0	0	0	0	0	0	0
CEUTA	0	1	0	0	1	1	0	0	0	0	0	0	0	1
MELILLA	0	1	0	0	1	0	1	0	0	0	0	0	0	1
TOTAL ESTADO	1	60	0	2	63	7	1	22	0	0	27	0	3	60

**PRESTACIONES DEL REAL DECRETO 383/1984, DE 1 DE FEBRERO
REVISIONES DE OFICIO E INSTANCIA DE PARTE EFECTUADAS DE SGIM
DATOS DE GESTIÓN CORRESPONDIENTES AL AÑO 2022 HASTA ABRIL**

CC.AA. Y/O PROVINCIAS	REVISIONES EFECTUADAS				CAUSAS DE EXTINCIÓN DEL DERECHO						
	Modifica. Cuantía	Extinción Derecho	Suspensión		TOTAL	Recursos Propios	Prestación Incompatible	Pérdida Residencia	Fallecimiento	Grado y Baremo	TOTAL
			Act. Laboral	Otras							
ANDALUCÍA	0	40	0	0	40	16	5	0	19	0	40
ALMERÍA	0	2	0	0	2	0	1	0	1	0	2
CÁDIZ	0	3	0	0	3	0	1	0	2	0	3
CÓRDOBA	0	0	0	0	0	0	0	0	0	0	0
GRANADA	0	5	0	0	5	0	0	0	5	0	5
HUELVA	0	1	0	0	1	0	0	0	1	0	1
JAÉN	0	2	0	0	2	2	0	0	0	0	2
MÁLAGA	0	24	0	0	24	11	3	0	10	0	24
SEVILLA	0	3	0	0	3	3	0	0	0	0	3
ARAGÓN	0	3	0	0	3	0	1	0	2	0	3
HUESCA	0	0	0	0	0	0	0	0	0	0	0
TERUEL	0	0	0	0	0	0	0	0	0	0	0
ZARAGOZA	0	3	0	0	3	0	1	0	2	0	3
ASTURIAS	0	7	0	0	7	0	2	0	5	0	7
ILLES BALEARS	0	4	0	0	4	0	2	0	2	0	4
CANARIAS	0	1	0	0	1	0	0	0	1	0	1
LAS PALMAS	0	1	0	0	1	0	0	0	1	0	1
S.C. TENERIFE	0	0	0	0	0	0	0	0	0	0	0
CANTABRIA	0	5	0	0	5	0	1	0	4	0	5
CASTILLA Y LEÓN	0	19	0	0	19	1	11	0	7	0	19
ÁVILA	0	1	0	0	1	0	1	0	0	0	1
BURGOS	0	1	0	0	1	1	0	0	0	0	1
LEÓN	0	5	0	0	5	0	2	0	3	0	5
PALENCIA	0	1	0	0	1	0	0	0	1	0	1
SALAMANCA	0	3	0	0	3	0	3	0	0	0	3
SEGOVIA	0	2	0	0	2	0	2	0	0	0	2
SORIA	0	1	0	0	1	0	1	0	0	0	1
VALLADOLID	0	1	0	0	1	0	0	0	1	0	1
ZAMORA	0	4	0	0	4	0	2	0	2	0	4
CASTILLA-LA MANCHA	0	11	0	0	11	0	5	0	6	0	11
ALBACETE	0	8	0	0	8	0	2	0	6	0	8
CIUDAD REAL	0	0	0	0	0	0	0	0	0	0	0
CUENCA	0	0	0	0	0	0	0	0	0	0	0
GUADALAJARA	0	2	0	0	2	0	2	0	0	0	2
TOLEDO	0	1	0	0	1	0	1	0	0	0	1

(Continúa al dorso)

CC.AA. Y/O PROVINCIAS	REVISIONES EFECTUADAS				CAUSAS DE EXTINCIÓN DEL DERECHO						
	Modifica. Cuantía	Extinción Derecho	Suspensión SGIM		TOTAL	Recursos Propios	Prestación Incompatible	Pérdida Residencia	Fallecimiento	Grado y Baremo	TOTAL
			Act. Laboral	Otras							
CATALUNYA	0	0	0	0	0	0	0	0	0	0	0
BARCELONA	0	0	0	0	0	0	0	0	0	0	0
GIRONA	0	0	0	0	0	0	0	0	0	0	0
LLEIDA	0	0	0	0	0	0	0	0	0	0	0
TARRAGONA	0	0	0	0	0	0	0	0	0	0	0
COMUNIDAD VALENCIANA	0	3	0	0	3	2	0	0	1	0	3
ALICANTE	0	3	0	0	3	2	0	0	1	0	3
CASTELLÓN	0	0	0	0	0	0	0	0	0	0	0
VALENCIA	0	0	0	0	0	0	0	0	0	0	0
EXTREMADURA	0	11	0	2	13	1	8	0	2	0	11
BADAJOS	0	7	0	1	8	1	5	0	1	0	7
CÁCERES	0	4	0	1	5	0	3	0	1	0	4
GALICIA	2	3	0	0	5	1	2	0	0	0	3
A CORUÑA	2	1	0	0	3	1	0	0	0	0	1
LUGO	0	0	0	0	0	0	0	0	0	0	0
OURENSE	0	0	0	0	0	0	0	0	0	0	0
PONTEVEDRA	0	2	0	0	2	0	2	0	0	0	2
MADRID	0	4	0	0	4	0	4	0	0	0	4
MURCIA	3	34	1	0	38	0	24	0	10	0	34
NAVARRA	0	1	0	0	1	0	1	0	0	0	1
PAÍS VASCO	0	2	0	0	2	1	0	0	1	0	2
ARABAÁLAVA	0	1	0	0	1	0	0	0	1	0	1
GIPUZKOA	0	1	0	0	1	1	0	0	0	0	1
BIZKAIA	0	0	0	0	0	0	0	0	0	0	0
LA RIOJA	0	0	0	0	0	0	0	0	0	0	0
CEUTA	0	0	0	0	0	0	0	0	0	0	0
MELILLA	1	1	0	0	2	1	0	0	0	0	1
TOTAL ESTADO	6	149	1	2	158	23	66	0	60	0	149

**PRESTACIONES DEL REAL DECRETO 383/1984, DE 1 DE FEBRERO
REVISIONES DE OFICIO E INSTANCIA DE PARTE EFECTUADAS EN SATP
DATOS DE GESTIÓN CORRESPONDIENTES AL AÑO 2022 HASTA ABRIL**

CC.AA. Y/O PROVINCIAS	REVISIONES EFECTUADAS			CAUSAS DE EXTINCIÓN DEL DERECHO							
	Extinción Derecho	Suspensión	TOTAL	Recursos Propios	Prestación Incompatible	Ingreso Centro	Pérdida Residencia	Fallecimiento	Grado y Baremo	Alta S.S.	TOTAL
ANDALUCÍA	5	0	5	2	0	0	0	3	0	0	5
ALMERÍA	0	0	0	0	0	0	0	0	0	0	0
CÁDIZ	0	0	0	0	0	0	0	0	0	0	0
CÓRDOBA	0	0	0	0	0	0	0	0	0	0	0
GRANADA	0	0	0	0	0	0	0	0	0	0	0
HUELVA	0	0	0	0	0	0	0	0	0	0	0
JAÉN	0	0	0	0	0	0	0	0	0	0	0
MÁLAGA	4	0	4	1	0	0	0	3	0	0	4
SEVILLA	1	0	1	1	0	0	0	0	0	0	1
ARAGÓN	0	0	0	0	0	0	0	0	0	0	0
HUESCA	0	0	0	0	0	0	0	0	0	0	0
TERUEL	0	0	0	0	0	0	0	0	0	0	0
ZARAGOZA	0	0	0	0	0	0	0	0	0	0	0
ASTURIAS	0	0	0	0	0	0	0	0	0	0	0
ILLES BALEARS	1	0	1	0	1	0	0	0	0	0	1
CANARIAS	0	0	0	0	0	0	0	0	0	0	0
LAS PALMAS	0	0	0	0	0	0	0	0	0	0	0
S.C. TENERIFE	0	0	0	0	0	0	0	0	0	0	0
CANTABRIA	0	0	0	0	0	0	0	0	0	0	0
CASTILLA Y LEÓN	2	0	2	0	2	0	0	0	0	0	2
ÁVILA	0	0	0	0	0	0	0	0	0	0	0
BURGOS	0	0	0	0	0	0	0	0	0	0	0
LEÓN	0	0	0	0	0	0	0	0	0	0	0
PALENCIA	0	0	0	0	0	0	0	0	0	0	0
SALAMANCA	1	0	1	0	1	0	0	0	0	0	1
SEGOVIA	0	0	0	0	0	0	0	0	0	0	0
SORIA	0	0	0	0	0	0	0	0	0	0	0
VALLADOLID	0	0	0	0	0	0	0	0	0	0	0
ZAMORA	1	0	1	0	1	0	0	0	0	0	1
CASTILLA-LA MANCHA	2	0	2	0	0	0	0	2	0	0	2
ALBACETE	2	0	2	0	0	0	0	2	0	0	2
CIUDAD REAL	0	0	0	0	0	0	0	0	0	0	0
CUENCA	0	0	0	0	0	0	0	0	0	0	0
GUADALAJARA	0	0	0	0	0	0	0	0	0	0	0
TOLEDO	0	0	0	0	0	0	0	0	0	0	0

(Continúa al dorso)

CC.AA. Y/O PROVINCIAS	REVISIONES EFECTUADAS			CAUSAS DE EXTINCIÓN DEL DERECHO							
	Extinción Derecho	Suspensión	TOTAL	Recursos Propios	Prestación Incompatible	Ingreso Centro	Pérdida Residencia	Fallecimiento	Grado y Baremo	Alta S.S.	TOTAL
CATALUNYA	0	0	0	0	0	0	0	0	0	0	0
BARCELONA	0	0	0	0	0	0	0	0	0	0	0
GIRONA	0	0	0	0	0	0	0	0	0	0	0
LLEIDA	0	0	0	0	0	0	0	0	0	0	0
TARRAGONA	0	0	0	0	0	0	0	0	0	0	0
COMUNIDAD VALENCIANA	0	0	0	0	0	0	0	0	0	0	0
ALICANTE	0	0	0	0	0	0	0	0	0	0	0
CASTELLÓN	0	0	0	0	0	0	0	0	0	0	0
VALENCIA	0	0	0	0	0	0	0	0	0	0	0
EXTREMADURA	2	0	2	0	1	0	0	1	0	0	2
BADAJOS	0	0	0	0	0	0	0	0	0	0	0
CÁCERES	2	0	2	0	1	0	0	1	0	0	2
GALICIA	3	0	3	0	1	0	0	1	0	1	3
A CORUNA	2	0	2	0	0	0	0	1	0	1	2
LUGO	0	0	0	0	0	0	0	0	0	0	0
OURENSE	0	0	0	0	0	0	0	0	0	0	0
PONTEVEDRA	1	0	1	0	1	0	0	0	0	0	1
MADRID	1	0	1	0	1	0	0	0	0	0	1
MURCIA	1	0	1	0	1	0	0	0	0	0	1
NAVARRA	0	0	0	0	0	0	0	0	0	0	0
PAIS VASCO	1	0	1	0	0	0	0	1	0	0	1
ARABA/ÁLAVA	1	0	1	0	0	0	0	1	0	0	1
GIPUZKOA	0	0	0	0	0	0	0	0	0	0	0
BIZKAIA	0	0	0	0	0	0	0	0	0	0	0
LA RIOJA	0	0	0	0	0	0	0	0	0	0	0
CEUTA	0	0	0	0	0	0	0	0	0	0	0
MELILLA	0	0	0	0	0	0	0	0	0	0	0
TOTAL ESTADO	18	0	18	2	7	0	0	8	0	1	18

PRESTACIONES DEL REAL DECRETO 383/1984, DE 1 DE FEBRERO
 REVISIONES DE OFICIO E INSTANCIA DE PARTE EFECTUADAS EN SMTG
 DATOS DE GESTIÓN CORRESPONDIENTES AL AÑO 2022 HASTA ABRIL

CC.AA. Y/O PROVINCIAS	REVISIONES EFECTUADAS			CAUSAS DE EXTINCIÓN DEL DERECHO								
	Extinción Derecho	Suspensión	TOTAL	Recursos Propios	Recursos Familiares	Prestación Incompatible	Ingreso Centro	Pérdida	Fallecimiento	Grado y Baremo	Alta	TOTAL
	ANDALUCÍA	3	0	3	2	0	0	0	0	1	0	0
ALMERÍA	0	0	0	0	0	0	0	0	0	0	0	0
CÁDIZ	1	0	1	1	0	0	0	0	0	0	0	1
CÓRDOBA	0	0	0	0	0	0	0	0	0	0	0	0
GRANADA	0	0	0	0	0	0	0	0	0	0	0	0
HUELVA	0	0	0	0	0	0	0	0	0	0	0	0
JAÉN	0	0	0	0	0	0	0	0	0	0	0	0
MÁLAGA	2	0	2	1	0	0	0	0	1	0	0	2
SEVILLA	0	0	0	0	0	0	0	0	0	0	0	0
ARAGÓN	3	1	4	0	0	0	0	0	3	0	0	3
HUESCA	0	0	0	0	0	0	0	0	0	0	0	0
TERUEL	2	0	2	0	0	0	0	0	2	0	0	2
ZARAGOZA	1	1	2	0	0	0	0	0	1	0	0	1
ASTURIAS	1	0	1	0	0	0	0	0	1	0	0	1
ILLES BALEARS	0	0	0	0	0	0	0	0	0	0	0	0
CANARIAS	1	0	1	0	0	0	0	0	1	0	0	1
LAS PALMAS	0	0	0	0	0	0	0	0	0	0	0	0
S.C. TENERIFE	1	0	1	0	0	0	0	0	1	0	0	1
CANTABRIA	0	0	0	0	0	0	0	0	0	0	0	0
CASTILLA Y LEÓN	0	0	0	0	0	0	0	0	0	0	0	0
ÁVILA	0	0	0	0	0	0	0	0	0	0	0	0
BURGOS	0	0	0	0	0	0	0	0	0	0	0	0
LEÓN	0	0	0	0	0	0	0	0	0	0	0	0
PALENCIA	0	0	0	0	0	0	0	0	0	0	0	0
SALAMANCA	0	0	0	0	0	0	0	0	0	0	0	0
SEGOVIA	0	0	0	0	0	0	0	0	0	0	0	0
SORIA	0	0	0	0	0	0	0	0	0	0	0	0
VALLADOLID	0	0	0	0	0	0	0	0	0	0	0	0
ZAMORA	0	0	0	0	0	0	0	0	0	0	0	0
CASTILLA-LA MANCHA	1	0	1	0	1	0	0	0	0	0	0	1
ALBACETE	1	0	1	0	1	0	0	0	0	0	0	1
CIUDAD REAL	0	0	0	0	0	0	0	0	0	0	0	0
CUENCA	0	0	0	0	0	0	0	0	0	0	0	0
GUADALAJARA	0	0	0	0	0	0	0	0	0	0	0	0
TOLEDO	0	0	0	0	0	0	0	0	0	0	0	0

(Continúa al dorso)

CC.AA. Y/O PROVINCIAS	REVISIONES EFECTUADAS			CAUSAS DE EXTINCIÓN DEL DERECHO								
	Extinción Derecho	Suspensión	TOTAL	Recursos Propios	Recursos Familiares	Prestación Incompatible	Ingreso Centro	Pérdida	Fallecimiento	Grado y Baremo	Alta	TOTAL
CATALUNYA	0	0	0	0	0	0	0	0	0	0	0	0
BARCELONA	0	0	0	0	0	0	0	0	0	0	0	0
GIRONA	0	0	0	0	0	0	0	0	0	0	0	0
LLEIDA	0	0	0	0	0	0	0	0	0	0	0	0
TARRAGONA	0	0	0	0	0	0	0	0	0	0	0	0
COMUNIDAD VALENCIANA	0	0	0	0	0	0	0	0	0	0	0	0
ALICANTE	0	0	0	0	0	0	0	0	0	0	0	0
CASTELLÓN	0	0	0	0	0	0	0	0	0	0	0	0
VALENCIA	0	0	0	0	0	0	0	0	0	0	0	0
EXTREMADURA	0	0	0	0	0	0	0	0	0	0	0	0
BADAJOS	0	0	0	0	0	0	0	0	0	0	0	0
CÁCERES	0	0	0	0	0	0	0	0	0	0	0	0
GALICIA	0	0	0	0	0	0	0	0	0	0	0	0
A CORUÑA	0	0	0	0	0	0	0	0	0	0	0	0
LUGO	0	0	0	0	0	0	0	0	0	0	0	0
OURENSE	0	0	0	0	0	0	0	0	0	0	0	0
PONTEVEDRA	0	0	0	0	0	0	0	0	0	0	0	0
MADRID	1	0	1	0	0	0	0	0	1	0	0	1
MURCIA	0	0	0	0	0	0	0	0	0	0	0	0
NAVARRA	0	0	0	0	0	0	0	0	0	0	0	0
PAÍS VASCO	1	0	1	0	1	0	0	0	0	0	0	1
ARABA/ÁLAVA	0	0	0	0	0	0	0	0	0	0	0	0
GIPUZKOA	1	0	1	0	1	0	0	0	0	0	0	1
BIZKAIA	0	0	0	0	0	0	0	0	0	0	0	0
LA RIOJA	0	0	0	0	0	0	0	0	0	0	0	0
CEUTA	4	0	4	4	0	0	0	0	0	0	0	4
MELILLA	9	0	9	0	3	0	0	0	4	0	2	9
TOTAL ESTADO	24	1	25	6	5	0	0	0	11	0	2	24

**PRESTACIONES DEL REAL DECRETO 383/1984, DE 1 DE FEBRERO
REVISIONES DE OFICIO E INSTANCIA DE PARTE EFECTUADAS EN ASPF
DATOS DE GESTIÓN CORRESPONDIENTES AL AÑO 2022 HASTA ABRIL**

CC.AA. Y/O PROVINCIAS	REVISIONES EFECTUADAS			CAUSAS DE EXTINCIÓN DEL DERECHO					
	Extinción Derecho	Suspensión	TOTAL	Prestación Incompatible	Pérdida Residencia	Fallecimiento	Grado y Baremo	Alta S.S.	TOTAL
	ANDALUCÍA	4	0	4	0	0	3	0	1
ALMERÍA	0	0	0	0	0	0	0	0	0
CÁDIZ	1	0	1	0	0	1	0	0	1
CÓRDOBA	0	0	0	0	0	0	0	0	0
GRANADA	0	0	0	0	0	0	0	0	0
HUELVA	0	0	0	0	0	0	0	0	0
JAÉN	0	0	0	0	0	0	0	0	0
MÁLAGA	3	0	3	0	0	2	0	1	3
SEVILLA	0	0	0	0	0	0	0	0	0
ARAGÓN	2	0	2	0	0	2	0	0	2
HUESCA	0	0	0	0	0	0	0	0	0
TERUEL	0	0	0	0	0	0	0	0	0
ZARAGOZA	2	0	2	0	0	2	0	0	2
ASTURIAS	3	0	3	0	0	3	0	0	3
ILLES BALEARS	0	0	0	0	0	0	0	0	0
CANARIAS	0	0	0	0	0	0	0	0	0
LAS PALMAS	0	0	0	0	0	0	0	0	0
S.C. TENERIFE	0	0	0	0	0	0	0	0	0
CANTABRIA	0	0	0	0	0	0	0	0	0
CASTILLA Y LEÓN	15	0	15	1	0	13	0	1	15
ÁVILA	1	0	1	0	0	1	0	0	1
BURGOS	2	0	2	1	0	0	0	1	2
LEÓN	12	0	12	0	0	12	0	0	12
PALENCIA	0	0	0	0	0	0	0	0	0
SALAMANCA	0	0	0	0	0	0	0	0	0
SEGOVIA	0	0	0	0	0	0	0	0	0
SORIA	0	0	0	0	0	0	0	0	0
VALLADOLID	0	0	0	0	0	0	0	0	0
ZAMORA	0	0	0	0	0	0	0	0	0
CASTILLA-LA MANCHA	1	1	2	0	0	0	0	1	1
ALBACETE	0	0	0	0	0	0	0	0	0
CIUDAD REAL	0	0	0	0	0	0	0	0	0
CUENCA	0	0	0	0	0	0	0	0	0
GUADALAJARA	1	1	2	0	0	0	0	1	1
TOLEDO	0	0	0	0	0	0	0	0	0

(Continúa al dorso)

CC.AA. Y/O PROVINCIAS	REVISIONES EFECTUADAS			CAUSAS DE EXTINCIÓN DEL DERECHO					
	Extinción Derecho	Suspensión	TOTAL	Prestación Incompatible	Pérdida Residencia	Fallecimiento	Grado y Baremo	Alta S.S.	TOTAL
CATALUNYA	0	0	0	0	0	0	0	0	0
BARCELONA	0	0	0	0	0	0	0	0	0
GIRONA	0	0	0	0	0	0	0	0	0
LLEIDA	0	0	0	0	0	0	0	0	0
TARRAGONA	0	0	0	0	0	0	0	0	0
COMUNIDAD VALENCIANA	1	0	1	0	0	1	0	0	1
ALICANTE	0	0	0	0	0	0	0	0	0
CASTELLÓN	0	0	0	0	0	0	0	0	0
VALENCIA	1	0	1	0	0	1	0	0	1
EXTREMADURA	1	0	1	1	0	0	0	0	1
BADAJOS	1	0	1	1	0	0	0	0	1
CÁCERES	0	0	0	0	0	0	0	0	0
GALICIA	1	0	1	0	0	0	0	1	1
A CORUÑA	1	0	1	0	0	0	0	1	1
LUGO	0	0	0	0	0	0	0	0	0
OURENSE	0	0	0	0	0	0	0	0	0
PONTEVEDRA	0	0	0	0	0	0	0	0	0
MADRID	1	0	1	0	0	1	0	0	1
MURCIA	3	0	3	0	0	2	0	1	3
NAVARRA	0	0	0	0	0	0	0	0	0
PAÍS VASCO	0	0	0	0	0	0	0	0	0
ARABA/ÁLAVA	0	0	0	0	0	0	0	0	0
GIPUZKOA	0	0	0	0	0	0	0	0	0
BIZKAIA	0	0	0	0	0	0	0	0	0
LA RIOJA	0	0	0	0	0	0	0	0	0
CEUTA	0	0	0	0	0	0	0	0	0
MELILLA	0	0	0	0	0	0	0	0	0
TOTAL ESTADO	32	1	33	2	0	25	0	5	32

**PRESTACIONES DEL REAL DECRETO 383/1984, DE 1 DE FEBRERO
TOTAL REVISIONES DE OFICIO E INSTANCIA DE PARTE EFECTUADAS
DATOS DE GESTIÓN CORRESPONDIENTES AL AÑO 2022 HASTA ABRIL**

CC.AA. Y/O PROVINCIAS	REVISIONES EFECTUADAS					CAUSAS DE EXTINCIÓN DEL DERECHO								
	Modifica. Cuantía	Extinción Derecho	Suspensión		TOTAL	Recursos Propios	Recursos Familiares	Prestación Incompatible	Ingreso Centro	Pérdida Residencia	Fallecimiento	Grado y Baremo	Alta S.S.	TOTAL
			Act. Laboral	Otras										
ANDALUCÍA	0	52	0	0	52	20	0	5	0	0	26	0	1	52
ALMERÍA	0	2	0	0	2	0	0	1	0	0	1	0	0	2
CÁDIZ	0	5	0	0	5	1	0	1	0	0	3	0	0	5
CÓRDOBA	0	0	0	0	0	0	0	0	0	0	0	0	0	0
GRANADA	0	5	0	0	5	0	0	0	0	0	5	0	0	5
HUELVA	0	1	0	0	1	0	0	0	0	0	1	0	0	1
JAÉN	0	2	0	0	2	2	0	0	0	0	0	0	0	2
MÁLAGA	0	33	0	0	33	13	0	3	0	0	16	0	1	33
SEVILLA	0	4	0	0	4	4	0	0	0	0	0	0	0	4
ARAGÓN	0	8	0	1	9	0	0	1	0	0	7	0	0	8
HUESCA	0	0	0	0	0	0	0	0	0	0	0	0	0	0
TERUEL	0	2	0	0	2	0	0	0	0	0	2	0	0	2
ZARAGOZA	0	6	0	1	7	0	0	1	0	0	5	0	0	6
ASTURIAS	0	11	0	0	11	0	0	2	0	0	9	0	0	11
ILLES BALEARS	0	5	0	0	5	0	0	3	0	0	2	0	0	5
CANARIAS	0	2	0	0	2	0	0	0	0	0	2	0	0	2
LAS PALMAS	0	1	0	0	1	0	0	0	0	0	1	0	0	1
S.C. TENERIFE	0	1	0	0	1	0	0	0	0	0	1	0	0	1
CANTABRIA	0	5	0	0	5	0	0	1	0	0	4	0	0	5
CASTILLA Y LEÓN	0	36	0	0	36	1	0	14	0	0	20	0	1	36
ÁVILA	0	2	0	0	2	0	0	1	0	0	1	0	0	2
BURGOS	0	3	0	0	3	1	0	1	0	0	0	0	1	3
LEÓN	0	17	0	0	17	0	0	2	0	0	15	0	0	17
PALENCIA	0	1	0	0	1	0	0	0	0	0	1	0	0	1
SALAMANCA	0	4	0	0	4	0	0	4	0	0	0	0	0	4
SEGOVIA	0	2	0	0	2	0	0	2	0	0	0	0	0	2
SORIA	0	1	0	0	1	0	0	1	0	0	0	0	0	1
VALLADOLID	0	1	0	0	1	0	0	0	0	0	1	0	0	1
ZAMORA	0	5	0	0	5	0	0	3	0	0	2	0	0	5
CASTILLA-LA MANCHA	0	15	0	1	16	0	1	5	0	0	8	0	1	15
ALBACETE	0	11	0	0	11	0	1	2	0	0	8	0	0	11
CIUDAD REAL	0	0	0	0	0	0	0	0	0	0	0	0	0	0
CUENCA	0	0	0	0	0	0	0	0	0	0	0	0	0	0
GUADALAJARA	0	3	0	1	4	0	0	2	0	0	0	0	1	3
TOLEDO	0	1	0	0	1	0	0	1	0	0	0	0	0	1

(Continúa al dorso)

CC.AA. Y/O PROVINCIAS	REVISIONES EFECTUADAS				CAUSAS DE EXTINCIÓN DEL DERECHO									
	Modifica. Cuantía	Extinción Derecho	Suspensión SGM		TOTAL	Recursos Propios	Recursos Familiares	Prestación Incompatible	Ingreso Centro	Pérdida Residencia	Fallecimiento	Grado y Baremo	Alta S.S.	TOTAL
			Act. Laboral	Otras										
CATALUNYA	0	0	0	0	0	0	0	0	0	0	0	0	0	0
BARCELONA	0	0	0	0	0	0	0	0	0	0	0	0	0	0
GIRONA	0	0	0	0	0	0	0	0	0	0	0	0	0	0
LLEIDA	0	0	0	0	0	0	0	0	0	0	0	0	0	0
TARRAGONA	0	0	0	0	0	0	0	0	0	0	0	0	0	0
COMUNIDAD VALENCIANA	0	4	0	0	4	2	0	0	0	0	2	0	0	4
ALICANTE	0	3	0	0	3	2	0	0	0	0	1	0	0	3
CASTELLÓN	0	0	0	0	0	0	0	0	0	0	0	0	0	0
VALENCIA	0	1	0	0	1	0	0	0	0	0	1	0	0	1
EXTREMADURA	0	14	0	2	16	1	0	10	0	0	3	0	0	14
BADAJOS	0	8	0	1	9	1	0	6	0	0	1	0	0	8
CÁCERES	0	6	0	1	7	0	0	4	0	0	2	0	0	6
GALICIA	2	7	0	0	9	1	0	3	0	0	1	0	2	7
A CORUÑA	2	4	0	0	6	1	0	0	0	0	1	0	2	4
LUGO	0	0	0	0	0	0	0	0	0	0	0	0	0	0
OURENSE	0	0	0	0	0	0	0	0	0	0	0	0	0	0
PONTEVEDRA	0	3	0	0	3	0	0	3	0	0	0	0	0	3
MADRID	0	7	0	0	7	0	0	5	0	0	2	0	0	7
MURCIA	3	38	1	0	42	0	0	25	0	0	12	0	1	38
NAVARRA	0	1	0	0	1	0	0	1	0	0	0	0	0	1
PAIS VASCO	0	4	0	0	4	1	1	0	0	0	2	0	0	4
ARABA/ÁLAVA	0	2	0	0	2	0	0	0	0	0	2	0	0	2
GIPUZKOA	0	2	0	0	2	1	1	0	0	0	0	0	0	2
BIZKAIA	0	0	0	0	0	0	0	0	0	0	0	0	0	0
LA RIOJA	0	0	0	0	0	0	0	0	0	0	0	0	0	0
CEUTA	0	4	0	0	4	4	0	0	0	0	0	0	0	4
MELILLA	1	10	0	0	11	1	3	0	0	0	4	0	2	10
TOTAL ESTADO	6	223	1	4	234	31	5	75	0	0	104	0	8	223



GOBIERNO
DE ESPAÑA

MINISTERIO
DE DERECHOS SOCIALES
Y AGENDA 2030



IMSERSO

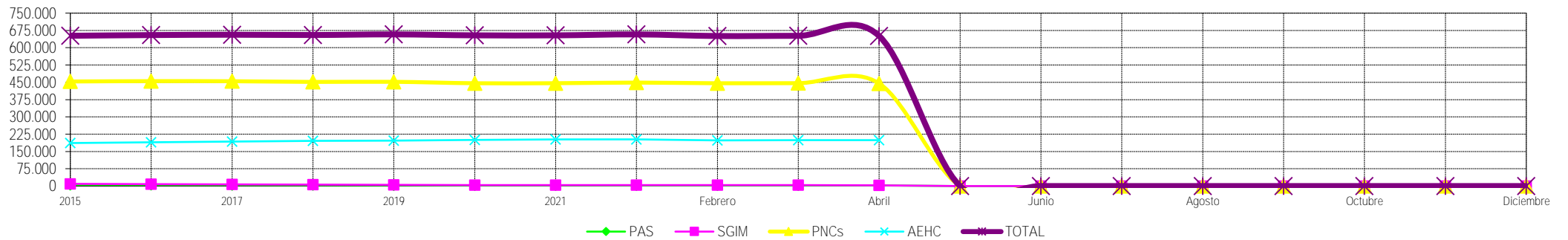
3

Situación prestaciones de naturaleza no contributiva

SITUACIÓN DE LAS PRESTACIONES DE NATURALEZA NO CONTRIBUTIVA (PNNC)

	PNNC DE JUBILACIÓN / VEJEZ				PNNC DE INVALIDEZ / ENFERMEDAD					TOTAL PNNC				
	PAS (*)	SGIM	PNC	TOTAL	PAS (*)	SGIM	PNC	AEHC	TOTAL	PAS	SGIM	PNCs	AEHC	TOTAL
2015	619	7.394	254.029	262.042	4.982	2.183	199.518	186.631	389.900	5.601	9.577	453.547	186.631	651.942
2016	556	6.383	255.165	262.104	4.543	1.816	199.912	189.937	392.833	5.099	8.199	455.077	189.937	654.937
2017	532	5.520	256.690	262.742	4.061	1.548	197.988	193.416	393.716	4.593	7.068	454.678	193.416	656.458
2018	401	4.706	257.023	262.130	3.610	1.275	194.757	196.094	393.086	4.011	5.981	451.780	196.094	655.216
2019	397	4.168	261.044	265.609	3.228	1.041	191.113	196.922	392.304	3.625	5.209	452.157	196.922	657.913
2020	278	3.600	260.169	264.047	2.731	865	185.852	200.232	389.680	3.009	4.465	446.021	200.232	653.727
2021	400	3.103	263.328	266.831	2.645	730	182.791	202.148	388.314	3.045	3.833	446.119	202.148	653.727

2022														
	PNNC DE JUBILACIÓN / VEJEZ				PNNC DE INVALIDEZ / ENFERMEDAD					TOTAL PNNC				
	PAS (*)	SGIM	PNC	TOTAL	PAS (*)	SGIM	PNC	AEHC	TOTAL	PAS	SGIM	PNCs	AEHC	TOTAL
Enero	286	3.071	264.821	268.178	2.415	727	183.995	202.517	389.654	2.701	3.798	448.816	202.517	657.832
Febrero	284	3.037	263.830	267.151	2.395	722	182.030	198.567	383.714	2.679	3.759	445.860	198.567	650.865
Marzo	295	2.993	264.480	267.768	2.382	704	181.845	199.021	383.952	2.677	3.697	446.325	199.021	651.720
Abril	295	2.950	264.102	267.347	2.382	692	180.766	199.492	383.332	2.677	3.642	444.868	199.492	650.679
Mayo														
Junio														
Julio														
Agosto														
Septiembre														
Octubre														
Noviembre														
Diciembre														



NOTA: Conforme se disponga de la totalidad de los datos mensuales, se procederá a la actualización del respectivo mes.
 (*) No se dispone en 2020 del dato relativo al nº de pensiones asistenciales (PAS) de la provincia de Bizkaia.