



GOBIERNO
DE ESPAÑA

MINISTERIO
DE DERECHOS SOCIALES
Y AGENDA 2030



IMSERSO

**PENSIONES NO CONTRIBUTIVAS DE LA SEGURIDAD SOCIAL
PRESTACIONES SOCIALES Y ECONÓMICAS PARA PERSONAS CON DISCAPACIDAD
INFORME DEL SEGUIMIENTO Y EVOLUCIÓN DE LA GESTIÓN**

AGOSTO DE 2022

www.imserso.es



Í N D I C E

1. Pensiones no contributivas de la Seguridad Social (PNCs)

Informe:

1.1. Introducción	7
1.2. Situación y evolución de las pensiones e importes de las nóminas.....	7
1.3. Distribución de las pensiones según sexo.....	9
1.4. Situación y evolución de la gestión en trámite inicial	10
1.5. Seguimiento y control de pensionistas: Revisiones de Oficio y a Instancia de parte	15

Anexos:

1.a Situación y evolución de las pensiones e importes de las nóminas	20
1.b PNC de jubilación: Datos de la gestión mensual y anual	29
1.c PNC de invalidez: Datos de la gestión mensual y anual	39
1.d PNCs de la Seguridad Social: Datos de la gestión mensual y anual.....	49
1.e PNC de jubilación e invalidez: Coeficientes de la gestión mensual	59
1.f Reclamaciones previas a la vía jurisdiccional social: Datos de la gestión mensual y anual.....	63
1.g Revisiones de Oficio y a Instancia de parte: Datos de la gestión mensual y anual.....	69



2. Prestaciones sociales y económicas para personas con discapacidad

Informe:

2.1. Introducción	87
2.2. Situación y evolución de los beneficiarios, número de prestaciones e importes de las nóminas.....	87
2.3. Situación y evolución de la gestión en trámite inicial	89
2.4. Seguimiento de la gestión derivada de las revisiones de oficio y a instancia de parte	89

Anexos:

2.a Evolución y situación de los beneficiarios/prestaciones e importes de las nóminas	93
2.b Prestaciones sociales y económicas para personas con discapacidad: Datos de la gestión mensual y anual.....	97
2.c Revisiones de Oficio y a Instancia de parte: Datos de la gestión mensual y anual.....	103

3. Situación prestaciones de naturaleza no contributiva (PNNC)

Anexos:

Situación de las Prestaciones de Naturaleza no Contributiva	127
---	-----



GOBIERNO
DE ESPAÑA

MINISTERIO
DE DERECHOS SOCIALES
Y AGENDA 2030



1. Pensiones no contributivas de la Seguridad Social



GOBIERNO
DE ESPAÑA

MINISTERIO
DE DERECHOS SOCIALES
Y AGENDA 2030



IMSERSO

Informe del seguimiento y evolución de la gestión de pensiones no contributivas



1.1 Introducción

Los datos sobre la gestión y el pago de la nómina de las Pensiones no Contributivas de la Seguridad Social de jubilación e invalidez (PNC) parten de la información facilitada por los distintos órganos gestores de las Comunidades Autónomas y Direcciones Territoriales del Imserso y se articula, dentro de cada uno de los aspectos objeto de seguimiento y evaluación, como se detalla a continuación:

- Datos de la gestión y de la nómina mensual.
- Datos de la gestión y de la nómina del año 2022, comprendiendo la realizada hasta el mes de referencia.
- Datos sobre la nómina de pago y número de beneficiarios desde el año 2015.

La información presentada hace referencia a los siguientes aspectos:

- Nóminas: situación y evolución de los pensionistas e importes de las mismas.
- Gestión en trámite inicial: recoge la situación y la evolución de la gestión para cada tipo de pensión, en función de distintos parámetros tales como el movimiento de solicitudes, resoluciones, causas de denegación o coeficientes de la gestión, entre otros.
- Seguimiento y control de pensionistas, con especial incidencia en las revisiones de oficio y a instancia de parte efectuadas por los órganos gestores competentes.

Conforme a las distintas modalidades de gestión resultantes de lo establecido en el artículo 373 del Real Decreto Legislativo 8/2015, de 30 de octubre, por el que se aprueba el Texto Refundido de la Ley General de la Seguridad Social, la gestión de estas pensiones es llevada a cabo por las Direcciones Territoriales del Imserso en las Ciudades Autónomas de Ceuta y Melilla, y por los órganos gestores correspondientes en cada una de las Comunidades Autónomas que conforman el Estado español.

1.2 Situación y evolución de las pensiones e importes de las nóminas

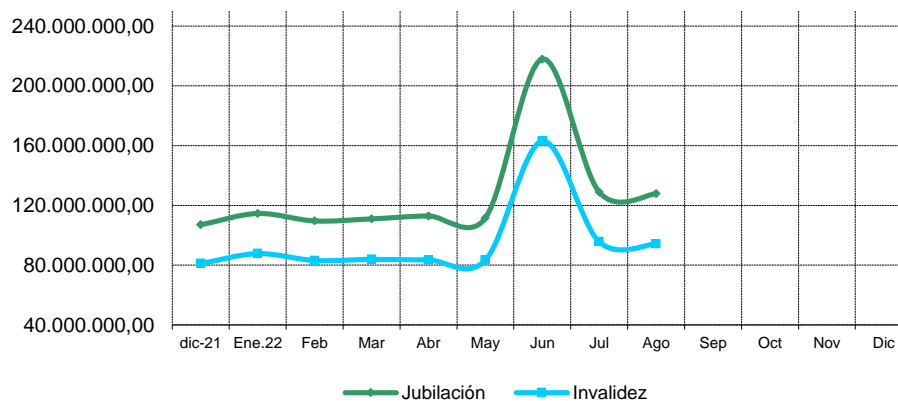
Conforme a la información facilitada por la Gerencia de Informática de la Seguridad Social y por los órganos gestores competentes en las Comunidades Autónomas de Navarra y del País Vasco, el número total de pensiones no contributivas en la nómina de agosto de 2022 en todo el Estado español ha alcanzado la cifra de 446.822, que es un 0,04% menor que la del mes anterior.

En el cuadro y gráficos siguientes se recogen los datos básicos de la nómina de agosto de 2022:

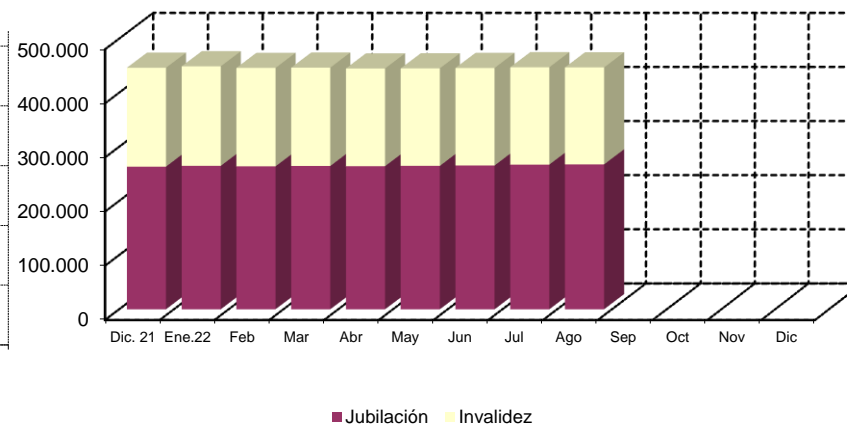


NÓMINA DE AGOSTO	PNC DE JUBILACIÓN		PNC DE INVALIDEZ		TOTAL PNC	
NÚMERO DE PENSIONES	267.401	59,00%	179.421	41,00%	446.822	100,00%
IMPORTES	127.852.912,05	56,63%	94.301.308,08	43,37%	222.154.220,13	100,00%

Evolución importe nóminas mensuales



Evolución número pensionistas



La Ley 22/2021, de 28 de diciembre, de Presupuestos Generales del Estado para el año 2022 y el Real Decreto 65/2022, de 25 de enero, sobre actualización de las pensiones del sistema de la Seguridad Social, de las pensiones de Clases Pasivas y de otras prestaciones sociales públicas para el ejercicio 2022, establecen la cuantía de las pensiones de la Seguridad Social en su modalidad no contributiva y una revalorización del 4,6% respecto a la cuantía fijada para 2021, en la que se incluye la desviación del 1,6% sobre el IPC previsto durante el período diciembre 2020 - noviembre 2021. De este modo, su importe queda establecido en 5.899,60 € íntegros anuales, que se abonan en 12 mensualidades más dos pagas extraordinarias al año.

El importe bruto de la nómina de agosto de 2022 asciende a 222.154.220,13 euros. El importe medio mensual abonado a cada pensionista ha quedado establecido para la PNC de invalidez en 525,59 euros y para la de jubilación en 478,13 euros, superior el de la PNC de invalidez al de la jubilación, entre otras razones, por los 38.259 beneficiarios de invalidez que perciben el complemento del 50% por necesidad de otra persona, además de porque el montante a percibir en nómina por atrasos es mayor al ser más compleja la gestión y, por ende, el plazo de resolución.



1.3 Distribución de las pensiones según sexo

Conforme a la información contenida en el Fichero Técnico de PNC constituido en la Dirección General del Imerso, el perfil del pensionista de PNC de jubilación es predominantemente el de una mujer española, casada, con una edad comprendida entre los 70 y los 79 años y que convive en una unidad familiar formada por dos/tres miembros. En cuanto al pensionista tipo de PNC de invalidez es posible reseñar que es un nacional español, que convive en una unidad económica integrada por dos/tres personas y que acredita un grado de discapacidad valorado entre el 65% y el 74%, si bien atendiendo a su edad y sexo es posible distinguir entre el pensionista tipo varón, soltero, menor de 45 años y la mujer casada, con edad superior a 45 años, que presentan preferentemente discapacidades de tipo psíquico, seguidas muy de cerca por las de tipología física.

DISTRIBUCIÓN POR SEXOS DEL BENEFICIARIO DE PENSIÓN NO CONTRIBUTIVA																
ÁMBITO GEOGRÁFICO	PNC DE JUBILACIÓN				PNC DE INVALIDEZ				PNC DE JUB.DERIV. INVALIDEZ				TOTAL PNC			
	VARONES	%	MUJERES	%	VARONES	%	MUJERES	%	VARONES	%	MUJERES	%	VARONES	%	MUJERES	%
ANDALUCÍA	10.859	24,89%	32.773	75,11%	20.214	50,52%	19.797	49,48%	2.742	25,20%	8.140	74,80%	33.815	35,77%	60.710	64,23%
ARAGÓN	1.039	25,82%	2.985	74,18%	1.212	50,65%	1.181	49,35%	245	33,06%	496	66,94%	2.496	34,87%	4.662	65,13%
ASTURIAS	1.024	27,14%	2.749	72,86%	1.791	50,62%	1.747	49,38%	361	28,36%	912	71,64%	3.176	37,00%	5.408	63,00%
ILLES BALEARS	332	33,88%	648	66,12%	1.367	52,06%	1.259	47,94%	246	28,81%	608	71,19%	1.945	43,61%	2.515	56,39%
CANARIAS	4.887	30,33%	11.228	69,67%	8.174	45,89%	9.639	54,11%	1.720	21,03%	6.459	78,97%	14.781	35,10%	27.326	64,90%
CANTABRIA	789	25,03%	2.363	74,97%	1.488	47,57%	1.640	52,43%	254	29,36%	611	70,64%	2.531	35,42%	4.614	64,58%
CASTILLA Y LEÓN	2.460	24,76%	7.475	75,24%	4.194	49,48%	4.282	50,52%	890	34,93%	1.658	65,07%	7.544	35,99%	13.415	64,01%
CASTILLA LA MANCHA	1.926	22,71%	6.556	77,29%	3.924	47,02%	4.422	52,98%	616	27,27%	1.643	72,73%	6.466	33,88%	12.621	66,12%
CATALUNYA	9.608	34,34%	18.369	65,66%	13.249	50,86%	12.799	49,14%	2.295	31,51%	4.988	68,49%	25.152	41,03%	36.156	58,97%
C. VALENCIANA	6.535	25,41%	19.180	74,59%	8.051	48,39%	8.586	51,61%	1.390	23,26%	4.587	76,74%	15.976	33,06%	32.353	66,94%
EXTREMADURA	968	16,56%	4.878	83,44%	2.442	48,12%	2.633	51,88%	358	27,39%	949	72,61%	3.768	30,81%	8.460	69,19%
GALICIA	4.419	25,04%	13.227	74,96%	6.561	50,42%	6.451	49,58%	1.722	29,70%	4.076	70,30%	12.702	34,84%	23.754	65,16%
MADRID	6.681	28,72%	16.584	71,28%	7.147	51,05%	6.853	48,95%	1.261	31,58%	2.732	68,42%	15.089	36,57%	26.169	63,43%
MURCIA	1.500	26,90%	4.076	73,10%	3.721	50,47%	3.652	49,53%	615	26,74%	1.685	73,26%	5.836	38,27%	9.413	61,73%
NAVARRA	531	29,24%	1.285	70,76%	435	48,07%	470	51,93%	76	33,63%	150	66,37%	1.042	35,36%	1.905	64,64%
PAÍS VASCO	1.373	31,52%	2.983	68,48%	3.065	56,93%	2.319	43,07%	362	38,47%	579	61,53%	4.800	44,94%	5.881	55,06%
LA RIOJA	304	28,15%	776	71,85%	392	53,19%	345	46,81%	61	31,28%	134	68,72%	757	37,62%	1.255	62,38%
CEUTA	261	32,71%	537	67,29%	443	47,74%	485	52,26%	79	24,46%	244	75,54%	783	38,21%	1.266	61,79%
MELILLA	294	40,44%	433	59,56%	437	44,28%	550	55,72%	131	18,02%	596	81,98%	862	35,31%	1.579	64,69%
TOTAL	55.790	27,23%	149.105	72,77%	88.307	49,77%	89.110	50,23%	15.424	27,22%	41.247	72,78%	159.521	36,34%	279.462	63,66%



1.4 Situación y evolución de la gestión en trámite inicial

DATOS BÁSICOS DE LA GESTIÓN ESTATAL DE LAS PNCs												
Año 2022	PNC DE JUBILACIÓN				PNC DE INVALIDEZ				TOTAL PNCs			
	Solicitadas	Resueltas	Aprobadas	Pendte. Real	Solicitadas	Resueltas	Aprobadas	Pendte. Real	Solicitadas	Resueltas	Aprobadas	Pendte. Real
Media 2021	3.201	2.869	1.760	19.086	1.648	1.666	919	10.801	4.849	4.535	2.679	29.887
Enero	3.377	2.278	1.391	20.185	1.501	1.118	592	11.184	4.878	3.396	1.983	31.369
Febrero	3.671	3.209	2.023	20.647	1.797	1.463	870	11.518	5.468	4.672	2.893	32.165
Marzo	3.951	4.175	2.544	20.423	1.853	1.906	973	11.465	5.804	6.081	3.517	31.888
Abril	3.295	3.500	2.109	20.218	1.540	1.773	1.027	11.232	4.835	5.273	3.136	31.450
Mayo	3.668	3.532	2.204	20.354	1.821	1.640	967	11.413	5.489	5.172	3.171	31.767
Junio	3.625	3.272	1.992	20.707	1.866	1.627	964	11.652	5.491	4.899	2.956	32.359
Julio	3.112	2.916	1.748	20.903	1.554	1.109	603	12.097	4.666	4.025	2.351	33.000
Agosto	2.479	2.536	1.491	20.846	1.164	1.225	719	12.036	3.643	3.761	2.210	32.882
Septiembre												
Octubre												
Noviembre												
Diciembre												
Total	27.178	25.418	15.502	20.846	13.096	11.861	6.715	12.036	40.274	37.279	22.217	32.882
Media 2018	3.397	3.177	1.938		1.637	1.483	839		5.034	4.660	2.777	

El seguimiento de la gestión de las PNC contempla aquellos aspectos que se corresponden con la situación en trámite inicial de las solicitudes de pensiones no contributivas de jubilación e invalidez. El análisis parte de los datos básicos facilitados por los distintos órganos gestores correspondientes al mes de agosto, relativos a la entrada de solicitudes, resoluciones y reconocimientos del derecho a pensión y número de pendientes, cuyas cifras, a nivel del Estado, se ofrecen en el cuadro anterior. La información que contiene se ha estructurado en secuencia mensual con el fin de poder seguir la evolución de estos trámites de la gestión a lo largo del año 2022, permitiendo así su contraste con las cifras medias anuales de cada uno de los aspectos que se estudian.



Analizando de un modo específico cada uno de los aspectos de la gestión, para el mes de agosto, se obtienen los siguientes resultados:

- Se han presentado un total de 3.643 solicitudes, de las que el 68,05% corresponden a la PNC de jubilación. El análisis comparativo respecto al número de solicitudes presentadas en el mismo mes del año anterior, nos muestra un aumento global del 1,62%, con subida del 4,29% en jubilación y disminución del 3,64% en invalidez. Si la comparación se efectúa con la media del año en curso se constata, por el contrario, una bajada del 27,63%, con cifras negativas muy similares en ambos tipos de pensión.

SOLICITUDES PRESENTADAS						
TIPO PNC	AGOSTO 2022		MENSUAL 2022		PROMEDIO 2022	
	NÚMERO	%	NÚMERO	AGOSTO 22 /AGOSTO 21	NÚMERO	AGOSTO 22 /MEDIA AÑO 22
JUBILACIÓN	2.479	68,05%	2.377	4,29%	3.397	-27,02%
INVALIDEZ	1.164	31,95%	1.208	-3,64%	1.637	-28,89%
TOTAL	3.643	100,00%	3.585	1,62%	5.034	-27,63%

- Del total de 3.761 solicitudes resueltas, el 67,43% lo ha sido de PNC de jubilación. La comparación con el número de solicitudes resueltas en el mismo mes del año anterior pone de manifiesto una subida global del 4,56%, con cifras contrapuestas según el tipo de pensión, descenso del 8,72% en invalidez y aumento del 12,46% en jubilación. Si la comparación se efectúa con la media del año en curso se constata, por el contrario, una disminución del 19,29%, con cifras a la baja en ambos tipos de pensión, bajada del 17,40% en invalidez y del 20,18% en jubilación.

SOLICITUDES RESUELTAS						
TIPO PNC	AGOSTO 2022		MENSUAL 2022		PROMEDIO 2022	
	NÚMERO	%	NÚMERO	AGOSTO 22 /AGOSTO 21	NÚMERO	AGOSTO 22/MEDIA AÑO 22
JUBILACIÓN	2.536	67,43%	2.255	12,46%	3.177	-20,18%
INVALIDEZ	1.225	32,57%	1.342	-8,72%	1.483	-17,40%
TOTAL	3.761	100,00%	3.597	4,56%	4.660	-19,29%



- De las 2.210 solicitudes aprobadas en el mes, el 67,47% ha correspondido a la PNC de jubilación. Si se compara con el número de solicitudes aprobadas en el mismo mes del ejercicio 2021, se refleja un aumento global del 7,07%, con cifras positivas en ambos tipos de pensión, subida del 3,60% en invalidez y del 8,83% en jubilación. Si la comparación se efectúa con la media del año en curso se constata, por el contrario, un descenso del 20,42%, con cifras en negativo en ambos tipos de pensión, del 14,30% en invalidez, y del 23,07% en jubilación.

SOLICITUDES APROBADAS						
TIPO PNC	AGOSTO 2022		MENSUAL 2022		PROMEDIO 2022	
	NÚMERO	%	NÚMERO	AGOSTO 22 /AGOSTO 21	NÚMERO	AGOSTO 22 /MEDIA AÑO 22
JUBILACIÓN	1.491	67,47%	1.370	8,83%	1.938	-23,07%
INVALIDEZ	719	32,53%	694	3,60%	839	-14,30%
TOTAL	2.210	100,00%	2.064	7,07%	2.777	-20,42%

- El número de solicitudes pendientes de resolución, al finalizar el mes de agosto, ha experimentado, en su conjunto, una disminución global del 0,36%, con cifras a la baja en ambos tipos de pensión, bajada del 0,27% en jubilación y del 0,50% en invalidez.

SOLICITUDES PENDIENTES						
TIPO PNC	AGOSTO 2022		JULIO 2022		DIFERENCIAS	
	NÚMERO	%	NÚMERO	%	ABSOLUTA	PORCENTUAL
JUBILACIÓN	20.846	63,40%	20.903	63,34%	-57	-0,27%
INVALIDEZ	12.036	36,60%	12.097	36,66%	-61	-0,50%
TOTAL	32.882	100,00%	33.000	100,00%	-118	-0,36%



- Los aspectos de la gestión analizados en los puntos anteriores tienen su reflejo en los indicadores de seguimiento incluidos en el siguiente cuadro:

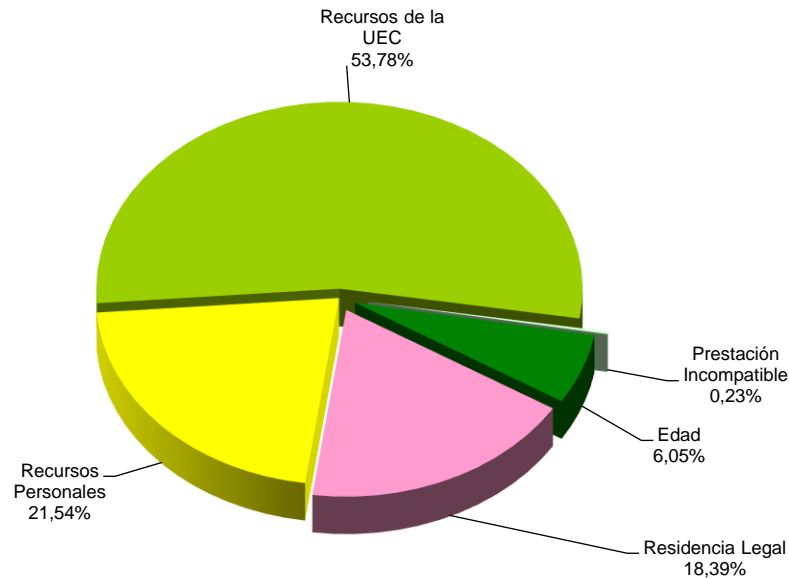
COEFICIENTES DE COBERTURA, RECONOCIMIENTO Y GESTIÓN						
Año 2022	PNC DE JUBILACIÓN			PNC DE INVALIDEZ		
	Cobertura	Reconocimiento	Gestión (días)	Cobertura	Reconocimiento	Gestión (días)
Enero	67,46%	61,06%	179	74,48%	52,95%	224
Febrero	87,41%	63,04%	176	81,41%	59,47%	210
Marzo	105,67%	60,93%	167	102,86%	51,05%	200
Abril	106,22%	60,26%	170	115,13%	57,92%	201
Mayo	96,29%	62,40%	170	90,06%	58,96%	201
Junio	90,26%	60,88%	173	87,19%	59,25%	202
Julio	93,70%	59,95%	178	71,36%	54,37%	213
Agosto	102,30%	58,79%	184	105,24%	58,69%	221
Septiembre						
Octubre						
Noviembre						
Diciembre						

En esta línea cabe significar que, en el mes de agosto, las resoluciones efectuadas en la PNC de jubilación han cubierto el 102,30% del volumen de entrada de solicitudes del mes, coeficiente que en invalidez es mayor, al alcanzar el 105,24%. Atendiendo al número de solicitudes pendientes de resolución al finalizar el mes de agosto, cabe estimar que el tiempo medio de tramitación sería de 184 días en la PNC de jubilación y de 221 días en invalidez, lo que supone con respecto al mes de julio, un aumento de seis días en jubilación y de ocho días en invalidez.

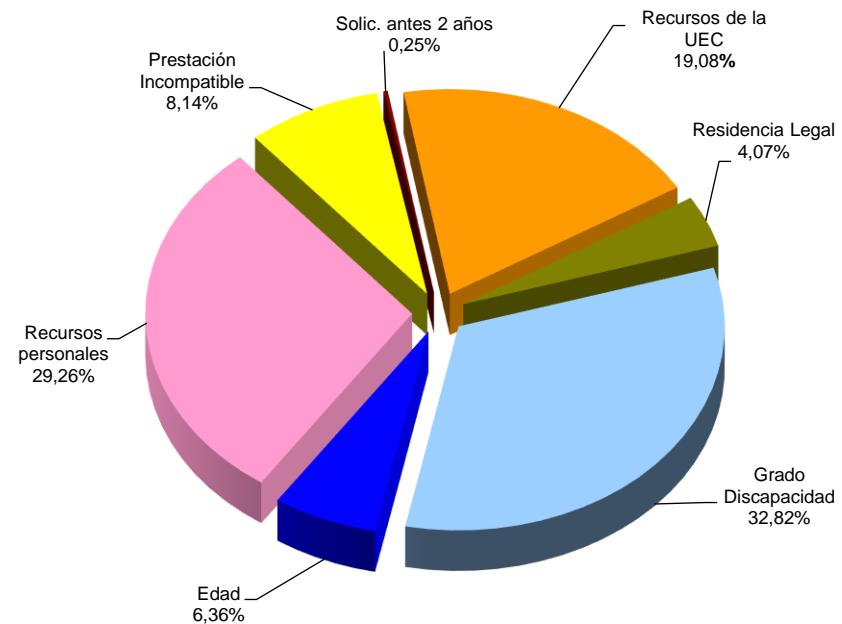
Por último, cabe resaltar, como es habitual desde el inicio de la gestión, la mayor proporción de reconocimientos del derecho en la PNC de jubilación frente a la de invalidez, dentro del conjunto de solicitudes resueltas en cada tipo y que en este mes se traduce únicamente en una décima porcentual. Ello es debido a la mayor selectividad de los requisitos necesarios para el acceso al derecho a la pensión de invalidez.



- **Causas de denegación:** Las causas de denegación mensual en trámite inicial, por tipos de pensión, en su distribución porcentual, han sido las siguientes:



Causas de Denegación PNC jubilación



Causas de Denegación PNC invalidez

- ✓ En la PNC de jubilación se han denegado 859 solicitudes, de las que 462 lo han sido por superar el límite de recursos económicos aplicable para la unidad económica de convivencia (UEC).
- ✓ En la PNC de invalidez, la causa de denegación más frecuente ha sido la de no acreditar un grado de discapacidad o enfermedad crónica suficiente en 129 casos, sobre el total de 393.
- **Reclamaciones:** Con la información facilitada por los distintos órganos gestores, excepto los de la provincia de Guipúzcoa, se han presentado 393 reclamaciones, de las que el 55,98% corresponden a PNC de jubilación. El número de reclamaciones resueltas se ha situado en 374, de las que el 71,66% han sido desestimadas. El número de reclamaciones pendientes, al finalizar el mes de agosto ha sido de 1.725, un 1,11% más que las existentes al comienzo del mes.



1.5 Seguimiento y control de pensionistas: revisiones de oficio y a instancia de parte

La revisión de oficio se inicia por el órgano gestor cuando, como resultado de las medidas de control disponibles o implantadas, conoce cualquier dato o información que pueda producir o haya producido variación sobrevenida en los requisitos, y ello pueda dar lugar a la modificación de la cuantía, a la suspensión o a la extinción del derecho a la pensión, procediendo, en su caso, el abono de atrasos o la reclamación de las cantidades indebidamente percibidas.

Por otro lado, las revisiones a instancia de parte se inician cuando el interesado, en cumplimiento de sus obligaciones, comunica al órgano gestor cualquier variación sobrevenida en su situación que pudiera tener incidencia en el derecho o en la cuantía reconocida de la pensión, siendo sus efectos resultantes idénticos a los ya mencionados para las revisiones de oficio.

El análisis parte de los datos básicos correspondientes al mes de agosto, relativos al volumen global de revisiones a efectuar en el mes, las efectuadas y el detalle de las situaciones finales derivadas de dicho proceso, cuyas cifras se ofrecen en el cuadro siguiente:

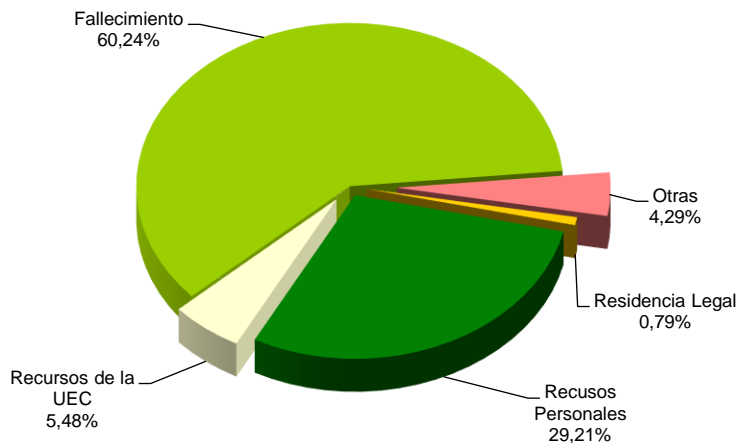
DATOS DE LA GESTIÓN ESTATAL DE LAS REVISIONES DE OFICIO Y A INSTANCIA DE PARTE PNC																		
Año 2022	PNC DE JUBILACIÓN						PNC DE INVALIDEZ						Total PNC					
	Entrada	Revisiones Efectuadas					Entrada	Revisiones Efectuadas					Entrada	Revisiones Efectuadas				
		Sin Mod.	Con Mod.	Suspensión	Ext. Dho.	Total		Sin Mod.	Con Mod.	Suspensión	Ext. Dho.	Total		Sin Mod.	Con Mod.	Suspensión	Ext. Dho.	Total
Enero	2.323	571	486	60	1.346	2.463	2.627	841	665	177	1.087	2.770	4.950	1.412	1.151	237	2.433	5.233
Febrero	2.869	582	568	165	1.782	3.097	3.434	1.028	1.019	331	1.347	3.725	6.303	1.610	1.587	496	3.129	6.822
Marzo	3.114	522	605	73	1.366	2.566	3.847	946	952	254	1.129	3.281	6.961	1.468	1.557	327	2.495	5.847
Abril	2.043	423	428	87	1.235	2.173	2.514	912	663	165	913	2.653	4.557	1.335	1.091	252	2.148	4.826
Mayo	2.216	515	453	130	1.341	2.439	2.887	968	814	266	1.088	3.136	5.103	1.483	1.267	396	2.429	5.575
Junio	2.218	470	415	160	1.250	2.295	2.692	797	703	247	1.050	2.797	4.910	1.267	1.118	407	2.300	5.092
Julio	1.804	453	291	138	963	1.845	2.078	671	553	185	802	2.211	3.882	1.124	844	323	1.765	4.056
Agosto	1.936	384	352	103	1.260	2.099	2.368	563	600	218	989	2.370	4.304	947	952	321	2.249	4.469
Septiembre																		
Octubre																		
Noviembre																		
Diciembre																		
Total Año	18.523	3.920	3.598	916	10.543	18.977	22.447	6.726	5.969	1.843	8.405	22.943	40.970	10.646	9.567	2.759	18.948	41.920
Media mensual	2.315	490	450	115	1.318	2.372	2.806	841	746	230	1.051	2.868	5.121	1.331	1.196	345	2.369	5.240



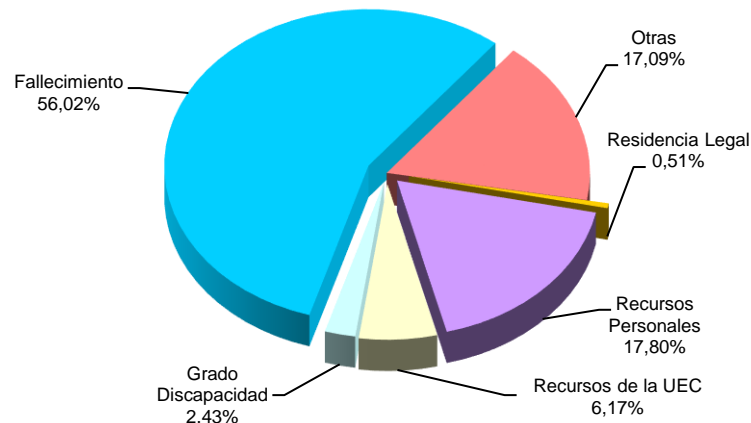
Analizando de un modo específico cada uno de los aspectos señalados, para el mes de agosto se obtienen los siguientes resultados:

- Se han iniciado en el mes 4.304 revisiones, de las que el 55,02% lo son de PNC de invalidez y se ha emitido resolución sobre un total de 4.469 revisiones, de las que el 53,03% corresponden a PNC de invalidez.
- El 21,19% de las revisiones efectuadas no ha supuesto variación alguna en el derecho y en la cuantía de la pensión no contributiva.
- En el 21,30% de las revisiones efectuadas se ha modificado la cuantía de la pensión, de las que el 63,03% corresponden a pensionistas de invalidez y en las que se han incluido 48 recuperaciones del derecho por el cese en la actividad laboral, así como 58 declaraciones de compatibilidad en el percibo de la pensión de invalidez con los ingresos derivados de esa actividad, conforme estipula el artículo 366 de la Ley General de la Seguridad Social (RDL 8/2015, de 30 de octubre).
- El número total de suspensiones efectuadas se cifra en 321, el 7,18% del total de procedimientos de revisión sobre los que se ha dictado resolución. Del total de suspensiones, 37 vienen motivadas en que el pensionista de invalidez ha iniciado una actividad laboral, sin que proceda declarar la compatibilidad en el percibo de la pensión con los ingresos derivados de dicha actividad.

Causas de Extinción PNC jubilación



Causas de Extinción PNC invalidez



- Se ha extinguido el derecho a 2.249 pensionistas, de los que el 56,02% disfrutaban de PNC de jubilación. Los gráficos anteriores reflejan los distintos motivos de extinción en ambas modalidades de prestación. El fallecimiento del titular de la pensión se configura como el primer motivo de extinción con una proporción superior al 58% sobre el total de causas de extinción. Las causas económicas en su conjunto –ingresos personales más los de la U.E.C.- se configuran globalmente como el segundo motivo de extinción; posición que se basa fundamentalmente en las extinciones motivadas en que el pensionista dispone de recursos personales suficientes. Si las extinciones por motivos económicos se analizan según el tipo de pensión, se observa que en jubilación representan el 34,69% del total y descienden al 23,97% en invalidez. El resto de causas de extinción tiene una relevancia minoritaria.



GOBIERNO
DE ESPAÑA

MINISTERIO
DE DERECHOS SOCIALES
Y AGENDA 2030



Anexos Pensiones No Contributivas



GOBIERNO
DE ESPAÑA

MINISTERIO
DE DERECHOS SOCIALES
Y AGENDA 2030



1a Número de pensiones e importes de las nóminas

PENSIONES NO CONTRIBUTIVAS (PNC) EVOLUCIÓN DE LAS NÓMINAS				TOTAL ESTADO CON NAVARRA Y EL PAÍS VASCO		
AÑO/MENSUALIDAD	IMPORTES BRUTOS			NÚMERO DE PENSIONES POR TIPO		
	JUBILACIÓN	INVALIDEZ	TOTAL	JUBILACIÓN	INVALIDEZ	TOTAL
AÑO 2015	1.264.554.826,45	1.106.555.954,72	2.371.110.781,17	254.029	199.518	453.547
AÑO 2016	1.276.742.499,55	1.113.917.052,89	2.390.659.552,44	255.165	199.912	455.077
AÑO 2017	1.288.968.509,10	1.114.654.667,02	2.403.623.176,12	256.690	197.988	454.678
AÑO 2018	1.332.591.432,33	1.132.835.599,81	2.465.427.032,14	257.023	194.757	451.780
AÑO 2019	1.399.861.375,29	1.152.150.277,32	2.552.011.652,61	261.044	191.113	452.157
AÑO 2020	1.429.951.491,95	1.139.436.029,68	2.569.387.521,63	260.169	185.852	446.021
AÑO 2021	1.462.993.107,03	1.137.034.845,77	2.600.027.952,80	263.328	182.791	446.119
AÑO 2022						
ENERO	114.549.016,39	87.714.601,57	202.263.617,96	264.821	183.995	448.816
FEBRERO	109.579.749,64	83.125.545,51	192.705.295,15	263.830	182.030	445.860
MARZO	110.963.336,86	83.846.160,76	194.809.497,62	264.480	181.845	446.325
ABRIL	112.918.159,75	83.458.429,18	196.376.588,93	264.102	180.766	444.868
MAYO	111.587.745,17	83.435.720,05	195.023.465,22	264.737	180.332	445.069
JUNIO*	217.869.183,93	162.941.606,22	380.810.790,15	265.509	180.215	445.724
JULIO	128.841.210,72	95.590.372,75	224.431.583,47	267.071	179.936	447.007
AGOSTO	127.852.912,05	94.301.308,08	222.154.220,13	267.401	179.421	446.822
SEPTIEMBRE						
OCTUBRE						
NOVIEMBRE*						
DICIEMBRE						
TOTAL AÑO 2022 (1)	1.054.632.932,33	790.136.695,82	1.844.769.628,15			

* Junto a la mensualidad se abona una paga extra

(1) En importes está incluido el pago único por desviación del IPC correspondiente al año 2021.

También se incluye lo abonado por el quinto pago del complemento por alquiler del año 2021 y el primer y segundo del año 2022.

PENSIONES NO CONTRIBUTIVAS DE LA SEGURIDAD SOCIAL

PENSIONES E IMPORTE DE LA NÓMINA AÑO 2022

AGOSTO

CC.AA. Y/O PROVINCIAS	PNC DE JUBILACIÓN			PNC DE INVALIDEZ			TOTAL JUBILACIÓN E INVALIDEZ		
	NÚMERO DE PENSIONES	IMPORTE BRUTO	PROMEDIO MENSUAL	NÚMERO DE PENSIONES	IMPORTE BRUTO	PROMEDIO MENSUAL	NÚMERO DE PENSIONES	IMPORTE BRUTO	PROMEDIO MENSUAL
ANDALUCÍA	54.656	25.675.197,14	469,76	40.193	21.062.036,24	524,02	94.849	46.737.233,38	492,75
ALMERÍA	3.616	1.692.686,52	468,11	2.625	1.402.794,57	534,40	6.241	3.095.481,09	495,99
CÁDIZ	9.646	4.561.955,14	472,94	7.560	3.933.031,79	520,24	17.206	8.494.986,93	493,72
CÓRDOBA	4.823	2.271.867,54	471,05	3.642	1.910.236,19	524,50	8.465	4.182.103,73	494,05
GRANADA	4.532	2.152.127,27	474,87	4.016	2.120.849,13	528,10	8.548	4.272.976,40	499,88
HUELVA	3.021	1.457.402,89	482,42	3.368	1.763.214,72	523,52	6.389	3.220.617,61	504,09
JAÉN	2.703	1.268.311,36	469,22	2.409	1.290.371,10	535,65	5.112	2.558.682,46	500,52
MÁLAGA	13.506	6.336.124,27	469,13	7.294	3.797.476,03	520,63	20.800	10.133.600,30	487,19
SEVILLA	12.809	5.934.722,15	463,32	9.279	4.844.062,71	522,05	22.088	10.778.784,86	487,99
ARAGÓN	4.771	2.251.154,41	471,84	2.398	1.250.119,92	521,32	7.169	3.501.274,33	488,39
HUESCA	900	433.072,38	481,19	522	276.507,42	529,71	1.422	709.579,80	499,00
TERUEL	418	199.562,32	477,42	174	92.423,58	531,17	592	291.985,90	493,22
ZARAGOZA	3.453	1.618.519,71	468,73	1.702	881.188,92	517,74	5.155	2.499.708,63	484,91
ASTURIAS	5.048	2.450.816,09	485,50	3.565	1.877.818,54	526,74	8.613	4.328.634,63	502,57
ILLES BALEARS	5.453	2.612.151,61	479,03	2.630	1.394.765,80	530,33	8.083	4.006.917,41	495,72
CANARIAS	24.246	12.692.823,68	523,50	17.874	9.597.308,36	536,94	42.120	22.290.132,04	529,21
LAS PALMAS	10.163	5.234.570,52	515,06	6.964	3.609.077,91	518,25	17.127	8.843.648,43	516,36
S.C. TENERIFE	14.083	7.458.253,16	529,59	10.910	5.988.230,45	548,88	24.993	13.446.483,61	538,01
CANTABRIA	4.012	1.862.134,03	464,14	3.133	1.682.487,07	537,02	7.145	3.544.621,10	496,10
CASTILLA Y LEÓN	12.468	5.924.610,05	475,19	8.504	4.479.339,22	526,73	20.972	10.403.949,27	496,09
ÁVILA	1.071	514.498,49	480,39	791	417.471,18	527,78	1.862	931.969,67	500,52
BURGOS	1.268	616.658,61	486,32	1.215	633.588,32	521,47	2.483	1.250.246,93	503,52
LEÓN	2.360	1.104.040,06	467,81	1.700	887.840,04	522,26	4.060	1.991.880,10	490,61
PALENCIA	998	471.783,76	472,73	671	349.912,91	521,48	1.669	821.696,67	492,33
SALAMANCA	2.319	1.120.682,48	483,26	1.439	783.204,95	544,27	3.758	1.903.887,43	506,62
SEGOVIA	488	230.024,00	471,36	383	203.014,74	530,06	871	433.038,74	497,17
SORIA	278	133.814,79	481,35	133	69.145,42	519,89	411	202.960,21	493,82
VALLADOLID	2.515	1.181.712,00	469,87	1.394	722.834,65	518,53	3.909	1.904.546,65	487,22
ZAMORA	1.171	551.395,86	470,88	778	412.327,01	529,98	1.949	963.722,87	494,47
CASTILLA-LA MANCHA	10.532	4.981.756,15	473,01	8.547	4.490.464,17	525,38	19.079	9.472.220,32	496,47
ALBACETE	2.055	1.001.724,41	487,46	2.098	1.115.995,72	531,93	4.153	2.117.720,13	509,93
CIUDAD REAL	2.674	1.259.476,36	471,01	2.067	1.100.862,15	532,59	4.741	2.360.338,51	497,86
CUENCA	1.076	511.892,09	475,74	1.092	570.881,03	522,78	2.168	1.082.773,12	499,43
GUADALAJARA	842	415.828,45	493,86	631	338.286,35	536,11	1.473	754.114,80	511,96
TOLEDO	3.885	1.792.834,84	461,48	2.659	1.364.438,92	513,14	6.544	3.157.273,76	482,47

(Continúa al dorso)

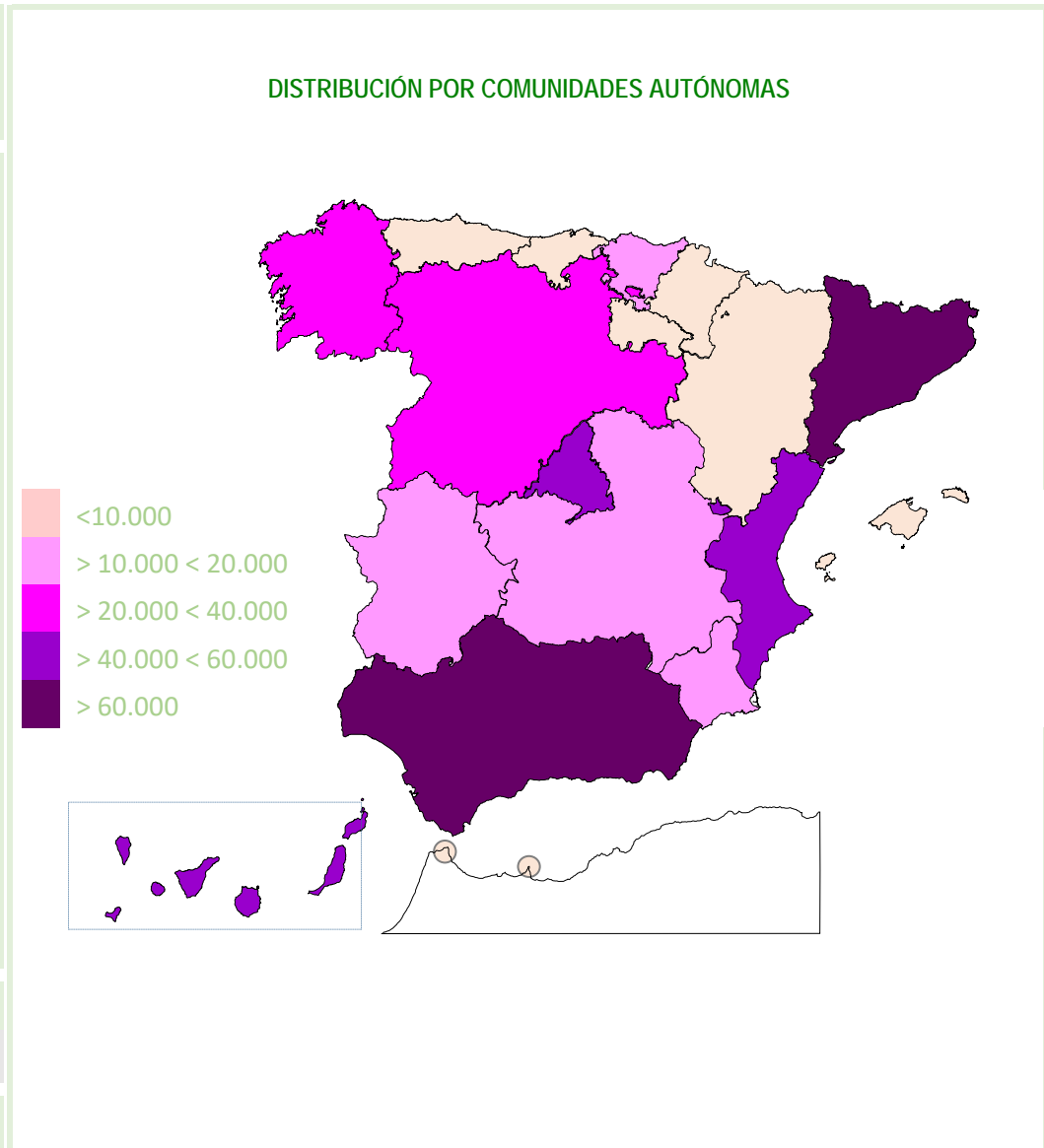
CC.AA. Y/O PROVINCIAS	PNC DE JUBILACIÓN			PNC DE INVALIDEZ			TOTAL JUBILACIÓN E INVALIDEZ		
	NÚMERO DE PENSIONES	IMPORTE BRUTO	PROMEDIO MENSUAL	NÚMERO DE PENSIONES	IMPORTE BRUTO	PROMEDIO MENSUAL	NÚMERO DE PENSIONES	IMPORTE BRUTO	PROMEDIO MENSUAL
CATALUNYA	35.200	16.771.579,84	476,47	26.116	13.332.216,54	510,50	61.316	30.103.796,38	490,96
BARCELONA	25.487	12.084.412,71	474,14	18.221	9.251.298,82	507,73	43.708	21.335.711,53	488,14
GIRONA	3.410	1.640.738,11	481,15	2.315	1.209.043,17	522,26	5.725	2.849.781,28	497,78
LLEIDA	2.059	1.003.656,94	487,45	1.494	767.767,91	513,90	3.553	1.771.424,85	498,57
TARRAGONA	4.244	2.042.772,08	481,33	4.086	2.104.106,64	514,96	8.330	4.146.878,72	497,82
COMUNIDAD VALENCIANA	31.673	15.144.149,37	478,14	16.694	8.638.880,32	517,48	48.367	23.783.029,69	491,72
ALICANTE	12.901	6.373.726,52	494,05	5.457	2.819.844,10	516,74	18.358	9.193.570,62	500,79
CASTELLÓN	2.395	1.113.720,10	465,02	2.009	1.027.532,75	511,46	4.404	2.141.252,85	486,21
VALENCIA	16.377	7.656.702,75	467,53	9.228	4.791.503,47	519,24	25.605	12.448.206,22	486,16
EXTREMADURA	7.128	3.373.124,42	473,22	5.090	2.691.541,76	528,79	12.218	6.064.666,18	496,37
BADAJOS	4.804	2.267.725,55	472,05	3.318	1.751.135,45	527,77	8.122	4.018.861,00	494,81
CÁCERES	2.324	1.105.398,87	475,64	1.772	940.406,31	530,70	4.096	2.045.805,18	499,46
GALICIA	23.936	11.272.218,61	470,93	13.054	6.740.632,35	516,37	36.990	18.012.850,96	486,97
A CORUÑA	9.214	4.317.548,26	468,59	4.752	2.439.351,06	513,33	13.966	6.756.899,32	483,81
LUGO	2.940	1.406.589,41	478,43	1.399	744.206,68	531,96	4.339	2.150.796,09	495,69
OURENSE	3.412	1.615.507,09	473,48	1.827	938.698,71	513,79	5.239	2.554.205,80	487,54
PONTEVEDRA	8.370	3.932.573,85	469,84	5.076	2.618.375,90	515,83	13.446	6.550.949,75	487,20
MADRID	27.231	13.280.355,63	487,69	14.031	7.731.832,66	551,05	41.262	21.012.188,29	509,24
MURCIA	7.944	3.777.500,27	475,52	7.480	3.964.974,96	530,08	15.424	7.742.475,23	501,98
NAVARRA	2.875	986.770,72	343,22	1.045	620.580,16	593,86	3.920	1.607.350,88	410,04
PAÍS VASCO	6.829	3.209.228,90	469,94	5.944	3.119.750,49	524,86	12.773	6.328.979,39	495,50
ARABA/ÁLAVA	1.025	478.537,63	466,87	749	408.679,67	545,63	1.774	887.217,30	500,12
GIPUZKOA	1.888	900.007,62	476,70	1.592	882.765,98	554,50	3.480	1.782.773,60	512,29
BIZKAIA	3.916	1.830.683,65	467,49	3.603	1.828.304,84	507,44	7.519	3.658.988,49	486,63
LA RIOJA	1.277	588.202,17	460,61	740	390.001,62	527,03	2.017	978.203,79	484,98
CEUTA	964	456.261,64	473,30	1.093	566.814,86	518,59	2.057	1.023.076,50	497,36
MELILLA	1.158	542.877,32	468,81	1.290	669.743,04	519,18	2.448	1.212.620,36	495,35
TOTAL ESTADO	267.401	127.852.912,05	478,13	179.421	94.301.308,08	525,59	446.822	222.154.220,13	497,19

Deducciones en nómina (PAS, LISMI, P.F.H.C. y Pagos Indebidos):	301.146,85
IMPORTE NETO DE LA NÓMINA:	221.853.073,28

PNC DE LA SEGURIDAD SOCIAL DE JUBILACIÓN E INVALIDEZ

DISTRIBUCIÓN TERRITORIAL DEL NÚMERO DE PENSIONES EN LA NÓMINA DE AGOSTO DE 2022

ÁMBITO GEOGRÁFICO	NÚMERO DE PENSIONES POR TIPO					
	JUBILACIÓN	%	INVALIDEZ	%	TOTAL	%
ANDALUCÍA	54.656	20,44	40.193	22,40	94.849	21,23
ARAGÓN	4.771	1,78	2.398	1,34	7.169	1,60
ASTURIAS	5.048	1,89	3.565	1,99	8.613	1,93
ILLES BALEARS	5.453	2,04	2.630	1,47	8.083	1,81
CANARIAS	24.246	9,07	17.874	9,96	42.120	9,43
CANTABRIA	4.012	1,50	3.133	1,75	7.145	1,60
CASTILLA Y LEÓN	12.468	4,66	8.504	4,74	20.972	4,69
CASTILLA-LA MANCHA	10.532	3,94	8.547	4,76	19.079	4,27
CATALUNYA	35.200	13,16	26.116	14,56	61.316	13,72
C. VALENCIANA	31.673	11,84	16.694	9,30	48.367	10,82
EXTREMADURA	7.128	2,67	5.090	2,84	12.218	2,73
GALICIA	23.936	8,95	13.054	7,28	36.990	8,28
MADRID	27.231	10,18	14.031	7,82	41.262	9,23
MURCIA	7.944	2,97	7.480	4,17	15.424	3,45
NAVARRA	2.875	1,08	1.045	0,58	3.920	0,88
PAÍS VASCO	6.829	2,55	5.944	3,31	12.773	2,86
LA RIOJA	1.277	0,48	740	0,41	2.017	0,45
CEUTA	964	0,36	1.093	0,61	2.057	0,46
MELILLA	1.158	0,43	1.290	0,72	2.448	0,55
TOTAL ESTADO	267.401	100,00	179.421	100,00	446.822	100,00



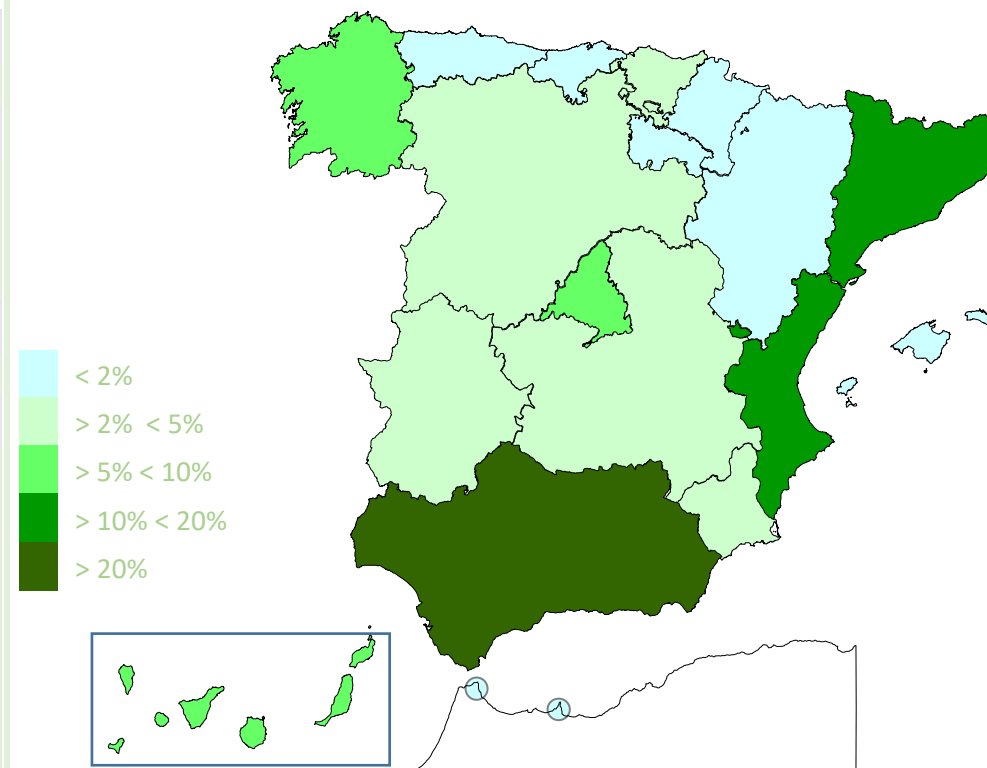
FUENTES: Tesorería General de la Seguridad Social, excepto Navarra y el País Vasco cuyas fuentes son el Dptº. de Derechos Sociales y el Dptº. de Empleo y Políticas Sociales, respectivamente.

PNC DE LA SEGURIDAD SOCIAL DE JUBILACIÓN E INVALIDEZ

DISTRIBUCIÓN TERRITORIAL DE LOS IMPORTES BRUTOS DE LAS NÓMINAS DEL AÑO 2022 HASTA AGOSTO (*)

ÁMBITO GEOGRÁFICO	IMPORTES BRUTOS DE LAS NÓMINAS			
	JUBILACIÓN	INVALIDEZ	TOTAL	%
ANDALUCÍA	213.920.637,92	177.206.088,85	391.126.726,77	21,20
ARAGÓN	18.756.416,71	10.552.677,13	29.309.093,84	1,59
ASTURIAS	20.196.886,02	15.755.893,65	35.952.779,67	1,95
ILLES BALEARS	21.459.209,52	11.983.011,74	33.442.221,26	1,81
CANARIAS	102.444.068,72	80.425.023,80	182.869.092,52	9,91
CANTABRIA	15.224.040,99	14.030.560,54	29.254.601,53	1,59
CASTILLA Y LEÓN	48.949.722,75	37.701.371,80	86.651.094,55	4,70
CASTILLA-LA MANCHA	40.952.575,05	37.677.483,34	78.630.058,39	4,26
CATALUNYA	139.762.400,26	112.194.694,52	251.957.094,78	13,66
C. VALENCIANA	126.482.000,35	73.000.963,47	199.482.963,82	10,81
EXTREMADURA	28.016.500,46	22.231.217,43	50.247.717,89	2,72
GALICIA	93.896.775,02	56.993.293,70	150.890.068,72	8,18
MADRID	107.107.183,26	62.999.766,39	170.106.949,65	9,22
MURCIA	31.176.405,77	33.216.495,91	64.392.901,68	3,49
NAVARRA	7.047.370,12	4.525.376,26	11.572.746,38	0,63
PAÍS VASCO	26.104.241,72	25.990.203,29	52.094.445,01	2,82
LA RIOJA	5.000.568,47	3.213.242,51	8.213.810,98	0,45
CEUTA	3.664.313,07	4.713.686,02	8.377.999,09	0,45
MELILLA	4.471.616,15	5.725.645,47	10.197.261,62	0,55
TOTAL ESTADO	1.054.632.932,33	790.136.695,82	1.844.769.628,15	100,00

DISTRIBUCIÓN PORCENTUAL POR COMUNIDADES AUTÓNOMAS



*El pago es efectuado por la Tesorería General de la Seguridad Social, excepto Navarra y el País Vasco cuyas fuentes son el Dptº de Derechos Sociales y el Dptº. de Empleo y Políticas Sociales, respectivamente.

PNC DE LA SEGURIDAD SOCIAL: ALTAS, BAJAS Y OSCILACIONES EN NÓMINA DE AGOSTO DE 2022 (1)

ÁMBITO GEOGRÁFICO	PNC DE JUBILACIÓN			PNC DE INVALIDEZ			TOTAL PNC		
	ALTAS	BAJAS	OSCILACIONES	ALTAS	BAJAS	OSCILACIONES	ALTAS	BAJAS	OSCILACIONES
ANDALUCÍA	303	482	-179	144	273	-129	447	755	-308
ARAGÓN	45	59	-14	8	15	-7	53	74	-21
ASTURIAS	47	44	3	13	12	1	60	56	4
ILLES BALEARS	51	48	3	11	27	-16	62	75	-13
CANARIAS	261	230	31	157	157	0	418	387	31
CANTABRIA	40	34	6	18	30	-12	58	64	-6
CASTILLA Y LEÓN	118	162	-44	51	83	-32	169	245	-76
CASTILLA-LA MANCHA	72	92	-20	51	49	2	123	141	-18
CATALUNYA	141	168	-27	110	102	8	251	270	-19
C. VALENCIANA	182	155	27	56	82	-26	238	237	1
EXTREMADURA	59	82	-23	32	38	-6	91	120	-29
GALICIA	124	173	-49	54	76	-22	178	249	-71
MADRID	320	104	216	179	65	114	499	169	330
MURCIA	48	68	-20	40	47	-7	88	115	-27
NAVARRA	-	-	-	-	-	-	-	-	-
PAÍS VASCO	-	-	-	-	-	-	-	-	-
LA RIOJA	2	18	-16	0	3	-3	2	21	-19
CEUTA	10	18	-8	13	13	0	23	31	-8
MELILLA	14	4	10	4	10	-6	18	14	4
TOTAL ESTADO	1.837	1.941	-104	941	1.082	-141	2.778	3.023	-245

1) No se dispone del movimiento de beneficiarios en nómina de las comunidades de Navarra y el País Vasco

PNC DE LA SEGURIDAD SOCIAL: ACUMULADO DE ALTAS, BAJAS Y OSCILACIONES EN NÓMINA AÑO 2022 (1)

ÁMBITO GEOGRÁFICO	PNC DE JUBILACIÓN			PNC DE INVALIDEZ			TOTAL PNC		
	ALTAS	BAJAS	OSCILACIONES	ALTAS	BAJAS	OSCILACIONES	ALTAS	BAJAS	OSCILACIONES
ANDALUCÍA	3.283	4.464	-1.181	1.634	2.181	-547	4.917	6.645	-1.728
ARAGÓN	484	563	-79	181	183	-2	665	746	-81
ASTURIAS	460	402	58	152	151	1	612	553	59
ILLES BALEARS	618	517	101	234	280	-46	852	797	55
CANARIAS	2.423	2.363	60	1.401	1.317	84	3.824	3.680	144
CANTABRIA	333	311	22	241	211	30	574	522	52
CASTILLA Y LEÓN	1.175	1.283	-108	592	564	28	1.767	1.847	-80
CASTILLA-LA MANCHA	854	1.002	-148	616	572	44	1.470	1.574	-104
CATALUNYA	3.261	2.859	402	2.068	1.747	321	5.329	4.606	723
C. VALENCIANA	2.947	2.927	20	1.105	1.294	-189	4.052	4.221	-169
EXTREMADURA	737	844	-107	364	356	8	1.101	1.200	-99
GALICIA	1.623	1.914	-291	725	756	-31	2.348	2.670	-322
MADRID	2.202	2.751	-549	1.117	1.347	-230	3.319	4.098	-779
MURCIA	545	597	-52	383	405	-22	928	1.002	-74
NAVARRA	-	-	-	-	-	-	-	-	-
PAÍS VASCO	-	-	-	-	-	-	-	-	-
LA RIOJA	144	126	18	66	43	23	210	169	41
CEUTA	106	69	37	104	100	4	210	169	41
MELILLA	98	98	0	65	76	-11	163	174	-11
TOTAL ESTADO	21.293	23.090	-1.797	11.048	11.583	-535	32.341	34.673	-2.332

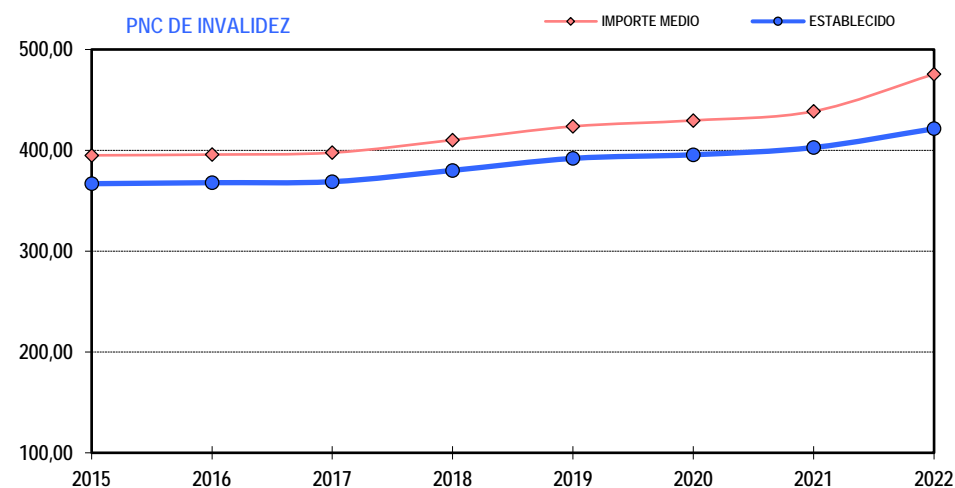
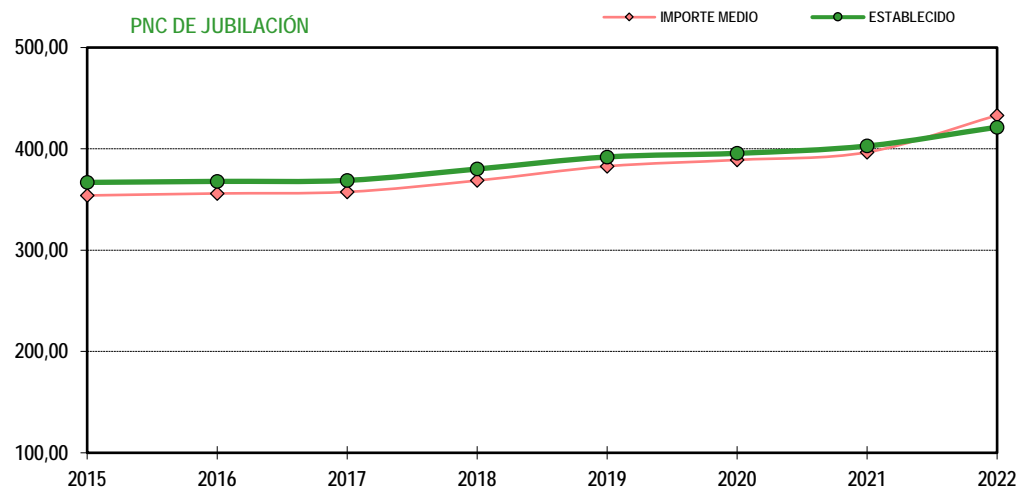
1) No se dispone del movimiento de beneficiarios en nómina de las comunidades de Navarra y el País Vasco

EVOLUCIÓN IMPORTES MEDIOS PENSIONES NO CONTRIBUTIVAS

	PNC DE JUBILACIÓN								PNC DE INVALIDEZ							
	2015	2016	2017	2018	2019	2020	2021	2022	2015	2016	2017	2018	2019	2020	2021	2022
ENERO	354,25	354,69	356,46	357,16	381,52	383,11	399,81	432,55	394,55	394,43	396,26	398,09	422,52	422,78	438,05	476,72
FEBRERO	354,72	355,63	356,87	359,24	382,78	387,27	397,45	415,34	396,07	393,08	397,22	398,60	424,35	427,18	439,69	456,66
MARZO	356,28	358,49	361,35	360,35	388,84	392,44	402,38	419,55	401,31	398,28	402,22	403,84	430,55	432,15	445,26	461,09
ABRIL	355,46	356,58	361,64	359,49	385,59	389,02	399,25	427,56	398,89	398,12	404,75	400,59	427,70	431,39	443,73	461,69
MAYO	354,33	356,39	358,91	360,07	384,36	387,04	396,68	421,50	397,24	399,41	399,94	400,98	426,51	428,83	441,36	462,68
JUNIO*	697,19	699,76	703,47	708,13	751,47	764,71	776,18	820,57	776,13	778,88	782,65	786,66	833,16	846,40	862,34	904,15
JULIO	357,26	360,73	362,28	437,49	387,07	397,83	402,80	482,42	399,06	402,09	403,76	486,38	427,46	444,63	444,83	531,25
AGOSTO	355,28	357,00	359,35	369,87	387,14	391,36	397,77	478,13	395,41	397,02	399,51	410,36	426,89	430,17	440,18	525,59
SEPTIEMBRE	354,27	355,35	356,20	368,94	382,13	386,64	395,20		394,65	393,79	395,13	412,67	424,15	428,23	437,77	
OCTUBRE	358,61	362,36	360,93	373,73	386,13	393,54	398,31		399,04	401,59	399,75	414,15	426,74	430,15	439,52	
NOVIEMBRE*	699,43	705,17	704,32	731,36	754,64	769,17	781,32		777,64	780,80	782,53	813,16	835,45	849,56	865,98	
DICIEMBRE	359,03	361,65	363,15	375,99	388,06	404,98	406,34		400,43	403,48	403,19	417,93	427,00	443,30	443,43	
IMPORTE MEDIO	354,01	355,99	357,50	368,70	382,84	389,08	396,68	433,07	395,03	395,78	397,64	410,24	423,75	429,63	438,72	475,54
IMP. MENSUAL																
ESTABLECIDO	366,90	367,90	368,90	380,10	392,00	395,60	402,80	421,40	366,90	367,90	368,90	380,10	392,00	395,60	402,80	421,40
Con comp. 50% T. P. (1)	-	-	-	-	-	-	-	-	550,35	551,85	553,35	570,15	588,00	593,40	604,20	210,70
MÍNIMO 25%	91,73	91,98	92,23	95,03	98,00	98,90	100,70	105,35	91,73	91,98	92,23	95,03	98,00	98,90	100,70	105,35
Δ INTERANUAL	0,25%	0,25%	0,25%	0,25%+2,75%	0,10%+3,00%	0,90%	1,80%	4,60%	0,25%	0,25%	0,25%	0,25%+2,75%	0,10%+3,00%	0,90%	1,80%	4,60%

(*) Junto a la mensualidad se abona una paga extra, por lo que la media se calcula sobre 14 pagas.

(1) En la PNC de Invalidez, la cuantía se incrementa en un 50% en los casos en que el beneficiario necesite el concurso de una tercera persona.





GOBIERNO
DE ESPAÑA

MINISTERIO
DE DERECHOS SOCIALES
Y AGENDA 2030



IMSERSO



GOBIERNO
DE ESPAÑA

MINISTERIO
DE DERECHOS SOCIALES
Y AGENDA 2030

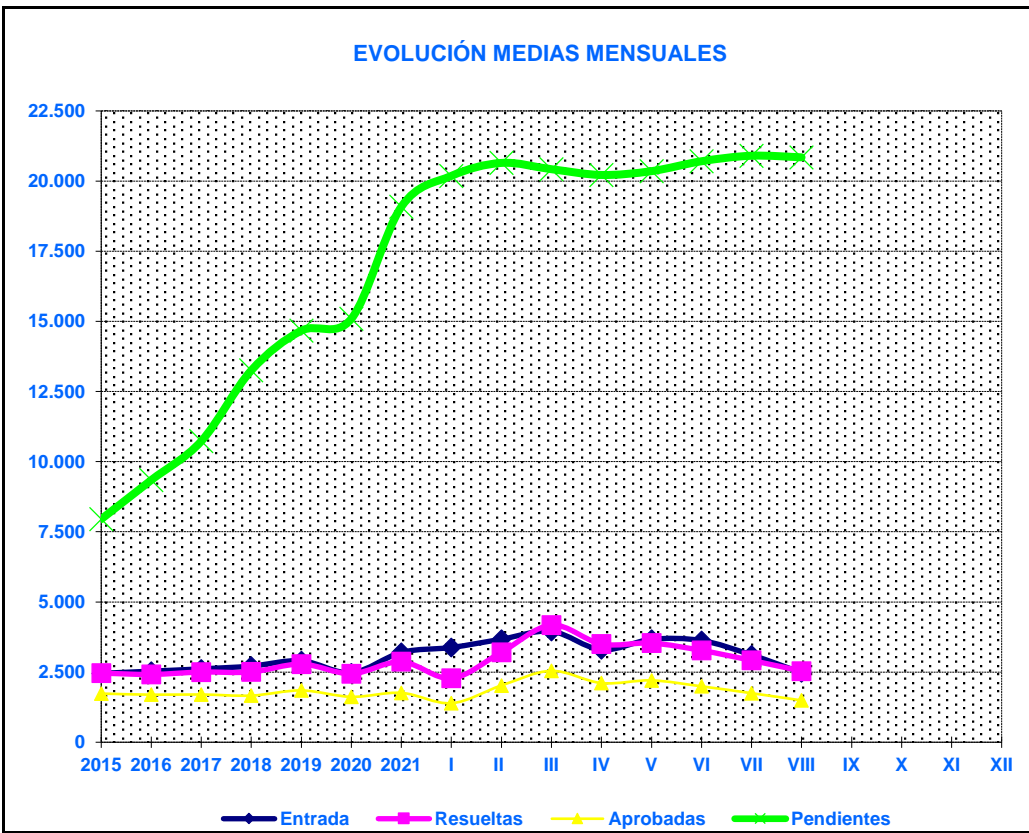
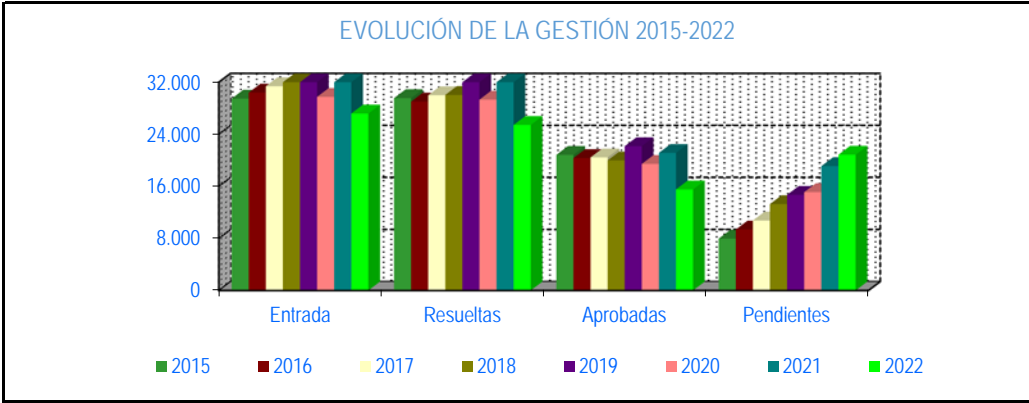


1b Pnc de Jubilación: Datos de la gestión mensual y anual

R.D.L. 8/2015, DE 30 DE OCTUBRE; T. REF. LGSS PNCs DE LA SEGURIDAD SOCIAL

JUBILACIÓN

		Entrada	Resueltas	% R./E.	Aprobadas	% A./R.	No Aprob.	Pendientes
G E S T I O N	2015	29.473	29.544	100,24%	20.813	70,45%	8.731	7.951
	2016	30.404	29.012	95,42%	20.333	70,08%	8.679	9.343
	2017	31.384	29.997	95,58%	20.423	68,08%	9.574	10.730
	2018	32.560	30.036	92,25%	19.958	66,45%	10.078	13.254
	2019	34.830	33.415	95,94%	22.150	66,29%	11.265	14.669
	2020	29.738	29.315	98,58%	19.423	66,26%	9.892	15.092
	2021	38.416	34.422	89,60%	21.117	61,35%	13.305	19.086
M E D I A S	2015	2.456	2.462		1.734		728	7.951
	2016	2.534	2.418		1.694		723	9.343
	2017	2.615	2.500		1.702		798	10.730
	2018	2.713	2.503		1.663		840	13.254
	2019	2.903	2.785		1.846		939	14.669
	2020	2.478	2.443		1.619		824	15.092
	2021	3.201	2.869		1.760		1.109	19.086
2022								
	I	3.377	2.278	67,46%	1.391	61,06%	887	20.185
	II	3.671	3.209	87,41%	2.023	63,04%	1.186	20.647
	III	3.951	4.175	105,67%	2.544	60,93%	1.631	20.423
	IV	3.295	3.500	106,22%	2.109	60,26%	1.391	20.218
	V	3.668	3.532	96,29%	2.204	62,40%	1.328	20.354
	VI	3.625	3.272	90,26%	1.992	60,88%	1.280	20.707
	VII	3.112	2.916	93,70%	1.748	59,95%	1.168	20.903
	VIII	2.479	2.536	102,30%	1.491	58,79%	1.045	20.846
	IX							
	X							
	XI							
	XII							
		27.178	25.418	93,52%	15.502	60,99%	9.916	20.846



* Pendientes reales

PENSIÓN NO CONTRIBUTIVA DE JUBILACIÓN

DATOS DE GESTIÓN CORRESPONDIENTES AL MES DE AGOSTO DE 2022

CC.AA. Y/O PROVINCIAS	PTES. MES ANTERIOR	SOLICITUDES PRESENTADAS					A RESOLV. MES	SOLICITUDES RESUELTAS									PTES. FIN MES
								APROBADAS					NO APROBADAS		TOTAL		
		NUEVAS	SGIM Y SATP	PAS	INSS	TOTAL		NUEVAS	SGIM Y SATP	PAS	INSS	TOTAL	DNG	CAD-DES			
ANDALUCÍA	2.654	334	0	0	0	334	2.988	178	0	3	0	181	110	16	307	2.681	
ALMERÍA	199	23	0	0	0	23	222	0	0	0	0	0	1	2	3	219	
CÁDIZ	922	34	0	0	0	34	956	33	0	0	0	33	4	0	37	919	
CÓRDOBA	161	50	0	0	0	50	211	35	0	0	0	35	16	1	52	159	
GRANADA	184	31	0	0	0	31	215	20	0	0	0	20	6	1	27	188	
HUELVA	85	50	0	0	0	50	135	26	0	0	0	26	16	1	43	92	
JAÉN	95	11	0	0	0	11	106	0	0	0	0	0	3	0	3	103	
MÁLAGA	719	100	0	0	0	100	819	54	0	0	0	54	52	9	115	704	
SEVILLA	289	35	0	0	0	35	324	10	0	3	0	13	12	2	27	297	
ARAGÓN	76	28	0	0	0	28	104	19	0	0	0	19	9	10	38	66	
HUESCA	12	13	0	0	0	13	25	5	0	0	0	5	2	0	7	18	
TERUEL	8	2	0	0	0	2	10	4	0	0	0	4	1	0	5	5	
ZARAGOZA	56	13	0	0	0	13	69	10	0	0	0	10	6	10	26	43	
ASTURIAS	418	37	0	0	0	37	455	31	0	0	0	31	26	4	61	394	
ILLES BALEARS	97	68	0	0	0	68	165	44	0	0	0	44	30	11	85	80	
CANARIAS	4.006	247	0	0	0	247	4.253	300	0	4	0	304	105	32	441	3.812	
LAS PALMAS	1.787	148	0	0	0	148	1.935	182	0	4	0	186	47	10	243	1.692	
S.C. TENERIFE	2.219	99	0	0	0	99	2.318	118	0	0	0	118	58	22	198	2.120	
CANTABRIA	94	53	0	0	0	53	147	19	0	0	0	19	4	0	23	124	
CASTILLA Y LEÓN	375	171	0	0	1	172	547	100	0	0	1	101	37	9	147	400	
ÁVILA	0	20	0	0	0	20	20	8	0	0	0	8	4	2	14	6	
BURGOS	76	22	0	0	0	22	98	17	0	0	0	17	10	2	29	69	
LEÓN	117	29	0	0	0	29	146	10	0	0	0	10	4	4	18	128	
PALENCIA	15	12	0	0	1	13	28	11	0	0	1	12	1	0	13	15	
SALAMANCA	0	22	0	0	0	22	22	10	0	0	0	10	9	0	19	3	
SEGOVIA	20	14	0	0	0	14	34	10	0	0	0	10	0	1	11	23	
SORIA	10	2	0	0	0	2	12	3	0	0	0	3	1	0	4	8	
VALLADOLID	120	37	0	0	0	37	157	19	0	0	0	19	4	0	23	134	
ZAMORA	17	13	0	0	0	13	30	12	0	0	0	12	4	0	16	14	
CASTILLA-LA MANCHA	349	120	0	0	0	120	469	103	0	0	0	103	33	17	153	316	
ALBACETE	51	5	0	0	0	5	56	15	0	0	0	15	11	1	27	29	
CIUDAD REAL	65	34	0	0	0	34	99	23	0	0	0	23	3	7	33	66	
CUENCA	26	17	0	0	0	17	43	12	0	0	0	12	9	2	23	20	
GUADALAJARA	49	15	0	0	0	15	64	7	0	0	0	7	7	4	18	46	
TOLEDO	158	49	0	0	0	49	207	46	0	0	0	46	3	3	52	155	

(Continúa al dorso)

CC.AA. Y/O PROVINCIAS	PTES. MES ANTERIOR	SOLICITUDES PRESENTADAS					A RESOLV. MES	SOLICITUDES RESUELTAS									PTES. FIN MES
		NUEVAS	SGIM Y SATP	PAS	INSS	TOTAL		APROBADAS					NO APROBADAS		TOTAL		
								NUEVAS	SGIM Y SATP	PAS	INSS	TOTAL	DNG	CAD-DES			
CATALUNYA	5.309	138	0	0	0	138	5.447	133	0	0	0	133	143	3	279	5.168	
BARCELONA	3.733	76	0	0	0	76	3.809	100	0	0	0	100	94	3	197	3.612	
GIRONA	625	29	0	0	0	29	654	18	0	0	0	18	20	0	38	616	
LLEIDA	257	10	0	0	0	10	267	3	0	0	0	3	8	0	11	256	
TARRAGONA	694	23	0	0	0	23	717	12	0	0	0	12	21	0	33	684	
COMUNIDAD VALENCIANA	3.188	405	0	0	0	405	3.593	66	0	0	0	66	117	7	190	3.403	
ALICANTE	1.587	148	0	0	0	148	1.735	2	0	0	0	2	82	2	86	1.649	
CASTELLÓN	94	26	0	0	0	26	120	14	0	0	0	14	7	0	21	99	
VALENCIA	1.507	231	0	0	0	231	1.738	50	0	0	0	50	28	5	83	1.655	
EXTREMADURA	138	96	0	0	0	96	234	54	0	0	0	54	29	4	87	147	
BADAJOS	59	55	0	0	0	55	114	25	0	0	0	25	13	2	40	74	
CÁCERES	79	41	0	0	0	41	120	29	0	0	0	29	16	2	47	73	
GALICIA	1.153	179	0	0	0	179	1.332	176	0	0	0	176	60	9	245	1.087	
A CORUÑA	600	70	0	0	0	70	670	33	0	0	0	33	11	2	46	624	
LUGO	77	19	0	0	0	19	96	13	0	0	0	13	6	7	26	70	
OURENSE	47	31	0	0	0	31	78	27	0	0	0	27	6	0	33	45	
PONTEVEDRA	429	59	0	0	0	59	488	103	0	0	0	103	37	0	140	348	
MADRID	2.299	406	0	0	0	406	2.705	150	0	0	0	150	109	43	302	2.403	
MURCIA	532	49	0	0	0	49	581	0	0	0	0	0	0	1	1	580	
NAVARRA	17	29	0	0	0	29	46	23	0	0	0	23	4	7	34	12	
PAÍS VASCO	110	81	0	1	0	82	192	54	0	0	0	54	27	11	92	100	
ARABA/ÁLAVA	0	6	0	0	0	6	6	6	0	0	0	6	0	0	6	0	
GIPUZKOA	26	21	0	0	0	21	47	16	0	0	0	16	4	6	26	21	
BIZKAIA	84	54	0	1	0	55	139	32	0	0	0	32	23	5	60	79	
LA RIOJA	58	12	0	0	0	12	70	21	0	0	0	21	7	2	30	40	
CEUTA	20	11	0	0	0	11	31	5	0	0	0	5	5	0	10	21	
MELILLA	10	13	0	0	0	13	23	7	0	0	0	7	4	0	11	12	

TOTAL ESTADO	20.903	2.477	0	1	1	2.479	23.382	1.483	0	7	1	1.491	859	186	2.536	20.846
---------------------	---------------	--------------	----------	----------	----------	--------------	---------------	--------------	----------	----------	----------	--------------	------------	------------	--------------	---------------

PENSIÓN NO CONTRIBUTIVA DE JUBILACIÓN CAUSAS DE DENEGACIÓN CORRESPONDIENTES AL MES DE AGOSTO DE 2022

CC.AA. Y/O PROVINCIAS	EDAD	RESIDENCIA LEGAL	RECURSOS ECONÓMICOS		PRESTACIÓN INCOMPATIBLE	SIN DESGLOSAR	TOTAL CAUSAS DE DENEGACIÓN
			PERSONALES	U.E.C.			
			ANDALUCÍA	4			
ALMERÍA	0	0	0	1	0	0	1
CÁDIZ	0	1	0	3	0	0	4
CÓRDOBA	0	3	3	10	0	0	16
GRANADA	0	3	1	2	0	0	6
HUELVA	1	1	4	10	0	0	16
JAÉN	0	0	1	2	0	0	3
MÁLAGA	3	12	10	27	0	0	52
SEVILLA	0	0	3	9	0	0	12
ARAGÓN	0	4	4	1	0	0	9
HUESCA	0	0	1	1	0	0	2
TERUEL	0	1	0	0	0	0	1
ZARAGOZA	0	3	3	0	0	0	6
ASTURIAS	0	1	12	13	0	0	26
ILLES BALEARS	5	6	4	15	0	0	30
CANARIAS	7	35	24	39	0	0	105
LAS PALMAS	3	14	6	24	0	0	47
S.C. TENERIFE	4	21	18	15	0	0	58
CANTABRIA	0	1	0	3	0	0	4
CASTILLA Y LEÓN	3	2	6	26	0	0	37
ÁVILA	0	1	0	3	0	0	4
BURGOS	2	0	2	6	0	0	10
LEÓN	0	0	1	3	0	0	4
PALENCIA	0	0	0	1	0	0	1
SALAMANCA	0	0	2	7	0	0	9
SEGOVIA	0	0	0	0	0	0	0
SORIA	0	0	1	0	0	0	1
VALLADOLID	1	1	0	2	0	0	4
ZAMORA	0	0	0	4	0	0	4
CASTILLA-LA MANCHA	2	7	1	23	0	0	33
ALBACETE	0	3	0	8	0	0	11
CIUDAD REAL	0	0	0	3	0	0	3
CUENCA	2	0	1	6	0	0	9
GUADALAJARA	0	2	0	5	0	0	7
TOLEDO	0	2	0	1	0	0	3

(Continúa al dorso)

CC.AA. Y/O PROVINCIAS	EDAD	RESIDENCIA LEGAL	RECURSOS ECONÓMICOS		PRESTACIÓN INCOMPATIBLE	SIN DESGLOSAR	TOTAL CAUSAS DE DENEGACIÓN
			PERSONALES	U.E.C.			
CATALUNYA	2	48	20	73	0	0	143
BARCELONA	1	30	11	52	0	0	94
GIRONA	1	5	6	8	0	0	20
LLEIDA	0	1	1	6	0	0	8
TARRAGONA	0	12	2	7	0	0	21
COMUNIDAD VALENCIANA	2	10	36	69	0	0	117
ALICANTE	0	5	27	50	0	0	82
CASTELLÓN	1	1	0	5	0	0	7
VALENCIA	1	4	9	14	0	0	28
EXTREMADURA	1	4	3	21	0	0	29
BADAJOS	1	2	1	9	0	0	13
CÁCERES	0	2	2	12	0	0	16
GALICIA	4	6	12	37	1	0	60
A CORUÑA	0	1	0	10	0	0	11
LUGO	3	0	1	2	0	0	6
OURENSE	1	2	0	3	0	0	6
PONTEVEDRA	0	3	11	22	1	0	37
MADRID	20	7	28	54	0	0	109
MURCIA	0	0	0	0	0	0	0
NAVARRA	0	2	1	1	0	0	4
PAÍS VASCO	1	2	7	16	1	0	27
ARABA/ÁLAVA	0	0	0	0	0	0	0
GIPUZKOA	0	1	1	2	0	0	4
BIZKAIA	1	1	6	14	1	0	23
LA RIOJA	0	3	2	2	0	0	7
CEUTA	1	0	1	3	0	0	5
MELILLA	0	0	2	2	0	0	4
TOTAL ESTADO	52	158	185	462	2	0	859

PENSIÓN NO CONTRIBUTIVA DE JUBILACIÓN

DATOS ACUMULADOS DE GESTIÓN CORRESPONDIENTES AL AÑO 2022 HASTA AGOSTO

CC.AA. Y/O PROVINCIAS	PTES. AÑO ANTERIOR	SOLICITUDES PRESENTADAS					A RESOLV. AÑO	SOLICITUDES RESUELTAS									PTES. FINAL
								APROBADAS					NO APROBADAS				
		NUEVAS	SGIM Y SATP	PAS	INSS	TOTAL		NUEVAS	SGIM Y SATP	PAS	INSS	TOTAL	DNG	CAD-DES	TOTAL		
ANDALUCÍA	2.172	4.575	5	11	0	4.591	6.763	2.439	0	10	0	2.449	1.071	562	4.082	2.681	
ALMERÍA	191	433	1	0	0	434	625	227	0	0	0	227	100	79	406	219	
CÁDIZ	513	767	0	0	0	767	1.280	246	0	0	0	246	61	54	361	919	
CÓRDOBA	128	430	0	1	0	431	559	251	0	0	0	251	107	42	400	159	
GRANADA	92	492	2	2	0	496	588	242	0	0	0	242	99	59	400	188	
HUELVA	37	324	0	0	0	324	361	161	0	0	0	161	92	16	269	92	
JAÉN	61	185	1	0	0	186	247	87	0	0	0	87	50	7	144	103	
MÁLAGA	649	1.216	1	1	0	1.218	1.867	691	0	2	0	693	345	125	1.163	704	
SEVILLA	501	728	0	7	0	735	1.236	534	0	8	0	542	217	180	939	297	
ARAGÓN	49	620	0	0	0	620	669	301	0	0	0	301	220	82	603	66	
HUESCA	6	101	0	0	0	101	107	64	0	0	0	64	22	3	89	18	
TERUEL	6	43	0	0	0	43	49	27	0	0	0	27	15	2	44	5	
ZARAGOZA	37	476	0	0	0	476	513	210	0	0	0	210	183	77	470	43	
ASTURIAS	393	575	0	0	0	575	968	363	0	0	0	363	174	37	574	394	
ILLES BALEARS	104	641	1	0	0	642	746	386	0	0	0	386	168	112	666	80	
CANARIAS	4.571	1.844	0	2	0	1.846	6.417	1.505	0	5	0	1.510	924	171	2.605	3.812	
LAS PALMAS	1.963	941	0	2	0	943	2.906	640	0	5	0	645	460	109	1.214	1.692	
S.C. TENERIFE	2.608	903	0	0	0	903	3.511	865	0	0	0	865	464	62	1.391	2.120	
CANTABRIA	57	415	0	0	0	415	472	280	0	0	0	280	68	0	348	124	
CASTILLA Y LEÓN	304	1.409	1	1	5	1.416	1.720	945	1	0	3	949	314	57	1.320	400	
ÁVILA	12	111	0	0	0	111	123	84	0	0	0	84	25	8	117	6	
BURGOS	32	186	0	1	0	187	219	92	0	0	0	92	48	10	150	69	
LEÓN	89	245	0	0	0	245	334	140	0	0	0	140	51	15	206	128	
PALENCIA	24	111	0	0	3	114	138	96	0	0	3	99	16	8	123	15	
SALAMANCA	27	217	1	0	0	218	245	168	1	0	0	169	70	3	242	3	
SEGOVIA	12	96	0	0	0	96	108	66	0	0	0	66	17	2	85	23	
SORIA	3	26	0	0	0	26	29	16	0	0	0	16	5	0	21	8	
VALLADOLID	92	275	0	0	0	275	367	167	0	0	0	167	58	8	233	134	
ZAMORA	13	142	0	0	2	144	157	116	0	0	0	116	24	3	143	14	
CASTILLA-LA MANCHA	214	1.304	0	0	1	1.305	1.519	733	0	0	1	734	346	123	1.203	316	
ALBACETE	37	203	0	0	0	203	240	138	0	0	0	138	56	17	211	29	
CIUDAD REAL	60	291	0	0	0	291	351	196	0	0	0	196	71	18	285	66	
CUENCA	19	142	0	0	0	142	161	88	0	0	0	88	42	11	141	20	
GUADALAJARA	21	135	0	0	1	136	157	55	0	0	1	56	41	14	111	46	
TOLEDO	77	533	0	0	0	533	610	256	0	0	0	256	136	63	455	155	

(Continúa al dorso)

CC.AA. Y/O PROVINCIAS	PTES. AÑO ANTERIOR	SOLICITUDES PRESENTADAS					A RESOLV. AÑO	SOLICITUDES RESUELTAS									PTES. FINAL
		NUEVAS	SGIM Y SATP	PAS	INSS	TOTAL		APROBADAS					NO APROBADAS				
								NUEVAS	SGIM Y SATP	PAS	INSS	TOTAL	DNG	CAD-DES	TOTAL		
CATALUNYA	5.072	3.735	0	0	0	3.735	8.807	2.339	0	0	0	2.339	1.224	76	3.639	5.168	
BARCELONA	3.496	2.600	0	0	0	2.600	6.096	1.600	0	0	0	1.600	840	44	2.484	3.612	
GIRONA	617	446	0	0	0	446	1.063	297	0	0	0	297	138	12	447	616	
LLEIDA	277	201	0	0	0	201	478	141	0	0	0	141	69	12	222	256	
TARRAGONA	682	488	0	0	0	488	1.170	301	0	0	0	301	177	8	486	684	
COMUNIDAD VALENCIANA	2.972	3.270	0	0	0	3.270	6.242	1.605	1	2	0	1.608	968	263	2.839	3.403	
ALICANTE	1.758	1.351	0	0	0	1.351	3.109	885	1	2	0	888	494	78	1.460	1.649	
CASTELLÓN	61	287	0	0	0	287	348	148	0	0	0	148	81	20	249	99	
VALENCIA	1.153	1.632	0	0	0	1.632	2.785	572	0	0	0	572	393	165	1.130	1.655	
EXTREMADURA	150	807	3	4	0	814	964	552	2	2	0	556	212	49	817	147	
BADAJOS	95	467	1	3	0	471	566	334	1	1	0	336	121	35	492	74	
CÁCERES	55	340	2	1	0	343	398	218	1	1	0	220	91	14	325	73	
GALICIA	969	1.884	0	0	0	1.884	2.853	1.249	0	0	0	1.249	400	117	1.766	1.087	
A CORUÑA	565	687	0	0	0	687	1.252	417	0	0	0	417	164	47	628	624	
LUGO	63	191	0	0	0	191	254	126	0	0	0	126	40	18	184	70	
OURENSE	24	296	0	0	0	296	320	230	0	0	0	230	43	2	275	45	
PONTEVEDRA	317	710	0	0	0	710	1.027	476	0	0	0	476	153	50	679	348	
MADRID	1.295	3.621	1	0	0	3.622	4.917	1.175	0	0	0	1.175	808	531	2.514	2.403	
MURCIA	553	866	0	0	0	866	1.419	477	0	0	0	477	248	114	839	580	
NAVARRA	38	285	0	0	0	285	323	196	0	0	0	196	64	51	311	12	
PAÍS VASCO	95	873	0	7	0	880	975	639	0	5	0	644	197	34	875	100	
ARABA/ÁLAVA	0	124	0	0	0	124	124	121	0	0	0	121	2	1	124	0	
GIPUZKOA	32	212	0	0	0	212	244	171	0	0	0	171	36	16	223	21	
BIZKAIA	63	537	0	7	0	544	607	347	0	5	0	352	159	17	528	79	
LA RIOJA	49	187	0	0	0	187	236	126	0	0	0	126	55	15	196	40	
CEUTA	18	123	0	0	0	123	141	87	0	0	0	87	18	15	120	21	
MELILLA	11	102	0	0	0	102	113	72	1	0	0	73	18	10	101	12	

TOTAL ESTADO	19.086	27.136	11	25	6	27.178	46.264	15.469	5	24	4	15.502	7.497	2.419	25.418	20.846
---------------------	--------	--------	----	----	---	--------	--------	--------	---	----	---	--------	-------	-------	--------	--------

PENSIÓN NO CONTRIBUTIVA DE JUBILACIÓN

CAUSAS DE DENEGACIÓN ACUMULADAS CORRESPONDIENTES AL AÑO 2022 HASTA AGOSTO

CC.AA. Y/O PROVINCIAS	EDAD	RESIDENCIA LEGAL	RECURSOS ECONÓMICOS		PRESTACIÓN INCOMPATIBLE	SIN DESGLOSAR	TOTAL CAUSAS DE DENEGACIÓN
			PERSONALES	U.E.C.			
			ANDALUCÍA	97			
ALMERÍA	18	21	13	48	0	0	100
CÁDIZ	3	6	21	31	0	0	61
CÓRDOBA	11	19	10	67	0	0	107
GRANADA	14	16	24	45	0	0	99
HUELVA	9	10	22	51	0	0	92
JAÉN	1	2	14	33	0	0	50
MÁLAGA	21	99	52	173	0	0	345
SEVILLA	20	1	47	149	0	0	217
ARAGÓN	26	44	40	110	0	0	220
HUESCA	3	2	1	16	0	0	22
TERUEL	1	6	2	6	0	0	15
ZARAGOZA	22	36	37	88	0	0	183
ASTURIAS	10	10	95	59	0	0	174
ILLES BALEARS	21	42	32	73	0	0	168
CANARIAS	62	270	293	297	2	0	924
LAS PALMAS	28	104	147	179	2	0	460
S.C. TENERIFE	34	166	146	118	0	0	464
CANTABRIA	5	5	21	37	0	0	68
CASTILLA Y LEÓN	29	30	67	188	0	0	314
ÁVILA	5	3	6	11	0	0	25
BURGOS	4	6	15	23	0	0	48
LEÓN	5	5	14	27	0	0	51
PALENCIA	3	1	3	9	0	0	16
SALAMANCA	5	6	11	48	0	0	70
SEGOVIA	0	4	3	10	0	0	17
SORIA	0	0	2	3	0	0	5
VALLADOLID	5	2	8	43	0	0	58
ZAMORA	2	3	5	14	0	0	24
CASTILLA-LA MANCHA	13	42	51	240	0	0	346
ALBACETE	2	8	9	37	0	0	56
CIUDAD REAL	4	8	13	46	0	0	71
CUENCA	7	1	4	30	0	0	42
GUADALAJARA	0	7	5	29	0	0	41
TOLEDO	0	18	20	98	0	0	136

(Continúa al dorso)

CC.AA. Y/O PROVINCIAS	EDAD	RESIDENCIA LEGAL	RECURSOS ECONÓMICOS		PRESTACIÓN	SIN	TOTAL CAUSAS DE DENEGACIÓN
			PERSONALES	U.E.C.	INCOMPATIBLE	DESGLOSAR	
CATALUNYA	28	536	204	451	5	0	1.224
BARCELONA	21	365	141	312	1	0	840
GIRONA	4	57	26	48	3	0	138
LLEIDA	1	24	9	35	0	0	69
TARRAGONA	2	90	28	56	1	0	177
COMUNIDAD VALENCIANA	29	103	252	582	2	0	968
ALICANTE	2	40	138	312	2	0	494
CASTELLÓN	11	13	13	44	0	0	81
VALENCIA	16	50	101	226	0	0	393
EXTREMADURA	23	14	46	129	0	0	212
BADAJOS	15	6	30	70	0	0	121
CÁCERES	8	8	16	59	0	0	91
GALICIA	17	74	58	248	3	0	400
A CORUÑA	3	37	30	92	2	0	164
LUGO	8	0	6	26	0	0	40
OURENSE	4	22	7	10	0	0	43
PONTEVEDRA	2	15	15	120	1	0	153
MADRID	146	114	181	367	0	0	808
MURCIA	20	37	53	138	0	0	248
NAVARRA	1	14	25	24	0	0	64
PAÍS VASCO	5	33	45	113	1	0	197
ARABA/ÁLAVA	0	0	2	0	0	0	2
GIPUZKOA	0	6	6	24	0	0	36
BIZKAIA	5	27	37	89	1	0	159
LA RIOJA	5	16	16	18	0	0	55
CEUTA	3	1	5	9	0	0	18
MELILLA	0	4	5	9	0	0	18
TOTAL ESTADO	540	1.563	1.692	3.689	13	0	7.497



GOBIERNO
DE ESPAÑA

MINISTERIO
DE DERECHOS SOCIALES
Y AGENDA 2030



1c Pnc de Invalidez: Datos de la gestión mensual y anual

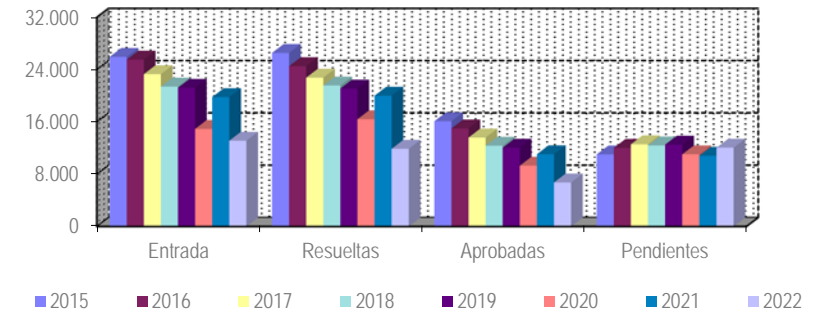
R.D.L. 8/2015, DE 30 DE OCTUBRE; T. REF. LGSS PNCs DE LA SEGURIDAD SOCIAL

		Entrada	Resueltas	% R./E.	Aprobadas	% A./R.	No Aprob.	Pendientes
G E S T I O N	2015	25.932	26.538	102,34%	16.075	60,57%	10.463	11.005
	2016	25.512	24.511	96,08%	14.971	61,08%	9.540	12.006
	2017	23.286	22.749	97,69%	13.582	59,70%	9.167	12.543
	2018	21.379	21.545	100,78%	12.334	57,25%	9.211	12.377
	2019	21.204	21.081	99,42%	12.032	57,08%	9.049	12.500
	2020	14.900	16.383	109,95%	9.283	56,66%	7.100	11.017
	2021	19.771	19.987	101,09%	11.029	55,18%	8.958	10.801
M E D I A S	2015	2.161	2.212		1.340		872	11.005
	2016	2.126	2.043		1.248		795	12.006
	2017	1.941	1.896		1.132		764	12.543
	2018	1.782	1.795		1.028		768	12.377
	2019	1.767	1.757		1.003		754	12.500
	2020	1.242	1.365		774		592	11.017
	2021	1.648	1.666		919		747	10.801
2022								
	I	1.501	1.118	74,48%	592	52,95%	526	11.184
	II	1.797	1.463	81,41%	870	59,47%	593	11.518
	III	1.853	1.906	102,86%	973	51,05%	933	11.465
	IV	1.540	1.773	115,13%	1.027	57,92%	746	11.232
	V	1.821	1.640	90,06%	967	58,96%	673	11.413
	VI	1.866	1.627	87,19%	964	59,25%	663	11.652
	VII	1.554	1.109	71,36%	603	54,37%	506	12.097
	VIII	1.164	1.225	105,24%	719	58,69%	506	12.036
	IX							
	X							
	XI							
	XII							
		13.096	11.861	90,57%	6.715	56,61%	5.146	12.036

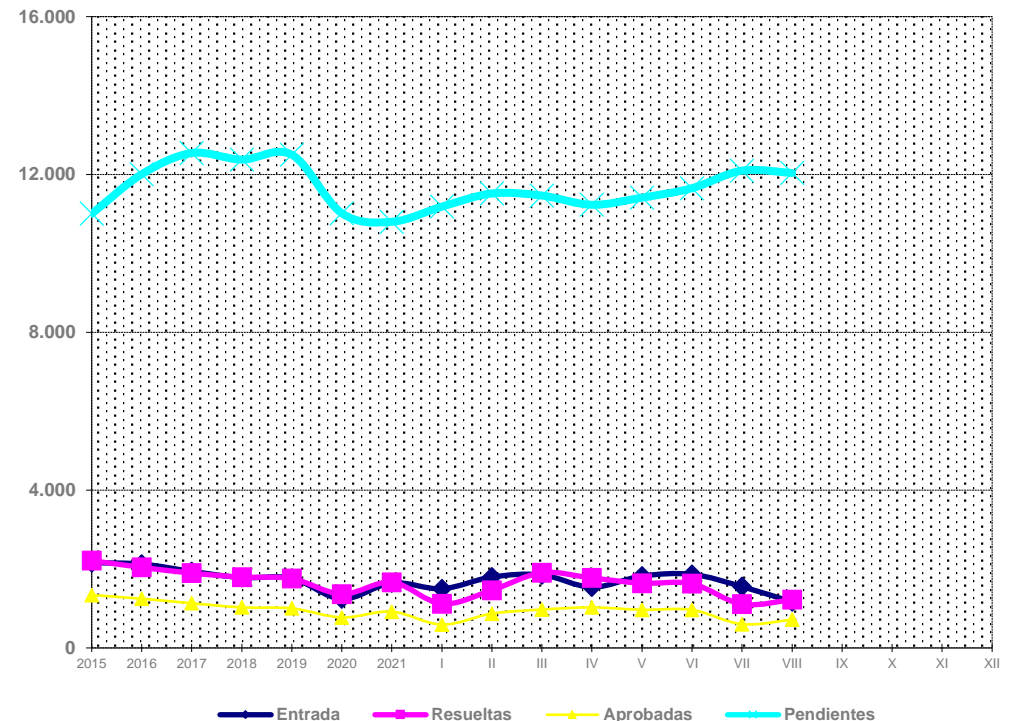
* Pendientes reales

INVALIDEZ

EVOLUCIÓN DE LA GESTIÓN 2015-2022



EVOLUCIÓN MEDIAS MENSUALES



PENSIÓN NO CONTRIBUTIVA DE INVALIDEZ

DATOS DE GESTIÓN CORRESPONDIENTES AL MES DE AGOSTO DE 2022

CC.AA. Y/O PROVINCIAS	PTES. MES ANTERIOR	SOLICITUDES PRESENTADAS					A RESOLV. MES	SOLICITUDES RESUELTAS									PTES. FIN MES
		NUEVAS	SGIM Y SATP	PAS	INSS	TOTAL		APROBADAS					NO APROBADAS		TOTAL		
								NUEVAS	SGIM Y SATP	PAS	INSS	TOTAL	DNG	CAD-DES			
ANDALUCÍA	2.210	181	0	1	0	182	2.392	103	0	2	0	105	32	14	151	2.241	
ALMERÍA	70	7	0	0	0	7	77	0	0	0	0	0	0	0	0	77	
CÁDIZ	545	14	0	0	0	14	559	15	0	0	0	15	0	1	16	543	
CÓRDOBA	172	21	0	0	0	21	193	20	0	0	0	20	6	3	29	164	
GRANADA	184	25	0	0	0	25	209	15	0	0	0	15	2	8	25	184	
HUELVA	114	25	0	0	0	25	139	13	0	1	0	14	3	0	17	122	
JAÉN	72	11	0	0	0	11	83	2	0	0	0	2	1	0	3	80	
MÁLAGA	587	23	0	0	0	23	610	11	0	0	0	11	14	2	27	583	
SEVILLA	466	55	0	1	0	56	522	27	0	1	0	28	6	0	34	488	
ARAGÓN	60	5	0	0	0	5	65	3	0	0	1	4	2	0	6	59	
HUESCA	8	0	0	0	0	0	8	0	0	0	0	0	0	0	0	8	
TERUEL	1	0	0	0	0	0	1	0	0	0	1	1	0	0	1	0	
ZARAGOZA	51	5	0	0	0	5	56	3	0	0	0	3	2	0	5	51	
ASTURIAS	180	8	0	0	0	8	188	3	0	0	0	3	8	4	15	173	
ILLES BALEARS	42	28	0	0	0	28	70	14	0	0	0	14	5	9	28	42	
CANARIAS	3.665	123	0	0	0	123	3.788	68	0	0	0	68	95	17	180	3.608	
LAS PALMAS	1.203	41	0	0	0	41	1.244	8	0	0	0	8	12	5	25	1.219	
S.C. TENERIFE	2.462	82	0	0	0	82	2.544	60	0	0	0	60	83	12	155	2.389	
CANTABRIA	81	35	0	0	0	35	116	18	0	0	0	18	9	0	27	89	
CASTILLA Y LEÓN	270	51	0	0	0	51	321	47	0	0	0	47	16	5	68	253	
ÁVILA	5	9	0	0	0	9	14	6	0	0	0	6	4	3	13	1	
BURGOS	55	5	0	0	0	5	60	5	0	0	0	5	3	0	8	52	
LEÓN	97	6	0	0	0	6	103	7	0	0	0	7	3	1	11	92	
PALENCIA	6	4	0	0	0	4	10	2	0	0	0	2	0	0	2	8	
SALAMANCA	46	11	0	0	0	11	57	12	0	0	0	12	4	1	17	40	
SEGOVIA	10	4	0	0	0	4	14	5	0	0	0	5	1	0	6	8	
SORIA	4	0	0	0	0	0	4	2	0	0	0	2	0	0	2	2	
VALLADOLID	40	10	0	0	0	10	50	2	0	0	0	2	0	0	2	48	
ZAMORA	7	2	0	0	0	2	9	6	0	0	0	6	1	0	7	2	
CASTILLA-LA MANCHA	243	55	0	1	0	56	299	48	0	1	3	52	25	5	82	217	
ALBACETE	48	6	0	0	0	6	54	5	0	0	0	5	11	0	16	38	
CIUDAD REAL	27	10	0	1	0	11	38	6	0	1	0	7	1	3	11	27	
CUENCA	30	11	0	0	0	11	41	8	0	0	0	8	5	0	13	28	
GUADALAJARA	50	5	0	0	0	5	55	11	0	0	3	14	6	1	21	34	
TOLEDO	88	23	0	0	0	23	111	18	0	0	0	18	2	1	21	90	

(Continúa al dorso)

CC.AA. Y/O PROVINCIAS	PTES. MES ANTERIOR	SOLICITUDES PRESENTADAS					A RESOLV. MES	SOLICITUDES RESUELTAS									PTES. FIN MES
								APROBADAS					NO APROBADAS		TOTAL		
		NUEVAS	SGIM Y SATP	PAS	INSS	TOTAL		NUEVAS	SGIM Y SATP	PAS	INSS	TOTAL	DNG	CAD-DES			
CATALUNYA	1.979	43	0	0	8	51	2.030	119	0	0	13	132	50	30	212	1.818	
BARCELONA	1.419	12	0	0	3	15	1.434	73	0	0	7	80	33	21	134	1.300	
GIRONA	210	9	0	0	0	9	219	20	0	0	1	21	8	0	29	190	
LLEIDA	92	8	0	0	5	13	105	6	0	0	2	8	4	2	14	91	
TARRAGONA	258	14	0	0	0	14	272	20	0	0	3	23	5	7	35	237	
COMUNIDAD VALENCIANA	1.144	159	0	0	0	159	1.303	19	0	0	0	19	21	3	43	1.260	
ALICANTE	413	40	0	0	0	40	453	5	0	0	0	5	1	0	6	447	
CASTELLÓN	68	20	0	0	0	20	88	4	0	0	0	4	5	0	9	79	
VALENCIA	663	99	0	0	0	99	762	10	0	0	0	10	15	3	28	734	
EXTREMADURA	217	45	0	0	0	45	262	27	0	0	0	27	15	1	43	219	
BADAJOS	160	31	0	0	0	31	191	11	0	0	0	11	9	1	21	170	
CÁCERES	57	14	0	0	0	14	71	16	0	0	0	16	6	0	22	49	
GALICIA	736	111	0	0	0	111	847	79	0	0	0	79	60	5	144	703	
A CORUÑA	355	42	0	0	0	42	397	19	0	0	0	19	10	2	31	366	
LUGO	49	11	0	0	0	11	60	3	0	0	0	3	3	3	9	51	
OURENSE	57	17	0	0	0	17	74	24	0	0	0	24	16	0	40	34	
PONTEVEDRA	275	41	0	0	0	41	316	33	0	0	0	33	31	0	64	252	
MADRID	586	191	0	0	0	191	777	94	0	0	0	94	33	10	137	640	
MURCIA	571	46	0	0	0	46	617	0	0	0	0	0	0	0	0	617	
NAVARRA	1	13	0	0	0	13	14	7	0	0	0	7	3	0	10	4	
PAÍS VASCO	59	28	0	0	0	28	87	28	0	1	0	29	8	5	42	45	
ARABA/ÁLAVA	0	4	0	0	0	4	4	4	0	0	0	4	0	0	4	0	
GIPUZKOA	20	15	0	0	0	15	35	12	0	0	0	12	3	2	17	18	
BIZKAIA	39	9	0	0	0	9	48	12	0	1	0	13	5	3	21	27	
LA RIOJA	8	5	0	0	0	5	13	5	0	0	0	5	1	0	6	7	
CEUTA	16	16	0	0	0	16	32	9	0	0	0	9	5	1	15	17	
MELILLA	29	11	0	0	0	11	40	7	0	0	0	7	5	4	16	24	

TOTAL ESTADO	12.097	1.154	0	2	8	1.164	13.261	698	0	4	17	719	393	113	1.225	12.036
---------------------	---------------	--------------	----------	----------	----------	--------------	---------------	------------	----------	----------	-----------	------------	------------	------------	--------------	---------------

PENSIÓN NO CONTRIBUTIVA DE INVALIDEZ

CAUSAS DE DENEGACIÓN CORRESPONDIENTES AL MES DE AGOSTO DE 2022

CC.AA. Y/O PROVINCIAS	EDAD	RESIDENCIA	RECURSOS		GRADO	PRESTACIÓN	SOLICITAR	SIN	TOTAL CAUSAS DE DENEGACIÓN
		LEGAL	ECONÓMICOS		DISCAPACIDAD ENF. CRÓNICA	INCOMPATIBLE	SIN PASAR DOS AÑOS	DESGLASAR	
			PERSONALES	U.E.C.					
ANDALUCÍA	2	3	7	7	9	3	1	0	32
ALMERÍA	0	0	0	0	0	0	0	0	0
CÁDIZ	0	0	0	0	0	0	0	0	0
CÓRDOBA	0	1	1	0	2	2	0	0	6
GRANADA	0	0	0	2	0	0	0	0	2
HUELVA	1	0	0	1	1	0	0	0	3
JAÉN	0	0	0	0	1	0	0	0	1
MÁLAGA	0	2	6	2	2	1	1	0	14
SEVILLA	1	0	0	2	3	0	0	0	6
ARAGÓN	0	1	0	0	1	0	0	0	2
HUESCA	0	0	0	0	0	0	0	0	0
TERUEL	0	0	0	0	0	0	0	0	0
ZARAGOZA	0	1	0	0	1	0	0	0	2
ASTURIAS	0	0	5	1	1	1	0	0	8
ILLES BALEARS	3	0	2	0	0	0	0	0	5
CANARIAS	2	2	37	11	37	6	0	0	95
LAS PALMAS	0	1	2	2	6	1	0	0	12
S.C. TENERIFE	2	1	35	9	31	5	0	0	83
CANTABRIA	2	0	3	0	4	0	0	0	9
CASTILLA Y LEÓN	3	1	3	5	2	2	0	0	16
ÁVILA	1	0	3	0	0	0	0	0	4
BURGOS	0	0	0	3	0	0	0	0	3
LEÓN	0	1	0	0	2	0	0	0	3
PALENCIA	0	0	0	0	0	0	0	0	0
SALAMANCA	2	0	0	1	0	1	0	0	4
SEGOVIA	0	0	0	1	0	0	0	0	1
SORIA	0	0	0	0	0	0	0	0	0
VALLADOLID	0	0	0	0	0	0	0	0	0
ZAMORA	0	0	0	0	0	1	0	0	1
CASTILLA-LA MANCHA	0	4	9	3	7	2	0	0	25
ALBACETE	0	0	2	1	7	1	0	0	11
CIUDAD REAL	0	0	1	0	0	0	0	0	1
CUENCA	0	1	2	1	0	1	0	0	5
GUADALAJARA	0	2	3	1	0	0	0	0	6
TOLEDO	0	1	1	0	0	0	0	0	2

(Continúa al dorso)

CC.AA. Y/O PROVINCIAS	EDAD	RESIDENCIA	RECURSOS ECONÓMICOS		GRADO DISCAPACIDAD	PRESTACIÓN	SOLICITAR SIN PASAR	SIN	TOTAL CAUSAS DE DENEGACIÓN
		LEGAL	PERSONALES	U.E.C.	ENF. CRÓNICA	INCOMPATIBLE	SIN PASAR DOS AÑOS	DESGLSAR	
CATALUNYA	0	0	8	14	13	15	0	0	50
BARCELONA	0	0	5	9	9	10	0	0	33
GIRONA	0	0	3	1	1	3	0	0	8
LLEIDA	0	0	0	0	3	1	0	0	4
TARRAGONA	0	0	0	4	0	1	0	0	5
COMUNIDAD VALENCIANA	0	0	10	6	4	1	0	0	21
ALICANTE	0	0	0	0	0	1	0	0	1
CASTELLÓN	0	0	2	3	0	0	0	0	5
VALENCIA	0	0	8	3	4	0	0	0	15
EXTREMADURA	3	0	5	5	2	0	0	0	15
BADAJOS	1	0	4	2	2	0	0	0	9
CÁCERES	2	0	1	3	0	0	0	0	6
GALICIA	3	1	4	12	39	1	0	0	60
A CORUÑA	0	0	2	2	6	0	0	0	10
LUGO	1	0	1	0	1	0	0	0	3
OURENSE	1	1	1	1	12	0	0	0	16
PONTEVEDRA	1	0	0	9	20	1	0	0	31
MADRID	6	0	17	7	3	0	0	0	33
MURCIA	0	0	0	0	0	0	0	0	0
NAVARRA	0	0	3	0	0	0	0	0	3
PAIS VASCO	0	1	2	3	2	0	0	0	8
ARABA/ÁLAVA	0	0	0	0	0	0	0	0	0
GIPUZKOA	0	0	2	1	0	0	0	0	3
BIZKAIA	0	1	0	2	2	0	0	0	5
LA RIOJA	0	1	0	0	0	0	0	0	1
CEUTA	1	2	0	0	1	1	0	0	5
MELILLA	0	0	0	1	4	0	0	0	5
TOTAL ESTADO	25	16	115	75	129	32	1	0	393

PENSIÓN NO CONTRIBUTIVA DE INVALIDEZ

DATOS ACUMULADOS DE GESTIÓN CORRESPONDIENTES AL AÑO 2022 HASTA AGOSTO

CC.AA. Y/O PROVINCIAS	PTES. AÑO ANTERIOR	SOLICITUDES PRESENTADAS					A RESOLV. AÑO	SOLICITUDES RESUELTAS									PTES. FINAL
								APROBADAS					NO APROBADAS		TOTAL		
		NUEVAS	SGIM Y SATP	PAS	INSS	TOTAL		NUEVAS	SGIM Y SATP	PAS	INSS	TOTAL	DNG	CAD-DES			
ANDALUCÍA	1.850	2.163	0	10	0	2.173	4.023	999	2	5	0	1.006	561	215	1.782	2.241	
ALMERÍA	67	123	0	1	0	124	191	63	1	0	0	64	28	22	114	77	
CÁDIZ	384	419	0	0	0	419	803	157	1	0	0	158	53	49	260	543	
CÓRDOBA	151	182	0	0	0	182	333	97	0	0	0	97	53	19	169	164	
GRANADA	101	276	0	0	0	276	377	130	0	0	0	130	35	28	193	184	
HUELVA	75	222	0	5	0	227	302	95	0	2	0	97	72	11	180	122	
JAÉN	69	99	0	0	0	99	168	60	0	0	0	60	26	2	88	80	
MÁLAGA	462	442	0	0	0	442	904	164	0	0	0	164	120	37	321	583	
SEVILLA	541	400	0	4	0	404	945	233	0	3	0	236	174	47	457	488	
ARAGÓN	32	172	0	0	2	174	206	93	0	0	2	95	45	7	147	59	
HUESCA	2	23	0	0	0	23	25	10	0	0	0	10	7	0	17	8	
TERUEL	0	8	0	0	2	10	10	7	0	0	2	9	1	0	10	0	
ZARAGOZA	30	141	0	0	0	141	171	76	0	0	0	76	37	7	120	51	
ASTURIAS	161	189	0	0	0	189	350	84	0	0	0	84	64	29	177	173	
ILLES BALEARS	32	202	1	0	0	203	235	108	1	0	0	109	52	32	193	42	
CANARIAS	4.043	1.297	0	0	0	1.297	5.340	793	0	3	6	802	808	122	1.732	3.608	
LAS PALMAS	1.376	508	0	0	0	508	1.884	322	0	2	0	324	283	58	665	1.219	
S.C. TENERIFE	2.667	789	0	0	0	789	3.456	471	0	1	6	478	525	64	1.067	2.389	
CANTABRIA	63	276	0	0	0	276	339	189	0	0	0	189	61	0	250	89	
CASTILLA Y LEÓN	249	558	2	0	1	561	810	384	1	0	0	385	140	32	557	253	
ÁVILA	17	64	0	0	0	64	81	59	0	0	0	59	14	7	80	1	
BURGOS	51	102	1	0	0	103	154	50	0	0	0	50	39	13	102	52	
LEÓN	96	62	0	0	0	62	158	49	0	0	0	49	15	2	66	92	
PALENCIA	9	46	0	0	0	46	55	36	0	0	0	36	9	2	47	8	
SALAMANCA	34	107	1	0	0	108	142	71	1	0	0	72	27	3	102	40	
SEGOVIA	9	36	0	0	0	36	45	24	0	0	0	24	12	1	37	8	
SORIA	2	8	0	0	0	8	10	8	0	0	0	8	0	0	8	2	
VALLADOLID	25	79	0	0	0	79	104	43	0	0	0	43	12	1	56	48	
ZAMORA	6	54	0	0	1	55	61	44	0	0	0	44	12	3	59	2	
CASTILLA-LA MANCHA	160	720	0	1	3	724	884	433	0	2	4	439	181	47	667	217	
ALBACETE	46	121	0	0	0	121	167	80	0	0	0	80	44	5	129	38	
CIUDAD REAL	28	151	0	1	0	152	180	102	0	2	0	104	36	13	153	27	
CUENCA	29	90	0	0	0	90	119	65	0	0	0	65	22	4	91	28	
GUADALAJARA	11	103	0	0	3	106	117	46	0	0	4	50	27	6	83	34	
TOLEDO	46	255	0	0	0	255	301	140	0	0	0	140	52	19	211	90	

(Continúa al dorso)

CC.AA. Y/O PROVINCIAS	PTES. AÑO ANTERIOR	SOLICITUDES PRESENTADAS					A RESOLV. AÑO	SOLICITUDES RESUELTAS								PTES. FINAL
								APROBADAS				NO APROBADAS				
		NUEVAS	SGIM Y SATP	PAS	INSS	TOTAL		NUEVAS	SGIM Y SATP	PAS	INSS	TOTAL	DNG	CAD-DES	TOTAL	
CATALUNYA	1.428	2.117	2	0	153	2.272	3.700	899	0	0	120	1.019	640	223	1.882	1.818
BARCELONA	992	1.473	1	0	93	1.567	2.559	573	0	0	70	643	462	154	1.259	1.300
GIRONA	148	250	0	0	25	275	423	128	0	0	17	145	65	23	233	190
LLEIDA	77	104	0	0	11	115	192	46	0	0	8	54	35	12	101	91
TARRAGONA	211	290	1	0	24	315	526	152	0	0	25	177	78	34	289	237
COMUNIDAD VALENCIANA	963	1.126	0	0	0	1.126	2.089	454	1	0	0	455	250	124	829	1.260
ALICANTE	389	315	0	0	0	315	704	171	0	0	0	171	57	29	257	447
CASTELLÓN	54	180	0	0	0	180	234	93	1	0	0	94	48	13	155	79
VALENCIA	520	631	0	0	0	631	1.151	190	0	0	0	190	145	82	417	734
EXTREMADURA	175	347	0	0	0	347	522	212	1	0	0	213	80	10	303	219
BADAJOS	141	202	0	0	0	202	343	109	0	0	0	109	57	7	173	170
CÁCERES	34	145	0	0	0	145	179	103	1	0	0	104	23	3	130	49
GALICIA	691	1.035	1	2	0	1.038	1.729	586	0	0	0	586	412	28	1.026	703
A CORUÑA	355	344	0	0	0	344	699	189	0	0	0	189	135	9	333	366
LUGO	37	72	0	0	0	72	109	36	0	0	0	36	16	6	58	51
OURENSE	36	198	0	0	0	198	234	122	0	0	0	122	76	2	200	34
PONTEVEDRA	263	421	1	2	0	424	687	239	0	0	0	239	185	11	435	252
MADRID	152	1.505	2	0	0	1.507	1.659	522	0	0	0	522	345	152	1.019	640
MURCIA	678	486	0	0	0	486	1.164	274	0	0	7	281	198	68	547	617
NAVARRA	12	88	0	0	0	88	100	61	0	0	0	61	28	7	96	4
PAÍS VASCO	57	407	0	5	0	412	469	313	0	3	0	316	86	22	424	45
ARABA/ÁLAVA	0	71	0	0	0	71	71	64	0	0	0	64	5	2	71	0
GIPUZKOA	13	120	0	0	0	120	133	87	0	0	0	87	20	8	115	18
BIZKAIA	44	216	0	5	0	221	265	162	0	3	0	165	61	12	238	27
LA RIOJA	22	51	0	0	0	51	73	48	0	0	0	48	17	1	66	7
CEUTA	7	94	0	0	0	94	101	67	0	0	0	67	12	5	84	17
MELILLA	26	78	0	0	0	78	104	38	0	0	0	38	36	6	80	24
TOTAL ESTADO	10.801	12.911	8	18	159	13.096	23.897	6.557	6	13	139	6.715	4.016	1.130	11.861	12.036

PENSIÓN NO CONTRIBUTIVA DE INVALIDEZ

CAUSAS DE DENEGACIÓN ACUMULADAS CORRESPONDIENTES AL AÑO 2022 HASTA AGOSTO

CC.AA. Y/O PROVINCIAS	EDAD	RESIDENCIA	RECURSOS		GRADO	PRESTACIÓN	SOLICITAR	SIN	TOTAL CAUSAS DE DENEGACIÓN
		LEGAL	ECONÓMICOS		DISCAPACIDAD ENF. CRÓNICA	INCOMPATIBLE	SIN PASAR DOS AÑOS	DESGLASAR	
			PERSONALES	U.E.C.					
ANDALUCÍA	46	57	73	96	254	26	9	0	561
ALMERÍA	1	6	5	9	4	2	1	0	28
CÁDIZ	1	10	8	3	28	3	0	0	53
CÓRDOBA	4	6	6	6	24	7	0	0	53
GRANADA	8	2	3	7	11	4	0	0	35
HUELVA	11	1	13	17	29	1	0	0	72
JAÉN	0	2	7	3	14	0	0	0	26
MÁLAGA	4	27	12	19	47	6	5	0	120
SEVILLA	17	3	19	32	97	3	3	0	174
ARAGÓN	4	3	13	12	11	2	0	0	45
HUESCA	1	0	1	4	1	0	0	0	7
TERUEL	1	0	0	0	0	0	0	0	1
ZARAGOZA	2	3	12	8	10	2	0	0	37
ASTURIAS	1	4	26	14	16	3	0	0	64
ILLES BALEARS	8	5	16	9	12	1	1	0	52
CANARIAS	25	38	218	122	390	15	0	0	808
LAS PALMAS	14	26	67	47	125	4	0	0	283
S.C. TENERIFE	11	12	151	75	265	11	0	0	525
CANTABRIA	6	2	17	14	21	1	0	0	61
CASTILLA Y LEÓN	13	5	40	28	45	9	0	0	140
ÁVILA	4	0	7	3	0	0	0	0	14
BURGOS	0	2	13	5	18	1	0	0	39
LEÓN	0	1	4	4	5	1	0	0	15
PALENCIA	2	1	1	2	3	0	0	0	9
SALAMANCA	7	1	3	4	9	3	0	0	27
SEGOVIA	0	0	6	5	1	0	0	0	12
SORIA	0	0	0	0	0	0	0	0	0
VALLADOLID	0	0	3	3	3	3	0	0	12
ZAMORA	0	0	3	2	6	1	0	0	12
CASTILLA-LA MANCHA	5	19	51	58	44	4	0	0	181
ALBACETE	0	2	16	8	16	2	0	0	44
CIUDAD REAL	3	4	4	19	6	0	0	0	36
CUENCA	1	2	8	6	4	1	0	0	22
GUADALAJARA	0	5	10	8	3	1	0	0	27
TOLEDO	1	6	13	17	15	0	0	0	52

(Continúa al dorso)

CC.AA. Y/O PROVINCIAS	EDAD	RESIDENCIA	RECURSOS ECONÓMICOS		GRADO DISCAPACIDAD	PRESTACIÓN	SOLICITAR SIN PASAR DOS AÑOS	SIN DESGLOSAR	TOTAL CAUSAS DE DENEGACIÓN
		LEGAL	PERSONALES	U.E.C.	ENF. CRÓNICA	INCOMPATIBLE			
CATALUNYA	18	49	128	171	102	172	0	0	640
BARCELONA	15	32	85	131	89	110	0	0	462
GIRONA	3	5	16	14	3	24	0	0	65
LLEIDA	0	2	7	9	5	12	0	0	35
TARRAGONA	0	10	20	17	5	26	0	0	78
COMUNIDAD VALENCIANA	6	13	70	60	86	15	0	0	250
ALICANTE	2	6	13	19	15	2	0	0	57
CASTELLÓN	3	3	14	11	17	0	0	0	48
VALENCIA	1	4	43	30	54	13	0	0	145
EXTREMADURA	13	2	20	20	17	8	0	0	80
BADAJOS	9	0	15	12	14	7	0	0	57
CÁCERES	4	2	5	8	3	1	0	0	23
GALICIA	9	18	31	81	266	7	0	0	412
A CORUÑA	0	10	17	21	82	5	0	0	135
LUGO	3	0	2	0	11	0	0	0	16
OURENSE	4	4	7	8	52	1	0	0	76
PONTEVEDRA	2	4	5	52	121	1	0	0	185
MADRID	94	17	100	85	49	0	0	0	345
MURCIA	10	10	38	33	105	2	0	0	198
NAVARRA	2	4	16	4	2	0	0	0	28
PAÍS VASCO	0	10	17	26	28	5	0	0	86
ARABA/ÁLAVA	0	0	5	0	0	0	0	0	5
GIPUZKOA	0	5	5	7	2	1	0	0	20
BIZKAIA	0	5	7	19	26	4	0	0	61
LA RIOJA	0	1	11	2	2	1	0	0	17
CEUTA	1	5	3	1	1	1	0	0	12
MELILLA	0	3	5	4	24	0	0	0	36
TOTAL ESTADO	261	265	893	840	1.475	272	10	0	4.016



GOBIERNO
DE ESPAÑA

MINISTERIO
DE DERECHOS SOCIALES
Y AGENDA 2030



1d Pnc de la Seguridad Social: Datos de la gestión mensual y anual

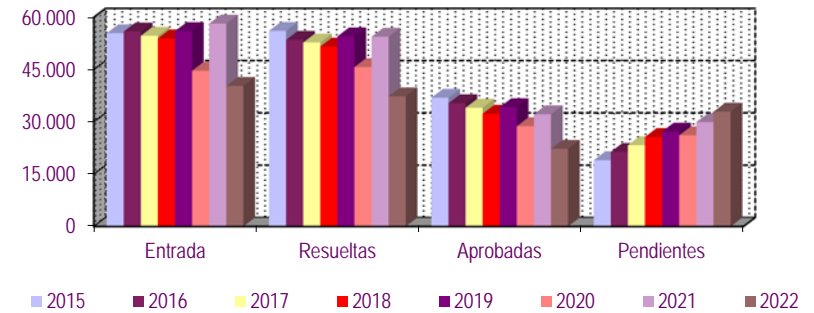
R.D.L. 8/2015, DE 30 DE OCTUBRE; T. REF. LGSS PNCs DE LA SEGURIDAD SOCIAL

TOTAL: JUBILACIÓN MÁS INVALIDEZ

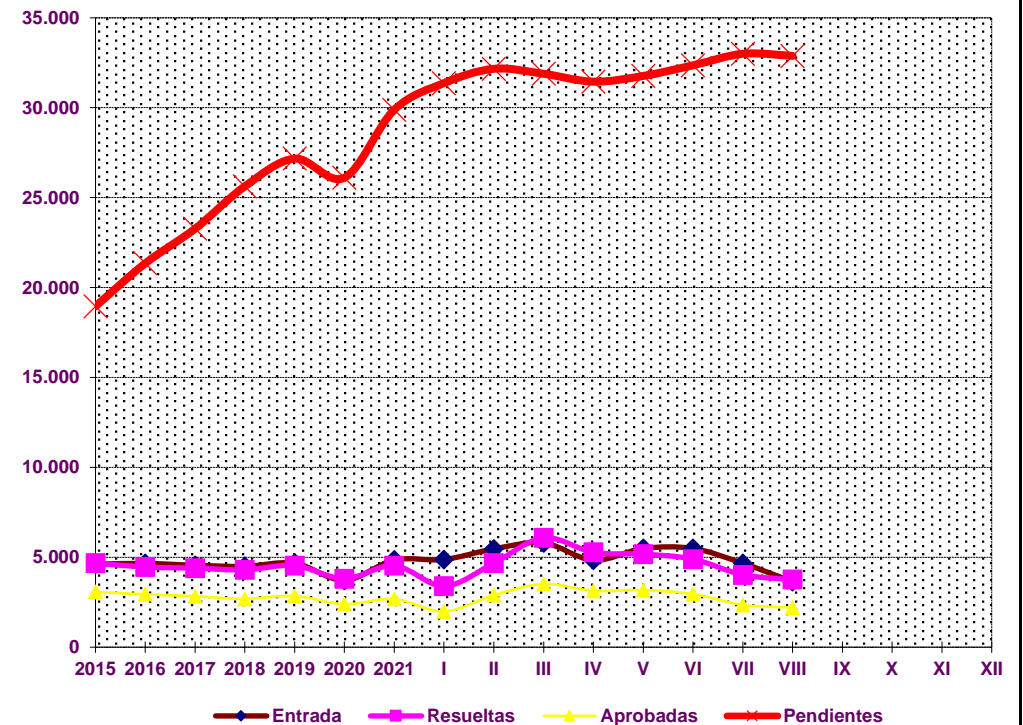
		Entrada	Resueltas	% R./E.	Aprobadas	No Aprob.	Pendientes
G E S T I O N	2015	55.405	56.082	101,22%	36.888	19.194	18.956
	2016	55.916	53.523	95,72%	35.304	18.219	21.349
	2017	54.670	52.746	96,48%	34.005	18.741	23.273
	2018	53.939	51.581	95,63%	32.292	19.289	25.631
	2019	56.034	54.496	97,26%	34.182	20.314	27.169
	2020	44.638	45.698	102,37%	28.706	16.992	26.109
	2021	58.187	54.409	93,51%	32.146	22.263	29.887
M E D I A S	2015	4.617	4.674		3.074	1.600	18.956
	2016	4.660	4.460		2.942	1.518	21.349
	2017	4.556	4.396		2.834	1.562	23.273
	2018	4.495	4.298		2.691	1.607	25.631
	2019	4.670	4.541		2.849	1.693	27.169
	2020	3.720	3.808		2.392	1.416	26.109
	2021	4.849	4.534		2.679	1.855	29.887
2022							
	I	4.878	3.396	69,62%	1.983	1.413	31.369
	II	5.468	4.672	85,44%	2.893	1.779	32.165
	III	5.804	6.081	104,77%	3.517	2.564	31.888
	IV	4.835	5.273	109,06%	3.136	2.137	31.450
	V	5.489	5.172	94,22%	3.171	2.001	31.767
	VI	5.491	4.899	89,22%	2.956	1.943	32.359
	VII	4.666	4.025	86,26%	2.351	1.674	33.000
	VIII	3.643	3.761	103,24%	2.210	1.551	32.882
	IX						
	X						
	XI						
	XII						
		40.274	37.279	92,56%	22.217	15.062	32.882

* Pendientes reales

EVOLUCIÓN DE LA GESTIÓN 2015-2022



EVOLUCIÓN MEDIAS MENSUALES



PENSIONES NO CONTRIBUTIVAS DE JUBILACIÓN E INVALIDEZ

DATOS CONJUNTOS DE GESTIÓN CORRESPONDIENTES AL MES DE AGOSTO DE 2022

CC.AA. Y/O PROVINCIAS	PTES. MES ANTERIOR	SOLICITUDES PRESENTADAS					A RESOLV. MES	SOLICITUDES RESUELTAS									PTES. FIN MES
		NUEVAS	SGIM Y SATP	PAS	INSS	TOTAL		APROBADAS					NO APROBADAS		TOTAL		
								NUEVAS	SGIM Y SATP	PAS	INSS	TOTAL	DNG	CAD-DES			
ANDALUCÍA	4.864	515	0	1	0	516	5.380	281	0	5	0	286	142	30	458	4.922	
ALMERÍA	269	30	0	0	0	30	299	0	0	0	0	0	1	2	3	296	
CÁDIZ	1.467	48	0	0	0	48	1.515	48	0	0	0	48	4	1	53	1.462	
CÓRDOBA	333	71	0	0	0	71	404	55	0	0	0	55	22	4	81	323	
GRANADA	368	56	0	0	0	56	424	35	0	0	0	35	8	9	52	372	
HUELVA	199	75	0	0	0	75	274	39	0	1	0	40	19	1	60	214	
JAÉN	167	22	0	0	0	22	189	2	0	0	0	2	4	0	6	183	
MÁLAGA	1.306	123	0	0	0	123	1.429	65	0	0	0	65	66	11	142	1.287	
SEVILLA	755	90	0	1	0	91	846	37	0	4	0	41	18	2	61	785	
ARAGÓN	136	33	0	0	0	33	169	22	0	0	1	23	11	10	44	125	
HUESCA	20	13	0	0	0	13	33	5	0	0	0	5	2	0	7	26	
TERUEL	9	2	0	0	0	2	11	4	0	0	1	5	1	0	6	5	
ZARAGOZA	107	18	0	0	0	18	125	13	0	0	0	13	8	10	31	94	
ASTURIAS	598	45	0	0	0	45	643	34	0	0	0	34	34	8	76	567	
ILLES BALEARS	139	96	0	0	0	96	235	58	0	0	0	58	35	20	113	122	
CANARIAS	7.671	370	0	0	0	370	8.041	368	0	4	0	372	200	49	621	7.420	
LAS PALMAS	2.990	189	0	0	0	189	3.179	190	0	4	0	194	59	15	268	2.911	
S.C. TENERIFE	4.681	181	0	0	0	181	4.862	178	0	0	0	178	141	34	353	4.509	
CANTABRIA	175	88	0	0	0	88	263	37	0	0	0	37	13	0	50	213	
CASTILLA Y LEÓN	645	222	0	0	1	223	868	147	0	0	1	148	53	14	215	653	
ÁVILA	5	29	0	0	0	29	34	14	0	0	0	14	8	5	27	7	
BURGOS	131	27	0	0	0	27	158	22	0	0	0	22	13	2	37	121	
LEÓN	214	35	0	0	0	35	249	17	0	0	0	17	7	5	29	220	
PALENCIA	21	16	0	0	1	17	38	13	0	0	1	14	1	0	15	23	
SALAMANCA	46	33	0	0	0	33	79	22	0	0	0	22	13	1	36	43	
SEGOVIA	30	18	0	0	0	18	48	15	0	0	0	15	1	1	17	31	
SORIA	14	2	0	0	0	2	16	5	0	0	0	5	1	0	6	10	
VALLADOLID	160	47	0	0	0	47	207	21	0	0	0	21	4	0	25	182	
ZAMORA	24	15	0	0	0	15	39	18	0	0	0	18	5	0	23	16	
CASTILLA-LA MANCHA	592	175	0	1	0	176	768	151	0	1	3	155	58	22	235	533	
ALBACETE	99	11	0	0	0	11	110	20	0	0	0	20	22	1	43	67	
CIUDAD REAL	92	44	0	1	0	45	137	29	0	1	0	30	4	10	44	93	
CUENCA	56	28	0	0	0	28	84	20	0	0	0	20	14	2	36	48	
GUADALAJARA	99	20	0	0	0	20	119	18	0	0	3	21	13	5	39	80	
TOLEDO	246	72	0	0	0	72	318	64	0	0	0	64	5	4	73	245	

(Continúa al dorso)

CC.AA. Y/O PROVINCIAS	PTES. MES ANTERIOR	SOLICITUDES PRESENTADAS					A RESOLV. MES	SOLICITUDES RESUELTAS									PTES. FIN MES
		NUEVAS	SGIM Y SATP	PAS	INSS	TOTAL		APROBADAS					NO APROBADAS		TOTAL		
								NUEVAS	SGIM Y SATP	PAS	INSS	TOTAL	DNG	CAD-DES			
CATALUNYA	7.288	181	0	0	8	189	7.477	252	0	0	13	265	193	33	491	6.986	
BARCELONA	5.152	88	0	0	3	91	5.243	173	0	0	7	180	127	24	331	4.912	
GIRONA	835	38	0	0	0	38	873	38	0	0	1	39	28	0	67	806	
LLEIDA	349	18	0	0	5	23	372	9	0	0	2	11	12	2	25	347	
TARRAGONA	952	37	0	0	0	37	989	32	0	0	3	35	26	7	68	921	
COMUNIDAD VALENCIANA	4.332	564	0	0	0	564	4.896	85	0	0	0	85	138	10	233	4.663	
ALICANTE	2.000	188	0	0	0	188	2.188	7	0	0	0	7	83	2	92	2.096	
CASTELLÓN	162	46	0	0	0	46	208	18	0	0	0	18	12	0	30	178	
VALENCIA	2.170	330	0	0	0	330	2.500	60	0	0	0	60	43	8	111	2.389	
EXTREMADURA	355	141	0	0	0	141	496	81	0	0	0	81	44	5	130	366	
BADAJOS	219	86	0	0	0	86	305	36	0	0	0	36	22	3	61	244	
CÁCERES	136	55	0	0	0	55	191	45	0	0	0	45	22	2	69	122	
GALICIA	1.889	290	0	0	0	290	2.179	255	0	0	0	255	120	14	389	1.790	
A CORUÑA	955	112	0	0	0	112	1.067	52	0	0	0	52	21	4	77	990	
LUGO	126	30	0	0	0	30	156	16	0	0	0	16	9	10	35	121	
OURENSE	104	48	0	0	0	48	152	51	0	0	0	51	22	0	73	79	
PONTEVEDRA	704	100	0	0	0	100	804	136	0	0	0	136	68	0	204	600	
MADRID	2.885	597	0	0	0	597	3.482	244	0	0	0	244	142	53	439	3.043	
MURCIA	1.103	95	0	0	0	95	1.198	0	0	0	0	0	0	1	1	1.197	
NAVARRA	18	42	0	0	0	42	60	30	0	0	0	30	7	7	44	16	
PAÍS VASCO	169	109	0	1	0	110	279	82	0	1	0	83	35	16	134	145	
ARABA/ÁLAVA	0	10	0	0	0	10	10	10	0	0	0	10	0	0	10	0	
GIPUZKOA	46	36	0	0	0	36	82	28	0	0	0	28	7	8	43	39	
BIZKAIA	123	63	0	1	0	64	187	44	0	1	0	45	28	8	81	106	
LA RIOJA	66	17	0	0	0	17	83	26	0	0	0	26	8	2	36	47	
CEUTA	36	27	0	0	0	27	63	14	0	0	0	14	10	1	25	38	
MELILLA	39	24	0	0	0	24	63	14	0	0	0	14	9	4	27	36	

TOTAL ESTADO	33.000	3.631	0	3	9	3.643	36.643	2.181	0	11	18	2.210	1.252	299	3.761	32.882
---------------------	--------	-------	---	---	---	-------	--------	-------	---	----	----	-------	-------	-----	-------	--------

PENSIONES NO CONTRIBUTIVAS DE JUBILACIÓN E INVALIDEZ

CAUSAS DE DENEGACIÓN CONJUNTAS CORRESPONDIENTES AL MES DE AGOSTO DE 2022

CC.AA. Y/O PROVINCIAS	EDAD	RESIDENCIA	RECURSOS ECONÓMICOS		GRADO DISCAPACIDAD	PRESTACIÓN	SOLICITAR SIN PASAR DOS AÑOS	SIN DESGLASAR	TOTAL CAUSAS DE DENEGACIÓN
		LEGAL	PERSONALES	U.E.C.	ENF. CRÓNICA	INCOMPATIBLE			
ANDALUCÍA	6	23	29	71	9	3	1	0	142
ALMERÍA	0	0	0	1	0	0	0	0	1
CÁDIZ	0	1	0	3	0	0	0	0	4
CÓRDOBA	0	4	4	10	2	2	0	0	22
GRANADA	0	3	1	4	0	0	0	0	8
HUELVA	2	1	4	11	1	0	0	0	19
JAÉN	0	0	1	2	1	0	0	0	4
MÁLAGA	3	14	16	29	2	1	1	0	66
SEVILLA	1	0	3	11	3	0	0	0	18
ARAGÓN	0	5	4	1	1	0	0	0	11
HUESCA	0	0	1	1	0	0	0	0	2
TERUEL	0	1	0	0	0	0	0	0	1
ZARAGOZA	0	4	3	0	1	0	0	0	8
ASTURIAS	0	1	17	14	1	1	0	0	34
ILLES BALEARS	8	6	6	15	0	0	0	0	35
CANARIAS	9	37	61	50	37	6	0	0	200
LAS PALMAS	3	15	8	26	6	1	0	0	59
S.C. TENERIFE	6	22	53	24	31	5	0	0	141
CANTABRIA	2	1	3	3	4	0	0	0	13
CASTILLA Y LEÓN	6	3	9	31	2	2	0	0	53
ÁVILA	1	1	3	3	0	0	0	0	8
BURGOS	2	0	2	9	0	0	0	0	13
LEÓN	0	1	1	3	2	0	0	0	7
PALENCIA	0	0	0	1	0	0	0	0	1
SALAMANCA	2	0	2	8	0	1	0	0	13
SEGOVIA	0	0	0	1	0	0	0	0	1
SORIA	0	0	1	0	0	0	0	0	1
VALLADOLID	1	1	0	2	0	0	0	0	4
ZAMORA	0	0	0	4	0	1	0	0	5
CASTILLA-LA MANCHA	2	11	10	26	7	2	0	0	58
ALBACETE	0	3	2	9	7	1	0	0	22
CIUDAD REAL	0	0	1	3	0	0	0	0	4
CUENCA	2	1	3	7	0	1	0	0	14
GUADALAJARA	0	4	3	6	0	0	0	0	13
TOLEDO	0	3	1	1	0	0	0	0	5

(Continúa al dorso)

CC.AA. Y/O PROVINCIAS	EDAD	RESIDENCIA LEGAL	RECURSOS ECONÓMICOS		GRADO DISCAPACIDAD ENF. CRÓNICA	PRESTACIÓN INCOMPATIBLE	SOLICITAR SIN PASAR DOS AÑOS	SIN DESGLOSAR	TOTAL CAUSAS DE DENEGACIÓN
			PERSONALES	U.E.C.					
			CATALUNYA	2					
BARCELONA	1	30	16	61	9	10	0	0	127
GIRONA	1	5	9	9	1	3	0	0	28
LLEIDA	0	1	1	6	3	1	0	0	12
TARRAGONA	0	12	2	11	0	1	0	0	26
COMUNIDAD VALENCIANA	2	10	46	75	4	1	0	0	138
ALICANTE	0	5	27	50	0	1	0	0	83
CASTELLÓN	1	1	2	8	0	0	0	0	12
VALENCIA	1	4	17	17	4	0	0	0	43
EXTREMADURA	4	4	8	26	2	0	0	0	44
BADAJOS	2	2	5	11	2	0	0	0	22
CÁCERES	2	2	3	15	0	0	0	0	22
GALICIA	7	7	16	49	39	2	0	0	120
A CORUÑA	0	1	2	12	6	0	0	0	21
LUGO	4	0	2	2	1	0	0	0	9
OURENSE	2	3	1	4	12	0	0	0	22
PONTEVEDRA	1	3	11	31	20	2	0	0	68
MADRID	26	7	45	61	3	0	0	0	142
MURCIA	0	0	0	0	0	0	0	0	0
NAVARRA	0	2	4	1	0	0	0	0	7
PAÍS VASCO	1	3	9	19	2	1	0	0	35
ARABA/ÁLAVA	0	0	0	0	0	0	0	0	0
GIPUZKOA	0	1	3	3	0	0	0	0	7
BIZKAIA	1	2	6	16	2	1	0	0	28
LA RIOJA	0	4	2	2	0	0	0	0	8
CEUTA	2	2	1	3	1	1	0	0	10
MELILLA	0	0	2	3	4	0	0	0	9
TOTAL ESTADO	77	174	300	537	129	34	1	0	1.252

PENSIONES NO CONTRIBUTIVAS DE JUBILACIÓN E INVALIDEZ

DATOS ACUMULADOS DE GESTIÓN CORRESPONDIENTES AL AÑO 2022 HASTA AGOSTO

CC.AA. Y/O PROVINCIAS	PTES. AÑO ANTERIOR	SOLICITUDES PRESENTADAS					A RESOLV. AÑO	SOLICITUDES RESUELTAS									PTES. FINAL
								APROBADAS					NO APROBADAS		TOTAL		
		NUEVAS	SGIM Y SATP	PAS	INSS	TOTAL		NUEVAS	SGIM Y SATP	PAS	INSS	TOTAL	DNG	CAD-DES			
ANDALUCÍA	4.022	6.738	5	21	0	6.764	10.786	3.438	2	15	0	3.455	1.632	777	5.864	4.922	
ALMERÍA	258	556	1	1	0	558	816	290	1	0	0	291	128	101	520	296	
CÁDIZ	897	1.186	0	0	0	1.186	2.083	403	1	0	0	404	114	103	621	1.462	
CÓRDOBA	279	612	0	1	0	613	892	348	0	0	0	348	160	61	569	323	
GRANADA	193	768	2	2	0	772	965	372	0	0	0	372	134	87	593	372	
HUELVA	112	546	0	5	0	551	663	256	0	2	0	258	164	27	449	214	
JAÉN	130	284	1	0	0	285	415	147	0	0	0	147	76	9	232	183	
MÁLAGA	1.111	1.658	1	1	0	1.660	2.771	855	0	2	0	857	465	162	1.484	1.287	
SEVILLA	1.042	1.128	0	11	0	1.139	2.181	767	0	11	0	778	391	227	1.396	785	
ARAGÓN	81	792	0	0	2	794	875	394	0	0	2	396	265	89	750	125	
HUESCA	8	124	0	0	0	124	132	74	0	0	0	74	29	3	106	26	
TERUEL	6	51	0	0	2	53	59	34	0	0	2	36	16	2	54	5	
ZARAGOZA	67	617	0	0	0	617	684	286	0	0	0	286	220	84	590	94	
ASTURIAS	554	764	0	0	0	764	1.318	447	0	0	0	447	238	66	751	567	
ILLES BALEARS	136	843	2	0	0	845	981	494	1	0	0	495	220	144	859	122	
CANARIAS	8.614	3.141	0	2	0	3.143	11.757	2.298	0	8	6	2.312	1.732	293	4.337	7.420	
LAS PALMAS	3.339	1.449	0	2	0	1.451	4.790	962	0	7	0	969	743	167	1.879	2.911	
S.C. TENERIFE	5.275	1.692	0	0	0	1.692	6.967	1.336	0	1	6	1.343	989	126	2.458	4.509	
CANTABRIA	120	691	0	0	0	691	811	469	0	0	0	469	129	0	598	213	
CASTILLA Y LEÓN	553	1.967	3	1	6	1.977	2.530	1.329	2	0	3	1.334	454	89	1.877	653	
ÁVILA	29	175	0	0	0	175	204	143	0	0	0	143	39	15	197	7	
BURGOS	83	288	1	1	0	290	373	142	0	0	0	142	87	23	252	121	
LEÓN	185	307	0	0	0	307	492	189	0	0	0	189	66	17	272	220	
PALENCIA	33	157	0	0	3	160	193	132	0	0	3	135	25	10	170	23	
SALAMANCA	61	324	2	0	0	326	387	239	2	0	0	241	97	6	344	43	
SEGOVIA	21	132	0	0	0	132	153	90	0	0	0	90	29	3	122	31	
SORIA	5	34	0	0	0	34	39	24	0	0	0	24	5	0	29	10	
VALLADOLID	117	354	0	0	0	354	471	210	0	0	0	210	70	9	289	182	
ZAMORA	19	196	0	0	3	199	218	160	0	0	0	160	36	6	202	16	
CASTILLA-LA MANCHA	374	2.024	0	1	4	2.029	2.403	1.166	0	2	5	1.173	527	170	1.870	533	
ALBACETE	83	324	0	0	0	324	407	218	0	0	0	218	100	22	340	67	
CIUDAD REAL	88	442	0	1	0	443	531	298	0	2	0	300	107	31	438	93	
CUENCA	48	232	0	0	0	232	280	153	0	0	0	153	64	15	232	48	
GUADALAJARA	32	238	0	0	4	242	274	101	0	0	5	106	68	20	194	80	
TOLEDO	123	788	0	0	0	788	911	396	0	0	0	396	188	82	666	245	

(Continúa al dorso)

CC.AA. Y/O PROVINCIAS	PTES. AÑO ANTERIOR	SOLICITUDES PRESENTADAS					A RESOLV. AÑO	SOLICITUDES RESUELTAS									PTES. FINAL
		NUEVAS	SGIM Y SATP	PAS	INSS	TOTAL		APROBADAS					NO APROBADAS		TOTAL		
								NUEVAS	SGIM Y SATP	PAS	INSS	TOTAL	DNG	CAD-DES			
CATALUNYA	6.500	5.852	2	0	153	6.007	12.507	3.238	0	0	120	3.358	1.864	299	5.521	6.986	
BARCELONA	4.488	4.073	1	0	93	4.167	8.655	2.173	0	0	70	2.243	1.302	198	3.743	4.912	
GIRONA	765	696	0	0	25	721	1.486	425	0	0	17	442	203	35	680	806	
LLEIDA	354	305	0	0	11	316	670	187	0	0	8	195	104	24	323	347	
TARRAGONA	893	778	1	0	24	803	1.696	453	0	0	25	478	255	42	775	921	
COMUNIDAD VALENCIANA	3.935	4.396	0	0	0	4.396	8.331	2.059	2	2	0	2.063	1.218	387	3.668	4.663	
ALICANTE	2.147	1.666	0	0	0	1.666	3.813	1.056	1	2	0	1.059	551	107	1.717	2.096	
CASTELLÓN	115	467	0	0	0	467	582	241	1	0	0	242	129	33	404	178	
VALENCIA	1.673	2.263	0	0	0	2.263	3.936	762	0	0	0	762	538	247	1.547	2.389	
EXTREMADURA	325	1.154	3	4	0	1.161	1.486	764	3	2	0	769	292	59	1.120	366	
BADAJOS	236	669	1	3	0	673	909	443	1	1	0	445	178	42	665	244	
CÁCERES	89	485	2	1	0	488	577	321	2	1	0	324	114	17	455	122	
GALICIA	1.660	2.919	1	2	0	2.922	4.582	1.835	0	0	0	1.835	812	145	2.792	1.790	
A CORUÑA	920	1.031	0	0	0	1.031	1.951	606	0	0	0	606	299	56	961	990	
LUGO	100	263	0	0	0	263	363	162	0	0	0	162	56	24	242	121	
OURENSE	60	494	0	0	0	494	554	352	0	0	0	352	119	4	475	79	
PONTEVEDRA	580	1.131	1	2	0	1.134	1.714	715	0	0	0	715	338	61	1.114	600	
MADRID	1.447	5.126	3	0	0	5.129	6.576	1.697	0	0	0	1.697	1.153	683	3.533	3.043	
MURCIA	1.231	1.352	0	0	0	1.352	2.583	751	0	0	7	758	446	182	1.386	1.197	
NAVARRA	50	373	0	0	0	373	423	257	0	0	0	257	92	58	407	16	
PAÍS VASCO	152	1.280	0	12	0	1.292	1.444	952	0	8	0	960	283	56	1.299	145	
ARABA/ÁLAVA	0	195	0	0	0	195	195	185	0	0	0	185	7	3	195	0	
GIPUZKOA	45	332	0	0	0	332	377	258	0	0	0	258	56	24	338	39	
BIZKAIA	107	753	0	12	0	765	872	509	0	8	0	517	220	29	766	106	
LA RIOJA	71	238	0	0	0	238	309	174	0	0	0	174	72	16	262	47	
CEUTA	25	217	0	0	0	217	242	154	0	0	0	154	30	20	204	38	
MELILLA	37	180	0	0	0	180	217	110	1	0	0	111	54	16	181	36	

TOTAL ESTADO	29.887	40.047	19	43	165	40.274	70.161	22.026	11	37	143	22.217	11.513	3.549	37.279	32.882
--------------	--------	--------	----	----	-----	--------	--------	--------	----	----	-----	--------	--------	-------	--------	--------

PENSIONES NO CONTRIBUTIVAS DE JUBILACIÓN E INVALIDEZ

CAUSAS DE DENEGACIÓN ACUMULADAS CORRESPONDIENTES AL AÑO 2022 HASTA AGOSTO

CC.AA. Y/O PROVINCIAS	EDAD	RESIDENCIA	RECURSOS		GRADO	PRESTACIÓN	SOLICITAR	SIN	TOTAL CAUSAS DE DENEGACIÓN
		LEGAL	ECONÓMICOS		DISCAPACIDAD ENF. CRÓNICA	INCOMPATIBLE	SIN PASAR DOS AÑOS	DESGLASAR	
			PERSONALES	U.E.C.					
ANDALUCÍA	143	231	276	693	254	26	9	0	1.632
ALMERÍA	19	27	18	57	4	2	1	0	128
CÁDIZ	4	16	29	34	28	3	0	0	114
CÓRDOBA	15	25	16	73	24	7	0	0	160
GRANADA	22	18	27	52	11	4	0	0	134
HUELVA	20	11	35	68	29	1	0	0	164
JAÉN	1	4	21	36	14	0	0	0	76
MÁLAGA	25	126	64	192	47	6	5	0	465
SEVILLA	37	4	66	181	97	3	3	0	391
ARAGÓN	30	47	53	122	11	2	0	0	265
HUESCA	4	2	2	20	1	0	0	0	29
TERUEL	2	6	2	6	0	0	0	0	16
ZARAGOZA	24	39	49	96	10	2	0	0	220
ASTURIAS	11	14	121	73	16	3	0	0	238
ILLES BALEARS	29	47	48	82	12	1	1	0	220
CANARIAS	87	308	511	419	390	17	0	0	1.732
LAS PALMAS	42	130	214	226	125	6	0	0	743
S.C. TENERIFE	45	178	297	193	265	11	0	0	989
CANTABRIA	11	7	38	51	21	1	0	0	129
CASTILLA Y LEÓN	42	35	107	216	45	9	0	0	454
ÁVILA	9	3	13	14	0	0	0	0	39
BURGOS	4	8	28	28	18	1	0	0	87
LEÓN	5	6	18	31	5	1	0	0	66
PALENCIA	5	2	4	11	3	0	0	0	25
SALAMANCA	12	7	14	52	9	3	0	0	97
SEGOVIA	0	4	9	15	1	0	0	0	29
SORIA	0	0	2	3	0	0	0	0	5
VALLADOLID	5	2	11	46	3	3	0	0	70
ZAMORA	2	3	8	16	6	1	0	0	36
CASTILLA-LA MANCHA	18	61	102	298	44	4	0	0	527
ALBACETE	2	10	25	45	16	2	0	0	100
CIUDAD REAL	7	12	17	65	6	0	0	0	107
CUENCA	8	3	12	36	4	1	0	0	64
GUADALAJARA	0	12	15	37	3	1	0	0	68
TOLEDO	1	24	33	115	15	0	0	0	188

(Continúa al dorso)

CC.AA. Y/O PROVINCIAS	EDAD	RESIDENCIA	RECURSOS ECONÓMICOS		GRADO DISCAPACIDAD	PRESTACIÓN	SOLICITAR SIN PASAR DOS AÑOS	SIN DESGLOSAR	TOTAL CAUSAS DE DENEGACIÓN
		LEGAL	PERSONALES	U.E.C.	ENF. CRÓNICA	INCOMPATIBLE			
CATALUNYA	46	585	332	622	102	177	0	0	1.864
BARCELONA	36	397	226	443	89	111	0	0	1.302
GIRONA	7	62	42	62	3	27	0	0	203
LLEIDA	1	26	16	44	5	12	0	0	104
TARRAGONA	2	100	48	73	5	27	0	0	255
COMUNIDAD VALENCIANA	35	116	322	642	86	17	0	0	1.218
ALICANTE	4	46	151	331	15	4	0	0	551
CASTELLÓN	14	16	27	55	17	0	0	0	129
VALENCIA	17	54	144	256	54	13	0	0	538
EXTREMADURA	36	16	66	149	17	8	0	0	292
BADAJOS	24	6	45	82	14	7	0	0	178
CÁCERES	12	10	21	67	3	1	0	0	114
GALICIA	26	92	89	329	266	10	0	0	812
A CORUÑA	3	47	47	113	82	7	0	0	299
LUGO	11	0	8	26	11	0	0	0	56
OURENSE	8	26	14	18	52	1	0	0	119
PONTEVEDRA	4	19	20	172	121	2	0	0	338
MADRID	240	131	281	452	49	0	0	0	1.153
MURCIA	30	47	91	171	105	2	0	0	446
NAVARRA	3	18	41	28	2	0	0	0	92
PAÍS VASCO	5	43	62	139	28	6	0	0	283
ARABA/ÁLAVA	0	0	7	0	0	0	0	0	7
GIPUZKOA	0	11	11	31	2	1	0	0	56
BIZKAIA	5	32	44	108	26	5	0	0	220
LA RIOJA	5	17	27	20	2	1	0	0	72
CEUTA	4	6	8	10	1	1	0	0	30
MELILLA	0	7	10	13	24	0	0	0	54
TOTAL ESTADO	801	1.828	2.585	4.529	1.475	285	10	0	11.513



GOBIERNO
DE ESPAÑA

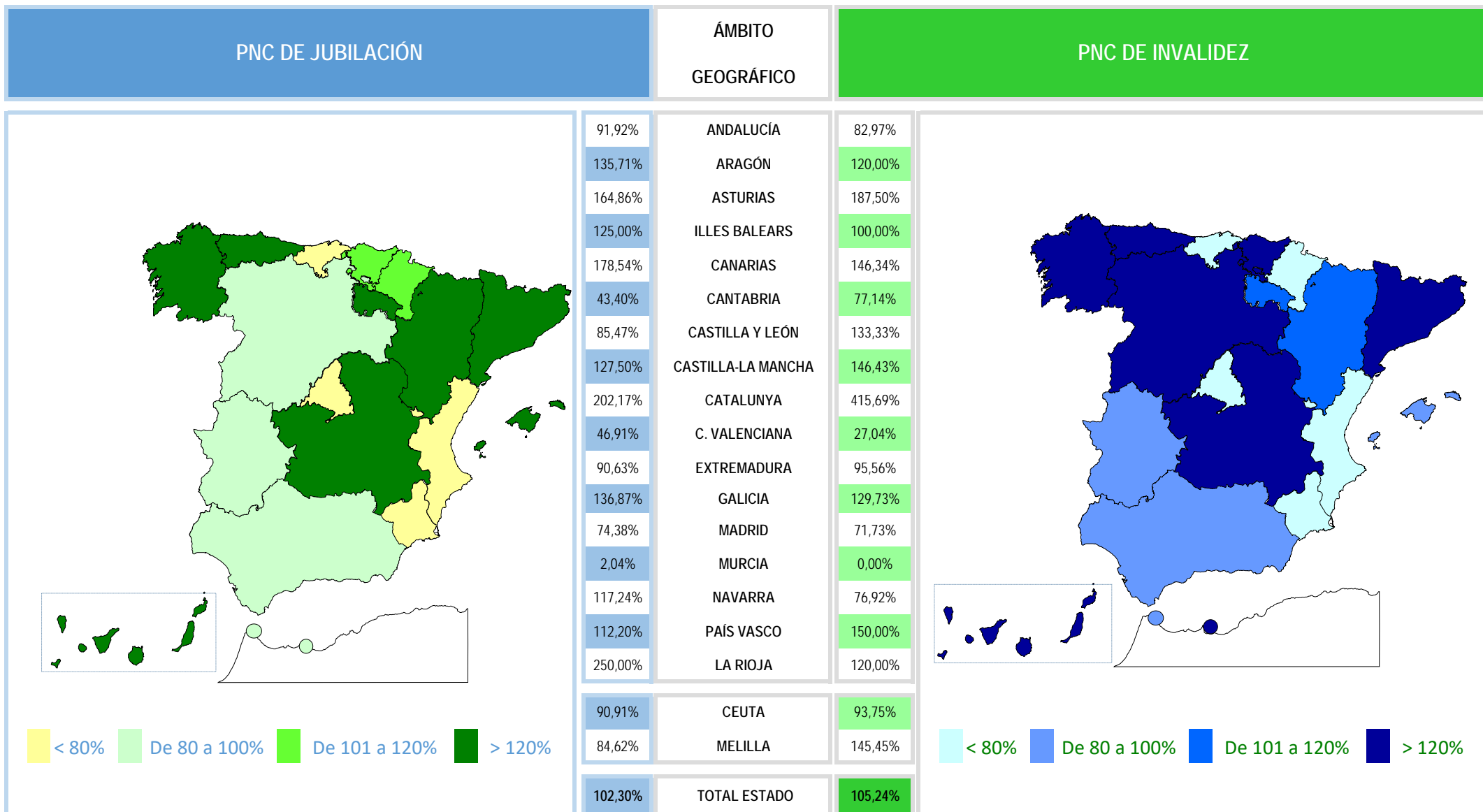
MINISTERIO
DE DERECHOS SOCIALES
Y AGENDA 2030



1e Pnc de Jubilación e Invalidez: Coeficientes de la gestión mensual

PENSIONES NO CONTRIBUTIVAS DE LA SEGURIDAD SOCIAL DE JUBILACIÓN E INVALIDEZ

DISTRIBUCIÓN TERRITORIAL DEL COEFICIENTE DE COBERTURA. SITUACIÓN EN AGOSTO DE 2022



Coefficiente de cobertura: Determina la relación existente entre el volumen de expedientes resueltos e iniciados durante el mes.

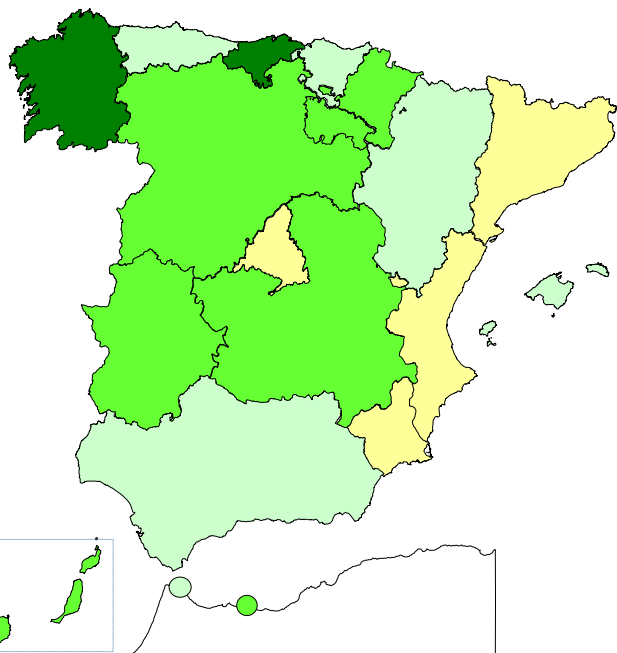
PENSIONES NO CONTRIBUTIVAS DE LA SEGURIDAD SOCIAL DE JUBILACIÓN E INVALIDEZ

DISTRIBUCIÓN TERRITORIAL DEL COEFICIENTE DE RECONOCIMIENTO. SITUACIÓN EN AGOSTO DE 2022

PNC DE JUBILACIÓN

ÁMBITO GEOGRÁFICO

PNC DE INVALIDEZ



■ < 50%
 ■ De 50 a 60%
 ■ De 61 a 70%
 ■ > 70%

58,96%
50,00%
50,82%
51,76%
68,93%
82,61%
68,71%
67,32%
47,67%
34,74%
62,07%
71,84%
49,67%
-
67,65%
58,70%
70,00%

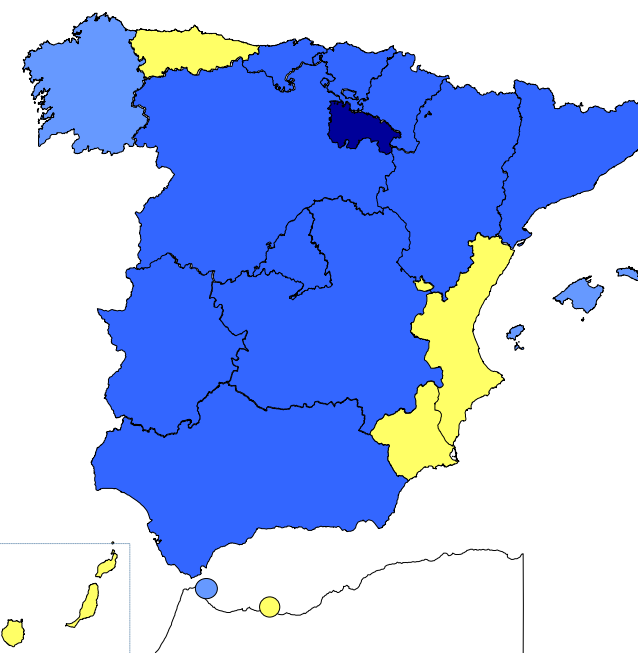
ANDALUCÍA
ARAGÓN
ASTURIAS
ILLES BALEARS
CANARIAS
CANTABRIA
CASTILLA Y LEÓN
CASTILLA-LA MANCHA
CATALUNYA
C. VALENCIANA
EXTREMADURA
GALICIA
MADRID
MURCIA
NAVARRA
PAÍS VASCO
LA RIOJA

50,00%
63,64%
58,79%

CEUTA
MELILLA
TOTAL ESTADO

69,54%
66,67%
20,00%
50,00%
37,78%
66,67%
69,12%
63,41%
62,26%
44,19%
62,79%
54,86%
68,61%
-
70,00%
69,05%
83,33%

60,00%
43,75%
58,69%



■ < 50%
 ■ De 50 a 60%
 ■ De 61 a 70%
 ■ > 70%

Coeficiente de reconocimiento del derecho a PNC: Establecido a partir del cociente entre los expedientes aprobados y los resueltos en el mes.

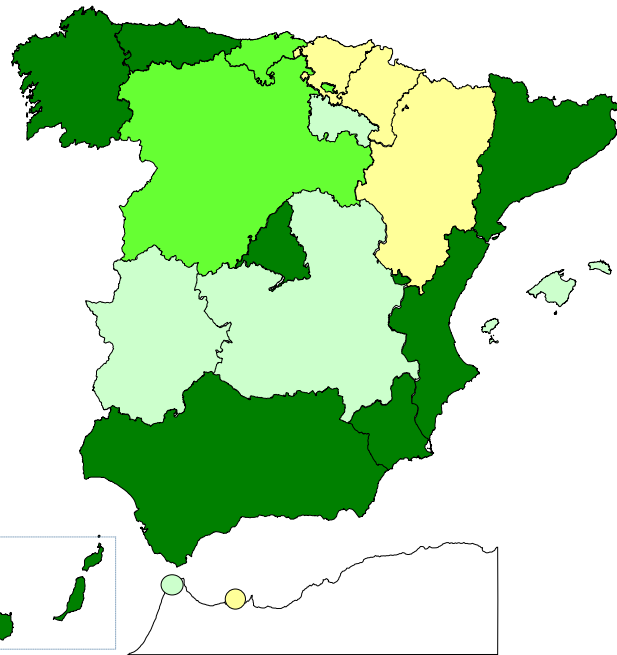
PENSIONES NO CONTRIBUTIVAS DE LA SEGURIDAD SOCIAL DE JUBILACIÓN E INVALIDEZ

DISTRIBUCIÓN TERRITORIAL DEL COEFICIENTE DE GESTIÓN EN DÍAS. SITUACIÓN EN AGOSTO DE 2022

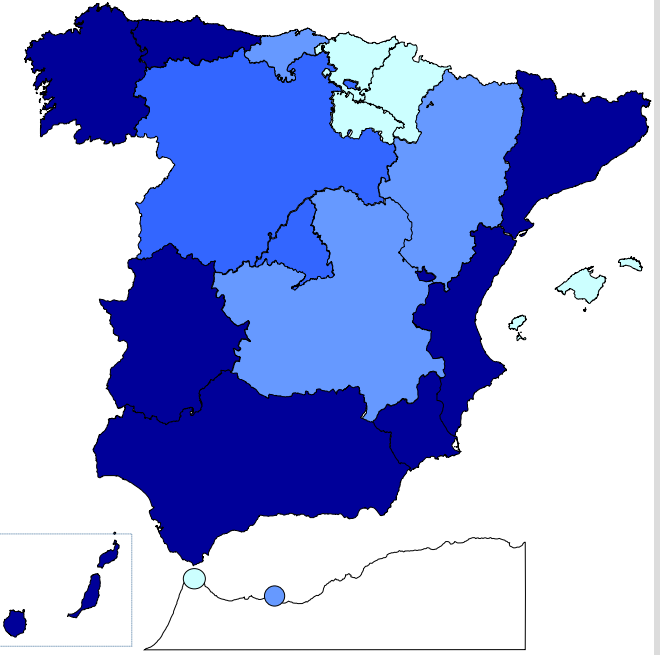
PNC DE JUBILACIÓN

ÁMBITO GEOGRÁFICO

PNC DE INVALIDEZ



140	ANDALUCÍA	248
26	ARAGÓN	81
164	ASTURIAS	220
30	ILLES BALEARS	50
496	CANARIAS	668
72	CANTABRIA	77
68	CASTILLA Y LEÓN	108
58	CASTILLA-LA MANCHA	72
332	CATALUNYA	192
250	C. VALENCIANA	269
43	EXTREMADURA	151
138	GALICIA	163
159	MADRID	102
161	MURCIA	305
10	NAVARRA	11
27	PAÍS VASCO	26
51	LA RIOJA	33
41	CEUTA	43
28	MELILLA	74
184	TOTAL ESTADO	221



< 30 De 30 a 60 De 61 a 90 > 90

< 60 De 60 a 90 De 91 a 120 > 120

Coefficiente de gestión: Coeficiente expresado en días; su valor indica a cuántos días de entrada media de expedientes equivale el número de los que se encuentran en gestión al finalizar el mes.



GOBIERNO
DE ESPAÑA

MINISTERIO
DE DERECHOS SOCIALES
Y AGENDA 2030



IMSERSO

1f Reclamaciones previas: datos de la gestión mensual y anual

PENSIONES NO CONTRIBUTIVAS DE LA SEGURIDAD SOCIAL : JUBILACIÓN E INVALIDEZ

RECLAMACIÓN PREVIA A LA VÍA JURISDICCIONAL SOCIAL: DATOS DEL MES DE AGOSTO DE 2022

CC.AA. Y/O PROVINCIAS	JUBILACIÓN						INVALIDEZ						TOTAL : JUBILACION MAS INVALIDEZ					
	PENDTE.	RECLAM.	RESUELTAS			RECLAM.	PENDTE.	RECLAM.	RESUELTAS			RECLAM.	PENDTE.	RECLAM.	RESUELTAS			RECLAM.
	ANT.	PRSEN.	ESTIM.	DESEST.	TOTAL	PENDTE.	ANT.	PRSEN.	ESTIM.	DESEST.	TOTAL	PENDTE.	ANT.	PRSEN.	ESTIM.	DESEST.	TOTAL	PENDTE.
ANDALUCÍA	119	31	5	14	19	131	131	26	6	14	20	137	250	57	11	28	39	268
ALMERÍA	6	0	1	1	2	4	5	0	2	2	4	1	11	0	3	3	6	5
CÁDIZ	9	1	1	3	4	6	10	0	0	3	3	7	19	1	1	6	7	13
CÓRDOBA	3	2	0	0	0	5	11	3	0	5	5	9	14	5	0	5	5	14
GRANADA	0	0	0	0	0	0	1	1	0	0	0	2	1	1	0	0	0	2
HUELVA	2	4	1	5	6	0	5	2	3	0	3	4	7	6	4	5	9	4
JAÉN	0	0	0	0	0	0	2	0	0	0	0	2	2	0	0	0	0	2
MÁLAGA	76	13	2	4	6	83	80	9	1	3	4	85	156	22	3	7	10	168
SEVILLA	23	11	0	1	1	33	17	11	0	1	1	27	40	22	0	2	2	60
ARAGÓN	5	10	2	5	7	8	6	2	0	5	5	3	11	12	2	10	12	11
HUESCA	0	1	0	1	1	0	0	0	0	0	0	0	0	1	0	1	1	0
TERUEL	0	0	0	0	0	0	1	0	0	0	0	1	1	0	0	0	0	1
ZARAGOZA	5	9	2	4	6	8	5	2	0	5	5	2	10	11	2	9	11	10
ASTURIAS	5	4	1	2	3	6	5	1	0	4	4	2	10	5	1	6	7	8
ILLES BALEARS	21	7	0	0	0	28	18	6	0	0	0	24	39	13	0	0	0	52
CANARIAS	47	41	10	26	36	52	85	33	2	26	28	90	132	74	12	52	64	142
LAS PALMAS	32	24	5	19	24	32	57	19	2	18	20	56	89	43	7	37	44	88
S.C. TENERIFE	15	17	5	7	12	20	28	14	0	8	8	34	43	31	5	15	20	54
CANTABRIA	3	4	0	1	1	6	2	0	0	1	1	1	5	4	0	2	2	7
CASTILLA Y LEÓN	19	10	2	4	6	23	30	10	2	4	6	34	49	20	4	8	12	57
ÁVILA	1	1	0	0	0	2	1	2	1	0	1	2	2	3	1	0	1	4
BURGOS	2	0	0	0	0	2	2	0	0	0	0	2	4	0	0	0	0	4
LEÓN	8	0	0	2	2	6	10	0	1	1	2	8	18	0	1	3	4	14
PALENCIA	1	0	0	0	0	1	3	2	0	0	0	5	4	2	0	0	0	6
SALAMANCA	4	4	1	1	2	6	11	4	0	3	3	12	15	8	1	4	5	18
SEGOVIA	1	2	1	0	1	2	0	0	0	0	0	0	1	2	1	0	1	2
SORIA	1	0	0	1	1	0	0	0	0	0	0	0	1	0	0	1	1	0
VALLADOLID	1	2	0	0	0	3	3	1	0	0	0	4	4	3	0	0	0	7
ZAMORA	0	1	0	0	0	1	0	1	0	0	0	1	0	2	0	0	0	2
CASTILLA-LA MANCHA	12	12	2	10	12	12	8	11	5	3	8	11	20	23	7	13	20	23
ALBACETE	1	3	1	3	4	0	1	4	2	2	4	1	2	7	3	5	8	1
CIUDAD REAL	5	1	0	2	2	4	6	4	1	1	2	8	11	5	1	3	4	12
CUENCA	1	1	0	1	1	1	0	1	1	0	1	0	1	2	1	1	2	1
GUADALAJARA	0	1	0	0	0	1	1	1	0	0	0	2	1	2	0	0	0	3
TOLEDO	5	6	1	4	5	6	0	1	1	0	1	0	5	7	2	4	6	6

(Continúa al dorso)

CC.AA. Y/O PROVINCIAS	JUBILACIÓN						INVALIDEZ						TOTAL: JUBILACIÓN MAS INVALIDEZ					
	PENDTE.	RECLAM.	RESUELTAS			RECLAM.	PENDTE.	RECLAM.	RESUELTAS			RECLAM.	PENDTE.	RECLAM.	RESUELTAS			RECLAM.
	ANT.	PRSEN.	ESTIM.	DESEST.	TOTAL	PENDTE.	ANT.	PRSEN.	ESTIM.	DESEST.	TOTAL	PENDTE.	ANT.	PRSEN.	ESTIM.	DESEST.	TOTAL	PENDTE.
CATALUNYA	363	20	8	2	10	373	153	12	6	7	13	152	516	32	14	9	23	525
BARCELONA	255	12	7	1	8	259	118	8	3	5	8	118	373	20	10	6	16	377
GIRONA	29	2	0	0	0	31	9	2	0	0	0	11	38	4	0	0	0	42
LLEIDA	24	1	0	1	1	24	7	0	1	2	3	4	31	1	1	3	4	28
TARRAGONA	55	5	1	0	1	59	19	2	2	0	2	19	74	7	3	0	3	78
COMUNIDAD VALENCIANA	63	24	8	27	35	52	20	11	3	9	12	19	83	35	11	36	47	71
ALICANTE	63	12	2	21	23	52	17	2	0	2	2	17	80	14	2	23	25	69
CASTELLÓN	0	2	2	0	2	0	0	4	2	2	4	0	0	6	4	2	6	0
VALENCIA	0	10	4	6	10	0	3	5	1	5	6	2	3	15	5	11	16	2
EXTREMADURA	60	5	1	22	23	42	69	8	1	25	26	51	129	13	2	47	49	93
BADAJOS	37	5	0	12	12	30	59	7	1	15	16	50	96	12	1	27	28	80
CÁCERES	23	0	1	10	11	12	10	1	0	10	10	1	33	1	1	20	21	13
GALICIA	46	20	16	9	25	41	299	18	6	5	11	306	345	38	22	14	36	347
A CORUÑA	36	11	5	3	8	39	293	12	4	0	4	301	329	23	9	3	12	340
LUGO	9	0	5	2	7	2	4	0	0	1	1	3	13	0	5	3	8	5
OURENSE	0	3	1	2	3	0	0	1	0	1	1	0	0	4	1	3	4	0
PONTEVEDRA	1	6	5	2	7	0	2	5	2	3	5	2	3	11	7	5	12	2
MADRID	27	26	9	23	32	21	20	20	6	12	18	22	47	46	15	35	50	43
MURCIA	15	2	0	1	1	16	24	6	1	0	1	29	39	8	1	1	2	45
NAVARRA	2	2	0	2	2	2	1	0	0	0	0	1	3	2	0	2	2	3
PAIS VASCO	16	1	0	0	0	17	11	0	0	1	1	10	27	1	0	1	1	27
ARABA/ÁLAVA	0	0	0	0	0	0	0	0	0	0	0	0	0	0	0	0	0	0
GIPUZKOA	0	0	0	0	0	0	0	0	0	0	0	0	0	0	0	0	0	0
BIZKAIA	16	1	0	0	0	17	11	0	0	1	1	10	27	1	0	1	1	27
LA RIOJA	1	1	0	0	0	2	0	0	0	0	0	0	1	1	0	0	0	2
CEUTA	0	0	0	0	0	0	0	3	1	2	3	0	0	3	1	2	3	0
MELILLA	0	0	0	0	0	0	0	6	3	2	5	1	0	6	3	2	5	1
TOTAL ESTADO	824	220	64	148	212	832	882	173	42	120	162	893	1.706	393	106	268	374	1.725

PENSIONES NO CONTRIBUTIVAS DE LA SEGURIDAD SOCIAL : JUBILACIÓN E INVALIDEZ

RECLAMACIÓN PREVIA A LA VÍA JURISDICCIONAL SOCIAL: DATOS ACUMULADOS DEL AÑO 2022 HASTA AGOSTO

CC.AA. Y/O PROVINCIAS	JUBILACIÓN						INVALIDEZ						TOTAL: JUBILACIÓN MAS INVALIDEZ					
	PENDTE.	RECLAM.	RESUELTAS			RECLAM.	PENDTE.	RECLAM.	RESUELTAS			RECLAM.	PENDTE.	RECLAM.	RESUELTAS			RECLAM.
	ANT.	PRSEN.	ESTIM.	DESEST.	TOTAL	PENDTE.	ANT.	PRSEN.	ESTIM.	DESEST.	TOTAL	PENDTE.	ANT.	PRSEN.	ESTIM.	DESEST.	TOTAL	PENDTE.
ANDALUCÍA	108	291	75	193	268	131	101	232	44	152	196	137	209	523	119	345	464	268
ALMERÍA	6	21	5	18	23	4	1	9	3	6	9	1	7	30	8	24	32	5
CÁDIZ	2	40	12	24	36	6	5	31	3	26	29	7	7	71	15	50	65	13
CÓRDOBA	3	21	9	10	19	5	9	32	9	23	32	9	12	53	18	33	51	14
GRANADA	0	12	4	8	12	0	7	16	5	16	21	2	7	28	9	24	33	2
HUELVA	2	16	4	14	18	0	4	22	14	8	22	4	6	38	18	22	40	4
JAÉN	0	7	3	4	7	0	1	4	2	1	3	2	1	11	5	5	10	2
MÁLAGA	81	125	29	94	123	83	46	78	2	37	39	85	127	203	31	131	162	168
SEVILLA	14	49	9	21	30	33	28	40	6	35	41	27	42	89	15	56	71	60
ARAGÓN	6	72	22	48	70	8	5	24	9	17	26	3	11	96	31	65	96	11
HUESCA	0	2	0	2	2	0	0	1	1	0	1	0	0	3	1	2	3	0
TERUEL	0	1	1	0	1	0	1	0	0	0	0	1	1	1	1	0	1	1
ZARAGOZA	6	69	21	46	67	8	4	23	8	17	25	2	10	92	29	63	92	10
ASTURIAS	10	21	4	21	25	6	5	27	4	26	30	2	15	48	8	47	55	8
ILLES BALEARS	30	66	17	51	68	28	25	45	15	31	46	24	55	111	32	82	114	52
CANARIAS	37	230	48	167	215	52	84	231	45	180	225	90	121	461	93	347	440	142
LAS PALMAS	26	111	23	82	105	32	62	116	26	96	122	56	88	227	49	178	227	88
S.C. TENERIFE	11	119	25	85	110	20	22	115	19	84	103	34	33	234	44	169	213	54
CANTABRIA	5	23	6	16	22	6	8	16	5	18	23	1	13	39	11	34	45	7
CASTILLA Y LEÓN	12	78	25	42	67	23	23	43	10	22	32	34	35	121	35	64	99	57
ÁVILA	0	7	1	4	5	2	1	5	1	3	4	2	1	12	2	7	9	4
BURGOS	2	3	1	2	3	2	1	2	1	0	1	2	3	5	2	2	4	4
LEÓN	8	10	1	11	12	6	11	3	2	4	6	8	19	13	3	15	18	14
PALENCIA	0	6	2	3	5	1	2	5	1	1	2	5	2	11	3	4	7	6
SALAMANCA	1	18	7	6	13	6	7	16	4	7	11	12	8	34	11	13	24	18
SEGOVIA	0	7	1	4	5	2	0	4	0	4	4	0	0	11	1	8	9	2
SORIA	0	1	0	1	1	0	0	0	0	0	0	0	0	1	0	1	1	0
VALLADOLID	1	21	12	7	19	3	1	6	1	2	3	4	2	27	13	9	22	7
ZAMORA	0	5	0	4	4	1	0	2	0	1	1	1	0	7	0	5	5	2
CASTILLA-LA MANCHA	14	85	26	61	87	12	10	80	34	45	79	11	24	165	60	106	166	23
ALBACETE	3	21	9	15	24	0	3	35	17	20	37	1	6	56	26	35	61	1
CIUDAD REAL	4	20	5	15	20	4	6	15	4	9	13	8	10	35	9	24	33	12
CUENCA	1	9	2	7	9	1	1	8	5	4	9	0	2	17	7	11	18	1
GUADALAJARA	1	2	2	0	2	1	0	4	2	0	2	2	1	6	4	0	4	3
TOLEDO	5	33	8	24	32	6	0	18	6	12	18	0	5	51	14	36	50	6

(Continúa al dorso)

CC.AA. Y/O PROVINCIAS	JUBILACIÓN						INVALIDEZ						TOTAL: JUBILACIÓN MAS INVALIDEZ					
	PENDTE.	RECLAM.	RESUELTAS			RECLAM.	PENDTE.	RECLAM.	RESUELTAS			RECLAM.	PENDTE.	RECLAM.	RESUELTAS			RECLAM.
	ANT.	PRSEN.	ESTIM.	DESEST.	TOTAL	PENDTE.	ANT.	PRSEN.	ESTIM.	DESEST.	TOTAL	PENDTE.	ANT.	PRSEN.	ESTIM.	DESEST.	TOTAL	PENDTE.
CATALUNYA	322	421	175	195	370	373	116	337	167	134	301	152	438	758	342	329	671	525
BARCELONA	246	303	132	158	290	259	80	246	107	101	208	118	326	549	239	259	498	377
GIRONA	23	32	14	10	24	31	10	21	14	6	20	11	33	53	28	16	44	42
LLEIDA	20	20	9	7	16	24	4	16	10	6	16	4	24	36	19	13	32	28
TARRAGONA	33	66	20	20	40	59	22	54	36	21	57	19	55	120	56	41	97	78
COMUNIDAD VALENCIANA	51	197	41	155	196	52	35	113	31	98	129	19	86	310	72	253	325	71
ALICANTE	42	113	19	84	103	52	28	28	6	33	39	17	70	141	25	117	142	69
CASTELLÓN	1	12	6	7	13	0	0	13	3	10	13	0	1	25	9	17	26	0
VALENCIA	8	72	16	64	80	0	7	72	22	55	77	2	15	144	38	119	157	2
EXTREMADURA	45	54	18	39	57	42	58	55	12	50	62	51	103	109	30	89	119	93
BADAJOS	33	32	13	22	35	30	47	42	8	31	39	50	80	74	21	53	74	80
CÁCERES	12	22	5	17	22	12	11	13	4	19	23	1	23	35	9	36	45	13
GALICIA	49	127	77	58	135	41	311	88	39	54	93	306	360	215	116	112	228	347
A CORUÑA	45	63	32	37	69	39	308	43	22	28	50	301	353	106	54	65	119	340
LUGO	4	23	15	10	25	2	3	10	2	8	10	3	7	33	17	18	35	5
OURENSE	0	5	2	3	5	0	0	10	2	8	10	0	0	15	4	11	15	0
PONTEVEDRA	0	36	28	8	36	0	0	25	13	10	23	2	0	61	41	18	59	2
MADRID	60	307	110	236	346	21	25	131	53	81	134	22	85	438	163	317	480	43
MURCIA	17	56	15	42	57	16	29	80	31	49	80	29	46	136	46	91	137	45
NAVARRA	3	4	1	4	5	2	1	2	0	2	2	1	4	6	1	6	7	3
PAIS VASCO	13	14	3	7	10	17	23	12	5	20	25	10	36	26	8	27	35	27
ARABA/ÁLAVA	0	0	0	0	0	0	0	2	0	2	2	0	0	2	0	2	2	0
GIPUZKOA(1)	0	0	0	0	0	0	0	0	0	0	0	0	0	0	0	0	0	0
BIZKAIA	13	14	3	7	10	17	23	10	5	18	23	10	36	24	8	25	33	27
LA RIOJA	3	7	2	6	8	2	2	2	1	3	4	0	5	9	3	9	12	2
CEUTA	0	5	3	2	5	0	0	10	2	8	10	0	0	15	5	10	15	0
MELILLA	0	4	0	4	4	0	0	27	9	17	26	1	0	31	9	21	30	1
TOTAL ESTADO	785	2.062	668	1.347	2.015	832	861	1.555	516	1.007	1.523	893	1.646	3.617	1.184	2.354	3.538	1.725

(1) Datos no facilitados.

1g Revisiones de oficio e instancia de parte: datos de la gestión mensual y anual

PENSIÓN NO CONTRIBUTIVA DE JUBILACIÓN REVISIONES DE OFICIO E INSTANCIA DE PARTE DATOS DE GESTIÓN CORRESPONDIENTES AL MES DE AGOSTO DE 2022

CC.AA. Y/O PROVINCIAS	ENTRADA REVISIONES	REVISIONES EFECTUADAS					CAUSAS DE EXTINCIÓN DEL DERECHO					
		Sin Modif.	Con Modif.	Suspensión	Extinción	TOTAL	Residencia	Personal	U.E.C.	Fallecimiento	Otras	TOTAL
		Cuantía	Cuantía	Pago	Derecho							
ANDALUCÍA	217	43	34	4	152	233	0	37	5	104	6	152
ALMERÍA	6	3	1	0	5	9	0	2	0	3	0	5
CÁDIZ	50	9	6	0	53	68	0	7	1	44	1	53
CÓRDOBA	31	19	6	1	5	31	0	3	0	2	0	5
GRANADA	9	5	4	0	2	11	0	0	0	0	2	2
HUELVA	19	0	2	0	18	20	0	7	1	10	0	18
JAÉN	22	0	1	0	17	18	0	6	0	10	1	17
MÁLAGA	62	3	10	2	39	54	0	8	1	29	1	39
SEVILLA	18	4	4	1	13	22	0	4	2	6	1	13
ARAGÓN	64	11	6	5	42	64	0	17	4	14	7	42
HUESCA	18	0	4	0	12	16	0	1	1	6	4	12
TERUEL	3	0	0	0	3	3	0	2	0	0	1	3
ZARAGOZA	43	11	2	5	27	45	0	14	3	8	2	27
ASTURIAS	46	2	5	0	42	49	0	18	2	22	0	42
ILLES BALEARS	97	25	21	18	23	87	0	6	0	16	1	23
CANARIAS	213	79	36	12	137	264	3	41	9	77	7	137
LAS PALMAS	102	53	16	11	54	134	3	13	4	30	4	54
S.C. TENERIFE	111	26	20	1	83	130	0	28	5	47	3	83
CANTABRIA	47	10	8	6	24	48	0	12	1	11	0	24
CASTILLA Y LEÓN	80	7	22	3	63	95	0	32	7	23	1	63
ÁVILA	20	4	6	0	1	11	0	1	0	0	0	1
BURGOS	5	0	1	0	4	5	0	4	0	0	0	4
LEÓN	17	0	1	1	15	17	0	4	2	9	0	15
PALENCIA	8	0	0	0	8	8	0	5	1	1	1	8
SALAMANCA	21	1	4	0	16	21	0	6	2	8	0	16
SEGOVIA	0	0	6	1	7	14	0	5	1	1	0	7
SORIA	3	1	0	1	1	3	0	1	0	0	0	1
VALLADOLID	1	0	3	0	8	11	0	5	1	2	0	8
ZAMORA	5	1	1	0	3	5	0	1	0	2	0	3
CASTILLA-LA MANCHA	121	20	35	7	75	137	4	28	5	33	5	75
ALBACETE	38	8	9	0	20	37	2	8	1	9	0	20
CIUDAD REAL	26	7	10	2	18	37	0	6	2	10	0	18
CUENCA	14	0	4	2	6	12	2	1	0	1	2	6
GUADALAJARA	4	2	4	0	1	7	0	0	0	1	0	1
TOLEDO	39	3	8	3	30	44	0	13	2	12	3	30

(Continúa al dorso)

CC.AA. Y/O PROVINCIAS	ENTRADA REVISIONES	REVISIONES EFECTUADAS					CAUSAS DE EXTINCIÓN DEL DERECHO					
		Sin Modif.	Con Modif.	Suspensión	Extinción	TOTAL	Residencia	Personal	U.E.C.	Fallecimiento	Otras	TOTAL
		Cuantía	Cuantía	Pago	Derecho							
CATALUNYA	1	0	0	0	98	98	0	0	0	98	0	98
BARCELONA	0	0	0	0	70	70	0	0	0	70	0	70
GIRONA	1	0	0	0	4	4	0	0	0	4	0	4
LLEIDA	0	0	0	0	4	4	0	0	0	4	0	4
TARRAGONA	0	0	0	0	20	20	0	0	0	20	0	20
COMUNIDAD VALENCIANA	312	53	41	15	175	284	0	33	10	129	3	175
ALICANTE	107	10	16	0	81	107	0	22	4	54	1	81
CASTELLÓN	39	9	6	7	17	39	0	2	3	10	2	17
VALENCIA	166	34	19	8	77	138	0	9	3	65	0	77
EXTREMADURA	172	81	27	7	62	177	0	12	10	37	3	62
BADAJOS	117	65	17	4	40	126	0	10	8	20	2	40
CÁCERES	55	16	10	3	22	51	0	2	2	17	1	22
GALICIA	206	16	46	4	140	206	0	66	5	64	5	140
A CORUÑA	91	10	23	0	58	91	0	28	2	24	4	58
LUGO	11	0	2	0	9	11	0	5	0	3	1	9
OURENSE	26	2	4	1	19	26	0	9	1	9	0	19
PONTEVEDRA	78	4	17	3	54	78	0	24	2	28	0	54
MADRID	218	21	44	8	145	218	3	34	6	87	15	145
MURCIA	60	13	9	3	32	57	0	12	3	17	0	32
NAVARRA	16	0	2	0	14	16	0	3	0	10	1	14
PAÍS VASCO	23	0	5	3	15	23	0	8	1	6	0	15
ARABA/ÁLAVA	5	0	0	0	5	5	0	2	0	3	0	5
GIPUZKOA	0	0	0	0	0	0	0	0	0	0	0	0
BIZKAIA	18	0	5	3	10	18	0	6	1	3	0	10
LA RIOJA	15	0	4	0	11	15	0	6	1	4	0	11
CEUTA	20	2	5	8	5	20	0	0	0	5	0	5
MELILLA	8	1	2	0	5	8	0	3	0	2	0	5
TOTAL ESTADO	1.936	384	352	103	1.260	2.099	10	368	69	759	54	1.260

PENSIÓN NO CONTRIBUTIVA DE INVALIDEZ REVISIONES DE OFICIO E INSTANCIA DE PARTE DATOS DE GESTIÓN CORRESPONDIENTES AL MES DE AGOSTO DE 2022

CC.AA. Y/O PROVINCIAS	ENTRADA REVISIONES	REVISIONES EFECTUADAS							CAUSAS DE EXTINCIÓN DEL DERECHO							
		Sin Modif. Cuantía	Con Modif. Cuantía	Suspensión PNC		Compat. PNC 366	Recuperación Art. 363.1	Extinción Derecho	TOTAL	Residencia	Personal	U.E.C.	Grado	Fallecimiento	Otras	TOTAL
				Art. 363.1	Pago											
ANDALUCÍA	346	84	49	12	9	6	20	148	328	0	16	9	8	102	13	148
ALMERÍA	20	1	2	0	0	0	0	12	15	0	1	1	1	8	1	12
CÁDIZ	88	19	9	3	2	2	4	55	94	0	0	2	1	49	3	55
CÓRDOBA	48	21	6	4	0	1	3	9	44	0	1	1	1	0	6	9
GRANADA	37	13	8	0	1	0	5	5	32	0	1	2	0	2	0	5
HUELVA	39	4	3	2	2	0	0	9	20	0	2	0	0	7	0	9
JAÉN	19	0	4	0	0	0	0	12	16	0	2	1	0	9	0	12
MÁLAGA	71	7	9	1	3	2	5	34	61	0	6	2	0	23	3	34
SEVILLA	24	19	8	2	1	1	3	12	46	0	3	0	5	4	0	12
ARAGÓN	26	6	7	0	2	0	1	12	28	0	0	3	0	4	5	12
HUESCA	7	0	3	0	0	0	0	3	6	0	0	1	0	0	2	3
TERUEL	3	0	0	0	0	0	0	3	3	0	0	1	0	1	1	3
ZARAGOZA	16	6	4	0	2	0	1	6	19	0	0	1	0	3	2	6
ASTURIAS	61	3	15	1	0	3	2	34	58	0	11	1	0	22	0	34
ILLES BALEARS	71	23	8	0	14	0	0	14	59	0	2	0	0	11	1	14
CANARIAS	350	118	64	0	21	9	0	150	362	0	23	7	4	33	83	150
LAS PALMAS	158	86	24	0	15	6	0	65	196	0	9	4	4	19	29	65
S.C. TENERIFE	192	32	40	0	6	3	0	85	166	0	14	3	0	14	54	85
CANTABRIA	110	35	21	0	37	4	5	8	110	1	3	1	0	3	0	8
CASTILLA Y LEÓN	111	29	25	7	11	4	2	39	117	1	9	6	0	20	3	39
ÁVILA	36	14	1	0	2	0	0	5	22	0	3	1	0	1	0	5
BURGOS	14	2	2	2	2	2	0	4	14	0	0	2	0	2	0	4
LEÓN	21	0	4	2	2	2	0	11	21	0	2	1	0	8	0	11
PALENCIA	10	0	7	0	0	0	1	2	10	0	0	1	0	1	0	2
SALAMANCA	15	1	2	3	0	0	0	8	14	0	0	1	0	6	1	8
SEGOVIA	0	7	2	0	3	0	0	1	13	0	1	0	0	0	0	1
SORIA	0	0	0	0	0	0	0	1	1	0	0	0	0	0	1	1
VALLADOLID	3	0	6	0	1	0	1	2	10	0	0	0	0	1	1	2
ZAMORA	12	5	1	0	1	0	0	5	12	1	3	0	0	1	0	5
CASTILLA-LA MANCHA	181	54	42	2	18	9	0	67	192	0	35	1	2	20	9	67
ALBACETE	80	28	14	0	1	0	0	35	78	0	26	0	2	4	3	35
CIUDAD REAL	41	12	9	0	6	4	0	18	49	0	3	1	0	10	4	18
CUENCA	13	4	3	0	2	0	0	2	11	0	1	0	0	1	0	2
GUADALAJARA	13	2	6	1	0	2	0	0	11	0	0	0	0	0	0	0
TOLEDO	34	8	10	1	9	3	0	12	43	0	5	0	0	5	2	12

(Continúa al dorso)

CC.AA. Y/O PROVINCIAS	ENTRADA REVISIONES	REVISIONES EFECTUADAS							CAUSAS DE EXTINCIÓN DEL DERECHO							
		Sin Modif. Cuantía	Con Modif. Cuantía	Suspensión PNC		Compat. PNC 366	Recuperación Art. 363.1	Extinción Derecho	TOTAL	Residencia	Personal	U.E.C.	Grado	Fallecimiento	Otras	TOTAL
				Art. 363.1	Pago											
CATALUNYA	0	0	0	0	0	0	0	73	73	0	0	0	0	73	0	73
BARCELONA	0	0	0	0	0	0	0	50	50	0	0	0	0	50	0	50
GIRONA	0	0	0	0	0	0	0	7	7	0	0	0	0	7	0	7
LLEIDA	0	0	0	0	0	0	0	4	4	0	0	0	0	4	0	4
TARRAGONA	0	0	0	0	0	0	0	12	12	0	0	0	0	12	0	12
COMUNIDAD VALENCIANA	189	37	29	0	17	1	0	102	186	0	5	3	3	86	5	102
ALICANTE	43	5	7	0	0	0	0	31	43	0	3	0	0	28	0	31
CASTELLÓN	36	7	5	0	9	1	0	14	36	0	0	0	0	11	3	14
VALENCIA	110	25	17	0	8	0	0	57	107	0	2	3	3	47	2	57
EXTREMADURA	196	87	32	0	19	9	2	37	186	1	1	6	0	21	8	37
BADAJOS	121	47	24	0	11	6	1	25	114	1	1	4	0	16	3	25
CÁCERES	75	40	8	0	8	3	1	12	72	0	0	2	0	5	5	12
GALICIA	236	36	64	1	8	0	1	126	236	1	36	12	1	57	19	126
A CORUÑA	116	23	24	1	3	0	0	65	116	0	16	11	0	29	9	65
LUGO	7	0	2	0	0	0	0	5	7	0	0	0	0	2	3	5
OURENSE	34	8	6	0	2	0	1	17	34	1	4	0	0	5	7	17
PONTEVEDRA	79	5	32	0	3	0	0	39	79	0	16	1	1	21	0	39
MADRID	213	26	79	9	4	7	0	88	213	0	17	7	5	46	13	88
MURCIA	149	21	16	1	2	0	0	53	93	0	11	3	1	36	2	53
NAVARRA	9	0	2	0	0	0	0	7	9	0	2	0	0	4	1	7
PAÍS VASCO	27	0	13	2	2	0	0	10	27	0	3	0	0	5	2	10
ÁLAVA	4	0	0	2	0	0	0	2	4	0	1	0	0	1	0	2
GUIPÚZCOA	0	0	0	0	0	0	0	0	0	0	0	0	0	0	0	0
VIZCAYA	23	0	13	0	2	0	0	8	23	0	2	0	0	4	2	8
LA RIOJA	14	1	4	1	0	0	0	8	14	0	1	0	0	3	4	8
CEUTA	54	1	15	0	17	1	15	5	54	1	0	1	0	3	0	5
MELILLA	25	2	9	1	0	5	0	8	25	0	1	1	0	5	1	8
TOTAL ESTADO	2.368	563	494	37	181	58	48	989	2.370	5	176	61	24	554	169	989

TOTAL PENSIONES NO CONTRIBUTIVAS REVISIONES DE OFICIO E INSTANCIA DE PARTE DATOS DE GESTIÓN CORRESPONDIENTES AL MES DE AGOSTO DE 2022

CC.AA. Y/O PROVINCIAS	ENTRADA REVISIONES	REVISIONES EFECTUADAS							CAUSAS DE EXTINCIÓN DEL DERECHO							
		Sin Modif. Cuantía	Con Modif. Cuantía	Suspensión PNC		Compat. PNC	Recuperación	Extinción	TOTAL	Residencia	Personal	U.E.C.	Grado	Fallecimiento	Otras	TOTAL
				Art. 363.1	Pago	366	Art. 363.1	Derecho								
ANDALUCÍA	563	127	83	12	13	6	20	300	561	0	53	14	8	206	19	300
ALMERÍA	26	4	3	0	0	0	0	17	24	0	3	1	1	11	1	17
CÁDIZ	138	28	15	3	2	2	4	108	162	0	7	3	1	93	4	108
CÓRDOBA	79	40	12	4	1	1	3	14	75	0	4	1	1	2	6	14
GRANADA	46	18	12	0	1	0	5	7	43	0	1	2	0	2	2	7
HUELVA	58	4	5	2	2	0	0	27	40	0	9	1	0	17	0	27
JAÉN	41	0	5	0	0	0	0	29	34	0	8	1	0	19	1	29
MÁLAGA	133	10	19	1	5	2	5	73	115	0	14	3	0	52	4	73
SEVILLA	42	23	12	2	2	1	3	25	68	0	7	2	5	10	1	25
ARAGÓN	90	17	13	0	7	0	1	54	92	0	17	7	0	18	12	54
HUESCA	25	0	7	0	0	0	0	15	22	0	1	2	0	6	6	15
TERUEL	6	0	0	0	0	0	0	6	6	0	2	1	0	1	2	6
ZARAGOZA	59	17	6	0	7	0	1	33	64	0	14	4	0	11	4	33
ASTURIAS	107	5	20	1	0	3	2	76	107	0	29	3	0	44	0	76
ILLES BALEARS	168	48	29	0	32	0	0	37	146	0	8	0	0	27	2	37
CANARIAS	563	197	100	0	33	9	0	287	626	3	64	16	4	110	90	287
LAS PALMAS	260	139	40	0	26	6	0	119	330	3	22	8	4	49	33	119
S.C. TENERIFE	303	58	60	0	7	3	0	168	296	0	42	8	0	61	57	168
CANTABRIA	157	45	29	0	43	4	5	32	158	1	15	2	0	14	0	32
CASTILLA Y LEÓN	191	36	47	7	14	4	2	102	212	1	41	13	0	43	4	102
ÁVILA	56	18	7	0	2	0	0	6	33	0	4	1	0	1	0	6
BURGOS	19	2	3	2	2	2	0	8	19	0	4	2	0	2	0	8
LEÓN	38	0	5	2	3	2	0	26	38	0	6	3	0	17	0	26
PALENCIA	18	0	7	0	0	0	1	10	18	0	5	2	0	2	1	10
SALAMANCA	36	2	6	3	0	0	0	24	35	0	6	3	0	14	1	24
SEGOVIA	0	7	8	0	4	0	0	8	27	0	6	1	0	1	0	8
SORIA	3	1	0	0	1	0	0	2	4	0	1	0	0	0	1	2
VALLADOLID	4	0	9	0	1	0	1	10	21	0	5	1	0	3	1	10
ZAMORA	17	6	2	0	1	0	0	8	17	1	4	0	0	3	0	8
CASTILLA-LA MANCHA	302	74	77	2	25	9	0	142	329	4	63	6	2	53	14	142
ALBACETE	118	36	23	0	1	0	0	55	115	2	34	1	2	13	3	55
CIUDAD REAL	67	19	19	0	8	4	0	36	86	0	9	3	0	20	4	36
CUENCA	27	4	7	0	4	0	0	8	23	2	2	0	0	2	2	8
GUADALAJARA	17	4	10	1	0	2	0	1	18	0	0	0	0	1	0	1
TOLEDO	73	11	18	1	12	3	0	42	87	0	18	2	0	17	5	42

(Continúa al dorso)

CC.AA. Y/O PROVINCIAS	ENTRADA REVISIONES	REVISIONES EFECTUADAS							CAUSAS DE EXTINCIÓN DEL DERECHO								
		Sin Modif. Cuantía	Con Modif. Cuantía	Suspensión PNC		Compat. PNC	Recuperación	Extinción	TOTAL	Residencia	Personal	U.E.C.	Grado	Fallecimiento	Otras	TOTAL	
				Art. 363.1	Pago	366	Art. 363.1	Derecho									
CATALUNYA	1	0	0	0	0	0	0	0	171	171	0	0	0	0	171	0	171
BARCELONA	0	0	0	0	0	0	0	0	120	120	0	0	0	0	120	0	120
GIRONA	1	0	0	0	0	0	0	0	11	11	0	0	0	11	0	11	
LLEIDA	0	0	0	0	0	0	0	0	8	8	0	0	0	8	0	8	
TARRAGONA	0	0	0	0	0	0	0	0	32	32	0	0	0	32	0	32	
COMUNIDAD VALENCIANA	501	90	70	0	32	1	0	0	277	470	0	38	13	3	215	8	277
ALICANTE	150	15	23	0	0	0	0	0	112	150	0	25	4	0	82	1	112
CASTELLÓN	75	16	11	0	16	1	0	0	31	75	0	2	3	0	21	5	31
VALENCIA	276	59	36	0	16	0	0	0	134	245	0	11	6	3	112	2	134
EXTREMADURA	368	168	59	0	26	9	2	0	99	363	1	13	16	0	58	11	99
BADAJOS	238	112	41	0	15	6	1	1	65	240	1	11	12	0	36	5	65
CÁCERES	130	56	18	0	11	3	1	1	34	123	0	2	4	0	22	6	34
GALICIA	442	52	110	1	12	0	1	1	266	442	1	102	17	1	121	24	266
A CORUÑA	207	33	47	1	3	0	0	0	123	207	0	44	13	0	53	13	123
LUGO	18	0	4	0	0	0	0	0	14	18	0	5	0	0	5	4	14
OURENSE	60	10	10	0	3	0	1	1	36	60	1	13	1	0	14	7	36
PONTEVEDRA	157	9	49	0	6	0	0	0	93	157	0	40	3	1	49	0	93
MADRID	431	47	123	9	12	7	0	0	233	431	3	51	13	5	133	28	233
MURCIA	209	34	25	1	5	0	0	0	85	150	0	23	6	1	53	2	85
NAVARRA	25	0	4	0	0	0	0	0	21	25	0	5	0	0	14	2	21
PAÍS VASCO	50	0	18	2	5	0	0	0	25	50	0	11	1	0	11	2	25
ÁLAVA	9	0	0	2	0	0	0	0	7	9	0	3	0	0	4	0	7
GUIPÚZCOA	0	0	0	0	0	0	0	0	0	0	0	0	0	0	0	0	0
VIZCAYA	41	0	18	0	5	0	0	0	18	41	0	8	1	0	7	2	18
LA RIOJA	29	1	8	1	0	0	0	0	19	29	0	7	1	0	7	4	19
CEUTA	74	3	20	0	25	1	15	10	74	74	1	0	1	0	8	0	10
MELILLA	33	3	11	1	0	5	0	13	33	33	0	4	1	0	7	1	13
TOTAL ESTADO	4.304	947	846	37	284	58	48	2.249	4.469	4.469	15	544	130	24	1.313	223	2.249

PENSIÓN NO CONTRIBUTIVA DE JUBILACIÓN REVISIONES DE OFICIO E INSTANCIA DE PARTE DATOS DE GESTIÓN ACUMULADA CORRESPONDIENTES AL AÑO 2022 HASTA AGOSTO

CC.AA. Y/O PROVINCIAS	ENTRADA REVISIONES	REVISIONES EFECTUADAS					CAUSAS DE EXTINCIÓN DEL DERECHO					
		Sin Modif. Cuantía	Con Modif. Cuantía	Suspensión Pago	Extinción Derecho	TOTAL	Residencia	Personal	U.E.C.	Fallecimiento	Otras	TOTAL
ANDALUCÍA	2.768	600	378	119	1.811	2.908	11	543	127	1.062	68	1.811
ALMERÍA	177	33	27	2	115	177	2	31	4	76	2	115
CÁDIZ	612	148	77	36	390	651	1	102	33	233	21	390
CÓRDOBA	312	97	51	3	163	314	0	66	16	71	10	163
GRANADA	202	36	36	17	118	207	4	31	6	65	12	118
HUELVA	118	10	23	0	84	117	0	31	4	48	1	84
JAÉN	174	39	14	3	145	201	0	51	8	85	1	145
MÁLAGA	724	164	97	48	468	777	4	128	41	286	9	468
SEVILLA	449	73	53	10	328	464	0	103	15	198	12	328
ARAGÓN	472	84	50	40	311	485	4	119	24	115	49	311
HUESCA	95	0	11	7	75	93	1	34	3	31	6	75
TERUEL	37	2	2	1	36	41	0	19	1	12	4	36
ZARAGOZA	340	82	37	32	200	351	3	66	20	72	39	200
ASTURIAS	339	18	100	3	226	347	0	79	10	135	2	226
ILLES BALEARS	834	316	159	119	248	842	0	70	21	150	7	248
CANARIAS	1.668	577	254	80	933	1.844	11	151	40	700	31	933
LAS PALMAS	808	370	103	79	487	1.039	6	79	28	357	17	487
S.C. TENERIFE	860	207	151	1	446	805	5	72	12	343	14	446
CANTABRIA	317	41	79	18	180	318	0	69	14	95	2	180
CASTILLA Y LEÓN	1.024	155	242	64	631	1.092	9	287	68	259	8	631
ÁVILA	119	37	21	8	28	94	0	22	3	2	1	28
BURGOS	93	7	18	7	61	93	0	29	1	30	1	61
LEÓN	158	14	34	2	107	157	6	39	9	52	1	107
PALENCIA	89	5	25	3	56	89	0	31	3	21	1	56
SALAMANCA	204	14	41	6	143	204	2	54	14	73	0	143
SEGOVIA	10	26	11	18	39	94	0	24	6	9	0	39
SORIA	33	2	3	5	23	33	0	11	1	9	2	23
VALLADOLID	210	13	71	13	123	220	1	52	26	42	2	123
ZAMORA	108	37	18	2	51	108	0	25	5	21	0	51
CASTILLA-LA MANCHA	1.228	257	297	59	631	1.244	13	199	61	283	75	631
ALBACETE	319	90	63	21	154	328	4	37	16	63	34	154
CIUDAD REAL	326	72	104	7	154	337	2	55	10	80	7	154
CUENCA	109	20	14	12	59	105	4	22	0	26	7	59
GUADALAJARA	78	8	25	3	41	77	1	7	0	25	8	41
TOLEDO	396	67	91	16	223	397	2	78	35	89	19	223

(Continúa al dorso)

CC.AA. Y/O PROVINCIAS	ENTRADA REVISIONES	REVISIONES EFECTUADAS					CAUSAS DE EXTINCIÓN DEL DERECHO					
		Sin Modif. Cuantía	Con Modif. Cuantía	Suspensión Pago	Extinción Derecho	TOTAL	Residencia	Personal	U.E.C.	Fallecimiento	Otras	TOTAL
CATALUNYA	61	4	16	0	808	828	0	18	0	790	0	808
BARCELONA	40	4	11	0	574	589	0	14	0	560	0	574
GIRONA	8	0	2	0	83	85	0	0	0	83	0	83
LLEIDA	6	0	1	0	50	51	0	4	0	46	0	50
TARRAGONA	7	0	2	0	101	103	0	0	0	101	0	101
COMUNIDAD VALENCIANA	1.964	418	349	137	1.156	2.060	0	379	88	669	20	1.156
ALICANTE	620	109	86	0	499	694	0	206	12	280	1	499
CASTELLÓN	224	30	65	27	102	224	0	26	24	43	9	102
VALENCIA	1.120	279	198	110	555	1.142	0	147	52	346	10	555
EXTREMADURA	1.388	625	250	55	481	1.411	0	155	77	221	28	481
BADAJOS	916	417	171	41	306	935	0	97	58	135	16	306
CÁCERES	472	208	79	14	175	476	0	58	19	86	12	175
GALICIA	1.798	201	375	38	1.112	1.726	5	330	59	604	114	1.112
A CORUÑA	770	158	145	6	389	698	2	130	24	186	47	389
LUGO	185	0	46	10	129	185	0	17	3	72	37	129
OURENSE	269	9	51	2	207	269	2	46	8	127	24	207
PONTEVEDRA	574	34	133	20	387	574	1	137	24	219	6	387
MADRID	3.002	343	510	64	1.270	2.187	21	264	101	545	339	1.270
MURCIA	880	263	243	14	358	878	0	106	82	162	8	358
NAVARRA	109	1	46	0	89	136	0	22	4	58	5	89
PAÍS VASCO	221	0	44	52	125	221	7	57	6	47	8	125
ARABA/ÁLAVA	62	0	0	0	62	62	2	25	0	29	6	62
GIPUZKOA	0	0	0	0	0	0	0	0	0	0	0	0
BIZKAIA	159	0	44	52	63	159	5	32	6	18	2	63
LA RIOJA	147	1	46	8	92	147	0	34	6	43	9	92
CEUTA	143	7	85	16	35	143	2	5	5	21	2	35
MELILLA	160	9	75	30	46	160	5	12	4	23	2	46
TOTAL ESTADO	18.523	3.920	3.598	916	10.543	18.977	88	2.899	797	5.982	777	10.543

PENSIÓN NO CONTRIBUTIVA DE INVALIDEZ REVISIONES DE OFICIO E INSTANCIA DE PARTE DATOS DE GESTIÓN ACUMULADA CORRESPONDIENTES AL AÑO 2022 HASTA AGOSTO

CC.AA. Y/O PROVINCIAS	ENTRADA REVISIONES	REVISIONES EFECTUADAS							CAUSAS DE EXTINCIÓN DEL DERECHO							
		Sin Modif. Cuantía	Con Modif. Cuantía	Suspensión PNC		Compat. PNC 366	Recuperación Art. 363.1	Extinción Derecho	TOTAL	Residencia	Personal	U.E.C.	Grado	Fallecimiento	Otras	TOTAL
				Art. 363.1	Pago											
ANDALUCÍA	3.475	1.137	554	119	144	113	293	1.567	3.927	5	345	91	95	868	163	1.567
ALMERÍA	249	80	35	5	1	9	13	137	280	3	26	1	13	79	15	137
CÁDIZ	795	234	108	34	54	32	55	361	878	0	55	31	5	239	31	361
CÓRDOBA	440	185	63	20	7	24	25	127	451	0	27	7	13	60	20	127
GRANADA	418	141	47	8	16	6	27	116	361	0	25	5	8	48	30	116
HUELVA	256	72	55	6	6	4	20	92	255	0	23	4	12	45	8	92
JAÉN	201	65	25	7	5	2	8	123	235	0	52	4	3	60	4	123
MÁLAGA	650	193	114	22	42	27	71	377	846	2	88	34	1	216	36	377
SEVILLA	466	167	107	17	13	9	74	234	621	0	49	5	40	121	19	234
ARAGÓN	327	57	68	13	18	23	17	129	325	2	13	14	7	43	50	129
HUESCA	71	0	24	4	6	0	1	35	70	0	5	3	0	14	13	35
TERUEL	17	3	3	0	0	0	0	11	17	0	0	1	1	5	4	11
ZARAGOZA	239	54	41	9	12	23	16	83	238	2	8	10	6	24	33	83
ASTURIAS	419	43	110	12	3	29	10	190	397	1	32	7	1	140	9	190
ILLES BALEARS	840	434	131	0	119	0	0	163	847	0	29	14	6	89	25	163
CANARIAS	2.891	1.132	420	0	202	46	0	997	2.797	0	113	40	12	268	564	997
LAS PALMAS	1.214	674	185	0	124	26	0	431	1.440	0	54	16	10	140	211	431
S.C. TENERIFE	1.677	458	235	0	78	20	0	566	1.357	0	59	24	2	128	353	566
CANTABRIA	581	144	133	0	91	12	38	163	581	23	25	11	6	78	20	163
CASTILLA Y LEÓN	1.062	303	268	47	81	52	18	373	1.142	3	121	56	15	129	49	373
ÁVILA	152	63	38	0	9	0	0	18	128	0	8	5	1	1	3	18
BURGOS	142	33	23	15	18	6	0	47	142	1	15	5	1	16	9	47
LEÓN	179	35	46	7	7	7	3	81	186	0	25	9	2	40	5	81
PALENCIA	66	14	20	1	2	0	2	27	66	0	9	6	0	10	2	27
SALAMANCA	158	22	47	11	4	0	6	67	157	0	17	6	8	26	10	67
SEGOVIA	14	55	9	0	23	0	0	17	104	1	4	4	1	5	2	17
SORIA	18	1	2	2	0	9	1	4	19	0	0	0	0	2	2	4
VALLADOLID	196	20	54	7	15	30	6	71	203	0	28	17	2	15	9	71
ZAMORA	137	60	29	4	3	0	0	41	137	1	15	4	0	14	7	41
CASTILLA-LA MANCHA	1.954	581	488	27	150	95	6	606	1.953	5	185	40	6	222	148	606
ALBACETE	658	225	150	5	54	32	5	195	666	0	85	10	2	62	36	195
CIUDAD REAL	467	143	120	11	27	23	0	142	466	1	36	12	1	55	37	142
CUENCA	208	61	66	1	18	14	1	53	214	3	12	2	2	21	13	53
GUADALAJARA	101	19	33	3	3	3	0	35	96	0	5	0	1	12	17	35
TOLEDO	520	133	119	7	48	23	0	181	511	1	47	16	0	72	45	181

(Continúa al dorso)

CC.AA. Y/O PROVINCIAS	ENTRADA REVISIONES	REVISIONES EFECTUADAS							CAUSAS DE EXTINCIÓN DEL DERECHO							
		Sin Modif. Cuantía	Con Modif. Cuantía	Suspensión PNC		Compat. PNC 366	Recuperación Art. 363.1	Extinción Derecho	TOTAL	Residencia	Personal	U.E.C.	Grado	Fallecimiento	Otras	TOTAL
				Art. 363.1	Pago											
CATALUNYA	0	0	0	0	0	0	0	643	643	0	0	0	0	643	0	643
BARCELONA	0	0	0	0	0	0	0	470	470	0	0	0	0	470	0	470
GIRONA	0	0	0	0	0	0	0	42	42	0	0	0	0	42	0	42
LLEIDA	0	0	0	0	0	0	0	30	30	0	0	0	0	30	0	30
TARRAGONA	0	0	0	0	0	0	0	101	101	0	0	0	0	101	0	101
COMUNIDAD VALENCIANA	1.775	333	394	30	255	36	14	800	1.862	1	168	51	36	463	81	800
ALICANTE	353	48	49	10	0	26	2	222	357	1	77	1	1	142	0	222
CASTELLÓN	284	23	82	10	27	10	12	120	284	0	23	16	3	61	17	120
VALENCIA	1.138	262	263	10	228	0	0	458	1.221	0	68	34	32	260	64	458
EXTREMADURA	1.963	1.153	390	23	97	55	16	257	1.991	1	40	49	2	128	37	257
BADAJOS	1.284	768	259	13	56	33	8	164	1.301	1	25	37	1	82	18	164
CÁCERES	679	385	131	10	41	22	8	93	690	0	15	12	1	46	19	93
GALICIA	1.876	331	482	18	84	44	11	906	1.876	4	212	62	26	457	145	906
A CORUÑA	827	194	190	17	17	44	2	363	827	0	95	31	4	176	57	363
LUGO	148	0	30	0	10	0	2	106	148	0	2	7	4	48	45	106
OURENSE	355	114	78	1	10	0	7	145	355	1	29	6	2	67	40	145
PONTEVEDRA	546	23	184	0	47	0	0	292	546	3	86	18	16	166	3	292
MADRID	2.577	357	472	80	35	68	10	805	1.827	2	142	71	58	284	248	805
MURCIA	1.530	674	375	29	19	16	2	483	1.598	2	113	51	51	230	36	483
NAVARRA	82	0	26	5	0	0	3	48	82	0	17	2	1	26	2	48
PAÍS VASCO	218	2	91	7	32	0	0	86	218	3	27	6	4	24	22	86
ÁLAVA	44	0	0	2	10	0	0	32	44	2	12	0	3	9	6	32
GUIPÚZCOA	0	0	0	0	0	0	0	0	0	0	0	0	0	0	0	0
VIZCAYA	174	2	91	5	22	0	0	54	174	1	15	6	1	15	16	54
LA RIOJA	131	4	49	4	4	3	13	54	131	0	8	3	0	19	24	54
CEUTA	366	11	190	0	59	14	32	60	366	3	10	6	1	24	16	60
MELILLA	380	30	184	13	23	55	0	75	380	8	5	23	1	28	10	75
TOTAL ESTADO	22.447	6.726	4.825	427	1.416	661	483	8.405	22.943	63	1.605	597	328	4.163	1.649	8.405

TOTAL PENSIONES NO CONTRIBUTIVAS REVISIONES DE OFICIO E INSTANCIA DE PARTE DATOS DE GESTIÓN ACUMULADA CORRESPONDIENTES AL AÑO 2022 HASTA AGOSTO

CC.AA. Y/O PROVINCIAS	ENTRADA REVISIONES	REVISIONES EFECTUADAS							CAUSAS DE EXTINCIÓN DEL DERECHO							
		Sin Modif. Cuantía	Con Modif. Cuantía	Suspensión PNC		Compat. PNC 366	Recuperación Art. 363.1	Extinción Derecho	TOTAL	Residencia	Personal	U.E.C.	Grado	Fallecimiento	Otras	TOTAL
				Art. 363.1	Pago											
ANDALUCÍA	6.243	1.737	932	119	263	113	293	3.378	6.835	16	888	218	95	1.930	231	3.378
ALMERÍA	426	113	62	5	3	9	13	252	457	5	57	5	13	155	17	252
CÁDIZ	1.407	382	185	34	90	32	55	751	1.529	1	157	64	5	472	52	751
CÓRDOBA	752	282	114	20	10	24	25	290	765	0	93	23	13	131	30	290
GRANADA	620	177	83	8	33	6	27	234	568	4	56	11	8	113	42	234
HUELVA	374	82	78	6	6	4	20	176	372	0	54	8	12	93	9	176
JAÉN	375	104	39	7	8	2	8	268	436	0	103	12	3	145	5	268
MÁLAGA	1.374	357	211	22	90	27	71	845	1.623	6	216	75	1	502	45	845
SEVILLA	915	240	160	17	23	9	74	562	1.085	0	152	20	40	319	31	562
ARAGÓN	799	141	118	13	58	23	17	440	810	6	132	38	7	158	99	440
HUESCA	166	0	35	4	13	0	1	110	163	1	39	6	0	45	19	110
TERUEL	54	5	5	0	1	0	0	47	58	0	19	2	1	17	8	47
ZARAGOZA	579	136	78	9	44	23	16	283	589	5	74	30	6	96	72	283
ASTURIAS	758	61	210	12	6	29	10	416	744	1	111	17	1	275	11	416
ILLES BALEARS	1.674	750	290	0	238	0	0	411	1.689	0	99	35	6	239	32	411
CANARIAS	4.559	1.709	674	0	282	46	0	1.930	4.641	11	264	80	12	968	595	1.930
LAS PALMAS	2.022	1.044	288	0	203	26	0	918	2.479	6	133	44	10	497	228	918
S.C. TENERIFE	2.537	665	386	0	79	20	0	1.012	2.162	5	131	36	2	471	367	1.012
CANTABRIA	898	185	212	0	109	12	38	343	899	23	94	25	6	173	22	343
CASTILLA Y LEÓN	2.086	458	510	47	145	52	18	1.004	2.234	12	408	124	15	388	57	1.004
ÁVILA	271	100	59	0	17	0	0	46	222	0	30	8	1	3	4	46
BURGOS	235	40	41	15	25	6	0	108	235	1	44	6	1	46	10	108
LEÓN	337	49	80	7	9	7	3	188	343	6	64	18	2	92	6	188
PALENCIA	155	19	45	1	5	0	2	83	155	0	40	9	0	31	3	83
SALAMANCA	362	36	88	11	10	0	6	210	361	2	71	20	8	99	10	210
SEGOVIA	24	81	20	0	41	0	0	56	198	1	28	10	1	14	2	56
SORIA	51	3	5	2	5	9	1	27	52	0	11	1	0	11	4	27
VALLADOLID	406	33	125	7	28	30	6	194	423	1	80	43	2	57	11	194
ZAMORA	245	97	47	4	5	0	0	92	245	1	40	9	0	35	7	92
CASTILLA-LA MANCHA	3.182	838	785	27	209	95	6	1.237	3.197	18	384	101	6	505	223	1.237
ALBACETE	977	315	213	5	75	32	5	349	994	4	122	26	2	125	70	349
CIUDAD REAL	793	215	224	11	34	23	0	296	803	3	91	22	1	135	44	296
CUENCA	317	81	80	1	30	14	1	112	319	7	34	2	2	47	20	112
GUADALAJARA	179	27	58	3	6	3	0	76	173	1	12	0	1	37	25	76
TOLEDO	916	200	210	7	64	23	0	404	908	3	125	51	0	161	64	404

(Continúa al dorso)

CC.AA. Y/O PROVINCIAS	ENTRADA REVISIONES	REVISIONES EFECTUADAS							CAUSAS DE EXTINCIÓN DEL DERECHO							
		Sin Modif. Cuantía	Con Modif. Cuantía	Suspensión PNC		Compat. PNC	Recuperación	Extinción	TOTAL	Residencia	Personal	U.E.C.	Grado	Fallecimiento	Otras	TOTAL
				Art. 363.1	Pago	366	Art. 363.1	Derecho								
CATALUNYA	61	4	16	0	0	0	0	1.451	1.471	0	18	0	0	1.433	0	1.451
BARCELONA	40	4	11	0	0	0	0	1.044	1.059	0	14	0	0	1.030	0	1.044
GIRONA	8	0	2	0	0	0	0	125	127	0	0	0	0	125	0	125
LLEIDA	6	0	1	0	0	0	0	80	81	0	4	0	0	76	0	80
TARRAGONA	7	0	2	0	0	0	0	202	204	0	0	0	0	202	0	202
COMUNIDAD VALENCIANA	3.739	751	743	30	392	36	14	1.956	3.922	1	547	139	36	1.132	101	1.956
ALICANTE	973	157	135	10	0	26	2	721	1.051	1	283	13	1	422	1	721
CASTELLÓN	508	53	147	10	54	10	12	222	508	0	49	40	3	104	26	222
VALENCIA	2.258	541	461	10	338	0	0	1.013	2.363	0	215	86	32	606	74	1.013
EXTREMADURA	3.351	1.778	640	23	152	55	16	738	3.402	1	195	126	2	349	65	738
BADAJOS	2.200	1.185	430	13	97	33	8	470	2.236	1	122	95	1	217	34	470
CÁCERES	1.151	593	210	10	55	22	8	268	1.166	0	73	31	1	132	31	268
GALICIA	3.674	532	857	18	122	44	11	2.018	3.602	9	542	121	26	1.061	259	2.018
A CORUÑA	1.597	352	335	17	23	44	2	752	1.525	2	225	55	4	362	104	752
LUGO	333	0	76	0	20	0	2	235	333	0	19	10	4	120	82	235
OURENSE	624	123	129	1	12	0	7	352	624	3	75	14	2	194	64	352
PONTEVEDRA	1.120	57	317	0	67	0	0	679	1.120	4	223	42	16	385	9	679
MADRID	5.579	700	982	80	99	68	10	2.075	4.014	23	406	172	58	829	587	2.075
MURCIA	2.410	937	618	29	33	16	2	841	2.476	2	219	133	51	392	44	841
NAVARRA	191	1	72	5	0	0	3	137	218	0	39	6	1	84	7	137
PAÍS VASCO	439	2	135	7	84	0	0	211	439	10	84	12	4	71	30	211
ÁLAVA	106	0	0	2	10	0	0	94	106	4	37	0	3	38	12	94
GUIPÚZCOA	0	0	0	0	0	0	0	0	0	0	0	0	0	0	0	0
VIZCAYA	333	2	135	5	74	0	0	117	333	6	47	12	1	33	18	117
LA RIOJA	278	5	95	4	12	3	13	146	278	0	42	9	0	62	33	146
CEUTA	509	18	275	0	75	14	32	95	509	5	15	11	1	45	18	95
MELILLA	540	39	259	13	53	55	0	121	540	13	17	27	1	51	12	121
TOTAL ESTADO	40.970	10.646	8.423	427	2.332	661	483	18.948	41.920	151	4.504	1.394	328	10.145	2.426	18.948



GOBIERNO
DE ESPAÑA

MINISTERIO
DE DERECHOS SOCIALES
Y AGENDA 2030



2 Prestaciones sociales y económicas para personas con discapacidad



GOBIERNO
DE ESPAÑA

MINISTERIO
DE DERECHOS SOCIALES
Y AGENDA 2030



Informe del seguimiento y evolución de la gestión de las prestaciones para personas con discapacidad



GOBIERNO
DE ESPAÑA

MINISTERIO
DE DERECHOS SOCIALES
Y AGENDA 2030



2.1 Introducción

El seguimiento y la evolución de la gestión y el pago de la nómina de las Prestaciones Sociales y Económicas para personas con discapacidad, contempladas en el Texto Refundido de la Ley General de derechos de las personas con discapacidad y de su inclusión social, aprobado por el Real Decreto Legislativo 1/2013, de 29 de noviembre y reguladas por el Real Decreto 383/1984, de 1 de febrero, parte de la información facilitada por los distintos órganos gestores de las Comunidades Autónomas y de las Direcciones Territoriales del Imserso de Ceuta y Melilla, y se articula como se detalla a continuación:

- Datos de la gestión y de la nómina mensual.
- Datos de la gestión y de la nómina del año 2022, comprendiendo la realizada hasta el mes de referencia.
- Datos sobre la nómina de pago y número de beneficiarios desde el año 2015.

La información que suministra este apartado del informe hace referencia a los siguientes aspectos:

- Nóminas: situación y evolución de los beneficiarios, del número de subsidios que disfrutaban y de sus importes mensuales. Todo ello teniendo en cuenta que una amplia mayoría de aquellos continúan siéndolo de uno o de los dos subsidios suprimidos por la Ley 26/1990 - Subsidios de Garantía de Ingresos Mínimos (SGIM) y por Ayuda de Tercera Persona (SATP) -, en aplicación de lo establecido en la Disposición Transitoria vigésima quinta de la Ley General de la Seguridad Social. Se ofrece también información sobre el número de personas que disfrutaban de Asistencia Sanitaria y Prestación Farmacéutica (ASPF) y sobre el movimiento de beneficiarios, con especial incidencia, en este caso, en el número de aquellos que han optado por alguna prestación no contributiva.
- Gestión en trámite inicial: recoge la situación y la evolución de la gestión de las dos prestaciones vigentes tras la entrada en vigor de la Ley 26/1990, de 20 de diciembre: Subsidio de Movilidad y Compensación para Gastos de Transporte (SMGT) y Asistencia Sanitaria y Prestación Farmacéutica (ASPF).
- Gestión de las revisiones iniciadas, de oficio o a instancia de parte, respecto a todas las prestaciones sociales y económicas para personas con discapacidad.

2.2 Situación y evolución de los beneficiarios, número de prestaciones e importes de las nóminas

La Ley 22/2021, de 28 de diciembre, de Presupuestos Generales del Estado para el año 2022 y, respecto al SMGT, el Real Decreto 65/2022, de 25 de enero, sobre actualización de las pensiones del sistema de la Seguridad Social, de las pensiones de Clases Pasivas y de otras prestaciones sociales públicas para el ejercicio 2022, fijan las cuantías vigentes para el año 2022 de los subsidios económicos para personas con discapacidad regulados por el Real Decreto 383/1984, de 1 de febrero. De este modo, quedan fijados los importes mensuales siguientes:

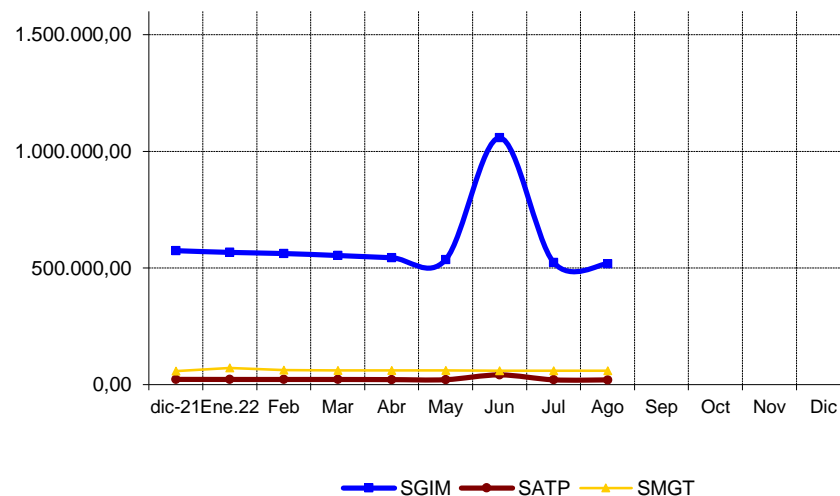
- Subsidio de Garantía de Ingresos Mínimos, SGIM (14 pagas /año): 149,86 euros.
- Subsidio por Ayuda de Tercera Persona, SATP (14 pagas /año): 58,45 euros.
- Subsidio de Movilidad y Compensación por Gastos de Transporte, SMGT (12 pagas /año): 72 euros.

De acuerdo con la información facilitada por el Área de Informática del Imsero sobre los datos de nómina, así como por los órganos gestores de las Comunidades Autónomas de Navarra y del País Vasco, el número de beneficiarios distintos en el mes de agosto asciende a 8.847 un 0,52% menos que en el mes anterior. El número total de prestaciones reconocidas asciende a 9.402, cifra ésta superior a la de los beneficiarios distintos, ya que una misma persona puede tener reconocido el derecho a más de una prestación. Del total de prestaciones, 4.638 son de naturaleza económica, de las que el 74,78% corresponde al SGIM, el 7,50% al SATP y el 17,72% restante al SMGT. Por último, la prestación de ASPF la tenían reconocida un total de 4.764 personas, un 0,08% menos que en el mes anterior.

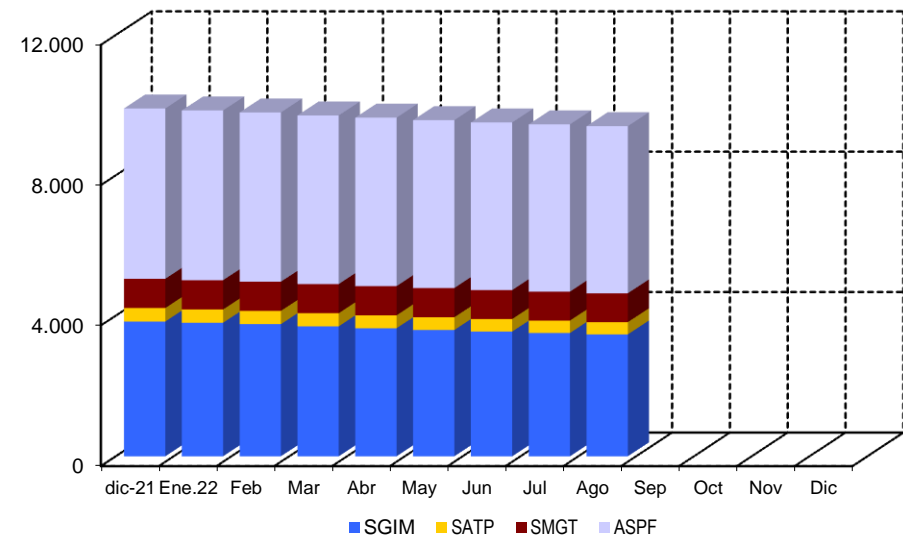
El siguiente cuadro refleja los datos básicos señalados de la nómina:

NÓMINA DE AGOSTO	BENEFICIARIOS DISTINTOS	SGIM	SATP	SMGT	ASPF	TOTAL PRESTACIONES
BENEFICIARIOS	8.847	3.468	348	822	4.764	9.402
IMPORTE		518.485,31	20.340,61	59.208,90		598.034,82

Evolución importes nóminas mensuales



Evolución número prestaciones



El importe de la nómina del mes de agosto ha ascendido a un total de 598.034,82 euros. Del total abonado, el 86,70% corresponde al SGIM.

Finalmente, y conforme a la información disponible, los datos sobre el perfil tipo del beneficiario de las prestaciones sociales y económicas para personas con discapacidad muestran un predominio de las mujeres sobre los hombres - en una proporción de 3,5 a 1 - si bien la superioridad femenina no se manifiesta, aunque por escaso margen, entre los titulares menores de 45 años. Esta mujer tipo, con discapacidad de tipo físico, cuya edad es superior a los 75 años, convive preferentemente integrada en una unidad familiar de la que depende económicamente.

2.3 Situación y evolución de la gestión en trámite inicial

Como se ha señalado en la introducción de este informe, el volumen de la gestión de las prestaciones sociales y económicas para personas con discapacidad contempladas en el Real Decreto 383/1984, de 1 de febrero, se vio muy reducido tras la entrada en vigor de la Ley 26/1990, de 20 de diciembre, que suprimió los subsidios de Garantía de Ingresos Mínimos y por Ayuda de Tercera Persona. Los datos de la gestión de las solicitudes presentadas, resueltas, aprobadas y el índice de reconocimiento de las dos prestaciones vigentes (SMGT y ASPF), correspondientes al mes de agosto se recogen en los anexos 58 a 61.

2.4 Seguimiento de la gestión derivada de las revisiones de oficio y a instancia de parte

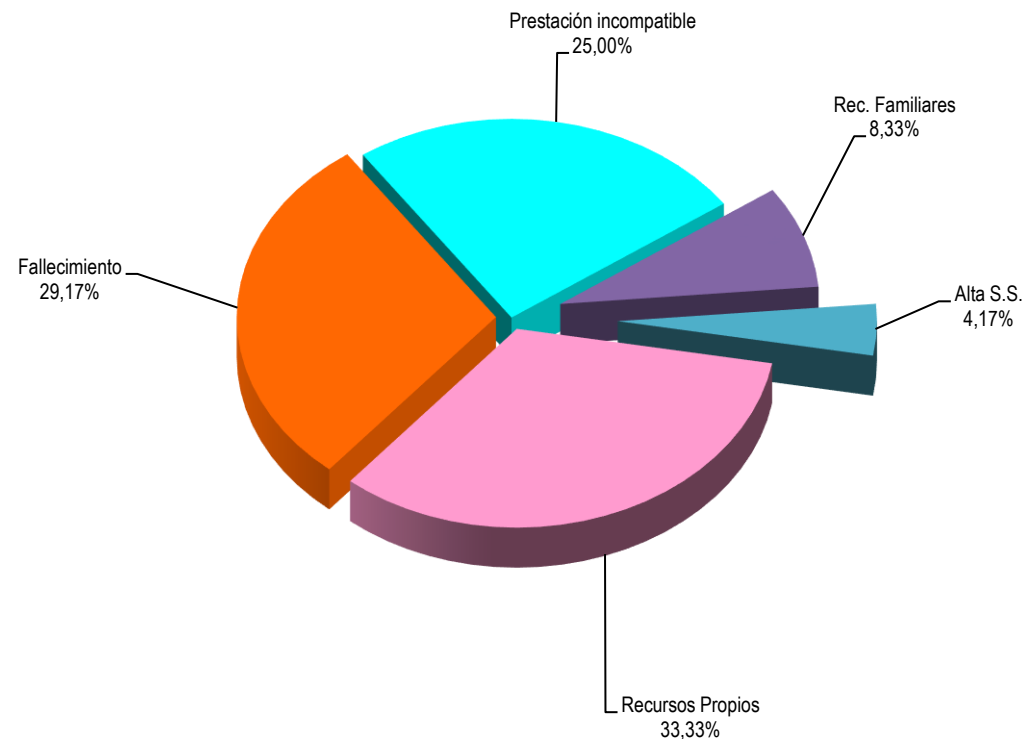
La revisión de oficio es la iniciada por el órgano gestor cuando, como resultado de las medidas de control disponibles o implantadas, conoce cualquier dato o información que pueda producir o haya producido una variación sobrevenida en los requisitos, y ello pueda dar lugar a la modificación de la cuantía o a la suspensión o extinción del derecho a la prestación, procediendo, en su caso, el abono de atrasos o la reclamación de las cantidades indebidamente percibidas. Por otro lado, las revisiones a instancia de parte se inician cuando el interesado, en cumplimiento de sus obligaciones, comunica al órgano gestor cualquier variación sobrevenida en su situación que pudiera tener incidencia en el derecho o en la cuantía reconocida de la prestación, siendo sus efectos resultantes idénticos a los ya indicados para las revisiones de oficio.

Los datos correspondientes al mes de agosto se refieren al detalle de las situaciones finales derivadas de los procesos de revisión, cuyas cifras se reflejan en los anexos 62 a 71. Del análisis de los mismos, es posible obtener las siguientes conclusiones:

- ✓ Se han emitido en el mes 28 resoluciones en las que se ha modificado la cuantía, se ha suspendido o se ha extinguido el derecho a alguna de las prestaciones, de las que el 71,43% se corresponde con el SGIM.

- ✓ Se han emitido dos resoluciones que han modificado la cuantía del SGIM.
- ✓ Se han llevado a cabo dos suspensiones de las prestaciones, ninguna de las cuales se corresponde con suspensiones del derecho del SGIM por haber iniciado su beneficiario la realización de una actividad laboral.
- ✓ Se ha extinguido el derecho de 24 prestaciones, de las que el 70,83% corresponde al SGIM. El siguiente gráfico refleja los distintos motivos de extinción en el total de prestaciones. Las causas de la pérdida del derecho están sustentadas, por este orden, en que el beneficiario disponga de recursos propios superiores al límite legalmente establecido, en segundo lugar, en el fallecimiento del titular, y, en tercer lugar, en que el beneficiario sea titular de alguna prestación de análoga naturaleza y finalidad y de superior cuantía. El resto de causas tiene una presencia minoritaria.

Causas de Extinción prestaciones sociales y económicas para personas con discapacidad





GOBIERNO
DE ESPAÑA

MINISTERIO
DE DERECHOS SOCIALES
Y AGENDA 2030



Anexos



GOBIERNO
DE ESPAÑA

MINISTERIO
DE DERECHOS SOCIALES
Y AGENDA 2030



2a Número de beneficiarios, prestaciones e importes de las nóminas

**PRESTACIONES DEL REAL DECRETO 383/1984, DE 1 DE FEBRERO
EVOLUCIÓN DE LOS BENEFICIARIOS E IMPORTES DE LAS NÓMINAS**

**TOTAL ESTADO
CON NAVARRA Y EL PAÍS VASCO**

MENSUALIDADES	NUMERO DE BENEFICIARIOS DISTINTOS	SGIM		SATP		SMGT		TOTAL		ASPF
		NÚMERO DE PRESTACIONES	IMPORTE BRUTO	NÚMERO DE PRESTACIONES	IMPORTE BRUTO	NÚMERO DE PRESTACIONES	IMPORTE BRUTO	NÚMERO DE PRESTACIONES	IMPORTE BRUTO	NÚMERO DE PRESTACIONES
AÑO 2015	18.271	9.577	21.304.512,47	992	855.708,37	1.367	1.093.624,60	11.936	23.253.845,44	7.912
AÑO 2016	16.412	8.199	18.341.052,62	845	745.208,74	1.219	1.003.934,49	10.263	20.090.195,85	7.494
AÑO 2017	14.539	7.068	15.776.196,82	726	637.893,93	1.121	900.812,42	8.915	17.314.903,17	6.781
AÑO 2018	12.912	5.981	13.431.539,56	604	536.598,30	956	827.281,96	7.541	14.795.419,82	6.325
AÑO 2019	11.675	5.209	11.579.319,41	540	468.856,97	956	808.874,48	6.705	12.857.050,86	5.812
AÑO 2020	10.561	4.465	10.057.402,26	450	404.367,08	873	769.580,62	5.788	11.231.349,96	5.487
AÑO 2021	9.293	3.833	8.554.438,84	385	339.536,23	834	735.371,45	5.052	9.629.346,52	4.854
AÑO 2022										
ENERO	9.244	3.798	566.755,82	380	22.211,01	833	71.375,50	5.011	660.342,33	4.839
FEBRERO	9.195	3.759	561.878,14	378	22.094,11	831	62.449,50	4.968	646.421,75	4.824
MARZO	9.117	3.697	553.454,31	373	22.113,59	830	61.400,40	4.900	636.968,30	4.808
ABRIL	9.059	3.642	543.851,97	369	21.568,06	831	60.928,40	4.842	626.348,43	4.802
MAYO	9.000	3.592	535.870,69	363	21.217,36	833	60.722,30	4.788	617.810,35	4.786
JUNIO *	8.941	3.547	1.057.954,10	357	41.733,34	826	60.005,50	4.730	1.159.692,94	4.777
JULIO	8.893	3.509	524.030,13	352	20.574,41	825	59.717,50	4.686	604.322,04	4.768
AGOSTO	8.847	3.468	518.485,31	348	20.340,61	822	59.208,90	4.638	598.034,82	4.764
SEPTIEMBRE										
OCTUBRE										
NOVIEMBRE *										
DICIEMBRE										
TOTAL AÑO 2022(1)			4.862.280,47		191.852,49		495.808,00		5.549.940,96	

* En SGIM y SATP, junto a la mensualidad se abona una paga extra

(1) En importes está incluido el pago único, por desviación del IPC, abonado en SMGT.

PRESTACIONES DEL REAL DECRETO 383/1984, DE 1 DE FEBRERO

BENEFICIARIOS E IMPORTE DE LA NÓMINA

AGOSTO

CC.AA. Y/O PROVINCIAS	NÚMERO DE BENEFICIARIOS DISTINTOS	SGIM		SATP		SMGT		TOTAL		ASPF
		NÚMERO DE PRESTACIONES	IMPORTE BRUTO	NÚMERO DE PRESTACIONES	IMPORTE BRUTO	NÚMERO DE PRESTACIONES	IMPORTE BRUTO	NÚMERO DE PRESTACIONES	IMPORTE BRUTO	NÚMERO DE PRESTACIONES
ANDALUCÍA	1.304	783	117.054,39	91	5.318,95	88	6.309,80	962	128.683,14	484
ALMERÍA	216	161	23.984,24	12	701,40	25	1.800,00	198	26.485,64	35
CÁDIZ	137	92	13.787,12	11	642,95	16	1.148,10	119	15.578,17	36
CÓRDOBA	72	50	7.493,00	6	350,70	7	500,10	63	8.343,80	14
GRANADA	122	32	4.795,52	6	350,70	5	360,00	43	5.506,22	89
HUELVA	37	16	2.397,76	1	58,45	2	144,00	19	2.600,21	19
JAÉN	69	56	8.249,39	8	467,60	2	144,00	66	8.860,99	15
MÁLAGA	538	325	48.704,50	40	2.338,00	14	993,50	379	52.036,00	232
SEVILLA	113	51	7.642,86	7	409,15	17	1.220,10	75	9.272,11	44
ARAGÓN	267	124	18.582,64	9	526,05	27	1.944,00	160	21.052,69	124
HUESCA	29	17	2.547,62	0	0,00	1	72,00	18	2.619,62	12
TERUEL	14	8	1.198,88	1	58,45	2	144,00	11	1.401,33	4
ZARAGOZA	224	99	14.836,14	8	467,60	24	1.728,00	131	17.031,74	108
ASTURIAS	284	147	21.927,66	10	584,50	14	1.008,00	171	23.520,16	127
ILLES BALEARS	36	36	5.394,96	6	350,70	3	216,00	45	5.961,66	0
CANARIAS	114	24	3.596,64	5	292,25	21	1.512,00	50	5.400,89	72
LAS PALMAS	72	4	599,44	0	0,00	11	792,00	15	1.391,44	58
S.C. TENERIFE	42	20	2.997,20	5	292,25	10	720,00	35	4.009,45	14
CANTABRIA	74	68	10.131,99	8	467,60	6	432,00	82	11.031,59	0
CASTILLA Y LEÓN	1.207	298	44.328,80	36	2.104,20	27	1.944,00	361	48.377,00	890
ÁVILA	230	23	3.367,48	7	409,15	1	72,00	31	3.848,63	206
BURGOS	33	20	2.997,20	0	0,00	6	432,00	26	3.429,20	7
LEÓN	419	63	9.297,13	7	409,15	4	288,00	74	9.994,28	354
PALENCIA	48	20	2.997,20	1	58,45	7	504,00	28	3.559,65	22
SALAMANCA	295	38	5.588,55	4	233,80	0	0,00	42	5.822,35	258
SEGOVIA	31	16	2.397,76	5	292,25	1	72,00	22	2.762,01	15
SORIA	16	15	2.247,90	2	116,90	2	144,00	19	2.508,80	1
VALLADOLID	99	82	12.288,52	4	233,80	3	216,00	89	12.738,32	15
ZAMORA	36	21	3.147,06	6	350,70	3	216,00	30	3.713,76	12
CASTILLA-LA MANCHA	1.554	183	27.363,36	28	1.636,60	11	788,80	222	29.788,76	1.369
ALBACETE	320	37	5.483,80	6	350,70	0	0,00	43	5.834,50	282
CIUDAD REAL	632	23	3.446,78	3	175,35	3	212,80	29	3.834,93	609
CUENCA	230	25	3.746,50	3	175,35	1	72,00	29	3.993,85	205
GUADALAJARA	23	19	2.847,34	6	350,70	2	144,00	27	3.342,04	3
TOLEDO	349	79	11.838,94	10	584,50	5	360,00	94	12.783,44	270

(Continúa al dorso)

CC.AA. Y/O PROVINCIAS	NÚMERO DE BENEFICIARIOS DISTINTOS	SGIM		SATP		SMGT		T O T A L		ASPF
		NÚMERO DE PRESTACIONES	IMPORTE BRUTO	NÚMERO DE PRESTACIONES	IMPORTE BRUTO	NÚMERO DE PRESTACIONES	IMPORTE BRUTO	NÚMERO DE PRESTACIONES	IMPORTE BRUTO	NÚMERO DE PRESTACIONES
CATALUNYA	386	362	54.010,66	20	1.169,00	22	1.584,00	404	56.763,66	14
BARCELONA	259	243	36.257,38	11	642,95	16	1.152,00	270	38.052,33	7
GIRONA	31	28	4.196,08	3	175,35	3	216,00	34	4.587,43	0
LLEIDA	41	37	5.544,82	5	292,25	2	144,00	44	5.981,07	3
TARRAGONA	55	54	8.012,38	1	58,45	1	72,00	56	8.142,83	4
COMUNIDAD VALENCIANA	972	378	56.513,80	38	2.221,10	113	8.131,40	529	66.866,30	508
ALICANTE	465	218	32.536,20	12	701,40	21	1.512,00	251	34.749,60	243
CASTELLÓN	56	36	5.394,96	3	175,35	18	1.296,00	57	6.866,31	4
VALENCIA	451	124	18.582,64	23	1.344,35	74	5.323,40	221	25.250,39	261
EXTREMADURA	145	132	20.725,00	12	701,40	8	576,00	152	22.002,40	8
BADAJOS	67	65	9.686,81	5	292,25	0	0,00	70	9.979,06	1
CÁCERES	78	67	11.038,19	7	409,15	8	576,00	82	12.023,34	7
GALICIA	205	135	19.776,31	15	876,75	42	3.024,00	192	23.677,06	37
A CORUÑA	78	51	7.325,57	8	467,60	27	1.944,00	86	9.737,17	0
LUGO	27	4	599,44	0	0,00	10	720,00	14	1.319,44	14
OURENSE	26	13	1.948,18	1	58,45	1	72,00	15	2.078,63	12
PONTEVEDRA	74	67	9.903,12	6	350,70	4	288,00	77	10.541,82	11
MADRID	897	285	42.710,10	31	1.811,95	82	5.904,00	398	50.426,05	564
MURCIA	842	317	46.996,45	14	818,30	50	3.600,00	381	51.414,75	493
NAVARRA	49	32	4.795,51	10	584,51	6	432,00	48	5.812,02	11
PAÍS VASCO	173	108	16.184,88	11	642,95	54	3.883,40	173	20.711,23	24
ARABA/ÁLAVA	29	19	2.847,34	6	350,70	4	288,00	29	3.486,04	5
GIPUZKOA	71	31	4.645,66	3	175,35	40	2.880,00	74	7.701,01	14
BIZKAIA	73	58	8.691,88	2	116,90	10	715,40	70	9.524,18	5
LA RIOJA	34	18	2.697,48	0	0,00	2	144,00	20	2.841,48	14
CEUTA	65	21	3.147,06	2	116,90	28	2.016,00	51	5.279,96	21
MELILLA	239	17	2.547,62	2	116,90	218	15.759,50	237	18.424,02	4
TOTAL ESTADO	8.847	3.468	518.485,31	348	20.340,61	822	59.208,90	4.638	598.034,82	4.764

**2b Prestaciones sociales y económicas para personas con discapacidad:
Datos de la gestión mensual y anual**

PRESTACIONES DEL REAL DECRETO 383/1984, DE 1 DE FEBRERO

DATOS DE GESTIÓN CORRESPONDIENTES AL MES DE AGOSTO DE 2022

CC.AA.	SUBSIDIO DE MOVILIDAD Y COMPENSACIÓN PARA					ASISTENCIA SANITARIA Y PRESTACIÓN FARMACÉUTICA					TOTAL PRESTACIONES							
	Y/O PROVINCIAS	PTES. MES ANT.	GASTOS DE TRANSPORTE (S.M.G.T.)			PTES. FIN MES	PTES. MES ANT.	SOLC.	(A.S.P.F.)			PTES. FIN MES	PTES. MES ANT.	REAL DECRETO 383/1984			PTES. FIN MES	
		SOLC.	REST.	APRB. (nº y % C.R.)				REST.	APRB. (nº y % C.R.)				SOLC.	REST.	APRB. (nº y % C.R.)			
ANDALUCÍA	17	1	1	0	-	17	9	0	0	0	-	9	26	1	1	0	-	26
ALMERÍA	2	0	0	0	-	2	2	0	0	-	2	4	0	0	0	-	4	
CÁDIZ	0	0	0	0	-	0	0	0	0	-	0	0	0	0	0	-	0	
CÓRDOBA	6	0	0	0	-	6	4	0	0	-	4	10	0	0	0	-	10	
GRANADA	3	0	1	0	-	2	1	0	0	-	1	4	0	1	0	-	3	
HUELVA	1	0	0	0	-	1	0	0	0	-	0	1	0	0	0	-	1	
JAÉN	0	0	0	0	-	0	0	0	0	-	0	0	0	0	0	-	0	
MÁLAGA	4	1	0	0	-	5	2	0	0	-	2	6	1	0	0	-	7	
SEVILLA	1	0	0	0	-	1	0	0	0	-	0	1	0	0	0	-	1	
ARAGÓN	0	0	0	0	-	0	0	0	0	-	0	0	0	0	0	-	0	
HUESCA	0	0	0	0	-	0	0	0	0	-	0	0	0	0	0	-	0	
TERUEL	0	0	0	0	-	0	0	0	0	-	0	0	0	0	0	-	0	
ZARAGOZA	0	0	0	0	-	0	0	0	0	-	0	0	0	0	0	-	0	
ASTURIAS	0	0	0	0	-	0	0	0	0	-	0	0	0	0	0	-	0	
ILLES BALEARS	0	0	0	0	-	0	0	0	0	-	0	0	0	0	0	-	0	
CANARIAS	0	1	0	0	-	1	0	0	0	-	0	0	1	0	0	-	1	
LAS PALMAS	0	0	0	0	-	0	0	0	0	-	0	0	0	0	0	-	0	
S.C. TENERIFE	0	1	0	0	-	1	0	0	0	-	0	0	1	0	0	-	1	
CANTABRIA	0	0	0	0	-	0	0	0	0	-	0	0	0	0	0	-	0	
CASTILLA Y LEÓN	6	0	2	0	-	4	1	0	1	-	0	7	0	3	0	-	4	
ÁVILA	4	0	0	0	-	4	1	0	1	-	0	5	0	1	0	-	4	
BURGOS	2	0	2	0	-	0	0	0	0	-	0	2	0	2	0	-	0	
LEÓN	0	0	0	0	-	0	0	0	0	-	0	0	0	0	0	-	0	
PALENCIA	0	0	0	0	-	0	0	0	0	-	0	0	0	0	0	-	0	
SALAMANCA	0	0	0	0	-	0	0	0	0	-	0	0	0	0	0	-	0	
SEGOVIA	0	0	0	0	-	0	0	0	0	-	0	0	0	0	0	-	0	
SORIA	0	0	0	0	-	0	0	0	0	-	0	0	0	0	0	-	0	
VALLADOLID	0	0	0	0	-	0	0	0	0	-	0	0	0	0	0	-	0	
ZAMORA	0	0	0	0	-	0	0	0	0	-	0	0	0	0	0	-	0	
CASTILLA-LA MANCHA	2	1	1	0	-	2	1	0	0	-	1	3	1	1	0	-	3	
ALBACETE	1	1	1	0	-	1	1	0	0	-	1	2	1	1	0	-	2	
CIUDAD REAL	0	0	0	0	-	0	0	0	0	-	0	0	0	0	0	-	0	
CUENCA	0	0	0	0	-	0	0	0	0	-	0	0	0	0	0	-	0	
GUADALAJARA	1	0	0	0	-	1	0	0	0	-	0	1	0	0	0	-	1	
TOLEDO	0	0	0	0	-	0	0	0	0	-	0	0	0	0	0	-	0	

(Continúa al dorso)

CC.AA. Y/O PROVINCIAS	SUBSIDIO DE MOVILIDAD Y COMPENSACIÓN PARA						ASISTENCIA SANITARIA Y PRESTACIÓN FARMACÉUTICA						TOTAL PRESTACIONES					
	PTE. MES ANT.	GASTOS DE TRANSPORTE (S.M.G.T.)				PTE. FINAL	PTE. MES ANT.	(A.S.P.F.)				PTE. FINAL	PTE. MES ANT.	REAL DECRETO 383/1984				PTE. FINAL
		SOLC.	REST.	APRB. (nº y % C.R.)				SOLC.	REST.	APRB. (nº y % C.R.)				SOLC.	REST.	APRB. (nº y % C.R.)		
CATALUNYA	24	0	0	0	-	24	0	0	0	0	-	0	24	0	0	0	-	24
BARCELONA	17	0	0	0	-	17	0	0	0	0	-	0	17	0	0	0	-	17
GIRONA	6	0	0	0	-	6	0	0	0	0	-	0	6	0	0	0	-	6
LLEIDA	0	0	0	0	-	0	0	0	0	0	-	0	0	0	0	0	-	0
TARRAGONA	1	0	0	0	-	1	0	0	0	0	-	0	1	0	0	0	-	1
COMUNIDAD VALENCIANA	0	2	2	0	-	0	0	0	0	0	-	0	0	2	2	0	-	0
ALICANTE	0	0	0	0	-	0	0	0	0	0	-	0	0	0	0	0	-	0
CASTELLÓN	0	0	0	0	-	0	0	0	0	0	-	0	0	0	0	0	-	0
VALENCIA	0	2	2	0	-	0	0	0	0	0	-	0	0	2	2	0	-	0
EXTREMADURA	0	0	0	0	-	0	0	0	0	0	-	0	0	0	0	0	-	0
BADAJOS	0	0	0	0	-	0	0	0	0	0	-	0	0	0	0	0	-	0
CÁCERES	0	0	0	0	-	0	0	0	0	0	-	0	0	0	0	0	-	0
GALICIA	5	3	7	0	-	1	4	5	9	0	-	0	9	8	16	0	-	1
A CORUÑA	0	0	0	0	-	0	0	2	2	0	-	0	0	2	2	0	-	0
LUGO	1	0	1	0	-	0	0	0	0	0	-	0	1	0	1	0	-	0
OURENSE	0	0	0	0	-	0	0	0	0	0	-	0	0	0	0	0	-	0
PONTEVEDRA	4	3	6	0	-	1	4	3	7	0	-	0	8	6	13	0	-	1
MADRID	0	8	8	1	12,50	0	0	5	5	0	-	0	0	13	13	1	7,69	0
MURCIA	0	0	0	0	-	0	0	0	0	0	-	0	0	0	0	0	-	0
NAVARRA	0	1	0	0	-	1	0	0	0	0	-	0	0	1	0	0	-	1
PAÍS VASCO	0	1	0	0	-	1	0	0	0	0	-	0	0	1	0	0	-	1
ARABA/ÁLAVA	0	0	0	0	-	0	0	0	0	0	-	0	0	0	0	0	-	0
GIPUZKOA	0	1	0	0	-	1	0	0	0	0	-	0	0	1	0	0	-	1
BIZKAIA	0	0	0	0	-	0	0	0	0	0	-	0	0	0	0	0	-	0
LA RIOJA	0	0	0	0	-	0	0	0	0	0	-	0	0	0	0	0	-	0
CEUTA	0	1	1	1	100,00	0	0	0	0	0	-	0	0	1	1	1	100,00	0
MELILLA	22	3	7	4	57,14	18	0	0	0	0	-	0	22	3	7	4	57,14	18
TOTAL ESTADO	76	22	29	6	20,69	69	15	10	15	0	-	10	91	32	44	6	13,64	79

PRESTACIONES DEL REAL DECRETO 383/1984, DE 1 DE FEBRERO DATOS DE GESTIÓN CORRESPONDIENTES AL AÑO 2022 HASTA AGOSTO

CC.AA. Y/O PROVINCIAS	SUBSIDIO DE MOVILIDAD Y COMPENSACIÓN PARA						ASISTENCIA SANITARIA Y PRESTACIÓN FARMACÉUTICA					TOTAL PRESTACIONES						
	PTE. AÑO ANT.	GASTOS DE TRANSPORTE (S.M.G.T.)				PTE. FINAL	PTE. AÑO ANT.	(A.S.P.F.)			PTE. FINAL	PTE. AÑO ANT.	REAL DECRETO 383/1984			PTE. FINAL		
		SOLC.	REST.	APRB. (nº y % C.R.)				SOLC.	REST.	APRB. (nº y % C.R.)			SOLC.	REST.	APRB. (nº y % C.R.)			
ANDALUCÍA	11	39	33	6	18,18	17	8	27	26	0	-	9	19	66	59	6	10,17	26
ALMERÍA	0	6	4	1	25,00	2	0	4	2	0	-	2	0	10	6	1	16,67	4
CÁDIZ	0	1	1	0	-	0	0	1	1	0	-	0	0	2	2	0	-	0
CÓRDOBA	5	6	5	0	-	6	5	4	5	0	-	4	10	10	10	0	-	10
GRANADA	1	6	5	1	20,00	2	0	3	2	0	-	1	1	9	7	1	14,29	3
HUELVA	0	4	3	0	-	1	0	3	3	0	-	0	0	7	6	0	-	1
JAÉN	1	1	2	0	-	0	0	2	2	0	-	0	1	3	4	0	-	0
MÁLAGA	4	9	8	1	12,50	5	3	5	6	0	-	2	7	14	14	1	7,14	7
SEVILLA	0	6	5	3	60,00	1	0	5	5	0	-	0	0	11	10	3	30,00	1
ARAGÓN	0	1	1	0	-	0	0	8	8	0	-	0	0	9	9	0	-	0
HUESCA	0	0	0	0	-	0	0	0	0	0	-	0	0	0	0	0	-	0
TERUEL	0	0	0	0	-	0	0	0	0	0	-	0	0	0	0	0	-	0
ZARAGOZA	0	1	1	0	-	0	0	8	8	0	-	0	0	9	9	0	-	0
ASTURIAS	0	1	1	0	-	0	0	0	0	0	-	0	0	1	1	0	-	0
ILLES BALEARS	0	0	0	0	-	0	0	0	0	0	-	0	0	0	0	0	-	0
CANARIAS	3	6	8	5	62,50	1	0	1	1	0	-	0	3	7	9	5	55,56	1
LAS PALMAS	3	1	4	3	75,00	0	0	1	1	0	-	0	3	2	5	3	60,00	0
S.C. TENERIFE	0	5	4	2	50,00	1	0	0	0	0	-	0	0	5	4	2	50,00	1
CANTABRIA	0	0	0	0	-	0	0	0	0	0	-	0	0	0	0	0	-	0
CASTILLA Y LEÓN	0	14	10	0	-	4	1	10	11	0	-	0	1	24	21	0	-	4
ÁVILA	0	4	0	0	-	4	0	1	1	0	-	0	0	5	1	0	-	4
BURGOS	0	6	6	0	-	0	1	1	2	0	-	0	1	7	8	0	-	0
LEÓN	0	0	0	0	-	0	0	0	0	0	-	0	0	0	0	0	-	0
PALENCIA	0	0	0	0	-	0	0	0	0	0	-	0	0	0	0	0	-	0
SALAMANCA	0	0	0	0	-	0	0	0	0	0	-	0	0	0	0	0	-	0
SEGOVIA	0	0	0	0	-	0	0	0	0	0	-	0	0	0	0	0	-	0
SORIA	0	0	0	0	-	0	0	0	0	0	-	0	0	0	0	0	-	0
VALLADOLID	0	0	0	0	-	0	0	0	0	0	-	0	0	0	0	0	-	0
ZAMORA	0	4	4	0	-	0	0	8	8	0	-	0	0	12	12	0	-	0
CASTILLA-LA MANCHA	1	12	11	1	9,09	2	0	4	3	0	-	1	1	16	14	1	7,14	3
ALBACETE	0	3	2	0	-	1	0	1	0	0	-	1	0	4	2	0	-	2
CIUDAD REAL	1	0	1	0	-	0	0	0	0	0	-	0	1	0	1	0	-	0
CUENCA	0	0	0	0	-	0	0	0	0	0	-	0	0	0	0	0	-	0
GUADALAJARA	0	4	3	0	-	1	0	1	1	0	-	0	0	5	4	0	-	1
TOLEDO	0	5	5	1	20,00	0	0	2	2	0	-	0	0	7	7	1	14,29	0

(Continúa al dorso)

CC.AA. Y/O PROVINCIAS	SUBSIDIO DE MOVILIDAD Y COMPENSACIÓN PARA						ASISTENCIA SANITARIA Y PRESTACIÓN FARMACÉUTICA						TOTAL PRESTACIONES					
	PTE. AÑO ANT.	GASTOS DE TRANSPORTE (S.M.G.T.)				PTE. FINAL	PTE. AÑO ANT.	(A.S.P.F.)				PTE. FINAL	PTE. AÑO ANT.	REAL DECRETO 383/1984				PTE. FINAL
		SOLC.	REST.	APRB. (nº y % C.R.)				SOLC.	REST.	APRB. (nº y % C.R.)				SOLC.	REST.	APRB. (nº y % C.R.)		
CATALUNYA	3	39	18	0	-	24	0	0	0	0	-	0	3	39	18	0	-	24
BARCELONA	2	30	15	0	-	17	0	0	0	0	-	0	2	30	15	0	-	17
GIRONA	1	6	1	0	-	6	0	0	0	0	-	0	1	6	1	0	-	6
LLEIDA	0	0	0	0	-	0	0	0	0	0	-	0	0	0	0	0	-	0
TARRAGONA	0	3	2	0	-	1	0	0	0	0	-	0	0	3	2	0	-	1
COMUNIDAD VALENCIANA	1	7	8	0	-	0	1	2	3	0	-	0	2	9	11	0	-	0
ALICANTE	0	0	0	0	-	0	0	1	1	0	-	0	0	1	1	0	-	0
CASTELLÓN	0	0	0	0	-	0	0	0	0	0	-	0	0	0	0	0	-	0
VALENCIA	1	7	8	0	-	0	1	1	2	0	-	0	2	8	10	0	-	0
EXTREMADURA	0	2	2	0	-	0	0	2	2	0	-	0	0	4	4	0	-	0
BADAJOS	0	1	1	0	-	0	0	1	1	0	-	0	0	2	2	0	-	0
CÁCERES	0	1	1	0	-	0	0	1	1	0	-	0	0	2	2	0	-	0
GALICIA	3	16	18	1	5,56	1	0	22	22	0	-	0	3	38	40	1	2,50	1
A CORUÑA	0	7	7	0	-	0	0	7	7	0	-	0	0	14	14	0	-	0
LUGO	0	1	1	0	-	0	0	2	2	0	-	0	0	3	3	0	-	0
OURENSE	0	1	1	0	-	0	0	0	0	0	-	0	0	1	1	0	-	0
PONTEVEDRA	3	7	9	1	11,11	1	0	13	13	0	-	0	3	20	22	1	4,55	1
MADRID	7	69	76	1	1,32	0	4	44	48	0	-	0	11	113	124	1	0,81	0
MURCIA	3	6	9	5	55,56	0	0	4	4	0	-	0	3	10	13	5	38,46	0
NAVARRA	0	4	3	0	-	1	0	0	0	0	-	0	0	4	3	0	-	1
PAÍS VASCO	3	16	18	5	27,78	1	0	5	5	0	-	0	3	21	23	5	21,74	1
ARABA/ÁLAVA	0	0	0	0	-	0	0	0	0	0	-	0	0	0	0	0	-	0
GIPUZKOA	0	9	8	4	50,00	1	0	0	0	0	-	0	0	9	8	4	50,00	1
BIZKAIA	3	7	10	1	10,00	0	0	5	5	0	-	0	3	12	15	1	6,67	0
LA RIOJA	0	2	2	0	-	0	0	1	1	0	-	0	0	3	3	0	-	0
CEUTA	0	5	5	2	40,00	0	0	2	2	0	-	0	0	7	7	2	28,57	0
MELILLA	9	42	33	22	66,67	18	0	0	0	0	-	0	9	42	33	22	66,67	18

TOTAL ESTADO	44	281	256	48	18,75	69	14	132	136	0	-	10	58	413	392	48	12,24	79
--------------	----	-----	-----	----	-------	----	----	-----	-----	---	---	----	----	-----	-----	----	-------	----



GOBIERNO
DE ESPAÑA

MINISTERIO
DE DERECHOS SOCIALES
Y AGENDA 2030



2c Revisiones de oficio e instancia de parte: Datos de la gestión mensual y anual

**PRESTACIONES DEL REAL DECRETO 383/1984, DE 1 DE FEBRERO
REVISIONES DE OFICIO E INSTANCIA DE PARTE EFECTUADAS DE SGIM
DATOS DE GESTIÓN CORRESPONDIENTES AL MES DE AGOSTO DE 2022**

CC.AA. Y/O PROVINCIAS	REVISIONES EFECTUADAS				CAUSAS DE EXTINCIÓN DEL DERECHO						
	Modifica. Cuantía	Extinción Derecho	Suspensión		TOTAL	Recursos Propios	Prestación Incompatible	Pérdida Residencia	Fallecimiento	Grado y Baremo	TOTAL
			Act. Laboral	Otras							
ANDALUCÍA	0	8	0	1	9	4	1	0	3	0	8
ALMERÍA	0	1	0	0	1	0	0	0	1	0	1
CÁDIZ	0	1	0	0	1	0	1	0	0	0	1
CÓRDOBA	0	0	0	0	0	0	0	0	0	0	0
GRANADA	0	0	0	0	0	0	0	0	0	0	0
HUELVA	0	0	0	0	0	0	0	0	0	0	0
JAÉN	0	0	0	0	0	0	0	0	0	0	0
MÁLAGA	0	2	0	0	2	0	0	0	2	0	2
SEVILLA	0	4	0	1	5	4	0	0	0	0	4
ARAGÓN	0	0	0	0	0	0	0	0	0	0	0
HUESCA	0	0	0	0	0	0	0	0	0	0	0
TERUEL	0	0	0	0	0	0	0	0	0	0	0
ZARAGOZA	0	0	0	0	0	0	0	0	0	0	0
ASTURIAS	0	1	0	0	1	1	0	0	0	0	1
ILLES BALEARS	0	1	0	0	1	0	1	0	0	0	1
CANARIAS	0	0	0	0	0	0	0	0	0	0	0
LAS PALMAS	0	0	0	0	0	0	0	0	0	0	0
S.C. TENERIFE	0	0	0	0	0	0	0	0	0	0	0
CANTABRIA	1	0	0	0	1	0	0	0	0	0	0
CASTILLA Y LEÓN	0	1	0	0	1	1	0	0	0	0	1
ÁVILA	0	0	0	0	0	0	0	0	0	0	0
BURGOS	0	0	0	0	0	0	0	0	0	0	0
LEÓN	0	0	0	0	0	0	0	0	0	0	0
PALENCIA	0	0	0	0	0	0	0	0	0	0	0
SALAMANCA	0	1	0	0	1	1	0	0	0	0	1
SEGOVIA	0	0	0	0	0	0	0	0	0	0	0
SORIA	0	0	0	0	0	0	0	0	0	0	0
VALLADOLID	0	0	0	0	0	0	0	0	0	0	0
ZAMORA	0	0	0	0	0	0	0	0	0	0	0
CASTILLA-LA MANCHA	0	1	0	0	1	0	1	0	0	0	1
ALBACETE	0	0	0	0	0	0	0	0	0	0	0
CIUDAD REAL	0	0	0	0	0	0	0	0	0	0	0
CUENCA	0	0	0	0	0	0	0	0	0	0	0
GUADALAJARA	0	0	0	0	0	0	0	0	0	0	0
TOLEDO	0	1	0	0	1	0	1	0	0	0	1

(Continúa al dorso)

CC.AA. Y/O PROVINCIAS	REVISIONES EFECTUADAS				CAUSAS DE EXTINCIÓN DEL DERECHO						
	Modifica. Cuantía	Extinción Derecho	Suspensión		TOTAL	Recursos Propios	Prestación Incompatible	Pérdida Residencia	Fallecimiento	Grado y Baremo	TOTAL
			Act. Laboral	Otras							
CATALUNYA	0	0	0	0	0	0	0	0	0	0	0
BARCELONA	0	0	0	0	0	0	0	0	0	0	0
GIRONA	0	0	0	0	0	0	0	0	0	0	0
LLEIDA	0	0	0	0	0	0	0	0	0	0	0
TARRAGONA	0	0	0	0	0	0	0	0	0	0	0
COMUNIDAD VALENCIANA	0	1	0	0	1	1	0	0	0	0	1
ALICANTE	0	1	0	0	1	1	0	0	0	0	1
CASTELLÓN	0	0	0	0	0	0	0	0	0	0	0
VALENCIA	0	0	0	0	0	0	0	0	0	0	0
EXTREMADURA	0	0	0	0	0	0	0	0	0	0	0
BADAJOS	0	0	0	0	0	0	0	0	0	0	0
CÁCERES	0	0	0	0	0	0	0	0	0	0	0
GALICIA	0	0	0	0	0	0	0	0	0	0	0
A CORUÑA	0	0	0	0	0	0	0	0	0	0	0
LUGO	0	0	0	0	0	0	0	0	0	0	0
OURENSE	0	0	0	0	0	0	0	0	0	0	0
PONTEVEDRA	0	0	0	0	0	0	0	0	0	0	0
MADRID	0	1	0	0	1	0	1	0	0	0	1
MURCIA	0	1	0	0	1	0	0	0	1	0	1
NAVARRA	0	1	0	0	1	0	1	0	0	0	1
PAÍS VASCO	0	1	0	0	1	0	0	0	1	0	1
ARABA/ÁLAVA	0	0	0	0	0	0	0	0	0	0	0
GIPUZKOA	0	0	0	0	0	0	0	0	0	0	0
BIZKAIA	0	1	0	0	1	0	0	0	1	0	1
LA RIOJA	1	0	0	0	1	0	0	0	0	0	0
CEUTA	0	0	0	0	0	0	0	0	0	0	0
MELILLA	0	0	0	0	0	0	0	0	0	0	0
TOTAL ESTADO	2	17	0	1	20	7	5	0	5	0	17

**PRESTACIONES DEL REAL DECRETO 383/1984, DE 1 DE FEBRERO
REVISIONES DE OFICIO E INSTANCIA DE PARTE EFECTUADAS EN SATP
DATOS DE GESTIÓN CORRESPONDIENTES AL MES DE AGOSTO DE 2022**

CC.AA. Y/O PROVINCIAS	REVISIONES EFECTUADAS			CAUSAS DE EXTINCIÓN DEL DERECHO							
	Extinción Derecho	Suspensión	TOTAL	Recursos Propios	Prestación Incompatible	Ingreso Centro	Pérdida Residencia	Fallecimiento	Grado y Baremo	Alta S.S.	TOTAL
ANDALUCÍA	2	1	3	1	0	0	0	1	0	0	2
ALMERÍA	1	0	1	0	0	0	0	1	0	0	1
CÁDIZ	0	0	0	0	0	0	0	0	0	0	0
CÓRDOBA	0	0	0	0	0	0	0	0	0	0	0
GRANADA	0	0	0	0	0	0	0	0	0	0	0
HUELVA	0	0	0	0	0	0	0	0	0	0	0
JAÉN	0	0	0	0	0	0	0	0	0	0	0
MÁLAGA	0	0	0	0	0	0	0	0	0	0	0
SEVILLA	1	1	2	1	0	0	0	0	0	0	1
ARAGÓN	0	0	0	0	0	0	0	0	0	0	0
HUESCA	0	0	0	0	0	0	0	0	0	0	0
TERUEL	0	0	0	0	0	0	0	0	0	0	0
ZARAGOZA	0	0	0	0	0	0	0	0	0	0	0
ASTURIAS	0	0	0	0	0	0	0	0	0	0	0
ILLES BALEARS	0	0	0	0	0	0	0	0	0	0	0
CANARIAS	0	0	0	0	0	0	0	0	0	0	0
LAS PALMAS	0	0	0	0	0	0	0	0	0	0	0
S.C. TENERIFE	0	0	0	0	0	0	0	0	0	0	0
CANTABRIA	0	0	0	0	0	0	0	0	0	0	0
CASTILLA Y LEÓN	0	0	0	0	0	0	0	0	0	0	0
ÁVILA	0	0	0	0	0	0	0	0	0	0	0
BURGOS	0	0	0	0	0	0	0	0	0	0	0
LEÓN	0	0	0	0	0	0	0	0	0	0	0
PALENCIA	0	0	0	0	0	0	0	0	0	0	0
SALAMANCA	0	0	0	0	0	0	0	0	0	0	0
SEGOVIA	0	0	0	0	0	0	0	0	0	0	0
SORIA	0	0	0	0	0	0	0	0	0	0	0
VALLADOLID	0	0	0	0	0	0	0	0	0	0	0
ZAMORA	0	0	0	0	0	0	0	0	0	0	0
CASTILLA-LA MANCHA	0	0	0	0	0	0	0	0	0	0	0
ALBACETE	0	0	0	0	0	0	0	0	0	0	0
CIUDAD REAL	0	0	0	0	0	0	0	0	0	0	0
CUENCA	0	0	0	0	0	0	0	0	0	0	0
GUADALAJARA	0	0	0	0	0	0	0	0	0	0	0
TOLEDO	0	0	0	0	0	0	0	0	0	0	0

(Continúa al dorso)

CC.AA. Y/O PROVINCIAS	REVISIONES EFECTUADAS			CAUSAS DE EXTINCIÓN DEL DERECHO							
	Extinción Derecho	Suspensión	TOTAL	Recursos Propios	Prestación Incompatible	Ingreso Centro	Pérdida Residencia	Fallecimiento	Grado y Baremo	Alta S.S.	TOTAL
CATALUNYA	0	0	0	0	0	0	0	0	0	0	0
BARCELONA	0	0	0	0	0	0	0	0	0	0	0
GIRONA	0	0	0	0	0	0	0	0	0	0	0
LLEIDA	0	0	0	0	0	0	0	0	0	0	0
TARRAGONA	0	0	0	0	0	0	0	0	0	0	0
COMUNIDAD VALENCIANA	0	0	0	0	0	0	0	0	0	0	0
ALICANTE	0	0	0	0	0	0	0	0	0	0	0
CASTELLÓN	0	0	0	0	0	0	0	0	0	0	0
VALENCIA	0	0	0	0	0	0	0	0	0	0	0
EXTREMADURA	0	0	0	0	0	0	0	0	0	0	0
BADAJOS	0	0	0	0	0	0	0	0	0	0	0
CÁCERES	0	0	0	0	0	0	0	0	0	0	0
GALICIA	0	0	0	0	0	0	0	0	0	0	0
A CORUÑA	0	0	0	0	0	0	0	0	0	0	0
LUGO	0	0	0	0	0	0	0	0	0	0	0
OURENSE	0	0	0	0	0	0	0	0	0	0	0
PONTEVEDRA	0	0	0	0	0	0	0	0	0	0	0
MADRID	0	0	0	0	0	0	0	0	0	0	0
MURCIA	0	0	0	0	0	0	0	0	0	0	0
NAVARRA	0	0	0	0	0	0	0	0	0	0	0
PAÍS VASCO	0	0	0	0	0	0	0	0	0	0	0
ARABA/ÁLAVA	0	0	0	0	0	0	0	0	0	0	0
GIPUZKOA	0	0	0	0	0	0	0	0	0	0	0
BIZKAIA	0	0	0	0	0	0	0	0	0	0	0
LA RIOJA	0	0	0	0	0	0	0	0	0	0	0
CEUTA	0	0	0	0	0	0	0	0	0	0	0
MELILLA	0	0	0	0	0	0	0	0	0	0	0
TOTAL ESTADO	2	1	3	1	0	0	0	1	0	0	2

**PRESTACIONES DEL REAL DECRETO 383/1984, DE 1 DE FEBRERO
REVISIONES DE OFICIO E INSTANCIA DE PARTE EFECTUADAS EN SMGT
DATOS DE GESTIÓN CORRESPONDIENTES AL MES DE AGOSTO DE 2022**

CC.AA. Y/O PROVINCIAS	REVISIONES EFECTUADAS			CAUSAS DE EXTINCIÓN DEL DERECHO								
	Extinción Derecho	Suspensión	TOTAL	Recursos Propios	Recursos Familiars	Prestación Incompatible	Ingreso Centro	Pérdida	Fallecimiento	Grado y Baremo	Alta	TOTAL
ANDALUCÍA	0	0	0	0	0	0	0	0	0	0	0	0
ALMERÍA	0	0	0	0	0	0	0	0	0	0	0	0
CÁDIZ	0	0	0	0	0	0	0	0	0	0	0	0
CÓRDOBA	0	0	0	0	0	0	0	0	0	0	0	0
GRANADA	0	0	0	0	0	0	0	0	0	0	0	0
HUELVA	0	0	0	0	0	0	0	0	0	0	0	0
JAÉN	0	0	0	0	0	0	0	0	0	0	0	0
MÁLAGA	0	0	0	0	0	0	0	0	0	0	0	0
SEVILLA	0	0	0	0	0	0	0	0	0	0	0	0
ARAGÓN	0	0	0	0	0	0	0	0	0	0	0	0
HUESCA	0	0	0	0	0	0	0	0	0	0	0	0
TERUEL	0	0	0	0	0	0	0	0	0	0	0	0
ZARAGOZA	0	0	0	0	0	0	0	0	0	0	0	0
ASTURIAS	0	0	0	0	0	0	0	0	0	0	0	0
ILLES BALEARS	0	0	0	0	0	0	0	0	0	0	0	0
CANARIAS	0	0	0	0	0	0	0	0	0	0	0	0
LAS PALMAS	0	0	0	0	0	0	0	0	0	0	0	0
S.C. TENERIFE	0	0	0	0	0	0	0	0	0	0	0	0
CANTABRIA	0	0	0	0	0	0	0	0	0	0	0	0
CASTILLA Y LEÓN	0	0	0	0	0	0	0	0	0	0	0	0
ÁVILA	0	0	0	0	0	0	0	0	0	0	0	0
BURGOS	0	0	0	0	0	0	0	0	0	0	0	0
LEÓN	0	0	0	0	0	0	0	0	0	0	0	0
PALENCIA	0	0	0	0	0	0	0	0	0	0	0	0
SALAMANCA	0	0	0	0	0	0	0	0	0	0	0	0
SEGOVIA	0	0	0	0	0	0	0	0	0	0	0	0
SORIA	0	0	0	0	0	0	0	0	0	0	0	0
VALLADOLID	0	0	0	0	0	0	0	0	0	0	0	0
ZAMORA	0	0	0	0	0	0	0	0	0	0	0	0
CASTILLA-LA MANCHA	0	0	0	0	0	0	0	0	0	0	0	0
ALBACETE	0	0	0	0	0	0	0	0	0	0	0	0
CIUDAD REAL	0	0	0	0	0	0	0	0	0	0	0	0
CUENCA	0	0	0	0	0	0	0	0	0	0	0	0
GUADALAJARA	0	0	0	0	0	0	0	0	0	0	0	0
TOLEDO	0	0	0	0	0	0	0	0	0	0	0	0

(Continúa al dorso)

CC.AA. Y/O PROVINCIAS	REVISIONES EFECTUADAS			CAUSAS DE EXTINCIÓN DEL DERECHO								
	Extinción Derecho	Suspensión	TOTAL	Recursos Propios	Recursos Familiares	Prestación Incompatible	Ingreso Centro	Pérdida	Fallecimiento	Grado y Baremo	Alta	TOTAL
CATALUNYA	0	0	0	0	0	0	0	0	0	0	0	0
BARCELONA	0	0	0	0	0	0	0	0	0	0	0	0
GIRONA	0	0	0	0	0	0	0	0	0	0	0	0
LLEIDA	0	0	0	0	0	0	0	0	0	0	0	0
TARRAGONA	0	0	0	0	0	0	0	0	0	0	0	0
COMUNIDAD VALENCIANA	0	0	0	0	0	0	0	0	0	0	0	0
ALICANTE	0	0	0	0	0	0	0	0	0	0	0	0
CASTELLÓN	0	0	0	0	0	0	0	0	0	0	0	0
VALENCIA	0	0	0	0	0	0	0	0	0	0	0	0
EXTREMADURA	0	0	0	0	0	0	0	0	0	0	0	0
BADAJOS	0	0	0	0	0	0	0	0	0	0	0	0
CÁCERES	0	0	0	0	0	0	0	0	0	0	0	0
GALICIA	0	0	0	0	0	0	0	0	0	0	0	0
A CORUÑA	0	0	0	0	0	0	0	0	0	0	0	0
LUGO	0	0	0	0	0	0	0	0	0	0	0	0
OURENSE	0	0	0	0	0	0	0	0	0	0	0	0
PONTEVEDRA	0	0	0	0	0	0	0	0	0	0	0	0
MADRID	0	0	0	0	0	0	0	0	0	0	0	0
MURCIA	0	0	0	0	0	0	0	0	0	0	0	0
NAVARRA	0	0	0	0	0	0	0	0	0	0	0	0
PAÍS VASCO	0	0	0	0	0	0	0	0	0	0	0	0
ARABA/ÁLAVA	0	0	0	0	0	0	0	0	0	0	0	0
GIPUZKOA	0	0	0	0	0	0	0	0	0	0	0	0
BIZKAIA	0	0	0	0	0	0	0	0	0	0	0	0
LA RIOJA	0	0	0	0	0	0	0	0	0	0	0	0
CEUTA	0	0	0	0	0	0	0	0	0	0	0	0
MELILLA	2	0	2	0	2	0	0	0	0	0	0	2
TOTAL ESTADO	2	0	2	0	2	0	0	0	0	0	0	2

**PRESTACIONES DEL REAL DECRETO 383/1984, DE 1 DE FEBRERO
REVISIONES DE OFICIO E INSTANCIA DE PARTE EFECTUADAS EN ASPF
DATOS DE GESTIÓN CORRESPONDIENTES AL MES DE AGOSTO DE 2022**

CC.AA. Y/O PROVINCIAS	REVISIONES EFECTUADAS			CAUSAS DE EXTINCIÓN DEL DERECHO					
	Extinción Derecho	Suspensión	TOTAL	Prestación Incompatible	Pérdida Residencia	Fallecimiento	Grado y Baremo	Alta S.S.	TOTAL
ANDALUCÍA	0	0	0	0	0	0	0	0	0
ALMERÍA	0	0	0	0	0	0	0	0	0
CÁDIZ	0	0	0	0	0	0	0	0	0
CÓRDOBA	0	0	0	0	0	0	0	0	0
GRANADA	0	0	0	0	0	0	0	0	0
HUELVA	0	0	0	0	0	0	0	0	0
JAÉN	0	0	0	0	0	0	0	0	0
MÁLAGA	0	0	0	0	0	0	0	0	0
SEVILLA	0	0	0	0	0	0	0	0	0
ARAGÓN	0	0	0	0	0	0	0	0	0
HUESCA	0	0	0	0	0	0	0	0	0
TERUEL	0	0	0	0	0	0	0	0	0
ZARAGOZA	0	0	0	0	0	0	0	0	0
ASTURIAS	0	0	0	0	0	0	0	0	0
ILLES BALEARS	0	0	0	0	0	0	0	0	0
CANARIAS	0	0	0	0	0	0	0	0	0
LAS PALMAS	0	0	0	0	0	0	0	0	0
S.C. TENERIFE	0	0	0	0	0	0	0	0	0
CANTABRIA	0	0	0	0	0	0	0	0	0
CASTILLA Y LEÓN	1	0	1	0	0	1	0	0	1
ÁVILA	0	0	0	0	0	0	0	0	0
BURGOS	1	0	1	0	0	1	0	0	1
LEÓN	0	0	0	0	0	0	0	0	0
PALENCIA	0	0	0	0	0	0	0	0	0
SALAMANCA	0	0	0	0	0	0	0	0	0
SEGOVIA	0	0	0	0	0	0	0	0	0
SORIA	0	0	0	0	0	0	0	0	0
VALLADOLID	0	0	0	0	0	0	0	0	0
ZAMORA	0	0	0	0	0	0	0	0	0
CASTILLA-LA MANCHA	0	0	0	0	0	0	0	0	0
ALBACETE	0	0	0	0	0	0	0	0	0
CIUDAD REAL	0	0	0	0	0	0	0	0	0
CUENCA	0	0	0	0	0	0	0	0	0
GUADALAJARA	0	0	0	0	0	0	0	0	0
TOLEDO	0	0	0	0	0	0	0	0	0

(Continúa al dorso)

CC.AA. Y/O PROVINCIAS	REVISIONES EFECTUADAS			CAUSAS DE EXTINCIÓN DEL DERECHO					
	Extinción Derecho	Suspensión	TOTAL	Prestación Incompatible	Pérdida Residencia	Fallecimiento	Grado y Baremo	Alta S.S.	TOTAL
CATALUNYA	0	0	0	0	0	0	0	0	0
BARCELONA	0	0	0	0	0	0	0	0	0
GIRONA	0	0	0	0	0	0	0	0	0
LLEIDA	0	0	0	0	0	0	0	0	0
TARRAGONA	0	0	0	0	0	0	0	0	0
COMUNIDAD VALENCIANA	0	0	0	0	0	0	0	0	0
ALICANTE	0	0	0	0	0	0	0	0	0
CASTELLÓN	0	0	0	0	0	0	0	0	0
VALENCIA	0	0	0	0	0	0	0	0	0
EXTREMADURA	0	0	0	0	0	0	0	0	0
BADAJOS	0	0	0	0	0	0	0	0	0
CÁCERES	0	0	0	0	0	0	0	0	0
GALICIA	1	0	1	0	0	0	0	1	1
A CORUÑA	0	0	0	0	0	0	0	0	0
LUGO	0	0	0	0	0	0	0	0	0
OURENSE	1	0	1	0	0	0	0	1	1
PONTEVEDRA	0	0	0	0	0	0	0	0	0
MADRID	0	0	0	0	0	0	0	0	0
MURCIA	0	0	0	0	0	0	0	0	0
NAVARRA	1	0	1	1	0	0	0	0	1
PAÍS VASCO	0	0	0	0	0	0	0	0	0
ARABA/ÁLAVA	0	0	0	0	0	0	0	0	0
GIPUZKOA	0	0	0	0	0	0	0	0	0
BIZKAIA	0	0	0	0	0	0	0	0	0
LA RIOJA	0	0	0	0	0	0	0	0	0
CEUTA	0	0	0	0	0	0	0	0	0
MELILLA	0	0	0	0	0	0	0	0	0
TOTAL ESTADO	3	0	3	1	0	1	0	1	3

**PRESTACIONES DEL REAL DECRETO 383/1984, DE 1 DE FEBRERO
TOTAL REVISIONES DE OFICIO E INSTANCIA DE PARTE EFECTUADAS
DATOS DE GESTIÓN CORRESPONDIENTES AL MES DE AGOSTO DE 2022**

CC.AA. Y/O PROVINCIAS	REVISIONES EFECTUADAS				CAUSAS DE EXTINCIÓN DEL DERECHO									
	Modifica. Cuantía	Extinción Derecho	Suspensión		TOTAL	Recursos Propios	Recursos Familiares	Prestación Incompatible	Ingreso Centro	Pérdida Residencia	Fallecimiento	Grado y Baremo	Alta S.S.	TOTAL
			Act. Laboral	Otras										
ANDALUCÍA	0	10	0	2	12	5	0	1	0	0	4	0	0	10
ALMERÍA	0	2	0	0	2	0	0	0	0	0	2	0	0	2
CÁDIZ	0	1	0	0	1	0	0	1	0	0	0	0	0	1
CÓRDOBA	0	0	0	0	0	0	0	0	0	0	0	0	0	0
GRANADA	0	0	0	0	0	0	0	0	0	0	0	0	0	0
HUELVA	0	0	0	0	0	0	0	0	0	0	0	0	0	0
JAÉN	0	0	0	0	0	0	0	0	0	0	0	0	0	0
MÁLAGA	0	2	0	0	2	0	0	0	0	0	2	0	0	2
SEVILLA	0	5	0	2	7	5	0	0	0	0	0	0	0	5
ARAGÓN	0	0	0	0	0	0	0	0	0	0	0	0	0	0
HUESCA	0	0	0	0	0	0	0	0	0	0	0	0	0	0
TERUEL	0	0	0	0	0	0	0	0	0	0	0	0	0	0
ZARAGOZA	0	0	0	0	0	0	0	0	0	0	0	0	0	0
ASTURIAS	0	1	0	0	1	1	0	0	0	0	0	0	0	1
ILLES BALEARS	0	1	0	0	1	0	0	1	0	0	0	0	0	1
CANARIAS	0	0	0	0	0	0	0	0	0	0	0	0	0	0
LAS PALMAS	0	0	0	0	0	0	0	0	0	0	0	0	0	0
S.C. TENERIFE	0	0	0	0	0	0	0	0	0	0	0	0	0	0
CANTABRIA	1	0	0	0	1	0	0	0	0	0	0	0	0	0
CASTILLA Y LEÓN	0	2	0	0	2	1	0	0	0	0	1	0	0	2
ÁVILA	0	0	0	0	0	0	0	0	0	0	0	0	0	0
BURGOS	0	1	0	0	1	0	0	0	0	0	1	0	0	1
LEÓN	0	0	0	0	0	0	0	0	0	0	0	0	0	0
PALENCIA	0	0	0	0	0	0	0	0	0	0	0	0	0	0
SALAMANCA	0	1	0	0	1	1	0	0	0	0	0	0	0	1
SEGOVIA	0	0	0	0	0	0	0	0	0	0	0	0	0	0
SORIA	0	0	0	0	0	0	0	0	0	0	0	0	0	0
VALLADOLID	0	0	0	0	0	0	0	0	0	0	0	0	0	0
ZAMORA	0	0	0	0	0	0	0	0	0	0	0	0	0	0
CASTILLA-LA MANCHA	0	1	0	0	1	0	0	1	0	0	0	0	0	1
ALBACETE	0	0	0	0	0	0	0	0	0	0	0	0	0	0
CIUDAD REAL	0	0	0	0	0	0	0	0	0	0	0	0	0	0
CUENCA	0	0	0	0	0	0	0	0	0	0	0	0	0	0
GUADALAJARA	0	0	0	0	0	0	0	0	0	0	0	0	0	0
TOLEDO	0	1	0	0	1	0	0	1	0	0	0	0	0	1

(Continúa al dorso)

CC.AA. Y/O PROVINCIAS	REVISIONES EFECTUADAS					CAUSAS DE EXTINCIÓN DEL DERECHO								
	Modifica. Cuantía	Extinción Derecho	Suspensión		TOTAL	Recursos Propios	Recursos Familiares	Prestación Incompatible	Ingreso Centro	Pérdida Residencia	Fallecimiento	Grado y Baremo	Alta S.S.	TOTAL
			Act. Laboral	Otras										
CATALUNYA	0	0	0	0	0	0	0	0	0	0	0	0	0	0
BARCELONA	0	0	0	0	0	0	0	0	0	0	0	0	0	0
GIRONA	0	0	0	0	0	0	0	0	0	0	0	0	0	0
LLEIDA	0	0	0	0	0	0	0	0	0	0	0	0	0	0
TARRAGONA	0	0	0	0	0	0	0	0	0	0	0	0	0	0
COMUNIDAD VALENCIANA	0	1	0	0	1	1	0	0	0	0	0	0	0	1
ALICANTE	0	1	0	0	1	1	0	0	0	0	0	0	0	1
CASTELLÓN	0	0	0	0	0	0	0	0	0	0	0	0	0	0
VALENCIA	0	0	0	0	0	0	0	0	0	0	0	0	0	0
EXTREMADURA	0	0	0	0	0	0	0	0	0	0	0	0	0	0
BADAJOS	0	0	0	0	0	0	0	0	0	0	0	0	0	0
CÁCERES	0	0	0	0	0	0	0	0	0	0	0	0	0	0
GALICIA	0	1	0	0	1	0	0	0	0	0	0	0	1	1
A CORUÑA	0	0	0	0	0	0	0	0	0	0	0	0	0	0
LUGO	0	0	0	0	0	0	0	0	0	0	0	0	0	0
OURENSE	0	1	0	0	1	0	0	0	0	0	0	0	1	1
PONTEVEDRA	0	0	0	0	0	0	0	0	0	0	0	0	0	0
MADRID	0	1	0	0	1	0	0	1	0	0	0	0	0	1
MURCIA	0	1	0	0	1	0	0	0	0	0	1	0	0	1
NAVARRA	0	2	0	0	2	0	0	2	0	0	0	0	0	2
PAÍS VASCO	0	1	0	0	1	0	0	0	0	0	1	0	0	1
ARABA/ÁLAVA	0	0	0	0	0	0	0	0	0	0	0	0	0	0
GIPUZKOA	0	0	0	0	0	0	0	0	0	0	0	0	0	0
BIZKAIA	0	1	0	0	1	0	0	0	0	0	1	0	0	1
LA RIOJA	1	0	0	0	1	0	0	0	0	0	0	0	0	0
CEUTA	0	0	0	0	0	0	0	0	0	0	0	0	0	0
MELILLA	0	2	0	0	2	0	2	0	0	0	0	0	0	2
TOTAL ESTADO	2	24	0	2	28	8	2	6	0	0	7	0	1	24

PRESTACIONES DEL REAL DECRETO 383/1984, DE 1 DE FEBRERO REVISIONES DE OFICIO E INSTANCIA DE PARTE EFECTUADAS DE SGIM DATOS DE GESTIÓN CORRESPONDIENTES AL AÑO 2022 HASTA AGOSTO

CC.AA. Y/O PROVINCIAS	REVISIONES EFECTUADAS					CAUSAS DE EXTINCIÓN DEL DERECHO					
	Modifica. Cuantía	Extinción Derecho	Suspensión		TOTAL	Recursos Propios	Prestación Incompatible	Pérdida Residencia	Fallecimiento	Grado y Baremo	TOTAL
			Act. Laboral	Otras							
ANDALUCÍA	1	64	0	1	66	27	9	0	28	0	64
ALMERÍA	0	2	0	0	2	0	1	0	1	0	2
CÁDIZ	0	7	0	0	7	0	3	0	4	0	7
CÓRDOBA	0	1	0	0	1	0	0	0	1	0	1
GRANADA	0	5	0	0	5	0	0	0	5	0	5
HUELVA	0	1	0	0	1	0	0	0	1	0	1
JAÉN	0	3	0	0	3	2	0	0	1	0	3
MÁLAGA	0	38	0	0	38	18	5	0	15	0	38
SEVILLA	1	7	0	1	9	7	0	0	0	0	7
ARAGÓN	0	5	0	0	5	0	1	0	4	0	5
HUESCA	0	1	0	0	1	0	0	0	1	0	1
TERUEL	0	0	0	0	0	0	0	0	0	0	0
ZARAGOZA	0	4	0	0	4	0	1	0	3	0	4
ASTURIAS	0	17	0	0	17	1	6	0	10	0	17
ILLES BALEARS	0	10	0	0	10	0	7	0	3	0	10
CANARIAS	0	1	0	0	1	0	0	0	1	0	1
LAS PALMAS	0	1	0	0	1	0	0	0	1	0	1
S.C. TENERIFE	0	0	0	0	0	0	0	0	0	0	0
CANTABRIA	1	5	0	0	6	0	1	0	4	0	5
CASTILLA Y LEÓN	0	37	0	0	37	6	13	0	18	0	37
ÁVILA	0	1	0	0	1	0	1	0	0	0	1
BURGOS	0	3	0	0	3	1	0	0	2	0	3
LEÓN	0	9	0	0	9	2	2	0	5	0	9
PALENCIA	0	1	0	0	1	0	0	0	1	0	1
SALAMANCA	0	6	0	0	6	1	4	0	1	0	6
SEGOVIA	0	3	0	0	3	0	2	0	1	0	3
SORIA	0	1	0	0	1	0	1	0	0	0	1
VALLADOLID	0	4	0	0	4	2	0	0	2	0	4
ZAMORA	0	9	0	0	9	0	3	0	6	0	9
CASTILLA-LA MANCHA	0	16	0	1	17	0	8	0	8	0	16
ALBACETE	0	10	0	0	10	0	2	0	8	0	10
CIUDAD REAL	0	0	0	0	0	0	0	0	0	0	0
CUENCA	0	0	0	0	0	0	0	0	0	0	0
GUADALAJARA	0	2	0	1	3	0	2	0	0	0	2
TOLEDO	0	4	0	0	4	0	4	0	0	0	4

(Continúa al dorso)

CC.AA. Y/O PROVINCIAS	REVISIONES EFECTUADAS				CAUSAS DE EXTINCIÓN DEL DERECHO						
	Modifica. Cuantía	Extinción Derecho	Suspensión SGIM		TOTAL	Recursos Propios	Prestación Incompatible	Pérdida Residencia	Fallecimiento	Grado y Baremo	TOTAL
			Act. Laboral	Otras							
CATALUNYA	0	0	0	0	0	0	0	0	0	0	0
BARCELONA	0	0	0	0	0	0	0	0	0	0	0
GIRONA	0	0	0	0	0	0	0	0	0	0	0
LLEIDA	0	0	0	0	0	0	0	0	0	0	0
TARRAGONA	0	0	0	0	0	0	0	0	0	0	0
COMUNIDAD VALENCIANA	2	9	0	0	11	5	1	0	3	0	9
ALICANTE	0	7	0	0	7	5	0	0	2	0	7
CASTELLÓN	2	2	0	0	4	0	1	0	1	0	2
VALENCIA	0	0	0	0	0	0	0	0	0	0	0
EXTREMADURA	0	14	0	2	16	1	11	0	2	0	14
BADAJOS	0	8	0	1	9	1	6	0	1	0	8
CÁCERES	0	6	0	1	7	0	5	0	1	0	6
GALICIA	2	9	0	0	11	3	4	0	2	0	9
A CORUÑA	2	5	0	0	7	3	0	0	2	0	5
LUGO	0	0	0	0	0	0	0	0	0	0	0
OURENSE	0	1	0	0	1	0	1	0	0	0	1
PONTEVEDRA	0	3	0	0	3	0	3	0	0	0	3
MADRID	0	11	0	0	11	0	11	0	0	0	11
MURCIA	3	53	1	0	57	0	36	0	17	0	53
NAVARRA	0	2	0	0	2	0	2	0	0	0	2
PAÍS VASCO	0	7	1	0	8	1	1	0	5	0	7
ARABA/ÁLAVA	0	1	0	0	1	0	0	0	1	0	1
GIPUZKOA	0	4	1	0	5	1	1	0	2	0	4
BIZKAIA	0	2	0	0	2	0	0	0	2	0	2
LA RIOJA	1	1	0	0	2	0	1	0	0	0	1
CEUTA	0	1	0	0	1	0	1	0	0	0	1
MELILLA	1	1	0	0	2	1	0	0	0	0	1
TOTAL ESTADO	11	263	2	4	280	45	113	0	105	0	263

**PRESTACIONES DEL REAL DECRETO 383/1984, DE 1 DE FEBRERO
REVISIONES DE OFICIO E INSTANCIA DE PARTE EFECTUADAS EN SATP
DATOS DE GESTIÓN CORRESPONDIENTES AL AÑO 2022 HASTA AGOSTO**

CC.AA. Y/O PROVINCIAS	REVISIONES EFECTUADAS			CAUSAS DE EXTINCIÓN DEL DERECHO							
	Extinción Derecho	Suspensión	TOTAL	Recursos Propios	Prestación Incompatible	Ingreso Centro	Pérdida Residencia	Fallecimiento	Grado y Baremo	Alta S.S.	TOTAL
ANDALUCÍA	9	1	10	5	1	0	0	3	0	0	9
ALMERÍA	0	0	0	0	0	0	0	0	0	0	0
CÁDIZ	0	0	0	0	0	0	0	0	0	0	0
CÓRDOBA	0	0	0	0	0	0	0	0	0	0	0
GRANADA	0	0	0	0	0	0	0	0	0	0	0
HUELVA	0	0	0	0	0	0	0	0	0	0	0
JAÉN	0	0	0	0	0	0	0	0	0	0	0
MÁLAGA	7	0	7	3	1	0	0	3	0	0	7
SEVILLA	2	1	3	2	0	0	0	0	0	0	2
ARAGÓN	0	0	0	0	0	0	0	0	0	0	0
HUESCA	0	0	0	0	0	0	0	0	0	0	0
TERUEL	0	0	0	0	0	0	0	0	0	0	0
ZARAGOZA	0	0	0	0	0	0	0	0	0	0	0
ASTURIAS	0	0	0	0	0	0	0	0	0	0	0
ILLES BALEARS	1	0	1	0	1	0	0	0	0	0	1
CANARIAS	0	0	0	0	0	0	0	0	0	0	0
LAS PALMAS	0	0	0	0	0	0	0	0	0	0	0
S.C. TENERIFE	0	0	0	0	0	0	0	0	0	0	0
CANTABRIA	0	0	0	0	0	0	0	0	0	0	0
CASTILLA Y LEÓN	2	0	2	0	2	0	0	0	0	0	2
ÁVILA	0	0	0	0	0	0	0	0	0	0	0
BURGOS	0	0	0	0	0	0	0	0	0	0	0
LEÓN	0	0	0	0	0	0	0	0	0	0	0
PALENCIA	0	0	0	0	0	0	0	0	0	0	0
SALAMANCA	1	0	1	0	1	0	0	0	0	0	1
SEGOVIA	0	0	0	0	0	0	0	0	0	0	0
SORIA	0	0	0	0	0	0	0	0	0	0	0
VALLADOLID	0	0	0	0	0	0	0	0	0	0	0
ZAMORA	1	0	1	0	1	0	0	0	0	0	1
CASTILLA-LA MANCHA	2	0	2	0	0	0	0	2	0	0	2
ALBACETE	2	0	2	0	0	0	0	2	0	0	2
CIUDAD REAL	0	0	0	0	0	0	0	0	0	0	0
CUENCA	0	0	0	0	0	0	0	0	0	0	0
GUADALAJARA	0	0	0	0	0	0	0	0	0	0	0
TOLEDO	0	0	0	0	0	0	0	0	0	0	0

(Continúa al dorso)

CC.AA. Y/O PROVINCIAS	REVISIONES EFECTUADAS			CAUSAS DE EXTINCIÓN DEL DERECHO							
	Extinción Derecho	Suspensión	TOTAL	Recursos Propios	Prestación Incompatible	Ingreso Centro	Pérdida Residencia	Fallecimiento	Grado y Baremo	Alta S.S.	TOTAL
CATALUNYA	0	0	0	0	0	0	0	0	0	0	0
BARCELONA	0	0	0	0	0	0	0	0	0	0	0
GIRONA	0	0	0	0	0	0	0	0	0	0	0
LLEIDA	0	0	0	0	0	0	0	0	0	0	0
TARRAGONA	0	0	0	0	0	0	0	0	0	0	0
COMUNIDAD VALENCIANA	0	0	0	0	0	0	0	0	0	0	0
ALICANTE	0	0	0	0	0	0	0	0	0	0	0
CASTELLÓN	0	0	0	0	0	0	0	0	0	0	0
VALENCIA	0	0	0	0	0	0	0	0	0	0	0
EXTREMADURA	3	0	3	0	2	0	0	1	0	0	3
BADAJOS	0	0	0	0	0	0	0	0	0	0	0
CÁCERES	3	0	3	0	2	0	0	1	0	0	3
GALICIA	6	0	6	1	1	0	0	2	0	2	6
A CORUÑA	5	0	5	1	0	0	0	2	0	2	5
LUGO	0	0	0	0	0	0	0	0	0	0	0
OURENSE	0	0	0	0	0	0	0	0	0	0	0
PONTEVEDRA	1	0	1	0	1	0	0	0	0	0	1
MADRID	1	0	1	0	1	0	0	0	0	0	1
MURCIA	1	0	1	0	1	0	0	0	0	0	1
NAVARRA	0	0	0	0	0	0	0	0	0	0	0
PAÍS VASCO	1	0	1	0	0	0	0	1	0	0	1
ARABA/ÁLAVA	1	0	1	0	0	0	0	1	0	0	1
GIPUZKOA	0	0	0	0	0	0	0	0	0	0	0
BIZKAIA	0	0	0	0	0	0	0	0	0	0	0
LA RIOJA	0	0	0	0	0	0	0	0	0	0	0
CEUTA	0	0	0	0	0	0	0	0	0	0	0
MELILLA	0	0	0	0	0	0	0	0	0	0	0
TOTAL ESTADO	26	1	27	6	9	0	0	9	0	2	26

**PRESTACIONES DEL REAL DECRETO 383/1984, DE 1 DE FEBRERO
REVISIONES DE OFICIO E INSTANCIA DE PARTE EFECTUADAS EN SMGT
DATOS DE GESTIÓN CORRESPONDIENTES AL AÑO 2022 HASTA AGOSTO**

CC.AA. Y/O PROVINCIAS	REVISIONES EFECTUADAS			CAUSAS DE EXTINCIÓN DEL DERECHO								
	Extinción	Suspensión	TOTAL	Recursos	Recursos	Prestación	Ingreso	Pérdida	Fallecimiento	Grado y	Alta	TOTAL
	Derecho			Propios	Familiares	Incompatible	Centro			Baremo		
ANDALUCÍA	3	0	3	2	0	0	0	0	1	0	0	3
ALMERÍA	0	0	0	0	0	0	0	0	0	0	0	0
CÁDIZ	1	0	1	1	0	0	0	0	0	0	0	1
CÓRDOBA	0	0	0	0	0	0	0	0	0	0	0	0
GRANADA	0	0	0	0	0	0	0	0	0	0	0	0
HUELVA	0	0	0	0	0	0	0	0	0	0	0	0
JAÉN	0	0	0	0	0	0	0	0	0	0	0	0
MÁLAGA	2	0	2	1	0	0	0	0	1	0	0	2
SEVILLA	0	0	0	0	0	0	0	0	0	0	0	0
ARAGÓN	5	1	6	1	0	0	0	0	4	0	0	5
HUESCA	0	0	0	0	0	0	0	0	0	0	0	0
TERUEL	3	0	3	0	0	0	0	0	3	0	0	3
ZARAGOZA	2	1	3	1	0	0	0	0	1	0	0	2
ASTURIAS	3	0	3	0	0	1	0	0	2	0	0	3
ILLES BALEARS	0	0	0	0	0	0	0	0	0	0	0	0
CANARIAS	1	0	1	0	0	0	0	0	1	0	0	1
LAS PALMAS	0	0	0	0	0	0	0	0	0	0	0	0
S.C. TENERIFE	1	0	1	0	0	0	0	0	1	0	0	1
CANTABRIA	0	0	0	0	0	0	0	0	0	0	0	0
CASTILLA Y LEÓN	2	0	2	1	0	0	0	0	0	0	1	2
ÁVILA	0	0	0	0	0	0	0	0	0	0	0	0
BURGOS	0	0	0	0	0	0	0	0	0	0	0	0
LEÓN	1	0	1	0	0	0	0	0	0	0	1	1
PALENCIA	0	0	0	0	0	0	0	0	0	0	0	0
SALAMANCA	0	0	0	0	0	0	0	0	0	0	0	0
SEGOVIA	0	0	0	0	0	0	0	0	0	0	0	0
SORIA	0	0	0	0	0	0	0	0	0	0	0	0
VALLADOLID	1	0	1	1	0	0	0	0	0	0	0	1
ZAMORA	0	0	0	0	0	0	0	0	0	0	0	0
CASTILLA-LA MANCHA	1	0	1	0	1	0	0	0	0	0	0	1
ALBACETE	1	0	1	0	1	0	0	0	0	0	0	1
CIUDAD REAL	0	0	0	0	0	0	0	0	0	0	0	0
CUENCA	0	0	0	0	0	0	0	0	0	0	0	0
GUADALAJARA	0	0	0	0	0	0	0	0	0	0	0	0
TOLEDO	0	0	0	0	0	0	0	0	0	0	0	0

(Continúa al dorso)

CC.AA. Y/O PROVINCIAS	REVISIONES EFECTUADAS			CAUSAS DE EXTINCIÓN DEL DERECHO								
	Extinción Derecho	Suspensión	TOTAL	Recursos Propios	Recursos Familiares	Prestación Incompatible	Ingreso Centro	Pérdida	Fallecimiento	Grado y Baremo	Alta	TOTAL
CATALUNYA	0	0	0	0	0	0	0	0	0	0	0	0
BARCELONA	0	0	0	0	0	0	0	0	0	0	0	0
GIRONA	0	0	0	0	0	0	0	0	0	0	0	0
LLEIDA	0	0	0	0	0	0	0	0	0	0	0	0
TARRAGONA	0	0	0	0	0	0	0	0	0	0	0	0
COMUNIDAD VALENCIANA	1	0	1	0	0	0	0	0	1	0	0	1
ALICANTE	0	0	0	0	0	0	0	0	0	0	0	0
CASTELLÓN	0	0	0	0	0	0	0	0	0	0	0	0
VALENCIA	1	0	1	0	0	0	0	0	1	0	0	1
EXTREMADURA	0	0	0	0	0	0	0	0	0	0	0	0
BADAJOS	0	0	0	0	0	0	0	0	0	0	0	0
CÁCERES	0	0	0	0	0	0	0	0	0	0	0	0
GALICIA	1	0	1	1	0	0	0	0	0	0	0	1
A CORUÑA	1	0	1	1	0	0	0	0	0	0	0	1
LUGO	0	0	0	0	0	0	0	0	0	0	0	0
OURENSE	0	0	0	0	0	0	0	0	0	0	0	0
PONTEVEDRA	0	0	0	0	0	0	0	0	0	0	0	0
MADRID	1	0	1	0	0	0	0	0	1	0	0	1
MURCIA	0	0	0	0	0	0	0	0	0	0	0	0
NAVARRA	2	0	2	0	0	1	0	0	1	0	0	2
PAÍS VASCO	1	0	1	0	1	0	0	0	0	0	0	1
ARABA/ÁLAVA	0	0	0	0	0	0	0	0	0	0	0	0
GIPUZKOA	1	0	1	0	1	0	0	0	0	0	0	1
BIZKAIA	0	0	0	0	0	0	0	0	0	0	0	0
LA RIOJA	0	0	0	0	0	0	0	0	0	0	0	0
CEUTA	6	0	6	6	0	0	0	0	0	0	0	6
MELILLA	14	3	17	0	6	0	0	0	6	0	2	14
TOTAL ESTADO	41	4	45	11	8	2	0	0	17	0	3	41

**PRESTACIONES DEL REAL DECRETO 383/1984, DE 1 DE FEBRERO
REVISIONES DE OFICIO E INSTANCIA DE PARTE EFECTUADAS EN ASPF
DATOS DE GESTIÓN CORRESPONDIENTES AL AÑO 2022 HASTA AGOSTO**

CC.AA. Y/O PROVINCIAS	REVISIONES EFECTUADAS			CAUSAS DE EXTINCIÓN DEL DERECHO					
	Extinción	Suspensión	TOTAL	Prestación	Pérdida	Fallecimiento	Grado y	Alta	TOTAL
	Derecho			Incompatible	Residencia		Baremo	S.S.	
ANDALUCÍA	5	0	5	1	0	3	0	1	5
ALMERÍA	0	0	0	0	0	0	0	0	0
CÁDIZ	1	0	1	0	0	1	0	0	1
CÓRDOBA	0	0	0	0	0	0	0	0	0
GRANADA	0	0	0	0	0	0	0	0	0
HUELVA	0	0	0	0	0	0	0	0	0
JAÉN	0	0	0	0	0	0	0	0	0
MÁLAGA	4	0	4	1	0	2	0	1	4
SEVILLA	0	0	0	0	0	0	0	0	0
ARAGÓN	3	0	3	0	0	3	0	0	3
HUESCA	0	0	0	0	0	0	0	0	0
TERUEL	0	0	0	0	0	0	0	0	0
ZARAGOZA	3	0	3	0	0	3	0	0	3
ASTURIAS	6	0	6	0	0	5	1	0	6
ILLES BALEARS	0	0	0	0	0	0	0	0	0
CANARIAS	0	0	0	0	0	0	0	0	0
LAS PALMAS	0	0	0	0	0	0	0	0	0
S.C. TENERIFE	0	0	0	0	0	0	0	0	0
CANTABRIA	0	0	0	0	0	0	0	0	0
CASTILLA Y LEÓN	16	0	16	1	0	14	0	1	16
ÁVILA	1	0	1	0	0	1	0	0	1
BURGOS	3	0	3	1	0	1	0	1	3
LEÓN	12	0	12	0	0	12	0	0	12
PALENCIA	0	0	0	0	0	0	0	0	0
SALAMANCA	0	0	0	0	0	0	0	0	0
SEGOVIA	0	0	0	0	0	0	0	0	0
SORIA	0	0	0	0	0	0	0	0	0
VALLADOLID	0	0	0	0	0	0	0	0	0
ZAMORA	0	0	0	0	0	0	0	0	0
CASTILLA-LA MANCHA	2	1	3	0	0	0	0	2	2
ALBACETE	0	0	0	0	0	0	0	0	0
CIUDAD REAL	0	0	0	0	0	0	0	0	0
CUENCA	0	0	0	0	0	0	0	0	0
GUADALAJARA	2	1	3	0	0	0	0	2	2
TOLEDO	0	0	0	0	0	0	0	0	0

(Continúa al dorso)

CC.AA. Y/O PROVINCIAS	REVISIONES EFECTUADAS			CAUSAS DE EXTINCIÓN DEL DERECHO					
	Extinción Derecho	Suspensión	TOTAL	Prestación Incompatible	Pérdida Residencia	Fallecimiento	Grado y Baremo	Alta S.S.	TOTAL
CATALUNYA	0	0	0	0	0	0	0	0	0
BARCELONA	0	0	0	0	0	0	0	0	0
GIRONA	0	0	0	0	0	0	0	0	0
LLEIDA	0	0	0	0	0	0	0	0	0
TARRAGONA	0	0	0	0	0	0	0	0	0
COMUNIDAD VALENCIANA	7	0	7	0	0	7	0	0	7
ALICANTE	0	0	0	0	0	0	0	0	0
CASTELLÓN	0	0	0	0	0	0	0	0	0
VALENCIA	7	0	7	0	0	7	0	0	7
EXTREMADURA	1	0	1	1	0	0	0	0	1
BADAJOS	1	0	1	1	0	0	0	0	1
CÁCERES	0	0	0	0	0	0	0	0	0
GALICIA	2	0	2	0	0	0	0	2	2
A CORUÑA	1	0	1	0	0	0	0	1	1
LUGO	0	0	0	0	0	0	0	0	0
OURENSE	1	0	1	0	0	0	0	1	1
PONTEVEDRA	0	0	0	0	0	0	0	0	0
MADRID	1	0	1	0	0	1	0	0	1
MURCIA	5	0	5	2	0	2	0	1	5
NAVARRA	1	0	1	1	0	0	0	0	1
PAÍS VASCO	1	0	1	0	0	1	0	0	1
ARABA/ÁLAVA	0	0	0	0	0	0	0	0	0
GIPUZKOA	1	0	1	0	0	1	0	0	1
BIZKAIA	0	0	0	0	0	0	0	0	0
LA RIOJA	0	0	0	0	0	0	0	0	0
CEUTA	0	0	0	0	0	0	0	0	0
MELILLA	0	0	0	0	0	0	0	0	0
TOTAL ESTADO	50	1	51	6	0	36	1	7	50

PRESTACIONES DEL REAL DECRETO 383/1984, DE 1 DE FEBRERO
TOTAL REVISIONES DE OFICIO E INSTANCIA DE PARTE EFECTUADAS
DATOS DE GESTIÓN CORRESPONDIENTES AL AÑO 2022 HASTA AGOSTO

CC.AA. Y/O PROVINCIAS	REVISIONES EFECTUADAS					CAUSAS DE EXTINCIÓN DEL DERECHO								
	Modifica. Cuantía	Extinción Derecho	Suspensión		TOTAL	Recursos Propios	Recursos Familiares	Prestación Incompatible	Ingreso Centro	Pérdida Residencia	Fallecimiento	Grado y Baremo	Alta S.S.	TOTAL
			Act. Laboral	Otras										
ANDALUCÍA	1	81	0	2	84	34	0	11	0	0	35	0	1	81
ALMERÍA	0	2	0	0	2	0	0	1	0	0	1	0	0	2
CÁDIZ	0	9	0	0	9	1	0	3	0	0	5	0	0	9
CÓRDOBA	0	1	0	0	1	0	0	0	0	0	1	0	0	1
GRANADA	0	5	0	0	5	0	0	0	0	0	5	0	0	5
HUELVA	0	1	0	0	1	0	0	0	0	0	1	0	0	1
JAÉN	0	3	0	0	3	2	0	0	0	0	1	0	0	3
MÁLAGA	0	51	0	0	51	22	0	7	0	0	21	0	1	51
SEVILLA	1	9	0	2	12	9	0	0	0	0	0	0	0	9
ARAGÓN	0	13	0	1	14	1	0	1	0	0	11	0	0	13
HUESCA	0	1	0	0	1	0	0	0	0	0	1	0	0	1
TERUEL	0	3	0	0	3	0	0	0	0	0	3	0	0	3
ZARAGOZA	0	9	0	1	10	1	0	1	0	0	7	0	0	9
ASTURIAS	0	26	0	0	26	1	0	7	0	0	17	1	0	26
ILLES BALEARS	0	11	0	0	11	0	0	8	0	0	3	0	0	11
CANARIAS	0	2	0	0	2	0	0	0	0	0	2	0	0	2
LAS PALMAS	0	1	0	0	1	0	0	0	0	0	1	0	0	1
S.C. TENERIFE	0	1	0	0	1	0	0	0	0	0	1	0	0	1
CANTABRIA	1	5	0	0	6	0	0	1	0	0	4	0	0	5
CASTILLA Y LEÓN	0	57	0	0	57	7	0	16	0	0	32	0	2	57
ÁVILA	0	2	0	0	2	0	0	1	0	0	1	0	0	2
BURGOS	0	6	0	0	6	1	0	1	0	0	3	0	1	6
LEÓN	0	22	0	0	22	2	0	2	0	0	17	0	1	22
PALENCIA	0	1	0	0	1	0	0	0	0	0	1	0	0	1
SALAMANCA	0	7	0	0	7	1	0	5	0	0	1	0	0	7
SEGOVIA	0	3	0	0	3	0	0	2	0	0	1	0	0	3
SORIA	0	1	0	0	1	0	0	1	0	0	0	0	0	1
VALLADOLID	0	5	0	0	5	3	0	0	0	0	2	0	0	5
ZAMORA	0	10	0	0	10	0	0	4	0	0	6	0	0	10
CASTILLA-LA MANCHA	0	21	0	2	23	0	1	8	0	0	10	0	2	21
ALBACETE	0	13	0	0	13	0	1	2	0	0	10	0	0	13
CIUDAD REAL	0	0	0	0	0	0	0	0	0	0	0	0	0	0
CUENCA	0	0	0	0	0	0	0	0	0	0	0	0	0	0
GUADALAJARA	0	4	0	2	6	0	0	2	0	0	0	0	2	4
TOLEDO	0	4	0	0	4	0	0	4	0	0	0	0	0	4

(Continúa al dorso)

CC.AA. Y/O PROVINCIAS	REVISIONES EFECTUADAS				CAUSAS DE EXTINCIÓN DEL DERECHO									
	Modifica. Cuantía	Extinción Derecho	Suspensión SGIM		TOTAL	Recursos Propios	Recursos Familiares	Prestación Incompatible	Ingreso Centro	Pérdida Residencia	Fallecimiento	Grado y Baremo	Alta S.S.	TOTAL
			Act. Laboral	Otras										
CATALUNYA	0	0	0	0	0	0	0	0	0	0	0	0	0	0
BARCELONA	0	0	0	0	0	0	0	0	0	0	0	0	0	0
GIRONA	0	0	0	0	0	0	0	0	0	0	0	0	0	0
LLEIDA	0	0	0	0	0	0	0	0	0	0	0	0	0	0
TARRAGONA	0	0	0	0	0	0	0	0	0	0	0	0	0	0
COMUNIDAD VALENCIANA	2	17	0	0	19	5	0	1	0	0	11	0	0	17
ALICANTE	0	7	0	0	7	5	0	0	0	0	2	0	0	7
CASTELLÓN	2	2	0	0	4	0	0	1	0	0	1	0	0	2
VALENCIA	0	8	0	0	8	0	0	0	0	0	8	0	0	8
EXTREMADURA	0	18	0	2	20	1	0	14	0	0	3	0	0	18
BADAJOS	0	9	0	1	10	1	0	7	0	0	1	0	0	9
CÁCERES	0	9	0	1	10	0	0	7	0	0	2	0	0	9
GALICIA	2	18	0	0	20	5	0	5	0	0	4	0	4	18
A CORUÑA	2	12	0	0	14	5	0	0	0	0	4	0	3	12
LUGO	0	0	0	0	0	0	0	0	0	0	0	0	0	0
OURENSE	0	2	0	0	2	0	0	1	0	0	0	0	1	2
PONTEVEDRA	0	4	0	0	4	0	0	4	0	0	0	0	0	4
MADRID	0	14	0	0	14	0	0	12	0	0	2	0	0	14
MURCIA	3	59	1	0	63	0	0	39	0	0	19	0	1	59
NAVARRA	0	5	0	0	5	0	0	4	0	0	1	0	0	5
PAÍS VASCO	0	10	1	0	11	1	1	1	0	0	7	0	0	10
ARABA/ÁLAVA	0	2	0	0	2	0	0	0	0	0	2	0	0	2
GIPUZKOA	0	6	1	0	7	1	1	1	0	0	3	0	0	6
BIZKAIA	0	2	0	0	2	0	0	0	0	0	2	0	0	2
LA RIOJA	1	1	0	0	2	0	0	1	0	0	0	0	0	1
CEUTA	0	7	0	0	7	6	0	1	0	0	0	0	0	7
MELILLA	1	15	0	3	19	1	6	0	0	0	6	0	2	15
TOTAL ESTADO	11	380	2	10	403	62	8	130	0	0	167	1	12	380



GOBIERNO
DE ESPAÑA

MINISTERIO
DE DERECHOS SOCIALES
Y AGENDA 2030



IMERSO

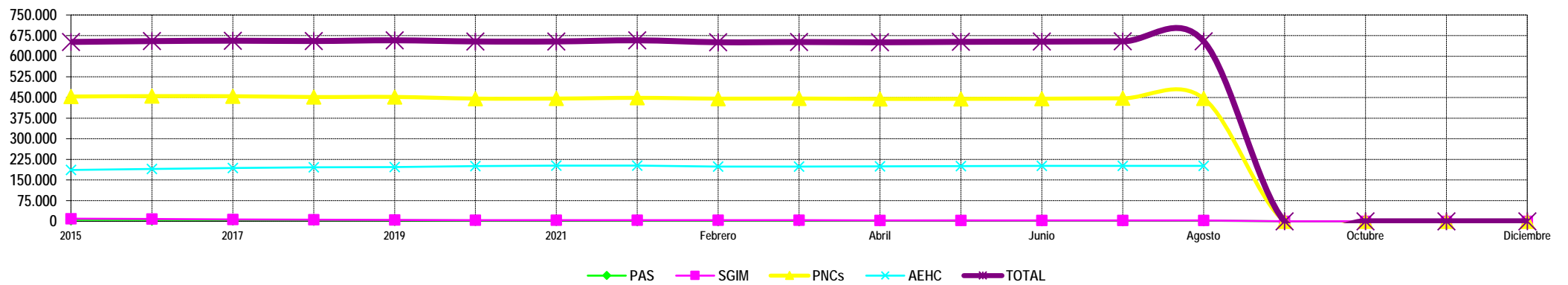
3

Situación prestaciones de naturaleza no contributiva

SITUACIÓN DE LAS PRESTACIONES DE NATURALEZA NO CONTRIBUTIVA (PNNC)

	PNNC DE JUBILACIÓN / VEJEZ				PNNC DE INVALIDEZ / ENFERMEDAD					TOTAL PNNC				
	PAS (*)	SGIM	PNC	TOTAL	PAS (*)	SGIM	PNC	AEHC	TOTAL	PAS	SGIM	PNCs	AEHC	TOTAL
2015	619	7.394	254.029	262.042	4.982	2.183	199.518	186.631	389.900	5.601	9.577	453.547	186.631	651.942
2016	556	6.383	255.165	262.104	4.543	1.816	199.912	189.937	392.833	5.099	8.199	455.077	189.937	654.937
2017	532	5.520	256.690	262.742	4.061	1.548	197.988	193.416	393.716	4.593	7.068	454.678	193.416	656.458
2018	401	4.706	257.023	262.130	3.610	1.275	194.757	196.094	393.086	4.011	5.981	451.780	196.094	655.216
2019	397	4.168	261.044	265.609	3.228	1.041	191.113	196.922	392.304	3.625	5.209	452.157	196.922	657.913
2020	278	3.600	260.169	264.047	2.731	865	185.852	200.232	389.680	3.009	4.465	446.021	200.232	653.727
2021	400	3.103	263.328	266.831	2.645	730	182.791	202.148	388.314	3.045	3.833	446.119	202.148	653.727

2022														
	PAS (*)	SGIM	PNC	TOTAL	PAS (*)	SGIM	PNC	AEHC	TOTAL	PAS	SGIM	PNCs	AEHC	TOTAL
Enero	286	3.071	264.821	268.178	2.415	727	183.995	202.517	389.654	2.701	3.798	448.816	202.517	657.832
Febrero	284	3.037	263.830	267.151	2.401	722	182.030	198.567	383.720	2.685	3.759	445.860	198.567	650.871
Marzo	295	2.993	264.480	267.768	2.385	704	181.845	199.021	383.955	2.680	3.697	446.325	199.021	651.723
Abril	296	2.950	264.102	267.348	2.256	692	180.766	199.492	383.206	2.677	3.642	444.868	199.492	650.679
Mayo	293	2.914	264.737	267.944	2.784	678	180.332	200.571	384.365	3.077	3.592	445.069	200.571	652.309
Junio	295	2.881	265.509	268.685	2.215	666	180.215	201.406	384.502	2.510	3.547	445.724	201.406	653.187
Julio	298	2.855	267.071	270.224	2.200	654	179.936	201.154	383.944	2.498	3.509	447.007	201.154	654.168
Agosto	274	2.829	267.401	270.504	2.161	639	179.421	201.684	383.905	2.435	3.468	446.822	201.684	654.409
Septiembre														
Octubre														
Noviembre														
Diciembre														



NOTA: Conforme se disponga de la totalidad de los datos mensuales, se procederá a la actualización del respectivo mes.

(*) No se dispone en 2020 del dato relativo al nº de pensiones asistenciales (PAS) de la provincia de Bizkaia.