



GOBIERNO
DE ESPAÑA

MINISTERIO
DE DERECHOS SOCIALES
Y AGENDA 2030



IMSERSO

**PENSIONES NO CONTRIBUTIVAS DE LA SEGURIDAD SOCIAL
PRESTACIONES SOCIALES Y ECONÓMICAS PARA PERSONAS CON DISCAPACIDAD
INFORME DEL SEGUIMIENTO Y EVOLUCIÓN DE LA GESTIÓN**

DICIEMBRE DE 2022

www.imserso.es



Í N D I C E

1. Pensiones no contributivas de la Seguridad Social (PNCs)

Informe:

1.1. Introducción	7
1.2. Situación y evolución de las pensiones e importes de las nóminas.....	7
1.3. Distribución de las pensiones según sexo.....	9
1.4. Situación y evolución de la gestión en trámite inicial	10
1.5. Seguimiento y control de pensionistas: Revisiones de Oficio y a Instancia de parte	15

Anexos:

1.a Situación y evolución de las pensiones e importes de las nóminas	20
1.b PNC de jubilación: Datos de la gestión mensual y anual	29
1.c PNC de invalidez: Datos de la gestión mensual y anual	39
1.d PNCs de la Seguridad Social: Datos de la gestión mensual y anual.....	49
1.e PNC de jubilación e invalidez: Coeficientes de la gestión mensual	59
1.f Reclamaciones previas a la vía jurisdiccional social: Datos de la gestión mensual y anual.....	63
1.g Revisiones de Oficio y a Instancia de parte: Datos de la gestión mensual y anual.....	69



2. Prestaciones sociales y económicas para personas con discapacidad

Informe:

2.1. Introducción	87
2.2. Situación y evolución de los beneficiarios, número de prestaciones e importes de las nóminas.....	87
2.3. Situación y evolución de la gestión en trámite inicial	89
2.4. Seguimiento de la gestión derivada de las revisiones de oficio y a instancia de parte	89

Anexos:

2.a Evolución y situación de los beneficiarios/prestaciones e importes de las nóminas	93
2.b Prestaciones sociales y económicas para personas con discapacidad: Datos de la gestión mensual y anual.....	97
2.c Revisiones de Oficio y a Instancia de parte: Datos de la gestión mensual y anual.....	103

3. Situación prestaciones de naturaleza no contributiva (PNNC)

Anexos:

Situación de las Prestaciones de Naturaleza no Contributiva	127
--	-----



GOBIERNO
DE ESPAÑA

MINISTERIO
DE DERECHOS SOCIALES
Y AGENDA 2030



1. Pensiones no contributivas de la Seguridad Social



GOBIERNO
DE ESPAÑA

MINISTERIO
DE DERECHOS SOCIALES
Y AGENDA 2030



Informe del seguimiento y evolución de la gestión de pensiones no contributivas



1.1 Introducción

Los datos sobre la gestión y el pago de la nómina de las Pensiones no Contributivas de la Seguridad Social de jubilación e invalidez (PNC) parten de la información facilitada por los distintos órganos gestores de las Comunidades Autónomas y Direcciones Territoriales del Imserso y se articula, dentro de cada uno de los aspectos objeto de seguimiento y evaluación, como se detalla a continuación:

- Datos de la gestión y de la nómina mensual.
- Datos de la gestión y de la nómina del año 2022, comprendiendo la realizada hasta el mes de referencia.
- Datos sobre la nómina de pago y número de beneficiarios desde el año 2015.

La información presentada hace referencia a los siguientes aspectos:

- Nóminas: situación y evolución de los pensionistas e importes de las mismas.
- Gestión en trámite inicial: recoge la situación y la evolución de la gestión para cada tipo de pensión, en función de distintos parámetros tales como el movimiento de solicitudes, resoluciones, causas de denegación o coeficientes de la gestión, entre otros.
- Seguimiento y control de pensionistas, con especial incidencia en las revisiones de oficio y a instancia de parte efectuadas por los órganos gestores competentes.

Conforme a las distintas modalidades de gestión resultantes de lo establecido en el artículo 373 del Real Decreto Legislativo 8/2015, de 30 de octubre, por el que se aprueba el Texto Refundido de la Ley General de la Seguridad Social, la gestión de estas pensiones es llevada a cabo por las Direcciones Territoriales del Imserso en las Ciudades Autónomas de Ceuta y Melilla, y por los órganos gestores correspondientes en cada una de las Comunidades Autónomas que conforman el Estado español.

1.2 Situación y evolución de las pensiones e importes de las nóminas

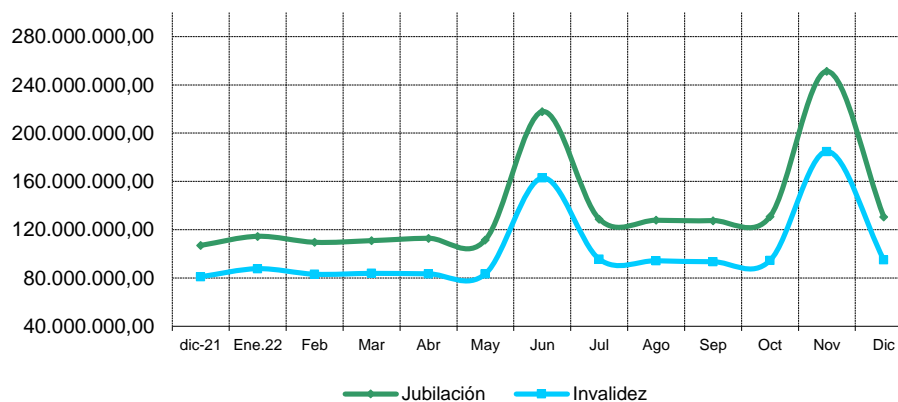
Conforme a la información facilitada por la Gerencia de Informática de la Seguridad Social y por los órganos gestores competentes en las Comunidades Autónomas de Navarra y del País Vasco, el número total de pensiones no contributivas en la nómina de diciembre de 2022 en todo el Estado español ha alcanzado la cifra de 444.536, que es un 0,13% mayor que la del mes anterior.

En el cuadro y gráficos siguientes se recogen los datos básicos de la nómina de diciembre de 2022:

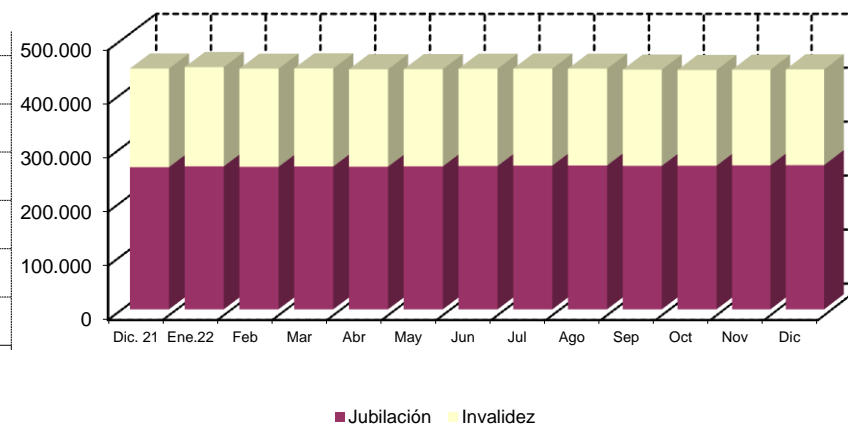


NÓMINA DE DICIEMBRE	PNC DE JUBILACIÓN		PNC DE INVALIDEZ		TOTAL PNC	
NÚMERO DE PENSIONES	267.093	59,00%	177.443	41,00%	444.536	100,00%
IMPORTE	130.561.642,97	56,63%	95.034.894,20	43,37%	225.596.537,17	100,00%

Evolución importe nóminas mensuales



Evolución número pensionistas



La Ley 22/2021, de 28 de diciembre, de Presupuestos Generales del Estado para el año 2022 y el Real Decreto 65/2022, de 25 de enero, sobre actualización de las pensiones del sistema de la Seguridad Social, de las pensiones de Clases Pasivas y de otras prestaciones sociales públicas para el ejercicio 2022, establecen la cuantía de las pensiones de la Seguridad Social en su modalidad no contributiva y una revalorización del 4,6% respecto a la cuantía fijada para 2021, en la que se incluye la desviación del 1,6% sobre el IPC previsto durante el período diciembre 2020 - diciembre 2021. De este modo, su importe queda establecido en 5.899,60 € íntegros anuales, que se abonan en 12 mensualidades más dos pagas extraordinarias al año.

El importe bruto de la nómina de diciembre de 2022 asciende a 225.596.537,17 euros. El importe medio mensual abonado a cada pensionista ha quedado establecido para la PNC de invalidez en 535,58 euros y para la de jubilación en 488,82 euros, superior el de la PNC de invalidez al de la jubilación, entre otras razones, por los 38.947 beneficiarios de invalidez que perciben el complemento del 50% por necesidad de otra persona, además de porque el montante a percibir en nómina por atrasos es mayor al ser más compleja la gestión y, por ende, el plazo de resolución.



1.3 Distribución de las pensiones según sexo

Conforme a la información contenida en el Fichero Técnico de PNC constituido en la Dirección General del Imerso, el perfil del pensionista de PNC de jubilación es predominantemente el de una mujer española, casada, con una edad comprendida entre los 70 y los 79 años y que convive en una unidad familiar formada por dos/tres miembros. En cuanto al pensionista tipo de PNC de invalidez es posible reseñar que es un nacional español, que convive en una unidad económica integrada por dos/tres personas y que acredita un grado de discapacidad valorado entre el 65% y el 74%, si bien atendiendo a su edad y sexo es posible distinguir entre el pensionista tipo varón, soltero, menor de 45 años y la mujer casada, con edad superior a 45 años, que presentan preferentemente discapacidades de tipo psíquico, seguidas muy de cerca por las de tipología física.

DISTRIBUCIÓN POR SEXOS DEL BENEFICIARIO DE PENSIÓN NO CONTRIBUTIVA																
ÁMBITO GEOGRÁFICO	PNC DE JUBILACIÓN				PNC DE INVALIDEZ				PNC DE JUB.DERIV. INVALIDEZ				TOTAL PNC			
	VARONES	%	MUJERES	%	VARONES	%	MUJERES	%	VARONES	%	MUJERES	%	VARONES	%	MUJERES	%
ANDALUCÍA	10.759	25,08%	32.137	74,92%	19.875	50,59%	19.411	49,41%	2.730	25,36%	8.036	74,64%	33.364	35,90%	59.584	64,10%
ARAGÓN	1.039	25,92%	2.969	74,08%	1.207	50,82%	1.168	49,18%	250	33,33%	500	66,67%	2.496	34,99%	4.637	65,01%
ASTURIAS	1.043	27,38%	2.766	72,62%	1.731	50,70%	1.683	49,30%	362	28,82%	894	71,18%	3.136	36,99%	5.343	63,01%
ILLES BALEARS	1.499	32,87%	3.062	67,13%	1.334	51,95%	1.234	48,05%	247	29,23%	598	70,77%	3.080	38,63%	4.894	61,37%
CANARIAS	4.996	30,34%	11.469	69,66%	8.149	45,98%	9.572	54,02%	1.743	21,28%	6.447	78,72%	14.888	35,13%	27.488	64,87%
CANTABRIA	795	25,01%	2.384	74,99%	1.493	47,99%	1.618	52,01%	255	29,58%	607	70,42%	2.543	35,56%	4.609	64,44%
CASTILLA Y LEÓN	2.516	25,13%	7.495	74,87%	4.160	49,54%	4.237	50,46%	906	35,36%	1.656	64,64%	7.582	36,16%	13.388	63,84%
CASTILLA LA MANCHA	1.969	23,12%	6.549	76,88%	3.926	47,44%	4.349	52,56%	608	27,07%	1.638	72,93%	6.503	34,16%	12.536	65,84%
CATALUNYA	7.277	30,56%	16.534	69,44%	13.193	50,97%	12.692	49,03%	2.309	31,71%	4.972	68,29%	22.779	39,98%	34.198	60,02%
C. VALENCIANA	6.622	25,56%	19.289	74,44%	8.025	48,47%	8.532	51,53%	1.404	23,55%	4.559	76,45%	16.051	33,14%	32.380	66,86%
EXTREMADURA	976	16,62%	4.898	83,38%	2.428	48,28%	2.601	51,72%	364	27,74%	948	72,26%	3.768	30,85%	8.447	69,15%
GALICIA	4.539	24,80%	13.765	75,20%	6.532	50,51%	6.400	49,49%	1.705	29,72%	4.031	70,28%	12.776	34,56%	24.196	65,44%
MADRID	6.582	28,69%	16.363	71,31%	6.940	50,86%	6.704	49,14%	1.286	32,20%	2.708	67,80%	14.808	36,49%	25.775	63,51%
MURCIA	1.547	27,03%	4.176	72,97%	3.714	50,48%	3.643	49,52%	615	26,86%	1.675	73,14%	5.876	38,23%	9.494	61,77%
NAVARRA	531	29,13%	1.292	70,87%	878	48,48%	933	51,52%	157	34,28%	301	65,72%	1.566	38,27%	2.526	61,73%
PAÍS VASCO	1.368	31,63%	2.957	68,37%	3.052	56,71%	2.330	43,29%	371	38,97%	581	61,03%	4.791	44,95%	5.868	55,05%
LA RIOJA	309	28,48%	776	71,52%	384	53,33%	336	46,67%	65	32,83%	133	67,17%	758	37,84%	1.245	62,16%
CEUTA	268	32,84%	548	67,16%	451	46,59%	517	53,41%	83	25,86%	238	74,14%	802	38,10%	1.303	61,90%
MELILLA	307	40,66%	448	59,34%	435	44,21%	549	55,79%	137	18,49%	604	81,51%	879	35,44%	1.601	64,56%
TOTAL	54.942	26,82%	149.877	73,18%	87.907	49,83%	88.509	50,17%	15.597	27,50%	41.126	72,50%	158.446	36,18%	279.512	63,82%



1.4 Situación y evolución de la gestión en trámite inicial

DATOS BÁSICOS DE LA GESTIÓN ESTATAL DE LAS PNC												
Año 2022	PNC DE JUBILACIÓN				PNC DE INVALIDEZ				TOTAL PNC			
	Solicitadas	Resueltas	Aprobadas	Pendte. Real	Solicitadas	Resueltas	Aprobadas	Pendte. Real	Solicitadas	Resueltas	Aprobadas	Pendte. Real
Media 2021	3.201	2.869	1.760	19.086	1.648	1.666	919	10.801	4.849	4.535	2.679	29.887
Enero	3.377	2.278	1.391	20.185	1.501	1.118	592	11.184	4.878	3.396	1.983	31.369
Febrero	3.671	3.209	2.023	20.647	1.797	1.463	870	11.518	5.468	4.672	2.893	32.165
Marzo	3.951	4.175	2.544	20.423	1.853	1.906	973	11.465	5.804	6.081	3.517	31.888
Abril	3.295	3.500	2.109	20.218	1.540	1.773	1.027	11.232	4.835	5.273	3.136	31.450
Mayo	3.668	3.532	2.204	20.354	1.821	1.640	967	11.413	5.489	5.172	3.171	31.767
Junio	3.625	3.272	1.992	20.707	1.866	1.627	964	11.652	5.491	4.899	2.956	32.359
Julio	3.112	2.916	1.748	20.903	1.554	1.109	603	12.097	4.666	4.025	2.351	33.000
Agosto	2.479	2.536	1.491	20.846	1.164	1.225	719	12.036	3.643	3.761	2.210	32.882
Septiembre	2.914	3.836	2.387	19.924	1.476	1.522	775	11.990	4.390	5.358	3.162	31.914
Octubre	3.112	3.253	1.871	19.783	1.501	1.648	838	11.843	4.613	4.901	2.709	31.626
Noviembre	3.707	3.561	2.101	19.929	1.677	1.502	788	12.018	5.384	5.063	2.889	31.947
Diciembre	3.046	2.590	1.331	20.385	1.197	1.529	796	11.686	4.243	4.119	2.127	32.071
Total	39.957	38.658	23.192	20.385	18.947	18.062	9.912	11.686	58.904	56.720	33.104	32.071
Media 2022	3.330	3.222	1.933		1.579	1.505	826		4.909	4.727	2.759	

El seguimiento de la gestión de las PNC contempla aquellos aspectos que se corresponden con la situación en trámite inicial de las solicitudes de pensiones no contributivas de jubilación e invalidez. El análisis parte de los datos básicos facilitados por los distintos órganos gestores correspondientes al mes de diciembre, relativos a la entrada de solicitudes, resoluciones y reconocimientos del derecho a pensión y número de pendientes, cuyas cifras, a nivel del Estado, se ofrecen en el cuadro anterior. La información que contiene se ha estructurado en secuencia mensual con el fin de poder seguir la evolución de estos trámites de la gestión a lo largo del año 2022, permitiendo así su contraste con las cifras medias anuales de cada uno de los aspectos que se estudian.



Analizando de un modo específico cada uno de los aspectos de la gestión, para el mes de diciembre, se obtienen los siguientes resultados:

- Se han presentado un total de 4.243 solicitudes, de las que el 71,79% corresponden a la PNC de jubilación. El análisis comparativo respecto al número de solicitudes presentadas en el mismo mes del año anterior, nos muestra un aumento global del 3,94%, con cifras de distinto signo según el tipo de pensión, subida del 10,28% en jubilación y bajada del 9,32% en invalidez. Si la comparación se efectúa con la media del año en curso se constata, por el contrario, un descenso del 13,57%, con cifras menores en ambos tipos de pensión, y que alcanza el 24,19% en invalidez.

SOLICITUDES PRESENTADAS						
TIPO PNC	DICIEMBRE 2022		MENSUAL 2022		PROMEDIO 2022	
	NÚMERO	%	NÚMERO	DIC. 22 /DIC. 21	NÚMERO	DIC. 22 /MEDIA AÑO 22
JUBILACIÓN	3.046	71,79%	2.762	10,28%	3.330	-8,53%
INVALIDEZ	1.197	28,21%	1.320	-9,32%	1.579	-24,19%
TOTAL	4.243	100,00%	4.082	3,94%	4.909	-13,57%

- Del total de 4.119 solicitudes resueltas, el 62,88% lo ha sido de PNC de jubilación. La comparación con el número de solicitudes resueltas en el mismo mes del año anterior pone de manifiesto un incremento global del 10,87%, que se refleja en ambos tipos de pensión y que alcanza el 16,54% en invalidez. Si la comparación se efectúa con la media del año en curso se constata, por el contrario, un descenso del 12,86%, aunque con cifras de signo contrario según el tipo de pensión, subida del 1,59% en invalidez y descenso del 19,62% en jubilación.

SOLICITUDES RESUELTAS						
TIPO PNC	DICIEMBRE 2022		MENSUAL 2022		PROMEDIO 2022	
	NÚMERO	%	NÚMERO	DIC. 22 /DIC. 21	NÚMERO	DIC. 22/MEDIA AÑO 22
JUBILACIÓN	2.590	62,88%	2.403	7,78%	3.222	-19,62%
INVALIDEZ	1.529	37,12%	1.312	16,54%	1.505	1,59%
TOTAL	4.119	100,00%	3.715	10,87%	4.727	-12,86%



- De las 2.127 solicitudes aprobadas en el mes, el 62,58% ha correspondido a la PNC de jubilación. Si se compara con el número de solicitudes aprobadas en el mismo mes del ejercicio 2021, se refleja un aumento global del 2,11%, con cifras de distinto signo según el tipo de pensión, subida del 14,37% en invalidez y bajada del 4,04% en jubilación. Si la comparación se efectúa con la media del año en curso se constata, por el contrario, un descenso del 22,91%, que se pone de manifiesto en ambos tipos de pensión y que alcanza el 31,14% en jubilación.

SOLICITUDES APROBADAS						
TIPO PNC	DICIEMBRE 2022		MENSUAL 2022		PROMEDIO 2022	
	NÚMERO	%	NÚMERO	DIC. 22 /DIC. 21	NÚMERO	DIC. 22 /MEDIA AÑO 22
JUBILACIÓN	1.331	62,58%	1.387	-4,04%	1.933	-31,14%
INVALIDEZ	796	37,42%	696	14,37%	826	-3,63%
TOTAL	2.127	100,00%	2.083	2,11%	2.759	-22,91%

- El número de solicitudes pendientes de resolución, al finalizar el mes de diciembre, ha experimentado, en su conjunto, un aumento global del 0,39%, con cifras al alza en jubilación con un incremento del 2,29%, mientras que en invalidez se refleja un descenso del 2,76%.

SOLICITUDES PENDIENTES						
TIPO PNC	DICIEMBRE 2022		NOVIEMBRE 2022		DIFERENCIAS	
	NÚMERO	%	NÚMERO	%	ABSOLUTA	PORCENTUAL
JUBILACIÓN	20.385	63,56%	19.929	62,38%	456	2,29%
INVALIDEZ	11.686	36,44%	12.018	37,62%	-332	-2,76%
TOTAL	32.071	100,00%	31.947	100,00%	124	0,39%



- Los aspectos de la gestión analizados en los puntos anteriores tienen su reflejo en los indicadores de seguimiento incluidos en el siguiente cuadro:

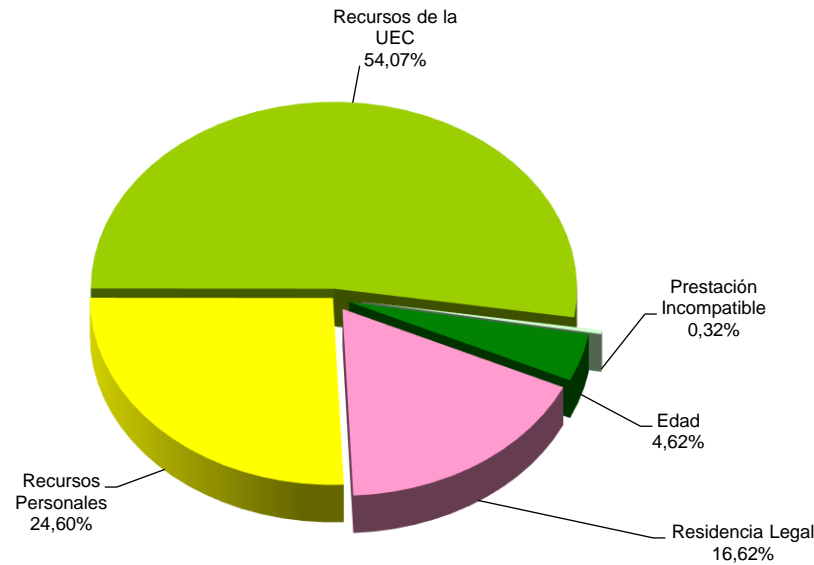
COEFICIENTES DE COBERTURA, RECONOCIMIENTO Y GESTIÓN						
Año 2022	PNC DE JUBILACIÓN			PNC DE INVALIDEZ		
	Cobertura	Reconocimiento	Gestión (días)	Cobertura	Reconocimiento	Gestión (días)
Enero	67,46%	61,06%	179	74,48%	52,95%	224
Febrero	87,41%	63,04%	176	81,41%	59,47%	210
Marzo	105,67%	60,93%	167	102,86%	51,05%	200
Abril	106,22%	60,26%	170	115,13%	57,92%	201
Mayo	96,29%	62,40%	170	90,06%	58,96%	201
Junio	90,26%	60,88%	173	87,19%	59,25%	202
Julio	93,70%	59,95%	178	71,36%	54,37%	213
Agosto	102,30%	58,79%	184	105,24%	58,69%	221
Septiembre	131,64%	62,23%	179	103,12%	50,92%	222
Octubre	104,53%	57,52%	179	109,79%	50,85%	221
Noviembre	96,06%	59,00%	178	89,56%	52,46%	223
Diciembre	85,03%	51,39%	184	127,74%	52,06%	222

En esta línea cabe significar que, en el mes de diciembre, las resoluciones efectuadas en la PNC de jubilación han cubierto el 85,03% del volumen de entrada de solicitudes del mes, coeficiente que en invalidez es muy superior, al alcanzar el 127,74%. Atendiendo al número de solicitudes pendientes de resolución al finalizar el mes de diciembre, cabe estimar que el tiempo medio de tramitación sería de 184 días en la PNC de jubilación y de 222 días en invalidez, lo que supone con respecto al mes de noviembre, un descenso de un día en invalidez y un aumento de seis días en jubilación.

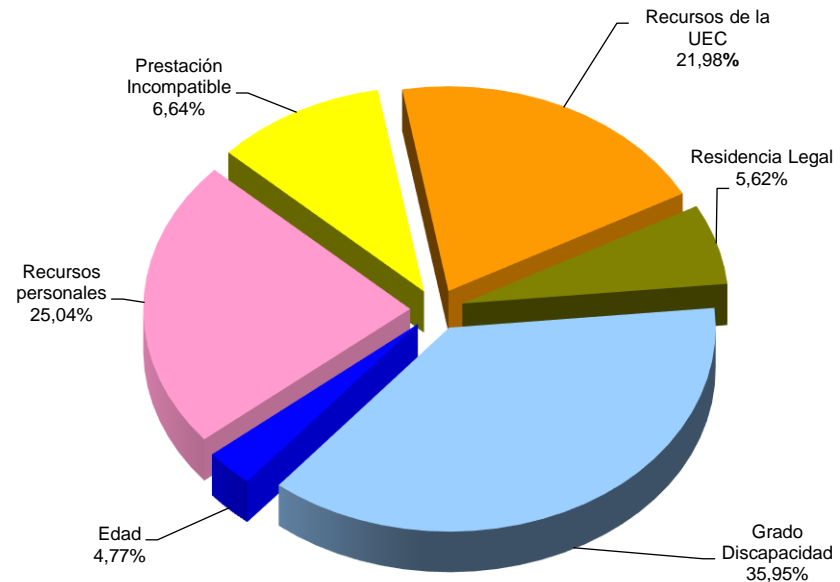
Por último, cabe resaltar, como diferencia a lo que es habitual desde el inicio de la gestión, la mayor proporción de reconocimientos del derecho en la PNC de invalidez frente a la de jubilación, dentro del conjunto de solicitudes resueltas en cada tipo.



- **Causas de denegación:** Las causas de denegación mensual en trámite inicial, por tipos de pensión, en su distribución porcentual, han sido las siguientes:



Causas de Denegación PNC jubilación



Causas de Denegación PNC invalidez

- ✓ En la PNC de jubilación se han denegado 925 solicitudes, de las que 485 lo han sido por superar el límite de recursos económicos aplicable para la unidad económica de convivencia (UEC).
- ✓ En la PNC de invalidez, la causa de denegación más frecuente ha sido la de no acreditar un grado de discapacidad o enfermedad crónica suficiente en 189 casos, sobre el total de 504.
- **Reclamaciones:** Con la información facilitada por los distintos órganos gestores, excepto los de la provincia de Guipúzcoa, se han presentado 400 reclamaciones, de las que el 55,75% corresponden a PNC de jubilación. El número de reclamaciones resueltas se ha situado en 434, de las que el 68,43% han sido desestimadas. El número de reclamaciones pendientes, al finalizar el mes de diciembre ha sido de 1.761, un 1,89% menos que las existentes al comienzo del mes.



1.5 Seguimiento y control de pensionistas: revisiones de oficio y a instancia de parte

La revisión de oficio se inicia por el órgano gestor cuando, como resultado de las medidas de control disponibles o implantadas, conoce cualquier dato o información que pueda producir o haya producido variación sobrevenida en los requisitos, y ello pueda dar lugar a la modificación de la cuantía, a la suspensión o a la extinción del derecho a la pensión, procediendo, en su caso, el abono de atrasos o la reclamación de las cantidades indebidamente percibidas.

Por otro lado, las revisiones a instancia de parte se inician cuando el interesado, en cumplimiento de sus obligaciones, comunica al órgano gestor cualquier variación sobrevenida en su situación que pudiera tener incidencia en el derecho o en la cuantía reconocida de la pensión, siendo sus efectos resultantes idénticos a los ya mencionados para las revisiones de oficio.

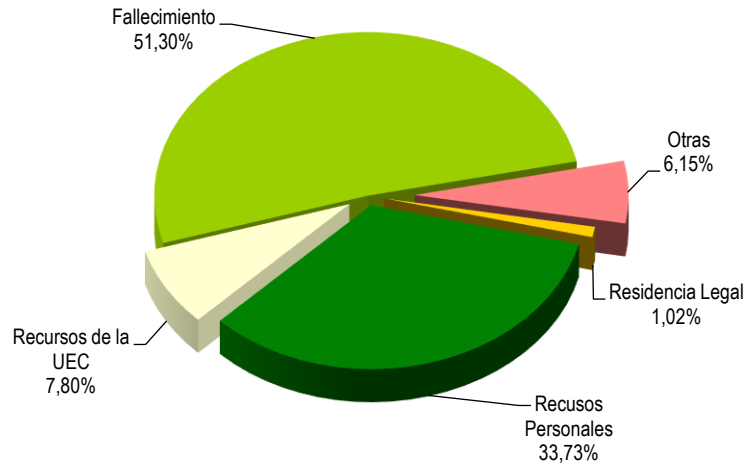
El análisis parte de los datos básicos correspondientes al mes de diciembre, relativos al volumen global de revisiones a efectuar en el mes, las efectuadas y el detalle de las situaciones finales derivadas de dicho proceso, cuyas cifras se ofrecen en los cuadros anexos de este informe.

Analizando de un modo específico cada uno de los aspectos señalados, para el mes de diciembre se obtienen los siguientes resultados:

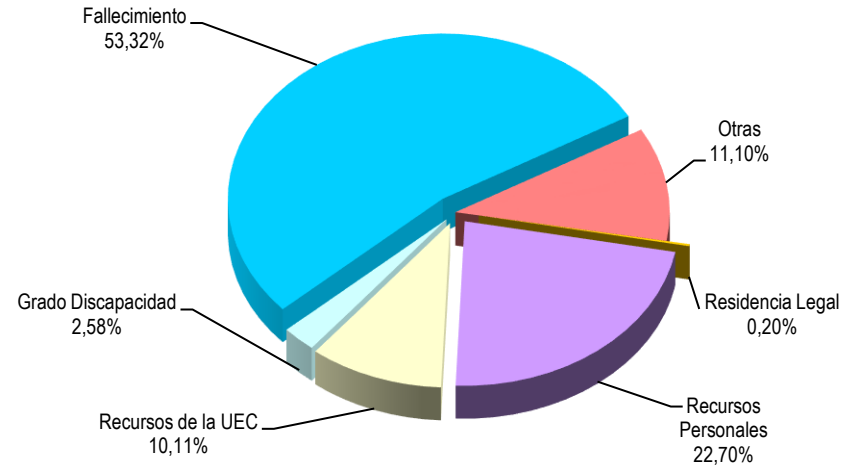
- Se han iniciado en el mes 4.781 revisiones, de las que el 54,36% lo son de PNC de invalidez y se ha emitido resolución sobre un total de 5.057 revisiones, de las que el 53,67% corresponden a PNC de invalidez.
- El 23,31% de las revisiones efectuadas no ha supuesto variación alguna en el derecho y en la cuantía de la pensión no contributiva.
- En el 23,08% de las revisiones efectuadas se ha modificado la cuantía de la pensión, de las que el 58,10% corresponden a pensionistas de invalidez y en las que se han incluido 63 recuperaciones del derecho por el cese en la actividad laboral, así como 59 declaraciones de compatibilidad en el percibo de la pensión de invalidez con los ingresos derivados de esa actividad, conforme estipula el artículo 366 de la Ley General de la Seguridad Social (RDL 8/2015, de 30 de octubre).
- El número total de suspensiones efectuadas se cifra en 433, el 8,56% del total de procedimientos de revisión sobre los que se ha dictado resolución. Del total de suspensiones, 84 vienen motivadas en que el pensionista de invalidez ha iniciado una actividad laboral, sin que proceda declarar la compatibilidad en el percibo de la pensión con los ingresos derivados de dicha actividad.



Causas de Extinción PNC jubilación



Causas de Extinción PNC invalidez



- Se ha extinguido el derecho a 2.278 pensionistas, de los que el 55,71% disfrutaban de PNC de jubilación. Los gráficos anteriores reflejan los distintos motivos de extinción en ambas modalidades de prestación. El fallecimiento del titular de la pensión se configura como el primer motivo de extinción con una proporción superior al 51% sobre el total de causas de extinción. Las causas económicas en su conjunto –ingresos personales más los de la U.E.C.- se configuran globalmente como el segundo motivo de extinción; posición que se basa fundamentalmente en las extinciones motivadas en que el pensionista dispone de recursos personales suficientes. Si las extinciones por motivos económicos se analizan según el tipo de pensión, se observa que en jubilación representan el 41,53% del total y descienden al 32,81% en invalidez. El resto de causas de extinción tiene una relevancia minoritaria.



GOBIERNO
DE ESPAÑA

MINISTERIO
DE DERECHOS SOCIALES
Y AGENDA 2030



Anexos Pensiones No Contributivas



GOBIERNO
DE ESPAÑA

MINISTERIO
DE DERECHOS SOCIALES
Y AGENDA 2030



1a Número de pensiones e importes de las nóminas

PENSIONES NO CONTRIBUTIVAS (PNC) EVOLUCIÓN DE LAS NÓMINAS				TOTAL ESTADO CON NAVARRA Y EL PAÍS VASCO		
AÑO/MENSUALIDAD	IMPORTES BRUTOS			NÚMERO DE PENSIONES POR TIPO (**)		
	JUBILACIÓN	INVALIDEZ	TOTAL	JUBILACIÓN	INVALIDEZ	TOTAL
AÑO 2015	1.264.554.826,45	1.106.555.954,72	2.371.110.781,17	254.029	199.518	453.547
AÑO 2016	1.276.742.499,55	1.113.917.052,89	2.390.659.552,44	255.165	199.912	455.077
AÑO 2017	1.288.968.509,10	1.114.654.667,02	2.403.623.176,12	256.690	197.988	454.678
AÑO 2018	1.332.591.432,33	1.132.835.599,81	2.465.427.032,14	257.023	194.757	451.780
AÑO 2019	1.399.861.375,29	1.152.150.277,32	2.552.011.652,61	261.044	191.113	452.157
AÑO 2020	1.429.951.491,95	1.139.436.029,68	2.569.387.521,63	260.169	185.852	446.021
AÑO 2021	1.462.993.107,03	1.137.034.845,77	2.600.027.952,80	263.328	182.791	446.119
AÑO 2022						
ENERO	114.549.016,39	87.714.601,57	202.263.617,96	264.821	183.995	448.816
FEBRERO	109.579.749,64	83.125.545,51	192.705.295,15	263.830	182.030	445.860
MARZO	110.963.336,86	83.846.160,76	194.809.497,62	264.480	181.845	446.325
ABRIL	112.918.159,75	83.458.429,18	196.376.588,93	264.102	180.766	444.868
MAYO	111.587.745,17	83.435.720,05	195.023.465,22	264.737	180.332	445.069
JUNIO*	217.869.183,93	162.941.606,22	380.810.790,15	265.509	180.215	445.724
JULIO	128.841.210,72	95.590.372,75	224.431.583,47	266.112	179.936	446.048
AGOSTO	127.852.912,05	94.301.308,08	222.154.220,13	266.441	179.421	445.862
SEPTIEMBRE	127.579.518,40	93.488.709,30	221.068.227,70	265.666	178.521	444.187
OCTUBRE	130.803.347,85	94.483.088,05	225.286.435,90	265.936	177.643	443.579
NOVIEMBRE*	251.220.896,21	184.834.649,82	436.055.546,03	266.483	177.460	443.943
DICIEMBRE	130.561.642,97	95.034.894,20	225.596.537,17	267.093	177.443	444.536
TOTAL AÑO 2022 (1)	1.697.581.887,76	1.259.841.787,19	2.957.423.674,95			

* Junto a la mensualidad se abona una paga extra

(1) En importes está incluido el pago único por desviación del IPC correspondiente al año 2021.

También se incluye lo abonado por el quinto pago del complemento por alquiler del año 2021 y el primero, segundo, tercer y cuarto pagos del año 2022.

(**) La serie de datos de número de pensiones de jubilación de los meses de julio a noviembre se ha modificado respecto a las facilitadas en informes anteriores al subsanarse error técnico detectado

PENSIONES NO CONTRIBUTIVAS DE LA SEGURIDAD SOCIAL

PENSIONES E IMPORTE DE LA NÓMINA AÑO 2022

DICIEMBRE

CC.AA. Y/O PROVINCIAS	PNC DE JUBILACIÓN			PNC DE INVALIDEZ			TOTAL JUBILACIÓN E INVALIDEZ		
	NÚMERO DE PENSIONES	IMPORTE BRUTO	PROMEDIO MENSUAL	NÚMERO DE PENSIONES	IMPORTE BRUTO	PROMEDIO MENSUAL	NÚMERO DE PENSIONES	IMPORTE BRUTO	PROMEDIO MENSUAL
ANDALUCÍA	53.634	25.792.822,44	480,90	39.447	21.255.193,14	538,83	93.081	47.048.015,58	505,45
ALMERÍA	3.652	1.748.158,03	478,69	2.623	1.398.487,98	533,16	6.275	3.146.646,01	501,46
CÁDIZ	9.401	4.644.264,73	494,02	7.380	4.098.298,80	555,33	16.781	8.742.563,53	520,98
CÓRDOBA	4.808	2.315.422,91	481,58	3.592	1.934.702,98	538,61	8.400	4.250.125,89	505,97
GRANADA	4.496	2.192.896,24	487,74	3.966	2.195.507,06	553,58	8.462	4.388.403,30	518,60
HUELVA	3.045	1.444.041,67	474,23	3.358	1.739.852,96	518,12	6.403	3.183.894,63	497,25
JAÉN	2.635	1.272.348,28	482,86	2.350	1.286.574,24	547,48	4.985	2.558.922,52	513,32
MÁLAGA	13.291	6.388.194,82	480,64	7.150	3.855.336,92	539,21	20.441	10.243.531,74	501,13
SEVILLA	12.306	5.787.495,76	470,30	9.028	4.746.432,20	525,75	21.334	10.533.927,96	493,76
ARAGÓN	4.753	2.268.472,42	477,27	2.384	1.275.485,83	535,02	7.137	3.543.958,25	496,56
HUESCA	890	420.068,58	471,99	526	286.723,09	545,10	1.416	706.791,67	499,15
TERUEL	419	205.784,37	491,13	170	89.507,50	526,51	589	295.291,87	501,34
ZARAGOZA	3.444	1.642.619,47	476,95	1.688	899.255,24	532,73	5.132	2.541.874,71	495,30
ASTURIAS	5.067	2.473.626,86	488,18	3.437	1.874.262,03	545,32	8.504	4.347.888,89	511,28
ILLES BALEARS	5.399	2.608.802,19	483,20	2.577	1.493.870,31	579,69	7.976	4.102.672,50	514,38
CANARIAS	24.600	12.235.308,05	497,37	17.787	9.385.629,47	527,67	42.387	21.620.937,52	510,08
LAS PALMAS	10.329	4.978.403,26	481,98	6.911	3.730.687,42	539,82	17.240	8.709.090,68	505,17
S.C. TENERIFE	14.271	7.256.904,79	508,51	10.876	5.654.942,05	519,95	25.147	12.911.846,84	513,45
CANTABRIA	4.035	1.873.361,71	464,28	3.117	1.740.977,66	558,54	7.152	3.614.339,37	505,36
CASTILLA Y LEÓN	12.559	6.143.370,66	489,16	8.424	4.521.290,29	536,72	20.983	10.664.660,95	508,25
ÁVILA	1.064	532.280,11	500,26	790	445.713,34	564,19	1.854	977.993,45	527,50
BURGOS	1.281	628.225,14	490,42	1.194	626.268,21	524,51	2.475	1.254.493,35	506,87
LEÓN	2.380	1.145.517,92	481,31	1.669	871.069,56	521,91	4.049	2.016.587,48	498,05
PALENCIA	1.001	483.863,78	483,38	666	357.297,31	536,48	1.667	841.161,09	504,60
SALAMANCA	2.333	1.135.094,40	486,54	1.442	816.018,74	565,89	3.775	1.951.113,14	516,85
SEGOVIA	509	253.288,32	497,62	383	198.938,94	519,42	892	452.227,26	506,98
SORIA	285	137.825,08	483,60	132	68.740,88	520,76	417	206.565,96	495,36
VALLADOLID	2.518	1.258.402,70	499,76	1.377	733.554,87	532,72	3.895	1.991.957,57	511,41
ZAMORA	1.188	568.873,21	478,85	771	403.688,44	523,59	1.959	972.561,65	496,46
CASTILLA-LA MANCHA	10.540	5.031.965,72	477,42	8.487	4.517.737,27	532,31	19.027	9.549.702,99	501,90
ALBACETE	2.020	968.114,29	479,26	2.053	1.072.667,48	522,49	4.073	2.040.781,77	501,05
CIUDAD REAL	2.694	1.270.878,32	471,74	2.042	1.093.410,31	535,46	4.736	2.364.288,63	499,22
CUENCA	1.057	503.503,30	476,35	1.074	575.519,78	535,87	2.131	1.079.023,08	506,35
GUADALAJARA	853	420.864,20	493,39	649	356.614,28	549,48	1.502	777.478,48	517,63
TOLEDO	3.916	1.868.605,61	477,17	2.669	1.419.525,42	531,86	6.585	3.288.131,03	499,34

(Continúa al dorso)

CC.AA. Y/O PROVINCIAS	PNC DE JUBILACIÓN			PNC DE INVALIDEZ			TOTAL JUBILACIÓN E INVALIDEZ		
	NÚMERO DE PENSIONES	IMPORTE BRUTO	PROMEDIO MENSUAL	NÚMERO DE PENSIONES	IMPORTE BRUTO	PROMEDIO MENSUAL	NÚMERO DE PENSIONES	IMPORTE BRUTO	PROMEDIO MENSUAL
CATALUNYA	36.209	18.374.579,78	507,46	25.943	13.724.232,02	529,01	62.152	32.098.811,80	516,46
BARCELONA	26.182	13.209.047,21	504,51	18.070	9.574.341,50	529,85	44.252	22.783.388,71	514,86
GIRONA	3.565	1.861.841,47	522,26	2.310	1.219.105,29	527,75	5.875	3.080.946,76	524,42
LLEIDA	2.110	1.040.077,56	492,93	1.481	765.939,21	517,18	3.591	1.806.016,77	502,93
TARRAGONA	4.352	2.263.613,54	520,13	4.082	2.164.846,02	530,34	8.434	4.428.459,56	525,07
COMUNIDAD VALENCIANA	31.850	15.735.767,39	494,06	16.608	8.862.178,77	533,61	48.458	24.597.946,16	507,61
ALICANTE	12.899	6.441.238,11	499,36	5.418	2.813.831,91	519,35	18.317	9.255.070,02	505,27
CASTELLÓN	2.445	1.162.363,77	475,40	1.994	1.035.988,01	519,55	4.439	2.198.351,78	495,24
VALENCIA	16.506	8.132.165,51	492,68	9.196	5.012.358,85	545,06	25.702	13.144.524,36	511,42
EXTREMADURA	7.175	3.446.254,58	480,31	5.048	2.660.578,73	527,06	12.223	6.106.833,31	499,62
BADAJOS	4.829	2.312.817,32	478,94	3.278	1.712.471,97	522,41	8.107	4.025.289,29	496,52
CÁCERES	2.346	1.133.437,26	483,14	1.770	948.106,76	535,65	4.116	2.081.544,02	505,72
GALICIA	24.006	11.562.719,13	481,66	12.979	6.830.741,64	526,29	36.985	18.393.460,77	497,32
A CORUÑA	9.170	4.364.196,04	475,92	4.687	2.417.616,35	515,81	13.857	6.781.812,39	489,41
LUGO	2.952	1.444.390,42	489,29	1.398	742.096,13	530,83	4.350	2.186.486,55	502,64
OURENSE	3.404	1.591.010,33	467,39	1.823	943.438,39	517,52	5.227	2.534.448,72	484,88
PONTEVEDRA	8.480	4.163.122,34	490,93	5.071	2.727.590,77	537,88	13.551	6.890.713,11	508,50
MADRID	26.892	13.275.348,33	493,65	13.695	7.600.940,81	555,02	40.587	20.876.289,14	514,36
MURCIA	8.007	3.941.271,96	492,23	7.373	4.057.124,92	550,27	15.380	7.998.396,88	520,05
NAVARRA	1.953	897.093,81	459,34	1.024	546.544,10	533,73	2.977	1.443.637,91	484,93
PAÍS VASCO	6.961	3.261.335,70	468,52	5.959	3.022.698,06	507,25	12.920	6.284.033,76	486,38
ARABA/ÁLAVA	1.018	478.617,80	470,16	752	419.089,25	557,30	1.770	897.707,05	507,18
GIPUZKOA	1.907	905.865,19	475,02	1.603	882.283,13	550,39	3.510	1.788.148,32	509,44
BIZKAIA	4.036	1.876.852,71	465,03	3.604	1.721.325,68	477,62	7.640	3.598.178,39	470,97
LA RIOJA	1.283	609.048,33	474,71	725	387.589,75	534,61	2.008	996.638,08	496,33
CEUTA	981	470.075,71	479,18	1.132	595.202,70	525,80	2.113	1.065.278,41	504,15
MELILLA	1.189	560.418,20	471,34	1.297	682.616,70	526,30	2.486	1.243.034,90	500,01
TOTAL ESTADO	267.093	130.561.642,97	488,82	177.443	95.034.894,20	535,58	444.536	225.596.537,17	507,49

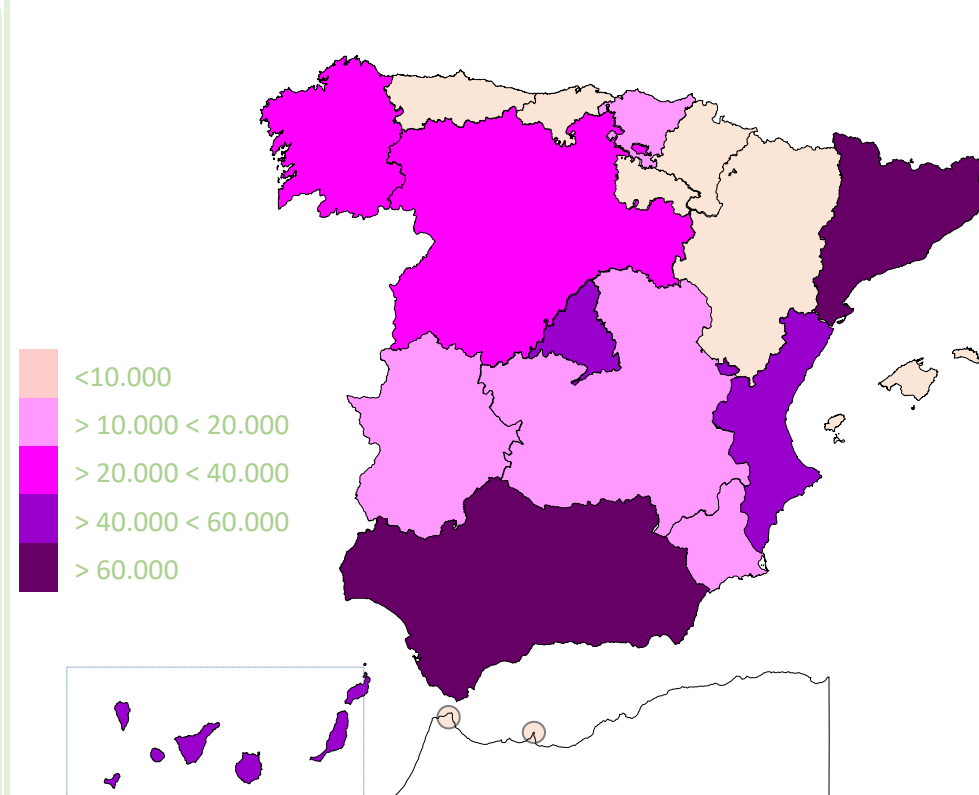
Deducciones en nómina (PAS, LISMI, P.F.H.C. y Pagos Indebidos):	520.084,70
IMPORTE NETO DE LA NÓMINA:	225.076.452,47

PNC DE LA SEGURIDAD SOCIAL DE JUBILACIÓN E INVALIDEZ

DISTRIBUCIÓN TERRITORIAL DEL NÚMERO DE PENSIONES EN LA NÓMINA DE DICIEMBRE DE 2022

ÁMBITO GEOGRÁFICO	NÚMERO DE PENSIONES POR TIPO					
	JUBILACIÓN	%	INVALIDEZ	%	TOTAL	%
ANDALUCÍA	53.634	20,08	39.447	22,23	93.081	20,94
ARAGÓN	4.753	1,78	2.384	1,34	7.137	1,61
ASTURIAS	5.067	1,90	3.437	1,94	8.504	1,91
ILLES BALEARS	5.399	2,02	2.577	1,45	7.976	1,79
CANARIAS	24.600	9,21	17.787	10,02	42.387	9,54
CANTABRIA	4.035	1,51	3.117	1,76	7.152	1,61
CASTILLA Y LEÓN	12.559	4,70	8.424	4,75	20.983	4,72
CASTILLA-LA MANCHA	10.540	3,95	8.487	4,78	19.027	4,28
CATALUNYA	36.209	13,56	25.943	14,62	62.152	13,98
C. VALENCIANA	31.850	11,92	16.608	9,36	48.458	10,90
EXTREMADURA	7.175	2,69	5.048	2,84	12.223	2,75
GALICIA	24.006	8,99	12.979	7,31	36.985	8,32
MADRID	26.892	10,07	13.695	7,72	40.587	9,13
MURCIA	8.007	3,00	7.373	4,16	15.380	3,46
NAVARRA	1.953	0,73	1.024	0,58	2.977	0,67
PAÍS VASCO	6.961	2,61	5.959	3,36	12.920	2,91
LA RIOJA	1.283	0,48	725	0,41	2.008	0,45
CEUTA	981	0,37	1.132	0,64	2.113	0,48
MELILLA	1.189	0,45	1.297	0,73	2.486	0,56
TOTAL ESTADO	267.093	100,00	177.443	100,00	444.536	100,00

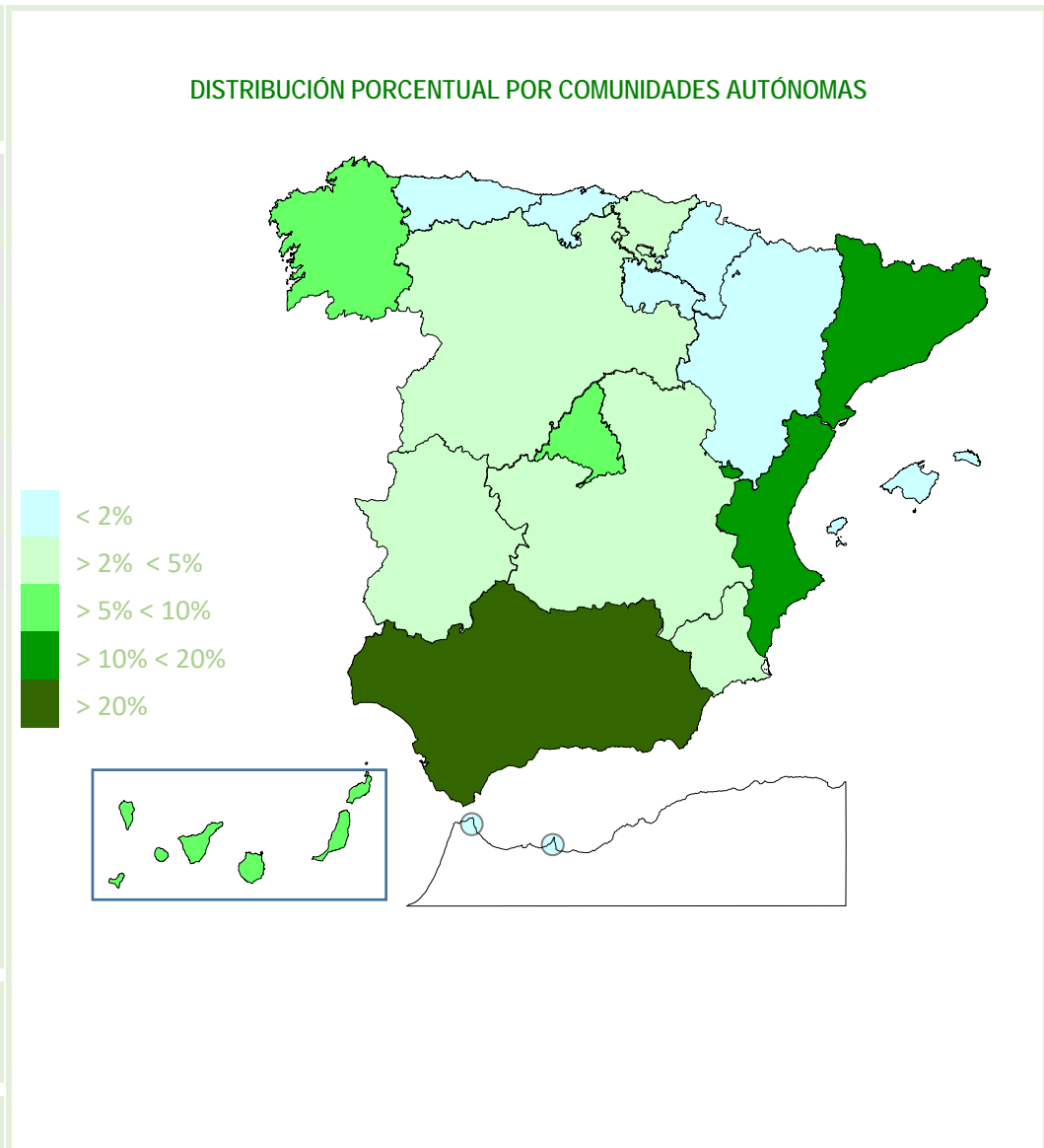
DISTRIBUCIÓN POR COMUNIDADES AUTÓNOMAS



PNC DE LA SEGURIDAD SOCIAL DE JUBILACIÓN E INVALIDEZ

DISTRIBUCIÓN TERRITORIAL DE LOS IMPORTES BRUTOS DE LAS NÓMINAS DEL AÑO 2022 HASTA DICIEMBRE (*)

ÁMBITO GEOGRÁFICO	IMPORTES BRUTOS DE LAS NÓMINAS			
	JUBILACIÓN	INVALIDEZ	TOTAL	%
ANDALUCÍA	341.025.190,16	282.109.979,85	623.135.170,01	21,07
ARAGÓN	29.987.622,83	16.819.201,85	46.806.824,68	1,58
ASTURIAS	32.563.612,60	24.986.305,59	57.549.918,19	1,95
ILLES BALEARS	34.302.315,67	19.033.617,16	53.335.932,83	1,80
CANARIAS	164.412.936,09	127.424.548,13	291.837.484,22	9,87
CANTABRIA	24.611.321,41	22.481.404,95	47.092.726,36	1,59
CASTILLA Y LEÓN	78.890.622,18	60.160.202,42	139.050.824,60	4,70
CASTILLA-LA MANCHA	65.903.315,34	60.156.670,87	126.059.986,21	4,26
CATALUNYA	229.858.499,30	179.659.003,78	409.517.503,08	13,85
C. VALENCIANA	203.006.390,76	116.590.352,28	319.596.743,04	10,81
EXTREMADURA	44.907.471,75	35.427.092,72	80.334.564,47	2,72
GALICIA	151.010.990,21	90.967.626,10	241.978.616,31	8,18
MADRID	171.871.694,70	100.361.076,39	272.232.771,09	9,21
MURCIA	50.062.388,47	52.815.561,51	102.877.949,98	3,48
NAVARRA	11.504.711,41	7.246.934,80	18.751.646,21	0,63
PAÍS VASCO	42.479.311,16	41.684.325,04	84.163.636,20	2,85
LA RIOJA	8.036.939,68	5.168.697,73	13.205.637,41	0,45
CEUTA	5.933.437,45	7.611.006,54	13.544.443,99	0,46
MELILLA	7.213.116,59	9.138.179,48	16.351.296,07	0,55
TOTAL ESTADO	1.697.581.887,76	1.259.841.787,19	2.957.423.674,95	100,00



*El pago es efectuado por la Tesorería General de la Seguridad Social, excepto Navarra y el País Vasco cuyas fuentes son el Dptº de Derechos Sociales y el Dptº. de Empleo y Políticas Sociales, respectivamente.

PNC DE LA SEGURIDAD SOCIAL: ALTAS, BAJAS Y OSCILACIONES EN NÓMINA DE DICIEMBRE DE 2022 (1)

ÁMBITO GEOGRÁFICO	PNC DE JUBILACIÓN			PNC DE INVALIDEZ			TOTAL PNC		
	ALTAS	BAJAS	OSCILACIONES	ALTAS	BAJAS	OSCILACIONES	ALTAS	BAJAS	OSCILACIONES
ANDALUCÍA	434	660	-226	284	302	-18	718	962	-244
ARAGÓN	74	55	19	25	6	19	99	61	38
ASTURIAS	44	110	-66	28	74	-46	72	184	-112
ILLES BALEARS	96	87	9	55	39	16	151	126	25
CANARIAS	167	206	-39	125	77	48	292	283	9
CANTABRIA	35	30	5	27	11	16	62	41	21
CASTILLA Y LEÓN	199	144	55	83	78	5	282	222	60
CASTILLA-LA MANCHA	113	117	-4	73	53	20	186	170	16
CATALUNYA	425	282	143	199	136	63	624	418	206
C. VALENCIANA	305	358	-53	118	97	21	423	455	-32
EXTREMADURA	102	50	52	43	26	17	145	76	69
GALICIA	232	216	16	86	82	4	318	298	20
MADRID	304	168	136	162	61	101	466	229	237
MURCIA	147	55	92	117	30	87	264	85	179
NAVARRA	-	-	-	-	-	-	-	-	-
PAÍS VASCO	-	-	-	-	-	-	-	-	-
LA RIOJA	14	22	-8	3	5	-2	17	27	-10
CEUTA	12	3	9	15	3	12	27	6	21
MELILLA	9	3	6	2	3	-1	11	6	5
TOTAL ESTADO	2.712	2.566	146	1.445	1.083	362	4.157	3.649	508

1) No se dispone del movimiento de beneficiarios en nómina de las comunidades de Navarra y el País Vasco

PNC DE LA SEGURIDAD SOCIAL: ACUMULADO DE ALTAS, BAJAS Y OSCILACIONES EN NÓMINA AÑO 2022 (1)

ÁMBITO GEOGRÁFICO	PNC DE JUBILACIÓN			PNC DE INVALIDEZ			TOTAL PNC		
	ALTAS	BAJAS	OSCILACIONES	ALTAS	BAJAS	OSCILACIONES	ALTAS	BAJAS	OSCILACIONES
ANDALUCÍA	4.576	6.336	-1.760	2.514	3.093	-579	7.090	9.429	-2.339
ARAGÓN	713	749	-36	264	226	38	977	975	2
ASTURIAS	642	594	48	213	280	-67	855	874	-19
ILLES BALEARS	871	867	4	371	429	-58	1.242	1.296	-54
CANARIAS	3.048	2.971	77	1.831	1.644	187	4.879	4.615	264
CANTABRIA	451	407	44	313	253	60	764	660	104
CASTILLA Y LEÓN	1.632	1.699	-67	798	771	27	2.430	2.470	-40
CASTILLA-LA MANCHA	1.154	1.335	-181	805	770	35	1.959	2.105	-146
CATALUNYA	4.891	3.646	1.245	2.675	2.170	505	7.566	5.816	1.750
C. VALENCIANA	3.840	3.658	182	1.470	1.551	-81	5.310	5.209	101
EXTREMADURA	1.025	1.050	-25	508	466	42	1.533	1.516	17
GALICIA	2.252	2.508	-256	987	956	31	3.239	3.464	-225
MADRID	2.918	3.983	-1.065	1.492	1.979	-487	4.410	5.962	-1.552
MURCIA	946	965	-19	675	700	-25	1.621	1.665	-44
NAVARRA	-	-	-	-	-	-	-	-	-
PAÍS VASCO	-	-	-	-	-	-	-	-	-
LA RIOJA	181	175	6	78	57	21	259	232	27
CEUTA	142	83	59	151	108	43	293	191	102
MELILLA	133	110	23	75	87	-12	208	197	11
TOTAL ESTADO	29.415	31.136	-1.721	15.220	15.540	-320	44.635	46.676	-2.041

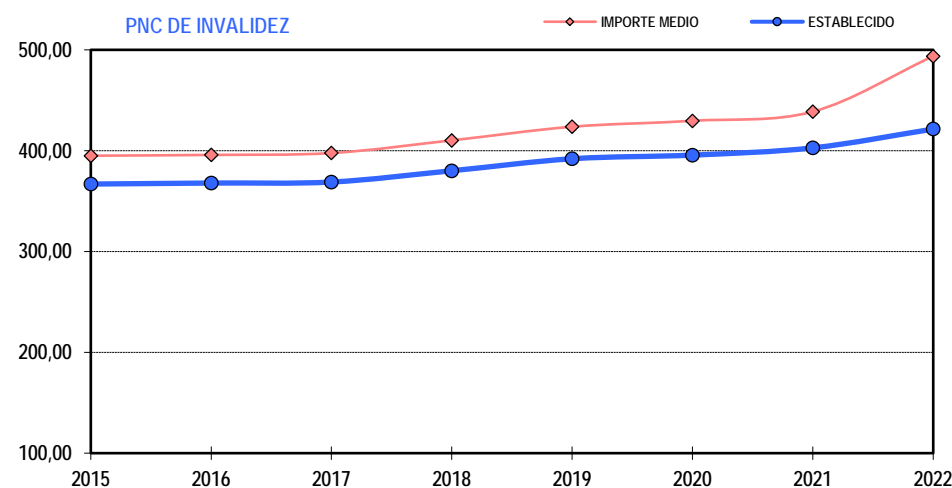
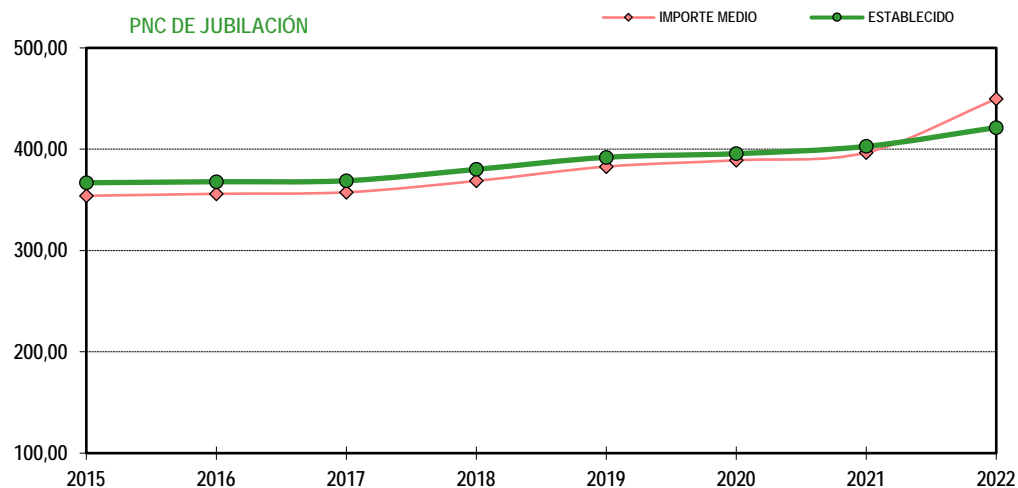
1) No se dispone del movimiento de beneficiarios en nómina de las comunidades de Navarra y el País Vasco

EVOLUCIÓN IMPORTES MEDIOS PENSIONES NO CONTRIBUTIVAS

	PNC DE JUBILACIÓN								PNC DE INVALIDEZ							
	2015	2016	2017	2018	2019	2020	2021	2022	2015	2016	2017	2018	2019	2020	2021	2022
ENERO	354,25	354,69	356,46	357,16	381,52	383,11	399,81	432,55	394,55	394,43	396,26	398,09	422,52	422,78	438,05	476,72
FEBRERO	354,72	355,63	356,87	359,24	382,78	387,27	397,45	415,34	396,07	393,08	397,22	398,60	424,35	427,18	439,69	456,66
MARZO	356,28	358,49	361,35	360,35	388,84	392,44	402,38	419,55	401,31	398,28	402,22	403,84	430,55	432,15	445,26	461,09
ABRIL	355,46	356,58	361,64	359,49	385,59	389,02	399,25	427,56	398,89	398,12	404,75	400,59	427,70	431,39	443,73	461,69
MAYO	354,33	356,39	358,91	360,07	384,36	387,04	396,68	421,50	397,24	399,41	399,94	400,98	426,51	428,83	441,36	462,68
JUNIO*	697,19	699,76	703,47	708,13	751,47	764,71	776,18	820,57	776,13	778,88	782,65	786,66	833,16	846,40	862,34	904,15
JULIO	357,26	360,73	362,28	437,49	387,07	397,83	402,80	482,42	399,06	402,09	403,76	486,38	427,46	444,63	444,83	531,25
AGOSTO	355,28	357,00	359,35	369,87	387,14	391,36	397,77	478,13	395,41	397,02	399,51	410,36	426,89	430,17	440,18	525,59
SEPTIEMBRE	354,27	355,35	356,20	368,94	382,13	386,64	395,20	478,50	394,65	393,79	395,13	412,67	424,15	428,23	437,77	523,68
OCTUBRE	358,61	362,36	360,93	373,73	386,13	393,54	398,31	490,11	399,04	401,59	399,75	414,15	426,74	430,15	439,52	531,87
NOVIEMBRE*	699,43	705,17	704,32	731,36	754,64	769,17	781,32	939,44	777,64	780,80	782,53	813,16	835,45	849,56	865,98	1041,56
DECEMBRE	359,03	361,65	363,15	375,99	388,06	404,98	406,34	488,82	400,43	403,48	403,19	417,93	427,00	443,30	443,43	535,58
IMPORTE MEDIO	354,01	355,99	357,50	368,70	382,84	389,08	396,68	449,61	395,03	395,78	397,64	410,24	423,75	429,63	438,72	493,75
IMP. MENSUAL																
ESTABLECIDO	366,90	367,90	368,90	380,10	392,00	395,60	402,80	421,40	366,90	367,90	368,90	380,10	392,00	395,60	402,80	421,40
Con comp. 50% T. P. (1)	-	-	-	-	-	-	-	-	550,35	551,85	553,35	570,15	588,00	593,40	604,20	210,70
MÍNIMO 25%	91,73	91,98	92,23	95,03	98,00	98,90	100,70	105,35	91,73	91,98	92,23	95,03	98,00	98,90	100,70	105,35
Δ INTERANUAL	0,25%	0,25%	0,25%	0,25%+2,75%	0,10%+3,00%	0,90%	1,80%	4,60%	0,25%	0,25%	0,25%	0,25%+2,75%	0,10%+3,00%	0,90%	1,80%	4,60%

(*) Junto a la mensualidad se abona una paga extra, por lo que la media se calcula sobre 14 pagas.

(1) En la PNC de Invalidez, la cuantía se incrementa en un 50% en los casos en que el beneficiario necesite el concurso de una tercera persona.





GOBIERNO
DE ESPAÑA

MINISTERIO
DE DERECHOS SOCIALES
Y AGENDA 2030



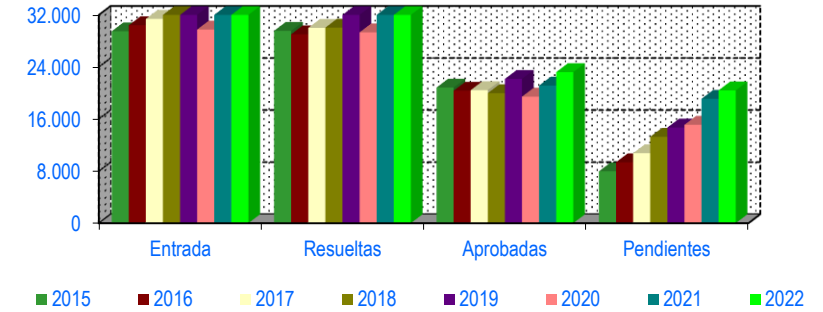
1b Pnc de Jubilación: Datos de la gestión mensual y anual

R.D.L. 8/2015, DE 30 DE OCTUBRE; T. REF. LGSS PNCs DE LA SEGURIDAD SOCIAL

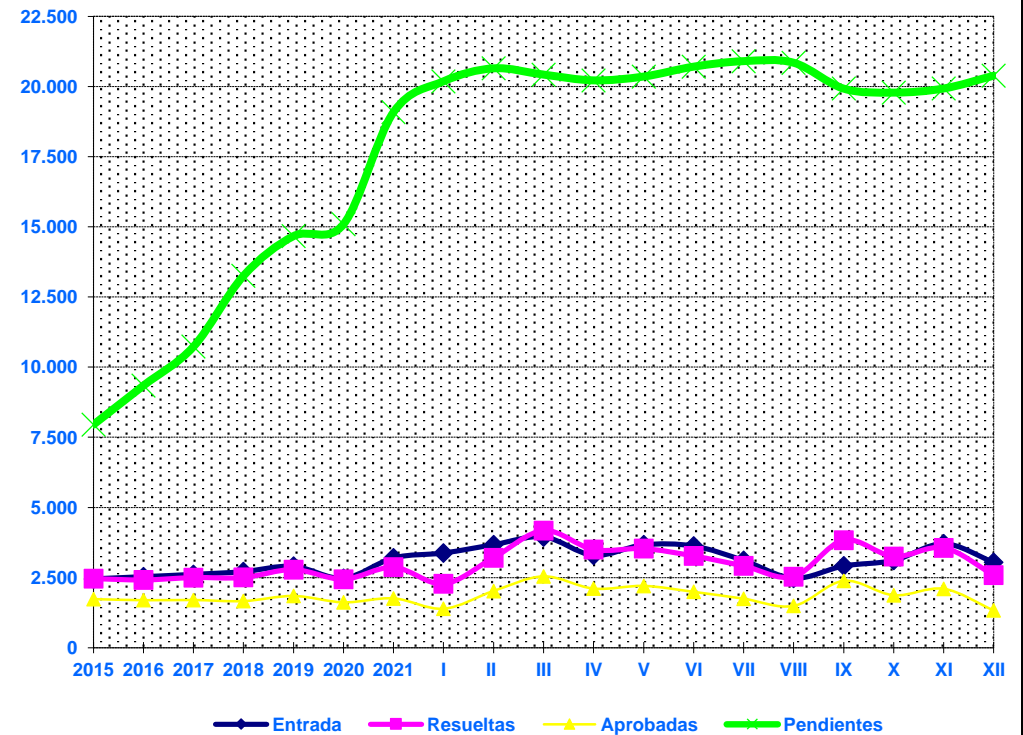
JUBILACIÓN

		Entrada	Resueltas	% R./E.	Aprobadas	% A./R.	No Aprob.	Pendientes
G E S T I Ó N	2015	29.473	29.544	100,24%	20.813	70,45%	8.731	7.951
	2016	30.404	29.012	95,42%	20.333	70,08%	8.679	9.343
	2017	31.384	29.997	95,58%	20.423	68,08%	9.574	10.730
	2018	32.560	30.036	92,25%	19.958	66,45%	10.078	13.254
	2019	34.830	33.415	95,94%	22.150	66,29%	11.265	14.669
	2020	29.738	29.315	98,58%	19.423	66,26%	9.892	15.092
	2021	38.416	34.422	89,60%	21.117	61,35%	13.305	19.086
M E D I A S	2015	2.456	2.462		1.734		728	7.951
	2016	2.534	2.418		1.694		723	9.343
	2017	2.615	2.500		1.702		798	10.730
	2018	2.713	2.503		1.663		840	13.254
	2019	2.903	2.785		1.846		939	14.669
	2020	2.478	2.443		1.619		824	15.092
	2021	3.201	2.869		1.760		1.109	19.086
2022								
I	3.377	2.278	67,46%	1.391	61,06%	887	20.185	
II	3.671	3.209	87,41%	2.023	63,04%	1.186	20.647	
III	3.951	4.175	105,67%	2.544	60,93%	1.631	20.423	
IV	3.295	3.500	106,22%	2.109	60,26%	1.391	20.218	
V	3.668	3.532	96,29%	2.204	62,40%	1.328	20.354	
VI	3.625	3.272	90,26%	1.992	60,88%	1.280	20.707	
VII	3.112	2.916	93,70%	1.748	59,95%	1.168	20.903	
VIII	2.479	2.536	102,30%	1.491	58,79%	1.045	20.846	
IX	2.914	3.836	131,64%	2.387	62,23%	1.449	19.924	
X	3.112	3.253	104,53%	1.871	57,52%	1.382	19.783	
XI	3.707	3.561	96,06%	2.101	59,00%	1.460	19.929	
XII	3.046	2.590	85,03%	1.331	51,39%	1.259	20.385	
		39.957	38.658	96,75%	23.192	59,99%	15.466	20.385

EVOLUCIÓN DE LA GESTIÓN 2015-2022



EVOLUCIÓN MEDIAS MENSUALES



* Pendientes reales

PENSIÓN NO CONTRIBUTIVA DE JUBILACIÓN

DATOS DE GESTIÓN CORRESPONDIENTES AL MES DE DICIEMBRE DE 2022

CC.AA. Y/O PROVINCIAS	PTES. MES ANTERIOR	SOLICITUDES PRESENTADAS					A RESOLV. MES	SOLICITUDES RESUELTAS									PTES. FIN MES
		PRESENTADAS						APROBADAS					NO APROBADAS		TOTAL		
		NUEVAS	SGIM Y SATP	PAS	INSS	TOTAL		NUEVAS	SGIM Y SATP	PAS	INSS	TOTAL	DNG	CAD-DES			
ANDALUCÍA	3.360	418	0	0	0	418	3.778	143	0	0	0	143	94	23	260	3.518	
ALMERÍA	322	31	0	0	0	31	353	8	0	0	0	8	16	0	24	329	
CÁDIZ	1.074	118	0	0	0	118	1.192	16	0	0	0	16	2	1	19	1.173	
CÓRDOBA	179	12	0	0	0	12	191	14	0	0	0	14	9	2	25	166	
GRANADA	250	38	0	0	0	38	288	27	0	0	0	27	11	4	42	246	
HUELVA	76	62	0	0	0	62	138	17	0	0	0	17	21	1	39	99	
JAÉN	146	17	0	0	0	17	163	0	0	0	0	0	1	1	2	161	
MÁLAGA	734	130	0	0	0	130	864	47	0	0	0	47	25	14	86	778	
SEVILLA	579	10	0	0	0	10	589	14	0	0	0	14	9	0	23	566	
ARAGÓN	69	96	0	0	0	96	165	43	0	0	0	43	31	6	80	85	
HUESCA	11	6	0	0	0	6	17	9	0	0	0	9	0	0	9	8	
TERUEL	3	3	0	0	0	3	6	2	0	0	0	2	0	0	2	4	
ZARAGOZA	55	87	0	0	0	87	142	32	0	0	0	32	31	6	69	73	
ASTURIAS	350	47	0	0	0	47	397	30	0	0	0	30	11	7	48	349	
ILLES BALEARS	79	77	0	0	0	77	156	17	0	0	0	17	10	8	35	121	
CANARIAS	3.568	108	0	0	0	108	3.676	80	0	0	0	80	47	39	166	3.510	
LAS PALMAS	1.778	76	0	0	0	76	1.854	40	0	0	0	40	27	3	70	1.784	
S.C. TENERIFE	1.790	32	0	0	0	32	1.822	40	0	0	0	40	20	36	96	1.726	
CANTABRIA	74	102	0	0	0	102	176	19	0	0	0	19	6	0	25	151	
CASTILLA Y LEÓN	384	153	1	0	0	154	538	107	1	0	0	108	51	8	167	371	
ÁVILA	0	18	0	0	0	18	18	7	0	0	0	7	9	1	17	1	
BURGOS	62	19	0	0	0	19	81	11	0	0	0	11	12	0	23	58	
LEÓN	125	24	0	0	0	24	149	17	1	0	0	18	6	2	26	123	
PALENCIA	10	22	0	0	0	22	32	10	0	0	0	10	3	0	13	19	
SALAMANCA	23	25	0	0	0	25	48	16	0	0	0	16	5	3	24	24	
SEGOVIA	17	9	0	0	0	9	26	6	0	0	0	6	0	1	7	19	
SORIA	5	0	1	0	0	1	6	2	0	0	0	2	0	0	2	4	
VALLADOLID	134	22	0	0	0	22	156	30	0	0	0	30	14	1	45	111	
ZAMORA	8	14	0	0	0	14	22	8	0	0	0	8	2	0	10	12	
CASTILLA-LA MANCHA	272	116	0	0	0	116	388	66	0	0	0	66	57	15	138	250	
ALBACETE	48	25	0	0	0	25	73	20	0	0	0	20	15	1	36	37	
CIUDAD REAL	54	19	0	0	0	19	73	13	0	0	0	13	8	5	26	47	
CUENCA	19	8	0	0	0	8	27	4	0	0	0	4	10	1	15	12	
GUADALAJARA	45	14	0	0	0	14	59	3	0	0	0	3	3	6	12	47	
TOLEDO	106	50	0	0	0	50	156	26	0	0	0	26	21	2	49	107	

(Continúa al dorso)

CC.AA. Y/O PROVINCIAS	PTES. MES ANTERIOR	SOLICITUDES PRESENTADAS					A RESOLV. MES	SOLICITUDES RESUELTAS								PTES. FIN MES
		PRESENTADAS						APROBADAS				NO APROBADAS		TOTAL		
		NUEVAS	SGIM Y SATP	PAS	INSS	TOTAL		NUEVAS	SGIM Y SATP	PAS	INSS	TOTAL	DNG		CAD-DES	
CATALUNYA	4.641	529	0	0	0	529	5.170	2	0	0	0	2	121	12	135	5.035
BARCELONA	3.257	359	0	0	0	359	3.616	2	0	0	0	2	99	7	108	3.508
GIRONA	532	71	0	0	0	71	603	0	0	0	0	0	7	1	8	595
LLEIDA	243	28	0	0	0	28	271	0	0	0	0	0	2	0	2	269
TARRAGONA	609	71	0	0	0	71	680	0	0	0	0	0	13	4	17	663
COMUNIDAD VALENCIANA	2.911	419	0	0	0	419	3.330	208	0	0	0	208	121	40	369	2.961
ALICANTE	1.423	187	0	0	0	187	1.610	52	0	0	0	52	0	2	54	1.556
CASTELLÓN	82	30	0	0	0	30	112	12	0	0	0	12	13	13	38	74
VALENCIA	1.406	202	0	0	0	202	1.608	144	0	0	0	144	108	25	277	1.331
EXTREMADURA	151	91	0	0	0	91	242	80	0	0	0	80	3	1	84	158
BADAJOS	86	56	0	0	0	56	142	48	0	0	0	48	0	0	48	94
CÁCERES	65	35	0	0	0	35	100	32	0	0	0	32	3	1	36	64
GALICIA	897	215	0	0	0	215	1.112	231	0	0	0	231	56	23	310	802
A CORUÑA	527	91	0	0	0	91	618	89	0	0	0	89	24	4	117	501
LUGO	51	9	0	0	0	9	60	0	0	0	0	0	2	0	2	58
OURENSE	45	37	0	0	0	37	82	33	0	0	0	33	8	0	41	41
PONTEVEDRA	274	78	0	0	0	78	352	109	0	0	0	109	22	19	150	202
MADRID	2.436	402	0	0	0	402	2.838	178	0	0	0	178	166	125	469	2.369
MURCIA	487	92	0	0	0	92	579	0	0	0	0	0	101	21	122	457
NAVARRA	24	35	0	0	0	35	59	25	0	0	0	25	10	0	35	24
PAÍS VASCO	137	93	0	1	0	94	231	84	0	2	0	86	28	1	115	116
ARABA/ÁLAVA	0	17	0	0	0	17	17	15	0	0	0	15	2	0	17	0
GIPUZKOA	31	21	0	0	0	21	52	18	0	0	0	18	4	1	23	29
BIZKAIA	106	55	0	1	0	56	162	51	0	2	0	53	22	0	75	87
LA RIOJA	58	21	0	0	0	21	79	0	0	0	0	0	5	1	6	73
CEUTA	16	14	0	0	0	14	30	5	0	0	0	5	2	2	9	21
MELILLA	15	16	0	0	0	16	31	10	0	0	0	10	5	2	17	14

TOTAL ESTADO	19.929	3.044	1	1	0	3.046	22.975	1.328	1	2	0	1.331	925	334	2.590	20.385
---------------------	---------------	--------------	----------	----------	----------	--------------	---------------	--------------	----------	----------	----------	--------------	------------	------------	--------------	---------------

PENSIÓN NO CONTRIBUTIVA DE JUBILACIÓN

CAUSAS DE DENEGACIÓN CORRESPONDIENTES AL MES DE DICIEMBRE DE 2022

CC.AA. Y/O PROVINCIAS	EDAD	RESIDENCIA LEGAL	RECURSOS ECONÓMICOS		PRESTACIÓN INCOMPATIBLE	SIN DESGLOSAR	TOTAL CAUSAS DE DENEGACIÓN
			PERSONALES	U.E.C.			
			ANDALUCÍA	7			
ALMERÍA	2	3	2	9	0	0	16
CÁDIZ	0	0	1	1	0	0	2
CÓRDOBA	0	3	1	5	0	0	9
GRANADA	2	1	3	5	0	0	11
HUELVA	1	2	7	11	0	0	21
JAÉN	0	0	1	0	0	0	1
MÁLAGA	1	14	3	7	0	0	25
SEVILLA	1	1	2	5	0	0	9
ARAGÓN	0	4	10	17	0	0	31
HUESCA	0	0	0	0	0	0	0
TERUEL	0	0	0	0	0	0	0
ZARAGOZA	0	4	10	17	0	0	31
ASTURIAS	0	1	8	2	0	0	11
ILLES BALEARS	1	2	4	3	0	0	10
CANARIAS	1	18	16	12	0	0	47
LAS PALMAS	1	8	8	10	0	0	27
S.C. TENERIFE	0	10	8	2	0	0	20
CANTABRIA	0	0	2	4	0	0	6
CASTILLA Y LEÓN	5	5	8	33	0	0	51
ÁVILA	4	0	1	4	0	0	9
BURGOS	1	2	2	7	0	0	12
LEÓN	0	1	3	2	0	0	6
PALENCIA	0	0	0	3	0	0	3
SALAMANCA	0	0	1	4	0	0	5
SEGOVIA	0	0	0	0	0	0	0
SORIA	0	0	0	0	0	0	0
VALLADOLID	0	2	1	11	0	0	14
ZAMORA	0	0	0	2	0	0	2
CASTILLA-LA MANCHA	0	4	17	36	0	0	57
ALBACETE	0	1	3	11	0	0	15
CIUDAD REAL	0	0	3	5	0	0	8
CUENCA	0	0	4	6	0	0	10
GUADALAJARA	0	0	2	1	0	0	3
TOLEDO	0	3	5	13	0	0	21

(Continúa al dorso)

CC.AA. Y/O PROVINCIAS	EDAD	RESIDENCIA LEGAL	RECURSOS ECONÓMICOS		PRESTACIÓN INCOMPATIBLE	SIN DESGLOSAR	TOTAL CAUSAS DE DENEGACIÓN
			PERSONALES	U.E.C.			
CATALUNYA	2	31	39	49	0	0	121
BARCELONA	2	23	31	43	0	0	99
GIRONA	0	1	2	4	0	0	7
LLEIDA	0	2	0	0	0	0	2
TARRAGONA	0	5	6	2	0	0	13
COMUNIDAD VALENCIANA	6	27	24	64	0	0	121
ALICANTE	0	0	0	0	0	0	0
CASTELLÓN	1	4	6	2	0	0	13
VALENCIA	5	23	18	62	0	0	108
EXTREMADURA	0	0	0	3	0	0	3
BADAJOS	0	0	0	0	0	0	0
CÁCERES	0	0	0	3	0	0	3
GALICIA	1	5	7	40	3	0	56
A CORUÑA	0	4	5	12	3	0	24
LUGO	1	0	0	1	0	0	2
OURENSE	0	0	1	7	0	0	8
PONTEVEDRA	0	1	1	20	0	0	22
MADRID	7	22	40	97	0	0	166
MURCIA	5	11	27	58	0	0	101
NAVARRA	0	0	4	6	0	0	10
PAÍS VASCO	1	6	7	14	0	0	28
ARABA/ÁLAVA	0	0	2	0	0	0	2
GIPUZKOA	0	2	0	2	0	0	4
BIZKAIA	1	4	5	12	0	0	22
LA RIOJA	2	0	0	3	0	0	5
CEUTA	0	0	2	0	0	0	2
MELILLA	0	1	3	1	0	0	5
TOTAL ESTADO	38	161	238	485	3	0	925

PENSIÓN NO CONTRIBUTIVA DE JUBILACIÓN

DATOS ACUMULADOS DE GESTIÓN CORRESPONDIENTES AL AÑO 2022 HASTA DICIEMBRE

CC.AA. Y/O PROVINCIAS	PTES. AÑO ANTERIOR	SOLICITUDES PRESENTADAS					A RESOLV. AÑO	SOLICITUDES RESUELTAS									PTES. FINAL
								APROBADAS					NO APROBADAS		TOTAL		
		NUEVAS	SGIM Y SATP	PAS	INSS	TOTAL		NUEVAS	SGIM Y SATP	PAS	INSS	TOTAL	DNG	CAD-DES			
ANDALUCÍA	2.172	6.732	6	12	0	6.750	8.922	3.195	0	11	0	3.206	1.405	793	5.404	3.518	
ALMERÍA	191	700	2	0	0	702	893	282	0	0	0	282	136	146	564	329	
CÁDIZ	513	1.177	0	0	0	1.177	1.690	343	0	1	0	344	91	82	517	1.173	
CÓRDOBA	128	625	0	1	0	626	754	371	0	0	0	371	152	65	588	166	
GRANADA	92	728	2	3	0	733	825	358	0	0	0	358	143	78	579	246	
HUELVA	37	500	0	0	0	500	537	254	0	0	0	254	144	40	438	99	
JAÉN	61	280	1	0	0	281	342	116	0	0	0	116	56	9	181	161	
MÁLAGA	649	1.626	1	1	0	1.628	2.277	879	0	2	0	881	429	189	1.499	778	
SEVILLA	501	1.096	0	7	0	1.103	1.604	592	0	8	0	600	254	184	1.038	566	
ARAGÓN	49	1.018	0	0	0	1.018	1.067	502	0	0	0	502	344	136	982	85	
HUESCA	6	152	0	0	0	152	158	103	0	0	0	103	37	10	150	8	
TERUEL	6	62	0	0	0	62	68	41	0	0	0	41	17	6	64	4	
ZARAGOZA	37	804	0	0	0	804	841	358	0	0	0	358	290	120	768	73	
ASTURIAS	393	819	0	0	0	819	1.212	564	0	0	0	564	245	54	863	349	
ILLES BALEARS	104	927	1	0	0	928	1.032	502	1	0	0	503	242	166	911	121	
CANARIAS	4.571	2.517	0	3	0	2.520	7.091	2.046	0	8	0	2.054	1.199	328	3.581	3.510	
LAS PALMAS	1.963	1.408	0	3	0	1.411	3.374	858	0	5	0	863	572	155	1.590	1.784	
S.C. TENERIFE	2.608	1.109	0	0	0	1.109	3.717	1.188	0	3	0	1.191	627	173	1.991	1.726	
CANTABRIA	57	624	0	0	0	624	681	402	0	0	0	402	119	9	530	151	
CASTILLA Y LEÓN	304	2.118	3	1	5	2.127	2.431	1.425	5	0	3	1.433	530	97	2.060	371	
ÁVILA	12	163	0	0	0	163	175	117	0	0	0	117	45	12	174	1	
BURGOS	32	280	0	1	0	281	313	148	1	0	0	149	86	20	255	58	
LEÓN	89	367	0	0	0	367	456	219	2	0	0	221	84	28	333	123	
PALENCIA	24	169	1	0	3	173	197	138	1	0	3	142	25	11	178	19	
SALAMANCA	27	354	1	0	0	355	382	246	1	0	0	247	104	7	358	24	
SEGOVIA	12	137	0	0	0	137	149	95	0	0	0	95	29	6	130	19	
SORIA	3	40	1	0	0	41	44	28	0	0	0	28	11	1	40	4	
VALLADOLID	92	405	0	0	0	405	497	274	0	0	0	274	103	9	386	111	
ZAMORA	13	203	0	0	2	205	218	160	0	0	0	160	43	3	206	12	
CASTILLA-LA MANCHA	214	1.832	0	0	1	1.833	2.047	1.075	0	0	1	1.076	551	170	1.797	250	
ALBACETE	37	333	0	0	0	333	370	211	0	0	0	211	100	22	333	37	
CIUDAD REAL	60	418	0	0	0	418	478	279	0	0	0	279	123	29	431	47	
CUENCA	19	197	0	0	0	197	216	117	0	0	0	117	71	16	204	12	
GUADALAJARA	21	192	0	0	1	193	214	90	0	0	1	91	50	26	167	47	
TOLEDO	77	692	0	0	0	692	769	378	0	0	0	378	207	77	662	107	

(Continúa al dorso)

CC.AA. Y/O PROVINCIAS	PTES. AÑO ANTERIOR	SOLICITUDES PRESENTADAS					A RESOLV. AÑO	SOLICITUDES RESUELTAS									PTES. FINAL
		SOLICITUDES PRESENTADAS						APROBADAS					NO APROBADAS				
		NUEVAS	SGIM Y SATP	PAS	INSS	TOTAL		NUEVAS	SGIM Y SATP	PAS	INSS	TOTAL	DNG	CAD-DES	TOTAL		
CATALUNYA	5.072	5.746	0	0	0	5.746	10.818	3.763	0	0	0	3.763	1.920	100	5.783	5.035	
BARCELONA	3.496	4.007	0	0	0	4.007	7.503	2.595	0	0	0	2.595	1.341	59	3.995	3.508	
GIRONA	617	675	0	0	0	675	1.292	477	0	0	0	477	206	14	697	595	
LLEIDA	277	324	0	0	0	324	601	212	0	0	0	212	108	12	332	269	
TARRAGONA	682	740	0	0	0	740	1.422	479	0	0	0	479	265	15	759	663	
COMUNIDAD VALENCIANA	2.972	4.949	0	0	0	4.949	7.921	2.652	3	2	0	2.657	1.808	495	4.960	2.961	
ALICANTE	1.758	2.055	0	0	0	2.055	3.813	1.247	3	2	0	1.252	821	184	2.257	1.556	
CASTELLÓN	61	431	0	0	0	431	492	228	0	0	0	228	145	45	418	74	
VALENCIA	1.153	2.463	0	0	0	2.463	3.616	1.177	0	0	0	1.177	842	266	2.285	1.331	
EXTREMADURA	150	1.197	3	4	0	1.204	1.354	811	3	3	0	817	309	70	1.196	158	
BADAJOS	95	709	1	3	0	713	808	484	2	2	0	488	184	42	714	94	
CÁCERES	55	488	2	1	0	491	546	327	1	1	0	329	125	28	482	64	
GALICIA	969	2.822	0	0	0	2.822	3.791	2.093	0	0	0	2.093	710	186	2.989	802	
A CORUÑA	565	1.052	0	0	0	1.052	1.617	751	0	0	0	751	285	80	1.116	501	
LUGO	63	273	0	0	0	273	336	182	0	0	0	182	72	24	278	58	
OURENSE	24	428	0	0	0	428	452	327	0	0	0	327	75	9	411	41	
PONTEVEDRA	317	1.069	0	0	0	1.069	1.386	833	0	0	0	833	278	73	1.184	202	
MADRID	1.295	4.998	1	1	0	5.000	6.295	1.792	0	1	0	1.793	1.331	802	3.926	2.369	
MURCIA	553	1.244	0	0	0	1.244	1.797	710	0	0	0	710	430	200	1.340	457	
NAVARRA	38	431	0	0	0	431	469	272	0	0	0	272	104	69	445	24	
PAÍS VASCO	95	1.313	0	11	0	1.324	1.419	949	0	11	0	960	286	57	1.303	116	
ARABA/ÁLAVA	0	186	0	0	0	186	186	179	0	0	0	179	5	2	186	0	
GIPUZKOA	32	322	0	0	0	322	354	245	0	0	0	245	54	26	325	29	
BIZKAIA	63	805	0	11	0	816	879	525	0	11	0	536	227	29	792	87	
LA RIOJA	49	281	0	0	0	281	330	157	0	0	0	157	76	24	257	73	
CEUTA	18	170	0	0	0	170	188	117	0	0	0	117	27	23	167	21	
MELILLA	11	167	0	0	0	167	178	112	1	0	0	113	33	18	164	14	

TOTAL ESTADO	19.086	39.905	14	32	6	39.957	59.043	23.139	13	36	4	23.192	11.669	3.797	38.658	20.385
---------------------	---------------	---------------	-----------	-----------	----------	---------------	---------------	---------------	-----------	-----------	----------	---------------	---------------	--------------	---------------	---------------

PENSIÓN NO CONTRIBUTIVA DE JUBILACIÓN

CAUSAS DE DENEGACIÓN ACUMULADAS CORRESPONDIENTES AL AÑO 2022 HASTA DICIEMBRE

CC.AA. Y/O PROVINCIAS	EDAD	RESIDENCIA LEGAL	RECURSOS ECONÓMICOS		PRESTACIÓN INCOMPATIBLE	SIN DESGLOSAR	TOTAL CAUSAS DE DENEGACIÓN
			PERSONALES	U.E.C.			
			ANDALUCÍA	126			
ALMERÍA	25	28	16	67	0	0	136
CÁDIZ	5	9	32	45	0	0	91
CÓRDOBA	14	28	19	91	0	0	152
GRANADA	18	24	35	66	0	0	143
HUELVA	15	16	37	76	0	0	144
JAÉN	1	2	19	34	0	0	56
MÁLAGA	24	128	68	209	0	0	429
SEVILLA	24	3	53	174	0	0	254
ARAGÓN	28	60	70	186	0	0	344
HUESCA	4	3	3	27	0	0	37
TERUEL	1	6	3	7	0	0	17
ZARAGOZA	23	51	64	152	0	0	290
ASTURIAS	14	22	127	82	0	0	245
ILLES BALEARS	32	64	52	94	0	0	242
CANARIAS	75	347	378	396	3	0	1.199
LAS PALMAS	35	125	177	233	2	0	572
S.C. TENERIFE	40	222	201	163	1	0	627
CANTABRIA	5	6	41	67	0	0	119
CASTILLA Y LEÓN	40	45	124	321	0	0	530
ÁVILA	10	3	8	24	0	0	45
BURGOS	6	12	25	43	0	0	86
LEÓN	5	8	26	45	0	0	84
PALENCIA	3	3	3	16	0	0	25
SALAMANCA	7	6	23	68	0	0	104
SEGOVIA	0	5	6	18	0	0	29
SORIA	1	0	3	7	0	0	11
VALLADOLID	6	4	22	71	0	0	103
ZAMORA	2	4	8	29	0	0	43
CASTILLA-LA MANCHA	20	63	96	372	0	0	551
ALBACETE	3	15	16	66	0	0	100
CIUDAD REAL	10	11	27	75	0	0	123
CUENCA	7	2	15	47	0	0	71
GUADALAJARA	0	9	8	33	0	0	50
TOLEDO	0	26	30	151	0	0	207

(Continúa al dorso)

CC.AA. Y/O PROVINCIAS	EDAD	RESIDENCIA LEGAL	RECURSOS ECONÓMICOS		PRESTACIÓN	SIN	TOTAL CAUSAS DE DENEGACIÓN
			PERSONALES	U.E.C.	INCOMPATIBLE	DESGLOSAR	
CATALUNYA	47	714	389	765	5	0	1.920
BARCELONA	35	497	268	540	1	0	1.341
GIRONA	7	74	48	74	3	0	206
LLEIDA	1	31	22	54	0	0	108
TARRAGONA	4	112	51	97	1	0	265
COMUNIDAD VALENCIANA	48	222	435	1.101	2	0	1.808
ALICANTE	7	60	220	532	2	0	821
CASTELLÓN	13	23	31	78	0	0	145
VALENCIA	28	139	184	491	0	0	842
EXTREMADURA	26	15	72	196	0	0	309
BADAJOS	16	7	46	115	0	0	184
CÁCERES	10	8	26	81	0	0	125
GALICIA	25	106	108	461	10	0	710
A CORUÑA	6	60	56	156	7	0	285
LUGO	11	0	12	49	0	0	72
OURENSE	6	30	11	28	0	0	75
PONTEVEDRA	2	16	29	228	3	0	278
MADRID	195	184	314	638	0	0	1.331
MURCIA	35	68	89	238	0	0	430
NAVARRA	1	19	37	47	0	0	104
PAÍS VASCO	6	49	66	164	1	0	286
ARABA/ÁLAVA	0	1	4	0	0	0	5
GIPUZKOA	0	15	7	32	0	0	54
BIZKAIA	6	33	55	132	1	0	227
LA RIOJA	8	20	19	29	0	0	76
CEUTA	4	3	8	12	0	0	27
MELILLA	0	8	11	14	0	0	33
TOTAL ESTADO	735	2.253	2.715	5.945	21	0	11.669



GOBIERNO
DE ESPAÑA

MINISTERIO
DE DERECHOS SOCIALES
Y AGENDA 2030



IMSERSO

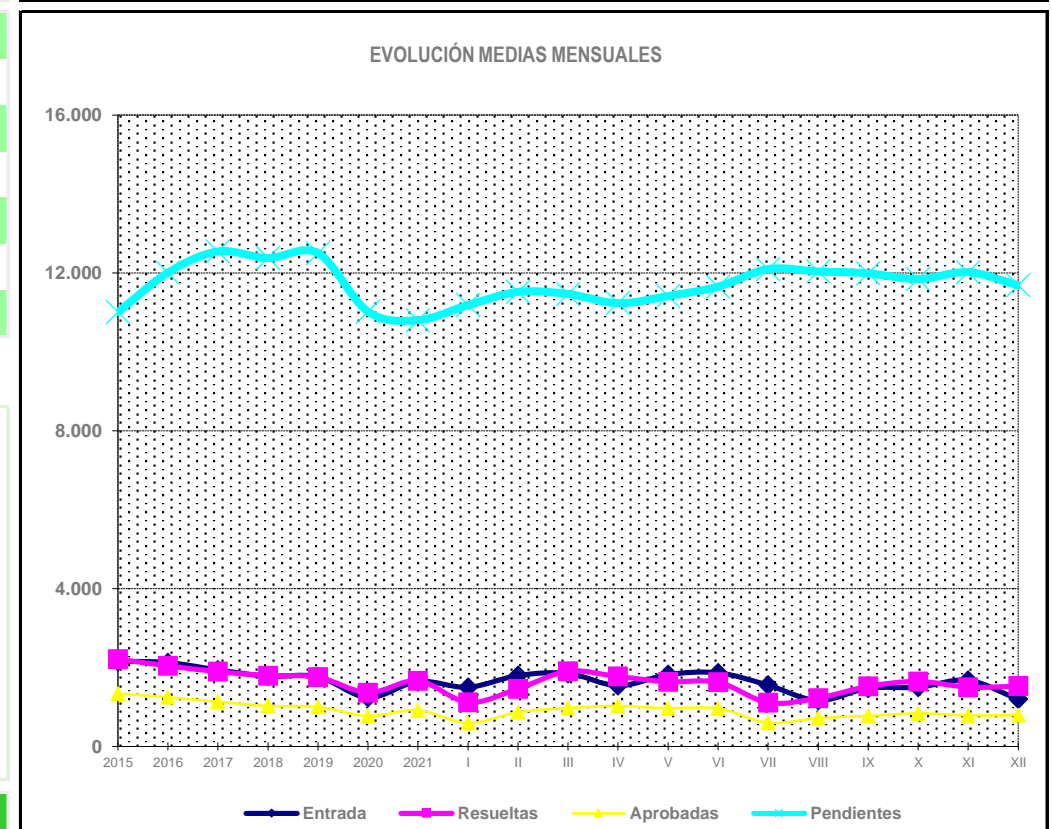
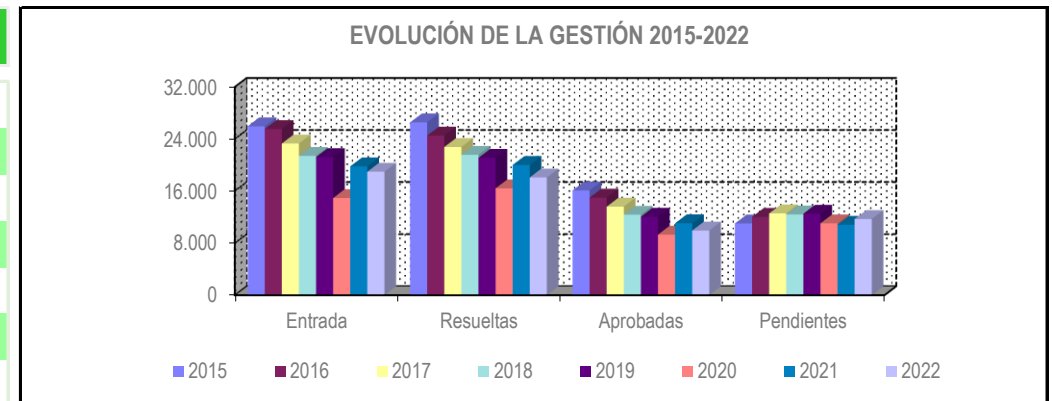
1c Pnc de Invalidez: Datos de la gestión mensual y anual

R.D.L. 8/2015, DE 30 DE OCTUBRE; T. REF. LGSS PNCs DE LA SEGURIDAD SOCIAL

INVALIDEZ

		Entrada	Resueltas	% R./E.	Aprobadas	% A./R.	No Aprob.	Pendientes
GESTIÓN	2015	25.932	26.538	102,34%	16.075	60,57%	10.463	11.005
	2016	25.512	24.511	96,08%	14.971	61,08%	9.540	12.006
	2017	23.286	22.749	97,69%	13.582	59,70%	9.167	12.543
	2018	21.379	21.545	100,78%	12.334	57,25%	9.211	12.377
	2019	21.204	21.081	99,42%	12.032	57,08%	9.049	12.500
	2020	14.900	16.383	109,95%	9.283	56,66%	7.100	11.017
	2021	19.771	19.987	101,09%	11.029	55,18%	8.958	10.801
MEDIAS	2015	2.161	2.212		1.340		872	11.005
	2016	2.126	2.043		1.248		795	12.006
	2017	1.941	1.896		1.132		764	12.543
	2018	1.782	1.795		1.028		768	12.377
	2019	1.767	1.757		1.003		754	12.500
	2020	1.242	1.365		774		592	11.017
	2021	1.648	1.666		919		747	10.801
2022								
I	1.501	1.118	74,48%	592	52,95%	526	11.184	
II	1.797	1.463	81,41%	870	59,47%	593	11.518	
III	1.853	1.906	102,86%	973	51,05%	933	11.465	
IV	1.540	1.773	115,13%	1.027	57,92%	746	11.232	
V	1.821	1.640	90,06%	967	58,96%	673	11.413	
VI	1.866	1.627	87,19%	964	59,25%	663	11.652	
VII	1.554	1.109	71,36%	603	54,37%	506	12.097	
VIII	1.164	1.225	105,24%	719	58,69%	506	12.036	
IX	1.476	1.522	103,12%	775	50,92%	747	11.990	
X	1.501	1.648	109,79%	838	50,85%	810	11.843	
XI	1.677	1.502	89,56%	788	52,46%	714	12.018	
XII	1.197	1.529	127,74%	796	52,06%	733	11.686	
		18.947	18.062	95,33%	9.912	54,88%	8.150	11.686

* Pendientes reales



PENSIÓN NO CONTRIBUTIVA DE INVALIDEZ

DATOS DE GESTIÓN CORRESPONDIENTES AL MES DE DICIEMBRE DE 2022

CC.AA. Y/O PROVINCIAS	PTES. MES ANTERIOR	SOLICITUDES PRESENTADAS					A RESOLV. MES	SOLICITUDES RESUELTAS									PTES. FIN MES
		PRESENTADAS						APROBADAS					NO APROBADAS		TOTAL		
		NUEVAS	SGIM Y SATP	PAS	INSS	TOTAL		NUEVAS	SGIM Y SATP	PAS	INSS	TOTAL	DNG	CAD-DES			
ANDALUCÍA	2.377	155	0	0	0	155	2.532	47	0	0	0	47	51	11	109	2.423	
ALMERÍA	97	6	0	0	0	6	103	4	0	0	0	4	9	0	13	90	
CÁDIZ	601	42	0	0	0	42	643	10	0	0	0	10	2	1	13	630	
CÓRDOBA	157	12	0	0	0	12	169	2	0	0	0	2	2	6	10	159	
GRANADA	189	0	0	0	0	0	189	2	0	0	0	2	0	0	2	187	
HUELVA	131	17	0	0	0	17	148	5	0	0	0	5	9	2	16	132	
JAÉN	96	7	0	0	0	7	103	0	0	0	0	0	0	0	0	103	
MÁLAGA	562	52	0	0	0	52	614	11	0	0	0	11	16	2	29	585	
SEVILLA	544	19	0	0	0	19	563	13	0	0	0	13	13	0	26	537	
ARAGÓN	45	25	0	0	1	26	71	10	0	0	1	11	11	6	28	43	
HUESCA	4	4	0	0	0	4	8	3	0	0	0	3	1	0	4	4	
TERUEL	1	2	0	0	0	2	3	0	0	0	0	0	1	0	1	2	
ZARAGOZA	40	19	0	0	1	20	60	7	0	0	1	8	9	6	23	37	
ASTURIAS	167	17	0	0	0	17	184	13	0	0	0	13	11	4	28	156	
ILLES BALEARS	16	9	0	0	0	9	25	6	0	0	0	6	4	1	11	14	
CANARIAS	3.379	105	0	0	0	105	3.484	53	0	0	0	53	59	12	124	3.360	
LAS PALMAS	1.240	82	0	0	0	82	1.322	16	0	0	0	16	31	8	55	1.267	
S.C. TENERIFE	2.139	23	0	0	0	23	2.162	37	0	0	0	37	28	4	69	2.093	
CANTABRIA	73	57	0	0	0	57	130	16	0	0	0	16	4	0	20	110	
CASTILLA Y LEÓN	231	63	0	0	0	63	294	33	0	0	0	33	22	6	61	233	
ÁVILA	0	5	0	0	0	5	5	3	0	0	0	3	0	2	5	0	
BURGOS	46	11	0	0	0	11	57	3	0	0	0	3	8	1	12	45	
LEÓN	89	6	0	0	0	6	95	2	0	0	0	2	3	1	6	89	
PALENCIA	5	5	0	0	0	5	10	3	0	0	0	3	1	0	4	6	
SALAMANCA	41	18	0	0	0	18	59	6	0	0	0	6	4	0	10	49	
SEGOVIA	7	2	0	0	0	2	9	2	0	0	0	2	0	0	2	7	
SORIA	3	1	0	0	0	1	4	2	0	0	0	2	0	0	2	2	
VALLADOLID	39	7	0	0	0	7	46	9	0	0	0	9	4	2	15	31	
ZAMORA	1	8	0	0	0	8	9	3	0	0	0	3	2	0	5	4	
CASTILLA-LA MANCHA	194	70	0	0	0	70	264	50	0	0	0	50	32	10	92	172	
ALBACETE	50	22	0	0	0	22	72	16	0	0	0	16	11	1	28	44	
CIUDAD REAL	33	11	0	0	0	11	44	9	0	0	0	9	6	1	16	28	
CUENCA	18	6	0	0	0	6	24	3	0	0	0	3	3	1	7	17	
GUADALAJARA	19	7	0	0	0	7	26	3	0	0	0	3	4	3	10	16	
TOLEDO	74	24	0	0	0	24	98	19	0	0	0	19	8	4	31	67	

(Continúa al dorso)

CC.AA. Y/O PROVINCIAS	PTES. MES ANTERIOR	SOLICITUDES PRESENTADAS					A RESOLV. MES	SOLICITUDES RESUELTAS									PTES. FIN MES
								APROBADAS				NO APROBADAS		TOTAL			
		NUEVAS	SGIM Y SATP	PAS	INSS	TOTAL		NUEVAS	SGIM Y SATP	PAS	INSS	TOTAL	DNG		CAD-DES		
CATALUNYA	2.041	160	0	0	17	177	2.218	189	0	0	30	219	128	46	393	1.825	
BARCELONA	1.418	111	0	0	11	122	1.540	141	0	0	18	159	93	27	279	1.261	
GIRONA	241	17	0	0	4	21	262	19	0	0	1	20	19	9	48	214	
LLEIDA	90	7	0	0	1	8	98	3	0	0	1	4	3	4	11	87	
TARRAGONA	292	25	0	0	1	26	318	26	0	0	10	36	13	6	55	263	
COMUNIDAD VALENCIANA	1.080	124	0	0	0	124	1.204	106	0	0	0	106	36	16	158	1.046	
ALICANTE	346	36	0	0	0	36	382	25	0	0	0	25	0	2	27	355	
CASTELLÓN	77	24	0	0	0	24	101	12	0	0	0	12	4	4	20	81	
VALENCIA	657	64	0	0	0	64	721	69	0	0	0	69	32	10	111	610	
EXTREMADURA	215	33	0	0	0	33	248	19	0	0	0	19	7	42	68	180	
BADAJOS	165	24	0	0	0	24	189	10	0	0	0	10	6	19	35	154	
CÁCERES	50	9	0	0	0	9	59	9	0	0	0	9	1	23	33	26	
GALICIA	681	112	0	0	0	112	793	83	0	0	0	83	51	29	163	630	
A CORUÑA	362	54	0	0	0	54	416	42	0	0	0	42	21	0	63	353	
LUGO	57	4	0	0	0	4	61	0	0	0	0	0	1	0	1	60	
OURENSE	38	13	0	0	0	13	51	11	0	0	0	11	12	0	23	28	
PONTEVEDRA	224	41	0	0	0	41	265	30	0	0	0	30	17	29	76	189	
MADRID	786	165	0	0	0	165	951	80	0	0	0	80	39	38	157	794	
MURCIA	585	17	0	0	0	17	602	0	0	0	0	0	22	6	28	574	
NAVARRA	8	8	0	0	0	8	16	7	0	0	0	7	7	2	16	0	
PAÍS VASCO	58	44	0	0	0	44	102	39	0	0	0	39	11	0	50	52	
ARABA/ÁLAVA	0	12	0	0	0	12	12	12	0	0	0	12	0	0	12	0	
GIPUZKOA	24	14	0	0	0	14	38	13	0	0	0	13	2	0	15	23	
BIZKAIA	34	18	0	0	0	18	52	14	0	0	0	14	9	0	23	29	
LA RIOJA	13	5	0	0	0	5	18	0	0	0	0	0	1	0	1	17	
CEUTA	27	5	0	0	0	5	32	10	0	0	0	10	0	0	10	22	
MELILLA	42	5	0	0	0	5	47	4	0	0	0	4	8	0	12	35	

TOTAL ESTADO	12.018	1.179	0	0	18	1.197	13.215	765	0	0	31	796	504	229	1.529	11.686
---------------------	---------------	--------------	----------	----------	-----------	--------------	---------------	------------	----------	----------	-----------	------------	------------	------------	--------------	---------------

PENSIÓN NO CONTRIBUTIVA DE INVALIDEZ

CAUSAS DE DENEGACIÓN CORRESPONDIENTES AL MES DE DICIEMBRE DE 2022

CC.AA. Y/O PROVINCIAS	EDAD	RESIDENCIA LEGAL	RECURSOS ECONÓMICOS		GRADO DISCAPACIDAD ENF. CRÓNICA	PRESTACIÓN INCOMPATIBLE	SOLICITAR SIN PASAR DOS AÑOS	SIN DESGLOSAR	TOTAL CAUSAS DE DENEGACIÓN
			PERSONALES	U.E.C.					
			ANDALUCÍA	4					
ALMERÍA	0	3	1	0	4	0	1	0	9
CÁDIZ	0	0	0	0	2	0	0	0	2
CÓRDOBA	0	0	0	0	2	0	0	0	2
GRANADA	0	0	0	0	0	0	0	0	0
HUELVA	2	0	1	2	3	1	0	0	9
JAÉN	0	0	0	0	0	0	0	0	0
MÁLAGA	0	2	1	1	8	4	0	0	16
SEVILLA	2	1	1	0	9	0	0	0	13
ARAGÓN	1	2	2	3	2	1	0	0	11
HUESCA	0	0	1	0	0	0	0	0	1
TERUEL	0	0	0	1	0	0	0	0	1
ZARAGOZA	1	2	1	2	2	1	0	0	9
ASTURIAS	0	0	5	4	2	0	0	0	11
ILLES BALEARS	2	0	2	0	0	0	0	0	4
CANARIAS	2	3	17	8	29	0	0	0	59
LAS PALMAS	2	2	9	6	12	0	0	0	31
S.C. TENERIFE	0	1	8	2	17	0	0	0	28
CANTABRIA	0	0	1	2	1	0	0	0	4
CASTILLA Y LEÓN	0	0	5	8	9	0	0	0	22
ÁVILA	0	0	0	0	0	0	0	0	0
BURGOS	0	0	3	2	3	0	0	0	8
LEÓN	0	0	1	1	1	0	0	0	3
PALENCIA	0	0	0	1	0	0	0	0	1
SALAMANCA	0	0	0	0	4	0	0	0	4
SEGOVIA	0	0	0	0	0	0	0	0	0
SORIA	0	0	0	0	0	0	0	0	0
VALLADOLID	0	0	1	3	0	0	0	0	4
ZAMORA	0	0	0	1	1	0	0	0	2
CASTILLA-LA MANCHA	0	3	10	10	7	2	0	0	32
ALBACETE	0	3	5	1	2	0	0	0	11
CIUDAD REAL	0	0	1	1	4	0	0	0	6
CUENCA	0	0	0	1	1	1	0	0	3
GUADALAJARA	0	0	2	1	0	1	0	0	4
TOLEDO	0	0	2	6	0	0	0	0	8

(Continúa al dorso)

CC.AA. Y/O PROVINCIAS	EDAD	RESIDENCIA LEGAL	RECURSOS ECONÓMICOS		GRADO DISCAPACIDAD ENF. CRÓNICA	PRESTACIÓN INCOMPATIBLE	SOLICITAR SIN PASAR DOS AÑOS	SIN DESGLOSAR	TOTAL CAUSAS DE DENEGACIÓN
			PERSONALES	U.E.C.					
			CATALUNYA	0					
BARCELONA	0	2	12	16	35	28	0	0	93
GIRONA	0	2	3	4	2	8	0	0	19
LLEIDA	0	0	0	0	0	3	0	0	3
TARRAGONA	0	1	1	5	4	2	0	0	13
COMUNIDAD VALENCIANA	0	5	16	8	7	0	0	0	36
ALICANTE	0	0	0	0	0	0	0	0	0
CASTELLÓN	0	0	0	1	3	0	0	0	4
VALENCIA	0	5	16	7	4	0	0	0	32
EXTREMADURA	0	0	3	1	2	1	0	0	7
BADAJOS	0	0	2	1	2	1	0	0	6
CÁCERES	0	0	1	0	0	0	0	0	1
GALICIA	1	2	4	6	37	1	0	0	51
A CORUÑA	0	1	2	5	12	1	0	0	21
LUGO	1	0	0	0	0	0	0	0	1
OURENSE	0	1	2	1	8	0	0	0	12
PONTEVEDRA	0	0	0	0	17	0	0	0	17
MADRID	5	2	13	15	4	0	0	0	39
MURCIA	0	4	4	3	11	0	0	0	22
NAVARRA	0	0	7	0	0	0	0	0	7
PAÍS VASCO	0	0	4	3	3	1	0	0	11
ARABA/ÁLAVA	0	0	0	0	0	0	0	0	0
GIPUZKOA	0	0	2	0	0	0	0	0	2
BIZKAIA	0	0	2	3	3	1	0	0	9
LA RIOJA	0	0	1	0	0	0	0	0	1
CEUTA	0	0	0	0	0	0	0	0	0
MELILLA	0	0	1	1	6	0	0	0	8
TOTAL ESTADO	15	32	115	100	189	52	1	0	504

PENSIÓN NO CONTRIBUTIVA DE INVALIDEZ

DATOS ACUMULADOS DE GESTIÓN CORRESPONDIENTES AL AÑO 2022 HASTA DICIEMBRE

CC.AA. Y/O PROVINCIAS	PTES. AÑO ANTERIOR	SOLICITUDES PRESENTADAS					A RESOLV. AÑO	SOLICITUDES RESUELTAS									PTES. FINAL
								APROBADAS					NO APROBADAS		TOTAL		
		NUEVAS	SGIM Y SATP	PAS	INSS	TOTAL		NUEVAS	SGIM Y SATP	PAS	INSS	TOTAL	DNG	CAD-DES			
ANDALUCÍA	1.850	3.071	0	16	0	3.087	4.937	1.383	2	7	0	1.392	845	277	2.514	2.423	
ALMERÍA	67	178	0	3	0	181	248	79	1	0	0	80	47	31	158	90	
CÁDIZ	384	603	0	0	0	603	987	224	1	0	0	225	72	60	357	630	
CÓRDOBA	151	247	0	0	0	247	398	134	0	0	0	134	73	32	239	159	
GRANADA	101	339	0	1	0	340	441	172	0	0	0	172	50	32	254	187	
HUELVA	75	319	0	5	0	324	399	141	0	4	0	145	102	20	267	132	
JAÉN	69	147	0	0	0	147	216	78	0	0	0	78	31	4	113	103	
MÁLAGA	462	607	0	0	0	607	1.069	237	0	0	0	237	202	45	484	585	
SEVILLA	541	631	0	7	0	638	1.179	318	0	3	0	321	268	53	642	537	
ARAGÓN	32	264	0	0	3	267	299	142	0	0	3	145	80	31	256	43	
HUESCA	2	41	0	0	0	41	43	22	0	0	0	22	16	1	39	4	
TERUEL	0	13	0	0	2	15	15	8	0	0	2	10	3	0	13	2	
ZARAGOZA	30	210	0	0	1	211	241	112	0	0	1	113	61	30	204	37	
ASTURIAS	161	290	0	0	0	290	451	140	0	0	0	140	113	42	295	156	
ILLES BALEARS	32	280	2	0	0	282	314	158	2	0	0	160	92	48	300	14	
CANARIAS	4.043	1.806	0	0	0	1.806	5.849	1.110	0	5	6	1.121	1.183	185	2.489	3.360	
LAS PALMAS	1.376	880	0	0	0	880	2.256	435	0	3	0	438	452	99	989	1.267	
S.C. TENERIFE	2.667	926	0	0	0	926	3.593	675	0	2	6	683	731	86	1.500	2.093	
CANTABRIA	63	399	0	0	0	399	462	254	0	0	0	254	90	8	352	110	
CASTILLA Y LEÓN	249	812	2	0	1	815	1.064	540	1	0	0	541	240	50	831	233	
ÁVILA	17	90	0	0	0	90	107	70	0	0	0	70	28	9	107	0	
BURGOS	51	154	1	0	0	155	206	77	0	0	0	77	65	19	161	45	
LEÓN	96	83	0	0	0	83	179	60	0	0	0	60	26	4	90	89	
PALENCIA	9	62	0	0	0	62	71	45	0	0	0	45	14	6	65	6	
SALAMANCA	34	170	1	0	0	171	205	107	1	0	0	108	44	4	156	49	
SEGOVIA	9	50	0	0	0	50	59	38	0	0	0	38	12	2	52	7	
SORIA	2	14	0	0	0	14	16	14	0	0	0	14	0	0	14	2	
VALLADOLID	25	112	0	0	0	112	137	75	0	0	0	75	28	3	106	31	
ZAMORA	6	77	0	0	1	78	84	54	0	0	0	54	23	3	80	4	
CASTILLA-LA MANCHA	160	1.008	0	1	3	1.012	1.172	638	0	2	4	644	281	75	1.000	172	
ALBACETE	46	211	0	0	0	211	257	128	0	0	0	128	76	9	213	44	
CIUDAD REAL	28	206	0	1	0	207	235	140	0	2	0	142	49	16	207	28	
CUENCA	29	113	0	0	0	113	142	84	0	0	0	84	33	8	125	17	
GUADALAJARA	11	134	0	0	3	137	148	77	0	0	4	81	40	11	132	16	
TOLEDO	46	344	0	0	0	344	390	209	0	0	0	209	83	31	323	67	

(Continúa al dorso)

CC.AA. Y/O PROVINCIAS	PTES. AÑO ANTERIOR	SOLICITUDES PRESENTADAS					A RESOLV. AÑO	SOLICITUDES RESUELTAS									PTES. FINAL
		NUEVAS	SGIM Y SATP	PAS	INSS	TOTAL		APROBADAS					NO APROBADAS				
								NUEVAS	SGIM Y SATP	PAS	INSS	TOTAL	DNG	CAD-DES	TOTAL		
CATALUNYA	1.428	3.078	3	0	210	3.291	4.719	1.300	0	0	193	1.493	1.027	374	2.894	1.825	
BARCELONA	992	2.140	2	0	131	2.273	3.265	864	0	0	122	986	756	262	2.004	1.261	
GIRONA	148	368	0	0	34	402	550	167	0	0	23	190	108	38	336	214	
LLEIDA	77	137	0	0	15	152	229	61	0	0	11	72	49	21	142	87	
TARRAGONA	211	433	1	0	30	464	675	208	0	0	37	245	114	53	412	263	
COMUNIDAD VALENCIANA	963	1.674	0	0	0	1.674	2.637	853	1	0	0	854	520	217	1.591	1.046	
ALICANTE	389	476	0	0	0	476	865	293	0	0	0	293	151	66	510	355	
CASTELLÓN	54	270	0	0	0	270	324	142	1	0	0	143	77	23	243	81	
VALENCIA	520	928	0	0	0	928	1.448	418	0	0	0	418	292	128	838	610	
EXTREMADURA	175	488	0	0	0	488	663	290	1	0	0	291	122	70	483	180	
BADAJOS	141	289	0	0	0	289	430	149	0	0	0	149	85	42	276	154	
CÁCERES	34	199	0	0	0	199	233	141	1	0	0	142	37	28	207	26	
GALICIA	691	1.532	1	2	0	1.535	2.226	905	0	0	0	905	603	88	1.596	630	
A CORUÑA	355	557	0	0	0	557	912	335	0	0	0	335	203	21	559	353	
LUGO	37	105	0	0	0	105	142	51	0	0	0	51	22	9	82	60	
OURENSE	36	268	0	0	0	268	304	163	0	0	0	163	110	3	276	28	
PONTEVEDRA	263	602	1	2	0	605	868	356	0	0	0	356	268	55	679	189	
MADRID	152	2.218	3	0	0	2.221	2.373	820	1	0	0	821	520	238	1.579	794	
MURCIA	678	694	0	0	0	694	1.372	374	0	0	10	384	315	99	798	574	
NAVARRA	12	128	0	0	0	128	140	91	0	0	0	91	40	9	140	0	
PAÍS VASCO	57	605	0	5	0	610	667	458	0	3	0	461	127	27	615	52	
ARABA/ÁLAVA	0	115	0	0	0	115	115	108	0	0	0	108	5	2	115	0	
GIPUZKOA	13	186	0	0	0	186	199	132	0	0	0	132	33	11	176	23	
BIZKAIA	44	304	0	5	0	309	353	218	0	3	0	221	89	14	324	29	
LA RIOJA	22	84	0	0	0	84	106	58	0	0	0	58	30	1	89	17	
CEUTA	7	145	0	0	0	145	152	106	0	0	0	106	17	7	130	22	
MELILLA	26	119	0	0	0	119	145	51	0	0	0	51	53	6	110	35	
TOTAL ESTADO	10.801	18.695	11	24	217	18.947	29.748	9.671	8	17	216	9.912	6.298	1.852	18.062	11.686	

PENSIÓN NO CONTRIBUTIVA DE INVALIDEZ

CAUSAS DE DENEGACIÓN ACUMULADAS CORRESPONDIENTES AL AÑO 2022 HASTA DICIEMBRE

CC.AA. Y/O PROVINCIAS	EDAD	RESIDENCIA LEGAL	RECURSOS ECONÓMICOS		GRADO DISCAPACIDAD ENF. CRÓNICA	PRESTACIÓN INCOMPATIBLE	SOLICITAR SIN PASAR DOS AÑOS	SIN DESGLOSAR	TOTAL CAUSAS DE DENEGACIÓN
			PERSONALES	U.E.C.					
			ANDALUCÍA	68					
ALMERÍA	1	12	7	10	12	3	2	0	47
CÁDIZ	3	12	11	7	35	4	0	0	72
CÓRDOBA	4	8	6	10	36	9	0	0	73
GRANADA	10	3	4	12	15	5	1	0	50
HUELVA	14	2	18	25	40	3	0	0	102
JAÉN	0	2	8	3	18	0	0	0	31
MÁLAGA	8	34	31	30	83	11	5	0	202
SEVILLA	28	9	25	43	154	4	5	0	268
ARAGÓN	6	5	22	21	20	6	0	0	80
HUESCA	1	0	3	6	6	0	0	0	16
TERUEL	2	0	0	1	0	0	0	0	3
ZARAGOZA	3	5	19	14	14	6	0	0	61
ASTURIAS	2	6	47	24	30	4	0	0	113
ILLES BALEARS	13	12	28	12	23	3	1	0	92
CANARIAS	35	53	311	165	597	22	0	0	1.183
LAS PALMAS	21	35	96	67	226	7	0	0	452
S.C. TENERIFE	14	18	215	98	371	15	0	0	731
CANTABRIA	6	2	27	29	25	1	0	0	90
CASTILLA Y LEÓN	22	8	62	62	73	13	0	0	240
ÁVILA	9	0	8	9	2	0	0	0	28
BURGOS	0	3	22	13	25	2	0	0	65
LEÓN	0	2	6	7	10	1	0	0	26
PALENCIA	3	2	1	5	3	0	0	0	14
SALAMANCA	9	1	6	5	19	4	0	0	44
SEGOVIA	0	0	6	5	1	0	0	0	12
SORIA	0	0	0	0	0	0	0	0	0
VALLADOLID	0	0	10	9	5	4	0	0	28
ZAMORA	1	0	3	9	8	2	0	0	23
CASTILLA-LA MANCHA	6	26	81	87	71	10	0	0	281
ALBACETE	1	9	27	13	23	3	0	0	76
CIUDAD REAL	3	4	7	23	12	0	0	0	49
CUENCA	1	2	8	11	9	2	0	0	33
GUADALAJARA	0	5	19	10	3	3	0	0	40
TOLEDO	1	6	20	30	24	2	0	0	83

(Continúa al dorso)

CC.AA. Y/O PROVINCIAS	EDAD	RESIDENCIA LEGAL	RECURSOS ECONÓMICOS		GRADO DISCAPACIDAD ENF. CRÓNICA	PRESTACIÓN INCOMPATIBLE	SOLICITAR SIN PASAR DOS AÑOS	SIN DESGLOSAR	TOTAL CAUSAS DE DENEGACIÓN
			PERSONALES	U.E.C.					
			CATALUNYA	18					
BARCELONA	15	44	134	196	191	176	0	0	756
GIRONA	3	10	25	22	8	40	0	0	108
LLEIDA	0	2	10	12	7	18	0	0	49
TARRAGONA	0	13	27	25	10	39	0	0	114
COMUNIDAD VALENCIANA	8	30	152	131	176	23	0	0	520
ALICANTE	2	8	33	47	55	6	0	0	151
CASTELLÓN	5	4	22	19	24	3	0	0	77
VALENCIA	1	18	97	65	97	14	0	0	292
EXTREMADURA	16	4	31	34	26	11	0	0	122
BADAJOS	12	2	22	19	20	10	0	0	85
CÁCERES	4	2	9	15	6	1	0	0	37
GALICIA	12	22	54	111	393	11	0	0	603
A CORUÑA	0	13	32	36	113	9	0	0	203
LUGO	4	0	2	0	16	0	0	0	22
OURENSE	5	5	15	11	73	1	0	0	110
PONTEVEDRA	3	4	5	64	191	1	0	0	268
MADRID	133	32	161	125	69	0	0	0	520
MURCIA	23	17	59	52	156	8	0	0	315
NAVARRA	2	5	24	7	2	0	0	0	40
PAÍS VASCO	0	11	26	40	42	8	0	0	127
ARABA/ÁLAVA	0	0	5	0	0	0	0	0	5
GIPUZKOA	0	6	10	13	2	2	0	0	33
BIZKAIA	0	5	11	27	40	6	0	0	89
LA RIOJA	0	4	16	6	3	1	0	0	30
CEUTA	1	5	7	2	1	1	0	0	17
MELILLA	1	3	7	6	35	1	0	0	53
TOTAL ESTADO	372	396	1.421	1.309	2.351	435	14	0	6.298



GOBIERNO
DE ESPAÑA

MINISTERIO
DE DERECHOS SOCIALES
Y AGENDA 2030



IMSERSO

1d Pnc de la Seguridad Social: Datos de la gestión mensual y anual

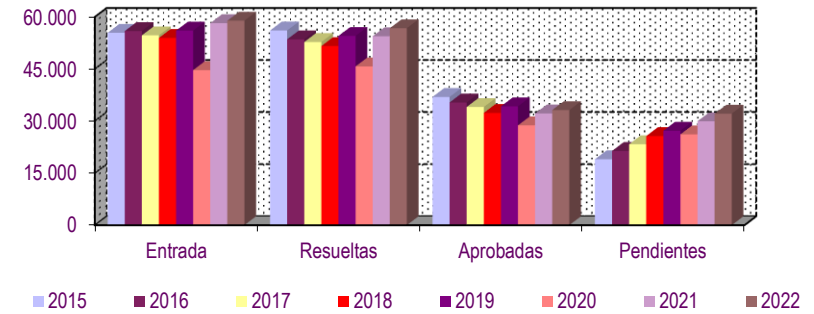
R.D.L. 8/2015, DE 30 DE OCTUBRE; T. REF. LGSS PNCs DE LA SEGURIDAD SOCIAL

TOTAL: JUBILACIÓN MÁS INVALIDEZ

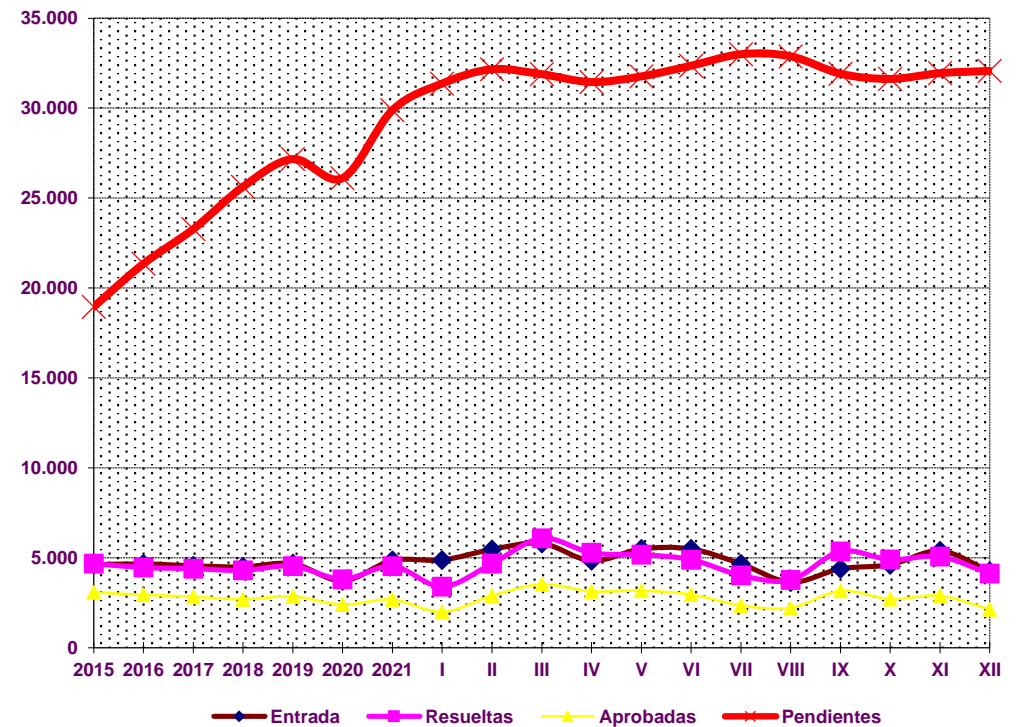
		Entrada	Resueltas	% R./E.	Aprobadas	No Aprob.	Pendientes
G E S T I Ó N	2015	55.405	56.082	101,22%	36.888	19.194	18.956
	2016	55.916	53.523	95,72%	35.304	18.219	21.349
	2017	54.670	52.746	96,48%	34.005	18.741	23.273
	2018	53.939	51.581	95,63%	32.292	19.289	25.631
	2019	56.034	54.496	97,26%	34.182	20.314	27.169
	2020	44.638	45.698	102,37%	28.706	16.992	26.109
	2021	58.187	54.409	93,51%	32.146	22.263	29.887
M E D I A S	2015	4.617	4.674		3.074	1.600	18.956
	2016	4.660	4.460		2.942	1.518	21.349
	2017	4.556	4.396		2.834	1.562	23.273
	2018	4.495	4.298		2.691	1.607	25.631
	2019	4.670	4.541		2.849	1.693	27.169
	2020	3.720	3.808		2.392	1.416	26.109
	2021	4.849	4.534		2.679	1.855	29.887
2022							
	I	4.878	3.396	69,62%	1.983	1.413	31.369
	II	5.468	4.672	85,44%	2.893	1.779	32.165
	III	5.804	6.081	104,77%	3.517	2.564	31.888
	IV	4.835	5.273	109,06%	3.136	2.137	31.450
	V	5.489	5.172	94,22%	3.171	2.001	31.767
	VI	5.491	4.899	89,22%	2.956	1.943	32.359
	VII	4.666	4.025	86,26%	2.351	1.674	33.000
	VIII	3.643	3.761	103,24%	2.210	1.551	32.882
	IX	4.390	5.358	122,05%	3.162	2.196	31.914
	X	4.613	4.901	106,24%	2.709	2.192	31.626
	XI	5.384	5.063	94,04%	2.889	2.174	31.947
	XII	4.243	4.119	97,08%	2.127	1.992	32.071
		58.904	56.720	96,29%	33.104	23.616	32.071

* Pendientes reales

EVOLUCIÓN DE LA GESTIÓN 2015-2022



EVOLUCIÓN MEDIAS MENSUALES



PENSIONES NO CONTRIBUTIVAS DE JUBILACIÓN E INVALIDEZ

DATOS CONJUNTOS DE GESTIÓN CORRESPONDIENTES AL MES DE DICIEMBRE DE 2022

CC.AA. Y/O PROVINCIAS	PTES. MES ANTERIOR	SOLICITUDES PRESENTADAS					A RESOLV. MES	SOLICITUDES RESUELTAS									PTES. FIN MES
								APROBADAS					NO APROBADAS		TOTAL		
		NUEVAS	SGIM Y SATP	PAS	INSS	TOTAL		NUEVAS	SGIM Y SATP	PAS	INSS	TOTAL	DNG	CAD-DES			
ANDALUCÍA	5.737	573	0	0	0	573	6.310	190	0	0	0	190	145	34	369	5.941	
ALMERÍA	419	37	0	0	0	37	456	12	0	0	0	12	25	0	37	419	
CÁDIZ	1.675	160	0	0	0	160	1.835	26	0	0	0	26	4	2	32	1.803	
CÓRDOBA	336	24	0	0	0	24	360	16	0	0	0	16	11	8	35	325	
GRANADA	439	38	0	0	0	38	477	29	0	0	0	29	11	4	44	433	
HUELVA	207	79	0	0	0	79	286	22	0	0	0	22	30	3	55	231	
JAÉN	242	24	0	0	0	24	266	0	0	0	0	0	1	1	2	264	
MÁLAGA	1.296	182	0	0	0	182	1.478	58	0	0	0	58	41	16	115	1.363	
SEVILLA	1.123	29	0	0	0	29	1.152	27	0	0	0	27	22	0	49	1.103	
ARAGÓN	114	121	0	0	1	122	236	53	0	0	1	54	42	12	108	128	
HUESCA	15	10	0	0	0	10	25	12	0	0	0	12	1	0	13	12	
TERUEL	4	5	0	0	0	5	9	2	0	0	0	2	1	0	3	6	
ZARAGOZA	95	106	0	0	1	107	202	39	0	0	1	40	40	12	92	110	
ASTURIAS	517	64	0	0	0	64	581	43	0	0	0	43	22	11	76	505	
ILLES BALEARS	95	86	0	0	0	86	181	23	0	0	0	23	14	9	46	135	
CANARIAS	6.947	213	0	0	0	213	7.160	133	0	0	0	133	106	51	290	6.870	
LAS PALMAS	3.018	158	0	0	0	158	3.176	56	0	0	0	56	58	11	125	3.051	
S.C. TENERIFE	3.929	55	0	0	0	55	3.984	77	0	0	0	77	48	40	165	3.819	
CANTABRIA	147	159	0	0	0	159	306	35	0	0	0	35	10	0	45	261	
CASTILLA Y LEÓN	615	216	1	0	0	217	832	140	1	0	0	141	73	14	228	604	
ÁVILA	0	23	0	0	0	23	23	10	0	0	0	10	9	3	22	1	
BURGOS	108	30	0	0	0	30	138	14	0	0	0	14	20	1	35	103	
LEÓN	214	30	0	0	0	30	244	19	1	0	0	20	9	3	32	212	
PALENCIA	15	27	0	0	0	27	42	13	0	0	0	13	4	0	17	25	
SALAMANCA	64	43	0	0	0	43	107	22	0	0	0	22	9	3	34	73	
SEGOVIA	24	11	0	0	0	11	35	8	0	0	0	8	0	1	9	26	
SORIA	8	1	1	0	0	2	10	4	0	0	0	4	0	0	4	6	
VALLADOLID	173	29	0	0	0	29	202	39	0	0	0	39	18	3	60	142	
ZAMORA	9	22	0	0	0	22	31	11	0	0	0	11	4	0	15	16	
CASTILLA-LA MANCHA	466	186	0	0	0	186	652	116	0	0	0	116	89	25	230	422	
ALBACETE	98	47	0	0	0	47	145	36	0	0	0	36	26	2	64	81	
CIUDAD REAL	87	30	0	0	0	30	117	22	0	0	0	22	14	6	42	75	
CUENCA	37	14	0	0	0	14	51	7	0	0	0	7	13	2	22	29	
GUADALAJARA	64	21	0	0	0	21	85	6	0	0	0	6	7	9	22	63	
TOLEDO	180	74	0	0	0	74	254	45	0	0	0	45	29	6	80	174	

(Continúa al dorso)

CC.AA. Y/O PROVINCIAS	PTES. MES ANTERIOR	SOLICITUDES PRESENTADAS					A RESOLV. MES	SOLICITUDES RESUELTAS									PTES. FIN MES
		NUEVAS	SGIM Y SATP	PAS	INSS	TOTAL		APROBADAS					NO APROBADAS		TOTAL		
								NUEVAS	SGIM Y SATP	PAS	INSS	TOTAL	DNG	CAD-DES			
CATALUNYA	6.682	689	0	0	17	706	7.388	191	0	0	30	221	249	58	528	6.860	
BARCELONA	4.675	470	0	0	11	481	5.156	143	0	0	18	161	192	34	387	4.769	
GIRONA	773	88	0	0	4	92	865	19	0	0	1	20	26	10	56	809	
LLEIDA	333	35	0	0	1	36	369	3	0	0	1	4	5	4	13	356	
TARRAGONA	901	96	0	0	1	97	998	26	0	0	10	36	26	10	72	926	
COMUNIDAD VALENCIANA	3.991	543	0	0	0	543	4.534	314	0	0	0	314	157	56	527	4.007	
ALICANTE	1.769	223	0	0	0	223	1.992	77	0	0	0	77	0	4	81	1.911	
CASTELLÓN	159	54	0	0	0	54	213	24	0	0	0	24	17	17	58	155	
VALENCIA	2.063	266	0	0	0	266	2.329	213	0	0	0	213	140	35	388	1.941	
EXTREMADURA	366	124	0	0	0	124	490	99	0	0	0	99	10	43	152	338	
BADAJOS	251	80	0	0	0	80	331	58	0	0	0	58	6	19	83	248	
CÁCERES	115	44	0	0	0	44	159	41	0	0	0	41	4	24	69	90	
GALICIA	1.578	327	0	0	0	327	1.905	314	0	0	0	314	107	52	473	1.432	
A CORUÑA	889	145	0	0	0	145	1.034	131	0	0	0	131	45	4	180	854	
LUGO	108	13	0	0	0	13	121	0	0	0	0	0	3	0	3	118	
OURENSE	83	50	0	0	0	50	133	44	0	0	0	44	20	0	64	69	
PONTEVEDRA	498	119	0	0	0	119	617	139	0	0	0	139	39	48	226	391	
MADRID	3.222	567	0	0	0	567	3.789	258	0	0	0	258	205	163	626	3.163	
MURCIA	1.072	109	0	0	0	109	1.181	0	0	0	0	0	123	27	150	1.031	
NAVARRA	32	43	0	0	0	43	75	32	0	0	0	32	17	2	51	24	
PAÍS VASCO	195	137	0	1	0	138	333	123	0	2	0	125	39	1	165	168	
ARABA/ÁLAVA	0	29	0	0	0	29	29	27	0	0	0	27	2	0	29	0	
GIPUZKOA	55	35	0	0	0	35	90	31	0	0	0	31	6	1	38	52	
BIZKAIA	140	73	0	1	0	74	214	65	0	2	0	67	31	0	98	116	
LA RIOJA	71	26	0	0	0	26	97	0	0	0	0	0	6	1	7	90	
CEUTA	43	19	0	0	0	19	62	15	0	0	0	15	2	2	19	43	
MELILLA	57	21	0	0	0	21	78	14	0	0	0	14	13	2	29	49	

TOTAL ESTADO	31.947	4.223	1	1	18	4.243	36.190	2.093	1	2	31	2.127	1.429	563	4.119	32.071
---------------------	---------------	--------------	----------	----------	-----------	--------------	---------------	--------------	----------	----------	-----------	--------------	--------------	------------	--------------	---------------

PENSIONES NO CONTRIBUTIVAS DE JUBILACIÓN E INVALIDEZ CAUSAS DE DENEGACIÓN CONJUNTAS CORRESPONDIENTES AL MES DE DICIEMBRE DE 2022

CC.AA. Y/O PROVINCIAS	EDAD	RESIDENCIA LEGAL	RECURSOS ECONÓMICOS		GRADO DISCAPACIDAD ENF. CRÓNICA	PRESTACIÓN INCOMPATIBLE	SOLICITAR SIN PASAR DOS AÑOS	SIN DESGLOSAR	TOTAL CAUSAS DE DENEGACIÓN
			PERSONALES	U.E.C.					
			ANDALUCÍA	11					
ALMERÍA	2	6	3	9	4	0	1	0	25
CÁDIZ	0	0	1	1	2	0	0	0	4
CÓRDOBA	0	3	1	5	2	0	0	0	11
GRANADA	2	1	3	5	0	0	0	0	11
HUELVA	3	2	8	13	3	1	0	0	30
JAÉN	0	0	1	0	0	0	0	0	1
MÁLAGA	1	16	4	8	8	4	0	0	41
SEVILLA	3	2	3	5	9	0	0	0	22
ARAGÓN	1	6	12	20	2	1	0	0	42
HUESCA	0	0	1	0	0	0	0	0	1
TERUEL	0	0	0	1	0	0	0	0	1
ZARAGOZA	1	6	11	19	2	1	0	0	40
ASTURIAS	0	1	13	6	2	0	0	0	22
ILLES BALEARS	3	2	6	3	0	0	0	0	14
CANARIAS	3	21	33	20	29	0	0	0	106
LAS PALMAS	3	10	17	16	12	0	0	0	58
S.C. TENERIFE	0	11	16	4	17	0	0	0	48
CANTABRIA	0	0	3	6	1	0	0	0	10
CASTILLA Y LEÓN	5	5	13	41	9	0	0	0	73
ÁVILA	4	0	1	4	0	0	0	0	9
BURGOS	1	2	5	9	3	0	0	0	20
LEÓN	0	1	4	3	1	0	0	0	9
PALENCIA	0	0	0	4	0	0	0	0	4
SALAMANCA	0	0	1	4	4	0	0	0	9
SEGOVIA	0	0	0	0	0	0	0	0	0
SORIA	0	0	0	0	0	0	0	0	0
VALLADOLID	0	2	2	14	0	0	0	0	18
ZAMORA	0	0	0	3	1	0	0	0	4
CASTILLA-LA MANCHA	0	7	27	46	7	2	0	0	89
ALBACETE	0	4	8	12	2	0	0	0	26
CIUDAD REAL	0	0	4	6	4	0	0	0	14
CUENCA	0	0	4	7	1	1	0	0	13
GUADALAJARA	0	0	4	2	0	1	0	0	7
TOLEDO	0	3	7	19	0	0	0	0	29

(Continúa al dorso)

CC.AA. Y/O PROVINCIAS	EDAD	RESIDENCIA LEGAL	RECURSOS ECONÓMICOS		GRADO DISCAPACIDAD ENF. CRÓNICA	PRESTACIÓN INCOMPATIBLE	SOLICITAR SIN PASAR DOS AÑOS	SIN DESGLOSAR	TOTAL CAUSAS DE DENEGACIÓN
			PERSONALES	U.E.C.					
			CATALUNYA	2					
BARCELONA	2	25	43	59	35	28	0	0	192
GIRONA	0	3	5	8	2	8	0	0	26
LLEIDA	0	2	0	0	0	3	0	0	5
TARRAGONA	0	6	7	7	4	2	0	0	26
COMUNIDAD VALENCIANA	6	32	40	72	7	0	0	0	157
ALICANTE	0	0	0	0	0	0	0	0	0
CASTELLÓN	1	4	6	3	3	0	0	0	17
VALENCIA	5	28	34	69	4	0	0	0	140
EXTREMADURA	0	0	3	4	2	1	0	0	10
BADAJOS	0	0	2	1	2	1	0	0	6
CÁCERES	0	0	1	3	0	0	0	0	4
GALICIA	2	7	11	46	37	4	0	0	107
A CORUÑA	0	5	7	17	12	4	0	0	45
LUGO	2	0	0	1	0	0	0	0	3
OURENSE	0	1	3	8	8	0	0	0	20
PONTEVEDRA	0	1	1	20	17	0	0	0	39
MADRID	12	24	53	112	4	0	0	0	205
MURCIA	5	15	31	61	11	0	0	0	123
NAVARRA	0	0	11	6	0	0	0	0	17
PAÍS VASCO	1	6	11	17	3	1	0	0	39
ARABA/ÁLAVA	0	0	2	0	0	0	0	0	2
GIPUZKOA	0	2	2	2	0	0	0	0	6
BIZKAIA	1	4	7	15	3	1	0	0	31
LA RIOJA	2	0	1	3	0	0	0	0	6
CEUTA	0	0	2	0	0	0	0	0	2
MELILLA	0	1	4	2	6	0	0	0	13
TOTAL ESTADO	53	193	353	585	189	55	1	0	1.429

PENSIONES NO CONTRIBUTIVAS DE JUBILACIÓN E INVALIDEZ

DATOS ACUMULADOS DE GESTIÓN CORRESPONDIENTES AL AÑO 2022 HASTA DICIEMBRE

CC.AA. Y/O PROVINCIAS	PTES. AÑO ANTERIOR	SOLICITUDES PRESENTADAS					A RESOLV. AÑO	SOLICITUDES RESUELTAS									PTES. FINAL
								APROBADAS					NO APROBADAS		TOTAL		
		NUEVAS	SGIM Y SATP	PAS	INSS	TOTAL		NUEVAS	SGIM Y SATP	PAS	INSS	TOTAL	DNG	CAD-DES			
ANDALUCÍA	4.022	9.803	6	28	0	9.837	13.859	4.578	2	18	0	4.598	2.250	1.070	7.918	5.941	
ALMERÍA	258	878	2	3	0	883	1.141	361	1	0	0	362	183	177	722	419	
CÁDIZ	897	1.780	0	0	0	1.780	2.677	567	1	1	0	569	163	142	874	1.803	
CÓRDOBA	279	872	0	1	0	873	1.152	505	0	0	0	505	225	97	827	325	
GRANADA	193	1.067	2	4	0	1.073	1.266	530	0	0	0	530	193	110	833	433	
HUELVA	112	819	0	5	0	824	936	395	0	4	0	399	246	60	705	231	
JAÉN	130	427	1	0	0	428	558	194	0	0	0	194	87	13	294	264	
MÁLAGA	1.111	2.233	1	1	0	2.235	3.346	1.116	0	2	0	1.118	631	234	1.983	1.363	
SEVILLA	1.042	1.727	0	14	0	1.741	2.783	910	0	11	0	921	522	237	1.680	1.103	
ARAGÓN	81	1.282	0	0	3	1.285	1.366	644	0	0	3	647	424	167	1.238	128	
HUESCA	8	193	0	0	0	193	201	125	0	0	0	125	53	11	189	12	
TERUEL	6	75	0	0	2	77	83	49	0	0	2	51	20	6	77	6	
ZARAGOZA	67	1.014	0	0	1	1.015	1.082	470	0	0	1	471	351	150	972	110	
ASTURIAS	554	1.109	0	0	0	1.109	1.663	704	0	0	0	704	358	96	1.158	505	
ILLES BALEARS	136	1.207	3	0	0	1.210	1.346	660	3	0	0	663	334	214	1.211	135	
CANARIAS	8.614	4.323	0	3	0	4.326	12.940	3.156	0	13	6	3.175	2.382	513	6.070	6.870	
LAS PALMAS	3.339	2.288	0	3	0	2.291	5.630	1.293	0	8	0	1.301	1.024	254	2.579	3.051	
S.C. TENERIFE	5.275	2.035	0	0	0	2.035	7.310	1.863	0	5	6	1.874	1.358	259	3.491	3.819	
CANTABRIA	120	1.023	0	0	0	1.023	1.143	656	0	0	0	656	209	17	882	261	
CASTILLA Y LEÓN	553	2.930	5	1	6	2.942	3.495	1.965	6	0	3	1.974	770	147	2.891	604	
ÁVILA	29	253	0	0	0	253	282	187	0	0	0	187	73	21	281	1	
BURGOS	83	434	1	1	0	436	519	225	1	0	0	226	151	39	416	103	
LEÓN	185	450	0	0	0	450	635	279	2	0	0	281	110	32	423	212	
PALENCIA	33	231	1	0	3	235	268	183	1	0	3	187	39	17	243	25	
SALAMANCA	61	524	2	0	0	526	587	353	2	0	0	355	148	11	514	73	
SEGOVIA	21	187	0	0	0	187	208	133	0	0	0	133	41	8	182	26	
SORIA	5	54	1	0	0	55	60	42	0	0	0	42	11	1	54	6	
VALLADOLID	117	517	0	0	0	517	634	349	0	0	0	349	131	12	492	142	
ZAMORA	19	280	0	0	3	283	302	214	0	0	0	214	66	6	286	16	
CASTILLA-LA MANCHA	374	2.840	0	1	4	2.845	3.219	1.713	0	2	5	1.720	832	245	2.797	422	
ALBACETE	83	544	0	0	0	544	627	339	0	0	0	339	176	31	546	81	
CIUDAD REAL	88	624	0	1	0	625	713	419	0	2	0	421	172	45	638	75	
CUENCA	48	310	0	0	0	310	358	201	0	0	0	201	104	24	329	29	
GUADALAJARA	32	326	0	0	4	330	362	167	0	0	5	172	90	37	299	63	
TOLEDO	123	1.036	0	0	0	1.036	1.159	587	0	0	0	587	290	108	985	174	

(Continúa al dorso)

CC.AA. Y/O PROVINCIAS	PTES. AÑO ANTERIOR	SOLICITUDES PRESENTADAS					A RESOLV. AÑO	SOLICITUDES RESUELTAS									PTES. FINAL
		NUEVAS	SGIM Y SATP	PAS	INSS	TOTAL		APROBADAS					NO APROBADAS		TOTAL		
								NUEVAS	SGIM Y SATP	PAS	INSS	TOTAL	DNG	CAD-DES			
CATALUNYA	6.500	8.824	3	0	210	9.037	15.537	5.063	0	0	193	5.256	2.947	474	8.677	6.860	
BARCELONA	4.488	6.147	2	0	131	6.280	10.768	3.459	0	0	122	3.581	2.097	321	5.999	4.769	
GIRONA	765	1.043	0	0	34	1.077	1.842	644	0	0	23	667	314	52	1.033	809	
LLEIDA	354	461	0	0	15	476	830	273	0	0	11	284	157	33	474	356	
TARRAGONA	893	1.173	1	0	30	1.204	2.097	687	0	0	37	724	379	68	1.171	926	
COMUNIDAD VALENCIANA	3.935	6.623	0	0	0	6.623	10.558	3.505	4	2	0	3.511	2.328	712	6.551	4.007	
ALICANTE	2.147	2.531	0	0	0	2.531	4.678	1.540	3	2	0	1.545	972	250	2.767	1.911	
CASTELLÓN	115	701	0	0	0	701	816	370	1	0	0	371	222	68	661	155	
VALENCIA	1.673	3.391	0	0	0	3.391	5.064	1.595	0	0	0	1.595	1.134	394	3.123	1.941	
EXTREMADURA	325	1.685	3	4	0	1.692	2.017	1.101	4	3	0	1.108	431	140	1.679	338	
BADAJOS	236	998	1	3	0	1.002	1.238	633	2	2	0	637	269	84	990	248	
CÁCERES	89	687	2	1	0	690	779	468	2	1	0	471	162	56	689	90	
GALICIA	1.660	4.354	1	2	0	4.357	6.017	2.998	0	0	0	2.998	1.313	274	4.585	1.432	
A CORUÑA	920	1.609	0	0	0	1.609	2.529	1.086	0	0	0	1.086	488	101	1.675	854	
LUGO	100	378	0	0	0	378	478	233	0	0	0	233	94	33	360	118	
OURENSE	60	696	0	0	0	696	756	490	0	0	0	490	185	12	687	69	
PONTEVEDRA	580	1.671	1	2	0	1.674	2.254	1.189	0	0	0	1.189	546	128	1.863	391	
MADRID	1.447	7.216	4	1	0	7.221	8.668	2.612	1	1	0	2.614	1.851	1.040	5.505	3.163	
MURCIA	1.231	1.938	0	0	0	1.938	3.169	1.084	0	0	10	1.094	745	299	2.138	1.031	
NAVARRA	50	559	0	0	0	559	609	363	0	0	0	363	144	78	585	24	
PAÍS VASCO	152	1.918	0	16	0	1.934	2.086	1.407	0	14	0	1.421	413	84	1.918	168	
ARABA/ÁLAVA	0	301	0	0	0	301	301	287	0	0	0	287	10	4	301	0	
GIPUZKOA	45	508	0	0	0	508	553	377	0	0	0	377	87	37	501	52	
BIZKAIA	107	1.109	0	16	0	1.125	1.232	743	0	14	0	757	316	43	1.116	116	
LA RIOJA	71	365	0	0	0	365	436	215	0	0	0	215	106	25	346	90	
CEUTA	25	315	0	0	0	315	340	223	0	0	0	223	44	30	297	43	
MELILLA	37	286	0	0	0	286	323	163	1	0	0	164	86	24	274	49	

TOTAL ESTADO	29.887	58.600	25	56	223	58.904	88.791	32.810	21	53	220	33.104	17.967	5.649	56.720	32.071
---------------------	---------------	---------------	-----------	-----------	------------	---------------	---------------	---------------	-----------	-----------	------------	---------------	---------------	--------------	---------------	---------------

PENSIONES NO CONTRIBUTIVAS DE JUBILACIÓN E INVALIDEZ CAUSAS DE DENEGACIÓN ACUMULADAS CORRESPONDIENTES AL AÑO 2022 HASTA DICIEMBRE

CC.AA. Y/O PROVINCIAS	EDAD	RESIDENCIA LEGAL	RECURSOS ECONÓMICOS		GRADO DISCAPACIDAD ENF. CRÓNICA	PRESTACIÓN INCOMPATIBLE	SOLICITAR SIN PASAR DOS AÑOS	SIN DESGLOSAR	TOTAL CAUSAS DE DENEGACIÓN
			PERSONALES	U.E.C.					
			ANDALUCÍA	194					
ALMERÍA	26	40	23	77	12	3	2	0	183
CÁDIZ	8	21	43	52	35	4	0	0	163
CÓRDOBA	18	36	25	101	36	9	0	0	225
GRANADA	28	27	39	78	15	5	1	0	193
HUELVA	29	18	55	101	40	3	0	0	246
JAÉN	1	4	27	37	18	0	0	0	87
MÁLAGA	32	162	99	239	83	11	5	0	631
SEVILLA	52	12	78	217	154	4	5	0	522
ARAGÓN	34	65	92	207	20	6	0	0	424
HUESCA	5	3	6	33	6	0	0	0	53
TERUEL	3	6	3	8	0	0	0	0	20
ZARAGOZA	26	56	83	166	14	6	0	0	351
ASTURIAS	16	28	174	106	30	4	0	0	358
ILLES BALEARS	45	76	80	106	23	3	1	0	334
CANARIAS	110	400	689	561	597	25	0	0	2.382
LAS PALMAS	56	160	273	300	226	9	0	0	1.024
S.C. TENERIFE	54	240	416	261	371	16	0	0	1.358
CANTABRIA	11	8	68	96	25	1	0	0	209
CASTILLA Y LEÓN	62	53	186	383	73	13	0	0	770
ÁVILA	19	3	16	33	2	0	0	0	73
BURGOS	6	15	47	56	25	2	0	0	151
LEÓN	5	10	32	52	10	1	0	0	110
PALENCIA	6	5	4	21	3	0	0	0	39
SALAMANCA	16	7	29	73	19	4	0	0	148
SEGOVIA	0	5	12	23	1	0	0	0	41
SORIA	1	0	3	7	0	0	0	0	11
VALLADOLID	6	4	32	80	5	4	0	0	131
ZAMORA	3	4	11	38	8	2	0	0	66
CASTILLA-LA MANCHA	26	89	177	459	71	10	0	0	832
ALBACETE	4	24	43	79	23	3	0	0	176
CIUDAD REAL	13	15	34	98	12	0	0	0	172
CUENCA	8	4	23	58	9	2	0	0	104
GUADALAJARA	0	14	27	43	3	3	0	0	90
TOLEDO	1	32	50	181	24	2	0	0	290

(Continúa al dorso)

CC.AA. Y/O PROVINCIAS	EDAD	RESIDENCIA LEGAL	RECURSOS ECONÓMICOS		GRADO DISCAPACIDAD ENF. CRÓNICA	PRESTACIÓN INCOMPATIBLE	SOLICITAR SIN PASAR DOS AÑOS	SIN DESGLOSAR	TOTAL CAUSAS DE DENEGACIÓN
			PERSONALES	U.E.C.					
			CATALUNYA	65					
BARCELONA	50	541	402	736	191	177	0	0	2.097
GIRONA	10	84	73	96	8	43	0	0	314
LLEIDA	1	33	32	66	7	18	0	0	157
TARRAGONA	4	125	78	122	10	40	0	0	379
COMUNIDAD VALENCIANA	56	252	587	1.232	176	25	0	0	2.328
ALICANTE	9	68	253	579	55	8	0	0	972
CASTELLÓN	18	27	53	97	24	3	0	0	222
VALENCIA	29	157	281	556	97	14	0	0	1.134
EXTREMADURA	42	19	103	230	26	11	0	0	431
BADAJOS	28	9	68	134	20	10	0	0	269
CÁCERES	14	10	35	96	6	1	0	0	162
GALICIA	37	128	162	572	393	21	0	0	1.313
A CORUÑA	6	73	88	192	113	16	0	0	488
LUGO	15	0	14	49	16	0	0	0	94
OURENSE	11	35	26	39	73	1	0	0	185
PONTEVEDRA	5	20	34	292	191	4	0	0	546
MADRID	328	216	475	763	69	0	0	0	1.851
MURCIA	58	85	148	290	156	8	0	0	745
NAVARRA	3	24	61	54	2	0	0	0	144
PAÍS VASCO	6	60	92	204	42	9	0	0	413
ARABA/ÁLAVA	0	1	9	0	0	0	0	0	10
GIPUZKOA	0	21	17	45	2	2	0	0	87
BIZKAIA	6	38	66	159	40	7	0	0	316
LA RIOJA	8	24	35	35	3	1	0	0	106
CEUTA	5	8	15	14	1	1	0	0	44
MELILLA	1	11	18	20	35	1	0	0	86
TOTAL ESTADO	1.107	2.649	4.136	7.254	2.351	456	14	0	17.967



GOBIERNO
DE ESPAÑA

MINISTERIO
DE DERECHOS SOCIALES
Y AGENDA 2030

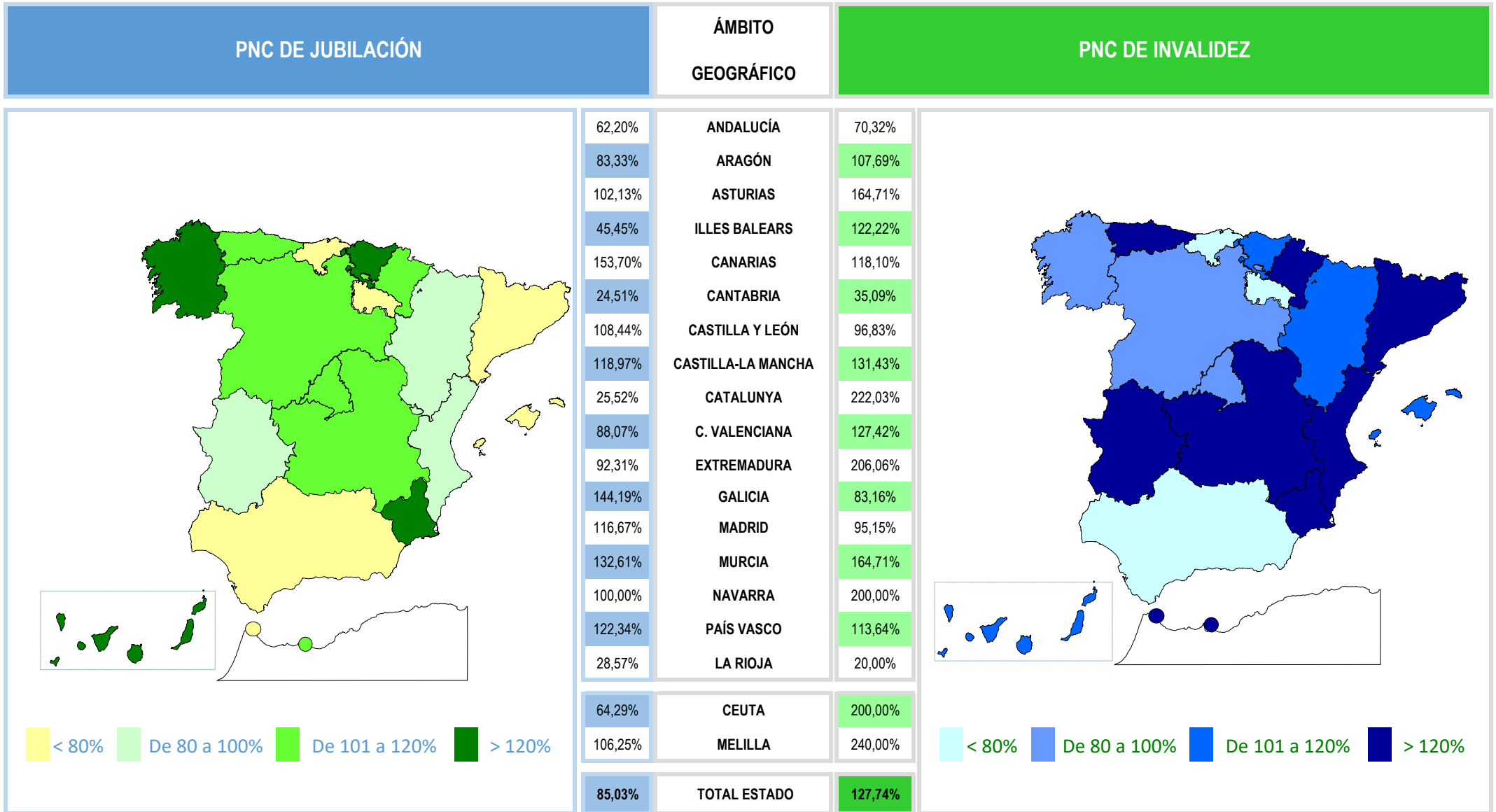


IMSERSO

1e Pnc de Jubilación e Invalidez: Coeficientes de la gestión mensual

PENSIONES NO CONTRIBUTIVAS DE LA SEGURIDAD SOCIAL DE JUBILACIÓN E INVALIDEZ

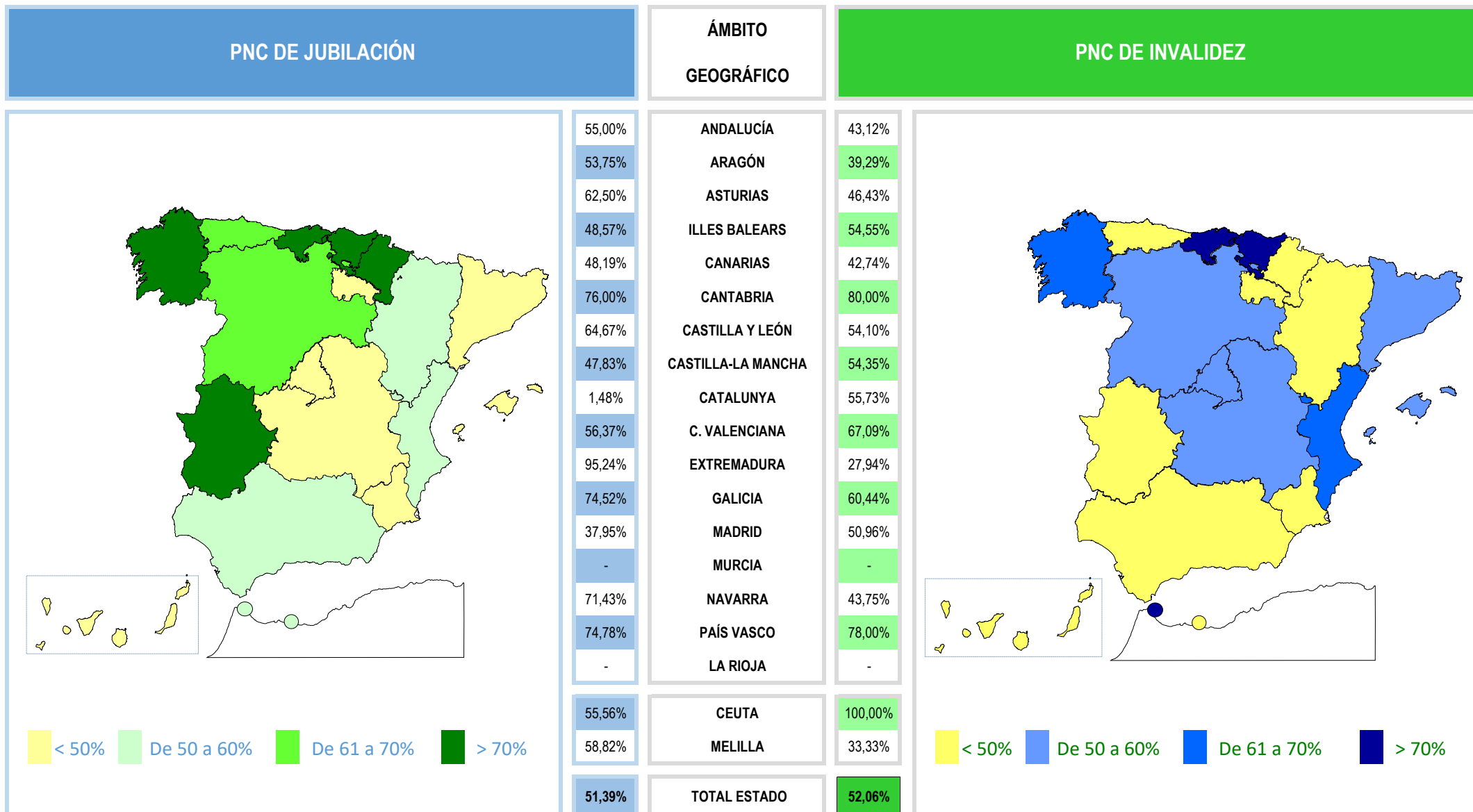
DISTRIBUCIÓN TERRITORIAL DEL COEFICIENTE DE COBERTURA. SITUACIÓN EN DICIEMBRE DE 2022



Coefficiente de cobertura: Determina la relación existente entre el volumen de expedientes resueltos e iniciados durante el mes.

PENSIONES NO CONTRIBUTIVAS DE LA SEGURIDAD SOCIAL DE JUBILACIÓN E INVALIDEZ

DISTRIBUCIÓN TERRITORIAL DEL COEFICIENTE DE RECONOCIMIENTO. SITUACIÓN EN DICIEMBRE DE 2022



Coeficiente de reconocimiento del derecho a PNC: Establecido a partir del cociente entre los expedientes aprobados y los resueltos en el mes.

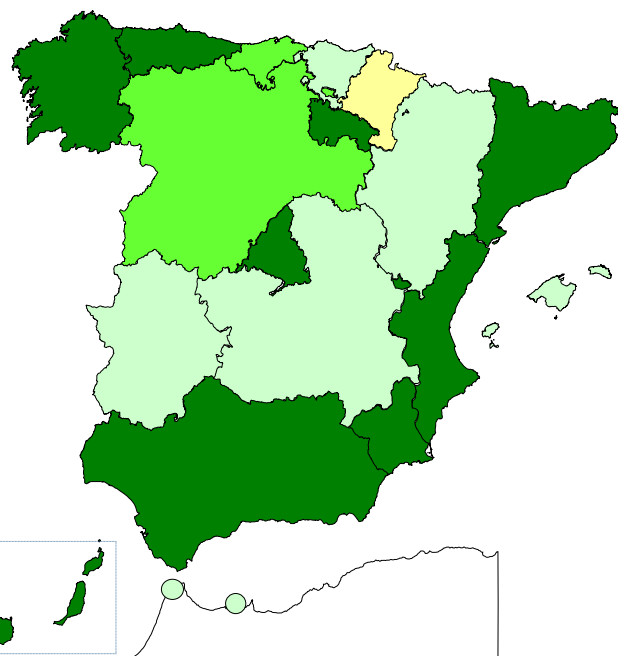
PENSIONES NO CONTRIBUTIVAS DE LA SEGURIDAD SOCIAL DE JUBILACIÓN E INVALIDEZ

DISTRIBUCIÓN TERRITORIAL DEL COEFICIENTE DE GESTIÓN EN DÍAS. SITUACIÓN EN DICIEMBRE DE 2022

PNC DE JUBILACIÓN

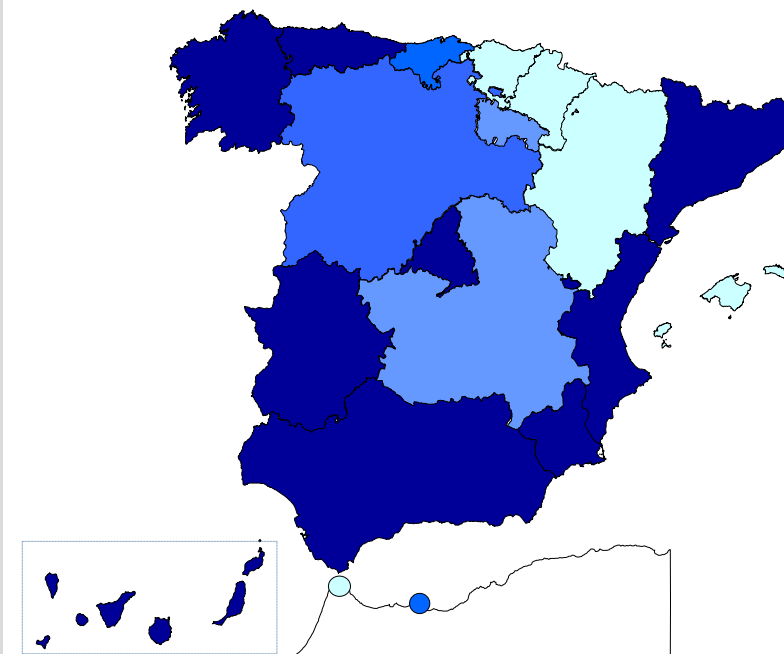
ÁMBITO GEOGRÁFICO

PNC DE INVALIDEZ



< 30 De 30 a 60 De 61 a 90 > 90

188	ANDALUCÍA	283
30	ARAGÓN	58
153	ASTURIAS	194
47	ILLES BALEARS	18
501	CANARIAS	670
87	CANTABRIA	99
63	CASTILLA Y LEÓN	103
49	CASTILLA-LA MANCHA	61
315	CATALUNYA	200
215	C. VALENCIANA	225
47	EXTREMADURA	133
102	GALICIA	148
171	MADRID	129
132	MURCIA	298
20	NAVARRA	0
32	PAÍS VASCO	31
94	LA RIOJA	73
44	CEUTA	55
30	MELILLA	106
184	TOTAL ESTADO	222



< 60 De 60 a 90 De 91 a 120 > 120

Coefficiente de gestión: Coeficiente expresado en días; su valor indica a cuántos días de entrada media de expedientes equivale el número de los que se encuentran en gestión al finalizar el mes.



GOBIERNO
DE ESPAÑA

MINISTERIO
DE DERECHOS SOCIALES
Y AGENDA 2030



1f Reclamaciones previas: datos de la gestión mensual y anual

PENSIONES NO CONTRIBUTIVAS DE LA SEGURIDAD SOCIAL : JUBILACIÓN E INVALIDEZ

RECLAMACIÓN PREVIA A LA VÍA JURISDICCIONAL SOCIAL: DATOS DEL MES DE DICIEMBRE DE 2022

CC.AA. Y/O PROVINCIAS	JUBILACIÓN						INVALIDEZ						TOTAL : JUBILACION MAS INVALIDEZ					
	PENDTE.	RECLAM.	RESUELTAS			RECLAM.	PENDTE.	RECLAM.	RESUELTAS			RECLAM.	PENDTE.	RECLAM.	RESUELTAS			RECLAM.
	ANT.	PRSEN.	ESTIM.	DESEST.	TOTAL	PENDTE.	ANT.	PRSEN.	ESTIM.	DESEST.	TOTAL	PENDTE.	ANT.	PRSEN.	ESTIM.	DESEST.	TOTAL	PENDTE.
ANDALUCÍA	137	11	4	27	31	117	154	8	4	19	23	139	291	19	8	46	54	256
ALMERÍA	2	0	0	0	0	2	1	0	0	0	0	1	3	0	0	0	0	3
CÁDIZ	1	0	0	0	0	1	2	0	0	0	0	2	3	0	0	0	0	3
CÓRDOBA	1	1	0	0	0	2	11	2	0	1	1	12	12	3	0	1	1	14
GRANADA	1	5	1	1	2	4	4	2	0	3	3	3	5	7	1	4	5	7
HUELVA	2	1	1	1	2	1	5	1	2	1	3	3	7	2	3	2	5	4
JAÉN	4	0	0	0	0	4	4	0	0	0	0	4	8	0	0	0	0	8
MÁLAGA	92	3	1	15	16	79	90	3	0	9	9	84	182	6	1	24	25	163
SEVILLA	34	1	1	10	11	24	37	0	2	5	7	30	71	1	3	15	18	54
ARAGÓN	7	13	2	14	16	4	5	6	2	4	6	5	12	19	4	18	22	9
HUESCA	0	0	0	0	0	0	0	0	0	0	0	0	0	0	0	0	0	0
TERUEL	0	0	0	0	0	0	1	0	0	0	0	1	1	0	0	0	0	1
ZARAGOZA	7	13	2	14	16	4	4	6	2	4	6	4	11	19	4	18	22	8
ASTURIAS	3	1	0	0	0	4	6	0	0	0	0	6	9	1	0	0	0	10
ILLES BALEARS	34	15	0	8	8	41	21	5	1	4	5	21	55	20	1	12	13	62
CANARIAS	49	13	3	11	14	48	109	21	4	14	18	112	158	34	7	25	32	160
LAS PALMAS	32	5	1	2	3	34	67	10	1	8	9	68	99	15	2	10	12	102
S.C. TENERIFE	17	8	2	9	11	14	42	11	3	6	9	44	59	19	5	15	20	58
CANTABRIA	6	3	1	0	1	8	10	1	0	0	0	11	16	4	1	0	1	19
CASTILLA Y LEÓN	15	8	2	1	3	20	30	6	0	3	3	33	45	14	2	4	6	53
ÁVILA	0	1	0	0	0	1	1	0	0	0	0	1	1	1	0	0	0	2
BURGOS	2	1	0	1	1	2	3	0	0	1	1	2	5	1	0	2	2	4
LEÓN	5	0	0	0	0	5	12	2	0	0	0	14	17	2	0	0	0	19
PALENCIA	0	0	0	0	0	0	1	0	0	1	1	0	1	0	0	1	1	0
SALAMANCA	2	3	2	0	2	3	7	0	0	0	0	7	9	3	2	0	2	10
SEGOVIA	1	2	0	0	0	3	1	1	0	1	1	1	2	3	0	1	1	4
SORIA	0	0	0	0	0	0	0	0	0	0	0	0	0	0	0	0	0	0
VALLADOLID	5	1	0	0	0	6	4	2	0	0	0	6	9	3	0	0	0	12
ZAMORA	0	0	0	0	0	0	1	1	0	0	0	2	1	1	0	0	0	2
CASTILLA-LA MANCHA	16	14	3	11	14	16	17	19	4	15	19	17	33	33	7	26	33	33
ALBACETE	1	3	1	3	4	0	4	6	0	8	8	2	5	9	1	11	12	2
CIUDAD REAL	7	4	0	2	2	9	9	1	0	3	3	7	16	5	0	5	5	16
CUENCA	1	4	1	2	3	2	1	6	3	4	7	0	2	10	4	6	10	2
GUADALAJARA	2	0	0	2	2	0	0	3	0	0	0	3	2	3	0	2	2	3
TOLEDO	5	3	1	2	3	5	3	3	1	0	1	5	8	6	2	2	4	10

(Continúa al dorso)

CC.AA. Y/O PROVINCIAS	JUBILACIÓN						INVALIDEZ						TOTAL: JUBILACIÓN MAS INVALIDEZ					
	PENDTE.	RECLAM.	RESUELTAS			RECLAM.	PENDTE.	RECLAM.	RESUELTAS			RECLAM.	PENDTE.	RECLAM.	RESUELTAS			RECLAM.
	ANT.	PRSEN.	ESTIM.	DESEST.	TOTAL	PENDTE.	ANT.	PRSEN.	ESTIM.	DESEST.	TOTAL	PENDTE.	ANT.	PRSEN.	ESTIM.	DESEST.	TOTAL	PENDTE.
CATALUNYA	448	30	18	13	31	447	146	20	27	18	45	121	594	50	45	31	76	568
BARCELONA	321	23	11	10	21	323	108	18	22	13	35	91	429	41	33	23	56	414
GIRONA	45	0	6	0	6	39	14	0	1	3	4	10	59	0	7	3	10	49
LLEIDA	17	0	0	2	2	15	5	1	1	0	1	5	22	1	1	2	3	20
TARRAGONA	65	7	1	1	2	70	19	1	3	2	5	15	84	8	4	3	7	85
COMUNIDAD VALENCIANA	79	32	9	19	28	83	38	18	2	13	15	41	117	50	11	32	43	124
ALICANTE	47	14	4	3	7	54	15	3	2	6	8	10	62	17	6	9	15	64
CASTELLÓN	0	1	1	0	1	0	0	1	0	1	0	0	0	2	1	1	2	0
VALENCIA	32	17	4	16	20	29	23	14	0	6	6	31	55	31	4	22	26	60
EXTREMADURA	14	6	1	1	2	18	12	8	0	2	2	18	26	14	1	3	4	36
BADAJOS	8	2	1	1	2	8	9	6	0	1	1	14	17	8	1	2	3	22
CÁCERES	6	4	0	0	0	10	3	2	0	1	1	4	9	6	0	1	1	14
GALICIA	26	27	13	18	31	22	274	22	18	16	34	262	300	49	31	34	65	284
A CORUÑA	23	20	11	12	23	20	272	18	17	13	30	260	295	38	28	25	53	280
LUGO	3	1	0	2	2	2	2	1	0	1	1	2	5	2	0	3	3	4
OURENSE	0	1	0	1	1	0	0	0	0	0	0	0	0	1	0	1	1	0
PONTEVEDRA	0	5	2	3	5	0	0	3	1	2	3	0	0	8	3	5	8	0
MADRID	36	41	8	19	27	50	33	26	10	11	21	38	69	67	18	30	48	88
MURCIA	21	6	0	12	12	15	23	12	0	15	15	20	44	18	0	27	27	35
NAVARRA	1	0	0	0	0	1	1	1	0	1	1	1	2	1	0	1	1	2
PAIS VASCO	8	1	0	0	0	9	14	1	0	3	3	12	22	2	0	3	3	21
ARABA/ÁLAVA	0	0	0	0	0	0	10	0	0	0	0	10	10	0	0	0	0	10
GIPUZKOA	0	0	0	0	0	0	0	0	0	0	0	0	0	0	0	0	0	0
BIZKAIA	8	1	0	0	0	9	4	1	0	3	3	2	12	2	0	3	3	11
LA RIOJA	2	0	0	1	1	1	0	1	0	1	1	0	2	1	0	2	2	1
CEUTA	0	1	0	1	1	0	0	0	0	0	0	0	0	1	0	1	1	0
MELILLA	0	1	0	1	1	0	0	2	1	1	2	0	0	3	1	2	3	0
TOTAL ESTADO	902	223	64	157	221	904	893	177	73	140	213	857	1.795	400	137	297	434	1.761

PENSIONES NO CONTRIBUTIVAS DE LA SEGURIDAD SOCIAL : JUBILACIÓN E INVALIDEZ

RECLAMACIÓN PREVIA A LA VÍA JURISDICCIONAL SOCIAL: DATOS ACUMULADOS DEL AÑO 2022 HASTA DICIEMBRE

CC.AA. Y/O PROVINCIAS	JUBILACIÓN						INVALIDEZ						TOTAL: JUBILACIÓN MAS INVALIDEZ					
	PENDTE.	RECLAM.	RESUELTAS			RECLAM.	PENDTE.	RECLAM.	RESUELTAS			RECLAM.	PENDTE.	RECLAM.	RESUELTAS			RECLAM.
	ANT.	PRSEN.	ESTIM.	DESEST.	TOTAL	PENDTE.	ANT.	PRSEN.	ESTIM.	DESEST.	TOTAL	PENDTE.	ANT.	PRSEN.	ESTIM.	DESEST.	TOTAL	PENDTE.
ANDALUCÍA	108	358	96	253	349	117	101	298	65	195	260	139	209	656	161	448	609	256
ALMERÍA	6	28	8	24	32	2	1	10	3	7	10	1	7	38	11	31	42	3
CÁDIZ	2	45	16	30	46	1	5	35	9	29	38	2	7	80	25	59	84	3
CÓRDOBA	3	33	16	18	34	2	9	42	10	29	39	12	12	75	26	47	73	14
GRANADA	0	20	6	10	16	4	7	25	9	20	29	3	7	45	15	30	45	7
HUELVA	2	23	5	19	24	1	4	29	16	14	30	3	6	52	21	33	54	4
JAÉN	0	11	3	4	7	4	1	6	2	1	3	4	1	17	5	5	10	8
MÁLAGA	81	143	30	115	145	79	46	93	5	50	55	84	127	236	35	165	200	163
SEVILLA	14	55	12	33	45	24	28	58	11	45	56	30	42	113	23	78	101	54
ARAGÓN	6	114	35	81	116	4	5	38	12	26	38	5	11	152	47	107	154	9
HUESCA	0	2	0	2	2	0	0	1	1	0	1	0	0	3	1	2	3	0
TERUEL	0	1	1	0	1	0	1	0	0	0	0	1	1	1	1	0	1	1
ZARAGOZA	6	111	34	79	113	4	4	37	11	26	37	4	10	148	45	105	150	8
ASTURIAS	10	29	8	27	35	4	5	38	7	30	37	6	15	67	15	57	72	10
ILLES BALEARS	30	104	20	73	93	41	25	60	20	44	64	21	55	164	40	117	157	62
CANARIAS	37	346	77	258	335	48	84	347	60	259	319	112	121	693	137	517	654	160
LAS PALMAS	26	160	35	117	152	34	62	167	34	127	161	68	88	327	69	244	313	102
S.C. TENERIFE	11	186	42	141	183	14	22	180	26	132	158	44	33	366	68	273	341	58
CANTABRIA	5	32	10	19	29	8	8	33	7	23	30	11	13	65	17	42	59	19
CASTILLA Y LEÓN	12	108	40	60	100	20	23	69	17	42	59	33	35	177	57	102	159	53
ÁVILA	0	8	3	4	7	1	1	5	2	3	5	1	1	13	5	7	12	2
BURGOS	2	6	3	3	6	2	1	5	3	1	4	2	3	11	6	4	10	4
LEÓN	8	15	3	15	18	5	11	14	4	7	11	14	19	29	7	22	29	19
PALENCIA	0	6	2	4	6	0	2	5	1	6	7	0	2	11	3	10	13	0
SALAMANCA	1	25	13	10	23	3	7	16	5	11	16	7	8	41	18	21	39	10
SEGOVIA	0	14	3	8	11	3	0	6	0	5	5	1	0	20	3	13	16	4
SORIA	0	1	0	1	1	0	0	0	0	0	0	0	0	1	0	1	1	0
VALLADOLID	1	28	13	10	23	6	1	13	2	6	8	6	2	41	15	16	31	12
ZAMORA	0	5	0	5	5	0	0	5	0	3	3	2	0	10	0	8	8	2
CASTILLA-LA MANCHA	14	141	41	98	139	16	10	174	52	115	167	17	24	315	93	213	306	33
ALBACETE	3	35	12	26	38	0	3	76	22	55	77	2	6	111	34	81	115	2
CIUDAD REAL	4	36	8	23	31	9	6	28	7	20	27	7	10	64	15	43	58	16
CUENCA	1	17	6	10	16	2	1	28	10	19	29	0	2	45	16	29	45	2
GUADALAJARA	1	6	3	4	7	0	0	8	3	2	5	3	1	14	6	6	12	3
TOLEDO	5	47	12	35	47	5	0	34	10	19	29	5	5	81	22	54	76	10

(Continúa al dorso)

CC.AA. Y/O PROVINCIAS	JUBILACIÓN						INVALIDEZ						TOTAL: JUBILACIÓN MAS INVALIDEZ					
	PENDTE.	RECLAM.	RESUELTAS			RECLAM.	PENDTE.	RECLAM.	RESUELTAS			RECLAM.	PENDTE.	RECLAM.	RESUELTAS			RECLAM.
	ANT.	PRSEN.	ESTIM.	DESEST.	TOTAL	PENDTE.	ANT.	PRSEN.	ESTIM.	DESEST.	TOTAL	PENDTE.	ANT.	PRSEN.	ESTIM.	DESEST.	TOTAL	PENDTE.
CATALUNYA	322	667	306	236	542	447	116	501	272	224	496	121	438	1.168	578	460	1.038	568
BARCELONA	246	485	221	187	408	323	80	357	182	164	346	91	326	842	403	351	754	414
GIRONA	23	57	28	13	41	39	10	36	23	13	36	10	33	93	51	26	77	49
LLEIDA	20	30	22	13	35	15	4	24	15	8	23	5	24	54	37	21	58	20
TARRAGONA	33	95	35	23	58	70	22	84	52	39	91	15	55	179	87	62	149	85
COMUNIDAD VALENCIANA	51	337	62	243	305	83	35	189	42	141	183	41	86	526	104	384	488	124
ALICANTE	42	178	30	136	166	54	28	47	11	54	65	10	70	225	41	190	231	64
CASTELLÓN	1	17	8	10	18	0	0	18	6	12	18	0	1	35	14	22	36	0
VALENCIA	8	142	24	97	121	29	7	124	25	75	100	31	15	266	49	172	221	60
EXTREMADURA	45	87	25	89	114	18	58	84	18	106	124	18	103	171	43	195	238	36
BADAJOS	33	51	17	59	76	8	47	62	12	83	95	14	80	113	29	142	171	22
CÁCERES	12	36	8	30	38	10	11	22	6	23	29	4	23	58	14	53	67	14
GALICIA	49	196	111	112	223	22	311	132	85	96	181	262	360	328	196	208	404	284
A CORUÑA	45	98	55	68	123	20	308	69	62	55	117	260	353	167	117	123	240	280
LUGO	4	34	18	18	36	2	3	13	4	10	14	2	7	47	22	28	50	4
OURENSE	0	12	4	8	12	0	0	12	2	10	12	0	0	24	6	18	24	0
PONTEVEDRA	0	52	34	18	52	0	0	38	17	21	38	0	0	90	51	39	90	0
MADRID	60	449	153	306	459	50	25	227	87	127	214	38	85	676	240	433	673	88
MURCIA	17	93	23	72	95	15	29	126	49	86	135	20	46	219	72	158	230	35
NAVARRA	3	5	1	6	7	1	1	3	0	3	3	1	4	8	1	9	10	2
PAIS VASCO	13	21	4	21	25	9	23	31	6	36	42	12	36	52	10	57	67	21
ARABA/ÁLAVA	0	0	0	0	0	0	0	12	0	2	2	10	0	12	0	2	2	10
GIPUZKOA(1)	0	0	0	0	0	0	0	0	0	0	0	0	0	0	0	0	0	0
BIZKAIA	13	21	4	21	25	9	23	19	6	34	40	2	36	40	10	55	65	11
LA RIOJA	3	10	3	9	12	1	2	3	1	4	5	0	5	13	4	13	17	1
CEUTA	0	11	4	7	11	0	0	12	2	10	12	0	0	23	6	17	23	0
MELILLA	0	8	2	6	8	0	0	37	14	23	37	0	0	45	16	29	45	0
TOTAL ESTADO	785	3.116	1.021	1.976	2.997	904	861	2.402	816	1.590	2.406	857	1.646	5.518	1.837	3.566	5.403	1.761

(1) Datos no facilitados.



Gobierno
de España

Ministerio
de Derechos Sociales
y Agenda 2030



IMSERSO

1g Revisiones de oficio e instancia de parte: datos de la gestión mensual y anual

PENSIÓN NO CONTRIBUTIVA DE JUBILACIÓN REVISIONES DE OFICIO E INSTANCIA DE PARTE DATOS DE GESTIÓN CORRESPONDIENTES AL MES DE DICIEMBRE DE 2022

CC.AA. Y/O PROVINCIAS	ENTRADA REVISIONES	REVISIONES EFECTUADAS					CAUSAS DE EXTINCIÓN DEL DERECHO					
		Sin Modif.	Con Modif.	Suspensión	Extinción	TOTAL	Residencia	Personal	U.E.C.	Fallecimiento	Otras	TOTAL
		Cuantía	Cuantía	Pago	Derecho							
ANDALUCÍA	265	30	37	5	186	258	0	73	16	94	3	186
ALMERÍA	15	1	3	0	10	14	0	2	0	7	1	10
CÁDIZ	38	1	7	0	21	29	0	13	0	8	0	21
CÓRDOBA	30	12	3	0	16	31	0	2	2	12	0	16
GRANADA	24	1	3	0	20	24	0	7	1	12	0	20
HUELVA	19	1	2	0	15	18	0	7	1	7	0	15
JAÉN	27	0	3	0	25	28	0	15	1	9	0	25
MÁLAGA	72	11	9	4	46	70	0	13	9	23	1	46
SEVILLA	40	3	7	1	33	44	0	14	2	16	1	33
ARAGÓN	82	16	15	6	48	85	1	25	2	17	3	48
HUESCA	13	0	6	0	7	13	0	7	0	0	0	7
TERUEL	9	0	0	1	8	9	0	2	0	5	1	8
ZARAGOZA	60	16	9	5	33	63	1	16	2	12	2	33
ASTURIAS	37	0	6	0	28	34	0	6	3	19	0	28
ILLES BALEARS	105	24	21	34	20	99	0	3	5	11	1	20
CANARIAS	167	57	20	44	112	233	2	45	3	60	2	112
LAS PALMAS	110	40	10	44	57	151	2	21	1	33	0	57
S.C. TENERIFE	57	17	10	0	55	82	0	24	2	27	2	55
CANTABRIA	35	0	8	1	26	35	0	16	2	8	0	26
CASTILLA Y LEÓN	163	38	57	4	77	176	1	40	14	20	2	77
ÁVILA	9	4	2	0	0	6	0	0	0	0	0	0
BURGOS	24	1	11	1	11	24	0	6	1	4	0	11
LEÓN	32	3	15	0	14	32	0	8	0	6	0	14
PALENCIA	17	4	6	0	7	17	0	0	4	3	0	7
SALAMANCA	19	0	0	2	17	19	1	13	1	1	1	17
SEGOVIA	1	12	3	0	2	17	0	0	2	0	0	2
SORIA	1	0	0	0	1	1	0	0	0	1	0	1
VALLADOLID	36	8	14	1	13	36	0	5	4	4	0	13
ZAMORA	24	6	6	0	12	24	0	8	2	1	1	12
CASTILLA-LA MANCHA	151	37	43	6	66	152	3	10	10	26	17	66
ALBACETE	31	9	6	0	13	28	0	4	0	5	4	13
CIUDAD REAL	47	9	16	1	17	43	1	2	4	9	1	17
CUENCA	5	1	1	0	4	6	2	1	0	0	1	4
GUADALAJARA	19	6	14	1	5	26	0	2	2	1	0	5
TOLEDO	49	12	6	4	27	49	0	1	4	11	11	27

(Continúa al dorso)

CC.AA. Y/O PROVINCIAS	ENTRADA REVISIONES	REVISIONES EFECTUADAS					CAUSAS DE EXTINCIÓN DEL DERECHO					
		Sin Modif.	Con Modif.	Suspensión	Extinción	TOTAL	Residencia	Personal	U.E.C.	Fallecimiento	Otras	TOTAL
		Cuantía	Cuantía	Pago	Derecho							
CATALUNYA	5	0	0	0	90	90	0	0	0	90	0	90
BARCELONA	5	0	0	0	70	70	0	0	0	70	0	70
GIRONA	0	0	0	0	3	3	0	0	0	3	0	3
LLEIDA	0	0	0	0	5	5	0	0	0	5	0	5
TARRAGONA	0	0	0	0	12	12	0	0	0	12	0	12
COMUNIDAD VALENCIANA	272	44	53	14	174	285	2	65	17	86	4	174
ALICANTE	69	13	13	4	47	77	1	11	10	25	0	47
CASTELLÓN	27	3	4	1	19	27	0	11	0	7	1	19
VALENCIA	176	28	36	9	108	181	1	43	7	54	3	108
EXTREMADURA	167	95	23	2	38	158	0	19	3	12	4	38
BADAJOS	75	35	14	0	22	71	0	10	3	7	2	22
CÁCERES	92	60	9	2	16	87	0	9	0	5	2	16
GALICIA	313	34	120	5	154	313	0	57	6	77	14	154
A CORUÑA	136	29	32	3	72	136	0	28	4	32	8	72
LUGO	13	0	2	0	11	13	0	4	0	5	2	11
OURENSE	37	3	8	2	24	37	0	4	0	16	4	24
PONTEVEDRA	127	2	78	0	47	127	0	21	2	24	0	47
MADRID	253	26	54	28	145	253	2	31	10	78	24	145
MURCIA	50	14	11	0	30	55	0	10	1	18	1	30
NAVARRA	52	9	5	7	31	52	0	8	4	17	2	31
PAÍS VASCO	33	0	8	3	22	33	0	11	3	8	0	22
ARABA/ÁLAVA	10	0	0	0	10	10	0	6	0	4	0	10
GIPUZKOA	0	0	0	0	0	0	0	0	0	0	0	0
BIZKAIA	23	0	8	3	12	23	0	5	3	4	0	12
LA RIOJA	12	0	0	0	12	12	0	7	0	5	0	12
CEUTA	9	1	4	1	3	9	0	1	0	2	0	3
MELILLA	11	0	4	0	7	11	2	1	0	3	1	7
TOTAL ESTADO	2.182	425	489	160	1.269	2.343	13	428	99	651	78	1.269

PENSIÓN NO CONTRIBUTIVA DE INVALIDEZ REVISIONES DE OFICIO E INSTANCIA DE PARTE DATOS DE GESTIÓN CORRESPONDIENTES AL MES DE DICIEMBRE DE 2022

CC.AA. Y/O PROVINCIAS	ENTRADA REVISIONES	REVISIONES EFECTUADAS								CAUSAS DE EXTINCIÓN DEL DERECHO						
		Sin Modif. Cuantía	Con Modif. Cuantía	Suspensión PNC		Compat. PNC 366	Recuperación Art. 363.1	Extinción Derecho	TOTAL	Residencia	Personal	U.E.C.	Grado	Fallecimiento	Otras	TOTAL
				Art. 363.1	Pago											
ANDALUCÍA	285	94	51	13	8	4	33	148	351	0	41	8	4	77	18	148
ALMERÍA	26	4	2	1	0	0	0	17	24	0	4	1	0	12	0	17
CÁDIZ	51	14	16	0	2	1	3	24	60	0	6	1	0	14	3	24
CÓRDOBA	29	9	5	2	0	1	4	10	31	0	2	1	0	6	1	10
GRANADA	22	22	3	2	0	0	1	16	44	0	2	1	0	10	3	16
HUELVA	33	9	5	4	2	0	1	10	31	0	6	0	0	2	2	10
JAÉN	6	0	2	1	0	0	0	3	6	0	1	0	0	2	0	3
MÁLAGA	65	25	7	3	4	2	18	29	88	0	7	4	0	15	3	29
SEVILLA	53	11	11	0	0	0	6	39	67	0	13	0	4	16	6	39
ARAGÓN	55	5	14	3	5	4	3	23	57	0	4	6	1	10	2	23
HUESCA	2	0	5	0	0	0	0	3	8	0	2	0	0	0	1	3
TERUEL	0	0	0	0	0	0	0	0	0	0	0	0	0	0	0	0
ZARAGOZA	53	5	9	3	5	4	3	20	49	0	2	6	1	10	1	20
ASTURIAS	34	1	3	2	0	2	0	21	29	0	1	2	0	16	2	21
ILLES BALEARS	85	30	25	0	18	0	0	17	90	0	3	1	1	12	0	17
CANARIAS	321	139	52	0	53	4	0	123	371	0	43	6	1	64	9	123
LAS PALMAS	171	102	31	0	39	4	0	45	221	0	11	3	1	27	3	45
S.C. TENERIFE	150	37	21	0	14	0	0	78	150	0	32	3	0	37	6	78
CANTABRIA	48	0	7	0	5	0	4	32	48	0	8	6	1	15	2	32
CASTILLA Y LEÓN	159	66	30	4	24	3	3	57	187	0	11	11	2	27	6	57
ÁVILA	21	7	2	0	0	0	0	1	10	0	1	0	0	0	0	1
BURGOS	34	11	3	1	7	1	0	11	34	0	1	2	0	5	3	11
LEÓN	29	5	11	1	0	0	1	11	29	0	1	0	0	10	0	11
PALENCIA	11	1	2	0	0	0	0	8	11	0	0	6	0	2	0	8
SALAMANCA	15	0	5	0	1	0	0	9	15	0	2	1	1	5	0	9
SEGOVIA	0	38	1	0	0	0	0	0	39	0	0	0	0	0	0	0
SORIA	4	0	0	1	0	0	0	3	4	0	2	0	0	1	0	3
VALLADOLID	35	1	4	1	15	2	2	10	35	0	4	0	1	4	1	10
ZAMORA	10	3	2	0	1	0	0	4	10	0	0	2	0	0	2	4
CASTILLA-LA MANCHA	205	72	64	5	8	7	2	42	200	0	12	7	0	18	5	42
ALBACETE	55	19	14	0	1	0	2	6	42	0	3	1	0	2	0	6
CIUDAD REAL	59	27	13	1	0	3	0	14	58	0	5	1	0	8	0	14
CUENCA	12	1	5	0	0	0	0	3	9	0	1	1	0	1	0	3
GUADALAJARA	7	3	14	1	1	1	0	4	24	0	2	0	0	2	0	4
TOLEDO	72	22	18	3	6	3	0	15	67	0	1	4	0	5	5	15

(Continúa al dorso)

CC.AA. Y/O PROVINCIAS	ENTRADA REVISIONES	REVISIONES EFECTUADAS							CAUSAS DE EXTINCIÓN DEL DERECHO							
		Sin Modif. Cuantía	Con Modif. Cuantía	Suspensión PNC		Compat. PNC 366	Recuperación Art. 363.1	Extinción Derecho	TOTAL	Residencia	Personal	U.E.C.	Grado	Fallecimiento	Otras	TOTAL
				Art. 363.1	Pago											
CATALUNYA	0	0	0	0	0	0	0	84	84	0	0	0	0	84	0	84
BARCELONA	0	0	0	0	0	0	0	58	58	0	0	0	0	58	0	58
GIRONA	0	0	0	0	0	0	0	13	13	0	0	0	0	13	0	13
LLEIDA	0	0	0	0	0	0	0	5	5	0	0	0	0	5	0	5
TARRAGONA	0	0	0	0	0	0	0	8	8	0	0	0	0	8	0	8
COMUNIDAD VALENCIANA	305	51	65	8	38	10	3	126	301	0	24	17	4	64	17	126
ALICANTE	50	11	6	0	2	6	2	23	50	0	6	1	0	16	0	23
CASTELLÓN	41	3	12	7	0	4	1	14	41	0	3	0	1	7	3	14
VALENCIA	214	37	47	1	36	0	0	89	210	0	15	16	3	41	14	89
EXTREMADURA	220	126	59	2	5	8	2	28	230	1	7	4	0	12	4	28
BADAJOS	122	55	39	1	3	6	1	21	126	0	5	3	0	10	3	21
CÁCERES	98	71	20	1	2	2	1	7	104	1	2	1	0	2	1	7
GALICIA	292	42	95	3	11	5	1	135	292	0	33	15	5	62	20	135
A CORUÑA	151	34	37	3	4	5	0	68	151	0	24	4	1	25	14	68
LUGO	10	2	1	0	0	0	0	7	10	0	1	0	0	4	2	7
OURENSE	35	4	8	0	1	0	1	21	35	0	3	0	1	13	4	21
PONTEVEDRA	96	2	49	0	6	0	0	39	96	0	5	11	3	20	0	39
MADRID	226	43	40	29	7	6	2	99	226	0	21	16	0	43	19	99
MURCIA	131	71	20	9	0	6	0	41	147	1	13	0	6	18	3	41
NAVARRA	21	0	2	2	2	0	6	9	21	0	4	2	0	3	0	9
PAÍS VASCO	24	0	16	2	1	0	0	5	24	0	2	0	1	1	1	5
ÁLAVA	5	0	0	2	0	0	0	3	5	0	0	0	1	1	1	3
GUIPÚZCOA	0	0	0	0	0	0	0	0	0	0	0	0	0	0	0	0
VIZCAYA	19	0	16	0	1	0	0	2	19	0	2	0	0	0	0	2
LA RIOJA	4	0	0	0	0	0	0	4	4	0	1	0	0	3	0	4
CEUTA	25	7	5	0	4	2	0	7	25	0	0	0	0	6	1	7
MELILLA	27	7	8	2	0	2	0	8	27	0	1	1	0	3	3	8
TOTAL ESTADO	2.467	754	556	84	189	63	59	1.009	2.714	2	229	102	26	538	112	1.009

TOTAL PENSIONES NO CONTRIBUTIVAS REVISIONES DE OFICIO E INSTANCIA DE PARTE DATOS DE GESTIÓN CORRESPONDIENTES AL MES DE DICIEMBRE DE 2022

CC.AA. Y/O PROVINCIAS	ENTRADA REVISIONES	REVISIONES EFECTUADAS								CAUSAS DE EXTINCIÓN DEL DERECHO						
		Sin Modif. Cuantía	Con Modif. Cuantía	Suspensión PNC		Compat. PNC	Recuperación	Extinción	TOTAL	Residencia	Personal	U.E.C.	Grado	Fallecimiento	Otras	TOTAL
				Art. 363.1	Pago	366	Art. 363.1	Derecho								
ANDALUCÍA	550	124	88	13	13	4	33	334	609	0	114	24	4	171	21	334
ALMERÍA	41	5	5	1	0	0	0	27	38	0	6	1	0	19	1	27
CÁDIZ	89	15	23	0	2	1	3	45	89	0	19	1	0	22	3	45
CÓRDOBA	59	21	8	2	0	1	4	26	62	0	4	3	0	18	1	26
GRANADA	46	23	6	2	0	0	1	36	68	0	9	2	0	22	3	36
HUELVA	52	10	7	4	2	0	1	25	49	0	13	1	0	9	2	25
JAÉN	33	0	5	1	0	0	0	28	34	0	16	1	0	11	0	28
MÁLAGA	137	36	16	3	8	2	18	75	158	0	20	13	0	38	4	75
SEVILLA	93	14	18	0	1	0	6	72	111	0	27	2	4	32	7	72
ARAGÓN	137	21	29	3	11	4	3	71	142	1	29	8	1	27	5	71
HUESCA	15	0	11	0	0	0	0	10	21	0	9	0	0	0	1	10
TERUEL	9	0	0	0	1	0	0	8	9	0	2	0	0	5	1	8
ZARAGOZA	113	21	18	3	10	4	3	53	112	1	18	8	1	22	3	53
ASTURIAS	71	1	9	2	0	2	0	49	63	0	7	5	0	35	2	49
ILLES BALEARS	190	54	46	0	52	0	0	37	189	0	6	6	1	23	1	37
CANARIAS	488	196	72	0	97	4	0	235	604	2	88	9	1	124	11	235
LAS PALMAS	281	142	41	0	83	4	0	102	372	2	32	4	1	60	3	102
S.C. TENERIFE	207	54	31	0	14	0	0	133	232	0	56	5	0	64	8	133
CANTABRIA	83	0	15	0	6	0	4	58	83	0	24	8	1	23	2	58
CASTILLA Y LEÓN	322	104	87	4	28	3	3	134	363	1	51	25	2	47	8	134
ÁVILA	30	11	4	0	0	0	0	1	16	0	1	0	0	0	0	1
BURGOS	58	12	14	1	8	1	0	22	58	0	7	3	0	9	3	22
LEÓN	61	8	26	1	0	0	1	25	61	0	9	0	0	16	0	25
PALENCIA	28	5	8	0	0	0	0	15	28	0	0	10	0	5	0	15
SALAMANCA	34	0	5	0	3	0	0	26	34	1	15	2	1	6	1	26
SEGOVIA	1	50	4	0	0	0	0	2	56	0	0	2	0	0	0	2
SORIA	5	0	0	1	0	0	0	4	5	0	2	0	0	2	0	4
VALLADOLID	71	9	18	1	16	2	2	23	71	0	9	4	1	8	1	23
ZAMORA	34	9	8	0	1	0	0	16	34	0	8	4	0	1	3	16
CASTILLA-LA MANCHA	356	109	107	5	14	7	2	108	352	3	22	17	0	44	22	108
ALBACETE	86	28	20	0	1	0	2	19	70	0	7	1	0	7	4	19
CIUDAD REAL	106	36	29	1	1	3	0	31	101	1	7	5	0	17	1	31
CUENCA	17	2	6	0	0	0	0	7	15	2	2	1	0	1	1	7
GUADALAJARA	26	9	28	1	2	1	0	9	50	0	4	2	0	3	0	9
TOLEDO	121	34	24	3	10	3	0	42	116	0	2	8	0	16	16	42

(Continúa al dorso)

CC.AA. Y/O PROVINCIAS	ENTRADA REVISIONES	REVISIONES EFECTUADAS								CAUSAS DE EXTINCIÓN DEL DERECHO							
		Sin Modif. Cuantía	Con Modif. Cuantía	Suspensión PNC		Compat. PNC	Recuperación	Extinción	TOTAL	Residencia	Personal	U.E.C.	Grado	Fallecimiento	Otras	TOTAL	
				Art. 363.1	Pago	366	Art. 363.1	Derecho									
CATALUNYA	5	0	0	0	0	0	0	0	174	174	0	0	0	0	174	0	174
BARCELONA	5	0	0	0	0	0	0	0	128	128	0	0	0	0	128	0	128
GIRONA	0	0	0	0	0	0	0	0	16	16	0	0	0	0	16	0	16
LLEIDA	0	0	0	0	0	0	0	0	10	10	0	0	0	0	10	0	10
TARRAGONA	0	0	0	0	0	0	0	0	20	20	0	0	0	0	20	0	20
COMUNIDAD VALENCIANA	577	95	118	8	52	10	3	300	586	586	2	89	34	4	150	21	300
ALICANTE	119	24	19	0	6	6	2	70	127	127	1	17	11	0	41	0	70
CASTELLÓN	68	6	16	7	1	4	1	33	68	68	0	14	0	1	14	4	33
VALENCIA	390	65	83	1	45	0	0	197	391	391	1	58	23	3	95	17	197
EXTREMADURA	387	221	82	2	7	8	2	66	388	388	1	26	7	0	24	8	66
BADAJOS	197	90	53	1	3	6	1	43	197	197	0	15	6	0	17	5	43
CÁCERES	190	131	29	1	4	2	1	23	191	191	1	11	1	0	7	3	23
GALICIA	605	76	215	3	16	5	1	289	605	605	0	90	21	5	139	34	289
A CORUÑA	287	63	69	3	7	5	0	140	287	287	0	52	8	1	57	22	140
LUGO	23	2	3	0	0	0	0	18	23	23	0	5	0	0	9	4	18
OURENSE	72	7	16	0	3	0	1	45	72	72	0	7	0	1	29	8	45
PONTEVEDRA	223	4	127	0	6	0	0	86	223	223	0	26	13	3	44	0	86
MADRID	479	69	94	29	35	6	2	244	479	479	2	52	26	0	121	43	244
MURCIA	181	85	31	9	0	6	0	71	202	202	1	23	1	6	36	4	71
NAVARRA	73	9	7	2	9	0	6	40	73	73	0	12	6	0	20	2	40
PAÍS VASCO	57	0	24	2	4	0	0	27	57	57	0	13	3	1	9	1	27
ÁLAVA	15	0	0	2	0	0	0	13	15	15	0	6	0	1	5	1	13
GUIPÚZCOA	0	0	0	0	0	0	0	0	0	0	0	0	0	0	0	0	0
VIZCAYA	42	0	24	0	4	0	0	14	42	42	0	7	3	0	4	0	14
LA RIOJA	16	0	0	0	0	0	0	16	16	16	0	8	0	0	8	0	16
CEUTA	34	8	9	0	5	2	0	10	34	34	0	1	0	0	8	1	10
MELILLA	38	7	12	2	0	2	0	15	38	38	2	2	1	0	6	4	15
TOTAL ESTADO	4.649	1.179	1.045	84	349	63	59	2.278	5.057	5.057	15	657	201	26	1.189	190	2.278

PENSIÓN NO CONTRIBUTIVA DE JUBILACIÓN REVISIONES DE OFICIO E INSTANCIA DE PARTE DATOS DE GESTIÓN ACUMULADA CORRESPONDIENTES AL AÑO 2022 HASTA DICIEMBRE

CC.AA. Y/O PROVINCIAS	ENTRADA REVISIONES	REVISIONES EFECTUADAS					CAUSAS DE EXTINCIÓN DEL DERECHO					
		Sin Modif.	Con Modif.	Suspensión	Extinción	TOTAL	Residencia	Personal	U.E.C.	Fallecimiento	Otras	TOTAL
		Cuantía	Cuantía	Pago	Derecho							
ANDALUCÍA	3.823	769	522	135	2.485	3.911	15	746	175	1.459	90	2.485
ALMERÍA	252	41	35	2	168	246	3	46	4	112	3	168
CÁDIZ	828	187	129	38	509	863	1	135	39	308	26	509
CÓRDOBA	446	139	69	3	225	436	0	85	26	104	10	225
GRANADA	269	49	45	17	167	278	6	46	8	93	14	167
HUELVA	223	18	42	1	157	218	0	62	13	76	6	157
JAÉN	254	44	20	3	215	282	0	82	11	118	4	215
MÁLAGA	987	204	115	59	633	1.011	4	155	54	408	12	633
SEVILLA	564	87	67	12	411	577	1	135	20	240	15	411
ARAGÓN	819	157	91	63	509	820	5	202	48	187	67	509
HUESCA	145	0	23	8	114	145	1	53	10	41	9	114
TERUEL	68	3	5	5	58	71	0	24	3	21	10	58
ZARAGOZA	606	154	63	50	337	604	4	125	35	125	48	337
ASTURIAS	506	29	137	4	346	516	1	130	17	196	2	346
ILLES BALEARS	1.348	404	262	307	378	1.351	2	105	36	206	29	378
CANARIAS	2.420	796	326	207	1.424	2.753	18	290	50	1.017	49	1.424
LAS PALMAS	1.251	529	131	205	777	1.642	11	163	31	543	29	777
S.C. TENERIFE	1.169	267	195	2	647	1.111	7	127	19	474	20	647
CANTABRIA	525	103	129	22	272	526	0	115	17	135	5	272
CASTILLA Y LEÓN	1.683	301	431	87	969	1.788	12	469	115	362	11	969
ÁVILA	186	58	29	13	55	155	0	47	4	3	1	55
BURGOS	166	11	46	10	99	166	0	53	5	40	1	99
LEÓN	251	23	66	2	159	250	6	60	12	80	1	159
PALENCIA	162	20	53	4	85	162	0	37	14	33	1	85
SALAMANCA	299	35	50	8	206	299	3	86	21	95	1	206
SEGOVIA	11	54	18	19	47	138	0	26	9	12	0	47
SORIA	45	5	6	5	29	45	0	13	1	13	2	29
VALLADOLID	370	32	125	23	200	380	3	98	39	57	3	200
ZAMORA	193	63	38	3	89	193	0	49	10	29	1	89
CASTILLA-LA MANCHA	2.342	404	425	76	902	1.807	19	301	90	379	113	902
ALBACETE	465	146	92	26	212	476	5	58	21	85	43	212
CIUDAD REAL	493	124	142	10	214	490	4	74	16	108	12	214
CUENCA	136	26	20	13	77	136	6	28	0	30	13	77
GUADALAJARA	673	17	54	4	60	135	2	14	6	28	10	60
TOLEDO	575	91	117	23	339	570	2	127	47	128	35	339

(Continúa al dorso)

CC.AA. Y/O PROVINCIAS	ENTRADA REVISIONES	REVISIONES EFECTUADAS					CAUSAS DE EXTINCIÓN DEL DERECHO					
		Sin Modif. Cuantía	Con Modif. Cuantía	Suspensión Pago	Extinción Derecho	TOTAL	Residencia	Personal	U.E.C.	Fallecimiento	Otras	TOTAL
CATALUNYA	139	4	28	0	1.100	1.132	0	62	3	1.035	0	1.100
BARCELONA	98	4	19	0	785	808	0	46	2	737	0	785
GIRONA	17	0	3	0	107	110	0	6	0	101	0	107
LLEIDA	11	0	1	0	67	68	0	5	1	61	0	67
TARRAGONA	13	0	5	0	141	146	0	5	0	136	0	141
COMUNIDAD VALENCIANA	3.192	647	597	180	1.875	3.299	4	696	138	998	39	1.875
ALICANTE	1.032	245	147	8	735	1.135	2	284	31	417	1	735
CASTELLÓN	334	53	84	40	157	334	0	53	29	60	15	157
VALENCIA	1.826	349	366	132	983	1.830	2	359	78	521	23	983
EXTREMADURA	2.055	894	333	136	696	2.059	1	243	104	307	41	696
BADAJOS	1.278	546	228	97	417	1.288	0	141	76	176	24	417
CÁCERES	777	348	105	39	279	771	1	102	28	131	17	279
GALICIA	2.740	281	656	84	1.647	2.668	6	526	105	868	142	1.647
A CORUÑA	1.180	225	251	40	592	1.108	2	210	41	278	61	592
LUGO	256	0	56	11	189	256	0	29	4	110	46	189
OURENSE	378	17	78	5	278	378	3	65	9	172	29	278
PONTEVEDRA	926	39	271	28	588	926	1	222	51	308	6	588
MADRID	4.067	506	756	124	1.866	3.252	25	373	153	874	441	1.866
MURCIA	1.317	362	454	19	492	1.327	0	154	108	218	12	492
NAVARRA	237	13	62	21	168	264	0	49	8	101	10	168
PAÍS VASCO	343	0	84	60	210	354	9	93	10	83	15	210
ARABA/ÁLAVA	103	0	0	0	103	103	4	45	0	41	13	103
GIPUZKOA	0	0	0	0	0	0	0	0	0	0	0	0
BIZKAIA	240	0	84	60	107	251	5	48	10	42	2	107
LA RIOJA	214	5	58	12	139	214	0	58	6	64	11	139
CEUTA	189	11	110	17	51	189	2	6	8	32	3	51
MELILLA	197	11	91	30	65	197	8	13	6	31	7	65
TOTAL ESTADO	28.156	5.697	5.552	1.584	15.594	28.427	127	4.631	1.197	8.552	1.087	15.594

PENSIÓN NO CONTRIBUTIVA DE INVALIDEZ REVISIONES DE OFICIO E INSTANCIA DE PARTE DATOS DE GESTIÓN ACUMULADA CORRESPONDIENTES AL AÑO 2022 HASTA DICIEMBRE

CC.AA. Y/O PROVINCIAS	ENTRADA REVISIONES	REVISIONES EFECTUADAS							CAUSAS DE EXTINCIÓN DEL DERECHO							
		Sin Modif. Cuantía	Con Modif. Cuantía	Suspensión PNC		Compat. PNC 366	Recuperación Art. 363.1	Extinción Derecho	TOTAL	Residencia	Personal	U.E.C.	Grado	Fallecimiento	Otras	TOTAL
				Art. 363.1	Pago											
ANDALUCÍA	4.980	1.592	800	152	198	140	427	2.177	5.486	6	463	145	115	1.206	242	2.177
ALMERÍA	355	108	44	6	1	9	15	185	368	3	37	3	14	109	19	185
CÁDIZ	1.127	307	180	42	64	36	88	514	1.231	0	79	57	6	322	50	514
CÓRDOBA	609	254	78	24	11	30	40	167	604	1	35	12	15	74	30	167
GRANADA	591	215	66	11	18	8	41	158	517	0	29	6	8	69	46	158
HUELVA	414	125	102	11	11	7	26	152	434	0	42	5	18	72	15	152
JAÉN	269	83	41	9	6	5	11	155	310	0	62	6	3	78	6	155
MÁLAGA	943	305	153	30	65	35	108	530	1.226	2	111	51	5	316	45	530
SEVILLA	672	195	136	19	22	10	98	316	796	0	68	5	46	166	31	316
ARAGÓN	547	107	122	23	28	32	24	205	541	2	26	24	8	70	75	205
HUESCA	96	0	43	4	6	0	1	48	102	0	10	4	0	16	18	48
TERUEL	24	3	6	0	0	0	0	15	24	0	0	1	1	7	6	15
ZARAGOZA	427	104	73	19	22	32	23	142	415	2	16	19	7	47	51	142
ASTURIAS	578	63	146	23	3	42	16	285	578	1	59	14	1	190	20	285
ILLES BALEARS	1.343	596	236	0	269	0	0	242	1.343	0	41	22	18	129	32	242
CANARIAS	4.236	1.721	599	0	351	63	0	1.612	4.346	5	202	57	24	546	778	1.612
LAS PALMAS	1.989	1.121	270	0	240	38	0	733	2.402	5	89	23	22	280	314	733
S.C. TENERIFE	2.247	600	329	0	111	25	0	879	1.944	0	113	34	2	266	464	879
CANTABRIA	908	265	179	0	113	21	78	252	908	26	47	21	9	115	34	252
CASTILLA Y LEÓN	1.687	511	420	58	157	75	32	591	1.844	5	173	100	19	213	81	591
ÁVILA	224	101	48	0	15	0	0	29	193	0	14	7	1	3	4	29
BURGOS	253	63	38	18	33	11	0	90	253	2	24	10	1	33	20	90
LEÓN	285	47	82	10	9	11	5	128	292	0	38	14	2	68	6	128
PALENCIA	125	23	37	1	12	0	3	49	125	0	9	23	0	14	3	49
SALAMANCA	255	40	74	11	17	0	14	98	254	0	24	9	11	35	19	98
SEGOVIA	16	119	17	0	30	0	0	24	190	1	6	7	1	6	3	24
SORIA	31	1	2	4	0	12	1	12	32	0	4	0	0	6	2	12
VALLADOLID	304	30	80	10	34	41	9	107	311	1	38	21	3	31	13	107
ZAMORA	194	87	42	4	7	0	0	54	194	1	16	9	0	17	11	54
CASTILLA-LA MANCHA	3.459	911	690	41	197	130	10	820	2.799	7	259	80	6	289	179	820
ALBACETE	970	373	202	8	71	44	9	269	976	1	122	24	2	78	42	269
CIUDAD REAL	682	239	167	13	34	36	0	184	673	1	50	17	1	74	41	184
CUENCA	275	78	85	1	20	17	1	74	276	4	17	3	2	27	21	74
GUADALAJARA	811	41	67	6	8	4	0	56	182	0	9	6	1	18	22	56
TOLEDO	721	180	169	13	64	29	0	237	692	1	61	30	0	92	53	237

(Continúa al dorso)

CC.AA. Y/O PROVINCIAS	ENTRADA REVISIONES	REVISIONES EFECTUADAS							CAUSAS DE EXTINCIÓN DEL DERECHO							
		Sin Modif. Cuantía	Con Modif. Cuantía	Suspensión PNC		Compat. PNC 366	Recuperación Art. 363.1	Extinción Derecho	TOTAL	Residencia	Personal	U.E.C.	Grado	Fallecimiento	Otras	TOTAL
				Art. 363.1	Pago											
CATALUNYA	0	0	0	0	0	0	0	867	867	0	0	0	0	867	0	867
BARCELONA	0	0	0	0	0	0	0	629	629	0	0	0	0	629	0	629
GIRONA	0	0	0	0	0	0	0	65	65	0	0	0	0	65	0	65
LLEIDA	0	0	0	0	0	0	0	42	42	0	0	0	0	42	0	42
TARRAGONA	0	0	0	0	0	0	0	131	131	0	0	0	0	131	0	131
COMUNIDAD VALENCIANA	2.993	504	721	51	356	60	19	1.256	2.967	1	300	91	53	682	129	1.256
ALICANTE	572	93	80	12	9	37	5	340	576	1	120	6	4	209	0	340
CASTELLÓN	435	54	107	27	39	23	14	171	435	0	35	18	5	81	32	171
VALENCIA	1.986	357	534	12	308	0	0	745	1.956	0	145	67	44	392	97	745
EXTREMADURA	2.855	1.584	552	33	228	84	24	369	2.874	2	61	69	2	174	61	369
BADAJOS	1.828	996	369	21	139	57	12	242	1.836	1	39	53	1	116	32	242
CÁCERES	1.027	588	183	12	89	27	12	127	1.038	1	22	16	1	58	29	127
GALICIA	2.764	461	724	24	168	59	13	1.315	2.764	4	328	92	37	666	188	1.315
A CORUÑA	1.268	284	291	23	82	59	2	527	1.268	0	153	43	5	250	76	527
LUGO	203	2	35	0	11	0	2	153	203	0	9	7	6	75	56	153
OURENSE	476	140	104	1	14	0	9	208	476	1	39	7	3	105	53	208
PONTEVEDRA	817	35	294	0	61	0	0	427	817	3	127	35	23	236	3	427
MADRID	3.488	526	712	139	55	104	15	1.187	2.738	2	211	128	71	449	326	1.187
MURCIA	2.520	1.105	728	46	29	30	2	685	2.625	4	171	85	69	304	52	685
NAVARRA	158	3	44	8	9	0	13	81	158	0	26	8	2	42	3	81
PAÍS VASCO	333	2	142	12	54	0	0	143	353	3	43	11	7	49	30	143
ÁLAVA	71	0	0	6	10	0	0	55	71	2	19	0	4	17	13	55
GUIPÚZCOA	0	0	0	0	0	0	0	0	0	0	0	0	0	0	0	0
VIZCAYA	262	2	142	6	44	0	0	88	282	1	24	11	3	32	17	88
LA RIOJA	160	7	53	4	4	3	15	74	160	0	13	5	0	26	30	74
CEUTA	478	24	227	0	69	17	56	85	478	6	11	7	1	36	24	85
MELILLA	481	43	238	18	25	63	0	94	481	8	6	31	1	34	14	94
TOTAL ESTADO	33.968	10.025	7.333	632	2.313	923	744	12.340	34.310	82	2.440	990	443	6.087	2.298	12.340

TOTAL PENSIONES NO CONTRIBUTIVAS REVISIONES DE OFICIO E INSTANCIA DE PARTE DATOS DE GESTIÓN ACUMULADA CORRESPONDIENTES AL AÑO 2022 HASTA DICIEMBRE

CC.AA. Y/O PROVINCIAS	ENTRADA REVISIONES	REVISIONES EFECTUADAS							CAUSAS DE EXTINCIÓN DEL DERECHO							
		Sin Modif. Cuantía	Con Modif. Cuantía	Suspensión PNC		Compat. PNC 366	Recuperación Art. 363.1	Extinción Derecho	TOTAL	Residencia	Personal	U.E.C.	Grado	Fallecimiento	Otras	TOTAL
				Art. 363.1	Pago											
ANDALUCÍA	8.803	2.361	1.322	152	333	140	427	4.662	9.397	21	1.209	320	115	2.665	332	4.662
ALMERÍA	607	149	79	6	3	9	15	353	614	6	83	7	14	221	22	353
CÁDIZ	1.955	494	309	42	102	36	88	1.023	2.094	1	214	96	6	630	76	1.023
CÓRDOBA	1.055	393	147	24	14	30	40	392	1.040	1	120	38	15	178	40	392
GRANADA	860	264	111	11	35	8	41	325	795	6	75	14	8	162	60	325
HUELVA	637	143	144	11	12	7	26	309	652	0	104	18	18	148	21	309
JAÉN	523	127	61	9	9	5	11	370	592	0	144	17	3	196	10	370
MÁLAGA	1.930	509	268	30	124	35	108	1.163	2.237	6	266	105	5	724	57	1.163
SEVILLA	1.236	282	203	19	34	10	98	727	1.373	1	203	25	46	406	46	727
ARAGÓN	1.366	264	213	23	91	32	24	714	1.361	7	228	72	8	257	142	714
HUESCA	241	0	66	4	14	0	1	162	247	1	63	14	0	57	27	162
TERUEL	92	6	11	0	5	0	0	73	95	0	24	4	1	28	16	73
ZARAGOZA	1.033	258	136	19	72	32	23	479	1.019	6	141	54	7	172	99	479
ASTURIAS	1.084	92	283	23	7	42	16	631	1.094	2	189	31	1	386	22	631
ILLES BALEARS	2.691	1.000	498	0	576	0	0	620	2.694	2	146	58	18	335	61	620
CANARIAS	6.656	2.517	925	0	558	63	0	3.036	7.099	23	492	107	24	1.563	827	3.036
LAS PALMAS	3.240	1.650	401	0	445	38	0	1.510	4.044	16	252	54	22	823	343	1.510
S.C. TENERIFE	3.416	867	524	0	113	25	0	1.526	3.055	7	240	53	2	740	484	1.526
CANTABRIA	1.433	368	308	0	135	21	78	524	1.434	26	162	38	9	250	39	524
CASTILLA Y LEÓN	3.370	812	851	58	244	75	32	1.560	3.632	17	642	215	19	575	92	1.560
ÁVILA	410	159	77	0	28	0	0	84	348	0	61	11	1	6	5	84
BURGOS	419	74	84	18	43	11	0	189	419	2	77	15	1	73	21	189
LEÓN	536	70	148	10	11	11	5	287	542	6	98	26	2	148	7	287
PALENCIA	287	43	90	1	16	0	3	134	287	0	46	37	0	47	4	134
SALAMANCA	554	75	124	11	25	0	14	304	553	3	110	30	11	130	20	304
SEGOVIA	27	173	35	0	49	0	0	71	328	1	32	16	1	18	3	71
SORIA	76	6	8	4	5	12	1	41	77	0	17	1	0	19	4	41
VALLADOLID	674	62	205	10	57	41	9	307	691	4	136	60	3	88	16	307
ZAMORA	387	150	80	4	10	0	0	143	387	1	65	19	0	46	12	143
CASTILLA-LA MANCHA	5.801	1.315	1.115	41	273	130	10	1.722	4.606	26	560	170	6	668	292	1.722
ALBACETE	1.435	519	294	8	97	44	9	481	1.452	6	180	45	2	163	85	481
CIUDAD REAL	1.175	363	309	13	44	36	0	398	1.163	5	124	33	1	182	53	398
CUENCA	411	104	105	1	33	17	1	151	412	10	45	3	2	57	34	151
GUADALAJARA	1.484	58	121	6	12	4	0	116	317	2	23	12	1	46	32	116
TOLEDO	1.296	271	286	13	87	29	0	576	1.262	3	188	77	0	220	88	576

(Continúa al dorso)

CC.AA. Y/O PROVINCIAS	ENTRADA REVISIONES	REVISIONES EFECTUADAS								CAUSAS DE EXTINCIÓN DEL DERECHO							
		Sin Modif. Cuantía	Con Modif. Cuantía	Suspensión PNC		Compat. PNC	Recuperación	Extinción	TOTAL	Residencia	Personal	U.E.C.	Grado	Fallecimiento	Otras	TOTAL	
				Art. 363.1	Pago	366	Art. 363.1	Derecho									
CATALUNYA	139	4	28	0	0	0	0	0	1.967	1.999	0	62	3	0	1.902	0	1.967
BARCELONA	98	4	19	0	0	0	0	0	1.414	1.437	0	46	2	0	1.366	0	1.414
GIRONA	17	0	3	0	0	0	0	0	172	175	0	6	0	0	166	0	172
LLEIDA	11	0	1	0	0	0	0	0	109	110	0	5	1	0	103	0	109
TARRAGONA	13	0	5	0	0	0	0	0	272	277	0	5	0	0	267	0	272
COMUNIDAD VALENCIANA	6.185	1.151	1.318	51	536	60	19	3.131	6.266	6.266	5	996	229	53	1.680	168	3.131
ALICANTE	1.604	338	227	12	17	37	5	1.075	1.711	1.711	3	404	37	4	626	1	1.075
CASTELLÓN	769	107	191	27	79	23	14	328	769	769	0	88	47	5	141	47	328
VALENCIA	3.812	706	900	12	440	0	0	1.728	3.786	3.786	2	504	145	44	913	120	1.728
EXTREMADURA	4.910	2.478	885	33	364	84	24	1.065	4.933	4.933	3	304	173	2	481	102	1.065
BADAJOS	3.106	1.542	597	21	236	57	12	659	3.124	3.124	1	180	129	1	292	56	659
CÁCERES	1.804	936	288	12	128	27	12	406	1.809	1.809	2	124	44	1	189	46	406
GALICIA	5.504	742	1.380	24	252	59	13	2.962	5.432	5.432	10	854	197	37	1.534	330	2.962
A CORUÑA	2.448	509	542	23	122	59	2	1.119	2.376	2.376	2	363	84	5	528	137	1.119
LUGO	459	2	91	0	22	0	2	342	459	459	0	38	11	6	185	102	342
OURENSE	854	157	182	1	19	0	9	486	854	854	4	104	16	3	277	82	486
PONTEVEDRA	1.743	74	565	0	89	0	0	1.015	1.743	1.743	4	349	86	23	544	9	1.015
MADRID	7.555	1.032	1.468	139	179	104	15	3.053	5.990	5.990	27	584	281	71	1.323	767	3.053
MURCIA	3.837	1.467	1.182	46	48	30	2	1.177	3.952	3.952	4	325	193	69	522	64	1.177
NAVARRA	395	16	106	8	30	0	13	249	422	422	0	75	16	2	143	13	249
PAÍS VASCO	676	2	226	12	114	0	0	353	707	707	12	136	21	7	132	45	353
ÁLAVA	174	0	0	6	10	0	0	158	174	174	6	64	0	4	58	26	158
GUIPÚZCOA	0	0	0	0	0	0	0	0	0	0	0	0	0	0	0	0	0
VIZCAYA	502	2	226	6	104	0	0	195	533	533	6	72	21	3	74	19	195
LA RIOJA	374	12	111	4	16	3	15	213	374	374	0	71	11	0	90	41	213
CEUTA	667	35	337	0	86	17	56	136	667	667	8	17	15	1	68	27	136
MELILLA	678	54	329	18	55	63	0	159	678	678	16	19	37	1	65	21	159
TOTAL ESTADO	62.124	15.722	12.885	632	3.897	923	744	27.934	62.737	62.737	209	7.071	2.187	443	14.639	3.385	27.934



GOBIERNO
DE ESPAÑA

MINISTERIO
DE DERECHOS SOCIALES
Y AGENDA 2030



2 Prestaciones sociales y económicas para personas con discapacidad



GOBIERNO
DE ESPAÑA

MINISTERIO
DE DERECHOS SOCIALES
Y AGENDA 2030



Informe del seguimiento y evolución de la gestión de las prestaciones para personas con discapacidad



GOBIERNO
DE ESPAÑA

MINISTERIO
DE DERECHOS SOCIALES
Y AGENDA 2030



2.1 Introducción

El seguimiento y la evolución de la gestión y el pago de la nómina de las Prestaciones Sociales y Económicas para personas con discapacidad, contempladas en el Texto Refundido de la Ley General de derechos de las personas con discapacidad y de su inclusión social, aprobado por el Real Decreto Legislativo 1/2013, de 29 de diciembre y reguladas por el Real Decreto 383/1984, de 1 de febrero, parte de la información facilitada por los distintos órganos gestores de las Comunidades Autónomas y de las Direcciones Territoriales del Imserso de Ceuta y Melilla, y se articula como se detalla a continuación:

- Datos de la gestión y de la nómina mensual.
- Datos de la gestión y de la nómina del año 2022, comprendiendo la realizada hasta el mes de referencia.
- Datos sobre la nómina de pago y número de beneficiarios desde el año 2015.

La información que suministra este apartado del informe hace referencia a los siguientes aspectos:

- Nóminas: situación y evolución de los beneficiarios, del número de subsidios que disfrutaban y de sus importes mensuales. Todo ello teniendo en cuenta que una amplia mayoría de aquellos continúan siéndolo de uno o de los dos subsidios suprimidos por la Ley 26/1990 - Subsidios de Garantía de Ingresos Mínimos (SGIM) y por Ayuda de Tercera Persona (SATP) -, en aplicación de lo establecido en la Disposición Transitoria vigésima quinta de la Ley General de la Seguridad Social. Se ofrece también información sobre el número de personas que disfrutaban de Asistencia Sanitaria y Prestación Farmacéutica (ASPF) y sobre el movimiento de beneficiarios, con especial incidencia, en este caso, en el número de aquellos que han optado por alguna prestación no contributiva.
- Gestión en trámite inicial: recoge la situación y la evolución de la gestión de las dos prestaciones vigentes tras la entrada en vigor de la Ley 26/1990, de 20 de diciembre: Subsidio de Movilidad y Compensación para Gastos de Transporte (SMGT) y Asistencia Sanitaria y Prestación Farmacéutica (ASPF).
- Gestión de las revisiones iniciadas, de oficio o a instancia de parte, respecto a todas las prestaciones sociales y económicas para personas con discapacidad.

2.2 Situación y evolución de los beneficiarios, número de prestaciones e importes de las nóminas

La Ley 22/2021, de 28 de diciembre, de Presupuestos Generales del Estado para el año 2022 y, respecto al SMGT, el Real Decreto 65/2022, de 25 de enero, sobre actualización de las pensiones del sistema de la Seguridad Social, de las pensiones de Clases Pasivas y de otras prestaciones sociales públicas para el ejercicio 2022, fijan las cuantías vigentes para el año 2022 de los subsidios económicos para personas con discapacidad regulados por el Real Decreto 383/1984, de 1 de febrero. De este modo, quedan fijados los importes mensuales siguientes:

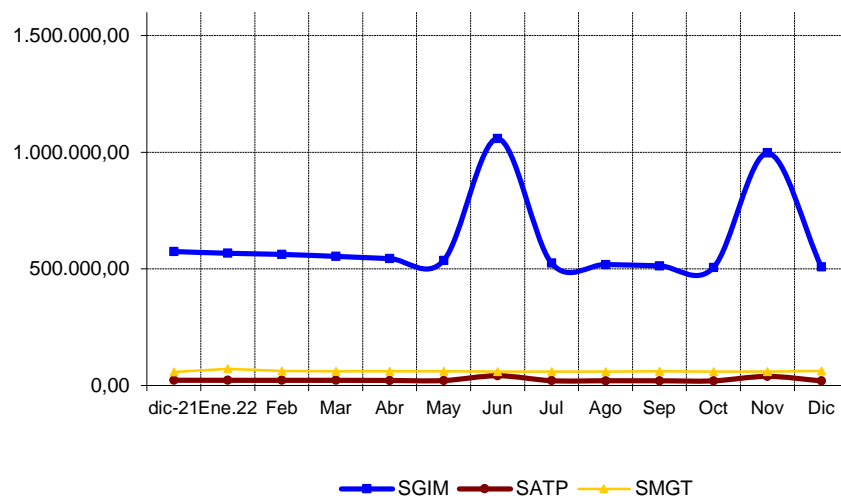
- Subsidio de Garantía de Ingresos Mínimos, SGIM (14 pagas /año): 149,86 euros.
- Subsidio por Ayuda de Tercera Persona, SATP (14 pagas /año): 58,45 euros.
- Subsidio de Movilidad y Compensación por Gastos de Transporte, SMGT (12 pagas /año): 72 euros.

De acuerdo con la información facilitada por el Área de Informática del Imsero sobre los datos de nómina, así como por los órganos gestores de las Comunidades Autónomas de Navarra y del País Vasco, el número de beneficiarios distintos en el mes de diciembre asciende a 8.666 un 0,28% menos que en el mes anterior. El número total de prestaciones reconocidas asciende a 9.193, cifra ésta superior a la de los beneficiarios distintos, ya que una misma persona puede tener reconocido el derecho a más de una prestación. Del total de prestaciones, 4.465 son de naturaleza económica, de las que el 74,04% corresponde al SGIM, el 7,41% al SATP y el 18,54% restante al SMGT. Por último, la prestación de ASPF la tenían reconocida un total de 4.728 personas, un 0,06% menos que en el mes anterior.

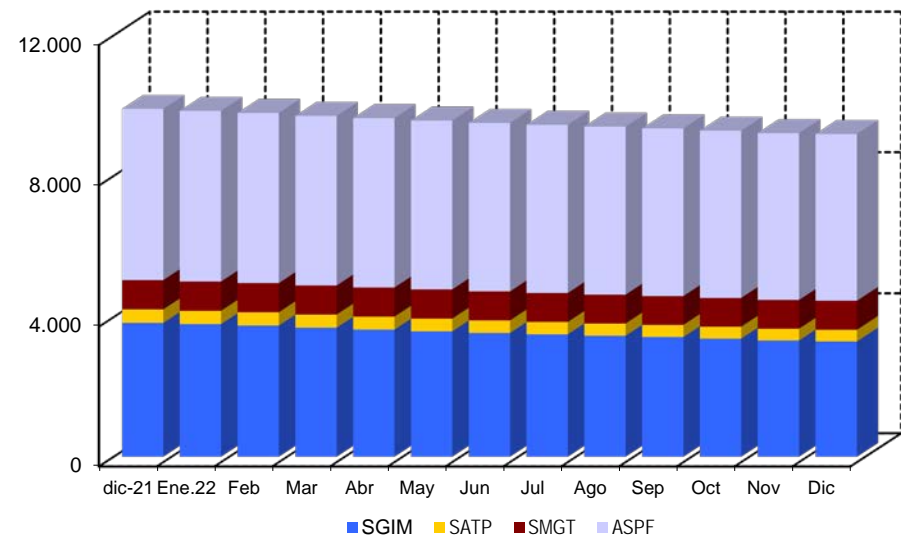
El siguiente cuadro refleja los datos básicos señalados de la nómina:

NÓMINA DE DICIEMBRE	BENEFICIARIOS DISTINTOS	SGIM	SATP	SMGT	ASPF	TOTAL PRESTACIONES
BENEFICIARIOS	8.666	3.306	331	828	4.728	9.193
IMPORTE		507.986,01	19.756,11	62.453,50		590.195,62

Evolución importes nóminas mensuales



Evolución número prestaciones



El importe de la nómina del mes de diciembre ha ascendido a un total de 590.195,62 euros. Del total abonado, el 86,07% corresponde al SGIM.

Finalmente, y conforme a la información disponible, los datos sobre el perfil tipo del beneficiario de las prestaciones sociales y económicas para personas con discapacidad muestran un predominio de las mujeres sobre los hombres - en una proporción de 3,5 a 1 - si bien la superioridad femenina no se manifiesta, aunque por escaso margen, entre los titulares menores de 45 años. Esta mujer tipo, con discapacidad de tipo físico, cuya edad es superior a los 75 años, convive preferentemente integrada en una unidad familiar de la que depende económicamente.

2.3 Situación y evolución de la gestión en trámite inicial

Como se ha señalado en la introducción de este informe, el volumen de la gestión de las prestaciones sociales y económicas para personas con discapacidad contempladas en el Real Decreto 383/1984, de 1 de febrero, se vio muy reducido tras la entrada en vigor de la Ley 26/1990, de 20 de diciembre, que suprimió los subsidios de Garantía de Ingresos Mínimos y por Ayuda de Tercera Persona. Los datos de la gestión de las solicitudes presentadas, resueltas, aprobadas y el índice de reconocimiento de las dos prestaciones vigentes (SMGT y ASPF), correspondientes al mes de diciembre se recogen en los anexos 58 a 61.

2.4 Seguimiento de la gestión derivada de las revisiones de oficio y a instancia de parte

La revisión de oficio es la iniciada por el órgano gestor cuando, como resultado de las medidas de control disponibles o implantadas, conoce cualquier dato o información que pueda producir o haya producido una variación sobrevenida en los requisitos, y ello pueda dar lugar a la modificación de la cuantía o a la suspensión o extinción del derecho a la prestación, procediendo, en su caso, el abono de atrasos o la reclamación de las cantidades indebidamente percibidas. Por otro lado, las revisiones a instancia de parte se inician cuando el interesado, en cumplimiento de sus obligaciones, comunica al órgano gestor cualquier variación sobrevenida en su situación que pudiera tener incidencia en el derecho o en la cuantía reconocida de la prestación, siendo sus efectos resultantes idénticos a los ya indicados para las revisiones de oficio.

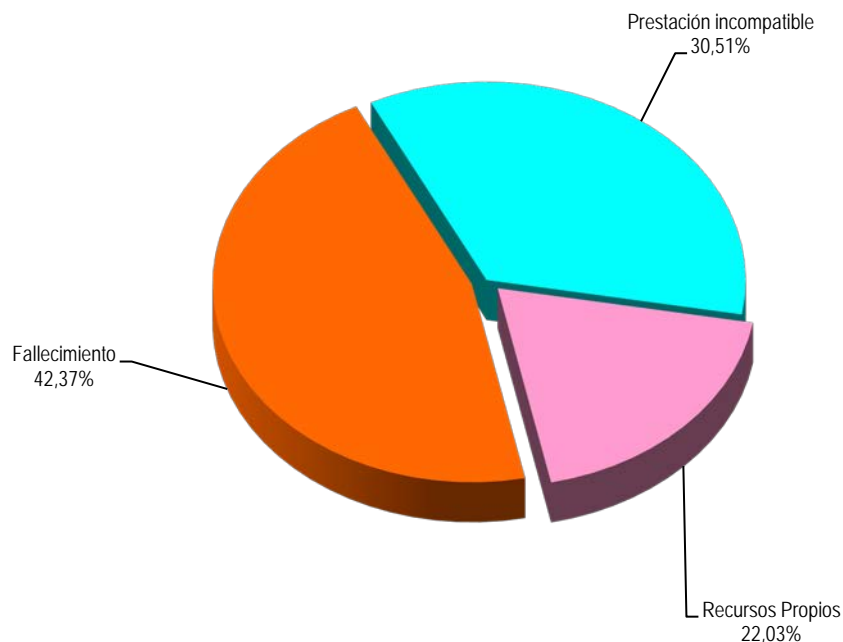
Los datos correspondientes al mes de diciembre se refieren al detalle de las situaciones finales derivadas de los procesos de revisión, cuyas cifras se reflejan en los anexos 62 a 71. Del análisis de los mismos, es posible obtener las siguientes conclusiones:

- ✓ Se han emitido en el mes 37 resoluciones en las que se ha extinguido el derecho a alguna de las prestaciones, sin que se haya modificado la cuantía o suspendido el derecho.



- ✓ Se ha extinguido el derecho de 37 prestaciones, de las que el 72,97% corresponde al SGIM. El siguiente gráfico refleja los distintos motivos de extinción en el total de prestaciones. Las causas de la pérdida del derecho están sustentadas, por este orden, en el fallecimiento del titular, en segundo lugar, en que el beneficiario sea titular de alguna prestación de análoga naturaleza y finalidad y de superior cuantía y, en tercer lugar, en que el beneficiario disponga de recursos propios superiores al límite legalmente establecido. El resto de causas tiene una representación minoritaria.

Causas de Extinción prestaciones sociales y económicas para personas con discapacidad





GOBIERNO
DE ESPAÑA

MINISTERIO
DE DERECHOS SOCIALES
Y AGENDA 2030



Anexos

2a Número de beneficiarios, prestaciones e importes de las nóminas

**PRESTACIONES DEL REAL DECRETO 383/1984, DE 1 DE FEBRERO
EVOLUCIÓN DE LOS BENEFICIARIOS E IMPORTES DE LAS NÓMINAS**

**TOTAL ESTADO
CON NAVARRA Y EL PAÍS VASCO**

MENSUALIDADES	NUMERO DE BENEFICIARIOS DISTINTOS	SGIM		SATP		SMGT		TOTAL		ASPF
		NÚMERO DE PRESTACIONES	IMPORTE BRUTO	NÚMERO DE PRESTACIONES	IMPORTE BRUTO	NÚMERO DE PRESTACIONES	IMPORTE BRUTO	NÚMERO DE PRESTACIONES	IMPORTE BRUTO	NÚMERO DE PRESTACIONES
AÑO 2015	18.271	9.577	21.304.512,47	992	855.708,37	1.367	1.093.624,60	11.936	23.253.845,44	7.912
AÑO 2016	16.412	8.199	18.341.052,62	845	745.208,74	1.219	1.003.934,49	10.263	20.090.195,85	7.494
AÑO 2017	14.539	7.068	15.776.196,82	726	637.893,93	1.121	900.812,42	8.915	17.314.903,17	6.781
AÑO 2018	12.912	5.981	13.431.539,56	604	536.598,30	956	827.281,96	7.541	14.795.419,82	6.325
AÑO 2019	11.675	5.209	11.579.319,41	540	468.856,97	956	808.874,48	6.705	12.857.050,86	5.812
AÑO 2020	10.561	4.465	10.057.402,26	450	404.367,08	873	769.580,62	5.788	11.231.349,96	5.487
AÑO 2021	9.293	3.833	8.554.438,84	385	339.536,23	834	735.371,45	5.052	9.629.346,52	4.854
AÑO 2022										
ENERO	9.244	3.798	566.755,82	380	22.211,01	833	71.375,50	5.011	660.342,33	4.839
FEBRERO	9.195	3.759	561.878,14	378	22.094,11	831	62.449,50	4.968	646.421,75	4.824
MARZO	9.117	3.697	553.454,31	373	22.113,59	830	61.400,40	4.900	636.968,30	4.808
ABRIL	9.059	3.642	543.851,97	369	21.568,06	831	60.928,40	4.842	626.348,43	4.802
MAYO	9.000	3.592	535.870,69	363	21.217,36	833	60.722,30	4.788	617.810,35	4.786
JUNIO *	8.941	3.547	1.057.954,10	357	41.733,34	826	60.005,50	4.730	1.159.692,94	4.777
JULIO	8.893	3.509	524.030,13	352	20.574,41	825	59.717,50	4.686	604.322,04	4.768
AGOSTO	8.847	3.468	518.485,31	348	20.340,61	822	59.208,90	4.638	598.034,82	4.764
SEPTIEMBRE	8.802	3.431	512.988,88	345	20.165,26	821	61.298,30	4.597	594.452,44	4.754
OCTUBRE	8.749	3.386	505.595,78	339	19.931,46	820	60.218,30	4.545	585.745,54	4.742
NOVIEMBRE *	8.690	3.333	996.141,04	334	39.044,64	820	59.210,30	4.487	1.094.395,98	4.731
DICIEMBRE	8.666	3.306	507.986,01	331	19.756,11	828	62.453,50	4.465	590.195,62	4.728
TOTAL AÑO 2022(1)			7.384.992,18		290.749,96		738.988,40		8.414.730,54	

* En SGIM y SATP, junto a la mensualidad se abona una paga extra

(1) En importes está incluido el pago único, por desviación del IPC, abonado en SMGT.

PRESTACIONES DEL REAL DECRETO 383/1984, DE 1 DE FEBRERO

BENEFICIARIOS E IMPORTE DE LA NÓMINA

DICIEMBRE

CC.AA. Y/O PROVINCIAS	NÚMERO DE BENEFICIARIOS DISTINTOS	SGIM		SATP		SMGT		TOTAL		ASPF
		NÚMERO DE PRESTACIONES	IMPORTE BRUTO	NÚMERO DE PRESTACIONES	IMPORTE BRUTO	NÚMERO DE PRESTACIONES	IMPORTE BRUTO	NÚMERO DE PRESTACIONES	IMPORTE BRUTO	NÚMERO DE PRESTACIONES
ANDALUCÍA	1.264	747	111.659,43	85	4.968,25	89	6.885,80	921	123.513,48	479
ALMERÍA	205	149	22.185,92	11	642,95	25	1.800,00	185	24.628,87	35
CÁDIZ	143	96	14.386,56	12	701,40	18	1.580,10	126	16.668,06	36
CÓRDOBA	70	48	7.193,28	6	350,70	7	716,10	61	8.260,08	14
GRANADA	120	32	4.795,52	6	350,70	3	216,00	41	5.362,22	89
HUELVA	36	15	2.247,90	1	58,45	2	144,00	18	2.450,35	19
JAÉN	66	53	7.799,81	7	409,15	2	144,00	62	8.352,96	15
MÁLAGA	518	309	46.306,74	37	2.162,65	15	1.065,50	361	49.534,89	227
SEVILLA	106	45	6.743,70	5	292,25	17	1.220,10	67	8.256,05	44
ARAGÓN	257	117	17.533,62	8	467,60	27	1.944,00	152	19.945,22	121
HUESCA	25	15	2.247,90	0	0,00	1	72,00	16	2.319,90	10
TERUEL	13	7	1.049,02	1	58,45	2	144,00	10	1.251,47	4
ZARAGOZA	219	95	14.236,70	7	409,15	24	1.728,00	126	16.373,85	107
ASTURIAS	274	138	20.578,92	10	584,50	13	936,00	161	22.099,42	126
ILLES BALEARS	33	33	4.945,38	6	350,70	3	216,00	42	5.512,08	0
CANARIAS	115	24	3.596,64	5	292,25	22	1.800,00	51	5.688,89	72
LAS PALMAS	73	4	599,44	0	0,00	12	1.080,00	16	1.679,44	58
S.C. TENERIFE	42	20	2.997,20	5	292,25	10	720,00	35	4.009,45	14
CANTABRIA	73	67	9.980,57	8	467,60	6	432,00	81	10.880,17	0
CASTILLA Y LEÓN	1.185	281	41.781,18	34	1.987,30	27	1.944,00	342	45.712,48	884
ÁVILA	228	21	3.067,76	6	350,70	1	72,00	28	3.490,46	206
BURGOS	29	17	2.547,62	0	0,00	6	432,00	23	2.979,62	6
LEÓN	409	57	8.397,97	7	409,15	4	288,00	68	9.095,12	350
PALENCIA	47	19	2.847,34	1	58,45	7	504,00	27	3.409,79	22
SALAMANCA	294	37	5.438,69	4	233,80	0	0,00	41	5.672,49	258
SEGOVIA	29	14	2.098,04	4	233,80	1	72,00	19	2.403,84	14
SORIA	16	15	2.247,90	2	116,90	2	144,00	19	2.508,80	1
VALLADOLID	97	80	11.988,80	4	233,80	3	216,00	87	12.438,60	15
ZAMORA	36	21	3.147,06	6	350,70	3	216,00	30	3.713,76	12
CASTILLA-LA MANCHA	1.528	165	25.864,76	25	1.461,25	7	500,80	197	27.826,81	1.361
ALBACETE	317	34	5.034,22	6	350,70	0	0,00	40	5.384,92	282
CIUDAD REAL	628	20	2.997,20	2	116,90	3	212,80	25	3.326,90	607
CUENCA	227	22	3.296,92	2	116,90	1	72,00	25	3.485,82	204
GUADALAJARA	22	19	2.847,34	5	292,25	2	144,00	26	3.283,59	2
TOLEDO	334	70	11.689,08	10	584,50	1	72,00	81	12.345,58	266

(Continúa al dorso)

CC.AA. Y/O PROVINCIAS	NÚMERO DE BENEFICIARIOS DISTINTOS	SGIM		SATP		SMGT		TOTAL		ASPF
		NÚMERO DE PRESTACIONES	IMPORTE BRUTO	NÚMERO DE PRESTACIONES	IMPORTE BRUTO	NÚMERO DE PRESTACIONES	IMPORTE BRUTO	NÚMERO DE PRESTACIONES	IMPORTE BRUTO	NÚMERO DE PRESTACIONES
CATALUNYA	377	353	52.661,92	19	1.110,55	22	1.584,00	394	55.356,47	14
BARCELONA	254	238	35.508,08	11	642,95	16	1.152,00	265	37.303,03	7
GIRONA	30	27	4.046,22	3	175,35	3	216,00	33	4.437,57	0
LLEIDA	38	34	5.095,24	4	233,80	2	144,00	40	5.473,04	3
TARRAGONA	55	54	8.012,38	1	58,45	1	72,00	56	8.142,83	4
COMUNIDAD VALENCIANA	955	361	53.991,90	38	2.221,10	112	8.059,40	511	64.272,40	508
ALICANTE	451	204	30.463,88	12	701,40	21	1.512,00	237	32.677,28	243
CASTELLÓN	54	34	5.095,24	3	175,35	18	1.296,00	55	6.566,59	4
VALENCIA	450	123	18.432,78	23	1.344,35	73	5.251,40	219	25.028,53	261
EXTREMADURA	140	127	19.675,98	12	818,30	8	576,00	147	21.070,28	8
BADAJOS	66	64	9.536,95	5	292,25	0	0,00	69	9.829,20	1
CÁCERES	74	63	10.139,03	7	526,05	8	576,00	78	11.241,08	7
GALICIA	193	127	18.577,43	14	818,30	40	2.880,00	181	22.275,73	34
A CORUÑA	77	50	7.175,71	8	467,60	27	1.944,00	85	9.587,31	0
LUGO	26	4	599,44	0	0,00	9	648,00	13	1.247,44	14
OURENSE	23	13	1.948,18	1	58,45	1	72,00	15	2.078,63	9
PONTEVEDRA	67	60	8.854,10	5	292,25	3	216,00	68	9.362,35	11
MADRID	885	276	43.609,26	29	1.695,05	83	6.336,00	388	51.640,31	559
MURCIA	824	300	46.064,03	14	993,65	50	3.600,00	364	50.657,68	491
NAVARRA	46	30	4.795,51	10	584,51	6	432,00	46	5.812,02	10
PAÍS VASCO	169	106	24.577,04	10	701,40	53	3.816,00	169	29.094,44	22
ARABA/ÁLAVA	29	19	2.847,34	6	350,70	4	288,00	29	3.486,04	5
GIPUZKOA	69	29	4.345,94	2	116,90	40	2.880,00	71	7.342,84	13
BIZKAIA	71	58	17.383,76	2	233,80	9	648,00	69	18.265,56	4
LA RIOJA	32	16	2.397,76	0	0,00	2	144,00	18	2.541,76	14
CEUTA	66	21	3.147,06	2	116,90	29	2.088,00	52	5.351,96	21
MELILLA	250	17	2.547,62	2	116,90	229	18.279,50	248	20.944,02	4
TOTAL ESTADO	8.666	3.306	507.986,01	331	19.756,11	828	62.453,50	4.465	590.195,62	4.728



GOBIERNO
DE ESPAÑA

MINISTERIO
DE DERECHOS SOCIALES
Y AGENDA 2030



IMSERSO

2b Prestaciones sociales y económicas para personas con discapacidad: Datos de la gestión mensual y anual

PRESTACIONES DEL REAL DECRETO 383/1984, DE 1 DE FEBRERO

DATOS DE GESTIÓN CORRESPONDIENTES AL MES DE DICIEMBRE DE 2022

CC.AA.	SUBSIDIO DE MOVILIDAD Y COMPENSACIÓN PARA						ASISTENCIA SANITARIA Y PRESTACIÓN FARMACÉUTICA					TOTAL PRESTACIONES						
	Y/O PROVINCIAS	PTES. MES ANT.	GASTOS DE TRANSPORTE (S.M.G.T.)			PTES. FIN MES	PTES. MES ANT.	(A.S.P.F.)			PTES. FIN MES	PTES. MES ANT.	REAL DECRETO 383/1984			PTES. FIN MES		
		SOLC.	REST.	APRB. (nº y % C.R.)			SOLC.	REST.	APRB. (nº y % C.R.)			SOLC.	REST.	APRB. (nº y % C.R.)				
ANDALUCÍA	18	2	6	0	-	14	7	0	1	0	-	6	25	2	7	0	-	20
ALMERÍA	0	0	0	0	-	0	0	0	0	-	0	0	0	0	0	-	0	
CÁDIZ	5	0	4	0	-	1	0	0	0	-	0	5	0	4	0	-	1	
CÓRDOBA	6	0	0	0	-	6	4	0	0	-	4	10	0	0	0	-	10	
GRANADA	3	0	1	0	-	2	1	0	1	-	0	4	0	2	0	-	2	
HUELVA	0	0	0	0	-	0	0	0	0	-	0	0	0	0	0	-	0	
JAÉN	0	0	0	0	-	0	0	0	0	-	0	0	0	0	0	-	0	
MÁLAGA	3	1	1	0	-	3	2	0	0	-	2	5	1	1	0	-	5	
SEVILLA	1	1	0	0	-	2	0	0	0	-	0	1	1	0	0	-	2	
ARAGÓN	0	1	1	0	-	0	0	3	3	0	-	0	0	4	4	0	-	0
HUESCA	0	1	1	0	-	0	0	0	0	-	0	0	1	1	0	-	0	
TERUEL	0	0	0	0	-	0	0	0	0	-	0	0	0	0	0	-	0	
ZARAGOZA	0	0	0	0	-	0	0	3	3	-	0	0	3	3	0	-	0	
ASTURIAS	0	0	0	0	-	0	0	0	0	-	0	0	0	0	0	-	0	
ILLES BALEARS	0	0	0	0	-	0	0	0	0	-	0	0	0	0	0	-	0	
CANARIAS	0	0	0	0	-	0	0	0	0	-	0	0	0	0	0	-	0	
LAS PALMAS	0	0	0	0	-	0	0	0	0	-	0	0	0	0	0	-	0	
S.C. TENERIFE	0	0	0	0	-	0	0	0	0	-	0	0	0	0	0	-	0	
CANTABRIA	0	0	0	0	-	0	0	0	0	-	0	0	0	0	0	-	0	
CASTILLA Y LEÓN	3	4	0	0	-	7	1	0	1	0	-	0	4	4	1	0	-	7
ÁVILA	3	0	0	0	-	3	0	0	0	-	0	3	0	0	0	-	3	
BURGOS	0	0	0	0	-	0	1	0	1	-	0	1	0	1	0	-	0	
LEÓN	0	0	0	0	-	0	0	0	0	-	0	0	0	0	0	-	0	
PALENCIA	0	1	0	0	-	1	0	0	0	-	0	0	1	0	0	-	1	
SALAMANCA	0	0	0	0	-	0	0	0	0	-	0	0	0	0	0	-	0	
SEGOVIA	0	0	0	0	-	0	0	0	0	-	0	0	0	0	0	-	0	
SORIA	0	0	0	0	-	0	0	0	0	-	0	0	0	0	0	-	0	
VALLADOLID	0	0	0	0	-	0	0	0	0	-	0	0	0	0	0	-	0	
ZAMORA	0	3	0	0	-	3	0	0	0	-	0	0	3	0	0	-	3	
CASTILLA-LA MANCHA	3	6	8	0	-	1	1	6	7	0	-	0	4	12	15	0	-	1
ALBACETE	1	0	1	0	-	0	1	0	1	-	0	2	0	2	0	-	0	
CIUDAD REAL	0	3	3	0	-	0	0	6	6	-	0	0	9	9	0	-	0	
CUENCA	0	0	0	0	-	0	0	0	0	-	0	0	0	0	0	-	0	
GUADALAJARA	2	0	1	0	-	1	0	0	0	-	0	2	0	1	0	-	1	
TOLEDO	0	3	3	0	-	0	0	0	0	-	0	0	3	3	0	-	0	

(Continúa al dorso)

CC.AA. Y/O PROVINCIAS	SUBSIDIO DE MOVILIDAD Y COMPENSACIÓN PARA						ASISTENCIA SANITARIA Y PRESTACIÓN FARMACÉUTICA						TOTAL PRESTACIONES					
	PTE. MES ANT.	GASTOS DE TRANSPORTE (S.M.G.T.)				PTE. FINAL	PTE. MES ANT.	(A.S.P.F.)				PTE. FINAL	PTE. MES ANT.	REAL DECRETO 383/1984				PTE. FINAL
		SOLC.	REST.	APRB. (nº y % C.R.)				SOLC.	REST.	APRB. (nº y % C.R.)				SOLC.	REST.	APRB. (nº y % C.R.)		
CATALUNYA	28	0	0	0	-	28	0	0	0	0	-	0	28	0	0	0	-	28
BARCELONA	24	0	0	0	-	24	0	0	0	0	-	0	24	0	0	0	-	24
GIRONA	2	0	0	0	-	2	0	0	0	0	-	0	2	0	0	0	-	2
LLEIDA	0	0	0	0	-	0	0	0	0	0	-	0	0	0	0	0	-	0
TARRAGONA	2	0	0	0	-	2	0	0	0	0	-	0	2	0	0	0	-	2
COMUNIDAD VALENCIANA	2	2	1	0	-	3	0	0	0	0	-	0	2	2	1	0	-	3
ALICANTE	0	0	0	0	-	0	0	0	0	0	-	0	0	0	0	0	-	0
CASTELLÓN	0	0	0	0	-	0	0	0	0	0	-	0	0	0	0	0	-	0
VALENCIA	2	2	1	0	-	3	0	0	0	0	-	0	2	2	1	0	-	3
EXTREMADURA	2	2	2	0	-	2	0	0	0	0	-	0	2	2	2	0	-	2
BADAJOS	0	0	0	0	-	0	0	0	0	0	-	0	0	0	0	0	-	0
CÁCERES	2	2	2	0	-	2	0	0	0	0	-	0	2	2	2	0	-	2
GALICIA	4	1	0	0	-	5	1	1	0	0	-	2	5	2	0	0	-	7
A CORUÑA	0	0	0	0	-	0	0	0	0	0	-	0	0	0	0	0	-	0
LUGO	0	0	0	0	-	0	0	0	0	0	-	0	0	0	0	0	-	0
OURENSE	0	0	0	0	-	0	0	0	0	0	-	0	0	0	0	0	-	0
PONTEVEDRA	4	1	0	0	-	5	1	1	0	0	-	2	5	2	0	0	-	7
MADRID	4	7	7	0	-	4	0	9	9	0	-	0	4	16	16	0	-	4
MURCIA	0	0	0	0	-	0	0	3	3	0	-	0	0	3	3	0	-	0
NAVARRA	0	3	1	0	-	2	0	0	0	0	-	0	0	3	1	0	-	2
PAÍS VASCO	1	0	0	0	-	1	0	0	0	0	-	0	1	0	0	0	-	1
ARABA/ÁLAVA	0	0	0	0	-	0	0	0	0	0	-	0	0	0	0	0	-	0
GIPUZKOA	1	0	0	0	-	1	0	0	0	0	-	0	1	0	0	0	-	1
BIZKAIA	0	0	0	0	-	0	0	0	0	0	-	0	0	0	0	0	-	0
LA RIOJA	0	0	0	0	-	0	0	0	0	0	-	0	0	0	0	0	-	0
CEUTA	0	1	1	0	-	0	0	0	0	0	-	0	0	1	1	0	-	0
MELILLA	18	1	2	0	-	17	0	1	1	0	-	0	18	2	3	0	-	17
TOTAL ESTADO	83	30	29	0	-	84	10	23	25	0	-	8	93	53	54	0	-	92

PRESTACIONES DEL REAL DECRETO 383/1984, DE 1 DE FEBRERO DATOS DE GESTIÓN CORRESPONDIENTES AL AÑO 2022 HASTA DICIEMBRE

CC.AA. Y/O PROVINCIAS	SUBSIDIO DE MOVILIDAD Y COMPENSACIÓN PARA						ASISTENCIA SANITARIA Y PRESTACIÓN FARMACÉUTICA					TOTAL PRESTACIONES						
	PTE. AÑO ANT.	GASTOS DE TRANSPORTE (S.M.G.T.)			PTE. FINAL	PTE. AÑO ANT.	(A.S.P.F.)			PTE. FINAL	PTE. AÑO ANT.	REAL DECRETO 383/1984			PTE. FINAL			
		SOLC.	REST.	APRB. (nº y % C.R.)			SOLC.	REST.	APRB. (nº y % C.R.)			SOLC.	REST.	APRB. (nº y % C.R.)				
ANDALUCÍA	11	67	64	6	9,38	14	8	39	41	0	-	6	19	106	105	6	5,71	20
ALMERÍA	0	9	9	1	11,11	0	0	5	5	0	-	0	0	14	14	1	7,14	0
CÁDIZ	0	14	13	0	-	1	0	5	5	0	-	0	0	19	18	0	-	1
CÓRDOBA	5	6	5	0	-	6	5	4	5	0	-	4	10	10	10	0	-	10
GRANADA	1	9	8	1	12,50	2	0	4	4	0	-	0	1	13	12	1	8,33	2
HUELVA	0	4	4	0	-	0	0	4	4	0	-	0	0	8	8	0	-	0
JAÉN	1	1	2	0	-	0	0	2	2	0	-	0	1	3	4	0	-	0
MÁLAGA	4	11	12	1	8,33	3	3	5	6	0	-	2	7	16	18	1	5,56	5
SEVILLA	0	13	11	3	27,27	2	0	10	10	0	-	0	0	23	21	3	14,29	2
ARAGÓN	0	6	6	1	16,67	0	0	14	14	0	-	0	0	20	20	1	5,00	0
HUESCA	0	1	1	0	-	0	0	0	0	0	-	0	0	1	1	0	-	0
TERUEL	0	1	1	0	-	0	0	0	0	0	-	0	0	1	1	0	-	0
ZARAGOZA	0	4	4	1	25,00	0	0	14	14	0	-	0	0	18	18	1	5,56	0
ASTURIAS	0	1	1	0	-	0	0	0	0	0	-	0	0	1	1	0	-	0
ILLES BALEARS	0	0	0	0	-	0	0	0	0	0	-	0	0	0	0	0	-	0
CANARIAS	3	7	10	7	70,00	0	0	1	1	0	-	0	3	8	11	7	63,64	0
LAS PALMAS	3	2	5	4	80,00	0	0	1	1	0	-	0	3	3	6	4	66,67	0
S.C. TENERIFE	0	5	5	3	60,00	0	0	0	0	0	-	0	0	5	5	3	60,00	0
CANTABRIA	0	0	0	0	-	0	0	0	0	0	-	0	0	0	0	0	-	0
CASTILLA Y LEÓN	0	20	13	0	-	7	1	11	12	0	-	0	1	31	25	0	-	7
ÁVILA	0	4	1	0	-	3	0	1	1	0	-	0	0	5	2	0	-	3
BURGOS	0	6	6	0	-	0	1	2	3	0	-	0	1	8	9	0	-	0
LEÓN	0	1	1	0	-	0	0	0	0	0	-	0	0	1	1	0	-	0
PALENCIA	0	1	0	0	-	1	0	0	0	0	-	0	0	1	0	0	-	1
SALAMANCA	0	0	0	0	-	0	0	0	0	0	-	0	0	0	0	0	-	0
SEGOVIA	0	0	0	0	-	0	0	0	0	0	-	0	0	0	0	0	-	0
SORIA	0	0	0	0	-	0	0	0	0	0	-	0	0	0	0	0	-	0
VALLADOLID	0	0	0	0	-	0	0	0	0	0	-	0	0	0	0	0	-	0
ZAMORA	0	8	5	0	-	3	0	8	8	0	-	0	0	16	13	0	-	3
CASTILLA-LA MANCHA	1	25	25	1	4,00	1	0	15	15	0	-	0	1	40	40	1	2,50	1
ALBACETE	0	3	3	0	-	0	0	1	1	0	-	0	0	4	4	0	-	0
CIUDAD REAL	1	3	4	0	-	0	0	6	6	0	-	0	1	9	10	0	-	0
CUENCA	0	0	0	0	-	0	0	0	0	0	-	0	0	0	0	0	-	0
GUADALAJARA	0	8	7	0	-	1	0	3	3	0	-	0	0	11	10	0	-	1
TOLEDO	0	11	11	1	9,09	0	0	5	5	0	-	0	0	16	16	1	6,25	0

(Continúa al dorso)

CC.AA. Y/O PROVINCIAS	SUBSIDIO DE MOVILIDAD Y COMPENSACIÓN PARA						ASISTENCIA SANITARIA Y PRESTACIÓN FARMACÉUTICA						TOTAL PRESTACIONES					
	PTE. AÑO ANT.	GASTOS DE TRANSPORTE (S.M.G.T.)				PTE. FINAL	PTE. AÑO ANT.	(A.S.P.F.)				PTE. FINAL	PTE. AÑO ANT.	REAL DECRETO 383/1984				PTE. FINAL
		SOLC.	REST.	APRB. (nº y % C.R.)				SOLC.	REST.	APRB. (nº y % C.R.)				SOLC.	REST.	APRB. (nº y % C.R.)		
CATALUNYA	3	62	37	0	-	28	0	0	0	0	-	0	3	62	37	0	-	28
BARCELONA	2	50	28	0	-	24	0	0	0	0	-	0	2	50	28	0	-	24
GIRONA	1	7	6	0	-	2	0	0	0	0	-	0	1	7	6	0	-	2
LLEIDA	0	0	0	0	-	0	0	0	0	0	-	0	0	0	0	0	-	0
TARRAGONA	0	5	3	0	-	2	0	0	0	0	-	0	0	5	3	0	-	2
COMUNIDAD VALENCIANA	1	16	14	1	7,14	3	1	2	3	0	-	0	2	18	17	1	5,88	3
ALICANTE	0	0	0	0	-	0	0	1	1	0	-	0	0	1	1	0	-	0
CASTELLÓN	0	0	0	0	-	0	0	0	0	0	-	0	0	0	0	0	-	0
VALENCIA	1	16	14	1	7,14	3	1	1	2	0	-	0	2	17	16	1	6,25	3
EXTREMADURA	0	6	4	0	-	2	0	2	2	0	-	0	0	8	6	0	-	2
BADAJOS	0	1	1	0	-	0	0	1	1	0	-	0	0	2	2	0	-	0
CÁCERES	0	5	3	0	-	2	0	1	1	0	-	0	0	6	4	0	-	2
GALICIA	3	26	24	1	4,17	5	0	29	27	0	-	2	3	55	51	1	1,96	7
A CORUÑA	0	10	10	0	-	0	0	12	12	0	-	0	0	22	22	0	-	0
LUGO	0	3	3	0	-	0	0	2	2	0	-	0	0	5	5	0	-	0
OURENSE	0	2	2	0	-	0	0	0	0	0	-	0	0	2	2	0	-	0
PONTEVEDRA	3	11	9	1	11,11	5	0	15	13	0	-	2	3	26	22	1	4,55	7
MADRID	7	105	108	1	0,93	4	4	66	70	0	-	0	11	171	178	1	0,56	4
MURCIA	3	6	9	5	55,56	0	0	7	7	0	-	0	3	13	16	5	31,25	0
NAVARRA	0	8	6	0	-	2	0	0	0	0	-	0	0	8	6	0	-	2
PAÍS VASCO	3	22	24	6	25,00	1	0	7	7	0	-	0	3	29	31	6	19,35	1
ARABA/ÁLAVA	0	0	0	0	-	0	0	0	0	0	-	0	0	0	0	0	-	0
GIPUZKOA	0	13	12	5	41,67	1	0	0	0	0	-	0	0	13	12	5	41,67	1
BIZKAIA	3	9	12	1	8,33	0	0	7	7	0	-	0	3	16	19	1	5,26	0
LA RIOJA	0	2	2	0	-	0	0	1	1	0	-	0	0	3	3	0	-	0
CEUTA	0	6	6	2	33,33	0	0	2	2	0	-	0	0	8	8	2	25,00	0
MELILLA	9	56	48	32	66,67	17	0	3	3	0	-	0	9	59	51	32	62,75	17

TOTAL ESTADO	44	441	401	63	15,71	84	14	199	205	0	-	8	58	640	606	63	10,40	92
--------------	----	-----	-----	----	-------	----	----	-----	-----	---	---	---	----	-----	-----	----	-------	----



GOBIERNO
DE ESPAÑA

MINISTERIO
DE DERECHOS SOCIALES
Y AGENDA 2030



2c Revisiones de oficio e instancia de parte: Datos de la gestión mensual y anual

**PRESTACIONES DEL REAL DECRETO 383/1984, DE 1 DE FEBRERO
REVISIONES DE OFICIO E INSTANCIA DE PARTE EFECTUADAS DE SGIM
DATOS DE GESTIÓN CORRESPONDIENTES AL MES DE DICIEMBRE DE 2022**

CC.AA. Y/O PROVINCIAS	REVISIONES EFECTUADAS				CAUSAS DE EXTINCIÓN DEL DERECHO						
	Modifica. Cuantía	Extinción Derecho	Suspensión		TOTAL	Recursos Propios	Prestación Incompatible	Pérdida Residencia	Fallecimiento	Grado y Baremo	TOTAL
			Act. Laboral	Otras							
ANDALUCÍA	0	9	0	0	9	1	2	0	6	0	9
ALMERÍA	0	1	0	0	1	0	0	0	1	0	1
CÁDIZ	0	2	0	0	2	0	1	0	1	0	2
CÓRDOBA	0	0	0	0	0	0	0	0	0	0	0
GRANADA	0	0	0	0	0	0	0	0	0	0	0
HUELVA	0	0	0	0	0	0	0	0	0	0	0
JAÉN	0	2	0	0	2	0	1	0	1	0	2
MÁLAGA	0	3	0	0	3	1	0	0	2	0	3
SEVILLA	0	1	0	0	1	0	0	0	1	0	1
ARAGÓN	0	3	0	0	3	0	2	0	1	0	3
HUESCA	0	1	0	0	1	0	1	0	0	0	1
TERUEL	0	0	0	0	0	0	0	0	0	0	0
ZARAGOZA	0	2	0	0	2	0	1	0	1	0	2
ASTURIAS	0	2	0	0	2	1	0	0	1	0	2
ILLES BALEARS	0	0	0	0	0	0	0	0	0	0	0
CANARIAS	0	0	0	0	0	0	0	0	0	0	0
LAS PALMAS	0	0	0	0	0	0	0	0	0	0	0
S.C. TENERIFE	0	0	0	0	0	0	0	0	0	0	0
CANTABRIA	0	1	0	0	1	0	0	0	1	0	1
CASTILLA Y LEÓN	0	0	0	0	0	0	0	0	0	0	0
ÁVILA	0	0	0	0	0	0	0	0	0	0	0
BURGOS	0	0	0	0	0	0	0	0	0	0	0
LEÓN	0	0	0	0	0	0	0	0	0	0	0
PALENCIA	0	0	0	0	0	0	0	0	0	0	0
SALAMANCA	0	0	0	0	0	0	0	0	0	0	0
SEGOVIA	0	0	0	0	0	0	0	0	0	0	0
SORIA	0	0	0	0	0	0	0	0	0	0	0
VALLADOLID	0	0	0	0	0	0	0	0	0	0	0
ZAMORA	0	0	0	0	0	0	0	0	0	0	0
CASTILLA-LA MANCHA	0	1	0	0	1	0	0	0	1	0	1
ALBACETE	0	0	0	0	0	0	0	0	0	0	0
CIUDAD REAL	0	0	0	0	0	0	0	0	0	0	0
CUENCA	0	1	0	0	1	0	0	0	1	0	1
GUADALAJARA	0	0	0	0	0	0	0	0	0	0	0
TOLEDO	0	0	0	0	0	0	0	0	0	0	0

(Continúa al dorso)

CC.AA. Y/O PROVINCIAS	REVISIONES EFECTUADAS				CAUSAS DE EXTINCIÓN DEL DERECHO						
	Modifica. Cuantía	Extinción Derecho	Suspensión		TOTAL	Recursos Propios	Prestación Incompatible	Pérdida Residencia	Fallecimiento	Grado y Baremo	TOTAL
			Act. Laboral	Otras							
CATALUNYA	0	0	0	0	0	0	0	0	0	0	0
BARCELONA	0	0	0	0	0	0	0	0	0	0	0
GIRONA	0	0	0	0	0	0	0	0	0	0	0
LLEIDA	0	0	0	0	0	0	0	0	0	0	0
TARRAGONA	0	0	0	0	0	0	0	0	0	0	0
COMUNIDAD VALENCIANA	0	2	0	0	2	1	0	0	1	0	2
ALICANTE	0	1	0	0	1	1	0	0	0	0	1
CASTELLÓN	0	0	0	0	0	0	0	0	0	0	0
VALENCIA	0	1	0	0	1	0	0	0	1	0	1
EXTREMADURA	0	1	0	0	1	0	0	0	1	0	1
BADAJOS	0	0	0	0	0	0	0	0	0	0	0
CÁCERES	0	1	0	0	1	0	0	0	1	0	1
GALICIA	0	4	0	0	4	1	3	0	0	0	4
A CORUÑA	0	1	0	0	1	1	0	0	0	0	1
LUGO	0	0	0	0	0	0	0	0	0	0	0
OURENSE	0	0	0	0	0	0	0	0	0	0	0
PONTEVEDRA	0	3	0	0	3	0	3	0	0	0	3
MADRID	0	1	0	0	1	0	1	0	0	0	1
MURCIA	0	1	0	0	1	0	1	0	0	0	1
NAVARRA	0	1	0	0	1	0	0	0	1	0	1
PAÍS VASCO	0	1	0	0	1	0	1	0	0	0	1
ARABA/ÁLAVA	0	0	0	0	0	0	0	0	0	0	0
GIPUZKOA	0	1	0	0	1	0	1	0	0	0	1
BIZKAIA	0	0	0	0	0	0	0	0	0	0	0
LA RIOJA	0	0	0	0	0	0	0	0	0	0	0
CEUTA	0	0	0	0	0	0	0	0	0	0	0
MELILLA	0	0	0	0	0	0	0	0	0	0	0
TOTAL ESTADO	0	27	0	0	27	4	10	0	13	0	27

**PRESTACIONES DEL REAL DECRETO 383/1984, DE 1 DE FEBRERO
REVISIONES DE OFICIO E INSTANCIA DE PARTE EFECTUADAS EN SATP
DATOS DE GESTIÓN CORRESPONDIENTES AL MES DE DICIEMBRE DE 2022**

CC.AA. Y/O PROVINCIAS	REVISIONES EFECTUADAS			CAUSAS DE EXTINCIÓN DEL DERECHO							
	Extinción Derecho	Suspensión	TOTAL	Recursos Propios	Prestación Incompatible	Ingreso Centro	Pérdida Residencia	Fallecimiento	Grado y Baremo	Alta S.S.	TOTAL
ANDALUCÍA	1	0	1	0	1	0	0	0	0	0	1
ALMERÍA	0	0	0	0	0	0	0	0	0	0	0
CÁDIZ	1	0	1	0	1	0	0	0	0	0	1
CÓRDOBA	0	0	0	0	0	0	0	0	0	0	0
GRANADA	0	0	0	0	0	0	0	0	0	0	0
HUELVA	0	0	0	0	0	0	0	0	0	0	0
JAÉN	0	0	0	0	0	0	0	0	0	0	0
MÁLAGA	0	0	0	0	0	0	0	0	0	0	0
SEVILLA	0	0	0	0	0	0	0	0	0	0	0
ARAGÓN	0	0	0	0	0	0	0	0	0	0	0
HUESCA	0	0	0	0	0	0	0	0	0	0	0
TERUEL	0	0	0	0	0	0	0	0	0	0	0
ZARAGOZA	0	0	0	0	0	0	0	0	0	0	0
ASTURIAS	1	0	1	1	0	0	0	0	0	0	1
ILLES BALEARS	0	0	0	0	0	0	0	0	0	0	0
CANARIAS	0	0	0	0	0	0	0	0	0	0	0
LAS PALMAS	0	0	0	0	0	0	0	0	0	0	0
S.C. TENERIFE	0	0	0	0	0	0	0	0	0	0	0
CANTABRIA	0	0	0	0	0	0	0	0	0	0	0
CASTILLA Y LEÓN	0	0	0	0	0	0	0	0	0	0	0
ÁVILA	0	0	0	0	0	0	0	0	0	0	0
BURGOS	0	0	0	0	0	0	0	0	0	0	0
LEÓN	0	0	0	0	0	0	0	0	0	0	0
PALENCIA	0	0	0	0	0	0	0	0	0	0	0
SALAMANCA	0	0	0	0	0	0	0	0	0	0	0
SEGOVIA	0	0	0	0	0	0	0	0	0	0	0
SORIA	0	0	0	0	0	0	0	0	0	0	0
VALLADOLID	0	0	0	0	0	0	0	0	0	0	0
ZAMORA	0	0	0	0	0	0	0	0	0	0	0
CASTILLA-LA MANCHA	0	0	0	0	0	0	0	0	0	0	0
ALBACETE	0	0	0	0	0	0	0	0	0	0	0
CIUDAD REAL	0	0	0	0	0	0	0	0	0	0	0
CUENCA	0	0	0	0	0	0	0	0	0	0	0
GUADALAJARA	0	0	0	0	0	0	0	0	0	0	0
TOLEDO	0	0	0	0	0	0	0	0	0	0	0

(Continúa al dorso)

**PRESTACIONES DEL REAL DECRETO 383/1984, DE 1 DE FEBRERO
REVISIONES DE OFICIO E INSTANCIA DE PARTE EFECTUADAS EN SMGT
DATOS DE GESTIÓN CORRESPONDIENTES AL MES DE DICIEMBRE DE 2022**

CC.AA. Y/O PROVINCIAS	REVISIONES EFECTUADAS			CAUSAS DE EXTINCIÓN DEL DERECHO								
	Extinción Derecho	Suspensión	TOTAL	Recursos Propios	Recursos Familiares	Prestación Incompatible	Ingreso Centro	Pérdida	Fallecimiento	Grado y Baremo	Alta	TOTAL
	ANDALUCÍA	1	0	1	0	0	0	0	0	1	0	0
ALMERÍA	1	0	1	0	0	0	0	0	1	0	0	1
CÁDIZ	0	0	0	0	0	0	0	0	0	0	0	0
CÓRDOBA	0	0	0	0	0	0	0	0	0	0	0	0
GRANADA	0	0	0	0	0	0	0	0	0	0	0	0
HUELVA	0	0	0	0	0	0	0	0	0	0	0	0
JAÉN	0	0	0	0	0	0	0	0	0	0	0	0
MÁLAGA	0	0	0	0	0	0	0	0	0	0	0	0
SEVILLA	0	0	0	0	0	0	0	0	0	0	0	0
ARAGÓN	1	0	1	1	0	0	0	0	0	0	0	1
HUESCA	0	0	0	0	0	0	0	0	0	0	0	0
TERUEL	0	0	0	0	0	0	0	0	0	0	0	0
ZARAGOZA	1	0	1	1	0	0	0	0	0	0	0	1
ASTURIAS	0	0	0	0	0	0	0	0	0	0	0	0
ILLES BALEARS	0	0	0	0	0	0	0	0	0	0	0	0
CANARIAS	0	0	0	0	0	0	0	0	0	0	0	0
LAS PALMAS	0	0	0	0	0	0	0	0	0	0	0	0
S.C. TENERIFE	0	0	0	0	0	0	0	0	0	0	0	0
CANTABRIA	0	0	0	0	0	0	0	0	0	0	0	0
CASTILLA Y LEÓN	0	0	0	0	0	0	0	0	0	0	0	0
ÁVILA	0	0	0	0	0	0	0	0	0	0	0	0
BURGOS	0	0	0	0	0	0	0	0	0	0	0	0
LEÓN	0	0	0	0	0	0	0	0	0	0	0	0
PALENCIA	0	0	0	0	0	0	0	0	0	0	0	0
SALAMANCA	0	0	0	0	0	0	0	0	0	0	0	0
SEGOVIA	0	0	0	0	0	0	0	0	0	0	0	0
SORIA	0	0	0	0	0	0	0	0	0	0	0	0
VALLADOLID	0	0	0	0	0	0	0	0	0	0	0	0
ZAMORA	0	0	0	0	0	0	0	0	0	0	0	0
CASTILLA-LA MANCHA	0	0	0	0	0	0	0	0	0	0	0	0
ALBACETE	0	0	0	0	0	0	0	0	0	0	0	0
CIUDAD REAL	0	0	0	0	0	0	0	0	0	0	0	0
CUENCA	0	0	0	0	0	0	0	0	0	0	0	0
GUADALAJARA	0	0	0	0	0	0	0	0	0	0	0	0
TOLEDO	0	0	0	0	0	0	0	0	0	0	0	0

(Continúa al dorso)

CC.AA. Y/O PROVINCIAS	REVISIONES EFECTUADAS			CAUSAS DE EXTINCIÓN DEL DERECHO								
	Extinción Derecho	Suspensión	TOTAL	Recursos Propios	Recursos Familiares	Prestación Incompatible	Ingreso Centro	Pérdida	Fallecimiento	Grado y Baremo	Alta	TOTAL
CATALUNYA	0	0	0	0	0	0	0	0	0	0	0	0
BARCELONA	0	0	0	0	0	0	0	0	0	0	0	0
GIRONA	0	0	0	0	0	0	0	0	0	0	0	0
LLEIDA	0	0	0	0	0	0	0	0	0	0	0	0
TARRAGONA	0	0	0	0	0	0	0	0	0	0	0	0
COMUNIDAD VALENCIANA	0	0	0	0	0	0	0	0	0	0	0	0
ALICANTE	0	0	0	0	0	0	0	0	0	0	0	0
CASTELLÓN	0	0	0	0	0	0	0	0	0	0	0	0
VALENCIA	0	0	0	0	0	0	0	0	0	0	0	0
EXTREMADURA	0	0	0	0	0	0	0	0	0	0	0	0
BADAJOS	0	0	0	0	0	0	0	0	0	0	0	0
CÁCERES	0	0	0	0	0	0	0	0	0	0	0	0
GALICIA	1	0	1	1	0	0	0	0	0	0	0	1
A CORUÑA	1	0	1	1	0	0	0	0	0	0	0	1
LUGO	0	0	0	0	0	0	0	0	0	0	0	0
OURENSE	0	0	0	0	0	0	0	0	0	0	0	0
PONTEVEDRA	0	0	0	0	0	0	0	0	0	0	0	0
MADRID	0	0	0	0	0	0	0	0	0	0	0	0
MURCIA	0	0	0	0	0	0	0	0	0	0	0	0
NAVARRA	0	0	0	0	0	0	0	0	0	0	0	0
PAÍS VASCO	1	0	1	0	0	0	0	0	1	0	0	1
ARABA/ÁLAVA	0	0	0	0	0	0	0	0	0	0	0	0
GIPUZKOA	0	0	0	0	0	0	0	0	0	0	0	0
BIZKAIA	1	0	1	0	0	0	0	0	1	0	0	1
LA RIOJA	0	0	0	0	0	0	0	0	0	0	0	0
CEUTA	0	0	0	0	0	0	0	0	0	0	0	0
MELILLA	0	0	0	0	0	0	0	0	0	0	0	0
TOTAL ESTADO	4	0	4	2	0	0	0	0	2	0	0	4

**PRESTACIONES DEL REAL DECRETO 383/1984, DE 1 DE FEBRERO
REVISIONES DE OFICIO E INSTANCIA DE PARTE EFECTUADAS EN ASPF
DATOS DE GESTIÓN CORRESPONDIENTES AL MES DE DICIEMBRE DE 2022**

CC.AA. Y/O PROVINCIAS	REVISIONES EFECTUADAS			CAUSAS DE EXTINCIÓN DEL DERECHO					
	Extinción Derecho	Suspensión	TOTAL	Prestación Incompatible	Pérdida Residencia	Fallecimiento	Grado y Baremo	Alta S.S.	TOTAL
	ANDALUCÍA	2	0	2	0	0	2	0	0
ALMERÍA	0	0	0	0	0	0	0	0	0
CÁDIZ	1	0	1	0	0	1	0	0	1
CÓRDOBA	0	0	0	0	0	0	0	0	0
GRANADA	1	0	1	0	0	1	0	0	1
HUELVA	0	0	0	0	0	0	0	0	0
JAÉN	0	0	0	0	0	0	0	0	0
MÁLAGA	0	0	0	0	0	0	0	0	0
SEVILLA	0	0	0	0	0	0	0	0	0
ARAGÓN	0	0	0	0	0	0	0	0	0
HUESCA	0	0	0	0	0	0	0	0	0
TERUEL	0	0	0	0	0	0	0	0	0
ZARAGOZA	0	0	0	0	0	0	0	0	0
ASTURIAS	0	0	0	0	0	0	0	0	0
ILLES BALEARS	0	0	0	0	0	0	0	0	0
CANARIAS	0	0	0	0	0	0	0	0	0
LAS PALMAS	0	0	0	0	0	0	0	0	0
S.C. TENERIFE	0	0	0	0	0	0	0	0	0
CANTABRIA	0	0	0	0	0	0	0	0	0
CASTILLA Y LEÓN	0	0	0	0	0	0	0	0	0
ÁVILA	0	0	0	0	0	0	0	0	0
BURGOS	0	0	0	0	0	0	0	0	0
LEÓN	0	0	0	0	0	0	0	0	0
PALENCIA	0	0	0	0	0	0	0	0	0
SALAMANCA	0	0	0	0	0	0	0	0	0
SEGOVIA	0	0	0	0	0	0	0	0	0
SORIA	0	0	0	0	0	0	0	0	0
VALLADOLID	0	0	0	0	0	0	0	0	0
ZAMORA	0	0	0	0	0	0	0	0	0
CASTILLA-LA MANCHA	0	0	0	0	0	0	0	0	0
ALBACETE	0	0	0	0	0	0	0	0	0
CIUDAD REAL	0	0	0	0	0	0	0	0	0
CUENCA	0	0	0	0	0	0	0	0	0
GUADALAJARA	0	0	0	0	0	0	0	0	0
TOLEDO	0	0	0	0	0	0	0	0	0

(Continúa al dorso)

CC.AA. Y/O PROVINCIAS	REVISIONES EFECTUADAS			CAUSAS DE EXTINCIÓN DEL DERECHO					
	Extinción Derecho	Suspensión	TOTAL	Prestación Incompatible	Pérdida Residencia	Fallecimiento	Grado y Baremo	Alta S.S.	TOTAL
CATALUNYA	0	0	0	0	0	0	0	0	0
BARCELONA	0	0	0	0	0	0	0	0	0
GIRONA	0	0	0	0	0	0	0	0	0
LLEIDA	0	0	0	0	0	0	0	0	0
TARRAGONA	0	0	0	0	0	0	0	0	0
COMUNIDAD VALENCIANA	0	0	0	0	0	0	0	0	0
ALICANTE	0	0	0	0	0	0	0	0	0
CASTELLÓN	0	0	0	0	0	0	0	0	0
VALENCIA	0	0	0	0	0	0	0	0	0
EXTREMADURA	0	0	0	0	0	0	0	0	0
BADAJOS	0	0	0	0	0	0	0	0	0
CÁCERES	0	0	0	0	0	0	0	0	0
GALICIA	0	0	0	0	0	0	0	0	0
A CORUÑA	0	0	0	0	0	0	0	0	0
LUGO	0	0	0	0	0	0	0	0	0
OURENSE	0	0	0	0	0	0	0	0	0
PONTEVEDRA	0	0	0	0	0	0	0	0	0
MADRID	0	0	0	0	0	0	0	0	0
MURCIA	0	0	0	0	0	0	0	0	0
NAVARRA	0	0	0	0	0	0	0	0	0
PAÍS VASCO	1	0	1	1	0	0	0	0	1
ARABA/ÁLAVA	0	0	0	0	0	0	0	0	0
GIPUZKOA	1	0	1	1	0	0	0	0	1
BIZKAIA	0	0	0	0	0	0	0	0	0
LA RIOJA	0	0	0	0	0	0	0	0	0
CEUTA	0	0	0	0	0	0	0	0	0
MELILLA	0	0	0	0	0	0	0	0	0
TOTAL ESTADO	3	0	3	1	0	2	0	0	3

PRESTACIONES DEL REAL DECRETO 383/1984, DE 1 DE FEBRERO
TOTAL REVISIONES DE OFICIO E INSTANCIA DE PARTE EFECTUADAS
DATOS DE GESTIÓN CORRESPONDIENTES AL MES DE DICIEMBRE DE 2022

CC.AA. Y/O PROVINCIAS	REVISIONES EFECTUADAS				CAUSAS DE EXTINCIÓN DEL DERECHO									
	Modifica. Cuantía	Extinción Derecho	Suspensión		TOTAL	Recursos Propios	Recursos Familiares	Prestación Incompatible	Ingreso Centro	Pérdida Residencia	Fallecimiento	Grado y Baremo	Alta S.S.	TOTAL
			Act. Laboral	Otras										
ANDALUCÍA	0	13	0	0	13	1	0	3	0	0	9	0	0	13
ALMERÍA	0	2	0	0	2	0	0	0	0	0	2	0	0	2
CÁDIZ	0	4	0	0	4	0	0	2	0	0	2	0	0	4
CÓRDOBA	0	0	0	0	0	0	0	0	0	0	0	0	0	0
GRANADA	0	1	0	0	1	0	0	0	0	0	1	0	0	1
HUELVA	0	0	0	0	0	0	0	0	0	0	0	0	0	0
JAÉN	0	2	0	0	2	0	0	1	0	0	1	0	0	2
MÁLAGA	0	3	0	0	3	1	0	0	0	0	2	0	0	3
SEVILLA	0	1	0	0	1	0	0	0	0	0	1	0	0	1
ARAGÓN	0	4	0	0	4	1	0	2	0	0	1	0	0	4
HUESCA	0	1	0	0	1	0	0	1	0	0	0	0	0	1
TERUEL	0	0	0	0	0	0	0	0	0	0	0	0	0	0
ZARAGOZA	0	3	0	0	3	1	0	1	0	0	1	0	0	3
ASTURIAS	0	3	0	0	3	2	0	0	0	0	1	0	0	3
ILLES BALEARS	0	0	0	0	0	0	0	0	0	0	0	0	0	0
CANARIAS	0	0	0	0	0	0	0	0	0	0	0	0	0	0
LAS PALMAS	0	0	0	0	0	0	0	0	0	0	0	0	0	0
S.C. TENERIFE	0	0	0	0	0	0	0	0	0	0	0	0	0	0
CANTABRIA	0	1	0	0	1	0	0	0	0	0	1	0	0	1
CASTILLA Y LEÓN	0	0	0	0	0	0	0	0	0	0	0	0	0	0
ÁVILA	0	0	0	0	0	0	0	0	0	0	0	0	0	0
BURGOS	0	0	0	0	0	0	0	0	0	0	0	0	0	0
LEÓN	0	0	0	0	0	0	0	0	0	0	0	0	0	0
PALENCIA	0	0	0	0	0	0	0	0	0	0	0	0	0	0
SALAMANCA	0	0	0	0	0	0	0	0	0	0	0	0	0	0
SEGOVIA	0	0	0	0	0	0	0	0	0	0	0	0	0	0
SORIA	0	0	0	0	0	0	0	0	0	0	0	0	0	0
VALLADOLID	0	0	0	0	0	0	0	0	0	0	0	0	0	0
ZAMORA	0	0	0	0	0	0	0	0	0	0	0	0	0	0
CASTILLA-LA MANCHA	0	1	0	0	1	0	0	0	0	0	1	0	0	1
ALBACETE	0	0	0	0	0	0	0	0	0	0	0	0	0	0
CIUDAD REAL	0	0	0	0	0	0	0	0	0	0	0	0	0	0
CUENCA	0	1	0	0	1	0	0	0	0	0	1	0	0	1
GUADALAJARA	0	0	0	0	0	0	0	0	0	0	0	0	0	0
TOLEDO	0	0	0	0	0	0	0	0	0	0	0	0	0	0

(Continúa al dorso)

CC.AA. Y/O PROVINCIAS	REVISIONES EFECTUADAS					CAUSAS DE EXTINCIÓN DEL DERECHO								
	Modifica. Cuantía	Extinción Derecho	Suspensión		TOTAL	Recursos Propios	Recursos Familiares	Prestación Incompatible	Ingreso Centro	Pérdida Residencia	Fallecimiento	Grado y Baremo	Alta S.S.	TOTAL
			Act. Laboral	Otras										
CATALUNYA	0	0	0	0	0	0	0	0	0	0	0	0	0	0
BARCELONA	0	0	0	0	0	0	0	0	0	0	0	0	0	0
GIRONA	0	0	0	0	0	0	0	0	0	0	0	0	0	0
LLEIDA	0	0	0	0	0	0	0	0	0	0	0	0	0	0
TARRAGONA	0	0	0	0	0	0	0	0	0	0	0	0	0	0
COMUNIDAD VALENCIANA	0	2	0	0	2	1	0	0	0	0	1	0	0	2
ALICANTE	0	1	0	0	1	1	0	0	0	0	0	0	0	1
CASTELLÓN	0	0	0	0	0	0	0	0	0	0	0	0	0	0
VALENCIA	0	1	0	0	1	0	0	0	0	0	1	0	0	1
EXTREMADURA	0	1	0	0	1	0	0	0	0	0	1	0	0	1
BADAJOS	0	0	0	0	0	0	0	0	0	0	0	0	0	0
CÁCERES	0	1	0	0	1	0	0	0	0	0	1	0	0	1
GALICIA	0	5	0	0	5	2	0	3	0	0	0	0	0	5
A CORUÑA	0	2	0	0	2	2	0	0	0	0	0	0	0	2
LUGO	0	0	0	0	0	0	0	0	0	0	0	0	0	0
OURENSE	0	0	0	0	0	0	0	0	0	0	0	0	0	0
PONTEVEDRA	0	3	0	0	3	0	0	3	0	0	0	0	0	3
MADRID	0	2	0	0	2	0	0	2	0	0	0	0	0	2
MURCIA	0	1	0	0	1	0	0	1	0	0	0	0	0	1
NAVARRA	0	1	0	0	1	0	0	0	0	0	1	0	0	1
PAÍS VASCO	0	3	0	0	3	0	0	2	0	0	1	0	0	3
ARABA/ÁLAVA	0	0	0	0	0	0	0	0	0	0	0	0	0	0
GIPUZKOA	0	2	0	0	2	0	0	2	0	0	0	0	0	2
BIZKAIA	0	1	0	0	1	0	0	0	0	0	1	0	0	1
LA RIOJA	0	0	0	0	0	0	0	0	0	0	0	0	0	0
CEUTA	0	0	0	0	0	0	0	0	0	0	0	0	0	0
MELILLA	0	0	0	0	0	0	0	0	0	0	0	0	0	0
TOTAL ESTADO	0	37	0	0	37	7	0	13	0	0	17	0	0	37

**PRESTACIONES DEL REAL DECRETO 383/1984, DE 1 DE FEBRERO
REVISIONES DE OFICIO E INSTANCIA DE PARTE EFECTUADAS DE SGIM
DATOS DE GESTIÓN CORRESPONDIENTES AL AÑO 2022 HASTA DICIEMBRE**

CC.AA. Y/O PROVINCIAS	REVISIONES EFECTUADAS				CAUSAS DE EXTINCIÓN DEL DERECHO						
	Modifica. Cuantía	Extinción Derecho	Suspensión		TOTAL	Recursos Propios	Prestación Incompatible	Pérdida Residencia	Fallecimiento	Grado y Baremo	TOTAL
			Act. Laboral	Otras							
ANDALUCÍA	1	94	0	1	96	42	15	0	37	0	94
ALMERÍA	0	2	0	0	2	0	1	0	1	0	2
CÁDIZ	0	10	0	0	10	0	5	0	5	0	10
CÓRDOBA	0	3	0	0	3	2	0	0	1	0	3
GRANADA	0	5	0	0	5	0	0	0	5	0	5
HUELVA	0	1	0	0	1	0	0	0	1	0	1
JAÉN	0	8	0	0	8	2	4	0	2	0	8
MÁLAGA	0	56	0	0	56	31	5	0	20	0	56
SEVILLA	1	9	0	1	11	7	0	0	2	0	9
ARAGÓN	0	13	0	0	13	0	5	0	8	0	13
HUESCA	0	4	0	0	4	0	1	0	3	0	4
TERUEL	0	1	0	0	1	0	1	0	0	0	1
ZARAGOZA	0	8	0	0	8	0	3	0	5	0	8
ASTURIAS	0	27	0	0	27	6	6	0	15	0	27
ILLES BALEARS	0	12	0	0	12	0	8	0	4	0	12
CANARIAS	0	1	0	0	1	0	0	0	1	0	1
LAS PALMAS	0	1	0	0	1	0	0	0	1	0	1
S.C. TENERIFE	0	0	0	0	0	0	0	0	0	0	0
CANTABRIA	1	7	0	0	8	0	1	0	6	0	7
CASTILLA Y LEÓN	0	54	0	0	54	8	20	0	26	0	54
ÁVILA	0	5	0	0	5	2	1	0	2	0	5
BURGOS	0	6	0	0	6	1	3	0	2	0	6
LEÓN	0	15	0	0	15	2	5	0	8	0	15
PALENCIA	0	1	0	0	1	0	0	0	1	0	1
SALAMANCA	0	6	0	0	6	1	4	0	1	0	6
SEGOVIA	0	5	0	0	5	0	3	0	2	0	5
SORIA	0	1	0	0	1	0	1	0	0	0	1
VALLADOLID	0	6	0	0	6	2	0	0	4	0	6
ZAMORA	0	9	0	0	9	0	3	0	6	0	9
CASTILLA-LA MANCHA	0	28	0	1	29	3	12	0	13	0	28
ALBACETE	0	13	0	0	13	1	3	0	9	0	13
CIUDAD REAL	0	7	0	0	7	2	2	0	3	0	7
CUENCA	0	1	0	0	1	0	0	0	1	0	1
GUADALAJARA	0	2	0	1	3	0	2	0	0	0	2
TOLEDO	0	5	0	0	5	0	5	0	0	0	5

(Continúa al dorso)

CC.AA. Y/O PROVINCIAS	REVISIONES EFECTUADAS				CAUSAS DE EXTINCIÓN DEL DERECHO					
	Modifica. Cuantía	Extinción Derecho	Suspensión SGIM		Recursos Propios	Prestación Incompatible	Pérdida Residencia	Fallecimiento	Grado y Baremo	TOTAL
			Act. Laboral	Otras						
CATALUNYA	0	0	0	0	0	0	0	0	0	0
BARCELONA	0	0	0	0	0	0	0	0	0	0
GIRONA	0	0	0	0	0	0	0	0	0	0
LLEIDA	0	0	0	0	0	0	0	0	0	0
TARRAGONA	0	0	0	0	0	0	0	0	0	0
COMUNIDAD VALENCIANA	2	17	0	0	8	1	0	8	0	17
ALICANTE	0	12	0	0	8	0	0	4	0	12
CASTELLÓN	2	2	0	0	0	1	0	1	0	2
VALENCIA	0	3	0	0	0	0	0	3	0	3
EXTREMADURA	0	17	0	2	1	13	0	3	0	17
BADAJOS	0	10	0	1	1	8	0	1	0	10
CÁCERES	0	7	0	1	0	5	0	2	0	7
GALICIA	2	16	0	0	4	8	0	4	0	16
A CORUÑA	2	6	0	0	4	0	0	2	0	6
LUGO	0	0	0	0	0	0	0	0	0	0
OURENSE	0	1	0	0	0	1	0	0	0	1
PONTEVEDRA	0	9	0	0	0	7	0	2	0	9
MADRID	0	18	0	0	0	18	0	0	0	18
MURCIA	3	68	1	8	0	46	0	22	0	68
NAVARRA	0	4	0	0	0	2	0	2	0	4
PAÍS VASCO	0	12	1	0	1	4	0	7	0	12
ÁRABA/ÁLAVA	0	1	0	0	0	0	0	1	0	1
GIPUZKOA	0	6	1	0	1	3	0	2	0	6
BIZKAIA	0	5	0	0	0	1	0	4	0	5
LA RIOJA	1	2	0	0	0	1	0	1	0	2
CEUTA	0	1	0	0	0	1	0	0	0	1
MELILLA	1	1	0	0	1	0	0	0	0	1
TOTAL ESTADO	11	392	2	12	74	161	0	157	0	392

**PRESTACIONES DEL REAL DECRETO 383/1984, DE 1 DE FEBRERO
REVISIONES DE OFICIO E INSTANCIA DE PARTE EFECTUADAS EN SATP
DATOS DE GESTIÓN CORRESPONDIENTES AL AÑO 2022 HASTA DICIEMBRE**

CC.AA. Y/O PROVINCIAS	REVISIONES EFECTUADAS			CAUSAS DE EXTINCIÓN DEL DERECHO							
	Extinción Derecho	Suspensión	TOTAL	Recursos Propios	Prestación Incompatible	Ingreso Centro	Pérdida Residencia	Fallecimiento	Grado y Baremo	Alta S.S.	TOTAL
ANDALUCÍA	14	1	15	6	3	0	0	5	0	0	14
ALMERÍA	0	0	0	0	0	0	0	0	0	0	0
CÁDIZ	1	0	1	0	1	0	0	0	0	0	1
CÓRDOBA	0	0	0	0	0	0	0	0	0	0	0
GRANADA	0	0	0	0	0	0	0	0	0	0	0
HUELVA	0	0	0	0	0	0	0	0	0	0	0
JAÉN	1	0	1	0	1	0	0	0	0	0	1
MÁLAGA	10	0	10	4	1	0	0	5	0	0	10
SEVILLA	2	1	3	2	0	0	0	0	0	0	2
ARAGÓN	1	0	1	0	0	0	0	1	0	0	1
HUESCA	0	0	0	0	0	0	0	0	0	0	0
TERUEL	0	0	0	0	0	0	0	0	0	0	0
ZARAGOZA	1	0	1	0	0	0	0	1	0	0	1
ASTURIAS	1	0	1	1	0	0	0	0	0	0	1
ILLES BALEARS	1	0	1	0	1	0	0	0	0	0	1
CANARIAS	0	0	0	0	0	0	0	0	0	0	0
LAS PALMAS	0	0	0	0	0	0	0	0	0	0	0
S.C. TENERIFE	0	0	0	0	0	0	0	0	0	0	0
CANTABRIA	0	0	0	0	0	0	0	0	0	0	0
CASTILLA Y LEÓN	5	0	5	1	3	0	0	1	0	0	5
ÁVILA	2	0	2	1	0	0	0	1	0	0	2
BURGOS	0	0	0	0	0	0	0	0	0	0	0
LEÓN	0	0	0	0	0	0	0	0	0	0	0
PALENCIA	0	0	0	0	0	0	0	0	0	0	0
SALAMANCA	1	0	1	0	1	0	0	0	0	0	1
SEGOVIA	1	0	1	0	1	0	0	0	0	0	1
SORIA	0	0	0	0	0	0	0	0	0	0	0
VALLADOLID	0	0	0	0	0	0	0	0	0	0	0
ZAMORA	1	0	1	0	1	0	0	0	0	0	1
CASTILLA-LA MANCHA	5	0	5	1	1	1	0	2	0	0	5
ALBACETE	2	0	2	0	0	0	0	2	0	0	2
CIUDAD REAL	2	0	2	1	1	0	0	0	0	0	2
CUENCA	0	0	0	0	0	0	0	0	0	0	0
GUADALAJARA	1	0	1	0	0	1	0	0	0	0	1
TOLEDO	0	0	0	0	0	0	0	0	0	0	0

(Continúa al dorso)

CC.AA. Y/O PROVINCIAS	REVISIONES EFECTUADAS			CAUSAS DE EXTINCIÓN DEL DERECHO							
	Extinción Derecho	Suspensión	TOTAL	Recursos Propios	Prestación Incompatible	Ingreso Centro	Pérdida Residencia	Fallecimiento	Grado y Baremo	Alta S.S.	TOTAL
CATALUNYA	0	0	0	0	0	0	0	0	0	0	0
BARCELONA	0	0	0	0	0	0	0	0	0	0	0
GIRONA	0	0	0	0	0	0	0	0	0	0	0
LLEIDA	0	0	0	0	0	0	0	0	0	0	0
TARRAGONA	0	0	0	0	0	0	0	0	0	0	0
COMUNIDAD VALENCIANA	0	0	0	0	0	0	0	0	0	0	0
ALICANTE	0	0	0	0	0	0	0	0	0	0	0
CASTELLÓN	0	0	0	0	0	0	0	0	0	0	0
VALENCIA	0	0	0	0	0	0	0	0	0	0	0
EXTREMADURA	3	0	3	0	2	0	0	1	0	0	3
BADAJOS	0	0	0	0	0	0	0	0	0	0	0
CÁCERES	3	0	3	0	2	0	0	1	0	0	3
GALICIA	7	0	7	1	1	0	0	3	0	2	7
A CORUÑA	5	0	5	1	0	0	0	2	0	2	5
LUGO	0	0	0	0	0	0	0	0	0	0	0
OURENSE	0	0	0	0	0	0	0	0	0	0	0
PONTEVEDRA	2	0	2	0	1	0	0	1	0	0	2
MADRID	3	0	3	0	3	0	0	0	0	0	3
MURCIA	1	1	2	0	1	0	0	0	0	0	1
NAVARRA	0	0	0	0	0	0	0	0	0	0	0
PAÍS VASCO	2	0	2	0	1	0	0	1	0	0	2
ARABA/ÁLAVA	1	0	1	0	0	0	0	1	0	0	1
GIPUZKOA	1	0	1	0	1	0	0	0	0	0	1
BIZKAIA	0	0	0	0	0	0	0	0	0	0	0
LA RIOJA	0	0	0	0	0	0	0	0	0	0	0
CEUTA	0	0	0	0	0	0	0	0	0	0	0
MELILLA	0	0	0	0	0	0	0	0	0	0	0
TOTAL ESTADO	43	2	45	10	16	1	0	14	0	2	43

**PRESTACIONES DEL REAL DECRETO 383/1984, DE 1 DE FEBRERO
REVISIONES DE OFICIO E INSTANCIA DE PARTE EFECTUADAS EN SMGT
DATOS DE GESTIÓN CORRESPONDIENTES AL AÑO 2022 HASTA DICIEMBRE**

CC.AA. Y/O PROVINCIAS	REVISIONES EFECTUADAS			CAUSAS DE EXTINCIÓN DEL DERECHO								
	Extinción Derecho	Suspensión	TOTAL	Recursos Propios	Recursos Familiares	Prestación Incompatible	Ingreso Centro	Pérdida	Fallecimiento	Grado y Baremo	Alta	TOTAL
ANDALUCÍA	3	0	3	2	0	0	0	0	1	0	0	3
ALMERÍA	0	0	0	0	0	0	0	0	0	0	0	0
CÁDIZ	1	0	1	1	0	0	0	0	0	0	0	1
CÓRDOBA	0	0	0	0	0	0	0	0	0	0	0	0
GRANADA	0	0	0	0	0	0	0	0	0	0	0	0
HUELVA	0	0	0	0	0	0	0	0	0	0	0	0
JAÉN	0	0	0	0	0	0	0	0	0	0	0	0
MÁLAGA	2	0	2	1	0	0	0	0	1	0	0	2
SEVILLA	0	0	0	0	0	0	0	0	0	0	0	0
ARAGÓN	6	1	7	2	0	0	0	0	4	0	0	6
HUESCA	0	0	0	0	0	0	0	0	0	0	0	0
TERUEL	3	0	3	0	0	0	0	0	3	0	0	3
ZARAGOZA	3	1	4	2	0	0	0	0	1	0	0	3
ASTURIAS	3	0	3	0	0	1	0	0	2	0	0	3
ILLES BALEARS	0	0	0	0	0	0	0	0	0	0	0	0
CANARIAS	2	0	2	0	0	0	0	0	2	0	0	2
LAS PALMAS	0	0	0	0	0	0	0	0	0	0	0	0
S.C. TENERIFE	2	0	2	0	0	0	0	0	2	0	0	2
CANTABRIA	0	0	0	0	0	0	0	0	0	0	0	0
CASTILLA Y LEÓN	2	0	2	1	0	0	0	0	0	0	1	2
ÁVILA	0	0	0	0	0	0	0	0	0	0	0	0
BURGOS	0	0	0	0	0	0	0	0	0	0	0	0
LEÓN	1	0	1	0	0	0	0	0	0	0	1	1
PALENCIA	0	0	0	0	0	0	0	0	0	0	0	0
SALAMANCA	0	0	0	0	0	0	0	0	0	0	0	0
SEGOVIA	0	0	0	0	0	0	0	0	0	0	0	0
SORIA	0	0	0	0	0	0	0	0	0	0	0	0
VALLADOLID	1	0	1	1	0	0	0	0	0	0	0	1
ZAMORA	0	0	0	0	0	0	0	0	0	0	0	0
CASTILLA-LA MANCHA	4	0	4	0	1	3	0	0	0	0	0	4
ALBACETE	1	0	1	0	1	0	0	0	0	0	0	1
CIUDAD REAL	0	0	0	0	0	0	0	0	0	0	0	0
CUENCA	0	0	0	0	0	0	0	0	0	0	0	0
GUADALAJARA	0	0	0	0	0	0	0	0	0	0	0	0
TOLEDO	3	0	3	0	0	3	0	0	0	0	0	3

(Continúa al dorso)

CC.AA. Y/O PROVINCIAS	REVISIONES EFECTUADAS			CAUSAS DE EXTINCIÓN DEL DERECHO								
	Extinción Derecho	Suspensión	TOTAL	Recursos Propios	Recursos Familiares	Prestación Incompatible	Ingreso Centro	Pérdida	Fallecimiento	Grado y Baremo	Alta	TOTAL
CATALUNYA	0	0	0	0	0	0	0	0	0	0	0	0
BARCELONA	0	0	0	0	0	0	0	0	0	0	0	0
GIRONA	0	0	0	0	0	0	0	0	0	0	0	0
LLEIDA	0	0	0	0	0	0	0	0	0	0	0	0
TARRAGONA	0	0	0	0	0	0	0	0	0	0	0	0
COMUNIDAD VALENCIANA	2	0	2	0	0	0	0	0	2	0	0	2
ALICANTE	0	0	0	0	0	0	0	0	0	0	0	0
CASTELLÓN	0	0	0	0	0	0	0	0	0	0	0	0
VALENCIA	2	0	2	0	0	0	0	0	2	0	0	2
EXTREMADURA	0	0	0	0	0	0	0	0	0	0	0	0
BADAJOS	0	0	0	0	0	0	0	0	0	0	0	0
CÁCERES	0	0	0	0	0	0	0	0	0	0	0	0
GALICIA	4	0	4	3	0	0	0	0	1	0	0	4
A CORUÑA	3	0	3	3	0	0	0	0	0	0	0	3
LUGO	0	0	0	0	0	0	0	0	0	0	0	0
OURENSE	0	0	0	0	0	0	0	0	0	0	0	0
PONTEVEDRA	1	0	1	0	0	0	0	0	1	0	0	1
MADRID	1	0	1	0	0	0	0	0	1	0	0	1
MURCIA	0	1	1	0	0	0	0	0	0	0	0	0
NAVARRA	2	0	2	0	0	1	0	0	1	0	0	2
PAÍS VASCO	4	0	4	0	1	0	0	0	2	0	1	4
ARABA/ÁLAVA	0	0	0	0	0	0	0	0	0	0	0	0
GIPUZKOA	2	0	2	0	1	0	0	0	0	0	1	2
BIZKAIA	2	0	2	0	0	0	0	0	2	0	0	2
LA RIOJA	0	0	0	0	0	0	0	0	0	0	0	0
CEUTA	6	0	6	6	0	0	0	0	0	0	0	6
MELILLA	14	4	18	0	6	0	0	0	6	0	2	14
TOTAL ESTADO	53	6	59	14	8	5	0	0	22	0	4	53

**PRESTACIONES DEL REAL DECRETO 383/1984, DE 1 DE FEBRERO
REVISIONES DE OFICIO E INSTANCIA DE PARTE EFECTUADAS EN ASPF
DATOS DE GESTIÓN CORRESPONDIENTES AL AÑO 2022 HASTA DICIEMBRE**

CC.AA. Y/O PROVINCIAS	REVISIONES EFECTUADAS			CAUSAS DE EXTINCIÓN DEL DERECHO					
	Extinción Derecho	Suspensión	TOTAL	Prestación Incompatible	Pérdida Residencia	Fallecimiento	Grado y Baremo	Alta S.S.	TOTAL
ANDALUCÍA	8	0	8	1	0	6	0	1	8
ALMERÍA	0	0	0	0	0	0	0	0	0
CÁDIZ	2	0	2	0	0	2	0	0	2
CÓRDOBA	0	0	0	0	0	0	0	0	0
GRANADA	1	0	1	0	0	1	0	0	1
HUELVA	0	0	0	0	0	0	0	0	0
JAÉN	0	0	0	0	0	0	0	0	0
MÁLAGA	5	0	5	1	0	3	0	1	5
SEVILLA	0	0	0	0	0	0	0	0	0
ARAGÓN	5	0	5	0	0	5	0	0	5
HUESCA	1	0	1	0	0	1	0	0	1
TERUEL	0	0	0	0	0	0	0	0	0
ZARAGOZA	4	0	4	0	0	4	0	0	4
ASTURIAS	6	0	6	0	0	5	1	0	6
ILLES BALEARS	0	0	0	0	0	0	0	0	0
CANARIAS	0	0	0	0	0	0	0	0	0
LAS PALMAS	0	0	0	0	0	0	0	0	0
S.C. TENERIFE	0	0	0	0	0	0	0	0	0
CANTABRIA	0	0	0	0	0	0	0	0	0
CASTILLA Y LEÓN	20	0	20	1	0	17	0	2	20
ÁVILA	1	0	1	0	0	1	0	0	1
BURGOS	3	0	3	1	0	1	0	1	3
LEÓN	16	0	16	0	0	15	0	1	16
PALENCIA	0	0	0	0	0	0	0	0	0
SALAMANCA	0	0	0	0	0	0	0	0	0
SEGOVIA	0	0	0	0	0	0	0	0	0
SORIA	0	0	0	0	0	0	0	0	0
VALLADOLID	0	0	0	0	0	0	0	0	0
ZAMORA	0	0	0	0	0	0	0	0	0
CASTILLA-LA MANCHA	2	1	3	0	0	0	0	2	2
ALBACETE	0	0	0	0	0	0	0	0	0
CIUDAD REAL	0	0	0	0	0	0	0	0	0
CUENCA	0	0	0	0	0	0	0	0	0
GUADALAJARA	2	1	3	0	0	0	0	2	2
TOLEDO	0	0	0	0	0	0	0	0	0

(Continúa al dorso)

CC.AA. Y/O PROVINCIAS	REVISIONES EFECTUADAS			CAUSAS DE EXTINCIÓN DEL DERECHO					
	Extinción Derecho	Suspensión	TOTAL	Prestación Incompatible	Pérdida Residencia	Fallecimiento	Grado y Baremo	Alta S.S.	TOTAL
CATALUNYA	0	0	0	0	0	0	0	0	0
BARCELONA	0	0	0	0	0	0	0	0	0
GIRONA	0	0	0	0	0	0	0	0	0
LLEIDA	0	0	0	0	0	0	0	0	0
TARRAGONA	0	0	0	0	0	0	0	0	0
COMUNIDAD VALENCIANA	7	0	7	0	0	7	0	0	7
ALICANTE	0	0	0	0	0	0	0	0	0
CASTELLÓN	0	0	0	0	0	0	0	0	0
VALENCIA	7	0	7	0	0	7	0	0	7
EXTREMADURA	1	0	1	1	0	0	0	0	1
BADAJOS	1	0	1	1	0	0	0	0	1
CÁCERES	0	0	0	0	0	0	0	0	0
GALICIA	6	0	6	3	0	0	0	3	6
A CORUÑA	1	0	1	0	0	0	0	1	1
LUGO	1	0	1	0	0	0	0	1	1
OURENSE	4	0	4	3	0	0	0	1	4
PONTEVEDRA	0	0	0	0	0	0	0	0	0
MADRID	1	0	1	0	0	1	0	0	1
MURCIA	6	3	9	2	0	3	0	1	6
NAVARRA	2	0	2	2	0	0	0	0	2
PAÍS VASCO	2	0	2	1	0	1	0	0	2
ARABA/ÁLAVA	0	0	0	0	0	0	0	0	0
GIPUZKOA	2	0	2	1	0	1	0	0	2
BIZKAIA	0	0	0	0	0	0	0	0	0
LA RIOJA	0	0	0	0	0	0	0	0	0
CEUTA	0	0	0	0	0	0	0	0	0
MELILLA	0	0	0	0	0	0	0	0	0
TOTAL ESTADO	66	4	70	11	0	45	1	9	66

PRESTACIONES DEL REAL DECRETO 383/1984, DE 1 DE FEBRERO
TOTAL REVISIONES DE OFICIO E INSTANCIA DE PARTE EFECTUADAS
DATOS DE GESTIÓN CORRESPONDIENTES AL AÑO 2022 HASTA DICIEMBRE

CC.AA. Y/O PROVINCIAS	REVISIONES EFECTUADAS					CAUSAS DE EXTINCIÓN DEL DERECHO								
	Modifica. Cuantía	Extinción Derecho	Suspensión		TOTAL	Recursos Propios	Recursos Familiares	Prestación Incompatible	Ingreso Centro	Pérdida Residencia	Fallecimiento	Grado y Baremo	Alta S.S.	TOTAL
			Act. Laboral	Otras										
ANDALUCÍA	1	119	0	2	122	50	0	19	0	0	49	0	1	119
ALMERÍA	0	2	0	0	2	0	0	1	0	0	1	0	0	2
CÁDIZ	0	14	0	0	14	1	0	6	0	0	7	0	0	14
CÓRDOBA	0	3	0	0	3	2	0	0	0	0	1	0	0	3
GRANADA	0	6	0	0	6	0	0	0	0	0	6	0	0	6
HUELVA	0	1	0	0	1	0	0	0	0	0	1	0	0	1
JAÉN	0	9	0	0	9	2	0	5	0	0	2	0	0	9
MÁLAGA	0	73	0	0	73	36	0	7	0	0	29	0	1	73
SEVILLA	1	11	0	2	14	9	0	0	0	0	2	0	0	11
ARAGÓN	0	25	0	1	26	2	0	5	0	0	18	0	0	25
HUESCA	0	5	0	0	5	0	0	1	0	0	4	0	0	5
TERUEL	0	4	0	0	4	0	0	1	0	0	3	0	0	4
ZARAGOZA	0	16	0	1	17	2	0	3	0	0	11	0	0	16
ASTURIAS	0	37	0	0	37	7	0	7	0	0	22	1	0	37
ILLES BALEARS	0	13	0	0	13	0	0	9	0	0	4	0	0	13
CANARIAS	0	3	0	0	3	0	0	0	0	0	3	0	0	3
LAS PALMAS	0	1	0	0	1	0	0	0	0	0	1	0	0	1
S.C. TENERIFE	0	2	0	0	2	0	0	0	0	0	2	0	0	2
CANTABRIA	1	7	0	0	8	0	0	1	0	0	6	0	0	7
CASTILLA Y LEÓN	0	81	0	0	81	10	0	24	0	0	44	0	3	81
ÁVILA	0	8	0	0	8	3	0	1	0	0	4	0	0	8
BURGOS	0	9	0	0	9	1	0	4	0	0	3	0	1	9
LEÓN	0	32	0	0	32	2	0	5	0	0	23	0	2	32
PALENCIA	0	1	0	0	1	0	0	0	0	0	1	0	0	1
SALAMANCA	0	7	0	0	7	1	0	5	0	0	1	0	0	7
SEGOVIA	0	6	0	0	6	0	0	4	0	0	2	0	0	6
SORIA	0	1	0	0	1	0	0	1	0	0	0	0	0	1
VALLADOLID	0	7	0	0	7	3	0	0	0	0	4	0	0	7
ZAMORA	0	10	0	0	10	0	0	4	0	0	6	0	0	10
CASTILLA-LA MANCHA	0	39	0	2	41	4	1	16	1	0	15	0	2	39
ALBACETE	0	16	0	0	16	1	1	3	0	0	11	0	0	16
CIUDAD REAL	0	9	0	0	9	3	0	3	0	0	3	0	0	9
CUENCA	0	1	0	0	1	0	0	0	0	0	1	0	0	1
GUADALAJARA	0	5	0	2	7	0	0	2	1	0	0	0	2	5
TOLEDO	0	8	0	0	8	0	0	8	0	0	0	0	0	8

(Continúa al dorso)

CC.AA. Y/O PROVINCIAS	REVISIONES EFECTUADAS				CAUSAS DE EXTINCIÓN DEL DERECHO									
	Modifica. Cuantía	Extinción Derecho	Suspensión SGIM		TOTAL	Recursos Propios	Recursos Familiares	Prestación Incompatible	Ingreso Centro	Pérdida Residencia	Fallecimiento	Grado y Baremo	Alta S.S.	TOTAL
			Act. Laboral	Otras										
CATALUNYA	0	0	0	0	0	0	0	0	0	0	0	0	0	0
BARCELONA	0	0	0	0	0	0	0	0	0	0	0	0	0	0
GIRONA	0	0	0	0	0	0	0	0	0	0	0	0	0	0
LLEIDA	0	0	0	0	0	0	0	0	0	0	0	0	0	0
TARRAGONA	0	0	0	0	0	0	0	0	0	0	0	0	0	0
COMUNIDAD VALENCIANA	2	26	0	0	28	8	0	1	0	0	17	0	0	26
ALICANTE	0	12	0	0	12	8	0	0	0	0	4	0	0	12
CASTELLÓN	2	2	0	0	4	0	0	1	0	0	1	0	0	2
VALENCIA	0	12	0	0	12	0	0	0	0	0	12	0	0	12
EXTREMADURA	0	21	0	2	23	1	0	16	0	0	4	0	0	21
BADAJOS	0	11	0	1	12	1	0	9	0	0	1	0	0	11
CÁCERES	0	10	0	1	11	0	0	7	0	0	3	0	0	10
GALICIA	2	33	0	0	35	8	0	12	0	0	8	0	5	33
A CORUÑA	2	15	0	0	17	8	0	0	0	0	4	0	3	15
LUGO	0	1	0	0	1	0	0	0	0	0	0	0	1	1
OURENSE	0	5	0	0	5	0	0	4	0	0	0	0	1	5
PONTEVEDRA	0	12	0	0	12	0	0	8	0	0	4	0	0	12
MADRID	0	23	0	0	23	0	0	21	0	0	2	0	0	23
MURCIA	3	75	1	13	92	0	0	49	0	0	25	0	1	75
NAVARRA	0	8	0	0	8	0	0	5	0	0	3	0	0	8
PAÍS VASCO	0	20	1	0	21	1	1	6	0	0	11	0	1	20
ARABA/ÁLAVA	0	2	0	0	2	0	0	0	0	0	2	0	0	2
GIPUZKOA	0	11	1	0	12	1	1	5	0	0	3	0	1	11
BIZKAIA	0	7	0	0	7	0	0	1	0	0	6	0	0	7
LA RIOJA	1	2	0	0	3	0	0	1	0	0	1	0	0	2
CEUTA	0	7	0	0	7	6	0	1	0	0	0	0	0	7
MELILLA	1	15	0	4	20	1	6	0	0	0	6	0	2	15
TOTAL ESTADO	11	554	2	24	591	98	8	193	1	0	238	1	15	554



GOBIERNO
DE ESPAÑA

MINISTERIO
DE DERECHOS SOCIALES
Y AGENDA 2030



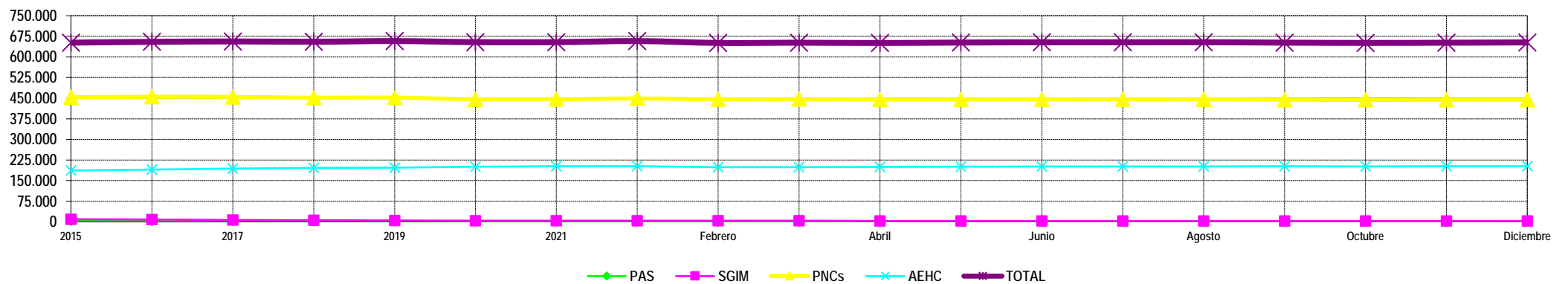
3

Situación prestaciones de naturaleza no contributiva

SITUACIÓN DE LAS PRESTACIONES DE NATURALEZA NO CONTRIBUTIVA (PNNC)

	PNNC DE JUBILACIÓN / VEJEZ				PNNC DE INVALIDEZ / ENFERMEDAD					TOTAL PNNC				
	PAS (*)	SGIM	PNC	TOTAL	PAS (*)	SGIM	PNC	AEHC	TOTAL	PAS	SGIM	PNCs	AEHC	TOTAL
2015	619	7.394	254.029	262.042	4.982	2.183	199.518	186.631	389.900	5.601	9.577	453.547	186.631	651.942
2016	556	6.383	255.165	262.104	4.543	1.816	199.912	189.937	392.833	5.099	8.199	455.077	189.937	654.937
2017	532	5.520	256.690	262.742	4.061	1.548	197.988	193.416	393.716	4.593	7.068	454.678	193.416	656.458
2018	401	4.706	257.023	262.130	3.610	1.275	194.757	196.094	393.086	4.011	5.981	451.780	196.094	655.216
2019	397	4.168	261.044	265.609	3.228	1.041	191.113	196.922	392.304	3.625	5.209	452.157	196.922	657.913
2020	278	3.600	260.169	264.047	2.731	865	185.852	200.232	389.680	3.009	4.465	446.021	200.232	653.727
2021	400	3.103	263.328	266.831	2.645	730	182.791	202.148	388.314	3.045	3.833	446.119	202.148	653.727

2022														
	PAS (*)	SGIM	PNC	TOTAL	PAS (*)	SGIM	PNC	AEHC	TOTAL	PAS	SGIM	PNCs	AEHC	TOTAL
Enero	286	3.071	264.821	268.178	2.415	727	183.995	202.517	389.654	2.701	3.798	448.816	202.517	657.832
Febrero	284	3.037	263.830	267.151	2.401	722	182.030	198.567	383.720	2.685	3.759	445.860	198.567	650.871
Marzo	295	2.993	264.480	267.768	2.385	704	181.845	199.021	383.955	2.680	3.697	446.325	199.021	651.723
Abril	296	2.950	264.102	267.348	2.256	692	180.766	199.492	383.206	2.677	3.642	444.868	199.492	650.679
Mayo	293	2.914	264.737	267.944	2.784	678	180.332	200.571	384.365	3.077	3.592	445.069	200.571	652.309
Junio	295	2.881	265.509	268.685	2.215	666	180.215	201.406	384.502	2.510	3.547	445.724	201.406	653.187
Julio	298	2.855	266.112	269.265	2.200	654	179.936	201.154	383.944	2.498	3.509	446.048	201.154	653.209
Agosto	274	2.829	266.441	269.544	2.161	639	179.421	201.684	383.905	2.435	3.468	445.862	201.684	653.449
Septiembre	275	2.804	265.666	268.745	2.101	627	178.521	201.957	383.206	2.376	3.431	444.187	201.957	651.951
Octubre	285	2.769	265.936	268.990	2.090	617	177.643	201.636	381.986	2.375	3.386	443.579	201.636	650.976
Noviembre	292	2.729	266.483	269.504	1.995	604	177.460	202.119	382.178	2.287	3.333	443.943	202.119	651.682
Diciembre	403	2.705	267.093	270.201	2.182	601	177.443	202.423	382.649	2.585	3.306	444.536	202.423	652.850



NOTA: Conforme se disponga de la totalidad de los datos mensuales, se procederá a la actualización del respectivo mes.

(*) No se dispone en 2020 del dato relativo al nº de pensiones asistenciales (PAS) de la provincia de Bizkaia.