



GOBIERNO  
DE ESPAÑA

MINISTERIO  
DE DERECHOS SOCIALES  
Y AGENDA 2030



IMERSO

**PENSIONES NO CONTRIBUTIVAS DE LA SEGURIDAD SOCIAL  
PRESTACIONES SOCIALES Y ECONÓMICAS PARA PERSONAS CON DISCAPACIDAD  
INFORME DEL SEGUIMIENTO Y EVOLUCIÓN DE LA GESTIÓN**

**ENERO DE 2022**

[www.imerso.es](http://www.imerso.es)

## Í N D I C E

### 1. Pensiones no contributivas de la Seguridad Social (PNCs)

#### Informe:

1.1. Introducción .....	6
1.2. Situación y evolución de las pensiones e importes de las nóminas.....	6
1.3. Distribución de las pensiones según sexo.....	8
1.4. Situación y evolución de la gestión en trámite inicial .....	9
1.5. Seguimiento y control de pensionistas: Revisiones de Oficio y a Instancia de parte .....	14

#### Anexos:

1.a Situación y evolución de las pensiones e importes de las nóminas .....	17
1.b PNC de jubilación: Datos de la gestión mensual y anual .....	27
1.c PNC de invalidez: Datos de la gestión mensual y anual .....	37
1.d PNCs de la Seguridad Social: Datos de la gestión mensual y anual .....	47
1.e PNC de jubilación e invalidez: Coeficientes de la gestión mensual .....	57
1.f Reclamaciones previas a la vía jurisdiccional social: Datos de la gestión mensual y anual.....	61
1.g Revisiones de Oficio y a Instancia de parte: Datos de la gestión mensual y anual.....	66

## 2. Prestaciones sociales y económicas para personas con discapacidad

### Informe:

2.1. Introducción .....	83
2.2. Situación y evolución de los beneficiarios, número de prestaciones e importes de las nóminas .....	83
2.3. Situación y evolución de la gestión en trámite inicial .....	85
2.4. Seguimiento de la gestión derivada de las revisiones de oficio y a instancia de parte .....	86

### Anexos:

2.a Evolución y situación de los beneficiarios/prestaciones e importes de las nóminas .....	88
2.b Prestaciones sociales y económicas para personas con discapacidad: Datos de la gestión mensual y anual.....	90
2.c Revisiones de Oficio y a Instancia de parte: Datos de la gestión mensual y anual.....	95

## 3. Situación prestaciones de naturaleza no contributiva (PNNC)

### Anexos:

Situación de las Prestaciones de Naturaleza no Contributiva .....	116
---	-----

## 4. Pago único por desviación IPC año 2021

### Anexos:

Pago único por desviación IPC: PNC y SMGT (PSPD) .....	118
--	-----



GOBIERNO  
DE ESPAÑA

MINISTERIO  
DE DERECHOS SOCIALES  
Y AGENDA 2030



## **1. Pensiones no contributivas de la Seguridad Social**



GOBIERNO  
DE ESPAÑA

MINISTERIO  
DE DERECHOS SOCIALES  
Y AGENDA 2030



## **Informe del seguimiento y evolución de la gestión de pensiones no contributivas**



## 1.1 Introducción

Los datos sobre la gestión y el pago de la nómina de las Pensiones no Contributivas de la Seguridad Social de jubilación e invalidez (PNC) parten de la información facilitada por los distintos órganos gestores de las Comunidades Autónomas y Direcciones Territoriales del Imserso y se articula, dentro de cada uno de los aspectos objeto de seguimiento y evaluación, como se detalla a continuación:

- Datos de la gestión y de la nómina mensual.
- Datos de la gestión y de la nómina del año 2022, comprendiendo la realizada hasta el mes de referencia.
- Datos sobre la nómina de pago y número de beneficiarios desde el año 2015.

La información presentada hace referencia a los siguientes aspectos:

- Nóminas: situación y evolución de los pensionistas e importes de las mismas.
- Gestión en trámite inicial: recoge la situación y la evolución de la gestión para cada tipo de pensión, en función de distintos parámetros tales como el movimiento de solicitudes, resoluciones, causas de denegación o coeficientes de la gestión, entre otros.
- Seguimiento y control de pensionistas, con especial incidencia en las revisiones de oficio y a instancia de parte efectuadas por los órganos gestores competentes.

Conforme a las distintas modalidades de gestión resultantes de lo establecido en el artículo 373 del Real Decreto Legislativo 8/2015, de 30 de octubre, por el que se aprueba el Texto Refundido de la Ley General de la Seguridad Social, la gestión de estas pensiones es llevada a cabo por las Direcciones Territoriales del Imserso en las Ciudades Autónomas de Ceuta y Melilla, y por los órganos gestores correspondientes en cada una de las Comunidades Autónomas que conforman el Estado español.

## 1.2 Situación y evolución de las pensiones e importes de las nóminas

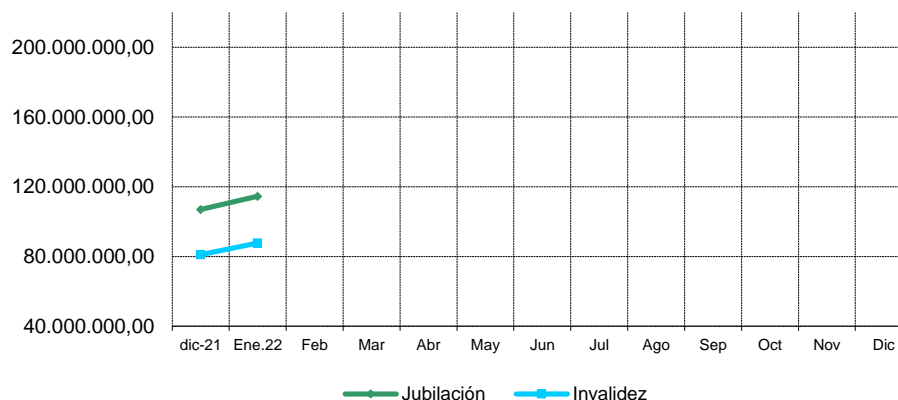
Conforme a la información facilitada por la Gerencia de Informática de la Seguridad Social y por los órganos gestores competentes en las Comunidades Autónomas de Navarra y del País Vasco, el número total de pensiones no contributivas en la nómina de enero de 2022 en todo el Estado español ha alcanzado la cifra de 448.816, que es un 0,60% mayor que la del mes anterior.

En el cuadro y gráficos siguientes se recogen los datos básicos de la nómina de enero de 2022:

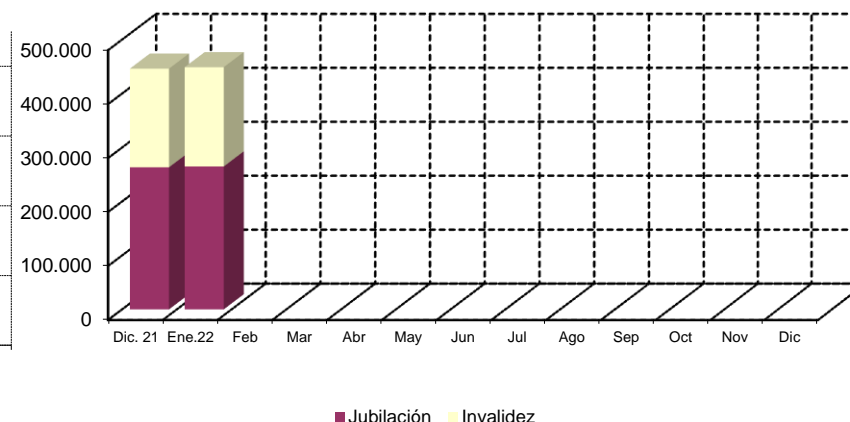


NÓMINA DE ENERO	PNC DE JUBILACIÓN		PNC DE INVALIDEZ		TOTAL PNC	
<b>NÚMERO DE PENSIONES</b>	264.821	59,00%	183.995	41,00%	448.816	100,00%
<b>IMPORTE</b>	114.549.016,39	56,63%	87.714.601,57	43,37%	202.263.617,96	100,00%

Evolución importe nóminas mensuales



Evolución número pensionistas



La Ley 22/2021, de 28 de diciembre, de Presupuestos Generales del Estado para el año 2022 y el Real Decreto 65/2022, de 25 de enero, sobre actualización de las pensiones del sistema de la Seguridad Social, de las pensiones de Clases Pasivas y de otras prestaciones sociales públicas para el ejercicio 2022, establecen la cuantía de las pensiones de la Seguridad Social en su modalidad no contributiva y una revalorización del 4,6% respecto a la cuantía fijada para 2021, en el que se incluye la desviación del 1,6% sobre el IPC previsto durante el período diciembre 2020 - noviembre 2021. De este modo, su importe queda establecido en 5.899,60 € íntegros anuales, que se abonan en 12 mensualidades más dos pagas extraordinarias al año.

El importe bruto de la nómina de enero de 2022 asciende a 202.263.617,96 euros. El importe medio mensual abonado a cada pensionista ha quedado establecido para la PNC de invalidez en 476,72 euros y para la de jubilación en 432,55 euros, superior el de la PNC de invalidez al de la jubilación, entre otras razones, porque además de que, al menos, 37.178 de sus beneficiarios perciben el complemento del 50% por necesidad de otra persona, el montante a percibir en nómina por atrasos es mayor al ser más compleja la gestión y, por ende, el plazo de resolución. En los anexos 83 y 84 de esta publicación se incluye información sobre el abono del pago único para el mantenimiento del poder adquisitivo efectuado en nómina independiente en enero de 2022, por valor de 38.577.411,37 euros.



### 1.3 Distribución de las pensiones según sexo

Conforme a la información contenida en el Fichero Técnico de PNC constituido en la Dirección General del Imerso, el perfil del pensionista de PNC de jubilación es predominantemente el de una mujer española, casada, con una edad comprendida entre los 70 y los 79 años y que convive en una unidad familiar formada por dos/tres miembros. En cuanto al pensionista tipo de PNC de invalidez es posible reseñar que es un nacional español, que convive en una unidad económica integrada por dos/tres personas y que acredita un grado de discapacidad valorado entre el 65% y el 74%, si bien atendiendo a su edad y sexo es posible distinguir entre el pensionista tipo varón, soltero, menor de 45 años y la mujer casada, con edad superior a 45 años, que presentan preferentemente discapacidades de tipo psíquico, seguidas muy de cerca por las de tipología física.

DISTRIBUCIÓN POR SEXOS DEL BENEFICIARIO DE PENSIÓN NO CONTRIBUTIVA																
ÁMBITO GEOGRÁFICO	PNC DE JUBILACIÓN				PNC DE INVALIDEZ				PNC DE JUB.DERIV. INVALIDEZ				TOTAL PNC			
	VARONES	%	MUJERES	%	VARONES	%	MUJERES	%	VARONES	%	MUJERES	%	VARONES	%	MUJERES	%
ANDALUCÍA	10.645	23,98%	32.895	76,02%	20.564	47,42%	20.298	52,58%	2.696	25,09%	8.245	74,91%	33.905	32,60%	61.438	67,40%
ARAGÓN	1.010	23,96%	3.009	76,04%	1.208	50,16%	1.192	49,84%	245	31,84%	511	68,16%	2.463	33,88%	4.712	66,12%
ASTURIAS	960	25,52%	2.668	74,48%	1.799	49,58%	1.809	50,42%	360	26,89%	921	73,11%	3.119	36,21%	5.398	63,79%
ILLES BALEARS	1.481	31,95%	2.996	68,05%	1.376	50,00%	1.320	50,00%	249	28,57%	600	71,43%	3.106	37,91%	4.916	62,09%
CANARIAS	4.717	29,75%	10.901	70,25%	8.231	45,02%	9.875	54,98%	1.709	19,98%	6.539	80,02%	14.657	34,47%	27.315	65,53%
CANTABRIA	754	23,35%	2.314	76,65%	1.508	47,38%	1.654	52,62%	248	28,24%	597	71,76%	2.510	35,01%	4.565	64,99%
CASTILLA Y LEÓN	2.434	23,43%	7.411	76,57%	4.262	49,00%	4.352	51,00%	885	34,86%	1.656	65,14%	7.581	35,57%	13.419	64,43%
CASTILLA LA MANCHA	1.887	21,01%	6.507	78,99%	3.927	46,43%	4.460	53,57%	614	26,38%	1.654	73,62%	6.428	33,06%	12.621	66,94%
CATALUNYA	7.770	29,82%	18.279	70,18%	13.467	50,13%	13.150	49,87%	2.274	30,86%	5.028	69,14%	23.511	38,72%	36.457	61,28%
C. VALENCIANA	6.284	24,08%	18.941	75,92%	8.214	47,50%	8.830	52,50%	1.378	22,36%	4.602	77,64%	15.876	32,36%	32.373	67,64%
EXTREMADURA	918	15,04%	4.794	84,96%	2.405	47,54%	2.635	52,46%	352	26,00%	963	74,00%	3.675	29,92%	8.392	70,08%
GALICIA	4.400	23,64%	13.714	76,36%	6.662	50,08%	6.627	49,92%	1.735	28,82%	4.129	71,18%	12.797	34,09%	24.470	65,91%
MADRID	6.814	28,37%	16.959	71,63%	7.435	50,53%	7.168	49,47%	1.257	30,75%	2.733	69,25%	15.506	36,54%	26.860	63,46%
MURCIA	1.432	25,06%	3.981	74,94%	3.770	49,94%	3.704	50,06%	620	24,81%	1.718	75,19%	5.822	37,52%	9.403	62,48%
NAVARRA	489	26,35%	1.255	73,65%	427	48,37%	464	51,63%	79	35,96%	153	64,04%	995	34,11%	1.872	65,89%
PAÍS VASCO	1.940	29,60%	4.180	70,40%	3.112	56,79%	2.351	43,21%	342	35,39%	569	64,61%	5.394	43,19%	7.100	56,81%
LA RIOJA	284	25,90%	761	74,10%	385	53,00%	336	47,00%	63	33,98%	138	66,02%	732	37,11%	1.235	62,89%
CEUTA	249	32,83%	504	67,17%	446	47,15%	499	52,85%	82	26,77%	242	73,23%	777	38,77%	1.245	61,23%
MELILLA	287	38,59%	423	61,41%	444	42,57%	581	57,43%	129	17,77%	606	82,23%	860	34,07%	1.610	65,93%
<b>TOTAL</b>	<b>54.755</b>	<b>25,83%</b>	<b>152.492</b>	<b>74,17%</b>	<b>89.642</b>	<b>48,68%</b>	<b>91.305</b>	<b>51,32%</b>	<b>15.317</b>	<b>26,46%</b>	<b>41.604</b>	<b>73,54%</b>	<b>159.714</b>	<b>35,05%</b>	<b>285.401</b>	<b>64,95%</b>



#### 1.4 Situación y evolución de la gestión en trámite inicial

DATOS BÁSICOS DE LA GESTIÓN ESTATAL DE LAS PNCs												
Año 2022	PNC DE JUBILACIÓN				PNC DE INVALIDEZ				TOTAL PNC			
	Solicitadas	Resueltas	Aprobadas	Pendiente	Solicitadas	Resueltas	Aprobadas	Pendiente	Solicitadas	Resueltas	Aprobadas	Pendiente
Media 2021	3.201	2.869	1.760	19.086	1.648	1.666	919	10.801	4.849	4.535	2.679	29.887
Enero	3.377	2.278	1.391	20.185	1.501	1.118	592	11.184	4.878	3.396	1.983	31.369
Febrero												
Marzo												
Abril												
Mayo												
Junio												
Julio												
Agosto												
Septiembre												
Octubre												
Noviembre												
Diciembre												
<b>Total</b>	<b>3.377</b>	<b>2.278</b>	<b>1.391</b>	<b>20.185</b>	<b>1.501</b>	<b>1.118</b>	<b>592</b>	<b>11.184</b>	<b>4.878</b>	<b>3.396</b>	<b>1.983</b>	<b>31.369</b>
<b>Media 2022</b>	<b>3.377</b>	<b>2.278</b>	<b>1.391</b>		<b>1.501</b>	<b>1.118</b>	<b>592</b>		<b>4.878</b>	<b>3.396</b>	<b>1.983</b>	

El seguimiento de la gestión de las PNC contempla aquellos aspectos que se corresponden con la situación en trámite inicial de las solicitudes de pensiones no contributivas de jubilación e invalidez. El análisis parte de los datos básicos facilitados por los distintos órganos gestores correspondientes al mes de enero, relativos a la entrada de solicitudes, resoluciones y reconocimientos del derecho a pensión y número de pendientes, cuyas cifras, a nivel del Estado, se ofrecen en el cuadro anterior. La información que contiene se ha estructurado en secuencia mensual con el fin de poder seguir la evolución de estos trámites de la gestión a lo largo del año 2022, permitiendo así su contraste con las cifras medias anuales de cada uno de los aspectos que se estudian.



Analizando de un modo específico cada uno de los aspectos de la gestión, para el mes de enero, se obtienen los siguientes resultados:

- Se han presentado un total de 4.878 solicitudes, de las que el 69,23% corresponden a la PNC de jubilación. El análisis comparativo respecto al número de solicitudes presentadas en el mismo mes del año anterior, nos muestra un aumento global del 18%, con cifras positivas en ambos tipos de pensión, incremento del 11,85% en invalidez y del 20,95% en jubilación.

<b>SOLICITUDES PRESENTADAS</b>						
TIPO PNC	ENERO 2022		MENSUAL 2022		PROMEDIO 2022	
	NÚMERO	ENERO 22 /ENERO 21	NÚMERO	ENERO 22 /MEDIA AÑO 22	NÚMERO	ENERO 22 /MEDIA AÑO 22
JUBILACIÓN	3.377	69,23%	2.792	20,95%	3.377	0,00%
INVALIDEZ	1.501	30,77%	1.342	11,85%	1.501	0,00%
<b>TOTAL</b>	<b>4.878</b>	<b>100,00%</b>	<b>4.134</b>	<b>18,00%</b>	<b>4.878</b>	<b>0,00%</b>

- Del total de 3.396 solicitudes resueltas, el 67,08% lo ha sido de PNC de jubilación. La comparación con el número de solicitudes resueltas en el mismo mes del año anterior pone de manifiesto una subida global del 8,15%, con cifras positivas en ambos tipos de pensión, del 4,98% en invalidez y del 9,78% en jubilación.

<b>SOLICITUDES RESUELTAS</b>						
TIPO PNC	ENERO 2022		MENSUAL 2022		PROMEDIO 2022	
	NÚMERO	ENERO 22 /ENERO 21	NÚMERO	ENERO 22 /MEDIA AÑO 22	NÚMERO	ENERO 22 /MEDIA AÑO 22
JUBILACIÓN	2.278	67,08%	2.075	9,78%	2.278	0,00%
INVALIDEZ	1.118	32,92%	1.065	4,98%	1.118	0,00%
<b>TOTAL</b>	<b>3.396</b>	<b>100,00%</b>	<b>3.140</b>	<b>8,15%</b>	<b>3.396</b>	<b>0,00%</b>



- De las 1.983 solicitudes aprobadas en el mes, el 70,15% ha correspondido a la PNC de jubilación. Si se compara con el número de solicitudes aprobadas en el mismo mes del ejercicio 2021, se refleja un aumento global del 1,28%, con cifras de distinto signo según el tipo de pensión, subida del 6,18% en jubilación y descenso del 8,64% en invalidez.

SOLICITUDES APROBADAS						
TIPO PNC	ENERO 2022		MENSUAL 2022		PROMEDIO 2022	
	NÚMERO	PERCENTUAL	NÚMERO	ENERO 22 /ENERO 21	NÚMERO	ENERO 22 /MEDIA AÑO 22
JUBILACIÓN	1.391	70,15%	1.310	6,18%	1.391	0,00%
INVALIDEZ	592	29,85%	648	-8,64%	592	0,00%
<b>TOTAL</b>	<b>1.983</b>	<b>100,00%</b>	<b>1.958</b>	<b>1,28%</b>	<b>1.983</b>	<b>0,00%</b>

- El número de solicitudes pendientes de resolución, al finalizar el mes de enero, ha experimentado, en su conjunto, un aumento global del 4,96%, con cifras al alza en ambos tipos de pensión, incremento del 3,55% en invalidez y del 5,76% en jubilación.

SOLICITUDES PENDIENTES						
TIPO PNC	ENERO 2022		DICIEMBRE 2021		DIFERENCIAS	
	NÚMERO	PERCENTUAL	NÚMERO	PERCENTUAL	ABSOLUTA	PORCENTUAL
JUBILACIÓN	20.185	64,35%	19.086	63,86%	1.099	5,76%
INVALIDEZ	11.184	35,65%	10.801	36,14%	383	3,55%
<b>TOTAL</b>	<b>31.369</b>	<b>100,00%</b>	<b>29.887</b>	<b>100,00%</b>	<b>1.482</b>	<b>4,96%</b>



- Los aspectos de la gestión analizados en los puntos anteriores tienen su reflejo en los indicadores de seguimiento incluidos en el siguiente cuadro:

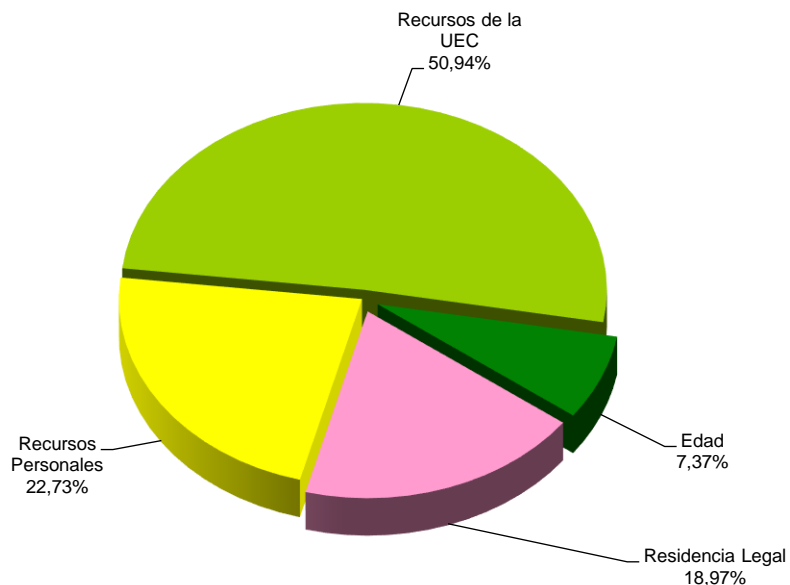
<b>COEFICIENTES DE COBERTURA, RECONOCIMIENTO Y GESTIÓN</b>						
<b>Año 2022</b>	<b>PNC DE JUBILACIÓN</b>			<b>PNC DE INVALIDEZ</b>		
	<b>Cobertura</b>	<b>Reconocimiento</b>	<b>Gestión (días)</b>	<b>Cobertura</b>	<b>Reconocimiento</b>	<b>Gestión (días)</b>
<b>Enero</b>	67,46%	61,06%	179	74,48%	52,95%	224
<b>Febrero</b>						
<b>Marzo</b>						
<b>Abril</b>						
<b>Mayo</b>						
<b>Junio</b>						
<b>Julio</b>						
<b>Agosto</b>						
<b>Septiembre</b>						
<b>Octubre</b>						
<b>Noviembre</b>						
<b>Diciembre</b>						

En esta línea cabe significar que, en el mes de enero, las resoluciones efectuadas en la PNC de jubilación han cubierto el 67,46% del volumen de entrada de solicitudes del mes, coeficiente que en invalidez es mayor, al alcanzar el 74,48%. Atendiendo al número de solicitudes pendientes de resolución al finalizar el mes de enero, cabe estimar que el tiempo medio de tramitación sería de 179 días en la PNC de jubilación y de 224 días en invalidez, lo que supone un aumento en el tiempo medio de tramitación de una solicitud de invalidez respecto al mes anterior de 27 días, mientras que en jubilación se observa el mismo dato que en el mes anterior, 179 días.

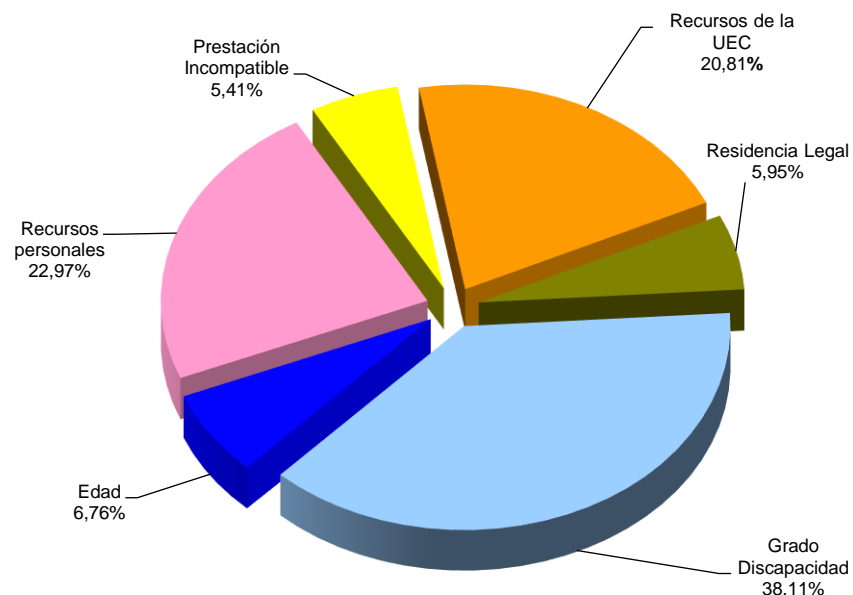
Por último, cabe resaltar, como es habitual desde el inicio de la gestión, la mayor proporción de reconocimientos del derecho en la PNC de jubilación frente a la de invalidez, dentro del conjunto de solicitudes resueltas en cada tipo y que se traduce en más de ocho puntos porcentuales. Ello es debido a la mayor selectividad de los requisitos necesarios para el acceso al derecho a la pensión de invalidez.



- **Causas de denegación:** Las causas de denegación mensual en trámite inicial, por tipos de pensión, en su distribución porcentual, han sido las siguientes:



Causas de Denegación PNC jubilación



Causas de Denegación PNC invalidez

- ✓ En la PNC de jubilación se han denegado 638 solicitudes, de las que 325 lo han sido por superar el límite de recursos económicos aplicable para la unidad económica de convivencia (UEC).
- ✓ En la PNC de invalidez, la causa de denegación más frecuente ha sido la de no acreditar un grado de discapacidad o enfermedad crónica suficiente en 141 casos, sobre el total de 370.
- **Reclamaciones:** Con la información facilitada por los distintos órganos gestores, excepto los de la provincia de Guipúzcoa, se han presentado 417 reclamaciones, de las que el 55,64% corresponden a PNC de jubilación. El número de reclamaciones resueltas se ha situado en 380, de las que el 69,47% han sido desestimadas. El número de reclamaciones pendientes, al finalizar el mes de enero ha sido de 1.683, un 2,25% más que las existentes al comienzo del mes.



### 1.5 Seguimiento y control de pensionistas: revisiones de oficio y a instancia de parte

La revisión de oficio se inicia por el órgano gestor cuando, como resultado de las medidas de control disponibles o implantadas, conoce cualquier dato o información que pueda producir o haya producido variación sobrevenida en los requisitos, y ello pueda dar lugar a la modificación de la cuantía, a la suspensión o a la extinción del derecho a la pensión, procediendo, en su caso, el abono de atrasos o la reclamación de las cantidades indebidamente percibidas.

Por otro lado, las revisiones a instancia de parte se inician cuando el interesado, en cumplimiento de sus obligaciones, comunica al órgano gestor cualquier variación sobrevenida en su situación que pudiera tener incidencia en el derecho o en la cuantía reconocida de la pensión, siendo sus efectos resultantes idénticos a los ya mencionados para las revisiones de oficio.

El análisis parte de los datos básicos correspondientes al mes de enero, relativos al volumen global de revisiones a efectuar en el mes, las efectuadas y el detalle de las situaciones finales derivadas de dicho proceso, cuyas cifras se ofrecen en el cuadro siguiente:

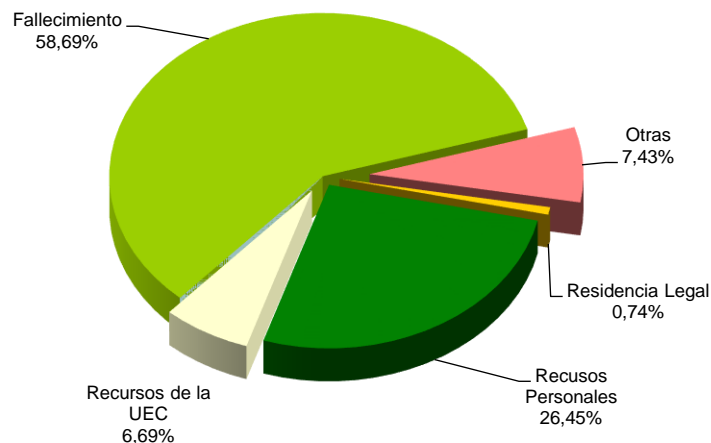
DATOS DE LA GESTIÓN ESTATAL DE LAS REVISIONES DE OFICIO Y A INSTANCIA DE PARTE PNC																		
Año 2022	PNC DE JUBILACIÓN						PNC DE INVALIDEZ						Total PNC					
	Entrada	Revisiones Efectuadas					Entrada	Revisiones Efectuadas					Entrada	Revisiones Efectuadas				
		Sin Mod.	Con Mod.	Suspensión	Ext. Dho.	Total		Sin Mod.	Con Mod.	Suspensión	Ext. Dho.	Total		Sin Mod.	Con Mod.	Suspensión	Ext. Dho.	Total
Enero	2.323	571	486	60	1.346	2.463	2.627	841	665	177	1.087	2.770	4.950	1.412	1.151	237	2.433	5.233
Febrero																		
Marzo																		
Abril																		
Mayo																		
Junio																		
Julio																		
Agosto																		
Septiembre																		
Octubre																		
Noviembre																		
Diciembre																		
<b>Total Año</b>	<b>2.323</b>	<b>571</b>	<b>486</b>	<b>60</b>	<b>1.346</b>	<b>2.463</b>	<b>2.627</b>	<b>841</b>	<b>665</b>	<b>177</b>	<b>1.087</b>	<b>2.770</b>	<b>4.950</b>	<b>1.412</b>	<b>1.151</b>	<b>237</b>	<b>2.433</b>	<b>5.233</b>
<b>Media mensual</b>	<b>2.323</b>	<b>571</b>	<b>486</b>	<b>60</b>	<b>1.346</b>	<b>2.463</b>	<b>2.627</b>	<b>841</b>	<b>665</b>	<b>177</b>	<b>1.087</b>	<b>2.770</b>	<b>4.950</b>	<b>1.412</b>	<b>1.151</b>	<b>237</b>	<b>2.433</b>	<b>5.233</b>



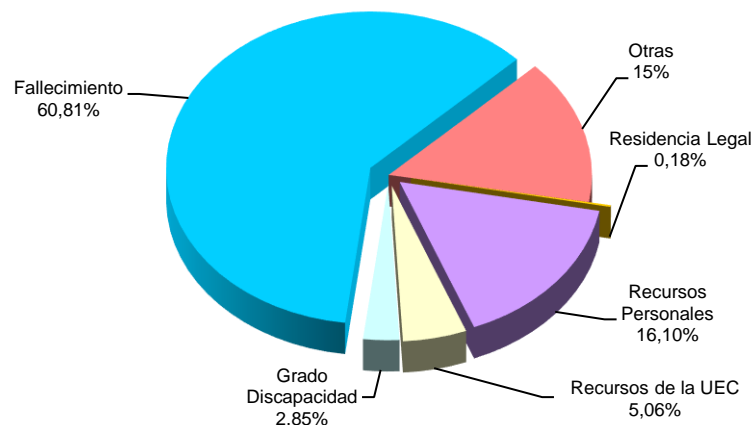
Analizando de un modo específico cada uno de los aspectos señalados, para el mes de enero se obtienen los siguientes resultados:

- Se han iniciado en el mes 4.950 revisiones, de las que el 53,07% lo son de PNC de invalidez y se ha emitido resolución sobre un total de 5.233 revisiones, de las que el 52,93% corresponden a PNC de invalidez.
- El 26,98% de las revisiones efectuadas no ha supuesto variación alguna en el derecho y en la cuantía de la pensión no contributiva.
- En el 22% de las revisiones efectuadas se ha modificado la cuantía de la pensión, de las que el 57,78% corresponden a pensionistas de invalidez y en las que se han incluido 65 recuperaciones del derecho por el cese en la actividad laboral, así como 68 declaraciones de compatibilidad en el percibo de la pensión de invalidez con los ingresos derivados de esa actividad, conforme estipula el artículo 366 de la Ley General de la Seguridad Social (RDL 8/2015, de 30 de octubre).
- El número total de suspensiones efectuadas se cifra en 237, el 4,53% del total de procedimientos de revisión sobre los que se ha dictado resolución. Del total de suspensiones, 44 vienen motivadas en que el pensionista de invalidez ha iniciado una actividad laboral, sin que proceda declarar la compatibilidad en el percibo de la pensión con los ingresos derivados de dicha actividad.

Causas de Extinción PNC jubilación



Causas de Extinción PNC invalidez



- Se ha extinguido el derecho a 2.433 pensionistas, de los que el 55,32% disfrutaban de PNC de jubilación. Los gráficos anteriores reflejan los distintos motivos de extinción en ambas modalidades de prestación. El fallecimiento del titular de la pensión se configura como el primer motivo de extinción con una proporción superior al 59% sobre el total de causas de extinción. Las causas económicas en su conjunto –ingresos personales más los de la U.E.C.- se configuran globalmente como el segundo motivo de extinción; posición que se basa fundamentalmente en las extinciones motivadas en que el pensionista dispone de recursos personales suficientes. Si las extinciones por motivos económicos se analizan según el tipo de pensión, se observa que en jubilación representan el 33,14% del total y descienden al 21,16% en invalidez. El resto de causas de extinción tiene una relevancia minoritaria.



GOBIERNO  
DE ESPAÑA

MINISTERIO  
DE DERECHOS SOCIALES  
Y AGENDA 2030



# Anexos Pensiones No Contributivas



GOBIERNO  
DE ESPAÑA

MINISTERIO  
DE DERECHOS SOCIALES  
Y AGENDA 2030



## 1a Número de pensiones e importes de las nóminas

PENSIONES NO CONTRIBUTIVAS (PNC) EVOLUCIÓN DE LAS NÓMINAS				TOTAL ESTADO CON NAVARRA Y EL PAÍS VASCO		
AÑO/MENSUALIDAD	IMPORTES BRUTOS			NÚMERO DE PENSIONES POR TIPO		
	JUBILACIÓN	INVALIDEZ	TOTAL	JUBILACIÓN	INVALIDEZ	TOTAL
AÑO 2015	1.264.554.826,45	1.106.555.954,72	2.371.110.781,17	254.029	199.518	453.547
AÑO 2016	1.276.742.499,55	1.113.917.052,89	2.390.659.552,44	255.165	199.912	455.077
AÑO 2017	1.288.968.509,10	1.114.654.667,02	2.403.623.176,12	256.690	197.988	454.678
AÑO 2018	1.332.591.432,33	1.132.835.599,81	2.465.427.032,14	257.023	194.757	451.780
AÑO 2019	1.399.861.375,29	1.152.150.277,32	2.552.011.652,61	261.044	191.113	452.157
AÑO 2020	1.429.951.491,95	1.139.436.029,68	2.569.387.521,63	260.169	185.852	446.021
AÑO 2021	1.462.993.107,03	1.137.034.845,77	2.600.027.952,80	263.328	182.791	446.119
AÑO 2022						
ENERO	114.549.016,39	87.714.601,57	202.263.617,96	264.821	183.995	448.816
FEBRERO						
MARZO						
ABRIL						
MAYO						
JUNIO*						
JULIO						
AGOSTO						
SEPTIEMBRE						
OCTUBRE						
NOVIEMBRE*						
DICIEMBRE						
TOTAL AÑO 2022 (1)	130.628.484,21	100.215.103,27	230.843.587,48			

\* Junto a la mensualidad se abona una paga extra

(1) En importes está incluido el pago único por desviación del IPC correspondiente al año 2021.

# PENSIONES NO CONTRIBUTIVAS DE LA SEGURIDAD SOCIAL

## PENSIONES E IMPORTE DE LA NÓMINA AÑO 2022

## ENERO

CC.AA. Y/O PROVINCIAS	PNC DE JUBILACIÓN			PNC DE INVALIDEZ			TOTAL JUBILACIÓN E INVALIDEZ		
	NÚMERO DE PENSIONES	IMPORTE BRUTO	PROMEDIO MENSUAL	NÚMERO DE PENSIONES	IMPORTE BRUTO	PROMEDIO MENSUAL	NÚMERO DE PENSIONES	IMPORTE BRUTO	PROMEDIO MENSUAL
<b>ANDALUCÍA</b>	<b>54.466</b>	<b>22.495.214,69</b>	<b>413,01</b>	<b>41.078</b>	<b>18.825.747,74</b>	<b>458,29</b>	<b>95.544</b>	<b>41.320.962,43</b>	<b>432,48</b>
ALMERÍA	3.646	1.506.295,16	413,14	2.753	1.275.248,56	463,22	6.399	2.781.543,72	434,68
CÁDIZ	9.806	3.985.575,93	406,44	7.777	3.595.541,89	462,33	17.583	7.581.117,82	431,16
CÓRDOBA	4.791	1.930.169,61	402,87	3.709	1.680.762,59	453,16	8.500	3.610.932,20	424,82
GRANADA	4.447	1.812.741,59	407,63	4.050	1.873.175,71	462,51	8.497	3.685.917,30	433,79
HUELVA	3.017	1.229.241,66	407,44	3.461	1.535.663,49	443,71	6.478	2.764.905,15	426,81
JAÉN	2.731	1.110.245,41	406,53	2.469	1.138.734,80	461,21	5.200	2.248.980,21	432,50
MÁLAGA	13.286	5.711.197,47	429,87	7.449	3.413.021,05	458,19	20.735	9.124.218,52	440,04
SEVILLA	12.742	5.209.747,86	408,86	9.410	4.313.599,65	458,41	22.152	9.523.347,51	429,91
<b>ARAGÓN</b>	<b>4.787</b>	<b>1.985.382,80</b>	<b>414,74</b>	<b>2.408</b>	<b>1.108.340,18</b>	<b>460,27</b>	<b>7.195</b>	<b>3.093.722,98</b>	<b>429,98</b>
HUESCA	922	381.476,07	413,75	544	243.758,55	448,09	1.466	625.234,62	426,49
TERUEL	424	179.249,84	422,76	173	78.454,51	453,49	597	257.704,35	431,67
ZARAGOZA	3.441	1.424.656,89	414,02	1.691	786.127,12	464,89	5.132	2.210.784,01	430,78
<b>ASTURIAS</b>	<b>4.920</b>	<b>2.064.263,71</b>	<b>419,57</b>	<b>3.630</b>	<b>1.645.059,71</b>	<b>453,18</b>	<b>8.550</b>	<b>3.709.323,42</b>	<b>433,84</b>
<b>ILLES BALEARS</b>	<b>5.320</b>	<b>2.229.969,66</b>	<b>419,17</b>	<b>2.704</b>	<b>1.278.388,63</b>	<b>472,78</b>	<b>8.024</b>	<b>3.508.358,29</b>	<b>437,23</b>
<b>CANARIAS</b>	<b>23.811</b>	<b>10.288.136,61</b>	<b>432,07</b>	<b>18.170</b>	<b>8.256.247,58</b>	<b>454,39</b>	<b>41.981</b>	<b>18.544.384,19</b>	<b>441,73</b>
LAS PALMAS	10.040	4.496.699,03	447,88	7.030	3.126.435,68	444,73	17.070	7.623.134,71	446,58
S.C. TENERIFE	13.771	5.791.437,58	420,55	11.140	5.129.811,90	460,49	24.911	10.921.249,48	438,41
<b>CANTABRIA</b>	<b>3.905</b>	<b>1.573.869,37</b>	<b>403,04</b>	<b>3.170</b>	<b>1.468.147,23</b>	<b>463,14</b>	<b>7.075</b>	<b>3.042.016,60</b>	<b>429,97</b>
<b>CASTILLA Y LEÓN</b>	<b>12.374</b>	<b>5.118.147,01</b>	<b>413,62</b>	<b>8.643</b>	<b>3.954.599,58</b>	<b>457,55</b>	<b>21.017</b>	<b>9.072.746,59</b>	<b>431,69</b>
ÁVILA	1.057	437.074,60	413,50	778	355.860,19	457,40	1.835	792.934,79	432,12
BURGOS	1.275	530.531,84	416,10	1.242	569.566,43	458,59	2.517	1.100.098,27	437,07
LEÓN	2.340	961.777,15	411,02	1.759	793.122,46	450,89	4.099	1.754.899,61	428,13
PALENCIA	964	399.700,90	414,63	663	307.861,88	464,35	1.627	707.562,78	434,89
SALAMANCA	2.302	952.464,54	413,76	1.464	691.762,24	472,52	3.766	1.644.226,78	436,60
SEGOVIA	485	200.906,99	414,24	390	174.675,36	447,89	875	375.582,35	429,24
SORIA	293	123.101,33	420,14	130	59.586,39	458,36	423	182.687,72	431,89
VALLADOLID	2.520	1.044.113,53	414,33	1.435	644.717,10	449,28	3.955	1.688.830,63	427,01
ZAMORA	1.138	468.476,13	411,67	782	357.447,53	457,09	1.920	825.923,66	430,17
<b>CASTILLA-LA MANCHA</b>	<b>10.440</b>	<b>4.271.779,20</b>	<b>409,17</b>	<b>8.598</b>	<b>3.958.094,51</b>	<b>460,35</b>	<b>19.038</b>	<b>8.229.873,71</b>	<b>432,29</b>
ALBACETE	2.060	869.150,09	421,92	2.131	990.814,33	464,95	4.191	1.859.964,42	443,80
CIUDAD REAL	2.596	1.060.435,11	408,49	2.066	965.040,32	467,11	4.662	2.025.475,43	434,46
CUENCA	1.085	454.885,30	419,25	1.087	504.591,11	464,21	2.172	959.476,41	441,75
GUADALAJARA	858	353.283,25	411,75	638	295.189,35	462,68	1.496	648.472,60	433,47
TOLEDO	3.841	1.534.025,45	399,38	2.676	1.202.459,40	449,35	6.517	2.736.484,85	419,90

(Continúa al dorso)

CC.AA. Y/O PROVINCIAS	PNC DE JUBILACIÓN			PNC DE INVALIDEZ			TOTAL JUBILACIÓN E INVALIDEZ		
	NÚMERO DE PENSIONES	IMPORTE BRUTO	PROMEDIO MENSUAL	NÚMERO DE PENSIONES	IMPORTE BRUTO	PROMEDIO MENSUAL	NÚMERO DE PENSIONES	IMPORTE BRUTO	PROMEDIO MENSUAL
CATALUNYA	34.724	16.329.196,64	470,26	26.705	14.039.818,85	525,74	61.429	30.369.015,49	494,38
BARCELONA	25.231	11.862.334,26	470,15	18.721	9.839.905,77	525,61	43.952	21.702.240,03	493,77
GIRONA	3.287	1.555.844,89	473,33	2.287	1.191.569,12	521,02	5.574	2.747.414,01	492,90
LLEIDA	2.054	948.698,41	461,88	1.528	810.114,96	530,18	3.582	1.758.813,37	491,01
TARRAGONA	4.152	1.962.319,08	472,62	4.169	2.198.229,00	527,28	8.321	4.160.548,08	500,01
COMUNIDAD VALENCIANA	32.310	15.768.454,08	488,04	17.687	9.332.677,24	527,66	49.997	25.101.131,32	502,05
ALICANTE	12.822	6.604.622,16	515,10	5.663	3.019.466,12	533,19	18.485	9.624.088,28	520,64
CASTELLÓN	2.432	1.150.369,91	473,01	2.142	1.091.537,91	509,59	4.574	2.241.907,82	490,14
VALENCIA	17.056	8.013.462,01	469,83	9.882	5.221.673,21	528,40	26.938	13.235.135,22	491,32
EXTREMADURA	7.020	2.852.978,21	406,41	5.062	2.258.225,38	446,11	12.082	5.111.203,59	423,04
BADAJOZ	4.746	1.927.502,32	406,13	3.337	1.481.459,41	443,95	8.083	3.408.961,73	421,74
CÁCERES	2.274	925.475,89	406,98	1.725	776.765,97	450,30	3.999	1.702.241,86	425,67
GALICIA	23.954	9.872.287,91	412,14	13.342	6.097.499,56	457,02	37.296	15.969.787,47	428,19
A CORUÑA	9.223	3.740.523,41	405,56	4.853	2.184.755,61	450,19	14.076	5.925.279,02	420,95
LUGO	2.973	1.237.499,60	416,25	1.446	673.030,84	465,44	4.419	1.910.530,44	432,34
OURENSE	3.404	1.392.442,05	409,06	1.844	842.406,71	456,84	5.248	2.234.848,76	425,85
PONTEVEDRA	8.354	3.501.822,85	419,18	5.199	2.397.306,40	461,11	13.553	5.899.129,25	435,26
MADRID	27.342	11.407.917,62	417,23	15.023	6.975.733,49	464,34	42.365	18.383.651,11	433,93
MURCIA	7.785	3.118.115,80	400,53	7.582	3.415.232,97	450,44	15.367	6.533.348,77	425,15
NAVARRA	1.786	711.651,60	398,46	1.034	466.256,99	450,93	2.820	1.177.908,59	417,70
PAÍS VASCO	6.565	3.122.324,47	475,60	5.996	3.201.443,39	533,93	12.561	6.323.767,86	503,44
ARABA/ÁLAVA	958	408.483,46	426,39	738	365.067,59	494,67	1.696	773.551,05	456,10
GIPUZKOA	1.825	905.386,68	496,10	1.625	936.421,05	576,26	3.450	1.841.807,73	533,86
BIZKAIA	3.782	1.808.454,33	478,17	3.633	1.899.954,75	522,97	7.415	3.708.409,08	500,12
LA RIOJA	1.244	498.354,35	400,61	724	329.320,43	454,86	1.968	827.674,78	420,57
CEUTA	916	374.838,56	409,21	1.112	500.766,56	450,33	2.028	875.605,12	431,76
MELILLA	1.152	466.134,10	404,63	1.327	603.001,55	454,41	2.479	1.069.135,65	431,28
<b>TOTAL ESTADO</b>	<b>264.821</b>	<b>114.549.016,39</b>	<b>432,55</b>	<b>183.995</b>	<b>87.714.601,57</b>	<b>476,72</b>	<b>448.816</b>	<b>202.263.617,96</b>	<b>450,66</b>

Deducciones en nómina (PAS, LISMI, P.F.H.C. y Pagos Indebidos): 253.109,68

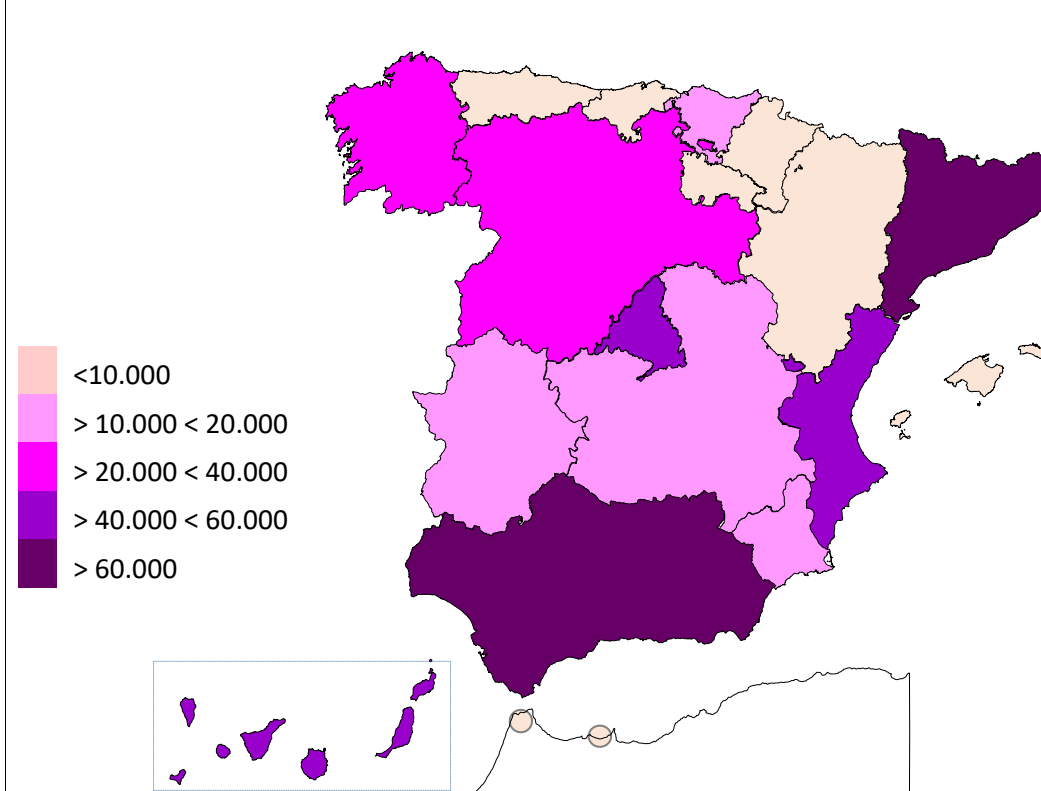
IMPORTE NETO DE LA NÓMINA: 202.010.508,28

## PNC DE LA SEGURIDAD SOCIAL DE JUBILACIÓN E INVALIDEZ

### DISTRIBUCIÓN TERRITORIAL DEL NÚMERO DE PENSIONES EN LA NÓMINA DE ENERO DE 2022

ÁMBITO GEOGRÁFICO	NÚMERO DE PENSIONES POR TIPO					
	JUBILACIÓN	%	INVALIDEZ	%	TOTAL	%
ANDALUCÍA	54.466	20,57	41.078	22,33	95.544	21,29
ARAGÓN	4.787	1,81	2.408	1,31	7.195	1,60
ASTURIAS	4.920	1,86	3.630	1,97	8.550	1,91
ILLES BALEARS	5.320	2,01	2.704	1,47	8.024	1,79
CANARIAS	23.811	8,99	18.170	9,88	41.981	9,35
CANTABRIA	3.905	1,47	3.170	1,72	7.075	1,58
CASTILLA Y LEÓN	12.374	4,67	8.643	4,70	21.017	4,68
CASTILLA-LA MANCHA	10.440	3,94	8.598	4,67	19.038	4,24
CATALUNYA	34.724	13,11	26.705	14,51	61.429	13,69
C. VALENCIANA	32.310	12,20	17.687	9,61	49.997	11,14
EXTREMADURA	7.020	2,65	5.062	2,75	12.082	2,69
GALICIA	23.954	9,05	13.342	7,25	37.296	8,31
MADRID	27.342	10,32	15.023	8,16	42.365	9,44
MURCIA	7.785	2,94	7.582	4,12	15.367	3,42
NAVARRA	1.786	0,67	1.034	0,56	2.820	0,63
PAÍS VASCO	6.565	2,48	5.996	3,26	12.561	2,80
LA RIOJA	1.244	0,47	724	0,39	1.968	0,44
CEUTA	916	0,35	1.112	0,60	2.028	0,45
MELILLA	1.152	0,44	1.327	0,72	2.479	0,55
<b>TOTAL ESTADO</b>	<b>264.821</b>	<b>100,00</b>	<b>183.995</b>	<b>100,00</b>	<b>448.816</b>	<b>100,00</b>

DISTRIBUCIÓN POR COMUNIDADES AUTÓNOMAS

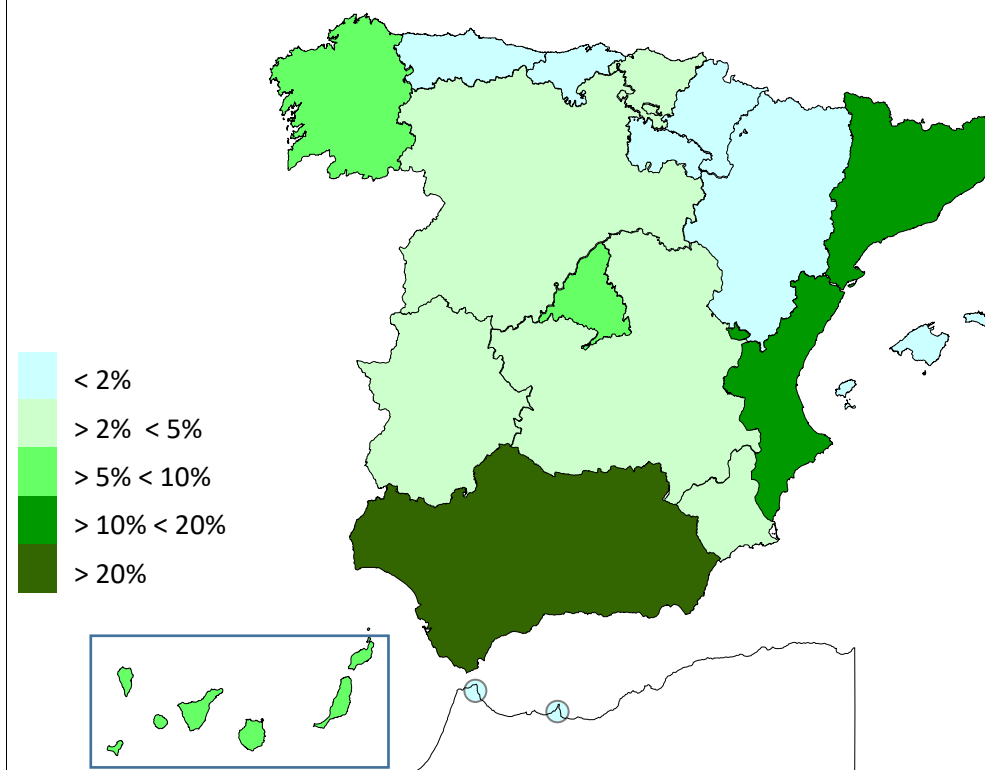


## PNC DE LA SEGURIDAD SOCIAL DE JUBILACIÓN E INVALIDEZ

### DISTRIBUCIÓN TERRITORIAL DE LOS IMPORTES BRUTOS DE LAS NÓMINAS DEL AÑO 2022 HASTA ENERO (\*)

ÁMBITO GEOGRÁFICO	IMPORTES BRUTOS DE LAS NÓMINAS			
	JUBILACIÓN	INVALIDEZ	TOTAL	%
ANDALUCÍA	26.975.032,61	22.617.064,23	49.592.096,84	21,48
ARAGÓN	2.376.368,35	1.328.998,14	3.705.366,49	1,61
ASTURIAS	2.472.864,77	1.982.003,68	4.454.868,45	1,93
ILLES BALEARS	2.671.135,76	1.534.983,42	4.206.119,18	1,82
CANARIAS	12.286.399,07	9.904.163,93	22.190.563,00	9,61
CANTABRIA	1.890.573,93	1.769.774,84	3.660.348,77	1,59
CASTILLA Y LEÓN	6.142.675,93	4.759.428,73	10.902.104,66	4,72
CASTILLA-LA MANCHA	5.135.195,58	4.760.657,94	9.895.853,52	4,29
CATALUNYA	16.329.196,64	14.039.818,85	30.369.015,49	13,16
C. VALENCIANA	15.768.454,08	9.332.677,24	25.101.131,32	10,87
EXTREMADURA	3.431.296,54	2.719.622,39	6.150.918,93	2,66
GALICIA	11.861.998,58	7.325.017,69	19.187.016,27	8,31
MADRID	13.636.905,83	8.365.748,90	22.002.654,73	9,53
MURCIA	3.772.069,46	4.132.368,18	7.904.437,64	3,42
NAVARRA	855.565,86	561.536,13	1.417.101,99	0,61
PAÍS VASCO	3.347.026,75	3.425.359,95	6.772.386,70	2,93
LA RIOJA	668.182,25	329.320,43	997.502,68	0,43
CEUTA	447.573,94	601.547,92	1.049.121,86	0,45
MELILLA	559.968,28	725.010,68	1.284.978,96	0,56
<b>TOTAL ESTADO</b>	<b>130.628.484,21</b>	<b>100.215.103,27</b>	<b>230.843.587,48</b>	<b>100,00</b>

DISTRIBUCIÓN PORCENTUAL POR COMUNIDADES AUTÓNOMAS



\*El pago es efectuado por la Tesorería General de la Seguridad Social, excepto Navarra y el País Vasco cuyas fuentes son el Dptº de Derechos Sociales y el Dptº. de Empleo y Políticas Sociales, respectivamente.

## PNC DE LA SEGURIDAD SOCIAL: ALTAS, BAJAS Y OSCILACIONES EN NÓMINA DE ENERO DE 2022 (1)

ÁMBITO GEOGRÁFICO	PNC DE JUBILACIÓN			PNC DE INVALIDEZ			TOTAL PNCs		
	ALTAS	BAJAS	OSCILACIONES	ALTAS	BAJAS	OSCILACIONES	ALTAS	BAJAS	OSCILACIONES
ANDALUCÍA	409	344	65	239	137	102	648	481	167
ARAGÓN	70	28	42	30	12	18	100	40	60
ASTURIAS	57	38	19	31	11	20	88	49	39
ILLES BALEARS	66	57	9	29	40	-11	95	97	-2
CANARIAS	106	207	-101	64	109	-45	170	316	-146
CANTABRIA	37	24	13	24	11	13	61	35	26
CASTILLA Y LEÓN	119	112	7	60	37	23	179	149	30
CASTILLA-LA MANCHA	49	140	-91	63	82	-19	112	222	-110
CATALUNYA	592	181	411	618	65	553	1.210	246	964
C. VALENCIANA	1.217	145	1.072	560	37	523	1.777	182	1.595
EXTREMADURA	4	62	-58	0	22	-22	4	84	-80
GALICIA	211	162	49	105	64	41	316	226	90
MADRID	216	166	50	85	67	18	301	233	68
MURCIA	5	51	-46	5	21	-16	10	72	-62
NAVARRA	-	-	-	-	-	-	-	-	-
PAÍS VASCO	-	-	-	-	-	-	-	-	-
LA RIOJA	0	11	-11	0	2	-2	0	13	-13
CEUTA	10	5	5	10	7	3	20	12	8
MELILLA	4	7	-3	8	3	5	12	10	2
<b>TOTAL ESTADO</b>	<b>3.172</b>	<b>1.740</b>	<b>1.432</b>	<b>1.931</b>	<b>727</b>	<b>1.204</b>	<b>5.103</b>	<b>2.467</b>	<b>2.636</b>

1) No se dispone del movimiento de beneficiarios en nómina de las comunidades de Navarra y el País Vasco

**PNC DE LA SEGURIDAD SOCIAL: ACUMULADO DE ALTAS, BAJAS Y OSCILACIONES EN NÓMINA AÑO 2022 (1)**

ÁMBITO GEOGRÁFICO	PNC DE JUBILACIÓN			PNC DE INVALIDEZ			TOTAL PNCs		
	ALTAS	BAJAS	OSCILACIONES	ALTAS	BAJAS	OSCILACIONES	ALTAS	BAJAS	OSCILACIONES
ANDALUCÍA	409	344	65	239	137	102	648	481	167
ARAGÓN	70	28	42	30	12	18	100	40	60
ASTURIAS	57	38	19	31	11	20	88	49	39
ILLES BALEARS	66	57	9	29	40	-11	95	97	-2
CANARIAS	106	207	-101	64	109	-45	170	316	-146
CANTABRIA	37	24	13	24	11	13	61	35	26
CASTILLA Y LEÓN	119	112	7	60	37	23	179	149	30
CASTILLA-LA MANCHA	49	140	-91	63	82	-19	112	222	-110
CATALUNYA	592	181	411	618	65	553	1.210	246	964
C. VALENCIANA	1.217	145	1.072	560	37	523	1.777	182	1.595
EXTREMADURA	4	62	-58	0	22	-22	4	84	-80
GALICIA	211	162	49	105	64	41	316	226	90
MADRID	216	166	50	85	67	18	301	233	68
MURCIA	5	51	-46	5	21	-16	10	72	-62
NAVARRA	-	-	-	-	-	-	-	-	-
PAÍS VASCO	-	-	-	-	-	-	-	-	-
LA RIOJA	0	11	-11	0	2	-2	0	13	-13
CEUTA	10	5	5	10	7	3	20	12	8
MELILLA	4	7	-3	8	3	5	12	10	2
<b>TOTAL ESTADO</b>	<b>3.172</b>	<b>1.740</b>	<b>1.432</b>	<b>1.931</b>	<b>727</b>	<b>1.204</b>	<b>5.103</b>	<b>2.467</b>	<b>2.636</b>

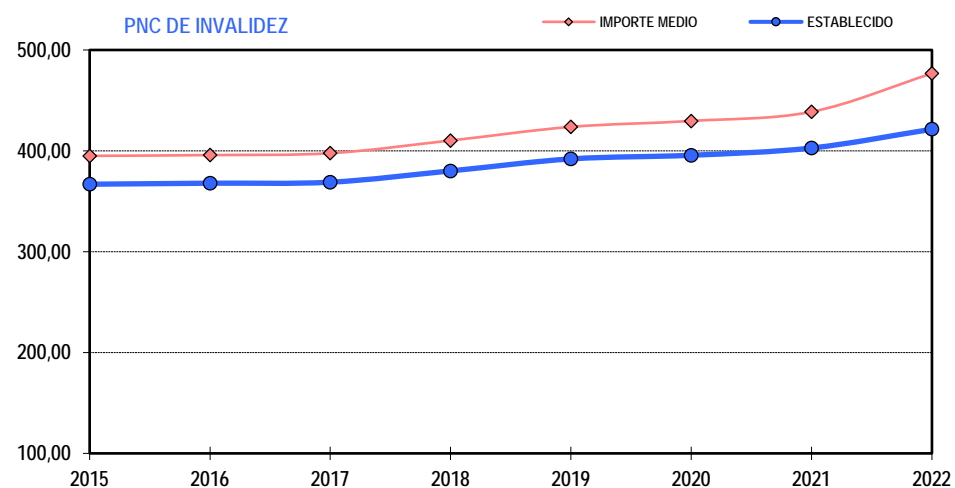
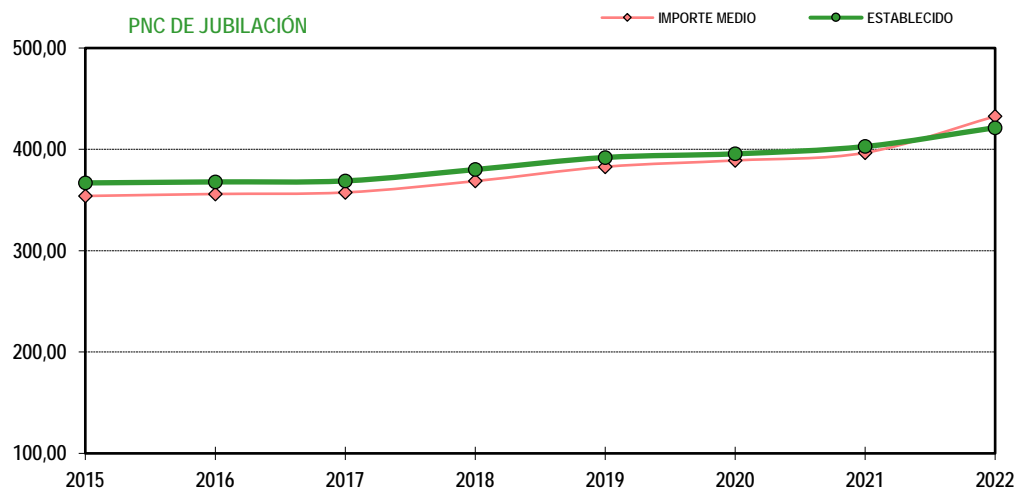
1) No se dispone del movimiento de beneficiarios en nómina de las comunidades de Navarra y el País Vasco

## EVOLUCIÓN IMPORTES MEDIOS PENSIONES NO CONTRIBUTIVAS

	PNC DE JUBILACIÓN								PNC DE INVALIDEZ							
	2015	2016	2017	2018	2019	2020	2021	2022	2015	2016	2017	2018	2019	2020	2021	2022
ENERO	354,25	354,69	356,46	357,16	381,52	383,11	399,81	432,55	394,55	394,43	396,26	398,09	422,52	422,78	438,05	476,72
FEBRERO	354,72	355,63	356,87	359,24	382,78	387,27	397,45		396,07	393,08	397,22	398,60	424,35	427,18	439,69	
MARZO	356,28	358,49	361,35	360,35	388,84	392,44	402,38		401,31	398,28	402,22	403,84	430,55	432,15	445,26	
ABRIL	355,46	356,58	361,64	359,49	385,59	389,02	399,25		398,89	398,12	404,75	400,59	427,70	431,39	443,73	
MAYO	354,33	356,39	358,91	360,07	384,36	387,04	396,68		397,24	399,41	399,94	400,98	426,51	428,83	441,36	
JUNIO*	697,19	699,76	703,47	708,13	751,47	764,71	776,18		776,13	778,88	782,65	786,66	833,16	846,40	862,34	
JULIO	357,26	360,73	362,28	437,49	387,07	397,83	402,80		399,06	402,09	403,76	486,38	427,46	444,63	444,83	
AGOSTO	355,28	357,00	359,35	369,87	387,14	391,36	397,77		395,41	397,02	399,51	410,36	426,89	430,17	440,18	
SEPTIEMBRE	354,27	355,35	356,20	368,94	382,13	386,64	395,20		394,65	393,79	395,13	412,67	424,15	428,23	437,77	
OCTUBRE	358,61	362,36	360,93	373,73	386,13	393,54	398,31		399,04	401,59	399,75	414,15	426,74	430,15	439,52	
NOVIEMBRE*	699,43	705,17	704,32	731,36	754,64	769,17	781,32		777,64	780,80	782,53	813,16	835,45	849,56	865,98	
NOVIEMBRE*	359,03	361,65	363,15	375,99	388,06	404,98	406,34		400,43	403,48	403,19	417,93	427,00	443,30	443,43	
<b>IMPORTE MEDIO</b>	<b>354,01</b>	<b>355,99</b>	<b>357,50</b>	<b>368,70</b>	<b>382,84</b>	<b>389,08</b>	<b>396,68</b>	<b>432,55</b>	<b>395,03</b>	<b>395,78</b>	<b>397,64</b>	<b>410,24</b>	<b>423,75</b>	<b>429,63</b>	<b>438,72</b>	<b>476,72</b>
<b>IMP. MENSUAL</b>																
ESTABLECIDO	366,90	367,90	368,90	380,10	392,00	395,60	402,80	421,40	366,90	367,90	368,90	380,10	392,00	395,60	402,80	421,40
Con comp. 50% T. P. (1)	-	-	-	-	-	-	-	-	550,35	551,85	553,35	570,15	588,00	593,40	604,20	210,70
MÍNIMO 25%	91,73	91,98	92,23	95,03	98,00	98,90	100,70	105,35	91,73	91,98	92,23	95,03	98,00	98,90	100,70	105,35
Δ INTERANUAL	0,25%	0,25%	0,25%	0,25%+2,75%	0,10%+3,00%	0,90%	1,80%	4,60%	0,25%	0,25%	0,25%	0,25%+2,75%	0,10%+3,00%	0,90%	1,80%	4,60%

(\*) Junto a la mensualidad se abona una paga extra, por lo que la media se calcula sobre 14 pagas.

(1) En la PNC de Invalidez, la cuantía se incrementa en un 50% en los casos en que el beneficiario necesite el concurso de una tercera persona.





GOBIERNO  
DE ESPAÑA

MINISTERIO  
DE DERECHOS SOCIALES  
Y AGENDA 2030



IMSERSO



GOBIERNO  
DE ESPAÑA

MINISTERIO  
DE DERECHOS SOCIALES  
Y AGENDA 2030



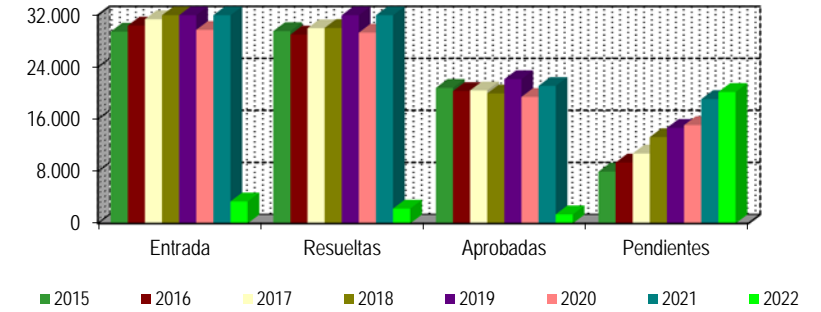
## **1b Pnc de Jubilación: Datos de la gestión mensual y anual**

## R.D.L. 8/2015, DE 30 DE OCTUBRE; T. REF. LGSS PNCs DE LA SEGURIDAD SOCIAL

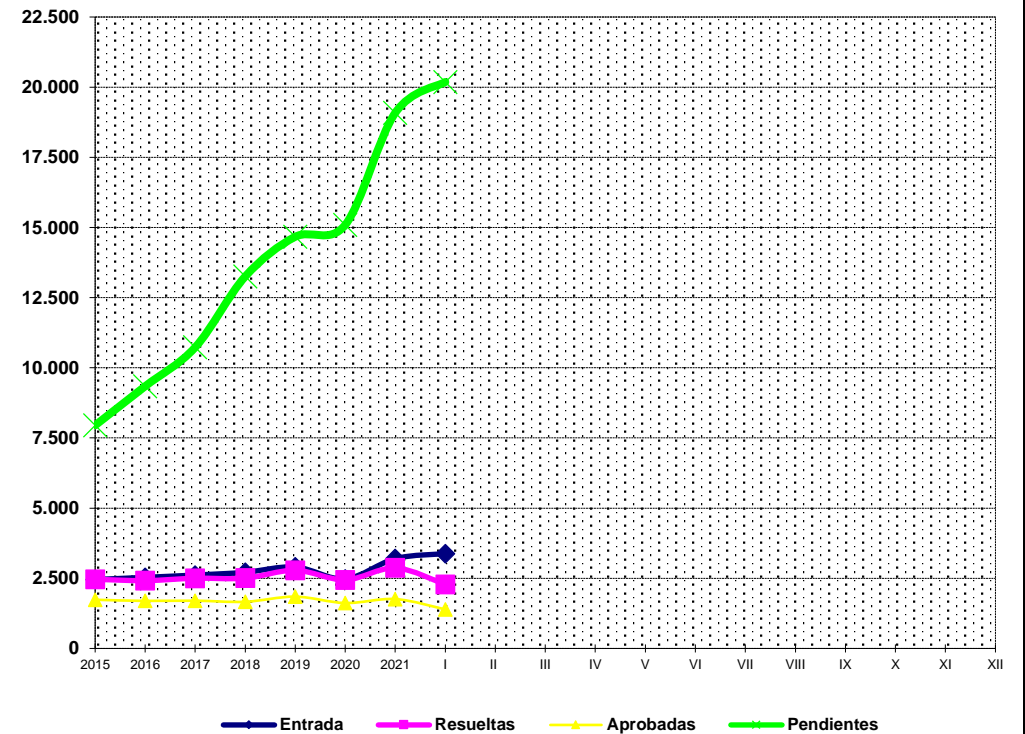
## JUBILACIÓN

		Entrada	Resueltas	% R./E.	Aprobadas	% A./R.	No Aprob.	Pendientes
G E S T I O N	2015	29.473	29.544	100,24%	20.813	70,45%	8.731	7.951
	2016	30.404	29.012	95,42%	20.333	70,08%	8.679	9.343
	2017	31.384	29.997	95,58%	20.423	68,08%	9.574	10.730
	2018	32.560	30.036	92,25%	19.958	66,45%	10.078	13.254
	2019	34.830	33.415	95,94%	22.150	66,29%	11.265	14.669
	2020	29.738	29.315	98,58%	19.423	66,26%	9.892	15.092
	2021	38.416	34.422	89,60%	21.117	61,35%	13.305	19.086
M E D I A S	2015	2.456	2.462		1.734		728	7.951
	2016	2.534	2.418		1.694		723	9.343
	2017	2.615	2.500		1.702		798	10.730
	2018	2.713	2.503		1.663		840	13.254
	2019	2.903	2.785		1.846		939	14.669
	2020	2.478	2.443		1.619		824	15.092
	2021	3.201	2.869		1.760		1.109	19.086
2022								
I II III IV V VI VII VIII IX X XI XII		3.377	2.278	67,46%	1.391	61,06%	887	20.185
	3.377	2.278	67,46%	1.391	61,06%	887	20.185	

EVOLUCIÓN DE LA GESTIÓN 2014-2021



EVOLUCIÓN MEDIAS MENSUALES



\* Pendientes reales

## PENSIÓN NO CONTRIBUTIVA DE JUBILACIÓN

### DATOS DE GESTIÓN CORRESPONDIENTES AL MES DE ENERO DE 2022

CC.AA. Y/O PROVINCIAS	PTES. MES ANTERIOR	SOLICITUDES PRESENTADAS					A RESOLV. MES	SOLICITUDES RESUELTAS									PTES. FIN MES
		NUEVAS	SGIM Y SATP	PAS	INSS	TOTAL		APROBADAS					NO APROBADAS		TOTAL		
								NUEVAS	SGIM Y SATP	PAS	INSS	TOTAL	DNG	CAD-DES		TOTAL	
<b>ANDALUCÍA</b>	2.172	630	0	3	0	633	2.805	327	0	1	0	328	146	40	514	2.291	
ALMERÍA	191	48	0	0	0	48	239	53	0	0	0	53	13	3	69	170	
CÁDIZ	513	54	0	0	0	54	567	0	0	0	0	0	3	3	6	561	
CÓRDOBA	128	54	0	1	0	55	183	20	0	0	0	20	21	8	49	134	
GRANADA	92	86	0	1	0	87	179	26	0	0	0	26	18	17	61	118	
HUELVA	37	34	0	0	0	34	71	12	0	0	0	12	11	0	23	48	
JAÉN	61	17	0	0	0	17	78	2	0	0	0	2	0	0	2	76	
MÁLAGA	649	180	0	0	0	180	829	111	0	1	0	112	41	4	157	672	
SEVILLA	501	157	0	1	0	158	659	103	0	0	0	103	39	5	147	512	
<b>ARAGÓN</b>	49	72	0	0	0	72	121	19	0	0	0	19	22	11	52	69	
HUESCA	6	8	0	0	0	8	14	6	0	0	0	6	2	0	8	6	
TERUEL	6	3	0	0	0	3	9	4	0	0	0	4	0	0	4	5	
ZARAGOZA	37	61	0	0	0	61	98	9	0	0	0	9	20	11	40	58	
<b>ASTURIAS</b>	393	88	0	0	0	88	481	50	0	0	0	50	18	1	69	412	
<b>ILLES BALEARS</b>	104	56	0	0	0	56	160	42	0	0	0	42	14	33	89	71	
<b>CANARIAS</b>	4.571	192	0	0	0	192	4.763	93	0	0	0	93	136	3	232	4.531	
LAS PALMAS	1.963	92	0	0	0	92	2.055	27	0	0	0	27	102	3	132	1.923	
S.C. TENERIFE	2.608	100	0	0	0	100	2.708	66	0	0	0	66	34	0	100	2.608	
<b>CANTABRIA</b>	57	54	0	0	0	54	111	33	0	0	0	33	2	0	35	76	
<b>CASTILLA Y LEÓN</b>	304	184	0	1	0	185	489	118	0	0	1	119	32	8	159	330	
ÁVILA	12	17	0	0	0	17	29	10	0	0	0	10	3	3	16	13	
BURGOS	32	25	0	1	0	26	58	6	0	0	0	6	6	2	14	44	
LEÓN	89	25	0	0	0	25	114	15	0	0	0	15	2	0	17	97	
PALENCIA	24	13	0	0	0	13	37	12	0	0	1	13	0	2	15	22	
SALAMANCA	27	38	0	0	0	38	65	23	0	0	0	23	9	0	32	33	
SEGOVIA	12	15	0	0	0	15	27	10	0	0	0	10	4	0	14	13	
SORIA	3	3	0	0	0	3	6	1	0	0	0	1	0	0	1	5	
VALLADOLID	92	33	0	0	0	33	125	24	0	0	0	24	7	0	31	94	
ZAMORA	13	15	0	0	0	15	28	17	0	0	0	17	1	1	19	9	
<b>CASTILLA-LA MANCHA</b>	214	138	0	0	1	139	353	75	0	0	0	75	41	11	127	226	
ALBACETE	37	32	0	0	0	32	69	15	0	0	0	15	6	3	24	45	
CIUDAD REAL	60	26	0	0	0	26	86	26	0	0	0	26	7	0	33	53	
CUENCA	19	9	0	0	0	9	28	9	0	0	0	9	5	0	14	14	
GUADALAJARA	21	19	0	0	1	20	41	2	0	0	0	2	5	3	10	31	
TOLEDO	77	52	0	0	0	52	129	23	0	0	0	23	18	5	46	83	

(Continúa al dorso)

CC.AA. Y/O PROVINCIAS	PTES. MES ANTERIOR	SOLICITUDES PRESENTADAS					A RESOLV. MES	SOLICITUDES RESUELTAS								PTES. FIN MES
		NUEVAS	SGIM Y SATP	PAS	INSS	TOTAL		APROBADAS					NO APROBADAS		TOTAL	
								NUEVAS	SGIM Y SATP	PAS	INSS	TOTAL	DNG	CAD-DES		
CATALUNYA	5.072	529	0	0	0	529	5.601	103	0	0	0	103	31	6	140	5.461
BARCELONA	3.496	358	0	0	0	358	3.854	70	0	0	0	70	18	3	91	3.763
GIRONA	617	79	0	0	0	79	696	12	0	0	0	12	4	3	19	677
LLEIDA	277	30	0	0	0	30	307	9	0	0	0	9	3	0	12	295
TARRAGONA	682	62	0	0	0	62	744	12	0	0	0	12	6	0	18	726
COMUNIDAD VALENCIANA	2.972	445	0	0	0	445	3.417	164	0	0	0	164	15	5	184	3.233
ALICANTE	1.758	138	0	0	0	138	1.896	105	0	0	0	105	0	2	107	1.789
CASTELLÓN	61	25	0	0	0	25	86	10	0	0	0	10	5	1	16	70
VALENCIA	1.153	282	0	0	0	282	1.435	49	0	0	0	49	10	2	61	1.374
EXTREMADURA	150	102	0	0	0	102	252	0	0	0	0	0	22	10	32	220
BADAJOS	95	52	0	0	0	52	147	0	0	0	0	0	11	10	21	126
CÁCERES	55	50	0	0	0	50	105	0	0	0	0	0	11	0	11	94
GALICIA	969	235	0	0	0	235	1.204	174	0	0	0	174	40	27	241	963
A CORUÑA	565	94	0	0	0	94	659	49	0	0	0	49	13	10	72	587
LUGO	63	26	0	0	0	26	89	20	0	0	0	20	3	3	26	63
OURENSE	24	27	0	0	0	27	51	8	0	0	0	8	0	2	10	41
PONTEVEDRA	317	88	0	0	0	88	405	97	0	0	0	97	24	12	133	272
MADRID	1.295	304	0	0	0	304	1.599	89	0	0	0	89	73	58	220	1.379
MURCIA	553	142	0	0	0	142	695	49	0	0	0	49	21	19	89	606
NAVARRA	38	26	0	0	0	26	64	8	0	0	0	8	9	4	21	43
PAÍS VASCO	95	116	0	2	0	118	213	29	0	0	0	29	1	8	38	175
ARABA/ÁLAVA	0	11	0	0	0	11	11	11	0	0	0	11	0	0	11	0
GIPUZKOA	32	27	0	0	0	27	59	18	0	0	0	18	1	0	19	40
BIZKAIA	63	78	0	2	0	80	143	0	0	0	0	0	0	8	8	135
LA RIOJA	49	24	0	0	0	24	73	8	0	0	0	8	12	0	20	53
CEUTA	18	21	0	0	0	21	39	1	0	0	0	1	2	3	6	33
MELILLA	11	12	0	0	0	12	23	7	0	0	0	7	1	2	10	13

TOTAL ESTADO	19.086	3.370	0	6	1	3.377	22.463	1.389	0	1	1	1.391	638	249	2.278	20.185
--------------	--------	-------	---	---	---	-------	--------	-------	---	---	---	-------	-----	-----	-------	--------

## PENSIÓN NO CONTRIBUTIVA DE JUBILACIÓN

### CAUSAS DE DENEGACIÓN CORRESPONDIENTES AL MES DE ENERO DE 2022

CC.AA. Y/O PROVINCIAS	EDAD	RESIDENCIA LEGAL	RECURSOS ECONÓMICOS		PRESTACIÓN INCOMPATIBLE	SIN DESGLOSAR	TOTAL CAUSAS DE DENEGACIÓN
			PERSONALES	U.E.C.			
			ANDALUCÍA	14			
ALMERÍA	2	3	3	5	0	0	13
CÁDIZ	0	0	0	3	0	0	3
CÓRDOBA	2	6	0	13	0	0	21
GRANADA	3	1	6	8	0	0	18
HUELVA	1	1	4	5	0	0	11
JAÉN	0	0	0	0	0	0	0
MÁLAGA	0	12	4	25	0	0	41
SEVILLA	6	0	8	25	0	0	39
ARAGÓN	2	3	6	11	0	0	22
HUESCA	1	0	0	1	0	0	2
TERUEL	0	0	0	0	0	0	0
ZARAGOZA	1	3	6	10	0	0	20
ASTURIAS	1	2	7	8	0	0	18
ILLES BALEARS	4	1	2	7	0	0	14
CANARIAS	10	20	48	58	0	0	136
LAS PALMAS	5	13	37	47	0	0	102
S.C. TENERIFE	5	7	11	11	0	0	34
CANTABRIA	0	0	1	1	0	0	2
CASTILLA Y LEÓN	1	4	7	20	0	0	32
ÁVILA	1	1	1	0	0	0	3
BURGOS	0	1	4	1	0	0	6
LEÓN	0	0	0	2	0	0	2
PALENCIA	0	0	0	0	0	0	0
SALAMANCA	0	1	1	7	0	0	9
SEGOVIA	0	1	1	2	0	0	4
SORIA	0	0	0	0	0	0	0
VALLADOLID	0	0	0	7	0	0	7
ZAMORA	0	0	0	1	0	0	1
CASTILLA-LA MANCHA	0	3	9	29	0	0	41
ALBACETE	0	0	2	4	0	0	6
CIUDAD REAL	0	0	3	4	0	0	7
CUENCA	0	0	1	4	0	0	5
GUADALAJARA	0	0	1	4	0	0	5
TOLEDO	0	3	2	13	0	0	18

(Continúa al dorso)

CC.AA. Y/O PROVINCIAS	EDAD	RESIDENCIA LEGAL	RECURSOS ECONÓMICOS		PRESTACIÓN INCOMPATIBLE	SIN DESGLOSAR	TOTAL CAUSAS DE DENEGACIÓN
			PERSONALES	U.E.C.			
CATALUNYA	0	22	0	9	0	0	31
BARCELONA	0	12	0	6	0	0	18
GIRONA	0	4	0	0	0	0	4
LLEIDA	0	1	0	2	0	0	3
TARRAGONA	0	5	0	1	0	0	6
COMUNIDAD VALENCIANA	1	5	3	6	0	0	15
ALICANTE	0	0	0	0	0	0	0
CASTELLÓN	1	1	1	2	0	0	5
VALENCIA	0	4	2	4	0	0	10
EXTREMADURA	5	1	4	12	0	0	22
BADAJOS	3	1	3	4	0	0	11
CÁCERES	2	0	1	8	0	0	11
GALICIA	0	8	4	28	0	0	40
A CORUÑA	0	5	1	7	0	0	13
LUGO	0	0	1	2	0	0	3
OURENSE	0	0	0	0	0	0	0
PONTEVEDRA	0	3	2	19	0	0	24
MADRID	5	20	15	33	0	0	73
MURCIA	3	0	7	11	0	0	21
NAVARRA	1	3	2	3	0	0	9
PAÍS VASCO	0	1	0	0	0	0	1
ARABA/ÁLAVA	0	0	0	0	0	0	0
GIPUZKOA	0	1	0	0	0	0	1
BIZKAIA	0	0	0	0	0	0	0
LA RIOJA	0	5	5	2	0	0	12
CEUTA	0	0	0	2	0	0	2
MELILLA	0	0	0	1	0	0	1
<b>TOTAL ESTADO</b>	<b>47</b>	<b>121</b>	<b>145</b>	<b>325</b>	<b>0</b>	<b>0</b>	<b>638</b>

## PENSIÓN NO CONTRIBUTIVA DE JUBILACIÓN

### DATOS ACUMULADOS DE GESTIÓN CORRESPONDIENTES AL AÑO 2022 HASTA ENERO

CC.AA. Y/O PROVINCIAS	PTES. AÑO ANTERIOR	SOLICITUDES PRESENTADAS					A RESOLV. AÑO	SOLICITUDES RESUELTAS									PTES. FINAL
		NUEVAS	SGIM Y SATP	PAS	INSS	TOTAL		APROBADAS					NO APROBADAS		TOTAL		
								NUEVAS	SGIM Y SATP	PAS	INSS	TOTAL	DNG	CAD-DES			
<b>ANDALUCÍA</b>	2.172	630	0	3	0	633	2.805	327	0	1	0	328	146	40	514	2.291	
ALMERÍA	191	48	0	0	0	48	239	53	0	0	0	53	13	3	69	170	
CÁDIZ	513	54	0	0	0	54	567	0	0	0	0	0	3	3	6	561	
CÓRDOBA	128	54	0	1	0	55	183	20	0	0	0	20	21	8	49	134	
GRANADA	92	86	0	1	0	87	179	26	0	0	0	26	18	17	61	118	
HUELVA	37	34	0	0	0	34	71	12	0	0	0	12	11	0	23	48	
JAÉN	61	17	0	0	0	17	78	2	0	0	0	2	0	0	2	76	
MÁLAGA	649	180	0	0	0	180	829	111	0	1	0	112	41	4	157	672	
SEVILLA	501	157	0	1	0	158	659	103	0	0	0	103	39	5	147	512	
<b>ARAGÓN</b>	49	72	0	0	0	72	121	19	0	0	0	19	22	11	52	69	
HUESCA	6	8	0	0	0	8	14	6	0	0	0	6	2	0	8	6	
TERUEL	6	3	0	0	0	3	9	4	0	0	0	4	0	0	4	5	
ZARAGOZA	37	61	0	0	0	61	98	9	0	0	0	9	20	11	40	58	
<b>ASTURIAS</b>	393	88	0	0	0	88	481	50	0	0	0	50	18	1	69	412	
<b>ILLES BALEARS</b>	104	56	0	0	0	56	160	42	0	0	0	42	14	33	89	71	
<b>CANARIAS</b>	4.571	192	0	0	0	192	4.763	93	0	0	0	93	136	3	232	4.531	
LAS PALMAS	1.963	92	0	0	0	92	2.055	27	0	0	0	27	102	3	132	1.923	
S.C. TENERIFE	2.608	100	0	0	0	100	2.708	66	0	0	0	66	34	0	100	2.608	
<b>CANTABRIA</b>	57	54	0	0	0	54	111	33	0	0	0	33	2	0	35	76	
<b>CASTILLA Y LEÓN</b>	304	184	0	1	0	185	489	118	0	0	1	119	32	8	159	330	
ÁVILA	12	17	0	0	0	17	29	10	0	0	0	10	3	3	16	13	
BURGOS	32	25	0	1	0	26	58	6	0	0	0	6	6	2	14	44	
LEÓN	89	25	0	0	0	25	114	15	0	0	0	15	2	0	17	97	
PALENCIA	24	13	0	0	0	13	37	12	0	0	1	13	0	2	15	22	
SALAMANCA	27	38	0	0	0	38	65	23	0	0	0	23	9	0	32	33	
SEGOVIA	12	15	0	0	0	15	27	10	0	0	0	10	4	0	14	13	
SORIA	3	3	0	0	0	3	6	1	0	0	0	1	0	0	1	5	
VALLADOLID	92	33	0	0	0	33	125	24	0	0	0	24	7	0	31	94	
ZAMORA	13	15	0	0	0	15	28	17	0	0	0	17	1	1	19	9	
<b>CASTILLA-LA MANCHA</b>	214	138	0	0	1	139	353	75	0	0	0	75	41	11	127	226	
ALBACETE	37	32	0	0	0	32	69	15	0	0	0	15	6	3	24	45	
CIUDAD REAL	60	26	0	0	0	26	86	26	0	0	0	26	7	0	33	53	
CUENCA	19	9	0	0	0	9	28	9	0	0	0	9	5	0	14	14	
GUADALAJARA	21	19	0	0	1	20	41	2	0	0	0	2	5	3	10	31	
TOLEDO	77	52	0	0	0	52	129	23	0	0	0	23	18	5	46	83	

(Continúa al dorso)

CC.AA. Y/O PROVINCIAS	PTES. AÑO ANTERIOR	SOLICITUDES PRESENTADAS					A RESOLV. AÑO	SOLICITUDES RESUELTAS								PTES. FINAL
								APROBADAS				NO APROBADAS		TOTAL		
		NUEVAS	SGIM Y SATP	PAS	INSS	TOTAL		NUEVAS	SGIM Y SATP	PAS	INSS	TOTAL	DNG		CAD-DES	
CATALUNYA	5.072	529	0	0	0	529	5.601	103	0	0	0	103	31	6	140	5.461
BARCELONA	3.496	358	0	0	0	358	3.854	70	0	0	0	70	18	3	91	3.763
GIRONA	617	79	0	0	0	79	696	12	0	0	0	12	4	3	19	677
LLEIDA	277	30	0	0	0	30	307	9	0	0	0	9	3	0	12	295
TARRAGONA	682	62	0	0	0	62	744	12	0	0	0	12	6	0	18	726
COMUNIDAD VALENCIANA	2.972	445	0	0	0	445	3.417	164	0	0	0	164	15	5	184	3.233
ALICANTE	1.758	138	0	0	0	138	1.896	105	0	0	0	105	0	2	107	1.789
CASTELLÓN	61	25	0	0	0	25	86	10	0	0	0	10	5	1	16	70
VALENCIA	1.153	282	0	0	0	282	1.435	49	0	0	0	49	10	2	61	1.374
EXTREMADURA	150	102	0	0	0	102	252	0	0	0	0	0	22	10	32	220
BADAJOS	95	52	0	0	0	52	147	0	0	0	0	0	11	10	21	126
CÁCERES	55	50	0	0	0	50	105	0	0	0	0	0	11	0	11	94
GALICIA	969	235	0	0	0	235	1.204	174	0	0	0	174	40	27	241	963
A CORUÑA	565	94	0	0	0	94	659	49	0	0	0	49	13	10	72	587
LUGO	63	26	0	0	0	26	89	20	0	0	0	20	3	3	26	63
OURENSE	24	27	0	0	0	27	51	8	0	0	0	8	0	2	10	41
PONTEVEDRA	317	88	0	0	0	88	405	97	0	0	0	97	24	12	133	272
MADRID	1.295	304	0	0	0	304	1.599	89	0	0	0	89	73	58	220	1.379
MURCIA	553	142	0	0	0	142	695	49	0	0	0	49	21	19	89	606
NAVARRA	38	26	0	0	0	26	64	8	0	0	0	8	9	4	21	43
PAÍS VASCO	95	116	0	2	0	118	213	29	0	0	0	29	1	8	38	175
ARABA/ÁLAVA	0	11	0	0	0	11	11	11	0	0	0	11	0	0	11	0
GIPUZKOA	32	27	0	0	0	27	59	18	0	0	0	18	1	0	19	40
BIZKAIA	63	78	0	2	0	80	143	0	0	0	0	0	0	8	8	135
LA RIOJA	49	24	0	0	0	24	73	8	0	0	0	8	12	0	20	53
CEUTA	18	21	0	0	0	21	39	1	0	0	0	1	2	3	6	33
MELILLA	11	12	0	0	0	12	23	7	0	0	0	7	1	2	10	13

TOTAL ESTADO	19.086	3.370	0	6	1	3.377	22.463	1.389	0	1	1	1.391	638	249	2.278	20.185
--------------	--------	-------	---	---	---	-------	--------	-------	---	---	---	-------	-----	-----	-------	--------

## PENSIÓN NO CONTRIBUTIVA DE JUBILACIÓN

### CAUSAS DE DENEGACIÓN ACUMULADAS CORRESPONDIENTES AL AÑO 2022 HASTA ENERO

CC.AA. Y/O PROVINCIAS	EDAD	RESIDENCIA LEGAL	RECURSOS ECONÓMICOS		PRESTACIÓN	SIN	TOTAL CAUSAS DE DENEGACIÓN
			PERSONALES	U.E.C.	INCOMPATIBLE	DESGLOSAR	
ANDALUCÍA	14	23	25	84	0	0	146
ALMERÍA	2	3	3	5	0	0	13
CÁDIZ	0	0	0	3	0	0	3
CÓRDOBA	2	6	0	13	0	0	21
GRANADA	3	1	6	8	0	0	18
HUELVA	1	1	4	5	0	0	11
JAÉN	0	0	0	0	0	0	0
MÁLAGA	0	12	4	25	0	0	41
SEVILLA	6	0	8	25	0	0	39
ARAGÓN	2	3	6	11	0	0	22
HUESCA	1	0	0	1	0	0	2
TERUEL	0	0	0	0	0	0	0
ZARAGOZA	1	3	6	10	0	0	20
ASTURIAS	1	2	7	8	0	0	18
ILLES BALEARS	4	1	2	7	0	0	14
CANARIAS	10	20	48	58	0	0	136
LAS PALMAS	5	13	37	47	0	0	102
S.C. TENERIFE	5	7	11	11	0	0	34
CANTABRIA	0	0	1	1	0	0	2
CASTILLA Y LEÓN	1	4	7	20	0	0	32
ÁVILA	1	1	1	0	0	0	3
BURGOS	0	1	4	1	0	0	6
LEÓN	0	0	0	2	0	0	2
PALENCIA	0	0	0	0	0	0	0
SALAMANCA	0	1	1	7	0	0	9
SEGOVIA	0	1	1	2	0	0	4
SORIA	0	0	0	0	0	0	0
VALLADOLID	0	0	0	7	0	0	7
ZAMORA	0	0	0	1	0	0	1
CASTILLA-LA MANCHA	0	3	9	29	0	0	41
ALBACETE	0	0	2	4	0	0	6
CIUDAD REAL	0	0	3	4	0	0	7
CUENCA	0	0	1	4	0	0	5
GUADALAJARA	0	0	1	4	0	0	5
TOLEDO	0	3	2	13	0	0	18

(Continúa al dorso)

CC.AA. Y/O PROVINCIAS	EDAD	RESIDENCIA LEGAL	RECURSOS ECONÓMICOS		PRESTACIÓN INCOMPATIBLE	SIN DESGLOSAR	TOTAL CAUSAS DE DENEGACIÓN
			PERSONALES	U.E.C.			
CATALUNYA	0	22	0	9	0	0	31
BARCELONA	0	12	0	6	0	0	18
GIRONA	0	4	0	0	0	0	4
LLEIDA	0	1	0	2	0	0	3
TARRAGONA	0	5	0	1	0	0	6
COMUNIDAD VALENCIANA	1	5	3	6	0	0	15
ALICANTE	0	0	0	0	0	0	0
CASTELLÓN	1	1	1	2	0	0	5
VALENCIA	0	4	2	4	0	0	10
EXTREMADURA	5	1	4	12	0	0	22
BADAJOS	3	1	3	4	0	0	11
CÁCERES	2	0	1	8	0	0	11
GALICIA	0	8	4	28	0	0	40
A CORUÑA	0	5	1	7	0	0	13
LUGO	0	0	1	2	0	0	3
OURENSE	0	0	0	0	0	0	0
PONTEVEDRA	0	3	2	19	0	0	24
MADRID	5	20	15	33	0	0	73
MURCIA	3	0	7	11	0	0	21
NAVARRA	1	3	2	3	0	0	9
PAÍS VASCO	0	1	0	0	0	0	1
ARABA/ÁLAVA	0	0	0	0	0	0	0
GIPUZKOA	0	1	0	0	0	0	1
BIZKAIA	0	0	0	0	0	0	0
LA RIOJA	0	5	5	2	0	0	12
CEUTA	0	0	0	2	0	0	2
MELILLA	0	0	0	1	0	0	1
<b>TOTAL ESTADO</b>	<b>47</b>	<b>121</b>	<b>145</b>	<b>325</b>	<b>0</b>	<b>0</b>	<b>638</b>



GOBIERNO  
DE ESPAÑA

MINISTERIO  
DE DERECHOS SOCIALES  
Y AGENDA 2030

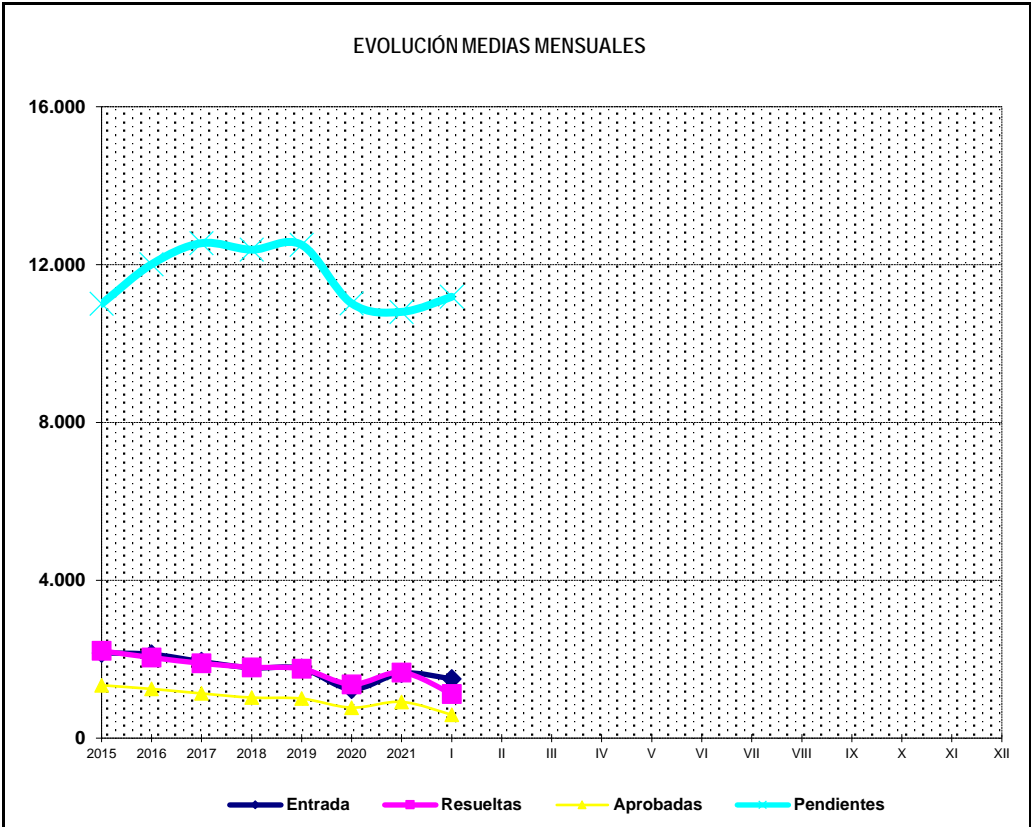
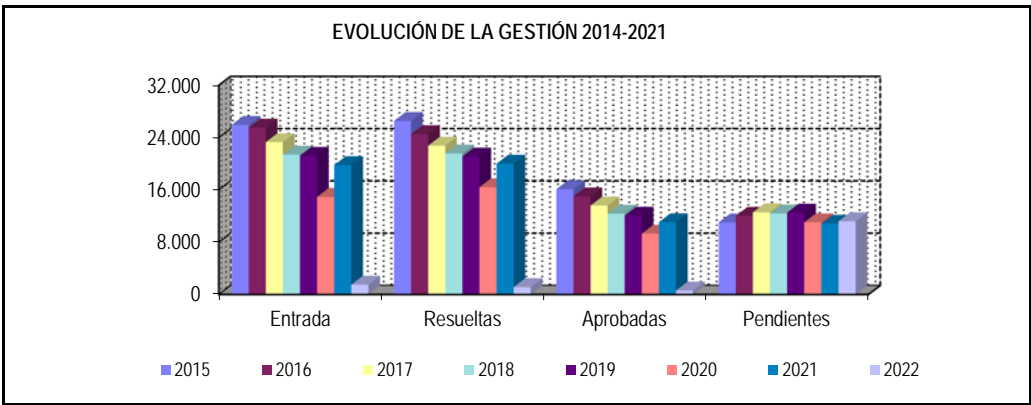


## **1c Pnc de Invalidez: Datos de la gestión mensual y anual**

## R.D.L. 8/2015, DE 30 DE OCTUBRE; T. REF. LGSS PNCs DE LA SEGURIDAD SOCIAL

## I N V A L I D E Z

		Entrada	Resueltas	% R./E.	Aprobadas	% A./R.	No Aprob.	Pendientes
G E S T I O N	2015	25.932	26.538	102,34%	16.075	60,57%	10.463	11.005
	2016	25.512	24.511	96,08%	14.971	61,08%	9.540	12.006
	2017	23.286	22.749	97,69%	13.582	59,70%	9.167	12.543
	2018	21.379	21.545	100,78%	12.334	57,25%	9.211	12.377
	2019	21.204	21.081	99,42%	12.032	57,08%	9.049	12.500
	2020	14.900	16.383	109,95%	9.283	56,66%	7.100	11.017
	2021	19.771	19.987	101,09%	11.029	55,18%	8.958	10.801
M E D I A S	2015	2.161	2.212		1.340		872	11.005
	2016	2.126	2.043		1.248		795	12.006
	2017	1.941	1.896		1.132		764	12.543
	2018	1.782	1.795		1.028		768	12.377
	2019	1.767	1.757		1.003		754	12.500
	2020	1.242	1.365		774		592	11.017
	2021	1.648	1.666		919		747	10.801
2022								
I II III IV V VI VII VIII IX X XI XII		1.501	1.118	74,48%	592	52,95%	526	11.184
		1.501	1.118	74,48%	592	52,95%	526	11.184



\* Pendientes reales

## PENSIÓN NO CONTRIBUTIVA DE INVALIDEZ

### DATOS DE GESTIÓN CORRESPONDIENTES AL MES DE ENERO DE 2022

CC.AA. Y/O PROVINCIAS	PTES. MES ANTERIOR	SOLICITUDES PRESENTADAS					A RESOLV. MES	SOLICITUDES RESUELTAS									PTES. FIN MES
		NUEVAS	SGIM Y SATP	PAS	INSS	TOTAL		APROBADAS					NO APROBADAS		TOTAL		
								NUEVAS	SGIM Y SATP	PAS	INSS	TOTAL	DNG	CAD-DES		TOTAL	
<b>ANDALUCÍA</b>	1.850	272	0	3	0	275	2.125	105	0	0	0	105	61	45	211	1.914	
ALMERÍA	67	17	0	0	0	17	84	7	0	0	0	7	3	4	14	70	
CÁDIZ	384	35	0	0	0	35	419	0	0	0	0	0	2	1	3	416	
CÓRDOBA	151	13	0	0	0	13	164	8	0	0	0	8	8	2	18	146	
GRANADA	101	34	0	0	0	34	135	10	0	0	0	10	0	3	13	122	
HUELVA	75	36	0	2	0	38	113	8	0	0	0	8	8	0	16	97	
JAÉN	69	10	0	0	0	10	79	9	0	0	0	9	1	0	10	69	
MÁLAGA	462	74	0	0	0	74	536	16	0	0	0	16	9	1	26	510	
SEVILLA	541	53	0	1	0	54	595	47	0	0	0	47	30	34	111	484	
<b>ARAGÓN</b>	32	18	0	0	0	18	50	16	0	0	0	16	5	1	22	28	
HUESCA	2	5	0	0	0	5	7	1	0	0	0	1	0	0	1	6	
TERUEL	0	0	0	0	0	0	0	0	0	0	0	0	0	0	0	0	
ZARAGOZA	30	13	0	0	0	13	43	15	0	0	0	15	5	1	21	22	
<b>ASTURIAS</b>	161	15	0	0	0	15	176	4	0	0	0	4	4	0	8	168	
<b>ILLES BALEARS</b>	32	24	1	0	0	25	57	15	0	0	0	15	6	1	22	35	
<b>CANARIAS</b>	4.043	144	0	0	0	144	4.187	38	0	0	1	39	70	22	131	4.056	
LAS PALMAS	1.376	51	0	0	0	51	1.427	11	0	0	0	11	31	8	50	1.377	
S.C. TENERIFE	2.667	93	0	0	0	93	2.760	27	0	0	1	28	39	14	81	2.679	
<b>CANTABRIA</b>	63	29	0	0	0	29	92	18	0	0	0	18	3	0	21	71	
<b>CASTILLA Y LEÓN</b>	249	78	0	0	0	78	327	37	0	0	0	37	22	7	66	261	
ÁVILA	17	7	0	0	0	7	24	4	0	0	0	4	2	0	6	18	
BURGOS	51	16	0	0	0	16	67	7	0	0	0	7	8	4	19	48	
LEÓN	96	5	0	0	0	5	101	2	0	0	0	2	4	0	6	95	
PALENCIA	9	7	0	0	0	7	16	3	0	0	0	3	1	1	5	11	
SALAMANCA	34	14	0	0	0	14	48	3	0	0	0	3	3	2	8	40	
SEGOVIA	9	6	0	0	0	6	15	4	0	0	0	4	3	0	7	8	
SORIA	2	1	0	0	0	1	3	2	0	0	0	2	0	0	2	1	
VALLADOLID	25	12	0	0	0	12	37	4	0	0	0	4	0	0	4	33	
ZAMORA	6	10	0	0	0	10	16	8	0	0	0	8	1	0	9	7	
<b>CASTILLA-LA MANCHA</b>	160	82	0	0	1	83	243	43	0	1	1	45	21	6	72	171	
ALBACETE	46	12	0	0	0	12	58	5	0	0	0	5	7	1	13	45	
CIUDAD REAL	28	18	0	0	0	18	46	12	0	1	0	13	2	2	17	29	
CUENCA	29	11	0	0	0	11	40	10	0	0	0	10	3	0	13	27	
GUADALAJARA	11	14	0	0	1	15	26	3	0	0	1	4	5	1	10	16	
TOLEDO	46	27	0	0	0	27	73	13	0	0	0	13	4	2	19	54	

(Continúa al dorso)

CC.AA. Y/O PROVINCIAS	PTES. MES ANTERIOR	SOLICITUDES PRESENTADAS					A RESOLV. MES	SOLICITUDES RESUELTAS									PTES. FIN MES
								APROBADAS					NO APROBADAS		TOTAL		
		NUEVAS	SGIM Y SATP	PAS	INSS	TOTAL		NUEVAS	SGIM Y SATP	PAS	INSS	TOTAL	DNG	CAD-DES			
CATALUNYA	1.428	261	2	0	25	288	1.716	94	0	0	9	103	71	22	196	1.520	
BARCELONA	992	187	1	0	14	202	1.194	63	0	0	8	71	51	19	141	1.053	
GIRONA	148	26	0	0	3	29	177	10	0	0	0	10	8	3	21	156	
LLEIDA	77	12	0	0	1	13	90	9	0	0	0	9	3	0	12	78	
TARRAGONA	211	36	1	0	7	44	255	12	0	0	1	13	9	0	22	233	
COMUNIDAD VALENCIANA	963	139	0	0	0	139	1.102	52	0	0	0	52	21	8	81	1.021	
ALICANTE	389	37	0	0	0	37	426	26	0	0	0	26	9	2	37	389	
CASTELLÓN	54	18	0	0	0	18	72	7	0	0	0	7	8	5	20	52	
VALENCIA	520	84	0	0	0	84	604	19	0	0	0	19	4	1	24	580	
EXTREMADURA	175	35	0	0	0	35	210	0	0	0	0	0	9	1	10	200	
BADAJOS	141	25	0	0	0	25	166	0	0	0	0	0	6	1	7	159	
CÁCERES	34	10	0	0	0	10	44	0	0	0	0	0	3	0	3	41	
GALICIA	691	119	0	0	0	119	810	52	0	0	0	52	23	4	79	731	
A CORUÑA	355	34	0	0	0	34	389	16	0	0	0	16	12	0	28	361	
LUGO	37	7	0	0	0	7	44	3	0	0	0	3	2	1	6	38	
OURENSE	36	30	0	0	0	30	66	5	0	0	0	5	3	1	9	57	
PONTEVEDRA	263	48	0	0	0	48	311	28	0	0	0	28	6	2	36	275	
MADRID	152	125	0	0	0	125	277	36	0	0	0	36	21	24	81	196	
MURCIA	678	55	0	0	0	55	733	34	0	0	2	36	19	6	61	672	
NAVARRA	12	8	0	0	0	8	20	2	0	0	0	2	4	1	7	13	
PAÍS VASCO	57	49	0	1	0	50	107	16	0	0	0	16	1	7	24	83	
ARABA/ÁLAVA	0	6	0	0	0	6	6	6	0	0	0	6	0	0	6	0	
GIPUZKOA	13	15	0	0	0	15	28	10	0	0	0	10	1	1	12	16	
BIZKAIA	44	28	0	1	0	29	73	0	0	0	0	0	0	6	6	67	
LA RIOJA	22	3	0	0	0	3	25	11	0	0	0	11	2	0	13	12	
CEUTA	7	8	0	0	0	8	15	1	0	0	0	1	1	0	2	13	
MELILLA	26	4	0	0	0	4	30	4	0	0	0	4	6	1	11	19	

TOTAL ESTADO	10.801	1.468	3	4	26	1.501	12.302	578	0	1	13	592	370	156	1.118	11.184
--------------	--------	-------	---	---	----	-------	--------	-----	---	---	----	-----	-----	-----	-------	--------

## PENSIÓN NO CONTRIBUTIVA DE INVALIDEZ

### CAUSAS DE DENEGACIÓN CORRESPONDIENTES AL MES DE ENERO DE 2022

CC.AA. Y/O PROVINCIAS	EDAD	RESIDENCIA	RECURSOS ECONÓMICOS		GRADO DISCAPACIDAD	PRESTACIÓN	SOLICITAR SIN PASAR DOS AÑOS	SIN DESGLASAR	TOTAL CAUSAS DE DENEGACIÓN
		LEGAL	PERSONALES	U.E.C.	ENF. CRÓNICA	INCOMPATIBLE			
<b>ANDALUCÍA</b>	8	3	6	12	27	5	0	0	61
ALMERÍA	0	0	0	2	1	0	0	0	3
CÁDIZ	0	0	0	0	2	0	0	0	2
CÓRDOBA	1	1	0	1	3	2	0	0	8
GRANADA	0	0	0	0	0	0	0	0	0
HUELVA	2	1	3	2	0	0	0	0	8
JAÉN	0	0	0	0	1	0	0	0	1
MÁLAGA	1	0	0	2	5	1	0	0	9
SEVILLA	4	1	3	5	15	2	0	0	30
<b>ARAGÓN</b>	0	1	1	2	0	1	0	0	5
HUESCA	0	0	0	0	0	0	0	0	0
TERUEL	0	0	0	0	0	0	0	0	0
ZARAGOZA	0	1	1	2	0	1	0	0	5
<b>ASTURIAS</b>	0	1	1	2	0	0	0	0	4
<b>ILLES BALEARS</b>	1	1	3	1	0	0	0	0	6
<b>CANARIAS</b>	2	0	21	12	34	1	0	0	70
LAS PALMAS	1	0	12	5	13	0	0	0	31
S.C. TENERIFE	1	0	9	7	21	1	0	0	39
<b>CANTABRIA</b>	2	0	1	0	0	0	0	0	3
<b>CASTILLA Y LEÓN</b>	2	1	6	3	10	0	0	0	22
ÁVILA	1	0	0	1	0	0	0	0	2
BURGOS	0	1	2	0	5	0	0	0	8
LEÓN	0	0	1	1	2	0	0	0	4
PALENCIA	0	0	0	1	0	0	0	0	1
SALAMANCA	1	0	1	0	1	0	0	0	3
SEGOVIA	0	0	2	0	1	0	0	0	3
SORIA	0	0	0	0	0	0	0	0	0
VALLADOLID	0	0	0	0	0	0	0	0	0
ZAMORA	0	0	0	0	1	0	0	0	1
<b>CASTILLA-LA MANCHA</b>	1	2	5	10	3	0	0	0	21
ALBACETE	0	1	3	2	1	0	0	0	7
CIUDAD REAL	0	0	0	2	0	0	0	0	2
CUENCA	0	0	1	1	1	0	0	0	3
GUADALAJARA	0	1	1	3	0	0	0	0	5
TOLEDO	1	0	0	2	1	0	0	0	4

(Continúa al dorso)

CC.AA. Y/O PROVINCIAS	EDAD	RESIDENCIA LEGAL	RECURSOS ECONÓMICOS		GRADO DISCAPACIDAD ENF. CRÓNICA	PRESTACIÓN INCOMPATIBLE	SOLICITAR SIN PASAR DOS AÑOS	SIN DESGLOSAR	TOTAL CAUSAS DE DENEGACIÓN
			PERSONALES	U.E.C.					
CATALUNYA	3	4	14	18	20	12	0	0	71
BARCELONA	2	2	6	13	17	11	0	0	51
GIRONA	1	1	3	2	1	0	0	0	8
LLEIDA	0	0	1	1	1	0	0	0	3
TARRAGONA	0	1	4	2	1	1	0	0	9
COMUNIDAD VALENCIANA	1	2	3	2	13	0	0	0	21
ALICANTE	0	1	0	0	8	0	0	0	9
CASTELLÓN	1	0	2	1	4	0	0	0	8
VALENCIA	0	1	1	1	1	0	0	0	4
EXTREMADURA	1	1	3	3	1	0	0	0	9
BADAJOS	1	0	3	1	1	0	0	0	6
CÁCERES	0	1	0	2	0	0	0	0	3
GALICIA	1	1	5	1	15	0	0	0	23
A CORUÑA	0	1	4	0	7	0	0	0	12
LUGO	1	0	0	0	1	0	0	0	2
OURENSE	0	0	1	1	1	0	0	0	3
PONTEVEDRA	0	0	0	0	6	0	0	0	6
MADRID	2	2	8	6	3	0	0	0	21
MURCIA	0	0	3	3	12	1	0	0	19
NAVARRA	1	1	2	0	0	0	0	0	4
PAÍS VASCO	0	0	0	1	0	0	0	0	1
ARABA/ÁLAVA	0	0	0	0	0	0	0	0	0
GIPUZKOA	0	0	0	1	0	0	0	0	1
BIZKAIA	0	0	0	0	0	0	0	0	0
LA RIOJA	0	0	2	0	0	0	0	0	2
CEUTA	0	1	0	0	0	0	0	0	1
MELILLA	0	1	1	1	3	0	0	0	6
<b>TOTAL ESTADO</b>	<b>25</b>	<b>22</b>	<b>85</b>	<b>77</b>	<b>141</b>	<b>20</b>	<b>0</b>	<b>0</b>	<b>370</b>

# PENSIÓN NO CONTRIBUTIVA DE INVALIDEZ

## DATOS ACUMULADOS DE GESTIÓN CORRESPONDIENTES AL AÑO 2022 HASTA ENERO

CC.AA. Y/O PROVINCIAS	PTES. AÑO ANTERIOR	SOLICITUDES PRESENTADAS					A RESOLV. AÑO	SOLICITUDES RESUELTAS									PTES. FINAL
		NUEVAS	SGIM Y SATP	PAS	INSS	TOTAL		APROBADAS					NO APROBADAS		TOTAL		
								NUEVAS	SGIM Y SATP	PAS	INSS	TOTAL	DNG	CAD-DES			
<b>ANDALUCÍA</b>	<b>1.850</b>	<b>272</b>	<b>0</b>	<b>3</b>	<b>0</b>	<b>275</b>	<b>2.125</b>	<b>105</b>	<b>0</b>	<b>0</b>	<b>0</b>	<b>105</b>	<b>61</b>	<b>45</b>	<b>211</b>	<b>1.914</b>	
ALMERÍA	67	17	0	0	0	17	84	7	0	0	0	7	3	4	14	70	
CÁDIZ	384	35	0	0	0	35	419	0	0	0	0	0	2	1	3	416	
CÓRDOBA	151	13	0	0	0	13	164	8	0	0	0	8	8	2	18	146	
GRANADA	101	34	0	0	0	34	135	10	0	0	0	10	0	3	13	122	
HUELVA	75	36	0	2	0	38	113	8	0	0	0	8	8	0	16	97	
JAÉN	69	10	0	0	0	10	79	9	0	0	0	9	1	0	10	69	
MÁLAGA	462	74	0	0	0	74	536	16	0	0	0	16	9	1	26	510	
SEVILLA	541	53	0	1	0	54	595	47	0	0	0	47	30	34	111	484	
<b>ARAGÓN</b>	<b>32</b>	<b>18</b>	<b>0</b>	<b>0</b>	<b>0</b>	<b>18</b>	<b>50</b>	<b>16</b>	<b>0</b>	<b>0</b>	<b>0</b>	<b>16</b>	<b>5</b>	<b>1</b>	<b>22</b>	<b>28</b>	
HUESCA	2	5	0	0	0	5	7	1	0	0	0	1	0	0	1	6	
TERUEL	0	0	0	0	0	0	0	0	0	0	0	0	0	0	0	0	
ZARAGOZA	30	13	0	0	0	13	43	15	0	0	0	15	5	1	21	22	
<b>ASTURIAS</b>	<b>161</b>	<b>15</b>	<b>0</b>	<b>0</b>	<b>0</b>	<b>15</b>	<b>176</b>	<b>4</b>	<b>0</b>	<b>0</b>	<b>0</b>	<b>4</b>	<b>4</b>	<b>0</b>	<b>8</b>	<b>168</b>	
<b>ILLES BALEARS</b>	<b>32</b>	<b>24</b>	<b>1</b>	<b>0</b>	<b>0</b>	<b>25</b>	<b>57</b>	<b>15</b>	<b>0</b>	<b>0</b>	<b>0</b>	<b>15</b>	<b>6</b>	<b>1</b>	<b>22</b>	<b>35</b>	
<b>CANARIAS</b>	<b>4.043</b>	<b>144</b>	<b>0</b>	<b>0</b>	<b>0</b>	<b>144</b>	<b>4.187</b>	<b>38</b>	<b>0</b>	<b>0</b>	<b>1</b>	<b>39</b>	<b>70</b>	<b>22</b>	<b>131</b>	<b>4.056</b>	
LAS PALMAS	1.376	51	0	0	0	51	1.427	11	0	0	0	11	31	8	50	1.377	
S.C. TENERIFE	2.667	93	0	0	0	93	2.760	27	0	0	1	28	39	14	81	2.679	
<b>CANTABRIA</b>	<b>63</b>	<b>29</b>	<b>0</b>	<b>0</b>	<b>0</b>	<b>29</b>	<b>92</b>	<b>18</b>	<b>0</b>	<b>0</b>	<b>0</b>	<b>18</b>	<b>3</b>	<b>0</b>	<b>21</b>	<b>71</b>	
<b>CASTILLA Y LEÓN</b>	<b>249</b>	<b>78</b>	<b>0</b>	<b>0</b>	<b>0</b>	<b>78</b>	<b>327</b>	<b>37</b>	<b>0</b>	<b>0</b>	<b>0</b>	<b>37</b>	<b>22</b>	<b>7</b>	<b>66</b>	<b>261</b>	
ÁVILA	17	7	0	0	0	7	24	4	0	0	0	4	2	0	6	18	
BURGOS	51	16	0	0	0	16	67	7	0	0	0	7	8	4	19	48	
LEÓN	96	5	0	0	0	5	101	2	0	0	0	2	4	0	6	95	
PALENCIA	9	7	0	0	0	7	16	3	0	0	0	3	1	1	5	11	
SALAMANCA	34	14	0	0	0	14	48	3	0	0	0	3	3	2	8	40	
SEGOVIA	9	6	0	0	0	6	15	4	0	0	0	4	3	0	7	8	
SORIA	2	1	0	0	0	1	3	2	0	0	0	2	0	0	2	1	
VALLADOLID	25	12	0	0	0	12	37	4	0	0	0	4	0	0	4	33	
ZAMORA	6	10	0	0	0	10	16	8	0	0	0	8	1	0	9	7	
<b>CASTILLA-LA MANCHA</b>	<b>160</b>	<b>82</b>	<b>0</b>	<b>0</b>	<b>1</b>	<b>83</b>	<b>243</b>	<b>43</b>	<b>0</b>	<b>1</b>	<b>1</b>	<b>45</b>	<b>21</b>	<b>6</b>	<b>72</b>	<b>171</b>	
ALBACETE	46	12	0	0	0	12	58	5	0	0	0	5	7	1	13	45	
CIUDAD REAL	28	18	0	0	0	18	46	12	0	1	0	13	2	2	17	29	
CUENCA	29	11	0	0	0	11	40	10	0	0	0	10	3	0	13	27	
GUADALAJARA	11	14	0	0	1	15	26	3	0	0	1	4	5	1	10	16	
TOLEDO	46	27	0	0	0	27	73	13	0	0	0	13	4	2	19	54	

(Continúa al dorso)

CC.AA. Y/O PROVINCIAS	PTES. AÑO ANTERIOR	SOLICITUDES PRESENTADAS					A RESOLV. AÑO	SOLICITUDES RESUELTAS									PTES. FINAL
								APROBADAS					NO APROBADAS		TOTAL		
		NUEVAS	SGIM Y SATP	PAS	INSS	TOTAL		NUEVAS	SGIM Y SATP	PAS	INSS	TOTAL	DNG	CAD-DES			
CATALUNYA	1.428	261	2	0	25	288	1.716	94	0	0	9	103	71	22	196	1.520	
BARCELONA	992	187	1	0	14	202	1.194	63	0	0	8	71	51	19	141	1.053	
GIRONA	148	26	0	0	3	29	177	10	0	0	0	10	8	3	21	156	
LLEIDA	77	12	0	0	1	13	90	9	0	0	0	9	3	0	12	78	
TARRAGONA	211	36	1	0	7	44	255	12	0	0	1	13	9	0	22	233	
COMUNIDAD VALENCIANA	963	139	0	0	0	139	1.102	52	0	0	0	52	21	8	81	1.021	
ALICANTE	389	37	0	0	0	37	426	26	0	0	0	26	9	2	37	389	
CASTELLÓN	54	18	0	0	0	18	72	7	0	0	0	7	8	5	20	52	
VALENCIA	520	84	0	0	0	84	604	19	0	0	0	19	4	1	24	580	
EXTREMADURA	175	35	0	0	0	35	210	0	0	0	0	0	9	1	10	200	
BADAJOS	141	25	0	0	0	25	166	0	0	0	0	0	6	1	7	159	
CÁCERES	34	10	0	0	0	10	44	0	0	0	0	0	3	0	3	41	
GALICIA	691	119	0	0	0	119	810	52	0	0	0	52	23	4	79	731	
A CORUÑA	355	34	0	0	0	34	389	16	0	0	0	16	12	0	28	361	
LUGO	37	7	0	0	0	7	44	3	0	0	0	3	2	1	6	38	
OURENSE	36	30	0	0	0	30	66	5	0	0	0	5	3	1	9	57	
PONTEVEDRA	263	48	0	0	0	48	311	28	0	0	0	28	6	2	36	275	
MADRID	152	125	0	0	0	125	277	36	0	0	0	36	21	24	81	196	
MURCIA	678	55	0	0	0	55	733	34	0	0	2	36	19	6	61	672	
NAVARRA	12	8	0	0	0	8	20	2	0	0	0	2	4	1	7	13	
PAÍS VASCO	57	49	0	1	0	50	107	16	0	0	0	16	1	7	24	83	
ARABA/ÁLAVA	0	6	0	0	0	6	6	6	0	0	0	6	0	0	6	0	
GIPUZKOA	13	15	0	0	0	15	28	10	0	0	0	10	1	1	12	16	
BIZKAIA	44	28	0	1	0	29	73	0	0	0	0	0	0	6	6	67	
LA RIOJA	22	3	0	0	0	3	25	11	0	0	0	11	2	0	13	12	
CEUTA	7	8	0	0	0	8	15	1	0	0	0	1	1	0	2	13	
MELILLA	26	4	0	0	0	4	30	4	0	0	0	4	6	1	11	19	

TOTAL ESTADO	10.801	1.468	3	4	26	1.501	12.302	578	0	1	13	592	370	156	1.118	11.184
--------------	--------	-------	---	---	----	-------	--------	-----	---	---	----	-----	-----	-----	-------	--------

## PENSIÓN NO CONTRIBUTIVA DE INVALIDEZ

### CAUSAS DE DENEGACIÓN ACUMULADAS CORRESPONDIENTES AL AÑO 2022 HASTA ENERO

CC.AA. Y/O PROVINCIAS	EDAD	RESIDENCIA	RECURSOS ECONÓMICOS		GRADO DISCAPACIDAD	PRESTACIÓN	SOLICITAR SIN PASAR DOS AÑOS	SIN DESGLOSAR	TOTAL CAUSAS DE DENEGACIÓN
		LEGAL	PERSONALES	U.E.C.	ENF. CRÓNICA	INCOMPATIBLE			
ANDALUCÍA	8	3	6	12	27	5	0	0	61
ALMERÍA	0	0	0	2	1	0	0	0	3
CÁDIZ	0	0	0	0	2	0	0	0	2
CÓRDOBA	1	1	0	1	3	2	0	0	8
GRANADA	0	0	0	0	0	0	0	0	0
HUELVA	2	1	3	2	0	0	0	0	8
JAÉN	0	0	0	0	1	0	0	0	1
MÁLAGA	1	0	0	2	5	1	0	0	9
SEVILLA	4	1	3	5	15	2	0	0	30
ARAGÓN	0	1	1	2	0	1	0	0	5
HUESCA	0	0	0	0	0	0	0	0	0
TERUEL	0	0	0	0	0	0	0	0	0
ZARAGOZA	0	1	1	2	0	1	0	0	5
ASTURIAS	0	1	1	2	0	0	0	0	4
ILLES BALEARS	1	1	3	1	0	0	0	0	6
CANARIAS	2	0	21	12	34	1	0	0	70
LAS PALMAS	1	0	12	5	13	0	0	0	31
S.C. TENERIFE	1	0	9	7	21	1	0	0	39
CANTABRIA	2	0	1	0	0	0	0	0	3
CASTILLA Y LEÓN	2	1	6	3	10	0	0	0	22
ÁVILA	1	0	0	1	0	0	0	0	2
BURGOS	0	1	2	0	5	0	0	0	8
LEÓN	0	0	1	1	2	0	0	0	4
PALENCIA	0	0	0	1	0	0	0	0	1
SALAMANCA	1	0	1	0	1	0	0	0	3
SEGOVIA	0	0	2	0	1	0	0	0	3
SORIA	0	0	0	0	0	0	0	0	0
VALLADOLID	0	0	0	0	0	0	0	0	0
ZAMORA	0	0	0	0	1	0	0	0	1
CASTILLA-LA MANCHA	1	2	5	10	3	0	0	0	21
ALBACETE	0	1	3	2	1	0	0	0	7
CIUDAD REAL	0	0	0	2	0	0	0	0	2
CUENCA	0	0	1	1	1	0	0	0	3
GUADALAJARA	0	1	1	3	0	0	0	0	5
TOLEDO	1	0	0	2	1	0	0	0	4

(Continúa al dorso)

CC.AA. Y/O PROVINCIAS	EDAD	RESIDENCIA LEGAL	RECURSOS ECONÓMICOS		GRADO DISCAPACIDAD ENF. CRÓNICA	PRESTACIÓN INCOMPATIBLE	SOLICITAR SIN PASAR DOS AÑOS	SIN DESGLASAR	TOTAL CAUSAS DE DENEGACIÓN
			PERSONALES	U.E.C.					
CATALUNYA	3	4	14	18	20	12	0	0	71
BARCELONA	2	2	6	13	17	11	0	0	51
GIRONA	1	1	3	2	1	0	0	0	8
LLEIDA	0	0	1	1	1	0	0	0	3
TARRAGONA	0	1	4	2	1	1	0	0	9
COMUNIDAD VALENCIANA	1	2	3	2	13	0	0	0	21
ALICANTE	0	1	0	0	8	0	0	0	9
CASTELLÓN	1	0	2	1	4	0	0	0	8
VALENCIA	0	1	1	1	1	0	0	0	4
EXTREMADURA	1	1	3	3	1	0	0	0	9
BADAJOS	1	0	3	1	1	0	0	0	6
CÁCERES	0	1	0	2	0	0	0	0	3
GALICIA	1	1	5	1	15	0	0	0	23
A CORUÑA	0	1	4	0	7	0	0	0	12
LUGO	1	0	0	0	1	0	0	0	2
OURENSE	0	0	1	1	1	0	0	0	3
PONTEVEDRA	0	0	0	0	6	0	0	0	6
MADRID	2	2	8	6	3	0	0	0	21
MURCIA	0	0	3	3	12	1	0	0	19
NAVARRA	1	1	2	0	0	0	0	0	4
PAÍS VASCO	0	0	0	1	0	0	0	0	1
ARABA/ÁLAVA	0	0	0	0	0	0	0	0	0
GIPUZKOA	0	0	0	1	0	0	0	0	1
BIZKAIA	0	0	0	0	0	0	0	0	0
LA RIOJA	0	0	2	0	0	0	0	0	2
CEUTA	0	1	0	0	0	0	0	0	1
MELILLA	0	1	1	1	3	0	0	0	6
<b>TOTAL ESTADO</b>	<b>25</b>	<b>22</b>	<b>85</b>	<b>77</b>	<b>141</b>	<b>20</b>	<b>0</b>	<b>0</b>	<b>370</b>



GOBIERNO  
DE ESPAÑA

MINISTERIO  
DE DERECHOS SOCIALES  
Y AGENDA 2030

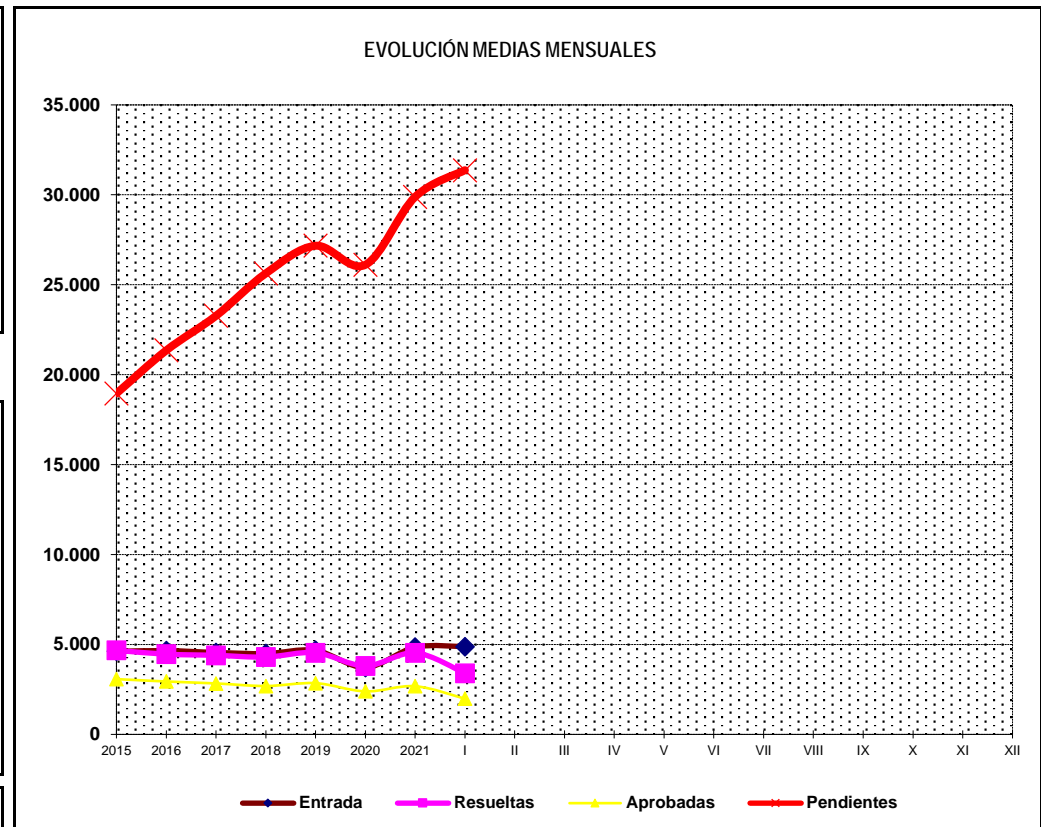
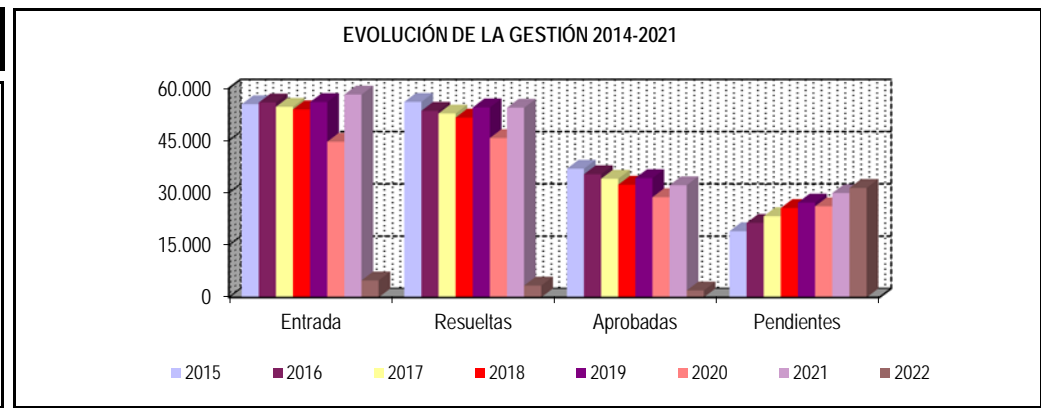


## **1d Pncs de la Seguridad Social: Datos de la gestión mensual y anual**

### R.D.L. 8/2015, DE 30 DE OCTUBRE; T. REF. LGSS PNCs DE LA SEGURIDAD SOCIAL

### TOTAL: JUBILACIÓN MÁS INVALIDEZ

		Entrada	Resueltas	% R./E.	Aprobadas	No Aprob.	Pendientes
G E S T I O N	2015	55.405	56.082	101,22%	36.888	19.194	18.956
	2016	55.916	53.523	95,72%	35.304	18.219	21.349
	2017	54.670	52.746	96,48%	34.005	18.741	23.273
	2018	53.939	51.581	95,63%	32.292	19.289	25.631
	2019	56.034	54.496	97,26%	34.182	20.314	27.169
	2020	44.638	45.698	102,37%	28.706	16.992	26.109
	2021	58.187	54.409	93,51%	32.146	22.263	29.887
M E D I A S	2015	4.617	4.674		3.074	1.600	18.956
	2016	4.660	4.460		2.942	1.518	21.349
	2017	4.556	4.396		2.834	1.562	23.273
	2018	4.495	4.298		2.691	1.607	25.631
	2019	4.670	4.541		2.849	1.693	27.169
	2020	3.720	3.808		2.392	1.416	26.109
	2021	4.849	4.534		2.679	1.855	29.887
2022							
I II III IV V VI VII VIII IX X XI XII		4.878	3.396	69,62%	1.983	1.413	31.369
		4.878	3.396	69,62%	1.983	1.413	31.369



\* Pendientes reales

## PENSIONES NO CONTRIBUTIVAS DE JUBILACIÓN E INVALIDEZ

### DATOS CONJUNTOS DE GESTIÓN CORRESPONDIENTES AL MES DE ENERO DE 2022

CC.AA. Y/O PROVINCIAS	PTES. MES ANTERIOR	SOLICITUDES PRESENTADAS					A RESOLV. MES	SOLICITUDES RESUELTAS									PTES. FIN MES
		NUEVAS	SGIM Y SATP	PAS	INSS	TOTAL		APROBADAS					NO APROBADAS		TOTAL		
								NUEVAS	SGIM Y SATP	PAS	INSS	TOTAL	DNG	CAD-DES			
<b>ANDALUCÍA</b>	4.022	902	0	6	0	908	4.930	432	0	1	0	433	207	85	725	4.205	
ALMERÍA	258	65	0	0	0	65	323	60	0	0	0	60	16	7	83	240	
CÁDIZ	897	89	0	0	0	89	986	0	0	0	0	0	5	4	9	977	
CÓRDOBA	279	67	0	1	0	68	347	28	0	0	0	28	29	10	67	280	
GRANADA	193	120	0	1	0	121	314	36	0	0	0	36	18	20	74	240	
HUELVA	112	70	0	2	0	72	184	20	0	0	0	20	19	0	39	145	
JAÉN	130	27	0	0	0	27	157	11	0	0	0	11	1	0	12	145	
MÁLAGA	1.111	254	0	0	0	254	1.365	127	0	1	0	128	50	5	183	1.182	
SEVILLA	1.042	210	0	2	0	212	1.254	150	0	0	0	150	69	39	258	996	
<b>ARAGÓN</b>	81	90	0	0	0	90	171	35	0	0	0	35	27	12	74	97	
HUESCA	8	13	0	0	0	13	21	7	0	0	0	7	2	0	9	12	
TERUEL	6	3	0	0	0	3	9	4	0	0	0	4	0	0	4	5	
ZARAGOZA	67	74	0	0	0	74	141	24	0	0	0	24	25	12	61	80	
<b>ASTURIAS</b>	554	103	0	0	0	103	657	54	0	0	0	54	22	1	77	580	
<b>ILLES BALEARS</b>	136	80	1	0	0	81	217	57	0	0	0	57	20	34	111	106	
<b>CANARIAS</b>	8.614	336	0	0	0	336	8.950	131	0	0	1	132	206	25	363	8.587	
LAS PALMAS	3.339	143	0	0	0	143	3.482	38	0	0	0	38	133	11	182	3.300	
S.C. TENERIFE	5.275	193	0	0	0	193	5.468	93	0	0	1	94	73	14	181	5.287	
<b>CANTABRIA</b>	120	83	0	0	0	83	203	51	0	0	0	51	5	0	56	147	
<b>CASTILLA Y LEÓN</b>	553	262	0	1	0	263	816	155	0	0	1	156	54	15	225	591	
ÁVILA	29	24	0	0	0	24	53	14	0	0	0	14	5	3	22	31	
BURGOS	83	41	0	1	0	42	125	13	0	0	0	13	14	6	33	92	
LEÓN	185	30	0	0	0	30	215	17	0	0	0	17	6	0	23	192	
PALENCIA	33	20	0	0	0	20	53	15	0	0	1	16	1	3	20	33	
SALAMANCA	61	52	0	0	0	52	113	26	0	0	0	26	12	2	40	73	
SEGOVIA	21	21	0	0	0	21	42	14	0	0	0	14	7	0	21	21	
SORIA	5	4	0	0	0	4	9	3	0	0	0	3	0	0	3	6	
VALLADOLID	117	45	0	0	0	45	162	28	0	0	0	28	7	0	35	127	
ZAMORA	19	25	0	0	0	25	44	25	0	0	0	25	2	1	28	16	
<b>CASTILLA-LA MANCHA</b>	374	220	0	0	2	222	596	118	0	1	1	120	62	17	199	397	
ALBACETE	83	44	0	0	0	44	127	20	0	0	0	20	13	4	37	90	
CIUDAD REAL	88	44	0	0	0	44	132	38	0	1	0	39	9	2	50	82	
CUENCA	48	20	0	0	0	20	68	19	0	0	0	19	8	0	27	41	
GUADALAJARA	32	33	0	0	2	35	67	5	0	0	1	6	10	4	20	47	
TOLEDO	123	79	0	0	0	79	202	36	0	0	0	36	22	7	65	137	

(Continúa al dorso)

CC.AA. Y/O PROVINCIAS	PTES. MES ANTERIOR	SOLICITUDES PRESENTADAS					A RESOLV. MES	SOLICITUDES RESUELTAS									PTES. FIN MES
								APROBADAS				NO APROBADAS		TOTAL			
		NUEVAS	SGIM Y SATP	PAS	INSS	TOTAL		NUEVAS	SGIM Y SATP	PAS	INSS	TOTAL	DNG		CAD-DES		
CATALUNYA	6.500	790	2	0	25	817	7.317	197	0	0	9	206	102	28	336	6.981	
BARCELONA	4.488	545	1	0	14	560	5.048	133	0	0	8	141	69	22	232	4.816	
GIRONA	765	105	0	0	3	108	873	22	0	0	0	22	12	6	40	833	
LLEIDA	354	42	0	0	1	43	397	18	0	0	0	18	6	0	24	373	
TARRAGONA	893	98	1	0	7	106	999	24	0	0	1	25	15	0	40	959	
COMUNIDAD VALENCIANA	3.935	584	0	0	0	584	4.519	216	0	0	0	216	36	13	265	4.254	
ALICANTE	2.147	175	0	0	0	175	2.322	131	0	0	0	131	9	4	144	2.178	
CASTELLÓN	115	43	0	0	0	43	158	17	0	0	0	17	13	6	36	122	
VALENCIA	1.673	366	0	0	0	366	2.039	68	0	0	0	68	14	3	85	1.954	
EXTREMADURA	325	137	0	0	0	137	462	0	0	0	0	0	31	11	42	420	
BADAJOS	236	77	0	0	0	77	313	0	0	0	0	0	17	11	28	285	
CÁCERES	89	60	0	0	0	60	149	0	0	0	0	0	14	0	14	135	
GALICIA	1.660	354	0	0	0	354	2.014	226	0	0	0	226	63	31	320	1.694	
A CORUÑA	920	128	0	0	0	128	1.048	65	0	0	0	65	25	10	100	948	
LUGO	100	33	0	0	0	33	133	23	0	0	0	23	5	4	32	101	
OURENSE	60	57	0	0	0	57	117	13	0	0	0	13	3	3	19	98	
PONTEVEDRA	580	136	0	0	0	136	716	125	0	0	0	125	30	14	169	547	
MADRID	1.447	429	0	0	0	429	1.876	125	0	0	0	125	94	82	301	1.575	
MURCIA	1.231	197	0	0	0	197	1.428	83	0	0	2	85	40	25	150	1.278	
NAVARRA	50	34	0	0	0	34	84	10	0	0	0	10	13	5	28	56	
PAÍS VASCO	152	165	0	3	0	168	320	45	0	0	0	45	2	15	62	258	
ARABA/ÁLAVA	0	17	0	0	0	17	17	17	0	0	0	17	0	0	17	0	
GIPUZKOA	45	42	0	0	0	42	87	28	0	0	0	28	2	1	31	56	
BIZKAIA	107	106	0	3	0	109	216	0	0	0	0	0	0	14	14	202	
LA RIOJA	71	27	0	0	0	27	98	19	0	0	0	19	14	0	33	65	
CEUTA	25	29	0	0	0	29	54	2	0	0	0	2	3	3	8	46	
MELILLA	37	16	0	0	0	16	53	11	0	0	0	11	7	3	21	32	

TOTAL ESTADO	29.887	4.838	3	10	27	4.878	34.765	1.967	0	2	14	1.983	1.008	405	3.396	31.369
--------------	--------	-------	---	----	----	-------	--------	-------	---	---	----	-------	-------	-----	-------	--------

## PENSIONES NO CONTRIBUTIVAS DE JUBILACIÓN E INVALIDEZ

### CAUSAS DE DENEGACIÓN CONJUNTAS CORRESPONDIENTES AL MES DE ENERO DE 2022

CC.AA. Y/O PROVINCIAS	EDAD	RESIDENCIA	RECURSOS ECONÓMICOS		GRADO DISCAPACIDAD	PRESTACIÓN	SOLICITAR SIN PASAR DOS AÑOS	SIN DESGLOSAR	TOTAL CAUSAS DE DENEGACIÓN
		LEGAL	PERSONALES	U.E.C.	ENF. CRÓNICA	INCOMPATIBLE			
<b>ANDALUCÍA</b>	22	26	31	96	27	5	0	0	207
ALMERÍA	2	3	3	7	1	0	0	0	16
CÁDIZ	0	0	0	3	2	0	0	0	5
CÓRDOBA	3	7	0	14	3	2	0	0	29
GRANADA	3	1	6	8	0	0	0	0	18
HUELVA	3	2	7	7	0	0	0	0	19
JAÉN	0	0	0	0	1	0	0	0	1
MÁLAGA	1	12	4	27	5	1	0	0	50
SEVILLA	10	1	11	30	15	2	0	0	69
<b>ARAGÓN</b>	2	4	7	13	0	1	0	0	27
HUESCA	1	0	0	1	0	0	0	0	2
TERUEL	0	0	0	0	0	0	0	0	0
ZARAGOZA	1	4	7	12	0	1	0	0	25
<b>ASTURIAS</b>	1	3	8	10	0	0	0	0	22
<b>ILLES BALEARS</b>	5	2	5	8	0	0	0	0	20
<b>CANARIAS</b>	12	20	69	70	34	1	0	0	206
LAS PALMAS	6	13	49	52	13	0	0	0	133
S.C. TENERIFE	6	7	20	18	21	1	0	0	73
<b>CANTABRIA</b>	2	0	2	1	0	0	0	0	5
<b>CASTILLA Y LEÓN</b>	3	5	13	23	10	0	0	0	54
ÁVILA	2	1	1	1	0	0	0	0	5
BURGOS	0	2	6	1	5	0	0	0	14
LEÓN	0	0	1	3	2	0	0	0	6
PALENCIA	0	0	0	1	0	0	0	0	1
SALAMANCA	1	1	2	7	1	0	0	0	12
SEGOVIA	0	1	3	2	1	0	0	0	7
SORIA	0	0	0	0	0	0	0	0	0
VALLADOLID	0	0	0	7	0	0	0	0	7
ZAMORA	0	0	0	1	1	0	0	0	2
<b>CASTILLA-LA MANCHA</b>	1	5	14	39	3	0	0	0	62
ALBACETE	0	1	5	6	1	0	0	0	13
CIUDAD REAL	0	0	3	6	0	0	0	0	9
CUENCA	0	0	2	5	1	0	0	0	8
GUADALAJARA	0	1	2	7	0	0	0	0	10
TOLEDO	1	3	2	15	1	0	0	0	22

(Continúa al dorso)

CC.AA. Y/O PROVINCIAS	EDAD	RESIDENCIA LEGAL	RECURSOS ECONÓMICOS		GRADO DISCAPACIDAD ENF. CRÓNICA	PRESTACIÓN INCOMPATIBLE	SOLICITAR SIN PASAR DOS AÑOS	SIN DESGLASAR	TOTAL CAUSAS DE DENEGACIÓN
			PERSONALES	U.E.C.					
CATALUNYA	3	26	14	27	20	12	0	0	102
BARCELONA	2	14	6	19	17	11	0	0	69
GIRONA	1	5	3	2	1	0	0	0	12
LLEIDA	0	1	1	3	1	0	0	0	6
TARRAGONA	0	6	4	3	1	1	0	0	15
COMUNIDAD VALENCIANA	2	7	6	8	13	0	0	0	36
ALICANTE	0	1	0	0	8	0	0	0	9
CASTELLÓN	2	1	3	3	4	0	0	0	13
VALENCIA	0	5	3	5	1	0	0	0	14
EXTREMADURA	6	2	7	15	1	0	0	0	31
BADAJOS	4	1	6	5	1	0	0	0	17
CÁCERES	2	1	1	10	0	0	0	0	14
GALICIA	1	9	9	29	15	0	0	0	63
A CORUÑA	0	6	5	7	7	0	0	0	25
LUGO	1	0	1	2	1	0	0	0	5
OURENSE	0	0	1	1	1	0	0	0	3
PONTEVEDRA	0	3	2	19	6	0	0	0	30
MADRID	7	22	23	39	3	0	0	0	94
MURCIA	3	0	10	14	12	1	0	0	40
NAVARRA	2	4	4	3	0	0	0	0	13
PAÍS VASCO	0	1	0	1	0	0	0	0	2
ARABA/ÁLAVA	0	0	0	0	0	0	0	0	0
GIPUZKOA	0	1	0	1	0	0	0	0	2
BIZKAIA	0	0	0	0	0	0	0	0	0
LA RIOJA	0	5	7	2	0	0	0	0	14
CEUTA	0	1	0	2	0	0	0	0	3
MELILLA	0	1	1	2	3	0	0	0	7
<b>TOTAL ESTADO</b>	<b>72</b>	<b>143</b>	<b>230</b>	<b>402</b>	<b>141</b>	<b>20</b>	<b>0</b>	<b>0</b>	<b>1.008</b>

# PENSIONES NO CONTRIBUTIVAS DE JUBILACIÓN E INVALIDEZ

## DATOS ACUMULADOS DE GESTIÓN CORRESPONDIENTES AL AÑO 2022 HASTA ENERO

CC.AA. Y/O PROVINCIAS	PTES. AÑO ANTERIOR	SOLICITUDES PRESENTADAS					A RESOLV. AÑO	SOLICITUDES RESUELTAS									PTES. FINAL
		NUEVAS	SGIM Y SATP	PAS	INSS	TOTAL		APROBADAS					NO APROBADAS		TOTAL		
								NUEVAS	SGIM Y SATP	PAS	INSS	TOTAL	DNG	CAD-DES			
ANDALUCÍA	4.022	902	0	6	0	908	4.930	432	0	1	0	433	207	85	725	4.205	
ALMERÍA	258	65	0	0	0	65	323	60	0	0	0	60	16	7	83	240	
CÁDIZ	897	89	0	0	0	89	986	0	0	0	0	0	5	4	9	977	
CÓRDOBA	279	67	0	1	0	68	347	28	0	0	0	28	29	10	67	280	
GRANADA	193	120	0	1	0	121	314	36	0	0	0	36	18	20	74	240	
HUELVA	112	70	0	2	0	72	184	20	0	0	0	20	19	0	39	145	
JAÉN	130	27	0	0	0	27	157	11	0	0	0	11	1	0	12	145	
MÁLAGA	1.111	254	0	0	0	254	1.365	127	0	1	0	128	50	5	183	1.182	
SEVILLA	1.042	210	0	2	0	212	1.254	150	0	0	0	150	69	39	258	996	
ARAGÓN	81	90	0	0	0	90	171	35	0	0	0	35	27	12	74	97	
HUESCA	8	13	0	0	0	13	21	7	0	0	0	7	2	0	9	12	
TERUEL	6	3	0	0	0	3	9	4	0	0	0	4	0	0	4	5	
ZARAGOZA	67	74	0	0	0	74	141	24	0	0	0	24	25	12	61	80	
ASTURIAS	554	103	0	0	0	103	657	54	0	0	0	54	22	1	77	580	
ILLES BALEARS	136	80	1	0	0	81	217	57	0	0	0	57	20	34	111	106	
CANARIAS	8.614	336	0	0	0	336	8.950	131	0	0	1	132	206	25	363	8.587	
LAS PALMAS	3.339	143	0	0	0	143	3.482	38	0	0	0	38	133	11	182	3.300	
S.C. TENERIFE	5.275	193	0	0	0	193	5.468	93	0	0	1	94	73	14	181	5.287	
CANTABRIA	120	83	0	0	0	83	203	51	0	0	0	51	5	0	56	147	
CASTILLA Y LEÓN	553	262	0	1	0	263	816	155	0	0	1	156	54	15	225	591	
ÁVILA	29	24	0	0	0	24	53	14	0	0	0	14	5	3	22	31	
BURGOS	83	41	0	1	0	42	125	13	0	0	0	13	14	6	33	92	
LEÓN	185	30	0	0	0	30	215	17	0	0	0	17	6	0	23	192	
PALENCIA	33	20	0	0	0	20	53	15	0	0	1	16	1	3	20	33	
SALAMANCA	61	52	0	0	0	52	113	26	0	0	0	26	12	2	40	73	
SEGOVIA	21	21	0	0	0	21	42	14	0	0	0	14	7	0	21	21	
SORIA	5	4	0	0	0	4	9	3	0	0	0	3	0	0	3	6	
VALLADOLID	117	45	0	0	0	45	162	28	0	0	0	28	7	0	35	127	
ZAMORA	19	25	0	0	0	25	44	25	0	0	0	25	2	1	28	16	
CASTILLA-LA MANCHA	374	220	0	0	2	222	596	118	0	1	1	120	62	17	199	397	
ALBACETE	83	44	0	0	0	44	127	20	0	0	0	20	13	4	37	90	
CIUDAD REAL	88	44	0	0	0	44	132	38	0	1	0	39	9	2	50	82	
CUENCA	48	20	0	0	0	20	68	19	0	0	0	19	8	0	27	41	
GUADALAJARA	32	33	0	0	2	35	67	5	0	0	1	6	10	4	20	47	
TOLEDO	123	79	0	0	0	79	202	36	0	0	0	36	22	7	65	137	

(Continúa al dorso)

CC.AA. Y/O PROVINCIAS	PTES. AÑO ANTERIOR	SOLICITUDES PRESENTADAS					A RESOLV. AÑO	SOLICITUDES RESUELTAS								PTES. FINAL
		NUEVAS	SGIM Y SATP	PAS	INSS	TOTAL		APROBADAS					NO APROBADAS		TOTAL	
								NUEVAS	SGIM Y SATP	PAS	INSS	TOTAL	DNG	CAD-DES		
CATALUNYA	6.500	790	2	0	25	817	7.317	197	0	0	9	206	102	28	336	6.981
BARCELONA	4.488	545	1	0	14	560	5.048	133	0	0	8	141	69	22	232	4.816
GIRONA	765	105	0	0	3	108	873	22	0	0	0	22	12	6	40	833
LLEIDA	354	42	0	0	1	43	397	18	0	0	0	18	6	0	24	373
TARRAGONA	893	98	1	0	7	106	999	24	0	0	1	25	15	0	40	959
COMUNIDAD VALENCIANA	3.935	584	0	0	0	584	4.519	216	0	0	0	216	36	13	265	4.254
ALICANTE	2.147	175	0	0	0	175	2.322	131	0	0	0	131	9	4	144	2.178
CASTELLÓN	115	43	0	0	0	43	158	17	0	0	0	17	13	6	36	122
VALENCIA	1.673	366	0	0	0	366	2.039	68	0	0	0	68	14	3	85	1.954
EXTREMADURA	325	137	0	0	0	137	462	0	0	0	0	0	31	11	42	420
BADAJOS	236	77	0	0	0	77	313	0	0	0	0	0	17	11	28	285
CÁCERES	89	60	0	0	0	60	149	0	0	0	0	0	14	0	14	135
GALICIA	1.660	354	0	0	0	354	2.014	226	0	0	0	226	63	31	320	1.694
A CORUÑA	920	128	0	0	0	128	1.048	65	0	0	0	65	25	10	100	948
LUGO	100	33	0	0	0	33	133	23	0	0	0	23	5	4	32	101
OURENSE	60	57	0	0	0	57	117	13	0	0	0	13	3	3	19	98
PONTEVEDRA	580	136	0	0	0	136	716	125	0	0	0	125	30	14	169	547
MADRID	1.447	429	0	0	0	429	1.876	125	0	0	0	125	94	82	301	1.575
MURCIA	1.231	197	0	0	0	197	1.428	83	0	0	2	85	40	25	150	1.278
NAVARRA	50	34	0	0	0	34	84	10	0	0	0	10	13	5	28	56
PAÍS VASCO	152	165	0	3	0	168	320	45	0	0	0	45	2	15	62	258
ARABA/ÁLAVA	0	17	0	0	0	17	17	17	0	0	0	17	0	0	17	0
GIPUZKOA	45	42	0	0	0	42	87	28	0	0	0	28	2	1	31	56
BIZKAIA	107	106	0	3	0	109	216	0	0	0	0	0	0	14	14	202
LA RIOJA	71	27	0	0	0	27	98	19	0	0	0	19	14	0	33	65
CEUTA	25	29	0	0	0	29	54	2	0	0	0	2	3	3	8	46
MELILLA	37	16	0	0	0	16	53	11	0	0	0	11	7	3	21	32

TOTAL ESTADO	29.887	4.838	3	10	27	4.878	34.765	1.967	0	2	14	1.983	1.008	405	3.396	31.369
--------------	--------	-------	---	----	----	-------	--------	-------	---	---	----	-------	-------	-----	-------	--------

## PENSIONES NO CONTRIBUTIVAS DE JUBILACIÓN E INVALIDEZ

### CAUSAS DE DENEGACIÓN ACUMULADAS CORRESPONDIENTES AL AÑO 2022 HASTA ENERO

CC.AA. Y/O PROVINCIAS	EDAD	RESIDENCIA	RECURSOS ECONÓMICOS		GRADO DISCAPACIDAD	PRESTACIÓN	SOLICITAR SIN PASAR DOS AÑOS	SIN DESGLOSAR	TOTAL CAUSAS DE DENEGACIÓN
		LEGAL	PERSONALES	U.E.C.	ENF. CRÓNICA	INCOMPATIBLE			
<b>ANDALUCÍA</b>	22	26	31	96	27	5	0	0	207
ALMERÍA	2	3	3	7	1	0	0	0	16
CÁDIZ	0	0	0	3	2	0	0	0	5
CÓRDOBA	3	7	0	14	3	2	0	0	29
GRANADA	3	1	6	8	0	0	0	0	18
HUELVA	3	2	7	7	0	0	0	0	19
JAÉN	0	0	0	0	1	0	0	0	1
MÁLAGA	1	12	4	27	5	1	0	0	50
SEVILLA	10	1	11	30	15	2	0	0	69
<b>ARAGÓN</b>	2	4	7	13	0	1	0	0	27
HUESCA	1	0	0	1	0	0	0	0	2
TERUEL	0	0	0	0	0	0	0	0	0
ZARAGOZA	1	4	7	12	0	1	0	0	25
<b>ASTURIAS</b>	1	3	8	10	0	0	0	0	22
<b>ILLES BALEARS</b>	5	2	5	8	0	0	0	0	20
<b>CANARIAS</b>	12	20	69	70	34	1	0	0	206
LAS PALMAS	6	13	49	52	13	0	0	0	133
S.C. TENERIFE	6	7	20	18	21	1	0	0	73
<b>CANTABRIA</b>	2	0	2	1	0	0	0	0	5
<b>CASTILLA Y LEÓN</b>	3	5	13	23	10	0	0	0	54
ÁVILA	2	1	1	1	0	0	0	0	5
BURGOS	0	2	6	1	5	0	0	0	14
LEÓN	0	0	1	3	2	0	0	0	6
PALENCIA	0	0	0	1	0	0	0	0	1
SALAMANCA	1	1	2	7	1	0	0	0	12
SEGOVIA	0	1	3	2	1	0	0	0	7
SORIA	0	0	0	0	0	0	0	0	0
VALLADOLID	0	0	0	7	0	0	0	0	7
ZAMORA	0	0	0	1	1	0	0	0	2
<b>CASTILLA-LA MANCHA</b>	1	5	14	39	3	0	0	0	62
ALBACETE	0	1	5	6	1	0	0	0	13
CIUDAD REAL	0	0	3	6	0	0	0	0	9
CUENCA	0	0	2	5	1	0	0	0	8
GUADALAJARA	0	1	2	7	0	0	0	0	10
TOLEDO	1	3	2	15	1	0	0	0	22

(Continúa al dorso)

CC.AA. Y/O PROVINCIAS	EDAD	RESIDENCIA LEGAL	RECURSOS ECONÓMICOS		GRADO DISCAPACIDAD ENF. CRÓNICA	PRESTACIÓN INCOMPATIBLE	SOLICITAR SIN PASAR DOS AÑOS	SIN DESGLASAR	TOTAL CAUSAS DE DENEGACIÓN
			PERSONALES	U.E.C.					
CATALUNYA	3	26	14	27	20	12	0	0	102
BARCELONA	2	14	6	19	17	11	0	0	69
GIRONA	1	5	3	2	1	0	0	0	12
LLEIDA	0	1	1	3	1	0	0	0	6
TARRAGONA	0	6	4	3	1	1	0	0	15
COMUNIDAD VALENCIANA	2	7	6	8	13	0	0	0	36
ALICANTE	0	1	0	0	8	0	0	0	9
CASTELLÓN	2	1	3	3	4	0	0	0	13
VALENCIA	0	5	3	5	1	0	0	0	14
EXTREMADURA	6	2	7	15	1	0	0	0	31
BADAJOS	4	1	6	5	1	0	0	0	17
CÁCERES	2	1	1	10	0	0	0	0	14
GALICIA	1	9	9	29	15	0	0	0	63
A CORUÑA	0	6	5	7	7	0	0	0	25
LUGO	1	0	1	2	1	0	0	0	5
OURENSE	0	0	1	1	1	0	0	0	3
PONTEVEDRA	0	3	2	19	6	0	0	0	30
MADRID	7	22	23	39	3	0	0	0	94
MURCIA	3	0	10	14	12	1	0	0	40
NAVARRA	2	4	4	3	0	0	0	0	13
PAÍS VASCO	0	1	0	1	0	0	0	0	2
ARABA/ÁLAVA	0	0	0	0	0	0	0	0	0
GIPUZKOA	0	1	0	1	0	0	0	0	2
BIZKAIA	0	0	0	0	0	0	0	0	0
LA RIOJA	0	5	7	2	0	0	0	0	14
CEUTA	0	1	0	2	0	0	0	0	3
MELILLA	0	1	1	2	3	0	0	0	7
<b>TOTAL ESTADO</b>	<b>72</b>	<b>143</b>	<b>230</b>	<b>402</b>	<b>141</b>	<b>20</b>	<b>0</b>	<b>0</b>	<b>1.008</b>



GOBIERNO  
DE ESPAÑA

MINISTERIO  
DE DERECHOS SOCIALES  
Y AGENDA 2030

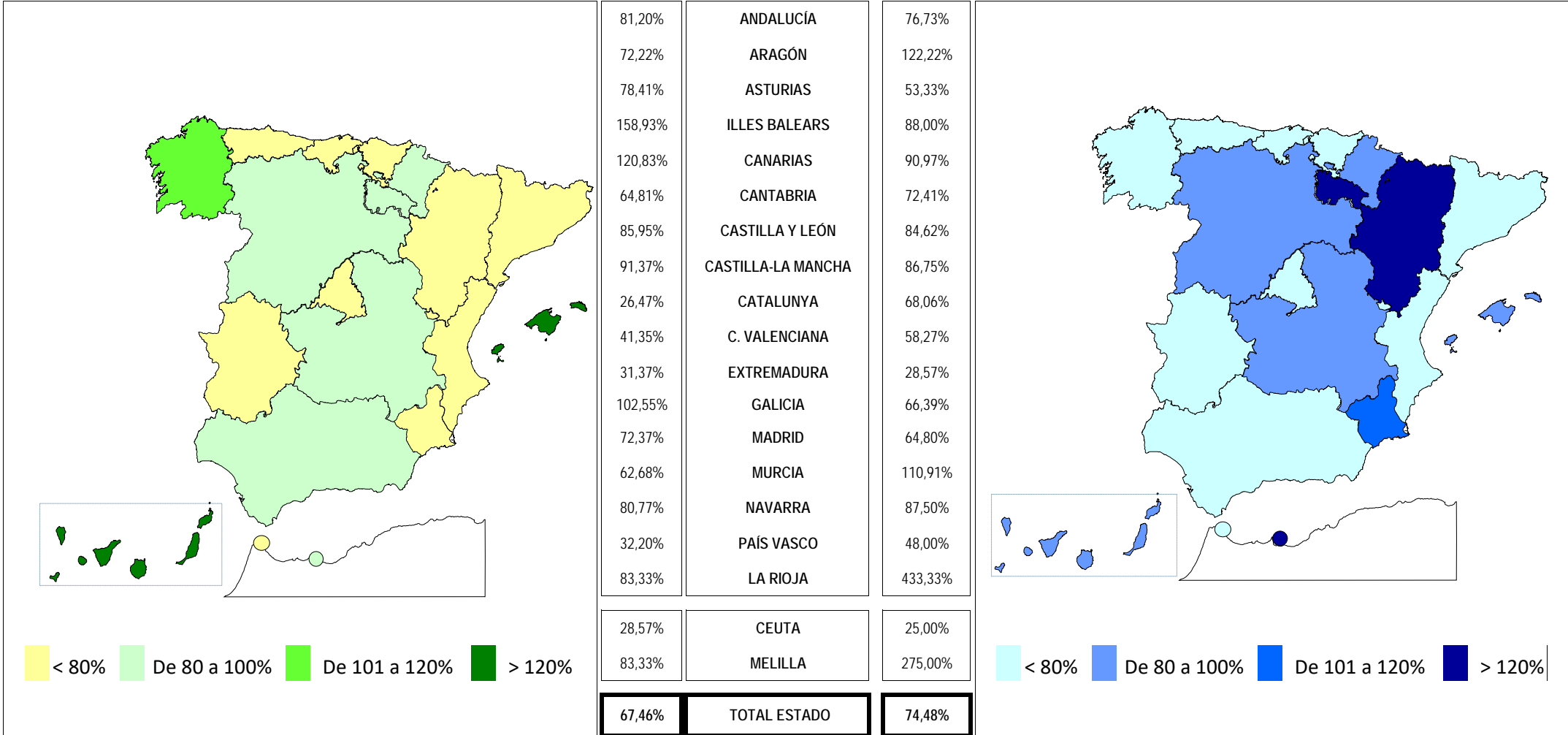


## 1e Pnc de Jubilación e Invalidez: Coeficientes de la gestión mensual

# PENSIONES NO CONTRIBUTIVAS DE LA SEGURIDAD SOCIAL DE JUBILACIÓN E INVALIDEZ

## DISTRIBUCIÓN TERRITORIAL DEL COEFICIENTE DE COBERTURA. SITUACIÓN EN ENERO DE 2022

<b>PNC DE JUBILACIÓN</b>	<b>ÁMBITO GEOGRÁFICO</b>	<b>PNC DE INVALIDEZ</b>
--------------------------	--------------------------	-------------------------



Coefficiente de cobertura: Determina la relación existente entre el volumen de expedientes resueltos e iniciados durante el mes.

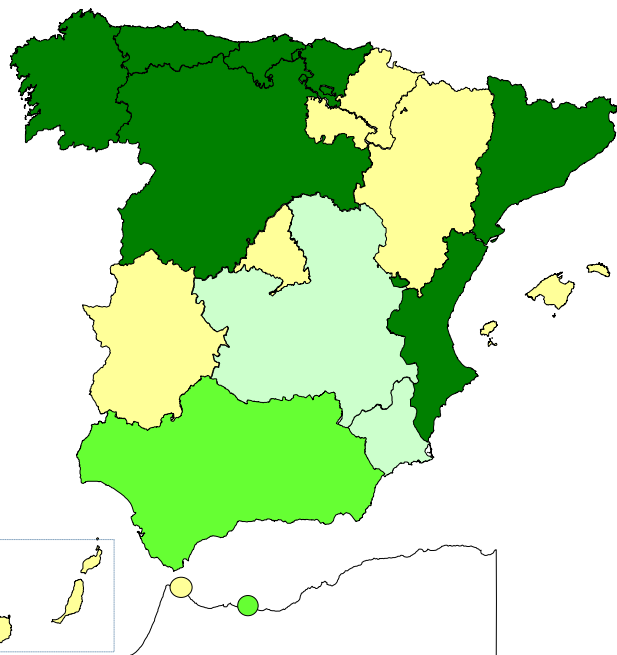
# PENSIONES NO CONTRIBUTIVAS DE LA SEGURIDAD SOCIAL DE JUBILACIÓN E INVALIDEZ

DISTRIBUCIÓN TERRITORIAL DEL COEFICIENTE DE RECONOCIMIENTO. SITUACIÓN EN ENERO DE 2022

## PNC DE JUBILACIÓN

## ÁMBITO GEOGRÁFICO

## PNC DE INVALIDEZ



< 50%
  De 50 a 60%
  De 61 a 70%
  > 70%

63,81%  
36,54%  
72,46%  
47,19%  
40,09%  
94,29%  
74,84%  
59,06%  
73,57%  
89,13%  
-  
72,20%  
40,45%  
55,06%  
38,10%  
76,32%  
40,00%

ANDALUCÍA  
ARAGÓN  
ASTURIAS  
ILLES BALEARS  
CANARIAS  
CANTABRIA  
CASTILLA Y LEÓN  
CASTILLA-LA MANCHA  
CATALUNYA  
C. VALENCIANA  
EXTREMADURA  
GALICIA  
MADRID  
MURCIA  
NAVARRA  
PAÍS VASCO  
LA RIOJA

49,76%  
72,73%  
50,00%  
68,18%  
29,77%  
85,71%  
56,06%  
62,50%  
52,55%  
64,20%  
-  
65,82%  
44,44%  
59,02%  
28,57%  
66,67%  
84,62%

16,67%  
70,00%

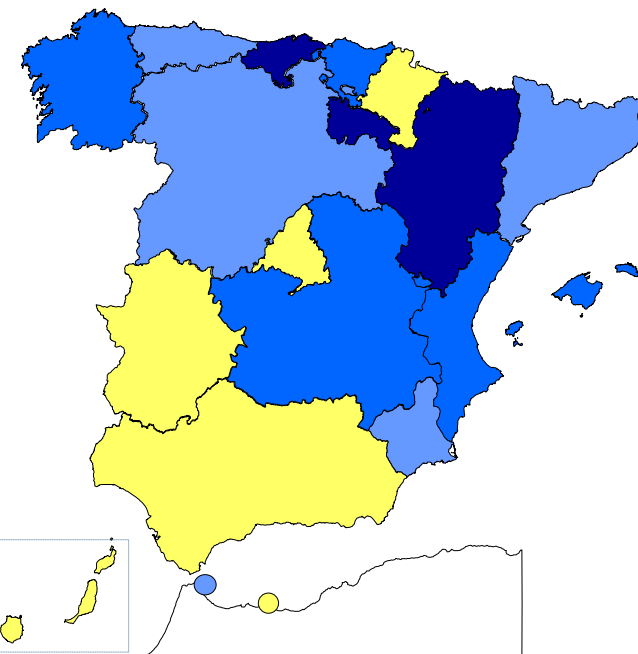
CEUTA  
MELILLA

50,00%  
36,36%

**61,06%**

**TOTAL ESTADO**

**52,95%**



< 50%
  De 50 a 60%
  De 61 a 70%
  > 70%

Coeficiente de reconocimiento del derecho a PNC: Establecido a partir del cociente entre los expedientes aprobados y los resueltos en el mes.

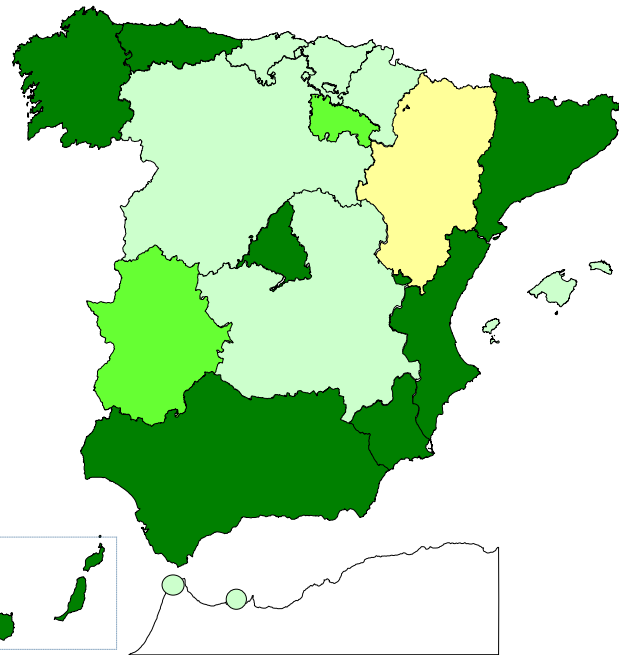
# PENSIONES NO CONTRIBUTIVAS DE LA SEGURIDAD SOCIAL DE JUBILACIÓN E INVALIDEZ

DISTRIBUCIÓN TERRITORIAL DEL COEFICIENTE DE GESTIÓN EN DÍAS. SITUACIÓN EN ENERO DE 2022

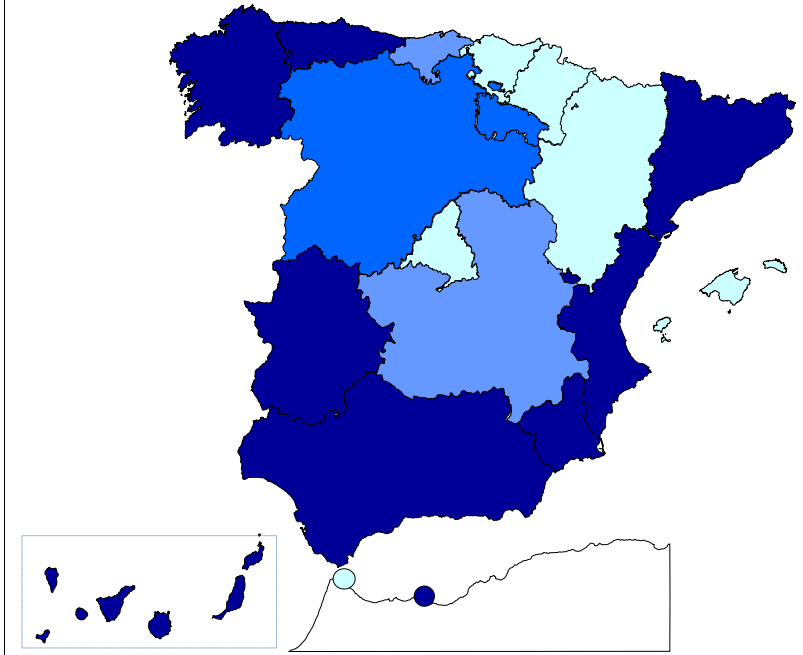
PNC DE JUBILACIÓN

ÁMBITO  
GEOGRÁFICO

PNC DE INVALIDEZ



109	ANDALUCÍA	209
29	ARAGÓN	47
140	ASTURIAS	336
38	ILLES BALEARS	42
708	CANARIAS	845
42	CANTABRIA	73
54	CASTILLA Y LEÓN	100
49	CASTILLA-LA MANCHA	62
310	CATALUNYA	158
218	C. VALENCIANA	220
65	EXTREMADURA	171
123	GALICIA	184
136	MADRID	47
128	MURCIA	367
50	NAVARRA	49
44	PAÍS VASCO	50
66	LA RIOJA	120



< 30     De 30 a 60     De 61 a 90     > 90

47	CEUTA	49
33	MELILLA	143

< 60     De 60 a 90     De 91 a 120     > 120

179	<b>TOTAL ESTADO</b>	224
-----	---------------------	-----

Coefficiente de gestión: Coeficiente expresado en días; su valor indica a cuántos días de entrada media de expedientes equivale el número de los que se encuentran en gestión al finalizar el mes.



GOBIERNO  
DE ESPAÑA

MINISTERIO  
DE DERECHOS SOCIALES  
Y AGENDA 2030



## 1f Reclamaciones previas: datos de la gestión mensual y anual

**PENSIONES NO CONTRIBUTIVAS DE LA SEGURIDAD SOCIAL : JUBILACIÓN E INVALIDEZ**  
**RECLAMACIÓN PREVIA A LA VÍA JURISDICCIONAL SOCIAL: DATOS DEL MES DE ENERO DE 2022**

CC.AA. Y/O PROVINCIAS	JUBILACIÓN						INVALIDEZ						TOTAL : JUBILACION MAS INVALIDEZ					
	PENDTE.	RECLAM.	RESUELTAS			RECLAM.	PENDTE.	RECLAM.	RESUELTAS			RECLAM.	PENDTE.	RECLAM.	RESUELTAS			RECLAM.
	ANT.	PRSEN.	ESTIM.	DESEST.	TOTAL	PENDTE.	ANT.	PRSEN.	ESTIM.	DESEST.	TOTAL	PENDTE.	ANT.	PRSEN.	ESTIM.	DESEST.	TOTAL	PENDTE.
ANDALUCÍA	108	45	8	34	42	111	101	40	3	12	15	126	209	85	11	46	57	237
ALMERÍA	6	3	0	5	5	4	1	0	0	0	0	1	7	3	0	5	5	5
CÁDIZ	2	5	0	2	2	5	5	6	0	1	1	10	7	11	0	3	3	15
CÓRDOBA	3	5	2	0	2	6	9	5	0	2	2	12	12	10	2	2	4	18
GRANADA	0	7	0	7	7	0	7	6	2	0	2	11	7	13	2	7	9	11
HUELVA	2	5	2	4	6	1	4	6	1	2	3	7	6	11	3	6	9	8
JAÉN	0	1	0	1	1	0	1	1	0	0	0	2	1	2	0	1	1	2
MÁLAGA	81	7	4	14	18	70	46	7	0	5	5	48	127	14	4	19	23	118
SEVILLA	14	12	0	1	1	25	28	9	0	2	2	35	42	21	0	3	3	60
ARAGÓN	6	13	4	8	12	7	5	1	0	1	1	5	11	14	4	9	13	12
HUESCA	0	0	0	0	0	0	0	0	0	0	0	0	0	0	0	0	0	0
TERUEL	0	0	0	0	0	0	1	0	0	0	0	1	1	0	0	0	0	1
ZARAGOZA	6	13	4	8	12	7	4	1	0	1	1	4	10	14	4	9	13	11
ASTURIAS	10	3	0	9	9	4	5	4	0	3	3	6	15	7	0	12	12	10
ILLES BALEARS	30	3	0	4	4	29	25	2	0	0	0	27	55	5	0	4	4	56
CANARIAS	37	12	2	8	10	39	84	17	6	10	16	85	121	29	8	18	26	124
LAS PALMAS	26	4	0	3	3	27	62	7	4	3	7	62	88	11	4	6	10	89
S.C. TENERIFE	11	8	2	5	7	12	22	10	2	7	9	23	33	18	4	12	16	35
CANTABRIA	5	2	0	2	2	5	8	2	0	0	0	10	13	4	0	2	2	15
CASTILLA Y LEÓN	12	19	2	6	8	23	23	7	3	2	5	25	35	26	5	8	13	48
ÁVILA	0	4	0	1	1	3	1	0	0	0	0	1	1	4	0	1	1	4
BURGOS	2	0	0	1	1	1	1	0	1	0	1	0	3	0	1	1	2	1
LEÓN	8	2	1	3	4	6	11	1	0	0	0	12	19	3	1	3	4	18
PALENCIA	0	3	1	0	1	2	2	0	1	1	2	0	2	3	2	1	3	2
SALAMANCA	1	3	0	0	0	4	7	3	0	0	0	10	8	6	0	0	0	14
SEGOVIA	0	4	0	0	0	4	0	2	0	1	1	1	0	6	0	1	1	5
SORIA	0	0	0	0	0	0	0	0	0	0	0	0	0	0	0	0	0	0
VALLADOLID	1	0	0	1	1	0	1	0	1	0	1	0	2	0	1	1	2	0
ZAMORA	0	3	0	0	0	3	0	1	0	0	0	1	0	4	0	0	0	4
CASTILLA-LA MANCHA	14	8	5	5	10	12	10	11	2	6	8	13	24	19	7	11	18	25
ALBACETE	3	2	0	2	2	3	3	7	2	3	5	5	6	9	2	5	7	8
CIUDAD REAL	4	1	1	1	2	3	6	2	0	2	2	6	10	3	1	3	4	9
CUENCA	1	1	1	0	1	1	1	1	0	0	0	2	2	2	1	0	1	3
GUADALAJARA	1	0	1	0	1	0	0	0	0	0	0	0	1	0	1	0	1	0
TOLEDO	5	4	2	2	4	5	0	1	0	1	1	0	5	5	2	3	5	5

(Continúa al dorso)

CC.AA. Y/O PROVINCIAS	JUBILACIÓN						INVALIDEZ						TOTAL: JUBILACIÓN MAS INVALIDEZ					
	PENDTE.	RECLAM.	RESUELTAS			RECLAM.	PENDTE.	RECLAM.	RESUELTAS			RECLAM.	PENDTE.	RECLAM.	RESUELTAS			RECLAM.
	ANT.	PRSEN.	ESTIM.	DESEST.	TOTAL	PENDTE.	ANT.	PRSEN.	ESTIM.	DESEST.	TOTAL	PENDTE.	ANT.	PRSEN.	ESTIM.	DESEST.	TOTAL	PENDTE.
CATALUNYA	322	38	14	37	51	309	116	43	16	19	35	124	438	81	30	56	86	433
BARCELONA	246	27	11	29	40	233	80	31	8	15	23	88	326	58	19	44	63	321
GIRONA	23	6	2	4	6	23	10	2	1	1	2	10	33	8	3	5	8	33
LLEIDA	20	1	1	1	2	19	4	2	0	0	0	6	24	3	1	1	2	25
TARRAGONA	33	4	0	3	3	34	22	8	7	3	10	20	55	12	7	6	13	54
COMUNIDAD VALENCIANA	51	25	9	20	29	47	35	17	2	13	15	37	86	42	11	33	44	84
ALICANTE	42	18	6	14	20	40	28	6	1	5	6	28	70	24	7	19	26	68
CASTELLÓN	1	1	1	1	2	0	0	0	0	0	0	0	1	1	1	1	2	0
VALENCIA	8	6	2	5	7	7	7	11	1	8	9	9	15	17	3	13	16	16
EXTREMADURA	45	3	0	0	0	48	58	4	1	0	1	61	103	7	1	0	1	109
BADAJOS	33	3	0	0	0	36	47	3	1	0	1	49	80	6	1	0	1	85
CÁCERES	12	0	0	0	0	12	11	1	0	0	0	12	23	1	0	0	0	24
GALICIA	49	11	9	1	10	50	311	6	6	4	10	307	360	17	15	5	20	357
A CORUÑA	45	4	3	0	3	46	308	2	3	4	7	303	353	6	6	4	10	349
LUGO	4	2	1	1	2	4	3	2	1	0	1	4	7	4	2	1	3	8
OURENSE	0	0	0	0	0	0	0	0	0	0	0	0	0	0	0	0	0	0
PONTEVEDRA	0	5	5	0	5	0	0	2	2	0	2	0	0	7	7	0	7	0
MADRID	60	43	13	33	46	57	25	18	8	13	21	22	85	61	21	46	67	79
MURCIA	17	7	0	2	2	22	29	9	1	2	3	35	46	16	1	4	5	57
NAVARRA	3	0	0	1	1	2	1	0	0	1	1	0	4	0	0	2	2	2
PAIS VASCO	13	0	1	1	2	11	23	1	1	2	3	21	36	1	2	3	5	32
ARABA/ÁLAVA	0	0	0	0	0	0	0	0	0	0	0	0	0	0	0	0	0	0
GIPUZKOA	0	0	0	0	0	0	0	0	0	0	0	0	0	0	0	0	0	0
BIZKAIA	13	0	1	1	2	11	23	1	1	2	3	21	36	1	2	3	5	32
LA RIOJA	3	0	0	2	2	1	2	1	0	2	2	1	5	1	0	4	4	2
CEUTA	0	0	0	0	0	0	0	1	0	1	1	0	0	1	0	1	1	0
MELILLA	0	0	0	0	0	0	0	1	0	0	0	1	0	1	0	0	0	1

TOTAL ESTADO	785	232	67	173	240	777	861	185	49	91	140	906	1.646	417	116	264	380	1.683
--------------	-----	-----	----	-----	-----	-----	-----	-----	----	----	-----	-----	-------	-----	-----	-----	-----	-------

**PENSIONES NO CONTRIBUTIVAS DE LA SEGURIDAD SOCIAL : JUBILACIÓN E INVALIDEZ**  
**RECLAMACIÓN PREVIA A LA VÍA JURISDICCIONAL SOCIAL: DATOS ACUMULADOS DEL AÑO 2022 HASTA ENERO**

CC.AA. Y/O PROVINCIAS	JUBILACIÓN						INVALIDEZ						TOTAL: JUBILACIÓN MAS INVALIDEZ					
	PENDTE. ANT.	RECLAM. PRSEN.	RESUELTAS			RECLAM. PENDTE.	PENDTE. ANT.	RECLAM. PRSEN.	RESUELTAS			RECLAM. PENDTE.	PENDTE. ANT.	RECLAM. PRSEN.	RESUELTAS			RECLAM. PENDTE.
			ESTIM.	DESEST.	TOTAL				ESTIM.	DESEST.	TOTAL				ESTIM.	DESEST.	TOTAL	
ANDALUCÍA	108	45	8	34	42	111	101	40	3	12	15	126	209	85	11	46	57	237
ALMERÍA	6	3	0	5	5	4	1	0	0	0	0	1	7	3	0	5	5	5
CÁDIZ	2	5	0	2	2	5	5	6	0	1	1	10	7	11	0	3	3	15
CÓRDOBA	3	5	2	0	2	6	9	5	0	2	2	12	12	10	2	2	4	18
GRANADA	0	7	0	7	7	0	7	6	2	0	2	11	7	13	2	7	9	11
HUELVA	2	5	2	4	6	1	4	6	1	2	3	7	6	11	3	6	9	8
JAÉN	0	1	0	1	1	0	1	1	0	0	0	2	1	2	0	1	1	2
MÁLAGA	81	7	4	14	18	70	46	7	0	5	5	48	127	14	4	19	23	118
SEVILLA	14	12	0	1	1	25	28	9	0	2	2	35	42	21	0	3	3	60
ARAGÓN	6	13	4	8	12	7	5	1	0	1	1	5	11	14	4	9	13	12
HUESCA	0	0	0	0	0	0	0	0	0	0	0	0	0	0	0	0	0	0
TERUEL	0	0	0	0	0	0	1	0	0	0	0	1	1	0	0	0	0	1
ZARAGOZA	6	13	4	8	12	7	4	1	0	1	1	4	10	14	4	9	13	11
ASTURIAS	10	3	0	9	9	4	5	4	0	3	3	6	15	7	0	12	12	10
ILLES BALEARS	30	3	0	4	4	29	25	2	0	0	0	27	55	5	0	4	4	56
CANARIAS	37	12	2	8	10	39	84	17	6	10	16	85	121	29	8	18	26	124
LAS PALMAS	26	4	0	3	3	27	62	7	4	3	7	62	88	11	4	6	10	89
S.C. TENERIFE	11	8	2	5	7	12	22	10	2	7	9	23	33	18	4	12	16	35
CANTABRIA	5	2	0	2	2	5	8	2	0	0	0	10	13	4	0	2	2	15
CASTILLA Y LEÓN	12	19	2	6	8	23	23	7	3	2	5	25	35	26	5	8	13	48
ÁVILA	0	4	0	1	1	3	1	0	0	0	0	1	1	4	0	1	1	4
BURGOS	2	0	0	1	1	1	1	0	1	0	1	0	3	0	1	1	2	1
LEÓN	8	2	1	3	4	6	11	1	0	0	0	12	19	3	1	3	4	18
PALENCIA	0	3	1	0	1	2	2	0	1	1	2	0	2	3	2	1	3	2
SALAMANCA	1	3	0	0	0	4	7	3	0	0	0	10	8	6	0	0	0	14
SEGOVIA	0	4	0	0	0	4	0	2	0	1	1	1	0	6	0	1	1	5
SORIA	0	0	0	0	0	0	0	0	0	0	0	0	0	0	0	0	0	0
VALLADOLID	1	0	0	1	1	0	1	0	1	0	1	0	2	0	1	1	2	0
ZAMORA	0	3	0	0	0	3	0	1	0	0	0	1	0	4	0	0	0	4
CASTILLA-LA MANCHA	14	8	5	5	10	12	10	11	2	6	8	13	24	19	7	11	18	25
ALBACETE	3	2	0	2	2	3	3	7	2	3	5	5	6	9	2	5	7	8
CIUDAD REAL	4	1	1	1	2	3	6	2	0	2	2	6	10	3	1	3	4	9
CUENCA	1	1	1	0	1	1	1	1	0	0	0	2	2	2	1	0	1	3
GUADALAJARA	1	0	1	0	1	0	0	0	0	0	0	0	1	0	1	0	1	0
TOLEDO	5	4	2	2	4	5	0	1	0	1	1	0	5	5	2	3	5	5

(Continúa al dorso)

CC.AA. Y/O PROVINCIAS	JUBILACIÓN						INVALIDEZ						TOTAL: JUBILACIÓN MAS INVALIDEZ					
	PENDTE. ANT.	RECLAM. PRSEN.	RESUELTAS			RECLAM. PENDTE.	PENDTE. ANT.	RECLAM. PRSEN.	RESUELTAS			RECLAM. PENDTE.	PENDTE. ANT.	RECLAM. PRSEN.	RESUELTAS			RECLAM. PENDTE.
			ESTIM.	DESEST.	TOTAL				ESTIM.	DESEST.	TOTAL				ESTIM.	DESEST.	TOTAL	
CATALUNYA	322	38	14	37	51	309	116	43	16	19	35	124	438	81	30	56	86	433
BARCELONA	246	27	11	29	40	233	80	31	8	15	23	88	326	58	19	44	63	321
GIRONA	23	6	2	4	6	23	10	2	1	1	2	10	33	8	3	5	8	33
LLEIDA	20	1	1	1	2	19	4	2	0	0	0	6	24	3	1	1	2	25
TARRAGONA	33	4	0	3	3	34	22	8	7	3	10	20	55	12	7	6	13	54
COMUNIDAD VALENCIANA	51	25	9	20	29	47	35	17	2	13	15	37	86	42	11	33	44	84
ALICANTE	42	18	6	14	20	40	28	6	1	5	6	28	70	24	7	19	26	68
CASTELLÓN	1	1	1	1	2	0	0	0	0	0	0	0	1	1	1	1	2	0
VALENCIA	8	6	2	5	7	7	7	11	1	8	9	9	15	17	3	13	16	16
EXTREMADURA	45	3	0	0	0	48	58	4	1	0	1	61	103	7	1	0	1	109
BADAJOS	33	3	0	0	0	36	47	3	1	0	1	49	80	6	1	0	1	85
CÁCERES	12	0	0	0	0	12	11	1	0	0	0	12	23	1	0	0	0	24
GALICIA	49	11	9	1	10	50	311	6	6	4	10	307	360	17	15	5	20	357
A CORUÑA	45	4	3	0	3	46	308	2	3	4	7	303	353	6	6	4	10	349
LUGO	4	2	1	1	2	4	3	2	1	0	1	4	7	4	2	1	3	8
OURENSE	0	0	0	0	0	0	0	0	0	0	0	0	0	0	0	0	0	0
PONTEVEDRA	0	5	5	0	5	0	0	2	2	0	2	0	0	7	7	0	7	0
MADRID	60	43	13	33	46	57	25	18	8	13	21	22	85	61	21	46	67	79
MURCIA	17	7	0	2	2	22	29	9	1	2	3	35	46	16	1	4	5	57
NAVARRA	3	0	0	1	1	2	1	0	0	1	1	0	4	0	0	2	2	2
PAÍS VASCO	13	0	1	1	2	11	23	1	1	2	3	21	36	1	2	3	5	32
ARABA/ÁLAVA	0	0	0	0	0	0	0	0	0	0	0	0	0	0	0	0	0	0
GIPUZKOA(1)	0	0	0	0	0	0	0	0	0	0	0	0	0	0	0	0	0	0
BIZKAIA	13	0	1	1	2	11	23	1	1	2	3	21	36	1	2	3	5	32
LA RIOJA	3	0	0	2	2	1	2	1	0	2	2	1	5	1	0	4	4	2
CEUTA	0	0	0	0	0	0	0	1	0	1	1	0	0	1	0	1	1	0
MELILLA	0	0	0	0	0	0	0	1	0	0	0	1	0	1	0	0	0	1

TOTAL ESTADO	785	232	67	173	240	777	861	185	49	91	140	906	1.646	417	116	264	380	1.683
--------------	-----	-----	----	-----	-----	-----	-----	-----	----	----	-----	-----	-------	-----	-----	-----	-----	-------

(1) Datos no facilitados.

## 1g Revisiones de oficio e instancia de parte: datos de la gestión mensual y anual

**PENSIÓN NO CONTRIBUTIVA DE JUBILACIÓN**  
**REVISIONES DE OFICIO E INSTANCIA DE PARTE**  
**DATOS DE GESTIÓN CORRESPONDIENTES AL MES DE ENERO DE 2022**

CC.AA. Y/O PROVINCIAS	ENTRADA REVISIONES	REVISIONES EFECTUADAS					CAUSAS DE EXTINCIÓN DEL DERECHO					
		Sin Modif. Cuantía	Con Modif. Cuantía	Suspensión Pago	Extinción Derecho	TOTAL	Residencia	Personal	U.E.C.	Fallecimiento	Otras	TOTAL
<b>ANDALUCÍA</b>	<b>495</b>	<b>94</b>	<b>49</b>	<b>14</b>	<b>319</b>	<b>476</b>	<b>0</b>	<b>81</b>	<b>23</b>	<b>203</b>	<b>12</b>	<b>319</b>
ALMERÍA	25	7	1	0	18	26	0	4	1	13	0	18
CÁDIZ	123	20	11	7	57	95	0	20	6	31	0	57
CÓRDOBA	53	13	3	0	36	52	0	8	5	19	4	36
GRANADA	47	4	8	0	34	46	0	9	3	18	4	34
HUELVA	24	2	2	0	22	26	0	7	1	14	0	22
JAÉN	29	21	5	0	22	48	0	11	1	10	0	22
MÁLAGA	121	26	17	7	74	124	0	20	4	47	3	74
SEVILLA	73	1	2	0	56	59	0	2	2	51	1	56
<b>ARAGÓN</b>	<b>77</b>	<b>19</b>	<b>11</b>	<b>5</b>	<b>49</b>	<b>84</b>	<b>2</b>	<b>21</b>	<b>5</b>	<b>18</b>	<b>3</b>	<b>49</b>
HUESCA	9	0	1	0	8	9	0	6	0	2	0	8
TERUEL	6	1	0	0	5	6	0	3	1	0	1	5
ZARAGOZA	62	18	10	5	36	69	2	12	4	16	2	36
<b>ASTURIAS</b>	<b>29</b>	<b>0</b>	<b>2</b>	<b>0</b>	<b>27</b>	<b>29</b>	<b>0</b>	<b>13</b>	<b>0</b>	<b>13</b>	<b>1</b>	<b>27</b>
<b>ILLES BALEARS</b>	<b>204</b>	<b>113</b>	<b>49</b>	<b>8</b>	<b>29</b>	<b>199</b>	<b>0</b>	<b>4</b>	<b>4</b>	<b>21</b>	<b>0</b>	<b>29</b>
<b>CANARIAS</b>	<b>176</b>	<b>63</b>	<b>26</b>	<b>6</b>	<b>70</b>	<b>165</b>	<b>1</b>	<b>16</b>	<b>1</b>	<b>52</b>	<b>0</b>	<b>70</b>
LAS PALMAS	77	29	9	6	26	70	0	8	1	17	0	26
S.C. TENERIFE	99	34	17	0	44	95	1	8	0	35	0	44
<b>CANTABRIA</b>	<b>55</b>	<b>7</b>	<b>22</b>	<b>1</b>	<b>25</b>	<b>55</b>	<b>0</b>	<b>7</b>	<b>1</b>	<b>17</b>	<b>0</b>	<b>25</b>
<b>CASTILLA Y LEÓN</b>	<b>143</b>	<b>24</b>	<b>40</b>	<b>3</b>	<b>82</b>	<b>149</b>	<b>1</b>	<b>37</b>	<b>7</b>	<b>36</b>	<b>1</b>	<b>82</b>
ÁVILA	15	2	3	0	8	13	0	6	1	1	0	8
BURGOS	14	2	5	1	6	14	0	1	0	4	1	6
LEÓN	29	6	7	0	16	29	1	4	1	10	0	16
PALENCIA	18	2	2	1	13	18	0	6	0	7	0	13
SALAMANCA	18	1	6	0	11	18	0	5	1	5	0	11
SEGOVIA	4	3	2	0	7	12	0	6	1	0	0	7
SORIA	3	0	0	1	2	3	0	0	1	1	0	2
VALLADOLID	22	2	8	0	12	22	0	5	2	5	0	12
ZAMORA	20	6	7	0	7	20	0	4	0	3	0	7
<b>CASTILLA-LA MANCHA</b>	<b>160</b>	<b>38</b>	<b>53</b>	<b>2</b>	<b>71</b>	<b>164</b>	<b>0</b>	<b>20</b>	<b>7</b>	<b>30</b>	<b>14</b>	<b>71</b>
ALBACETE	45	13	13	0	20	46	0	4	0	8	8	20
CIUDAD REAL	55	14	26	0	18	58	0	7	2	8	1	18
CUENCA	9	1	3	0	5	9	0	2	0	3	0	5
GUADALAJARA	8	0	1	1	3	5	0	0	0	1	2	3
TOLEDO	43	10	10	1	25	46	0	7	5	10	3	25

(Continúa al dorso)

CC.AA. Y/O PROVINCIA	ENTRADA REVISIONES	REVISIONES EFECTUADAS					CAUSAS DE EXTINCIÓN DEL DERECHO					
		Sin Modif. Cuantía	Con Modif. Cuantía	Suspensión Pago	Extinción Derecho	TOTAL	Residencia	Personal	U.E.C.	Fallecimiento	Otras	TOTAL
CATALUNYA	0	0	0	0	138	138	0	0	0	138	0	138
BARCELONA	0	0	0	0	89	89	0	0	0	89	0	89
GIRONA	0	0	0	0	19	19	0	0	0	19	0	19
LLEIDA	0	0	0	0	12	12	0	0	0	12	0	12
TARRAGONA	0	0	0	0	18	18	0	0	0	18	0	18
COMUNIDAD VALENCIANA	224	33	28	5	156	222	0	75	9	72	0	156
ALICANTE	66	0	1	0	65	66	0	25	2	38	0	65
CASTELLÓN	23	0	9	1	13	23	0	5	1	7	0	13
VALENCIA	135	33	18	4	78	133	0	45	6	27	0	78
EXTREMADURA	133	107	0	0	47	154	0	18	3	23	3	47
BADAJOS	99	75	0	0	35	110	0	13	3	16	3	35
CÁCERES	34	32	0	0	12	44	0	5	0	7	0	12
GALICIA	201	25	44	7	125	201	0	37	7	71	10	125
A CORUÑA	82	24	20	3	35	82	0	10	5	17	3	35
LUGO	19	0	4	2	13	19	0	0	0	8	5	13
OURENSE	29	1	5	0	23	29	0	3	1	17	2	23
PONTEVEDRA	71	0	15	2	54	71	0	24	1	29	0	54
MADRID	272	35	97	5	135	272	3	10	15	52	55	135
MURCIA	73	6	32	1	35	74	0	10	4	21	0	35
NAVARRA	4	0	0	0	4	4	0	0	1	3	0	4
PAÍS VASCO	5	0	1	0	4	5	1	2	0	1	0	4
ARABA/ÁLAVA	4	0	0	0	4	4	1	2	0	1	0	4
GIPUZKOA	0	0	0	0	0	0	0	0	0	0	0	0
BIZKAIA	1	0	1	0	0	1	0	0	0	0	0	0
LA RIOJA	43	0	20	2	21	43	0	4	2	15	0	21
CEUTA	14	4	5	0	5	14	0	0	1	3	1	5
MELILLA	15	3	7	1	4	15	2	1	0	1	0	4
<b>TOTAL ESTADO</b>	<b>2.323</b>	<b>571</b>	<b>486</b>	<b>60</b>	<b>1.346</b>	<b>2.463</b>	<b>10</b>	<b>356</b>	<b>90</b>	<b>790</b>	<b>100</b>	<b>1.346</b>

## PENSIÓN NO CONTRIBUTIVA DE INVALIDEZ REVISIONES DE OFICIO E INSTANCIA DE PARTE DATOS DE GESTIÓN CORRESPONDIENTES AL MES DE ENERO DE 2022

CC.AA. Y/O PROVINCIAS	ENTRADA REVISIONES	REVISIONES EFECTUADAS								CAUSAS DE EXTINCIÓN DEL DERECHO						
		Sin Modif. Cuantía	Con Modif. Cuantía	Suspensión PNC		Compat. PNC 366	Recuperación Art. 363.1	Extinción Derecho	TOTAL	Residencia	Personal	U.E.C.	Grado	Fallecimiento	Otras	TOTAL
				Art. 363.1	Pago											
<b>ANDALUCÍA</b>	<b>538</b>	<b>177</b>	<b>58</b>	<b>4</b>	<b>21</b>	<b>10</b>	<b>39</b>	<b>269</b>	<b>578</b>	<b>0</b>	<b>44</b>	<b>14</b>	<b>12</b>	<b>181</b>	<b>18</b>	<b>269</b>
ALMERÍA	28	15	2	0	0	3	3	22	45	0	2	0	0	18	2	22
CÁDIZ	131	58	7	0	6	3	4	59	137	0	9	4	0	41	5	59
CÓRDOBA	50	23	2	0	0	2	5	26	58	0	5	0	6	15	0	26
GRANADA	57	14	7	0	1	0	3	24	49	0	4	1	0	13	6	24
HUELVA	40	4	12	0	3	0	4	18	41	0	5	2	1	9	1	18
JAÉN	41	28	6	0	1	0	1	17	53	0	5	0	0	10	2	17
MÁLAGA	106	24	21	2	7	1	18	62	135	0	12	6	0	43	1	62
SEVILLA	85	11	1	2	3	1	1	41	60	0	2	1	5	32	1	41
<b>ARAGÓN</b>	<b>39</b>	<b>15</b>	<b>6</b>	<b>1</b>	<b>1</b>	<b>1</b>	<b>3</b>	<b>15</b>	<b>42</b>	<b>0</b>	<b>1</b>	<b>2</b>	<b>2</b>	<b>9</b>	<b>1</b>	<b>15</b>
HUESCA	4	0	0	0	1	0	0	3	4	0	0	0	0	3	0	3
TERUEL	6	3	1	0	0	0	0	2	6	0	0	0	1	1	0	2
ZARAGOZA	29	12	5	1	0	1	3	10	32	0	1	2	1	5	1	10
<b>ASTURIAS</b>	<b>37</b>	<b>1</b>	<b>7</b>	<b>0</b>	<b>0</b>	<b>3</b>	<b>0</b>	<b>27</b>	<b>38</b>	<b>0</b>	<b>4</b>	<b>0</b>	<b>0</b>	<b>20</b>	<b>3</b>	<b>27</b>
<b>ILLES BALEARS</b>	<b>151</b>	<b>99</b>	<b>28</b>	<b>0</b>	<b>11</b>	<b>0</b>	<b>0</b>	<b>16</b>	<b>154</b>	<b>0</b>	<b>2</b>	<b>4</b>	<b>0</b>	<b>7</b>	<b>3</b>	<b>16</b>
<b>CANARIAS</b>	<b>309</b>	<b>119</b>	<b>45</b>	<b>0</b>	<b>26</b>	<b>5</b>	<b>0</b>	<b>84</b>	<b>279</b>	<b>0</b>	<b>9</b>	<b>6</b>	<b>1</b>	<b>23</b>	<b>45</b>	<b>84</b>
LAS PALMAS	108	59	17	0	15	4	0	29	124	0	3	3	1	13	9	29
S.C. TENERIFE	201	60	28	0	11	1	0	55	155	0	6	3	0	10	36	55
<b>CANTABRIA</b>	<b>62</b>	<b>10</b>	<b>22</b>	<b>0</b>	<b>3</b>	<b>2</b>	<b>5</b>	<b>20</b>	<b>62</b>	<b>1</b>	<b>4</b>	<b>1</b>	<b>0</b>	<b>14</b>	<b>0</b>	<b>20</b>
<b>CASTILLA Y LEÓN</b>	<b>160</b>	<b>56</b>	<b>41</b>	<b>8</b>	<b>7</b>	<b>7</b>	<b>2</b>	<b>49</b>	<b>170</b>	<b>0</b>	<b>19</b>	<b>2</b>	<b>2</b>	<b>20</b>	<b>6</b>	<b>49</b>
ÁVILA	14	11	5	0	2	0	0	0	18	0	0	0	0	0	0	0
BURGOS	18	3	2	4	2	2	0	5	18	0	1	0	0	2	2	5
LEÓN	32	5	7	3	1	1	1	14	32	0	5	0	1	7	1	14
PALENCIA	7	1	2	0	1	0	1	2	7	0	0	0	0	2	0	2
SALAMANCA	23	4	9	0	1	0	0	9	23	0	2	1	1	4	1	9
SEGOVIA	4	8	2	0	0	0	0	0	10	0	0	0	0	0	0	0
SORIA	2	0	0	0	0	1	0	1	2	0	0	0	0	1	0	1
VALLADOLID	25	0	5	1	0	3	0	16	25	0	10	1	0	3	2	16
ZAMORA	35	24	9	0	0	0	0	2	35	0	1	0	0	1	0	2
<b>CASTILLA-LA MANCHA</b>	<b>238</b>	<b>70</b>	<b>67</b>	<b>5</b>	<b>19</b>	<b>9</b>	<b>0</b>	<b>61</b>	<b>231</b>	<b>0</b>	<b>4</b>	<b>4</b>	<b>1</b>	<b>31</b>	<b>21</b>	<b>61</b>
ALBACETE	80	28	18	0	10	2	0	18	76	0	1	2	0	10	5	18
CIUDAD REAL	55	12	23	3	2	5	0	7	52	0	0	0	1	2	4	7
CUENCA	25	10	11	1	0	2	0	7	31	0	1	0	0	4	2	7
GUADALAJARA	12	0	2	0	1	0	0	4	7	0	0	0	0	1	3	4
TOLEDO	66	20	13	1	6	0	0	25	65	0	2	2	0	14	7	25

(Continúa al dorso)

CC.AA. Y/O PROVINCIAS	ENTRADA REVISIONES	REVISIONES EFECTUADAS								CAUSAS DE EXTINCIÓN DEL DERECHO						
		Sin Modif. Cuantía	Con Modif. Cuantía	Suspensión PNC		Compat. PNC 366	Recuperación Art. 363.1	Extinción Derecho	TOTAL	Residencia	Personal	U.E.C.	Grado	Fallecimiento	Otras	TOTAL
				Art. 363.1	Pago											
CATALUNYA	0	0	0	0	0	0	0	125	125	0	0	0	0	125	0	125
BARCELONA	0	0	0	0	0	0	0	81	81	0	0	0	0	81	0	81
GIRONA	0	0	0	0	0	0	0	10	10	0	0	0	0	10	0	10
LLEIDA	0	0	0	0	0	0	0	10	10	0	0	0	0	10	0	10
TARRAGONA	0	0	0	0	0	0	0	24	24	0	0	0	0	24	0	24
COMUNIDAD VALENCIANA	174	45	38	5	10	1	1	94	194	0	27	1	2	53	11	94
ALICANTE	30	0	5	3	0	0	0	22	30	0	4	0	1	17	0	22
CASTELLÓN	32	1	12	2	3	1	1	12	32	0	3	1	0	8	0	12
VALENCIA	112	44	21	0	7	0	0	60	132	0	20	0	1	28	11	60
EXTREMADURA	172	161	0	0	2	0	2	30	195	0	7	3	0	16	4	30
BADAJOS	103	98	0	0	2	0	1	18	119	0	5	2	0	10	1	18
CÁCERES	69	63	0	0	0	0	1	12	76	0	2	1	0	6	3	12
GALICIA	206	20	52	4	13	6	4	107	206	0	23	6	3	62	13	107
A CORUÑA	98	17	21	4	6	6	2	42	98	0	9	4	0	24	5	42
LUGO	18	0	6	0	0	0	1	11	18	0	0	1	2	5	3	11
OURENSE	25	3	10	0	1	0	1	10	25	0	1	0	0	5	4	10
PONTEVEDRA	65	0	15	0	6	0	0	44	65	0	13	1	1	28	1	44
MADRID	215	42	65	10	6	12	0	80	215	0	9	5	0	42	24	80
MURCIA	186	16	47	2	0	0	0	76	141	1	18	5	8	37	7	76
NAVARRA	6	0	2	0	0	0	0	4	6	0	1	0	0	3	0	4
PAÍS VASCO	11	0	2	1	5	0	0	3	11	0	2	0	0	1	0	3
ÁLAVA	7	0	0	0	4	0	0	3	7	0	2	0	0	1	0	3
GUIPÚZCOA	0	0	0	0	0	0	0	0	0	0	0	0	0	0	0	0
VIZCAYA	4	0	2	1	1	0	0	0	4	0	0	0	0	0	0	0
LA RIOJA	38	0	18	2	3	0	6	9	38	0	1	0	0	7	1	9
CEUTA	55	7	18	0	6	12	3	9	55	0	0	2	0	4	3	9
MELILLA	30	3	16	2	0	0	0	9	30	0	0	0	0	6	3	9

TOTAL ESTADO	2.627	841	532	44	133	68	65	1.087	2.770	2	175	55	31	661	163	1.087
--------------	-------	-----	-----	----	-----	----	----	-------	-------	---	-----	----	----	-----	-----	-------

**TOTAL PENSIONES NO CONTRIBUTIVAS**  
**REVISIONES DE OFICIO E INSTANCIA DE PARTE**  
**DATOS DE GESTIÓN CORRESPONDIENTES AL MES DE ENERO DE 2022**

CC.AA. Y/O PROVINCIAS	ENTRADA REVISIONES	REVISIONES EFECTUADAS								CAUSAS DE EXTINCIÓN DEL DERECHO						
		Sin Modif. Cuantía	Con Modif. Cuantía	Suspensión PNC		Compat. PNC	Recuperación	Extinción	TOTAL	Residencia	Personal	U.E.C.	Grado	Fallecimiento	Otras	TOTAL
				Art. 363.1	Pago	366	Art. 363.1	Derecho								
<b>ANDALUCÍA</b>	<b>1.033</b>	<b>271</b>	<b>107</b>	<b>4</b>	<b>35</b>	<b>10</b>	<b>39</b>	<b>588</b>	<b>1.054</b>	<b>0</b>	<b>125</b>	<b>37</b>	<b>12</b>	<b>384</b>	<b>30</b>	<b>588</b>
ALMERÍA	53	22	3	0	0	3	3	40	71	0	6	1	0	31	2	40
CÁDIZ	254	78	18	0	13	3	4	116	232	0	29	10	0	72	5	116
CÓRDOBA	103	36	5	0	0	2	5	62	110	0	13	5	6	34	4	62
GRANADA	104	18	15	0	1	0	3	58	95	0	13	4	0	31	10	58
HUELVA	64	6	14	0	3	0	4	40	67	0	12	3	1	23	1	40
JAÉN	70	49	11	0	1	0	1	39	101	0	16	1	0	20	2	39
MÁLAGA	227	50	38	2	14	1	18	136	259	0	32	10	0	90	4	136
SEVILLA	158	12	3	2	3	1	1	97	119	0	4	3	5	83	2	97
<b>ARAGÓN</b>	<b>116</b>	<b>34</b>	<b>17</b>	<b>1</b>	<b>6</b>	<b>1</b>	<b>3</b>	<b>64</b>	<b>126</b>	<b>2</b>	<b>22</b>	<b>7</b>	<b>2</b>	<b>27</b>	<b>4</b>	<b>64</b>
HUESCA	13	0	1	0	1	0	0	11	13	0	6	0	0	5	0	11
TERUEL	12	4	1	0	0	0	0	7	12	0	3	1	1	1	1	7
ZARAGOZA	91	30	15	1	5	1	3	46	101	2	13	6	1	21	3	46
<b>ASTURIAS</b>	<b>66</b>	<b>1</b>	<b>9</b>	<b>0</b>	<b>0</b>	<b>3</b>	<b>0</b>	<b>54</b>	<b>67</b>	<b>0</b>	<b>17</b>	<b>0</b>	<b>0</b>	<b>33</b>	<b>4</b>	<b>54</b>
<b>ILLES BALEARS</b>	<b>355</b>	<b>212</b>	<b>77</b>	<b>0</b>	<b>19</b>	<b>0</b>	<b>0</b>	<b>45</b>	<b>353</b>	<b>0</b>	<b>6</b>	<b>8</b>	<b>0</b>	<b>28</b>	<b>3</b>	<b>45</b>
<b>CANARIAS</b>	<b>485</b>	<b>182</b>	<b>71</b>	<b>0</b>	<b>32</b>	<b>5</b>	<b>0</b>	<b>154</b>	<b>444</b>	<b>1</b>	<b>25</b>	<b>7</b>	<b>1</b>	<b>75</b>	<b>45</b>	<b>154</b>
LAS PALMAS	185	88	26	0	21	4	0	55	194	0	11	4	1	30	9	55
S.C. TENERIFE	300	94	45	0	11	1	0	99	250	1	14	3	0	45	36	99
<b>CANTABRIA</b>	<b>117</b>	<b>17</b>	<b>44</b>	<b>0</b>	<b>4</b>	<b>2</b>	<b>5</b>	<b>45</b>	<b>117</b>	<b>1</b>	<b>11</b>	<b>2</b>	<b>0</b>	<b>31</b>	<b>0</b>	<b>45</b>
<b>CASTILLA Y LEÓN</b>	<b>303</b>	<b>80</b>	<b>81</b>	<b>8</b>	<b>10</b>	<b>7</b>	<b>2</b>	<b>131</b>	<b>319</b>	<b>1</b>	<b>56</b>	<b>9</b>	<b>2</b>	<b>56</b>	<b>7</b>	<b>131</b>
ÁVILA	29	13	8	0	2	0	0	8	31	0	6	1	0	1	0	8
BURGOS	32	5	7	4	3	2	0	11	32	0	2	0	0	6	3	11
LEÓN	61	11	14	3	1	1	1	30	61	1	9	1	1	17	1	30
PALENCIA	25	3	4	0	2	0	1	15	25	0	6	0	0	9	0	15
SALAMANCA	41	5	15	0	1	0	0	20	41	0	7	2	1	9	1	20
SEGOVIA	8	11	4	0	0	0	0	7	22	0	6	1	0	0	0	7
SORIA	5	0	0	0	1	1	0	3	5	0	0	1	0	2	0	3
VALLADOLID	47	2	13	1	0	3	0	28	47	0	15	3	0	8	2	28
ZAMORA	55	30	16	0	0	0	0	9	55	0	5	0	0	4	0	9
<b>CASTILLA-LA MANCHA</b>	<b>398</b>	<b>108</b>	<b>120</b>	<b>5</b>	<b>21</b>	<b>9</b>	<b>0</b>	<b>132</b>	<b>395</b>	<b>0</b>	<b>24</b>	<b>11</b>	<b>1</b>	<b>61</b>	<b>35</b>	<b>132</b>
ALBACETE	125	41	31	0	10	2	0	38	122	0	5	2	0	18	13	38
CIUDAD REAL	110	26	49	3	2	5	0	25	110	0	7	2	1	10	5	25
CUENCA	34	11	14	1	0	2	0	12	40	0	3	0	0	7	2	12
GUADALAJARA	20	0	3	0	2	0	0	7	12	0	0	0	0	2	5	7
TOLEDO	109	30	23	1	7	0	0	50	111	0	9	7	0	24	10	50

(Continúa al dorso)

CC.AA. Y/O PROVINCIAS	ENTRADA REVISIONES	REVISIONES EFECTUADAS							CAUSAS DE EXTINCIÓN DEL DERECHO							
		Sin Modif. Cuantía	Con Modif. Cuantía	Suspensión PNC		Compat. PNC 366	Recuperación Art. 363.1	Extinción Derecho	TOTAL	Residencia	Personal	U.E.C.	Grado	Fallecimiento	Otras	TOTAL
				Art. 363.1	Pago											
CATALUNYA	0	0	0	0	0	0	0	263	263	0	0	0	0	263	0	263
BARCELONA	0	0	0	0	0	0	0	170	170	0	0	0	0	170	0	170
GIRONA	0	0	0	0	0	0	0	29	29	0	0	0	0	29	0	29
LLEIDA	0	0	0	0	0	0	0	22	22	0	0	0	0	22	0	22
TARRAGONA	0	0	0	0	0	0	0	42	42	0	0	0	0	42	0	42
COMUNIDAD VALENCIANA	398	78	66	5	15	1	1	250	416	0	102	10	2	125	11	250
ALICANTE	96	0	6	3	0	0	0	87	96	0	29	2	1	55	0	87
CASTELLÓN	55	1	21	2	4	1	1	25	55	0	8	2	0	15	0	25
VALENCIA	247	77	39	0	11	0	0	138	265	0	65	6	1	55	11	138
EXTREMADURA	305	268	0	0	2	0	2	77	349	0	25	6	0	39	7	77
BADAJOS	202	173	0	0	2	0	1	53	229	0	18	5	0	26	4	53
CÁCERES	103	95	0	0	0	0	1	24	120	0	7	1	0	13	3	24
GALICIA	407	45	96	4	20	6	4	232	407	0	60	13	3	133	23	232
A CORUÑA	180	41	41	4	9	6	2	77	180	0	19	9	0	41	8	77
LUGO	37	0	10	0	2	0	1	24	37	0	0	1	2	13	8	24
OURENSE	54	4	15	0	1	0	1	33	54	0	4	1	0	22	6	33
PONTEVEDRA	136	0	30	0	8	0	0	98	136	0	37	2	1	57	1	98
MADRID	487	77	162	10	11	12	0	215	487	3	19	20	0	94	79	215
MURCIA	259	22	79	2	1	0	0	111	215	1	28	9	8	58	7	111
NAVARRA	10	0	2	0	0	0	0	8	10	0	1	1	0	6	0	8
PAÍS VASCO	16	0	3	1	5	0	0	7	16	1	4	0	0	2	0	7
ÁLAVA	11	0	0	0	4	0	0	7	11	1	4	0	0	2	0	7
GUIPÚZCOA	0	0	0	0	0	0	0	0	0	0	0	0	0	0	0	0
VIZCAYA	5	0	3	1	1	0	0	0	5	0	0	0	0	0	0	0
LA RIOJA	81	0	38	2	5	0	6	30	81	0	5	2	0	22	1	30
CEUTA	69	11	23	0	6	12	3	14	69	0	0	3	0	7	4	14
MELILLA	45	6	23	2	1	0	0	13	45	2	1	0	0	7	3	13

TOTAL ESTADO	4.950	1.412	1.018	44	193	68	65	2.433	5.233	12	531	145	31	1.451	263	2.433
--------------	-------	-------	-------	----	-----	----	----	-------	-------	----	-----	-----	----	-------	-----	-------

**PENSIÓN NO CONTRIBUTIVA DE JUBILACIÓN  
REVISIONES DE OFICIO E INSTANCIA DE PARTE  
DATOS DE GESTIÓN ACUMULADA CORRESPONDIENTES AL AÑO 2022 HASTA ENERO**

CC.AA. Y/O PROVINCIAS	ENTRADA REVISIONES	REVISIONES EFECTUADAS					CAUSAS DE EXTINCIÓN DEL DERECHO					
		Sin Modif. Cuantía	Con Modif. Cuantía	Suspensión Pago	Extinción Derecho	TOTAL	Residencia	Personal	U.E.C.	Fallecimiento	Otras	TOTAL
<b>ANDALUCÍA</b>	<b>495</b>	<b>94</b>	<b>49</b>	<b>14</b>	<b>319</b>	<b>476</b>	<b>0</b>	<b>81</b>	<b>23</b>	<b>203</b>	<b>12</b>	<b>319</b>
ALMERÍA	25	7	1	0	18	26	0	4	1	13	0	18
CÁDIZ	123	20	11	7	57	95	0	20	6	31	0	57
CÓRDOBA	53	13	3	0	36	52	0	8	5	19	4	36
GRANADA	47	4	8	0	34	46	0	9	3	18	4	34
HUELVA	24	2	2	0	22	26	0	7	1	14	0	22
JAÉN	29	21	5	0	22	48	0	11	1	10	0	22
MÁLAGA	121	26	17	7	74	124	0	20	4	47	3	74
SEVILLA	73	1	2	0	56	59	0	2	2	51	1	56
<b>ARAGÓN</b>	<b>77</b>	<b>19</b>	<b>11</b>	<b>5</b>	<b>49</b>	<b>84</b>	<b>2</b>	<b>21</b>	<b>5</b>	<b>18</b>	<b>3</b>	<b>49</b>
HUESCA	9	0	1	0	8	9	0	6	0	2	0	8
TERUEL	6	1	0	0	5	6	0	3	1	0	1	5
ZARAGOZA	62	18	10	5	36	69	2	12	4	16	2	36
<b>ASTURIAS</b>	<b>29</b>	<b>0</b>	<b>2</b>	<b>0</b>	<b>27</b>	<b>29</b>	<b>0</b>	<b>13</b>	<b>0</b>	<b>13</b>	<b>1</b>	<b>27</b>
<b>ILLES BALEARS</b>	<b>204</b>	<b>113</b>	<b>49</b>	<b>8</b>	<b>29</b>	<b>199</b>	<b>0</b>	<b>4</b>	<b>4</b>	<b>21</b>	<b>0</b>	<b>29</b>
<b>CANARIAS</b>	<b>176</b>	<b>63</b>	<b>26</b>	<b>6</b>	<b>70</b>	<b>165</b>	<b>1</b>	<b>16</b>	<b>1</b>	<b>52</b>	<b>0</b>	<b>70</b>
LAS PALMAS	77	29	9	6	26	70	0	8	1	17	0	26
S.C. TENERIFE	99	34	17	0	44	95	1	8	0	35	0	44
<b>CANTABRIA</b>	<b>55</b>	<b>7</b>	<b>22</b>	<b>1</b>	<b>25</b>	<b>55</b>	<b>0</b>	<b>7</b>	<b>1</b>	<b>17</b>	<b>0</b>	<b>25</b>
<b>CASTILLA Y LEÓN</b>	<b>143</b>	<b>24</b>	<b>40</b>	<b>3</b>	<b>82</b>	<b>149</b>	<b>1</b>	<b>37</b>	<b>7</b>	<b>36</b>	<b>1</b>	<b>82</b>
ÁVILA	15	2	3	0	8	13	0	6	1	1	0	8
BURGOS	14	2	5	1	6	14	0	1	0	4	1	6
LEÓN	29	6	7	0	16	29	1	4	1	10	0	16
PALENCIA	18	2	2	1	13	18	0	6	0	7	0	13
SALAMANCA	18	1	6	0	11	18	0	5	1	5	0	11
SEGOVIA	4	3	2	0	7	12	0	6	1	0	0	7
SORIA	3	0	0	1	2	3	0	0	1	1	0	2
VALLADOLID	22	2	8	0	12	22	0	5	2	5	0	12
ZAMORA	20	6	7	0	7	20	0	4	0	3	0	7
<b>CASTILLA-LA MANCHA</b>	<b>160</b>	<b>38</b>	<b>53</b>	<b>2</b>	<b>71</b>	<b>164</b>	<b>0</b>	<b>20</b>	<b>7</b>	<b>30</b>	<b>14</b>	<b>71</b>
ALBACETE	45	13	13	0	20	46	0	4	0	8	8	20
CIUDAD REAL	55	14	26	0	18	58	0	7	2	8	1	18
CUENCA	9	1	3	0	5	9	0	2	0	3	0	5
GUADALAJARA	8	0	1	1	3	5	0	0	0	1	2	3
TOLEDO	43	10	10	1	25	46	0	7	5	10	3	25

(Continúa al dorso)

CC.AA. Y/O PROVINCIAS	ENTRADA REVISIONES	REVISIONES EFECTUADAS					CAUSAS DE EXTINCIÓN DEL DERECHO					
		Sin Modif. Cuantía	Con Modif. Cuantía	Suspensión Pago	Extinción Derecho	TOTAL	Residencia	Personal	U.E.C.	Fallecimiento	Otras	TOTAL
CATALUNYA	0	0	0	0	138	138	0	0	0	138	0	138
BARCELONA	0	0	0	0	89	89	0	0	0	89	0	89
GIRONA	0	0	0	0	19	19	0	0	0	19	0	19
LLEIDA	0	0	0	0	12	12	0	0	0	12	0	12
TARRAGONA	0	0	0	0	18	18	0	0	0	18	0	18
COMUNIDAD VALENCIANA	224	33	28	5	156	222	0	75	9	72	0	156
ALICANTE	66	0	1	0	65	66	0	25	2	38	0	65
CASTELLÓN	23	0	9	1	13	23	0	5	1	7	0	13
VALENCIA	135	33	18	4	78	133	0	45	6	27	0	78
EXTREMADURA	133	107	0	0	47	154	0	18	3	23	3	47
BADAJOS	99	75	0	0	35	110	0	13	3	16	3	35
CÁCERES	34	32	0	0	12	44	0	5	0	7	0	12
GALICIA	201	25	44	7	125	201	0	37	7	71	10	125
A CORUÑA	82	24	20	3	35	82	0	10	5	17	3	35
LUGO	19	0	4	2	13	19	0	0	0	8	5	13
OURENSE	29	1	5	0	23	29	0	3	1	17	2	23
PONTEVEDRA	71	0	15	2	54	71	0	24	1	29	0	54
MADRID	272	35	97	5	135	272	3	10	15	52	55	135
MURCIA	73	6	32	1	35	74	0	10	4	21	0	35
NAVARRA	4	0	0	0	4	4	0	0	1	3	0	4
PAÍS VASCO	5	0	1	0	4	5	1	2	0	1	0	4
ARABA/ALAVA	4	0	0	0	4	4	1	2	0	1	0	4
GIPUZKOA	0	0	0	0	0	0	0	0	0	0	0	0
BIZKAIA	1	0	1	0	0	1	0	0	0	0	0	0
LA RIOJA	43	0	20	2	21	43	0	4	2	15	0	21
CEUTA	14	4	5	0	5	14	0	0	1	3	1	5
MELILLA	15	3	7	1	4	15	2	1	0	1	0	4
<b>TOTAL ESTADO</b>	<b>2.323</b>	<b>571</b>	<b>486</b>	<b>60</b>	<b>1.346</b>	<b>2.463</b>	<b>10</b>	<b>356</b>	<b>90</b>	<b>790</b>	<b>100</b>	<b>1.346</b>

**PENSIÓN NO CONTRIBUTIVA DE INVALIDEZ  
REVISIONES DE OFICIO E INSTANCIA DE PARTE  
DATOS DE GESTIÓN ACUMULADA CORRESPONDIENTES AL AÑO 2022 HASTA ENERO**

CC.AA. Y/O PROVINCIAS	ENTRADA REVISIONES	REVISIONES EFECTUADAS								CAUSAS DE EXTINCIÓN DEL DERECHO						
		Sin Modif. Cuantía	Con Modif. Cuantía	Suspensión PNC		Compat. PNC 366	Recuperación Art. 363.1	Extinción Derecho	TOTAL	Residencia	Personal	U.E.C.	Grado	Fallecimiento	Otras	TOTAL
				Art. 363.1	Pago											
ANDALUCÍA	538	177	58	4	21	10	39	269	578	0	44	14	12	181	18	269
ALMERÍA	28	15	2	0	0	3	3	22	45	0	2	0	0	18	2	22
CÁDIZ	131	58	7	0	6	3	4	59	137	0	9	4	0	41	5	59
CÓRDOBA	50	23	2	0	0	2	5	26	58	0	5	0	6	15	0	26
GRANADA	57	14	7	0	1	0	3	24	49	0	4	1	0	13	6	24
HUELVA	40	4	12	0	3	0	4	18	41	0	5	2	1	9	1	18
JAÉN	41	28	6	0	1	0	1	17	53	0	5	0	0	10	2	17
MÁLAGA	106	24	21	2	7	1	18	62	135	0	12	6	0	43	1	62
SEVILLA	85	11	1	2	3	1	1	41	60	0	2	1	5	32	1	41
ARAGÓN	39	15	6	1	1	1	3	15	42	0	1	2	2	9	1	15
HUESCA	4	0	0	0	1	0	0	3	4	0	0	0	0	3	0	3
TERUEL	6	3	1	0	0	0	0	2	6	0	0	0	1	1	0	2
ZARAGOZA	29	12	5	1	0	1	3	10	32	0	1	2	1	5	1	10
ASTURIAS	37	1	7	0	0	3	0	27	38	0	4	0	0	20	3	27
ILLES BALEARS	151	99	28	0	11	0	0	16	154	0	2	4	0	7	3	16
CANARIAS	309	119	45	0	26	5	0	84	279	0	9	6	1	23	45	84
LAS PALMAS S.C. TENERIFE	108 201	59 60	17 28	0 0	15 11	4 1	0 0	29 55	124 155	0 0	3 6	3 3	0 0	13 10	9 36	29 55
CANTABRIA	62	10	22	0	3	2	5	20	62	1	4	1	0	14	0	20
CASTILLA Y LEÓN	160	56	41	8	7	7	2	49	170	0	19	2	2	20	6	49
ÁVILA	14	11	5	0	2	0	0	0	18	0	0	0	0	0	0	0
BURGOS	18	3	2	4	2	2	0	5	18	0	1	0	0	2	2	5
LEÓN	32	5	7	3	1	1	1	14	32	0	5	0	1	7	1	14
PALENCIA	7	1	2	0	1	0	1	2	7	0	0	0	0	2	0	2
SALAMANCA	23	4	9	0	1	0	0	9	23	0	2	1	1	4	1	9
SEGOVIA	4	8	2	0	0	0	0	0	10	0	0	0	0	0	0	0
SORIA	2	0	0	0	0	1	0	1	2	0	0	0	0	1	0	1
VALLADOLID	25	0	5	1	0	3	0	16	25	0	10	1	0	3	2	16
ZAMORA	35	24	9	0	0	0	0	2	35	0	1	0	0	1	0	2
CASTILLA-LA MANCHA	238	70	67	5	19	9	0	61	231	0	4	4	1	31	21	61
ALBACETE	80	28	18	0	10	2	0	18	76	0	1	2	0	10	5	18
CIUDAD REAL	55	12	23	3	2	5	0	7	52	0	0	0	1	2	4	7
CUENCA	25	10	11	1	0	2	0	7	31	0	1	0	0	4	2	7
GUADALAJARA	12	0	2	0	1	0	0	4	7	0	0	0	0	1	3	4
TOLEDO	66	20	13	1	6	0	0	25	65	0	2	2	0	14	7	25

(Continúa al dorso)

CC.AA. Y/O PROVINCIAS	ENTRADA REVISIONES	REVISIONES EFECTUADAS							CAUSAS DE EXTINCIÓN DEL DERECHO							
		Sin Modif. Cuantía	Con Modif. Cuantía	Suspensión PNC		Compat. PNC 366	Recuperación Art. 363.1	Extinción Derecho	TOTAL	Residencia	Personal	U.E.C.	Grado	Fallecimiento	Otras	TOTAL
				Art. 363.1	Pago											
CATALUNYA	0	0	0	0	0	0	0	125	125	0	0	0	0	125	0	125
BARCELONA	0	0	0	0	0	0	0	81	81	0	0	0	0	81	0	81
GIRONA	0	0	0	0	0	0	0	10	10	0	0	0	0	10	0	10
LLEIDA	0	0	0	0	0	0	0	10	10	0	0	0	0	10	0	10
TARRAGONA	0	0	0	0	0	0	0	24	24	0	0	0	0	24	0	24
COMUNIDAD VALENCIANA	174	45	38	5	10	1	1	94	194	0	27	1	2	53	11	94
ALICANTE	30	0	5	3	0	0	0	22	30	0	4	0	1	17	0	22
CASTELLÓN	32	1	12	2	3	1	1	12	32	0	3	1	0	8	0	12
VALENCIA	112	44	21	0	7	0	0	60	132	0	20	0	1	28	11	60
EXTREMADURA	172	161	0	0	2	0	2	30	195	0	7	3	0	16	4	30
BADAJOS	103	98	0	0	2	0	1	18	119	0	5	2	0	10	1	18
CÁCERES	69	63	0	0	0	0	1	12	76	0	2	1	0	6	3	12
GALICIA	206	20	52	4	13	6	4	107	206	0	23	6	3	62	13	107
A CORUÑA	98	17	21	4	6	6	2	42	98	0	9	4	0	24	5	42
LUGO	18	0	6	0	0	0	1	11	18	0	0	1	2	5	3	11
OURENSE	25	3	10	0	1	0	1	10	25	0	1	0	0	5	4	10
PONTEVEDRA	65	0	15	0	6	0	0	44	65	0	13	1	1	28	1	44
MADRID	215	42	65	10	6	12	0	80	215	0	9	5	0	42	24	80
MURCIA	186	16	47	2	0	0	0	76	141	1	18	5	8	37	7	76
NAVARRA	6	0	2	0	0	0	0	4	6	0	1	0	0	3	0	4
PAÍS VASCO	11	0	2	1	5	0	0	3	11	0	2	0	0	1	0	3
ÁLAVA	7	0	0	0	4	0	0	3	7	0	2	0	0	1	0	3
GUIPÚZCOA	0	0	0	0	0	0	0	0	0	0	0	0	0	0	0	0
VIZCAYA	4	0	2	1	1	0	0	0	4	0	0	0	0	0	0	0
LA RIOJA	38	0	18	2	3	0	6	9	38	0	1	0	0	7	1	9
CEUTA	55	7	18	0	6	12	3	9	55	0	0	2	0	4	3	9
MELILLA	30	3	16	2	0	0	0	9	30	0	0	0	0	6	3	9

TOTAL ESTADO	2.627	841	532	44	133	68	65	1.087	2.770	2	175	55	31	661	163	1.087
--------------	-------	-----	-----	----	-----	----	----	-------	-------	---	-----	----	----	-----	-----	-------

**TOTAL PENSIONES NO CONTRIBUTIVAS  
REVISIONES DE OFICIO E INSTANCIA DE PARTE  
DATOS DE GESTIÓN ACUMULADA CORRESPONDIENTES AL AÑO 2022 HASTA ENERO**

CC.AA. Y/O PROVINCIAS	ENTRADA REVISIONES	REVISIONES EFECTUADAS								CAUSAS DE EXTINCIÓN DEL DERECHO						
		Sin Modif. Cuantía	Con Modif. Cuantía	Suspensión PNC		Compat. PNC 366	Recuperación Art. 363.1	Extinción Derecho	TOTAL	Residencia	Personal	U.E.C.	Grado	Fallecimiento	Otras	TOTAL
				Art. 363.1	Pago											
ANDALUCÍA	1.033	271	107	4	35	10	39	588	1.054	0	125	37	12	384	30	588
ALMERÍA	53	22	3	0	0	3	3	40	71	0	6	1	0	31	2	40
CÁDIZ	254	78	18	0	13	3	4	116	232	0	29	10	0	72	5	116
CÓRDOBA	103	36	5	0	0	2	5	62	110	0	13	5	6	34	4	62
GRANADA	104	18	15	0	1	0	3	58	95	0	13	4	0	31	10	58
HUELVA	64	6	14	0	3	0	4	40	67	0	12	3	1	23	1	40
JAÉN	70	49	11	0	1	0	1	39	101	0	16	1	0	20	2	39
MÁLAGA	227	50	38	2	14	1	18	136	259	0	32	10	0	90	4	136
SEVILLA	158	12	3	2	3	1	1	97	119	0	4	3	5	83	2	97
ARAGÓN	116	34	17	1	6	1	3	64	126	2	22	7	2	27	4	64
HUESCA	13	0	1	0	1	0	0	11	13	0	6	0	0	5	0	11
TERUEL	12	4	1	0	0	0	0	7	12	0	3	1	1	1	1	7
ZARAGOZA	91	30	15	1	5	1	3	46	101	2	13	6	1	21	3	46
ASTURIAS	66	1	9	0	0	3	0	54	67	0	17	0	0	33	4	54
ILLES BALEARS	355	212	77	0	19	0	0	45	353	0	6	8	0	28	3	45
CANARIAS	485	182	71	0	32	5	0	154	444	1	25	7	1	75	45	154
LAS PALMAS S.C. TENERIFE	185 300	88 94	26 45	0 0	21 11	4 1	0 0	55 99	194 250	0 1	11 14	4 3	1 0	30 45	9 36	55 99
CANTABRIA	117	17	44	0	4	2	5	45	117	1	11	2	0	31	0	45
CASTILLA Y LEÓN	303	80	81	8	10	7	2	131	319	1	56	9	2	56	7	131
ÁVILA	29	13	8	0	2	0	0	8	31	0	6	1	0	1	0	8
BURGOS	32	5	7	4	3	2	0	11	32	0	2	0	0	6	3	11
LEÓN	61	11	14	3	1	1	1	30	61	1	9	1	1	17	1	30
PALENCIA	25	3	4	0	2	0	1	15	25	0	6	0	0	9	0	15
SALAMANCA	41	5	15	0	1	0	0	20	41	0	7	2	1	9	1	20
SEGOVIA	8	11	4	0	0	0	0	7	22	0	6	1	0	0	0	7
SORIA	5	0	0	0	1	1	0	3	5	0	0	1	0	2	0	3
VALLADOLID	47	2	13	1	0	3	0	28	47	0	15	3	0	8	2	28
ZAMORA	55	30	16	0	0	0	0	9	55	0	5	0	0	4	0	9
CASTILLA-LA MANCHA	398	108	120	5	21	9	0	132	395	0	24	11	1	61	35	132
ALBACETE	125	41	31	0	10	2	0	38	122	0	5	2	0	18	13	38
CIUDAD REAL	110	26	49	3	2	5	0	25	110	0	7	2	1	10	5	25
CUENCA	34	11	14	1	0	2	0	12	40	0	3	0	0	7	2	12
GUADALAJARA	20	0	3	0	2	0	0	7	12	0	0	0	0	2	5	7
TOLEDO	109	30	23	1	7	0	0	50	111	0	9	7	0	24	10	50

(Continúa al dorso)

CC.AA. Y/O PROVINCIAS	ENTRADA REVISIONES	REVISIONES EFECTUADAS							CAUSAS DE EXTINCIÓN DEL DERECHO							
		Sin Modif. Cuantía	Con Modif. Cuantía	Suspensión PNC		Compat. PNC 366	Recuperación Art. 363.1	Extinción Derecho	TOTAL	Residencia	Personal	U.E.C.	Grado	Fallecimiento	Otras	TOTAL
				Art. 363.1	Pago											
CATALUNYA	0	0	0	0	0	0	0	263	263	0	0	0	0	263	0	263
BARCELONA	0	0	0	0	0	0	0	170	170	0	0	0	0	170	0	170
GIRONA	0	0	0	0	0	0	0	29	29	0	0	0	0	29	0	29
LLEIDA	0	0	0	0	0	0	0	22	22	0	0	0	0	22	0	22
TARRAGONA	0	0	0	0	0	0	0	42	42	0	0	0	0	42	0	42
COMUNIDAD VALENCIANA	398	78	66	5	15	1	1	250	416	0	102	10	2	125	11	250
ALICANTE	96	0	6	3	0	0	0	87	96	0	29	2	1	55	0	87
CASTELLÓN	55	1	21	2	4	1	1	25	55	0	8	2	0	15	0	25
VALENCIA	247	77	39	0	11	0	0	138	265	0	65	6	1	55	11	138
EXTREMADURA	305	268	0	0	2	0	2	77	349	0	25	6	0	39	7	77
BADAJOS	202	173	0	0	2	0	1	53	229	0	18	5	0	26	4	53
CÁCERES	103	95	0	0	0	0	1	24	120	0	7	1	0	13	3	24
GALICIA	407	45	96	4	20	6	4	232	407	0	60	13	3	133	23	232
A CORUÑA	180	41	41	4	9	6	2	77	180	0	19	9	0	41	8	77
LUGO	37	0	10	0	2	0	1	24	37	0	0	1	2	13	8	24
OURENSE	54	4	15	0	1	0	1	33	54	0	4	1	0	22	6	33
PONTEVEDRA	136	0	30	0	8	0	0	98	136	0	37	2	1	57	1	98
MADRID	487	77	162	10	11	12	0	215	487	3	19	20	0	94	79	215
MURCIA	259	22	79	2	1	0	0	111	215	1	28	9	8	58	7	111
NAVARRA	10	0	2	0	0	0	0	8	10	0	1	1	0	6	0	8
PAÍS VASCO	16	0	3	1	5	0	0	7	16	1	4	0	0	2	0	7
ÁLAVA	11	0	0	0	4	0	0	7	11	1	4	0	0	2	0	7
GUIPÚZCOA	0	0	0	0	0	0	0	0	0	0	0	0	0	0	0	0
VIZCAYA	5	0	3	1	1	0	0	0	5	0	0	0	0	0	0	0
LA RIOJA	81	0	38	2	5	0	6	30	81	0	5	2	0	22	1	30
CEUTA	69	11	23	0	6	12	3	14	69	0	0	3	0	7	4	14
MELILLA	45	6	23	2	1	0	0	13	45	2	1	0	0	7	3	13

TOTAL ESTADO	4.950	1.412	1.018	44	193	68	65	2.433	5.233	12	531	145	31	1.451	263	2.433
--------------	-------	-------	-------	----	-----	----	----	-------	-------	----	-----	-----	----	-------	-----	-------



GOBIERNO  
DE ESPAÑA

MINISTERIO  
DE DERECHOS SOCIALES  
Y AGENDA 2030



## **2 Prestaciones sociales y económicas para personas con discapacidad**



GOBIERNO  
DE ESPAÑA

MINISTERIO  
DE DERECHOS SOCIALES  
Y AGENDA 2030



IMSERSO

## **Informe del seguimiento y evolución de la gestión de las prestaciones para personas con discapacidad**



GOBIERNO  
DE ESPAÑA

MINISTERIO  
DE DERECHOS SOCIALES  
Y AGENDA 2030



IMSERSO

## 2.1 Introducción

El seguimiento y la evolución de la gestión y el pago de la nómina de las Prestaciones Sociales y Económicas para personas con discapacidad, contempladas en el Texto Refundido de la Ley General de derechos de las personas con discapacidad y de su inclusión social, aprobado por el Real Decreto Legislativo 1/2013, de 29 de noviembre y reguladas por el Real Decreto 383/1984, de 1 de febrero, parte de la información facilitada por los distintos órganos gestores de las Comunidades Autónomas y de las Direcciones Territoriales del Imserso de Ceuta y Melilla, y se articula como se detalla a continuación:

- Datos de la gestión y de la nómina mensual.
- Datos de la gestión y de la nómina del año 2022, comprendiendo la realizada hasta el mes de referencia.
- Datos sobre la nómina de pago y número de beneficiarios desde el año 2015.

La información que suministra este apartado del informe hace referencia a los siguientes aspectos:

- Nóminas: situación y evolución de los beneficiarios, del número de subsidios que disfrutaban y de sus importes mensuales. Todo ello teniendo en cuenta que una amplia mayoría de aquellos continúan siéndolo de uno o de los dos subsidios suprimidos por la Ley 26/1990 - Subsidios de Garantía de Ingresos Mínimos (SGIM) y por Ayuda de Tercera Persona (SATP) -, en aplicación de lo establecido en la Disposición Transitoria vigésima quinta de la Ley General de la Seguridad Social. Se ofrece también información sobre el número de personas que disfrutaban de Asistencia Sanitaria y Prestación Farmacéutica (ASPF) y sobre el movimiento de beneficiarios, con especial incidencia, en este caso, en el número de aquellos que han optado por alguna prestación no contributiva.
- Gestión en trámite inicial: recoge la situación y la evolución de la gestión de las dos prestaciones vigentes tras la entrada en vigor de la Ley 26/1990, de 20 de diciembre: Subsidio de Movilidad y Compensación para Gastos de Transporte (SMGT) y Asistencia Sanitaria y Prestación Farmacéutica (ASPF).
- Gestión de las revisiones iniciadas, de oficio o a instancia de parte, respecto a todas las prestaciones sociales y económicas para personas con discapacidad.

## 2.2 Situación y evolución de los beneficiarios, número de prestaciones e importes de las nóminas

La Ley 22/2021, de 28 de diciembre, de Presupuestos Generales del Estado para el año 2022 y, respecto al SMGT, el Real Decreto 65/2022, de 25 de enero, sobre actualización de las pensiones del sistema de la Seguridad Social, de las pensiones de Clases Pasivas y de otras prestaciones sociales públicas para el ejercicio 2022, fijan las cuantías vigentes para el año 2022 de los subsidios económicos para personas con discapacidad regulados por el Real Decreto 383/1984, de 1 de febrero. De este modo, quedan fijados los importes mensuales siguientes:

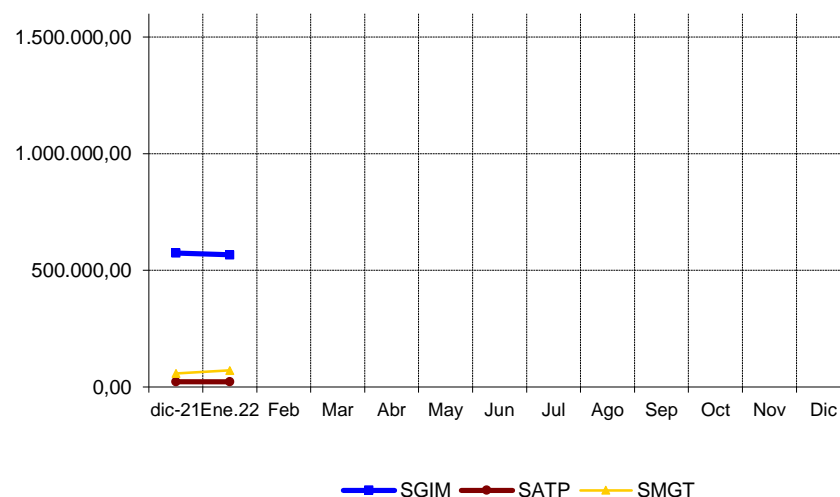
- Subsidio de Garantía de Ingresos Mínimos, SGIM (14 pagas /año): 149,86 euros.
- Subsidio por Ayuda de Tercera Persona, SATP (14 pagas /año): 58,45 euros.
- Subsidio de Movilidad y Compensación por Gastos de Transporte, SMGT (12 pagas /año): 72 euros.

De acuerdo con la información facilitada por el Área de Informática del Imsero sobre los datos de nómina, así como por los órganos gestores de las Comunidades Autónomas de Navarra y del País Vasco, el número de beneficiarios distintos en el mes de enero asciende a 9.244, un 0,53% menos que en el mes anterior. El número total de prestaciones reconocidas asciende a 9.850, cifra ésta superior a la de los beneficiarios distintos, ya que una misma persona puede tener reconocido el derecho a más de una prestación. Del total de prestaciones, 5.011 son de naturaleza económica, de las que el 75,79% corresponde al SGIM, el 7,58% al SATP y el 16,63% restante al SMGT. Por último, la prestación de ASPF la tenían reconocida un total de 4.839 personas, un 0,31% menos que en el mes anterior.

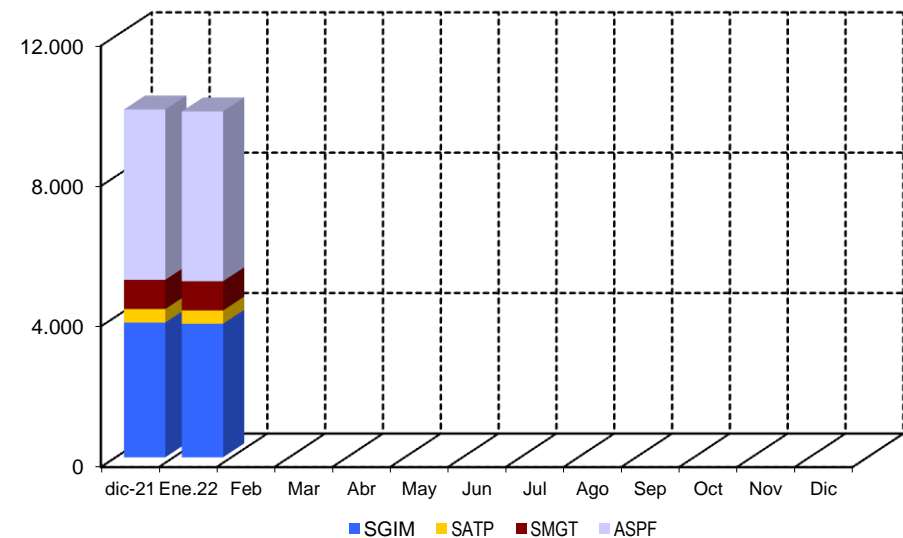
El siguiente cuadro refleja los datos básicos señalados de la nómina:

NÓMINA DE ENERO	BENEFICIARIOS DISTINTOS	SGIM	SATP	SMGT	ASPF	TOTAL PRESTACIONES
BENEFICIARIOS	9.244	3.798	380	833	4.839	9.850
IMPORTE		566.755,82	22.211,01	71.375,50		660.342,33

Evolución importes nóminas mensuales



Evolución número prestaciones



El importe de la nómina del mes de enero ha ascendido a un total de 660.342,33 euros, en el que se incluye lo abonado en concepto de pago único por desviación del IPC previsto por valor de 10.769,00 € correspondiente al SMGT y cuyo desglose por provincias y Comunidades Autónomas se incorpora en los anexos 83 y 84 de la presente publicación. Del total abonado, el 85,83% corresponde al SGIM.

Finalmente, y conforme a la información disponible, los datos sobre el perfil tipo del beneficiario de las prestaciones sociales y económicas para personas con discapacidad muestran un predominio de las mujeres sobre los hombres - en una proporción de 3,5 a 1 - si bien la superioridad femenina no se manifiesta, aunque por escaso margen, entre los titulares menores de 45 años. Esta mujer tipo, con discapacidad de tipo físico, cuya edad es superior a los 75 años, convive preferentemente integrada en una unidad familiar de la que depende económicamente.

### **2.3 Situación y evolución de la gestión en trámite inicial**

Como se ha señalado en la introducción de este informe, el volumen de la gestión de las prestaciones sociales y económicas para personas con discapacidad contempladas en el Real Decreto 383/1984, de 1 de febrero, se vio muy reducido tras la entrada en vigor de la Ley 26/1990, de 20 de diciembre, que suprimió los subsidios de Garantía de Ingresos Mínimos y por Ayuda de Tercera Persona. Los datos de la gestión de las solicitudes presentadas, resueltas, aprobadas y el índice de reconocimiento de las dos prestaciones vigentes (SMGT y ASPF), correspondientes al mes de enero se recogen en los anexos 58 a 61.

### **2.4 Seguimiento de la gestión derivada de las revisiones de oficio y a instancia de parte**

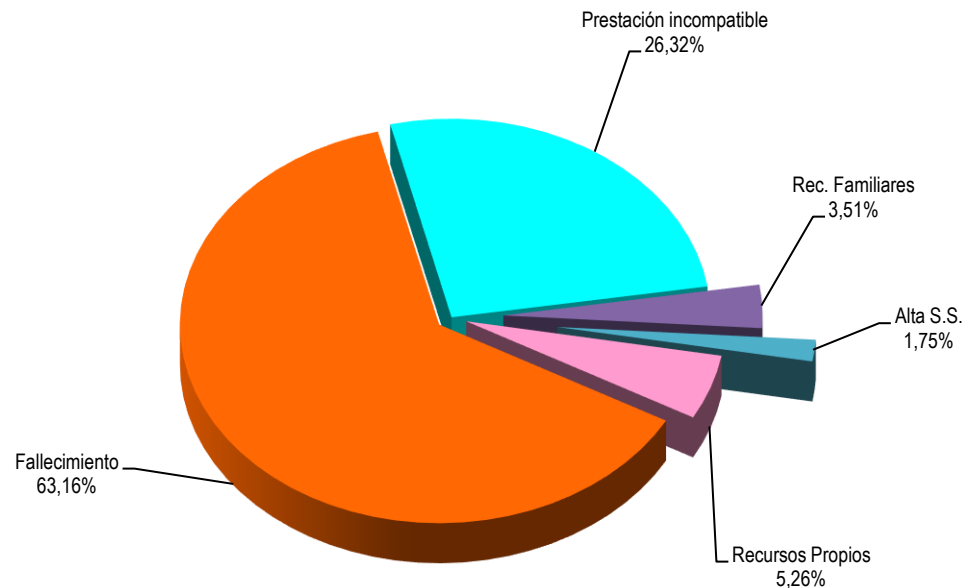
La revisión de oficio es la iniciada por el órgano gestor cuando, como resultado de las medidas de control disponibles o implantadas, conoce cualquier dato o información que pueda producir o haya producido una variación sobrevenida en los requisitos, y ello pueda dar lugar a la modificación de la cuantía o a la suspensión o extinción del derecho a la prestación, procediendo, en su caso, el abono de atrasos o la reclamación de las cantidades indebidamente percibidas. Por otro lado, las revisiones a instancia de parte se inician cuando el interesado, en cumplimiento de sus obligaciones, comunica al órgano gestor cualquier variación sobrevenida en su situación que pudiera tener incidencia en el derecho o en la cuantía reconocida de la prestación, siendo sus efectos resultantes idénticos a los ya indicados para las revisiones de oficio.

Los datos correspondientes al mes de enero se refieren al detalle de las situaciones finales derivadas de los procesos de revisión, cuyas cifras se reflejan en los anexos 62 a 71. Del análisis de los mismos, es posible obtener las siguientes conclusiones:

- ✓ Se han emitido en el mes 57 resoluciones en las que se ha modificado la cuantía, se ha suspendido o se ha extinguido el derecho a alguna de las prestaciones, de las que el 59,65% se corresponde con el SGIM.

- ✓ No se ha emitido ninguna resolución que haya modificado la cuantía del SGIM.
- ✓ No se ha llevado a cabo ninguna suspensión de las prestaciones.
- ✓ Se ha extinguido el derecho de 57 prestaciones, de las que el 59,65% corresponde al SGIM. El siguiente gráfico refleja los distintos motivos de extinción en el total de prestaciones. Las causas de la pérdida del derecho están sustentadas, por este orden, en el fallecimiento del titular, en segundo lugar, en que el beneficiario sea titular de alguna prestación de análoga naturaleza y finalidad y de superior cuantía y, en tercer lugar, en que el beneficiario disponga de recursos propios superiores al límite legalmente establecido. El resto de causas tiene una presencia minoritaria.

**Causas de Extinción prestaciones sociales y económicas para personas con discapacidad**





Gobierno  
de España

Ministerio  
de Derechos Sociales  
y Agenda 2030



# Anexos



GOBIERNO  
DE ESPAÑA

MINISTERIO  
DE DERECHOS SOCIALES  
Y AGENDA 2030



2a Número de beneficiarios, prestaciones e importes de las nóminas

PRESTACIONES DEL REAL DECRETO 383/1984, DE 1 DE FEBRERO  
EVOLUCIÓN DE LOS BENEFICIARIOS E IMPORTES DE LAS NÓMINAS

TOTAL ESTADO  
CON NAVARRA Y EL PAÍS VASCO

MENSUALIDADES	NUMERO DE BENEFICIARIOS DISTINTOS	SGIM		SATP		SMGT		TOTAL		ASPF
		NÚMERO DE PRESTACIONES	IMPORTE BRUTO	NÚMERO DE PRESTACIONES	IMPORTE BRUTO	NÚMERO DE PRESTACIONES	IMPORTE BRUTO	NÚMERO DE PRESTACIONES	IMPORTE BRUTO	NÚMERO DE PRESTACIONES
AÑO 2015	18.271	9.577	21.304.512,47	992	855.708,37	1.367	1.093.624,60	11.936	23.253.845,44	7.912
AÑO 2016	16.412	8.199	18.341.052,62	845	745.208,74	1.219	1.003.934,49	10.263	20.090.195,85	7.494
AÑO 2017	14.539	7.068	15.776.196,82	726	637.893,93	1.121	900.812,42	8.915	17.314.903,17	6.781
AÑO 2018	12.912	5.981	13.431.539,56	604	536.598,30	956	827.281,96	7.541	14.795.419,82	6.325
AÑO 2019	11.675	5.209	11.579.319,41	540	468.856,97	956	808.874,48	6.705	12.857.050,86	5.812
AÑO 2020	10.561	4.465	10.057.402,26	450	404.367,08	873	769.580,62	5.788	11.231.349,96	5.487
AÑO 2021	9.293	3.833	8.554.438,84	385	339.536,23	834	735.371,45	5.052	9.629.346,52	4.854
AÑO 2022										
ENERO	9.244	3.798	566.755,82	380	22.211,01	833	71.375,50	5.011	660.342,33	4.839
FEBRERO										
MARZO										
ABRIL										
MAYO										
JUNIO *										
JULIO										
AGOSTO										
SEPTIEMBRE										
OCTUBRE										
NOVIEMBRE *										
DICIEMBRE										
TOTAL AÑO 2022 (1)			566.755,82		22.211,01		71.375,50		660.342,33	

\* En SGIM y SATP, junto a la mensualidad se abona una paga extra

(1) En importes está incluido el pago único, por desviación del IPC, abonado en SMGT

## PRESTACIONES DEL REAL DECRETO 383/1984, DE 1 DE FEBRERO

## BENEFICIARIOS E IMPORTE DE LA NÓMINA

## ENERO

CC.AA. Y/O PROVINCIAS	NÚMERO DE BENEFICIARIOS DISTINTOS	SGIM		SATP		SMGT		T O T A L		ASPF
		NÚMERO DE PRESTACIONES	IMPORTE BRUTO	NÚMERO DE PRESTACIONES	IMPORTE BRUTO	NÚMERO DE PRESTACIONES	IMPORTE BRUTO	NÚMERO DE PRESTACIONES	IMPORTE BRUTO	NÚMERO DE PRESTACIONES
<b>ANDALUCÍA</b>	<b>1.393</b>	<b>867</b>	<b>129.981,56</b>	<b>103</b>	<b>6.020,35</b>	<b>89</b>	<b>8.081,70</b>	<b>1.059</b>	<b>144.083,61</b>	<b>492</b>
ALMERÍA	235	180	26.831,58	13	759,85	24	2.314,50	217	29.905,93	36
CÁDIZ	154	105	15.735,30	12	701,40	20	1.817,90	137	18.254,60	37
CÓRDOBA	73	51	7.642,86	6	350,70	7	592,50	64	8.586,06	14
GRANADA	122	34	5.095,24	6	350,70	3	255,60	43	5.701,54	89
HUELVA	40	18	2.697,48	2	116,90	2	170,40	22	2.984,78	20
JAÉN	71	58	8.438,46	8	467,60	2	170,40	68	9.076,46	15
MÁLAGA	583	366	54.848,76	48	2.805,60	17	1.433,90	431	59.088,26	236
SEVILLA	115	55	8.691,88	8	467,60	14	1.326,50	77	10.485,98	45
<b>ARAGÓN</b>	<b>275</b>	<b>128</b>	<b>19.182,08</b>	<b>9</b>	<b>526,05</b>	<b>30</b>	<b>2.540,60</b>	<b>167</b>	<b>22.248,73</b>	<b>125</b>
HUESCA	30	18	2.697,48	0	0,00	1	77,50	19	2.774,98	12
TERUEL	15	8	1.198,88	1	58,45	3	255,60	12	1.512,93	4
ZARAGOZA	230	102	15.285,72	8	467,60	26	2.207,50	136	17.960,82	109
<b>ASTURIAS</b>	<b>309</b>	<b>165</b>	<b>24.625,14</b>	<b>11</b>	<b>642,95</b>	<b>16</b>	<b>1.363,20</b>	<b>192</b>	<b>26.631,29</b>	<b>132</b>
<b>ILLES BALEARS</b>	<b>43</b>	<b>43</b>	<b>6.443,98</b>	<b>6</b>	<b>350,70</b>	<b>3</b>	<b>255,60</b>	<b>52</b>	<b>7.050,28</b>	<b>0</b>
<b>CANARIAS</b>	<b>116</b>	<b>27</b>	<b>4.046,22</b>	<b>5</b>	<b>292,25</b>	<b>19</b>	<b>1.955,10</b>	<b>51</b>	<b>6.293,57</b>	<b>73</b>
LAS PALMAS	75	6	899,16	0	0,00	11	937,20	17	1.836,36	59
S.C. TENERIFE	41	21	3.147,06	5	292,25	8	1.017,90	34	4.457,21	14
<b>CANTABRIA</b>	<b>78</b>	<b>73</b>	<b>10.881,29</b>	<b>8</b>	<b>467,60</b>	<b>5</b>	<b>426,00</b>	<b>86</b>	<b>11.774,89</b>	<b>0</b>
<b>CASTILLA Y LEÓN</b>	<b>1.255</b>	<b>334</b>	<b>49.805,92</b>	<b>40</b>	<b>2.338,00</b>	<b>28</b>	<b>2.380,10</b>	<b>402</b>	<b>54.524,02</b>	<b>904</b>
ÁVILA	235	26	3.817,06	8	467,60	1	85,20	35	4.369,86	208
BURGOS	38	23	3.446,78	0	0,00	6	511,20	29	3.957,98	9
LEÓN	434	71	10.428,31	7	409,15	5	426,00	83	11.263,46	360
PALENCIA	49	21	3.147,06	1	58,45	7	596,40	29	3.801,91	22
SALAMANCA	301	43	6.337,85	5	292,25	0	0,00	48	6.630,10	261
SEGOVIA	34	19	2.847,34	6	350,70	1	79,70	26	3.277,74	15
SORIA	17	16	2.397,76	2	116,90	2	170,40	20	2.685,06	1
VALLADOLID	103	86	12.887,96	4	233,80	3	255,60	93	13.377,36	16
ZAMORA	44	29	4.495,80	7	409,15	3	255,60	39	5.160,55	12
<b>CASTILLA-LA MANCHA</b>	<b>1.583</b>	<b>204</b>	<b>30.510,42</b>	<b>32</b>	<b>1.870,40</b>	<b>10</b>	<b>839,90</b>	<b>246</b>	<b>33.220,72</b>	<b>1.378</b>
ALBACETE	331	45	6.682,68	7	409,15	1	85,20	53	7.177,03	284
CIUDAD REAL	637	27	4.046,22	4	233,80	2	170,40	33	4.450,42	611
CUENCA	232	26	3.896,36	3	175,35	1	85,20	30	4.156,91	206
GUADALAJARA	27	23	3.446,78	7	409,15	2	170,40	32	4.026,33	3
TOLEDO	356	83	12.438,38	11	642,95	4	328,70	98	13.410,03	274

(Continúa al dorso)

CC.AA. Y/O PROVINCIAS	NÚMERO DE BENEFICIARIOS DISTINTOS	SGIM		SATP		SMGT		T O T A L		ASPF
		NÚMERO DE PRESTACIONES	IMPORTE BRUTO	NÚMERO DE PRESTACIONES	IMPORTE BRUTO	NÚMERO DE PRESTACIONES	IMPORTE BRUTO	NÚMERO DE PRESTACIONES	IMPORTE BRUTO	NÚMERO DE PRESTACIONES
CATALUNYA	408	383	57.157,72	21	1.227,45	23	1.959,60	427	60.344,77	15
BARCELONA	279	262	39.104,72	11	642,95	17	1.448,40	290	41.196,07	7
GIRONA	32	29	4.345,94	3	175,35	3	255,60	35	4.776,89	1
LLEIDA	41	37	5.544,82	5	292,25	2	170,40	44	6.007,47	3
TARRAGONA	56	55	8.162,24	2	116,90	1	85,20	58	8.364,34	4
COMUNIDAD VALENCIANA	993	392	58.611,84	39	2.279,55	115	9.784,60	546	70.675,99	516
ALICANTE	475	228	34.034,80	12	701,40	21	1.789,20	261	36.525,40	245
CASTELLÓN	59	39	5.844,54	3	175,35	18	1.525,90	60	7.545,79	4
VALENCIA	459	125	18.732,50	24	1.402,80	76	6.469,50	225	26.604,80	267
EXTREMADURA	161	146	21.624,16	17	993,65	9	766,80	172	23.384,61	9
BADAJOS	77	73	10.885,69	7	409,15	1	85,20	81	11.380,04	2
CÁCERES	84	73	10.738,47	10	584,50	8	681,60	91	12.004,57	7
GALICIA	218	143	20.982,25	17	993,65	42	3.556,30	202	25.532,20	42
A CORUÑA	86	57	8.231,79	10	584,50	28	2.363,50	95	11.179,79	1
LUGO	29	4	599,44	0	0,00	10	852,00	14	1.451,44	16
OURENSE	28	13	1.948,18	1	58,45	1	85,20	15	2.091,83	14
PONTEVEDRA	75	69	10.202,84	6	350,70	3	255,60	78	10.809,14	11
MADRID	929	305	45.707,30	31	1.811,95	87	7.410,20	423	54.929,45	576
MURCIA	893	371	54.676,33	15	876,75	44	3.745,50	430	59.298,58	498
NAVARRA	55	34	5.095,23	10	584,51	8	667,30	52	6.347,04	13
PAÍS VASCO	186	121	18.133,06	12	701,40	52	4.179,50	185	23.013,96	26
ARABA/ÁLAVA	32	21	3.147,06	7	409,15	4	332,00	32	3.888,21	5
GIPUZKOA	71	34	5.095,24	3	175,35	37	3.055,50	74	8.326,09	15
BIZKAIA	83	66	9.890,76	2	116,90	11	792,00	79	10.799,66	6
LA RIOJA	35	19	2.847,34	0	0,00	2	170,40	21	3.017,74	14
CEUTA	71	23	3.446,78	2	116,90	32	2.714,30	57	6.277,98	22
MELILLA	243	20	2.997,20	2	116,90	219	18.578,80	241	21.692,90	4
<b>TOTAL ESTADO</b>	<b>9.244</b>	<b>3.798</b>	<b>566.755,82</b>	<b>380</b>	<b>22.211,01</b>	<b>833</b>	<b>71.375,50</b>	<b>5.011</b>	<b>660.342,33</b>	<b>4.839</b>



GOBIERNO  
DE ESPAÑA

MINISTERIO  
DE DERECHOS SOCIALES  
Y AGENDA 2030



## **2b Prestaciones sociales y económicas para personas con discapacidad: Datos de la gestión mensual y anual**

## PRESTACIONES DEL REAL DECRETO 383/1984, DE 1 DE FEBRERO

### DATOS DE GESTIÓN CORRESPONDIENTES AL MES DE ENERO DE 2022

CC.AA. Y/O PROVINCIAS	SUBSIDIO DE MOVILIDAD Y COMPENSACIÓN PARA						ASISTENCIA SANITARIA Y PRESTACIÓN FARMACÉUTICA						TOTAL PRESTACIONES					
	PTES.		GASTOS DE TRANSPORTE (S.M.G.T.)			PTES.	PTES.		(A.S.P.F.)			PTES.	REAL DECRETO 383/1984				PTES.	
	MES ANT.	SOLC.	REST.	APRB. (nº y % C.R.)		FIN MES	MES ANT.	SOLC.	REST.	APRB. (nº y % C.R.)		FIN MES	MES ANT.	SOLC.	REST.	APRB. (nº y % C.R.)		FIN MES
ANDALUCÍA	11	6	3	0	-	14	8	5	2	0	-	11	19	11	5	0	-	25
ALMERÍA	0	0	0	0	-	0	0	0	0	-	0	0	0	0	0	0	-	0
CÁDIZ	0	1	1	0	-	0	0	1	1	0	-	0	0	2	2	0	-	0
CÓRDOBA	5	1	0	0	-	6	5	1	0	0	-	6	10	2	0	0	-	12
GRANADA	1	1	0	0	-	2	0	1	0	0	-	1	1	2	0	0	-	3
HUELVA	0	0	0	0	-	0	0	0	0	-	0	0	0	0	0	0	-	0
JAÉN	1	0	1	0	-	0	0	1	0	0	-	1	1	1	1	0	-	1
MÁLAGA	4	0	1	0	-	3	3	0	1	0	-	2	7	0	2	0	-	5
SEVILLA	0	3	0	0	-	3	0	1	0	0	-	1	0	4	0	0	-	4
ARAGÓN	0	0	0	0	-	0	0	0	0	-	0	0	0	0	0	0	-	0
HUESCA	0	0	0	0	-	0	0	0	0	-	0	0	0	0	0	0	-	0
TERUEL	0	0	0	0	-	0	0	0	0	-	0	0	0	0	0	0	-	0
ZARAGOZA	0	0	0	0	-	0	0	0	0	-	0	0	0	0	0	0	-	0
ASTURIAS	0	0	0	0	-	0	0	0	0	-	0	0	0	0	0	0	-	0
ILLES BALEARS	0	0	0	0	-	0	0	0	0	-	0	0	0	0	0	0	-	0
CANARIAS	3	0	2	1	50,00	1	0	0	0	0	-	0	3	0	2	1	50,00	1
LAS PALMAS	3	0	2	1	50,00	1	0	0	0	0	-	0	3	0	2	1	50,00	1
S.C. TENERIFE	0	0	0	0	-	0	0	0	0	-	0	0	0	0	0	0	-	0
CANTABRIA	0	0	0	0	-	0	0	0	0	-	0	0	0	0	0	0	-	0
CASTILLA Y LEÓN	0	0	0	0	-	0	1	3	2	0	-	2	1	3	2	0	-	2
ÁVILA	0	0	0	0	-	0	0	0	0	-	0	0	0	0	0	0	-	0
BURGOS	0	0	0	0	-	0	1	0	1	0	-	0	1	0	1	0	-	0
LEÓN	0	0	0	0	-	0	0	0	0	-	0	0	0	0	0	0	-	0
PALENCIA	0	0	0	0	-	0	0	0	0	-	0	0	0	0	0	0	-	0
SALAMANCA	0	0	0	0	-	0	0	0	0	-	0	0	0	0	0	0	-	0
SEGOVIA	0	0	0	0	-	0	0	0	0	-	0	0	0	0	0	0	-	0
SORIA	0	0	0	0	-	0	0	0	0	-	0	0	0	0	0	0	-	0
VALLADOLID	0	0	0	0	-	0	0	0	0	-	0	0	0	0	0	0	-	0
ZAMORA	0	0	0	0	-	0	0	3	1	0	-	2	0	3	1	0	-	2
CASTILLA-LA MANCHA	1	0	1	0	-	0	0	0	0	0	-	0	1	0	1	0	-	0
ALBACETE	0	0	0	0	-	0	0	0	0	-	0	0	0	0	0	0	-	0
CIUDAD REAL	1	0	1	0	-	0	0	0	0	-	0	1	0	1	0	-	0	
CUENCA	0	0	0	0	-	0	0	0	0	-	0	0	0	0	0	-	0	
GUADALAJARA	0	0	0	0	-	0	0	0	0	-	0	0	0	0	0	-	0	
TOLEDO	0	0	0	0	-	0	0	0	0	-	0	0	0	0	0	-	0	

(Continúa al dorso)

CC.AA. Y/O PROVINCIAS	SUBSIDIO DE MOVILIDAD Y COMPENSACIÓN PARA						ASISTENCIA SANITARIA Y PRESTACIÓN FARMACÉUTICA						TOTAL PRESTACIONES					
	PTE. MES ANT.	GASTOS DE TRANSPORTE (S.M.G.T.)				PTE. FINAL	PTE. MES ANT.	(A.S.P.F.)				PTE. FINAL	PTE. MES ANT.	REAL DECRETO 383/1984				PTE. FINAL
		SOLC.	REST.	APRB. (nº y % C.R.)				SOLC.	REST.	APRB. (nº y % C.R.)				SOLC.	REST.	APRB. (nº y % C.R.)		
CATALUNYA	3	0	1	0	-	2	0	0	0	0	-	0	3	0	1	0	-	2
BARCELONA	2	0	0	0	-	2	0	0	0	0	-	0	2	0	0	0	-	2
GIRONA	1	0	1	0	-	0	0	0	0	0	-	0	1	0	1	0	-	0
LLEIDA	0	0	0	0	-	0	0	0	0	0	-	0	0	0	0	0	-	0
TARRAGONA	0	0	0	0	-	0	0	0	0	0	-	0	0	0	0	0	-	0
COMUNIDAD VALENCIANA	1	0	0	0	-	1	1	1	0	0	-	2	2	1	0	0	-	3
ALICANTE	0	0	0	0	-	0	0	1	0	0	-	1	0	1	0	0	-	1
CASTELLÓN	0	0	0	0	-	0	0	0	0	0	-	0	0	0	0	0	-	0
VALENCIA	1	0	0	0	-	1	1	0	0	0	-	1	2	0	0	0	-	2
EXTREMADURA	0	0	0	0	-	0	0	0	0	0	-	0	0	0	0	0	-	0
BADAJOS	0	0	0	0	-	0	0	0	0	0	-	0	0	0	0	0	-	0
CÁCERES	0	0	0	0	-	0	0	0	0	0	-	0	0	0	0	0	-	0
GALICIA	3	3	1	0	-	5	0	3	3	0	-	0	3	6	4	0	-	5
A CORUÑA	0	3	1	0	-	2	0	3	3	0	-	0	0	6	4	0	-	2
LUGO	0	0	0	0	-	0	0	0	0	0	-	0	0	0	0	0	-	0
OURENSE	0	0	0	0	-	0	0	0	0	0	-	0	0	0	0	0	-	0
PONTEVEDRA	3	0	0	0	-	3	0	0	0	0	-	0	3	0	0	0	-	3
MADRID	7	5	7	0	-	5	4	4	4	0	-	4	11	9	11	0	-	9
MURCIA	3	2	4	3	75,00	1	0	1	0	0	-	1	3	3	4	3	75,00	2
NAVARRA	0	1	1	0	-	0	0	0	0	0	-	0	0	1	1	0	-	0
PAÍS VASCO	3	1	4	0	-	0	0	0	0	0	-	0	3	1	4	0	-	0
ARABA/ÁLAVA	0	0	0	0	-	0	0	0	0	0	-	0	0	0	0	0	-	0
GIPUZKOA	0	0	0	0	-	0	0	0	0	0	-	0	0	0	0	0	-	0
BIZKAIA	3	1	4	0	-	0	0	0	0	0	-	0	3	1	4	0	-	0
LA RIOJA	0	0	0	0	-	0	0	0	0	0	-	0	0	0	0	0	-	0
CEUTA	0	1	1	0	-	0	0	0	0	0	-	0	0	1	1	0	-	0
MELILLA	9	5	6	2	33,33	8	0	0	0	0	-	0	9	5	6	2	33,33	8

TOTAL ESTADO	44	24	31	6	19,35	37	14	17	11	0	-	20	58	41	42	6	14,29	57
--------------	----	----	----	---	-------	----	----	----	----	---	---	----	----	----	----	---	-------	----

## PRESTACIONES DEL REAL DECRETO 383/1984, DE 1 DE FEBRERO DATOS DE GESTIÓN CORRESPONDIENTES AL AÑO 2022 HASTA ENERO

CC.AA.  Y/O  PROVINCIAS	SUBSIDIO DE MOVILIDAD Y COMPENSACIÓN PARA						ASISTENCIA SANITARIA Y PRESTACIÓN FARMACÉUTICA						TOTAL PRESTACIONES					
	PTE.  AÑO ANT.	GASTOS DE TRANSPORTE (S.M.G.T.)				PTE.  FINAL	PTE.  AÑO ANT.	(A.S.P.F.)				PTE.  FINAL	PTE.  AÑO ANT.	REAL DECRETO 383/1984				PTE.  FINAL
		SOLC.	REST.	APRB. (nº y % C.R.)				SOLC.	REST.	APRB. (nº y % C.R.)				SOLC.	REST.	APRB. (nº y % C.R.)		
ANDALUCÍA	11	6	3	0	-	14	8	5	2	0	-	11	19	11	5	0	-	25
ALMERIA	0	0	0	0	-	0	0	0	0	0	-	0	0	0	0	0	-	0
CÁDIZ	0	1	1	0	-	0	0	1	1	0	-	0	0	2	2	0	-	0
CÓRDOBA	5	1	0	0	-	6	5	1	0	0	-	6	10	2	0	0	-	12
GRANADA	1	1	0	0	-	2	0	1	0	0	-	1	1	2	0	0	-	3
HUELVA	0	0	0	0	-	0	0	0	0	0	-	0	0	0	0	0	-	0
JAÉN	1	0	1	0	-	0	0	1	0	0	-	1	1	1	1	0	-	1
MÁLAGA	4	0	1	0	-	3	3	0	1	0	-	2	7	0	2	0	-	5
SEVILLA	0	3	0	0	-	3	0	1	0	0	-	1	0	4	0	0	-	4
ARAGÓN	0	0	0	0	-	0	0	0	0	0	-	0	0	0	0	0	-	0
HUESCA	0	0	0	0	-	0	0	0	0	0	-	0	0	0	0	0	-	0
TERUEL	0	0	0	0	-	0	0	0	0	0	-	0	0	0	0	0	-	0
ZARAGOZA	0	0	0	0	-	0	0	0	0	0	-	0	0	0	0	0	-	0
ASTURIAS	0	0	0	0	-	0	0	0	0	0	-	0	0	0	0	0	-	0
ILLES BALEARS	0	0	0	0	-	0	0	0	0	0	-	0	0	0	0	0	-	0
CANARIAS	3	0	2	1	50,00	1	0	0	0	0	-	0	3	0	2	1	50,00	1
LAS PALMAS	3	0	2	1	50,00	1	0	0	0	0	-	0	3	0	2	1	50,00	1
S.C. TENERIFE	0	0	0	0	-	0	0	0	0	0	-	0	0	0	0	0	-	0
CANTABRIA	0	0	0	0	-	0	0	0	0	0	-	0	0	0	0	0	-	0
CASTILLA Y LEÓN	0	0	0	0	-	0	1	3	2	0	-	2	1	3	2	0	-	2
ÁVILA	0	0	0	0	-	0	0	0	0	0	-	0	0	0	0	0	-	0
BURGOS	0	0	0	0	-	0	1	0	1	0	-	0	1	0	1	0	-	0
LEÓN	0	0	0	0	-	0	0	0	0	0	-	0	0	0	0	0	-	0
PALENCIA	0	0	0	0	-	0	0	0	0	0	-	0	0	0	0	0	-	0
SALAMANCA	0	0	0	0	-	0	0	0	0	0	-	0	0	0	0	0	-	0
SEGOVIA	0	0	0	0	-	0	0	0	0	0	-	0	0	0	0	0	-	0
SORIA	0	0	0	0	-	0	0	0	0	0	-	0	0	0	0	0	-	0
VALLADOLID	0	0	0	0	-	0	0	0	0	0	-	0	0	0	0	0	-	0
ZAMORA	0	0	0	0	-	0	0	3	1	0	-	2	0	3	1	0	-	2
CASTILLA-LA MANCHA	1	0	1	0	-	0	0	0	0	0	-	0	1	0	1	0	-	0
ALBACETE	0	0	0	0	-	0	0	0	0	0	-	0	0	0	0	0	-	0
CIUDAD REAL	1	0	1	0	-	0	0	0	0	0	-	0	1	0	1	0	-	0
CUENCA	0	0	0	0	-	0	0	0	0	0	-	0	0	0	0	0	-	0
GUADALAJARA	0	0	0	0	-	0	0	0	0	0	-	0	0	0	0	0	-	0
TOLEDO	0	0	0	0	-	0	0	0	0	0	-	0	0	0	0	0	-	0

(Continúa al dorso)

CC.AA. Y/O PROVINCIAS	SUBSIDIO DE MOVILIDAD Y COMPENSACIÓN PARA						ASISTENCIA SANITARIA Y PRESTACIÓN FARMACÉUTICA						TOTAL PRESTACIONES					
	PTE. AÑO ANT.	GASTOS DE TRANSPORTE (S.M.G.T.)				PTE. FINAL	PTE. AÑO ANT.	(A.S.P.F.)				PTE. FINAL	PTE. AÑO ANT.	REAL DECRETO 383/1984				PTE. FINAL
		SOLC.	REST.	APRB. (nº y % C.R.)				SOLC.	REST.	APRB. (nº y % C.R.)				SOLC.	REST.	APRB. (nº y % C.R.)		
CATALUNYA	3	0	1	0	-	2	0	0	0	0	-	0	3	0	1	0	-	2
BARCELONA	2	0	0	0	-	2	0	0	0	0	-	0	2	0	0	0	-	2
GIRONA	1	0	1	0	-	0	0	0	0	-	0	1	0	1	0	-	0	
LLEIDA	0	0	0	0	-	0	0	0	0	-	0	0	0	0	0	-	0	
TARRAGONA	0	0	0	0	-	0	0	0	0	-	0	0	0	0	0	-	0	
COMUNIDAD VALENCIANA	1	0	0	0	-	1	1	1	0	-	2	2	1	0	0	-	3	
ALICANTE	0	0	0	0	-	0	0	1	0	-	1	0	1	0	0	-	1	
CASTELLÓN	0	0	0	0	-	0	0	0	0	-	0	0	0	0	0	-	0	
VALENCIA	1	0	0	0	-	1	1	0	0	-	1	2	0	0	0	-	2	
EXTREMADURA	0	0	0	0	-	0	0	0	0	-	0	0	0	0	0	-	0	
BADAJOS	0	0	0	0	-	0	0	0	0	-	0	0	0	0	0	-	0	
CÁCERES	0	0	0	0	-	0	0	0	0	-	0	0	0	0	0	-	0	
GALICIA	3	3	1	0	-	5	0	3	3	-	0	3	6	4	0	-	5	
A CORUÑA	0	3	1	0	-	2	0	3	3	-	0	0	6	4	0	-	2	
LUGO	0	0	0	0	-	0	0	0	0	-	0	0	0	0	0	-	0	
OURENSE	0	0	0	0	-	0	0	0	0	-	0	0	0	0	0	-	0	
PONTEVEDRA	3	0	0	0	-	3	0	0	0	-	0	3	0	0	0	-	3	
MADRID	7	5	7	0	-	5	4	4	4	-	4	11	9	11	0	-	9	
MURCIA	3	2	4	3	75,00	1	0	1	0	-	1	3	3	4	3	75,00	2	
NAVARRA	0	1	1	0	-	0	0	0	0	-	0	0	1	1	0	-	0	
PAÍS VASCO	3	1	4	0	-	0	0	0	0	-	0	3	1	4	0	-	0	
ARABA/ÁLAVA	0	0	0	0	-	0	0	0	0	-	0	0	0	0	0	-	0	
GIPUZKOA	0	0	0	0	-	0	0	0	0	-	0	0	0	0	0	-	0	
BIZKAIA	3	1	4	0	-	0	0	0	0	-	0	3	1	4	0	-	0	
LA RIOJA	0	0	0	0	-	0	0	0	0	-	0	0	0	0	0	-	0	
CEUTA	0	1	1	0	-	0	0	0	0	-	0	0	1	1	0	-	0	
MELILLA	9	5	6	2	33,33	8	0	0	0	-	0	9	5	6	2	33,33	8	
<b>TOTAL ESTADO</b>	<b>44</b>	<b>24</b>	<b>31</b>	<b>6</b>	<b>19,35</b>	<b>37</b>	<b>14</b>	<b>17</b>	<b>11</b>	<b>0</b>	<b>-</b>	<b>20</b>	<b>58</b>	<b>41</b>	<b>42</b>	<b>6</b>	<b>14,29</b>	<b>57</b>



GOBIERNO  
DE ESPAÑA

MINISTERIO  
DE DERECHOS SOCIALES  
Y AGENDA 2030



## **2c Revisiones de oficio e instancia de parte: Datos de la gestión mensual y anual**

**PRESTACIONES DEL REAL DECRETO 383/1984, DE 1 DE FEBRERO  
REVISIONES DE OFICIO E INSTANCIA DE PARTE EFECTUADAS DE SGIM  
DATOS DE GESTIÓN CORRESPONDIENTES AL MES DE ENERO DE 2022**

CC.AA. Y/O PROVINCIAS	REVISIONES EFECTUADAS				CAUSAS DE EXTINCIÓN DEL DERECHO						
	Modifica. Cuantía	Extinción Derecho	Suspensión		TOTAL	Recursos Propios	Prestación Incompatible	Pérdida Residencia	Fallecimiento	Grado y Baremo	TOTAL
			Act. Laboral	Otras							
ANDALUCÍA	0	9	0	0	9	1	2	0	6	0	9
ALMERÍA	0	2	0	0	2	0	1	0	1	0	2
CÁDIZ	0	1	0	0	1	0	0	0	1	0	1
CÓRDOBA	0	0	0	0	0	0	0	0	0	0	0
GRANADA	0	1	0	0	1	0	0	0	1	0	1
HUELVA	0	0	0	0	0	0	0	0	0	0	0
JAÉN	0	0	0	0	0	0	0	0	0	0	0
MÁLAGA	0	4	0	0	4	0	1	0	3	0	4
SEVILLA	0	1	0	0	1	1	0	0	0	0	1
ARAGÓN	0	0	0	0	0	0	0	0	0	0	0
HUESCA	0	0	0	0	0	0	0	0	0	0	0
TERUEL	0	0	0	0	0	0	0	0	0	0	0
ZARAGOZA	0	0	0	0	0	0	0	0	0	0	0
ASTURIAS	0	4	0	0	4	0	1	0	3	0	4
ILLES BALEARS	0	0	0	0	0	0	0	0	0	0	0
CANARIAS	0	0	0	0	0	0	0	0	0	0	0
LAS PALMAS	0	0	0	0	0	0	0	0	0	0	0
S.C. TENERIFE	0	0	0	0	0	0	0	0	0	0	0
CANTABRIA	0	2	0	0	2	0	1	0	1	0	2
CASTILLA Y LEÓN	0	4	0	0	4	0	2	0	2	0	4
ÁVILA	0	0	0	0	0	0	0	0	0	0	0
BURGOS	0	0	0	0	0	0	0	0	0	0	0
LEÓN	0	1	0	0	1	0	0	0	1	0	1
PALENCIA	0	0	0	0	0	0	0	0	0	0	0
SALAMANCA	0	0	0	0	0	0	0	0	0	0	0
SEGOVIA	0	1	0	0	1	0	1	0	0	0	1
SORIA	0	0	0	0	0	0	0	0	0	0	0
VALLADOLID	0	0	0	0	0	0	0	0	0	0	0
ZAMORA	0	2	0	0	2	0	1	0	1	0	2
CASTILLA-LA MANCHA	0	2	0	0	2	0	0	0	2	0	2
ALBACETE	0	2	0	0	2	0	0	0	2	0	2
CIUDAD REAL	0	0	0	0	0	0	0	0	0	0	0
CUENCA	0	0	0	0	0	0	0	0	0	0	0
GUADALAJARA	0	0	0	0	0	0	0	0	0	0	0
TOLEDO	0	0	0	0	0	0	0	0	0	0	0

(Continúa al dorso)

CC.AA. Y/O PROVINCIAS	REVISIONES EFECTUADAS				CAUSAS DE EXTINCIÓN DEL DERECHO						
	Modifica. Cuantía	Extinción Derecho	Suspensión		TOTAL	Recursos Propios	Prestación Incompatible	Pérdida Residencia	Fallecimiento	Grado y Baremo	TOTAL
			Act. Laboral	Otras							
CATALUNYA	0	0	0	0	0	0	0	0	0	0	0
BARCELONA	0	0	0	0	0	0	0	0	0	0	0
GIRONA	0	0	0	0	0	0	0	0	0	0	0
LLEIDA	0	0	0	0	0	0	0	0	0	0	0
TARRAGONA	0	0	0	0	0	0	0	0	0	0	0
COMUNIDAD VALENCIANA	0	1	0	0	1	1	0	0	0	0	1
ALICANTE	0	1	0	0	1	1	0	0	0	0	1
CASTELLÓN	0	0	0	0	0	0	0	0	0	0	0
VALENCIA	0	0	0	0	0	0	0	0	0	0	0
EXTREMADURA	0	2	0	0	2	0	1	0	1	0	2
BADAJOS	0	1	0	0	1	0	1	0	0	0	1
CÁCERES	0	1	0	0	1	0	0	0	1	0	1
GALICIA	0	1	0	0	1	0	1	0	0	0	1
A CORUÑA	0	0	0	0	0	0	0	0	0	0	0
LUGO	0	0	0	0	0	0	0	0	0	0	0
OURENSE	0	0	0	0	0	0	0	0	0	0	0
PONTEVEDRA	0	1	0	0	1	0	1	0	0	0	1
MADRID	0	1	0	0	1	0	1	0	0	0	1
MURCIA	0	7	0	0	7	0	4	0	3	0	7
NAVARRA	0	0	0	0	0	0	0	0	0	0	0
PAÍS VASCO	0	1	0	0	1	1	0	0	0	0	1
ARABA/ÁLAVA	0	0	0	0	0	0	0	0	0	0	0
GIPUZKOA	0	1	0	0	1	1	0	0	0	0	1
BIZKAIA	0	0	0	0	0	0	0	0	0	0	0
LA RIOJA	0	0	0	0	0	0	0	0	0	0	0
CEUTA	0	0	0	0	0	0	0	0	0	0	0
MELILLA	0	0	0	0	0	0	0	0	0	0	0

TOTAL ESTADO	0	34	0	0	34	3	13	0	18	0	34
--------------	---	----	---	---	----	---	----	---	----	---	----

**PRESTACIONES DEL REAL DECRETO 383/1984, DE 1 DE FEBRERO  
REVISIONES DE OFICIO E INSTANCIA DE PARTE EFECTUADAS EN SATP  
DATOS DE GESTIÓN CORRESPONDIENTES AL MES DE ENERO DE 2022**

CC.AA. Y/O PROVINCIAS	REVISIONES EFECTUADAS			CAUSAS DE EXTINCIÓN DEL DERECHO							
	Extinción Derecho	Suspensión	TOTAL	Recursos Propios	Prestación Incompatible	Ingreso Centro	Pérdida Residencia	Fallecimiento	Grado y Baremo	Alta S.S.	TOTAL
ANDALUCÍA	0	0	0	0	0	0	0	0	0	0	0
ALMERÍA	0	0	0	0	0	0	0	0	0	0	0
CÁDIZ	0	0	0	0	0	0	0	0	0	0	0
CÓRDOBA	0	0	0	0	0	0	0	0	0	0	0
GRANADA	0	0	0	0	0	0	0	0	0	0	0
HUELVA	0	0	0	0	0	0	0	0	0	0	0
JAÉN	0	0	0	0	0	0	0	0	0	0	0
MÁLAGA	0	0	0	0	0	0	0	0	0	0	0
SEVILLA	0	0	0	0	0	0	0	0	0	0	0
ARAGÓN	0	0	0	0	0	0	0	0	0	0	0
HUESCA	0	0	0	0	0	0	0	0	0	0	0
TERUEL	0	0	0	0	0	0	0	0	0	0	0
ZARAGOZA	0	0	0	0	0	0	0	0	0	0	0
ASTURIAS	0	0	0	0	0	0	0	0	0	0	0
ILLES BALEARS	0	0	0	0	0	0	0	0	0	0	0
CANARIAS	0	0	0	0	0	0	0	0	0	0	0
LAS PALMAS	0	0	0	0	0	0	0	0	0	0	0
S.C. TENERIFE	0	0	0	0	0	0	0	0	0	0	0
CANTABRIA	0	0	0	0	0	0	0	0	0	0	0
CASTILLA Y LEÓN	0	0	0	0	0	0	0	0	0	0	0
ÁVILA	0	0	0	0	0	0	0	0	0	0	0
BURGOS	0	0	0	0	0	0	0	0	0	0	0
LEÓN	0	0	0	0	0	0	0	0	0	0	0
PALENCIA	0	0	0	0	0	0	0	0	0	0	0
SALAMANCA	0	0	0	0	0	0	0	0	0	0	0
SEGOVIA	0	0	0	0	0	0	0	0	0	0	0
SORIA	0	0	0	0	0	0	0	0	0	0	0
VALLADOLID	0	0	0	0	0	0	0	0	0	0	0
ZAMORA	0	0	0	0	0	0	0	0	0	0	0
CASTILLA-LA MANCHA	1	0	1	0	0	0	0	1	0	0	1
ALBACETE	1	0	1	0	0	0	0	1	0	0	1
CIUDAD REAL	0	0	0	0	0	0	0	0	0	0	0
CUENCA	0	0	0	0	0	0	0	0	0	0	0
GUADALAJARA	0	0	0	0	0	0	0	0	0	0	0
TOLEDO	0	0	0	0	0	0	0	0	0	0	0

CC.AA. Y/O PROVINCIAS	REVISIONES EFECTUADAS			CAUSAS DE EXTINCIÓN DEL DERECHO							
	Extinción Derecho	Suspensión	TOTAL	Recursos Propios	Prestación Incompatible	Ingreso Centro	Pérdida Residencia	Fallecimiento	Grado y Baremo	Alta S.S.	TOTAL
CATALUNYA	0	0	0	0	0	0	0	0	0	0	0
BARCELONA	0	0	0	0	0	0	0	0	0	0	0
GIRONA	0	0	0	0	0	0	0	0	0	0	0
LLEIDA	0	0	0	0	0	0	0	0	0	0	0
TARRAGONA	0	0	0	0	0	0	0	0	0	0	0
COMUNIDAD VALENCIANA	0	0	0	0	0	0	0	0	0	0	0
ALICANTE	0	0	0	0	0	0	0	0	0	0	0
CASTELLÓN	0	0	0	0	0	0	0	0	0	0	0
VALENCIA	0	0	0	0	0	0	0	0	0	0	0
EXTREMADURA	1	0	1	0	0	0	0	1	0	0	1
BADAJOS	0	0	0	0	0	0	0	0	0	0	0
CÁCERES	1	0	1	0	0	0	0	1	0	0	1
GALICIA	2	0	2	0	1	0	0	1	0	0	2
A CORUÑA	1	0	1	0	0	0	0	1	0	0	1
LUGO	0	0	0	0	0	0	0	0	0	0	0
OURENSE	0	0	0	0	0	0	0	0	0	0	0
PONTEVEDRA	1	0	1	0	1	0	0	0	0	0	1
MADRID	1	0	1	0	1	0	0	0	0	0	1
MURCIA	0	0	0	0	0	0	0	0	0	0	0
NAVARRA	0	0	0	0	0	0	0	0	0	0	0
PAÍS VASCO	0	0	0	0	0	0	0	0	0	0	0
ARABA/ÁLAVA	0	0	0	0	0	0	0	0	0	0	0
GIPUZKOA	0	0	0	0	0	0	0	0	0	0	0
BIZKAIA	0	0	0	0	0	0	0	0	0	0	0
LA RIOJA	0	0	0	0	0	0	0	0	0	0	0
CEUTA	0	0	0	0	0	0	0	0	0	0	0
MELILLA	0	0	0	0	0	0	0	0	0	0	0
<b>TOTAL ESTADO</b>	<b>5</b>	<b>0</b>	<b>5</b>	<b>0</b>	<b>2</b>	<b>0</b>	<b>0</b>	<b>3</b>	<b>0</b>	<b>0</b>	<b>5</b>

**PRESTACIONES DEL REAL DECRETO 383/1984, DE 1 DE FEBRERO  
REVISIONES DE OFICIO E INSTANCIA DE PARTE EFECTUADAS EN SMGT  
DATOS DE GESTIÓN CORRESPONDIENTES AL MES DE ENERO DE 2022**

CC.AA.  Y/O  PROVINCIAS	REVISIONES EFECTUADAS			CAUSAS DE EXTINCIÓN DEL DERECHO								
	Extinción Derecho	Suspensión	TOTAL	Recursos Propios	Recursos Familiares	Prestación Incompatible	Ingreso Centro	Pérdida Residencia	Fallecimiento	Grado y Baremo	Alta S.S.	TOTAL
ANDALUCÍA	0	0	0	0	0	0	0	0	0	0	0	0
ALMERÍA	0	0	0	0	0	0	0	0	0	0	0	0
CÁDIZ	0	0	0	0	0	0	0	0	0	0	0	0
CÓRDOBA	0	0	0	0	0	0	0	0	0	0	0	0
GRANADA	0	0	0	0	0	0	0	0	0	0	0	0
HUELVA	0	0	0	0	0	0	0	0	0	0	0	0
JAÉN	0	0	0	0	0	0	0	0	0	0	0	0
MÁLAGA	0	0	0	0	0	0	0	0	0	0	0	0
SEVILLA	0	0	0	0	0	0	0	0	0	0	0	0
ARAGÓN	0	0	0	0	0	0	0	0	0	0	0	0
HUESCA	0	0	0	0	0	0	0	0	0	0	0	0
TERUEL	0	0	0	0	0	0	0	0	0	0	0	0
ZARAGOZA	0	0	0	0	0	0	0	0	0	0	0	0
ASTURIAS	0	0	0	0	0	0	0	0	0	0	0	0
ILLES BALEARS	0	0	0	0	0	0	0	0	0	0	0	0
CANARIAS	1	0	1	0	0	0	0	0	1	0	0	1
LAS PALMAS	0	0	0	0	0	0	0	0	0	0	0	0
S.C. TENERIFE	1	0	1	0	0	0	0	0	1	0	0	1
CANTABRIA	0	0	0	0	0	0	0	0	0	0	0	0
CASTILLA Y LEÓN	0	0	0	0	0	0	0	0	0	0	0	0
ÁVILA	0	0	0	0	0	0	0	0	0	0	0	0
BURGOS	0	0	0	0	0	0	0	0	0	0	0	0
LEÓN	0	0	0	0	0	0	0	0	0	0	0	0
PALENCIA	0	0	0	0	0	0	0	0	0	0	0	0
SALAMANCA	0	0	0	0	0	0	0	0	0	0	0	0
SEGOVIA	0	0	0	0	0	0	0	0	0	0	0	0
SORIA	0	0	0	0	0	0	0	0	0	0	0	0
VALLADOLID	0	0	0	0	0	0	0	0	0	0	0	0
ZAMORA	0	0	0	0	0	0	0	0	0	0	0	0
CASTILLA-LA MANCHA	0	0	0	0	0	0	0	0	0	0	0	0
ALBACETE	0	0	0	0	0	0	0	0	0	0	0	0
CIUDAD REAL	0	0	0	0	0	0	0	0	0	0	0	0
CUENCA	0	0	0	0	0	0	0	0	0	0	0	0
GUADALAJARA	0	0	0	0	0	0	0	0	0	0	0	0
TOLEDO	0	0	0	0	0	0	0	0	0	0	0	0

(Continúa al dorso)

CC.AA. Y/O PROVINCIAS	REVISIONES EFECTUADAS			CAUSAS DE EXTINCIÓN DEL DERECHO								
	Extinción	Suspensión	TOTAL	Recursos	Recursos	Prestación	Ingreso	Pérdida	Fallecimiento	Grado y	Alta	TOTAL
	Derecho			Propios	Familiares	Incompatible	Centro	Residencia		Baremo	S.S.	
CATALUNYA	0	0	0	0	0	0	0	0	0	0	0	0
BARCELONA	0	0	0	0	0	0	0	0	0	0	0	0
GIRONA	0	0	0	0	0	0	0	0	0	0	0	0
LLEIDA	0	0	0	0	0	0	0	0	0	0	0	0
TARRAGONA	0	0	0	0	0	0	0	0	0	0	0	0
COMUNIDAD VALENCIANA	0	0	0	0	0	0	0	0	0	0	0	0
ALICANTE	0	0	0	0	0	0	0	0	0	0	0	0
CASTELLÓN	0	0	0	0	0	0	0	0	0	0	0	0
VALENCIA	0	0	0	0	0	0	0	0	0	0	0	0
EXTREMADURA	0	0	0	0	0	0	0	0	0	0	0	0
BADAJOS	0	0	0	0	0	0	0	0	0	0	0	0
CÁCERES	0	0	0	0	0	0	0	0	0	0	0	0
GALICIA	0	0	0	0	0	0	0	0	0	0	0	0
A CORUÑA	0	0	0	0	0	0	0	0	0	0	0	0
LUGO	0	0	0	0	0	0	0	0	0	0	0	0
OURENSE	0	0	0	0	0	0	0	0	0	0	0	0
PONTEVEDRA	0	0	0	0	0	0	0	0	0	0	0	0
MADRID	0	0	0	0	0	0	0	0	0	0	0	0
MURCIA	0	0	0	0	0	0	0	0	0	0	0	0
NAVARRA	0	0	0	0	0	0	0	0	0	0	0	0
PAÍS VASCO	1	0	1	0	1	0	0	0	0	0	0	1
ARABA/ÁLAVA	0	0	0	0	0	0	0	0	0	0	0	0
GIPUZKOA	1	0	1	0	1	0	0	0	0	0	0	1
BIZKAIA	0	0	0	0	0	0	0	0	0	0	0	0
LA RIOJA	0	0	0	0	0	0	0	0	0	0	0	0
CEUTA	0	0	0	0	0	0	0	0	0	0	0	0
MELILLA	3	0	3	0	1	0	0	0	2	0	0	3
<b>TOTAL ESTADO</b>	<b>5</b>	<b>0</b>	<b>5</b>	<b>0</b>	<b>2</b>	<b>0</b>	<b>0</b>	<b>0</b>	<b>3</b>	<b>0</b>	<b>0</b>	<b>5</b>

**PRESTACIONES DEL REAL DECRETO 383/1984, DE 1 DE FEBRERO  
REVISIONES DE OFICIO E INSTANCIA DE PARTE EFECTUADAS EN ASPF  
DATOS DE GESTIÓN CORRESPONDIENTES AL MES DE ENERO DE 2022**

CC.AA. Y/O PROVINCIAS	REVISIONES EFECTUADAS			CAUSAS DE EXTINCIÓN DEL DERECHO					
	Extinción Derecho	Suspensión	TOTAL	Prestación Incompatible	Pérdida Residencia	Fallecimiento	Grado y Baremo	Alta S.S.	TOTAL
ANDALUCÍA	2	0	2	0	0	2	0	0	2
ALMERÍA	0	0	0	0	0	0	0	0	0
CÁDIZ	1	0	1	0	0	1	0	0	1
CÓRDOBA	0	0	0	0	0	0	0	0	0
GRANADA	0	0	0	0	0	0	0	0	0
HUELVA	0	0	0	0	0	0	0	0	0
JAÉN	0	0	0	0	0	0	0	0	0
MÁLAGA	1	0	1	0	0	1	0	0	1
SEVILLA	0	0	0	0	0	0	0	0	0
ARAGÓN	1	0	1	0	0	1	0	0	1
HUESCA	0	0	0	0	0	0	0	0	0
TERUEL	0	0	0	0	0	0	0	0	0
ZARAGOZA	1	0	1	0	0	1	0	0	1
ASTURIAS	1	0	1	0	0	1	0	0	1
ILLES BALEARS	0	0	0	0	0	0	0	0	0
CANARIAS	0	0	0	0	0	0	0	0	0
LAS PALMAS	0	0	0	0	0	0	0	0	0
S.C. TENERIFE	0	0	0	0	0	0	0	0	0
CANTABRIA	0	0	0	0	0	0	0	0	0
CASTILLA Y LEÓN	6	0	6	0	0	6	0	0	6
ÁVILA	0	0	0	0	0	0	0	0	0
BURGOS	0	0	0	0	0	0	0	0	0
LEÓN	6	0	6	0	0	6	0	0	6
PALENCIA	0	0	0	0	0	0	0	0	0
SALAMANCA	0	0	0	0	0	0	0	0	0
SEGOVIA	0	0	0	0	0	0	0	0	0
SORIA	0	0	0	0	0	0	0	0	0
VALLADOLID	0	0	0	0	0	0	0	0	0
ZAMORA	0	0	0	0	0	0	0	0	0
CASTILLA-LA MANCHA	0	0	0	0	0	0	0	0	0
ALBACETE	0	0	0	0	0	0	0	0	0
CIUDAD REAL	0	0	0	0	0	0	0	0	0
CUENCA	0	0	0	0	0	0	0	0	0
GUADALAJARA	0	0	0	0	0	0	0	0	0
TOLEDO	0	0	0	0	0	0	0	0	0

(Continúa al dorso)

CC.AA. Y/O PROVINCIAS	REVISIONES EFECTUADAS			CAUSAS DE EXTINCIÓN DEL DERECHO					
	Extinción Derecho	Suspensión	TOTAL	Prestación Incompatible	Pérdida Residencia	Fallecimiento	Grado y Baremo	Alta S.S.	TOTAL
CATALUNYA	0	0	0	0	0	0	0	0	0
BARCELONA	0	0	0	0	0	0	0	0	0
GIRONA	0	0	0	0	0	0	0	0	0
LLEIDA	0	0	0	0	0	0	0	0	0
TARRAGONA	0	0	0	0	0	0	0	0	0
COMUNIDAD VALENCIANA	1	0	1	0	0	1	0	0	1
ALICANTE	0	0	0	0	0	0	0	0	0
CASTELLÓN	0	0	0	0	0	0	0	0	0
VALENCIA	1	0	1	0	0	1	0	0	1
EXTREMADURA	0	0	0	0	0	0	0	0	0
BADAJOS	0	0	0	0	0	0	0	0	0
CÁCERES	0	0	0	0	0	0	0	0	0
GALICIA	0	0	0	0	0	0	0	0	0
A CORUÑA	0	0	0	0	0	0	0	0	0
LUGO	0	0	0	0	0	0	0	0	0
OURENSE	0	0	0	0	0	0	0	0	0
PONTEVEDRA	0	0	0	0	0	0	0	0	0
MADRID	0	0	0	0	0	0	0	0	0
MURCIA	2	0	2	0	0	1	0	1	2
NAVARRA	0	0	0	0	0	0	0	0	0
PAÍS VASCO	0	0	0	0	0	0	0	0	0
ARABA/ÁLAVA	0	0	0	0	0	0	0	0	0
GIPUZKOA	0	0	0	0	0	0	0	0	0
BIZKAIA	0	0	0	0	0	0	0	0	0
LA RIOJA	0	0	0	0	0	0	0	0	0
CEUTA	0	0	0	0	0	0	0	0	0
MELILLA	0	0	0	0	0	0	0	0	0
<b>TOTAL ESTADO</b>	<b>13</b>	<b>0</b>	<b>13</b>	<b>0</b>	<b>0</b>	<b>12</b>	<b>0</b>	<b>1</b>	<b>13</b>

**PRESTACIONES DEL REAL DECRETO 383/1984, DE 1 DE FEBRERO  
TOTAL REVISIONES DE OFICIO E INSTANCIA DE PARTE EFECTUADAS  
DATOS DE GESTIÓN CORRESPONDIENTES AL MES DE ENERO DE 2022**

CC.AA.  Y/O  PROVINCIAS	REVISIONES EFECTUADAS				CAUSAS DE EXTINCIÓN DEL DERECHO									
	Modifica.  Cuantía	Extinción  Derecho	Suspensión		TOTAL	Recursos  Propios	Recursos  Familiares	Prestación  Incompatible	Ingreso  Centro	Pérdida  Residencia	Fallecimiento	Grado y  Baremo	Alta  S.S.	TOTAL
			Act. Laboral	Otras										
ANDALUCÍA	0	11	0	0	11	1	0	2	0	0	8	0	0	11
ALMERÍA	0	2	0	0	2	0	0	1	0	0	1	0	0	2
CÁDIZ	0	2	0	0	2	0	0	0	0	0	2	0	0	2
CÓRDOBA	0	0	0	0	0	0	0	0	0	0	0	0	0	0
GRANADA	0	1	0	0	1	0	0	0	0	0	1	0	0	1
HUELVA	0	0	0	0	0	0	0	0	0	0	0	0	0	0
JAÉN	0	0	0	0	0	0	0	0	0	0	0	0	0	0
MÁLAGA	0	5	0	0	5	0	0	1	0	0	4	0	0	5
SEVILLA	0	1	0	0	1	1	0	0	0	0	0	0	0	1
ARAGÓN	0	1	0	0	1	0	0	0	0	0	1	0	0	1
HUESCA	0	0	0	0	0	0	0	0	0	0	0	0	0	0
TERUEL	0	0	0	0	0	0	0	0	0	0	0	0	0	0
ZARAGOZA	0	1	0	0	1	0	0	0	0	0	1	0	0	1
ASTURIAS	0	5	0	0	5	0	0	1	0	0	4	0	0	5
ILLES BALEARS	0	0	0	0	0	0	0	0	0	0	0	0	0	0
CANARIAS	0	1	0	0	1	0	0	0	0	0	1	0	0	1
LAS PALMAS	0	0	0	0	0	0	0	0	0	0	0	0	0	0
S.C. TENERIFE	0	1	0	0	1	0	0	0	0	0	1	0	0	1
CANTABRIA	0	2	0	0	2	0	0	1	0	0	1	0	0	2
CASTILLA Y LEÓN	0	10	0	0	10	0	0	2	0	0	8	0	0	10
ÁVILA	0	0	0	0	0	0	0	0	0	0	0	0	0	0
BURGOS	0	0	0	0	0	0	0	0	0	0	0	0	0	0
LEÓN	0	7	0	0	7	0	0	0	0	0	7	0	0	7
PALENCIA	0	0	0	0	0	0	0	0	0	0	0	0	0	0
SALAMANCA	0	0	0	0	0	0	0	0	0	0	0	0	0	0
SEGOVIA	0	1	0	0	1	0	0	1	0	0	0	0	0	1
SORIA	0	0	0	0	0	0	0	0	0	0	0	0	0	0
VALLADOLID	0	0	0	0	0	0	0	0	0	0	0	0	0	0
ZAMORA	0	2	0	0	2	0	0	1	0	0	1	0	0	2
CASTILLA-LA MANCHA	0	3	0	0	3	0	0	0	0	0	3	0	0	3
ALBACETE	0	3	0	0	3	0	0	0	0	0	3	0	0	3
CIUDAD REAL	0	0	0	0	0	0	0	0	0	0	0	0	0	0
CUENCA	0	0	0	0	0	0	0	0	0	0	0	0	0	0
GUADALAJARA	0	0	0	0	0	0	0	0	0	0	0	0	0	0
TOLEDO	0	0	0	0	0	0	0	0	0	0	0	0	0	0

(Continúa al dorso)

CC.AA. Y/O PROVINCIAS	REVISIONES EFECTUADAS					CAUSAS DE EXTINCIÓN DEL DERECHO								
	Modifica. Cuantía	Extinción Derecho	Suspensión		TOTAL	Recursos Propios	Recursos Familiares	Prestación Incompatible	Ingreso Centro	Pérdida Residencia	Fallecimiento	Grado y Baremo	Alta S.S.	TOTAL
			Act. Laboral	Otras										
CATALUNYA	0	0	0	0	0	0	0	0	0	0	0	0	0	0
BARCELONA	0	0	0	0	0	0	0	0	0	0	0	0	0	0
GIRONA	0	0	0	0	0	0	0	0	0	0	0	0	0	0
LLEIDA	0	0	0	0	0	0	0	0	0	0	0	0	0	0
TARRAGONA	0	0	0	0	0	0	0	0	0	0	0	0	0	0
COMUNIDAD VALENCIANA	0	2	0	0	2	1	0	0	0	0	1	0	0	2
ALICANTE	0	1	0	0	1	1	0	0	0	0	0	0	0	1
CASTELLÓN	0	0	0	0	0	0	0	0	0	0	0	0	0	0
VALENCIA	0	1	0	0	1	0	0	0	0	0	1	0	0	1
EXTREMADURA	0	3	0	0	3	0	0	1	0	0	2	0	0	3
BADAJOS	0	1	0	0	1	0	0	1	0	0	0	0	0	1
CÁCERES	0	2	0	0	2	0	0	0	0	0	2	0	0	2
GALICIA	0	3	0	0	3	0	0	2	0	0	1	0	0	3
A CORUÑA	0	1	0	0	1	0	0	0	0	0	1	0	0	1
LUGO	0	0	0	0	0	0	0	0	0	0	0	0	0	0
OURENSE	0	0	0	0	0	0	0	0	0	0	0	0	0	0
PONTEVEDRA	0	2	0	0	2	0	0	2	0	0	0	0	0	2
MADRID	0	2	0	0	2	0	0	2	0	0	0	0	0	2
MURCIA	0	9	0	0	9	0	0	4	0	0	4	0	1	9
NAVARRA	0	0	0	0	0	0	0	0	0	0	0	0	0	0
PAÍS VASCO	0	2	0	0	2	1	1	0	0	0	0	0	0	2
ARABA/ÁLAVA	0	0	0	0	0	0	0	0	0	0	0	0	0	0
GIPUZKOA	0	2	0	0	2	1	1	0	0	0	0	0	0	2
BIZKAIA	0	0	0	0	0	0	0	0	0	0	0	0	0	0
LA RIOJA	0	0	0	0	0	0	0	0	0	0	0	0	0	0
CEUTA	0	0	0	0	0	0	0	0	0	0	0	0	0	0
MELILLA	0	3	0	0	3	0	1	0	0	0	2	0	0	3

TOTAL ESTADO	0	57	0	0	57	3	2	15	0	0	36	0	1	57
--------------	---	----	---	---	----	---	---	----	---	---	----	---	---	----

**PRESTACIONES DEL REAL DECRETO 383/1984, DE 1 DE FEBRERO  
REVISIONES DE OFICIO E INSTANCIA DE PARTE EFECTUADAS DE SGIM  
DATOS DE GESTIÓN CORRESPONDIENTES AL AÑO 2022 HASTA ENERO**

CC.AA. Y/O PROVINCIAS	REVISIONES EFECTUADAS					CAUSAS DE EXTINCIÓN DEL DERECHO					
	Modifica. Cuantía	Extinción Derecho	Suspensión		TOTAL	Recursos Propios	Prestación Incompatible	Pérdida Residencia	Fallecimiento	Grado y Baremo	TOTAL
			Act. Laboral	Otras							
ANDALUCÍA	0	9	0	0	9	1	2	0	6	0	9
ALMERÍA	0	2	0	0	2	0	1	0	1	0	2
CÁDIZ	0	1	0	0	1	0	0	0	1	0	1
CÓRDOBA	0	0	0	0	0	0	0	0	0	0	0
GRANADA	0	1	0	0	1	0	0	0	1	0	1
HUELVA	0	0	0	0	0	0	0	0	0	0	0
JAÉN	0	0	0	0	0	0	0	0	0	0	0
MÁLAGA	0	4	0	0	4	0	1	0	3	0	4
SEVILLA	0	1	0	0	1	1	0	0	0	0	1
ARAGÓN	0	0	0	0	0	0	0	0	0	0	0
HUESCA	0	0	0	0	0	0	0	0	0	0	0
TERUEL	0	0	0	0	0	0	0	0	0	0	0
ZARAGOZA	0	0	0	0	0	0	0	0	0	0	0
ASTURIAS	0	4	0	0	4	0	1	0	3	0	4
ILLES BALEARS	0	0	0	0	0	0	0	0	0	0	0
CANARIAS	0	0	0	0	0	0	0	0	0	0	0
LAS PALMAS	0	0	0	0	0	0	0	0	0	0	0
S.C. TENERIFE	0	0	0	0	0	0	0	0	0	0	0
CANTABRIA	0	2	0	0	2	0	1	0	1	0	2
CASTILLA Y LEÓN	0	4	0	0	4	0	2	0	2	0	4
ÁVILA	0	0	0	0	0	0	0	0	0	0	0
BURGOS	0	0	0	0	0	0	0	0	0	0	0
LEÓN	0	1	0	0	1	0	0	0	1	0	1
PALENCIA	0	0	0	0	0	0	0	0	0	0	0
SALAMANCA	0	0	0	0	0	0	0	0	0	0	0
SEGOVIA	0	1	0	0	1	0	1	0	0	0	1
SORIA	0	0	0	0	0	0	0	0	0	0	0
VALLADOLID	0	0	0	0	0	0	0	0	0	0	0
ZAMORA	0	2	0	0	2	0	1	0	1	0	2
CASTILLA-LA MANCHA	0	2	0	0	2	0	0	0	2	0	2
ALBACETE	0	2	0	0	2	0	0	0	2	0	2
CIUDAD REAL	0	0	0	0	0	0	0	0	0	0	0
CUENCA	0	0	0	0	0	0	0	0	0	0	0
GUADALAJARA	0	0	0	0	0	0	0	0	0	0	0
TOLEDO	0	0	0	0	0	0	0	0	0	0	0

(Continúa al dorso)

CC.AA. Y/O PROVINCIAS	REVISIONES EFECTUADAS				CAUSAS DE EXTINCIÓN DEL DERECHO						
	Modifica. Cuantía	Extinción Derecho	Suspensión SGIM		TOTAL	Recursos Propios	Prestación Incompatible	Pérdida Residencia	Fallecimiento	Grado y Baremo	TOTAL
			Act. Laboral	Otras							
CATALUNYA	0	0	0	0	0	0	0	0	0	0	0
BARCELONA	0	0	0	0	0	0	0	0	0	0	0
GIRONA	0	0	0	0	0	0	0	0	0	0	0
LLEIDA	0	0	0	0	0	0	0	0	0	0	0
TARRAGONA	0	0	0	0	0	0	0	0	0	0	0
COMUNIDAD VALENCIANA	0	1	0	0	1	1	0	0	0	0	1
ALICANTE	0	1	0	0	1	1	0	0	0	0	1
CASTELLÓN	0	0	0	0	0	0	0	0	0	0	0
VALENCIA	0	0	0	0	0	0	0	0	0	0	0
EXTREMADURA	0	2	0	0	2	0	1	0	1	0	2
BADAJOS	0	1	0	0	1	0	1	0	0	0	1
CÁCERES	0	1	0	0	1	0	0	0	1	0	1
GALICIA	0	1	0	0	1	0	1	0	0	0	1
A CORUÑA	0	0	0	0	0	0	0	0	0	0	0
LUGO	0	0	0	0	0	0	0	0	0	0	0
OURENSE	0	0	0	0	0	0	0	0	0	0	0
PONTEVEDRA	0	1	0	0	1	0	1	0	0	0	1
MADRID	0	1	0	0	1	0	1	0	0	0	1
MURCIA	0	7	0	0	7	0	4	0	3	0	7
NAVARRA	0	0	0	0	0	0	0	0	0	0	0
PAÍS VASCO	0	1	0	0	1	1	0	0	0	0	1
ARABA/ÁLAVA	0	0	0	0	0	0	0	0	0	0	0
GIPUZKOA	0	1	0	0	1	1	0	0	0	0	1
BIZKAIA	0	0	0	0	0	0	0	0	0	0	0
LA RIOJA	0	0	0	0	0	0	0	0	0	0	0
CEUTA	0	0	0	0	0	0	0	0	0	0	0
MELILLA	0	0	0	0	0	0	0	0	0	0	0
<b>TOTAL ESTADO</b>	<b>0</b>	<b>34</b>	<b>0</b>	<b>0</b>	<b>34</b>	<b>3</b>	<b>13</b>	<b>0</b>	<b>18</b>	<b>0</b>	<b>34</b>

**PRESTACIONES DEL REAL DECRETO 383/1984, DE 1 DE FEBRERO  
REVISIONES DE OFICIO E INSTANCIA DE PARTE EFECTUADAS EN SATP  
DATOS DE GESTIÓN CORRESPONDIENTES AL AÑO 2022 HASTA ENERO**

CC.AA. Y/O PROVINCIAS	REVISIONES EFECTUADAS			CAUSAS DE EXTINCIÓN DEL DERECHO							
	Extinción Derecho	Suspensión	TOTAL	Recursos Propios	Prestación Incompatible	Ingreso Centro	Pérdida Residencia	Fallecimiento	Grado y Baremo	Alta S.S.	TOTAL
ANDALUCÍA	0	0	0	0	0	0	0	0	0	0	0
ALMERÍA	0	0	0	0	0	0	0	0	0	0	0
CÁDIZ	0	0	0	0	0	0	0	0	0	0	0
CÓRDOBA	0	0	0	0	0	0	0	0	0	0	0
GRANADA	0	0	0	0	0	0	0	0	0	0	0
HUELVA	0	0	0	0	0	0	0	0	0	0	0
JAÉN	0	0	0	0	0	0	0	0	0	0	0
MÁLAGA	0	0	0	0	0	0	0	0	0	0	0
SEVILLA	0	0	0	0	0	0	0	0	0	0	0
ARAGÓN	0	0	0	0	0	0	0	0	0	0	0
HUESCA	0	0	0	0	0	0	0	0	0	0	0
TERUEL	0	0	0	0	0	0	0	0	0	0	0
ZARAGOZA	0	0	0	0	0	0	0	0	0	0	0
ASTURIAS	0	0	0	0	0	0	0	0	0	0	0
ILLES BALEARS	0	0	0	0	0	0	0	0	0	0	0
CANARIAS	0	0	0	0	0	0	0	0	0	0	0
LAS PALMAS	0	0	0	0	0	0	0	0	0	0	0
S.C. TENERIFE	0	0	0	0	0	0	0	0	0	0	0
CANTABRIA	0	0	0	0	0	0	0	0	0	0	0
CASTILLA Y LEÓN	0	0	0	0	0	0	0	0	0	0	0
ÁVILA	0	0	0	0	0	0	0	0	0	0	0
BURGOS	0	0	0	0	0	0	0	0	0	0	0
LEÓN	0	0	0	0	0	0	0	0	0	0	0
PALENCIA	0	0	0	0	0	0	0	0	0	0	0
SALAMANCA	0	0	0	0	0	0	0	0	0	0	0
SEGOVIA	0	0	0	0	0	0	0	0	0	0	0
SORIA	0	0	0	0	0	0	0	0	0	0	0
VALLADOLID	0	0	0	0	0	0	0	0	0	0	0
ZAMORA	0	0	0	0	0	0	0	0	0	0	0
CASTILLA-LA MANCHA	1	0	1	0	0	0	0	1	0	0	1
ALBACETE	1	0	1	0	0	0	0	1	0	0	1
CIUDAD REAL	0	0	0	0	0	0	0	0	0	0	0
CUENCA	0	0	0	0	0	0	0	0	0	0	0
GUADALAJARA	0	0	0	0	0	0	0	0	0	0	0
TOLEDO	0	0	0	0	0	0	0	0	0	0	0

(Continúa al dorso)

CC.AA. Y/O PROVINCIAS	REVISIONES EFECTUADAS			CAUSAS DE EXTINCIÓN DEL DERECHO							
	Extinción Derecho	Suspensión	TOTAL	Recursos Propios	Prestación Incompatible	Ingreso Centro	Pérdida Residencia	Fallecimiento	Grado y Baremo	Alta S.S.	TOTAL
CATALUNYA	0	0	0	0	0	0	0	0	0	0	0
BARCELONA	0	0	0	0	0	0	0	0	0	0	0
GIRONA	0	0	0	0	0	0	0	0	0	0	0
LLEIDA	0	0	0	0	0	0	0	0	0	0	0
TARRAGONA	0	0	0	0	0	0	0	0	0	0	0
COMUNIDAD VALENCIANA	0	0	0	0	0	0	0	0	0	0	0
ALICANTE	0	0	0	0	0	0	0	0	0	0	0
CASTELLÓN	0	0	0	0	0	0	0	0	0	0	0
VALENCIA	0	0	0	0	0	0	0	0	0	0	0
EXTREMADURA	1	0	1	0	0	0	0	1	0	0	1
BADAJOS	0	0	0	0	0	0	0	0	0	0	0
CÁCERES	1	0	1	0	0	0	0	1	0	0	1
GALICIA	2	0	2	0	1	0	0	1	0	0	2
A CORUÑA	1	0	1	0	0	0	0	1	0	0	1
LUGO	0	0	0	0	0	0	0	0	0	0	0
OURENSE	0	0	0	0	0	0	0	0	0	0	0
PONTEVEDRA	1	0	1	0	1	0	0	0	0	0	1
MADRID	1	0	1	0	1	0	0	0	0	0	1
MURCIA	0	0	0	0	0	0	0	0	0	0	0
NAVARRA	0	0	0	0	0	0	0	0	0	0	0
PAÍS VASCO	0	0	0	0	0	0	0	0	0	0	0
ARABA/ÁLAVA	0	0	0	0	0	0	0	0	0	0	0
GIPUZKOA	0	0	0	0	0	0	0	0	0	0	0
BIZKAIA	0	0	0	0	0	0	0	0	0	0	0
LA RIOJA	0	0	0	0	0	0	0	0	0	0	0
CEUTA	0	0	0	0	0	0	0	0	0	0	0
MELILLA	0	0	0	0	0	0	0	0	0	0	0
<b>TOTAL ESTADO</b>	<b>5</b>	<b>0</b>	<b>5</b>	<b>0</b>	<b>2</b>	<b>0</b>	<b>0</b>	<b>3</b>	<b>0</b>	<b>0</b>	<b>5</b>

**PRESTACIONES DEL REAL DECRETO 383/1984, DE 1 DE FEBRERO  
REVISIONES DE OFICIO E INSTANCIA DE PARTE EFECTUADAS EN SMGT  
DATOS DE GESTIÓN CORRESPONDIENTES AL AÑO 2022 HASTA ENERO**

CC.AA. Y/O PROVINCIAS	REVISIONES EFECTUADAS			CAUSAS DE EXTINCIÓN DEL DERECHO								
	Extinción Derecho	Suspensión	TOTAL	Recursos Propios	Recursos Familiares	Prestación Incompatible	Ingreso Centro	Pérdida Residencia	Fallecimiento	Grado y Baremo	Alta S.S.	TOTAL
ANDALUCÍA	0	0	0	0	0	0	0	0	0	0	0	0
ALMERÍA	0	0	0	0	0	0	0	0	0	0	0	0
CÁDIZ	0	0	0	0	0	0	0	0	0	0	0	0
CÓRDOBA	0	0	0	0	0	0	0	0	0	0	0	0
GRANADA	0	0	0	0	0	0	0	0	0	0	0	0
HUELVA	0	0	0	0	0	0	0	0	0	0	0	0
JAÉN	0	0	0	0	0	0	0	0	0	0	0	0
MÁLAGA	0	0	0	0	0	0	0	0	0	0	0	0
SEVILLA	0	0	0	0	0	0	0	0	0	0	0	0
ARAGÓN	0	0	0	0	0	0	0	0	0	0	0	0
HUESCA	0	0	0	0	0	0	0	0	0	0	0	0
TERUEL	0	0	0	0	0	0	0	0	0	0	0	0
ZARAGOZA	0	0	0	0	0	0	0	0	0	0	0	0
ASTURIAS	0	0	0	0	0	0	0	0	0	0	0	0
ILLES BALEARS	0	0	0	0	0	0	0	0	0	0	0	0
CANARIAS	1	0	1	0	0	0	0	0	1	0	0	1
LAS PALMAS	0	0	0	0	0	0	0	0	0	0	0	0
S.C. TENERIFE	1	0	1	0	0	0	0	0	1	0	0	1
CANTABRIA	0	0	0	0	0	0	0	0	0	0	0	0
CASTILLA Y LEÓN	0	0	0	0	0	0	0	0	0	0	0	0
ÁVILA	0	0	0	0	0	0	0	0	0	0	0	0
BURGOS	0	0	0	0	0	0	0	0	0	0	0	0
LEÓN	0	0	0	0	0	0	0	0	0	0	0	0
PALENCIA	0	0	0	0	0	0	0	0	0	0	0	0
SALAMANCA	0	0	0	0	0	0	0	0	0	0	0	0
SEGOVIA	0	0	0	0	0	0	0	0	0	0	0	0
SORIA	0	0	0	0	0	0	0	0	0	0	0	0
VALLADOLID	0	0	0	0	0	0	0	0	0	0	0	0
ZAMORA	0	0	0	0	0	0	0	0	0	0	0	0
CASTILLA-LA MANCHA	0	0	0	0	0	0	0	0	0	0	0	0
ALBACETE	0	0	0	0	0	0	0	0	0	0	0	0
CIUDAD REAL	0	0	0	0	0	0	0	0	0	0	0	0
CUENCA	0	0	0	0	0	0	0	0	0	0	0	0
GUADALAJARA	0	0	0	0	0	0	0	0	0	0	0	0
TOLEDO	0	0	0	0	0	0	0	0	0	0	0	0

(Continúa al dorso)

CC.AA. Y/O PROVINCIAS	REVISIONES EFECTUADAS			CAUSAS DE EXTINCIÓN DEL DERECHO								
	Extinción Derecho	Suspensión	TOTAL	Recursos Propios	Recursos Familiares	Prestación Incompatible	Ingreso Centro	Pérdida Residencia	Fallecimiento	Grado y Baremo	Alta S.S.	TOTAL
CATALUNYA	0	0	0	0	0	0	0	0	0	0	0	0
BARCELONA	0	0	0	0	0	0	0	0	0	0	0	0
GIRONA	0	0	0	0	0	0	0	0	0	0	0	0
LLEIDA	0	0	0	0	0	0	0	0	0	0	0	0
TARRAGONA	0	0	0	0	0	0	0	0	0	0	0	0
COMUNIDAD VALENCIANA	0	0	0	0	0	0	0	0	0	0	0	0
ALICANTE	0	0	0	0	0	0	0	0	0	0	0	0
CASTELLÓN	0	0	0	0	0	0	0	0	0	0	0	0
VALENCIA	0	0	0	0	0	0	0	0	0	0	0	0
EXTREMADURA	0	0	0	0	0	0	0	0	0	0	0	0
BADAJOS	0	0	0	0	0	0	0	0	0	0	0	0
CÁCERES	0	0	0	0	0	0	0	0	0	0	0	0
GALICIA	0	0	0	0	0	0	0	0	0	0	0	0
A CORUÑA	0	0	0	0	0	0	0	0	0	0	0	0
LUGO	0	0	0	0	0	0	0	0	0	0	0	0
OURENSE	0	0	0	0	0	0	0	0	0	0	0	0
PONTEVEDRA	0	0	0	0	0	0	0	0	0	0	0	0
MADRID	0	0	0	0	0	0	0	0	0	0	0	0
MURCIA	0	0	0	0	0	0	0	0	0	0	0	0
NAVARRA	0	0	0	0	0	0	0	0	0	0	0	0
PAÍS VASCO	1	0	1	0	1	0	0	0	0	0	0	1
ARABA/ÁLAVA	0	0	0	0	0	0	0	0	0	0	0	0
GIPUZKOA	1	0	1	0	1	0	0	0	0	0	0	1
BIZKAIA	0	0	0	0	0	0	0	0	0	0	0	0
LA RIOJA	0	0	0	0	0	0	0	0	0	0	0	0
CEUTA	0	0	0	0	0	0	0	0	0	0	0	0
MELILLA	3	0	3	0	1	0	0	0	2	0	0	3
<b>TOTAL ESTADO</b>	<b>5</b>	<b>0</b>	<b>5</b>	<b>0</b>	<b>2</b>	<b>0</b>	<b>0</b>	<b>0</b>	<b>3</b>	<b>0</b>	<b>0</b>	<b>5</b>

**PRESTACIONES DEL REAL DECRETO 383/1984, DE 1 DE FEBRERO  
REVISIONES DE OFICIO E INSTANCIA DE PARTE EFECTUADAS EN ASPF  
DATOS DE GESTIÓN CORRESPONDIENTES AL AÑO 2022 HASTA ENERO**

CC.AA. Y/O PROVINCIAS	REVISIONES EFECTUADAS			CAUSAS DE EXTINCIÓN DEL DERECHO					
	Extinción Derecho	Suspensión	TOTAL	Prestación Incompatible	Pérdida Residencia	Fallecimiento	Grado y Baremo	Alta S.S.	TOTAL
ANDALUCÍA	2	0	2	0	0	2	0	0	2
ALMERÍA	0	0	0	0	0	0	0	0	0
CÁDIZ	1	0	1	0	0	1	0	0	1
CÓRDOBA	0	0	0	0	0	0	0	0	0
GRANADA	0	0	0	0	0	0	0	0	0
HUELVA	0	0	0	0	0	0	0	0	0
JAÉN	0	0	0	0	0	0	0	0	0
MÁLAGA	1	0	1	0	0	1	0	0	1
SEVILLA	0	0	0	0	0	0	0	0	0
ARAGÓN	1	0	1	0	0	1	0	0	1
HUESCA	0	0	0	0	0	0	0	0	0
TERUEL	0	0	0	0	0	0	0	0	0
ZARAGOZA	1	0	1	0	0	1	0	0	1
ASTURIAS	1	0	1	0	0	1	0	0	1
ILLES BALEARS	0	0	0	0	0	0	0	0	0
CANARIAS	0	0	0	0	0	0	0	0	0
LAS PALMAS	0	0	0	0	0	0	0	0	0
S.C. TENERIFE	0	0	0	0	0	0	0	0	0
CANTABRIA	0	0	0	0	0	0	0	0	0
CASTILLA Y LEÓN	6	0	6	0	0	6	0	0	6
ÁVILA	0	0	0	0	0	0	0	0	0
BURGOS	0	0	0	0	0	0	0	0	0
LEÓN	6	0	6	0	0	6	0	0	6
PALENCIA	0	0	0	0	0	0	0	0	0
SALAMANCA	0	0	0	0	0	0	0	0	0
SEGOVIA	0	0	0	0	0	0	0	0	0
SORIA	0	0	0	0	0	0	0	0	0
VALLADOLID	0	0	0	0	0	0	0	0	0
ZAMORA	0	0	0	0	0	0	0	0	0
CASTILLA-LA MANCHA	0	0	0	0	0	0	0	0	0
ALBACETE	0	0	0	0	0	0	0	0	0
CIUDAD REAL	0	0	0	0	0	0	0	0	0
CUENCA	0	0	0	0	0	0	0	0	0
GUADALAJARA	0	0	0	0	0	0	0	0	0
TOLEDO	0	0	0	0	0	0	0	0	0

(Continúa al dorso)

CC.AA. Y/O PROVINCIAS	REVISIONES EFECTUADAS			CAUSAS DE EXTINCIÓN DEL DERECHO					
	Extinción Derecho	Suspensión	TOTAL	Prestación Incompatible	Pérdida Residencia	Fallecimiento	Grado y Baremo	Alta S.S.	TOTAL
CATALUNYA	0	0	0	0	0	0	0	0	0
BARCELONA	0	0	0	0	0	0	0	0	0
GIRONA	0	0	0	0	0	0	0	0	0
LLEIDA	0	0	0	0	0	0	0	0	0
TARRAGONA	0	0	0	0	0	0	0	0	0
COMUNIDAD VALENCIANA	1	0	1	0	0	1	0	0	1
ALICANTE	0	0	0	0	0	0	0	0	0
CASTELLÓN	0	0	0	0	0	0	0	0	0
VALENCIA	1	0	1	0	0	1	0	0	1
EXTREMADURA	0	0	0	0	0	0	0	0	0
BADAJOS	0	0	0	0	0	0	0	0	0
CÁCERES	0	0	0	0	0	0	0	0	0
GALICIA	0	0	0	0	0	0	0	0	0
A CORUÑA	0	0	0	0	0	0	0	0	0
LUGO	0	0	0	0	0	0	0	0	0
OURENSE	0	0	0	0	0	0	0	0	0
PONTEVEDRA	0	0	0	0	0	0	0	0	0
MADRID	0	0	0	0	0	0	0	0	0
MURCIA	2	0	2	0	0	1	0	1	2
NAVARRA	0	0	0	0	0	0	0	0	0
PAÍS VASCO	0	0	0	0	0	0	0	0	0
ARABA/ÁLAVA	0	0	0	0	0	0	0	0	0
GIPUZKOA	0	0	0	0	0	0	0	0	0
BIZKAIA	0	0	0	0	0	0	0	0	0
LA RIOJA	0	0	0	0	0	0	0	0	0
CEUTA	0	0	0	0	0	0	0	0	0
MELILLA	0	0	0	0	0	0	0	0	0
<b>TOTAL ESTADO</b>	<b>13</b>	<b>0</b>	<b>13</b>	<b>0</b>	<b>0</b>	<b>12</b>	<b>0</b>	<b>1</b>	<b>13</b>

**PRESTACIONES DEL REAL DECRETO 383/1984, DE 1 DE FEBRERO**  
**TOTAL REVISIONES DE OFICIO E INSTANCIA DE PARTE EFECTUADAS**  
**DATOS DE GESTIÓN CORRESPONDIENTES AL AÑO 2022 HASTA ENERO**

CC.AA. Y/O PROVINCIAS	REVISIONES EFECTUADAS				CAUSAS DE EXTINCIÓN DEL DERECHO									
	Modifica. Cuantía	Extinción Derecho	Suspensión		TOTAL	Recursos Propios	Recursos Familiares	Prestación Incompatible	Ingreso Centro	Pérdida Residencia	Fallecimiento	Grado y Baremo	Alta S.S.	TOTAL
			Act. Laboral	Otras										
ANDALUCÍA	0	11	0	0	11	1	0	2	0	0	8	0	0	11
ALMERÍA	0	2	0	0	2	0	0	1	0	0	1	0	0	2
CÁDIZ	0	2	0	0	2	0	0	0	0	0	2	0	0	2
CÓRDOBA	0	0	0	0	0	0	0	0	0	0	0	0	0	0
GRANADA	0	1	0	0	1	0	0	0	0	0	1	0	0	1
HUELVA	0	0	0	0	0	0	0	0	0	0	0	0	0	0
JAÉN	0	0	0	0	0	0	0	0	0	0	0	0	0	0
MÁLAGA	0	5	0	0	5	0	0	1	0	0	4	0	0	5
SEVILLA	0	1	0	0	1	1	0	0	0	0	0	0	0	1
ARAGÓN	0	1	0	0	1	0	0	0	0	0	1	0	0	1
HUESCA	0	0	0	0	0	0	0	0	0	0	0	0	0	0
TERUEL	0	0	0	0	0	0	0	0	0	0	0	0	0	0
ZARAGOZA	0	1	0	0	1	0	0	0	0	0	1	0	0	1
ASTURIAS	0	5	0	0	5	0	0	1	0	0	4	0	0	5
ILLES BALEARS	0	0	0	0	0	0	0	0	0	0	0	0	0	0
CANARIAS	0	1	0	0	1	0	0	0	0	0	1	0	0	1
LAS PALMAS	0	0	0	0	0	0	0	0	0	0	0	0	0	0
S.C. TENERIFE	0	1	0	0	1	0	0	0	0	0	1	0	0	1
CANTABRIA	0	2	0	0	2	0	0	1	0	0	1	0	0	2
CASTILLA Y LEÓN	0	10	0	0	10	0	0	2	0	0	8	0	0	10
ÁVILA	0	0	0	0	0	0	0	0	0	0	0	0	0	0
BURGOS	0	0	0	0	0	0	0	0	0	0	0	0	0	0
LEÓN	0	7	0	0	7	0	0	0	0	0	7	0	0	7
PALENCIA	0	0	0	0	0	0	0	0	0	0	0	0	0	0
SALAMANCA	0	0	0	0	0	0	0	0	0	0	0	0	0	0
SEGOVIA	0	1	0	0	1	0	0	1	0	0	0	0	0	1
SORIA	0	0	0	0	0	0	0	0	0	0	0	0	0	0
VALLADOLID	0	0	0	0	0	0	0	0	0	0	0	0	0	0
ZAMORA	0	2	0	0	2	0	0	1	0	0	1	0	0	2
CASTILLA-LA MANCHA	0	3	0	0	3	0	0	0	0	0	3	0	0	3
ALBACETE	0	3	0	0	3	0	0	0	0	0	3	0	0	3
CIUDAD REAL	0	0	0	0	0	0	0	0	0	0	0	0	0	0
CUENCA	0	0	0	0	0	0	0	0	0	0	0	0	0	0
GUADALAJARA	0	0	0	0	0	0	0	0	0	0	0	0	0	0
TOLEDO	0	0	0	0	0	0	0	0	0	0	0	0	0	0

(Continúa al dorso)

CC.AA. Y/O PROVINCIAS	REVISIONES EFECTUADAS					CAUSAS DE EXTINCIÓN DEL DERECHO								
	Modifica. Cuantía	Extinción Derecho	Suspensión SGIM		TOTAL	Recursos Propios	Recursos Familiares	Prestación Incompatible	Ingreso Centro	Pérdida Residencia	Fallecimiento	Grado y Baremo	Alta S.S.	TOTAL
			Act. Laboral	Otras										
CATALUNYA	0	0	0	0	0	0	0	0	0	0	0	0	0	0
BARCELONA	0	0	0	0	0	0	0	0	0	0	0	0	0	0
GIRONA	0	0	0	0	0	0	0	0	0	0	0	0	0	0
LLEIDA	0	0	0	0	0	0	0	0	0	0	0	0	0	0
TARRAGONA	0	0	0	0	0	0	0	0	0	0	0	0	0	0
COMUNIDAD VALENCIANA	0	2	0	0	2	1	0	0	0	0	1	0	0	2
ALICANTE	0	1	0	0	1	1	0	0	0	0	0	0	0	1
CASTELLÓN	0	0	0	0	0	0	0	0	0	0	0	0	0	0
VALENCIA	0	1	0	0	1	0	0	0	0	1	0	0	0	1
EXTREMADURA	0	3	0	0	3	0	0	1	0	0	2	0	0	3
BADAJOZ	0	1	0	0	1	0	0	1	0	0	0	0	0	1
CÁCERES	0	2	0	0	2	0	0	0	0	0	2	0	0	2
GALICIA	0	3	0	0	3	0	0	2	0	0	1	0	0	3
A CORUÑA	0	1	0	0	1	0	0	0	0	0	1	0	0	1
LUGO	0	0	0	0	0	0	0	0	0	0	0	0	0	0
OURENSE	0	0	0	0	0	0	0	0	0	0	0	0	0	0
PONTEVEDRA	0	2	0	0	2	0	0	2	0	0	0	0	0	2
MADRID	0	2	0	0	2	0	0	2	0	0	0	0	0	2
MURCIA	0	9	0	0	9	0	0	4	0	0	4	0	1	9
NAVARRA	0	0	0	0	0	0	0	0	0	0	0	0	0	0
PAÍS VASCO	0	2	0	0	2	1	1	0	0	0	0	0	0	2
ARABA/ÁLAVA	0	0	0	0	0	0	0	0	0	0	0	0	0	0
GIPUZKOA	0	2	0	0	2	1	1	0	0	0	0	0	0	2
BIZKAIA	0	0	0	0	0	0	0	0	0	0	0	0	0	0
LA RIOJA	0	0	0	0	0	0	0	0	0	0	0	0	0	0
CEUTA	0	0	0	0	0	0	0	0	0	0	0	0	0	0
MELILLA	0	3	0	0	3	0	1	0	0	0	2	0	0	3
<b>TOTAL ESTADO</b>	<b>0</b>	<b>57</b>	<b>0</b>	<b>0</b>	<b>57</b>	<b>3</b>	<b>2</b>	<b>15</b>	<b>0</b>	<b>0</b>	<b>36</b>	<b>0</b>	<b>1</b>	<b>57</b>



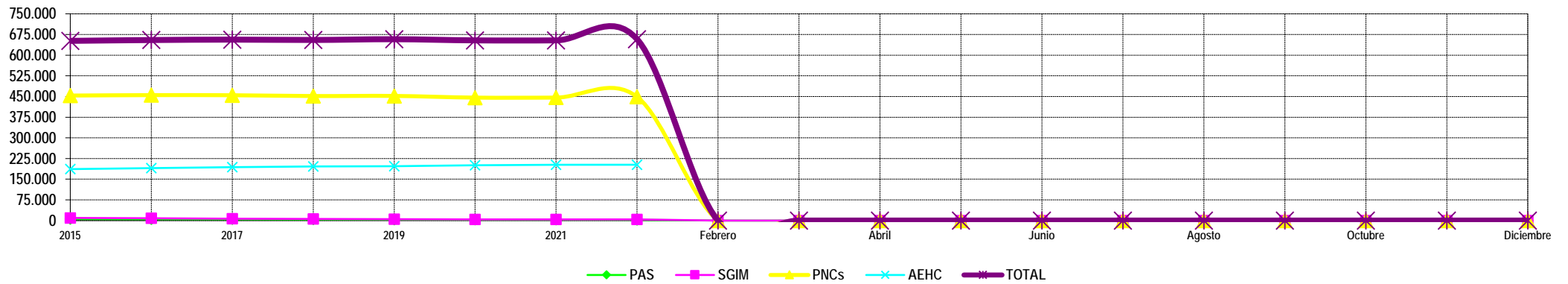
3

Situación prestaciones de naturaleza no contributiva

# SITUACIÓN DE LAS PRESTACIONES DE NATURALEZA NO CONTRIBUTIVA (PNNC)

	PNNC DE JUBILACIÓN / VEJEZ				PNNC DE INVALIDEZ / ENFERMEDAD					TOTAL PNNC				
	PAS (*)	SGIM	PNC	TOTAL	PAS (*)	SGIM	PNC	AEHC	TOTAL	PAS	SGIM	PNCs	AEHC	TOTAL
2015	619	7.394	254.029	262.042	4.982	2.183	199.518	186.631	389.900	5.601	9.577	453.547	186.631	651.942
2016	556	6.383	255.165	262.104	4.543	1.816	199.912	189.937	392.833	5.099	8.199	455.077	189.937	654.937
2017	532	5.520	256.690	262.742	4.061	1.548	197.988	193.416	393.716	4.593	7.068	454.678	193.416	656.458
2018	401	4.706	257.023	262.130	3.610	1.275	194.757	196.094	393.086	4.011	5.981	451.780	196.094	655.216
2019	397	4.168	261.044	265.609	3.228	1.041	191.113	196.922	392.304	3.625	5.209	452.157	196.922	657.913
2020	278	3.600	260.169	264.047	2.731	865	185.852	200.232	389.680	3.009	4.465	446.021	200.232	653.727
2021	400	3.103	263.328	266.831	2.645	730	182.791	202.148	388.314	3.045	3.833	446.119	202.148	653.727

2022														
Enero	286	3.071	264.821	268.178	2.415	727	183.995	202.517	389.654	2.701	3.798	448.816	202.517	657.832
Febrero														
Marzo														
Abril														
Mayo														
Junio														
Julio														
Agosto														
Septiembre														
Octubre														
Noviembre														
Diciembre														



NOTA: Conforme se disponga de la totalidad de los datos mensuales, se procederá a la actualización del respectivo mes.

(\*) No se dispone en 2020 del dato relativo al nº de pensiones asistenciales (PAS) de la provincia de Vizcaya.



GOBIERNO  
DE ESPAÑA

MINISTERIO  
DE DERECHOS SOCIALES  
Y AGENDA 2030



IMSERSO

4

PAGO ÚNICO DESVIACIÓN IPC AÑO 2021

## PENSIONES NO CONTRIBUTIVAS Y SUBSIDIO DE MOVILIDAD Y COMPENSACIÓN PARA GASTOS DE TRANSPORTES (LISMI)

NÚMERO E IMPORTE (*)									PAGO ÚNICO 2021			
CC.AA. Y/O PROVINCIAS	PNC DE JUBILACIÓN			PNC DE INVALIDEZ			TOTAL PNC (1)			SMGT (2)		
	NÚMERO PENSIONES	IMPORTE BRUTO	PROMEDIO ABONADO	NÚMERO PENSIONES	IMPORTE BRUTO	PROMEDIO ABONADO	NÚMERO PENSIONES	IMPORTE BRUTO	PROMEDIO ABONADO	NÚMERO PENSIONES	IMPORTE BRUTO	PROMEDIO ABONADO
<b>ANDALUCÍA</b>	<b>55.731</b>	<b>4.479.817,92</b>	<b>80,38</b>	<b>41.532</b>	<b>3.791.316,49</b>	<b>91,29</b>	<b>97.263</b>	<b>8.271.134,41</b>	<b>85,04</b>	<b>89</b>	<b>1.149,50</b>	<b>12,92</b>
ALMERÍA	3.710	299.537,01	80,74	2.795	262.040,80	93,75	6.505	561.577,81	86,33	24	311,30	12,97
CÁDIZ	10.063	814.769,44	80,97	7.804	709.417,82	90,90	17.867	1.524.187,26	85,31	20	244,20	12,21
CÓRDOBA	4.975	398.149,86	80,03	3.782	348.660,27	92,19	8.757	746.810,13	85,28	7	92,40	13,20
GRANADA	4.525	359.645,59	79,48	4.116	380.601,23	92,47	8.641	740.246,82	85,67	3	39,60	13,20
HUELVA	3.147	249.913,00	79,41	3.508	313.431,40	89,35	6.655	563.344,40	84,65	2	26,40	13,20
JAÉN	2.847	229.152,79	80,49	2.507	235.766,31	94,04	5.354	464.919,10	86,84	2	26,40	13,20
MÁLAGA	13.422	1.092.257,72	81,38	7.481	675.979,14	90,36	20.903	1.768.236,86	84,59	17	224,40	13,20
SEVILLA	13.042	1.036.392,51	79,47	9.539	865.419,52	90,72	22.581	1.901.812,03	84,22	14	184,80	13,20
<b>ARAGÓN</b>	<b>4.954</b>	<b>390.985,55</b>	<b>78,92</b>	<b>2.451</b>	<b>220.657,96</b>	<b>90,03</b>	<b>7.405</b>	<b>611.643,51</b>	<b>82,60</b>	<b>30</b>	<b>380,60</b>	<b>12,69</b>
HUESCA	970	76.799,94	79,18	556	49.824,14	89,61	1.526	126.624,08	82,98	1	5,50	5,50
TERUEL	441	35.495,02	80,49	175	16.080,27	91,89	616	51.575,29	83,73	3	39,60	13,20
ZARAGOZA	3.543	278.690,59	78,66	1.720	154.753,55	89,97	5.263	433.444,14	82,36	26	335,50	12,90
<b>ASTURIAS</b>	<b>5.071</b>	<b>408.601,06</b>	<b>80,58</b>	<b>3.729</b>	<b>336.943,97</b>	<b>90,36</b>	<b>8.800</b>	<b>745.545,03</b>	<b>84,72</b>	<b>16</b>	<b>211,20</b>	<b>13,20</b>
<b>ILLES BALEARS</b>	<b>5.541</b>	<b>441.166,10</b>	<b>79,62</b>	<b>2.848</b>	<b>256.594,79</b>	<b>90,10</b>	<b>8.389</b>	<b>697.760,89</b>	<b>83,18</b>	<b>3</b>	<b>39,60</b>	<b>13,20</b>
<b>CANARIAS</b>	<b>23.850</b>	<b>1.998.262,46</b>	<b>83,78</b>	<b>18.216</b>	<b>1.647.916,35</b>	<b>90,47</b>	<b>42.066</b>	<b>3.646.178,81</b>	<b>86,68</b>	<b>19</b>	<b>243,10</b>	<b>12,79</b>
LAS PALMAS	10.039	843.674,74	84,04	7.056	635.453,26	90,06	17.095	1.479.128,00	86,52	11	145,20	13,20
S.C. TENERIFE	13.811	1.154.587,72	83,60	11.160	1.012.463,09	90,72	24.971	2.167.050,81	86,78	8	97,90	12,24
<b>CANTABRIA</b>	<b>4.032</b>	<b>316.704,56</b>	<b>78,55</b>	<b>3.260</b>	<b>301.627,61</b>	<b>92,52</b>	<b>7.292</b>	<b>618.332,17</b>	<b>84,80</b>	<b>5</b>	<b>66,00</b>	<b>13,20</b>
<b>CASTILLA Y LEÓN</b>	<b>12.808</b>	<b>1.024.528,92</b>	<b>79,99</b>	<b>8.867</b>	<b>804.829,15</b>	<b>90,77</b>	<b>21.675</b>	<b>1.829.358,07</b>	<b>84,40</b>	<b>28</b>	<b>364,10</b>	<b>13,00</b>
ÁVILA	1.095	88.883,58	81,17	806	73.090,59	90,68	1.901	161.974,17	85,20	1	13,20	13,20
BURGOS	1.327	107.860,02	81,28	1.281	113.906,47	88,92	2.608	221.766,49	85,03	6	79,20	13,20
LEÓN	2.408	192.398,42	79,90	1.809	163.800,58	90,55	4.217	356.199,00	84,47	5	66,00	13,20
PALENCIA	1.021	81.208,61	79,54	673	61.321,48	91,12	1.694	142.530,09	84,14	7	92,40	13,20
SALAMANCA	2.412	193.200,79	80,10	1.490	140.405,85	94,23	3.902	333.606,64	85,50	0	0,00	0,00
SEGOVIA	490	38.460,60	78,49	400	35.303,72	88,26	890	73.764,32	82,88	1	7,70	7,70
SORIA	300	24.615,22	82,05	136	12.185,98	89,60	436	36.801,20	84,41	2	26,40	13,20
VALLADOLID	2.589	203.826,22	78,73	1.463	131.484,92	89,87	4.052	335.311,14	82,75	3	39,60	13,20
ZAMORA	1.166	94.075,46	80,68	809	73.329,56	90,64	1.975	167.405,02	84,76	3	39,60	13,20
<b>CASTILLA-LA MANCHA</b>	<b>10.862</b>	<b>863.416,38</b>	<b>79,49</b>	<b>8.885</b>	<b>802.563,43</b>	<b>90,33</b>	<b>19.747</b>	<b>1.665.979,81</b>	<b>84,37</b>	<b>10</b>	<b>119,90</b>	<b>11,99</b>
ALBACETE	2.144	172.448,44	80,43	2.190	197.553,96	90,21	4.334	370.002,40	85,37	1	13,20	13,20
CIUDAD REAL	2.718	216.456,86	79,64	2.162	199.490,26	92,27	4.880	415.947,12	85,24	2	26,40	13,20
CUENCA	1.128	91.549,46	81,16	1.118	100.754,19	90,12	2.246	192.303,65	85,62	1	13,20	13,20
GUADALAJARA	878	70.524,42	80,32	673	59.639,87	88,62	1.551	130.164,29	83,92	2	26,40	13,20
TOLEDO	3.994	312.437,20	78,23	2.742	245.125,15	89,40	6.736	557.562,35	82,77	4	40,70	10,18

(Continúa al dorso)

CC.AA. Y/O PROVINCIAS	PNC DE JUBILACIÓN			PNC DE INVALIDEZ			TOTAL PNC (1)			SMGT (2)		
	NÚMERO PENSIONES	IMPORTE BRUTO	PROMEDIO ABONADO	NÚMERO PENSIONES	IMPORTE BRUTO	PROMEDIO ABONADO	NÚMERO PENSIONES	IMPORTE BRUTO	PROMEDIO ABONADO	NÚMERO PENSIONES	IMPORTE BRUTO	PROMEDIO ABONADO
CATALUNYA	34.686	2.821.433,68	81,34	26.581	2.364.448,56	88,95	61.267	5.185.882,24	84,64	23	303,60	13,20
BARCELONA	25.207	2.049.435,48	81,30	18.656	1.660.334,20	89,00	43.863	3.709.769,68	84,58	17	224,40	13,20
GIRONA	3.283	268.303,65	81,73	2.268	201.445,58	88,82	5.551	469.749,23	84,62	3	39,60	13,20
LLEIDA	2.053	165.288,56	80,51	1.518	136.896,16	90,18	3.571	302.184,72	84,62	2	26,40	13,20
TARRAGONA	4.143	338.405,99	81,68	4.139	365.772,62	88,37	8.282	704.178,61	85,03	1	13,20	13,20
COMUNIDAD VALENCIANA	25.995	2.082.519,90	80,11	23.787	2.106.339,44	88,55	49.782	4.188.859,34	84,14	115	1.509,20	13,12
ALICANTE	10.963	892.271,40	81,39	7.384	654.425,41	88,63	18.347	1.546.696,81	84,30	21	277,20	13,20
CASTELLÓN	1.871	146.618,54	78,36	2.680	234.002,44	87,31	4.551	380.620,98	83,63	18	229,90	12,77
VALENCIA	13.161	1.043.629,96	79,30	13.723	1.217.911,59	88,75	26.884	2.261.541,55	84,12	76	1.002,10	13,19
EXTREMADURA	7.059	578.318,33	81,93	5.067	461.397,01	91,06	12.126	1.039.715,34	85,74	9	118,80	13,20
BADAJOS	4.772	392.673,11	82,29	3.342	303.755,98	90,89	8.114	696.429,09	85,83	1	13,20	13,20
CÁCERES	2.287	185.645,22	81,17	1.725	157.641,03	91,39	4.012	343.286,25	85,56	8	105,60	13,20
GALICIA	24.633	1.989.710,67	80,77	13.676	1.227.518,13	89,76	38.309	3.217.228,80	83,98	42	539,00	12,83
A CORUÑA	9.564	762.158,31	79,69	4.955	440.668,46	88,93	14.519	1.202.826,77	82,85	28	354,20	12,65
LUGO	3.023	249.949,89	82,68	1.474	137.766,11	93,46	4.497	387.716,00	86,22	10	132,00	13,20
OURENSE	3.447	282.040,84	81,82	1.878	168.207,65	89,57	5.325	450.248,49	84,55	1	13,20	13,20
PONTEVEDRA	8.599	695.561,63	80,89	5.369	480.875,91	89,57	13.968	1.176.437,54	84,22	3	39,60	13,20
MADRID	27.546	2.228.988,21	80,92	15.216	1.390.015,41	91,35	42.762	3.619.003,62	84,63	87	1.146,20	13,17
MURCIA	8.095	653.953,66	80,78	7.792	717.135,21	92,03	15.887	1.371.088,87	86,30	44	577,50	13,13
NAVARRA	1.860	143.914,26	77,37	1.071	95.279,14	88,96	2.931	239.193,40	81,61	9	91,30	10,14
PAÍS VASCO	6.710	523.927,06	78,08	6.174	547.392,05	88,66	12.884	1.071.319,11	83,15	52	653,40	12,57
ARABA/ÁLAVA	994	75.482,62	75,94	760	69.009,96	90,80	1.754	144.492,58	82,38	4	44,00	11,00
GIPUZKOA	1.861	149.219,66	80,18	1.696	154.906,60	91,34	3.557	304.126,26	85,50	37	470,80	12,72
BIZKAIA	3.855	299.224,78	77,62	3.718	323.475,49	87,00	7.573	622.700,27	82,23	11	138,60	12,60
LA RIOJA	2.018	169.827,90	84,16	0	0,00	0,00	2.018	169.827,90	84,16	2	26,40	13,20
CEUTA	935	72.735,38	77,79	1.136	100.781,36	88,72	2.071	173.516,74	83,78	32	410,30	12,82
MELILLA	1.168	93.834,18	80,34	1.340	122.009,13	91,05	2.508	215.843,31	86,06	219	2.819,30	12,87
<b>TOTAL ESTADO</b>	<b>263.554</b>	<b>21.282.646,18</b>	<b>80,75</b>	<b>191.628</b>	<b>17.294.765,19</b>	<b>90,25</b>	<b>455.182</b>	<b>38.577.411,37</b>	<b>84,75</b>	<b>834</b>	<b>10.769,00</b>	<b>12,91</b>

\* Pago efectuado por la Tesorería General de la Seguridad Social, excepto Navarra y País Vasco que es realizado por sus Gobiernos Autónomos respectivos.

(1) PNC: Abonado en enero 2022 en nómina independiente, salvo en la Comunidad Foral de Navarra que se ha abonado en nómina independiente en febrero 2022

y en las CC.AA. de Catalunya y Valencia y en la provincia de Bizkaia que lo han abonado junto con la nómina del mes de enero 2022

(2) SMGT: Abonado junto con la nómina ordinaria del mes de enero 2022, salvo en la Comunidad Foral de Navarra que lo ha abonado en febrero en nómina independiente,

en la provincia de Álava que lo ha hecho en nómina independiente en el mes de enero, en Gipuzkoa en nómina independiente en el mes de febrero y en Bizkaia en nómina ordinaria del mes de febrero.