



GOBIERNO
DE ESPAÑA

MINISTERIO
DE DERECHOS SOCIALES
Y AGENDA 2030



**PENSIONES NO CONTRIBUTIVAS DE LA SEGURIDAD SOCIAL
PRESTACIONES SOCIALES Y ECONÓMICAS PARA PERSONAS CON DISCAPACIDAD
INFORME DEL SEGUIMIENTO Y EVOLUCIÓN DE LA GESTIÓN**

FEBRERO DE 2022

www.imserso.es

Í N D I C E

Página

1. Pensiones no contributivas de la Seguridad Social (PNCs)

Informe:

1.1. Introducción	1
1.2. Situación y evolución de las pensiones e importes de las nóminas	1
1.3. Distribución de las pensiones según sexo	3
1.4. Situación y evolución de la gestión en trámite inicial	4
1.5. Seguimiento y control de pensionistas: Revisiones de Oficio y a Instancia de parte	8

Anexos:

1.a Situación y evolución de las pensiones e importes de las nóminas	1
1.b PNC de jubilación: Datos de la gestión mensual y anual	9
1.c PNC de invalidez: Datos de la gestión mensual y anual	18
1.d PNCs de la Seguridad Social: Datos de la gestión mensual y anual	27
1.e PNC de jubilación e invalidez: Coeficientes de la gestión mensual	36
1.f Reclamaciones previas a la vía jurisdiccional social: Datos de la gestión mensual y anual	39
1.g Revisiones de Oficio y a Instancia de parte: Datos de la gestión mensual y anual	43

2. Prestaciones sociales y económicas para personas con discapacidad

Informe:

2.1. Introducción	1
2.2. Situación y evolución de los beneficiarios, número de prestaciones e importes de las nóminas	1
2.3. Situación y evolución de la gestión en trámite inicial	3
2.4. Seguimiento de la gestión derivada de las revisiones de oficio y a instancia de parte	3

Anexos:

2.a Evolución y situación de los beneficiarios/prestaciones e importes de las nóminas	55
2.b Prestaciones sociales y económicas para personas con discapacidad: Datos de la gestión mensual y anual.....	58
2.c Revisiones de Oficio y a Instancia de parte: Datos de la gestión mensual y anual.....	62

3. Situación prestaciones de naturaleza no contributiva (PNNC)

Anexos:

3.a Situación de las Prestaciones de Naturaleza no Contributiva	82
---	----



GOBIERNO
DE ESPAÑA

MINISTERIO
DE DERECHOS SOCIALES
Y AGENDA 2030



1. Pensiones no contributivas de la Seguridad Social



GOBIERNO
DE ESPAÑA

MINISTERIO
DE DERECHOS SOCIALES
Y AGENDA 2030



IMSERSO

Informe del seguimiento y evolución de la gestión de pensiones no contributivas



1.1 Introducción

Los datos sobre la gestión y el pago de la nómina de las Pensiones no Contributivas de la Seguridad Social de jubilación e invalidez (PNC) parten de la información facilitada por los distintos órganos gestores de las Comunidades Autónomas y Direcciones Territoriales del Imserso y se articula, dentro de cada uno de los aspectos objeto de seguimiento y evaluación, como se detalla a continuación:

- Datos de la gestión y de la nómina mensual.
- Datos de la gestión y de la nómina del año 2022, comprendiendo la realizada hasta el mes de referencia.
- Datos sobre la nómina de pago y número de beneficiarios desde el año 2015.

La información presentada hace referencia a los siguientes aspectos:

- Nóminas: situación y evolución de los pensionistas e importes de las mismas.
- Gestión en trámite inicial: recoge la situación y la evolución de la gestión para cada tipo de pensión, en función de distintos parámetros tales como el movimiento de solicitudes, resoluciones, causas de denegación o coeficientes de la gestión, entre otros.
- Seguimiento y control de pensionistas, con especial incidencia en las revisiones de oficio y a instancia de parte efectuadas por los órganos gestores competentes.

Conforme a las distintas modalidades de gestión resultantes de lo establecido en el artículo 373 del Real Decreto Legislativo 8/2015, de 30 de octubre, por el que se aprueba el Texto Refundido de la Ley General de la Seguridad Social, la gestión de estas pensiones es llevada a cabo por las Direcciones Territoriales del Imserso en las Ciudades Autónomas de Ceuta y Melilla, y por los órganos gestores correspondientes en cada una de las Comunidades Autónomas que conforman el Estado español.

1.2 Situación y evolución de las pensiones e importes de las nóminas

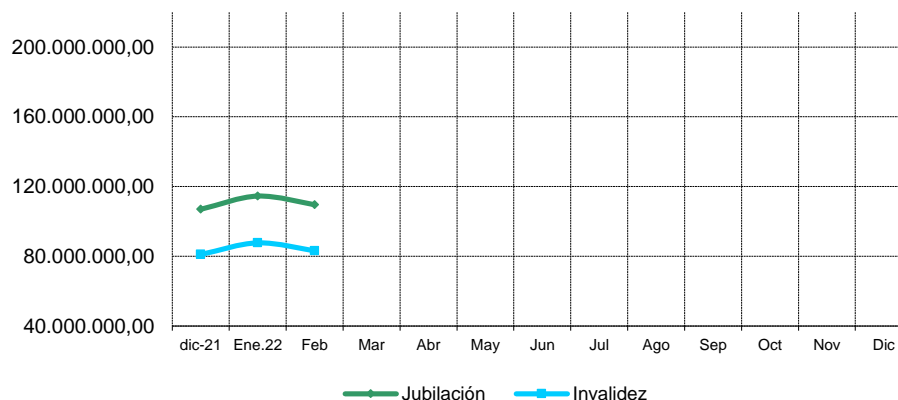
Conforme a la información facilitada por la Gerencia de Informática de la Seguridad Social y por los órganos gestores competentes en las Comunidades Autónomas de Navarra y del País Vasco, el número total de pensiones no contributivas en la nómina de febrero de 2022 en todo el Estado español ha alcanzado la cifra de 445.860, que es un 0,66% menor que la del mes anterior.

En el cuadro y gráficos siguientes se recogen los datos básicos de la nómina de febrero de 2022:

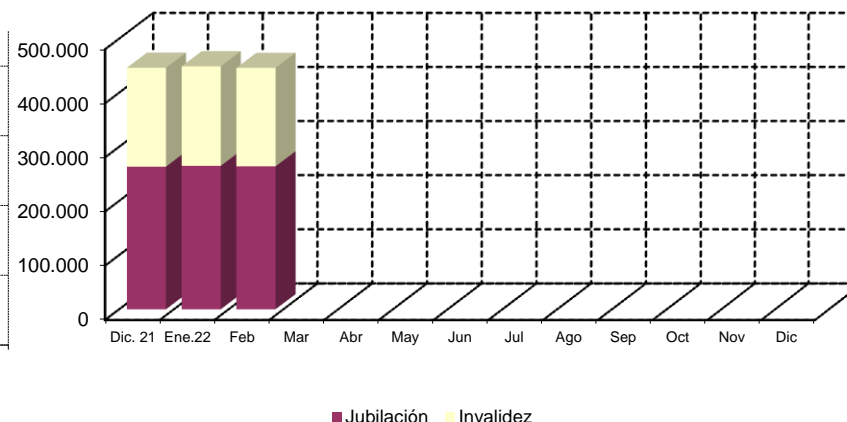


NÓMINA DE FEBRERO	PNC DE JUBILACIÓN		PNC DE INVALIDEZ		TOTAL PNC	
NÚMERO DE PENSIONES	263.830	59,00%	182.030	41,00%	445.860	100,00%
IMPORTE	109.579.749,64	56,63%	83.125.545,51	43,37%	192.705.295,15	100,00%

Evolución importe nóminas mensuales



Evolución número pensionistas



La Ley 22/2021, de 28 de diciembre, de Presupuestos Generales del Estado para el año 2022 y el Real Decreto 65/2022, de 25 de enero, sobre actualización de las pensiones del sistema de la Seguridad Social, de las pensiones de Clases Pasivas y de otras prestaciones sociales públicas para el ejercicio 2022, establecen la cuantía de las pensiones de la Seguridad Social en su modalidad no contributiva y una revalorización del 4,6% respecto a la cuantía fijada para 2021, en el que se incluye la desviación del 1,6% sobre el IPC previsto durante el período diciembre 2020 - noviembre 2021. De este modo, su importe queda establecido en 5.899,60 € íntegros anuales, que se abonan en 12 mensualidades más dos pagas extraordinarias al año.

El importe bruto de la nómina de febrero de 2022 asciende a 192.705.295,15 euros. El importe medio mensual abonado a cada pensionista ha quedado establecido para la PNC de invalidez en 456,66 euros y para la de jubilación en 415,34 euros, superior el de la PNC de invalidez al de la jubilación, entre otras razones, porque además de que, al menos, 37.170 de sus beneficiarios perciben el complemento del 50% por necesidad de otra persona, el montante a percibir en nómina por atrasos es mayor al ser más compleja la gestión y, por ende, el plazo de resolución.



1.3 Distribución de las pensiones según sexo

Conforme a la información contenida en el Fichero Técnico de PNC constituido en la Dirección General del Imerso, el perfil del pensionista de PNC de jubilación es predominantemente el de una mujer española, casada, con una edad comprendida entre los 70 y los 79 años y que convive en una unidad familiar formada por dos/tres miembros. En cuanto al pensionista tipo de PNC de invalidez es posible reseñar que es un nacional español, que convive en una unidad económica integrada por dos/tres personas y que acredita un grado de discapacidad valorado entre el 65% y el 74%, si bien atendiendo a su edad y sexo es posible distinguir entre el pensionista tipo varón, soltero, menor de 45 años y la mujer casada, con edad superior a 45 años, que presentan preferentemente discapacidades de tipo psíquico, seguidas muy de cerca por las de tipología física.

DISTRIBUCIÓN POR SEXOS DEL BENEFICIARIO DE PENSIÓN NO CONTRIBUTIVA																
ÁMBITO GEOGRÁFICO	PNC DE JUBILACIÓN				PNC DE INVALIDEZ				PNC DE JUB.DERIV. INVALIDEZ				TOTAL PNC			
	VARONES	%	MUJERES	%	VARONES	%	MUJERES	%	VARONES	%	MUJERES	%	VARONES	%	MUJERES	%
ANDALUCÍA	10.689	23,98%	32.903	76,02%	20.528	47,42%	20.211	52,58%	2.702	25,09%	8.239	74,91%	33.919	32,60%	61.353	67,40%
ARAGÓN	1.011	23,96%	2.993	76,04%	1.208	50,16%	1.202	49,84%	243	31,84%	509	68,16%	2.462	33,88%	4.704	66,12%
ASTURIAS	976	25,52%	2.681	74,48%	1.795	49,58%	1.795	50,42%	359	26,89%	918	73,11%	3.130	36,21%	5.394	63,79%
ILLES BALEARS	1.488	31,95%	3.021	68,05%	1.378	50,00%	1.315	50,00%	250	28,57%	603	71,43%	3.116	37,91%	4.939	62,09%
CANARIAS	4.717	29,75%	10.901	70,25%	8.218	45,02%	9.828	54,98%	1.722	19,98%	6.586	80,02%	14.657	34,47%	27.315	65,53%
CANTABRIA	760	23,35%	2.309	76,65%	1.503	47,38%	1.646	52,62%	248	28,24%	598	71,76%	2.511	35,01%	4.553	64,99%
CASTILLA Y LEÓN	2.435	23,43%	7.433	76,57%	4.250	49,00%	4.352	51,00%	888	34,86%	1.655	65,14%	7.573	35,57%	13.440	64,43%
CASTILLA LA MANCHA	1.895	21,01%	6.519	78,99%	3.914	46,43%	4.445	53,57%	613	26,38%	1.658	73,62%	6.422	33,06%	12.622	66,94%
CATALUNYA	7.665	29,82%	17.735	70,18%	13.228	50,13%	12.915	49,87%	2.255	30,86%	4.932	69,14%	23.148	38,72%	35.582	61,28%
C. VALENCIANA	6.321	24,08%	18.921	75,92%	8.209	47,50%	8.796	52,50%	1.386	22,36%	4.590	77,64%	15.916	32,36%	32.307	67,64%
EXTREMADURA	928	15,04%	4.839	84,96%	2.418	47,54%	2.635	52,46%	351	26,00%	955	74,00%	3.697	29,92%	8.429	70,08%
GALICIA	4.434	23,64%	13.763	76,36%	6.666	50,08%	6.600	49,92%	1.727	28,82%	4.126	71,18%	12.827	34,09%	24.489	65,91%
MADRID	6.704	28,37%	16.776	71,63%	7.330	50,53%	7.075	49,47%	1.243	30,75%	2.708	69,25%	15.277	36,54%	26.559	63,46%
MURCIA	1.439	25,06%	4.005	74,94%	3.744	49,94%	3.703	50,06%	625	24,81%	1.708	75,19%	5.808	37,52%	9.416	62,48%
NAVARRA	489	26,35%	1.223	73,65%	422	48,37%	464	51,63%	74	35,96%	150	64,04%	985	34,11%	1.837	65,89%
PAÍS VASCO	1.956	29,60%	4.221	70,40%	3.110	56,79%	2.349	43,21%	344	35,39%	577	64,61%	5.410	43,19%	7.147	56,81%
LA RIOJA	280	25,90%	755	74,10%	390	53,00%	340	47,00%	61	33,98%	138	66,02%	731	37,11%	1.233	62,89%
CEUTA	251	32,83%	513	67,17%	445	47,15%	498	52,85%	79	26,77%	242	73,23%	775	38,77%	1.253	61,23%
MELILLA	289	38,59%	426	61,41%	445	42,57%	580	57,43%	127	17,77%	604	82,23%	861	34,07%	1.610	65,93%
TOTAL	54.727	25,83%	151.937	74,17%	89.201	48,68%	90.749	51,32%	15.297	26,46%	41.496	73,54%	159.225	35,05%	284.182	64,95%



1.4 Situación y evolución de la gestión en trámite inicial

DATOS BÁSICOS DE LA GESTIÓN ESTATAL DE LAS PNCs												
Año 2022	PNC DE JUBILACIÓN				PNC DE INVALIDEZ				TOTAL PNC			
	Solicitadas	Resueltas	Aprobadas	Pendiente	Solicitadas	Resueltas	Aprobadas	Pendiente	Solicitadas	Resueltas	Aprobadas	Pendiente
Media 2021	3.201	2.869	1.760	19.086	1.648	1.666	919	10.801	4.849	4.535	2.679	29.887
Enero	3.377	2.278	1.391	20.185	1.501	1.118	592	11.184	4.878	3.396	1.983	31.369
Febrero	3.671	3.209	2.023	20.647	1.797	1.463	870	11.518	5.468	4.672	2.893	32.165
Marzo												
Abril												
Mayo												
Junio												
Julio												
Agosto												
Septiembre												
Octubre												
Noviembre												
Diciembre												
Total	7.048	5.487	3.414	20.647	3.298	2.581	1.462	11.518	10.346	8.068	4.876	32.165
Media 2022	3.524	2.744	1.707		1.649	1.291	731		5.173	4.034	2.438	

El seguimiento de la gestión de las PNC contempla aquellos aspectos que se corresponden con la situación en trámite inicial de las solicitudes de pensiones no contributivas de jubilación e invalidez. El análisis parte de los datos básicos facilitados por los distintos órganos gestores correspondientes al mes de febrero, relativos a la entrada de solicitudes, resoluciones y reconocimientos del derecho a pensión y número de pendientes, cuyas cifras, a nivel del Estado, se ofrecen en el cuadro anterior. La información que contiene se ha estructurado en secuencia mensual con el fin de poder seguir la evolución de estos trámites de la gestión a lo largo del año 2022, permitiendo así su contraste con las cifras medias anuales de cada uno de los aspectos que se estudian.



Analizando de un modo específico cada uno de los aspectos de la gestión, para el mes de febrero, se obtienen los siguientes resultados:

- Se han presentado un total de 5.468 solicitudes, de las que el 67,14% corresponden a la PNC de jubilación. El análisis comparativo respecto al número de solicitudes presentadas en el mismo mes del año anterior, nos muestra un aumento global del 13,09%, con cifras positivas en ambos tipos de pensión, incremento del 11,21% en jubilación y del 17,14% en invalidez. Si la comparación se efectúa con la media del año en curso se constata, asimismo, una subida del 12,10%, que en invalidez es más acusada, del 19,72%.

SOLICITUDES PRESENTADAS						
TIPO PNC	FEBRERO 2022		MENSUAL 2022		PROMEDIO 2022	
	NÚMERO	%	NÚMERO	FEBRERO 22 /FEBRERO 21	NÚMERO	FEBRERO 22 /MEDIA AÑO 22
JUBILACIÓN	3.671	67,14%	3.301	11,21%	3.377	8,71%
INVALIDEZ	1.797	32,86%	1.534	17,14%	1.501	19,72%
T O T A L	5.468	100,00%	4.835	13,09%	4.878	12,10%

- Del total de 4.672 solicitudes resueltas, el 68,69% lo ha sido de PNC de jubilación. La comparación con el número de solicitudes resueltas en el mismo mes del año anterior pone de manifiesto una bajada global del 5,21%, con cifras de distinto signo según el tipo de pensión, aumento del 3,82% en jubilación y disminución del 20,40% en invalidez. Si la comparación se efectúa con la media del año en curso se constata, por el contrario, una subida del 15,79%, que en jubilación es algo más acusada, del 16,95%.

SOLICITUDES RESUELTAS						
TIPO PNC	FEBRERO 2022		MENSUAL 2022		PROMEDIO 2022	
	NÚMERO	%	NÚMERO	FEBRERO 22 /FEBRERO 21	NÚMERO	FEBRERO 22/MEDIA AÑO 22
JUBILACIÓN	3.209	68,69%	3.091	3,82%	2.744	16,95%
INVALIDEZ	1.463	31,31%	1.838	-20,40%	1.291	13,32%
T O T A L	4.672	100,00%	4.929	-5,21%	4.035	15,79%



- De las 2.893 solicitudes aprobadas en el mes, el 69,93% ha correspondido a la PNC de jubilación. Si se compara con el número de solicitudes aprobadas en el mismo mes del ejercicio 2021, se refleja un descenso global del 4,62%, con cifras negativas en ambos tipos de pensión, bajada del 2,74% en jubilación y del 8,71% en invalidez. Si la comparación se efectúa con la media del año en curso se constata, por el contrario, una subida del 18,66%, con cifras en positivo, muy similares, en ambos tipos de pensión.

SOLICITUDES APROBADAS						
TIPO PNC	FEBRERO 2022		MENSUAL 2022		PROMEDIO 2022	
	NÚMERO	%	NÚMERO	FEBRERO 22 /FEBRERO 21	NÚMERO	FEBRERO 22 /MEDIA AÑO 22
JUBILACIÓN	2.023	69,93%	2.080	-2,74%	1.707	18,51%
INVALIDEZ	870	30,07%	953	-8,71%	731	19,02%
TOTAL	2.893	100,00%	3.033	-4,62%	2.438	18,66%

- El número de solicitudes pendientes de resolución, al finalizar el mes de febrero, ha experimentado, en su conjunto, un aumento global del 2,54%, con cifras al alza en ambos tipos de pensión, incremento del 2,29% en jubilación y del 2,99% en invalidez.

SOLICITUDES PENDIENTES						
TIPO PNC	FEBRERO 2022		ENERO 2022		DIFERENCIAS	
	NÚMERO	%	NÚMERO	%	ABSOLUTA	PORCENTUAL
JUBILACIÓN	20.647	64,19%	20.185	64,35%	462	2,29%
INVALIDEZ	11.518	35,81%	11.184	35,65%	334	2,99%
TOTAL	32.165	100,00%	31.369	100,00%	796	2,54%



- Los aspectos de la gestión analizados en los puntos anteriores tienen su reflejo en los indicadores de seguimiento incluidos en el siguiente cuadro:

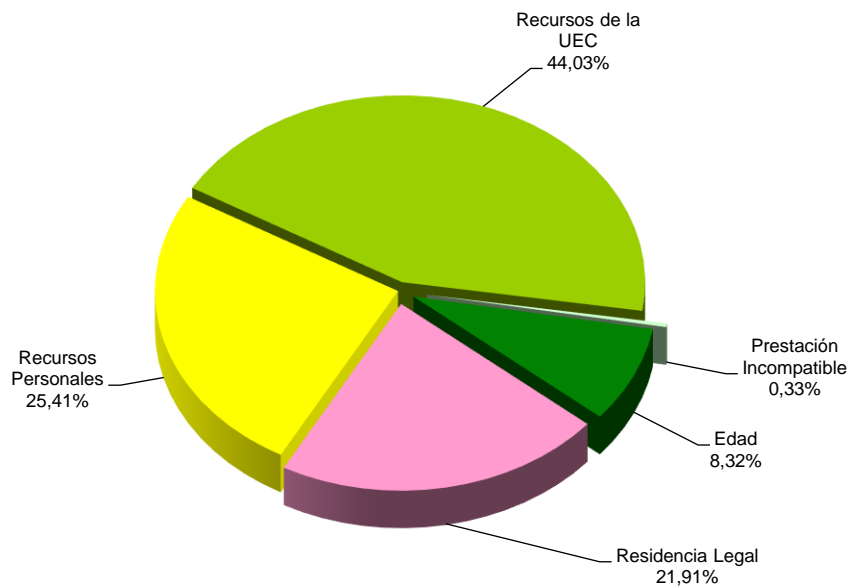
COEFICIENTES DE COBERTURA, RECONOCIMIENTO Y GESTIÓN						
Año 2022	PNC DE JUBILACIÓN			PNC DE INVALIDEZ		
	Cobertura	Reconocimiento	Gestión (días)	Cobertura	Reconocimiento	Gestión (días)
Enero	67,46%	61,06%	179	74,48%	52,95%	224
Febrero	87,41%	63,04%	176	81,41%	59,47%	210
Marzo						
Abril						
Mayo						
Junio						
Julio						
Agosto						
Septiembre						
Octubre						
Noviembre						
Diciembre						

En esta línea cabe significar que, en el mes de febrero, las resoluciones efectuadas en la PNC de jubilación han cubierto el 87,41% del volumen de entrada de solicitudes del mes, coeficiente que en invalidez es menor, al alcanzar el 81,41%. Atendiendo al número de solicitudes pendientes de resolución al finalizar el mes de febrero, cabe estimar que el tiempo medio de tramitación sería de 176 días en la PNC de jubilación y de 210 días en invalidez, lo que supone una disminución en el tiempo medio de tramitación de una solicitud de invalidez respecto al mes anterior de 14 días y de 3 días en jubilación.

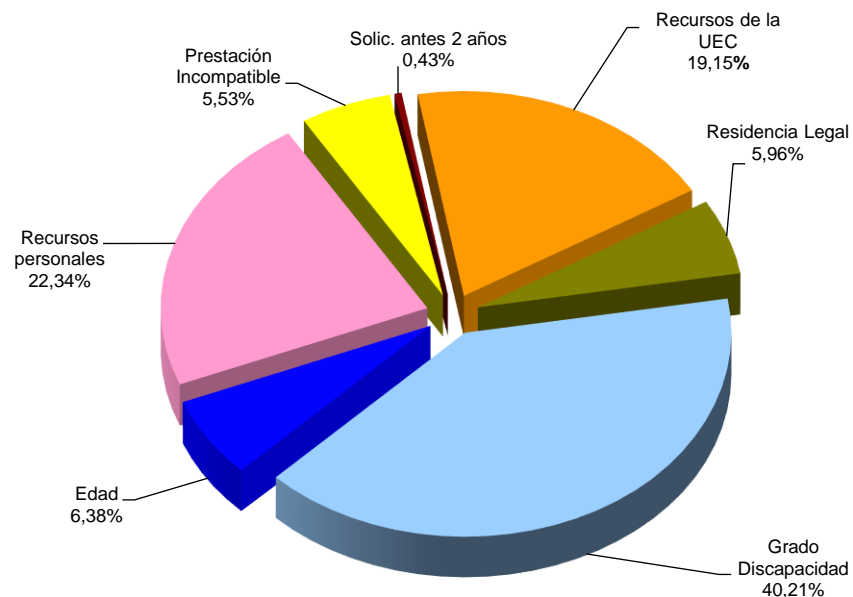
Por último, cabe resaltar, como es habitual desde el inicio de la gestión, la mayor proporción de reconocimientos del derecho en la PNC de jubilación frente a la de invalidez, dentro del conjunto de solicitudes resueltas en cada tipo y que se traduce en más de tres puntos porcentuales. Ello es debido a la mayor selectividad de los requisitos necesarios para el acceso al derecho a la pensión de invalidez.



- **Causas de denegación:** Las causas de denegación mensual en trámite inicial, por tipos de pensión, en su distribución porcentual, han sido las siguientes:



Causas de Denegación PNC jubilación



Causas de Denegación PNC invalidez

- ✓ En la PNC de jubilación se han denegado 913 solicitudes, de las que 402 lo han sido por superar el límite de recursos económicos aplicable para la unidad económica de convivencia (UEC).
- ✓ En la PNC de invalidez, la causa de denegación más frecuente ha sido la de no acreditar un grado de discapacidad o enfermedad crónica suficiente en 189 casos, sobre el total de 470.
- **Reclamaciones:** Con la información facilitada por los distintos órganos gestores, excepto los de la provincia de Guipúzcoa, se han presentado 474 reclamaciones, de las que el 55,27% corresponden a PNC de jubilación. El número de reclamaciones resueltas se ha situado en 561, de las que el 72,91% han sido desestimadas. El número de reclamaciones pendientes, al finalizar el mes de febrero ha sido de 1.596, un 5,17% menos que las existentes al comienzo del mes.



1.5 Seguimiento y control de pensionistas: revisiones de oficio y a instancia de parte

La revisión de oficio se inicia por el órgano gestor cuando, como resultado de las medidas de control disponibles o implantadas, conoce cualquier dato o información que pueda producir o haya producido variación sobrevenida en los requisitos, y ello pueda dar lugar a la modificación de la cuantía, a la suspensión o a la extinción del derecho a la pensión, procediendo, en su caso, el abono de atrasos o la reclamación de las cantidades indebidamente percibidas.

Por otro lado, las revisiones a instancia de parte se inician cuando el interesado, en cumplimiento de sus obligaciones, comunica al órgano gestor cualquier variación sobrevenida en su situación que pudiera tener incidencia en el derecho o en la cuantía reconocida de la pensión, siendo sus efectos resultantes idénticos a los ya mencionados para las revisiones de oficio.

El análisis parte de los datos básicos correspondientes al mes de febrero, relativos al volumen global de revisiones a efectuar en el mes, las efectuadas y el detalle de las situaciones finales derivadas de dicho proceso, cuyas cifras se ofrecen en el cuadro siguiente:

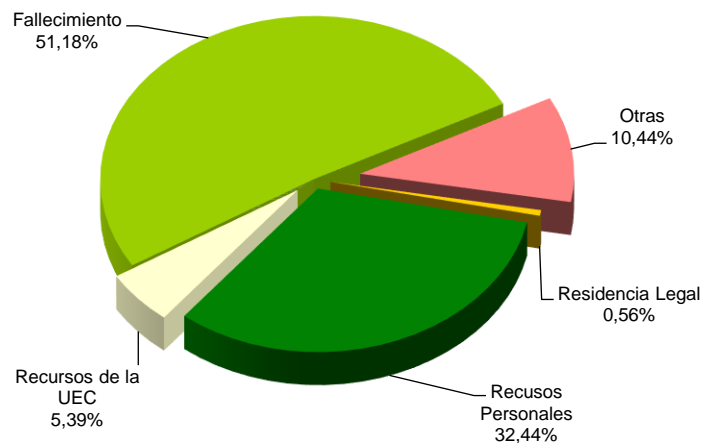
DATOS DE LA GESTIÓN ESTATAL DE LAS REVISIONES DE OFICIO Y A INSTANCIA DE PARTE PNC																		
Año 2022	PNC DE JUBILACIÓN						PNC DE INVALIDEZ						Total PNC					
	Entrada	Revisiones Efectuadas					Entrada	Revisiones Efectuadas					Entrada	Revisiones Efectuadas				
		Sin Mod.	Con Mod.	Suspensión	Ext. Dho.	Total		Sin Mod.	Con Mod.	Suspensión	Ext. Dho.	Total		Sin Mod.	Con Mod.	Suspensión	Ext. Dho.	Total
Enero	2.323	571	486	60	1.346	2.463	2.627	841	665	177	1.087	2.770	4.950	1.412	1.151	237	2.433	5.233
Febrero	2.869	582	568	165	1.782	3.097	3.434	1.028	1.019	331	1.347	3.725	6.303	1.610	1.587	496	3.129	6.822
Marzo																		
Abril																		
Mayo																		
Junio																		
Julio																		
Agosto																		
Septiembre																		
Octubre																		
Noviembre																		
Diciembre																		
Total Año	5.192	1.153	1.054	225	3.128	5.560	6.061	1.869	1.684	508	2.434	6.495	11.253	3.022	2.738	733	5.562	12.055
Media mensual	2.596	577	527	113	1.564	2.780	3.031	935	842	254	1.217	3.248	5.627	1.511	1.369	367	2.781	6.028



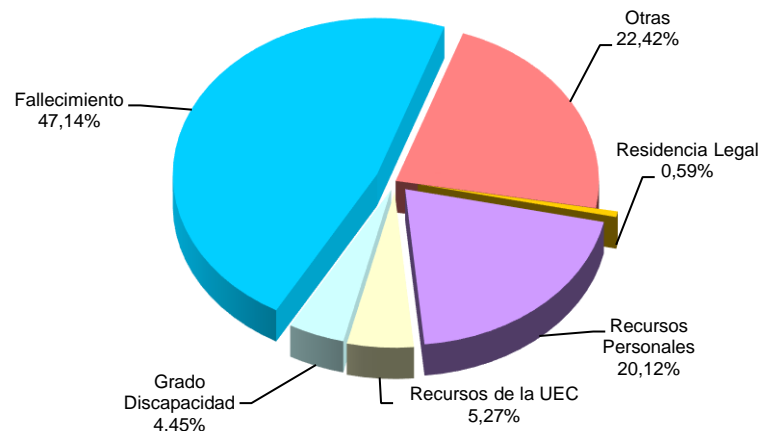
Analizando de un modo específico cada uno de los aspectos señalados, para el mes de febrero se obtienen los siguientes resultados:

- Se han iniciado en el mes 6.303 revisiones, de las que el 54,48% lo son de PNC de invalidez y se ha emitido resolución sobre un total de 6.822 revisiones, de las que el 54,60% corresponden a PNC de invalidez.
- El 23,60% de las revisiones efectuadas no ha supuesto variación alguna en el derecho y en la cuantía de la pensión no contributiva.
- En el 23,26% de las revisiones efectuadas se ha modificado la cuantía de la pensión, de las que el 64,21% corresponden a pensionistas de invalidez y en las que se han incluido 104 recuperaciones del derecho por el cese en la actividad laboral, así como 96 declaraciones de compatibilidad en el percibo de la pensión de invalidez con los ingresos derivados de esa actividad, conforme estipula el artículo 366 de la Ley General de la Seguridad Social (RDL 8/2015, de 30 de octubre).
- El número total de suspensiones efectuadas se cifra en 496, el 7,27% del total de procedimientos de revisión sobre los que se ha dictado resolución. Del total de suspensiones, 87 vienen motivadas en que el pensionista de invalidez ha iniciado una actividad laboral, sin que proceda declarar la compatibilidad en el percibo de la pensión con los ingresos derivados de dicha actividad.

Causas de Extinción PNC jubilación



Causas de Extinción PNC invalidez



- Se ha extinguido el derecho a 3.129 pensionistas, de los que el 56,95% disfrutaban de PNC de jubilación. Los gráficos anteriores reflejan los distintos motivos de extinción en ambas modalidades de prestación. El fallecimiento del titular de la pensión se configura como el primer motivo de extinción con una proporción superior al 49% sobre el total de causas de extinción. Las causas económicas en su conjunto –ingresos personales más los de la U.E.C.- se configuran globalmente como el segundo motivo de extinción; posición que se basa fundamentalmente en las extinciones motivadas en que el pensionista dispone de recursos personales suficientes. Si las extinciones por motivos económicos se analizan según el tipo de pensión, se observa que en jubilación representan el 37,83% del total y descienden al 25,39% en invalidez. El resto de causas de extinción tiene una relevancia minoritaria.



GOBIERNO
DE ESPAÑA

MINISTERIO
DE DERECHOS SOCIALES
Y AGENDA 2030



Anexos Pensiones No Contributivas



GOBIERNO
DE ESPAÑA

MINISTERIO
DE DERECHOS SOCIALES
Y AGENDA 2030



1a Número de pensiones e importes de las nóminas

PENSIONES NO CONTRIBUTIVAS (PNC) EVOLUCIÓN DE LAS NÓMINAS				TOTAL ESTADO CON NAVARRA Y EL PAÍS VASCO		
AÑO/MENSUALIDAD	IMPORTES BRUTOS			NÚMERO DE PENSIONES POR TIPO		
	JUBILACIÓN	INVALIDEZ	TOTAL	JUBILACIÓN	INVALIDEZ	TOTAL
AÑO 2015	1.264.554.826,45	1.106.555.954,72	2.371.110.781,17	254.029	199.518	453.547
AÑO 2016	1.276.742.499,55	1.113.917.052,89	2.390.659.552,44	255.165	199.912	455.077
AÑO 2017	1.288.968.509,10	1.114.654.667,02	2.403.623.176,12	256.690	197.988	454.678
AÑO 2018	1.332.591.432,33	1.132.835.599,81	2.465.427.032,14	257.023	194.757	451.780
AÑO 2019	1.399.861.375,29	1.152.150.277,32	2.552.011.652,61	261.044	191.113	452.157
AÑO 2020	1.429.951.491,95	1.139.436.029,68	2.569.387.521,63	260.169	185.852	446.021
AÑO 2021	1.462.993.107,03	1.137.034.845,77	2.600.027.952,80	263.328	182.791	446.119
AÑO 2022						
ENERO	114.549.016,39	87.714.601,57	202.263.617,96	264.821	183.995	448.816
FEBRERO	109.579.749,64	83.125.545,51	192.705.295,15	263.830	182.030	445.860
MARZO						
ABRIL						
MAYO						
JUNIO*						
JULIO						
AGOSTO						
SEPTIEMBRE						
OCTUBRE						
NOVIEMBRE*						
DICIEMBRE						
TOTAL AÑO 2022 (1)	240.208.233,85	183.340.648,78	423.548.882,63			

* Junto a la mensualidad se abona una paga extra

(1) En importes está incluido el pago único por desviación del IPC correspondiente al año 2021.

PENSIONES NO CONTRIBUTIVAS DE LA SEGURIDAD SOCIAL

PENSIONES E IMPORTE DE LA NÓMINA AÑO 2022

FEBRERO

CC.AA. Y/O PROVINCIAS	PNC DE JUBILACIÓN			PNC DE INVALIDEZ			TOTAL JUBILACIÓN E INVALIDEZ		
	NÚMERO DE PENSIONES	IMPORTE BRUTO	PROMEDIO MENSUAL	NÚMERO DE PENSIONES	IMPORTE BRUTO	PROMEDIO MENSUAL	NÚMERO DE PENSIONES	IMPORTE BRUTO	PROMEDIO MENSUAL
ANDALUCÍA	54.750	22.485.766,40	410,70	41.005	18.619.084,58	454,07	95.755	41.104.850,98	429,27
ALMERÍA	3.700	1.551.289,00	419,27	2.747	1.266.417,37	461,02	6.447	2.817.706,37	437,06
CÁDIZ	9.789	3.891.389,17	397,53	7.730	3.392.821,82	438,92	17.519	7.284.210,99	415,79
CÓRDOBA	4.818	1.962.802,90	407,39	3.703	1.690.351,03	456,48	8.521	3.653.153,93	428,72
GRANADA	4.472	1.817.723,23	406,47	4.056	1.869.365,20	460,89	8.528	3.687.088,43	432,35
HUELVA	3.017	1.222.716,24	405,28	3.466	1.542.188,83	444,95	6.483	2.764.905,07	426,49
JAÉN	2.719	1.091.361,63	401,38	2.463	1.160.925,43	471,35	5.182	2.252.287,06	434,64
MÁLAGA	13.388	5.709.484,14	426,46	7.434	3.385.411,74	455,40	20.822	9.094.895,88	436,79
SEVILLA	12.847	5.239.000,09	407,80	9.406	4.311.603,16	458,39	22.253	9.550.603,25	429,18
ARAGÓN	4.776	1.950.935,38	408,49	2.416	1.106.921,80	458,16	7.192	3.057.857,18	425,17
HUESCA	918	373.554,02	406,92	539	241.015,86	447,15	1.457	614.569,88	421,80
TERUEL	425	177.985,46	418,79	172	80.499,69	468,02	597	258.485,15	432,97
ZARAGOZA	3.433	1.399.395,90	407,63	1.705	785.406,25	460,65	5.138	2.184.802,15	425,22
ASTURIAS	4.934	2.118.150,88	429,30	3.617	1.625.808,02	449,49	8.551	3.743.958,90	437,84
ILLES BALEARS	5.353	2.227.052,42	416,04	2.705	1.260.103,22	465,84	8.058	3.487.155,64	432,76
CANARIAS	23.864	10.355.805,49	433,95	18.100	8.238.725,68	455,18	41.964	18.594.531,17	443,11
LAS PALMAS	10.054	4.248.496,52	422,57	7.007	3.165.024,16	451,69	17.061	7.413.520,68	434,53
S.C. TENERIFE	13.810	6.107.308,97	442,24	11.093	5.073.701,52	457,38	24.903	11.181.010,49	448,98
CANTABRIA	3.908	1.572.563,16	402,40	3.156	1.481.155,03	469,31	7.064	3.053.718,19	432,29
CASTILLA Y LEÓN	12.403	5.116.122,56	412,49	8.623	3.988.578,56	462,55	21.026	9.104.701,12	433,02
ÁVILA	1.054	434.157,18	411,91	778	380.099,18	488,56	1.832	814.256,36	444,46
BURGOS	1.269	525.201,02	413,87	1.242	566.425,10	456,06	2.511	1.091.626,12	434,74
LEÓN	2.344	965.082,00	411,72	1.739	780.266,70	448,69	4.083	1.745.348,70	427,47
PALENCIA	964	398.866,92	413,76	662	302.047,71	456,27	1.626	700.914,63	431,07
SALAMANCA	2.314	957.925,70	413,97	1.459	699.718,12	479,59	3.773	1.657.643,82	439,34
SEGOVIA	488	205.050,40	420,19	395	183.230,62	463,87	883	388.281,02	439,73
SORIA	291	120.284,79	413,35	132	61.711,18	467,51	423	181.995,97	430,25
VALLADOLID	2.530	1.036.936,05	409,86	1.429	649.544,93	454,55	3.959	1.686.480,98	425,99
ZAMORA	1.149	472.618,50	411,33	787	365.535,02	464,47	1.936	838.153,52	432,93
CASTILLA-LA MANCHA	10.464	4.289.578,15	409,94	8.569	3.916.827,26	457,09	19.033	8.206.405,41	431,17
ALBACETE	2.057	851.503,99	413,95	2.107	952.569,22	452,10	4.164	1.804.073,21	433,25
CIUDAD REAL	2.614	1.069.998,66	409,33	2.068	969.525,22	468,82	4.682	2.039.523,88	435,61
CUENCA	1.088	452.751,76	416,13	1.090	497.917,98	456,81	2.178	950.669,74	436,49
GUADALAJARA	859	355.660,61	414,04	641	296.504,41	462,57	1.500	652.165,02	434,78
TOLEDO	3.846	1.559.663,13	405,53	2.663	1.200.310,43	450,74	6.509	2.759.973,56	424,02

(Continúa al dorso)

CC.AA. Y/O PROVINCIAS	PNC DE JUBILACIÓN			PNC DE INVALIDEZ			TOTAL JUBILACIÓN E INVALIDEZ		
	NÚMERO DE PENSIONES	IMPORTE BRUTO	PROMEDIO MENSUAL	NÚMERO DE PENSIONES	IMPORTE BRUTO	PROMEDIO MENSUAL	NÚMERO DE PENSIONES	IMPORTE BRUTO	PROMEDIO MENSUAL
CATALUNYA	34.104	14.154.244,06	415,03	26.191	11.982.410,09	457,50	60.295	26.136.654,15	433,48
BARCELONA	24.807	10.267.189,48	413,88	18.365	8.348.862,64	454,61	43.172	18.616.052,12	431,21
GIRONA	3.236	1.378.953,15	426,13	2.252	1.034.628,92	459,43	5.488	2.413.582,07	439,79
LLEIDA	1.987	812.266,17	408,79	1.497	699.206,97	467,07	3.484	1.511.473,14	433,83
TARRAGONA	4.074	1.695.835,26	416,26	4.077	1.899.711,56	465,96	8.151	3.595.546,82	441,12
COMUNIDAD VALENCIANA	31.227	13.130.499,83	420,49	17.054	7.695.144,89	451,22	48.281	20.825.644,72	431,34
ALICANTE	12.500	5.505.498,98	440,44	5.516	2.498.139,54	452,89	18.016	8.003.638,52	444,25
CASTELLÓN	2.353	960.240,08	408,09	2.021	902.265,38	446,45	4.374	1.862.505,46	425,81
VALENCIA	16.374	6.664.760,77	407,03	9.517	4.294.739,97	451,27	25.891	10.959.500,74	423,29
EXTREMADURA	7.070	3.018.595,35	426,96	5.067	2.374.886,93	468,70	12.137	5.393.482,28	444,38
BADAJOS	4.773	2.027.437,04	424,77	3.343	1.572.215,51	470,30	8.116	3.599.652,55	443,53
CÁCERES	2.297	991.158,31	431,50	1.724	802.671,42	465,59	4.021	1.793.829,73	446,12
GALICIA	24.025	9.911.273,87	412,54	13.320	6.001.759,17	450,58	37.345	15.913.033,04	426,11
A CORUÑA	9.225	3.734.570,64	404,83	4.841	2.158.563,66	445,89	14.066	5.893.134,30	418,96
LUGO	2.976	1.236.318,88	415,43	1.442	663.585,77	460,18	4.418	1.899.904,65	430,04
OURENSE	3.422	1.423.668,32	416,03	1.849	828.125,08	447,88	5.271	2.251.793,40	427,20
PONTEVEDRA	8.402	3.516.716,03	418,56	5.188	2.351.484,66	453,25	13.590	5.868.200,69	431,80
MADRID	27.398	11.187.238,96	408,32	14.436	6.599.918,45	457,18	41.834	17.787.157,41	425,18
MURCIA	7.818	3.269.748,13	418,23	7.537	3.534.984,29	469,02	15.355	6.804.732,42	443,16
NAVARRA	1.807	734.052,95	406,23	1.050	485.547,03	462,43	2.857	1.219.599,98	426,88
PAÍS VASCO	6.630	2.723.010,89	410,71	6.024	2.754.436,75	457,24	12.654	5.477.447,64	432,86
ARABA/ÁLAVA	974	397.785,76	408,40	739	352.093,53	476,45	1.713	749.879,29	437,76
GIPUZKOA	1.833	760.661,79	414,98	1.633	784.257,68	480,26	3.466	1.544.919,47	445,74
BIZKAIA	3.823	1.564.563,34	409,25	3.652	1.618.085,54	443,07	7.475	3.182.648,88	425,77
LA RIOJA	1.233	511.128,98	414,54	732	355.418,13	485,54	1.965	866.547,11	440,99
CEUTA	915	362.507,20	396,18	1.104	489.022,79	442,96	2.019	851.529,99	421,76
MELILLA	1.151	461.474,98	400,93	1.324	614.812,84	464,36	2.475	1.076.287,82	434,86
TOTAL ESTADO	263.830	109.579.749,64	415,34	182.030	83.125.545,51	456,66	445.860	192.705.295,15	432,21

Deducciones en nómina (PAS, LISMI, P.F.H.C. y Pagos Indebidos): 471.489,62

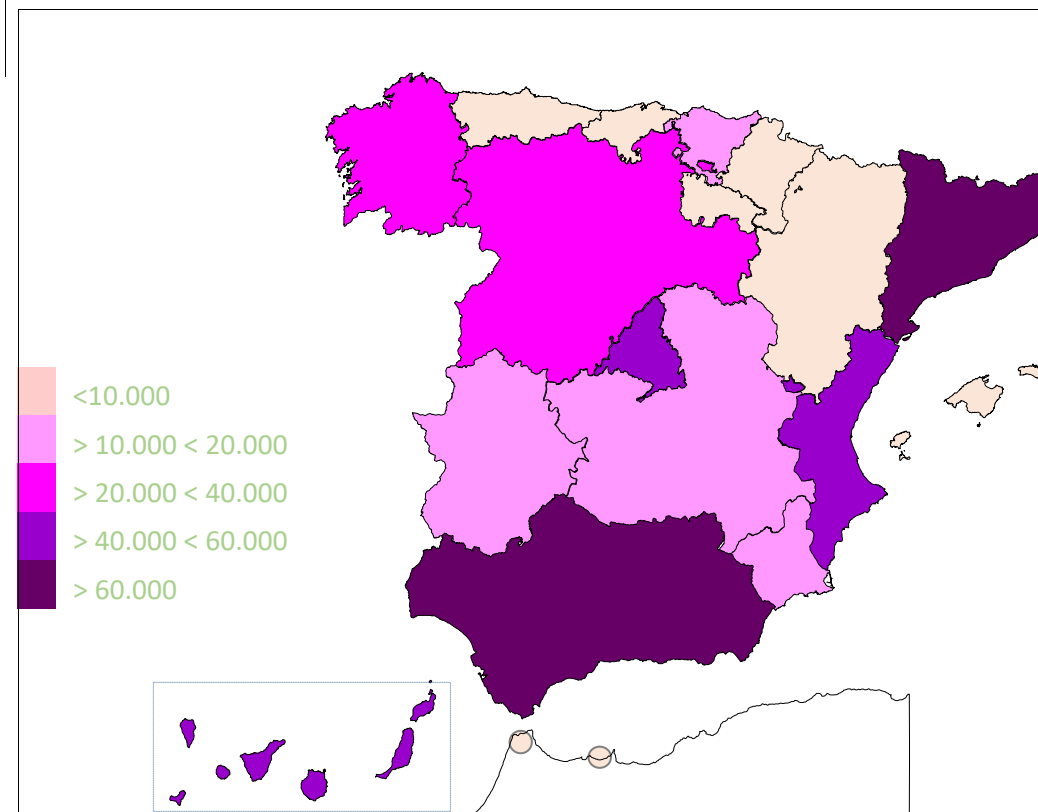
IMPORTE NETO DE LA NÓMINA: 192.233.805,53

PNC DE LA SEGURIDAD SOCIAL DE JUBILACIÓN E INVALIDEZ

DISTRIBUCIÓN TERRITORIAL DEL NÚMERO DE PENSIONES EN LA NÓMINA DE FEBRERO DE 2022

ÁMBITO GEOGRÁFICO	NÚMERO DE PENSIONES POR TIPO					
	JUBILACIÓN	%	INVALIDEZ	%	TOTAL	%
ANDALUCÍA	54.750	20,75	41.005	22,53	95.755	21,48
ARAGÓN	4.776	1,81	2.416	1,33	7.192	1,61
ASTURIAS	4.934	1,87	3.617	1,99	8.551	1,92
ILLES BALEARS	5.353	2,03	2.705	1,49	8.058	1,81
CANARIAS	23.864	9,05	18.100	9,94	41.964	9,41
CANTABRIA	3.908	1,48	3.156	1,73	7.064	1,58
CASTILLA Y LEÓN	12.403	4,70	8.623	4,74	21.026	4,72
CASTILLA-LA MANCHA	10.464	3,97	8.569	4,71	19.033	4,27
CATALUNYA	34.104	12,93	26.191	14,39	60.295	13,52
C. VALENCIANA	31.227	11,84	17.054	9,37	48.281	10,83
EXTREMADURA	7.070	2,68	5.067	2,78	12.137	2,72
GALICIA	24.025	9,11	13.320	7,32	37.345	8,38
MADRID	27.398	10,38	14.436	7,93	41.834	9,38
MURCIA	7.818	2,96	7.537	4,14	15.355	3,44
NAVARRA	1.807	0,68	1.050	0,58	2.857	0,64
PAÍS VASCO	6.630	2,51	6.024	3,31	12.654	2,84
LA RIOJA	1.233	0,47	732	0,40	1.965	0,44
CEUTA	915	0,35	1.104	0,61	2.019	0,45
MELILLA	1.151	0,44	1.324	0,73	2.475	0,56
TOTAL ESTADO	263.830	100,00	182.030	100,00	445.860	100,00

DISTRIBUCIÓN POR COMUNIDADES AUTÓNOMAS

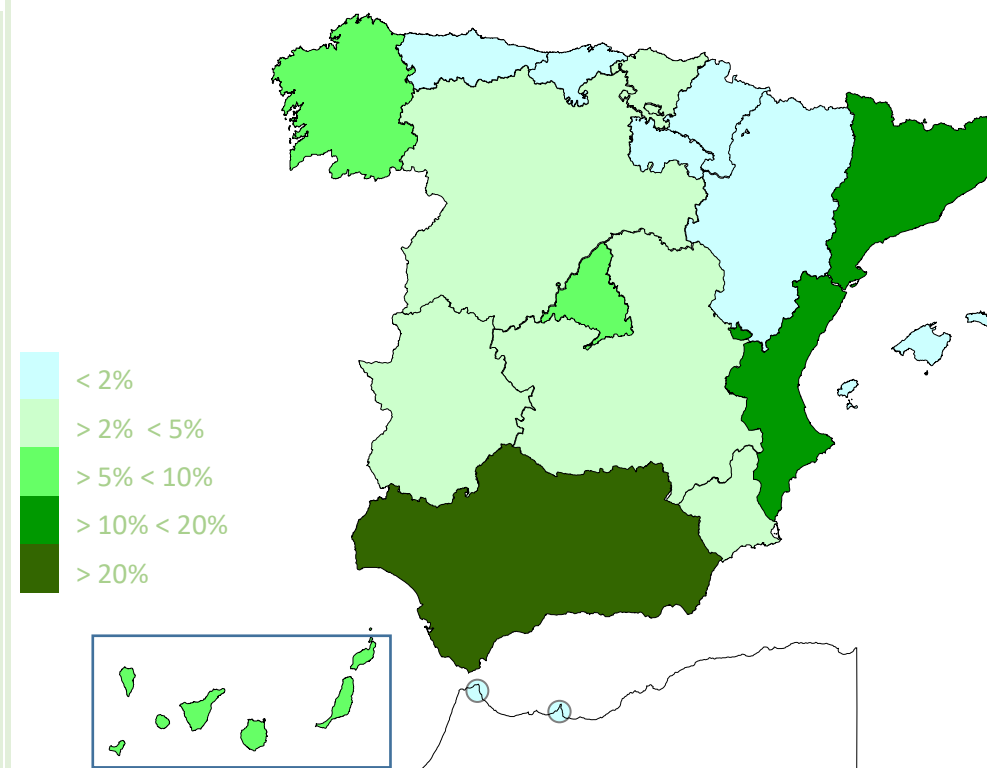


PNC DE LA SEGURIDAD SOCIAL DE JUBILACIÓN E INVALIDEZ

DISTRIBUCIÓN TERRITORIAL DE LOS IMPORTES BRUTOS DE LAS NÓMINAS DEL AÑO 2022 HASTA FEBRERO (*)

ÁMBITO GEOGRÁFICO	IMPORTES BRUTOS DE LAS NÓMINAS			
	JUBILACIÓN	INVALIDEZ	TOTAL	%
ANDALUCÍA	49.460.799,01	41.236.148,81	90.696.947,82	21,41
ARAGÓN	4.327.303,73	2.435.919,94	6.763.223,67	1,60
ASTURIAS	4.591.015,65	3.607.811,70	8.198.827,35	1,94
ILLES BALEARS	4.898.188,18	2.795.086,64	7.693.274,82	1,82
CANARIAS	22.642.204,56	18.142.889,61	40.785.094,17	9,63
CANTABRIA	3.463.137,09	3.250.929,87	6.714.066,96	1,59
CASTILLA Y LEÓN	11.258.798,49	8.748.007,29	20.006.805,78	4,72
CASTILLA-LA MANCHA	9.424.773,73	8.677.485,20	18.102.258,93	4,27
CATALUNYA	30.483.440,70	26.022.228,94	56.505.669,64	13,34
C. VALENCIANA	28.898.953,91	17.027.822,13	45.926.776,04	10,84
EXTREMADURA	6.449.891,89	5.094.509,32	11.544.401,21	2,73
GALICIA	21.773.272,45	13.326.776,86	35.100.049,31	8,29
MADRID	24.824.144,79	14.965.667,35	39.789.812,14	9,39
MURCIA	7.041.817,59	7.667.352,47	14.709.170,06	3,47
NAVARRA	1.589.618,81	1.047.083,16	2.636.701,97	0,62
PAÍS VASCO	6.070.037,64	6.179.796,70	12.249.834,34	2,89
LA RIOJA	1.179.311,23	684.738,56	1.864.049,79	0,44
CEUTA	810.081,14	1.090.570,71	1.900.651,85	0,45
MELILLA	1.021.443,26	1.339.823,52	2.361.266,78	0,56
TOTAL ESTADO	240.208.233,85	183.340.648,78	423.548.882,63	100,00

DISTRIBUCIÓN PORCENTUAL POR COMUNIDADES AUTÓNOMAS



PNC DE LA SEGURIDAD SOCIAL: ALTAS, BAJAS Y OSCILACIONES EN NÓMINA DE FEBRERO DE 2022 (1)

ÁMBITO GEOGRÁFICO	PNC DE JUBILACIÓN			PNC DE INVALIDEZ			TOTAL PNCs		
	ALTAS	BAJAS	OSCILACIONES	ALTAS	BAJAS	OSCILACIONES	ALTAS	BAJAS	OSCILACIONES
ANDALUCÍA	382	216	166	152	113	39	534	329	205
ARAGÓN	34	49	-15	23	13	10	57	62	-5
ASTURIAS	57	46	11	12	18	-6	69	64	5
ILLES BALEARS	77	49	28	27	19	8	104	68	36
CANARIAS	124	128	-4	70	83	-13	194	211	-17
CANTABRIA	33	40	-7	21	27	-6	54	67	-13
CASTILLA Y LEÓN	124	117	7	57	53	4	181	170	11
CASTILLA-LA MANCHA	92	84	8	55	65	-10	147	149	-2
CATALUNYA	132	836	-704	237	665	-428	369	1.501	-1.132
C. VALENCIANA	165	1.239	-1.074	50	589	-539	215	1.828	-1.613
EXTREMADURA	136	97	39	51	38	13	187	135	52
GALICIA	214	184	30	69	53	16	283	237	46
MADRID	111	460	-349	40	208	-168	151	668	-517
MURCIA	65	56	9	53	75	-22	118	131	-13
NAVARRA	-	-	-	-	-	-	-	-	-
PAÍS VASCO	-	-	-	-	-	-	-	-	-
LA RIOJA	11	25	-14	19	8	11	30	33	-3
CEUTA	2	5	-3	3	9	-6	5	14	-9
MELILLA	7	9	-2	4	6	-2	11	15	-4
TOTAL ESTADO	1.766	3.640	-1.874	943	2.042	-1.099	2.709	5.682	-2.973

1) No se dispone del movimiento de beneficiarios en nómina de las comunidades de Navarra y el País Vasco

PNC DE LA SEGURIDAD SOCIAL: ACUMULADO DE ALTAS, BAJAS Y OSCILACIONES EN NÓMINA AÑO 2022 (1)

ÁMBITO GEOGRÁFICO	PNC DE JUBILACIÓN			PNC DE INVALIDEZ			TOTAL PNC		
	ALTAS	BAJAS	OSCILACIONES	ALTAS	BAJAS	OSCILACIONES	ALTAS	BAJAS	OSCILACIONES
ANDALUCÍA	791	560	231	391	250	141	1.182	810	372
ARAGÓN	104	77	27	53	25	28	157	102	55
ASTURIAS	114	84	30	43	29	14	157	113	44
ILLES BALEARS	143	106	37	56	59	-3	199	165	34
CANARIAS	230	335	-105	134	192	-58	364	527	-163
CANTABRIA	70	64	6	45	38	7	115	102	13
CASTILLA Y LEÓN	243	229	14	117	90	27	360	319	41
CASTILLA-LA MANCHA	141	224	-83	118	147	-29	259	371	-112
CATALUNYA	724	1.017	-293	855	730	125	1.579	1.747	-168
C. VALENCIANA	1.382	1.384	-2	610	626	-16	1.992	2.010	-18
EXTREMADURA	140	159	-19	51	60	-9	191	219	-28
GALICIA	425	346	79	174	117	57	599	463	136
MADRID	327	626	-299	125	275	-150	452	901	-449
MURCIA	70	107	-37	58	96	-38	128	203	-75
NAVARRA	-	-	-	-	-	-	-	-	-
PAÍS VASCO	-	-	-	-	-	-	-	-	-
LA RIOJA	11	36	-25	19	10	9	30	46	-16
CEUTA	12	10	2	13	16	-3	25	26	-1
MELILLA	11	16	-5	12	9	3	23	25	-2
TOTAL ESTADO	4.938	5.380	-442	2.874	2.769	105	7.812	8.149	-337

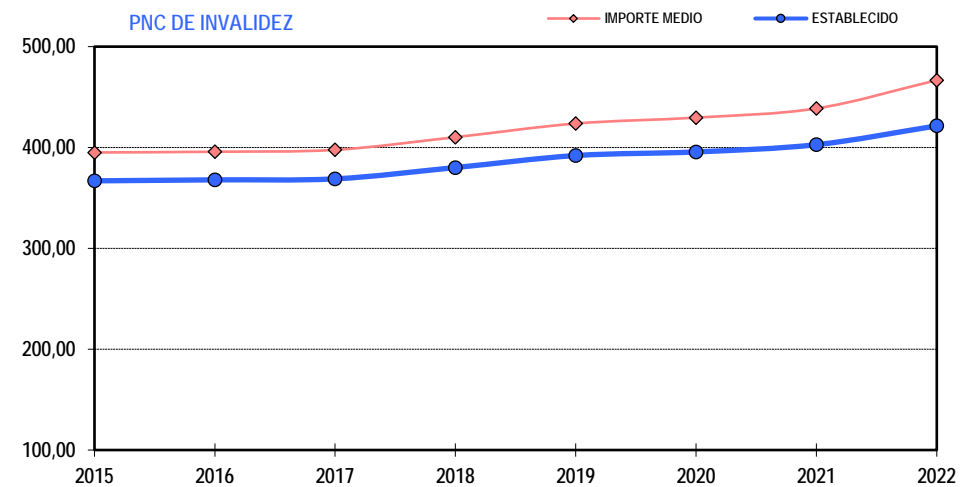
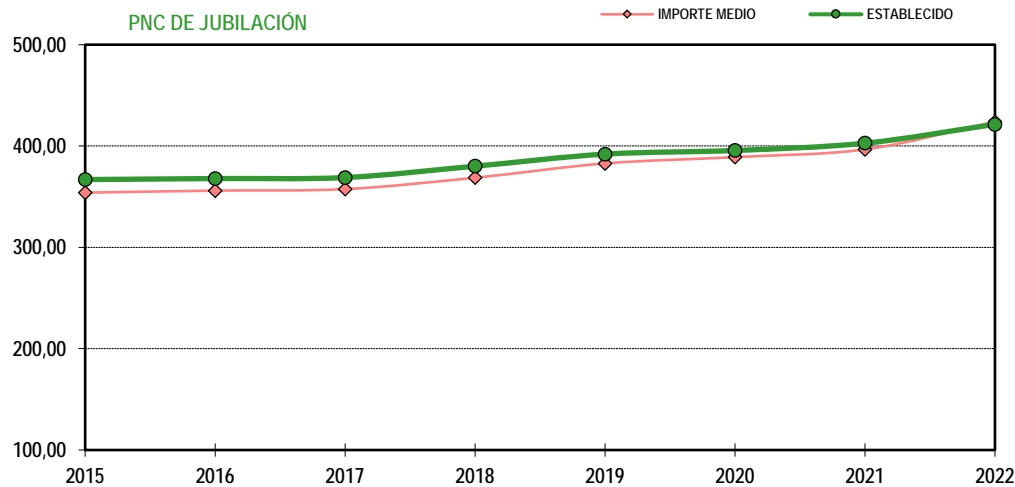
1) No se dispone del movimiento de beneficiarios en nómina de las comunidades de Navarra y el País Vasco

EVOLUCIÓN IMPORTES MEDIOS PENSIONES NO CONTRIBUTIVAS

	PNC DE JUBILACIÓN								PNC DE INVALIDEZ							
	2015	2016	2017	2018	2019	2020	2021	2022	2015	2016	2017	2018	2019	2020	2021	2022
ENERO	354,25	354,69	356,46	357,16	381,52	383,11	399,81	432,55	394,55	394,43	396,26	398,09	422,52	422,78	438,05	476,72
FEBRERO	354,72	355,63	356,87	359,24	382,78	387,27	397,45	415,34	396,07	393,08	397,22	398,60	424,35	427,18	439,69	456,66
MARZO	356,28	358,49	361,35	360,35	388,84	392,44	402,38		401,31	398,28	402,22	403,84	430,55	432,15	445,26	
ABRIL	355,46	356,58	361,64	359,49	385,59	389,02	399,25		398,89	398,12	404,75	400,59	427,70	431,39	443,73	
MAYO	354,33	356,39	358,91	360,07	384,36	387,04	396,68		397,24	399,41	399,94	400,98	426,51	428,83	441,36	
JUNIO*	697,19	699,76	703,47	708,13	751,47	764,71	776,18		776,13	778,88	782,65	786,66	833,16	846,40	862,34	
JULIO	357,26	360,73	362,28	437,49	387,07	397,83	402,80		399,06	402,09	403,76	486,38	427,46	444,63	444,83	
AGOSTO	355,28	357,00	359,35	369,87	387,14	391,36	397,77		395,41	397,02	399,51	410,36	426,89	430,17	440,18	
SEPTIEMBRE	354,27	355,35	356,20	368,94	382,13	386,64	395,20		394,65	393,79	395,13	412,67	424,15	428,23	437,77	
OCTUBRE	358,61	362,36	360,93	373,73	386,13	393,54	398,31		399,04	401,59	399,75	414,15	426,74	430,15	439,52	
NOVIEMBRE*	699,43	705,17	704,32	731,36	754,64	769,17	781,32		777,64	780,80	782,53	813,16	835,45	849,56	865,98	
DICIEMBRE	359,03	361,65	363,15	375,99	388,06	404,98	406,34		400,43	403,48	403,19	417,93	427,00	443,30	443,43	
IMPORTE MEDIO	354,01	355,99	357,50	368,70	382,84	389,08	396,68	423,95	395,03	395,78	397,64	410,24	423,75	429,63	438,72	466,69
IMP. MENSUAL																
ESTABLECIDO	366,90	367,90	368,90	380,10	392,00	395,60	402,80	421,40	366,90	367,90	368,90	380,10	392,00	395,60	402,80	421,40
Con comp. 50% T. P. (1)	-	-	-	-	-	-	-	-	550,35	551,85	553,35	570,15	588,00	593,40	604,20	210,70
MÍNIMO 25%	91,73	91,98	92,23	95,03	98,00	98,90	100,70	105,35	91,73	91,98	92,23	95,03	98,00	98,90	100,70	105,35
Δ INTERANUAL	0,25%	0,25%	0,25%	0,25%+2,75%	0,10%+3,00%	0,90%	1,80%	4,60%	0,25%	0,25%	0,25%	0,25%+2,75%	0,10%+3,00%	0,90%	1,80%	4,60%

(*) Junto a la mensualidad se abona una paga extra, por lo que la media se calcula sobre 14 pagas.

(1) En la PNC de Invalidez, la cuantía se incrementa en un 50% en los casos en que el beneficiario necesite el concurso de una tercera persona.

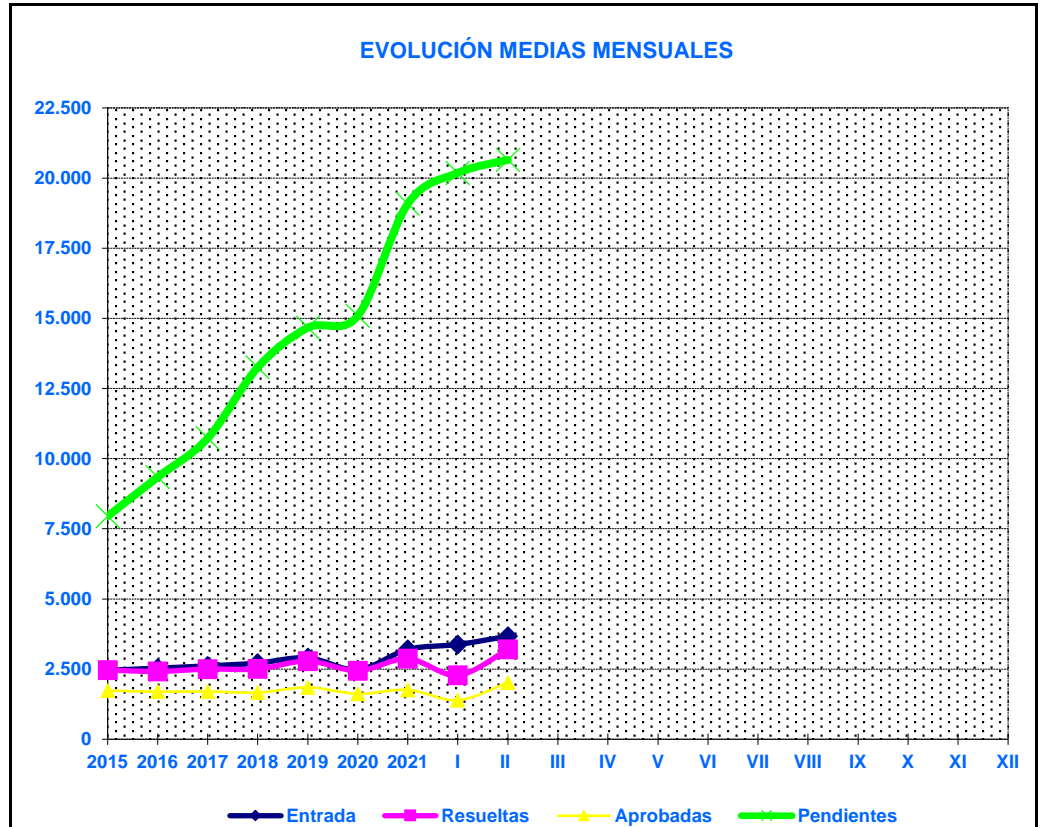
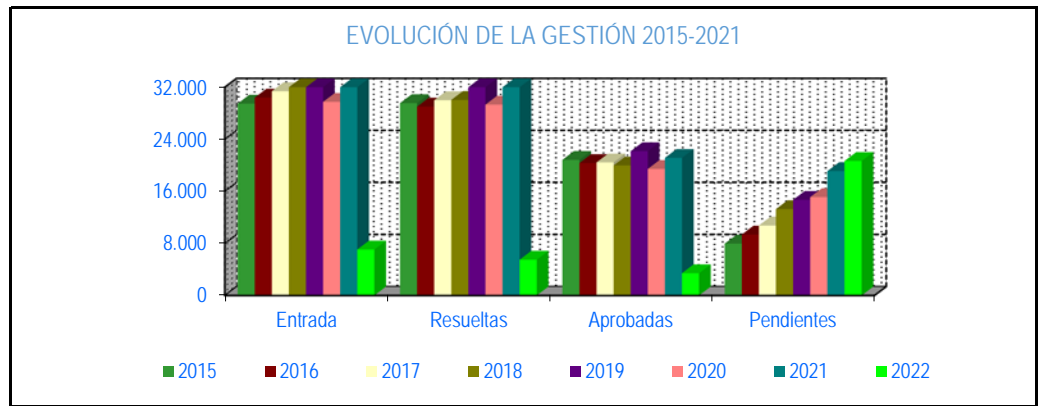


1b Pnc de Jubilación: Datos de la gestión mensual y anual

R.D.L. 8/2015, DE 30 DE OCTUBRE; T. REF. LGSS PNCs DE LA SEGURIDAD SOCIAL

JUBILACIÓN

		Entrada	Resueltas	% R./E.	Aprobadas	% A./R.	No Aprob.	Pendientes
G E S T I O N	2015	29.473	29.544	100,24%	20.813	70,45%	8.731	7.951
	2016	30.404	29.012	95,42%	20.333	70,08%	8.679	9.343
	2017	31.384	29.997	95,58%	20.423	68,08%	9.574	10.730
	2018	32.560	30.036	92,25%	19.958	66,45%	10.078	13.254
	2019	34.830	33.415	95,94%	22.150	66,29%	11.265	14.669
	2020	29.738	29.315	98,58%	19.423	66,26%	9.892	15.092
	2021	38.416	34.422	89,60%	21.117	61,35%	13.305	19.086
M E D I A S	2015	2.456	2.462		1.734		728	7.951
	2016	2.534	2.418		1.694		723	9.343
	2017	2.615	2.500		1.702		798	10.730
	2018	2.713	2.503		1.663		840	13.254
	2019	2.903	2.785		1.846		939	14.669
	2020	2.478	2.443		1.619		824	15.092
	2021	3.201	2.869		1.760		1.109	19.086
2022								
	I	3.377	2.278	67,46%	1.391	61,06%	887	20.185
	II	3.671	3.209	87,41%	2.023	63,04%	1.186	20.647
	III							
	IV							
	V							
	VI							
	VII							
	VIII							
	IX							
	X							
	XI							
	XII							
		7.048	5.487	77,85%	3.414	62,22%	2.073	20.647



* Pendientes reales

PENSIÓN NO CONTRIBUTIVA DE JUBILACIÓN

DATOS DE GESTIÓN CORRESPONDIENTES AL MES DE FEBRERO DE 2022

CC.AA. Y/O PROVINCIAS	PTES. MES ANTERIOR	SOLICITUDES PRESENTADAS					A RESOLV. MES	SOLICITUDES RESUELTAS									PTES. FIN MES
								APROBADAS				NO APROBADAS		TOTAL			
		NUEVAS	SGIM Y SATP	PAS	INSS	TOTAL		NUEVAS	SGIM Y SATP	PAS	INSS	TOTAL	DNG		CAD-DES		
ANDALUCÍA	2.291	715	0	2	0	717	3.008	438	0	2	0	440	218	88	746	2.262	
ALMERÍA	170	62	0	0	0	62	232	21	0	0	0	21	28	24	73	159	
CÁDIZ	561	119	0	0	0	119	680	51	0	0	0	51	9	3	63	617	
CÓRDOBA	134	52	0	0	0	52	186	50	0	0	0	50	18	5	73	113	
GRANADA	118	67	0	0	0	67	185	44	0	0	0	44	10	8	62	123	
HUELVA	48	33	0	0	0	33	81	16	0	0	0	16	8	4	28	53	
JAÉN	76	16	0	0	0	16	92	7	0	0	0	7	8	6	21	71	
MÁLAGA	672	216	0	0	0	216	888	157	0	0	0	157	85	33	275	613	
SEVILLA	512	150	0	2	0	152	664	92	0	2	0	94	52	5	151	513	
ARAGÓN	69	80	0	0	0	80	149	39	0	0	0	39	28	9	76	73	
HUESCA	6	11	0	0	0	11	17	5	0	0	0	5	1	0	6	11	
TERUEL	5	7	0	0	0	7	12	5	0	0	0	5	2	0	7	5	
ZARAGOZA	58	62	0	0	0	62	120	29	0	0	0	29	25	9	63	57	
ASTURIAS	412	80	0	0	0	80	492	49	0	0	0	49	17	7	73	419	
ILLES BALEARS	71	58	0	0	0	58	129	42	0	0	0	42	14	17	73	56	
CANARIAS	4.531	204	0	0	0	204	4.735	143	0	0	0	143	128	16	287	4.448	
LAS PALMAS	1.923	82	0	0	0	82	2.005	43	0	0	0	43	64	16	123	1.882	
S.C. TENERIFE	2.608	122	0	0	0	122	2.730	100	0	0	0	100	64	0	164	2.566	
CANTABRIA	76	70	0	0	0	70	146	46	0	0	0	46	12	0	58	88	
CASTILLA Y LEÓN	330	189	0	0	2	191	521	109	0	0	0	109	45	11	165	356	
ÁVILA	13	16	0	0	0	16	29	12	0	0	0	12	5	0	17	12	
BURGOS	44	22	0	0	0	22	66	17	0	0	0	17	4	0	21	45	
LEÓN	97	26	0	0	0	26	123	16	0	0	0	16	7	2	25	98	
PALENCIA	22	22	0	0	1	23	45	7	0	0	0	7	4	0	11	34	
SALAMANCA	33	29	0	0	0	29	62	15	0	0	0	15	9	0	24	38	
SEGOVIA	13	12	0	0	0	12	25	10	0	0	0	10	2	0	12	13	
SORIA	5	2	0	0	0	2	7	2	0	0	0	2	1	0	3	4	
VALLADOLID	94	42	0	0	0	42	136	14	0	0	0	14	11	8	33	103	
ZAMORA	9	18	0	0	1	19	28	16	0	0	0	16	2	1	19	9	
CASTILLA-LA MANCHA	226	190	0	0	0	190	416	71	0	0	0	71	42	12	125	291	
ALBACETE	45	40	0	0	0	40	85	19	0	0	0	19	9	1	29	56	
CIUDAD REAL	53	39	0	0	0	39	92	20	0	0	0	20	9	4	33	59	
CUENCA	14	21	0	0	0	21	35	13	0	0	0	13	5	1	19	16	
GUADALAJARA	31	20	0	0	0	20	51	4	0	0	0	4	5	2	11	40	
TOLEDO	83	70	0	0	0	70	153	15	0	0	0	15	14	4	33	120	

(Continúa al dorso)

CC.AA. Y/O PROVINCIAS	PTES. MES ANTERIOR	SOLICITUDES PRESENTADAS					A RESOLV. MES	SOLICITUDES RESUELTAS									PTES. FIN MES
		NUEVAS	SGIM Y SATP	PAS	INSS	TOTAL		APROBADAS					NO APROBADAS		TOTAL		
								NUEVAS	SGIM Y SATP	PAS	INSS	TOTAL	DNG	CAD-DES			
CATALUNYA	5.461	577	0	0	0	577	6.038	189	0	0	0	189	84	14	287	5.751	
BARCELONA	3.763	413	0	0	0	413	4.176	127	0	0	0	127	62	9	198	3.978	
GIRONA	677	70	0	0	0	70	747	33	0	0	0	33	8	2	43	704	
LLEIDA	295	31	0	0	0	31	326	10	0	0	0	10	5	2	17	309	
TARRAGONA	726	63	0	0	0	63	789	19	0	0	0	19	9	1	29	760	
COMUNIDAD VALENCIANA	3.233	405	0	0	0	405	3.638	180	0	1	0	181	125	22	328	3.310	
ALICANTE	1.789	144	0	0	0	144	1.933	94	0	1	0	95	74	5	174	1.759	
CASTELLÓN	70	51	0	0	0	51	121	22	0	0	0	22	11	0	33	88	
VALENCIA	1.374	210	0	0	0	210	1.584	64	0	0	0	64	40	17	121	1.463	
EXTREMADURA	220	114	0	1	0	115	335	111	0	0	0	111	10	1	122	213	
BADAJOS	126	82	0	1	0	83	209	68	0	0	0	68	0	0	68	141	
CÁCERES	94	32	0	0	0	32	126	43	0	0	0	43	10	1	54	72	
GALICIA	963	230	0	0	0	230	1.193	180	0	0	0	180	45	14	239	954	
A CORUÑA	587	85	0	0	0	85	672	50	0	0	0	50	19	9	78	594	
LUGO	63	30	0	0	0	30	93	17	0	0	0	17	5	0	22	71	
OURENSE	41	47	0	0	0	47	88	40	0	0	0	40	6	0	46	42	
PONTEVEDRA	272	68	0	0	0	68	340	73	0	0	0	73	15	5	93	247	
MADRID	1.379	457	0	0	0	457	1.836	144	0	0	0	144	81	40	265	1.571	
MURCIA	606	86	0	0	0	86	692	89	0	0	0	89	15	14	118	574	
NAVARRA	43	45	0	0	0	45	88	28	0	0	0	28	7	4	39	49	
PAÍS VASCO	175	108	0	1	0	109	284	104	0	2	0	106	35	2	143	141	
ARABA/ÁLAVA	0	20	0	0	0	20	20	19	0	0	0	19	1	0	20	0	
GIPUZKOA	40	27	0	0	0	27	67	15	0	0	0	15	2	2	19	48	
BIZKAIA	135	61	0	1	0	62	197	70	0	2	0	72	32	0	104	93	
LA RIOJA	53	24	0	0	0	24	77	14	0	0	0	14	6	2	22	55	
CEUTA	33	19	0	0	0	19	52	25	0	0	0	25	1	0	26	26	
MELILLA	13	14	0	0	0	14	27	16	1	0	0	17	0	0	17	10	

TOTAL ESTADO	20.185	3.665	0	4	2	3.671	23.856	2.017	1	5	0	2.023	913	273	3.209	20.647
--------------	--------	-------	---	---	---	-------	--------	-------	---	---	---	-------	-----	-----	-------	--------

PENSIÓN NO CONTRIBUTIVA DE JUBILACIÓN

CAUSAS DE DENEGACIÓN CORRESPONDIENTES AL MES DE FEBRERO DE 2022

CC.AA. Y/O PROVINCIAS	EDAD	RESIDENCIA LEGAL	RECURSOS ECONÓMICOS		PRESTACIÓN INCOMPATIBLE	SIN DESGLOSAR	TOTAL CAUSAS DE DENEGACIÓN
			PERSONALES	U.E.C.			
ANDALUCÍA	19	33	42	124	0	0	218
ALMERÍA	3	6	4	15	0	0	28
CÁDIZ	0	1	4	4	0	0	9
CÓRDOBA	3	3	2	10	0	0	18
GRANADA	4	1	2	3	0	0	10
HUELVA	0	1	1	6	0	0	8
JAÉN	0	0	4	4	0	0	8
MÁLAGA	5	21	14	45	0	0	85
SEVILLA	4	0	11	37	0	0	52
ARAGÓN	3	6	7	12	0	0	28
HUESCA	1	0	0	0	0	0	1
TERUEL	0	1	1	0	0	0	2
ZARAGOZA	2	5	6	12	0	0	25
ASTURIAS	2	2	11	2	0	0	17
ILLES BALEARS	3	4	3	4	0	0	14
CANARIAS	15	41	40	32	0	0	128
LAS PALMAS	5	18	26	15	0	0	64
S.C. TENERIFE	10	23	14	17	0	0	64
CANTABRIA	0	0	3	9	0	0	12
CASTILLA Y LEÓN	5	4	11	25	0	0	45
ÁVILA	1	0	2	2	0	0	5
BURGOS	1	1	1	1	0	0	4
LEÓN	2	0	3	2	0	0	7
PALENCIA	0	1	1	2	0	0	4
SALAMANCA	0	1	2	6	0	0	9
SEGOVIA	0	1	0	1	0	0	2
SORIA	0	0	0	1	0	0	1
VALLADOLID	1	0	2	8	0	0	11
ZAMORA	0	0	0	2	0	0	2
CASTILLA-LA MANCHA	2	5	6	29	0	0	42
ALBACETE	1	1	3	4	0	0	9
CIUDAD REAL	0	2	1	6	0	0	9
CUENCA	1	0	0	4	0	0	5
GUADALAJARA	0	1	0	4	0	0	5
TOLEDO	0	1	2	11	0	0	14

(Continúa al dorso)

CC.AA. Y/O PROVINCIAS	EDAD	RESIDENCIA LEGAL	RECURSOS ECONÓMICOS		PRESTACIÓN	SIN	TOTAL CAUSAS DE DENEGACIÓN
			PERSONALES	U.E.C.	INCOMPATIBLE	DESGLOSAR	
CATALUNYA	0	60	14	7	3	0	84
BARCELONA	0	43	12	6	1	0	62
GIRONA	0	4	2	1	1	0	8
LLEIDA	0	5	0	0	0	0	5
TARRAGONA	0	8	0	0	1	0	9
COMUNIDAD VALENCIANA	6	15	48	56	0	0	125
ALICANTE	0	3	34	37	0	0	74
CASTELLÓN	2	1	3	5	0	0	11
VALENCIA	4	11	11	14	0	0	40
EXTREMADURA	3	1	2	4	0	0	10
BADAJOS	0	0	0	0	0	0	0
CÁCERES	3	1	2	4	0	0	10
GALICIA	1	4	6	34	0	0	45
A CORUÑA	1	1	4	13	0	0	19
LUGO	0	0	0	5	0	0	5
OURENSE	0	3	2	1	0	0	6
PONTEVEDRA	0	0	0	15	0	0	15
MADRID	11	13	20	37	0	0	81
MURCIA	4	5	1	5	0	0	15
NAVARRA	0	1	5	1	0	0	7
PAÍS VASCO	1	5	8	21	0	0	35
ARABA/ÁLAVA	0	0	1	0	0	0	1
GIPUZKOA	0	0	0	2	0	0	2
BIZKAIA	1	5	7	19	0	0	32
LA RIOJA	0	1	5	0	0	0	6
CEUTA	1	0	0	0	0	0	1
MELILLA	0	0	0	0	0	0	0
TOTAL ESTADO	76	200	232	402	3	0	913

PENSIÓN NO CONTRIBUTIVA DE JUBILACIÓN

DATOS ACUMULADOS DE GESTIÓN CORRESPONDIENTES AL AÑO 2022 HASTA FEBRERO

CC.AA. Y/O PROVINCIAS	PTES. AÑO ANTERIOR	SOLICITUDES PRESENTADAS					A RESOLV. AÑO	SOLICITUDES RESUELTAS									PTES. FINAL
		NUEVAS	SGIM Y SATP	PAS	INSS	TOTAL		APROBADAS					NO APROBADAS				
								NUEVAS	SGIM Y SATP	PAS	INSS	TOTAL	DNG	CAD-DES	TOTAL		
ANDALUCÍA	2.172	1.345	0	5	0	1.350	3.522	765	0	3	0	768	364	128	1.260	2.262	
ALMERÍA	191	110	0	0	0	110	301	74	0	0	0	74	41	27	142	159	
CÁDIZ	513	173	0	0	0	173	686	51	0	0	0	51	12	6	69	617	
CÓRDOBA	128	106	0	1	0	107	235	70	0	0	0	70	39	13	122	113	
GRANADA	92	153	0	1	0	154	246	70	0	0	0	70	28	25	123	123	
HUELVA	37	67	0	0	0	67	104	28	0	0	0	28	19	4	51	53	
JAÉN	61	33	0	0	0	33	94	9	0	0	0	9	8	6	23	71	
MÁLAGA	649	396	0	0	0	396	1.045	268	0	1	0	269	126	37	432	613	
SEVILLA	501	307	0	3	0	310	811	195	0	2	0	197	91	10	298	513	
ARAGÓN	49	152	0	0	0	152	201	58	0	0	0	58	50	20	128	73	
HUESCA	6	19	0	0	0	19	25	11	0	0	0	11	3	0	14	11	
TERUEL	6	10	0	0	0	10	16	9	0	0	0	9	2	0	11	5	
ZARAGOZA	37	123	0	0	0	123	160	38	0	0	0	38	45	20	103	57	
ASTURIAS	393	168	0	0	0	168	561	99	0	0	0	99	35	8	142	419	
ILLES BALEARS	104	114	0	0	0	114	218	84	0	0	0	84	28	50	162	56	
CANARIAS	4.571	396	0	0	0	396	4.967	236	0	0	0	236	264	19	519	4.448	
LAS PALMAS	1.963	174	0	0	0	174	2.137	70	0	0	0	70	166	19	255	1.882	
S.C. TENERIFE	2.608	222	0	0	0	222	2.830	166	0	0	0	166	98	0	264	2.566	
CANTABRIA	57	124	0	0	0	124	181	79	0	0	0	79	14	0	93	88	
CASTILLA Y LEÓN	304	373	0	1	2	376	680	227	0	0	1	228	77	19	324	356	
ÁVILA	12	33	0	0	0	33	45	22	0	0	0	22	8	3	33	12	
BURGOS	32	47	0	1	0	48	80	23	0	0	0	23	10	2	35	45	
LEÓN	89	51	0	0	0	51	140	31	0	0	0	31	9	2	42	98	
PALENCIA	24	35	0	0	1	36	60	19	0	0	1	20	4	2	26	34	
SALAMANCA	27	67	0	0	0	67	94	38	0	0	0	38	18	0	56	38	
SEGOVIA	12	27	0	0	0	27	39	20	0	0	0	20	6	0	26	13	
SORIA	3	5	0	0	0	5	8	3	0	0	0	3	1	0	4	4	
VALLADOLID	92	75	0	0	0	75	167	38	0	0	0	38	18	8	64	103	
ZAMORA	13	33	0	0	1	34	47	33	0	0	0	33	3	2	38	9	
CASTILLA-LA MANCHA	214	328	0	0	1	329	543	146	0	0	0	146	83	23	252	291	
ALBACETE	37	72	0	0	0	72	109	34	0	0	0	34	15	4	53	56	
CIUDAD REAL	60	65	0	0	0	65	125	46	0	0	0	46	16	4	66	59	
CUENCA	19	30	0	0	0	30	49	22	0	0	0	22	10	1	33	16	
GUADALAJARA	21	39	0	0	1	40	61	6	0	0	0	6	10	5	21	40	
TOLEDO	77	122	0	0	0	122	199	38	0	0	0	38	32	9	79	120	

(Continúa al dorso)

CC.AA. Y/O PROVINCIAS	PTES. AÑO ANTERIOR	SOLICITUDES PRESENTADAS					A RESOLV. AÑO	SOLICITUDES RESUELTAS									PTES. FINAL
		NUEVAS	SGIM Y SATP	PAS	INSS	TOTAL		APROBADAS					NO APROBADAS				
								NUEVAS	SGIM Y SATP	PAS	INSS	TOTAL	DNG	CAD-DES	TOTAL		
CATALUNYA	5.072	1.106	0	0	0	1.106	6.178	292	0	0	0	292	115	20	427	5.751	
BARCELONA	3.496	771	0	0	0	771	4.267	197	0	0	0	197	80	12	289	3.978	
GIRONA	617	149	0	0	0	149	766	45	0	0	0	45	12	5	62	704	
LLEIDA	277	61	0	0	0	61	338	19	0	0	0	19	8	2	29	309	
TARRAGONA	682	125	0	0	0	125	807	31	0	0	0	31	15	1	47	760	
COMUNIDAD VALENCIANA	2.972	850	0	0	0	850	3.822	344	0	1	0	345	140	27	512	3.310	
ALICANTE	1.758	282	0	0	0	282	2.040	199	0	1	0	200	74	7	281	1.759	
CASTELLÓN	61	76	0	0	0	76	137	32	0	0	0	32	16	1	49	88	
VALENCIA	1.153	492	0	0	0	492	1.645	113	0	0	0	113	50	19	182	1.463	
EXTREMADURA	150	216	0	1	0	217	367	111	0	0	0	111	32	11	154	213	
BADAJOS	95	134	0	1	0	135	230	68	0	0	0	68	11	10	89	141	
CÁCERES	55	82	0	0	0	82	137	43	0	0	0	43	21	1	65	72	
GALICIA	969	465	0	0	0	465	1.434	354	0	0	0	354	85	41	480	954	
A CORUÑA	565	179	0	0	0	179	744	99	0	0	0	99	32	19	150	594	
LUGO	63	56	0	0	0	56	119	37	0	0	0	37	8	3	48	71	
OURENSE	24	74	0	0	0	74	98	48	0	0	0	48	6	2	56	42	
PONTEVEDRA	317	156	0	0	0	156	473	170	0	0	0	170	39	17	226	247	
MADRID	1.295	761	0	0	0	761	2.056	233	0	0	0	233	154	98	485	1.571	
MURCIA	553	228	0	0	0	228	781	138	0	0	0	138	36	33	207	574	
NAVARRA	38	71	0	0	0	71	109	36	0	0	0	36	16	8	60	49	
PAÍS VASCO	95	224	0	3	0	227	322	133	0	2	0	135	36	10	181	141	
ARABA/ÁLAVA	0	31	0	0	0	31	31	30	0	0	0	30	1	0	31	0	
GIPUZKOA	32	54	0	0	0	54	86	33	0	0	0	33	3	2	38	48	
BIZKAIA	63	139	0	3	0	142	205	70	0	2	0	72	32	8	112	93	
LA RIOJA	49	48	0	0	0	48	97	22	0	0	0	22	18	2	42	55	
CEUTA	18	40	0	0	0	40	58	26	0	0	0	26	3	3	32	26	
MELILLA	11	26	0	0	0	26	37	23	1	0	0	24	1	2	27	10	

TOTAL ESTADO	19.086	7.035	0	10	3	7.048	26.134	3.406	1	6	1	3.414	1.551	522	5.487	20.647
---------------------	---------------	--------------	----------	-----------	----------	--------------	---------------	--------------	----------	----------	----------	--------------	--------------	------------	--------------	---------------

PENSIÓN NO CONTRIBUTIVA DE JUBILACIÓN

CAUSAS DE DENEGACIÓN ACUMULADAS CORRESPONDIENTES AL AÑO 2022 HASTA FEBRERO

CC.AA. Y/O PROVINCIAS	EDAD	RESIDENCIA LEGAL	RECURSOS ECONÓMICOS		PRESTACIÓN INCOMPATIBLE	SIN DESGLOSAR	TOTAL CAUSAS DE DENEGACIÓN
			PERSONALES	U.E.C.			
ANDALUCÍA	33	56	67	208	0	0	364
ALMERÍA	5	9	7	20	0	0	41
CÁDIZ	0	1	4	7	0	0	12
CÓRDOBA	5	9	2	23	0	0	39
GRANADA	7	2	8	11	0	0	28
HUELVA	1	2	5	11	0	0	19
JAÉN	0	0	4	4	0	0	8
MÁLAGA	5	33	18	70	0	0	126
SEVILLA	10	0	19	62	0	0	91
ARAGÓN	5	9	13	23	0	0	50
HUESCA	2	0	0	1	0	0	3
TERUEL	0	1	1	0	0	0	2
ZARAGOZA	3	8	12	22	0	0	45
ASTURIAS	3	4	18	10	0	0	35
ILLES BALEARS	7	5	5	11	0	0	28
CANARIAS	25	61	88	90	0	0	264
LAS PALMAS	10	31	63	62	0	0	166
S.C. TENERIFE	15	30	25	28	0	0	98
CANTABRIA	0	0	4	10	0	0	14
CASTILLA Y LEÓN	6	8	18	45	0	0	77
ÁVILA	2	1	3	2	0	0	8
BURGOS	1	2	5	2	0	0	10
LEÓN	2	0	3	4	0	0	9
PALENCIA	0	1	1	2	0	0	4
SALAMANCA	0	2	3	13	0	0	18
SEGOVIA	0	2	1	3	0	0	6
SORIA	0	0	0	1	0	0	1
VALLADOLID	1	0	2	15	0	0	18
ZAMORA	0	0	0	3	0	0	3
CASTILLA-LA MANCHA	2	8	15	58	0	0	83
ALBACETE	1	1	5	8	0	0	15
CIUDAD REAL	0	2	4	10	0	0	16
CUENCA	1	0	1	8	0	0	10
GUADALAJARA	0	1	1	8	0	0	10
TOLEDO	0	4	4	24	0	0	32

(Continúa al dorso)

CC.AA. Y/O PROVINCIAS	EDAD	RESIDENCIA LEGAL	RECURSOS ECONÓMICOS		PRESTACIÓN	SIN	TOTAL CAUSAS DE DENEGACIÓN
			PERSONALES	U.E.C.	INCOMPATIBLE	DESGLOSAR	
CATALUNYA	0	82	14	16	3	0	115
BARCELONA	0	55	12	12	1	0	80
GIRONA	0	8	2	1	1	0	12
LLEIDA	0	6	0	2	0	0	8
TARRAGONA	0	13	0	1	1	0	15
COMUNIDAD VALENCIANA	7	20	51	62	0	0	140
ALICANTE	0	3	34	37	0	0	74
CASTELLÓN	3	2	4	7	0	0	16
VALENCIA	4	15	13	18	0	0	50
EXTREMADURA	8	2	6	16	0	0	32
BADAJOS	3	1	3	4	0	0	11
CÁCERES	5	1	3	12	0	0	21
GALICIA	1	12	10	62	0	0	85
A CORUÑA	1	6	5	20	0	0	32
LUGO	0	0	1	7	0	0	8
OURENSE	0	3	2	1	0	0	6
PONTEVEDRA	0	3	2	34	0	0	39
MADRID	16	33	35	70	0	0	154
MURCIA	7	5	8	16	0	0	36
NAVARRA	1	4	7	4	0	0	16
PAÍS VASCO	1	6	8	21	0	0	36
ARABA/ÁLAVA	0	0	1	0	0	0	1
GIPUZKOA	0	1	0	2	0	0	3
BIZKAIA	1	5	7	19	0	0	32
LA RIOJA	0	6	10	2	0	0	18
CEUTA	1	0	0	2	0	0	3
MELILLA	0	0	0	1	0	0	1
TOTAL ESTADO	123	321	377	727	3	0	1.551

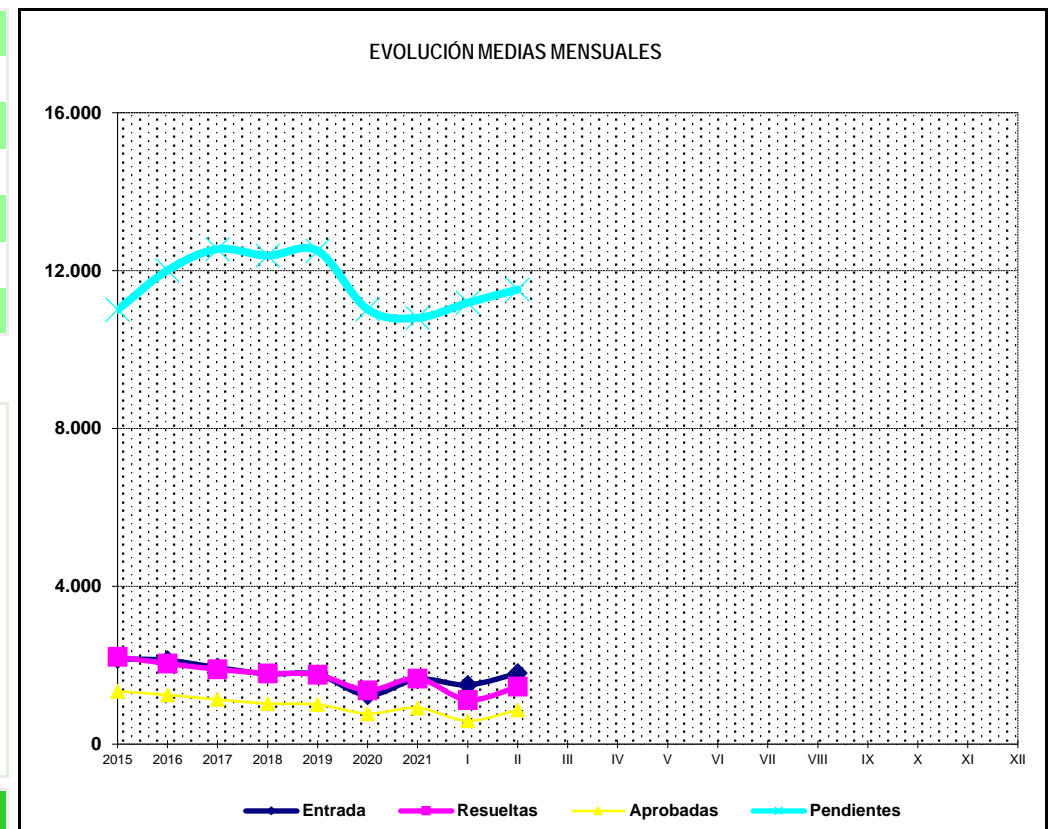
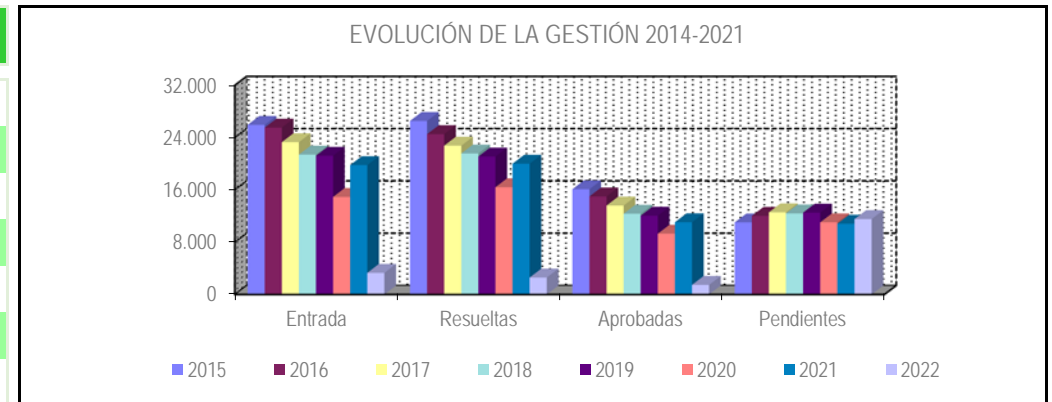
1c Pnc de Invalidez: Datos de la gestión mensual y anual

R.D.L. 8/2015, DE 30 DE OCTUBRE; T. REF. LGSS PNCs DE LA SEGURIDAD SOCIAL

INVALIDEZ

		Entrada	Resueltas	% R./E.	Aprobadas	% A./R.	No Aprob.	Pendientes
GESTIÓN	2015	25.932	26.538	102,34%	16.075	60,57%	10.463	11.005
	2016	25.512	24.511	96,08%	14.971	61,08%	9.540	12.006
	2017	23.286	22.749	97,69%	13.582	59,70%	9.167	12.543
	2018	21.379	21.545	100,78%	12.334	57,25%	9.211	12.377
	2019	21.204	21.081	99,42%	12.032	57,08%	9.049	12.500
	2020	14.900	16.383	109,95%	9.283	56,66%	7.100	11.017
	2021	19.771	19.987	101,09%	11.029	55,18%	8.958	10.801
MEDIAS	2015	2.161	2.212		1.340		872	11.005
	2016	2.126	2.043		1.248		795	12.006
	2017	1.941	1.896		1.132		764	12.543
	2018	1.782	1.795		1.028		768	12.377
	2019	1.767	1.757		1.003		754	12.500
	2020	1.242	1.365		774		592	11.017
	2021	1.648	1.666		919		747	10.801
2022								
I	1.501	1.118	74,48%	592	52,95%	526	11.184	
II	1.797	1.463	81,41%	870	59,47%	593	11.518	
III								
IV								
V								
VI								
VII								
VIII								
IX								
X								
XI								
XII								
		3.298	2.581	78,26%	1.462	56,64%	1.119	11.518

* Pendientes reales



PENSIÓN NO CONTRIBUTIVA DE INVALIDEZ

DATOS DE GESTIÓN CORRESPONDIENTES AL MES DE FEBRERO DE 2022

CC.AA. Y/O PROVINCIAS	PTES. MES ANTERIOR	SOLICITUDES PRESENTADAS					A RESOLV. MES	SOLICITUDES RESUELTAS									PTES. FIN MES
		NUEVAS	SGIM Y SATP	PAS	INSS	TOTAL		APROBADAS					NO APROBADAS		TOTAL		
								NUEVAS	SGIM Y SATP	PAS	INSS	TOTAL	DNG	CAD-DES			
ANDALUCÍA	1.914	355	0	2	0	357	2.271	179	0	0	0	179	111	31	321	1.950	
ALMERÍA	70	15	0	0	0	15	85	12	0	0	0	12	6	5	23	62	
CÁDIZ	416	74	0	0	0	74	490	35	0	0	0	35	6	5	46	444	
CÓRDOBA	146	17	0	0	0	17	163	11	0	0	0	11	7	2	20	143	
GRANADA	122	32	0	0	0	32	154	23	0	0	0	23	7	1	31	123	
HUELVA	97	28	0	1	0	29	126	13	0	0	0	13	10	2	25	101	
JAÉN	69	11	0	0	0	11	80	10	0	0	0	10	0	0	10	70	
MÁLAGA	510	71	0	0	0	71	581	16	0	0	0	16	21	9	46	535	
SEVILLA	484	107	0	1	0	108	592	59	0	0	0	59	54	7	120	472	
ARAGÓN	28	31	0	0	0	31	59	13	0	0	0	13	8	2	23	36	
HUESCA	6	1	0	0	0	1	7	1	0	0	0	1	2	0	3	4	
TERUEL	0	3	0	0	0	3	3	2	0	0	0	2	1	0	3	0	
ZARAGOZA	22	27	0	0	0	27	49	10	0	0	0	10	5	2	17	32	
ASTURIAS	168	13	0	0	0	13	181	15	0	0	0	15	6	6	27	154	
ILLES BALEARS	35	21	0	0	0	21	56	10	0	0	0	10	7	12	29	27	
CANARIAS	4.056	138	0	0	0	138	4.194	41	0	1	3	45	91	13	149	4.045	
LAS PALMAS	1.377	36	0	0	0	36	1.413	3	0	0	0	3	23	9	35	1.378	
S.C. TENERIFE	2.679	102	0	0	0	102	2.781	38	0	1	3	42	68	4	114	2.667	
CANTABRIA	71	30	0	0	0	30	101	20	0	0	0	20	8	0	28	73	
CASTILLA Y LEÓN	261	73	1	0	0	74	335	62	1	0	0	63	19	4	86	249	
ÁVILA	18	8	0	0	0	8	26	10	0	0	0	10	2	1	13	13	
BURGOS	48	15	0	0	0	15	63	9	0	0	0	9	6	1	16	47	
LEÓN	95	7	0	0	0	7	102	10	0	0	0	10	1	1	12	90	
PALENCIA	11	8	0	0	0	8	19	4	0	0	0	4	0	0	4	15	
SALAMANCA	40	13	1	0	0	14	54	9	1	0	0	10	2	0	12	42	
SEGOVIA	8	1	0	0	0	1	9	5	0	0	0	5	1	0	6	3	
SORIA	1	3	0	0	0	3	4	0	0	0	0	0	0	0	0	4	
VALLADOLID	33	8	0	0	0	8	41	9	0	0	0	9	2	0	11	30	
ZAMORA	7	10	0	0	0	10	17	6	0	0	0	6	5	1	12	5	
CASTILLA-LA MANCHA	171	112	0	0	0	112	283	56	0	0	0	56	24	7	87	196	
ALBACETE	45	18	0	0	0	18	63	17	0	0	0	17	7	1	25	38	
CIUDAD REAL	29	19	0	0	0	19	48	14	0	0	0	14	2	2	18	30	
CUENCA	27	21	0	0	0	21	48	16	0	0	0	16	3	1	20	28	
GUADALAJARA	16	14	0	0	0	14	30	2	0	0	0	2	3	0	5	25	
TOLEDO	54	40	0	0	0	40	94	7	0	0	0	7	9	3	19	75	

(Continúa al dorso)

CC.AA. Y/O PROVINCIAS	PTES. MES ANTERIOR	SOLICITUDES PRESENTADAS					A RESOLV. MES	SOLICITUDES RESUELTAS							PTES. FIN MES	
		NUEVAS	SGIM Y SATP	PAS	INSS	TOTAL		APROBADAS					NO APROBADAS			TOTAL
								NUEVAS	SGIM Y SATP	PAS	INSS	TOTAL	DNG	CAD-DES		
CATALUNYA	1.520	371	0	0	25	396	1.916	108	0	0	50	158	54	20	232	1.684
BARCELONA	1.053	254	0	0	13	267	1.320	67	0	0	27	94	43	13	150	1.170
GIRONA	156	55	0	0	7	62	218	8	0	0	8	16	3	2	21	197
LLEIDA	78	19	0	0	2	21	99	10	0	0	2	12	5	1	18	81
TARRAGONA	233	43	0	0	3	46	279	23	0	0	13	36	3	4	43	236
COMUNIDAD VALENCIANA	1.021	134	0	0	0	134	1.155	35	0	0	0	35	19	10	64	1.091
ALICANTE	389	33	0	0	0	33	422	13	0	0	0	13	0	0	13	409
CASTELLÓN	52	27	0	0	0	27	79	10	0	0	0	10	2	0	12	67
VALENCIA	580	74	0	0	0	74	654	12	0	0	0	12	17	10	39	615
EXTREMADURA	200	46	0	0	0	46	246	29	0	0	0	29	0	0	29	217
BADAJOS	159	27	0	0	0	27	186	14	0	0	0	14	0	0	14	172
CÁCERES	41	19	0	0	0	19	60	15	0	0	0	15	0	0	15	45
GALICIA	731	112	0	0	0	112	843	58	0	0	0	58	41	1	100	743
A CORUÑA	361	43	0	0	0	43	404	18	0	0	0	18	17	0	35	369
LUGO	38	11	0	0	0	11	49	5	0	0	0	5	1	0	6	43
OURENSE	57	20	0	0	0	20	77	7	0	0	0	7	2	0	9	68
PONTEVEDRA	275	38	0	0	0	38	313	28	0	0	0	28	21	1	50	263
MADRID	196	184	0	0	0	184	380	73	0	0	0	73	22	10	105	275
MURCIA	672	57	0	0	0	57	729	27	0	0	0	27	36	5	68	661
NAVARRA	13	17	0	0	0	17	30	17	0	0	0	17	4	0	21	9
PAÍS VASCO	83	47	0	1	0	48	131	50	0	0	0	50	18	1	69	62
ARABA/ÁLAVA	0	6	0	0	0	6	6	5	0	0	0	5	1	0	6	0
GIPUZKOA	16	14	0	0	0	14	30	7	0	0	0	7	3	1	11	19
BIZKAIA	67	27	0	1	0	28	95	38	0	0	0	38	14	0	52	43
LA RIOJA	12	10	0	0	0	10	22	7	0	0	0	7	1	1	9	13
CEUTA	13	11	0	0	0	11	24	13	0	0	0	13	1	0	14	10
MELILLA	19	6	0	0	0	6	25	2	0	0	0	2	0	0	2	23

TOTAL ESTADO	11.184	1.768	1	3	25	1.797	12.981	815	1	1	53	870	470	123	1.463	11.518
---------------------	---------------	--------------	----------	----------	-----------	--------------	---------------	------------	----------	----------	-----------	------------	------------	------------	--------------	---------------

PENSIÓN NO CONTRIBUTIVA DE INVALIDEZ

CAUSAS DE DENEGACIÓN CORRESPONDIENTES AL MES DE FEBRERO DE 2022

CC.AA. Y/O PROVINCIAS	EDAD	RESIDENCIA	RECURSOS		GRADO	PRESTACIÓN	SOLICITAR	SIN	TOTAL CAUSAS DE DENEGACIÓN
		LEGAL	ECONÓMICOS		DISCAPACIDAD ENF. CRÓNICA	INCOMPATIBLE	SIN PASAR DOS AÑOS	DESGLASAR	
			PERSONALES	U.E.C.					
ANDALUCÍA	10	4	13	20	56	6	2	0	111
ALMERÍA	0	0	1	2	1	1	1	0	6
CÁDIZ	0	1	2	0	2	1	0	0	6
CÓRDOBA	1	0	1	3	2	0	0	0	7
GRANADA	2	0	0	0	3	2	0	0	7
HUELVA	1	0	2	1	6	0	0	0	10
JAÉN	0	0	0	0	0	0	0	0	0
MÁLAGA	0	3	0	5	11	1	1	0	21
SEVILLA	6	0	7	9	31	1	0	0	54
ARAGÓN	2	0	3	1	2	0	0	0	8
HUESCA	1	0	1	0	0	0	0	0	2
TERUEL	1	0	0	0	0	0	0	0	1
ZARAGOZA	0	0	2	1	2	0	0	0	5
ASTURIAS	1	0	4	0	0	1	0	0	6
ILLES BALEARS	0	1	3	2	1	0	0	0	7
CANARIAS	3	4	25	12	47	0	0	0	91
LAS PALMAS	0	3	9	4	7	0	0	0	23
S.C. TENERIFE	3	1	16	8	40	0	0	0	68
CANTABRIA	0	0	3	0	5	0	0	0	8
CASTILLA Y LEÓN	1	0	8	2	8	0	0	0	19
ÁVILA	1	0	1	0	0	0	0	0	2
BURGOS	0	0	4	0	2	0	0	0	6
LEÓN	0	0	1	0	0	0	0	0	1
PALENCIA	0	0	0	0	0	0	0	0	0
SALAMANCA	0	0	0	0	2	0	0	0	2
SEGOVIA	0	0	0	1	0	0	0	0	1
SORIA	0	0	0	0	0	0	0	0	0
VALLADOLID	0	0	0	1	1	0	0	0	2
ZAMORA	0	0	2	0	3	0	0	0	5
CASTILLA-LA MANCHA	2	2	9	8	2	1	0	0	24
ALBACETE	0	0	4	2	0	1	0	0	7
CIUDAD REAL	1	0	0	1	0	0	0	0	2
CUENCA	1	0	2	0	0	0	0	0	3
GUADALAJARA	0	0	2	0	1	0	0	0	3
TOLEDO	0	2	1	5	1	0	0	0	9

(Continúa al dorso)

CC.AA. Y/O PROVINCIAS	EDAD	RESIDENCIA	RECURSOS ECONÓMICOS		GRADO DISCAPACIDAD	PRESTACIÓN	SOLICITAR SIN PASAR DOS AÑOS	SIN DESGLASAR	TOTAL CAUSAS DE DENEGACIÓN
		LEGAL	PERSONALES	U.E.C.	ENF. CRÓNICA	INCOMPATIBLE			
CATALUNYA	4	9	11	13	2	15	0	0	54
BARCELONA	4	8	8	11	2	10	0	0	43
GIRONA	0	0	1	1	0	1	0	0	3
LLEIDA	0	0	2	1	0	2	0	0	5
TARRAGONA	0	1	0	0	0	2	0	0	3
COMUNIDAD VALENCIANA	0	0	5	3	11	0	0	0	19
ALICANTE	0	0	0	0	0	0	0	0	0
CASTELLÓN	0	0	0	2	0	0	0	0	2
VALENCIA	0	0	5	1	11	0	0	0	17
EXTREMADURA	0	0	0	0	0	0	0	0	0
BADAJOS	0	0	0	0	0	0	0	0	0
CÁCERES	0	0	0	0	0	0	0	0	0
GALICIA	0	1	4	15	21	0	0	0	41
A CORUÑA	0	1	3	5	8	0	0	0	17
LUGO	0	0	0	0	1	0	0	0	1
OURENSE	0	0	1	1	0	0	0	0	2
PONTEVEDRA	0	0	0	9	12	0	0	0	21
MADRID	7	2	6	3	4	0	0	0	22
MURCIA	0	2	5	5	24	0	0	0	36
NAVARRA	0	0	1	2	1	0	0	0	4
PAÍS VASCO	0	3	4	3	5	3	0	0	18
ARABA/ÁLAVA	0	0	1	0	0	0	0	0	1
GIPUZKOA	0	1	1	0	0	1	0	0	3
BIZKAIA	0	2	2	3	5	2	0	0	14
LA RIOJA	0	0	1	0	0	0	0	0	1
CEUTA	0	0	0	1	0	0	0	0	1
MELILLA	0	0	0	0	0	0	0	0	0
TOTAL ESTADO	30	28	105	90	189	26	2	0	470

PENSIÓN NO CONTRIBUTIVA DE INVALIDEZ

DATOS ACUMULADOS DE GESTIÓN CORRESPONDIENTES AL AÑO 2022 HASTA FEBRERO

CC.AA. Y/O PROVINCIAS	PTES. AÑO ANTERIOR	SOLICITUDES PRESENTADAS					A RESOLV. AÑO	SOLICITUDES RESUELTAS									PTES. FINAL
		NUEVAS	SGIM Y SATP	PAS	INSS	TOTAL		APROBADAS					NO APROBADAS		TOTAL		
								NUEVAS	SGIM Y SATP	PAS	INSS	TOTAL	DNG	CAD-DES			
ANDALUCÍA	1.850	627	0	5	0	632	2.482	284	0	0	0	284	172	76	532	1.950	
ALMERÍA	67	32	0	0	0	32	99	19	0	0	0	19	9	9	37	62	
CÁDIZ	384	109	0	0	0	109	493	35	0	0	0	35	8	6	49	444	
CÓRDOBA	151	30	0	0	0	30	181	19	0	0	0	19	15	4	38	143	
GRANADA	101	66	0	0	0	66	167	33	0	0	0	33	7	4	44	123	
HUELVA	75	64	0	3	0	67	142	21	0	0	0	21	18	2	41	101	
JAÉN	69	21	0	0	0	21	90	19	0	0	0	19	1	0	20	70	
MÁLAGA	462	145	0	0	0	145	607	32	0	0	0	32	30	10	72	535	
SEVILLA	541	160	0	2	0	162	703	106	0	0	0	106	84	41	231	472	
ARAGÓN	32	49	0	0	0	49	81	29	0	0	0	29	13	3	45	36	
HUESCA	2	6	0	0	0	6	8	2	0	0	0	2	2	0	4	4	
TERUEL	0	3	0	0	0	3	3	2	0	0	0	2	1	0	3	0	
ZARAGOZA	30	40	0	0	0	40	70	25	0	0	0	25	10	3	38	32	
ASTURIAS	161	28	0	0	0	28	189	19	0	0	0	19	10	6	35	154	
ILLES BALEARS	32	45	1	0	0	46	78	25	0	0	0	25	13	13	51	27	
CANARIAS	4.043	282	0	0	0	282	4.325	79	0	1	4	84	161	35	280	4.045	
LAS PALMAS	1.376	87	0	0	0	87	1.463	14	0	0	0	14	54	17	85	1.378	
S.C. TENERIFE	2.667	195	0	0	0	195	2.862	65	0	1	4	70	107	18	195	2.667	
CANTABRIA	63	59	0	0	0	59	122	38	0	0	0	38	11	0	49	73	
CASTILLA Y LEÓN	249	151	1	0	0	152	401	99	1	0	0	100	41	11	152	249	
ÁVILA	17	15	0	0	0	15	32	14	0	0	0	14	4	1	19	13	
BURGOS	51	31	0	0	0	31	82	16	0	0	0	16	14	5	35	47	
LEÓN	96	12	0	0	0	12	108	12	0	0	0	12	5	1	18	90	
PALENCIA	9	15	0	0	0	15	24	7	0	0	0	7	1	1	9	15	
SALAMANCA	34	27	1	0	0	28	62	12	1	0	0	13	5	2	20	42	
SEGOVIA	9	7	0	0	0	7	16	9	0	0	0	9	4	0	13	3	
SORIA	2	4	0	0	0	4	6	2	0	0	0	2	0	0	2	4	
VALLADOLID	25	20	0	0	0	20	45	13	0	0	0	13	2	0	15	30	
ZAMORA	6	20	0	0	0	20	26	14	0	0	0	14	6	1	21	5	
CASTILLA-LA MANCHA	160	194	0	0	1	195	355	99	0	1	1	101	45	13	159	196	
ALBACETE	46	30	0	0	0	30	76	22	0	0	0	22	14	2	38	38	
CIUDAD REAL	28	37	0	0	0	37	65	26	0	1	0	27	4	4	35	30	
CUENCA	29	32	0	0	0	32	61	26	0	0	0	26	6	1	33	28	
GUADALAJARA	11	28	0	0	1	29	40	5	0	0	1	6	8	1	15	25	
TOLEDO	46	67	0	0	0	67	113	20	0	0	0	20	13	5	38	75	

(Continúa al dorso)

CC.AA. Y/O PROVINCIAS	PTES. AÑO ANTERIOR	SOLICITUDES PRESENTADAS					A RESOLV. AÑO	SOLICITUDES RESUELTAS									PTES. FINAL
								APROBADAS				NO APROBADAS					
		NUEVAS	SGIM Y SATP	PAS	INSS	TOTAL		NUEVAS	SGIM Y SATP	PAS	INSS	TOTAL	DNG	CAD-DES	TOTAL		
CATALUNYA	1.428	632	2	0	50	684	2.112	202	0	0	59	261	125	42	428	1.684	
BARCELONA	992	441	1	0	27	469	1.461	130	0	0	35	165	94	32	291	1.170	
GIRONA	148	81	0	0	10	91	239	18	0	0	8	26	11	5	42	197	
LLEIDA	77	31	0	0	3	34	111	19	0	0	2	21	8	1	30	81	
TARRAGONA	211	79	1	0	10	90	301	35	0	0	14	49	12	4	65	236	
COMUNIDAD VALENCIANA	963	273	0	0	0	273	1.236	87	0	0	0	87	40	18	145	1.091	
ALICANTE	389	70	0	0	0	70	459	39	0	0	0	39	9	2	50	409	
CASTELLÓN	54	45	0	0	0	45	99	17	0	0	0	17	10	5	32	67	
VALENCIA	520	158	0	0	0	158	678	31	0	0	0	31	21	11	63	615	
EXTREMADURA	175	81	0	0	0	81	256	29	0	0	0	29	9	1	39	217	
BADAJOS	141	52	0	0	0	52	193	14	0	0	0	14	6	1	21	172	
CÁCERES	34	29	0	0	0	29	63	15	0	0	0	15	3	0	18	45	
GALICIA	691	231	0	0	0	231	922	110	0	0	0	110	64	5	179	743	
A CORUÑA	355	77	0	0	0	77	432	34	0	0	0	34	29	0	63	369	
LUGO	37	18	0	0	0	18	55	8	0	0	0	8	3	1	12	43	
OURENSE	36	50	0	0	0	50	86	12	0	0	0	12	5	1	18	68	
PONTEVEDRA	263	86	0	0	0	86	349	56	0	0	0	56	27	3	86	263	
MADRID	152	309	0	0	0	309	461	109	0	0	0	109	43	34	186	275	
MURCIA	678	112	0	0	0	112	790	61	0	0	2	63	55	11	129	661	
NAVARRA	12	25	0	0	0	25	37	19	0	0	0	19	8	1	28	9	
PAÍS VASCO	57	96	0	2	0	98	155	66	0	0	0	66	19	8	93	62	
ARABA/ÁLAVA	0	12	0	0	0	12	12	11	0	0	0	11	1	0	12	0	
GIPUZKOA	13	29	0	0	0	29	42	17	0	0	0	17	4	2	23	19	
BIZKAIA	44	55	0	2	0	57	101	38	0	0	0	38	14	6	58	43	
LA RIOJA	22	13	0	0	0	13	35	18	0	0	0	18	3	1	22	13	
CEUTA	7	19	0	0	0	19	26	14	0	0	0	14	2	0	16	10	
MELILLA	26	10	0	0	0	10	36	6	0	0	0	6	6	1	13	23	

TOTAL ESTADO	10.801	3.236	4	7	51	3.298	14.099	1.393	1	2	66	1.462	840	279	2.581	11.518
---------------------	---------------	--------------	----------	----------	-----------	--------------	---------------	--------------	----------	----------	-----------	--------------	------------	------------	--------------	---------------

PENSIÓN NO CONTRIBUTIVA DE INVALIDEZ

CAUSAS DE DENEGACIÓN ACUMULADAS CORRESPONDIENTES AL AÑO 2022 HASTA FEBRERO

CC.AA. Y/O PROVINCIAS	EDAD	RESIDENCIA	RECURSOS		GRADO	PRESTACIÓN	SOLICITAR	SIN	TOTAL CAUSAS DE DENEGACIÓN
		LEGAL	ECONÓMICOS		DISCAPACIDAD ENF. CRÓNICA	INCOMPATIBLE	SIN PASAR DOS AÑOS	DESGLASAR	
			PERSONALES	U.E.C.					
ANDALUCÍA	18	7	19	32	83	11	2	0	172
ALMERÍA	0	0	1	4	2	1	1	0	9
CÁDIZ	0	1	2	0	4	1	0	0	8
CÓRDOBA	2	1	1	4	5	2	0	0	15
GRANADA	2	0	0	0	3	2	0	0	7
HUELVA	3	1	5	3	6	0	0	0	18
JAÉN	0	0	0	0	1	0	0	0	1
MÁLAGA	1	3	0	7	16	2	1	0	30
SEVILLA	10	1	10	14	46	3	0	0	84
ARAGÓN	2	1	4	3	2	1	0	0	13
HUESCA	1	0	1	0	0	0	0	0	2
TERUEL	1	0	0	0	0	0	0	0	1
ZARAGOZA	0	1	3	3	2	1	0	0	10
ASTURIAS	1	1	5	2	0	1	0	0	10
ILLES BALEARS	1	2	6	3	1	0	0	0	13
CANARIAS	5	4	46	24	81	1	0	0	161
LAS PALMAS	1	3	21	9	20	0	0	0	54
S.C. TENERIFE	4	1	25	15	61	1	0	0	107
CANTABRIA	2	0	4	0	5	0	0	0	11
CASTILLA Y LEÓN	3	1	14	5	18	0	0	0	41
ÁVILA	2	0	1	1	0	0	0	0	4
BURGOS	0	1	6	0	7	0	0	0	14
LEÓN	0	0	2	1	2	0	0	0	5
PALENCIA	0	0	0	1	0	0	0	0	1
SALAMANCA	1	0	1	0	3	0	0	0	5
SEGOVIA	0	0	2	1	1	0	0	0	4
SORIA	0	0	0	0	0	0	0	0	0
VALLADOLID	0	0	0	1	1	0	0	0	2
ZAMORA	0	0	2	0	4	0	0	0	6
CASTILLA-LA MANCHA	3	4	14	18	5	1	0	0	45
ALBACETE	0	1	7	4	1	1	0	0	14
CIUDAD REAL	1	0	0	3	0	0	0	0	4
CUENCA	1	0	3	1	1	0	0	0	6
GUADALAJARA	0	1	3	3	1	0	0	0	8
TOLEDO	1	2	1	7	2	0	0	0	13

(Continúa al dorso)

CC.AA. Y/O PROVINCIAS	EDAD	RESIDENCIA	RECURSOS ECONÓMICOS		GRADO DISCAPACIDAD	PRESTACIÓN	SOLICITAR SIN PASAR DOS AÑOS	SIN DESGLASAR	TOTAL CAUSAS DE DENEGACIÓN
		LEGAL	PERSONALES	U.E.C.	ENF. CRÓNICA	INCOMPATIBLE			
CATALUNYA	7	13	25	31	22	27	0	0	125
BARCELONA	6	10	14	24	19	21	0	0	94
GIRONA	1	1	4	3	1	1	0	0	11
LLEIDA	0	0	3	2	1	2	0	0	8
TARRAGONA	0	2	4	2	1	3	0	0	12
COMUNIDAD VALENCIANA	1	2	8	5	24	0	0	0	40
ALICANTE	0	1	0	0	8	0	0	0	9
CASTELLÓN	1	0	2	3	4	0	0	0	10
VALENCIA	0	1	6	2	12	0	0	0	21
EXTREMADURA	1	1	3	3	1	0	0	0	9
BADAJOS	1	0	3	1	1	0	0	0	6
CÁCERES	0	1	0	2	0	0	0	0	3
GALICIA	1	2	9	16	36	0	0	0	64
A CORUÑA	0	2	7	5	15	0	0	0	29
LUGO	1	0	0	0	2	0	0	0	3
OURENSE	0	0	2	2	1	0	0	0	5
PONTEVEDRA	0	0	0	9	18	0	0	0	27
MADRID	9	4	14	9	7	0	0	0	43
MURCIA	0	2	8	8	36	1	0	0	55
NAVARRA	1	1	3	2	1	0	0	0	8
PAÍS VASCO	0	3	4	4	5	3	0	0	19
ARABA/ÁLAVA	0	0	1	0	0	0	0	0	1
GIPUZKOA	0	1	1	1	0	1	0	0	4
BIZKAIA	0	2	2	3	5	2	0	0	14
LA RIOJA	0	0	3	0	0	0	0	0	3
CEUTA	0	1	0	1	0	0	0	0	2
MELILLA	0	1	1	1	3	0	0	0	6
TOTAL ESTADO	55	50	190	167	330	46	2	0	840



GOBIERNO
DE ESPAÑA

MINISTERIO
DE DERECHOS SOCIALES
Y AGENDA 2030



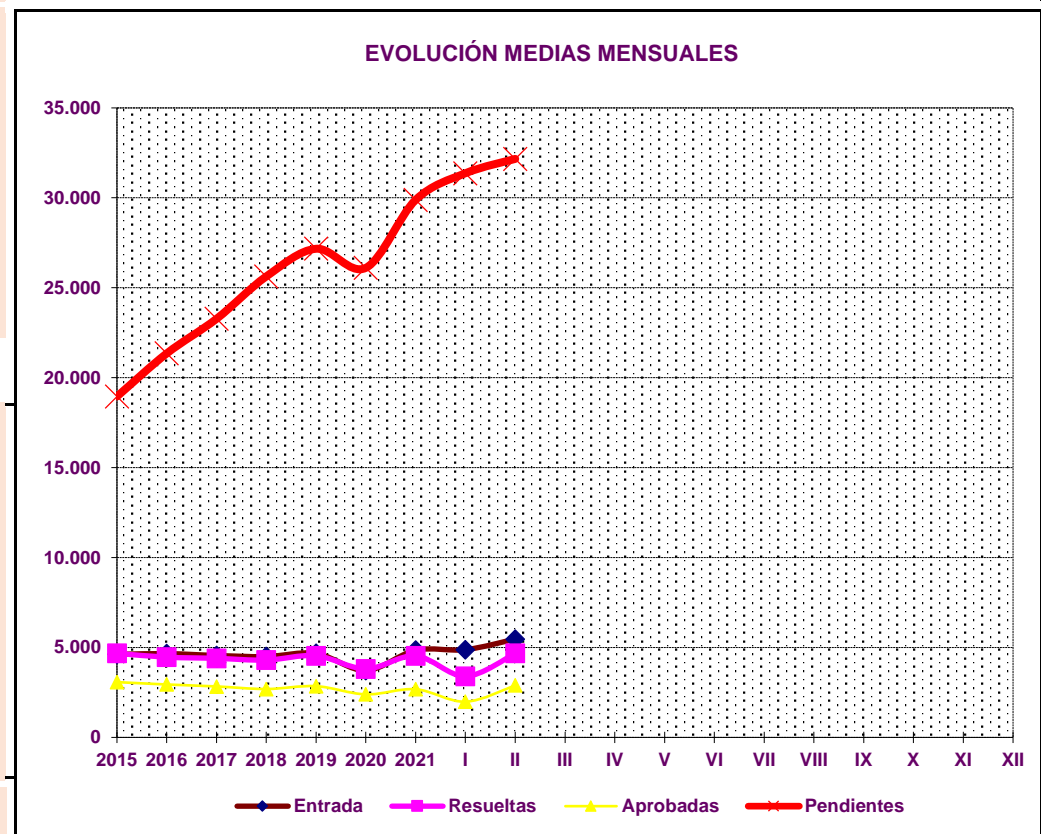
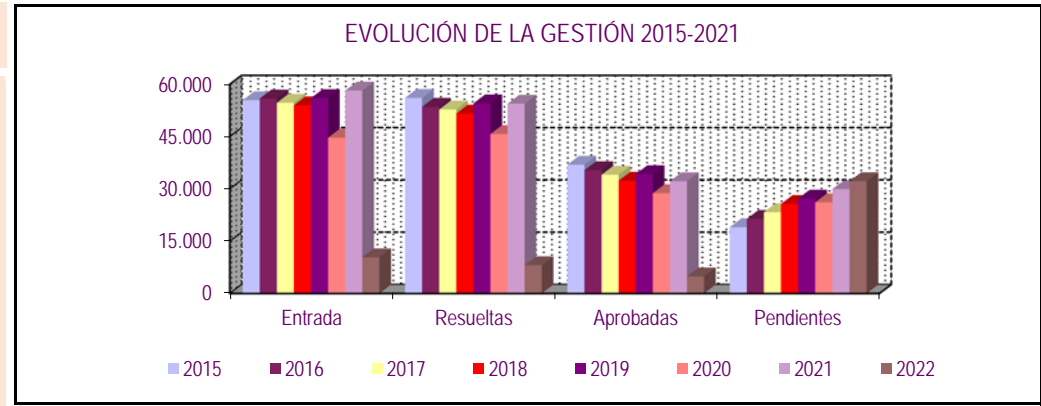
1d Pncs de la Seguridad Social: Datos de la gestión mensual y anual

R.D.L. 8/2015, DE 30 DE OCTUBRE; T. REF. LGSS PNCs DE LA SEGURIDAD SOCIAL

TOTAL: JUBILACIÓN MÁS INVALIDEZ

		Entrada	Resueltas	% R./E.	Aprobadas	No Aprob.	Pendientes
G E S T I O N	2015	55.405	56.082	101,22%	36.888	19.194	18.956
	2016	55.916	53.523	95,72%	35.304	18.219	21.349
	2017	54.670	52.746	96,48%	34.005	18.741	23.273
	2018	53.939	51.581	95,63%	32.292	19.289	25.631
	2019	56.034	54.496	97,26%	34.182	20.314	27.169
	2020	44.638	45.698	102,37%	28.706	16.992	26.109
	2021	58.187	54.409	93,51%	32.146	22.263	29.887
M E D I A S	2015	4.617	4.674		3.074	1.600	18.956
	2016	4.660	4.460		2.942	1.518	21.349
	2017	4.556	4.396		2.834	1.562	23.273
	2018	4.495	4.298		2.691	1.607	25.631
	2019	4.670	4.541		2.849	1.693	27.169
	2020	3.720	3.808		2.392	1.416	26.109
	2021	4.849	4.534		2.679	1.855	29.887
2022							
	I	4.878	3.396	69,62%	1.983	1.413	31.369
	II	5.468	4.672	85,44%	2.893	1.779	32.165
	III						
	IV						
	V						
	VI						
	VII						
	VIII						
	IX						
	X						
	XI						
	XII						
		10.346	8.068	77,98%	4.876	3.192	32.165

* Pendientes reales



PENSIONES NO CONTRIBUTIVAS DE JUBILACIÓN E INVALIDEZ

DATOS CONJUNTOS DE GESTIÓN CORRESPONDIENTES AL MES DE FEBRERO DE 2022

CC.AA. Y/O PROVINCIAS	PTES. MES ANTERIOR	SOLICITUDES PRESENTADAS					A RESOLV. MES	SOLICITUDES RESUELTAS									PTES. FIN MES
		NUEVAS	SGIM Y SATP	PAS	INSS	TOTAL		APROBADAS					NO APROBADAS		TOTAL		
								NUEVAS	SGIM Y SATP	PAS	INSS	TOTAL	DNG	CAD-DES			
ANDALUCÍA	4.205	1.070	0	4	0	1.074	5.279	617	0	2	0	619	329	119	1.067	4.212	
ALMERÍA	240	77	0	0	0	77	317	33	0	0	0	33	34	29	96	221	
CÁDIZ	977	193	0	0	0	193	1.170	86	0	0	0	86	15	8	109	1.061	
CÓRDOBA	280	69	0	0	0	69	349	61	0	0	0	61	25	7	93	256	
GRANADA	240	99	0	0	0	99	339	67	0	0	0	67	17	9	93	246	
HUELVA	145	61	0	1	0	62	207	29	0	0	0	29	18	6	53	154	
JAÉN	145	27	0	0	0	27	172	17	0	0	0	17	8	6	31	141	
MÁLAGA	1.182	287	0	0	0	287	1.469	173	0	0	0	173	106	42	321	1.148	
SEVILLA	996	257	0	3	0	260	1.256	151	0	2	0	153	106	12	271	985	
ARAGÓN	97	111	0	0	0	111	208	52	0	0	0	52	36	11	99	109	
HUESCA	12	12	0	0	0	12	24	6	0	0	0	6	3	0	9	15	
TERUEL	5	10	0	0	0	10	15	7	0	0	0	7	3	0	10	5	
ZARAGOZA	80	89	0	0	0	89	169	39	0	0	0	39	30	11	80	89	
ASTURIAS	580	93	0	0	0	93	673	64	0	0	0	64	23	13	100	573	
ILLES BALEARS	106	79	0	0	0	79	185	52	0	0	0	52	21	29	102	83	
CANARIAS	8.587	342	0	0	0	342	8.929	184	0	1	3	188	219	29	436	8.493	
LAS PALMAS	3.300	118	0	0	0	118	3.418	46	0	0	0	46	87	25	158	3.260	
S.C. TENERIFE	5.287	224	0	0	0	224	5.511	138	0	1	3	142	132	4	278	5.233	
CANTABRIA	147	100	0	0	0	100	247	66	0	0	0	66	20	0	86	161	
CASTILLA Y LEÓN	591	262	1	0	2	265	856	171	1	0	0	172	64	15	251	605	
ÁVILA	31	24	0	0	0	24	55	22	0	0	0	22	7	1	30	25	
BURGOS	92	37	0	0	0	37	129	26	0	0	0	26	10	1	37	92	
LEÓN	192	33	0	0	0	33	225	26	0	0	0	26	8	3	37	188	
PALENCIA	33	30	0	0	1	31	64	11	0	0	0	11	4	0	15	49	
SALAMANCA	73	42	1	0	0	43	116	24	1	0	0	25	11	0	36	80	
SEGOVIA	21	13	0	0	0	13	34	15	0	0	0	15	3	0	18	16	
SORIA	6	5	0	0	0	5	11	2	0	0	0	2	1	0	3	8	
VALLADOLID	127	50	0	0	0	50	177	23	0	0	0	23	13	8	44	133	
ZAMORA	16	28	0	0	1	29	45	22	0	0	0	22	7	2	31	14	
CASTILLA-LA MANCHA	397	302	0	0	0	302	699	127	0	0	0	127	66	19	212	487	
ALBACETE	90	58	0	0	0	58	148	36	0	0	0	36	16	2	54	94	
CIUDAD REAL	82	58	0	0	0	58	140	34	0	0	0	34	11	6	51	89	
CUENCA	41	42	0	0	0	42	83	29	0	0	0	29	8	2	39	44	
GUADALAJARA	47	34	0	0	0	34	81	6	0	0	0	6	8	2	16	65	
TOLEDO	137	110	0	0	0	110	247	22	0	0	0	22	23	7	52	195	

(Continúa al dorso)

CC.AA. Y/O PROVINCIAS	PTES. MES ANTERIOR	SOLICITUDES PRESENTADAS					A RESOLV. MES	SOLICITUDES RESUELTAS									PTES. FIN MES
		NUEVAS	SGIM Y SATP	PAS	INSS	TOTAL		APROBADAS					NO APROBADAS		TOTAL		
								NUEVAS	SGIM Y SATP	PAS	INSS	TOTAL	DNG	CAD-DES			
CATALUNYA	6.981	948	0	0	25	973	7.954	297	0	0	50	347	138	34	519	7.435	
BARCELONA	4.816	667	0	0	13	680	5.496	194	0	0	27	221	105	22	348	5.148	
GIRONA	833	125	0	0	7	132	965	41	0	0	8	49	11	4	64	901	
LLEIDA	373	50	0	0	2	52	425	20	0	0	2	22	10	3	35	390	
TARRAGONA	959	106	0	0	3	109	1.068	42	0	0	13	55	12	5	72	996	
COMUNIDAD VALENCIANA	4.254	539	0	0	0	539	4.793	215	0	1	0	216	144	32	392	4.401	
ALICANTE	2.178	177	0	0	0	177	2.355	107	0	1	0	108	74	5	187	2.168	
CASTELLÓN	122	78	0	0	0	78	200	32	0	0	0	32	13	0	45	155	
VALENCIA	1.954	284	0	0	0	284	2.238	76	0	0	0	76	57	27	160	2.078	
EXTREMADURA	420	160	0	1	0	161	581	140	0	0	0	140	10	1	151	430	
BADAJOS	285	109	0	1	0	110	395	82	0	0	0	82	0	0	82	313	
CÁCERES	135	51	0	0	0	51	186	58	0	0	0	58	10	1	69	117	
GALICIA	1.694	342	0	0	0	342	2.036	238	0	0	0	238	86	15	339	1.697	
A CORUÑA	948	128	0	0	0	128	1.076	68	0	0	0	68	36	9	113	963	
LUGO	101	41	0	0	0	41	142	22	0	0	0	22	6	0	28	114	
OURENSE	98	67	0	0	0	67	165	47	0	0	0	47	8	0	55	110	
PONTEVEDRA	547	106	0	0	0	106	653	101	0	0	0	101	36	6	143	510	
MADRID	1.575	641	0	0	0	641	2.216	217	0	0	0	217	103	50	370	1.846	
MURCIA	1.278	143	0	0	0	143	1.421	116	0	0	0	116	51	19	186	1.235	
NAVARRA	56	62	0	0	0	62	118	45	0	0	0	45	11	4	60	58	
PAÍS VASCO	258	155	0	2	0	157	415	154	0	2	0	156	53	3	212	203	
ARABA/ÁLAVA	0	26	0	0	0	26	26	24	0	0	0	24	2	0	26	0	
GIPUZKOA	56	41	0	0	0	41	97	22	0	0	0	22	5	3	30	67	
BIZKAIA	202	88	0	2	0	90	292	108	0	2	0	110	46	0	156	136	
LA RIOJA	65	34	0	0	0	34	99	21	0	0	0	21	7	3	31	68	
CEUTA	46	30	0	0	0	30	76	38	0	0	0	38	2	0	40	36	
MELILLA	32	20	0	0	0	20	52	18	1	0	0	19	0	0	19	33	

TOTAL ESTADO	31.369	5.433	1	7	27	5.468	36.837	2.832	2	6	53	2.893	1.383	396	4.672	32.165
--------------	--------	-------	---	---	----	-------	--------	-------	---	---	----	-------	-------	-----	-------	--------

PENSIONES NO CONTRIBUTIVAS DE JUBILACIÓN E INVALIDEZ

CAUSAS DE DENEGACIÓN CONJUNTAS CORRESPONDIENTES AL MES DE FEBRERO DE 2022

CC.AA. Y/O PROVINCIAS	EDAD	RESIDENCIA	RECURSOS ECONÓMICOS		GRADO DISCAPACIDAD	PRESTACIÓN	SOLICITAR SIN PASAR	SIN	TOTAL CAUSAS DE DENEGACIÓN
		LEGAL	PERSONALES	U.E.C.	ENF. CRÓNICA	INCOMPATIBLE	SIN PASAR DOS AÑOS	DESGLASAR	
ANDALUCÍA	29	37	55	144	56	6	2	0	329
ALMERÍA	3	6	5	17	1	1	1	0	34
CÁDIZ	0	2	6	4	2	1	0	0	15
CÓRDOBA	4	3	3	13	2	0	0	0	25
GRANADA	6	1	2	3	3	2	0	0	17
HUELVA	1	1	3	7	6	0	0	0	18
JAÉN	0	0	4	4	0	0	0	0	8
MÁLAGA	5	24	14	50	11	1	1	0	106
SEVILLA	10	0	18	46	31	1	0	0	106
ARAGÓN	5	6	10	13	2	0	0	0	36
HUESCA	2	0	1	0	0	0	0	0	3
TERUEL	1	1	1	0	0	0	0	0	3
ZARAGOZA	2	5	8	13	2	0	0	0	30
ASTURIAS	3	2	15	2	0	1	0	0	23
ILLES BALEARS	3	5	6	6	1	0	0	0	21
CANARIAS	18	45	65	44	47	0	0	0	219
LAS PALMAS	5	21	35	19	7	0	0	0	87
S.C. TENERIFE	13	24	30	25	40	0	0	0	132
CANTABRIA	0	0	6	9	5	0	0	0	20
CASTILLA Y LEÓN	6	4	19	27	8	0	0	0	64
ÁVILA	2	0	3	2	0	0	0	0	7
BURGOS	1	1	5	1	2	0	0	0	10
LEÓN	2	0	4	2	0	0	0	0	8
PALENCIA	0	1	1	2	0	0	0	0	4
SALAMANCA	0	1	2	6	2	0	0	0	11
SEGOVIA	0	1	0	2	0	0	0	0	3
SORIA	0	0	0	1	0	0	0	0	1
VALLADOLID	1	0	2	9	1	0	0	0	13
ZAMORA	0	0	2	2	3	0	0	0	7
CASTILLA-LA MANCHA	4	7	15	37	2	1	0	0	66
ALBACETE	1	1	7	6	0	1	0	0	16
CIUDAD REAL	1	2	1	7	0	0	0	0	11
CUENCA	2	0	2	4	0	0	0	0	8
GUADALAJARA	0	1	2	4	1	0	0	0	8
TOLEDO	0	3	3	16	1	0	0	0	23

(Continúa al dorso)

CC.AA. Y/O PROVINCIAS	EDAD	RESIDENCIA LEGAL	RECURSOS ECONÓMICOS		GRADO DISCAPACIDAD ENF. CRÓNICA	PRESTACIÓN INCOMPATIBLE	SOLICITAR SIN PASAR DOS AÑOS	SIN DESGLASAR	TOTAL CAUSAS DE DENEGACIÓN
			PERSONALES	U.E.C.					
			CATALUNYA	4					
BARCELONA	4	51	20	17	2	11	0	0	105
GIRONA	0	4	3	2	0	2	0	0	11
LLEIDA	0	5	2	1	0	2	0	0	10
TARRAGONA	0	9	0	0	0	3	0	0	12
COMUNIDAD VALENCIANA	6	15	53	59	11	0	0	0	144
ALICANTE	0	3	34	37	0	0	0	0	74
CASTELLÓN	2	1	3	7	0	0	0	0	13
VALENCIA	4	11	16	15	11	0	0	0	57
EXTREMADURA	3	1	2	4	0	0	0	0	10
BADAJOS	0	0	0	0	0	0	0	0	0
CÁCERES	3	1	2	4	0	0	0	0	10
GALICIA	1	5	10	49	21	0	0	0	86
A CORUÑA	1	2	7	18	8	0	0	0	36
LUGO	0	0	0	5	1	0	0	0	6
OURENSE	0	3	3	2	0	0	0	0	8
PONTEVEDRA	0	0	0	24	12	0	0	0	36
MADRID	18	15	26	40	4	0	0	0	103
MURCIA	4	7	6	10	24	0	0	0	51
NAVARRA	0	1	6	3	1	0	0	0	11
PAÍS VASCO	1	8	12	24	5	3	0	0	53
ARABA/ÁLAVA	0	0	2	0	0	0	0	0	2
GIPUZKOA	0	1	1	2	0	1	0	0	5
BIZKAIA	1	7	9	22	5	2	0	0	46
LA RIOJA	0	1	6	0	0	0	0	0	7
CEUTA	1	0	0	1	0	0	0	0	2
MELILLA	0	0	0	0	0	0	0	0	0
TOTAL ESTADO	106	228	337	492	189	29	2	0	1.383

PENSIONES NO CONTRIBUTIVAS DE JUBILACIÓN E INVALIDEZ

DATOS ACUMULADOS DE GESTIÓN CORRESPONDIENTES AL AÑO 2022 HASTA FEBRERO

CC.AA. Y/O PROVINCIAS	PTES. AÑO ANTERIOR	SOLICITUDES PRESENTADAS					A RESOLV. AÑO	SOLICITUDES RESUELTAS									PTES. FINAL
		NUEVAS	SGIM Y SATP	PAS	INSS	TOTAL		APROBADAS					NO APROBADAS		TOTAL		
								NUEVAS	SGIM Y SATP	PAS	INSS	TOTAL	DNG	CAD-DES			
ANDALUCÍA	4.022	1.972	0	10	0	1.982	6.004	1.049	0	3	0	1.052	536	204	1.792	4.212	
ALMERÍA	258	142	0	0	0	142	400	93	0	0	0	93	50	36	179	221	
CÁDIZ	897	282	0	0	0	282	1.179	86	0	0	0	86	20	12	118	1.061	
CÓRDOBA	279	136	0	1	0	137	416	89	0	0	0	89	54	17	160	256	
GRANADA	193	219	0	1	0	220	413	103	0	0	0	103	35	29	167	246	
HUELVA	112	131	0	3	0	134	246	49	0	0	0	49	37	6	92	154	
JAÉN	130	54	0	0	0	54	184	28	0	0	0	28	9	6	43	141	
MÁLAGA	1.111	541	0	0	0	541	1.652	300	0	1	0	301	156	47	504	1.148	
SEVILLA	1.042	467	0	5	0	472	1.514	301	0	2	0	303	175	51	529	985	
ARAGÓN	81	201	0	0	0	201	282	87	0	0	0	87	63	23	173	109	
HUESCA	8	25	0	0	0	25	33	13	0	0	0	13	5	0	18	15	
TERUEL	6	13	0	0	0	13	19	11	0	0	0	11	3	0	14	5	
ZARAGOZA	67	163	0	0	0	163	230	63	0	0	0	63	55	23	141	89	
ASTURIAS	554	196	0	0	0	196	750	118	0	0	0	118	45	14	177	573	
ILLES BALEARS	136	159	1	0	0	160	296	109	0	0	0	109	41	63	213	83	
CANARIAS	8.614	678	0	0	0	678	9.292	315	0	1	4	320	425	54	799	8.493	
LAS PALMAS	3.339	261	0	0	0	261	3.600	84	0	0	0	84	220	36	340	3.260	
S.C. TENERIFE	5.275	417	0	0	0	417	5.692	231	0	1	4	236	205	18	459	5.233	
CANTABRIA	120	183	0	0	0	183	303	117	0	0	0	117	25	0	142	161	
CASTILLA Y LEÓN	553	524	1	1	2	528	1.081	326	1	0	1	328	118	30	476	605	
ÁVILA	29	48	0	0	0	48	77	36	0	0	0	36	12	4	52	25	
BURGOS	83	78	0	1	0	79	162	39	0	0	0	39	24	7	70	92	
LEÓN	185	63	0	0	0	63	248	43	0	0	0	43	14	3	60	188	
PALENCIA	33	50	0	0	1	51	84	26	0	0	1	27	5	3	35	49	
SALAMANCA	61	94	1	0	0	95	156	50	1	0	0	51	23	2	76	80	
SEGOVIA	21	34	0	0	0	34	55	29	0	0	0	29	10	0	39	16	
SORIA	5	9	0	0	0	9	14	5	0	0	0	5	1	0	6	8	
VALLADOLID	117	95	0	0	0	95	212	51	0	0	0	51	20	8	79	133	
ZAMORA	19	53	0	0	1	54	73	47	0	0	0	47	9	3	59	14	
CASTILLA-LA MANCHA	374	522	0	0	2	524	898	245	0	1	1	247	128	36	411	487	
ALBACETE	83	102	0	0	0	102	185	56	0	0	0	56	29	6	91	94	
CIUDAD REAL	88	102	0	0	0	102	190	72	0	1	0	73	20	8	101	89	
CUENCA	48	62	0	0	0	62	110	48	0	0	0	48	16	2	66	44	
GUADALAJARA	32	67	0	0	2	69	101	11	0	0	1	12	18	6	36	65	
TOLEDO	123	189	0	0	0	189	312	58	0	0	0	58	45	14	117	195	

(Continúa al dorso)

CC.AA. Y/O PROVINCIAS	PTES.	SOLICITUDES					A RESOLV. AÑO	SOLICITUDES RESUELTAS							PTES. FINAL	
	ÁNIO	PRESENTADAS						APROBADAS				NO APROBADAS		TOTAL		
	ANTERIOR	NUEVAS	SGIM Y SATP	PAS	INSS	TOTAL		NUEVAS	SGIM Y SATP	PAS	INSS	TOTAL	DNG			CAD-DES
CATALUNYA	6.500	1.738	2	0	50	1.790	8.290	494	0	0	59	553	240	62	855	7.435
BARCELONA	4.488	1.212	1	0	27	1.240	5.728	327	0	0	35	362	174	44	580	5.148
GIRONA	765	230	0	0	10	240	1.005	63	0	0	8	71	23	10	104	901
LLEIDA	354	92	0	0	3	95	449	38	0	0	2	40	16	3	59	390
TARRAGONA	893	204	1	0	10	215	1.108	66	0	0	14	80	27	5	112	996
COMUNIDAD VALENCIANA	3.935	1.123	0	0	0	1.123	5.058	431	0	1	0	432	180	45	657	4.401
ALICANTE	2.147	352	0	0	0	352	2.499	238	0	1	0	239	83	9	331	2.168
CASTELLÓN	115	121	0	0	0	121	236	49	0	0	0	49	26	6	81	155
VALENCIA	1.673	650	0	0	0	650	2.323	144	0	0	0	144	71	30	245	2.078
EXTREMADURA	325	297	0	1	0	298	623	140	0	0	0	140	41	12	193	430
BADAJOS	236	186	0	1	0	187	423	82	0	0	0	82	17	11	110	313
CÁCERES	89	111	0	0	0	111	200	58	0	0	0	58	24	1	83	117
GALICIA	1.660	696	0	0	0	696	2.356	464	0	0	0	464	149	46	659	1.697
A CORUÑA	920	256	0	0	0	256	1.176	133	0	0	0	133	61	19	213	963
LUGO	100	74	0	0	0	74	174	45	0	0	0	45	11	4	60	114
OURENSE	60	124	0	0	0	124	184	60	0	0	0	60	11	3	74	110
PONTEVEDRA	580	242	0	0	0	242	822	226	0	0	0	226	66	20	312	510
MADRID	1.447	1.070	0	0	0	1.070	2.517	342	0	0	0	342	197	132	671	1.846
MURCIA	1.231	340	0	0	0	340	1.571	199	0	0	2	201	91	44	336	1.235
NAVARRA	50	96	0	0	0	96	146	55	0	0	0	55	24	9	88	58
PAÍS VASCO	152	320	0	5	0	325	477	199	0	2	0	201	55	18	274	203
ARABA/ÁLAVA	0	43	0	0	0	43	43	41	0	0	0	41	2	0	43	0
GIPUZKOA	45	83	0	0	0	83	128	50	0	0	0	50	7	4	61	67
BIZKAIA	107	194	0	5	0	199	306	108	0	2	0	110	46	14	170	136
LA RIOJA	71	61	0	0	0	61	132	40	0	0	0	40	21	3	64	68
CEUTA	25	59	0	0	0	59	84	40	0	0	0	40	5	3	48	36
MELILLA	37	36	0	0	0	36	73	29	1	0	0	30	7	3	40	33
TOTAL ESTADO	29.887	10.271	4	17	54	10.346	40.233	4.799	2	8	67	4.876	2.391	801	8.068	32.165

PENSIONES NO CONTRIBUTIVAS DE JUBILACIÓN E INVALIDEZ

CAUSAS DE DENEGACIÓN ACUMULADAS CORRESPONDIENTES AL AÑO 2022 HASTA FEBRERO

CC.AA. Y/O PROVINCIAS	EDAD	RESIDENCIA	RECURSOS ECONÓMICOS		GRADO DISCAPACIDAD	PRESTACIÓN	SOLICITAR SIN PASAR	SIN	TOTAL CAUSAS DE DENEGACIÓN
		LEGAL	PERSONALES	U.E.C.	ENF. CRÓNICA	INCOMPATIBLE	SIN PASAR DOS AÑOS	DESGLASAR	
ANDALUCÍA	51	63	86	240	83	11	2	0	536
ALMERÍA	5	9	8	24	2	1	1	0	50
CÁDIZ	0	2	6	7	4	1	0	0	20
CÓRDOBA	7	10	3	27	5	2	0	0	54
GRANADA	9	2	8	11	3	2	0	0	35
HUELVA	4	3	10	14	6	0	0	0	37
JAÉN	0	0	4	4	1	0	0	0	9
MÁLAGA	6	36	18	77	16	2	1	0	156
SEVILLA	20	1	29	76	46	3	0	0	175
ARAGÓN	7	10	17	26	2	1	0	0	63
HUESCA	3	0	1	1	0	0	0	0	5
TERUEL	1	1	1	0	0	0	0	0	3
ZARAGOZA	3	9	15	25	2	1	0	0	55
ASTURIAS	4	5	23	12	0	1	0	0	45
ILLES BALEARS	8	7	11	14	1	0	0	0	41
CANARIAS	30	65	134	114	81	1	0	0	425
LAS PALMAS	11	34	84	71	20	0	0	0	220
S.C. TENERIFE	19	31	50	43	61	1	0	0	205
CANTABRIA	2	0	8	10	5	0	0	0	25
CASTILLA Y LEÓN	9	9	32	50	18	0	0	0	118
ÁVILA	4	1	4	3	0	0	0	0	12
BURGOS	1	3	11	2	7	0	0	0	24
LEÓN	2	0	5	5	2	0	0	0	14
PALENCIA	0	1	1	3	0	0	0	0	5
SALAMANCA	1	2	4	13	3	0	0	0	23
SEGOVIA	0	2	3	4	1	0	0	0	10
SORIA	0	0	0	1	0	0	0	0	1
VALLADOLID	1	0	2	16	1	0	0	0	20
ZAMORA	0	0	2	3	4	0	0	0	9
CASTILLA-LA MANCHA	5	12	29	76	5	1	0	0	128
ALBACETE	1	2	12	12	1	1	0	0	29
CIUDAD REAL	1	2	4	13	0	0	0	0	20
CUENCA	2	0	4	9	1	0	0	0	16
GUADALAJARA	0	2	4	11	1	0	0	0	18
TOLEDO	1	6	5	31	2	0	0	0	45

(Continúa al dorso)

CC.AA. Y/O PROVINCIAS	EDAD	RESIDENCIA LEGAL	RECURSOS ECONÓMICOS		GRADO DISCAPACIDAD ENF. CRÓNICA	PRESTACIÓN INCOMPATIBLE	SOLICITAR SIN PASAR DOS AÑOS	SIN DESGLOSAR	TOTAL CAUSAS DE DENEGACIÓN
			PERSONALES	U.E.C.					
			CATALUNYA	7					
BARCELONA	6	65	26	36	19	22	0	0	174
GIRONA	1	9	6	4	1	2	0	0	23
LLEIDA	0	6	3	4	1	2	0	0	16
TARRAGONA	0	15	4	3	1	4	0	0	27
COMUNIDAD VALENCIANA	8	22	59	67	24	0	0	0	180
ALICANTE	0	4	34	37	8	0	0	0	83
CASTELLÓN	4	2	6	10	4	0	0	0	26
VALENCIA	4	16	19	20	12	0	0	0	71
EXTREMADURA	9	3	9	19	1	0	0	0	41
BADAJOS	4	1	6	5	1	0	0	0	17
CÁCERES	5	2	3	14	0	0	0	0	24
GALICIA	2	14	19	78	36	0	0	0	149
A CORUÑA	1	8	12	25	15	0	0	0	61
LUGO	1	0	1	7	2	0	0	0	11
OURENSE	0	3	4	3	1	0	0	0	11
PONTEVEDRA	0	3	2	43	18	0	0	0	66
MADRID	25	37	49	79	7	0	0	0	197
MURCIA	7	7	16	24	36	1	0	0	91
NAVARRA	2	5	10	6	1	0	0	0	24
PAÍS VASCO	1	9	12	25	5	3	0	0	55
ARABA/ÁLAVA	0	0	2	0	0	0	0	0	2
GIPUZKOA	0	2	1	3	0	1	0	0	7
BIZKAIA	1	7	9	22	5	2	0	0	46
LA RIOJA	0	6	13	2	0	0	0	0	21
CEUTA	1	1	0	3	0	0	0	0	5
MELILLA	0	1	1	2	3	0	0	0	7
TOTAL ESTADO	178	371	567	894	330	49	2	0	2.391

1e Pnc de Jubilación e Invalidez: Coeficientes de la gestión mensual

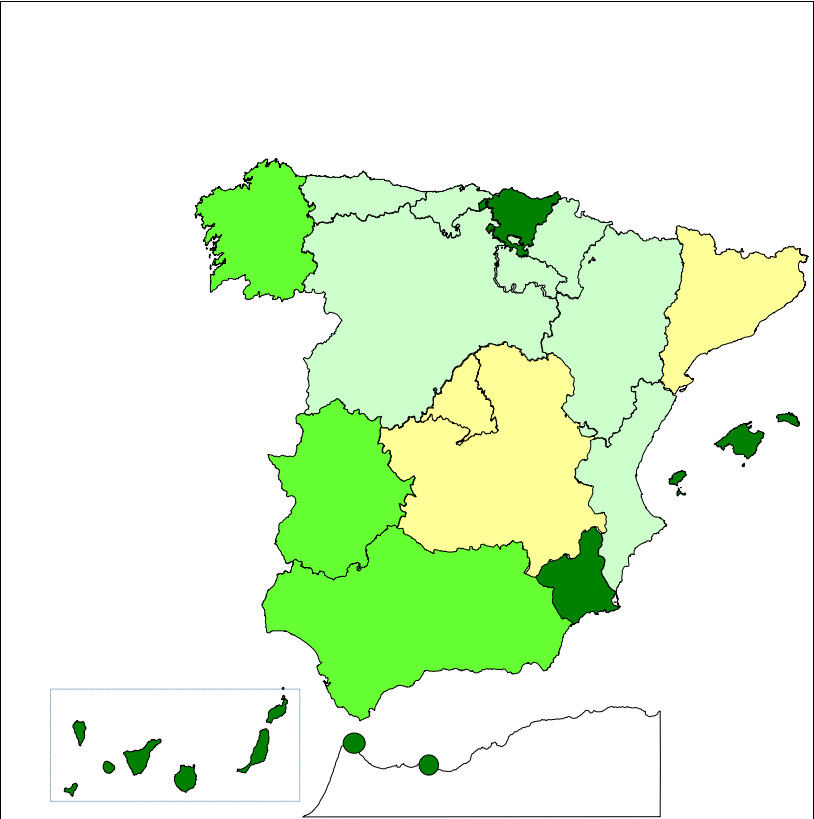
PENSIONES NO CONTRIBUTIVAS DE LA SEGURIDAD SOCIAL DE JUBILACIÓN E INVALIDEZ

DISTRIBUCIÓN TERRITORIAL DEL COEFICIENTE DE COBERTURA. SITUACIÓN EN FEBRERO DE 2022

PNC DE JUBILACIÓN

ÁMBITO GEOGRÁFICO

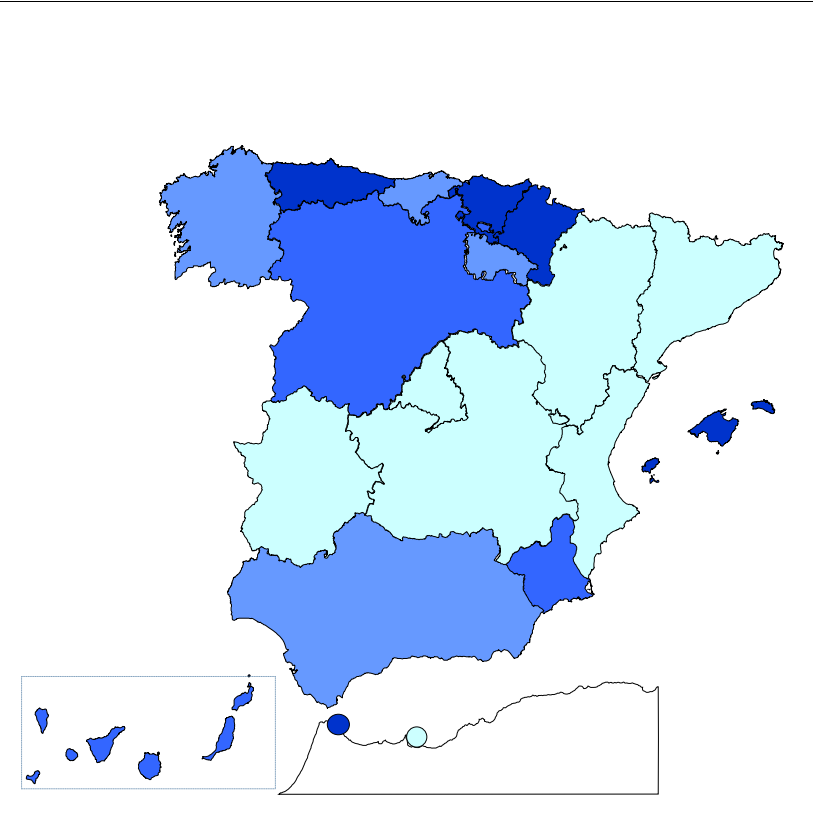
PNC DE INVALIDEZ



104,04%
95,00%
91,25%
125,86%
140,69%
82,86%
86,39%
65,79%
49,74%
80,99%
106,09%
103,91%
57,99%
137,21%
86,67%
131,19%
91,67%

ANDALUCÍA
ARAGÓN
ASTURIAS
ILLES BALEARS
CANARIAS
CANTABRIA
CASTILLA Y LEÓN
CASTILLA-LA MANCHA
CATALUNYA
C. VALENCIANA
EXTREMADURA
GALICIA
MADRID
MURCIA
NAVARRA
PAÍS VASCO
LA RIOJA

89,92%
74,19%
207,69%
138,10%
107,97%
93,33%
116,22%
77,68%
58,59%
47,76%
63,04%
89,29%
57,07%
119,30%
123,53%
143,75%
90,00%



136,84%
121,43%

CEUTA
MELILLA

127,27%
33,33%

87,41%

TOTAL ESTADO

81,41%

< 80% De 80 a 100% De 101 a 120% > 120%

< 80% De 80 a 100% De 101 a 120% > 120%

Coefficiente de cobertura: Determina la relación existente entre el volumen de expedientes resueltos e iniciados durante el mes.

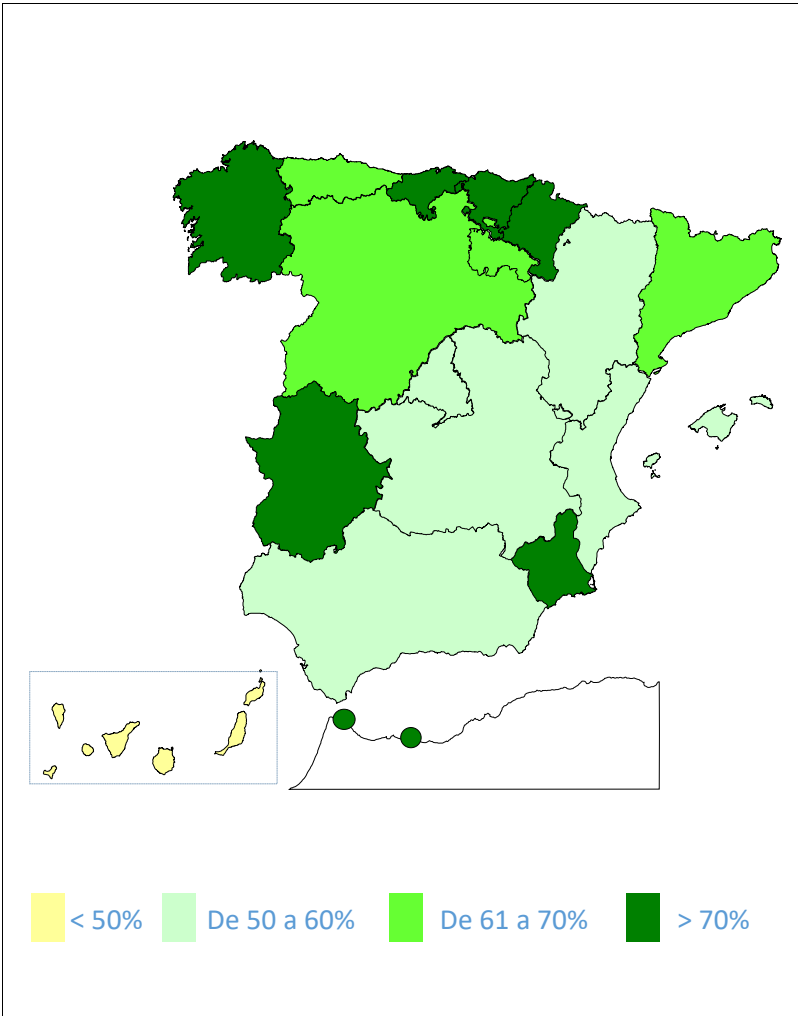
PENSIONES NO CONTRIBUTIVAS DE LA SEGURIDAD SOCIAL DE JUBILACIÓN E INVALIDEZ

DISTRIBUCIÓN TERRITORIAL DEL COEFICIENTE DE RECONOCIMIENTO. SITUACIÓN EN FEBRERO DE 2022

PNC DE JUBILACIÓN

ÁMBITO GEOGRÁFICO

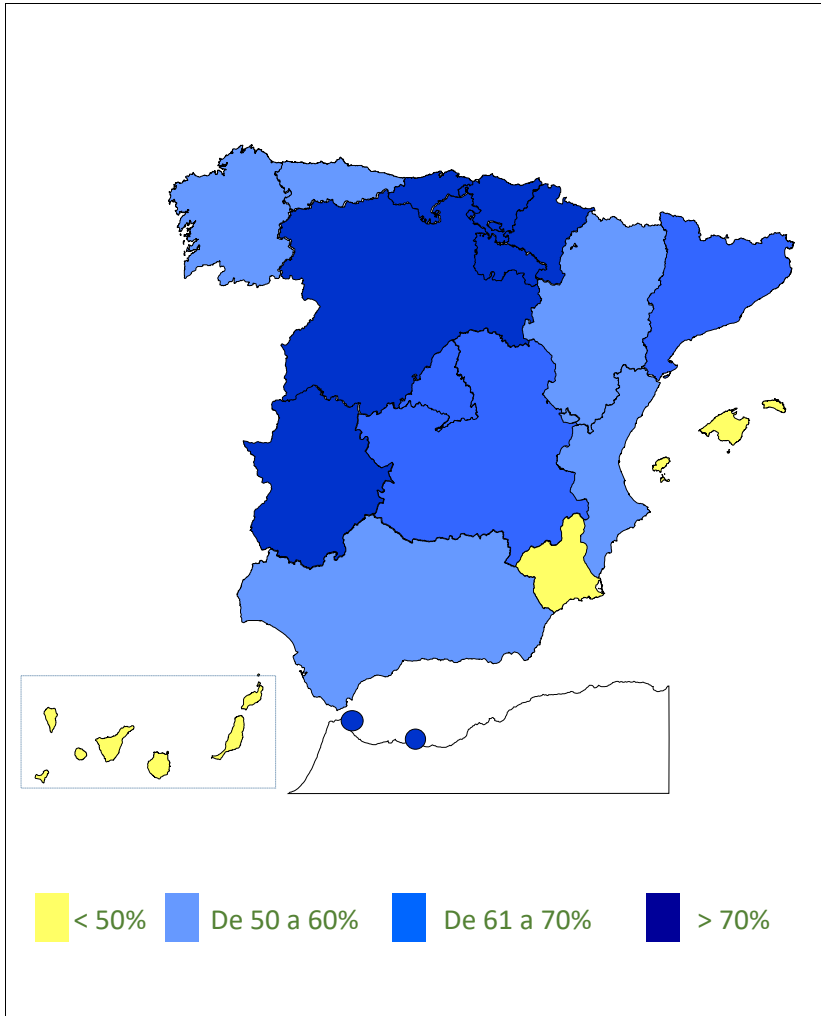
PNC DE INVALIDEZ



58,98%
51,32%
67,12%
57,53%
49,83%
79,31%
66,06%
56,80%
65,85%
55,18%
90,98%
75,31%
54,34%
75,42%
71,79%
74,13%
63,64%
96,15%
100,00%
63,04%

ANDALUCÍA
ARAGÓN
ASTURIAS
ILLES BALEARS
CANARIAS
CANTABRIA
CASTILLA Y LEÓN
CASTILLA-LA MANCHA
CATALUNYA
C. VALENCIANA
EXTREMADURA
GALICIA
MADRID
MURCIA
NAVARRA
PAÍS VASCO
LA RIOJA
CEUTA
MELILLA
TOTAL ESTADO

55,76%
56,52%
55,56%
34,48%
30,20%
71,43%
73,26%
64,37%
68,10%
54,69%
100,00%
58,00%
69,52%
39,71%
80,95%
72,46%
77,78%
92,86%
100,00%
59,47%



Coeficiente de reconocimiento del derecho a PNC: Establecido a partir del cociente entre los expedientes aprobados y los resueltos en el mes.

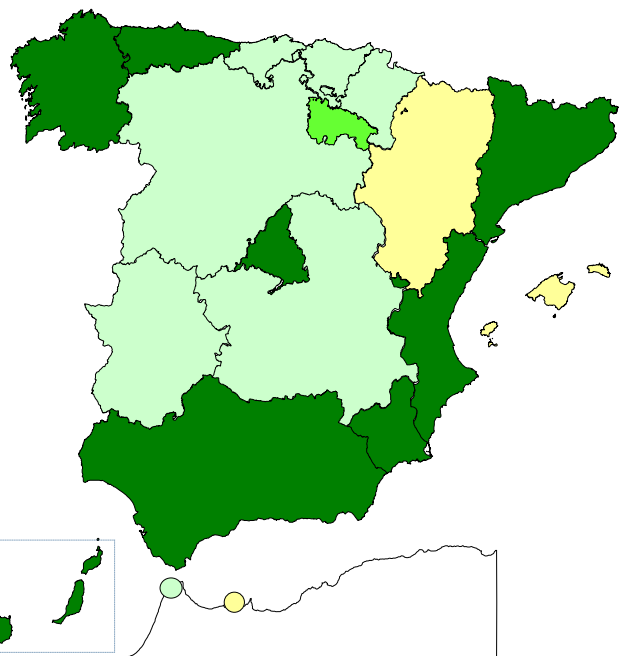
PENSIONES NO CONTRIBUTIVAS DE LA SEGURIDAD SOCIAL DE JUBILACIÓN E INVALIDEZ

DISTRIBUCIÓN TERRITORIAL DEL COEFICIENTE DE GESTIÓN EN DÍAS. SITUACIÓN EN FEBRERO DE 2022

PNC DE JUBILACIÓN

ÁMBITO GEOGRÁFICO

PNC DE INVALIDEZ



101
29
150
29
674
43
57
53
312
234
59
123
124
151
41
37
69

ANDALUCÍA
ARAGÓN
ASTURIAS
ILLES BALEARS
CANARIAS
CANTABRIA
CASTILLA Y LEÓN
CASTILLA-LA MANCHA
CATALUNYA
C. VALENCIANA
EXTREMADURA
GALICIA
MADRID
MURCIA
NAVARRA
PAÍS VASCO
LA RIOJA

185
44
330
35
861
74
98
60
148
240
161
193
53
354
22
38
60

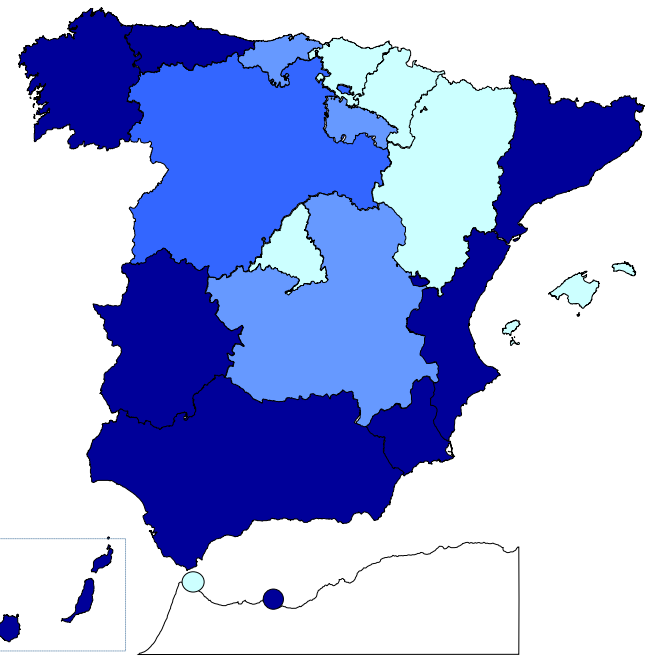


39
23
176

CEUTA
MELILLA

TOTAL ESTADO

32
138
210



Coefficiente de gestión: Coeficiente expresado en días; su valor indica a cuántos días de entrada media de expedientes equivale el número de los que se encuentran en gestión al finalizar el mes.



GOBIERNO
DE ESPAÑA

MINISTERIO
DE DERECHOS SOCIALES
Y AGENDA 2030



1f Reclamaciones previas: datos de la gestión mensual y anual

PENSIONES NO CONTRIBUTIVAS DE LA SEGURIDAD SOCIAL : JUBILACIÓN E INVALIDEZ

RECLAMACIÓN PREVIA A LA VÍA JURISDICCIONAL SOCIAL: DATOS DEL MES DE FEBRERO DE 2022

CC.AA. Y/O PROVINCIAS	JUBILACIÓN						INVALIDEZ						TOTAL : JUBILACION MAS INVALIDEZ					
	PENDTE.	RECLAM.	RESUELTAS			RECLAM.	PENDTE.	RECLAM.	RESUELTAS			RECLAM.	PENDTE.	RECLAM.	RESUELTAS			RECLAM.
	ANT.	PRSEN.	ESTIM.	DESEST.	TOTAL	PENDTE.	ANT.	PRSEN.	ESTIM.	DESEST.	TOTAL	PENDTE.	ANT.	PRSEN.	ESTIM.	DESEST.	TOTAL	PENDTE.
ANDALUCÍA	111	67	18	66	84	94	126	43	5	44	49	120	237	110	23	110	133	214
ALMERÍA	4	4	1	5	6	2	1	1	0	1	1	1	5	5	1	6	7	3
CÁDIZ	5	2	3	3	6	1	10	2	1	5	6	6	15	4	4	8	12	7
CÓRDOBA	6	3	2	5	7	2	12	3	1	6	7	8	18	6	3	11	14	10
GRANADA	0	2	1	1	2	0	11	2	2	7	9	4	11	4	3	8	11	4
HUELVA	1	2	0	2	2	1	7	2	1	2	3	6	8	4	1	4	5	7
JAÉN	0	3	0	0	0	3	2	0	0	0	0	2	2	3	0	0	0	5
MÁLAGA	70	50	5	37	42	78	48	28	0	13	13	63	118	78	5	50	55	141
SEVILLA	25	1	6	13	19	7	35	5	0	10	10	30	60	6	6	23	29	37
ARAGÓN	7	10	0	12	12	5	5	5	2	3	5	5	12	15	2	15	17	10
HUESCA	0	0	0	0	0	0	0	0	0	0	0	0	0	0	0	0	0	0
TERUEL	0	0	0	0	0	0	1	0	0	0	0	1	1	0	0	0	0	1
ZARAGOZA	7	10	0	12	12	5	4	5	2	3	5	4	11	15	2	15	17	9
ASTURIAS	4	0	0	0	0	4	6	1	0	2	2	5	10	1	0	2	2	9
ILLES BALEARS	29	6	3	7	10	25	27	7	1	5	6	28	56	13	4	12	16	53
CANARIAS	39	20	2	20	22	37	85	22	4	21	25	82	124	42	6	41	47	119
LAS PALMAS	27	13	1	6	7	33	62	16	3	9	12	66	89	29	4	15	19	99
S.C. TENERIFE	12	7	1	14	15	4	23	6	1	12	13	16	35	13	2	26	28	20
CANTABRIA	5	3	0	4	4	4	10	2	1	8	9	3	15	5	1	12	13	7
CASTILLA Y LEÓN	23	6	3	7	10	19	25	2	3	3	6	21	48	8	6	10	16	40
ÁVILA	3	0	0	1	1	2	1	1	0	0	0	2	4	1	0	1	1	4
BURGOS	1	1	0	0	0	2	0	0	0	0	0	0	1	1	0	0	0	2
LEÓN	6	0	0	0	0	6	12	0	1	0	1	11	18	0	1	0	1	17
PALENCIA	2	0	0	0	0	2	0	0	0	0	0	0	2	0	0	0	0	2
SALAMANCA	4	0	2	2	4	0	10	0	2	2	4	6	14	0	4	4	8	6
SEGOVIA	4	0	0	1	1	3	1	1	0	0	0	2	5	1	0	1	1	5
SORIA	0	0	0	0	0	0	0	0	0	0	0	0	0	0	0	0	0	0
VALLADOLID	0	5	1	0	1	4	0	0	0	0	0	0	0	5	1	0	1	4
ZAMORA	3	0	0	3	3	0	1	0	0	1	1	0	4	0	0	4	4	0
CASTILLA-LA MANCHA	12	13	4	5	9	16	13	15	4	5	9	19	25	28	8	10	18	35
ALBACETE	3	5	2	0	2	6	5	10	3	2	5	10	8	15	5	2	7	16
CIUDAD REAL	3	4	1	2	3	4	6	4	0	3	3	7	9	8	1	5	6	11
CUENCA	1	2	1	1	2	1	2	1	1	0	1	2	3	3	2	1	3	3
GUADALAJARA	0	0	0	0	0	0	0	0	0	0	0	0	0	0	0	0	0	0
TOLEDO	5	2	0	2	2	5	0	0	0	0	0	0	5	2	0	2	2	5

(Continúa al dorso)

CC.AA. Y/O PROVINCIAS	JUBILACIÓN						INVALIDEZ						TOTAL: JUBILACIÓN MAS INVALIDEZ					
	PENDTE.	RECLAM.	RESUELTAS			RECLAM.	PENDTE.	RECLAM.	RESUELTAS			RECLAM.	PENDTE.	RECLAM.	RESUELTAS			RECLAM.
	ANT.	PRSEN.	ESTIM.	DESEST.	TOTAL	PENDTE.	ANT.	PRSEN.	ESTIM.	DESEST.	TOTAL	PENDTE.	ANT.	PRSEN.	ESTIM.	DESEST.	TOTAL	PENDTE.
CATALUNYA	309	59	12	19	31	337	124	55	25	19	44	135	433	114	37	38	75	472
BARCELONA	233	46	9	16	25	254	88	43	17	15	32	99	321	89	26	31	57	353
GIRONA	23	2	1	3	4	21	10	4	1	1	2	12	33	6	2	4	6	33
LLEIDA	19	2	0	0	0	21	6	0	1	1	2	4	25	2	1	1	2	25
TARRAGONA	34	9	2	0	2	41	20	8	6	2	8	20	54	17	8	2	10	61
COMUNIDAD VALENCIANA	47	15	3	27	30	32	37	7	7	13	20	24	84	22	10	40	50	56
ALICANTE	40	5	2	17	19	26	28	1	2	7	9	20	68	6	4	24	28	46
CASTELLÓN	0	0	0	0	0	0	0	1	1	0	1	0	0	1	1	0	1	0
VALENCIA	7	10	1	10	11	6	9	5	4	6	10	4	16	15	5	16	21	10
EXTREMADURA	48	6	4	5	9	45	61	7	0	9	9	59	109	13	4	14	18	104
BADAJOS	36	4	4	4	8	32	49	4	0	3	3	50	85	8	4	7	11	82
CÁCERES	12	2	0	1	1	13	12	3	0	6	6	9	24	5	0	7	7	22
GALICIA	50	10	6	7	13	47	307	7	2	14	16	298	357	17	8	21	29	345
A CORUÑA	46	6	2	6	8	44	303	1	1	11	12	292	349	7	3	17	20	336
LUGO	4	0	2	0	2	2	4	2	0	3	3	3	8	2	2	3	5	5
OURENSE	0	0	0	0	0	0	0	0	0	0	0	0	0	0	0	0	0	0
PONTEVEDRA	0	4	2	1	3	1	0	4	1	0	1	3	0	8	3	1	4	4
MADRID	57	37	19	35	54	40	22	22	8	19	27	17	79	59	27	54	81	57
MURCIA	22	4	6	3	9	17	35	13	4	8	12	36	57	17	10	11	21	53
NAVARRA	2	0	0	0	0	2	0	0	0	0	0	0	2	0	0	0	0	2
PAÍS VASCO	11	3	2	6	8	6	21	3	3	9	12	12	32	6	5	15	20	18
ARABAÁLAVA	0	0	0	0	0	0	0	0	0	0	0	0	0	0	0	0	0	0
GIPUZKOA	0	0	0	0	0	0	0	0	0	0	0	0	0	0	0	0	0	0
BIZKAIA	11	3	2	6	8	6	21	3	3	9	12	12	32	6	5	15	20	18
LA RIOJA	1	2	1	2	3	0	1	0	0	0	0	1	2	2	1	2	3	1
CEUTA	0	1	0	1	1	0	0	1	0	1	1	0	0	2	0	2	2	0
MELILLA	0	0	0	0	0	0	1	0	0	0	0	1	1	0	0	0	0	1

TOTAL ESTADO	777	262	83	226	309	730	906	212	69	183	252	866	1.683	474	152	409	561	1.596
---------------------	-----	-----	----	-----	-----	-----	-----	-----	----	-----	-----	-----	-------	-----	-----	-----	-----	-------

PENSIONES NO CONTRIBUTIVAS DE LA SEGURIDAD SOCIAL : JUBILACIÓN E INVALIDEZ

RECLAMACIÓN PREVIA A LA VÍA JURISDICCIONAL SOCIAL: DATOS ACUMULADOS DEL AÑO 2022 HASTA FEBRERO

CC.AA. Y/O PROVINCIAS	JUBILACIÓN						INVALIDEZ						TOTAL: JUBILACIÓN MAS INVALIDEZ					
	PENDE.	RECLAM.	RESUELTAS			RECLAM.	PENDE.	RECLAM.	RESUELTAS			RECLAM.	PENDE.	RECLAM.	RESUELTAS			RECLAM.
	ANT.	PRSEN.	ESTIM.	DESEST.	TOTAL	PENDE.	ANT.	PRSEN.	ESTIM.	DESEST.	TOTAL	PENDE.	ANT.	PRSEN.	ESTIM.	DESEST.	TOTAL	PENDE.
ANDALUCÍA	108	112	26	100	126	94	101	83	8	56	64	120	209	195	34	156	190	214
ALMERÍA	6	7	1	10	11	2	1	1	0	1	1	1	7	8	1	11	12	3
CÁDIZ	2	7	3	5	8	1	5	8	1	6	7	6	7	15	4	11	15	7
CÓRDOBA	3	8	4	5	9	2	9	8	1	8	9	8	12	16	5	13	18	10
GRANADA	0	9	1	8	9	0	7	8	4	7	11	4	7	17	5	15	20	4
HUELVA	2	7	2	6	8	1	4	8	2	4	6	6	6	15	4	10	14	7
JAÉN	0	4	0	1	1	3	1	1	0	0	0	2	1	5	0	1	1	5
MÁLAGA	81	57	9	51	60	78	46	35	0	18	18	63	127	92	9	69	78	141
SEVILLA	14	13	6	14	20	7	28	14	0	12	12	30	42	27	6	26	32	37
ARAGÓN	6	23	4	20	24	5	5	6	2	4	6	5	11	29	6	24	30	10
HUESCA	0	0	0	0	0	0	0	0	0	0	0	0	0	0	0	0	0	0
TERUEL	0	0	0	0	0	0	1	0	0	0	0	1	1	0	0	0	0	1
ZARAGOZA	6	23	4	20	24	5	4	6	2	4	6	4	10	29	6	24	30	9
ASTURIAS	10	3	0	9	9	4	5	5	0	5	5	5	15	8	0	14	14	9
ILLES BALEARS	30	9	3	11	14	25	25	9	1	5	6	28	55	18	4	16	20	53
CANARIAS	37	32	4	28	32	37	84	39	10	31	41	82	121	71	14	59	73	119
LAS PALMAS	26	17	1	9	10	33	62	23	7	12	19	66	88	40	8	21	29	99
S.C. TENERIFE	11	15	3	19	22	4	22	16	3	19	22	16	33	31	6	38	44	20
CANTABRIA	5	5	0	6	6	4	8	4	1	8	9	3	13	9	1	14	15	7
CASTILLA Y LEÓN	12	25	5	13	18	19	23	9	6	5	11	21	35	34	11	18	29	40
ÁVILA	0	4	0	2	2	2	1	1	0	0	0	2	1	5	0	2	2	4
BURGOS	2	1	0	1	1	2	1	0	1	0	1	0	3	1	1	1	2	2
LEÓN	8	2	1	3	4	6	11	1	1	0	1	11	19	3	2	3	5	17
PALENCIA	0	3	1	0	1	2	2	0	1	1	2	0	2	3	2	1	3	2
SALAMANCA	1	3	2	2	4	0	7	3	2	2	4	6	8	6	4	4	8	6
SEGOVIA	0	4	0	1	1	3	0	3	0	1	1	2	0	7	0	2	2	5
SORIA	0	0	0	0	0	0	0	0	0	0	0	0	0	0	0	0	0	0
VALLADOLID	1	5	1	1	2	4	1	0	1	0	1	0	2	5	2	1	3	4
ZAMORA	0	3	0	3	3	0	0	1	0	1	1	0	0	4	0	4	4	0
CASTILLA-LA MANCHA	14	21	9	10	19	16	10	26	6	11	17	19	24	47	15	21	36	35
ALBACETE	3	7	2	2	4	6	3	17	5	5	10	10	6	24	7	7	14	16
CIUDAD REAL	4	5	2	3	5	4	6	6	0	5	5	7	10	11	2	8	10	11
CUENCA	1	3	2	1	3	1	1	2	1	0	1	2	2	5	3	1	4	3
GUADALAJARA	1	0	1	0	1	0	0	0	0	0	0	0	1	0	1	0	1	0
TOLEDO	5	6	2	4	6	5	0	1	0	1	1	0	5	7	2	5	7	5

(Continúa al dorso)

CC.AA. Y/O PROVINCIAS	JUBILACIÓN						I N V A L I D E Z						TOTAL: JUBILACIÓN MAS INVALIDEZ					
	PENDTE.	RECLAM.	RESUELTAS			RECLAM.	PENDTE.	RECLAM.	RESUELTAS			RECLAM.	PENDTE.	RECLAM.	RESUELTAS			RECLAM.
	ANT.	PRSEN.	ESTIM.	DESEST.	TOTAL	PENDTE.	ANT.	PRSEN.	ESTIM.	DESEST.	TOTAL	PENDTE.	ANT.	PRSEN.	ESTIM.	DESEST.	TOTAL	PENDTE.
CATALUNYA	322	97	26	56	82	337	116	98	41	38	79	135	438	195	67	94	161	472
BARCELONA	246	73	20	45	65	254	80	74	25	30	55	99	326	147	45	75	120	353
GIRONA	23	8	3	7	10	21	10	6	2	2	4	12	33	14	5	9	14	33
LLEIDA	20	3	1	1	2	21	4	2	1	1	2	4	24	5	2	2	4	25
TARRAGONA	33	13	2	3	5	41	22	16	13	5	18	20	55	29	15	8	23	61
COMUNIDAD VALENCIANA	51	40	12	47	59	32	35	24	9	26	35	24	86	64	21	73	94	56
ALICANTE	42	23	8	31	39	26	28	7	3	12	15	20	70	30	11	43	54	46
CASTELLÓN	1	1	1	1	2	0	0	1	1	0	1	0	1	2	2	1	3	0
VALENCIA	8	16	3	15	18	6	7	16	5	14	19	4	15	32	8	29	37	10
EXTREMADURA	45	9	4	5	9	45	58	11	1	9	10	59	103	20	5	14	19	104
BADAJOS	33	7	4	4	8	32	47	7	1	3	4	50	80	14	5	7	12	82
CÁCERES	12	2	0	1	1	13	11	4	0	6	6	9	23	6	0	7	7	22
GALICIA	49	21	15	8	23	47	311	13	8	18	26	298	360	34	23	26	49	345
A CORUÑA	45	10	5	6	11	44	308	3	4	15	19	292	353	13	9	21	30	336
LUGO	4	2	3	1	4	2	3	4	1	3	4	3	7	6	4	4	8	5
OURENSE	0	0	0	0	0	0	0	0	0	0	0	0	0	0	0	0	0	0
PONTEVEDRA	0	9	7	1	8	1	0	6	3	0	3	3	0	15	10	1	11	4
MADRID	60	80	32	68	100	40	25	40	16	32	48	17	85	120	48	100	148	57
MURCIA	17	11	6	5	11	17	29	22	5	10	15	36	46	33	11	15	26	53
NAVARRA	3	0	0	1	1	2	1	0	0	1	1	0	4	0	0	2	2	2
PAIS VASCO	13	3	3	7	10	6	23	4	4	11	15	12	36	7	7	18	25	18
ARABA/ÁLAVA	0	0	0	0	0	0	0	0	0	0	0	0	0	0	0	0	0	0
GIPUZKOA(1)	0	0	0	0	0	0	0	0	0	0	0	0	0	0	0	0	0	0
BIZKAIA	13	3	3	7	10	6	23	4	4	11	15	12	36	7	7	18	25	18
LA RIOJA	3	2	1	4	5	0	2	1	0	2	2	1	5	3	1	6	7	1
CEUTA	0	1	0	1	1	0	0	2	0	2	2	0	0	3	0	3	3	0
MELILLA	0	0	0	0	0	0	0	1	0	0	0	1	0	1	0	0	0	1
TOTAL ESTADO	785	494	150	399	549	730	861	397	118	274	392	866	1.646	891	268	673	941	1.596

(1) Datos no facilitados.



GOBIERNO
DE ESPAÑA

MINISTERIO
DE DERECHOS SOCIALES
Y AGENDA 2030



IMSERSO

1g Revisiones de oficio e instancia de parte: datos de la gestión mensual y anual

PENSIÓN NO CONTRIBUTIVA DE JUBILACIÓN REVISIONES DE OFICIO E INSTANCIA DE PARTE DATOS DE GESTIÓN CORRESPONDIENTES AL MES DE FEBRERO DE 2022

CC.AA. Y/O PROVINCIAS	ENTRADA REVISIONES	REVISIONES EFECTUADAS					CAUSAS DE EXTINCIÓN DEL DERECHO					
		Sin Modif.	Con Modif.	Suspensión	Extinción	TOTAL	Residencia	Personal	U.E.C.	Fallecimiento	Otras	TOTAL
		Cuantía	Cuantía	Pago	Derecho							
ANDALUCÍA	626	137	83	28	433	681	2	166	30	226	9	433
ALMERÍA	37	6	9	0	21	36	0	9	2	10	0	21
CÁDIZ	130	33	15	16	80	144	1	27	6	43	3	80
CÓRDOBA	85	18	15	0	49	82	0	18	7	22	2	49
GRANADA	46	4	8	1	34	47	1	7	2	21	3	34
HUELVA	20	2	4	0	16	22	0	7	0	9	0	16
JAÉN	32	5	2	3	29	39	0	13	1	15	0	29
MÁLAGA	125	38	15	6	83	142	0	33	7	42	1	83
SEVILLA	151	31	15	2	121	169	0	52	5	64	0	121
ARAGÓN	105	18	5	4	83	110	0	24	1	31	27	83
HUESCA	12	0	0	0	12	12	0	9	0	3	0	12
TERUEL	3	0	0	0	7	7	0	3	0	3	1	7
ZARAGOZA	90	18	5	4	64	91	0	12	1	25	26	64
ASTURIAS	74	4	21	1	38	64	0	17	2	19	0	38
ILLES BALEARS	141	69	17	10	35	131	0	11	2	21	1	35
CANARIAS	260	79	30	19	132	260	0	31	7	88	6	132
LAS PALMAS	120	40	6	19	52	117	0	17	5	26	4	52
S.C. TENERIFE	140	39	24	0	80	143	0	14	2	62	2	80
CANTABRIA	41	4	15	0	22	41	0	10	2	8	2	22
CASTILLA Y LEÓN	188	32	43	7	116	198	4	59	8	45	0	116
ÁVILA	16	7	4	0	7	18	0	6	1	0	0	7
BURGOS	9	2	1	0	6	9	0	2	1	3	0	6
LEÓN	28	1	7	0	20	28	3	11	0	6	0	20
PALENCIA	22	2	12	0	8	22	0	2	1	5	0	8
SALAMANCA	50	5	7	0	38	50	1	15	2	20	0	38
SEGOVIA	1	2	1	2	4	9	0	2	0	2	0	4
SORIA	4	0	0	0	4	4	0	2	0	2	0	4
VALLADOLID	33	0	10	5	18	33	0	10	2	6	0	18
ZAMORA	25	13	1	0	11	25	0	9	1	1	0	11
CASTILLA-LA MANCHA	182	36	42	25	107	210	2	36	6	50	13	107
ALBACETE	52	14	13	16	27	70	1	1	2	15	8	27
CIUDAD REAL	42	8	15	4	20	47	1	9	0	9	1	20
CUENCA	20	2	1	0	16	19	0	6	0	8	2	16
GUADALAJARA	9	1	1	1	9	12	0	2	0	5	2	9
TOLEDO	59	11	12	4	35	62	0	18	4	13	0	35

(Continúa al dorso)

CC.AA. Y/O PROVINCIAS	ENTRADA REVISIONES	REVISIONES EFECTUADAS					CAUSAS DE EXTINCIÓN DEL DERECHO					
		Sin Modif. Cuantía	Con Modif. Cuantía	Suspensión Pago	Extinción Derecho	TOTAL	Residencia	Personal	U.E.C.	Fallecimiento	Otras	TOTAL
CATALUNYA	0	0	0	0	120	120	0	0	0	120	0	120
BARCELONA	0	0	0	0	83	83	0	0	0	83	0	83
GIRONA	0	0	0	0	13	13	0	0	0	13	0	13
LLEIDA	0	0	0	0	8	8	0	0	0	8	0	8
TARRAGONA	0	0	0	0	16	16	0	0	0	16	0	16
COMUNIDAD VALENCIANA	280	66	47	29	166	308	0	62	8	94	2	166
ALICANTE	88	18	5	0	65	88	0	22	0	43	0	65
CASTELLÓN	21	2	6	1	12	21	0	4	2	6	0	12
VALENCIA	171	46	36	28	89	199	0	36	6	45	2	89
EXTREMADURA	155	32	47	17	58	154	0	22	6	28	2	58
BADAJOS	99	25	30	12	35	102	0	10	4	20	1	35
CÁCERES	56	7	17	5	23	52	0	12	2	8	1	23
GALICIA	285	45	56	8	176	285	0	64	7	87	18	176
A CORUÑA	106	37	11	2	56	106	0	19	2	32	3	56
LUGO	37	0	9	2	26	37	0	5	0	11	10	26
OURENSE	33	1	4	0	28	33	0	5	1	18	4	28
PONTEVEDRA	109	7	32	4	66	109	0	35	4	26	1	66
MADRID	325	26	90	14	195	325	0	27	9	58	101	195
MURCIA	89	31	21	1	39	92	0	19	2	18	0	39
NAVARRA	22	1	7	0	14	22	0	4	1	8	1	14
PAÍS VASCO	41	0	17	0	24	41	2	14	2	4	2	24
ARABA/ÁLAVA	10	0	0	0	10	10	0	4	0	4	2	10
GIPUZKOA	0	0	0	0	0	0	0	0	0	0	0	0
BIZKAIA	31	0	17	0	14	31	2	10	2	0	0	14
LA RIOJA	22	0	6	1	15	22	0	10	1	3	1	15
CEUTA	12	0	11	0	1	12	0	0	1	0	0	1
MELILLA	21	2	10	1	8	21	0	2	1	4	1	8
TOTAL ESTADO	2.869	582	568	165	1.782	3.097	10	578	96	912	186	1.782

PENSIÓN NO CONTRIBUTIVA DE INVALIDEZ REVISIONES DE OFICIO E INSTANCIA DE PARTE DATOS DE GESTIÓN CORRESPONDIENTES AL MES DE FEBRERO DE 2022

CC.AA. Y/O PROVINCIAS	ENTRADA REVISIONES	REVISIONES EFECTUADAS								CAUSAS DE EXTINCIÓN DEL DERECHO						
		Sin Modif. Cuantía	Con Modif. Cuantía	Suspensión PNC		Compat. PNC 366	Recuperación Art. 363.1	Extinción Derecho	TOTAL	Residencia	Personal	U.E.C.	Grado	Fallecimiento	Otras	TOTAL
				Art. 363.1	Pago											
ANDALUCÍA	775	246	134	45	27	30	76	375	933	2	103	23	35	182	30	375
ALMERÍA	59	19	8	1	1	1	0	33	63	0	11	0	5	16	1	33
CÁDIZ	169	48	25	11	13	6	12	82	197	0	18	11	1	44	8	82
CÓRDOBA	110	37	12	11	0	12	4	30	106	0	7	2	1	19	1	30
GRANADA	77	11	7	3	0	0	3	33	57	0	9	2	3	13	6	33
HUELVA	38	10	4	2	0	0	4	16	36	0	7	0	4	5	0	16
JAÉN	34	6	6	4	3	0	0	25	44	0	10	1	0	13	1	25
MÁLAGA	123	42	28	4	8	7	16	59	164	2	14	5	1	30	7	59
SEVILLA	165	73	44	9	2	4	37	97	266	0	27	2	20	42	6	97
ARAGÓN	75	9	12	1	1	4	2	39	68	0	4	2	3	10	20	39
HUESCA	10	0	1	1	0	0	0	8	10	0	3	0	0	3	2	8
TERUEL	3	0	0	0	0	0	0	3	3	0	0	0	0	2	1	3
ZARAGOZA	62	9	11	0	1	4	2	28	55	0	1	2	3	5	17	28
ASTURIAS	103	13	27	2	0	5	5	28	80	0	2	4	1	19	2	28
ILLES BALEARS	116	48	24	0	14	0	0	23	109	0	6	2	0	10	5	23
CANARIAS	468	189	47	0	30	0	0	151	417	0	11	3	0	31	106	151
LAS PALMAS	171	101	19	0	23	0	0	49	192	0	6	1	0	8	34	49
S.C. TENERIFE	297	88	28	0	7	0	0	102	225	0	5	2	0	23	72	102
CANTABRIA	73	23	12	0	4	3	6	25	73	3	3	0	0	14	5	25
CASTILLA Y LEÓN	163	51	41	3	16	8	3	55	177	0	25	7	1	19	3	55
ÁVILA	18	8	6	0	2	0	0	2	18	0	2	0	0	0	0	2
BURGOS	23	8	5	1	2	1	0	6	23	0	2	0	0	3	1	6
LEÓN	26	3	9	0	2	0	0	12	26	0	5	2	0	5	0	12
PALENCIA	12	5	4	0	0	0	0	3	12	0	1	1	0	1	0	3
SALAMANCA	18	2	6	1	0	0	2	7	18	0	1	1	1	4	0	7
SEGOVIA	5	10	0	0	6	0	0	3	19	0	1	0	0	1	1	3
SORIA	3	0	0	0	0	3	0	0	3	0	0	0	0	0	0	0
VALLADOLID	36	1	10	1	4	4	1	15	36	0	8	3	0	3	1	15
ZAMORA	22	14	1	0	0	0	0	7	22	0	5	0	0	2	0	7
CASTILLA-LA MANCHA	271	75	90	7	38	4	0	64	278	2	11	5	0	27	19	64
ALBACETE	89	30	33	1	30	2	0	20	116	0	2	1	0	11	6	20
CIUDAD REAL	61	12	16	3	3	1	0	14	49	1	5	0	0	5	3	14
CUENCA	32	7	15	0	2	1	0	5	30	0	1	1	0	2	1	5
GUADALAJARA	17	1	7	0	1	0	0	7	16	0	0	0	0	2	5	7
TOLEDO	72	25	19	3	2	0	0	18	67	1	3	3	0	7	4	18

(Continúa al dorso)

CC.AA. Y/O PROVINCIAS	ENTRADA REVISIONES	REVISIONES EFECTUADAS							CAUSAS DE EXTINCIÓN DEL DERECHO							
		Sin Modif. Cuantía	Con Modif. Cuantía	Suspensión PNC		Compat. PNC 366	Recuperación Art. 363.1	Extinción Derecho	TOTAL	Residencia	Personal	U.E.C.	Grado	Fallecimiento	Otras	TOTAL
				Art. 363.1	Pago											
CATALUNYA	0	0	0	0	0	0	0	91	91	0	0	0	0	91	0	91
BARCELONA	0	0	0	0	0	0	0	69	69	0	0	0	0	69	0	69
GIRONA	0	0	0	0	0	0	0	7	7	0	0	0	0	7	0	7
LLEIDA	0	0	0	0	0	0	0	7	7	0	0	0	0	7	0	7
TARRAGONA	0	0	0	0	0	0	0	8	8	0	0	0	0	8	0	8
COMUNIDAD VALENCIANA	261	37	65	4	57	7	3	117	290	0	29	3	5	73	7	117
ALICANTE	55	3	8	2	0	6	1	35	55	0	16	0	0	19	0	35
CASTELLÓN	39	5	7	1	1	1	2	22	39	0	4	2	0	15	1	22
VALENCIA	167	29	50	1	56	0	0	60	196	0	9	1	5	39	6	60
EXTREMADURA	213	96	58	0	23	4	2	24	207	0	7	2	0	14	1	24
BADAJOS	156	71	41	0	11	2	1	17	143	0	4	2	0	10	1	17
CÁCERES	57	25	17	0	12	2	1	7	64	0	3	0	0	4	0	7
GALICIA	293	64	84	2	18	9	0	116	293	0	26	2	1	72	15	116
A CORUÑA	130	54	21	2	4	9	0	40	130	0	10	1	0	26	3	40
LUGO	24	0	3	0	2	0	0	19	24	0	0	0	0	10	9	19
OURENSE	39	4	20	0	1	0	0	14	39	0	4	0	0	8	2	14
PONTEVEDRA	100	6	40	0	11	0	0	43	100	0	12	1	1	28	1	43
MADRID	215	28	52	13	2	3	1	116	215	0	16	6	0	24	70	116
MURCIA	209	147	63	5	3	0	0	77	295	0	17	7	13	35	5	77
NAVARRA	13	0	8	0	0	0	3	2	13	0	0	0	0	2	0	2
PAÍS VASCO	53	0	33	2	5	0	0	13	53	0	5	2	1	1	4	13
ÁLAVA	5	0	0	0	0	0	0	5	5	0	1	0	1	1	2	5
GUIPÚZCOA	0	0	0	0	0	0	0	0	0	0	0	0	0	0	0	0
VIZCAYA	48	0	33	2	5	0	0	8	48	0	4	2	0	0	2	8
LA RIOJA	26	0	9	1	1	2	2	11	26	0	4	0	0	1	6	11
CEUTA	52	1	36	0	4	1	1	9	52	0	1	0	0	5	3	9
MELILLA	55	1	24	2	1	16	0	11	55	1	1	3	0	5	1	11
TOTAL ESTADO	3.434	1.028	819	87	244	96	104	1.347	3.725	8	271	71	60	635	302	1.347

TOTAL PENSIONES NO CONTRIBUTIVAS REVISIONES DE OFICIO E INSTANCIA DE PARTE DATOS DE GESTIÓN CORRESPONDIENTES AL MES DE FEBRERO DE 2022

CC.AA. Y/O PROVINCIAS	ENTRADA REVISIONES	REVISIONES EFECTUADAS								CAUSAS DE EXTINCIÓN DEL DERECHO						
		Sin Modif. Cuantía	Con Modif. Cuantía	Suspensión PNC		Compat. PNC 366	Recuperación Art. 363.1	Extinción Derecho	TOTAL	Residencia	Personal	U.E.C.	Grado	Fallecimiento	Otras	TOTAL
				Art. 363.1	Pago											
ANDALUCÍA	1.401	383	217	45	55	30	76	808	1.614	4	269	53	35	408	39	808
ALMERÍA	96	25	17	1	1	1	0	54	99	0	20	2	5	26	1	54
CÁDIZ	299	81	40	11	29	6	12	162	341	1	45	17	1	87	11	162
CÓRDOBA	195	55	27	11	0	12	4	79	188	0	25	9	1	41	3	79
GRANADA	123	15	15	3	1	0	3	67	104	1	16	4	3	34	9	67
HUELVA	58	12	8	2	0	0	4	32	58	0	14	0	4	14	0	32
JAÉN	66	11	8	4	6	0	0	54	83	0	23	2	0	28	1	54
MÁLAGA	248	80	43	4	14	7	16	142	306	2	47	12	1	72	8	142
SEVILLA	316	104	59	9	4	4	37	218	435	0	79	7	20	106	6	218
ARAGÓN	180	27	17	1	5	4	2	122	178	0	28	3	3	41	47	122
HUESCA	22	0	1	1	0	0	0	20	22	0	12	0	0	6	2	20
TERUEL	6	0	0	0	0	0	0	10	10	0	3	0	0	5	2	10
ZARAGOZA	152	27	16	0	5	4	2	92	146	0	13	3	3	30	43	92
ASTURIAS	177	17	48	2	1	5	5	66	144	0	19	6	1	38	2	66
ILLES BALEARS	257	117	41	0	24	0	0	58	240	0	17	4	0	31	6	58
CANARIAS	728	268	77	0	49	0	0	283	677	0	42	10	0	119	112	283
LAS PALMAS	291	141	25	0	42	0	0	101	309	0	23	6	0	34	38	101
S.C. TENERIFE	437	127	52	0	7	0	0	182	368	0	19	4	0	85	74	182
CANTABRIA	114	27	27	0	4	3	6	47	114	3	13	2	0	22	7	47
CASTILLA Y LEÓN	351	83	84	3	23	8	3	171	375	4	84	15	1	64	3	171
ÁVILA	34	15	10	0	2	0	0	9	36	0	8	1	0	0	0	9
BURGOS	32	10	6	1	2	1	0	12	32	0	4	1	0	6	1	12
LEÓN	54	4	16	0	2	0	0	32	54	3	16	2	0	11	0	32
PALENCIA	34	7	16	0	0	0	0	11	34	0	3	2	0	6	0	11
SALAMANCA	68	7	13	1	0	0	2	45	68	1	16	3	1	24	0	45
SEGOVIA	6	12	1	0	8	0	0	7	28	0	3	0	0	3	1	7
SORIA	7	0	0	0	0	3	0	4	7	0	2	0	0	2	0	4
VALLADOLID	69	1	20	1	9	4	1	33	69	0	18	5	0	9	1	33
ZAMORA	47	27	2	0	0	0	0	18	47	0	14	1	0	3	0	18
CASTILLA-LA MANCHA	453	111	132	7	63	4	0	171	488	4	47	11	0	77	32	171
ALBACETE	141	44	46	1	46	2	0	47	186	1	3	3	0	26	14	47
CIUDAD REAL	103	20	31	3	7	1	0	34	96	2	14	0	0	14	4	34
CUENCA	52	9	16	0	2	1	0	21	49	0	7	1	0	10	3	21
GUADALAJARA	26	2	8	0	2	0	0	16	28	0	2	0	0	7	7	16
TOLEDO	131	36	31	3	6	0	0	53	129	1	21	7	0	20	4	53

(Continúa al dorso)

CC.AA. Y/O PROVINCIAS	ENTRADA REVISIONES	REVISIONES EFECTUADAS							CAUSAS DE EXTINCIÓN DEL DERECHO							
		Sin Modif. Cuantía	Con Modif. Cuantía	Suspensión PNC		Compat. PNC	Recuperación	Extinción	TOTAL	Residencia	Personal	U.E.C.	Grado	Fallecimiento	Otras	TOTAL
				Art. 363.1	Pago	366	Art. 363.1	Derecho								
CATALUNYA	0	0	0	0	0	0	0	211	211	0	0	0	0	211	0	211
BARCELONA	0	0	0	0	0	0	0	152	152	0	0	0	0	152	0	152
GIRONA	0	0	0	0	0	0	0	20	20	0	0	0	0	20	0	20
LLEIDA	0	0	0	0	0	0	0	15	15	0	0	0	0	15	0	15
TARRAGONA	0	0	0	0	0	0	0	24	24	0	0	0	0	24	0	24
COMUNIDAD VALENCIANA	541	103	112	4	86	7	3	283	598	0	91	11	5	167	9	283
ALICANTE	143	21	13	2	0	6	1	100	143	0	38	0	0	62	0	100
CASTELLÓN	60	7	13	1	2	1	2	34	60	0	8	4	0	21	1	34
VALENCIA	338	75	86	1	84	0	0	149	395	0	45	7	5	84	8	149
EXTREMADURA	368	128	105	0	40	4	2	82	361	0	29	8	0	42	3	82
BADAJOS	255	96	71	0	23	2	1	52	245	0	14	6	0	30	2	52
CÁCERES	113	32	34	0	17	2	1	30	116	0	15	2	0	12	1	30
GALICIA	578	109	140	2	26	9	0	292	578	0	90	9	1	159	33	292
A CORUÑA	236	91	32	2	6	9	0	96	236	0	29	3	0	58	6	96
LUGO	61	0	12	0	4	0	0	45	61	0	5	0	0	21	19	45
OURENSE	72	5	24	0	1	0	0	42	72	0	9	1	0	26	6	42
PONTEVEDRA	209	13	72	0	15	0	0	109	209	0	47	5	1	54	2	109
MADRID	540	54	142	13	16	3	1	311	540	0	43	15	0	82	171	311
MURCIA	298	178	84	5	4	0	0	116	387	0	36	9	13	53	5	116
NAVARRA	35	1	15	0	0	0	3	16	35	0	4	1	0	10	1	16
PAÍS VASCO	94	0	50	2	5	0	0	37	94	2	19	4	1	5	6	37
ÁLAVA	15	0	0	0	0	0	0	15	15	0	5	0	1	5	4	15
GUIPÚZCOA	0	0	0	0	0	0	0	0	0	0	0	0	0	0	0	0
VIZCAYA	79	0	50	2	5	0	0	22	79	2	14	4	0	0	2	22
LA RIOJA	48	0	15	1	2	2	2	26	48	0	14	1	0	4	7	26
CEUTA	64	1	47	0	4	1	1	10	64	0	1	1	0	5	3	10
MELILLA	76	3	34	2	2	16	0	19	76	1	3	4	0	9	2	19
TOTAL ESTADO	6.303	1.610	1.387	87	409	96	104	3.129	6.822	18	849	167	60	1.547	488	3.129

PENSIÓN NO CONTRIBUTIVA DE JUBILACIÓN REVISIONES DE OFICIO E INSTANCIA DE PARTE DATOS DE GESTIÓN ACUMULADA CORRESPONDIENTES AL AÑO 2022 HASTA FEBRERO

CC.AA. Y/O PROVINCIAS	ENTRADA REVISIONES	REVISIONES EFECTUADAS					CAUSAS DE EXTINCIÓN DEL DERECHO					
		Sin Modif.	Con Modif.	Suspensión	Extinción	TOTAL	Residencia	Personal	U.E.C.	Fallecimiento	Otras	TOTAL
		Cuantía	Cuantía	Pago	Derecho							
ANDALUCÍA	1.121	231	132	42	752	1.157	2	247	53	429	21	752
ALMERÍA	62	13	10	0	39	62	0	13	3	23	0	39
CÁDIZ	253	53	26	23	137	239	1	47	12	74	3	137
CÓRDOBA	138	31	18	0	85	134	0	26	12	41	6	85
GRANADA	93	8	16	1	68	93	1	16	5	39	7	68
HUELVA	44	4	6	0	38	48	0	14	1	23	0	38
JAÉN	61	26	7	3	51	87	0	24	2	25	0	51
MÁLAGA	246	64	32	13	157	266	0	53	11	89	4	157
SEVILLA	224	32	17	2	177	228	0	54	7	115	1	177
ARAGÓN	182	37	16	9	132	194	2	45	6	49	30	132
HUESCA	21	0	1	0	20	21	0	15	0	5	0	20
TERUEL	9	1	0	0	12	13	0	6	1	3	2	12
ZARAGOZA	152	36	15	9	100	160	2	24	5	41	28	100
ASTURIAS	103	4	23	1	65	93	0	30	2	32	1	65
ILLES BALEARS	345	182	66	18	64	330	0	15	6	42	1	64
CANARIAS	436	142	56	25	202	425	1	47	8	140	6	202
LAS PALMAS	197	69	15	25	78	187	0	25	6	43	4	78
S.C. TENERIFE	239	73	41	0	124	238	1	22	2	97	2	124
CANTABRIA	96	11	37	1	47	96	0	17	3	25	2	47
CASTILLA Y LEÓN	331	56	83	10	198	347	5	96	15	81	1	198
ÁVILA	31	9	7	0	15	31	0	12	2	1	0	15
BURGOS	23	4	6	1	12	23	0	3	1	7	1	12
LEÓN	57	7	14	0	36	57	4	15	1	16	0	36
PALENCIA	40	4	14	1	21	40	0	8	1	12	0	21
SALAMANCA	68	6	13	0	49	68	1	20	3	25	0	49
SEGOVIA	5	5	3	2	11	21	0	8	1	2	0	11
SORIA	7	0	0	1	6	7	0	2	1	3	0	6
VALLADOLID	55	2	18	5	30	55	0	15	4	11	0	30
ZAMORA	45	19	8	0	18	45	0	13	1	4	0	18
CASTILLA-LA MANCHA	342	74	95	27	178	374	2	56	13	80	27	178
ALBACETE	97	27	26	16	47	116	1	5	2	23	16	47
CIUDAD REAL	97	22	41	4	38	105	1	16	2	17	2	38
CUENCA	29	3	4	0	21	28	0	8	0	11	2	21
GUADALAJARA	17	1	2	2	12	17	0	2	0	6	4	12
TOLEDO	102	21	22	5	60	108	0	25	9	23	3	60

(Continúa al dorso)

CC.AA. Y/O PROVINCIAS	ENTRADA REVISIONES	REVISIONES EFECTUADAS					CAUSAS DE EXTINCIÓN DEL DERECHO					
		Sin Modif. Cuantía	Con Modif. Cuantía	Suspensión Pago	Extinción Derecho	TOTAL	Residencia	Personal	U.E.C.	Fallecimiento	Otras	TOTAL
CATALUNYA	0	0	0	0	258	258	0	0	0	258	0	258
BARCELONA	0	0	0	0	172	172	0	0	0	172	0	172
GIRONA	0	0	0	0	32	32	0	0	0	32	0	32
LLEIDA	0	0	0	0	20	20	0	0	0	20	0	20
TARRAGONA	0	0	0	0	34	34	0	0	0	34	0	34
COMUNIDAD VALENCIANA	504	99	75	34	322	530	0	137	17	166	2	322
ALICANTE	154	18	6	0	130	154	0	47	2	81	0	130
CASTELLÓN	44	2	15	2	25	44	0	9	3	13	0	25
VALENCIA	306	79	54	32	167	332	0	81	12	72	2	167
EXTREMADURA	288	139	47	17	105	308	0	40	9	51	5	105
BADAJOZ	198	100	30	12	70	212	0	23	7	36	4	70
CÁCERES	90	39	17	5	35	96	0	17	2	15	1	35
GALICIA	486	70	100	15	301	486	0	101	14	158	28	301
A CORUÑA	188	61	31	5	91	188	0	29	7	49	6	91
LUGO	56	0	13	4	39	56	0	5	0	19	15	39
OURENSE	62	2	9	0	51	62	0	8	2	35	6	51
PONTEVEDRA	180	7	47	6	120	180	0	59	5	55	1	120
MADRID	597	61	187	19	330	597	3	37	24	110	156	330
MURCIA	162	37	53	2	74	166	0	29	6	39	0	74
NAVARRA	26	1	7	0	18	26	0	4	2	11	1	18
PAÍS VASCO	46	0	18	0	28	46	3	16	2	5	2	28
ARABA/ÁLAVA	14	0	0	0	14	14	1	6	0	5	2	14
GIPUZKOA	0	0	0	0	0	0	0	0	0	0	0	0
BIZKAIA	32	0	18	0	14	32	2	10	2	0	0	14
LA RIOJA	65	0	26	3	36	65	0	14	3	18	1	36
CEUTA	26	4	16	0	6	26	0	0	2	3	1	6
MELILLA	36	5	17	2	12	36	2	3	1	5	1	12

TOTAL ESTADO	5.192	1.153	1.054	225	3.128	5.560	20	934	186	1.702	286	3.128
---------------------	--------------	--------------	--------------	------------	--------------	--------------	-----------	------------	------------	--------------	------------	--------------

PENSIÓN NO CONTRIBUTIVA DE INVALIDEZ REVISIONES DE OFICIO E INSTANCIA DE PARTE DATOS DE GESTIÓN ACUMULADA CORRESPONDIENTES AL AÑO 2022 HASTA FEBRERO

CC.AA. Y/O PROVINCIAS	ENTRADA REVISIONES	REVISIONES EFECTUADAS							CAUSAS DE EXTINCIÓN DEL DERECHO							
		Sin Modif. Cuantía	Con Modif. Cuantía	Suspensión PNC		Compat. PNC 366	Recuperación Art. 363.1	Extinción Derecho	TOTAL	Residencia	Personal	U.E.C.	Grado	Fallecimiento	Otras	TOTAL
				Art. 363.1	Pago											
ANDALUCÍA	1.313	423	192	49	48	40	115	644	1.511	2	147	37	47	363	48	644
ALMERÍA	87	34	10	1	1	4	3	55	108	0	13	0	5	34	3	55
CÁDIZ	300	106	32	11	19	9	16	141	334	0	27	15	1	85	13	141
CÓRDOBA	160	60	14	11	0	14	9	56	164	0	12	2	7	34	1	56
GRANADA	134	25	14	3	1	0	6	57	106	0	13	3	3	26	12	57
HUELVA	78	14	16	2	3	0	8	34	77	0	12	2	5	14	1	34
JAÉN	75	34	12	4	4	0	1	42	97	0	15	1	0	23	3	42
MÁLAGA	229	66	49	6	15	8	34	121	299	2	26	11	1	73	8	121
SEVILLA	250	84	45	11	5	5	38	138	326	0	29	3	25	74	7	138
ARAGÓN	114	24	18	2	2	5	5	54	110	0	5	4	5	19	21	54
HUESCA	14	0	1	1	1	0	0	11	14	0	3	0	0	6	2	11
TERUEL	9	3	1	0	0	0	0	5	9	0	0	0	1	3	1	5
ZARAGOZA	91	21	16	1	1	5	5	38	87	0	2	4	4	10	18	38
ASTURIAS	140	14	34	2	0	8	5	55	118	0	6	4	1	39	5	55
ILLES BALEARS	267	147	52	0	25	0	0	39	263	0	8	6	0	17	8	39
CANARIAS	777	308	92	0	56	5	0	235	696	0	20	9	1	54	151	235
LAS PALMAS	279	160	36	0	38	4	0	78	316	0	9	4	1	21	43	78
S.C. TENERIFE	498	148	56	0	18	1	0	157	380	0	11	5	0	33	108	157
CANTABRIA	135	33	34	0	7	5	11	45	135	4	7	1	0	28	5	45
CASTILLA Y LEÓN	323	107	82	11	23	15	5	104	347	0	44	9	3	39	9	104
ÁVILA	32	19	11	0	4	0	0	2	36	0	2	0	0	0	0	2
BURGOS	41	11	7	5	4	3	0	11	41	0	3	0	0	5	3	11
LEÓN	58	8	16	3	3	1	1	26	58	0	10	2	1	12	1	26
PALENCIA	19	6	6	0	1	0	1	5	19	0	1	1	0	3	0	5
SALAMANCA	41	6	15	1	1	0	2	16	41	0	3	2	2	8	1	16
SEGOVIA	9	18	2	0	6	0	0	3	29	0	1	0	0	1	1	3
SORIA	5	0	0	0	0	4	0	1	5	0	0	0	0	1	0	1
VALLADOLID	61	1	15	2	4	7	1	31	61	0	18	4	0	6	3	31
ZAMORA	57	38	10	0	0	0	0	9	57	0	6	0	0	3	0	9
CASTILLA-LA MANCHA	509	145	157	12	57	13	0	125	509	2	15	9	1	58	40	125
ALBACETE	169	58	51	1	40	4	0	38	192	0	3	3	0	21	11	38
CIUDAD REAL	116	24	39	6	5	6	0	21	101	1	5	0	1	7	7	21
CUENCA	57	17	26	1	2	3	0	12	61	0	2	1	0	6	3	12
GUADALAJARA	29	1	9	0	2	0	0	11	23	0	0	0	0	3	8	11
TOLEDO	138	45	32	4	8	0	0	43	132	1	5	5	0	21	11	43

(Continúa al dorso)

CC.AA. Y/O PROVINCIAS	ENTRADA REVISIONES	REVISIONES EFECTUADAS							CAUSAS DE EXTINCIÓN DEL DERECHO							
		Sin Modif. Cuantía	Con Modif. Cuantía	Suspensión PNC		Compat. PNC 366	Recuperación Art. 363.1	Extinción Derecho	TOTAL	Residencia	Personal	U.E.C.	Grado	Fallecimiento	Otras	TOTAL
				Art. 363.1	Pago											
CATALUNYA	0	0	0	0	0	0	0	216	216	0	0	0	0	216	0	216
BARCELONA	0	0	0	0	0	0	0	150	150	0	0	0	0	150	0	150
GIRONA	0	0	0	0	0	0	0	17	17	0	0	0	0	17	0	17
LLEIDA	0	0	0	0	0	0	0	17	17	0	0	0	0	17	0	17
TARRAGONA	0	0	0	0	0	0	0	32	32	0	0	0	0	32	0	32
COMUNIDAD VALENCIANA	435	82	103	9	67	8	4	211	484	0	56	4	7	126	18	211
ALICANTE	85	3	13	5	0	6	1	57	85	0	20	0	1	36	0	57
CASTELLÓN	71	6	19	3	4	2	3	34	71	0	7	3	0	23	1	34
VALENCIA	279	73	71	1	63	0	0	120	328	0	29	1	6	67	17	120
EXTREMADURA	385	257	58	0	25	4	4	54	402	0	14	5	0	30	5	54
BADAJOS	259	169	41	0	13	2	2	35	262	0	9	4	0	20	2	35
CÁCERES	126	88	17	0	12	2	2	19	140	0	5	1	0	10	3	19
GALICIA	499	84	136	6	31	15	4	223	499	0	49	8	4	134	28	223
A CORUÑA	228	71	42	6	10	15	2	82	228	0	19	5	0	50	8	82
LUGO	42	0	9	0	2	0	1	30	42	0	0	1	2	15	12	30
OURENSE	64	7	30	0	2	0	1	24	64	0	5	0	0	13	6	24
PONTEVEDRA	165	6	55	0	17	0	0	87	165	0	25	2	2	56	2	87
MADRID	430	70	117	23	8	15	1	196	430	0	25	11	0	66	94	196
MURCIA	395	163	110	7	3	0	0	153	436	1	35	12	21	72	12	153
NAVARRA	19	0	10	0	0	0	3	6	19	0	1	0	0	5	0	6
PAÍS VASCO	64	0	35	3	10	0	0	16	64	0	7	2	1	2	4	16
ÁLAVA	12	0	0	0	4	0	0	8	12	0	3	0	1	2	2	8
GUIPÚZCOA	0	0	0	0	0	0	0	0	0	0	0	0	0	0	0	0
VIZCAYA	52	0	35	3	6	0	0	8	52	0	4	2	0	0	2	8
LA RIOJA	64	0	27	3	4	2	8	20	64	0	5	0	0	8	7	20
CEUTA	107	8	54	0	10	13	4	18	107	0	1	2	0	9	6	18
MELILLA	85	4	40	4	1	16	0	20	85	1	1	3	0	11	4	20
TOTAL ESTADO	6.061	1.869	1.351	131	377	164	169	2.434	6.495	10	446	126	91	1.296	465	2.434

TOTAL PENSIONES NO CONTRIBUTIVAS REVISIONES DE OFICIO E INSTANCIA DE PARTE DATOS DE GESTIÓN ACUMULADA CORRESPONDIENTES AL AÑO 2022 HASTA FEBRERO

CC.AA. Y/O PROVINCIAS	ENTRADA REVISIONES	REVISIONES EFECTUADAS							CAUSAS DE EXTINCIÓN DEL DERECHO							
		Sin Modif. Cuantía	Con Modif. Cuantía	Suspensión PNC		Compat. PNC 366	Recuperación Art. 363.1	Extinción Derecho	TOTAL	Residencia	Personal	U.E.C.	Grado	Fallecimiento	Otras	TOTAL
				Art. 363.1	Pago											
ANDALUCÍA	2.434	654	324	49	90	40	115	1.396	2.668	4	394	90	47	792	69	1.396
ALMERÍA	149	47	20	1	1	4	3	94	170	0	26	3	5	57	3	94
CÁDIZ	553	159	58	11	42	9	16	278	573	1	74	27	1	159	16	278
CÓRDOBA	298	91	32	11	0	14	9	141	298	0	38	14	7	75	7	141
GRANADA	227	33	30	3	2	0	6	125	199	1	29	8	3	65	19	125
HUELVA	122	18	22	2	3	0	8	72	125	0	26	3	5	37	1	72
JAÉN	136	60	19	4	7	0	1	93	184	0	39	3	0	48	3	93
MÁLAGA	475	130	81	6	28	8	34	278	565	2	79	22	1	162	12	278
SEVILLA	474	116	62	11	7	5	38	315	554	0	83	10	25	189	8	315
ARAGÓN	296	61	34	2	11	5	5	186	304	2	50	10	5	68	51	186
HUESCA	35	0	2	1	1	0	0	31	35	0	18	0	0	11	2	31
TERUEL	18	4	1	0	0	0	0	17	22	0	6	1	1	6	3	17
ZARAGOZA	243	57	31	1	10	5	5	138	247	2	26	9	4	51	46	138
ASTURIAS	243	18	57	2	1	8	5	120	211	0	36	6	1	71	6	120
ILLES BALEARS	612	329	118	0	43	0	0	103	593	0	23	12	0	59	9	103
CANARIAS	1.213	450	148	0	81	5	0	437	1.121	1	67	17	1	194	157	437
LAS PALMAS	476	229	51	0	63	4	0	156	503	0	34	10	1	64	47	156
S.C. TENERIFE	737	221	97	0	18	1	0	281	618	1	33	7	0	130	110	281
CANTABRIA	231	44	71	0	8	5	11	92	231	4	24	4	0	53	7	92
CASTILLA Y LEÓN	654	163	165	11	33	15	5	302	694	5	140	24	3	120	10	302
ÁVILA	63	28	18	0	4	0	0	17	67	0	14	2	0	1	0	17
BURGOS	64	15	13	5	5	3	0	23	64	0	6	1	0	12	4	23
LEÓN	115	15	30	3	3	1	1	62	115	4	25	3	1	28	1	62
PALENCIA	59	10	20	0	2	0	1	26	59	0	9	2	0	15	0	26
SALAMANCA	109	12	28	1	1	0	2	65	109	1	23	5	2	33	1	65
SEGOVIA	14	23	5	0	8	0	0	14	50	0	9	1	0	3	1	14
SORIA	12	0	0	0	1	4	0	7	12	0	2	1	0	4	0	7
VALLADOLID	116	3	33	2	9	7	1	61	116	0	33	8	0	17	3	61
ZAMORA	102	57	18	0	0	0	0	27	102	0	19	1	0	7	0	27
CASTILLA-LA MANCHA	851	219	252	12	84	13	0	303	883	4	71	22	1	138	67	303
ALBACETE	266	85	77	1	56	4	0	85	308	1	8	5	0	44	27	85
CIUDAD REAL	213	46	80	6	9	6	0	59	206	2	21	2	1	24	9	59
CUENCA	86	20	30	1	2	3	0	33	89	0	10	1	0	17	5	33
GUADALAJARA	46	2	11	0	4	0	0	23	40	0	2	0	0	9	12	23
TOLEDO	240	66	54	4	13	0	0	103	240	1	30	14	0	44	14	103

(Continúa al dorso)

CC.AA. Y/O PROVINCIAS	ENTRADA REVISIONES	REVISIONES EFECTUADAS							CAUSAS DE EXTINCIÓN DEL DERECHO							
		Sin Modif. Cuantía	Con Modif. Cuantía	Suspensión PNC		Compat. PNC	Recuperación	Extinción	TOTAL	Residencia	Personal	U.E.C.	Grado	Fallecimiento	Otras	TOTAL
				Art. 363.1	Pago	366	Art. 363.1	Derecho								
CATALUNYA	0	0	0	0	0	0	0	474	474	0	0	0	0	474	0	474
BARCELONA	0	0	0	0	0	0	0	322	322	0	0	0	0	322	0	322
GIRONA	0	0	0	0	0	0	0	49	49	0	0	0	0	49	0	49
LLEIDA	0	0	0	0	0	0	0	37	37	0	0	0	0	37	0	37
TARRAGONA	0	0	0	0	0	0	0	66	66	0	0	0	0	66	0	66
COMUNIDAD VALENCIANA	939	181	178	9	101	8	4	533	1.014	0	193	21	7	292	20	533
ALICANTE	239	21	19	5	0	6	1	187	239	0	67	2	1	117	0	187
CASTELLÓN	115	8	34	3	6	2	3	59	115	0	16	6	0	36	1	59
VALENCIA	585	152	125	1	95	0	0	287	660	0	110	13	6	139	19	287
EXTREMADURA	673	396	105	0	42	4	4	159	710	0	54	14	0	81	10	159
BADAJOS	457	269	71	0	25	2	2	105	474	0	32	11	0	56	6	105
CÁCERES	216	127	34	0	17	2	2	54	236	0	22	3	0	25	4	54
GALICIA	985	154	236	6	46	15	4	524	985	0	150	22	4	292	56	524
A CORUÑA	416	132	73	6	15	15	2	173	416	0	48	12	0	99	14	173
LUGO	98	0	22	0	6	0	1	69	98	0	5	1	2	34	27	69
OURENSE	126	9	39	0	2	0	1	75	126	0	13	2	0	48	12	75
PONTEVEDRA	345	13	102	0	23	0	0	207	345	0	84	7	2	111	3	207
MADRID	1.027	131	304	23	27	15	1	526	1.027	3	62	35	0	176	250	526
MURCIA	557	200	163	7	5	0	0	227	602	1	64	18	21	111	12	227
NAVARRA	45	1	17	0	0	0	3	24	45	0	5	2	0	16	1	24
PAÍS VASCO	110	0	53	3	10	0	0	44	110	3	23	4	1	7	6	44
ÁLAVA	26	0	0	0	4	0	0	22	26	1	9	0	1	7	4	22
GUIPÚZCOA	0	0	0	0	0	0	0	0	0	0	0	0	0	0	0	0
VIZCAYA	84	0	53	3	6	0	0	22	84	2	14	4	0	0	2	22
LA RIOJA	129	0	53	3	7	2	8	56	129	0	19	3	0	26	8	56
CEUTA	133	12	70	0	10	13	4	24	133	0	1	4	0	12	7	24
MELILLA	121	9	57	4	3	16	0	32	121	3	4	4	0	16	5	32

TOTAL ESTADO	11.253	3.022	2.405	131	602	164	169	5.562	12.055	30	1.380	312	91	2.998	751	5.562
---------------------	---------------	--------------	--------------	------------	------------	------------	------------	--------------	---------------	-----------	--------------	------------	-----------	--------------	------------	--------------



GOBIERNO
DE ESPAÑA

MINISTERIO
DE DERECHOS SOCIALES
Y AGENDA 2030



2 Prestaciones sociales y económicas para personas con discapacidad



GOBIERNO
DE ESPAÑA

MINISTERIO
DE DERECHOS SOCIALES
Y AGENDA 2030



Informe del seguimiento y evolución de la gestión de las prestaciones para personas con discapacidad

2.1 Introducción

El seguimiento y la evolución de la gestión y el pago de la nómina de las Prestaciones Sociales y Económicas para personas con discapacidad, contempladas en el Texto Refundido de la Ley General de derechos de las personas con discapacidad y de su inclusión social, aprobado por el Real Decreto Legislativo 1/2013, de 29 de noviembre y reguladas por el Real Decreto 383/1984, de 1 de febrero, parte de la información facilitada por los distintos órganos gestores de las Comunidades Autónomas y de las Direcciones Territoriales del Imserso de Ceuta y Melilla, y se articula como se detalla a continuación:

- Datos de la gestión y de la nómina mensual.
- Datos de la gestión y de la nómina del año 2022, comprendiendo la realizada hasta el mes de referencia.
- Datos sobre la nómina de pago y número de beneficiarios desde el año 2015.

La información que suministra este apartado del informe hace referencia a los siguientes aspectos:

- Nóminas: situación y evolución de los beneficiarios, del número de subsidios que disfrutaban y de sus importes mensuales. Todo ello teniendo en cuenta que una amplia mayoría de aquellos continúan siéndolo de uno o de los dos subsidios suprimidos por la Ley 26/1990 - Subsidios de Garantía de Ingresos Mínimos (SGIM) y por Ayuda de Tercera Persona (SATP) -, en aplicación de lo establecido en la Disposición Transitoria vigésima quinta de la Ley General de la Seguridad Social. Se ofrece también información sobre el número de personas que disfrutaban de Asistencia Sanitaria y Prestación Farmacéutica (ASPF) y sobre el movimiento de beneficiarios, con especial incidencia, en este caso, en el número de aquellos que han optado por alguna prestación no contributiva.
- Gestión en trámite inicial: recoge la situación y la evolución de la gestión de las dos prestaciones vigentes tras la entrada en vigor de la Ley 26/1990, de 20 de diciembre: Subsidio de Movilidad y Compensación para Gastos de Transporte (SMGT) y Asistencia Sanitaria y Prestación Farmacéutica (ASPF).
- Gestión de las revisiones iniciadas, de oficio o a instancia de parte, respecto a todas las prestaciones sociales y económicas para personas con discapacidad.

2.2 Situación y evolución de los beneficiarios, número de prestaciones e importes de las nóminas

La Ley 22/2021, de 28 de diciembre, de Presupuestos Generales del Estado para el año 2022 y, respecto al SMGT, el Real Decreto 65/2022, de 25 de enero, sobre actualización de las pensiones del sistema de la Seguridad Social, de las pensiones de Clases Pasivas y de otras prestaciones sociales públicas para el ejercicio 2022, fijan las cuantías vigentes para el año 2022 de los subsidios económicos para personas con discapacidad regulados por el Real Decreto 383/1984, de 1 de febrero. De este modo, quedan fijados los importes mensuales siguientes:

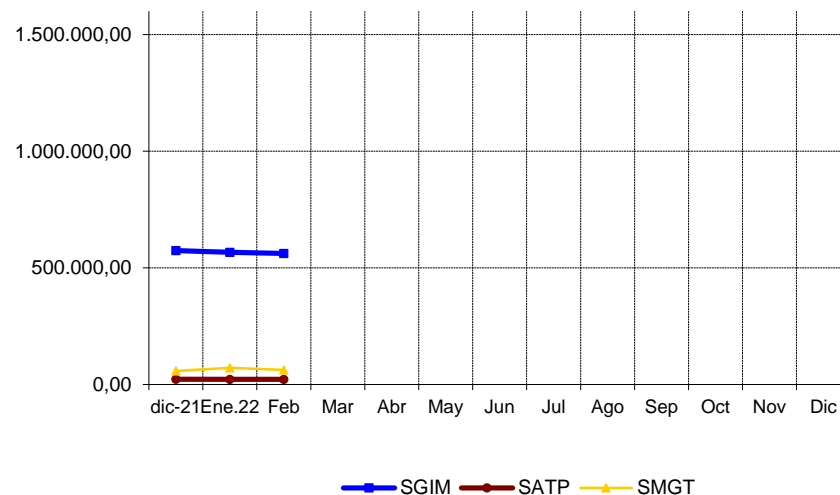
- Subsidio de Garantía de Ingresos Mínimos, SGIM (14 pagas /año): 149,86 euros.
- Subsidio por Ayuda de Tercera Persona, SATP (14 pagas /año): 58,45 euros.
- Subsidio de Movilidad y Compensación por Gastos de Transporte, SMGT (12 pagas /año): 72 euros.

De acuerdo con la información facilitada por el Área de Informática del Imsero sobre los datos de nómina, así como por los órganos gestores de las Comunidades Autónomas de Navarra y del País Vasco, el número de beneficiarios distintos en el mes de febrero asciende a 9.195, un 0,53% menos que en el mes anterior. El número total de prestaciones reconocidas asciende a 9.792, cifra ésta superior a la de los beneficiarios distintos, ya que una misma persona puede tener reconocido el derecho a más de una prestación. Del total de prestaciones, 4.968 son de naturaleza económica, de las que el 75,66% corresponde al SGIM, el 7,61% al SATP y el 16,73% restante al SMGT. Por último, la prestación de ASPF la tenían reconocida un total de 4.824 personas, un 0,31% menos que en el mes anterior.

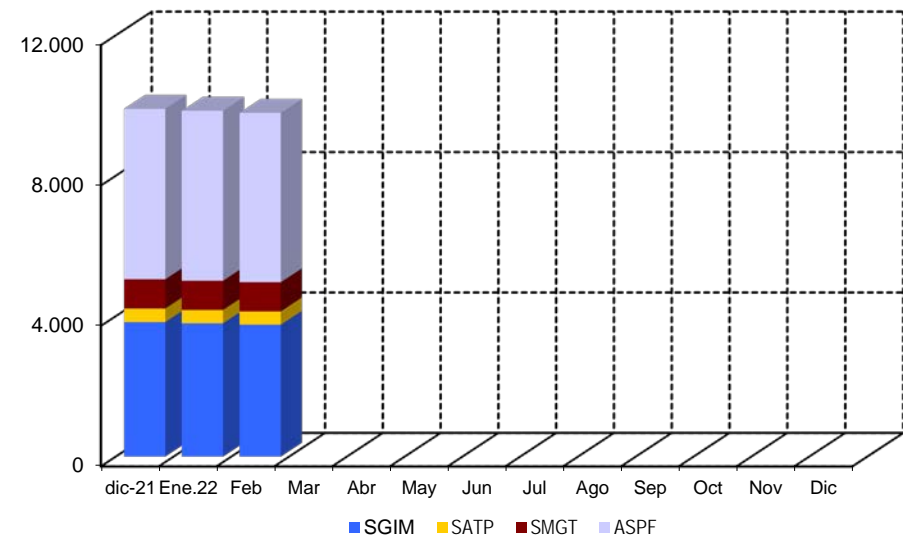
El siguiente cuadro refleja los datos básicos señalados de la nómina:

NÓMINA DE FEBRERO	BENEFICIARIOS DISTINTOS	SGIM	SATP	SMGT	ASPF	TOTAL PRESTACIONES
BENEFICIARIOS	9.195	3.759	378	831	4.824	9.792
IMPORTE		561.878,14	22.094,11	62.449,50		646.421,75

Evolución importes nóminas mensuales



Evolución número prestaciones



El importe de la nómina del mes de febrero ha ascendido a un total de 646.421,75 euros. Del total abonado, el 86,92% corresponde al SGIM.

Finalmente, y conforme a la información disponible, los datos sobre el perfil tipo del beneficiario de las prestaciones sociales y económicas para personas con discapacidad muestran un predominio de las mujeres sobre los hombres - en una proporción de 3,5 a 1 - si bien la superioridad femenina no se manifiesta, aunque por escaso margen, entre los titulares menores de 45 años. Esta mujer tipo, con discapacidad de tipo físico, cuya edad es superior a los 75 años, convive preferentemente integrada en una unidad familiar de la que depende económicamente.

2.3 Situación y evolución de la gestión en trámite inicial

Como se ha señalado en la introducción de este informe, el volumen de la gestión de las prestaciones sociales y económicas para personas con discapacidad contempladas en el Real Decreto 383/1984, de 1 de febrero, se vio muy reducido tras la entrada en vigor de la Ley 26/1990, de 20 de diciembre, que suprimió los subsidios de Garantía de Ingresos Mínimos y por Ayuda de Tercera Persona. Los datos de la gestión de las solicitudes presentadas, resueltas, aprobadas y el índice de reconocimiento de las dos prestaciones vigentes (SMGT y ASPF), correspondientes al mes de febrero se recogen en los anexos 58 a 61.

2.4 Seguimiento de la gestión derivada de las revisiones de oficio y a instancia de parte

La revisión de oficio es la iniciada por el órgano gestor cuando, como resultado de las medidas de control disponibles o implantadas, conoce cualquier dato o información que pueda producir o haya producido una variación sobrevenida en los requisitos, y ello pueda dar lugar a la modificación de la cuantía o a la suspensión o extinción del derecho a la prestación, procediendo, en su caso, el abono de atrasos o la reclamación de las cantidades indebidamente percibidas. Por otro lado, las revisiones a instancia de parte se inician cuando el interesado, en cumplimiento de sus obligaciones, comunica al órgano gestor cualquier variación sobrevenida en su situación que pudiera tener incidencia en el derecho o en la cuantía reconocida de la prestación, siendo sus efectos resultantes idénticos a los ya indicados para las revisiones de oficio.

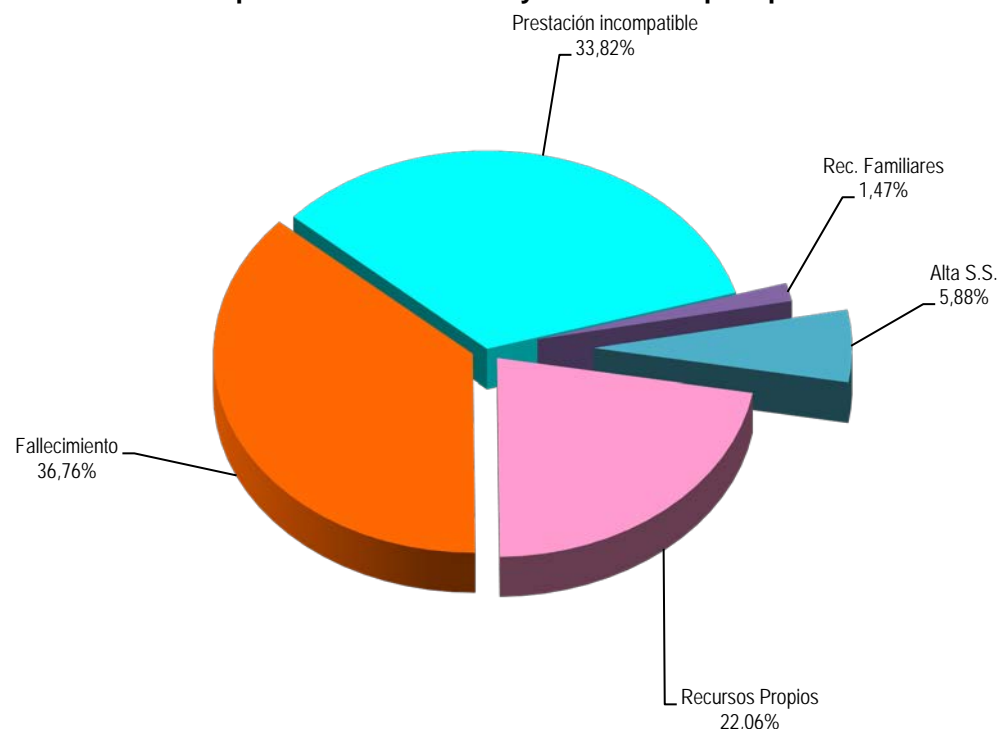
Los datos correspondientes al mes de febrero se refieren al detalle de las situaciones finales derivadas de los procesos de revisión, cuyas cifras se reflejan en los anexos 62 a 71. Del análisis de los mismos, es posible obtener las siguientes conclusiones:

- ✓ Se han emitido en el mes 74 resoluciones en las que se ha modificado la cuantía, se ha suspendido o se ha extinguido el derecho a alguna de las prestaciones, de las que el 68,92% se corresponde con el SGIM.



- ✓ Se han emitido tres resoluciones que han modificado la cuantía del SGIM.
- ✓ Se han llevado a cabo tres suspensiones de las prestaciones, una de las resoluciones de suspensión emitidas se debe a que el beneficiario de SGIM ha iniciado una actividad laboral.
- ✓ Se ha extinguido el derecho de 68 prestaciones, de las que el 69,12% corresponde al SGIM. El siguiente gráfico refleja los distintos motivos de extinción en el total de prestaciones. Las causas de la pérdida del derecho están sustentadas, por este orden, en el fallecimiento del titular, en segundo lugar, en que el beneficiario sea titular de alguna prestación de análoga naturaleza y finalidad y de superior cuantía y, en tercer lugar, en que el beneficiario disponga de recursos propios superiores al límite legalmente establecido. El resto de causas tiene una presencia minoritaria.

Causas de Extinción prestaciones sociales y económicas para personas con discapacidad



A n e x o s



GOBIERNO
DE ESPAÑA

MINISTERIO
DE DERECHOS SOCIALES
Y AGENDA 2030



2a Número de beneficiarios, prestaciones e importes de las nóminas

**PRESTACIONES DEL REAL DECRETO 383/1984, DE 1 DE FEBRERO
EVOLUCIÓN DE LOS BENEFICIARIOS E IMPORTES DE LAS NÓMINAS**

**TOTAL ESTADO
CON NAVARRA Y EL PAÍS VASCO**

MENSUALIDADES	NUMERO DE BENEFICIARIOS DISTINTOS	SGIM		SATP		SMGT		TOTAL		ASPF
		NÚMERO DE PRESTACIONES	IMPORTE BRUTO	NÚMERO DE PRESTACIONES	IMPORTE BRUTO	NÚMERO DE PRESTACIONES	IMPORTE BRUTO	NÚMERO DE PRESTACIONES	IMPORTE BRUTO	NÚMERO DE PRESTACIONES
AÑO 2015	18.271	9.577	21.304.512,47	992	855.708,37	1.367	1.093.624,60	11.936	23.253.845,44	7.912
AÑO 2016	16.412	8.199	18.341.052,62	845	745.208,74	1.219	1.003.934,49	10.263	20.090.195,85	7.494
AÑO 2017	14.539	7.068	15.776.196,82	726	637.893,93	1.121	900.812,42	8.915	17.314.903,17	6.781
AÑO 2018	12.912	5.981	13.431.539,56	604	536.598,30	956	827.281,96	7.541	14.795.419,82	6.325
AÑO 2019	11.675	5.209	11.579.319,41	540	468.856,97	956	808.874,48	6.705	12.857.050,86	5.812
AÑO 2020	10.561	4.465	10.057.402,26	450	404.367,08	873	769.580,62	5.788	11.231.349,96	5.487
AÑO 2021	9.293	3.833	8.554.438,84	385	339.536,23	834	735.371,45	5.052	9.629.346,52	4.854
AÑO 2022										
ENERO	9.244	3.798	566.755,82	380	22.211,01	833	71.375,50	5.011	660.342,33	4.839
FEBRERO	9.195	3.759	561.878,14	378	22.094,11	831	62.449,50	4.968	646.421,75	4.824
MARZO										
ABRIL										
MAYO										
JUNIO *										
JULIO										
AGOSTO										
SEPTIEMBRE										
OCTUBRE										
NOVIEMBRE *										
DICIEMBRE										
TOTAL AÑO 2022(1)			1.128.633,96		44.305,12		133.825,00		1.306.764,08	

* En SGIM y SATP, junto a la mensualidad se abona una paga extra

(1) En importes está incluido el pago único, por desviación del IPC, abonado en SMGT

PRESTACIONES DEL REAL DECRETO 383/1984, DE 1 DE FEBRERO

BENEFICIARIOS E IMPORTE DE LA NÓMINA

FEBRERO

CC.AA. Y/O PROVINCIAS	NÚMERO DE BENEFICIARIOS DISTINTOS	SGIM		SATP		SMGT		TOTAL		ASPF
		NÚMERO DE PRESTACIONES	IMPORTE BRUTO	NÚMERO DE PRESTACIONES	IMPORTE BRUTO	NÚMERO DE PRESTACIONES	IMPORTE BRUTO	NÚMERO DE PRESTACIONES	IMPORTE BRUTO	NÚMERO DE PRESTACIONES
ANDALUCÍA	1.384	858	128.183,24	103	6.020,35	89	6.381,80	1.050	140.585,39	490
ALMERÍA	233	178	26.531,86	13	759,85	24	1.728,00	215	29.019,71	36
CÁDIZ	153	104	15.585,44	12	701,40	20	1.436,10	136	17.722,94	36
CÓRDOBA	73	51	7.642,86	6	350,70	7	500,10	64	8.493,66	14
GRANADA	121	33	4.945,38	6	350,70	3	216,00	42	5.512,08	89
HUELVA	40	18	2.697,48	2	116,90	2	144,00	22	2.958,38	20
JAÉN	71	58	8.438,46	8	467,60	2	144,00	68	9.050,06	15
MÁLAGA	579	362	54.249,32	48	2.805,60	17	1.209,50	427	58.264,42	235
SEVILLA	114	54	8.092,44	8	467,60	14	1.004,10	76	9.564,14	45
ARAGÓN	271	127	19.032,22	9	526,05	28	2.016,00	164	21.574,27	124
HUESCA	30	18	2.697,48	0	0,00	1	72,00	19	2.769,48	12
TERUEL	15	8	1.198,88	1	58,45	3	216,00	12	1.473,33	4
ZARAGOZA	226	101	15.135,86	8	467,60	24	1.728,00	133	17.331,46	108
ASTURIAS	304	161	24.325,42	11	642,95	16	1.152,00	188	26.120,37	131
ILLES BALEARS	41	41	6.443,98	6	350,70	3	216,00	50	7.010,68	0
CANARIAS	116	27	4.046,22	5	292,25	19	1.440,00	51	5.778,47	73
LAS PALMAS	76	6	899,16	0	0,00	12	936,00	18	1.835,16	59
S.C. TENERIFE	40	21	3.147,06	5	292,25	7	504,00	33	3.943,31	14
CANTABRIA	77	72	10.731,43	8	467,60	5	360,00	85	11.559,03	0
CASTILLA Y LEÓN	1.247	328	48.824,60	40	2.338,00	28	2.016,00	396	53.178,60	902
ÁVILA	235	26	3.817,06	8	467,60	1	72,00	35	4.356,66	208
BURGOS	37	22	3.296,92	0	0,00	6	432,00	28	3.728,92	9
LEÓN	429	68	10.046,43	7	409,15	5	360,00	80	10.815,58	358
PALENCIA	49	21	3.147,06	1	58,45	7	504,00	29	3.709,51	22
SALAMANCA	301	43	6.337,85	5	292,25	0	0,00	48	6.630,10	261
SEGOVIA	34	19	2.847,34	6	350,70	1	72,00	26	3.270,04	15
SORIA	17	16	2.397,76	2	116,90	2	144,00	20	2.658,66	1
VALLADOLID	103	86	12.887,96	4	233,80	3	216,00	93	13.337,76	16
ZAMORA	42	27	4.046,22	7	409,15	3	216,00	37	4.671,37	12
CASTILLA-LA MANCHA	1.580	203	30.360,56	31	1.811,95	11	1.080,40	245	33.252,91	1.375
ALBACETE	331	45	6.682,68	7	409,15	1	72,00	53	7.163,83	284
CIUDAD REAL	637	27	4.046,22	4	233,80	3	504,40	34	4.784,42	610
CUENCA	232	26	3.896,36	3	175,35	1	72,00	30	4.143,71	206
GUADALAJARA	27	23	3.446,78	7	409,15	2	144,00	32	3.999,93	3
TOLEDO	353	82	12.288,52	10	584,50	4	288,00	96	13.161,02	272

(Continúa al dorso)

CC.AA. Y/O PROVINCIAS	NÚMERO DE BENEFICIARIOS DISTINTOS	SGIM		SATP		SMGT		T O T A L		ASPF
		NÚMERO DE PRESTACIONES	IMPORTE BRUTO	NÚMERO DE PRESTACIONES	IMPORTE BRUTO	NÚMERO DE PRESTACIONES	IMPORTE BRUTO	NÚMERO DE PRESTACIONES	IMPORTE BRUTO	NÚMERO DE PRESTACIONES
CATALUNYA	405	380	56.708,14	21	1.227,45	23	1.656,00	424	59.591,59	15
BARCELONA	276	259	38.655,14	11	642,95	17	1.224,00	287	40.522,09	7
GIRONA	32	29	4.345,94	3	175,35	3	216,00	35	4.737,29	1
LLEIDA	41	37	5.544,82	5	292,25	2	144,00	44	5.981,07	3
TARRAGONA	56	55	8.162,24	2	116,90	1	72,00	58	8.351,14	4
COMUNIDAD VALENCIANA	991	391	58.461,98	39	2.279,55	115	8.275,40	545	69.016,93	514
ALICANTE	474	227	33.884,94	12	701,40	21	1.512,00	260	36.098,34	244
CASTELLÓN	59	39	5.844,54	3	175,35	18	1.296,00	60	7.315,89	4
VALENCIA	458	125	18.732,50	24	1.402,80	76	5.467,40	225	25.602,70	266
EXTREMADURA	159	144	21.324,44	16	935,20	9	648,00	169	22.907,64	9
BADAJOS	76	72	10.735,83	7	409,15	1	72,00	80	11.216,98	2
CÁCERES	83	72	10.588,61	9	526,05	8	576,00	89	11.690,66	7
GALICIA	218	143	20.982,25	17	993,65	42	3.017,30	202	24.993,20	42
A CORUÑA	86	57	8.231,79	10	584,50	28	2.009,30	95	10.825,59	1
LUGO	29	4	599,44	0	0,00	10	720,00	14	1.319,44	16
OURENSE	28	13	1.948,18	1	58,45	1	72,00	15	2.078,63	14
PONTEVEDRA	75	69	10.202,84	6	350,70	3	216,00	78	10.769,54	11
MADRID	924	304	46.456,60	31	1.811,95	84	6.048,00	419	54.316,55	574
MURCIA	888	364	53.627,31	15	876,75	47	4.229,10	426	58.733,16	496
NAVARRA	55	34	5.095,23	10	584,51	8	576,00	52	6.255,74	13
PAÍS VASCO	188	120	17.983,20	12	701,40	53	4.304,40	185	22.989,00	26
ARABA/ÁLAVA	32	21	3.147,06	7	409,15	4	288,00	32	3.844,21	5
GIPUZKOA	74	34	5.095,24	3	175,35	38	3.224,40	75	8.494,99	15
BIZKAIA	82	65	9.740,90	2	116,90	11	792,00	78	10.649,80	6
LA RIOJA	35	19	2.847,34	0	0,00	2	144,00	21	2.991,34	14
CEUTA	71	23	3.446,78	2	116,90	32	2.304,00	57	5.867,68	22
MELILLA	241	20	2.997,20	2	116,90	217	16.585,10	239	19.699,20	4
TOTAL ESTADO	9.195	3.759	561.878,14	378	22.094,11	831	62.449,50	4.968	646.421,75	4.824



GOBIERNO
DE ESPAÑA

MINISTERIO
DE DERECHOS SOCIALES
Y AGENDA 2030



**2b Prestaciones sociales y económicas para personas con discapacidad:
Datos de la gestión mensual y anual**

PRESTACIONES DEL REAL DECRETO 383/1984, DE 1 DE FEBRERO DATOS DE GESTIÓN CORRESPONDIENTES AL MES DE FEBRERO DE 2022

CC.AA. Y/O PROVINCIAS	SUBSIDIO DE MOVILIDAD Y COMPENSACIÓN PARA						ASISTENCIA SANITARIA Y PRESTACIÓN FARMACÉUTICA					TOTAL PRESTACIONES						
	PTES. MES ANT.	GASTOS DE TRANSPORTE (S.M.G.T.)			PTES. FIN MES	PTES. MES ANT.	(A.S.P.F.)			PTES. FIN MES	PTES. MES ANT.	REAL DECRETO 383/1984			PTES. FIN MES			
		SOLC.	REST.	APRB. (nº y % C.R.)			SOLC.	REST.	APRB. (nº y % C.R.)			SOLC.	REST.	APRB. (nº y % C.R.)				
ANDALUCÍA	14	3	3	1	33,33	14	11	3	4	0	-	10	25	6	7	1	14,29	24
ALMERIA	0	0	0	0	-	0	0	0	0	-	0	0	0	0	0	0	-	0
CÁDIZ	0	0	0	0	-	0	0	0	0	-	0	0	0	0	0	0	-	0
CÓRDOBA	6	0	0	0	-	6	6	0	0	0	-	6	12	0	0	0	-	12
GRANADA	2	0	0	0	-	2	1	0	0	0	-	1	3	0	0	0	-	3
HUELVA	0	1	1	0	-	0	0	1	1	0	-	0	0	2	2	0	-	0
JAÉN	0	1	1	0	-	0	1	1	2	0	-	0	1	2	3	0	-	0
MÁLAGA	3	1	1	1	100,00	3	2	1	1	0	-	2	5	2	2	1	50,00	5
SEVILLA	3	0	0	0	-	3	1	0	0	0	-	1	4	0	0	0	-	4
ARAGÓN	0	0	0	0	-	0	0	2	2	0	-	0	0	2	2	0	-	0
HUESCA	0	0	0	0	-	0	0	0	0	-	0	0	0	0	0	0	-	0
TERUEL	0	0	0	0	-	0	0	0	0	-	0	0	0	0	0	0	-	0
ZARAGOZA	0	0	0	0	-	0	0	2	2	0	-	0	0	2	2	0	-	0
ASTURIAS	0	0	0	0	-	0	0	0	0	-	0	0	0	0	0	0	-	0
ILLES BALEARS	0	0	0	0	-	0	0	0	0	-	0	0	0	0	0	0	-	0
CANARIAS	1	1	1	1	100,00	1	0	0	0	0	-	0	1	1	1	1	100,00	1
LAS PALMAS	1	0	1	1	100,00	0	0	0	0	-	0	0	1	0	1	1	100,00	0
S.C. TENERIFE	0	1	0	0	-	1	0	0	0	-	0	0	0	1	0	0	-	1
CANTABRIA	0	0	0	0	-	0	0	0	0	-	0	0	0	0	0	0	-	0
CASTILLA Y LEÓN	0	0	0	0	-	0	2	0	1	0	-	1	2	0	1	0	-	1
ÁVILA	0	0	0	0	-	0	0	0	0	-	0	0	0	0	0	0	-	0
BURGOS	0	0	0	0	-	0	0	0	0	-	0	0	0	0	0	0	-	0
LEÓN	0	0	0	0	-	0	0	0	0	-	0	0	0	0	0	0	-	0
PALENCIA	0	0	0	0	-	0	0	0	0	-	0	0	0	0	0	0	-	0
SALAMANCA	0	0	0	0	-	0	0	0	0	-	0	0	0	0	0	0	-	0
SEGOVIA	0	0	0	0	-	0	0	0	0	-	0	0	0	0	0	0	-	0
SORIA	0	0	0	0	-	0	0	0	0	-	0	0	0	0	0	0	-	0
VALLADOLID	0	0	0	0	-	0	0	0	0	-	0	0	0	0	0	0	-	0
ZAMORA	0	0	0	0	-	0	2	0	1	0	-	1	2	0	1	0	-	1
CASTILLA-LA MANCHA	0	1	0	0	-	1	0	1	0	-	1	0	0	2	0	0	-	2
ALBACETE	0	0	0	0	-	0	0	0	0	-	0	0	0	0	0	0	-	0
CIUDAD REAL	0	0	0	0	-	0	0	0	0	-	0	0	0	0	0	0	-	0
CUENCA	0	0	0	0	-	0	0	0	0	-	0	0	0	0	0	0	-	0
GUADALAJARA	0	1	0	0	-	1	0	1	0	-	1	0	0	2	0	0	-	2
TOLEDO	0	0	0	0	-	0	0	0	0	-	0	0	0	0	0	0	-	0

(Continúa al dorso)

CC.AA. Y/O PROVINCIAS	SUBSIDIO DE MOVILIDAD Y COMPENSACIÓN PARA					ASISTENCIA SANITARIA Y PRESTACIÓN FARMACÉUTICA					TOTAL PRESTACIONES							
	PTE. MES ANT.	GASTOS DE TRANSPORTE (S.M.G.T.)			PTE. FINAL	PTE. MES ANT.	(A.S.P.F.)			PTE. FINAL	PTE. MES ANT.	REAL DECRETO 383/1984			PTE. FINAL			
		SOLC.	REST.	APRB. (nº y % C.R.)			SOLC.	REST.	APRB. (nº y % C.R.)			SOLC.	REST.	APRB. (nº y % C.R.)				
CATALUNYA	2	2	2	0	-	2	0	0	0	0	-	0	2	2	2	0	-	2
BARCELONA	2	2	2	0	-	2	0	0	0	0	-	0	2	2	2	0	-	2
GIRONA	0	0	0	0	-	0	0	0	0	0	-	0	0	0	0	0	-	0
LLEIDA	0	0	0	0	-	0	0	0	0	0	-	0	0	0	0	0	-	0
TARRAGONA	0	0	0	0	-	0	0	0	0	0	-	0	0	0	0	0	-	0
COMUNIDAD VALENCIANA	1	0	0	0	-	1	2	0	1	0	-	1	3	0	1	0	-	2
ALICANTE	0	0	0	0	-	0	1	0	1	0	-	0	1	0	1	0	-	0
CASTELLÓN	0	0	0	0	-	0	0	0	0	0	-	0	0	0	0	0	-	0
VALENCIA	1	0	0	0	-	1	1	0	0	0	-	1	2	0	0	0	-	2
EXTREMADURA	0	0	0	0	-	0	0	0	0	0	-	0	0	0	0	0	-	0
BADAJOS	0	0	0	0	-	0	0	0	0	0	-	0	0	0	0	0	-	0
CÁCERES	0	0	0	0	-	0	0	0	0	0	-	0	0	0	0	0	-	0
GALICIA	5	0	3	1	33,33	2	0	2	0	0	-	2	5	2	3	1	33,33	4
A CORUÑA	2	0	2	0	-	0	0	0	0	0	-	0	2	0	2	0	-	0
LUGO	0	0	0	0	-	0	0	1	0	0	-	1	0	1	0	0	-	1
OURENSE	0	0	0	0	-	0	0	0	0	0	-	0	0	0	0	0	-	0
PONTEVEDRA	3	0	1	1	100,00	2	0	1	0	0	-	1	3	1	1	1	100,00	3
MADRID	5	6	11	0	-	0	4	2	6	0	-	0	9	8	17	0	-	0
MURCIA	1	1	0	0	-	2	1	0	0	0	-	1	2	1	0	0	-	3
NAVARRA	0	0	0	0	-	0	0	0	0	0	-	0	0	0	0	0	-	0
PAÍS VASCO	0	2	2	1	50,00	0	0	1	1	0	-	0	0	3	3	1	33,33	0
ARABA/ÁLAVA	0	0	0	0	-	0	0	0	0	0	-	0	0	0	0	0	-	0
GIPUZKOA	0	2	2	1	50,00	0	0	0	0	0	-	0	0	2	2	1	50,00	0
BIZKAIA	0	0	0	0	-	0	0	1	1	0	-	0	0	1	1	0	-	0
LA RIOJA	0	0	0	0	-	0	0	0	0	0	-	0	0	0	0	0	-	0
CEUTA	0	1	1	1	100,00	0	0	1	1	0	-	0	0	2	2	1	50,00	0
MELILLA	8	6	5	5	100,00	9	0	0	0	0	-	0	8	6	5	5	100,00	9

TOTAL ESTADO	37	23	28	10	35,71	32	20	12	16	0	-	16	57	35	44	10	22,73	48
--------------	----	----	----	----	-------	----	----	----	----	---	---	----	----	----	----	----	-------	----

PRESTACIONES DEL REAL DECRETO 383/1984, DE 1 DE FEBRERO DATOS DE GESTIÓN CORRESPONDIENTES AL AÑO 2022 HASTA FEBRERO

CC.AA. Y/O PROVINCIAS	SUBSIDIO DE MOVILIDAD Y COMPENSACIÓN PARA						ASISTENCIA SANITARIA Y PRESTACIÓN FARMACÉUTICA						TOTAL PRESTACIONES					
	PTE. AÑO ANT.	GASTOS DE TRANSPORTE (S.M.G.T.)				PTE. FINAL	PTE. AÑO ANT.	(A.S.P.F.)				PTE. FINAL	PTE. AÑO ANT.	REAL DECRETO 383/1984				PTE. FINAL
		SOLC.	REST.	APRB. (nº y % C.R.)				SOLC.	REST.	APRB. (nº y % C.R.)				SOLC.	REST.	APRB. (nº y % C.R.)		
ANDALUCÍA	11	9	6	1	16,67	14	8	8	6	0	-	10	19	17	12	1	8,33	24
ALMERIA	0	0	0	0	-	0	0	0	0	0	-	0	0	0	0	0	-	0
CÁDIZ	0	1	1	0	-	0	0	1	1	0	-	0	0	2	2	0	-	0
CÓRDOBA	5	1	0	0	-	6	5	1	0	0	-	6	10	2	0	0	-	12
GRANADA	1	1	0	0	-	2	0	1	0	0	-	1	1	2	0	0	-	3
HUELVA	0	1	1	0	-	0	0	1	1	0	-	0	0	2	2	0	-	0
JAÉN	1	1	2	0	-	0	0	2	2	0	-	0	1	3	4	0	-	0
MÁLAGA	4	1	2	1	50,00	3	3	1	2	0	-	2	7	2	4	1	25,00	5
SEVILLA	0	3	0	0	-	3	0	1	0	0	-	1	0	4	0	0	-	4
ARAGÓN	0	0	0	0	-	0	0	2	2	0	-	0	0	2	2	0	-	0
HUESCA	0	0	0	0	-	0	0	0	0	0	-	0	0	0	0	0	-	0
TERUEL	0	0	0	0	-	0	0	0	0	0	-	0	0	0	0	0	-	0
ZARAGOZA	0	0	0	0	-	0	0	2	2	0	-	0	0	2	2	0	-	0
ASTURIAS	0	0	0	0	-	0	0	0	0	0	-	0	0	0	0	0	-	0
ILLES BALEARS	0	0	0	0	-	0	0	0	0	0	-	0	0	0	0	0	-	0
CANARIAS	3	1	3	2	66,67	1	0	0	0	0	-	0	3	1	3	2	66,67	1
LAS PALMAS	3	0	3	2	66,67	0	0	0	0	0	-	0	3	0	3	2	66,67	0
S.C. TENERIFE	0	1	0	0	-	1	0	0	0	0	-	0	0	1	0	0	-	1
CANTABRIA	0	0	0	0	-	0	0	0	0	0	-	0	0	0	0	0	-	0
CASTILLA Y LEÓN	0	0	0	0	-	0	1	3	3	0	-	1	1	3	3	0	-	1
ÁVILA	0	0	0	0	-	0	0	0	0	0	-	0	0	0	0	0	-	0
BURGOS	0	0	0	0	-	0	1	0	1	0	-	0	1	0	1	0	-	0
LEÓN	0	0	0	0	-	0	0	0	0	0	-	0	0	0	0	0	-	0
PALENCIA	0	0	0	0	-	0	0	0	0	0	-	0	0	0	0	0	-	0
SALAMANCA	0	0	0	0	-	0	0	0	0	0	-	0	0	0	0	0	-	0
SEGOVIA	0	0	0	0	-	0	0	0	0	0	-	0	0	0	0	0	-	0
SORIA	0	0	0	0	-	0	0	0	0	0	-	0	0	0	0	0	-	0
VALLADOLID	0	0	0	0	-	0	0	0	0	0	-	0	0	0	0	0	-	0
ZAMORA	0	0	0	0	-	0	0	3	2	0	-	1	0	3	2	0	-	1
CASTILLA-LA MANCHA	1	1	1	0	-	1	0	1	0	0	-	1	1	2	1	0	-	2
ALBACETE	0	0	0	0	-	0	0	0	0	0	-	0	0	0	0	0	-	0
CIUDAD REAL	1	0	1	0	-	0	0	0	0	0	-	0	1	0	1	0	-	0
CUENCA	0	0	0	0	-	0	0	0	0	0	-	0	0	0	0	0	-	0
GUADALAJARA	0	1	0	0	-	1	0	1	0	0	-	1	0	2	0	0	-	2
TOLEDO	0	0	0	0	-	0	0	0	0	0	-	0	0	0	0	0	-	0

(Continúa al dorso)

CC.AA. Y/O PROVINCIAS	SUBSIDIO DE MOVILIDAD Y COMPENSACIÓN PARA						ASISTENCIA SANITARIA Y PRESTACIÓN FARMACÉUTICA						TOTAL PRESTACIONES					
	PTE. AÑO ANT.	GASTOS DE TRANSPORTE (S.M.G.T.)				PTE. FINAL	PTE. AÑO ANT.	(A.S.P.F.)			PTE. FINAL	PTE. AÑO ANT.	REAL DECRETO 383/1984				PTE. FINAL	
		SOLC.	REST.	APRB. (nº y % C.R.)				SOLC.	REST.	APRB. (nº y % C.R.)			SOLC.	REST.	APRB. (nº y % C.R.)			
CATALUNYA	3	2	3	0	-	2	0	0	0	0	-	0	3	2	3	0	-	2
BARCELONA	2	2	2	0	-	2	0	0	0	0	-	0	2	2	2	0	-	2
GIRONA	1	0	1	0	-	0	0	0	0	0	-	0	1	0	1	0	-	0
LLEIDA	0	0	0	0	-	0	0	0	0	0	-	0	0	0	0	0	-	0
TARRAGONA	0	0	0	0	-	0	0	0	0	0	-	0	0	0	0	0	-	0
COMUNIDAD VALENCIANA	1	0	0	0	-	1	1	1	0	-	1	2	1	1	0	-	2	
ALICANTE	0	0	0	0	-	0	0	1	1	0	-	0	0	1	1	0	-	0
CASTELLÓN	0	0	0	0	-	0	0	0	0	0	-	0	0	0	0	0	-	0
VALENCIA	1	0	0	0	-	1	1	0	0	0	-	1	2	0	0	0	-	2
EXTREMADURA	0	0	0	0	-	0	0	0	0	0	-	0	0	0	0	0	-	0
BADAJOS	0	0	0	0	-	0	0	0	0	0	-	0	0	0	0	0	-	0
CÁCERES	0	0	0	0	-	0	0	0	0	0	-	0	0	0	0	0	-	0
GALICIA	3	3	4	1	25,00	2	0	5	3	0	-	2	3	8	7	1	14,29	4
A CORUÑA	0	3	3	0	-	0	0	3	3	0	-	0	0	6	6	0	-	0
LUGO	0	0	0	0	-	0	0	1	0	0	-	1	0	1	0	0	-	1
OURENSE	0	0	0	0	-	0	0	0	0	0	-	0	0	0	0	0	-	0
PONTEVEDRA	3	0	1	1	100,00	2	0	1	0	0	-	1	3	1	1	1	100,00	3
MADRID	7	11	18	0	-	0	4	6	10	0	-	0	11	17	28	0	-	0
MURCIA	3	3	4	3	75,00	2	0	1	0	0	-	1	3	4	4	3	75,00	3
NAVARRA	0	1	1	0	-	0	0	0	0	0	-	0	0	1	1	0	-	0
PAÍS VASCO	3	3	6	1	16,67	0	0	1	1	0	-	0	3	4	7	1	14,29	0
ARABA/ÁLAVA	0	0	0	0	-	0	0	0	0	0	-	0	0	0	0	0	-	0
GIPUZKOA	0	2	2	1	50,00	0	0	0	0	0	-	0	0	2	2	1	50,00	0
BIZKAIA	3	1	4	0	-	0	0	1	1	0	-	0	3	2	5	0	-	0
LA RIOJA	0	0	0	0	-	0	0	0	0	0	-	0	0	0	0	0	-	0
CEUTA	0	2	2	1	50,00	0	0	1	1	0	-	0	0	3	3	1	33,33	0
MELILLA	9	11	11	7	63,64	9	0	0	0	0	-	0	9	11	11	7	63,64	9
TOTAL ESTADO	44	47	59	16	27,12	32	14	29	27	0	-	16	58	76	86	16	18,60	48



GOBIERNO
DE ESPAÑA

MINISTERIO
DE DERECHOS SOCIALES
Y AGENDA 2030



2c Revisiones de oficio e instancia de parte: Datos de la gestión mensual y anual

PRESTACIONES DEL REAL DECRETO 383/1984, DE 1 DE FEBRERO
REVISIONES DE OFICIO E INSTANCIA DE PARTE EFECTUADAS DE SGIM
DATOS DE GESTIÓN CORRESPONDIENTES AL MES DE FEBRERO DE 2022

CC.AA. Y/O PROVINCIAS	REVISIONES EFECTUADAS					CAUSAS DE EXTINCIÓN DEL DERECHO					
	Modifica. Cuantía	Extinción Derecho	Suspensión		TOTAL	Recursos Propios	Prestación Incompatible	Pérdida Residencia	Fallecimiento	Grado y Baremo	TOTAL
			Act. Laboral	Otras							
ANDALUCÍA	0	15	0	0	15	7	2	0	6	0	15
ALMERÍA	0	2	0	0	2	0	1	0	1	0	2
CÁDIZ	0	2	0	0	2	0	1	0	1	0	2
CÓRDOBA	0	0	0	0	0	0	0	0	0	0	0
GRANADA	0	0	0	0	0	0	0	0	0	0	0
HUELVA	0	1	0	0	1	0	0	0	1	0	1
JAÉN	0	2	0	0	2	2	0	0	0	0	2
MÁLAGA	0	7	0	0	7	4	0	0	3	0	7
SEVILLA	0	1	0	0	1	1	0	0	0	0	1
ARAGÓN	0	1	0	0	1	0	1	0	0	0	1
HUESCA	0	0	0	0	0	0	0	0	0	0	0
TERUEL	0	0	0	0	0	0	0	0	0	0	0
ZARAGOZA	0	1	0	0	1	0	1	0	0	0	1
ASTURIAS	0	0	0	0	0	0	0	0	0	0	0
ILLES BALEARS	0	2	0	0	2	0	0	0	2	0	2
CANARIAS	0	0	0	0	0	0	0	0	0	0	0
LAS PALMAS	0	0	0	0	0	0	0	0	0	0	0
S.C. TENERIFE	0	0	0	0	0	0	0	0	0	0	0
CANTABRIA	0	2	0	0	2	0	0	0	2	0	2
CASTILLA Y LEÓN	0	8	0	0	8	1	5	0	2	0	8
ÁVILA	0	0	0	0	0	0	0	0	0	0	0
BURGOS	0	1	0	0	1	1	0	0	0	0	1
LEÓN	0	3	0	0	3	0	2	0	1	0	3
PALENCIA	0	1	0	0	1	0	0	0	1	0	1
SALAMANCA	0	2	0	0	2	0	2	0	0	0	2
SEGOVIA	0	0	0	0	0	0	0	0	0	0	0
SORIA	0	1	0	0	1	0	1	0	0	0	1
VALLADOLID	0	0	0	0	0	0	0	0	0	0	0
ZAMORA	0	0	0	0	0	0	0	0	0	0	0
CASTILLA-LA MANCHA	0	3	0	0	3	0	1	0	2	0	3
ALBACETE	0	3	0	0	3	0	1	0	2	0	3
CIUDAD REAL	0	0	0	0	0	0	0	0	0	0	0
CUENCA	0	0	0	0	0	0	0	0	0	0	0
GUADALAJARA	0	0	0	0	0	0	0	0	0	0	0
TOLEDO	0	0	0	0	0	0	0	0	0	0	0

(Continúa al dorso)

CC.AA. Y/O PROVINCIAS	REVISIONES EFECTUADAS				CAUSAS DE EXTINCIÓN DEL DERECHO						
	Modifica. Cuantía	Extinción Derecho	Suspensión		TOTAL	Recursos Propios	Prestación Incompatible	Pérdida Residencia	Fallecimiento	Grado y Baremo	TOTAL
			Act. Laboral	Otras							
CATALUNYA	0	0	0	0	0	0	0	0	0	0	0
BARCELONA	0	0	0	0	0	0	0	0	0	0	0
GIRONA	0	0	0	0	0	0	0	0	0	0	0
LLEIDA	0	0	0	0	0	0	0	0	0	0	0
TARRAGONA	0	0	0	0	0	0	0	0	0	0	0
COMUNIDAD VALENCIANA	0	1	0	0	1	1	0	0	0	0	1
ALICANTE	0	1	0	0	1	1	0	0	0	0	1
CASTELLÓN	0	0	0	0	0	0	0	0	0	0	0
VALENCIA	0	0	0	0	0	0	0	0	0	0	0
EXTREMADURA	0	1	0	0	1	0	1	0	0	0	1
BADAJOS	0	0	0	0	0	0	0	0	0	0	0
CÁCERES	0	1	0	0	1	0	1	0	0	0	1
GALICIA	0	0	0	0	0	0	0	0	0	0	0
A CORUÑA	0	0	0	0	0	0	0	0	0	0	0
LUGO	0	0	0	0	0	0	0	0	0	0	0
OURENSE	0	0	0	0	0	0	0	0	0	0	0
PONTEVEDRA	0	0	0	0	0	0	0	0	0	0	0
MADRID	0	0	0	0	0	0	0	0	0	0	0
MURCIA	2	13	1	0	16	0	12	0	1	0	13
NAVARRA	0	0	0	0	0	0	0	0	0	0	0
PAÍS VASCO	0	0	0	0	0	0	0	0	0	0	0
ARABA/ÁLAVA	0	0	0	0	0	0	0	0	0	0	0
GIPUZKOA	0	0	0	0	0	0	0	0	0	0	0
BIZKAIA	0	0	0	0	0	0	0	0	0	0	0
LA RIOJA	0	0	0	0	0	0	0	0	0	0	0
CEUTA	0	0	0	0	0	0	0	0	0	0	0
MELILLA	1	1	0	0	2	1	0	0	0	0	1

TOTAL ESTADO	3	47	1	0	51	10	22	0	15	0	47
---------------------	---	----	---	---	----	----	----	---	----	---	----

PRESTACIONES DEL REAL DECRETO 383/1984, DE 1 DE FEBRERO
REVISIONES DE OFICIO E INSTANCIA DE PARTE EFECTUADAS EN SATP
DATOS DE GESTIÓN CORRESPONDIENTES AL MES DE FEBRERO DE 2022

CC.AA. Y/O PROVINCIAS	REVISIONES EFECTUADAS			CAUSAS DE EXTINCIÓN DEL DERECHO							
	Extinción	Suspensión	TOTAL	Recursos	Prestación	Ingreso	Pérdida	Fallecimiento	Grado y	Alta	TOTAL
	Derecho			Propios	Incompatible	Centro	Residencia		Baremo	S.S.	
ANDALUCÍA	3	0	3	1	0	0	0	2	0	0	3
ALMERÍA	0	0	0	0	0	0	0	0	0	0	0
CÁDIZ	0	0	0	0	0	0	0	0	0	0	0
CÓRDOBA	0	0	0	0	0	0	0	0	0	0	0
GRANADA	0	0	0	0	0	0	0	0	0	0	0
HUELVA	0	0	0	0	0	0	0	0	0	0	0
JAÉN	0	0	0	0	0	0	0	0	0	0	0
MÁLAGA	3	0	3	1	0	0	0	2	0	0	3
SEVILLA	0	0	0	0	0	0	0	0	0	0	0
ARAGÓN	0	0	0	0	0	0	0	0	0	0	0
HUESCA	0	0	0	0	0	0	0	0	0	0	0
TERUEL	0	0	0	0	0	0	0	0	0	0	0
ZARAGOZA	0	0	0	0	0	0	0	0	0	0	0
ASTURIAS	0	0	0	0	0	0	0	0	0	0	0
ILLES BALEARS	0	0	0	0	0	0	0	0	0	0	0
CANARIAS	0	0	0	0	0	0	0	0	0	0	0
LAS PALMAS	0	0	0	0	0	0	0	0	0	0	0
S.C. TENERIFE	0	0	0	0	0	0	0	0	0	0	0
CANTABRIA	0	0	0	0	0	0	0	0	0	0	0
CASTILLA Y LEÓN	0	0	0	0	0	0	0	0	0	0	0
ÁVILA	0	0	0	0	0	0	0	0	0	0	0
BURGOS	0	0	0	0	0	0	0	0	0	0	0
LEÓN	0	0	0	0	0	0	0	0	0	0	0
PALENCIA	0	0	0	0	0	0	0	0	0	0	0
SALAMANCA	0	0	0	0	0	0	0	0	0	0	0
SEGOVIA	0	0	0	0	0	0	0	0	0	0	0
SORIA	0	0	0	0	0	0	0	0	0	0	0
VALLADOLID	0	0	0	0	0	0	0	0	0	0	0
ZAMORA	0	0	0	0	0	0	0	0	0	0	0
CASTILLA-LA MANCHA	0	0	0	0	0	0	0	0	0	0	0
ALBACETE	0	0	0	0	0	0	0	0	0	0	0
CIUDAD REAL	0	0	0	0	0	0	0	0	0	0	0
CUENCA	0	0	0	0	0	0	0	0	0	0	0
GUADALAJARA	0	0	0	0	0	0	0	0	0	0	0
TOLEDO	0	0	0	0	0	0	0	0	0	0	0

(Continúa al dorso)

CC.AA. Y/O PROVINCIA	REVISIONES EFECTUADAS			CAUSAS DE EXTINCIÓN DEL DERECHO							
	Extinción	Suspensión	TOTAL	Recursos	Prestación	Ingreso	Pérdida	Fallecimiento	Grado y	Alta	TOTAL
	Derecho			Propios	Incompatible	Centro	Residencia		Baremo	S.S.	
CATALUNYA	0	0	0	0	0	0	0	0	0	0	0
BARCELONA	0	0	0	0	0	0	0	0	0	0	0
GIRONA	0	0	0	0	0	0	0	0	0	0	0
LLEIDA	0	0	0	0	0	0	0	0	0	0	0
TARRAGONA	0	0	0	0	0	0	0	0	0	0	0
COMUNIDAD VALENCIANA	0	0	0	0	0	0	0	0	0	0	0
ALICANTE	0	0	0	0	0	0	0	0	0	0	0
CASTELLÓN	0	0	0	0	0	0	0	0	0	0	0
VALENCIA	0	0	0	0	0	0	0	0	0	0	0
EXTREMADURA	0	0	0	0	0	0	0	0	0	0	0
BADAJOS	0	0	0	0	0	0	0	0	0	0	0
CÁCERES	0	0	0	0	0	0	0	0	0	0	0
GALICIA	0	0	0	0	0	0	0	0	0	0	0
A CORUÑA	0	0	0	0	0	0	0	0	0	0	0
LUGO	0	0	0	0	0	0	0	0	0	0	0
OURENSE	0	0	0	0	0	0	0	0	0	0	0
PONTEVEDRA	0	0	0	0	0	0	0	0	0	0	0
MADRID	0	0	0	0	0	0	0	0	0	0	0
MURCIA	0	0	0	0	0	0	0	0	0	0	0
NAVARRA	0	0	0	0	0	0	0	0	0	0	0
PAÍS VASCO	0	0	0	0	0	0	0	0	0	0	0
ARABA/ÁLAVA	0	0	0	0	0	0	0	0	0	0	0
GIPUZKOA	0	0	0	0	0	0	0	0	0	0	0
BIZKAIA	0	0	0	0	0	0	0	0	0	0	0
LA RIOJA	0	0	0	0	0	0	0	0	0	0	0
CEUTA	0	0	0	0	0	0	0	0	0	0	0
MELILLA	0	0	0	0	0	0	0	0	0	0	0

TOTAL ESTADO	3	0	3	1	0	0	0	2	0	0	3
--------------	---	---	---	---	---	---	---	---	---	---	---

**PRESTACIONES DEL REAL DECRETO 383/1984, DE 1 DE FEBRERO
REVISIONES DE OFICIO E INSTANCIA DE PARTE EFECTUADAS EN SMGT
DATOS DE GESTIÓN CORRESPONDIENTES AL MES DE FEBRERO DE 2022**

CC.AA. Y/O PROVINCIAS	REVISIONES EFECTUADAS			CAUSAS DE EXTINCIÓN DEL DERECHO								
	Extinción	Suspensión	TOTAL	Recursos	Recursos	Prestación	Ingreso	Pérdida	Fallecimiento	Grado y	Alta	TOTAL
	Derecho			Propios	Familiares	Incompatible	Centro			Baremo		
ANDALUCÍA	3	0	3	2	0	0	0	0	1	0	0	3
ALMERÍA	0	0	0	0	0	0	0	0	0	0	0	0
CÁDIZ	1	0	1	1	0	0	0	0	0	0	0	1
CÓRDOBA	0	0	0	0	0	0	0	0	0	0	0	0
GRANADA	0	0	0	0	0	0	0	0	0	0	0	0
HUELVA	0	0	0	0	0	0	0	0	0	0	0	0
JAÉN	0	0	0	0	0	0	0	0	0	0	0	0
MÁLAGA	2	0	2	1	0	0	0	0	1	0	0	2
SEVILLA	0	0	0	0	0	0	0	0	0	0	0	0
ARAGÓN	1	1	2	0	0	0	0	0	1	0	0	1
HUESCA	0	0	0	0	0	0	0	0	0	0	0	0
TERUEL	0	0	0	0	0	0	0	0	0	0	0	0
ZARAGOZA	1	1	2	0	0	0	0	0	1	0	0	1
ASTURIAS	1	0	1	0	0	0	0	0	1	0	0	1
ILLES BALEARS	0	0	0	0	0	0	0	0	0	0	0	0
CANARIAS	0	0	0	0	0	0	0	0	0	0	0	0
LAS PALMAS	0	0	0	0	0	0	0	0	0	0	0	0
S.C. TENERIFE	0	0	0	0	0	0	0	0	0	0	0	0
CANTABRIA	0	0	0	0	0	0	0	0	0	0	0	0
CASTILLA Y LEÓN	0	0	0	0	0	0	0	0	0	0	0	0
ÁVILA	0	0	0	0	0	0	0	0	0	0	0	0
BURGOS	0	0	0	0	0	0	0	0	0	0	0	0
LEÓN	0	0	0	0	0	0	0	0	0	0	0	0
PALENCIA	0	0	0	0	0	0	0	0	0	0	0	0
SALAMANCA	0	0	0	0	0	0	0	0	0	0	0	0
SEGOVIA	0	0	0	0	0	0	0	0	0	0	0	0
SORIA	0	0	0	0	0	0	0	0	0	0	0	0
VALLADOLID	0	0	0	0	0	0	0	0	0	0	0	0
ZAMORA	0	0	0	0	0	0	0	0	0	0	0	0
CASTILLA-LA MANCHA	0	0	0	0	0	0	0	0	0	0	0	0
ALBACETE	0	0	0	0	0	0	0	0	0	0	0	0
CIUDAD REAL	0	0	0	0	0	0	0	0	0	0	0	0
CUENCA	0	0	0	0	0	0	0	0	0	0	0	0
GUADALAJARA	0	0	0	0	0	0	0	0	0	0	0	0
TOLEDO	0	0	0	0	0	0	0	0	0	0	0	0

(Continúa al dorso)

CC.AA. Y/O PROVINCIAS	REVISIONES EFECTUADAS			CAUSAS DE EXTINCIÓN DEL DERECHO								
	Extinción	Suspensión	TOTAL	Recursos	Recursos	Prestación	Ingreso	Pérdida	Fallecimiento	Grado y	Alta	TOTAL
	Derecho			Propios	Familiares	Incompatible	Centro			Baremo		
CATALUNYA	0	0	0	0	0	0	0	0	0	0	0	0
BARCELONA	0	0	0	0	0	0	0	0	0	0	0	0
GIRONA	0	0	0	0	0	0	0	0	0	0	0	0
LLEIDA	0	0	0	0	0	0	0	0	0	0	0	0
TARRAGONA	0	0	0	0	0	0	0	0	0	0	0	0
COMUNIDAD VALENCIANA	0	0	0	0	0	0	0	0	0	0	0	0
ALICANTE	0	0	0	0	0	0	0	0	0	0	0	0
CASTELLÓN	0	0	0	0	0	0	0	0	0	0	0	0
VALENCIA	0	0	0	0	0	0	0	0	0	0	0	0
EXTREMADURA	0	0	0	0	0	0	0	0	0	0	0	0
BADAJOS	0	0	0	0	0	0	0	0	0	0	0	0
CÁCERES	0	0	0	0	0	0	0	0	0	0	0	0
GALICIA	0	0	0	0	0	0	0	0	0	0	0	0
A CORUÑA	0	0	0	0	0	0	0	0	0	0	0	0
LUGO	0	0	0	0	0	0	0	0	0	0	0	0
OURENSE	0	0	0	0	0	0	0	0	0	0	0	0
PONTEVEDRA	0	0	0	0	0	0	0	0	0	0	0	0
MADRID	0	0	0	0	0	0	0	0	0	0	0	0
MURCIA	0	0	0	0	0	0	0	0	0	0	0	0
NAVARRA	0	0	0	0	0	0	0	0	0	0	0	0
PAÍS VASCO	0	0	0	0	0	0	0	0	0	0	0	0
ARABA/ÁLAVA	0	0	0	0	0	0	0	0	0	0	0	0
GIPUZKOA	0	0	0	0	0	0	0	0	0	0	0	0
BIZKAIA	0	0	0	0	0	0	0	0	0	0	0	0
LA RIOJA	0	0	0	0	0	0	0	0	0	0	0	0
CEUTA	2	0	2	2	0	0	0	0	0	0	0	2
MELILLA	4	0	4	0	1	0	0	0	1	0	2	4
TOTAL ESTADO	11	1	12	4	1	0	0	0	4	0	2	11

PRESTACIONES DEL REAL DECRETO 383/1984, DE 1 DE FEBRERO
REVISIONES DE OFICIO E INSTANCIA DE PARTE EFECTUADAS EN ASPF
DATOS DE GESTIÓN CORRESPONDIENTES AL MES DE FEBRERO DE 2022

CC.AA. Y/O PROVINCIAS	REVISIONES EFECTUADAS			CAUSAS DE EXTINCIÓN DEL DERECHO					
	Extinción	Suspensión	TOTAL	Prestación	Pérdida	Fallecimiento	Grado y	Alta	TOTAL
	Derecho			Incompatible	Residencia		Baremo	S.S.	
ANDALUCÍA	1	0	1	0	0	0	0	1	1
ALMERÍA	0	0	0	0	0	0	0	0	0
CÁDIZ	0	0	0	0	0	0	0	0	0
CÓRDOBA	0	0	0	0	0	0	0	0	0
GRANADA	0	0	0	0	0	0	0	0	0
HUELVA	0	0	0	0	0	0	0	0	0
JAÉN	0	0	0	0	0	0	0	0	0
MÁLAGA	1	0	1	0	0	0	0	1	1
SEVILLA	0	0	0	0	0	0	0	0	0
ARAGÓN	1	0	1	0	0	1	0	0	1
HUESCA	0	0	0	0	0	0	0	0	0
TERUEL	0	0	0	0	0	0	0	0	0
ZARAGOZA	1	0	1	0	0	1	0	0	1
ASTURIAS	1	0	1	0	0	1	0	0	1
ILLES BALEARS	0	0	0	0	0	0	0	0	0
CANARIAS	0	0	0	0	0	0	0	0	0
LAS PALMAS	0	0	0	0	0	0	0	0	0
S.C. TENERIFE	0	0	0	0	0	0	0	0	0
CANTABRIA	0	0	0	0	0	0	0	0	0
CASTILLA Y LEÓN	3	0	3	1	0	2	0	0	3
ÁVILA	0	0	0	0	0	0	0	0	0
BURGOS	1	0	1	1	0	0	0	0	1
LEÓN	2	0	2	0	0	2	0	0	2
PALENCIA	0	0	0	0	0	0	0	0	0
SALAMANCA	0	0	0	0	0	0	0	0	0
SEGOVIA	0	0	0	0	0	0	0	0	0
SORIA	0	0	0	0	0	0	0	0	0
VALLADOLID	0	0	0	0	0	0	0	0	0
ZAMORA	0	0	0	0	0	0	0	0	0
CASTILLA-LA MANCHA	0	1	1	0	0	0	0	0	0
ALBACETE	0	0	0	0	0	0	0	0	0
CIUDAD REAL	0	0	0	0	0	0	0	0	0
CUENCA	0	0	0	0	0	0	0	0	0
GUADALAJARA	0	1	1	0	0	0	0	0	0
TOLEDO	0	0	0	0	0	0	0	0	0

(Continúa al dorso)

CC.AA. Y/O PROVINCIAS	REVISIONES EFECTUADAS			CAUSAS DE EXTINCIÓN DEL DERECHO					
	Extinción Derecho	Suspensión	TOTAL	Prestación Incompatible	Pérdida Residencia	Fallecimiento	Grado y Baremo	Alta S.S.	TOTAL
CATALUNYA	0	0	0	0	0	0	0	0	0
BARCELONA	0	0	0	0	0	0	0	0	0
GIRONA	0	0	0	0	0	0	0	0	0
LLEIDA	0	0	0	0	0	0	0	0	0
TARRAGONA	0	0	0	0	0	0	0	0	0
COMUNIDAD VALENCIANA	0	0	0	0	0	0	0	0	0
ALICANTE	0	0	0	0	0	0	0	0	0
CASTELLÓN	0	0	0	0	0	0	0	0	0
VALENCIA	0	0	0	0	0	0	0	0	0
EXTREMADURA	0	0	0	0	0	0	0	0	0
BADAJOS	0	0	0	0	0	0	0	0	0
CÁCERES	0	0	0	0	0	0	0	0	0
GALICIA	1	0	1	0	0	0	0	1	1
A CORUÑA	1	0	1	0	0	0	0	1	1
LUGO	0	0	0	0	0	0	0	0	0
OURENSE	0	0	0	0	0	0	0	0	0
PONTEVEDRA	0	0	0	0	0	0	0	0	0
MADRID	0	0	0	0	0	0	0	0	0
MURCIA	0	0	0	0	0	0	0	0	0
NAVARRA	0	0	0	0	0	0	0	0	0
PAÍS VASCO	0	0	0	0	0	0	0	0	0
ARABA/ÁLAVA	0	0	0	0	0	0	0	0	0
GIPUZKOA	0	0	0	0	0	0	0	0	0
BIZKAIA	0	0	0	0	0	0	0	0	0
LA RIOJA	0	0	0	0	0	0	0	0	0
CEUTA	0	0	0	0	0	0	0	0	0
MELILLA	0	0	0	0	0	0	0	0	0
TOTAL ESTADO	7	1	8	1	0	4	0	2	7

**PRESTACIONES DEL REAL DECRETO 383/1984, DE 1 DE FEBRERO
TOTAL REVISIONES DE OFICIO E INSTANCIA DE PARTE EFECTUADAS
DATOS DE GESTIÓN CORRESPONDIENTES AL MES DE FEBRERO DE 2022**

CC.AA. Y/O PROVINCIAS	REVISIONES EFECTUADAS				CAUSAS DE EXTINCIÓN DEL DERECHO									
	Modifica. Cuantía	Extinción Derecho	Suspensión		TOTAL	Recursos Propios	Recursos Familiares	Prestación Incompatible	Ingreso Centro	Pérdida Residencia	Fallecimiento	Grado y Baremo	Alta S.S.	TOTAL
			Act. Laboral	Otras										
ANDALUCÍA	0	22	0	0	22	10	0	2	0	0	9	0	1	22
ALMERÍA	0	2	0	0	2	0	0	1	0	0	1	0	0	2
CÁDIZ	0	3	0	0	3	1	0	1	0	0	1	0	0	3
CÓRDOBA	0	0	0	0	0	0	0	0	0	0	0	0	0	0
GRANADA	0	0	0	0	0	0	0	0	0	0	0	0	0	0
HUELVA	0	1	0	0	1	0	0	0	0	0	1	0	0	1
JAÉN	0	2	0	0	2	2	0	0	0	0	0	0	0	2
MÁLAGA	0	13	0	0	13	6	0	0	0	0	6	0	1	13
SEVILLA	0	1	0	0	1	1	0	0	0	0	0	0	0	1
ARAGÓN	0	3	0	1	4	0	0	1	0	0	2	0	0	3
HUESCA	0	0	0	0	0	0	0	0	0	0	0	0	0	0
TERUEL	0	0	0	0	0	0	0	0	0	0	0	0	0	0
ZARAGOZA	0	3	0	1	4	0	0	1	0	0	2	0	0	3
ASTURIAS	0	2	0	0	2	0	0	0	0	0	2	0	0	2
ILLES BALEARS	0	2	0	0	2	0	0	0	0	0	2	0	0	2
CANARIAS	0	0	0	0	0	0	0	0	0	0	0	0	0	0
LAS PALMAS	0	0	0	0	0	0	0	0	0	0	0	0	0	0
S.C. TENERIFE	0	0	0	0	0	0	0	0	0	0	0	0	0	0
CANTABRIA	0	2	0	0	2	0	0	0	0	0	2	0	0	2
CASTILLA Y LEÓN	0	11	0	0	11	1	0	6	0	0	4	0	0	11
ÁVILA	0	0	0	0	0	0	0	0	0	0	0	0	0	0
BURGOS	0	2	0	0	2	1	0	1	0	0	0	0	0	2
LEÓN	0	5	0	0	5	0	0	2	0	0	3	0	0	5
PALENCIA	0	1	0	0	1	0	0	0	0	0	1	0	0	1
SALAMANCA	0	2	0	0	2	0	0	2	0	0	0	0	0	2
SEGOVIA	0	0	0	0	0	0	0	0	0	0	0	0	0	0
SORIA	0	1	0	0	1	0	0	1	0	0	0	0	0	1
VALLADOLID	0	0	0	0	0	0	0	0	0	0	0	0	0	0
ZAMORA	0	0	0	0	0	0	0	0	0	0	0	0	0	0
CASTILLA-LA MANCHA	0	3	0	1	4	0	0	1	0	0	2	0	0	3
ALBACETE	0	3	0	0	3	0	0	1	0	0	2	0	0	3
CIUDAD REAL	0	0	0	0	0	0	0	0	0	0	0	0	0	0
CUENCA	0	0	0	0	0	0	0	0	0	0	0	0	0	0
GUADALAJARA	0	0	0	1	1	0	0	0	0	0	0	0	0	0
TOLEDO	0	0	0	0	0	0	0	0	0	0	0	0	0	0

(Continúa al dorso)

CC.AA. Y/O PROVINCIAS	REVISIONES EFECTUADAS					CAUSAS DE EXTINCIÓN DEL DERECHO								
	Modifica. Cuantía	Extinción Derecho	Suspensión		TOTAL	Recursos Propios	Recursos Familiares	Prestación Incompatible	Ingreso Centro	Pérdida Residencia	Fallecimiento	Grado y Baremo	Alta S.S.	TOTAL
			Act. Laboral	Otras										
CATALUNYA	0	0	0	0	0	0	0	0	0	0	0	0	0	0
BARCELONA	0	0	0	0	0	0	0	0	0	0	0	0	0	0
GIRONA	0	0	0	0	0	0	0	0	0	0	0	0	0	0
LLEIDA	0	0	0	0	0	0	0	0	0	0	0	0	0	0
TARRAGONA	0	0	0	0	0	0	0	0	0	0	0	0	0	0
COMUNIDAD VALENCIANA	0	1	0	0	1	1	0	0	0	0	0	0	0	1
ALICANTE	0	1	0	0	1	1	0	0	0	0	0	0	0	1
CASTELLÓN	0	0	0	0	0	0	0	0	0	0	0	0	0	0
VALENCIA	0	0	0	0	0	0	0	0	0	0	0	0	0	0
EXTREMADURA	0	1	0	0	1	0	0	1	0	0	0	0	0	1
BADAJOS	0	0	0	0	0	0	0	0	0	0	0	0	0	0
CÁCERES	0	1	0	0	1	0	0	1	0	0	0	0	0	1
GALICIA	0	1	0	0	1	0	0	0	0	0	0	0	1	1
A CORUÑA	0	1	0	0	1	0	0	0	0	0	0	0	1	1
LUGO	0	0	0	0	0	0	0	0	0	0	0	0	0	0
OURENSE	0	0	0	0	0	0	0	0	0	0	0	0	0	0
PONTEVEDRA	0	0	0	0	0	0	0	0	0	0	0	0	0	0
MADRID	0	0	0	0	0	0	0	0	0	0	0	0	0	0
MURCIA	2	13	1	0	16	0	0	12	0	0	1	0	0	13
NAVARRA	0	0	0	0	0	0	0	0	0	0	0	0	0	0
PAÍS VASCO	0	0	0	0	0	0	0	0	0	0	0	0	0	0
ARABA/ÁLAVA	0	0	0	0	0	0	0	0	0	0	0	0	0	0
GIPUZKOA	0	0	0	0	0	0	0	0	0	0	0	0	0	0
BIZKAIA	0	0	0	0	0	0	0	0	0	0	0	0	0	0
LA RIOJA	0	0	0	0	0	0	0	0	0	0	0	0	0	0
CEUTA	0	2	0	0	2	2	0	0	0	0	0	0	0	2
MELILLA	1	5	0	0	6	1	1	0	0	0	1	0	2	5
TOTAL ESTADO	3	68	1	2	74	15	1	23	0	0	25	0	4	68

**PRESTACIONES DEL REAL DECRETO 383/1984, DE 1 DE FEBRERO
REVISIONES DE OFICIO E INSTANCIA DE PARTE EFECTUADAS DE SGIM
DATOS DE GESTIÓN CORRESPONDIENTES AL AÑO 2022 HASTA FEBRERO**

CC.AA. Y/O PROVINCIAS	REVISIONES EFECTUADAS				CAUSAS DE EXTINCIÓN DEL DERECHO						
	Modifica. Cuantía	Extinción Derecho	Suspensión		TOTAL	Recursos Propios	Prestación Incompatible	Pérdida Residencia	Fallecimiento	Grado y Baremo	TOTAL
			Act. Laboral	Otras							
ANDALUCÍA	0	22	0	0	22	8	3	0	11	0	22
ALMERÍA	0	2	0	0	2	0	1	0	1	0	2
CÁDIZ	0	3	0	0	3	0	1	0	2	0	3
CÓRDOBA	0	0	0	0	0	0	0	0	0	0	0
GRANADA	0	1	0	0	1	0	0	0	1	0	1
HUELVA	0	1	0	0	1	0	0	0	1	0	1
JAÉN	0	2	0	0	2	2	0	0	0	0	2
MÁLAGA	0	11	0	0	11	4	1	0	6	0	11
SEVILLA	0	2	0	0	2	2	0	0	0	0	2
ARAGÓN	0	1	0	0	1	0	1	0	0	0	1
HUESCA	0	0	0	0	0	0	0	0	0	0	0
TERUEL	0	0	0	0	0	0	0	0	0	0	0
ZARAGOZA	0	1	0	0	1	0	1	0	0	0	1
ASTURIAS	0	4	0	0	4	0	1	0	3	0	4
ILLES BALEARS	0	2	0	0	2	0	0	0	2	0	2
CANARIAS	0	0	0	0	0	0	0	0	0	0	0
LAS PALMAS	0	0	0	0	0	0	0	0	0	0	0
S.C. TENERIFE	0	0	0	0	0	0	0	0	0	0	0
CANTABRIA	0	4	0	0	4	0	1	0	3	0	4
CASTILLA Y LEÓN	0	12	0	0	12	1	7	0	4	0	12
ÁVILA	0	0	0	0	0	0	0	0	0	0	0
BURGOS	0	1	0	0	1	1	0	0	0	0	1
LEÓN	0	4	0	0	4	0	2	0	2	0	4
PALENCIA	0	1	0	0	1	0	0	0	1	0	1
SALAMANCA	0	2	0	0	2	0	2	0	0	0	2
SEGOVIA	0	1	0	0	1	0	1	0	0	0	1
SORIA	0	1	0	0	1	0	1	0	0	0	1
VALLADOLID	0	0	0	0	0	0	0	0	0	0	0
ZAMORA	0	2	0	0	2	0	1	0	1	0	2
CASTILLA-LA MANCHA	0	5	0	0	5	0	1	0	4	0	5
ALBACETE	0	5	0	0	5	0	1	0	4	0	5
CIUDAD REAL	0	0	0	0	0	0	0	0	0	0	0
CUENCA	0	0	0	0	0	0	0	0	0	0	0
GUADALAJARA	0	0	0	0	0	0	0	0	0	0	0
TOLEDO	0	0	0	0	0	0	0	0	0	0	0

(Continúa al dorso)

CC.AA. Y/O PROVINCIAS	REVISIONES EFECTUADAS				CAUSAS DE EXTINCIÓN DEL DERECHO						
	Modifica. Cuantía	Extinción Derecho	Suspensión SGIM		TOTAL	Recursos Propios	Prestación Incompatible	Pérdida Residencia	Fallecimiento	Grado y Baremo	TOTAL
			Act. Laboral	Otras							
CATALUNYA	0	0	0	0	0	0	0	0	0	0	0
BARCELONA	0	0	0	0	0	0	0	0	0	0	0
GIRONA	0	0	0	0	0	0	0	0	0	0	0
LLEIDA	0	0	0	0	0	0	0	0	0	0	0
TARRAGONA	0	0	0	0	0	0	0	0	0	0	0
COMUNIDAD VALENCIANA	0	2	0	0	2	2	0	0	0	0	2
ALICANTE	0	2	0	0	2	2	0	0	0	0	2
CASTELLÓN	0	0	0	0	0	0	0	0	0	0	0
VALENCIA	0	0	0	0	0	0	0	0	0	0	0
EXTREMADURA	0	3	0	0	3	0	2	0	1	0	3
BADAJOS	0	1	0	0	1	0	1	0	0	0	1
CÁCERES	0	2	0	0	2	0	1	0	1	0	2
GALICIA	0	1	0	0	1	0	1	0	0	0	1
A CORUÑA	0	0	0	0	0	0	0	0	0	0	0
LUGO	0	0	0	0	0	0	0	0	0	0	0
OURENSE	0	0	0	0	0	0	0	0	0	0	0
PONTEVEDRA	0	1	0	0	1	0	1	0	0	0	1
MADRID	0	1	0	0	1	0	1	0	0	0	1
MURCIA	2	20	1	0	23	0	16	0	4	0	20
NAVARRA	0	0	0	0	0	0	0	0	0	0	0
PAIS VASCO	0	1	0	0	1	1	0	0	0	0	1
ARABA/ÁLAVA	0	0	0	0	0	0	0	0	0	0	0
GIPUZKOA	0	1	0	0	1	1	0	0	0	0	1
BIZKAIA	0	0	0	0	0	0	0	0	0	0	0
LA RIOJA	0	0	0	0	0	0	0	0	0	0	0
CEUTA	0	0	0	0	0	0	0	0	0	0	0
MELILLA	1	1	0	0	2	1	0	0	0	0	1

TOTAL ESTADO	3	79	1	0	83	13	34	0	32	0	79
--------------	---	----	---	---	----	----	----	---	----	---	----

**PRESTACIONES DEL REAL DECRETO 383/1984, DE 1 DE FEBRERO
REVISIONES DE OFICIO E INSTANCIA DE PARTE EFECTUADAS EN SATP
DATOS DE GESTIÓN CORRESPONDIENTES AL AÑO 2022 HASTA FEBRERO**

CC.AA. Y/O PROVINCIAS	REVISIONES EFECTUADAS			CAUSAS DE EXTINCIÓN DEL DERECHO							
	Extinción	Suspensión	TOTAL	Recursos	Prestación	Ingreso	Pérdida	Fallecimiento	Grado y	Alta	TOTAL
	Derecho			Propios	Incompatible	Centro	Residencia		Baremo	S.S.	
ANDALUCÍA	3	0	3	1	0	0	0	2	0	0	3
ALMERÍA	0	0	0	0	0	0	0	0	0	0	0
CÁDIZ	0	0	0	0	0	0	0	0	0	0	0
CÓRDOBA	0	0	0	0	0	0	0	0	0	0	0
GRANADA	0	0	0	0	0	0	0	0	0	0	0
HUELVA	0	0	0	0	0	0	0	0	0	0	0
JAÉN	0	0	0	0	0	0	0	0	0	0	0
MÁLAGA	3	0	3	1	0	0	0	2	0	0	3
SEVILLA	0	0	0	0	0	0	0	0	0	0	0
ARAGÓN	0	0	0	0	0	0	0	0	0	0	0
HUESCA	0	0	0	0	0	0	0	0	0	0	0
TERUEL	0	0	0	0	0	0	0	0	0	0	0
ZARAGOZA	0	0	0	0	0	0	0	0	0	0	0
ASTURIAS	0	0	0	0	0	0	0	0	0	0	0
ILLES BALEARS	0	0	0	0	0	0	0	0	0	0	0
CANARIAS	0	0	0	0	0	0	0	0	0	0	0
LAS PALMAS	0	0	0	0	0	0	0	0	0	0	0
S.C. TENERIFE	0	0	0	0	0	0	0	0	0	0	0
CANTABRIA	0	0	0	0	0	0	0	0	0	0	0
CASTILLA Y LEÓN	0	0	0	0	0	0	0	0	0	0	0
ÁVILA	0	0	0	0	0	0	0	0	0	0	0
BURGOS	0	0	0	0	0	0	0	0	0	0	0
LEÓN	0	0	0	0	0	0	0	0	0	0	0
PALENCIA	0	0	0	0	0	0	0	0	0	0	0
SALAMANCA	0	0	0	0	0	0	0	0	0	0	0
SEGOVIA	0	0	0	0	0	0	0	0	0	0	0
SORIA	0	0	0	0	0	0	0	0	0	0	0
VALLADOLID	0	0	0	0	0	0	0	0	0	0	0
ZAMORA	0	0	0	0	0	0	0	0	0	0	0
CASTILLA-LA MANCHA	1	0	1	0	0	0	0	1	0	0	1
ALBACETE	1	0	1	0	0	0	0	1	0	0	1
CIUDAD REAL	0	0	0	0	0	0	0	0	0	0	0
CUENCA	0	0	0	0	0	0	0	0	0	0	0
GUADALAJARA	0	0	0	0	0	0	0	0	0	0	0
TOLEDO	0	0	0	0	0	0	0	0	0	0	0

(Continúa al dorso)

CC.AA. Y/O PROVINCIAS	REVISIONES EFECTUADAS			CAUSAS DE EXTINCIÓN DEL DERECHO							
	Extinción Derecho	Suspensión	TOTAL	Recursos Propios	Prestación Incompatible	Ingreso Centro	Pérdida Residencia	Fallecimiento	Grado y Baremo	Alta S.S.	TOTAL
CATALUNYA	0	0	0	0	0	0	0	0	0	0	0
BARCELONA	0	0	0	0	0	0	0	0	0	0	0
GIRONA	0	0	0	0	0	0	0	0	0	0	0
LLEIDA	0	0	0	0	0	0	0	0	0	0	0
TARRAGONA	0	0	0	0	0	0	0	0	0	0	0
COMUNIDAD VALENCIANA	0	0	0	0	0	0	0	0	0	0	0
ALICANTE	0	0	0	0	0	0	0	0	0	0	0
CASTELLÓN	0	0	0	0	0	0	0	0	0	0	0
VALENCIA	0	0	0	0	0	0	0	0	0	0	0
EXTREMADURA	1	0	1	0	0	0	0	1	0	0	1
BADAJOS	0	0	0	0	0	0	0	0	0	0	0
CÁCERES	1	0	1	0	0	0	0	1	0	0	1
GALICIA	2	0	2	0	1	0	0	1	0	0	2
A CORUÑA	1	0	1	0	0	0	0	1	0	0	1
LUGO	0	0	0	0	0	0	0	0	0	0	0
OURENSE	0	0	0	0	0	0	0	0	0	0	0
PONTEVEDRA	1	0	1	0	1	0	0	0	0	0	1
MADRID	1	0	1	0	1	0	0	0	0	0	1
MURCIA	0	0	0	0	0	0	0	0	0	0	0
NAVARRA	0	0	0	0	0	0	0	0	0	0	0
PAIS VASCO	0	0	0	0	0	0	0	0	0	0	0
ARABA/ÁLAVA	0	0	0	0	0	0	0	0	0	0	0
GIPUZKOA	0	0	0	0	0	0	0	0	0	0	0
BIZKAIA	0	0	0	0	0	0	0	0	0	0	0
LA RIOJA	0	0	0	0	0	0	0	0	0	0	0
CEUTA	0	0	0	0	0	0	0	0	0	0	0
MELILLA	0	0	0	0	0	0	0	0	0	0	0

TOTAL ESTADO	8	0	8	1	2	0	0	5	0	0	8
---------------------	---	---	---	---	---	---	---	---	---	---	---

**PRESTACIONES DEL REAL DECRETO 383/1984, DE 1 DE FEBRERO
REVISIONES DE OFICIO E INSTANCIA DE PARTE EFECTUADAS EN SMGT
DATOS DE GESTIÓN CORRESPONDIENTES AL AÑO 2022 HASTA FEBRERO**

CC.AA. Y/O PROVINCIAS	REVISIONES EFECTUADAS			CAUSAS DE EXTINCIÓN DEL DERECHO								
	Extinción	Suspensión	TOTAL	Recursos	Recursos	Prestación	Ingreso	Pérdida	Fallecimiento	Grado y	Alta	TOTAL
	Derecho			Propios	Familiares	Incompatible	Centro			Baremo		
ANDALUCÍA	3	0	3	2	0	0	0	0	1	0	0	3
ALMERÍA	0	0	0	0	0	0	0	0	0	0	0	0
CÁDIZ	1	0	1	1	0	0	0	0	0	0	0	1
CÓRDOBA	0	0	0	0	0	0	0	0	0	0	0	0
GRANADA	0	0	0	0	0	0	0	0	0	0	0	0
HUELVA	0	0	0	0	0	0	0	0	0	0	0	0
JAÉN	0	0	0	0	0	0	0	0	0	0	0	0
MÁLAGA	2	0	2	1	0	0	0	0	1	0	0	2
SEVILLA	0	0	0	0	0	0	0	0	0	0	0	0
ARAGÓN	1	1	2	0	0	0	0	0	1	0	0	1
HUESCA	0	0	0	0	0	0	0	0	0	0	0	0
TERUEL	0	0	0	0	0	0	0	0	0	0	0	0
ZARAGOZA	1	1	2	0	0	0	0	0	1	0	0	1
ASTURIAS	1	0	1	0	0	0	0	0	1	0	0	1
ILLES BALEARS	0	0	0	0	0	0	0	0	0	0	0	0
CANARIAS	1	0	1	0	0	0	0	0	1	0	0	1
LAS PALMAS	0	0	0	0	0	0	0	0	0	0	0	0
S.C. TENERIFE	1	0	1	0	0	0	0	0	1	0	0	1
CANTABRIA	0	0	0	0	0	0	0	0	0	0	0	0
CASTILLA Y LEÓN	0	0	0	0	0	0	0	0	0	0	0	0
ÁVILA	0	0	0	0	0	0	0	0	0	0	0	0
BURGOS	0	0	0	0	0	0	0	0	0	0	0	0
LEÓN	0	0	0	0	0	0	0	0	0	0	0	0
PALENCIA	0	0	0	0	0	0	0	0	0	0	0	0
SALAMANCA	0	0	0	0	0	0	0	0	0	0	0	0
SEGOVIA	0	0	0	0	0	0	0	0	0	0	0	0
SORIA	0	0	0	0	0	0	0	0	0	0	0	0
VALLADOLID	0	0	0	0	0	0	0	0	0	0	0	0
ZAMORA	0	0	0	0	0	0	0	0	0	0	0	0
CASTILLA-LA MANCHA	0	0	0	0	0	0	0	0	0	0	0	0
ALBACETE	0	0	0	0	0	0	0	0	0	0	0	0
CIUDAD REAL	0	0	0	0	0	0	0	0	0	0	0	0
CUENCA	0	0	0	0	0	0	0	0	0	0	0	0
GUADALAJARA	0	0	0	0	0	0	0	0	0	0	0	0
TOLEDO	0	0	0	0	0	0	0	0	0	0	0	0

(Continúa al dorso)

CC.AA. Y/O PROVINCIAS	REVISIONES EFECTUADAS			CAUSAS DE EXTINCIÓN DEL DERECHO								
	Extinción Derecho	Suspensión	TOTAL	Recursos Propios	Recursos Familiares	Prestación Incompatible	Ingreso Centro	Pérdida	Fallecimiento	Grado y Baremo	Alta	TOTAL
CATALUNYA	0	0	0	0	0	0	0	0	0	0	0	0
BARCELONA	0	0	0	0	0	0	0	0	0	0	0	0
GIRONA	0	0	0	0	0	0	0	0	0	0	0	0
LLEIDA	0	0	0	0	0	0	0	0	0	0	0	0
TARRAGONA	0	0	0	0	0	0	0	0	0	0	0	0
COMUNIDAD VALENCIANA	0	0	0	0	0	0	0	0	0	0	0	0
ALICANTE	0	0	0	0	0	0	0	0	0	0	0	0
CASTELLÓN	0	0	0	0	0	0	0	0	0	0	0	0
VALENCIA	0	0	0	0	0	0	0	0	0	0	0	0
EXTREMADURA	0	0	0	0	0	0	0	0	0	0	0	0
BADAJOS	0	0	0	0	0	0	0	0	0	0	0	0
CÁCERES	0	0	0	0	0	0	0	0	0	0	0	0
GALICIA	0	0	0	0	0	0	0	0	0	0	0	0
A CORUÑA	0	0	0	0	0	0	0	0	0	0	0	0
LUGO	0	0	0	0	0	0	0	0	0	0	0	0
OURENSE	0	0	0	0	0	0	0	0	0	0	0	0
PONTEVEDRA	0	0	0	0	0	0	0	0	0	0	0	0
MADRID	0	0	0	0	0	0	0	0	0	0	0	0
MURCIA	0	0	0	0	0	0	0	0	0	0	0	0
NAVARRA	0	0	0	0	0	0	0	0	0	0	0	0
PAÍS VASCO	1	0	1	0	1	0	0	0	0	0	0	1
ARABA/ÁLAVA	0	0	0	0	0	0	0	0	0	0	0	0
GIPUZKOA	1	0	1	0	1	0	0	0	0	0	0	1
BIZKAIA	0	0	0	0	0	0	0	0	0	0	0	0
LA RIOJA	0	0	0	0	0	0	0	0	0	0	0	0
CEUTA	2	0	2	2	0	0	0	0	0	0	0	2
MELILLA	7	0	7	0	2	0	0	0	3	0	2	7

TOTAL ESTADO	16	1	17	4	3	0	0	0	7	0	2	16
--------------	----	---	----	---	---	---	---	---	---	---	---	----

**PRESTACIONES DEL REAL DECRETO 383/1984, DE 1 DE FEBRERO
REVISIONES DE OFICIO E INSTANCIA DE PARTE EFECTUADAS EN ASPF
DATOS DE GESTIÓN CORRESPONDIENTES AL AÑO 2022 HASTA FEBRERO**

CC.AA. Y/O PROVINCIAS	REVISIONES EFECTUADAS			CAUSAS DE EXTINCIÓN DEL DERECHO					
	Extinción Derecho	Suspensión	TOTAL	Prestación Incompatible	Pérdida Residencia	Fallecimiento	Grado y Baremo	Alta S.S.	TOTAL
	ANDALUCÍA	3	0	3	0	0	2	0	1
ALMERÍA	0	0	0	0	0	0	0	0	0
CÁDIZ	1	0	1	0	0	1	0	0	1
CÓRDOBA	0	0	0	0	0	0	0	0	0
GRANADA	0	0	0	0	0	0	0	0	0
HUELVA	0	0	0	0	0	0	0	0	0
JAÉN	0	0	0	0	0	0	0	0	0
MÁLAGA	2	0	2	0	0	1	0	1	2
SEVILLA	0	0	0	0	0	0	0	0	0
ARAGÓN	2	0	2	0	0	2	0	0	2
HUESCA	0	0	0	0	0	0	0	0	0
TERUEL	0	0	0	0	0	0	0	0	0
ZARAGOZA	2	0	2	0	0	2	0	0	2
ASTURIAS	2	0	2	0	0	2	0	0	2
ILLES BALEARS	0	0	0	0	0	0	0	0	0
CANARIAS	0	0	0	0	0	0	0	0	0
LAS PALMAS	0	0	0	0	0	0	0	0	0
S.C. TENERIFE	0	0	0	0	0	0	0	0	0
CANTABRIA	0	0	0	0	0	0	0	0	0
CASTILLA Y LEÓN	9	0	9	1	0	8	0	0	9
ÁVILA	0	0	0	0	0	0	0	0	0
BURGOS	1	0	1	1	0	0	0	0	1
LEÓN	8	0	8	0	0	8	0	0	8
PALENCIA	0	0	0	0	0	0	0	0	0
SALAMANCA	0	0	0	0	0	0	0	0	0
SEGOVIA	0	0	0	0	0	0	0	0	0
SORIA	0	0	0	0	0	0	0	0	0
VALLADOLID	0	0	0	0	0	0	0	0	0
ZAMORA	0	0	0	0	0	0	0	0	0
CASTILLA-LA MANCHA	0	1	1	0	0	0	0	0	0
ALBACETE	0	0	0	0	0	0	0	0	0
CIUDAD REAL	0	0	0	0	0	0	0	0	0
CUENCA	0	0	0	0	0	0	0	0	0
GUADALAJARA	0	1	1	0	0	0	0	0	0
TOLEDO	0	0	0	0	0	0	0	0	0

(Continúa al dorso)

CC.AA. Y/O PROVINCIAS	REVISIONES EFECTUADAS			CAUSAS DE EXTINCIÓN DEL DERECHO					
	Extinción Derecho	Suspensión	TOTAL	Prestación Incompatible	Pérdida Residencia	Fallecimiento	Grado y Baremo	Alta S.S.	TOTAL
CATALUNYA	0	0	0	0	0	0	0	0	0
BARCELONA	0	0	0	0	0	0	0	0	0
GIRONA	0	0	0	0	0	0	0	0	0
LLEIDA	0	0	0	0	0	0	0	0	0
TARRAGONA	0	0	0	0	0	0	0	0	0
COMUNIDAD VALENCIANA	1	0	1	0	0	1	0	0	1
ALICANTE	0	0	0	0	0	0	0	0	0
CASTELLÓN	0	0	0	0	0	0	0	0	0
VALENCIA	1	0	1	0	0	1	0	0	1
EXTREMADURA	0	0	0	0	0	0	0	0	0
BADAJOS	0	0	0	0	0	0	0	0	0
CÁCERES	0	0	0	0	0	0	0	0	0
GALICIA	1	0	1	0	0	0	0	1	1
A CORUÑA	1	0	1	0	0	0	0	1	1
LUGO	0	0	0	0	0	0	0	0	0
OURENSE	0	0	0	0	0	0	0	0	0
PONTEVEDRA	0	0	0	0	0	0	0	0	0
MADRID	0	0	0	0	0	0	0	0	0
MURCIA	2	0	2	0	0	1	0	1	2
NAVARRA	0	0	0	0	0	0	0	0	0
PAÍS VASCO	0	0	0	0	0	0	0	0	0
ARABA/ÁLAVA	0	0	0	0	0	0	0	0	0
GIPUZKOA	0	0	0	0	0	0	0	0	0
BIZKAIA	0	0	0	0	0	0	0	0	0
LA RIOJA	0	0	0	0	0	0	0	0	0
CEUTA	0	0	0	0	0	0	0	0	0
MELILLA	0	0	0	0	0	0	0	0	0

TOTAL ESTADO	20	1	21	1	0	16	0	3	20
---------------------	----	---	----	---	---	----	---	---	----

PRESTACIONES DEL REAL DECRETO 383/1984, DE 1 DE FEBRERO
TOTAL REVISIONES DE OFICIO E INSTANCIA DE PARTE EFECTUADAS
DATOS DE GESTIÓN CORRESPONDIENTES AL AÑO 2022 HASTA FEBRERO

CC.AA. Y/O PROVINCIAS	REVISIONES EFECTUADAS				CAUSAS DE EXTINCIÓN DEL DERECHO									
	Modifica. Cuantía	Extinción Derecho	Suspensión		TOTAL	Recursos Propios	Recursos Familiares	Prestación Incompatible	Ingreso Centro	Pérdida Residencia	Fallecimiento	Grado y Baremo	Alta S.S.	TOTAL
			Act. Laboral	Otras										
ANDALUCÍA	0	31	0	0	31	11	0	3	0	0	16	0	1	31
ALMERÍA	0	2	0	0	2	0	0	1	0	0	1	0	0	2
CÁDIZ	0	5	0	0	5	1	0	1	0	0	3	0	0	5
CÓRDOBA	0	0	0	0	0	0	0	0	0	0	0	0	0	0
GRANADA	0	1	0	0	1	0	0	0	0	0	1	0	0	1
HUELVA	0	1	0	0	1	0	0	0	0	0	1	0	0	1
JAÉN	0	2	0	0	2	2	0	0	0	0	0	0	0	2
MÁLAGA	0	18	0	0	18	6	0	1	0	0	10	0	1	18
SEVILLA	0	2	0	0	2	2	0	0	0	0	0	0	0	2
ARAGÓN	0	4	0	1	5	0	0	1	0	0	3	0	0	4
HUESCA	0	0	0	0	0	0	0	0	0	0	0	0	0	0
TERUEL	0	0	0	0	0	0	0	0	0	0	0	0	0	0
ZARAGOZA	0	4	0	1	5	0	0	1	0	0	3	0	0	4
ASTURIAS	0	7	0	0	7	0	0	1	0	0	6	0	0	7
ILLES BALEARS	0	2	0	0	2	0	0	0	0	0	2	0	0	2
CANARIAS	0	1	0	0	1	0	0	0	0	0	1	0	0	1
LAS PALMAS	0	0	0	0	0	0	0	0	0	0	0	0	0	0
S.C. TENERIFE	0	1	0	0	1	0	0	0	0	0	1	0	0	1
CANTABRIA	0	4	0	0	4	0	0	1	0	0	3	0	0	4
CASTILLA Y LEÓN	0	21	0	0	21	1	0	8	0	0	12	0	0	21
ÁVILA	0	0	0	0	0	0	0	0	0	0	0	0	0	0
BURGOS	0	2	0	0	2	1	0	1	0	0	0	0	0	2
LEÓN	0	12	0	0	12	0	0	2	0	0	10	0	0	12
PALENCIA	0	1	0	0	1	0	0	0	0	0	1	0	0	1
SALAMANCA	0	2	0	0	2	0	0	2	0	0	0	0	0	2
SEGOVIA	0	1	0	0	1	0	0	1	0	0	0	0	0	1
SORIA	0	1	0	0	1	0	0	1	0	0	0	0	0	1
VALLADOLID	0	0	0	0	0	0	0	0	0	0	0	0	0	0
ZAMORA	0	2	0	0	2	0	0	1	0	0	1	0	0	2
CASTILLA-LA MANCHA	0	6	0	1	7	0	0	1	0	0	5	0	0	6
ALBACETE	0	6	0	0	6	0	0	1	0	0	5	0	0	6
CIUDAD REAL	0	0	0	0	0	0	0	0	0	0	0	0	0	0
CUENCA	0	0	0	0	0	0	0	0	0	0	0	0	0	0
GUADALAJARA	0	0	0	1	1	0	0	0	0	0	0	0	0	0
TOLEDO	0	0	0	0	0	0	0	0	0	0	0	0	0	0

(Continúa al dorso)

CC.AA. Y/O PROVINCIAS	REVISIONES EFECTUADAS					CAUSAS DE EXTINCIÓN DEL DERECHO								
	Modifica. Cuantía	Extinción Derecho	Suspensión SGIM		TOTAL	Recursos Propios	Recursos Familiares	Prestación Incompatible	Ingreso Centro	Pérdida Residencia	Fallecimiento	Grado y Baremo	Alta S.S.	TOTAL
			Act. Laboral	Otras										
CATALUNYA	0	0	0	0	0	0	0	0	0	0	0	0	0	0
BARCELONA	0	0	0	0	0	0	0	0	0	0	0	0	0	0
GIRONA	0	0	0	0	0	0	0	0	0	0	0	0	0	0
LLEIDA	0	0	0	0	0	0	0	0	0	0	0	0	0	0
TARRAGONA	0	0	0	0	0	0	0	0	0	0	0	0	0	0
COMUNIDAD VALENCIANA	0	3	0	0	3	2	0	0	0	0	1	0	0	3
ALICANTE	0	2	0	0	2	2	0	0	0	0	0	0	0	2
CASTELLÓN	0	0	0	0	0	0	0	0	0	0	0	0	0	0
VALENCIA	0	1	0	0	1	0	0	0	0	1	0	0	0	1
EXTREMADURA	0	4	0	0	4	0	0	2	0	0	2	0	0	4
BADAJOS	0	1	0	0	1	0	0	1	0	0	0	0	0	1
CÁCERES	0	3	0	0	3	0	0	1	0	0	2	0	0	3
GALICIA	0	4	0	0	4	0	0	2	0	0	1	0	1	4
A CORUÑA	0	2	0	0	2	0	0	0	0	0	1	0	1	2
LUGO	0	0	0	0	0	0	0	0	0	0	0	0	0	0
OURENSE	0	0	0	0	0	0	0	0	0	0	0	0	0	0
PONTEVEDRA	0	2	0	0	2	0	0	2	0	0	0	0	0	2
MADRID	0	2	0	0	2	0	0	2	0	0	0	0	0	2
MURCIA	2	22	1	0	25	0	0	16	0	0	5	0	1	22
NAVARRA	0	0	0	0	0	0	0	0	0	0	0	0	0	0
PAIS VASCO	0	2	0	0	2	1	1	0	0	0	0	0	0	2
ARABA/ÁLAVA	0	0	0	0	0	0	0	0	0	0	0	0	0	0
GIPUZKOA	0	2	0	0	2	1	1	0	0	0	0	0	0	2
BIZKAIA	0	0	0	0	0	0	0	0	0	0	0	0	0	0
LA RIOJA	0	0	0	0	0	0	0	0	0	0	0	0	0	0
CEUTA	0	2	0	0	2	2	0	0	0	0	0	0	0	2
MELILLA	1	8	0	0	9	1	2	0	0	0	3	0	2	8

TOTAL ESTADO	3	123	1	2	129	18	3	37	0	0	60	0	5	123
---------------------	---	-----	---	---	-----	----	---	----	---	---	----	---	---	-----



GOBIERNO
DE ESPAÑA

MINISTERIO
DE DERECHOS SOCIALES
Y AGENDA 2030

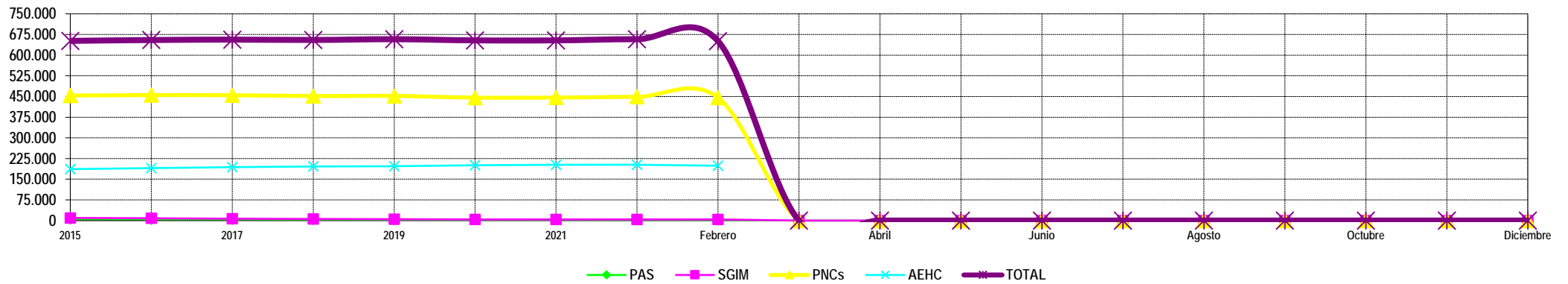


3

Situación prestaciones de naturaleza no contributiva

SITUACIÓN DE LAS PRESTACIONES DE NATURALEZA NO CONTRIBUTIVA (PNNC)

	PNNC DE JUBILACIÓN / VEJEZ				PNNC DE INVALIDEZ / ENFERMEDAD					TOTAL PNNC				
	PAS (*)	SGIM	PNC	TOTAL	PAS (*)	SGIM	PNC	AEHC	TOTAL	PAS	SGIM	PNCs	AEHC	TOTAL
2015	619	7.394	254.029	262.042	4.982	2.183	199.518	186.631	389.900	5.601	9.577	453.547	186.631	651.942
2016	556	6.383	255.165	262.104	4.543	1.816	199.912	189.937	392.833	5.099	8.199	455.077	189.937	654.937
2017	532	5.520	256.690	262.742	4.061	1.548	197.988	193.416	393.716	4.593	7.068	454.678	193.416	656.458
2018	401	4.706	257.023	262.130	3.610	1.275	194.757	196.094	393.086	4.011	5.981	451.780	196.094	655.216
2019	397	4.168	261.044	265.609	3.228	1.041	191.113	196.922	392.304	3.625	5.209	452.157	196.922	657.913
2020	278	3.600	260.169	264.047	2.731	865	185.852	200.232	389.680	3.009	4.465	446.021	200.232	653.727
2021	400	3.103	263.328	266.831	2.645	730	182.791	202.148	388.314	3.045	3.833	446.119	202.148	653.727
2022														
Enero	286	3.071	264.821	268.178	2.415	727	183.995	202.517	389.654	2.701	3.798	448.816	202.517	657.832
Febrero	284	3.037	263.830	267.151	2.395	722	182.030	198.567	383.714	2.679	3.759	445.860	198.567	650.865
Marzo														
Abril														
Mayo														
Junio														
Julio														
Agosto														
Septiembre														
Octubre														
Noviembre														
Diciembre														



NOTA: Conforme se disponga de la totalidad de los datos mensuales, se procederá a la actualización del respectivo mes.

(*) No se dispone en 2020 del dato relativo al nº de pensiones asistenciales (PAS) de la provincia de Vizcaya.