



GOBIERNO
DE ESPAÑA

MINISTERIO
DE DERECHOS SOCIALES
Y AGENDA 2030



IMSERSO

**PENSIONES NO CONTRIBUTIVAS DE LA SEGURIDAD SOCIAL
PRESTACIONES SOCIALES Y ECONÓMICAS PARA PERSONAS CON DISCAPACIDAD
INFORME DEL SEGUIMIENTO Y EVOLUCIÓN DE LA GESTIÓN**

JUNIO DE 2022

www.imserso.es



Í N D I C E

1. Pensiones no contributivas de la Seguridad Social (PNCs)

Informe:

1.1. Introducción	7
1.2. Situación y evolución de las pensiones e importes de las nóminas.....	7
1.3. Distribución de las pensiones según sexo.....	9
1.4. Situación y evolución de la gestión en trámite inicial	10
1.5. Seguimiento y control de pensionistas: Revisiones de Oficio y a Instancia de parte	15

Anexos:

1.a Situación y evolución de las pensiones e importes de las nóminas	20
1.b PNC de jubilación: Datos de la gestión mensual y anual	29
1.c PNC de invalidez: Datos de la gestión mensual y anual	39
1.d PNCs de la Seguridad Social: Datos de la gestión mensual y anual.....	49
1.e PNC de jubilación e invalidez: Coeficientes de la gestión mensual	59
1.f Reclamaciones previas a la vía jurisdiccional social: Datos de la gestión mensual y anual.....	63
1.g Revisiones de Oficio y a Instancia de parte: Datos de la gestión mensual y anual.....	69



2. Prestaciones sociales y económicas para personas con discapacidad

Informe:

2.1. Introducción	87
2.2. Situación y evolución de los beneficiarios, número de prestaciones e importes de las nóminas.....	87
2.3. Situación y evolución de la gestión en trámite inicial	89
2.4. Seguimiento de la gestión derivada de las revisiones de oficio y a instancia de parte	89

Anexos:

2.a Evolución y situación de los beneficiarios/prestaciones e importes de las nóminas	93
2.b Prestaciones sociales y económicas para personas con discapacidad: Datos de la gestión mensual y anual.....	97
2.c Revisiones de Oficio y a Instancia de parte: Datos de la gestión mensual y anual.....	103

3. Situación prestaciones de naturaleza no contributiva (PNNC)

Anexos:

Situación de las Prestaciones de Naturaleza no Contributiva	127
---	-----



GOBIERNO
DE ESPAÑA

MINISTERIO
DE DERECHOS SOCIALES
Y AGENDA 2030



1. Pensiones no contributivas de la Seguridad Social



GOBIERNO
DE ESPAÑA

MINISTERIO
DE DERECHOS SOCIALES
Y AGENDA 2030



Informe del seguimiento y evolución de la gestión de pensiones no contributivas



1.1 Introducción

Los datos sobre la gestión y el pago de la nómina de las Pensiones no Contributivas de la Seguridad Social de jubilación e invalidez (PNC) parten de la información facilitada por los distintos órganos gestores de las Comunidades Autónomas y Direcciones Territoriales del Imserso y se articula, dentro de cada uno de los aspectos objeto de seguimiento y evaluación, como se detalla a continuación:

- Datos de la gestión y de la nómina mensual.
- Datos de la gestión y de la nómina del año 2022, comprendiendo la realizada hasta el mes de referencia.
- Datos sobre la nómina de pago y número de beneficiarios desde el año 2015.

La información presentada hace referencia a los siguientes aspectos:

- Nóminas: situación y evolución de los pensionistas e importes de las mismas.
- Gestión en trámite inicial: recoge la situación y la evolución de la gestión para cada tipo de pensión, en función de distintos parámetros tales como el movimiento de solicitudes, resoluciones, causas de denegación o coeficientes de la gestión, entre otros.
- Seguimiento y control de pensionistas, con especial incidencia en las revisiones de oficio y a instancia de parte efectuadas por los órganos gestores competentes.

Conforme a las distintas modalidades de gestión resultantes de lo establecido en el artículo 373 del Real Decreto Legislativo 8/2015, de 30 de octubre, por el que se aprueba el Texto Refundido de la Ley General de la Seguridad Social, la gestión de estas pensiones es llevada a cabo por las Direcciones Territoriales del Imserso en las Ciudades Autónomas de Ceuta y Melilla, y por los órganos gestores correspondientes en cada una de las Comunidades Autónomas que conforman el Estado español.

1.2 Situación y evolución de las pensiones e importes de las nóminas

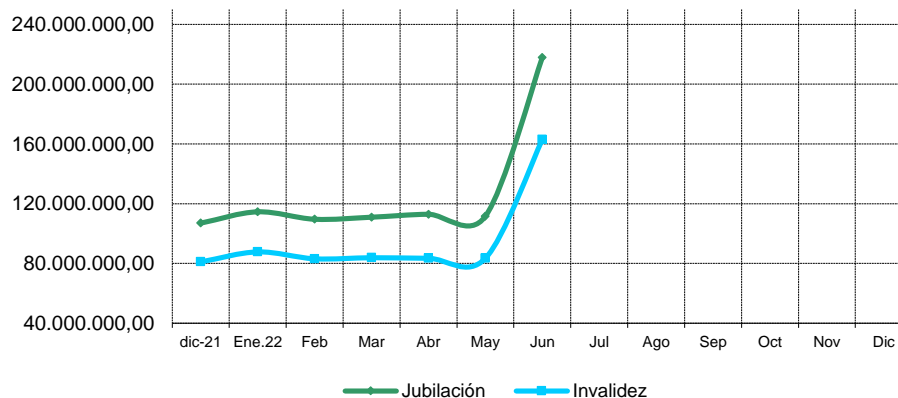
Conforme a la información facilitada por la Gerencia de Informática de la Seguridad Social y por los órganos gestores competentes en las Comunidades Autónomas de Navarra y del País Vasco, el número total de pensiones no contributivas en la nómina de junio de 2022 en todo el Estado español ha alcanzado la cifra de 445.724, que es un 0,15% mayor que la del mes anterior.

En el cuadro y gráficos siguientes se recogen los datos básicos de la nómina de junio de 2022:

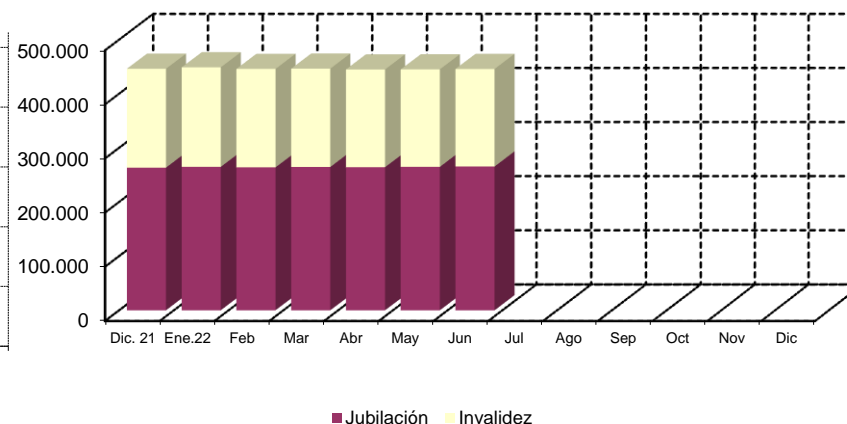


NÓMINA DE JUNIO	PNC DE JUBILACIÓN		PNC DE INVALIDEZ		TOTAL PNC	
NÚMERO DE PENSIONES	265.509	59,00%	180.215	41,00%	445.724	100,00%
IMPORTES	217.869.183,93	56,63%	162.941.606,22	43,37%	380.810.790,15	100,00%

Evolución importe nóminas mensuales



Evolución número pensionistas



La Ley 22/2021, de 28 de diciembre, de Presupuestos Generales del Estado para el año 2022 y el Real Decreto 65/2022, de 25 de enero, sobre actualización de las pensiones del sistema de la Seguridad Social, de las pensiones de Clases Pasivas y de otras prestaciones sociales públicas para el ejercicio 2022, establecen la cuantía de las pensiones de la Seguridad Social en su modalidad no contributiva y una revalorización del 4,6% respecto a la cuantía fijada para 2021, en la que se incluye la desviación del 1,6% sobre el IPC previsto durante el período diciembre 2020 - noviembre 2021. De este modo, su importe queda establecido en 5.899,60 € íntegros anuales, que se abonan en 12 mensualidades más dos pagas extraordinarias al año.

El importe bruto de la nómina de junio de 2022 asciende a 380.810.790,15 euros, en el que está incluido lo abonado en concepto de paga extraordinaria. El importe medio mensual abonado a cada pensionista ha quedado establecido para la PNC de invalidez en 904,15 euros y para la de jubilación en 820,57 euros, superior el de la PNC de invalidez al de la jubilación, entre otras razones, porque además de que, al menos, 37.221 de sus beneficiarios perciben el complemento del 50% por necesidad de otra persona, el montante a percibir en nómina por atrasos es mayor al ser más compleja la gestión y, por ende, el plazo de resolución.



1.3 Distribución de las pensiones según sexo

Conforme a la información contenida en el Fichero Técnico de PNC constituido en la Dirección General del Imerso, el perfil del pensionista de PNC de jubilación es predominantemente el de una mujer española, casada, con una edad comprendida entre los 70 y los 79 años y que convive en una unidad familiar formada por dos/tres miembros. En cuanto al pensionista tipo de PNC de invalidez es posible reseñar que es un nacional español, que convive en una unidad económica integrada por dos/tres personas y que acredita un grado de discapacidad valorado entre el 65% y el 74%, si bien atendiendo a su edad y sexo es posible distinguir entre el pensionista tipo varón, soltero, menor de 45 años y la mujer casada, con edad superior a 45 años, que presentan preferentemente discapacidades de tipo psíquico, seguidas muy de cerca por las de tipología física.

DISTRIBUCIÓN POR SEXOS DEL BENEFICIARIO DE PENSIÓN NO CONTRIBUTIVA																
ÁMBITO GEOGRÁFICO	PNC DE JUBILACIÓN				PNC DE INVALIDEZ				PNC DE JUB.DERIV. INVALIDEZ				TOTAL PNC			
	VARONES	%	MUJERES	%	VARONES	%	MUJERES	%	VARONES	%	MUJERES	%	VARONES	%	MUJERES	%
ANDALUCÍA	10.868	24,77%	33.008	75,23%	20.392	50,53%	19.961	49,47%	2.750	25,14%	8.188	74,86%	34.010	35,74%	61.157	64,26%
ARAGÓN	1.029	25,49%	3.008	74,51%	1.212	50,52%	1.187	49,48%	244	32,80%	500	67,20%	2.485	34,61%	4.695	65,39%
ASTURIAS	1.003	26,90%	2.725	73,10%	1.807	50,72%	1.756	49,28%	357	27,93%	921	72,07%	3.167	36,96%	5.402	63,04%
ILLES BALEARS	1.516	33,20%	3.050	66,80%	1.378	51,65%	1.290	48,35%	248	28,94%	609	71,06%	3.142	38,83%	4.949	61,17%
CANARIAS	4.822	30,33%	11.075	69,67%	8.170	45,79%	9.671	54,21%	1.722	20,92%	6.509	79,08%	14.714	35,06%	27.255	64,94%
CANTABRIA	789	25,18%	2.345	74,82%	1.509	47,81%	1.647	52,19%	252	29,44%	604	70,56%	2.550	35,68%	4.596	64,32%
CASTILLA Y LEÓN	2.465	24,79%	7.479	75,21%	4.235	49,45%	4.329	50,55%	884	34,72%	1.662	65,28%	7.584	36,02%	13.470	63,98%
CASTILLA LA MANCHA	1.911	22,54%	6.566	77,46%	3.959	47,11%	4.445	52,89%	613	27,10%	1.649	72,90%	6.483	33,87%	12.660	66,13%
CATALUNYA	7.477	30,25%	17.240	69,75%	13.248	50,73%	12.869	49,27%	2.273	31,43%	4.959	68,57%	22.998	39,61%	35.068	60,39%
C. VALENCIANA	6.468	25,29%	19.106	74,71%	8.088	48,35%	8.640	51,65%	1.395	23,36%	4.578	76,64%	15.951	33,04%	32.324	66,96%
EXTREMADURA	958	16,49%	4.853	83,51%	2.443	48,01%	2.646	51,99%	355	27,20%	950	72,80%	3.756	30,77%	8.449	69,23%
GALICIA	4.476	24,67%	13.671	75,33%	6.580	50,32%	6.496	49,68%	1.738	29,78%	4.098	70,22%	12.794	34,52%	24.265	65,48%
MADRID	6.490	28,42%	16.350	71,58%	7.045	50,94%	6.786	49,06%	1.223	31,44%	2.667	68,56%	14.758	36,38%	25.803	63,62%
MURCIA	1.489	26,72%	4.084	73,28%	3.728	50,35%	3.676	49,65%	626	27,08%	1.686	72,92%	5.843	38,22%	9.446	61,78%
NAVARRA	499	28,74%	1.237	71,26%	432	48,21%	464	51,79%	77	33,05%	156	66,95%	1.008	35,18%	1.857	64,82%
PAÍS VASCO	2.004	31,79%	4.299	68,21%	3.089	57,06%	2.325	42,94%	349	37,73%	576	62,27%	5.442	43,05%	7.200	56,95%
LA RIOJA	302	27,81%	784	72,19%	395	53,23%	347	46,77%	61	30,96%	136	69,04%	758	37,43%	1.267	62,57%
CEUTA	262	32,96%	533	67,04%	442	47,48%	489	52,52%	81	24,92%	244	75,08%	785	38,27%	1.266	61,73%
MELILLA	286	40,28%	424	59,72%	438	43,89%	560	56,11%	126	17,48%	595	82,52%	850	34,99%	1.579	65,01%
TOTAL	55.114	26,63%	151.837	73,37%	88.590	49,72%	89.584	50,28%	15.374	27,13%	41.287	72,87%	159.078	36,01%	282.708	63,99%



1.4 Situación y evolución de la gestión en trámite inicial

DATOS BÁSICOS DE LA GESTIÓN ESTATAL DE LAS PNC												
Año 2022	PNC DE JUBILACIÓN				PNC DE INVALIDEZ				TOTAL PNC			
	Solicitadas	Resueltas	Aprobadas	Pendiente	Solicitadas	Resueltas	Aprobadas	Pendiente	Solicitadas	Resueltas	Aprobadas	Pendiente
Media 2021	3.201	2.869	1.760	19.086	1.648	1.666	919	10.801	4.849	4.535	2.679	29.887
Enero	3.377	2.278	1.391	20.185	1.501	1.118	592	11.184	4.878	3.396	1.983	31.369
Febrero	3.671	3.209	2.023	20.647	1.797	1.463	870	11.518	5.468	4.672	2.893	32.165
Marzo	3.951	4.175	2.544	20.423	1.853	1.906	973	11.465	5.804	6.081	3.517	31.888
Abril	3.295	3.500	2.109	20.218	1.540	1.773	1.027	11.232	4.835	5.273	3.136	31.450
Mayo	3.668	3.532	2.204	20.354	1.821	1.640	967	11.413	5.489	5.172	3.171	31.767
Junio	3.625	3.272	1.992	20.707	1.866	1.627	964	11.652	5.491	4.899	2.956	32.359
Julio												
Agosto												
Septiembre												
Octubre												
Noviembre												
Diciembre												
Total	21.587	19.966	12.263	20.707	10.378	9.527	5.393	11.652	31.965	29.493	17.656	32.359
Media 2022	3.598	3.328	2.044		1.730	1.588	899		5.328	4.916	2.943	

El seguimiento de la gestión de las PNC contempla aquellos aspectos que se corresponden con la situación en trámite inicial de las solicitudes de pensiones no contributivas de jubilación e invalidez. El análisis parte de los datos básicos facilitados por los distintos órganos gestores correspondientes al mes de junio, relativos a la entrada de solicitudes, resoluciones y reconocimientos del derecho a pensión y número de pendientes, cuyas cifras, a nivel del Estado, se ofrecen en el cuadro anterior. La información que contiene se ha estructurado en secuencia mensual con el fin de poder seguir la evolución de estos trámites de la gestión a lo largo del año 2022, permitiendo así su contraste con las cifras medias anuales de cada uno de los aspectos que se estudian.



Analizando de un modo específico cada uno de los aspectos de la gestión, para el mes de junio, se obtienen los siguientes resultados:

- Se han presentado un total de 5.491 solicitudes, de las que el 66,02% corresponden a la PNC de jubilación. El análisis comparativo respecto al número de solicitudes presentadas en el mismo mes del año anterior, nos muestra una disminución global del 7,82%, con cifras negativas en ambos tipos de pensión, descenso del 2,92% en jubilación y del 16,06% en invalidez. Si la comparación se efectúa con la media del año en curso se constata, por el contrario, una subida del 3,06%, con cifras más altas en la pensión de invalidez.

SOLICITUDES PRESENTADAS						
TIPO PNC	JUNIO 2022		MENSUAL 2022		PROMEDIO 2022	
	NÚMERO	%	NÚMERO	JUNIO 22 / JUNIO 21	NÚMERO	JUNIO 22 / MEDIA AÑO 22
JUBILACIÓN	3.625	66,02%	3.734	-2,92%	3.598	0,75%
INVALIDEZ	1.866	33,98%	2.223	-16,06%	1.730	7,86%
TOTAL	5.491	100,00%	5.957	-7,82%	5.328	3,06%

- Del total de 4.899 solicitudes resueltas, el 66,79% lo ha sido de PNC de jubilación. La comparación con el número de solicitudes resueltas en el mismo mes del año anterior pone de manifiesto una bajada global del 8,79%, con cifras negativas en ambos tipos de pensión, descenso del 5,62% en jubilación y del 14,55% en invalidez. Si la comparación se efectúa con la media del año en curso se constata, asimismo, una disminución del 0,35%, con cifras de distinto signo según el tipo de pensión, bajada del 1,68% en jubilación y aumento del 2,46% en invalidez.

SOLICITUDES RESUELTAS						
TIPO PNC	JUNIO 2022		MENSUAL 2022		PROMEDIO 2022	
	NÚMERO	%	NÚMERO	JUNIO 22 / JUNIO 21	NÚMERO	JUNIO 22 / MEDIA AÑO 22
JUBILACIÓN	3.272	66,79%	3.467	-5,62%	3.328	-1,68%
INVALIDEZ	1.627	33,21%	1.904	-14,55%	1.588	2,46%
TOTAL	4.899	100,00%	5.371	-8,79%	4.916	-0,35%



- De las 2.956 solicitudes aprobadas en el mes, el 67,39% ha correspondido a la PNC de jubilación. Si se compara con el número de solicitudes aprobadas en el mismo mes del ejercicio 2021, se refleja un descenso global del 11,44%, con cifras negativas en ambos tipos de pensión, bajada del 9,95% en jubilación y del 14,39% en invalidez. Si la comparación se efectúa con la media del año en curso se constata, por el contrario, una subida del 0,44%, con cifras contrapuestas según el tipo de pensión, negativa en jubilación, del 2,54%, y positiva en invalidez, del 7,23%.

SOLICITUDES APROBADAS						
TIPO PNC	JUNIO 2022		MENSUAL 2022		PROMEDIO 2022	
			NÚMERO	JUNIO 22 /JUNIO 21	NÚMERO	JUNIO 22 /MEDIA AÑO 22
JUBILACIÓN	1.992	67,39%	2.212	-9,95%	2.044	-2,54%
INVALIDEZ	964	32,61%	1.126	-14,39%	899	7,23%
TOTAL	2.956	100,00%	3.338	-11,44%	2.943	0,44%

- El número de solicitudes pendientes de resolución, al finalizar el mes de junio, ha experimentado, en su conjunto, un aumento global del 1,86%, con cifras al alza en ambos tipos de pensión, incremento del 1,73% en jubilación y del 2,09% en invalidez.

SOLICITUDES PENDIENTES						
TIPO PNC	JUNIO 2022		MAYO 2022		DIFERENCIAS	
					ABSOLUTA	PORCENTUAL
JUBILACIÓN	20.707	63,99%	20.354	64,07%	353	1,73%
INVALIDEZ	11.652	36,01%	11.413	35,93%	239	2,09%
TOTAL	32.359	100,00%	31.767	100,00%	592	1,86%



- Los aspectos de la gestión analizados en los puntos anteriores tienen su reflejo en los indicadores de seguimiento incluidos en el siguiente cuadro:

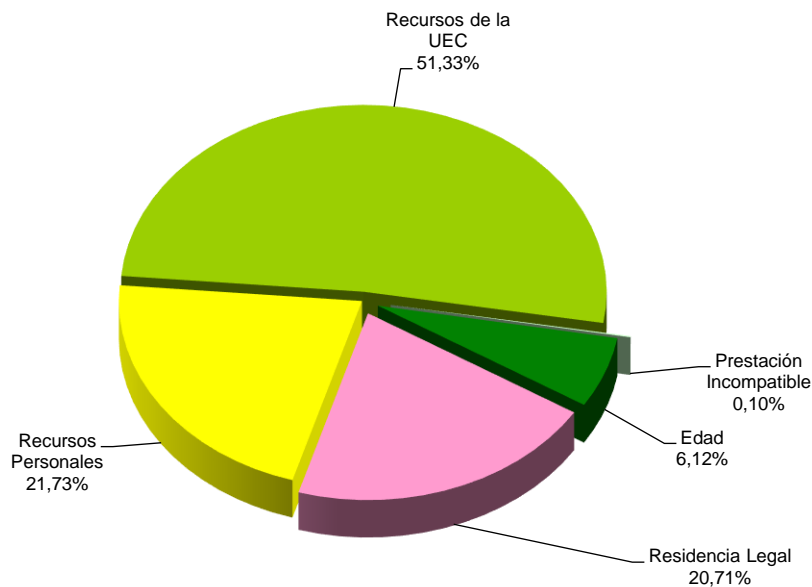
COEFICIENTES DE COBERTURA, RECONOCIMIENTO Y GESTIÓN						
Año 2022	PNC DE JUBILACIÓN			PNC DE INVALIDEZ		
	Cobertura	Reconocimiento	Gestión (días)	Cobertura	Reconocimiento	Gestión (días)
Enero	67,46%	61,06%	179	74,48%	52,95%	224
Febrero	87,41%	63,04%	176	81,41%	59,47%	210
Marzo	105,67%	60,93%	167	102,86%	51,05%	200
Abril	106,22%	60,26%	170	115,13%	57,92%	201
Mayo	96,29%	62,40%	170	90,06%	58,96%	201
Junio	90,26%	60,88%	173	87,19%	59,25%	202
Julio						
Agosto						
Septiembre						
Octubre						
Noviembre						
Diciembre						

En esta línea cabe significar que, en el mes de junio, las resoluciones efectuadas en la PNC de jubilación han cubierto el 90,26% del volumen de entrada de solicitudes del mes, coeficiente que en invalidez es menor, al alcanzar el 87,19%. Atendiendo al número de solicitudes pendientes de resolución al finalizar el mes de junio, cabe estimar que el tiempo medio de tramitación sería de 173 días en la PNC de jubilación y de 202 días en invalidez, lo que supone con respecto al mes de mayo, un aumento de tres días en jubilación y de un día en invalidez.

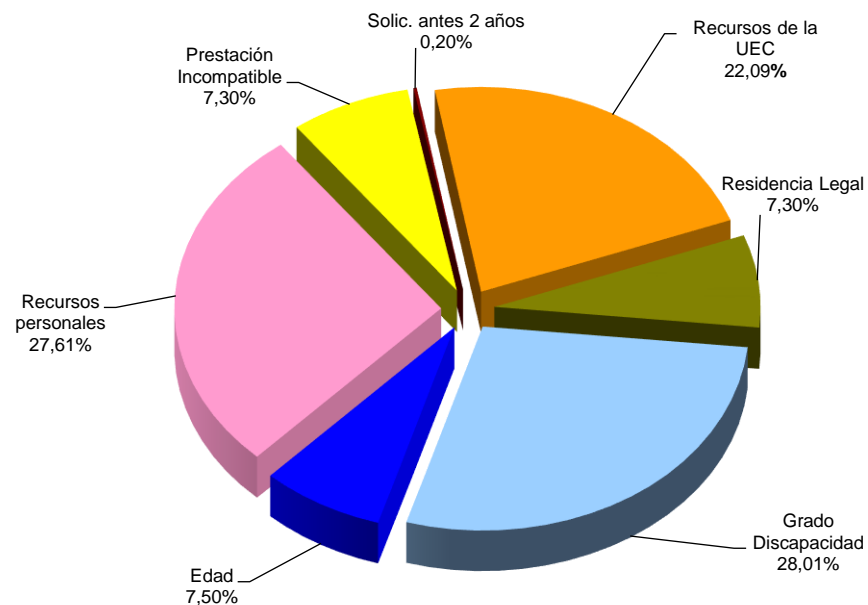
Por último, cabe resaltar, como es habitual desde el inicio de la gestión, la mayor proporción de reconocimientos del derecho en la PNC de jubilación frente a la de invalidez, dentro del conjunto de solicitudes resueltas en cada tipo y que se traduce en más de un punto porcentual. Ello es debido a la mayor selectividad de los requisitos necesarios para el acceso al derecho a la pensión de invalidez.



- **Causas de denegación:** Las causas de denegación mensual en trámite inicial, por tipos de pensión, en su distribución porcentual, han sido las siguientes:



Causas de Denegación PNC jubilación



Causas de Denegación PNC invalidez

- ✓ En la PNC de jubilación se han denegado 980 solicitudes, de las que 503 lo han sido por superar el límite de recursos económicos aplicable para la unidad económica de convivencia (UEC).
- ✓ En la PNC de invalidez, la causa de denegación más frecuente ha sido la de no acreditar un grado de discapacidad o enfermedad crónica suficiente en 142 casos, sobre el total de 507.
- **Reclamaciones:** Con la información facilitada por los distintos órganos gestores, excepto los de la provincia de Guipúzcoa, se han presentado 464 reclamaciones, de las que el 60,99% corresponden a PNC de jubilación. El número de reclamaciones resueltas se ha situado en 398, de las que el 65,33% han sido desestimadas. El número de reclamaciones pendientes, al finalizar el mes de junio ha sido de 1.641, un 4,19% más que las existentes al comienzo del mes.



1.5 Seguimiento y control de pensionistas: revisiones de oficio y a instancia de parte

La revisión de oficio se inicia por el órgano gestor cuando, como resultado de las medidas de control disponibles o implantadas, conoce cualquier dato o información que pueda producir o haya producido variación sobrevenida en los requisitos, y ello pueda dar lugar a la modificación de la cuantía, a la suspensión o a la extinción del derecho a la pensión, procediendo, en su caso, el abono de atrasos o la reclamación de las cantidades indebidamente percibidas.

Por otro lado, las revisiones a instancia de parte se inician cuando el interesado, en cumplimiento de sus obligaciones, comunica al órgano gestor cualquier variación sobrevenida en su situación que pudiera tener incidencia en el derecho o en la cuantía reconocida de la pensión, siendo sus efectos resultantes idénticos a los ya mencionados para las revisiones de oficio.

El análisis parte de los datos básicos correspondientes al mes de junio, relativos al volumen global de revisiones a efectuar en el mes, las efectuadas y el detalle de las situaciones finales derivadas de dicho proceso, cuyas cifras se ofrecen en el cuadro siguiente:

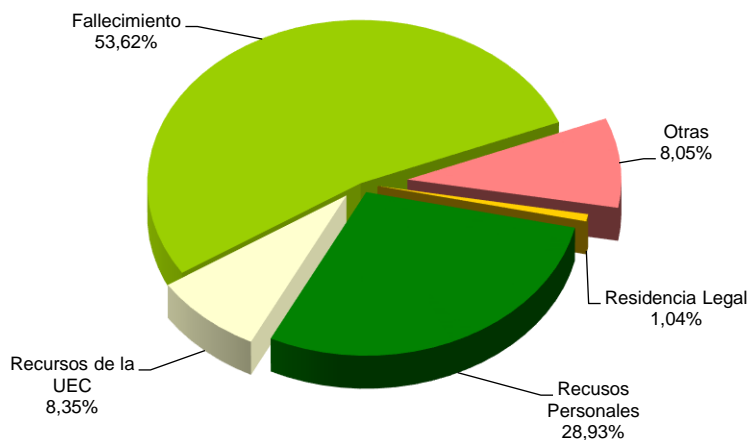
DATOS DE LA GESTIÓN ESTATAL DE LAS REVISIONES DE OFICIO Y A INSTANCIA DE PARTE PNC																		
Año 2022	PNC DE JUBILACIÓN						PNC DE INVALIDEZ						Total PNC					
	Entrada	Revisiones Efectuadas					Entrada	Revisiones Efectuadas					Entrada	Revisiones Efectuadas				
		Sin Mod.	Con Mod.	Suspensión	Ext. Dho.	Total		Sin Mod.	Con Mod.	Suspensión	Ext. Dho.	Total		Sin Mod.	Con Mod.	Suspensión	Ext. Dho.	Total
Enero	2.323	571	486	60	1.346	2.463	2.627	841	665	177	1.087	2.770	4.950	1.412	1.151	237	2.433	5.233
Febrero	2.869	582	568	165	1.782	3.097	3.434	1.028	1.019	331	1.347	3.725	6.303	1.610	1.587	496	3.129	6.822
Marzo	3.114	522	605	73	1.366	2.566	3.847	946	952	254	1.129	3.281	6.961	1.468	1.557	327	2.495	5.847
Abril	2.043	423	428	87	1.235	2.173	2.514	912	663	165	913	2.653	4.557	1.335	1.091	252	2.148	4.826
Mayo	2.216	515	453	130	1.341	2.439	2.887	968	814	266	1.088	3.136	5.103	1.483	1.267	396	2.429	5.575
Junio	2.218	470	415	160	1.250	2.295	2.692	797	703	247	1.050	2.797	4.910	1.267	1.118	407	2.300	5.092
Julio																		
Agosto																		
Septiembre																		
Octubre																		
Noviembre																		
Diciembre																		
Total Año	14.783	3.083	2.955	675	8.320	15.033	18.001	5.492	4.816	1.440	6.614	18.362	32.784	8.575	7.771	2.115	14.934	33.395
Media mensual	2.464	514	493	113	1.387	2.506	3.000	915	803	240	1.102	3.060	5.464	1.429	1.295	353	2.489	5.566



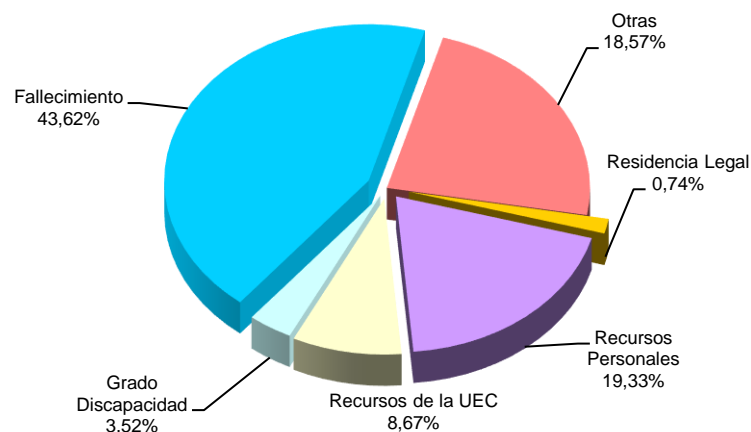
Analizando de un modo específico cada uno de los aspectos señalados, para el mes de junio se obtienen los siguientes resultados:

- Se han iniciado en el mes 4.910 revisiones, de las que el 54,83% lo son de PNC de invalidez y se ha emitido resolución sobre un total de 5.092 revisiones, de las que el 54,93% corresponden a PNC de invalidez.
- El 24,88% de las revisiones efectuadas no ha supuesto variación alguna en el derecho y en la cuantía de la pensión no contributiva.
- En el 21,96% de las revisiones efectuadas se ha modificado la cuantía de la pensión, de las que el 72,81% corresponden a pensionistas de invalidez y en las que se han incluido 51 recuperaciones del derecho por el cese en la actividad laboral, así como 81 declaraciones de compatibilidad en el percibo de la pensión de invalidez con los ingresos derivados de esa actividad, conforme estipula el artículo 366 de la Ley General de la Seguridad Social (RDL 8/2015, de 30 de octubre).
- El número total de suspensiones efectuadas se cifra en 407, el 7,99% del total de procedimientos de revisión sobre los que se ha dictado resolución. Del total de suspensiones, 44 vienen motivadas en que el pensionista de invalidez ha iniciado una actividad laboral, sin que proceda declarar la compatibilidad en el percibo de la pensión con los ingresos derivados de dicha actividad.

Causas de Extinción PNC jubilación



Causas de Extinción PNC invalidez



- Se ha extinguido el derecho a 2.300 pensionistas, de los que el 54,35% disfrutaban de PNC de jubilación. Los gráficos anteriores reflejan los distintos motivos de extinción en ambas modalidades de prestación. El fallecimiento del titular de la pensión se configura como el primer motivo de extinción con una proporción superior al 43% sobre el total de causas de extinción. Las causas económicas en su conjunto –ingresos personales más los de la U.E.C.- se configuran globalmente como el segundo motivo de extinción; posición que se basa fundamentalmente en las extinciones motivadas en que el pensionista dispone de recursos personales suficientes. Si las extinciones por motivos económicos se analizan según el tipo de pensión, se observa que en jubilación representan el 37,28% del total y descienden al 27% en invalidez. El resto de causas de extinción tiene una relevancia minoritaria.



GOBIERNO
DE ESPAÑA

MINISTERIO
DE DERECHOS SOCIALES
Y AGENDA 2030



Anexos Pensiones No Contributivas



GOBIERNO
DE ESPAÑA

MINISTERIO
DE DERECHOS SOCIALES
Y AGENDA 2030



1a Número de pensiones e importes de las nóminas

PENSIONES NO CONTRIBUTIVAS (PNC) EVOLUCIÓN DE LAS NÓMINAS				TOTAL ESTADO CON NAVARRA Y EL PAÍS VASCO		
AÑO/MENSUALIDAD	IMPORTES BRUTOS			NÚMERO DE PENSIONES POR TIPO		
	JUBILACIÓN	INVALIDEZ	TOTAL	JUBILACIÓN	INVALIDEZ	TOTAL
AÑO 2015	1.264.554.826,45	1.106.555.954,72	2.371.110.781,17	254.029	199.518	453.547
AÑO 2016	1.276.742.499,55	1.113.917.052,89	2.390.659.552,44	255.165	199.912	455.077
AÑO 2017	1.288.968.509,10	1.114.654.667,02	2.403.623.176,12	256.690	197.988	454.678
AÑO 2018	1.332.591.432,33	1.132.835.599,81	2.465.427.032,14	257.023	194.757	451.780
AÑO 2019	1.399.861.375,29	1.152.150.277,32	2.552.011.652,61	261.044	191.113	452.157
AÑO 2020	1.429.951.491,95	1.139.436.029,68	2.569.387.521,63	260.169	185.852	446.021
AÑO 2021	1.462.993.107,03	1.137.034.845,77	2.600.027.952,80	263.328	182.791	446.119
AÑO 2022						
ENERO	114.549.016,39	87.714.601,57	202.263.617,96	264.821	183.995	448.816
FEBRERO	109.579.749,64	83.125.545,51	192.705.295,15	263.830	182.030	445.860
MARZO	110.963.336,86	83.846.160,76	194.809.497,62	264.480	181.845	446.325
ABRIL	112.918.159,75	83.458.429,18	196.376.588,93	264.102	180.766	444.868
MAYO	111.587.745,17	83.435.720,05	195.023.465,22	264.737	180.332	445.069
JUNIO*	217.869.183,93	162.941.606,22	380.810.790,15	265.509	180.215	445.724
JULIO						
AGOSTO						
SEPTIEMBRE						
OCTUBRE						
NOVIEMBRE*						
DICIEMBRE						
TOTAL AÑO 2022 (1)	797.938.809,56	600.245.014,99	1.398.183.824,55			

* Junto a la mensualidad se abona una paga extra

(1) En importes está incluido el pago único por desviación del IPC correspondiente al año 2021.

También se incluye lo abonado por el quinto pago del complemento por alquiler del año 2021 y el primero, segundo del año 2022.

PENSIONES NO CONTRIBUTIVAS DE LA SEGURIDAD SOCIAL

PENSIONES E IMPORTE DE LA NÓMINA AÑO 2022

JUNIO

CC.AA. Y/O PROVINCIAS	PNC DE JUBILACIÓN			PNC DE INVALIDEZ			TOTAL JUBILACIÓN E INVALIDEZ		
	NÚMERO DE PENSIONES	IMPORTE BRUTO	PROMEDIO MENSUAL	NÚMERO DE PENSIONES	IMPORTE BRUTO	PROMEDIO MENSUAL	NÚMERO DE PENSIONES	IMPORTE BRUTO	PROMEDIO MENSUAL
ANDALUCÍA	54.921	44.116.536,65	803,27	40.572	36.673.117,02	903,90	95.493	80.789.653,67	846,03
ALMERÍA	3.744	3.017.275,38	805,90	2.726	2.495.652,72	915,50	6.470	5.512.928,10	852,08
CÁDIZ	9.718	7.852.881,68	808,08	7.608	6.860.948,18	901,81	17.326	14.713.829,86	849,23
CÓRDOBA	4.831	3.889.849,26	805,19	3.658	3.361.727,89	919,01	8.489	7.251.577,15	854,23
GRANADA	4.525	3.622.101,83	800,46	4.048	3.716.997,70	918,23	8.573	7.339.099,53	856,07
HUELVA	3.043	2.450.573,57	805,32	3.438	3.068.755,81	892,60	6.481	5.519.329,38	851,62
JAÉN	2.695	2.215.006,52	821,89	2.429	2.252.516,08	927,34	5.124	4.467.522,60	871,88
MÁLAGA	13.514	10.857.639,37	803,44	7.333	6.531.856,26	890,75	20.847	17.389.495,63	834,15
SEVILLA	12.851	10.211.209,04	794,58	9.332	8.384.662,38	898,49	22.183	18.595.871,42	838,29
ARAGÓN	4.781	3.854.535,27	806,22	2.408	2.162.997,14	898,25	7.189	6.017.532,41	837,05
HUESCA	907	732.179,44	807,25	524	476.774,96	909,88	1.431	1.208.954,40	844,83
TERUEL	424	349.784,06	824,96	173	154.682,72	894,12	597	504.466,78	845,00
ZARAGOZA	3.450	2.772.571,77	803,64	1.711	1.531.539,46	895,11	5.161	4.304.111,23	833,97
ASTURIAS	5.009	4.109.131,55	820,35	3.588	3.240.786,51	903,23	8.597	7.349.918,06	854,94
ILLES BALEARS	5.417	4.392.855,21	810,94	2.679	2.472.502,14	922,92	8.096	6.865.357,35	847,99
CANARIAS	24.096	20.804.761,55	863,41	17.901	16.429.093,36	917,78	41.997	37.233.854,91	886,58
LAS PALMAS	10.167	8.663.567,28	852,13	6.951	6.273.548,46	902,54	17.118	14.937.115,74	872,60
S.C. TENERIFE	13.929	12.141.194,27	871,65	10.950	10.155.544,90	927,45	24.879	22.296.739,17	896,21
CANTABRIA	3.988	3.157.097,29	791,65	3.159	2.910.395,12	921,30	7.147	6.067.492,41	848,96
CASTILLA Y LEÓN	12.473	10.120.027,77	811,35	8.594	7.823.826,95	910,38	21.067	17.943.854,72	851,75
ÁVILA	1.066	866.556,37	812,90	792	718.539,54	907,25	1.858	1.585.095,91	853,12
BURGOS	1.270	1.044.234,90	822,23	1.230	1.115.509,24	906,92	2.500	2.159.744,14	863,90
LEÓN	2.366	1.899.517,09	802,84	1.726	1.543.742,10	894,40	4.092	3.443.259,19	841,46
PALENCIA	984	798.843,81	811,83	669	610.138,60	912,02	1.653	1.408.982,41	852,38
SALAMANCA	2.323	1.913.784,13	823,84	1.456	1.374.785,08	944,22	3.779	3.288.569,21	870,22
SEGOVIA	496	398.349,01	803,12	396	355.804,94	898,50	892	754.153,95	845,46
SORIA	283	237.536,28	839,35	134	121.151,66	904,12	417	358.687,94	860,16
VALLADOLID	2.515	2.020.328,89	803,31	1.406	1.270.639,67	903,73	3.921	3.290.968,56	839,32
ZAMORA	1.170	940.877,29	804,17	785	713.516,12	908,94	1.955	1.654.393,41	846,24
CASTILLA-LA MANCHA	10.528	8.522.490,46	809,51	8.603	7.841.562,83	911,49	19.131	16.364.053,29	855,37
ALBACETE	2.043	1.671.333,78	818,08	2.101	1.911.886,16	909,99	4.144	3.583.219,94	864,68
CIUDAD REAL	2.678	2.163.878,36	808,02	2.081	1.925.675,86	925,36	4.759	4.089.554,22	859,33
CUENCA	1.087	887.495,80	816,46	1.095	994.410,01	908,14	2.182	1.881.905,81	862,47
GUADALAJARA	852	705.347,94	827,87	642	589.283,00	917,89	1.494	1.294.630,94	866,55
TOLEDO	3.868	3.094.434,58	800,01	2.684	2.420.307,80	901,75	6.552	5.514.742,38	841,69

(Continúa al dorso)

CC.AA. Y/O PROVINCIAS	PNC DE JUBILACIÓN			PNC DE INVALIDEZ			TOTAL JUBILACIÓN E INVALIDEZ		
	NÚMERO DE PENSIONES	IMPORTE BRUTO	PROMEDIO MENSUAL	NÚMERO DE PENSIONES	IMPORTE BRUTO	PROMEDIO MENSUAL	NÚMERO DE PENSIONES	IMPORTE BRUTO	PROMEDIO MENSUAL
CATALUNYA	35.032	29.103.162,28	830,76	26.182	23.112.076,76	882,75	61.214	52.215.239,04	853,00
BARCELONA	25.375	20.974.843,99	826,59	18.284	16.140.293,91	882,76	43.659	37.115.137,90	850,11
GIRONA	3.385	2.870.999,17	848,15	2.307	2.056.149,86	891,27	5.692	4.927.149,03	865,63
LLEIDA	2.048	1.694.484,58	827,39	1.500	1.338.633,27	892,42	3.548	3.033.117,85	854,88
TARRAGONA	4.224	3.562.834,54	843,47	4.091	3.576.999,72	874,36	8.315	7.139.834,26	858,67
COMUNIDAD VALENCIANA	31.527	26.518.222,08	841,13	16.792	15.075.374,56	897,77	48.319	41.593.596,64	860,81
ALICANTE	12.797	11.269.989,52	880,67	5.476	4.867.163,41	888,82	18.273	16.137.152,93	883,11
CASTELLÓN	2.403	1.940.353,54	807,47	2.019	1.796.982,27	890,04	4.422	3.737.335,81	845,17
VALENCIA	16.327	13.307.879,02	815,08	9.297	8.411.228,88	904,73	25.624	21.719.107,90	847,61
EXTREMADURA	7.102	5.780.394,35	813,91	5.118	4.587.387,90	896,32	12.220	10.367.782,25	848,43
BADAJOS	4.789	3.891.537,18	812,60	3.349	2.991.745,05	893,32	8.138	6.883.282,23	845,82
CÁCERES	2.313	1.888.857,17	816,63	1.769	1.595.642,85	902,00	4.082	3.484.500,02	853,63
GALICIA	23.973	19.428.898,17	810,45	13.135	11.808.243,20	898,99	37.108	31.237.141,37	841,79
A CORUÑA	9.231	7.412.187,22	802,97	4.796	4.252.967,63	886,77	14.027	11.665.154,85	831,62
LUGO	2.961	2.433.990,13	822,02	1.409	1.287.723,81	913,93	4.370	3.721.713,94	851,65
OURENSE	3.422	2.780.218,25	812,45	1.832	1.651.464,74	901,45	5.254	4.431.682,99	843,49
PONTEVEDRA	8.359	6.802.502,57	813,79	5.098	4.616.087,02	905,47	13.457	11.418.589,59	848,52
MADRID	26.694	21.891.731,65	820,10	13.871	12.813.382,47	923,75	40.565	34.705.114,12	855,54
MURCIA	7.954	6.502.437,12	817,51	7.507	6.880.982,94	916,61	15.461	13.383.420,06	865,62
NAVARRA	1.891	1.510.188,82	798,62	1.049	949.888,40	905,52	2.940	2.460.077,22	836,76
PAÍS VASCO	6.750	5.358.641,22	793,87	5.911	5.330.950,89	901,87	12.661	10.689.592,11	844,29
ARABA/ÁLAVA	1.001	796.762,97	795,97	751	702.547,43	935,48	1.752	1.499.310,40	855,77
GIPUZKOA	1.877	1.536.826,37	818,77	1.594	1.554.389,75	975,15	3.471	3.091.216,12	890,58
BIZKAIA	3.872	3.025.051,88	781,26	3.566	3.074.013,71	862,03	7.438	6.099.065,59	819,99
LA RIOJA	1.281	1.035.297,56	808,19	746	680.197,14	911,79	2.027	1.715.494,70	846,32
CEUTA	958	758.465,10	791,72	1.096	981.534,77	895,56	2.054	1.739.999,87	847,13
MELILLA	1.134	904.309,83	797,45	1.304	1.167.306,12	895,17	2.438	2.071.615,95	849,72
TOTAL ESTADO	265.509	217.869.183,93	820,57	180.215	162.941.606,22	904,15	445.724	380.810.790,15	854,36

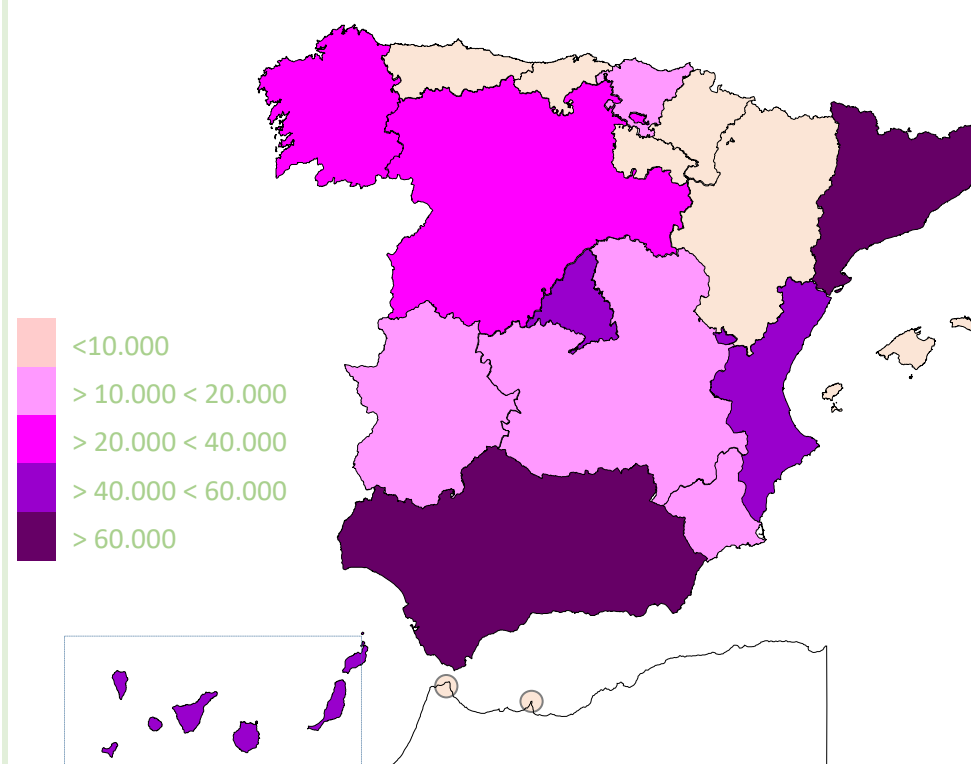
Deducciones en nómina (PAS, LISMI, P.F.H.C. y Pagos Indebidos):	308.092,08
IMPORTE NETO DE LA NÓMINA:	380.502.698,07

PNC DE LA SEGURIDAD SOCIAL DE JUBILACIÓN E INVALIDEZ

DISTRIBUCIÓN TERRITORIAL DEL NÚMERO DE PENSIONES EN LA NÓMINA DE JUNIO DE 2022

ÁMBITO GEOGRÁFICO	NÚMERO DE PENSIONES POR TIPO					
	JUBILACIÓN	%	INVALIDEZ	%	TOTAL	%
ANDALUCÍA	54.921	20,69	40.572	22,51	95.493	21,42
ARAGÓN	4.781	1,80	2.408	1,34	7.189	1,61
ASTURIAS	5.009	1,89	3.588	1,99	8.597	1,93
ILLES BALEARS	5.417	2,04	2.679	1,49	8.096	1,82
CANARIAS	24.096	9,08	17.901	9,93	41.997	9,42
CANTABRIA	3.988	1,50	3.159	1,75	7.147	1,60
CASTILLA Y LEÓN	12.473	4,70	8.594	4,77	21.067	4,73
CASTILLA-LA MANCHA	10.528	3,97	8.603	4,77	19.131	4,29
CATALUNYA	35.032	13,19	26.182	14,53	61.214	13,73
C. VALENCIANA	31.527	11,87	16.792	9,32	48.319	10,84
EXTREMADURA	7.102	2,67	5.118	2,84	12.220	2,74
GALICIA	23.973	9,03	13.135	7,29	37.108	8,33
MADRID	26.694	10,05	13.871	7,70	40.565	9,10
MURCIA	7.954	3,00	7.507	4,17	15.461	3,47
NAVARRA	1.891	0,71	1.049	0,58	2.940	0,66
PAÍS VASCO	6.750	2,54	5.911	3,28	12.661	2,84
LA RIOJA	1.281	0,48	746	0,41	2.027	0,45
CEUTA	958	0,36	1.096	0,61	2.054	0,46
MELILLA	1.134	0,43	1.304	0,72	2.438	0,55
TOTAL ESTADO	265.509	100,00	180.215	100,00	445.724	100,00

DISTRIBUCIÓN POR COMUNIDADES AUTÓNOMAS

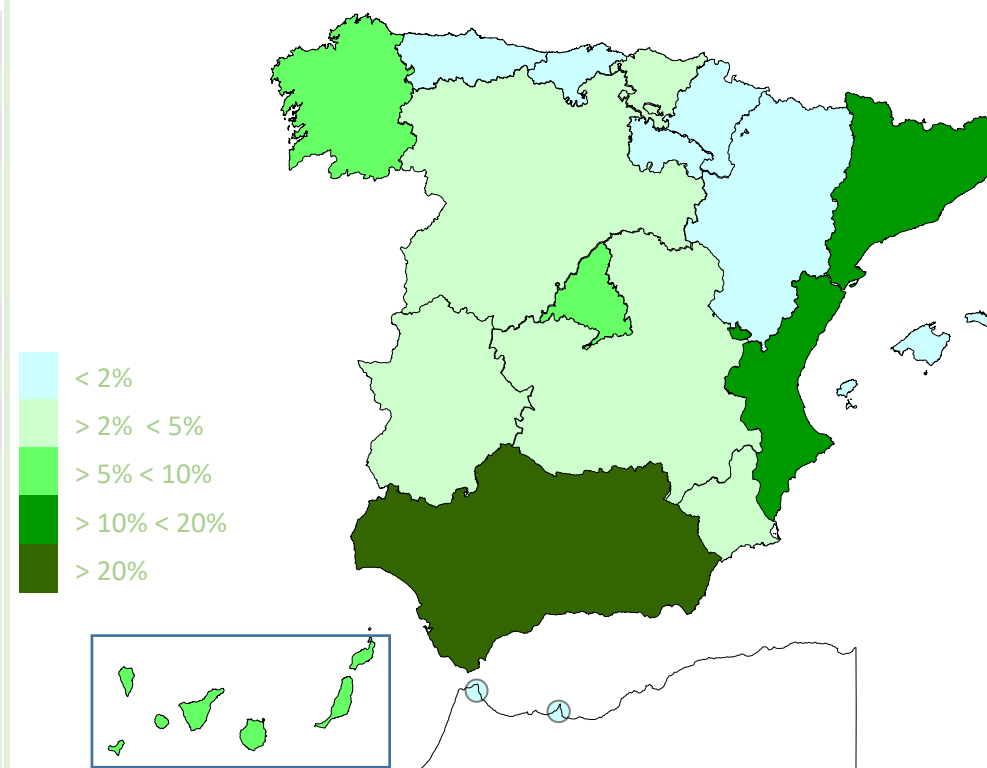


PNC DE LA SEGURIDAD SOCIAL DE JUBILACIÓN E INVALIDEZ

DISTRIBUCIÓN TERRITORIAL DE LOS IMPORTES BRUTOS DE LAS NÓMINAS DEL AÑO 2022 HASTA JUNIO (*)

ÁMBITO GEOGRÁFICO	IMPORTES BRUTOS DE LAS NÓMINAS			
	JUBILACIÓN	INVALIDEZ	TOTAL	%
ANDALUCÍA	162.626.264,15	134.937.764,95	297.564.029,10	21,28
ARAGÓN	14.238.166,84	8.031.555,70	22.269.722,54	1,59
ASTURIAS	15.301.996,66	11.984.732,39	27.286.729,05	1,95
ILLES BALEARS	16.239.435,55	9.176.763,43	25.416.198,98	1,82
CANARIAS	76.856.807,80	60.760.795,48	137.617.603,28	9,84
CANTABRIA	11.503.305,92	10.645.769,39	22.149.075,31	1,58
CASTILLA Y LEÓN	37.088.484,29	28.710.759,01	65.799.243,30	4,71
CASTILLA-LA MANCHA	30.982.910,99	28.681.339,02	59.664.250,01	4,27
CATALUNYA	105.552.955,95	85.262.312,69	190.815.268,64	13,65
C. VALENCIANA	95.956.269,15	55.452.322,04	151.408.591,19	10,83
EXTREMADURA	21.236.752,10	16.843.907,41	38.080.659,51	2,72
GALICIA	71.258.792,39	43.413.413,00	114.672.205,39	8,20
MADRID	80.635.258,56	47.607.399,89	128.242.658,45	9,17
MURCIA	23.575.238,04	25.209.576,73	48.784.814,77	3,49
NAVARRA	5.295.157,68	3.429.964,63	8.725.122,31	0,62
PAÍS VASCO	19.658.577,14	19.736.840,95	39.395.418,09	2,82
LA RIOJA	3.793.082,39	2.423.742,07	6.216.824,46	0,44
CEUTA	2.748.214,35	3.576.292,23	6.324.506,58	0,45
MELILLA	3.391.139,61	4.359.763,98	7.750.903,59	0,55
TOTAL ESTADO	797.938.809,56	600.245.014,99	1.398.183.824,55	100,00

DISTRIBUCIÓN PORCENTUAL POR COMUNIDADES AUTÓNOMAS



*El pago es efectuado por la Tesorería General de la Seguridad Social, excepto Navarra y el País Vasco cuyas fuentes son el Dptº de Derechos Sociales y el Dptº. de Empleo y Políticas Sociales, respectivamente.

PNC DE LA SEGURIDAD SOCIAL: ALTAS, BAJAS Y OSCILACIONES EN NÓMINA DE JUNIO DE 2022 (1)

ÁMBITO GEOGRÁFICO	PNC DE JUBILACIÓN			PNC DE INVALIDEZ			TOTAL PNC		
	ALTAS	BAJAS	OSCILACIONES	ALTAS	BAJAS	OSCILACIONES	ALTAS	BAJAS	OSCILACIONES
ANDALUCÍA	330	473	-143	191	181	10	521	654	-133
ARAGÓN	45	48	-3	24	18	6	69	66	3
ASTURIAS	41	52	-11	21	25	-4	62	77	-15
ILLES BALEARS	85	65	20	41	25	16	126	90	36
CANARIAS	235	233	2	180	137	43	415	370	45
CANTABRIA	28	39	-11	34	20	14	62	59	3
CASTILLA Y LEÓN	137	142	-5	60	59	1	197	201	-4
CASTILLA-LA MANCHA	122	103	19	87	53	34	209	156	53
CATALUNYA	423	257	166	175	125	50	598	382	216
C. VALENCIANA	370	239	131	85	124	-39	455	363	92
EXTREMADURA	78	94	-16	48	34	14	126	128	-2
GALICIA	165	228	-63	100	105	-5	265	333	-68
MADRID	352	181	171	232	75	157	584	256	328
MURCIA	79	80	-1	64	40	24	143	120	23
NAVARRA	-	-	-	-	-	-	-	-	-
PAÍS VASCO	-	-	-	-	-	-	-	-	-
LA RIOJA	35	9	26	9	3	6	44	12	32
CEUTA	13	0	13	8	7	1	21	7	14
MELILLA	6	31	-25	11	25	-14	17	56	-39
TOTAL ESTADO	2.544	2.274	270	1.370	1.056	314	3.914	3.330	584

1) No se dispone del movimiento de beneficiarios en nómina de las comunidades de Navarra y el País Vasco

PNC DE LA SEGURIDAD SOCIAL: ACUMULADO DE ALTAS, BAJAS Y OSCILACIONES EN NÓMINA AÑO 2022 (1)

ÁMBITO GEOGRÁFICO	PNC DE JUBILACIÓN			PNC DE INVALIDEZ			TOTAL PNC		
	ALTAS	BAJAS	OSCILACIONES	ALTAS	BAJAS	OSCILACIONES	ALTAS	BAJAS	OSCILACIONES
ANDALUCÍA	2.512	2.489	23	1.189	1.116	73	3.701	3.605	96
ARAGÓN	349	333	16	148	112	36	497	445	52
ASTURIAS	324	268	56	121	111	10	445	379	66
ILLES BALEARS	419	353	66	183	181	2	602	534	68
CANARIAS	1.525	1.657	-132	885	881	4	2.410	2.538	-128
CANTABRIA	236	196	40	173	124	49	409	320	89
CASTILLA Y LEÓN	820	828	-8	419	335	84	1.239	1.163	76
CASTILLA-LA MANCHA	565	674	-109	453	378	75	1.018	1.052	-34
CATALUNYA	2.478	2.062	416	1.676	1.315	361	4.154	3.377	777
C. VALENCIANA	2.403	2.289	114	911	1.043	-132	3.314	3.332	-18
EXTREMADURA	495	525	-30	258	201	57	753	726	27
GALICIA	1.111	1.232	-121	504	481	23	1.615	1.713	-98
MADRID	1.286	2.365	-1.079	620	1.164	-544	1.906	3.529	-1.623
MURCIA	415	386	29	283	270	13	698	656	42
NAVARRA	-	-	-	-	-	-	-	-	-
PAÍS VASCO	-	-	-	-	-	-	-	-	-
LA RIOJA	98	78	20	54	27	27	152	105	47
CEUTA	69	31	38	55	52	3	124	83	41
MELILLA	54	78	-24	40	53	-13	94	131	-37
TOTAL ESTADO	15.159	15.844	-685	7.972	7.844	128	23.131	23.688	-557

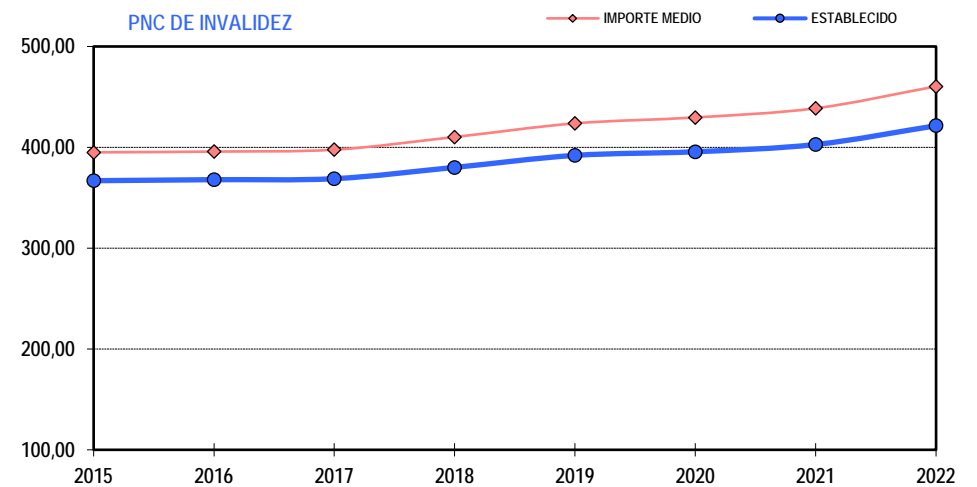
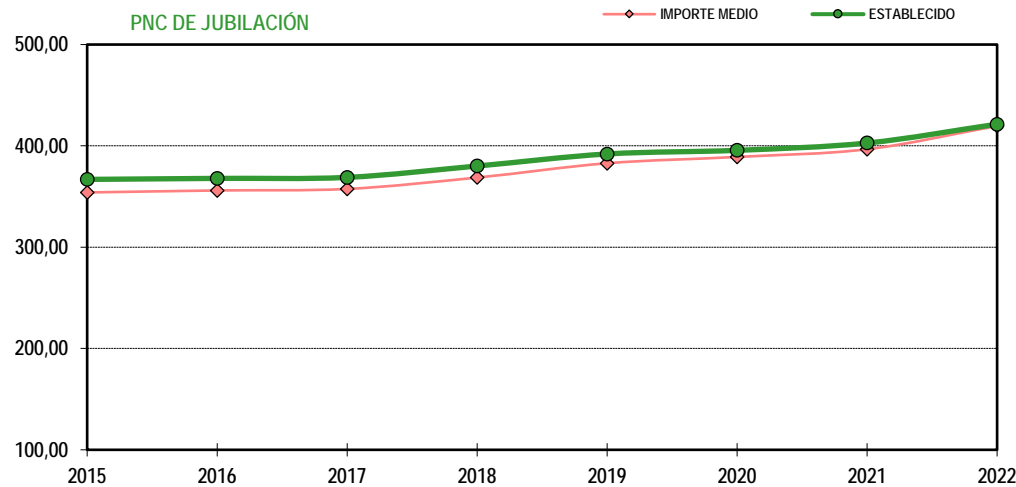
1) No se dispone del movimiento de beneficiarios en nómina de las comunidades de Navarra y el País Vasco

EVOLUCIÓN IMPORTES MEDIOS PENSIONES NO CONTRIBUTIVAS

	PNC DE JUBILACIÓN								PNC DE INVALIDEZ							
	2015	2016	2017	2018	2019	2020	2021	2022	2015	2016	2017	2018	2019	2020	2021	2022
ENERO	354,25	354,69	356,46	357,16	381,52	383,11	399,81	432,55	394,55	394,43	396,26	398,09	422,52	422,78	438,05	476,72
FEBRERO	354,72	355,63	356,87	359,24	382,78	387,27	397,45	415,34	396,07	393,08	397,22	398,60	424,35	427,18	439,69	456,66
MARZO	356,28	358,49	361,35	360,35	388,84	392,44	402,38	419,55	401,31	398,28	402,22	403,84	430,55	432,15	445,26	461,09
ABRIL	355,46	356,58	361,64	359,49	385,59	389,02	399,25	427,56	398,89	398,12	404,75	400,59	427,70	431,39	443,73	461,69
MAYO	354,33	356,39	358,91	360,07	384,36	387,04	396,68	421,50	397,24	399,41	399,94	400,98	426,51	428,83	441,36	462,68
JUNIO*	697,19	699,76	703,47	708,13	751,47	764,71	776,18	820,57	776,13	778,88	782,65	786,66	833,16	846,40	862,34	904,15
JULIO	357,26	360,73	362,28	437,49	387,07	397,83	402,80		399,06	402,09	403,76	486,38	427,46	444,63	444,83	
AGOSTO	355,28	357,00	359,35	369,87	387,14	391,36	397,77		395,41	397,02	399,51	410,36	426,89	430,17	440,18	
SEPTIEMBRE	354,27	355,35	356,20	368,94	382,13	386,64	395,20		394,65	393,79	395,13	412,67	424,15	428,23	437,77	
OCTUBRE	358,61	362,36	360,93	373,73	386,13	393,54	398,31		399,04	401,59	399,75	414,15	426,74	430,15	439,52	
NOVIEMBRE*	699,43	705,17	704,32	731,36	754,64	769,17	781,32		777,64	780,80	782,53	813,16	835,45	849,56	865,98	
DICIEMBRE	359,03	361,65	363,15	375,99	388,06	404,98	406,34		400,43	403,48	403,19	417,93	427,00	443,30	443,43	
IMPORTE MEDIO	354,01	355,99	357,50	368,70	382,84	389,08	396,68	419,58	395,03	395,78	397,64	410,24	423,75	429,63	438,72	460,43
IMP. MENSUAL																
ESTABLECIDO	366,90	367,90	368,90	380,10	392,00	395,60	402,80	421,40	366,90	367,90	368,90	380,10	392,00	395,60	402,80	421,40
Con comp. 50% T. P. (1)	-	-	-	-	-	-	-	-	550,35	551,85	553,35	570,15	588,00	593,40	604,20	210,70
MÍNIMO 25%	91,73	91,98	92,23	95,03	98,00	98,90	100,70	105,35	91,73	91,98	92,23	95,03	98,00	98,90	100,70	105,35
Δ INTERANUAL	0,25%	0,25%	0,25%	0,25%+2,75%	0,10%+3,00%	0,90%	1,80%	4,60%	0,25%	0,25%	0,25%	0,25%+2,75%	0,10%+3,00%	0,90%	1,80%	4,60%

(*) Junto a la mensualidad se abona una paga extra, por lo que la media se calcula sobre 14 pagas.

(1) En la PNC de Invalidez, la cuantía se incrementa en un 50% en los casos en que el beneficiario necesite el concurso de una tercera persona.





GOBIERNO
DE ESPAÑA

MINISTERIO
DE DERECHOS SOCIALES
Y AGENDA 2030



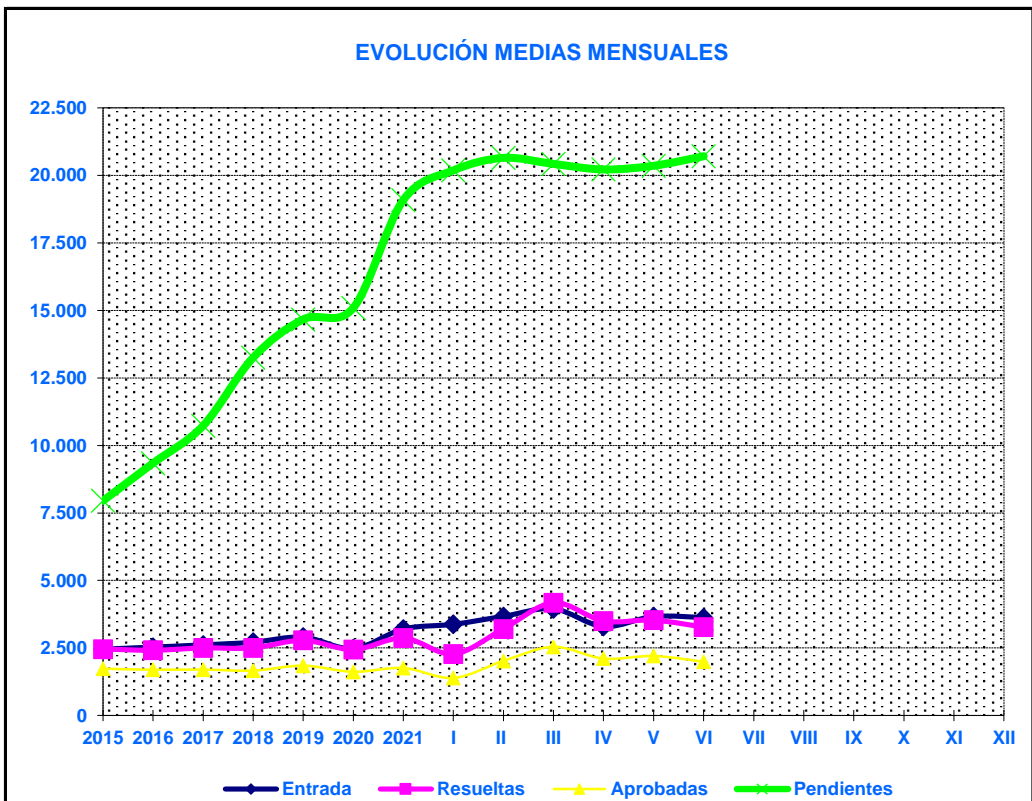
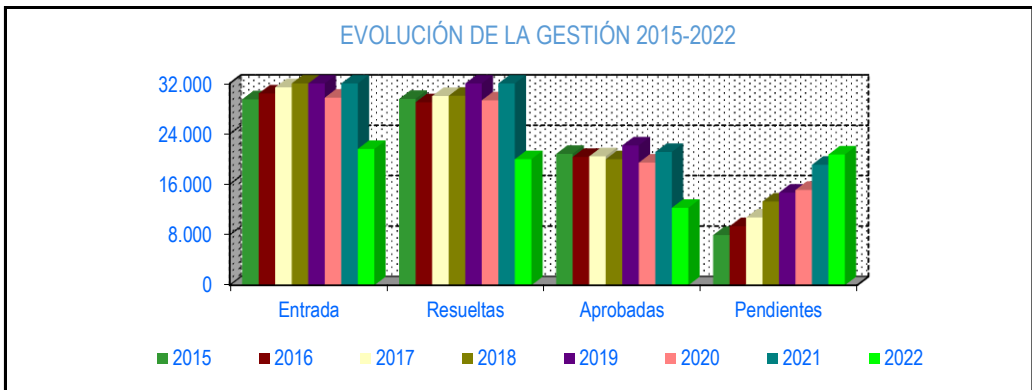
IMSERSO

1b Pnc de Jubilación: Datos de la gestión mensual y anual

R.D.L. 8/2015, DE 30 DE OCTUBRE; T. REF. LGSS PNCs DE LA SEGURIDAD SOCIAL

JUBILACIÓN

		Entrada	Resueltas	% R./E.	Aprobadas	% A./R.	No Aprob.	Pendientes
GESTIÓN	2015	29.473	29.544	100,24%	20.813	70,45%	8.731	7.951
	2016	30.404	29.012	95,42%	20.333	70,08%	8.679	9.343
	2017	31.384	29.997	95,58%	20.423	68,08%	9.574	10.730
	2018	32.560	30.036	92,25%	19.958	66,45%	10.078	13.254
	2019	34.830	33.415	95,94%	22.150	66,29%	11.265	14.669
	2020	29.738	29.315	98,58%	19.423	66,26%	9.892	15.092
	2021	38.416	34.422	89,60%	21.117	61,35%	13.305	19.086
MEDIAS	2015	2.456	2.462		1.734		728	7.951
	2016	2.534	2.418		1.694		723	9.343
	2017	2.615	2.500		1.702		798	10.730
	2018	2.713	2.503		1.663		840	13.254
	2019	2.903	2.785		1.846		939	14.669
	2020	2.478	2.443		1.619		824	15.092
	2021	3.201	2.869		1.760		1.109	19.086
2022								
	I	3.377	2.278	67,46%	1.391	61,06%	887	20.185
	II	3.671	3.209	87,41%	2.023	63,04%	1.186	20.647
	III	3.951	4.175	105,67%	2.544	60,93%	1.631	20.423
	IV	3.295	3.500	106,22%	2.109	60,26%	1.391	20.218
	V	3.668	3.532	96,29%	2.204	62,40%	1.328	20.354
	VI	3.625	3.272	90,26%	1.992	60,88%	1.280	20.707
	VII							
	VIII							
	IX							
	X							
	XI							
	XII							
		21.587	19.966	92,49%	12.263	61,42%	7.703	20.707



* Pendientes reales

PENSIÓN NO CONTRIBUTIVA DE JUBILACIÓN

DATOS DE GESTIÓN CORRESPONDIENTES AL MES DE JUNIO DE 2022

CC.AA. Y/O PROVINCIAS	PTES. MES ANTERIOR	SOLICITUDES PRESENTADAS					A RESOLV. MES	SOLICITUDES RESUELTAS									PTES. FIN MES
								APROBADAS					NO APROBADAS		TOTAL		
		NUEVAS	SGIM Y SATP	PAS	INSS	TOTAL		NUEVAS	SGIM Y SATP	PAS	INSS	TOTAL	DNG	CAD-DES			
ANDALUCÍA	2.164	743	2	0	0	745	2.909	204	0	0	0	204	73	44	321	2.588	
ALMERÍA	128	65	0	0	0	65	193	6	0	0	0	6	2	0	8	185	
CÁDIZ	698	206	0	0	0	206	904	23	0	0	0	23	6	20	49	855	
CÓRDOBA	116	69	0	0	0	69	185	12	0	0	0	12	8	4	24	161	
GRANADA	103	124	2	0	0	126	229	11	0	0	0	11	16	6	33	196	
HUELVA	75	44	0	0	0	44	119	5	0	0	0	5	11	2	18	101	
JAÉN	112	13	0	0	0	13	125	21	0	0	0	21	1	1	23	102	
MÁLAGA	624	128	0	0	0	128	752	54	0	0	0	54	6	10	70	682	
SEVILLA	308	94	0	0	0	94	402	72	0	0	0	72	23	1	96	306	
ARAGÓN	103	102	0	0	0	102	205	45	0	0	0	45	41	0	86	119	
HUESCA	17	18	0	0	0	18	35	7	0	0	0	7	5	0	12	23	
TERUEL	5	8	0	0	0	8	13	3	0	0	0	3	1	0	4	9	
ZARAGOZA	81	76	0	0	0	76	157	35	0	0	0	35	35	0	70	87	
ASTURIAS	406	92	0	0	0	92	498	52	0	0	0	52	22	8	82	416	
ILLES BALEARS	89	104	1	0	0	105	194	63	0	0	0	63	34	12	109	85	
CANARIAS	4.287	211	0	1	0	212	4.499	175	0	0	0	175	136	16	327	4.172	
LAS PALMAS	1.825	124	0	1	0	125	1.950	53	0	0	0	53	61	6	120	1.830	
S.C. TENERIFE	2.462	87	0	0	0	87	2.549	122	0	0	0	122	75	10	207	2.342	
CANTABRIA	84	44	0	0	0	44	128	33	0	0	0	33	12	0	45	83	
CASTILLA Y LEÓN	358	169	0	0	0	169	527	103	0	0	0	103	56	6	165	362	
ÁVILA	5	8	0	0	0	8	13	11	0	0	0	11	2	0	13	0	
BURGOS	69	24	0	0	0	24	93	9	0	0	0	9	9	2	20	73	
LEÓN	110	37	0	0	0	37	147	24	0	0	0	24	12	2	38	109	
PALENCIA	18	9	0	0	0	9	27	12	0	0	0	12	3	2	17	10	
SALAMANCA	14	32	0	0	0	32	46	8	0	0	0	8	5	0	13	33	
SEGOVIA	19	6	0	0	0	6	25	7	0	0	0	7	5	0	12	13	
SORIA	9	5	0	0	0	5	14	3	0	0	0	3	2	0	5	9	
VALLADOLID	103	33	0	0	0	33	136	17	0	0	0	17	15	0	32	104	
ZAMORA	11	15	0	0	0	15	26	12	0	0	0	12	3	0	15	11	
CASTILLA-LA MANCHA	308	147	0	0	0	147	455	97	0	0	0	97	45	13	155	300	
ALBACETE	45	23	0	0	0	23	68	15	0	0	0	15	6	0	21	47	
CIUDAD REAL	57	35	0	0	0	35	92	21	0	0	0	21	9	0	30	62	
CUENCA	17	16	0	0	0	16	33	10	0	0	0	10	5	2	17	16	
GUADALAJARA	48	15	0	0	0	15	63	10	0	0	0	10	2	0	12	51	
TOLEDO	141	58	0	0	0	58	199	41	0	0	0	41	23	11	75	124	

(Continúa al dorso)

CC.AA. Y/O PROVINCIAS	PTES. MES ANTERIOR	SOLICITUDES PRESENTADAS					A RESOLV. MES	SOLICITUDES RESUELTAS								PTES. FIN MES
		NUEVAS	SGIM Y SATP	PAS	INSS	TOTAL		APROBADAS					NO APROBADAS		TOTAL	
								NUEVAS	SGIM Y SATP	PAS	INSS	TOTAL	DNG	CAD-DES		
CATALUNYA	5.376	482	0	0	0	482	5.858	337	0	0	0	337	118	5	460	5.398
BARCELONA	3.748	342	0	0	0	342	4.090	233	0	0	0	233	87	3	323	3.767
GIRONA	645	53	0	0	0	53	698	46	0	0	0	46	8	2	56	642
LLEIDA	272	22	0	0	0	22	294	19	0	0	0	19	7	0	26	268
TARRAGONA	711	65	0	0	0	65	776	39	0	0	0	39	16	0	55	721
COMUNIDAD VALENCIANA	3.112	393	0	0	0	393	3.505	239	1	0	0	240	160	27	427	3.078
ALICANTE	1.566	138	0	0	0	138	1.704	106	1	0	0	107	73	1	181	1.523
CASTELLÓN	92	30	0	0	0	30	122	22	0	0	0	22	10	7	39	83
VALENCIA	1.454	225	0	0	0	225	1.679	111	0	0	0	111	77	19	207	1.472
EXTREMADURA	190	69	0	1	0	70	260	67	0	1	0	68	23	9	100	160
BADAJOS	109	41	0	1	0	42	151	40	0	1	0	41	17	5	63	88
CÁCERES	81	28	0	0	0	28	109	27	0	0	0	27	6	4	37	72
GALICIA	1.121	220	0	0	0	220	1.341	167	0	0	0	167	43	24	234	1.107
A CORUÑA	593	76	0	0	0	76	669	69	0	0	0	69	24	4	97	572
LUGO	70	21	0	0	0	21	91	12	0	0	0	12	3	0	15	76
OURENSE	50	34	0	0	0	34	84	26	0	0	0	26	4	0	30	54
PONTEVEDRA	408	89	0	0	0	89	497	60	0	0	0	60	12	20	92	405
MADRID	1.905	514	0	0	0	514	2.419	150	0	0	0	150	112	102	364	2.055
MURCIA	566	112	0	0	0	112	678	71	0	0	0	71	56	21	148	530
NAVARRA	51	39	0	0	0	39	90	45	0	0	0	45	9	8	62	28
PAÍS VASCO	148	124	0	0	0	124	272	98	0	0	0	98	30	3	131	141
ARABA/ÁLAVA	0	13	0	0	0	13	13	12	0	0	0	12	1	0	13	0
GIPUZKOA	35	35	0	0	0	35	70	27	0	0	0	27	6	3	36	34
BIZKAIA	113	76	0	0	0	76	189	59	0	0	0	59	23	0	82	107
LA RIOJA	38	27	0	0	0	27	65	17	0	0	0	17	4	1	22	43
CEUTA	35	11	0	0	0	11	46	17	0	0	0	17	1	1	19	27
MELILLA	13	17	0	0	0	17	30	10	0	0	0	10	5	0	15	15

TOTAL ESTADO	20.354	3.620	3	2	0	3.625	23.979	1.990	1	1	0	1.992	980	300	3.272	20.707
---------------------	---------------	--------------	----------	----------	----------	--------------	---------------	--------------	----------	----------	----------	--------------	------------	------------	--------------	---------------

PENSIÓN NO CONTRIBUTIVA DE JUBILACIÓN CAUSAS DE DENEGACIÓN CORRESPONDIENTES AL MES DE JUNIO DE 2022

CC.AA. Y/O PROVINCIAS	EDAD	RESIDENCIA LEGAL	RECURSOS ECONÓMICOS		PRESTACIÓN INCOMPATIBLE	SIN DESGLOSAR	TOTAL CAUSAS DE DENEGACIÓN
			PERSONALES	U.E.C.			
			ANDALUCÍA	6			
ALMERÍA	1	0	0	1	0	0	2
CÁDIZ	0	0	3	3	0	0	6
CÓRDOBA	0	1	1	6	0	0	8
GRANADA	0	3	2	11	0	0	16
HUELVA	2	3	3	3	0	0	11
JAÉN	0	0	0	1	0	0	1
MÁLAGA	1	1	1	3	0	0	6
SEVILLA	2	0	4	17	0	0	23
ARAGÓN	6	7	8	20	0	0	41
HUESCA	1	1	0	3	0	0	5
TERUEL	0	0	0	1	0	0	1
ZARAGOZA	5	6	8	16	0	0	35
ASTURIAS	0	3	12	7	0	0	22
ILLES BALEARS	2	7	9	16	0	0	34
CANARIAS	4	39	49	44	0	0	136
LAS PALMAS	3	16	16	26	0	0	61
S.C. TENERIFE	1	23	33	18	0	0	75
CANTABRIA	4	1	3	4	0	0	12
CASTILLA Y LEÓN	3	6	12	35	0	0	56
ÁVILA	0	1	1	0	0	0	2
BURGOS	1	1	3	4	0	0	9
LEÓN	0	1	4	7	0	0	12
PALENCIA	1	0	0	2	0	0	3
SALAMANCA	1	1	0	3	0	0	5
SEGOVIA	0	1	1	3	0	0	5
SORIA	0	0	0	2	0	0	2
VALLADOLID	0	1	2	12	0	0	15
ZAMORA	0	0	1	2	0	0	3
CASTILLA-LA MANCHA	0	7	5	33	0	0	45
ALBACETE	0	2	0	4	0	0	6
CIUDAD REAL	0	1	0	8	0	0	9
CUENCA	0	1	0	4	0	0	5
GUADALAJARA	0	0	1	1	0	0	2
TOLEDO	0	3	4	16	0	0	23

(Continúa al dorso)

CC.AA. Y/O PROVINCIAS	EDAD	RESIDENCIA LEGAL	RECURSOS ECONÓMICOS		PRESTACIÓN INCOMPATIBLE	SIN DESGLOSAR	TOTAL CAUSAS DE DENEGACIÓN
			PERSONALES	U.E.C.			
CATALUNYA	1	57	16	44	0	0	118
BARCELONA	0	41	14	32	0	0	87
GIRONA	0	6	0	2	0	0	8
LLEIDA	0	1	1	5	0	0	7
TARRAGONA	1	9	1	5	0	0	16
COMUNIDAD VALENCIANA	4	14	35	107	0	0	160
ALICANTE	0	6	16	51	0	0	73
CASTELLÓN	3	4	0	3	0	0	10
VALENCIA	1	4	19	53	0	0	77
EXTREMADURA	0	1	3	19	0	0	23
BADAJOS	0	0	2	15	0	0	17
CÁCERES	0	1	1	4	0	0	6
GALICIA	1	12	3	26	1	0	43
A CORUÑA	0	7	3	13	1	0	24
LUGO	0	0	0	3	0	0	3
OURENSE	0	3	0	1	0	0	4
PONTEVEDRA	1	2	0	9	0	0	12
MADRID	25	19	22	46	0	0	112
MURCIA	4	8	11	33	0	0	56
NAVARRA	0	4	2	3	0	0	9
PAÍS VASCO	0	8	6	16	0	0	30
ARABA/ÁLAVA	0	0	1	0	0	0	1
GIPUZKOA	0	1	2	3	0	0	6
BIZKAIA	0	7	3	13	0	0	23
LA RIOJA	0	1	1	2	0	0	4
CEUTA	0	0	1	0	0	0	1
MELILLA	0	1	1	3	0	0	5
TOTAL ESTADO	60	203	213	503	1	0	980

PENSIÓN NO CONTRIBUTIVA DE JUBILACIÓN

DATOS ACUMULADOS DE GESTIÓN CORRESPONDIENTES AL AÑO 2022 HASTA JUNIO

CC.AA. Y/O PROVINCIAS	PTES. AÑO ANTERIOR	SOLICITUDES PRESENTADAS					A RESOLV. AÑO	SOLICITUDES RESUELTAS									PTES. FINAL
								APROBADAS					NO APROBADAS		TOTAL		
		NUEVAS	SGIM Y SATP	PAS	INSS	TOTAL		NUEVAS	SGIM Y SATP	PAS	INSS	TOTAL	DNG	CAD-DES			
ANDALUCÍA	2.172	3.781	5	9	0	3.795	5.967	2.002	0	7	0	2.009	857	513	3.379	2.588	
ALMERÍA	191	361	1	0	0	362	553	214	0	0	0	214	86	68	368	185	
CÁDIZ	513	619	0	0	0	619	1.132	178	0	0	0	178	48	51	277	855	
CÓRDOBA	128	323	0	1	0	324	452	183	0	0	0	183	75	33	291	161	
GRANADA	92	413	2	2	0	417	509	177	0	0	0	177	80	56	313	196	
HUELVA	37	237	0	0	0	237	274	103	0	0	0	103	59	11	173	101	
JAÉN	61	167	1	0	0	168	229	79	0	0	0	79	41	7	127	102	
MÁLAGA	649	994	1	1	0	996	1.645	582	0	2	0	584	269	110	963	682	
SEVILLA	501	667	0	5	0	672	1.173	486	0	5	0	491	199	177	867	306	
ARAGÓN	49	546	0	0	0	546	595	239	0	0	0	239	191	46	476	119	
HUESCA	6	80	0	0	0	80	86	46	0	0	0	46	15	2	63	23	
TERUEL	6	39	0	0	0	39	45	21	0	0	0	21	13	2	36	9	
ZARAGOZA	37	427	0	0	0	427	464	172	0	0	0	172	163	42	377	87	
ASTURIAS	393	469	0	0	0	469	862	288	0	0	0	288	126	32	446	416	
ILLES BALEARS	104	492	1	0	0	493	597	299	0	0	0	299	115	98	512	85	
CANARIAS	4.571	1.441	0	2	0	1.443	6.014	991	0	1	0	992	727	123	1.842	4.172	
LAS PALMAS	1.963	726	0	2	0	728	2.691	383	0	1	0	384	383	94	861	1.830	
S.C. TENERIFE	2.608	715	0	0	0	715	3.323	608	0	0	0	608	344	29	981	2.342	
CANTABRIA	57	316	0	0	0	316	373	226	0	0	0	226	64	0	290	83	
CASTILLA Y LEÓN	304	1.090	1	1	4	1.096	1.400	740	1	0	2	743	247	48	1.038	362	
ÁVILA	12	82	0	0	0	82	94	69	0	0	0	69	19	6	94	0	
BURGOS	32	145	0	1	0	146	178	62	0	0	0	62	35	8	105	73	
LEÓN	89	188	0	0	0	188	277	114	0	0	0	114	43	11	168	109	
PALENCIA	24	84	0	0	2	86	110	75	0	0	2	77	15	8	100	10	
SALAMANCA	27	180	1	0	0	181	208	123	1	0	0	124	48	3	175	33	
SEGOVIA	12	70	0	0	0	70	82	53	0	0	0	53	15	1	69	13	
SORIA	3	22	0	0	0	22	25	12	0	0	0	12	4	0	16	9	
VALLADOLID	92	204	0	0	0	204	296	133	0	0	0	133	51	8	192	104	
ZAMORA	13	115	0	0	2	117	130	99	0	0	0	99	17	3	119	11	
CASTILLA-LA MANCHA	214	1.018	0	0	1	1.019	1.233	566	0	0	1	567	273	93	933	300	
ALBACETE	37	167	0	0	0	167	204	103	0	0	0	103	38	16	157	47	
CIUDAD REAL	60	231	0	0	0	231	291	156	0	0	0	156	62	11	229	62	
CUENCA	19	97	0	0	0	97	116	67	0	0	0	67	26	7	100	16	
GUADALAJARA	21	105	0	0	1	106	127	38	0	0	1	39	28	9	76	51	
TOLEDO	77	418	0	0	0	418	495	202	0	0	0	202	119	50	371	124	

(Continúa al dorso)

CC.AA. Y/O PROVINCIAS	PTES. AÑO ANTERIOR	SOLICITUDES PRESENTADAS					A RESOLV. AÑO	SOLICITUDES RESUELTAS									PTES. FINAL
								APROBADAS				NO APROBADAS					
		NUEVAS	SGIM Y SATP	PAS	INSS	TOTAL		NUEVAS	SGIM Y SATP	PAS	INSS	TOTAL	DNG	CAD-DES	TOTAL		
CATALUNYA	5.072	3.137	0	0	0	3.137	8.209	2.010	0	0	0	2.010	735	66	2.811	5.398	
BARCELONA	3.496	2.189	0	0	0	2.189	5.685	1.373	0	0	0	1.373	510	35	1.918	3.767	
GIRONA	617	366	0	0	0	366	983	256	0	0	0	256	73	12	341	642	
LLEIDA	277	171	0	0	0	171	448	123	0	0	0	123	45	12	180	268	
TARRAGONA	682	411	0	0	0	411	1.093	258	0	0	0	258	107	7	372	721	
COMUNIDAD VALENCIANA	2.972	2.533	0	0	0	2.533	5.505	1.375	1	2	0	1.378	807	242	2.427	3.078	
ALICANTE	1.758	1.030	0	0	0	1.030	2.788	779	1	2	0	782	411	72	1.265	1.523	
CASTELLÓN	61	231	0	0	0	231	292	126	0	0	0	126	67	16	209	83	
VALENCIA	1.153	1.272	0	0	0	1.272	2.425	470	0	0	0	470	329	154	953	1.472	
EXTREMADURA	150	605	3	4	0	612	762	407	2	2	0	411	154	37	602	160	
BADAJOS	95	358	1	3	0	362	457	250	1	1	0	252	90	27	369	88	
CÁCERES	55	247	2	1	0	250	305	157	1	1	0	159	64	10	233	72	
GALICIA	969	1.472	0	0	0	1.472	2.441	952	0	0	0	952	289	93	1.334	1.107	
A CORUÑA	565	526	0	0	0	526	1.091	343	0	0	0	343	135	41	519	572	
LUGO	63	150	0	0	0	150	213	97	0	0	0	97	29	11	137	76	
OURENSE	24	233	0	0	0	233	257	172	0	0	0	172	29	2	203	54	
PONTEVEDRA	317	563	0	0	0	563	880	340	0	0	0	340	96	39	475	405	
MADRID	1.295	2.658	1	0	0	2.659	3.954	843	0	0	0	843	606	450	1.899	2.055	
MURCIA	553	736	0	0	0	736	1.289	432	0	0	0	432	226	101	759	530	
NAVARRA	38	230	0	0	0	230	268	147	0	0	0	147	53	40	240	28	
PAÍS VASCO	95	688	0	6	0	694	789	488	0	5	0	493	133	22	648	141	
ARABA/ÁLAVA	0	87	0	0	0	87	87	85	0	0	0	85	2	0	87	0	
GIPUZKOA	32	170	0	0	0	170	202	132	0	0	0	132	26	10	168	34	
BIZKAIA	63	431	0	6	0	437	500	271	0	5	0	276	105	12	393	107	
LA RIOJA	49	156	0	0	0	156	205	105	0	0	0	105	44	13	162	43	
CEUTA	18	103	0	0	0	103	121	73	0	0	0	73	10	11	94	27	
MELILLA	11	78	0	0	0	78	89	55	1	0	0	56	11	7	74	15	
TOTAL ESTADO	19.086	21.549	11	22	5	21.587	40.673	12.238	5	17	3	12.263	5.668	2.035	19.966	20.707	

PENSIÓN NO CONTRIBUTIVA DE JUBILACIÓN

CAUSAS DE DENEGACIÓN ACUMULADAS CORRESPONDIENTES AL AÑO 2022 HASTA JUNIO

CC.AA. Y/O PROVINCIAS	EDAD	RESIDENCIA LEGAL	RECURSOS ECONÓMICOS		PRESTACIÓN INCOMPATIBLE	SIN DESGLOSAR	TOTAL CAUSAS DE DENEGACIÓN
			PERSONALES	U.E.C.			
			ANDALUCÍA	82			
ALMERÍA	16	17	13	40	0	0	86
CÁDIZ	3	5	17	23	0	0	48
CÓRDOBA	10	12	5	48	0	0	75
GRANADA	11	12	19	38	0	0	80
HUELVA	6	7	15	31	0	0	59
JAÉN	1	2	10	28	0	0	41
MÁLAGA	15	80	40	134	0	0	269
SEVILLA	20	1	43	135	0	0	199
ARAGÓN	25	38	33	95	0	0	191
HUESCA	3	2	0	10	0	0	15
TERUEL	1	4	2	6	0	0	13
ZARAGOZA	21	32	31	79	0	0	163
ASTURIAS	9	9	72	36	0	0	126
ILLES BALEARS	15	27	23	50	0	0	115
CANARIAS	53	204	239	229	2	0	727
LAS PALMAS	24	86	126	145	2	0	383
S.C. TENERIFE	29	118	113	84	0	0	344
CANTABRIA	5	4	21	34	0	0	64
CASTILLA Y LEÓN	24	26	56	141	0	0	247
ÁVILA	5	2	5	7	0	0	19
BURGOS	2	6	13	14	0	0	35
LEÓN	5	5	12	21	0	0	43
PALENCIA	3	1	3	8	0	0	15
SALAMANCA	3	6	7	32	0	0	48
SEGOVIA	0	4	3	8	0	0	15
SORIA	0	0	1	3	0	0	4
VALLADOLID	4	1	7	39	0	0	51
ZAMORA	2	1	5	9	0	0	17
CASTILLA-LA MANCHA	8	33	41	191	0	0	273
ALBACETE	2	5	7	24	0	0	38
CIUDAD REAL	3	8	11	40	0	0	62
CUENCA	3	1	3	19	0	0	26
GUADALAJARA	0	4	4	20	0	0	28
TOLEDO	0	15	16	88	0	0	119

(Continúa al dorso)

CC.AA. Y/O PROVINCIAS	EDAD	RESIDENCIA LEGAL	RECURSOS ECONÓMICOS		PRESTACIÓN	SIN	TOTAL CAUSAS DE DENEGACIÓN
			PERSONALES	U.E.C.	INCOMPATIBLE	DESGLOSAR	
CATALUNYA	20	349	135	226	5	0	735
BARCELONA	15	238	97	159	1	0	510
GIRONA	2	37	13	18	3	0	73
LLEIDA	1	18	7	19	0	0	45
TARRAGONA	2	56	18	30	1	0	107
COMUNIDAD VALENCIANA	26	87	209	483	2	0	807
ALICANTE	2	34	111	262	2	0	411
CASTELLÓN	10	11	12	34	0	0	67
VALENCIA	14	42	86	187	0	0	329
EXTREMADURA	18	7	33	96	0	0	154
BADAJOS	10	3	22	55	0	0	90
CÁCERES	8	4	11	41	0	0	64
GALICIA	7	60	39	181	2	0	289
A CORUÑA	3	34	27	69	2	0	135
LUGO	2	0	4	23	0	0	29
OURENSE	1	17	6	5	0	0	29
PONTEVEDRA	1	9	2	84	0	0	96
MADRID	110	96	131	269	0	0	606
MURCIA	20	32	49	125	0	0	226
NAVARRA	1	9	23	20	0	0	53
PAÍS VASCO	4	25	29	75	0	0	133
ARABA/ÁLAVA	0	0	2	0	0	0	2
GIPUZKOA	0	5	5	16	0	0	26
BIZKAIA	4	20	22	59	0	0	105
LA RIOJA	4	13	14	13	0	0	44
CEUTA	1	1	3	5	0	0	10
MELILLA	0	4	2	5	0	0	11
TOTAL ESTADO	432	1.160	1.314	2.751	11	0	5.668



GOBIERNO
DE ESPAÑA

MINISTERIO
DE DERECHOS SOCIALES
Y AGENDA 2030



IMSERSO

1c Pnc de Invalidez: Datos de la gestión mensual y anual

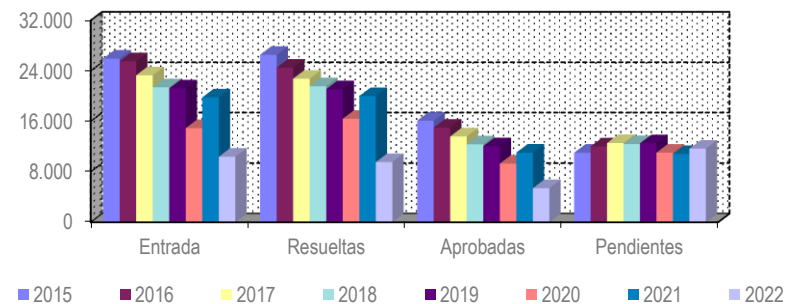
R.D.L. 8/2015, DE 30 DE OCTUBRE; T. REF. LGSS PNCs DE LA SEGURIDAD SOCIAL

		Entrada	Resueltas	% R./E.	Aprobadas	% A./R.	No Aprob.	Pendientes
GESTIÓN	2015	25.932	26.538	102,34%	16.075	60,57%	10.463	11.005
	2016	25.512	24.511	96,08%	14.971	61,08%	9.540	12.006
	2017	23.286	22.749	97,69%	13.582	59,70%	9.167	12.543
	2018	21.379	21.545	100,78%	12.334	57,25%	9.211	12.377
	2019	21.204	21.081	99,42%	12.032	57,08%	9.049	12.500
	2020	14.900	16.383	109,95%	9.283	56,66%	7.100	11.017
	2021	19.771	19.987	101,09%	11.029	55,18%	8.958	10.801
MEDIAS	2015	2.161	2.212		1.340		872	11.005
	2016	2.126	2.043		1.248		795	12.006
	2017	1.941	1.896		1.132		764	12.543
	2018	1.782	1.795		1.028		768	12.377
	2019	1.767	1.757		1.003		754	12.500
	2020	1.242	1.365		774		592	11.017
	2021	1.648	1.666		919		747	10.801
2022								
I	1.501	1.118	74,48%	592	52,95%	526	11.184	
II	1.797	1.463	81,41%	870	59,47%	593	11.518	
III	1.853	1.906	102,86%	973	51,05%	933	11.465	
IV	1.540	1.773	115,13%	1.027	57,92%	746	11.232	
V	1.821	1.640	90,06%	967	58,96%	673	11.413	
VI	1.866	1.627	87,19%	964	59,25%	663	11.652	
VII								
VIII								
IX								
X								
XI								
XII								
		10.378	9.527	91,80%	5.393	56,61%	4.134	11.652

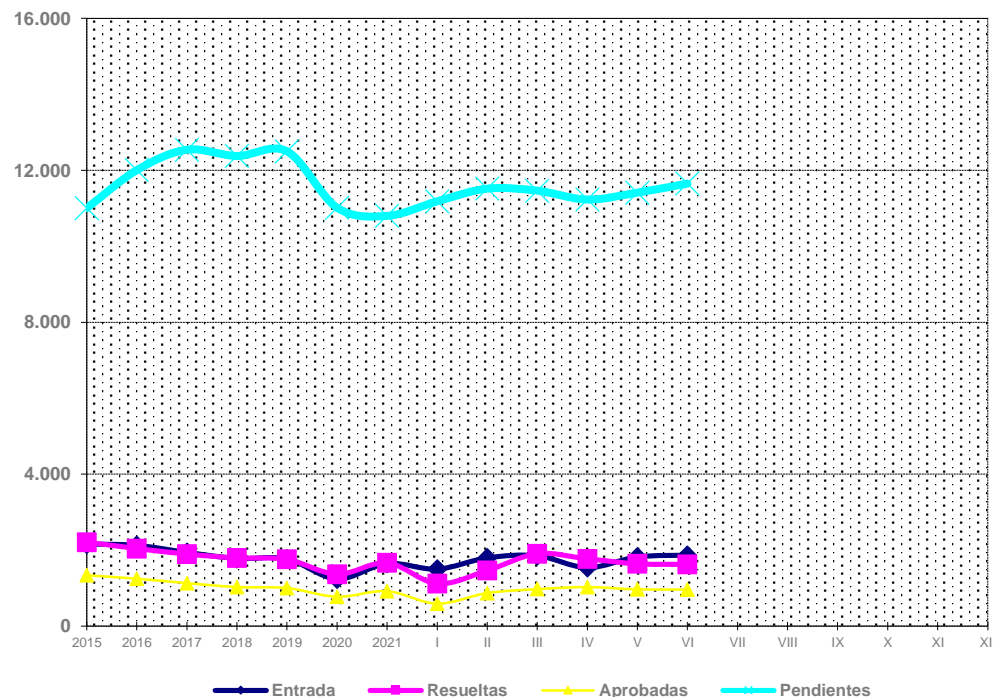
* Pendientes reales

INVALIDEZ

EVOLUCIÓN DE LA GESTIÓN 2015-2022



EVOLUCIÓN MEDIAS MENSUALES



PENSIÓN NO CONTRIBUTIVA DE INVALIDEZ

DATOS DE GESTIÓN CORRESPONDIENTES AL MES DE JUNIO DE 2022

CC.AA. Y/O PROVINCIAS	PTES. MES ANTERIOR	SOLICITUDES PRESENTADAS					A RESOLV. MES	SOLICITUDES RESUELTAS									PTES. FIN MES
		NUEVAS	SGIM Y SATP	PAS	INSS	TOTAL		APROBADAS					NO APROBADAS		TOTAL		
								NUEVAS	SGIM Y SATP	PAS	INSS	TOTAL	DNG	CAD-DES			
ANDALUCÍA	1.972	377	0	2	0	379	2.351	112	1	0	0	113	42	42	197	2.154	
ALMERÍA	49	21	0	0	0	21	70	1	0	0	0	1	1	0	2	68	
CÁDIZ	480	111	0	0	0	111	591	33	1	0	0	34	15	33	82	509	
CÓRDOBA	147	32	0	0	0	32	179	6	0	0	0	6	2	0	8	171	
GRANADA	141	43	0	0	0	43	184	9	0	0	0	9	2	2	13	171	
HUELVA	97	43	0	1	0	44	141	12	0	0	0	12	8	1	21	120	
JAÉN	82	6	0	0	0	6	88	9	0	0	0	9	2	1	12	76	
MÁLAGA	559	39	0	0	0	39	598	28	0	0	0	28	2	2	32	566	
SEVILLA	417	82	0	1	0	83	500	14	0	0	0	14	10	3	27	473	
ARAGÓN	50	13	0	0	0	13	63	12	0	0	1	13	5	0	18	45	
HUESCA	10	3	0	0	0	3	13	2	0	0	0	2	2	0	4	9	
TERUEL	2	0	0	0	0	0	2	1	0	0	1	2	0	0	2	0	
ZARAGOZA	38	10	0	0	0	10	48	9	0	0	0	9	3	0	12	36	
ASTURIAS	179	27	0	0	0	27	206	11	0	0	0	11	6	7	24	182	
ILLES BALEARS	17	29	0	0	0	29	46	12	0	0	0	12	6	0	18	28	
CANARIAS	3.861	169	0	0	0	169	4.030	190	0	0	0	190	98	15	303	3.727	
LAS PALMAS	1.316	76	0	0	0	76	1.392	108	0	0	0	108	45	9	162	1.230	
S.C. TENERIFE	2.545	93	0	0	0	93	2.638	82	0	0	0	82	53	6	141	2.497	
CANTABRIA	77	26	0	0	0	26	103	23	0	0	0	23	8	0	31	72	
CASTILLA Y LEÓN	247	80	0	0	0	80	327	39	0	0	0	39	22	5	66	261	
ÁVILA	11	4	0	0	0	4	15	7	0	0	0	7	1	0	8	7	
BURGOS	47	19	0	0	0	19	66	5	0	0	0	5	9	4	18	48	
LEÓN	97	10	0	0	0	10	107	6	0	0	0	6	5	0	11	96	
PALENCIA	10	4	0	0	0	4	14	4	0	0	0	4	1	1	6	8	
SALAMANCA	54	14	0	0	0	14	68	7	0	0	0	7	4	0	11	57	
SEGOVIA	7	4	0	0	0	4	11	3	0	0	0	3	1	0	4	7	
SORIA	0	3	0	0	0	3	3	0	0	0	0	0	0	0	0	3	
VALLADOLID	18	13	0	0	0	13	31	2	0	0	0	2	1	0	3	28	
ZAMORA	3	9	0	0	0	9	12	5	0	0	0	5	0	0	5	7	
CASTILLA-LA MANCHA	198	90	0	0	0	90	288	40	0	0	0	40	28	4	72	216	
ALBACETE	47	12	0	0	0	12	59	11	0	0	0	11	6	0	17	42	
CIUDAD REAL	22	25	0	0	0	25	47	7	0	0	0	7	8	0	15	32	
CUENCA	23	7	0	0	0	7	30	4	0	0	0	4	1	0	5	25	
GUADALAJARA	37	19	0	0	0	19	56	8	0	0	0	8	4	0	12	44	
TOLEDO	69	27	0	0	0	27	96	10	0	0	0	10	9	4	23	73	

(Continúa al dorso)

CC.AA. Y/O PROVINCIAS	PTES. MES ANTERIOR	SOLICITUDES PRESENTADAS					A RESOLV. MES	SOLICITUDES RESUELTAS									PTES. FIN MES
		NUEVAS	SGIM Y SATP	PAS	INSS	TOTAL		APROBADAS					NO APROBADAS		TOTAL		
								NUEVAS	SGIM Y SATP	PAS	INSS	TOTAL	DNG	CAD-DES			
CATALUNYA	1.630	408	0	0	30	438	2.068	124	0	0	11	135	125	32	292	1.776	
BARCELONA	1.155	295	0	0	24	319	1.474	80	0	0	5	85	95	23	203	1.271	
GIRONA	188	35	0	0	3	38	226	22	0	0	2	24	11	2	37	189	
LLEIDA	77	17	0	0	1	18	95	5	0	0	2	7	3	3	13	82	
TARRAGONA	210	61	0	0	2	63	273	17	0	0	2	19	16	4	39	234	
COMUNIDAD VALENCIANA	1.075	120	0	0	0	120	1.195	85	0	0	0	85	24	10	119	1.076	
ALICANTE	403	1	0	0	0	1	404	29	0	0	0	29	0	0	29	375	
CASTELLÓN	51	34	0	0	0	34	85	14	0	0	0	14	8	0	22	63	
VALENCIA	621	85	0	0	0	85	706	42	0	0	0	42	16	10	68	638	
EXTREMADURA	213	40	0	0	0	40	253	35	0	0	0	35	11	3	49	204	
BADAJOS	164	24	0	0	0	24	188	20	0	0	0	20	11	1	32	156	
CÁCERES	49	16	0	0	0	16	65	15	0	0	0	15	0	2	17	48	
GALICIA	723	122	0	0	0	122	845	79	0	0	0	79	33	4	116	729	
A CORUÑA	367	25	0	0	0	25	392	26	0	0	0	26	11	1	38	354	
LUGO	44	8	0	0	0	8	52	5	0	0	0	5	0	0	5	47	
OURENSE	60	25	0	0	0	25	85	9	0	0	0	9	6	0	15	70	
PONTEVEDRA	252	64	0	0	0	64	316	39	0	0	0	39	16	3	58	258	
MADRID	416	176	0	0	0	176	592	63	0	0	0	63	57	22	142	450	
MURCIA	622	63	0	0	0	63	685	35	0	0	1	36	22	9	67	618	
NAVARRA	11	10	0	0	0	10	21	13	0	0	0	13	2	1	16	5	
PAÍS VASCO	61	61	0	0	0	61	122	55	0	0	0	55	7	1	63	59	
ARABA/ÁLAVA	0	10	0	0	0	10	10	10	0	0	0	10	0	0	10	0	
GIPUZKOA	16	17	0	0	0	17	33	11	0	0	0	11	5	1	17	16	
BIZKAIA	45	34	0	0	0	34	79	34	0	0	0	34	2	0	36	43	
LA RIOJA	11	3	0	0	0	3	14	5	0	0	0	5	6	0	11	3	
CEUTA	24	12	0	0	0	12	36	12	0	0	0	12	2	1	15	21	
MELILLA	26	8	0	0	0	8	34	5	0	0	0	5	3	0	8	26	

TOTAL ESTADO	11.413	1.834	0	2	30	1.866	13.279	950	1	0	13	964	507	156	1.627	11.652
---------------------	---------------	--------------	----------	----------	-----------	--------------	---------------	------------	----------	----------	-----------	------------	------------	------------	--------------	---------------

PENSIÓN NO CONTRIBUTIVA DE INVALIDEZ CAUSAS DE DENEGACIÓN CORRESPONDIENTES AL MES DE JUNIO DE 2022

CC.AA. Y/O PROVINCIAS	EDAD	RESIDENCIA LEGAL	RECURSOS ECONÓMICOS		GRADO DISCAPACIDAD ENF. CRÓNICA	PRESTACIÓN INCOMPATIBLE	SOLICITAR SIN PASAR DOS AÑOS	SIN DESGLOSAR	TOTAL CAUSAS DE DENEGACIÓN
			PERSONALES	U.E.C.					
			ANDALUCÍA	8					
ALMERÍA	0	0	0	0	0	1	0	0	1
CÁDIZ	1	3	1	0	8	2	0	0	15
CÓRDOBA	1	0	0	0	1	0	0	0	2
GRANADA	1	0	1	0	0	0	0	0	2
HUELVA	2	0	1	1	4	0	0	0	8
JAÉN	0	0	0	0	2	0	0	0	2
MÁLAGA	0	1	0	1	0	0	0	0	2
SEVILLA	3	0	1	2	4	0	0	0	10
ARAGÓN	0	0	2	2	1	0	0	0	5
HUESCA	0	0	0	2	0	0	0	0	2
TERUEL	0	0	0	0	0	0	0	0	0
ZARAGOZA	0	0	2	0	1	0	0	0	3
ASTURIAS	0	0	2	4	0	0	0	0	6
ILLES BALEARS	0	2	2	0	1	0	1	0	6
CANARIAS	1	9	33	12	42	1	0	0	98
LAS PALMAS	1	5	11	5	22	1	0	0	45
S.C. TENERIFE	0	4	22	7	20	0	0	0	53
CANTABRIA	1	1	2	3	0	1	0	0	8
CASTILLA Y LEÓN	1	0	10	2	7	2	0	0	22
ÁVILA	0	0	1	0	0	0	0	0	1
BURGOS	0	0	4	0	4	1	0	0	9
LEÓN	0	0	2	1	1	1	0	0	5
PALENCIA	0	0	0	1	0	0	0	0	1
SALAMANCA	1	0	1	0	2	0	0	0	4
SEGOVIA	0	0	1	0	0	0	0	0	1
SORIA	0	0	0	0	0	0	0	0	0
VALLADOLID	0	0	1	0	0	0	0	0	1
ZAMORA	0	0	0	0	0	0	0	0	0
CASTILLA-LA MANCHA	0	3	7	11	7	0	0	0	28
ALBACETE	0	0	2	2	2	0	0	0	6
CIUDAD REAL	0	2	0	5	1	0	0	0	8
CUENCA	0	0	0	0	1	0	0	0	1
GUADALAJARA	0	0	1	3	0	0	0	0	4
TOLEDO	0	1	4	1	3	0	0	0	9

(Continúa al dorso)

CC.AA. Y/O PROVINCIAS	EDAD	RESIDENCIA LEGAL	RECURSOS ECONÓMICOS		GRADO DISCAPACIDAD ENF. CRÓNICA	PRESTACIÓN INCOMPATIBLE	SOLICITAR SIN PASAR DOS AÑOS	SIN DESGLOSAR	TOTAL CAUSAS DE DENEGACIÓN
			PERSONALES	U.E.C.					
			CATALUNYA	1					
BARCELONA	1	8	24	31	12	19	0	0	95
GIRONA	0	0	5	1	0	5	0	0	11
LLEIDA	0	0	1	2	0	0	0	0	3
TARRAGONA	0	3	5	3	0	5	0	0	16
COMUNIDAD VALENCIANA	0	2	8	4	10	0	0	0	24
ALICANTE	0	0	0	0	0	0	0	0	0
CASTELLÓN	0	2	3	2	1	0	0	0	8
VALENCIA	0	0	5	2	9	0	0	0	16
EXTREMADURA	0	0	2	5	4	0	0	0	11
BADAJOS	0	0	2	5	4	0	0	0	11
CÁCERES	0	0	0	0	0	0	0	0	0
GALICIA	0	2	3	6	22	0	0	0	33
A CORUÑA	0	0	1	2	8	0	0	0	11
LUGO	0	0	0	0	0	0	0	0	0
OURENSE	0	0	1	0	5	0	0	0	6
PONTEVEDRA	0	2	1	4	9	0	0	0	16
MADRID	21	2	20	11	3	0	0	0	57
MURCIA	5	0	2	5	10	0	0	0	22
NAVARRA	0	0	1	1	0	0	0	0	2
PAÍS VASCO	0	0	1	4	2	0	0	0	7
ARABA/ÁLAVA	0	0	0	0	0	0	0	0	0
GIPUZKOA	0	0	1	3	1	0	0	0	5
BIZKAIA	0	0	0	1	1	0	0	0	2
LA RIOJA	0	0	3	1	1	1	0	0	6
CEUTA	0	0	2	0	0	0	0	0	2
MELILLA	0	1	1	0	1	0	0	0	3
TOTAL ESTADO	38	37	140	112	142	37	1	0	507

PENSIÓN NO CONTRIBUTIVA DE INVALIDEZ

DATOS ACUMULADOS DE GESTIÓN CORRESPONDIENTES AL AÑO 2022 HASTA JUNIO

CC.AA. Y/O PROVINCIAS	PTES. AÑO ANTERIOR	SOLICITUDES PRESENTADAS					A RESOLV. AÑO	SOLICITUDES RESUELTAS									PTES. FINAL
								APROBADAS					NO APROBADAS		TOTAL		
		NUEVAS	SGIM Y SATP	PAS	INSS	TOTAL		NUEVAS	SGIM Y SATP	PAS	INSS	TOTAL	DNG	CAD-DES			
ANDALUCÍA	1.850	1.756	0	9	0	1.765	3.615	805	2	3	0	810	470	181	1.461	2.154	
ALMERÍA	67	104	0	1	0	105	172	58	1	0	0	59	28	17	104	68	
CÁDIZ	384	338	0	0	0	338	722	124	1	0	0	125	45	43	213	509	
CÓRDOBA	151	140	0	0	0	140	291	66	0	0	0	66	41	13	120	171	
GRANADA	101	234	0	0	0	234	335	112	0	0	0	112	32	20	164	171	
HUELVA	75	170	0	5	0	175	250	64	0	1	0	65	57	8	130	120	
JAÉN	69	85	0	0	0	85	154	52	0	0	0	52	24	2	78	76	
MÁLAGA	462	365	0	0	0	365	827	135	0	0	0	135	95	31	261	566	
SEVILLA	541	320	0	3	0	323	864	194	0	2	0	196	148	47	391	473	
ARAGÓN	32	146	0	0	1	147	179	88	0	0	1	89	38	7	134	45	
HUESCA	2	21	0	0	0	21	23	8	0	0	0	8	6	0	14	9	
TERUEL	0	8	0	0	1	9	9	7	0	0	1	8	1	0	9	0	
ZARAGOZA	30	117	0	0	0	117	147	73	0	0	0	73	31	7	111	36	
ASTURIAS	161	165	0	0	0	165	326	73	0	0	0	73	51	20	144	182	
ILLES BALEARS	32	152	1	0	0	153	185	92	1	0	0	93	41	23	157	28	
CANARIAS	4.043	1.043	0	0	0	1.043	5.086	622	0	3	6	631	627	101	1.359	3.727	
LAS PALMAS	1.376	412	0	0	0	412	1.788	267	0	2	0	269	238	51	558	1.230	
S.C. TENERIFE	2.667	631	0	0	0	631	3.298	355	0	1	6	362	389	50	801	2.497	
CANTABRIA	63	214	0	0	0	214	277	158	0	0	0	158	47	0	205	72	
CASTILLA Y LEÓN	249	448	2	0	1	451	700	300	1	0	0	301	111	27	439	261	
ÁVILA	17	50	0	0	0	50	67	46	0	0	0	46	10	4	60	7	
BURGOS	51	85	1	0	0	86	137	42	0	0	0	42	34	13	89	48	
LEÓN	96	51	0	0	0	51	147	39	0	0	0	39	11	1	51	96	
PALENCIA	9	39	0	0	0	39	48	33	0	0	0	33	5	2	40	8	
SALAMANCA	34	87	1	0	0	88	122	44	1	0	0	45	18	2	65	57	
SEGOVIA	9	27	0	0	0	27	36	18	0	0	0	18	10	1	29	7	
SORIA	2	7	0	0	0	7	9	6	0	0	0	6	0	0	6	3	
VALLADOLID	25	53	0	0	0	53	78	37	0	0	0	37	12	1	50	28	
ZAMORA	6	49	0	0	1	50	56	35	0	0	0	35	11	3	49	7	
CASTILLA-LA MANCHA	160	574	0	0	3	577	737	347	0	1	1	349	136	36	521	216	
ALBACETE	46	98	0	0	0	98	144	66	0	0	0	66	31	5	102	42	
CIUDAD REAL	28	125	0	0	0	125	153	86	0	1	0	87	25	9	121	32	
CUENCA	29	68	0	0	0	68	97	53	0	0	0	53	15	4	72	25	
GUADALAJARA	11	83	0	0	3	86	97	28	0	0	1	29	20	4	53	44	
TOLEDO	46	200	0	0	0	200	246	114	0	0	0	114	45	14	173	73	

(Continúa al dorso)

CC.AA. Y/O PROVINCIAS	PTES. AÑO ANTERIOR	SOLICITUDES PRESENTADAS					A RESOLV. AÑO	SOLICITUDES RESUELTAS									PTES. FINAL
		SOLICITUDES PRESENTADAS						APROBADAS					NO APROBADAS				
		NUEVAS	SGIM Y SATP	PAS	INSS	TOTAL		NUEVAS	SGIM Y SATP	PAS	INSS	TOTAL	DNG	CAD-DES	TOTAL		
CATALUNYA	1.428	1.823	2	0	134	1.959	3.387	765	0	0	107	872	563	176	1.611	1.776	
BARCELONA	992	1.277	1	0	84	1.362	2.354	488	0	0	63	551	411	121	1.083	1.271	
GIRONA	148	214	0	0	22	236	384	108	0	0	16	124	52	19	195	189	
LLEIDA	77	83	0	0	6	89	166	40	0	0	6	46	29	9	84	82	
TARRAGONA	211	249	1	0	22	272	483	129	0	0	22	151	71	27	249	234	
COMUNIDAD VALENCIANA	963	825	0	0	0	825	1.788	389	1	0	0	390	210	112	712	1.076	
ALICANTE	389	212	0	0	0	212	601	148	0	0	0	148	50	28	226	375	
CASTELLÓN	54	143	0	0	0	143	197	81	1	0	0	82	40	12	134	63	
VALENCIA	520	470	0	0	0	470	990	160	0	0	0	160	120	72	352	638	
EXTREMADURA	175	260	0	0	0	260	435	166	1	0	0	167	55	9	231	204	
BADAJOS	141	150	0	0	0	150	291	88	0	0	0	88	41	6	135	156	
CÁCERES	34	110	0	0	0	110	144	78	1	0	0	79	14	3	96	48	
GALICIA	691	814	1	2	0	817	1.508	452	0	0	0	452	307	20	779	729	
A CORUÑA	355	263	0	0	0	263	618	150	0	0	0	150	109	5	264	354	
LUGO	37	54	0	0	0	54	91	30	0	0	0	30	11	3	44	47	
OURENSE	36	164	0	0	0	164	200	84	0	0	0	84	44	2	130	70	
PONTEVEDRA	263	333	1	2	0	336	599	188	0	0	0	188	143	10	341	258	
MADRID	152	1.015	2	0	0	1.017	1.169	344	0	0	0	344	250	125	719	450	
MURCIA	678	417	0	0	0	417	1.095	239	0	0	6	245	177	55	477	618	
NAVARRA	12	66	0	0	0	66	78	47	0	0	0	47	20	6	73	5	
PAÍS VASCO	57	329	0	5	0	334	391	253	0	1	0	254	62	16	332	59	
ARABA/ÁLAVA	0	59	0	0	0	59	59	53	0	0	0	53	4	2	59	0	
GIPUZKOA	13	88	0	0	0	88	101	62	0	0	0	62	17	6	85	16	
BIZKAIA	44	182	0	5	0	187	231	138	0	1	0	139	41	8	188	43	
LA RIOJA	22	41	0	0	0	41	63	43	0	0	0	43	16	1	60	3	
CEUTA	7	70	0	0	0	70	77	46	0	0	0	46	7	3	56	21	
MELILLA	26	57	0	0	0	57	83	29	0	0	0	29	26	2	57	26	
TOTAL ESTADO	10.801	10.215	8	16	139	10.378	21.179	5.258	6	8	121	5.393	3.214	920	9.527	11.652	

PENSIÓN NO CONTRIBUTIVA DE INVALIDEZ

CAUSAS DE DENEGACIÓN ACUMULADAS CORRESPONDIENTES AL AÑO 2022 HASTA JUNIO

CC.AA. Y/O PROVINCIAS	EDAD	RESIDENCIA LEGAL	RECURSOS ECONÓMICOS		GRADO DISCAPACIDAD ENF. CRÓNICA	PRESTACIÓN INCOMPATIBLE	SOLICITAR SIN PASAR DOS AÑOS	SIN DESGLOSAR	TOTAL CAUSAS DE DENEGACIÓN
			PERSONALES	U.E.C.					
			ANDALUCÍA	42					
ALMERÍA	1	6	5	9	4	2	1	0	28
CÁDIZ	1	8	6	2	25	3	0	0	45
CÓRDOBA	4	4	4	6	18	5	0	0	41
GRANADA	8	2	3	4	11	4	0	0	32
HUELVA	9	1	11	12	24	0	0	0	57
JAÉN	0	2	6	3	13	0	0	0	24
MÁLAGA	3	19	6	17	42	5	3	0	95
SEVILLA	16	3	16	25	82	3	3	0	148
ARAGÓN	3	2	13	9	9	2	0	0	38
HUESCA	1	0	1	3	1	0	0	0	6
TERUEL	1	0	0	0	0	0	0	0	1
ZARAGOZA	1	2	12	6	8	2	0	0	31
ASTURIAS	1	4	21	11	13	1	0	0	51
ILLES BALEARS	4	5	13	7	10	1	1	0	41
CANARIAS	18	31	147	92	330	9	0	0	627
LAS PALMAS	9	21	55	36	114	3	0	0	238
S.C. TENERIFE	9	10	92	56	216	6	0	0	389
CANTABRIA	4	2	12	11	17	1	0	0	47
CASTILLA Y LEÓN	9	4	35	20	38	5	0	0	111
ÁVILA	3	0	4	3	0	0	0	0	10
BURGOS	0	2	12	2	17	1	0	0	34
LEÓN	0	0	4	3	3	1	0	0	11
PALENCIA	1	1	1	2	0	0	0	0	5
SALAMANCA	5	1	3	1	8	0	0	0	18
SEGOVIA	0	0	5	4	1	0	0	0	10
SORIA	0	0	0	0	0	0	0	0	0
VALLADOLID	0	0	3	3	3	3	0	0	12
ZAMORA	0	0	3	2	6	0	0	0	11
CASTILLA-LA MANCHA	4	13	37	47	33	2	0	0	136
ALBACETE	0	1	14	7	8	1	0	0	31
CIUDAD REAL	2	3	1	14	5	0	0	0	25
CUENCA	1	1	5	4	4	0	0	0	15
GUADALAJARA	0	3	6	7	3	1	0	0	20
TOLEDO	1	5	11	15	13	0	0	0	45

(Continúa al dorso)

CC.AA. Y/O PROVINCIAS	EDAD	RESIDENCIA LEGAL	RECURSOS ECONÓMICOS		GRADO DISCAPACIDAD ENF. CRÓNICA	PRESTACIÓN INCOMPATIBLE	SOLICITAR SIN PASAR DOS AÑOS	SIN DESGLOSAR	TOTAL CAUSAS DE DENEGACIÓN
			PERSONALES	U.E.C.					
CATALUNYA	18	46	115	149	85	150	0	0	563
BARCELONA	15	31	77	116	76	96	0	0	411
GIRONA	3	3	13	11	2	20	0	0	52
LLEIDA	0	2	6	9	2	10	0	0	29
TARRAGONA	0	10	19	13	5	24	0	0	71
COMUNIDAD VALENCIANA	6	12	53	50	76	13	0	0	210
ALICANTE	2	6	11	17	14	0	0	0	50
CASTELLÓN	3	3	11	6	17	0	0	0	40
VALENCIA	1	3	31	27	45	13	0	0	120
EXTREMADURA	7	2	12	14	13	7	0	0	55
BADAJOS	6	0	9	9	10	7	0	0	41
CÁCERES	1	2	3	5	3	0	0	0	14
GALICIA	2	13	25	63	201	3	0	0	307
A CORUÑA	0	8	14	17	67	3	0	0	109
LUGO	1	0	1	0	9	0	0	0	11
OURENSE	0	1	5	4	34	0	0	0	44
PONTEVEDRA	1	4	5	42	91	0	0	0	143
MADRID	75	10	67	62	36	0	0	0	250
MURCIA	10	10	32	29	94	2	0	0	177
NAVARRA	2	2	11	3	2	0	0	0	20
PAÍS VASCO	0	9	12	19	19	3	0	0	62
ARABA/ÁLAVA	0	0	4	0	0	0	0	0	4
GIPUZKOA	0	5	3	6	2	1	0	0	17
BIZKAIA	0	4	5	13	17	2	0	0	41
LA RIOJA	0	0	11	2	2	1	0	0	16
CEUTA	0	3	3	1	0	0	0	0	7
MELILLA	0	2	4	3	17	0	0	0	26
TOTAL ESTADO	205	215	680	670	1.214	222	8	0	3.214

1d Pnc de la Seguridad Social: Datos de la gestión mensual y anual

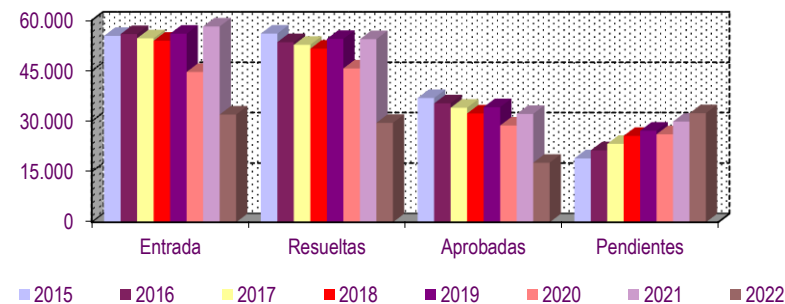
R.D.L. 8/2015, DE 30 DE OCTUBRE; T. REF. LGSS PNCs DE LA SEGURIDAD SOCIAL

TOTAL: JUBILACIÓN MÁS INVALIDEZ

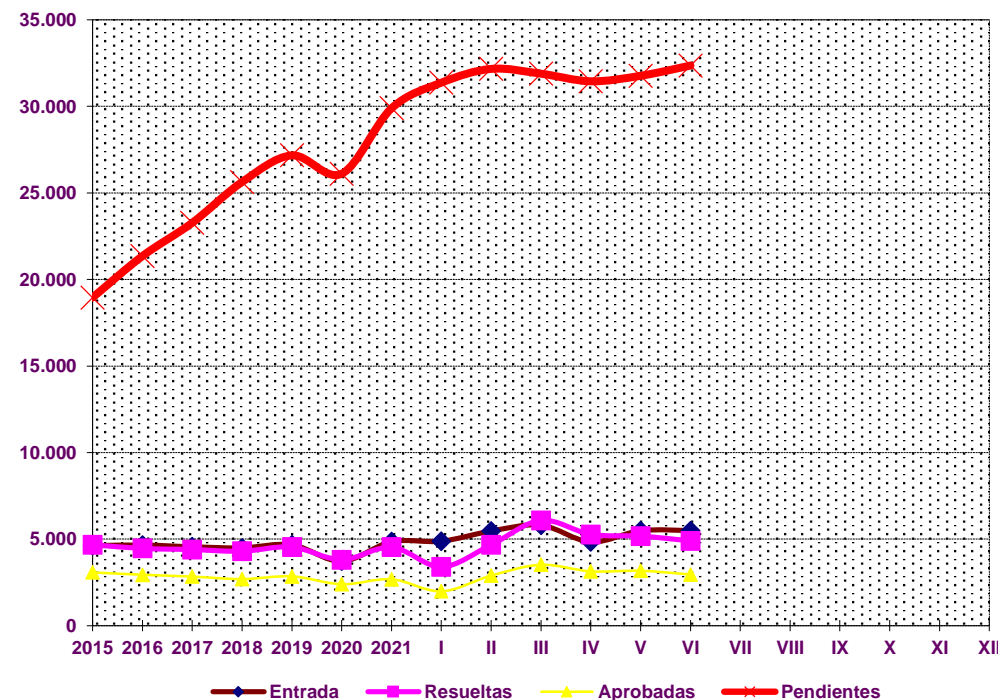
		Entrada	Resueltas	% R./E.	Aprobadas	No Aprob.	Pendientes
G E S T I Ó N	2015	55.405	56.082	101,22%	36.888	19.194	18.956
	2016	55.916	53.523	95,72%	35.304	18.219	21.349
	2017	54.670	52.746	96,48%	34.005	18.741	23.273
	2018	53.939	51.581	95,63%	32.292	19.289	25.631
	2019	56.034	54.496	97,26%	34.182	20.314	27.169
	2020	44.638	45.698	102,37%	28.706	16.992	26.109
	2021	58.187	54.409	93,51%	32.146	22.263	29.887
M E D I A S	2015	4.617	4.674		3.074	1.600	18.956
	2016	4.660	4.460		2.942	1.518	21.349
	2017	4.556	4.396		2.834	1.562	23.273
	2018	4.495	4.298		2.691	1.607	25.631
	2019	4.670	4.541		2.849	1.693	27.169
	2020	3.720	3.808		2.392	1.416	26.109
	2021	4.849	4.534		2.679	1.855	29.887
2022							
	I	4.878	3.396	69,62%	1.983	1.413	31.369
	II	5.468	4.672	85,44%	2.893	1.779	32.165
	III	5.804	6.081	104,77%	3.517	2.564	31.888
	IV	4.835	5.273	109,06%	3.136	2.137	31.450
	V	5.489	5.172	94,22%	3.171	2.001	31.767
	VI	5.491	4.899	89,22%	2.956	1.943	32.359
	VII						
	VIII						
	IX						
	X						
	XI						
	XII						
		31.965	29.493	92,27%	17.656	11.837	32.359

* Pendientes reales

EVOLUCIÓN DE LA GESTIÓN 2015-2022



EVOLUCIÓN MEDIAS MENSUALES



PENSIONES NO CONTRIBUTIVAS DE JUBILACIÓN E INVALIDEZ

DATOS CONJUNTOS DE GESTIÓN CORRESPONDIENTES AL MES DE JUNIO DE 2022

CC.AA. Y/O PROVINCIAS	PTES. MES ANTERIOR	SOLICITUDES PRESENTADAS					A RESOLV. MES	SOLICITUDES RESUELTAS									PTES. FIN MES
								APROBADAS					NO APROBADAS		TOTAL		
		NUEVAS	SGIM Y SATP	PAS	INSS	TOTAL		NUEVAS	SGIM Y SATP	PAS	INSS	TOTAL	DNG	CAD-DES			
ANDALUCÍA	4.136	1.120	2	2	0	1.124	5.260	316	1	0	0	317	115	86	518	4.742	
ALMERÍA	177	86	0	0	0	86	263	7	0	0	0	7	3	0	10	253	
CÁDIZ	1.178	317	0	0	0	317	1.495	56	1	0	0	57	21	53	131	1.364	
CÓRDOBA	263	101	0	0	0	101	364	18	0	0	0	18	10	4	32	332	
GRANADA	244	167	2	0	0	169	413	20	0	0	0	20	18	8	46	367	
HUELVA	172	87	0	1	0	88	260	17	0	0	0	17	19	3	39	221	
JAÉN	194	19	0	0	0	19	213	30	0	0	0	30	3	2	35	178	
MÁLAGA	1.183	167	0	0	0	167	1.350	82	0	0	0	82	8	12	102	1.248	
SEVILLA	725	176	0	1	0	177	902	86	0	0	0	86	33	4	123	779	
ARAGÓN	153	115	0	0	0	115	268	57	0	0	1	58	46	0	104	164	
HUESCA	27	21	0	0	0	21	48	9	0	0	0	9	7	0	16	32	
TERUEL	7	8	0	0	0	8	15	4	0	0	1	5	1	0	6	9	
ZARAGOZA	119	86	0	0	0	86	205	44	0	0	0	44	38	0	82	123	
ASTURIAS	585	119	0	0	0	119	704	63	0	0	0	63	28	15	106	598	
ILLES BALEARS	106	133	1	0	0	134	240	75	0	0	0	75	40	12	127	113	
CANARIAS	8.148	380	0	1	0	381	8.529	365	0	0	0	365	234	31	630	7.899	
LAS PALMAS	3.141	200	0	1	0	201	3.342	161	0	0	0	161	106	15	282	3.060	
S.C. TENERIFE	5.007	180	0	0	0	180	5.187	204	0	0	0	204	128	16	348	4.839	
CANTABRIA	161	70	0	0	0	70	231	56	0	0	0	56	20	0	76	155	
CASTILLA Y LEÓN	605	249	0	0	0	249	854	142	0	0	0	142	78	11	231	623	
ÁVILA	16	12	0	0	0	12	28	18	0	0	0	18	3	0	21	7	
BURGOS	116	43	0	0	0	43	159	14	0	0	0	14	18	6	38	121	
LEÓN	207	47	0	0	0	47	254	30	0	0	0	30	17	2	49	205	
PALENCIA	28	13	0	0	0	13	41	16	0	0	0	16	4	3	23	18	
SALAMANCA	68	46	0	0	0	46	114	15	0	0	0	15	9	0	24	90	
SEGOVIA	26	10	0	0	0	10	36	10	0	0	0	10	6	0	16	20	
SORIA	9	8	0	0	0	8	17	3	0	0	0	3	2	0	5	12	
VALLADOLID	121	46	0	0	0	46	167	19	0	0	0	19	16	0	35	132	
ZAMORA	14	24	0	0	0	24	38	17	0	0	0	17	3	0	20	18	
CASTILLA-LA MANCHA	506	237	0	0	0	237	743	137	0	0	0	137	73	17	227	516	
ALBACETE	92	35	0	0	0	35	127	26	0	0	0	26	12	0	38	89	
CIUDAD REAL	79	60	0	0	0	60	139	28	0	0	0	28	17	0	45	94	
CUENCA	40	23	0	0	0	23	63	14	0	0	0	14	6	2	22	41	
GUADALAJARA	85	34	0	0	0	34	119	18	0	0	0	18	6	0	24	95	
TOLEDO	210	85	0	0	0	85	295	51	0	0	0	51	32	15	98	197	

(Continúa al dorso)

CC.AA. Y/O PROVINCIAS	PTES. MES ANTERIOR	SOLICITUDES PRESENTADAS					A RESOLV. MES	SOLICITUDES RESUELTAS									PTES. FIN MES
		NUEVAS	SGIM Y SATP	PAS	INSS	TOTAL		APROBADAS					NO APROBADAS		TOTAL		
								NUEVAS	SGIM Y SATP	PAS	INSS	TOTAL	DNG	CAD-DES			
CATALUNYA	7.006	890	0	0	30	920	7.926	461	0	0	11	472	243	37	752	7.174	
BARCELONA	4.903	637	0	0	24	661	5.564	313	0	0	5	318	182	26	526	5.038	
GIRONA	833	88	0	0	3	91	924	68	0	0	2	70	19	4	93	831	
LLEIDA	349	39	0	0	1	40	389	24	0	0	2	26	10	3	39	350	
TARRAGONA	921	126	0	0	2	128	1.049	56	0	0	2	58	32	4	94	955	
COMUNIDAD VALENCIANA	4.187	513	0	0	0	513	4.700	324	1	0	0	325	184	37	546	4.154	
ALICANTE	1.969	139	0	0	0	139	2.108	135	1	0	0	136	73	1	210	1.898	
CASTELLÓN	143	64	0	0	0	64	207	36	0	0	0	36	18	7	61	146	
VALENCIA	2.075	310	0	0	0	310	2.385	153	0	0	0	153	93	29	275	2.110	
EXTREMADURA	403	109	0	1	0	110	513	102	0	1	0	103	34	12	149	364	
BADAJOS	273	65	0	1	0	66	339	60	0	1	0	61	28	6	95	244	
CÁCERES	130	44	0	0	0	44	174	42	0	0	0	42	6	6	54	120	
GALICIA	1.844	342	0	0	0	342	2.186	246	0	0	0	246	76	28	350	1.836	
A CORUÑA	960	101	0	0	0	101	1.061	95	0	0	0	95	35	5	135	926	
LUGO	114	29	0	0	0	29	143	17	0	0	0	17	3	0	20	123	
OURENSE	110	59	0	0	0	59	169	35	0	0	0	35	10	0	45	124	
PONTEVEDRA	660	153	0	0	0	153	813	99	0	0	0	99	28	23	150	663	
MADRID	2.321	690	0	0	0	690	3.011	213	0	0	0	213	169	124	506	2.505	
MURCIA	1.188	175	0	0	0	175	1.363	106	0	0	1	107	78	30	215	1.148	
NAVARRA	62	49	0	0	0	49	111	58	0	0	0	58	11	9	78	33	
PAÍS VASCO	209	185	0	0	0	185	394	153	0	0	0	153	37	4	194	200	
ARABA/ÁLAVA	0	23	0	0	0	23	23	22	0	0	0	22	1	0	23	0	
GIPUZKOA	51	52	0	0	0	52	103	38	0	0	0	38	11	4	53	50	
BIZKAIA	158	110	0	0	0	110	268	93	0	0	0	93	25	0	118	150	
LA RIOJA	49	30	0	0	0	30	79	22	0	0	0	22	10	1	33	46	
CEUTA	59	23	0	0	0	23	82	29	0	0	0	29	3	2	34	48	
MELILLA	39	25	0	0	0	25	64	15	0	0	0	15	8	0	23	41	

TOTAL ESTADO	31.767	5.454	3	4	30	5.491	37.258	2.940	2	1	13	2.956	1.487	456	4.899	32.359
---------------------	---------------	--------------	----------	----------	-----------	--------------	---------------	--------------	----------	----------	-----------	--------------	--------------	------------	--------------	---------------

PENSIONES NO CONTRIBUTIVAS DE JUBILACIÓN E INVALIDEZ

CAUSAS DE DENEGACIÓN CONJUNTAS CORRESPONDIENTES AL MES DE JUNIO DE 2022

CC.AA. Y/O PROVINCIAS	EDAD	RESIDENCIA LEGAL	RECURSOS ECONÓMICOS		GRADO DISCAPACIDAD ENF. CRÓNICA	PRESTACIÓN INCOMPATIBLE	SOLICITAR SIN PASAR DOS AÑOS	SIN DESGLOSAR	TOTAL CAUSAS DE DENEGACIÓN
			PERSONALES	U.E.C.					
			ANDALUCÍA	14					
ALMERÍA	1	0	0	1	0	1	0	0	3
CÁDIZ	1	3	4	3	8	2	0	0	21
CÓRDOBA	1	1	1	6	1	0	0	0	10
GRANADA	1	3	3	11	0	0	0	0	18
HUELVA	4	3	4	4	4	0	0	0	19
JAÉN	0	0	0	1	2	0	0	0	3
MÁLAGA	1	2	1	4	0	0	0	0	8
SEVILLA	5	0	5	19	4	0	0	0	33
ARAGÓN	6	7	10	22	1	0	0	0	46
HUESCA	1	1	0	5	0	0	0	0	7
TERUEL	0	0	0	1	0	0	0	0	1
ZARAGOZA	5	6	10	16	1	0	0	0	38
ASTURIAS	0	3	14	11	0	0	0	0	28
ILLES BALEARS	2	9	11	16	1	0	1	0	40
CANARIAS	5	48	82	56	42	1	0	0	234
LAS PALMAS	4	21	27	31	22	1	0	0	106
S.C. TENERIFE	1	27	55	25	20	0	0	0	128
CANTABRIA	5	2	5	7	0	1	0	0	20
CASTILLA Y LEÓN	4	6	22	37	7	2	0	0	78
ÁVILA	0	1	2	0	0	0	0	0	3
BURGOS	1	1	7	4	4	1	0	0	18
LEÓN	0	1	6	8	1	1	0	0	17
PALENCIA	1	0	0	3	0	0	0	0	4
SALAMANCA	2	1	1	3	2	0	0	0	9
SEGOVIA	0	1	2	3	0	0	0	0	6
SORIA	0	0	0	2	0	0	0	0	2
VALLADOLID	0	1	3	12	0	0	0	0	16
ZAMORA	0	0	1	2	0	0	0	0	3
CASTILLA-LA MANCHA	0	10	12	44	7	0	0	0	73
ALBACETE	0	2	2	6	2	0	0	0	12
CIUDAD REAL	0	3	0	13	1	0	0	0	17
CUENCA	0	1	0	4	1	0	0	0	6
GUADALAJARA	0	0	2	4	0	0	0	0	6
TOLEDO	0	4	8	17	3	0	0	0	32

(Continúa al dorso)

CC.AA. Y/O PROVINCIAS	EDAD	RESIDENCIA LEGAL	RECURSOS ECONÓMICOS		GRADO DISCAPACIDAD ENF. CRÓNICA	PRESTACIÓN INCOMPATIBLE	SOLICITAR SIN PASAR DOS AÑOS	SIN DESGLOSAR	TOTAL CAUSAS DE DENEGACIÓN
			PERSONALES	U.E.C.					
			CATALUNYA	2					
BARCELONA	1	49	38	63	12	19	0	0	182
GIRONA	0	6	5	3	0	5	0	0	19
LLEIDA	0	1	2	7	0	0	0	0	10
TARRAGONA	1	12	6	8	0	5	0	0	32
COMUNIDAD VALENCIANA	4	16	43	111	10	0	0	0	184
ALICANTE	0	6	16	51	0	0	0	0	73
CASTELLÓN	3	6	3	5	1	0	0	0	18
VALENCIA	1	4	24	55	9	0	0	0	93
EXTREMADURA	0	1	5	24	4	0	0	0	34
BADAJOS	0	0	4	20	4	0	0	0	28
CÁCERES	0	1	1	4	0	0	0	0	6
GALICIA	1	14	6	32	22	1	0	0	76
A CORUÑA	0	7	4	15	8	1	0	0	35
LUGO	0	0	0	3	0	0	0	0	3
OURENSE	0	3	1	1	5	0	0	0	10
PONTEVEDRA	1	4	1	13	9	0	0	0	28
MADRID	46	21	42	57	3	0	0	0	169
MURCIA	9	8	13	38	10	0	0	0	78
NAVARRA	0	4	3	4	0	0	0	0	11
PAÍS VASCO	0	8	7	20	2	0	0	0	37
ARABA/ÁLAVA	0	0	1	0	0	0	0	0	1
GIPUZKOA	0	1	3	6	1	0	0	0	11
BIZKAIA	0	7	3	14	1	0	0	0	25
LA RIOJA	0	1	4	3	1	1	0	0	10
CEUTA	0	0	3	0	0	0	0	0	3
MELILLA	0	2	2	3	1	0	0	0	8
TOTAL ESTADO	98	240	353	615	142	38	1	0	1.487

PENSIONES NO CONTRIBUTIVAS DE JUBILACIÓN E INVALIDEZ

DATOS ACUMULADOS DE GESTIÓN CORRESPONDIENTES AL AÑO 2022 HASTA JUNIO

CC.AA. Y/O PROVINCIAS	PTES. AÑO ANTERIOR	SOLICITUDES PRESENTADAS					A RESOLV. AÑO	SOLICITUDES RESUELTAS									PTES. FINAL
								APROBADAS					NO APROBADAS		TOTAL		
		NUEVAS	SGIM Y SATP	PAS	INSS	TOTAL		NUEVAS	SGIM Y SATP	PAS	INSS	TOTAL	DNG	CAD-DES			
ANDALUCÍA	4.022	5.537	5	18	0	5.560	9.582	2.807	2	10	0	2.819	1.327	694	4.840	4.742	
ALMERÍA	258	465	1	1	0	467	725	272	1	0	0	273	114	85	472	253	
CÁDIZ	897	957	0	0	0	957	1.854	302	1	0	0	303	93	94	490	1.364	
CÓRDOBA	279	463	0	1	0	464	743	249	0	0	0	249	116	46	411	332	
GRANADA	193	647	2	2	0	651	844	289	0	0	0	289	112	76	477	367	
HUELVA	112	407	0	5	0	412	524	167	0	1	0	168	116	19	303	221	
JAÉN	130	252	1	0	0	253	383	131	0	0	0	131	65	9	205	178	
MÁLAGA	1.111	1.359	1	1	0	1.361	2.472	717	0	2	0	719	364	141	1.224	1.248	
SEVILLA	1.042	987	0	8	0	995	2.037	680	0	7	0	687	347	224	1.258	779	
ARAGÓN	81	692	0	0	1	693	774	327	0	0	1	328	229	53	610	164	
HUESCA	8	101	0	0	0	101	109	54	0	0	0	54	21	2	77	32	
TERUEL	6	47	0	0	1	48	54	28	0	0	1	29	14	2	45	9	
ZARAGOZA	67	544	0	0	0	544	611	245	0	0	0	245	194	49	488	123	
ASTURIAS	554	634	0	0	0	634	1.188	361	0	0	0	361	177	52	590	598	
ILLES BALEARS	136	644	2	0	0	646	782	391	1	0	0	392	156	121	669	113	
CANARIAS	8.614	2.484	0	2	0	2.486	11.100	1.613	0	4	6	1.623	1.354	224	3.201	7.899	
LAS PALMAS	3.339	1.138	0	2	0	1.140	4.479	650	0	3	0	653	621	145	1.419	3.060	
S.C. TENERIFE	5.275	1.346	0	0	0	1.346	6.621	963	0	1	6	970	733	79	1.782	4.839	
CANTABRIA	120	530	0	0	0	530	650	384	0	0	0	384	111	0	495	155	
CASTILLA Y LEÓN	553	1.538	3	1	5	1.547	2.100	1.040	2	0	2	1.044	358	75	1.477	623	
ÁVILA	29	132	0	0	0	132	161	115	0	0	0	115	29	10	154	7	
BURGOS	83	230	1	1	0	232	315	104	0	0	0	104	69	21	194	121	
LEÓN	185	239	0	0	0	239	424	153	0	0	0	153	54	12	219	205	
PALENCIA	33	123	0	0	2	125	158	108	0	0	2	110	20	10	140	18	
SALAMANCA	61	267	2	0	0	269	330	167	2	0	0	169	66	5	240	90	
SEGOVIA	21	97	0	0	0	97	118	71	0	0	0	71	25	2	98	20	
SORIA	5	29	0	0	0	29	34	18	0	0	0	18	4	0	22	12	
VALLADOLID	117	257	0	0	0	257	374	170	0	0	0	170	63	9	242	132	
ZAMORA	19	164	0	0	3	167	186	134	0	0	0	134	28	6	168	18	
CASTILLA-LA MANCHA	374	1.592	0	0	4	1.596	1.970	913	0	1	2	916	409	129	1.454	516	
ALBACETE	83	265	0	0	0	265	348	169	0	0	0	169	69	21	259	89	
CIUDAD REAL	88	356	0	0	0	356	444	242	0	1	0	243	87	20	350	94	
CUENCA	48	165	0	0	0	165	213	120	0	0	0	120	41	11	172	41	
GUADALAJARA	32	188	0	0	4	192	224	66	0	0	2	68	48	13	129	95	
TOLEDO	123	618	0	0	0	618	741	316	0	0	0	316	164	64	544	197	

(Continúa al dorso)

CC.AA. Y/O PROVINCIAS	PTES. AÑO ANTERIOR	SOLICITUDES PRESENTADAS					A RESOLV. AÑO	SOLICITUDES RESUELTAS									PTES. FINAL
								APROBADAS				NO APROBADAS		TOTAL			
		NUEVAS	SGIM Y SATP	PAS	INSS	TOTAL		NUEVAS	SGIM Y SATP	PAS	INSS	TOTAL	DNG		CAD-DES		
CATALUNYA	6.500	4.960	2	0	134	5.096	11.596	2.775	0	0	107	2.882	1.298	242	4.422	7.174	
BARCELONA	4.488	3.466	1	0	84	3.551	8.039	1.861	0	0	63	1.924	921	156	3.001	5.038	
GIRONA	765	580	0	0	22	602	1.367	364	0	0	16	380	125	31	536	831	
LLEIDA	354	254	0	0	6	260	614	163	0	0	6	169	74	21	264	350	
TARRAGONA	893	660	1	0	22	683	1.576	387	0	0	22	409	178	34	621	955	
COMUNIDAD VALENCIANA	3.935	3.358	0	0	0	3.358	7.293	1.764	2	2	0	1.768	1.017	354	3.139	4.154	
ALICANTE	2.147	1.242	0	0	0	1.242	3.389	927	1	2	0	930	461	100	1.491	1.898	
CASTELLÓN	115	374	0	0	0	374	489	207	1	0	0	208	107	28	343	146	
VALENCIA	1.673	1.742	0	0	0	1.742	3.415	630	0	0	0	630	449	226	1.305	2.110	
EXTREMADURA	325	865	3	4	0	872	1.197	573	3	2	0	578	209	46	833	364	
BADAJOS	236	508	1	3	0	512	748	338	1	1	0	340	131	33	504	244	
CÁCERES	89	357	2	1	0	360	449	235	2	1	0	238	78	13	329	120	
GALICIA	1.660	2.286	1	2	0	2.289	3.949	1.404	0	0	0	1.404	596	113	2.113	1.836	
A CORUÑA	920	789	0	0	0	789	1.709	493	0	0	0	493	244	46	783	926	
LUGO	100	204	0	0	0	204	304	127	0	0	0	127	40	14	181	123	
OURENSE	60	397	0	0	0	397	457	256	0	0	0	256	73	4	333	124	
PONTEVEDRA	580	896	1	2	0	899	1.479	528	0	0	0	528	239	49	816	663	
MADRID	1.447	3.673	3	0	0	3.676	5.123	1.187	0	0	0	1.187	856	575	2.618	2.505	
MURCIA	1.231	1.153	0	0	0	1.153	2.384	671	0	0	6	677	403	156	1.236	1.148	
NAVARRA	50	296	0	0	0	296	346	194	0	0	0	194	73	46	313	33	
PAÍS VASCO	152	1.017	0	11	0	1.028	1.180	741	0	6	0	747	195	38	980	200	
ARABA/ÁLAVA	0	146	0	0	0	146	146	138	0	0	0	138	6	2	146	0	
GIPUZKOA	45	258	0	0	0	258	303	194	0	0	0	194	43	16	253	50	
BIZKAIA	107	613	0	11	0	624	731	409	0	6	0	415	146	20	581	150	
LA RIOJA	71	197	0	0	0	197	268	148	0	0	0	148	60	14	222	46	
CEUTA	25	173	0	0	0	173	198	119	0	0	0	119	17	14	150	48	
MELILLA	37	135	0	0	0	135	172	84	1	0	0	85	37	9	131	41	
TOTAL ESTADO	29.887	31.764	19	38	144	31.965	61.852	17.496	11	25	124	17.656	8.882	2.955	29.493	32.359	

PENSIONES NO CONTRIBUTIVAS DE JUBILACIÓN E INVALIDEZ

CAUSAS DE DENEGACIÓN ACUMULADAS CORRESPONDIENTES AL AÑO 2022 HASTA JUNIO

CC.AA. Y/O PROVINCIAS	EDAD	RESIDENCIA LEGAL	RECURSOS ECONÓMICOS		GRADO DISCAPACIDAD ENF. CRÓNICA	PRESTACIÓN INCOMPATIBLE	SOLICITAR SIN PASAR DOS AÑOS	SIN DESGLOSAR	TOTAL CAUSAS DE DENEGACIÓN
			PERSONALES	U.E.C.					
			ANDALUCÍA	124					
ALMERÍA	17	23	18	49	4	2	1	0	114
CÁDIZ	4	13	23	25	25	3	0	0	93
CÓRDOBA	14	16	9	54	18	5	0	0	116
GRANADA	19	14	22	42	11	4	0	0	112
HUELVA	15	8	26	43	24	0	0	0	116
JAÉN	1	4	16	31	13	0	0	0	65
MÁLAGA	18	99	46	151	42	5	3	0	364
SEVILLA	36	4	59	160	82	3	3	0	347
ARAGÓN	28	40	46	104	9	2	0	0	229
HUESCA	4	2	1	13	1	0	0	0	21
TERUEL	2	4	2	6	0	0	0	0	14
ZARAGOZA	22	34	43	85	8	2	0	0	194
ASTURIAS	10	13	93	47	13	1	0	0	177
ILLES BALEARS	19	32	36	57	10	1	1	0	156
CANARIAS	71	235	386	321	330	11	0	0	1.354
LAS PALMAS	33	107	181	181	114	5	0	0	621
S.C. TENERIFE	38	128	205	140	216	6	0	0	733
CANTABRIA	9	6	33	45	17	1	0	0	111
CASTILLA Y LEÓN	33	30	91	161	38	5	0	0	358
ÁVILA	8	2	9	10	0	0	0	0	29
BURGOS	2	8	25	16	17	1	0	0	69
LEÓN	5	5	16	24	3	1	0	0	54
PALENCIA	4	2	4	10	0	0	0	0	20
SALAMANCA	8	7	10	33	8	0	0	0	66
SEGOVIA	0	4	8	12	1	0	0	0	25
SORIA	0	0	1	3	0	0	0	0	4
VALLADOLID	4	1	10	42	3	3	0	0	63
ZAMORA	2	1	8	11	6	0	0	0	28
CASTILLA-LA MANCHA	12	46	78	238	33	2	0	0	409
ALBACETE	2	6	21	31	8	1	0	0	69
CIUDAD REAL	5	11	12	54	5	0	0	0	87
CUENCA	4	2	8	23	4	0	0	0	41
GUADALAJARA	0	7	10	27	3	1	0	0	48
TOLEDO	1	20	27	103	13	0	0	0	164

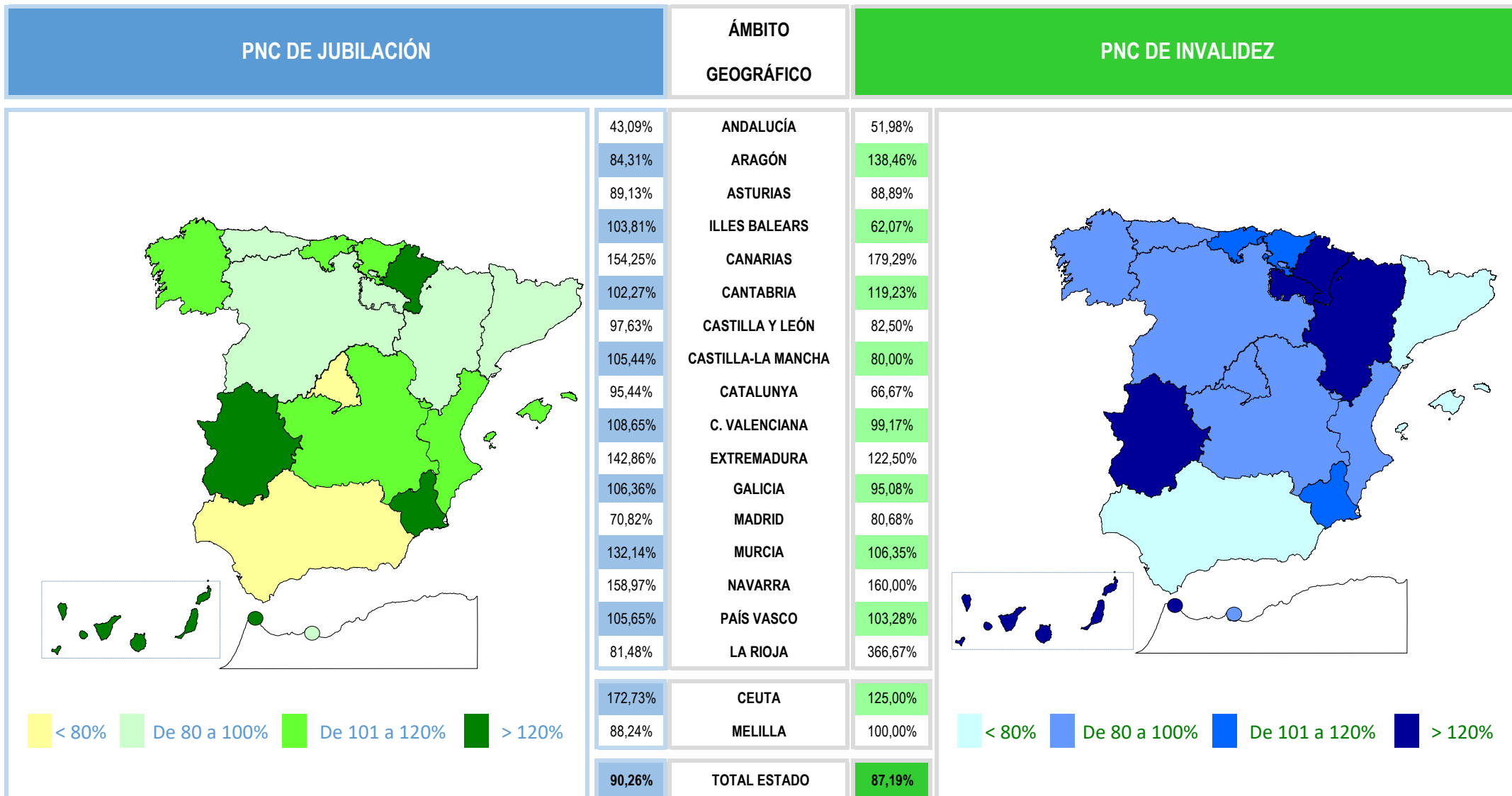
(Continúa al dorso)

CC.AA. Y/O PROVINCIAS	EDAD	RESIDENCIA LEGAL	RECURSOS ECONÓMICOS		GRADO DISCAPACIDAD ENF. CRÓNICA	PRESTACIÓN INCOMPATIBLE	SOLICITAR SIN PASAR DOS AÑOS	SIN DESGLOSAR	TOTAL CAUSAS DE DENEGACIÓN
			PERSONALES	U.E.C.					
			CATALUNYA	38					
BARCELONA	30	269	174	275	76	97	0	0	921
GIRONA	5	40	26	29	2	23	0	0	125
LLEIDA	1	20	13	28	2	10	0	0	74
TARRAGONA	2	66	37	43	5	25	0	0	178
COMUNIDAD VALENCIANA	32	99	262	533	76	15	0	0	1.017
ALICANTE	4	40	122	279	14	2	0	0	461
CASTELLÓN	13	14	23	40	17	0	0	0	107
VALENCIA	15	45	117	214	45	13	0	0	449
EXTREMADURA	25	9	45	110	13	7	0	0	209
BADAJOS	16	3	31	64	10	7	0	0	131
CÁCERES	9	6	14	46	3	0	0	0	78
GALICIA	9	73	64	244	201	5	0	0	596
A CORUÑA	3	42	41	86	67	5	0	0	244
LUGO	3	0	5	23	9	0	0	0	40
OURENSE	1	18	11	9	34	0	0	0	73
PONTEVEDRA	2	13	7	126	91	0	0	0	239
MADRID	185	106	198	331	36	0	0	0	856
MURCIA	30	42	81	154	94	2	0	0	403
NAVARRA	3	11	34	23	2	0	0	0	73
PAÍS VASCO	4	34	41	94	19	3	0	0	195
ARABA/ÁLAVA	0	0	6	0	0	0	0	0	6
GIPUZKOA	0	10	8	22	2	1	0	0	43
BIZKAIA	4	24	27	72	17	2	0	0	146
LA RIOJA	4	13	25	15	2	1	0	0	60
CEUTA	1	4	6	6	0	0	0	0	17
MELILLA	0	6	6	8	17	0	0	0	37
TOTAL ESTADO	637	1.375	1.994	3.421	1.214	233	8	0	8.882

1e Pnc de Jubilación e Invalidez: Coeficientes de la gestión mensual

PENSIONES NO CONTRIBUTIVAS DE LA SEGURIDAD SOCIAL DE JUBILACIÓN E INVALIDEZ

DISTRIBUCIÓN TERRITORIAL DEL COEFICIENTE DE COBERTURA. SITUACIÓN EN JUNIO DE 2022



Coefficiente de cobertura: Determina la relación existente entre el volumen de expedientes resueltos e iniciados durante el mes.

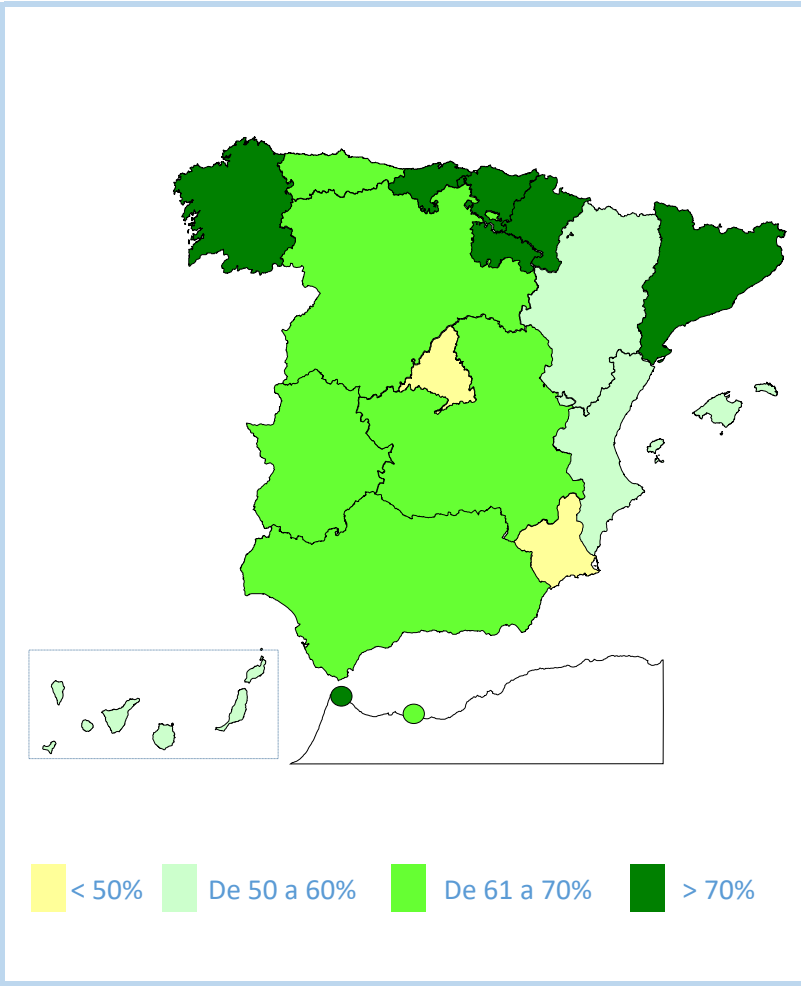
PENSIONES NO CONTRIBUTIVAS DE LA SEGURIDAD SOCIAL DE JUBILACIÓN E INVALIDEZ

DISTRIBUCIÓN TERRITORIAL DEL COEFICIENTE DE RECONOCIMIENTO. SITUACIÓN EN JUNIO DE 2022

PNC DE JUBILACIÓN

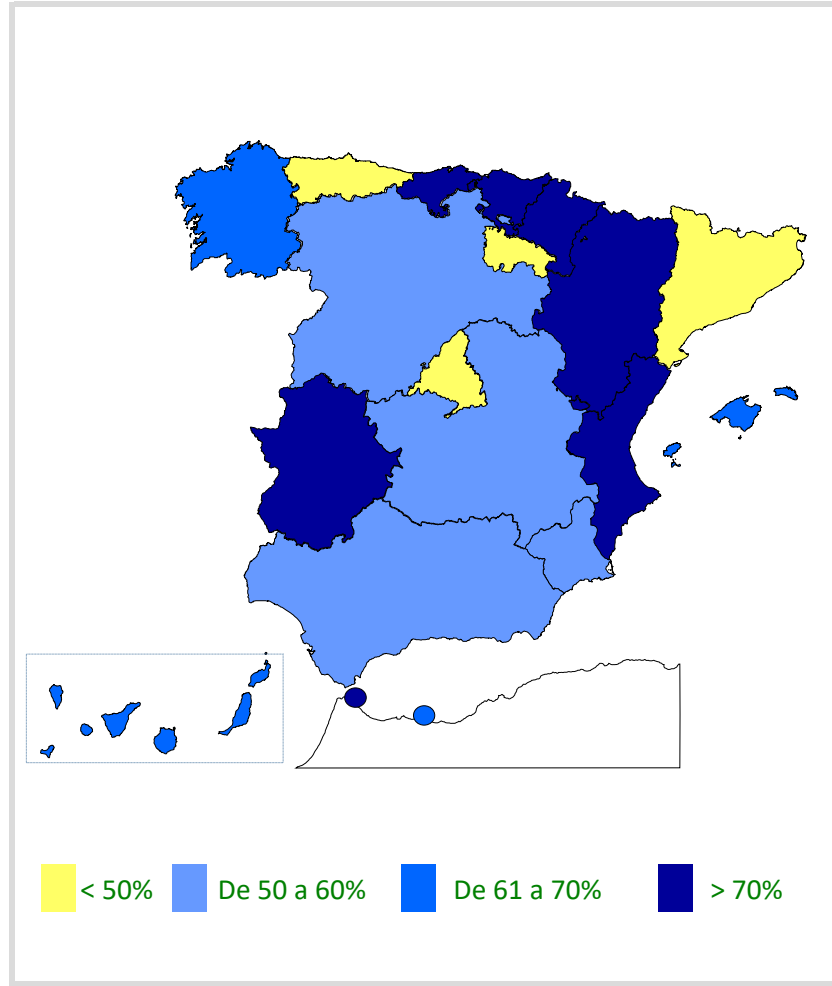
ÁMBITO GEOGRÁFICO

PNC DE INVALIDEZ



63,55%
52,33%
63,41%
57,80%
53,52%
73,33%
62,42%
62,58%
73,26%
56,21%
68,00%
71,37%
41,21%
47,97%
72,58%
74,81%
77,27%
89,47%
66,67%
60,88%

ANDALUCÍA	57,36%
ARAGÓN	72,22%
ASTURIAS	45,83%
ILLES BALEARS	66,67%
CANARIAS	62,71%
CANTABRIA	74,19%
CASTILLA Y LEÓN	59,09%
CASTILLA-LA MANCHA	55,56%
CATALUNYA	46,23%
C. VALENCIANA	71,43%
EXTREMADURA	71,43%
GALICIA	68,10%
MADRID	44,37%
MURCIA	53,73%
NAVARRA	81,25%
PAÍS VASCO	87,30%
LA RIOJA	45,45%
CEUTA	80,00%
MELILLA	62,50%
TOTAL ESTADO	59,25%



Coeficiente de reconocimiento del derecho a PNC: Establecido a partir del cociente entre los expedientes aprobados y los resueltos en el mes.

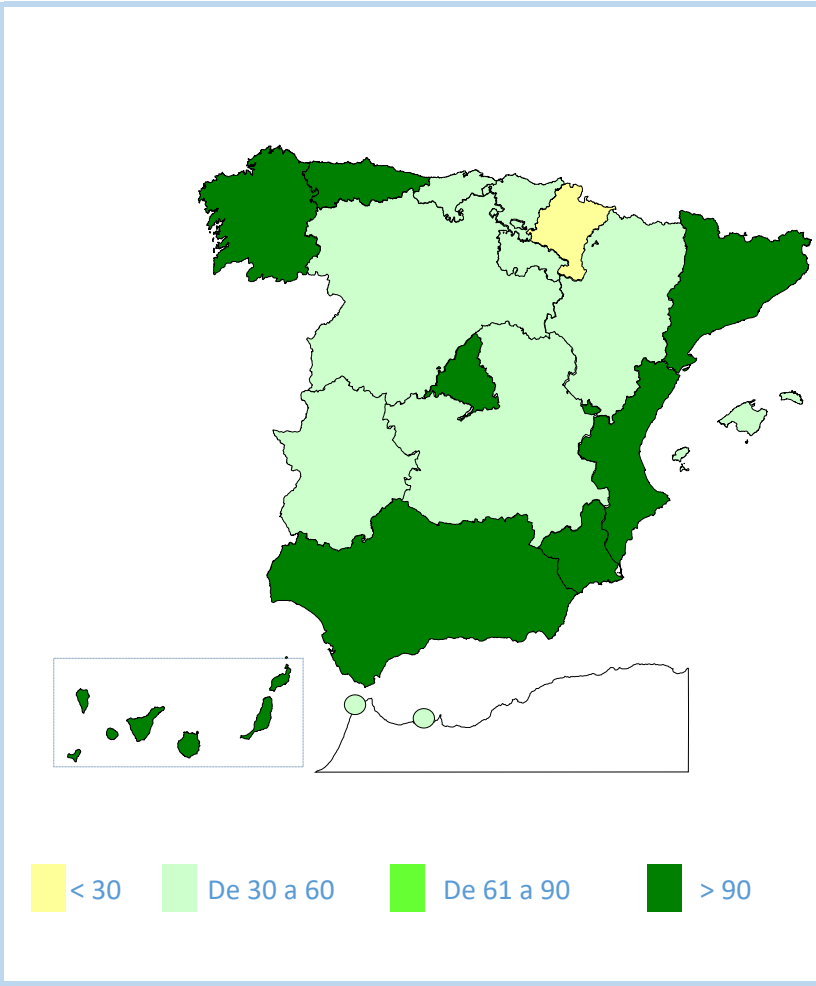
PENSIONES NO CONTRIBUTIVAS DE LA SEGURIDAD SOCIAL DE JUBILACIÓN E INVALIDEZ

DISTRIBUCIÓN TERRITORIAL DEL COEFICIENTE DE GESTIÓN EN DÍAS. SITUACIÓN EN JUNIO DE 2022

PNC DE JUBILACIÓN

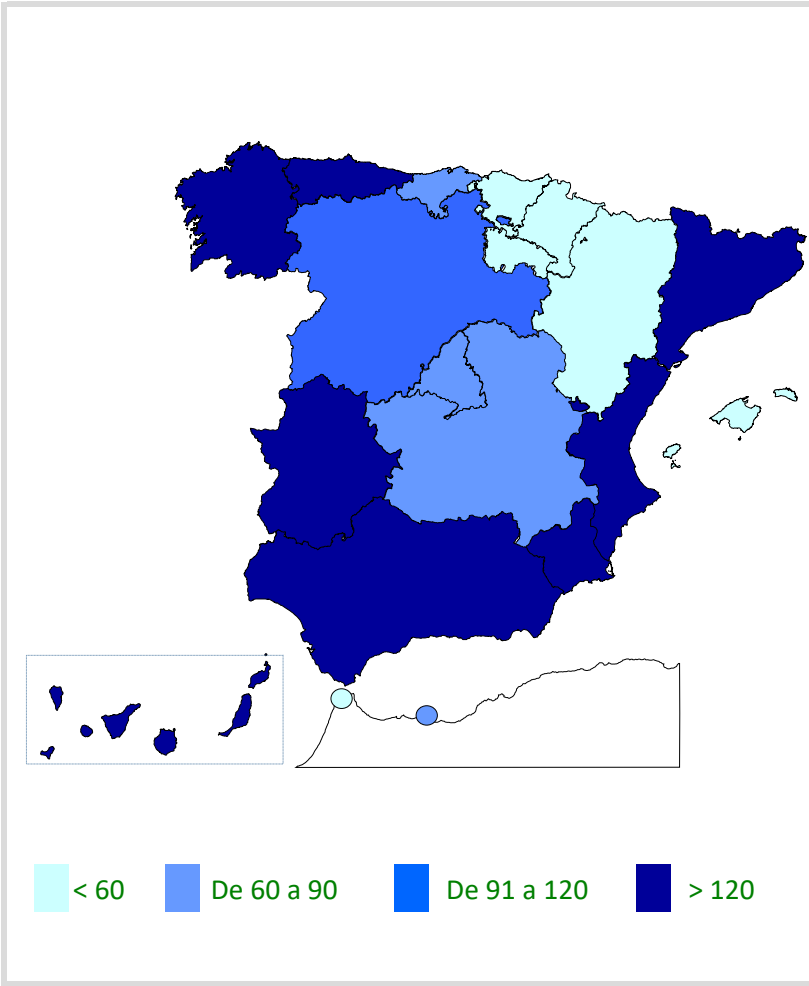
ÁMBITO GEOGRÁFICO

PNC DE INVALIDEZ



123
39
160
31
520
47
59
53
310
219
47
135
139
130
22
37
50
47
35
173

ANDALUCÍA	220
ARAGÓN	55
ASTURIAS	199
ILLES BALEARS	33
CANARIAS	643
CANTABRIA	61
CASTILLA Y LEÓN	104
CASTILLA-LA MANCHA	67
CATALUNYA	163
C. VALENCIANA	235
EXTREMADURA	141
GALICIA	161
MADRID	80
MURCIA	267
NAVARRA	14
PAÍS VASCO	32
LA RIOJA	13
CEUTA	54
MELILLA	82
TOTAL ESTADO	202



Coeficiente de gestión: Coeficiente expresado en días; su valor indica a cuántos días de entrada media de expedientes equivale el número de los que se encuentran en gestión al finalizar el mes.



GOBIERNO
DE ESPAÑA

MINISTERIO
DE DERECHOS SOCIALES
Y AGENDA 2030



1f Reclamaciones previas: datos de la gestión mensual y anual

PENSIONES NO CONTRIBUTIVAS DE LA SEGURIDAD SOCIAL : JUBILACIÓN E INVALIDEZ

RECLAMACIÓN PREVIA A LA VÍA JURISDICCIONAL SOCIAL: DATOS DEL MES DE JUNIO DE 2022

CC.AA. Y/O PROVINCIAS	JUBILACIÓN						INVALIDEZ						TOTAL : JUBILACION MAS INVALIDEZ					
	PENDTE.	RECLAM.	RESUELTAS			RECLAM.	PENDTE.	RECLAM.	RESUELTAS			RECLAM.	PENDTE.	RECLAM.	RESUELTAS			RECLAM.
	ANT.	PRSEN.	ESTIM.	DESEST.	TOTAL	PENDTE.	ANT.	PRSEN.	ESTIM.	DESEST.	TOTAL	PENDTE.	ANT.	PRSEN.	ESTIM.	DESEST.	TOTAL	PENDTE.
ANDALUCÍA	79	38	2	5	7	110	107	25	2	12	14	118	186	63	4	17	21	228
ALMERÍA	1	4	0	0	0	5	1	2	0	0	0	3	2	6	0	0	0	8
CÁDIZ	3	6	0	3	3	6	6	6	0	4	4	8	9	12	0	7	7	14
CÓRDOBA	1	2	0	0	0	3	9	3	1	2	3	9	10	5	1	2	3	12
GRANADA	0	0	0	0	0	0	1	1	0	1	1	1	1	1	0	1	1	1
HUELVA	0	3	1	0	1	2	6	1	1	1	2	5	6	4	2	1	3	7
JAÉN	0	0	0	0	0	0	2	0	0	0	0	2	2	0	0	0	0	2
MÁLAGA	51	23	1	2	3	71	65	12	0	4	4	73	116	35	1	6	7	144
SEVILLA	23	0	0	0	0	23	17	0	0	0	0	17	40	0	0	0	0	40
ARAGÓN	2	11	4	6	10	3	8	4	4	2	6	6	10	15	8	8	16	9
HUESCA	0	0	0	0	0	0	0	0	0	0	0	0	0	0	0	0	0	0
TERUEL	0	0	0	0	0	0	1	0	0	0	0	1	1	0	0	0	0	1
ZARAGOZA	2	11	4	6	10	3	7	4	4	2	6	5	9	15	8	8	16	8
ASTURIAS	4	2	0	1	1	5	4	6	1	2	3	7	8	8	1	3	4	12
ILLES BALEARS	12	18	4	8	12	18	10	8	3	5	8	10	22	26	7	13	20	28
CANARIAS	50	32	11	23	34	48	80	34	6	28	34	80	130	66	17	51	68	128
LAS PALMAS	40	15	8	12	20	35	58	27	5	22	27	58	98	42	13	34	47	93
S.C. TENERIFE	10	17	3	11	14	13	22	7	1	6	7	22	32	24	4	17	21	35
CANTABRIA	1	3	0	2	2	2	3	1	1	2	3	1	4	4	1	4	5	3
CASTILLA Y LEÓN	15	13	1	7	8	20	28	3	1	3	4	27	43	16	2	10	12	47
ÁVILA	2	0	0	1	1	1	2	0	0	1	1	1	4	0	0	2	2	2
BURGOS	2	0	0	0	0	2	1	0	0	0	0	1	3	0	0	0	0	3
LEÓN	7	4	0	2	2	9	10	0	0	1	1	9	17	4	0	3	3	18
PALENCIA	0	1	0	0	0	1	3	0	0	0	0	3	3	1	0	0	0	4
SALAMANCA	2	2	0	0	0	4	10	2	1	0	1	11	12	4	1	0	1	15
SEGOVIA	0	1	0	0	0	1	1	0	0	1	1	0	1	1	0	1	1	1
SORIA	0	1	0	0	0	1	0	0	0	0	0	0	0	1	0	0	0	1
VALLADOLID	1	4	1	3	4	1	1	1	0	0	0	2	2	5	1	3	4	3
ZAMORA	1	0	0	1	1	0	0	0	0	0	0	0	1	0	0	1	1	0
CASTILLA-LA MANCHA	12	18	4	14	18	12	5	9	2	6	8	6	17	27	6	20	26	18
ALBACETE	2	3	2	2	4	1	1	3	0	2	2	2	3	6	2	4	6	3
CIUDAD REAL	3	4	0	3	3	4	4	1	0	1	1	4	7	5	0	4	4	8
CUENCA	2	0	0	1	1	1	0	1	1	0	1	0	2	1	1	1	2	1
GUADALAJARA	0	1	0	0	0	1	0	0	0	0	0	0	0	1	0	0	0	1
TOLEDO	5	10	2	8	10	5	0	4	1	3	4	0	5	14	3	11	14	5

(Continúa al dorso)

CC.AA. Y/O PROVINCIAS	JUBILACIÓN						INVALIDEZ						TOTAL: JUBILACIÓN MAS INVALIDEZ					
	PENDTE.	RECLAM.	RESUELTAS			RECLAM.	PENDTE.	RECLAM.	RESUELTAS			RECLAM.	PENDTE.	RECLAM.	RESUELTAS			RECLAM.
	ANT.	PRSEN.	ESTIM.	DESEST.	TOTAL	PENDTE.	ANT.	PRSEN.	ESTIM.	DESEST.	TOTAL	PENDTE.	ANT.	PRSEN.	ESTIM.	DESEST.	TOTAL	PENDTE.
CATALUNYA	315	58	17	17	34	339	157	33	25	26	51	139	472	91	42	43	85	478
BARCELONA	220	46	13	15	28	238	114	29	17	20	37	106	334	75	30	35	65	344
GIRONA	25	4	2	1	3	26	11	1	2	1	3	9	36	5	4	2	6	35
LLEIDA	24	2	0	0	0	26	9	2	3	1	4	7	33	4	3	1	4	33
TARRAGONA	46	6	2	1	3	49	23	1	3	4	7	17	69	7	5	5	10	66
COMUNIDAD VALENCIANA	54	22	2	7	9	67	18	13	4	6	10	21	72	35	6	13	19	88
ALICANTE	54	12	0	1	1	65	15	4	0	1	1	18	69	16	0	2	2	83
CASTELLÓN	0	1	0	0	0	1	0	2	0	2	0	0	0	3	0	2	2	1
VALENCIA	0	9	2	6	8	1	3	7	4	3	7	3	3	16	6	9	15	4
EXTREMADURA	56	13	2	3	5	64	68	10	2	7	9	69	124	23	4	10	14	133
BADAJOS	38	5	2	2	4	39	60	7	2	6	8	59	98	12	4	8	12	98
CÁCERES	18	8	0	1	1	25	8	3	0	1	1	10	26	11	0	2	2	35
GALICIA	42	13	5	10	15	40	291	5	6	4	10	286	333	18	11	14	25	326
A CORUÑA	38	5	1	8	9	34	285	5	4	1	5	285	323	10	5	9	14	319
LUGO	4	4	2	0	2	6	1	0	0	0	0	1	5	4	2	0	2	7
OURENSE	0	0	0	0	0	0	0	0	0	0	0	0	0	0	0	0	0	0
PONTEVEDRA	0	4	2	2	4	0	5	0	2	3	5	0	5	4	4	5	9	0
MADRID	54	30	11	26	37	47	20	14	5	7	12	22	74	44	16	33	49	69
MURCIA	17	6	3	6	9	14	33	11	8	9	17	27	50	17	11	15	26	41
NAVARRA	2	0	0	0	0	2	1	0	0	0	0	1	3	0	0	0	0	3
PAIS VASCO	13	3	0	0	0	16	11	0	0	0	0	11	24	3	0	0	0	27
ARABA/ÁLAVA	0	0	0	0	0	0	0	0	0	0	0	0	0	0	0	0	0	0
GIPUZKOA	0	0	0	0	0	0	0	0	0	0	0	0	0	0	0	0	0	0
BIZKAIA	13	3	0	0	0	16	11	0	0	0	0	11	24	3	0	0	0	27
LA RIOJA	1	1	0	0	0	2	0	0	0	0	0	0	1	1	0	0	0	2
CEUTA	0	2	2	0	2	0	0	1	0	1	1	0	0	3	2	1	3	0
MELILLA	0	0	0	0	0	0	2	4	0	5	5	1	2	4	0	5	5	1
TOTAL ESTADO	729	283	68	135	203	809	846	181	70	125	195	832	1.575	464	138	260	398	1.641

PENSIONES NO CONTRIBUTIVAS DE LA SEGURIDAD SOCIAL : JUBILACIÓN E INVALIDEZ

RECLAMACIÓN PREVIA A LA VÍA JURISDICCIONAL SOCIAL: DATOS ACUMULADOS DEL AÑO 2022 HASTA JUNIO

CC.AA. Y/O PROVINCIAS	JUBILACIÓN						INVALIDEZ						TOTAL: JUBILACIÓN MAS INVALIDEZ					
	PENDTE.	RECLAM.	RESUELTAS			RECLAM.	PENDTE.	RECLAM.	RESUELTAS			RECLAM.	PENDTE.	RECLAM.	RESUELTAS			RECLAM.
	ANT.	PRSEN.	ESTIM.	DESEST.	TOTAL	PENDTE.	ANT.	PRSEN.	ESTIM.	DESEST.	TOTAL	PENDTE.	ANT.	PRSEN.	ESTIM.	DESEST.	TOTAL	PENDTE.
ANDALUCÍA	108	240	66	172	238	110	101	187	35	135	170	118	209	427	101	307	408	228
ALMERÍA	6	17	4	14	18	5	1	6	1	3	4	3	7	23	5	17	22	8
CÁDIZ	2	33	10	19	29	6	5	29	3	23	26	8	7	62	13	42	55	14
CÓRDOBA	3	17	8	9	17	3	9	26	8	18	26	9	12	43	16	27	43	12
GRANADA	0	11	3	8	11	0	7	14	4	16	20	1	7	25	7	24	31	1
HUELVA	2	12	3	9	12	2	4	20	11	8	19	5	6	32	14	17	31	7
JAÉN	0	7	3	4	7	0	1	4	2	1	3	2	1	11	5	5	10	2
MÁLAGA	81	105	26	89	115	71	46	59	0	32	32	73	127	164	26	121	147	144
SEVILLA	14	38	9	20	29	23	28	29	6	34	40	17	42	67	15	54	69	40
ARAGÓN	6	57	20	40	60	3	5	22	9	12	21	6	11	79	29	52	81	9
HUESCA	0	1	0	1	1	0	0	1	1	0	1	0	0	2	1	1	2	0
TERUEL	0	1	1	0	1	0	1	0	0	0	0	1	1	1	1	0	1	1
ZARAGOZA	6	55	19	39	58	3	4	21	8	12	20	5	10	76	27	51	78	8
ASTURIAS	10	16	2	19	21	5	5	26	3	21	24	7	15	42	5	40	45	12
ILLES BALEARS	30	51	16	47	63	18	25	30	15	30	45	10	55	81	31	77	108	28
CANARIAS	37	158	30	117	147	48	84	165	37	132	169	80	121	323	67	249	316	128
LAS PALMAS	26	76	13	54	67	35	62	85	21	68	89	58	88	161	34	122	156	93
S.C. TENERIFE	11	82	17	63	80	13	22	80	16	64	80	22	33	162	33	127	160	35
CANTABRIA	5	16	5	14	19	2	8	13	5	15	20	1	13	29	10	29	39	3
CASTILLA Y LEÓN	12	63	20	35	55	20	23	27	8	15	23	27	35	90	28	50	78	47
ÁVILA	0	6	1	4	5	1	1	2	0	2	2	1	1	8	1	6	7	2
BURGOS	2	3	1	2	3	2	1	1	1	0	1	1	3	4	2	2	4	3
LEÓN	8	9	1	7	8	9	11	2	1	3	4	9	19	11	2	10	12	18
PALENCIA	0	6	2	3	5	1	2	3	1	1	2	3	2	9	3	4	7	4
SALAMANCA	1	11	4	4	8	4	7	10	4	2	6	11	8	21	8	6	14	15
SEGOVIA	0	5	0	4	4	1	0	4	0	4	4	0	0	9	0	8	8	1
SORIA	0	1	0	0	0	1	0	0	0	0	0	0	0	1	0	0	0	1
VALLADOLID	1	18	11	7	18	1	1	4	1	2	3	2	2	22	12	9	21	3
ZAMORA	0	4	0	4	4	0	0	1	0	1	1	0	0	5	0	5	5	0
CASTILLA-LA MANCHA	14	65	22	45	67	12	10	54	25	33	58	6	24	119	47	78	125	18
ALBACETE	3	17	7	12	19	1	3	26	12	15	27	2	6	43	19	27	46	3
CIUDAD REAL	4	17	5	12	17	4	6	9	3	8	11	4	10	26	8	20	28	8
CUENCA	1	6	2	4	6	1	1	6	4	3	7	0	2	12	6	7	13	1
GUADALAJARA	1	1	1	0	1	1	0	2	2	0	2	0	1	3	3	0	3	1
TOLEDO	5	24	7	17	24	5	0	11	4	7	11	0	5	35	11	24	35	5

(Continúa al dorso)

CC.AA. Y/O PROVINCIAS	JUBILACIÓN						INVALIDEZ						TOTAL: JUBILACIÓN MAS INVALIDEZ					
	PENDTE.	RECLAM.	RESUELTAS			RECLAM.	PENDTE.	RECLAM.	RESUELTAS			RECLAM.	PENDTE.	RECLAM.	RESUELTAS			RECLAM.
	ANT.	PRSEN.	ESTIM.	DESEST.	TOTAL	PENDTE.	ANT.	PRSEN.	ESTIM.	DESEST.	TOTAL	PENDTE.	ANT.	PRSEN.	ESTIM.	DESEST.	TOTAL	PENDTE.
CATALUNYA	322	349	147	185	332	339	116	302	157	122	279	139	438	651	304	307	611	478
BARCELONA	246	255	110	153	263	238	80	221	102	93	195	106	326	476	212	246	458	344
GIRONA	23	24	11	10	21	26	10	18	14	5	19	9	33	42	25	15	40	35
LLEIDA	20	19	8	5	13	26	4	15	8	4	12	7	24	34	16	9	25	33
TARRAGONA	33	51	18	17	35	49	22	48	33	20	53	17	55	99	51	37	88	66
COMUNIDAD VALENCIANA	51	147	28	103	131	67	35	78	22	70	92	21	86	225	50	173	223	88
ALICANTE	42	86	15	48	63	65	28	21	4	27	31	18	70	107	19	75	94	83
CASTELLÓN	1	8	2	6	8	1	0	6	1	5	6	0	1	14	3	11	14	1
VALENCIA	8	53	11	49	60	1	7	51	17	38	55	3	15	104	28	87	115	4
EXTREMADURA	45	40	8	13	21	64	58	38	7	20	27	69	103	78	15	33	48	133
BADAJOS	33	21	7	8	15	39	47	29	4	13	17	59	80	50	11	21	32	98
CÁCERES	12	19	1	5	6	25	11	9	3	7	10	10	23	28	4	12	16	35
GALICIA	49	89	56	42	98	40	311	51	29	47	76	286	360	140	85	89	174	326
A CORUÑA	45	42	24	29	53	34	308	20	16	27	43	285	353	62	40	56	96	319
LUGO	4	18	10	6	16	6	3	7	2	7	9	1	7	25	12	13	25	7
OURENSE	0	2	1	1	2	0	0	7	1	6	7	0	0	9	2	7	9	0
PONTEVEDRA	0	27	21	6	27	0	0	17	10	7	17	0	0	44	31	13	44	0
MADRID	60	247	92	168	260	47	25	92	40	55	95	22	85	339	132	223	355	69
MURCIA	17	48	15	36	51	14	29	70	28	44	72	27	46	118	43	80	123	41
NAVARRA	3	2	1	2	3	2	1	2	0	2	2	1	4	4	1	4	5	3
PAIS VASCO	13	13	3	7	10	16	23	12	5	19	24	11	36	25	8	26	34	27
ARABA/ÁLAVA	0	0	0	0	0	0	0	2	0	2	2	0	0	2	0	2	2	0
GIPUZKOA(1)	0	0	0	0	0	0	0	0	0	0	0	0	0	0	0	0	0	0
BIZKAIA	13	13	3	7	10	16	23	10	5	17	22	11	36	23	8	24	32	27
LA RIOJA	3	5	1	5	6	2	2	2	1	3	4	0	5	7	2	8	10	2
CEUTA	0	5	3	2	5	0	0	7	1	6	7	0	0	12	4	8	12	0
MELILLA	0	3	0	3	3	0	0	19	4	14	18	1	0	22	4	17	21	1
TOTAL ESTADO	785	1.614	535	1.055	1.590	809	861	1.197	431	795	1.226	832	1.646	2.811	966	1.850	2.816	1.641

(1) Datos no facilitados.

1g Revisiones de oficio e instancia de parte: datos de la gestión mensual y anual

PENSIÓN NO CONTRIBUTIVA DE JUBILACIÓN REVISIONES DE OFICIO E INSTANCIA DE PARTE DATOS DE GESTIÓN CORRESPONDIENTES AL MES DE JUNIO DE 2022

CC.AA. Y/O PROVINCIAS	ENTRADA REVISIONES	REVISIONES EFECTUADAS					CAUSAS DE EXTINCIÓN DEL DERECHO					
		Sin Modif.	Con Modif.	Suspensión	Extinción	TOTAL	Residencia	Personal	U.E.C.	Fallecimiento	Otras	TOTAL
		Cuantía	Cuantía	Pago	Derecho							
ANDALUCÍA	237	35	27	15	118	195	3	36	10	56	13	118
ALMERÍA	15	1	1	0	9	11	0	3	0	6	0	9
CÁDIZ	52	9	7	4	34	54	0	6	2	20	6	34
CÓRDOBA	21	10	4	1	9	24	0	4	3	2	0	9
GRANADA	13	4	4	4	1	13	1	0	0	0	0	1
HUELVA	13	1	2	0	8	11	0	1	2	4	1	8
JAÉN	21	2	0	0	17	19	0	7	1	9	0	17
MÁLAGA	62	6	5	6	23	40	2	9	1	9	2	23
SEVILLA	40	2	4	0	17	23	0	6	1	6	4	17
ARAGÓN	51	7	8	8	29	52	0	17	0	10	2	29
HUESCA	13	0	3	0	10	13	0	4	0	6	0	10
TERUEL	6	1	0	0	4	6	0	2	0	1	1	4
ZARAGOZA	32	6	5	7	15	33	0	11	0	3	1	15
ASTURIAS	63	3	31	2	32	68	0	15	2	14	1	32
ILLES BALEARS	80	19	16	17	31	83	0	11	2	15	3	31
CANARIAS	207	92	37	7	137	273	0	11	4	115	7	137
LAS PALMAS	103	61	14	7	97	179	0	9	4	80	4	97
S.C. TENERIFE	104	31	23	0	40	94	0	2	0	35	3	40
CANTABRIA	33	4	5	1	23	33	0	11	1	11	0	23
CASTILLA Y LEÓN	117	13	23	20	68	124	2	33	7	24	2	68
ÁVILA	17	4	1	4	0	9	0	0	0	0	0	0
BURGOS	10	0	2	0	8	10	0	3	0	5	0	8
LEÓN	16	1	4	1	9	15	1	7	0	0	1	9
PALENCIA	4	0	1	0	3	4	0	3	0	0	0	3
SALAMANCA	18	0	1	1	16	18	1	6	2	7	0	16
SEGOVIA	0	2	0	10	4	16	0	3	1	0	0	4
SORIA	8	1	0	2	5	8	0	2	0	2	1	5
VALLADOLID	34	4	12	2	16	34	0	5	3	8	0	16
ZAMORA	10	1	2	0	7	10	0	4	1	2	0	7
CASTILLA-LA MANCHA	141	25	24	11	72	132	0	25	6	32	9	72
ALBACETE	34	8	6	1	13	28	0	3	2	7	1	13
CIUDAD REAL	39	6	10	0	19	35	0	11	1	6	1	19
CUENCA	15	3	1	8	3	15	0	0	0	3	0	3
GUADALAJARA	10	0	3	0	7	10	0	1	0	5	1	7
TOLEDO	43	8	4	2	30	44	0	10	3	11	6	30

(Continúa al dorso)

CC.AA. Y/O PROVINCIAS	ENTRADA REVISIONES	REVISIONES EFECTUADAS					CAUSAS DE EXTINCIÓN DEL DERECHO					
		Sin Modif.	Con Modif.	Suspensión	Extinción	TOTAL	Residencia	Personal	U.E.C.	Fallecimiento	Otras	TOTAL
		Cuantía	Cuantía	Pago	Derecho							
CATALUNYA	21	1	6	0	100	107	0	13	0	87	0	100
BARCELONA	12	1	4	0	73	78	0	10	0	63	0	73
GIRONA	4	0	0	0	9	9	0	0	0	9	0	9
LLEIDA	4	0	1	0	5	6	0	3	0	2	0	5
TARRAGONA	1	0	1	0	13	14	0	0	0	13	0	13
COMUNIDAD VALENCIANA	300	85	49	15	149	298	0	55	14	78	2	149
ALICANTE	132	40	20	0	72	132	0	35	3	34	0	72
CASTELLÓN	31	3	9	0	19	31	0	7	6	4	2	19
VALENCIA	137	42	20	15	58	135	0	13	5	40	0	58
EXTREMADURA	195	73	26	2	94	195	0	30	15	41	8	94
BADAJOS	121	42	16	2	58	118	0	17	13	25	3	58
CÁCERES	74	31	10	0	36	77	0	13	2	16	5	36
GALICIA	253	18	38	6	119	181	0	32	8	67	12	119
A CORUÑA	144	15	17	0	40	72	0	15	2	18	5	40
LUGO	17	0	5	0	12	17	0	1	0	8	3	12
OURENSE	28	0	6	1	21	28	0	5	1	11	4	21
PONTEVEDRA	64	3	10	5	46	64	0	11	5	30	0	46
MADRID	200	26	23	5	146	200	2	28	10	60	46	146
MURCIA	198	69	58	1	77	205	0	27	23	26	1	77
NAVARRA	0	0	15	0	12	27	0	5	1	5	1	12
PAÍS VASCO	72	0	7	43	22	72	0	8	1	9	4	22
ARABA/ÁLAVA	9	0	0	0	9	9	0	2	0	4	3	9
GIPUZKOA	0	0	0	0	0	0	0	0	0	0	0	0
BIZKAIA	63	0	7	43	13	63	0	6	1	5	1	13
LA RIOJA	15	0	3	2	10	15	0	3	0	7	0	10
CEUTA	19	0	14	3	2	19	1	0	0	1	0	2
MELILLA	16	0	5	2	9	16	1	1	1	6	0	9
TOTAL ESTADO	2.218	470	415	160	1.250	2.295	9	361	105	664	111	1.250

PENSIÓN NO CONTRIBUTIVA DE INVALIDEZ REVISIONES DE OFICIO E INSTANCIA DE PARTE DATOS DE GESTIÓN CORRESPONDIENTES AL MES DE JUNIO DE 2022

CC.AA. Y/O PROVINCIAS	ENTRADA REVISIONES	REVISIONES EFECTUADAS							CAUSAS DE EXTINCIÓN DEL DERECHO							
		Sin Modif. Cuantía	Con Modif. Cuantía	Suspensión PNC		Compat. PNC 366	Recuperación Art. 363.1	Extinción Derecho	TOTAL	Residencia	Personal	U.E.C.	Grado	Fallecimiento	Otras	TOTAL
				Art. 363.1	Pago											
ANDALUCÍA	351	84	36	9	16	12	29	113	299	0	25	9	2	54	23	113
ALMERÍA	28	7	2	0	0	0	0	15	24	0	2	0	0	10	3	15
CÁDIZ	83	17	11	4	6	4	5	27	74	0	3	0	1	22	1	27
CÓRDOBA	36	15	0	2	3	2	1	13	36	0	4	2	0	2	5	13
GRANADA	25	20	7	0	1	1	1	5	35	0	0	0	1	2	2	5
HUELVA	33	5	2	1	1	2	1	10	22	0	1	1	0	5	3	10
JAÉN	13	5	1	1	0	1	1	6	15	0	6	0	0	0	0	6
MÁLAGA	78	11	5	1	4	1	7	23	52	0	4	5	0	10	4	23
SEVILLA	55	4	8	0	1	1	13	14	41	0	5	1	0	3	5	14
ARAGÓN	47	4	13	4	5	4	1	17	48	0	1	2	0	6	8	17
HUESCA	9	0	6	1	0	0	1	4	12	0	0	0	0	1	3	4
TERUEL	2	0	1	0	0	0	0	1	2	0	0	0	0	1	0	1
ZARAGOZA	36	4	6	3	5	4	0	12	34	0	1	2	0	4	5	12
ASTURIAS	76	10	30	2	3	7	1	24	77	0	7	2	0	13	2	24
ILLES BALEARS	91	28	18	0	22	0	0	22	90	0	5	2	0	10	5	22
CANARIAS	388	188	65	0	18	2	0	141	414	0	10	3	1	47	80	141
LAS PALMAS	184	124	37	0	12	1	0	75	249	0	4	0	0	31	40	75
S.C. TENERIFE	204	64	28	0	6	1	0	66	165	0	6	3	1	16	40	66
CANTABRIA	67	10	18	0	8	1	5	25	67	12	2	1	1	8	1	25
CASTILLA Y LEÓN	113	30	21	6	16	8	2	42	125	0	9	9	2	5	17	42
ÁVILA	19	6	3	0	0	0	0	3	12	0	0	2	0	0	1	3
BURGOS	14	3	3	2	2	0	0	4	14	0	0	2	0	1	1	4
LEÓN	21	9	5	1	0	1	0	5	21	0	2	0	1	0	2	5
PALENCIA	3	1	1	0	0	0	0	1	3	0	0	1	0	0	0	1
SALAMANCA	18	0	4	1	0	0	0	13	18	0	5	1	1	2	4	13
SEGOVIA	0	4	1	0	11	0	0	3	19	0	0	2	0	0	1	3
SORIA	1	0	0	0	0	0	1	0	1	0	0	0	0	0	0	0
VALLADOLID	28	5	4	1	3	7	1	7	28	0	1	1	0	2	3	7
ZAMORA	9	2	0	1	0	0	0	6	9	0	1	0	0	0	5	6
CASTILLA-LA MANCHA	217	57	43	1	35	10	0	83	229	1	27	7	0	24	24	83
ALBACETE	65	19	9	0	4	4	0	23	59	0	12	1	0	9	1	23
CIUDAD REAL	54	15	11	0	7	2	0	23	58	0	5	4	0	4	10	23
CUENCA	22	3	8	0	9	1	0	1	22	1	0	0	0	0	0	1
GUADALAJARA	6	6	1	0	1	1	0	3	12	0	0	0	0	3	0	3
TOLEDO	70	14	14	1	14	2	0	33	78	0	10	2	0	8	13	33

(Continúa al dorso)

CC.AA. Y/O PROVINCIAS	ENTRADA REVISIONES	REVISIONES EFECTUADAS							CAUSAS DE EXTINCIÓN DEL DERECHO							
		Sin Modif. Cuantía	Con Modif. Cuantía	Suspensión PNC		Compat. PNC 366	Recuperación Art. 363.1	Extinción Derecho	TOTAL	Residencia	Personal	U.E.C.	Grado	Fallecimiento	Otras	TOTAL
				Art. 363.1	Pago											
CATALUNYA	0	0	0	0	0	0	0	83	83	0	0	0	0	83	0	83
BARCELONA	0	0	0	0	0	0	0	64	64	0	0	0	0	64	0	64
GIRONA	0	0	0	0	0	0	0	6	6	0	0	0	0	6	0	6
LLEIDA	0	0	0	0	0	0	0	2	2	0	0	0	0	2	0	2
TARRAGONA	0	0	0	0	0	0	0	11	11	0	0	0	0	11	0	11
COMUNIDAD VALENCIANA	278	64	56	1	37	9	2	120	289	0	30	10	9	51	20	120
ALICANTE	72	17	11	0	0	6	0	38	72	0	16	1	0	21	0	38
CASTELLÓN	23	0	10	0	1	3	2	7	23	0	1	3	0	2	1	7
VALENCIA	183	47	35	1	36	0	0	75	194	0	13	6	9	28	19	75
EXTREMADURA	251	106	43	4	9	5	2	45	214	0	10	11	0	21	3	45
BADAJOS	158	63	29	2	5	3	1	33	136	0	5	9	0	16	3	33
CÁCERES	93	43	14	2	4	2	1	12	78	0	5	2	0	5	0	12
GALICIA	223	38	53	2	9	9	0	112	223	0	27	10	3	54	18	112
A CORUÑA	109	22	18	2	1	9	0	57	109	0	19	3	0	21	14	57
LUGO	13	0	5	0	1	0	0	7	13	0	0	1	0	6	0	7
OURENSE	42	14	10	0	0	0	0	18	42	0	4	2	0	8	4	18
PONTEVEDRA	59	2	20	0	7	0	0	30	59	0	4	4	3	19	0	30
MADRID	210	40	33	7	6	7	2	115	210	0	18	11	16	35	35	115
MURCIA	212	132	55	1	5	2	0	66	261	0	23	9	2	26	6	66
NAVARRA	16	0	4	2	0	0	0	10	16	0	2	1	0	7	0	10
PAÍS VASCO	21	0	11	0	0	0	0	10	21	1	3	0	1	3	2	10
ÁLAVA	4	0	0	0	0	0	0	4	4	0	2	0	1	1	0	4
GUIPÚZCOA	0	0	0	0	0	0	0	0	0	0	0	0	0	0	0	0
VIZCAYA	17	0	11	0	0	0	0	6	17	1	1	0	0	2	2	6
LA RIOJA	10	1	4	0	0	0	0	5	10	0	0	0	0	4	1	5
CEUTA	40	0	16	0	10	0	7	7	40	0	4	1	0	2	0	7
MELILLA	81	5	52	5	4	5	0	10	81	2	0	3	0	5	0	10
TOTAL ESTADO	2.692	797	571	44	203	81	51	1.050	2.797	16	203	91	37	458	245	1.050

**TOTAL PENSIONES NO CONTRIBUTIVAS
REVISIONES DE OFICIO E INSTANCIA DE PARTE
DATOS DE GESTIÓN CORRESPONDIENTES AL MES DE JUNIO DE 2022**

CC.AA. Y/O PROVINCIAS	ENTRADA REVISIONES	REVISIONES EFECTUADAS							CAUSAS DE EXTINCIÓN DEL DERECHO							
		Sin Modif. Cuantía	Con Modif. Cuantía	Suspensión PNC		Compat. PNC	Recuperación	Extinción	TOTAL	Residencia	Personal	U.E.C.	Grado	Fallecimiento	Otras	TOTAL
				Art. 363.1	Pago	366	Art. 363.1	Derecho								
ANDALUCÍA	588	119	63	9	31	12	29	231	494	3	61	19	2	110	36	231
ALMERÍA	43	8	3	0	0	0	0	24	35	0	5	0	0	16	3	24
CÁDIZ	135	26	18	4	10	4	5	61	128	0	9	2	1	42	7	61
CÓRDOBA	57	25	4	2	4	2	1	22	60	0	8	5	0	4	5	22
GRANADA	38	24	11	0	5	1	1	6	48	1	0	0	1	2	2	6
HUELVA	46	6	4	1	1	2	1	18	33	0	2	3	0	9	4	18
JAÉN	34	7	1	1	0	1	1	23	34	0	13	1	0	9	0	23
MÁLAGA	140	17	10	1	10	1	7	46	92	2	13	6	0	19	6	46
SEVILLA	95	6	12	0	1	1	13	31	64	0	11	2	0	9	9	31
ARAGÓN	98	11	21	4	13	4	1	46	100	0	18	2	0	16	10	46
HUESCA	22	0	9	1	0	0	1	14	25	0	4	0	0	7	3	14
TERUEL	8	1	1	0	1	0	0	5	8	0	2	0	0	2	1	5
ZARAGOZA	68	10	11	3	12	4	0	27	67	0	12	2	0	7	6	27
ASTURIAS	139	13	61	2	5	7	1	56	145	0	22	4	0	27	3	56
ILLES BALEARS	171	47	34	0	39	0	0	53	173	0	16	4	0	25	8	53
CANARIAS	595	280	102	0	25	2	0	278	687	0	21	7	1	162	87	278
LAS PALMAS	287	185	51	0	19	1	0	172	428	0	13	4	0	111	44	172
S.C. TENERIFE	308	95	51	0	6	1	0	106	259	0	8	3	1	51	43	106
CANTABRIA	100	14	23	0	9	1	5	48	100	12	13	2	1	19	1	48
CASTILLA Y LEÓN	230	43	44	6	36	8	2	110	249	2	42	16	2	29	19	110
ÁVILA	36	10	4	0	4	0	0	3	21	0	0	2	0	0	1	3
BURGOS	24	3	5	2	2	0	0	12	24	0	3	2	0	6	1	12
LEÓN	37	10	9	1	1	1	0	14	36	1	9	0	1	0	3	14
PALENCIA	7	1	2	0	0	0	0	4	7	0	3	1	0	0	0	4
SALAMANCA	36	0	5	1	1	0	0	29	36	1	11	3	1	9	4	29
SEGOVIA	0	6	1	0	21	0	0	7	35	0	3	3	0	0	1	7
SORIA	9	1	0	0	2	0	1	5	9	0	2	0	0	2	1	5
VALLADOLID	62	9	16	1	5	7	1	23	62	0	6	4	0	10	3	23
ZAMORA	19	3	2	1	0	0	0	13	19	0	5	1	0	2	5	13
CASTILLA-LA MANCHA	358	82	67	1	46	10	0	155	361	1	52	13	0	56	33	155
ALBACETE	99	27	15	0	5	4	0	36	87	0	15	3	0	16	2	36
CIUDAD REAL	93	21	21	0	7	2	0	42	93	0	16	5	0	10	11	42
CUENCA	37	6	9	0	17	1	0	4	37	1	0	0	0	3	0	4
GUADALAJARA	16	6	4	0	1	1	0	10	22	0	1	0	0	8	1	10
TOLEDO	113	22	18	1	16	2	0	63	122	0	20	5	0	19	19	63

(Continúa al dorso)

CC.AA. Y/O PROVINCIAS	ENTRADA REVISIONES	REVISIONES EFECTUADAS								CAUSAS DE EXTINCIÓN DEL DERECHO							
		Sin Modif. Cuantía	Con Modif. Cuantía	Suspensión PNC		Compat. PNC	Recuperación	Extinción	TOTAL	Residencia	Personal	U.E.C.	Grado	Fallecimiento	Otras	TOTAL	
				Art. 363.1	Pago	366	Art. 363.1	Derecho									
CATALUNYA	21	1	6	0	0	0	0	0	183	190	0	13	0	0	170	0	183
BARCELONA	12	1	4	0	0	0	0	0	137	142	0	10	0	0	127	0	137
GIRONA	4	0	0	0	0	0	0	0	15	15	0	0	0	15	0	15	
LLEIDA	4	0	1	0	0	0	0	0	7	8	0	3	0	4	0	7	
TARRAGONA	1	0	1	0	0	0	0	0	24	25	0	0	0	24	0	24	
COMUNIDAD VALENCIANA	578	149	105	1	52	9	2	269	587	587	0	85	24	9	129	22	269
ALICANTE	204	57	31	0	0	6	0	110	204	204	0	51	4	0	55	0	110
CASTELLÓN	54	3	19	0	1	3	2	26	54	54	0	8	9	0	6	3	26
VALENCIA	320	89	55	1	51	0	0	133	329	329	0	26	11	9	68	19	133
EXTREMADURA	446	179	69	4	11	5	2	139	409	409	0	40	26	0	62	11	139
BADAJOS	279	105	45	2	7	3	1	91	254	254	0	22	22	0	41	6	91
CÁCERES	167	74	24	2	4	2	1	48	155	155	0	18	4	0	21	5	48
GALICIA	476	56	91	2	15	9	0	231	404	404	0	59	18	3	121	30	231
A CORUÑA	253	37	35	2	1	9	0	97	181	181	0	34	5	0	39	19	97
LUGO	30	0	10	0	1	0	0	19	30	30	0	1	1	0	14	3	19
OURENSE	70	14	16	0	1	0	0	39	70	70	0	9	3	0	19	8	39
PONTEVEDRA	123	5	30	0	12	0	0	76	123	123	0	15	9	3	49	0	76
MADRID	410	66	56	7	11	7	2	261	410	410	2	46	21	16	95	81	261
MURCIA	410	201	113	1	6	2	0	143	466	466	0	50	32	2	52	7	143
NAVARRA	16	0	19	2	0	0	0	22	43	43	0	7	2	0	12	1	22
PAÍS VASCO	93	0	18	0	43	0	0	32	93	93	1	11	1	1	12	6	32
ÁLAVA	13	0	0	0	0	0	0	13	13	13	0	4	0	1	5	3	13
GUIPÚZCOA	0	0	0	0	0	0	0	0	0	0	0	0	0	0	0	0	0
VIZCAYA	80	0	18	0	43	0	0	19	80	80	1	7	1	0	7	3	19
LA RIOJA	25	1	7	0	2	0	0	15	25	25	0	3	0	0	11	1	15
CEUTA	59	0	30	0	13	0	7	9	59	59	1	4	1	0	3	0	9
MELILLA	97	5	57	5	6	5	0	19	97	97	3	1	4	0	11	0	19
TOTAL ESTADO	4.910	1.267	986	44	363	81	51	2.300	5.092	5.092	25	564	196	37	1.122	356	2.300

PENSIÓN NO CONTRIBUTIVA DE JUBILACIÓN REVISIONES DE OFICIO E INSTANCIA DE PARTE DATOS DE GESTIÓN ACUMULADA CORRESPONDIENTES AL AÑO 2022 HASTA JUNIO

CC.AA. Y/O PROVINCIAS	ENTRADA REVISIONES	REVISIONES EFECTUADAS					CAUSAS DE EXTINCIÓN DEL DERECHO					
		Sin Modif. Cuantía	Con Modif. Cuantía	Suspensión Pago	Extinción Derecho	TOTAL	Residencia	Personal	U.E.C.	Fallecimiento	Otras	TOTAL
ANDALUCÍA	2.340	521	322	95	1.500	2.438	9	475	117	844	55	1.500
ALMERÍA	154	24	23	1	97	145	2	26	4	63	2	97
CÁDIZ	519	132	69	27	308	536	1	91	31	169	16	308
CÓRDOBA	264	73	43	2	149	267	0	59	16	64	10	149
GRANADA	181	28	31	15	109	183	3	28	6	62	10	109
HUELVA	84	10	16	0	59	85	0	23	3	32	1	59
JAÉN	136	39	11	3	112	165	0	43	8	61	0	112
MÁLAGA	594	150	82	38	374	644	3	114	37	213	7	374
SEVILLA	408	65	47	9	292	413	0	91	12	180	9	292
ARAGÓN	357	69	40	26	235	370	4	91	13	87	40	235
HUESCA	64	0	5	1	58	64	1	31	2	22	2	58
TERUEL	27	2	2	1	26	31	0	11	1	11	3	26
ZARAGOZA	266	67	33	24	151	275	3	49	10	54	35	151
ASTURIAS	279	16	95	3	170	284	0	61	8	99	2	170
ILLES BALEARS	666	264	129	84	203	680	0	59	19	119	6	203
CANARIAS	1.270	432	194	54	741	1.421	8	90	30	589	24	741
LAS PALMAS	604	264	77	54	415	810	3	51	23	325	13	415
S.C. TENERIFE	666	168	117	0	326	611	5	39	7	264	11	326
CANTABRIA	236	31	67	8	130	236	0	48	10	70	2	130
CASTILLA Y LEÓN	848	126	206	53	501	886	8	228	53	206	6	501
ÁVILA	87	22	14	7	27	70	0	21	3	2	1	27
BURGOS	71	5	17	6	43	71	0	19	1	22	1	43
LEÓN	129	14	33	1	80	128	6	28	3	42	1	80
PALENCIA	75	5	23	3	44	75	0	25	1	18	0	44
SALAMANCA	159	10	33	5	111	159	2	45	12	52	0	111
SEGOVIA	10	22	5	12	27	66	0	18	3	6	0	27
SORIA	29	1	3	4	21	29	0	10	1	8	2	21
VALLADOLID	189	11	62	13	103	189	0	40	24	38	1	103
ZAMORA	99	36	16	2	45	99	0	22	5	18	0	45
CASTILLA-LA MANCHA	969	206	243	51	488	988	6	146	49	220	67	488
ALBACETE	241	68	53	21	114	256	1	18	13	50	32	114
CIUDAD REAL	258	58	85	4	115	262	2	45	4	58	6	115
CUENCA	84	17	8	10	47	82	1	20	0	21	5	47
GUADALAJARA	64	4	20	3	36	63	0	7	0	21	8	36
TOLEDO	322	59	77	13	176	325	2	56	32	70	16	176

(Continúa al dorso)

CC.AA. Y/O PROVINCIAS	ENTRADA REVISIONES	REVISIONES EFECTUADAS					CAUSAS DE EXTINCIÓN DEL DERECHO					
		Sin Modif. Cuantía	Con Modif. Cuantía	Suspensión Pago	Extinción Derecho	TOTAL	Residencia	Personal	U.E.C.	Fallecimiento	Otras	TOTAL
CATALUNYA	51	4	16	0	657	677	0	17	0	640	0	657
BARCELONA	31	4	11	0	468	483	0	13	0	455	0	468
GIRONA	7	0	2	0	73	75	0	0	0	73	0	73
LLEIDA	6	0	1	0	43	44	0	4	0	39	0	43
TARRAGONA	7	0	2	0	73	75	0	0	0	73	0	73
COMUNIDAD VALENCIANA	1.453	315	280	96	891	1.582	0	304	66	507	14	891
ALICANTE	463	93	65	0	379	537	0	155	6	218	0	379
CASTELLÓN	142	12	54	3	73	142	0	21	18	28	6	73
VALENCIA	848	210	161	93	439	903	0	128	42	261	8	439
EXTREMADURA	1.041	440	198	40	372	1.050	0	128	59	163	22	372
BADAJOS	680	277	133	31	237	678	0	78	45	102	12	237
CÁCERES	361	163	65	9	135	372	0	50	14	61	10	135
GALICIA	1.383	158	280	29	844	1.311	3	233	48	463	97	844
A CORUÑA	599	126	109	5	287	527	1	87	21	143	35	287
LUGO	147	0	39	9	99	147	0	11	3	53	32	99
OURENSE	200	7	33	1	159	200	1	31	5	98	24	159
PONTEVEDRA	437	25	99	14	299	437	1	104	19	169	6	299
MADRID	2.564	265	418	45	1.021	1.749	15	196	83	423	304	1.021
MURCIA	714	222	208	8	284	722	0	81	70	125	8	284
NAVARRA	79	1	39	0	66	106	0	16	4	42	4	66
PAÍS VASCO	171	0	35	46	90	171	6	43	4	30	7	90
ARABA/ÁLAVA	50	0	0	0	50	50	2	21	0	21	6	50
GIPUZKOA	0	0	0	0	0	0	0	0	0	0	0	0
BIZKAIA	121	0	35	46	40	121	4	22	4	9	1	40
LA RIOJA	115	1	39	7	68	115	0	25	4	32	7	68
CEUTA	103	5	75	3	20	103	1	5	3	10	1	20
MELILLA	144	7	71	27	39	144	5	9	3	20	2	39
TOTAL ESTADO	14.783	3.083	2.955	675	8.320	15.033	65	2.255	643	4.689	668	8.320

PENSIÓN NO CONTRIBUTIVA DE INVALIDEZ REVISIONES DE OFICIO E INSTANCIA DE PARTE DATOS DE GESTIÓN ACUMULADA CORRESPONDIENTES AL AÑO 2022 HASTA JUNIO

CC.AA. Y/O PROVINCIAS	ENTRADA REVISIONES	REVISIONES EFECTUADAS							CAUSAS DE EXTINCIÓN DEL DERECHO							
		Sin Modif. Cuantía	Con Modif. Cuantía	Suspensión PNC		Compat. PNC 366	Recuperación Art. 363.1	Extinción Derecho	TOTAL	Residencia	Personal	U.E.C.	Grado	Fallecimiento	Otras	TOTAL
				Art. 363.1	Pago											
ANDALUCÍA	2.842	938	473	102	109	99	248	1.266	3.235	5	296	76	81	676	132	1.266
ALMERÍA	213	70	32	5	1	8	11	111	238	3	22	0	10	63	13	111
CÁDIZ	634	194	92	28	37	27	46	272	696	0	51	27	4	169	21	272
CÓRDOBA	362	142	55	15	6	23	18	114	373	0	25	6	10	59	14	114
GRANADA	361	111	37	8	13	6	19	104	298	0	21	3	8	45	27	104
HUELVA	170	65	41	4	4	2	19	70	205	0	17	4	12	30	7	70
JAÉN	166	59	21	7	5	2	5	96	195	0	42	3	3	44	4	96
MÁLAGA	517	177	97	20	31	23	62	287	697	2	75	28	1	151	30	287
SEVILLA	419	120	98	15	12	8	68	212	533	0	43	5	33	115	16	212
ARAGÓN	274	47	53	13	13	16	16	108	266	2	12	11	7	35	41	108
HUESCA	55	0	17	4	4	0	1	29	55	0	4	2	0	13	10	29
TERUEL	13	3	2	0	0	0	0	8	13	0	0	0	1	4	3	8
ZARAGOZA	206	44	34	9	9	16	15	71	198	2	8	9	6	18	28	71
ASTURIAS	344	40	95	11	3	26	8	142	325	1	21	6	1	104	9	142
ILLES BALEARS	692	372	113	0	92	0	0	133	710	0	24	13	6	68	22	133
CANARIAS	2.224	892	319	0	162	31	0	753	2.157	0	67	30	5	216	435	753
LAS PALMAS	923	513	148	0	93	16	0	348	1.118	0	35	12	4	121	176	348
S.C. TENERIFE	1.301	379	171	0	69	15	0	405	1.039	0	32	18	1	95	259	405
CANTABRIA	422	109	102	0	43	8	29	131	422	19	19	6	4	68	15	131
CASTILLA Y LEÓN	864	238	221	38	66	46	16	302	927	2	103	40	11	103	43	302
ÁVILA	112	44	35	0	7	0	0	13	99	0	5	4	1	0	3	13
BURGOS	112	24	20	13	15	4	0	36	112	1	14	3	1	11	6	36
LEÓN	138	25	42	4	5	5	3	61	145	0	19	3	2	32	5	61
PALENCIA	50	12	13	1	2	0	1	21	50	0	8	3	0	8	2	21
SALAMANCA	123	16	38	7	4	0	6	52	123	0	15	5	4	19	9	52
SEGOVIA	14	43	7	0	18	0	0	15	83	1	3	3	1	5	2	15
SORIA	18	1	2	2	0	9	1	3	18	0	0	0	0	2	1	3
VALLADOLID	177	18	40	7	13	28	5	66	177	0	28	15	2	13	8	66
ZAMORA	120	55	24	4	2	0	0	35	120	0	11	4	0	13	7	35
CASTILLA-LA MANCHA	1.598	475	408	22	125	83	6	489	1.608	5	135	36	4	177	132	489
ALBACETE	515	177	125	4	52	32	5	140	535	0	49	9	0	51	31	140
CIUDAD REAL	382	115	103	10	19	19	0	112	378	1	31	11	1	37	31	112
CUENCA	182	52	57	1	14	13	1	49	187	3	10	2	2	19	13	49
GUADALAJARA	77	15	23	1	3	1	0	32	75	0	4	0	1	11	16	32
TOLEDO	442	116	100	6	37	18	0	156	433	1	41	14	0	59	41	156

(Continúa al dorso)

CC.AA. Y/O PROVINCIAS	ENTRADA REVISIONES	REVISIONES EFECTUADAS							CAUSAS DE EXTINCIÓN DEL DERECHO							
		Sin Modif. Cuantía	Con Modif. Cuantía	Suspensión PNC		Compat. PNC 366	Recuperación Art. 363.1	Extinción Derecho	TOTAL	Residencia	Personal	U.E.C.	Grado	Fallecimiento	Otras	TOTAL
				Art. 363.1	Pago											
CATALUNYA	0	0	0	0	0	0	0	519	519	0	0	0	0	519	0	519
BARCELONA	0	0	0	0	0	0	0	382	382	0	0	0	0	382	0	382
GIRONA	0	0	0	0	0	0	0	31	31	0	0	0	0	31	0	31
LLEIDA	0	0	0	0	0	0	0	23	23	0	0	0	0	23	0	23
TARRAGONA	0	0	0	0	0	0	0	83	83	0	0	0	0	83	0	83
COMUNIDAD VALENCIANA	1.409	265	322	30	205	29	13	613	1.477	1	144	38	32	331	67	613
ALICANTE	290	40	37	10	0	22	2	179	290	1	66	1	1	110	0	179
CASTELLÓN	219	16	72	10	7	7	11	96	219	0	19	15	3	47	12	96
VALENCIA	900	209	213	10	198	0	0	338	968	0	59	22	28	174	55	338
EXTREMADURA	1.544	906	303	15	70	37	12	190	1.533	0	38	30	2	92	28	190
BADAJOS	1.023	618	199	8	39	21	6	124	1.015	0	24	24	1	60	15	124
CÁCERES	521	288	104	7	31	16	6	66	518	0	14	6	1	32	13	66
GALICIA	1.492	270	383	15	73	37	10	704	1.492	3	170	41	23	354	113	704
A CORUÑA	642	152	151	15	13	37	2	272	642	0	76	18	3	136	39	272
LUGO	124	0	25	0	10	0	2	87	124	0	2	5	4	37	39	87
OURENSE	295	103	66	0	8	0	6	112	295	0	23	4	2	51	32	112
PONTEVEDRA	431	15	141	0	42	0	0	233	431	3	69	14	14	130	3	233
MADRID	2.133	293	321	61	23	44	9	632	1.383	1	107	54	45	213	212	632
MURCIA	1.220	612	316	25	15	14	1	382	1.365	2	94	39	45	168	34	382
NAVARRA	67	0	23	5	0	0	3	36	67	0	13	2	1	19	1	36
PAÍS VASCO	161	1	69	4	26	0	0	61	161	3	21	4	3	16	14	61
ÁLAVA	33	0	0	0	10	0	0	23	33	2	10	0	2	7	2	23
GUIPÚZCOA	0	0	0	0	0	0	0	0	0	0	0	0	0	0	0	0
VIZCAYA	128	1	69	4	16	0	0	38	128	1	11	4	1	9	12	38
LA RIOJA	107	1	42	3	4	3	13	41	107	0	7	1	0	15	18	41
CEUTA	278	10	159	0	32	13	15	49	278	1	10	5	1	18	14	49
MELILLA	330	23	163	12	23	46	0	63	330	7	4	21	1	21	9	63
TOTAL ESTADO	18.001	5.492	3.885	356	1.084	532	399	6.614	18.362	52	1.285	453	272	3.213	1.339	6.614

TOTAL PENSIONES NO CONTRIBUTIVAS REVISIONES DE OFICIO E INSTANCIA DE PARTE DATOS DE GESTIÓN ACUMULADA CORRESPONDIENTES AL AÑO 2022 HASTA JUNIO

CC.AA. Y/O PROVINCIAS	ENTRADA REVISIONES	REVISIONES EFECTUADAS							CAUSAS DE EXTINCIÓN DEL DERECHO							
		Sin Modif. Cuantía	Con Modif. Cuantía	Suspensión PNC		Compat. PNC	Recuperación	Extinción	TOTAL	Residencia	Personal	U.E.C.	Grado	Fallecimiento	Otras	TOTAL
				Art. 363.1	Pago	366	Art. 363.1	Derecho								
ANDALUCÍA	5.182	1.459	795	102	204	99	248	2.766	5.673	14	771	193	81	1.520	187	2.766
ALMERÍA	367	94	55	5	2	8	11	208	383	5	48	4	10	126	15	208
CÁDIZ	1.153	326	161	28	64	27	46	580	1.232	1	142	58	4	338	37	580
CÓRDOBA	626	215	98	15	8	23	18	263	640	0	84	22	10	123	24	263
GRANADA	542	139	68	8	28	6	19	213	481	3	49	9	8	107	37	213
HUELVA	254	75	57	4	4	2	19	129	290	0	40	7	12	62	8	129
JAÉN	302	98	32	7	8	2	5	208	360	0	85	11	3	105	4	208
MÁLAGA	1.111	327	179	20	69	23	62	661	1.341	5	189	65	1	364	37	661
SEVILLA	827	185	145	15	21	8	68	504	946	0	134	17	33	295	25	504
ARAGÓN	631	116	93	13	39	16	16	343	636	6	103	24	7	122	81	343
HUESCA	119	0	22	4	5	0	1	87	119	1	35	4	0	35	12	87
TERUEL	40	5	4	0	1	0	0	34	44	0	11	1	1	15	6	34
ZARAGOZA	472	111	67	9	33	16	15	222	473	5	57	19	6	72	63	222
ASTURIAS	623	56	190	11	6	26	8	312	609	1	82	14	1	203	11	312
ILLES BALEARS	1.358	636	242	0	176	0	0	336	1.390	0	83	32	6	187	28	336
CANARIAS	3.494	1.324	513	0	216	31	0	1.494	3.578	8	157	60	5	805	459	1.494
LAS PALMAS	1.527	777	225	0	147	16	0	763	1.928	3	86	35	4	446	189	763
S.C. TENERIFE	1.967	547	288	0	69	15	0	731	1.650	5	71	25	1	359	270	731
CANTABRIA	658	140	169	0	51	8	29	261	658	19	67	16	4	138	17	261
CASTILLA Y LEÓN	1.712	364	427	38	119	46	16	803	1.813	10	331	93	11	309	49	803
ÁVILA	199	66	49	0	14	0	0	40	169	0	26	7	1	2	4	40
BURGOS	183	29	37	13	21	4	0	79	183	1	33	4	1	33	7	79
LEÓN	267	39	75	4	6	5	3	141	273	6	47	6	2	74	6	141
PALENCIA	125	17	36	1	5	0	1	65	125	0	33	4	0	26	2	65
SALAMANCA	282	26	71	7	9	0	6	163	282	2	60	17	4	71	9	163
SEGOVIA	24	65	12	0	30	0	0	42	149	1	21	6	1	11	2	42
SORIA	47	2	5	2	4	9	1	24	47	0	10	1	0	10	3	24
VALLADOLID	366	29	102	7	26	28	5	169	366	0	68	39	2	51	9	169
ZAMORA	219	91	40	4	4	0	0	80	219	0	33	9	0	31	7	80
CASTILLA-LA MANCHA	2.567	681	651	22	176	83	6	977	2.596	11	281	85	4	397	199	977
ALBACETE	756	245	178	4	73	32	5	254	791	1	67	22	0	101	63	254
CIUDAD REAL	640	173	188	10	23	19	0	227	640	3	76	15	1	95	37	227
CUENCA	266	69	65	1	24	13	1	96	269	4	30	2	2	40	18	96
GUADALAJARA	141	19	43	1	6	1	0	68	138	0	11	0	1	32	24	68
TOLEDO	764	175	177	6	50	18	0	332	758	3	97	46	0	129	57	332

(Continúa al dorso)

CC.AA. Y/O PROVINCIAS	ENTRADA REVISIONES	REVISIONES EFECTUADAS							CAUSAS DE EXTINCIÓN DEL DERECHO							
		Sin Modif. Cuantía	Con Modif. Cuantía	Suspensión PNC		Compat. PNC	Recuperación	Extinción	TOTAL	Residencia	Personal	U.E.C.	Grado	Fallecimiento	Otras	TOTAL
				Art. 363.1	Pago	366	Art. 363.1	Derecho								
CATALUNYA	51	4	16	0	0	0	0	1.176	1.196	0	17	0	0	1.159	0	1.176
BARCELONA	31	4	11	0	0	0	0	850	865	0	13	0	0	837	0	850
GIRONA	7	0	2	0	0	0	0	104	106	0	0	0	0	104	0	104
LLEIDA	6	0	1	0	0	0	0	66	67	0	4	0	0	62	0	66
TARRAGONA	7	0	2	0	0	0	0	156	158	0	0	0	0	156	0	156
COMUNIDAD VALENCIANA	2.862	580	602	30	301	29	13	1.504	3.059	1	448	104	32	838	81	1.504
ALICANTE	753	133	102	10	0	22	2	558	827	1	221	7	1	328	0	558
CASTELLÓN	361	28	126	10	10	7	11	169	361	0	40	33	3	75	18	169
VALENCIA	1.748	419	374	10	291	0	0	777	1.871	0	187	64	28	435	63	777
EXTREMADURA	2.585	1.346	501	15	110	37	12	562	2.583	0	166	89	2	255	50	562
BADAJOS	1.703	895	332	8	70	21	6	361	1.693	0	102	69	1	162	27	361
CÁCERES	882	451	169	7	40	16	6	201	890	0	64	20	1	93	23	201
GALICIA	2.875	428	663	15	102	37	10	1.548	2.803	6	403	89	23	817	210	1.548
A CORUÑA	1.241	278	260	15	18	37	2	559	1.169	1	163	39	3	279	74	559
LUGO	271	0	64	0	19	0	2	186	271	0	13	8	4	90	71	186
OURENSE	495	110	99	0	9	0	6	271	495	1	54	9	2	149	56	271
PONTEVEDRA	868	40	240	0	56	0	0	532	868	4	173	33	14	299	9	532
MADRID	4.697	558	739	61	68	44	9	1.653	3.132	16	303	137	45	636	516	1.653
MURCIA	1.934	834	524	25	23	14	1	666	2.087	2	175	109	45	293	42	666
NAVARRA	146	1	62	5	0	0	3	102	173	0	29	6	1	61	5	102
PAÍS VASCO	332	1	104	4	72	0	0	151	332	9	64	8	3	46	21	151
ÁLAVA	83	0	0	0	10	0	0	73	83	4	31	0	2	28	8	73
GUIPÚZCOA	0	0	0	0	0	0	0	0	0	0	0	0	0	0	0	0
VIZCAYA	249	1	104	4	62	0	0	78	249	5	33	8	1	18	13	78
LA RIOJA	222	2	81	3	11	3	13	109	222	0	32	5	0	47	25	109
CEUTA	381	15	234	0	35	13	15	69	381	2	15	8	1	28	15	69
MELILLA	474	30	234	12	50	46	0	102	474	12	13	24	1	41	11	102
TOTAL ESTADO	32.784	8.575	6.840	356	1.759	532	399	14.934	33.395	117	3.540	1.096	272	7.902	2.007	14.934



GOBIERNO
DE ESPAÑA

MINISTERIO
DE DERECHOS SOCIALES
Y AGENDA 2030



2 Prestaciones sociales y económicas para personas con discapacidad



GOBIERNO
DE ESPAÑA

MINISTERIO
DE DERECHOS SOCIALES
Y AGENDA 2030



Informe del seguimiento y evolución de la gestión de las prestaciones para personas con discapacidad



GOBIERNO
DE ESPAÑA

MINISTERIO
DE DERECHOS SOCIALES
Y AGENDA 2030



2.1 Introducción

El seguimiento y la evolución de la gestión y el pago de la nómina de las Prestaciones Sociales y Económicas para personas con discapacidad, contempladas en el Texto Refundido de la Ley General de derechos de las personas con discapacidad y de su inclusión social, aprobado por el Real Decreto Legislativo 1/2013, de 29 de noviembre y reguladas por el Real Decreto 383/1984, de 1 de febrero, parte de la información facilitada por los distintos órganos gestores de las Comunidades Autónomas y de las Direcciones Territoriales del Imserso de Ceuta y Melilla, y se articula como se detalla a continuación:

- Datos de la gestión y de la nómina mensual.
- Datos de la gestión y de la nómina del año 2022, comprendiendo la realizada hasta el mes de referencia.
- Datos sobre la nómina de pago y número de beneficiarios desde el año 2015.

La información que suministra este apartado del informe hace referencia a los siguientes aspectos:

- Nóminas: situación y evolución de los beneficiarios, del número de subsidios que disfrutaban y de sus importes mensuales. Todo ello teniendo en cuenta que una amplia mayoría de aquellos continúan siéndolo de uno o de los dos subsidios suprimidos por la Ley 26/1990 - Subsidios de Garantía de Ingresos Mínimos (SGIM) y por Ayuda de Tercera Persona (SATP) -, en aplicación de lo establecido en la Disposición Transitoria vigésima quinta de la Ley General de la Seguridad Social. Se ofrece también información sobre el número de personas que disfrutaban de Asistencia Sanitaria y Prestación Farmacéutica (ASPF) y sobre el movimiento de beneficiarios, con especial incidencia, en este caso, en el número de aquellos que han optado por alguna prestación no contributiva.
- Gestión en trámite inicial: recoge la situación y la evolución de la gestión de las dos prestaciones vigentes tras la entrada en vigor de la Ley 26/1990, de 20 de diciembre: Subsidio de Movilidad y Compensación para Gastos de Transporte (SMGT) y Asistencia Sanitaria y Prestación Farmacéutica (ASPF).
- Gestión de las revisiones iniciadas, de oficio o a instancia de parte, respecto a todas las prestaciones sociales y económicas para personas con discapacidad.

2.2 Situación y evolución de los beneficiarios, número de prestaciones e importes de las nóminas

La Ley 22/2021, de 28 de diciembre, de Presupuestos Generales del Estado para el año 2022 y, respecto al SMGT, el Real Decreto 65/2022, de 25 de enero, sobre actualización de las pensiones del sistema de la Seguridad Social, de las pensiones de Clases Pasivas y de otras prestaciones sociales públicas para el ejercicio 2022, fijan las cuantías vigentes para el año 2022 de los subsidios económicos para personas con discapacidad regulados por el Real Decreto 383/1984, de 1 de febrero. De este modo, quedan fijados los importes mensuales siguientes:

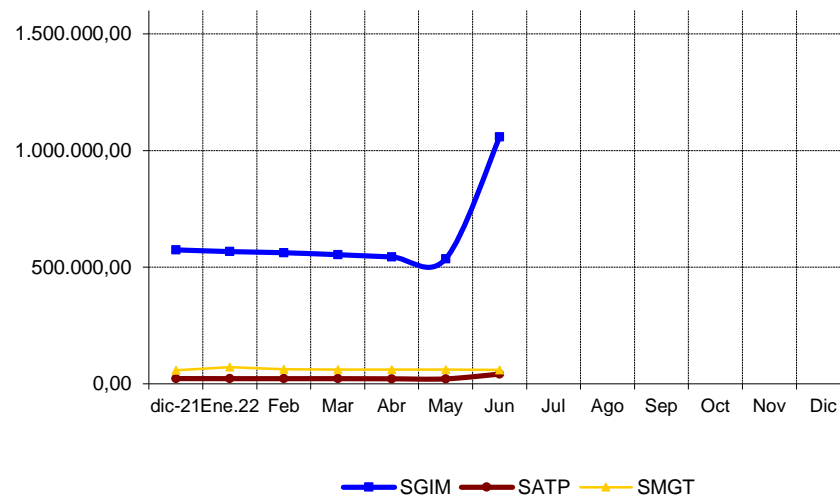
- Subsidio de Garantía de Ingresos Mínimos, SGIM (14 pagas /año): 149,86 euros.
- Subsidio por Ayuda de Tercera Persona, SATP (14 pagas /año): 58,45 euros.
- Subsidio de Movilidad y Compensación por Gastos de Transporte, SMGT (12 pagas /año): 72 euros.

De acuerdo con la información facilitada por el Área de Informática del Imserso sobre los datos de nómina, así como por los órganos gestores de las Comunidades Autónomas de Navarra y del País Vasco, el número de beneficiarios distintos en el mes de junio asciende a 8.941, un 0,66% menos que en el mes anterior. El número total de prestaciones reconocidas asciende a 9.507, cifra ésta superior a la de los beneficiarios distintos, ya que una misma persona puede tener reconocido el derecho a más de una prestación. Del total de prestaciones, 4.730 son de naturaleza económica, de las que el 74,99% corresponde al SGIM, el 7,55% al SATP y el 17,46% restante al SMGT. Por último, la prestación de ASPF la tenían reconocida un total de 4.777 personas, un 0,19% menos que en el mes anterior.

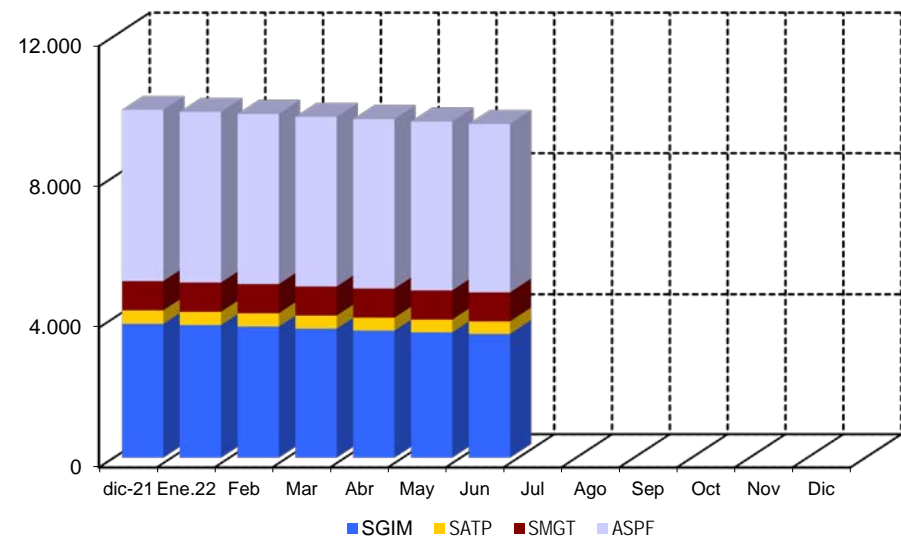
El siguiente cuadro refleja los datos básicos señalados de la nómina:

NÓMINA DE JUNIO	BENEFICIARIOS DISTINTOS	SGIM	SATP	SMGT	ASPF	TOTAL PRESTACIONES
BENEFICIARIOS	8.941	3.547	357	826	4.777	9.507
IMPORTE		1.057.954,10	41.733,34	60.005,50		1.159.692,94

Evolución importes nóminas mensuales



Evolución número prestaciones



El importe de la nómina del mes de junio ha ascendido a un total de 1.159.692,94 euros, en el que está incluido el abono de la paga extraordinaria a los beneficiarios de SGIM y SATP. Del total abonado, el 91,23% corresponde al SGIM.

Finalmente, y conforme a la información disponible, los datos sobre el perfil tipo del beneficiario de las prestaciones sociales y económicas para personas con discapacidad muestran un predominio de las mujeres sobre los hombres - en una proporción de 3,5 a 1 - si bien la superioridad femenina no se manifiesta, aunque por escaso margen, entre los titulares menores de 45 años. Esta mujer tipo, con discapacidad de tipo físico, cuya edad es superior a los 75 años, convive preferentemente integrada en una unidad familiar de la que depende económicamente.

2.3 Situación y evolución de la gestión en trámite inicial

Como se ha señalado en la introducción de este informe, el volumen de la gestión de las prestaciones sociales y económicas para personas con discapacidad contempladas en el Real Decreto 383/1984, de 1 de febrero, se vio muy reducido tras la entrada en vigor de la Ley 26/1990, de 20 de diciembre, que suprimió los subsidios de Garantía de Ingresos Mínimos y por Ayuda de Tercera Persona. Los datos de la gestión de las solicitudes presentadas, resueltas, aprobadas y el índice de reconocimiento de las dos prestaciones vigentes (SMGT y ASPF), correspondientes al mes de junio se recogen en los anexos 58 a 61.

2.4 Seguimiento de la gestión derivada de las revisiones de oficio y a instancia de parte

La revisión de oficio es la iniciada por el órgano gestor cuando, como resultado de las medidas de control disponibles o implantadas, conoce cualquier dato o información que pueda producir o haya producido una variación sobrevenida en los requisitos, y ello pueda dar lugar a la modificación de la cuantía o a la suspensión o extinción del derecho a la prestación, procediendo, en su caso, el abono de atrasos o la reclamación de las cantidades indebidamente percibidas. Por otro lado, las revisiones a instancia de parte se inician cuando el interesado, en cumplimiento de sus obligaciones, comunica al órgano gestor cualquier variación sobrevenida en su situación que pudiera tener incidencia en el derecho o en la cuantía reconocida de la prestación, siendo sus efectos resultantes idénticos a los ya indicados para las revisiones de oficio.

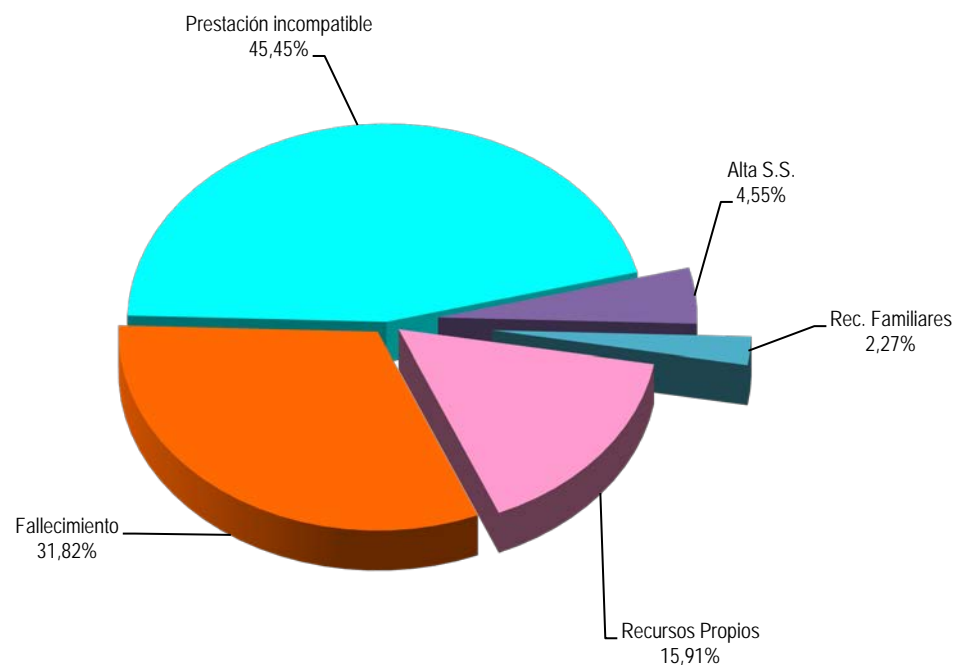
Los datos correspondientes al mes de junio se refieren al detalle de las situaciones finales derivadas de los procesos de revisión, cuyas cifras se reflejan en los anexos 62 a 71. Del análisis de los mismos, es posible obtener las siguientes conclusiones:

- ✓ Se han emitido en el mes 44 resoluciones en las que se ha modificado la cuantía, se ha suspendido o se ha extinguido el derecho a alguna de las prestaciones, de las que el 75% se corresponde con el SGIM.



- ✓ No se ha emitido ninguna resolución que haya modificado la cuantía del SGIM.
- ✓ No se ha llevado a cabo ninguna suspensión de las prestaciones.
- ✓ Se ha extinguido el derecho de 44 prestaciones, de las que el 75% corresponde al SGIM. El siguiente gráfico refleja los distintos motivos de extinción en el total de prestaciones. Las causas de la pérdida del derecho están sustentadas, por este orden, en que el beneficiario sea titular de alguna prestación de análoga naturaleza y finalidad y de superior cuantía, en segundo lugar, en el fallecimiento del titular y, en tercer lugar, en que el beneficiario disponga de recursos propios superiores al límite legalmente establecido. El resto de causas tiene una presencia minoritaria.

Causas de Extinción prestaciones sociales y económicas para personas con discapacidad





GOBIERNO
DE ESPAÑA

MINISTERIO
DE DERECHOS SOCIALES
Y AGENDA 2030



Anexos



GOBIERNO
DE ESPAÑA

MINISTERIO
DE DERECHOS SOCIALES
Y AGENDA 2030



2a Número de beneficiarios, prestaciones e importes de las nóminas

**PRESTACIONES DEL REAL DECRETO 383/1984, DE 1 DE FEBRERO
EVOLUCIÓN DE LOS BENEFICIARIOS E IMPORTES DE LAS NÓMINAS**

**TOTAL ESTADO
CON NAVARRA Y EL PAÍS VASCO**

MENSUALIDADES	NUMERO DE BENEFICIARIOS DISTINTOS	SGIM		SATP		SMGT		TOTAL		ASPF
		NÚMERO DE PRESTACIONES	IMPORTE BRUTO	NÚMERO DE PRESTACIONES	IMPORTE BRUTO	NÚMERO DE PRESTACIONES	IMPORTE BRUTO	NÚMERO DE PRESTACIONES	IMPORTE BRUTO	NÚMERO DE PRESTACIONES
AÑO 2015	18.271	9.577	21.304.512,47	992	855.708,37	1.367	1.093.624,60	11.936	23.253.845,44	7.912
AÑO 2016	16.412	8.199	18.341.052,62	845	745.208,74	1.219	1.003.934,49	10.263	20.090.195,85	7.494
AÑO 2017	14.539	7.068	15.776.196,82	726	637.893,93	1.121	900.812,42	8.915	17.314.903,17	6.781
AÑO 2018	12.912	5.981	13.431.539,56	604	536.598,30	956	827.281,96	7.541	14.795.419,82	6.325
AÑO 2019	11.675	5.209	11.579.319,41	540	468.856,97	956	808.874,48	6.705	12.857.050,86	5.812
AÑO 2020	10.561	4.465	10.057.402,26	450	404.367,08	873	769.580,62	5.788	11.231.349,96	5.487
AÑO 2021	9.293	3.833	8.554.438,84	385	339.536,23	834	735.371,45	5.052	9.629.346,52	4.854
AÑO 2022										
ENERO	9.244	3.798	566.755,82	380	22.211,01	833	71.375,50	5.011	660.342,33	4.839
FEBRERO	9.195	3.759	561.878,14	378	22.094,11	831	62.449,50	4.968	646.421,75	4.824
MARZO	9.117	3.697	553.454,31	373	22.113,59	830	61.400,40	4.900	636.968,30	4.808
ABRIL	9.059	3.642	543.851,97	369	21.568,06	831	60.928,40	4.842	626.348,43	4.802
MAYO	9.000	3.592	535.870,69	363	21.217,36	833	60.722,30	4.788	617.810,35	4.786
JUNIO *	8.941	3.547	1.057.954,10	357	41.733,34	826	60.005,50	4.730	1.159.692,94	4.777
JULIO										
AGOSTO										
SEPTIEMBRE										
OCTUBRE										
NOVIEMBRE *										
DICIEMBRE										
TOTAL AÑO 2022(1)			3.819.765,03		150.937,47		376.881,60		4.347.584,10	

* En SGIM y SATP, junto a la mensualidad se abona una paga extra

(1) En importes está incluido el pago único, por desviación del IPC, abonado en SMGT.

PRESTACIONES DEL REAL DECRETO 383/1984, DE 1 DE FEBRERO

BENEFICIARIOS E IMPORTE DE LA NÓMINA

JUNIO

CC.AA. Y/O PROVINCIAS	NÚMERO DE BENEFICIARIOS DISTINTOS	SGIM		SATP		SMGT		TOTAL		ASPF
		NÚMERO DE PRESTACIONES	IMPORTE BRUTO	NÚMERO DE PRESTACIONES	IMPORTE BRUTO	NÚMERO DE PRESTACIONES	IMPORTE BRUTO	NÚMERO DE PRESTACIONES	IMPORTE BRUTO	NÚMERO DE PRESTACIONES
ANDALUCÍA	1.339	810	242.204,32	95	11.105,50	92	6.669,80	997	259.979,62	488
ALMERÍA	218	162	48.268,20	12	1.402,80	25	1.800,00	199	51.471,00	36
CÁDIZ	150	102	30.571,44	12	1.402,80	19	1.364,10	133	33.338,34	36
CÓRDOBA	72	50	14.986,00	6	701,40	7	500,10	63	16.187,50	14
GRANADA	121	32	9.591,04	6	701,40	4	360,00	42	10.652,44	89
HUELVA	39	17	5.095,24	2	233,80	2	144,00	21	5.473,04	20
JAÉN	70	57	16.801,60	8	935,20	2	144,00	67	17.880,80	15
MÁLAGA	555	339	101.605,08	42	4.909,80	16	1.137,50	397	107.652,38	233
SEVILLA	114	51	15.285,72	7	818,30	17	1.220,10	75	17.324,12	45
ARAGÓN	268	125	37.465,00	9	1.052,10	27	1.944,00	161	40.461,10	124
HUESCA	30	18	5.394,96	0	0,00	1	72,00	19	5.466,96	12
TERUEL	14	8	2.397,76	1	116,90	2	144,00	11	2.658,66	4
ZARAGOZA	224	99	29.672,28	8	935,20	24	1.728,00	131	32.335,48	108
ASTURIAS	290	151	45.054,20	10	1.169,00	14	1.008,00	175	47.231,20	129
ILLES BALEARS	38	38	11.389,36	6	701,40	3	216,00	47	12.306,76	0
CANARIAS	115	25	7.493,00	5	584,50	21	1.512,00	51	9.589,50	72
LAS PALMAS	73	4	1.198,88	0	0,00	12	864,00	16	2.062,88	58
S.C. TENERIFE	42	21	6.294,12	5	584,50	9	648,00	35	7.526,62	14
CANTABRIA	74	68	20.413,84	8	935,20	6	432,00	82	21.781,04	0
CASTILLA Y LEÓN	1.212	303	90.306,06	38	4.442,20	27	1.944,00	368	96.692,26	890
ÁVILA	231	24	7.034,68	8	935,20	1	72,00	33	8.041,88	206
BURGOS	34	21	6.294,12	0	0,00	6	432,00	27	6.726,12	7
LEÓN	419	63	18.594,26	7	818,30	4	288,00	74	19.700,56	354
PALENCIA	48	20	5.994,40	1	116,90	7	504,00	28	6.615,30	22
SALAMANCA	295	38	11.177,10	4	467,60	0	0,00	42	11.644,70	258
SEGOVIA	33	18	5.394,96	6	701,40	1	72,00	25	6.168,36	15
SORIA	16	15	4.495,80	2	233,80	2	144,00	19	4.873,60	1
VALLADOLID	100	83	25.026,62	4	467,60	3	216,00	90	25.710,22	15
ZAMORA	36	21	6.294,12	6	701,40	3	216,00	30	7.211,52	12
CASTILLA-LA MANCHA	1.559	188	56.225,32	29	3.390,10	11	788,80	228	60.404,22	1.369
ALBACETE	320	37	10.967,60	6	701,40	0	0,00	43	11.669,00	282
CIUDAD REAL	634	25	7.493,00	4	467,60	3	212,80	32	8.173,40	609
CUENCA	231	26	7.792,72	3	350,70	1	72,00	30	8.215,42	205
GUADALAJARA	23	19	5.694,68	6	701,40	2	144,00	27	6.540,08	3
TOLEDO	351	81	24.277,32	10	1.169,00	5	360,00	96	25.806,32	270

(Continúa al dorso)

CC.AA. Y/O PROVINCIAS	NÚMERO DE BENEFICIARIOS DISTINTOS	SGIM		SATP		SMGT		T O T A L		ASPF
		NÚMERO DE PRESTACIONES	IMPORTE BRUTO	NÚMERO DE PRESTACIONES	IMPORTE BRUTO	NÚMERO DE PRESTACIONES	IMPORTE BRUTO	NÚMERO DE PRESTACIONES	IMPORTE BRUTO	NÚMERO DE PRESTACIONES
CATALUNYA	387	363	108.321,04	20	2.338,00	22	1.584,00	405	112.243,04	14
BARCELONA	260	244	72.814,48	11	1.285,90	16	1.152,00	271	75.252,38	7
GIRONA	31	28	8.392,16	3	350,70	3	216,00	34	8.958,86	0
LLEIDA	41	37	11.089,64	5	584,50	2	144,00	44	11.818,14	3
TARRAGONA	55	54	16.024,76	1	116,90	1	72,00	56	16.213,66	4
COMUNIDAD VALENCIANA	976	382	114.226,48	39	4.559,10	114	8.203,40	535	126.988,98	509
ALICANTE	468	221	65.971,56	12	1.402,80	21	1.512,00	254	68.886,36	244
CASTELLÓN	56	36	10.789,92	3	350,70	18	1.296,00	57	12.436,62	4
VALENCIA	452	125	37.465,00	24	2.805,60	75	5.395,40	224	45.666,00	261
EXTREMADURA	146	133	39.351,96	13	1.519,70	8	576,00	154	41.447,66	8
BADAJOS	68	66	19.673,34	5	584,50	0	0,00	71	20.257,84	1
CÁCERES	78	67	19.678,62	8	935,20	8	576,00	83	21.189,82	7
GALICIA	208	139	40.751,50	15	1.753,50	41	2.952,00	195	45.457,00	37
A CORUÑA	79	53	15.250,58	8	935,20	26	1.872,00	87	18.057,78	0
LUGO	27	4	1.198,88	0	0,00	10	720,00	14	1.918,88	14
OURENSE	27	14	4.196,08	1	116,90	1	72,00	16	4.384,98	12
PONTEVEDRA	75	68	20.105,96	6	701,40	4	288,00	78	21.095,36	11
MADRID	903	288	86.319,36	31	3.623,90	82	5.904,00	401	95.847,26	567
MURCIA	858	332	97.889,26	14	1.636,60	50	3.816,00	396	103.341,86	494
NAVARRA	52	33	9.890,72	10	1.169,04	7	504,00	50	11.563,76	12
PAÍS VASCO	176	112	33.568,64	11	1.285,90	52	3.744,00	175	38.598,54	25
ARABA/ÁLAVA	29	19	5.694,68	6	701,40	4	288,00	29	6.684,08	5
GIPUZKOA	73	33	9.890,76	3	350,70	39	2.808,00	75	13.049,46	15
BIZKAIA	74	60	17.983,20	2	233,80	9	648,00	71	18.865,00	5
LA RIOJA	35	19	5.694,68	0	0,00	2	144,00	21	5.838,68	14
CEUTA	67	21	6.294,12	2	233,80	30	2.160,00	53	8.687,92	21
MELILLA	238	17	5.095,24	2	233,80	217	15.903,50	236	21.232,54	4
TOTAL ESTADO	8.941	3.547	1.057.954,10	357	41.733,34	826	60.005,50	4.730	1.159.692,94	4.777

**2b Prestaciones sociales y económicas para personas con discapacidad:
Datos de la gestión mensual y anual**

PRESTACIONES DEL REAL DECRETO 383/1984, DE 1 DE FEBRERO DATOS DE GESTIÓN CORRESPONDIENTES AL MES DE JUNIO DE 2022

CC.AA.	SUBSIDIO DE MOVILIDAD Y COMPENSACIÓN PARA						ASISTENCIA SANITARIA Y PRESTACIÓN FARMACÉUTICA					TOTAL PRESTACIONES						
	Y/O PROVINCIAS	PTES. MES ANT.	GASTOS DE TRANSPORTE (S.M.G.T.)			PTES. FIN MES	PTES. MES ANT.	(A.S.P.F.)			PTES. FIN MES	PTES. MES ANT.	REAL DECRETO 383/1984			PTES. FIN MES		
		SOLC.	REST.	APRB. (nº y % C.R.)			SOLC.	REST.	APRB. (nº y % C.R.)			SOLC.	REST.	APRB. (nº y % C.R.)				
ANDALUCÍA	10	5	2	0	-	13	5	3	2	0	-	6	15	8	4	0	-	19
ALMERÍA	0	2	1	0	-	1	0	2	1	0	-	1	0	4	2	0	-	2
CÁDIZ	0	0	0	0	-	0	0	0	0	0	-	0	0	0	0	0	-	0
CÓRDOBA	6	2	0	0	-	8	4	0	0	0	-	4	10	2	0	0	-	12
GRANADA	1	0	0	0	-	1	0	0	0	0	-	0	1	0	0	0	-	1
HUELVA	0	1	1	0	-	0	0	1	1	0	-	0	0	2	2	0	-	0
JAÉN	0	0	0	0	-	0	0	0	0	0	-	0	0	0	0	0	-	0
MÁLAGA	2	0	0	0	-	2	1	0	0	0	-	1	3	0	0	0	-	3
SEVILLA	1	0	0	0	-	1	0	0	0	0	-	0	1	0	0	0	-	1
ARAGÓN	0	0	0	0	-	0	0	1	1	0	-	0	0	1	1	0	-	0
HUESCA	0	0	0	0	-	0	0	0	0	0	-	0	0	0	0	0	-	0
TERUEL	0	0	0	0	-	0	0	0	0	0	-	0	0	0	0	0	-	0
ZARAGOZA	0	0	0	0	-	0	0	1	1	0	-	0	0	1	1	0	-	0
ASTURIAS	0	0	0	0	-	0	0	0	0	0	-	0	0	0	0	0	-	0
ILLES BALEARS	0	0	0	0	-	0	0	0	0	0	-	0	0	0	0	0	-	0
CANARIAS	0	1	1	1	100,00	0	0	0	0	0	-	0	0	1	1	1	100,00	0
LAS PALMAS	0	0	0	0	-	0	0	0	0	0	-	0	0	0	0	0	-	0
S.C. TENERIFE	0	1	1	1	100,00	0	0	0	0	0	-	0	0	1	1	1	100,00	0
CANTABRIA	0	0	0	0	-	0	0	0	0	0	-	0	0	0	0	0	-	0
CASTILLA Y LEÓN	5	2	2	0	-	5	0	1	0	0	-	1	5	3	2	0	-	6
ÁVILA	3	1	0	0	-	4	0	1	0	0	-	1	3	2	0	0	-	5
BURGOS	2	1	2	0	-	1	0	0	0	0	-	0	2	1	2	0	-	1
LEÓN	0	0	0	0	-	0	0	0	0	0	-	0	0	0	0	0	-	0
PALENCIA	0	0	0	0	-	0	0	0	0	0	-	0	0	0	0	0	-	0
SALAMANCA	0	0	0	0	-	0	0	0	0	0	-	0	0	0	0	0	-	0
SEGOVIA	0	0	0	0	-	0	0	0	0	0	-	0	0	0	0	0	-	0
SORIA	0	0	0	0	-	0	0	0	0	0	-	0	0	0	0	0	-	0
VALLADOLID	0	0	0	0	-	0	0	0	0	0	-	0	0	0	0	0	-	0
ZAMORA	0	0	0	0	-	0	0	0	0	0	-	0	0	0	0	0	-	0
CASTILLA-LA MANCHA	3	1	2	0	-	2	0	0	0	0	-	0	3	1	2	0	-	2
ALBACETE	0	0	0	0	-	0	0	0	0	0	-	0	0	0	0	0	-	0
CIUDAD REAL	0	0	0	0	-	0	0	0	0	0	-	0	0	0	0	0	-	0
CUENCA	0	0	0	0	-	0	0	0	0	0	-	0	0	0	0	0	-	0
GUADALAJARA	3	0	2	0	-	1	0	0	0	0	-	0	3	0	2	0	-	1
TOLEDO	0	1	0	0	-	1	0	0	0	0	-	0	0	1	0	0	-	1

(Continúa al dorso)

CC.AA. Y/O PROVINCIAS	SUBSIDIO DE MOVILIDAD Y COMPENSACIÓN PARA						ASISTENCIA SANITARIA Y PRESTACIÓN FARMACÉUTICA						TOTAL PRESTACIONES					
	PTE. MES ANT.	GASTOS DE TRANSPORTE (S.M.G.T.)				PTE. FINAL	PTE. MES ANT.	(A.S.P.F.)				PTE. FINAL	PTE. MES ANT.	REAL DECRETO 383/1984				PTE. FINAL
		SOLC.	REST.	APRB. (nº y % C.R.)				SOLC.	REST.	APRB. (nº y % C.R.)				SOLC.	REST.	APRB. (nº y % C.R.)		
CATALUNYA	12	3	5	0	-	10	0	0	0	0	-	0	12	3	5	0	-	10
BARCELONA	9	3	4	0	-	8	0	0	0	0	-	0	9	3	4	0	-	8
GIRONA	1	0	0	0	-	1	0	0	0	0	-	0	1	0	0	0	-	1
LLEIDA	0	0	0	0	-	0	0	0	0	0	-	0	0	0	0	0	-	0
TARRAGONA	2	0	1	0	-	1	0	0	0	0	-	0	2	0	1	0	-	1
COMUNIDAD VALENCIANA	0	1	1	0	-	0	1	0	1	0	-	0	1	1	2	0	-	0
ALICANTE	0	0	0	0	-	0	0	0	0	0	-	0	0	0	0	0	-	0
CASTELLÓN	0	0	0	0	-	0	0	0	0	0	-	0	0	0	0	0	-	0
VALENCIA	0	1	1	0	-	0	1	0	1	0	-	0	1	1	2	0	-	0
EXTREMADURA	0	1	1	0	-	0	0	0	0	0	-	0	0	1	1	0	-	0
BADAJOS	0	0	0	0	-	0	0	0	0	0	-	0	0	0	0	0	-	0
CÁCERES	0	1	1	0	-	0	0	0	0	0	-	0	0	1	1	0	-	0
GALICIA	3	2	1	0	-	4	1	1	0	0	-	2	4	3	1	0	-	6
A CORUÑA	0	0	0	0	-	0	0	0	0	0	-	0	0	0	0	0	-	0
LUGO	1	0	0	0	-	1	0	1	0	0	-	1	1	1	0	0	-	2
OURENSE	1	0	1	0	-	0	0	0	0	0	-	0	1	0	1	0	-	0
PONTEVEDRA	1	2	0	0	-	3	1	0	0	0	-	1	2	2	0	0	-	4
MADRID	1	9	10	0	-	0	0	6	6	0	-	0	1	15	16	0	-	0
MURCIA	0	0	0	0	-	0	0	0	0	0	-	0	0	0	0	0	-	0
NAVARRA	1	1	2	0	-	0	0	0	0	0	-	0	1	1	2	0	-	0
PAÍS VASCO	0	1	1	0	-	0	0	0	0	0	-	0	0	1	1	0	-	0
ARABA/ÁLAVA	0	0	0	0	-	0	0	0	0	0	-	0	0	0	0	0	-	0
GIPUZKOA	0	1	1	0	-	0	0	0	0	0	-	0	0	1	1	0	-	0
BIZKAIA	0	0	0	0	-	0	0	0	0	0	-	0	0	0	0	0	-	0
LA RIOJA	0	1	1	0	-	0	0	1	1	0	-	0	0	2	2	0	-	0
CEUTA	0	0	0	0	-	0	0	0	0	0	-	0	0	0	0	0	-	0
MELILLA	15	6	2	1	50,00	19	0	0	0	0	-	0	15	6	2	1	50,00	19
TOTAL ESTADO	50	34	31	2	6,45	53	7	13	11	0	-	9	57	47	42	2	4,76	62

PRESTACIONES DEL REAL DECRETO 383/1984, DE 1 DE FEBRERO DATOS DE GESTIÓN CORRESPONDIENTES AL AÑO 2022 HASTA JUNIO

CC.AA. Y/O PROVINCIAS	SUBSIDIO DE MOVILIDAD Y COMPENSACIÓN PARA						ASISTENCIA SANITARIA Y PRESTACIÓN FARMACÉUTICA					TOTAL PRESTACIONES						
	PTE. AÑO ANT.	GASTOS DE TRANSPORTE (S.M.G.T.)			PTE. FINAL	PTE. AÑO ANT.	(A.S.P.F.)			PTE. FINAL	PTE. AÑO ANT.	REAL DECRETO 383/1984			PTE. FINAL			
		SOLC.	REST.	APRB. (nº y % C.R.)			SOLC.	REST.	APRB. (nº y % C.R.)			SOLC.	REST.	APRB. (nº y % C.R.)				
ANDALUCÍA	11	32	30	6	20,00	13	8	24	26	0	-	6	19	56	56	6	10,71	19
ALMERÍA	0	5	4	1	25,00	1	0	3	2	0	-	1	0	8	6	1	16,67	2
CÁDIZ	0	1	1	0	-	0	0	1	1	0	-	0	0	2	2	0	-	0
CÓRDOBA	5	6	3	0	-	8	5	4	5	0	-	4	10	10	8	0	-	12
GRANADA	1	4	4	1	25,00	1	0	2	2	0	-	0	1	6	6	1	16,67	1
HUELVA	0	3	3	0	-	0	0	3	3	0	-	0	0	6	6	0	-	0
JAÉN	1	1	2	0	-	0	0	2	2	0	-	0	1	3	4	0	-	0
MÁLAGA	4	6	8	1	12,50	2	3	4	6	0	-	1	7	10	14	1	7,14	3
SEVILLA	0	6	5	3	60,00	1	0	5	5	0	-	0	0	11	10	3	30,00	1
ARAGÓN	0	1	1	0	-	0	0	8	8	0	-	0	0	9	9	0	-	0
HUESCA	0	0	0	0	-	0	0	0	0	0	-	0	0	0	0	0	-	0
TERUEL	0	0	0	0	-	0	0	0	0	0	-	0	0	0	0	0	-	0
ZARAGOZA	0	1	1	0	-	0	0	8	8	0	-	0	0	9	9	0	-	0
ASTURIAS	0	0	0	0	-	0	0	0	0	0	-	0	0	0	0	0	-	0
ILLES BALEARS	0	0	0	0	-	0	0	0	0	0	-	0	0	0	0	0	-	0
CANARIAS	3	5	8	5	62,50	0	0	1	1	0	-	0	3	6	9	5	55,56	0
LAS PALMAS	3	1	4	3	75,00	0	0	1	1	0	-	0	3	2	5	3	60,00	0
S.C. TENERIFE	0	4	4	2	50,00	0	0	0	0	0	-	0	0	4	4	2	50,00	0
CANTABRIA	0	0	0	0	-	0	0	0	0	0	-	0	0	0	0	0	-	0
CASTILLA Y LEÓN	0	12	7	0	-	5	1	10	10	0	-	1	1	22	17	0	-	6
ÁVILA	0	4	0	0	-	4	0	1	0	0	-	1	0	5	0	0	-	5
BURGOS	0	4	3	0	-	1	1	1	2	0	-	0	1	5	5	0	-	1
LEÓN	0	0	0	0	-	0	0	0	0	0	-	0	0	0	0	0	-	0
PALENCIA	0	0	0	0	-	0	0	0	0	0	-	0	0	0	0	0	-	0
SALAMANCA	0	0	0	0	-	0	0	0	0	0	-	0	0	0	0	0	-	0
SEGOVIA	0	0	0	0	-	0	0	0	0	0	-	0	0	0	0	0	-	0
SORIA	0	0	0	0	-	0	0	0	0	0	-	0	0	0	0	0	-	0
VALLADOLID	0	0	0	0	-	0	0	0	0	0	-	0	0	0	0	0	-	0
ZAMORA	0	4	4	0	-	0	0	8	8	0	-	0	0	12	12	0	-	0
CASTILLA-LA MANCHA	1	9	8	1	12,50	2	0	2	2	0	-	0	1	11	10	1	10,00	2
ALBACETE	0	1	1	0	-	0	0	0	0	0	-	0	0	1	1	0	-	0
CIUDAD REAL	1	0	1	0	-	0	0	0	0	0	-	0	1	0	1	0	-	0
CUENCA	0	0	0	0	-	0	0	0	0	0	-	0	0	0	0	0	-	0
GUADALAJARA	0	4	3	0	-	1	0	1	1	0	-	0	0	5	4	0	-	1
TOLEDO	0	4	3	1	33,33	1	0	1	1	0	-	0	0	5	4	1	25,00	1

(Continúa al dorso)

CC.AA. Y/O PROVINCIAS	SUBSIDIO DE MOVILIDAD Y COMPENSACIÓN PARA						ASISTENCIA SANITARIA Y PRESTACIÓN FARMACÉUTICA						TOTAL PRESTACIONES					
	PTE. AÑO ANT.	GASTOS DE TRANSPORTE (S.M.G.T.)				PTE. FINAL	PTE. AÑO ANT.	(A.S.P.F.)				PTE. FINAL	PTE. AÑO ANT.	REAL DECRETO 383/1984				PTE. FINAL
		SOLC.	REST.	APRB. (nº y % C.R.)				SOLC.	REST.	APRB. (nº y % C.R.)				SOLC.	REST.	APRB. (nº y % C.R.)		
CATALUNYA	3	24	17	0	-	10	0	0	0	0	-	0	3	24	17	0	-	10
BARCELONA	2	20	14	0	-	8	0	0	0	0	-	0	2	20	14	0	-	8
GIRONA	1	1	1	0	-	1	0	0	0	0	-	0	1	1	1	0	-	1
LLEIDA	0	0	0	0	-	0	0	0	0	0	-	0	0	0	0	0	-	0
TARRAGONA	0	3	2	0	-	1	0	0	0	0	-	0	0	3	2	0	-	1
COMUNIDAD VALENCIANA	1	5	6	0	-	0	1	2	3	0	-	0	2	7	9	0	-	0
ALICANTE	0	0	0	0	-	0	0	1	1	0	-	0	0	1	1	0	-	0
CASTELLÓN	0	0	0	0	-	0	0	0	0	0	-	0	0	0	0	0	-	0
VALENCIA	1	5	6	0	-	0	1	1	2	0	-	0	2	6	8	0	-	0
EXTREMADURA	0	2	2	0	-	0	0	2	2	0	-	0	0	4	4	0	-	0
BADAJOS	0	1	1	0	-	0	0	1	1	0	-	0	0	2	2	0	-	0
CÁCERES	0	1	1	0	-	0	0	1	1	0	-	0	0	2	2	0	-	0
GALICIA	3	10	9	1	11,11	4	0	13	11	0	-	2	3	23	20	1	5,00	6
A CORUÑA	0	5	5	0	-	0	0	4	4	0	-	0	0	9	9	0	-	0
LUGO	0	1	0	0	-	1	0	2	1	0	-	1	0	3	1	0	-	2
OURENSE	0	1	1	0	-	0	0	0	0	0	-	0	0	1	1	0	-	0
PONTEVEDRA	3	3	3	1	33,33	3	0	7	6	0	-	1	3	10	9	1	11,11	4
MADRID	7	52	59	0	-	0	4	33	37	0	-	0	11	85	96	0	-	0
MURCIA	3	6	9	5	55,56	0	0	4	4	0	-	0	3	10	13	5	38,46	0
NAVARRA	0	3	3	0	-	0	0	0	0	0	-	0	0	3	3	0	-	0
PAÍS VASCO	3	11	14	3	21,43	0	0	5	5	0	-	0	3	16	19	3	15,79	0
ARABA/ÁLAVA	0	0	0	0	-	0	0	0	0	0	-	0	0	0	0	0	-	0
GIPUZKOA	0	7	7	3	42,86	0	0	0	0	0	-	0	0	7	7	3	42,86	0
BIZKAIA	3	4	7	0	-	0	0	5	5	0	-	0	3	9	12	0	-	0
LA RIOJA	0	1	1	0	-	0	0	1	1	0	-	0	0	2	2	0	-	0
CEUTA	0	3	3	1	33,33	0	0	2	2	0	-	0	0	5	5	1	20,00	0
MELILLA	9	35	25	17	68,00	19	0	0	0	0	-	0	9	35	25	17	68,00	19

TOTAL ESTADO	44	211	202	39	19,31	53	14	107	112	0	-	9	58	318	314	39	12,42	62
--------------	----	-----	-----	----	-------	----	----	-----	-----	---	---	---	----	-----	-----	----	-------	----



GOBIERNO
DE ESPAÑA

MINISTERIO
DE DERECHOS SOCIALES
Y AGENDA 2030



2c Revisiones de oficio e instancia de parte: Datos de la gestión mensual y anual

**PRESTACIONES DEL REAL DECRETO 383/1984, DE 1 DE FEBRERO
REVISIONES DE OFICIO E INSTANCIA DE PARTE EFECTUADAS DE SGIM
DATOS DE GESTIÓN CORRESPONDIENTES AL MES DE JUNIO DE 2022**

CC.AA. Y/O PROVINCIAS	REVISIONES EFECTUADAS				CAUSAS DE EXTINCIÓN DEL DERECHO						
	Modifica. Cuantía	Extinción Derecho	Suspensión		TOTAL	Recursos Propios	Prestación Incompatible	Pérdida Residencia	Fallecimiento	Grado y Baremo	TOTAL
			Act. Laboral	Otras							
ANDALUCÍA	0	6	0	0	6	1	2	0	3	0	6
ALMERÍA	0	1	0	0	1	0	0	0	1	0	1
CÁDIZ	0	1	0	0	1	0	1	0	0	0	1
CÓRDOBA	0	0	0	0	0	0	0	0	0	0	0
GRANADA	0	0	0	0	0	0	0	0	0	0	0
HUELVA	0	0	0	0	0	0	0	0	0	0	0
JAÉN	0	1	0	0	1	0	0	0	1	0	1
MÁLAGA	0	3	0	0	3	1	1	0	1	0	3
SEVILLA	0	0	0	0	0	0	0	0	0	0	0
ARAGÓN	0	0	0	0	0	0	0	0	0	0	0
HUESCA	0	0	0	0	0	0	0	0	0	0	0
TERUEL	0	0	0	0	0	0	0	0	0	0	0
ZARAGOZA	0	0	0	0	0	0	0	0	0	0	0
ASTURIAS	0	6	0	0	6	0	2	0	4	0	6
ILLES BALEARS	0	1	0	0	1	0	1	0	0	0	1
CANARIAS	0	0	0	0	0	0	0	0	0	0	0
LAS PALMAS	0	0	0	0	0	0	0	0	0	0	0
S.C. TENERIFE	0	0	0	0	0	0	0	0	0	0	0
CANTABRIA	0	0	0	0	0	0	0	0	0	0	0
CASTILLA Y LEÓN	0	5	0	0	5	2	1	0	2	0	5
ÁVILA	0	0	0	0	0	0	0	0	0	0	0
BURGOS	0	0	0	0	0	0	0	0	0	0	0
LEÓN	0	1	0	0	1	1	0	0	0	0	1
PALENCIA	0	0	0	0	0	0	0	0	0	0	0
SALAMANCA	0	0	0	0	0	0	0	0	0	0	0
SEGOVIA	0	0	0	0	0	0	0	0	0	0	0
SORIA	0	0	0	0	0	0	0	0	0	0	0
VALLADOLID	0	1	0	0	1	1	0	0	0	0	1
ZAMORA	0	3	0	0	3	0	1	0	2	0	3
CASTILLA-LA MANCHA	0	1	0	0	1	0	1	0	0	0	1
ALBACETE	0	0	0	0	0	0	0	0	0	0	0
CIUDAD REAL	0	0	0	0	0	0	0	0	0	0	0
CUENCA	0	0	0	0	0	0	0	0	0	0	0
GUADALAJARA	0	0	0	0	0	0	0	0	0	0	0
TOLEDO	0	1	0	0	1	0	1	0	0	0	1

(Continúa al dorso)

CC.AA. Y/O PROVINCIAS	REVISIONES EFECTUADAS				CAUSAS DE EXTINCIÓN DEL DERECHO						
	Modifica. Cuantía	Extinción Derecho	Suspensión		TOTAL	Recursos Propios	Prestación Incompatible	Pérdida Residencia	Fallecimiento	Grado y Baremo	TOTAL
			Act. Laboral	Otras							
CATALUNYA	0	0	0	0	0	0	0	0	0	0	0
BARCELONA	0	0	0	0	0	0	0	0	0	0	0
GIRONA	0	0	0	0	0	0	0	0	0	0	0
LLEIDA	0	0	0	0	0	0	0	0	0	0	0
TARRAGONA	0	0	0	0	0	0	0	0	0	0	0
COMUNIDAD VALENCIANA	0	1	0	0	1	1	0	0	0	0	1
ALICANTE	0	1	0	0	1	1	0	0	0	0	1
CASTELLÓN	0	0	0	0	0	0	0	0	0	0	0
VALENCIA	0	0	0	0	0	0	0	0	0	0	0
EXTREMADURA	0	0	0	0	0	0	0	0	0	0	0
BADAJOS	0	0	0	0	0	0	0	0	0	0	0
CÁCERES	0	0	0	0	0	0	0	0	0	0	0
GALICIA	0	0	0	0	0	0	0	0	0	0	0
A CORUÑA	0	0	0	0	0	0	0	0	0	0	0
LUGO	0	0	0	0	0	0	0	0	0	0	0
OURENSE	0	0	0	0	0	0	0	0	0	0	0
PONTEVEDRA	0	0	0	0	0	0	0	0	0	0	0
MADRID	0	3	0	0	3	0	3	0	0	0	3
MURCIA	0	7	0	0	7	0	6	0	1	0	7
NAVARRA	0	0	0	0	0	0	0	0	0	0	0
PAÍS VASCO	0	2	0	0	2	0	1	0	1	0	2
ARABA/ÁLAVA	0	0	0	0	0	0	0	0	0	0	0
GIPUZKOA	0	1	0	0	1	0	1	0	0	0	1
BIZKAIA	0	1	0	0	1	0	0	0	1	0	1
LA RIOJA	0	1	0	0	1	0	1	0	0	0	1
CEUTA	0	0	0	0	0	0	0	0	0	0	0
MELILLA	0	0	0	0	0	0	0	0	0	0	0
TOTAL ESTADO	0	33	0	0	33	4	18	0	11	0	33

**PRESTACIONES DEL REAL DECRETO 383/1984, DE 1 DE FEBRERO
REVISIONES DE OFICIO E INSTANCIA DE PARTE EFECTUADAS EN SATP
DATOS DE GESTIÓN CORRESPONDIENTES AL MES DE JUNIO DE 2022**

CC.AA. Y/O PROVINCIAS	REVISIONES EFECTUADAS			CAUSAS DE EXTINCIÓN DEL DERECHO							
	Extinción Derecho	Suspensión	TOTAL	Recursos Propios	Prestación Incompatible	Ingreso Centro	Pérdida Residencia	Fallecimiento	Grado y Baremo	Alta S.S.	TOTAL
ANDALUCÍA	1	0	1	0	1	0	0	0	0	0	1
ALMERÍA	0	0	0	0	0	0	0	0	0	0	0
CÁDIZ	0	0	0	0	0	0	0	0	0	0	0
CÓRDOBA	0	0	0	0	0	0	0	0	0	0	0
GRANADA	0	0	0	0	0	0	0	0	0	0	0
HUELVA	0	0	0	0	0	0	0	0	0	0	0
JAÉN	0	0	0	0	0	0	0	0	0	0	0
MÁLAGA	1	0	1	0	1	0	0	0	0	0	1
SEVILLA	0	0	0	0	0	0	0	0	0	0	0
ARAGÓN	0	0	0	0	0	0	0	0	0	0	0
HUESCA	0	0	0	0	0	0	0	0	0	0	0
TERUEL	0	0	0	0	0	0	0	0	0	0	0
ZARAGOZA	0	0	0	0	0	0	0	0	0	0	0
ASTURIAS	0	0	0	0	0	0	0	0	0	0	0
ILLES BALEARS	0	0	0	0	0	0	0	0	0	0	0
CANARIAS	0	0	0	0	0	0	0	0	0	0	0
LAS PALMAS	0	0	0	0	0	0	0	0	0	0	0
S.C. TENERIFE	0	0	0	0	0	0	0	0	0	0	0
CANTABRIA	0	0	0	0	0	0	0	0	0	0	0
CASTILLA Y LEÓN	0	0	0	0	0	0	0	0	0	0	0
ÁVILA	0	0	0	0	0	0	0	0	0	0	0
BURGOS	0	0	0	0	0	0	0	0	0	0	0
LEÓN	0	0	0	0	0	0	0	0	0	0	0
PALENCIA	0	0	0	0	0	0	0	0	0	0	0
SALAMANCA	0	0	0	0	0	0	0	0	0	0	0
SEGOVIA	0	0	0	0	0	0	0	0	0	0	0
SORIA	0	0	0	0	0	0	0	0	0	0	0
VALLADOLID	0	0	0	0	0	0	0	0	0	0	0
ZAMORA	0	0	0	0	0	0	0	0	0	0	0
CASTILLA-LA MANCHA	0	0	0	0	0	0	0	0	0	0	0
ALBACETE	0	0	0	0	0	0	0	0	0	0	0
CIUDAD REAL	0	0	0	0	0	0	0	0	0	0	0
CUENCA	0	0	0	0	0	0	0	0	0	0	0
GUADALAJARA	0	0	0	0	0	0	0	0	0	0	0
TOLEDO	0	0	0	0	0	0	0	0	0	0	0

(Continúa al dorso)

**PRESTACIONES DEL REAL DECRETO 383/1984, DE 1 DE FEBRERO
REVISIONES DE OFICIO E INSTANCIA DE PARTE EFECTUADAS EN SMGT
DATOS DE GESTIÓN CORRESPONDIENTES AL MES DE JUNIO DE 2022**

CC.AA. Y/O PROVINCIAS	REVISIONES EFECTUADAS			CAUSAS DE EXTINCIÓN DEL DERECHO								
	Extinción Derecho	Suspensión	TOTAL	Recursos Propios	Recursos Familiares	Prestación Incompatible	Ingreso Centro	Pérdida	Fallecimiento	Grado y Baremo	Alta	TOTAL
ANDALUCÍA	0	0	0	0	0	0	0	0	0	0	0	0
ALMERÍA	0	0	0	0	0	0	0	0	0	0	0	0
CÁDIZ	0	0	0	0	0	0	0	0	0	0	0	0
CÓRDOBA	0	0	0	0	0	0	0	0	0	0	0	0
GRANADA	0	0	0	0	0	0	0	0	0	0	0	0
HUELVA	0	0	0	0	0	0	0	0	0	0	0	0
JAÉN	0	0	0	0	0	0	0	0	0	0	0	0
MÁLAGA	0	0	0	0	0	0	0	0	0	0	0	0
SEVILLA	0	0	0	0	0	0	0	0	0	0	0	0
ARAGÓN	1	0	1	1	0	0	0	0	0	0	0	1
HUESCA	0	0	0	0	0	0	0	0	0	0	0	0
TERUEL	0	0	0	0	0	0	0	0	0	0	0	0
ZARAGOZA	1	0	1	1	0	0	0	0	0	0	0	1
ASTURIAS	1	0	1	0	0	0	0	0	1	0	0	1
ILLES BALEARS	0	0	0	0	0	0	0	0	0	0	0	0
CANARIAS	0	0	0	0	0	0	0	0	0	0	0	0
LAS PALMAS	0	0	0	0	0	0	0	0	0	0	0	0
S.C. TENERIFE	0	0	0	0	0	0	0	0	0	0	0	0
CANTABRIA	0	0	0	0	0	0	0	0	0	0	0	0
CASTILLA Y LEÓN	2	0	2	1	0	0	0	0	0	0	1	2
ÁVILA	0	0	0	0	0	0	0	0	0	0	0	0
BURGOS	0	0	0	0	0	0	0	0	0	0	0	0
LEÓN	1	0	1	0	0	0	0	0	0	0	1	1
PALENCIA	0	0	0	0	0	0	0	0	0	0	0	0
SALAMANCA	0	0	0	0	0	0	0	0	0	0	0	0
SEGOVIA	0	0	0	0	0	0	0	0	0	0	0	0
SORIA	0	0	0	0	0	0	0	0	0	0	0	0
VALLADOLID	1	0	1	1	0	0	0	0	0	0	0	1
ZAMORA	0	0	0	0	0	0	0	0	0	0	0	0
CASTILLA-LA MANCHA	0	0	0	0	0	0	0	0	0	0	0	0
ALBACETE	0	0	0	0	0	0	0	0	0	0	0	0
CIUDAD REAL	0	0	0	0	0	0	0	0	0	0	0	0
CUENCA	0	0	0	0	0	0	0	0	0	0	0	0
GUADALAJARA	0	0	0	0	0	0	0	0	0	0	0	0
TOLEDO	0	0	0	0	0	0	0	0	0	0	0	0

(Continúa al dorso)

CC.AA. Y/O PROVINCIAS	REVISIONES EFECTUADAS			CAUSAS DE EXTINCIÓN DEL DERECHO								
	Extinción Derecho	Suspensión	TOTAL	Recursos Propios	Recursos Familiares	Prestación Incompatible	Ingreso Centro	Pérdida	Fallecimiento	Grado y Baremo	Alta	TOTAL
CATALUNYA	0	0	0	0	0	0	0	0	0	0	0	0
BARCELONA	0	0	0	0	0	0	0	0	0	0	0	0
GIRONA	0	0	0	0	0	0	0	0	0	0	0	0
LLEIDA	0	0	0	0	0	0	0	0	0	0	0	0
TARRAGONA	0	0	0	0	0	0	0	0	0	0	0	0
COMUNIDAD VALENCIANA	0	0	0	0	0	0	0	0	0	0	0	0
ALICANTE	0	0	0	0	0	0	0	0	0	0	0	0
CASTELLÓN	0	0	0	0	0	0	0	0	0	0	0	0
VALENCIA	0	0	0	0	0	0	0	0	0	0	0	0
EXTREMADURA	0	0	0	0	0	0	0	0	0	0	0	0
BADAJOS	0	0	0	0	0	0	0	0	0	0	0	0
CÁCERES	0	0	0	0	0	0	0	0	0	0	0	0
GALICIA	0	0	0	0	0	0	0	0	0	0	0	0
A CORUÑA	0	0	0	0	0	0	0	0	0	0	0	0
LUGO	0	0	0	0	0	0	0	0	0	0	0	0
OURENSE	0	0	0	0	0	0	0	0	0	0	0	0
PONTEVEDRA	0	0	0	0	0	0	0	0	0	0	0	0
MADRID	0	0	0	0	0	0	0	0	0	0	0	0
MURCIA	0	0	0	0	0	0	0	0	0	0	0	0
NAVARRA	0	0	0	0	0	0	0	0	0	0	0	0
PAÍS VASCO	0	0	0	0	0	0	0	0	0	0	0	0
ARABA/ÁLAVA	0	0	0	0	0	0	0	0	0	0	0	0
GIPUZKOA	0	0	0	0	0	0	0	0	0	0	0	0
BIZKAIA	0	0	0	0	0	0	0	0	0	0	0	0
LA RIOJA	0	0	0	0	0	0	0	0	0	0	0	0
CEUTA	1	0	1	1	0	0	0	0	0	0	0	1
MELILLA	2	0	2	0	1	0	0	0	1	0	0	2
TOTAL ESTADO	7	0	7	3	1	0	0	0	2	0	1	7

**PRESTACIONES DEL REAL DECRETO 383/1984, DE 1 DE FEBRERO
REVISIONES DE OFICIO E INSTANCIA DE PARTE EFECTUADAS EN ASPF
DATOS DE GESTIÓN CORRESPONDIENTES AL MES DE JUNIO DE 2022**

CC.AA. Y/O PROVINCIAS	REVISIONES EFECTUADAS			CAUSAS DE EXTINCIÓN DEL DERECHO					
	Extinción Derecho	Suspensión	TOTAL	Prestación Incompatible	Pérdida Residencia	Fallecimiento	Grado y Baremo	Alta S.S.	TOTAL
ANDALUCÍA	1	0	1	0	0	0	0	1	1
ALMERÍA	1	0	1	0	0	0	0	1	1
CÁDIZ	0	0	0	0	0	0	0	0	0
CÓRDOBA	0	0	0	0	0	0	0	0	0
GRANADA	0	0	0	0	0	0	0	0	0
HUELVA	0	0	0	0	0	0	0	0	0
JAÉN	0	0	0	0	0	0	0	0	0
MÁLAGA	0	0	0	0	0	0	0	0	0
SEVILLA	0	0	0	0	0	0	0	0	0
ARAGÓN	0	0	0	0	0	0	0	0	0
HUESCA	0	0	0	0	0	0	0	0	0
TERUEL	0	0	0	0	0	0	0	0	0
ZARAGOZA	0	0	0	0	0	0	0	0	0
ASTURIAS	1	0	1	0	0	1	0	0	1
ILLES BALEARS	0	0	0	0	0	0	0	0	0
CANARIAS	0	0	0	0	0	0	0	0	0
LAS PALMAS	0	0	0	0	0	0	0	0	0
S.C. TENERIFE	0	0	0	0	0	0	0	0	0
CANTABRIA	0	0	0	0	0	0	0	0	0
CASTILLA Y LEÓN	0	0	0	0	0	0	0	0	0
ÁVILA	0	0	0	0	0	0	0	0	0
BURGOS	0	0	0	0	0	0	0	0	0
LEÓN	0	0	0	0	0	0	0	0	0
PALENCIA	0	0	0	0	0	0	0	0	0
SALAMANCA	0	0	0	0	0	0	0	0	0
SEGOVIA	0	0	0	0	0	0	0	0	0
SORIA	0	0	0	0	0	0	0	0	0
VALLADOLID	0	0	0	0	0	0	0	0	0
ZAMORA	0	0	0	0	0	0	0	0	0
CASTILLA-LA MANCHA	0	0	0	0	0	0	0	0	0
ALBACETE	0	0	0	0	0	0	0	0	0
CIUDAD REAL	0	0	0	0	0	0	0	0	0
CUENCA	0	0	0	0	0	0	0	0	0
GUADALAJARA	0	0	0	0	0	0	0	0	0
TOLEDO	0	0	0	0	0	0	0	0	0

(Continúa al dorso)

CC.AA. Y/O PROVINCIAS	REVISIONES EFECTUADAS			CAUSAS DE EXTINCIÓN DEL DERECHO					
	Extinción Derecho	Suspensión	TOTAL	Prestación Incompatible	Pérdida Residencia	Fallecimiento	Grado y Baremo	Alta S.S.	TOTAL
CATALUNYA	0	0	0	0	0	0	0	0	0
BARCELONA	0	0	0	0	0	0	0	0	0
GIRONA	0	0	0	0	0	0	0	0	0
LLEIDA	0	0	0	0	0	0	0	0	0
TARRAGONA	0	0	0	0	0	0	0	0	0
COMUNIDAD VALENCIANA	0	0	0	0	0	0	0	0	0
ALICANTE	0	0	0	0	0	0	0	0	0
CASTELLÓN	0	0	0	0	0	0	0	0	0
VALENCIA	0	0	0	0	0	0	0	0	0
EXTREMADURA	0	0	0	0	0	0	0	0	0
BADAJOS	0	0	0	0	0	0	0	0	0
CÁCERES	0	0	0	0	0	0	0	0	0
GALICIA	0	0	0	0	0	0	0	0	0
A CORUÑA	0	0	0	0	0	0	0	0	0
LUGO	0	0	0	0	0	0	0	0	0
OURENSE	0	0	0	0	0	0	0	0	0
PONTEVEDRA	0	0	0	0	0	0	0	0	0
MADRID	0	0	0	0	0	0	0	0	0
MURCIA	1	0	1	1	0	0	0	0	1
NAVARRA	0	0	0	0	0	0	0	0	0
PAÍS VASCO	0	0	0	0	0	0	0	0	0
ARABA/ÁLAVA	0	0	0	0	0	0	0	0	0
GIPUZKOA	0	0	0	0	0	0	0	0	0
BIZKAIA	0	0	0	0	0	0	0	0	0
LA RIOJA	0	0	0	0	0	0	0	0	0
CEUTA	0	0	0	0	0	0	0	0	0
MELILLA	0	0	0	0	0	0	0	0	0
TOTAL ESTADO	3	0	3	1	0	1	0	1	3

**PRESTACIONES DEL REAL DECRETO 383/1984, DE 1 DE FEBRERO
TOTAL REVISIONES DE OFICIO E INSTANCIA DE PARTE EFECTUADAS
DATOS DE GESTIÓN CORRESPONDIENTES AL MES DE JUNIO DE 2022**

CC.AA. Y/O PROVINCIAS	REVISIONES EFECTUADAS				CAUSAS DE EXTINCIÓN DEL DERECHO									
	Modifica. Cuantía	Extinción Derecho	Suspensión		TOTAL	Recursos Propios	Recursos Familiares	Prestación Incompatible	Ingreso Centro	Pérdida Residencia	Fallecimiento	Grado y Baremo	Alta S.S.	TOTAL
			Act. Laboral	Otras										
ANDALUCÍA	0	8	0	0	8	1	0	3	0	0	3	0	1	8
ALMERÍA	0	2	0	0	2	0	0	0	0	0	1	0	1	2
CÁDIZ	0	1	0	0	1	0	0	1	0	0	0	0	0	1
CÓRDOBA	0	0	0	0	0	0	0	0	0	0	0	0	0	0
GRANADA	0	0	0	0	0	0	0	0	0	0	0	0	0	0
HUELVA	0	0	0	0	0	0	0	0	0	0	0	0	0	0
JAÉN	0	1	0	0	1	0	0	0	0	0	1	0	0	1
MÁLAGA	0	4	0	0	4	1	0	2	0	0	1	0	0	4
SEVILLA	0	0	0	0	0	0	0	0	0	0	0	0	0	0
ARAGÓN	0	1	0	0	1	1	0	0	0	0	0	0	0	1
HUESCA	0	0	0	0	0	0	0	0	0	0	0	0	0	0
TERUEL	0	0	0	0	0	0	0	0	0	0	0	0	0	0
ZARAGOZA	0	1	0	0	1	1	0	0	0	0	0	0	0	1
ASTURIAS	0	8	0	0	8	0	0	2	0	0	6	0	0	8
ILLES BALEARS	0	1	0	0	1	0	0	1	0	0	0	0	0	1
CANARIAS	0	0	0	0	0	0	0	0	0	0	0	0	0	0
LAS PALMAS	0	0	0	0	0	0	0	0	0	0	0	0	0	0
S.C. TENERIFE	0	0	0	0	0	0	0	0	0	0	0	0	0	0
CANTABRIA	0	0	0	0	0	0	0	0	0	0	0	0	0	0
CASTILLA Y LEÓN	0	7	0	0	7	3	0	1	0	0	2	0	1	7
ÁVILA	0	0	0	0	0	0	0	0	0	0	0	0	0	0
BURGOS	0	0	0	0	0	0	0	0	0	0	0	0	0	0
LEÓN	0	2	0	0	2	1	0	0	0	0	0	0	1	2
PALENCIA	0	0	0	0	0	0	0	0	0	0	0	0	0	0
SALAMANCA	0	0	0	0	0	0	0	0	0	0	0	0	0	0
SEGOVIA	0	0	0	0	0	0	0	0	0	0	0	0	0	0
SORIA	0	0	0	0	0	0	0	0	0	0	0	0	0	0
VALLADOLID	0	2	0	0	2	2	0	0	0	0	0	0	0	2
ZAMORA	0	3	0	0	3	0	0	1	0	0	2	0	0	3
CASTILLA-LA MANCHA	0	1	0	0	1	0	0	1	0	0	0	0	0	1
ALBACETE	0	0	0	0	0	0	0	0	0	0	0	0	0	0
CIUDAD REAL	0	0	0	0	0	0	0	0	0	0	0	0	0	0
CUENCA	0	0	0	0	0	0	0	0	0	0	0	0	0	0
GUADALAJARA	0	0	0	0	0	0	0	0	0	0	0	0	0	0
TOLEDO	0	1	0	0	1	0	0	1	0	0	0	0	0	1

(Continúa al dorso)

CC.AA. Y/O PROVINCIAS	REVISIONES EFECTUADAS					CAUSAS DE EXTINCIÓN DEL DERECHO								
	Modifica. Cuantía	Extinción Derecho	Suspensión		TOTAL	Recursos Propios	Recursos Familiares	Prestación Incompatible	Ingreso Centro	Pérdida Residencia	Fallecimiento	Grado y Baremo	Alta S.S.	TOTAL
			Act. Laboral	Otras										
CATALUNYA	0	0	0	0	0	0	0	0	0	0	0	0	0	0
BARCELONA	0	0	0	0	0	0	0	0	0	0	0	0	0	0
GIRONA	0	0	0	0	0	0	0	0	0	0	0	0	0	0
LLEIDA	0	0	0	0	0	0	0	0	0	0	0	0	0	0
TARRAGONA	0	0	0	0	0	0	0	0	0	0	0	0	0	0
COMUNIDAD VALENCIANA	0	1	0	0	1	1	0	0	0	0	0	0	0	1
ALICANTE	0	1	0	0	1	1	0	0	0	0	0	0	0	1
CASTELLÓN	0	0	0	0	0	0	0	0	0	0	0	0	0	0
VALENCIA	0	0	0	0	0	0	0	0	0	0	0	0	0	0
EXTREMADURA	0	0	0	0	0	0	0	0	0	0	0	0	0	0
BADAJOS	0	0	0	0	0	0	0	0	0	0	0	0	0	0
CÁCERES	0	0	0	0	0	0	0	0	0	0	0	0	0	0
GALICIA	0	0	0	0	0	0	0	0	0	0	0	0	0	0
A CORUÑA	0	0	0	0	0	0	0	0	0	0	0	0	0	0
LUGO	0	0	0	0	0	0	0	0	0	0	0	0	0	0
OURENSE	0	0	0	0	0	0	0	0	0	0	0	0	0	0
PONTEVEDRA	0	0	0	0	0	0	0	0	0	0	0	0	0	0
MADRID	0	3	0	0	3	0	0	3	0	0	0	0	0	3
MURCIA	0	8	0	0	8	0	0	7	0	0	1	0	0	8
NAVARRA	0	0	0	0	0	0	0	0	0	0	0	0	0	0
PAÍS VASCO	0	2	0	0	2	0	0	1	0	0	1	0	0	2
ARABA/ÁLAVA	0	0	0	0	0	0	0	0	0	0	0	0	0	0
GIPUZKOA	0	1	0	0	1	0	0	1	0	0	0	0	0	1
BIZKAIA	0	1	0	0	1	0	0	0	0	0	1	0	0	1
LA RIOJA	0	1	0	0	1	0	0	1	0	0	0	0	0	1
CEUTA	0	1	0	0	1	1	0	0	0	0	0	0	0	1
MELILLA	0	2	0	0	2	0	1	0	0	0	1	0	0	2
TOTAL ESTADO	0	44	0	0	44	7	1	20	0	0	14	0	2	44

**PRESTACIONES DEL REAL DECRETO 383/1984, DE 1 DE FEBRERO
REVISIONES DE OFICIO E INSTANCIA DE PARTE EFECTUADAS DE SGIM
DATOS DE GESTIÓN CORRESPONDIENTES AL AÑO 2022 HASTA JUNIO**

CC.AA. Y/O PROVINCIAS	REVISIONES EFECTUADAS					CAUSAS DE EXTINCIÓN DEL DERECHO					
	Modifica. Cuantía	Extinción Derecho	Suspensión		TOTAL	Recursos Propios	Prestación Incompatible	Pérdida Residencia	Fallecimiento	Grado y Baremo	TOTAL
			Act. Laboral	Otras							
ANDALUCÍA	1	51	0	0	52	20	7	0	24	0	51
ALMERÍA	0	2	0	0	2	0	1	0	1	0	2
CÁDIZ	0	5	0	0	5	0	2	0	3	0	5
CÓRDOBA	0	1	0	0	1	0	0	0	1	0	1
GRANADA	0	5	0	0	5	0	0	0	5	0	5
HUELVA	0	1	0	0	1	0	0	0	1	0	1
JAÉN	0	3	0	0	3	2	0	0	1	0	3
MÁLAGA	0	31	0	0	31	15	4	0	12	0	31
SEVILLA	1	3	0	0	4	3	0	0	0	0	3
ARAGÓN	0	4	0	0	4	0	1	0	3	0	4
HUESCA	0	0	0	0	0	0	0	0	0	0	0
TERUEL	0	0	0	0	0	0	0	0	0	0	0
ZARAGOZA	0	4	0	0	4	0	1	0	3	0	4
ASTURIAS	0	16	0	0	16	0	6	0	10	0	16
ILLES BALEARS	0	8	0	0	8	0	5	0	3	0	8
CANARIAS	0	1	0	0	1	0	0	0	1	0	1
LAS PALMAS	0	1	0	0	1	0	0	0	1	0	1
S.C. TENERIFE	0	0	0	0	0	0	0	0	0	0	0
CANTABRIA	0	5	0	0	5	0	1	0	4	0	5
CASTILLA Y LEÓN	0	33	0	0	33	4	13	0	16	0	33
ÁVILA	0	1	0	0	1	0	1	0	0	0	1
BURGOS	0	2	0	0	2	1	0	0	1	0	2
LEÓN	0	9	0	0	9	2	2	0	5	0	9
PALENCIA	0	1	0	0	1	0	0	0	1	0	1
SALAMANCA	0	5	0	0	5	0	4	0	1	0	5
SEGOVIA	0	2	0	0	2	0	2	0	0	0	2
SORIA	0	1	0	0	1	0	1	0	0	0	1
VALLADOLID	0	3	0	0	3	1	0	0	2	0	3
ZAMORA	0	9	0	0	9	0	3	0	6	0	9
CASTILLA-LA MANCHA	0	14	0	1	15	0	6	0	8	0	14
ALBACETE	0	10	0	0	10	0	2	0	8	0	10
CIUDAD REAL	0	0	0	0	0	0	0	0	0	0	0
CUENCA	0	0	0	0	0	0	0	0	0	0	0
GUADALAJARA	0	2	0	1	3	0	2	0	0	0	2
TOLEDO	0	2	0	0	2	0	2	0	0	0	2

(Continúa al dorso)

CC.AA. Y/O PROVINCIAS	REVISIONES EFECTUADAS				CAUSAS DE EXTINCIÓN DEL DERECHO						
	Modifica. Cuantía	Extinción Derecho	Suspensión SGIM		TOTAL	Recursos Propios	Prestación Incompatible	Pérdida Residencia	Fallecimiento	Grado y Baremo	TOTAL
			Act. Laboral	Otras							
CATALUNYA	0	0	0	0	0	0	0	0	0	0	0
BARCELONA	0	0	0	0	0	0	0	0	0	0	0
GIRONA	0	0	0	0	0	0	0	0	0	0	0
LLEIDA	0	0	0	0	0	0	0	0	0	0	0
TARRAGONA	0	0	0	0	0	0	0	0	0	0	0
COMUNIDAD VALENCIANA	2	7	0	0	9	3	1	0	3	0	7
ALICANTE	0	5	0	0	5	3	0	0	2	0	5
CASTELLÓN	2	2	0	0	4	0	1	0	1	0	2
VALENCIA	0	0	0	0	0	0	0	0	0	0	0
EXTREMADURA	0	13	0	2	15	1	10	0	2	0	13
BADAJOS	0	8	0	1	9	1	6	0	1	0	8
CÁCERES	0	5	0	1	6	0	4	0	1	0	5
GALICIA	2	5	0	0	7	2	2	0	1	0	5
A CORUÑA	2	3	0	0	5	2	0	0	1	0	3
LUGO	0	0	0	0	0	0	0	0	0	0	0
OURENSE	0	0	0	0	0	0	0	0	0	0	0
PONTEVEDRA	0	2	0	0	2	0	2	0	0	0	2
MADRID	0	9	0	0	9	0	9	0	0	0	9
MURCIA	3	45	1	0	49	0	33	0	12	0	45
NAVARRA	0	1	0	0	1	0	1	0	0	0	1
PAIS VASCO	0	5	0	0	5	1	1	0	3	0	5
ARABA/ÁLAVA	0	1	0	0	1	0	0	0	1	0	1
GIPUZKOA	0	3	0	0	3	1	1	0	1	0	3
BIZKAIA	0	1	0	0	1	0	0	0	1	0	1
LA RIOJA	0	1	0	0	1	0	1	0	0	0	1
CEUTA	0	1	0	0	1	0	1	0	0	0	1
MELILLA	1	1	0	0	2	1	0	0	0	0	1
TOTAL ESTADO	9	220	1	3	233	32	98	0	90	0	220

**PRESTACIONES DEL REAL DECRETO 383/1984, DE 1 DE FEBRERO
REVISIONES DE OFICIO E INSTANCIA DE PARTE EFECTUADAS EN SATP
DATOS DE GESTIÓN CORRESPONDIENTES AL AÑO 2022 HASTA JUNIO**

CC.AA. Y/O PROVINCIAS	REVISIONES EFECTUADAS			CAUSAS DE EXTINCIÓN DEL DERECHO							
	Extinción	Suspensión	TOTAL	Recursos	Prestación	Ingreso	Pérdida	Fallecimiento	Grado y	Alta	TOTAL
	Derecho			Propios	Incompatible	Centro	Residencia		Baremo	S.S.	
ANDALUCÍA	8	0	8	4	1	0	0	3	0	0	8
ALMERÍA	0	0	0	0	0	0	0	0	0	0	0
CÁDIZ	0	0	0	0	0	0	0	0	0	0	0
CÓRDOBA	0	0	0	0	0	0	0	0	0	0	0
GRANADA	0	0	0	0	0	0	0	0	0	0	0
HUELVA	0	0	0	0	0	0	0	0	0	0	0
JAÉN	0	0	0	0	0	0	0	0	0	0	0
MÁLAGA	7	0	7	3	1	0	0	3	0	0	7
SEVILLA	1	0	1	1	0	0	0	0	0	0	1
ARAGÓN	0	0	0	0	0	0	0	0	0	0	0
HUESCA	0	0	0	0	0	0	0	0	0	0	0
TERUEL	0	0	0	0	0	0	0	0	0	0	0
ZARAGOZA	0	0	0	0	0	0	0	0	0	0	0
ASTURIAS	0	0	0	0	0	0	0	0	0	0	0
ILLES BALEARS	1	0	1	0	1	0	0	0	0	0	1
CANARIAS	0	0	0	0	0	0	0	0	0	0	0
LAS PALMAS	0	0	0	0	0	0	0	0	0	0	0
S.C. TENERIFE	0	0	0	0	0	0	0	0	0	0	0
CANTABRIA	0	0	0	0	0	0	0	0	0	0	0
CASTILLA Y LEÓN	2	0	2	0	2	0	0	0	0	0	2
ÁVILA	0	0	0	0	0	0	0	0	0	0	0
BURGOS	0	0	0	0	0	0	0	0	0	0	0
LEÓN	0	0	0	0	0	0	0	0	0	0	0
PALENCIA	0	0	0	0	0	0	0	0	0	0	0
SALAMANCA	1	0	1	0	1	0	0	0	0	0	1
SEGOVIA	0	0	0	0	0	0	0	0	0	0	0
SORIA	0	0	0	0	0	0	0	0	0	0	0
VALLADOLID	0	0	0	0	0	0	0	0	0	0	0
ZAMORA	1	0	1	0	1	0	0	0	0	0	1
CASTILLA-LA MANCHA	2	0	2	0	0	0	0	2	0	0	2
ALBACETE	2	0	2	0	0	0	0	2	0	0	2
CIUDAD REAL	0	0	0	0	0	0	0	0	0	0	0
CUENCA	0	0	0	0	0	0	0	0	0	0	0
GUADALAJARA	0	0	0	0	0	0	0	0	0	0	0
TOLEDO	0	0	0	0	0	0	0	0	0	0	0

(Continúa al dorso)

CC.AA. Y/O PROVINCIAS	REVISIONES EFECTUADAS			CAUSAS DE EXTINCIÓN DEL DERECHO							
	Extinción Derecho	Suspensión	TOTAL	Recursos Propios	Prestación Incompatible	Ingreso Centro	Pérdida Residencia	Fallecimiento	Grado y Baremo	Alta S.S.	TOTAL
CATALUNYA	0	0	0	0	0	0	0	0	0	0	0
BARCELONA	0	0	0	0	0	0	0	0	0	0	0
GIRONA	0	0	0	0	0	0	0	0	0	0	0
LLEIDA	0	0	0	0	0	0	0	0	0	0	0
TARRAGONA	0	0	0	0	0	0	0	0	0	0	0
COMUNIDAD VALENCIANA	0	0	0	0	0	0	0	0	0	0	0
ALICANTE	0	0	0	0	0	0	0	0	0	0	0
CASTELLÓN	0	0	0	0	0	0	0	0	0	0	0
VALENCIA	0	0	0	0	0	0	0	0	0	0	0
EXTREMADURA	3	0	3	0	2	0	0	1	0	0	3
BADAJOS	0	0	0	0	0	0	0	0	0	0	0
CÁCERES	3	0	3	0	2	0	0	1	0	0	3
GALICIA	6	0	6	1	1	0	0	2	0	2	6
A CORUÑA	5	0	5	1	0	0	0	2	0	2	5
LUGO	0	0	0	0	0	0	0	0	0	0	0
OURENSE	0	0	0	0	0	0	0	0	0	0	0
PONTEVEDRA	1	0	1	0	1	0	0	0	0	0	1
MADRID	1	0	1	0	1	0	0	0	0	0	1
MURCIA	1	0	1	0	1	0	0	0	0	0	1
NAVARRA	0	0	0	0	0	0	0	0	0	0	0
PAÍS VASCO	1	0	1	0	0	0	0	1	0	0	1
ARABA/ÁLAVA	1	0	1	0	0	0	0	1	0	0	1
GIPUZKOA	0	0	0	0	0	0	0	0	0	0	0
BIZKAIA	0	0	0	0	0	0	0	0	0	0	0
LA RIOJA	0	0	0	0	0	0	0	0	0	0	0
CEUTA	0	0	0	0	0	0	0	0	0	0	0
MELILLA	0	0	0	0	0	0	0	0	0	0	0
TOTAL ESTADO	25	0	25	5	9	0	0	9	0	2	25

**PRESTACIONES DEL REAL DECRETO 383/1984, DE 1 DE FEBRERO
REVISIONES DE OFICIO E INSTANCIA DE PARTE EFECTUADAS EN SMGT
DATOS DE GESTIÓN CORRESPONDIENTES AL AÑO 2022 HASTA JUNIO**

CC.AA. Y/O PROVINCIAS	REVISIONES EFECTUADAS			CAUSAS DE EXTINCIÓN DEL DERECHO								
	Extinción Derecho	Suspensión	TOTAL	Recursos Propios	Recursos Familiares	Prestación Incompatible	Ingreso Centro	Pérdida	Fallecimiento	Grado y Baremo	Alta	TOTAL
	ANDALUCÍA	3	0	3	2	0	0	0	0	1	0	0
ALMERÍA	0	0	0	0	0	0	0	0	0	0	0	0
CÁDIZ	1	0	1	1	0	0	0	0	0	0	0	1
CÓRDOBA	0	0	0	0	0	0	0	0	0	0	0	0
GRANADA	0	0	0	0	0	0	0	0	0	0	0	0
HUELVA	0	0	0	0	0	0	0	0	0	0	0	0
JAÉN	0	0	0	0	0	0	0	0	0	0	0	0
MÁLAGA	2	0	2	1	0	0	0	0	1	0	0	2
SEVILLA	0	0	0	0	0	0	0	0	0	0	0	0
ARAGÓN	5	1	6	1	0	0	0	0	4	0	0	5
HUESCA	0	0	0	0	0	0	0	0	0	0	0	0
TERUEL	3	0	3	0	0	0	0	0	3	0	0	3
ZARAGOZA	2	1	3	1	0	0	0	0	1	0	0	2
ASTURIAS	3	0	3	0	0	1	0	0	2	0	0	3
ILLES BALEARS	0	0	0	0	0	0	0	0	0	0	0	0
CANARIAS	1	0	1	0	0	0	0	0	1	0	0	1
LAS PALMAS	0	0	0	0	0	0	0	0	0	0	0	0
S.C. TENERIFE	1	0	1	0	0	0	0	0	1	0	0	1
CANTABRIA	0	0	0	0	0	0	0	0	0	0	0	0
CASTILLA Y LEÓN	2	0	2	1	0	0	0	0	0	0	1	2
ÁVILA	0	0	0	0	0	0	0	0	0	0	0	0
BURGOS	0	0	0	0	0	0	0	0	0	0	0	0
LEÓN	1	0	1	0	0	0	0	0	0	0	1	1
PALENCIA	0	0	0	0	0	0	0	0	0	0	0	0
SALAMANCA	0	0	0	0	0	0	0	0	0	0	0	0
SEGOVIA	0	0	0	0	0	0	0	0	0	0	0	0
SORIA	0	0	0	0	0	0	0	0	0	0	0	0
VALLADOLID	1	0	1	1	0	0	0	0	0	0	0	1
ZAMORA	0	0	0	0	0	0	0	0	0	0	0	0
CASTILLA-LA MANCHA	1	0	1	0	1	0	0	0	0	0	0	1
ALBACETE	1	0	1	0	1	0	0	0	0	0	0	1
CIUDAD REAL	0	0	0	0	0	0	0	0	0	0	0	0
CUENCA	0	0	0	0	0	0	0	0	0	0	0	0
GUADALAJARA	0	0	0	0	0	0	0	0	0	0	0	0
TOLEDO	0	0	0	0	0	0	0	0	0	0	0	0

(Continúa al dorso)

CC.AA. Y/O PROVINCIAS	REVISIONES EFECTUADAS			CAUSAS DE EXTINCIÓN DEL DERECHO								
	Extinción Derecho	Suspensión	TOTAL	Recursos Propios	Recursos Familiares	Prestación Incompatible	Ingreso Centro	Pérdida	Fallecimiento	Grado y Baremo	Alta	TOTAL
CATALUNYA	0	0	0	0	0	0	0	0	0	0	0	0
BARCELONA	0	0	0	0	0	0	0	0	0	0	0	0
GIRONA	0	0	0	0	0	0	0	0	0	0	0	0
LLEIDA	0	0	0	0	0	0	0	0	0	0	0	0
TARRAGONA	0	0	0	0	0	0	0	0	0	0	0	0
COMUNIDAD VALENCIANA	1	0	1	0	0	0	0	0	1	0	0	1
ALICANTE	0	0	0	0	0	0	0	0	0	0	0	0
CASTELLÓN	0	0	0	0	0	0	0	0	0	0	0	0
VALENCIA	1	0	1	0	0	0	0	0	1	0	0	1
EXTREMADURA	0	0	0	0	0	0	0	0	0	0	0	0
BADAJOS	0	0	0	0	0	0	0	0	0	0	0	0
CÁCERES	0	0	0	0	0	0	0	0	0	0	0	0
GALICIA	1	0	1	1	0	0	0	0	0	0	0	1
A CORUÑA	1	0	1	1	0	0	0	0	0	0	0	1
LUGO	0	0	0	0	0	0	0	0	0	0	0	0
OURENSE	0	0	0	0	0	0	0	0	0	0	0	0
PONTEVEDRA	0	0	0	0	0	0	0	0	0	0	0	0
MADRID	1	0	1	0	0	0	0	0	1	0	0	1
MURCIA	0	0	0	0	0	0	0	0	0	0	0	0
NAVARRA	1	0	1	0	0	1	0	0	0	0	0	1
PAÍS VASCO	1	0	1	0	1	0	0	0	0	0	0	1
ARABA/ÁLAVA	0	0	0	0	0	0	0	0	0	0	0	0
GIPUZKOA	1	0	1	0	1	0	0	0	0	0	0	1
BIZKAIA	0	0	0	0	0	0	0	0	0	0	0	0
LA RIOJA	0	0	0	0	0	0	0	0	0	0	0	0
CEUTA	5	0	5	5	0	0	0	0	0	0	0	5
MELILLA	12	3	15	0	4	0	0	0	6	0	2	12
TOTAL ESTADO	37	4	41	10	6	2	0	0	16	0	3	37

**PRESTACIONES DEL REAL DECRETO 383/1984, DE 1 DE FEBRERO
REVISIONES DE OFICIO E INSTANCIA DE PARTE EFECTUADAS EN ASPF
DATOS DE GESTIÓN CORRESPONDIENTES AL AÑO 2022 HASTA JUNIO**

CC.AA. Y/O PROVINCIAS	REVISIONES EFECTUADAS			CAUSAS DE EXTINCIÓN DEL DERECHO					
	Extinción Derecho	Suspensión	TOTAL	Prestación Incompatible	Pérdida Residencia	Fallecimiento	Grado y Baremo	Alta S.S.	TOTAL
ANDALUCÍA	4	0	4	0	0	3	0	1	4
ALMERÍA	0	0	0	0	0	0	0	0	0
CÁDIZ	1	0	1	0	0	1	0	0	1
CÓRDOBA	0	0	0	0	0	0	0	0	0
GRANADA	0	0	0	0	0	0	0	0	0
HUELVA	0	0	0	0	0	0	0	0	0
JAÉN	0	0	0	0	0	0	0	0	0
MÁLAGA	3	0	3	0	0	2	0	1	3
SEVILLA	0	0	0	0	0	0	0	0	0
ARAGÓN	2	0	2	0	0	2	0	0	2
HUESCA	0	0	0	0	0	0	0	0	0
TERUEL	0	0	0	0	0	0	0	0	0
ZARAGOZA	2	0	2	0	0	2	0	0	2
ASTURIAS	5	0	5	0	0	5	0	0	5
ILLES BALEARS	0	0	0	0	0	0	0	0	0
CANARIAS	0	0	0	0	0	0	0	0	0
LAS PALMAS	0	0	0	0	0	0	0	0	0
S.C. TENERIFE	0	0	0	0	0	0	0	0	0
CANTABRIA	0	0	0	0	0	0	0	0	0
CASTILLA Y LEÓN	15	0	15	1	0	13	0	1	15
ÁVILA	1	0	1	0	0	1	0	0	1
BURGOS	2	0	2	1	0	0	0	1	2
LEÓN	12	0	12	0	0	12	0	0	12
PALENCIA	0	0	0	0	0	0	0	0	0
SALAMANCA	0	0	0	0	0	0	0	0	0
SEGOVIA	0	0	0	0	0	0	0	0	0
SORIA	0	0	0	0	0	0	0	0	0
VALLADOLID	0	0	0	0	0	0	0	0	0
ZAMORA	0	0	0	0	0	0	0	0	0
CASTILLA-LA MANCHA	2	1	3	0	0	0	0	2	2
ALBACETE	0	0	0	0	0	0	0	0	0
CIUDAD REAL	0	0	0	0	0	0	0	0	0
CUENCA	0	0	0	0	0	0	0	0	0
GUADALAJARA	2	1	3	0	0	0	0	2	2
TOLEDO	0	0	0	0	0	0	0	0	0

(Continúa al dorso)

CC.AA. Y/O PROVINCIAS	REVISIONES EFECTUADAS			CAUSAS DE EXTINCIÓN DEL DERECHO					
	Extinción Derecho	Suspensión	TOTAL	Prestación Incompatible	Pérdida Residencia	Fallecimiento	Grado y Baremo	Alta S.S.	TOTAL
CATALUNYA	0	0	0	0	0	0	0	0	0
BARCELONA	0	0	0	0	0	0	0	0	0
GIRONA	0	0	0	0	0	0	0	0	0
LLEIDA	0	0	0	0	0	0	0	0	0
TARRAGONA	0	0	0	0	0	0	0	0	0
COMUNIDAD VALENCIANA	7	0	7	0	0	7	0	0	7
ALICANTE	0	0	0	0	0	0	0	0	0
CASTELLÓN	0	0	0	0	0	0	0	0	0
VALENCIA	7	0	7	0	0	7	0	0	7
EXTREMADURA	1	0	1	1	0	0	0	0	1
BADAJOS	1	0	1	1	0	0	0	0	1
CÁCERES	0	0	0	0	0	0	0	0	0
GALICIA	1	0	1	0	0	0	0	1	1
A CORUÑA	1	0	1	0	0	0	0	1	1
LUGO	0	0	0	0	0	0	0	0	0
OURENSE	0	0	0	0	0	0	0	0	0
PONTEVEDRA	0	0	0	0	0	0	0	0	0
MADRID	1	0	1	0	0	1	0	0	1
MURCIA	5	0	5	2	0	2	0	1	5
NAVARRA	0	0	0	0	0	0	0	0	0
PAÍS VASCO	0	0	0	0	0	0	0	0	0
ARABA/ÁLAVA	0	0	0	0	0	0	0	0	0
GIPUZKOA	0	0	0	0	0	0	0	0	0
BIZKAIA	0	0	0	0	0	0	0	0	0
LA RIOJA	0	0	0	0	0	0	0	0	0
CEUTA	0	0	0	0	0	0	0	0	0
MELILLA	0	0	0	0	0	0	0	0	0
TOTAL ESTADO	43	1	44	4	0	33	0	6	43

PRESTACIONES DEL REAL DECRETO 383/1984, DE 1 DE FEBRERO TOTAL REVISIONES DE OFICIO E INSTANCIA DE PARTE EFECTUADAS DATOS DE GESTIÓN CORRESPONDIENTES AL AÑO 2022 HASTA JUNIO

CC.AA. Y/O PROVINCIAS	REVISIONES EFECTUADAS					CAUSAS DE EXTINCIÓN DEL DERECHO								
	Modifica. Cuantía	Extinción Derecho	Suspensión		TOTAL	Recursos Propios	Recursos Familiares	Prestación Incompatible	Ingreso Centro	Pérdida Residencia	Fallecimiento	Grado y Baremo	Alta S.S.	TOTAL
			Act. Laboral	Otras										
ANDALUCÍA	1	66	0	0	67	26	0	8	0	0	31	0	1	66
ALMERÍA	0	2	0	0	2	0	0	1	0	0	1	0	0	2
CÁDIZ	0	7	0	0	7	1	0	2	0	0	4	0	0	7
CÓRDOBA	0	1	0	0	1	0	0	0	0	0	1	0	0	1
GRANADA	0	5	0	0	5	0	0	0	0	0	5	0	0	5
HUELVA	0	1	0	0	1	0	0	0	0	0	1	0	0	1
JAÉN	0	3	0	0	3	2	0	0	0	0	1	0	0	3
MÁLAGA	0	43	0	0	43	19	0	5	0	0	18	0	1	43
SEVILLA	1	4	0	0	5	4	0	0	0	0	0	0	0	4
ARAGÓN	0	11	0	1	12	1	0	1	0	0	9	0	0	11
HUESCA	0	0	0	0	0	0	0	0	0	0	0	0	0	0
TERUEL	0	3	0	0	3	0	0	0	0	0	3	0	0	3
ZARAGOZA	0	8	0	1	9	1	0	1	0	0	6	0	0	8
ASTURIAS	0	24	0	0	24	0	0	7	0	0	17	0	0	24
ILLES BALEARS	0	9	0	0	9	0	0	6	0	0	3	0	0	9
CANARIAS	0	2	0	0	2	0	0	0	0	0	2	0	0	2
LAS PALMAS	0	1	0	0	1	0	0	0	0	0	1	0	0	1
S.C. TENERIFE	0	1	0	0	1	0	0	0	0	0	1	0	0	1
CANTABRIA	0	5	0	0	5	0	0	1	0	0	4	0	0	5
CASTILLA Y LEÓN	0	52	0	0	52	5	0	16	0	0	29	0	2	52
ÁVILA	0	2	0	0	2	0	0	1	0	0	1	0	0	2
BURGOS	0	4	0	0	4	1	0	1	0	0	1	0	1	4
LEÓN	0	22	0	0	22	2	0	2	0	0	17	0	1	22
PALENCIA	0	1	0	0	1	0	0	0	0	0	1	0	0	1
SALAMANCA	0	6	0	0	6	0	0	5	0	0	1	0	0	6
SEGOVIA	0	2	0	0	2	0	0	2	0	0	0	0	0	2
SORIA	0	1	0	0	1	0	0	1	0	0	0	0	0	1
VALLADOLID	0	4	0	0	4	2	0	0	0	0	2	0	0	4
ZAMORA	0	10	0	0	10	0	0	4	0	0	6	0	0	10
CASTILLA-LA MANCHA	0	19	0	2	21	0	1	6	0	0	10	0	2	19
ALBACETE	0	13	0	0	13	0	1	2	0	0	10	0	0	13
CIUDAD REAL	0	0	0	0	0	0	0	0	0	0	0	0	0	0
CUENCA	0	0	0	0	0	0	0	0	0	0	0	0	0	0
GUADALAJARA	0	4	0	2	6	0	0	2	0	0	0	0	2	4
TOLEDO	0	2	0	0	2	0	0	2	0	0	0	0	0	2

(Continúa al dorso)

CC.AA. Y/O PROVINCIAS	REVISIONES EFECTUADAS				CAUSAS DE EXTINCIÓN DEL DERECHO									
	Modifica. Cuantía	Extinción Derecho	Suspensión SGIM		TOTAL	Recursos Propios	Recursos Familiares	Prestación Incompatible	Ingreso Centro	Pérdida Residencia	Fallecimiento	Grado y Baremo	Alta S.S.	TOTAL
			Act. Laboral	Otras										
CATALUNYA	0	0	0	0	0	0	0	0	0	0	0	0	0	0
BARCELONA	0	0	0	0	0	0	0	0	0	0	0	0	0	0
GIRONA	0	0	0	0	0	0	0	0	0	0	0	0	0	0
LLEIDA	0	0	0	0	0	0	0	0	0	0	0	0	0	0
TARRAGONA	0	0	0	0	0	0	0	0	0	0	0	0	0	0
COMUNIDAD VALENCIANA	2	15	0	0	17	3	0	1	0	0	11	0	0	15
ALICANTE	0	5	0	0	5	3	0	0	0	0	2	0	0	5
CASTELLÓN	2	2	0	0	4	0	0	1	0	0	1	0	0	2
VALENCIA	0	8	0	0	8	0	0	0	0	0	8	0	0	8
EXTREMADURA	0	17	0	2	19	1	0	13	0	0	3	0	0	17
BADAJOS	0	9	0	1	10	1	0	7	0	0	1	0	0	9
CÁCERES	0	8	0	1	9	0	0	6	0	0	2	0	0	8
GALICIA	2	13	0	0	15	4	0	3	0	0	3	0	3	13
A CORUÑA	2	10	0	0	12	4	0	0	0	0	3	0	3	10
LUGO	0	0	0	0	0	0	0	0	0	0	0	0	0	0
OURENSE	0	0	0	0	0	0	0	0	0	0	0	0	0	0
PONTEVEDRA	0	3	0	0	3	0	0	3	0	0	0	0	0	3
MADRID	0	12	0	0	12	0	0	10	0	0	2	0	0	12
MURCIA	3	51	1	0	55	0	0	36	0	0	14	0	1	51
NAVARRA	0	2	0	0	2	0	0	2	0	0	0	0	0	2
PAÍS VASCO	0	7	0	0	7	1	1	1	0	0	4	0	0	7
ARABA/ÁLAVA	0	2	0	0	2	0	0	0	0	0	2	0	0	2
GIPUZKOA	0	4	0	0	4	1	1	1	0	0	1	0	0	4
BIZKAIA	0	1	0	0	1	0	0	0	0	0	1	0	0	1
LA RIOJA	0	1	0	0	1	0	0	1	0	0	0	0	0	1
CEUTA	0	6	0	0	6	5	0	1	0	0	0	0	0	6
MELILLA	1	13	0	3	17	1	4	0	0	0	6	0	2	13
TOTAL ESTADO	9	325	1	8	343	47	6	113	0	0	148	0	11	325



GOBIERNO
DE ESPAÑA

MINISTERIO
DE DERECHOS SOCIALES
Y AGENDA 2030



IMSERSO

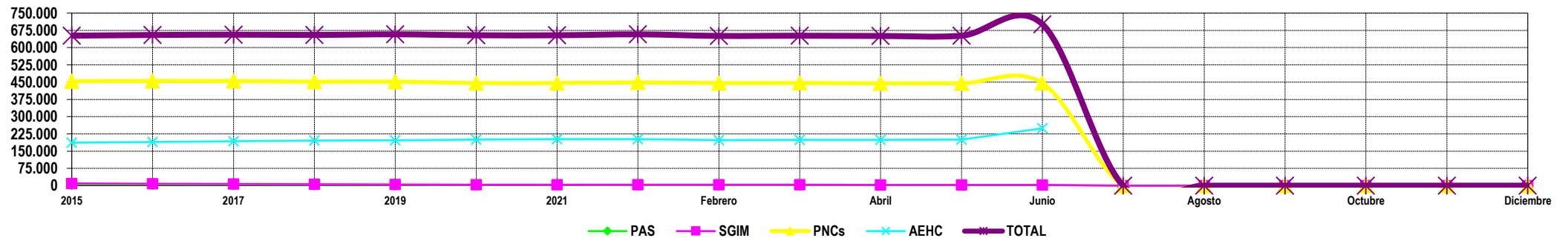
3

Situación prestaciones de naturaleza no contributiva

SITUACIÓN DE LAS PRESTACIONES DE NATURALEZA NO CONTRIBUTIVA (PNNC)

	PNNC DE JUBILACIÓN / VEJEZ				PNNC DE INVALIDEZ / ENFERMEDAD					TOTAL PNNC				
	PAS (*)	SGIM	PNC	TOTAL	PAS (*)	SGIM	PNC	AEHC	TOTAL	PAS	SGIM	PNCs	AEHC	TOTAL
2015	619	7.394	254.029	262.042	4.982	2.183	199.518	186.631	389.900	5.601	9.577	453.547	186.631	651.942
2016	556	6.383	255.165	262.104	4.543	1.816	199.912	189.937	392.833	5.099	8.199	455.077	189.937	654.937
2017	532	5.520	256.690	262.742	4.061	1.548	197.988	193.416	393.716	4.593	7.068	454.678	193.416	656.458
2018	401	4.706	257.023	262.130	3.610	1.275	194.757	196.094	393.086	4.011	5.981	451.780	196.094	655.216
2019	397	4.168	261.044	265.609	3.228	1.041	191.113	196.922	392.304	3.625	5.209	452.157	196.922	657.913
2020	278	3.600	260.169	264.047	2.731	865	185.852	200.232	389.680	3.009	4.465	446.021	200.232	653.727
2021	400	3.103	263.328	266.831	2.645	730	182.791	202.148	388.314	3.045	3.833	446.119	202.148	653.727

2022														
	PNNC DE JUBILACIÓN / VEJEZ				PNNC DE INVALIDEZ / ENFERMEDAD					TOTAL PNNC				
Enero	286	3.071	264.821	268.178	2.415	727	183.995	202.517	389.654	2.701	3.798	448.816	202.517	657.832
Febrero	284	3.037	263.830	267.151	2.395	722	182.030	198.567	383.714	2.679	3.759	445.860	198.567	650.865
Marzo	295	2.993	264.480	267.768	2.382	704	181.845	199.021	383.952	2.677	3.697	446.325	199.021	651.720
Abril	296	2.950	264.102	267.348	2.253	692	180.766	199.492	383.203	2.677	3.642	444.868	199.492	650.679
Mayo	296	2.914	264.737	267.947	2.253	678	180.332	200.571	383.834	2.549	3.592	445.069	200.571	651.781
Junio	293	2.881	265.509	268.683	2.781	666	180.215	249.300	432.962	3.074	3.547	445.724	249.300	701.645
Julio														
Agosto														
Septiembre														
Octubre														
Noviembre														
Diciembre														



NOTA: Conforme se disponga de la totalidad de los datos mensuales, se procederá a la actualización del respectivo mes.
 (*) No se dispone en 2020 del dato relativo al nº de pensiones asistenciales (PAS) de la provincia de Bizkaia.