



GOBIERNO
DE ESPAÑA

MINISTERIO
DE DERECHOS SOCIALES
Y AGENDA 2030



**PENSIONES NO CONTRIBUTIVAS DE LA SEGURIDAD SOCIAL
PRESTACIONES SOCIALES Y ECONÓMICAS PARA PERSONAS CON DISCAPACIDAD
INFORME DEL SEGUIMIENTO Y EVOLUCIÓN DE LA GESTIÓN**

MARZO DE 2022

www.imserso.es



Í N D I C E

1. Pensiones no contributivas de la Seguridad Social (PNCs)

Informe:

1.1. Introducción	7
1.2. Situación y evolución de las pensiones e importes de las nóminas	7
1.3. Distribución de las pensiones según sexo	9
1.4. Situación y evolución de la gestión en trámite inicial	10
1.5. Seguimiento y control de pensionistas: Revisiones de Oficio y a Instancia de parte	15

Anexos:

1.a Situación y evolución de las pensiones e importes de las nóminas	20
1.b PNC de jubilación: Datos de la gestión mensual y anual	29
1.c PNC de invalidez: Datos de la gestión mensual y anual	39
1.d PNCs de la Seguridad Social: Datos de la gestión mensual y anual	49
1.e PNC de jubilación e invalidez: Coeficientes de la gestión mensual	59
1.f Reclamaciones previas a la vía jurisdiccional social: Datos de la gestión mensual y anual	63
1.g Revisiones de Oficio y a Instancia de parte: Datos de la gestión mensual y anual	69



2. Prestaciones sociales y económicas para personas con discapacidad

Informe:

2.1. Introducción	87
2.2. Situación y evolución de los beneficiarios, número de prestaciones e importes de las nóminas	87
2.3. Situación y evolución de la gestión en trámite inicial	89
2.4. Seguimiento de la gestión derivada de las revisiones de oficio y a instancia de parte	89

Anexos:

2.a Evolución y situación de los beneficiarios/prestaciones e importes de las nóminas	93
2.b Prestaciones sociales y económicas para personas con discapacidad: Datos de la gestión mensual y anual.....	97
2.c Revisiones de Oficio y a Instancia de parte: Datos de la gestión mensual y anual.....	103

3. Situación prestaciones de naturaleza no contributiva (PNNC)

Anexos:

Situación de las Prestaciones de Naturaleza no Contributiva	127
---	-----



GOBIERNO
DE ESPAÑA

MINISTERIO
DE DERECHOS SOCIALES
Y AGENDA 2030



1. Pensiones no contributivas de la Seguridad Social



GOBIERNO
DE ESPAÑA

MINISTERIO
DE DERECHOS SOCIALES
Y AGENDA 2030



Informe del seguimiento y evolución de la gestión de pensiones no contributivas



1.1 Introducción

Los datos sobre la gestión y el pago de la nómina de las Pensiones no Contributivas de la Seguridad Social de jubilación e invalidez (PNC) parten de la información facilitada por los distintos órganos gestores de las Comunidades Autónomas y Direcciones Territoriales del Imserso y se articula, dentro de cada uno de los aspectos objeto de seguimiento y evaluación, como se detalla a continuación:

- Datos de la gestión y de la nómina mensual.
- Datos de la gestión y de la nómina del año 2022, comprendiendo la realizada hasta el mes de referencia.
- Datos sobre la nómina de pago y número de beneficiarios desde el año 2015.

La información presentada hace referencia a los siguientes aspectos:

- Nóminas: situación y evolución de los pensionistas e importes de las mismas.
- Gestión en trámite inicial: recoge la situación y la evolución de la gestión para cada tipo de pensión, en función de distintos parámetros tales como el movimiento de solicitudes, resoluciones, causas de denegación o coeficientes de la gestión, entre otros.
- Seguimiento y control de pensionistas, con especial incidencia en las revisiones de oficio y a instancia de parte efectuadas por los órganos gestores competentes.

Conforme a las distintas modalidades de gestión resultantes de lo establecido en el artículo 373 del Real Decreto Legislativo 8/2015, de 30 de octubre, por el que se aprueba el Texto Refundido de la Ley General de la Seguridad Social, la gestión de estas pensiones es llevada a cabo por las Direcciones Territoriales del Imserso en las Ciudades Autónomas de Ceuta y Melilla, y por los órganos gestores correspondientes en cada una de las Comunidades Autónomas que conforman el Estado español.

1.2 Situación y evolución de las pensiones e importes de las nóminas

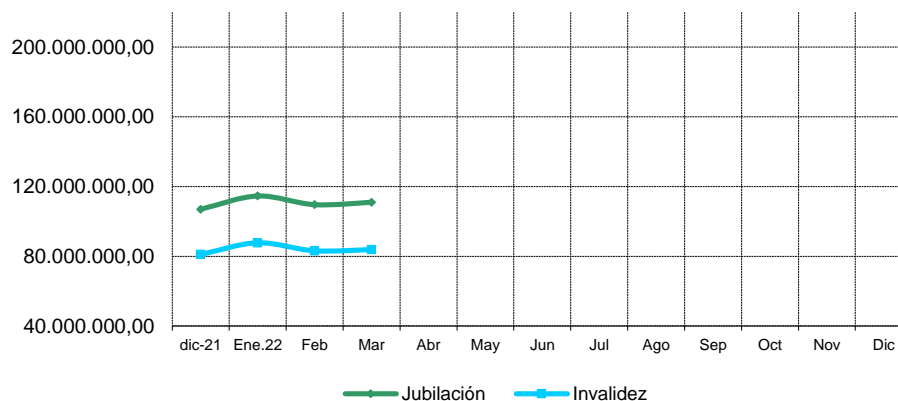
Conforme a la información facilitada por la Gerencia de Informática de la Seguridad Social y por los órganos gestores competentes en las Comunidades Autónomas de Navarra y del País Vasco, el número total de pensiones no contributivas en la nómina de marzo de 2022 en todo el Estado español ha alcanzado la cifra de 446.325, que es un 0,10% mayor que la del mes anterior.

En el cuadro y gráficos siguientes se recogen los datos básicos de la nómina de marzo de 2022:

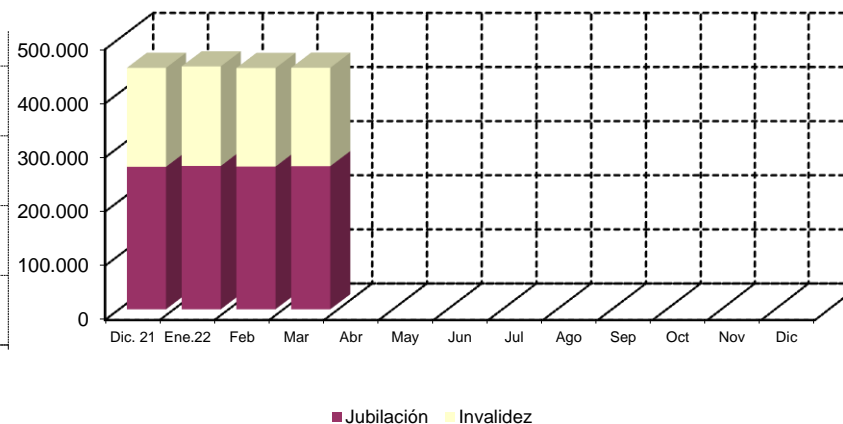


NÓMINA DE MARZO	PNC DE JUBILACIÓN		PNC DE INVALIDEZ		TOTAL PNC	
NÚMERO DE PENSIONES	264.480	59,00%	181.845	41,00%	446.325	100,00%
IMPORTES	110.963.336,86	56,63%	83.846.160,76	43,37%	194.809.497,62	100,00%

Evolución importe nóminas mensuales



Evolución número pensionistas



La Ley 22/2021, de 28 de diciembre, de Presupuestos Generales del Estado para el año 2022 y el Real Decreto 65/2022, de 25 de enero, sobre actualización de las pensiones del sistema de la Seguridad Social, de las pensiones de Clases Pasivas y de otras prestaciones sociales públicas para el ejercicio 2022, establecen la cuantía de las pensiones de la Seguridad Social en su modalidad no contributiva y una revalorización del 4,6% respecto a la cuantía fijada para 2021, en el que se incluye la desviación del 1,6% sobre el IPC previsto durante el período diciembre 2020 - noviembre 2021. De este modo, su importe queda establecido en 5.899,60 € íntegros anuales, que se abonan en 12 mensualidades más dos pagas extraordinarias al año.

El importe bruto de la nómina de marzo de 2022 asciende a 194.809.497,62 euros. El importe medio mensual abonado a cada pensionista ha quedado establecido para la PNC de invalidez en 461,09 euros y para la de jubilación en 419,55 euros, superior el de la PNC de invalidez al de la jubilación, entre otras razones, porque además de que, al menos, 37.968 de sus beneficiarios perciben el complemento del 50% por necesidad de otra persona, el montante a percibir en nómina por atrasos es mayor al ser más compleja la gestión y, por ende, el plazo de resolución.



1.3 Distribución de las pensiones según sexo

Conforme a la información contenida en el Fichero Técnico de PNC constituido en la Dirección General del Imsero, el perfil del pensionista de PNC de jubilación es predominantemente el de una mujer española, casada, con una edad comprendida entre los 70 y los 79 años y que convive en una unidad familiar formada por dos/tres miembros. En cuanto al pensionista tipo de PNC de invalidez es posible reseñar que es un nacional español, que convive en una unidad económica integrada por dos/tres personas y que acredita un grado de discapacidad valorado entre el 65% y el 74%, si bien atendiendo a su edad y sexo es posible distinguir entre el pensionista tipo varón, soltero, menor de 45 años y la mujer casada, con edad superior a 45 años, que presentan preferentemente discapacidades de tipo psíquico, seguidas muy de cerca por las de tipología física.

DISTRIBUCIÓN POR SEXOS DEL BENEFICIARIO DE PENSIÓN NO CONTRIBUTIVA																
ÁMBITO GEOGRÁFICO	PNC DE JUBILACIÓN				PNC DE INVALIDEZ				PNC DE JUB.DERIV. INVALIDEZ				TOTAL PNC			
	VARONES	%	MUJERES	%	VARONES	%	MUJERES	%	VARONES	%	MUJERES	%	VARONES	%	MUJERES	%
ANDALUCÍA	10.735	23,98%	32.922	76,02%	20.494	47,42%	20.125	52,58%	2.704	25,09%	8.208	74,91%	33.933	32,60%	61.255	67,40%
ARAGÓN	1.020	23,96%	2.990	76,04%	1.212	50,16%	1.202	49,84%	245	31,84%	508	68,16%	2.477	33,88%	4.700	66,12%
ASTURIAS	980	25,52%	2.693	74,48%	1.792	49,58%	1.787	50,42%	358	26,89%	919	73,11%	3.130	36,21%	5.399	63,79%
ILLES BALEARS	886	31,95%	1.637	68,05%	1.323	50,00%	1.249	50,00%	251	28,57%	592	71,43%	2.460	37,91%	3.478	62,09%
CANARIAS	4.729	29,75%	10.899	70,25%	8.174	45,02%	9.724	54,98%	1.715	19,98%	6.539	80,02%	14.618	34,47%	27.162	65,53%
CANTABRIA	772	23,35%	2.323	76,65%	1.501	47,38%	1.639	52,62%	251	28,24%	603	71,76%	2.524	35,01%	4.565	64,99%
CASTILLA Y LEÓN	2.442	23,43%	7.422	76,57%	4.258	49,00%	4.368	51,00%	879	34,86%	1.655	65,14%	7.579	35,57%	13.445	64,43%
CASTILLA LA MANCHA	1.894	21,01%	6.474	78,99%	3.914	46,43%	4.444	53,57%	612	26,38%	1.653	73,62%	6.420	33,06%	12.571	66,94%
CATALUNYA	7.618	29,82%	17.628	70,18%	13.236	50,13%	12.919	49,87%	2.253	30,86%	4.949	69,14%	23.107	38,72%	35.496	61,28%
C. VALENCIANA	5.833	24,08%	18.624	75,92%	8.108	47,50%	8.820	52,50%	1.661	22,36%	5.402	77,64%	15.602	32,36%	32.846	67,64%
EXTREMADURA	937	15,04%	4.844	84,96%	2.432	47,54%	2.637	52,46%	350	26,00%	954	74,00%	3.719	29,92%	8.435	70,08%
GALICIA	4.438	23,64%	13.752	76,36%	6.640	50,08%	6.575	49,92%	1.737	28,82%	4.104	71,18%	12.815	34,09%	24.431	65,91%
MADRID	6.699	28,37%	16.728	71,63%	7.320	50,53%	7.052	49,47%	1.237	30,75%	2.705	69,25%	15.256	36,54%	26.485	63,46%
MURCIA	1.457	25,06%	4.036	74,94%	3.741	49,94%	3.681	50,06%	620	24,81%	1.700	75,19%	5.818	37,52%	9.417	62,48%
NAVARRA	495	26,35%	1.247	73,65%	428	48,37%	476	51,63%	77	35,96%	154	64,04%	1.000	34,11%	1.877	65,89%
PAÍS VASCO	1.967	29,60%	4.273	70,40%	3.123	56,79%	2.363	43,21%	350	35,39%	576	64,61%	5.440	43,19%	7.212	56,81%
LA RIOJA	286	25,90%	750	74,10%	388	53,00%	340	47,00%	59	33,98%	139	66,02%	733	37,11%	1.229	62,89%
CEUTA	257	32,83%	519	67,17%	442	47,15%	497	52,85%	77	26,77%	244	73,23%	776	38,77%	1.260	61,23%
MELILLA	289	38,59%	426	61,41%	444	42,57%	577	57,43%	128	17,77%	607	82,23%	861	34,07%	1.610	65,93%
TOTAL	53.734	25,83%	150.187	74,17%	88.970	48,68%	90.475	51,32%	15.564	26,46%	42.211	73,54%	158.268	35,05%	282.873	64,95%



1.4 Situación y evolución de la gestión en trámite inicial

DATOS BÁSICOS DE LA GESTIÓN ESTATAL DE LAS PNCs												
Año 2022	PNC DE JUBILACIÓN				PNC DE INVALIDEZ				TOTAL PNC			
	Solicitadas	Resueltas	Aprobadas	Pendiente	Solicitadas	Resueltas	Aprobadas	Pendiente	Solicitadas	Resueltas	Aprobadas	Pendiente
Media 2021	3.201	2.869	1.760	19.086	1.648	1.666	919	10.801	4.849	4.535	2.679	29.887
Enero	3.377	2.278	1.391	20.185	1.501	1.118	592	11.184	4.878	3.396	1.983	31.369
Febrero	3.671	3.209	2.023	20.647	1.797	1.463	870	11.518	5.468	4.672	2.893	32.165
Marzo	3.951	4.175	2.544	20.423	1.853	1.906	973	11.465	5.804	6.081	3.517	31.888
Abril												
Mayo												
Junio												
Julio												
Agosto												
Septiembre												
Octubre												
Noviembre												
Diciembre												
Total	10.999	9.662	5.958	20.423	5.151	4.487	2.435	11.465	16.150	14.149	8.393	31.888
Media 2022	3.666	3.221	1.986		1.717	1.496	812		5.383	4.716	2.798	

El seguimiento de la gestión de las PNC contempla aquellos aspectos que se corresponden con la situación en trámite inicial de las solicitudes de pensiones no contributivas de jubilación e invalidez. El análisis parte de los datos básicos facilitados por los distintos órganos gestores correspondientes al mes de marzo, relativos a la entrada de solicitudes, resoluciones y reconocimientos del derecho a pensión y número de pendientes, cuyas cifras, a nivel del Estado, se ofrecen en el cuadro anterior. La información que contiene se ha estructurado en secuencia mensual con el fin de poder seguir la evolución de estos trámites de la gestión a lo largo del año 2022, permitiendo así su contraste con las cifras medias anuales de cada uno de los aspectos que se estudian.



Analizando de un modo específico cada uno de los aspectos de la gestión, para el mes de marzo, se obtienen los siguientes resultados:

- Se han presentado un total de 5.804 solicitudes, de las que el 68,07% corresponden a la PNC de jubilación. El análisis comparativo respecto al número de solicitudes presentadas en el mismo mes del año anterior, nos muestra un aumento global del 2,87%, con cifras de signo opuesto según el tipo de pensión, incremento del 7,19% en jubilación y descenso del 5,27% en invalidez. Si la comparación se efectúa con la media del año en curso se constata, asimismo, una subida del 7,82%, con cifras muy similares en ambos tipos de pensión.

SOLICITUDES PRESENTADAS						
TIPO PNC	MARZO 2022		MENSUAL 2022		PROMEDIO 2022	
	NÚMERO		NÚMERO	MARZO 22 /MARZO 21	NÚMERO	MARZO 22 /MEDIA AÑO 22
JUBILACIÓN	3.951	68,07%	3.686	7,19%	3.666	7,77%
INVALIDEZ	1.853	31,93%	1.956	-5,27%	1.717	7,92%
T O T A L	5.804	100,00%	5.642	2,87%	5.383	7,82%

- Del total de 6.081 solicitudes resueltas, el 68,66% lo ha sido de PNC de jubilación. La comparación con el número de solicitudes resueltas en el mismo mes del año anterior pone de manifiesto una subida global del 16,45%, con cifras de distinto signo según el tipo de pensión, aumento del 26,06% en jubilación y disminución del 0,21% en invalidez. Si la comparación se efectúa con la media del año en curso se constata, asimismo, una subida del 28,92%, que en jubilación es algo más alta, del 29,62%.

SOLICITUDES RESUELTAS						
TIPO PNC	MARZO 2022		MENSUAL 2022		PROMEDIO 2022	
	NÚMERO		NÚMERO	MARZO 22 /MARZO 21	NÚMERO	MARZO 22/MEDIA AÑO 22
JUBILACIÓN	4.175	68,66%	3.312	26,06%	3.221	29,62%
INVALIDEZ	1.906	31,34%	1.910	-0,21%	1.496	27,41%
T O T A L	6.081	100,00%	5.222	16,45%	4.717	28,92%



- De las 3.517 solicitudes aprobadas en el mes, el 72,33% ha correspondido a la PNC de jubilación. Si se compara con el número de solicitudes aprobadas en el mismo mes del ejercicio 2021, se refleja un incremento global del 16,30%, con cifras de signo contrario según el tipo de pensión, subida del 28,10% en jubilación y bajada del 6,26% en invalidez. Si la comparación se efectúa con la media del año en curso se constata, asimismo, una subida del 25,70%, con cifras en positivo en ambos tipos de pensión, que en jubilación llega al 28,10%.

SOLICITUDES APROBADAS						
TIPO PNC	MARZO 2022		MENSUAL 2022		PROMEDIO 2022	
			NÚMERO	MARZO 22 /MARZO 21	NÚMERO	MARZO 22 /MEDIA AÑO 22
JUBILACIÓN	2.544	72,33%	1.986	28,10%	1.986	28,10%
INVALIDEZ	973	27,67%	1.038	-6,26%	812	19,83%
T O T A L	3.517	100,00%	3.024	16,30%	2.798	25,70%

- El número de solicitudes pendientes de resolución, al finalizar el mes de marzo, ha experimentado, en su conjunto, un descenso global del 0,86%, con cifras a la baja en ambos tipos de pensión, disminución del 1,08% en jubilación y del 0,46% en invalidez.

SOLICITUDES PENDIENTES						
TIPO PNC	MARZO 2022		FEBRERO 2022		D I F E R E N C I A S	
					ABSOLUTA	PORCENTUAL
JUBILACIÓN	20.423	64,05%	20.647	64,19%	-224	-1,08%
INVALIDEZ	11.465	35,95%	11.518	35,81%	-53	-0,46%
T O T A L	31.888	100,00%	32.165	100,00%	-277	-0,86%



- Los aspectos de la gestión analizados en los puntos anteriores tienen su reflejo en los indicadores de seguimiento incluidos en el siguiente cuadro:

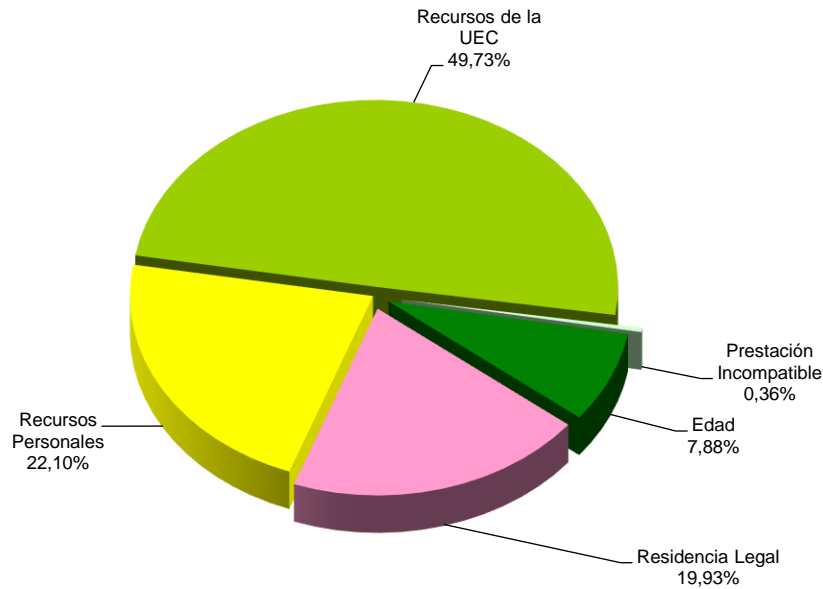
COEFICIENTES DE COBERTURA, RECONOCIMIENTO Y GESTIÓN						
Año 2022	PNC DE JUBILACIÓN			PNC DE INVALIDEZ		
	Cobertura	Reconocimiento	Gestión (días)	Cobertura	Reconocimiento	Gestión (días)
Enero	67,46%	61,06%	179	74,48%	52,95%	224
Febrero	87,41%	63,04%	176	81,41%	59,47%	210
Marzo	105,67%	60,93%	167	102,86%	51,05%	200
Abril						
Mayo						
Junio						
Julio						
Agosto						
Septiembre						
Octubre						
Noviembre						
Diciembre						

En esta línea cabe significar que, en el mes de marzo, las resoluciones efectuadas en la PNC de jubilación han cubierto el 105,67% del volumen de entrada de solicitudes del mes, coeficiente que en invalidez es menor, al alcanzar el 102,86%. Atendiendo al número de solicitudes pendientes de resolución al finalizar el mes de marzo, cabe estimar que el tiempo medio de tramitación sería de 167 días en la PNC de jubilación y de 200 días en invalidez, lo que supone una disminución en el tiempo medio de tramitación de una solicitud de invalidez respecto al mes anterior de 10 días y de 9 días en jubilación.

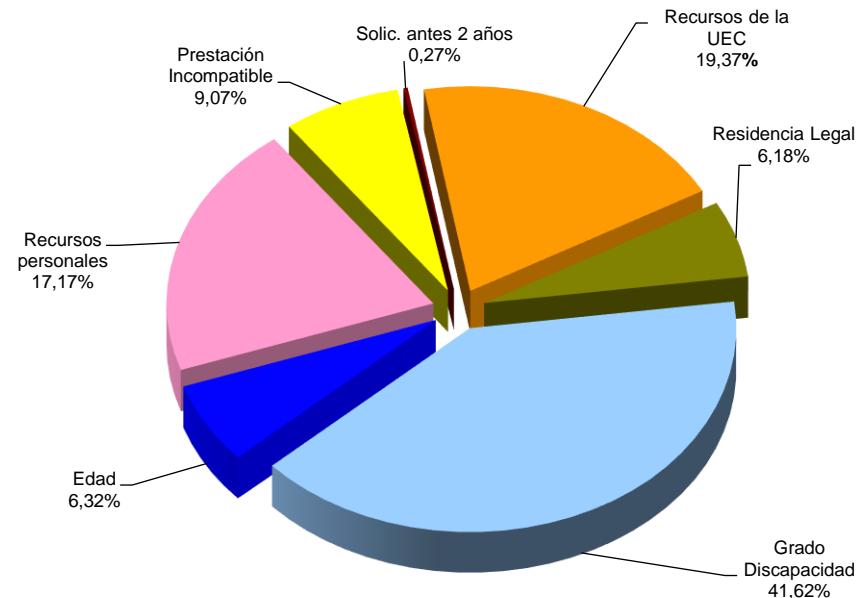
Por último, cabe resaltar, como es habitual desde el inicio de la gestión, la mayor proporción de reconocimientos del derecho en la PNC de jubilación frente a la de invalidez, dentro del conjunto de solicitudes resueltas en cada tipo y que se traduce en más de nueve puntos porcentuales. Ello es debido a la mayor selectividad de los requisitos necesarios para el acceso al derecho a la pensión de invalidez.



- **Causas de denegación:** Las causas de denegación mensual en trámite inicial, por tipos de pensión, en su distribución porcentual, han sido las siguientes:



Causas de Denegación PNC jubilación



Causas de Denegación PNC invalidez

- ✓ En la PNC de jubilación se han denegado 1.104 solicitudes, de las que 549 lo han sido por superar el límite de recursos económicos aplicable para la unidad económica de convivencia (UEC).
- ✓ En la PNC de invalidez, la causa de denegación más frecuente ha sido la de no acreditar un grado de discapacidad o enfermedad crónica suficiente en 303 casos, sobre el total de 728.
- **Reclamaciones:** Con la información facilitada por los distintos órganos gestores, excepto los de la provincia de Guipúzcoa, se han presentado 540 reclamaciones, de las que el 58,15% corresponden a PNC de jubilación. El número de reclamaciones resueltas se ha situado en 541, de las que el 64,70% han sido desestimadas. El número de reclamaciones pendientes, al finalizar el mes de marzo ha sido de 1.595, un 0,06% menos que las existentes al comienzo del mes.



1.5 Seguimiento y control de pensionistas: revisiones de oficio y a instancia de parte

La revisión de oficio se inicia por el órgano gestor cuando, como resultado de las medidas de control disponibles o implantadas, conoce cualquier dato o información que pueda producir o haya producido variación sobrevenida en los requisitos, y ello pueda dar lugar a la modificación de la cuantía, a la suspensión o a la extinción del derecho a la pensión, procediendo, en su caso, el abono de atrasos o la reclamación de las cantidades indebidamente percibidas.

Por otro lado, las revisiones a instancia de parte se inician cuando el interesado, en cumplimiento de sus obligaciones, comunica al órgano gestor cualquier variación sobrevenida en su situación que pudiera tener incidencia en el derecho o en la cuantía reconocida de la pensión, siendo sus efectos resultantes idénticos a los ya mencionados para las revisiones de oficio.

El análisis parte de los datos básicos correspondientes al mes de marzo, relativos al volumen global de revisiones a efectuar en el mes, las efectuadas y el detalle de las situaciones finales derivadas de dicho proceso, cuyas cifras se ofrecen en el cuadro siguiente:

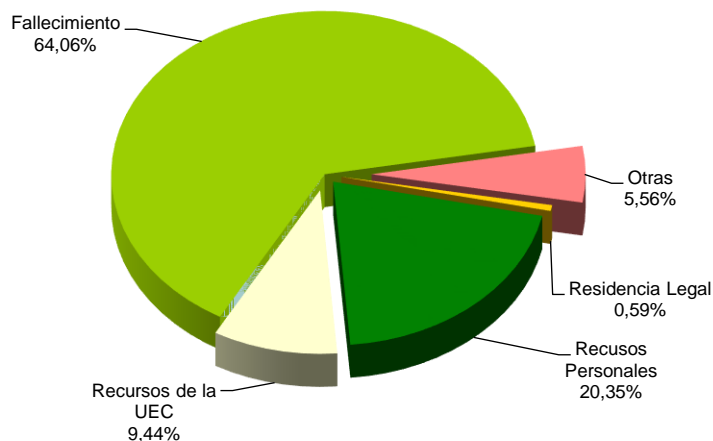
DATOS DE LA GESTIÓN ESTATAL DE LAS REVISIONES DE OFICIO Y A INSTANCIA DE PARTE PNC																		
Año 2022	PNC DE JUBILACIÓN						PNC DE INVALIDEZ						Total PNC					
	Entrada	Revisiones Efectuadas					Entrada	Revisiones Efectuadas					Entrada	Revisiones Efectuadas				
		Sin Mod.	Con Mod.	Suspensión	Ext. Dho.	Total		Sin Mod.	Con Mod.	Suspensión	Ext. Dho.	Total		Sin Mod.	Con Mod.	Suspensión	Ext. Dho.	Total
Enero	2.323	571	486	60	1.346	2.463	2.627	841	665	177	1.087	2.770	4.950	1.412	1.151	237	2.433	5.233
Febrero	2.869	582	568	165	1.782	3.097	3.434	1.028	1.019	331	1.347	3.725	6.303	1.610	1.587	496	3.129	6.822
Marzo	3.114	522	605	73	1.366	2.566	3.847	946	952	254	1.129	3.281	6.961	1.468	1.557	327	2.495	5.847
Abril																		
Mayo																		
Junio																		
Julio																		
Agosto																		
Septiembre																		
Octubre																		
Noviembre																		
Diciembre																		
Total Año	8.306	1.675	1.659	298	4.494	8.126	9.908	2.815	2.636	762	3.563	9.776	18.214	4.490	4.295	1.060	8.057	17.902
Media mensual	2.769	558	553	99	1.498	2.709	3.303	938	879	254	1.188	3.259	6.071	1.497	1.432	353	2.686	5.967



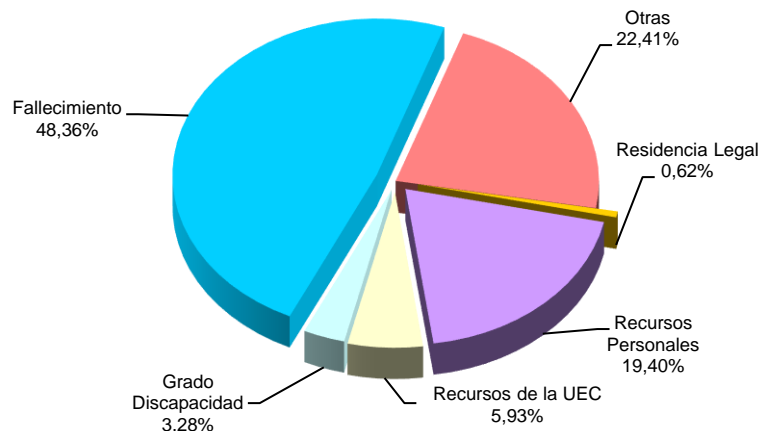
Analizando de un modo específico cada uno de los aspectos señalados, para el mes de marzo se obtienen los siguientes resultados:

- Se han iniciado en el mes 6.961 revisiones, de las que el 55,27% lo son de PNC de invalidez y se ha emitido resolución sobre un total de 5.847 revisiones, de las que el 56,11% corresponden a PNC de invalidez.
- El 25,11% de las revisiones efectuadas no ha supuesto variación alguna en el derecho y en la cuantía de la pensión no contributiva.
- En el 26,63% de las revisiones efectuadas se ha modificado la cuantía de la pensión, de las que el 61,14% corresponden a pensionistas de invalidez y en las que se han incluido 74 recuperaciones del derecho por el cese en la actividad laboral, así como 118 declaraciones de compatibilidad en el percibo de la pensión de invalidez con los ingresos derivados de esa actividad, conforme estipula el artículo 366 de la Ley General de la Seguridad Social (RDL 8/2015, de 30 de octubre).
- El número total de suspensiones efectuadas se cifra en 327, el 5,59% del total de procedimientos de revisión sobre los que se ha dictado resolución. Del total de suspensiones, 84 vienen motivadas en que el pensionista de invalidez ha iniciado una actividad laboral, sin que proceda declarar la compatibilidad en el percibo de la pensión con los ingresos derivados de dicha actividad.

Causas de Extinción PNC jubilación



Causas de Extinción PNC invalidez



- Se ha extinguido el derecho a 2.495 pensionistas, de los que el 54,75% disfrutaban de PNC de jubilación. Los gráficos anteriores reflejan los distintos motivos de extinción en ambas modalidades de prestación. El fallecimiento del titular de la pensión se configura como el primer motivo de extinción con una proporción superior al 56% sobre el total de causas de extinción. Las causas económicas en su conjunto –ingresos personales más los de la U.E.C.- se configuran globalmente como el segundo motivo de extinción; posición que se basa fundamentalmente en las extinciones motivadas en que el pensionista dispone de recursos personales suficientes. Si las extinciones por motivos económicos se analizan según el tipo de pensión, se observa que en jubilación representan el 29,79% del total y descienden al 25,33% en invalidez. El resto de causas de extinción tiene una relevancia minoritaria.



GOBIERNO
DE ESPAÑA

MINISTERIO
DE DERECHOS SOCIALES
Y AGENDA 2030



Anexos Pensiones No Contributivas



GOBIERNO
DE ESPAÑA

MINISTERIO
DE DERECHOS SOCIALES
Y AGENDA 2030



1a Número de pensiones e importes de las nóminas

PENSIONES NO CONTRIBUTIVAS (PNC) EVOLUCIÓN DE LAS NÓMINAS				TOTAL ESTADO CON NAVARRA Y EL PAÍS VASCO		
AÑO/MENSUALIDAD	IMPORTES BRUTOS			NÚMERO DE PENSIONES POR TIPO		
	JUBILACIÓN	INVALIDEZ	TOTAL	JUBILACIÓN	INVALIDEZ	TOTAL
AÑO 2015	1.264.554.826,45	1.106.555.954,72	2.371.110.781,17	254.029	199.518	453.547
AÑO 2016	1.276.742.499,55	1.113.917.052,89	2.390.659.552,44	255.165	199.912	455.077
AÑO 2017	1.288.968.509,10	1.114.654.667,02	2.403.623.176,12	256.690	197.988	454.678
AÑO 2018	1.332.591.432,33	1.132.835.599,81	2.465.427.032,14	257.023	194.757	451.780
AÑO 2019	1.399.861.375,29	1.152.150.277,32	2.552.011.652,61	261.044	191.113	452.157
AÑO 2020	1.429.951.491,95	1.139.436.029,68	2.569.387.521,63	260.169	185.852	446.021
AÑO 2021	1.462.993.107,03	1.137.034.845,77	2.600.027.952,80	263.328	182.791	446.119
AÑO 2022						
ENERO	114.549.016,39	87.714.601,57	202.263.617,96	264.821	183.995	448.816
FEBRERO	109.579.749,64	83.125.545,51	192.705.295,15	263.830	182.030	445.860
MARZO	110.963.336,86	83.846.160,76	194.809.497,62	264.480	181.845	446.325
ABRIL						
MAYO						
JUNIO*						
JULIO						
AGOSTO						
SEPTIEMBRE						
OCTUBRE						
NOVIEMBRE*						
DICIEMBRE						
TOTAL AÑO 2022 (1)	351.580.545,71	267.452.459,54	619.033.005,25			

* Junto a la mensualidad se abona una paga extra

(1) En importes está incluido el pago único por desviación del IPC correspondiente al año 2021.

PENSIONES NO CONTRIBUTIVAS DE LA SEGURIDAD SOCIAL

PENSIONES E IMPORTE DE LA NÓMINA AÑO 2022

MARZO

CC.AA. Y/O PROVINCIAS	PNC DE JUBILACIÓN			PNC DE INVALIDEZ			TOTAL JUBILACIÓN E INVALIDEZ		
	NÚMERO DE PENSIONES	IMPORTE BRUTO	PROMEDIO MENSUAL	NÚMERO DE PENSIONES	IMPORTE BRUTO	PROMEDIO MENSUAL	NÚMERO DE PENSIONES	IMPORTE BRUTO	PROMEDIO MENSUAL
ANDALUCÍA	54.901	23.050.945,62	419,86	40.887	19.190.625,46	469,36	95.788	42.241.571,08	440,99
ALMERÍA	3.709	1.522.642,73	410,53	2.736	1.265.581,22	462,57	6.445	2.788.223,95	432,62
CÁDIZ	9.773	4.119.568,63	421,53	7.694	3.585.980,47	466,07	17.467	7.705.549,10	441,15
CÓRDOBA	4.831	2.004.540,14	414,93	3.679	1.730.466,36	470,36	8.510	3.735.006,50	438,90
GRANADA	4.493	1.845.956,78	410,85	4.058	1.875.985,24	462,29	8.551	3.721.942,02	435,26
HUELVA	3.020	1.218.951,42	403,63	3.454	1.536.939,68	444,97	6.474	2.755.891,10	425,69
JAÉN	2.707	1.102.562,70	407,30	2.451	1.157.820,94	472,39	5.158	2.260.383,64	438,23
MÁLAGA	13.510	5.859.712,19	433,73	7.400	3.467.093,50	468,53	20.910	9.326.805,69	446,05
SEVILLA	12.858	5.377.011,03	418,18	9.415	4.570.758,05	485,48	22.273	9.947.769,08	446,63
ARAGÓN	4.783	1.957.783,89	409,32	2.435	1.112.704,23	456,96	7.218	3.070.488,12	425,39
HUESCA	907	368.723,16	406,53	536	240.946,52	449,53	1.443	609.669,68	422,50
TERUEL	423	176.113,57	416,34	176	79.472,16	451,55	599	255.585,73	426,69
ZARAGOZA	3.453	1.412.947,16	409,19	1.723	792.285,55	459,83	5.176	2.205.232,71	426,05
ASTURIAS	4.954	2.121.510,54	428,24	3.606	1.676.239,36	464,85	8.560	3.797.749,90	443,66
ILLES BALEARS	5.378	2.247.798,53	417,96	2.695	1.265.953,53	469,74	8.073	3.513.752,06	435,25
CANARIAS	24.267	10.693.246,11	440,65	18.182	8.319.828,02	457,59	42.449	19.013.074,13	447,90
LAS PALMAS	10.207	4.295.279,90	420,82	7.039	3.071.853,17	436,40	17.246	7.367.133,07	427,18
S.C. TENERIFE	14.060	6.397.966,21	455,05	11.143	5.247.974,85	470,97	25.203	11.645.941,06	462,09
CANTABRIA	3.938	1.601.328,98	406,64	3.152	1.459.935,94	463,18	7.090	3.061.264,92	431,77
CASTILLA Y LEÓN	12.407	5.118.424,98	412,54	8.654	4.006.881,94	463,01	21.061	9.125.306,92	433,28
ÁVILA	1.062	439.552,44	413,89	789	372.002,28	471,49	1.851	811.554,72	438,44
BURGOS	1.282	539.338,74	420,70	1.252	577.237,91	461,05	2.534	1.116.576,65	440,64
LEÓN	2.343	953.944,26	407,15	1.742	799.891,94	459,18	4.085	1.753.836,20	429,34
PALENCIA	965	399.218,32	413,70	658	302.917,90	460,36	1.623	702.136,22	432,62
SALAMANCA	2.306	954.602,97	413,96	1.468	702.566,38	478,59	3.774	1.657.169,35	439,10
SEGOVIA	490	201.423,58	411,07	399	187.941,07	471,03	889	389.364,65	437,98
SORIA	290	121.547,77	419,13	132	59.387,29	449,90	422	180.935,06	428,76
VALLADOLID	2.515	1.030.950,47	409,92	1.424	645.825,50	453,53	3.939	1.676.775,97	425,69
ZAMORA	1.154	477.846,43	414,08	790	359.111,67	454,57	1.944	836.958,10	430,53
CASTILLA-LA MANCHA	10.414	4.257.121,60	408,79	8.566	3.957.543,60	462,01	18.980	8.214.665,20	432,81
ALBACETE	2.030	840.029,27	413,81	2.101	966.824,72	460,17	4.131	1.806.853,99	437,39
CIUDAD REAL	2.624	1.076.418,61	410,22	2.065	971.040,38	470,24	4.689	2.047.458,99	436,65
CUENCA	1.083	449.956,38	415,47	1.099	512.300,41	466,15	2.182	962.256,79	441,00
GUADALAJARA	857	353.701,61	412,72	642	298.718,94	465,29	1.499	652.420,55	435,24
TOLEDO	3.820	1.537.015,73	402,36	2.659	1.208.659,15	454,55	6.479	2.745.674,88	423,78

(Continúa al dorso)

CC.AA. Y/O PROVINCIAS	PNC DE JUBILACIÓN			PNC DE INVALIDEZ			TOTAL JUBILACIÓN E INVALIDEZ		
	NÚMERO DE PENSIONES	IMPORTE BRUTO	PROMEDIO MENSUAL	NÚMERO DE PENSIONES	IMPORTE BRUTO	PROMEDIO MENSUAL	NÚMERO DE PENSIONES	IMPORTE BRUTO	PROMEDIO MENSUAL
CATALUNYA	34.131	14.447.233,65	423,29	26.222	11.940.042,47	455,34	60.353	26.387.276,12	437,22
BARCELONA	24.808	10.461.725,23	421,71	18.386	8.366.479,83	455,05	43.194	18.828.205,06	435,90
GIRONA	3.256	1.465.148,89	449,98	2.255	1.025.341,86	454,70	5.511	2.490.490,75	451,91
LLEIDA	1.987	828.819,93	417,12	1.492	686.517,71	460,13	3.479	1.515.337,64	435,57
TARRAGONA	4.080	1.691.539,60	414,59	4.089	1.861.703,07	455,30	8.169	3.553.242,67	434,97
COMUNIDAD VALENCIANA	31.184	13.089.725,69	419,76	16.948	7.612.382,73	449,16	48.132	20.702.108,42	430,11
ALICANTE	12.525	5.391.953,60	430,50	5.502	2.464.246,71	447,88	18.027	7.856.200,31	435,80
CASTELLÓN	2.363	968.463,15	409,84	2.017	910.467,69	451,40	4.380	1.878.930,84	428,98
VALENCIA	16.296	6.729.308,94	412,94	9.429	4.237.668,33	449,43	25.725	10.966.977,27	426,32
EXTREMADURA	7.077	2.975.305,64	420,42	5.089	2.382.748,38	468,22	12.166	5.358.054,02	440,41
BADAJOS	4.781	2.014.698,55	421,40	3.342	1.554.903,22	465,26	8.123	3.569.601,77	439,44
CÁCERES	2.296	960.607,09	418,38	1.747	827.845,16	473,87	4.043	1.788.452,25	442,36
GALICIA	24.010	9.900.501,71	412,35	13.262	5.995.055,45	452,05	37.272	15.895.557,16	426,47
A CORUÑA	9.220	3.752.416,55	406,99	4.829	2.152.102,79	445,66	14.049	5.904.519,34	420,28
LUGO	2.972	1.237.465,08	416,37	1.436	665.891,10	463,71	4.408	1.903.356,18	431,80
OURENSE	3.417	1.414.417,06	413,94	1.844	822.515,62	446,05	5.261	2.236.932,68	425,19
PONTEVEDRA	8.401	3.496.203,02	416,17	5.153	2.354.545,94	456,93	13.554	5.850.748,96	431,66
MADRID	27.344	11.312.056,57	413,69	14.401	6.733.197,62	467,55	41.745	18.045.254,19	432,27
MURCIA	7.870	3.355.148,30	426,32	7.506	3.527.325,62	469,93	15.376	6.882.473,92	447,61
NAVARRA	1.810	725.213,07	400,67	1.049	478.757,09	456,39	2.859	1.203.970,16	421,12
PAÍS VASCO	6.682	2.725.931,56	407,95	6.031	2.743.492,79	454,90	12.713	5.469.424,35	430,22
ARABA/ÁLAVA	980	400.629,13	408,81	747	354.298,44	474,30	1.727	754.927,57	437,13
GIPUZKOA	1.848	768.708,71	415,97	1.635	780.655,81	477,47	3.483	1.549.364,52	444,84
BIZKAIA	3.854	1.556.593,72	403,89	3.649	1.608.538,54	440,82	7.503	3.165.132,26	421,85
LA RIOJA	1.236	516.244,75	417,67	734	348.430,94	474,70	1.970	864.675,69	438,92
CEUTA	937	389.857,58	416,07	1.102	495.865,93	449,97	2.039	885.723,51	434,39
MELILLA	1.157	477.958,09	413,10	1.324	599.149,66	452,53	2.481	1.077.107,75	434,14
TOTAL ESTADO	264.480	110.963.336,86	419,55	181.845	83.846.160,76	461,09	446.325	194.809.497,62	436,47

Deducciones en nómina (PAS, LISMI, P.F.H.C. y Pagos Indebidos): 569.359,68

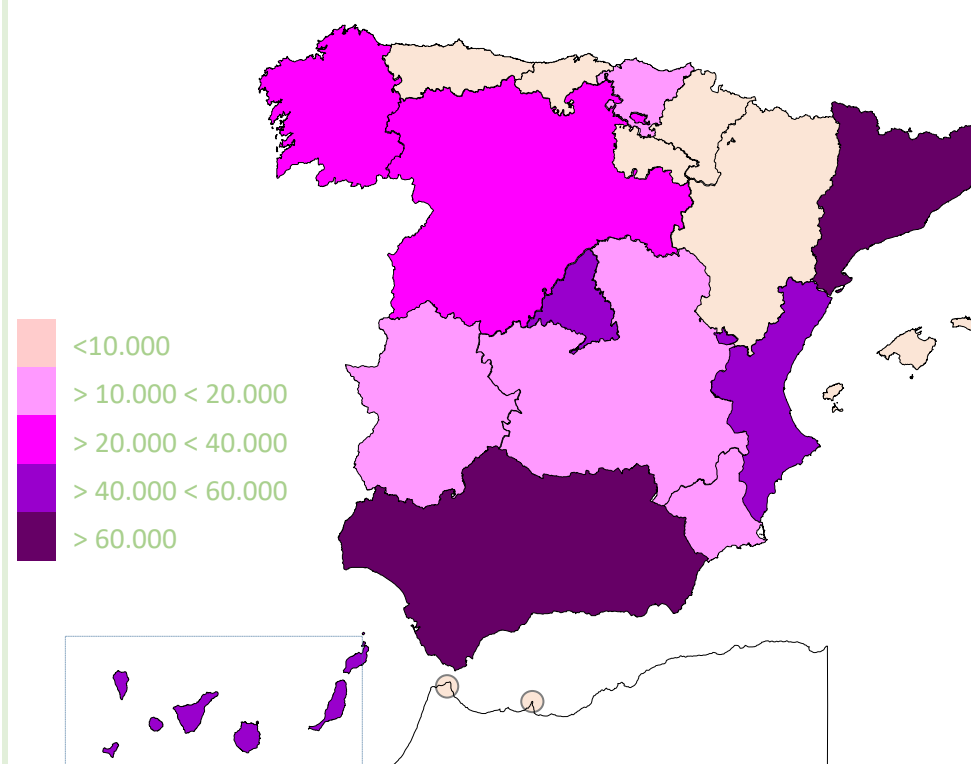
IMPORTE NETO DE LA NÓMINA: 194.240.137,94

PNC DE LA SEGURIDAD SOCIAL DE JUBILACIÓN E INVALIDEZ

DISTRIBUCIÓN TERRITORIAL DEL NÚMERO DE PENSIONES EN LA NÓMINA DE MARZO DE 2022

ÁMBITO GEOGRÁFICO	NÚMERO DE PENSIONES POR TIPO					
	JUBILACIÓN	%	INVALIDEZ	%	TOTAL	%
ANDALUCÍA	54.901	20,76	40.887	22,48	95.788	21,46
ARAGÓN	4.783	1,81	2.435	1,34	7.218	1,62
ASTURIAS	4.954	1,87	3.606	1,98	8.560	1,92
ILLES BALEARS	5.378	2,03	2.695	1,48	8.073	1,81
CANARIAS	24.267	9,18	18.182	10,00	42.449	9,51
CANTABRIA	3.938	1,49	3.152	1,73	7.090	1,59
CASTILLA Y LEÓN	12.407	4,69	8.654	4,76	21.061	4,72
CASTILLA-LA MANCHA	10.414	3,94	8.566	4,71	18.980	4,25
CATALUNYA	34.131	12,90	26.222	14,42	60.353	13,52
C. VALENCIANA	31.184	11,79	16.948	9,32	48.132	10,78
EXTREMADURA	7.077	2,68	5.089	2,80	12.166	2,73
GALICIA	24.010	9,08	13.262	7,29	37.272	8,35
MADRID	27.344	10,34	14.401	7,92	41.745	9,35
MURCIA	7.870	2,98	7.506	4,13	15.376	3,45
NAVARRA	1.810	0,68	1.049	0,58	2.859	0,64
PAÍS VASCO	6.682	2,53	6.031	3,32	12.713	2,85
LA RIOJA	1.236	0,47	734	0,40	1.970	0,44
CEUTA	937	0,35	1.102	0,61	2.039	0,46
MELILLA	1.157	0,44	1.324	0,73	2.481	0,56
TOTAL ESTADO	264.480	100,00	181.845	100,00	446.325	100,00

DISTRIBUCIÓN POR COMUNIDADES AUTÓNOMAS

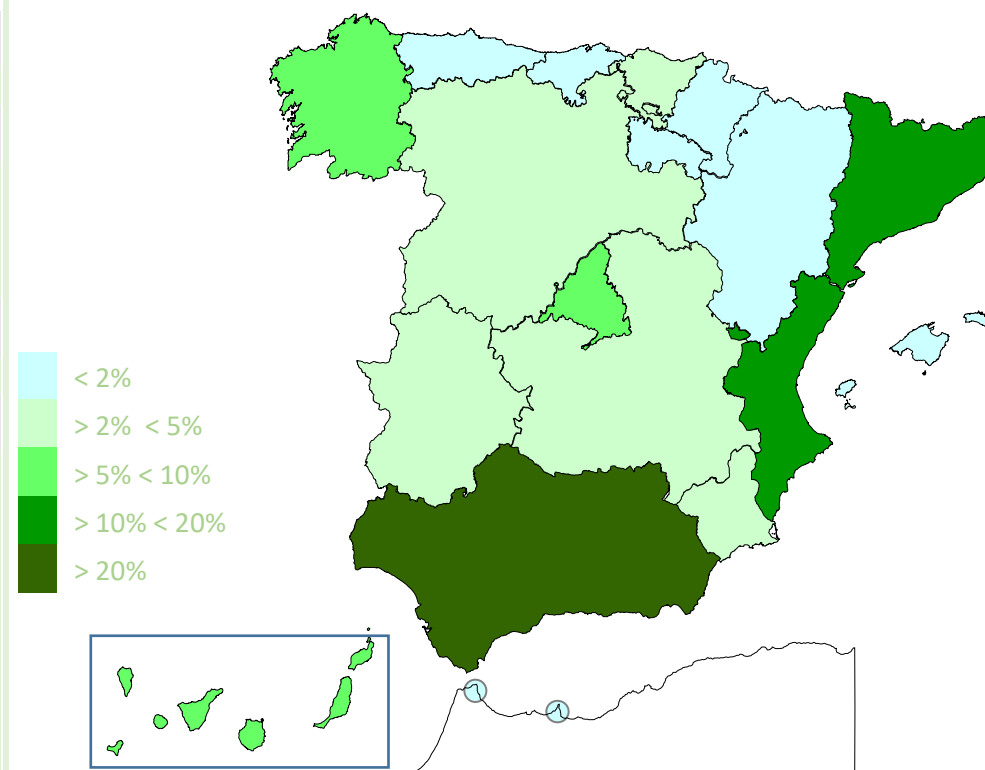


PNC DE LA SEGURIDAD SOCIAL DE JUBILACIÓN E INVALIDEZ

DISTRIBUCIÓN TERRITORIAL DE LOS IMPORTES BRUTOS DE LAS NÓMINAS DEL AÑO 2022 HASTA MARZO (*)

ÁMBITO GEOGRÁFICO	IMPORTES BRUTOS DE LAS NÓMINAS			
	JUBILACIÓN	INVALIDEZ	TOTAL	%
ANDALUCÍA	72.669.769,63	60.507.624,27	133.177.393,90	21,51
ARAGÓN	6.293.487,62	3.552.824,17	9.846.311,79	1,59
ASTURIAS	6.718.826,19	5.290.876,06	12.009.702,25	1,94
ILLES BALEARS	7.150.186,71	4.064.190,17	11.214.376,88	1,81
CANARIAS	33.359.600,67	26.479.517,63	59.839.118,30	9,67
CANTABRIA	5.066.566,07	4.714.015,81	9.780.581,88	1,58
CASTILLA Y LEÓN	16.390.873,47	12.770.114,23	29.160.987,70	4,71
CASTILLA-LA MANCHA	13.684.520,33	12.637.653,80	26.322.174,13	4,25
CATALUNYA	44.998.924,35	38.028.946,41	83.027.870,76	13,41
C. VALENCIANA	42.007.054,60	24.649.654,86	66.656.709,46	10,77
EXTREMADURA	9.431.497,53	7.480.407,70	16.911.905,23	2,73
GALICIA	31.708.424,16	19.344.932,31	51.053.356,47	8,25
MADRID	36.178.726,36	21.716.714,97	57.895.441,33	9,35
MURCIA	10.406.415,89	11.200.978,09	21.607.393,98	3,49
NAVARRA	2.314.831,88	1.525.840,25	3.840.672,13	0,62
PAÍS VASCO	8.799.119,20	8.924.864,49	17.723.983,69	2,86
LA RIOJA	1.698.705,98	1.034.219,50	2.732.925,48	0,44
CEUTA	1.199.938,72	1.587.486,64	2.787.425,36	0,45
MELILLA	1.503.076,35	1.941.598,18	3.444.674,53	0,56
TOTAL ESTADO	351.580.545,71	267.452.459,54	619.033.005,25	100,00

DISTRIBUCIÓN PORCENTUAL POR COMUNIDADES AUTÓNOMAS



*El pago es efectuado por la Tesorería General de la Seguridad Social, excepto Navarra y el País Vasco cuyas fuentes son el Dptº de Derechos Sociales y el Dptº. de Empleo y Políticas Sociales, respectivamente.

PNC DE LA SEGURIDAD SOCIAL: ALTAS, BAJAS Y OSCILACIONES EN NÓMINA DE MARZO DE 2022 (1)

ÁMBITO GEOGRÁFICO	PNC DE JUBILACIÓN			PNC DE INVALIDEZ			TOTAL PNC		
	ALTAS	BAJAS	OSCILACIONES	ALTAS	BAJAS	OSCILACIONES	ALTAS	BAJAS	OSCILACIONES
ANDALUCÍA	551	515	36	259	266	-7	810	781	29
ARAGÓN	77	67	10	30	11	19	107	78	29
ASTURIAS	58	53	5	22	24	-2	80	77	3
ILLES BALEARS	64	50	14	29	26	3	93	76	17
CANARIAS	590	273	317	242	134	108	832	407	425
CANTABRIA	50	30	20	22	18	4	72	48	24
CASTILLA Y LEÓN	131	152	-21	94	47	47	225	199	26
CASTILLA-LA MANCHA	83	155	-72	78	62	16	161	217	-56
CATALUNYA	226	241	-15	220	136	84	446	377	69
C. VALENCIANA	192	280	-88	43	114	-71	235	394	-159
EXTREMADURA	97	95	2	66	40	26	163	135	28
GALICIA	194	247	-53	69	83	-14	263	330	-67
MADRID	157	233	-76	82	83	-1	239	316	-77
MURCIA	100	69	31	42	51	-9	142	120	22
NAVARRA	-	-	-	-	-	-	-	-	-
PAÍS VASCO	-	-	-	-	-	-	-	-	-
LA RIOJA	17	15	2	10	7	3	27	22	5
CEUTA	25	5	20	14	12	2	39	17	22
MELILLA	18	13	5	6	5	1	24	18	6
TOTAL ESTADO	2.630	2.493	137	1.328	1.119	209	3.958	3.612	346

1) No se dispone del movimiento de beneficiarios en nómina de las comunidades de Navarra y el País Vasco

PNC DE LA SEGURIDAD SOCIAL: ACUMULADO DE ALTAS, BAJAS Y OSCILACIONES EN NÓMINA AÑO 2022 (1)

ÁMBITO GEOGRÁFICO	PNC DE JUBILACIÓN			PNC DE INVALIDEZ			TOTAL PNC		
	ALTAS	BAJAS	OSCILACIONES	ALTAS	BAJAS	OSCILACIONES	ALTAS	BAJAS	OSCILACIONES
ANDALUCÍA	1.342	1.075	267	650	516	134	1.992	1.591	401
ARAGÓN	181	144	37	83	36	47	264	180	84
ASTURIAS	172	137	35	65	53	12	237	190	47
ILLES BALEARS	207	156	51	85	85	0	292	241	51
CANARIAS	820	608	212	376	326	50	1.196	934	262
CANTABRIA	120	94	26	67	56	11	187	150	37
CASTILLA Y LEÓN	374	381	-7	211	137	74	585	518	67
CASTILLA-LA MANCHA	224	379	-155	196	209	-13	420	588	-168
CATALUNYA	950	1.258	-308	1.075	866	209	2.025	2.124	-99
C. VALENCIANA	1.574	1.664	-90	653	740	-87	2.227	2.404	-177
EXTREMADURA	237	254	-17	117	100	17	354	354	0
GALICIA	619	593	26	243	200	43	862	793	69
MADRID	484	859	-375	207	358	-151	691	1.217	-526
MURCIA	170	176	-6	100	147	-47	270	323	-53
NAVARRA	-	-	-	-	-	-	-	-	-
PAÍS VASCO	-	-	-	-	-	-	-	-	-
LA RIOJA	28	51	-23	29	17	12	57	68	-11
CEUTA	37	15	22	27	28	-1	64	43	21
MELILLA	29	29	0	18	14	4	47	43	4
TOTAL ESTADO	7.568	7.873	-305	4.202	3.888	314	11.770	11.761	9

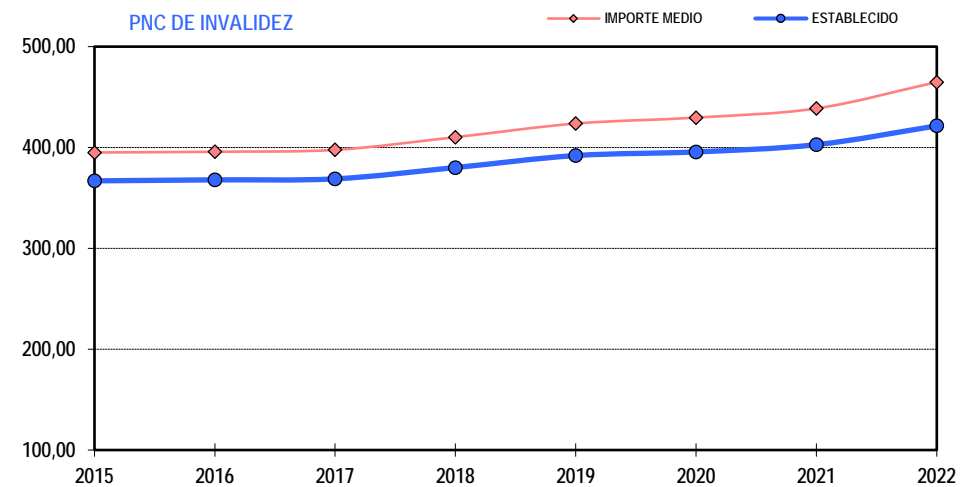
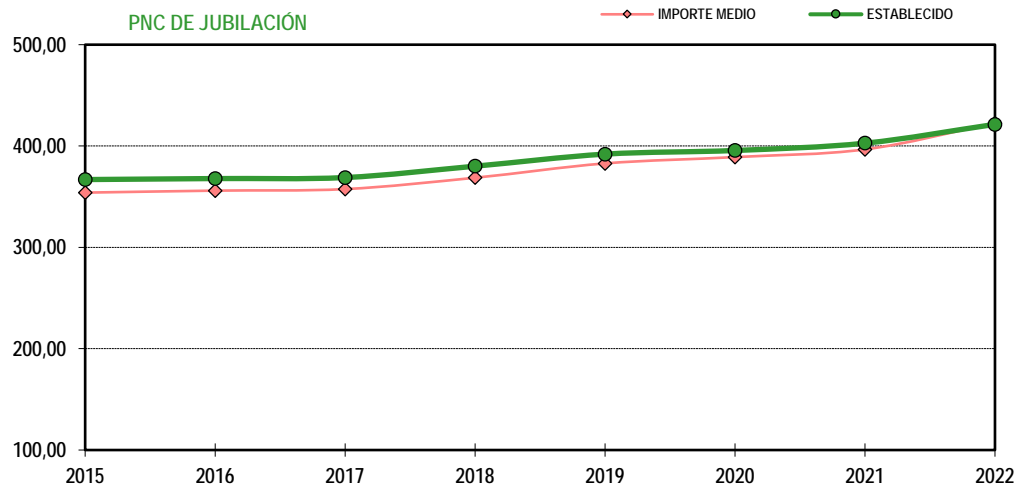
1) No se dispone del movimiento de beneficiarios en nómina de las comunidades de Navarra y el País Vasco

EVOLUCIÓN IMPORTES MEDIOS PENSIONES NO CONTRIBUTIVAS

	PNC DE JUBILACIÓN								PNC DE INVALIDEZ							
	2015	2016	2017	2018	2019	2020	2021	2022	2015	2016	2017	2018	2019	2020	2021	2022
ENERO	354,25	354,69	356,46	357,16	381,52	383,11	399,81	432,55	394,55	394,43	396,26	398,09	422,52	422,78	438,05	476,72
FEBRERO	354,72	355,63	356,87	359,24	382,78	387,27	397,45	415,34	396,07	393,08	397,22	398,60	424,35	427,18	439,69	456,66
MARZO	356,28	358,49	361,35	360,35	388,84	392,44	402,38	419,55	401,31	398,28	402,22	403,84	430,55	432,15	445,26	461,09
ABRIL	355,46	356,58	361,64	359,49	385,59	389,02	399,25		398,89	398,12	404,75	400,59	427,70	431,39	443,73	
MAYO	354,33	356,39	358,91	360,07	384,36	387,04	396,68		397,24	399,41	399,94	400,98	426,51	428,83	441,36	
JUNIO*	697,19	699,76	703,47	708,13	751,47	764,71	776,18		776,13	778,88	782,65	786,66	833,16	846,40	862,34	
JULIO	357,26	360,73	362,28	437,49	387,07	397,83	402,80		399,06	402,09	403,76	486,38	427,46	444,63	444,83	
AGOSTO	355,28	357,00	359,35	369,87	387,14	391,36	397,77		395,41	397,02	399,51	410,36	426,89	430,17	440,18	
SEPTIEMBRE	354,27	355,35	356,20	368,94	382,13	386,64	395,20		394,65	393,79	395,13	412,67	424,15	428,23	437,77	
OCTUBRE	358,61	362,36	360,93	373,73	386,13	393,54	398,31		399,04	401,59	399,75	414,15	426,74	430,15	439,52	
NOVIEMBRE*	699,43	705,17	704,32	731,36	754,64	769,17	781,32		777,64	780,80	782,53	813,16	835,45	849,56	865,98	
DICIEMBRE	359,03	361,65	363,15	375,99	388,06	404,98	406,34		400,43	403,48	403,19	417,93	427,00	443,30	443,43	
IMPORTE MEDIO	354,01	355,99	357,50	368,70	382,84	389,08	396,68	422,48	395,03	395,78	397,64	410,24	423,75	429,63	438,72	464,82
IMP. MENSUAL																
ESTABLECIDO	366,90	367,90	368,90	380,10	392,00	395,60	402,80	421,40	366,90	367,90	368,90	380,10	392,00	395,60	402,80	421,40
Con comp. 50% T. P. (1)	-	-	-	-	-	-	-	-	550,35	551,85	553,35	570,15	588,00	593,40	604,20	210,70
MÍNIMO 25%	91,73	91,98	92,23	95,03	98,00	98,90	100,70	105,35	91,73	91,98	92,23	95,03	98,00	98,90	100,70	105,35
Δ INTERANUAL	0,25%	0,25%	0,25%	0,25%+2,75%	0,10%+3,00%	0,90%	1,80%	4,60%	0,25%	0,25%	0,25%	0,25%+2,75%	0,10%+3,00%	0,90%	1,80%	4,60%

(*) Junto a la mensualidad se abona una paga extra, por lo que la media se calcula sobre 14 pagas.

(1) En la PNC de Invalidez, la cuantía se incrementa en un 50% en los casos en que el beneficiario necesite el concurso de una tercera persona.





GOBIERNO
DE ESPAÑA

MINISTERIO
DE DERECHOS SOCIALES
Y AGENDA 2030

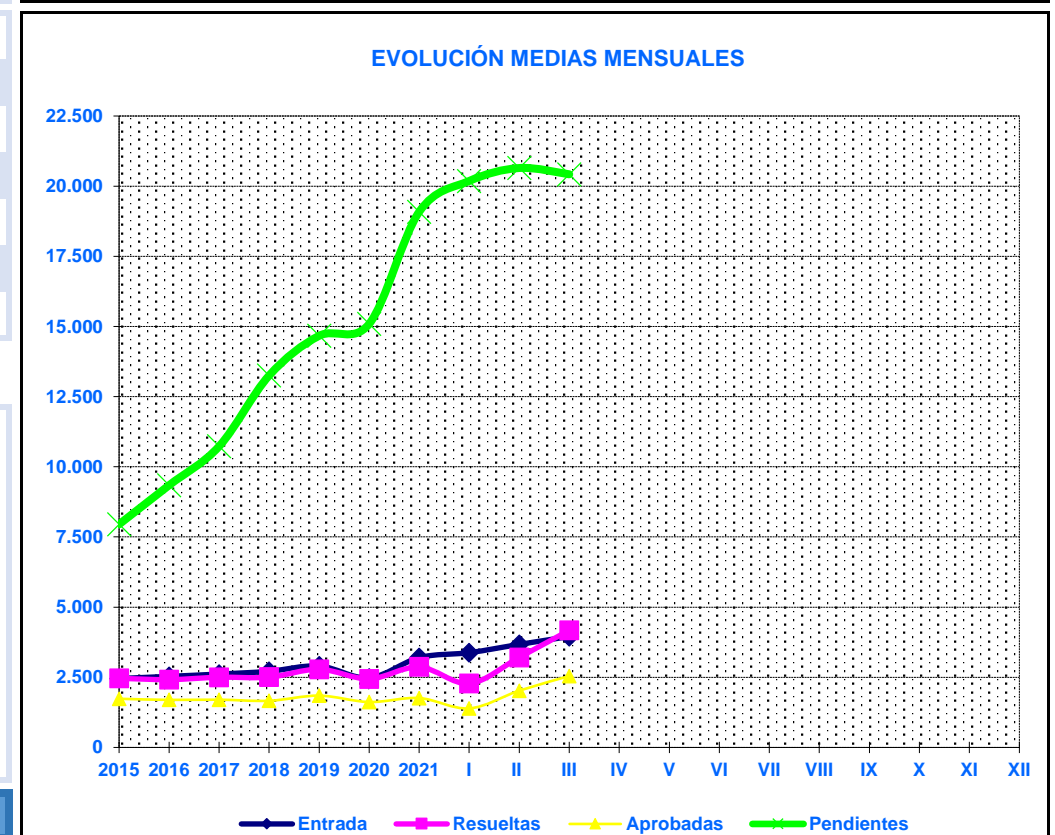
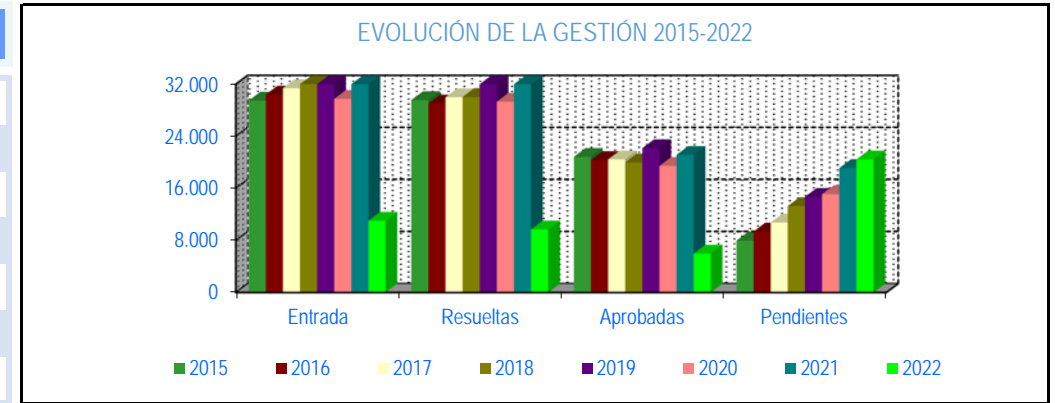


1b Pnc de Jubilación: Datos de la gestión mensual y anual

R.D.L. 8/2015, DE 30 DE OCTUBRE; T. REF. LGSS PNCs DE LA SEGURIDAD SOCIAL

JUBILACIÓN

		Entrada	Resueltas	% R./E.	Aprobadas	% A./R.	No Aprob.	Pendientes
GESTIÓN	2015	29.473	29.544	100,24%	20.813	70,45%	8.731	7.951
	2016	30.404	29.012	95,42%	20.333	70,08%	8.679	9.343
	2017	31.384	29.997	95,58%	20.423	68,08%	9.574	10.730
	2018	32.560	30.036	92,25%	19.958	66,45%	10.078	13.254
	2019	34.830	33.415	95,94%	22.150	66,29%	11.265	14.669
	2020	29.738	29.315	98,58%	19.423	66,26%	9.892	15.092
	2021	38.416	34.422	89,60%	21.117	61,35%	13.305	19.086
MEDIAS	2015	2.456	2.462		1.734		728	7.951
	2016	2.534	2.418		1.694		723	9.343
	2017	2.615	2.500		1.702		798	10.730
	2018	2.713	2.503		1.663		840	13.254
	2019	2.903	2.785		1.846		939	14.669
	2020	2.478	2.443		1.619		824	15.092
	2021	3.201	2.869		1.760		1.109	19.086
2022								
	I	3.377	2.278	67,46%	1.391	61,06%	887	20.185
	II	3.671	3.209	87,41%	2.023	63,04%	1.186	20.647
	III	3.951	4.175	105,67%	2.544	60,93%	1.631	20.423
	IV							
	V							
	VI							
	VII							
	VIII							
	IX							
	X							
	XI							
	XII							
		10.999	9.662	87,84%	5.958	61,66%	3.704	20.423



* Pendientes reales

PENSIÓN NO CONTRIBUTIVA DE JUBILACIÓN

DATOS DE GESTIÓN CORRESPONDIENTES AL MES DE MARZO DE 2022

CC.AA. Y/O PROVINCIAS	PTES. MES ANTERIOR	SOLICITUDES PRESENTADAS					A RESOLV. MES	SOLICITUDES RESUELTAS									PTES. FIN MES
		NUEVAS	SGIM Y SATP	PAS	INSS	TOTAL		APROBADAS					NO APROBADAS		TOTAL		
								NUEVAS	SGIM Y SATP	PAS	INSS	TOTAL	DNG	CAD-DES			
ANDALUCÍA	2.262	619	1	4	0	624	2.886	413	0	0	0	413	191	96	700	2.186	
ALMERÍA	159	56	1	0	0	57	216	73	0	0	0	73	17	16	106	110	
CÁDIZ	617	70	0	0	0	70	687	41	0	0	0	41	11	13	65	622	
CÓRDOBA	113	43	0	0	0	43	156	42	0	0	0	42	9	4	55	101	
GRANADA	123	57	0	1	0	58	181	41	0	0	0	41	17	12	70	111	
HUELVA	53	56	0	0	0	56	109	23	0	0	0	23	10	3	36	73	
JAÉN	71	57	0	0	0	57	128	18	0	0	0	18	16	0	34	94	
MÁLAGA	613	142	0	1	0	143	756	88	0	0	0	88	69	41	198	558	
SEVILLA	513	138	0	2	0	140	653	87	0	0	0	87	42	7	136	517	
ARAGÓN	73	86	0	0	0	86	159	51	0	0	0	51	30	10	91	68	
HUESCA	11	24	0	0	0	24	35	14	0	0	0	14	2	2	18	17	
TERUEL	5	7	0	0	0	7	12	4	0	0	0	4	5	0	9	3	
ZARAGOZA	57	55	0	0	0	55	112	33	0	0	0	33	23	8	64	48	
ASTURIAS	419	75	0	0	0	75	494	61	0	0	0	61	24	6	91	403	
ILLES BALEARS	56	84	0	0	0	84	140	35	0	0	0	35	11	12	58	82	
CANARIAS	4.448	293	0	0	0	293	4.741	227	0	0	0	227	116	16	359	4.382	
LAS PALMAS	1.882	153	0	0	0	153	2.035	125	0	0	0	125	69	11	205	1.830	
S.C. TENERIFE	2.566	140	0	0	0	140	2.706	102	0	0	0	102	47	5	154	2.552	
CANTABRIA	88	58	0	0	0	58	146	48	0	0	0	48	11	0	59	87	
CASTILLA Y LEÓN	356	196	0	0	2	198	554	167	0	0	0	167	44	10	221	333	
ÁVILA	12	13	0	0	0	13	25	16	0	0	0	16	2	2	20	5	
BURGOS	45	24	0	0	0	24	69	12	0	0	0	12	9	2	23	46	
LEÓN	98	28	0	0	0	28	126	20	0	0	0	20	6	4	30	96	
PALENCIA	34	14	0	0	1	15	49	23	0	0	0	23	4	0	27	22	
SALAMANCA	38	33	0	0	0	33	71	30	0	0	0	30	5	2	37	34	
SEGOVIA	13	11	0	0	0	11	24	9	0	0	0	9	1	0	10	14	
SORIA	4	5	0	0	0	5	9	2	0	0	0	2	0	0	2	7	
VALLADOLID	103	40	0	0	0	40	143	34	0	0	0	34	13	0	47	96	
ZAMORA	9	28	0	0	1	29	38	21	0	0	0	21	4	0	25	13	
CASTILLA-LA MANCHA	291	225	0	0	0	225	516	109	0	0	0	109	56	24	189	327	
ALBACETE	56	40	0	0	0	40	96	15	0	0	0	15	11	2	28	68	
CIUDAD REAL	59	46	0	0	0	46	105	33	0	0	0	33	14	3	50	55	
CUENCA	16	14	0	0	0	14	30	17	0	0	0	17	2	0	19	11	
GUADALAJARA	40	28	0	0	0	28	68	2	0	0	0	2	5	2	9	59	
TOLEDO	120	97	0	0	0	97	217	42	0	0	0	42	24	17	83	134	

(Continúa al dorso)

CC.AA. Y/O PROVINCIAS	PTES. MES ANTERIOR	SOLICITUDES PRESENTADAS					A RESOLV. MES	SOLICITUDES RESUELTAS									PTES. FIN MES
		NUEVAS	SGIM Y SATP	PAS	INSS	TOTAL		APROBADAS					NO APROBADAS		TOTAL		
								NUEVAS	SGIM Y SATP	PAS	INSS	TOTAL	DNG	CAD-DES			
CATALUNYA	5.751	646	0	0	0	646	6.397	535	0	0	0	535	125	4	664	5.733	
BARCELONA	3.978	440	0	0	0	440	4.418	373	0	0	0	373	88	3	464	3.954	
GIRONA	704	72	0	0	0	72	776	57	0	0	0	57	11	0	68	708	
LLEIDA	309	39	0	0	0	39	348	32	0	0	0	32	8	1	41	307	
TARRAGONA	760	95	0	0	0	95	855	73	0	0	0	73	18	0	91	764	
COMUNIDAD VALENCIANA	3.310	423	0	0	0	423	3.733	256	0	0	0	256	179	113	548	3.185	
ALICANTE	1.759	151	0	0	0	151	1.910	150	0	0	0	150	115	62	327	1.583	
CASTELLÓN	88	40	0	0	0	40	128	16	0	0	0	16	17	1	34	94	
VALENCIA	1.463	232	0	0	0	232	1.695	90	0	0	0	90	47	50	187	1.508	
EXTREMADURA	213	104	1	1	0	106	319	83	1	0	0	84	53	10	147	172	
BADAJOS	141	54	0	0	0	54	195	50	1	0	0	51	39	7	97	98	
CÁCERES	72	50	1	1	0	52	124	33	0	0	0	33	14	3	50	74	
GALICIA	954	277	0	0	0	277	1.231	146	0	0	0	146	61	10	217	1.014	
A CORUÑA	594	98	0	0	0	98	692	60	0	0	0	60	33	6	99	593	
LUGO	71	19	0	0	0	19	90	15	0	0	0	15	7	2	24	66	
OURENSE	42	53	0	0	0	53	95	33	0	0	0	33	8	0	41	54	
PONTEVEDRA	247	107	0	0	0	107	354	38	0	0	0	38	13	2	53	301	
MADRID	1.571	491	1	0	0	492	2.063	163	0	0	0	163	127	172	462	1.601	
MURCIA	574	140	0	0	0	140	714	90	0	0	0	90	38	26	154	560	
NAVARRA	49	45	0	0	0	45	94	40	0	0	0	40	7	9	56	38	
PAÍS VASCO	141	112	0	2	0	114	255	76	0	2	0	78	20	2	100	155	
ARABA/ÁLAVA	0	10	0	0	0	10	10	10	0	0	0	10	0	0	10	0	
GIPUZKOA	48	34	0	0	0	34	82	20	0	0	0	20	6	2	28	54	
BIZKAIA	93	68	0	2	0	70	163	46	0	2	0	48	14	0	62	101	
LA RIOJA	55	31	0	0	0	31	86	15	0	0	0	15	7	2	24	62	
CEUTA	26	19	0	0	0	19	45	15	0	0	0	15	3	4	22	23	
MELILLA	10	15	0	0	0	15	25	11	0	0	0	11	1	1	13	12	

TOTAL ESTADO	20.647	3.939	3	7	2	3.951	24.598	2.541	1	2	0	2.544	1.104	527	4.175	20.423
---------------------	---------------	--------------	----------	----------	----------	--------------	---------------	--------------	----------	----------	----------	--------------	--------------	------------	--------------	---------------

PENSIÓN NO CONTRIBUTIVA DE JUBILACIÓN

CAUSAS DE DENEGACIÓN CORRESPONDIENTES AL MES DE MARZO DE 2022

CC.AA. Y/O PROVINCIAS	EDAD	RESIDENCIA LEGAL	RECURSOS ECONÓMICOS		PRESTACIÓN	SIN	TOTAL CAUSAS DE DENEGACIÓN
			PERSONALES	U.E.C.	INCOMPATIBLE	DESGLOSAR	
ANDALUCÍA	13	29	35	114	0	0	191
ALMERÍA	2	2	2	11	0	0	17
CÁDIZ	0	1	2	8	0	0	11
CÓRDOBA	1	1	2	5	0	0	9
GRANADA	2	3	4	8	0	0	17
HUELVA	0	1	2	7	0	0	10
JAÉN	1	0	4	11	0	0	16
MÁLAGA	4	21	12	32	0	0	69
SEVILLA	3	0	7	32	0	0	42
ARAGÓN	6	5	4	15	0	0	30
HUESCA	0	1	0	1	0	0	2
TERUEL	1	1	0	3	0	0	5
ZARAGOZA	5	3	4	11	0	0	23
ASTURIAS	2	2	13	7	0	0	24
ILLES BALEARS	0	1	2	8	0	0	11
CANARIAS	9	36	31	39	1	0	116
LAS PALMAS	4	15	21	28	1	0	69
S.C. TENERIFE	5	21	10	11	0	0	47
CANTABRIA	0	0	6	5	0	0	11
CASTILLA Y LEÓN	6	5	10	23	0	0	44
ÁVILA	0	0	0	2	0	0	2
BURGOS	0	1	3	5	0	0	9
LEÓN	0	2	2	2	0	0	6
PALENCIA	1	0	0	3	0	0	4
SALAMANCA	1	0	1	3	0	0	5
SEGOVIA	0	1	0	0	0	0	1
SORIA	0	0	0	0	0	0	0
VALLADOLID	3	0	3	7	0	0	13
ZAMORA	1	1	1	1	0	0	4
CASTILLA-LA MANCHA	1	7	11	37	0	0	56
ALBACETE	1	0	2	8	0	0	11
CIUDAD REAL	0	2	3	9	0	0	14
CUENCA	0	0	1	1	0	0	2
GUADALAJARA	0	1	1	3	0	0	5
TOLEDO	0	4	4	16	0	0	24

(Continúa al dorso)

CC.AA. Y/O PROVINCIAS	EDAD	RESIDENCIA LEGAL	RECURSOS ECONÓMICOS		PRESTACIÓN	SIN	TOTAL CAUSAS DE DENEGACIÓN
			PERSONALES	U.E.C.	INCOMPATIBLE	DESGLOSAR	
CATALUNYA	4	69	26	26	0	0	125
BARCELONA	4	49	19	16	0	0	88
GIRONA	0	4	4	3	0	0	11
LLEIDA	0	4	2	2	0	0	8
TARRAGONA	0	12	1	5	0	0	18
COMUNIDAD VALENCIANA	9	11	39	118	2	0	179
ALICANTE	0	5	22	86	2	0	115
CASTELLÓN	2	2	4	9	0	0	17
VALENCIA	7	4	13	23	0	0	47
EXTREMADURA	6	1	12	34	0	0	53
BADAJOS	5	1	10	23	0	0	39
CÁCERES	1	0	2	11	0	0	14
GALICIA	2	15	10	33	1	0	61
A CORUÑA	1	9	6	16	1	0	33
LUGO	1	0	1	5	0	0	7
OURENSE	0	5	3	0	0	0	8
PONTEVEDRA	0	1	0	12	0	0	13
MADRID	25	21	26	55	0	0	127
MURCIA	0	11	12	15	0	0	38
NAVARRA	0	0	3	4	0	0	7
PAÍS VASCO	2	4	3	11	0	0	20
ARABA/ÁLAVA	0	0	0	0	0	0	0
GIPUZKOA	0	2	1	3	0	0	6
BIZKAIA	2	2	2	8	0	0	14
LA RIOJA	2	1	1	3	0	0	7
CEUTA	0	1	0	2	0	0	3
MELILLA	0	1	0	0	0	0	1
TOTAL ESTADO	87	220	244	549	4	0	1.104

PENSIÓN NO CONTRIBUTIVA DE JUBILACIÓN

DATOS ACUMULADOS DE GESTIÓN CORRESPONDIENTES AL AÑO 2022 HASTA MARZO

CC.AA. Y/O PROVINCIAS	PTES. AÑO ANTERIOR	SOLICITUDES PRESENTADAS					A RESOLV. AÑO	SOLICITUDES RESUELTAS									PTES. FINAL
		SOLICITUDES PRESENTADAS						APROBADAS					NO APROBADAS				
		NUEVAS	SGIM Y SATP	PAS	INSS	TOTAL		NUEVAS	SGIM Y SATP	PAS	INSS	TOTAL	DNG	CAD-DES	TOTAL		
ANDALUCÍA	2.172	1.964	1	9	0	1.974	4.146	1.178	0	3	0	1.181	555	224	1.960	2.186	
ALMERÍA	191	166	1	0	0	167	358	147	0	0	0	147	58	43	248	110	
CÁDIZ	513	243	0	0	0	243	756	92	0	0	0	92	23	19	134	622	
CÓRDOBA	128	149	0	1	0	150	278	112	0	0	0	112	48	17	177	101	
GRANADA	92	210	0	2	0	212	304	111	0	0	0	111	45	37	193	111	
HUELVA	37	123	0	0	0	123	160	51	0	0	0	51	29	7	87	73	
JAÉN	61	90	0	0	0	90	151	27	0	0	0	27	24	6	57	94	
MÁLAGA	649	538	0	1	0	539	1.188	356	0	1	0	357	195	78	630	558	
SEVILLA	501	445	0	5	0	450	951	282	0	2	0	284	133	17	434	517	
ARAGÓN	49	238	0	0	0	238	287	109	0	0	0	109	80	30	219	68	
HUESCA	6	43	0	0	0	43	49	25	0	0	0	25	5	2	32	17	
TERUEL	6	17	0	0	0	17	23	13	0	0	0	13	7	0	20	3	
ZARAGOZA	37	178	0	0	0	178	215	71	0	0	0	71	68	28	167	48	
ASTURIAS	393	243	0	0	0	243	636	160	0	0	0	160	59	14	233	403	
ILLES BALEARS	104	198	0	0	0	198	302	119	0	0	0	119	39	62	220	82	
CANARIAS	4.571	689	0	0	0	689	5.260	463	0	0	0	463	380	35	878	4.382	
LAS PALMAS	1.963	327	0	0	0	327	2.290	195	0	0	0	195	235	30	460	1.830	
S.C. TENERIFE	2.608	362	0	0	0	362	2.970	268	0	0	0	268	145	5	418	2.552	
CANTABRIA	57	182	0	0	0	182	239	127	0	0	0	127	25	0	152	87	
CASTILLA Y LEÓN	304	569	0	1	4	574	878	394	0	0	1	395	121	29	545	333	
ÁVILA	12	46	0	0	0	46	58	38	0	0	0	38	10	5	53	5	
BURGOS	32	71	0	1	0	72	104	35	0	0	0	35	19	4	58	46	
LEÓN	89	79	0	0	0	79	168	51	0	0	0	51	15	6	72	96	
PALENCIA	24	49	0	0	2	51	75	42	0	0	1	43	8	2	53	22	
SALAMANCA	27	100	0	0	0	100	127	68	0	0	0	68	23	2	93	34	
SEGOVIA	12	38	0	0	0	38	50	29	0	0	0	29	7	0	36	14	
SORIA	3	10	0	0	0	10	13	5	0	0	0	5	1	0	6	7	
VALLADOLID	92	115	0	0	0	115	207	72	0	0	0	72	31	8	111	96	
ZAMORA	13	61	0	0	2	63	76	54	0	0	0	54	7	2	63	13	
CASTILLA-LA MANCHA	214	553	0	0	1	554	768	255	0	0	0	255	139	47	441	327	
ALBACETE	37	112	0	0	0	112	149	49	0	0	0	49	26	6	81	68	
CIUDAD REAL	60	111	0	0	0	111	171	79	0	0	0	79	30	7	116	55	
CUENCA	19	44	0	0	0	44	63	39	0	0	0	39	12	1	52	11	
GUADALAJARA	21	67	0	0	1	68	89	8	0	0	0	8	15	7	30	59	
TOLEDO	77	219	0	0	0	219	296	80	0	0	0	80	56	26	162	134	

(Continúa al dorso)

CC.AA. Y/O PROVINCIAS	PTES. AÑO ANTERIOR	SOLICITUDES PRESENTADAS					A RESOLV. AÑO	SOLICITUDES RESUELTAS									PTES. FINAL
		NUEVAS	SGIM Y SATP	PAS	INSS	TOTAL		APROBADAS					NO APROBADAS		TOTAL		
								NUEVAS	SGIM Y SATP	PAS	INSS	TOTAL	DNG	CAD-DES			
CATALUNYA	5.072	1.752	0	0	0	1.752	6.824	827	0	0	0	827	240	24	1.091	5.733	
BARCELONA	3.496	1.211	0	0	0	1.211	4.707	570	0	0	0	570	168	15	753	3.954	
GIRONA	617	221	0	0	0	221	838	102	0	0	0	102	23	5	130	708	
LLEIDA	277	100	0	0	0	100	377	51	0	0	0	51	16	3	70	307	
TARRAGONA	682	220	0	0	0	220	902	104	0	0	0	104	33	1	138	764	
COMUNIDAD VALENCIANA	2.972	1.273	0	0	0	1.273	4.245	600	0	1	0	601	319	140	1.060	3.185	
ALICANTE	1.758	433	0	0	0	433	2.191	349	0	1	0	350	189	69	608	1.583	
CASTELLÓN	61	116	0	0	0	116	177	48	0	0	0	48	33	2	83	94	
VALENCIA	1.153	724	0	0	0	724	1.877	203	0	0	0	203	97	69	369	1.508	
EXTREMADURA	150	320	1	2	0	323	473	194	1	0	0	195	85	21	301	172	
BADAJOS	95	188	0	1	0	189	284	118	1	0	0	119	50	17	186	98	
CÁCERES	55	132	1	1	0	134	189	76	0	0	0	76	35	4	115	74	
GALICIA	969	742	0	0	0	742	1.711	500	0	0	0	500	146	51	697	1.014	
A CORUÑA	565	277	0	0	0	277	842	159	0	0	0	159	65	25	249	593	
LUGO	63	75	0	0	0	75	138	52	0	0	0	52	15	5	72	66	
OURENSE	24	127	0	0	0	127	151	81	0	0	0	81	14	2	97	54	
PONTEVEDRA	317	263	0	0	0	263	580	208	0	0	0	208	52	19	279	301	
MADRID	1.295	1.252	1	0	0	1.253	2.548	396	0	0	0	396	281	270	947	1.601	
MURCIA	553	368	0	0	0	368	921	228	0	0	0	228	74	59	361	560	
NAVARRA	38	116	0	0	0	116	154	76	0	0	0	76	23	17	116	38	
PAÍS VASCO	95	336	0	5	0	341	436	209	0	4	0	213	56	12	281	155	
ARABA/ÁLAVA	0	41	0	0	0	41	41	40	0	0	0	40	1	0	41	0	
GIPUZKOA	32	88	0	0	0	88	120	53	0	0	0	53	9	4	66	54	
BIZKAIA	63	207	0	5	0	212	275	116	0	4	0	120	46	8	174	101	
LA RIOJA	49	79	0	0	0	79	128	37	0	0	0	37	25	4	66	62	
CEUTA	18	59	0	0	0	59	77	41	0	0	0	41	6	7	54	23	
MELILLA	11	41	0	0	0	41	52	34	1	0	0	35	2	3	40	12	
TOTAL ESTADO	19.086	10.974	3	17	5	10.999	30.085	5.947	2	8	1	5.958	2.655	1.049	9.662	20.423	

PENSIÓN NO CONTRIBUTIVA DE JUBILACIÓN

CAUSAS DE DENEGACIÓN ACUMULADAS CORRESPONDIENTES AL AÑO 2022 HASTA MARZO

CC.AA. Y/O PROVINCIAS	EDAD	RESIDENCIA LEGAL	RECURSOS ECONÓMICOS		PRESTACIÓN INCOMPATIBLE	SIN DESGLOSAR	TOTAL CAUSAS DE DENEGACIÓN
			PERSONALES	U.E.C.			
			ANDALUCÍA	46			
ALMERÍA	7	11	9	31	0	0	58
CÁDIZ	0	2	6	15	0	0	23
CÓRDOBA	6	10	4	28	0	0	48
GRANADA	9	5	12	19	0	0	45
HUELVA	1	3	7	18	0	0	29
JAÉN	1	0	8	15	0	0	24
MÁLAGA	9	54	30	102	0	0	195
SEVILLA	13	0	26	94	0	0	133
ARAGÓN	11	14	17	38	0	0	80
HUESCA	2	1	0	2	0	0	5
TERUEL	1	2	1	3	0	0	7
ZARAGOZA	8	11	16	33	0	0	68
ASTURIAS	5	6	31	17	0	0	59
ILLES BALEARS	7	6	7	19	0	0	39
CANARIAS	34	97	119	129	1	0	380
LAS PALMAS	14	46	84	90	1	0	235
S.C. TENERIFE	20	51	35	39	0	0	145
CANTABRIA	0	0	10	15	0	0	25
CASTILLA Y LEÓN	12	13	28	68	0	0	121
ÁVILA	2	1	3	4	0	0	10
BURGOS	1	3	8	7	0	0	19
LEÓN	2	2	5	6	0	0	15
PALENCIA	1	1	1	5	0	0	8
SALAMANCA	1	2	4	16	0	0	23
SEGOVIA	0	3	1	3	0	0	7
SORIA	0	0	0	1	0	0	1
VALLADOLID	4	0	5	22	0	0	31
ZAMORA	1	1	1	4	0	0	7
CASTILLA-LA MANCHA	3	15	26	95	0	0	139
ALBACETE	2	1	7	16	0	0	26
CIUDAD REAL	0	4	7	19	0	0	30
CUENCA	1	0	2	9	0	0	12
GUADALAJARA	0	2	2	11	0	0	15
TOLEDO	0	8	8	40	0	0	56

(Continúa al dorso)

CC.AA. Y/O PROVINCIAS	EDAD	RESIDENCIA LEGAL	RECURSOS ECONÓMICOS		PRESTACIÓN	SIN	TOTAL CAUSAS DE DENEGACIÓN
			PERSONALES	U.E.C.	INCOMPATIBLE	DESGLOSAR	
CATALUNYA	4	151	40	42	3	0	240
BARCELONA	4	104	31	28	1	0	168
GIRONA	0	12	6	4	1	0	23
LLEIDA	0	10	2	4	0	0	16
TARRAGONA	0	25	1	6	1	0	33
COMUNIDAD VALENCIANA	16	31	90	180	2	0	319
ALICANTE	0	8	56	123	2	0	189
CASTELLÓN	5	4	8	16	0	0	33
VALENCIA	11	19	26	41	0	0	97
EXTREMADURA	14	3	18	50	0	0	85
BADAJOS	8	2	13	27	0	0	50
CÁCERES	6	1	5	23	0	0	35
GALICIA	3	27	20	95	1	0	146
A CORUÑA	2	15	11	36	1	0	65
LUGO	1	0	2	12	0	0	15
OURENSE	0	8	5	1	0	0	14
PONTEVEDRA	0	4	2	46	0	0	52
MADRID	41	54	61	125	0	0	281
MURCIA	7	16	20	31	0	0	74
NAVARRA	1	4	10	8	0	0	23
PAÍS VASCO	3	10	11	32	0	0	56
ARABA/ÁLAVA	0	0	1	0	0	0	1
GIPUZKOA	0	3	1	5	0	0	9
BIZKAIA	3	7	9	27	0	0	46
LA RIOJA	2	7	11	5	0	0	25
CEUTA	1	1	0	4	0	0	6
MELILLA	0	1	0	1	0	0	2
TOTAL ESTADO	210	541	621	1.276	7	0	2.655



GOBIERNO
DE ESPAÑA

MINISTERIO
DE DERECHOS SOCIALES
Y AGENDA 2030



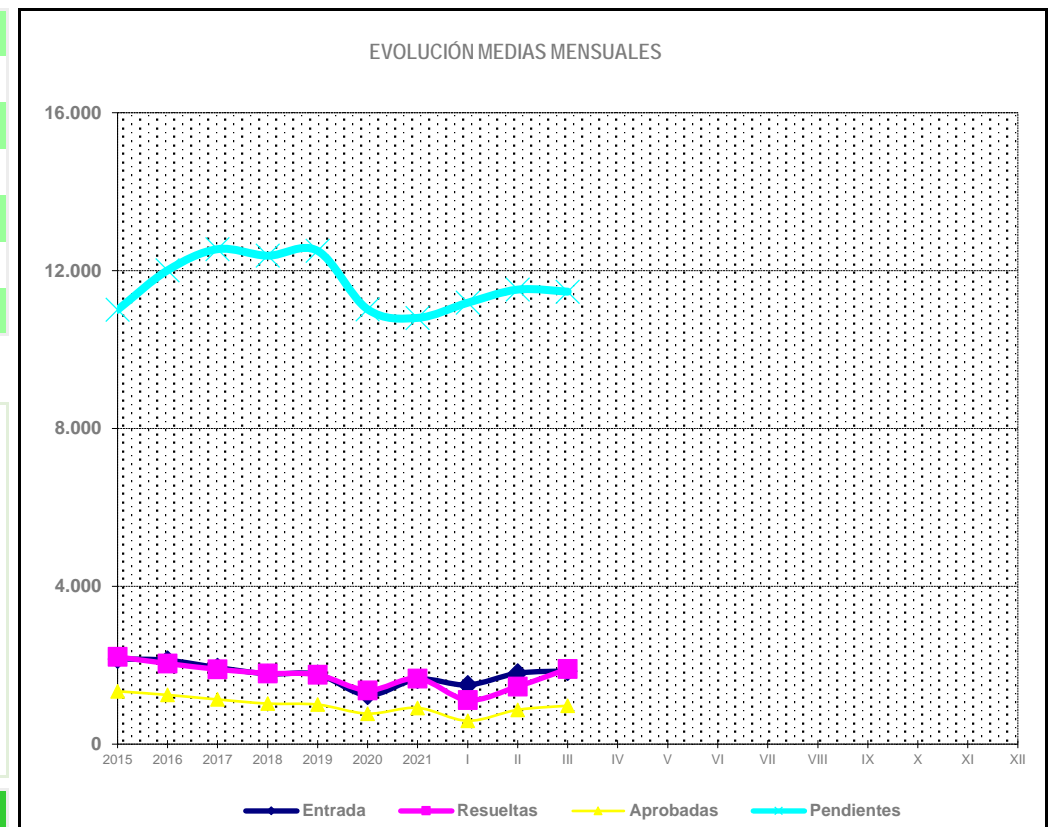
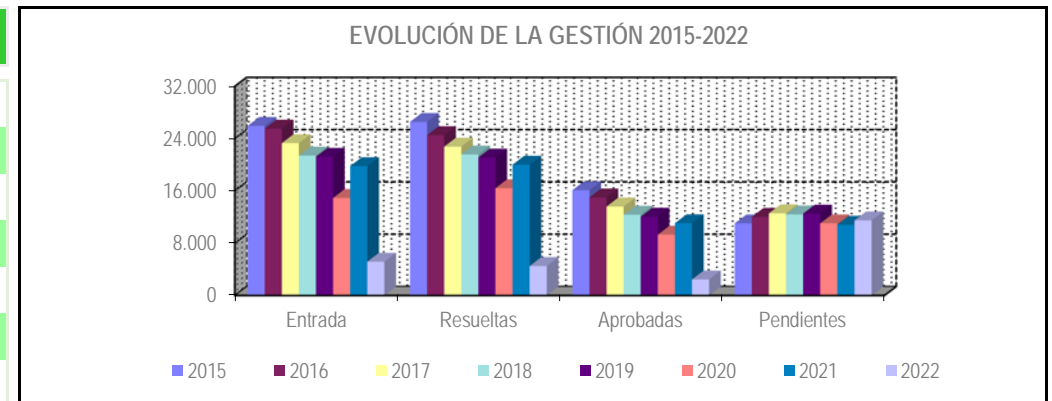
1c Pnc de Invalidez: Datos de la gestión mensual y anual

R.D.L. 8/2015, DE 30 DE OCTUBRE; T. REF. LGSS PNCs DE LA SEGURIDAD SOCIAL

INVALIDEZ

		Entrada	Resueltas	% R./E.	Aprobadas	% A./R.	No Aprob.	Pendientes
G E S T I Ó N	2015	25.932	26.538	102,34%	16.075	60,57%	10.463	11.005
	2016	25.512	24.511	96,08%	14.971	61,08%	9.540	12.006
	2017	23.286	22.749	97,69%	13.582	59,70%	9.167	12.543
	2018	21.379	21.545	100,78%	12.334	57,25%	9.211	12.377
	2019	21.204	21.081	99,42%	12.032	57,08%	9.049	12.500
	2020	14.900	16.383	109,95%	9.283	56,66%	7.100	11.017
	2021	19.771	19.987	101,09%	11.029	55,18%	8.958	10.801
M E D I A S	2015	2.161	2.212		1.340		872	11.005
	2016	2.126	2.043		1.248		795	12.006
	2017	1.941	1.896		1.132		764	12.543
	2018	1.782	1.795		1.028		768	12.377
	2019	1.767	1.757		1.003		754	12.500
	2020	1.242	1.365		774		592	11.017
	2021	1.648	1.666		919		747	10.801
2022								
	I	1.501	1.118	74,48%	592	52,95%	526	11.184
	II	1.797	1.463	81,41%	870	59,47%	593	11.518
	III	1.853	1.906	102,86%	973	51,05%	933	11.465
	IV							
	V							
	VI							
	VII							
	VIII							
	IX							
	X							
	XI							
	XII							
		5.151	4.487	87,11%	2.435	54,27%	2.052	11.465

* Pendientes reales



PENSIÓN NO CONTRIBUTIVA DE INVALIDEZ

DATOS DE GESTIÓN CORRESPONDIENTES AL MES DE MARZO DE 2022

CC.AA. Y/O PROVINCIAS	PTES. MES ANTERIOR	SOLICITUDES PRESENTADAS					A RESOLV. MES	SOLICITUDES RESUELTAS									PTES. FIN MES
		NUEVAS	SGIM Y SATP	PAS	INSS	TOTAL		APROBADAS					NO APROBADAS		TOTAL		
								NUEVAS	SGIM Y SATP	PAS	INSS	TOTAL	DNG	CAD-DES			
ANDALUCÍA	1.950	231	0	1	0	232	2.182	141	0	0	0	141	119	11	271	1.911	
ALMERÍA	62	20	0	0	0	20	82	16	0	0	0	16	9	0	25	57	
CÁDIZ	444	35	0	0	0	35	479	10	0	0	0	10	11	1	22	457	
CÓRDOBA	143	28	0	0	0	28	171	13	0	0	0	13	11	2	26	145	
GRANADA	123	33	0	0	0	33	156	25	0	0	0	25	6	1	32	124	
HUELVA	101	13	0	1	0	14	115	14	0	0	0	14	9	1	24	91	
JAÉN	70	31	0	0	0	31	101	7	0	0	0	7	6	0	13	88	
MÁLAGA	535	53	0	0	0	53	588	21	0	0	0	21	31	6	58	530	
SEVILLA	472	18	0	0	0	18	490	35	0	0	0	35	36	0	71	419	
ARAGÓN	36	26	0	0	0	26	62	22	0	0	0	22	6	1	29	33	
HUESCA	4	4	0	0	0	4	8	4	0	0	0	4	0	0	4	4	
TERUEL	0	4	0	0	0	4	4	3	0	0	0	3	0	0	3	1	
ZARAGOZA	32	18	0	0	0	18	50	15	0	0	0	15	6	1	22	28	
ASTURIAS	154	33	0	0	0	33	187	17	0	0	0	17	12	1	30	157	
ILLES BALEARS	27	31	0	0	0	31	58	20	0	0	0	20	10	5	35	23	
CANARIAS	4.045	264	0	0	0	264	4.309	81	0	0	1	82	149	23	254	4.055	
LAS PALMAS	1.378	156	0	0	0	156	1.534	25	0	0	0	25	78	14	117	1.417	
S.C. TENERIFE	2.667	108	0	0	0	108	2.775	56	0	0	1	57	71	9	137	2.638	
CANTABRIA	73	55	0	0	0	55	128	29	0	0	0	29	10	0	39	89	
CASTILLA Y LEÓN	249	79	0	0	0	79	328	55	0	0	0	55	17	2	74	254	
ÁVILA	13	9	0	0	0	9	22	7	0	0	0	7	0	0	7	15	
BURGOS	47	13	0	0	0	13	60	8	0	0	0	8	7	2	17	43	
LEÓN	90	13	0	0	0	13	103	7	0	0	0	7	0	0	7	96	
PALENCIA	15	10	0	0	0	10	25	9	0	0	0	9	0	0	9	16	
SALAMANCA	42	11	0	0	0	11	53	6	0	0	0	6	2	0	8	45	
SEGOVIA	3	8	0	0	0	8	11	3	0	0	0	3	1	0	4	7	
SORIA	4	0	0	0	0	0	4	3	0	0	0	3	0	0	3	1	
VALLADOLID	30	11	0	0	0	11	41	10	0	0	0	10	3	0	13	28	
ZAMORA	5	4	0	0	0	4	9	2	0	0	0	2	4	0	6	3	
CASTILLA-LA MANCHA	196	97	0	0	0	97	293	59	0	0	0	59	18	6	83	210	
ALBACETE	38	17	0	0	0	17	55	10	0	0	0	10	2	0	12	43	
CIUDAD REAL	30	24	0	0	0	24	54	17	0	0	0	17	4	2	23	31	
CUENCA	28	8	0	0	0	8	36	6	0	0	0	6	3	1	10	26	
GUADALAJARA	25	13	0	0	0	13	38	1	0	0	0	1	1	2	4	34	
TOLEDO	75	35	0	0	0	35	110	25	0	0	0	25	8	1	34	76	

(Continúa al dorso)

CC.AA. Y/O PROVINCIAS	PTES. MES ANTERIOR	SOLICITUDES PRESENTADAS					A RESOLV. MES	SOLICITUDES RESUELTAS								PTES. FIN MES
		NUEVAS	SGIM Y SATP	PAS	INSS	TOTAL		APROBADAS					NO APROBADAS		TOTAL	
								NUEVAS	SGIM Y SATP	PAS	INSS	TOTAL	DNG	CAD-DES		
CATALUNYA	1.684	304	0	0	23	327	2.011	134	0	0	24	158	146	36	340	1.671
BARCELONA	1.170	208	0	0	13	221	1.391	90	0	0	14	104	105	24	233	1.158
GIRONA	197	38	0	0	7	45	242	16	0	0	5	21	11	3	35	207
LLEIDA	81	14	0	0	0	14	95	3	0	0	0	3	7	4	14	81
TARRAGONA	236	44	0	0	3	47	283	25	0	0	5	30	23	5	58	225
COMUNIDAD VALENCIANA	1.091	151	0	0	0	151	1.242	66	1	0	0	67	55	41	163	1.079
ALICANTE	409	44	0	0	0	44	453	17	0	0	0	17	26	24	67	386
CASTELLÓN	67	17	0	0	0	17	84	15	1	0	0	16	10	4	30	54
VALENCIA	615	90	0	0	0	90	705	34	0	0	0	34	19	13	66	639
EXTREMADURA	217	57	0	0	0	57	274	42	1	0	0	43	13	4	60	214
BADAJOS	172	33	0	0	0	33	205	21	0	0	0	21	10	3	34	171
CÁCERES	45	24	0	0	0	24	69	21	1	0	0	22	3	1	26	43
GALICIA	743	155	0	0	0	155	898	84	0	0	0	84	51	7	142	756
A CORUÑA	369	58	0	0	0	58	427	29	0	0	0	29	25	3	57	370
LUGO	43	6	0	0	0	6	49	7	0	0	0	7	1	1	9	40
OURENSE	68	36	0	0	0	36	104	22	0	0	0	22	4	0	26	78
PONTEVEDRA	263	55	0	0	0	55	318	26	0	0	0	26	21	3	50	268
MADRID	275	149	2	0	0	151	426	55	0	0	0	55	59	48	162	264
MURCIA	661	77	0	0	0	77	738	64	0	0	0	64	30	14	108	630
NAVARRA	9	11	0	0	0	11	20	8	0	0	0	8	4	4	16	4
PAÍS VASCO	62	71	0	1	0	72	134	48	0	0	0	48	12	1	61	73
ARABA/ÁLAVA	0	15	0	0	0	15	15	14	0	0	0	14	1	0	15	0
GIPUZKOA	19	17	0	0	0	17	36	14	0	0	0	14	1	1	16	20
BIZKAIA	43	39	0	1	0	40	83	20	0	0	0	20	10	0	30	53
LA RIOJA	13	4	0	0	0	4	17	9	0	0	0	9	3	0	12	5
CEUTA	10	13	0	0	0	13	23	5	0	0	0	5	1	1	7	16
MELILLA	23	18	0	0	0	18	41	7	0	0	0	7	13	0	20	21

TOTAL ESTADO	11.518	1.826	2	2	23	1.853	13.371	946	2	0	25	973	728	205	1.906	11.465
---------------------	---------------	--------------	----------	----------	-----------	--------------	---------------	------------	----------	----------	-----------	------------	------------	------------	--------------	---------------

PENSIÓN NO CONTRIBUTIVA DE INVALIDEZ

CAUSAS DE DENEGACIÓN CORRESPONDIENTES AL MES DE MARZO DE 2022

CC.AA. Y/O PROVINCIAS	EDAD	RESIDENCIA	RECURSOS		GRADO	PRESTACIÓN	SOLICITAR	SIN	TOTAL CAUSAS DE DENEGACIÓN
		LEGAL	ECONÓMICOS		DISCAPACIDAD ENF. CRÓNICA	INCOMPATIBLE	SIN PASAR DOS AÑOS	DESGLASAR	
			PERSONALES	U.E.C.					
ANDALUCÍA	6	14	11	18	66	2	2	0	119
ALMERÍA	1	1	2	5	0	0	0	0	9
CÁDIZ	0	2	0	1	8	0	0	0	11
CÓRDOBA	0	2	1	0	7	1	0	0	11
GRANADA	1	0	0	1	4	0	0	0	6
HUELVA	0	0	1	3	5	0	0	0	9
JAÉN	0	0	1	2	3	0	0	0	6
MÁLAGA	1	8	4	3	14	1	0	0	31
SEVILLA	3	1	2	3	25	0	2	0	36
ARAGÓN	0	0	2	1	3	0	0	0	6
HUESCA	0	0	0	0	0	0	0	0	0
TERUEL	0	0	0	0	0	0	0	0	0
ZARAGOZA	0	0	2	1	3	0	0	0	6
ASTURIAS	0	1	7	3	1	0	0	0	12
ILLES BALEARS	2	0	3	0	4	1	0	0	10
CANARIAS	6	9	12	16	104	2	0	0	149
LAS PALMAS	4	6	7	8	52	1	0	0	78
S.C. TENERIFE	2	3	5	8	52	1	0	0	71
CANTABRIA	0	0	2	2	6	0	0	0	10
CASTILLA Y LEÓN	0	1	4	4	6	2	0	0	17
ÁVILA	0	0	0	0	0	0	0	0	0
BURGOS	0	1	2	1	3	0	0	0	7
LEÓN	0	0	0	0	0	0	0	0	0
PALENCIA	0	0	0	0	0	0	0	0	0
SALAMANCA	0	0	1	0	1	0	0	0	2
SEGOVIA	0	0	0	1	0	0	0	0	1
SORIA	0	0	0	0	0	0	0	0	0
VALLADOLID	0	0	0	1	0	2	0	0	3
ZAMORA	0	0	1	1	2	0	0	0	4
CASTILLA-LA MANCHA	0	2	5	4	7	0	0	0	18
ALBACETE	0	0	1	0	1	0	0	0	2
CIUDAD REAL	0	0	0	2	2	0	0	0	4
CUENCA	0	1	0	1	1	0	0	0	3
GUADALAJARA	0	1	0	0	0	0	0	0	1
TOLEDO	0	0	4	1	3	0	0	0	8

(Continúa al dorso)

CC.AA. Y/O PROVINCIAS	EDAD	RESIDENCIA	RECURSOS ECONÓMICOS		GRADO DISCAPACIDAD	PRESTACIÓN	SOLICITAR SIN PASAR DOS AÑOS	SIN DESGLASAR	TOTAL CAUSAS DE DENEGACIÓN
		LEGAL	PERSONALES	U.E.C.	ENF. CRÓNICA	INCOMPATIBLE			
CATALUNYA	8	11	28	35	22	42	0	0	146
BARCELONA	6	7	19	25	21	27	0	0	105
GIRONA	2	0	1	3	1	4	0	0	11
LLEIDA	0	1	1	3	0	2	0	0	7
TARRAGONA	0	3	7	4	0	9	0	0	23
COMUNIDAD VALENCIANA	1	2	10	21	10	11	0	0	55
ALICANTE	0	1	9	15	1	0	0	0	26
CASTELLÓN	0	0	0	1	9	0	0	0	10
VALENCIA	1	1	1	5	0	11	0	0	19
EXTREMADURA	2	0	3	1	3	4	0	0	13
BADAJOS	2	0	2	1	1	4	0	0	10
CÁCERES	0	0	1	0	2	0	0	0	3
GALICIA	1	4	5	10	29	2	0	0	51
A CORUÑA	0	2	3	3	15	2	0	0	25
LUGO	0	0	0	0	1	0	0	0	1
OURENSE	0	0	2	0	2	0	0	0	4
PONTEVEDRA	1	2	0	7	11	0	0	0	21
MADRID	19	0	16	17	7	0	0	0	59
MURCIA	1	1	6	3	19	0	0	0	30
NAVARRA	0	0	3	0	1	0	0	0	4
PAÍS VASCO	0	0	3	5	4	0	0	0	12
ARABA/ÁLAVA	0	0	1	0	0	0	0	0	1
GIPUZKOA	0	0	0	1	0	0	0	0	1
BIZKAIA	0	0	2	4	4	0	0	0	10
LA RIOJA	0	0	3	0	0	0	0	0	3
CEUTA	0	0	1	0	0	0	0	0	1
MELILLA	0	0	1	1	11	0	0	0	13
TOTAL ESTADO	46	45	125	141	303	66	2	0	728

PENSIÓN NO CONTRIBUTIVA DE INVALIDEZ

DATOS ACUMULADOS DE GESTIÓN CORRESPONDIENTES AL AÑO 2022 HASTA MARZO

CC.AA. Y/O PROVINCIAS	PTES.	SOLICITUDES					A RESOLV. AÑO	SOLICITUDES RESUELTAS							PTES. FINAL	
	AÑO ANTERIOR	PRESENTADAS						APROBADAS					NO APROBADAS			
		NUEVAS	SGIM Y SATP	PAS	INSS	TOTAL		NUEVAS	SGIM Y SATP	PAS	INSS	TOTAL	DNG	CAD-DES		TOTAL
ANDALUCÍA	1.850	858	0	6	0	864	2.714	425	0	0	0	425	291	87	803	1.911
ALMERÍA	67	52	0	0	0	52	119	35	0	0	0	35	18	9	62	57
CÁDIZ	384	144	0	0	0	144	528	45	0	0	0	45	19	7	71	457
CÓRDOBA	151	58	0	0	0	58	209	32	0	0	0	32	26	6	64	145
GRANADA	101	99	0	0	0	99	200	58	0	0	0	58	13	5	76	124
HUELVA	75	77	0	4	0	81	156	35	0	0	0	35	27	3	65	91
JAÉN	69	52	0	0	0	52	121	26	0	0	0	26	7	0	33	88
MÁLAGA	462	198	0	0	0	198	660	53	0	0	0	53	61	16	130	530
SEVILLA	541	178	0	2	0	180	721	141	0	0	0	141	120	41	302	419
ARAGÓN	32	75	0	0	0	75	107	51	0	0	0	51	19	4	74	33
HUESCA	2	10	0	0	0	10	12	6	0	0	0	6	2	0	8	4
TERUEL	0	7	0	0	0	7	7	5	0	0	0	5	1	0	6	1
ZARAGOZA	30	58	0	0	0	58	88	40	0	0	0	40	16	4	60	28
ASTURIAS	161	61	0	0	0	61	222	36	0	0	0	36	22	7	65	157
ILLES BALEARS	32	76	1	0	0	77	109	45	0	0	0	45	23	18	86	23
CANARIAS	4.043	546	0	0	0	546	4.589	160	0	1	5	166	310	58	534	4.055
LAS PALMAS	1.376	243	0	0	0	243	1.619	39	0	0	0	39	132	31	202	1.417
S.C. TENERIFE	2.667	303	0	0	0	303	2.970	121	0	1	5	127	178	27	332	2.638
CANTABRIA	63	114	0	0	0	114	177	67	0	0	0	67	21	0	88	89
CASTILLA Y LEÓN	249	230	1	0	0	231	480	154	1	0	0	155	58	13	226	254
ÁVILA	17	24	0	0	0	24	41	21	0	0	0	21	4	1	26	15
BURGOS	51	44	0	0	0	44	95	24	0	0	0	24	21	7	52	43
LEÓN	96	25	0	0	0	25	121	19	0	0	0	19	5	1	25	96
PALENCIA	9	25	0	0	0	25	34	16	0	0	0	16	1	1	18	16
SALAMANCA	34	38	1	0	0	39	73	18	1	0	0	19	7	2	28	45
SEGOVIA	9	15	0	0	0	15	24	12	0	0	0	12	5	0	17	7
SORIA	2	4	0	0	0	4	6	5	0	0	0	5	0	0	5	1
VALLADOLID	25	31	0	0	0	31	56	23	0	0	0	23	5	0	28	28
ZAMORA	6	24	0	0	0	24	30	16	0	0	0	16	10	1	27	3
CASTILLA-LA MANCHA	160	291	0	0	1	292	452	158	0	1	1	160	63	19	242	210
ALBACETE	46	47	0	0	0	47	93	32	0	0	0	32	16	2	50	43
CIUDAD REAL	28	61	0	0	0	61	89	43	0	1	0	44	8	6	58	31
CUENCA	29	40	0	0	0	40	69	32	0	0	0	32	9	2	43	26
GUADALAJARA	11	41	0	0	1	42	53	6	0	0	1	7	9	3	19	34
TOLEDO	46	102	0	0	0	102	148	45	0	0	0	45	21	6	72	76

(Continúa al dorso)

CC.AA. Y/O PROVINCIAS	PTES. AÑO ANTERIOR	SOLICITUDES PRESENTADAS					A RESOLV. AÑO	SOLICITUDES RESUELTAS								PTES. FINAL
		NUEVAS	SGIM Y SATP	PAS	INSS	TOTAL		APROBADAS					NO APROBADAS			
								NUEVAS	SGIM Y SATP	PAS	INSS	TOTAL	DNG	CAD-DES	TOTAL	
CATALUNYA	1.428	936	2	0	73	1.011	2.439	336	0	0	83	419	271	78	768	1.671
BARCELONA	992	649	1	0	40	690	1.682	220	0	0	49	269	199	56	524	1.158
GIRONA	148	119	0	0	17	136	284	34	0	0	13	47	22	8	77	207
LLEIDA	77	45	0	0	3	48	125	22	0	0	2	24	15	5	44	81
TARRAGONA	211	123	1	0	13	137	348	60	0	0	19	79	35	9	123	225
COMUNIDAD VALENCIANA	963	424	0	0	0	424	1.387	153	1	0	0	154	95	59	308	1.079
ALICANTE	389	114	0	0	0	114	503	56	0	0	0	56	35	26	117	386
CASTELLÓN	54	62	0	0	0	62	116	32	1	0	0	33	20	9	62	54
VALENCIA	520	248	0	0	0	248	768	65	0	0	0	65	40	24	129	639
EXTREMADURA	175	138	0	0	0	138	313	71	1	0	0	72	22	5	99	214
BADAJOS	141	85	0	0	0	85	226	35	0	0	0	35	16	4	55	171
CÁCERES	34	53	0	0	0	53	87	36	1	0	0	37	6	1	44	43
GALICIA	691	386	0	0	0	386	1.077	194	0	0	0	194	115	12	321	756
A CORUÑA	355	135	0	0	0	135	490	63	0	0	0	63	54	3	120	370
LUGO	37	24	0	0	0	24	61	15	0	0	0	15	4	2	21	40
OURENSE	36	86	0	0	0	86	122	34	0	0	0	34	9	1	44	78
PONTEVEDRA	263	141	0	0	0	141	404	82	0	0	0	82	48	6	136	268
MADRID	152	458	2	0	0	460	612	164	0	0	0	164	102	82	348	264
MURCIA	678	189	0	0	0	189	867	125	0	0	2	127	85	25	237	630
NAVARRA	12	36	0	0	0	36	48	27	0	0	0	27	12	5	44	4
PAÍS VASCO	57	167	0	3	0	170	227	114	0	0	0	114	31	9	154	73
ARABA/ÁLAVA	0	27	0	0	0	27	27	25	0	0	0	25	2	0	27	0
GIPUZKOA	13	46	0	0	0	46	59	31	0	0	0	31	5	3	39	20
BIZKAIA	44	94	0	3	0	97	141	58	0	0	0	58	24	6	88	53
LA RIOJA	22	17	0	0	0	17	39	27	0	0	0	27	6	1	34	5
CEUTA	7	32	0	0	0	32	39	19	0	0	0	19	3	1	23	16
MELILLA	26	28	0	0	0	28	54	13	0	0	0	13	19	1	33	21

TOTAL ESTADO	10.801	5.062	6	9	74	5.151	15.952	2.339	3	2	91	2.435	1.568	484	4.487	11.465
---------------------	---------------	--------------	----------	----------	-----------	--------------	---------------	--------------	----------	----------	-----------	--------------	--------------	------------	--------------	---------------

PENSIÓN NO CONTRIBUTIVA DE INVALIDEZ

CAUSAS DE DENEGACIÓN ACUMULADAS CORRESPONDIENTES AL AÑO 2022 HASTA MARZO

CC.AA. Y/O PROVINCIAS	EDAD	RESIDENCIA	RECURSOS		GRADO	PRESTACIÓN	SOLICITAR	SIN	TOTAL CAUSAS DE DENEGACIÓN
		LEGAL	ECONÓMICOS		DISCAPACIDAD ENF. CRÓNICA	INCOMPATIBLE	SIN PASAR DOS AÑOS	DESGLASAR	
			PERSONALES	U.E.C.					
ANDALUCÍA	24	21	30	50	149	13	4	0	291
ALMERÍA	1	1	3	9	2	1	1	0	18
CÁDIZ	0	3	2	1	12	1	0	0	19
CÓRDOBA	2	3	2	4	12	3	0	0	26
GRANADA	3	0	0	1	7	2	0	0	13
HUELVA	3	1	6	6	11	0	0	0	27
JAÉN	0	0	1	2	4	0	0	0	7
MÁLAGA	2	11	4	10	30	3	1	0	61
SEVILLA	13	2	12	17	71	3	2	0	120
ARAGÓN	2	1	6	4	5	1	0	0	19
HUESCA	1	0	1	0	0	0	0	0	2
TERUEL	1	0	0	0	0	0	0	0	1
ZARAGOZA	0	1	5	4	5	1	0	0	16
ASTURIAS	1	2	12	5	1	1	0	0	22
ILLES BALEARS	3	2	9	3	5	1	0	0	23
CANARIAS	11	13	58	40	185	3	0	0	310
LAS PALMAS	5	9	28	17	72	1	0	0	132
S.C. TENERIFE	6	4	30	23	113	2	0	0	178
CANTABRIA	2	0	6	2	11	0	0	0	21
CASTILLA Y LEÓN	3	2	18	9	24	2	0	0	58
ÁVILA	2	0	1	1	0	0	0	0	4
BURGOS	0	2	8	1	10	0	0	0	21
LEÓN	0	0	2	1	2	0	0	0	5
PALENCIA	0	0	0	1	0	0	0	0	1
SALAMANCA	1	0	2	0	4	0	0	0	7
SEGOVIA	0	0	2	2	1	0	0	0	5
SORIA	0	0	0	0	0	0	0	0	0
VALLADOLID	0	0	0	2	1	2	0	0	5
ZAMORA	0	0	3	1	6	0	0	0	10
CASTILLA-LA MANCHA	3	6	19	22	12	1	0	0	63
ALBACETE	0	1	8	4	2	1	0	0	16
CIUDAD REAL	1	0	0	5	2	0	0	0	8
CUENCA	1	1	3	2	2	0	0	0	9
GUADALAJARA	0	2	3	3	1	0	0	0	9
TOLEDO	1	2	5	8	5	0	0	0	21

(Continúa al dorso)

CC.AA. Y/O PROVINCIAS	EDAD	RESIDENCIA	RECURSOS ECONÓMICOS		GRADO DISCAPACIDAD	PRESTACIÓN	SOLICITAR SIN PASAR DOS AÑOS	SIN DESGLOSAR	TOTAL CAUSAS DE DENEGACIÓN
		LEGAL	PERSONALES	U.E.C.	ENF. CRÓNICA	INCOMPATIBLE			
CATALUNYA	15	24	53	66	44	69	0	0	271
BARCELONA	12	17	33	49	40	48	0	0	199
GIRONA	3	1	5	6	2	5	0	0	22
LLEIDA	0	1	4	5	1	4	0	0	15
TARRAGONA	0	5	11	6	1	12	0	0	35
COMUNIDAD VALENCIANA	2	4	18	26	34	11	0	0	95
ALICANTE	0	2	9	15	9	0	0	0	35
CASTELLÓN	1	0	2	4	13	0	0	0	20
VALENCIA	1	2	7	7	12	11	0	0	40
EXTREMADURA	3	1	6	4	4	4	0	0	22
BADAJOS	3	0	5	2	2	4	0	0	16
CÁCERES	0	1	1	2	2	0	0	0	6
GALICIA	2	6	14	26	65	2	0	0	115
A CORUÑA	0	4	10	8	30	2	0	0	54
LUGO	1	0	0	0	3	0	0	0	4
OURENSE	0	0	4	2	3	0	0	0	9
PONTEVEDRA	1	2	0	16	29	0	0	0	48
MADRID	28	4	30	26	14	0	0	0	102
MURCIA	1	3	14	11	55	1	0	0	85
NAVARRA	1	1	6	2	2	0	0	0	12
PAÍS VASCO	0	3	7	9	9	3	0	0	31
ARABA/ÁLAVA	0	0	2	0	0	0	0	0	2
GIPUZKOA	0	1	1	2	0	1	0	0	5
BIZKAIA	0	2	4	7	9	2	0	0	24
LA RIOJA	0	0	6	0	0	0	0	0	6
CEUTA	0	1	1	1	0	0	0	0	3
MELILLA	0	1	2	2	14	0	0	0	19
TOTAL ESTADO	101	95	315	308	633	112	4	0	1.568



GOBIERNO
DE ESPAÑA

MINISTERIO
DE DERECHOS SOCIALES
Y AGENDA 2030



1d Pnc de la Seguridad Social: Datos de la gestión mensual y anual

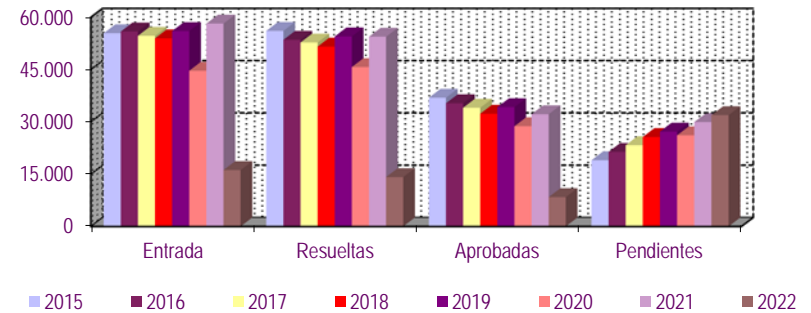
R.D.L. 8/2015, DE 30 DE OCTUBRE; T. REF. LGSS PNCs DE LA SEGURIDAD SOCIAL

TOTAL: JUBILACIÓN MÁS INVALIDEZ

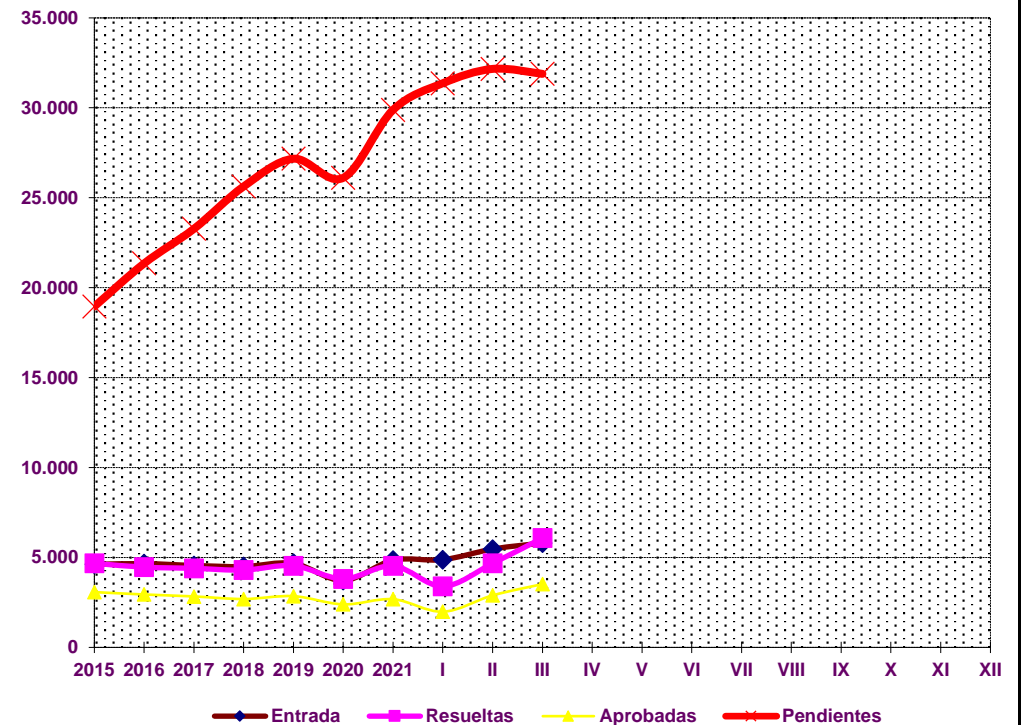
		Entrada	Resueltas	% R./E.	Aprobadas	No Aprob.	Pendientes
G E S T I O N	2015	55.405	56.082	101,22%	36.888	19.194	18.956
	2016	55.916	53.523	95,72%	35.304	18.219	21.349
	2017	54.670	52.746	96,48%	34.005	18.741	23.273
	2018	53.939	51.581	95,63%	32.292	19.289	25.631
	2019	56.034	54.496	97,26%	34.182	20.314	27.169
	2020	44.638	45.698	102,37%	28.706	16.992	26.109
	2021	58.187	54.409	93,51%	32.146	22.263	29.887
M E D I A S	2015	4.617	4.674		3.074	1.600	18.956
	2016	4.660	4.460		2.942	1.518	21.349
	2017	4.556	4.396		2.834	1.562	23.273
	2018	4.495	4.298		2.691	1.607	25.631
	2019	4.670	4.541		2.849	1.693	27.169
	2020	3.720	3.808		2.392	1.416	26.109
	2021	4.849	4.534		2.679	1.855	29.887
2022							
	I	4.878	3.396	69,62%	1.983	1.413	31.369
	II	5.468	4.672	85,44%	2.893	1.779	32.165
	III	5.804	6.081	104,77%	3.517	2.564	31.888
	IV						
	V						
	VI						
	VII						
	VIII						
	IX						
	X						
	XI						
	XII						
		16.150	14.149	87,61%	8.393	5.756	31.888

* Pendientes reales

EVOLUCIÓN DE LA GESTIÓN 2015-2022



EVOLUCIÓN MEDIAS MENSUALES



PENSIONES NO CONTRIBUTIVAS DE JUBILACIÓN E INVALIDEZ

DATOS CONJUNTOS DE GESTIÓN CORRESPONDIENTES AL MES DE MARZO DE 2022

CC.AA. Y/O PROVINCIAS	PTES. MES ANTERIOR	SOLICITUDES PRESENTADAS					A RESOLV. MES	SOLICITUDES RESUELTAS									PTES. FIN MES
		NUEVAS	SGIM Y SATP	PAS	INSS	TOTAL		APROBADAS					NO APROBADAS		TOTAL		
								NUEVAS	SGIM Y SATP	PAS	INSS	TOTAL	DNG	CAD-DES			
ANDALUCÍA	4.212	850	1	5	0	856	5.068	554	0	0	0	554	310	107	971	4.097	
ALMERÍA	221	76	1	0	0	77	298	89	0	0	0	89	26	16	131	167	
CÁDIZ	1.061	105	0	0	0	105	1.166	51	0	0	0	51	22	14	87	1.079	
CÓRDOBA	256	71	0	0	0	71	327	55	0	0	0	55	20	6	81	246	
GRANADA	246	90	0	1	0	91	337	66	0	0	0	66	23	13	102	235	
HUELVA	154	69	0	1	0	70	224	37	0	0	0	37	19	4	60	164	
JAÉN	141	88	0	0	0	88	229	25	0	0	0	25	22	0	47	182	
MÁLAGA	1.148	195	0	1	0	196	1.344	109	0	0	0	109	100	47	256	1.088	
SEVILLA	985	156	0	2	0	158	1.143	122	0	0	0	122	78	7	207	936	
ARAGÓN	109	112	0	0	0	112	221	73	0	0	0	73	36	11	120	101	
HUESCA	15	28	0	0	0	28	43	18	0	0	0	18	2	2	22	21	
TERUEL	5	11	0	0	0	11	16	7	0	0	0	7	5	0	12	4	
ZARAGOZA	89	73	0	0	0	73	162	48	0	0	0	48	29	9	86	76	
ASTURIAS	573	108	0	0	0	108	681	78	0	0	0	78	36	7	121	560	
ILLES BALEARS	83	115	0	0	0	115	198	55	0	0	0	55	21	17	93	105	
CANARIAS	8.493	557	0	0	0	557	9.050	308	0	0	1	309	265	39	613	8.437	
LAS PALMAS	3.260	309	0	0	0	309	3.569	150	0	0	0	150	147	25	322	3.247	
S.C. TENERIFE	5.233	248	0	0	0	248	5.481	158	0	0	1	159	118	14	291	5.190	
CANTABRIA	161	113	0	0	0	113	274	77	0	0	0	77	21	0	98	176	
CASTILLA Y LEÓN	605	275	0	0	2	277	882	222	0	0	0	222	61	12	295	587	
ÁVILA	25	22	0	0	0	22	47	23	0	0	0	23	2	2	27	20	
BURGOS	92	37	0	0	0	37	129	20	0	0	0	20	16	4	40	89	
LEÓN	188	41	0	0	0	41	229	27	0	0	0	27	6	4	37	192	
PALENCIA	49	24	0	0	1	25	74	32	0	0	0	32	4	0	36	38	
SALAMANCA	80	44	0	0	0	44	124	36	0	0	0	36	7	2	45	79	
SEGOVIA	16	19	0	0	0	19	35	12	0	0	0	12	2	0	14	21	
SORIA	8	5	0	0	0	5	13	5	0	0	0	5	0	0	5	8	
VALLADOLID	133	51	0	0	0	51	184	44	0	0	0	44	16	0	60	124	
ZAMORA	14	32	0	0	1	33	47	23	0	0	0	23	8	0	31	16	
CASTILLA-LA MANCHA	487	322	0	0	0	322	809	168	0	0	0	168	74	30	272	537	
ALBACETE	94	57	0	0	0	57	151	25	0	0	0	25	13	2	40	111	
CIUDAD REAL	89	70	0	0	0	70	159	50	0	0	0	50	18	5	73	86	
CUENCA	44	22	0	0	0	22	66	23	0	0	0	23	5	1	29	37	
GUADALAJARA	65	41	0	0	0	41	106	3	0	0	0	3	6	4	13	93	
TOLEDO	195	132	0	0	0	132	327	67	0	0	0	67	32	18	117	210	

(Continúa al dorso)

CC.AA. Y/O PROVINCIAS	PTES. MES ANTERIOR	SOLICITUDES PRESENTADAS					A RESOLV. MES	SOLICITUDES RESUELTAS									PTES. FIN MES
								APROBADAS				NO APROBADAS		TOTAL			
		NUEVAS	SGIM Y SATP	PAS	INSS	TOTAL		NUEVAS	SGIM Y SATP	PAS	INSS	TOTAL	DNG		CAD-DES		
CATALUNYA	7.435	950	0	0	23	973	8.408	669	0	0	24	693	271	40	1.004	7.404	
BARCELONA	5.148	648	0	0	13	661	5.809	463	0	0	14	477	193	27	697	5.112	
GIRONA	901	110	0	0	7	117	1.018	73	0	0	5	78	22	3	103	915	
LLEIDA	390	53	0	0	0	53	443	35	0	0	0	35	15	5	55	388	
TARRAGONA	996	139	0	0	3	142	1.138	98	0	0	5	103	41	5	149	989	
COMUNIDAD VALENCIANA	4.401	574	0	0	0	574	4.975	322	1	0	0	323	234	154	711	4.264	
ALICANTE	2.168	195	0	0	0	195	2.363	167	0	0	0	167	141	86	394	1.969	
CASTELLÓN	155	57	0	0	0	57	212	31	1	0	0	32	27	5	64	148	
VALENCIA	2.078	322	0	0	0	322	2.400	124	0	0	0	124	66	63	253	2.147	
EXTREMADURA	430	161	1	1	0	163	593	125	2	0	0	127	66	14	207	386	
BADAJOS	313	87	0	0	0	87	400	71	1	0	0	72	49	10	131	269	
CÁCERES	117	74	1	1	0	76	193	54	1	0	0	55	17	4	76	117	
GALICIA	1.697	432	0	0	0	432	2.129	230	0	0	0	230	112	17	359	1.770	
A CORUÑA	963	156	0	0	0	156	1.119	89	0	0	0	89	58	9	156	963	
LUGO	114	25	0	0	0	25	139	22	0	0	0	22	8	3	33	106	
OURENSE	110	89	0	0	0	89	199	55	0	0	0	55	12	0	67	132	
PONTEVEDRA	510	162	0	0	0	162	672	64	0	0	0	64	34	5	103	569	
MADRID	1.846	640	3	0	0	643	2.489	218	0	0	0	218	186	220	624	1.865	
MURCIA	1.235	217	0	0	0	217	1.452	154	0	0	0	154	68	40	262	1.190	
NAVARRA	58	56	0	0	0	56	114	48	0	0	0	48	11	13	72	42	
PAÍS VASCO	203	183	0	3	0	186	389	124	0	2	0	126	32	3	161	228	
ARABA/ÁLAVA	0	25	0	0	0	25	25	24	0	0	0	24	1	0	25	0	
GIPUZKOA	67	51	0	0	0	51	118	34	0	0	0	34	7	3	44	74	
BIZKAIA	136	107	0	3	0	110	246	66	0	2	0	68	24	0	92	154	
LA RIOJA	68	35	0	0	0	35	103	24	0	0	0	24	10	2	36	67	
CEUTA	36	32	0	0	0	32	68	20	0	0	0	20	4	5	29	39	
MELILLA	33	33	0	0	0	33	66	18	0	0	0	18	14	1	33	33	

TOTAL ESTADO	32.165	5.765	5	9	25	5.804	37.969	3.487	3	2	25	3.517	1.832	732	6.081	31.888
--------------	--------	-------	---	---	----	-------	--------	-------	---	---	----	-------	-------	-----	-------	--------

PENSIONES NO CONTRIBUTIVAS DE JUBILACIÓN E INVALIDEZ

CAUSAS DE DENEGACIÓN CONJUNTAS CORRESPONDIENTES AL MES DE MARZO DE 2022

CC.AA. Y/O PROVINCIAS	EDAD	RESIDENCIA	RECURSOS		GRADO	PRESTACIÓN	SOLICITAR	SIN	TOTAL CAUSAS DE DENEGACIÓN
		LEGAL	ECONÓMICOS		DISCAPACIDAD ENF. CRÓNICA	INCOMPATIBLE	SIN PASAR DOS AÑOS	DESGLASAR	
			PERSONALES	U.E.C.					
ANDALUCÍA	19	43	46	132	66	2	2	0	310
ALMERÍA	3	3	4	16	0	0	0	0	26
CÁDIZ	0	3	2	9	8	0	0	0	22
CÓRDOBA	1	3	3	5	7	1	0	0	20
GRANADA	3	3	4	9	4	0	0	0	23
HUELVA	0	1	3	10	5	0	0	0	19
JAÉN	1	0	5	13	3	0	0	0	22
MÁLAGA	5	29	16	35	14	1	0	0	100
SEVILLA	6	1	9	35	25	0	2	0	78
ARAGÓN	6	5	6	16	3	0	0	0	36
HUESCA	0	1	0	1	0	0	0	0	2
TERUEL	1	1	0	3	0	0	0	0	5
ZARAGOZA	5	3	6	12	3	0	0	0	29
ASTURIAS	2	3	20	10	1	0	0	0	36
ILLES BALEARS	2	1	5	8	4	1	0	0	21
CANARIAS	15	45	43	55	104	3	0	0	265
LAS PALMAS	8	21	28	36	52	2	0	0	147
S.C. TENERIFE	7	24	15	19	52	1	0	0	118
CANTABRIA	0	0	8	7	6	0	0	0	21
CASTILLA Y LEÓN	6	6	14	27	6	2	0	0	61
ÁVILA	0	0	0	2	0	0	0	0	2
BURGOS	0	2	5	6	3	0	0	0	16
LEÓN	0	2	2	2	0	0	0	0	6
PALENCIA	1	0	0	3	0	0	0	0	4
SALAMANCA	1	0	2	3	1	0	0	0	7
SEGOVIA	0	1	0	1	0	0	0	0	2
SORIA	0	0	0	0	0	0	0	0	0
VALLADOLID	3	0	3	8	0	2	0	0	16
ZAMORA	1	1	2	2	2	0	0	0	8
CASTILLA-LA MANCHA	1	9	16	41	7	0	0	0	74
ALBACETE	1	0	3	8	1	0	0	0	13
CIUDAD REAL	0	2	3	11	2	0	0	0	18
CUENCA	0	1	1	2	1	0	0	0	5
GUADALAJARA	0	2	1	3	0	0	0	0	6
TOLEDO	0	4	8	17	3	0	0	0	32

(Continúa al dorso)

CC.AA. Y/O PROVINCIAS	EDAD	RESIDENCIA LEGAL	RECURSOS ECONÓMICOS		GRADO DISCAPACIDAD ENF. CRÓNICA	PRESTACIÓN INCOMPATIBLE	SOLICITAR SIN PASAR DOS AÑOS	SIN DESGLOSAR	TOTAL CAUSAS DE DENEGACIÓN
			PERSONALES	U.E.C.					
			CATALUNYA	12					
BARCELONA	10	56	38	41	21	27	0	0	193
GIRONA	2	4	5	6	1	4	0	0	22
LLEIDA	0	5	3	5	0	2	0	0	15
TARRAGONA	0	15	8	9	0	9	0	0	41
COMUNIDAD VALENCIANA	10	13	49	139	10	13	0	0	234
ALICANTE	0	6	31	101	1	2	0	0	141
CASTELLÓN	2	2	4	10	9	0	0	0	27
VALENCIA	8	5	14	28	0	11	0	0	66
EXTREMADURA	8	1	15	35	3	4	0	0	66
BADAJOS	7	1	12	24	1	4	0	0	49
CÁCERES	1	0	3	11	2	0	0	0	17
GALICIA	3	19	15	43	29	3	0	0	112
A CORUÑA	1	11	9	19	15	3	0	0	58
LUGO	1	0	1	5	1	0	0	0	8
OURENSE	0	5	5	0	2	0	0	0	12
PONTEVEDRA	1	3	0	19	11	0	0	0	34
MADRID	44	21	42	72	7	0	0	0	186
MURCIA	1	12	18	18	19	0	0	0	68
NAVARRA	0	0	6	4	1	0	0	0	11
PAÍS VASCO	2	4	6	16	4	0	0	0	32
ARABA/ÁLAVA	0	0	1	0	0	0	0	0	1
GIPUZKOA	0	2	1	4	0	0	0	0	7
BIZKAIA	2	2	4	12	4	0	0	0	24
LA RIOJA	2	1	4	3	0	0	0	0	10
CEUTA	0	1	1	2	0	0	0	0	4
MELILLA	0	1	1	1	11	0	0	0	14
TOTAL ESTADO	133	265	369	690	303	70	2	0	1.832

PENSIONES NO CONTRIBUTIVAS DE JUBILACIÓN E INVALIDEZ

DATOS ACUMULADOS DE GESTIÓN CORRESPONDIENTES AL AÑO 2022 HASTA MARZO

CC.AA. Y/O PROVINCIAS	PTES. AÑO ANTERIOR	SOLICITUDES PRESENTADAS					A RESOLV. AÑO	SOLICITUDES RESUELTAS									PTES. FINAL
		NUEVAS	SGIM Y SATP	PAS	INSS	TOTAL		APROBADAS					NO APROBADAS		TOTAL		
								NUEVAS	SGIM Y SATP	PAS	INSS	TOTAL	DNG	CAD-DES			
ANDALUCÍA	4.022	2.822	1	15	0	2.838	6.860	1.603	0	3	0	1.606	846	311	2.763	4.097	
ALMERÍA	258	218	1	0	0	219	477	182	0	0	0	182	76	52	310	167	
CÁDIZ	897	387	0	0	0	387	1.284	137	0	0	0	137	42	26	205	1.079	
CÓRDOBA	279	207	0	1	0	208	487	144	0	0	0	144	74	23	241	246	
GRANADA	193	309	0	2	0	311	504	169	0	0	0	169	58	42	269	235	
HUELVA	112	200	0	4	0	204	316	86	0	0	0	86	56	10	152	164	
JAÉN	130	142	0	0	0	142	272	53	0	0	0	53	31	6	90	182	
MÁLAGA	1.111	736	0	1	0	737	1.848	409	0	1	0	410	256	94	760	1.088	
SEVILLA	1.042	623	0	7	0	630	1.672	423	0	2	0	425	253	58	736	936	
ARAGÓN	81	313	0	0	0	313	394	160	0	0	0	160	99	34	293	101	
HUESCA	8	53	0	0	0	53	61	31	0	0	0	31	7	2	40	21	
TERUEL	6	24	0	0	0	24	30	18	0	0	0	18	8	0	26	4	
ZARAGOZA	67	236	0	0	0	236	303	111	0	0	0	111	84	32	227	76	
ASTURIAS	554	304	0	0	0	304	858	196	0	0	0	196	81	21	298	560	
ILLES BALEARS	136	274	1	0	0	275	411	164	0	0	0	164	62	80	306	105	
CANARIAS	8.614	1.235	0	0	0	1.235	9.849	623	0	1	5	629	690	93	1.412	8.437	
LAS PALMAS	3.339	570	0	0	0	570	3.909	234	0	0	0	234	367	61	662	3.247	
S.C. TENERIFE	5.275	665	0	0	0	665	5.940	389	0	1	5	395	323	32	750	5.190	
CANTABRIA	120	296	0	0	0	296	416	194	0	0	0	194	46	0	240	176	
CASTILLA Y LEÓN	553	799	1	1	4	805	1.358	548	1	0	1	550	179	42	771	587	
ÁVILA	29	70	0	0	0	70	99	59	0	0	0	59	14	6	79	20	
BURGOS	83	115	0	1	0	116	199	59	0	0	0	59	40	11	110	89	
LEÓN	185	104	0	0	0	104	289	70	0	0	0	70	20	7	97	192	
PALENCIA	33	74	0	0	2	76	109	58	0	0	1	59	9	3	71	38	
SALAMANCA	61	138	1	0	0	139	200	86	1	0	0	87	30	4	121	79	
SEGOVIA	21	53	0	0	0	53	74	41	0	0	0	41	12	0	53	21	
SORIA	5	14	0	0	0	14	19	10	0	0	0	10	1	0	11	8	
VALLADOLID	117	146	0	0	0	146	263	95	0	0	0	95	36	8	139	124	
ZAMORA	19	85	0	0	2	87	106	70	0	0	0	70	17	3	90	16	
CASTILLA-LA MANCHA	374	844	0	0	2	846	1.220	413	0	1	1	415	202	66	683	537	
ALBACETE	83	159	0	0	0	159	242	81	0	0	0	81	42	8	131	111	
CIUDAD REAL	88	172	0	0	0	172	260	122	0	1	0	123	38	13	174	86	
CUENCA	48	84	0	0	0	84	132	71	0	0	0	71	21	3	95	37	
GUADALAJARA	32	108	0	0	2	110	142	14	0	0	1	15	24	10	49	93	
TOLEDO	123	321	0	0	0	321	444	125	0	0	0	125	77	32	234	210	

(Continúa al dorso)

CC.AA. Y/O PROVINCIAS	PTES. AÑO ANTERIOR	SOLICITUDES PRESENTADAS					A RESOLV. AÑO	SOLICITUDES RESUELTAS									PTES. FINAL
		NUEVAS	SGIM Y SATP	PAS	INSS	TOTAL		APROBADAS					NO APROBADAS		TOTAL		
								NUEVAS	SGIM Y SATP	PAS	INSS	TOTAL	DNG	CAD-DES			
CATALUNYA	6.500	2.688	2	0	73	2.763	9.263	1.163	0	0	83	1.246	511	102	1.859	7.404	
BARCELONA	4.488	1.860	1	0	40	1.901	6.389	790	0	0	49	839	367	71	1.277	5.112	
GIRONA	765	340	0	0	17	357	1.122	136	0	0	13	149	45	13	207	915	
LLEIDA	354	145	0	0	3	148	502	73	0	0	2	75	31	8	114	388	
TARRAGONA	893	343	1	0	13	357	1.250	164	0	0	19	183	68	10	261	989	
COMUNIDAD VALENCIANA	3.935	1.697	0	0	0	1.697	5.632	753	1	1	0	755	414	199	1.368	4.264	
ALICANTE	2.147	547	0	0	0	547	2.694	405	0	1	0	406	224	95	725	1.969	
CASTELLÓN	115	178	0	0	0	178	293	80	1	0	0	81	53	11	145	148	
VALENCIA	1.673	972	0	0	0	972	2.645	268	0	0	0	268	137	93	498	2.147	
EXTREMADURA	325	458	1	2	0	461	786	265	2	0	0	267	107	26	400	386	
BADAJOS	236	273	0	1	0	274	510	153	1	0	0	154	66	21	241	269	
CÁCERES	89	185	1	1	0	187	276	112	1	0	0	113	41	5	159	117	
GALICIA	1.660	1.128	0	0	0	1.128	2.788	694	0	0	0	694	261	63	1.018	1.770	
A CORUÑA	920	412	0	0	0	412	1.332	222	0	0	0	222	119	28	369	963	
LUGO	100	99	0	0	0	99	199	67	0	0	0	67	19	7	93	106	
OURENSE	60	213	0	0	0	213	273	115	0	0	0	115	23	3	141	132	
PONTEVEDRA	580	404	0	0	0	404	984	290	0	0	0	290	100	25	415	569	
MADRID	1.447	1.710	3	0	0	1.713	3.160	560	0	0	0	560	383	352	1.295	1.865	
MURCIA	1.231	557	0	0	0	557	1.788	353	0	0	2	355	159	84	598	1.190	
NAVARRA	50	152	0	0	0	152	202	103	0	0	0	103	35	22	160	42	
PAÍS VASCO	152	503	0	8	0	511	663	323	0	4	0	327	87	21	435	228	
ARABA/ÁLAVA	0	68	0	0	0	68	68	65	0	0	0	65	3	0	68	0	
GIPUZKOA	45	134	0	0	0	134	179	84	0	0	0	84	14	7	105	74	
BIZKAIA	107	301	0	8	0	309	416	174	0	4	0	178	70	14	262	154	
LA RIOJA	71	96	0	0	0	96	167	64	0	0	0	64	31	5	100	67	
CEUTA	25	91	0	0	0	91	116	60	0	0	0	60	9	8	77	39	
MELILLA	37	69	0	0	0	69	106	47	1	0	0	48	21	4	73	33	

TOTAL ESTADO	29.887	16.036	9	26	79	16.150	46.037	8.286	5	10	92	8.393	4.223	1.533	14.149	31.888
---------------------	---------------	---------------	----------	-----------	-----------	---------------	---------------	--------------	----------	-----------	-----------	--------------	--------------	--------------	---------------	---------------

PENSIONES NO CONTRIBUTIVAS DE JUBILACIÓN E INVALIDEZ

CAUSAS DE DENEGACIÓN ACUMULADAS CORRESPONDIENTES AL AÑO 2022 HASTA MARZO

CC.AA. Y/O PROVINCIAS	EDAD	RESIDENCIA	RECURSOS ECONÓMICOS		GRADO DISCAPACIDAD	PRESTACIÓN	SOLICITAR SIN PASAR	SIN	TOTAL CAUSAS DE DENEGACIÓN
		LEGAL	PERSONALES	U.E.C.	ENF. CRÓNICA	INCOMPATIBLE	SIN PASAR DOS AÑOS	DESGLASAR	
ANDALUCÍA	70	106	132	372	149	13	4	0	846
ALMERÍA	8	12	12	40	2	1	1	0	76
CÁDIZ	0	5	8	16	12	1	0	0	42
CÓRDOBA	8	13	6	32	12	3	0	0	74
GRANADA	12	5	12	20	7	2	0	0	58
HUELVA	4	4	13	24	11	0	0	0	56
JAÉN	1	0	9	17	4	0	0	0	31
MÁLAGA	11	65	34	112	30	3	1	0	256
SEVILLA	26	2	38	111	71	3	2	0	253
ARAGÓN	13	15	23	42	5	1	0	0	99
HUESCA	3	1	1	2	0	0	0	0	7
TERUEL	2	2	1	3	0	0	0	0	8
ZARAGOZA	8	12	21	37	5	1	0	0	84
ASTURIAS	6	8	43	22	1	1	0	0	81
ILLES BALEARS	10	8	16	22	5	1	0	0	62
CANARIAS	45	110	177	169	185	4	0	0	690
LAS PALMAS	19	55	112	107	72	2	0	0	367
S.C. TENERIFE	26	55	65	62	113	2	0	0	323
CANTABRIA	2	0	16	17	11	0	0	0	46
CASTILLA Y LEÓN	15	15	46	77	24	2	0	0	179
ÁVILA	4	1	4	5	0	0	0	0	14
BURGOS	1	5	16	8	10	0	0	0	40
LEÓN	2	2	7	7	2	0	0	0	20
PALENCIA	1	1	1	6	0	0	0	0	9
SALAMANCA	2	2	6	16	4	0	0	0	30
SEGOVIA	0	3	3	5	1	0	0	0	12
SORIA	0	0	0	1	0	0	0	0	1
VALLADOLID	4	0	5	24	1	2	0	0	36
ZAMORA	1	1	4	5	6	0	0	0	17
CASTILLA-LA MANCHA	6	21	45	117	12	1	0	0	202
ALBACETE	2	2	15	20	2	1	0	0	42
CIUDAD REAL	1	4	7	24	2	0	0	0	38
CUENCA	2	1	5	11	2	0	0	0	21
GUADALAJARA	0	4	5	14	1	0	0	0	24
TOLEDO	1	10	13	48	5	0	0	0	77

(Continúa al dorso)

CC.AA. Y/O PROVINCIAS	EDAD	RESIDENCIA LEGAL	RECURSOS ECONÓMICOS		GRADO DISCAPACIDAD ENF. CRÓNICA	PRESTACIÓN INCOMPATIBLE	SOLICITAR SIN PASAR DOS AÑOS	SIN DESGLOSAR	TOTAL CAUSAS DE DENEGACIÓN
			PERSONALES	U.E.C.					
			CATALUNYA	19					
BARCELONA	16	121	64	77	40	49	0	0	367
GIRONA	3	13	11	10	2	6	0	0	45
LLEIDA	0	11	6	9	1	4	0	0	31
TARRAGONA	0	30	12	12	1	13	0	0	68
COMUNIDAD VALENCIANA	18	35	108	206	34	13	0	0	414
ALICANTE	0	10	65	138	9	2	0	0	224
CASTELLÓN	6	4	10	20	13	0	0	0	53
VALENCIA	12	21	33	48	12	11	0	0	137
EXTREMADURA	17	4	24	54	4	4	0	0	107
BADAJOS	11	2	18	29	2	4	0	0	66
CÁCERES	6	2	6	25	2	0	0	0	41
GALICIA	5	33	34	121	65	3	0	0	261
A CORUÑA	2	19	21	44	30	3	0	0	119
LUGO	2	0	2	12	3	0	0	0	19
OURENSE	0	8	9	3	3	0	0	0	23
PONTEVEDRA	1	6	2	62	29	0	0	0	100
MADRID	69	58	91	151	14	0	0	0	383
MURCIA	8	19	34	42	55	1	0	0	159
NAVARRA	2	5	16	10	2	0	0	0	35
PAÍS VASCO	3	13	18	41	9	3	0	0	87
ARABA/ÁLAVA	0	0	3	0	0	0	0	0	3
GIPUZKOA	0	4	2	7	0	1	0	0	14
BIZKAIA	3	9	13	34	9	2	0	0	70
LA RIOJA	2	7	17	5	0	0	0	0	31
CEUTA	1	2	1	5	0	0	0	0	9
MELILLA	0	2	2	3	14	0	0	0	21
TOTAL ESTADO	311	636	936	1.584	633	119	4	0	4.223



GOBIERNO
DE ESPAÑA

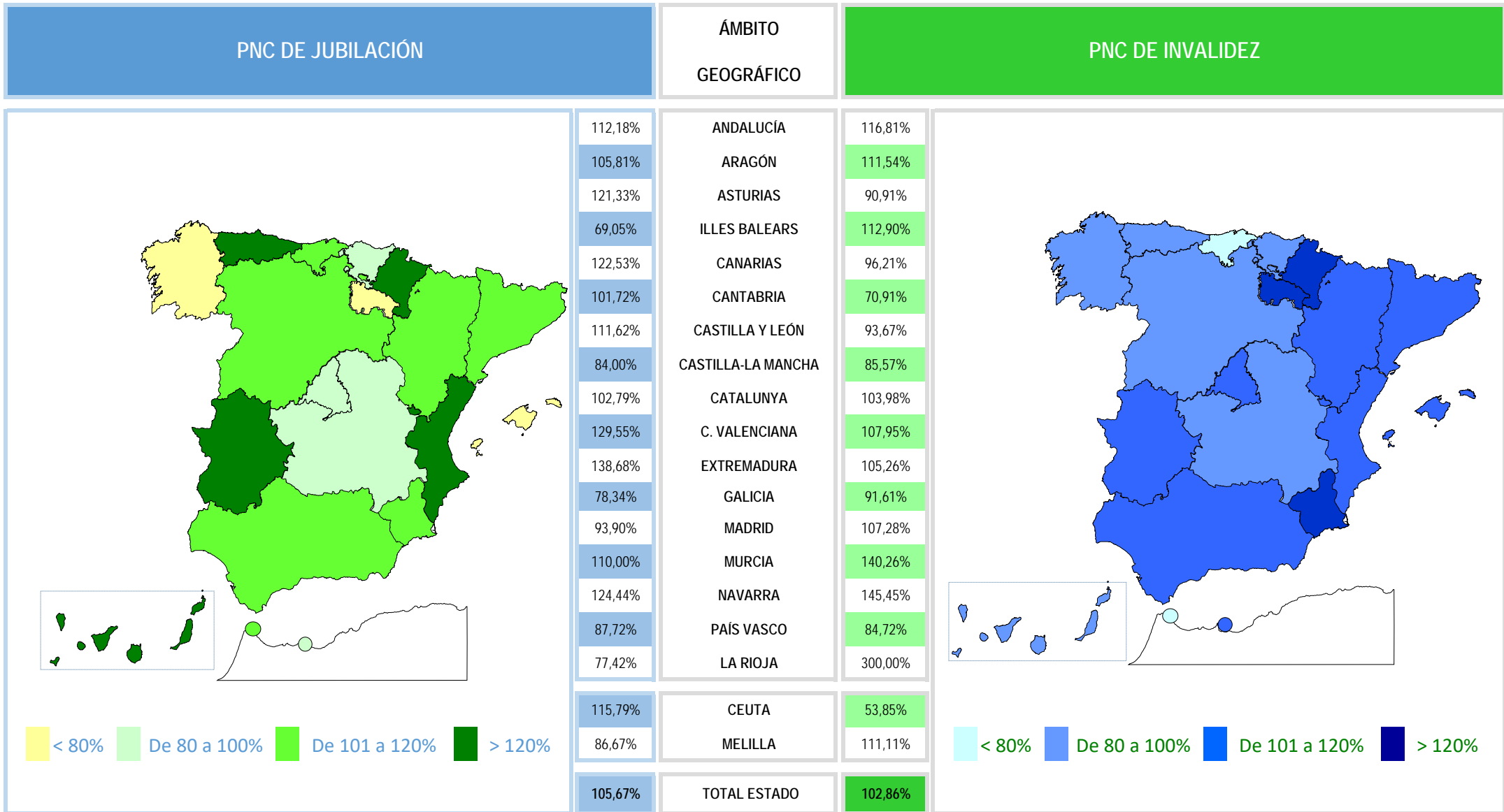
MINISTERIO
DE DERECHOS SOCIALES
Y AGENDA 2030



1e Pnc de Jubilación e Invalidez: Coeficientes de la gestión mensual

PENSIONES NO CONTRIBUTIVAS DE LA SEGURIDAD SOCIAL DE JUBILACIÓN E INVALIDEZ

DISTRIBUCIÓN TERRITORIAL DEL COEFICIENTE DE COBERTURA. SITUACIÓN EN MARZO DE 2022



Coefficiente de cobertura: Determina la relación existente entre el volumen de expedientes resueltos e iniciados durante el mes.

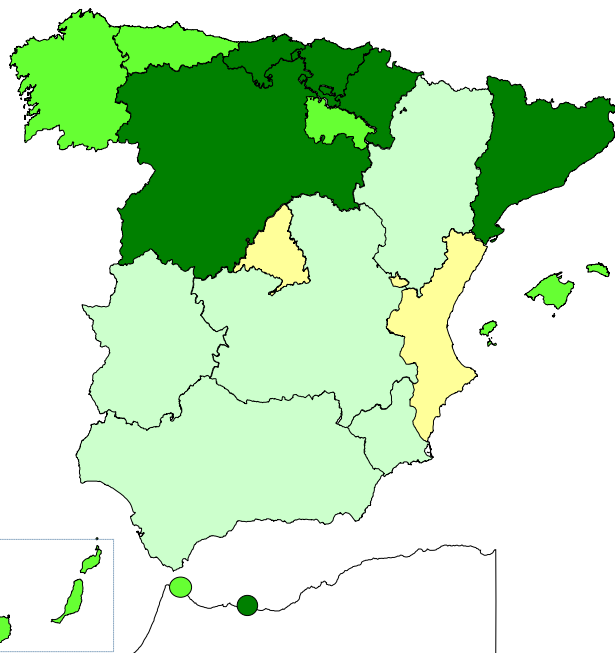
PENSIONES NO CONTRIBUTIVAS DE LA SEGURIDAD SOCIAL DE JUBILACIÓN E INVALIDEZ

DISTRIBUCIÓN TERRITORIAL DEL COEFICIENTE DE RECONOCIMIENTO. SITUACIÓN EN MARZO DE 2022

PNC DE JUBILACIÓN

ÁMBITO GEOGRÁFICO

PNC DE INVALIDEZ



■ < 50%
 ■ De 50 a 60%
 ■ De 61 a 70%
 ■ > 70%

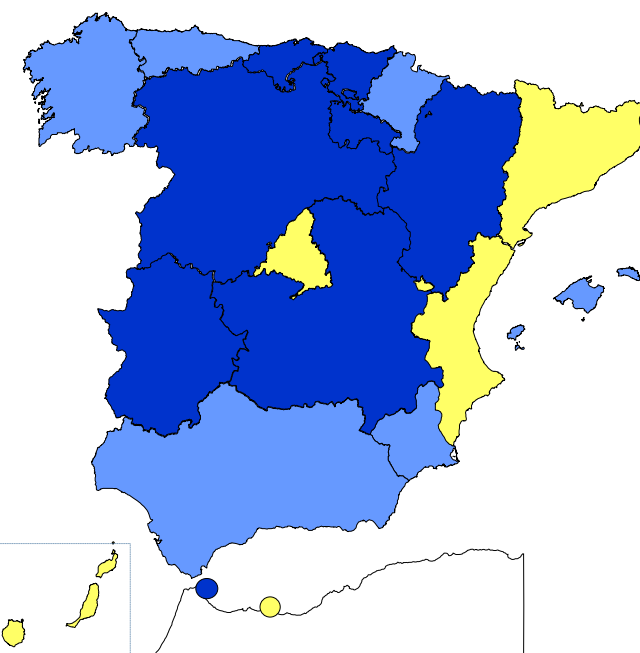
59,00%
56,04%
67,03%
60,34%
63,23%
81,36%
75,57%
57,67%
80,57%
46,72%
57,14%
67,28%
35,28%
58,44%
71,43%
78,00%
62,50%
68,18%
84,62%
60,93%

ANDALUCÍA
ARAGÓN
ASTURIAS
ILLES BALEARS
CANARIAS
CANTABRIA
CASTILLA Y LEÓN
CASTILLA-LA MANCHA
CATALUNYA
C. VALENCIANA
EXTREMADURA
GALICIA
MADRID
MURCIA
NAVARRA
PAÍS VASCO
LA RIOJA

CEUTA
MELILLA

TOTAL ESTADO

52,03%
75,86%
56,67%
57,14%
32,28%
74,36%
74,32%
71,08%
46,47%
41,10%
71,67%
59,15%
33,95%
59,26%
50,00%
78,69%
75,00%
71,43%
35,00%
51,05%



■ < 50%
 ■ De 50 a 60%
 ■ De 61 a 70%
 ■ > 70%

Coeficiente de reconocimiento del derecho a PNC: Establecido a partir del cociente entre los expedientes aprobados y los resueltos en el mes.

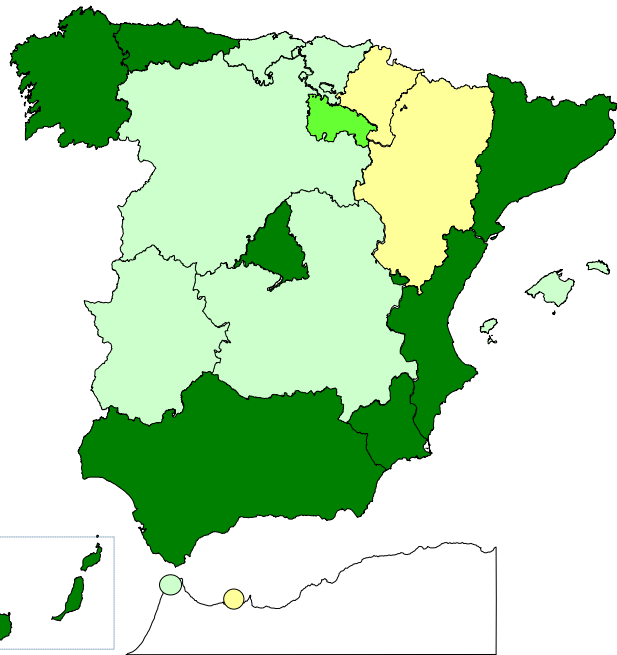
PENSIONES NO CONTRIBUTIVAS DE LA SEGURIDAD SOCIAL DE JUBILACIÓN E INVALIDEZ

DISTRIBUCIÓN TERRITORIAL DEL COEFICIENTE DE GESTIÓN EN DÍAS. SITUACIÓN EN MARZO DE 2022

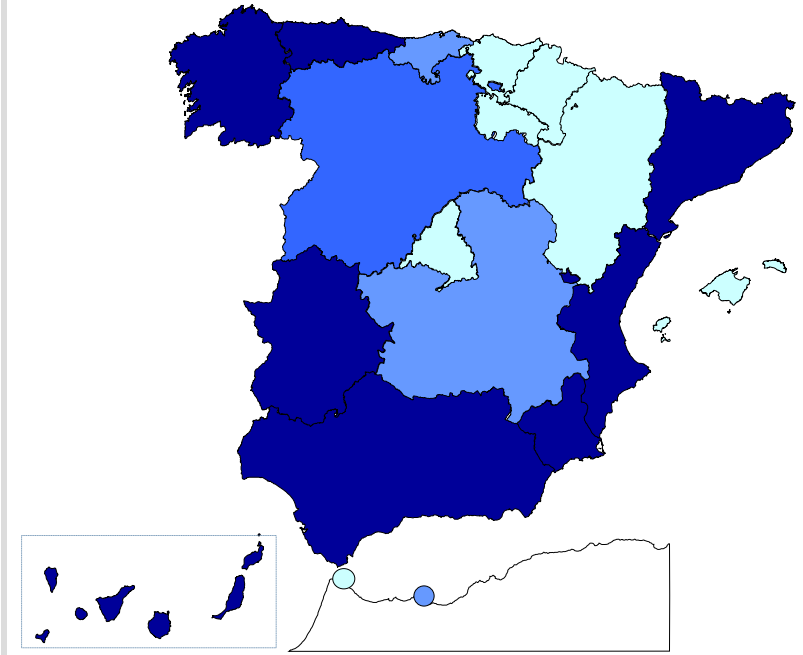
PNC DE JUBILACIÓN

ÁMBITO GEOGRÁFICO

PNC DE INVALIDEZ



100	ANDALUCÍA	199
26	ARAGÓN	40
149	ASTURIAS	232
37	ILLES BALEARS	27
572	CANARIAS	668
43	CANTABRIA	70
52	CASTILLA Y LEÓN	99
53	CASTILLA-LA MANCHA	65
295	CATALUNYA	149
225	C. VALENCIANA	229
48	EXTREMADURA	140
123	GALICIA	176
115	MADRID	52
137	MURCIA	300
29	NAVARRA	10
41	PAÍS VASCO	39
71	LA RIOJA	26
35	CEUTA	45
26	MELILLA	68
167	TOTAL ESTADO	200



< 30 De 30 a 60 De 61 a 90 > 90

< 60 De 60 a 90 De 91 a 120 > 120

Coefficiente de gestión: Coeficiente expresado en días; su valor indica a cuántos días de entrada media de expedientes equivale el número de los que se encuentran en gestión al finalizar el mes.



GOBIERNO
DE ESPAÑA

MINISTERIO
DE DERECHOS SOCIALES
Y AGENDA 2030



1f Reclamaciones previas: datos de la gestión mensual y anual

PENSIONES NO CONTRIBUTIVAS DE LA SEGURIDAD SOCIAL : JUBILACIÓN E INVALIDEZ

RECLAMACIÓN PREVIA A LA VÍA JURISDICCIONAL SOCIAL: DATOS DEL MES DE MARZO DE 2022

CC.AA. Y/O PROVINCIAS	JUBILACIÓN						INVALIDEZ						TOTAL : JUBILACION MAS INVALIDEZ					
	PENDTE.	RECLAM.	RESUELTAS			RECLAM.	PENDTE.	RECLAM.	RESUELTAS			RECLAM.	PENDTE.	RECLAM.	RESUELTAS			RECLAM.
	ANT.	PRSEN.	ESTIM.	DESEST.	TOTAL	PENDTE.	ANT.	PRSEN.	ESTIM.	DESEST.	TOTAL	PENDTE.	ANT.	PRSEN.	ESTIM.	DESEST.	TOTAL	PENDTE.
ANDALUCÍA	94	30	12	21	33	91	120	28	6	30	36	112	214	58	18	51	69	203
ALMERÍA	2	3	1	0	1	4	1	2	1	0	1	2	3	5	2	0	2	6
CÁDIZ	1	8	1	3	4	5	6	7	1	4	5	8	7	15	2	7	9	13
CÓRDOBA	2	6	2	3	5	3	8	9	1	4	5	12	10	15	3	7	10	15
GRANADA	0	1	1	0	1	0	4	2	0	4	4	2	4	3	1	4	5	2
HUELVA	1	1	0	0	0	2	6	1	1	1	2	5	7	2	1	1	2	7
JAÉN	3	1	2	0	2	2	2	0	0	0	0	2	5	1	2	0	2	4
MÁLAGA	78	6	4	11	15	69	63	3	0	4	4	62	141	9	4	15	19	131
SEVILLA	7	4	1	4	5	6	30	4	2	13	15	19	37	8	3	17	20	25
ARAGÓN	5	10	9	5	14	1	5	6	0	5	5	6	10	16	9	10	19	7
HUESCA	0	0	0	0	0	0	0	0	0	0	0	0	0	0	0	0	0	0
TERUEL	0	0	0	0	0	0	1	0	0	0	0	1	1	0	0	0	0	1
ZARAGOZA	5	10	9	5	14	1	4	6	0	5	5	5	9	16	9	10	19	6
ASTURIAS	4	3	0	2	2	5	5	3	0	2	2	6	9	6	0	4	4	11
ILLES BALEARS	25	12	2	9	11	26	28	4	2	10	12	20	53	16	4	19	23	46
CANARIAS	37	23	2	18	20	40	82	39	9	34	43	78	119	62	11	52	63	118
LAS PALMAS	33	14	2	10	12	35	66	14	4	14	18	62	99	28	6	24	30	97
S.C. TENERIFE	4	9	0	8	8	5	16	25	5	20	25	16	20	34	5	28	33	21
CANTABRIA	4	4	2	2	4	4	3	2	1	2	3	2	7	6	3	4	7	6
CASTILLA Y LEÓN	19	11	3	7	10	20	21	2	0	3	3	20	40	13	3	10	13	40
ÁVILA	2	1	1	1	2	1	2	0	0	1	1	1	4	1	1	2	3	2
BURGOS	2	1	0	0	0	3	0	0	0	0	0	0	2	1	0	0	0	3
LEÓN	6	1	0	1	1	6	11	0	0	1	1	10	17	1	0	2	2	16
PALENCIA	2	1	0	1	1	2	0	0	0	0	0	0	2	1	0	1	1	2
SALAMANCA	0	1	0	1	1	0	6	1	0	0	0	7	6	2	0	1	1	7
SEGOVIA	3	0	0	3	3	0	2	0	0	1	1	1	5	0	0	4	4	1
SORIA	0	0	0	0	0	0	0	0	0	0	0	0	0	0	0	0	0	0
VALLADOLID	4	6	2	0	2	8	0	1	0	0	0	1	4	7	2	0	2	9
ZAMORA	0	0	0	0	0	0	0	0	0	0	0	0	0	0	0	0	0	0
CASTILLA-LA MANCHA	16	12	4	13	17	11	19	4	6	8	14	9	35	16	10	21	31	20
ALBACETE	6	2	2	5	7	1	10	2	3	7	10	2	16	4	5	12	17	3
CIUDAD REAL	4	3	1	4	5	2	7	0	1	0	1	6	11	3	2	4	6	8
CUENCA	1	2	0	0	0	3	2	1	1	1	2	1	3	3	1	1	2	4
GUADALAJARA	0	0	0	0	0	0	0	0	0	0	0	0	0	0	0	0	0	0
TOLEDO	5	5	1	4	5	5	0	1	1	0	1	0	5	6	2	4	6	5

(Continúa al dorso)

CC.AA. Y/O PROVINCIAS	JUBILACIÓN						INVALIDEZ						TOTAL: JUBILACIÓN MAS INVALIDEZ					
	PENDTE.	RECLAM.	RESUELTAS			RECLAM.	PENDTE.	RECLAM.	RESUELTAS			RECLAM.	PENDTE.	RECLAM.	RESUELTAS			RECLAM.
	ANT.	PRSEN.	ESTIM.	DESEST.	TOTAL	PENDTE.	ANT.	PRSEN.	ESTIM.	DESEST.	TOTAL	PENDTE.	ANT.	PRSEN.	ESTIM.	DESEST.	TOTAL	PENDTE.
CATALUNYA	337	92	45	67	112	317	135	79	28	24	52	162	472	171	73	91	164	479
BARCELONA	254	71	32	60	92	233	99	58	21	19	40	117	353	129	53	79	132	350
GIRONA	21	6	1	0	1	26	12	3	2	1	3	12	33	9	3	1	4	38
LLEIDA	21	4	4	2	6	19	4	6	0	1	1	9	25	10	4	3	7	28
TARRAGONA	41	11	8	5	13	39	20	12	5	3	8	24	61	23	13	8	21	63
COMUNIDAD VALENCIANA	32	25	4	11	15	42	24	10	2	4	6	28	56	35	6	15	21	70
ALICANTE	26	13	1	3	4	35	20	4	0	0	0	24	46	17	1	3	4	59
CASTELLÓN	0	1	0	1	1	0	0	0	0	0	0	0	0	1	0	1	1	0
VALENCIA	6	11	3	7	10	7	4	6	2	4	6	4	10	17	5	11	16	11
EXTREMADURA	45	5	0	2	2	48	59	3	2	3	5	57	104	8	2	5	7	105
BADAJOS	32	1	0	2	2	31	50	2	1	3	4	48	82	3	1	5	6	79
CÁCERES	13	4	0	0	0	17	9	1	1	0	1	9	22	5	1	0	1	26
GALICIA	47	19	12	7	19	47	298	8	5	5	10	296	345	27	17	12	29	343
A CORUÑA	44	10	8	3	11	43	292	4	3	1	4	292	336	14	11	4	15	335
LUGO	2	5	1	2	3	4	3	0	0	1	1	2	5	5	1	3	4	6
OURENSE	0	1	1	0	1	0	0	2	1	1	2	0	0	3	2	1	3	0
PONTEVEDRA	1	3	2	2	4	0	3	2	1	2	3	2	4	5	3	4	7	2
MADRID	40	54	19	27	46	48	17	13	5	3	8	22	57	67	24	30	54	70
MURCIA	17	11	1	5	6	22	36	16	7	10	17	35	53	27	8	15	23	57
NAVARRA	2	0	0	0	0	2	0	2	0	1	1	1	2	2	0	1	1	3
PAÍS VASCO	6	1	0	0	0	7	12	1	1	5	6	7	18	2	1	5	6	14
ARABAÁLAVA	0	0	0	0	0	0	0	0	0	0	0	0	0	0	0	0	0	0
GIPUZKOA	0	0	0	0	0	0	0	0	0	0	0	0	0	0	0	0	0	0
BIZKAIA	6	1	0	0	0	7	12	1	1	5	6	7	18	2	1	5	6	14
LA RIOJA	0	0	0	0	0	0	1	0	0	0	0	1	1	0	0	0	0	1
CEUTA	0	0	0	0	0	0	0	1	0	1	1	0	0	1	0	1	1	0
MELILLA	0	2	0	1	1	1	1	5	2	3	5	1	1	7	2	4	6	2

TOTAL ESTADO	730	314	115	197	312	732	866	226	76	153	229	863	1.596	540	191	350	541	1.595
---------------------	-----	-----	-----	-----	-----	-----	-----	-----	----	-----	-----	-----	-------	-----	-----	-----	-----	-------

PENSIONES NO CONTRIBUTIVAS DE LA SEGURIDAD SOCIAL : JUBILACIÓN E INVALIDEZ

RECLAMACIÓN PREVIA A LA VÍA JURISDICCIONAL SOCIAL: DATOS ACUMULADOS DEL AÑO 2022 HASTA MARZO

CC.AA. Y/O PROVINCIAS	JUBILACIÓN						INVALIDEZ						TOTAL: JUBILACIÓN MAS INVALIDEZ					
	PENDTE.	RECLAM.	RESUELTAS			RECLAM.	PENDTE.	RECLAM.	RESUELTAS			RECLAM.	PENDTE.	RECLAM.	RESUELTAS			RECLAM.
	ANT.	PRSEN.	ESTIM.	DESEST.	TOTAL	PENDTE.	ANT.	PRSEN.	ESTIM.	DESEST.	TOTAL	PENDTE.	ANT.	PRSEN.	ESTIM.	DESEST.	TOTAL	PENDTE.
ANDALUCÍA	108	142	38	121	159	91	101	111	14	86	100	112	209	253	52	207	259	203
ALMERÍA	6	10	2	10	12	4	1	3	1	1	2	2	7	13	3	11	14	6
CÁDIZ	2	15	4	8	12	5	5	15	2	10	12	8	7	30	6	18	24	13
CÓRDOBA	3	14	6	8	14	3	9	17	2	12	14	12	12	31	8	20	28	15
GRANADA	0	10	2	8	10	0	7	10	4	11	15	2	7	20	6	19	25	2
HUELVA	2	8	2	6	8	2	4	9	3	5	8	5	6	17	5	11	16	7
JAÉN	0	5	2	1	3	2	1	1	0	0	0	2	1	6	2	1	3	4
MÁLAGA	81	63	13	62	75	69	46	38	0	22	22	62	127	101	13	84	97	131
SEVILLA	14	17	7	18	25	6	28	18	2	25	27	19	42	35	9	43	52	25
ARAGÓN	6	33	13	25	38	1	5	12	2	9	11	6	11	45	15	34	49	7
HUESCA	0	0	0	0	0	0	0	0	0	0	0	0	0	0	0	0	0	0
TERUEL	0	0	0	0	0	0	1	0	0	0	0	1	1	0	0	0	0	1
ZARAGOZA	6	33	13	25	38	1	4	12	2	9	11	5	10	45	15	34	49	6
ASTURIAS	10	6	0	11	11	5	5	8	0	7	7	6	15	14	0	18	18	11
ILLES BALEARS	30	21	5	20	25	26	25	13	3	15	18	20	55	34	8	35	43	46
CANARIAS	37	55	6	46	52	40	84	78	19	65	84	78	121	133	25	111	136	118
LAS PALMAS	26	31	3	19	22	35	62	37	11	26	37	62	88	68	14	45	59	97
S.C. TENERIFE	11	24	3	27	30	5	22	41	8	39	47	16	33	65	11	66	77	21
CANTABRIA	5	9	2	8	10	4	8	6	2	10	12	2	13	15	4	18	22	6
CASTILLA Y LEÓN	12	36	8	20	28	20	23	11	6	8	14	20	35	47	14	28	42	40
ÁVILA	0	5	1	3	4	1	1	1	0	1	1	1	1	6	1	4	5	2
BURGOS	2	2	0	1	1	3	1	0	1	0	1	0	3	2	1	1	2	3
LEÓN	8	3	1	4	5	6	11	1	1	1	2	10	19	4	2	5	7	16
PALENCIA	0	4	1	1	2	2	2	0	1	1	2	0	2	4	2	2	4	2
SALAMANCA	1	4	2	3	5	0	7	4	2	2	4	7	8	8	4	5	9	7
SEGOVIA	0	4	0	4	4	0	0	3	0	2	2	1	0	7	0	6	6	1
SORIA	0	0	0	0	0	0	0	0	0	0	0	0	0	0	0	0	0	0
VALLADOLID	1	11	3	1	4	8	1	1	1	0	1	1	2	12	4	1	5	9
ZAMORA	0	3	0	3	3	0	0	1	0	1	1	0	0	4	0	4	4	0
CASTILLA-LA MANCHA	14	33	13	23	36	11	10	30	12	19	31	9	24	63	25	42	67	20
ALBACETE	3	9	4	7	11	1	3	19	8	12	20	2	6	28	12	19	31	3
CIUDAD REAL	4	8	3	7	10	2	6	6	1	5	6	6	10	14	4	12	16	8
CUENCA	1	5	2	1	3	3	1	3	2	1	3	1	2	8	4	2	6	4
GUADALAJARA	1	0	1	0	1	0	0	0	0	0	0	0	1	0	1	0	1	0
TOLEDO	5	11	3	8	11	5	0	2	1	1	2	0	5	13	4	9	13	5

(Continúa al dorso)

CC.AA. Y/O PROVINCIAS	JUBILACIÓN						INVALIDEZ						TOTAL: JUBILACIÓN MAS INVALIDEZ					
	PENDTE.	RECLAM.	RESUELTAS			RECLAM.	PENDTE.	RECLAM.	RESUELTAS			RECLAM.	PENDTE.	RECLAM.	RESUELTAS			RECLAM.
	ANT.	PRSEN.	ESTIM.	DESEST.	TOTAL	PENDTE.	ANT.	PRSEN.	ESTIM.	DESEST.	TOTAL	PENDTE.	ANT.	PRSEN.	ESTIM.	DESEST.	TOTAL	PENDTE.
CATALUNYA	322	189	71	123	194	317	116	177	69	62	131	162	438	366	140	185	325	479
BARCELONA	246	144	52	105	157	233	80	132	46	49	95	117	326	276	98	154	252	350
GIRONA	23	14	4	7	11	26	10	9	4	3	7	12	33	23	8	10	18	38
LLEIDA	20	7	5	3	8	19	4	8	1	2	3	9	24	15	6	5	11	28
TARRAGONA	33	24	10	8	18	39	22	28	18	8	26	24	55	52	28	16	44	63
COMUNIDAD VALENCIANA	51	65	16	58	74	42	35	34	11	30	41	28	86	99	27	88	115	70
ALICANTE	42	36	9	34	43	35	28	11	3	12	15	24	70	47	12	46	58	59
CASTELLÓN	1	2	1	2	3	0	0	1	1	0	1	0	1	3	2	2	4	0
VALENCIA	8	27	6	22	28	7	7	22	7	18	25	4	15	49	13	40	53	11
EXTREMADURA	45	14	4	7	11	48	58	14	3	12	15	57	103	28	7	19	26	105
BADAJOS	33	8	4	6	10	31	47	9	2	6	8	48	80	17	6	12	18	79
CÁCERES	12	6	0	1	1	17	11	5	1	6	7	9	23	11	1	7	8	26
GALICIA	49	40	27	15	42	47	311	21	13	23	36	296	360	61	40	38	78	343
A CORUÑA	45	20	13	9	22	43	308	7	7	16	23	292	353	27	20	25	45	335
LUGO	4	7	4	3	7	4	3	4	1	4	5	2	7	11	5	7	12	6
OURENSE	0	1	1	0	1	0	0	2	1	1	2	0	0	3	2	1	3	0
PONTEVEDRA	0	12	9	3	12	0	0	8	4	2	6	2	0	20	13	5	18	2
MADRID	60	134	51	95	146	48	25	53	21	35	56	22	85	187	72	130	202	70
MURCIA	17	22	7	10	17	22	29	38	12	20	32	35	46	60	19	30	49	57
NAVARRA	3	0	0	1	1	2	1	2	0	2	2	1	4	2	0	3	3	3
PAIS VASCO	13	4	3	7	10	7	23	5	5	16	21	7	36	9	8	23	31	14
ARABA/ÁLAVA	0	0	0	0	0	0	0	0	0	0	0	0	0	0	0	0	0	0
GIPUZKOA(1)	0	0	0	0	0	0	0	0	0	0	0	0	0	0	0	0	0	0
BIZKAIA	13	4	3	7	10	7	23	5	5	16	21	7	36	9	8	23	31	14
LA RIOJA	3	2	1	4	5	0	2	1	0	2	2	1	5	3	1	6	7	1
CEUTA	0	1	0	1	1	0	0	3	0	3	3	0	0	4	0	4	4	0
MELILLA	0	2	0	1	1	1	0	6	2	3	5	1	0	8	2	4	6	2
TOTAL ESTADO	785	808	265	596	861	732	861	623	194	427	621	863	1.646	1.431	459	1.023	1.482	1.595

(1) Datos no facilitados.



GOBIERNO
DE ESPAÑA

MINISTERIO
DE DERECHOS SOCIALES
Y AGENDA 2030



1g Revisiones de oficio e instancia de parte: datos de la gestión mensual y anual

PENSIÓN NO CONTRIBUTIVA DE JUBILACIÓN REVISIONES DE OFICIO E INSTANCIA DE PARTE DATOS DE GESTIÓN CORRESPONDIENTES AL MES DE MARZO DE 2022

CC.AA. Y/O PROVINCIAS	ENTRADA REVISIONES	REVISIONES EFECTUADAS					CAUSAS DE EXTINCIÓN DEL DERECHO					
		Sin Modif.	Con Modif.	Suspensión	Extinción	TOTAL	Residencia	Personal	U.E.C.	Fallecimiento	Otras	TOTAL
		Cuantía	Cuantía	Pago	Derecho							
ANDALUCÍA	343	115	73	11	201	400	2	48	23	122	6	201
ALMERÍA	28	5	5	0	17	27	1	4	1	10	1	17
CÁDIZ	71	43	10	0	46	99	0	10	7	28	1	46
CÓRDOBA	30	13	9	0	15	37	0	4	1	9	1	15
GRANADA	23	5	6	1	12	24	1	2	0	7	2	12
HUELVA	10	0	5	0	3	8	0	1	0	2	0	3
JAÉN	16	2	0	0	12	14	0	2	3	7	0	12
MÁLAGA	101	30	21	6	62	119	0	21	9	32	0	62
SEVILLA	64	17	17	4	34	72	0	4	2	27	1	34
ARAGÓN	37	9	7	6	16	38	0	4	1	8	3	16
HUESCA	11	0	1	0	10	11	0	2	1	7	0	10
TERUEL	0	0	0	0	0	0	0	0	0	0	0	0
ZARAGOZA	26	9	6	6	6	27	0	2	0	1	3	6
ASTURIAS	40	3	20	0	35	58	0	10	2	23	0	35
ILLES BALEARS	90	32	18	18	34	102	0	13	3	17	1	34
CANARIAS	219	67	34	5	161	267	3	8	5	141	4	161
LAS PALMAS	106	47	15	5	96	163	1	6	4	84	1	96
S.C. TENERIFE	113	20	19	0	65	104	2	2	1	57	3	65
CANTABRIA	39	0	13	3	23	39	0	5	5	13	0	23
CASTILLA Y LEÓN	142	26	44	8	67	145	0	25	10	31	1	67
ÁVILA	15	4	4	2	4	14	0	2	0	1	1	4
BURGOS	12	1	3	1	7	12	0	1	0	6	0	7
LEÓN	26	3	8	0	15	26	0	5	1	9	0	15
PALENCIA	7	0	3	1	3	7	0	2	0	1	0	3
SALAMANCA	28	1	13	1	13	28	0	6	3	4	0	13
SEGOVIA	2	5	0	0	1	6	0	0	1	0	0	1
SORIA	6	0	2	1	3	6	0	1	0	2	0	3
VALLADOLID	27	1	9	2	15	27	0	6	3	6	0	15
ZAMORA	19	11	2	0	6	19	0	2	2	2	0	6
CASTILLA-LA MANCHA	199	32	59	4	81	176	1	15	14	41	10	81
ALBACETE	36	5	9	1	15	30	0	1	3	5	6	15
CIUDAD REAL	50	9	14	0	20	43	1	5	0	14	0	20
CUENCA	18	7	1	1	8	17	0	5	0	2	1	8
GUADALAJARA	21	0	10	1	5	16	0	1	0	3	1	5
TOLEDO	74	11	25	1	33	70	0	3	11	17	2	33

(Continúa al dorso)

CC.AA. Y/O PROVINCIAS	ENTRADA REVISIONES	REVISIONES EFECTUADAS					CAUSAS DE EXTINCIÓN DEL DERECHO					
		Sin Modif.	Con Modif.	Suspensión	Extinción	TOTAL	Residencia	Personal	U.E.C.	Fallecimiento	Otras	TOTAL
		Cuantía	Cuantía	Pago	Derecho							
CATALUNYA	0	0	0	0	139	139	0	0	0	139	0	139
BARCELONA	0	0	0	0	106	106	0	0	0	106	0	106
GIRONA	0	0	0	0	16	16	0	0	0	16	0	16
LLEIDA	0	0	0	0	5	5	0	0	0	5	0	5
TARRAGONA	0	0	0	0	12	12	0	0	0	12	0	12
COMUNIDAD VALENCIANA	281	66	73	7	146	292	0	27	15	101	3	146
ALICANTE	87	23	20	0	44	87	0	14	1	29	0	44
CASTELLÓN	26	6	11	1	8	26	0	3	2	2	1	8
VALENCIA	168	37	42	6	94	179	0	10	12	70	2	94
EXTREMADURA	178	65	54	7	54	180	0	20	5	26	3	54
BADAJOS	113	34	35	5	35	109	0	12	4	17	2	35
CÁCERES	65	31	19	2	19	71	0	8	1	9	1	19
GALICIA	226	26	57	2	141	226	0	33	6	91	11	141
A CORUÑA	102	22	23	0	57	102	0	20	3	32	2	57
LUGO	28	0	8	2	18	28	0	1	2	13	2	18
OURENSE	40	1	7	0	32	40	0	6	0	20	6	32
PONTEVEDRA	56	3	19	0	34	56	0	6	1	26	1	34
MADRID	1.106	53	73	0	165	291	0	39	22	77	27	165
MURCIA	114	28	28	0	57	113	0	15	16	22	4	57
NAVARRA	26	0	10	0	16	26	0	5	1	10	0	16
PAÍS VASCO	17	0	4	1	12	17	2	4	1	5	0	12
ARABA/ÁLAVA	5	0	0	0	5	5	0	0	0	5	0	5
GIPUZKOA	0	0	0	0	0	0	0	0	0	0	0	0
BIZKAIA	12	0	4	1	7	12	2	4	1	0	0	7
LA RIOJA	10	0	3	0	7	10	0	2	0	2	3	7
CEUTA	20	0	15	0	5	20	0	2	0	3	0	5
MELILLA	27	0	20	1	6	27	0	3	0	3	0	6
TOTAL ESTADO	3.114	522	605	73	1.366	2.566	8	278	129	875	76	1.366

PENSIÓN NO CONTRIBUTIVA DE INVALIDEZ REVISIONES DE OFICIO E INSTANCIA DE PARTE DATOS DE GESTIÓN CORRESPONDIENTES AL MES DE MARZO DE 2022

CC.AA. Y/O PROVINCIAS	ENTRADA REVISIONES	REVISIONES EFECTUADAS							CAUSAS DE EXTINCIÓN DEL DERECHO							
		Sin Modif. Cuantía	Con Modif. Cuantía	Suspensión PNC		Compat. PNC 366	Recuperación Art. 363.1	Extinción Derecho	TOTAL	Residencia	Personal	U.E.C.	Grado	Fallecimiento	Otras	TOTAL
				Art. 363.1	Pago											
ANDALUCÍA	460	161	88	21	11	18	41	201	541	1	50	8	8	99	35	201
ALMERÍA	38	13	4	2	0	3	4	12	38	1	2	0	1	4	4	12
CÁDIZ	108	36	25	5	2	6	7	45	126	0	10	3	0	26	6	45
CÓRDOBA	59	24	11	0	0	4	5	14	58	0	2	1	1	8	2	14
GRANADA	63	23	8	3	0	1	5	21	61	0	3	0	1	9	8	21
HUELVA	23	4	2	0	0	0	4	13	23	0	3	0	1	6	3	13
JAÉN	25	7	3	0	0	0	0	17	27	0	6	1	1	9	0	17
MÁLAGA	80	38	16	10	7	4	9	52	136	0	19	3	0	21	9	52
SEVILLA	64	16	19	1	2	0	7	27	72	0	5	0	3	16	3	27
ARAGÓN	43	9	7	4	3	3	6	11	43	1	2	0	1	1	6	11
HUESCA	6	0	1	2	0	0	0	3	6	0	0	0	0	1	2	3
TERUEL	1	0	0	0	0	0	0	1	1	0	0	0	0	0	1	1
ZARAGOZA	36	9	6	2	3	3	6	7	36	1	2	0	1	0	3	7
ASTURIAS	51	7	16	5	0	4	1	17	50	0	2	0	0	14	1	17
ILLES BALEARS	102	49	21	0	18	0	0	30	118	0	4	3	3	15	5	30
CANARIAS	344	144	53	0	38	13	0	123	371	0	11	6	0	37	69	123
LAS PALMAS	158	88	28	0	19	7	0	67	209	0	7	3	0	23	34	67
S.C. TENERIFE	186	56	25	0	19	6	0	56	162	0	4	3	0	14	35	56
CANTABRIA	54	1	19	0	11	0	4	19	54	2	3	1	2	11	0	19
CASTILLA Y LEÓN	175	43	48	10	10	7	3	66	187	1	19	8	2	25	11	66
ÁVILA	18	5	7	0	2	0	0	2	16	0	0	1	0	0	1	2
BURGOS	23	3	4	3	3	1	0	9	23	0	4	1	1	2	1	9
LEÓN	19	3	8	0	0	1	0	7	19	0	1	0	0	5	1	7
PALENCIA	16	4	3	0	1	0	0	8	16	0	3	0	0	5	0	8
SALAMANCA	31	5	8	3	0	0	2	13	31	0	4	1	1	3	4	13
SEGOVIA	2	8	2	0	0	0	0	6	16	1	1	1	0	3	0	6
SORIA	8	1	1	1	0	4	0	1	8	0	0	0	0	0	1	1
VALLADOLID	27	3	8	0	4	1	1	10	27	0	3	3	0	2	2	10
ZAMORA	31	11	7	3	0	0	0	10	31	0	3	1	0	5	1	10
CASTILLA-LA MANCHA	327	111	85	5	11	25	3	73	313	1	7	7	1	33	24	73
ALBACETE	98	38	23	1	0	5	3	12	82	0	3	1	0	5	3	12
CIUDAD REAL	88	34	20	4	3	8	0	17	86	0	2	0	0	12	3	17
CUENCA	47	13	13	0	0	3	0	16	45	1	1	0	1	5	8	16
GUADALAJARA	12	1	6	0	0	0	0	2	9	0	0	0	0	0	2	2
TOLEDO	82	25	23	0	8	9	0	26	91	0	1	6	0	11	8	26

(Continúa al dorso)

CC.AA. Y/O PROVINCIAS	ENTRADA REVISIONES	REVISIONES EFECTUADAS							CAUSAS DE EXTINCIÓN DEL DERECHO							
		Sin Modif. Cuantía	Con Modif. Cuantía	Suspensión PNC		Compat. PNC 366	Recuperación Art. 363.1	Extinción Derecho	TOTAL	Residencia	Personal	U.E.C.	Grado	Fallecimiento	Otras	TOTAL
				Art. 363.1	Pago											
CATALUNYA	0	0	0	0	0	0	0	89	89	0	0	0	0	89	0	89
BARCELONA	0	0	0	0	0	0	0	72	72	0	0	0	0	72	0	72
GIRONA	0	0	0	0	0	0	0	2	2	0	0	0	0	2	0	2
LLEIDA	0	0	0	0	0	0	0	1	1	0	0	0	0	1	0	1
TARRAGONA	0	0	0	0	0	0	0	14	14	0	0	0	0	14	0	14
COMUNIDAD VALENCIANA	350	56	78	10	33	4	5	129	315	0	27	7	9	72	14	129
ALICANTE	51	13	3	2	0	4	1	28	51	0	11	0	0	17	0	28
CASTELLÓN	44	4	17	3	0	0	4	16	44	0	3	1	0	7	5	16
VALENCIA	255	39	58	5	33	0	0	85	220	0	13	6	9	48	9	85
EXTREMADURA	290	150	95	6	13	12	2	32	310	0	5	4	0	17	6	32
BADAJOS	198	127	58	3	7	5	1	21	222	0	4	4	0	9	4	21
CÁCERES	92	23	37	3	6	7	1	11	88	0	1	0	0	8	2	11
GALICIA	272	30	76	3	12	5	3	143	272	0	34	6	2	68	33	143
A CORUÑA	104	20	31	3	0	5	0	45	104	0	11	2	1	26	5	45
LUGO	36	0	5	0	2	0	0	29	36	0	1	2	1	5	20	29
OURENSE	48	8	12	0	3	0	3	22	48	0	6	0	0	9	7	22
PONTEVEDRA	84	2	28	0	7	0	0	47	84	0	16	2	0	28	1	47
MADRID	982	68	53	10	0	8	2	91	232	0	23	11	1	34	22	91
MURCIA	253	112	61	7	1	5	0	56	242	0	19	3	5	20	9	56
NAVARRA	15	0	4	2	0	0	0	9	15	0	5	1	1	1	1	9
PAÍS VASCO	33	1	9	0	6	0	0	17	33	0	6	1	1	3	6	17
ÁLAVA	7	0	0	0	4	0	0	3	7	0	1	0	0	2	0	3
GUIPÚZCOA	0	0	0	0	0	0	0	0	0	0	0	0	0	0	0	0
VIZCAYA	26	1	9	0	2	0	0	14	26	0	5	1	1	1	6	14
LA RIOJA	9	0	3	0	0	0	2	4	9	0	0	0	0	2	2	4
CEUTA	44	1	29	0	2	0	2	10	44	0	1	0	1	2	6	10
MELILLA	43	3	15	1	1	14	0	9	43	1	1	1	0	3	3	9
TOTAL ESTADO	3.847	946	760	84	170	118	74	1.129	3.281	7	219	67	37	546	253	1.129

TOTAL PENSIONES NO CONTRIBUTIVAS REVISIONES DE OFICIO E INSTANCIA DE PARTE DATOS DE GESTIÓN CORRESPONDIENTES AL MES DE MARZO DE 2022

CC.AA. Y/O PROVINCIAS	ENTRADA REVISIONES	REVISIONES EFECTUADAS								CAUSAS DE EXTINCIÓN DEL DERECHO						
		Sin Modif. Cuantía	Con Modif. Cuantía	Suspensión PNC		Compat. PNC 366	Recuperación Art. 363.1	Extinción Derecho	TOTAL	Residencia	Personal	U.E.C.	Grado	Fallecimiento	Otras	TOTAL
				Art. 363.1	Pago											
ANDALUCÍA	803	276	161	21	22	18	41	402	941	3	98	31	8	221	41	402
ALMERÍA	66	18	9	2	0	3	4	29	65	2	6	1	1	14	5	29
CÁDIZ	179	79	35	5	2	6	7	91	225	0	20	10	0	54	7	91
CÓRDOBA	89	37	20	0	0	4	5	29	95	0	6	2	1	17	3	29
GRANADA	86	28	14	3	1	1	5	33	85	1	5	0	1	16	10	33
HUELVA	33	4	7	0	0	0	4	16	31	0	4	0	1	8	3	16
JAÉN	41	9	3	0	0	0	0	29	41	0	8	4	1	16	0	29
MÁLAGA	181	68	37	10	13	4	9	114	255	0	40	12	0	53	9	114
SEVILLA	128	33	36	1	6	0	7	61	144	0	9	2	3	43	4	61
ARAGÓN	80	18	14	4	9	3	6	27	81	1	6	1	1	9	9	27
HUESCA	17	0	2	2	0	0	0	13	17	0	2	1	0	8	2	13
TERUEL	1	0	0	0	0	0	0	1	1	0	0	0	0	0	1	1
ZARAGOZA	62	18	12	2	9	3	6	13	63	1	4	0	1	1	6	13
ASTURIAS	91	10	36	5	0	4	1	52	108	0	12	2	0	37	1	52
ILLES BALEARS	192	81	39	0	36	0	0	64	220	0	17	6	3	32	6	64
CANARIAS	563	211	87	0	43	13	0	284	638	3	19	11	0	178	73	284
LAS PALMAS	264	135	43	0	24	7	0	163	372	1	13	7	0	107	35	163
S.C. TENERIFE	299	76	44	0	19	6	0	121	266	2	6	4	0	71	38	121
CANTABRIA	93	1	32	0	14	0	4	42	93	2	8	6	2	24	0	42
CASTILLA Y LEÓN	317	69	92	10	18	7	3	133	332	1	44	18	2	56	12	133
ÁVILA	33	9	11	0	4	0	0	6	30	0	2	1	0	1	2	6
BURGOS	35	4	7	3	4	1	0	16	35	0	5	1	1	8	1	16
LEÓN	45	6	16	0	0	1	0	22	45	0	6	1	0	14	1	22
PALENCIA	23	4	6	0	2	0	0	11	23	0	5	0	0	6	0	11
SALAMANCA	59	6	21	3	1	0	2	26	59	0	10	4	1	7	4	26
SEGOVIA	4	13	2	0	0	0	0	7	22	1	1	2	0	3	0	7
SORIA	14	1	3	1	1	4	0	4	14	0	1	0	0	2	1	4
VALLADOLID	54	4	17	0	6	1	1	25	54	0	9	6	0	8	2	25
ZAMORA	50	22	9	3	0	0	0	16	50	0	5	3	0	7	1	16
CASTILLA-LA MANCHA	526	143	144	5	15	25	3	154	489	2	22	21	1	74	34	154
ALBACETE	134	43	32	1	1	5	3	27	112	0	4	4	0	10	9	27
CIUDAD REAL	138	43	34	4	3	8	0	37	129	1	7	0	0	26	3	37
CUENCA	65	20	14	0	1	3	0	24	62	1	6	0	1	7	9	24
GUADALAJARA	33	1	16	0	1	0	0	7	25	0	1	0	0	3	3	7
TOLEDO	156	36	48	0	9	9	0	59	161	0	4	17	0	28	10	59

(Continúa al dorso)

CC.AA. Y/O PROVINCIAS	ENTRADA REVISIONES	REVISIONES EFECTUADAS							CAUSAS DE EXTINCIÓN DEL DERECHO							
		Sin Modif. Cuantía	Con Modif. Cuantía	Suspensión PNC		Compat. PNC	Recuperación	Extinción	TOTAL	Residencia	Personal	U.E.C.	Grado	Fallecimiento	Otras	TOTAL
				Art. 363.1	Pago	366	Art. 363.1	Derecho								
CATALUNYA	0	0	0	0	0	0	0	228	228	0	0	0	0	228	0	228
BARCELONA	0	0	0	0	0	0	0	178	178	0	0	0	0	178	0	178
GIRONA	0	0	0	0	0	0	0	18	18	0	0	0	0	18	0	18
LLEIDA	0	0	0	0	0	0	0	6	6	0	0	0	0	6	0	6
TARRAGONA	0	0	0	0	0	0	0	26	26	0	0	0	0	26	0	26
COMUNIDAD VALENCIANA	631	122	151	10	40	4	5	275	607	0	54	22	9	173	17	275
ALICANTE	138	36	23	2	0	4	1	72	138	0	25	1	0	46	0	72
CASTELLÓN	70	10	28	3	1	0	4	24	70	0	6	3	0	9	6	24
VALENCIA	423	76	100	5	39	0	0	179	399	0	23	18	9	118	11	179
EXTREMADURA	468	215	149	6	20	12	2	86	490	0	25	9	0	43	9	86
BADAJOS	311	161	93	3	12	5	1	56	331	0	16	8	0	26	6	56
CÁCERES	157	54	56	3	8	7	1	30	159	0	9	1	0	17	3	30
GALICIA	498	56	133	3	14	5	3	284	498	0	67	12	2	159	44	284
A CORUÑA	206	42	54	3	0	5	0	102	206	0	31	5	1	58	7	102
LUGO	64	0	13	0	4	0	0	47	64	0	2	4	1	18	22	47
OURENSE	88	9	19	0	3	0	3	54	88	0	12	0	0	29	13	54
PONTEVEDRA	140	5	47	0	7	0	0	81	140	0	22	3	0	54	2	81
MADRID	2.088	121	126	10	0	8	2	256	523	0	62	33	1	111	49	256
MURCIA	367	140	89	7	1	5	0	113	355	0	34	19	5	42	13	113
NAVARRA	41	0	14	2	0	0	0	25	41	0	10	2	1	11	1	25
PAÍS VASCO	50	1	13	0	7	0	0	29	50	2	10	2	1	8	6	29
ÁLAVA	12	0	0	0	4	0	0	8	12	0	1	0	0	7	0	8
GUIPÚZCOA	0	0	0	0	0	0	0	0	0	0	0	0	0	0	0	0
VIZCAYA	38	1	13	0	3	0	0	21	38	2	9	2	1	1	6	21
LA RIOJA	19	0	6	0	0	0	2	11	19	0	2	0	0	4	5	11
CEUTA	64	1	44	0	2	0	2	15	64	0	3	0	1	5	6	15
MELILLA	70	3	35	1	2	14	0	15	70	1	4	1	0	6	3	15
TOTAL ESTADO	6.961	1.468	1.365	84	243	118	74	2.495	5.847	15	497	196	37	1.421	329	2.495

PENSIÓN NO CONTRIBUTIVA DE JUBILACIÓN REVISIONES DE OFICIO E INSTANCIA DE PARTE DATOS DE GESTIÓN ACUMULADA CORRESPONDIENTES AL AÑO 2022 HASTA MARZO

CC.AA. Y/O PROVINCIAS	ENTRADA REVISIONES	REVISIONES EFECTUADAS					CAUSAS DE EXTINCIÓN DEL DERECHO					
		Sin Modif.	Con Modif.	Suspensión	Extinción	TOTAL	Residencia	Personal	U.E.C.	Fallecimiento	Otras	TOTAL
		Cuantía	Cuantía	Pago	Derecho							
ANDALUCÍA	1.464	346	205	53	953	1.557	4	295	76	551	27	953
ALMERÍA	90	18	15	0	56	89	1	17	4	33	1	56
CÁDIZ	324	96	36	23	183	338	1	57	19	102	4	183
CÓRDOBA	168	44	27	0	100	171	0	30	13	50	7	100
GRANADA	116	13	22	2	80	117	2	18	5	46	9	80
HUELVA	54	4	11	0	41	56	0	15	1	25	0	41
JAÉN	77	28	7	3	63	101	0	26	5	32	0	63
MÁLAGA	347	94	53	19	219	385	0	74	20	121	4	219
SEVILLA	288	49	34	6	211	300	0	58	9	142	2	211
ARAGÓN	219	46	23	15	148	232	2	49	7	57	33	148
HUESCA	32	0	2	0	30	32	0	17	1	12	0	30
TERUEL	9	1	0	0	12	13	0	6	1	3	2	12
ZARAGOZA	178	45	21	15	106	187	2	26	5	42	31	106
ASTURIAS	143	7	43	1	100	151	0	40	4	55	1	100
ILLES BALEARS	435	214	84	36	98	432	0	28	9	59	2	98
CANARIAS	655	209	90	30	363	692	4	55	13	281	10	363
LAS PALMAS	303	116	30	30	174	350	1	31	10	127	5	174
S.C. TENERIFE	352	93	60	0	189	342	3	24	3	154	5	189
CANTABRIA	135	11	50	4	70	135	0	22	8	38	2	70
CASTILLA Y LEÓN	473	82	127	18	265	492	5	121	25	112	2	265
ÁVILA	46	13	11	2	19	45	0	14	2	2	1	19
BURGOS	35	5	9	2	19	35	0	4	1	13	1	19
LEÓN	83	10	22	0	51	83	4	20	2	25	0	51
PALENCIA	47	4	17	2	24	47	0	10	1	13	0	24
SALAMANCA	96	7	26	1	62	96	1	26	6	29	0	62
SEGOVIA	7	10	3	2	12	27	0	8	2	2	0	12
SORIA	13	0	2	2	9	13	0	3	1	5	0	9
VALLADOLID	82	3	27	7	45	82	0	21	7	17	0	45
ZAMORA	64	30	10	0	24	64	0	15	3	6	0	24
CASTILLA-LA MANCHA	541	106	154	31	259	550	3	71	27	121	37	259
ALBACETE	133	32	35	17	62	146	1	6	5	28	22	62
CIUDAD REAL	147	31	55	4	58	148	2	21	2	31	2	58
CUENCA	47	10	5	1	29	45	0	13	0	13	3	29
GUADALAJARA	38	1	12	3	17	33	0	3	0	9	5	17
TOLEDO	176	32	47	6	93	178	0	28	20	40	5	93

(Continúa al dorso)

CC.AA. Y/O PROVINCIAS	ENTRADA REVISIONES	REVISIONES EFECTUADAS					CAUSAS DE EXTINCIÓN DEL DERECHO					
		Sin Modif. Cuantía	Con Modif. Cuantía	Suspensión Pago	Extinción Derecho	TOTAL	Residencia	Personal	U.E.C.	Fallecimiento	Otras	TOTAL
CATALUNYA	0	0	0	0	397	397	0	0	0	397	0	397
BARCELONA	0	0	0	0	278	278	0	0	0	278	0	278
GIRONA	0	0	0	0	48	48	0	0	0	48	0	48
LLEIDA	0	0	0	0	25	25	0	0	0	25	0	25
TARRAGONA	0	0	0	0	46	46	0	0	0	46	0	46
COMUNIDAD VALENCIANA	785	165	148	41	468	822	0	164	32	267	5	468
ALICANTE	241	41	26	0	174	241	0	61	3	110	0	174
CASTELLÓN	70	8	26	3	33	70	0	12	5	15	1	33
VALENCIA	474	116	96	38	261	511	0	91	24	142	4	261
EXTREMADURA	466	204	101	24	159	488	0	60	14	77	8	159
BADAJOZ	311	134	65	17	105	321	0	35	11	53	6	105
CÁCERES	155	70	36	7	54	167	0	25	3	24	2	54
GALICIA	712	96	157	17	442	712	0	134	20	249	39	442
A CORUÑA	290	83	54	5	148	290	0	49	10	81	8	148
LUGO	84	0	21	6	57	84	0	6	2	32	17	57
OURENSE	102	3	16	0	83	102	0	14	2	55	12	83
PONTEVEDRA	236	10	66	6	154	236	0	65	6	81	2	154
MADRID	1.703	114	260	19	495	888	3	76	46	187	183	495
MURCIA	276	65	81	2	131	279	0	44	22	61	4	131
NAVARRA	52	1	17	0	34	52	0	9	3	21	1	34
PAÍS VASCO	63	0	22	1	40	63	5	20	3	10	2	40
ARABA/ÁLAVA	19	0	0	0	19	19	1	6	0	10	2	19
GIPUZKOA	0	0	0	0	0	0	0	0	0	0	0	0
BIZKAIA	44	0	22	1	21	44	4	14	3	0	0	21
LA RIOJA	75	0	29	3	43	75	0	16	3	20	4	43
CEUTA	46	4	31	0	11	46	0	2	2	6	1	11
MELILLA	63	5	37	3	18	63	2	6	1	8	1	18
TOTAL ESTADO	8.306	1.675	1.659	298	4.494	8.126	28	1.212	315	2.577	362	4.494

PENSIÓN NO CONTRIBUTIVA DE INVALIDEZ REVISIONES DE OFICIO E INSTANCIA DE PARTE DATOS DE GESTIÓN ACUMULADA CORRESPONDIENTES AL AÑO 2022 HASTA MARZO

CC.AA. Y/O PROVINCIAS	ENTRADA REVISIONES	REVISIONES EFECTUADAS							CAUSAS DE EXTINCIÓN DEL DERECHO							
		Sin Modif. Cuantía	Con Modif. Cuantía	Suspensión PNC		Compat. PNC 366	Recuperación Art. 363.1	Extinción Derecho	TOTAL	Residencia	Personal	U.E.C.	Grado	Fallecimiento	Otras	TOTAL
				Art. 363.1	Pago											
ANDALUCÍA	1.773	584	280	70	59	58	156	845	2.052	3	197	45	55	462	83	845
ALMERÍA	125	47	14	3	1	7	7	67	146	1	15	0	6	38	7	67
CÁDIZ	408	142	57	16	21	15	23	186	460	0	37	18	1	111	19	186
CÓRDOBA	219	84	25	11	0	18	14	70	222	0	14	3	8	42	3	70
GRANADA	197	48	22	6	1	1	11	78	167	0	16	3	4	35	20	78
HUELVA	101	18	18	2	3	0	12	47	100	0	15	2	6	20	4	47
JAÉN	100	41	15	4	4	0	1	59	124	0	21	2	1	32	3	59
MÁLAGA	309	104	65	16	22	12	43	173	435	2	45	14	1	94	17	173
SEVILLA	314	100	64	12	7	5	45	165	398	0	34	3	28	90	10	165
ARAGÓN	157	33	25	6	5	8	11	65	153	1	7	4	6	20	27	65
HUESCA	20	0	2	3	1	0	0	14	20	0	3	0	0	7	4	14
TERUEL	10	3	1	0	0	0	0	6	10	0	0	0	1	3	2	6
ZARAGOZA	127	30	22	3	4	8	11	45	123	1	4	4	5	10	21	45
ASTURIAS	191	21	50	7	0	12	6	72	168	0	8	4	1	53	6	72
ILLES BALEARS	369	196	73	0	43	0	0	69	381	0	12	9	3	32	13	69
CANARIAS	1.121	452	145	0	94	18	0	358	1.067	0	31	15	1	91	220	358
LAS PALMAS	437	248	64	0	57	11	0	145	525	0	16	7	1	44	77	145
S.C. TENERIFE	684	204	81	0	37	7	0	213	542	0	15	8	0	47	143	213
CANTABRIA	189	34	53	0	18	5	15	64	189	6	10	2	2	39	5	64
CASTILLA Y LEÓN	498	150	130	21	33	22	8	170	534	1	63	17	5	64	20	170
ÁVILA	50	24	18	0	6	0	0	4	52	0	2	1	0	0	1	4
BURGOS	64	14	11	8	7	4	0	20	64	0	7	1	1	7	4	20
LEÓN	77	11	24	3	3	2	1	33	77	0	11	2	1	17	2	33
PALENCIA	35	10	9	0	2	0	1	13	35	0	4	1	0	8	0	13
SALAMANCA	72	11	23	4	1	0	4	29	72	0	7	3	3	11	5	29
SEGOVIA	11	26	4	0	6	0	0	9	45	1	2	1	0	4	1	9
SORIA	13	1	1	1	0	8	0	2	13	0	0	0	0	1	1	2
VALLADOLID	88	4	23	2	8	8	2	41	88	0	21	7	0	8	5	41
ZAMORA	88	49	17	3	0	0	0	19	88	0	9	1	0	8	1	19
CASTILLA-LA MANCHA	836	256	242	17	68	38	3	198	822	3	22	16	2	91	64	198
ALBACETE	267	96	74	2	40	9	3	50	274	0	6	4	0	26	14	50
CIUDAD REAL	204	58	59	10	8	14	0	38	187	1	7	0	1	19	10	38
CUENCA	104	30	39	1	2	6	0	28	106	1	3	1	1	11	11	28
GUADALAJARA	41	2	15	0	2	0	0	13	32	0	0	0	0	3	10	13
TOLEDO	220	70	55	4	16	9	0	69	223	1	6	11	0	32	19	69

(Continúa al dorso)

CC.AA. Y/O PROVINCIAS	ENTRADA REVISIONES	REVISIONES EFECTUADAS							CAUSAS DE EXTINCIÓN DEL DERECHO							
		Sin Modif. Cuantía	Con Modif. Cuantía	Suspensión PNC		Compat. PNC 366	Recuperación Art. 363.1	Extinción Derecho	TOTAL	Residencia	Personal	U.E.C.	Grado	Fallecimiento	Otras	TOTAL
				Art. 363.1	Pago											
CATALUNYA	0	0	0	0	0	0	0	305	305	0	0	0	0	305	0	305
BARCELONA	0	0	0	0	0	0	0	222	222	0	0	0	0	222	0	222
GIRONA	0	0	0	0	0	0	0	19	19	0	0	0	0	19	0	19
LLEIDA	0	0	0	0	0	0	0	18	18	0	0	0	0	18	0	18
TARRAGONA	0	0	0	0	0	0	0	46	46	0	0	0	0	46	0	46
COMUNIDAD VALENCIANA	785	138	181	19	100	12	9	340	799	0	83	11	16	198	32	340
ALICANTE	136	16	16	7	0	10	2	85	136	0	31	0	1	53	0	85
CASTELLÓN	115	10	36	6	4	2	7	50	115	0	10	4	0	30	6	50
VALENCIA	534	112	129	6	96	0	0	205	548	0	42	7	15	115	26	205
EXTREMADURA	675	407	153	6	38	16	6	86	712	0	19	9	0	47	11	86
BADAJOS	457	296	99	3	20	7	3	56	484	0	13	8	0	29	6	56
CÁCERES	218	111	54	3	18	9	3	30	228	0	6	1	0	18	5	30
GALICIA	771	114	212	9	43	20	7	366	771	0	83	14	6	202	61	366
A CORUÑA	332	91	73	9	10	20	2	127	332	0	30	7	1	76	13	127
LUGO	78	0	14	0	4	0	1	59	78	0	1	3	3	20	32	59
OURENSE	112	15	42	0	5	0	4	46	112	0	11	0	0	22	13	46
PONTEVEDRA	249	8	83	0	24	0	0	134	249	0	41	4	2	84	3	134
MADRID	1.412	138	170	33	8	23	3	287	662	0	48	22	1	100	116	287
MURCIA	648	275	171	14	4	5	0	209	678	1	54	15	26	92	21	209
NAVARRA	34	0	14	2	0	0	3	15	34	0	6	1	1	6	1	15
PAÍS VASCO	97	1	44	3	16	0	0	33	97	0	13	3	2	5	10	33
ÁLAVA	19	0	0	0	8	0	0	11	19	0	4	0	1	4	2	11
GUIPÚZCOA	0	0	0	0	0	0	0	0	0	0	0	0	0	0	0	0
VIZCAYA	78	1	44	3	8	0	0	22	78	0	9	3	1	1	8	22
LA RIOJA	73	0	30	3	4	2	10	24	73	0	5	0	0	10	9	24
CEUTA	151	9	83	0	12	13	6	28	151	0	2	2	1	11	12	28
MELILLA	128	7	55	5	2	30	0	29	128	2	2	4	0	14	7	29
TOTAL ESTADO	9.908	2.815	2.111	215	547	282	243	3.563	9.776	17	665	193	128	1.842	718	3.563

TOTAL PENSIONES NO CONTRIBUTIVAS REVISIONES DE OFICIO E INSTANCIA DE PARTE DATOS DE GESTIÓN ACUMULADA CORRESPONDIENTES AL AÑO 2022 HASTA MARZO

CC.AA. Y/O PROVINCIAS	ENTRADA REVISIONES	REVISIONES EFECTUADAS							CAUSAS DE EXTINCIÓN DEL DERECHO							
		Sin Modif. Cuantía	Con Modif. Cuantía	Suspensión PNC		Compat. PNC 366	Recuperación Art. 363.1	Extinción Derecho	TOTAL	Residencia	Personal	U.E.C.	Grado	Fallecimiento	Otras	TOTAL
				Art. 363.1	Pago											
ANDALUCÍA	3.237	930	485	70	112	58	156	1.798	3.609	7	492	121	55	1.013	110	1.798
ALMERÍA	215	65	29	3	1	7	7	123	235	2	32	4	6	71	8	123
CÁDIZ	732	238	93	16	44	15	23	369	798	1	94	37	1	213	23	369
CÓRDOBA	387	128	52	11	0	18	14	170	393	0	44	16	8	92	10	170
GRANADA	313	61	44	6	3	1	11	158	284	2	34	8	4	81	29	158
HUELVA	155	22	29	2	3	0	12	88	156	0	30	3	6	45	4	88
JAÉN	177	69	22	4	7	0	1	122	225	0	47	7	1	64	3	122
MÁLAGA	656	198	118	16	41	12	43	392	820	2	119	34	1	215	21	392
SEVILLA	602	149	98	12	13	5	45	376	698	0	92	12	28	232	12	376
ARAGÓN	376	79	48	6	20	8	11	213	385	3	56	11	6	77	60	213
HUESCA	52	0	4	3	1	0	0	44	52	0	20	1	0	19	4	44
TERUEL	19	4	1	0	0	0	0	18	23	0	6	1	1	6	4	18
ZARAGOZA	305	75	43	3	19	8	11	151	310	3	30	9	5	52	52	151
ASTURIAS	334	28	93	7	1	12	6	172	319	0	48	8	1	108	7	172
ILLES BALEARS	804	410	157	0	79	0	0	167	813	0	40	18	3	91	15	167
CANARIAS	1.776	661	235	0	124	18	0	721	1.759	4	86	28	1	372	230	721
LAS PALMAS	740	364	94	0	87	11	0	319	875	1	47	17	1	171	82	319
S.C. TENERIFE	1.036	297	141	0	37	7	0	402	884	3	39	11	0	201	148	402
CANTABRIA	324	45	103	0	22	5	15	134	324	6	32	10	2	77	7	134
CASTILLA Y LEÓN	971	232	257	21	51	22	8	435	1.026	6	184	42	5	176	22	435
ÁVILA	96	37	29	0	8	0	0	23	97	0	16	3	0	2	2	23
BURGOS	99	19	20	8	9	4	0	39	99	0	11	2	1	20	5	39
LEÓN	160	21	46	3	3	2	1	84	160	4	31	4	1	42	2	84
PALENCIA	82	14	26	0	4	0	1	37	82	0	14	2	0	21	0	37
SALAMANCA	168	18	49	4	2	0	4	91	168	1	33	9	3	40	5	91
SEGOVIA	18	36	7	0	8	0	0	21	72	1	10	3	0	6	1	21
SORIA	26	1	3	1	2	8	0	11	26	0	3	1	0	6	1	11
VALLADOLID	170	7	50	2	15	8	2	86	170	0	42	14	0	25	5	86
ZAMORA	152	79	27	3	0	0	0	43	152	0	24	4	0	14	1	43
CASTILLA-LA MANCHA	1.377	362	396	17	99	38	3	457	1.372	6	93	43	2	212	101	457
ALBACETE	400	128	109	2	57	9	3	112	420	1	12	9	0	54	36	112
CIUDAD REAL	351	89	114	10	12	14	0	96	335	3	28	2	1	50	12	96
CUENCA	151	40	44	1	3	6	0	57	151	1	16	1	1	24	14	57
GUADALAJARA	79	3	27	0	5	0	0	30	65	0	3	0	0	12	15	30
TOLEDO	396	102	102	4	22	9	0	162	401	1	34	31	0	72	24	162

(Continúa al dorso)

CC.AA. Y/O PROVINCIAS	ENTRADA REVISIONES	REVISIONES EFECTUADAS							CAUSAS DE EXTINCIÓN DEL DERECHO								
		Sin Modif. Cuantía	Con Modif. Cuantía	Suspensión PNC		Compat. PNC	Recuperación	Extinción Derecho	TOTAL	Residencia	Personal	U.E.C.	Grado	Fallecimiento	Otras	TOTAL	
				Art. 363.1	Pago	366	Art. 363.1										
CATALUNYA	0	0	0	0	0	0	0	0	702	702	0	0	0	0	702	0	702
BARCELONA	0	0	0	0	0	0	0	0	500	500	0	0	0	0	500	0	500
GIRONA	0	0	0	0	0	0	0	0	67	67	0	0	0	0	67	0	67
LLEIDA	0	0	0	0	0	0	0	0	43	43	0	0	0	0	43	0	43
TARRAGONA	0	0	0	0	0	0	0	0	92	92	0	0	0	0	92	0	92
COMUNIDAD VALENCIANA	1.570	303	329	19	141	12	9	808	1.621	1.621	0	247	43	16	465	37	808
ALICANTE	377	57	42	7	0	10	2	259	377	377	0	92	3	1	163	0	259
CASTELLÓN	185	18	62	6	7	2	7	83	185	185	0	22	9	0	45	7	83
VALENCIA	1.008	228	225	6	134	0	0	466	1.059	1.059	0	133	31	15	257	30	466
EXTREMADURA	1.141	611	254	6	62	16	6	245	1.200	1.200	0	79	23	0	124	19	245
BADAJOS	768	430	164	3	37	7	3	161	805	805	0	48	19	0	82	12	161
CÁCERES	373	181	90	3	25	9	3	84	395	395	0	31	4	0	42	7	84
GALICIA	1.483	210	369	9	60	20	7	808	1.483	1.483	0	217	34	6	451	100	808
A CORUÑA	622	174	127	9	15	20	2	275	622	622	0	79	17	1	157	21	275
LUGO	162	0	35	0	10	0	1	116	162	162	0	7	5	3	52	49	116
OURENSE	214	18	58	0	5	0	4	129	214	214	0	25	2	0	77	25	129
PONTEVEDRA	485	18	149	0	30	0	0	288	485	485	0	106	10	2	165	5	288
MADRID	3.115	252	430	33	27	23	3	782	1.550	1.550	3	124	68	1	287	299	782
MURCIA	924	340	252	14	6	5	0	340	957	957	1	98	37	26	153	25	340
NAVARRA	86	1	31	2	0	0	3	49	86	86	0	15	4	1	27	2	49
PAÍS VASCO	160	1	66	3	17	0	0	73	160	160	5	33	6	2	15	12	73
ÁLAVA	38	0	0	0	8	0	0	30	38	38	1	10	0	1	14	4	30
GUIPÚZCOA	0	0	0	0	0	0	0	0	0	0	0	0	0	0	0	0	0
VIZCAYA	122	1	66	3	9	0	0	43	122	122	4	23	6	1	1	8	43
LA RIOJA	148	0	59	3	7	2	10	67	148	148	0	21	3	0	30	13	67
CEUTA	197	13	114	0	12	13	6	39	197	197	0	4	4	1	17	13	39
MELILLA	191	12	92	5	5	30	0	47	191	191	4	8	5	0	22	8	47
TOTAL ESTADO	18.214	4.490	3.770	215	845	282	243	8.057	17.902	17.902	45	1.877	508	128	4.419	1.080	8.057



GOBIERNO
DE ESPAÑA

MINISTERIO
DE DERECHOS SOCIALES
Y AGENDA 2030



2 Prestaciones sociales y económicas para personas con discapacidad



GOBIERNO
DE ESPAÑA

MINISTERIO
DE DERECHOS SOCIALES
Y AGENDA 2030





GOBIERNO
DE ESPAÑA

MINISTERIO
DE DERECHOS SOCIALES
Y AGENDA 2030



Informe del seguimiento y evolución de la gestión de las prestaciones para personas con discapacidad



GOBIERNO
DE ESPAÑA

MINISTERIO
DE DERECHOS SOCIALES
Y AGENDA 2030



2.1 Introducción

El seguimiento y la evolución de la gestión y el pago de la nómina de las Prestaciones Sociales y Económicas para personas con discapacidad, contempladas en el Texto Refundido de la Ley General de derechos de las personas con discapacidad y de su inclusión social, aprobado por el Real Decreto Legislativo 1/2013, de 29 de noviembre y reguladas por el Real Decreto 383/1984, de 1 de febrero, parte de la información facilitada por los distintos órganos gestores de las Comunidades Autónomas y de las Direcciones Territoriales del Imerso de Ceuta y Melilla, y se articula como se detalla a continuación:

- Datos de la gestión y de la nómina mensual.
- Datos de la gestión y de la nómina del año 2022, comprendiendo la realizada hasta el mes de referencia.
- Datos sobre la nómina de pago y número de beneficiarios desde el año 2015.

La información que suministra este apartado del informe hace referencia a los siguientes aspectos:

- Nóminas: situación y evolución de los beneficiarios, del número de subsidios que disfrutaban y de sus importes mensuales. Todo ello teniendo en cuenta que una amplia mayoría de aquellos continúan siéndolo de uno o de los dos subsidios suprimidos por la Ley 26/1990 - Subsidios de Garantía de Ingresos Mínimos (SGIM) y por Ayuda de Tercera Persona (SATP) -, en aplicación de lo establecido en la Disposición Transitoria vigésima quinta de la Ley General de la Seguridad Social. Se ofrece también información sobre el número de personas que disfrutaban de Asistencia Sanitaria y Prestación Farmacéutica (ASPF) y sobre el movimiento de beneficiarios, con especial incidencia, en este caso, en el número de aquellos que han optado por alguna prestación no contributiva.
- Gestión en trámite inicial: recoge la situación y la evolución de la gestión de las dos prestaciones vigentes tras la entrada en vigor de la Ley 26/1990, de 20 de diciembre: Subsidio de Movilidad y Compensación para Gastos de Transporte (SMGT) y Asistencia Sanitaria y Prestación Farmacéutica (ASPF).
- Gestión de las revisiones iniciadas, de oficio o a instancia de parte, respecto a todas las prestaciones sociales y económicas para personas con discapacidad.

2.2 Situación y evolución de los beneficiarios, número de prestaciones e importes de las nóminas

La Ley 22/2021, de 28 de diciembre, de Presupuestos Generales del Estado para el año 2022 y, respecto al SMGT, el Real Decreto 65/2022, de 25 de enero, sobre actualización de las pensiones del sistema de la Seguridad Social, de las pensiones de Clases Pasivas y de otras prestaciones sociales públicas para el ejercicio 2022, fijan las cuantías vigentes para el año 2022 de los subsidios económicos para personas con discapacidad regulados por el Real Decreto 383/1984, de 1 de febrero. De este modo, quedan fijados los importes mensuales siguientes:

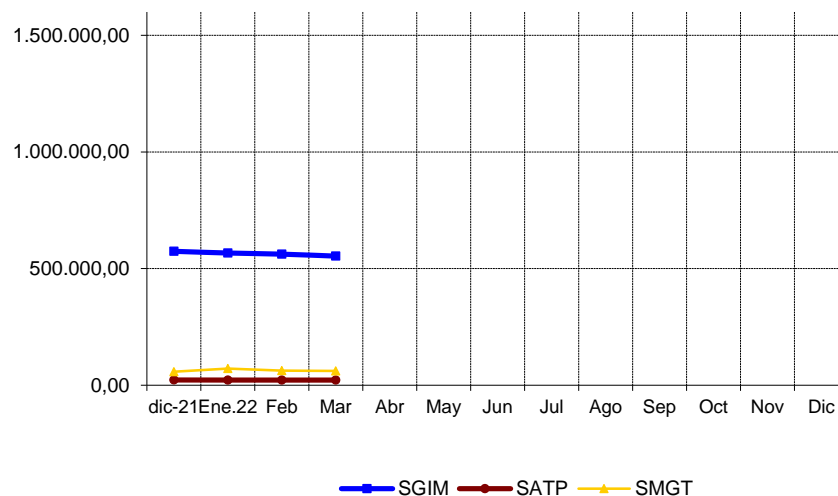
- Subsidio de Garantía de Ingresos Mínimos, SGIM (14 pagas /año): 149,86 euros.
- Subsidio por Ayuda de Tercera Persona, SATP (14 pagas /año): 58,45 euros.
- Subsidio de Movilidad y Compensación por Gastos de Transporte, SMGT (12 pagas /año): 72 euros.

De acuerdo con la información facilitada por el Área de Informática del Imserso sobre los datos de nómina, así como por los órganos gestores de las Comunidades Autónomas de Navarra y del País Vasco, el número de beneficiarios distintos en el mes de marzo asciende a 9.117, un 0,85% menos que en el mes anterior. El número total de prestaciones reconocidas asciende a 9.708, cifra ésta superior a la de los beneficiarios distintos, ya que una misma persona puede tener reconocido el derecho a más de una prestación. Del total de prestaciones, 4.900 son de naturaleza económica, de las que el 75,45% corresponde al SGIM, el 7,61% al SATP y el 16,94% restante al SMGT. Por último, la prestación de ASPF la tenían reconocida un total de 4.808 personas, un 0,33% menos que en el mes anterior.

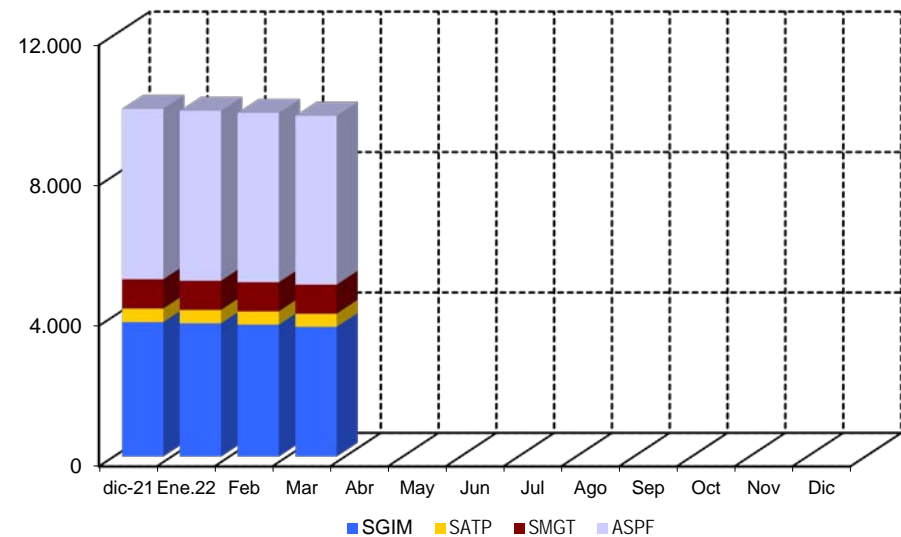
El siguiente cuadro refleja los datos básicos señalados de la nómina:

NÓMINA DE MARZO	BENEFICIARIOS DISTINTOS	SGIM	SATP	SMGT	ASPF	TOTAL PRESTACIONES
BENEFICIARIOS	9.117	3.697	373	830	4.808	9.708
IMPORTE		553.454,31	22.113,59	61.400,40		636.968,30

Evolución importes nóminas mensuales



Evolución número prestaciones



El importe de la nómina del mes de marzo ha ascendido a un total de 636.968,30 euros. Del total abonado, el 86,89% corresponde al SGIM.

Finalmente, y conforme a la información disponible, los datos sobre el perfil tipo del beneficiario de las prestaciones sociales y económicas para personas con discapacidad muestran un predominio de las mujeres sobre los hombres - en una proporción de 3,5 a 1 - si bien la superioridad femenina no se manifiesta, aunque por escaso margen, entre los titulares menores de 45 años. Esta mujer tipo, con discapacidad de tipo físico, cuya edad es superior a los 75 años, convive preferentemente integrada en una unidad familiar de la que depende económicamente.

2.3 Situación y evolución de la gestión en trámite inicial

Como se ha señalado en la introducción de este informe, el volumen de la gestión de las prestaciones sociales y económicas para personas con discapacidad contempladas en el Real Decreto 383/1984, de 1 de febrero, se vio muy reducido tras la entrada en vigor de la Ley 26/1990, de 20 de diciembre, que suprimió los subsidios de Garantía de Ingresos Mínimos y por Ayuda de Tercera Persona. Los datos de la gestión de las solicitudes presentadas, resueltas, aprobadas y el índice de reconocimiento de las dos prestaciones vigentes (SMGT y ASPF), correspondientes al mes de marzo se recogen en los anexos 58 a 61.

2.4 Seguimiento de la gestión derivada de las revisiones de oficio y a instancia de parte

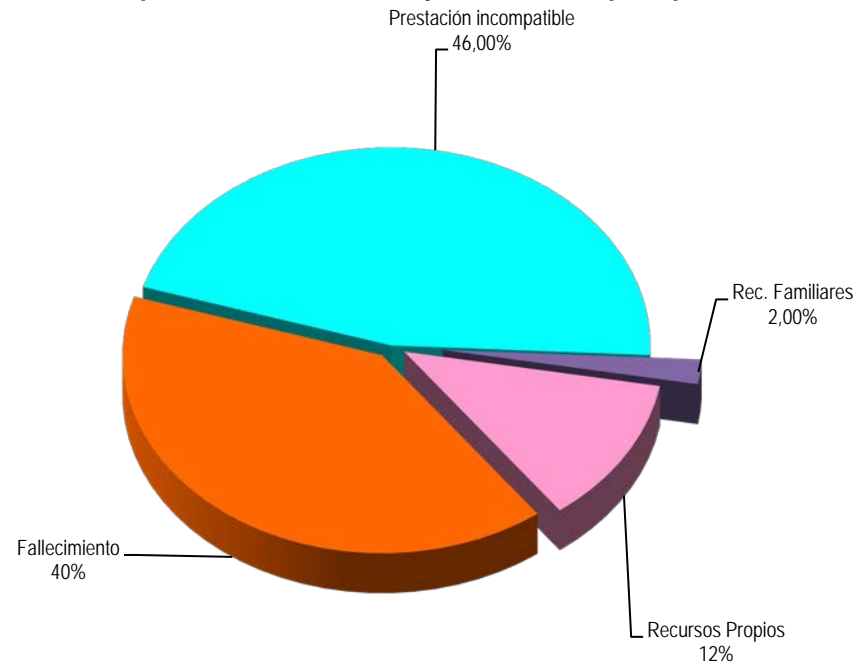
La revisión de oficio es la iniciada por el órgano gestor cuando, como resultado de las medidas de control disponibles o implantadas, conoce cualquier dato o información que pueda producir o haya producido una variación sobrevenida en los requisitos, y ello pueda dar lugar a la modificación de la cuantía o a la suspensión o extinción del derecho a la prestación, procediendo, en su caso, el abono de atrasos o la reclamación de las cantidades indebidamente percibidas. Por otro lado, las revisiones a instancia de parte se inician cuando el interesado, en cumplimiento de sus obligaciones, comunica al órgano gestor cualquier variación sobrevenida en su situación que pudiera tener incidencia en el derecho o en la cuantía reconocida de la prestación, siendo sus efectos resultantes idénticos a los ya indicados para las revisiones de oficio.

Los datos correspondientes al mes de marzo se refieren al detalle de las situaciones finales derivadas de los procesos de revisión, cuyas cifras se reflejan en los anexos 62 a 71. Del análisis de los mismos, es posible obtener las siguientes conclusiones:

- ✓ Se han emitido en el mes 52 resoluciones en las que se ha modificado la cuantía, se ha suspendido o se ha extinguido el derecho a alguna de las prestaciones, de las que el 71,15% se corresponde con el SGIM.

- ✓ Se han emitido dos resoluciones que han modificado la cuantía del SGIM.
- ✓ No se ha llevado a cabo ninguna suspensión de las prestaciones.
- ✓ Se ha extinguido el derecho de 50 prestaciones, de las que el 70% corresponde al SGIM. El siguiente gráfico refleja los distintos motivos de extinción en el total de prestaciones. Las causas de la pérdida del derecho están sustentadas, por este orden, en que el beneficiario sea titular de alguna prestación de análoga naturaleza y finalidad y de superior cuantía, en segundo lugar, en el fallecimiento del titular, y, en tercer lugar, en que el beneficiario disponga de recursos propios superiores al límite legalmente establecido. El resto de causas tiene una presencia minoritaria.

Causas de Extinción prestaciones sociales y económicas para personas con discapacidad





GOBIERNO
DE ESPAÑA

MINISTERIO
DE DERECHOS SOCIALES
Y AGENDA 2030



Anexos



GOBIERNO
DE ESPAÑA

MINISTERIO
DE DERECHOS SOCIALES
Y AGENDA 2030



2a Número de beneficiarios, prestaciones e importes de las nóminas

**PRESTACIONES DEL REAL DECRETO 383/1984, DE 1 DE FEBRERO
EVOLUCIÓN DE LOS BENEFICIARIOS E IMPORTES DE LAS NÓMINAS**

**TOTAL ESTADO
CON NAVARRA Y EL PAÍS VASCO**

MENSUALIDADES	NUMERO DE BENEFICIARIOS DISTINTOS	SGIM		SATP		SMGT		TOTAL		ASPF
		NÚMERO DE PRESTACIONES	IMPORTE BRUTO	NÚMERO DE PRESTACIONES	IMPORTE BRUTO	NÚMERO DE PRESTACIONES	IMPORTE BRUTO	NÚMERO DE PRESTACIONES	IMPORTE BRUTO	NÚMERO DE PRESTACIONES
AÑO 2015	18.271	9.577	21.304.512,47	992	855.708,37	1.367	1.093.624,60	11.936	23.253.845,44	7.912
AÑO 2016	16.412	8.199	18.341.052,62	845	745.208,74	1.219	1.003.934,49	10.263	20.090.195,85	7.494
AÑO 2017	14.539	7.068	15.776.196,82	726	637.893,93	1.121	900.812,42	8.915	17.314.903,17	6.781
AÑO 2018	12.912	5.981	13.431.539,56	604	536.598,30	956	827.281,96	7.541	14.795.419,82	6.325
AÑO 2019	11.675	5.209	11.579.319,41	540	468.856,97	956	808.874,48	6.705	12.857.050,86	5.812
AÑO 2020	10.561	4.465	10.057.402,26	450	404.367,08	873	769.580,62	5.788	11.231.349,96	5.487
AÑO 2021	9.293	3.833	8.554.438,84	385	339.536,23	834	735.371,45	5.052	9.629.346,52	4.854
AÑO 2022										
ENERO	9.244	3.798	566.755,82	380	22.211,01	833	71.375,50	5.011	660.342,33	4.839
FEBRERO	9.195	3.759	561.878,14	378	22.094,11	831	62.449,50	4.968	646.421,75	4.824
MARZO	9.117	3.697	553.454,31	373	22.113,59	830	61.400,40	4.900	636.968,30	4.808
ABRIL										
MAYO										
JUNIO *										
JULIO										
AGOSTO										
SEPTIEMBRE										
OCTUBRE										
NOVIEMBRE *										
DICIEMBRE										
TOTAL AÑO 2022(1)			1.682.088,27		66.418,71		195.225,40		1.943.732,38	

* En SGIM y SATP, junto a la mensualidad se abona una paga extra

(1) En importes está incluido el pago único, por desviación del IPC, abonado en SMGT

PRESTACIONES DEL REAL DECRETO 383/1984, DE 1 DE FEBRERO

BENEFICIARIOS E IMPORTE DE LA NÓMINA

MARZO

CC.AA. Y/O PROVINCIAS	NÚMERO DE BENEFICIARIOS DISTINTOS	SGIM		SATP		SMGT		T O T A L		ASPF
		NÚMERO DE PRESTACIONES	IMPORTE BRUTO	NÚMERO DE PRESTACIONES	IMPORTE BRUTO	NÚMERO DE PRESTACIONES	IMPORTE BRUTO	NÚMERO DE PRESTACIONES	IMPORTE BRUTO	NÚMERO DE PRESTACIONES
ANDALUCÍA	1.368	843	127.096,56	100	5.845,00	87	7.207,40	1.030	140.148,96	489
ALMERÍA	230	175	26.082,28	13	759,85	24	1.728,00	212	28.570,13	36
CÁDIZ	151	103	16.484,60	12	701,40	19	1.364,10	134	18.550,10	36
CÓRDOBA	73	51	7.642,86	6	350,70	7	500,10	64	8.493,66	14
GRANADA	121	33	4.945,38	6	350,70	3	216,00	42	5.512,08	89
HUELVA	39	17	2.547,62	2	116,90	2	144,00	21	2.808,52	20
JAÉN	69	56	8.250,94	8	467,60	2	144,00	66	8.862,54	15
MÁLAGA	572	355	53.200,30	45	2.630,25	16	2.107,10	416	57.937,65	234
SEVILLA	113	53	7.942,58	8	467,60	14	1.004,10	75	9.414,28	45
ARAGÓN	270	127	19.032,22	9	526,05	27	1.944,00	163	21.502,27	124
HUESCA	30	18	2.697,48	0	0,00	1	72,00	19	2.769,48	12
TERUEL	14	8	1.198,88	1	58,45	2	144,00	11	1.401,33	4
ZARAGOZA	226	101	15.135,86	8	467,60	24	1.728,00	133	17.331,46	108
ASTURIAS	302	161	24.025,70	11	642,95	15	1.080,00	187	25.748,65	130
ILLES BALEARS	42	42	7.093,37	7	720,88	3	216,00	52	8.030,25	0
CANARIAS	117	27	4.046,22	5	292,25	20	1.512,00	52	5.850,47	73
LAS PALMAS	76	6	899,16	0	0,00	12	864,00	18	1.763,16	59
S.C. TENERIFE	41	21	3.147,06	5	292,25	8	648,00	34	4.087,31	14
CANTABRIA	75	70	10.431,71	8	467,60	5	360,00	83	11.259,31	0
CASTILLA Y LEÓN	1.235	322	47.925,44	39	2.279,55	28	2.016,00	389	52.220,99	895
ÁVILA	234	26	3.817,06	8	467,60	1	72,00	35	4.356,66	207
BURGOS	36	22	3.296,92	0	0,00	6	432,00	28	3.728,92	8
LEÓN	424	67	9.896,57	7	409,15	5	360,00	79	10.665,72	354
PALENCIA	48	20	2.997,20	1	58,45	7	504,00	28	3.559,65	22
SALAMANCA	299	41	6.038,13	5	292,25	0	0,00	46	6.330,38	260
SEGOVIA	34	19	2.847,34	6	350,70	1	72,00	26	3.270,04	15
SORIA	16	15	2.247,90	2	116,90	2	144,00	19	2.508,80	1
VALLADOLID	103	86	12.887,96	4	233,80	3	216,00	93	13.337,76	16
ZAMORA	41	26	3.896,36	6	350,70	3	216,00	35	4.463,06	12
CASTILLA-LA MANCHA	1.573	199	29.761,12	31	1.811,95	11	788,80	241	32.361,87	1.372
ALBACETE	327	42	6.233,10	7	409,15	1	72,00	50	6.714,25	283
CIUDAD REAL	636	27	4.046,22	4	233,80	3	212,80	34	4.492,82	609
CUENCA	231	26	3.896,36	3	175,35	1	72,00	30	4.143,71	205
GUADALAJARA	26	22	3.296,92	7	409,15	2	144,00	31	3.850,07	3
TOLEDO	353	82	12.288,52	10	584,50	4	288,00	96	13.161,02	272

(Continúa al dorso)

CC.AA. Y/O PROVINCIAS	NÚMERO DE BENEFICIARIOS DISTINTOS	SGIM		SATP		SMGT		T O T A L		ASPF
		NÚMERO DE PRESTACIONES	IMPORTE BRUTO	NÚMERO DE PRESTACIONES	IMPORTE BRUTO	NÚMERO DE PRESTACIONES	IMPORTE BRUTO	NÚMERO DE PRESTACIONES	IMPORTE BRUTO	NÚMERO DE PRESTACIONES
CATALUNYA	399	374	55.808,98	20	1.169,00	23	1.656,00	417	58.633,98	15
BARCELONA	271	254	37.905,84	11	642,95	17	1.224,00	282	39.772,79	7
GIRONA	32	29	4.345,94	3	175,35	3	216,00	35	4.737,29	1
LLEIDA	41	37	5.544,82	5	292,25	2	144,00	44	5.981,07	3
TARRAGONA	55	54	8.012,38	1	58,45	1	72,00	56	8.142,83	4
COMUNIDAD VALENCIANA	988	388	58.012,40	39	2.279,55	115	8.275,40	542	68.567,35	514
ALICANTE	472	225	33.585,22	12	701,40	21	1.512,00	258	35.798,62	244
CASTELLÓN	58	38	5.694,68	3	175,35	18	1.296,00	59	7.166,03	4
VALENCIA	458	125	18.732,50	24	1.402,80	76	5.467,40	225	25.602,70	266
EXTREMADURA	157	142	21.024,72	16	935,20	9	648,00	167	22.607,92	9
BADAJOS	75	71	10.585,97	7	409,15	1	72,00	79	11.067,12	2
CÁCERES	82	71	10.438,75	9	526,05	8	576,00	88	11.540,80	7
GALICIA	216	141	20.682,53	17	993,65	43	3.233,30	201	24.909,48	41
A CORUÑA	83	55	7.932,07	10	584,50	28	2.009,30	93	10.525,87	0
LUGO	29	4	599,44	0	0,00	10	720,00	14	1.319,44	16
OURENSE	28	13	1.948,18	1	58,45	1	72,00	15	2.078,63	14
PONTEVEDRA	76	69	10.202,84	6	350,70	4	432,00	79	10.985,54	11
MADRID	919	301	45.107,86	31	1.811,95	84	6.048,00	416	52.967,81	571
MURCIA	874	350	51.531,02	15	876,75	47	3.384,00	412	55.791,77	496
NAVARRA	55	34	5.095,23	10	584,51	8	576,00	52	6.255,74	13
PAÍS VASCO	183	117	17.937,49	11	642,95	54	4.032,00	182	22.612,44	26
ARABA/ÁLAVA	30	20	2.951,49	6	350,70	4	288,00	30	3.590,19	5
GIPUZKOA	74	35	5.694,68	3	175,35	39	2.952,00	77	8.822,03	15
BIZKAIA	79	62	9.291,32	2	116,90	11	792,00	75	10.200,22	6
LA RIOJA	35	19	2.847,34	0	0,00	2	144,00	21	2.991,34	14
CEUTA	70	22	3.296,92	2	116,90	32	2.304,00	56	5.717,82	22
MELILLA	239	18	2.697,48	2	116,90	217	15.975,50	237	18.789,88	4
TOTAL ESTADO	9.117	3.697	553.454,31	373	22.113,59	830	61.400,40	4.900	636.968,30	4.808

2b Prestaciones sociales y económicas para personas con discapacidad:

Datos de la gestión mensual y anual

PRESTACIONES DEL REAL DECRETO 383/1984, DE 1 DE FEBRERO DATOS DE GESTIÓN CORRESPONDIENTES AL MES DE MARZO DE 2022

CC.AA.	SUBSIDIO DE MOVILIDAD Y COMPENSACIÓN PARA						ASISTENCIA SANITARIA Y PRESTACIÓN FARMACÉUTICA						TOTAL PRESTACIONES					
	Y/O PROVINCIAS	PTES. MES ANT.	GASTOS DE TRANSPORTE (S.M.G.T.)			PTES. FIN MES	PTES. MES ANT.	(A.S.P.F.)				PTES. FIN MES	PTES. MES ANT.	REAL DECRETO 383/1984				PTES. FIN MES
		SOLC.	REST.	APRB. (nº y % C.R.)			SOLC.	REST.	APRB. (nº y % C.R.)			SOLC.	REST.	APRB. (nº y % C.R.)				
ANDALUCÍA	14	6	8	1	12,50	12	10	4	9	0	-	5	24	10	17	1	5,88	17
ALMERÍA	0	1	0	0	-	1	0	0	0	0	-	0	0	1	0	0	-	1
CÁDIZ	0	0	0	0	-	0	0	0	0	0	-	0	0	0	0	0	-	0
CÓRDOBA	6	1	3	0	-	4	6	2	5	0	-	3	12	3	8	0	-	7
GRANADA	2	0	0	0	-	2	1	0	0	0	-	1	3	0	0	0	-	3
HUELVA	0	1	1	0	-	0	0	1	1	0	-	0	0	2	2	0	-	0
JAÉN	0	0	0	0	-	0	0	0	0	0	-	0	0	0	0	0	-	0
MÁLAGA	3	2	2	0	-	3	2	0	1	0	-	1	5	2	3	0	-	4
SEVILLA	3	1	2	1	50,00	2	1	1	2	0	-	0	4	2	4	1	25,00	2
ARAGÓN	0	0	0	0	-	0	0	1	1	0	-	0	0	1	1	0	-	0
HUESCA	0	0	0	0	-	0	0	0	0	0	-	0	0	0	0	0	-	0
TERUEL	0	0	0	0	-	0	0	0	0	0	-	0	0	0	0	0	-	0
ZARAGOZA	0	0	0	0	-	0	0	1	1	0	-	0	0	1	1	0	-	0
ASTURIAS	0	0	0	0	-	0	0	0	0	0	-	0	0	0	0	0	-	0
ILLES BALEARS	0	0	0	0	-	0	0	0	0	0	-	0	0	0	0	0	-	0
CANARIAS	1	3	2	0	-	2	0	0	0	0	-	0	1	3	2	0	-	2
LAS PALMAS	0	1	0	0	-	1	0	0	0	0	-	0	0	1	0	0	-	1
S.C. TENERIFE	1	2	2	0	-	1	0	0	0	0	-	0	1	2	2	0	-	1
CANTABRIA	0	0	0	0	-	0	0	0	0	0	-	0	0	0	0	0	-	0
CASTILLA Y LEÓN	0	4	0	0	-	4	1	4	1	0	-	4	1	8	1	0	-	8
ÁVILA	0	0	0	0	-	0	0	0	0	0	-	0	0	0	0	0	-	0
BURGOS	0	0	0	0	-	0	0	0	0	0	-	0	0	0	0	0	-	0
LEÓN	0	0	0	0	-	0	0	0	0	0	-	0	0	0	0	0	-	0
PALENCIA	0	0	0	0	-	0	0	0	0	0	-	0	0	0	0	0	-	0
SALAMANCA	0	0	0	0	-	0	0	0	0	0	-	0	0	0	0	0	-	0
SEGOVIA	0	0	0	0	-	0	0	0	0	0	-	0	0	0	0	0	-	0
SORIA	0	0	0	0	-	0	0	0	0	0	-	0	0	0	0	0	-	0
VALLADOLID	0	0	0	0	-	0	0	0	0	0	-	0	0	0	0	0	-	0
ZAMORA	0	4	0	0	-	4	1	4	1	0	-	4	1	8	1	0	-	8
CASTILLA-LA MANCHA	1	1	0	0	-	2	1	0	0	0	-	1	2	1	0	0	-	3
ALBACETE	0	1	0	0	-	1	0	0	0	0	-	0	0	1	0	0	-	1
CIUDAD REAL	0	0	0	0	-	0	0	0	0	0	-	0	0	0	0	0	-	0
CUENCA	0	0	0	0	-	0	0	0	0	0	-	0	0	0	0	0	-	0
GUADALAJARA	1	0	0	0	-	1	1	0	0	0	-	1	2	0	0	0	-	2
TOLEDO	0	0	0	0	-	0	0	0	0	0	-	0	0	0	0	0	-	0

(Continúa al dorso)

CC.AA. Y/O PROVINCIAS	SUBSIDIO DE MOVILIDAD Y COMPENSACIÓN PARA						ASISTENCIA SANITARIA Y PRESTACIÓN FARMACÉUTICA						TOTAL PRESTACIONES					
	PTE. MES ANT.	GASTOS DE TRANSPORTE (S.M.G.T.)				PTE. FINAL	PTE. MES ANT.	(A.S.P.F.)				PTE. FINAL	PTE. MES ANT.	REAL DECRETO 383/1984				PTE. FINAL
		SOLC.	REST.	APRB. (nº y % C.R.)				SOLC.	REST.	APRB. (nº y % C.R.)				SOLC.	REST.	APRB. (nº y % C.R.)		
CATALUNYA	2	1	2	0	-	1	0	0	0	0	-	0	2	1	2	0	-	1
BARCELONA	2	1	2	0	-	1	0	0	0	0	-	0	2	1	2	0	-	1
GIRONA	0	0	0	0	-	0	0	0	0	0	-	0	0	0	0	0	-	0
LLEIDA	0	0	0	0	-	0	0	0	0	0	-	0	0	0	0	0	-	0
TARRAGONA	0	0	0	0	-	0	0	0	0	0	-	0	0	0	0	0	-	0
COMUNIDAD VALENCIANA	1	0	1	0	-	0	1	0	1	1	100,00	0	2	0	2	1	50,00	0
ALICANTE	0	0	0	0	-	0	0	0	0	0	-	0	0	0	0	0	-	0
CASTELLÓN	0	0	0	0	-	0	0	0	0	0	-	0	0	0	0	0	-	0
VALENCIA	1	0	1	0	-	0	1	0	1	1	100,00	0	2	0	2	1	50,00	0
EXTREMADURA	0	1	0	0	-	1	0	1	0	0	-	1	0	2	0	0	-	2
BADAJOS	0	1	0	0	-	1	0	1	0	0	-	1	0	2	0	0	-	2
CÁCERES	0	0	0	0	-	0	0	0	0	0	-	0	0	0	0	0	-	0
GALICIA	2	3	1	0	-	4	2	3	0	0	-	5	4	6	1	0	-	9
A CORUÑA	0	1	1	0	-	0	0	0	0	0	-	0	0	1	1	0	-	0
LUGO	0	1	0	0	-	1	1	0	0	0	-	1	1	1	0	0	-	2
OURENSE	0	1	0	0	-	1	0	0	0	0	-	0	0	1	0	0	-	1
PONTEVEDRA	2	0	0	0	-	2	1	3	0	0	-	4	3	3	0	0	-	6
MADRID	0	8	8	0	-	0	0	9	9	0	-	0	0	17	17	0	-	0
MURCIA	2	0	2	1	50,00	0	1	0	1	0	-	0	3	0	3	1	33,33	0
NAVARRA	0	0	0	0	-	0	0	0	0	0	-	0	0	0	0	0	-	0
PAÍS VASCO	0	3	3	2	66,67	0	0	2	0	0	-	2	0	5	3	2	66,67	2
ARABA/ÁLAVA	0	0	0	0	-	0	0	0	0	0	-	0	0	0	0	0	-	0
GIPUZKOA	0	3	3	2	66,67	0	0	0	0	0	-	0	0	3	3	2	66,67	0
BIZKAIA	0	0	0	0	-	0	0	2	0	0	-	2	0	2	0	0	-	2
LA RIOJA	0	0	0	0	-	0	0	0	0	0	-	0	0	0	0	0	-	0
CEUTA	0	1	1	0	-	0	0	0	0	0	-	0	0	1	1	0	-	0
MELILLA	9	9	7	5	71,43	11	0	0	0	0	-	0	9	9	7	5	71,43	11
TOTAL ESTADO	32	40	35	9	25,71	37	16	24	22	1	4,55	18	48	64	57	10	17,54	55

PRESTACIONES DEL REAL DECRETO 383/1984, DE 1 DE FEBRERO

DATOS DE GESTIÓN CORRESPONDIENTES AL AÑO 2022 HASTA MARZO

CC.AA. Y/O PROVINCIAS	SUBSIDIO DE MOVILIDAD Y COMPENSACIÓN PARA						ASISTENCIA SANITARIA Y PRESTACIÓN FARMACÉUTICA					TOTAL PRESTACIONES						
	PTE. AÑO ANT.	GASTOS DE TRANSPORTE (S.M.G.T.)				PTE. FINAL	PTE. AÑO ANT.	(A.S.P.F.)			PTE. FINAL	PTE. AÑO ANT.	REAL DECRETO 383/1984			PTE. FINAL		
		SOLC.	REST.	APRB. (nº y % C.R.)				SOLC.	REST.	APRB. (nº y % C.R.)			SOLC.	REST.	APRB. (nº y % C.R.)			
ANDALUCÍA	11	15	14	2	14,29	12	8	12	15	0	-	5	19	27	29	2	6,90	17
ALMERÍA	0	1	0	0	-	1	0	0	0	0	-	0	0	1	0	0	-	1
CÁDIZ	0	1	1	0	-	0	0	1	1	0	-	0	0	2	2	0	-	0
CÓRDOBA	5	2	3	0	-	4	5	3	5	0	-	3	10	5	8	0	-	7
GRANADA	1	1	0	0	-	2	0	1	0	0	-	1	1	2	0	0	-	3
HUELVA	0	2	2	0	-	0	0	2	2	0	-	0	0	4	4	0	-	0
JAÉN	1	1	2	0	-	0	0	2	2	0	-	0	1	3	4	0	-	0
MÁLAGA	4	3	4	1	25,00	3	3	1	3	0	-	1	7	4	7	1	14,29	4
SEVILLA	0	4	2	1	50,00	2	0	2	2	0	-	0	0	6	4	1	25,00	2
ARAGÓN	0	0	0	0	-	0	0	3	3	0	-	0	0	3	3	0	-	0
HUESCA	0	0	0	0	-	0	0	0	0	0	-	0	0	0	0	0	-	0
TERUEL	0	0	0	0	-	0	0	0	0	0	-	0	0	0	0	0	-	0
ZARAGOZA	0	0	0	0	-	0	0	3	3	0	-	0	0	3	3	0	-	0
ASTURIAS	0	0	0	0	-	0	0	0	0	0	-	0	0	0	0	0	-	0
ILLES BALEARS	0	0	0	0	-	0	0	0	0	0	-	0	0	0	0	0	-	0
CANARIAS	3	4	5	2	40,00	2	0	0	0	0	-	0	3	4	5	2	40,00	2
LAS PALMAS	3	1	3	2	66,67	1	0	0	0	0	-	0	3	1	3	2	66,67	1
S.C. TENERIFE	0	3	2	0	-	1	0	0	0	0	-	0	0	3	2	0	-	1
CANTABRIA	0	0	0	0	-	0	0	0	0	0	-	0	0	0	0	0	-	0
CASTILLA Y LEÓN	0	4	0	0	-	4	1	7	4	0	-	4	1	11	4	0	-	8
ÁVILA	0	0	0	0	-	0	0	0	0	0	-	0	0	0	0	0	-	0
BURGOS	0	0	0	0	-	0	1	0	1	0	-	0	1	0	1	0	-	0
LEÓN	0	0	0	0	-	0	0	0	0	0	-	0	0	0	0	0	-	0
PALENCIA	0	0	0	0	-	0	0	0	0	0	-	0	0	0	0	0	-	0
SALAMANCA	0	0	0	0	-	0	0	0	0	0	-	0	0	0	0	0	-	0
SEGOVIA	0	0	0	0	-	0	0	0	0	0	-	0	0	0	0	0	-	0
SORIA	0	0	0	0	-	0	0	0	0	0	-	0	0	0	0	0	-	0
VALLADOLID	0	0	0	0	-	0	0	0	0	0	-	0	0	0	0	0	-	0
ZAMORA	0	4	0	0	-	4	0	7	3	0	-	4	0	11	3	0	-	8
CASTILLA-LA MANCHA	1	2	1	0	-	2	0	1	0	0	-	1	1	3	1	0	-	3
ALBACETE	0	1	0	0	-	1	0	0	0	0	-	0	0	1	0	0	-	1
CIUDAD REAL	1	0	1	0	-	0	0	0	0	0	-	0	1	0	1	0	-	0
CUENCA	0	0	0	0	-	0	0	0	0	0	-	0	0	0	0	0	-	0
GUADALAJARA	0	1	0	0	-	1	0	1	0	0	-	1	0	2	0	0	-	2
TOLEDO	0	0	0	0	-	0	0	0	0	0	-	0	0	0	0	0	-	0

(Continúa al dorso)

CC.AA. Y/O PROVINCIAS	SUBSIDIO DE MOVILIDAD Y COMPENSACIÓN PARA						ASISTENCIA SANITARIA Y PRESTACIÓN FARMACÉUTICA						TOTAL PRESTACIONES					
	PTE. AÑO ANT.	GASTOS DE TRANSPORTE (S.M.G.T.)				PTE. FINAL	PTE. AÑO ANT.	(A.S.P.F.)				PTE. FINAL	PTE. AÑO ANT.	REAL DECRETO 383/1984				PTE. FINAL
		SOLC.	REST.	APRB. (nº y % C.R.)				SOLC.	REST.	APRB. (nº y % C.R.)				SOLC.	REST.	APRB. (nº y % C.R.)		
CATALUNYA	3	3	5	0	-	1	0	0	0	0	-	0	3	3	5	0	-	1
BARCELONA	2	3	4	0	-	1	0	0	0	0	-	0	2	3	4	0	-	1
GIRONA	1	0	1	0	-	0	0	0	0	0	-	0	1	0	1	0	-	0
LLEIDA	0	0	0	0	-	0	0	0	0	0	-	0	0	0	0	0	-	0
TARRAGONA	0	0	0	0	-	0	0	0	0	0	-	0	0	0	0	0	-	0
COMUNIDAD VALENCIANA	1	0	1	0	-	0	1	1	2	1	50,00	0	2	1	3	1	33,33	0
ALICANTE	0	0	0	0	-	0	0	1	1	0	-	0	0	1	1	0	-	0
CASTELLÓN	0	0	0	0	-	0	0	0	0	0	-	0	0	0	0	0	-	0
VALENCIA	1	0	1	0	-	0	1	0	1	1	100,00	0	2	0	2	1	50,00	0
EXTREMADURA	0	1	0	0	-	1	0	1	0	0	-	1	0	2	0	0	-	2
BADAJOS	0	1	0	0	-	1	0	1	0	0	-	1	0	2	0	0	-	2
CÁCERES	0	0	0	0	-	0	0	0	0	0	-	0	0	0	0	0	-	0
GALICIA	3	6	5	1	20,00	4	0	8	3	0	-	5	3	14	8	1	12,50	9
A CORUÑA	0	4	4	0	-	0	0	3	3	0	-	0	0	7	7	0	-	0
LUGO	0	1	0	0	-	1	0	1	0	0	-	1	0	2	0	0	-	2
OURENSE	0	1	0	0	-	1	0	0	0	0	-	0	0	1	0	0	-	1
PONTEVEDRA	3	0	1	1	100,00	2	0	4	0	0	-	4	3	4	1	1	100,00	6
MADRID	7	19	26	0	-	0	4	15	19	0	-	0	11	34	45	0	-	0
MURCIA	3	3	6	4	66,67	0	0	1	1	0	-	0	3	4	7	4	57,14	0
NAVARRA	0	1	1	0	-	0	0	0	0	0	-	0	0	1	1	0	-	0
PAÍS VASCO	3	6	9	3	33,33	0	0	3	1	0	-	2	3	9	10	3	30,00	2
ARABA/ÁLAVA	0	0	0	0	-	0	0	0	0	0	-	0	0	0	0	0	-	0
GIPUZKOA	0	5	5	3	60,00	0	0	0	0	0	-	0	0	5	5	3	60,00	0
BIZKAIA	3	1	4	0	-	0	0	3	1	0	-	2	3	4	5	0	-	2
LA RIOJA	0	0	0	0	-	0	0	0	0	0	-	0	0	0	0	0	-	0
CEUTA	0	3	3	1	33,33	0	0	1	1	0	-	0	0	4	4	1	25,00	0
MELILLA	9	20	18	12	66,67	11	0	0	0	0	-	0	9	20	18	12	66,67	11

TOTAL ESTADO	44	87	94	25	26,60	37	14	53	49	1	2,04	18	58	140	143	26	18,18	55
--------------	----	----	----	----	-------	----	----	----	----	---	------	----	----	-----	-----	----	-------	----



GOBIERNO
DE ESPAÑA

MINISTERIO
DE DERECHOS SOCIALES
Y AGENDA 2030



IMSERSO

2c Revisiones de oficio e instancia de parte: Datos de la gestión mensual y anual

**PRESTACIONES DEL REAL DECRETO 383/1984, DE 1 DE FEBRERO
REVISIONES DE OFICIO E INSTANCIA DE PARTE EFECTUADAS DE SGIM
DATOS DE GESTIÓN CORRESPONDIENTES AL MES DE MARZO DE 2022**

CC.AA. Y/O PROVINCIAS	REVISIONES EFECTUADAS				CAUSAS DE EXTINCIÓN DEL DERECHO						
	Modifica. Cuantía	Extinción Derecho	Suspensión		TOTAL	Recursos Propios	Prestación Incompatible	Pérdida Residencia	Fallecimiento	Grado y Baremo	TOTAL
			Act. Laboral	Otras							
ANDALUCÍA	0	14	0	0	14	3	6	0	5	0	14
ALMERÍA	0	5	0	0	5	0	4	0	1	0	5
CÁDIZ	0	0	0	0	0	0	0	0	0	0	0
CÓRDOBA	0	0	0	0	0	0	0	0	0	0	0
GRANADA	0	2	0	0	2	0	0	0	2	0	2
HUELVA	0	0	0	0	0	0	0	0	0	0	0
JAÉN	0	0	0	0	0	0	0	0	0	0	0
MÁLAGA	0	6	0	0	6	2	2	0	2	0	6
SEVILLA	0	1	0	0	1	1	0	0	0	0	1
ARAGÓN	0	1	0	0	1	0	0	0	1	0	1
HUESCA	0	0	0	0	0	0	0	0	0	0	0
TERUEL	0	0	0	0	0	0	0	0	0	0	0
ZARAGOZA	0	1	0	0	1	0	0	0	1	0	1
ASTURIAS	0	0	0	0	0	0	0	0	0	0	0
ILLES BALEARS	0	1	0	0	1	0	1	0	0	0	1
CANARIAS	0	1	0	0	1	0	0	0	1	0	1
LAS PALMAS	0	1	0	0	1	0	0	0	1	0	1
S.C. TENERIFE	0	0	0	0	0	0	0	0	0	0	0
CANTABRIA	0	0	0	0	0	0	0	0	0	0	0
CASTILLA Y LEÓN	0	3	0	0	3	0	2	0	1	0	3
ÁVILA	0	1	0	0	1	0	1	0	0	0	1
BURGOS	0	0	0	0	0	0	0	0	0	0	0
LEÓN	0	1	0	0	1	0	0	0	1	0	1
PALENCIA	0	0	0	0	0	0	0	0	0	0	0
SALAMANCA	0	0	0	0	0	0	0	0	0	0	0
SEGOVIA	0	0	0	0	0	0	0	0	0	0	0
SORIA	0	0	0	0	0	0	0	0	0	0	0
VALLADOLID	0	0	0	0	0	0	0	0	0	0	0
ZAMORA	0	1	0	0	1	0	1	0	0	0	1
CASTILLA-LA MANCHA	0	4	0	0	4	0	3	0	1	0	4
ALBACETE	0	2	0	0	2	0	1	0	1	0	2
CIUDAD REAL	0	0	0	0	0	0	0	0	0	0	0
CUENCA	0	0	0	0	0	0	0	0	0	0	0
GUADALAJARA	0	2	0	0	2	0	2	0	0	0	2
TOLEDO	0	0	0	0	0	0	0	0	0	0	0

(Continúa al dorso)

CC.AA. Y/O PROVINCIAS	REVISIONES EFECTUADAS				CAUSAS DE EXTINCIÓN DEL DERECHO						
	Modifica. Cuantía	Extinción Derecho	Suspensión		TOTAL	Recursos Propios	Prestación Incompatible	Pérdida Residencia	Fallecimiento	Grado y Baremo	TOTAL
			Act. Laboral	Otras							
CATALUNYA	0	0	0	0	0	0	0	0	0	0	0
BARCELONA	0	0	0	0	0	0	0	0	0	0	0
GIRONA	0	0	0	0	0	0	0	0	0	0	0
LLEIDA	0	0	0	0	0	0	0	0	0	0	0
TARRAGONA	0	0	0	0	0	0	0	0	0	0	0
COMUNIDAD VALENCIANA	0	0	0	0	0	0	0	0	0	0	0
ALICANTE	0	0	0	0	0	0	0	0	0	0	0
CASTELLÓN	0	0	0	0	0	0	0	0	0	0	0
VALENCIA	0	0	0	0	0	0	0	0	0	0	0
EXTREMADURA	0	4	0	0	4	0	4	0	0	0	4
BADAJOS	0	3	0	0	3	0	3	0	0	0	3
CÁCERES	0	1	0	0	1	0	1	0	0	0	1
GALICIA	2	1	0	0	3	1	0	0	0	0	1
A CORUÑA	2	1	0	0	3	1	0	0	0	0	1
LUGO	0	0	0	0	0	0	0	0	0	0	0
OURENSE	0	0	0	0	0	0	0	0	0	0	0
PONTEVEDRA	0	0	0	0	0	0	0	0	0	0	0
MADRID	0	1	0	0	1	0	1	0	0	0	1
MURCIA	0	4	0	0	4	0	3	0	1	0	4
NAVARRA	0	0	0	0	0	0	0	0	0	0	0
PAÍS VASCO	0	1	0	0	1	0	0	0	1	0	1
ARABA/ÁLAVA	0	1	0	0	1	0	0	0	1	0	1
GIPUZKOA	0	0	0	0	0	0	0	0	0	0	0
BIZKAIA	0	0	0	0	0	0	0	0	0	0	0
LA RIOJA	0	0	0	0	0	0	0	0	0	0	0
CEUTA	0	0	0	0	0	0	0	0	0	0	0
MELILLA	0	0	0	0	0	0	0	0	0	0	0
TOTAL ESTADO	2	35	0	0	37	4	20	0	11	0	35

**PRESTACIONES DEL REAL DECRETO 383/1984, DE 1 DE FEBRERO
REVISIONES DE OFICIO E INSTANCIA DE PARTE EFECTUADAS EN SATP
DATOS DE GESTIÓN CORRESPONDIENTES AL MES DE MARZO DE 2022**

CC.AA. Y/O PROVINCIAS	REVISIONES EFECTUADAS			CAUSAS DE EXTINCIÓN DEL DERECHO							
	Extinción Derecho	Suspensión	TOTAL	Recursos Propios	Prestación Incompatible	Ingreso Centro	Pérdida Residencia	Fallecimiento	Grado y Baremo	Alta S.S.	TOTAL
ANDALUCÍA	2	0	2	1	0	0	0	1	0	0	2
ALMERÍA	0	0	0	0	0	0	0	0	0	0	0
CÁDIZ	0	0	0	0	0	0	0	0	0	0	0
CÓRDOBA	0	0	0	0	0	0	0	0	0	0	0
GRANADA	0	0	0	0	0	0	0	0	0	0	0
HUELVA	0	0	0	0	0	0	0	0	0	0	0
JAÉN	0	0	0	0	0	0	0	0	0	0	0
MÁLAGA	1	0	1	0	0	0	0	1	0	0	1
SEVILLA	1	0	1	1	0	0	0	0	0	0	1
ARAGÓN	0	0	0	0	0	0	0	0	0	0	0
HUESCA	0	0	0	0	0	0	0	0	0	0	0
TERUEL	0	0	0	0	0	0	0	0	0	0	0
ZARAGOZA	0	0	0	0	0	0	0	0	0	0	0
ASTURIAS	0	0	0	0	0	0	0	0	0	0	0
ILLES BALEARS	0	0	0	0	0	0	0	0	0	0	0
CANARIAS	0	0	0	0	0	0	0	0	0	0	0
LAS PALMAS	0	0	0	0	0	0	0	0	0	0	0
S.C. TENERIFE	0	0	0	0	0	0	0	0	0	0	0
CANTABRIA	0	0	0	0	0	0	0	0	0	0	0
CASTILLA Y LEÓN	1	0	1	0	1	0	0	0	0	0	1
ÁVILA	0	0	0	0	0	0	0	0	0	0	0
BURGOS	0	0	0	0	0	0	0	0	0	0	0
LEÓN	0	0	0	0	0	0	0	0	0	0	0
PALENCIA	0	0	0	0	0	0	0	0	0	0	0
SALAMANCA	0	0	0	0	0	0	0	0	0	0	0
SEGOVIA	0	0	0	0	0	0	0	0	0	0	0
SORIA	0	0	0	0	0	0	0	0	0	0	0
VALLADOLID	0	0	0	0	0	0	0	0	0	0	0
ZAMORA	1	0	1	0	1	0	0	0	0	0	1
CASTILLA-LA MANCHA	0	0	0	0	0	0	0	0	0	0	0
ALBACETE	0	0	0	0	0	0	0	0	0	0	0
CIUDAD REAL	0	0	0	0	0	0	0	0	0	0	0
CUENCA	0	0	0	0	0	0	0	0	0	0	0
GUADALAJARA	0	0	0	0	0	0	0	0	0	0	0
TOLEDO	0	0	0	0	0	0	0	0	0	0	0

(Continúa al dorso)

CC.AA. Y/O PROVINCIAS	REVISIONES EFECTUADAS			CAUSAS DE EXTINCIÓN DEL DERECHO							
	Extinción Derecho	Suspensión	TOTAL	Recursos Propios	Prestación Incompatible	Ingreso Centro	Pérdida Residencia	Fallecimiento	Grado y Baremo	Alta S.S.	TOTAL
CATALUNYA	0	0	0	0	0	0	0	0	0	0	0
BARCELONA	0	0	0	0	0	0	0	0	0	0	0
GIRONA	0	0	0	0	0	0	0	0	0	0	0
LLEIDA	0	0	0	0	0	0	0	0	0	0	0
TARRAGONA	0	0	0	0	0	0	0	0	0	0	0
COMUNIDAD VALENCIANA	0	0	0	0	0	0	0	0	0	0	0
ALICANTE	0	0	0	0	0	0	0	0	0	0	0
CASTELLÓN	0	0	0	0	0	0	0	0	0	0	0
VALENCIA	0	0	0	0	0	0	0	0	0	0	0
EXTREMADURA	1	0	1	0	1	0	0	0	0	0	1
BADAJOS	0	0	0	0	0	0	0	0	0	0	0
CÁCERES	1	0	1	0	1	0	0	0	0	0	1
GALICIA	0	0	0	0	0	0	0	0	0	0	0
A CORUÑA	0	0	0	0	0	0	0	0	0	0	0
LUGO	0	0	0	0	0	0	0	0	0	0	0
OURENSE	0	0	0	0	0	0	0	0	0	0	0
PONTEVEDRA	0	0	0	0	0	0	0	0	0	0	0
MADRID	0	0	0	0	0	0	0	0	0	0	0
MURCIA	1	0	1	0	1	0	0	0	0	0	1
NAVARRA	0	0	0	0	0	0	0	0	0	0	0
PAÍS VASCO	1	0	1	0	0	0	0	1	0	0	1
ARABA/ÁLAVA	1	0	1	0	0	0	0	1	0	0	1
GIPUZKOA	0	0	0	0	0	0	0	0	0	0	0
BIZKAIA	0	0	0	0	0	0	0	0	0	0	0
LA RIOJA	0	0	0	0	0	0	0	0	0	0	0
CEUTA	0	0	0	0	0	0	0	0	0	0	0
MELILLA	0	0	0	0	0	0	0	0	0	0	0
TOTAL ESTADO	6	0	6	1	3	0	0	2	0	0	6

PRESTACIONES DEL REAL DECRETO 383/1984, DE 1 DE FEBRERO REVISIONES DE OFICIO E INSTANCIA DE PARTE EFECTUADAS EN SMGT DATOS DE GESTIÓN CORRESPONDIENTES AL MES DE MARZO DE 2022

CC.AA. Y/O PROVINCIAS	REVISIONES EFECTUADAS			CAUSAS DE EXTINCIÓN DEL DERECHO								
	Extinción Derecho	Suspensión	TOTAL	Recursos Propios	Recursos Familiares	Prestación Incompatible	Ingreso Centro	Pérdida	Fallecimiento	Grado y Baremo	Alta	TOTAL
ANDALUCÍA	0	0	0	0	0	0	0	0	0	0	0	0
ALMERÍA	0	0	0	0	0	0	0	0	0	0	0	0
CÁDIZ	0	0	0	0	0	0	0	0	0	0	0	0
CÓRDOBA	0	0	0	0	0	0	0	0	0	0	0	0
GRANADA	0	0	0	0	0	0	0	0	0	0	0	0
HUELVA	0	0	0	0	0	0	0	0	0	0	0	0
JAÉN	0	0	0	0	0	0	0	0	0	0	0	0
MÁLAGA	0	0	0	0	0	0	0	0	0	0	0	0
SEVILLA	0	0	0	0	0	0	0	0	0	0	0	0
ARAGÓN	1	0	1	0	0	0	0	0	1	0	0	1
HUESCA	0	0	0	0	0	0	0	0	0	0	0	0
TERUEL	1	0	1	0	0	0	0	0	1	0	0	1
ZARAGOZA	0	0	0	0	0	0	0	0	0	0	0	0
ASTURIAS	0	0	0	0	0	0	0	0	0	0	0	0
ILLES BALEARS	0	0	0	0	0	0	0	0	0	0	0	0
CANARIAS	0	0	0	0	0	0	0	0	0	0	0	0
LAS PALMAS	0	0	0	0	0	0	0	0	0	0	0	0
S.C. TENERIFE	0	0	0	0	0	0	0	0	0	0	0	0
CANTABRIA	0	0	0	0	0	0	0	0	0	0	0	0
CASTILLA Y LEÓN	0	0	0	0	0	0	0	0	0	0	0	0
ÁVILA	0	0	0	0	0	0	0	0	0	0	0	0
BURGOS	0	0	0	0	0	0	0	0	0	0	0	0
LEÓN	0	0	0	0	0	0	0	0	0	0	0	0
PALENCIA	0	0	0	0	0	0	0	0	0	0	0	0
SALAMANCA	0	0	0	0	0	0	0	0	0	0	0	0
SEGOVIA	0	0	0	0	0	0	0	0	0	0	0	0
SORIA	0	0	0	0	0	0	0	0	0	0	0	0
VALLADOLID	0	0	0	0	0	0	0	0	0	0	0	0
ZAMORA	0	0	0	0	0	0	0	0	0	0	0	0
CASTILLA-LA MANCHA	1	0	1	0	1	0	0	0	0	0	0	1
ALBACETE	1	0	1	0	1	0	0	0	0	0	0	1
CIUDAD REAL	0	0	0	0	0	0	0	0	0	0	0	0
CUENCA	0	0	0	0	0	0	0	0	0	0	0	0
GUADALAJARA	0	0	0	0	0	0	0	0	0	0	0	0
TOLEDO	0	0	0	0	0	0	0	0	0	0	0	0

(Continúa al dorso)

CC.AA. Y/O PROVINCIAS	REVISIONES EFECTUADAS			CAUSAS DE EXTINCIÓN DEL DERECHO								
	Extinción Derecho	Suspensión	TOTAL	Recursos Propios	Recursos Familiares	Prestación Incompatible	Ingreso Centro	Pérdida	Fallecimiento	Grado y Baremo	Alta	TOTAL
CATALUNYA	0	0	0	0	0	0	0	0	0	0	0	0
BARCELONA	0	0	0	0	0	0	0	0	0	0	0	0
GIRONA	0	0	0	0	0	0	0	0	0	0	0	0
LLEIDA	0	0	0	0	0	0	0	0	0	0	0	0
TARRAGONA	0	0	0	0	0	0	0	0	0	0	0	0
COMUNIDAD VALENCIANA	0	0	0	0	0	0	0	0	0	0	0	0
ALICANTE	0	0	0	0	0	0	0	0	0	0	0	0
CASTELLÓN	0	0	0	0	0	0	0	0	0	0	0	0
VALENCIA	0	0	0	0	0	0	0	0	0	0	0	0
EXTREMADURA	0	0	0	0	0	0	0	0	0	0	0	0
BADAJOS	0	0	0	0	0	0	0	0	0	0	0	0
CÁCERES	0	0	0	0	0	0	0	0	0	0	0	0
GALICIA	0	0	0	0	0	0	0	0	0	0	0	0
A CORUÑA	0	0	0	0	0	0	0	0	0	0	0	0
LUGO	0	0	0	0	0	0	0	0	0	0	0	0
OURENSE	0	0	0	0	0	0	0	0	0	0	0	0
PONTEVEDRA	0	0	0	0	0	0	0	0	0	0	0	0
MADRID	0	0	0	0	0	0	0	0	0	0	0	0
MURCIA	0	0	0	0	0	0	0	0	0	0	0	0
NAVARRA	0	0	0	0	0	0	0	0	0	0	0	0
PAÍS VASCO	0	0	0	0	0	0	0	0	0	0	0	0
ARABA/ÁLAVA	0	0	0	0	0	0	0	0	0	0	0	0
GIPUZKOA	0	0	0	0	0	0	0	0	0	0	0	0
BIZKAIA	0	0	0	0	0	0	0	0	0	0	0	0
LA RIOJA	0	0	0	0	0	0	0	0	0	0	0	0
CEUTA	1	0	1	1	0	0	0	0	0	0	0	1
MELILLA	1	0	1	0	0	0	0	0	1	0	0	1
TOTAL ESTADO	4	0	4	1	1	0	0	0	2	0	0	4

**PRESTACIONES DEL REAL DECRETO 383/1984, DE 1 DE FEBRERO
REVISIONES DE OFICIO E INSTANCIA DE PARTE EFECTUADAS EN ASPF
DATOS DE GESTIÓN CORRESPONDIENTES AL MES DE MARZO DE 2022**

CC.AA. Y/O PROVINCIAS	REVISIONES EFECTUADAS			CAUSAS DE EXTINCIÓN DEL DERECHO					
	Extinción Derecho	Suspensión	TOTAL	Prestación Incompatible	Pérdida Residencia	Fallecimiento	Grado y Baremo	Alta S.S.	TOTAL
ANDALUCÍA	0	0	0	0	0	0	0	0	0
ALMERÍA	0	0	0	0	0	0	0	0	0
CÁDIZ	0	0	0	0	0	0	0	0	0
CÓRDOBA	0	0	0	0	0	0	0	0	0
GRANADA	0	0	0	0	0	0	0	0	0
HUELVA	0	0	0	0	0	0	0	0	0
JAÉN	0	0	0	0	0	0	0	0	0
MÁLAGA	0	0	0	0	0	0	0	0	0
SEVILLA	0	0	0	0	0	0	0	0	0
ARAGÓN	0	0	0	0	0	0	0	0	0
HUESCA	0	0	0	0	0	0	0	0	0
TERUEL	0	0	0	0	0	0	0	0	0
ZARAGOZA	0	0	0	0	0	0	0	0	0
ASTURIAS	0	0	0	0	0	0	0	0	0
ILLES BALEARS	0	0	0	0	0	0	0	0	0
CANARIAS	0	0	0	0	0	0	0	0	0
LAS PALMAS	0	0	0	0	0	0	0	0	0
S.C. TENERIFE	0	0	0	0	0	0	0	0	0
CANTABRIA	0	0	0	0	0	0	0	0	0
CASTILLA Y LEÓN	5	0	5	0	0	5	0	0	5
ÁVILA	1	0	1	0	0	1	0	0	1
BURGOS	0	0	0	0	0	0	0	0	0
LEÓN	4	0	4	0	0	4	0	0	4
PALENCIA	0	0	0	0	0	0	0	0	0
SALAMANCA	0	0	0	0	0	0	0	0	0
SEGOVIA	0	0	0	0	0	0	0	0	0
SORIA	0	0	0	0	0	0	0	0	0
VALLADOLID	0	0	0	0	0	0	0	0	0
ZAMORA	0	0	0	0	0	0	0	0	0
CASTILLA-LA MANCHA	0	0	0	0	0	0	0	0	0
ALBACETE	0	0	0	0	0	0	0	0	0
CIUDAD REAL	0	0	0	0	0	0	0	0	0
CUENCA	0	0	0	0	0	0	0	0	0
GUADALAJARA	0	0	0	0	0	0	0	0	0
TOLEDO	0	0	0	0	0	0	0	0	0

(Continúa al dorso)

CC.AA. Y/O PROVINCIAS	REVISIONES EFECTUADAS			CAUSAS DE EXTINCIÓN DEL DERECHO					
	Extinción Derecho	Suspensión	TOTAL	Prestación Incompatible	Pérdida Residencia	Fallecimiento	Grado y Baremo	Alta S.S.	TOTAL
CATALUNYA	0	0	0	0	0	0	0	0	0
BARCELONA	0	0	0	0	0	0	0	0	0
GIRONA	0	0	0	0	0	0	0	0	0
LLEIDA	0	0	0	0	0	0	0	0	0
TARRAGONA	0	0	0	0	0	0	0	0	0
COMUNIDAD VALENCIANA	0	0	0	0	0	0	0	0	0
ALICANTE	0	0	0	0	0	0	0	0	0
CASTELLÓN	0	0	0	0	0	0	0	0	0
VALENCIA	0	0	0	0	0	0	0	0	0
EXTREMADURA	0	0	0	0	0	0	0	0	0
BADAJOS	0	0	0	0	0	0	0	0	0
CÁCERES	0	0	0	0	0	0	0	0	0
GALICIA	0	0	0	0	0	0	0	0	0
A CORUÑA	0	0	0	0	0	0	0	0	0
LUGO	0	0	0	0	0	0	0	0	0
OURENSE	0	0	0	0	0	0	0	0	0
PONTEVEDRA	0	0	0	0	0	0	0	0	0
MADRID	0	0	0	0	0	0	0	0	0
MURCIA	0	0	0	0	0	0	0	0	0
NAVARRA	0	0	0	0	0	0	0	0	0
PAÍS VASCO	0	0	0	0	0	0	0	0	0
ARABA/ÁLAVA	0	0	0	0	0	0	0	0	0
GIPUZKOA	0	0	0	0	0	0	0	0	0
BIZKAIA	0	0	0	0	0	0	0	0	0
LA RIOJA	0	0	0	0	0	0	0	0	0
CEUTA	0	0	0	0	0	0	0	0	0
MELILLA	0	0	0	0	0	0	0	0	0
TOTAL ESTADO	5	0	5	0	0	5	0	0	5

PRESTACIONES DEL REAL DECRETO 383/1984, DE 1 DE FEBRERO
TOTAL REVISIONES DE OFICIO E INSTANCIA DE PARTE EFECTUADAS
DATOS DE GESTIÓN CORRESPONDIENTES AL MES DE MARZO DE 2022

CC.AA. Y/O PROVINCIAS	REVISIONES EFECTUADAS				CAUSAS DE EXTINCIÓN DEL DERECHO									
	Modifica. Cuantía	Extinción Derecho	Suspensión		TOTAL	Recursos Propios	Recursos Familiares	Prestación Incompatible	Ingreso Centro	Pérdida Residencia	Fallecimiento	Grado y Baremo	Alta S.S.	TOTAL
			Act. Laboral	Otras										
ANDALUCÍA	0	16	0	0	16	4	0	6	0	0	6	0	0	16
ALMERÍA	0	5	0	0	5	0	0	4	0	0	1	0	0	5
CÁDIZ	0	0	0	0	0	0	0	0	0	0	0	0	0	0
CÓRDOBA	0	0	0	0	0	0	0	0	0	0	0	0	0	0
GRANADA	0	2	0	0	2	0	0	0	0	0	2	0	0	2
HUELVA	0	0	0	0	0	0	0	0	0	0	0	0	0	0
JAÉN	0	0	0	0	0	0	0	0	0	0	0	0	0	0
MÁLAGA	0	7	0	0	7	2	0	2	0	0	3	0	0	7
SEVILLA	0	2	0	0	2	2	0	0	0	0	0	0	0	2
ARAGÓN	0	2	0	0	2	0	0	0	0	0	2	0	0	2
HUESCA	0	0	0	0	0	0	0	0	0	0	0	0	0	0
TERUEL	0	1	0	0	1	0	0	0	0	0	1	0	0	1
ZARAGOZA	0	1	0	0	1	0	0	0	0	0	1	0	0	1
ASTURIAS	0	0	0	0	0	0	0	0	0	0	0	0	0	0
ILLES BALEARS	0	1	0	0	1	0	0	1	0	0	0	0	0	1
CANARIAS	0	1	0	0	1	0	0	0	0	0	1	0	0	1
LAS PALMAS	0	1	0	0	1	0	0	0	0	0	1	0	0	1
S.C. TENERIFE	0	0	0	0	0	0	0	0	0	0	0	0	0	0
CANTABRIA	0	0	0	0	0	0	0	0	0	0	0	0	0	0
CASTILLA Y LEÓN	0	9	0	0	9	0	0	3	0	0	6	0	0	9
ÁVILA	0	2	0	0	2	0	0	1	0	0	1	0	0	2
BURGOS	0	0	0	0	0	0	0	0	0	0	0	0	0	0
LEÓN	0	5	0	0	5	0	0	0	0	0	5	0	0	5
PALENCIA	0	0	0	0	0	0	0	0	0	0	0	0	0	0
SALAMANCA	0	0	0	0	0	0	0	0	0	0	0	0	0	0
SEGOVIA	0	0	0	0	0	0	0	0	0	0	0	0	0	0
SORIA	0	0	0	0	0	0	0	0	0	0	0	0	0	0
VALLADOLID	0	0	0	0	0	0	0	0	0	0	0	0	0	0
ZAMORA	0	2	0	0	2	0	0	2	0	0	0	0	0	2
CASTILLA-LA MANCHA	0	5	0	0	5	0	1	3	0	0	1	0	0	5
ALBACETE	0	3	0	0	3	0	1	1	0	0	1	0	0	3
CIUDAD REAL	0	0	0	0	0	0	0	0	0	0	0	0	0	0
CUENCA	0	0	0	0	0	0	0	0	0	0	0	0	0	0
GUADALAJARA	0	2	0	0	2	0	0	2	0	0	0	0	0	2
TOLEDO	0	0	0	0	0	0	0	0	0	0	0	0	0	0

(Continúa al dorso)

CC.AA. Y/O PROVINCIAS	REVISIONES EFECTUADAS					CAUSAS DE EXTINCIÓN DEL DERECHO								
	Modifica. Cuantía	Extinción Derecho	Suspensión		TOTAL	Recursos Propios	Recursos Familiares	Prestación Incompatible	Ingreso Centro	Pérdida Residencia	Fallecimiento	Grado y Baremo	Alta S.S.	TOTAL
			Act. Laboral	Otras										
CATALUNYA	0	0	0	0	0	0	0	0	0	0	0	0	0	0
BARCELONA	0	0	0	0	0	0	0	0	0	0	0	0	0	0
GIRONA	0	0	0	0	0	0	0	0	0	0	0	0	0	0
LLEIDA	0	0	0	0	0	0	0	0	0	0	0	0	0	0
TARRAGONA	0	0	0	0	0	0	0	0	0	0	0	0	0	0
COMUNIDAD VALENCIANA	0	0	0	0	0	0	0	0	0	0	0	0	0	0
ALICANTE	0	0	0	0	0	0	0	0	0	0	0	0	0	0
CASTELLÓN	0	0	0	0	0	0	0	0	0	0	0	0	0	0
VALENCIA	0	0	0	0	0	0	0	0	0	0	0	0	0	0
EXTREMADURA	0	5	0	0	5	0	0	5	0	0	0	0	0	5
BADAJOS	0	3	0	0	3	0	0	3	0	0	0	0	0	3
CÁCERES	0	2	0	0	2	0	0	2	0	0	0	0	0	2
GALICIA	2	1	0	0	3	1	0	0	0	0	0	0	0	1
A CORUÑA	2	1	0	0	3	1	0	0	0	0	0	0	0	1
LUGO	0	0	0	0	0	0	0	0	0	0	0	0	0	0
OURENSE	0	0	0	0	0	0	0	0	0	0	0	0	0	0
PONTEVEDRA	0	0	0	0	0	0	0	0	0	0	0	0	0	0
MADRID	0	1	0	0	1	0	0	1	0	0	0	0	0	1
MURCIA	0	5	0	0	5	0	0	4	0	0	1	0	0	5
NAVARRA	0	0	0	0	0	0	0	0	0	0	0	0	0	0
PAÍS VASCO	0	2	0	0	2	0	0	0	0	0	2	0	0	2
ARABA/ÁLAVA	0	2	0	0	2	0	0	0	0	0	2	0	0	2
GIPUZKOA	0	0	0	0	0	0	0	0	0	0	0	0	0	0
BIZKAIA	0	0	0	0	0	0	0	0	0	0	0	0	0	0
LA RIOJA	0	0	0	0	0	0	0	0	0	0	0	0	0	0
CEUTA	0	1	0	0	1	1	0	0	0	0	0	0	0	1
MELILLA	0	1	0	0	1	0	0	0	0	0	1	0	0	1
TOTAL ESTADO	2	50	0	0	52	6	1	23	0	0	20	0	0	50

**PRESTACIONES DEL REAL DECRETO 383/1984, DE 1 DE FEBRERO
REVISIONES DE OFICIO E INSTANCIA DE PARTE EFECTUADAS DE SGIM
DATOS DE GESTIÓN CORRESPONDIENTES AL AÑO 2022 HASTA MARZO**

CC.AA. Y/O PROVINCIAS	REVISIONES EFECTUADAS				CAUSAS DE EXTINCIÓN DEL DERECHO						
	Modifica. Cuantía	Extinción Derecho	Suspensión		TOTAL	Recursos Propios	Prestación Incompatible	Pérdida Residencia	Fallecimiento	Grado y Baremo	TOTAL
			Act. Laboral	Otras							
ANDALUCÍA	0	31	0	0	31	11	5	0	15	0	31
ALMERÍA	0	2	0	0	2	0	1	0	1	0	2
CÁDIZ	0	3	0	0	3	0	1	0	2	0	3
CÓRDOBA	0	0	0	0	0	0	0	0	0	0	0
GRANADA	0	3	0	0	3	0	0	0	3	0	3
HUELVA	0	1	0	0	1	0	0	0	1	0	1
JAÉN	0	2	0	0	2	2	0	0	0	0	2
MÁLAGA	0	17	0	0	17	6	3	0	8	0	17
SEVILLA	0	3	0	0	3	3	0	0	0	0	3
ARAGÓN	0	2	0	0	2	0	1	0	1	0	2
HUESCA	0	0	0	0	0	0	0	0	0	0	0
TERUEL	0	0	0	0	0	0	0	0	0	0	0
ZARAGOZA	0	2	0	0	2	0	1	0	1	0	2
ASTURIAS	0	4	0	0	4	0	1	0	3	0	4
ILLES BALEARS	0	3	0	0	3	0	1	0	2	0	3
CANARIAS	0	1	0	0	1	0	0	0	1	0	1
LAS PALMAS	0	1	0	0	1	0	0	0	1	0	1
S.C. TENERIFE	0	0	0	0	0	0	0	0	0	0	0
CANTABRIA	0	4	0	0	4	0	1	0	3	0	4
CASTILLA Y LEÓN	0	15	0	0	15	1	9	0	5	0	15
ÁVILA	0	1	0	0	1	0	1	0	0	0	1
BURGOS	0	1	0	0	1	1	0	0	0	0	1
LEÓN	0	5	0	0	5	0	2	0	3	0	5
PALENCIA	0	1	0	0	1	0	0	0	1	0	1
SALAMANCA	0	2	0	0	2	0	2	0	0	0	2
SEGOVIA	0	1	0	0	1	0	1	0	0	0	1
SORIA	0	1	0	0	1	0	1	0	0	0	1
VALLADOLID	0	0	0	0	0	0	0	0	0	0	0
ZAMORA	0	3	0	0	3	0	2	0	1	0	3
CASTILLA-LA MANCHA	0	9	0	0	9	0	4	0	5	0	9
ALBACETE	0	7	0	0	7	0	2	0	5	0	7
CIUDAD REAL	0	0	0	0	0	0	0	0	0	0	0
CUENCA	0	0	0	0	0	0	0	0	0	0	0
GUADALAJARA	0	2	0	0	2	0	2	0	0	0	2
TOLEDO	0	0	0	0	0	0	0	0	0	0	0

(Continúa al dorso)

CC.AA. Y/O PROVINCIAS	REVISIONES EFECTUADAS				CAUSAS DE EXTINCIÓN DEL DERECHO						
	Modifica. Cuantía	Extinción Derecho	Suspensión SGIM		TOTAL	Recursos Propios	Prestación Incompatible	Pérdida Residencia	Fallecimiento	Grado y Baremo	TOTAL
			Act. Laboral	Otras							
CATALUNYA	0	0	0	0	0	0	0	0	0	0	0
BARCELONA	0	0	0	0	0	0	0	0	0	0	0
GIRONA	0	0	0	0	0	0	0	0	0	0	0
LLEIDA	0	0	0	0	0	0	0	0	0	0	0
TARRAGONA	0	0	0	0	0	0	0	0	0	0	0
COMUNIDAD VALENCIANA	0	2	0	0	2	2	0	0	0	0	2
ALICANTE	0	2	0	0	2	2	0	0	0	0	2
CASTELLÓN	0	0	0	0	0	0	0	0	0	0	0
VALENCIA	0	0	0	0	0	0	0	0	0	0	0
EXTREMADURA	0	7	0	0	7	0	6	0	1	0	7
BADAJOS	0	4	0	0	4	0	4	0	0	0	4
CÁCERES	0	3	0	0	3	0	2	0	1	0	3
GALICIA	2	2	0	0	4	1	1	0	0	0	2
A CORUÑA	2	1	0	0	3	1	0	0	0	0	1
LUGO	0	0	0	0	0	0	0	0	0	0	0
OURENSE	0	0	0	0	0	0	0	0	0	0	0
PONTEVEDRA	0	1	0	0	1	0	1	0	0	0	1
MADRID	0	2	0	0	2	0	2	0	0	0	2
MURCIA	2	24	1	0	27	0	19	0	5	0	24
NAVARRA	0	0	0	0	0	0	0	0	0	0	0
PAÍS VASCO	0	2	0	0	2	1	0	0	1	0	2
ARABA/ÁLAVA	0	1	0	0	1	0	0	0	1	0	1
GIPUZKOA	0	1	0	0	1	1	0	0	0	0	1
BIZKAIA	0	0	0	0	0	0	0	0	0	0	0
LA RIOJA	0	0	0	0	0	0	0	0	0	0	0
CEUTA	0	0	0	0	0	0	0	0	0	0	0
MELILLA	1	1	0	0	2	1	0	0	0	0	1
TOTAL ESTADO	5	109	1	0	115	17	50	0	42	0	109

**PRESTACIONES DEL REAL DECRETO 383/1984, DE 1 DE FEBRERO
REVISIONES DE OFICIO E INSTANCIA DE PARTE EFECTUADAS EN SATP
DATOS DE GESTIÓN CORRESPONDIENTES AL AÑO 2022 HASTA MARZO**

CC.AA. Y/O PROVINCIAS	REVISIONES EFECTUADAS			CAUSAS DE EXTINCIÓN DEL DERECHO							
	Extinción Derecho	Suspensión	TOTAL	Recursos Propios	Prestación Incompatible	Ingreso Centro	Pérdida Residencia	Fallecimiento	Grado y Baremo	Alta S.S.	TOTAL
ANDALUCÍA	5	0	5	2	0	0	0	3	0	0	5
ALMERÍA	0	0	0	0	0	0	0	0	0	0	0
CÁDIZ	0	0	0	0	0	0	0	0	0	0	0
CÓRDOBA	0	0	0	0	0	0	0	0	0	0	0
GRANADA	0	0	0	0	0	0	0	0	0	0	0
HUELVA	0	0	0	0	0	0	0	0	0	0	0
JAÉN	0	0	0	0	0	0	0	0	0	0	0
MÁLAGA	4	0	4	1	0	0	0	3	0	0	4
SEVILLA	1	0	1	1	0	0	0	0	0	0	1
ARAGÓN	0	0	0	0	0	0	0	0	0	0	0
HUESCA	0	0	0	0	0	0	0	0	0	0	0
TERUEL	0	0	0	0	0	0	0	0	0	0	0
ZARAGOZA	0	0	0	0	0	0	0	0	0	0	0
ASTURIAS	0	0	0	0	0	0	0	0	0	0	0
ILLES BALEARS	0	0	0	0	0	0	0	0	0	0	0
CANARIAS	0	0	0	0	0	0	0	0	0	0	0
LAS PALMAS	0	0	0	0	0	0	0	0	0	0	0
S.C. TENERIFE	0	0	0	0	0	0	0	0	0	0	0
CANTABRIA	0	0	0	0	0	0	0	0	0	0	0
CASTILLA Y LEÓN	1	0	1	0	1	0	0	0	0	0	1
ÁVILA	0	0	0	0	0	0	0	0	0	0	0
BURGOS	0	0	0	0	0	0	0	0	0	0	0
LEÓN	0	0	0	0	0	0	0	0	0	0	0
PALENCIA	0	0	0	0	0	0	0	0	0	0	0
SALAMANCA	0	0	0	0	0	0	0	0	0	0	0
SEGOVIA	0	0	0	0	0	0	0	0	0	0	0
SORIA	0	0	0	0	0	0	0	0	0	0	0
VALLADOLID	0	0	0	0	0	0	0	0	0	0	0
ZAMORA	1	0	1	0	1	0	0	0	0	0	1
CASTILLA-LA MANCHA	1	0	1	0	0	0	0	1	0	0	1
ALBACETE	1	0	1	0	0	0	0	1	0	0	1
CIUDAD REAL	0	0	0	0	0	0	0	0	0	0	0
CUENCA	0	0	0	0	0	0	0	0	0	0	0
GUADALAJARA	0	0	0	0	0	0	0	0	0	0	0
TOLEDO	0	0	0	0	0	0	0	0	0	0	0

(Continúa al dorso)

CC.AA. Y/O PROVINCIAS	REVISIONES EFECTUADAS			CAUSAS DE EXTINCIÓN DEL DERECHO							
	Extinción Derecho	Suspensión	TOTAL	Recursos Propios	Prestación Incompatible	Ingreso Centro	Pérdida Residencia	Fallecimiento	Grado y Baremo	Alta S.S.	TOTAL
CATALUNYA	0	0	0	0	0	0	0	0	0	0	0
BARCELONA	0	0	0	0	0	0	0	0	0	0	0
GIRONA	0	0	0	0	0	0	0	0	0	0	0
LLEIDA	0	0	0	0	0	0	0	0	0	0	0
TARRAGONA	0	0	0	0	0	0	0	0	0	0	0
COMUNIDAD VALENCIANA	0	0	0	0	0	0	0	0	0	0	0
ALICANTE	0	0	0	0	0	0	0	0	0	0	0
CASTELLÓN	0	0	0	0	0	0	0	0	0	0	0
VALENCIA	0	0	0	0	0	0	0	0	0	0	0
EXTREMADURA	2	0	2	0	1	0	0	1	0	0	2
BADAJOS	0	0	0	0	0	0	0	0	0	0	0
CÁCERES	2	0	2	0	1	0	0	1	0	0	2
GALICIA	2	0	2	0	1	0	0	1	0	0	2
A CORUÑA	1	0	1	0	0	0	0	1	0	0	1
LUGO	0	0	0	0	0	0	0	0	0	0	0
OURENSE	0	0	0	0	0	0	0	0	0	0	0
PONTEVEDRA	1	0	1	0	1	0	0	0	0	0	1
MADRID	1	0	1	0	1	0	0	0	0	0	1
MURCIA	1	0	1	0	1	0	0	0	0	0	1
NAVARRA	0	0	0	0	0	0	0	0	0	0	0
PAÍS VASCO	1	0	1	0	0	0	0	1	0	0	1
ARABA/ÁLAVA	1	0	1	0	0	0	0	1	0	0	1
GIPUZKOA	0	0	0	0	0	0	0	0	0	0	0
BIZKAIA	0	0	0	0	0	0	0	0	0	0	0
LA RIOJA	0	0	0	0	0	0	0	0	0	0	0
CEUTA	0	0	0	0	0	0	0	0	0	0	0
MELILLA	0	0	0	0	0	0	0	0	0	0	0
TOTAL ESTADO	14	0	14	2	5	0	0	7	0	0	14

**PRESTACIONES DEL REAL DECRETO 383/1984, DE 1 DE FEBRERO
REVISIONES DE OFICIO E INSTANCIA DE PARTE EFECTUADAS EN SMGT
DATOS DE GESTIÓN CORRESPONDIENTES AL AÑO 2022 HASTA MARZO**

CC.AA. Y/O PROVINCIAS	REVISIONES EFECTUADAS			CAUSAS DE EXTINCIÓN DEL DERECHO								
	Extinción	Suspensión	TOTAL	Recursos	Recursos	Prestación	Ingreso	Pérdida	Fallecimiento	Grado y	Alta	TOTAL
	Derecho			Propios	Familiares	Incompatible	Centro			Baremo		
ANDALUCÍA	3	0	3	2	0	0	0	0	1	0	0	3
ALMERÍA	0	0	0	0	0	0	0	0	0	0	0	0
CÁDIZ	1	0	1	1	0	0	0	0	0	0	0	1
CÓRDOBA	0	0	0	0	0	0	0	0	0	0	0	0
GRANADA	0	0	0	0	0	0	0	0	0	0	0	0
HUELVA	0	0	0	0	0	0	0	0	0	0	0	0
JAÉN	0	0	0	0	0	0	0	0	0	0	0	0
MÁLAGA	2	0	2	1	0	0	0	0	1	0	0	2
SEVILLA	0	0	0	0	0	0	0	0	0	0	0	0
ARAGÓN	2	1	3	0	0	0	0	0	2	0	0	2
HUESCA	0	0	0	0	0	0	0	0	0	0	0	0
TERUEL	1	0	1	0	0	0	0	0	1	0	0	1
ZARAGOZA	1	1	2	0	0	0	0	0	1	0	0	1
ASTURIAS	1	0	1	0	0	0	0	0	1	0	0	1
ILLES BALEARS	0	0	0	0	0	0	0	0	0	0	0	0
CANARIAS	1	0	1	0	0	0	0	0	1	0	0	1
LAS PALMAS	0	0	0	0	0	0	0	0	0	0	0	0
S.C. TENERIFE	1	0	1	0	0	0	0	0	1	0	0	1
CANTABRIA	0	0	0	0	0	0	0	0	0	0	0	0
CASTILLA Y LEÓN	0	0	0	0	0	0	0	0	0	0	0	0
ÁVILA	0	0	0	0	0	0	0	0	0	0	0	0
BURGOS	0	0	0	0	0	0	0	0	0	0	0	0
LEÓN	0	0	0	0	0	0	0	0	0	0	0	0
PALENCIA	0	0	0	0	0	0	0	0	0	0	0	0
SALAMANCA	0	0	0	0	0	0	0	0	0	0	0	0
SEGOVIA	0	0	0	0	0	0	0	0	0	0	0	0
SORIA	0	0	0	0	0	0	0	0	0	0	0	0
VALLADOLID	0	0	0	0	0	0	0	0	0	0	0	0
ZAMORA	0	0	0	0	0	0	0	0	0	0	0	0
CASTILLA-LA MANCHA	1	0	1	0	1	0	0	0	0	0	0	1
ALBACETE	1	0	1	0	1	0	0	0	0	0	0	1
CIUDAD REAL	0	0	0	0	0	0	0	0	0	0	0	0
CUENCA	0	0	0	0	0	0	0	0	0	0	0	0
GUADALAJARA	0	0	0	0	0	0	0	0	0	0	0	0
TOLEDO	0	0	0	0	0	0	0	0	0	0	0	0

(Continúa al dorso)

CC.AA. Y/O PROVINCIAS	REVISIONES EFECTUADAS			CAUSAS DE EXTINCIÓN DEL DERECHO								
	Extinción Derecho	Suspensión	TOTAL	Recursos Propios	Recursos Familiares	Prestación Incompatible	Ingreso Centro	Pérdida	Fallecimiento	Grado y Baremo	Alta	TOTAL
CATALUNYA	0	0	0	0	0	0	0	0	0	0	0	0
BARCELONA	0	0	0	0	0	0	0	0	0	0	0	0
GIRONA	0	0	0	0	0	0	0	0	0	0	0	0
LLEIDA	0	0	0	0	0	0	0	0	0	0	0	0
TARRAGONA	0	0	0	0	0	0	0	0	0	0	0	0
COMUNIDAD VALENCIANA	0	0	0	0	0	0	0	0	0	0	0	0
ALICANTE	0	0	0	0	0	0	0	0	0	0	0	0
CASTELLÓN	0	0	0	0	0	0	0	0	0	0	0	0
VALENCIA	0	0	0	0	0	0	0	0	0	0	0	0
EXTREMADURA	0	0	0	0	0	0	0	0	0	0	0	0
BADAJOS	0	0	0	0	0	0	0	0	0	0	0	0
CÁCERES	0	0	0	0	0	0	0	0	0	0	0	0
GALICIA	0	0	0	0	0	0	0	0	0	0	0	0
A CORUÑA	0	0	0	0	0	0	0	0	0	0	0	0
LUGO	0	0	0	0	0	0	0	0	0	0	0	0
OURENSE	0	0	0	0	0	0	0	0	0	0	0	0
PONTEVEDRA	0	0	0	0	0	0	0	0	0	0	0	0
MADRID	0	0	0	0	0	0	0	0	0	0	0	0
MURCIA	0	0	0	0	0	0	0	0	0	0	0	0
NAVARRA	0	0	0	0	0	0	0	0	0	0	0	0
PAÍS VASCO	1	0	1	0	1	0	0	0	0	0	0	1
ARABA/ÁLAVA	0	0	0	0	0	0	0	0	0	0	0	0
GIPUZKOA	1	0	1	0	1	0	0	0	0	0	0	1
BIZKAIA	0	0	0	0	0	0	0	0	0	0	0	0
LA RIOJA	0	0	0	0	0	0	0	0	0	0	0	0
CEUTA	3	0	3	3	0	0	0	0	0	0	0	3
MELILLA	8	0	8	0	2	0	0	0	4	0	2	8
TOTAL ESTADO	20	1	21	5	4	0	0	0	9	0	2	20

**PRESTACIONES DEL REAL DECRETO 383/1984, DE 1 DE FEBRERO
REVISIONES DE OFICIO E INSTANCIA DE PARTE EFECTUADAS EN ASPF
DATOS DE GESTIÓN CORRESPONDIENTES AL AÑO 2022 HASTA MARZO**

CC.AA. Y/O PROVINCIAS	REVISIONES EFECTUADAS			CAUSAS DE EXTINCIÓN DEL DERECHO					
	Extinción	Suspensión	TOTAL	Prestación	Pérdida	Fallecimiento	Grado y	Alta	TOTAL
	Derecho			Incompatible	Residencia		Baremo	S.S.	
ANDALUCÍA	3	0	3	0	0	2	0	1	3
ALMERÍA	0	0	0	0	0	0	0	0	0
CÁDIZ	1	0	1	0	0	1	0	0	1
CÓRDOBA	0	0	0	0	0	0	0	0	0
GRANADA	0	0	0	0	0	0	0	0	0
HUELVA	0	0	0	0	0	0	0	0	0
JAÉN	0	0	0	0	0	0	0	0	0
MÁLAGA	2	0	2	0	0	1	0	1	2
SEVILLA	0	0	0	0	0	0	0	0	0
ARAGÓN	2	0	2	0	0	2	0	0	2
HUESCA	0	0	0	0	0	0	0	0	0
TERUEL	0	0	0	0	0	0	0	0	0
ZARAGOZA	2	0	2	0	0	2	0	0	2
ASTURIAS	2	0	2	0	0	2	0	0	2
ILLES BALEARS	0	0	0	0	0	0	0	0	0
CANARIAS	0	0	0	0	0	0	0	0	0
LAS PALMAS	0	0	0	0	0	0	0	0	0
S.C. TENERIFE	0	0	0	0	0	0	0	0	0
CANTABRIA	0	0	0	0	0	0	0	0	0
CASTILLA Y LEÓN	14	0	14	1	0	13	0	0	14
ÁVILA	1	0	1	0	0	1	0	0	1
BURGOS	1	0	1	1	0	0	0	0	1
LEÓN	12	0	12	0	0	12	0	0	12
PALENCIA	0	0	0	0	0	0	0	0	0
SALAMANCA	0	0	0	0	0	0	0	0	0
SEGOVIA	0	0	0	0	0	0	0	0	0
SORIA	0	0	0	0	0	0	0	0	0
VALLADOLID	0	0	0	0	0	0	0	0	0
ZAMORA	0	0	0	0	0	0	0	0	0
CASTILLA-LA MANCHA	0	1	1	0	0	0	0	0	0
ALBACETE	0	0	0	0	0	0	0	0	0
CIUDAD REAL	0	0	0	0	0	0	0	0	0
CUENCA	0	0	0	0	0	0	0	0	0
GUADALAJARA	0	1	1	0	0	0	0	0	0
TOLEDO	0	0	0	0	0	0	0	0	0

(Continúa al dorso)

CC.AA. Y/O PROVINCIAS	REVISIONES EFECTUADAS			CAUSAS DE EXTINCIÓN DEL DERECHO					
	Extinción Derecho	Suspensión	TOTAL	Prestación Incompatible	Pérdida Residencia	Fallecimiento	Grado y Baremo	Alta S.S.	TOTAL
CATALUNYA	0	0	0	0	0	0	0	0	0
BARCELONA	0	0	0	0	0	0	0	0	0
GIRONA	0	0	0	0	0	0	0	0	0
LLEIDA	0	0	0	0	0	0	0	0	0
TARRAGONA	0	0	0	0	0	0	0	0	0
COMUNIDAD VALENCIANA	1	0	1	0	0	1	0	0	1
ALICANTE	0	0	0	0	0	0	0	0	0
CASTELLÓN	0	0	0	0	0	0	0	0	0
VALENCIA	1	0	1	0	0	1	0	0	1
EXTREMADURA	0	0	0	0	0	0	0	0	0
BADAJOS	0	0	0	0	0	0	0	0	0
CÁCERES	0	0	0	0	0	0	0	0	0
GALICIA	1	0	1	0	0	0	0	1	1
A CORUÑA	1	0	1	0	0	0	0	1	1
LUGO	0	0	0	0	0	0	0	0	0
OURENSE	0	0	0	0	0	0	0	0	0
PONTEVEDRA	0	0	0	0	0	0	0	0	0
MADRID	0	0	0	0	0	0	0	0	0
MURCIA	2	0	2	0	0	1	0	1	2
NAVARRA	0	0	0	0	0	0	0	0	0
PAÍS VASCO	0	0	0	0	0	0	0	0	0
ARABA/ÁLAVA	0	0	0	0	0	0	0	0	0
GIPUZKOA	0	0	0	0	0	0	0	0	0
BIZKAIA	0	0	0	0	0	0	0	0	0
LA RIOJA	0	0	0	0	0	0	0	0	0
CEUTA	0	0	0	0	0	0	0	0	0
MELILLA	0	0	0	0	0	0	0	0	0
TOTAL ESTADO	25	1	26	1	0	21	0	3	25

PRESTACIONES DEL REAL DECRETO 383/1984, DE 1 DE FEBRERO
TOTAL REVISIONES DE OFICIO E INSTANCIA DE PARTE EFECTUADAS
DATOS DE GESTIÓN CORRESPONDIENTES AL AÑO 2022 HASTA MARZO

CC.AA. Y/O PROVINCIAS	REVISIONES EFECTUADAS					CAUSAS DE EXTINCIÓN DEL DERECHO								
	Modifica. Cuantía	Extinción Derecho	Suspensión		TOTAL	Recursos Propios	Recursos Familiares	Prestación Incompatible	Ingreso Centro	Pérdida Residencia	Fallecimiento	Grado y Baremo	Alta S.S.	TOTAL
			Act. Laboral	Otras										
ANDALUCÍA	0	42	0	0	42	15	0	5	0	0	21	0	1	42
ALMERÍA	0	2	0	0	2	0	0	1	0	0	1	0	0	2
CÁDIZ	0	5	0	0	5	1	0	1	0	0	3	0	0	5
CÓRDOBA	0	0	0	0	0	0	0	0	0	0	0	0	0	0
GRANADA	0	3	0	0	3	0	0	0	0	0	3	0	0	3
HUELVA	0	1	0	0	1	0	0	0	0	0	1	0	0	1
JAÉN	0	2	0	0	2	2	0	0	0	0	0	0	0	2
MÁLAGA	0	25	0	0	25	8	0	3	0	0	13	0	1	25
SEVILLA	0	4	0	0	4	4	0	0	0	0	0	0	0	4
ARAGÓN	0	6	0	1	7	0	0	1	0	0	5	0	0	6
HUESCA	0	0	0	0	0	0	0	0	0	0	0	0	0	0
TERUEL	0	1	0	0	1	0	0	0	0	0	1	0	0	1
ZARAGOZA	0	5	0	1	6	0	0	1	0	0	4	0	0	5
ASTURIAS	0	7	0	0	7	0	0	1	0	0	6	0	0	7
ILLES BALEARS	0	3	0	0	3	0	0	1	0	0	2	0	0	3
CANARIAS	0	2	0	0	2	0	0	0	0	0	2	0	0	2
LAS PALMAS	0	1	0	0	1	0	0	0	0	0	1	0	0	1
S.C. TENERIFE	0	1	0	0	1	0	0	0	0	0	1	0	0	1
CANTABRIA	0	4	0	0	4	0	0	1	0	0	3	0	0	4
CASTILLA Y LEÓN	0	30	0	0	30	1	0	11	0	0	18	0	0	30
ÁVILA	0	2	0	0	2	0	0	1	0	0	1	0	0	2
BURGOS	0	2	0	0	2	1	0	1	0	0	0	0	0	2
LEÓN	0	17	0	0	17	0	0	2	0	0	15	0	0	17
PALENCIA	0	1	0	0	1	0	0	0	0	0	1	0	0	1
SALAMANCA	0	2	0	0	2	0	0	2	0	0	0	0	0	2
SEGOVIA	0	1	0	0	1	0	0	1	0	0	0	0	0	1
SORIA	0	1	0	0	1	0	0	1	0	0	0	0	0	1
VALLADOLID	0	0	0	0	0	0	0	0	0	0	0	0	0	0
ZAMORA	0	4	0	0	4	0	0	3	0	0	1	0	0	4
CASTILLA-LA MANCHA	0	11	0	1	12	0	1	4	0	0	6	0	0	11
ALBACETE	0	9	0	0	9	0	1	2	0	0	6	0	0	9
CIUDAD REAL	0	0	0	0	0	0	0	0	0	0	0	0	0	0
CUENCA	0	0	0	0	0	0	0	0	0	0	0	0	0	0
GUADALAJARA	0	2	0	1	3	0	0	2	0	0	0	0	0	2
TOLEDO	0	0	0	0	0	0	0	0	0	0	0	0	0	0

(Continúa al dorso)

CC.AA. Y/O PROVINCIAS	REVISIONES EFECTUADAS				CAUSAS DE EXTINCIÓN DEL DERECHO									
	Modifica. Cuantía	Extinción Derecho	Suspensión SGIM		TOTAL	Recursos Propios	Recursos Familiares	Prestación Incompatible	Ingreso Centro	Pérdida Residencia	Fallecimiento	Grado y Baremo	Alta S.S.	TOTAL
			Act. Laboral	Otras										
CATALUNYA	0	0	0	0	0	0	0	0	0	0	0	0	0	0
BARCELONA	0	0	0	0	0	0	0	0	0	0	0	0	0	0
GIRONA	0	0	0	0	0	0	0	0	0	0	0	0	0	0
LLEIDA	0	0	0	0	0	0	0	0	0	0	0	0	0	0
TARRAGONA	0	0	0	0	0	0	0	0	0	0	0	0	0	0
COMUNIDAD VALENCIANA	0	3	0	0	3	2	0	0	0	0	1	0	0	3
ALICANTE	0	2	0	0	2	2	0	0	0	0	0	0	0	2
CASTELLÓN	0	0	0	0	0	0	0	0	0	0	0	0	0	0
VALENCIA	0	1	0	0	1	0	0	0	0	1	0	0	0	1
EXTREMADURA	0	9	0	0	9	0	0	7	0	0	2	0	0	9
BADAJOS	0	4	0	0	4	0	0	4	0	0	0	0	0	4
CÁCERES	0	5	0	0	5	0	0	3	0	0	2	0	0	5
GALICIA	2	5	0	0	7	1	0	2	0	0	1	0	1	5
A CORUÑA	2	3	0	0	5	1	0	0	0	0	1	0	1	3
LUGO	0	0	0	0	0	0	0	0	0	0	0	0	0	0
OURENSE	0	0	0	0	0	0	0	0	0	0	0	0	0	0
PONTEVEDRA	0	2	0	0	2	0	0	2	0	0	0	0	0	2
MADRID	0	3	0	0	3	0	0	3	0	0	0	0	0	3
MURCIA	2	27	1	0	30	0	0	20	0	0	6	0	1	27
NAVARRA	0	0	0	0	0	0	0	0	0	0	0	0	0	0
PAÍS VASCO	0	4	0	0	4	1	1	0	0	0	2	0	0	4
ARABA/ÁLAVA	0	2	0	0	2	0	0	0	0	0	2	0	0	2
GIPUZKOA	0	2	0	0	2	1	1	0	0	0	0	0	0	2
BIZKAIA	0	0	0	0	0	0	0	0	0	0	0	0	0	0
LA RIOJA	0	0	0	0	0	0	0	0	0	0	0	0	0	0
CEUTA	0	3	0	0	3	3	0	0	0	0	0	0	0	3
MELILLA	1	9	0	0	10	1	2	0	0	0	4	0	2	9
TOTAL ESTADO	5	168	1	2	176	24	4	56	0	0	79	0	5	168



GOBIERNO
DE ESPAÑA

MINISTERIO
DE DERECHOS SOCIALES
Y AGENDA 2030



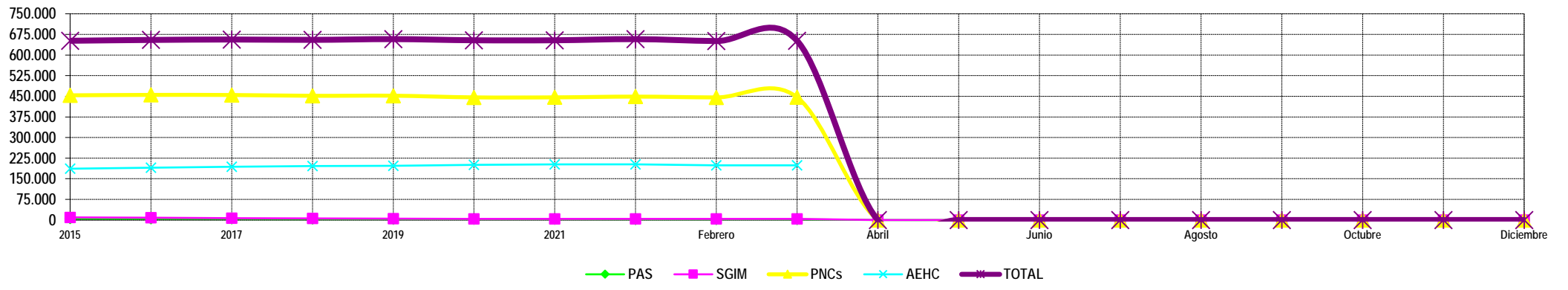
3

Situación prestaciones de naturaleza no contributiva

SITUACIÓN DE LAS PRESTACIONES DE NATURALEZA NO CONTRIBUTIVA (PNNC)

	PNNC DE JUBILACIÓN / VEJEZ				PNNC DE INVALIDEZ / ENFERMEDAD					TOTAL PNNC				
	PAS (*)	SGIM	PNC	TOTAL	PAS (*)	SGIM	PNC	AEHC	TOTAL	PAS	SGIM	PNCs	AEHC	TOTAL
2015	619	7.394	254.029	262.042	4.982	2.183	199.518	186.631	389.900	5.601	9.577	453.547	186.631	651.942
2016	556	6.383	255.165	262.104	4.543	1.816	199.912	189.937	392.833	5.099	8.199	455.077	189.937	654.937
2017	532	5.520	256.690	262.742	4.061	1.548	197.988	193.416	393.716	4.593	7.068	454.678	193.416	656.458
2018	401	4.706	257.023	262.130	3.610	1.275	194.757	196.094	393.086	4.011	5.981	451.780	196.094	655.216
2019	397	4.168	261.044	265.609	3.228	1.041	191.113	196.922	392.304	3.625	5.209	452.157	196.922	657.913
2020	278	3.600	260.169	264.047	2.731	865	185.852	200.232	389.680	3.009	4.465	446.021	200.232	653.727
2021	400	3.103	263.328	266.831	2.645	730	182.791	202.148	388.314	3.045	3.833	446.119	202.148	653.727

2022														
	PAS (*)	SGIM	PNC	TOTAL	PAS (*)	SGIM	PNC	AEHC	TOTAL	PAS	SGIM	PNCs	AEHC	TOTAL
Enero	286	3.071	264.821	268.178	2.415	727	183.995	202.517	389.654	2.701	3.798	448.816	202.517	657.832
Febrero	284	3.037	263.830	267.151	2.395	722	182.030	198.567	383.714	2.679	3.759	445.860	198.567	650.865
Marzo	284	2.993	264.480	267.757	2.395	704	181.845	199.021	383.965	2.679	3.697	446.325	199.021	651.722
Abril														
Mayo														
Junio														
Julio														
Agosto														
Septiembre														
Octubre														
Noviembre														
Diciembre														



NOTA: Conforme se disponga de la totalidad de los datos mensuales, se procederá a la actualización del respectivo mes.

(*) No se dispone en 2020 del dato relativo al nº de pensiones asistenciales (PAS) de la provincia de Vizcaya.