



GOBIERNO
DE ESPAÑA

MINISTERIO
DE DERECHOS SOCIALES
Y AGENDA 2030



IMSERSO

**PENSIONES NO CONTRIBUTIVAS DE LA SEGURIDAD SOCIAL
PRESTACIONES SOCIALES Y ECONÓMICAS PARA PERSONAS CON DISCAPACIDAD
INFORME DEL SEGUIMIENTO Y EVOLUCIÓN DE LA GESTIÓN**

MAYO DE 2022

www.imserso.es



Í N D I C E

1. Pensiones no contributivas de la Seguridad Social (PNCs)

Informe:

1.1. Introducción	7
1.2. Situación y evolución de las pensiones e importes de las nóminas	7
1.3. Distribución de las pensiones según sexo	9
1.4. Situación y evolución de la gestión en trámite inicial	10
1.5. Seguimiento y control de pensionistas: Revisiones de Oficio y a Instancia de parte	15

Anexos:

1.a Situación y evolución de las pensiones e importes de las nóminas	20
1.b PNC de jubilación: Datos de la gestión mensual y anual	29
1.c PNC de invalidez: Datos de la gestión mensual y anual	39
1.d PNCs de la Seguridad Social: Datos de la gestión mensual y anual	49
1.e PNC de jubilación e invalidez: Coeficientes de la gestión mensual	59
1.f Reclamaciones previas a la vía jurisdiccional social: Datos de la gestión mensual y anual	63
1.g Revisiones de Oficio y a Instancia de parte: Datos de la gestión mensual y anual	69



2. Prestaciones sociales y económicas para personas con discapacidad

Informe:

2.1. Introducción	87
2.2. Situación y evolución de los beneficiarios, número de prestaciones e importes de las nóminas	87
2.3. Situación y evolución de la gestión en trámite inicial	89
2.4. Seguimiento de la gestión derivada de las revisiones de oficio y a instancia de parte	89

Anexos:

2.a Evolución y situación de los beneficiarios/prestaciones e importes de las nóminas	93
2.b Prestaciones sociales y económicas para personas con discapacidad: Datos de la gestión mensual y anual.....	97
2.c Revisiones de Oficio y a Instancia de parte: Datos de la gestión mensual y anual.....	103

3. Situación prestaciones de naturaleza no contributiva (PNNC)

Anexos:

Situación de las Prestaciones de Naturaleza no Contributiva	127
---	-----



GOBIERNO
DE ESPAÑA

MINISTERIO
DE DERECHOS SOCIALES
Y AGENDA 2030



1. Pensiones no contributivas de la Seguridad Social



GOBIERNO
DE ESPAÑA

MINISTERIO
DE DERECHOS SOCIALES
Y AGENDA 2030



Informe del seguimiento y evolución de la gestión de pensiones no contributivas

1.1 Introducción

Los datos sobre la gestión y el pago de la nómina de las Pensiones no Contributivas de la Seguridad Social de jubilación e invalidez (PNC) parten de la información facilitada por los distintos órganos gestores de las Comunidades Autónomas y Direcciones Territoriales del Imserso y se articula, dentro de cada uno de los aspectos objeto de seguimiento y evaluación, como se detalla a continuación:

- Datos de la gestión y de la nómina mensual.
- Datos de la gestión y de la nómina del año 2022, comprendiendo la realizada hasta el mes de referencia.
- Datos sobre la nómina de pago y número de beneficiarios desde el año 2015.

La información presentada hace referencia a los siguientes aspectos:

- Nóminas: situación y evolución de los pensionistas e importes de las mismas.
- Gestión en trámite inicial: recoge la situación y la evolución de la gestión para cada tipo de pensión, en función de distintos parámetros tales como el movimiento de solicitudes, resoluciones, causas de denegación o coeficientes de la gestión, entre otros.
- Seguimiento y control de pensionistas, con especial incidencia en las revisiones de oficio y a instancia de parte efectuadas por los órganos gestores competentes.

Conforme a las distintas modalidades de gestión resultantes de lo establecido en el artículo 373 del Real Decreto Legislativo 8/2015, de 30 de octubre, por el que se aprueba el Texto Refundido de la Ley General de la Seguridad Social, la gestión de estas pensiones es llevada a cabo por las Direcciones Territoriales del Imserso en las Ciudades Autónomas de Ceuta y Melilla, y por los órganos gestores correspondientes en cada una de las Comunidades Autónomas que conforman el Estado español.

1.2 Situación y evolución de las pensiones e importes de las nóminas

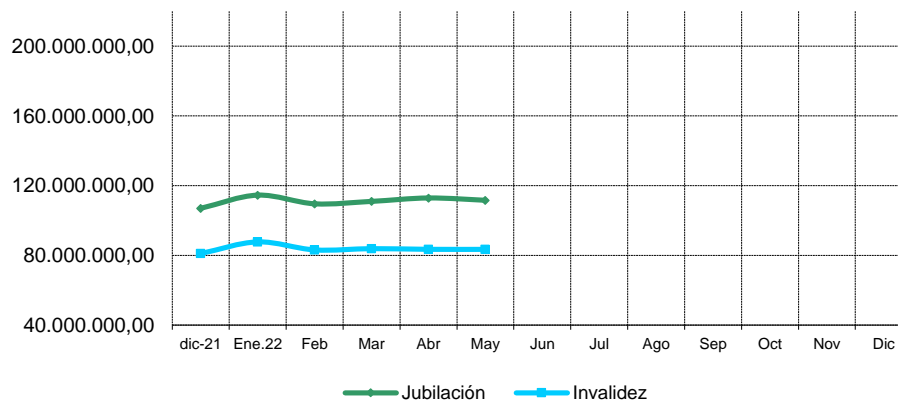
Conforme a la información facilitada por la Gerencia de Informática de la Seguridad Social y por los órganos gestores competentes en las Comunidades Autónomas de Navarra y del País Vasco, el número total de pensiones no contributivas en la nómina de mayo de 2022 en todo el Estado español ha alcanzado la cifra de 445.069, que es un 0,05% mayor que la del mes anterior.

En el cuadro y gráficos siguientes se recogen los datos básicos de la nómina de mayo de 2022:

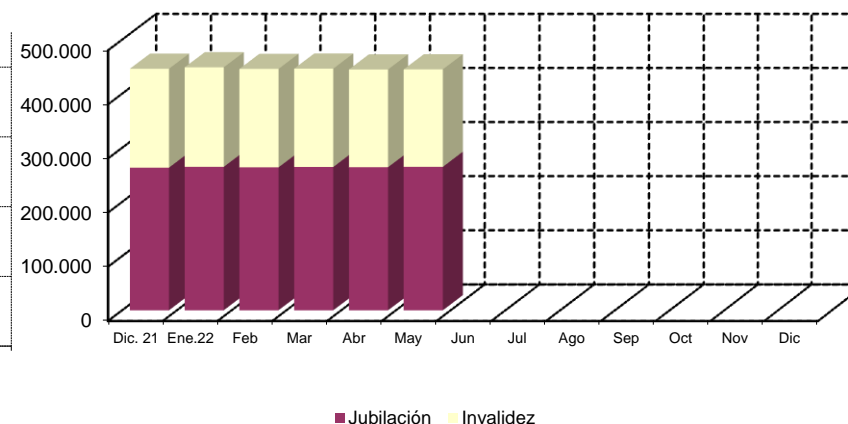


NÓMINA DE MAYO	PNC DE JUBILACIÓN		PNC DE INVALIDEZ		TOTAL PNC	
NÚMERO DE PENSIONES	264.737	59,00%	180.332	41,00%	445.069	100,00%
IMPORTES	111.587.745,17	56,63%	83.435.720,05	43,37%	195.023.465,22	100,00%

Evolución importe nóminas mensuales



Evolución número pensionistas



La Ley 22/2021, de 28 de diciembre, de Presupuestos Generales del Estado para el año 2022 y el Real Decreto 65/2022, de 25 de enero, sobre actualización de las pensiones del sistema de la Seguridad Social, de las pensiones de Clases Pasivas y de otras prestaciones sociales públicas para el ejercicio 2022, establecen la cuantía de las pensiones de la Seguridad Social en su modalidad no contributiva y una revalorización del 4,6% respecto a la cuantía fijada para 2021, en la que se incluye la desviación del 1,6% sobre el IPC previsto durante el período diciembre 2020 - noviembre 2021. De este modo, su importe queda establecido en 5.899,60 € íntegros anuales, que se abonan en 12 mensualidades más dos pagas extraordinarias al año.

El importe bruto de la nómina de mayo de 2022 asciende a 195.023.465,22 euros. El importe medio mensual abonado a cada pensionista ha quedado establecido para la PNC de invalidez en 462,68 euros y para la de jubilación en 421,50 euros, superior el de la PNC de invalidez al de la jubilación, entre otras razones, porque además de que, al menos, 37.163 de sus beneficiarios perciben el complemento del 50% por necesidad de otra persona, el montante a percibir en nómina por atrasos es mayor al ser más compleja la gestión y, por ende, el plazo de resolución.



1.3 Distribución de las pensiones según sexo

Conforme a la información contenida en el Fichero Técnico de PNC constituido en la Dirección General del Imsero, el perfil del pensionista de PNC de jubilación es predominantemente el de una mujer española, casada, con una edad comprendida entre los 70 y los 79 años y que convive en una unidad familiar formada por dos/tres miembros. En cuanto al pensionista tipo de PNC de invalidez es posible reseñar que es un nacional español, que convive en una unidad económica integrada por dos/tres personas y que acredita un grado de discapacidad valorado entre el 65% y el 74%, si bien atendiendo a su edad y sexo es posible distinguir entre el pensionista tipo varón, soltero, menor de 45 años y la mujer casada, con edad superior a 45 años, que presentan preferentemente discapacidades de tipo psíquico, seguidas muy de cerca por las de tipología física.

DISTRIBUCIÓN POR SEXOS DEL BENEFICIARIO DE PENSIÓN NO CONTRIBUTIVA																
ÁMBITO GEOGRÁFICO	PNC DE JUBILACIÓN				PNC DE INVALIDEZ				PNC DE JUB.DERIV. INVALIDEZ				TOTAL PNC			
	VARONES	%	MUJERES	%	VARONES	%	MUJERES	%	VARONES	%	MUJERES	%	VARONES	%	MUJERES	%
ANDALUCÍA	10.854	23,98%	33.067	76,02%	20.437	47,42%	20.016	52,58%	2.731	25,09%	8.215	74,91%	34.022	32,60%	61.298	67,40%
ARAGÓN	1.029	23,96%	3.005	76,04%	1.210	50,16%	1.191	49,84%	245	31,84%	502	68,16%	2.484	33,88%	4.698	66,12%
ASTURIAS	1.000	25,52%	2.729	74,48%	1.808	49,58%	1.767	50,42%	357	26,89%	921	73,11%	3.165	36,21%	5.417	63,79%
ILLES BALEARS	1.505	31,95%	3.034	68,05%	1.372	50,00%	1.289	50,00%	246	28,57%	609	71,43%	3.123	37,91%	4.932	62,09%
CANARIAS	4.794	29,75%	11.024	70,25%	8.158	45,02%	9.690	54,98%	1.725	19,98%	6.544	80,02%	14.677	34,47%	27.258	65,53%
CANTABRIA	784	23,35%	2.349	76,65%	1.502	47,38%	1.641	52,62%	254	28,24%	609	71,76%	2.540	35,01%	4.599	64,99%
CASTILLA Y LEÓN	2.463	23,43%	7.472	76,57%	4.260	49,00%	4.334	51,00%	875	34,86%	1.664	65,14%	7.598	35,57%	13.470	64,43%
CASTILLA LA MANCHA	1.911	21,01%	6.523	78,99%	3.939	46,43%	4.447	53,57%	614	26,38%	1.654	73,62%	6.464	33,06%	12.624	66,94%
CATALUNYA	7.515	29,82%	17.369	70,18%	13.245	50,13%	12.899	49,87%	2.263	30,86%	4.953	69,14%	23.023	38,72%	35.221	61,28%
C. VALENCIANA	6.410	24,08%	18.981	75,92%	8.137	47,50%	8.676	52,50%	1.401	22,36%	4.580	77,64%	15.948	32,36%	32.237	67,64%
EXTREMADURA	958	15,04%	4.857	84,96%	2.437	47,54%	2.643	52,46%	357	26,00%	948	74,00%	3.752	29,92%	8.448	70,08%
GALICIA	4.467	23,64%	13.696	76,36%	6.597	50,08%	6.525	49,92%	1.738	28,82%	4.107	71,18%	12.802	34,09%	24.328	65,91%
MADRID	6.425	28,37%	16.275	71,63%	6.967	50,53%	6.747	49,47%	1.200	30,75%	2.643	69,25%	14.592	36,54%	25.665	63,46%
MURCIA	1.482	25,06%	4.076	74,94%	3.732	49,94%	3.674	50,06%	624	24,81%	1.695	75,19%	5.838	37,52%	9.445	62,48%
NAVARRA	511	26,35%	1.253	73,65%	439	48,37%	470	51,63%	77	35,96%	151	64,04%	1.027	34,11%	1.874	65,89%
PAÍS VASCO	2.003	29,60%	4.313	70,40%	3.109	56,79%	2.338	43,21%	353	35,39%	580	64,61%	5.465	43,19%	7.231	56,81%
LA RIOJA	292	25,90%	766	74,10%	393	53,00%	344	47,00%	59	33,98%	138	66,02%	744	37,11%	1.248	62,89%
CEUTA	256	32,83%	528	67,17%	443	47,15%	486	52,85%	81	26,77%	245	73,23%	780	38,77%	1.259	61,23%
MELILLA	295	38,59%	430	61,41%	445	42,57%	567	57,43%	127	17,77%	597	82,23%	867	34,07%	1.594	65,93%
TOTAL	54.954	25,83%	151.747	74,17%	88.630	48,68%	89.744	51,32%	15.327	26,46%	41.355	73,54%	158.911	35,05%	282.846	64,95%



1.4 Situación y evolución de la gestión en trámite inicial

DATOS BÁSICOS DE LA GESTIÓN ESTATAL DE LAS PNCs												
Año 2022	PNC DE JUBILACIÓN				PNC DE INVALIDEZ				TOTAL PNC			
	Solicitadas	Resueltas	Aprobadas	Pendiente	Solicitadas	Resueltas	Aprobadas	Pendiente	Solicitadas	Resueltas	Aprobadas	Pendiente
Media 2021	3.201	2.869	1.760	19.086	1.648	1.666	919	10.801	4.849	4.535	2.679	29.887
Enero	3.377	2.278	1.391	20.185	1.501	1.118	592	11.184	4.878	3.396	1.983	31.369
Febrero	3.671	3.209	2.023	20.647	1.797	1.463	870	11.518	5.468	4.672	2.893	32.165
Marzo	3.951	4.175	2.544	20.423	1.853	1.906	973	11.465	5.804	6.081	3.517	31.888
Abril	3.295	3.500	2.109	20.218	1.540	1.773	1.027	11.232	4.835	5.273	3.136	31.450
Mayo	3.668	3.532	2.204	20.354	1.821	1.640	967	11.413	5.489	5.172	3.171	31.767
Junio												
Julio												
Agosto												
Septiembre												
Octubre												
Noviembre												
Diciembre												
Total	17.962	16.694	10.271	20.354	8.512	7.900	4.429	11.413	26.474	24.594	14.700	31.767
Media 2022	3.592	3.339	2.054		1.702	1.580	886		5.295	4.919	2.940	

El seguimiento de la gestión de las PNC contempla aquellos aspectos que se corresponden con la situación en trámite inicial de las solicitudes de pensiones no contributivas de jubilación e invalidez. El análisis parte de los datos básicos facilitados por los distintos órganos gestores correspondientes al mes de mayo, relativos a la entrada de solicitudes, resoluciones y reconocimientos del derecho a pensión y número de pendientes, cuyas cifras, a nivel del Estado, se ofrecen en el cuadro anterior. La información que contiene se ha estructurado en secuencia mensual con el fin de poder seguir la evolución de estos trámites de la gestión a lo largo del año 2022, permitiendo así su contraste con las cifras medias anuales de cada uno de los aspectos que se estudian.



Analizando de un modo específico cada uno de los aspectos de la gestión, para el mes de mayo, se obtienen los siguientes resultados:

- Se han presentado un total de 5.489 solicitudes, de las que el 66,82% corresponden a la PNC de jubilación. El análisis comparativo respecto al número de solicitudes presentadas en el mismo mes del año anterior, nos muestra una disminución global del 3,35%, con cifras negativas en ambos tipos de pensión, descenso del 1,51% en invalidez y del 4,23% en jubilación. Si la comparación se efectúa con la media del año en curso se constata, por el contrario, una subida del 3,68%, con cifras algo superiores en la pensión de invalidez.

SOLICITUDES PRESENTADAS						
TIPO PNC	MAYO 2022		MENSUAL 2022		PROMEDIO 2022	
			NÚMERO	MAYO 22 /MAYO 21	NÚMERO	MAYO 22 /MEDIA AÑO 22
JUBILACIÓN	3.668	66,82%	3.830	-4,23%	3.592	2,12%
INVALIDEZ	1.821	33,18%	1.849	-1,51%	1.702	6,99%
T O T A L	5.489	100,00%	5.679	-3,35%	5.294	3,68%

- Del total de 5.172 solicitudes resueltas, el 68,29% lo ha sido de PNC de jubilación. La comparación con el número de solicitudes resueltas en el mismo mes del año anterior pone de manifiesto una subida global del 5,66%, con cifras de distinto signo según el tipo de pensión, aumento del 13,72% en jubilación y descenso del 8,33% en invalidez. Si la comparación se efectúa con la media del año en curso se constata, asimismo, una subida del 5,14%, que en jubilación es algo más alta, del 5,78%.

SOLICITUDES RESUELTAS						
TIPO PNC	MAYO 2022		MENSUAL 2022		PROMEDIO 2022	
			NÚMERO	MAYO 22 /MAYO 21	NÚMERO	MAYO 22/MEDIA AÑO 22
JUBILACIÓN	3.532	68,29%	3.106	13,72%	3.339	5,78%
INVALIDEZ	1.640	31,71%	1.789	-8,33%	1.580	3,80%
T O T A L	5.172	100,00%	4.895	5,66%	4.919	5,14%



- De las 3.171 solicitudes aprobadas en el mes, el 69,50% ha correspondido a la PNC de jubilación. Si se compara con el número de solicitudes aprobadas en el mismo mes del ejercicio 2021, se refleja un incremento global del 11,15%, con cifras de distinto signo según el tipo de pensión, subida del 20,90% en jubilación y disminución del 6,12% en invalidez. Si la comparación se efectúa con la media del año en curso se constata, asimismo, una subida del 7,86%, con cifras en positivo en ambos tipos de pensión, que en invalidez llega al 9,14%.

SOLICITUDES APROBADAS						
TIPO PNC	MAYO 2022		MENSUAL 2022		PROMEDIO 2022	
			NÚMERO	MAYO 22 /MAYO 21	NÚMERO	MAYO 22 /MEDIA AÑO 22
JUBILACIÓN	2.204	69,50%	1.823	20,90%	2.054	7,30%
INVALIDEZ	967	30,50%	1.030	-6,12%	886	9,14%
T O T A L	3.171	100,00%	2.853	11,15%	2.940	7,86%

- El número de solicitudes pendientes de resolución, al finalizar el mes de mayo, ha experimentado, en su conjunto, un aumento global del 1,01%, con cifras al alza en ambos tipos de pensión, incremento del 0,67% en jubilación y del 1,61% en invalidez.

SOLICITUDES PENDIENTES						
TIPO PNC	MAYO 2022		ABRIL 2022		D I F E R E N C I A S	
					ABSOLUTA	PORCENTUAL
JUBILACIÓN	20.354	64,07%	20.218	64,29%	136	0,67%
INVALIDEZ	11.413	35,93%	11.232	35,71%	181	1,61%
T O T A L	31.767	100,00%	31.450	100,00%	317	1,01%



- Los aspectos de la gestión analizados en los puntos anteriores tienen su reflejo en los indicadores de seguimiento incluidos en el siguiente cuadro:

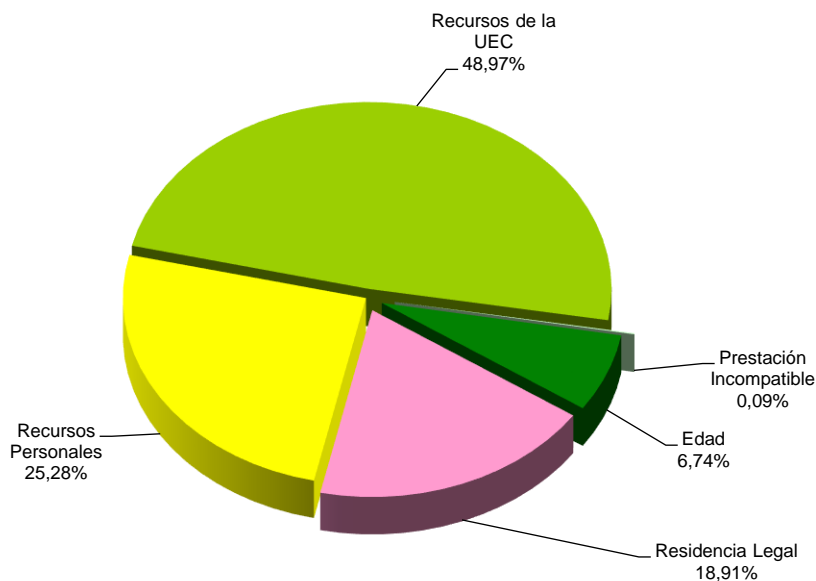
COEFICIENTES DE COBERTURA, RECONOCIMIENTO Y GESTIÓN						
Año 2022	PNC DE JUBILACIÓN			PNC DE INVALIDEZ		
	Cobertura	Reconocimiento	Gestión (días)	Cobertura	Reconocimiento	Gestión (días)
Enero	67,46%	61,06%	179	74,48%	52,95%	224
Febrero	87,41%	63,04%	176	81,41%	59,47%	210
Marzo	105,67%	60,93%	167	102,86%	51,05%	200
Abril	106,22%	60,26%	170	115,13%	57,92%	201
Mayo	96,29%	62,40%	170	90,06%	58,96%	201
Junio						
Julio						
Agosto						
Septiembre						
Octubre						
Noviembre						
Diciembre						

En esta línea cabe significar que, en el mes de mayo, las resoluciones efectuadas en la PNC de jubilación han cubierto el 96,29% del volumen de entrada de solicitudes del mes, coeficiente que en invalidez es menor, al alcanzar el 90,06%. Atendiendo al número de solicitudes pendientes de resolución al finalizar el mes de mayo, cabe estimar que el tiempo medio de tramitación sería de 170 días en la PNC de jubilación y de 201 días en invalidez, lo que supone el mismo dato que en el mes de abril tanto en la pensión de jubilación como en la de invalidez.

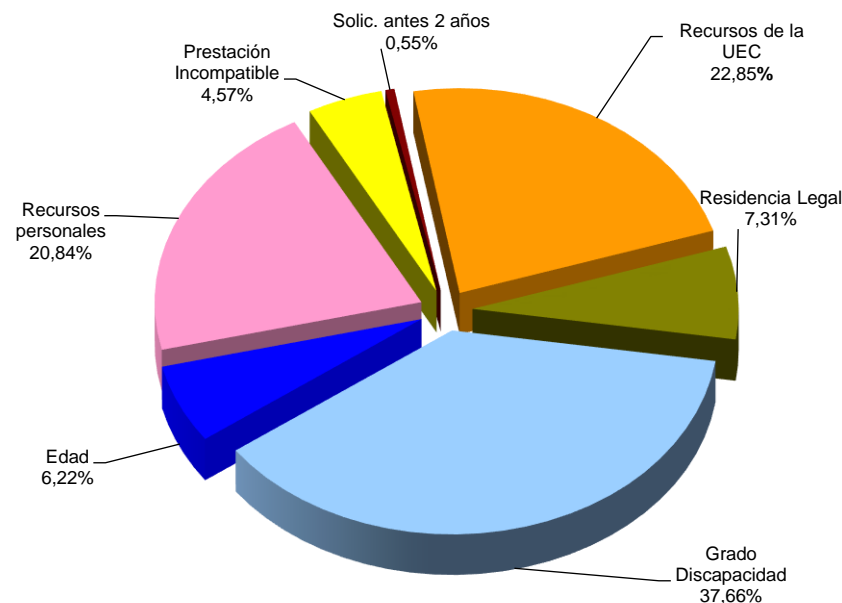
Por último, cabe resaltar, como es habitual desde el inicio de la gestión, la mayor proporción de reconocimientos del derecho en la PNC de jubilación frente a la de invalidez, dentro del conjunto de solicitudes resueltas en cada tipo y que se traduce en más de tres puntos porcentuales. Ello es debido a la mayor selectividad de los requisitos necesarios para el acceso al derecho a la pensión de invalidez.



- **Causas de denegación:** Las causas de denegación mensual en trámite inicial, por tipos de pensión, en su distribución porcentual, han sido las siguientes:



Causas de Denegación PNC jubilación



Causas de Denegación PNC invalidez

- ✓ En la PNC de jubilación se han denegado 1.068 solicitudes, de las que 523 lo han sido por superar el límite de recursos económicos aplicable para la unidad económica de convivencia (UEC).
- ✓ En la PNC de invalidez, la causa de denegación más frecuente ha sido la de no acreditar un grado de discapacidad o enfermedad crónica suficiente en 206 casos, sobre el total de 547.
- **Reclamaciones:** Con la información facilitada por los distintos órganos gestores, excepto los de la provincia de Guipúzcoa, se han presentado 465 reclamaciones, de las que el 58,49% corresponden a PNC de jubilación. El número de reclamaciones resueltas se ha situado en 471, de las que el 62% han sido desestimadas. El número de reclamaciones pendientes, al finalizar el mes de mayo ha sido de 1.575, un 0,38% menos que las existentes al comienzo del mes.



1.5 Seguimiento y control de pensionistas: revisiones de oficio y a instancia de parte

La revisión de oficio se inicia por el órgano gestor cuando, como resultado de las medidas de control disponibles o implantadas, conoce cualquier dato o información que pueda producir o haya producido variación sobrevenida en los requisitos, y ello pueda dar lugar a la modificación de la cuantía, a la suspensión o a la extinción del derecho a la pensión, procediendo, en su caso, el abono de atrasos o la reclamación de las cantidades indebidamente percibidas.

Por otro lado, las revisiones a instancia de parte se inician cuando el interesado, en cumplimiento de sus obligaciones, comunica al órgano gestor cualquier variación sobrevenida en su situación que pudiera tener incidencia en el derecho o en la cuantía reconocida de la pensión, siendo sus efectos resultantes idénticos a los ya mencionados para las revisiones de oficio.

El análisis parte de los datos básicos correspondientes al mes de mayo, relativos al volumen global de revisiones a efectuar en el mes, las efectuadas y el detalle de las situaciones finales derivadas de dicho proceso, cuyas cifras se ofrecen en el cuadro siguiente:

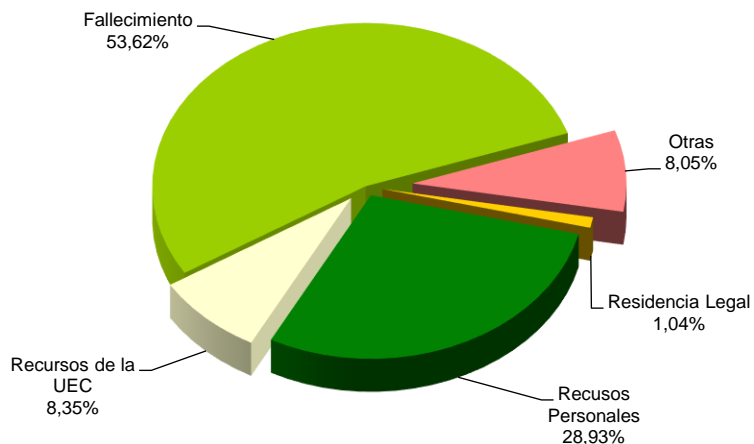
DATOS DE LA GESTIÓN ESTATAL DE LAS REVISIONES DE OFICIO Y A INSTANCIA DE PARTE PNC																		
Año 2022	PNC DE JUBILACIÓN						PNC DE INVALIDEZ						Total PNC					
	Entrada	Revisiones Efectuadas					Entrada	Revisiones Efectuadas					Entrada	Revisiones Efectuadas				
		Sin Mod.	Con Mod.	Suspensión	Ext. Dho.	Total		Sin Mod.	Con Mod.	Suspensión	Ext. Dho.	Total		Sin Mod.	Con Mod.	Suspensión	Ext. Dho.	Total
Enero	2.323	571	486	60	1.346	2.463	2.627	841	665	177	1.087	2.770	4.950	1.412	1.151	237	2.433	5.233
Febrero	2.869	582	568	165	1.782	3.097	3.434	1.028	1.019	331	1.347	3.725	6.303	1.610	1.587	496	3.129	6.822
Marzo	3.114	522	605	73	1.366	2.566	3.847	946	952	254	1.129	3.281	6.961	1.468	1.557	327	2.495	5.847
Abril	2.043	423	428	87	1.235	2.173	2.514	912	663	165	913	2.653	4.557	1.335	1.091	252	2.148	4.826
Mayo	2.216	515	453	130	1.341	2.439	2.887	968	814	266	1.088	3.136	5.103	1.483	1.267	396	2.429	5.575
Junio																		
Julio																		
Agosto																		
Septiembre																		
Octubre																		
Noviembre																		
Diciembre																		
Total Año	12.565	2.613	2.540	515	7.070	12.738	15.309	4.695	4.113	1.193	5.564	15.565	27.874	7.308	6.653	1.708	12.634	28.303
Media mensual	2.513	523	508	103	1.414	2.548	3.062	939	823	239	1.113	3.113	5.575	1.462	1.331	342	2.527	5.661



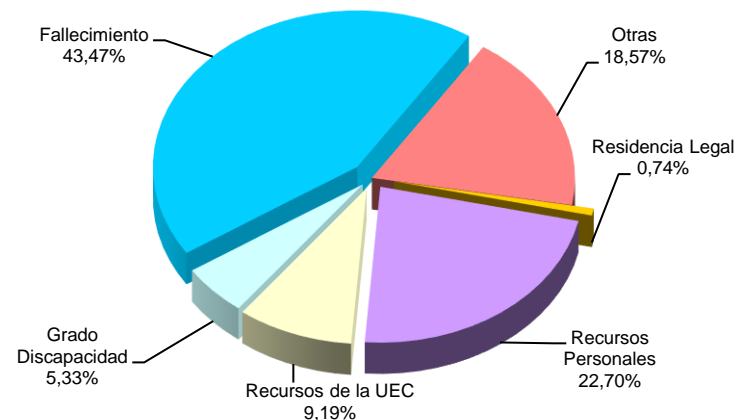
Analizando de un modo específico cada uno de los aspectos señalados, para el mes de mayo se obtienen los siguientes resultados:

- Se han iniciado en el mes 5.103 revisiones, de las que el 56,57% lo son de PNC de invalidez y se ha emitido resolución sobre un total de 5.575 revisiones, de las que el 56,25% corresponden a PNC de invalidez.
- El 26,60% de las revisiones efectuadas no ha supuesto variación alguna en el derecho y en la cuantía de la pensión no contributiva.
- En el 22,73% de las revisiones efectuadas se ha modificado la cuantía de la pensión, de las que el 64,25% corresponden a pensionistas de invalidez y en las que se han incluido 61 recuperaciones del derecho por el cese en la actividad laboral, así como 96 declaraciones de compatibilidad en el percibo de la pensión de invalidez con los ingresos derivados de esa actividad, conforme estipula el artículo 366 de la Ley General de la Seguridad Social (RDL 8/2015, de 30 de octubre).
- El número total de suspensiones efectuadas se cifra en 396, el 7,10% del total de procedimientos de revisión sobre los que se ha dictado resolución. Del total de suspensiones, 55 vienen motivadas en que el pensionista de invalidez ha iniciado una actividad laboral, sin que proceda declarar la compatibilidad en el percibo de la pensión con los ingresos derivados de dicha actividad.

Causas de Extinción PNC jubilación



Causas de Extinción PNC invalidez



- Se ha extinguido el derecho a 2.429 pensionistas, de los que el 55,21% disfrutaban de PNC de jubilación. Los gráficos anteriores reflejan los distintos motivos de extinción en ambas modalidades de prestación. El fallecimiento del titular de la pensión se configura como el primer motivo de extinción con una proporción superior al 48% sobre el total de causas de extinción. Las causas económicas en su conjunto –ingresos personales más los de la U.E.C.- se configuran globalmente como el segundo motivo de extinción; posición que se basa fundamentalmente en las extinciones motivadas en que el pensionista dispone de recursos personales suficientes. Si las extinciones por motivos económicos se analizan según el tipo de pensión, se observa que en jubilación representan el 37,28% del total y descienden al 31,89% en invalidez. El resto de causas de extinción tiene una relevancia minoritaria.



GOBIERNO
DE ESPAÑA

MINISTERIO
DE DERECHOS SOCIALES
Y AGENDA 2030



Anexos Pensiones No Contributivas



GOBIERNO
DE ESPAÑA

MINISTERIO
DE DERECHOS SOCIALES
Y AGENDA 2030



1a Número de pensiones e importes de las nóminas

PENSIONES NO CONTRIBUTIVAS (PNC) EVOLUCIÓN DE LAS NÓMINAS				TOTAL ESTADO CON NAVARRA Y EL PAÍS VASCO		
AÑO/MENSUALIDAD	IMPORTES BRUTOS			NÚMERO DE PENSIONES POR TIPO		
	JUBILACIÓN	INVALIDEZ	TOTAL	JUBILACIÓN	INVALIDEZ	TOTAL
AÑO 2015	1.264.554.826,45	1.106.555.954,72	2.371.110.781,17	254.029	199.518	453.547
AÑO 2016	1.276.742.499,55	1.113.917.052,89	2.390.659.552,44	255.165	199.912	455.077
AÑO 2017	1.288.968.509,10	1.114.654.667,02	2.403.623.176,12	256.690	197.988	454.678
AÑO 2018	1.332.591.432,33	1.132.835.599,81	2.465.427.032,14	257.023	194.757	451.780
AÑO 2019	1.399.861.375,29	1.152.150.277,32	2.552.011.652,61	261.044	191.113	452.157
AÑO 2020	1.429.951.491,95	1.139.436.029,68	2.569.387.521,63	260.169	185.852	446.021
AÑO 2021	1.462.993.107,03	1.137.034.845,77	2.600.027.952,80	263.328	182.791	446.119
AÑO 2022						
ENERO	114.549.016,39	87.714.601,57	202.263.617,96	264.821	183.995	448.816
FEBRERO	109.579.749,64	83.125.545,51	192.705.295,15	263.830	182.030	445.860
MARZO	110.963.336,86	83.846.160,76	194.809.497,62	264.480	181.845	446.325
ABRIL	112.918.159,75	83.458.429,18	196.376.588,93	264.102	180.766	444.868
MAYO	111.587.745,17	83.435.720,05	195.023.465,22	264.737	180.332	445.069
JUNIO*						
JULIO						
AGOSTO						
SEPTIEMBRE						
OCTUBRE						
NOVIEMBRE*						
DICIEMBRE						
TOTAL AÑO 2022 (1)	578.325.050,63	436.134.758,77	1.014.459.809,40			

* Junto a la mensualidad se abona una paga extra

(1) En importes está incluido el pago único por desviación del IPC correspondiente al año 2021.

También se incluye lo abonado por el quinto pago del complemento por alquiler del año 2021 y el primero del año 2022.

PENSIONES NO CONTRIBUTIVAS DE LA SEGURIDAD SOCIAL

PENSIONES E IMPORTE DE LA NÓMINA AÑO 2022

MAYO

CC.AA. Y/O PROVINCIAS	PNC DE JUBILACIÓN			PNC DE INVALIDEZ			TOTAL JUBILACIÓN E INVALIDEZ		
	NÚMERO DE PENSIONES	IMPORTE BRUTO	PROMEDIO MENSUAL	NÚMERO DE PENSIONES	IMPORTE BRUTO	PROMEDIO MENSUAL	NÚMERO DE PENSIONES	IMPORTE BRUTO	PROMEDIO MENSUAL
ANDALUCÍA	54.987	22.673.491,00	412,34	40.628	18.783.798,64	462,34	95.615	41.457.289,64	433,59
ALMERÍA	3.728	1.507.286,68	404,32	2.723	1.270.259,11	466,49	6.451	2.777.545,79	430,56
CÁDIZ	9.737	4.015.694,81	412,42	7.636	3.484.677,78	456,35	17.373	7.500.372,59	431,73
CÓRDOBA	4.828	1.967.229,41	407,46	3.659	1.710.670,78	467,52	8.487	3.677.900,19	433,36
GRANADA	4.524	1.839.816,38	406,68	4.041	1.894.153,58	468,73	8.565	3.733.969,96	435,96
HUELVA	3.033	1.252.096,22	412,82	3.441	1.547.209,90	449,64	6.474	2.799.306,12	432,39
JAÉN	2.697	1.115.583,63	413,64	2.433	1.143.842,85	470,14	5.130	2.259.426,48	440,43
MÁLAGA	13.543	5.753.328,69	424,82	7.341	3.399.480,35	463,08	20.884	9.152.809,04	438,27
SEVILLA	12.897	5.222.455,18	404,94	9.354	4.333.504,29	463,28	22.251	9.555.959,47	429,46
ARAGÓN	4.778	1.961.243,41	410,47	2.409	1.088.200,57	451,72	7.187	3.049.443,98	424,30
HUESCA	911	371.415,65	407,70	529	238.721,56	451,27	1.440	610.137,21	423,71
TERUEL	419	171.765,19	409,94	173	77.873,93	450,14	592	249.639,12	421,69
ZARAGOZA	3.448	1.418.062,57	411,27	1.707	771.605,08	452,02	5.155	2.189.667,65	424,77
ASTURIAS	5.008	2.117.656,28	422,85	3.601	1.628.079,04	452,12	8.609	3.745.735,32	435,10
ILLES BALEARS	5.387	2.256.049,80	418,80	2.670	1.243.915,94	465,89	8.057	3.499.965,74	434,40
CANARIAS	24.021	10.958.267,15	456,20	17.937	8.906.256,24	496,53	41.958	19.864.523,39	473,44
LAS PALMAS	10.136	4.607.154,78	454,53	6.947	3.366.372,22	484,58	17.083	7.973.527,00	466,75
S.C. TENERIFE	13.885	6.351.112,37	457,41	10.990	5.539.884,02	504,08	24.875	11.890.996,39	478,03
CANTABRIA	3.985	1.608.602,03	403,66	3.155	1.490.876,40	472,54	7.140	3.099.478,43	434,10
CASTILLA Y LEÓN	12.458	5.170.120,88	415,00	8.619	3.997.949,22	463,85	21.077	9.168.070,10	434,98
ÁVILA	1.064	441.833,02	415,26	794	367.788,44	463,21	1.858	809.621,46	435,75
BURGOS	1.277	529.696,24	414,80	1.238	570.531,73	460,85	2.515	1.100.227,97	437,47
LEÓN	2.364	967.719,57	409,36	1.732	796.473,22	459,86	4.096	1.764.192,79	430,71
PALENCIA	981	408.571,18	416,48	672	314.036,09	467,32	1.653	722.607,27	437,15
SÁLAMANCA	2.320	978.280,34	421,67	1.454	689.131,34	473,96	3.774	1.667.411,68	441,82
SEGOVIA	488	200.381,52	410,62	397	183.427,73	462,03	885	383.809,25	433,68
SORIA	283	117.728,54	416,00	135	62.815,87	465,30	418	180.544,41	431,92
VALLADOLID	2.518	1.044.941,58	414,99	1.410	650.566,26	461,39	3.928	1.695.507,84	431,65
ZAMORA	1.163	480.968,89	413,56	787	363.178,54	461,47	1.950	844.147,43	432,90
CASTILLA-LA MANCHA	10.487	4.303.771,55	410,39	8.590	3.986.382,40	464,07	19.077	8.290.153,95	434,56
ALBACETE	2.040	845.605,67	414,51	2.107	972.238,13	461,43	4.147	1.817.843,80	438,35
CIUDAD REAL	2.653	1.086.559,51	409,56	2.080	987.879,41	474,94	4.733	2.074.438,92	438,29
CUENCA	1.081	447.367,06	413,85	1.088	502.515,37	461,87	2.169	949.882,43	437,94
GUADALAJARA	855	365.733,20	427,76	644	304.312,19	472,53	1.499	670.045,39	446,99
TOLEDO	3.858	1.558.506,11	403,97	2.671	1.219.437,30	456,55	6.529	2.777.943,41	425,48

(Continúa al dorso)

CC.AA. Y/O PROVINCIAS	PNC DE JUBILACIÓN			PNC DE INVALIDEZ			TOTAL JUBILACIÓN E INVALIDEZ		
	NÚMERO DE PENSIONES	IMPORTE BRUTO	PROMEDIO MENSUAL	NÚMERO DE PENSIONES	IMPORTE BRUTO	PROMEDIO MENSUAL	NÚMERO DE PENSIONES	IMPORTE BRUTO	PROMEDIO MENSUAL
CATALUNYA	34.814	15.325.852,96	440,22	26.196	11.750.508,59	448,56	61.010	27.076.361,55	443,80
BARCELONA	25.233	11.031.154,13	437,17	18.318	8.174.287,62	446,24	43.551	19.205.441,75	440,99
GIRONA	3.359	1.534.384,30	456,80	2.288	1.054.321,44	460,80	5.647	2.588.705,74	458,42
LLEIDA	2.038	866.010,03	424,93	1.497	694.924,03	464,21	3.535	1.560.934,06	441,57
TARRAGONA	4.184	1.894.304,50	452,75	4.093	1.826.975,50	446,37	8.277	3.721.280,00	449,59
COMUNIDAD VALENCIANA	31.357	13.258.521,86	422,82	16.856	7.789.491,35	462,12	48.213	21.048.013,21	436,56
ALICANTE	12.650	5.556.695,81	439,26	5.490	2.604.834,40	474,47	18.140	8.161.530,21	449,92
CASTELLÓN	2.376	980.878,00	412,83	2.015	918.107,96	455,64	4.391	1.898.985,96	432,47
VALENCIA	16.331	6.720.948,05	411,55	9.351	4.266.548,99	456,27	25.682	10.987.497,04	427,83
EXTREMADURA	7.113	2.966.744,82	417,09	5.101	2.322.574,27	455,32	12.214	5.289.319,09	433,05
BADAJOZ	4.803	2.004.650,93	417,37	3.340	1.507.467,54	451,34	8.143	3.512.118,47	431,31
CÁCERES	2.310	962.093,89	416,49	1.761	815.106,73	462,87	4.071	1.777.200,62	436,55
GALICIA	24.010	9.842.546,26	409,94	13.167	5.993.198,68	455,17	37.177	15.835.744,94	425,96
A CORUÑA	9.260	3.769.816,75	407,11	4.809	2.168.217,64	450,87	14.069	5.938.034,39	422,07
LUGO	2.954	1.223.708,29	414,25	1.412	667.367,18	472,64	4.366	1.891.075,47	433,14
OURENSE	3.416	1.406.629,97	411,78	1.837	825.087,08	449,15	5.253	2.231.717,05	424,85
PONTEVEDRA	8.380	3.442.391,25	410,79	5.109	2.332.526,78	456,55	13.489	5.774.918,03	428,12
MADRID	26.499	11.035.961,18	416,47	13.760	6.352.337,76	461,65	40.259	17.388.298,94	431,91
MURCIA	7.941	3.262.931,11	410,90	7.496	3.458.662,82	461,40	15.437	6.721.593,93	435,42
NAVARRA	1.838	740.602,03	402,94	1.045	474.680,31	454,24	2.883	1.215.282,34	421,53
PAÍS VASCO	6.695	2.738.740,32	409,07	5.948	2.728.741,97	458,77	12.643	5.467.482,29	432,45
ARABA/ÁLAVA	992	404.823,80	408,09	749	358.041,58	478,03	1.741	762.865,38	438,18
GIPUZKOA	1.862	776.376,58	416,96	1.611	781.504,53	485,11	3.473	1.557.881,11	448,57
BIZKAIA	3.841	1.557.539,94	405,50	3.588	1.589.195,86	442,92	7.429	3.146.735,80	423,57
LA RIOJA	1.255	516.621,81	411,65	739	342.395,57	463,32	1.994	859.017,38	430,80
CEUTA	945	380.450,25	402,59	1.097	497.339,01	453,36	2.042	877.789,26	429,87
MELILLA	1.159	469.570,47	405,15	1.318	600.331,27	455,49	2.477	1.069.901,74	431,93
TOTAL ESTADO	264.737	111.587.745,17	421,50	180.332	83.435.720,05	462,68	445.069	195.023.465,22	438,19

Deducciones en nómina (PAS, LISMI, P.F.H.C. y Pagos Indevidos):

225.149,44

IMPORTE NETO DE LA NÓMINA:

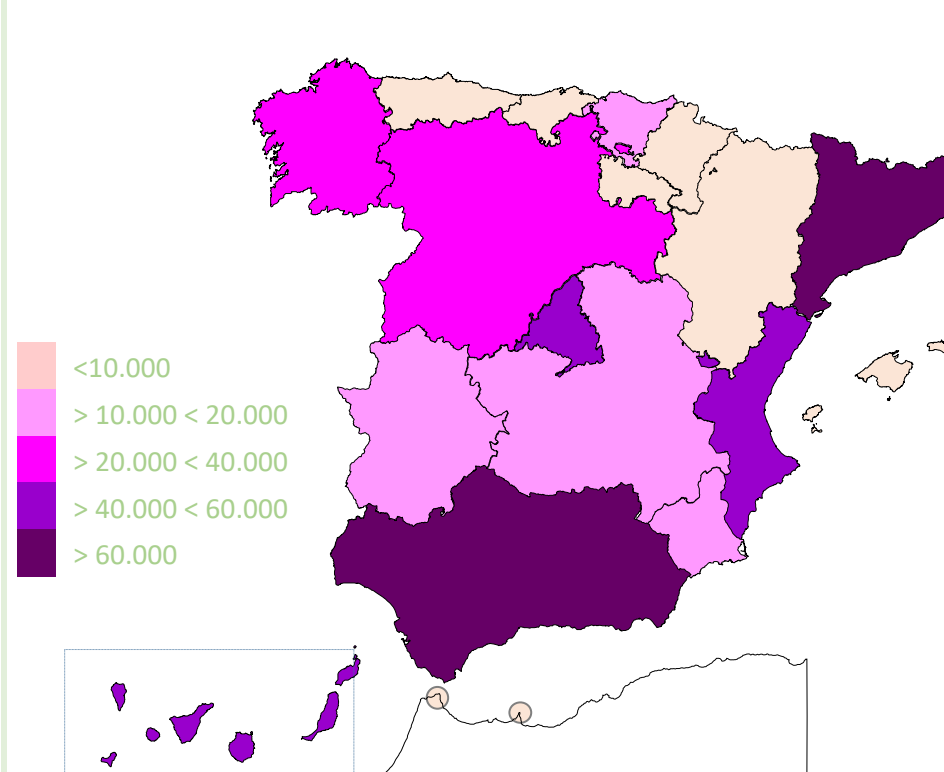
194.798.315,78

PNC DE LA SEGURIDAD SOCIAL DE JUBILACIÓN E INVALIDEZ

DISTRIBUCIÓN TERRITORIAL DEL NÚMERO DE PENSIONES EN LA NÓMINA DE MAYO DE 2022

ÁMBITO GEOGRÁFICO	NÚMERO DE PENSIONES POR TIPO					
	JUBILACIÓN	%	INVALIDEZ	%	TOTAL	%
ANDALUCÍA	54.987	20,77	40.628	22,53	95.615	21,48
ARAGÓN	4.778	1,80	2.409	1,34	7.187	1,61
ASTURIAS	5.008	1,89	3.601	2,00	8.609	1,93
ILLES BALEARS	5.387	2,03	2.670	1,48	8.057	1,81
CANARIAS	24.021	9,07	17.937	9,95	41.958	9,43
CANTABRIA	3.985	1,51	3.155	1,75	7.140	1,60
CASTILLA Y LEÓN	12.458	4,71	8.619	4,78	21.077	4,74
CASTILLA-LA MANCHA	10.487	3,96	8.590	4,76	19.077	4,29
CATALUNYA	34.814	13,15	26.196	14,53	61.010	13,71
C. VALENCIANA	31.357	11,84	16.856	9,35	48.213	10,83
EXTREMADURA	7.113	2,69	5.101	2,83	12.214	2,74
GALICIA	24.010	9,07	13.167	7,30	37.177	8,35
MADRID	26.499	10,01	13.760	7,63	40.259	9,05
MURCIA	7.941	3,00	7.496	4,16	15.437	3,47
NAVARRA	1.838	0,69	1.045	0,58	2.883	0,65
PAÍS VASCO	6.695	2,53	5.948	3,30	12.643	2,84
LA RIOJA	1.255	0,47	739	0,41	1.994	0,45
CEUTA	945	0,36	1.097	0,61	2.042	0,46
MELILLA	1.159	0,44	1.318	0,73	2.477	0,56
TOTAL ESTADO	264.737	100,00	180.332	100,00	445.069	100,00

DISTRIBUCIÓN POR COMUNIDADES AUTÓNOMAS

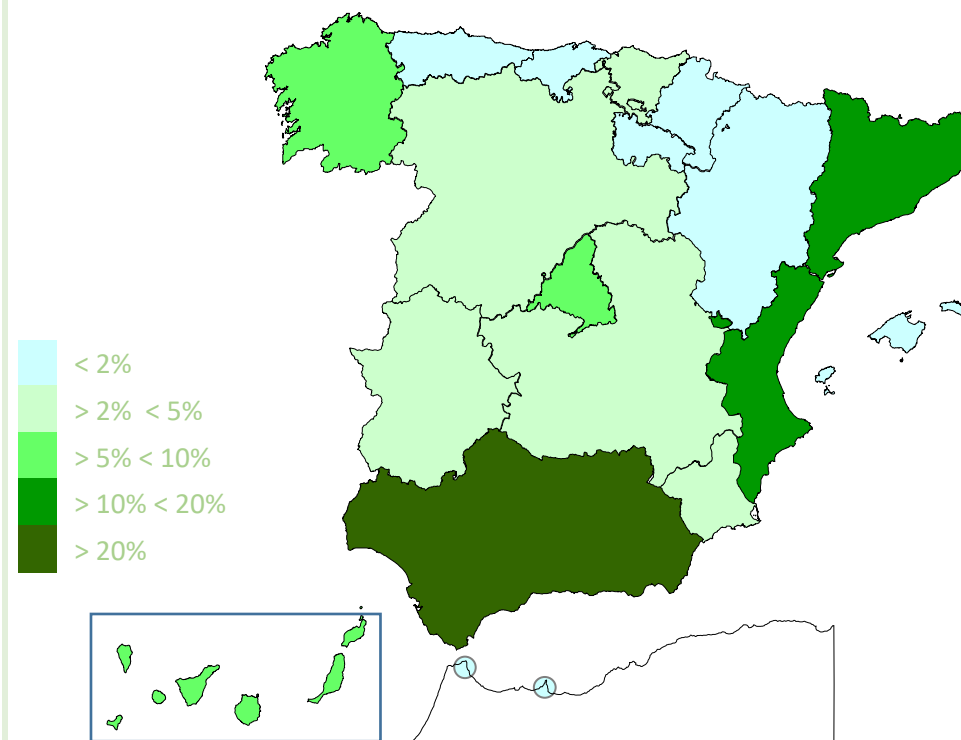


PNC DE LA SEGURIDAD SOCIAL DE JUBILACIÓN E INVALIDEZ

DISTRIBUCIÓN TERRITORIAL DE LOS IMPORTES BRUTOS DE LAS NÓMINAS DEL AÑO 2022 HASTA MAYO (*)

ÁMBITO GEOGRÁFICO	IMPORTES BRUTOS DE LAS NÓMINAS			
	JUBILACIÓN	INVALIDEZ	TOTAL	%
ANDALUCÍA	118.339.102,50	98.145.997,93	216.485.100,43	21,34
ARAGÓN	10.348.456,57	5.844.408,56	16.192.865,13	1,60
ASTURIAS	11.091.540,11	8.656.795,88	19.748.335,99	1,95
ILLES BALEARS	11.745.780,34	6.640.211,29	18.385.991,63	1,81
CANARIAS	55.953.871,25	44.269.752,12	100.223.623,37	9,88
CANTABRIA	8.315.233,63	7.709.124,27	16.024.357,90	1,58
CASTILLA Y LEÓN	26.767.906,52	20.732.582,06	47.500.488,58	4,68
CASTILLA-LA MANCHA	22.418.945,53	20.786.751,19	43.205.696,72	4,26
CATALUNYA	76.203.043,67	62.004.810,93	138.207.854,60	13,62
C. VALENCIANA	69.294.722,07	40.314.472,48	109.609.194,55	10,80
EXTREMADURA	15.414.882,75	12.201.394,51	27.616.277,26	2,72
GALICIA	51.602.044,22	31.470.769,80	83.072.814,02	8,19
MADRID	58.497.826,91	34.662.767,42	93.160.594,33	9,18
MURCIA	17.049.175,92	18.306.543,79	35.355.719,71	3,49
NAVARRA	3.784.968,86	2.480.076,23	6.265.045,09	0,62
PAÍS VASCO	14.299.935,92	14.405.890,06	28.705.825,98	2,83
LA RIOJA	2.743.084,83	1.731.994,93	4.475.079,76	0,44
CEUTA	1.987.649,25	2.591.607,46	4.579.256,71	0,45
MELILLA	2.466.879,78	3.178.807,86	5.645.687,64	0,56
TOTAL ESTADO	578.325.050,63	436.134.758,77	1.014.459.809,40	100,00

DISTRIBUCIÓN PORCENTUAL POR COMUNIDADES AUTÓNOMAS



*El pago es efectuado por la Tesorería General de la Seguridad Social, excepto Navarra y el País Vasco cuyas fuentes son el Dptº. de Derechos Sociales y el Dptº. de Empleo y Políticas Sociales, respectivamente.

PNC DE LA SEGURIDAD SOCIAL: ALTAS, BAJAS Y OSCILACIONES EN NÓMINA DE MAYO DE 2022 (1)

ÁMBITO GEOGRÁFICO	PNC DE JUBILACIÓN			PNC DE INVALIDEZ			TOTAL PNC		
	ALTAS	BAJAS	OSCILACIONES	ALTAS	BAJAS	OSCILACIONES	ALTAS	BAJAS	OSCILACIONES
ANDALUCÍA	375	396	-21	162	190	-28	537	586	-49
ARAGÓN	59	67	-8	13	24	-11	72	91	-19
ASTURIAS	44	31	13	12	19	-7	56	50	6
ILLES BALEARS	74	66	8	27	38	-11	101	104	-3
CANARIAS	203	210	-7	188	128	60	391	338	53
CANTABRIA	39	27	12	42	24	18	81	51	30
CASTILLA Y LEÓN	124	157	-33	80	83	-3	204	240	-36
CASTILLA-LA MANCHA	97	96	1	85	60	25	182	156	26
CATALUNYA	506	279	227	196	195	1	702	474	228
C. VALENCIANA	189	172	17	91	92	-1	280	264	16
EXTREMADURA	88	83	5	50	28	22	138	111	27
GALICIA	154	219	-65	90	100	-10	244	319	-75
MADRID	236	189	47	87	73	14	323	262	61
MURCIA	64	57	7	38	47	-9	102	104	-2
NAVARRA	-	-	-	-	-	-	-	-	-
PAÍS VASCO	-	-	-	-	-	-	-	-	-
LA RIOJA	19	11	8	5	3	2	24	14	10
CEUTA	2	9	-7	12	9	3	14	18	-4
MELILLA	6	10	-4	4	7	-3	10	17	-7
TOTAL ESTADO	2.279	2.079	200	1.182	1.120	62	3.461	3.199	262

1) No se dispone del movimiento de beneficiarios en nómina de las comunidades de Navarra y el País Vasco

PNC DE LA SEGURIDAD SOCIAL: ACUMULADO DE ALTAS, BAJAS Y OSCILACIONES EN NÓMINA AÑO 2022 (1)

ÁMBITO GEOGRÁFICO	PNC DE JUBILACIÓN			PNC DE INVALIDEZ			TOTAL PNC		
	ALTAS	BAJAS	OSCILACIONES	ALTAS	BAJAS	OSCILACIONES	ALTAS	BAJAS	OSCILACIONES
ANDALUCÍA	2.182	2.016	166	998	935	63	3.180	2.951	229
ARAGÓN	304	285	19	124	94	30	428	379	49
ASTURIAS	283	216	67	100	86	14	383	302	81
ILLES BALEARS	334	288	46	142	156	-14	476	444	32
CANARIAS	1.290	1.424	-134	705	744	-39	1.995	2.168	-173
CANTABRIA	208	157	51	139	104	35	347	261	86
CASTILLA Y LEÓN	683	686	-3	359	276	83	1.042	962	80
CASTILLA-LA MANCHA	443	571	-128	366	325	41	809	896	-87
CATALUNYA	2.055	1.805	250	1.501	1.190	311	3.556	2.995	561
C. VALENCIANA	2.033	2.050	-17	826	919	-93	2.859	2.969	-110
EXTREMADURA	417	431	-14	210	167	43	627	598	29
GALICIA	946	1.004	-58	404	376	28	1.350	1.380	-30
MADRID	934	2.184	-1.250	388	1.089	-701	1.322	3.273	-1.951
MURCIA	336	306	30	219	230	-11	555	536	19
NAVARRA	-	-	-	-	-	-	-	-	-
PAÍS VASCO	-	-	-	-	-	-	-	-	-
LA RIOJA	63	69	-6	45	24	21	108	93	15
CEUTA	56	31	25	47	45	2	103	76	27
MELILLA	48	47	1	29	28	1	77	75	2
TOTAL ESTADO	12.615	13.570	-955	6.602	6.788	-186	19.217	20.358	-1.141

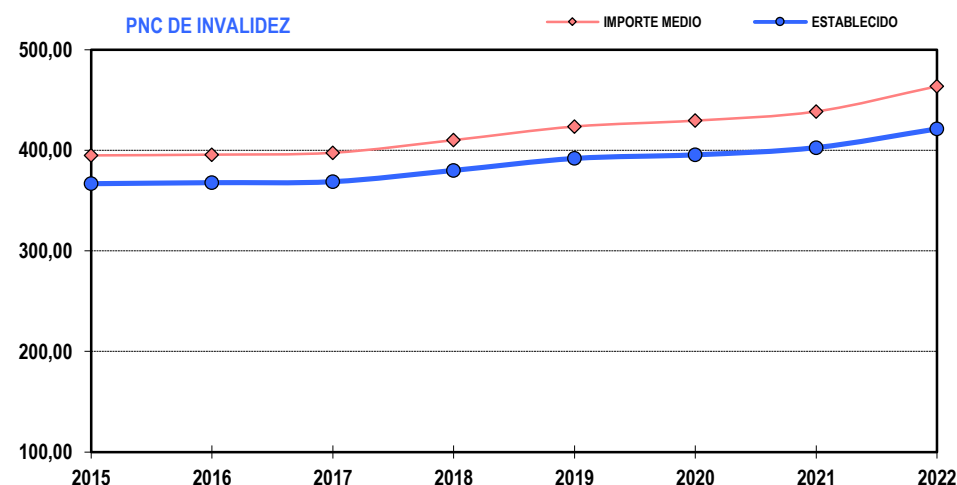
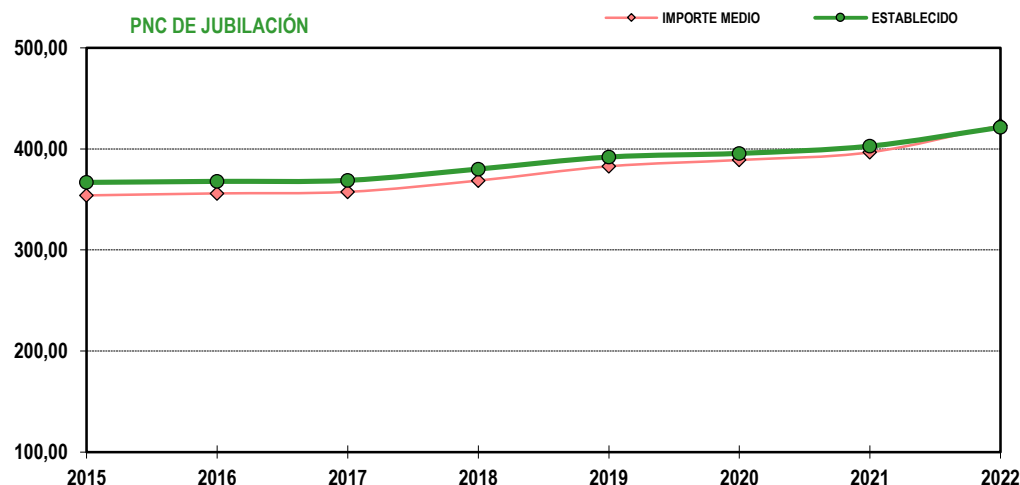
1) No se dispone del movimiento de beneficiarios en nómina de las comunidades de Navarra y el País Vasco

EVOLUCIÓN IMPORTES MEDIOS PENSIONES NO CONTRIBUTIVAS

	PNC DE JUBILACIÓN								PNC DE INVALIDEZ							
	2015	2016	2017	2018	2019	2020	2021	2022	2015	2016	2017	2018	2019	2020	2021	2022
ENERO	354,25	354,69	356,46	357,16	381,52	383,11	399,81	432,55	394,55	394,43	396,26	398,09	422,52	422,78	438,05	476,72
FEBRERO	354,72	355,63	356,87	359,24	382,78	387,27	397,45	415,34	396,07	393,08	397,22	398,60	424,35	427,18	439,69	456,66
MARZO	356,28	358,49	361,35	360,35	388,84	392,44	402,38	419,55	401,31	398,28	402,22	403,84	430,55	432,15	445,26	461,09
ABRIL	355,46	356,58	361,64	359,49	385,59	389,02	399,25	427,56	398,89	398,12	404,75	400,59	427,70	431,39	443,73	461,69
MAYO	354,33	356,39	358,91	360,07	384,36	387,04	396,68	421,50	397,24	399,41	399,94	400,98	426,51	428,83	441,36	462,68
JUNIO*	697,19	699,76	703,47	708,13	751,47	764,71	776,18		776,13	778,88	782,65	786,66	833,16	846,40	862,34	
JULIO	357,26	360,73	362,28	437,49	387,07	397,83	402,80		399,06	402,09	403,76	486,38	427,46	444,63	444,83	
AGOSTO	355,28	357,00	359,35	369,87	387,14	391,36	397,77		395,41	397,02	399,51	410,36	426,89	430,17	440,18	
SEPTIEMBRE	354,27	355,35	356,20	368,94	382,13	386,64	395,20		394,65	393,79	395,13	412,67	424,15	428,23	437,77	
OCTUBRE	358,61	362,36	360,93	373,73	386,13	393,54	398,31		399,04	401,59	399,75	414,15	426,74	430,15	439,52	
NOVIEMBRE*	699,43	705,17	704,32	731,36	754,64	769,17	781,32		777,64	780,80	782,53	813,16	835,45	849,56	865,98	
DICIEMBRE	359,03	361,65	363,15	375,99	388,06	404,98	406,34		400,43	403,48	403,19	417,93	427,00	443,30	443,43	
IMPORTE MEDIO	354,01	355,99	357,50	368,70	382,84	389,08	396,68	423,30	395,03	395,78	397,64	410,24	423,75	429,63	438,72	463,77
IMP. MENSUAL																
ESTABLECIDO	366,90	367,90	368,90	380,10	392,00	395,60	402,80	421,40	366,90	367,90	368,90	380,10	392,00	395,60	402,80	421,40
Con comp. 50% T. P. (1)	-	-	-	-	-	-	-	-	550,35	551,85	553,35	570,15	588,00	593,40	604,20	210,70
MÍNIMO 25%	91,73	91,98	92,23	95,03	98,00	98,90	100,70	105,35	91,73	91,98	92,23	95,03	98,00	98,90	100,70	105,35
Δ INTERANUAL	0,25%	0,25%	0,25%	0,25%+2,75%	0,10%+3,00%	0,90%	1,80%	4,60%	0,25%	0,25%	0,25%	0,25%+2,75%	0,10%+3,00%	0,90%	1,80%	4,60%

(*) Junto a la mensualidad se abona una paga extra, por lo que la media se calcula sobre 14 pagas.

(1) En la PNC de Invalidez, la cuantía se incrementa en un 50% en los casos en que el beneficiario necesite el concurso de una tercera persona.





GOBIERNO
DE ESPAÑA

MINISTERIO
DE DERECHOS SOCIALES
Y AGENDA 2030



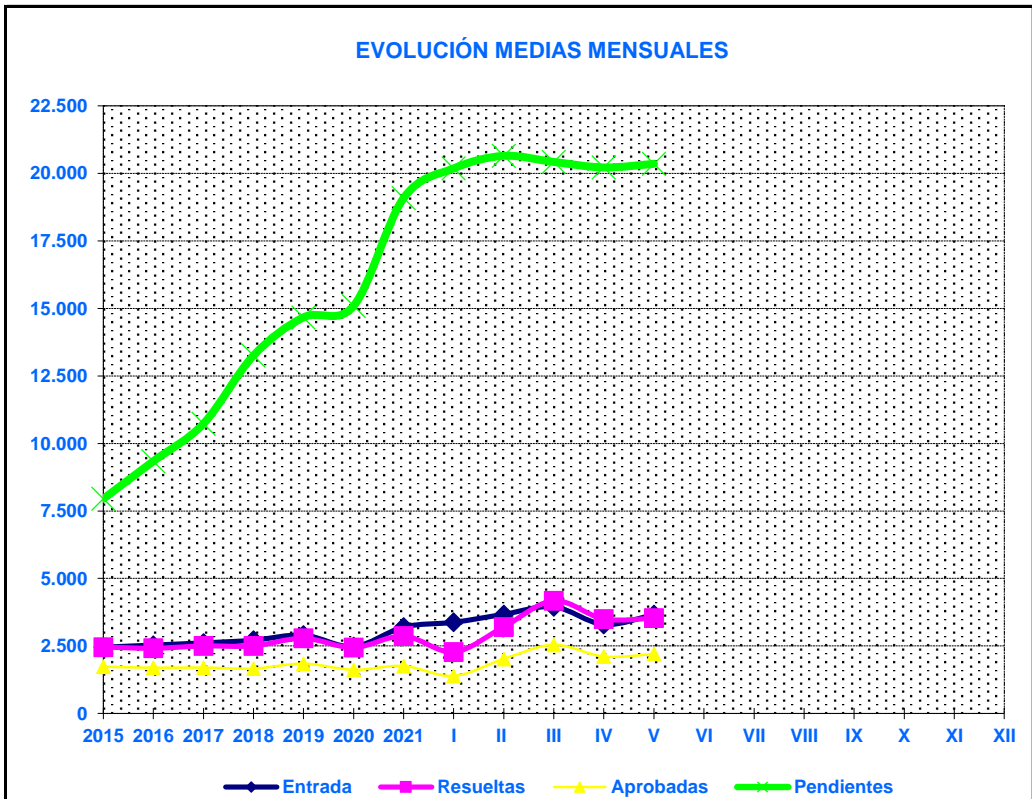
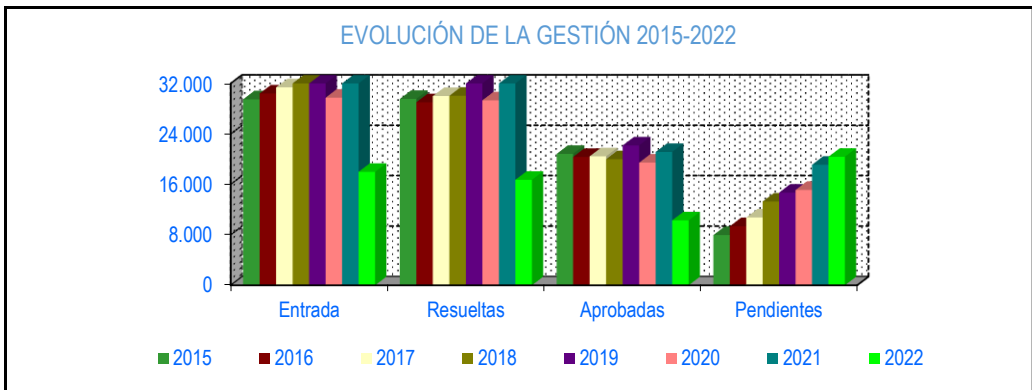
IMSERSO

1b Pnc de Jubilación: Datos de la gestión mensual y anual

R.D.L. 8/2015, DE 30 DE OCTUBRE; T. REF. LGSS PNCs DE LA SEGURIDAD SOCIAL

JUBILACIÓN

		Entrada	Resueltas	% R./E.	Aprobadas	% A./R.	No Aprob.	Pendientes
G E S T I O N	2015	29.473	29.544	100,24%	20.813	70,45%	8.731	7.951
	2016	30.404	29.012	95,42%	20.333	70,08%	8.679	9.343
	2017	31.384	29.997	95,58%	20.423	68,08%	9.574	10.730
	2018	32.560	30.036	92,25%	19.958	66,45%	10.078	13.254
	2019	34.830	33.415	95,94%	22.150	66,29%	11.265	14.669
	2020	29.738	29.315	98,58%	19.423	66,26%	9.892	15.092
	2021	38.416	34.422	89,60%	21.117	61,35%	13.305	19.086
M E D I A S	2015	2.456	2.462		1.734		728	7.951
	2016	2.534	2.418		1.694		723	9.343
	2017	2.615	2.500		1.702		798	10.730
	2018	2.713	2.503		1.663		840	13.254
	2019	2.903	2.785		1.846		939	14.669
	2020	2.478	2.443		1.619		824	15.092
	2021	3.201	2.869		1.760		1.109	19.086
2022								
I	3.377	2.278	67,46%	1.391	61,06%	887	20.185	
II	3.671	3.209	87,41%	2.023	63,04%	1.186	20.647	
III	3.951	4.175	105,67%	2.544	60,93%	1.631	20.423	
IV	3.295	3.500	106,22%	2.109	60,26%	1.391	20.218	
V	3.668	3.532	96,29%	2.204	62,40%	1.328	20.354	
VI								
VII								
VIII								
IX								
X								
XI								
XII								
		17.962	16.694	92,94%	10.271	61,53%	6.423	20.354



* Pendientes reales

PENSIÓN NO CONTRIBUTIVA DE JUBILACIÓN

DATOS DE GESTIÓN CORRESPONDIENTES AL MES DE MAYO DE 2022

CC.AA. Y/O PROVINCIAS	PTES. MES ANTERIOR	SOLICITUDES PRESENTADAS					A RESOLV. MES	SOLICITUDES RESUELTAS									PTES. FIN MES
								APROBADAS					NO APROBADAS		TOTAL		
		NUEVAS	SGIM Y SATP	PAS	INSS	TOTAL		NUEVAS	SGIM Y SATP	PAS	INSS	TOTAL	DNG	CAD-DES			
ANDALUCÍA	2.041	573	1	0	0	574	2.615	282	0	2	0	284	117	50	451	2.164	
ALMERÍA	129	70	0	0	0	70	199	41	0	0	0	41	15	15	71	128	
CÁDIZ	658	95	0	0	0	95	753	32	0	0	0	32	13	10	55	698	
CÓRDOBA	118	54	0	0	0	54	172	35	0	0	0	35	13	8	56	116	
GRANADA	92	44	0	0	0	44	136	18	0	0	0	18	6	9	33	103	
HUELVA	68	42	0	0	0	42	110	22	0	0	0	22	12	1	35	75	
JAÉN	123	16	0	0	0	16	139	21	0	0	0	21	6	0	27	112	
MÁLAGA	515	207	1	0	0	208	723	63	0	0	0	63	33	3	99	624	
SEVILLA	338	45	0	0	0	45	383	50	0	2	0	52	19	4	75	308	
ARAGÓN	87	95	0	0	0	95	182	39	0	0	0	39	34	6	79	103	
HUESCA	14	11	0	0	0	11	25	6	0	0	0	6	2	0	8	17	
TERUEL	3	14	0	0	0	14	17	5	0	0	0	5	5	2	12	5	
ZARAGOZA	70	70	0	0	0	70	140	28	0	0	0	28	27	4	59	81	
ASTURIAS	397	76	0	0	0	76	473	36	0	0	0	36	29	2	67	406	
ILLES BALEARS	89	105	0	0	0	105	194	66	0	0	0	66	27	12	105	89	
CANARIAS	4.321	294	0	1	0	295	4.616	190	0	1	0	191	121	17	329	4.287	
LAS PALMAS	1.823	120	0	1	0	121	1.944	62	0	1	0	63	47	9	119	1.825	
S.C. TENERIFE	2.498	174	0	0	0	174	2.672	128	0	0	0	128	74	8	210	2.462	
CANTABRIA	67	54	0	0	0	54	121	27	0	0	0	27	10	0	37	84	
CASTILLA Y LEÓN	341	188	0	0	0	188	529	127	0	0	0	127	38	6	171	358	
ÁVILA	10	9	0	0	0	9	19	11	0	0	0	11	3	0	14	5	
BURGOS	56	25	0	0	0	25	81	10	0	0	0	10	2	0	12	69	
LEÓN	101	40	0	0	0	40	141	20	0	0	0	20	9	2	31	110	
PALENCIA	16	15	0	0	0	15	31	10	0	0	0	10	1	2	13	18	
SALAMANCA	29	19	0	0	0	19	48	23	0	0	0	23	10	1	34	14	
SEGOVIA	18	14	0	0	0	14	32	11	0	0	0	11	2	0	13	19	
SORIA	8	5	0	0	0	5	13	3	0	0	0	3	1	0	4	9	
VALLADOLID	87	41	0	0	0	41	128	20	0	0	0	20	5	0	25	103	
ZAMORA	16	20	0	0	0	20	36	19	0	0	0	19	5	1	25	11	
CASTILLA-LA MANCHA	357	154	0	0	0	154	511	121	0	0	0	121	61	21	203	308	
ALBACETE	57	14	0	0	0	14	71	17	0	0	0	17	5	4	26	45	
CIUDAD REAL	70	43	0	0	0	43	113	35	0	0	0	35	17	4	56	57	
CUENCA	19	16	0	0	0	16	35	10	0	0	0	10	5	3	18	17	
GUADALAJARA	55	9	0	0	0	9	64	10	0	0	0	10	6	0	16	48	
TOLEDO	156	72	0	0	0	72	228	49	0	0	0	49	28	10	87	141	

(Continúa al dorso)

CC.AA. Y/O PROVINCIAS	PTES. MES ANTERIOR	SOLICITUDES PRESENTADAS					A RESOLV. MES	SOLICITUDES RESUELTAS									PTES. FIN MES
								APROBADAS				NO APROBADAS		TOTAL			
		NUEVAS	SGIM Y SATP	PAS	INSS	TOTAL		NUEVAS	SGIM Y SATP	PAS	INSS	TOTAL	DNG		CAD-DES		
CATALUNYA	5.460	475	0	0	0	475	5.935	385	0	0	0	385	151	23	559	5.376	
BARCELONA	3.782	346	0	0	0	346	4.128	266	0	0	0	266	102	12	380	3.748	
GIRONA	672	35	0	0	0	35	707	41	0	0	0	41	18	3	62	645	
LLEIDA	282	29	0	0	0	29	311	22	0	0	0	22	12	5	39	272	
TARRAGONA	724	65	0	0	0	65	789	56	0	0	0	56	19	3	78	711	
COMUNIDAD VALENCIANA	3.214	494	0	0	0	494	3.708	353	0	0	0	353	196	47	596	3.112	
ALICANTE	1.578	293	0	0	0	293	1.871	228	0	0	0	228	76	1	305	1.566	
CASTELLÓN	88	46	0	0	0	46	134	32	0	0	0	32	9	1	42	92	
VALENCIA	1.548	155	0	0	0	155	1.703	93	0	0	0	93	111	45	249	1.454	
EXTREMADURA	173	115	1	0	0	116	289	65	1	1	0	67	29	3	99	190	
BADAJOS	102	66	1	0	0	67	169	42	0	0	0	42	15	3	60	109	
CÁCERES	71	49	0	0	0	49	120	23	1	1	0	25	14	0	39	81	
GALICIA	1.065	255	0	0	0	255	1.320	140	0	0	0	140	53	6	199	1.121	
A CORUÑA	563	104	0	0	0	104	667	49	0	0	0	49	23	2	74	593	
LUGO	74	24	0	0	0	24	98	19	0	0	0	19	5	4	28	70	
OURENSE	40	40	0	0	0	40	80	27	0	0	0	27	3	0	30	50	
PONTEVEDRA	388	87	0	0	0	87	475	45	0	0	0	45	22	0	67	408	
MADRID	1.781	439	0	0	0	439	2.220	160	0	0	0	160	119	36	315	1.905	
MURCIA	541	143	0	0	0	143	684	75	0	0	0	75	35	8	118	566	
NAVARRA	41	41	0	0	0	41	82	0	0	0	0	0	17	14	31	51	
PAÍS VASCO	137	119	0	0	0	119	256	82	0	1	0	83	25	0	108	148	
ARABA/ÁLAVA	0	14	0	0	0	14	14	14	0	0	0	14	0	0	14	0	
GIPUZKOA	31	28	0	0	0	28	59	16	0	0	0	16	8	0	24	35	
BIZKAIA	106	77	0	0	0	77	183	52	0	1	0	53	17	0	70	113	
LA RIOJA	61	24	0	0	0	24	85	35	0	0	0	35	6	6	47	38	
CEUTA	32	13	0	0	0	13	45	10	0	0	0	10	0	0	10	35	
MELILLA	13	8	0	0	0	8	21	5	0	0	0	5	0	3	8	13	

TOTAL ESTADO	20.218	3.665	2	1	0	3.668	23.886	2.198	1	5	0	2.204	1.068	260	3.532	20.354
---------------------	---------------	--------------	----------	----------	----------	--------------	---------------	--------------	----------	----------	----------	--------------	--------------	------------	--------------	---------------

PENSIÓN NO CONTRIBUTIVA DE JUBILACIÓN CAUSAS DE DENEGACIÓN CORRESPONDIENTES AL MES DE MAYO DE 2022

CC.AA. Y/O PROVINCIAS	EDAD	RESIDENCIA LEGAL	RECURSOS ECONÓMICOS		PRESTACIÓN INCOMPATIBLE	SIN DESGLOSAR	TOTAL CAUSAS DE DENEGACIÓN
			PERSONALES	U.E.C.			
			ANDALUCÍA	18			
ALMERÍA	6	4	2	3	0	0	15
CÁDIZ	2	2	6	3	0	0	13
CÓRDOBA	3	1	0	9	0	0	13
GRANADA	0	3	2	1	0	0	6
HUELVA	3	0	1	8	0	0	12
JAÉN	0	1	1	4	0	0	6
MÁLAGA	3	11	5	14	0	0	33
SEVILLA	1	1	8	9	0	0	19
ARAGÓN	4	9	4	17	0	0	34
HUESCA	0	0	0	2	0	0	2
TERUEL	0	2	1	2	0	0	5
ZARAGOZA	4	7	3	13	0	0	27
ASTURIAS	0	0	21	8	0	0	29
ILLES BALEARS	1	11	5	10	0	0	27
CANARIAS	9	29	51	31	1	0	121
LAS PALMAS	2	11	19	14	1	0	47
S.C. TENERIFE	7	18	32	17	0	0	74
CANTABRIA	0	2	1	7	0	0	10
CASTILLA Y LEÓN	3	1	8	26	0	0	38
ÁVILA	0	0	1	2	0	0	3
BURGOS	0	0	0	2	0	0	2
LEÓN	2	1	2	4	0	0	9
PALENCIA	0	0	0	1	0	0	1
SALAMANCA	0	0	1	9	0	0	10
SEGOVIA	0	0	0	2	0	0	2
SORIA	0	0	1	0	0	0	1
VALLADOLID	0	0	0	5	0	0	5
ZAMORA	1	0	3	1	0	0	5
CASTILLA-LA MANCHA	3	9	7	42	0	0	61
ALBACETE	0	2	0	3	0	0	5
CIUDAD REAL	2	3	2	10	0	0	17
CUENCA	1	0	1	3	0	0	5
GUADALAJARA	0	2	0	4	0	0	6
TOLEDO	0	2	4	22	0	0	28

(Continúa al dorso)

CC.AA. Y/O PROVINCIAS	EDAD	RESIDENCIA LEGAL	RECURSOS ECONÓMICOS		PRESTACIÓN INCOMPATIBLE	SIN DESGLOSAR	TOTAL CAUSAS DE DENEGACIÓN
			PERSONALES	U.E.C.			
CATALUNYA	2	65	27	57	0	0	151
BARCELONA	2	45	16	39	0	0	102
GIRONA	0	9	2	7	0	0	18
LLEIDA	0	5	3	4	0	0	12
TARRAGONA	0	6	6	7	0	0	19
COMUNIDAD VALENCIANA	3	17	54	122	0	0	196
ALICANTE	0	4	20	52	0	0	76
CASTELLÓN	2	2	2	3	0	0	9
VALENCIA	1	11	32	67	0	0	111
EXTREMADURA	2	1	10	16	0	0	29
BADAJOS	0	0	6	9	0	0	15
CÁCERES	2	1	4	7	0	0	14
GALICIA	1	10	9	33	0	0	53
A CORUÑA	0	6	7	10	0	0	23
LUGO	1	0	1	3	0	0	5
OURENSE	0	1	1	1	0	0	3
PONTEVEDRA	0	3	0	19	0	0	22
MADRID	23	16	26	54	0	0	119
MURCIA	2	3	8	22	0	0	35
NAVARRA	0	1	9	7	0	0	17
PAÍS VASCO	0	4	4	17	0	0	25
ARABA/ÁLAVA	0	0	0	0	0	0	0
GIPUZKOA	0	1	1	6	0	0	8
BIZKAIA	0	3	3	11	0	0	17
LA RIOJA	1	1	1	3	0	0	6
CEUTA	0	0	0	0	0	0	0
MELILLA	0	0	0	0	0	0	0
TOTAL ESTADO	72	202	270	523	1	0	1.068

PENSIÓN NO CONTRIBUTIVA DE JUBILACIÓN

DATOS ACUMULADOS DE GESTIÓN CORRESPONDIENTES AL AÑO 2022 HASTA MAYO

CC.AA. Y/O PROVINCIAS	PTES. AÑO ANTERIOR	SOLICITUDES PRESENTADAS					A RESOLV. AÑO	SOLICITUDES RESUELTAS									PTES. FINAL
		NUEVAS	SGIM Y SATP	PAS	INSS	TOTAL		APROBADAS					NO APROBADAS		TOTAL		
								NUEVAS	SGIM Y SATP	PAS	INSS	TOTAL	DNG	CAD-DES			
ANDALUCÍA	2.172	3.038	3	9	0	3.050	5.222	1.798	0	7	0	1.805	784	469	3.058	2.164	
ALMERÍA	191	296	1	0	0	297	488	208	0	0	0	208	84	68	360	128	
CÁDIZ	513	413	0	0	0	413	926	155	0	0	0	155	42	31	228	698	
CÓRDOBA	128	254	0	1	0	255	383	171	0	0	0	171	67	29	267	116	
GRANADA	92	289	0	2	0	291	383	166	0	0	0	166	64	50	280	103	
HUELVA	37	193	0	0	0	193	230	98	0	0	0	98	48	9	155	75	
JAÉN	61	154	1	0	0	155	216	58	0	0	0	58	40	6	104	112	
MÁLAGA	649	866	1	1	0	868	1.517	528	0	2	0	530	263	100	893	624	
SEVILLA	501	573	0	5	0	578	1.079	414	0	5	0	419	176	176	771	308	
ARAGÓN	49	444	0	0	0	444	493	194	0	0	0	194	150	46	390	103	
HUESCA	6	62	0	0	0	62	68	39	0	0	0	39	10	2	51	17	
TERUEL	6	31	0	0	0	31	37	18	0	0	0	18	12	2	32	5	
ZARAGOZA	37	351	0	0	0	351	388	137	0	0	0	137	128	42	307	81	
ASTURIAS	393	377	0	0	0	377	770	236	0	0	0	236	104	24	364	406	
ILLES BALEARS	104	388	0	0	0	388	492	236	0	0	0	236	81	86	403	89	
CANARIAS	4.571	1.230	0	1	0	1.231	5.802	816	0	1	0	817	591	107	1.515	4.287	
LAS PALMAS	1.963	602	0	1	0	603	2.566	330	0	1	0	331	322	88	741	1.825	
S.C. TENERIFE	2.608	628	0	0	0	628	3.236	486	0	0	0	486	269	19	774	2.462	
CANTABRIA	57	272	0	0	0	272	329	193	0	0	0	193	52	0	245	84	
CASTILLA Y LEÓN	304	921	1	1	4	927	1.231	637	1	0	2	640	191	42	873	358	
ÁVILA	12	74	0	0	0	74	86	58	0	0	0	58	17	6	81	5	
BURGOS	32	121	0	1	0	122	154	53	0	0	0	53	26	6	85	69	
LEÓN	89	151	0	0	0	151	240	90	0	0	0	90	31	9	130	110	
PALENCIA	24	75	0	0	2	77	101	63	0	0	2	65	12	6	83	18	
SALAMANCA	27	148	1	0	0	149	176	115	1	0	0	116	43	3	162	14	
SEGOVIA	12	64	0	0	0	64	76	46	0	0	0	46	10	1	57	19	
SORIA	3	17	0	0	0	17	20	9	0	0	0	9	2	0	11	9	
VALLADOLID	92	171	0	0	0	171	263	116	0	0	0	116	36	8	160	103	
ZAMORA	13	100	0	0	2	102	115	87	0	0	0	87	14	3	104	11	
CASTILLA-LA MANCHA	214	871	0	0	1	872	1.086	469	0	0	1	470	228	80	778	308	
ALBACETE	37	144	0	0	0	144	181	88	0	0	0	88	32	16	136	45	
CIUDAD REAL	60	196	0	0	0	196	256	135	0	0	0	135	53	11	199	57	
CUENCA	19	81	0	0	0	81	100	57	0	0	0	57	21	5	83	17	
GUADALAJARA	21	90	0	0	1	91	112	28	0	0	1	29	26	9	64	48	
TOLEDO	77	360	0	0	0	360	437	161	0	0	0	161	96	39	296	141	

(Continúa al dorso)

CC.AA. Y/O PROVINCIAS	PTES. AÑO ANTERIOR	SOLICITUDES PRESENTADAS					A RESOLV. AÑO	SOLICITUDES RESUELTAS									PTES. FINAL
		NUEVAS	SGIM Y SATP	PAS	INSS	TOTAL		APROBADAS					NO APROBADAS				
								NUEVAS	SGIM Y SATP	PAS	INSS	TOTAL	DNG	CAD-DES	TOTAL		
CATALUNYA	5.072	2.655	0	0	0	2.655	7.727	1.673	0	0	0	1.673	617	61	2.351	5.376	
BARCELONA	3.496	1.847	0	0	0	1.847	5.343	1.140	0	0	0	1.140	423	32	1.595	3.748	
GIRONA	617	313	0	0	0	313	930	210	0	0	0	210	65	10	285	645	
LLEIDA	277	149	0	0	0	149	426	104	0	0	0	104	38	12	154	272	
TARRAGONA	682	346	0	0	0	346	1.028	219	0	0	0	219	91	7	317	711	
COMUNIDAD VALENCIANA	2.972	2.140	0	0	0	2.140	5.112	1.136	0	2	0	1.138	647	215	2.000	3.112	
ALICANTE	1.758	892	0	0	0	892	2.650	673	0	2	0	675	338	71	1.084	1.566	
CASTELLÓN	61	201	0	0	0	201	262	104	0	0	0	104	57	9	170	92	
VALENCIA	1.153	1.047	0	0	0	1.047	2.200	359	0	0	0	359	252	135	746	1.454	
EXTREMADURA	150	536	3	3	0	542	692	340	2	1	0	343	131	28	502	190	
BADAJOS	95	317	1	2	0	320	415	210	1	0	0	211	73	22	306	109	
CÁCERES	55	219	2	1	0	222	277	130	1	1	0	132	58	6	196	81	
GALICIA	969	1.252	0	0	0	1.252	2.221	785	0	0	0	785	246	69	1.100	1.121	
A CORUÑA	565	450	0	0	0	450	1.015	274	0	0	0	274	111	37	422	593	
LUGO	63	129	0	0	0	129	192	85	0	0	0	85	26	11	122	70	
OURENSE	24	199	0	0	0	199	223	146	0	0	0	146	25	2	173	50	
PONTEVEDRA	317	474	0	0	0	474	791	280	0	0	0	280	84	19	383	408	
MADRID	1.295	2.144	1	0	0	2.145	3.440	693	0	0	0	693	494	348	1.535	1.905	
MURCIA	553	624	0	0	0	624	1.177	361	0	0	0	361	170	80	611	566	
NAVARRA	38	191	0	0	0	191	229	102	0	0	0	102	44	32	178	51	
PAÍS VASCO	95	564	0	6	0	570	665	390	0	5	0	395	103	19	517	148	
ARABA/ÁLAVA	0	74	0	0	0	74	74	73	0	0	0	73	1	0	74	0	
GIPUZKOA	32	135	0	0	0	135	167	105	0	0	0	105	20	7	132	35	
BIZKAIA	63	355	0	6	0	361	424	212	0	5	0	217	82	12	311	113	
LA RIOJA	49	129	0	0	0	129	178	88	0	0	0	88	40	12	140	38	
CEUTA	18	92	0	0	0	92	110	56	0	0	0	56	9	10	75	35	
MELILLA	11	61	0	0	0	61	72	45	1	0	0	46	6	7	59	13	
TOTAL ESTADO	19.086	17.929	8	20	5	17.962	37.048	10.248	4	16	3	10.271	4.688	1.735	16.694	20.354	

PENSIÓN NO CONTRIBUTIVA DE JUBILACIÓN CAUSAS DE DENEGACIÓN ACUMULADAS CORRESPONDIENTES AL AÑO 2022 HASTA MAYO

CC.AA. Y/O PROVINCIAS	EDAD	RESIDENCIA LEGAL	RECURSOS ECONÓMICOS		PRESTACIÓN INCOMPATIBLE	SIN DESGLOSAR	TOTAL CAUSAS DE DENEGACIÓN
			PERSONALES	U.E.C.			
			ANDALUCÍA	76			
ALMERÍA	15	17	13	39	0	0	84
CÁDIZ	3	5	14	20	0	0	42
CÓRDOBA	10	11	4	42	0	0	67
GRANADA	11	9	17	27	0	0	64
HUELVA	4	4	12	28	0	0	48
JAÉN	1	2	10	27	0	0	40
MÁLAGA	14	79	39	131	0	0	263
SEVILLA	18	1	39	118	0	0	176
ARAGÓN	19	31	25	75	0	0	150
HUESCA	2	1	0	7	0	0	10
TERUEL	1	4	2	5	0	0	12
ZARAGOZA	16	26	23	63	0	0	128
ASTURIAS	9	6	60	29	0	0	104
ILLES BALEARS	13	20	14	34	0	0	81
CANARIAS	49	165	190	185	2	0	591
LAS PALMAS	21	70	110	119	2	0	322
S.C. TENERIFE	28	95	80	66	0	0	269
CANTABRIA	1	3	18	30	0	0	52
CASTILLA Y LEÓN	21	20	44	106	0	0	191
ÁVILA	5	1	4	7	0	0	17
BURGOS	1	5	10	10	0	0	26
LEÓN	5	4	8	14	0	0	31
PALENCIA	2	1	3	6	0	0	12
SALAMANCA	2	5	7	29	0	0	43
SEGOVIA	0	3	2	5	0	0	10
SORIA	0	0	1	1	0	0	2
VALLADOLID	4	0	5	27	0	0	36
ZAMORA	2	1	4	7	0	0	14
CASTILLA-LA MANCHA	8	26	36	158	0	0	228
ALBACETE	2	3	7	20	0	0	32
CIUDAD REAL	3	7	11	32	0	0	53
CUENCA	3	0	3	15	0	0	21
GUADALAJARA	0	4	3	19	0	0	26
TOLEDO	0	12	12	72	0	0	96

(Continúa al dorso)

CC.AA. Y/O PROVINCIAS	EDAD	RESIDENCIA LEGAL	RECURSOS ECONÓMICOS		PRESTACIÓN	SIN	TOTAL CAUSAS DE DENEGACIÓN
			PERSONALES	U.E.C.	INCOMPATIBLE	DESGLOSAR	
CATALUNYA	19	292	119	182	5	0	617
BARCELONA	15	197	83	127	1	0	423
GIRONA	2	31	13	16	3	0	65
LLEIDA	1	17	6	14	0	0	38
TARRAGONA	1	47	17	25	1	0	91
COMUNIDAD VALENCIANA	22	73	174	376	2	0	647
ALICANTE	2	28	95	211	2	0	338
CASTELLÓN	7	7	12	31	0	0	57
VALENCIA	13	38	67	134	0	0	252
EXTREMADURA	18	6	30	77	0	0	131
BADAJOS	10	3	20	40	0	0	73
CÁCERES	8	3	10	37	0	0	58
GALICIA	6	48	36	155	1	0	246
A CORUÑA	3	27	24	56	1	0	111
LUGO	2	0	4	20	0	0	26
OURENSE	1	14	6	4	0	0	25
PONTEVEDRA	0	7	2	75	0	0	84
MADRID	85	77	109	223	0	0	494
MURCIA	16	24	38	92	0	0	170
NAVARRA	1	5	21	17	0	0	44
PAÍS VASCO	4	17	23	59	0	0	103
ARABA/ÁLAVA	0	0	1	0	0	0	1
GIPUZKOA	0	4	3	13	0	0	20
BIZKAIA	4	13	19	46	0	0	82
LA RIOJA	4	12	13	11	0	0	40
CEUTA	1	1	2	5	0	0	9
MELILLA	0	3	1	2	0	0	6
TOTAL ESTADO	372	957	1.101	2.248	10	0	4.688



GOBIERNO
DE ESPAÑA

MINISTERIO
DE DERECHOS SOCIALES
Y AGENDA 2030



IMSERSO

1c Pnc de Invalidez: Datos de la gestión mensual y anual

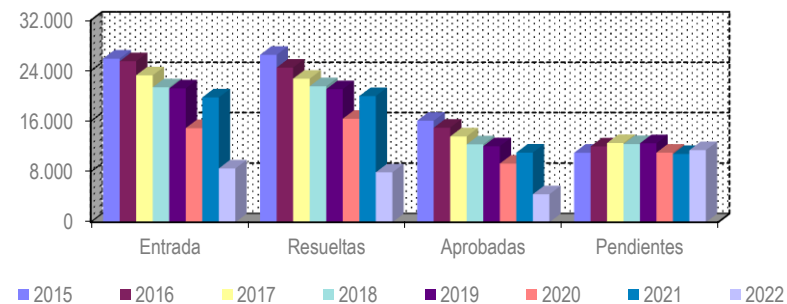
R.D.L. 8/2015, DE 30 DE OCTUBRE; T. REF. LGSS PNCs DE LA SEGURIDAD SOCIAL

		Entrada	Resueltas	% R./E.	Aprobadas	% A./R.	No Aprob.	Pendientes
GESTIÓN	2015	25.932	26.538	102,34%	16.075	60,57%	10.463	11.005
	2016	25.512	24.511	96,08%	14.971	61,08%	9.540	12.006
	2017	23.286	22.749	97,69%	13.582	59,70%	9.167	12.543
	2018	21.379	21.545	100,78%	12.334	57,25%	9.211	12.377
	2019	21.204	21.081	99,42%	12.032	57,08%	9.049	12.500
	2020	14.900	16.383	109,95%	9.283	56,66%	7.100	11.017
	2021	19.771	19.987	101,09%	11.029	55,18%	8.958	10.801
MEDIAS	2015	2.161	2.212		1.340		872	11.005
	2016	2.126	2.043		1.248		795	12.006
	2017	1.941	1.896		1.132		764	12.543
	2018	1.782	1.795		1.028		768	12.377
	2019	1.767	1.757		1.003		754	12.500
	2020	1.242	1.365		774		592	11.017
	2021	1.648	1.666		919		747	10.801
2022								
I	1.501	1.118	74,48%	592	52,95%	526	11.184	
II	1.797	1.463	81,41%	870	59,47%	593	11.518	
III	1.853	1.906	102,86%	973	51,05%	933	11.465	
IV	1.540	1.773	115,13%	1.027	57,92%	746	11.232	
V	1.821	1.640	90,06%	967	58,96%	673	11.413	
VI								
VII								
VIII								
IX								
X								
XI								
XII								
		8.512	7.900	92,81%	4.429	56,06%	3.471	11.413

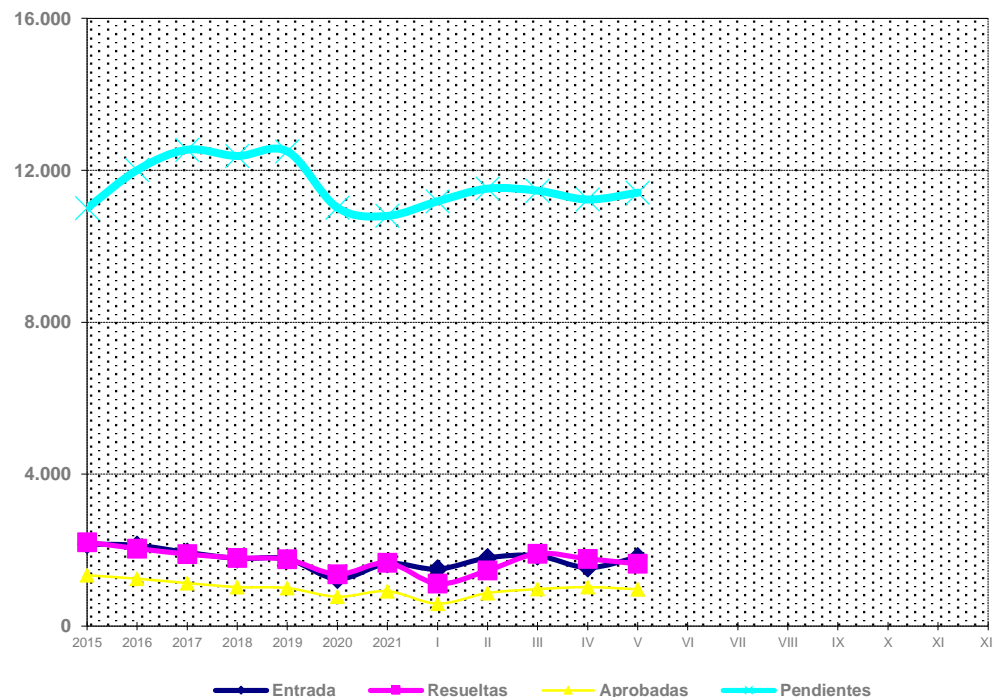
* Pendientes reales

INVALIDEZ

EVOLUCIÓN DE LA GESTIÓN 2015-2022



EVOLUCIÓN MEDIAS MENSUALES



PENSIÓN NO CONTRIBUTIVA DE INVALIDEZ

DATOS DE GESTIÓN CORRESPONDIENTES AL MES DE MAYO DE 2022

CC.AA. Y/O PROVINCIAS	PTES. MES ANTERIOR	SOLICITUDES PRESENTADAS					A RESOLV. MES	SOLICITUDES RESUELTAS									PTES. FIN MES
		NUEVAS	SGIM Y SATP	PAS	INSS	TOTAL		APROBADAS					NO APROBADAS		TOTAL		
								NUEVAS	SGIM Y SATP	PAS	INSS	TOTAL	DNG	CAD-DES			
ANDALUCÍA	1.920	302	0	1	0	303	2.223	136	0	2	0	138	84	29	251	1.972	
ALMERÍA	62	11	0	1	0	12	74	12	0	0	0	12	6	7	25	49	
CÁDIZ	463	50	0	0	0	50	513	22	0	0	0	22	9	2	33	480	
CÓRDOBA	149	29	0	0	0	29	178	19	0	0	0	19	7	5	31	147	
GRANADA	105	74	0	0	0	74	179	22	0	0	0	22	9	7	38	141	
HUELVA	111	16	0	0	0	16	127	11	0	1	0	12	16	2	30	97	
JAÉN	99	4	0	0	0	4	103	10	0	0	0	10	11	0	21	82	
MÁLAGA	530	76	0	0	0	76	606	28	0	0	0	28	14	5	47	559	
SEVILLA	401	42	0	0	0	42	443	12	0	1	0	13	12	1	26	417	
ARAGÓN	43	27	0	0	1	28	71	17	0	0	0	17	4	0	21	50	
HUESCA	5	5	0	0	0	5	10	0	0	0	0	0	0	0	0	10	
TERUEL	2	0	0	0	1	1	3	1	0	0	0	1	0	0	1	2	
ZARAGOZA	36	22	0	0	0	22	58	16	0	0	0	16	4	0	20	38	
ASTURIAS	146	60	0	0	0	60	206	17	0	0	0	17	10	0	27	179	
ILLES BALEARS	13	31	0	0	0	31	44	23	0	0	0	23	3	1	27	17	
CANARIAS	3.940	197	0	0	0	197	4.137	135	0	2	0	137	126	13	276	3.861	
LAS PALMAS	1.365	42	0	0	0	42	1.407	57	0	2	0	59	27	5	91	1.316	
S.C. TENERIFE	2.575	155	0	0	0	155	2.730	78	0	0	0	78	99	8	185	2.545	
CANTABRIA	69	42	0	0	0	42	111	30	0	0	0	30	4	0	34	77	
CASTILLA Y LEÓN	229	69	1	0	1	71	300	41	0	0	0	41	9	3	53	247	
ÁVILA	14	6	0	0	0	6	20	7	0	0	0	7	1	1	9	11	
BURGOS	39	14	1	0	0	15	54	6	0	0	0	6	1	0	7	47	
LEÓN	89	10	0	0	0	10	99	2	0	0	0	2	0	0	2	97	
PALENCIA	9	6	0	0	0	6	15	4	0	0	0	4	1	0	5	10	
SALAMANCA	45	19	0	0	0	19	64	8	0	0	0	8	2	0	10	54	
SEGOVIA	7	5	0	0	0	5	12	2	0	0	0	2	2	1	5	7	
SORIA	1	0	0	0	0	0	1	1	0	0	0	1	0	0	1	0	
VALLADOLID	20	4	0	0	0	4	24	5	0	0	0	5	1	0	6	18	
ZAMORA	5	5	0	0	1	6	11	6	0	0	0	6	1	1	8	3	
CASTILLA-LA MANCHA	215	90	0	0	0	90	305	77	0	0	0	77	20	10	107	198	
ALBACETE	47	18	0	0	0	18	65	13	0	0	0	13	3	2	18	47	
CIUDAD REAL	27	19	0	0	0	19	46	18	0	0	0	18	4	2	24	22	
CUENCA	28	7	0	0	0	7	35	10	0	0	0	10	1	1	12	23	
GUADALAJARA	36	12	0	0	0	12	48	5	0	0	0	5	5	1	11	37	
TOLEDO	77	34	0	0	0	34	111	31	0	0	0	31	7	4	42	69	

(Continúa al dorso)

CC.AA. Y/O PROVINCIAS	PTES. MES ANTERIOR	SOLICITUDES PRESENTADAS					A RESOLV. MES	SOLICITUDES RESUELTAS									PTES. FIN MES
		NUEVAS	SGIM Y SATP	PAS	INSS	TOTAL		APROBADAS					NO APROBADAS		TOTAL		
								NUEVAS	SGIM Y SATP	PAS	INSS	TOTAL	DNG	CAD-DES			
CATALUNYA	1.552	242	0	0	18	260	1.812	105	0	0	2	107	60	15	182	1.630	
BARCELONA	1.089	173	0	0	12	185	1.274	68	0	0	2	70	41	8	119	1.155	
GIRONA	188	26	0	0	1	27	215	15	0	0	0	15	9	3	27	188	
LLEIDA	70	11	0	0	2	13	83	4	0	0	0	4	1	1	6	77	
TARRAGONA	205	32	0	0	3	35	240	18	0	0	0	18	9	3	30	210	
COMUNIDAD VALENCIANA	1.065	157	0	0	0	157	1.222	76	0	0	0	76	45	26	147	1.075	
ALICANTE	362	70	0	0	0	70	432	19	0	0	0	19	9	1	29	403	
CASTELLÓN	52	30	0	0	0	30	82	23	0	0	0	23	7	1	31	51	
VALENCIA	651	57	0	0	0	57	708	34	0	0	0	34	29	24	87	621	
EXTREMADURA	211	43	0	0	0	43	254	33	0	0	0	33	8	0	41	213	
BADAJOS	163	23	0	0	0	23	186	17	0	0	0	17	5	0	22	164	
CÁCERES	48	20	0	0	0	20	68	16	0	0	0	16	3	0	19	49	
GALICIA	732	149	0	2	0	151	883	90	0	0	0	90	67	3	160	723	
A CORUÑA	356	56	0	0	0	56	412	24	0	0	0	24	20	1	45	367	
LUGO	45	9	0	0	0	9	54	4	0	0	0	4	5	1	10	44	
OURENSE	69	27	0	0	0	27	96	22	0	0	0	22	14	0	36	60	
PONTEVEDRA	262	57	0	2	0	59	321	40	0	0	0	40	28	1	69	252	
MADRID	349	202	0	0	0	202	551	67	0	0	0	67	57	11	135	416	
MURCIA	630	89	0	0	0	89	719	51	0	0	1	52	33	12	97	622	
NAVARRA	8	9	0	0	0	9	17	0	0	0	0	0	6	0	6	11	
PAÍS VASCO	50	62	0	0	0	62	112	38	0	1	0	39	9	3	51	61	
ARABA/ÁLAVA	0	14	0	0	0	14	14	10	0	0	0	10	2	2	14	0	
GIPUZKOA	11	14	0	0	0	14	25	8	0	0	0	8	1	0	9	16	
BIZKAIA	39	34	0	0	0	34	73	20	0	1	0	21	6	1	28	45	
LA RIOJA	12	6	0	0	0	6	18	7	0	0	0	7	0	0	7	11	
CEUTA	23	11	0	0	0	11	34	8	0	0	0	8	2	0	10	24	
MELILLA	25	9	0	0	0	9	34	8	0	0	0	8	0	0	8	26	

TOTAL ESTADO	11.232	1.797	1	3	20	1.821	13.053	959	0	5	3	967	547	126	1.640	11.413
---------------------	---------------	--------------	----------	----------	-----------	--------------	---------------	------------	----------	----------	----------	------------	------------	------------	--------------	---------------

PENSIÓN NO CONTRIBUTIVA DE INVALIDEZ CAUSAS DE DENEGACIÓN CORRESPONDIENTES AL MES DE MAYO DE 2022

CC.AA. Y/O PROVINCIAS	EDAD	RESIDENCIA LEGAL	RECURSOS ECONÓMICOS		GRADO DISCAPACIDAD ENF. CRÓNICA	PRESTACIÓN INCOMPATIBLE	SOLICITAR SIN PASAR DOS AÑOS	SIN DESGLOSAR	TOTAL CAUSAS DE DENEGACIÓN
			PERSONALES	U.E.C.					
			ANDALUCÍA	5					
ALMERÍA	0	2	2	0	2	0	0	0	6
CÁDIZ	0	1	2	1	5	0	0	0	9
CÓRDOBA	0	0	1	2	2	2	0	0	7
GRANADA	1	1	1	2	2	2	0	0	9
HUELVA	3	0	4	1	8	0	0	0	16
JAÉN	0	2	2	1	6	0	0	0	11
MÁLAGA	1	4	1	1	4	1	2	0	14
SEVILLA	0	1	1	5	4	0	1	0	12
ARAGÓN	0	1	2	0	1	0	0	0	4
HUESCA	0	0	0	0	0	0	0	0	0
TERUEL	0	0	0	0	0	0	0	0	0
ZARAGOZA	0	1	2	0	1	0	0	0	4
ASTURIAS	0	2	5	0	3	0	0	0	10
ILLES BALEARS	1	1	0	1	0	0	0	0	3
CANARIAS	5	4	30	29	55	3	0	0	126
LAS PALMAS	2	2	2	10	10	1	0	0	27
S.C. TENERIFE	3	2	28	19	45	2	0	0	99
CANTABRIA	0	1	1	1	1	0	0	0	4
CASTILLA Y LEÓN	1	0	2	3	2	1	0	0	9
ÁVILA	0	0	1	0	0	0	0	0	1
BURGOS	0	0	0	0	1	0	0	0	1
LEÓN	0	0	0	0	0	0	0	0	0
PALENCIA	1	0	0	0	0	0	0	0	1
SALAMANCA	0	0	0	1	1	0	0	0	2
SEGOVIA	0	0	1	1	0	0	0	0	2
SORIA	0	0	0	0	0	0	0	0	0
VALLADOLID	0	0	0	0	0	1	0	0	1
ZAMORA	0	0	0	1	0	0	0	0	1
CASTILLA-LA MANCHA	0	1	5	7	7	0	0	0	20
ALBACETE	0	0	2	0	1	0	0	0	3
CIUDAD REAL	0	0	0	3	1	0	0	0	4
CUENCA	0	0	0	1	0	0	0	0	1
GUADALAJARA	0	0	2	1	2	0	0	0	5
TOLEDO	0	1	1	2	3	0	0	0	7

(Continúa al dorso)

CC.AA. Y/O PROVINCIAS	EDAD	RESIDENCIA LEGAL	RECURSOS ECONÓMICOS		GRADO DISCAPACIDAD ENF. CRÓNICA	PRESTACIÓN INCOMPATIBLE	SOLICITAR SIN PASAR DOS AÑOS	SIN DESGLOSAR	TOTAL CAUSAS DE DENEGACIÓN
			PERSONALES	U.E.C.					
			CATALUNYA	0					
BARCELONA	0	3	9	15	11	3	0	0	41
GIRONA	0	0	1	3	0	5	0	0	9
LLEIDA	0	0	0	1	0	0	0	0	1
TARRAGONA	0	0	1	1	3	4	0	0	9
COMUNIDAD VALENCIANA	2	4	13	11	13	2	0	0	45
ALICANTE	1	2	1	0	5	0	0	0	9
CASTELLÓN	1	1	2	0	3	0	0	0	7
VALENCIA	0	1	10	11	5	2	0	0	29
EXTREMADURA	0	0	3	3	2	0	0	0	8
BADAJOS	0	0	2	1	2	0	0	0	5
CÁCERES	0	0	1	2	0	0	0	0	3
GALICIA	0	2	2	12	50	1	0	0	67
A CORUÑA	0	1	1	3	14	1	0	0	20
LUGO	0	0	0	0	5	0	0	0	5
OURENSE	0	1	0	0	13	0	0	0	14
PONTEVEDRA	0	0	1	9	18	0	0	0	28
MADRID	17	2	12	16	10	0	0	0	57
MURCIA	2	2	8	7	13	1	0	0	33
NAVARRA	1	1	4	0	0	0	0	0	6
PAÍS VASCO	0	3	2	2	2	0	0	0	9
ARABA/ÁLAVA	0	0	2	0	0	0	0	0	2
GIPUZKOA	0	1	0	0	0	0	0	0	1
BIZKAIA	0	2	0	2	2	0	0	0	6
LA RIOJA	0	0	0	0	0	0	0	0	0
CEUTA	0	2	0	0	0	0	0	0	2
MELILLA	0	0	0	0	0	0	0	0	0
TOTAL ESTADO	34	40	114	125	206	25	3	0	547

PENSIÓN NO CONTRIBUTIVA DE INVALIDEZ

DATOS ACUMULADOS DE GESTIÓN CORRESPONDIENTES AL AÑO 2022 HASTA MAYO

CC.AA. Y/O PROVINCIAS	PTES. AÑO ANTERIOR	SOLICITUDES PRESENTADAS					A RESOLV. AÑO	SOLICITUDES RESUELTAS									PTES. FINAL
		SOLICITUDES PRESENTADAS						APROBADAS					NO APROBADAS		TOTAL		
		NUEVAS	SGIM Y SATP	PAS	INSS	TOTAL		NUEVAS	SGIM Y SATP	PAS	INSS	TOTAL	DNG	CAD-DES			
ANDALUCÍA	1.850	1.379	0	7	0	1.386	3.236	693	1	3	0	697	428	139	1.264	1.972	
ALMERÍA	67	83	0	1	0	84	151	57	1	0	0	58	27	17	102	49	
CÁDIZ	384	227	0	0	0	227	611	91	0	0	0	91	30	10	131	480	
CÓRDOBA	151	108	0	0	0	108	259	60	0	0	0	60	39	13	112	147	
GRANADA	101	191	0	0	0	191	292	103	0	0	0	103	30	18	151	141	
HUELVA	75	127	0	4	0	131	206	52	0	1	0	53	49	7	109	97	
JAÉN	69	79	0	0	0	79	148	43	0	0	0	43	22	1	66	82	
MÁLAGA	462	326	0	0	0	326	788	107	0	0	0	107	93	29	229	559	
SEVILLA	541	238	0	2	0	240	781	180	0	2	0	182	138	44	364	417	
ARAGÓN	32	133	0	0	1	134	166	76	0	0	0	76	33	7	116	50	
HUESCA	2	18	0	0	0	18	20	6	0	0	0	6	4	0	10	10	
TERUEL	0	8	0	0	1	9	9	6	0	0	0	6	1	0	7	2	
ZARAGOZA	30	107	0	0	0	107	137	64	0	0	0	64	28	7	99	38	
ASTURIAS	161	138	0	0	0	138	299	62	0	0	0	62	45	13	120	179	
ILLES BALEARS	32	123	1	0	0	124	156	80	1	0	0	81	35	23	139	17	
CANARIAS	4.043	874	0	0	0	874	4.917	432	0	3	6	441	529	86	1.056	3.861	
LAS PALMAS	1.376	336	0	0	0	336	1.712	159	0	2	0	161	193	42	396	1.316	
S.C. TENERIFE	2.667	538	0	0	0	538	3.205	273	0	1	6	280	336	44	660	2.545	
CANTABRIA	63	188	0	0	0	188	251	135	0	0	0	135	39	0	174	77	
CASTILLA Y LEÓN	249	368	2	0	1	371	620	261	1	0	0	262	89	22	373	247	
ÁVILA	17	46	0	0	0	46	63	39	0	0	0	39	9	4	52	11	
BURGOS	51	66	1	0	0	67	118	37	0	0	0	37	25	9	71	47	
LEÓN	96	41	0	0	0	41	137	33	0	0	0	33	6	1	40	97	
PALENCIA	9	35	0	0	0	35	44	29	0	0	0	29	4	1	34	10	
SALAMANCA	34	73	1	0	0	74	108	37	1	0	0	38	14	2	54	54	
SEGOVIA	9	23	0	0	0	23	32	15	0	0	0	15	9	1	25	7	
SORIA	2	4	0	0	0	4	6	6	0	0	0	6	0	0	6	0	
VALLADOLID	25	40	0	0	0	40	65	35	0	0	0	35	11	1	47	18	
ZAMORA	6	40	0	0	1	41	47	30	0	0	0	30	11	3	44	3	
CASTILLA-LA MANCHA	160	484	0	0	3	487	647	307	0	1	1	309	108	32	449	198	
ALBACETE	46	86	0	0	0	86	132	55	0	0	0	55	25	5	85	47	
CIUDAD REAL	28	100	0	0	0	100	128	79	0	1	0	80	17	9	106	22	
CUENCA	29	61	0	0	0	61	90	49	0	0	0	49	14	4	67	23	
GUADALAJARA	11	64	0	0	3	67	78	20	0	0	1	21	16	4	41	37	
TOLEDO	46	173	0	0	0	173	219	104	0	0	0	104	36	10	150	69	

(Continúa al dorso)

CC.AA. Y/O PROVINCIAS	PTES. AÑO ANTERIOR	SOLICITUDES PRESENTADAS					A RESOLV. AÑO	SOLICITUDES RESUELTAS									PTES. FINAL
								APROBADAS				NO APROBADAS					
		NUEVAS	SGIM Y SATP	PAS	INSS	TOTAL		NUEVAS	SGIM Y SATP	PAS	INSS	TOTAL	DNG	CAD-DES	TOTAL		
CATALUNYA	1.428	1.415	2	0	104	1.521	2.949	641	0	0	96	737	438	144	1.319	1.630	
BARCELONA	992	982	1	0	60	1.043	2.035	408	0	0	58	466	316	98	880	1.155	
GIRONA	148	179	0	0	19	198	346	86	0	0	14	100	41	17	158	188	
LLEIDA	77	66	0	0	5	71	148	35	0	0	4	39	26	6	71	77	
TARRAGONA	211	188	1	0	20	209	420	112	0	0	20	132	55	23	210	210	
COMUNIDAD VALENCIANA	963	705	0	0	0	705	1.668	304	1	0	0	305	186	102	593	1.075	
ALICANTE	389	211	0	0	0	211	600	119	0	0	0	119	50	28	197	403	
CASTELLÓN	54	109	0	0	0	109	163	67	1	0	0	68	32	12	112	51	
VALENCIA	520	385	0	0	0	385	905	118	0	0	0	118	104	62	284	621	
EXTREMADURA	175	220	0	0	0	220	395	131	1	0	0	132	44	6	182	213	
BADAJOS	141	126	0	0	0	126	267	68	0	0	0	68	30	5	103	164	
CÁCERES	34	94	0	0	0	94	128	63	1	0	0	64	14	1	79	49	
GALICIA	691	692	1	2	0	695	1.386	373	0	0	0	373	274	16	663	723	
A CORUÑA	355	238	0	0	0	238	593	124	0	0	0	124	98	4	226	367	
LUGO	37	46	0	0	0	46	83	25	0	0	0	25	11	3	39	44	
OURENSE	36	139	0	0	0	139	175	75	0	0	0	75	38	2	115	60	
PONTEVEDRA	263	269	1	2	0	272	535	149	0	0	0	149	127	7	283	252	
MADRID	152	839	2	0	0	841	993	281	0	0	0	281	193	103	577	416	
MURCIA	678	354	0	0	0	354	1.032	204	0	0	5	209	155	46	410	622	
NAVARRA	12	56	0	0	0	56	68	34	0	0	0	34	18	5	57	11	
PAÍS VASCO	57	268	0	5	0	273	330	198	0	1	0	199	55	15	269	61	
ARABA/ÁLAVA	0	49	0	0	0	49	49	43	0	0	0	43	4	2	49	0	
GIPUZKOA	13	71	0	0	0	71	84	51	0	0	0	51	12	5	68	16	
BIZKAIA	44	148	0	5	0	153	197	104	0	1	0	105	39	8	152	45	
LA RIOJA	22	38	0	0	0	38	60	38	0	0	0	38	10	1	49	11	
CEUTA	7	58	0	0	0	58	65	34	0	0	0	34	5	2	41	24	
MELILLA	26	49	0	0	0	49	75	24	0	0	0	24	23	2	49	26	
TOTAL ESTADO	10.801	8.381	8	14	109	8.512	19.313	4.308	5	8	108	4.429	2.707	764	7.900	11.413	

PENSIÓN NO CONTRIBUTIVA DE INVALIDEZ

CAUSAS DE DENEGACIÓN ACUMULADAS CORRESPONDIENTES AL AÑO 2022 HASTA MAYO

CC.AA. Y/O PROVINCIAS	EDAD	RESIDENCIA LEGAL	RECURSOS ECONÓMICOS		GRADO DISCAPACIDAD ENF. CRÓNICA	PRESTACIÓN INCOMPATIBLE	SOLICITAR SIN PASAR DOS AÑOS	SIN DESGLOSAR	TOTAL CAUSAS DE DENEGACIÓN
			PERSONALES	U.E.C.					
			ANDALUCÍA	34					
ALMERÍA	1	6	5	9	4	1	1	0	27
CÁDIZ	0	5	5	2	17	1	0	0	30
CÓRDOBA	3	4	4	6	17	5	0	0	39
GRANADA	7	2	2	4	11	4	0	0	30
HUELVA	7	1	10	11	20	0	0	0	49
JAÉN	0	2	6	3	11	0	0	0	22
MÁLAGA	3	18	6	16	42	5	3	0	93
SEVILLA	13	3	15	23	78	3	3	0	138
ARAGÓN	3	2	11	7	8	2	0	0	33
HUESCA	1	0	1	1	1	0	0	0	4
TERUEL	1	0	0	0	0	0	0	0	1
ZARAGOZA	1	2	10	6	7	2	0	0	28
ASTURIAS	1	4	19	7	13	1	0	0	45
ILLES BALEARS	4	3	11	7	9	1	0	0	35
CANARIAS	17	22	114	80	288	8	0	0	529
LAS PALMAS	8	16	44	31	92	2	0	0	193
S.C. TENERIFE	9	6	70	49	196	6	0	0	336
CANTABRIA	3	1	10	8	17	0	0	0	39
CASTILLA Y LEÓN	8	4	25	18	31	3	0	0	89
ÁVILA	3	0	3	3	0	0	0	0	9
BURGOS	0	2	8	2	13	0	0	0	25
LEÓN	0	0	2	2	2	0	0	0	6
PALENCIA	1	1	1	1	0	0	0	0	4
SALAMANCA	4	1	2	1	6	0	0	0	14
SEGOVIA	0	0	4	4	1	0	0	0	9
SORIA	0	0	0	0	0	0	0	0	0
VALLADOLID	0	0	2	3	3	3	0	0	11
ZAMORA	0	0	3	2	6	0	0	0	11
CASTILLA-LA MANCHA	4	10	30	36	26	2	0	0	108
ALBACETE	0	1	12	5	6	1	0	0	25
CIUDAD REAL	2	1	1	9	4	0	0	0	17
CUENCA	1	1	5	4	3	0	0	0	14
GUADALAJARA	0	3	5	4	3	1	0	0	16
TOLEDO	1	4	7	14	10	0	0	0	36

(Continúa al dorso)

CC.AA. Y/O PROVINCIAS	EDAD	RESIDENCIA LEGAL	RECURSOS ECONÓMICOS		GRADO DISCAPACIDAD ENF. CRÓNICA	PRESTACIÓN INCOMPATIBLE	SOLICITAR SIN PASAR DOS AÑOS	SIN DESGLOSAR	TOTAL CAUSAS DE DENEGACIÓN
			PERSONALES	U.E.C.					
			CATALUNYA	17					
BARCELONA	14	23	53	85	64	77	0	0	316
GIRONA	3	3	8	10	2	15	0	0	41
LLEIDA	0	2	5	7	2	10	0	0	26
TARRAGONA	0	7	14	10	5	19	0	0	55
COMUNIDAD VALENCIANA	6	10	45	46	66	13	0	0	186
ALICANTE	2	6	11	17	14	0	0	0	50
CASTELLÓN	3	1	8	4	16	0	0	0	32
VALENCIA	1	3	26	25	36	13	0	0	104
EXTREMADURA	7	2	10	9	9	7	0	0	44
BADAJOS	6	0	7	4	6	7	0	0	30
CÁCERES	1	2	3	5	3	0	0	0	14
GALICIA	2	11	22	57	179	3	0	0	274
A CORUÑA	0	8	13	15	59	3	0	0	98
LUGO	1	0	1	0	9	0	0	0	11
OURENSE	0	1	4	4	29	0	0	0	38
PONTEVEDRA	1	2	4	38	82	0	0	0	127
MADRID	54	8	47	51	33	0	0	0	193
MURCIA	5	10	30	24	84	2	0	0	155
NAVARRA	2	2	10	2	2	0	0	0	18
PAÍS VASCO	0	9	11	15	17	3	0	0	55
ARABA/ÁLAVA	0	0	4	0	0	0	0	0	4
GIPUZKOA	0	5	2	3	1	1	0	0	12
BIZKAIA	0	4	5	12	16	2	0	0	39
LA RIOJA	0	0	8	1	1	0	0	0	10
CEUTA	0	3	1	1	0	0	0	0	5
MELILLA	0	1	3	3	16	0	0	0	23
TOTAL ESTADO	167	178	540	558	1.072	185	7	0	2.707

1d Pnc de la Seguridad Social: Datos de la gestión mensual y anual

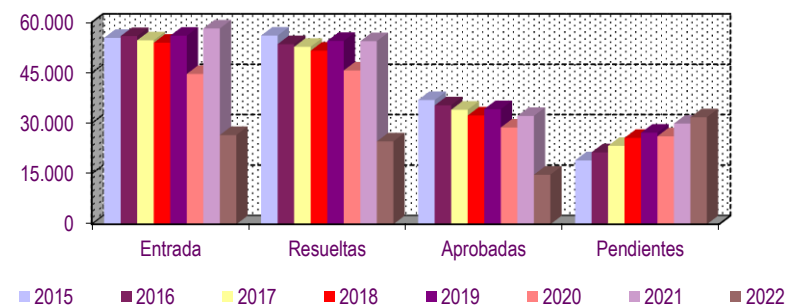
R.D.L. 8/2015, DE 30 DE OCTUBRE; T. REF. LGSS PNCs DE LA SEGURIDAD SOCIAL

TOTAL: JUBILACIÓN MÁS INVALIDEZ

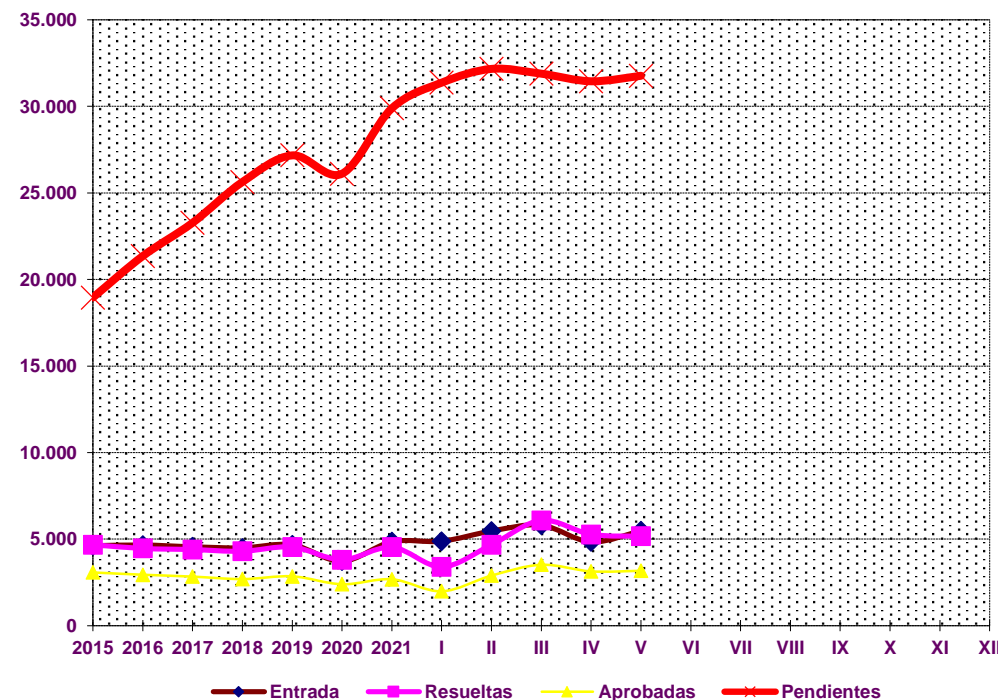
		Entrada	Resueltas	% R./E.	Aprobadas	No Aprob.	Pendientes
G E S T I Ó N	2015	55.405	56.082	101,22%	36.888	19.194	18.956
	2016	55.916	53.523	95,72%	35.304	18.219	21.349
	2017	54.670	52.746	96,48%	34.005	18.741	23.273
	2018	53.939	51.581	95,63%	32.292	19.289	25.631
	2019	56.034	54.496	97,26%	34.182	20.314	27.169
	2020	44.638	45.698	102,37%	28.706	16.992	26.109
	2021	58.187	54.409	93,51%	32.146	22.263	29.887
M E D I A S	2015	4.617	4.674		3.074	1.600	18.956
	2016	4.660	4.460		2.942	1.518	21.349
	2017	4.556	4.396		2.834	1.562	23.273
	2018	4.495	4.298		2.691	1.607	25.631
	2019	4.670	4.541		2.849	1.693	27.169
	2020	3.720	3.808		2.392	1.416	26.109
	2021	4.849	4.534		2.679	1.855	29.887
2022							
	I	4.878	3.396	69,62%	1.983	1.413	31.369
	II	5.468	4.672	85,44%	2.893	1.779	32.165
	III	5.804	6.081	104,77%	3.517	2.564	31.888
	IV	4.835	5.273	109,06%	3.136	2.137	31.450
	V	5.489	5.172	94,22%	3.171	2.001	31.767
	VI						
	VII						
	VIII						
	IX						
	X						
	XI						
	XII						
		26.474	24.594	92,90%	14.700	9.894	31.767

* Pendientes reales

EVOLUCIÓN DE LA GESTIÓN 2015-2022



EVOLUCIÓN MEDIAS MENSUALES



PENSIONES NO CONTRIBUTIVAS DE JUBILACIÓN E INVALIDEZ

DATOS CONJUNTOS DE GESTIÓN CORRESPONDIENTES AL MES DE MAYO DE 2022

CC.AA. Y/O PROVINCIAS	PTES. MES ANTERIOR	SOLICITUDES PRESENTADAS					A RESOLV. MES	SOLICITUDES RESUELTAS									PTES. FIN MES
		SOLICITUDES PRESENTADAS						APROBADAS					NO APROBADAS		TOTAL		
		NUEVAS	SGIM Y SATP	PAS	INSS	TOTAL		NUEVAS	SGIM Y SATP	PAS	INSS	TOTAL	DNG	CAD-DES			
ANDALUCÍA	3.961	875	1	1	0	877	4.838	418	0	4	0	422	201	79	702	4.136	
ALMERÍA	191	81	0	1	0	82	273	53	0	0	0	53	21	22	96	177	
CÁDIZ	1.121	145	0	0	0	145	1.266	54	0	0	0	54	22	12	88	1.178	
CÓRDOBA	267	83	0	0	0	83	350	54	0	0	0	54	20	13	87	263	
GRANADA	197	118	0	0	0	118	315	40	0	0	0	40	15	16	71	244	
HUELVA	179	58	0	0	0	58	237	33	0	1	0	34	28	3	65	172	
JAÉN	222	20	0	0	0	20	242	31	0	0	0	31	17	0	48	194	
MÁLAGA	1.045	283	1	0	0	284	1.329	91	0	0	0	91	47	8	146	1.183	
SEVILLA	739	87	0	0	0	87	826	62	0	3	0	65	31	5	101	725	
ARAGÓN	130	122	0	0	1	123	253	56	0	0	0	56	38	6	100	153	
HUESCA	19	16	0	0	0	16	35	6	0	0	0	6	2	0	8	27	
TERUEL	5	14	0	0	1	15	20	6	0	0	0	6	5	2	13	7	
ZARAGOZA	106	92	0	0	0	92	198	44	0	0	0	44	31	4	79	119	
ASTURIAS	543	136	0	0	0	136	679	53	0	0	0	53	39	2	94	585	
ILLES BALEARS	102	136	0	0	0	136	238	89	0	0	0	89	30	13	132	106	
CANARIAS	8.261	491	0	1	0	492	8.753	325	0	3	0	328	247	30	605	8.148	
LAS PALMAS	3.188	162	0	1	0	163	3.351	119	0	3	0	122	74	14	210	3.141	
S.C. TENERIFE	5.073	329	0	0	0	329	5.402	206	0	0	0	206	173	16	395	5.007	
CANTABRIA	136	96	0	0	0	96	232	57	0	0	0	57	14	0	71	161	
CASTILLA Y LEÓN	570	257	1	0	1	259	829	168	0	0	0	168	47	9	224	605	
ÁVILA	24	15	0	0	0	15	39	18	0	0	0	18	4	1	23	16	
BURGOS	95	39	1	0	0	40	135	16	0	0	0	16	3	0	19	116	
LEÓN	190	50	0	0	0	50	240	22	0	0	0	22	9	2	33	207	
PALENCIA	25	21	0	0	0	21	46	14	0	0	0	14	2	2	18	28	
SALAMANCA	74	38	0	0	0	38	112	31	0	0	0	31	12	1	44	68	
SEGOVIA	25	19	0	0	0	19	44	13	0	0	0	13	4	1	18	26	
SORIA	9	5	0	0	0	5	14	4	0	0	0	4	1	0	5	9	
VALLADOLID	107	45	0	0	0	45	152	25	0	0	0	25	6	0	31	121	
ZAMORA	21	25	0	0	1	26	47	25	0	0	0	25	6	2	33	14	
CASTILLA-LA MANCHA	572	244	0	0	0	244	816	198	0	0	0	198	81	31	310	506	
ALBACETE	104	32	0	0	0	32	136	30	0	0	0	30	8	6	44	92	
CIUDAD REAL	97	62	0	0	0	62	159	53	0	0	0	53	21	6	80	79	
CUENCA	47	23	0	0	0	23	70	20	0	0	0	20	6	4	30	40	
GUADALAJARA	91	21	0	0	0	21	112	15	0	0	0	15	11	1	27	85	
TOLEDO	233	106	0	0	0	106	339	80	0	0	0	80	35	14	129	210	

(Continúa al dorso)

CC.AA. Y/O PROVINCIAS	PTES. MES ANTERIOR	SOLICITUDES PRESENTADAS					A RESOLV. MES	SOLICITUDES RESUELTAS									PTES. FIN MES
		NUEVAS	SGIM Y SATP	PAS	INSS	TOTAL		APROBADAS					NO APROBADAS		TOTAL		
								NUEVAS	SGIM Y SATP	PAS	INSS	TOTAL	DNG	CAD-DES			
CATALUNYA	7.012	717	0	0	18	735	7.747	490	0	0	2	492	211	38	741	7.006	
BARCELONA	4.871	519	0	0	12	531	5.402	334	0	0	2	336	143	20	499	4.903	
GIRONA	860	61	0	0	1	62	922	56	0	0	0	56	27	6	89	833	
LLEIDA	352	40	0	0	2	42	394	26	0	0	0	26	13	6	45	349	
TARRAGONA	929	97	0	0	3	100	1.029	74	0	0	0	74	28	6	108	921	
COMUNIDAD VALENCIANA	4.279	651	0	0	0	651	4.930	429	0	0	0	429	241	73	743	4.187	
ALICANTE	1.940	363	0	0	0	363	2.303	247	0	0	0	247	85	2	334	1.969	
CASTELLÓN	140	76	0	0	0	76	216	55	0	0	0	55	16	2	73	143	
VALENCIA	2.199	212	0	0	0	212	2.411	127	0	0	0	127	140	69	336	2.075	
EXTREMADURA	384	158	1	0	0	159	543	98	1	1	0	100	37	3	140	403	
BADAJOS	265	89	1	0	0	90	355	59	0	0	0	59	20	3	82	273	
CÁCERES	119	69	0	0	0	69	188	39	1	1	0	41	17	0	58	130	
GALICIA	1.797	404	0	2	0	406	2.203	230	0	0	0	230	120	9	359	1.844	
A CORUÑA	919	160	0	0	0	160	1.079	73	0	0	0	73	43	3	119	960	
LUGO	119	33	0	0	0	33	152	23	0	0	0	23	10	5	38	114	
OURENSE	109	67	0	0	0	67	176	49	0	0	0	49	17	0	66	110	
PONTEVEDRA	650	144	0	2	0	146	796	85	0	0	0	85	50	1	136	660	
MADRID	2.130	641	0	0	0	641	2.771	227	0	0	0	227	176	47	450	2.321	
MURCIA	1.171	232	0	0	0	232	1.403	126	0	0	1	127	68	20	215	1.188	
NAVARRA	49	50	0	0	0	50	99	0	0	0	0	0	23	14	37	62	
PAÍS VASCO	187	181	0	0	0	181	368	120	0	2	0	122	34	3	159	209	
ARABA/ÁLAVA	0	28	0	0	0	28	28	24	0	0	0	24	2	2	28	0	
GIPUZKOA	42	42	0	0	0	42	84	24	0	0	0	24	9	0	33	51	
BIZKAIA	145	111	0	0	0	111	256	72	0	2	0	74	23	1	98	158	
LA RIOJA	73	30	0	0	0	30	103	42	0	0	0	42	6	6	54	49	
CEUTA	55	24	0	0	0	24	79	18	0	0	0	18	2	0	20	59	
MELILLA	38	17	0	0	0	17	55	13	0	0	0	13	0	3	16	39	

TOTAL ESTADO	31.450	5.462	3	4	20	5.489	36.939	3.157	1	10	3	3.171	1.615	386	5.172	31.767
---------------------	---------------	--------------	----------	----------	-----------	--------------	---------------	--------------	----------	-----------	----------	--------------	--------------	------------	--------------	---------------

PENSIONES NO CONTRIBUTIVAS DE JUBILACIÓN E INVALIDEZ

CAUSAS DE DENEGACIÓN CONJUNTAS CORRESPONDIENTES AL MES DE MAYO DE 2022

CC.AA. Y/O PROVINCIAS	EDAD	RESIDENCIA LEGAL	RECURSOS ECONÓMICOS		GRADO DISCAPACIDAD ENF. CRÓNICA	PRESTACIÓN INCOMPATIBLE	SOLICITAR SIN PASAR DOS AÑOS	SIN DESGLOSAR	TOTAL CAUSAS DE DENEGACIÓN
			PERSONALES	U.E.C.					
			ANDALUCÍA	23					
ALMERÍA	6	6	4	3	2	0	0	0	21
CÁDIZ	2	3	8	4	5	0	0	0	22
CÓRDOBA	3	1	1	11	2	2	0	0	20
GRANADA	1	4	3	3	2	2	0	0	15
HUELVA	6	0	5	9	8	0	0	0	28
JAÉN	0	3	3	5	6	0	0	0	17
MÁLAGA	4	15	6	15	4	1	2	0	47
SEVILLA	1	2	9	14	4	0	1	0	31
ARAGÓN	4	10	6	17	1	0	0	0	38
HUESCA	0	0	0	2	0	0	0	0	2
TERUEL	0	2	1	2	0	0	0	0	5
ZARAGOZA	4	8	5	13	1	0	0	0	31
ASTURIAS	0	2	26	8	3	0	0	0	39
ILLES BALEARS	2	12	5	11	0	0	0	0	30
CANARIAS	14	33	81	60	55	4	0	0	247
LAS PALMAS	4	13	21	24	10	2	0	0	74
S.C. TENERIFE	10	20	60	36	45	2	0	0	173
CANTABRIA	0	3	2	8	1	0	0	0	14
CASTILLA Y LEÓN	4	1	10	29	2	1	0	0	47
ÁVILA	0	0	2	2	0	0	0	0	4
BURGOS	0	0	0	2	1	0	0	0	3
LEÓN	2	1	2	4	0	0	0	0	9
PALENCIA	1	0	0	1	0	0	0	0	2
SALAMANCA	0	0	1	10	1	0	0	0	12
SEGOVIA	0	0	1	3	0	0	0	0	4
SORIA	0	0	1	0	0	0	0	0	1
VALLADOLID	0	0	0	5	0	1	0	0	6
ZAMORA	1	0	3	2	0	0	0	0	6
CASTILLA-LA MANCHA	3	10	12	49	7	0	0	0	81
ALBACETE	0	2	2	3	1	0	0	0	8
CIUDAD REAL	2	3	2	13	1	0	0	0	21
CUENCA	1	0	1	4	0	0	0	0	6
GUADALAJARA	0	2	2	5	2	0	0	0	11
TOLEDO	0	3	5	24	3	0	0	0	35

(Continúa al dorso)

CC.AA. Y/O PROVINCIAS	EDAD	RESIDENCIA LEGAL	RECURSOS ECONÓMICOS		GRADO DISCAPACIDAD ENF. CRÓNICA	PRESTACIÓN INCOMPATIBLE	SOLICITAR SIN PASAR DOS AÑOS	SIN DESGLOSAR	TOTAL CAUSAS DE DENEGACIÓN
			PERSONALES	U.E.C.					
			CATALUNYA	2					
BARCELONA	2	48	25	54	11	3	0	0	143
GIRONA	0	9	3	10	0	5	0	0	27
LLEIDA	0	5	3	5	0	0	0	0	13
TARRAGONA	0	6	7	8	3	4	0	0	28
COMUNIDAD VALENCIANA	5	21	67	133	13	2	0	0	241
ALICANTE	1	6	21	52	5	0	0	0	85
CASTELLÓN	3	3	4	3	3	0	0	0	16
VALENCIA	1	12	42	78	5	2	0	0	140
EXTREMADURA	2	1	13	19	2	0	0	0	37
BADAJOS	0	0	8	10	2	0	0	0	20
CÁCERES	2	1	5	9	0	0	0	0	17
GALICIA	1	12	11	45	50	1	0	0	120
A CORUÑA	0	7	8	13	14	1	0	0	43
LUGO	1	0	1	3	5	0	0	0	10
OURENSE	0	2	1	1	13	0	0	0	17
PONTEVEDRA	0	3	1	28	18	0	0	0	50
MADRID	40	18	38	70	10	0	0	0	176
MURCIA	4	5	16	29	13	1	0	0	68
NAVARRA	1	2	13	7	0	0	0	0	23
PAÍS VASCO	0	7	6	19	2	0	0	0	34
ARABA/ÁLAVA	0	0	2	0	0	0	0	0	2
GIPUZKOA	0	2	1	6	0	0	0	0	9
BIZKAIA	0	5	3	13	2	0	0	0	23
LA RIOJA	1	1	1	3	0	0	0	0	6
CEUTA	0	2	0	0	0	0	0	0	2
MELILLA	0	0	0	0	0	0	0	0	0
TOTAL ESTADO	106	242	384	648	206	26	3	0	1.615

PENSIONES NO CONTRIBUTIVAS DE JUBILACIÓN E INVALIDEZ

DATOS ACUMULADOS DE GESTIÓN CORRESPONDIENTES AL AÑO 2022 HASTA MAYO

CC.AA. Y/O PROVINCIAS	PTES. AÑO ANTERIOR	SOLICITUDES PRESENTADAS					A RESOLV. AÑO	SOLICITUDES RESUELTAS									PTES. FINAL
		SOLICITUDES PRESENTADAS						APROBADAS					NO APROBADAS		TOTAL		
		NUEVAS	SGIM Y SATP	PAS	INSS	TOTAL		NUEVAS	SGIM Y SATP	PAS	INSS	TOTAL	DNG	CAD-DES			
ANDALUCÍA	4.022	4.417	3	16	0	4.436	8.458	2.491	1	10	0	2.502	1.212	608	4.322	4.136	
ALMERÍA	258	379	1	1	0	381	639	265	1	0	0	266	111	85	462	177	
CÁDIZ	897	640	0	0	0	640	1.537	246	0	0	0	246	72	41	359	1.178	
CÓRDOBA	279	362	0	1	0	363	642	231	0	0	0	231	106	42	379	263	
GRANADA	193	480	0	2	0	482	675	269	0	0	0	269	94	68	431	244	
HUELVA	112	320	0	4	0	324	436	150	0	1	0	151	97	16	264	172	
JAÉN	130	233	1	0	0	234	364	101	0	0	0	101	62	7	170	194	
MÁLAGA	1.111	1.192	1	1	0	1.194	2.305	635	0	2	0	637	356	129	1.122	1.183	
SEVILLA	1.042	811	0	7	0	818	1.860	594	0	7	0	601	314	220	1.135	725	
ARAGÓN	81	577	0	0	1	578	659	270	0	0	0	270	183	53	506	153	
HUESCA	8	80	0	0	0	80	88	45	0	0	0	45	14	2	61	27	
TERUEL	6	39	0	0	1	40	46	24	0	0	0	24	13	2	39	7	
ZARAGOZA	67	458	0	0	0	458	525	201	0	0	0	201	156	49	406	119	
ASTURIAS	554	515	0	0	0	515	1.069	298	0	0	0	298	149	37	484	585	
ILLES BALEARS	136	511	1	0	0	512	648	316	1	0	0	317	116	109	542	106	
CANARIAS	8.614	2.104	0	1	0	2.105	10.719	1.248	0	4	6	1.258	1.120	193	2.571	8.148	
LAS PALMAS	3.339	938	0	1	0	939	4.278	489	0	3	0	492	515	130	1.137	3.141	
S.C. TENERIFE	5.275	1.166	0	0	0	1.166	6.441	759	0	1	6	766	605	63	1.434	5.007	
CANTABRIA	120	460	0	0	0	460	580	328	0	0	0	328	91	0	419	161	
CASTILLA Y LEÓN	553	1.289	3	1	5	1.298	1.851	898	2	0	2	902	280	64	1.246	605	
ÁVILA	29	120	0	0	0	120	149	97	0	0	0	97	26	10	133	16	
BURGOS	83	187	1	1	0	189	272	90	0	0	0	90	51	15	156	116	
LEÓN	185	192	0	0	0	192	377	123	0	0	0	123	37	10	170	207	
PALENCIA	33	110	0	0	2	112	145	92	0	0	2	94	16	7	117	28	
SALAMANCA	61	221	2	0	0	223	284	152	2	0	0	154	57	5	216	68	
SEGOVIA	21	87	0	0	0	87	108	61	0	0	0	61	19	2	82	26	
SORIA	5	21	0	0	0	21	26	15	0	0	0	15	2	0	17	9	
VALLADOLID	117	211	0	0	0	211	328	151	0	0	0	151	47	9	207	121	
ZAMORA	19	140	0	0	3	143	162	117	0	0	0	117	25	6	148	14	
CASTILLA-LA MANCHA	374	1.355	0	0	4	1.359	1.733	776	0	1	2	779	336	112	1.227	506	
ALBACETE	83	230	0	0	0	230	313	143	0	0	0	143	57	21	221	92	
CIUDAD REAL	88	296	0	0	0	296	384	214	0	1	0	215	70	20	305	79	
CUENCA	48	142	0	0	0	142	190	106	0	0	0	106	35	9	150	40	
GUADALAJARA	32	154	0	0	4	158	190	48	0	0	2	50	42	13	105	85	
TOLEDO	123	533	0	0	0	533	656	265	0	0	0	265	132	49	446	210	

(Continúa al dorso)

CC.AA. Y/O PROVINCIAS	PTES. AÑO ANTERIOR	SOLICITUDES PRESENTADAS					A RESOLV. AÑO	SOLICITUDES RESUELTAS									PTES. FINAL
		NUEVAS	SGIM Y SATP	PAS	INSS	TOTAL		APROBADAS					NO APROBADAS		TOTAL		
								NUEVAS	SGIM Y SATP	PAS	INSS	TOTAL	DNG	CAD-DES			
CATALUNYA	6.500	4.070	2	0	104	4.176	10.676	2.314	0	0	96	2.410	1.055	205	3.670	7.006	
BARCELONA	4.488	2.829	1	0	60	2.890	7.378	1.548	0	0	58	1.606	739	130	2.475	4.903	
GIRONA	765	492	0	0	19	511	1.276	296	0	0	14	310	106	27	443	833	
LLEIDA	354	215	0	0	5	220	574	139	0	0	4	143	64	18	225	349	
TARRAGONA	893	534	1	0	20	555	1.448	331	0	0	20	351	146	30	527	921	
COMUNIDAD VALENCIANA	3.935	2.845	0	0	0	2.845	6.780	1.440	1	2	0	1.443	833	317	2.593	4.187	
ALICANTE	2.147	1.103	0	0	0	1.103	3.250	792	0	2	0	794	388	99	1.281	1.969	
CASTELLÓN	115	310	0	0	0	310	425	171	1	0	0	172	89	21	282	143	
VALENCIA	1.673	1.432	0	0	0	1.432	3.105	477	0	0	0	477	356	197	1.030	2.075	
EXTREMADURA	325	756	3	3	0	762	1.087	471	3	1	0	475	175	34	684	403	
BADAJOS	236	443	1	2	0	446	682	278	1	0	0	279	103	27	409	273	
CÁCERES	89	313	2	1	0	316	405	193	2	1	0	196	72	7	275	130	
GALICIA	1.660	1.944	1	2	0	1.947	3.607	1.158	0	0	0	1.158	520	85	1.763	1.844	
A CORUÑA	920	688	0	0	0	688	1.608	398	0	0	0	398	209	41	648	960	
LUGO	100	175	0	0	0	175	275	110	0	0	0	110	37	14	161	114	
OURENSE	60	338	0	0	0	338	398	221	0	0	0	221	63	4	288	110	
PONTEVEDRA	580	743	1	2	0	746	1.326	429	0	0	0	429	211	26	666	660	
MADRID	1.447	2.983	3	0	0	2.986	4.433	974	0	0	0	974	687	451	2.112	2.321	
MURCIA	1.231	978	0	0	0	978	2.209	565	0	0	5	570	325	126	1.021	1.188	
NAVARRA	50	247	0	0	0	247	297	136	0	0	0	136	62	37	235	62	
PAÍS VASCO	152	832	0	11	0	843	995	588	0	6	0	594	158	34	786	209	
ARABA/ÁLAVA	0	123	0	0	0	123	123	116	0	0	0	116	5	2	123	0	
GIPUZKOA	45	206	0	0	0	206	251	156	0	0	0	156	32	12	200	51	
BIZKAIA	107	503	0	11	0	514	621	316	0	6	0	322	121	20	463	158	
LA RIOJA	71	167	0	0	0	167	238	126	0	0	0	126	50	13	189	49	
CEUTA	25	150	0	0	0	150	175	90	0	0	0	90	14	12	116	59	
MELILLA	37	110	0	0	0	110	147	69	1	0	0	70	29	9	108	39	

TOTAL ESTADO	29.887	26.310	16	34	114	26.474	56.361	14.556	9	24	111	14.700	7.395	2.499	24.594	31.767
---------------------	---------------	---------------	-----------	-----------	------------	---------------	---------------	---------------	----------	-----------	------------	---------------	--------------	--------------	---------------	---------------

PENSIONES NO CONTRIBUTIVAS DE JUBILACIÓN E INVALIDEZ

CAUSAS DE DENEGACIÓN ACUMULADAS CORRESPONDIENTES AL AÑO 2022 HASTA MAYO

CC.AA. Y/O PROVINCIAS	EDAD	RESIDENCIA LEGAL	RECURSOS ECONÓMICOS		GRADO DISCAPACIDAD ENF. CRÓNICA	PRESTACIÓN INCOMPATIBLE	SOLICITAR SIN PASAR DOS AÑOS	SIN DESGLOSAR	TOTAL CAUSAS DE DENEGACIÓN
			PERSONALES	U.E.C.					
			ANDALUCÍA	110					
ALMERÍA	16	23	18	48	4	1	1	0	111
CÁDIZ	3	10	19	22	17	1	0	0	72
CÓRDOBA	13	15	8	48	17	5	0	0	106
GRANADA	18	11	19	31	11	4	0	0	94
HUELVA	11	5	22	39	20	0	0	0	97
JAÉN	1	4	16	30	11	0	0	0	62
MÁLAGA	17	97	45	147	42	5	3	0	356
SEVILLA	31	4	54	141	78	3	3	0	314
ARAGÓN	22	33	36	82	8	2	0	0	183
HUESCA	3	1	1	8	1	0	0	0	14
TERUEL	2	4	2	5	0	0	0	0	13
ZARAGOZA	17	28	33	69	7	2	0	0	156
ASTURIAS	10	10	79	36	13	1	0	0	149
ILLES BALEARS	17	23	25	41	9	1	0	0	116
CANARIAS	66	187	304	265	288	10	0	0	1.120
LAS PALMAS	29	86	154	150	92	4	0	0	515
S.C. TENERIFE	37	101	150	115	196	6	0	0	605
CANTABRIA	4	4	28	38	17	0	0	0	91
CASTILLA Y LEÓN	29	24	69	124	31	3	0	0	280
ÁVILA	8	1	7	10	0	0	0	0	26
BURGOS	1	7	18	12	13	0	0	0	51
LEÓN	5	4	10	16	2	0	0	0	37
PALENCIA	3	2	4	7	0	0	0	0	16
SALAMANCA	6	6	9	30	6	0	0	0	57
SEGOVIA	0	3	6	9	1	0	0	0	19
SORIA	0	0	1	1	0	0	0	0	2
VALLADOLID	4	0	7	30	3	3	0	0	47
ZAMORA	2	1	7	9	6	0	0	0	25
CASTILLA-LA MANCHA	12	36	66	194	26	2	0	0	336
ALBACETE	2	4	19	25	6	1	0	0	57
CIUDAD REAL	5	8	12	41	4	0	0	0	70
CUENCA	4	1	8	19	3	0	0	0	35
GUADALAJARA	0	7	8	23	3	1	0	0	42
TOLEDO	1	16	19	86	10	0	0	0	132

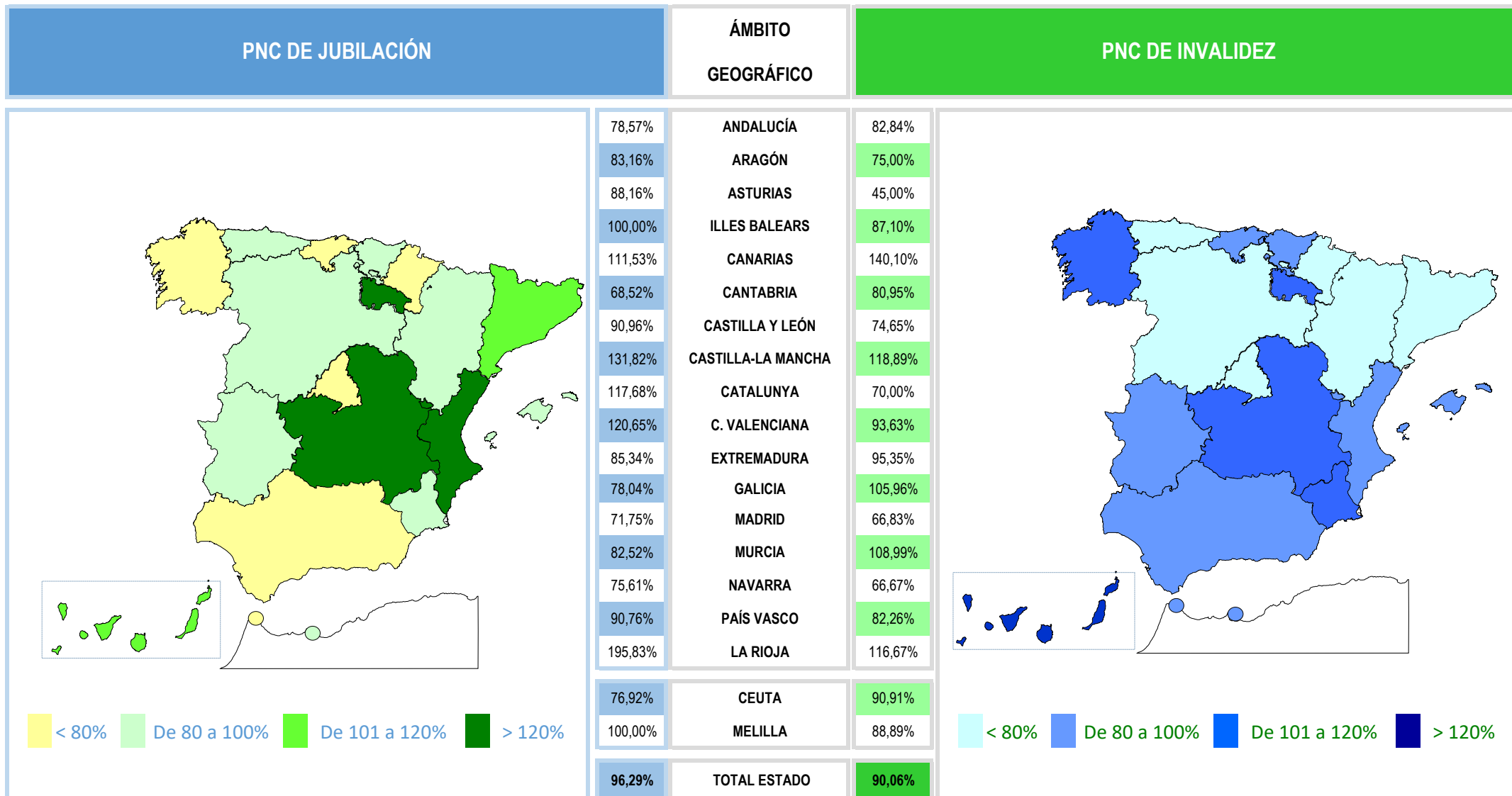
(Continúa al dorso)

CC.AA. Y/O PROVINCIAS	EDAD	RESIDENCIA LEGAL	RECURSOS ECONÓMICOS		GRADO DISCAPACIDAD ENF. CRÓNICA	PRESTACIÓN INCOMPATIBLE	SOLICITAR SIN PASAR DOS AÑOS	SIN DESGLOSAR	TOTAL CAUSAS DE DENEGACIÓN
			PERSONALES	U.E.C.					
			CATALUNYA	36					
BARCELONA	29	220	136	212	64	78	0	0	739
GIRONA	5	34	21	26	2	18	0	0	106
LLEIDA	1	19	11	21	2	10	0	0	64
TARRAGONA	1	54	31	35	5	20	0	0	146
COMUNIDAD VALENCIANA	28	83	219	422	66	15	0	0	833
ALICANTE	4	34	106	228	14	2	0	0	388
CASTELLÓN	10	8	20	35	16	0	0	0	89
VALENCIA	14	41	93	159	36	13	0	0	356
EXTREMADURA	25	8	40	86	9	7	0	0	175
BADAJOS	16	3	27	44	6	7	0	0	103
CÁCERES	9	5	13	42	3	0	0	0	72
GALICIA	8	59	58	212	179	4	0	0	520
A CORUÑA	3	35	37	71	59	4	0	0	209
LUGO	3	0	5	20	9	0	0	0	37
OURENSE	1	15	10	8	29	0	0	0	63
PONTEVEDRA	1	9	6	113	82	0	0	0	211
MADRID	139	85	156	274	33	0	0	0	687
MURCIA	21	34	68	116	84	2	0	0	325
NAVARRA	3	7	31	19	2	0	0	0	62
PAÍS VASCO	4	26	34	74	17	3	0	0	158
ARABA/ÁLAVA	0	0	5	0	0	0	0	0	5
GIPUZKOA	0	9	5	16	1	1	0	0	32
BIZKAIA	4	17	24	58	16	2	0	0	121
LA RIOJA	4	12	21	12	1	0	0	0	50
CEUTA	1	4	3	6	0	0	0	0	14
MELILLA	0	4	4	5	16	0	0	0	29
TOTAL ESTADO	539	1.135	1.641	2.806	1.072	195	7	0	7.395

1e Pnc de Jubilación e Invalidez: Coeficientes de la gestión mensual

PENSIONES NO CONTRIBUTIVAS DE LA SEGURIDAD SOCIAL DE JUBILACIÓN E INVALIDEZ

DISTRIBUCIÓN TERRITORIAL DEL COEFICIENTE DE COBERTURA. SITUACIÓN EN MAYO DE 2022



Coefficiente de cobertura: Determina la relación existente entre el volumen de expedientes resueltos e iniciados durante el mes.

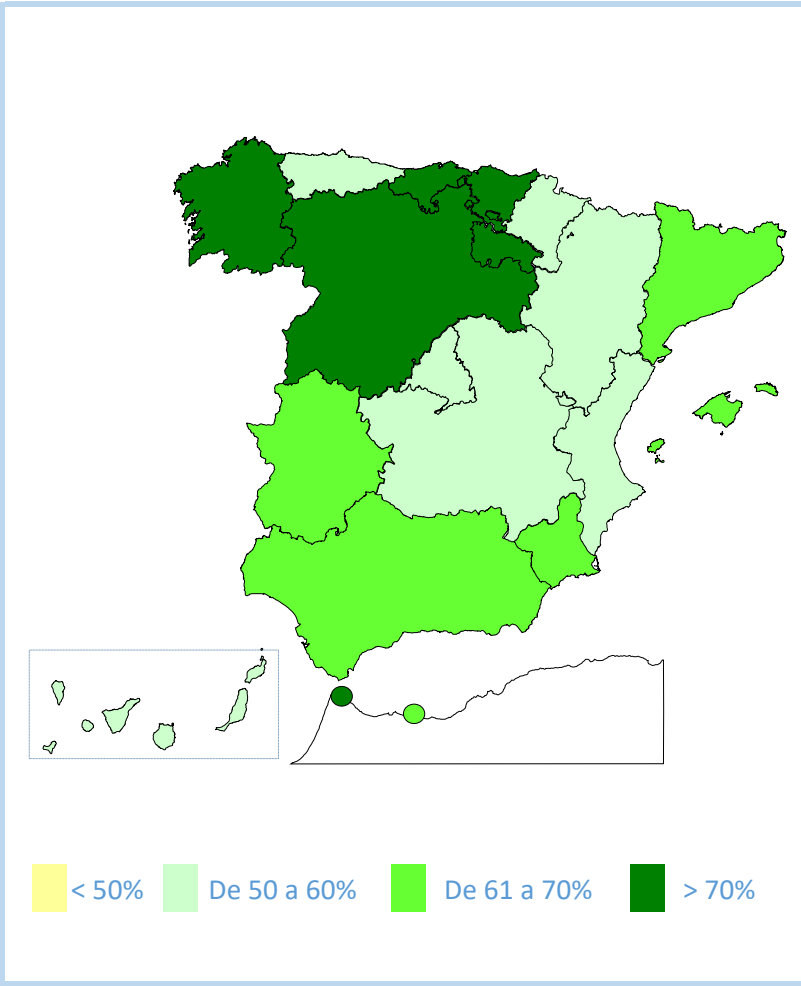
PENSIONES NO CONTRIBUTIVAS DE LA SEGURIDAD SOCIAL DE JUBILACIÓN E INVALIDEZ

DISTRIBUCIÓN TERRITORIAL DEL COEFICIENTE DE RECONOCIMIENTO. SITUACIÓN EN MAYO DE 2022

PNC DE JUBILACIÓN

ÁMBITO GEOGRÁFICO

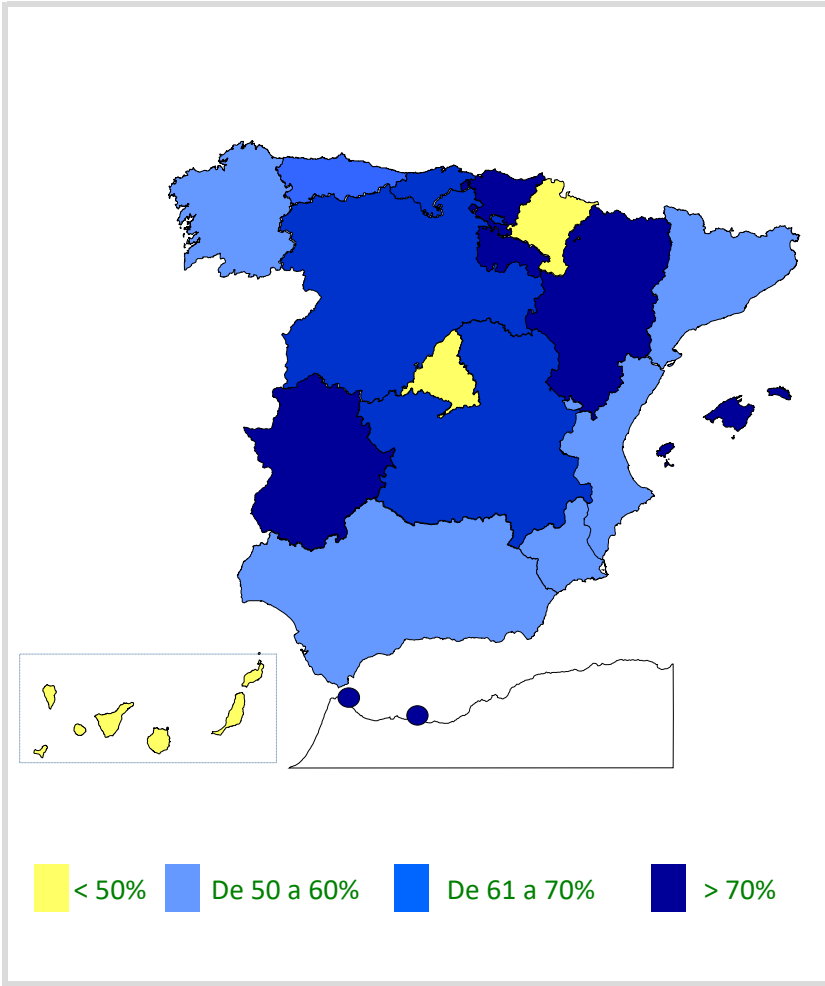
PNC DE INVALIDEZ



62,97%
49,37%
53,73%
62,86%
58,05%
72,97%
74,27%
59,61%
68,87%
59,23%
67,68%
70,35%
50,79%
63,56%
-
76,85%
74,47%
100,00%
62,50%
62,40%

ANDALUCÍA
ARAGÓN
ASTURIAS
ILLES BALEARS
CANARIAS
CANTABRIA
CASTILLA Y LEÓN
CASTILLA-LA MANCHA
CATALUNYA
C. VALENCIANA
EXTREMADURA
GALICIA
MADRID
MURCIA
NAVARRA
PAÍS VASCO
LA RIOJA
CEUTA
MELILLA
TOTAL ESTADO

54,98%
80,95%
62,96%
85,19%
49,64%
88,24%
77,36%
71,96%
58,79%
51,70%
80,49%
56,25%
49,63%
53,61%
-
76,47%
100,00%
80,00%
100,00%
58,96%



Coeficiente de reconocimiento del derecho a PNC: Establecido a partir del cociente entre los expedientes aprobados y los resueltos en el mes.

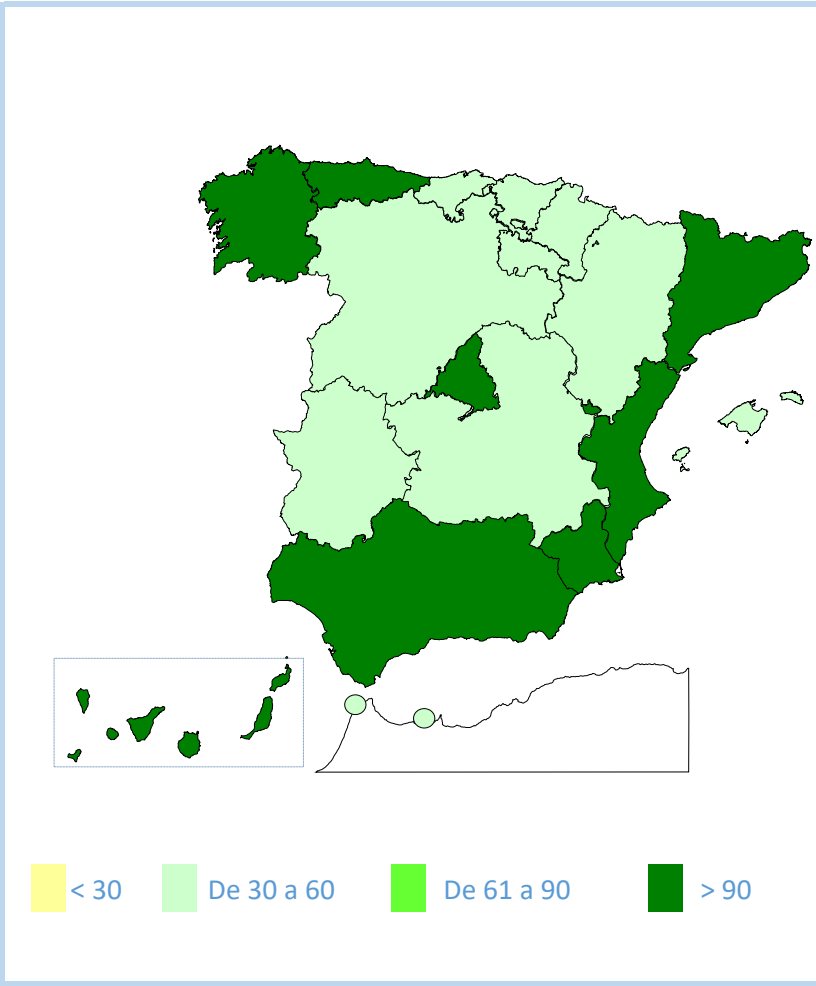
PENSIONES NO CONTRIBUTIVAS DE LA SEGURIDAD SOCIAL DE JUBILACIÓN E INVALIDEZ

DISTRIBUCIÓN TERRITORIAL DEL COEFICIENTE DE GESTIÓN EN DÍAS. SITUACIÓN EN MAYO DE 2022

PNC DE JUBILACIÓN

ÁMBITO GEOGRÁFICO

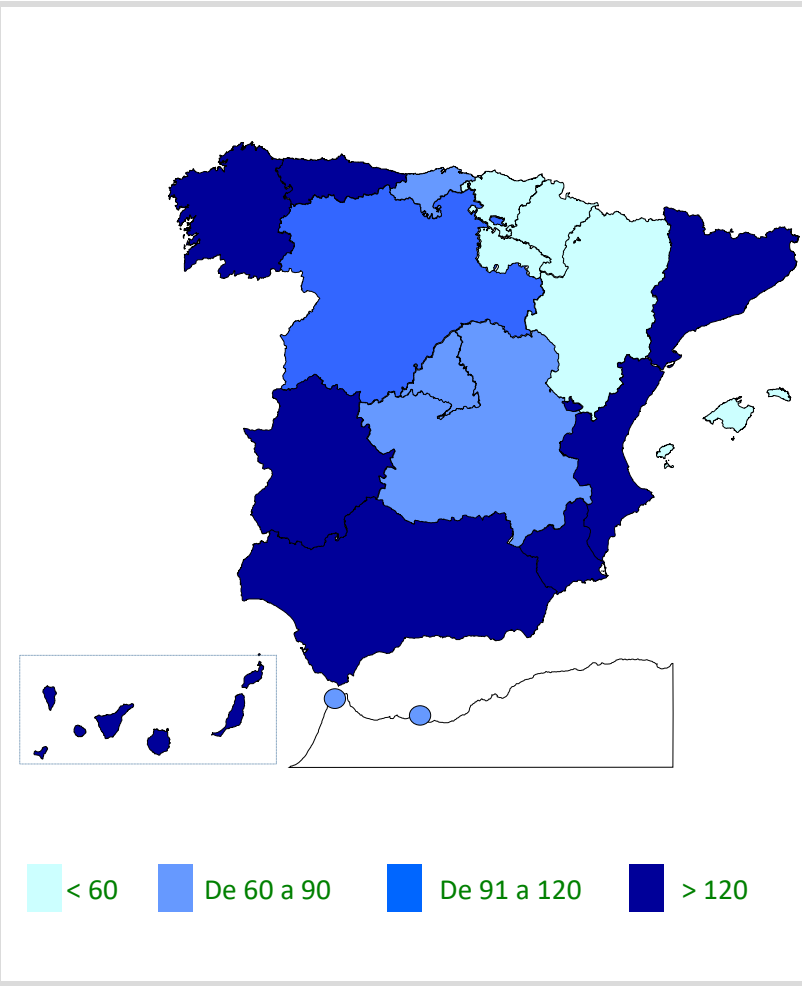
PNC DE INVALIDEZ



106
35
162
34
522
46
58
53
304
218
53
134
133
136
40
39
44
57
32
170

ANDALUCÍA
ARAGÓN
ASTURIAS
ILLES BALEARS
CANARIAS
CANTABRIA
CASTILLA Y LEÓN
CASTILLA-LA MANCHA
CATALUNYA
C. VALENCIANA
EXTREMADURA
GALICIA
MADRID
MURCIA
NAVARRA
PAÍS VASCO
LA RIOJA
CEUTA
MELILLA
TOTAL ESTADO

213
56
195
21
663
61
100
61
161
229
145
156
74
264
29
34
43
62
80
201



Coeficiente de gestión: Coeficiente expresado en días; su valor indica a cuántos días de entrada media de expedientes equivale el número de los que se encuentran en gestión al finalizar el mes.



GOBIERNO
DE ESPAÑA

MINISTERIO
DE DERECHOS SOCIALES
Y AGENDA 2030



1f Reclamaciones previas: datos de la gestión mensual y anual

PENSIONES NO CONTRIBUTIVAS DE LA SEGURIDAD SOCIAL : JUBILACIÓN E INVALIDEZ

RECLAMACIÓN PREVIA A LA VÍA JURISDICCIONAL SOCIAL: DATOS DEL MES DE MAYO DE 2022

CC.AA. Y/O PROVINCIAS	JUBILACIÓN						INVALIDEZ						TOTAL : JUBILACION MAS INVALIDEZ					
	PENDTE.	RECLAM.	RESUELTAS			RECLAM.	PENDTE.	RECLAM.	RESUELTAS			RECLAM.	PENDTE.	RECLAM.	RESUELTAS			RECLAM.
	ANT.	PRSEN.	ESTIM.	DESEST.	TOTAL	PENDTE.	ANT.	PRSEN.	ESTIM.	DESEST.	TOTAL	PENDTE.	ANT.	PRSEN.	ESTIM.	DESEST.	TOTAL	PENDTE.
ANDALUCIA	75	35	8	23	31	79	114	25	12	20	32	107	189	60	20	43	63	186
ALMERÍA	3	1	1	2	3	1	3	0	0	2	2	1	6	1	1	4	5	2
CÁDIZ	8	5	5	5	10	3	9	3	0	6	6	6	17	8	5	11	16	9
CÓRDOBA	2	0	1	0	1	1	12	2	4	1	5	9	14	2	5	1	6	10
GRANADA	0	0	0	0	0	0	1	2	0	2	2	1	1	2	0	2	2	1
HUELVA	0	1	0	1	1	0	8	5	6	1	7	6	8	6	6	2	8	6
JAÉN	0	1	0	1	1	0	2	1	0	1	1	2	2	2	0	2	2	2
MÁLAGA	53	12	1	13	14	51	65	5	0	5	5	65	118	17	1	18	19	116
SEVILLA	9	15	0	1	1	23	14	7	2	2	4	17	23	22	2	3	5	40
ARAGÓN	4	4	2	4	6	2	8	2	2	0	2	8	12	6	4	4	8	10
HUESCA	0	1	0	1	1	0	0	1	1	0	1	0	0	2	1	1	2	0
TERUEL	1	0	1	0	1	0	1	0	0	0	0	1	2	0	1	0	1	1
ZARAGOZA	3	3	1	3	4	2	7	1	1	0	1	7	10	4	2	3	5	9
ASTURIAS	4	6	1	5	6	4	2	9	1	6	7	4	6	15	2	11	13	8
ILLES BALEARS	21	10	5	14	19	12	20	3	5	8	13	10	41	13	10	22	32	22
CANARIAS	47	31	8	20	28	50	80	24	4	20	24	80	127	55	12	40	52	130
LAS PALMAS	39	12	1	10	11	40	60	13	2	13	15	58	99	25	3	23	26	98
S.C. TENERIFE	8	19	7	10	17	10	20	11	2	7	9	22	28	30	9	17	26	32
CANTABRIA	3	2	2	2	4	1	4	4	2	3	5	3	7	6	4	5	9	4
CASTILLA Y LEÓN	19	5	5	4	9	15	20	9	1	0	1	28	39	14	6	4	10	43
ÁVILA	2	0	0	0	0	2	1	1	0	0	0	2	3	1	0	0	0	4
BURGOS	3	0	0	1	1	2	1	0	0	0	0	1	4	0	0	1	1	3
LEÓN	6	1	0	0	0	7	10	0	0	0	0	10	16	1	0	0	0	17
PALENCIA	1	0	1	0	1	0	0	3	0	0	0	3	1	3	1	0	1	3
SALAMANCA	4	1	2	1	3	2	8	3	1	0	1	10	12	4	3	1	4	12
SEGOVIA	0	0	0	0	0	0	0	1	0	0	0	1	0	1	0	0	0	1
SORIA	0	0	0	0	0	0	0	0	0	0	0	0	0	0	0	0	0	0
VALLADOLID	3	2	2	2	4	1	0	1	0	0	0	1	3	3	2	2	4	2
ZAMORA	0	1	0	0	0	1	0	0	0	0	0	0	0	1	0	0	0	1
CASTILLA-LA MANCHA	9	8	2	3	5	12	7	2	3	1	4	5	16	10	5	4	9	17
ALBACETE	0	3	1	0	1	2	2	0	1	0	1	1	2	3	2	0	2	3
CIUDAD REAL	1	4	1	1	2	3	3	2	0	1	1	4	4	6	1	2	3	7
CUENCA	3	1	0	2	2	2	0	0	0	0	0	0	3	1	0	2	2	2
GUADALAJARA	0	0	0	0	0	0	1	0	1	0	1	0	1	0	1	0	1	0
TOLEDO	5	0	0	0	0	5	1	0	1	0	1	0	6	0	1	0	1	5

(Continúa al dorso)

CC.AA. Y/O PROVINCIAS	JUBILACIÓN						INVALIDEZ						TOTAL: JUBILACIÓN MAS INVALIDEZ					
	PENDTE.	RECLAM.	RESUELTAS			RECLAM.	PENDTE.	RECLAM.	RESUELTAS			RECLAM.	PENDTE.	RECLAM.	RESUELTAS			RECLAM.
	ANT.	PRSEN.	ESTIM.	DESEST.	TOTAL	PENDTE.	ANT.	PRSEN.	ESTIM.	DESEST.	TOTAL	PENDTE.	ANT.	PRSEN.	ESTIM.	DESEST.	TOTAL	PENDTE.
CATALUNYA	307	57	29	20	49	315	160	42	31	14	45	157	467	99	60	34	94	472
BARCELONA	222	34	20	16	36	220	106	31	14	9	23	114	328	65	34	25	59	334
GIRONA	24	5	3	1	4	25	16	3	7	1	8	11	40	8	10	2	12	36
LLEIDA	21	6	2	1	3	24	9	2	2	0	2	9	30	8	4	1	5	33
TARRAGONA	40	12	4	2	6	46	29	6	8	4	12	23	69	18	12	6	18	69
COMUNIDAD VALENCIANA	49	42	4	33	37	54	25	19	4	22	26	18	74	61	8	55	63	72
ALICANTE	41	27	1	13	14	54	22	6	1	12	13	15	63	33	2	25	27	69
CASTELLÓN	0	4	0	4	4	0	0	2	0	2	2	0	0	6	0	6	6	0
VALENCIA	8	11	3	16	19	0	3	11	3	8	11	3	11	22	6	24	30	3
EXTREMADURA	49	9	1	1	2	56	62	8	1	1	2	68	111	17	2	2	4	124
BADAJOS	32	6	0	0	0	38	53	8	0	1	1	60	85	14	0	1	1	98
CÁCERES	17	3	1	1	2	18	9	0	1	0	1	8	26	3	2	1	3	26
GALICIA	49	15	15	7	22	42	290	14	6	7	13	291	339	29	21	14	35	333
A CORUÑA	47	3	6	6	12	38	285	6	2	4	6	285	332	9	8	10	18	323
LUGO	2	7	4	1	5	4	2	2	1	2	3	1	4	9	5	3	8	5
OURENSE	0	0	0	0	0	0	0	0	0	0	0	0	0	0	0	0	0	0
PONTEVEDRA	0	5	5	0	5	0	3	6	3	1	4	5	3	11	8	1	9	5
MADRID	46	33	9	16	25	54	20	10	6	4	10	20	66	43	15	20	35	74
MURCIA	27	8	3	15	18	17	35	11	4	9	13	33	62	19	7	24	31	50
NAVARRA	3	1	1	1	2	2	1	0	0	0	0	1	4	1	1	1	2	3
PAIS VASCO	8	5	0	0	0	13	9	5	0	3	3	11	17	10	0	3	3	24
ARABA/ÁLAVA	0	0	0	0	0	0	0	2	0	2	2	0	0	2	0	2	2	0
GIPUZKOA	0	0	0	0	0	0	0	0	0	0	0	0	0	0	0	0	0	0
BIZKAIA	8	5	0	0	0	13	9	3	0	1	1	11	17	8	0	1	1	24
LA RIOJA	1	1	0	1	1	1	0	0	0	0	0	0	1	1	0	1	1	1
CEUTA	0	0	0	0	0	0	0	1	0	1	1	0	0	1	0	1	1	0
MELILLA	0	0	0	0	0	0	3	5	2	4	6	2	3	5	2	4	6	2

TOTAL ESTADO	721	272	95	169	264	729	860	193	84	123	207	846	1.581	465	179	292	471	1.575
---------------------	-----	-----	----	-----	-----	-----	-----	-----	----	-----	-----	-----	-------	-----	-----	-----	-----	-------

PENSIONES NO CONTRIBUTIVAS DE LA SEGURIDAD SOCIAL : JUBILACIÓN E INVALIDEZ

RECLAMACIÓN PREVIA A LA VÍA JURISDICCIONAL SOCIAL: DATOS ACUMULADOS DEL AÑO 2022 HASTA MAYO

CC.AA. Y/O PROVINCIAS	JUBILACIÓN						INVALIDEZ						TOTAL: JUBILACIÓN MAS INVALIDEZ					
	PENDTE.	RECLAM.	RESUELTAS			RECLAM.	PENDTE.	RECLAM.	RESUELTAS			RECLAM.	PENDTE.	RECLAM.	RESUELTAS			RECLAM.
	ANT.	PRSEN.	ESTIM.	DESEST.	TOTAL	PENDTE.	ANT.	PRSEN.	ESTIM.	DESEST.	TOTAL	PENDTE.	ANT.	PRSEN.	ESTIM.	DESEST.	TOTAL	PENDTE.
ANDALUCÍA	108	202	64	167	231	79	101	162	33	123	156	107	209	364	97	290	387	186
ALMERÍA	6	13	4	14	18	1	1	4	1	3	4	1	7	17	5	17	22	2
CÁDIZ	2	27	10	16	26	3	5	23	3	19	22	6	7	50	13	35	48	9
CÓRDOBA	3	15	8	9	17	1	9	23	7	16	23	9	12	38	15	25	40	10
GRANADA	0	11	3	8	11	0	7	13	4	15	19	1	7	24	7	23	30	1
HUELVA	2	9	2	9	11	0	4	19	10	7	17	6	6	28	12	16	28	6
JAÉN	0	7	3	4	7	0	1	4	2	1	3	2	1	11	5	5	10	2
MÁLAGA	81	82	25	87	112	51	46	47	0	28	28	65	127	129	25	115	140	116
SEVILLA	14	38	9	20	29	23	28	29	6	34	40	17	42	67	15	54	69	40
ARAGÓN	6	46	16	34	50	2	5	18	5	10	15	8	11	64	21	44	65	10
HUESCA	0	1	0	1	1	0	0	1	1	0	1	0	0	2	1	1	2	0
TERUEL	0	1	1	0	1	0	1	0	0	0	0	1	1	1	1	0	1	1
ZARAGOZA	6	44	15	33	48	2	4	17	4	10	14	7	10	61	19	43	62	9
ASTURIAS	10	14	2	18	20	4	5	20	2	19	21	4	15	34	4	37	41	8
ILLES BALEARS	30	33	12	39	51	12	25	22	12	25	37	10	55	55	24	64	88	22
CANARIAS	37	126	19	94	113	50	84	131	31	104	135	80	121	257	50	198	248	130
LAS PALMAS	26	61	5	42	47	40	62	58	16	46	62	58	88	119	21	88	109	98
S.C. TENERIFE	11	65	14	52	66	10	22	73	15	58	73	22	33	138	29	110	139	32
CANTABRIA	5	13	5	12	17	1	8	12	4	13	17	3	13	25	9	25	34	4
CASTILLA Y LEÓN	12	50	19	28	47	15	23	24	7	12	19	28	35	74	26	40	66	43
ÁVILA	0	6	1	3	4	2	1	2	0	1	1	2	1	8	1	4	5	4
BURGOS	2	3	1	2	3	2	1	1	1	0	1	1	3	4	2	2	4	3
LEÓN	8	5	1	5	6	7	11	2	1	2	3	10	19	7	2	7	9	17
PALENCIA	0	5	2	3	5	0	2	3	1	1	2	3	2	8	3	4	7	3
SALAMANCA	1	9	4	4	8	2	7	8	3	2	5	10	8	17	7	6	13	12
SEGOVIA	0	4	0	4	4	0	0	4	0	3	3	1	0	8	0	7	7	1
SORIA	0	0	0	0	0	0	0	0	0	0	0	0	0	0	0	0	0	0
VALLADOLID	1	14	10	4	14	1	1	3	1	2	3	1	2	17	11	6	17	2
ZAMORA	0	4	0	3	3	1	0	1	0	1	1	0	0	5	0	4	4	1
CASTILLA-LA MANCHA	14	47	18	31	49	12	10	45	23	27	50	5	24	92	41	58	99	17
ALBACETE	3	14	5	10	15	2	3	23	12	13	25	1	6	37	17	23	40	3
CIUDAD REAL	4	13	5	9	14	3	6	8	3	7	10	4	10	21	8	16	24	7
CUENCA	1	6	2	3	5	2	1	5	3	3	6	0	2	11	5	6	11	2
GUADALAJARA	1	0	1	0	1	0	0	2	2	0	2	0	1	2	3	0	3	0
TOLEDO	5	14	5	9	14	5	0	7	3	4	7	0	5	21	8	13	21	5

(Continúa al dorso)

CC.AA. Y/O PROVINCIAS	JUBILACIÓN						INVALIDEZ						TOTAL: JUBILACIÓN MAS INVALIDEZ					
	PENDTE.	RECLAM.	RESUELTAS			RECLAM.	PENDTE.	RECLAM.	RESUELTAS			RECLAM.	PENDTE.	RECLAM.	RESUELTAS			RECLAM.
	ANT.	PRSEN.	ESTIM.	DESEST.	TOTAL	PENDTE.	ANT.	PRSEN.	ESTIM.	DESEST.	TOTAL	PENDTE.	ANT.	PRSEN.	ESTIM.	DESEST.	TOTAL	PENDTE.
CATALUNYA	322	291	130	168	298	315	116	269	132	96	228	157	438	560	262	264	526	472
BARCELONA	246	209	97	138	235	220	80	192	85	73	158	114	326	401	182	211	393	334
GIRONA	23	20	9	9	18	25	10	17	12	4	16	11	33	37	21	13	34	36
LLEIDA	20	17	8	5	13	24	4	13	5	3	8	9	24	30	13	8	21	33
TARRAGONA	33	45	16	16	32	46	22	47	30	16	46	23	55	92	46	32	78	69
COMUNIDAD VALENCIANA	51	125	26	96	122	54	35	65	18	64	82	18	86	190	44	160	204	72
ALICANTE	42	74	15	47	62	54	28	17	4	26	30	15	70	91	19	73	92	69
CASTELLÓN	1	7	2	6	8	0	0	4	1	3	4	0	1	11	3	9	12	0
VALENCIA	8	44	9	43	52	0	7	44	13	35	48	3	15	88	22	78	100	3
EXTREMADURA	45	27	6	10	16	56	58	28	5	13	18	68	103	55	11	23	34	124
BADAJOS	33	16	5	6	11	38	47	22	2	7	9	60	80	38	7	13	20	98
CÁCERES	12	11	1	4	5	18	11	6	3	6	9	8	23	17	4	10	14	26
GALICIA	49	76	51	32	83	42	311	46	23	43	66	291	360	122	74	75	149	333
A CORUÑA	45	37	23	21	44	38	308	15	12	26	38	285	353	52	35	47	82	323
LUGO	4	14	8	6	14	4	3	7	2	7	9	1	7	21	10	13	23	5
OURENSE	0	2	1	1	2	0	0	7	1	6	7	0	0	9	2	7	9	0
PONTEVEDRA	0	23	19	4	23	0	0	17	8	4	12	5	0	40	27	8	35	5
MADRID	60	217	81	142	223	54	25	78	35	48	83	20	85	295	116	190	306	74
MURCIA	17	42	12	30	42	17	29	59	20	35	55	33	46	101	32	65	97	50
NAVARRA	3	2	1	2	3	2	1	2	0	2	2	1	4	4	1	4	5	3
PAIS VASCO	13	10	3	7	10	13	23	12	5	19	24	11	36	22	8	26	34	24
ARABA/ÁLAVA	0	0	0	0	0	0	0	2	0	2	2	0	0	2	0	2	2	0
GIPUZKOA(1)	0	0	0	0	0	0	0	0	0	0	0	0	0	0	0	0	0	0
BIZKAIA	13	10	3	7	10	13	23	10	5	17	22	11	36	20	8	24	32	24
LA RIOJA	3	4	1	5	6	1	2	2	1	3	4	0	5	6	2	8	10	1
CEUTA	0	3	1	2	3	0	0	6	1	5	6	0	0	9	2	7	9	0
MELILLA	0	3	0	3	3	0	0	15	4	9	13	2	0	18	4	12	16	2
TOTAL ESTADO	785	1.331	467	920	1.387	729	861	1.016	361	670	1.031	846	1.646	2.347	828	1.590	2.418	1.575

(1) Datos no facilitados.



GOBIERNO
DE ESPAÑA

MINISTERIO
DE DERECHOS SOCIALES
Y AGENDA 2030



1g Revisiones de oficio e instancia de parte: datos de la gestión mensual y anual

PENSIÓN NO CONTRIBUTIVA DE JUBILACIÓN REVISIONES DE OFICIO E INSTANCIA DE PARTE DATOS DE GESTIÓN CORRESPONDIENTES AL MES DE MAYO DE 2022

CC.AA. Y/O PROVINCIAS	ENTRADA REVISIONES	REVISIONES EFECTUADAS					CAUSAS DE EXTINCIÓN DEL DERECHO					
		Sin Modif.	Con Modif.	Suspensión	Extinción	TOTAL	Residencia	Personal	U.E.C.	Fallecimiento	Otras	TOTAL
		Cuantía	Cuantía	Pago	Derecho							
ANDALUCÍA	329	80	40	9	232	361	1	91	16	118	6	232
ALMERÍA	26	3	5	0	15	23	1	2	0	12	0	15
CÁDIZ	84	18	14	0	66	98	0	23	7	32	4	66
CÓRDOBA	33	13	2	1	15	31	0	8	0	6	1	15
GRANADA	20	5	3	0	17	25	0	9	1	7	0	17
HUELVA	6	2	1	0	4	7	0	2	0	2	0	4
JAÉN	19	3	2	0	18	23	0	10	0	8	0	18
MÁLAGA	96	27	10	6	61	104	0	14	8	38	1	61
SEVILLA	45	9	3	2	36	50	0	23	0	13	0	36
ARAGÓN	46	6	5	3	30	44	1	11	4	10	4	30
HUESCA	11	0	0	1	11	12	0	5	1	3	2	11
TERUEL	1	0	0	0	1	1	0	0	0	1	0	1
ZARAGOZA	34	6	5	2	18	31	1	6	3	6	2	18
ASTURIAS	17	0	0	0	17	17	0	0	0	17	0	17
ILLES BALEARS	69	15	21	15	27	78	0	5	2	19	1	27
CANARIAS	216	84	40	9	128	261	1	16	9	99	3	128
LAS PALMAS	105	60	19	9	80	168	1	5	7	65	2	80
S.C. TENERIFE	111	24	21	0	48	93	0	11	2	34	1	48
CANTABRIA	40	10	6	1	23	40	0	11	1	11	0	23
CASTILLA Y LEÓN	122	14	30	6	79	129	0	37	6	36	0	79
ÁVILA	10	2	2	1	1	6	0	1	0	0	0	1
BURGOS	16	0	4	2	10	16	0	9	0	1	0	10
LEÓN	14	1	3	0	10	14	0	0	1	9	0	10
PALENCIA	9	1	2	0	6	9	0	4	0	2	0	6
SALAMANCA	29	2	2	1	24	29	0	11	3	10	0	24
SEGOVIA	0	4	2	0	5	11	0	3	0	2	0	5
SORIA	4	0	1	0	3	4	0	2	0	1	0	3
VALLADOLID	26	1	10	1	14	26	0	6	2	6	0	14
ZAMORA	14	3	4	1	6	14	0	1	0	5	0	6
CASTILLA-LA MANCHA	151	35	32	4	87	158	3	33	6	35	10	87
ALBACETE	40	15	7	1	19	42	0	5	1	8	5	19
CIUDAD REAL	33	7	10	0	19	36	0	9	0	9	1	19
CUENCA	11	4	2	0	6	12	1	2	0	2	1	6
GUADALAJARA	7	0	1	0	6	7	0	2	0	4	0	6
TOLEDO	60	9	12	3	37	61	2	15	5	12	3	37

(Continúa al dorso)

CC.AA. Y/O PROVINCIAS	ENTRADA REVISIONES	REVISIONES EFECTUADAS					CAUSAS DE EXTINCIÓN DEL DERECHO					
		Sin Modif.	Con Modif.	Suspensión	Extinción	TOTAL	Residencia	Personal	U.E.C.	Fallecimiento	Otras	TOTAL
		Cuantía	Cuantía	Pago	Derecho							
CATALUNYA	14	0	3	0	77	80	0	4	0	73	0	77
BARCELONA	9	0	1	0	54	55	0	3	0	51	0	54
GIRONA	1	0	1	0	9	10	0	0	0	9	0	9
LLEIDA	1	0	0	0	7	7	0	1	0	6	0	7
TARRAGONA	3	0	1	0	7	8	0	0	0	7	0	7
COMUNIDAD VALENCIANA	189	35	46	34	143	258	0	41	12	89	1	143
ALICANTE	47	6	16	0	68	90	0	25	0	43	0	68
CASTELLÓN	14	1	6	0	7	14	0	0	4	2	1	7
VALENCIA	128	28	24	34	68	154	0	16	8	44	0	68
EXTREMADURA	193	79	40	7	57	183	0	15	16	25	1	57
BADAJOZ	130	55	27	6	36	124	0	11	10	15	0	36
CÁCERES	63	24	13	1	21	59	0	4	6	10	1	21
GALICIA	237	28	44	4	161	237	1	57	14	62	27	161
A CORUÑA	97	18	19	0	60	97	0	21	8	17	14	60
LUGO	32	0	6	2	24	32	0	4	0	11	9	24
OURENSE	38	4	5	0	29	38	0	11	2	15	1	29
PONTEVEDRA	70	6	14	2	48	70	1	21	4	19	3	48
MADRID	305	47	61	14	183	305	5	42	11	77	48	183
MURCIA	180	79	49	2	50	180	0	10	13	25	2	50
NAVARRA	17	0	3	0	14	17	0	2	0	10	2	14
PAÍS VASCO	22	0	4	2	16	22	1	8	0	7	0	16
ARABA/ÁLAVA	11	0	0	0	11	11	1	7	0	3	0	11
GIPUZKOA	0	0	0	0	0	0	0	0	0	0	0	0
BIZKAIA	11	0	4	2	5	11	0	1	0	4	0	5
LA RIOJA	13	1	3	0	9	13	0	3	1	3	2	9
CEUTA	20	0	19	0	1	20	0	1	0	0	0	1
MELILLA	36	2	7	20	7	36	1	1	1	3	1	7
TOTAL ESTADO	2.216	515	453	130	1.341	2.439	14	388	112	719	108	1.341

PENSIÓN NO CONTRIBUTIVA DE INVALIDEZ REVISIONES DE OFICIO E INSTANCIA DE PARTE DATOS DE GESTIÓN CORRESPONDIENTES AL MES DE MAYO DE 2022

CC.AA. Y/O PROVINCIAS	ENTRADA REVISIONES	REVISIONES EFECTUADAS								CAUSAS DE EXTINCIÓN DEL DERECHO						
		Sin Modif. Cuantía	Con Modif. Cuantía	Suspensión PNC		Compat. PNC 366	Recuperación Art. 363.1	Extinción Derecho	TOTAL	Residencia	Personal	U.E.C.	Grado	Fallecimiento	Otras	TOTAL
				Art. 363.1	Pago											
ANDALUCÍA	358	132	76	17	18	18	37	166	464	1	35	14	14	91	11	166
ALMERÍA	31	14	8	1	0	0	4	17	44	1	2	0	4	10	0	17
CÁDIZ	80	23	13	7	6	3	11	46	109	0	10	6	2	27	1	46
CÓRDOBA	48	21	15	2	3	2	2	9	54	0	2	0	1	1	5	9
GRANADA	42	17	5	1	5	3	5	10	46	0	3	0	1	3	3	10
HUELVA	27	32	17	1	0	0	3	10	63	0	1	1	5	3	0	10
JAÉN	37	6	3	1	0	1	0	23	34	0	10	1	1	10	1	23
MÁLAGA	64	11	11	3	1	7	7	39	79	0	7	6	0	26	0	39
SEVILLA	29	8	4	1	3	2	5	12	35	0	0	0	0	11	1	12
ARAGÓN	35	5	8	2	2	3	1	13	34	0	2	3	0	5	3	13
HUESCA	14	0	5	0	2	0	0	6	13	0	0	1	0	3	2	6
TERUEL	1	0	0	0	0	0	0	1	1	0	0	0	0	0	1	1
ZARAGOZA	20	5	3	2	0	3	1	6	20	0	2	2	0	2	0	6
ASTURIAS	17	0	0	0	0	0	0	17	17	0	0	0	0	17	0	17
ILLES BALEARS	115	72	14	0	13	0	0	21	120	0	1	2	3	14	1	21
CANARIAS	369	150	54	0	20	6	0	126	356	0	16	4	2	24	80	126
LAS PALMAS	145	84	21	0	13	3	0	63	184	0	8	1	2	16	36	63
S.C. TENERIFE	224	66	33	0	7	3	0	63	172	0	8	3	0	8	44	63
CANTABRIA	80	21	16	0	9	0	7	27	80	0	6	2	1	9	9	27
CASTILLA Y LEÓN	118	34	33	5	6	9	3	39	129	0	16	5	1	16	1	39
ÁVILA	16	8	7	0	1	0	0	4	20	0	2	0	1	0	1	4
BURGOS	16	7	3	0	2	0	0	4	16	0	2	0	0	2	0	4
LEÓN	21	3	5	0	0	1	0	12	21	0	4	1	0	7	0	12
PALENCIA	5	1	1	0	0	0	0	3	5	0	3	0	0	0	0	3
SALAMANCA	18	4	6	1	2	0	2	3	18	0	1	0	0	2	0	3
SEGOVIA	0	5	1	0	0	0	0	1	7	0	1	0	0	0	0	1
SORIA	3	0	1	1	0	1	0	0	3	0	0	0	0	0	0	0
VALLADOLID	26	2	4	3	0	7	1	9	26	0	3	4	0	2	0	9
ZAMORA	13	4	5	0	1	0	0	3	13	0	0	0	0	3	0	3
CASTILLA-LA MANCHA	332	85	70	1	16	14	1	146	333	1	76	11	1	32	25	146
ALBACETE	112	36	22	0	6	9	0	47	120	0	29	3	0	7	8	47
CIUDAD REAL	75	17	24	0	3	0	0	36	80	0	17	6	0	5	8	36
CUENCA	30	12	6	0	2	2	1	10	33	1	5	1	0	2	1	10
GUADALAJARA	16	3	3	1	0	0	0	8	15	0	1	0	1	3	3	8
TOLEDO	99	17	15	0	5	3	0	45	85	0	24	1	0	15	5	45

(Continúa al dorso)

CC.AA. Y/O PROVINCIAS	ENTRADA REVISIONES	REVISIONES EFECTUADAS							CAUSAS DE EXTINCIÓN DEL DERECHO							
		Sin Modif. Cuantía	Con Modif. Cuantía	Suspensión PNC		Compat. PNC 366	Recuperación Art. 363.1	Extinción Derecho	TOTAL	Residencia	Personal	U.E.C.	Grado	Fallecimiento	Otras	TOTAL
				Art. 363.1	Pago											
CATALUNYA	0	0	0	0	0	0	0	56	56	0	0	0	0	56	0	56
BARCELONA	0	0	0	0	0	0	0	41	41	0	0	0	0	41	0	41
GIRONA	0	0	0	0	0	0	0	2	2	0	0	0	0	2	0	2
LLEIDA	0	0	0	0	0	0	0	2	2	0	0	0	0	2	0	2
TARRAGONA	0	0	0	0	0	0	0	11	11	0	0	0	0	11	0	11
COMUNIDAD VALENCIANA	275	57	69	6	68	4	2	112	318	1	20	13	7	60	11	112
ALICANTE	47	4	8	2	0	4	0	29	47	1	9	0	0	19	0	29
CASTELLÓN	45	3	12	1	2	0	2	25	45	0	7	4	3	10	1	25
VALENCIA	183	50	49	3	66	0	0	58	226	0	4	9	4	31	10	58
EXTREMADURA	291	173	53	3	10	14	2	26	281	0	2	3	1	14	6	26
BADAJOS	182	105	33	3	5	9	1	12	168	0	2	1	0	8	1	12
CÁCERES	109	68	20	0	5	5	1	14	113	0	0	2	1	6	5	14
GALICIA	265	47	72	1	11	8	2	124	265	1	32	11	8	53	19	124
A CORUÑA	123	23	38	1	0	8	0	53	123	0	17	6	1	23	6	53
LUGO	20	0	3	0	2	0	1	14	20	0	1	1	1	4	7	14
OURENSE	49	19	6	0	1	0	1	22	49	0	4	1	0	11	6	22
PONTEVEDRA	73	5	25	0	8	0	0	35	73	1	10	3	6	15	0	35
MADRID	247	46	63	10	5	6	3	114	247	0	21	14	9	42	28	114
MURCIA	218	135	57	7	4	5	0	61	269	1	10	5	11	30	4	61
NAVARRA	7	0	2	0	0	0	0	5	7	0	3	0	0	2	0	5
PAÍS VASCO	22	0	4	1	8	0	0	9	22	0	3	0	0	6	0	9
ÁLAVA	6	0	0	0	2	0	0	4	6	0	2	0	0	2	0	4
GUIPÚZCOA	0	0	0	0	0	0	0	0	0	0	0	0	0	0	0	0
VIZCAYA	16	0	4	1	6	0	0	5	16	0	1	0	0	4	0	5
LA RIOJA	12	0	4	0	0	1	2	5	12	0	2	0	0	1	2	5
CEUTA	48	1	32	0	7	0	1	7	48	1	2	1	0	1	2	7
MELILLA	78	10	30	2	14	8	0	14	78	2	0	12	0	0	0	14
TOTAL ESTADO	2.887	968	657	55	211	96	61	1.088	3.136	8	247	100	58	473	202	1.088

TOTAL PENSIONES NO CONTRIBUTIVAS REVISIONES DE OFICIO E INSTANCIA DE PARTE DATOS DE GESTIÓN CORRESPONDIENTES AL MES DE MAYO DE 2022

CC.AA. Y/O PROVINCIAS	ENTRADA REVISIONES	REVISIONES EFECTUADAS								CAUSAS DE EXTINCIÓN DEL DERECHO						
		Sin Modif. Cuantía	Con Modif. Cuantía	Suspensión PNC		Compat. PNC	Recuperación	Extinción	TOTAL	Residencia	Personal	U.E.C.	Grado	Fallecimiento	Otras	TOTAL
				Art. 363.1	Pago	366	Art. 363.1	Derecho								
ANDALUCÍA	687	212	116	17	27	18	37	398	825	2	126	30	14	209	17	398
ALMERÍA	57	17	13	1	0	0	4	32	67	2	4	0	4	22	0	32
CÁDIZ	164	41	27	7	6	3	11	112	207	0	33	13	2	59	5	112
CÓRDOBA	81	34	17	2	4	2	2	24	85	0	10	0	1	7	6	24
GRANADA	62	22	8	1	5	3	5	27	71	0	12	1	1	10	3	27
HUELVA	33	34	18	1	0	0	3	14	70	0	3	1	5	5	0	14
JAÉN	56	9	5	1	0	1	0	41	57	0	20	1	1	18	1	41
MÁLAGA	160	38	21	3	7	7	7	100	183	0	21	14	0	64	1	100
SEVILLA	74	17	7	1	5	2	5	48	85	0	23	0	0	24	1	48
ARAGÓN	81	11	13	2	5	3	1	43	78	1	13	7	0	15	7	43
HUESCA	25	0	5	0	3	0	0	17	25	0	5	2	0	6	4	17
TERUEL	2	0	0	0	0	0	0	2	2	0	0	0	0	1	1	2
ZARAGOZA	54	11	8	2	2	3	1	24	51	1	8	5	0	8	2	24
ASTURIAS	34	0	0	0	0	0	0	34	34	0	0	0	0	34	0	34
ILLES BALEARS	184	87	35	0	28	0	0	48	198	0	6	4	3	33	2	48
CANARIAS	585	234	94	0	29	6	0	254	617	1	32	13	2	123	83	254
LAS PALMAS	250	144	40	0	22	3	0	143	352	1	13	8	2	81	38	143
S.C. TENERIFE	335	90	54	0	7	3	0	111	265	0	19	5	0	42	45	111
CANTABRIA	120	31	22	0	10	0	7	50	120	0	17	3	1	20	9	50
CASTILLA Y LEÓN	240	48	63	5	12	9	3	118	258	0	53	11	1	52	1	118
ÁVILA	26	10	9	0	2	0	0	5	26	0	3	0	1	0	1	5
BURGOS	32	7	7	0	4	0	0	14	32	0	11	0	0	3	0	14
LEÓN	35	4	8	0	0	1	0	22	35	0	4	2	0	16	0	22
PALENCIA	14	2	3	0	0	0	0	9	14	0	7	0	0	2	0	9
SALAMANCA	47	6	8	1	3	0	2	27	47	0	12	3	0	12	0	27
SEGOVIA	0	9	3	0	0	0	0	6	18	0	4	0	0	2	0	6
SORIA	7	0	2	1	0	1	0	3	7	0	2	0	0	1	0	3
VALLADOLID	52	3	14	3	1	7	1	23	52	0	9	6	0	8	0	23
ZAMORA	27	7	9	0	2	0	0	9	27	0	1	0	0	8	0	9
CASTILLA-LA MANCHA	483	120	102	1	20	14	1	233	491	4	109	17	1	67	35	233
ALBACETE	152	51	29	0	7	9	0	66	162	0	34	4	0	15	13	66
CIUDAD REAL	108	24	34	0	3	0	0	55	116	0	26	6	0	14	9	55
CUENCA	41	16	8	0	2	2	1	16	45	2	7	1	0	4	2	16
GUADALAJARA	23	3	4	1	0	0	0	14	22	0	3	0	1	7	3	14
TOLEDO	159	26	27	0	8	3	0	82	146	2	39	6	0	27	8	82

(Continúa al dorso)

CC.AA. Y/O PROVINCIAS	ENTRADA REVISIONES	REVISIONES EFECTUADAS								CAUSAS DE EXTINCIÓN DEL DERECHO							
		Sin Modif. Cuantía	Con Modif. Cuantía	Suspensión PNC		Compat. PNC	Recuperación Art. 363.1	Extinción Derecho	TOTAL	Residencia	Personal	U.E.C.	Grado	Fallecimiento	Otras	TOTAL	
				Art. 363.1	Pago	366											
CATALUNYA	14	0	3	0	0	0	0	0	133	136	0	4	0	0	129	0	133
BARCELONA	9	0	1	0	0	0	0	0	95	96	0	3	0	0	92	0	95
GIRONA	1	0	1	0	0	0	0	0	11	12	0	0	0	11	0	11	
LLEIDA	1	0	0	0	0	0	0	0	9	9	0	1	0	0	8	0	9
TARRAGONA	3	0	1	0	0	0	0	0	18	19	0	0	0	18	0	18	
COMUNIDAD VALENCIANA	464	92	115	6	102	4	2	255	576	576	1	61	25	7	149	12	255
ALICANTE	94	10	24	2	0	4	0	0	97	137	1	34	0	0	62	0	97
CASTELLÓN	59	4	18	1	2	0	2	2	32	59	0	7	8	3	12	2	32
VALENCIA	311	78	73	3	100	0	0	0	126	380	0	20	17	4	75	10	126
EXTREMADURA	484	252	93	3	17	14	2	83	464	464	0	17	19	1	39	7	83
BADAJOS	312	160	60	3	11	9	1	1	48	292	0	13	11	0	23	1	48
CÁCERES	172	92	33	0	6	5	1	1	35	172	0	4	8	1	16	6	35
GALICIA	502	75	116	1	15	8	2	285	502	502	2	89	25	8	115	46	285
A CORUÑA	220	41	57	1	0	8	0	0	113	220	0	38	14	1	40	20	113
LUGO	52	0	9	0	4	0	1	1	38	52	0	5	1	1	15	16	38
OURENSE	87	23	11	0	1	0	1	1	51	87	0	15	3	0	26	7	51
PONTEVEDRA	143	11	39	0	10	0	0	0	83	143	2	31	7	6	34	3	83
MADRID	552	93	124	10	19	6	3	297	552	552	5	63	25	9	119	76	297
MURCIA	398	214	106	7	6	5	0	0	111	449	1	20	18	11	55	6	111
NAVARRA	24	0	5	0	0	0	0	0	19	24	0	5	0	0	12	2	19
PAÍS VASCO	44	0	8	1	10	0	0	25	44	44	1	11	0	0	13	0	25
ÁLAVA	17	0	0	0	2	0	0	0	15	17	1	9	0	0	5	0	15
GUIPÚZCOA	0	0	0	0	0	0	0	0	0	0	0	0	0	0	0	0	0
VIZCAYA	27	0	8	1	8	0	0	0	10	27	0	2	0	0	8	0	10
LA RIOJA	25	1	7	0	0	1	2	14	25	25	0	5	1	0	4	4	14
CEUTA	68	1	51	0	7	0	1	1	8	68	1	3	1	0	1	2	8
MELILLA	114	12	37	2	34	8	0	0	21	114	3	1	13	0	3	1	21
TOTAL ESTADO	5.103	1.483	1.110	55	341	96	61	2.429	5.575	5.575	22	635	212	58	1.192	310	2.429

PENSIÓN NO CONTRIBUTIVA DE JUBILACIÓN REVISIONES DE OFICIO E INSTANCIA DE PARTE DATOS DE GESTIÓN ACUMULADA CORRESPONDIENTES AL AÑO 2022 HASTA MAYO

CC.AA. Y/O PROVINCIAS	ENTRADA REVISIONES	REVISIONES EFECTUADAS					CAUSAS DE EXTINCIÓN DEL DERECHO					
		Sin Modif.	Con Modif.	Suspensión	Extinción	TOTAL	Residencia	Personal	U.E.C.	Fallecimiento	Otras	TOTAL
		Cuantía	Cuantía	Pago	Derecho							
ANDALUCÍA	2.103	486	295	80	1.382	2.243	6	439	107	788	42	1.382
ALMERÍA	139	23	22	1	88	134	2	23	4	57	2	88
CÁDIZ	467	123	62	23	274	482	1	85	29	149	10	274
CÓRDOBA	243	63	39	1	140	243	0	55	13	62	10	140
GRANADA	168	24	27	11	108	170	2	28	6	62	10	108
HUELVA	71	9	14	0	51	74	0	22	1	28	0	51
JAÉN	115	37	11	3	95	146	0	36	7	52	0	95
MÁLAGA	532	144	77	32	351	604	1	105	36	204	5	351
SEVILLA	368	63	43	9	275	390	0	85	11	174	5	275
ARAGÓN	306	62	32	18	206	318	4	74	13	77	38	206
HUESCA	51	0	2	1	48	51	1	27	2	16	2	48
TERUEL	21	1	2	0	22	25	0	9	1	10	2	22
ZARAGOZA	234	61	28	17	136	242	3	38	10	51	34	136
ASTURIAS	216	13	64	1	138	216	0	46	6	85	1	138
ILLES BALEARS	586	245	113	67	172	597	0	48	17	104	3	172
CANARIAS	1.063	340	157	47	604	1.148	8	79	26	474	17	604
LAS PALMAS	501	203	63	47	318	631	3	42	19	245	9	318
S.C. TENERIFE	562	137	94	0	286	517	5	37	7	229	8	286
CANTABRIA	203	27	62	7	107	203	0	37	9	59	2	107
CASTILLA Y LEÓN	731	113	183	33	433	762	6	195	46	182	4	433
ÁVILA	70	18	13	3	27	61	0	21	3	2	1	27
BURGOS	61	5	15	6	35	61	0	16	1	17	1	35
LEÓN	113	13	29	0	71	113	5	21	3	42	0	71
PALENCIA	71	5	22	3	41	71	0	22	1	18	0	41
SALAMANCA	141	10	32	4	95	141	1	39	10	45	0	95
SEGOVIA	10	20	5	2	23	50	0	15	2	6	0	23
SORIA	21	0	3	2	16	21	0	8	1	6	1	16
VALLADOLID	155	7	50	11	87	155	0	35	21	30	1	87
ZAMORA	89	35	14	2	38	89	0	18	4	16	0	38
CASTILLA-LA MANCHA	828	181	219	40	416	856	6	121	43	188	58	416
ALBACETE	207	60	47	20	101	228	1	15	11	43	31	101
CIUDAD REAL	219	52	75	4	96	227	2	34	3	52	5	96
CUENCA	69	14	7	2	44	67	1	20	0	18	5	44
GUADALAJARA	54	4	17	3	29	53	0	6	0	16	7	29
TOLEDO	279	51	73	11	146	281	2	46	29	59	10	146

(Continúa al dorso)

CC.AA. Y/O PROVINCIAS	ENTRADA REVISIONES	REVISIONES EFECTUADAS					CAUSAS DE EXTINCIÓN DEL DERECHO					
		Sin Modif. Cuantía	Con Modif. Cuantía	Suspensión Pago	Extinción Derecho	TOTAL	Residencia	Personal	U.E.C.	Fallecimiento	Otras	TOTAL
CATALUNYA	30	3	10	0	557	570	0	4	0	553	0	557
BARCELONA	19	3	7	0	395	405	0	3	0	392	0	395
GIRONA	3	0	2	0	64	66	0	0	0	64	0	64
LLEIDA	2	0	0	0	38	38	0	1	0	37	0	38
TARRAGONA	6	0	1	0	60	61	0	0	0	60	0	60
COMUNIDAD VALENCIANA	1.153	230	231	81	742	1.284	0	249	52	429	12	742
ALICANTE	331	53	45	0	307	405	0	120	3	184	0	307
CASTELLÓN	111	9	45	3	54	111	0	14	12	24	4	54
VALENCIA	711	168	141	78	381	768	0	115	37	221	8	381
EXTREMADURA	846	367	172	38	278	855	0	98	44	122	14	278
BADAJOS	559	235	117	29	179	560	0	61	32	77	9	179
CÁCERES	287	132	55	9	99	295	0	37	12	45	5	99
GALICIA	1.130	140	242	23	725	1.130	3	201	40	396	85	725
A CORUÑA	455	111	92	5	247	455	1	72	19	125	30	247
LUGO	130	0	34	9	87	130	0	10	3	45	29	87
OURENSE	172	7	27	0	138	172	1	26	4	87	20	138
PONTEVEDRA	373	22	89	9	253	373	1	93	14	139	6	253
MADRID	2.364	239	395	40	875	1.549	13	168	73	363	258	875
MURCIA	516	153	150	7	207	517	0	54	47	99	7	207
NAVARRA	79	1	24	0	54	79	0	11	3	37	3	54
PAÍS VASCO	99	0	28	3	68	99	6	35	3	21	3	68
ARABA/ÁLAVA	41	0	0	0	41	41	2	19	0	17	3	41
GIPUZKOA	0	0	0	0	0	0	0	0	0	0	0	0
BIZKAIA	58	0	28	3	27	58	4	16	3	4	0	27
LA RIOJA	100	1	36	5	58	100	0	22	4	25	7	58
CEUTA	84	5	61	0	18	84	0	5	3	9	1	18
MELILLA	128	7	66	25	30	128	4	8	2	14	2	30
TOTAL ESTADO	12.565	2.613	2.540	515	7.070	12.738	56	1.894	538	4.025	557	7.070

PENSIÓN NO CONTRIBUTIVA DE INVALIDEZ REVISIONES DE OFICIO E INSTANCIA DE PARTE DATOS DE GESTIÓN ACUMULADA CORRESPONDIENTES AL AÑO 2022 HASTA MAYO

CC.AA. Y/O PROVINCIAS	ENTRADA REVISIONES	REVISIONES EFECTUADAS							CAUSAS DE EXTINCIÓN DEL DERECHO							
		Sin Modif. Cuantía	Con Modif. Cuantía	Suspensión PNC		Compat. PNC 366	Recuperación Art. 363.1	Extinción Derecho	TOTAL	Residencia	Personal	U.E.C.	Grado	Fallecimiento	Otras	TOTAL
				Art. 363.1	Pago											
ANDALUCÍA	2.491	854	437	93	93	87	219	1.153	2.936	5	271	67	79	622	109	1.153
ALMERÍA	185	63	30	5	1	8	11	96	214	3	20	0	10	53	10	96
CÁDIZ	551	177	81	24	31	23	41	245	622	0	48	27	3	147	20	245
CÓRDOBA	326	127	55	13	3	21	17	101	337	0	21	4	10	57	9	101
GRANADA	336	91	30	8	12	5	18	99	263	0	21	3	7	43	25	99
HUELVA	137	60	39	3	3	0	18	60	183	0	16	3	12	25	4	60
JAÉN	153	54	20	6	5	1	4	90	180	0	36	3	3	44	4	90
MÁLAGA	439	166	92	19	27	22	55	264	645	2	71	23	1	141	26	264
SEVILLA	364	116	90	15	11	7	55	198	492	0	38	4	33	112	11	198
ARAGÓN	227	43	40	9	8	12	15	91	218	2	11	9	7	29	33	91
HUESCA	46	0	11	3	4	0	0	25	43	0	4	2	0	12	7	25
TERUEL	11	3	1	0	0	0	0	7	11	0	0	0	1	3	3	7
ZARAGOZA	170	40	28	6	4	12	15	59	164	2	7	7	6	14	23	59
ASTURIAS	268	30	65	9	0	19	7	118	248	1	14	4	1	91	7	118
ILLES BALEARS	601	344	95	0	70	0	0	111	620	0	19	11	6	58	17	111
CANARIAS	1.836	704	254	0	144	29	0	612	1.743	0	57	27	4	169	355	612
LAS PALMAS	739	389	111	0	81	15	0	273	869	0	31	12	4	90	136	273
S.C. TENERIFE	1.097	315	143	0	63	14	0	339	874	0	26	15	0	79	219	339
CANTABRIA	355	99	84	0	35	7	24	106	355	7	17	5	3	60	14	106
CASTILLA Y LEÓN	751	208	200	32	50	38	14	260	802	2	94	31	9	98	26	260
ÁVILA	93	38	32	0	7	0	0	10	87	0	5	2	1	0	2	10
BURGOS	98	21	17	11	13	4	0	32	98	1	14	1	1	10	5	32
LEÓN	117	16	37	3	5	4	3	56	124	0	17	3	1	32	3	56
PALENCIA	47	11	12	1	2	0	1	20	47	0	8	2	0	8	2	20
SALAMANCA	105	16	34	6	4	0	6	39	105	0	10	4	3	17	5	39
SEGOVIA	14	39	6	0	7	0	0	12	64	1	3	1	1	5	1	12
SORIA	17	1	2	2	0	9	0	3	17	0	0	0	0	2	1	3
VALLADOLID	149	13	36	6	10	21	4	59	149	0	27	14	2	11	5	59
ZAMORA	111	53	24	3	2	0	0	29	111	0	10	4	0	13	2	29
CASTILLA-LA MANCHA	1.381	418	365	21	90	73	6	406	1.379	4	108	29	4	153	108	406
ALBACETE	450	158	116	4	48	28	5	117	476	0	37	8	0	42	30	117
CIUDAD REAL	328	100	92	10	12	17	0	89	320	1	26	7	1	33	21	89
CUENCA	160	49	49	1	5	12	1	48	165	2	10	2	2	19	13	48
GUADALAJARA	71	9	22	1	2	0	0	29	63	0	4	0	1	8	16	29
TOLEDO	372	102	86	5	23	16	0	123	355	1	31	12	0	51	28	123

(Continúa al dorso)

CC.AA. Y/O PROVINCIAS	ENTRADA REVISIONES	REVISIONES EFECTUADAS							CAUSAS DE EXTINCIÓN DEL DERECHO							
		Sin Modif. Cuantía	Con Modif. Cuantía	Suspensión PNC		Compat. PNC 366	Recuperación Art. 363.1	Extinción Derecho	TOTAL	Residencia	Personal	U.E.C.	Grado	Fallecimiento	Otras	TOTAL
				Art. 363.1	Pago											
CATALUNYA	0	0	0	0	0	0	0	436	436	0	0	0	0	436	0	436
BARCELONA	0	0	0	0	0	0	0	318	318	0	0	0	0	318	0	318
GIRONA	0	0	0	0	0	0	0	25	25	0	0	0	0	25	0	25
LLEIDA	0	0	0	0	0	0	0	21	21	0	0	0	0	21	0	21
TARRAGONA	0	0	0	0	0	0	0	72	72	0	0	0	0	72	0	72
COMUNIDAD VALENCIANA	1.131	201	266	29	168	20	11	493	1.188	1	114	28	23	280	47	493
ALICANTE	218	23	26	10	0	16	2	141	218	1	50	0	1	89	0	141
CASTELLÓN	196	16	62	10	6	4	9	89	196	0	18	12	3	45	11	89
VALENCIA	717	162	178	9	162	0	0	263	774	0	46	16	19	146	36	263
EXTREMADURA	1.293	800	260	11	61	32	10	145	1.319	0	28	19	2	71	25	145
BADAJOS	865	555	170	6	34	18	5	91	879	0	19	15	1	44	12	91
CÁCERES	428	245	90	5	27	14	5	54	440	0	9	4	1	27	13	54
GALICIA	1.269	232	330	13	64	28	10	592	1.269	3	143	31	20	300	95	592
A CORUÑA	533	130	133	13	12	28	2	215	533	0	57	15	3	115	25	215
LUGO	111	0	20	0	9	0	2	80	111	0	2	4	4	31	39	80
OURENSE	253	89	56	0	8	0	6	94	253	0	19	2	2	43	28	94
PONTEVEDRA	372	13	121	0	35	0	0	203	372	3	65	10	11	111	3	203
MADRID	1.923	253	288	54	17	37	7	517	1.173	1	89	43	29	178	177	517
MURCIA	1.008	480	261	24	10	12	1	316	1.104	2	71	30	43	142	28	316
NAVARRA	51	0	19	3	0	0	3	26	51	0	11	1	1	12	1	26
PAÍS VASCO	140	1	58	4	26	0	0	51	140	2	18	4	2	13	12	51
ÁLAVA	29	0	0	0	10	0	0	19	29	2	8	0	1	6	2	19
GUIPÚZCOA	0	0	0	0	0	0	0	0	0	0	0	0	0	0	0	0
VIZCAYA	111	1	58	4	16	0	0	32	111	0	10	4	1	7	10	32
LA RIOJA	97	0	38	3	4	3	13	36	97	0	7	1	0	11	17	36
CEUTA	238	10	143	0	22	13	8	42	238	1	6	4	1	16	14	42
MELILLA	249	18	111	7	19	41	0	53	249	5	4	18	1	16	9	53
TOTAL ESTADO	15.309	4.695	3.314	312	881	451	348	5.564	15.565	36	1.082	362	235	2.755	1.094	5.564

TOTAL PENSIONES NO CONTRIBUTIVAS REVISIONES DE OFICIO E INSTANCIA DE PARTE DATOS DE GESTIÓN ACUMULADA CORRESPONDIENTES AL AÑO 2022 HASTA MAYO

CC.AA. Y/O PROVINCIAS	ENTRADA REVISIONES	REVISIONES EFECTUADAS							CAUSAS DE EXTINCIÓN DEL DERECHO							
		Sin Modif. Cuantía	Con Modif. Cuantía	Suspensión PNC		Compat. PNC 366	Recuperación Art. 363.1	Extinción Derecho	TOTAL	Residencia	Personal	U.E.C.	Grado	Fallecimiento	Otras	TOTAL
				Art. 363.1	Pago											
ANDALUCÍA	4.594	1.340	732	93	173	87	219	2.535	5.179	11	710	174	79	1.410	151	2.535
ALMERÍA	324	86	52	5	2	8	11	184	348	5	43	4	10	110	12	184
CÁDIZ	1.018	300	143	24	54	23	41	519	1.104	1	133	56	3	296	30	519
CÓRDOBA	569	190	94	13	4	21	17	241	580	0	76	17	10	119	19	241
GRANADA	504	115	57	8	23	5	18	207	433	2	49	9	7	105	35	207
HUELVA	208	69	53	3	3	0	18	111	257	0	38	4	12	53	4	111
JAÉN	268	91	31	6	8	1	4	185	326	0	72	10	3	96	4	185
MÁLAGA	971	310	169	19	59	22	55	615	1.249	3	176	59	1	345	31	615
SEVILLA	732	179	133	15	20	7	55	473	882	0	123	15	33	286	16	473
ARAGÓN	533	105	72	9	26	12	15	297	536	6	85	22	7	106	71	297
HUESCA	97	0	13	3	5	0	0	73	94	1	31	4	0	28	9	73
TERUEL	32	4	3	0	0	0	0	29	36	0	9	1	1	13	5	29
ZARAGOZA	404	101	56	6	21	12	15	195	406	5	45	17	6	65	57	195
ASTURIAS	484	43	129	9	1	19	7	256	464	1	60	10	1	176	8	256
ILLES BALEARS	1.187	589	208	0	137	0	0	283	1.217	0	67	28	6	162	20	283
CANARIAS	2.899	1.044	411	0	191	29	0	1.216	2.891	8	136	53	4	643	372	1.216
LAS PALMAS	1.240	592	174	0	128	15	0	591	1.500	3	73	31	4	335	145	591
S.C. TENERIFE	1.659	452	237	0	63	14	0	625	1.391	5	63	22	0	308	227	625
CANTABRIA	558	126	146	0	42	7	24	213	558	7	54	14	3	119	16	213
CASTILLA Y LEÓN	1.482	321	383	32	83	38	14	693	1.564	8	289	77	9	280	30	693
ÁVILA	163	56	45	0	10	0	0	37	148	0	26	5	1	2	3	37
BURGOS	159	26	32	11	19	4	0	67	159	1	30	2	1	27	6	67
LEÓN	230	29	66	3	5	4	3	127	237	5	38	6	1	74	3	127
PALENCIA	118	16	34	1	5	0	1	61	118	0	30	3	0	26	2	61
SALAMANCA	246	26	66	6	8	0	6	134	246	1	49	14	3	62	5	134
SEGOVIA	24	59	11	0	9	0	0	35	114	1	18	3	1	11	1	35
SORIA	38	1	5	2	2	9	0	19	38	0	8	1	0	8	2	19
VALLADOLID	304	20	86	6	21	21	4	146	304	0	62	35	2	41	6	146
ZAMORA	200	88	38	3	4	0	0	67	200	0	28	8	0	29	2	67
CASTILLA-LA MANCHA	2.209	599	584	21	130	73	6	822	2.235	10	229	72	4	341	166	822
ALBACETE	657	218	163	4	68	28	5	218	704	1	52	19	0	85	61	218
CIUDAD REAL	547	152	167	10	16	17	0	185	547	3	60	10	1	85	26	185
CUENCA	229	63	56	1	7	12	1	92	232	3	30	2	2	37	18	92
GUADALAJARA	125	13	39	1	5	0	0	58	116	0	10	0	1	24	23	58
TOLEDO	651	153	159	5	34	16	0	269	636	3	77	41	0	110	38	269

(Continúa al dorso)

CC.AA. Y/O PROVINCIAS	ENTRADA REVISIONES	REVISIONES EFECTUADAS							CAUSAS DE EXTINCIÓN DEL DERECHO							
		Sin Modif. Cuantía	Con Modif. Cuantía	Suspensión PNC		Compat. PNC	Recuperación	Extinción Derecho	TOTAL	Residencia	Personal	U.E.C.	Grado	Fallecimiento	Otras	TOTAL
				Art. 363.1	Pago	366	Art. 363.1									
CATALUNYA	30	3	10	0	0	0	0	993	1.006	0	4	0	0	989	0	993
BARCELONA	19	3	7	0	0	0	0	713	723	0	3	0	0	710	0	713
GIRONA	3	0	2	0	0	0	0	89	91	0	0	0	0	89	0	89
LLEIDA	2	0	0	0	0	0	0	59	59	0	1	0	0	58	0	59
TARRAGONA	6	0	1	0	0	0	0	132	133	0	0	0	0	132	0	132
COMUNIDAD VALENCIANA	2.284	431	497	29	249	20	11	1.235	2.472	1	363	80	23	709	59	1.235
ALICANTE	549	76	71	10	0	16	2	448	623	1	170	3	1	273	0	448
CASTELLÓN	307	25	107	10	9	4	9	143	307	0	32	24	3	69	15	143
VALENCIA	1.428	330	319	9	240	0	0	644	1.542	0	161	53	19	367	44	644
EXTREMADURA	2.139	1.167	432	11	99	32	10	423	2.174	0	126	63	2	193	39	423
BADAJOS	1.424	790	287	6	63	18	5	270	1.439	0	80	47	1	121	21	270
CÁCERES	715	377	145	5	36	14	5	153	735	0	46	16	1	72	18	153
GALICIA	2.399	372	572	13	87	28	10	1.317	2.399	6	344	71	20	696	180	1.317
A CORUÑA	988	241	225	13	17	28	2	462	988	1	129	34	3	240	55	462
LUGO	241	0	54	0	18	0	2	167	241	0	12	7	4	76	68	167
OURENSE	425	96	83	0	8	0	6	232	425	1	45	6	2	130	48	232
PONTEVEDRA	745	35	210	0	44	0	0	456	745	4	158	24	11	250	9	456
MADRID	4.287	492	683	54	57	37	7	1.392	2.722	14	257	116	29	541	435	1.392
MURCIA	1.524	633	411	24	17	12	1	523	1.621	2	125	77	43	241	35	523
NAVARRA	130	1	43	3	0	0	3	80	130	0	22	4	1	49	4	80
PAÍS VASCO	239	1	86	4	29	0	0	119	239	8	53	7	2	34	15	119
ÁLAVA	70	0	0	0	10	0	0	60	70	4	27	0	1	23	5	60
GUIPÚZCOA	0	0	0	0	0	0	0	0	0	0	0	0	0	0	0	0
VIZCAYA	169	1	86	4	19	0	0	59	169	4	26	7	1	11	10	59
LA RIOJA	197	1	74	3	9	3	13	94	197	0	29	5	0	36	24	94
CEUTA	322	15	204	0	22	13	8	60	322	1	11	7	1	25	15	60
MELILLA	377	25	177	7	44	41	0	83	377	9	12	20	1	30	11	83
TOTAL ESTADO	27.874	7.308	5.854	312	1.396	451	348	12.634	28.303	92	2.976	900	235	6.780	1.651	12.634



GOBIERNO
DE ESPAÑA

MINISTERIO
DE DERECHOS SOCIALES
Y AGENDA 2030



2 Prestaciones sociales y económicas para personas con discapacidad



GOBIERNO
DE ESPAÑA

MINISTERIO
DE DERECHOS SOCIALES
Y AGENDA 2030



Informe del seguimiento y evolución de la gestión de las prestaciones para personas con discapacidad



GOBIERNO
DE ESPAÑA

MINISTERIO
DE DERECHOS SOCIALES
Y AGENDA 2030



IMSERSO

2.1 Introducción

El seguimiento y la evolución de la gestión y el pago de la nómina de las Prestaciones Sociales y Económicas para personas con discapacidad, contempladas en el Texto Refundido de la Ley General de derechos de las personas con discapacidad y de su inclusión social, aprobado por el Real Decreto Legislativo 1/2013, de 29 de noviembre y reguladas por el Real Decreto 383/1984, de 1 de febrero, parte de la información facilitada por los distintos órganos gestores de las Comunidades Autónomas y de las Direcciones Territoriales del Imerso de Ceuta y Melilla, y se articula como se detalla a continuación:

- Datos de la gestión y de la nómina mensual.
- Datos de la gestión y de la nómina del año 2022, comprendiendo la realizada hasta el mes de referencia.
- Datos sobre la nómina de pago y número de beneficiarios desde el año 2015.

La información que suministra este apartado del informe hace referencia a los siguientes aspectos:

- Nóminas: situación y evolución de los beneficiarios, del número de subsidios que disfrutaban y de sus importes mensuales. Todo ello teniendo en cuenta que una amplia mayoría de aquellos continúan siéndolo de uno o de los dos subsidios suprimidos por la Ley 26/1990 - Subsidios de Garantía de Ingresos Mínimos (SGIM) y por Ayuda de Tercera Persona (SATP) -, en aplicación de lo establecido en la Disposición Transitoria vigésima quinta de la Ley General de la Seguridad Social. Se ofrece también información sobre el número de personas que disfrutaban de Asistencia Sanitaria y Prestación Farmacéutica (ASPF) y sobre el movimiento de beneficiarios, con especial incidencia, en este caso, en el número de aquellos que han optado por alguna prestación no contributiva.
- Gestión en trámite inicial: recoge la situación y la evolución de la gestión de las dos prestaciones vigentes tras la entrada en vigor de la Ley 26/1990, de 20 de diciembre: Subsidio de Movilidad y Compensación para Gastos de Transporte (SMGT) y Asistencia Sanitaria y Prestación Farmacéutica (ASPF).
- Gestión de las revisiones iniciadas, de oficio o a instancia de parte, respecto a todas las prestaciones sociales y económicas para personas con discapacidad.

2.2 Situación y evolución de los beneficiarios, número de prestaciones e importes de las nóminas

La Ley 22/2021, de 28 de diciembre, de Presupuestos Generales del Estado para el año 2022 y, respecto al SMGT, el Real Decreto 65/2022, de 25 de enero, sobre actualización de las pensiones del sistema de la Seguridad Social, de las pensiones de Clases Pasivas y de otras prestaciones sociales públicas para el ejercicio 2022, fijan las cuantías vigentes para el año 2022 de los subsidios económicos para personas con discapacidad regulados por el Real Decreto 383/1984, de 1 de febrero. De este modo, quedan fijados los importes mensuales siguientes:

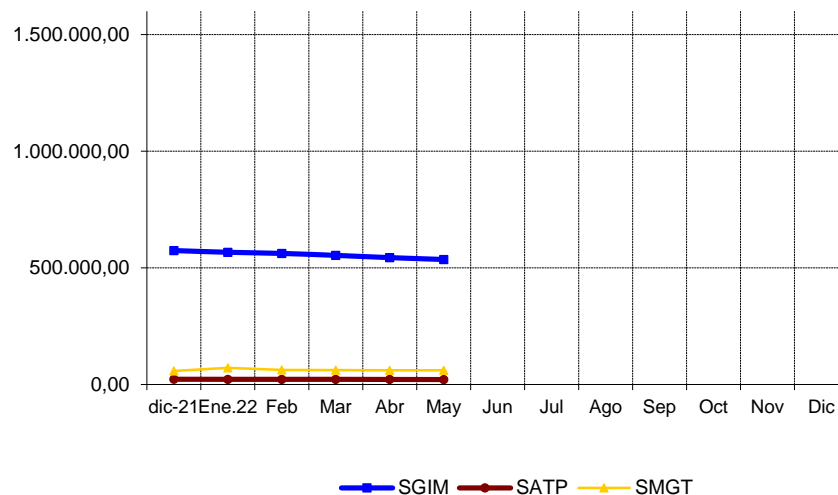
- Subsidio de Garantía de Ingresos Mínimos, SGIM (14 pagas /año): 149,86 euros.
- Subsidio por Ayuda de Tercera Persona, SATP (14 pagas /año): 58,45 euros.
- Subsidio de Movilidad y Compensación por Gastos de Transporte, SMGT (12 pagas /año): 72 euros.

De acuerdo con la información facilitada por el Área de Informática del Imerso sobre los datos de nómina, así como por los órganos gestores de las Comunidades Autónomas de Navarra y del País Vasco, el número de beneficiarios distintos en el mes de mayo asciende a 9.000, un 0,65% menos que en el mes anterior. El número total de prestaciones reconocidas asciende a 9.574, cifra ésta superior a la de los beneficiarios distintos, ya que una misma persona puede tener reconocido el derecho a más de una prestación. Del total de prestaciones, 4.788 son de naturaleza económica, de las que el 75,02% corresponde al SGIM, el 7,58% al SATP y el 17,40% restante al SMGT. Por último, la prestación de ASPF la tenían reconocida un total de 4.786 personas, un 0,33% menos que en el mes anterior.

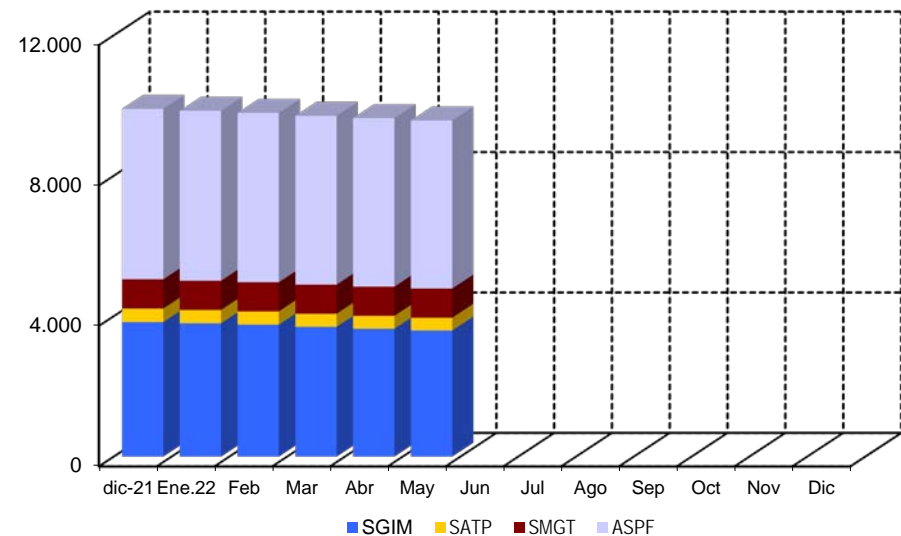
El siguiente cuadro refleja los datos básicos señalados de la nómina:

NÓMINA DE MAYO	BENEFICIARIOS DISTINTOS	SGIM	SATP	SMGT	ASPF	TOTAL PRESTACIONES
BENEFICIARIOS	9.000	3.592	363	833	4.786	9.574
IMPORTE		535.870,69	21.217,36	60.722,30		617.810,35

Evolución importes nóminas mensuales



Evolución número prestaciones



El importe de la nómina del mes de mayo ha ascendido a un total de 617.810,35 euros. Del total abonado, el 86,74% corresponde al SGIM.

Finalmente, y conforme a la información disponible, los datos sobre el perfil tipo del beneficiario de las prestaciones sociales y económicas para personas con discapacidad muestran un predominio de las mujeres sobre los hombres - en una proporción de 3,5 a 1 - si bien la superioridad femenina no se manifiesta, aunque por escaso margen, entre los titulares menores de 45 años. Esta mujer tipo, con discapacidad de tipo físico, cuya edad es superior a los 75 años, convive preferentemente integrada en una unidad familiar de la que depende económicamente.

2.3 Situación y evolución de la gestión en trámite inicial

Como se ha señalado en la introducción de este informe, el volumen de la gestión de las prestaciones sociales y económicas para personas con discapacidad contempladas en el Real Decreto 383/1984, de 1 de febrero, se vio muy reducido tras la entrada en vigor de la Ley 26/1990, de 20 de diciembre, que suprimió los subsidios de Garantía de Ingresos Mínimos y por Ayuda de Tercera Persona. Los datos de la gestión de las solicitudes presentadas, resueltas, aprobadas y el índice de reconocimiento de las dos prestaciones vigentes (SMGT y ASPF), correspondientes al mes de mayo se recogen en los anexos 58 a 61.

2.4 Seguimiento de la gestión derivada de las revisiones de oficio y a instancia de parte

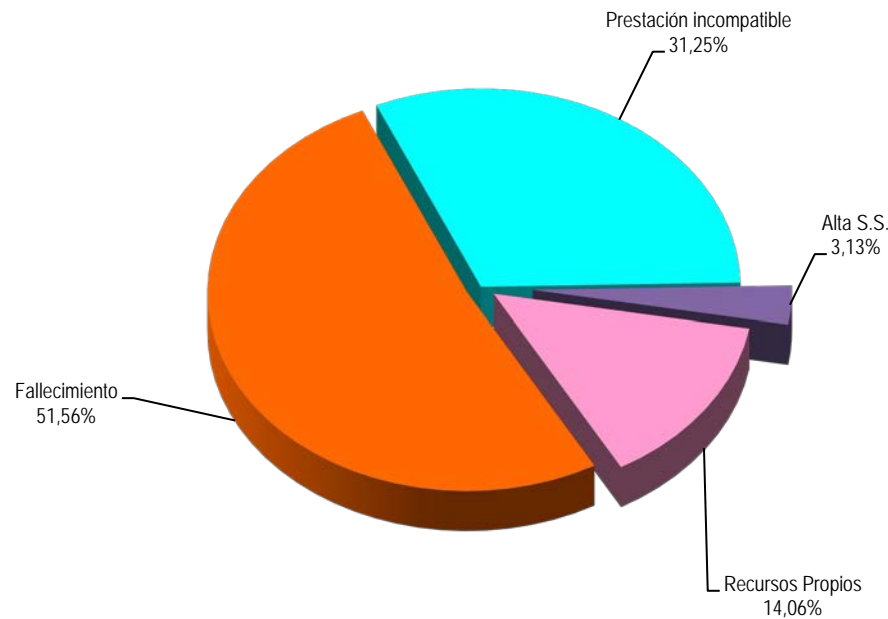
La revisión de oficio es la iniciada por el órgano gestor cuando, como resultado de las medidas de control disponibles o implantadas, conoce cualquier dato o información que pueda producir o haya producido una variación sobrevenida en los requisitos, y ello pueda dar lugar a la modificación de la cuantía o a la suspensión o extinción del derecho a la prestación, procediendo, en su caso, el abono de atrasos o la reclamación de las cantidades indebidamente percibidas. Por otro lado, las revisiones a instancia de parte se inician cuando el interesado, en cumplimiento de sus obligaciones, comunica al órgano gestor cualquier variación sobrevenida en su situación que pudiera tener incidencia en el derecho o en la cuantía reconocida de la prestación, siendo sus efectos resultantes idénticos a los ya indicados para las revisiones de oficio.

Los datos correspondientes al mes de mayo se refieren al detalle de las situaciones finales derivadas de los procesos de revisión, cuyas cifras se reflejan en los anexos 62 a 71. Del análisis de los mismos, es posible obtener las siguientes conclusiones:

- ✓ Se han emitido en el mes 71 resoluciones en las que se ha modificado la cuantía, se ha suspendido o se ha extinguido el derecho a alguna de las prestaciones, de las que el 66,20% se corresponde con el SGIM.

- ✓ Se han emitido tres resoluciones que han modificado la cuantía del SGIM.
- ✓ Se han llevado a cabo cuatro suspensiones de las prestaciones, ninguna de las cuales obedece a que el pensionista haya iniciado una actividad laboral.
- ✓ Se ha extinguido el derecho de 64 prestaciones, de las que el 67,19% corresponde al SGIM. El siguiente gráfico refleja los distintos motivos de extinción en el total de prestaciones. Las causas de la pérdida del derecho están sustentadas, por este orden, en el fallecimiento del titular, en segundo lugar, en que el beneficiario sea titular de alguna prestación de análoga naturaleza y finalidad y de superior cuantía y, en tercer lugar, en que el beneficiario disponga de recursos propios superiores al límite legalmente establecido. El resto de causas tiene una presencia minoritaria.

Causas de Extinción prestaciones sociales y económicas para personas con discapacidad





GOBIERNO
DE ESPAÑA

MINISTERIO
DE DERECHOS SOCIALES
Y AGENDA 2030



Anexos

2a Número de beneficiarios, prestaciones e importes de las nóminas

**PRESTACIONES DEL REAL DECRETO 383/1984, DE 1 DE FEBRERO
EVOLUCIÓN DE LOS BENEFICIARIOS E IMPORTES DE LAS NÓMINAS**

**TOTAL ESTADO
CON NAVARRA Y EL PAÍS VASCO**

MENSUALIDADES	NUMERO DE BENEFICIARIOS DISTINTOS	SGIM		SATP		SMGT		TOTAL		ASPF
		NÚMERO DE PRESTACIONES	IMPORTE BRUTO	NÚMERO DE PRESTACIONES	IMPORTE BRUTO	NÚMERO DE PRESTACIONES	IMPORTE BRUTO	NÚMERO DE PRESTACIONES	IMPORTE BRUTO	NÚMERO DE PRESTACIONES
AÑO 2015	18.271	9.577	21.304.512,47	992	855.708,37	1.367	1.093.624,60	11.936	23.253.845,44	7.912
AÑO 2016	16.412	8.199	18.341.052,62	845	745.208,74	1.219	1.003.934,49	10.263	20.090.195,85	7.494
AÑO 2017	14.539	7.068	15.776.196,82	726	637.893,93	1.121	900.812,42	8.915	17.314.903,17	6.781
AÑO 2018	12.912	5.981	13.431.539,56	604	536.598,30	956	827.281,96	7.541	14.795.419,82	6.325
AÑO 2019	11.675	5.209	11.579.319,41	540	468.856,97	956	808.874,48	6.705	12.857.050,86	5.812
AÑO 2020	10.561	4.465	10.057.402,26	450	404.367,08	873	769.580,62	5.788	11.231.349,96	5.487
AÑO 2021	9.293	3.833	8.554.438,84	385	339.536,23	834	735.371,45	5.052	9.629.346,52	4.854
AÑO 2022										
ENERO	9.244	3.798	566.755,82	380	22.211,01	833	71.375,50	5.011	660.342,33	4.839
FEBRERO	9.195	3.759	561.878,14	378	22.094,11	831	62.449,50	4.968	646.421,75	4.824
MARZO	9.117	3.697	553.454,31	373	22.113,59	830	61.400,40	4.900	636.968,30	4.808
ABRIL	9.059	3.642	543.851,97	369	21.568,06	831	60.928,40	4.842	626.348,43	4.802
MAYO	9.000	3.592	535.870,69	363	21.217,36	833	60.722,30	4.788	617.810,35	4.786
JUNIO *										
JULIO										
AGOSTO										
SEPTIEMBRE										
OCTUBRE										
NOVIEMBRE *										
DICIEMBRE										
TOTAL AÑO 2022(1)			2.761.810,93		109.204,13		316.876,10		3.187.891,16	

* En SGIM y SATP, junto a la mensualidad se abona una paga extra

(1) En importes está incluido el pago único, por desviación del IPC, abonado en SMGT, así como

PRESTACIONES DEL REAL DECRETO 383/1984, DE 1 DE FEBRERO

BENEFICIARIOS E IMPORTE DE LA NÓMINA						MAYO				
CC.AA. Y/O PROVINCIAS	NÚMERO DE BENEFICIARIOS DISTINTOS	SGIM		SATP		SMGT		TOTAL		ASPF
		NÚMERO DE PRESTACIONES	IMPORTE BRUTO	NÚMERO DE PRESTACIONES	IMPORTE BRUTO	NÚMERO DE PRESTACIONES	IMPORTE BRUTO	NÚMERO DE PRESTACIONES	IMPORTE BRUTO	NÚMERO DE PRESTACIONES
ANDALUCÍA	1.349	821	122.750,62	97	5.669,65	91	6.741,80	1.009	135.162,07	488
ALMERÍA	222	166	24.733,54	12	701,40	25	1.800,00	203	27.234,94	36
CÁDIZ	151	103	15.435,58	12	701,40	19	1.364,10	134	17.501,08	36
CÓRDOBA	73	51	7.642,86	6	350,70	7	500,10	64	8.493,66	14
GRANADA	120	32	4.795,52	6	350,70	3	216,00	41	5.362,22	89
HUELVA	39	17	2.547,62	2	116,90	2	144,00	21	2.808,52	20
JAÉN	70	57	8.400,80	8	467,60	2	144,00	67	9.012,40	15
MÁLAGA	559	343	51.401,98	44	2.571,80	16	1.137,50	403	55.111,28	233
SEVILLA	115	52	7.792,72	7	409,15	17	1.436,10	76	9.637,97	45
ARAGÓN	269	125	18.732,50	9	526,05	28	2.012,80	162	21.271,35	124
HUESCA	30	18	2.697,48	0	0,00	1	72,00	19	2.769,48	12
TERUEL	14	8	1.198,88	1	58,45	2	144,00	11	1.401,33	4
ZARAGOZA	225	99	14.836,14	8	467,60	25	1.796,80	132	17.100,54	108
ASTURIAS	298	158	23.576,12	11	642,95	15	1.080,00	184	25.299,07	129
ILLES BALEARS	38	38	5.694,68	6	350,70	3	216,00	47	6.261,38	0
CANARIAS	115	25	3.746,50	5	292,25	21	1.584,00	51	5.622,75	72
LAS PALMAS	73	4	599,44	0	0,00	12	864,00	16	1.463,44	58
S.C. TENERIFE	42	21	3.147,06	5	292,25	9	720,00	35	4.159,31	14
CANTABRIA	74	68	10.131,99	8	467,60	6	432,00	82	11.031,59	0
CASTILLA Y LEÓN	1.221	311	46.276,98	38	2.221,10	28	2.160,00	377	50.658,08	890
ÁVILA	232	25	3.667,20	8	467,60	1	72,00	34	4.206,80	206
BURGOS	35	22	3.296,92	0	0,00	6	432,00	28	3.728,92	7
LEÓN	421	64	9.446,99	7	409,15	5	360,00	76	10.216,14	354
PALENCIA	48	20	2.997,20	1	58,45	7	504,00	28	3.559,65	22
SALAMANCA	297	40	5.888,27	4	233,80	0	0,00	44	6.122,07	258
SEGOVIA	33	18	2.697,48	6	350,70	1	72,00	25	3.120,18	15
SORIA	16	15	2.247,90	2	116,90	2	144,00	19	2.508,80	1
VALLADOLID	100	83	12.438,38	4	233,80	3	360,00	90	13.032,18	15
ZAMORA	39	24	3.596,64	6	350,70	3	216,00	33	4.163,34	12
CASTILLA-LA MANCHA	1.564	192	29.011,89	30	1.753,50	11	788,80	233	31.554,19	1.370
ALBACETE	322	38	5.633,66	6	350,70	0	0,00	44	5.984,36	283
CIUDAD REAL	635	26	3.896,36	4	233,80	3	212,80	33	4.342,96	609
CUENCA	231	26	4.196,15	3	175,35	1	72,00	30	4.443,50	205
GUADALAJARA	25	21	3.147,06	7	409,15	2	144,00	30	3.700,21	3
TOLEDO	351	81	12.138,66	10	584,50	5	360,00	96	13.083,16	270

(Continúa al dorso)

CC.AA. Y/O PROVINCIAS	NÚMERO DE BENEFICIARIOS DISTINTOS	SGIM		SATP		SMGT		T O T A L		ASPF
		NÚMERO DE PRESTACIONES	IMPORTE BRUTO	NÚMERO DE PRESTACIONES	IMPORTE BRUTO	NÚMERO DE PRESTACIONES	IMPORTE BRUTO	NÚMERO DE PRESTACIONES	IMPORTE BRUTO	NÚMERO DE PRESTACIONES
CATALUNYA	389	364	54.310,38	20	1.169,00	23	1.656,00	407	57.135,38	14
BARCELONA	262	245	36.557,10	11	642,95	17	1.224,00	273	38.424,05	7
GIRONA	31	28	4.196,08	3	175,35	3	216,00	34	4.587,43	0
LLEIDA	41	37	5.544,82	5	292,25	2	144,00	44	5.981,07	3
TARRAGONA	55	54	8.012,38	1	58,45	1	72,00	56	8.142,83	4
COMUNIDAD VALENCIANA	983	384	57.412,96	39	2.279,55	114	8.203,40	537	67.895,91	514
ALICANTE	469	222	33.135,64	12	701,40	21	1.512,00	255	35.349,04	244
CASTELLÓN	57	37	5.544,82	3	175,35	18	1.296,00	58	7.016,17	4
VALENCIA	457	125	18.732,50	24	1.402,80	75	5.395,40	224	25.530,70	266
EXTREMADURA	147	134	19.825,84	14	818,30	8	576,00	156	21.220,14	8
BADAJOS	69	67	9.986,53	6	350,70	0	0,00	73	10.337,23	1
CÁCERES	78	67	9.839,31	8	467,60	8	576,00	83	10.882,91	7
GALICIA	209	140	20.525,61	16	935,20	41	2.952,00	197	24.412,81	37
A CORUÑA	81	55	7.925,01	9	526,05	26	1.872,00	90	10.323,06	0
LUGO	27	4	599,44	0	0,00	10	720,00	14	1.319,44	14
OURENSE	26	13	1.948,18	1	58,45	1	72,00	15	2.078,63	12
PONTEVEDRA	75	68	10.052,98	6	350,70	4	288,00	78	10.691,68	11
MADRID	908	292	43.759,12	31	1.811,95	82	5.904,00	405	51.475,07	568
MURCIA	861	336	49.544,07	14	818,30	48	3.456,00	398	53.818,37	495
NAVARRA	52	33	4.945,37	10	584,51	7	504,00	50	6.033,88	12
PAÍS VASCO	177	113	16.934,18	11	642,95	53	3.816,00	177	21.393,13	25
ARABA/ÁLAVA	29	19	2.847,34	6	350,70	4	288,00	29	3.486,04	5
GIPUZKOA	73	34	5.095,24	3	175,35	39	2.808,00	76	8.078,59	15
BIZKAIA	75	60	8.991,60	2	116,90	10	720,00	72	9.828,50	5
LA RIOJA	35	19	2.847,34	0	0,00	2	144,00	21	2.991,34	14
CEUTA	68	22	3.296,92	2	116,90	30	2.160,00	54	5.573,82	22
MELILLA	243	17	2.547,62	2	116,90	222	16.335,50	241	19.000,02	4
TOTAL ESTADO	9.000	3.592	535.870,69	363	21.217,36	833	60.722,30	4.788	617.810,35	4.786

**2b Prestaciones sociales y económicas para personas con discapacidad:
Datos de la gestión mensual y anual**

PRESTACIONES DEL REAL DECRETO 383/1984, DE 1 DE FEBRERO DATOS DE GESTIÓN CORRESPONDIENTES AL MES DE MAYO DE 2022

CC.AA. Y/O PROVINCIAS	SUBSIDIO DE MOVILIDAD Y COMPENSACIÓN PARA						ASISTENCIA SANITARIA Y PRESTACIÓN FARMACÉUTICA					TOTAL PRESTACIONES						
	PTES.		GASTOS DE TRANSPORTE (S.M.G.T.)			PTES.	PTES.		(A.S.P.F.)			PTES.		REAL DECRETO 383/1984			PTES.	
	MES ANT.	SOLC.	REST.	APRB. (nº y % C.R.)	FIN MES	MES ANT.	SOLC.	REST.	APRB. (nº y % C.R.)	FIN MES	MES ANT.	SOLC.	REST.	APRB. (nº y % C.R.)	FIN MES			
ANDALUCÍA	12	6	8	2	25,00	10	7	4	6	0	-	5	19	10	14	2	14,29	15
ALMERÍA	0	0	0	0	-	0	0	0	0	0	-	0	0	0	0	0	-	0
CÁDIZ	0	0	0	0	-	0	0	0	0	0	-	0	0	0	0	0	-	0
CÓRDOBA	4	2	0	0	-	6	4	0	0	0	-	4	8	2	0	0	-	10
GRANADA	4	1	4	1	25,00	1	2	0	2	0	-	0	6	1	6	1	16,67	1
HUELVA	0	0	0	0	-	0	0	0	0	0	-	0	0	0	0	0	-	0
JAÉN	0	0	0	0	-	0	0	0	0	0	-	0	0	0	0	0	-	0
MÁLAGA	3	2	3	0	-	2	1	2	2	0	-	1	4	4	5	0	-	3
SEVILLA	1	1	1	1	100,00	1	0	2	2	0	-	0	1	3	3	1	33,33	1
ARAGÓN	0	1	1	0	-	0	0	3	3	0	-	0	0	4	4	0	-	0
HUESCA	0	0	0	0	-	0	0	0	0	0	-	0	0	0	0	0	-	0
TERUEL	0	0	0	0	-	0	0	0	0	0	-	0	0	0	0	0	-	0
ZARAGOZA	0	1	1	0	-	0	0	3	3	0	-	0	0	4	4	0	-	0
ASTURIAS	0	0	0	0	-	0	0	0	0	0	-	0	0	0	0	0	-	0
ILLES BALEARS	0	0	0	0	-	0	0	0	0	0	-	0	0	0	0	0	-	0
CANARIAS	0	0	0	0	-	0	1	0	1	0	-	0	1	0	1	0	-	0
LAS PALMAS	0	0	0	0	-	0	1	0	1	0	-	0	1	0	1	0	-	0
S.C. TENERIFE	0	0	0	0	-	0	0	0	0	0	-	0	0	0	0	0	-	0
CANTABRIA	0	0	0	0	-	0	0	0	0	0	-	0	0	0	0	0	-	0
CASTILLA Y LEÓN	8	2	5	0	-	5	5	1	6	0	-	0	13	3	11	0	-	5
ÁVILA	1	2	0	0	-	3	0	0	0	0	-	0	1	2	0	0	-	3
BURGOS	3	0	1	0	-	2	1	0	1	0	-	0	4	0	2	0	-	2
LEÓN	0	0	0	0	-	0	0	0	0	0	-	0	0	0	0	0	-	0
PALENCIA	0	0	0	0	-	0	0	0	0	0	-	0	0	0	0	0	-	0
SALAMANCA	0	0	0	0	-	0	0	0	0	0	-	0	0	0	0	0	-	0
SEGOVIA	0	0	0	0	-	0	0	0	0	0	-	0	0	0	0	0	-	0
SORIA	0	0	0	0	-	0	0	0	0	0	-	0	0	0	0	0	-	0
VALLADOLID	0	0	0	0	-	0	0	0	0	0	-	0	0	0	0	0	-	0
ZAMORA	4	0	4	0	-	0	4	1	5	0	-	0	8	1	9	0	-	0
CASTILLA-LA MANCHA	3	5	5	1	20,00	3	1	1	2	0	-	0	4	6	7	1	14,29	3
ALBACETE	1	0	1	0	-	0	0	0	0	0	-	0	1	0	1	0	-	0
CIUDAD REAL	0	0	0	0	-	0	0	0	0	0	-	0	0	0	0	0	-	0
CUENCA	0	0	0	0	-	0	0	0	0	0	-	0	0	0	0	0	-	0
GUADALAJARA	2	2	1	0	-	3	1	0	1	0	-	0	3	2	2	0	-	3
TOLEDO	0	3	3	1	33,33	0	0	1	1	0	-	0	0	4	4	1	25,00	0

(Continúa al dorso)

CC.AA. Y/O PROVINCIAS	SUBSIDIO DE MOVILIDAD Y COMPENSACIÓN PARA						ASISTENCIA SANITARIA Y PRESTACIÓN FARMACÉUTICA					TOTAL PRESTACIONES						
	PTE. MES ANT.	GASTOS DE TRANSPORTE (S.M.G.T.)				PTE. FINAL	PTE. MES ANT.	(A.S.P.F.)			PTE. FINAL	PTE. MES ANT.	REAL DECRETO 383/1984			PTE. FINAL		
		SOLC.	REST.	APRB. (nº y % C.R.)				SOLC.	REST.	APRB. (nº y % C.R.)			SOLC.	REST.	APRB. (nº y % C.R.)			
CATALUNYA	8	10	6	0	-	12	0	0	0	0	-	0	8	10	6	0	-	12
BARCELONA	5	9	5	0	-	9	0	0	0	0	-	0	5	9	5	0	-	9
GIRONA	1	0	0	0	-	1	0	0	0	0	-	0	1	0	0	0	-	1
LLEIDA	0	0	0	0	-	0	0	0	0	0	-	0	0	0	0	0	-	0
TARRAGONA	2	1	1	0	-	2	0	0	0	0	-	0	2	1	1	0	-	2
COMUNIDAD VALENCIANA	1	3	4	0	-	0	1	0	0	0	-	1	2	3	4	0	-	1
ALICANTE	0	0	0	0	-	0	0	0	0	0	-	0	0	0	0	0	-	0
CASTELLÓN	0	0	0	0	-	0	0	0	0	0	-	0	0	0	0	0	-	0
VALENCIA	1	3	4	0	-	0	1	0	0	0	-	1	2	3	4	0	-	1
EXTREMADURA	0	0	0	0	-	0	1	0	1	0	-	0	1	0	1	0	-	0
BADAJOS	0	0	0	0	-	0	0	0	0	0	-	0	0	0	0	0	-	0
CÁCERES	0	0	0	0	-	0	1	0	1	0	-	0	1	0	1	0	-	0
GALICIA	4	2	3	0	-	3	7	0	6	0	-	1	11	2	9	0	-	4
A CORUÑA	0	1	1	0	-	0	0	0	0	0	-	0	0	1	1	0	-	0
LUGO	1	0	0	0	-	1	0	0	0	0	-	0	1	0	0	0	-	1
OURENSE	1	0	0	0	-	1	0	0	0	0	-	0	1	0	0	0	-	1
PONTEVEDRA	2	1	2	0	-	1	7	0	6	0	-	1	9	1	8	0	-	2
MADRID	0	15	14	0	-	1	0	7	7	0	-	0	0	22	21	0	-	1
MURCIA	3	0	3	1	33,33	0	3	0	3	0	-	0	6	0	6	1	16,67	0
NAVARRA	0	1	0	0	-	1	0	0	0	0	-	0	0	1	0	0	-	1
PAÍS VASCO	0	2	2	0	-	0	0	1	1	0	-	0	0	3	3	0	-	0
ARABA/ÁLAVA	0	0	0	0	-	0	0	0	0	0	-	0	0	0	0	0	-	0
GIPUZKOA	0	1	1	0	-	0	0	0	0	0	-	0	0	1	1	0	-	0
BIZKAIA	0	1	1	0	-	0	0	1	1	0	-	0	0	2	2	0	-	0
LA RIOJA	0	0	0	0	-	0	0	0	0	0	-	0	0	0	0	0	-	0
CEUTA	0	0	0	0	-	0	0	0	0	0	-	0	0	0	0	0	-	0
MELILLA	16	1	2	1	50,00	15	0	0	0	0	-	0	16	1	2	1	50,00	15

TOTAL ESTADO	55	48	53	5	9,43	50	26	17	36	0	-	7	81	65	89	5	5,62	57
---------------------	-----------	-----------	-----------	----------	-------------	-----------	-----------	-----------	-----------	----------	----------	----------	-----------	-----------	-----------	----------	-------------	-----------

PRESTACIONES DEL REAL DECRETO 383/1984, DE 1 DE FEBRERO DATOS DE GESTIÓN CORRESPONDIENTES AL AÑO 2022 HASTA MAYO

CC.AA. Y/O PROVINCIAS	SUBSIDIO DE MOVILIDAD Y COMPENSACIÓN PARA						ASISTENCIA SANITARIA Y PRESTACIÓN FARMACÉUTICA						TOTAL PRESTACIONES					
	PTE. AÑO ANT.	GASTOS DE TRANSPORTE (S.M.G.T.)				PTE. FINAL	PTE. AÑO ANT.	(A.S.P.F.)				PTE. FINAL	PTE. AÑO ANT.	REAL DECRETO 383/1984				PTE. FINAL
		SOLC.	REST.	APRB. (nº y % C.R.)				SOLC.	REST.	APRB. (nº y % C.R.)				SOLC.	REST.	APRB. (nº y % C.R.)		
ANDALUCÍA	11	27	28	6	21,43	10	8	21	24	0	-	5	19	48	52	6	11,54	15
ALMERÍA	0	3	3	1	33,33	0	0	1	1	0	-	0	0	4	4	1	25,00	0
CÁDIZ	0	1	1	0	-	0	0	1	1	0	-	0	0	2	2	0	-	0
CÓRDOBA	5	4	3	0	-	6	5	4	5	0	-	4	10	8	8	0	-	10
GRANADA	1	4	4	1	25,00	1	0	2	2	0	-	0	1	6	6	1	16,67	1
HUELVA	0	2	2	0	-	0	0	2	2	0	-	0	0	4	4	0	-	0
JAÉN	1	1	2	0	-	0	0	2	2	0	-	0	1	3	4	0	-	0
MÁLAGA	4	6	8	1	12,50	2	3	4	6	0	-	1	7	10	14	1	7,14	3
SEVILLA	0	6	5	3	60,00	1	0	5	5	0	-	0	0	11	10	3	30,00	1
ARAGÓN	0	1	1	0	-	0	0	7	7	0	-	0	0	8	8	0	-	0
HUESCA	0	0	0	0	-	0	0	0	0	0	-	0	0	0	0	0	-	0
TERUEL	0	0	0	0	-	0	0	0	0	0	-	0	0	0	0	0	-	0
ZARAGOZA	0	1	1	0	-	0	0	7	7	0	-	0	0	8	8	0	-	0
ASTURIAS	0	0	0	0	-	0	0	0	0	0	-	0	0	0	0	0	-	0
ILLES BALEARS	0	0	0	0	-	0	0	0	0	0	-	0	0	0	0	0	-	0
CANARIAS	3	4	7	4	57,14	0	0	1	1	0	-	0	3	5	8	4	50,00	0
LAS PALMAS	3	1	4	3	75,00	0	0	1	1	0	-	0	3	2	5	3	60,00	0
S.C. TENERIFE	0	3	3	1	33,33	0	0	0	0	0	-	0	0	3	3	1	33,33	0
CANTABRIA	0	0	0	0	-	0	0	0	0	0	-	0	0	0	0	0	-	0
CASTILLA Y LEÓN	0	10	5	0	-	5	1	9	10	0	-	0	1	19	15	0	-	5
ÁVILA	0	3	0	0	-	3	0	0	0	0	-	0	0	3	0	0	-	3
BURGOS	0	3	1	0	-	2	1	1	2	0	-	0	1	4	3	0	-	2
LEÓN	0	0	0	0	-	0	0	0	0	0	-	0	0	0	0	0	-	0
PALENCIA	0	0	0	0	-	0	0	0	0	0	-	0	0	0	0	0	-	0
SALAMANCA	0	0	0	0	-	0	0	0	0	0	-	0	0	0	0	0	-	0
SEGOVIA	0	0	0	0	-	0	0	0	0	0	-	0	0	0	0	0	-	0
SORIA	0	0	0	0	-	0	0	0	0	0	-	0	0	0	0	0	-	0
VALLADOLID	0	0	0	0	-	0	0	0	0	0	-	0	0	0	0	0	-	0
ZAMORA	0	4	4	0	-	0	0	8	8	0	-	0	0	12	12	0	-	0
CASTILLA-LA MANCHA	1	8	6	1	16,67	3	0	2	2	0	-	0	1	10	8	1	12,50	3
ALBACETE	0	1	1	0	-	0	0	0	0	0	-	0	0	1	1	0	-	0
CIUDAD REAL	1	0	1	0	-	0	0	0	0	0	-	0	1	0	1	0	-	0
CUENCA	0	0	0	0	-	0	0	0	0	0	-	0	0	0	0	0	-	0
GUADALAJARA	0	4	1	0	-	3	0	1	1	0	-	0	0	5	2	0	-	3
TOLEDO	0	3	3	1	33,33	0	0	1	1	0	-	0	0	4	4	1	25,00	0

(Continúa al dorso)

CC.AA. Y/O PROVINCIAS	SUBSIDIO DE MOVILIDAD Y COMPENSACIÓN PARA						ASISTENCIA SANITARIA Y PRESTACIÓN FARMACÉUTICA						TOTAL PRESTACIONES					
	PTE. AÑO ANT.	GASTOS DE TRANSPORTE (S.M.G.T.)				PTE. FINAL	PTE. AÑO ANT.	(A.S.P.F.)				PTE. FINAL	PTE. AÑO ANT.	REAL DECRETO 383/1984				PTE. FINAL
		SOLC.	REST.	APRB. (nº y % C.R.)				SOLC.	REST.	APRB. (nº y % C.R.)				SOLC.	REST.	APRB. (nº y % C.R.)		
CATALUNYA	3	21	12	0	-	12	0	0	0	0	-	0	3	21	12	0	-	12
BARCELONA	2	17	10	0	-	9	0	0	0	0	-	0	2	17	10	0	-	9
GIRONA	1	1	1	0	-	1	0	0	0	0	-	0	1	1	1	0	-	1
LLEIDA	0	0	0	0	-	0	0	0	0	0	-	0	0	0	0	0	-	0
TARRAGONA	0	3	1	0	-	2	0	0	0	0	-	0	0	3	1	0	-	2
COMUNIDAD VALENCIANA	1	4	5	0	-	0	1	2	2	0	-	1	2	6	7	0	-	1
ALICANTE	0	0	0	0	-	0	0	1	1	0	-	0	0	1	1	0	-	0
CASTELLÓN	0	0	0	0	-	0	0	0	0	0	-	0	0	0	0	0	-	0
VALENCIA	1	4	5	0	-	0	1	1	1	0	-	1	2	5	6	0	-	1
EXTREMADURA	0	1	1	0	-	0	0	2	2	0	-	0	0	3	3	0	-	0
BADAJOS	0	1	1	0	-	0	0	1	1	0	-	0	0	2	2	0	-	0
CÁCERES	0	0	0	0	-	0	0	1	1	0	-	0	0	1	1	0	-	0
GALICIA	3	8	8	1	12,50	3	0	12	11	0	-	1	3	20	19	1	5,26	4
A CORUÑA	0	5	5	0	-	0	0	4	4	0	-	0	0	9	9	0	-	0
LUGO	0	1	0	0	-	1	0	1	1	0	-	0	0	2	1	0	-	1
OURENSE	0	1	0	0	-	1	0	0	0	0	-	0	0	1	0	0	-	1
PONTEVEDRA	3	1	3	1	33,33	1	0	7	6	0	-	1	3	8	9	1	11,11	2
MADRID	7	43	49	0	-	1	4	27	31	0	-	0	11	70	80	0	-	1
MURCIA	3	6	9	5	55,56	0	0	4	4	0	-	0	3	10	13	5	38,46	0
NAVARRA	0	2	1	0	-	1	0	0	0	0	-	0	0	2	1	0	-	1
PAÍS VASCO	3	10	13	3	23,08	0	0	5	5	0	-	0	3	15	18	3	16,67	0
ARABA/ÁLAVA	0	0	0	0	-	0	0	0	0	0	-	0	0	0	0	0	-	0
GIPUZKOA	0	6	6	3	50,00	0	0	0	0	0	-	0	0	6	6	3	50,00	0
BIZKAIA	3	4	7	0	-	0	0	5	5	0	-	0	3	9	12	0	-	0
LA RIOJA	0	0	0	0	-	0	0	0	0	0	-	0	0	0	0	0	-	0
CEUTA	0	3	3	1	33,33	0	0	2	2	0	-	0	0	5	5	1	20,00	0
MELILLA	9	29	23	16	69,57	15	0	0	0	0	-	0	9	29	23	16	69,57	15
TOTAL ESTADO	44	177	171	37	21,64	50	14	94	101	0	-	7	58	271	272	37	13,60	57



GOBIERNO
DE ESPAÑA

MINISTERIO
DE DERECHOS SOCIALES
Y AGENDA 2030



2c Revisiones de oficio e instancia de parte: Datos de la gestión mensual y anual

**PRESTACIONES DEL REAL DECRETO 383/1984, DE 1 DE FEBRERO
REVISIONES DE OFICIO E INSTANCIA DE PARTE EFECTUADAS DE SGIM
DATOS DE GESTIÓN CORRESPONDIENTES AL MES DE MAYO DE 2022**

CC.AA. Y/O PROVINCIAS	REVISIONES EFECTUADAS				CAUSAS DE EXTINCIÓN DEL DERECHO						
	Modifica. Cuantía	Extinción Derecho	Suspensión		TOTAL	Recursos Propios	Prestación Incompatible	Pérdida Residencia	Fallecimiento	Grado y Baremo	TOTAL
			Act. Laboral	Otras							
ANDALUCÍA	1	10	0	0	11	3	2	0	5	0	10
ALMERÍA	0	4	0	0	4	0	2	0	2	0	4
CÁDIZ	0	1	0	0	1	0	0	0	1	0	1
CÓRDOBA	0	1	0	0	1	0	0	0	1	0	1
GRANADA	0	0	0	0	0	0	0	0	0	0	0
HUELVA	0	0	0	0	0	0	0	0	0	0	0
JAÉN	0	0	0	0	0	0	0	0	0	0	0
MÁLAGA	0	4	0	0	4	3	0	0	1	0	4
SEVILLA	1	0	0	0	1	0	0	0	0	0	0
ARAGÓN	0	1	0	0	1	0	0	0	1	0	1
HUESCA	0	0	0	0	0	0	0	0	0	0	0
TERUEL	0	0	0	0	0	0	0	0	0	0	0
ZARAGOZA	0	1	0	0	1	0	0	0	1	0	1
ASTURIAS	0	3	0	0	3	0	2	0	1	0	3
ILLES BALEARS	0	3	0	0	3	0	2	0	1	0	3
CANARIAS	0	0	0	0	0	0	0	0	0	0	0
LAS PALMAS	0	0	0	0	0	0	0	0	0	0	0
S.C. TENERIFE	0	0	0	0	0	0	0	0	0	0	0
CANTABRIA	0	0	0	0	0	0	0	0	0	0	0
CASTILLA Y LEÓN	0	9	0	0	9	1	1	0	7	0	9
ÁVILA	0	0	0	0	0	0	0	0	0	0	0
BURGOS	0	1	0	0	1	0	0	0	1	0	1
LEÓN	0	3	0	0	3	1	0	0	2	0	3
PALENCIA	0	0	0	0	0	0	0	0	0	0	0
SALAMANCA	0	2	0	0	2	0	1	0	1	0	2
SEGOVIA	0	0	0	0	0	0	0	0	0	0	0
SORIA	0	0	0	0	0	0	0	0	0	0	0
VALLADOLID	0	1	0	0	1	0	0	0	1	0	1
ZAMORA	0	2	0	0	2	0	0	0	2	0	2
CASTILLA-LA MANCHA	0	2	0	1	3	0	0	0	2	0	2
ALBACETE	0	2	0	0	2	0	0	0	2	0	2
CIUDAD REAL	0	0	0	0	0	0	0	0	0	0	0
CUENCA	0	0	0	0	0	0	0	0	0	0	0
GUADALAJARA	0	0	0	1	1	0	0	0	0	0	0
TOLEDO	0	0	0	0	0	0	0	0	0	0	0

(Continúa al dorso)

CC.AA. Y/O PROVINCIAS	REVISIONES EFECTUADAS				CAUSAS DE EXTINCIÓN DEL DERECHO						
	Modifica. Cuantía	Extinción Derecho	Suspensión		TOTAL	Recursos Propios	Prestación Incompatible	Pérdida Residencia	Fallecimiento	Grado y Baremo	TOTAL
			Act. Laboral	Otras							
CATALUNYA	0	0	0	0	0	0	0	0	0	0	0
BARCELONA	0	0	0	0	0	0	0	0	0	0	0
GIRONA	0	0	0	0	0	0	0	0	0	0	0
LLEIDA	0	0	0	0	0	0	0	0	0	0	0
TARRAGONA	0	0	0	0	0	0	0	0	0	0	0
COMUNIDAD VALENCIANA	2	3	0	0	5	0	1	0	2	0	3
ALICANTE	0	1	0	0	1	0	0	0	1	0	1
CASTELLÓN	2	2	0	0	4	0	1	0	1	0	2
VALENCIA	0	0	0	0	0	0	0	0	0	0	0
EXTREMADURA	0	2	0	0	2	0	2	0	0	0	2
BADAJOS	0	1	0	0	1	0	1	0	0	0	1
CÁCERES	0	1	0	0	1	0	1	0	0	0	1
GALICIA	0	2	0	0	2	1	0	0	1	0	2
A CORUÑA	0	2	0	0	2	1	0	0	1	0	2
LUGO	0	0	0	0	0	0	0	0	0	0	0
OURENSE	0	0	0	0	0	0	0	0	0	0	0
PONTEVEDRA	0	0	0	0	0	0	0	0	0	0	0
MADRID	0	2	0	0	2	0	2	0	0	0	2
MURCIA	0	4	0	0	4	0	3	0	1	0	4
NAVARRA	0	0	0	0	0	0	0	0	0	0	0
PAÍS VASCO	0	1	0	0	1	0	0	0	1	0	1
ARABA/ÁLAVA	0	0	0	0	0	0	0	0	0	0	0
GIPUZKOA	0	1	0	0	1	0	0	0	1	0	1
BIZKAIA	0	0	0	0	0	0	0	0	0	0	0
LA RIOJA	0	0	0	0	0	0	0	0	0	0	0
CEUTA	0	1	0	0	1	0	1	0	0	0	1
MELILLA	0	0	0	0	0	0	0	0	0	0	0
TOTAL ESTADO	3	43	0	1	47	5	16	0	22	0	43

**PRESTACIONES DEL REAL DECRETO 383/1984, DE 1 DE FEBRERO
REVISIONES DE OFICIO E INSTANCIA DE PARTE EFECTUADAS EN SATP
DATOS DE GESTIÓN CORRESPONDIENTES AL MES DE MAYO DE 2022**

CC.AA. Y/O PROVINCIAS	REVISIONES EFECTUADAS			CAUSAS DE EXTINCIÓN DEL DERECHO							
	Extinción Derecho	Suspensión	TOTAL	Recursos Propios	Prestación Incompatible	Ingreso Centro	Pérdida Residencia	Fallecimiento	Grado y Baremo	Alta S.S.	TOTAL
	ANDALUCÍA	2	0	2	2	0	0	0	0	0	0
ALMERÍA	0	0	0	0	0	0	0	0	0	0	0
CÁDIZ	0	0	0	0	0	0	0	0	0	0	0
CÓRDOBA	0	0	0	0	0	0	0	0	0	0	0
GRANADA	0	0	0	0	0	0	0	0	0	0	0
HUELVA	0	0	0	0	0	0	0	0	0	0	0
JAÉN	0	0	0	0	0	0	0	0	0	0	0
MÁLAGA	2	0	2	2	0	0	0	0	0	0	2
SEVILLA	0	0	0	0	0	0	0	0	0	0	0
ARAGÓN	0	0	0	0	0	0	0	0	0	0	0
HUESCA	0	0	0	0	0	0	0	0	0	0	0
TERUEL	0	0	0	0	0	0	0	0	0	0	0
ZARAGOZA	0	0	0	0	0	0	0	0	0	0	0
ASTURIAS	0	0	0	0	0	0	0	0	0	0	0
ILLES BALEARS	0	0	0	0	0	0	0	0	0	0	0
CANARIAS	0	0	0	0	0	0	0	0	0	0	0
LAS PALMAS	0	0	0	0	0	0	0	0	0	0	0
S.C. TENERIFE	0	0	0	0	0	0	0	0	0	0	0
CANTABRIA	0	0	0	0	0	0	0	0	0	0	0
CASTILLA Y LEÓN	0	0	0	0	0	0	0	0	0	0	0
ÁVILA	0	0	0	0	0	0	0	0	0	0	0
BURGOS	0	0	0	0	0	0	0	0	0	0	0
LEÓN	0	0	0	0	0	0	0	0	0	0	0
PALENCIA	0	0	0	0	0	0	0	0	0	0	0
SALAMANCA	0	0	0	0	0	0	0	0	0	0	0
SEGOVIA	0	0	0	0	0	0	0	0	0	0	0
SORIA	0	0	0	0	0	0	0	0	0	0	0
VALLADOLID	0	0	0	0	0	0	0	0	0	0	0
ZAMORA	0	0	0	0	0	0	0	0	0	0	0
CASTILLA-LA MANCHA	0	0	0	0	0	0	0	0	0	0	0
ALBACETE	0	0	0	0	0	0	0	0	0	0	0
CIUDAD REAL	0	0	0	0	0	0	0	0	0	0	0
CUENCA	0	0	0	0	0	0	0	0	0	0	0
GUADALAJARA	0	0	0	0	0	0	0	0	0	0	0
TOLEDO	0	0	0	0	0	0	0	0	0	0	0

(Continúa al dorso)

CC.AA. Y/O PROVINCIAS	REVISIONES EFECTUADAS			CAUSAS DE EXTINCIÓN DEL DERECHO							
	Extinción Derecho	Suspensión	TOTAL	Recursos Propios	Prestación Incompatible	Ingreso Centro	Pérdida Residencia	Fallecimiento	Grado y Baremo	Alta S.S.	TOTAL
CATALUNYA	0	0	0	0	0	0	0	0	0	0	0
BARCELONA	0	0	0	0	0	0	0	0	0	0	0
GIRONA	0	0	0	0	0	0	0	0	0	0	0
LLEIDA	0	0	0	0	0	0	0	0	0	0	0
TARRAGONA	0	0	0	0	0	0	0	0	0	0	0
COMUNIDAD VALENCIANA	0	0	0	0	0	0	0	0	0	0	0
ALICANTE	0	0	0	0	0	0	0	0	0	0	0
CASTELLÓN	0	0	0	0	0	0	0	0	0	0	0
VALENCIA	0	0	0	0	0	0	0	0	0	0	0
EXTREMADURA	1	0	1	0	1	0	0	0	0	0	1
BADAJOS	0	0	0	0	0	0	0	0	0	0	0
CÁCERES	1	0	1	0	1	0	0	0	0	0	1
GALICIA	3	0	3	1	0	0	0	1	0	1	3
A CORUÑA	3	0	3	1	0	0	0	1	0	1	3
LUGO	0	0	0	0	0	0	0	0	0	0	0
OURENSE	0	0	0	0	0	0	0	0	0	0	0
PONTEVEDRA	0	0	0	0	0	0	0	0	0	0	0
MADRID	0	0	0	0	0	0	0	0	0	0	0
MURCIA	0	0	0	0	0	0	0	0	0	0	0
NAVARRA	0	0	0	0	0	0	0	0	0	0	0
PAÍS VASCO	0	0	0	0	0	0	0	0	0	0	0
ARABA/ÁLAVA	0	0	0	0	0	0	0	0	0	0	0
GIPUZKOA	0	0	0	0	0	0	0	0	0	0	0
BIZKAIA	0	0	0	0	0	0	0	0	0	0	0
LA RIOJA	0	0	0	0	0	0	0	0	0	0	0
CEUTA	0	0	0	0	0	0	0	0	0	0	0
MELILLA	0	0	0	0	0	0	0	0	0	0	0
TOTAL ESTADO	6	0	6	3	1	0	0	1	0	1	6

**PRESTACIONES DEL REAL DECRETO 383/1984, DE 1 DE FEBRERO
REVISIONES DE OFICIO E INSTANCIA DE PARTE EFECTUADAS EN SMGT
DATOS DE GESTIÓN CORRESPONDIENTES AL MES DE MAYO DE 2022**

CC.AA. Y/O PROVINCIAS	REVISIONES EFECTUADAS			CAUSAS DE EXTINCIÓN DEL DERECHO								
	Extinción Derecho	Suspensión	TOTAL	Recursos Propios	Recursos Familiares	Prestación Incompatible	Ingreso Centro	Pérdida	Fallecimiento	Grado y Baremo	Alta	TOTAL
	ANDALUCÍA	0	0	0	0	0	0	0	0	0	0	0
ALMERÍA	0	0	0	0	0	0	0	0	0	0	0	0
CÁDIZ	0	0	0	0	0	0	0	0	0	0	0	0
CÓRDOBA	0	0	0	0	0	0	0	0	0	0	0	0
GRANADA	0	0	0	0	0	0	0	0	0	0	0	0
HUELVA	0	0	0	0	0	0	0	0	0	0	0	0
JAÉN	0	0	0	0	0	0	0	0	0	0	0	0
MÁLAGA	0	0	0	0	0	0	0	0	0	0	0	0
SEVILLA	0	0	0	0	0	0	0	0	0	0	0	0
ARAGÓN	1	0	1	0	0	0	0	0	1	0	0	1
HUESCA	0	0	0	0	0	0	0	0	0	0	0	0
TERUEL	1	0	1	0	0	0	0	0	1	0	0	1
ZARAGOZA	0	0	0	0	0	0	0	0	0	0	0	0
ASTURIAS	1	0	1	0	0	1	0	0	0	0	0	1
ILLES BALEARS	0	0	0	0	0	0	0	0	0	0	0	0
CANARIAS	0	0	0	0	0	0	0	0	0	0	0	0
LAS PALMAS	0	0	0	0	0	0	0	0	0	0	0	0
S.C. TENERIFE	0	0	0	0	0	0	0	0	0	0	0	0
CANTABRIA	0	0	0	0	0	0	0	0	0	0	0	0
CASTILLA Y LEÓN	0	0	0	0	0	0	0	0	0	0	0	0
ÁVILA	0	0	0	0	0	0	0	0	0	0	0	0
BURGOS	0	0	0	0	0	0	0	0	0	0	0	0
LEÓN	0	0	0	0	0	0	0	0	0	0	0	0
PALENCIA	0	0	0	0	0	0	0	0	0	0	0	0
SALAMANCA	0	0	0	0	0	0	0	0	0	0	0	0
SEGOVIA	0	0	0	0	0	0	0	0	0	0	0	0
SORIA	0	0	0	0	0	0	0	0	0	0	0	0
VALLADOLID	0	0	0	0	0	0	0	0	0	0	0	0
ZAMORA	0	0	0	0	0	0	0	0	0	0	0	0
CASTILLA-LA MANCHA	0	0	0	0	0	0	0	0	0	0	0	0
ALBACETE	0	0	0	0	0	0	0	0	0	0	0	0
CIUDAD REAL	0	0	0	0	0	0	0	0	0	0	0	0
CUENCA	0	0	0	0	0	0	0	0	0	0	0	0
GUADALAJARA	0	0	0	0	0	0	0	0	0	0	0	0
TOLEDO	0	0	0	0	0	0	0	0	0	0	0	0

(Continúa al dorso)

CC.AA. Y/O PROVINCIAS	REVISIONES EFECTUADAS			CAUSAS DE EXTINCIÓN DEL DERECHO								
	Extinción Derecho	Suspensión	TOTAL	Recursos Propios	Recursos Familiares	Prestación Incompatible	Ingreso Centro	Pérdida	Fallecimiento	Grado y Baremo	Alta	TOTAL
	CATALUNYA	0	0	0	0	0	0	0	0	0	0	0
BARCELONA	0	0	0	0	0	0	0	0	0	0	0	0
GIRONA	0	0	0	0	0	0	0	0	0	0	0	0
LLEIDA	0	0	0	0	0	0	0	0	0	0	0	0
TARRAGONA	0	0	0	0	0	0	0	0	0	0	0	0
COMUNIDAD VALENCIANA	1	0	1	0	0	0	0	0	1	0	0	1
ALICANTE	0	0	0	0	0	0	0	0	0	0	0	0
CASTELLÓN	0	0	0	0	0	0	0	0	0	0	0	0
VALENCIA	1	0	1	0	0	0	0	0	1	0	0	1
EXTREMADURA	0	0	0	0	0	0	0	0	0	0	0	0
BADAJOS	0	0	0	0	0	0	0	0	0	0	0	0
CÁCERES	0	0	0	0	0	0	0	0	0	0	0	0
GALICIA	1	0	1	1	0	0	0	0	0	0	0	1
A CORUÑA	1	0	1	1	0	0	0	0	0	0	0	1
LUGO	0	0	0	0	0	0	0	0	0	0	0	0
OURENSE	0	0	0	0	0	0	0	0	0	0	0	0
PONTEVEDRA	0	0	0	0	0	0	0	0	0	0	0	0
MADRID	0	0	0	0	0	0	0	0	0	0	0	0
MURCIA	0	0	0	0	0	0	0	0	0	0	0	0
NAVARRA	1	0	1	0	0	1	0	0	0	0	0	1
PAÍS VASCO	0	0	0	0	0	0	0	0	0	0	0	0
ARABA/ÁLAVA	0	0	0	0	0	0	0	0	0	0	0	0
GIPUZKOA	0	0	0	0	0	0	0	0	0	0	0	0
BIZKAIA	0	0	0	0	0	0	0	0	0	0	0	0
LA RIOJA	0	0	0	0	0	0	0	0	0	0	0	0
CEUTA	0	0	0	0	0	0	0	0	0	0	0	0
MELILLA	1	3	4	0	0	0	0	0	1	0	0	1
TOTAL ESTADO	6	3	9	1	0	2	0	0	3	0	0	6

**PRESTACIONES DEL REAL DECRETO 383/1984, DE 1 DE FEBRERO
REVISIONES DE OFICIO E INSTANCIA DE PARTE EFECTUADAS EN ASPF
DATOS DE GESTIÓN CORRESPONDIENTES AL MES DE MAYO DE 2022**

CC.AA. Y/O PROVINCIAS	REVISIONES EFECTUADAS			CAUSAS DE EXTINCIÓN DEL DERECHO					
	Extinción Derecho	Suspensión	TOTAL	Prestación Incompatible	Pérdida Residencia	Fallecimiento	Grado y Baremo	Alta S.S.	TOTAL
ANDALUCÍA	0	0	0	0	0	0	0	0	0
ALMERÍA	0	0	0	0	0	0	0	0	0
CÁDIZ	0	0	0	0	0	0	0	0	0
CÓRDOBA	0	0	0	0	0	0	0	0	0
GRANADA	0	0	0	0	0	0	0	0	0
HUELVA	0	0	0	0	0	0	0	0	0
JAÉN	0	0	0	0	0	0	0	0	0
MÁLAGA	0	0	0	0	0	0	0	0	0
SEVILLA	0	0	0	0	0	0	0	0	0
ARAGÓN	0	0	0	0	0	0	0	0	0
HUESCA	0	0	0	0	0	0	0	0	0
TERUEL	0	0	0	0	0	0	0	0	0
ZARAGOZA	0	0	0	0	0	0	0	0	0
ASTURIAS	1	0	1	0	0	1	0	0	1
ILLES BALEARS	0	0	0	0	0	0	0	0	0
CANARIAS	0	0	0	0	0	0	0	0	0
LAS PALMAS	0	0	0	0	0	0	0	0	0
S.C. TENERIFE	0	0	0	0	0	0	0	0	0
CANTABRIA	0	0	0	0	0	0	0	0	0
CASTILLA Y LEÓN	0	0	0	0	0	0	0	0	0
ÁVILA	0	0	0	0	0	0	0	0	0
BURGOS	0	0	0	0	0	0	0	0	0
LEÓN	0	0	0	0	0	0	0	0	0
PALENCIA	0	0	0	0	0	0	0	0	0
SALAMANCA	0	0	0	0	0	0	0	0	0
SEGOVIA	0	0	0	0	0	0	0	0	0
SORIA	0	0	0	0	0	0	0	0	0
VALLADOLID	0	0	0	0	0	0	0	0	0
ZAMORA	0	0	0	0	0	0	0	0	0
CASTILLA-LA MANCHA	1	0	1	0	0	0	0	1	1
ALBACETE	0	0	0	0	0	0	0	0	0
CIUDAD REAL	0	0	0	0	0	0	0	0	0
CUENCA	0	0	0	0	0	0	0	0	0
GUADALAJARA	1	0	1	0	0	0	0	1	1
TOLEDO	0	0	0	0	0	0	0	0	0

(Continúa al dorso)

CC.AA. Y/O PROVINCIAS	REVISIONES EFECTUADAS			CAUSAS DE EXTINCIÓN DEL DERECHO					
	Extinción Derecho	Suspensión	TOTAL	Prestación Incompatible	Pérdida Residencia	Fallecimiento	Grado y Baremo	Alta S.S.	TOTAL
CATALUNYA	0	0	0	0	0	0	0	0	0
BARCELONA	0	0	0	0	0	0	0	0	0
GIRONA	0	0	0	0	0	0	0	0	0
LLEIDA	0	0	0	0	0	0	0	0	0
TARRAGONA	0	0	0	0	0	0	0	0	0
COMUNIDAD VALENCIANA	6	0	6	0	0	6	0	0	6
ALICANTE	0	0	0	0	0	0	0	0	0
CASTELLÓN	0	0	0	0	0	0	0	0	0
VALENCIA	6	0	6	0	0	6	0	0	6
EXTREMADURA	0	0	0	0	0	0	0	0	0
BADAJOS	0	0	0	0	0	0	0	0	0
CÁCERES	0	0	0	0	0	0	0	0	0
GALICIA	0	0	0	0	0	0	0	0	0
A CORUÑA	0	0	0	0	0	0	0	0	0
LUGO	0	0	0	0	0	0	0	0	0
OURENSE	0	0	0	0	0	0	0	0	0
PONTEVEDRA	0	0	0	0	0	0	0	0	0
MADRID	0	0	0	0	0	0	0	0	0
MURCIA	1	0	1	1	0	0	0	0	1
NAVARRA	0	0	0	0	0	0	0	0	0
PAÍS VASCO	0	0	0	0	0	0	0	0	0
ARABA/ÁLAVA	0	0	0	0	0	0	0	0	0
GIPUZKOA	0	0	0	0	0	0	0	0	0
BIZKAIA	0	0	0	0	0	0	0	0	0
LA RIOJA	0	0	0	0	0	0	0	0	0
CEUTA	0	0	0	0	0	0	0	0	0
MELILLA	0	0	0	0	0	0	0	0	0
TOTAL ESTADO	9	0	9	1	0	7	0	1	9

PRESTACIONES DEL REAL DECRETO 383/1984, DE 1 DE FEBRERO
TOTAL REVISIONES DE OFICIO E INSTANCIA DE PARTE EFECTUADAS
DATOS DE GESTIÓN CORRESPONDIENTES AL MES DE MAYO DE 2022

CC.AA. Y/O PROVINCIAS	REVISIONES EFECTUADAS				CAUSAS DE EXTINCIÓN DEL DERECHO									
	Modifica. Cuantía	Extinción Derecho	Suspensión		TOTAL	Recursos Propios	Recursos Familiares	Prestación Incompatible	Ingreso Centro	Pérdida Residencia	Fallecimiento	Grado y Baremo	Alta S.S.	TOTAL
			Act. Laboral	Otras										
ANDALUCÍA	1	12	0	0	13	5	0	2	0	0	5	0	0	12
ALMERÍA	0	4	0	0	4	0	0	2	0	0	2	0	0	4
CÁDIZ	0	1	0	0	1	0	0	0	0	0	1	0	0	1
CÓRDOBA	0	1	0	0	1	0	0	0	0	0	1	0	0	1
GRANADA	0	0	0	0	0	0	0	0	0	0	0	0	0	0
HUELVA	0	0	0	0	0	0	0	0	0	0	0	0	0	0
JAÉN	0	0	0	0	0	0	0	0	0	0	0	0	0	0
MÁLAGA	0	6	0	0	6	5	0	0	0	0	1	0	0	6
SEVILLA	1	0	0	0	1	0	0	0	0	0	0	0	0	0
ARAGÓN	0	2	0	0	2	0	0	0	0	0	2	0	0	2
HUESCA	0	0	0	0	0	0	0	0	0	0	0	0	0	0
TERUEL	0	1	0	0	1	0	0	0	0	0	1	0	0	1
ZARAGOZA	0	1	0	0	1	0	0	0	0	0	1	0	0	1
ASTURIAS	0	5	0	0	5	0	0	3	0	0	2	0	0	5
ILLES BALEARS	0	3	0	0	3	0	0	2	0	0	1	0	0	3
CANARIAS	0	0	0	0	0	0	0	0	0	0	0	0	0	0
LAS PALMAS	0	0	0	0	0	0	0	0	0	0	0	0	0	0
S.C. TENERIFE	0	0	0	0	0	0	0	0	0	0	0	0	0	0
CANTABRIA	0	0	0	0	0	0	0	0	0	0	0	0	0	0
CASTILLA Y LEÓN	0	9	0	0	9	1	0	1	0	0	7	0	0	9
ÁVILA	0	0	0	0	0	0	0	0	0	0	0	0	0	0
BURGOS	0	1	0	0	1	0	0	0	0	0	1	0	0	1
LEÓN	0	3	0	0	3	1	0	0	0	0	2	0	0	3
PALENCIA	0	0	0	0	0	0	0	0	0	0	0	0	0	0
SALAMANCA	0	2	0	0	2	0	0	1	0	0	1	0	0	2
SEGOVIA	0	0	0	0	0	0	0	0	0	0	0	0	0	0
SORIA	0	0	0	0	0	0	0	0	0	0	0	0	0	0
VALLADOLID	0	1	0	0	1	0	0	0	0	0	1	0	0	1
ZAMORA	0	2	0	0	2	0	0	0	0	0	2	0	0	2
CASTILLA-LA MANCHA	0	3	0	1	4	0	0	0	0	0	2	0	1	3
ALBACETE	0	2	0	0	2	0	0	0	0	0	2	0	0	2
CIUDAD REAL	0	0	0	0	0	0	0	0	0	0	0	0	0	0
CUENCA	0	0	0	0	0	0	0	0	0	0	0	0	0	0
GUADALAJARA	0	1	0	1	2	0	0	0	0	0	0	0	1	1
TOLEDO	0	0	0	0	0	0	0	0	0	0	0	0	0	0

(Continúa al dorso)

CC.AA. Y/O PROVINCIAS	REVISIONES EFECTUADAS					CAUSAS DE EXTINCIÓN DEL DERECHO								
	Modifica. Cuantía	Extinción Derecho	Suspensión		TOTAL	Recursos Propios	Recursos Familiares	Prestación Incompatible	Ingreso Centro	Pérdida Residencia	Fallecimiento	Grado y Baremo	Alta S.S.	TOTAL
			Act. Laboral	Otras										
CATALUNYA	0	0	0	0	0	0	0	0	0	0	0	0	0	0
BARCELONA	0	0	0	0	0	0	0	0	0	0	0	0	0	0
GIRONA	0	0	0	0	0	0	0	0	0	0	0	0	0	0
LLEIDA	0	0	0	0	0	0	0	0	0	0	0	0	0	0
TARRAGONA	0	0	0	0	0	0	0	0	0	0	0	0	0	0
COMUNIDAD VALENCIANA	2	10	0	0	12	0	0	1	0	0	9	0	0	10
ALICANTE	0	1	0	0	1	0	0	0	0	0	1	0	0	1
CASTELLÓN	2	2	0	0	4	0	0	1	0	0	1	0	0	2
VALENCIA	0	7	0	0	7	0	0	0	0	0	7	0	0	7
EXTREMADURA	0	3	0	0	3	0	0	3	0	0	0	0	0	3
BADAJOS	0	1	0	0	1	0	0	1	0	0	0	0	0	1
CÁCERES	0	2	0	0	2	0	0	2	0	0	0	0	0	2
GALICIA	0	6	0	0	6	3	0	0	0	0	2	0	1	6
A CORUÑA	0	6	0	0	6	3	0	0	0	0	2	0	1	6
LUGO	0	0	0	0	0	0	0	0	0	0	0	0	0	0
OURENSE	0	0	0	0	0	0	0	0	0	0	0	0	0	0
PONTEVEDRA	0	0	0	0	0	0	0	0	0	0	0	0	0	0
MADRID	0	2	0	0	2	0	0	2	0	0	0	0	0	2
MURCIA	0	5	0	0	5	0	0	4	0	0	1	0	0	5
NAVARRA	0	1	0	0	1	0	0	1	0	0	0	0	0	1
PAÍS VASCO	0	1	0	0	1	0	0	0	0	0	1	0	0	1
ARABA/ÁLAVA	0	0	0	0	0	0	0	0	0	0	0	0	0	0
GIPUZKOA	0	1	0	0	1	0	0	0	0	0	1	0	0	1
BIZKAIA	0	0	0	0	0	0	0	0	0	0	0	0	0	0
LA RIOJA	0	0	0	0	0	0	0	0	0	0	0	0	0	0
CEUTA	0	1	0	0	1	0	0	1	0	0	0	0	0	1
MELILLA	0	1	0	3	4	0	0	0	0	0	1	0	0	1
TOTAL ESTADO	3	64	0	4	71	9	0	20	0	0	33	0	2	64

**PRESTACIONES DEL REAL DECRETO 383/1984, DE 1 DE FEBRERO
REVISIONES DE OFICIO E INSTANCIA DE PARTE EFECTUADAS DE SGIM
DATOS DE GESTIÓN CORRESPONDIENTES AL AÑO 2022 HASTA MAYO**

CC.AA. Y/O PROVINCIAS	REVISIONES EFECTUADAS				CAUSAS DE EXTINCIÓN DEL DERECHO						
	Modifica. Cuantía	Extinción Derecho	Suspensión		TOTAL	Recursos Propios	Prestación Incompatible	Pérdida Residencia	Fallecimiento	Grado y Baremo	TOTAL
			Act. Laboral	Otras							
ANDALUCÍA	1	46	0	0	47	19	5	0	22	0	46
ALMERÍA	0	2	0	0	2	0	1	0	1	0	2
CÁDIZ	0	4	0	0	4	0	1	0	3	0	4
CÓRDOBA	0	1	0	0	1	0	0	0	1	0	1
GRANADA	0	5	0	0	5	0	0	0	5	0	5
HUELVA	0	1	0	0	1	0	0	0	1	0	1
JAÉN	0	2	0	0	2	2	0	0	0	0	2
MÁLAGA	0	28	0	0	28	14	3	0	11	0	28
SEVILLA	1	3	0	0	4	3	0	0	0	0	3
ARAGÓN	0	4	0	0	4	0	1	0	3	0	4
HUESCA	0	0	0	0	0	0	0	0	0	0	0
TERUEL	0	0	0	0	0	0	0	0	0	0	0
ZARAGOZA	0	4	0	0	4	0	1	0	3	0	4
ASTURIAS	0	10	0	0	10	0	4	0	6	0	10
ILLES BALEARS	0	7	0	0	7	0	4	0	3	0	7
CANARIAS	0	1	0	0	1	0	0	0	1	0	1
LAS PALMAS	0	1	0	0	1	0	0	0	1	0	1
S.C. TENERIFE	0	0	0	0	0	0	0	0	0	0	0
CANTABRIA	0	5	0	0	5	0	1	0	4	0	5
CASTILLA Y LEÓN	0	28	0	0	28	2	12	0	14	0	28
ÁVILA	0	1	0	0	1	0	1	0	0	0	1
BURGOS	0	2	0	0	2	1	0	0	1	0	2
LEÓN	0	8	0	0	8	1	2	0	5	0	8
PALENCIA	0	1	0	0	1	0	0	0	1	0	1
SALAMANCA	0	5	0	0	5	0	4	0	1	0	5
SEGOVIA	0	2	0	0	2	0	2	0	0	0	2
SORIA	0	1	0	0	1	0	1	0	0	0	1
VALLADOLID	0	2	0	0	2	0	0	0	2	0	2
ZAMORA	0	6	0	0	6	0	2	0	4	0	6
CASTILLA-LA MANCHA	0	13	0	1	14	0	5	0	8	0	13
ALBACETE	0	10	0	0	10	0	2	0	8	0	10
CIUDAD REAL	0	0	0	0	0	0	0	0	0	0	0
CUENCA	0	0	0	0	0	0	0	0	0	0	0
GUADALAJARA	0	2	0	1	3	0	2	0	0	0	2
TOLEDO	0	1	0	0	1	0	1	0	0	0	1

(Continúa al dorso)

CC.AA. Y/O PROVINCIAS	REVISIONES EFECTUADAS				CAUSAS DE EXTINCIÓN DEL DERECHO						
	Modifica. Cuantía	Extinción Derecho	Suspensión SGIM		TOTAL	Recursos Propios	Prestación Incompatible	Pérdida Residencia	Fallecimiento	Grado y Baremo	TOTAL
			Act. Laboral	Otras							
CATALUNYA	0	0	0	0	0	0	0	0	0	0	0
BARCELONA	0	0	0	0	0	0	0	0	0	0	0
GIRONA	0	0	0	0	0	0	0	0	0	0	0
LLEIDA	0	0	0	0	0	0	0	0	0	0	0
TARRAGONA	0	0	0	0	0	0	0	0	0	0	0
COMUNIDAD VALENCIANA	2	6	0	0	8	2	1	0	3	0	6
ALICANTE	0	4	0	0	4	2	0	0	2	0	4
CASTELLÓN	2	2	0	0	4	0	1	0	1	0	2
VALENCIA	0	0	0	0	0	0	0	0	0	0	0
EXTREMADURA	0	13	0	2	15	1	10	0	2	0	13
BADAJOS	0	8	0	1	9	1	6	0	1	0	8
CÁCERES	0	5	0	1	6	0	4	0	1	0	5
GALICIA	2	5	0	0	7	2	2	0	1	0	5
A CORUÑA	2	3	0	0	5	2	0	0	1	0	3
LUGO	0	0	0	0	0	0	0	0	0	0	0
OURENSE	0	0	0	0	0	0	0	0	0	0	0
PONTEVEDRA	0	2	0	0	2	0	2	0	0	0	2
MADRID	0	6	0	0	6	0	6	0	0	0	6
MURCIA	3	38	1	0	42	0	27	0	11	0	38
NAVARRA	0	1	0	0	1	0	1	0	0	0	1
PAÍS VASCO	0	3	0	0	3	1	0	0	2	0	3
ÁRABA/ÁLAVA	0	1	0	0	1	0	0	0	1	0	1
GIPUZKOA	0	2	0	0	2	1	0	0	1	0	2
BIZKAIA	0	0	0	0	0	0	0	0	0	0	0
LA RIOJA	0	0	0	0	0	0	0	0	0	0	0
CEUTA	0	1	0	0	1	0	1	0	0	0	1
MELILLA	1	1	0	0	2	1	0	0	0	0	1
TOTAL ESTADO	9	188	1	3	201	28	80	0	80	0	188

**PRESTACIONES DEL REAL DECRETO 383/1984, DE 1 DE FEBRERO
REVISIONES DE OFICIO E INSTANCIA DE PARTE EFECTUADAS EN SATP
DATOS DE GESTIÓN CORRESPONDIENTES AL AÑO 2022 HASTA MAYO**

CC.AA. Y/O PROVINCIAS	REVISIONES EFECTUADAS			CAUSAS DE EXTINCIÓN DEL DERECHO							
	Extinción Derecho	Suspensión	TOTAL	Recursos Propios	Prestación Incompatible	Ingreso Centro	Pérdida Residencia	Fallecimiento	Grado y Baremo	Alta S.S.	TOTAL
	ANDALUCÍA	7	0	7	4	0	0	0	3	0	0
ALMERÍA	0	0	0	0	0	0	0	0	0	0	0
CÁDIZ	0	0	0	0	0	0	0	0	0	0	0
CÓRDOBA	0	0	0	0	0	0	0	0	0	0	0
GRANADA	0	0	0	0	0	0	0	0	0	0	0
HUELVA	0	0	0	0	0	0	0	0	0	0	0
JAÉN	0	0	0	0	0	0	0	0	0	0	0
MÁLAGA	6	0	6	3	0	0	0	3	0	0	6
SEVILLA	1	0	1	1	0	0	0	0	0	0	1
ARAGÓN	0	0	0	0	0	0	0	0	0	0	0
HUESCA	0	0	0	0	0	0	0	0	0	0	0
TERUEL	0	0	0	0	0	0	0	0	0	0	0
ZARAGOZA	0	0	0	0	0	0	0	0	0	0	0
ASTURIAS	0	0	0	0	0	0	0	0	0	0	0
ILLES BALEARS	1	0	1	0	1	0	0	0	0	0	1
CANARIAS	0	0	0	0	0	0	0	0	0	0	0
LAS PALMAS	0	0	0	0	0	0	0	0	0	0	0
S.C. TENERIFE	0	0	0	0	0	0	0	0	0	0	0
CANTABRIA	0	0	0	0	0	0	0	0	0	0	0
CASTILLA Y LEÓN	2	0	2	0	2	0	0	0	0	0	2
ÁVILA	0	0	0	0	0	0	0	0	0	0	0
BURGOS	0	0	0	0	0	0	0	0	0	0	0
LEÓN	0	0	0	0	0	0	0	0	0	0	0
PALENCIA	0	0	0	0	0	0	0	0	0	0	0
SALAMANCA	1	0	1	0	1	0	0	0	0	0	1
SEGOVIA	0	0	0	0	0	0	0	0	0	0	0
SORIA	0	0	0	0	0	0	0	0	0	0	0
VALLADOLID	0	0	0	0	0	0	0	0	0	0	0
ZAMORA	1	0	1	0	1	0	0	0	0	0	1
CASTILLA-LA MANCHA	2	0	2	0	0	0	0	2	0	0	2
ALBACETE	2	0	2	0	0	0	0	2	0	0	2
CIUDAD REAL	0	0	0	0	0	0	0	0	0	0	0
CUENCA	0	0	0	0	0	0	0	0	0	0	0
GUADALAJARA	0	0	0	0	0	0	0	0	0	0	0
TOLEDO	0	0	0	0	0	0	0	0	0	0	0

(Continúa al dorso)

CC.AA. Y/O PROVINCIAS	REVISIONES EFECTUADAS			CAUSAS DE EXTINCIÓN DEL DERECHO							
	Extinción Derecho	Suspensión	TOTAL	Recursos Propios	Prestación Incompatible	Ingreso Centro	Pérdida Residencia	Fallecimiento	Grado y Baremo	Alta S.S.	TOTAL
CATALUNYA	0	0	0	0	0	0	0	0	0	0	0
BARCELONA	0	0	0	0	0	0	0	0	0	0	0
GIRONA	0	0	0	0	0	0	0	0	0	0	0
LLEIDA	0	0	0	0	0	0	0	0	0	0	0
TARRAGONA	0	0	0	0	0	0	0	0	0	0	0
COMUNIDAD VALENCIANA	0	0	0	0	0	0	0	0	0	0	0
ALICANTE	0	0	0	0	0	0	0	0	0	0	0
CASTELLÓN	0	0	0	0	0	0	0	0	0	0	0
VALENCIA	0	0	0	0	0	0	0	0	0	0	0
EXTREMADURA	3	0	3	0	2	0	0	1	0	0	3
BADAJOS	0	0	0	0	0	0	0	0	0	0	0
CÁCERES	3	0	3	0	2	0	0	1	0	0	3
GALICIA	6	0	6	1	1	0	0	2	0	2	6
A CORUÑA	5	0	5	1	0	0	0	2	0	2	5
LUGO	0	0	0	0	0	0	0	0	0	0	0
OURENSE	0	0	0	0	0	0	0	0	0	0	0
PONTEVEDRA	1	0	1	0	1	0	0	0	0	0	1
MADRID	1	0	1	0	1	0	0	0	0	0	1
MURCIA	1	0	1	0	1	0	0	0	0	0	1
NAVARRA	0	0	0	0	0	0	0	0	0	0	0
PAÍS VASCO	1	0	1	0	0	0	0	1	0	0	1
ARABA/ÁLAVA	1	0	1	0	0	0	0	1	0	0	1
GIPUZKOA	0	0	0	0	0	0	0	0	0	0	0
BIZKAIA	0	0	0	0	0	0	0	0	0	0	0
LA RIOJA	0	0	0	0	0	0	0	0	0	0	0
CEUTA	0	0	0	0	0	0	0	0	0	0	0
MELILLA	0	0	0	0	0	0	0	0	0	0	0
TOTAL ESTADO	24	0	24	5	8	0	0	9	0	2	24

**PRESTACIONES DEL REAL DECRETO 383/1984, DE 1 DE FEBRERO
REVISIONES DE OFICIO E INSTANCIA DE PARTE EFECTUADAS EN SMGT
DATOS DE GESTIÓN CORRESPONDIENTES AL AÑO 2022 HASTA MAYO**

CC.AA. Y/O PROVINCIAS	REVISIONES EFECTUADAS			CAUSAS DE EXTINCIÓN DEL DERECHO								
	Extinción Derecho	Suspensión	TOTAL	Recursos Propios	Recursos Familiares	Prestación Incompatible	Ingreso Centro	Pérdida	Fallecimiento	Grado y Baremo	Alta	TOTAL
	ANDALUCÍA	3	0	3	2	0	0	0	0	1	0	0
ALMERÍA	0	0	0	0	0	0	0	0	0	0	0	0
CÁDIZ	1	0	1	1	0	0	0	0	0	0	0	1
CÓRDOBA	0	0	0	0	0	0	0	0	0	0	0	0
GRANADA	0	0	0	0	0	0	0	0	0	0	0	0
HUELVA	0	0	0	0	0	0	0	0	0	0	0	0
JAÉN	0	0	0	0	0	0	0	0	0	0	0	0
MÁLAGA	2	0	2	1	0	0	0	0	1	0	0	2
SEVILLA	0	0	0	0	0	0	0	0	0	0	0	0
ARAGÓN	4	1	5	0	0	0	0	0	4	0	0	4
HUESCA	0	0	0	0	0	0	0	0	0	0	0	0
TERUEL	3	0	3	0	0	0	0	0	3	0	0	3
ZARAGOZA	1	1	2	0	0	0	0	0	1	0	0	1
ASTURIAS	2	0	2	0	0	1	0	0	1	0	0	2
ILLES BALEARS	0	0	0	0	0	0	0	0	0	0	0	0
CANARIAS	1	0	1	0	0	0	0	0	1	0	0	1
LAS PALMAS	0	0	0	0	0	0	0	0	0	0	0	0
S.C. TENERIFE	1	0	1	0	0	0	0	0	1	0	0	1
CANTABRIA	0	0	0	0	0	0	0	0	0	0	0	0
CASTILLA Y LEÓN	0	0	0	0	0	0	0	0	0	0	0	0
ÁVILA	0	0	0	0	0	0	0	0	0	0	0	0
BURGOS	0	0	0	0	0	0	0	0	0	0	0	0
LEÓN	0	0	0	0	0	0	0	0	0	0	0	0
PALENCIA	0	0	0	0	0	0	0	0	0	0	0	0
SALAMANCA	0	0	0	0	0	0	0	0	0	0	0	0
SEGOVIA	0	0	0	0	0	0	0	0	0	0	0	0
SORIA	0	0	0	0	0	0	0	0	0	0	0	0
VALLADOLID	0	0	0	0	0	0	0	0	0	0	0	0
ZAMORA	0	0	0	0	0	0	0	0	0	0	0	0
CASTILLA-LA MANCHA	1	0	1	0	1	0	0	0	0	0	0	1
ALBACETE	1	0	1	0	1	0	0	0	0	0	0	1
CIUDAD REAL	0	0	0	0	0	0	0	0	0	0	0	0
CUENCA	0	0	0	0	0	0	0	0	0	0	0	0
GUADALAJARA	0	0	0	0	0	0	0	0	0	0	0	0
TOLEDO	0	0	0	0	0	0	0	0	0	0	0	0

(Continúa al dorso)

CC.AA. Y/O PROVINCIAS	REVISIONES EFECTUADAS			CAUSAS DE EXTINCIÓN DEL DERECHO								
	Extinción Derecho	Suspensión	TOTAL	Recursos Propios	Recursos Familiares	Prestación Incompatible	Ingreso Centro	Pérdida	Fallecimiento	Grado y Baremo	Alta	TOTAL
CATALUNYA	0	0	0	0	0	0	0	0	0	0	0	0
BARCELONA	0	0	0	0	0	0	0	0	0	0	0	0
GIRONA	0	0	0	0	0	0	0	0	0	0	0	0
LLEIDA	0	0	0	0	0	0	0	0	0	0	0	0
TARRAGONA	0	0	0	0	0	0	0	0	0	0	0	0
COMUNIDAD VALENCIANA	1	0	1	0	0	0	0	0	1	0	0	1
ALICANTE	0	0	0	0	0	0	0	0	0	0	0	0
CASTELLÓN	0	0	0	0	0	0	0	0	0	0	0	0
VALENCIA	1	0	1	0	0	0	0	0	1	0	0	1
EXTREMADURA	0	0	0	0	0	0	0	0	0	0	0	0
BADAJOS	0	0	0	0	0	0	0	0	0	0	0	0
CÁCERES	0	0	0	0	0	0	0	0	0	0	0	0
GALICIA	1	0	1	1	0	0	0	0	0	0	0	1
A CORUÑA	1	0	1	1	0	0	0	0	0	0	0	1
LUGO	0	0	0	0	0	0	0	0	0	0	0	0
OURENSE	0	0	0	0	0	0	0	0	0	0	0	0
PONTEVEDRA	0	0	0	0	0	0	0	0	0	0	0	0
MADRID	1	0	1	0	0	0	0	0	1	0	0	1
MURCIA	0	0	0	0	0	0	0	0	0	0	0	0
NAVARRA	1	0	1	0	0	1	0	0	0	0	0	1
PAÍS VASCO	1	0	1	0	1	0	0	0	0	0	0	1
ARABA/ÁLAVA	0	0	0	0	0	0	0	0	0	0	0	0
GIPUZKOA	1	0	1	0	1	0	0	0	0	0	0	1
BIZKAIA	0	0	0	0	0	0	0	0	0	0	0	0
LA RIOJA	0	0	0	0	0	0	0	0	0	0	0	0
CEUTA	4	0	4	4	0	0	0	0	0	0	0	4
MELILLA	10	3	13	0	3	0	0	0	5	0	2	10
TOTAL ESTADO	30	4	34	7	5	2	0	0	14	0	2	30

**PRESTACIONES DEL REAL DECRETO 383/1984, DE 1 DE FEBRERO
REVISIONES DE OFICIO E INSTANCIA DE PARTE EFECTUADAS EN ASPF
DATOS DE GESTIÓN CORRESPONDIENTES AL AÑO 2022 HASTA MAYO**

CC.AA. Y/O PROVINCIAS	REVISIONES EFECTUADAS			CAUSAS DE EXTINCIÓN DEL DERECHO					
	Extinción Derecho	Suspensión	TOTAL	Prestación Incompatible	Pérdida Residencia	Fallecimiento	Grado y Baremo	Alta S.S.	TOTAL
ANDALUCÍA	4	0	4	0	0	3	0	1	4
ALMERÍA	0	0	0	0	0	0	0	0	0
CÁDIZ	1	0	1	0	0	1	0	0	1
CÓRDOBA	0	0	0	0	0	0	0	0	0
GRANADA	0	0	0	0	0	0	0	0	0
HUELVA	0	0	0	0	0	0	0	0	0
JAÉN	0	0	0	0	0	0	0	0	0
MÁLAGA	3	0	3	0	0	2	0	1	3
SEVILLA	0	0	0	0	0	0	0	0	0
ARAGÓN	2	0	2	0	0	2	0	0	2
HUESCA	0	0	0	0	0	0	0	0	0
TERUEL	0	0	0	0	0	0	0	0	0
ZARAGOZA	2	0	2	0	0	2	0	0	2
ASTURIAS	4	0	4	0	0	4	0	0	4
ILLES BALEARS	0	0	0	0	0	0	0	0	0
CANARIAS	0	0	0	0	0	0	0	0	0
LAS PALMAS	0	0	0	0	0	0	0	0	0
S.C. TENERIFE	0	0	0	0	0	0	0	0	0
CANTABRIA	0	0	0	0	0	0	0	0	0
CASTILLA Y LEÓN	15	0	15	1	0	13	0	1	15
ÁVILA	1	0	1	0	0	1	0	0	1
BURGOS	2	0	2	1	0	0	0	1	2
LEÓN	12	0	12	0	0	12	0	0	12
PALENCIA	0	0	0	0	0	0	0	0	0
SALAMANCA	0	0	0	0	0	0	0	0	0
SEGOVIA	0	0	0	0	0	0	0	0	0
SORIA	0	0	0	0	0	0	0	0	0
VALLADOLID	0	0	0	0	0	0	0	0	0
ZAMORA	0	0	0	0	0	0	0	0	0
CASTILLA-LA MANCHA	2	1	3	0	0	0	0	2	2
ALBACETE	0	0	0	0	0	0	0	0	0
CIUDAD REAL	0	0	0	0	0	0	0	0	0
CUENCA	0	0	0	0	0	0	0	0	0
GUADALAJARA	2	1	3	0	0	0	0	2	2
TOLEDO	0	0	0	0	0	0	0	0	0

(Continúa al dorso)

CC.AA. Y/O PROVINCIAS	REVISIONES EFECTUADAS			CAUSAS DE EXTINCIÓN DEL DERECHO					
	Extinción Derecho	Suspensión	TOTAL	Prestación Incompatible	Pérdida Residencia	Fallecimiento	Grado y Baremo	Alta S.S.	TOTAL
CATALUNYA	0	0	0	0	0	0	0	0	0
BARCELONA	0	0	0	0	0	0	0	0	0
GIRONA	0	0	0	0	0	0	0	0	0
LLEIDA	0	0	0	0	0	0	0	0	0
TARRAGONA	0	0	0	0	0	0	0	0	0
COMUNIDAD VALENCIANA	7	0	7	0	0	7	0	0	7
ALICANTE	0	0	0	0	0	0	0	0	0
CASTELLÓN	0	0	0	0	0	0	0	0	0
VALENCIA	7	0	7	0	0	7	0	0	7
EXTREMADURA	1	0	1	1	0	0	0	0	1
BADAJOS	1	0	1	1	0	0	0	0	1
CÁCERES	0	0	0	0	0	0	0	0	0
GALICIA	1	0	1	0	0	0	0	1	1
A CORUÑA	1	0	1	0	0	0	0	1	1
LUGO	0	0	0	0	0	0	0	0	0
OURENSE	0	0	0	0	0	0	0	0	0
PONTEVEDRA	0	0	0	0	0	0	0	0	0
MADRID	1	0	1	0	0	1	0	0	1
MURCIA	4	0	4	1	0	2	0	1	4
NAVARRA	0	0	0	0	0	0	0	0	0
PAÍS VASCO	0	0	0	0	0	0	0	0	0
ARABA/ÁLAVA	0	0	0	0	0	0	0	0	0
GIPUZKOA	0	0	0	0	0	0	0	0	0
BIZKAIA	0	0	0	0	0	0	0	0	0
LA RIOJA	0	0	0	0	0	0	0	0	0
CEUTA	0	0	0	0	0	0	0	0	0
MELILLA	0	0	0	0	0	0	0	0	0
TOTAL ESTADO	41	1	42	3	0	32	0	6	41

PRESTACIONES DEL REAL DECRETO 383/1984, DE 1 DE FEBRERO
TOTAL REVISIONES DE OFICIO E INSTANCIA DE PARTE EFECTUADAS
DATOS DE GESTIÓN CORRESPONDIENTES AL AÑO 2022 HASTA MAYO

CC.AA. Y/O PROVINCIAS	REVISIONES EFECTUADAS					CAUSAS DE EXTINCIÓN DEL DERECHO								
	Modifica. Cuantía	Extinción Derecho	Suspensión		TOTAL	Recursos Propios	Recursos Familiares	Prestación Incompatible	Ingreso Centro	Pérdida Residencia	Fallecimiento	Grado y Baremo	Alta S.S.	TOTAL
			Act. Laboral	Otras										
ANDALUCÍA	1	60	0	0	61	25	0	5	0	0	29	0	1	60
ALMERÍA	0	2	0	0	2	0	0	1	0	0	1	0	0	2
CÁDIZ	0	6	0	0	6	1	0	1	0	0	4	0	0	6
CÓRDOBA	0	1	0	0	1	0	0	0	0	0	1	0	0	1
GRANADA	0	5	0	0	5	0	0	0	0	0	5	0	0	5
HUELVA	0	1	0	0	1	0	0	0	0	0	1	0	0	1
JAÉN	0	2	0	0	2	2	0	0	0	0	0	0	0	2
MÁLAGA	0	39	0	0	39	18	0	3	0	0	17	0	1	39
SEVILLA	1	4	0	0	5	4	0	0	0	0	0	0	0	4
ARAGÓN	0	10	0	1	11	0	0	1	0	0	9	0	0	10
HUESCA	0	0	0	0	0	0	0	0	0	0	0	0	0	0
TERUEL	0	3	0	0	3	0	0	0	0	0	3	0	0	3
ZARAGOZA	0	7	0	1	8	0	0	1	0	0	6	0	0	7
ASTURIAS	0	16	0	0	16	0	0	5	0	0	11	0	0	16
ILLES BALEARS	0	8	0	0	8	0	0	5	0	0	3	0	0	8
CANARIAS	0	2	0	0	2	0	0	0	0	0	2	0	0	2
LAS PALMAS	0	1	0	0	1	0	0	0	0	0	1	0	0	1
S.C. TENERIFE	0	1	0	0	1	0	0	0	0	0	1	0	0	1
CANTABRIA	0	5	0	0	5	0	0	1	0	0	4	0	0	5
CASTILLA Y LEÓN	0	45	0	0	45	2	0	15	0	0	27	0	1	45
ÁVILA	0	2	0	0	2	0	0	1	0	0	1	0	0	2
BURGOS	0	4	0	0	4	1	0	1	0	0	1	0	1	4
LEÓN	0	20	0	0	20	1	0	2	0	0	17	0	0	20
PALENCIA	0	1	0	0	1	0	0	0	0	0	1	0	0	1
SALAMANCA	0	6	0	0	6	0	0	5	0	0	1	0	0	6
SEGOVIA	0	2	0	0	2	0	0	2	0	0	0	0	0	2
SORIA	0	1	0	0	1	0	0	1	0	0	0	0	0	1
VALLADOLID	0	2	0	0	2	0	0	0	0	0	2	0	0	2
ZAMORA	0	7	0	0	7	0	0	3	0	0	4	0	0	7
CASTILLA-LA MANCHA	0	18	0	2	20	0	1	5	0	0	10	0	2	18
ALBACETE	0	13	0	0	13	0	1	2	0	0	10	0	0	13
CIUDAD REAL	0	0	0	0	0	0	0	0	0	0	0	0	0	0
CUENCA	0	0	0	0	0	0	0	0	0	0	0	0	0	0
GUADALAJARA	0	4	0	2	6	0	0	2	0	0	0	0	2	4
TOLEDO	0	1	0	0	1	0	0	1	0	0	0	0	0	1

(Continúa al dorso)

CC.AA. Y/O PROVINCIAS	REVISIONES EFECTUADAS				CAUSAS DE EXTINCIÓN DEL DERECHO									
	Modifica. Cuantía	Extinción Derecho	Suspensión SGIM		TOTAL	Recursos Propios	Recursos Familiares	Prestación Incompatible	Ingreso Centro	Pérdida Residencia	Fallecimiento	Grado y Baremo	Alta S.S.	TOTAL
			Act. Laboral	Otras										
CATALUNYA	0	0	0	0	0	0	0	0	0	0	0	0	0	0
BARCELONA	0	0	0	0	0	0	0	0	0	0	0	0	0	0
GIRONA	0	0	0	0	0	0	0	0	0	0	0	0	0	0
LLEIDA	0	0	0	0	0	0	0	0	0	0	0	0	0	0
TARRAGONA	0	0	0	0	0	0	0	0	0	0	0	0	0	0
COMUNIDAD VALENCIANA	2	14	0	0	16	2	0	1	0	0	11	0	0	14
ALICANTE	0	4	0	0	4	2	0	0	0	0	2	0	0	4
CASTELLÓN	2	2	0	0	4	0	0	1	0	0	1	0	0	2
VALENCIA	0	8	0	0	8	0	0	0	0	0	8	0	0	8
EXTREMADURA	0	17	0	2	19	1	0	13	0	0	3	0	0	17
BADAJOS	0	9	0	1	10	1	0	7	0	0	1	0	0	9
CÁCERES	0	8	0	1	9	0	0	6	0	0	2	0	0	8
GALICIA	2	13	0	0	15	4	0	3	0	0	3	0	3	13
A CORUÑA	2	10	0	0	12	4	0	0	0	0	3	0	3	10
LUGO	0	0	0	0	0	0	0	0	0	0	0	0	0	0
OURENSE	0	0	0	0	0	0	0	0	0	0	0	0	0	0
PONTEVEDRA	0	3	0	0	3	0	0	3	0	0	0	0	0	3
MADRID	0	9	0	0	9	0	0	7	0	0	2	0	0	9
MURCIA	3	43	1	0	47	0	0	29	0	0	13	0	1	43
NAVARRA	0	2	0	0	2	0	0	2	0	0	0	0	0	2
PAÍS VASCO	0	5	0	0	5	1	1	0	0	0	3	0	0	5
ARABA/ÁLAVA	0	2	0	0	2	0	0	0	0	0	2	0	0	2
GIPUZKOA	0	3	0	0	3	1	1	0	0	0	1	0	0	3
BIZKAIA	0	0	0	0	0	0	0	0	0	0	0	0	0	0
LA RIOJA	0	0	0	0	0	0	0	0	0	0	0	0	0	0
CEUTA	0	5	0	0	5	4	0	1	0	0	0	0	0	5
MELILLA	1	11	0	3	15	1	3	0	0	0	5	0	2	11
TOTAL ESTADO	9	283	1	8	301	40	5	93	0	0	135	0	10	283



GOBIERNO
DE ESPAÑA

MINISTERIO
DE DERECHOS SOCIALES
Y AGENDA 2030



IMSERSO

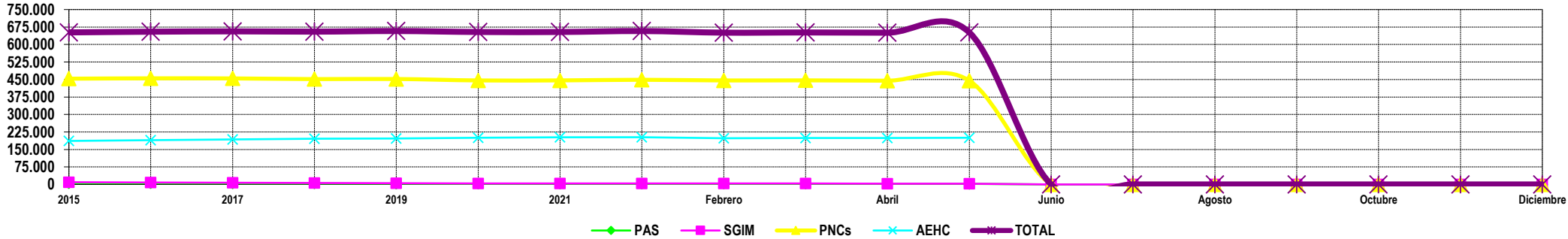
3

Situación prestaciones de naturaleza no contributiva

SITUACIÓN DE LAS PRESTACIONES DE NATURALEZA NO CONTRIBUTIVA (PNNC)

	PNNC DE JUBILACIÓN / VEJEZ				PNNC DE INVALIDEZ / ENFERMEDAD					TOTAL PNNC				
	PAS (*)	SGIM	PNC	TOTAL	PAS (*)	SGIM	PNC	AEHC	TOTAL	PAS	SGIM	PNCs	AEHC	TOTAL
2015	619	7.394	254.029	262.042	4.982	2.183	199.518	186.631	389.900	5.601	9.577	453.547	186.631	651.942
2016	556	6.383	255.165	262.104	4.543	1.816	199.912	189.937	392.833	5.099	8.199	455.077	189.937	654.937
2017	532	5.520	256.690	262.742	4.061	1.548	197.988	193.416	393.716	4.593	7.068	454.678	193.416	656.458
2018	401	4.706	257.023	262.130	3.610	1.275	194.757	196.094	393.086	4.011	5.981	451.780	196.094	655.216
2019	397	4.168	261.044	265.609	3.228	1.041	191.113	196.922	392.304	3.625	5.209	452.157	196.922	657.913
2020	278	3.600	260.169	264.047	2.731	865	185.852	200.232	389.680	3.009	4.465	446.021	200.232	653.727
2021	400	3.103	263.328	266.831	2.645	730	182.791	202.148	388.314	3.045	3.833	446.119	202.148	653.727

2022														
	PAS (*)	SGIM	PNC	TOTAL	PAS (*)	SGIM	PNC	AEHC	TOTAL	PAS	SGIM	PNCs	AEHC	TOTAL
Enero	286	3.071	264.821	268.178	2.415	727	183.995	202.517	389.654	2.701	3.798	448.816	202.517	657.832
Febrero	284	3.037	263.830	267.151	2.395	722	182.030	198.567	383.714	2.679	3.759	445.860	198.567	650.865
Marzo	295	2.993	264.480	267.768	2.382	704	181.845	199.021	383.952	2.677	3.697	446.325	199.021	651.720
Abril	296	2.950	264.102	267.348	2.253	692	180.766	199.492	383.203	2.677	3.642	444.868	199.492	650.679
Mayo	296	2.914	264.737	267.947	2.253	678	180.332	200.571	383.834	2.549	3.592	445.069	200.571	651.781
Junio														
Julio														
Agosto														
Septiembre														
Octubre														
Noviembre														
Diciembre														



NOTA: Conforme se disponga de la totalidad de los datos mensuales, se procederá a la actualización del respectivo mes.
 (*) No se dispone en 2020 del dato relativo al nº de pensiones asistenciales (PAS) de la provincia de Bizkaia.