



GOBIERNO  
DE ESPAÑA

MINISTERIO  
DE DERECHOS SOCIALES  
Y AGENDA 2030



**PENSIONES NO CONTRIBUTIVAS DE LA SEGURIDAD SOCIAL  
PRESTACIONES SOCIALES Y ECONÓMICAS PARA PERSONAS CON DISCAPACIDAD  
INFORME DEL SEGUIMIENTO Y EVOLUCIÓN DE LA GESTIÓN**

**NOVIEMBRE DE 2022**

[www.imserso.es](http://www.imserso.es)





## Í N D I C E

### 1. Pensiones no contributivas de la Seguridad Social (PNCs)

#### Informe:

1.1. Introducción .....	7
1.2. Situación y evolución de las pensiones e importes de las nóminas .....	7
1.3. Distribución de las pensiones según sexo.....	9
1.4. Situación y evolución de la gestión en trámite inicial .....	10
1.5. Seguimiento y control de pensionistas: Revisiones de Oficio y a Instancia de parte .....	15

#### Anexos:

1.a Situación y evolución de las pensiones e importes de las nóminas .....	20
1.b PNC de jubilación: Datos de la gestión mensual y anual .....	29
1.c PNC de invalidez: Datos de la gestión mensual y anual .....	39
1.d PNCs de la Seguridad Social: Datos de la gestión mensual y anual.....	49
1.e PNC de jubilación e invalidez: Coeficientes de la gestión mensual .....	59
1.f Reclamaciones previas a la vía jurisdiccional social: Datos de la gestión mensual y anual.....	63
1.g Revisiones de Oficio y a Instancia de parte: Datos de la gestión mensual y anual.....	69



## 2. Prestaciones sociales y económicas para personas con discapacidad

### Informe:

2.1. Introducción .....	87
2.2. Situación y evolución de los beneficiarios, número de prestaciones e importes de las nóminas .....	87
2.3. Situación y evolución de la gestión en trámite inicial .....	89
2.4. Seguimiento de la gestión derivada de las revisiones de oficio y a instancia de parte .....	89

### Anexos:

2.a Evolución y situación de los beneficiarios/prestaciones e importes de las nóminas .....	93
2.b Prestaciones sociales y económicas para personas con discapacidad: Datos de la gestión mensual y anual.....	97
2.c Revisiones de Oficio y a Instancia de parte: Datos de la gestión mensual y anual.....	103

## 3. Situación prestaciones de naturaleza no contributiva (PNNC)

### Anexos:

Situación de las Prestaciones de Naturaleza no Contributiva .....	127
---	-----



GOBIERNO  
DE ESPAÑA

MINISTERIO  
DE DERECHOS SOCIALES  
Y AGENDA 2030



## **1. Pensiones no contributivas de la Seguridad Social**





GOBIERNO  
DE ESPAÑA

MINISTERIO  
DE DERECHOS SOCIALES  
Y AGENDA 2030



IMSERSO

## **Informe del seguimiento y evolución de la gestión de pensiones no contributivas**





## 1.1 Introducción

Los datos sobre la gestión y el pago de la nómina de las Pensiones no Contributivas de la Seguridad Social de jubilación e invalidez (PNC) parten de la información facilitada por los distintos órganos gestores de las Comunidades Autónomas y Direcciones Territoriales del Imserso y se articula, dentro de cada uno de los aspectos objeto de seguimiento y evaluación, como se detalla a continuación:

- Datos de la gestión y de la nómina mensual.
- Datos de la gestión y de la nómina del año 2022, comprendiendo la realizada hasta el mes de referencia.
- Datos sobre la nómina de pago y número de beneficiarios desde el año 2015.

La información presentada hace referencia a los siguientes aspectos:

- Nóminas: situación y evolución de los pensionistas e importes de las mismas.
- Gestión en trámite inicial: recoge la situación y la evolución de la gestión para cada tipo de pensión, en función de distintos parámetros tales como el movimiento de solicitudes, resoluciones, causas de denegación o coeficientes de la gestión, entre otros.
- Seguimiento y control de pensionistas, con especial incidencia en las revisiones de oficio y a instancia de parte efectuadas por los órganos gestores competentes.

Conforme a las distintas modalidades de gestión resultantes de lo establecido en el artículo 373 del Real Decreto Legislativo 8/2015, de 30 de octubre, por el que se aprueba el Texto Refundido de la Ley General de la Seguridad Social, la gestión de estas pensiones es llevada a cabo por las Direcciones Territoriales del Imserso en las Ciudades Autónomas de Ceuta y Melilla, y por los órganos gestores correspondientes en cada una de las Comunidades Autónomas que conforman el Estado español.

## 1.2 Situación y evolución de las pensiones e importes de las nóminas

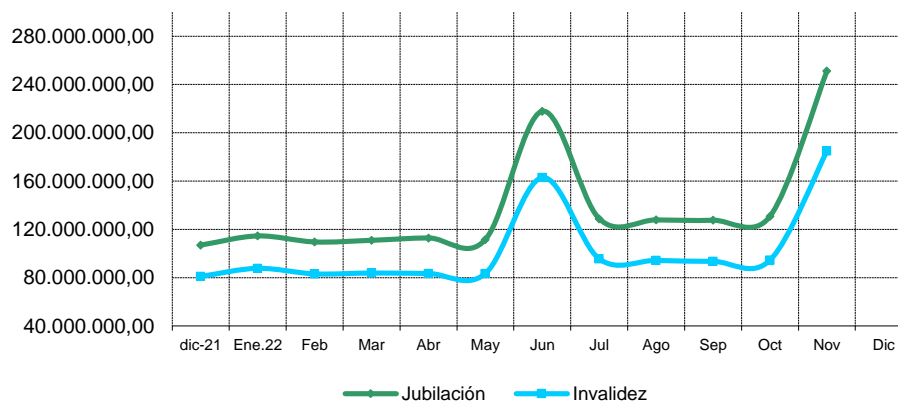
Conforme a la información facilitada por la Gerencia de Informática de la Seguridad Social y por los órganos gestores competentes en las Comunidades Autónomas de Navarra y del País Vasco, el número total de pensiones no contributivas en la nómina de noviembre de 2022 en todo el Estado español ha alcanzado la cifra de 444.875, que es un 0,08% mayor que la del mes anterior.

En el cuadro y gráficos siguientes se recogen los datos básicos de la nómina de noviembre de 2022:

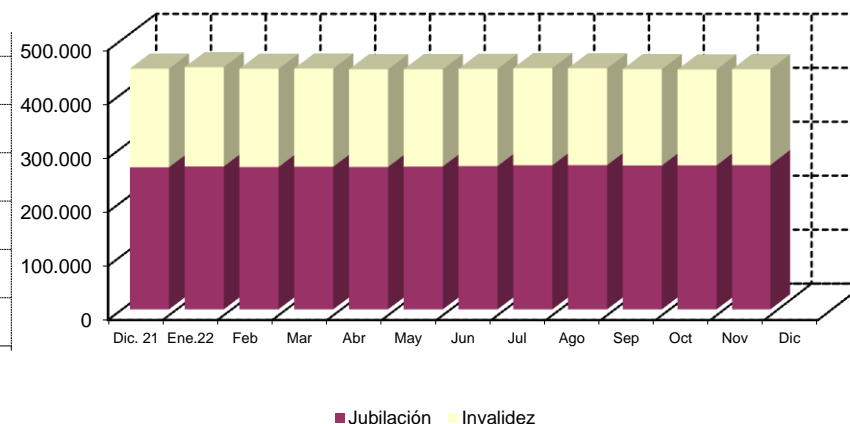


NÓMINA DE NOVIEMBRE	PNC DE JUBILACIÓN		PNC DE INVALIDEZ		TOTAL PNC	
<b>NÚMERO DE PENSIONES</b>	267.415	59,00%	177.460	41,00%	444.875	100,00%
<b>IMPORTES</b>	251.220.896,21	56,63%	184.834.649,82	43,37%	436.055.546,03	100,00%

Evolución importe nóminas mensuales



Evolución número pensionistas



La Ley 22/2021, de 28 de diciembre, de Presupuestos Generales del Estado para el año 2022 y el Real Decreto 65/2022, de 25 de enero, sobre actualización de las pensiones del sistema de la Seguridad Social, de las pensiones de Clases Pasivas y de otras prestaciones sociales públicas para el ejercicio 2022, establecen la cuantía de las pensiones de la Seguridad Social en su modalidad no contributiva y una revalorización del 4,6% respecto a la cuantía fijada para 2021, en la que se incluye la desviación del 1,6% sobre el IPC previsto durante el período diciembre 2020 - noviembre 2021. De este modo, su importe queda establecido en 5.899,60 € íntegros anuales, que se abonan en 12 mensualidades más dos pagas extraordinarias al año.

El importe bruto de la nómina de noviembre de 2022 asciende a 436.055.546,03 euros, en el que está incluido lo abonado en concepto de paga extraordinaria. El importe medio mensual abonado a cada pensionista ha quedado establecido para la PNC de invalidez en 1.041,56 euros y para la de jubilación en 939,44 euros, superior el de la PNC de invalidez al de la jubilación, entre otras razones, por los 46.302 beneficiarios de invalidez que perciben el complemento del 50% por necesidad de otra persona, además de porque el montante a percibir en nómina por atrasos es mayor al ser más compleja la gestión y, por ende, el plazo de resolución.



### 1.3 Distribución de las pensiones según sexo

Conforme a la información contenida en el Fichero Técnico de PNC constituido en la Dirección General del Imsero, el perfil del pensionista de PNC de jubilación es predominantemente el de una mujer española, casada, con una edad comprendida entre los 70 y los 79 años y que convive en una unidad familiar formada por dos/tres miembros. En cuanto al pensionista tipo de PNC de invalidez es posible reseñar que es un nacional español, que convive en una unidad económica integrada por dos/tres personas y que acredita un grado de discapacidad valorado entre el 65% y el 74%, si bien atendiendo a su edad y sexo es posible distinguir entre el pensionista tipo varón, soltero, menor de 45 años y la mujer casada, con edad superior a 45 años, que presentan preferentemente discapacidades de tipo psíquico, seguidas muy de cerca por las de tipología física.

DISTRIBUCIÓN POR SEXOS DEL BENEFICIARIO DE PENSIÓN NO CONTRIBUTIVA																
ÁMBITO GEOGRÁFICO	PNC DE JUBILACIÓN				PNC DE INVALIDEZ				PNC DE JUB.DERIV. INVALIDEZ				TOTAL PNC			
	VARONES	%	MUJERES	%	VARONES	%	MUJERES	%	VARONES	%	MUJERES	%	VARONES	%	MUJERES	%
ANDALUCÍA	10.710	24,94%	32.226	75,06%	19.889	50,53%	19.473	49,47%	2.708	25,19%	8.044	74,81%	33.307	35,79%	59.743	64,21%
ARAGÓN	1.032	25,86%	2.958	74,14%	1.201	50,78%	1.164	49,22%	249	33,47%	495	66,53%	2.482	34,96%	4.617	65,04%
ASTURIAS	1.047	27,21%	2.801	72,79%	1.770	51,02%	1.699	48,98%	366	28,77%	906	71,23%	3.183	37,06%	5.406	62,94%
ILLES BALEARS	1.495	32,95%	3.042	67,05%	1.334	52,11%	1.226	47,89%	249	29,26%	602	70,74%	3.078	38,73%	4.870	61,27%
CANARIAS	4.987	30,32%	11.462	69,68%	8.144	45,93%	9.589	54,07%	1.736	21,21%	6.448	78,79%	14.867	35,09%	27.499	64,91%
CANTABRIA	788	24,91%	2.375	75,09%	1.493	48,05%	1.614	51,95%	254	29,26%	614	70,74%	2.535	35,51%	4.603	64,49%
CASTILLA Y LEÓN	2.496	25,10%	7.448	74,90%	4.164	49,52%	4.244	50,48%	899	35,34%	1.645	64,66%	7.559	36,17%	13.337	63,83%
CASTILLA LA MANCHA	1.953	22,99%	6.543	77,01%	3.920	47,36%	4.357	52,64%	612	27,19%	1.639	72,81%	6.485	34,09%	12.539	65,91%
CATALUNYA	10.346	35,95%	18.432	64,05%	13.184	50,93%	12.700	49,07%	2.298	31,58%	4.979	68,42%	25.828	41,70%	36.111	58,30%
C. VALENCIANA	6.580	25,41%	19.320	74,59%	8.026	48,44%	8.543	51,56%	1.399	23,36%	4.590	76,64%	16.005	33,03%	32.453	66,97%
EXTREMADURA	966	16,60%	4.852	83,40%	2.418	48,19%	2.600	51,81%	362	27,82%	939	72,18%	3.746	30,86%	8.391	69,14%
GALICIA	4.526	24,82%	13.710	75,18%	6.536	50,44%	6.423	49,56%	1.703	29,71%	4.030	70,29%	12.765	34,57%	24.163	65,43%
MADRID	6.529	28,62%	16.282	71,38%	6.920	50,89%	6.679	49,11%	1.264	32,02%	2.683	67,98%	14.713	36,46%	25.644	63,54%
MURCIA	50	18,66%	218	81,34%	3.626	50,38%	3.572	49,62%	604	26,68%	1.660	73,32%	4.280	43,99%	5.450	56,01%
NAVARRA	537	29,30%	1.296	70,70%	870	47,93%	945	52,07%	160	35,01%	297	64,99%	1.567	38,17%	2.538	61,83%
PAÍS VASCO	1.399	31,51%	3.041	68,49%	3.059	56,86%	2.321	43,14%	367	38,63%	583	61,37%	4.825	44,80%	5.945	55,20%
LA RIOJA	307	28,22%	781	71,78%	386	53,31%	338	46,69%	64	32,16%	135	67,84%	757	37,64%	1.254	62,36%
CEUTA	268	33,09%	542	66,91%	448	46,76%	510	53,24%	80	24,92%	241	75,08%	796	38,10%	1.293	61,90%
MELILLA	306	40,69%	446	59,31%	435	44,12%	551	55,88%	136	18,43%	602	81,57%	877	35,42%	1.599	64,58%
<b>TOTAL</b>	<b>56.322</b>	<b>27,60%</b>	<b>147.775</b>	<b>72,40%</b>	<b>87.823</b>	<b>49,79%</b>	<b>88.548</b>	<b>50,21%</b>	<b>15.510</b>	<b>27,38%</b>	<b>41.132</b>	<b>72,62%</b>	<b>159.655</b>	<b>36,53%</b>	<b>277.455</b>	<b>63,47%</b>



## 1.4 Situación y evolución de la gestión en trámite inicial

DATOS BÁSICOS DE LA GESTIÓN ESTATAL DE LAS PNC												
Año 2022	PNC DE JUBILACIÓN				PNC DE INVALIDEZ				TOTAL PNC			
	Solicitadas	Resueltas	Aprobadas	Pendte. Real	Solicitadas	Resueltas	Aprobadas	Pendte. Real	Solicitadas	Resueltas	Aprobadas	Pendte. Real
Media 2021	3.201	2.869	1.760	19.086	1.648	1.666	919	10.801	4.849	4.535	2.679	29.887
Enero	3.377	2.278	1.391	20.185	1.501	1.118	592	11.184	4.878	3.396	1.983	31.369
Febrero	3.671	3.209	2.023	20.647	1.797	1.463	870	11.518	5.468	4.672	2.893	32.165
Marzo	3.951	4.175	2.544	20.423	1.853	1.906	973	11.465	5.804	6.081	3.517	31.888
Abril	3.295	3.500	2.109	20.218	1.540	1.773	1.027	11.232	4.835	5.273	3.136	31.450
Mayo	3.668	3.532	2.204	20.354	1.821	1.640	967	11.413	5.489	5.172	3.171	31.767
Junio	3.625	3.272	1.992	20.707	1.866	1.627	964	11.652	5.491	4.899	2.956	32.359
Julio	3.112	2.916	1.748	20.903	1.554	1.109	603	12.097	4.666	4.025	2.351	33.000
Agosto	2.479	2.536	1.491	20.846	1.164	1.225	719	12.036	3.643	3.761	2.210	32.882
Septiembre	2.914	3.836	2.387	19.924	1.476	1.522	775	11.990	4.390	5.358	3.162	31.914
Octubre	3.112	3.253	1.871	19.783	1.501	1.648	838	11.843	4.613	4.901	2.709	31.626
Noviembre	3.707	3.561	2.101	19.929	1.677	1.502	788	12.018	5.384	5.063	2.889	31.947
Diciembre												
<b>Total</b>	<b>36.911</b>	<b>36.068</b>	<b>21.861</b>	<b>19.929</b>	<b>17.750</b>	<b>16.533</b>	<b>9.116</b>	<b>12.018</b>	<b>54.661</b>	<b>52.601</b>	<b>30.977</b>	<b>31.947</b>
Media 2022	3.356	3.279	1.987		1.614	1.503	829		4.969	4.782	2.816	

El seguimiento de la gestión de las PNC contempla aquellos aspectos que se corresponden con la situación en trámite inicial de las solicitudes de pensiones no contributivas de jubilación e invalidez. El análisis parte de los datos básicos facilitados por los distintos órganos gestores correspondientes al mes de noviembre, relativos a la entrada de solicitudes, resoluciones y reconocimientos del derecho a pensión y número de pendientes, cuyas cifras, a nivel del Estado, se ofrecen en el cuadro anterior. La información que contiene se ha estructurado en secuencia mensual con el fin de poder seguir la evolución de estos trámites de la gestión a lo largo del año 2022, permitiendo así su contraste con las cifras medias anuales de cada uno de los aspectos que se estudian.



Analizando de un modo específico cada uno de los aspectos de la gestión, para el mes de noviembre, se obtienen los siguientes resultados:

- Se han presentado un total de 5.384 solicitudes, de las que el 68,85% corresponden a la PNC de jubilación. El análisis comparativo respecto al número de solicitudes presentadas en el mismo mes del año anterior, nos muestra un descenso global del 0,72%, con cifras de distinto signo según el tipo de pensión, subida del 3,35% en jubilación y bajada del 8,66% en invalidez. Si la comparación se efectúa con la media del año en curso se constata, por el contrario, un aumento del 8,33%, con cifras al alza en ambos tipos de pensión, incremento del 3,90% en invalidez y del 10,46% en jubilación.

<b>SOLICITUDES PRESENTADAS</b>						
TIPO PNC	NOVIEMBRE 2022		MENSUAL 2022		PROMEDIO 2022	
	NÚMERO	%	NÚMERO	NOV. 22 / NOV. 21	NÚMERO	NOV. 22 / MEDIA AÑO 22
JUBILACIÓN	3.707	68,85%	3.587	3,35%	3.356	10,46%
INVALIDEZ	1.677	31,15%	1.836	-8,66%	1.614	3,90%
<b>TOTAL</b>	<b>5.384</b>	<b>100,00%</b>	<b>5.423</b>	<b>-0,72%</b>	<b>4.970</b>	<b>8,33%</b>

- Del total de 5.063 solicitudes resueltas, el 70,33% lo ha sido de PNC de jubilación. La comparación con el número de solicitudes resueltas en el mismo mes del año anterior pone de manifiesto una bajada global del 4,74%, con cifras contrapuestas según el tipo de pensión, aumento del 1,77% en jubilación y descenso del 17,29% en invalidez. Si la comparación se efectúa con la media del año en curso se constata, por el contrario, un incremento del 5,88%, con cifras también de signo contrario según el tipo de pensión, subida del 8,60% en jubilación y descenso del 0,07% en invalidez.

<b>SOLICITUDES RESUELTAS</b>						
TIPO PNC	NOVIEMBRE 2022		MENSUAL 2022		PROMEDIO 2022	
	NÚMERO	%	NÚMERO	NOV. 22 / NOV. 21	NÚMERO	NOV. 22 / MEDIA AÑO 22
JUBILACIÓN	3.561	70,33%	3.499	1,77%	3.279	8,60%
INVALIDEZ	1.502	29,67%	1.816	-17,29%	1.503	-0,07%
<b>TOTAL</b>	<b>5.063</b>	<b>100,00%</b>	<b>5.315</b>	<b>-4,74%</b>	<b>4.782</b>	<b>5,88%</b>



- De las 2.889 solicitudes aprobadas en el mes, el 72,72% ha correspondido a la PNC de jubilación. Si se compara con el número de solicitudes aprobadas en el mismo mes del ejercicio 2021, se refleja un descenso global del 2,23%, con cifras de distinto signo según el tipo de pensión, subida del 5,58% en jubilación y bajada del 18,34% en invalidez. Si la comparación se efectúa con la media del año en curso se constata, por el contrario, un incremento del 2,59%, con cifras de signo contrario según el tipo de pensión, subida del 5,74% en jubilación, y bajada del 4,95% en invalidez.

<b>SOLICITUDES APROBADAS</b>						
TIPO PNC	NOVIEMBRE 2022		MENSUAL 2022		PROMEDIO 2022	
	NÚMERO	%	NÚMERO	NOV. 22 / NOV. 21	NÚMERO	NOV. 22 / MEDIA AÑO 22
JUBILACIÓN	2.101	72,72%	1.990	5,58%	1.987	5,74%
INVALIDEZ	788	27,28%	965	-18,34%	829	-4,95%
<b>TOTAL</b>	<b>2.889</b>	<b>100,00%</b>	<b>2.955</b>	<b>-2,23%</b>	<b>2.816</b>	<b>2,59%</b>

- El número de solicitudes pendientes de resolución, al finalizar el mes de noviembre, ha experimentado, en su conjunto, un aumento global del 1,01%, con cifras al alza en ambos tipos de pensión, incremento del 0,74% en jubilación y del 1,48% en invalidez.

<b>SOLICITUDES PENDIENTES</b>						
TIPO PNC	NOVIEMBRE 2022		OCTUBRE 2022		DIFERENCIAS	
	NÚMERO	%	NÚMERO	%	ABSOLUTA	PORCENTUAL
JUBILACIÓN	19.929	62,38%	19.783	62,55%	146	0,74%
INVALIDEZ	12.018	37,62%	11.843	37,45%	175	1,48%
<b>TOTAL</b>	<b>31.947</b>	<b>100,00%</b>	<b>31.626</b>	<b>100,00%</b>	<b>321</b>	<b>1,01%</b>



- Los aspectos de la gestión analizados en los puntos anteriores tienen su reflejo en los indicadores de seguimiento incluidos en el siguiente cuadro:

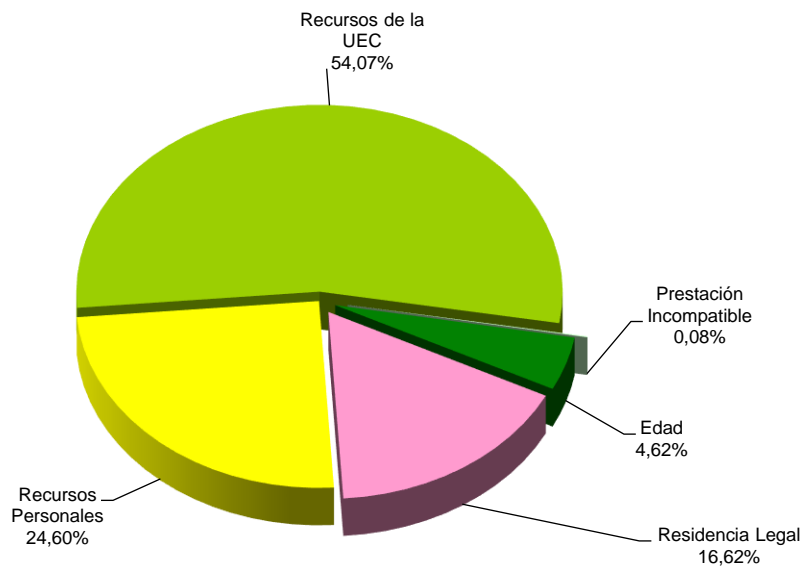
<b>COEFICIENTES DE COBERTURA, RECONOCIMIENTO Y GESTIÓN</b>						
<b>Año 2022</b>	<b>PNC DE JUBILACIÓN</b>			<b>PNC DE INVALIDEZ</b>		
	<b>Cobertura</b>	<b>Reconocimiento</b>	<b>Gestión (días)</b>	<b>Cobertura</b>	<b>Reconocimiento</b>	<b>Gestión (días)</b>
<b>Enero</b>	67,46%	61,06%	179	74,48%	52,95%	224
<b>Febrero</b>	87,41%	63,04%	176	81,41%	59,47%	210
<b>Marzo</b>	105,67%	60,93%	167	102,86%	51,05%	200
<b>Abril</b>	106,22%	60,26%	170	115,13%	57,92%	201
<b>Mayo</b>	96,29%	62,40%	170	90,06%	58,96%	201
<b>Junio</b>	90,26%	60,88%	173	87,19%	59,25%	202
<b>Julio</b>	93,70%	59,95%	178	71,36%	54,37%	213
<b>Agosto</b>	102,30%	58,79%	184	105,24%	58,69%	221
<b>Septiembre</b>	131,64%	62,23%	179	103,12%	50,92%	222
<b>Octubre</b>	104,53%	57,52%	179	109,79%	50,85%	221
<b>Noviembre</b>	96,06%	59,00%	178	89,56%	52,46%	223
<b>Diciembre</b>						

En esta línea cabe significar que, en el mes de noviembre, las resoluciones efectuadas en la PNC de jubilación han cubierto el 96,06% del volumen de entrada de solicitudes del mes, coeficiente que en invalidez es menor, al alcanzar el 89,56%. Atendiendo al número de solicitudes pendientes de resolución al finalizar el mes de noviembre, cabe estimar que el tiempo medio de tramitación sería de 178 días en la PNC de jubilación y de 223 días en invalidez, lo que supone con respecto al mes de octubre, un descenso de un día en jubilación y un aumento de dos días en invalidez.

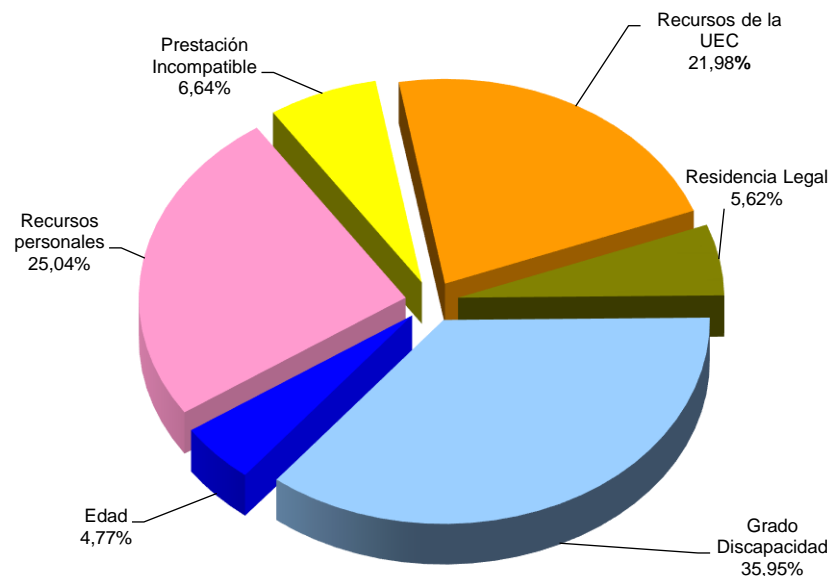
Por último, cabe resaltar, como es habitual desde el inicio de la gestión, la mayor proporción de reconocimientos del derecho en la PNC de jubilación frente a la de invalidez, dentro del conjunto de solicitudes resueltas en cada tipo y que en este mes se traduce en más de seis puntos porcentuales. Ello es debido a la mayor selectividad de los requisitos necesarios para el acceso al derecho a la pensión de invalidez.



- **Causas de denegación:** Las causas de denegación mensual en trámite inicial, por tipos de pensión, en su distribución porcentual, han sido las siguientes:



Causas de Denegación PNC jubilación



Causas de Denegación PNC invalidez

- ✓ En la PNC de jubilación se han denegado 1.191 solicitudes, de las que 644 lo han sido por superar el límite de recursos económicos aplicable para la unidad económica de convivencia (UEC).
- ✓ En la PNC de invalidez, la causa de denegación más frecuente ha sido la de no acreditar un grado de discapacidad o enfermedad crónica suficiente en 211 casos, sobre el total de 587.
- **Reclamaciones:** Con la información facilitada por los distintos órganos gestores, excepto los de la provincia de Guipúzcoa, se han presentado 573 reclamaciones, de las que el 54,80% corresponden a PNC de jubilación. El número de reclamaciones resueltas se ha situado en 517, de las que el 58,80% han sido desestimadas. El número de reclamaciones pendientes, al finalizar el mes de noviembre ha sido de 1.795, un 3,22% más que las existentes al comienzo del mes.



## 1.5 Seguimiento y control de pensionistas: revisiones de oficio y a instancia de parte

La revisión de oficio se inicia por el órgano gestor cuando, como resultado de las medidas de control disponibles o implantadas, conoce cualquier dato o información que pueda producir o haya producido variación sobrevenida en los requisitos, y ello pueda dar lugar a la modificación de la cuantía, a la suspensión o a la extinción del derecho a la pensión, procediendo, en su caso, el abono de atrasos o la reclamación de las cantidades indebidamente percibidas.

Por otro lado, las revisiones a instancia de parte se inician cuando el interesado, en cumplimiento de sus obligaciones, comunica al órgano gestor cualquier variación sobrevenida en su situación que pudiera tener incidencia en el derecho o en la cuantía reconocida de la pensión, siendo sus efectos resultantes idénticos a los ya mencionados para las revisiones de oficio.

El análisis parte de los datos básicos correspondientes al mes de noviembre, relativos al volumen global de revisiones a efectuar en el mes, las efectuadas y el detalle de las situaciones finales derivadas de dicho proceso, cuyas cifras se ofrecen en el cuadro siguiente:

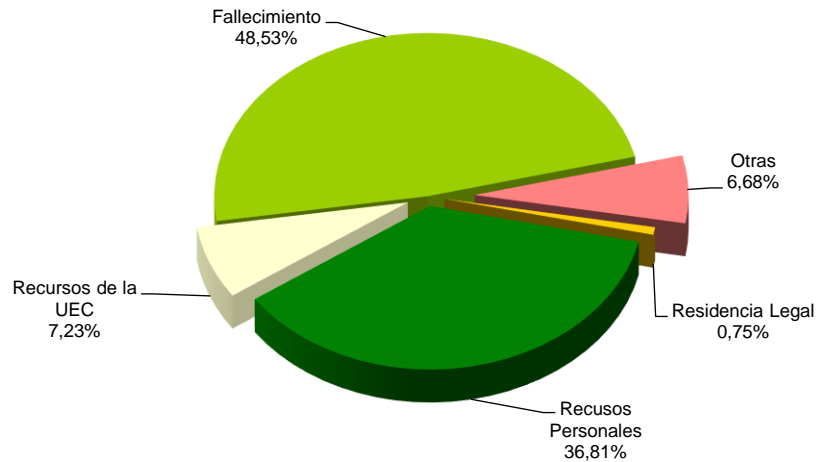
<b>DATOS DE LA GESTIÓN ESTATAL DE LAS REVISIONES DE OFICIO Y A INSTANCIA DE PARTE PNC</b>																		
Año 2022	PNC DE JUBILACIÓN						PNC DE INVALIDEZ						Total PNC					
	Entrada	Revisiones Efectuadas					Entrada	Revisiones Efectuadas					Entrada	Revisiones Efectuadas				
		Sin Mod.	Con Mod.	Suspensión	Ext. Dho.	Total		Sin Mod.	Con Mod.	Suspensión	Ext. Dho.	Total		Sin Mod.	Con Mod.	Suspensión	Ext. Dho.	Total
<b>Enero</b>	2.323	571	486	60	1.346	2.463	2.627	841	665	177	1.087	2.770	4.950	1.412	1.151	237	2.433	5.233
<b>Febrero</b>	2.869	582	568	165	1.782	3.097	3.434	1.028	1.019	331	1.347	3.725	6.303	1.610	1.587	496	3.129	6.822
<b>Marzo</b>	3.114	522	605	73	1.366	2.566	3.847	946	952	254	1.129	3.281	6.961	1.468	1.557	327	2.495	5.847
<b>Abril</b>	2.043	423	428	87	1.235	2.173	2.514	912	663	165	913	2.653	4.557	1.335	1.091	252	2.148	4.826
<b>Mayo</b>	2.216	515	453	130	1.341	2.439	2.887	968	814	266	1.088	3.136	5.103	1.483	1.267	396	2.429	5.575
<b>Junio</b>	2.218	470	415	160	1.250	2.295	2.692	797	703	247	1.050	2.797	4.910	1.267	1.118	407	2.300	5.092
<b>Julio</b>	1.804	453	291	138	963	1.845	2.078	671	553	185	802	2.211	3.882	1.124	844	323	1.765	4.056
<b>Agosto</b>	1.936	384	352	103	1.260	2.099	2.368	563	600	218	989	2.370	4.304	947	952	321	2.249	4.469
<b>Septiembre</b>	2.149	463	458	173	1.127	2.221	2.675	842	642	309	885	2.678	4.824	1.305	1.100	482	2.012	4.899
<b>Octubre</b>	2.206	416	494	163	1.188	2.261	2.784	879	874	228	1.019	3.000	4.990	1.295	1.368	391	2.207	5.261
<b>Noviembre</b>	3.096	473	513	172	1.467	2.625	3.595	824	837	292	1.022	2.975	6.691	1.297	1.350	464	2.489	5.600
<b>Diciembre</b>																		
<b>Total Año</b>	<b>25.974</b>	<b>5.272</b>	<b>5.063</b>	<b>1.424</b>	<b>14.325</b>	<b>26.084</b>	<b>31.501</b>	<b>9.271</b>	<b>8.322</b>	<b>2.672</b>	<b>11.331</b>	<b>31.596</b>	<b>57.475</b>	<b>14.543</b>	<b>13.385</b>	<b>4.096</b>	<b>25.656</b>	<b>57.680</b>
<b>Media mensual</b>	<b>2.361</b>	<b>479</b>	<b>460</b>	<b>129</b>	<b>1.302</b>	<b>2.371</b>	<b>2.864</b>	<b>843</b>	<b>757</b>	<b>243</b>	<b>1.030</b>	<b>2.872</b>	<b>5.225</b>	<b>1.322</b>	<b>1.217</b>	<b>372</b>	<b>2.332</b>	<b>5.244</b>



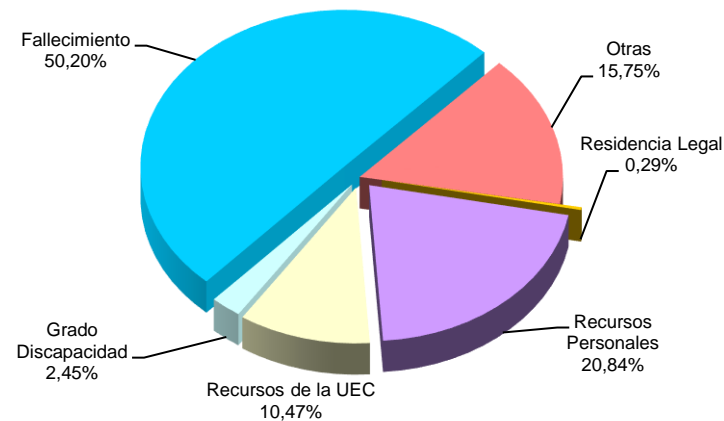
Analizando de un modo específico cada uno de los aspectos señalados, para el mes de noviembre se obtienen los siguientes resultados:

- Se han iniciado en el mes 6.691 revisiones, de las que el 53,73% lo son de PNC de invalidez y se ha emitido resolución sobre un total de 5.600 revisiones, de las que el 53,13% corresponden a PNC de invalidez.
- El 23,16% de las revisiones efectuadas no ha supuesto variación alguna en el derecho y en la cuantía de la pensión no contributiva.
- En el 24,11% de las revisiones efectuadas se ha modificado la cuantía de la pensión, de las que el 62% corresponden a pensionistas de invalidez y en las que se han incluido 73 recuperaciones del derecho por el cese en la actividad laboral, así como 70 declaraciones de compatibilidad en el percibo de la pensión de invalidez con los ingresos derivados de esa actividad, conforme estipula el artículo 366 de la Ley General de la Seguridad Social (RDL 8/2015, de 30 de octubre).
- El número total de suspensiones efectuadas se cifra en 464, el 8,29% del total de procedimientos de revisión sobre los que se ha dictado resolución. Del total de suspensiones, 48 vienen motivadas en que el pensionista de invalidez ha iniciado una actividad laboral, sin que proceda declarar la compatibilidad en el percibo de la pensión con los ingresos derivados de dicha actividad.

Causas de Extinción PNC jubilación



Causas de Extinción PNC invalidez



- Se ha extinguido el derecho a 2.489 pensionistas, de los que el 58,94% disfrutaban de PNC de jubilación. Los gráficos anteriores reflejan los distintos motivos de extinción en ambas modalidades de prestación. El fallecimiento del titular de la pensión se configura como el primer motivo de extinción con una proporción superior al 49% sobre el total de causas de extinción. Las causas económicas en su conjunto –ingresos personales más los de la U.E.C.- se configuran globalmente como el segundo motivo de extinción; posición que se basa fundamentalmente en las extinciones motivadas en que el pensionista dispone de recursos personales suficientes. Si las extinciones por motivos económicos se analizan según el tipo de pensión, se observa que en jubilación representan el 44,04% del total y descienden al 31,31% en invalidez. El resto de causas de extinción tiene una relevancia minoritaria.



GOBIERNO  
DE ESPAÑA

MINISTERIO  
DE DERECHOS SOCIALES  
Y AGENDA 2030



# Anexos Pensiones No Contributivas





GOBIERNO  
DE ESPAÑA

MINISTERIO  
DE DERECHOS SOCIALES  
Y AGENDA 2030



## 1a Número de pensiones e importes de las nóminas

**PENSIONES NO CONTRIBUTIVAS (PNC)  
EVOLUCIÓN DE LAS NÓMINAS**
**TOTAL ESTADO  
CON NAVARRA Y EL PAÍS VASCO**

AÑO/MENSUALIDAD	IMPORTES BRUTOS			NÚMERO DE PENSIONES POR TIPO		
	JUBILACIÓN	INVALIDEZ	TOTAL	JUBILACIÓN	INVALIDEZ	TOTAL
AÑO 2015	1.264.554.826,45	1.106.555.954,72	2.371.110.781,17	254.029	199.518	453.547
AÑO 2016	1.276.742.499,55	1.113.917.052,89	2.390.659.552,44	255.165	199.912	455.077
AÑO 2017	1.288.968.509,10	1.114.654.667,02	2.403.623.176,12	256.690	197.988	454.678
AÑO 2018	1.332.591.432,33	1.132.835.599,81	2.465.427.032,14	257.023	194.757	451.780
AÑO 2019	1.399.861.375,29	1.152.150.277,32	2.552.011.652,61	261.044	191.113	452.157
AÑO 2020	1.429.951.491,95	1.139.436.029,68	2.569.387.521,63	260.169	185.852	446.021
AÑO 2021	1.462.993.107,03	1.137.034.845,77	2.600.027.952,80	263.328	182.791	446.119
<b>AÑO 2022</b>						
ENERO	114.549.016,39	87.714.601,57	202.263.617,96	264.821	183.995	448.816
FEBRERO	109.579.749,64	83.125.545,51	192.705.295,15	263.830	182.030	445.860
MARZO	110.963.336,86	83.846.160,76	194.809.497,62	264.480	181.845	446.325
ABRIL	112.918.159,75	83.458.429,18	196.376.588,93	264.102	180.766	444.868
MAYO	111.587.745,17	83.435.720,05	195.023.465,22	264.737	180.332	445.069
JUNIO*	217.869.183,93	162.941.606,22	380.810.790,15	265.509	180.215	445.724
JULIO	128.841.210,72	95.590.372,75	224.431.583,47	267.071	179.936	447.007
AGOSTO	127.852.912,05	94.301.308,08	222.154.220,13	267.401	179.421	446.822
SEPTIEMBRE	127.579.518,40	93.488.709,30	221.068.227,70	266.624	178.521	445.145
OCTUBRE	130.803.347,85	94.483.088,05	225.286.435,90	266.883	177.643	444.526
NOVIEMBRE*	251.220.896,21	184.834.649,82	436.055.546,03	267.415	177.460	444.875
DICIEMBRE						
<b>TOTAL AÑO 2022 (1)</b>	<b>1.565.512.969,79</b>	<b>1.163.757.417,99</b>	<b>2.729.270.387,78</b>			

\* Junto a la mensualidad se abona una paga extra

(1) En importes está incluido el pago único por desviación del IPC correspondiente al año 2021.

También se incluye lo abonado por el quinto pago del complemento por alquiler del año 2021 y el primero, segundo y tercero del año 2022.

# PENSIONES NO CONTRIBUTIVAS DE LA SEGURIDAD SOCIAL

## PENSIONES E IMPORTE DE LA NÓMINA AÑO 2022

## NOVIEMBRE

CC.AA. Y/O PROVINCIAS	PNC DE JUBILACIÓN			PNC DE INVALIDEZ			TOTAL JUBILACIÓN E INVALIDEZ		
	NÚMERO DE PENSIONES	IMPORTE BRUTO	PROMEDIO MENSUAL	NÚMERO DE PENSIONES	IMPORTE BRUTO	PROMEDIO MENSUAL	NÚMERO DE PENSIONES	IMPORTE BRUTO	PROMEDIO MENSUAL
<b>ANDALUCÍA</b>	<b>53.776</b>	<b>50.132.828,33</b>	<b>932,25</b>	<b>39.545</b>	<b>41.424.399,21</b>	<b>1.047,53</b>	<b>93.321</b>	<b>91.557.227,54</b>	<b>981,10</b>
ALMERÍA	3.659	3.404.791,19	930,53	2.638	2.802.786,64	1.062,47	6.297	6.207.577,83	985,80
CÁDIZ	9.399	8.836.764,77	940,18	7.351	7.648.671,82	1.040,49	16.750	16.485.436,59	984,21
CÓRDOBA	4.812	4.477.957,16	930,58	3.596	3.778.495,48	1.050,75	8.408	8.256.452,64	981,98
GRANADA	4.496	4.235.026,74	941,95	3.962	4.217.804,23	1.064,56	8.458	8.452.830,97	999,39
HUELVA	3.063	2.851.268,91	930,87	3.399	3.493.120,43	1.027,69	6.462	6.344.389,34	981,80
JAÉN	2.647	2.491.481,21	941,25	2.358	2.554.957,91	1.083,53	5.005	5.046.439,12	1.008,28
MÁLAGA	13.282	12.435.762,26	936,29	7.155	7.440.179,98	1.039,86	20.437	19.875.942,24	972,55
SEVILLA	12.418	11.399.776,09	918,00	9.086	9.488.382,72	1.044,29	21.504	20.888.158,81	971,36
<b>ARAGÓN</b>	<b>4.730</b>	<b>4.442.252,68</b>	<b>939,17</b>	<b>2.372</b>	<b>2.494.076,05</b>	<b>1.051,47</b>	<b>7.102</b>	<b>6.936.328,73</b>	<b>976,67</b>
HUESCA	885	819.732,87	926,25	521	540.228,43	1.036,91	1.406	1.359.961,30	967,26
TERUEL	415	393.936,59	949,24	172	178.457,06	1.037,54	587	572.393,65	975,12
ZARAGOZA	3.430	3.228.583,22	941,28	1.679	1.775.390,56	1.057,41	5.109	5.003.973,78	979,44
<b>ASTURIAS</b>	<b>5.123</b>	<b>4.881.445,48</b>	<b>952,85</b>	<b>3.494</b>	<b>3.626.716,88</b>	<b>1.037,98</b>	<b>8.617</b>	<b>8.508.162,36</b>	<b>987,37</b>
<b>ILLES BALEARS</b>	<b>5.384</b>	<b>5.003.131,06</b>	<b>929,26</b>	<b>2.566</b>	<b>2.707.525,90</b>	<b>1.055,15</b>	<b>7.950</b>	<b>7.710.656,96</b>	<b>969,89</b>
<b>CANARIAS</b>	<b>24.585</b>	<b>23.545.796,78</b>	<b>957,73</b>	<b>17.792</b>	<b>18.334.064,61</b>	<b>1.030,47</b>	<b>42.377</b>	<b>41.879.861,39</b>	<b>988,27</b>
LAS PALMAS	10.379	9.801.701,29	944,38	6.907	7.012.199,03	1.015,23	17.286	16.813.900,32	972,69
S.C. TENERIFE	14.206	13.744.095,49	967,49	10.885	11.321.865,58	1.040,13	25.091	25.065.961,07	999,00
<b>CANTABRIA</b>	<b>4.026</b>	<b>3.955.501,80</b>	<b>982,49</b>	<b>3.113</b>	<b>3.516.342,10</b>	<b>1.129,57</b>	<b>7.139</b>	<b>7.471.843,90</b>	<b>1.046,62</b>
<b>CASTILLA Y LEÓN</b>	<b>12.482</b>	<b>11.770.140,59</b>	<b>942,97</b>	<b>8.438</b>	<b>8.850.303,99</b>	<b>1.048,86</b>	<b>20.920</b>	<b>20.620.444,58</b>	<b>985,68</b>
ÁVILA	1.064	996.957,99	936,99	793	845.387,99	1.066,06	1.857	1.842.345,98	992,11
BURGOS	1.281	1.217.107,83	950,12	1.204	1.242.536,83	1.032,01	2.485	2.459.644,66	989,80
LEÓN	2.363	2.209.565,25	935,07	1.672	1.741.656,87	1.041,66	4.035	3.951.222,12	979,24
PALENCIA	1.001	939.087,12	938,15	664	694.267,73	1.045,58	1.665	1.633.354,85	980,99
SALAMANCA	2.312	2.188.668,31	946,66	1.432	1.537.841,02	1.073,91	3.744	3.726.509,33	995,33
SEGOVIA	499	472.240,38	946,37	388	397.995,11	1.025,76	887	870.235,49	981,10
SORIA	285	272.788,59	957,15	136	140.756,94	1.034,98	421	413.545,53	982,29
VALLADOLID	2.495	2.368.930,73	949,47	1.373	1.439.268,18	1.048,27	3.868	3.808.198,91	984,54
ZAMORA	1.182	1.104.794,39	934,68	776	810.593,32	1.044,58	1.958	1.915.387,71	978,24
<b>CASTILLA-LA MANCHA</b>	<b>10.531</b>	<b>9.840.509,49</b>	<b>934,43</b>	<b>8.479</b>	<b>8.899.826,32</b>	<b>1.049,63</b>	<b>19.010</b>	<b>18.740.335,81</b>	<b>985,81</b>
ALBACETE	2.028	1.922.749,04	948,10	2.054	2.158.007,62	1.050,64	4.082	4.080.756,66	999,70
CIUDAD REAL	2.690	2.491.281,87	926,13	2.044	2.182.007,22	1.067,52	4.734	4.673.289,09	987,18
CUENCA	1.072	1.012.290,82	944,30	1.078	1.143.551,67	1.060,81	2.150	2.155.842,49	1.002,72
GUADALAJARA	851	833.832,98	979,83	649	683.915,26	1.053,80	1.500	1.517.748,24	1.011,83
TOLEDO	3.890	3.580.354,78	920,40	2.654	2.732.344,55	1.029,52	6.544	6.312.699,33	964,65

(Continúa al dorso)

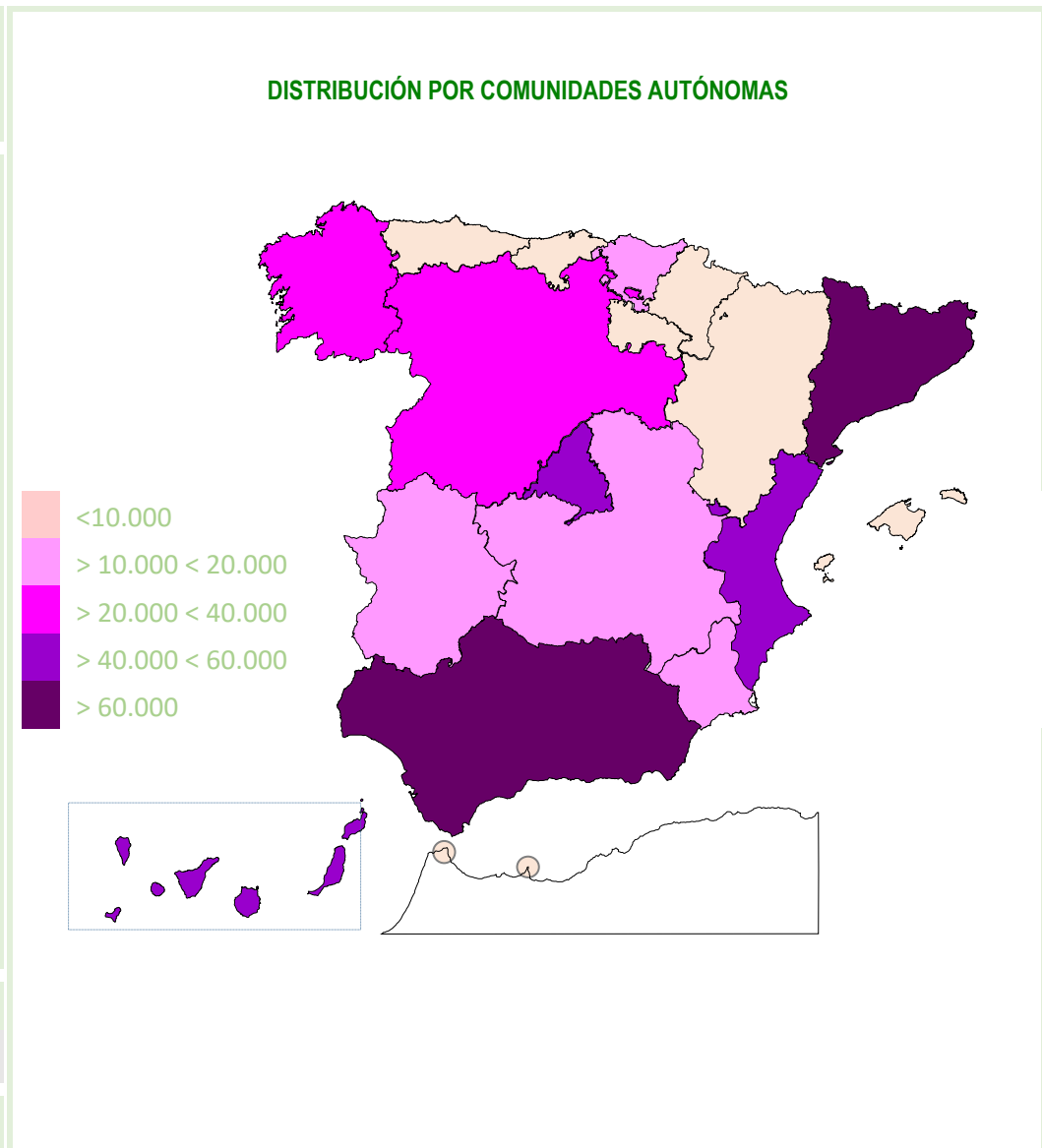
CC.AA. Y/O PROVINCIAS	PNC DE JUBILACIÓN			PNC DE INVALIDEZ			TOTAL JUBILACIÓN E INVALIDEZ		
	NÚMERO DE PENSIONES	IMPORTE BRUTO	PROMEDIO MENSUAL	NÚMERO DE PENSIONES	IMPORTE BRUTO	PROMEDIO MENSUAL	NÚMERO DE PENSIONES	IMPORTE BRUTO	PROMEDIO MENSUAL
<b>CATALUNYA</b>	<b>36.010</b>	<b>34.630.295,39</b>	<b>961,69</b>	<b>25.944</b>	<b>26.413.892,36</b>	<b>1.018,11</b>	<b>61.954</b>	<b>61.044.187,75</b>	<b>985,31</b>
BARCELONA	26.037	24.929.661,95	957,47	18.073	18.399.459,57	1.018,06	44.110	43.329.121,52	982,30
GIRONA	3.538	3.518.234,64	994,41	2.313	2.369.241,29	1.024,32	5.851	5.887.475,93	1.006,23
LLEIDA	2.110	2.007.408,38	951,38	1.484	1.506.906,45	1.015,44	3.594	3.514.314,83	977,83
TARRAGONA	4.325	4.174.990,42	965,32	4.074	4.138.285,05	1.015,78	8.399	8.313.275,47	989,79
<b>COMUNIDAD VALENCIANA</b>	<b>31.864</b>	<b>30.016.288,11</b>	<b>942,01</b>	<b>16.621</b>	<b>17.221.601,37</b>	<b>1.036,14</b>	<b>48.485</b>	<b>47.237.889,48</b>	<b>974,28</b>
ALICANTE	12.875	12.201.950,24	947,72	5.444	5.617.010,46	1.031,78	18.319	17.818.960,70	972,70
CASTELLÓN	2.427	2.261.054,30	931,63	1.994	2.056.879,38	1.031,53	4.421	4.317.933,68	976,69
VALENCIA	16.562	15.553.283,57	939,09	9.183	9.547.711,53	1.039,72	25.745	25.100.995,10	974,99
<b>EXTREMADURA</b>	<b>7.115</b>	<b>6.682.897,54</b>	<b>939,27</b>	<b>5.038</b>	<b>5.240.459,44</b>	<b>1.040,19</b>	<b>12.153</b>	<b>11.923.356,98</b>	<b>981,10</b>
BADAJOS	4.798	4.506.802,32	939,31	3.278	3.384.179,77	1.032,39	8.076	7.890.982,09	977,09
CÁCERES	2.317	2.176.095,22	939,19	1.760	1.856.279,67	1.054,70	4.077	4.032.374,89	989,05
<b>GALICIA</b>	<b>23.964</b>	<b>22.460.380,08</b>	<b>937,26</b>	<b>12.998</b>	<b>13.410.078,57</b>	<b>1.031,70</b>	<b>36.962</b>	<b>35.870.458,65</b>	<b>970,47</b>
A CORUÑA	9.163	8.519.059,07	929,72	4.692	4.796.448,45	1.022,26	13.855	13.315.507,52	961,06
LUGO	2.940	2.784.277,78	947,03	1.401	1.471.339,40	1.050,21	4.341	4.255.617,18	980,33
OURENSE	3.432	3.216.639,86	937,25	1.841	1.882.744,54	1.022,67	5.273	5.099.384,40	967,07
PONTEVEDRA	8.429	7.940.403,37	942,03	5.064	5.259.546,18	1.038,61	13.493	13.199.949,55	978,28
<b>MADRID</b>	<b>26.729</b>	<b>25.252.840,17</b>	<b>944,77</b>	<b>13.632</b>	<b>14.506.998,93</b>	<b>1.064,19</b>	<b>40.361</b>	<b>39.759.839,10</b>	<b>985,11</b>
<b>MURCIA</b>	<b>7.893</b>	<b>7.394.609,49</b>	<b>936,86</b>	<b>7.307</b>	<b>7.716.878,85</b>	<b>1.056,09</b>	<b>15.200</b>	<b>15.111.488,34</b>	<b>994,18</b>
<b>NAVARRA</b>	<b>2.845</b>	<b>1.744.427,55</b>	<b>613,16</b>	<b>1.028</b>	<b>1.059.961,64</b>	<b>1.031,09</b>	<b>3.873</b>	<b>2.804.389,19</b>	<b>724,09</b>
<b>PAÍS VASCO</b>	<b>6.918</b>	<b>6.291.179,23</b>	<b>909,39</b>	<b>5.945</b>	<b>6.147.988,48</b>	<b>1.034,14</b>	<b>12.863</b>	<b>12.439.167,71</b>	<b>967,05</b>
ARABA/ÁLAVA	1.015	933.818,81	920,02	743	794.916,52	1.069,87	1.758	1.728.735,33	983,35
GIPUZKOA	1.908	1.793.360,10	939,92	1.604	1.734.992,37	1.081,67	3.512	3.528.352,47	1.004,66
BIZKAIA	3.995	3.564.000,32	892,12	3.598	3.618.079,59	1.005,58	7.593	7.182.079,91	945,88
<b>LA RIOJA</b>	<b>1.287</b>	<b>1.201.519,00</b>	<b>933,58</b>	<b>729</b>	<b>769.711,02</b>	<b>1.055,85</b>	<b>2.016</b>	<b>1.971.230,02</b>	<b>977,79</b>
<b>CEUTA</b>	<b>971</b>	<b>892.940,92</b>	<b>919,61</b>	<b>1.122</b>	<b>1.136.252,73</b>	<b>1.012,70</b>	<b>2.093</b>	<b>2.029.193,65</b>	<b>969,51</b>
<b>MELILLA</b>	<b>1.182</b>	<b>1.081.912,52</b>	<b>915,32</b>	<b>1.297</b>	<b>1.357.571,37</b>	<b>1.046,70</b>	<b>2.479</b>	<b>2.439.483,89</b>	<b>984,06</b>
<b>TOTAL ESTADO</b>	<b>267.415</b>	<b>251.220.896,21</b>	<b>939,44</b>	<b>177.460</b>	<b>184.834.649,82</b>	<b>1.041,56</b>	<b>444.875</b>	<b>436.055.546,03</b>	<b>980,18</b>

Deducciones en nómina (PAS, LISMI, P.F.H.C. y Pagos Indebidos):	422.555,18
<b>IMPORTE NETO DE LA NÓMINA:</b>	<b>435.632.990,85</b>

# PNC DE LA SEGURIDAD SOCIAL DE JUBILACIÓN E INVALIDEZ

## DISTRIBUCIÓN TERRITORIAL DEL NÚMERO DE PENSIONES EN LA NÓMINA DE NOVIEMBRE DE 2022

ÁMBITO GEOGRÁFICO	NÚMERO DE PENSIONES POR TIPO					
	JUBILACIÓN	%	INVALIDEZ	%	TOTAL	%
ANDALUCÍA	53.776	20,11	39.545	22,28	93.321	20,98
ARAGÓN	4.730	1,77	2.372	1,34	7.102	1,60
ASTURIAS	5.123	1,92	3.494	1,97	8.617	1,94
ILLES BALEARS	5.384	2,01	2.566	1,45	7.950	1,79
CANARIAS	24.585	9,19	17.792	10,03	42.377	9,53
CANTABRIA	4.026	1,51	3.113	1,75	7.139	1,60
CASTILLA Y LEÓN	12.482	4,67	8.438	4,75	20.920	4,70
CASTILLA-LA MANCHA	10.531	3,94	8.479	4,78	19.010	4,27
CATALUNYA	36.010	13,47	25.944	14,62	61.954	13,93
C. VALENCIANA	31.864	11,92	16.621	9,37	48.485	10,90
EXTREMADURA	7.115	2,66	5.038	2,84	12.153	2,73
GALICIA	23.964	8,96	12.998	7,32	36.962	8,31
MADRID	26.729	10,00	13.632	7,68	40.361	9,07
MURCIA	7.893	2,95	7.307	4,12	15.200	3,42
NAVARRA	2.845	1,06	1.028	0,58	3.873	0,87
PAÍS VASCO	6.918	2,59	5.945	3,35	12.863	2,89
LA RIOJA	1.287	0,48	729	0,41	2.016	0,45
CEUTA	971	0,36	1.122	0,63	2.093	0,47
MELILLA	1.182	0,44	1.297	0,73	2.479	0,56
<b>TOTAL ESTADO</b>	<b>267.415</b>	<b>100,00</b>	<b>177.460</b>	<b>100,00</b>	<b>444.875</b>	<b>100,00</b>



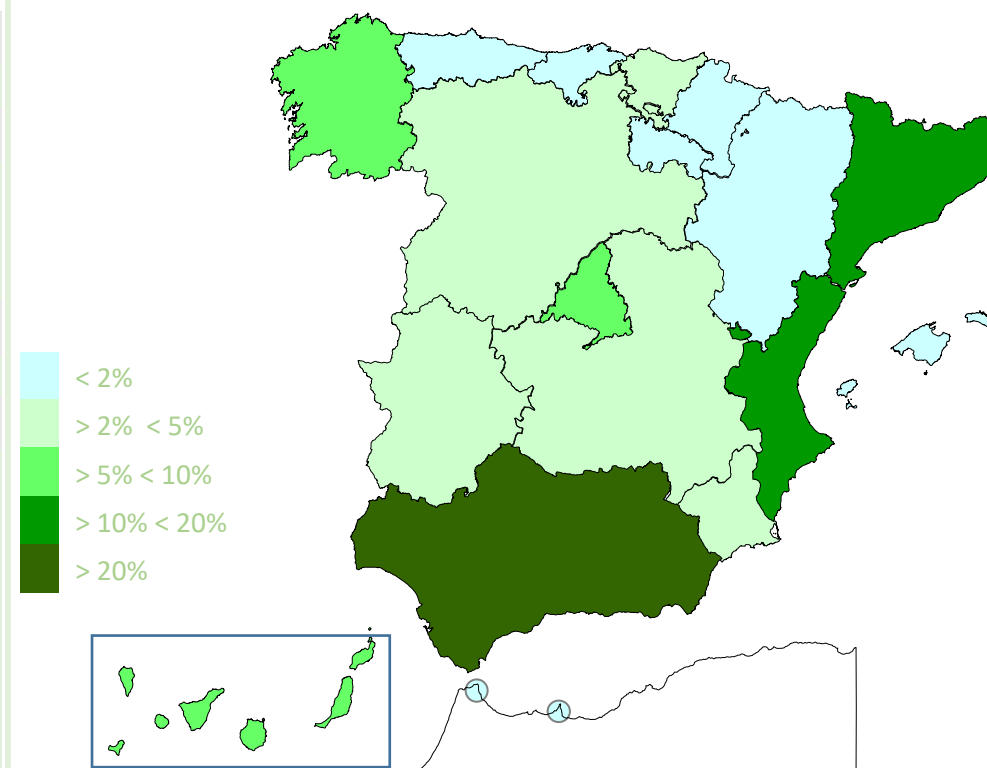
FUENTES: Tesorería General de la Seguridad Social, excepto Navarra y el País Vasco cuyas fuentes son el Dptº. de Derechos Sociales y el Dptº. de Empleo y Políticas Sociales, respectivamente.

## PNC DE LA SEGURIDAD SOCIAL DE JUBILACIÓN E INVALIDEZ

### DISTRIBUCIÓN TERRITORIAL DE LOS IMPORTES BRUTOS DE LAS NÓMINAS DEL AÑO 2022 HASTA NOVIEMBRE (\*)

ÁMBITO GEOGRÁFICO	IMPORTES BRUTOS DE LAS NÓMINAS			
	JUBILACIÓN	INVALIDEZ	TOTAL	%
ANDALUCÍA	314.922.092,72	260.696.236,71	575.618.329,43	21,09
ARAGÓN	27.702.350,41	15.535.841,02	43.238.191,43	1,58
ASTURIAS	30.066.885,74	23.091.043,56	53.157.929,30	1,95
ILLES BALEARS	31.676.713,48	17.530.296,85	49.207.010,33	1,80
CANARIAS	152.110.953,04	117.987.468,66	270.098.421,70	9,90
CANTABRIA	22.724.834,70	20.729.402,29	43.454.236,99	1,59
CASTILLA Y LEÓN	72.674.276,52	55.593.762,13	128.268.038,65	4,70
CASTILLA-LA MANCHA	60.844.049,62	55.611.633,60	116.455.683,22	4,27
CATALUNYA	211.313.294,52	165.783.046,76	377.096.341,28	13,82
C. VALENCIANA	187.200.798,37	107.684.598,51	294.885.396,88	10,80
EXTREMADURA	41.445.467,17	32.753.913,99	74.199.381,16	2,72
GALICIA	139.333.296,08	84.071.784,46	223.405.080,54	8,19
MADRID	158.498.696,37	92.702.910,58	251.201.606,95	9,20
MURCIA	46.105.366,51	48.745.311,59	94.850.678,10	3,48
NAVARRA	10.551.442,60	6.672.565,70	17.224.008,30	0,63
PAÍS VASCO	38.804.800,46	38.323.526,98	77.128.327,44	2,83
LA RIOJA	7.427.366,35	4.776.907,98	12.204.274,33	0,45
CEUTA	5.462.311,74	7.014.753,84	12.477.065,58	0,46
MELILLA	6.647.973,39	8.452.412,78	15.100.386,17	0,55
<b>TOTAL ESTADO</b>	<b>1.565.512.969,79</b>	<b>1.163.757.417,99</b>	<b>2.729.270.387,78</b>	<b>100,00</b>

#### DISTRIBUCIÓN PORCENTUAL POR COMUNIDADES AUTÓNOMAS



\*El pago es efectuado por la Tesorería General de la Seguridad Social, excepto Navarra y el País Vasco cuyas fuentes son el Dptº de Derechos Sociales y el Dptº. de Empleo y Políticas Sociales, respectivamente.

## PNC DE LA SEGURIDAD SOCIAL: ALTAS, BAJAS Y OSCILACIONES EN NÓMINA DE NOVIEMBRE DE 2022 (1)

ÁMBITO GEOGRÁFICO	PNC DE JUBILACIÓN			PNC DE INVALIDEZ			TOTAL PNC		
	ALTAS	BAJAS	OSCILACIONES	ALTAS	BAJAS	OSCILACIONES	ALTAS	BAJAS	OSCILACIONES
ANDALUCÍA	507	675	-168	350	356	-6	857	1.031	-174
ARAGÓN	76	75	1	34	23	11	110	98	12
ASTURIAS	66	47	19	16	33	-17	82	80	2
ILLES BALEARS	68	141	-73	33	59	-26	101	200	-99
CANARIAS	175	214	-39	135	135	0	310	349	-39
CANTABRIA	41	32	9	23	13	10	64	45	19
CASTILLA Y LEÓN	140	133	7	63	74	-11	203	207	-4
CASTILLA-LA MANCHA	91	104	-13	64	60	4	155	164	-9
CATALUNYA	420	304	116	150	156	-6	570	460	110
C. VALENCIANA	248	169	79	111	75	36	359	244	115
EXTREMADURA	111	90	21	67	35	32	178	125	53
GALICIA	230	187	43	93	78	15	323	265	58
MADRID	237	178	59	112	72	40	349	250	99
MURCIA	131	68	63	125	40	85	256	108	148
NAVARRA	-	-	-	-	-	-	-	-	-
PAÍS VASCO	-	-	-	-	-	-	-	-	-
LA RIOJA	14	9	5	5	4	1	19	13	6
CEUTA	10	8	2	8	2	6	18	10	8
MELILLA	14	2	12	5	4	1	19	6	13
TOTAL ESTADO	2.579	2.436	143	1.394	1.219	175	3.973	3.655	318

1) No se dispone del movimiento de beneficiarios en nómina de las comunidades de Navarra y el País Vasco

## PNC DE LA SEGURIDAD SOCIAL: ACUMULADO DE ALTAS, BAJAS Y OSCILACIONES EN NÓMINA AÑO 2022 (1)

ÁMBITO GEOGRÁFICO	PNC DE JUBILACIÓN			PNC DE INVALIDEZ			TOTAL PNC		
	ALTAS	BAJAS	OSCILACIONES	ALTAS	BAJAS	OSCILACIONES	ALTAS	BAJAS	OSCILACIONES
ANDALUCÍA	4.142	5.676	-1.534	2.230	2.791	-561	6.372	8.467	-2.095
ARAGÓN	639	694	-55	239	220	19	878	914	-36
ASTURIAS	598	484	114	185	206	-21	783	690	93
ILLES BALEARS	775	780	-5	316	390	-74	1.091	1.170	-79
CANARIAS	2.881	2.765	116	1.706	1.567	139	4.587	4.332	255
CANTABRIA	416	377	39	286	242	44	702	619	83
CASTILLA Y LEÓN	1.433	1.555	-122	715	693	22	2.148	2.248	-100
CASTILLA-LA MANCHA	1.041	1.218	-177	732	717	15	1.773	1.935	-162
CATALUNYA	4.466	3.364	1.102	2.476	2.034	442	6.942	5.398	1.544
C. VALENCIANA	3.535	3.300	235	1.352	1.454	-102	4.887	4.754	133
EXTREMADURA	923	1.000	-77	465	440	25	1.388	1.440	-52
GALICIA	2.020	2.292	-272	901	874	27	2.921	3.166	-245
MADRID	2.614	3.815	-1.201	1.330	1.918	-588	3.944	5.733	-1.789
MURCIA	799	910	-111	558	670	-112	1.357	1.580	-223
NAVARRA	-	-	-	-	-	-	-	-	-
PAÍS VASCO	-	-	-	-	-	-	-	-	-
LA RIOJA	167	153	14	75	52	23	242	205	37
CEUTA	130	80	50	136	105	31	266	185	81
MELILLA	124	107	17	73	84	-11	197	191	6
TOTAL ESTADO	26.703	28.570	-1.867	13.775	14.457	-682	40.478	43.027	-2.549

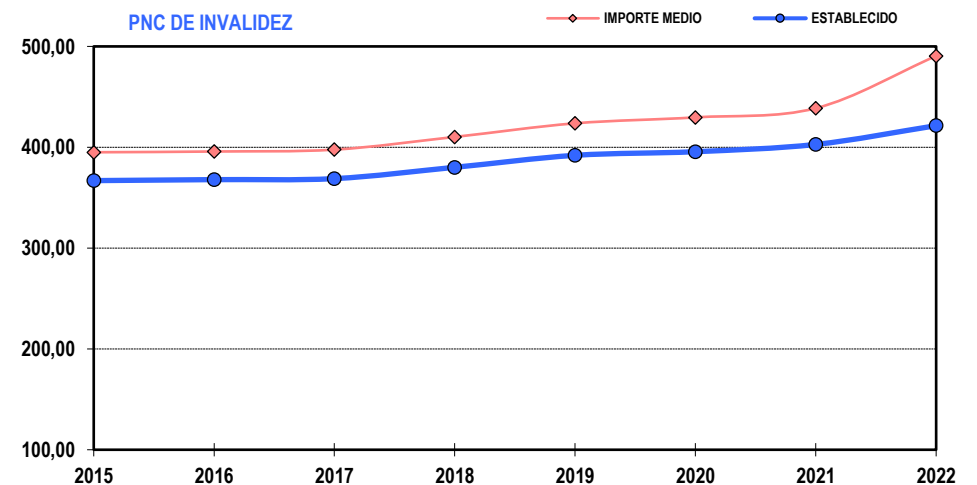
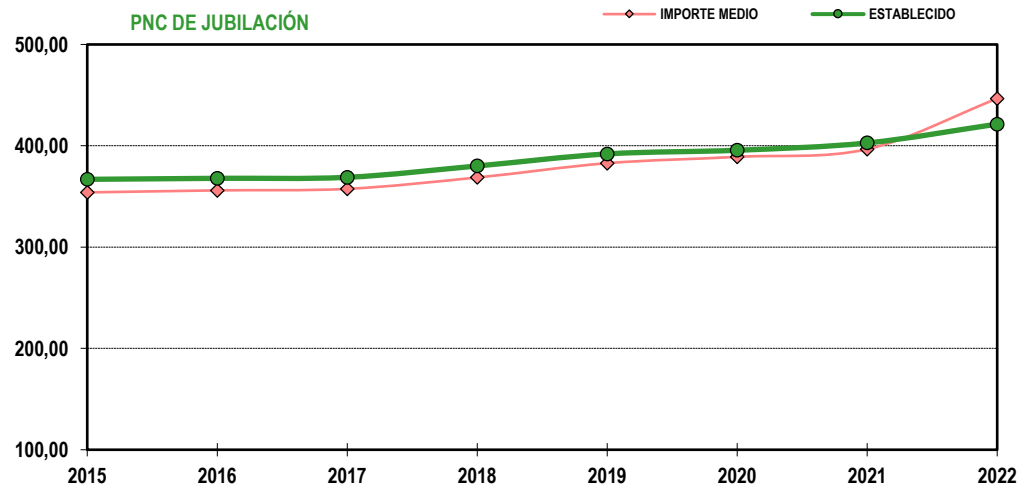
1) No se dispone del movimiento de beneficiarios en nómina de las comunidades de Navarra y el País Vasco

## EVOLUCIÓN IMPORTES MEDIOS PENSIONES NO CONTRIBUTIVAS

	PNC DE JUBILACIÓN								PNC DE INVALIDEZ							
	2015	2016	2017	2018	2019	2020	2021	2022	2015	2016	2017	2018	2019	2020	2021	2022
ENERO	354,25	354,69	356,46	357,16	381,52	383,11	399,81	432,55	394,55	394,43	396,26	398,09	422,52	422,78	438,05	476,72
FEBRERO	354,72	355,63	356,87	359,24	382,78	387,27	397,45	415,34	396,07	393,08	397,22	398,60	424,35	427,18	439,69	456,66
MARZO	356,28	358,49	361,35	360,35	388,84	392,44	402,38	419,55	401,31	398,28	402,22	403,84	430,55	432,15	445,26	461,09
ABRIL	355,46	356,58	361,64	359,49	385,59	389,02	399,25	427,56	398,89	398,12	404,75	400,59	427,70	431,39	443,73	461,69
MAYO	354,33	356,39	358,91	360,07	384,36	387,04	396,68	421,50	397,24	399,41	399,94	400,98	426,51	428,83	441,36	462,68
JUNIO*	697,19	699,76	703,47	708,13	751,47	764,71	776,18	820,57	776,13	778,88	782,65	786,66	833,16	846,40	862,34	904,15
JULIO	357,26	360,73	362,28	437,49	387,07	397,83	402,80	482,42	399,06	402,09	403,76	486,38	427,46	444,63	444,83	531,25
AGOSTO	355,28	357,00	359,35	369,87	387,14	391,36	397,77	478,13	395,41	397,02	399,51	410,36	426,89	430,17	440,18	525,59
SEPTIEMBRE	354,27	355,35	356,20	368,94	382,13	386,64	395,20	478,50	394,65	393,79	395,13	412,67	424,15	428,23	437,77	523,68
OCTUBRE	358,61	362,36	360,93	373,73	386,13	393,54	398,31	490,11	399,04	401,59	399,75	414,15	426,74	430,15	439,52	531,87
NOVIEMBRE*	699,43	705,17	704,32	731,36	754,64	769,17	781,32	939,44	777,64	780,80	782,53	813,16	835,45	849,56	865,98	1041,56
DICIEMBRE	359,03	361,65	363,15	375,99	388,06	404,98	406,34		400,43	403,48	403,19	417,93	427,00	443,30	443,43	
<b>IMPORTE MEDIO</b>	<b>354,01</b>	<b>355,99</b>	<b>357,50</b>	<b>368,70</b>	<b>382,84</b>	<b>389,08</b>	<b>396,68</b>	<b>446,59</b>	<b>395,03</b>	<b>395,78</b>	<b>397,64</b>	<b>410,24</b>	<b>423,75</b>	<b>429,63</b>	<b>438,72</b>	<b>490,53</b>
<b>IMP. MENSUAL</b>																
ESTABLECIDO	366,90	367,90	368,90	380,10	392,00	395,60	402,80	421,40	366,90	367,90	368,90	380,10	392,00	395,60	402,80	421,40
Con comp. 50% T. P. (1)	-	-	-	-	-	-	-	-	550,35	551,85	553,35	570,15	588,00	593,40	604,20	210,70
MÍNIMO 25%	91,73	91,98	92,23	95,03	98,00	98,90	100,70	105,35	91,73	91,98	92,23	95,03	98,00	98,90	100,70	105,35
Δ INTERANUAL	0,25%	0,25%	0,25%	0,25%+2,75%	0,10%+3,00%	0,90%	1,80%	4,60%	0,25%	0,25%	0,25%	0,25%+2,75%	0,10%+3,00%	0,90%	1,80%	4,60%

(\*) Junto a la mensualidad se abona una paga extra, por lo que la media se calcula sobre 14 pagas.

(1) En la PNC de Invalidez, la cuantía se incrementa en un 50% en los casos en que el beneficiario necesite el concurso de una tercera persona.







GOBIERNO  
DE ESPAÑA

MINISTERIO  
DE DERECHOS SOCIALES  
Y AGENDA 2030

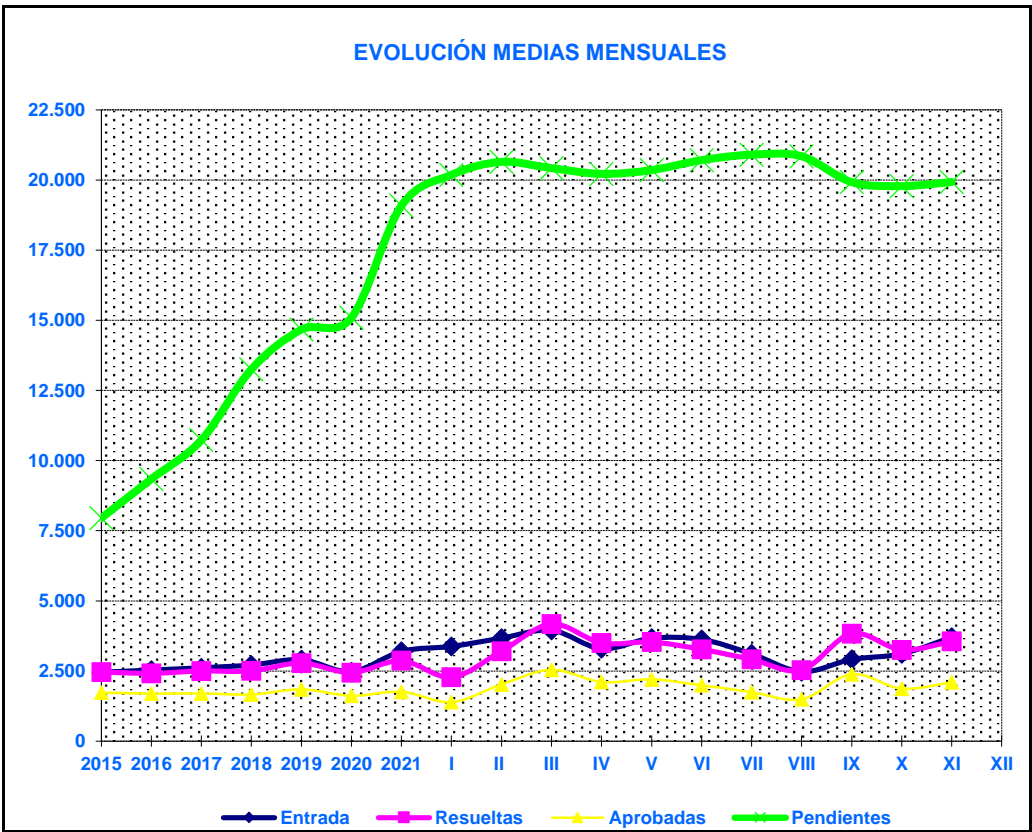
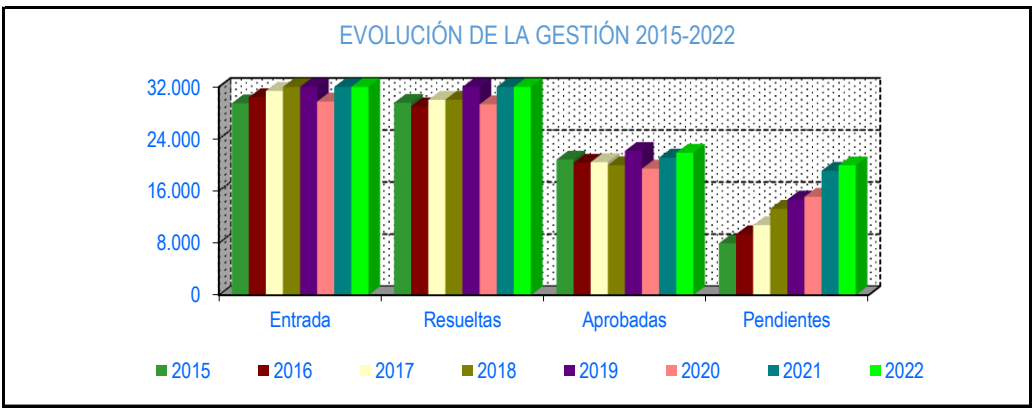


## **1b Pnc de Jubilación: Datos de la gestión mensual y anual**

# R.D.L. 8/2015, DE 30 DE OCTUBRE; T. REF. LGSS PNCs DE LA SEGURIDAD SOCIAL

# JUBILACIÓN

		Entrada	Resueltas	% R./E.	Aprobadas	% A./R.	No Aprob.	Pendientes
G E S T I O N	2015	29.473	29.544	100,24%	20.813	70,45%	8.731	7.951
	2016	30.404	29.012	95,42%	20.333	70,08%	8.679	9.343
	2017	31.384	29.997	95,58%	20.423	68,08%	9.574	10.730
	2018	32.560	30.036	92,25%	19.958	66,45%	10.078	13.254
	2019	34.830	33.415	95,94%	22.150	66,29%	11.265	14.669
	2020	29.738	29.315	98,58%	19.423	66,26%	9.892	15.092
	2021	38.416	34.422	89,60%	21.117	61,35%	13.305	19.086
M E D I A S	2015	2.456	2.462		1.734		728	7.951
	2016	2.534	2.418		1.694		723	9.343
	2017	2.615	2.500		1.702		798	10.730
	2018	2.713	2.503		1.663		840	13.254
	2019	2.903	2.785		1.846		939	14.669
	2020	2.478	2.443		1.619		824	15.092
	2021	3.201	2.869		1.760		1.109	19.086
2022								
	I	3.377	2.278	67,46%	1.391	61,06%	887	20.185
	II	3.671	3.209	87,41%	2.023	63,04%	1.186	20.647
	III	3.951	4.175	105,67%	2.544	60,93%	1.631	20.423
	IV	3.295	3.500	106,22%	2.109	60,26%	1.391	20.218
	V	3.668	3.532	96,29%	2.204	62,40%	1.328	20.354
	VI	3.625	3.272	90,26%	1.992	60,88%	1.280	20.707
	VII	3.112	2.916	93,70%	1.748	59,95%	1.168	20.903
	VIII	2.479	2.536	102,30%	1.491	58,79%	1.045	20.846
	IX	2.914	3.836	131,64%	2.387	62,23%	1.449	19.924
	X	3.112	3.253	104,53%	1.871	57,52%	1.382	19.783
	XI	3.707	3.561	96,06%	2.101	59,00%	1.460	19.929
	XII							
		36.911	36.068	97,72%	21.861	60,61%	14.207	19.929



\* Pendientes reales

## PENSIÓN NO CONTRIBUTIVA DE JUBILACIÓN

### DATOS DE GESTIÓN CORRESPONDIENTES AL MES DE NOVIEMBRE DE 2022

CC.AA. Y/O PROVINCIAS	PTES. MES ANTERIOR	SOLICITUDES PRESENTADAS					A RESOLV. MES	SOLICITUDES RESUELTAS									PTES. FIN MES
		NUEVAS	SGIM Y SATP	PAS	INSS	TOTAL		APROBADAS					NO APROBADAS				
								NUEVAS	SGIM Y SATP	PAS	INSS	TOTAL	DNG	CAD-DES	TOTAL		
<b>ANDALUCÍA</b>	<b>2.943</b>	<b>772</b>	<b>1</b>	<b>0</b>	<b>0</b>	<b>773</b>	<b>3.716</b>	<b>229</b>	<b>0</b>	<b>1</b>	<b>0</b>	<b>230</b>	<b>91</b>	<b>35</b>	<b>356</b>	<b>3.360</b>	
ALMERÍA	262	80	1	0	0	81	343	15	0	0	0	15	0	6	21	322	
CÁDIZ	1.004	111	0	0	0	111	1.115	31	0	1	0	32	6	3	41	1.074	
CÓRDOBA	148	79	0	0	0	79	227	34	0	0	0	34	8	6	48	179	
GRANADA	251	61	0	0	0	61	312	35	0	0	0	35	21	6	62	250	
HUELVA	81	29	0	0	0	29	110	30	0	0	0	30	4	0	34	76	
JAÉN	114	42	0	0	0	42	156	10	0	0	0	10	0	0	10	146	
MÁLAGA	688	157	0	0	0	157	845	58	0	0	0	58	40	13	111	734	
SEVILLA	395	213	0	0	0	213	608	16	0	0	0	16	12	1	29	579	
<b>ARAGÓN</b>	<b>94</b>	<b>71</b>	<b>0</b>	<b>0</b>	<b>0</b>	<b>71</b>	<b>165</b>	<b>53</b>	<b>0</b>	<b>0</b>	<b>0</b>	<b>53</b>	<b>27</b>	<b>16</b>	<b>96</b>	<b>69</b>	
HUESCA	13	17	0	0	0	17	30	12	0	0	0	12	7	0	19	11	
TERUEL	8	9	0	0	0	9	17	9	0	0	0	9	1	4	14	3	
ZARAGOZA	73	45	0	0	0	45	118	32	0	0	0	32	19	12	63	55	
<b>ASTURIAS</b>	<b>330</b>	<b>84</b>	<b>0</b>	<b>0</b>	<b>0</b>	<b>84</b>	<b>414</b>	<b>36</b>	<b>0</b>	<b>0</b>	<b>0</b>	<b>36</b>	<b>24</b>	<b>4</b>	<b>64</b>	<b>350</b>	
<b>ILLES BALEARS</b>	<b>92</b>	<b>71</b>	<b>0</b>	<b>0</b>	<b>0</b>	<b>71</b>	<b>163</b>	<b>44</b>	<b>0</b>	<b>0</b>	<b>0</b>	<b>44</b>	<b>31</b>	<b>9</b>	<b>84</b>	<b>79</b>	
<b>CANARIAS</b>	<b>3.575</b>	<b>215</b>	<b>0</b>	<b>0</b>	<b>0</b>	<b>215</b>	<b>3.790</b>	<b>116</b>	<b>0</b>	<b>1</b>	<b>0</b>	<b>117</b>	<b>60</b>	<b>45</b>	<b>222</b>	<b>3.568</b>	
LAS PALMAS	1.656	188	0	0	0	188	1.844	21	0	0	0	21	26	19	66	1.778	
S.C. TENERIFE	1.919	27	0	0	0	27	1.946	95	0	1	0	96	34	26	156	1.790	
<b>CANTABRIA</b>	<b>78</b>	<b>40</b>	<b>0</b>	<b>0</b>	<b>0</b>	<b>40</b>	<b>118</b>	<b>31</b>	<b>0</b>	<b>0</b>	<b>0</b>	<b>31</b>	<b>13</b>	<b>0</b>	<b>44</b>	<b>74</b>	
<b>CASTILLA Y LEÓN</b>	<b>465</b>	<b>182</b>	<b>0</b>	<b>0</b>	<b>0</b>	<b>182</b>	<b>647</b>	<b>174</b>	<b>0</b>	<b>0</b>	<b>0</b>	<b>174</b>	<b>74</b>	<b>15</b>	<b>263</b>	<b>384</b>	
ÁVILA	7	5	0	0	0	5	12	8	0	0	0	8	3	1	12	0	
BURGOS	62	31	0	0	0	31	93	17	0	0	0	17	8	6	31	62	
LEÓN	119	43	0	0	0	43	162	24	0	0	0	24	10	3	37	125	
PALENCIA	26	8	0	0	0	8	34	18	0	0	0	18	4	2	24	10	
SALAMANCA	48	30	0	0	0	30	78	35	0	0	0	35	19	1	55	23	
SEGOVIA	26	9	0	0	0	9	35	13	0	0	0	13	3	2	18	17	
SORIA	6	5	0	0	0	5	11	2	0	0	0	2	4	0	6	5	
VALLADOLID	161	38	0	0	0	38	199	47	0	0	0	47	18	0	65	134	
ZAMORA	10	13	0	0	0	13	23	10	0	0	0	10	5	0	15	8	
<b>CASTILLA-LA MANCHA</b>	<b>285</b>	<b>156</b>	<b>0</b>	<b>0</b>	<b>0</b>	<b>156</b>	<b>441</b>	<b>102</b>	<b>0</b>	<b>0</b>	<b>0</b>	<b>102</b>	<b>60</b>	<b>7</b>	<b>169</b>	<b>272</b>	
ALBACETE	50	39	0	0	0	39	89	25	0	0	0	25	15	1	41	48	
CIUDAD REAL	60	34	0	0	0	34	94	22	0	0	0	22	17	1	40	54	
CUENCA	11	18	0	0	0	18	29	6	0	0	0	6	4	0	10	19	
GUADALAJARA	40	18	0	0	0	18	58	8	0	0	0	8	3	2	13	45	
TOLEDO	124	47	0	0	0	47	171	41	0	0	0	41	21	3	65	106	

(Continúa al dorso)

CC.AA. Y/O PROVINCIAS	PTES. MES ANTERIOR	SOLICITUDES PRESENTADAS					A RESOLV. MES	SOLICITUDES RESUELTAS									PTES. FIN MES
		NUEVAS	SGIM Y SATP	PAS	INSS	TOTAL		APROBADAS					NO APROBADAS		TOTAL		
								NUEVAS	SGIM Y SATP	PAS	INSS	TOTAL	DNG	CAD-DES			
<b>CATALUNYA</b>	<b>4.662</b>	<b>566</b>	<b>0</b>	<b>0</b>	<b>0</b>	<b>566</b>	<b>5.228</b>	<b>355</b>	<b>0</b>	<b>0</b>	<b>0</b>	<b>355</b>	<b>229</b>	<b>3</b>	<b>587</b>	<b>4.641</b>	
BARCELONA	3.262	407	0	0	0	407	3.669	251	0	0	0	251	160	1	412	3.257	
GIRONA	548	53	0	0	0	53	601	44	0	0	0	44	24	1	69	532	
LLEIDA	232	42	0	0	0	42	274	14	0	0	0	14	17	0	31	243	
TARRAGONA	620	64	0	0	0	64	684	46	0	0	0	46	28	1	75	609	
<b>COMUNIDAD VALENCIANA</b>	<b>3.032</b>	<b>477</b>	<b>0</b>	<b>0</b>	<b>0</b>	<b>477</b>	<b>3.509</b>	<b>295</b>	<b>0</b>	<b>0</b>	<b>0</b>	<b>295</b>	<b>270</b>	<b>33</b>	<b>598</b>	<b>2.911</b>	
ALICANTE	1.442	218	0	0	0	218	1.660	114	0	0	0	114	122	1	237	1.423	
CASTELLÓN	82	43	0	0	0	43	125	23	0	0	0	23	16	4	43	82	
VALENCIA	1.508	216	0	0	0	216	1.724	158	0	0	0	158	132	28	318	1.406	
<b>EXTREMADURA</b>	<b>134</b>	<b>109</b>	<b>0</b>	<b>0</b>	<b>0</b>	<b>109</b>	<b>243</b>	<b>53</b>	<b>0</b>	<b>0</b>	<b>0</b>	<b>53</b>	<b>33</b>	<b>6</b>	<b>92</b>	<b>151</b>	
BADAJOS	74	68	0	0	0	68	142	31	0	0	0	31	24	1	56	86	
CÁCERES	60	41	0	0	0	41	101	22	0	0	0	22	9	5	36	65	
<b>GALICIA</b>	<b>1.015</b>	<b>257</b>	<b>0</b>	<b>0</b>	<b>0</b>	<b>257</b>	<b>1.272</b>	<b>256</b>	<b>0</b>	<b>0</b>	<b>0</b>	<b>256</b>	<b>107</b>	<b>12</b>	<b>375</b>	<b>897</b>	
A CORUÑA	566	99	0	0	0	99	665	103	0	0	0	103	30	5	138	527	
LUGO	70	24	0	0	0	24	94	28	0	0	0	28	12	3	43	51	
OURENSE	45	31	0	0	0	31	76	22	0	0	0	22	8	1	31	45	
PONTEVEDRA	334	103	0	0	0	103	437	103	0	0	0	103	57	3	163	274	
<b>MADRID</b>	<b>2.334</b>	<b>414</b>	<b>0</b>	<b>0</b>	<b>0</b>	<b>414</b>	<b>2.748</b>	<b>158</b>	<b>0</b>	<b>0</b>	<b>0</b>	<b>158</b>	<b>113</b>	<b>41</b>	<b>312</b>	<b>2.436</b>	
<b>MURCIA</b>	<b>510</b>	<b>81</b>	<b>0</b>	<b>0</b>	<b>0</b>	<b>81</b>	<b>591</b>	<b>71</b>	<b>0</b>	<b>0</b>	<b>0</b>	<b>71</b>	<b>13</b>	<b>20</b>	<b>104</b>	<b>487</b>	
<b>NAVARRA</b>	<b>20</b>	<b>39</b>	<b>0</b>	<b>0</b>	<b>0</b>	<b>39</b>	<b>59</b>	<b>19</b>	<b>0</b>	<b>0</b>	<b>0</b>	<b>19</b>	<b>11</b>	<b>5</b>	<b>35</b>	<b>24</b>	
<b>PAÍS VASCO</b>	<b>133</b>	<b>116</b>	<b>0</b>	<b>2</b>	<b>0</b>	<b>118</b>	<b>251</b>	<b>78</b>	<b>0</b>	<b>0</b>	<b>0</b>	<b>78</b>	<b>26</b>	<b>10</b>	<b>114</b>	<b>137</b>	
ARABA/ÁLAVA	0	10	0	0	0	10	10	9	0	0	0	9	0	1	10	0	
GIPUZKOA	36	30	0	0	0	30	66	23	0	0	0	23	7	5	35	31	
BIZKAIA	97	76	0	2	0	78	175	46	0	0	0	46	19	4	69	106	
<b>LA RIOJA</b>	<b>49</b>	<b>28</b>	<b>0</b>	<b>0</b>	<b>0</b>	<b>28</b>	<b>77</b>	<b>14</b>	<b>0</b>	<b>0</b>	<b>0</b>	<b>14</b>	<b>2</b>	<b>3</b>	<b>19</b>	<b>58</b>	
<b>CEUTA</b>	<b>19</b>	<b>10</b>	<b>0</b>	<b>0</b>	<b>0</b>	<b>10</b>	<b>29</b>	<b>8</b>	<b>0</b>	<b>0</b>	<b>0</b>	<b>8</b>	<b>3</b>	<b>2</b>	<b>13</b>	<b>16</b>	
<b>MELILLA</b>	<b>13</b>	<b>16</b>	<b>0</b>	<b>0</b>	<b>0</b>	<b>16</b>	<b>29</b>	<b>7</b>	<b>0</b>	<b>0</b>	<b>0</b>	<b>7</b>	<b>4</b>	<b>3</b>	<b>14</b>	<b>15</b>	

<b>TOTAL ESTADO</b>	<b>19.783</b>	<b>3.704</b>	<b>1</b>	<b>2</b>	<b>0</b>	<b>3.707</b>	<b>23.490</b>	<b>2.099</b>	<b>0</b>	<b>2</b>	<b>0</b>	<b>2.101</b>	<b>1.191</b>	<b>269</b>	<b>3.561</b>	<b>19.929</b>
---------------------	---------------	--------------	----------	----------	----------	--------------	---------------	--------------	----------	----------	----------	--------------	--------------	------------	--------------	---------------

## PENSIÓN NO CONTRIBUTIVA DE JUBILACIÓN

### CAUSAS DE DENEGACIÓN CORRESPONDIENTES AL MES DE NOVIEMBRE DE 2022

CC.AA. Y/O PROVINCIAS	EDAD	RESIDENCIA LEGAL	RECURSOS ECONÓMICOS		PRESTACIÓN INCOMPATIBLE	SIN DESGLOSAR	TOTAL CAUSAS DE DENEGACIÓN
			PERSONALES	U.E.C.			
			<b>ANDALUCÍA</b>	<b>4</b>			
ALMERÍA	0	0	0	0	0	0	0
CÁDIZ	0	0	4	2	0	0	6
CÓRDOBA	0	0	4	4	0	0	8
GRANADA	1	5	5	10	0	0	21
HUELVA	0	0	4	0	0	0	4
JAÉN	0	0	0	0	0	0	0
MÁLAGA	2	8	10	20	0	0	40
SEVILLA	1	1	1	9	0	0	12
<b>ARAGÓN</b>	<b>1</b>	<b>4</b>	<b>5</b>	<b>17</b>	<b>0</b>	<b>0</b>	<b>27</b>
HUESCA	0	0	2	5	0	0	7
TERUEL	0	0	0	1	0	0	1
ZARAGOZA	1	4	3	11	0	0	19
<b>ASTURIAS</b>	<b>2</b>	<b>5</b>	<b>6</b>	<b>11</b>	<b>0</b>	<b>0</b>	<b>24</b>
<b>ILLES BALEARS</b>	<b>3</b>	<b>7</b>	<b>8</b>	<b>13</b>	<b>0</b>	<b>0</b>	<b>31</b>
<b>CANARIAS</b>	<b>4</b>	<b>14</b>	<b>19</b>	<b>23</b>	<b>0</b>	<b>0</b>	<b>60</b>
LAS PALMAS	2	3	7	14	0	0	26
S.C. TENERIFE	2	11	12	9	0	0	34
<b>CANTABRIA</b>	<b>0</b>	<b>0</b>	<b>6</b>	<b>7</b>	<b>0</b>	<b>0</b>	<b>13</b>
<b>CASTILLA Y LEÓN</b>	<b>4</b>	<b>3</b>	<b>24</b>	<b>43</b>	<b>0</b>	<b>0</b>	<b>74</b>
ÁVILA	1	0	0	2	0	0	3
BURGOS	1	1	2	4	0	0	8
LEÓN	0	0	3	7	0	0	10
PALENCIA	0	1	0	3	0	0	4
SALAMANCA	1	0	6	12	0	0	19
SEGOVIA	0	1	2	0	0	0	3
SORIA	1	0	0	3	0	0	4
VALLADOLID	0	0	9	9	0	0	18
ZAMORA	0	0	2	3	0	0	5
<b>CASTILLA-LA MANCHA</b>	<b>6</b>	<b>9</b>	<b>11</b>	<b>34</b>	<b>0</b>	<b>0</b>	<b>60</b>
ALBACETE	1	5	2	7	0	0	15
CIUDAD REAL	5	1	4	7	0	0	17
CUENCA	0	0	1	3	0	0	4
GUADALAJARA	0	0	1	2	0	0	3
TOLEDO	0	3	3	15	0	0	21

(Continúa al dorso)

CC.AA. Y/O PROVINCIAS	EDAD	RESIDENCIA LEGAL	RECURSOS ECONÓMICOS		PRESTACIÓN INCOMPATIBLE	SIN DESGLOSAR	TOTAL CAUSAS DE DENEGACIÓN
			PERSONALES	U.E.C.			
<b>CATALUNYA</b>	<b>6</b>	<b>62</b>	<b>60</b>	<b>101</b>	<b>0</b>	<b>0</b>	<b>229</b>
BARCELONA	4	46	40	70	0	0	160
GIRONA	1	7	4	12	0	0	24
LLEIDA	0	1	9	7	0	0	17
TARRAGONA	1	8	7	12	0	0	28
<b>COMUNIDAD VALENCIANA</b>	<b>3</b>	<b>40</b>	<b>55</b>	<b>172</b>	<b>0</b>	<b>0</b>	<b>270</b>
ALICANTE	1	4	32	85	0	0	122
CASTELLÓN	0	4	3	9	0	0	16
VALENCIA	2	32	20	78	0	0	132
<b>EXTREMADURA</b>	<b>1</b>	<b>0</b>	<b>12</b>	<b>20</b>	<b>0</b>	<b>0</b>	<b>33</b>
BADAJOS	0	0	8	16	0	0	24
CÁCERES	1	0	4	4	0	0	9
<b>GALICIA</b>	<b>2</b>	<b>5</b>	<b>19</b>	<b>80</b>	<b>1</b>	<b>0</b>	<b>107</b>
A CORUÑA	0	4	11	14	1	0	30
LUGO	0	0	1	11	0	0	12
OURENSE	2	1	2	3	0	0	8
PONTEVEDRA	0	0	5	52	0	0	57
<b>MADRID</b>	<b>18</b>	<b>18</b>	<b>28</b>	<b>49</b>	<b>0</b>	<b>0</b>	<b>113</b>
<b>MURCIA</b>	<b>1</b>	<b>5</b>	<b>1</b>	<b>6</b>	<b>0</b>	<b>0</b>	<b>13</b>
<b>NAVARRA</b>	<b>0</b>	<b>3</b>	<b>4</b>	<b>4</b>	<b>0</b>	<b>0</b>	<b>11</b>
<b>PAÍS VASCO</b>	<b>0</b>	<b>6</b>	<b>5</b>	<b>15</b>	<b>0</b>	<b>0</b>	<b>26</b>
ARABA/ÁLAVA	0	0	0	0	0	0	0
GIPUZKOA	0	4	0	3	0	0	7
BIZKAIA	0	2	5	12	0	0	19
<b>LA RIOJA</b>	<b>0</b>	<b>0</b>	<b>1</b>	<b>1</b>	<b>0</b>	<b>0</b>	<b>2</b>
<b>CEUTA</b>	<b>0</b>	<b>2</b>	<b>0</b>	<b>1</b>	<b>0</b>	<b>0</b>	<b>3</b>
<b>MELILLA</b>	<b>0</b>	<b>1</b>	<b>1</b>	<b>2</b>	<b>0</b>	<b>0</b>	<b>4</b>
<b>TOTAL ESTADO</b>	<b>55</b>	<b>198</b>	<b>293</b>	<b>644</b>	<b>1</b>	<b>0</b>	<b>1.191</b>

## PENSIÓN NO CONTRIBUTIVA DE JUBILACIÓN

### DATOS ACUMULADOS DE GESTIÓN CORRESPONDIENTES AL AÑO 2022 HASTA NOVIEMBRE

CC.AA. Y/O PROVINCIAS	PTES. AÑO ANTERIOR	SOLICITUDES PRESENTADAS					A RESOLV. AÑO	SOLICITUDES RESUELTAS									PTES. FINAL
								APROBADAS				NO APROBADAS					
		NUEVAS	SGIM Y SATP	PAS	INSS	TOTAL		NUEVAS	SGIM Y SATP	PAS	INSS	TOTAL	DNG	CAD-DES	TOTAL		
<b>ANDALUCÍA</b>	<b>2.172</b>	<b>6.314</b>	<b>6</b>	<b>12</b>	<b>0</b>	<b>6.332</b>	<b>8.504</b>	<b>3.052</b>	<b>0</b>	<b>11</b>	<b>0</b>	<b>3.063</b>	<b>1.311</b>	<b>770</b>	<b>5.144</b>	<b>3.360</b>	
ALMERÍA	191	669	2	0	0	671	862	274	0	0	0	274	120	146	540	322	
CÁDIZ	513	1.059	0	0	0	1.059	1.572	327	0	1	0	328	89	81	498	1.074	
CÓRDOBA	128	613	0	1	0	614	742	357	0	0	0	357	143	63	563	179	
GRANADA	92	690	2	3	0	695	787	331	0	0	0	331	132	74	537	250	
HUELVA	37	438	0	0	0	438	475	237	0	0	0	237	123	39	399	76	
JAÉN	61	263	1	0	0	264	325	116	0	0	0	116	55	8	179	146	
MÁLAGA	649	1.496	1	1	0	1.498	2.147	832	0	2	0	834	404	175	1.413	734	
SEVILLA	501	1.086	0	7	0	1.093	1.594	578	0	8	0	586	245	184	1.015	579	
<b>ARAGÓN</b>	<b>49</b>	<b>922</b>	<b>0</b>	<b>0</b>	<b>0</b>	<b>922</b>	<b>971</b>	<b>459</b>	<b>0</b>	<b>0</b>	<b>0</b>	<b>459</b>	<b>313</b>	<b>130</b>	<b>902</b>	<b>69</b>	
HUESCA	6	146	0	0	0	146	152	94	0	0	0	94	37	10	141	11	
TERUEL	6	59	0	0	0	59	65	39	0	0	0	39	17	6	62	3	
ZARAGOZA	37	717	0	0	0	717	754	326	0	0	0	326	259	114	699	55	
<b>ASTURIAS</b>	<b>393</b>	<b>772</b>	<b>0</b>	<b>0</b>	<b>0</b>	<b>772</b>	<b>1.165</b>	<b>534</b>	<b>0</b>	<b>0</b>	<b>0</b>	<b>534</b>	<b>234</b>	<b>47</b>	<b>815</b>	<b>350</b>	
<b>ILLES BALEARS</b>	<b>104</b>	<b>850</b>	<b>1</b>	<b>0</b>	<b>0</b>	<b>851</b>	<b>955</b>	<b>485</b>	<b>1</b>	<b>0</b>	<b>0</b>	<b>486</b>	<b>232</b>	<b>158</b>	<b>876</b>	<b>79</b>	
<b>CANARIAS</b>	<b>4.571</b>	<b>2.409</b>	<b>0</b>	<b>3</b>	<b>0</b>	<b>2.412</b>	<b>6.983</b>	<b>1.966</b>	<b>0</b>	<b>8</b>	<b>0</b>	<b>1.974</b>	<b>1.152</b>	<b>289</b>	<b>3.415</b>	<b>3.568</b>	
LAS PALMAS	1.963	1.332	0	3	0	1.335	3.298	818	0	5	0	823	545	152	1.520	1.778	
S.C. TENERIFE	2.608	1.077	0	0	0	1.077	3.685	1.148	0	3	0	1.151	607	137	1.895	1.790	
<b>CANTABRIA</b>	<b>57</b>	<b>522</b>	<b>0</b>	<b>0</b>	<b>0</b>	<b>522</b>	<b>579</b>	<b>383</b>	<b>0</b>	<b>0</b>	<b>0</b>	<b>383</b>	<b>113</b>	<b>9</b>	<b>505</b>	<b>74</b>	
<b>CASTILLA Y LEÓN</b>	<b>304</b>	<b>1.965</b>	<b>2</b>	<b>1</b>	<b>5</b>	<b>1.973</b>	<b>2.277</b>	<b>1.318</b>	<b>4</b>	<b>0</b>	<b>3</b>	<b>1.325</b>	<b>479</b>	<b>89</b>	<b>1.893</b>	<b>384</b>	
ÁVILA	12	145	0	0	0	145	157	110	0	0	0	110	36	11	157	0	
BURGOS	32	261	0	1	0	262	294	137	1	0	0	138	74	20	232	62	
LEÓN	89	343	0	0	0	343	432	202	1	0	0	203	78	26	307	125	
PALENCIA	24	147	1	0	3	151	175	128	1	0	3	132	22	11	165	10	
SALAMANCA	27	329	1	0	0	330	357	230	1	0	0	231	99	4	334	23	
SEGOVIA	12	128	0	0	0	128	140	89	0	0	0	89	29	5	123	17	
SORIA	3	40	0	0	0	40	43	26	0	0	0	26	11	1	38	5	
VALLADOLID	92	383	0	0	0	383	475	244	0	0	0	244	89	8	341	134	
ZAMORA	13	189	0	0	2	191	204	152	0	0	0	152	41	3	196	8	
<b>CASTILLA-LA MANCHA</b>	<b>214</b>	<b>1.716</b>	<b>0</b>	<b>0</b>	<b>1</b>	<b>1.717</b>	<b>1.931</b>	<b>1.009</b>	<b>0</b>	<b>0</b>	<b>1</b>	<b>1.010</b>	<b>494</b>	<b>155</b>	<b>1.659</b>	<b>272</b>	
ALBACETE	37	308	0	0	0	308	345	191	0	0	0	191	85	21	297	48	
CIUDAD REAL	60	399	0	0	0	399	459	266	0	0	0	266	115	24	405	54	
CUENCA	19	189	0	0	0	189	208	113	0	0	0	113	61	15	189	19	
GUADALAJARA	21	178	0	0	1	179	200	87	0	0	1	88	47	20	155	45	
TOLEDO	77	642	0	0	0	642	719	352	0	0	0	352	186	75	613	106	

(Continúa al dorso)

CC.AA. Y/O PROVINCIAS	PTES. AÑO ANTERIOR	SOLICITUDES PRESENTADAS					A RESOLV. AÑO	SOLICITUDES RESUELTAS									PTES. FINAL
		NUEVAS	SGIM Y SATP	PAS	INSS	TOTAL		APROBADAS					NO APROBADAS				
								NUEVAS	SGIM Y SATP	PAS	INSS	TOTAL	DNG	CAD-DES	TOTAL		
<b>CATALUNYA</b>	<b>5.072</b>	<b>5.217</b>	<b>0</b>	<b>0</b>	<b>0</b>	<b>5.217</b>	<b>10.289</b>	<b>3.761</b>	<b>0</b>	<b>0</b>	<b>0</b>	<b>3.761</b>	<b>1.799</b>	<b>88</b>	<b>5.648</b>	<b>4.641</b>	
BARCELONA	3.496	3.648	0	0	0	3.648	7.144	2.593	0	0	0	2.593	1.242	52	3.887	3.257	
GIRONA	617	604	0	0	0	604	1.221	477	0	0	0	477	199	13	689	532	
LLEIDA	277	296	0	0	0	296	573	212	0	0	0	212	106	12	330	243	
TARRAGONA	682	669	0	0	0	669	1.351	479	0	0	0	479	252	11	742	609	
<b>COMUNIDAD VALENCIANA</b>	<b>2.972</b>	<b>4.530</b>	<b>0</b>	<b>0</b>	<b>0</b>	<b>4.530</b>	<b>7.502</b>	<b>2.444</b>	<b>3</b>	<b>2</b>	<b>0</b>	<b>2.449</b>	<b>1.687</b>	<b>455</b>	<b>4.591</b>	<b>2.911</b>	
ALICANTE	1.758	1.868	0	0	0	1.868	3.626	1.195	3	2	0	1.200	821	182	2.203	1.423	
CASTELLÓN	61	401	0	0	0	401	462	216	0	0	0	216	132	32	380	82	
VALENCIA	1.153	2.261	0	0	0	2.261	3.414	1.033	0	0	0	1.033	734	241	2.008	1.406	
<b>EXTREMADURA</b>	<b>150</b>	<b>1.106</b>	<b>3</b>	<b>4</b>	<b>0</b>	<b>1.113</b>	<b>1.263</b>	<b>731</b>	<b>3</b>	<b>3</b>	<b>0</b>	<b>737</b>	<b>306</b>	<b>69</b>	<b>1.112</b>	<b>151</b>	
BADAJOS	95	653	1	3	0	657	752	436	2	2	0	440	184	42	666	86	
CÁCERES	55	453	2	1	0	456	511	295	1	1	0	297	122	27	446	65	
<b>GALICIA</b>	<b>969</b>	<b>2.607</b>	<b>0</b>	<b>0</b>	<b>0</b>	<b>2.607</b>	<b>3.576</b>	<b>1.862</b>	<b>0</b>	<b>0</b>	<b>0</b>	<b>1.862</b>	<b>654</b>	<b>163</b>	<b>2.679</b>	<b>897</b>	
A CORUÑA	565	961	0	0	0	961	1.526	662	0	0	0	662	261	76	999	527	
LUGO	63	264	0	0	0	264	327	182	0	0	0	182	70	24	276	51	
OURENSE	24	391	0	0	0	391	415	294	0	0	0	294	67	9	370	45	
PONTEVEDRA	317	991	0	0	0	991	1.308	724	0	0	0	724	256	54	1.034	274	
<b>MADRID</b>	<b>1.295</b>	<b>4.596</b>	<b>1</b>	<b>1</b>	<b>0</b>	<b>4.598</b>	<b>5.893</b>	<b>1.614</b>	<b>0</b>	<b>1</b>	<b>0</b>	<b>1.615</b>	<b>1.165</b>	<b>677</b>	<b>3.457</b>	<b>2.436</b>	
<b>MURCIA</b>	<b>553</b>	<b>1.152</b>	<b>0</b>	<b>0</b>	<b>0</b>	<b>1.152</b>	<b>1.705</b>	<b>710</b>	<b>0</b>	<b>0</b>	<b>0</b>	<b>710</b>	<b>329</b>	<b>179</b>	<b>1.218</b>	<b>487</b>	
<b>NAVARRA</b>	<b>38</b>	<b>396</b>	<b>0</b>	<b>0</b>	<b>0</b>	<b>396</b>	<b>434</b>	<b>247</b>	<b>0</b>	<b>0</b>	<b>0</b>	<b>247</b>	<b>94</b>	<b>69</b>	<b>410</b>	<b>24</b>	
<b>PAÍS VASCO</b>	<b>95</b>	<b>1.220</b>	<b>0</b>	<b>10</b>	<b>0</b>	<b>1.230</b>	<b>1.325</b>	<b>865</b>	<b>0</b>	<b>9</b>	<b>0</b>	<b>874</b>	<b>258</b>	<b>56</b>	<b>1.188</b>	<b>137</b>	
ARABA/ÁLAVA	0	169	0	0	0	169	169	164	0	0	0	164	3	2	169	0	
GIPUZKOA	32	301	0	0	0	301	333	227	0	0	0	227	50	25	302	31	
BIZKAIA	63	750	0	10	0	760	823	474	0	9	0	483	205	29	717	106	
<b>LA RIOJA</b>	<b>49</b>	<b>260</b>	<b>0</b>	<b>0</b>	<b>0</b>	<b>260</b>	<b>309</b>	<b>157</b>	<b>0</b>	<b>0</b>	<b>0</b>	<b>157</b>	<b>71</b>	<b>23</b>	<b>251</b>	<b>58</b>	
<b>CEUTA</b>	<b>18</b>	<b>156</b>	<b>0</b>	<b>0</b>	<b>0</b>	<b>156</b>	<b>174</b>	<b>112</b>	<b>0</b>	<b>0</b>	<b>0</b>	<b>112</b>	<b>25</b>	<b>21</b>	<b>158</b>	<b>16</b>	
<b>MELILLA</b>	<b>11</b>	<b>151</b>	<b>0</b>	<b>0</b>	<b>0</b>	<b>151</b>	<b>162</b>	<b>102</b>	<b>1</b>	<b>0</b>	<b>0</b>	<b>103</b>	<b>28</b>	<b>16</b>	<b>147</b>	<b>15</b>	

<b>TOTAL ESTADO</b>	<b>19.086</b>	<b>36.861</b>	<b>13</b>	<b>31</b>	<b>6</b>	<b>36.911</b>	<b>55.997</b>	<b>21.811</b>	<b>12</b>	<b>34</b>	<b>4</b>	<b>21.861</b>	<b>10.744</b>	<b>3.463</b>	<b>36.068</b>	<b>19.929</b>
---------------------	---------------	---------------	-----------	-----------	----------	---------------	---------------	---------------	-----------	-----------	----------	---------------	---------------	--------------	---------------	---------------

## PENSIÓN NO CONTRIBUTIVA DE JUBILACIÓN

### CAUSAS DE DENEGACIÓN ACUMULADAS CORRESPONDIENTES AL AÑO 2022 HASTA NOVIEMBRE

CC.AA. Y/O PROVINCIAS	EDAD	RESIDENCIA LEGAL	RECURSOS ECONÓMICOS		PRESTACIÓN INCOMPATIBLE	SIN DESGLOSAR	TOTAL CAUSAS DE DENEGACIÓN
			PERSONALES	U.E.C.			
<b>ANDALUCÍA</b>	<b>119</b>	<b>214</b>	<b>259</b>	<b>719</b>	<b>0</b>	<b>0</b>	<b>1.311</b>
ALMERÍA	23	25	14	58	0	0	120
CÁDIZ	5	9	31	44	0	0	89
CÓRDOBA	14	25	18	86	0	0	143
GRANADA	16	23	32	61	0	0	132
HUELVA	14	14	30	65	0	0	123
JAÉN	1	2	18	34	0	0	55
MÁLAGA	23	114	65	202	0	0	404
SEVILLA	23	2	51	169	0	0	245
<b>ARAGÓN</b>	<b>28</b>	<b>56</b>	<b>60</b>	<b>169</b>	<b>0</b>	<b>0</b>	<b>313</b>
HUESCA	4	3	3	27	0	0	37
TERUEL	1	6	3	7	0	0	17
ZARAGOZA	23	47	54	135	0	0	259
<b>ASTURIAS</b>	<b>14</b>	<b>21</b>	<b>119</b>	<b>80</b>	<b>0</b>	<b>0</b>	<b>234</b>
<b>ILLES BALEARS</b>	<b>31</b>	<b>62</b>	<b>48</b>	<b>91</b>	<b>0</b>	<b>0</b>	<b>232</b>
<b>CANARIAS</b>	<b>74</b>	<b>329</b>	<b>362</b>	<b>384</b>	<b>3</b>	<b>0</b>	<b>1.152</b>
LAS PALMAS	34	117	169	223	2	0	545
S.C. TENERIFE	40	212	193	161	1	0	607
<b>CANTABRIA</b>	<b>5</b>	<b>6</b>	<b>39</b>	<b>63</b>	<b>0</b>	<b>0</b>	<b>113</b>
<b>CASTILLA Y LEÓN</b>	<b>35</b>	<b>40</b>	<b>116</b>	<b>288</b>	<b>0</b>	<b>0</b>	<b>479</b>
ÁVILA	6	3	7	20	0	0	36
BURGOS	5	10	23	36	0	0	74
LEÓN	5	7	23	43	0	0	78
PALENCIA	3	3	3	13	0	0	22
SALAMANCA	7	6	22	64	0	0	99
SEGOVIA	0	5	6	18	0	0	29
SORIA	1	0	3	7	0	0	11
VALLADOLID	6	2	21	60	0	0	89
ZAMORA	2	4	8	27	0	0	41
<b>CASTILLA-LA MANCHA</b>	<b>20</b>	<b>59</b>	<b>79</b>	<b>336</b>	<b>0</b>	<b>0</b>	<b>494</b>
ALBACETE	3	14	13	55	0	0	85
CIUDAD REAL	10	11	24	70	0	0	115
CUENCA	7	2	11	41	0	0	61
GUADALAJARA	0	9	6	32	0	0	47
TOLEDO	0	23	25	138	0	0	186

(Continúa al dorso)

CC.AA. Y/O PROVINCIAS	EDAD	RESIDENCIA LEGAL	RECURSOS ECONÓMICOS		PRESTACIÓN	SIN	TOTAL CAUSAS DE DENEGACIÓN
			PERSONALES	U.E.C.	INCOMPATIBLE	DESGLOSAR	
<b>CATALUNYA</b>	<b>45</b>	<b>683</b>	<b>350</b>	<b>716</b>	<b>5</b>	<b>0</b>	<b>1.799</b>
BARCELONA	33	474	237	497	1	0	1.242
GIRONA	7	73	46	70	3	0	199
LLEIDA	1	29	22	54	0	0	106
TARRAGONA	4	107	45	95	1	0	252
<b>COMUNIDAD VALENCIANA</b>	<b>42</b>	<b>195</b>	<b>411</b>	<b>1.037</b>	<b>2</b>	<b>0</b>	<b>1.687</b>
ALICANTE	7	60	220	532	2	0	821
CASTELLÓN	12	19	25	76	0	0	132
VALENCIA	23	116	166	429	0	0	734
<b>EXTREMADURA</b>	<b>26</b>	<b>15</b>	<b>72</b>	<b>193</b>	<b>0</b>	<b>0</b>	<b>306</b>
BADAJOS	16	7	46	115	0	0	184
CÁCERES	10	8	26	78	0	0	122
<b>GALICIA</b>	<b>24</b>	<b>101</b>	<b>101</b>	<b>421</b>	<b>7</b>	<b>0</b>	<b>654</b>
A CORUÑA	6	56	51	144	4	0	261
LUGO	10	0	12	48	0	0	70
OURENSE	6	30	10	21	0	0	67
PONTEVEDRA	2	15	28	208	3	0	256
<b>MADRID</b>	<b>188</b>	<b>162</b>	<b>274</b>	<b>541</b>	<b>0</b>	<b>0</b>	<b>1.165</b>
<b>MURCIA</b>	<b>30</b>	<b>57</b>	<b>62</b>	<b>180</b>	<b>0</b>	<b>0</b>	<b>329</b>
<b>NAVARRA</b>	<b>1</b>	<b>19</b>	<b>33</b>	<b>41</b>	<b>0</b>	<b>0</b>	<b>94</b>
<b>PAÍS VASCO</b>	<b>5</b>	<b>43</b>	<b>59</b>	<b>150</b>	<b>1</b>	<b>0</b>	<b>258</b>
ARABA/ÁLAVA	0	1	2	0	0	0	3
GIPUZKOA	0	13	7	30	0	0	50
BIZKAIA	5	29	50	120	1	0	205
<b>LA RIOJA</b>	<b>6</b>	<b>20</b>	<b>19</b>	<b>26</b>	<b>0</b>	<b>0</b>	<b>71</b>
<b>CEUTA</b>	<b>4</b>	<b>3</b>	<b>6</b>	<b>12</b>	<b>0</b>	<b>0</b>	<b>25</b>
<b>MELILLA</b>	<b>0</b>	<b>7</b>	<b>8</b>	<b>13</b>	<b>0</b>	<b>0</b>	<b>28</b>
<b>TOTAL ESTADO</b>	<b>697</b>	<b>2.092</b>	<b>2.477</b>	<b>5.460</b>	<b>18</b>	<b>0</b>	<b>10.744</b>



GOBIERNO  
DE ESPAÑA

MINISTERIO  
DE DERECHOS SOCIALES  
Y AGENDA 2030



## **1c Pnc de Invalidez: Datos de la gestión mensual y anual**

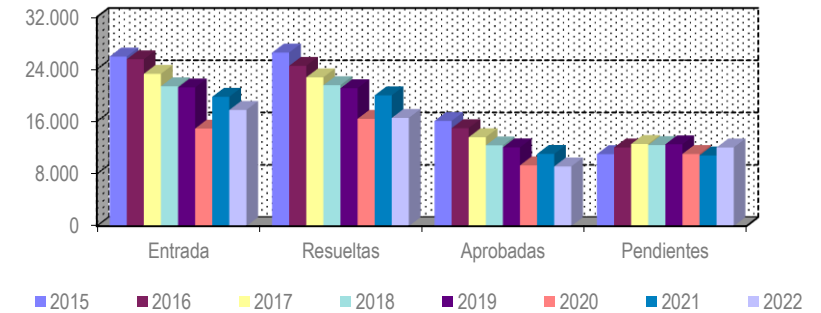
## R.D.L. 8/2015, DE 30 DE OCTUBRE; T. REF. LGSS PNCs DE LA SEGURIDAD SOCIAL

	Entrada	Resueltas	% R./E.	Aprobadas	% A./R.	No Aprob.	Pendientes	
<b>GESTIÓN</b>	2015	25.932	26.538	102,34%	16.075	60,57%	10.463	11.005
	2016	25.512	24.511	96,08%	14.971	61,08%	9.540	12.006
	2017	23.286	22.749	97,69%	13.582	59,70%	9.167	12.543
	2018	21.379	21.545	100,78%	12.334	57,25%	9.211	12.377
	2019	21.204	21.081	99,42%	12.032	57,08%	9.049	12.500
	2020	14.900	16.383	109,95%	9.283	56,66%	7.100	11.017
	2021	19.771	19.987	101,09%	11.029	55,18%	8.958	10.801
<b>MEDIAS</b>	2015	2.161	2.212		1.340	872	11.005	
	2016	2.126	2.043		1.248	795	12.006	
	2017	1.941	1.896		1.132	764	12.543	
	2018	1.782	1.795		1.028	768	12.377	
	2019	1.767	1.757		1.003	754	12.500	
	2020	1.242	1.365		774	592	11.017	
	2021	1.648	1.666		919	747	10.801	
<b>2022</b>								
I	1.501	1.118	74,48%	592	52,95%	526	11.184	
II	1.797	1.463	81,41%	870	59,47%	593	11.518	
III	1.853	1.906	102,86%	973	51,05%	933	11.465	
IV	1.540	1.773	115,13%	1.027	57,92%	746	11.232	
V	1.821	1.640	90,06%	967	58,96%	673	11.413	
VI	1.866	1.627	87,19%	964	59,25%	663	11.652	
VII	1.554	1.109	71,36%	603	54,37%	506	12.097	
VIII	1.164	1.225	105,24%	719	58,69%	506	12.036	
IX	1.476	1.522	103,12%	775	50,92%	747	11.990	
X	1.501	1.648	109,79%	838	50,85%	810	11.843	
XI	1.677	1.502	89,56%	788	52,46%	714	12.018	
XII								
	<b>17.750</b>	<b>16.533</b>	<b>93,14%</b>	<b>9.116</b>	<b>55,14%</b>	<b>7.417</b>	<b>12.018</b>	

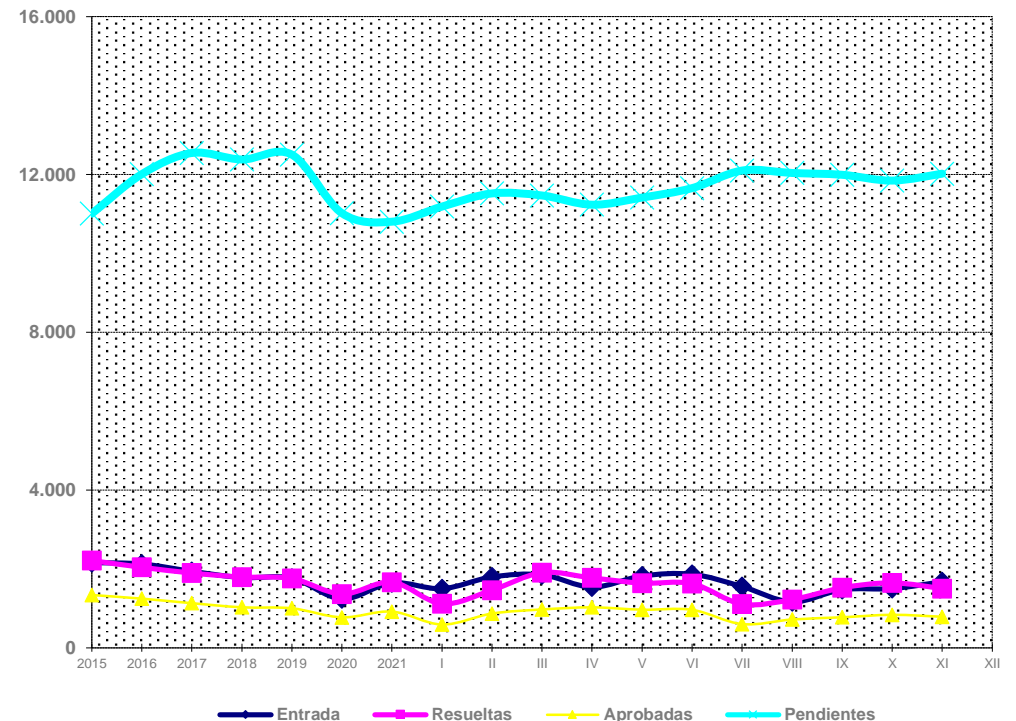
\* Pendientes reales

## INVALIDEZ

EVOLUCIÓN DE LA GESTIÓN 2015-2022



EVOLUCIÓN MEDIAS MENSUALES



## PENSIÓN NO CONTRIBUTIVA DE INVALIDEZ

### DATOS DE GESTIÓN CORRESPONDIENTES AL MES DE NOVIEMBRE DE 2022

CC.AA. Y/O PROVINCIAS	PTES. MES ANTERIOR	SOLICITUDES PRESENTADAS					A RESOLV. MES	SOLICITUDES RESUELTAS									PTES. FIN MES
		NUEVAS	SGIM Y SATP	PAS	INSS	TOTAL		APROBADAS					NO APROBADAS		TOTAL		
								NUEVAS	SGIM Y SATP	PAS	INSS	TOTAL	DNG	CAD-DES			
<b>ANDALUCÍA</b>	<b>2.326</b>	<b>246</b>	<b>0</b>	<b>3</b>	<b>0</b>	<b>249</b>	<b>2.575</b>	<b>100</b>	<b>0</b>	<b>0</b>	<b>0</b>	<b>100</b>	<b>83</b>	<b>15</b>	<b>198</b>	<b>2.377</b>	
ALMERÍA	83	16	0	2	0	18	101	3	0	0	0	3	0	1	4	97	
CÁDIZ	590	47	0	0	0	47	637	27	0	0	0	27	5	4	36	601	
CÓRDOBA	156	17	0	0	0	17	173	10	0	0	0	10	5	1	16	157	
GRANADA	192	11	0	1	0	12	204	8	0	0	0	8	3	4	15	189	
HUELVA	97	54	0	0	0	54	151	16	0	0	0	16	2	2	20	131	
JAÉN	77	26	0	0	0	26	103	7	0	0	0	7	0	0	7	96	
MÁLAGA	557	58	0	0	0	58	615	14	0	0	0	14	37	2	53	562	
SEVILLA	574	17	0	0	0	17	591	15	0	0	0	15	31	1	47	544	
<b>ARAGÓN</b>	<b>53</b>	<b>19</b>	<b>0</b>	<b>0</b>	<b>0</b>	<b>19</b>	<b>72</b>	<b>18</b>	<b>0</b>	<b>0</b>	<b>0</b>	<b>18</b>	<b>8</b>	<b>1</b>	<b>27</b>	<b>45</b>	
HUESCA	9	3	0	0	0	3	12	5	0	0	0	5	3	0	8	4	
TERUEL	0	1	0	0	0	1	1	0	0	0	0	0	0	0	0	1	
ZARAGOZA	44	15	0	0	0	15	59	13	0	0	0	13	5	1	19	40	
<b>ASTURIAS</b>	<b>179</b>	<b>32</b>	<b>0</b>	<b>0</b>	<b>0</b>	<b>32</b>	<b>211</b>	<b>20</b>	<b>0</b>	<b>0</b>	<b>0</b>	<b>20</b>	<b>19</b>	<b>5</b>	<b>44</b>	<b>167</b>	
<b>ILLES BALEARS</b>	<b>13</b>	<b>24</b>	<b>0</b>	<b>0</b>	<b>0</b>	<b>24</b>	<b>37</b>	<b>11</b>	<b>0</b>	<b>0</b>	<b>0</b>	<b>11</b>	<b>7</b>	<b>3</b>	<b>21</b>	<b>16</b>	
<b>CANARIAS</b>	<b>3.388</b>	<b>142</b>	<b>0</b>	<b>0</b>	<b>0</b>	<b>142</b>	<b>3.530</b>	<b>65</b>	<b>0</b>	<b>0</b>	<b>0</b>	<b>65</b>	<b>77</b>	<b>9</b>	<b>151</b>	<b>3.379</b>	
LAS PALMAS	1.240	88	0	0	0	88	1.328	37	0	0	0	37	42	9	88	1.240	
S.C. TENERIFE	2.148	54	0	0	0	54	2.202	28	0	0	0	28	35	0	63	2.139	
<b>CANTABRIA</b>	<b>70</b>	<b>27</b>	<b>0</b>	<b>0</b>	<b>0</b>	<b>27</b>	<b>97</b>	<b>17</b>	<b>0</b>	<b>0</b>	<b>0</b>	<b>17</b>	<b>6</b>	<b>1</b>	<b>24</b>	<b>73</b>	
<b>CASTILLA Y LEÓN</b>	<b>251</b>	<b>60</b>	<b>0</b>	<b>0</b>	<b>0</b>	<b>60</b>	<b>311</b>	<b>47</b>	<b>0</b>	<b>0</b>	<b>0</b>	<b>47</b>	<b>31</b>	<b>2</b>	<b>80</b>	<b>231</b>	
ÁVILA	2	6	0	0	0	6	8	4	0	0	0	4	4	0	8	0	
BURGOS	48	13	0	0	0	13	61	7	0	0	0	7	7	1	15	46	
LEÓN	86	7	0	0	0	7	93	1	0	0	0	1	3	0	4	89	
PALENCIA	3	4	0	0	0	4	7	1	0	0	0	1	1	0	2	5	
SALAMANCA	54	9	0	0	0	9	63	15	0	0	0	15	6	1	22	41	
SEGOVIA	5	4	0	0	0	4	9	2	0	0	0	2	0	0	2	7	
SORIA	2	2	0	0	0	2	4	1	0	0	0	1	0	0	1	3	
VALLADOLID	48	11	0	0	0	11	59	12	0	0	0	12	8	0	20	39	
ZAMORA	3	4	0	0	0	4	7	4	0	0	0	4	2	0	6	1	
<b>CASTILLA-LA MANCHA</b>	<b>198</b>	<b>84</b>	<b>0</b>	<b>0</b>	<b>0</b>	<b>84</b>	<b>282</b>	<b>61</b>	<b>0</b>	<b>0</b>	<b>0</b>	<b>61</b>	<b>23</b>	<b>4</b>	<b>88</b>	<b>194</b>	
ALBACETE	50	22	0	0	0	22	72	12	0	0	0	12	9	1	22	50	
CIUDAD REAL	30	16	0	0	0	16	46	10	0	0	0	10	3	0	13	33	
CUENCA	20	7	0	0	0	7	27	7	0	0	0	7	2	0	9	18	
GUADALAJARA	23	11	0	0	0	11	34	10	0	0	0	10	3	2	15	19	
TOLEDO	75	28	0	0	0	28	103	22	0	0	0	22	6	1	29	74	

(Continúa al dorso)

CC.AA. Y/O PROVINCIAS	PTES. MES ANTERIOR	SOLICITUDES PRESENTADAS					A RESOLV. MES	SOLICITUDES RESUELTAS									PTES. FIN MES
		NUEVAS	SGIM Y SATP	PAS	INSS	TOTAL		APROBADAS					NO APROBADAS		TOTAL		
								NUEVAS	SGIM Y SATP	PAS	INSS	TOTAL	DNG	CAD-DES			
<b>CATALUNYA</b>	<b>1.945</b>	<b>253</b>	<b>0</b>	<b>0</b>	<b>14</b>	<b>267</b>	<b>2.212</b>	<b>41</b>	<b>0</b>	<b>0</b>	<b>22</b>	<b>63</b>	<b>87</b>	<b>21</b>	<b>171</b>	<b>2.041</b>	
BARCELONA	1.381	169	0	0	9	178	1.559	32	0	0	18	50	72	19	141	1.418	
GIRONA	217	30	0	0	3	33	250	3	0	0	1	4	4	1	9	241	
LLEIDA	83	9	0	0	1	10	93	0	0	0	1	1	2	0	3	90	
TARRAGONA	264	45	0	0	1	46	310	6	0	0	2	8	9	1	18	292	
<b>COMUNIDAD VALENCIANA</b>	<b>1.134</b>	<b>156</b>	<b>0</b>	<b>0</b>	<b>0</b>	<b>156</b>	<b>1.290</b>	<b>104</b>	<b>0</b>	<b>0</b>	<b>0</b>	<b>104</b>	<b>84</b>	<b>22</b>	<b>210</b>	<b>1.080</b>	
ALICANTE	353	50	0	0	0	50	403	20	0	0	0	20	35	2	57	346	
CASTELLÓN	81	22	0	0	0	22	103	14	0	0	0	14	7	5	26	77	
VALENCIA	700	84	0	0	0	84	784	70	0	0	0	70	42	15	127	657	
<b>EXTREMADURA</b>	<b>220</b>	<b>38</b>	<b>0</b>	<b>0</b>	<b>0</b>	<b>38</b>	<b>258</b>	<b>18</b>	<b>0</b>	<b>0</b>	<b>0</b>	<b>18</b>	<b>10</b>	<b>15</b>	<b>43</b>	<b>215</b>	
BADAJOS	179	19	0	0	0	19	198	11	0	0	0	11	7	15	33	165	
CÁCERES	41	19	0	0	0	19	60	7	0	0	0	7	3	0	10	50	
<b>GALICIA</b>	<b>679</b>	<b>147</b>	<b>0</b>	<b>0</b>	<b>0</b>	<b>147</b>	<b>826</b>	<b>100</b>	<b>0</b>	<b>0</b>	<b>0</b>	<b>100</b>	<b>40</b>	<b>5</b>	<b>145</b>	<b>681</b>	
A CORUÑA	382	56	0	0	0	56	438	54	0	0	0	54	20	2	76	362	
LUGO	54	14	0	0	0	14	68	8	0	0	0	8	0	3	11	57	
OURENSE	39	20	0	0	0	20	59	14	0	0	0	14	7	0	21	38	
PONTEVEDRA	204	57	0	0	0	57	261	24	0	0	0	24	13	0	37	224	
<b>MADRID</b>	<b>642</b>	<b>275</b>	<b>0</b>	<b>0</b>	<b>0</b>	<b>275</b>	<b>917</b>	<b>71</b>	<b>0</b>	<b>0</b>	<b>0</b>	<b>71</b>	<b>44</b>	<b>16</b>	<b>131</b>	<b>786</b>	
<b>MURCIA</b>	<b>625</b>	<b>49</b>	<b>0</b>	<b>0</b>	<b>0</b>	<b>49</b>	<b>674</b>	<b>39</b>	<b>0</b>	<b>0</b>	<b>2</b>	<b>41</b>	<b>43</b>	<b>5</b>	<b>89</b>	<b>585</b>	
<b>NAVARRA</b>	<b>1</b>	<b>11</b>	<b>0</b>	<b>0</b>	<b>0</b>	<b>11</b>	<b>12</b>	<b>4</b>	<b>0</b>	<b>0</b>	<b>0</b>	<b>4</b>	<b>0</b>	<b>0</b>	<b>4</b>	<b>8</b>	
<b>PAÍS VASCO</b>	<b>53</b>	<b>54</b>	<b>0</b>	<b>0</b>	<b>0</b>	<b>54</b>	<b>107</b>	<b>34</b>	<b>0</b>	<b>0</b>	<b>0</b>	<b>34</b>	<b>13</b>	<b>2</b>	<b>49</b>	<b>58</b>	
ARABA/ÁLAVA	0	9	0	0	0	9	9	9	0	0	0	9	0	0	9	0	
GIPUZKOA	22	26	0	0	0	26	48	17	0	0	0	17	6	1	24	24	
BIZKAIA	31	19	0	0	0	19	50	8	0	0	0	8	7	1	16	34	
<b>LA RIOJA</b>	<b>9</b>	<b>13</b>	<b>0</b>	<b>0</b>	<b>0</b>	<b>13</b>	<b>22</b>	<b>1</b>	<b>0</b>	<b>0</b>	<b>0</b>	<b>1</b>	<b>8</b>	<b>0</b>	<b>9</b>	<b>13</b>	
<b>CEUTA</b>	<b>22</b>	<b>18</b>	<b>0</b>	<b>0</b>	<b>0</b>	<b>18</b>	<b>40</b>	<b>11</b>	<b>0</b>	<b>0</b>	<b>0</b>	<b>11</b>	<b>1</b>	<b>1</b>	<b>13</b>	<b>27</b>	
<b>MELILLA</b>	<b>35</b>	<b>12</b>	<b>0</b>	<b>0</b>	<b>0</b>	<b>12</b>	<b>47</b>	<b>2</b>	<b>0</b>	<b>0</b>	<b>0</b>	<b>2</b>	<b>3</b>	<b>0</b>	<b>5</b>	<b>42</b>	

<b>TOTAL ESTADO</b>	<b>11.843</b>	<b>1.660</b>	<b>0</b>	<b>3</b>	<b>14</b>	<b>1.677</b>	<b>13.520</b>	<b>764</b>	<b>0</b>	<b>0</b>	<b>24</b>	<b>788</b>	<b>587</b>	<b>127</b>	<b>1.502</b>	<b>12.018</b>
---------------------	---------------	--------------	----------	----------	-----------	--------------	---------------	------------	----------	----------	-----------	------------	------------	------------	--------------	---------------

## PENSIÓN NO CONTRIBUTIVA DE INVALIDEZ

### CAUSAS DE DENEGACIÓN CORRESPONDIENTES AL MES DE NOVIEMBRE DE 2022

CC.AA. Y/O PROVINCIAS	EDAD	RESIDENCIA	RECURSOS		GRADO	PRESTACIÓN	SOLICITAR	SIN	TOTAL CAUSAS DE DENEGACIÓN
		LEGAL	ECONÓMICOS		DISCAPACIDAD ENF. CRÓNICA	INCOMPATIBLE	SIN PASAR DOS AÑOS	DESGLASAR	
			PERSONALES	U.E.C.					
<b>ANDALUCÍA</b>	<b>5</b>	<b>9</b>	<b>14</b>	<b>9</b>	<b>45</b>	<b>1</b>	<b>0</b>	<b>0</b>	<b>83</b>
ALMERÍA	0	0	0	0	0	0	0	0	0
CÁDIZ	0	1	0	2	2	0	0	0	5
CÓRDOBA	0	1	0	1	2	1	0	0	5
GRANADA	0	0	0	1	2	0	0	0	3
HUELVA	0	0	0	0	2	0	0	0	2
JAÉN	0	0	0	0	0	0	0	0	0
MÁLAGA	3	3	10	3	18	0	0	0	37
SEVILLA	2	4	4	2	19	0	0	0	31
<b>ARAGÓN</b>	<b>0</b>	<b>0</b>	<b>2</b>	<b>4</b>	<b>2</b>	<b>0</b>	<b>0</b>	<b>0</b>	<b>8</b>
HUESCA	0	0	1	1	1	0	0	0	3
TERUEL	0	0	0	0	0	0	0	0	0
ZARAGOZA	0	0	1	3	1	0	0	0	5
<b>ASTURIAS</b>	<b>0</b>	<b>1</b>	<b>8</b>	<b>2</b>	<b>7</b>	<b>1</b>	<b>0</b>	<b>0</b>	<b>19</b>
<b>ILLES BALEARS</b>	<b>2</b>	<b>0</b>	<b>4</b>	<b>0</b>	<b>0</b>	<b>1</b>	<b>0</b>	<b>0</b>	<b>7</b>
<b>CANARIAS</b>	<b>2</b>	<b>3</b>	<b>23</b>	<b>13</b>	<b>33</b>	<b>3</b>	<b>0</b>	<b>0</b>	<b>77</b>
LAS PALMAS	0	2	8	7	23	2	0	0	42
S.C. TENERIFE	2	1	15	6	10	1	0	0	35
<b>CANTABRIA</b>	<b>0</b>	<b>0</b>	<b>1</b>	<b>4</b>	<b>1</b>	<b>0</b>	<b>0</b>	<b>0</b>	<b>6</b>
<b>CASTILLA Y LEÓN</b>	<b>2</b>	<b>2</b>	<b>10</b>	<b>9</b>	<b>6</b>	<b>2</b>	<b>0</b>	<b>0</b>	<b>31</b>
ÁVILA	1	0	1	1	1	0	0	0	4
BURGOS	0	1	3	3	0	0	0	0	7
LEÓN	0	1	0	0	2	0	0	0	3
PALENCIA	0	0	0	1	0	0	0	0	1
SALAMANCA	1	0	2	0	2	1	0	0	6
SEGOVIA	0	0	0	0	0	0	0	0	0
SORIA	0	0	0	0	0	0	0	0	0
VALLADOLID	0	0	4	2	1	1	0	0	8
ZAMORA	0	0	0	2	0	0	0	0	2
<b>CASTILLA-LA MANCHA</b>	<b>0</b>	<b>2</b>	<b>8</b>	<b>5</b>	<b>6</b>	<b>2</b>	<b>0</b>	<b>0</b>	<b>23</b>
ALBACETE	0	2	2	3	2	0	0	0	9
CIUDAD REAL	0	0	1	1	1	0	0	0	3
CUENCA	0	0	0	1	1	0	0	0	2
GUADALAJARA	0	0	2	0	0	1	0	0	3
TOLEDO	0	0	3	0	2	1	0	0	6

(Continúa al dorso)

CC.AA. Y/O PROVINCIAS	EDAD	RESIDENCIA	RECURSOS ECONÓMICOS		GRADO DISCAPACIDAD	PRESTACIÓN	SOLICITAR SIN PASAR	SIN	TOTAL CAUSAS DE DENEGACIÓN
		LEGAL	PERSONALES	U.E.C.	ENF. CRÓNICA	INCOMPATIBLE	DOS AÑOS	DESGLOSAR	
<b>CATALUNYA</b>	<b>0</b>	<b>3</b>	<b>14</b>	<b>19</b>	<b>33</b>	<b>18</b>	<b>0</b>	<b>0</b>	<b>87</b>
BARCELONA	0	2	11	16	31	12	0	0	72
GIRONA	0	0	1	0	2	1	0	0	4
LLEIDA	0	0	0	1	0	1	0	0	2
TARRAGONA	0	1	2	2	0	4	0	0	9
<b>COMUNIDAD VALENCIANA</b>	<b>0</b>	<b>5</b>	<b>26</b>	<b>30</b>	<b>22</b>	<b>1</b>	<b>0</b>	<b>0</b>	<b>84</b>
ALICANTE	0	1	9	15	9	1	0	0	35
CASTELLÓN	0	0	3	2	2	0	0	0	7
VALENCIA	0	4	14	13	11	0	0	0	42
<b>EXTREMADURA</b>	<b>0</b>	<b>0</b>	<b>2</b>	<b>3</b>	<b>4</b>	<b>1</b>	<b>0</b>	<b>0</b>	<b>10</b>
BADAJOS	0	0	1	3	2	1	0	0	7
CÁCERES	0	0	1	0	2	0	0	0	3
<b>GALICIA</b>	<b>0</b>	<b>1</b>	<b>8</b>	<b>4</b>	<b>26</b>	<b>1</b>	<b>0</b>	<b>0</b>	<b>40</b>
A CORUÑA	0	1	7	4	7	1	0	0	20
LUGO	0	0	0	0	0	0	0	0	0
OURENSE	0	0	1	0	6	0	0	0	7
PONTEVEDRA	0	0	0	0	13	0	0	0	13
<b>MADRID</b>	<b>13</b>	<b>3</b>	<b>13</b>	<b>10</b>	<b>5</b>	<b>0</b>	<b>0</b>	<b>0</b>	<b>44</b>
<b>MURCIA</b>	<b>3</b>	<b>2</b>	<b>8</b>	<b>7</b>	<b>17</b>	<b>6</b>	<b>0</b>	<b>0</b>	<b>43</b>
<b>NAVARRA</b>	<b>0</b>	<b>0</b>	<b>0</b>	<b>0</b>	<b>0</b>	<b>0</b>	<b>0</b>	<b>0</b>	<b>0</b>
<b>PAÍS VASCO</b>	<b>0</b>	<b>0</b>	<b>2</b>	<b>7</b>	<b>3</b>	<b>1</b>	<b>0</b>	<b>0</b>	<b>13</b>
ARABA/ÁLAVA	0	0	0	0	0	0	0	0	0
GIPUZKOA	0	0	2	3	0	1	0	0	6
BIZKAIA	0	0	0	4	3	0	0	0	7
<b>LA RIOJA</b>	<b>0</b>	<b>2</b>	<b>3</b>	<b>2</b>	<b>1</b>	<b>0</b>	<b>0</b>	<b>0</b>	<b>8</b>
<b>CEUTA</b>	<b>0</b>	<b>0</b>	<b>1</b>	<b>0</b>	<b>0</b>	<b>0</b>	<b>0</b>	<b>0</b>	<b>1</b>
<b>MELILLA</b>	<b>1</b>	<b>0</b>	<b>0</b>	<b>1</b>	<b>0</b>	<b>1</b>	<b>0</b>	<b>0</b>	<b>3</b>
<b>TOTAL ESTADO</b>	<b>28</b>	<b>33</b>	<b>147</b>	<b>129</b>	<b>211</b>	<b>39</b>	<b>0</b>	<b>0</b>	<b>587</b>

# PENSIÓN NO CONTRIBUTIVA DE INVALIDEZ

## DATOS ACUMULADOS DE GESTIÓN CORRESPONDIENTES AL AÑO 2022 HASTA NOVIEMBRE

CC.AA. Y/O PROVINCIAS	PTES. AÑO ANTERIOR	SOLICITUDES PRESENTADAS					A RESOLV. AÑO	SOLICITUDES RESUELTAS									PTES. FINAL
								APROBADAS					NO APROBADAS		TOTAL		
		NUEVAS	SGIM Y SATP	PAS	INSS	TOTAL		NUEVAS	SGIM Y SATP	PAS	INSS	TOTAL	DNG	CAD-DES			
<b>ANDALUCÍA</b>	<b>1.850</b>	<b>2.916</b>	<b>0</b>	<b>16</b>	<b>0</b>	<b>2.932</b>	<b>4.782</b>	<b>1.336</b>	<b>2</b>	<b>7</b>	<b>0</b>	<b>1.345</b>	<b>794</b>	<b>266</b>	<b>2.405</b>	<b>2.377</b>	
ALMERÍA	67	172	0	3	0	175	242	75	1	0	0	76	38	31	145	97	
CÁDIZ	384	561	0	0	0	561	945	214	1	0	0	215	70	59	344	601	
CÓRDOBA	151	235	0	0	0	235	386	132	0	0	0	132	71	26	229	157	
GRANADA	101	339	0	1	0	340	441	170	0	0	0	170	50	32	252	189	
HUELVA	75	302	0	5	0	307	382	136	0	4	0	140	93	18	251	131	
JAÉN	69	140	0	0	0	140	209	78	0	0	0	78	31	4	113	96	
MÁLAGA	462	555	0	0	0	555	1.017	226	0	0	0	226	186	43	455	562	
SEVILLA	541	612	0	7	0	619	1.160	305	0	3	0	308	255	53	616	544	
<b>ARAGÓN</b>	<b>32</b>	<b>239</b>	<b>0</b>	<b>0</b>	<b>2</b>	<b>241</b>	<b>273</b>	<b>132</b>	<b>0</b>	<b>0</b>	<b>2</b>	<b>134</b>	<b>69</b>	<b>25</b>	<b>228</b>	<b>45</b>	
HUESCA	2	37	0	0	0	37	39	19	0	0	0	19	15	1	35	4	
TERUEL	0	11	0	0	2	13	13	8	0	0	2	10	2	0	12	1	
ZARAGOZA	30	191	0	0	0	191	221	105	0	0	0	105	52	24	181	40	
<b>ASTURIAS</b>	<b>161</b>	<b>273</b>	<b>0</b>	<b>0</b>	<b>0</b>	<b>273</b>	<b>434</b>	<b>127</b>	<b>0</b>	<b>0</b>	<b>0</b>	<b>127</b>	<b>102</b>	<b>38</b>	<b>267</b>	<b>167</b>	
<b>ILLES BALEARS</b>	<b>32</b>	<b>271</b>	<b>2</b>	<b>0</b>	<b>0</b>	<b>273</b>	<b>305</b>	<b>152</b>	<b>2</b>	<b>0</b>	<b>0</b>	<b>154</b>	<b>88</b>	<b>47</b>	<b>289</b>	<b>16</b>	
<b>CANARIAS</b>	<b>4.043</b>	<b>1.701</b>	<b>0</b>	<b>0</b>	<b>0</b>	<b>1.701</b>	<b>5.744</b>	<b>1.057</b>	<b>0</b>	<b>5</b>	<b>6</b>	<b>1.068</b>	<b>1.124</b>	<b>173</b>	<b>2.365</b>	<b>3.379</b>	
LAS PALMAS	1.376	798	0	0	0	798	2.174	419	0	3	0	422	421	91	934	1.240	
S.C. TENERIFE	2.667	903	0	0	0	903	3.570	638	0	2	6	646	703	82	1.431	2.139	
<b>CANTABRIA</b>	<b>63</b>	<b>342</b>	<b>0</b>	<b>0</b>	<b>0</b>	<b>342</b>	<b>405</b>	<b>238</b>	<b>0</b>	<b>0</b>	<b>0</b>	<b>238</b>	<b>86</b>	<b>8</b>	<b>332</b>	<b>73</b>	
<b>CASTILLA Y LEÓN</b>	<b>249</b>	<b>749</b>	<b>2</b>	<b>0</b>	<b>1</b>	<b>752</b>	<b>1.001</b>	<b>507</b>	<b>1</b>	<b>0</b>	<b>0</b>	<b>508</b>	<b>218</b>	<b>44</b>	<b>770</b>	<b>231</b>	
ÁVILA	17	85	0	0	0	85	102	67	0	0	0	67	28	7	102	0	
BURGOS	51	143	1	0	0	144	195	74	0	0	0	74	57	18	149	46	
LEÓN	96	77	0	0	0	77	173	58	0	0	0	58	23	3	84	89	
PALENCIA	9	57	0	0	0	57	66	42	0	0	0	42	13	6	61	5	
SALAMANCA	34	152	1	0	0	153	187	101	1	0	0	102	40	4	146	41	
SEGOVIA	9	48	0	0	0	48	57	36	0	0	0	36	12	2	50	7	
SORIA	2	13	0	0	0	13	15	12	0	0	0	12	0	0	12	3	
VALLADOLID	25	105	0	0	0	105	130	66	0	0	0	66	24	1	91	39	
ZAMORA	6	69	0	0	1	70	76	51	0	0	0	51	21	3	75	1	
<b>CASTILLA-LA MANCHA</b>	<b>160</b>	<b>938</b>	<b>0</b>	<b>1</b>	<b>3</b>	<b>942</b>	<b>1.102</b>	<b>588</b>	<b>0</b>	<b>2</b>	<b>4</b>	<b>594</b>	<b>249</b>	<b>65</b>	<b>908</b>	<b>194</b>	
ALBACETE	46	189	0	0	0	189	235	112	0	0	0	112	65	8	185	50	
CIUDAD REAL	28	195	0	1	0	196	224	131	0	2	0	133	43	15	191	33	
CUENCA	29	107	0	0	0	107	136	81	0	0	0	81	30	7	118	18	
GUADALAJARA	11	127	0	0	3	130	141	74	0	0	4	78	36	8	122	19	
TOLEDO	46	320	0	0	0	320	366	190	0	0	0	190	75	27	292	74	

(Continúa al dorso)

CC.AA. Y/O PROVINCIAS	PTES. AÑO ANTERIOR	SOLICITUDES PRESENTADAS					A RESOLV. AÑO	SOLICITUDES RESUELTAS									PTES. FINAL
								APROBADAS				NO APROBADAS					
		NUEVAS	SGIM Y SATP	PAS	INSS	TOTAL		NUEVAS	SGIM Y SATP	PAS	INSS	TOTAL	DNG	CAD-DES	TOTAL		
<b>CATALUNYA</b>	<b>1.428</b>	<b>2.918</b>	<b>3</b>	<b>0</b>	<b>193</b>	<b>3.114</b>	<b>4.542</b>	<b>1.111</b>	<b>0</b>	<b>0</b>	<b>163</b>	<b>1.274</b>	<b>899</b>	<b>328</b>	<b>2.501</b>	<b>2.041</b>	
BARCELONA	992	2.029	2	0	120	2.151	3.143	723	0	0	104	827	663	235	1.725	1.418	
GIRONA	148	351	0	0	30	381	529	148	0	0	22	170	89	29	288	241	
LLEIDA	77	130	0	0	14	144	221	58	0	0	10	68	46	17	131	90	
TARRAGONA	211	408	1	0	29	438	649	182	0	0	27	209	101	47	357	292	
<b>COMUNIDAD VALENCIANA</b>	<b>963</b>	<b>1.550</b>	<b>0</b>	<b>0</b>	<b>0</b>	<b>1.550</b>	<b>2.513</b>	<b>747</b>	<b>1</b>	<b>0</b>	<b>0</b>	<b>748</b>	<b>484</b>	<b>201</b>	<b>1.433</b>	<b>1.080</b>	
ALICANTE	389	440	0	0	0	440	829	268	0	0	0	268	151	64	483	346	
CASTELLÓN	54	246	0	0	0	246	300	130	1	0	0	131	73	19	223	77	
VALENCIA	520	864	0	0	0	864	1.384	349	0	0	0	349	260	118	727	657	
<b>EXTREMADURA</b>	<b>175</b>	<b>455</b>	<b>0</b>	<b>0</b>	<b>0</b>	<b>455</b>	<b>630</b>	<b>271</b>	<b>1</b>	<b>0</b>	<b>0</b>	<b>272</b>	<b>115</b>	<b>28</b>	<b>415</b>	<b>215</b>	
BADAJOS	141	265	0	0	0	265	406	139	0	0	0	139	79	23	241	165	
CÁCERES	34	190	0	0	0	190	224	132	1	0	0	133	36	5	174	50	
<b>GALICIA</b>	<b>691</b>	<b>1.420</b>	<b>1</b>	<b>2</b>	<b>0</b>	<b>1.423</b>	<b>2.114</b>	<b>822</b>	<b>0</b>	<b>0</b>	<b>0</b>	<b>822</b>	<b>552</b>	<b>59</b>	<b>1.433</b>	<b>681</b>	
A CORUÑA	355	503	0	0	0	503	858	293	0	0	0	293	182	21	496	362	
LUGO	37	101	0	0	0	101	138	51	0	0	0	51	21	9	81	57	
OURENSE	36	255	0	0	0	255	291	152	0	0	0	152	98	3	253	38	
PONTEVEDRA	263	561	1	2	0	564	827	326	0	0	0	326	251	26	603	224	
<b>MADRID</b>	<b>152</b>	<b>2.053</b>	<b>3</b>	<b>0</b>	<b>0</b>	<b>2.056</b>	<b>2.208</b>	<b>740</b>	<b>1</b>	<b>0</b>	<b>0</b>	<b>741</b>	<b>481</b>	<b>200</b>	<b>1.422</b>	<b>786</b>	
<b>MURCIA</b>	<b>678</b>	<b>677</b>	<b>0</b>	<b>0</b>	<b>0</b>	<b>677</b>	<b>1.355</b>	<b>374</b>	<b>0</b>	<b>0</b>	<b>10</b>	<b>384</b>	<b>293</b>	<b>93</b>	<b>770</b>	<b>585</b>	
<b>NAVARRA</b>	<b>12</b>	<b>120</b>	<b>0</b>	<b>0</b>	<b>0</b>	<b>120</b>	<b>132</b>	<b>84</b>	<b>0</b>	<b>0</b>	<b>0</b>	<b>84</b>	<b>33</b>	<b>7</b>	<b>124</b>	<b>8</b>	
<b>PAÍS VASCO</b>	<b>57</b>	<b>561</b>	<b>0</b>	<b>5</b>	<b>0</b>	<b>566</b>	<b>623</b>	<b>419</b>	<b>0</b>	<b>3</b>	<b>0</b>	<b>422</b>	<b>116</b>	<b>27</b>	<b>565</b>	<b>58</b>	
ARABAÁLAVA	0	103	0	0	0	103	103	96	0	0	0	96	5	2	103	0	
GIPUZKOA	13	172	0	0	0	172	185	119	0	0	0	119	31	11	161	24	
BIZKAIA	44	286	0	5	0	291	335	204	0	3	0	207	80	14	301	34	
<b>LA RIOJA</b>	<b>22</b>	<b>79</b>	<b>0</b>	<b>0</b>	<b>0</b>	<b>79</b>	<b>101</b>	<b>58</b>	<b>0</b>	<b>0</b>	<b>0</b>	<b>58</b>	<b>29</b>	<b>1</b>	<b>88</b>	<b>13</b>	
<b>CEUTA</b>	<b>7</b>	<b>140</b>	<b>0</b>	<b>0</b>	<b>0</b>	<b>140</b>	<b>147</b>	<b>96</b>	<b>0</b>	<b>0</b>	<b>0</b>	<b>96</b>	<b>17</b>	<b>7</b>	<b>120</b>	<b>27</b>	
<b>MELILLA</b>	<b>26</b>	<b>114</b>	<b>0</b>	<b>0</b>	<b>0</b>	<b>114</b>	<b>140</b>	<b>47</b>	<b>0</b>	<b>0</b>	<b>0</b>	<b>47</b>	<b>45</b>	<b>6</b>	<b>98</b>	<b>42</b>	

<b>TOTAL ESTADO</b>	<b>10.801</b>	<b>17.516</b>	<b>11</b>	<b>24</b>	<b>199</b>	<b>17.750</b>	<b>28.551</b>	<b>8.906</b>	<b>8</b>	<b>17</b>	<b>185</b>	<b>9.116</b>	<b>5.794</b>	<b>1.623</b>	<b>16.533</b>	<b>12.018</b>
---------------------	---------------	---------------	-----------	-----------	------------	---------------	---------------	--------------	----------	-----------	------------	--------------	--------------	--------------	---------------	---------------

## PENSIÓN NO CONTRIBUTIVA DE INVALIDEZ

### CAUSAS DE DENEGACIÓN ACUMULADAS CORRESPONDIENTES AL AÑO 2022 HASTA NOVIEMBRE

CC.AA. Y/O PROVINCIAS	EDAD	RESIDENCIA	RECURSOS		GRADO	PRESTACIÓN	SOLICITAR	SIN	TOTAL CAUSAS DE DENEGACIÓN
		LEGAL	ECONÓMICOS		DISCAPACIDAD ENF. CRÓNICA	INCOMPATIBLE	SIN PASAR DOS AÑOS	DESGLASAR	
			PERSONALES	U.E.C.					
<b>ANDALUCÍA</b>	<b>64</b>	<b>76</b>	<b>106</b>	<b>137</b>	<b>365</b>	<b>34</b>	<b>12</b>	<b>0</b>	<b>794</b>
ALMERÍA	1	9	6	10	8	3	1	0	38
CÁDIZ	3	12	11	7	33	4	0	0	70
CÓRDOBA	4	8	6	10	34	9	0	0	71
GRANADA	10	3	4	12	15	5	1	0	50
HUELVA	12	2	17	23	37	2	0	0	93
JAÉN	0	2	8	3	18	0	0	0	31
MÁLAGA	8	32	30	29	75	7	5	0	186
SEVILLA	26	8	24	43	145	4	5	0	255
<b>ARAGÓN</b>	<b>5</b>	<b>3</b>	<b>20</b>	<b>18</b>	<b>18</b>	<b>5</b>	<b>0</b>	<b>0</b>	<b>69</b>
HUESCA	1	0	2	6	6	0	0	0	15
TERUEL	2	0	0	0	0	0	0	0	2
ZARAGOZA	2	3	18	12	12	5	0	0	52
<b>ASTURIAS</b>	<b>2</b>	<b>6</b>	<b>42</b>	<b>20</b>	<b>28</b>	<b>4</b>	<b>0</b>	<b>0</b>	<b>102</b>
<b>ILLES BALEARS</b>	<b>11</b>	<b>12</b>	<b>26</b>	<b>12</b>	<b>23</b>	<b>3</b>	<b>1</b>	<b>0</b>	<b>88</b>
<b>CANARIAS</b>	<b>33</b>	<b>50</b>	<b>294</b>	<b>157</b>	<b>568</b>	<b>22</b>	<b>0</b>	<b>0</b>	<b>1.124</b>
LAS PALMAS	19	33	87	61	214	7	0	0	421
S.C. TENERIFE	14	17	207	96	354	15	0	0	703
<b>CANTABRIA</b>	<b>6</b>	<b>2</b>	<b>26</b>	<b>27</b>	<b>24</b>	<b>1</b>	<b>0</b>	<b>0</b>	<b>86</b>
<b>CASTILLA Y LEÓN</b>	<b>22</b>	<b>8</b>	<b>57</b>	<b>54</b>	<b>64</b>	<b>13</b>	<b>0</b>	<b>0</b>	<b>218</b>
ÁVILA	9	0	8	9	2	0	0	0	28
BURGOS	0	3	19	11	22	2	0	0	57
LEÓN	0	2	5	6	9	1	0	0	23
PALENCIA	3	2	1	4	3	0	0	0	13
SALAMANCA	9	1	6	5	15	4	0	0	40
SEGOVIA	0	0	6	5	1	0	0	0	12
SORIA	0	0	0	0	0	0	0	0	0
VALLADOLID	0	0	9	6	5	4	0	0	24
ZAMORA	1	0	3	8	7	2	0	0	21
<b>CASTILLA-LA MANCHA</b>	<b>6</b>	<b>23</b>	<b>71</b>	<b>77</b>	<b>64</b>	<b>8</b>	<b>0</b>	<b>0</b>	<b>249</b>
ALBACETE	1	6	22	12	21	3	0	0	65
CIUDAD REAL	3	4	6	22	8	0	0	0	43
CUENCA	1	2	8	10	8	1	0	0	30
GUADALAJARA	0	5	17	9	3	2	0	0	36
TOLEDO	1	6	18	24	24	2	0	0	75

(Continúa al dorso)

CC.AA. Y/O PROVINCIAS	EDAD	RESIDENCIA	RECURSOS ECONÓMICOS		GRADO DISCAPACIDAD	PRESTACIÓN	SOLICITAR SIN PASAR	SIN	TOTAL CAUSAS DE DENEGACIÓN
		LEGAL	PERSONALES	U.E.C.	ENF. CRÓNICA	INCOMPATIBLE	SIN PASAR DOS AÑOS	DESGLSAR	
<b>CATALUNYA</b>	<b>18</b>	<b>64</b>	<b>180</b>	<b>230</b>	<b>175</b>	<b>232</b>	<b>0</b>	<b>0</b>	<b>899</b>
BARCELONA	15	42	122	180	156	148	0	0	663
GIRONA	3	8	22	18	6	32	0	0	89
LLEIDA	0	2	10	12	7	15	0	0	46
TARRAGONA	0	12	26	20	6	37	0	0	101
<b>COMUNIDAD VALENCIANA</b>	<b>8</b>	<b>25</b>	<b>136</b>	<b>123</b>	<b>169</b>	<b>23</b>	<b>0</b>	<b>0</b>	<b>484</b>
ALICANTE	2	8	33	47	55	6	0	0	151
CASTELLÓN	5	4	22	18	21	3	0	0	73
VALENCIA	1	13	81	58	93	14	0	0	260
<b>EXTREMADURA</b>	<b>16</b>	<b>4</b>	<b>28</b>	<b>33</b>	<b>24</b>	<b>10</b>	<b>0</b>	<b>0</b>	<b>115</b>
BADAJOS	12	2	20	18	18	9	0	0	79
CÁCERES	4	2	8	15	6	1	0	0	36
<b>GALICIA</b>	<b>11</b>	<b>20</b>	<b>50</b>	<b>105</b>	<b>356</b>	<b>10</b>	<b>0</b>	<b>0</b>	<b>552</b>
A CORUÑA	0	12	30	31	101	8	0	0	182
LUGO	3	0	2	0	16	0	0	0	21
OURENSE	5	4	13	10	65	1	0	0	98
PONTEVEDRA	3	4	5	64	174	1	0	0	251
<b>MADRID</b>	<b>128</b>	<b>30</b>	<b>148</b>	<b>110</b>	<b>65</b>	<b>0</b>	<b>0</b>	<b>0</b>	<b>481</b>
<b>MURCIA</b>	<b>23</b>	<b>13</b>	<b>55</b>	<b>49</b>	<b>145</b>	<b>8</b>	<b>0</b>	<b>0</b>	<b>293</b>
<b>NAVARRA</b>	<b>2</b>	<b>5</b>	<b>17</b>	<b>7</b>	<b>2</b>	<b>0</b>	<b>0</b>	<b>0</b>	<b>33</b>
<b>PAÍS VASCO</b>	<b>0</b>	<b>11</b>	<b>22</b>	<b>37</b>	<b>39</b>	<b>7</b>	<b>0</b>	<b>0</b>	<b>116</b>
ARABA/ÁLAVA	0	0	5	0	0	0	0	0	5
GIPUZKOA	0	6	8	13	2	2	0	0	31
BIZKAIA	0	5	9	24	37	5	0	0	80
<b>LA RIOJA</b>	<b>0</b>	<b>4</b>	<b>15</b>	<b>6</b>	<b>3</b>	<b>1</b>	<b>0</b>	<b>0</b>	<b>29</b>
<b>CEUTA</b>	<b>1</b>	<b>5</b>	<b>7</b>	<b>2</b>	<b>1</b>	<b>1</b>	<b>0</b>	<b>0</b>	<b>17</b>
<b>MELILLA</b>	<b>1</b>	<b>3</b>	<b>6</b>	<b>5</b>	<b>29</b>	<b>1</b>	<b>0</b>	<b>0</b>	<b>45</b>
<b>TOTAL ESTADO</b>	<b>357</b>	<b>364</b>	<b>1.306</b>	<b>1.209</b>	<b>2.162</b>	<b>383</b>	<b>13</b>	<b>0</b>	<b>5.794</b>



GOBIERNO  
DE ESPAÑA

MINISTERIO  
DE DERECHOS SOCIALES  
Y AGENDA 2030



## **1d Pnc de la Seguridad Social: Datos de la gestión mensual y anual**

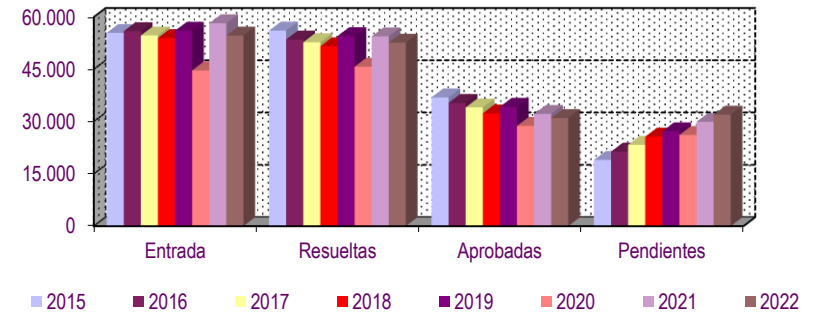
## R.D.L. 8/2015, DE 30 DE OCTUBRE; T. REF. LGSS PNCs DE LA SEGURIDAD SOCIAL

## TOTAL: JUBILACIÓN MÁS INVALIDEZ

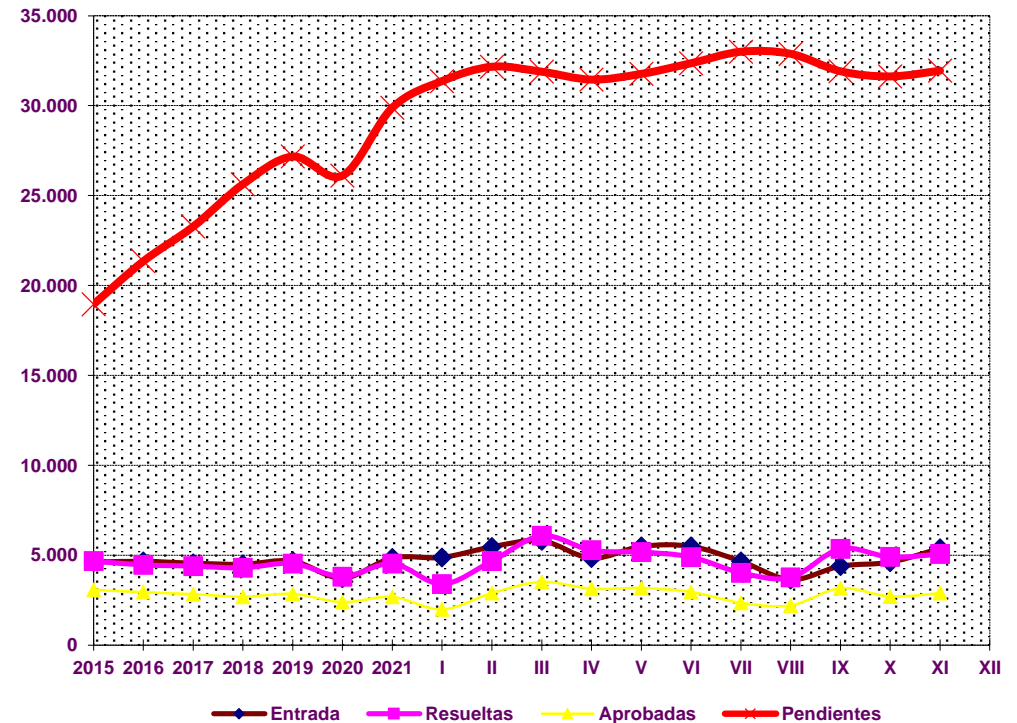
		Entrada	Resueltas	% R./E.	Aprobadas	No Aprob.	Pendientes
G E S T I Ó N	2015	55.405	56.082	101,22%	36.888	19.194	18.956
	2016	55.916	53.523	95,72%	35.304	18.219	21.349
	2017	54.670	52.746	96,48%	34.005	18.741	23.273
	2018	53.939	51.581	95,63%	32.292	19.289	25.631
	2019	56.034	54.496	97,26%	34.182	20.314	27.169
	2020	44.638	45.698	102,37%	28.706	16.992	26.109
	2021	58.187	54.409	93,51%	32.146	22.263	29.887
M E D I A S	2015	4.617	4.674		3.074	1.600	18.956
	2016	4.660	4.460		2.942	1.518	21.349
	2017	4.556	4.396		2.834	1.562	23.273
	2018	4.495	4.298		2.691	1.607	25.631
	2019	4.670	4.541		2.849	1.693	27.169
	2020	3.720	3.808		2.392	1.416	26.109
	2021	4.849	4.534		2.679	1.855	29.887
2022							
	I	4.878	3.396	69,62%	1.983	1.413	31.369
	II	5.468	4.672	85,44%	2.893	1.779	32.165
	III	5.804	6.081	104,77%	3.517	2.564	31.888
	IV	4.835	5.273	109,06%	3.136	2.137	31.450
	V	5.489	5.172	94,22%	3.171	2.001	31.767
	VI	5.491	4.899	89,22%	2.956	1.943	32.359
	VII	4.666	4.025	86,26%	2.351	1.674	33.000
	VIII	3.643	3.761	103,24%	2.210	1.551	32.882
	IX	4.390	5.358	122,05%	3.162	2.196	31.914
	X	4.613	4.901	106,24%	2.709	2.192	31.626
	XI	5.384	5.063	94,04%	2.889	2.174	31.947
	XII						
		54.661	52.601	96,23%	30.977	21.624	31.947

\* Pendientes reales

EVOLUCIÓN DE LA GESTIÓN 2015-2022



EVOLUCIÓN MEDIAS MENSUALES



## PENSIONES NO CONTRIBUTIVAS DE JUBILACIÓN E INVALIDEZ

### DATOS CONJUNTOS DE GESTIÓN CORRESPONDIENTES AL MES DE NOVIEMBRE DE 2022

CC.AA. Y/O PROVINCIAS	PTES. MES ANTERIOR	SOLICITUDES PRESENTADAS					A RESOLV. MES	SOLICITUDES RESUELTAS									PTES. FIN MES
		NUEVAS	SGIM Y SATP	PAS	INSS	TOTAL		APROBADAS					NO APROBADAS				
								NUEVAS	SGIM Y SATP	PAS	INSS	TOTAL	DNG	CAD-DES	TOTAL		
<b>ANDALUCÍA</b>	<b>5.269</b>	<b>1.018</b>	<b>1</b>	<b>3</b>	<b>0</b>	<b>1.022</b>	<b>6.291</b>	<b>329</b>	<b>0</b>	<b>1</b>	<b>0</b>	<b>330</b>	<b>174</b>	<b>50</b>	<b>554</b>	<b>5.737</b>	
ALMERÍA	345	96	1	2	0	99	444	18	0	0	0	18	0	7	25	419	
CÁDIZ	1.594	158	0	0	0	158	1.752	58	0	1	0	59	11	7	77	1.675	
CÓRDOBA	304	96	0	0	0	96	400	44	0	0	0	44	13	7	64	336	
GRANADA	443	72	0	1	0	73	516	43	0	0	0	43	24	10	77	439	
HUELVA	178	83	0	0	0	83	261	46	0	0	0	46	6	2	54	207	
JAÉN	191	68	0	0	0	68	259	17	0	0	0	17	0	0	17	242	
MÁLAGA	1.245	215	0	0	0	215	1.460	72	0	0	0	72	77	15	164	1.296	
SEVILLA	969	230	0	0	0	230	1.199	31	0	0	0	31	43	2	76	1.123	
<b>ARAGÓN</b>	<b>147</b>	<b>90</b>	<b>0</b>	<b>0</b>	<b>0</b>	<b>90</b>	<b>237</b>	<b>71</b>	<b>0</b>	<b>0</b>	<b>0</b>	<b>71</b>	<b>35</b>	<b>17</b>	<b>123</b>	<b>114</b>	
HUESCA	22	20	0	0	0	20	42	17	0	0	0	17	10	0	27	15	
TERUEL	8	10	0	0	0	10	18	9	0	0	0	9	1	4	14	4	
ZARAGOZA	117	60	0	0	0	60	177	45	0	0	0	45	24	13	82	95	
<b>ASTURIAS</b>	<b>509</b>	<b>116</b>	<b>0</b>	<b>0</b>	<b>0</b>	<b>116</b>	<b>625</b>	<b>56</b>	<b>0</b>	<b>0</b>	<b>0</b>	<b>56</b>	<b>43</b>	<b>9</b>	<b>108</b>	<b>517</b>	
<b>ILLES BALEARS</b>	<b>105</b>	<b>95</b>	<b>0</b>	<b>0</b>	<b>0</b>	<b>95</b>	<b>200</b>	<b>55</b>	<b>0</b>	<b>0</b>	<b>0</b>	<b>55</b>	<b>38</b>	<b>12</b>	<b>105</b>	<b>95</b>	
<b>CANARIAS</b>	<b>6.963</b>	<b>357</b>	<b>0</b>	<b>0</b>	<b>0</b>	<b>357</b>	<b>7.320</b>	<b>181</b>	<b>0</b>	<b>1</b>	<b>0</b>	<b>182</b>	<b>137</b>	<b>54</b>	<b>373</b>	<b>6.947</b>	
LAS PALMAS	2.896	276	0	0	0	276	3.172	58	0	0	0	58	68	28	154	3.018	
S.C. TENERIFE	4.067	81	0	0	0	81	4.148	123	0	1	0	124	69	26	219	3.929	
<b>CANTABRIA</b>	<b>148</b>	<b>67</b>	<b>0</b>	<b>0</b>	<b>0</b>	<b>67</b>	<b>215</b>	<b>48</b>	<b>0</b>	<b>0</b>	<b>0</b>	<b>48</b>	<b>19</b>	<b>1</b>	<b>68</b>	<b>147</b>	
<b>CASTILLA Y LEÓN</b>	<b>716</b>	<b>242</b>	<b>0</b>	<b>0</b>	<b>0</b>	<b>242</b>	<b>958</b>	<b>221</b>	<b>0</b>	<b>0</b>	<b>0</b>	<b>221</b>	<b>105</b>	<b>17</b>	<b>343</b>	<b>615</b>	
ÁVILA	9	11	0	0	0	11	20	12	0	0	0	12	7	1	20	0	
BURGOS	110	44	0	0	0	44	154	24	0	0	0	24	15	7	46	108	
LEÓN	205	50	0	0	0	50	255	25	0	0	0	25	13	3	41	214	
PALENCIA	29	12	0	0	0	12	41	19	0	0	0	19	5	2	26	15	
SALAMANCA	102	39	0	0	0	39	141	50	0	0	0	50	25	2	77	64	
SEGOVIA	31	13	0	0	0	13	44	15	0	0	0	15	3	2	20	24	
SORIA	8	7	0	0	0	7	15	3	0	0	0	3	4	0	7	8	
VALLADOLID	209	49	0	0	0	49	258	59	0	0	0	59	26	0	85	173	
ZAMORA	13	17	0	0	0	17	30	14	0	0	0	14	7	0	21	9	
<b>CASTILLA-LA MANCHA</b>	<b>483</b>	<b>240</b>	<b>0</b>	<b>0</b>	<b>0</b>	<b>240</b>	<b>723</b>	<b>163</b>	<b>0</b>	<b>0</b>	<b>0</b>	<b>163</b>	<b>83</b>	<b>11</b>	<b>257</b>	<b>466</b>	
ALBACETE	100	61	0	0	0	61	161	37	0	0	0	37	24	2	63	98	
CIUDAD REAL	90	50	0	0	0	50	140	32	0	0	0	32	20	1	53	87	
CUENCA	31	25	0	0	0	25	56	13	0	0	0	13	6	0	19	37	
GUADALAJARA	63	29	0	0	0	29	92	18	0	0	0	18	6	4	28	64	
TOLEDO	199	75	0	0	0	75	274	63	0	0	0	63	27	4	94	180	

(Continúa al dorso)

CC.AA. Y/O PROVINCIAS	PTES. MES ANTERIOR	SOLICITUDES PRESENTADAS					A RESOLV. MES	SOLICITUDES RESUELTAS									PTES. FIN MES
		NUEVAS	SGIM Y SATP	PAS	INSS	TOTAL		APROBADAS					NO APROBADAS		TOTAL		
								NUEVAS	SGIM Y SATP	PAS	INSS	TOTAL	DNG	CAD-DES			
<b>CATALUNYA</b>	<b>6.607</b>	<b>819</b>	<b>0</b>	<b>0</b>	<b>14</b>	<b>833</b>	<b>7.440</b>	<b>396</b>	<b>0</b>	<b>0</b>	<b>22</b>	<b>418</b>	<b>316</b>	<b>24</b>	<b>758</b>	<b>6.682</b>	
BARCELONA	4.643	576	0	0	9	585	5.228	283	0	0	18	301	232	20	553	4.675	
GIRONA	765	83	0	0	3	86	851	47	0	0	1	48	28	2	78	773	
LLEIDA	315	51	0	0	1	52	367	14	0	0	1	15	19	0	34	333	
TARRAGONA	884	109	0	0	1	110	994	52	0	0	2	54	37	2	93	901	
<b>COMUNIDAD VALENCIANA</b>	<b>4.166</b>	<b>633</b>	<b>0</b>	<b>0</b>	<b>0</b>	<b>633</b>	<b>4.799</b>	<b>399</b>	<b>0</b>	<b>0</b>	<b>0</b>	<b>399</b>	<b>354</b>	<b>55</b>	<b>808</b>	<b>3.991</b>	
ALICANTE	1.795	268	0	0	0	268	2.063	134	0	0	0	134	157	3	294	1.769	
CASTELLÓN	163	65	0	0	0	65	228	37	0	0	0	37	23	9	69	159	
VALENCIA	2.208	300	0	0	0	300	2.508	228	0	0	0	228	174	43	445	2.063	
<b>EXTREMADURA</b>	<b>354</b>	<b>147</b>	<b>0</b>	<b>0</b>	<b>0</b>	<b>147</b>	<b>501</b>	<b>71</b>	<b>0</b>	<b>0</b>	<b>0</b>	<b>71</b>	<b>43</b>	<b>21</b>	<b>135</b>	<b>366</b>	
BADAJOS	253	87	0	0	0	87	340	42	0	0	0	42	31	16	89	251	
CÁCERES	101	60	0	0	0	60	161	29	0	0	0	29	12	5	46	115	
<b>GALICIA</b>	<b>1.694</b>	<b>404</b>	<b>0</b>	<b>0</b>	<b>0</b>	<b>404</b>	<b>2.098</b>	<b>356</b>	<b>0</b>	<b>0</b>	<b>0</b>	<b>356</b>	<b>147</b>	<b>17</b>	<b>520</b>	<b>1.578</b>	
A CORUÑA	948	155	0	0	0	155	1.103	157	0	0	0	157	50	7	214	889	
LUGO	124	38	0	0	0	38	162	36	0	0	0	36	12	6	54	108	
OURENSE	84	51	0	0	0	51	135	36	0	0	0	36	15	1	52	83	
PONTEVEDRA	538	160	0	0	0	160	698	127	0	0	0	127	70	3	200	498	
<b>MADRID</b>	<b>2.976</b>	<b>689</b>	<b>0</b>	<b>0</b>	<b>0</b>	<b>689</b>	<b>3.665</b>	<b>229</b>	<b>0</b>	<b>0</b>	<b>0</b>	<b>229</b>	<b>157</b>	<b>57</b>	<b>443</b>	<b>3.222</b>	
<b>MURCIA</b>	<b>1.135</b>	<b>130</b>	<b>0</b>	<b>0</b>	<b>0</b>	<b>130</b>	<b>1.265</b>	<b>110</b>	<b>0</b>	<b>0</b>	<b>2</b>	<b>112</b>	<b>56</b>	<b>25</b>	<b>193</b>	<b>1.072</b>	
<b>NAVARRA</b>	<b>21</b>	<b>50</b>	<b>0</b>	<b>0</b>	<b>0</b>	<b>50</b>	<b>71</b>	<b>23</b>	<b>0</b>	<b>0</b>	<b>0</b>	<b>23</b>	<b>11</b>	<b>5</b>	<b>39</b>	<b>32</b>	
<b>PAÍS VASCO</b>	<b>186</b>	<b>170</b>	<b>0</b>	<b>2</b>	<b>0</b>	<b>172</b>	<b>358</b>	<b>112</b>	<b>0</b>	<b>0</b>	<b>0</b>	<b>112</b>	<b>39</b>	<b>12</b>	<b>163</b>	<b>195</b>	
ARABA/ÁLAVA	0	19	0	0	0	19	19	18	0	0	0	18	0	1	19	0	
GIPUZKOA	58	56	0	0	0	56	114	40	0	0	0	40	13	6	59	55	
BIZKAIA	128	95	0	2	0	97	225	54	0	0	0	54	26	5	85	140	
<b>LA RIOJA</b>	<b>58</b>	<b>41</b>	<b>0</b>	<b>0</b>	<b>0</b>	<b>41</b>	<b>99</b>	<b>15</b>	<b>0</b>	<b>0</b>	<b>0</b>	<b>15</b>	<b>10</b>	<b>3</b>	<b>28</b>	<b>71</b>	
<b>CEUTA</b>	<b>41</b>	<b>28</b>	<b>0</b>	<b>0</b>	<b>0</b>	<b>28</b>	<b>69</b>	<b>19</b>	<b>0</b>	<b>0</b>	<b>0</b>	<b>19</b>	<b>4</b>	<b>3</b>	<b>26</b>	<b>43</b>	
<b>MELILLA</b>	<b>48</b>	<b>28</b>	<b>0</b>	<b>0</b>	<b>0</b>	<b>28</b>	<b>76</b>	<b>9</b>	<b>0</b>	<b>0</b>	<b>0</b>	<b>9</b>	<b>7</b>	<b>3</b>	<b>19</b>	<b>57</b>	

<b>TOTAL ESTADO</b>	<b>31.626</b>	<b>5.364</b>	<b>1</b>	<b>5</b>	<b>14</b>	<b>5.384</b>	<b>37.010</b>	<b>2.863</b>	<b>0</b>	<b>2</b>	<b>24</b>	<b>2.889</b>	<b>1.778</b>	<b>396</b>	<b>5.063</b>	<b>31.947</b>
---------------------	---------------	--------------	----------	----------	-----------	--------------	---------------	--------------	----------	----------	-----------	--------------	--------------	------------	--------------	---------------

## PENSIONES NO CONTRIBUTIVAS DE JUBILACIÓN E INVALIDEZ

### CAUSAS DE DENEGACIÓN CONJUNTAS CORRESPONDIENTES AL MES DE NOVIEMBRE DE 2022

CC.AA. Y/O PROVINCIAS	EDAD	RESIDENCIA	RECURSOS ECONÓMICOS		GRADO DISCAPACIDAD	PRESTACIÓN	SOLICITAR SIN PASAR	SIN	TOTAL CAUSAS DE DENEGACIÓN
		LEGAL	PERSONALES	U.E.C.	ENF. CRÓNICA	INCOMPATIBLE	SIN PASAR DOS AÑOS	DESGLASAR	
<b>ANDALUCÍA</b>	<b>9</b>	<b>23</b>	<b>42</b>	<b>54</b>	<b>45</b>	<b>1</b>	<b>0</b>	<b>0</b>	<b>174</b>
ALMERÍA	0	0	0	0	0	0	0	0	0
CÁDIZ	0	1	4	4	2	0	0	0	11
CÓRDOBA	0	1	4	5	2	1	0	0	13
GRANADA	1	5	5	11	2	0	0	0	24
HUELVA	0	0	4	0	2	0	0	0	6
JAÉN	0	0	0	0	0	0	0	0	0
MÁLAGA	5	11	20	23	18	0	0	0	77
SEVILLA	3	5	5	11	19	0	0	0	43
<b>ARAGÓN</b>	<b>1</b>	<b>4</b>	<b>7</b>	<b>21</b>	<b>2</b>	<b>0</b>	<b>0</b>	<b>0</b>	<b>35</b>
HUESCA	0	0	3	6	1	0	0	0	10
TERUEL	0	0	0	1	0	0	0	0	1
ZARAGOZA	1	4	4	14	1	0	0	0	24
<b>ASTURIAS</b>	<b>2</b>	<b>6</b>	<b>14</b>	<b>13</b>	<b>7</b>	<b>1</b>	<b>0</b>	<b>0</b>	<b>43</b>
<b>ILLES BALEARS</b>	<b>5</b>	<b>7</b>	<b>12</b>	<b>13</b>	<b>0</b>	<b>1</b>	<b>0</b>	<b>0</b>	<b>38</b>
<b>CANARIAS</b>	<b>6</b>	<b>17</b>	<b>42</b>	<b>36</b>	<b>33</b>	<b>3</b>	<b>0</b>	<b>0</b>	<b>137</b>
LAS PALMAS	2	5	15	21	23	2	0	0	68
S.C. TENERIFE	4	12	27	15	10	1	0	0	69
<b>CANTABRIA</b>	<b>0</b>	<b>0</b>	<b>7</b>	<b>11</b>	<b>1</b>	<b>0</b>	<b>0</b>	<b>0</b>	<b>19</b>
<b>CASTILLA Y LEÓN</b>	<b>6</b>	<b>5</b>	<b>34</b>	<b>52</b>	<b>6</b>	<b>2</b>	<b>0</b>	<b>0</b>	<b>105</b>
ÁVILA	2	0	1	3	1	0	0	0	7
BURGOS	1	2	5	7	0	0	0	0	15
LEÓN	0	1	3	7	2	0	0	0	13
PALENCIA	0	1	0	4	0	0	0	0	5
SALAMANCA	2	0	8	12	2	1	0	0	25
SEGOVIA	0	1	2	0	0	0	0	0	3
SORIA	1	0	0	3	0	0	0	0	4
VALLADOLID	0	0	13	11	1	1	0	0	26
ZAMORA	0	0	2	5	0	0	0	0	7
<b>CASTILLA-LA MANCHA</b>	<b>6</b>	<b>11</b>	<b>19</b>	<b>39</b>	<b>6</b>	<b>2</b>	<b>0</b>	<b>0</b>	<b>83</b>
ALBACETE	1	7	4	10	2	0	0	0	24
CIUDAD REAL	5	1	5	8	1	0	0	0	20
CUENCA	0	0	1	4	1	0	0	0	6
GUADALAJARA	0	0	3	2	0	1	0	0	6
TOLEDO	0	3	6	15	2	1	0	0	27

(Continúa al dorso)

CC.AA. Y/O PROVINCIAS	EDAD	RESIDENCIA LEGAL	RECURSOS ECONÓMICOS		GRADO DISCAPACIDAD ENF. CRÓNICA	PRESTACIÓN INCOMPATIBLE	SOLICITAR SIN PASAR DOS AÑOS	SIN DESGLOSAR	TOTAL CAUSAS DE DENEGACIÓN
			PERSONALES	U.E.C.					
			<b>CATALUNYA</b>	<b>6</b>					
BARCELONA	4	48	51	86	31	12	0	0	232
GIRONA	1	7	5	12	2	1	0	0	28
LLEIDA	0	1	9	8	0	1	0	0	19
TARRAGONA	1	9	9	14	0	4	0	0	37
<b>COMUNIDAD VALENCIANA</b>	<b>3</b>	<b>45</b>	<b>81</b>	<b>202</b>	<b>22</b>	<b>1</b>	<b>0</b>	<b>0</b>	<b>354</b>
ALICANTE	1	5	41	100	9	1	0	0	157
CASTELLÓN	0	4	6	11	2	0	0	0	23
VALENCIA	2	36	34	91	11	0	0	0	174
<b>EXTREMADURA</b>	<b>1</b>	<b>0</b>	<b>14</b>	<b>23</b>	<b>4</b>	<b>1</b>	<b>0</b>	<b>0</b>	<b>43</b>
BADAJOS	0	0	9	19	2	1	0	0	31
CÁCERES	1	0	5	4	2	0	0	0	12
<b>GALICIA</b>	<b>2</b>	<b>6</b>	<b>27</b>	<b>84</b>	<b>26</b>	<b>2</b>	<b>0</b>	<b>0</b>	<b>147</b>
A CORUÑA	0	5	18	18	7	2	0	0	50
LUGO	0	0	1	11	0	0	0	0	12
OURENSE	2	1	3	3	6	0	0	0	15
PONTEVEDRA	0	0	5	52	13	0	0	0	70
<b>MADRID</b>	<b>31</b>	<b>21</b>	<b>41</b>	<b>59</b>	<b>5</b>	<b>0</b>	<b>0</b>	<b>0</b>	<b>157</b>
<b>MURCIA</b>	<b>4</b>	<b>7</b>	<b>9</b>	<b>13</b>	<b>17</b>	<b>6</b>	<b>0</b>	<b>0</b>	<b>56</b>
<b>NAVARRA</b>	<b>0</b>	<b>3</b>	<b>4</b>	<b>4</b>	<b>0</b>	<b>0</b>	<b>0</b>	<b>0</b>	<b>11</b>
<b>PAÍS VASCO</b>	<b>0</b>	<b>6</b>	<b>7</b>	<b>22</b>	<b>3</b>	<b>1</b>	<b>0</b>	<b>0</b>	<b>39</b>
ARABA/ÁLAVA	0	0	0	0	0	0	0	0	0
GIPUZKOA	0	4	2	6	0	1	0	0	13
BIZKAIA	0	2	5	16	3	0	0	0	26
<b>LA RIOJA</b>	<b>0</b>	<b>2</b>	<b>4</b>	<b>3</b>	<b>1</b>	<b>0</b>	<b>0</b>	<b>0</b>	<b>10</b>
<b>CEUTA</b>	<b>0</b>	<b>2</b>	<b>1</b>	<b>1</b>	<b>0</b>	<b>0</b>	<b>0</b>	<b>0</b>	<b>4</b>
<b>MELILLA</b>	<b>1</b>	<b>1</b>	<b>1</b>	<b>3</b>	<b>0</b>	<b>1</b>	<b>0</b>	<b>0</b>	<b>7</b>
<b>TOTAL ESTADO</b>	<b>83</b>	<b>231</b>	<b>440</b>	<b>773</b>	<b>211</b>	<b>40</b>	<b>0</b>	<b>0</b>	<b>1.778</b>

## PENSIONES NO CONTRIBUTIVAS DE JUBILACIÓN E INVALIDEZ

### DATOS ACUMULADOS DE GESTIÓN CORRESPONDIENTES AL AÑO 2022 HASTA NOVIEMBRE

CC.AA. Y/O PROVINCIAS	PTES. AÑO ANTERIOR	SOLICITUDES PRESENTADAS					A RESOLV. AÑO	SOLICITUDES RESUELTAS									PTES. FINAL
		NUEVAS	SGIM Y SATP	PAS	INSS	TOTAL		APROBADAS					NO APROBADAS				
								NUEVAS	SGIM Y SATP	PAS	INSS	TOTAL	DNG	CAD-DES	TOTAL		
<b>ANDALUCÍA</b>	<b>4.022</b>	<b>9.230</b>	<b>6</b>	<b>28</b>	<b>0</b>	<b>9.264</b>	<b>13.286</b>	<b>4.388</b>	<b>2</b>	<b>18</b>	<b>0</b>	<b>4.408</b>	<b>2.105</b>	<b>1.036</b>	<b>7.549</b>	<b>5.737</b>	
ALMERÍA	258	841	2	3	0	846	1.104	349	1	0	0	350	158	177	685	419	
CÁDIZ	897	1.620	0	0	0	1.620	2.517	541	1	1	0	543	159	140	842	1.675	
CÓRDOBA	279	848	0	1	0	849	1.128	489	0	0	0	489	214	89	792	336	
GRANADA	193	1.029	2	4	0	1.035	1.228	501	0	0	0	501	182	106	789	439	
HUELVA	112	740	0	5	0	745	857	373	0	4	0	377	216	57	650	207	
JAÉN	130	403	1	0	0	404	534	194	0	0	0	194	86	12	292	242	
MÁLAGA	1.111	2.051	1	1	0	2.053	3.164	1.058	0	2	0	1.060	590	218	1.868	1.296	
SEVILLA	1.042	1.698	0	14	0	1.712	2.754	883	0	11	0	894	500	237	1.631	1.123	
<b>ARAGÓN</b>	<b>81</b>	<b>1.161</b>	<b>0</b>	<b>0</b>	<b>2</b>	<b>1.163</b>	<b>1.244</b>	<b>591</b>	<b>0</b>	<b>0</b>	<b>2</b>	<b>593</b>	<b>382</b>	<b>155</b>	<b>1.130</b>	<b>114</b>	
HUESCA	8	183	0	0	0	183	191	113	0	0	0	113	52	11	176	15	
TERUEL	6	70	0	0	2	72	78	47	0	0	2	49	19	6	74	4	
ZARAGOZA	67	908	0	0	0	908	975	431	0	0	0	431	311	138	880	95	
<b>ASTURIAS</b>	<b>554</b>	<b>1.045</b>	<b>0</b>	<b>0</b>	<b>0</b>	<b>1.045</b>	<b>1.599</b>	<b>661</b>	<b>0</b>	<b>0</b>	<b>0</b>	<b>661</b>	<b>336</b>	<b>85</b>	<b>1.082</b>	<b>517</b>	
<b>ILLES BALEARS</b>	<b>136</b>	<b>1.121</b>	<b>3</b>	<b>0</b>	<b>0</b>	<b>1.124</b>	<b>1.260</b>	<b>637</b>	<b>3</b>	<b>0</b>	<b>0</b>	<b>640</b>	<b>320</b>	<b>205</b>	<b>1.165</b>	<b>95</b>	
<b>CANARIAS</b>	<b>8.614</b>	<b>4.110</b>	<b>0</b>	<b>3</b>	<b>0</b>	<b>4.113</b>	<b>12.727</b>	<b>3.023</b>	<b>0</b>	<b>13</b>	<b>6</b>	<b>3.042</b>	<b>2.276</b>	<b>462</b>	<b>5.780</b>	<b>6.947</b>	
LAS PALMAS	3.339	2.130	0	3	0	2.133	5.472	1.237	0	8	0	1.245	966	243	2.454	3.018	
S.C. TENERIFE	5.275	1.980	0	0	0	1.980	7.255	1.786	0	5	6	1.797	1.310	219	3.326	3.929	
<b>CANTABRIA</b>	<b>120</b>	<b>864</b>	<b>0</b>	<b>0</b>	<b>0</b>	<b>864</b>	<b>984</b>	<b>621</b>	<b>0</b>	<b>0</b>	<b>0</b>	<b>621</b>	<b>199</b>	<b>17</b>	<b>837</b>	<b>147</b>	
<b>CASTILLA Y LEÓN</b>	<b>553</b>	<b>2.714</b>	<b>4</b>	<b>1</b>	<b>6</b>	<b>2.725</b>	<b>3.278</b>	<b>1.825</b>	<b>5</b>	<b>0</b>	<b>3</b>	<b>1.833</b>	<b>697</b>	<b>133</b>	<b>2.663</b>	<b>615</b>	
ÁVILA	29	230	0	0	0	230	259	177	0	0	0	177	64	18	259	0	
BURGOS	83	404	1	1	0	406	489	211	1	0	0	212	131	38	381	108	
LEÓN	185	420	0	0	0	420	605	260	1	0	0	261	101	29	391	214	
PALENCIA	33	204	1	0	3	208	241	170	1	0	3	174	35	17	226	15	
SALAMANCA	61	481	2	0	0	483	544	331	2	0	0	333	139	8	480	64	
SEGOVIA	21	176	0	0	0	176	197	125	0	0	0	125	41	7	173	24	
SORIA	5	53	0	0	0	53	58	38	0	0	0	38	11	1	50	8	
VALLADOLID	117	488	0	0	0	488	605	310	0	0	0	310	113	9	432	173	
ZAMORA	19	258	0	0	3	261	280	203	0	0	0	203	62	6	271	9	
<b>CASTILLA-LA MANCHA</b>	<b>374</b>	<b>2.654</b>	<b>0</b>	<b>1</b>	<b>4</b>	<b>2.659</b>	<b>3.033</b>	<b>1.597</b>	<b>0</b>	<b>2</b>	<b>5</b>	<b>1.604</b>	<b>743</b>	<b>220</b>	<b>2.567</b>	<b>466</b>	
ALBACETE	83	497	0	0	0	497	580	303	0	0	0	303	150	29	482	98	
CIUDAD REAL	88	594	0	1	0	595	683	397	0	2	0	399	158	39	596	87	
CUENCA	48	296	0	0	0	296	344	194	0	0	0	194	91	22	307	37	
GUADALAJARA	32	305	0	0	4	309	341	161	0	0	5	166	83	28	277	64	
TOLEDO	123	962	0	0	0	962	1.085	542	0	0	0	542	261	102	905	180	

(Continúa al dorso)

CC.AA. Y/O PROVINCIAS	PTES. AÑO ANTERIOR	SOLICITUDES PRESENTADAS					A RESOLV. AÑO	SOLICITUDES RESUELTAS								PTES. FINAL
		NUEVAS	SGIM Y SATP	PAS	INSS	TOTAL		APROBADAS					NO APROBADAS		TOTAL	
								NUEVAS	SGIM Y SATP	PAS	INSS	TOTAL	DNG	CAD-DES		
<b>CATALUNYA</b>	<b>6.500</b>	<b>8.135</b>	<b>3</b>	<b>0</b>	<b>193</b>	<b>8.331</b>	<b>14.831</b>	<b>4.872</b>	<b>0</b>	<b>0</b>	<b>163</b>	<b>5.035</b>	<b>2.698</b>	<b>416</b>	<b>8.149</b>	<b>6.682</b>
BARCELONA	4.488	5.677	2	0	120	5.799	10.287	3.316	0	0	104	3.420	1.905	287	5.612	4.675
GIRONA	765	955	0	0	30	985	1.750	625	0	0	22	647	288	42	977	773
LLEIDA	354	426	0	0	14	440	794	270	0	0	10	280	152	29	461	333
TARRAGONA	893	1.077	1	0	29	1.107	2.000	661	0	0	27	688	353	58	1.099	901
<b>COMUNIDAD VALENCIANA</b>	<b>3.935</b>	<b>6.080</b>	<b>0</b>	<b>0</b>	<b>0</b>	<b>6.080</b>	<b>10.015</b>	<b>3.191</b>	<b>4</b>	<b>2</b>	<b>0</b>	<b>3.197</b>	<b>2.171</b>	<b>656</b>	<b>6.024</b>	<b>3.991</b>
ALICANTE	2.147	2.308	0	0	0	2.308	4.455	1.463	3	2	0	1.468	972	246	2.686	1.769
CASTELLÓN	115	647	0	0	0	647	762	346	1	0	0	347	205	51	603	159
VALENCIA	1.673	3.125	0	0	0	3.125	4.798	1.382	0	0	0	1.382	994	359	2.735	2.063
<b>EXTREMADURA</b>	<b>325</b>	<b>1.561</b>	<b>3</b>	<b>4</b>	<b>0</b>	<b>1.568</b>	<b>1.893</b>	<b>1.002</b>	<b>4</b>	<b>3</b>	<b>0</b>	<b>1.009</b>	<b>421</b>	<b>97</b>	<b>1.527</b>	<b>366</b>
BADAJOS	236	918	1	3	0	922	1.158	575	2	2	0	579	263	65	907	251
CÁCERES	89	643	2	1	0	646	735	427	2	1	0	430	158	32	620	115
<b>GALICIA</b>	<b>1.660</b>	<b>4.027</b>	<b>1</b>	<b>2</b>	<b>0</b>	<b>4.030</b>	<b>5.690</b>	<b>2.684</b>	<b>0</b>	<b>0</b>	<b>0</b>	<b>2.684</b>	<b>1.206</b>	<b>222</b>	<b>4.112</b>	<b>1.578</b>
A CORUÑA	920	1.464	0	0	0	1.464	2.384	955	0	0	0	955	443	97	1.495	889
LUGO	100	365	0	0	0	365	465	233	0	0	0	233	91	33	357	108
OURENSE	60	646	0	0	0	646	706	446	0	0	0	446	165	12	623	83
PONTEVEDRA	580	1.552	1	2	0	1.555	2.135	1.050	0	0	0	1.050	507	80	1.637	498
<b>MADRID</b>	<b>1.447</b>	<b>6.649</b>	<b>4</b>	<b>1</b>	<b>0</b>	<b>6.654</b>	<b>8.101</b>	<b>2.354</b>	<b>1</b>	<b>1</b>	<b>0</b>	<b>2.356</b>	<b>1.646</b>	<b>877</b>	<b>4.879</b>	<b>3.222</b>
<b>MURCIA</b>	<b>1.231</b>	<b>1.829</b>	<b>0</b>	<b>0</b>	<b>0</b>	<b>1.829</b>	<b>3.060</b>	<b>1.084</b>	<b>0</b>	<b>0</b>	<b>10</b>	<b>1.094</b>	<b>622</b>	<b>272</b>	<b>1.988</b>	<b>1.072</b>
<b>NAVARRA</b>	<b>50</b>	<b>516</b>	<b>0</b>	<b>0</b>	<b>0</b>	<b>516</b>	<b>566</b>	<b>331</b>	<b>0</b>	<b>0</b>	<b>0</b>	<b>331</b>	<b>127</b>	<b>76</b>	<b>534</b>	<b>32</b>
<b>PAÍS VASCO</b>	<b>152</b>	<b>1.781</b>	<b>0</b>	<b>15</b>	<b>0</b>	<b>1.796</b>	<b>1.948</b>	<b>1.284</b>	<b>0</b>	<b>12</b>	<b>0</b>	<b>1.296</b>	<b>374</b>	<b>83</b>	<b>1.753</b>	<b>195</b>
ARABA/ÁLAVA	0	272	0	0	0	272	272	260	0	0	0	260	8	4	272	0
GIPUZKOA	45	473	0	0	0	473	518	346	0	0	0	346	81	36	463	55
BIZKAIA	107	1.036	0	15	0	1.051	1.158	678	0	12	0	690	285	43	1.018	140
<b>LA RIOJA</b>	<b>71</b>	<b>339</b>	<b>0</b>	<b>0</b>	<b>0</b>	<b>339</b>	<b>410</b>	<b>215</b>	<b>0</b>	<b>0</b>	<b>0</b>	<b>215</b>	<b>100</b>	<b>24</b>	<b>339</b>	<b>71</b>
<b>CEUTA</b>	<b>25</b>	<b>296</b>	<b>0</b>	<b>0</b>	<b>0</b>	<b>296</b>	<b>321</b>	<b>208</b>	<b>0</b>	<b>0</b>	<b>0</b>	<b>208</b>	<b>42</b>	<b>28</b>	<b>278</b>	<b>43</b>
<b>MELILLA</b>	<b>37</b>	<b>265</b>	<b>0</b>	<b>0</b>	<b>0</b>	<b>265</b>	<b>302</b>	<b>149</b>	<b>1</b>	<b>0</b>	<b>0</b>	<b>150</b>	<b>73</b>	<b>22</b>	<b>245</b>	<b>57</b>

<b>TOTAL ESTADO</b>	<b>29.887</b>	<b>54.377</b>	<b>24</b>	<b>55</b>	<b>205</b>	<b>54.661</b>	<b>84.548</b>	<b>30.717</b>	<b>20</b>	<b>51</b>	<b>189</b>	<b>30.977</b>	<b>16.538</b>	<b>5.086</b>	<b>52.601</b>	<b>31.947</b>
---------------------	---------------	---------------	-----------	-----------	------------	---------------	---------------	---------------	-----------	-----------	------------	---------------	---------------	--------------	---------------	---------------

## PENSIONES NO CONTRIBUTIVAS DE JUBILACIÓN E INVALIDEZ

### CAUSAS DE DENEGACIÓN ACUMULADAS CORRESPONDIENTES AL AÑO 2022 HASTA NOVIEMBRE

CC.AA. Y/O PROVINCIAS	EDAD	RESIDENCIA	RECURSOS		GRADO	PRESTACIÓN	SOLICITAR	SIN	TOTAL CAUSAS DE DENEGACIÓN
		LEGAL	ECONÓMICOS		DISCAPACIDAD ENF. CRÓNICA	INCOMPATIBLE	SIN PASAR DOS AÑOS	DESGLASAR	
			PERSONALES	U.E.C.					
<b>ANDALUCÍA</b>	<b>183</b>	<b>290</b>	<b>365</b>	<b>856</b>	<b>365</b>	<b>34</b>	<b>12</b>	<b>0</b>	<b>2.105</b>
ALMERÍA	24	34	20	68	8	3	1	0	158
CÁDIZ	8	21	42	51	33	4	0	0	159
CÓRDOBA	18	33	24	96	34	9	0	0	214
GRANADA	26	26	36	73	15	5	1	0	182
HUELVA	26	16	47	88	37	2	0	0	216
JAÉN	1	4	26	37	18	0	0	0	86
MÁLAGA	31	146	95	231	75	7	5	0	590
SEVILLA	49	10	75	212	145	4	5	0	500
<b>ARAGÓN</b>	<b>33</b>	<b>59</b>	<b>80</b>	<b>187</b>	<b>18</b>	<b>5</b>	<b>0</b>	<b>0</b>	<b>382</b>
HUESCA	5	3	5	33	6	0	0	0	52
TERUEL	3	6	3	7	0	0	0	0	19
ZARAGOZA	25	50	72	147	12	5	0	0	311
<b>ASTURIAS</b>	<b>16</b>	<b>27</b>	<b>161</b>	<b>100</b>	<b>28</b>	<b>4</b>	<b>0</b>	<b>0</b>	<b>336</b>
<b>ILLES BALEARS</b>	<b>42</b>	<b>74</b>	<b>74</b>	<b>103</b>	<b>23</b>	<b>3</b>	<b>1</b>	<b>0</b>	<b>320</b>
<b>CANARIAS</b>	<b>107</b>	<b>379</b>	<b>656</b>	<b>541</b>	<b>568</b>	<b>25</b>	<b>0</b>	<b>0</b>	<b>2.276</b>
LAS PALMAS	53	150	256	284	214	9	0	0	966
S.C. TENERIFE	54	229	400	257	354	16	0	0	1.310
<b>CANTABRIA</b>	<b>11</b>	<b>8</b>	<b>65</b>	<b>90</b>	<b>24</b>	<b>1</b>	<b>0</b>	<b>0</b>	<b>199</b>
<b>CASTILLA Y LEÓN</b>	<b>57</b>	<b>48</b>	<b>173</b>	<b>342</b>	<b>64</b>	<b>13</b>	<b>0</b>	<b>0</b>	<b>697</b>
ÁVILA	15	3	15	29	2	0	0	0	64
BURGOS	5	13	42	47	22	2	0	0	131
LEÓN	5	9	28	49	9	1	0	0	101
PALENCIA	6	5	4	17	3	0	0	0	35
SALAMANCA	16	7	28	69	15	4	0	0	139
SEGOVIA	0	5	12	23	1	0	0	0	41
SORIA	1	0	3	7	0	0	0	0	11
VALLADOLID	6	2	30	66	5	4	0	0	113
ZAMORA	3	4	11	35	7	2	0	0	62
<b>CASTILLA-LA MANCHA</b>	<b>26</b>	<b>82</b>	<b>150</b>	<b>413</b>	<b>64</b>	<b>8</b>	<b>0</b>	<b>0</b>	<b>743</b>
ALBACETE	4	20	35	67	21	3	0	0	150
CIUDAD REAL	13	15	30	92	8	0	0	0	158
CUENCA	8	4	19	51	8	1	0	0	91
GUADALAJARA	0	14	23	41	3	2	0	0	83
TOLEDO	1	29	43	162	24	2	0	0	261

(Continúa al dorso)

CC.AA. Y/O PROVINCIAS	EDAD	RESIDENCIA	RECURSOS ECONÓMICOS		GRADO DISCAPACIDAD	PRESTACIÓN	SOLICITAR SIN PASAR	SIN	TOTAL CAUSAS DE DENEGACIÓN
		LEGAL	PERSONALES	U.E.C.	ENF. CRÓNICA	INCOMPATIBLE	DOS AÑOS	DESGLOSAR	
<b>CATALUNYA</b>	<b>63</b>	<b>747</b>	<b>530</b>	<b>946</b>	<b>175</b>	<b>237</b>	<b>0</b>	<b>0</b>	<b>2.698</b>
BARCELONA	48	516	359	677	156	149	0	0	1.905
GIRONA	10	81	68	88	6	35	0	0	288
LLEIDA	1	31	32	66	7	15	0	0	152
TARRAGONA	4	119	71	115	6	38	0	0	353
<b>COMUNIDAD VALENCIANA</b>	<b>50</b>	<b>220</b>	<b>547</b>	<b>1.160</b>	<b>169</b>	<b>25</b>	<b>0</b>	<b>0</b>	<b>2.171</b>
ALICANTE	9	68	253	579	55	8	0	0	972
CASTELLÓN	17	23	47	94	21	3	0	0	205
VALENCIA	24	129	247	487	93	14	0	0	994
<b>EXTREMADURA</b>	<b>42</b>	<b>19</b>	<b>100</b>	<b>226</b>	<b>24</b>	<b>10</b>	<b>0</b>	<b>0</b>	<b>421</b>
BADAJOS	28	9	66	133	18	9	0	0	263
CÁCERES	14	10	34	93	6	1	0	0	158
<b>GALICIA</b>	<b>35</b>	<b>121</b>	<b>151</b>	<b>526</b>	<b>356</b>	<b>17</b>	<b>0</b>	<b>0</b>	<b>1.206</b>
A CORUÑA	6	68	81	175	101	12	0	0	443
LUGO	13	0	14	48	16	0	0	0	91
OURENSE	11	34	23	31	65	1	0	0	165
PONTEVEDRA	5	19	33	272	174	4	0	0	507
<b>MADRID</b>	<b>316</b>	<b>192</b>	<b>422</b>	<b>651</b>	<b>65</b>	<b>0</b>	<b>0</b>	<b>0</b>	<b>1.646</b>
<b>MURCIA</b>	<b>53</b>	<b>70</b>	<b>117</b>	<b>229</b>	<b>145</b>	<b>8</b>	<b>0</b>	<b>0</b>	<b>622</b>
<b>NAVARRA</b>	<b>3</b>	<b>24</b>	<b>50</b>	<b>48</b>	<b>2</b>	<b>0</b>	<b>0</b>	<b>0</b>	<b>127</b>
<b>PAÍS VASCO</b>	<b>5</b>	<b>54</b>	<b>81</b>	<b>187</b>	<b>39</b>	<b>8</b>	<b>0</b>	<b>0</b>	<b>374</b>
ARABA/ÁLAVA	0	1	7	0	0	0	0	0	8
GIPUZKOA	0	19	15	43	2	2	0	0	81
BIZKAIA	5	34	59	144	37	6	0	0	285
<b>LA RIOJA</b>	<b>6</b>	<b>24</b>	<b>34</b>	<b>32</b>	<b>3</b>	<b>1</b>	<b>0</b>	<b>0</b>	<b>100</b>
<b>CEUTA</b>	<b>5</b>	<b>8</b>	<b>13</b>	<b>14</b>	<b>1</b>	<b>1</b>	<b>0</b>	<b>0</b>	<b>42</b>
<b>MELILLA</b>	<b>1</b>	<b>10</b>	<b>14</b>	<b>18</b>	<b>29</b>	<b>1</b>	<b>0</b>	<b>0</b>	<b>73</b>
<b>TOTAL ESTADO</b>	<b>1.054</b>	<b>2.456</b>	<b>3.783</b>	<b>6.669</b>	<b>2.162</b>	<b>401</b>	<b>13</b>	<b>0</b>	<b>16.538</b>



GOBIERNO  
DE ESPAÑA

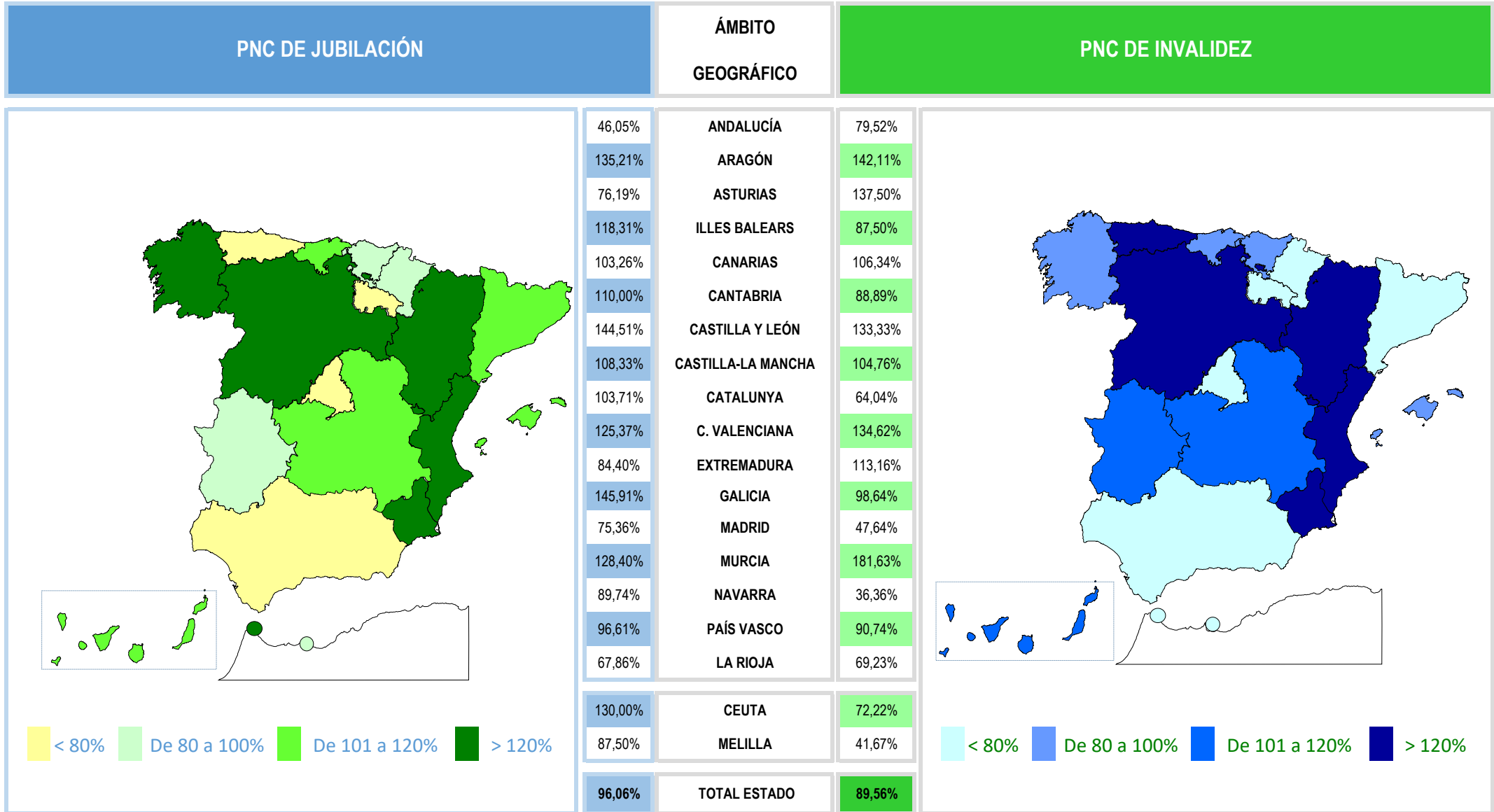
MINISTERIO  
DE DERECHOS SOCIALES  
Y AGENDA 2030



## **1e Pnc de Jubilación e Invalidez: Coeficientes de la gestión mensual**

# PENSIONES NO CONTRIBUTIVAS DE LA SEGURIDAD SOCIAL DE JUBILACIÓN E INVALIDEZ

## DISTRIBUCIÓN TERRITORIAL DEL COEFICIENTE DE COBERTURA. SITUACIÓN EN NOVIEMBRE DE 2022



**Coefficiente de cobertura:** Determina la relación existente entre el volumen de expedientes resueltos e iniciados durante el mes.

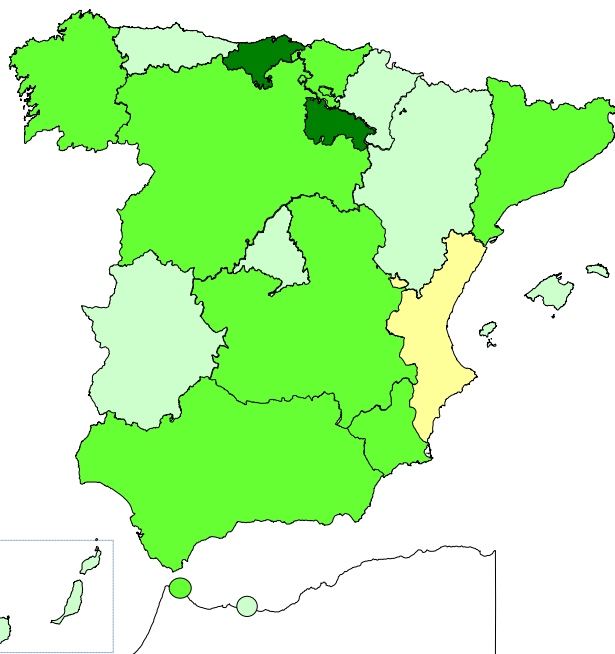
# PENSIONES NO CONTRIBUTIVAS DE LA SEGURIDAD SOCIAL DE JUBILACIÓN E INVALIDEZ

DISTRIBUCIÓN TERRITORIAL DEL COEFICIENTE DE RECONOCIMIENTO. SITUACIÓN EN NOVIEMBRE DE 2022

## PNC DE JUBILACIÓN

## ÁMBITO GEOGRÁFICO

## PNC DE INVALIDEZ

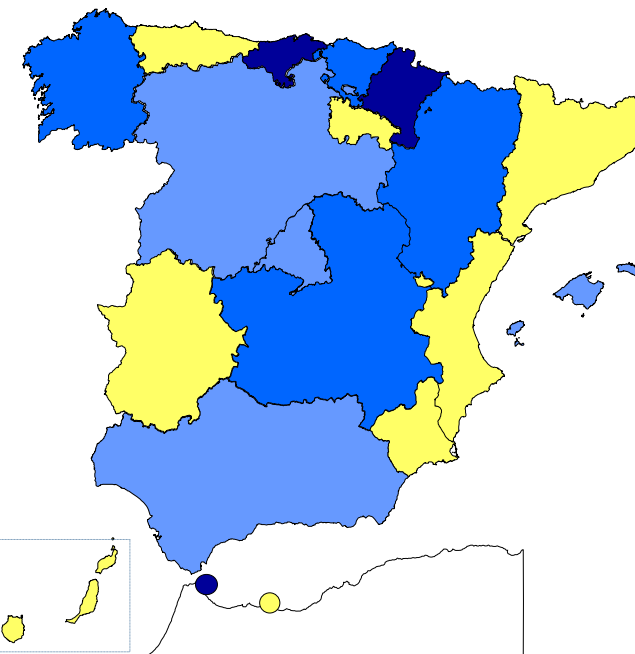


■ < 50%  
 ■ De 50 a 60%  
 ■ De 61 a 70%  
 ■ > 70%

64,61%
55,21%
56,25%
52,38%
52,70%
70,45%
66,16%
60,36%
60,48%
49,33%
57,61%
68,27%
50,64%
68,27%
54,29%
68,42%
73,68%
61,54%
50,00%
59,00%

ANDALUCÍA
ARAGÓN
ASTURIAS
ILLES BALEARS
CANARIAS
CANTABRIA
CASTILLA Y LEÓN
CASTILLA-LA MANCHA
CATALUNYA
C. VALENCIANA
EXTREMADURA
GALICIA
MADRID
MURCIA
NAVARRA
PAÍS VASCO
LA RIOJA
CEUTA
MELILLA
TOTAL ESTADO

50,51%
66,67%
45,45%
52,38%
43,05%
70,83%
58,75%
69,32%
36,84%
49,52%
41,86%
68,97%
54,20%
46,07%
100,00%
69,39%
11,11%
84,62%
40,00%
52,46%




■ < 50%  
 ■ De 50 a 60%  
 ■ De 61 a 70%  
 ■ > 70%

Coeficiente de reconocimiento del derecho a PNC: Establecido a partir del cociente entre los expedientes aprobados y los resueltos en el mes.

# PENSIONES NO CONTRIBUTIVAS DE LA SEGURIDAD SOCIAL DE JUBILACIÓN E INVALIDEZ

DISTRIBUCIÓN TERRITORIAL DEL COEFICIENTE DE GESTIÓN EN DÍAS. SITUACIÓN EN NOVIEMBRE DE 2022



**Coefficiente de gestión:** Coeficiente expresado en días; su valor indica a cuántos días de entrada media de expedientes equivale el número de los que se encuentran en gestión al finalizar el mes.



GOBIERNO  
DE ESPAÑA

MINISTERIO  
DE DERECHOS SOCIALES  
Y AGENDA 2030



IMSERSO

## **1f Reclamaciones previas: datos de la gestión mensual y anual**



## PENSIONES NO CONTRIBUTIVAS DE LA SEGURIDAD SOCIAL : JUBILACIÓN E INVALIDEZ

### RECLAMACIÓN PREVIA A LA VÍA JURISDICCIONAL SOCIAL: DATOS DEL MES DE NOVIEMBRE DE 2022

CC.AA. Y/O PROVINCIAS	JUBILACIÓN						INVALIDEZ						TOTAL : JUBILACION MAS INVALIDEZ					
	PENDTE.	RECLAM.	RESUELTAS			RECLAM.	PENDTE.	RECLAM.	RESUELTAS			RECLAM.	PENDTE.	RECLAM.	RESUELTAS			RECLAM.
	ANT.	PRSEN.	ESTIM.	DESEST.	TOTAL	PENDTE.	ANT.	PRSEN.	ESTIM.	DESEST.	TOTAL	PENDTE.	ANT.	PRSEN.	ESTIM.	DESEST.	TOTAL	PENDTE.
<b>ANDALUCÍA</b>	<b>130</b>	<b>24</b>	<b>6</b>	<b>11</b>	<b>17</b>	<b>137</b>	<b>145</b>	<b>22</b>	<b>7</b>	<b>6</b>	<b>13</b>	<b>154</b>	<b>275</b>	<b>46</b>	<b>13</b>	<b>17</b>	<b>30</b>	<b>291</b>
ALMERÍA	6	0	1	3	4	2	0	1	0	0	0	1	6	1	1	3	4	3
CÁDIZ	1	1	0	1	1	1	4	0	1	1	2	2	5	1	1	2	3	3
CÓRDOBA	3	3	3	2	5	1	9	4	0	2	2	11	12	7	3	4	7	12
GRANADA	1	0	0	0	0	1	7	0	3	0	3	4	8	0	3	0	3	5
HUELVA	1	2	0	1	1	2	4	2	0	1	1	5	5	4	0	2	2	7
JAÉN	0	4	0	0	0	4	2	2	0	0	0	4	2	6	0	0	0	8
MÁLAGA	83	12	0	3	3	92	81	11	1	1	2	90	164	23	1	4	5	182
SEVILLA	35	2	2	1	3	34	38	2	2	1	3	37	73	4	4	2	6	71
<b>ARAGÓN</b>	<b>4</b>	<b>12</b>	<b>4</b>	<b>5</b>	<b>9</b>	<b>7</b>	<b>3</b>	<b>7</b>	<b>1</b>	<b>4</b>	<b>5</b>	<b>5</b>	<b>7</b>	<b>19</b>	<b>5</b>	<b>9</b>	<b>14</b>	<b>12</b>
HUESCA	0	0	0	0	0	0	0	0	0	0	0	0	0	0	0	0	0	0
TERUEL	0	0	0	0	0	0	1	0	0	0	0	1	1	0	0	0	0	1
ZARAGOZA	4	12	4	5	9	7	2	7	1	4	5	4	6	19	5	9	14	11
<b>ASTURIAS</b>	<b>2</b>	<b>4</b>	<b>2</b>	<b>1</b>	<b>3</b>	<b>3</b>	<b>0</b>	<b>10</b>	<b>2</b>	<b>2</b>	<b>4</b>	<b>6</b>	<b>2</b>	<b>14</b>	<b>4</b>	<b>3</b>	<b>7</b>	<b>9</b>
<b>ILLES BALEARS</b>	<b>32</b>	<b>11</b>	<b>3</b>	<b>6</b>	<b>9</b>	<b>34</b>	<b>23</b>	<b>6</b>	<b>3</b>	<b>5</b>	<b>8</b>	<b>21</b>	<b>55</b>	<b>17</b>	<b>6</b>	<b>11</b>	<b>17</b>	<b>55</b>
<b>CANARIAS</b>	<b>48</b>	<b>32</b>	<b>8</b>	<b>23</b>	<b>31</b>	<b>49</b>	<b>106</b>	<b>33</b>	<b>6</b>	<b>24</b>	<b>30</b>	<b>109</b>	<b>154</b>	<b>65</b>	<b>14</b>	<b>47</b>	<b>61</b>	<b>158</b>
LAS PALMAS	29	12	0	9	9	32	67	16	3	13	16	67	96	28	3	22	25	99
S.C. TENERIFE	19	20	8	14	22	17	39	17	3	11	14	42	58	37	11	25	36	59
<b>CANTABRIA</b>	<b>4</b>	<b>3</b>	<b>1</b>	<b>0</b>	<b>1</b>	<b>6</b>	<b>5</b>	<b>8</b>	<b>1</b>	<b>2</b>	<b>3</b>	<b>10</b>	<b>9</b>	<b>11</b>	<b>2</b>	<b>2</b>	<b>4</b>	<b>16</b>
<b>CASTILLA Y LEÓN</b>	<b>15</b>	<b>10</b>	<b>5</b>	<b>5</b>	<b>10</b>	<b>15</b>	<b>28</b>	<b>7</b>	<b>3</b>	<b>2</b>	<b>5</b>	<b>30</b>	<b>43</b>	<b>17</b>	<b>8</b>	<b>7</b>	<b>15</b>	<b>45</b>
ÁVILA	2	0	2	0	2	0	1	0	0	0	0	1	3	0	2	0	2	1
BURGOS	2	0	0	0	0	2	2	2	1	0	1	3	4	2	1	0	1	5
LEÓN	2	4	0	1	1	5	13	1	1	1	2	12	15	5	1	2	3	17
PALENCIA	0	0	0	0	0	0	1	0	0	0	0	1	1	0	0	0	0	1
SALAMANCA	5	1	2	2	4	2	8	0	1	0	1	7	13	1	3	2	5	9
SEGOVIA	1	1	0	1	1	1	1	0	0	0	0	1	2	1	0	1	1	2
SORIA	0	0	0	0	0	0	0	0	0	0	0	0	0	0	0	0	0	0
VALLADOLID	3	4	1	1	2	5	1	4	0	1	1	4	4	8	1	2	3	9
ZAMORA	0	0	0	0	0	0	1	0	0	0	0	1	1	0	0	0	0	1
<b>CASTILLA-LA MANCHA</b>	<b>16</b>	<b>13</b>	<b>4</b>	<b>9</b>	<b>13</b>	<b>16</b>	<b>16</b>	<b>29</b>	<b>6</b>	<b>22</b>	<b>28</b>	<b>17</b>	<b>32</b>	<b>42</b>	<b>10</b>	<b>31</b>	<b>41</b>	<b>33</b>
ALBACETE	1	6	2	4	6	1	4	13	3	10	13	4	5	19	5	14	19	5
CIUDAD REAL	6	4	1	2	3	7	10	3	1	3	4	9	16	7	2	5	7	16
CUENCA	1	1	0	1	1	1	1	7	1	6	7	1	2	8	1	7	8	2
GUADALAJARA	3	1	0	2	2	2	0	1	1	0	1	0	3	2	1	2	3	2
TOLEDO	5	1	1	0	1	5	1	5	0	3	3	3	6	6	1	3	4	8

(Continúa al dorso)

CC.AA. Y/O PROVINCIAS	JUBILACIÓN						INVALIDEZ						TOTAL: JUBILACIÓN MAS INVALIDEZ					
	PENDE.	RECLAM.	RESUELTAS			RECLAM.	PENDE.	RECLAM.	RESUELTAS			RECLAM.	PENDE.	RECLAM.	RESUELTAS			RECLAM.
	ANT.	PRSEN.	ESTIM.	DESEST.	TOTAL	PENDE.	ANT.	PRSEN.	ESTIM.	DESEST.	TOTAL	PENDE.	ANT.	PRSEN.	ESTIM.	DESEST.	TOTAL	PENDE.
<b>CATALUNYA</b>	<b>422</b>	<b>86</b>	<b>50</b>	<b>10</b>	<b>60</b>	<b>448</b>	<b>146</b>	<b>45</b>	<b>29</b>	<b>16</b>	<b>45</b>	<b>146</b>	<b>568</b>	<b>131</b>	<b>79</b>	<b>26</b>	<b>105</b>	<b>594</b>
BARCELONA	299	60	30	8	38	321	99	33	14	10	24	108	398	93	44	18	62	429
GIRONA	38	14	7	0	7	45	15	7	6	2	8	14	53	21	13	2	15	59
LLEIDA	19	5	6	1	7	17	9	0	3	1	4	5	28	5	9	2	11	22
TARRAGONA	66	7	7	1	8	65	23	5	6	3	9	19	89	12	13	4	17	84
<b>COMUNIDAD VALENCIANA</b>	<b>77</b>	<b>47</b>	<b>2</b>	<b>43</b>	<b>45</b>	<b>79</b>	<b>30</b>	<b>29</b>	<b>6</b>	<b>15</b>	<b>21</b>	<b>38</b>	<b>107</b>	<b>76</b>	<b>8</b>	<b>58</b>	<b>66</b>	<b>117</b>
ALICANTE	66	18	1	36	37	47	17	5	2	5	7	15	83	23	3	41	44	62
CASTELLÓN	0	2	0	2	2	0	0	1	1	0	1	0	0	3	1	2	3	0
VALENCIA	11	27	1	5	6	32	13	23	3	10	13	23	24	50	4	15	19	55
<b>EXTREMADURA</b>	<b>7</b>	<b>11</b>	<b>0</b>	<b>4</b>	<b>4</b>	<b>14</b>	<b>17</b>	<b>6</b>	<b>3</b>	<b>8</b>	<b>11</b>	<b>12</b>	<b>24</b>	<b>17</b>	<b>3</b>	<b>12</b>	<b>15</b>	<b>26</b>
BADAJOS	4	7	0	3	3	8	13	4	1	7	8	9	17	11	1	10	11	17
CÁCERES	3	4	0	1	1	6	4	2	2	1	3	3	7	6	2	2	4	9
<b>GALICIA</b>	<b>38</b>	<b>20</b>	<b>9</b>	<b>23</b>	<b>32</b>	<b>26</b>	<b>287</b>	<b>9</b>	<b>13</b>	<b>9</b>	<b>22</b>	<b>274</b>	<b>325</b>	<b>29</b>	<b>22</b>	<b>32</b>	<b>54</b>	<b>300</b>
A CORUÑA	29	9	4	11	15	23	284	6	12	6	18	272	313	15	16	17	33	295
LUGO	9	3	3	6	9	3	3	1	1	1	2	2	12	4	4	7	11	5
OURENSE	0	5	1	4	5	0	0	0	0	0	0	0	0	5	1	4	5	0
PONTEVEDRA	0	3	1	2	3	0	0	2	0	2	2	0	0	5	1	4	5	0
<b>MADRID</b>	<b>43</b>	<b>30</b>	<b>13</b>	<b>24</b>	<b>37</b>	<b>36</b>	<b>32</b>	<b>22</b>	<b>14</b>	<b>7</b>	<b>21</b>	<b>33</b>	<b>75</b>	<b>52</b>	<b>27</b>	<b>31</b>	<b>58</b>	<b>69</b>
<b>MURCIA</b>	<b>23</b>	<b>7</b>	<b>2</b>	<b>7</b>	<b>9</b>	<b>21</b>	<b>26</b>	<b>12</b>	<b>7</b>	<b>8</b>	<b>15</b>	<b>23</b>	<b>49</b>	<b>19</b>	<b>9</b>	<b>15</b>	<b>24</b>	<b>44</b>
<b>NAVARRA</b>	<b>1</b>	<b>0</b>	<b>0</b>	<b>0</b>	<b>0</b>	<b>1</b>	<b>1</b>	<b>0</b>	<b>0</b>	<b>0</b>	<b>0</b>	<b>1</b>	<b>2</b>	<b>0</b>	<b>0</b>	<b>0</b>	<b>0</b>	<b>2</b>
<b>PAIS VASCO</b>	<b>7</b>	<b>1</b>	<b>0</b>	<b>0</b>	<b>0</b>	<b>8</b>	<b>5</b>	<b>11</b>	<b>1</b>	<b>1</b>	<b>2</b>	<b>14</b>	<b>12</b>	<b>12</b>	<b>1</b>	<b>1</b>	<b>2</b>	<b>22</b>
ARABA/ÁLAVA	0	0	0	0	0	0	0	10	0	0	0	10	0	10	0	0	0	10
GIPUZKOA	0	0	0	0	0	0	0	0	0	0	0	0	0	0	0	0	0	0
BIZKAIA	7	1	0	0	0	8	5	1	1	1	2	4	12	2	1	1	2	12
<b>LA RIOJA</b>	<b>0</b>	<b>2</b>	<b>0</b>	<b>0</b>	<b>0</b>	<b>2</b>	<b>0</b>	<b>0</b>	<b>0</b>	<b>0</b>	<b>0</b>	<b>0</b>	<b>0</b>	<b>2</b>	<b>0</b>	<b>0</b>	<b>0</b>	<b>2</b>
<b>CEUTA</b>	<b>0</b>	<b>1</b>	<b>1</b>	<b>0</b>	<b>1</b>	<b>0</b>	<b>0</b>	<b>1</b>	<b>0</b>	<b>1</b>	<b>0</b>	<b>0</b>	<b>0</b>	<b>2</b>	<b>1</b>	<b>1</b>	<b>2</b>	<b>0</b>
<b>MELILLA</b>	<b>0</b>	<b>0</b>	<b>0</b>	<b>0</b>	<b>0</b>	<b>0</b>	<b>0</b>	<b>2</b>	<b>1</b>	<b>1</b>	<b>2</b>	<b>0</b>	<b>0</b>	<b>2</b>	<b>1</b>	<b>1</b>	<b>2</b>	<b>0</b>

<b>TOTAL ESTADO</b>	<b>869</b>	<b>314</b>	<b>110</b>	<b>171</b>	<b>281</b>	<b>902</b>	<b>870</b>	<b>259</b>	<b>103</b>	<b>133</b>	<b>236</b>	<b>893</b>	<b>1.739</b>	<b>573</b>	<b>213</b>	<b>304</b>	<b>517</b>	<b>1.795</b>
---------------------	------------	------------	------------	------------	------------	------------	------------	------------	------------	------------	------------	------------	--------------	------------	------------	------------	------------	--------------

# PENSIONES NO CONTRIBUTIVAS DE LA SEGURIDAD SOCIAL : JUBILACIÓN E INVALIDEZ

## RECLAMACIÓN PREVIA A LA VÍA JURISDICCIONAL SOCIAL: DATOS ACUMULADOS DEL AÑO 2022 HASTA NOVIEMBRE

CC.AA. Y/O PROVINCIAS	JUBILACIÓN						INVALIDEZ						TOTAL: JUBILACIÓN MAS INVALIDEZ					
	PENDTE.	RECLAM.	RESUELTAS			RECLAM.	PENDTE.	RECLAM.	RESUELTAS			RECLAM.	PENDTE.	RECLAM.	RESUELTAS			RECLAM.
	ANT.	PRSEN.	ESTIM.	DESEST.	TOTAL	PENDTE.	ANT.	PRSEN.	ESTIM.	DESEST.	TOTAL	PENDTE.	ANT.	PRSEN.	ESTIM.	DESEST.	TOTAL	PENDTE.
<b>ANDALUCÍA</b>	<b>108</b>	<b>347</b>	<b>92</b>	<b>226</b>	<b>318</b>	<b>137</b>	<b>101</b>	<b>290</b>	<b>61</b>	<b>176</b>	<b>237</b>	<b>154</b>	<b>209</b>	<b>637</b>	<b>153</b>	<b>402</b>	<b>555</b>	<b>291</b>
ALMERÍA	6	28	8	24	32	2	1	10	3	7	10	1	7	38	11	31	42	3
CÁDIZ	2	45	16	30	46	1	5	35	9	29	38	2	7	80	25	59	84	3
CÓRDOBA	3	32	16	18	34	1	9	40	10	28	38	11	12	72	26	46	72	12
GRANADA	0	15	5	9	14	1	7	23	9	17	26	4	7	38	14	26	40	5
HUELVA	2	22	4	18	22	2	4	28	14	13	27	5	6	50	18	31	49	7
JAÉN	0	11	3	4	7	4	1	6	2	1	3	4	1	17	5	5	10	8
MÁLAGA	81	140	29	100	129	92	46	90	5	41	46	90	127	230	34	141	175	182
SEVILLA	14	54	11	23	34	34	28	58	9	40	49	37	42	112	20	63	83	71
<b>ARAGÓN</b>	<b>6</b>	<b>101</b>	<b>33</b>	<b>67</b>	<b>100</b>	<b>7</b>	<b>5</b>	<b>32</b>	<b>10</b>	<b>22</b>	<b>32</b>	<b>5</b>	<b>11</b>	<b>133</b>	<b>43</b>	<b>89</b>	<b>132</b>	<b>12</b>
HUESCA	0	2	0	2	2	0	0	1	1	0	1	0	0	3	1	2	3	0
TERUEL	0	1	1	0	1	0	1	0	0	0	0	1	1	1	1	0	1	1
ZARAGOZA	6	98	32	65	97	7	4	31	9	22	31	4	10	129	41	87	128	11
<b>ASTURIAS</b>	<b>10</b>	<b>28</b>	<b>8</b>	<b>27</b>	<b>35</b>	<b>3</b>	<b>5</b>	<b>38</b>	<b>7</b>	<b>30</b>	<b>37</b>	<b>6</b>	<b>15</b>	<b>66</b>	<b>15</b>	<b>57</b>	<b>72</b>	<b>9</b>
<b>ILLES BALEARS</b>	<b>30</b>	<b>89</b>	<b>20</b>	<b>65</b>	<b>85</b>	<b>34</b>	<b>25</b>	<b>55</b>	<b>19</b>	<b>40</b>	<b>59</b>	<b>21</b>	<b>55</b>	<b>144</b>	<b>39</b>	<b>105</b>	<b>144</b>	<b>55</b>
<b>CANARIAS</b>	<b>37</b>	<b>333</b>	<b>74</b>	<b>247</b>	<b>321</b>	<b>49</b>	<b>84</b>	<b>326</b>	<b>56</b>	<b>245</b>	<b>301</b>	<b>109</b>	<b>121</b>	<b>659</b>	<b>130</b>	<b>492</b>	<b>622</b>	<b>158</b>
LAS PALMAS	26	155	34	115	149	32	62	157	33	119	152	67	88	312	67	234	301	99
S.C. TENERIFE	11	178	40	132	172	17	22	169	23	126	149	42	33	347	63	258	321	59
<b>CANTABRIA</b>	<b>5</b>	<b>29</b>	<b>9</b>	<b>19</b>	<b>28</b>	<b>6</b>	<b>8</b>	<b>32</b>	<b>7</b>	<b>23</b>	<b>30</b>	<b>10</b>	<b>13</b>	<b>61</b>	<b>16</b>	<b>42</b>	<b>58</b>	<b>16</b>
<b>CASTILLA Y LEÓN</b>	<b>12</b>	<b>100</b>	<b>38</b>	<b>59</b>	<b>97</b>	<b>15</b>	<b>23</b>	<b>63</b>	<b>17</b>	<b>39</b>	<b>56</b>	<b>30</b>	<b>35</b>	<b>163</b>	<b>55</b>	<b>98</b>	<b>153</b>	<b>45</b>
ÁVILA	0	7	3	4	7	0	1	5	2	3	5	1	1	12	5	7	12	1
BURGOS	2	5	3	2	5	2	1	5	3	0	3	3	3	10	6	2	8	5
LEÓN	8	15	3	15	18	5	11	12	4	7	11	12	19	27	7	22	29	17
PALENCIA	0	6	2	4	6	0	2	5	1	5	6	1	2	11	3	9	12	1
SALAMANCA	1	22	11	10	21	2	7	16	5	11	16	7	8	38	16	21	37	9
SEGOVIA	0	12	3	8	11	1	0	5	0	4	4	1	0	17	3	12	15	2
SORIA	0	1	0	1	1	0	0	0	0	0	0	0	0	1	0	1	1	0
VALLADOLID	1	27	13	10	23	5	1	11	2	6	8	4	2	38	15	16	31	9
ZAMORA	0	5	0	5	5	0	0	4	0	3	3	1	0	9	0	8	8	1
<b>CASTILLA-LA MANCHA</b>	<b>14</b>	<b>127</b>	<b>38</b>	<b>87</b>	<b>125</b>	<b>16</b>	<b>10</b>	<b>155</b>	<b>48</b>	<b>100</b>	<b>148</b>	<b>17</b>	<b>24</b>	<b>282</b>	<b>86</b>	<b>187</b>	<b>273</b>	<b>33</b>
ALBACETE	3	32	11	23	34	1	3	70	22	47	69	4	6	102	33	70	103	5
CIUDAD REAL	4	32	8	21	29	7	6	27	7	17	24	9	10	59	15	38	53	16
CUENCA	1	13	5	8	13	1	1	22	7	15	22	1	2	35	12	23	35	2
GUADALAJARA	1	6	3	2	5	2	0	5	3	2	5	0	1	11	6	4	10	2
TOLEDO	5	44	11	33	44	5	0	31	9	19	28	3	5	75	20	52	72	8

(Continúa al dorso)

CC.AA. Y/O PROVINCIAS	JUBILACIÓN						INVALIDEZ						TOTAL: JUBILACIÓN MAS INVALIDEZ					
	PENDTE.	RECLAM.	RESUELTAS			RECLAM.	PENDTE.	RECLAM.	RESUELTAS			RECLAM.	PENDTE.	RECLAM.	RESUELTAS			RECLAM.
	ANT.	PRSEN.	ESTIM.	DESEST.	TOTAL	PENDTE.	ANT.	PRSEN.	ESTIM.	DESEST.	TOTAL	PENDTE.	ANT.	PRSEN.	ESTIM.	DESEST.	TOTAL	PENDTE.
<b>CATALUNYA</b>	322	637	288	223	511	448	116	481	245	206	451	146	438	1.118	533	429	962	594
BARCELONA	246	462	210	177	387	321	80	339	160	151	311	108	326	801	370	328	698	429
GIRONA	23	57	22	13	35	45	10	36	22	10	32	14	33	93	44	23	67	59
LLEIDA	20	30	22	11	33	17	4	23	14	8	22	5	24	53	36	19	55	22
TARRAGONA	33	88	34	22	56	65	22	83	49	37	86	19	55	171	83	59	142	84
<b>COMUNIDAD VALENCIANA</b>	51	305	53	224	277	79	35	171	40	128	168	38	86	476	93	352	445	117
ALICANTE	42	164	26	133	159	47	28	44	9	48	57	15	70	208	35	181	216	62
CASTELLÓN	1	16	7	10	17	0	0	17	6	11	17	0	1	33	13	21	34	0
VALENCIA	8	125	20	81	101	32	7	110	25	69	94	23	15	235	45	150	195	55
<b>EXTREMADURA</b>	45	81	24	88	112	14	58	76	18	104	122	12	103	157	42	192	234	26
BADAJOS	33	49	16	58	74	8	47	56	12	82	94	9	80	105	28	140	168	17
CÁCERES	12	32	8	30	38	6	11	20	6	22	28	3	23	52	14	52	66	9
<b>GALICIA</b>	49	169	98	94	192	26	311	110	67	80	147	274	360	279	165	174	339	300
A CORUÑA	45	78	44	56	100	23	308	51	45	42	87	272	353	129	89	98	187	295
LUGO	4	33	18	16	34	3	3	12	4	9	13	2	7	45	22	25	47	5
OURENSE	0	11	4	7	11	0	0	12	2	10	12	0	0	23	6	17	23	0
PONTEVEDRA	0	47	32	15	47	0	0	35	16	19	35	0	0	82	48	34	82	0
<b>MADRID</b>	60	408	145	287	432	36	25	201	77	116	193	33	85	609	222	403	625	69
<b>MURCIA</b>	17	87	23	60	83	21	29	114	49	71	120	23	46	201	72	131	203	44
<b>NAVARRA</b>	3	5	1	6	7	1	1	2	0	2	2	1	4	7	1	8	9	2
<b>PAÍS VASCO</b>	13	20	4	21	25	8	23	30	6	33	39	14	36	50	10	54	64	22
ARABA/ÁLAVA	0	0	0	0	0	0	0	12	0	2	2	10	0	12	0	2	2	10
GIPUZKOA(1)	0	0	0	0	0	0	0	0	0	0	0	0	0	0	0	0	0	0
BIZKAIA	13	20	4	21	25	8	23	18	6	31	37	4	36	38	10	52	62	12
<b>LA RIOJA</b>	3	10	3	8	11	2	2	2	1	3	4	0	5	12	4	11	15	2
<b>CEUTA</b>	0	10	4	6	10	0	0	12	2	10	12	0	0	22	6	16	22	0
<b>MELILLA</b>	0	7	2	5	7	0	0	35	13	22	35	0	0	42	15	27	42	0
<b>TOTAL ESTADO</b>	785	2.893	957	1.819	2.776	902	861	2.225	743	1.450	2.193	893	1.646	5.118	1.700	3.269	4.969	1.795

(1) Datos no facilitados.

## 1g Revisiones de oficio e instancia de parte: datos de la gestión mensual y anual



## PENSIÓN NO CONTRIBUTIVA DE JUBILACIÓN REVISIONES DE OFICIO E INSTANCIA DE PARTE DATOS DE GESTIÓN CORRESPONDIENTES AL MES DE NOVIEMBRE DE 2022

CC.AA. Y/O PROVINCIAS	ENTRADA REVISIONES	REVISIONES EFECTUADAS					CAUSAS DE EXTINCIÓN DEL DERECHO					
		Sin Modif. Cuantía	Con Modif. Cuantía	Suspensión Pago	Extinción Derecho	TOTAL	Residencia	Personal	U.E.C.	Fallecimiento	Otras	TOTAL
<b>ANDALUCÍA</b>	<b>362</b>	<b>48</b>	<b>40</b>	<b>5</b>	<b>223</b>	<b>316</b>	<b>3</b>	<b>71</b>	<b>17</b>	<b>124</b>	<b>8</b>	<b>223</b>
ALMERÍA	23	2	2	0	20	24	1	6	0	13	0	20
CÁDIZ	67	13	11	1	38	63	0	13	4	20	1	38
CÓRDOBA	68	13	13	0	32	58	0	10	6	16	0	32
GRANADA	28	3	3	0	23	29	2	5	0	15	1	23
HUELVA	33	3	8	0	25	36	0	15	2	6	2	25
JAÉN	20	1	0	0	15	16	0	2	1	11	1	15
MÁLAGA	82	11	1	4	37	53	0	10	1	24	2	37
SEVILLA	41	2	2	0	33	37	0	10	3	19	1	33
<b>ARAGÓN</b>	<b>90</b>	<b>16</b>	<b>8</b>	<b>7</b>	<b>49</b>	<b>80</b>	<b>0</b>	<b>20</b>	<b>3</b>	<b>20</b>	<b>6</b>	<b>49</b>
HUESCA	8	0	2	0	8	10	0	4	0	3	1	8
TERUEL	10	1	0	0	8	9	0	1	2	2	3	8
ZARAGOZA	72	15	6	7	33	61	0	15	1	15	2	33
<b>ASTURIAS</b>	<b>38</b>	<b>3</b>	<b>5</b>	<b>0</b>	<b>30</b>	<b>38</b>	<b>0</b>	<b>15</b>	<b>2</b>	<b>13</b>	<b>0</b>	<b>30</b>
<b>ILLES BALEARS</b>	<b>126</b>	<b>34</b>	<b>31</b>	<b>25</b>	<b>30</b>	<b>120</b>	<b>2</b>	<b>10</b>	<b>2</b>	<b>16</b>	<b>0</b>	<b>30</b>
<b>CANARIAS</b>	<b>191</b>	<b>52</b>	<b>6</b>	<b>53</b>	<b>131</b>	<b>242</b>	<b>2</b>	<b>23</b>	<b>2</b>	<b>98</b>	<b>6</b>	<b>131</b>
LAS PALMAS	115	41	2	53	93	189	1	18	2	68	4	93
S.C. TENERIFE	76	11	4	0	38	53	1	5	0	30	2	38
<b>CANTABRIA</b>	<b>38</b>	<b>2</b>	<b>14</b>	<b>1</b>	<b>21</b>	<b>38</b>	<b>0</b>	<b>8</b>	<b>1</b>	<b>12</b>	<b>0</b>	<b>21</b>
<b>CASTILLA Y LEÓN</b>	<b>209</b>	<b>50</b>	<b>68</b>	<b>6</b>	<b>99</b>	<b>223</b>	<b>1</b>	<b>49</b>	<b>19</b>	<b>30</b>	<b>0</b>	<b>99</b>
ÁVILA	15	9	1	3	5	18	0	5	0	0	0	5
BURGOS	30	2	14	1	13	30	0	7	3	3	0	13
LEÓN	23	0	7	0	16	23	0	8	0	8	0	16
PALENCIA	40	9	18	1	12	40	0	5	5	2	0	12
SALAMANCA	28	5	6	0	17	28	0	5	4	8	0	17
SEGOVIA	0	9	1	1	0	11	0	0	0	0	0	0
SORIA	3	0	0	0	3	3	0	1	0	2	0	3
VALLADOLID	34	0	12	0	22	34	1	13	4	4	0	22
ZAMORA	36	16	9	0	11	36	0	5	3	3	0	11
<b>CASTILLA-LA MANCHA</b>	<b>717</b>	<b>46</b>	<b>41</b>	<b>3</b>	<b>73</b>	<b>163</b>	<b>0</b>	<b>30</b>	<b>9</b>	<b>26</b>	<b>8</b>	<b>73</b>
ALBACETE	47	14	13	2	17	46	0	7	3	5	2	17
CIUDAD REAL	60	24	8	1	17	50	0	7	1	8	1	17
CUENCA	10	1	1	0	8	10	0	4	0	2	2	8
GUADALAJARA	561	2	5	0	10	17	0	3	4	2	1	10
TOLEDO	39	5	14	0	21	40	0	9	1	9	2	21

(Continúa al dorso)

CC.AA. Y/O PROVINCIAS	ENTRADA REVISIONES	REVISIONES EFECTUADAS					CAUSAS DE EXTINCIÓN DEL DERECHO					
		Sin Modif.	Con Modif.	Suspensión	Extinción	TOTAL	Residencia	Personal	U.E.C.	Fallecimiento	Otras	TOTAL
		Cuantía	Cuantía	Pago	Derecho							
<b>CATALUNYA</b>	<b>22</b>	<b>0</b>	<b>7</b>	<b>0</b>	<b>119</b>	<b>126</b>	<b>0</b>	<b>39</b>	<b>3</b>	<b>77</b>	<b>0</b>	<b>119</b>
BARCELONA	15	0	5	0	87	92	0	29	2	56	0	87
GIRONA	3	0	1	0	10	11	0	5	0	5	0	10
LLEIDA	3	0	0	0	8	8	0	1	1	6	0	8
TARRAGONA	1	0	1	0	14	15	0	4	0	10	0	14
<b>COMUNIDAD VALENCIANA</b>	<b>382</b>	<b>51</b>	<b>49</b>	<b>7</b>	<b>266</b>	<b>373</b>	<b>1</b>	<b>165</b>	<b>9</b>	<b>86</b>	<b>5</b>	<b>266</b>
ALICANTE	108	29	15	4	60	108	0	22	5	33	0	60
CASTELLÓN	23	5	5	1	12	23	0	5	1	3	3	12
VALENCIA	251	17	29	2	194	242	1	138	3	50	2	194
<b>EXTREMADURA</b>	<b>193</b>	<b>85</b>	<b>17</b>	<b>9</b>	<b>66</b>	<b>177</b>	<b>1</b>	<b>23</b>	<b>8</b>	<b>30</b>	<b>4</b>	<b>66</b>
BADAJOS	108	43	15	6	35	99	0	11	4	17	3	35
CÁCERES	85	42	2	3	31	78	1	12	4	13	1	31
<b>GALICIA</b>	<b>233</b>	<b>19</b>	<b>56</b>	<b>25</b>	<b>133</b>	<b>233</b>	<b>0</b>	<b>50</b>	<b>14</b>	<b>67</b>	<b>2</b>	<b>133</b>
A CORUÑA	99	19	20	23	37	99	0	15	6	16	0	37
LUGO	22	0	2	1	19	22	0	4	1	12	2	19
OURENSE	35	0	13	0	22	35	0	6	1	15	0	22
PONTEVEDRA	77	0	21	1	55	77	0	25	6	24	0	55
<b>MADRID</b>	<b>271</b>	<b>49</b>	<b>58</b>	<b>19</b>	<b>145</b>	<b>271</b>	<b>1</b>	<b>0</b>	<b>9</b>	<b>83</b>	<b>52</b>	<b>145</b>
<b>MURCIA</b>	<b>122</b>	<b>11</b>	<b>78</b>	<b>0</b>	<b>34</b>	<b>123</b>	<b>0</b>	<b>16</b>	<b>6</b>	<b>11</b>	<b>1</b>	<b>34</b>
<b>NAVARRA</b>	<b>33</b>	<b>3</b>	<b>4</b>	<b>10</b>	<b>16</b>	<b>33</b>	<b>0</b>	<b>9</b>	<b>0</b>	<b>7</b>	<b>0</b>	<b>16</b>
<b>PAÍS VASCO</b>	<b>30</b>	<b>0</b>	<b>17</b>	<b>0</b>	<b>13</b>	<b>30</b>	<b>0</b>	<b>5</b>	<b>0</b>	<b>3</b>	<b>5</b>	<b>13</b>
ARABA/ÁLAVA	8	0	0	0	8	8	0	2	0	1	5	8
GIPUZKOA	0	0	0	0	0	0	0	0	0	0	0	0
BIZKAIA	22	0	17	0	5	22	0	3	0	2	0	5
<b>LA RIOJA</b>	<b>21</b>	<b>3</b>	<b>3</b>	<b>2</b>	<b>13</b>	<b>21</b>	<b>0</b>	<b>7</b>	<b>0</b>	<b>6</b>	<b>0</b>	<b>13</b>
<b>CEUTA</b>	<b>11</b>	<b>0</b>	<b>8</b>	<b>0</b>	<b>3</b>	<b>11</b>	<b>0</b>	<b>0</b>	<b>1</b>	<b>2</b>	<b>0</b>	<b>3</b>
<b>MELILLA</b>	<b>7</b>	<b>1</b>	<b>3</b>	<b>0</b>	<b>3</b>	<b>7</b>	<b>0</b>	<b>0</b>	<b>1</b>	<b>1</b>	<b>1</b>	<b>3</b>
<b>TOTAL ESTADO</b>	<b>3.096</b>	<b>473</b>	<b>513</b>	<b>172</b>	<b>1.467</b>	<b>2.625</b>	<b>11</b>	<b>540</b>	<b>106</b>	<b>712</b>	<b>98</b>	<b>1.467</b>

## PENSION NO CONTRIBUTIVA DE INVALIDEZ REVISIONES DE OFICIO E INSTANCIA DE PARTE DATOS DE GESTIÓN CORRESPONDIENTES AL MES DE NOVIEMBRE DE 2022

CC.AA. Y/O PROVINCIAS	ENTRADA REVISIONES	REVISIONES EFECTUADAS							CAUSAS DE EXTINCIÓN DEL DERECHO							
		Sin Modif. Cuantía	Con Modif. Cuantía	Suspensión PNC		Compat. PNC 366	Recuperación Art. 363.1	Extinción Derecho	TOTAL	Residencia	Personal	U.E.C.	Grado	Fallecimiento	Otras	TOTAL
				Art. 363.1	Pago											
<b>ANDALUCÍA</b>	<b>502</b>	<b>149</b>	<b>76</b>	<b>6</b>	<b>16</b>	<b>9</b>	<b>38</b>	<b>175</b>	<b>469</b>	<b>0</b>	<b>30</b>	<b>16</b>	<b>6</b>	<b>110</b>	<b>13</b>	<b>175</b>
ALMERÍA	21	9	2	0	0	0	0	9	20	0	3	0	1	5	0	9
CÁDIZ	103	29	14	1	2	2	14	43	105	0	6	6	1	23	7	43
CÓRDOBA	61	33	6	2	0	2	5	14	62	0	4	2	2	6	0	14
GRANADA	54	11	9	1	1	1	3	12	38	0	1	0	0	9	2	12
HUELVA	46	16	10	0	2	0	2	20	50	0	6	0	2	12	0	20
JAÉN	25	3	7	0	1	1	1	10	23	0	3	1	0	6	0	10
MÁLAGA	102	40	20	1	4	3	9	44	121	0	3	7	0	32	2	44
SEVILLA	90	8	8	1	6	0	4	23	50	0	4	0	0	17	2	23
<b>ARAGÓN</b>	<b>47</b>	<b>8</b>	<b>13</b>	<b>4</b>	<b>2</b>	<b>3</b>	<b>2</b>	<b>17</b>	<b>49</b>	<b>0</b>	<b>2</b>	<b>2</b>	<b>0</b>	<b>5</b>	<b>8</b>	<b>17</b>
HUESCA	2	0	3	0	0	0	0	0	3	0	0	0	0	0	0	0
TERUEL	2	0	1	0	0	0	0	1	2	0	0	0	0	0	1	1
ZARAGOZA	43	8	9	4	2	3	2	16	44	0	2	2	0	5	7	16
<b>ASTURIAS</b>	<b>33</b>	<b>4</b>	<b>8</b>	<b>1</b>	<b>0</b>	<b>1</b>	<b>2</b>	<b>19</b>	<b>35</b>	<b>0</b>	<b>4</b>	<b>1</b>	<b>0</b>	<b>12</b>	<b>2</b>	<b>19</b>
<b>ILLES BALEARS</b>	<b>181</b>	<b>63</b>	<b>42</b>	<b>0</b>	<b>33</b>	<b>0</b>	<b>0</b>	<b>29</b>	<b>167</b>	<b>0</b>	<b>8</b>	<b>3</b>	<b>4</b>	<b>13</b>	<b>1</b>	<b>29</b>
<b>CANARIAS</b>	<b>329</b>	<b>116</b>	<b>35</b>	<b>0</b>	<b>54</b>	<b>6</b>	<b>0</b>	<b>169</b>	<b>380</b>	<b>1</b>	<b>11</b>	<b>3</b>	<b>0</b>	<b>78</b>	<b>76</b>	<b>169</b>
LAS PALMAS	166	80	16	0	48	3	0	98	245	1	7	2	0	45	43	98
S.C. TENERIFE	163	36	19	0	6	3	0	71	135	0	4	1	0	33	33	71
<b>CANTABRIA</b>	<b>62</b>	<b>9</b>	<b>17</b>	<b>0</b>	<b>4</b>	<b>1</b>	<b>13</b>	<b>18</b>	<b>62</b>	<b>0</b>	<b>5</b>	<b>2</b>	<b>0</b>	<b>10</b>	<b>1</b>	<b>18</b>
<b>CASTILLA Y LEÓN</b>	<b>177</b>	<b>82</b>	<b>50</b>	<b>2</b>	<b>23</b>	<b>11</b>	<b>1</b>	<b>52</b>	<b>221</b>	<b>0</b>	<b>15</b>	<b>16</b>	<b>1</b>	<b>17</b>	<b>3</b>	<b>52</b>
ÁVILA	16	17	3	0	3	0	0	8	31	0	4	1	0	2	1	8
BURGOS	37	14	5	0	4	3	0	11	37	0	3	3	0	3	2	11
LEÓN	20	2	6	1	0	3	1	7	20	0	2	1	0	4	0	7
PALENCIA	33	7	12	0	8	0	0	6	33	0	0	6	0	0	0	6
SALAMANCA	31	14	8	0	2	0	0	7	31	0	2	2	1	2	0	7
SEGOVIA	1	19	3	0	5	0	0	3	30	0	1	1	0	1	0	3
SORIA	3	0	0	0	0	0	0	3	3	0	2	0	0	1	0	3
VALLADOLID	18	0	7	1	0	5	0	5	18	0	1	0	0	4	0	5
ZAMORA	18	9	6	0	1	0	0	2	18	0	0	2	0	0	0	2
<b>CASTILLA-LA MANCHA</b>	<b>910</b>	<b>101</b>	<b>52</b>	<b>5</b>	<b>10</b>	<b>11</b>	<b>1</b>	<b>51</b>	<b>231</b>	<b>0</b>	<b>17</b>	<b>12</b>	<b>0</b>	<b>19</b>	<b>3</b>	<b>51</b>
ALBACETE	91	54	14	2	3	5	1	16	95	0	6	3	0	7	0	16
CIUDAD REAL	76	31	11	0	5	3	0	10	60	0	5	1	0	4	0	10
CUENCA	21	5	6	0	0	2	0	4	17	0	2	0	0	2	0	4
GUADALAJARA	681	4	9	2	2	0	0	13	30	0	2	6	0	2	3	13
TOLEDO	41	7	12	1	0	1	0	8	29	0	2	2	0	4	0	8

(Continúa al dorso)

CC.AA. Y/O PROVINCIAS	ENTRADA REVISIONES	REVISIONES EFECTUADAS							CAUSAS DE EXTINCIÓN DEL DERECHO							
		Sin Modif. Cuantía	Con Modif. Cuantía	Suspensión PNC		Compat. PNC 366	Recuperación Art. 363.1	Extinción Derecho	TOTAL	Residencia	Personal	U.E.C.	Grado	Fallecimiento	Otras	TOTAL
				Art. 363.1	Pago											
<b>CATALUNYA</b>	<b>0</b>	<b>0</b>	<b>0</b>	<b>0</b>	<b>0</b>	<b>0</b>	<b>0</b>	<b>76</b>	<b>76</b>	<b>0</b>	<b>0</b>	<b>0</b>	<b>0</b>	<b>76</b>	<b>0</b>	<b>76</b>
BARCELONA	0	0	0	0	0	0	0	54	54	0	0	0	0	54	0	54
GIRONA	0	0	0	0	0	0	0	6	6	0	0	0	0	6	0	6
LLEIDA	0	0	0	0	0	0	0	2	2	0	0	0	0	2	0	2
TARRAGONA	0	0	0	0	0	0	0	14	14	0	0	0	0	14	0	14
<b>COMUNIDAD VALENCIANA</b>	<b>310</b>	<b>30</b>	<b>69</b>	<b>2</b>	<b>16</b>	<b>3</b>	<b>0</b>	<b>144</b>	<b>264</b>	<b>0</b>	<b>68</b>	<b>15</b>	<b>6</b>	<b>51</b>	<b>4</b>	<b>144</b>
ALICANTE	50	5	7	0	3	3	0	32	50	0	17	2	1	12	0	32
CASTELLÓN	18	2	3	2	2	0	0	9	18	0	2	1	0	4	2	9
VALENCIA	242	23	59	0	11	0	0	103	196	0	49	12	5	35	2	103
<b>EXTREMADURA</b>	<b>234</b>	<b>127</b>	<b>38</b>	<b>1</b>	<b>15</b>	<b>9</b>	<b>2</b>	<b>25</b>	<b>217</b>	<b>0</b>	<b>6</b>	<b>4</b>	<b>0</b>	<b>10</b>	<b>5</b>	<b>25</b>
BADAJOS	145	81	23	0	8	6	1	17	136	0	5	4	0	7	1	17
CÁCERES	89	46	15	1	7	3	1	8	81	0	1	0	0	3	4	8
<b>GALICIA</b>	<b>228</b>	<b>36</b>	<b>51</b>	<b>2</b>	<b>46</b>	<b>3</b>	<b>0</b>	<b>90</b>	<b>228</b>	<b>0</b>	<b>29</b>	<b>6</b>	<b>1</b>	<b>50</b>	<b>4</b>	<b>90</b>
A CORUÑA	114	23	18	2	43	3	0	25	114	0	5	3	0	17	0	25
LUGO	15	0	2	0	1	0	0	12	15	0	5	0	0	7	0	12
OURENSE	41	8	12	0	1	0	0	20	41	0	4	0	0	12	4	20
PONTEVEDRA	58	5	19	0	1	0	0	33	58	0	15	3	1	14	0	33
<b>MADRID</b>	<b>224</b>	<b>41</b>	<b>64</b>	<b>19</b>	<b>4</b>	<b>10</b>	<b>2</b>	<b>84</b>	<b>224</b>	<b>0</b>	<b>0</b>	<b>17</b>	<b>3</b>	<b>31</b>	<b>33</b>	<b>84</b>
<b>MURCIA</b>	<b>230</b>	<b>49</b>	<b>128</b>	<b>3</b>	<b>3</b>	<b>3</b>	<b>0</b>	<b>38</b>	<b>224</b>	<b>0</b>	<b>8</b>	<b>5</b>	<b>3</b>	<b>19</b>	<b>3</b>	<b>38</b>
<b>NAVARRA</b>	<b>20</b>	<b>3</b>	<b>2</b>	<b>0</b>	<b>5</b>	<b>0</b>	<b>4</b>	<b>6</b>	<b>20</b>	<b>0</b>	<b>2</b>	<b>2</b>	<b>0</b>	<b>2</b>	<b>0</b>	<b>6</b>
<b>PAÍS VASCO</b>	<b>46</b>	<b>0</b>	<b>19</b>	<b>1</b>	<b>8</b>	<b>0</b>	<b>0</b>	<b>18</b>	<b>46</b>	<b>0</b>	<b>5</b>	<b>3</b>	<b>1</b>	<b>5</b>	<b>4</b>	<b>18</b>
ÁLAVA	10	0	0	1	0	0	0	9	10	0	3	0	0	2	4	9
GUIPÚZCOA	0	0	0	0	0	0	0	0	0	0	0	0	0	0	0	0
VIZCAYA	36	0	19	0	8	0	0	9	36	0	2	3	1	3	0	9
<b>LA RIOJA</b>	<b>10</b>	<b>3</b>	<b>1</b>	<b>0</b>	<b>0</b>	<b>0</b>	<b>2</b>	<b>4</b>	<b>10</b>	<b>0</b>	<b>3</b>	<b>0</b>	<b>0</b>	<b>1</b>	<b>0</b>	<b>4</b>
<b>CEUTA</b>	<b>31</b>	<b>0</b>	<b>15</b>	<b>0</b>	<b>4</b>	<b>0</b>	<b>6</b>	<b>6</b>	<b>31</b>	<b>2</b>	<b>0</b>	<b>0</b>	<b>0</b>	<b>3</b>	<b>1</b>	<b>6</b>
<b>MELILLA</b>	<b>21</b>	<b>3</b>	<b>14</b>	<b>2</b>	<b>1</b>	<b>0</b>	<b>0</b>	<b>1</b>	<b>21</b>	<b>0</b>	<b>0</b>	<b>0</b>	<b>0</b>	<b>1</b>	<b>0</b>	<b>1</b>
<b>TOTAL ESTADO</b>	<b>3.595</b>	<b>824</b>	<b>694</b>	<b>48</b>	<b>244</b>	<b>70</b>	<b>73</b>	<b>1.022</b>	<b>2.975</b>	<b>3</b>	<b>213</b>	<b>107</b>	<b>25</b>	<b>513</b>	<b>161</b>	<b>1.022</b>

## TOTAL PENSIONES NO CONTRIBUTIVAS REVISIONES DE OFICIO E INSTANCIA DE PARTE DATOS DE GESTIÓN CORRESPONDIENTES AL MES DE NOVIEMBRE DE 2022

CC.AA. Y/O PROVINCIAS	ENTRADA REVISIONES	REVISIONES EFECTUADAS							CAUSAS DE EXTINCIÓN DEL DERECHO							
		Sin Modif. Cuantía	Con Modif. Cuantía	Suspensión PNC		Compat. PNC	Recuperación	Extinción	TOTAL	Residencia	Personal	U.E.C.	Grado	Fallecimiento	Otras	TOTAL
				Art. 363.1	Pago	366	Art. 363.1	Derecho								
<b>ANDALUCÍA</b>	<b>864</b>	<b>197</b>	<b>116</b>	<b>6</b>	<b>21</b>	<b>9</b>	<b>38</b>	<b>398</b>	<b>785</b>	<b>3</b>	<b>101</b>	<b>33</b>	<b>6</b>	<b>234</b>	<b>21</b>	<b>398</b>
ALMERÍA	44	11	4	0	0	0	0	29	44	1	9	0	1	18	0	29
CÁDIZ	170	42	25	1	3	2	14	81	168	0	19	10	1	43	8	81
CÓRDOBA	129	46	19	2	0	2	5	46	120	0	14	8	2	22	0	46
GRANADA	82	14	12	1	1	1	3	35	67	2	6	0	0	24	3	35
HUELVA	79	19	18	0	2	0	2	45	86	0	21	2	2	18	2	45
JAÉN	45	4	7	0	1	1	1	25	39	0	5	2	0	17	1	25
MÁLAGA	184	51	21	1	8	3	9	81	174	0	13	8	0	56	4	81
SEVILLA	131	10	10	1	6	0	4	56	87	0	14	3	0	36	3	56
<b>ARAGÓN</b>	<b>137</b>	<b>24</b>	<b>21</b>	<b>4</b>	<b>9</b>	<b>3</b>	<b>2</b>	<b>66</b>	<b>129</b>	<b>0</b>	<b>22</b>	<b>5</b>	<b>0</b>	<b>25</b>	<b>14</b>	<b>66</b>
HUESCA	10	0	5	0	0	0	0	8	13	0	4	0	0	3	1	8
TERUEL	12	1	1	0	0	0	0	9	11	0	1	2	0	2	4	9
ZARAGOZA	115	23	15	4	9	3	2	49	105	0	17	3	0	20	9	49
<b>ASTURIAS</b>	<b>71</b>	<b>7</b>	<b>13</b>	<b>1</b>	<b>0</b>	<b>1</b>	<b>2</b>	<b>49</b>	<b>73</b>	<b>0</b>	<b>19</b>	<b>3</b>	<b>0</b>	<b>25</b>	<b>2</b>	<b>49</b>
<b>ILLES BALEARS</b>	<b>307</b>	<b>97</b>	<b>73</b>	<b>0</b>	<b>58</b>	<b>0</b>	<b>0</b>	<b>59</b>	<b>287</b>	<b>2</b>	<b>18</b>	<b>5</b>	<b>4</b>	<b>29</b>	<b>1</b>	<b>59</b>
<b>CANARIAS</b>	<b>520</b>	<b>168</b>	<b>41</b>	<b>0</b>	<b>107</b>	<b>6</b>	<b>0</b>	<b>300</b>	<b>622</b>	<b>3</b>	<b>34</b>	<b>5</b>	<b>0</b>	<b>176</b>	<b>82</b>	<b>300</b>
LAS PALMAS	281	121	18	0	101	3	0	191	434	2	25	4	0	113	47	191
S.C. TENERIFE	239	47	23	0	6	3	0	109	188	1	9	1	0	63	35	109
<b>CANTABRIA</b>	<b>100</b>	<b>11</b>	<b>31</b>	<b>0</b>	<b>5</b>	<b>1</b>	<b>13</b>	<b>39</b>	<b>100</b>	<b>0</b>	<b>13</b>	<b>3</b>	<b>0</b>	<b>22</b>	<b>1</b>	<b>39</b>
<b>CASTILLA Y LEÓN</b>	<b>386</b>	<b>132</b>	<b>118</b>	<b>2</b>	<b>29</b>	<b>11</b>	<b>1</b>	<b>151</b>	<b>444</b>	<b>1</b>	<b>64</b>	<b>35</b>	<b>1</b>	<b>47</b>	<b>3</b>	<b>151</b>
ÁVILA	31	26	4	0	6	0	0	13	49	0	9	1	0	2	1	13
BURGOS	67	16	19	0	5	3	0	24	67	0	10	6	0	6	2	24
LEÓN	43	2	13	1	0	3	1	23	43	0	10	1	0	12	0	23
PALENCIA	73	16	30	0	9	0	0	18	73	0	5	11	0	2	0	18
SALAMANCA	59	19	14	0	2	0	0	24	59	0	7	6	1	10	0	24
SEGOVIA	1	28	4	0	6	0	0	3	41	0	1	1	0	1	0	3
SORIA	6	0	0	0	0	0	0	6	6	0	3	0	0	3	0	6
VALLADOLID	52	0	19	1	0	5	0	27	52	1	14	4	0	8	0	27
ZAMORA	54	25	15	0	1	0	0	13	54	0	5	5	0	3	0	13
<b>CASTILLA-LA MANCHA</b>	<b>1.627</b>	<b>147</b>	<b>93</b>	<b>5</b>	<b>13</b>	<b>11</b>	<b>1</b>	<b>124</b>	<b>394</b>	<b>0</b>	<b>47</b>	<b>21</b>	<b>0</b>	<b>45</b>	<b>11</b>	<b>124</b>
ALBACETE	138	68	27	2	5	5	1	33	141	0	13	6	0	12	2	33
CIUDAD REAL	136	55	19	0	6	3	0	27	110	0	12	2	0	12	1	27
CUENCA	31	6	7	0	0	2	0	12	27	0	6	0	0	4	2	12
GUADALAJARA	1.242	6	14	2	2	0	0	23	47	0	5	10	0	4	4	23
TOLEDO	80	12	26	1	0	1	0	29	69	0	11	3	0	13	2	29

(Continúa al dorso)

CC.AA. Y/O PROVINCIAS	ENTRADA REVISIONES	REVISIONES EFECTUADAS							CAUSAS DE EXTINCIÓN DEL DERECHO							
		Sin Modif. Cuantía	Con Modif. Cuantía	Suspensión PNC		Compat. PNC 366	Recuperación Art. 363.1	Extinción Derecho	TOTAL	Residencia	Personal	U.E.C.	Grado	Fallecimiento	Otras	TOTAL
				Art. 363.1	Pago											
<b>CATALUNYA</b>	<b>22</b>	<b>0</b>	<b>7</b>	<b>0</b>	<b>0</b>	<b>0</b>	<b>0</b>	<b>195</b>	<b>202</b>	<b>0</b>	<b>39</b>	<b>3</b>	<b>0</b>	<b>153</b>	<b>0</b>	<b>195</b>
BARCELONA	15	0	5	0	0	0	0	141	146	0	29	2	0	110	0	141
GIRONA	3	0	1	0	0	0	0	16	17	0	5	0	0	11	0	16
LLEIDA	3	0	0	0	0	0	0	10	10	0	1	1	0	8	0	10
TARRAGONA	1	0	1	0	0	0	0	28	29	0	4	0	0	24	0	28
<b>COMUNIDAD VALENCIANA</b>	<b>692</b>	<b>81</b>	<b>118</b>	<b>2</b>	<b>23</b>	<b>3</b>	<b>0</b>	<b>410</b>	<b>637</b>	<b>1</b>	<b>233</b>	<b>24</b>	<b>6</b>	<b>137</b>	<b>9</b>	<b>410</b>
ALICANTE	158	34	22	0	7	3	0	92	158	0	39	7	1	45	0	92
CASTELLÓN	41	7	8	2	3	0	0	21	41	0	7	2	0	7	5	21
VALENCIA	493	40	88	0	13	0	0	297	438	1	187	15	5	85	4	297
<b>EXTREMADURA</b>	<b>427</b>	<b>212</b>	<b>55</b>	<b>1</b>	<b>24</b>	<b>9</b>	<b>2</b>	<b>91</b>	<b>394</b>	<b>1</b>	<b>29</b>	<b>12</b>	<b>0</b>	<b>40</b>	<b>9</b>	<b>91</b>
BADAJOS	253	124	38	0	14	6	1	52	235	0	16	8	0	24	4	52
CÁCERES	174	88	17	1	10	3	1	39	159	1	13	4	0	16	5	39
<b>GALICIA</b>	<b>461</b>	<b>55</b>	<b>107</b>	<b>2</b>	<b>71</b>	<b>3</b>	<b>0</b>	<b>223</b>	<b>461</b>	<b>0</b>	<b>79</b>	<b>20</b>	<b>1</b>	<b>117</b>	<b>6</b>	<b>223</b>
A CORUÑA	213	42	38	2	66	3	0	62	213	0	20	9	0	33	0	62
LUGO	37	0	4	0	2	0	0	31	37	0	9	1	0	19	2	31
OURENSE	76	8	25	0	1	0	0	42	76	0	10	1	0	27	4	42
PONTEVEDRA	135	5	40	0	2	0	0	88	135	0	40	9	1	38	0	88
<b>MADRID</b>	<b>495</b>	<b>90</b>	<b>122</b>	<b>19</b>	<b>23</b>	<b>10</b>	<b>2</b>	<b>229</b>	<b>495</b>	<b>1</b>	<b>0</b>	<b>26</b>	<b>3</b>	<b>114</b>	<b>85</b>	<b>229</b>
<b>MURCIA</b>	<b>352</b>	<b>60</b>	<b>206</b>	<b>3</b>	<b>3</b>	<b>3</b>	<b>0</b>	<b>72</b>	<b>347</b>	<b>0</b>	<b>24</b>	<b>11</b>	<b>3</b>	<b>30</b>	<b>4</b>	<b>72</b>
<b>NAVARRA</b>	<b>53</b>	<b>6</b>	<b>6</b>	<b>0</b>	<b>15</b>	<b>0</b>	<b>4</b>	<b>22</b>	<b>53</b>	<b>0</b>	<b>11</b>	<b>2</b>	<b>0</b>	<b>9</b>	<b>0</b>	<b>22</b>
<b>PAÍS VASCO</b>	<b>76</b>	<b>0</b>	<b>36</b>	<b>1</b>	<b>8</b>	<b>0</b>	<b>0</b>	<b>31</b>	<b>76</b>	<b>0</b>	<b>10</b>	<b>3</b>	<b>1</b>	<b>8</b>	<b>9</b>	<b>31</b>
ÁLAVA	18	0	0	1	0	0	0	17	18	0	5	0	0	3	9	17
GUIPÚZCOA	0	0	0	0	0	0	0	0	0	0	0	0	0	0	0	0
VIZCAYA	58	0	36	0	8	0	0	14	58	0	5	3	1	5	0	14
<b>LA RIOJA</b>	<b>31</b>	<b>6</b>	<b>4</b>	<b>0</b>	<b>2</b>	<b>0</b>	<b>2</b>	<b>17</b>	<b>31</b>	<b>0</b>	<b>10</b>	<b>0</b>	<b>0</b>	<b>7</b>	<b>0</b>	<b>17</b>
<b>CEUTA</b>	<b>42</b>	<b>0</b>	<b>23</b>	<b>0</b>	<b>4</b>	<b>0</b>	<b>6</b>	<b>9</b>	<b>42</b>	<b>2</b>	<b>0</b>	<b>1</b>	<b>0</b>	<b>5</b>	<b>1</b>	<b>9</b>
<b>MELILLA</b>	<b>28</b>	<b>4</b>	<b>17</b>	<b>2</b>	<b>1</b>	<b>0</b>	<b>0</b>	<b>4</b>	<b>28</b>	<b>0</b>	<b>0</b>	<b>1</b>	<b>0</b>	<b>2</b>	<b>1</b>	<b>4</b>
<b>TOTAL ESTADO</b>	<b>6.691</b>	<b>1.297</b>	<b>1.207</b>	<b>48</b>	<b>416</b>	<b>70</b>	<b>73</b>	<b>2.489</b>	<b>5.600</b>	<b>14</b>	<b>753</b>	<b>213</b>	<b>25</b>	<b>1.225</b>	<b>259</b>	<b>2.489</b>

## PENSIÓN NO CONTRIBUTIVA DE JUBILACIÓN REVISIONES DE OFICIO E INSTANCIA DE PARTE DATOS DE GESTIÓN ACUMULADA CORRESPONDIENTES AL AÑO 2022 HASTA NOVIEMBRE

CC.AA. Y/O PROVINCIAS	ENTRADA REVISIONES	REVISIONES EFECTUADAS					CAUSAS DE EXTINCIÓN DEL DERECHO					
		Sin Modif. Cuantía	Con Modif. Cuantía	Suspensión Pago	Extinción Derecho	TOTAL	Residencia	Personal	U.E.C.	Fallecimiento	Otras	TOTAL
<b>ANDALUCÍA</b>	<b>3.558</b>	<b>739</b>	<b>485</b>	<b>130</b>	<b>2.299</b>	<b>3.653</b>	<b>15</b>	<b>673</b>	<b>159</b>	<b>1.365</b>	<b>87</b>	<b>2.299</b>
ALMERÍA	237	40	32	2	158	232	3	44	4	105	2	158
CÁDIZ	790	186	122	38	488	834	1	122	39	300	26	488
CÓRDOBA	416	127	66	3	209	405	0	83	24	92	10	209
GRANADA	245	48	42	17	147	254	6	39	7	81	14	147
HUELVA	204	17	40	1	142	200	0	55	12	69	6	142
JAÉN	227	44	17	3	190	254	0	67	10	109	4	190
MÁLAGA	915	193	106	55	587	941	4	142	45	385	11	587
SEVILLA	524	84	60	11	378	533	1	121	18	224	14	378
<b>ARAGÓN</b>	<b>737</b>	<b>141</b>	<b>76</b>	<b>57</b>	<b>461</b>	<b>735</b>	<b>4</b>	<b>177</b>	<b>46</b>	<b>170</b>	<b>64</b>	<b>461</b>
HUESCA	132	0	17	8	107	132	1	46	10	41	9	107
TERUEL	59	3	5	4	50	62	0	22	3	16	9	50
ZARAGOZA	546	138	54	45	304	541	3	109	33	113	46	304
<b>ASTURIAS</b>	<b>469</b>	<b>29</b>	<b>131</b>	<b>4</b>	<b>318</b>	<b>482</b>	<b>1</b>	<b>124</b>	<b>14</b>	<b>177</b>	<b>2</b>	<b>318</b>
<b>ILLES BALEARS</b>	<b>1.243</b>	<b>380</b>	<b>241</b>	<b>273</b>	<b>358</b>	<b>1.252</b>	<b>2</b>	<b>102</b>	<b>31</b>	<b>195</b>	<b>28</b>	<b>358</b>
<b>CANARIAS</b>	<b>2.253</b>	<b>739</b>	<b>306</b>	<b>163</b>	<b>1.312</b>	<b>2.520</b>	<b>16</b>	<b>245</b>	<b>47</b>	<b>957</b>	<b>47</b>	<b>1.312</b>
LAS PALMAS	1.141	489	121	161	720	1.491	9	142	30	510	29	720
S.C. TENERIFE	1.112	250	185	2	592	1.029	7	103	17	447	18	592
<b>CANTABRIA</b>	<b>490</b>	<b>103</b>	<b>121</b>	<b>21</b>	<b>246</b>	<b>491</b>	<b>0</b>	<b>99</b>	<b>15</b>	<b>127</b>	<b>5</b>	<b>246</b>
<b>CASTILLA Y LEÓN</b>	<b>1.520</b>	<b>263</b>	<b>374</b>	<b>83</b>	<b>892</b>	<b>1.612</b>	<b>11</b>	<b>429</b>	<b>101</b>	<b>342</b>	<b>9</b>	<b>892</b>
ÁVILA	177	54	27	13	55	149	0	47	4	3	1	55
BURGOS	142	10	35	9	88	142	0	47	4	36	1	88
LEÓN	219	20	51	2	145	218	6	52	12	74	1	145
PALENCIA	145	16	47	4	78	145	0	37	10	30	1	78
SALAMANCA	280	35	50	6	189	280	2	73	20	94	0	189
SEGOVIA	10	42	15	19	45	121	0	26	7	12	0	45
SORIA	44	5	6	5	28	44	0	13	1	12	2	28
VALLADOLID	334	24	111	22	187	344	3	93	35	53	3	187
ZAMORA	169	57	32	3	77	169	0	41	8	28	0	77
<b>CASTILLA-LA MANCHA</b>	<b>2.191</b>	<b>367</b>	<b>382</b>	<b>70</b>	<b>836</b>	<b>1.655</b>	<b>16</b>	<b>291</b>	<b>80</b>	<b>353</b>	<b>96</b>	<b>836</b>
ALBACETE	434	137	86	26	199	448	5	54	21	80	39	199
CIUDAD REAL	446	115	126	9	197	447	3	72	12	99	11	197
CUENCA	131	25	19	13	73	130	4	27	0	30	12	73
GUADALAJARA	654	11	40	3	55	109	2	12	4	27	10	55
TOLEDO	526	79	111	19	312	521	2	126	43	117	24	312

(Continúa al dorso)

CC.AA. Y/O PROVINCIAS	ENTRADA REVISIONES	REVISIONES EFECTUADAS					CAUSAS DE EXTINCIÓN DEL DERECHO					
		Sin Modif. Cuantía	Con Modif. Cuantía	Suspensión Pago	Extinción Derecho	TOTAL	Residencia	Personal	U.E.C.	Fallecimiento	Otras	TOTAL
<b>CATALUNYA</b>	<b>134</b>	<b>4</b>	<b>28</b>	<b>0</b>	<b>1.010</b>	<b>1.042</b>	<b>0</b>	<b>62</b>	<b>3</b>	<b>945</b>	<b>0</b>	<b>1.010</b>
BARCELONA	93	4	19	0	715	738	0	46	2	667	0	715
GIRONA	17	0	3	0	104	107	0	6	0	98	0	104
LLEIDA	11	0	1	0	62	63	0	5	1	56	0	62
TARRAGONA	13	0	5	0	129	134	0	5	0	124	0	129
<b>COMUNIDAD VALENCIANA</b>	<b>2.920</b>	<b>603</b>	<b>544</b>	<b>166</b>	<b>1.701</b>	<b>3.014</b>	<b>2</b>	<b>631</b>	<b>121</b>	<b>912</b>	<b>35</b>	<b>1.701</b>
ALICANTE	963	232	134	4	688	1.058	1	273	21	392	1	688
CASTELLÓN	307	50	80	39	138	307	0	42	29	53	14	138
VALENCIA	1.650	321	330	123	875	1.649	1	316	71	467	20	875
<b>EXTREMADURA</b>	<b>1.888</b>	<b>799</b>	<b>310</b>	<b>134</b>	<b>658</b>	<b>1.901</b>	<b>1</b>	<b>224</b>	<b>101</b>	<b>295</b>	<b>37</b>	<b>658</b>
BADAJOS	1.203	511	214	97	395	1.217	0	131	73	169	22	395
CÁCERES	685	288	96	37	263	684	1	93	28	126	15	263
<b>GALICIA</b>	<b>2.427</b>	<b>247</b>	<b>536</b>	<b>79</b>	<b>1.493</b>	<b>2.355</b>	<b>6</b>	<b>469</b>	<b>99</b>	<b>791</b>	<b>128</b>	<b>1.493</b>
A CORUÑA	1.044	196	219	37	520	972	2	182	37	246	53	520
LUGO	243	0	54	11	178	243	0	25	4	105	44	178
OURENSE	341	14	70	3	254	341	3	61	9	156	25	254
PONTEVEDRA	799	37	193	28	541	799	1	201	49	284	6	541
<b>MADRID</b>	<b>3.814</b>	<b>480</b>	<b>702</b>	<b>96</b>	<b>1.721</b>	<b>2.999</b>	<b>23</b>	<b>342</b>	<b>143</b>	<b>796</b>	<b>417</b>	<b>1.721</b>
MURCIA	1.267	348	443	19	462	1.272	0	144	107	200	11	462
NAVARRA	185	4	57	14	137	212	0	41	4	84	8	137
<b>PAÍS VASCO</b>	<b>310</b>	<b>0</b>	<b>76</b>	<b>57</b>	<b>188</b>	<b>321</b>	<b>9</b>	<b>82</b>	<b>7</b>	<b>75</b>	<b>15</b>	<b>188</b>
ARABA/ÁLAVA	93	0	0	0	93	93	4	39	0	37	13	93
GIPUZKOA	0	0	0	0	0	0	0	0	0	0	0	0
BIZKAIA	217	0	76	57	95	228	5	43	7	38	2	95
<b>LA RIOJA</b>	<b>202</b>	<b>5</b>	<b>58</b>	<b>12</b>	<b>127</b>	<b>202</b>	<b>0</b>	<b>51</b>	<b>6</b>	<b>59</b>	<b>11</b>	<b>127</b>
CEUTA	180	10	106	16	48	180	2	5	8	30	3	48
MELILLA	186	11	87	30	58	186	6	12	6	28	6	58
<b>TOTAL ESTADO</b>	<b>25.974</b>	<b>5.272</b>	<b>5.063</b>	<b>1.424</b>	<b>14.325</b>	<b>26.084</b>	<b>114</b>	<b>4.203</b>	<b>1.098</b>	<b>7.901</b>	<b>1.009</b>	<b>14.325</b>

## PENSION NO CONTRIBUTIVA DE INVALIDEZ REVISIONES DE OFICIO E INSTANCIA DE PARTE DATOS DE GESTIÓN ACUMULADA CORRESPONDIENTES AL AÑO 2022 HASTA NOVIEMBRE

CC.AA. Y/O PROVINCIAS	ENTRADA REVISIONES	REVISIONES EFECTUADAS							CAUSAS DE EXTINCIÓN DEL DERECHO							
		Sin Modif. Cuantía	Con Modif. Cuantía	Suspensión PNC		Compat. PNC 366	Recuperación Art. 363.1	Extinción Derecho	TOTAL	Residencia	Personal	U.E.C.	Grado	Fallecimiento	Otras	TOTAL
				Art. 363.1	Pago											
<b>ANDALUCÍA</b>	<b>4.695</b>	<b>1.498</b>	<b>749</b>	<b>139</b>	<b>190</b>	<b>136</b>	<b>394</b>	<b>2.029</b>	<b>5.135</b>	<b>6</b>	<b>422</b>	<b>137</b>	<b>111</b>	<b>1.129</b>	<b>224</b>	<b>2.029</b>
ALMERÍA	329	104	42	5	1	9	15	168	344	3	33	2	14	97	19	168
CÁDIZ	1.076	293	164	42	62	35	85	490	1.171	0	73	56	6	308	47	490
CÓRDOBA	580	245	73	22	11	29	36	157	573	1	33	11	15	68	29	157
GRANADA	569	193	63	9	18	8	40	142	473	0	27	5	8	59	43	142
HUELVA	381	116	97	7	9	7	25	142	403	0	36	5	18	70	13	142
JAÉN	263	83	39	8	6	5	11	152	304	0	61	6	3	76	6	152
MÁLAGA	878	280	146	27	61	33	90	501	1.138	2	104	47	5	301	42	501
SEVILLA	619	184	125	19	22	10	92	277	729	0	55	5	42	150	25	277
<b>ARAGÓN</b>	<b>492</b>	<b>102</b>	<b>108</b>	<b>20</b>	<b>23</b>	<b>28</b>	<b>21</b>	<b>182</b>	<b>484</b>	<b>2</b>	<b>22</b>	<b>18</b>	<b>7</b>	<b>60</b>	<b>73</b>	<b>182</b>
HUESCA	94	0	38	4	6	0	1	45	94	0	8	4	0	16	17	45
TERUEL	24	3	6	0	0	0	0	15	24	0	0	1	1	7	6	15
ZARAGOZA	374	99	64	16	17	28	20	122	366	2	14	13	6	37	50	122
<b>ASTURIAS</b>	<b>544</b>	<b>62</b>	<b>143</b>	<b>21</b>	<b>3</b>	<b>40</b>	<b>16</b>	<b>264</b>	<b>549</b>	<b>1</b>	<b>58</b>	<b>12</b>	<b>1</b>	<b>174</b>	<b>18</b>	<b>264</b>
<b>ILLES BALEARS</b>	<b>1.258</b>	<b>566</b>	<b>211</b>	<b>0</b>	<b>251</b>	<b>0</b>	<b>0</b>	<b>225</b>	<b>1.253</b>	<b>0</b>	<b>38</b>	<b>21</b>	<b>17</b>	<b>117</b>	<b>32</b>	<b>225</b>
<b>CANARIAS</b>	<b>3.915</b>	<b>1.582</b>	<b>547</b>	<b>0</b>	<b>298</b>	<b>59</b>	<b>0</b>	<b>1.489</b>	<b>3.975</b>	<b>5</b>	<b>159</b>	<b>51</b>	<b>23</b>	<b>482</b>	<b>769</b>	<b>1.489</b>
LAS PALMAS	1.818	1.019	239	0	201	34	0	688	2.181	5	78	20	21	253	311	688
S.C. TENERIFE	2.097	563	308	0	97	25	0	801	1.794	0	81	31	2	229	458	801
<b>CANTABRIA</b>	<b>860</b>	<b>265</b>	<b>172</b>	<b>0</b>	<b>108</b>	<b>21</b>	<b>74</b>	<b>220</b>	<b>860</b>	<b>26</b>	<b>39</b>	<b>15</b>	<b>8</b>	<b>100</b>	<b>32</b>	<b>220</b>
<b>CASTILLA Y LEÓN</b>	<b>1.528</b>	<b>445</b>	<b>390</b>	<b>54</b>	<b>133</b>	<b>72</b>	<b>29</b>	<b>534</b>	<b>1.657</b>	<b>5</b>	<b>162</b>	<b>89</b>	<b>17</b>	<b>186</b>	<b>75</b>	<b>534</b>
ÁVILA	203	94	46	0	15	0	0	28	183	0	13	7	1	3	4	28
BURGOS	219	52	35	17	26	10	0	79	219	2	23	8	1	28	17	79
LEÓN	256	42	71	9	9	11	4	117	263	0	37	14	2	58	6	117
PALENCIA	114	22	35	1	12	0	3	41	114	0	9	17	0	12	3	41
SALAMANCA	240	40	69	11	16	0	14	89	239	0	22	8	10	30	19	89
SEGOVIA	16	81	16	0	30	0	0	24	151	1	6	7	1	6	3	24
SORIA	27	1	2	3	0	12	1	9	28	0	2	0	0	5	2	9
VALLADOLID	269	29	76	9	19	39	7	97	276	1	34	21	2	27	12	97
ZAMORA	184	84	40	4	6	0	0	50	184	1	16	7	0	17	9	50
<b>CASTILLA-LA MANCHA</b>	<b>3.254</b>	<b>839</b>	<b>626</b>	<b>36</b>	<b>189</b>	<b>123</b>	<b>8</b>	<b>778</b>	<b>2.599</b>	<b>7</b>	<b>247</b>	<b>73</b>	<b>6</b>	<b>271</b>	<b>174</b>	<b>778</b>
ALBACETE	915	354	188	8	70	44	7	263	934	1	119	23	2	76	42	263
CIUDAD REAL	623	212	154	12	34	33	0	170	615	1	45	16	1	66	41	170
CUENCA	263	77	80	1	20	17	1	71	267	4	16	2	2	26	21	71
GUADALAJARA	804	38	53	5	7	3	0	52	158	0	7	6	1	16	22	52
TOLEDO	649	158	151	10	58	26	0	222	625	1	60	26	0	87	48	222

(Continúa al dorso)

CC.AA. Y/O PROVINCIAS	ENTRADA REVISIONES	REVISIONES EFECTUADAS							CAUSAS DE EXTINCIÓN DEL DERECHO							
		Sin Modif. Cuantía	Con Modif. Cuantía	Suspensión PNC		Compat. PNC 366	Recuperación Art. 363.1	Extinción Derecho	TOTAL	Residencia	Personal	U.E.C.	Grado	Fallecimiento	Otras	TOTAL
				Art. 363.1	Pago											
<b>CATALUNYA</b>	<b>0</b>	<b>0</b>	<b>0</b>	<b>0</b>	<b>0</b>	<b>0</b>	<b>0</b>	<b>783</b>	<b>783</b>	<b>0</b>	<b>0</b>	<b>0</b>	<b>0</b>	<b>783</b>	<b>0</b>	<b>783</b>
BARCELONA	0	0	0	0	0	0	0	571	571	0	0	0	0	571	0	571
GIRONA	0	0	0	0	0	0	0	52	52	0	0	0	0	52	0	52
LLEIDA	0	0	0	0	0	0	0	37	37	0	0	0	0	37	0	37
TARRAGONA	0	0	0	0	0	0	0	123	123	0	0	0	0	123	0	123
<b>COMUNIDAD VALENCIANA</b>	<b>2.688</b>	<b>453</b>	<b>656</b>	<b>43</b>	<b>318</b>	<b>50</b>	<b>16</b>	<b>1.130</b>	<b>2.666</b>	<b>1</b>	<b>276</b>	<b>74</b>	<b>49</b>	<b>618</b>	<b>112</b>	<b>1.130</b>
ALICANTE	522	82	74	12	7	31	3	317	526	1	114	5	4	193	0	317
CASTELLÓN	394	51	95	20	39	19	13	157	394	0	32	18	4	74	29	157
VALENCIA	1.772	320	487	11	272	0	0	656	1.746	0	130	51	41	351	83	656
<b>EXTREMADURA</b>	<b>2.635</b>	<b>1.458</b>	<b>493</b>	<b>31</b>	<b>223</b>	<b>76</b>	<b>22</b>	<b>341</b>	<b>2.644</b>	<b>1</b>	<b>54</b>	<b>65</b>	<b>2</b>	<b>162</b>	<b>57</b>	<b>341</b>
BADAJOS	1.706	941	330	20	136	51	11	221	1.710	1	34	50	1	106	29	221
CÁCERES	929	517	163	11	87	25	11	120	934	0	20	15	1	56	28	120
<b>GALICIA</b>	<b>2.472</b>	<b>419</b>	<b>629</b>	<b>21</b>	<b>157</b>	<b>54</b>	<b>12</b>	<b>1.180</b>	<b>2.472</b>	<b>4</b>	<b>295</b>	<b>77</b>	<b>32</b>	<b>604</b>	<b>168</b>	<b>1.180</b>
A CORUÑA	1.117	250	254	20	78	54	2	459	1.117	0	129	39	4	225	62	459
LUGO	193	0	34	0	11	0	2	146	193	0	8	7	6	71	54	146
OURENSE	441	136	96	1	13	0	8	187	441	1	36	7	2	92	49	187
PONTEVEDRA	721	33	245	0	55	0	0	388	721	3	122	24	20	216	3	388
<b>MADRID</b>	<b>3.262</b>	<b>483</b>	<b>672</b>	<b>110</b>	<b>48</b>	<b>98</b>	<b>13</b>	<b>1.088</b>	<b>2.512</b>	<b>2</b>	<b>190</b>	<b>112</b>	<b>71</b>	<b>406</b>	<b>307</b>	<b>1.088</b>
<b>MURCIA</b>	<b>2.389</b>	<b>1.034</b>	<b>708</b>	<b>37</b>	<b>29</b>	<b>24</b>	<b>2</b>	<b>644</b>	<b>2.478</b>	<b>3</b>	<b>158</b>	<b>85</b>	<b>63</b>	<b>286</b>	<b>49</b>	<b>644</b>
<b>NAVARRA</b>	<b>137</b>	<b>3</b>	<b>42</b>	<b>6</b>	<b>7</b>	<b>0</b>	<b>7</b>	<b>72</b>	<b>137</b>	<b>0</b>	<b>22</b>	<b>6</b>	<b>2</b>	<b>39</b>	<b>3</b>	<b>72</b>
<b>PAÍS VASCO</b>	<b>309</b>	<b>2</b>	<b>126</b>	<b>10</b>	<b>53</b>	<b>0</b>	<b>0</b>	<b>138</b>	<b>329</b>	<b>3</b>	<b>41</b>	<b>11</b>	<b>6</b>	<b>48</b>	<b>29</b>	<b>138</b>
ÁLAVA	66	0	0	4	10	0	0	52	66	2	19	0	3	16	12	52
GUIPÚZCOA	0	0	0	0	0	0	0	0	0	0	0	0	0	0	0	0
VIZCAYA	243	2	126	6	43	0	0	86	263	1	22	11	3	32	17	86
<b>LA RIOJA</b>	<b>156</b>	<b>7</b>	<b>53</b>	<b>4</b>	<b>4</b>	<b>3</b>	<b>15</b>	<b>70</b>	<b>156</b>	<b>0</b>	<b>12</b>	<b>5</b>	<b>0</b>	<b>23</b>	<b>30</b>	<b>70</b>
<b>CEUTA</b>	<b>453</b>	<b>17</b>	<b>222</b>	<b>0</b>	<b>65</b>	<b>15</b>	<b>56</b>	<b>78</b>	<b>453</b>	<b>6</b>	<b>11</b>	<b>7</b>	<b>1</b>	<b>30</b>	<b>23</b>	<b>78</b>
<b>MELILLA</b>	<b>454</b>	<b>36</b>	<b>230</b>	<b>16</b>	<b>25</b>	<b>61</b>	<b>0</b>	<b>86</b>	<b>454</b>	<b>8</b>	<b>5</b>	<b>30</b>	<b>1</b>	<b>31</b>	<b>11</b>	<b>86</b>
<b>TOTAL ESTADO</b>	<b>31.501</b>	<b>9.271</b>	<b>6.777</b>	<b>548</b>	<b>2.124</b>	<b>860</b>	<b>685</b>	<b>11.331</b>	<b>31.596</b>	<b>80</b>	<b>2.211</b>	<b>888</b>	<b>417</b>	<b>5.549</b>	<b>2.186</b>	<b>11.331</b>

## TOTAL PENSIONES NO CONTRIBUTIVAS REVISIONES DE OFICIO E INSTANCIA DE PARTE DATOS DE GESTIÓN ACUMULADA CORRESPONDIENTES AL AÑO 2022 HASTA NOVIEMBRE

CC.AA. Y/O PROVINCIAS	ENTRADA REVISIONES	REVISIONES EFECTUADAS							CAUSAS DE EXTINCIÓN DEL DERECHO							
		Sin Modif. Cuantía	Con Modif. Cuantía	Suspensión PNC		Compat. PNC	Recuperación	Extinción	TOTAL	Residencia	Personal	U.E.C.	Grado	Fallecimiento	Otras	TOTAL
				Art. 363.1	Pago	366	Art. 363.1	Derecho								
<b>ANDALUCÍA</b>	<b>8.253</b>	<b>2.237</b>	<b>1.234</b>	<b>139</b>	<b>320</b>	<b>136</b>	<b>394</b>	<b>4.328</b>	<b>8.788</b>	<b>21</b>	<b>1.095</b>	<b>296</b>	<b>111</b>	<b>2.494</b>	<b>311</b>	<b>4.328</b>
ALMERÍA	566	144	74	5	3	9	15	326	576	6	77	6	14	202	21	326
CÁDIZ	1.866	479	286	42	100	35	85	978	2.005	1	195	95	6	608	73	978
CÓRDOBA	996	372	139	22	14	29	36	366	978	1	116	35	15	160	39	366
GRANADA	814	241	105	9	35	8	40	289	727	6	66	12	8	140	57	289
HUELVA	585	133	137	7	10	7	25	284	603	0	91	17	18	139	19	284
JAÉN	490	127	56	8	9	5	11	342	558	0	128	16	3	185	10	342
MÁLAGA	1.793	473	252	27	116	33	90	1.088	2.079	6	246	92	5	686	53	1.088
SEVILLA	1.143	268	185	19	33	10	92	655	1.262	1	176	23	42	374	39	655
<b>ARAGÓN</b>	<b>1.229</b>	<b>243</b>	<b>184</b>	<b>20</b>	<b>80</b>	<b>28</b>	<b>21</b>	<b>643</b>	<b>1.219</b>	<b>6</b>	<b>199</b>	<b>64</b>	<b>7</b>	<b>230</b>	<b>137</b>	<b>643</b>
HUESCA	226	0	55	4	14	0	1	152	226	1	54	14	0	57	26	152
TERUEL	83	6	11	0	4	0	0	65	86	0	22	4	1	23	15	65
ZARAGOZA	920	237	118	16	62	28	20	426	907	5	123	46	6	150	96	426
<b>ASTURIAS</b>	<b>1.013</b>	<b>91</b>	<b>274</b>	<b>21</b>	<b>7</b>	<b>40</b>	<b>16</b>	<b>582</b>	<b>1.031</b>	<b>2</b>	<b>182</b>	<b>26</b>	<b>1</b>	<b>351</b>	<b>20</b>	<b>582</b>
<b>ILLES BALEARS</b>	<b>2.501</b>	<b>946</b>	<b>452</b>	<b>0</b>	<b>524</b>	<b>0</b>	<b>0</b>	<b>583</b>	<b>2.505</b>	<b>2</b>	<b>140</b>	<b>52</b>	<b>17</b>	<b>312</b>	<b>60</b>	<b>583</b>
<b>CANARIAS</b>	<b>6.168</b>	<b>2.321</b>	<b>853</b>	<b>0</b>	<b>461</b>	<b>59</b>	<b>0</b>	<b>2.801</b>	<b>6.495</b>	<b>21</b>	<b>404</b>	<b>98</b>	<b>23</b>	<b>1.439</b>	<b>816</b>	<b>2.801</b>
LAS PALMAS	2.959	1.508	360	0	362	34	0	1.408	3.672	14	220	50	21	763	340	1.408
S.C. TENERIFE	3.209	813	493	0	99	25	0	1.393	2.823	7	184	48	2	676	476	1.393
<b>CANTABRIA</b>	<b>1.350</b>	<b>368</b>	<b>293</b>	<b>0</b>	<b>129</b>	<b>21</b>	<b>74</b>	<b>466</b>	<b>1.351</b>	<b>26</b>	<b>138</b>	<b>30</b>	<b>8</b>	<b>227</b>	<b>37</b>	<b>466</b>
<b>CASTILLA Y LEÓN</b>	<b>3.048</b>	<b>708</b>	<b>764</b>	<b>54</b>	<b>216</b>	<b>72</b>	<b>29</b>	<b>1.426</b>	<b>3.269</b>	<b>16</b>	<b>591</b>	<b>190</b>	<b>17</b>	<b>528</b>	<b>84</b>	<b>1.426</b>
ÁVILA	380	148	73	0	28	0	0	83	332	0	60	11	1	6	5	83
BURGOS	361	62	70	17	35	10	0	167	361	2	70	12	1	64	18	167
LEÓN	475	62	122	9	11	11	4	262	481	6	89	26	2	132	7	262
PALENCIA	259	38	82	1	16	0	3	119	259	0	46	27	0	42	4	119
SALAMANCA	520	75	119	11	22	0	14	278	519	2	95	28	10	124	19	278
SEGOVIA	26	123	31	0	49	0	0	69	272	1	32	14	1	18	3	69
SORIA	71	6	8	3	5	12	1	37	72	0	15	1	0	17	4	37
VALLADOLID	603	53	187	9	41	39	7	284	620	4	127	56	2	80	15	284
ZAMORA	353	141	72	4	9	0	0	127	353	1	57	15	0	45	9	127
<b>CASTILLA-LA MANCHA</b>	<b>5.445</b>	<b>1.206</b>	<b>1.008</b>	<b>36</b>	<b>259</b>	<b>123</b>	<b>8</b>	<b>1.614</b>	<b>4.254</b>	<b>23</b>	<b>538</b>	<b>153</b>	<b>6</b>	<b>624</b>	<b>270</b>	<b>1.614</b>
ALBACETE	1.349	491	274	8	96	44	7	462	1.382	6	173	44	2	156	81	462
CIUDAD REAL	1.069	327	280	12	43	33	0	367	1.062	4	117	28	1	165	52	367
CUENCA	394	102	99	1	33	17	1	144	397	8	43	2	2	56	33	144
GUADALAJARA	1.458	49	93	5	10	3	0	107	267	2	19	10	1	43	32	107
TOLEDO	1.175	237	262	10	77	26	0	534	1.146	3	186	69	0	204	72	534

(Continúa al dorso)

CC.AA. Y/O PROVINCIAS	ENTRADA REVISIONES	REVISIONES EFECTUADAS							CAUSAS DE EXTINCIÓN DEL DERECHO							
		Sin Modif. Cuantía	Con Modif. Cuantía	Suspensión PNC		Compat. PNC	Recuperación	Extinción	TOTAL	Residencia	Personal	U.E.C.	Grado	Fallecimiento	Otras	TOTAL
				Art. 363.1	Pago	366	Art. 363.1	Derecho								
<b>CATALUNYA</b>	<b>134</b>	<b>4</b>	<b>28</b>	<b>0</b>	<b>0</b>	<b>0</b>	<b>0</b>	<b>1.793</b>	<b>1.825</b>	<b>0</b>	<b>62</b>	<b>3</b>	<b>0</b>	<b>1.728</b>	<b>0</b>	<b>1.793</b>
BARCELONA	93	4	19	0	0	0	0	1.286	1.309	0	46	2	0	1.238	0	1.286
GIRONA	17	0	3	0	0	0	0	156	159	0	6	0	0	150	0	156
LLEIDA	11	0	1	0	0	0	0	99	100	0	5	1	0	93	0	99
TARRAGONA	13	0	5	0	0	0	0	252	257	0	5	0	0	247	0	252
<b>COMUNIDAD VALENCIANA</b>	<b>5.608</b>	<b>1.056</b>	<b>1.200</b>	<b>43</b>	<b>484</b>	<b>50</b>	<b>16</b>	<b>2.831</b>	<b>5.680</b>	<b>3</b>	<b>907</b>	<b>195</b>	<b>49</b>	<b>1.530</b>	<b>147</b>	<b>2.831</b>
ALICANTE	1.485	314	208	12	11	31	3	1.005	1.584	2	387	26	4	585	1	1.005
CASTELLÓN	701	101	175	20	78	19	13	295	701	0	74	47	4	127	43	295
VALENCIA	3.422	641	817	11	395	0	0	1.531	3.395	1	446	122	41	818	103	1.531
<b>EXTREMADURA</b>	<b>4.523</b>	<b>2.257</b>	<b>803</b>	<b>31</b>	<b>357</b>	<b>76</b>	<b>22</b>	<b>999</b>	<b>4.545</b>	<b>2</b>	<b>278</b>	<b>166</b>	<b>2</b>	<b>457</b>	<b>94</b>	<b>999</b>
BADAJOS	2.909	1.452	544	20	233	51	11	616	2.927	1	165	123	1	275	51	616
CÁCERES	1.614	805	259	11	124	25	11	383	1.618	1	113	43	1	182	43	383
<b>GALICIA</b>	<b>4.899</b>	<b>666</b>	<b>1.165</b>	<b>21</b>	<b>236</b>	<b>54</b>	<b>12</b>	<b>2.673</b>	<b>4.827</b>	<b>10</b>	<b>764</b>	<b>176</b>	<b>32</b>	<b>1.395</b>	<b>296</b>	<b>2.673</b>
A CORUÑA	2.161	446	473	20	115	54	2	979	2.089	2	311	76	4	471	115	979
LUGO	436	0	88	0	22	0	2	324	436	0	33	11	6	176	98	324
OURENSE	782	150	166	1	16	0	8	441	782	4	97	16	2	248	74	441
PONTEVEDRA	1.520	70	438	0	83	0	0	929	1.520	4	323	73	20	500	9	929
<b>MADRID</b>	<b>7.076</b>	<b>963</b>	<b>1.374</b>	<b>110</b>	<b>144</b>	<b>98</b>	<b>13</b>	<b>2.809</b>	<b>5.511</b>	<b>25</b>	<b>532</b>	<b>255</b>	<b>71</b>	<b>1.202</b>	<b>724</b>	<b>2.809</b>
MURCIA	3.656	1.382	1.151	37	48	24	2	1.106	3.750	3	302	192	63	486	60	1.106
NAVARRA	322	7	99	6	21	0	7	209	349	0	63	10	2	123	11	209
<b>PAÍS VASCO</b>	<b>619</b>	<b>2</b>	<b>202</b>	<b>10</b>	<b>110</b>	<b>0</b>	<b>0</b>	<b>326</b>	<b>650</b>	<b>12</b>	<b>123</b>	<b>18</b>	<b>6</b>	<b>123</b>	<b>44</b>	<b>326</b>
ÁLAVA	159	0	0	4	10	0	0	145	159	6	58	0	3	53	25	145
GUIPÚZCOA	0	0	0	0	0	0	0	0	0	0	0	0	0	0	0	0
VIZCAYA	460	2	202	6	100	0	0	181	491	6	65	18	3	70	19	181
<b>LA RIOJA</b>	<b>358</b>	<b>12</b>	<b>111</b>	<b>4</b>	<b>16</b>	<b>3</b>	<b>15</b>	<b>197</b>	<b>358</b>	<b>0</b>	<b>63</b>	<b>11</b>	<b>0</b>	<b>82</b>	<b>41</b>	<b>197</b>
CEUTA	633	27	328	0	81	15	56	126	633	8	16	15	1	60	26	126
MELILLA	640	47	317	16	55	61	0	144	640	14	17	36	1	59	17	144
<b>TOTAL ESTADO</b>	<b>57.475</b>	<b>14.543</b>	<b>11.840</b>	<b>548</b>	<b>3.548</b>	<b>860</b>	<b>685</b>	<b>25.656</b>	<b>57.680</b>	<b>194</b>	<b>6.414</b>	<b>1.986</b>	<b>417</b>	<b>13.450</b>	<b>3.195</b>	<b>25.656</b>



GOBIERNO  
DE ESPAÑA

MINISTERIO  
DE DERECHOS SOCIALES  
Y AGENDA 2030



## **2 Prestaciones sociales y económicas para personas con discapacidad**



GOBIERNO  
DE ESPAÑA

MINISTERIO  
DE DERECHOS SOCIALES  
Y AGENDA 2030



## **Informe del seguimiento y evolución de la gestión de las prestaciones para personas con discapacidad**



GOBIERNO  
DE ESPAÑA

MINISTERIO  
DE DERECHOS SOCIALES  
Y AGENDA 2030



## 2.1 Introducción

El seguimiento y la evolución de la gestión y el pago de la nómina de las Prestaciones Sociales y Económicas para personas con discapacidad, contempladas en el Texto Refundido de la Ley General de derechos de las personas con discapacidad y de su inclusión social, aprobado por el Real Decreto Legislativo 1/2013, de 29 de noviembre y reguladas por el Real Decreto 383/1984, de 1 de febrero, parte de la información facilitada por los distintos órganos gestores de las Comunidades Autónomas y de las Direcciones Territoriales del Imserso de Ceuta y Melilla, y se articula como se detalla a continuación:

- Datos de la gestión y de la nómina mensual.
- Datos de la gestión y de la nómina del año 2022, comprendiendo la realizada hasta el mes de referencia.
- Datos sobre la nómina de pago y número de beneficiarios desde el año 2015.

La información que suministra este apartado del informe hace referencia a los siguientes aspectos:

- Nóminas: situación y evolución de los beneficiarios, del número de subsidios que disfrutaban y de sus importes mensuales. Todo ello teniendo en cuenta que una amplia mayoría de aquellos continúan siéndolo de uno o de los dos subsidios suprimidos por la Ley 26/1990 - Subsidios de Garantía de Ingresos Mínimos (SGIM) y por Ayuda de Tercera Persona (SATP) -, en aplicación de lo establecido en la Disposición Transitoria vigésima quinta de la Ley General de la Seguridad Social. Se ofrece también información sobre el número de personas que disfrutaban de Asistencia Sanitaria y Prestación Farmacéutica (ASPF) y sobre el movimiento de beneficiarios, con especial incidencia, en este caso, en el número de aquellos que han optado por alguna prestación no contributiva.
- Gestión en trámite inicial: recoge la situación y la evolución de la gestión de las dos prestaciones vigentes tras la entrada en vigor de la Ley 26/1990, de 20 de diciembre: Subsidio de Movilidad y Compensación para Gastos de Transporte (SMGT) y Asistencia Sanitaria y Prestación Farmacéutica (ASPF).
- Gestión de las revisiones iniciadas, de oficio o a instancia de parte, respecto a todas las prestaciones sociales y económicas para personas con discapacidad.

## 2.2 Situación y evolución de los beneficiarios, número de prestaciones e importes de las nóminas

La Ley 22/2021, de 28 de diciembre, de Presupuestos Generales del Estado para el año 2022 y, respecto al SMGT, el Real Decreto 65/2022, de 25 de enero, sobre actualización de las pensiones del sistema de la Seguridad Social, de las pensiones de Clases Pasivas y de otras prestaciones sociales públicas para el ejercicio 2022, fijan las cuantías vigentes para el año 2022 de los subsidios económicos para personas con discapacidad regulados por el Real Decreto 383/1984, de 1 de febrero. De este modo, quedan fijados los importes mensuales siguientes:

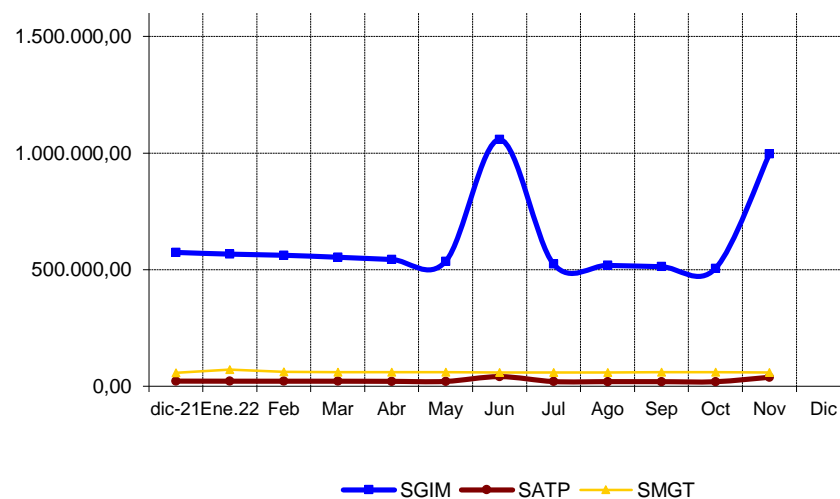
- Subsidio de Garantía de Ingresos Mínimos, SGIM (14 pagas /año): 149,86 euros.
- Subsidio por Ayuda de Tercera Persona, SATP (14 pagas /año): 58,45 euros.
- Subsidio de Movilidad y Compensación por Gastos de Transporte, SMGT (12 pagas /año): 72 euros.

De acuerdo con la información facilitada por el Área de Informática del Imserso sobre los datos de nómina, así como por los órganos gestores de las Comunidades Autónomas de Navarra y del País Vasco, el número de beneficiarios distintos en el mes de noviembre asciende a 8.690 un 0,67% menos que en el mes anterior. El número total de prestaciones reconocidas asciende a 9.218, cifra ésta superior a la de los beneficiarios distintos, ya que una misma persona puede tener reconocido el derecho a más de una prestación. Del total de prestaciones, 4.487 son de naturaleza económica, de las que el 74,28% corresponde al SGIM, el 7,44% al SATP y el 18,28% restante al SMGT. Por último, la prestación de ASPF la tenían reconocida un total de 4.731 personas, un 0,23% menos que en el mes anterior.

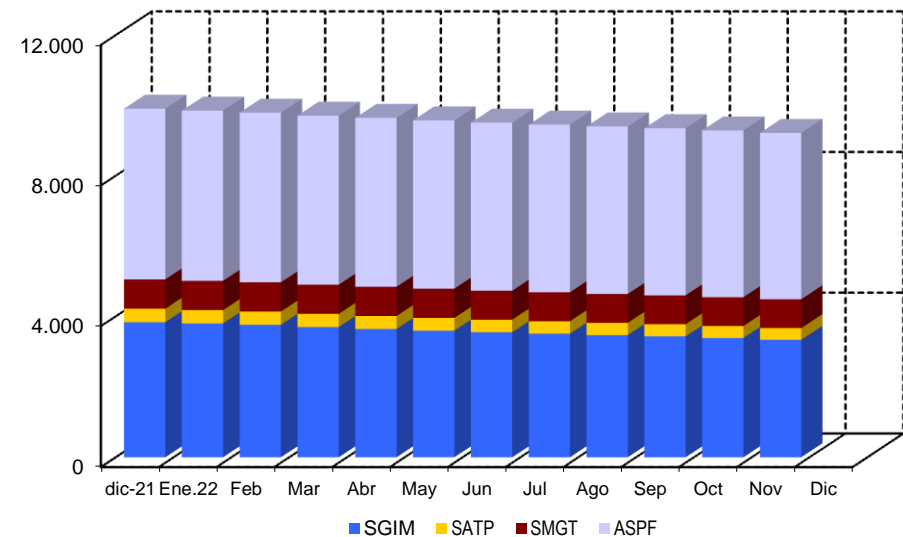
El siguiente cuadro refleja los datos básicos señalados de la nómina:

NÓMINA DE NOVIEMBRE	BENEFICIARIOS DISTINTOS	SGIM	SATP	SMGT	ASPF
BENEFICIARIOS	8.690	3.333	334	820	4.731

Evolución importes nóminas mensuales



Evolución número prestaciones



El importe de la nómina del mes de noviembre ha ascendido a un total de 1.094.395,98 euros, en el que se incluye el abono de la paga extraordinaria a los beneficiarios de SGIM y SATP. Del total abonado, el 91,02% corresponde al SGIM.

Finalmente, y conforme a la información disponible, los datos sobre el perfil tipo del beneficiario de las prestaciones sociales y económicas para personas con discapacidad muestran un predominio de las mujeres sobre los hombres - en una proporción de 3,5 a 1 - si bien la superioridad femenina no se manifiesta, aunque por escaso margen, entre los titulares menores de 45 años. Esta mujer tipo, con discapacidad de tipo físico, cuya edad es superior a los 75 años, convive preferentemente integrada en una unidad familiar de la que depende económicamente.

### **2.3 Situación y evolución de la gestión en trámite inicial**

Como se ha señalado en la introducción de este informe, el volumen de la gestión de las prestaciones sociales y económicas para personas con discapacidad contempladas en el Real Decreto 383/1984, de 1 de febrero, se vio muy reducido tras la entrada en vigor de la Ley 26/1990, de 20 de diciembre, que suprimió los subsidios de Garantía de Ingresos Mínimos y por Ayuda de Tercera Persona. Los datos de la gestión de las solicitudes presentadas, resueltas, aprobadas y el índice de reconocimiento de las dos prestaciones vigentes (SMGT y ASPF), correspondientes al mes de noviembre se recogen en los anexos 58 a 61.

### **2.4 Seguimiento de la gestión derivada de las revisiones de oficio y a instancia de parte**

La revisión de oficio es la iniciada por el órgano gestor cuando, como resultado de las medidas de control disponibles o implantadas, conoce cualquier dato o información que pueda producir o haya producido una variación sobrevenida en los requisitos, y ello pueda dar lugar a la modificación de la cuantía o a la suspensión o extinción del derecho a la prestación, procediendo, en su caso, el abono de atrasos o la reclamación de las cantidades indebidamente percibidas. Por otro lado, las revisiones a instancia de parte se inician cuando el interesado, en cumplimiento de sus obligaciones, comunica al órgano gestor cualquier variación sobrevenida en su situación que pudiera tener incidencia en el derecho o en la cuantía reconocida de la prestación, siendo sus efectos resultantes idénticos a los ya indicados para las revisiones de oficio.

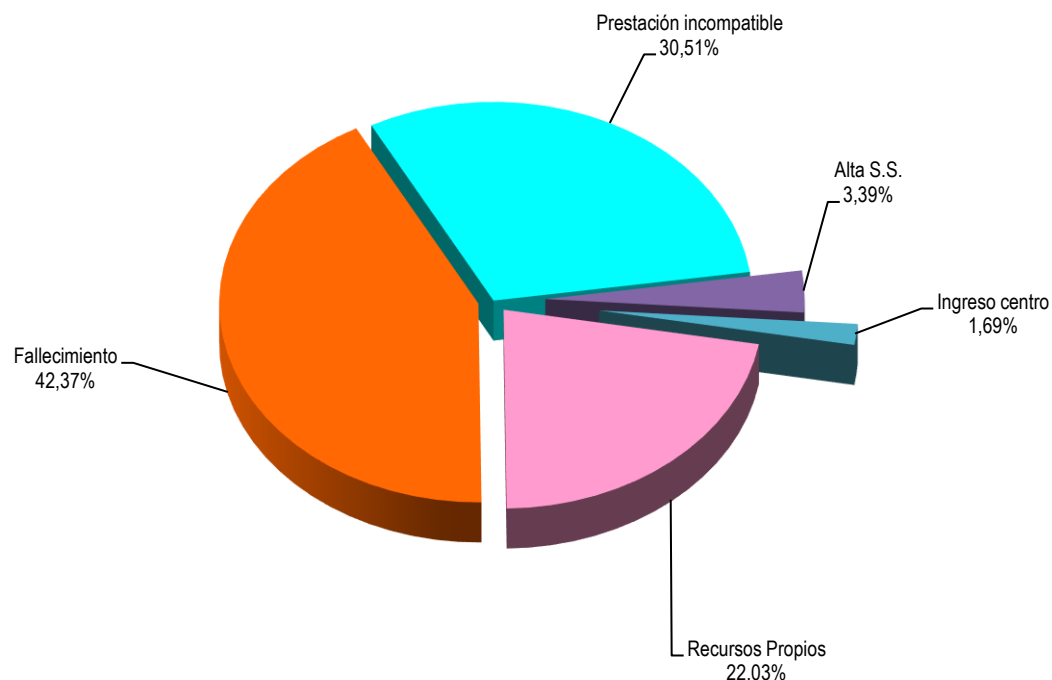
Los datos correspondientes al mes de noviembre se refieren al detalle de las situaciones finales derivadas de los procesos de revisión, cuyas cifras se reflejan en los anexos 62 a 71. Del análisis de los mismos, es posible obtener las siguientes conclusiones:

- ✓ Se han emitido en el mes 60 resoluciones en las que se ha modificado la cuantía, se ha suspendido o se ha extinguido el derecho a alguna de las prestaciones, de las que el 73,33% se corresponde con el SGIM.



- ✓ No se ha emitido ninguna resolución que haya modificado la cuantía del SGIM.
- ✓ Se ha llevado a cabo una suspensión de las prestaciones y su causa no se debe a que el beneficiario del SGIM haya iniciado una actividad laboral.
- ✓ Se ha extinguido el derecho de 59 prestaciones, de las que el 74,58% corresponde al SGIM. El siguiente gráfico refleja los distintos motivos de extinción en el total de prestaciones. Las causas de la pérdida del derecho están sustentadas, por este orden, en el fallecimiento del titular, en segundo lugar, en que el beneficiario sea titular de alguna prestación de análoga naturaleza y finalidad y de superior cuantía y, en tercer lugar, en que el beneficiario disponga de recursos propios superiores al límite legalmente establecido. El resto de causas tiene una representación minoritaria.

#### Causas de Extinción prestaciones sociales y económicas para personas con discapacidad





GOBIERNO  
DE ESPAÑA

MINISTERIO  
DE DERECHOS SOCIALES  
Y AGENDA 2030



# Anexos





GOBIERNO  
DE ESPAÑA

MINISTERIO  
DE DERECHOS SOCIALES  
Y AGENDA 2030



## 2a Número de beneficiarios, prestaciones e importes de las nóminas

**PRESTACIONES DEL REAL DECRETO 383/1984, DE 1 DE FEBRERO  
EVOLUCIÓN DE LOS BENEFICIARIOS E IMPORTES DE LAS NÓMINAS**

**TOTAL ESTADO  
CON NAVARRA Y EL PAÍS VASCO**

MENSUALIDADES	NUMERO DE BENEFICIARIOS DISTINTOS	SGIM		SATP		SMGT		TOTAL		ASPF
		NÚMERO DE PRESTACIONES	IMPORTE BRUTO	NÚMERO DE PRESTACIONES	IMPORTE BRUTO	NÚMERO DE PRESTACIONES	IMPORTE BRUTO	NÚMERO DE PRESTACIONES	IMPORTE BRUTO	NÚMERO DE PRESTACIONES
AÑO 2015	18.271	9.577	21.304.512,47	992	855.708,37	1.367	1.093.624,60	11.936	23.253.845,44	7.912
AÑO 2016	16.412	8.199	18.341.052,62	845	745.208,74	1.219	1.003.934,49	10.263	20.090.195,85	7.494
AÑO 2017	14.539	7.068	15.776.196,82	726	637.893,93	1.121	900.812,42	8.915	17.314.903,17	6.781
AÑO 2018	12.912	5.981	13.431.539,56	604	536.598,30	956	827.281,96	7.541	14.795.419,82	6.325
AÑO 2019	11.675	5.209	11.579.319,41	540	468.856,97	956	808.874,48	6.705	12.857.050,86	5.812
AÑO 2020	10.561	4.465	10.057.402,26	450	404.367,08	873	769.580,62	5.788	11.231.349,96	5.487
AÑO 2021	9.293	3.833	8.554.438,84	385	339.536,23	834	735.371,45	5.052	9.629.346,52	4.854
<b>AÑO 2022</b>										
ENERO	9.244	3.798	566.755,82	380	22.211,01	833	71.375,50	5.011	660.342,33	4.839
FEBRERO	9.195	3.759	561.878,14	378	22.094,11	831	62.449,50	4.968	646.421,75	4.824
MARZO	9.117	3.697	553.454,31	373	22.113,59	830	61.400,40	4.900	636.968,30	4.808
ABRIL	9.059	3.642	543.851,97	369	21.568,06	831	60.928,40	4.842	626.348,43	4.802
MAYO	9.000	3.592	535.870,69	363	21.217,36	833	60.722,30	4.788	617.810,35	4.786
JUNIO *	8.941	3.547	1.057.954,10	357	41.733,34	826	60.005,50	4.730	1.159.692,94	4.777
JULIO	8.893	3.509	524.030,13	352	20.574,41	825	59.717,50	4.686	604.322,04	4.768
AGOSTO	8.847	3.468	518.485,31	348	20.340,61	822	59.208,90	4.638	598.034,82	4.764
SEPTIEMBRE	8.802	3.431	512.988,88	345	20.165,26	821	61.298,30	4.597	594.452,44	4.754
OCTUBRE	8.749	3.386	505.595,78	339	19.931,46	820	60.218,30	4.545	585.745,54	4.742
NOVIEMBRE *	8.690	3.333	996.141,04	334	39.044,64	820	59.210,30	4.487	1.094.395,98	4.731
DICIEMBRE										
<b>TOTAL AÑO 2022(1)</b>			<b>6.877.006,17</b>		<b>270.993,85</b>		<b>676.534,90</b>		<b>7.824.534,92</b>	

\* En SGIM y SATP, junto a la mensualidad se abona una paga extra

(1) En importes está incluido el pago único, por desviación del IPC, abonado en SMGT.

## PRESTACIONES DEL REAL DECRETO 383/1984, DE 1 DE FEBRERO

## BENEFICIARIOS E IMPORTE DE LA NÓMINA

## NOVIEMBRE

CC.AA. Y/O PROVINCIAS	NÚMERO DE BENEFICIARIOS DISTINTOS	SGIM		SATP		SMGT		T O T A L		ASPF
		NÚMERO DE PRESTACIONES	IMPORTE BRUTO	NÚMERO DE PRESTACIONES	IMPORTE BRUTO	NÚMERO DE PRESTACIONES	IMPORTE BRUTO	NÚMERO DE PRESTACIONES	IMPORTE BRUTO	NÚMERO DE PRESTACIONES
<b>ANDALUCÍA</b>	<b>1.271</b>	<b>755</b>	<b>225.716,62</b>	<b>86</b>	<b>10.053,40</b>	<b>87</b>	<b>6.237,80</b>	<b>928</b>	<b>242.007,82</b>	<b>481</b>
ALMERÍA	206	150	44.671,56	11	1.285,90	25	1.800,00	186	47.757,46	35
CÁDIZ	142	96	28.773,12	12	1.402,80	17	1.220,10	125	31.396,02	36
CÓRDOBA	69	48	14.386,56	6	701,40	6	428,10	60	15.516,06	14
GRANADA	120	32	9.591,04	6	701,40	3	216,00	41	10.508,44	89
HUELVA	36	15	4.495,80	1	116,90	2	144,00	18	4.756,70	19
JAÉN	67	54	15.899,34	7	818,30	2	144,00	63	16.861,64	15
MÁLAGA	524	314	94.112,08	38	4.442,20	15	1.065,50	367	99.619,78	229
SEVILLA	107	46	13.787,12	5	584,50	17	1.220,10	68	15.591,72	44
<b>ARAGÓN</b>	<b>261</b>	<b>120</b>	<b>35.966,40</b>	<b>8</b>	<b>935,20</b>	<b>28</b>	<b>2.012,80</b>	<b>156</b>	<b>38.914,40</b>	<b>121</b>
HUESCA	26	16	4.795,52	0	0,00	1	72,00	17	4.867,52	10
TERUEL	13	7	2.098,04	1	116,90	2	144,00	10	2.358,94	4
ZARAGOZA	222	97	29.072,84	7	818,30	25	1.796,80	129	31.687,94	107
<b>ASTURIAS</b>	<b>277</b>	<b>140</b>	<b>41.757,28</b>	<b>10</b>	<b>1.169,00</b>	<b>14</b>	<b>1.008,00</b>	<b>164</b>	<b>43.934,28</b>	<b>126</b>
<b>ILLES BALEARS</b>	<b>33</b>	<b>33</b>	<b>9.890,76</b>	<b>6</b>	<b>701,40</b>	<b>3</b>	<b>216,00</b>	<b>42</b>	<b>10.808,16</b>	<b>0</b>
<b>CANARIAS</b>	<b>115</b>	<b>24</b>	<b>7.193,28</b>	<b>5</b>	<b>584,50</b>	<b>22</b>	<b>1.584,00</b>	<b>51</b>	<b>9.361,78</b>	<b>72</b>
LAS PALMAS	73	4	1.198,88	0	0,00	12	864,00	16	2.062,88	58
S.C. TENERIFE	42	20	5.994,40	5	584,50	10	720,00	35	7.298,90	14
<b>CANTABRIA</b>	<b>73</b>	<b>67</b>	<b>19.961,14</b>	<b>8</b>	<b>935,20</b>	<b>6</b>	<b>432,00</b>	<b>81</b>	<b>21.328,34</b>	<b>0</b>
<b>CASTILLA Y LEÓN</b>	<b>1.187</b>	<b>283</b>	<b>84.161,80</b>	<b>35</b>	<b>4.091,50</b>	<b>27</b>	<b>1.944,00</b>	<b>345</b>	<b>90.197,30</b>	<b>884</b>
ÁVILA	229	22	6.435,24	7	818,30	1	72,00	30	7.325,54	206
BURGOS	29	17	5.095,24	0	0,00	6	432,00	23	5.527,24	6
LEÓN	409	57	16.795,94	7	818,30	4	288,00	68	17.902,24	350
PALENCIA	48	20	5.994,40	1	116,90	7	504,00	28	6.615,30	22
SALAMANCA	294	37	10.877,38	4	467,60	0	0,00	41	11.344,98	258
SEGOVIA	29	14	4.196,08	4	467,60	1	72,00	19	4.735,68	14
SORIA	16	15	4.495,80	2	233,80	2	144,00	19	4.873,60	1
VALLADOLID	97	80	23.977,60	4	467,60	3	216,00	87	24.661,20	15
ZAMORA	36	21	6.294,12	6	701,40	3	216,00	30	7.211,52	12
<b>CASTILLA-LA MANCHA</b>	<b>1.530</b>	<b>165</b>	<b>49.331,76</b>	<b>26</b>	<b>3.039,40</b>	<b>7</b>	<b>500,80</b>	<b>198</b>	<b>52.871,96</b>	<b>1.363</b>
ALBACETE	318	35	10.368,16	6	701,40	0	0,00	41	11.069,56	282
CIUDAD REAL	628	20	5.994,40	2	233,80	3	212,80	25	6.441,00	607
CUENCA	228	23	6.893,56	2	233,80	1	72,00	26	7.199,36	204
GUADALAJARA	23	19	5.694,68	6	701,40	2	144,00	27	6.540,08	3
TOLEDO	333	68	20.380,96	10	1.169,00	1	72,00	79	21.621,96	267

(Continúa al dorso)

CC.AA. Y/O PROVINCIAS	NÚMERO DE BENEFICIARIOS DISTINTOS	SGIM		SATP		SMGT		T O T A L		ASPF
		NÚMERO DE PRESTACIONES	IMPORTE BRUTO	NÚMERO DE PRESTACIONES	IMPORTE BRUTO	NÚMERO DE PRESTACIONES	IMPORTE BRUTO	NÚMERO DE PRESTACIONES	IMPORTE BRUTO	NÚMERO DE PRESTACIONES
<b>CATALUNYA</b>	<b>379</b>	<b>355</b>	<b>108.470,90</b>	<b>19</b>	<b>2.221,10</b>	<b>22</b>	<b>1.584,00</b>	<b>396</b>	<b>112.276,00</b>	<b>14</b>
BARCELONA	256	240	74.163,22	11	1.285,90	16	1.152,00	267	76.601,12	7
GIRONA	30	27	8.092,44	3	350,70	3	216,00	33	8.659,14	0
LLEIDA	38	34	10.190,48	4	467,60	2	144,00	40	10.802,08	3
TARRAGONA	55	54	16.024,76	1	116,90	1	72,00	56	16.213,66	4
<b>COMUNIDAD VALENCIANA</b>	<b>959</b>	<b>364</b>	<b>108.831,52</b>	<b>38</b>	<b>4.442,20</b>	<b>113</b>	<b>8.275,40</b>	<b>515</b>	<b>121.549,12</b>	<b>508</b>
ALICANTE	454	207	61.775,48	12	1.402,80	21	1.512,00	240	64.690,28	243
CASTELLÓN	54	34	10.190,48	3	350,70	18	1.296,00	55	11.837,18	4
VALENCIA	451	123	36.865,56	23	2.688,70	74	5.467,40	220	45.021,66	261
<b>EXTREMADURA</b>	<b>141</b>	<b>128</b>	<b>37.853,36</b>	<b>12</b>	<b>1.402,80</b>	<b>8</b>	<b>576,00</b>	<b>148</b>	<b>39.832,16</b>	<b>8</b>
BADAJOS	66	64	19.073,90	5	584,50	0	0,00	69	19.658,40	1
CÁCERES	75	64	18.779,46	7	818,30	8	576,00	79	20.173,76	7
<b>GALICIA</b>	<b>197</b>	<b>131</b>	<b>38.353,74</b>	<b>14</b>	<b>1.636,60</b>	<b>40</b>	<b>2.880,00</b>	<b>185</b>	<b>42.870,34</b>	<b>34</b>
A CORUÑA	78	51	14.651,14	8	935,20	27	1.944,00	86	17.530,34	0
LUGO	26	4	1.198,88	0	0,00	9	648,00	13	1.846,88	14
OURENSE	23	13	3.896,36	1	116,90	1	72,00	15	4.085,26	9
PONTEVEDRA	70	63	18.607,36	5	584,50	3	216,00	71	19.407,86	11
<b>MADRID</b>	<b>885</b>	<b>275</b>	<b>82.423,00</b>	<b>30</b>	<b>3.507,00</b>	<b>82</b>	<b>5.904,00</b>	<b>387</b>	<b>91.834,00</b>	<b>559</b>
MURCIA	824	301	88.983,00	13	1.519,70	49	3.528,00	363	94.030,70	489
NAVARRA	47	31	8.991,56	10	1.169,04	6	432,00	47	10.592,60	10
<b>PAÍS VASCO</b>	<b>170</b>	<b>107</b>	<b>32.070,04</b>	<b>10</b>	<b>1.169,00</b>	<b>53</b>	<b>3.816,00</b>	<b>170</b>	<b>37.055,04</b>	<b>23</b>
ARABA/ÁLAVA	29	19	5.694,68	6	701,40	4	288,00	29	6.684,08	5
GIPUZKOA	70	30	8.991,60	2	233,80	40	2.880,00	72	12.105,40	14
BIZKAIA	71	58	17.383,76	2	233,80	9	648,00	69	18.265,56	4
<b>LA RIOJA</b>	<b>32</b>	<b>16</b>	<b>4.795,52</b>	<b>0</b>	<b>0,00</b>	<b>2</b>	<b>144,00</b>	<b>18</b>	<b>4.939,52</b>	<b>14</b>
CEUTA	66	21	6.294,12	2	233,80	29	2.088,00	52	8.615,92	21
MELILLA	243	17	5.095,24	2	233,80	222	16.047,50	241	21.376,54	4
<b>TOTAL ESTADO</b>	<b>8.690</b>	<b>3.333</b>	<b>996.141,04</b>	<b>334</b>	<b>39.044,64</b>	<b>820</b>	<b>59.210,30</b>	<b>4.487</b>	<b>1.094.395,98</b>	<b>4.731</b>



GOBIERNO  
DE ESPAÑA

MINISTERIO  
DE DERECHOS SOCIALES  
Y AGENDA 2030



**2b Prestaciones sociales y económicas para personas con discapacidad:  
Datos de la gestión mensual y anual**



## PRESTACIONES DEL REAL DECRETO 383/1984, DE 1 DE FEBRERO DATOS DE GESTIÓN CORRESPONDIENTES AL MES DE NOVIEMBRE DE 2022

CC.AA.	SUBSIDIO DE MOVILIDAD Y COMPENSACIÓN PARA						ASISTENCIA SANITARIA Y PRESTACIÓN FARMACÉUTICA					TOTAL PRESTACIONES						
	Y/O PROVINCIAS	PTES. MES ANT.	GASTOS DE TRANSPORTE (S.M.G.T.)			PTES. FIN MES	PTES. MES ANT.	(A.S.P.F.)			PTES. FIN MES	PTES. MES ANT.	REAL DECRETO 383/1984			PTES. FIN MES		
		SOLC.	REST.	APRB. (nº y % C.R.)			SOLC.	REST.	APRB. (nº y % C.R.)			SOLC.	REST.	APRB. (nº y % C.R.)				
<b>ANDALUCÍA</b>	<b>11</b>	<b>16</b>	<b>9</b>	<b>0</b>	<b>-</b>	<b>18</b>	<b>7</b>	<b>6</b>	<b>6</b>	<b>0</b>	<b>-</b>	<b>7</b>	<b>18</b>	<b>22</b>	<b>15</b>	<b>0</b>	<b>-</b>	<b>25</b>
ALMERÍA	0	0	0	0	-	0	0	0	0	-	0	0	0	0	0	-	0	
CÁDIZ	0	13	8	0	-	5	0	4	4	0	-	0	0	17	12	0	-	5
CÓRDOBA	6	0	0	0	-	6	4	0	0	0	-	4	10	0	0	0	-	10
GRANADA	2	1	0	0	-	3	1	0	0	0	-	1	3	1	0	0	-	4
HUELVA	0	0	0	0	-	0	0	1	1	0	-	0	0	1	1	0	-	0
JAÉN	0	0	0	0	-	0	0	0	0	0	-	0	0	0	0	0	-	0
MÁLAGA	2	1	0	0	-	3	2	0	0	0	-	2	4	1	0	0	-	5
SEVILLA	1	1	1	0	-	1	0	1	1	0	-	0	1	2	2	0	-	1
<b>ARAGÓN</b>	<b>0</b>	<b>2</b>	<b>2</b>	<b>1</b>	<b>50,00</b>	<b>0</b>	<b>0</b>	<b>2</b>	<b>2</b>	<b>0</b>	<b>-</b>	<b>0</b>	<b>0</b>	<b>4</b>	<b>4</b>	<b>1</b>	<b>25,00</b>	<b>0</b>
HUESCA	0	0	0	0	-	0	0	0	0	0	-	0	0	0	0	0	-	0
TERUEL	0	0	0	0	-	0	0	0	0	0	-	0	0	0	0	0	-	0
ZARAGOZA	0	2	2	1	50,00	0	0	2	2	0	-	0	0	4	4	1	25,00	0
<b>ASTURIAS</b>	<b>0</b>	<b>0</b>	<b>0</b>	<b>0</b>	<b>-</b>	<b>0</b>	<b>0</b>	<b>0</b>	<b>0</b>	<b>-</b>	<b>0</b>	<b>0</b>	<b>0</b>	<b>0</b>	<b>0</b>	<b>0</b>	<b>-</b>	<b>0</b>
<b>ILLES BALEARS</b>	<b>0</b>	<b>0</b>	<b>0</b>	<b>0</b>	<b>-</b>	<b>0</b>	<b>0</b>	<b>0</b>	<b>0</b>	<b>-</b>	<b>0</b>	<b>0</b>	<b>0</b>	<b>0</b>	<b>0</b>	<b>0</b>	<b>-</b>	<b>0</b>
<b>CANARIAS</b>	<b>0</b>	<b>0</b>	<b>0</b>	<b>0</b>	<b>-</b>	<b>0</b>	<b>0</b>	<b>0</b>	<b>0</b>	<b>-</b>	<b>0</b>	<b>0</b>	<b>0</b>	<b>0</b>	<b>0</b>	<b>0</b>	<b>-</b>	<b>0</b>
LAS PALMAS	0	0	0	0	-	0	0	0	0	0	-	0	0	0	0	0	-	0
S.C. TENERIFE	0	0	0	0	-	0	0	0	0	0	-	0	0	0	0	0	-	0
<b>CANTABRIA</b>	<b>0</b>	<b>0</b>	<b>0</b>	<b>0</b>	<b>-</b>	<b>0</b>	<b>0</b>	<b>0</b>	<b>0</b>	<b>-</b>	<b>0</b>	<b>0</b>	<b>0</b>	<b>0</b>	<b>0</b>	<b>0</b>	<b>-</b>	<b>0</b>
<b>CASTILLA Y LEÓN</b>	<b>4</b>	<b>0</b>	<b>1</b>	<b>0</b>	<b>-</b>	<b>3</b>	<b>1</b>	<b>0</b>	<b>0</b>	<b>-</b>	<b>1</b>	<b>5</b>	<b>0</b>	<b>1</b>	<b>0</b>	<b>-</b>	<b>4</b>	
ÁVILA	3	0	0	0	-	3	0	0	0	0	-	0	3	0	0	0	-	3
BURGOS	0	0	0	0	-	0	1	0	0	0	-	1	1	0	0	0	-	1
LEÓN	0	0	0	0	-	0	0	0	0	0	-	0	0	0	0	0	-	0
PALENCIA	0	0	0	0	-	0	0	0	0	0	-	0	0	0	0	0	-	0
SALAMANCA	0	0	0	0	-	0	0	0	0	0	-	0	0	0	0	0	-	0
SEGOVIA	0	0	0	0	-	0	0	0	0	0	-	0	0	0	0	0	-	0
SORIA	0	0	0	0	-	0	0	0	0	0	-	0	0	0	0	0	-	0
VALLADOLID	0	0	0	0	-	0	0	0	0	0	-	0	0	0	0	0	-	0
ZAMORA	1	0	1	0	-	0	0	0	0	0	-	0	1	0	1	0	-	0
<b>CASTILLA-LA MANCHA</b>	<b>6</b>	<b>1</b>	<b>4</b>	<b>0</b>	<b>-</b>	<b>3</b>	<b>3</b>	<b>1</b>	<b>3</b>	<b>0</b>	<b>-</b>	<b>1</b>	<b>9</b>	<b>2</b>	<b>7</b>	<b>0</b>	<b>-</b>	<b>4</b>
ALBACETE	1	0	0	0	-	1	1	0	0	0	-	1	2	0	0	0	-	2
CIUDAD REAL	0	0	0	0	-	0	0	0	0	0	-	0	0	0	0	0	-	0
CUENCA	0	0	0	0	-	0	0	0	0	0	-	0	0	0	0	0	-	0
GUADALAJARA	5	0	3	0	-	2	2	0	2	0	-	0	7	0	5	0	-	2
TOLEDO	0	1	1	0	-	0	0	1	1	0	-	0	0	2	2	0	-	0

(Continúa al dorso)

CC.AA. Y/O PROVINCIAS	SUBSIDIO DE MOVILIDAD Y COMPENSACIÓN PARA						ASISTENCIA SANITARIA Y PRESTACIÓN FARMACÉUTICA						TOTAL PRESTACIONES					
	PTE. MES ANT.	GASTOS DE TRANSPORTE (S.M.G.T.)				PTE. FINAL	PTE. MES ANT.	(A.S.P.F.)				PTE. FINAL	PTE. MES ANT.	REAL DECRETO 383/1984				PTE. FINAL
		SOLC.	REST.	APRB. (nº y % C.R.)				SOLC.	REST.	APRB. (nº y % C.R.)				SOLC.	REST.	APRB. (nº y % C.R.)		
CATALUNYA	25	5	2	0	-	28	0	0	0	0	-	0	25	5	2	0	-	28
BARCELONA	22	4	2	0	-	24	0	0	0	0	-	0	22	4	2	0	-	24
GIRONA	2	0	0	0	-	2	0	0	0	0	-	0	2	0	0	0	-	2
LLEIDA	0	0	0	0	-	0	0	0	0	0	-	0	0	0	0	0	-	0
TARRAGONA	1	1	0	0	-	2	0	0	0	0	-	0	1	1	0	0	-	2
COMUNIDAD VALENCIANA	3	2	3	0	-	2	0	0	0	0	-	0	3	2	3	0	-	2
ALICANTE	0	0	0	0	-	0	0	0	0	0	-	0	0	0	0	0	-	0
CASTELLÓN	0	0	0	0	-	0	0	0	0	0	-	0	0	0	0	0	-	0
VALENCIA	3	2	3	0	-	2	0	0	0	0	-	0	3	2	3	0	-	2
EXTREMADURA	0	2	0	0	-	2	0	0	0	0	-	0	0	2	0	0	-	2
BADAJOS	0	0	0	0	-	0	0	0	0	0	-	0	0	0	0	0	-	0
CÁCERES	0	2	0	0	-	2	0	0	0	0	-	0	0	2	0	0	-	2
GALICIA	4	4	4	0	-	4	1	3	3	0	-	1	5	7	7	0	-	5
A CORUÑA	1	2	3	0	-	0	0	3	3	0	-	0	1	5	6	0	-	0
LUGO	0	1	1	0	-	0	0	0	0	0	-	0	0	1	1	0	-	0
OURENSE	0	0	0	0	-	0	0	0	0	0	-	0	0	0	0	0	-	0
PONTEVEDRA	3	1	0	0	-	4	1	0	0	0	-	1	4	1	0	0	-	5
MADRID	2	12	10	0	-	4	0	6	6	0	-	0	2	18	16	0	-	4
MURCIA	0	0	0	0	-	0	0	0	0	0	-	0	0	0	0	0	-	0
NAVARRA	1	0	1	0	-	0	0	0	0	0	-	0	1	0	1	0	-	0
PAÍS VASCO	0	2	1	0	-	1	0	0	0	0	-	0	0	2	1	0	-	1
ARABA/ÁLAVA	0	0	0	0	-	0	0	0	0	0	-	0	0	0	0	0	-	0
GIPUZKOA	0	2	1	0	-	1	0	0	0	0	-	0	0	2	1	0	-	1
BIZKAIA	0	0	0	0	-	0	0	0	0	0	-	0	0	0	0	0	-	0
LA RIOJA	0	0	0	0	-	0	0	0	0	0	-	0	0	0	0	0	-	0
CEUTA	0	0	0	0	-	0	0	0	0	0	-	0	0	0	0	0	-	0
MELILLA	22	3	7	7	100,00	18	0	1	1	0	-	0	22	4	8	7	87,50	18
<b>TOTAL ESTADO</b>	<b>78</b>	<b>49</b>	<b>44</b>	<b>8</b>	<b>18,18</b>	<b>83</b>	<b>12</b>	<b>19</b>	<b>21</b>	<b>0</b>	<b>-</b>	<b>10</b>	<b>90</b>	<b>68</b>	<b>65</b>	<b>8</b>	<b>12,31</b>	<b>93</b>

# PRESTACIONES DEL REAL DECRETO 383/1984, DE 1 DE FEBRERO

## DATOS DE GESTIÓN CORRESPONDIENTES AL AÑO 2022 HASTA NOVIEMBRE

CC.AA.  Y/O  PROVINCIAS	SUBSIDIO DE MOVILIDAD Y COMPENSACIÓN PARA						ASISTENCIA SANITARIA Y PRESTACIÓN FARMACÉUTICA					TOTAL PRESTACIONES						
	PTE.  AÑO ANT.	GASTOS DE TRANSPORTE (S.M.G.T.)			PTE.  FINAL	PTE.  AÑO ANT.	(A.S.P.F.)			PTE.  FINAL	PTE.  AÑO ANT.	REAL DECRETO 383/1984			PTE.  FINAL			
		SOLC.	REST.	APRB. (nº y % C.R.)			SOLC.	REST.	APRB. (nº y % C.R.)			SOLC.	REST.	APRB. (nº y % C.R.)				
<b>ANDALUCÍA</b>	<b>11</b>	<b>65</b>	<b>58</b>	<b>6</b>	<b>10,34</b>	<b>18</b>	<b>8</b>	<b>39</b>	<b>40</b>	<b>0</b>	<b>-</b>	<b>7</b>	<b>19</b>	<b>104</b>	<b>98</b>	<b>6</b>	<b>6,12</b>	<b>25</b>
ALMERÍA	0	9	9	1	11,11	0	0	5	5	0	-	0	0	14	14	1	7,14	0
CÁDIZ	0	14	9	0	-	5	0	5	5	0	-	0	0	19	14	0	-	5
CÓRDOBA	5	6	5	0	-	6	5	4	5	0	-	4	10	10	10	0	-	10
GRANADA	1	9	7	1	14,29	3	0	4	3	0	-	1	1	13	10	1	10,00	4
HUELVA	0	4	4	0	-	0	0	4	4	0	-	0	0	8	8	0	-	0
JAÉN	1	1	2	0	-	0	0	2	2	0	-	0	1	3	4	0	-	0
MÁLAGA	4	10	11	1	9,09	3	3	5	6	0	-	2	7	15	17	1	5,88	5
SEVILLA	0	12	11	3	27,27	1	0	10	10	0	-	0	0	22	21	3	14,29	1
<b>ARAGÓN</b>	<b>0</b>	<b>5</b>	<b>5</b>	<b>1</b>	<b>20,00</b>	<b>0</b>	<b>0</b>	<b>11</b>	<b>11</b>	<b>0</b>	<b>-</b>	<b>0</b>	<b>0</b>	<b>16</b>	<b>16</b>	<b>1</b>	<b>6,25</b>	<b>0</b>
HUESCA	0	0	0	0	-	0	0	0	0	0	-	0	0	0	0	0	-	0
TERUEL	0	1	1	0	-	0	0	0	0	0	-	0	0	1	1	0	-	0
ZARAGOZA	0	4	4	1	25,00	0	0	11	11	0	-	0	0	15	15	1	6,67	0
<b>ASTURIAS</b>	<b>0</b>	<b>1</b>	<b>1</b>	<b>0</b>	<b>-</b>	<b>0</b>	<b>0</b>	<b>0</b>	<b>0</b>	<b>0</b>	<b>-</b>	<b>0</b>	<b>0</b>	<b>1</b>	<b>1</b>	<b>0</b>	<b>-</b>	<b>0</b>
<b>ILLES BALEARS</b>	<b>0</b>	<b>0</b>	<b>0</b>	<b>0</b>	<b>-</b>	<b>0</b>	<b>0</b>	<b>0</b>	<b>0</b>	<b>0</b>	<b>-</b>	<b>0</b>	<b>0</b>	<b>0</b>	<b>0</b>	<b>0</b>	<b>-</b>	<b>0</b>
<b>CANARIAS</b>	<b>3</b>	<b>7</b>	<b>10</b>	<b>7</b>	<b>70,00</b>	<b>0</b>	<b>0</b>	<b>1</b>	<b>1</b>	<b>0</b>	<b>-</b>	<b>0</b>	<b>3</b>	<b>8</b>	<b>11</b>	<b>7</b>	<b>63,64</b>	<b>0</b>
LAS PALMAS	3	2	5	4	80,00	0	0	1	1	0	-	0	3	3	6	4	66,67	0
S.C. TENERIFE	0	5	5	3	60,00	0	0	0	0	0	-	0	0	5	5	3	60,00	0
<b>CANTABRIA</b>	<b>0</b>	<b>0</b>	<b>0</b>	<b>0</b>	<b>-</b>	<b>0</b>	<b>0</b>	<b>0</b>	<b>0</b>	<b>0</b>	<b>-</b>	<b>0</b>	<b>0</b>	<b>0</b>	<b>0</b>	<b>0</b>	<b>-</b>	<b>0</b>
<b>CASTILLA Y LEÓN</b>	<b>0</b>	<b>16</b>	<b>13</b>	<b>0</b>	<b>-</b>	<b>3</b>	<b>1</b>	<b>11</b>	<b>11</b>	<b>0</b>	<b>-</b>	<b>1</b>	<b>1</b>	<b>27</b>	<b>24</b>	<b>0</b>	<b>-</b>	<b>4</b>
ÁVILA	0	4	1	0	-	3	0	1	1	0	-	0	0	5	2	0	-	3
BURGOS	0	6	6	0	-	0	1	2	2	0	-	1	1	8	8	0	-	1
LEÓN	0	1	1	0	-	0	0	0	0	0	-	0	0	1	1	0	-	0
PALENCIA	0	0	0	0	-	0	0	0	0	0	-	0	0	0	0	0	-	0
SALAMANCA	0	0	0	0	-	0	0	0	0	0	-	0	0	0	0	0	-	0
SEGOVIA	0	0	0	0	-	0	0	0	0	0	-	0	0	0	0	0	-	0
SORIA	0	0	0	0	-	0	0	0	0	0	-	0	0	0	0	0	-	0
VALLADOLID	0	0	0	0	-	0	0	0	0	0	-	0	0	0	0	0	-	0
ZAMORA	0	5	5	0	-	0	0	8	8	0	-	0	0	13	13	0	-	0
<b>CASTILLA-LA MANCHA</b>	<b>1</b>	<b>19</b>	<b>17</b>	<b>1</b>	<b>5,88</b>	<b>3</b>	<b>0</b>	<b>9</b>	<b>8</b>	<b>0</b>	<b>-</b>	<b>1</b>	<b>1</b>	<b>28</b>	<b>25</b>	<b>1</b>	<b>4,00</b>	<b>4</b>
ALBACETE	0	3	2	0	-	1	0	1	0	0	-	1	0	4	2	0	-	2
CIUDAD REAL	1	0	1	0	-	0	0	0	0	0	-	0	1	0	1	0	-	0
CUENCA	0	0	0	0	-	0	0	0	0	0	-	0	0	0	0	0	-	0
GUADALAJARA	0	8	6	0	-	2	0	3	3	0	-	0	0	11	9	0	-	2
TOLEDO	0	8	8	1	12,50	0	0	5	5	0	-	0	0	13	13	1	7,69	0

(Continúa al dorso)

CC.AA. Y/O PROVINCIAS	SUBSIDIO DE MOVILIDAD Y COMPENSACIÓN PARA						ASISTENCIA SANITARIA Y PRESTACIÓN FARMACÉUTICA						TOTAL PRESTACIONES					
	PTE. AÑO ANT.	GASTOS DE TRANSPORTE (S.M.G.T.)				PTE. FINAL	PTE. AÑO ANT.	(A.S.P.F.)				PTE. FINAL	PTE. AÑO ANT.	REAL DECRETO 383/1984				PTE. FINAL
		SOLC.	REST.	APRB. (nº y % C.R.)				SOLC.	REST.	APRB. (nº y % C.R.)				SOLC.	REST.	APRB. (nº y % C.R.)		
CATALUNYA	3	62	37	0	-	28	0	0	0	0	-	0	3	62	37	0	-	28
BARCELONA	2	50	28	0	-	24	0	0	0	0	-	0	2	50	28	0	-	24
GIRONA	1	7	6	0	-	2	0	0	0	0	-	0	1	7	6	0	-	2
LLEIDA	0	0	0	0	-	0	0	0	0	0	-	0	0	0	0	0	-	0
TARRAGONA	0	5	3	0	-	2	0	0	0	0	-	0	0	5	3	0	-	2
COMUNIDAD VALENCIANA	1	14	13	1	7,69	2	1	2	3	0	-	0	2	16	16	1	6,25	2
ALICANTE	0	0	0	0	-	0	0	1	1	0	-	0	0	1	1	0	-	0
CASTELLÓN	0	0	0	0	-	0	0	0	0	0	-	0	0	0	0	0	-	0
VALENCIA	1	14	13	1	7,69	2	1	1	2	0	-	0	2	15	15	1	6,67	2
EXTREMADURA	0	4	2	0	-	2	0	2	2	0	-	0	0	6	4	0	-	2
BADAJOS	0	1	1	0	-	0	0	1	1	0	-	0	0	2	2	0	-	0
CÁCERES	0	3	1	0	-	2	0	1	1	0	-	0	0	4	2	0	-	2
GALICIA	3	25	24	1	4,17	4	0	28	27	0	-	1	3	53	51	1	1,96	5
A CORUÑA	0	10	10	0	-	0	0	12	12	0	-	0	0	22	22	0	-	0
LUGO	0	3	3	0	-	0	0	2	2	0	-	0	0	5	5	0	-	0
OURENSE	0	2	2	0	-	0	0	0	0	0	-	0	0	2	2	0	-	0
PONTEVEDRA	3	10	9	1	11,11	4	0	14	13	0	-	1	3	24	22	1	4,55	5
MADRID	7	98	101	1	0,99	4	4	57	61	0	-	0	11	155	162	1	0,62	4
MURCIA	3	6	9	5	55,56	0	0	4	4	0	-	0	3	10	13	5	38,46	0
NAVARRA	0	5	5	0	-	0	0	0	0	0	-	0	0	5	5	0	-	0
PAÍS VASCO	3	22	24	6	25,00	1	0	7	7	0	-	0	3	29	31	6	19,35	1
ARABA/ÁLAVA	0	0	0	0	-	0	0	0	0	0	-	0	0	0	0	0	-	0
GIPUZKOA	0	13	12	5	41,67	1	0	0	0	0	-	0	0	13	12	5	41,67	1
BIZKAIA	3	9	12	1	8,33	0	0	7	7	0	-	0	3	16	19	1	5,26	0
LA RIOJA	0	2	2	0	-	0	0	1	1	0	-	0	0	3	3	0	-	0
CEUTA	0	5	5	2	40,00	0	0	2	2	0	-	0	0	7	7	2	28,57	0
MELILLA	9	55	46	32	69,57	18	0	2	2	0	-	0	9	57	48	32	66,67	18
<b>TOTAL ESTADO</b>	<b>44</b>	<b>411</b>	<b>372</b>	<b>63</b>	<b>16,94</b>	<b>83</b>	<b>14</b>	<b>176</b>	<b>180</b>	<b>0</b>	<b>-</b>	<b>10</b>	<b>58</b>	<b>587</b>	<b>552</b>	<b>63</b>	<b>11,41</b>	<b>93</b>



GOBIERNO  
DE ESPAÑA

MINISTERIO  
DE DERECHOS SOCIALES  
Y AGENDA 2030



## **2c Revisiones de oficio e instancia de parte: Datos de la gestión mensual y anual**



**PRESTACIONES DEL REAL DECRETO 383/1984, DE 1 DE FEBRERO  
REVISIONES DE OFICIO E INSTANCIA DE PARTE EFECTUADAS DE SGIM  
DATOS DE GESTIÓN CORRESPONDIENTES AL MES DE NOVIEMBRE DE 2022**

CC.AA. Y/O PROVINCIAS	REVISIONES EFECTUADAS				CAUSAS DE EXTINCIÓN DEL DERECHO						
	Modifica. Cuantía	Extinción Derecho	Suspensión		TOTAL	Recursos Propios	Prestación Incompatible	Pérdida Residencia	Fallecimiento	Grado y Baremo	TOTAL
			Act. Laboral	Otras							
<b>ANDALUCÍA</b>	<b>0</b>	<b>6</b>	<b>0</b>	<b>0</b>	<b>6</b>	<b>4</b>	<b>1</b>	<b>0</b>	<b>1</b>	<b>0</b>	<b>6</b>
ALMERÍA	0	0	0	0	0	0	0	0	0	0	0
CÁDIZ	0	0	0	0	0	0	0	0	0	0	0
CÓRDOBA	0	0	0	0	0	0	0	0	0	0	0
GRANADA	0	0	0	0	0	0	0	0	0	0	0
HUELVA	0	0	0	0	0	0	0	0	0	0	0
JAÉN	0	1	0	0	1	0	1	0	0	0	1
MÁLAGA	0	4	0	0	4	4	0	0	0	0	4
SEVILLA	0	1	0	0	1	0	0	0	1	0	1
<b>ARAGÓN</b>	<b>0</b>	<b>3</b>	<b>0</b>	<b>0</b>	<b>3</b>	<b>0</b>	<b>1</b>	<b>0</b>	<b>2</b>	<b>0</b>	<b>3</b>
HUESCA	0	1	0	0	1	0	0	0	1	0	1
TERUEL	0	1	0	0	1	0	1	0	0	0	1
ZARAGOZA	0	1	0	0	1	0	0	0	1	0	1
<b>ASTURIAS</b>	<b>0</b>	<b>3</b>	<b>0</b>	<b>0</b>	<b>3</b>	<b>2</b>	<b>0</b>	<b>0</b>	<b>1</b>	<b>0</b>	<b>3</b>
<b>ILLES BALEARS</b>	<b>0</b>	<b>0</b>	<b>0</b>	<b>0</b>	<b>0</b>	<b>0</b>	<b>0</b>	<b>0</b>	<b>0</b>	<b>0</b>	<b>0</b>
<b>CANARIAS</b>	<b>0</b>	<b>0</b>	<b>0</b>	<b>0</b>	<b>0</b>	<b>0</b>	<b>0</b>	<b>0</b>	<b>0</b>	<b>0</b>	<b>0</b>
LAS PALMAS	0	0	0	0	0	0	0	0	0	0	0
S.C. TENERIFE	0	0	0	0	0	0	0	0	0	0	0
<b>CANTABRIA</b>	<b>0</b>	<b>0</b>	<b>0</b>	<b>0</b>	<b>0</b>	<b>0</b>	<b>0</b>	<b>0</b>	<b>0</b>	<b>0</b>	<b>0</b>
<b>CASTILLA Y LEÓN</b>	<b>0</b>	<b>8</b>	<b>0</b>	<b>0</b>	<b>8</b>	<b>2</b>	<b>2</b>	<b>0</b>	<b>4</b>	<b>0</b>	<b>8</b>
ÁVILA	0	4	0	0	4	2	0	0	2	0	4
BURGOS	0	0	0	0	0	0	0	0	0	0	0
LEÓN	0	2	0	0	2	0	2	0	0	0	2
PALENCIA	0	0	0	0	0	0	0	0	0	0	0
SALAMANCA	0	0	0	0	0	0	0	0	0	0	0
SEGOVIA	0	1	0	0	1	0	0	0	1	0	1
SORIA	0	0	0	0	0	0	0	0	0	0	0
VALLADOLID	0	1	0	0	1	0	0	0	1	0	1
ZAMORA	0	0	0	0	0	0	0	0	0	0	0
<b>CASTILLA-LA MANCHA</b>	<b>0</b>	<b>9</b>	<b>0</b>	<b>0</b>	<b>9</b>	<b>2</b>	<b>3</b>	<b>0</b>	<b>4</b>	<b>0</b>	<b>9</b>
ALBACETE	0	2	0	0	2	0	1	0	1	0	2
CIUDAD REAL	0	7	0	0	7	2	2	0	3	0	7
CUENCA	0	0	0	0	0	0	0	0	0	0	0
GUADALAJARA	0	0	0	0	0	0	0	0	0	0	0
TOLEDO	0	0	0	0	0	0	0	0	0	0	0

(Continúa al dorso)

CC.AA. Y/O PROVINCIAS	REVISIONES EFECTUADAS				CAUSAS DE EXTINCIÓN DEL DERECHO						
	Modifica. Cuantía	Extinción Derecho	Suspensión		TOTAL	Recursos Propios	Prestación Incompatible	Pérdida Residencia	Fallecimiento	Grado y Baremo	TOTAL
			Act. Laboral	Otras							
<b>CATALUNYA</b>	0	0	0	0	0	0	0	0	0	0	0
BARCELONA	0	0	0	0	0	0	0	0	0	0	0
GIRONA	0	0	0	0	0	0	0	0	0	0	0
LLEIDA	0	0	0	0	0	0	0	0	0	0	0
TARRAGONA	0	0	0	0	0	0	0	0	0	0	0
<b>COMUNIDAD VALENCIANA</b>	0	1	0	0	1	0	0	1	0	0	1
ALICANTE	0	0	0	0	0	0	0	0	0	0	0
CASTELLÓN	0	0	0	0	0	0	0	0	0	0	0
VALENCIA	0	1	0	0	1	0	0	1	0	0	1
<b>EXTREMADURA</b>	0	1	0	0	1	0	1	0	0	0	1
BADAJOS	0	1	0	0	1	0	1	0	0	0	1
CÁCERES	0	0	0	0	0	0	0	0	0	0	0
<b>GALICIA</b>	0	2	0	0	2	0	1	0	1	0	2
A CORUÑA	0	0	0	0	0	0	0	0	0	0	0
LUGO	0	0	0	0	0	0	0	0	0	0	0
OURENSE	0	0	0	0	0	0	0	0	0	0	0
PONTEVEDRA	0	2	0	0	2	0	1	0	1	0	2
<b>MADRID</b>	0	3	0	0	3	0	3	0	0	0	3
<b>MURCIA</b>	0	5	0	0	5	0	2	0	3	0	5
<b>NAVARRA</b>	0	0	0	0	0	0	0	0	0	0	0
<b>PAÍS VASCO</b>	0	3	0	0	3	0	1	0	2	0	3
ARABA/ÁLAVA	0	0	0	0	0	0	0	0	0	0	0
GIPUZKOA	0	0	0	0	0	0	0	0	0	0	0
BIZKAIA	0	3	0	0	3	0	1	0	2	0	3
<b>LA RIOJA</b>	0	0	0	0	0	0	0	0	0	0	0
<b>CEUTA</b>	0	0	0	0	0	0	0	0	0	0	0
<b>MELILLA</b>	0	0	0	0	0	0	0	0	0	0	0
<b>TOTAL ESTADO</b>	0	44	0	0	44	10	15	0	19	0	44

**PRESTACIONES DEL REAL DECRETO 383/1984, DE 1 DE FEBRERO  
REVISIONES DE OFICIO E INSTANCIA DE PARTE EFECTUADAS EN SATP  
DATOS DE GESTIÓN CORRESPONDIENTES AL MES DE NOVIEMBRE DE 2022**

CC.AA. Y/O PROVINCIAS	REVISIONES EFECTUADAS			CAUSAS DE EXTINCIÓN DEL DERECHO							
	Extinción Derecho	Suspensión	TOTAL	Recursos Propios	Prestación Incompatible	Ingreso Centro	Pérdida Residencia	Fallecimiento	Grado y Baremo	Alta S.S.	TOTAL
	<b>ANDALUCÍA</b>	<b>1</b>	<b>0</b>	<b>1</b>	<b>0</b>	<b>0</b>	<b>0</b>	<b>0</b>	<b>1</b>	<b>0</b>	<b>0</b>
ALMERÍA	0	0	0	0	0	0	0	0	0	0	0
CÁDIZ	0	0	0	0	0	0	0	0	0	0	0
CÓRDOBA	0	0	0	0	0	0	0	0	0	0	0
GRANADA	0	0	0	0	0	0	0	0	0	0	0
HUELVA	0	0	0	0	0	0	0	0	0	0	0
JAÉN	0	0	0	0	0	0	0	0	0	0	0
MÁLAGA	1	0	1	0	0	0	0	1	0	0	1
SEVILLA	0	0	0	0	0	0	0	0	0	0	0
<b>ARAGÓN</b>	<b>1</b>	<b>0</b>	<b>1</b>	<b>0</b>	<b>0</b>	<b>0</b>	<b>0</b>	<b>1</b>	<b>0</b>	<b>0</b>	<b>1</b>
HUESCA	0	0	0	0	0	0	0	0	0	0	0
TERUEL	0	0	0	0	0	0	0	0	0	0	0
ZARAGOZA	1	0	1	0	0	0	0	1	0	0	1
<b>ASTURIAS</b>	<b>0</b>	<b>0</b>	<b>0</b>	<b>0</b>	<b>0</b>	<b>0</b>	<b>0</b>	<b>0</b>	<b>0</b>	<b>0</b>	<b>0</b>
<b>ILLES BALEARS</b>	<b>0</b>	<b>0</b>	<b>0</b>	<b>0</b>	<b>0</b>	<b>0</b>	<b>0</b>	<b>0</b>	<b>0</b>	<b>0</b>	<b>0</b>
<b>CANARIAS</b>	<b>0</b>	<b>0</b>	<b>0</b>	<b>0</b>	<b>0</b>	<b>0</b>	<b>0</b>	<b>0</b>	<b>0</b>	<b>0</b>	<b>0</b>
LAS PALMAS	0	0	0	0	0	0	0	0	0	0	0
S.C. TENERIFE	0	0	0	0	0	0	0	0	0	0	0
<b>CANTABRIA</b>	<b>0</b>	<b>0</b>	<b>0</b>	<b>0</b>	<b>0</b>	<b>0</b>	<b>0</b>	<b>0</b>	<b>0</b>	<b>0</b>	<b>0</b>
<b>CASTILLA Y LEÓN</b>	<b>2</b>	<b>0</b>	<b>2</b>	<b>1</b>	<b>0</b>	<b>0</b>	<b>0</b>	<b>1</b>	<b>0</b>	<b>0</b>	<b>2</b>
ÁVILA	2	0	2	1	0	0	0	1	0	0	2
BURGOS	0	0	0	0	0	0	0	0	0	0	0
LEÓN	0	0	0	0	0	0	0	0	0	0	0
PALENCIA	0	0	0	0	0	0	0	0	0	0	0
SALAMANCA	0	0	0	0	0	0	0	0	0	0	0
SEGOVIA	0	0	0	0	0	0	0	0	0	0	0
SORIA	0	0	0	0	0	0	0	0	0	0	0
VALLADOLID	0	0	0	0	0	0	0	0	0	0	0
ZAMORA	0	0	0	0	0	0	0	0	0	0	0
<b>CASTILLA-LA MANCHA</b>	<b>3</b>	<b>0</b>	<b>3</b>	<b>1</b>	<b>1</b>	<b>1</b>	<b>0</b>	<b>0</b>	<b>0</b>	<b>0</b>	<b>3</b>
ALBACETE	0	0	0	0	0	0	0	0	0	0	0
CIUDAD REAL	2	0	2	1	1	0	0	0	0	0	2
CUENCA	0	0	0	0	0	0	0	0	0	0	0
GUADALAJARA	1	0	1	0	0	1	0	0	0	0	1
TOLEDO	0	0	0	0	0	0	0	0	0	0	0

(Continúa al dorso)

CC.AA. Y/O PROVINCIAS	REVISIONES EFECTUADAS			CAUSAS DE EXTINCIÓN DEL DERECHO							
	Extinción Derecho	Suspensión	TOTAL	Recursos Propios	Prestación Incompatible	Ingreso Centro	Pérdida Residencia	Fallecimiento	Grado y Baremo	Alta S.S.	TOTAL
<b>CATALUNYA</b>	0	0	0	0	0	0	0	0	0	0	0
BARCELONA	0	0	0	0	0	0	0	0	0	0	0
GIRONA	0	0	0	0	0	0	0	0	0	0	0
LLEIDA	0	0	0	0	0	0	0	0	0	0	0
TARRAGONA	0	0	0	0	0	0	0	0	0	0	0
<b>COMUNIDAD VALENCIANA</b>	0	0	0	0	0	0	0	0	0	0	0
ALICANTE	0	0	0	0	0	0	0	0	0	0	0
CASTELLÓN	0	0	0	0	0	0	0	0	0	0	0
VALENCIA	0	0	0	0	0	0	0	0	0	0	0
<b>EXTREMADURA</b>	0	0	0	0	0	0	0	0	0	0	0
BADAJOS	0	0	0	0	0	0	0	0	0	0	0
CÁCERES	0	0	0	0	0	0	0	0	0	0	0
<b>GALICIA</b>	0	0	0	0	0	0	0	0	0	0	0
A CORUÑA	0	0	0	0	0	0	0	0	0	0	0
LUGO	0	0	0	0	0	0	0	0	0	0	0
OURENSE	0	0	0	0	0	0	0	0	0	0	0
PONTEVEDRA	0	0	0	0	0	0	0	0	0	0	0
<b>MADRID</b>	1	0	1	0	1	0	0	0	0	0	1
<b>MURCIA</b>	0	0	0	0	0	0	0	0	0	0	0
<b>NAVARRA</b>	0	0	0	0	0	0	0	0	0	0	0
<b>PAÍS VASCO</b>	0	0	0	0	0	0	0	0	0	0	0
ARABA/ÁLAVA	0	0	0	0	0	0	0	0	0	0	0
GIPUZKOA	0	0	0	0	0	0	0	0	0	0	0
BIZKAIA	0	0	0	0	0	0	0	0	0	0	0
<b>LA RIOJA</b>	0	0	0	0	0	0	0	0	0	0	0
<b>CEUTA</b>	0	0	0	0	0	0	0	0	0	0	0
<b>MELILLA</b>	0	0	0	0	0	0	0	0	0	0	0
<b>TOTAL ESTADO</b>	<b>8</b>	<b>0</b>	<b>8</b>	<b>2</b>	<b>2</b>	<b>1</b>	<b>0</b>	<b>3</b>	<b>0</b>	<b>0</b>	<b>8</b>

**PRESTACIONES DEL REAL DECRETO 383/1984, DE 1 DE FEBRERO  
REVISIONES DE OFICIO E INSTANCIA DE PARTE EFECTUADAS EN SMGT  
DATOS DE GESTIÓN CORRESPONDIENTES AL MES DE NOVIEMBRE DE 2022**

CC.AA.  Y/O PROVINCIAS	REVISIONES EFECTUADAS			CAUSAS DE EXTINCIÓN DEL DERECHO								
	Extinción Derecho	Suspensión	TOTAL	Recursos Propios	Recursos Familiares	Prestación Incompatible	Ingreso Centro	Pérdida	Fallecimiento	Grado y Baremo	Alta	TOTAL
	<b>ANDALUCÍA</b>	<b>0</b>	<b>0</b>	<b>0</b>	<b>0</b>	<b>0</b>	<b>0</b>	<b>0</b>	<b>0</b>	<b>0</b>	<b>0</b>	<b>0</b>
ALMERÍA	0	0	0	0	0	0	0	0	0	0	0	0
CÁDIZ	0	0	0	0	0	0	0	0	0	0	0	0
CÓRDOBA	0	0	0	0	0	0	0	0	0	0	0	0
GRANADA	0	0	0	0	0	0	0	0	0	0	0	0
HUELVA	0	0	0	0	0	0	0	0	0	0	0	0
JAÉN	0	0	0	0	0	0	0	0	0	0	0	0
MÁLAGA	0	0	0	0	0	0	0	0	0	0	0	0
SEVILLA	0	0	0	0	0	0	0	0	0	0	0	0
<b>ARAGÓN</b>	<b>0</b>	<b>0</b>	<b>0</b>	<b>0</b>	<b>0</b>	<b>0</b>	<b>0</b>	<b>0</b>	<b>0</b>	<b>0</b>	<b>0</b>	<b>0</b>
HUESCA	0	0	0	0	0	0	0	0	0	0	0	0
TERUEL	0	0	0	0	0	0	0	0	0	0	0	0
ZARAGOZA	0	0	0	0	0	0	0	0	0	0	0	0
<b>ASTURIAS</b>	<b>0</b>	<b>0</b>	<b>0</b>	<b>0</b>	<b>0</b>	<b>0</b>	<b>0</b>	<b>0</b>	<b>0</b>	<b>0</b>	<b>0</b>	<b>0</b>
<b>ILLES BALEARS</b>	<b>0</b>	<b>0</b>	<b>0</b>	<b>0</b>	<b>0</b>	<b>0</b>	<b>0</b>	<b>0</b>	<b>0</b>	<b>0</b>	<b>0</b>	<b>0</b>
<b>CANARIAS</b>	<b>0</b>	<b>0</b>	<b>0</b>	<b>0</b>	<b>0</b>	<b>0</b>	<b>0</b>	<b>0</b>	<b>0</b>	<b>0</b>	<b>0</b>	<b>0</b>
LAS PALMAS	0	0	0	0	0	0	0	0	0	0	0	0
S.C. TENERIFE	0	0	0	0	0	0	0	0	0	0	0	0
<b>CANTABRIA</b>	<b>0</b>	<b>0</b>	<b>0</b>	<b>0</b>	<b>0</b>	<b>0</b>	<b>0</b>	<b>0</b>	<b>0</b>	<b>0</b>	<b>0</b>	<b>0</b>
<b>CASTILLA Y LEÓN</b>	<b>0</b>	<b>0</b>	<b>0</b>	<b>0</b>	<b>0</b>	<b>0</b>	<b>0</b>	<b>0</b>	<b>0</b>	<b>0</b>	<b>0</b>	<b>0</b>
ÁVILA	0	0	0	0	0	0	0	0	0	0	0	0
BURGOS	0	0	0	0	0	0	0	0	0	0	0	0
LEÓN	0	0	0	0	0	0	0	0	0	0	0	0
PALENCIA	0	0	0	0	0	0	0	0	0	0	0	0
SALAMANCA	0	0	0	0	0	0	0	0	0	0	0	0
SEGOVIA	0	0	0	0	0	0	0	0	0	0	0	0
SORIA	0	0	0	0	0	0	0	0	0	0	0	0
VALLADOLID	0	0	0	0	0	0	0	0	0	0	0	0
ZAMORA	0	0	0	0	0	0	0	0	0	0	0	0
<b>CASTILLA-LA MANCHA</b>	<b>1</b>	<b>0</b>	<b>1</b>	<b>0</b>	<b>0</b>	<b>1</b>	<b>0</b>	<b>0</b>	<b>0</b>	<b>0</b>	<b>0</b>	<b>1</b>
ALBACETE	0	0	0	0	0	0	0	0	0	0	0	0
CIUDAD REAL	0	0	0	0	0	0	0	0	0	0	0	0
CUENCA	0	0	0	0	0	0	0	0	0	0	0	0
GUADALAJARA	0	0	0	0	0	0	0	0	0	0	0	0
TOLEDO	1	0	1	0	0	1	0	0	0	0	0	1

(Continúa al dorso)



**PRESTACIONES DEL REAL DECRETO 383/1984, DE 1 DE FEBRERO  
REVISIONES DE OFICIO E INSTANCIA DE PARTE EFECTUADAS EN ASPF  
DATOS DE GESTIÓN CORRESPONDIENTES AL MES DE NOVIEMBRE DE 2022**

CC.AA.  Y/O  PROVINCIAS	REVISIONES EFECTUADAS			CAUSAS DE EXTINCIÓN DEL DERECHO					
	Extinción Derecho	Suspensión	TOTAL	Prestación Incompatible	Pérdida Residencia	Fallecimiento	Grado y Baremo	Alta S.S.	TOTAL
	<b>ANDALUCÍA</b>	<b>0</b>	<b>0</b>	<b>0</b>	<b>0</b>	<b>0</b>	<b>0</b>	<b>0</b>	<b>0</b>
ALMERÍA	0	0	0	0	0	0	0	0	0
CÁDIZ	0	0	0	0	0	0	0	0	0
CÓRDOBA	0	0	0	0	0	0	0	0	0
GRANADA	0	0	0	0	0	0	0	0	0
HUELVA	0	0	0	0	0	0	0	0	0
JAÉN	0	0	0	0	0	0	0	0	0
MÁLAGA	0	0	0	0	0	0	0	0	0
SEVILLA	0	0	0	0	0	0	0	0	0
<b>ARAGÓN</b>	<b>0</b>	<b>0</b>	<b>0</b>	<b>0</b>	<b>0</b>	<b>0</b>	<b>0</b>	<b>0</b>	<b>0</b>
HUESCA	0	0	0	0	0	0	0	0	0
TERUEL	0	0	0	0	0	0	0	0	0
ZARAGOZA	0	0	0	0	0	0	0	0	0
<b>ASTURIAS</b>	<b>0</b>	<b>0</b>	<b>0</b>	<b>0</b>	<b>0</b>	<b>0</b>	<b>0</b>	<b>0</b>	<b>0</b>
<b>ILLES BALEARS</b>	<b>0</b>	<b>0</b>	<b>0</b>	<b>0</b>	<b>0</b>	<b>0</b>	<b>0</b>	<b>0</b>	<b>0</b>
<b>CANARIAS</b>	<b>0</b>	<b>0</b>	<b>0</b>	<b>0</b>	<b>0</b>	<b>0</b>	<b>0</b>	<b>0</b>	<b>0</b>
LAS PALMAS	0	0	0	0	0	0	0	0	0
S.C. TENERIFE	0	0	0	0	0	0	0	0	0
<b>CANTABRIA</b>	<b>0</b>	<b>0</b>	<b>0</b>	<b>0</b>	<b>0</b>	<b>0</b>	<b>0</b>	<b>0</b>	<b>0</b>
<b>CASTILLA Y LEÓN</b>	<b>4</b>	<b>0</b>	<b>4</b>	<b>0</b>	<b>0</b>	<b>3</b>	<b>0</b>	<b>1</b>	<b>4</b>
ÁVILA	0	0	0	0	0	0	0	0	0
BURGOS	0	0	0	0	0	0	0	0	0
LEÓN	4	0	4	0	0	3	0	1	4
PALENCIA	0	0	0	0	0	0	0	0	0
SALAMANCA	0	0	0	0	0	0	0	0	0
SEGOVIA	0	0	0	0	0	0	0	0	0
SORIA	0	0	0	0	0	0	0	0	0
VALLADOLID	0	0	0	0	0	0	0	0	0
ZAMORA	0	0	0	0	0	0	0	0	0
<b>CASTILLA-LA MANCHA</b>	<b>0</b>	<b>0</b>	<b>0</b>	<b>0</b>	<b>0</b>	<b>0</b>	<b>0</b>	<b>0</b>	<b>0</b>
ALBACETE	0	0	0	0	0	0	0	0	0
CIUDAD REAL	0	0	0	0	0	0	0	0	0
CUENCA	0	0	0	0	0	0	0	0	0
GUADALAJARA	0	0	0	0	0	0	0	0	0
TOLEDO	0	0	0	0	0	0	0	0	0

(Continúa al dorso)

CC.AA. Y/O PROVINCIAS	REVISIONES EFECTUADAS			CAUSAS DE EXTINCIÓN DEL DERECHO					
	Extinción Derecho	Suspensión	TOTAL	Prestación Incompatible	Pérdida Residencia	Fallecimiento	Grado y Baremo	Alta S.S.	TOTAL
<b>CATALUNYA</b>	0	0	0	0	0	0	0	0	0
BARCELONA	0	0	0	0	0	0	0	0	0
GIRONA	0	0	0	0	0	0	0	0	0
LLEIDA	0	0	0	0	0	0	0	0	0
TARRAGONA	0	0	0	0	0	0	0	0	0
<b>COMUNIDAD VALENCIANA</b>	0	0	0	0	0	0	0	0	0
ALICANTE	0	0	0	0	0	0	0	0	0
CASTELLÓN	0	0	0	0	0	0	0	0	0
VALENCIA	0	0	0	0	0	0	0	0	0
<b>EXTREMADURA</b>	0	0	0	0	0	0	0	0	0
BADAJOS	0	0	0	0	0	0	0	0	0
CÁCERES	0	0	0	0	0	0	0	0	0
<b>GALICIA</b>	1	0	1	0	0	0	0	1	1
A CORUÑA	0	0	0	0	0	0	0	0	0
LUGO	1	0	1	0	0	0	0	1	1
OURENSE	0	0	0	0	0	0	0	0	0
PONTEVEDRA	0	0	0	0	0	0	0	0	0
<b>MADRID</b>	0	0	0	0	0	0	0	0	0
<b>MURCIA</b>	0	0	0	0	0	0	0	0	0
<b>NAVARRA</b>	0	0	0	0	0	0	0	0	0
<b>PAÍS VASCO</b>	0	0	0	0	0	0	0	0	0
ARABA/ÁLAVA	0	0	0	0	0	0	0	0	0
GIPUZKOA	0	0	0	0	0	0	0	0	0
BIZKAIA	0	0	0	0	0	0	0	0	0
<b>LA RIOJA</b>	0	0	0	0	0	0	0	0	0
<b>CEUTA</b>	0	0	0	0	0	0	0	0	0
<b>MELILLA</b>	0	0	0	0	0	0	0	0	0
<b>TOTAL ESTADO</b>	<b>5</b>	<b>0</b>	<b>5</b>	<b>0</b>	<b>0</b>	<b>3</b>	<b>0</b>	<b>2</b>	<b>5</b>

**PRESTACIONES DEL REAL DECRETO 383/1984, DE 1 DE FEBRERO**  
**TOTAL REVISIONES DE OFICIO E INSTANCIA DE PARTE EFECTUADAS**  
**DATOS DE GESTIÓN CORRESPONDIENTES AL MES DE NOVIEMBRE DE 2022**

CC.AA.  Y/O  PROVINCIAS	REVISIONES EFECTUADAS				CAUSAS DE EXTINCIÓN DEL DERECHO									
	Modifica.  Cuantía	Extinción  Derecho	Suspensión		TOTAL	Recursos  Propios	Recursos  Familiares	Prestación  Incompatible	Ingreso  Centro	Pérdida  Residencia	Fallecimiento	Grado y  Baremo	Alta  S.S.	TOTAL
			Act. Laboral	Otras										
<b>ANDALUCÍA</b>	<b>0</b>	<b>7</b>	<b>0</b>	<b>0</b>	<b>7</b>	<b>4</b>	<b>0</b>	<b>1</b>	<b>0</b>	<b>0</b>	<b>2</b>	<b>0</b>	<b>0</b>	<b>7</b>
ALMERÍA	0	0	0	0	0	0	0	0	0	0	0	0	0	0
CÁDIZ	0	0	0	0	0	0	0	0	0	0	0	0	0	0
CÓRDOBA	0	0	0	0	0	0	0	0	0	0	0	0	0	0
GRANADA	0	0	0	0	0	0	0	0	0	0	0	0	0	0
HUELVA	0	0	0	0	0	0	0	0	0	0	0	0	0	0
JAÉN	0	1	0	0	1	0	0	1	0	0	0	0	0	1
MÁLAGA	0	5	0	0	5	4	0	0	0	0	1	0	0	5
SEVILLA	0	1	0	0	1	0	0	0	0	0	1	0	0	1
<b>ARAGÓN</b>	<b>0</b>	<b>4</b>	<b>0</b>	<b>0</b>	<b>4</b>	<b>0</b>	<b>0</b>	<b>1</b>	<b>0</b>	<b>0</b>	<b>3</b>	<b>0</b>	<b>0</b>	<b>4</b>
HUESCA	0	1	0	0	1	0	0	0	0	0	1	0	0	1
TERUEL	0	1	0	0	1	0	0	1	0	0	0	0	0	1
ZARAGOZA	0	2	0	0	2	0	0	0	0	0	2	0	0	2
<b>ASTURIAS</b>	<b>0</b>	<b>3</b>	<b>0</b>	<b>0</b>	<b>3</b>	<b>2</b>	<b>0</b>	<b>0</b>	<b>0</b>	<b>0</b>	<b>1</b>	<b>0</b>	<b>0</b>	<b>3</b>
<b>ILLES BALEARS</b>	<b>0</b>	<b>0</b>	<b>0</b>	<b>0</b>	<b>0</b>	<b>0</b>	<b>0</b>	<b>0</b>	<b>0</b>	<b>0</b>	<b>0</b>	<b>0</b>	<b>0</b>	<b>0</b>
<b>CANARIAS</b>	<b>0</b>	<b>0</b>	<b>0</b>	<b>0</b>	<b>0</b>	<b>0</b>	<b>0</b>	<b>0</b>	<b>0</b>	<b>0</b>	<b>0</b>	<b>0</b>	<b>0</b>	<b>0</b>
LAS PALMAS	0	0	0	0	0	0	0	0	0	0	0	0	0	0
S.C. TENERIFE	0	0	0	0	0	0	0	0	0	0	0	0	0	0
<b>CANTABRIA</b>	<b>0</b>	<b>0</b>	<b>0</b>	<b>0</b>	<b>0</b>	<b>0</b>	<b>0</b>	<b>0</b>	<b>0</b>	<b>0</b>	<b>0</b>	<b>0</b>	<b>0</b>	<b>0</b>
<b>CASTILLA Y LEÓN</b>	<b>0</b>	<b>14</b>	<b>0</b>	<b>0</b>	<b>14</b>	<b>3</b>	<b>0</b>	<b>2</b>	<b>0</b>	<b>0</b>	<b>8</b>	<b>0</b>	<b>1</b>	<b>14</b>
ÁVILA	0	6	0	0	6	3	0	0	0	0	3	0	0	6
BURGOS	0	0	0	0	0	0	0	0	0	0	0	0	0	0
LEÓN	0	6	0	0	6	0	0	2	0	0	3	0	1	6
PALENCIA	0	0	0	0	0	0	0	0	0	0	0	0	0	0
SALAMANCA	0	0	0	0	0	0	0	0	0	0	0	0	0	0
SEGOVIA	0	1	0	0	1	0	0	0	0	0	1	0	0	1
SORIA	0	0	0	0	0	0	0	0	0	0	0	0	0	0
VALLADOLID	0	1	0	0	1	0	0	0	0	0	1	0	0	1
ZAMORA	0	0	0	0	0	0	0	0	0	0	0	0	0	0
<b>CASTILLA-LA MANCHA</b>	<b>0</b>	<b>13</b>	<b>0</b>	<b>0</b>	<b>13</b>	<b>3</b>	<b>0</b>	<b>5</b>	<b>1</b>	<b>0</b>	<b>4</b>	<b>0</b>	<b>0</b>	<b>13</b>
ALBACETE	0	2	0	0	2	0	0	1	0	0	1	0	0	2
CIUDAD REAL	0	9	0	0	9	3	0	3	0	0	3	0	0	9
CUENCA	0	0	0	0	0	0	0	0	0	0	0	0	0	0
GUADALAJARA	0	1	0	0	1	0	0	0	1	0	0	0	0	1
TOLEDO	0	1	0	0	1	0	0	1	0	0	0	0	0	1

(Continúa al dorso)

CC.AA. Y/O PROVINCIAS	REVISIONES EFECTUADAS					CAUSAS DE EXTINCIÓN DEL DERECHO								
	Modifica. Cuantía	Extinción Derecho	Suspensión		TOTAL	Recursos Propios	Recursos Familiares	Prestación Incompatible	Ingreso Centro	Pérdida Residencia	Fallecimiento	Grado y Baremo	Alta S.S.	TOTAL
			Act. Laboral	Otras										
<b>CATALUNYA</b>	0	0	0	0	0	0	0	0	0	0	0	0	0	0
BARCELONA	0	0	0	0	0	0	0	0	0	0	0	0	0	0
GIRONA	0	0	0	0	0	0	0	0	0	0	0	0	0	0
LLEIDA	0	0	0	0	0	0	0	0	0	0	0	0	0	0
TARRAGONA	0	0	0	0	0	0	0	0	0	0	0	0	0	0
<b>COMUNIDAD VALENCIANA</b>	0	1	0	0	1	0	0	0	0	1	0	0	0	1
ALICANTE	0	0	0	0	0	0	0	0	0	0	0	0	0	0
CASTELLÓN	0	0	0	0	0	0	0	0	0	0	0	0	0	0
VALENCIA	0	1	0	0	1	0	0	0	0	1	0	0	0	1
<b>EXTREMADURA</b>	0	1	0	0	1	0	0	1	0	0	0	0	0	1
BADAJOS	0	1	0	0	1	0	0	1	0	0	0	0	0	1
CÁCERES	0	0	0	0	0	0	0	0	0	0	0	0	0	0
<b>GALICIA</b>	0	4	0	0	4	1	0	1	0	0	1	0	1	4
A CORUÑA	0	1	0	0	1	1	0	0	0	0	0	0	0	1
LUGO	0	1	0	0	1	0	0	0	0	0	0	0	1	1
OURENSE	0	0	0	0	0	0	0	0	0	0	0	0	0	0
PONTEVEDRA	0	2	0	0	2	0	0	1	0	0	1	0	0	2
<b>MADRID</b>	0	4	0	0	4	0	0	4	0	0	0	0	0	4
MURCIA	0	5	0	0	5	0	0	2	0	0	3	0	0	5
NAVARRA	0	0	0	0	0	0	0	0	0	0	0	0	0	0
<b>PAÍS VASCO</b>	0	3	0	0	3	0	0	1	0	0	2	0	0	3
ARABA/ÁLAVA	0	0	0	0	0	0	0	0	0	0	0	0	0	0
GIPUZKOA	0	0	0	0	0	0	0	0	0	0	0	0	0	0
BIZKAIA	0	3	0	0	3	0	0	1	0	0	2	0	0	3
LA RIOJA	0	0	0	0	0	0	0	0	0	0	0	0	0	0
CEUTA	0	0	0	0	0	0	0	0	0	0	0	0	0	0
MELILLA	0	0	0	1	1	0	0	0	0	0	0	0	0	0
<b>TOTAL ESTADO</b>	0	59	0	1	60	13	0	18	1	0	25	0	2	59

**PRESTACIONES DEL REAL DECRETO 383/1984, DE 1 DE FEBRERO  
REVISIONES DE OFICIO E INSTANCIA DE PARTE EFECTUADAS DE SGIM  
DATOS DE GESTIÓN CORRESPONDIENTES AL AÑO 2022 HASTA NOVIEMBRE**

CC.AA.  Y/O  PROVINCIAS	REVISIONES EFECTUADAS				CAUSAS DE EXTINCIÓN DEL DERECHO						
	Modifica.  Cuantía	Extinción  Derecho	Suspensión		TOTAL	Recursos  Propios	Prestación  Incompatible	Pérdida  Residencia	Fallecimiento	Grado y  Baremo	TOTAL
			Act. Laboral	Otras							
<b>ANDALUCÍA</b>	<b>1</b>	<b>86</b>	<b>0</b>	<b>1</b>	<b>88</b>	<b>41</b>	<b>13</b>	<b>0</b>	<b>32</b>	<b>0</b>	<b>86</b>
ALMERÍA	0	2	0	0	2	0	1	0	1	0	2
CÁDIZ	0	8	0	0	8	0	4	0	4	0	8
CÓRDOBA	0	3	0	0	3	2	0	0	1	0	3
GRANADA	0	5	0	0	5	0	0	0	5	0	5
HUELVA	0	1	0	0	1	0	0	0	1	0	1
JAÉN	0	6	0	0	6	2	3	0	1	0	6
MÁLAGA	0	53	0	0	53	30	5	0	18	0	53
SEVILLA	1	8	0	1	10	7	0	0	1	0	8
<b>ARAGÓN</b>	<b>0</b>	<b>10</b>	<b>0</b>	<b>0</b>	<b>10</b>	<b>0</b>	<b>3</b>	<b>0</b>	<b>7</b>	<b>0</b>	<b>10</b>
HUESCA	0	3	0	0	3	0	0	0	3	0	3
TERUEL	0	1	0	0	1	0	1	0	0	0	1
ZARAGOZA	0	6	0	0	6	0	2	0	4	0	6
<b>ASTURIAS</b>	<b>0</b>	<b>25</b>	<b>0</b>	<b>0</b>	<b>25</b>	<b>5</b>	<b>6</b>	<b>0</b>	<b>14</b>	<b>0</b>	<b>25</b>
<b>ILLES BALEARS</b>	<b>0</b>	<b>12</b>	<b>0</b>	<b>0</b>	<b>12</b>	<b>0</b>	<b>8</b>	<b>0</b>	<b>4</b>	<b>0</b>	<b>12</b>
<b>CANARIAS</b>	<b>0</b>	<b>1</b>	<b>0</b>	<b>0</b>	<b>1</b>	<b>0</b>	<b>0</b>	<b>0</b>	<b>1</b>	<b>0</b>	<b>1</b>
LAS PALMAS	0	1	0	0	1	0	0	0	1	0	1
S.C. TENERIFE	0	0	0	0	0	0	0	0	0	0	0
<b>CANTABRIA</b>	<b>1</b>	<b>6</b>	<b>0</b>	<b>0</b>	<b>7</b>	<b>0</b>	<b>1</b>	<b>0</b>	<b>5</b>	<b>0</b>	<b>6</b>
<b>CASTILLA Y LEÓN</b>	<b>0</b>	<b>54</b>	<b>0</b>	<b>0</b>	<b>54</b>	<b>8</b>	<b>20</b>	<b>0</b>	<b>26</b>	<b>0</b>	<b>54</b>
ÁVILA	0	5	0	0	5	2	1	0	2	0	5
BURGOS	0	6	0	0	6	1	3	0	2	0	6
LEÓN	0	15	0	0	15	2	5	0	8	0	15
PALENCIA	0	1	0	0	1	0	0	0	1	0	1
SALAMANCA	0	6	0	0	6	1	4	0	1	0	6
SEGOVIA	0	5	0	0	5	0	3	0	2	0	5
SORIA	0	1	0	0	1	0	1	0	0	0	1
VALLADOLID	0	6	0	0	6	2	0	0	4	0	6
ZAMORA	0	9	0	0	9	0	3	0	6	0	9
<b>CASTILLA-LA MANCHA</b>	<b>0</b>	<b>27</b>	<b>0</b>	<b>1</b>	<b>28</b>	<b>3</b>	<b>12</b>	<b>0</b>	<b>12</b>	<b>0</b>	<b>27</b>
ALBACETE	0	13	0	0	13	1	3	0	9	0	13
CIUDAD REAL	0	7	0	0	7	2	2	0	3	0	7
CUENCA	0	0	0	0	0	0	0	0	0	0	0
GUADALAJARA	0	2	0	1	3	0	2	0	0	0	2
TOLEDO	0	5	0	0	5	0	5	0	0	0	5

(Continúa al dorso)

CC.AA. Y/O PROVINCIAS	REVISIONES EFECTUADAS				CAUSAS DE EXTINCIÓN DEL DERECHO						
	Modifica. Cuantía	Extinción Derecho	Suspensión SGIM		TOTAL	Recursos Propios	Prestación Incompatible	Pérdida Residencia	Fallecimiento	Grado y Baremo	TOTAL
			Act. Laboral	Otras							
<b>CATALUNYA</b>	0	0	0	0	0	0	0	0	0	0	0
BARCELONA	0	0	0	0	0	0	0	0	0	0	0
GIRONA	0	0	0	0	0	0	0	0	0	0	0
LLEIDA	0	0	0	0	0	0	0	0	0	0	0
TARRAGONA	0	0	0	0	0	0	0	0	0	0	0
<b>COMUNIDAD VALENCIANA</b>	2	15	0	0	17	7	1	0	7	0	15
ALICANTE	0	11	0	0	11	7	0	0	4	0	11
CASTELLÓN	2	2	0	0	4	0	1	0	1	0	2
VALENCIA	0	2	0	0	2	0	0	0	2	0	2
<b>EXTREMADURA</b>	0	16	0	2	18	1	13	0	2	0	16
BADAJOS	0	10	0	1	11	1	8	0	1	0	10
CÁCERES	0	6	0	1	7	0	5	0	1	0	6
<b>GALICIA</b>	2	12	0	0	14	3	5	0	4	0	12
A CORUÑA	2	5	0	0	7	3	0	0	2	0	5
LUGO	0	0	0	0	0	0	0	0	0	0	0
OURENSE	0	1	0	0	1	0	1	0	0	0	1
PONTEVEDRA	0	6	0	0	6	0	4	0	2	0	6
<b>MADRID</b>	0	17	0	0	17	0	17	0	0	0	17
MURCIA	3	67	1	8	79	0	45	0	22	0	67
NAVARRA	0	3	0	0	3	0	2	0	1	0	3
<b>PAÍS VASCO</b>	0	11	1	0	12	1	3	0	7	0	11
ÁRABA/ÁLAVA	0	1	0	0	1	0	0	0	1	0	1
GIPUZKOA	0	5	1	0	6	1	2	0	2	0	5
BIZKAIA	0	5	0	0	5	0	1	0	4	0	5
LA RIOJA	1	2	0	0	3	0	1	0	1	0	2
CEUTA	0	1	0	0	1	0	1	0	0	0	1
MELILLA	1	1	0	0	2	1	0	0	0	0	1
<b>TOTAL ESTADO</b>	11	366	2	12	391	70	151	0	145	0	366

**PRESTACIONES DEL REAL DECRETO 383/1984, DE 1 DE FEBRERO  
REVISIONES DE OFICIO E INSTANCIA DE PARTE EFECTUADAS EN SATP  
DATOS DE GESTIÓN CORRESPONDIENTES AL AÑO 2022 HASTA NOVIEMBRE**

CC.AA. Y/O PROVINCIAS	REVISIONES EFECTUADAS			CAUSAS DE EXTINCIÓN DEL DERECHO							
	Extinción Derecho	Suspensión	TOTAL	Recursos Propios	Prestación Incompatible	Ingreso Centro	Pérdida Residencia	Fallecimiento	Grado y Baremo	Alta S.S.	TOTAL
<b>ANDALUCÍA</b>	<b>13</b>	<b>1</b>	<b>14</b>	<b>6</b>	<b>2</b>	<b>0</b>	<b>0</b>	<b>5</b>	<b>0</b>	<b>0</b>	<b>13</b>
ALMERÍA	0	0	0	0	0	0	0	0	0	0	0
CÁDIZ	0	0	0	0	0	0	0	0	0	0	0
CÓRDOBA	0	0	0	0	0	0	0	0	0	0	0
GRANADA	0	0	0	0	0	0	0	0	0	0	0
HUELVA	0	0	0	0	0	0	0	0	0	0	0
JAÉN	1	0	1	0	1	0	0	0	0	0	1
MÁLAGA	10	0	10	4	1	0	0	5	0	0	10
SEVILLA	2	1	3	2	0	0	0	0	0	0	2
<b>ARAGÓN</b>	<b>1</b>	<b>0</b>	<b>1</b>	<b>0</b>	<b>0</b>	<b>0</b>	<b>0</b>	<b>1</b>	<b>0</b>	<b>0</b>	<b>1</b>
HUESCA	0	0	0	0	0	0	0	0	0	0	0
TERUEL	0	0	0	0	0	0	0	0	0	0	0
ZARAGOZA	1	0	1	0	0	0	0	1	0	0	1
<b>ASTURIAS</b>	<b>0</b>	<b>0</b>	<b>0</b>	<b>0</b>	<b>0</b>	<b>0</b>	<b>0</b>	<b>0</b>	<b>0</b>	<b>0</b>	<b>0</b>
<b>ILLES BALEARS</b>	<b>1</b>	<b>0</b>	<b>1</b>	<b>0</b>	<b>1</b>	<b>0</b>	<b>0</b>	<b>0</b>	<b>0</b>	<b>0</b>	<b>1</b>
<b>CANARIAS</b>	<b>0</b>	<b>0</b>	<b>0</b>	<b>0</b>	<b>0</b>	<b>0</b>	<b>0</b>	<b>0</b>	<b>0</b>	<b>0</b>	<b>0</b>
LAS PALMAS	0	0	0	0	0	0	0	0	0	0	0
S.C. TENERIFE	0	0	0	0	0	0	0	0	0	0	0
<b>CANTABRIA</b>	<b>0</b>	<b>0</b>	<b>0</b>	<b>0</b>	<b>0</b>	<b>0</b>	<b>0</b>	<b>0</b>	<b>0</b>	<b>0</b>	<b>0</b>
<b>CASTILLA Y LEÓN</b>	<b>5</b>	<b>0</b>	<b>5</b>	<b>1</b>	<b>3</b>	<b>0</b>	<b>0</b>	<b>1</b>	<b>0</b>	<b>0</b>	<b>5</b>
ÁVILA	2	0	2	1	0	0	0	1	0	0	2
BURGOS	0	0	0	0	0	0	0	0	0	0	0
LEÓN	0	0	0	0	0	0	0	0	0	0	0
PALENCIA	0	0	0	0	0	0	0	0	0	0	0
SALAMANCA	1	0	1	0	1	0	0	0	0	0	1
SEGOVIA	1	0	1	0	1	0	0	0	0	0	1
SORIA	0	0	0	0	0	0	0	0	0	0	0
VALLADOLID	0	0	0	0	0	0	0	0	0	0	0
ZAMORA	1	0	1	0	1	0	0	0	0	0	1
<b>CASTILLA-LA MANCHA</b>	<b>5</b>	<b>0</b>	<b>5</b>	<b>1</b>	<b>1</b>	<b>1</b>	<b>0</b>	<b>2</b>	<b>0</b>	<b>0</b>	<b>5</b>
ALBACETE	2	0	2	0	0	0	0	2	0	0	2
CIUDAD REAL	2	0	2	1	1	0	0	0	0	0	2
CUENCA	0	0	0	0	0	0	0	0	0	0	0
GUADALAJARA	1	0	1	0	0	1	0	0	0	0	1
TOLEDO	0	0	0	0	0	0	0	0	0	0	0

(Continúa al dorso)

CC.AA. Y/O PROVINCIAS	REVISIONES EFECTUADAS			CAUSAS DE EXTINCIÓN DEL DERECHO							
	Extinción Derecho	Suspensión	TOTAL	Recursos Propios	Prestación Incompatible	Ingreso Centro	Pérdida Residencia	Fallecimiento	Grado y Baremo	Alta S.S.	TOTAL
<b>CATALUNYA</b>	0	0	0	0	0	0	0	0	0	0	0
BARCELONA	0	0	0	0	0	0	0	0	0	0	0
GIRONA	0	0	0	0	0	0	0	0	0	0	0
LLEIDA	0	0	0	0	0	0	0	0	0	0	0
TARRAGONA	0	0	0	0	0	0	0	0	0	0	0
<b>COMUNIDAD VALENCIANA</b>	0	0	0	0	0	0	0	0	0	0	0
ALICANTE	0	0	0	0	0	0	0	0	0	0	0
CASTELLÓN	0	0	0	0	0	0	0	0	0	0	0
VALENCIA	0	0	0	0	0	0	0	0	0	0	0
<b>EXTREMADURA</b>	3	0	3	0	2	0	0	1	0	0	3
BADAJOS	0	0	0	0	0	0	0	0	0	0	0
CÁCERES	3	0	3	0	2	0	0	1	0	0	3
<b>GALICIA</b>	7	0	7	1	1	0	0	3	0	2	7
A CORUÑA	5	0	5	1	0	0	0	2	0	2	5
LUGO	0	0	0	0	0	0	0	0	0	0	0
OURENSE	0	0	0	0	0	0	0	0	0	0	0
PONTEVEDRA	2	0	2	0	1	0	0	1	0	0	2
<b>MADRID</b>	2	0	2	0	2	0	0	0	0	0	2
MURCIA	1	1	2	0	1	0	0	0	0	0	1
NAVARRA	0	0	0	0	0	0	0	0	0	0	0
<b>PAÍS VASCO</b>	2	0	2	0	1	0	0	1	0	0	2
ARABA/ÁLAVA	1	0	1	0	0	0	0	1	0	0	1
GIPUZKOA	1	0	1	0	1	0	0	0	0	0	1
BIZKAIA	0	0	0	0	0	0	0	0	0	0	0
<b>LA RIOJA</b>	0	0	0	0	0	0	0	0	0	0	0
CEUTA	0	0	0	0	0	0	0	0	0	0	0
MELILLA	0	0	0	0	0	0	0	0	0	0	0
<b>TOTAL ESTADO</b>	40	2	42	9	14	1	0	14	0	2	40

**PRESTACIONES DEL REAL DECRETO 383/1984, DE 1 DE FEBRERO  
REVISIONES DE OFICIO E INSTANCIA DE PARTE EFECTUADAS EN SMGT  
DATOS DE GESTIÓN CORRESPONDIENTES AL AÑO 2022 HASTA NOVIEMBRE**

CC.AA.  Y/O PROVINCIAS	REVISIONES EFECTUADAS			CAUSAS DE EXTINCIÓN DEL DERECHO								
	Extinción Derecho	Suspensión	TOTAL	Recursos Propios	Recursos Familiares	Prestación Incompatible	Ingreso Centro	Pérdida	Fallecimiento	Grado y Baremo	Alta	TOTAL
	<b>ANDALUCÍA</b>	<b>3</b>	<b>0</b>	<b>3</b>	<b>2</b>	<b>0</b>	<b>0</b>	<b>0</b>	<b>0</b>	<b>1</b>	<b>0</b>	<b>0</b>
ALMERÍA	0	0	0	0	0	0	0	0	0	0	0	0
CÁDIZ	1	0	1	1	0	0	0	0	0	0	0	1
CÓRDOBA	0	0	0	0	0	0	0	0	0	0	0	0
GRANADA	0	0	0	0	0	0	0	0	0	0	0	0
HUELVA	0	0	0	0	0	0	0	0	0	0	0	0
JAÉN	0	0	0	0	0	0	0	0	0	0	0	0
MÁLAGA	2	0	2	1	0	0	0	0	1	0	0	2
SEVILLA	0	0	0	0	0	0	0	0	0	0	0	0
<b>ARAGÓN</b>	<b>5</b>	<b>1</b>	<b>6</b>	<b>1</b>	<b>0</b>	<b>0</b>	<b>0</b>	<b>0</b>	<b>4</b>	<b>0</b>	<b>0</b>	<b>5</b>
HUESCA	0	0	0	0	0	0	0	0	0	0	0	0
TERUEL	3	0	3	0	0	0	0	0	3	0	0	3
ZARAGOZA	2	1	3	1	0	0	0	0	1	0	0	2
<b>ASTURIAS</b>	<b>3</b>	<b>0</b>	<b>3</b>	<b>0</b>	<b>0</b>	<b>1</b>	<b>0</b>	<b>0</b>	<b>2</b>	<b>0</b>	<b>0</b>	<b>3</b>
<b>ILLES BALEARS</b>	<b>0</b>	<b>0</b>	<b>0</b>	<b>0</b>	<b>0</b>	<b>0</b>	<b>0</b>	<b>0</b>	<b>0</b>	<b>0</b>	<b>0</b>	<b>0</b>
<b>CANARIAS</b>	<b>2</b>	<b>0</b>	<b>2</b>	<b>0</b>	<b>0</b>	<b>0</b>	<b>0</b>	<b>0</b>	<b>2</b>	<b>0</b>	<b>0</b>	<b>2</b>
LAS PALMAS	0	0	0	0	0	0	0	0	0	0	0	0
S.C. TENERIFE	2	0	2	0	0	0	0	0	2	0	0	2
<b>CANTABRIA</b>	<b>0</b>	<b>0</b>	<b>0</b>	<b>0</b>	<b>0</b>	<b>0</b>	<b>0</b>	<b>0</b>	<b>0</b>	<b>0</b>	<b>0</b>	<b>0</b>
<b>CASTILLA Y LEÓN</b>	<b>2</b>	<b>0</b>	<b>2</b>	<b>1</b>	<b>0</b>	<b>0</b>	<b>0</b>	<b>0</b>	<b>0</b>	<b>0</b>	<b>1</b>	<b>2</b>
ÁVILA	0	0	0	0	0	0	0	0	0	0	0	0
BURGOS	0	0	0	0	0	0	0	0	0	0	0	0
LEÓN	1	0	1	0	0	0	0	0	0	0	1	1
PALENCIA	0	0	0	0	0	0	0	0	0	0	0	0
SALAMANCA	0	0	0	0	0	0	0	0	0	0	0	0
SEGOVIA	0	0	0	0	0	0	0	0	0	0	0	0
SORIA	0	0	0	0	0	0	0	0	0	0	0	0
VALLADOLID	1	0	1	1	0	0	0	0	0	0	0	1
ZAMORA	0	0	0	0	0	0	0	0	0	0	0	0
<b>CASTILLA-LA MANCHA</b>	<b>4</b>	<b>0</b>	<b>4</b>	<b>0</b>	<b>1</b>	<b>3</b>	<b>0</b>	<b>0</b>	<b>0</b>	<b>0</b>	<b>0</b>	<b>4</b>
ALBACETE	1	0	1	0	1	0	0	0	0	0	0	1
CIUDAD REAL	0	0	0	0	0	0	0	0	0	0	0	0
CUENCA	0	0	0	0	0	0	0	0	0	0	0	0
GUADALAJARA	0	0	0	0	0	0	0	0	0	0	0	0
TOLEDO	3	0	3	0	0	3	0	0	0	0	0	3

(Continúa al dorso)

CC.AA. Y/O PROVINCIAS	REVISIONES EFECTUADAS			CAUSAS DE EXTINCIÓN DEL DERECHO								
	Extinción Derecho	Suspensión	TOTAL	Recursos Propios	Recursos Familiares	Prestación Incompatible	Ingreso Centro	Pérdida	Fallecimiento	Grado y Baremo	Alta	TOTAL
<b>CATALUNYA</b>	0	0	0	0	0	0	0	0	0	0	0	0
BARCELONA	0	0	0	0	0	0	0	0	0	0	0	0
GIRONA	0	0	0	0	0	0	0	0	0	0	0	0
LLEIDA	0	0	0	0	0	0	0	0	0	0	0	0
TARRAGONA	0	0	0	0	0	0	0	0	0	0	0	0
<b>COMUNIDAD VALENCIANA</b>	2	0	2	0	0	0	0	0	2	0	0	2
ALICANTE	0	0	0	0	0	0	0	0	0	0	0	0
CASTELLÓN	0	0	0	0	0	0	0	0	0	0	0	0
VALENCIA	2	0	2	0	0	0	0	0	2	0	0	2
<b>EXTREMADURA</b>	0	0	0	0	0	0	0	0	0	0	0	0
BADAJOS	0	0	0	0	0	0	0	0	0	0	0	0
CÁCERES	0	0	0	0	0	0	0	0	0	0	0	0
<b>GALICIA</b>	3	0	3	2	0	0	0	0	1	0	0	3
A CORUÑA	2	0	2	2	0	0	0	0	0	0	0	2
LUGO	0	0	0	0	0	0	0	0	0	0	0	0
OURENSE	0	0	0	0	0	0	0	0	0	0	0	0
PONTEVEDRA	1	0	1	0	0	0	0	0	1	0	0	1
<b>MADRID</b>	1	0	1	0	0	0	0	0	1	0	0	1
<b>MURCIA</b>	0	1	1	0	0	0	0	0	0	0	0	0
<b>NAVARRA</b>	2	0	2	0	0	1	0	0	1	0	0	2
<b>PAÍS VASCO</b>	3	0	3	0	1	0	0	0	1	0	1	3
ARABA/ÁLAVA	0	0	0	0	0	0	0	0	0	0	0	0
GIPUZKOA	2	0	2	0	1	0	0	0	0	0	1	2
BIZKAIA	1	0	1	0	0	0	0	0	1	0	0	1
<b>LA RIOJA</b>	0	0	0	0	0	0	0	0	0	0	0	0
<b>CEUTA</b>	6	0	6	6	0	0	0	0	0	0	0	6
<b>MELILLA</b>	14	4	18	0	6	0	0	0	6	0	2	14
<b>TOTAL ESTADO</b>	50	6	56	12	8	5	0	0	21	0	4	50

**PRESTACIONES DEL REAL DECRETO 383/1984, DE 1 DE FEBRERO  
REVISIONES DE OFICIO E INSTANCIA DE PARTE EFECTUADAS EN ASPF  
DATOS DE GESTIÓN CORRESPONDIENTES AL AÑO 2022 HASTA NOVIEMBRE**

CC.AA.  Y/O PROVINCIAS	REVISIONES EFECTUADAS			CAUSAS DE EXTINCIÓN DEL DERECHO					
	Extinción Derecho	Suspensión	TOTAL	Prestación Incompatible	Pérdida Residencia	Fallecimiento	Grado y Baremo	Alta S.S.	TOTAL
<b>ANDALUCÍA</b>	<b>6</b>	<b>0</b>	<b>6</b>	<b>1</b>	<b>0</b>	<b>4</b>	<b>0</b>	<b>1</b>	<b>6</b>
ALMERÍA	0	0	0	0	0	0	0	0	0
CÁDIZ	1	0	1	0	0	1	0	0	1
CÓRDOBA	0	0	0	0	0	0	0	0	0
GRANADA	0	0	0	0	0	0	0	0	0
HUELVA	0	0	0	0	0	0	0	0	0
JAÉN	0	0	0	0	0	0	0	0	0
MÁLAGA	5	0	5	1	0	3	0	1	5
SEVILLA	0	0	0	0	0	0	0	0	0
<b>ARAGÓN</b>	<b>5</b>	<b>0</b>	<b>5</b>	<b>0</b>	<b>0</b>	<b>5</b>	<b>0</b>	<b>0</b>	<b>5</b>
HUESCA	1	0	1	0	0	1	0	0	1
TERUEL	0	0	0	0	0	0	0	0	0
ZARAGOZA	4	0	4	0	0	4	0	0	4
<b>ASTURIAS</b>	<b>6</b>	<b>0</b>	<b>6</b>	<b>0</b>	<b>0</b>	<b>5</b>	<b>1</b>	<b>0</b>	<b>6</b>
<b>ILLES BALEARS</b>	<b>0</b>	<b>0</b>	<b>0</b>	<b>0</b>	<b>0</b>	<b>0</b>	<b>0</b>	<b>0</b>	<b>0</b>
<b>CANARIAS</b>	<b>0</b>	<b>0</b>	<b>0</b>	<b>0</b>	<b>0</b>	<b>0</b>	<b>0</b>	<b>0</b>	<b>0</b>
LAS PALMAS	0	0	0	0	0	0	0	0	0
S.C. TENERIFE	0	0	0	0	0	0	0	0	0
<b>CANTABRIA</b>	<b>0</b>	<b>0</b>	<b>0</b>	<b>0</b>	<b>0</b>	<b>0</b>	<b>0</b>	<b>0</b>	<b>0</b>
<b>CASTILLA Y LEÓN</b>	<b>20</b>	<b>0</b>	<b>20</b>	<b>1</b>	<b>0</b>	<b>17</b>	<b>0</b>	<b>2</b>	<b>20</b>
ÁVILA	1	0	1	0	0	1	0	0	1
BURGOS	3	0	3	1	0	1	0	1	3
LEÓN	16	0	16	0	0	15	0	1	16
PALENCIA	0	0	0	0	0	0	0	0	0
SALAMANCA	0	0	0	0	0	0	0	0	0
SEGOVIA	0	0	0	0	0	0	0	0	0
SORIA	0	0	0	0	0	0	0	0	0
VALLADOLID	0	0	0	0	0	0	0	0	0
ZAMORA	0	0	0	0	0	0	0	0	0
<b>CASTILLA-LA MANCHA</b>	<b>2</b>	<b>1</b>	<b>3</b>	<b>0</b>	<b>0</b>	<b>0</b>	<b>0</b>	<b>2</b>	<b>2</b>
ALBACETE	0	0	0	0	0	0	0	0	0
CIUDAD REAL	0	0	0	0	0	0	0	0	0
CUENCA	0	0	0	0	0	0	0	0	0
GUADALAJARA	2	1	3	0	0	0	0	2	2
TOLEDO	0	0	0	0	0	0	0	0	0

(Continúa al dorso)

CC.AA. Y/O PROVINCIAS	REVISIONES EFECTUADAS			CAUSAS DE EXTINCIÓN DEL DERECHO					
	Extinción Derecho	Suspensión	TOTAL	Prestación Incompatible	Pérdida Residencia	Fallecimiento	Grado y Baremo	Alta S.S.	TOTAL
<b>CATALUNYA</b>	0	0	0	0	0	0	0	0	0
BARCELONA	0	0	0	0	0	0	0	0	0
GIRONA	0	0	0	0	0	0	0	0	0
LLEIDA	0	0	0	0	0	0	0	0	0
TARRAGONA	0	0	0	0	0	0	0	0	0
<b>COMUNIDAD VALENCIANA</b>	7	0	7	0	0	7	0	0	7
ALICANTE	0	0	0	0	0	0	0	0	0
CASTELLÓN	0	0	0	0	0	0	0	0	0
VALENCIA	7	0	7	0	0	7	0	0	7
<b>EXTREMADURA</b>	1	0	1	1	0	0	0	0	1
BADAJOS	1	0	1	1	0	0	0	0	1
CÁCERES	0	0	0	0	0	0	0	0	0
<b>GALICIA</b>	6	0	6	3	0	0	0	3	6
A CORUÑA	1	0	1	0	0	0	0	1	1
LUGO	1	0	1	0	0	0	0	1	1
OURENSE	4	0	4	3	0	0	0	1	4
PONTEVEDRA	0	0	0	0	0	0	0	0	0
<b>MADRID</b>	1	0	1	0	0	1	0	0	1
<b>MURCIA</b>	6	3	9	2	0	3	0	1	6
<b>NAVARRA</b>	2	0	2	2	0	0	0	0	2
<b>PAÍS VASCO</b>	1	0	1	0	0	1	0	0	1
ARABA/ÁLAVA	0	0	0	0	0	0	0	0	0
GIPUZKOA	1	0	1	0	0	1	0	0	1
BIZKAIA	0	0	0	0	0	0	0	0	0
<b>LA RIOJA</b>	0	0	0	0	0	0	0	0	0
<b>CEUTA</b>	0	0	0	0	0	0	0	0	0
<b>MELILLA</b>	0	0	0	0	0	0	0	0	0
<b>TOTAL ESTADO</b>	<b>63</b>	<b>4</b>	<b>67</b>	<b>10</b>	<b>0</b>	<b>43</b>	<b>1</b>	<b>9</b>	<b>63</b>

**PRESTACIONES DEL REAL DECRETO 383/1984, DE 1 DE FEBRERO**  
**TOTAL REVISIONES DE OFICIO E INSTANCIA DE PARTE EFECTUADAS**  
**DATOS DE GESTIÓN CORRESPONDIENTES AL AÑO 2022 HASTA NOVIEMBRE**

CC.AA.  Y/O PROVINCIAS	REVISIONES EFECTUADAS					CAUSAS DE EXTINCIÓN DEL DERECHO								
	Modifica. Cuantía	Extinción Derecho	Suspensión		TOTAL	Recursos Propios	Recursos Familiares	Prestación Incompatible	Ingreso Centro	Pérdida Residencia	Fallecimiento	Grado y Baremo	Alta S.S.	TOTAL
			Act. Laboral	Otras										
<b>ANDALUCÍA</b>	<b>1</b>	<b>108</b>	<b>0</b>	<b>2</b>	<b>111</b>	<b>49</b>	<b>0</b>	<b>16</b>	<b>0</b>	<b>0</b>	<b>42</b>	<b>0</b>	<b>1</b>	<b>108</b>
ALMERÍA	0	2	0	0	2	0	0	1	0	0	1	0	0	2
CÁDIZ	0	10	0	0	10	1	0	4	0	0	5	0	0	10
CÓRDOBA	0	3	0	0	3	2	0	0	0	0	1	0	0	3
GRANADA	0	5	0	0	5	0	0	0	0	0	5	0	0	5
HUELVA	0	1	0	0	1	0	0	0	0	0	1	0	0	1
JAÉN	0	7	0	0	7	2	0	4	0	0	1	0	0	7
MÁLAGA	0	70	0	0	70	35	0	7	0	0	27	0	1	70
SEVILLA	1	10	0	2	13	9	0	0	0	0	1	0	0	10
<b>ARAGÓN</b>	<b>0</b>	<b>21</b>	<b>0</b>	<b>1</b>	<b>22</b>	<b>1</b>	<b>0</b>	<b>3</b>	<b>0</b>	<b>0</b>	<b>17</b>	<b>0</b>	<b>0</b>	<b>21</b>
HUESCA	0	4	0	0	4	0	0	0	0	0	4	0	0	4
TERUEL	0	4	0	0	4	0	0	1	0	0	3	0	0	4
ZARAGOZA	0	13	0	1	14	1	0	2	0	0	10	0	0	13
<b>ASTURIAS</b>	<b>0</b>	<b>34</b>	<b>0</b>	<b>0</b>	<b>34</b>	<b>5</b>	<b>0</b>	<b>7</b>	<b>0</b>	<b>0</b>	<b>21</b>	<b>1</b>	<b>0</b>	<b>34</b>
<b>ILLES BALEARS</b>	<b>0</b>	<b>13</b>	<b>0</b>	<b>0</b>	<b>13</b>	<b>0</b>	<b>0</b>	<b>9</b>	<b>0</b>	<b>0</b>	<b>4</b>	<b>0</b>	<b>0</b>	<b>13</b>
<b>CANARIAS</b>	<b>0</b>	<b>3</b>	<b>0</b>	<b>0</b>	<b>3</b>	<b>0</b>	<b>0</b>	<b>0</b>	<b>0</b>	<b>0</b>	<b>3</b>	<b>0</b>	<b>0</b>	<b>3</b>
LAS PALMAS	0	1	0	0	1	0	0	0	0	0	1	0	0	1
S.C. TENERIFE	0	2	0	0	2	0	0	0	0	0	2	0	0	2
<b>CANTABRIA</b>	<b>1</b>	<b>6</b>	<b>0</b>	<b>0</b>	<b>7</b>	<b>0</b>	<b>0</b>	<b>1</b>	<b>0</b>	<b>0</b>	<b>5</b>	<b>0</b>	<b>0</b>	<b>6</b>
<b>CASTILLA Y LEÓN</b>	<b>0</b>	<b>81</b>	<b>0</b>	<b>0</b>	<b>81</b>	<b>10</b>	<b>0</b>	<b>24</b>	<b>0</b>	<b>0</b>	<b>44</b>	<b>0</b>	<b>3</b>	<b>81</b>
ÁVILA	0	8	0	0	8	3	0	1	0	0	4	0	0	8
BURGOS	0	9	0	0	9	1	0	4	0	0	3	0	1	9
LEÓN	0	32	0	0	32	2	0	5	0	0	23	0	2	32
PALENCIA	0	1	0	0	1	0	0	0	0	0	1	0	0	1
SALAMANCA	0	7	0	0	7	1	0	5	0	0	1	0	0	7
SEGOVIA	0	6	0	0	6	0	0	4	0	0	2	0	0	6
SORIA	0	1	0	0	1	0	0	1	0	0	0	0	0	1
VALLADOLID	0	7	0	0	7	3	0	0	0	0	4	0	0	7
ZAMORA	0	10	0	0	10	0	0	4	0	0	6	0	0	10
<b>CASTILLA-LA MANCHA</b>	<b>0</b>	<b>38</b>	<b>0</b>	<b>2</b>	<b>40</b>	<b>4</b>	<b>1</b>	<b>16</b>	<b>1</b>	<b>0</b>	<b>14</b>	<b>0</b>	<b>2</b>	<b>38</b>
ALBACETE	0	16	0	0	16	1	1	3	0	0	11	0	0	16
CIUDAD REAL	0	9	0	0	9	3	0	3	0	0	3	0	0	9
CUENCA	0	0	0	0	0	0	0	0	0	0	0	0	0	0
GUADALAJARA	0	5	0	2	7	0	0	2	1	0	0	0	2	5
TOLEDO	0	8	0	0	8	0	0	8	0	0	0	0	0	8

(Continúa al dorso)

CC.AA. Y/O PROVINCIAS	REVISIONES EFECTUADAS				CAUSAS DE EXTINCIÓN DEL DERECHO									
	Modifica. Cuantía	Extinción Derecho	Suspensión SGIM		TOTAL	Recursos Propios	Recursos Familiares	Prestación Incompatible	Ingreso Centro	Pérdida Residencia	Fallecimiento	Grado y Baremo	Alta S.S.	TOTAL
			Act. Laboral	Otras										
<b>CATALUNYA</b>	0	0	0	0	0	0	0	0	0	0	0	0	0	0
BARCELONA	0	0	0	0	0	0	0	0	0	0	0	0	0	0
GIRONA	0	0	0	0	0	0	0	0	0	0	0	0	0	0
LLEIDA	0	0	0	0	0	0	0	0	0	0	0	0	0	0
TARRAGONA	0	0	0	0	0	0	0	0	0	0	0	0	0	0
<b>COMUNIDAD VALENCIANA</b>	2	24	0	0	26	7	0	1	0	0	16	0	0	24
ALICANTE	0	11	0	0	11	7	0	0	0	0	4	0	0	11
CASTELLÓN	2	2	0	0	4	0	0	1	0	0	1	0	0	2
VALENCIA	0	11	0	0	11	0	0	0	0	0	11	0	0	11
<b>EXTREMADURA</b>	0	20	0	2	22	1	0	16	0	0	3	0	0	20
BADAJOS	0	11	0	1	12	1	0	9	0	0	1	0	0	11
CÁCERES	0	9	0	1	10	0	0	7	0	0	2	0	0	9
<b>GALICIA</b>	2	28	0	0	30	6	0	9	0	0	8	0	5	28
A CORUÑA	2	13	0	0	15	6	0	0	0	0	4	0	3	13
LUGO	0	1	0	0	1	0	0	0	0	0	0	0	1	1
OURENSE	0	5	0	0	5	0	0	4	0	0	0	0	1	5
PONTEVEDRA	0	9	0	0	9	0	0	5	0	0	4	0	0	9
<b>MADRID</b>	0	21	0	0	21	0	0	19	0	0	2	0	0	21
MURCIA	3	74	1	13	91	0	0	48	0	0	25	0	1	74
NAVARRA	0	7	0	0	7	0	0	5	0	0	2	0	0	7
<b>PAÍS VASCO</b>	0	17	1	0	18	1	1	4	0	0	10	0	1	17
ARABA/ÁLAVA	0	2	0	0	2	0	0	0	0	0	2	0	0	2
GIPUZKOA	0	9	1	0	10	1	1	3	0	0	3	0	1	9
BIZKAIA	0	6	0	0	6	0	0	1	0	0	5	0	0	6
LA RIOJA	1	2	0	0	3	0	0	1	0	0	1	0	0	2
CEUTA	0	7	0	0	7	6	0	1	0	0	0	0	0	7
MELILLA	1	15	0	4	20	1	6	0	0	0	6	0	2	15
<b>TOTAL ESTADO</b>	11	519	2	24	556	91	8	180	1	0	223	1	15	519



GOBIERNO  
DE ESPAÑA

MINISTERIO  
DE DERECHOS SOCIALES  
Y AGENDA 2030



3

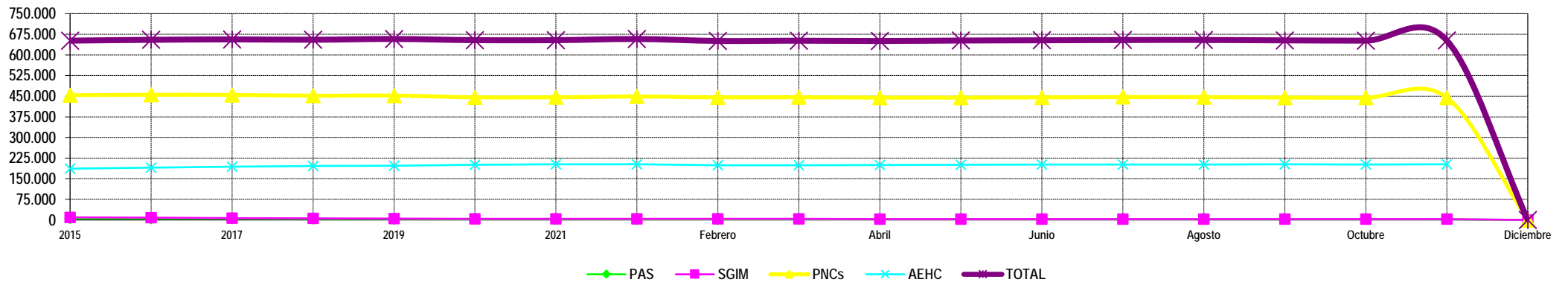
Situación prestaciones de naturaleza no contributiva



## SITUACIÓN DE LAS PRESTACIONES DE NATURALEZA NO CONTRIBUTIVA (PNNC)

	PNNC DE JUBILACIÓN / VEJEZ				PNNC DE INVALIDEZ / ENFERMEDAD					TOTAL PNNC				
	PAS (*)	SGIM	PNC	TOTAL	PAS (*)	SGIM	PNC	AEHC	TOTAL	PAS	SGIM	PNCs	AEHC	TOTAL
2015	619	7.394	254.029	262.042	4.982	2.183	199.518	186.631	389.900	5.601	9.577	453.547	186.631	651.942
2016	556	6.383	255.165	262.104	4.543	1.816	199.912	189.937	392.833	5.099	8.199	455.077	189.937	654.937
2017	532	5.520	256.690	262.742	4.061	1.548	197.988	193.416	393.716	4.593	7.068	454.678	193.416	656.458
2018	401	4.706	257.023	262.130	3.610	1.275	194.757	196.094	393.086	4.011	5.981	451.780	196.094	655.216
2019	397	4.168	261.044	265.609	3.228	1.041	191.113	196.922	392.304	3.625	5.209	452.157	196.922	657.913
2020	278	3.600	260.169	264.047	2.731	865	185.852	200.232	389.680	3.009	4.465	446.021	200.232	653.727
2021	400	3.103	263.328	266.831	2.645	730	182.791	202.148	388.314	3.045	3.833	446.119	202.148	653.727

2022														
	PNNC DE JUBILACIÓN / VEJEZ				PNNC DE INVALIDEZ / ENFERMEDAD					TOTAL PNNC				
Enero	286	3.071	264.821	268.178	2.415	727	183.995	202.517	389.654	2.701	3.798	448.816	202.517	657.832
Febrero	284	3.037	263.830	267.151	2.401	722	182.030	198.567	383.720	2.685	3.759	445.860	198.567	650.871
Marzo	295	2.993	264.480	267.768	2.385	704	181.845	199.021	383.955	2.680	3.697	446.325	199.021	651.723
Abril	296	2.950	264.102	267.348	2.256	692	180.766	199.492	383.206	2.677	3.642	444.868	199.492	650.679
Mayo	293	2.914	264.737	267.944	2.784	678	180.332	200.571	384.365	3.077	3.592	445.069	200.571	652.309
Junio	295	2.881	265.509	268.685	2.215	666	180.215	201.406	384.502	2.510	3.547	445.724	201.406	653.187
Julio	298	2.855	267.071	270.224	2.200	654	179.936	201.154	383.944	2.498	3.509	447.007	201.154	654.168
Agosto	274	2.829	267.401	270.504	2.161	639	179.421	201.684	383.905	2.435	3.468	446.822	201.684	654.409
Septiembre	275	2.804	266.624	269.703	2.101	627	178.521	201.957	383.206	2.376	3.431	445.145	201.957	652.909
Octubre	285	2.769	266.883	269.937	2.090	617	177.643	201.636	381.986	2.375	3.386	444.526	201.636	651.923
Noviembre	292	2.729	267.415	270.436	1.995	604	177.460	202.119	382.178	2.287	3.333	444.875	202.119	652.614
Diciembre														



NOTA: Conforme se disponga de la totalidad de los datos mensuales, se procederá a la actualización del respectivo mes.

(\*) No se dispone en 2020 del dato relativo al nº de pensiones asistenciales (PAS) de la provincia de Bizkaia.