



GOBIERNO  
DE ESPAÑA

MINISTERIO  
DE DERECHOS SOCIALES  
Y AGENDA 2030



IMSERSO

**PENSIONES NO CONTRIBUTIVAS DE LA SEGURIDAD SOCIAL  
PRESTACIONES SOCIALES Y ECONÓMICAS PARA PERSONAS CON DISCAPACIDAD  
INFORME DEL SEGUIMIENTO Y EVOLUCIÓN DE LA GESTIÓN**

**SEPTIEMBRE DE 2022**

[www.imserso.es](http://www.imserso.es)





## Í N D I C E

### 1. Pensiones no contributivas de la Seguridad Social (PNCs)

#### Informe:

1.1. Introducción .....	7
1.2. Situación y evolución de las pensiones e importes de las nóminas.....	7
1.3. Distribución de las pensiones según sexo.....	9
1.4. Situación y evolución de la gestión en trámite inicial .....	10
1.5. Seguimiento y control de pensionistas: Revisiones de Oficio y a Instancia de parte .....	15

#### Anexos:

1.a Situación y evolución de las pensiones e importes de las nóminas .....	20
1.b PNC de jubilación: Datos de la gestión mensual y anual .....	29
1.c PNC de invalidez: Datos de la gestión mensual y anual .....	39
1.d PNCs de la Seguridad Social: Datos de la gestión mensual y anual.....	49
1.e PNC de jubilación e invalidez: Coeficientes de la gestión mensual .....	59
1.f Reclamaciones previas a la vía jurisdiccional social: Datos de la gestión mensual y anual.....	63
1.g Revisiones de Oficio y a Instancia de parte: Datos de la gestión mensual y anual.....	69



## 2. Prestaciones sociales y económicas para personas con discapacidad

### Informe:

2.1. Introducción .....	87
2.2. Situación y evolución de los beneficiarios, número de prestaciones e importes de las nóminas.....	87
2.3. Situación y evolución de la gestión en trámite inicial .....	89
2.4. Seguimiento de la gestión derivada de las revisiones de oficio y a instancia de parte .....	89

### Anexos:

2.a Evolución y situación de los beneficiarios/prestaciones e importes de las nóminas .....	93
2.b Prestaciones sociales y económicas para personas con discapacidad: Datos de la gestión mensual y anual.....	97
2.c Revisiones de Oficio y a Instancia de parte: Datos de la gestión mensual y anual.....	103

## 3. Situación prestaciones de naturaleza no contributiva (PNNC)

### Anexos:

Situación de las Prestaciones de Naturaleza no Contributiva .....	127
---	-----



GOBIERNO  
DE ESPAÑA

MINISTERIO  
DE DERECHOS SOCIALES  
Y AGENDA 2030



## **1. Pensiones no contributivas de la Seguridad Social**



GOBIERNO  
DE ESPAÑA

MINISTERIO  
DE DERECHOS SOCIALES  
Y AGENDA 2030



## **Informe del seguimiento y evolución de la gestión de pensiones no contributivas**



## 1.1 Introducción

Los datos sobre la gestión y el pago de la nómina de las Pensiones no Contributivas de la Seguridad Social de jubilación e invalidez (PNC) parten de la información facilitada por los distintos órganos gestores de las Comunidades Autónomas y Direcciones Territoriales del Imserso y se articula, dentro de cada uno de los aspectos objeto de seguimiento y evaluación, como se detalla a continuación:

- Datos de la gestión y de la nómina mensual.
- Datos de la gestión y de la nómina del año 2022, comprendiendo la realizada hasta el mes de referencia.
- Datos sobre la nómina de pago y número de beneficiarios desde el año 2015.

La información presentada hace referencia a los siguientes aspectos:

- Nóminas: situación y evolución de los pensionistas e importes de las mismas.
- Gestión en trámite inicial: recoge la situación y la evolución de la gestión para cada tipo de pensión, en función de distintos parámetros tales como el movimiento de solicitudes, resoluciones, causas de denegación o coeficientes de la gestión, entre otros.
- Seguimiento y control de pensionistas, con especial incidencia en las revisiones de oficio y a instancia de parte efectuadas por los órganos gestores competentes.

Conforme a las distintas modalidades de gestión resultantes de lo establecido en el artículo 373 del Real Decreto Legislativo 8/2015, de 30 de octubre, por el que se aprueba el Texto Refundido de la Ley General de la Seguridad Social, la gestión de estas pensiones es llevada a cabo por las Direcciones Territoriales del Imserso en las Ciudades Autónomas de Ceuta y Melilla, y por los órganos gestores correspondientes en cada una de las Comunidades Autónomas que conforman el Estado español.

## 1.2 Situación y evolución de las pensiones e importes de las nóminas

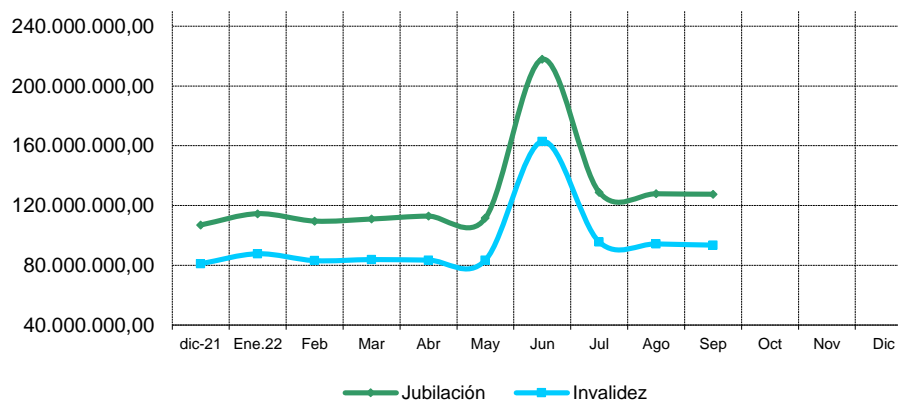
Conforme a la información facilitada por la Gerencia de Informática de la Seguridad Social y por los órganos gestores competentes en las Comunidades Autónomas de Navarra y del País Vasco, el número total de pensiones no contributivas en la nómina de septiembre de 2022 en todo el Estado español ha alcanzado la cifra de 445.145, que es un 0,38% menor que la del mes anterior.

En el cuadro y gráficos siguientes se recogen los datos básicos de la nómina de septiembre de 2022:

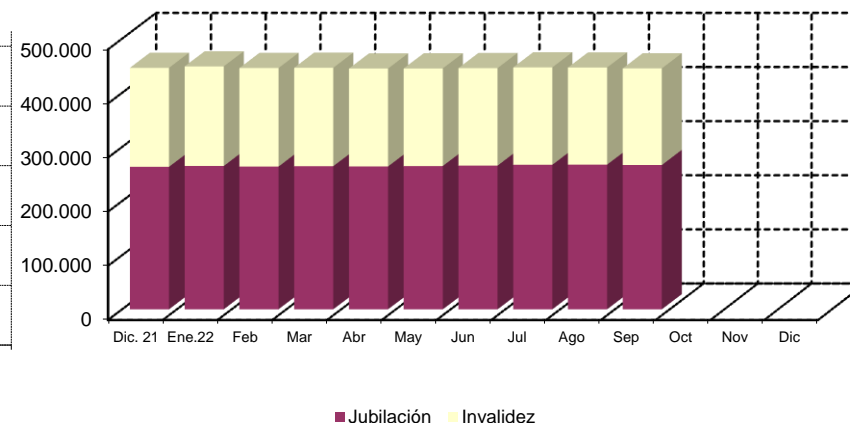


NÓMINA DE SEPTIEMBRE	PNC DE JUBILACIÓN		PNC DE INVALIDEZ		TOTAL PNC	
<b>NÚMERO DE PENSIONES</b>	266.624	59,00%	178.521	41,00%	445.145	100,00%
<b>IMPORTES</b>	127.579.518,40	56,63%	93.488.709,30	43,37%	221.068.227,70	100,00%

Evolución importe nóminas mensuales



Evolución número pensionistas



La Ley 22/2021, de 28 de diciembre, de Presupuestos Generales del Estado para el año 2022 y el Real Decreto 65/2022, de 25 de enero, sobre actualización de las pensiones del sistema de la Seguridad Social, de las pensiones de Clases Pasivas y de otras prestaciones sociales públicas para el ejercicio 2022, establecen la cuantía de las pensiones de la Seguridad Social en su modalidad no contributiva y una revalorización del 4,6% respecto a la cuantía fijada para 2021, en la que se incluye la desviación del 1,6% sobre el IPC previsto durante el período diciembre 2020 - noviembre 2021. De este modo, su importe queda establecido en 5.899,60 € íntegros anuales, que se abonan en 12 mensualidades más dos pagas extraordinarias al año.

El importe bruto de la nómina de septiembre de 2022 asciende a 221.068.227,70 euros. El importe medio mensual abonado a cada pensionista ha quedado establecido para la PNC de invalidez en 523,68 euros y para la de jubilación en 478,50 euros, superior el de la PNC de invalidez al de la jubilación, entre otras razones, por los 38.923 beneficiarios de invalidez que perciben el complemento del 50% por necesidad de otra persona, además de porque el montante a percibir en nómina por atrasos es mayor al ser más compleja la gestión y, por ende, el plazo de resolución.



### 1.3 Distribución de las pensiones según sexo

Conforme a la información contenida en el Fichero Técnico de PNC constituido en la Dirección General del Imerso, el perfil del pensionista de PNC de jubilación es predominantemente el de una mujer española, casada, con una edad comprendida entre los 70 y los 79 años y que convive en una unidad familiar formada por dos/tres miembros. En cuanto al pensionista tipo de PNC de invalidez es posible reseñar que es un nacional español, que convive en una unidad económica integrada por dos/tres personas y que acredita un grado de discapacidad valorado entre el 65% y el 74%, si bien atendiendo a su edad y sexo es posible distinguir entre el pensionista tipo varón, soltero, menor de 45 años y la mujer casada, con edad superior a 45 años, que presentan preferentemente discapacidades de tipo psíquico, seguidas muy de cerca por las de tipología física.

DISTRIBUCIÓN POR SEXOS DEL BENEFICIARIO DE PENSIÓN NO CONTRIBUTIVA																
ÁMBITO GEOGRÁFICO	PNC DE JUBILACIÓN				PNC DE INVALIDEZ				PNC DE JUB. DERIV. INVALIDEZ				TOTAL PNC			
	VARONES	%	MUJERES	%	VARONES	%	MUJERES	%	VARONES	%	MUJERES	%	VARONES	%	MUJERES	%
ANDALUCÍA	10.664	24,78%	32.373	75,22%	19.951	50,48%	19.569	49,52%	2.693	25,04%	8.063	74,96%	33.308	35,69%	60.005	64,31%
ARAGÓN	1.016	25,63%	2.948	74,37%	1.187	50,51%	1.163	49,49%	245	33,29%	491	66,71%	2.448	34,72%	4.602	65,28%
ASTURIAS	1.026	27,19%	2.748	72,81%	1.787	50,81%	1.730	49,19%	361	28,31%	914	71,69%	3.174	37,05%	5.392	62,95%
ILLES BALEARS	1.514	32,78%	3.105	67,22%	1.350	51,90%	1.251	48,10%	250	29,14%	608	70,86%	3.114	38,55%	4.964	61,45%
CANARIAS	4.949	30,37%	11.349	69,63%	8.159	45,93%	9.606	54,07%	1.722	21,05%	6.458	78,95%	14.830	35,11%	27.413	64,89%
CANTABRIA	785	25,02%	2.352	74,98%	1.483	47,85%	1.616	52,15%	254	29,30%	613	70,70%	2.522	35,51%	4.581	64,49%
CASTILLA Y LEÓN	2.462	24,80%	7.464	75,20%	4.176	49,39%	4.280	50,61%	891	35,18%	1.642	64,82%	7.529	36,00%	13.386	64,00%
CASTILLA LA MANCHA	1.933	22,77%	6.557	77,23%	3.923	47,11%	4.404	52,89%	614	27,12%	1.650	72,88%	6.470	33,91%	12.611	66,09%
CATALUNYA	9.670	34,55%	18.321	65,45%	13.156	50,84%	12.720	49,16%	2.295	31,56%	4.977	68,44%	25.121	41,09%	36.018	58,91%
C. VALENCIANA	6.509	25,41%	19.111	74,59%	8.011	48,37%	8.551	51,63%	1.383	23,17%	4.586	76,83%	15.903	33,03%	32.248	66,97%
EXTREMADURA	953	16,47%	4.834	83,53%	2.421	48,23%	2.599	51,77%	350	27,26%	934	72,74%	3.724	30,80%	8.367	69,20%
GALICIA	4.468	24,96%	13.430	75,04%	6.530	50,40%	6.427	49,60%	1.714	29,77%	4.044	70,23%	12.712	34,72%	23.901	65,28%
MADRID	6.711	28,76%	16.627	71,24%	7.174	51,13%	6.857	48,87%	1.278	31,80%	2.741	68,20%	15.163	36,64%	26.225	63,36%
MURCIA	1.495	26,93%	4.056	73,07%	3.697	50,43%	3.634	49,57%	615	26,74%	1.685	73,26%	5.807	38,25%	9.375	61,75%
NAVARRA	533	29,16%	1.295	70,84%	872	48,28%	934	51,72%	153	33,33%	306	66,67%	1.558	38,06%	2.535	61,94%
PAÍS VASCO	1.382	31,57%	2.996	68,43%	3.071	56,99%	2.318	43,01%	365	38,58%	581	61,42%	4.818	44,97%	5.895	55,03%
LA RIOJA	308	28,28%	781	71,72%	390	53,42%	340	46,58%	61	31,12%	135	68,88%	759	37,67%	1.256	62,33%
CEUTA	263	33,04%	533	66,96%	444	47,39%	493	52,61%	78	24,38%	242	75,63%	785	38,24%	1.268	61,76%
MELILLA	295	40,36%	436	59,64%	439	44,21%	554	55,79%	132	18,11%	597	81,89%	866	35,30%	1.587	64,70%
<b>TOTAL</b>	<b>56.936</b>	<b>27,34%</b>	<b>151.316</b>	<b>72,66%</b>	<b>88.221</b>	<b>49,77%</b>	<b>89.046</b>	<b>50,23%</b>	<b>15.454</b>	<b>27,25%</b>	<b>41.267</b>	<b>72,75%</b>	<b>160.611</b>	<b>36,32%</b>	<b>281.629</b>	<b>63,68%</b>



## 1.4 Situación y evolución de la gestión en trámite inicial

DATOS BÁSICOS DE LA GESTIÓN ESTATAL DE LAS PNCs												
Año 2022	PNC DE JUBILACIÓN				PNC DE INVALIDEZ				TOTAL PNCs			
	Solicitadas	Resueltas	Aprobadas	Pendte. Real	Solicitadas	Resueltas	Aprobadas	Pendte. Real	Solicitadas	Resueltas	Aprobadas	Pendte. Real
Media 2021	3.201	2.869	1.760	19.086	1.648	1.666	919	10.801	4.849	4.535	2.679	29.887
Enero	3.377	2.278	1.391	20.185	1.501	1.118	592	11.184	4.878	3.396	1.983	31.369
Febrero	3.671	3.209	2.023	20.647	1.797	1.463	870	11.518	5.468	4.672	2.893	32.165
Marzo	3.951	4.175	2.544	20.423	1.853	1.906	973	11.465	5.804	6.081	3.517	31.888
Abril	3.295	3.500	2.109	20.218	1.540	1.773	1.027	11.232	4.835	5.273	3.136	31.450
Mayo	3.668	3.532	2.204	20.354	1.821	1.640	967	11.413	5.489	5.172	3.171	31.767
Junio	3.625	3.272	1.992	20.707	1.866	1.627	964	11.652	5.491	4.899	2.956	32.359
Julio	3.112	2.916	1.748	20.903	1.554	1.109	603	12.097	4.666	4.025	2.351	33.000
Agosto	2.479	2.536	1.491	20.846	1.164	1.225	719	12.036	3.643	3.761	2.210	32.882
Septiembre	2.914	3.836	2.387	19.924	1.476	1.522	775	11.990	4.390	5.358	3.162	31.914
Octubre												
Noviembre												
Diciembre												
<b>Total</b>	<b>30.092</b>	<b>29.254</b>	<b>17.889</b>	<b>19.924</b>	<b>14.572</b>	<b>13.383</b>	<b>7.490</b>	<b>11.990</b>	<b>44.664</b>	<b>42.637</b>	<b>25.379</b>	<b>31.914</b>
Media 2018	3.344	3.250	1.988		1.619	1.487	832		4.963	4.737	2.820	

El seguimiento de la gestión de las PNC contempla aquellos aspectos que se corresponden con la situación en trámite inicial de las solicitudes de pensiones no contributivas de jubilación e invalidez. El análisis parte de los datos básicos facilitados por los distintos órganos gestores correspondientes al mes de septiembre, relativos a la entrada de solicitudes, resoluciones y reconocimientos del derecho a pensión y número de pendientes, cuyas cifras, a nivel del Estado, se ofrecen en el cuadro anterior. La información que contiene se ha estructurado en secuencia mensual con el fin de poder seguir la evolución de estos trámites de la gestión a lo largo del año 2022, permitiendo así su contraste con las cifras medias anuales de cada uno de los aspectos que se estudian.



Analizando de un modo específico cada uno de los aspectos de la gestión, para el mes de septiembre, se obtienen los siguientes resultados:

- Se han presentado un total de 4.390 solicitudes, de las que el 66,38% corresponden a la PNC de jubilación. El análisis comparativo respecto al número de solicitudes presentadas en el mismo mes del año anterior, nos muestra un aumento global del 7,60%, con subida del 8,25% en jubilación y del 6,34% en invalidez. Si la comparación se efectúa con la media del año en curso se constata, por el contrario, una bajada del 11,55%, con cifras negativas en ambos tipos de pensión, algo más elevadas en jubilación (12,86%).

<b>SOLICITUDES PRESENTADAS</b>						
TIPO PNC	SEPTIEMBRE 2022		MENSUAL 2022		PROMEDIO 2022	
	NÚMERO	%	NÚMERO	SEPTBRE. 22 /SEPTBRE. 21	NÚMERO	SEPTBRE. 22 /MEDIA AÑO 22
JUBILACIÓN	2.914	66,38%	2.692	8,25%	3.344	-12,86%
INVALIDEZ	1.476	33,62%	1.388	6,34%	1.619	-8,83%
<b>TOTAL</b>	<b>4.390</b>	<b>100,00%</b>	<b>4.080</b>	<b>7,60%</b>	<b>4.963</b>	<b>-11,55%</b>

- Del total de 5.358 solicitudes resueltas, el 71,59% lo ha sido de PNC de jubilación. La comparación con el número de solicitudes resueltas en el mismo mes del año anterior pone de manifiesto una subida global del 35,65%, con cifras positivas en ambos tipos de pensión, aumentos del 8,64% en invalidez y del 50,49% en jubilación. Si la comparación se efectúa con la media del año en curso se constata, asimismo, un incremento del 13,11%, con cifras en positivo en ambas modalidades de pensión, subida del 2,35% en invalidez y del 18,03% en jubilación.

<b>SOLICITUDES RESUELTAS</b>						
TIPO PNC	SEPTIEMBRE 2022		MENSUAL 2022		PROMEDIO 2022	
	NÚMERO	%	NÚMERO	SEPTBRE. 22 /SEPTBRE. 21	NÚMERO	SEPTBRE. 22 /MEDIA AÑO 22
JUBILACIÓN	3.836	71,59%	2.549	50,49%	3.250	18,03%
INVALIDEZ	1.522	28,41%	1.401	8,64%	1.487	2,35%
<b>TOTAL</b>	<b>5.358</b>	<b>100,00%</b>	<b>3.950</b>	<b>35,65%</b>	<b>4.737</b>	<b>13,11%</b>



- De las 3.162 solicitudes aprobadas en el mes, el 75,49% ha correspondido a la PNC de jubilación. Si se compara con el número de solicitudes aprobadas en el mismo mes del ejercicio 2021, se refleja un aumento global del 36,65%, con cifras positivas en ambos tipos de pensión, subida del 5,30% en invalidez y del 51,27% en jubilación. Si la comparación se efectúa con la media del año en curso se constata, asimismo, un incremento del 12,13%, con cifras de distinto signo según el tipo de pensión, bajada del 6,85% en invalidez, y subida del 20,07% en jubilación.

<b>SOLICITUDES APROBADAS</b>						
TIPO PNC	SEPTIEMBRE 2022		MENSUAL 2022		PROMEDIO 2022	
	NÚMERO	%	NÚMERO	SEPTBRE. 22 /SEPTBRE. 21	NÚMERO	SEPTBRE. 22 /MEDIA AÑO 22
JUBILACIÓN	2.387	75,49%	1.578	51,27%	1.988	20,07%
INVALIDEZ	775	24,51%	736	5,30%	832	-6,85%
<b>TOTAL</b>	<b>3.162</b>	<b>100,00%</b>	<b>2.314</b>	<b>36,65%</b>	<b>2.820</b>	<b>12,13%</b>

- El número de solicitudes pendientes de resolución, al finalizar el mes de septiembre, ha experimentado, en su conjunto, una disminución global del 2,94%, con cifras a la baja en ambos tipos de pensión, bajada del 0,38% en invalidez y del 4,42% en jubilación.

<b>SOLICITUDES PENDIENTES</b>						
TIPO PNC	SEPTIEMBRE 2022		AGOSTO 2022		DIFERENCIAS	
	NÚMERO	%	NÚMERO	%	ABSOLUTA	PORCENTUAL
JUBILACIÓN	19.924	62,43%	20.846	63,40%	-922	-4,42%
INVALIDEZ	11.990	37,57%	12.036	36,60%	-46	-0,38%
<b>TOTAL</b>	<b>31.914</b>	<b>100,00%</b>	<b>32.882</b>	<b>100,00%</b>	<b>-968</b>	<b>-2,94%</b>



- Los aspectos de la gestión analizados en los puntos anteriores tienen su reflejo en los indicadores de seguimiento incluidos en el siguiente cuadro:

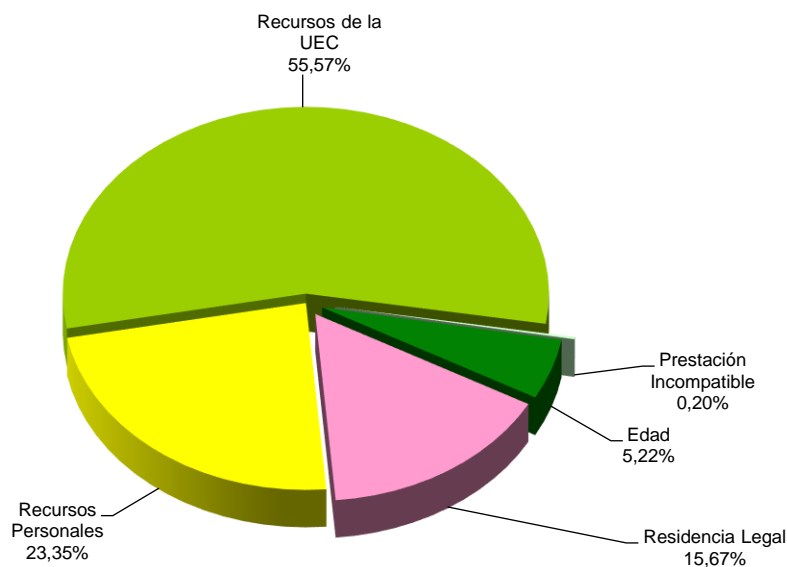
<b>COEFICIENTES DE COBERTURA, RECONOCIMIENTO Y GESTIÓN</b>						
<b>Año 2022</b>	<b>PNC DE JUBILACIÓN</b>			<b>PNC DE INVALIDEZ</b>		
	<b>Cobertura</b>	<b>Reconocimiento</b>	<b>Gestión (días)</b>	<b>Cobertura</b>	<b>Reconocimiento</b>	<b>Gestión (días)</b>
<b>Enero</b>	67,46%	61,06%	179	74,48%	52,95%	224
<b>Febrero</b>	87,41%	63,04%	176	81,41%	59,47%	210
<b>Marzo</b>	105,67%	60,93%	167	102,86%	51,05%	200
<b>Abril</b>	106,22%	60,26%	170	115,13%	57,92%	201
<b>Mayo</b>	96,29%	62,40%	170	90,06%	58,96%	201
<b>Junio</b>	90,26%	60,88%	173	87,19%	59,25%	202
<b>Julio</b>	93,70%	59,95%	178	71,36%	54,37%	213
<b>Agosto</b>	102,30%	58,79%	184	105,24%	58,69%	221
<b>Septiembre</b>	131,64%	62,23%	179	103,12%	50,92%	222
<b>Octubre</b>						
<b>Noviembre</b>						
<b>Diciembre</b>						

En esta línea cabe significar que, en el mes de septiembre, las resoluciones efectuadas en la PNC de jubilación han cubierto el 131,64% del volumen de entrada de solicitudes del mes, coeficiente que en invalidez es menor, al alcanzar el 103,12%. Atendiendo al número de solicitudes pendientes de resolución al finalizar el mes de septiembre, cabe estimar que el tiempo medio de tramitación sería de 179 días en la PNC de jubilación y de 222 días en invalidez, lo que supone con respecto al mes de agosto, un descenso de cinco días en jubilación y un aumento de un día en invalidez.

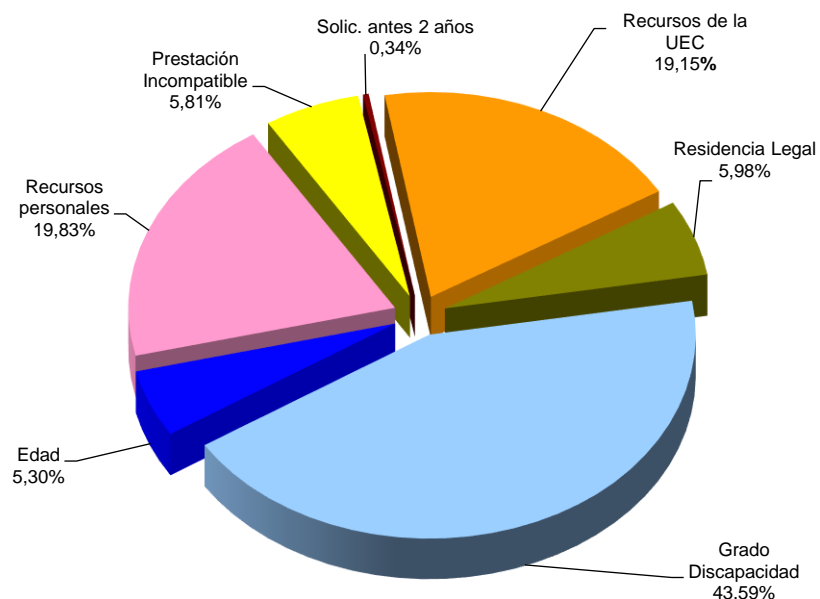
Por último, cabe resaltar, como es habitual desde el inicio de la gestión, la mayor proporción de reconocimientos del derecho en la PNC de jubilación frente a la de invalidez, dentro del conjunto de solicitudes resueltas en cada tipo y que en este mes se traduce en más de once puntos porcentuales. Ello es debido a la mayor selectividad de los requisitos necesarios para el acceso al derecho a la pensión de invalidez.



- **Causas de denegación:** Las causas de denegación mensual en trámite inicial, por tipos de pensión, en su distribución porcentual, han sido las siguientes:



Causas de Denegación PNC jubilación



Causas de Denegación PNC invalidez

- ✓ En la PNC de jubilación se han denegado 1.015 solicitudes, de las que 564 lo han sido por superar el límite de recursos económicos aplicable para la unidad económica de convivencia (UEC).
- ✓ En la PNC de invalidez, la causa de denegación más frecuente ha sido la de no acreditar un grado de discapacidad o enfermedad crónica suficiente en 255 casos, sobre el total de 585.
- **Reclamaciones:** Con la información facilitada por los distintos órganos gestores, excepto los de la provincia de Guipúzcoa, se han presentado 459 reclamaciones, de las que el 57,73% corresponden a PNC de jubilación. El número de reclamaciones resueltas se ha situado en 429, de las que el 70,16% han sido desestimadas. El número de reclamaciones pendientes, al finalizar el mes de septiembre ha sido de 1.755, un 1,74% más que las existentes al comienzo del mes.



## 1.5 Seguimiento y control de pensionistas: revisiones de oficio y a instancia de parte

La revisión de oficio se inicia por el órgano gestor cuando, como resultado de las medidas de control disponibles o implantadas, conoce cualquier dato o información que pueda producir o haya producido variación sobrevenida en los requisitos, y ello pueda dar lugar a la modificación de la cuantía, a la suspensión o a la extinción del derecho a la pensión, procediendo, en su caso, el abono de atrasos o la reclamación de las cantidades indebidamente percibidas.

Por otro lado, las revisiones a instancia de parte se inician cuando el interesado, en cumplimiento de sus obligaciones, comunica al órgano gestor cualquier variación sobrevenida en su situación que pudiera tener incidencia en el derecho o en la cuantía reconocida de la pensión, siendo sus efectos resultantes idénticos a los ya mencionados para las revisiones de oficio.

El análisis parte de los datos básicos correspondientes al mes de septiembre, relativos al volumen global de revisiones a efectuar en el mes, las efectuadas y el detalle de las situaciones finales derivadas de dicho proceso, cuyas cifras se ofrecen en el cuadro siguiente:

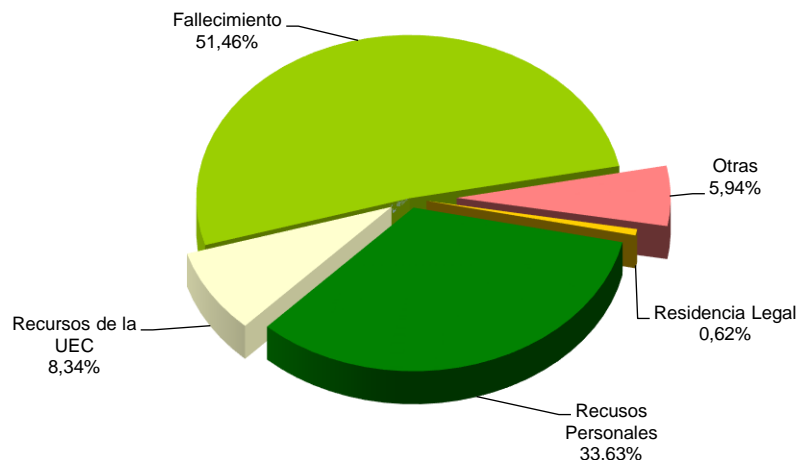
DATOS DE LA GESTIÓN ESTATAL DE LAS REVISIONES DE OFICIO Y A INSTANCIA DE PARTE PNC																		
Año 2022	PNC DE JUBILACIÓN						PNC DE INVALIDEZ						Total PNC					
	Entrada	Revisiones Efectuadas					Entrada	Revisiones Efectuadas					Entrada	Revisiones Efectuadas				
		Sin Mod.	Con Mod.	Suspensión	Ext. Dho.	Total		Sin Mod.	Con Mod.	Suspensión	Ext. Dho.	Total		Sin Mod.	Con Mod.	Suspensión	Ext. Dho.	Total
Enero	2.323	571	486	60	1.346	2.463	2.627	841	665	177	1.087	2.770	4.950	1.412	1.151	237	2.433	5.233
Febrero	2.869	582	568	165	1.782	3.097	3.434	1.028	1.019	331	1.347	3.725	6.303	1.610	1.587	496	3.129	6.822
Marzo	3.114	522	605	73	1.366	2.566	3.847	946	952	254	1.129	3.281	6.961	1.468	1.557	327	2.495	5.847
Abril	2.043	423	428	87	1.235	2.173	2.514	912	663	165	913	2.653	4.557	1.335	1.091	252	2.148	4.826
Mayo	2.216	515	453	130	1.341	2.439	2.887	968	814	266	1.088	3.136	5.103	1.483	1.267	396	2.429	5.575
Junio	2.218	470	415	160	1.250	2.295	2.692	797	703	247	1.050	2.797	4.910	1.267	1.118	407	2.300	5.092
Julio	1.804	453	291	138	963	1.845	2.078	671	553	185	802	2.211	3.882	1.124	844	323	1.765	4.056
Agosto	1.936	384	352	103	1.260	2.099	2.368	563	600	218	989	2.370	4.304	947	952	321	2.249	4.469
Septiembre	2.149	463	458	173	1.127	2.221	2.675	842	642	309	885	2.678	4.824	1.305	1.100	482	2.012	4.899
Octubre																		
Noviembre																		
Diciembre																		
<b>Total Año</b>	<b>20.672</b>	<b>4.383</b>	<b>4.056</b>	<b>1.089</b>	<b>11.670</b>	<b>21.198</b>	<b>25.122</b>	<b>7.568</b>	<b>6.611</b>	<b>2.152</b>	<b>9.290</b>	<b>25.621</b>	<b>45.794</b>	<b>11.951</b>	<b>10.667</b>	<b>3.241</b>	<b>20.960</b>	<b>46.819</b>
<b>Media mensual</b>	<b>2.297</b>	<b>487</b>	<b>451</b>	<b>121</b>	<b>1.297</b>	<b>2.355</b>	<b>2.791</b>	<b>841</b>	<b>735</b>	<b>239</b>	<b>1.032</b>	<b>2.847</b>	<b>5.088</b>	<b>1.328</b>	<b>1.185</b>	<b>360</b>	<b>2.329</b>	<b>5.202</b>



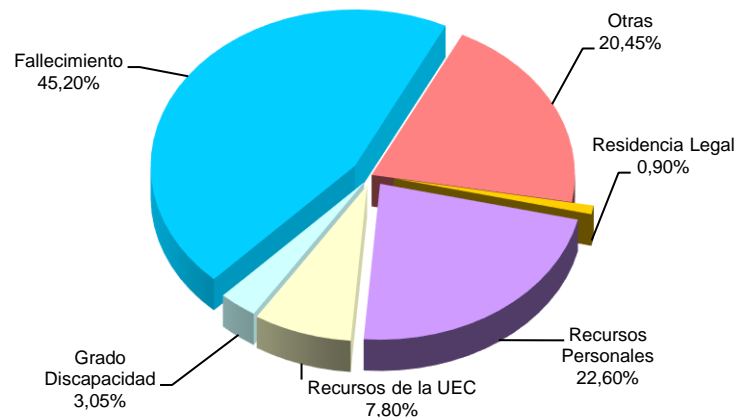
Analizando de un modo específico cada uno de los aspectos señalados, para el mes de septiembre se obtienen los siguientes resultados:

- Se han iniciado en el mes 4.824 revisiones, de las que el 55,45% lo son de PNC de invalidez y se ha emitido resolución sobre un total de 4.899 revisiones, de las que el 54,66% corresponden a PNC de invalidez.
- El 26,64% de las revisiones efectuadas no ha supuesto variación alguna en el derecho y en la cuantía de la pensión no contributiva.
- En el 22,45% de las revisiones efectuadas se ha modificado la cuantía de la pensión, de las que el 58,36% corresponden a pensionistas de invalidez y en las que se han incluido 66 recuperaciones del derecho por el cese en la actividad laboral, así como 63 declaraciones de compatibilidad en el percibo de la pensión de invalidez con los ingresos derivados de esa actividad, conforme estipula el artículo 366 de la Ley General de la Seguridad Social (RDL 8/2015, de 30 de octubre).
- El número total de suspensiones efectuadas se cifra en 482, el 9,84% del total de procedimientos de revisión sobre los que se ha dictado resolución. Del total de suspensiones, 35 vienen motivadas en que el pensionista de invalidez ha iniciado una actividad laboral, sin que proceda declarar la compatibilidad en el percibo de la pensión con los ingresos derivados de dicha actividad.

Causas de Extinción PNC jubilación



Causas de Extinción PNC invalidez



- Se ha extinguido el derecho a 2.012 pensionistas, de los que el 56,01% disfrutaban de PNC de jubilación. Los gráficos anteriores reflejan los distintos motivos de extinción en ambas modalidades de prestación. El fallecimiento del titular de la pensión se configura como el primer motivo de extinción con una proporción superior al 48% sobre el total de causas de extinción. Las causas económicas en su conjunto –ingresos personales más los de la U.E.C.- se configuran globalmente como el segundo motivo de extinción; posición que se basa fundamentalmente en las extinciones motivadas en que el pensionista dispone de recursos personales suficientes. Si las extinciones por motivos económicos se analizan según el tipo de pensión, se observa que en jubilación representan el 41,97% del total y descienden al 30,40% en invalidez. El resto de causas de extinción tiene una relevancia minoritaria.



GOBIERNO  
DE ESPAÑA

MINISTERIO  
DE DERECHOS SOCIALES  
Y AGENDA 2030



# Anexos Pensiones No Contributivas





GOBIERNO  
DE ESPAÑA

MINISTERIO  
DE DERECHOS SOCIALES  
Y AGENDA 2030



## 1a Número de pensiones e importes de las nóminas



PENSIONES NO CONTRIBUTIVAS (PNC) EVOLUCIÓN DE LAS NÓMINAS				TOTAL ESTADO CON NAVARRA Y EL PAÍS VASCO		
AÑO/MENSUALIDAD	IMPORTES BRUTOS			NÚMERO DE PENSIONES POR TIPO		
	JUBILACIÓN	INVALIDEZ	TOTAL	JUBILACIÓN	INVALIDEZ	TOTAL
AÑO 2015	1.264.554.826,45	1.106.555.954,72	2.371.110.781,17	254.029	199.518	453.547
AÑO 2016	1.276.742.499,55	1.113.917.052,89	2.390.659.552,44	255.165	199.912	455.077
AÑO 2017	1.288.968.509,10	1.114.654.667,02	2.403.623.176,12	256.690	197.988	454.678
AÑO 2018	1.332.591.432,33	1.132.835.599,81	2.465.427.032,14	257.023	194.757	451.780
AÑO 2019	1.399.861.375,29	1.152.150.277,32	2.552.011.652,61	261.044	191.113	452.157
AÑO 2020	1.429.951.491,95	1.139.436.029,68	2.569.387.521,63	260.169	185.852	446.021
AÑO 2021	1.462.993.107,03	1.137.034.845,77	2.600.027.952,80	263.328	182.791	446.119
<b>AÑO 2022</b>						
ENERO	114.549.016,39	87.714.601,57	202.263.617,96	264.821	183.995	448.816
FEBRERO	109.579.749,64	83.125.545,51	192.705.295,15	263.830	182.030	445.860
MARZO	110.963.336,86	83.846.160,76	194.809.497,62	264.480	181.845	446.325
ABRIL	112.918.159,75	83.458.429,18	196.376.588,93	264.102	180.766	444.868
MAYO	111.587.745,17	83.435.720,05	195.023.465,22	264.737	180.332	445.069
JUNIO*	217.869.183,93	162.941.606,22	380.810.790,15	265.509	180.215	445.724
JULIO	128.841.210,72	95.590.372,75	224.431.583,47	267.071	179.936	447.007
AGOSTO	127.852.912,05	94.301.308,08	222.154.220,13	267.401	179.421	446.822
SEPTIEMBRE	127.579.518,40	93.488.709,30	221.068.227,70	266.624	178.521	445.145
OCTUBRE						
NOVIEMBRE*						
DICIEMBRE						
<b>TOTAL AÑO 2022 (1)</b>	<b>1.183.488.725,73</b>	<b>884.439.680,12</b>	<b>2.067.928.405,85</b>			

\* Junto a la mensualidad se abona una paga extra

(1) En importes está incluido el pago único por desviación del IPC correspondiente al año 2021.

También se incluye lo abonado por el quinto pago del complemento por alquiler del año 2021 y el primero, segundo y tercero del año 2022.



GOBIERNO  
DE ESPAÑA

MINISTERIO  
DE DERECHOS SOCIALES  
Y AGENDA 2030



IMSERSO

# PENSIONES NO CONTRIBUTIVAS DE LA SEGURIDAD SOCIAL

## PENSIONES E IMPORTE DE LA NÓMINA AÑO 2022

## SEPTIEMBRE

CC.AA. Y/O PROVINCIAS	PNC DE JUBILACIÓN			PNC DE INVALIDEZ			TOTAL JUBILACIÓN E INVALIDEZ		
	NÚMERO DE PENSIONES	IMPORTE BRUTO	PROMEDIO MENSUAL	NÚMERO DE PENSIONES	IMPORTE BRUTO	PROMEDIO MENSUAL	NÚMERO DE PENSIONES	IMPORTE BRUTO	PROMEDIO MENSUAL
<b>ANDALUCÍA</b>	<b>53.957</b>	<b>25.258.080,52</b>	<b>468,11</b>	<b>39.716</b>	<b>20.942.686,24</b>	<b>527,31</b>	<b>93.673</b>	<b>46.200.766,76</b>	<b>493,21</b>
ALMERÍA	3.618	1.673.436,52	462,53	2.626	1.389.176,53	529,01	6.244	3.062.613,05	490,49
CÁDIZ	9.395	4.445.547,20	473,18	7.331	3.823.732,90	521,58	16.726	8.269.280,10	494,40
CÓRDOBA	4.807	2.260.398,62	470,23	3.602	1.933.014,26	536,65	8.409	4.193.412,88	498,68
GRANADA	4.530	2.116.968,08	467,32	4.009	2.174.163,52	542,32	8.539	4.291.131,60	502,53
HUELVA	3.032	1.438.049,31	474,29	3.376	1.788.733,82	529,84	6.408	3.226.783,13	503,56
JAÉN	2.670	1.236.636,31	463,16	2.385	1.276.943,05	535,41	5.055	2.513.579,36	497,25
MÁLAGA	13.154	6.213.645,07	472,38	7.117	3.657.472,60	513,91	20.271	9.871.117,67	486,96
SEVILLA	12.751	5.873.399,41	460,62	9.270	4.899.449,56	528,53	22.021	10.772.848,97	489,21
<b>ARAGÓN</b>	<b>4.697</b>	<b>2.223.318,08</b>	<b>473,35</b>	<b>2.358</b>	<b>1.226.951,44</b>	<b>520,34</b>	<b>7.055</b>	<b>3.450.269,52</b>	<b>489,05</b>
HUESCA	892	429.200,17	481,17	521	274.567,63	527,00	1.413	703.767,80	498,07
TERUEL	419	198.859,82	474,61	173	90.817,72	524,96	592	289.677,54	489,32
ZARAGOZA	3.386	1.595.258,09	471,13	1.664	861.566,09	517,77	5.050	2.456.824,18	486,50
<b>ASTURIAS</b>	<b>5.047</b>	<b>2.392.716,53</b>	<b>474,09</b>	<b>3.544</b>	<b>1.809.717,17</b>	<b>510,64</b>	<b>8.591</b>	<b>4.202.433,70</b>	<b>489,17</b>
<b>ILLES BALEARS</b>	<b>5.470</b>	<b>2.603.544,55</b>	<b>475,97</b>	<b>2.610</b>	<b>1.394.206,88</b>	<b>534,18</b>	<b>8.080</b>	<b>3.997.751,43</b>	<b>494,77</b>
<b>CANARIAS</b>	<b>24.436</b>	<b>13.285.649,50</b>	<b>543,69</b>	<b>17.832</b>	<b>9.417.649,85</b>	<b>528,13</b>	<b>42.268</b>	<b>22.703.299,35</b>	<b>537,13</b>
LAS PALMAS	10.308	5.962.869,48	578,47	6.941	3.568.645,46	514,14	17.249	9.531.514,94	552,58
S.C. TENERIFE	14.128	7.322.780,02	518,32	10.891	5.849.004,39	537,05	25.019	13.171.784,41	526,47
<b>CANTABRIA</b>	<b>3.994</b>	<b>1.849.698,03</b>	<b>463,12</b>	<b>3.110</b>	<b>1.688.015,91</b>	<b>542,77</b>	<b>7.104</b>	<b>3.537.713,94</b>	<b>497,99</b>
<b>CASTILLA Y LEÓN</b>	<b>12.448</b>	<b>5.969.482,15</b>	<b>479,55</b>	<b>8.479</b>	<b>4.503.123,35</b>	<b>531,09</b>	<b>20.927</b>	<b>10.472.605,50</b>	<b>500,44</b>
ÁVILA	1.068	511.676,79	479,10	791	425.433,86	537,84	1.859	937.110,65	504,09
BURGOS	1.276	624.594,26	489,49	1.216	636.733,78	523,63	2.492	1.261.328,04	506,15
LEÓN	2.339	1.099.569,62	470,10	1.681	875.482,32	520,81	4.020	1.975.051,94	491,31
PALENCIA	998	472.650,76	473,60	666	359.871,98	540,35	1.664	832.522,74	500,31
SALAMANCA	2.306	1.127.698,72	489,03	1.430	789.168,44	551,87	3.736	1.916.867,16	513,08
SEGOVIA	491	246.626,41	502,29	385	207.229,14	538,26	876	453.855,55	518,10
SORIA	280	139.254,79	497,34	135	72.053,08	533,73	415	211.307,87	509,18
VALLADOLID	2.516	1.188.272,14	472,29	1.391	723.042,18	519,80	3.907	1.911.314,32	489,20
ZAMORA	1.174	559.138,66	476,27	784	414.108,57	528,20	1.958	973.247,23	497,06
<b>CASTILLA-LA MANCHA</b>	<b>10.549</b>	<b>5.033.523,37</b>	<b>477,16</b>	<b>8.522</b>	<b>4.507.265,44</b>	<b>528,90</b>	<b>19.071</b>	<b>9.540.788,81</b>	<b>500,28</b>
ALBACETE	2.052	978.731,07	476,96	2.085	1.095.414,49	525,38	4.137	2.074.145,56	501,36
CIUDAD REAL	2.681	1.262.975,25	471,08	2.055	1.098.381,58	534,49	4.736	2.361.356,83	498,60
CUENCA	1.069	518.768,08	485,28	1.092	575.477,71	526,99	2.161	1.094.245,79	506,36
GUADALAJARA	840	411.760,23	490,19	633	358.510,88	566,37	1.473	770.271,11	522,93
TOLEDO	3.907	1.861.288,74	476,40	2.657	1.379.480,78	519,19	6.564	3.240.769,52	493,72

(Continúa al dorso)

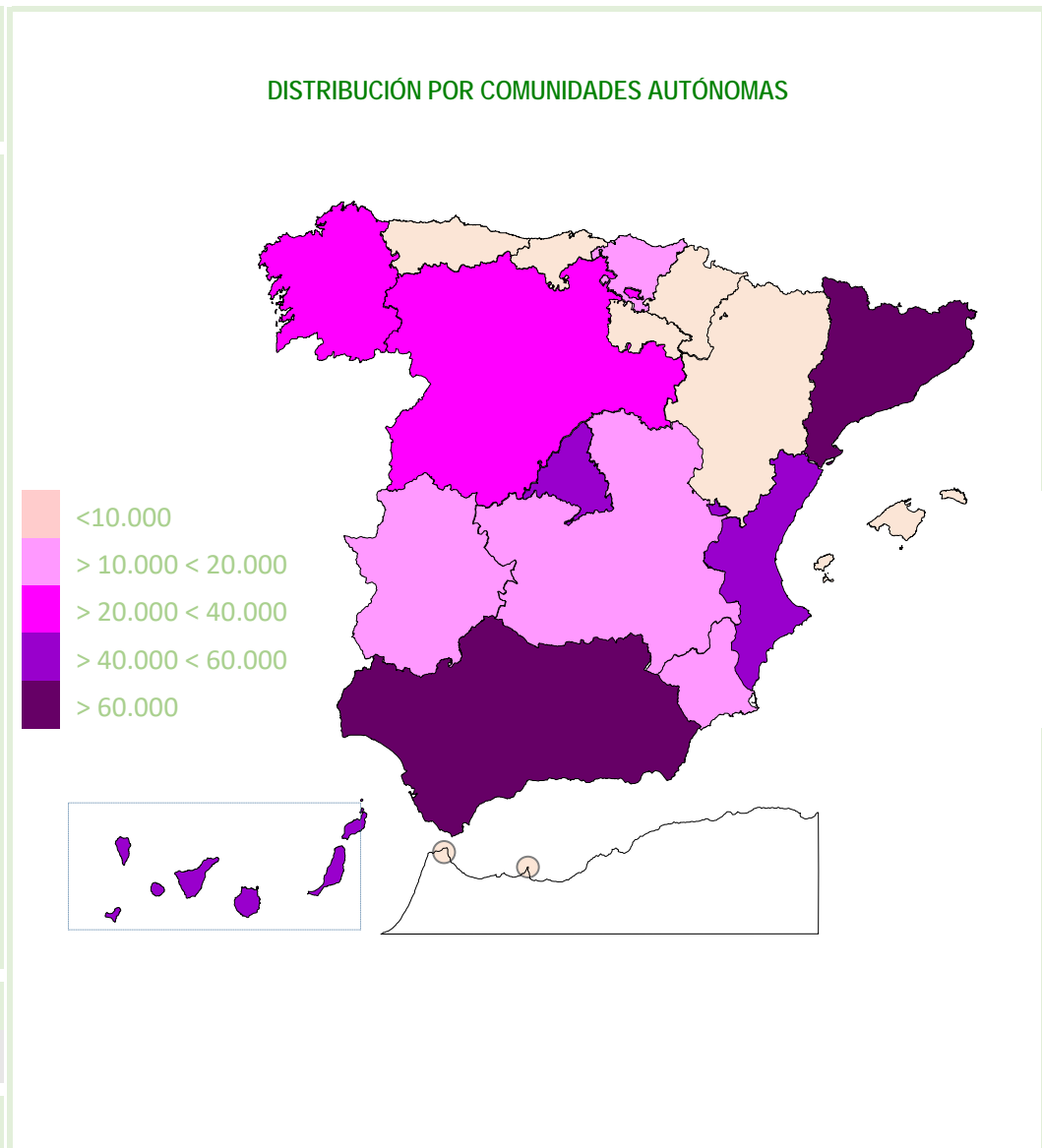
CC.AA. Y/O PROVINCIAS	PNC DE JUBILACIÓN			PNC DE INVALIDEZ			TOTAL JUBILACIÓN E INVALIDEZ		
	NÚMERO DE PENSIONES	IMPORTE BRUTO	PROMEDIO MENSUAL	NÚMERO DE PENSIONES	IMPORTE BRUTO	PROMEDIO MENSUAL	NÚMERO DE PENSIONES	IMPORTE BRUTO	PROMEDIO MENSUAL
CATALUNYA	35.208	16.888.368,33	479,67	25.939	13.246.002,81	510,66	61.147	30.134.371,14	492,82
BARCELONA	25.496	12.203.729,67	478,65	18.092	9.216.461,30	509,42	43.588	21.420.190,97	491,42
GIRONA	3.417	1.645.484,57	481,56	2.305	1.211.612,77	525,65	5.722	2.857.097,34	499,32
LLEIDA	2.060	979.738,28	475,60	1.491	781.719,34	524,29	3.551	1.761.457,62	496,05
TARRAGONA	4.235	2.059.415,81	486,28	4.051	2.036.209,40	502,64	8.286	4.095.625,21	494,28
COMUNIDAD VALENCIANA	31.573	14.738.759,36	466,82	16.605	8.475.668,33	510,43	48.178	23.214.427,69	481,85
ALICANTE	12.816	5.877.800,22	458,63	5.424	2.727.617,13	502,88	18.240	8.605.417,35	471,79
CASTELLÓN	2.397	1.151.783,80	480,51	1.999	1.028.961,14	514,74	4.396	2.180.744,94	496,07
VALENCIA	16.360	7.709.175,34	471,22	9.182	4.719.090,06	513,95	25.542	12.428.265,40	486,58
EXTREMADURA	7.061	3.364.853,76	476,54	5.042	2.637.178,72	523,04	12.103	6.002.032,48	495,91
BADAJOS	4.759	2.264.855,67	475,91	3.281	1.702.893,41	519,02	8.040	3.967.749,08	493,50
CÁCERES	2.302	1.099.998,09	477,84	1.761	934.285,31	530,54	4.063	2.034.283,40	500,69
GALICIA	23.893	11.454.224,26	479,40	12.988	6.770.477,49	521,29	36.881	18.224.701,75	494,15
A CORUÑA	9.169	4.303.636,55	469,37	4.722	2.417.082,60	511,88	13.891	6.720.719,15	483,82
LUGO	2.940	1.409.794,60	479,52	1.403	742.404,74	529,16	4.343	2.152.199,34	495,56
OURENSE	3.416	1.639.087,90	479,83	1.830	948.038,00	518,05	5.246	2.587.125,90	493,16
PONTEVEDRA	8.368	4.101.705,21	490,17	5.033	2.662.952,15	529,10	13.401	6.764.657,36	504,79
MADRID	27.318	13.200.872,04	483,23	14.070	7.708.467,68	547,87	41.388	20.909.339,72	505,20
MURCIA	7.927	3.650.204,58	460,48	7.422	3.861.224,82	520,24	15.349	7.511.429,40	489,38
NAVARRA	2.879	878.668,82	305,20	1.046	547.192,90	523,13	3.925	1.425.861,72	363,28
PAÍS VASCO	6.758	3.172.348,71	469,42	6.111	3.090.383,09	505,71	12.869	6.262.731,80	486,65
ARABA/ÁLAVA	908	427.204,89	470,49	710	394.748,13	555,98	1.618	821.953,02	508,01
GIPUZKOA	1.896	905.151,97	477,40	1.593	880.129,23	552,50	3.489	1.785.281,20	511,69
BIZKAIA	3.954	1.839.991,85	465,35	3.808	1.815.505,73	476,76	7.762	3.655.497,58	470,95
LA RIOJA	1.284	620.838,32	483,52	735	397.806,51	541,23	2.019	1.018.644,83	504,53
CEUTA	957	448.275,53	468,42	1.095	577.276,65	527,19	2.052	1.025.552,18	499,78
MELILLA	1.168	546.091,96	467,54	1.297	687.414,02	530,00	2.465	1.233.505,98	500,41
<b>TOTAL ESTADO</b>	<b>266.624</b>	<b>127.579.518,40</b>	<b>478,50</b>	<b>178.521</b>	<b>93.488.709,30</b>	<b>523,68</b>	<b>445.145</b>	<b>221.068.227,70</b>	<b>496,62</b>

Deducciones en nómina (PAS, LISMI, P.F.H.C. y Pagos Indebidos):	343.197,44
<b>IMPORTE NETO DE LA NÓMINA:</b>	<b>220.725.030,26</b>

# PNC DE LA SEGURIDAD SOCIAL DE JUBILACIÓN E INVALIDEZ

## DISTRIBUCIÓN TERRITORIAL DEL NÚMERO DE PENSIONES EN LA NÓMINA DE SEPTIEMBRE DE 2022

ÁMBITO GEOGRÁFICO	NÚMERO DE PENSIONES POR TIPO					
	JUBILACIÓN	%	INVALIDEZ	%	TOTAL	%
ANDALUCÍA	53.957	20,24	39.716	22,25	93.673	21,04
ARAGÓN	4.697	1,76	2.358	1,32	7.055	1,58
ASTURIAS	5.047	1,89	3.544	1,99	8.591	1,93
ILLES BALEARS	5.470	2,05	2.610	1,46	8.080	1,82
CANARIAS	24.436	9,16	17.832	9,99	42.268	9,50
CANTABRIA	3.994	1,50	3.110	1,74	7.104	1,60
CASTILLA Y LEÓN	12.448	4,67	8.479	4,75	20.927	4,70
CASTILLA-LA MANCHA	10.549	3,96	8.522	4,77	19.071	4,28
CATALUNYA	35.208	13,21	25.939	14,53	61.147	13,74
C. VALENCIANA	31.573	11,84	16.605	9,30	48.178	10,82
EXTREMADURA	7.061	2,65	5.042	2,82	12.103	2,72
GALICIA	23.893	8,96	12.988	7,28	36.881	8,29
MADRID	27.318	10,25	14.070	7,88	41.388	9,30
MURCIA	7.927	2,97	7.422	4,16	15.349	3,45
NAVARRA	2.879	1,08	1.046	0,59	3.925	0,88
PAÍS VASCO	6.758	2,53	6.111	3,42	12.869	2,89
LA RIOJA	1.284	0,48	735	0,41	2.019	0,45
CEUTA	957	0,36	1.095	0,61	2.052	0,46
MELILLA	1.168	0,44	1.297	0,73	2.465	0,55
<b>TOTAL ESTADO</b>	<b>266.624</b>	<b>100,00</b>	<b>178.521</b>	<b>100,00</b>	<b>445.145</b>	<b>100,00</b>



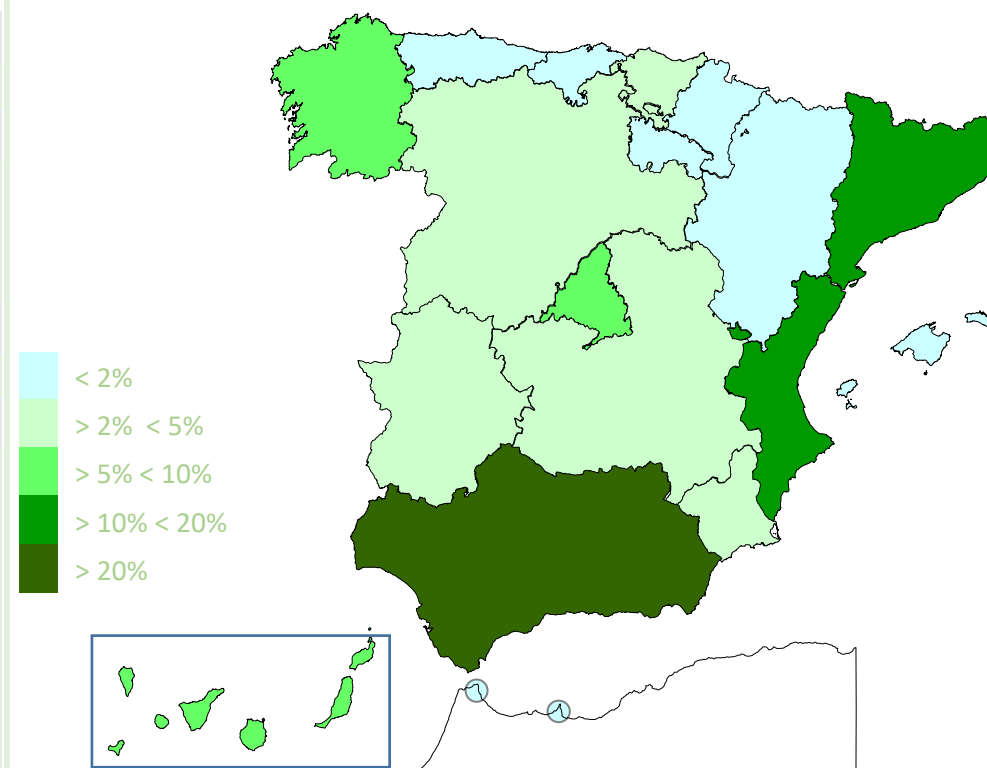
FUENTES: Tesorería General de la Seguridad Social, excepto Navarra y el País Vasco cuyas fuentes son el Dptº. de Derechos Sociales y el Dptº. de Empleo y Políticas Sociales, respectivamente.

## PNC DE LA SEGURIDAD SOCIAL DE JUBILACIÓN E INVALIDEZ

### DISTRIBUCIÓN TERRITORIAL DE LOS IMPORTES BRUTOS DE LAS NÓMINAS DEL AÑO 2022 HASTA SEPTIEMBRE (\*)

ÁMBITO GEOGRÁFICO	IMPORTES BRUTOS DE LAS NÓMINAS			
	JUBILACIÓN	INVALIDEZ	TOTAL	%
ANDALUCÍA	239.376.643,44	198.264.275,09	437.640.918,53	21,16
ARAGÓN	21.002.834,79	11.793.803,57	32.796.638,36	1,59
ASTURIAS	22.648.927,55	17.612.860,82	40.261.788,37	1,95
ILLES BALEARS	24.080.604,07	13.390.343,62	37.470.947,69	1,81
CANARIAS	115.817.918,22	89.893.598,65	205.711.516,87	9,95
CANTABRIA	17.084.239,02	15.725.926,45	32.810.165,47	1,59
CASTILLA Y LEÓN	54.993.754,90	42.242.820,15	97.236.575,05	4,70
CASTILLA-LA MANCHA	46.006.048,42	42.216.773,78	88.222.822,20	4,27
CATALUNYA	156.908.543,59	125.612.897,33	282.521.440,92	13,66
C. VALENCIANA	141.323.659,71	81.520.206,80	222.843.866,51	10,78
EXTREMADURA	31.401.829,22	24.892.546,15	56.294.375,37	2,72
GALICIA	105.517.424,28	63.890.821,19	169.408.245,47	8,19
MADRID	120.514.380,30	70.813.759,07	191.328.139,37	9,25
MURCIA	34.847.610,35	37.092.945,73	71.940.556,08	3,48
NAVARRA	7.926.038,94	5.072.569,16	12.998.608,10	0,63
PAÍS VASCO	29.276.590,43	29.080.586,38	58.357.176,81	2,82
LA RIOJA	5.626.131,79	3.614.199,02	9.240.330,81	0,45
CEUTA	4.113.113,60	5.292.012,67	9.405.126,27	0,45
MELILLA	5.022.433,11	6.416.734,49	11.439.167,60	0,55
<b>TOTAL ESTADO</b>	<b>1.183.488.725,73</b>	<b>884.439.680,12</b>	<b>2.067.928.405,85</b>	<b>100,00</b>

DISTRIBUCIÓN PORCENTUAL POR COMUNIDADES AUTÓNOMAS



\*El pago es efectuado por la Tesorería General de la Seguridad Social, excepto Navarra y el País Vasco cuyas fuentes son el Dptº de Derechos Sociales y el Dptº. de Empleo y Políticas Sociales, respectivamente.

## PNC DE LA SEGURIDAD SOCIAL: ALTAS, BAJAS Y OSCILACIONES EN NÓMINA DE SEPTIEMBRE DE 2022 (1)

ÁMBITO GEOGRÁFICO	PNC DE JUBILACIÓN			PNC DE INVALIDEZ			TOTAL PNC		
	ALTAS	BAJAS	OSCILACIONES	ALTAS	BAJAS	OSCILACIONES	ALTAS	BAJAS	OSCILACIONES
ANDALUCÍA	247	1.006	-759	160	569	-409	407	1.575	-1.168
ARAGÓN	33	109	-76	6	42	-36	39	151	-112
ASTURIAS	34	49	-15	3	13	-10	37	62	-25
ILLES BALEARS	66	54	12	20	34	-14	86	88	-2
CANARIAS	363	221	142	115	104	11	478	325	153
CANTABRIA	18	46	-28	22	36	-14	40	82	-42
CASTILLA Y LEÓN	123	162	-39	67	69	-2	190	231	-41
CASTILLA-LA MANCHA	112	118	-6	61	65	-4	173	183	-10
CATALUNYA	279	343	-64	84	195	-111	363	538	-175
C. VALENCIANA	101	252	-151	36	76	-40	137	328	-191
EXTREMADURA	84	162	-78	37	79	-42	121	241	-120
GALICIA	200	267	-67	72	114	-42	272	381	-109
MADRID	213	156	57	125	57	68	338	213	125
MURCIA	3	41	-38	6	42	-36	9	83	-74
NAVARRA	-	-	-	-	-	-	-	-	-
PAÍS VASCO	-	-	-	-	-	-	-	-	-
LA RIOJA	23	17	6	6	9	-3	29	26	3
CEUTA	8	14	-6	19	18	1	27	32	-5
MELILLA	10	5	5	13	5	8	23	10	13
TOTAL ESTADO	1.917	3.022	-1.105	852	1.527	-675	2.769	4.549	-1.780

1) No se dispone del movimiento de beneficiarios en nómina de las comunidades de Navarra y el País Vasco

## PNC DE LA SEGURIDAD SOCIAL: ACUMULADO DE ALTAS, BAJAS Y OSCILACIONES EN NÓMINA AÑO 2022 (1)

ÁMBITO GEOGRÁFICO	PNC DE JUBILACIÓN			PNC DE INVALIDEZ			TOTAL PNC		
	ALTAS	BAJAS	OSCILACIONES	ALTAS	BAJAS	OSCILACIONES	ALTAS	BAJAS	OSCILACIONES
ANDALUCÍA	3.283	4.464	-1.181	1.634	2.181	-547	4.917	6.645	-1.728
ARAGÓN	484	563	-79	181	183	-2	665	746	-81
ASTURIAS	460	402	58	152	151	1	612	553	59
ILLES BALEARS	618	517	101	234	280	-46	852	797	55
CANARIAS	2.423	2.363	60	1.401	1.317	84	3.824	3.680	144
CANTABRIA	333	311	22	241	211	30	574	522	52
CASTILLA Y LEÓN	1.175	1.283	-108	592	564	28	1.767	1.847	-80
CASTILLA-LA MANCHA	854	1.002	-148	616	572	44	1.470	1.574	-104
CATALUNYA	3.261	2.859	402	2.068	1.747	321	5.329	4.606	723
C. VALENCIANA	2.947	2.927	20	1.105	1.294	-189	4.052	4.221	-169
EXTREMADURA	737	844	-107	364	356	8	1.101	1.200	-99
GALICIA	1.623	1.914	-291	725	756	-31	2.348	2.670	-322
MADRID	2.202	2.751	-549	1.117	1.347	-230	3.319	4.098	-779
MURCIA	545	597	-52	383	405	-22	928	1.002	-74
NAVARRA	-	-	-	-	-	-	-	-	-
PAÍS VASCO	-	-	-	-	-	-	-	-	-
LA RIOJA	144	126	18	66	43	23	210	169	41
CEUTA	106	69	37	104	100	4	210	169	41
MELILLA	98	98	0	65	76	-11	163	174	-11
TOTAL ESTADO	21.293	23.090	-1.797	11.048	11.583	-535	32.341	34.673	-2.332

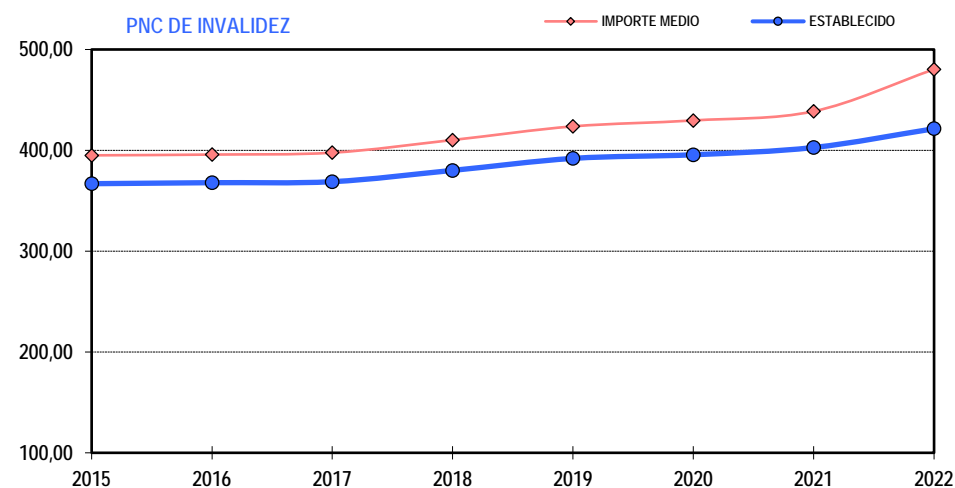
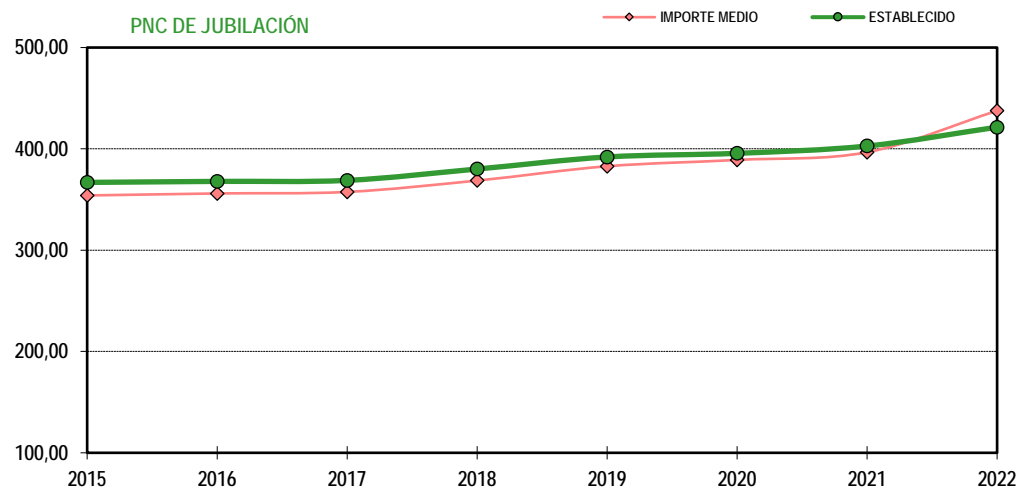
1) No se dispone del movimiento de beneficiarios en nómina de las comunidades de Navarra y el País Vasco

## EVOLUCIÓN IMPORTES MEDIOS PENSIONES NO CONTRIBUTIVAS

	PNC DE JUBILACIÓN								PNC DE INVALIDEZ							
	2015	2016	2017	2018	2019	2020	2021	2022	2015	2016	2017	2018	2019	2020	2021	2022
ENERO	354,25	354,69	356,46	357,16	381,52	383,11	399,81	432,55	394,55	394,43	396,26	398,09	422,52	422,78	438,05	476,72
FEBRERO	354,72	355,63	356,87	359,24	382,78	387,27	397,45	415,34	396,07	393,08	397,22	398,60	424,35	427,18	439,69	456,66
MARZO	356,28	358,49	361,35	360,35	388,84	392,44	402,38	419,55	401,31	398,28	402,22	403,84	430,55	432,15	445,26	461,09
ABRIL	355,46	356,58	361,64	359,49	385,59	389,02	399,25	427,56	398,89	398,12	404,75	400,59	427,70	431,39	443,73	461,69
MAYO	354,33	356,39	358,91	360,07	384,36	387,04	396,68	421,50	397,24	399,41	399,94	400,98	426,51	428,83	441,36	462,68
JUNIO*	697,19	699,76	703,47	708,13	751,47	764,71	776,18	820,57	776,13	778,88	782,65	786,66	833,16	846,40	862,34	904,15
JULIO	357,26	360,73	362,28	437,49	387,07	397,83	402,80	482,42	399,06	402,09	403,76	486,38	427,46	444,63	444,83	531,25
AGOSTO	355,28	357,00	359,35	369,87	387,14	391,36	397,77	478,13	395,41	397,02	399,51	410,36	426,89	430,17	440,18	525,59
SEPTIEMBRE	354,27	355,35	356,20	368,94	382,13	386,64	395,20	478,50	394,65	393,79	395,13	412,67	424,15	428,23	437,77	523,68
OCTUBRE	358,61	362,36	360,93	373,73	386,13	393,54	398,31		399,04	401,59	399,75	414,15	426,74	430,15	439,52	
NOVIEMBRE*	699,43	705,17	704,32	731,36	754,64	769,17	781,32		777,64	780,80	782,53	813,16	835,45	849,56	865,98	
DICIEMBRE	359,03	361,65	363,15	375,99	388,06	404,98	406,34		400,43	403,48	403,19	417,93	427,00	443,30	443,43	
<b>IMPORTE MEDIO</b>	<b>354,01</b>	<b>355,99</b>	<b>357,50</b>	<b>368,70</b>	<b>382,84</b>	<b>389,08</b>	<b>396,68</b>	<b>437,61</b>	<b>395,03</b>	<b>395,78</b>	<b>397,64</b>	<b>410,24</b>	<b>423,75</b>	<b>429,63</b>	<b>438,72</b>	<b>480,35</b>
<b>IMP. MENSUAL</b>																
ESTABLECIDO	366,90	367,90	368,90	380,10	392,00	395,60	402,80	421,40	366,90	367,90	368,90	380,10	392,00	395,60	402,80	421,40
Con comp. 50% T. P. (1)	-	-	-	-	-	-	-	-	550,35	551,85	553,35	570,15	588,00	593,40	604,20	210,70
MÍNIMO 25%	91,73	91,98	92,23	95,03	98,00	98,90	100,70	105,35	91,73	91,98	92,23	95,03	98,00	98,90	100,70	105,35
Δ INTERANUAL	0,25%	0,25%	0,25%	0,25%+2,75%	0,10%+3,00%	0,90%	1,80%	4,60%	0,25%	0,25%	0,25%	0,25%+2,75%	0,10%+3,00%	0,90%	1,80%	4,60%

(\*) Junto a la mensualidad se abona una paga extra, por lo que la media se calcula sobre 14 pagas.

(1) En la PNC de Invalidez, la cuantía se incrementa en un 50% en los casos en que el beneficiario necesite el concurso de una tercera persona.





GOBIERNO  
DE ESPAÑA

MINISTERIO  
DE DERECHOS SOCIALES  
Y AGENDA 2030



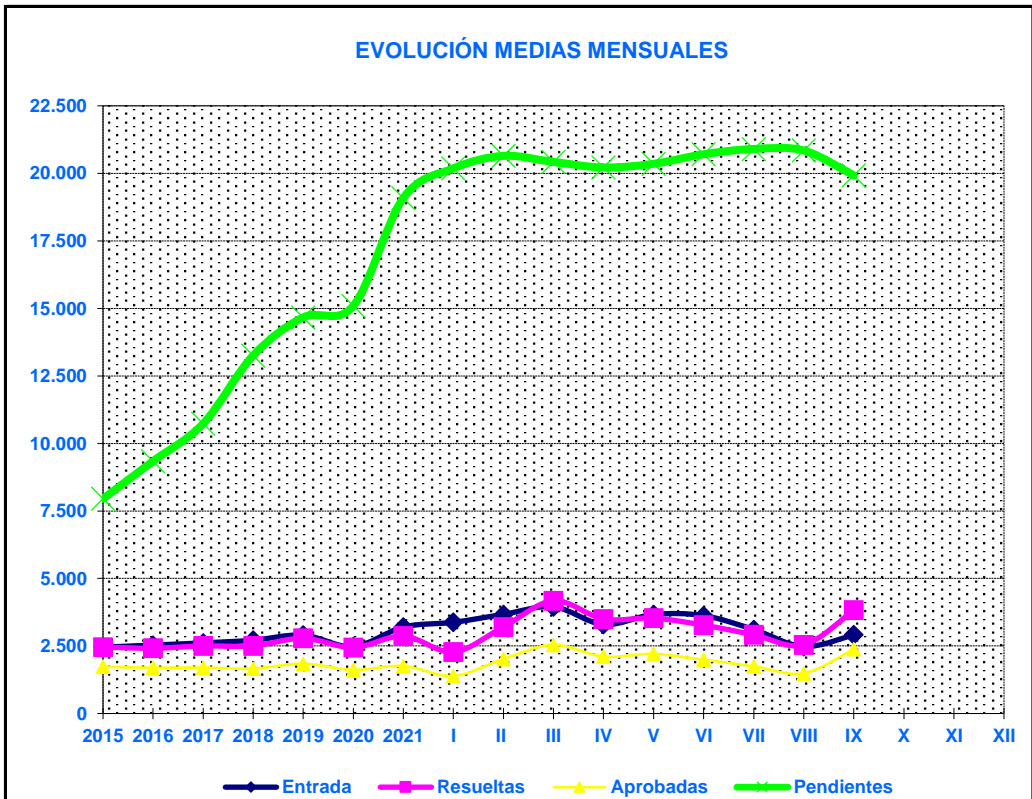
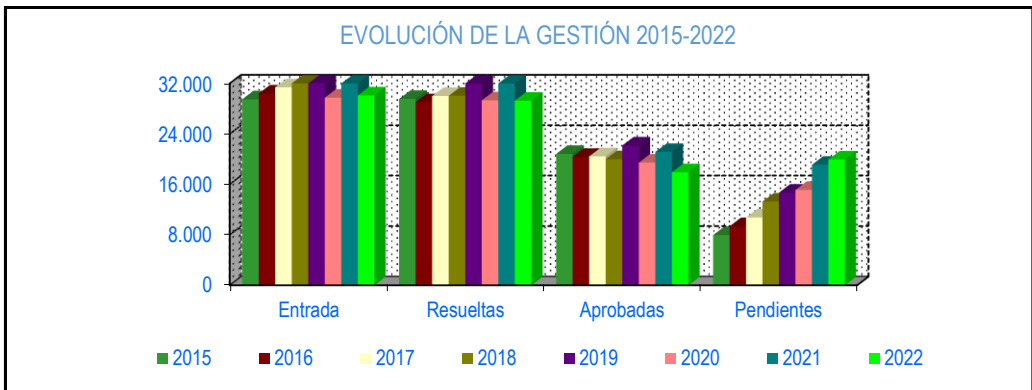
IMSERSO

## 1b Pnc de Jubilación: Datos de la gestión mensual y anual

## R.D.L. 8/2015, DE 30 DE OCTUBRE; T. REF. LGSS PNCs DE LA SEGURIDAD SOCIAL

## JUBILACIÓN

		Entrada	Resueltas	% R./E.	Aprobadas	% A./R.	No Aprob.	Pendientes
G E S T I Ó N	2015	29.473	29.544	100,24%	20.813	70,45%	8.731	7.951
	2016	30.404	29.012	95,42%	20.333	70,08%	8.679	9.343
	2017	31.384	29.997	95,58%	20.423	68,08%	9.574	10.730
	2018	32.560	30.036	92,25%	19.958	66,45%	10.078	13.254
	2019	34.830	33.415	95,94%	22.150	66,29%	11.265	14.669
	2020	29.738	29.315	98,58%	19.423	66,26%	9.892	15.092
	2021	38.416	34.422	89,60%	21.117	61,35%	13.305	19.086
M E D I A S	2015	2.456	2.462		1.734		728	7.951
	2016	2.534	2.418		1.694		723	9.343
	2017	2.615	2.500		1.702		798	10.730
	2018	2.713	2.503		1.663		840	13.254
	2019	2.903	2.785		1.846		939	14.669
	2020	2.478	2.443		1.619		824	15.092
	2021	3.201	2.869		1.760		1.109	19.086
2022								
	I	3.377	2.278	67,46%	1.391	61,06%	887	20.185
	II	3.671	3.209	87,41%	2.023	63,04%	1.186	20.647
	III	3.951	4.175	105,67%	2.544	60,93%	1.631	20.423
	IV	3.295	3.500	106,22%	2.109	60,26%	1.391	20.218
	V	3.668	3.532	96,29%	2.204	62,40%	1.328	20.354
	VI	3.625	3.272	90,26%	1.992	60,88%	1.280	20.707
	VII	3.112	2.916	93,70%	1.748	59,95%	1.168	20.903
	VIII	2.479	2.536	102,30%	1.491	58,79%	1.045	20.846
	IX	2.914	3.836	131,64%	2.387	62,23%	1.449	19.924
	X							
	XI							
	XII							
		<b>30.092</b>	<b>29.254</b>	<b>97,22%</b>	<b>17.889</b>	<b>61,15%</b>	<b>11.365</b>	<b>19.924</b>



\* Pendientes reales

## PENSIÓN NO CONTRIBUTIVA DE JUBILACIÓN

### DATOS DE GESTIÓN CORRESPONDIENTES AL MES DE SEPTIEMBRE DE 2022

CC.AA. Y/O PROVINCIAS	PTES. MES ANTERIOR	SOLICITUDES PRESENTADAS					A RESOLV. MES	SOLICITUDES RESUELTAS									PTES. FIN MES
		NUEVAS	SGIM Y SATP	PAS	INSS	TOTAL		APROBADAS					NO APROBADAS		TOTAL		
								NUEVAS	SGIM Y SATP	PAS	INSS	TOTAL	DNG	CAD-DES			
<b>ANDALUCÍA</b>	<b>2.681</b>	<b>465</b>	<b>0</b>	<b>1</b>	<b>0</b>	<b>466</b>	<b>3.147</b>	<b>167</b>	<b>0</b>	<b>0</b>	<b>0</b>	<b>167</b>	<b>52</b>	<b>98</b>	<b>317</b>	<b>2.830</b>	
ALMERÍA	219	71	0	0	0	71	290	22	0	0	0	22	9	52	83	207	
CÁDIZ	919	125	0	0	0	125	1.044	23	0	0	0	23	13	5	41	1.003	
CÓRDOBA	159	44	0	0	0	44	203	39	0	0	0	39	10	1	50	153	
GRANADA	188	82	0	1	0	83	271	26	0	0	0	26	7	7	40	231	
HUELVA	92	28	0	0	0	28	120	21	0	0	0	21	9	16	46	74	
JAÉN	103	4	0	0	0	4	107	8	0	0	0	8	1	0	9	98	
MÁLAGA	704	24	0	0	0	24	728	28	0	0	0	28	0	16	44	684	
SEVILLA	297	87	0	0	0	87	384	0	0	0	0	0	3	1	4	380	
<b>ARAGÓN</b>	<b>66</b>	<b>141</b>	<b>0</b>	<b>0</b>	<b>0</b>	<b>141</b>	<b>207</b>	<b>57</b>	<b>0</b>	<b>0</b>	<b>0</b>	<b>57</b>	<b>41</b>	<b>16</b>	<b>114</b>	<b>93</b>	
HUESCA	18	10	0	0	0	10	28	10	0	0	0	10	3	4	17	11	
TERUEL	5	7	0	0	0	7	12	3	0	0	0	3	1	0	4	8	
ZARAGOZA	43	124	0	0	0	124	167	44	0	0	0	44	37	12	93	74	
<b>ASTURIAS</b>	<b>394</b>	<b>57</b>	<b>0</b>	<b>0</b>	<b>0</b>	<b>57</b>	<b>451</b>	<b>70</b>	<b>0</b>	<b>0</b>	<b>0</b>	<b>70</b>	<b>18</b>	<b>0</b>	<b>88</b>	<b>363</b>	
<b>ILLES BALEARIS</b>	<b>80</b>	<b>77</b>	<b>0</b>	<b>0</b>	<b>0</b>	<b>77</b>	<b>157</b>	<b>31</b>	<b>0</b>	<b>0</b>	<b>0</b>	<b>31</b>	<b>18</b>	<b>21</b>	<b>70</b>	<b>87</b>	
<b>CANARIAS</b>	<b>3.812</b>	<b>175</b>	<b>0</b>	<b>0</b>	<b>0</b>	<b>175</b>	<b>3.987</b>	<b>223</b>	<b>0</b>	<b>2</b>	<b>0</b>	<b>225</b>	<b>83</b>	<b>25</b>	<b>333</b>	<b>3.654</b>	
LAS PALMAS	1.692	59	0	0	0	59	1.751	142	0	0	0	142	29	6	177	1.574	
S.C. TENERIFE	2.120	116	0	0	0	116	2.236	81	0	2	0	83	54	19	156	2.080	
<b>CANTABRIA</b>	<b>124</b>	<b>45</b>	<b>0</b>	<b>0</b>	<b>0</b>	<b>45</b>	<b>169</b>	<b>33</b>	<b>0</b>	<b>0</b>	<b>0</b>	<b>33</b>	<b>18</b>	<b>9</b>	<b>60</b>	<b>109</b>	
<b>CASTILLA Y LEÓN</b>	<b>400</b>	<b>178</b>	<b>1</b>	<b>0</b>	<b>0</b>	<b>179</b>	<b>579</b>	<b>85</b>	<b>1</b>	<b>0</b>	<b>0</b>	<b>86</b>	<b>36</b>	<b>10</b>	<b>132</b>	<b>447</b>	
ÁVILA	6	17	0	0	0	17	23	10	0	0	0	10	3	2	15	8	
BURGOS	69	23	0	0	0	23	92	15	1	0	0	16	7	4	27	65	
LEÓN	128	28	0	0	0	28	156	16	0	0	0	16	7	2	25	131	
PALENCIA	15	7	1	0	0	8	23	7	0	0	0	7	1	0	8	15	
SALAMANCA	3	40	0	0	0	40	43	12	0	0	0	12	5	0	17	26	
SEGOVIA	23	10	0	0	0	10	33	6	0	0	0	6	5	1	12	21	
SORIA	8	4	0	0	0	4	12	6	0	0	0	6	1	1	8	4	
VALLADOLID	134	32	0	0	0	32	166	0	0	0	0	0	0	0	0	166	
ZAMORA	14	17	0	0	0	17	31	13	0	0	0	13	7	0	20	11	
<b>CASTILLA-LA MANCHA</b>	<b>316</b>	<b>120</b>	<b>0</b>	<b>0</b>	<b>0</b>	<b>120</b>	<b>436</b>	<b>92</b>	<b>0</b>	<b>0</b>	<b>0</b>	<b>92</b>	<b>56</b>	<b>15</b>	<b>163</b>	<b>273</b>	
ALBACETE	29	40	0	0	0	40	69	16	0	0	0	16	13	2	31	38	
CIUDAD REAL	66	30	0	0	0	30	96	27	0	0	0	27	15	4	46	50	
CUENCA	20	13	0	0	0	13	33	16	0	0	0	16	9	4	29	4	
GUADALAJARA	46	13	0	0	0	13	59	5	0	0	0	5	2	0	7	52	
TOLEDO	155	24	0	0	0	24	179	28	0	0	0	28	17	5	50	129	

(Continúa al dorso)

CC.AA. Y/O PROVINCIAS	PTES. MES ANTERIOR	SOLICITUDES PRESENTADAS					A RESOLV. MES	SOLICITUDES RESUELTAS								PTES. FIN MES
								APROBADAS				NO APROBADAS		TOTAL		
		NUEVAS	SGIM Y SATP	PAS	INSS	TOTAL		NUEVAS	SGIM Y SATP	PAS	INSS	TOTAL	DNG		CAD-DES	
<b>CATALUNYA</b>	<b>5.168</b>	<b>482</b>	<b>0</b>	<b>0</b>	<b>0</b>	<b>482</b>	<b>5.650</b>	<b>716</b>	<b>0</b>	<b>0</b>	<b>0</b>	<b>716</b>	<b>164</b>	<b>5</b>	<b>885</b>	<b>4.765</b>
BARCELONA	3.612	352	0	0	0	352	3.964	501	0	0	0	501	114	4	619	3.345
GIRONA	616	50	0	0	0	50	666	88	0	0	0	88	19	0	107	559
LLEIDA	256	20	0	0	0	20	276	40	0	0	0	40	10	0	50	226
TARRAGONA	684	60	0	0	0	60	744	87	0	0	0	87	21	1	109	635
<b>COMUNIDAD VALENCIANA</b>	<b>3.403</b>	<b>385</b>	<b>0</b>	<b>0</b>	<b>0</b>	<b>385</b>	<b>3.788</b>	<b>316</b>	<b>2</b>	<b>0</b>	<b>0</b>	<b>318</b>	<b>226</b>	<b>125</b>	<b>669</b>	<b>3.119</b>
ALICANTE	1.649	170	0	0	0	170	1.819	119	2	0	0	121	133	99	353	1.466
CASTELLÓN	99	37	0	0	0	37	136	19	0	0	0	19	18	6	43	93
VALENCIA	1.655	178	0	0	0	178	1.833	178	0	0	0	178	75	20	273	1.560
<b>EXTREMADURA</b>	<b>147</b>	<b>87</b>	<b>0</b>	<b>0</b>	<b>0</b>	<b>87</b>	<b>234</b>	<b>75</b>	<b>0</b>	<b>0</b>	<b>0</b>	<b>75</b>	<b>33</b>	<b>4</b>	<b>112</b>	<b>122</b>
BADAJOS	74	56	0	0	0	56	130	47	0	0	0	47	21	3	71	59
CÁCERES	73	31	0	0	0	31	104	28	0	0	0	28	12	1	41	63
<b>GALICIA</b>	<b>1.087</b>	<b>212</b>	<b>0</b>	<b>0</b>	<b>0</b>	<b>212</b>	<b>1.299</b>	<b>155</b>	<b>0</b>	<b>0</b>	<b>0</b>	<b>155</b>	<b>67</b>	<b>16</b>	<b>238</b>	<b>1.061</b>
A CORUÑA	624	88	0	0	0	88	712	40	0	0	0	40	33	13	86	626
LUGO	70	12	0	0	0	12	82	16	0	0	0	16	6	3	25	57
OURENSE	45	25	0	0	0	25	70	32	0	0	0	32	13	0	45	25
PONTEVEDRA	348	87	0	0	0	87	435	67	0	0	0	67	15	0	82	353
<b>MADRID</b>	<b>2.403</b>	<b>236</b>	<b>0</b>	<b>0</b>	<b>0</b>	<b>236</b>	<b>2.639</b>	<b>126</b>	<b>0</b>	<b>0</b>	<b>0</b>	<b>126</b>	<b>102</b>	<b>33</b>	<b>261</b>	<b>2.378</b>
<b>MURCIA</b>	<b>580</b>	<b>53</b>	<b>0</b>	<b>0</b>	<b>0</b>	<b>53</b>	<b>633</b>	<b>119</b>	<b>0</b>	<b>0</b>	<b>0</b>	<b>119</b>	<b>54</b>	<b>36</b>	<b>209</b>	<b>424</b>
<b>NAVARRA</b>	<b>12</b>	<b>35</b>	<b>0</b>	<b>0</b>	<b>0</b>	<b>35</b>	<b>47</b>	<b>19</b>	<b>0</b>	<b>0</b>	<b>0</b>	<b>19</b>	<b>12</b>	<b>7</b>	<b>38</b>	<b>9</b>
<b>PAÍS VASCO</b>	<b>100</b>	<b>107</b>	<b>0</b>	<b>0</b>	<b>0</b>	<b>107</b>	<b>207</b>	<b>71</b>	<b>0</b>	<b>2</b>	<b>0</b>	<b>73</b>	<b>22</b>	<b>9</b>	<b>104</b>	<b>103</b>
ARABA/ÁLAVA	0	16	0	0	0	16	16	16	0	0	0	16	0	0	16	0
GIPUZKOA	21	28	0	0	0	28	49	14	0	0	0	14	5	1	20	29
BIZKAIA	79	63	0	0	0	63	142	41	0	2	0	43	17	8	68	74
<b>LA RIOJA</b>	<b>40</b>	<b>27</b>	<b>0</b>	<b>0</b>	<b>0</b>	<b>27</b>	<b>67</b>	<b>6</b>	<b>0</b>	<b>0</b>	<b>0</b>	<b>6</b>	<b>7</b>	<b>3</b>	<b>16</b>	<b>51</b>
<b>CEUTA</b>	<b>21</b>	<b>13</b>	<b>0</b>	<b>0</b>	<b>0</b>	<b>13</b>	<b>34</b>	<b>9</b>	<b>0</b>	<b>0</b>	<b>0</b>	<b>9</b>	<b>3</b>	<b>1</b>	<b>13</b>	<b>21</b>
<b>MELILLA</b>	<b>12</b>	<b>17</b>	<b>0</b>	<b>0</b>	<b>0</b>	<b>17</b>	<b>29</b>	<b>10</b>	<b>0</b>	<b>0</b>	<b>0</b>	<b>10</b>	<b>3</b>	<b>1</b>	<b>14</b>	<b>15</b>

<b>TOTAL ESTADO</b>	<b>20.846</b>	<b>2.912</b>	<b>1</b>	<b>1</b>	<b>0</b>	<b>2.914</b>	<b>23.760</b>	<b>2.380</b>	<b>3</b>	<b>4</b>	<b>0</b>	<b>2.387</b>	<b>1.015</b>	<b>434</b>	<b>3.836</b>	<b>19.924</b>
---------------------	---------------	--------------	----------	----------	----------	--------------	---------------	--------------	----------	----------	----------	--------------	--------------	------------	--------------	---------------

## PENSIÓN NO CONTRIBUTIVA DE JUBILACIÓN

### CAUSAS DE DENEGACIÓN CORRESPONDIENTES AL MES DE SEPTIEMBRE DE 2022

CC.AA. Y/O PROVINCIAS	EDAD	RESIDENCIA LEGAL	RECURSOS ECONÓMICOS		PRESTACIÓN INCOMPATIBLE	SIN DESGLOSAR	TOTAL CAUSAS DE DENEGACIÓN
			PERSONALES	U.E.C.			
			<b>ANDALUCÍA</b>	<b>10</b>			
ALMERÍA	2	2	1	4	0	0	9
CÁDIZ	2	2	4	5	0	0	13
CÓRDOBA	2	4	0	4	0	0	10
GRANADA	1	2	2	2	0	0	7
HUELVA	2	2	1	4	0	0	9
JAÉN	0	0	1	0	0	0	1
MÁLAGA	0	0	0	0	0	0	0
SEVILLA	1	0	1	1	0	0	3
<b>ARAGÓN</b>	<b>0</b>	<b>4</b>	<b>12</b>	<b>25</b>	<b>0</b>	<b>0</b>	<b>41</b>
HUESCA	0	1	0	2	0	0	3
TERUEL	0	0	1	0	0	0	1
ZARAGOZA	0	3	11	23	0	0	37
<b>ASTURIAS</b>	<b>1</b>	<b>5</b>	<b>7</b>	<b>5</b>	<b>0</b>	<b>0</b>	<b>18</b>
<b>ILLES BALEARS</b>	<b>4</b>	<b>7</b>	<b>6</b>	<b>1</b>	<b>0</b>	<b>0</b>	<b>18</b>
<b>CANARIAS</b>	<b>6</b>	<b>21</b>	<b>28</b>	<b>27</b>	<b>1</b>	<b>0</b>	<b>83</b>
LAS PALMAS	3	6	10	10	0	0	29
S.C. TENERIFE	3	15	18	17	1	0	54
<b>CANTABRIA</b>	<b>0</b>	<b>1</b>	<b>8</b>	<b>9</b>	<b>0</b>	<b>0</b>	<b>18</b>
<b>CASTILLA Y LEÓN</b>	<b>1</b>	<b>5</b>	<b>5</b>	<b>25</b>	<b>0</b>	<b>0</b>	<b>36</b>
ÁVILA	0	0	0	3	0	0	3
BURGOS	0	2	0	5	0	0	7
LEÓN	0	2	3	2	0	0	7
PALENCIA	0	1	0	0	0	0	1
SALAMANCA	1	0	0	4	0	0	5
SEGOVIA	0	0	0	5	0	0	5
SORIA	0	0	1	0	0	0	1
VALLADOLID	0	0	0	0	0	0	0
ZAMORA	0	0	1	6	0	0	7
<b>CASTILLA-LA MANCHA</b>	<b>0</b>	<b>6</b>	<b>10</b>	<b>40</b>	<b>0</b>	<b>0</b>	<b>56</b>
ALBACETE	0	1	1	11	0	0	13
CIUDAD REAL	0	2	5	8	0	0	15
CUENCA	0	0	4	5	0	0	9
GUADALAJARA	0	1	0	1	0	0	2
TOLEDO	0	2	0	15	0	0	17

(Continúa al dorso)

CC.AA. Y/O PROVINCIAS	EDAD	RESIDENCIA LEGAL	RECURSOS ECONÓMICOS		PRESTACIÓN INCOMPATIBLE	SIN DESGLOSAR	TOTAL CAUSAS DE DENEGACIÓN
			PERSONALES	U.E.C.			
<b>CATALUNYA</b>	<b>5</b>	<b>36</b>	<b>35</b>	<b>88</b>	<b>0</b>	<b>0</b>	<b>164</b>
BARCELONA	3	26	23	62	0	0	114
GIRONA	1	3	7	8	0	0	19
LLEIDA	0	1	2	7	0	0	10
TARRAGONA	1	6	3	11	0	0	21
<b>COMUNIDAD VALENCIANA</b>	<b>3</b>	<b>13</b>	<b>63</b>	<b>147</b>	<b>0</b>	<b>0</b>	<b>226</b>
ALICANTE	2	5	38	88	0	0	133
CASTELLÓN	0	1	3	14	0	0	18
VALENCIA	1	7	22	45	0	0	75
<b>EXTREMADURA</b>	<b>2</b>	<b>1</b>	<b>8</b>	<b>22</b>	<b>0</b>	<b>0</b>	<b>33</b>
BADAJOS	1	1	4	15	0	0	21
CÁCERES	1	0	4	7	0	0	12
<b>GALICIA</b>	<b>1</b>	<b>13</b>	<b>9</b>	<b>43</b>	<b>1</b>	<b>0</b>	<b>67</b>
A CORUÑA	0	9	5	18	1	0	33
LUGO	1	0	3	2	0	0	6
OURENSE	0	4	1	8	0	0	13
PONTEVEDRA	0	0	0	15	0	0	15
<b>MADRID</b>	<b>13</b>	<b>14</b>	<b>24</b>	<b>51</b>	<b>0</b>	<b>0</b>	<b>102</b>
<b>MURCIA</b>	<b>7</b>	<b>15</b>	<b>3</b>	<b>29</b>	<b>0</b>	<b>0</b>	<b>54</b>
<b>NAVARRA</b>	<b>0</b>	<b>0</b>	<b>3</b>	<b>9</b>	<b>0</b>	<b>0</b>	<b>12</b>
<b>PAÍS VASCO</b>	<b>0</b>	<b>2</b>	<b>4</b>	<b>16</b>	<b>0</b>	<b>0</b>	<b>22</b>
ARABA/ÁLAVA	0	0	0	0	0	0	0
GIPUZKOA	0	2	1	2	0	0	5
BIZKAIA	0	0	3	14	0	0	17
<b>LA RIOJA</b>	<b>0</b>	<b>3</b>	<b>0</b>	<b>4</b>	<b>0</b>	<b>0</b>	<b>7</b>
<b>CEUTA</b>	<b>0</b>	<b>0</b>	<b>1</b>	<b>2</b>	<b>0</b>	<b>0</b>	<b>3</b>
<b>MELILLA</b>	<b>0</b>	<b>1</b>	<b>1</b>	<b>1</b>	<b>0</b>	<b>0</b>	<b>3</b>
<b>TOTAL ESTADO</b>	<b>53</b>	<b>159</b>	<b>237</b>	<b>564</b>	<b>2</b>	<b>0</b>	<b>1.015</b>

## PENSIÓN NO CONTRIBUTIVA DE JUBILACIÓN

### DATOS ACUMULADOS DE GESTIÓN CORRESPONDIENTES AL AÑO 2022 HASTA SEPTIEMBRE

CC.AA. Y/O PROVINCIAS	PTES. AÑO ANTERIOR	SOLICITUDES PRESENTADAS					A RESOLV. AÑO	SOLICITUDES RESUELTAS									PTES. FINAL
								APROBADAS					NO APROBADAS		TOTAL		
		NUEVAS	SGIM Y SATP	PAS	INSS	TOTAL		NUEVAS	SGIM Y SATP	PAS	INSS	TOTAL	DNG	CAD-DES			
<b>ANDALUCÍA</b>	<b>2.172</b>	<b>5.040</b>	<b>5</b>	<b>12</b>	<b>0</b>	<b>5.057</b>	<b>7.229</b>	<b>2.606</b>	<b>0</b>	<b>10</b>	<b>0</b>	<b>2.616</b>	<b>1.123</b>	<b>660</b>	<b>4.399</b>	<b>2.830</b>	
ALMERÍA	191	504	1	0	0	505	696	249	0	0	0	249	109	131	489	207	
CÁDIZ	513	892	0	0	0	892	1.405	269	0	0	0	269	74	59	402	1.003	
CÓRDOBA	128	474	0	1	0	475	603	290	0	0	0	290	117	43	450	153	
GRANADA	92	574	2	3	0	579	671	268	0	0	0	268	106	66	440	231	
HUELVA	37	352	0	0	0	352	389	182	0	0	0	182	101	32	315	74	
JAÉN	61	189	1	0	0	190	251	95	0	0	0	95	51	7	153	98	
MÁLAGA	649	1.240	1	1	0	1.242	1.891	719	0	2	0	721	345	141	1.207	684	
SEVILLA	501	815	0	7	0	822	1.323	534	0	8	0	542	220	181	943	380	
<b>ARAGÓN</b>	<b>49</b>	<b>761</b>	<b>0</b>	<b>0</b>	<b>0</b>	<b>761</b>	<b>810</b>	<b>358</b>	<b>0</b>	<b>0</b>	<b>0</b>	<b>358</b>	<b>261</b>	<b>98</b>	<b>717</b>	<b>93</b>	
HUESCA	6	111	0	0	0	111	117	74	0	0	0	74	25	7	106	11	
TERUEL	6	50	0	0	0	50	56	30	0	0	0	30	16	2	48	8	
ZARAGOZA	37	600	0	0	0	600	637	254	0	0	0	254	220	89	563	74	
<b>ASTURIAS</b>	<b>393</b>	<b>632</b>	<b>0</b>	<b>0</b>	<b>0</b>	<b>632</b>	<b>1.025</b>	<b>433</b>	<b>0</b>	<b>0</b>	<b>0</b>	<b>433</b>	<b>192</b>	<b>37</b>	<b>662</b>	<b>363</b>	
<b>ILLES BALEARS</b>	<b>104</b>	<b>718</b>	<b>1</b>	<b>0</b>	<b>0</b>	<b>719</b>	<b>823</b>	<b>417</b>	<b>0</b>	<b>0</b>	<b>0</b>	<b>417</b>	<b>186</b>	<b>133</b>	<b>736</b>	<b>87</b>	
<b>CANARIAS</b>	<b>4.571</b>	<b>2.019</b>	<b>0</b>	<b>2</b>	<b>0</b>	<b>2.021</b>	<b>6.592</b>	<b>1.728</b>	<b>0</b>	<b>7</b>	<b>0</b>	<b>1.735</b>	<b>1.007</b>	<b>196</b>	<b>2.938</b>	<b>3.654</b>	
LAS PALMAS	1.963	1.000	0	2	0	1.002	2.965	782	0	5	0	787	489	115	1.391	1.574	
S.C. TENERIFE	2.608	1.019	0	0	0	1.019	3.627	946	0	2	0	948	518	81	1.547	2.080	
<b>CANTABRIA</b>	<b>57</b>	<b>460</b>	<b>0</b>	<b>0</b>	<b>0</b>	<b>460</b>	<b>517</b>	<b>313</b>	<b>0</b>	<b>0</b>	<b>0</b>	<b>313</b>	<b>86</b>	<b>9</b>	<b>408</b>	<b>109</b>	
<b>CASTILLA Y LEÓN</b>	<b>304</b>	<b>1.587</b>	<b>2</b>	<b>1</b>	<b>5</b>	<b>1.595</b>	<b>1.899</b>	<b>1.030</b>	<b>2</b>	<b>0</b>	<b>3</b>	<b>1.035</b>	<b>350</b>	<b>67</b>	<b>1.452</b>	<b>447</b>	
ÁVILA	12	128	0	0	0	128	140	94	0	0	0	94	28	10	132	8	
BURGOS	32	209	0	1	0	210	242	107	1	0	0	108	55	14	177	65	
LEÓN	89	273	0	0	0	273	362	156	0	0	0	156	58	17	231	131	
PALENCIA	24	118	1	0	3	122	146	103	0	0	3	106	17	8	131	15	
SALAMANCA	27	257	1	0	0	258	285	180	1	0	0	181	75	3	259	26	
SEGOVIA	12	106	0	0	0	106	118	72	0	0	0	72	22	3	97	21	
SORIA	3	30	0	0	0	30	33	22	0	0	0	22	6	1	29	4	
VALLADOLID	92	307	0	0	0	307	399	167	0	0	0	167	58	8	233	166	
ZAMORA	13	159	0	0	2	161	174	129	0	0	0	129	31	3	163	11	
<b>CASTILLA-LA MANCHA</b>	<b>214</b>	<b>1.424</b>	<b>0</b>	<b>0</b>	<b>1</b>	<b>1.425</b>	<b>1.639</b>	<b>825</b>	<b>0</b>	<b>0</b>	<b>1</b>	<b>826</b>	<b>402</b>	<b>138</b>	<b>1.366</b>	<b>273</b>	
ALBACETE	37	243	0	0	0	243	280	154	0	0	0	154	69	19	242	38	
CIUDAD REAL	60	321	0	0	0	321	381	223	0	0	0	223	86	22	331	50	
CUENCA	19	155	0	0	0	155	174	104	0	0	0	104	51	15	170	4	
GUADALAJARA	21	148	0	0	1	149	170	60	0	0	1	61	43	14	118	52	
TOLEDO	77	557	0	0	0	557	634	284	0	0	0	284	153	68	505	129	

(Continúa al dorso)

CC.AA. Y/O PROVINCIAS	PTES. AÑO ANTERIOR	SOLICITUDES PRESENTADAS					A RESOLV. AÑO	SOLICITUDES RESUELTAS									PTES. FINAL
		NUEVAS	SGIM Y SATP	PAS	INSS	TOTAL		APROBADAS					NO APROBADAS				
								NUEVAS	SGIM Y SATP	PAS	INSS	TOTAL	DNG	CAD-DES	TOTAL		
<b>CATALUNYA</b>	<b>5.072</b>	<b>4.217</b>	<b>0</b>	<b>0</b>	<b>0</b>	<b>4.217</b>	<b>9.289</b>	<b>3.055</b>	<b>0</b>	<b>0</b>	<b>0</b>	<b>3.055</b>	<b>1.388</b>	<b>81</b>	<b>4.524</b>	<b>4.765</b>	
BARCELONA	3.496	2.952	0	0	0	2.952	6.448	2.101	0	0	0	2.101	954	48	3.103	3.345	
GIRONA	617	496	0	0	0	496	1.113	385	0	0	0	385	157	12	554	559	
LLEIDA	277	221	0	0	0	221	498	181	0	0	0	181	79	12	272	226	
TARRAGONA	682	548	0	0	0	548	1.230	388	0	0	0	388	198	9	595	635	
<b>COMUNIDAD VALENCIANA</b>	<b>2.972</b>	<b>3.655</b>	<b>0</b>	<b>0</b>	<b>0</b>	<b>3.655</b>	<b>6.627</b>	<b>1.921</b>	<b>3</b>	<b>2</b>	<b>0</b>	<b>1.926</b>	<b>1.194</b>	<b>388</b>	<b>3.508</b>	<b>3.119</b>	
ALICANTE	1.758	1.521	0	0	0	1.521	3.279	1.004	3	2	0	1.009	627	177	1.813	1.466	
CASTELLÓN	61	324	0	0	0	324	385	167	0	0	0	167	99	26	292	93	
VALENCIA	1.153	1.810	0	0	0	1.810	2.963	750	0	0	0	750	468	185	1.403	1.560	
<b>EXTREMADURA</b>	<b>150</b>	<b>894</b>	<b>3</b>	<b>4</b>	<b>0</b>	<b>901</b>	<b>1.051</b>	<b>627</b>	<b>2</b>	<b>2</b>	<b>0</b>	<b>631</b>	<b>245</b>	<b>53</b>	<b>929</b>	<b>122</b>	
BADAJOS	95	523	1	3	0	527	622	381	1	1	0	383	142	38	563	59	
CÁCERES	55	371	2	1	0	374	429	246	1	1	0	248	103	15	366	63	
<b>GALICIA</b>	<b>969</b>	<b>2.096</b>	<b>0</b>	<b>0</b>	<b>0</b>	<b>2.096</b>	<b>3.065</b>	<b>1.404</b>	<b>0</b>	<b>0</b>	<b>0</b>	<b>1.404</b>	<b>467</b>	<b>133</b>	<b>2.004</b>	<b>1.061</b>	
A CORUÑA	565	775	0	0	0	775	1.340	457	0	0	0	457	197	60	714	626	
LUGO	63	203	0	0	0	203	266	142	0	0	0	142	46	21	209	57	
OURENSE	24	321	0	0	0	321	345	262	0	0	0	262	56	2	320	25	
PONTEVEDRA	317	797	0	0	0	797	1.114	543	0	0	0	543	168	50	761	353	
<b>MADRID</b>	<b>1.295</b>	<b>3.857</b>	<b>1</b>	<b>0</b>	<b>0</b>	<b>3.858</b>	<b>5.153</b>	<b>1.301</b>	<b>0</b>	<b>0</b>	<b>0</b>	<b>1.301</b>	<b>910</b>	<b>564</b>	<b>2.775</b>	<b>2.378</b>	
<b>MURCIA</b>	<b>553</b>	<b>919</b>	<b>0</b>	<b>0</b>	<b>0</b>	<b>919</b>	<b>1.472</b>	<b>596</b>	<b>0</b>	<b>0</b>	<b>0</b>	<b>596</b>	<b>302</b>	<b>150</b>	<b>1.048</b>	<b>424</b>	
<b>NAVARRA</b>	<b>38</b>	<b>320</b>	<b>0</b>	<b>0</b>	<b>0</b>	<b>320</b>	<b>358</b>	<b>215</b>	<b>0</b>	<b>0</b>	<b>0</b>	<b>215</b>	<b>76</b>	<b>58</b>	<b>349</b>	<b>9</b>	
<b>PAÍS VASCO</b>	<b>95</b>	<b>980</b>	<b>0</b>	<b>7</b>	<b>0</b>	<b>987</b>	<b>1.082</b>	<b>710</b>	<b>0</b>	<b>7</b>	<b>0</b>	<b>717</b>	<b>219</b>	<b>43</b>	<b>979</b>	<b>103</b>	
ARABA/ÁLAVA	0	140	0	0	0	140	140	137	0	0	0	137	2	1	140	0	
GIPUZKOA	32	240	0	0	0	240	272	185	0	0	0	185	41	17	243	29	
BIZKAIA	63	600	0	7	0	607	670	388	0	7	0	395	176	25	596	74	
<b>LA RIOJA</b>	<b>49</b>	<b>214</b>	<b>0</b>	<b>0</b>	<b>0</b>	<b>214</b>	<b>263</b>	<b>132</b>	<b>0</b>	<b>0</b>	<b>0</b>	<b>132</b>	<b>62</b>	<b>18</b>	<b>212</b>	<b>51</b>	
<b>CEUTA</b>	<b>18</b>	<b>136</b>	<b>0</b>	<b>0</b>	<b>0</b>	<b>136</b>	<b>154</b>	<b>96</b>	<b>0</b>	<b>0</b>	<b>0</b>	<b>96</b>	<b>21</b>	<b>16</b>	<b>133</b>	<b>21</b>	
<b>MELILLA</b>	<b>11</b>	<b>119</b>	<b>0</b>	<b>0</b>	<b>0</b>	<b>119</b>	<b>130</b>	<b>82</b>	<b>1</b>	<b>0</b>	<b>0</b>	<b>83</b>	<b>21</b>	<b>11</b>	<b>115</b>	<b>15</b>	
<b>TOTAL ESTADO</b>	<b>19.086</b>	<b>30.048</b>	<b>12</b>	<b>26</b>	<b>6</b>	<b>30.092</b>	<b>49.178</b>	<b>17.849</b>	<b>8</b>	<b>28</b>	<b>4</b>	<b>17.889</b>	<b>8.512</b>	<b>2.853</b>	<b>29.254</b>	<b>19.924</b>	

## PENSIÓN NO CONTRIBUTIVA DE JUBILACIÓN

### CAUSAS DE DENEGACIÓN ACUMULADAS CORRESPONDIENTES AL AÑO 2022 HASTA SEPTIEMBRE

CC.AA. Y/O PROVINCIAS	EDAD	RESIDENCIA LEGAL	RECURSOS ECONÓMICOS		PRESTACIÓN INCOMPATIBLE	SIN DESGLOSAR	TOTAL CAUSAS DE DENEGACIÓN
			PERSONALES	U.E.C.			
			<b>ANDALUCÍA</b>	<b>107</b>			
ALMERÍA	20	23	14	52	0	0	109
CÁDIZ	5	8	25	36	0	0	74
CÓRDOBA	13	23	10	71	0	0	117
GRANADA	15	18	26	47	0	0	106
HUELVA	11	12	23	55	0	0	101
JAÉN	1	2	15	33	0	0	51
MÁLAGA	21	99	52	173	0	0	345
SEVILLA	21	1	48	150	0	0	220
<b>ARAGÓN</b>	<b>26</b>	<b>48</b>	<b>52</b>	<b>135</b>	<b>0</b>	<b>0</b>	<b>261</b>
HUESCA	3	3	1	18	0	0	25
TERUEL	1	6	3	6	0	0	16
ZARAGOZA	22	39	48	111	0	0	220
<b>ASTURIAS</b>	<b>11</b>	<b>15</b>	<b>102</b>	<b>64</b>	<b>0</b>	<b>0</b>	<b>192</b>
<b>ILLES BALEARS</b>	<b>25</b>	<b>49</b>	<b>38</b>	<b>74</b>	<b>0</b>	<b>0</b>	<b>186</b>
<b>CANARIAS</b>	<b>68</b>	<b>291</b>	<b>321</b>	<b>324</b>	<b>3</b>	<b>0</b>	<b>1.007</b>
LAS PALMAS	31	110	157	189	2	0	489
S.C. TENERIFE	37	181	164	135	1	0	518
<b>CANTABRIA</b>	<b>5</b>	<b>6</b>	<b>29</b>	<b>46</b>	<b>0</b>	<b>0</b>	<b>86</b>
<b>CASTILLA Y LEÓN</b>	<b>30</b>	<b>35</b>	<b>72</b>	<b>213</b>	<b>0</b>	<b>0</b>	<b>350</b>
ÁVILA	5	3	6	14	0	0	28
BURGOS	4	8	15	28	0	0	55
LEÓN	5	7	17	29	0	0	58
PALENCIA	3	2	3	9	0	0	17
SALAMANCA	6	6	11	52	0	0	75
SEGOVIA	0	4	3	15	0	0	22
SORIA	0	0	3	3	0	0	6
VALLADOLID	5	2	8	43	0	0	58
ZAMORA	2	3	6	20	0	0	31
<b>CASTILLA-LA MANCHA</b>	<b>13</b>	<b>48</b>	<b>61</b>	<b>280</b>	<b>0</b>	<b>0</b>	<b>402</b>
ALBACETE	2	9	10	48	0	0	69
CIUDAD REAL	4	10	18	54	0	0	86
CUENCA	7	1	8	35	0	0	51
GUADALAJARA	0	8	5	30	0	0	43
TOLEDO	0	20	20	113	0	0	153

(Continúa al dorso)

CC.AA. Y/O PROVINCIAS	EDAD	RESIDENCIA LEGAL	RECURSOS ECONÓMICOS		PRESTACIÓN	SIN	TOTAL CAUSAS DE DENEGACIÓN
			PERSONALES	U.E.C.	INCOMPATIBLE	DESGLOSAR	
<b>CATALUNYA</b>	<b>33</b>	<b>572</b>	<b>239</b>	<b>539</b>	<b>5</b>	<b>0</b>	<b>1.388</b>
BARCELONA	24	391	164	374	1	0	954
GIRONA	5	60	33	56	3	0	157
LLEIDA	1	25	11	42	0	0	79
TARRAGONA	3	96	31	67	1	0	198
<b>COMUNIDAD VALENCIANA</b>	<b>32</b>	<b>116</b>	<b>315</b>	<b>729</b>	<b>2</b>	<b>0</b>	<b>1.194</b>
ALICANTE	4	45	176	400	2	0	627
CASTELLÓN	11	14	16	58	0	0	99
VALENCIA	17	57	123	271	0	0	468
<b>EXTREMADURA</b>	<b>25</b>	<b>15</b>	<b>54</b>	<b>151</b>	<b>0</b>	<b>0</b>	<b>245</b>
BADAJOS	16	7	34	85	0	0	142
CÁCERES	9	8	20	66	0	0	103
<b>GALICIA</b>	<b>18</b>	<b>87</b>	<b>67</b>	<b>291</b>	<b>4</b>	<b>0</b>	<b>467</b>
A CORUÑA	3	46	35	110	3	0	197
LUGO	9	0	9	28	0	0	46
OURENSE	4	26	8	18	0	0	56
PONTEVEDRA	2	15	15	135	1	0	168
<b>MADRID</b>	<b>159</b>	<b>128</b>	<b>205</b>	<b>418</b>	<b>0</b>	<b>0</b>	<b>910</b>
<b>MURCIA</b>	<b>27</b>	<b>52</b>	<b>56</b>	<b>167</b>	<b>0</b>	<b>0</b>	<b>302</b>
<b>NAVARRA</b>	<b>1</b>	<b>14</b>	<b>28</b>	<b>33</b>	<b>0</b>	<b>0</b>	<b>76</b>
<b>PAÍS VASCO</b>	<b>5</b>	<b>35</b>	<b>49</b>	<b>129</b>	<b>1</b>	<b>0</b>	<b>219</b>
ARABA/ÁLAVA	0	0	2	0	0	0	2
GIPUZKOA	0	8	7	26	0	0	41
BIZKAIA	5	27	40	103	1	0	176
<b>LA RIOJA</b>	<b>5</b>	<b>19</b>	<b>16</b>	<b>22</b>	<b>0</b>	<b>0</b>	<b>62</b>
<b>CEUTA</b>	<b>3</b>	<b>1</b>	<b>6</b>	<b>11</b>	<b>0</b>	<b>0</b>	<b>21</b>
<b>MELILLA</b>	<b>0</b>	<b>5</b>	<b>6</b>	<b>10</b>	<b>0</b>	<b>0</b>	<b>21</b>
<b>TOTAL ESTADO</b>	<b>593</b>	<b>1.722</b>	<b>1.929</b>	<b>4.253</b>	<b>15</b>	<b>0</b>	<b>8.512</b>



GOBIERNO  
DE ESPAÑA

MINISTERIO  
DE DERECHOS SOCIALES  
Y AGENDA 2030



IMSERSO

## 1c Pnc de Invalidez: Datos de la gestión mensual y anual

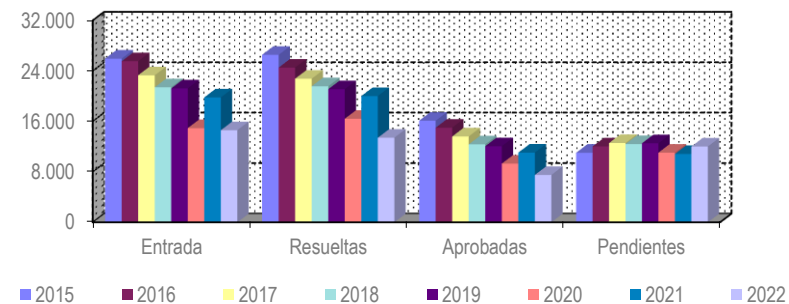
## R.D.L. 8/2015, DE 30 DE OCTUBRE; T. REF. LGSS PNCs DE LA SEGURIDAD SOCIAL

		Entrada	Resueltas	% R./E.	Aprobadas	% A./R.	No Aprob.	Pendientes
<b>GESTIÓN</b>	2015	25.932	26.538	102,34%	16.075	60,57%	10.463	11.005
	2016	25.512	24.511	96,08%	14.971	61,08%	9.540	12.006
	2017	23.286	22.749	97,69%	13.582	59,70%	9.167	12.543
	2018	21.379	21.545	100,78%	12.334	57,25%	9.211	12.377
	2019	21.204	21.081	99,42%	12.032	57,08%	9.049	12.500
	2020	14.900	16.383	109,95%	9.283	56,66%	7.100	11.017
	2021	19.771	19.987	101,09%	11.029	55,18%	8.958	10.801
<b>MEDIAS</b>	2015	2.161	2.212		1.340		872	11.005
	2016	2.126	2.043		1.248		795	12.006
	2017	1.941	1.896		1.132		764	12.543
	2018	1.782	1.795		1.028		768	12.377
	2019	1.767	1.757		1.003		754	12.500
	2020	1.242	1.365		774		592	11.017
	2021	1.648	1.666		919		747	10.801
<b>2022</b>								
I	1.501	1.118	74,48%	592	52,95%	526	11.184	
II	1.797	1.463	81,41%	870	59,47%	593	11.518	
III	1.853	1.906	102,86%	973	51,05%	933	11.465	
IV	1.540	1.773	115,13%	1.027	57,92%	746	11.232	
V	1.821	1.640	90,06%	967	58,96%	673	11.413	
VI	1.866	1.627	87,19%	964	59,25%	663	11.652	
VII	1.554	1.109	71,36%	603	54,37%	506	12.097	
VIII	1.164	1.225	105,24%	719	58,69%	506	12.036	
IX	1.476	1.522	103,12%	775	50,92%	747	11.990	
X								
XI								
XII								
		<b>14.572</b>	<b>13.383</b>	<b>91,84%</b>	<b>7.490</b>	<b>55,97%</b>	<b>5.893</b>	<b>11.990</b>

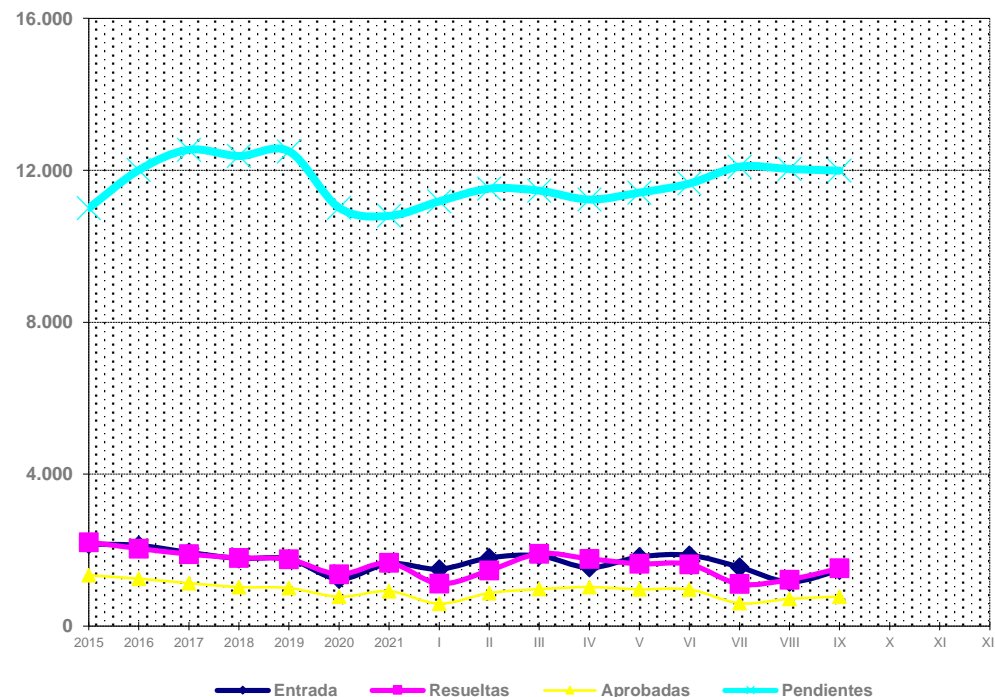
\* Pendientes reales

## INVALIDEZ

EVOLUCIÓN DE LA GESTIÓN 2015-2022



EVOLUCIÓN MEDIAS MENSUALES



## PENSIÓN NO CONTRIBUTIVA DE INVALIDEZ

### DATOS DE GESTIÓN CORRESPONDIENTES AL MES DE SEPTIEMBRE DE 2022

CC.AA. Y/O PROVINCIAS	PTES. MES ANTERIOR	SOLICITUDES PRESENTADAS					A RESOLV. MES	SOLICITUDES RESUELTAS									PTES. FIN MES
		SOLICITUDES PRESENTADAS						APROBADAS					NO APROBADAS		TOTAL		
		NUEVAS	SGIM Y SATP	PAS	INSS	TOTAL		NUEVAS	SGIM Y SATP	PAS	INSS	TOTAL	DNG	CAD-DES			
<b>ANDALUCÍA</b>	<b>2.241</b>	<b>312</b>	<b>0</b>	<b>3</b>	<b>0</b>	<b>315</b>	<b>2.556</b>	<b>95</b>	<b>0</b>	<b>2</b>	<b>0</b>	<b>97</b>	<b>83</b>	<b>17</b>	<b>197</b>	<b>2.359</b>	
ALMERÍA	77	17	0	0	0	17	94	3	0	0	0	3	9	3	15	79	
CÁDIZ	543	70	0	0	0	70	613	12	0	0	0	12	8	4	24	589	
CÓRDOBA	164	18	0	0	0	18	182	16	0	0	0	16	11	1	28	154	
GRANADA	184	19	0	0	0	19	203	19	0	0	0	19	9	0	28	175	
HUELVA	122	17	0	0	0	17	139	9	0	2	0	11	3	3	17	122	
JAÉN	80	2	0	0	0	2	82	2	0	0	0	2	3	0	5	77	
MÁLAGA	583	18	0	0	0	18	601	9	0	0	0	9	1	3	13	588	
SEVILLA	488	151	0	3	0	154	642	25	0	0	0	25	39	3	67	575	
<b>ARAGÓN</b>	<b>59</b>	<b>28</b>	<b>0</b>	<b>0</b>	<b>0</b>	<b>28</b>	<b>87</b>	<b>12</b>	<b>0</b>	<b>0</b>	<b>0</b>	<b>12</b>	<b>9</b>	<b>1</b>	<b>22</b>	<b>65</b>	
HUESCA	8	5	0	0	0	5	13	3	0	0	0	3	3	1	7	6	
TERUEL	0	2	0	0	0	2	2	0	0	0	0	0	1	0	1	1	
ZARAGOZA	51	21	0	0	0	21	72	9	0	0	0	9	5	0	14	58	
<b>ASTURIAS</b>	<b>173</b>	<b>38</b>	<b>0</b>	<b>0</b>	<b>0</b>	<b>38</b>	<b>211</b>	<b>11</b>	<b>0</b>	<b>0</b>	<b>0</b>	<b>11</b>	<b>8</b>	<b>2</b>	<b>21</b>	<b>190</b>	
<b>ILLES BALEARS</b>	<b>42</b>	<b>30</b>	<b>1</b>	<b>0</b>	<b>0</b>	<b>31</b>	<b>73</b>	<b>24</b>	<b>0</b>	<b>0</b>	<b>0</b>	<b>24</b>	<b>19</b>	<b>4</b>	<b>47</b>	<b>26</b>	
<b>CANARIAS</b>	<b>3.608</b>	<b>94</b>	<b>0</b>	<b>0</b>	<b>0</b>	<b>94</b>	<b>3.702</b>	<b>112</b>	<b>0</b>	<b>2</b>	<b>0</b>	<b>114</b>	<b>113</b>	<b>21</b>	<b>248</b>	<b>3.454</b>	
LAS PALMAS	1.219	78	0	0	0	78	1.297	39	0	1	0	40	49	16	105	1.192	
S.C. TENERIFE	2.389	16	0	0	0	16	2.405	73	0	1	0	74	64	5	143	2.262	
<b>CANTABRIA</b>	<b>89</b>	<b>29</b>	<b>0</b>	<b>0</b>	<b>0</b>	<b>29</b>	<b>118</b>	<b>16</b>	<b>0</b>	<b>0</b>	<b>0</b>	<b>16</b>	<b>9</b>	<b>7</b>	<b>32</b>	<b>86</b>	
<b>CASTILLA Y LEÓN</b>	<b>253</b>	<b>69</b>	<b>0</b>	<b>0</b>	<b>0</b>	<b>69</b>	<b>322</b>	<b>39</b>	<b>0</b>	<b>0</b>	<b>0</b>	<b>39</b>	<b>19</b>	<b>9</b>	<b>67</b>	<b>255</b>	
ÁVILA	1	5	0	0	0	5	6	1	0	0	0	1	2	0	3	3	
BURGOS	52	16	0	0	0	16	68	12	0	0	0	12	5	4	21	47	
LEÓN	92	6	0	0	0	6	98	5	0	0	0	5	4	1	10	88	
PALENCIA	8	4	0	0	0	4	12	5	0	0	0	5	2	3	10	2	
SALAMANCA	40	18	0	0	0	18	58	6	0	0	0	6	4	0	10	48	
SEGOVIA	8	5	0	0	0	5	13	7	0	0	0	7	0	1	8	5	
SORIA	2	0	0	0	0	0	2	2	0	0	0	2	0	0	2	0	
VALLADOLID	48	10	0	0	0	10	58	0	0	0	0	0	0	0	0	58	
ZAMORA	2	5	0	0	0	5	7	1	0	0	0	1	2	0	3	4	
<b>CASTILLA-LA MANCHA</b>	<b>217</b>	<b>68</b>	<b>0</b>	<b>0</b>	<b>0</b>	<b>68</b>	<b>285</b>	<b>43</b>	<b>0</b>	<b>0</b>	<b>0</b>	<b>43</b>	<b>24</b>	<b>7</b>	<b>74</b>	<b>211</b>	
ALBACETE	38	29	0	0	0	29	67	5	0	0	0	5	7	1	13	54	
CIUDAD REAL	27	16	0	0	0	16	43	9	0	0	0	9	2	1	12	31	
CUENCA	28	5	0	0	0	5	33	6	0	0	0	6	3	2	11	22	
GUADALAJARA	34	8	0	0	0	8	42	9	0	0	0	9	4	0	13	29	
TOLEDO	90	10	0	0	0	10	100	14	0	0	0	14	8	3	25	75	

(Continúa al dorso)

CC.AA. Y/O PROVINCIAS	PTES. MES ANTERIOR	SOLICITUDES PRESENTADAS					A RESOLV. MES	SOLICITUDES RESUELTAS									PTES. FIN MES
		NUEVAS	SGIM Y SATP	PAS	INSS	TOTAL		APROBADAS					NO APROBADAS		TOTAL		
								NUEVAS	SGIM Y SATP	PAS	INSS	TOTAL	DNG	CAD-DES			
<b>CATALUNYA</b>	<b>1.818</b>	<b>284</b>	<b>0</b>	<b>0</b>	<b>8</b>	<b>292</b>	<b>2.110</b>	<b>60</b>	<b>0</b>	<b>0</b>	<b>1</b>	<b>61</b>	<b>102</b>	<b>23</b>	<b>186</b>	<b>1.924</b>	
BARCELONA	1.300	196	0	0	4	200	1.500	42	0	0	1	43	74	19	136	1.364	
GIRONA	190	38	0	0	2	40	230	6	0	0	0	6	12	1	19	211	
LLEIDA	91	8	0	0	0	8	99	4	0	0	0	4	6	1	11	88	
TARRAGONA	237	42	0	0	2	44	281	8	0	0	0	8	10	2	20	261	
<b>COMUNIDAD VALENCIANA</b>	<b>1.260</b>	<b>129</b>	<b>0</b>	<b>0</b>	<b>0</b>	<b>129</b>	<b>1.389</b>	<b>103</b>	<b>0</b>	<b>0</b>	<b>0</b>	<b>103</b>	<b>79</b>	<b>38</b>	<b>220</b>	<b>1.169</b>	
ALICANTE	447	38	0	0	0	38	485	46	0	0	0	46	45	27	118	367	
CASTELLÓN	79	26	0	0	0	26	105	14	0	0	0	14	8	1	23	82	
VALENCIA	734	65	0	0	0	65	799	43	0	0	0	43	26	10	79	720	
<b>EXTREMADURA</b>	<b>219</b>	<b>31</b>	<b>0</b>	<b>0</b>	<b>0</b>	<b>31</b>	<b>250</b>	<b>26</b>	<b>0</b>	<b>0</b>	<b>0</b>	<b>26</b>	<b>13</b>	<b>1</b>	<b>40</b>	<b>210</b>	
BADAJOS	170	21	0	0	0	21	191	10	0	0	0	10	7	1	18	173	
CÁCERES	49	10	0	0	0	10	59	16	0	0	0	16	6	0	22	37	
<b>GALICIA</b>	<b>703</b>	<b>111</b>	<b>0</b>	<b>0</b>	<b>0</b>	<b>111</b>	<b>814</b>	<b>42</b>	<b>0</b>	<b>0</b>	<b>0</b>	<b>42</b>	<b>44</b>	<b>3</b>	<b>89</b>	<b>725</b>	
A CORUÑA	366	50	0	0	0	50	416	6	0	0	0	6	15	2	23	393	
LUGO	51	3	0	0	0	3	54	2	0	0	0	2	2	0	4	50	
OURENSE	34	16	0	0	0	16	50	8	0	0	0	8	4	1	13	37	
PONTEVEDRA	252	42	0	0	0	42	294	26	0	0	0	26	23	0	49	245	
<b>MADRID</b>	<b>640</b>	<b>88</b>	<b>0</b>	<b>0</b>	<b>0</b>	<b>88</b>	<b>728</b>	<b>77</b>	<b>0</b>	<b>0</b>	<b>0</b>	<b>77</b>	<b>30</b>	<b>10</b>	<b>117</b>	<b>611</b>	
<b>MURCIA</b>	<b>617</b>	<b>63</b>	<b>0</b>	<b>0</b>	<b>0</b>	<b>63</b>	<b>680</b>	<b>40</b>	<b>0</b>	<b>0</b>	<b>1</b>	<b>41</b>	<b>22</b>	<b>17</b>	<b>80</b>	<b>600</b>	
<b>NAVARRA</b>	<b>4</b>	<b>11</b>	<b>0</b>	<b>0</b>	<b>0</b>	<b>11</b>	<b>15</b>	<b>10</b>	<b>0</b>	<b>0</b>	<b>0</b>	<b>10</b>	<b>2</b>	<b>0</b>	<b>12</b>	<b>3</b>	
<b>PAÍS VASCO</b>	<b>45</b>	<b>53</b>	<b>0</b>	<b>0</b>	<b>0</b>	<b>53</b>	<b>98</b>	<b>41</b>	<b>0</b>	<b>0</b>	<b>0</b>	<b>41</b>	<b>8</b>	<b>2</b>	<b>51</b>	<b>47</b>	
ARABA/ÁLAVA	0	15	0	0	0	15	15	15	0	0	0	15	0	0	15	0	
GIPUZKOA	18	8	0	0	0	8	26	10	0	0	0	10	2	1	13	13	
BIZKAIA	27	30	0	0	0	30	57	16	0	0	0	16	6	1	23	34	
<b>LA RIOJA</b>	<b>7</b>	<b>6</b>	<b>0</b>	<b>0</b>	<b>0</b>	<b>6</b>	<b>13</b>	<b>4</b>	<b>0</b>	<b>0</b>	<b>0</b>	<b>4</b>	<b>0</b>	<b>0</b>	<b>4</b>	<b>9</b>	
<b>CEUTA</b>	<b>17</b>	<b>12</b>	<b>0</b>	<b>0</b>	<b>0</b>	<b>12</b>	<b>29</b>	<b>12</b>	<b>0</b>	<b>0</b>	<b>0</b>	<b>12</b>	<b>1</b>	<b>0</b>	<b>13</b>	<b>16</b>	
<b>MELILLA</b>	<b>24</b>	<b>8</b>	<b>0</b>	<b>0</b>	<b>0</b>	<b>8</b>	<b>32</b>	<b>2</b>	<b>0</b>	<b>0</b>	<b>0</b>	<b>2</b>	<b>0</b>	<b>0</b>	<b>2</b>	<b>30</b>	

<b>TOTAL ESTADO</b>	<b>12.036</b>	<b>1.464</b>	<b>1</b>	<b>3</b>	<b>8</b>	<b>1.476</b>	<b>13.512</b>	<b>769</b>	<b>0</b>	<b>4</b>	<b>2</b>	<b>775</b>	<b>585</b>	<b>162</b>	<b>1.522</b>	<b>11.990</b>
---------------------	---------------	--------------	----------	----------	----------	--------------	---------------	------------	----------	----------	----------	------------	------------	------------	--------------	---------------

## PENSIÓN NO CONTRIBUTIVA DE INVALIDEZ CAUSAS DE DENEGACIÓN CORRESPONDIENTES AL MES DE SEPTIEMBRE DE 2022

CC.AA. Y/O PROVINCIAS	EDAD	RESIDENCIA LEGAL	RECURSOS ECONÓMICOS		GRADO DISCAPACIDAD ENF. CRÓNICA	PRESTACIÓN INCOMPATIBLE	SOLICITAR SIN PASAR DOS AÑOS	SIN DESGLOSAR	TOTAL CAUSAS DE DENEGACIÓN
			PERSONALES	U.E.C.					
			<b>ANDALUCÍA</b>	<b>6</b>					
ALMERÍA	0	3	1	1	4	0	0	0	9
CÁDIZ	0	0	2	2	3	1	0	0	8
CÓRDOBA	0	1	0	2	7	1	0	0	11
GRANADA	2	1	0	3	1	1	1	0	9
HUELVA	0	1	0	2	0	0	0	0	3
JAÉN	0	0	0	0	3	0	0	0	3
MÁLAGA	0	0	0	0	1	0	0	0	1
SEVILLA	4	0	0	5	28	1	1	0	39
<b>ARAGÓN</b>	<b>1</b>	<b>0</b>	<b>3</b>	<b>1</b>	<b>4</b>	<b>0</b>	<b>0</b>	<b>0</b>	<b>9</b>
HUESCA	0	0	0	0	3	0	0	0	3
TERUEL	1	0	0	0	0	0	0	0	1
ZARAGOZA	0	0	3	1	1	0	0	0	5
<b>ASTURIAS</b>	<b>1</b>	<b>0</b>	<b>3</b>	<b>3</b>	<b>1</b>	<b>0</b>	<b>0</b>	<b>0</b>	<b>8</b>
<b>ILLES BALEARS</b>	<b>1</b>	<b>4</b>	<b>6</b>	<b>2</b>	<b>6</b>	<b>0</b>	<b>0</b>	<b>0</b>	<b>19</b>
<b>CANARIAS</b>	<b>4</b>	<b>4</b>	<b>22</b>	<b>10</b>	<b>71</b>	<b>2</b>	<b>0</b>	<b>0</b>	<b>113</b>
LAS PALMAS	3	1	3	3	38	1	0	0	49
S.C. TENERIFE	1	3	19	7	33	1	0	0	64
<b>CANTABRIA</b>	<b>0</b>	<b>0</b>	<b>4</b>	<b>5</b>	<b>0</b>	<b>0</b>	<b>0</b>	<b>0</b>	<b>9</b>
<b>CASTILLA Y LEÓN</b>	<b>3</b>	<b>1</b>	<b>2</b>	<b>4</b>	<b>9</b>	<b>0</b>	<b>0</b>	<b>0</b>	<b>19</b>
ÁVILA	1	0	0	1	0	0	0	0	2
BURGOS	0	0	1	1	3	0	0	0	5
LEÓN	0	0	1	1	2	0	0	0	4
PALENCIA	1	1	0	0	0	0	0	0	2
SALAMANCA	1	0	0	0	3	0	0	0	4
SEGOVIA	0	0	0	0	0	0	0	0	0
SORIA	0	0	0	0	0	0	0	0	0
VALLADOLID	0	0	0	0	0	0	0	0	0
ZAMORA	0	0	0	1	1	0	0	0	2
<b>CASTILLA-LA MANCHA</b>	<b>1</b>	<b>1</b>	<b>6</b>	<b>8</b>	<b>7</b>	<b>1</b>	<b>0</b>	<b>0</b>	<b>24</b>
ALBACETE	1	1	3	0	2	0	0	0	7
CIUDAD REAL	0	0	0	1	1	0	0	0	2
CUENCA	0	0	0	3	0	0	0	0	3
GUADALAJARA	0	0	3	1	0	0	0	0	4
TOLEDO	0	0	0	3	4	1	0	0	8

(Continúa al dorso)

CC.AA. Y/O PROVINCIAS	EDAD	RESIDENCIA LEGAL	RECURSOS ECONÓMICOS		GRADO DISCAPACIDAD ENF. CRÓNICA	PRESTACIÓN INCOMPATIBLE	SOLICITAR SIN PASAR DOS AÑOS	SIN DESGLOSAR	TOTAL CAUSAS DE DENEGACIÓN
			PERSONALES	U.E.C.					
			<b>CATALUNYA</b>	<b>0</b>					
BARCELONA	0	4	20	15	22	13	0	0	74
GIRONA	0	2	2	2	1	5	0	0	12
LLEIDA	0	0	2	2	1	1	0	0	6
TARRAGONA	0	1	3	1	1	4	0	0	10
<b>COMUNIDAD VALENCIANA</b>	<b>1</b>	<b>3</b>	<b>21</b>	<b>15</b>	<b>36</b>	<b>3</b>	<b>0</b>	<b>0</b>	<b>79</b>
ALICANTE	0	0	9	8	27	1	0	0	45
CASTELLÓN	1	1	2	3	0	1	0	0	8
VALENCIA	0	2	10	4	9	1	0	0	26
<b>EXTREMADURA</b>	<b>2</b>	<b>2</b>	<b>1</b>	<b>7</b>	<b>1</b>	<b>0</b>	<b>0</b>	<b>0</b>	<b>13</b>
BADAJOS	2	2	1	2	0	0	0	0	7
CÁCERES	0	0	0	5	1	0	0	0	6
<b>GALICIA</b>	<b>0</b>	<b>1</b>	<b>3</b>	<b>11</b>	<b>29</b>	<b>0</b>	<b>0</b>	<b>0</b>	<b>44</b>
A CORUÑA	0	1	3	4	7	0	0	0	15
LUGO	0	0	0	0	2	0	0	0	2
OURENSE	0	0	0	2	2	0	0	0	4
PONTEVEDRA	0	0	0	5	18	0	0	0	23
<b>MADRID</b>	<b>6</b>	<b>5</b>	<b>12</b>	<b>4</b>	<b>3</b>	<b>0</b>	<b>0</b>	<b>0</b>	<b>30</b>
<b>MURCIA</b>	<b>5</b>	<b>1</b>	<b>1</b>	<b>3</b>	<b>12</b>	<b>0</b>	<b>0</b>	<b>0</b>	<b>22</b>
<b>NAVARRA</b>	<b>0</b>	<b>0</b>	<b>0</b>	<b>2</b>	<b>0</b>	<b>0</b>	<b>0</b>	<b>0</b>	<b>2</b>
<b>PAÍS VASCO</b>	<b>0</b>	<b>0</b>	<b>1</b>	<b>2</b>	<b>4</b>	<b>1</b>	<b>0</b>	<b>0</b>	<b>8</b>
ARABA/ÁLAVA	0	0	0	0	0	0	0	0	0
GIPUZKOA	0	0	0	2	0	0	0	0	2
BIZKAIA	0	0	1	0	4	1	0	0	6
<b>LA RIOJA</b>	<b>0</b>	<b>0</b>	<b>0</b>	<b>0</b>	<b>0</b>	<b>0</b>	<b>0</b>	<b>0</b>	<b>0</b>
<b>CEUTA</b>	<b>0</b>	<b>0</b>	<b>1</b>	<b>0</b>	<b>0</b>	<b>0</b>	<b>0</b>	<b>0</b>	<b>1</b>
<b>MELILLA</b>	<b>0</b>	<b>0</b>	<b>0</b>	<b>0</b>	<b>0</b>	<b>0</b>	<b>0</b>	<b>0</b>	<b>0</b>
<b>TOTAL ESTADO</b>	<b>31</b>	<b>35</b>	<b>116</b>	<b>112</b>	<b>255</b>	<b>34</b>	<b>2</b>	<b>0</b>	<b>585</b>

# PENSIÓN NO CONTRIBUTIVA DE INVALIDEZ

## DATOS ACUMULADOS DE GESTIÓN CORRESPONDIENTES AL AÑO 2022 HASTA SEPTIEMBRE

CC.AA. Y/O PROVINCIAS	PTES. AÑO ANTERIOR	SOLICITUDES PRESENTADAS					A RESOLV. AÑO	SOLICITUDES RESUELTAS									PTES. FINAL
		SOLICITUDES PRESENTADAS						APROBADAS					NO APROBADAS		TOTAL		
		NUEVAS	SGIM Y SATP	PAS	INSS	TOTAL		NUEVAS	SGIM Y SATP	PAS	INSS	TOTAL	DNG	CAD-DES			
<b>ANDALUCÍA</b>	<b>1.850</b>	<b>2.475</b>	<b>0</b>	<b>13</b>	<b>0</b>	<b>2.488</b>	<b>4.338</b>	<b>1.094</b>	<b>2</b>	<b>7</b>	<b>0</b>	<b>1.103</b>	<b>644</b>	<b>232</b>	<b>1.979</b>	<b>2.359</b>	
ALMERÍA	67	140	0	1	0	141	208	66	1	0	0	67	37	25	129	79	
CÁDIZ	384	489	0	0	0	489	873	169	1	0	0	170	61	53	284	589	
CÓRDOBA	151	200	0	0	0	200	351	113	0	0	0	113	64	20	197	154	
GRANADA	101	295	0	0	0	295	396	149	0	0	0	149	44	28	221	175	
HUELVA	75	239	0	5	0	244	319	104	0	4	0	108	75	14	197	122	
JAÉN	69	101	0	0	0	101	170	62	0	0	0	62	29	2	93	77	
MÁLAGA	462	460	0	0	0	460	922	173	0	0	0	173	121	40	334	588	
SEVILLA	541	551	0	7	0	558	1.099	258	0	3	0	261	213	50	524	575	
<b>ARAGÓN</b>	<b>32</b>	<b>200</b>	<b>0</b>	<b>0</b>	<b>2</b>	<b>202</b>	<b>234</b>	<b>105</b>	<b>0</b>	<b>0</b>	<b>2</b>	<b>107</b>	<b>54</b>	<b>8</b>	<b>169</b>	<b>65</b>	
HUESCA	2	28	0	0	0	28	30	13	0	0	0	13	10	1	24	6	
TERUEL	0	10	0	0	2	12	12	7	0	0	2	9	2	0	11	1	
ZARAGOZA	30	162	0	0	0	162	192	85	0	0	0	85	42	7	134	58	
<b>ASTURIAS</b>	<b>161</b>	<b>227</b>	<b>0</b>	<b>0</b>	<b>0</b>	<b>227</b>	<b>388</b>	<b>95</b>	<b>0</b>	<b>0</b>	<b>0</b>	<b>95</b>	<b>72</b>	<b>31</b>	<b>198</b>	<b>190</b>	
<b>ILLES BALEARS</b>	<b>32</b>	<b>232</b>	<b>2</b>	<b>0</b>	<b>0</b>	<b>234</b>	<b>266</b>	<b>132</b>	<b>1</b>	<b>0</b>	<b>0</b>	<b>133</b>	<b>71</b>	<b>36</b>	<b>240</b>	<b>26</b>	
<b>CANARIAS</b>	<b>4.043</b>	<b>1.391</b>	<b>0</b>	<b>0</b>	<b>0</b>	<b>1.391</b>	<b>5.434</b>	<b>905</b>	<b>0</b>	<b>5</b>	<b>6</b>	<b>916</b>	<b>921</b>	<b>143</b>	<b>1.980</b>	<b>3.454</b>	
LAS PALMAS	1.376	586	0	0	0	586	1.962	361	0	3	0	364	332	74	770	1.192	
S.C. TENERIFE	2.667	805	0	0	0	805	3.472	544	0	2	6	552	589	69	1.210	2.262	
<b>CANTABRIA</b>	<b>63</b>	<b>305</b>	<b>0</b>	<b>0</b>	<b>0</b>	<b>305</b>	<b>368</b>	<b>205</b>	<b>0</b>	<b>0</b>	<b>0</b>	<b>205</b>	<b>70</b>	<b>7</b>	<b>282</b>	<b>86</b>	
<b>CASTILLA Y LEÓN</b>	<b>249</b>	<b>627</b>	<b>2</b>	<b>0</b>	<b>1</b>	<b>630</b>	<b>879</b>	<b>423</b>	<b>1</b>	<b>0</b>	<b>0</b>	<b>424</b>	<b>159</b>	<b>41</b>	<b>624</b>	<b>255</b>	
ÁVILA	17	69	0	0	0	69	86	60	0	0	0	60	16	7	83	3	
BURGOS	51	118	1	0	0	119	170	62	0	0	0	62	44	17	123	47	
LEÓN	96	68	0	0	0	68	164	54	0	0	0	54	19	3	76	88	
PALENCIA	9	50	0	0	0	50	59	41	0	0	0	41	11	5	57	2	
SALAMANCA	34	125	1	0	0	126	160	77	1	0	0	78	31	3	112	48	
SEGOVIA	9	41	0	0	0	41	50	31	0	0	0	31	12	2	45	5	
SORIA	2	8	0	0	0	8	10	10	0	0	0	10	0	0	10	0	
VALLADOLID	25	89	0	0	0	89	114	43	0	0	0	43	12	1	56	58	
ZAMORA	6	59	0	0	1	60	66	45	0	0	0	45	14	3	62	4	
<b>CASTILLA-LA MANCHA</b>	<b>160</b>	<b>788</b>	<b>0</b>	<b>1</b>	<b>3</b>	<b>792</b>	<b>952</b>	<b>476</b>	<b>0</b>	<b>2</b>	<b>4</b>	<b>482</b>	<b>205</b>	<b>54</b>	<b>741</b>	<b>211</b>	
ALBACETE	46	150	0	0	0	150	196	85	0	0	0	85	51	6	142	54	
CIUDAD REAL	28	167	0	1	0	168	196	111	0	2	0	113	38	14	165	31	
CUENCA	29	95	0	0	0	95	124	71	0	0	0	71	25	6	102	22	
GUADALAJARA	11	111	0	0	3	114	125	55	0	0	4	59	31	6	96	29	
TOLEDO	46	265	0	0	0	265	311	154	0	0	0	154	60	22	236	75	

(Continúa al dorso)

CC.AA. Y/O PROVINCIAS	PTES. AÑO ANTERIOR	SOLICITUDES PRESENTADAS					A RESOLV. AÑO	SOLICITUDES RESUELTAS									PTES. FINAL
		SOLICITUDES PRESENTADAS						APROBADAS					NO APROBADAS				
		NUEVAS	SGIM Y SATP	PAS	INSS	TOTAL		NUEVAS	SGIM Y SATP	PAS	INSS	TOTAL	DNG	CAD-DES	TOTAL		
<b>CATALUNYA</b>	<b>1.428</b>	<b>2.401</b>	<b>2</b>	<b>0</b>	<b>161</b>	<b>2.564</b>	<b>3.992</b>	<b>959</b>	<b>0</b>	<b>0</b>	<b>121</b>	<b>1.080</b>	<b>742</b>	<b>246</b>	<b>2.068</b>	<b>1.924</b>	
BARCELONA	992	1.669	1	0	97	1.767	2.759	615	0	0	71	686	536	173	1.395	1.364	
GIRONA	148	288	0	0	27	315	463	134	0	0	17	151	77	24	252	211	
LLEIDA	77	112	0	0	11	123	200	50	0	0	8	58	41	13	112	88	
TARRAGONA	211	332	1	0	26	359	570	160	0	0	25	185	88	36	309	261	
<b>COMUNIDAD VALENCIANA</b>	<b>963</b>	<b>1.255</b>	<b>0</b>	<b>0</b>	<b>0</b>	<b>1.255</b>	<b>2.218</b>	<b>557</b>	<b>1</b>	<b>0</b>	<b>0</b>	<b>558</b>	<b>329</b>	<b>162</b>	<b>1.049</b>	<b>1.169</b>	
ALICANTE	389	353	0	0	0	353	742	217	0	0	0	217	102	56	375	367	
CASTELLÓN	54	206	0	0	0	206	260	107	1	0	0	108	56	14	178	82	
VALENCIA	520	696	0	0	0	696	1.216	233	0	0	0	233	171	92	496	720	
<b>EXTREMADURA</b>	<b>175</b>	<b>378</b>	<b>0</b>	<b>0</b>	<b>0</b>	<b>378</b>	<b>553</b>	<b>238</b>	<b>1</b>	<b>0</b>	<b>0</b>	<b>239</b>	<b>93</b>	<b>11</b>	<b>343</b>	<b>210</b>	
BADAJOS	141	223	0	0	0	223	364	119	0	0	0	119	64	8	191	173	
CÁCERES	34	155	0	0	0	155	189	119	1	0	0	120	29	3	152	37	
<b>GALICIA</b>	<b>691</b>	<b>1.146</b>	<b>1</b>	<b>2</b>	<b>0</b>	<b>1.149</b>	<b>1.840</b>	<b>628</b>	<b>0</b>	<b>0</b>	<b>0</b>	<b>628</b>	<b>456</b>	<b>31</b>	<b>1.115</b>	<b>725</b>	
A CORUÑA	355	394	0	0	0	394	749	195	0	0	0	195	150	11	356	393	
LUGO	37	75	0	0	0	75	112	38	0	0	0	38	18	6	62	50	
OURENSE	36	214	0	0	0	214	250	130	0	0	0	130	80	3	213	37	
PONTEVEDRA	263	463	1	2	0	466	729	265	0	0	0	265	208	11	484	245	
<b>MADRID</b>	<b>152</b>	<b>1.593</b>	<b>2</b>	<b>0</b>	<b>0</b>	<b>1.595</b>	<b>1.747</b>	<b>599</b>	<b>0</b>	<b>0</b>	<b>0</b>	<b>599</b>	<b>375</b>	<b>162</b>	<b>1.136</b>	<b>611</b>	
<b>MURCIA</b>	<b>678</b>	<b>549</b>	<b>0</b>	<b>0</b>	<b>0</b>	<b>549</b>	<b>1.227</b>	<b>314</b>	<b>0</b>	<b>0</b>	<b>8</b>	<b>322</b>	<b>220</b>	<b>85</b>	<b>627</b>	<b>600</b>	
<b>NAVARRA</b>	<b>12</b>	<b>99</b>	<b>0</b>	<b>0</b>	<b>0</b>	<b>99</b>	<b>111</b>	<b>71</b>	<b>0</b>	<b>0</b>	<b>0</b>	<b>71</b>	<b>30</b>	<b>7</b>	<b>108</b>	<b>3</b>	
<b>PAÍS VASCO</b>	<b>57</b>	<b>460</b>	<b>0</b>	<b>5</b>	<b>0</b>	<b>465</b>	<b>522</b>	<b>354</b>	<b>0</b>	<b>3</b>	<b>0</b>	<b>357</b>	<b>94</b>	<b>24</b>	<b>475</b>	<b>47</b>	
ARABA/ÁLAVA	0	86	0	0	0	86	86	79	0	0	0	79	5	2	86	0	
GIPUZKOA	13	128	0	0	0	128	141	97	0	0	0	97	22	9	128	13	
BIZKAIA	44	246	0	5	0	251	295	178	0	3	0	181	67	13	261	34	
<b>LA RIOJA</b>	<b>22</b>	<b>57</b>	<b>0</b>	<b>0</b>	<b>0</b>	<b>57</b>	<b>79</b>	<b>52</b>	<b>0</b>	<b>0</b>	<b>0</b>	<b>52</b>	<b>17</b>	<b>1</b>	<b>70</b>	<b>9</b>	
<b>CEUTA</b>	<b>7</b>	<b>106</b>	<b>0</b>	<b>0</b>	<b>0</b>	<b>106</b>	<b>113</b>	<b>79</b>	<b>0</b>	<b>0</b>	<b>0</b>	<b>79</b>	<b>13</b>	<b>5</b>	<b>97</b>	<b>16</b>	
<b>MELILLA</b>	<b>26</b>	<b>86</b>	<b>0</b>	<b>0</b>	<b>0</b>	<b>86</b>	<b>112</b>	<b>40</b>	<b>0</b>	<b>0</b>	<b>0</b>	<b>40</b>	<b>36</b>	<b>6</b>	<b>82</b>	<b>30</b>	
<b>TOTAL ESTADO</b>	<b>10.801</b>	<b>14.375</b>	<b>9</b>	<b>21</b>	<b>167</b>	<b>14.572</b>	<b>25.373</b>	<b>7.326</b>	<b>6</b>	<b>17</b>	<b>141</b>	<b>7.490</b>	<b>4.601</b>	<b>1.292</b>	<b>13.383</b>	<b>11.990</b>	

## PENSIÓN NO CONTRIBUTIVA DE INVALIDEZ

### CAUSAS DE DENEGACIÓN ACUMULADAS CORRESPONDIENTES AL AÑO 2022 HASTA SEPTIEMBRE

CC.AA. Y/O PROVINCIAS	EDAD	RESIDENCIA LEGAL	RECURSOS ECONÓMICOS		GRADO DISCAPACIDAD ENF. CRÓNICA	PRESTACIÓN INCOMPATIBLE	SOLICITAR SIN PASAR DOS AÑOS	SIN DESGLOSAR	TOTAL CAUSAS DE DENEGACIÓN
			PERSONALES	U.E.C.					
			<b>ANDALUCÍA</b>	<b>52</b>					
ALMERÍA	1	9	6	10	8	2	1	0	37
CÁDIZ	1	10	10	5	31	4	0	0	61
CÓRDOBA	4	7	6	8	31	8	0	0	64
GRANADA	10	3	3	10	12	5	1	0	44
HUELVA	11	2	13	19	29	1	0	0	75
JAÉN	0	2	7	3	17	0	0	0	29
MÁLAGA	4	27	12	19	48	6	5	0	121
SEVILLA	21	3	19	37	125	4	4	0	213
<b>ARAGÓN</b>	<b>5</b>	<b>3</b>	<b>16</b>	<b>13</b>	<b>15</b>	<b>2</b>	<b>0</b>	<b>0</b>	<b>54</b>
HUESCA	1	0	1	4	4	0	0	0	10
TERUEL	2	0	0	0	0	0	0	0	2
ZARAGOZA	2	3	15	9	11	2	0	0	42
<b>ASTURIAS</b>	<b>2</b>	<b>4</b>	<b>29</b>	<b>17</b>	<b>17</b>	<b>3</b>	<b>0</b>	<b>0</b>	<b>72</b>
<b>ILLES BALEARS</b>	<b>9</b>	<b>9</b>	<b>22</b>	<b>11</b>	<b>18</b>	<b>1</b>	<b>1</b>	<b>0</b>	<b>71</b>
<b>CANARIAS</b>	<b>29</b>	<b>42</b>	<b>240</b>	<b>132</b>	<b>461</b>	<b>17</b>	<b>0</b>	<b>0</b>	<b>921</b>
LAS PALMAS	17	27	70	50	163	5	0	0	332
S.C. TENERIFE	12	15	170	82	298	12	0	0	589
<b>CANTABRIA</b>	<b>6</b>	<b>2</b>	<b>21</b>	<b>19</b>	<b>21</b>	<b>1</b>	<b>0</b>	<b>0</b>	<b>70</b>
<b>CASTILLA Y LEÓN</b>	<b>16</b>	<b>6</b>	<b>42</b>	<b>32</b>	<b>54</b>	<b>9</b>	<b>0</b>	<b>0</b>	<b>159</b>
ÁVILA	5	0	7	4	0	0	0	0	16
BURGOS	0	2	14	6	21	1	0	0	44
LEÓN	0	1	5	5	7	1	0	0	19
PALENCIA	3	2	1	2	3	0	0	0	11
SALAMANCA	8	1	3	4	12	3	0	0	31
SEGOVIA	0	0	6	5	1	0	0	0	12
SORIA	0	0	0	0	0	0	0	0	0
VALLADOLID	0	0	3	3	3	3	0	0	12
ZAMORA	0	0	3	3	7	1	0	0	14
<b>CASTILLA-LA MANCHA</b>	<b>6</b>	<b>20</b>	<b>57</b>	<b>66</b>	<b>51</b>	<b>5</b>	<b>0</b>	<b>0</b>	<b>205</b>
ALBACETE	1	3	19	8	18	2	0	0	51
CIUDAD REAL	3	4	4	20	7	0	0	0	38
CUENCA	1	2	8	9	4	1	0	0	25
GUADALAJARA	0	5	13	9	3	1	0	0	31
TOLEDO	1	6	13	20	19	1	0	0	60

(Continúa al dorso)

CC.AA. Y/O PROVINCIAS	EDAD	RESIDENCIA LEGAL	RECURSOS ECONÓMICOS		GRADO DISCAPACIDAD ENF. CRÓNICA	PRESTACIÓN INCOMPATIBLE	SOLICITAR SIN PASAR DOS AÑOS	SIN DESGLOSAR	TOTAL CAUSAS DE DENEGACIÓN
			PERSONALES	U.E.C.					
			<b>CATALUNYA</b>	<b>18</b>					
BARCELONA	15	36	105	146	111	123	0	0	536
GIRONA	3	7	18	16	4	29	0	0	77
LLEIDA	0	2	9	11	6	13	0	0	41
TARRAGONA	0	11	23	18	6	30	0	0	88
<b>COMUNIDAD VALENCIANA</b>	<b>7</b>	<b>16</b>	<b>91</b>	<b>75</b>	<b>122</b>	<b>18</b>	<b>0</b>	<b>0</b>	<b>329</b>
ALICANTE	2	6	22	27	42	3	0	0	102
CASTELLÓN	4	4	16	14	17	1	0	0	56
VALENCIA	1	6	53	34	63	14	0	0	171
<b>EXTREMADURA</b>	<b>15</b>	<b>4</b>	<b>21</b>	<b>27</b>	<b>18</b>	<b>8</b>	<b>0</b>	<b>0</b>	<b>93</b>
BADAJOS	11	2	16	14	14	7	0	0	64
CÁCERES	4	2	5	13	4	1	0	0	29
<b>GALICIA</b>	<b>9</b>	<b>19</b>	<b>34</b>	<b>92</b>	<b>295</b>	<b>7</b>	<b>0</b>	<b>0</b>	<b>456</b>
A CORUÑA	0	11	20	25	89	5	0	0	150
LUGO	3	0	2	0	13	0	0	0	18
OURENSE	4	4	7	10	54	1	0	0	80
PONTEVEDRA	2	4	5	57	139	1	0	0	208
<b>MADRID</b>	<b>100</b>	<b>22</b>	<b>112</b>	<b>89</b>	<b>52</b>	<b>0</b>	<b>0</b>	<b>0</b>	<b>375</b>
<b>MURCIA</b>	<b>15</b>	<b>11</b>	<b>39</b>	<b>36</b>	<b>117</b>	<b>2</b>	<b>0</b>	<b>0</b>	<b>220</b>
<b>NAVARRA</b>	<b>2</b>	<b>4</b>	<b>16</b>	<b>6</b>	<b>2</b>	<b>0</b>	<b>0</b>	<b>0</b>	<b>30</b>
<b>PAÍS VASCO</b>	<b>0</b>	<b>10</b>	<b>18</b>	<b>28</b>	<b>32</b>	<b>6</b>	<b>0</b>	<b>0</b>	<b>94</b>
ARABA/ÁLAVA	0	0	5	0	0	0	0	0	5
GIPUZKOA	0	5	5	9	2	1	0	0	22
BIZKAIA	0	5	8	19	30	5	0	0	67
<b>LA RIOJA</b>	<b>0</b>	<b>1</b>	<b>11</b>	<b>2</b>	<b>2</b>	<b>1</b>	<b>0</b>	<b>0</b>	<b>17</b>
<b>CEUTA</b>	<b>1</b>	<b>5</b>	<b>4</b>	<b>1</b>	<b>1</b>	<b>1</b>	<b>0</b>	<b>0</b>	<b>13</b>
<b>MELILLA</b>	<b>0</b>	<b>3</b>	<b>5</b>	<b>4</b>	<b>24</b>	<b>0</b>	<b>0</b>	<b>0</b>	<b>36</b>
<b>TOTAL ESTADO</b>	<b>292</b>	<b>300</b>	<b>1.009</b>	<b>952</b>	<b>1.730</b>	<b>306</b>	<b>12</b>	<b>0</b>	<b>4.601</b>

## 1d Pnc de la Seguridad Social: Datos de la gestión mensual y anual

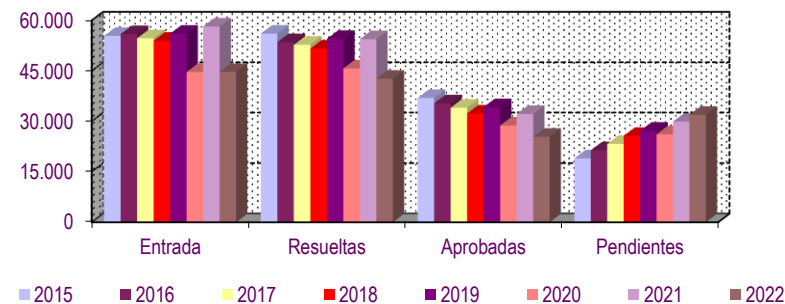
## R.D.L. 8/2015, DE 30 DE OCTUBRE; T. REF. LGSS PNCs DE LA SEGURIDAD SOCIAL

## TOTAL: JUBILACIÓN MÁS INVALIDEZ

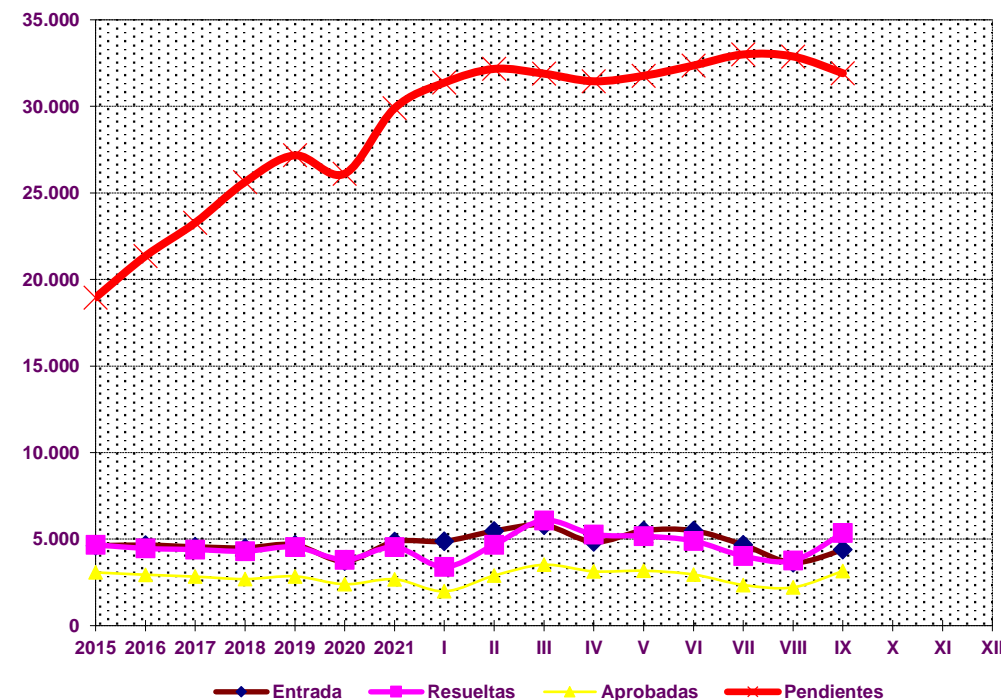
		Entrada	Resueltas	% R./E.	Aprobadas	No Aprob.	Pendientes
G E S T I Ó N	2015	55.405	56.082	101,22%	36.888	19.194	18.956
	2016	55.916	53.523	95,72%	35.304	18.219	21.349
	2017	54.670	52.746	96,48%	34.005	18.741	23.273
	2018	53.939	51.581	95,63%	32.292	19.289	25.631
	2019	56.034	54.496	97,26%	34.182	20.314	27.169
	2020	44.638	45.698	102,37%	28.706	16.992	26.109
	2021	58.187	54.409	93,51%	32.146	22.263	29.887
M E D I A S	2015	4.617	4.674		3.074	1.600	18.956
	2016	4.660	4.460		2.942	1.518	21.349
	2017	4.556	4.396		2.834	1.562	23.273
	2018	4.495	4.298		2.691	1.607	25.631
	2019	4.670	4.541		2.849	1.693	27.169
	2020	3.720	3.808		2.392	1.416	26.109
	2021	4.849	4.534		2.679	1.855	29.887
2022							
	I	4.878	3.396	69,62%	1.983	1.413	31.369
	II	5.468	4.672	85,44%	2.893	1.779	32.165
	III	5.804	6.081	104,77%	3.517	2.564	31.888
	IV	4.835	5.273	109,06%	3.136	2.137	31.450
	V	5.489	5.172	94,22%	3.171	2.001	31.767
	VI	5.491	4.899	89,22%	2.956	1.943	32.359
	VII	4.666	4.025	86,26%	2.351	1.674	33.000
	VIII	3.643	3.761	103,24%	2.210	1.551	32.882
	IX	4.390	5.358	122,05%	3.162	2.196	31.914
	X						
	XI						
	XII						
		44.664	42.637	95,46%	25.379	17.258	31.914

\* Pendientes reales

EVOLUCIÓN DE LA GESTIÓN 2015-2022



EVOLUCIÓN MEDIAS MENSUALES



## PENSIONES NO CONTRIBUTIVAS DE JUBILACIÓN E INVALIDEZ

### DATOS CONJUNTOS DE GESTIÓN CORRESPONDIENTES AL MES DE SEPTIEMBRE DE 2022

CC.AA. Y/O PROVINCIAS	PTES. MES ANTERIOR	SOLICITUDES PRESENTADAS					A RESOLV. MES	SOLICITUDES RESUELTAS									PTES. FIN MES
		PRESENTADAS						APROBADAS					NO APROBADAS		TOTAL		
		NUEVAS	SGIM Y SATP	PAS	INSS	TOTAL		NUEVAS	SGIM Y SATP	PAS	INSS	TOTAL	DNG	CAD-DES			
<b>ANDALUCÍA</b>	<b>4.922</b>	<b>777</b>	<b>0</b>	<b>4</b>	<b>0</b>	<b>781</b>	<b>5.703</b>	<b>262</b>	<b>0</b>	<b>2</b>	<b>0</b>	<b>264</b>	<b>135</b>	<b>115</b>	<b>514</b>	<b>5.189</b>	
ALMERÍA	296	88	0	0	0	88	384	25	0	0	0	25	18	55	98	286	
CÁDIZ	1.462	195	0	0	0	195	1.657	35	0	0	0	35	21	9	65	1.592	
CÓRDOBA	323	62	0	0	0	62	385	55	0	0	0	55	21	2	78	307	
GRANADA	372	101	0	1	0	102	474	45	0	0	0	45	16	7	68	406	
HUELVA	214	45	0	0	0	45	259	30	0	2	0	32	12	19	63	196	
JAÉN	183	6	0	0	0	6	189	10	0	0	0	10	4	0	14	175	
MÁLAGA	1.287	42	0	0	0	42	1.329	37	0	0	0	37	1	19	57	1.272	
SEVILLA	785	238	0	3	0	241	1.026	25	0	0	0	25	42	4	71	955	
<b>ARAGÓN</b>	<b>125</b>	<b>169</b>	<b>0</b>	<b>0</b>	<b>0</b>	<b>169</b>	<b>294</b>	<b>69</b>	<b>0</b>	<b>0</b>	<b>0</b>	<b>69</b>	<b>50</b>	<b>17</b>	<b>136</b>	<b>158</b>	
HUESCA	26	15	0	0	0	15	41	13	0	0	0	13	6	5	24	17	
TERUEL	5	9	0	0	0	9	14	3	0	0	0	3	2	0	5	9	
ZARAGOZA	94	145	0	0	0	145	239	53	0	0	0	53	42	12	107	132	
<b>ASTURIAS</b>	<b>567</b>	<b>95</b>	<b>0</b>	<b>0</b>	<b>0</b>	<b>95</b>	<b>662</b>	<b>81</b>	<b>0</b>	<b>0</b>	<b>0</b>	<b>81</b>	<b>26</b>	<b>2</b>	<b>109</b>	<b>553</b>	
<b>ILLES BALEARS</b>	<b>122</b>	<b>107</b>	<b>1</b>	<b>0</b>	<b>0</b>	<b>108</b>	<b>230</b>	<b>55</b>	<b>0</b>	<b>0</b>	<b>0</b>	<b>55</b>	<b>37</b>	<b>25</b>	<b>117</b>	<b>113</b>	
<b>CANARIAS</b>	<b>7.420</b>	<b>269</b>	<b>0</b>	<b>0</b>	<b>0</b>	<b>269</b>	<b>7.689</b>	<b>335</b>	<b>0</b>	<b>4</b>	<b>0</b>	<b>339</b>	<b>196</b>	<b>46</b>	<b>581</b>	<b>7.108</b>	
LAS PALMAS	2.911	137	0	0	0	137	3.048	181	0	1	0	182	78	22	282	2.766	
S.C. TENERIFE	4.509	132	0	0	0	132	4.641	154	0	3	0	157	118	24	299	4.342	
<b>CANTABRIA</b>	<b>213</b>	<b>74</b>	<b>0</b>	<b>0</b>	<b>0</b>	<b>74</b>	<b>287</b>	<b>49</b>	<b>0</b>	<b>0</b>	<b>0</b>	<b>49</b>	<b>27</b>	<b>16</b>	<b>92</b>	<b>195</b>	
<b>CASTILLA Y LEÓN</b>	<b>653</b>	<b>247</b>	<b>1</b>	<b>0</b>	<b>0</b>	<b>248</b>	<b>901</b>	<b>124</b>	<b>1</b>	<b>0</b>	<b>0</b>	<b>125</b>	<b>55</b>	<b>19</b>	<b>199</b>	<b>702</b>	
ÁVILA	7	22	0	0	0	22	29	11	0	0	0	11	5	2	18	11	
BURGOS	121	39	0	0	0	39	160	27	1	0	0	28	12	8	48	112	
LEÓN	220	34	0	0	0	34	254	21	0	0	0	21	11	3	35	219	
PALENCIA	23	11	1	0	0	12	35	12	0	0	0	12	3	3	18	17	
SALAMANCA	43	58	0	0	0	58	101	18	0	0	0	18	9	0	27	74	
SEGOVIA	31	15	0	0	0	15	46	13	0	0	0	13	5	2	20	26	
SORIA	10	4	0	0	0	4	14	8	0	0	0	8	1	1	10	4	
VALLADOLID	182	42	0	0	0	42	224	0	0	0	0	0	0	0	0	224	
ZAMORA	16	22	0	0	0	22	38	14	0	0	0	14	9	0	23	15	
<b>CASTILLA-LA MANCHA</b>	<b>533</b>	<b>188</b>	<b>0</b>	<b>0</b>	<b>0</b>	<b>188</b>	<b>721</b>	<b>135</b>	<b>0</b>	<b>0</b>	<b>0</b>	<b>135</b>	<b>80</b>	<b>22</b>	<b>237</b>	<b>484</b>	
ALBACETE	67	69	0	0	0	69	136	21	0	0	0	21	20	3	44	92	
CIUDAD REAL	93	46	0	0	0	46	139	36	0	0	0	36	17	5	58	81	
CUENCA	48	18	0	0	0	18	66	22	0	0	0	22	12	6	40	26	
GUADALAJARA	80	21	0	0	0	21	101	14	0	0	0	14	6	0	20	81	
TOLEDO	245	34	0	0	0	34	279	42	0	0	0	42	25	8	75	204	

(Continúa al dorso)

CC.AA. Y/O PROVINCIAS	PTES. MES ANTERIOR	SOLICITUDES PRESENTADAS					A RESOLV. MES	SOLICITUDES RESUELTAS									PTES. FIN MES
		NUEVAS	SGIM Y SATP	PAS	INSS	TOTAL		APROBADAS					NO APROBADAS		TOTAL		
								NUEVAS	SGIM Y SATP	PAS	INSS	TOTAL	DNG	CAD-DES			
<b>CATALUNYA</b>	<b>6.986</b>	<b>766</b>	<b>0</b>	<b>0</b>	<b>8</b>	<b>774</b>	<b>7.760</b>	<b>776</b>	<b>0</b>	<b>0</b>	<b>1</b>	<b>777</b>	<b>266</b>	<b>28</b>	<b>1.071</b>	<b>6.689</b>	
BARCELONA	4.912	548	0	0	4	552	5.464	543	0	0	1	544	188	23	755	4.709	
GIRONA	806	88	0	0	2	90	896	94	0	0	0	94	31	1	126	770	
LLEIDA	347	28	0	0	0	28	375	44	0	0	0	44	16	1	61	314	
TARRAGONA	921	102	0	0	2	104	1.025	95	0	0	0	95	31	3	129	896	
<b>COMUNIDAD VALENCIANA</b>	<b>4.663</b>	<b>514</b>	<b>0</b>	<b>0</b>	<b>0</b>	<b>514</b>	<b>5.177</b>	<b>419</b>	<b>2</b>	<b>0</b>	<b>0</b>	<b>421</b>	<b>305</b>	<b>163</b>	<b>889</b>	<b>4.288</b>	
ALICANTE	2.096	208	0	0	0	208	2.304	165	2	0	0	167	178	126	471	1.833	
CASTELLÓN	178	63	0	0	0	63	241	33	0	0	0	33	26	7	66	175	
VALENCIA	2.389	243	0	0	0	243	2.632	221	0	0	0	221	101	30	352	2.280	
<b>EXTREMADURA</b>	<b>366</b>	<b>118</b>	<b>0</b>	<b>0</b>	<b>0</b>	<b>118</b>	<b>484</b>	<b>101</b>	<b>0</b>	<b>0</b>	<b>0</b>	<b>101</b>	<b>46</b>	<b>5</b>	<b>152</b>	<b>332</b>	
BADAJOZ	244	77	0	0	0	77	321	57	0	0	0	57	28	4	89	232	
CÁCERES	122	41	0	0	0	41	163	44	0	0	0	44	18	1	63	100	
<b>GALICIA</b>	<b>1.790</b>	<b>323</b>	<b>0</b>	<b>0</b>	<b>0</b>	<b>323</b>	<b>2.113</b>	<b>197</b>	<b>0</b>	<b>0</b>	<b>0</b>	<b>197</b>	<b>111</b>	<b>19</b>	<b>327</b>	<b>1.786</b>	
A CORUÑA	990	138	0	0	0	138	1.128	46	0	0	0	46	48	15	109	1.019	
LUGO	121	15	0	0	0	15	136	18	0	0	0	18	8	3	29	107	
OURENSE	79	41	0	0	0	41	120	40	0	0	0	40	17	1	58	62	
PONTEVEDRA	600	129	0	0	0	129	729	93	0	0	0	93	38	0	131	598	
<b>MADRID</b>	<b>3.043</b>	<b>324</b>	<b>0</b>	<b>0</b>	<b>0</b>	<b>324</b>	<b>3.367</b>	<b>203</b>	<b>0</b>	<b>0</b>	<b>0</b>	<b>203</b>	<b>132</b>	<b>43</b>	<b>378</b>	<b>2.989</b>	
<b>MURCIA</b>	<b>1.197</b>	<b>116</b>	<b>0</b>	<b>0</b>	<b>0</b>	<b>116</b>	<b>1.313</b>	<b>159</b>	<b>0</b>	<b>0</b>	<b>1</b>	<b>160</b>	<b>76</b>	<b>53</b>	<b>289</b>	<b>1.024</b>	
<b>NAVARRA</b>	<b>16</b>	<b>46</b>	<b>0</b>	<b>0</b>	<b>0</b>	<b>46</b>	<b>62</b>	<b>29</b>	<b>0</b>	<b>0</b>	<b>0</b>	<b>29</b>	<b>14</b>	<b>7</b>	<b>50</b>	<b>12</b>	
<b>PAÍS VASCO</b>	<b>145</b>	<b>160</b>	<b>0</b>	<b>0</b>	<b>0</b>	<b>160</b>	<b>305</b>	<b>112</b>	<b>0</b>	<b>2</b>	<b>0</b>	<b>114</b>	<b>30</b>	<b>11</b>	<b>155</b>	<b>150</b>	
ARABA/ÁLAVA	0	31	0	0	0	31	31	31	0	0	0	31	0	0	31	0	
GIPUZKOA	39	36	0	0	0	36	75	24	0	0	0	24	7	2	33	42	
BIZKAIA	106	93	0	0	0	93	199	57	0	2	0	59	23	9	91	108	
<b>LA RIOJA</b>	<b>47</b>	<b>33</b>	<b>0</b>	<b>0</b>	<b>0</b>	<b>33</b>	<b>80</b>	<b>10</b>	<b>0</b>	<b>0</b>	<b>0</b>	<b>10</b>	<b>7</b>	<b>3</b>	<b>20</b>	<b>60</b>	
<b>CEUTA</b>	<b>38</b>	<b>25</b>	<b>0</b>	<b>0</b>	<b>0</b>	<b>25</b>	<b>63</b>	<b>21</b>	<b>0</b>	<b>0</b>	<b>0</b>	<b>21</b>	<b>4</b>	<b>1</b>	<b>26</b>	<b>37</b>	
<b>MELILLA</b>	<b>36</b>	<b>25</b>	<b>0</b>	<b>0</b>	<b>0</b>	<b>25</b>	<b>61</b>	<b>12</b>	<b>0</b>	<b>0</b>	<b>0</b>	<b>12</b>	<b>3</b>	<b>1</b>	<b>16</b>	<b>45</b>	

<b>TOTAL ESTADO</b>	<b>32.882</b>	<b>4.376</b>	<b>2</b>	<b>4</b>	<b>8</b>	<b>4.390</b>	<b>37.272</b>	<b>3.149</b>	<b>3</b>	<b>8</b>	<b>2</b>	<b>3.162</b>	<b>1.600</b>	<b>596</b>	<b>5.358</b>	<b>31.914</b>
---------------------	---------------	--------------	----------	----------	----------	--------------	---------------	--------------	----------	----------	----------	--------------	--------------	------------	--------------	---------------

## PENSIONES NO CONTRIBUTIVAS DE JUBILACIÓN E INVALIDEZ

### CAUSAS DE DENEGACIÓN CONJUNTAS CORRESPONDIENTES AL MES DE SEPTIEMBRE DE 2022

CC.AA. Y/O PROVINCIAS	EDAD	RESIDENCIA LEGAL	RECURSOS ECONÓMICOS		GRADO DISCAPACIDAD ENF. CRÓNICA	PRESTACIÓN INCOMPATIBLE	SOLICITAR SIN PASAR DOS AÑOS	SIN DESGLOSAR	TOTAL CAUSAS DE DENEGACIÓN
			PERSONALES	U.E.C.					
			<b>ANDALUCÍA</b>	<b>16</b>					
ALMERÍA	2	5	2	5	4	0	0	0	18
CÁDIZ	2	2	6	7	3	1	0	0	21
CÓRDOBA	2	5	0	6	7	1	0	0	21
GRANADA	3	3	2	5	1	1	1	0	16
HUELVA	2	3	1	6	0	0	0	0	12
JAÉN	0	0	1	0	3	0	0	0	4
MÁLAGA	0	0	0	0	1	0	0	0	1
SEVILLA	5	0	1	6	28	1	1	0	42
<b>ARAGÓN</b>	<b>1</b>	<b>4</b>	<b>15</b>	<b>26</b>	<b>4</b>	<b>0</b>	<b>0</b>	<b>0</b>	<b>50</b>
HUESCA	0	1	0	2	3	0	0	0	6
TERUEL	1	0	1	0	0	0	0	0	2
ZARAGOZA	0	3	14	24	1	0	0	0	42
<b>ASTURIAS</b>	<b>2</b>	<b>5</b>	<b>10</b>	<b>8</b>	<b>1</b>	<b>0</b>	<b>0</b>	<b>0</b>	<b>26</b>
<b>ILLES BALEARS</b>	<b>5</b>	<b>11</b>	<b>12</b>	<b>3</b>	<b>6</b>	<b>0</b>	<b>0</b>	<b>0</b>	<b>37</b>
<b>CANARIAS</b>	<b>10</b>	<b>25</b>	<b>50</b>	<b>37</b>	<b>71</b>	<b>3</b>	<b>0</b>	<b>0</b>	<b>196</b>
LAS PALMAS	6	7	13	13	38	1	0	0	78
S.C. TENERIFE	4	18	37	24	33	2	0	0	118
<b>CANTABRIA</b>	<b>0</b>	<b>1</b>	<b>12</b>	<b>14</b>	<b>0</b>	<b>0</b>	<b>0</b>	<b>0</b>	<b>27</b>
<b>CASTILLA Y LEÓN</b>	<b>4</b>	<b>6</b>	<b>7</b>	<b>29</b>	<b>9</b>	<b>0</b>	<b>0</b>	<b>0</b>	<b>55</b>
ÁVILA	1	0	0	4	0	0	0	0	5
BURGOS	0	2	1	6	3	0	0	0	12
LEÓN	0	2	4	3	2	0	0	0	11
PALENCIA	1	2	0	0	0	0	0	0	3
SALAMANCA	2	0	0	4	3	0	0	0	9
SEGOVIA	0	0	0	5	0	0	0	0	5
SORIA	0	0	1	0	0	0	0	0	1
VALLADOLID	0	0	0	0	0	0	0	0	0
ZAMORA	0	0	1	7	1	0	0	0	9
<b>CASTILLA-LA MANCHA</b>	<b>1</b>	<b>7</b>	<b>16</b>	<b>48</b>	<b>7</b>	<b>1</b>	<b>0</b>	<b>0</b>	<b>80</b>
ALBACETE	1	2	4	11	2	0	0	0	20
CIUDAD REAL	0	2	5	9	1	0	0	0	17
CUENCA	0	0	4	8	0	0	0	0	12
GUADALAJARA	0	1	3	2	0	0	0	0	6
TOLEDO	0	2	0	18	4	1	0	0	25

(Continúa al dorso)

CC.AA. Y/O PROVINCIAS	EDAD	RESIDENCIA LEGAL	RECURSOS ECONÓMICOS		GRADO DISCAPACIDAD ENF. CRÓNICA	PRESTACIÓN INCOMPATIBLE	SOLICITAR SIN PASAR DOS AÑOS	SIN DESGLOSAR	TOTAL CAUSAS DE DENEGACIÓN
			PERSONALES	U.E.C.					
			<b>CATALUNYA</b>	<b>5</b>					
BARCELONA	3	30	43	77	22	13	0	0	188
GIRONA	1	5	9	10	1	5	0	0	31
LLEIDA	0	1	4	9	1	1	0	0	16
TARRAGONA	1	7	6	12	1	4	0	0	31
<b>COMUNIDAD VALENCIANA</b>	<b>4</b>	<b>16</b>	<b>84</b>	<b>162</b>	<b>36</b>	<b>3</b>	<b>0</b>	<b>0</b>	<b>305</b>
ALICANTE	2	5	47	96	27	1	0	0	178
CASTELLÓN	1	2	5	17	0	1	0	0	26
VALENCIA	1	9	32	49	9	1	0	0	101
<b>EXTREMADURA</b>	<b>4</b>	<b>3</b>	<b>9</b>	<b>29</b>	<b>1</b>	<b>0</b>	<b>0</b>	<b>0</b>	<b>46</b>
BADAJOS	3	3	5	17	0	0	0	0	28
CÁCERES	1	0	4	12	1	0	0	0	18
<b>GALICIA</b>	<b>1</b>	<b>14</b>	<b>12</b>	<b>54</b>	<b>29</b>	<b>1</b>	<b>0</b>	<b>0</b>	<b>111</b>
A CORUÑA	0	10	8	22	7	1	0	0	48
LUGO	1	0	3	2	2	0	0	0	8
OURENSE	0	4	1	10	2	0	0	0	17
PONTEVEDRA	0	0	0	20	18	0	0	0	38
<b>MADRID</b>	<b>19</b>	<b>19</b>	<b>36</b>	<b>55</b>	<b>3</b>	<b>0</b>	<b>0</b>	<b>0</b>	<b>132</b>
<b>MURCIA</b>	<b>12</b>	<b>16</b>	<b>4</b>	<b>32</b>	<b>12</b>	<b>0</b>	<b>0</b>	<b>0</b>	<b>76</b>
<b>NAVARRA</b>	<b>0</b>	<b>0</b>	<b>3</b>	<b>11</b>	<b>0</b>	<b>0</b>	<b>0</b>	<b>0</b>	<b>14</b>
<b>PAÍS VASCO</b>	<b>0</b>	<b>2</b>	<b>5</b>	<b>18</b>	<b>4</b>	<b>1</b>	<b>0</b>	<b>0</b>	<b>30</b>
ARABA/ÁLAVA	0	0	0	0	0	0	0	0	0
GIPUZKOA	0	2	1	4	0	0	0	0	7
BIZKAIA	0	0	4	14	4	1	0	0	23
<b>LA RIOJA</b>	<b>0</b>	<b>3</b>	<b>0</b>	<b>4</b>	<b>0</b>	<b>0</b>	<b>0</b>	<b>0</b>	<b>7</b>
<b>CEUTA</b>	<b>0</b>	<b>0</b>	<b>2</b>	<b>2</b>	<b>0</b>	<b>0</b>	<b>0</b>	<b>0</b>	<b>4</b>
<b>MELILLA</b>	<b>0</b>	<b>1</b>	<b>1</b>	<b>1</b>	<b>0</b>	<b>0</b>	<b>0</b>	<b>0</b>	<b>3</b>
<b>TOTAL ESTADO</b>	<b>84</b>	<b>194</b>	<b>353</b>	<b>676</b>	<b>255</b>	<b>36</b>	<b>2</b>	<b>0</b>	<b>1.600</b>

## PENSIONES NO CONTRIBUTIVAS DE JUBILACIÓN E INVALIDEZ

### DATOS ACUMULADOS DE GESTIÓN CORRESPONDIENTES AL AÑO 2022 HASTA SEPTIEMBRE

CC.AA. Y/O PROVINCIAS	PTES. AÑO ANTERIOR	SOLICITUDES PRESENTADAS					A RESOLV. AÑO	SOLICITUDES RESUELTAS									PTES. FINAL
								APROBADAS					NO APROBADAS		TOTAL		
		NUEVAS	SGIM Y SATP	PAS	INSS	TOTAL		NUEVAS	SGIM Y SATP	PAS	INSS	TOTAL	DNG	CAD-DES			
<b>ANDALUCÍA</b>	<b>4.022</b>	<b>7.515</b>	<b>5</b>	<b>25</b>	<b>0</b>	<b>7.545</b>	<b>11.567</b>	<b>3.700</b>	<b>2</b>	<b>17</b>	<b>0</b>	<b>3.719</b>	<b>1.767</b>	<b>892</b>	<b>6.378</b>	<b>5.189</b>	
ALMERÍA	258	644	1	1	0	646	904	315	1	0	0	316	146	156	618	286	
CÁDIZ	897	1.381	0	0	0	1.381	2.278	438	1	0	0	439	135	112	686	1.592	
CÓRDOBA	279	674	0	1	0	675	954	403	0	0	0	403	181	63	647	307	
GRANADA	193	869	2	3	0	874	1.067	417	0	0	0	417	150	94	661	406	
HUELVA	112	591	0	5	0	596	708	286	0	4	0	290	176	46	512	196	
JAÉN	130	290	1	0	0	291	421	157	0	0	0	157	80	9	246	175	
MÁLAGA	1.111	1.700	1	1	0	1.702	2.813	892	0	2	0	894	466	181	1.541	1.272	
SEVILLA	1.042	1.366	0	14	0	1.380	2.422	792	0	11	0	803	433	231	1.467	955	
<b>ARAGÓN</b>	<b>81</b>	<b>961</b>	<b>0</b>	<b>0</b>	<b>2</b>	<b>963</b>	<b>1.044</b>	<b>463</b>	<b>0</b>	<b>0</b>	<b>2</b>	<b>465</b>	<b>315</b>	<b>106</b>	<b>886</b>	<b>158</b>	
HUESCA	8	139	0	0	0	139	147	87	0	0	0	87	35	8	130	17	
TERUEL	6	60	0	0	2	62	68	37	0	0	2	39	18	2	59	9	
ZARAGOZA	67	762	0	0	0	762	829	339	0	0	0	339	262	96	697	132	
<b>ASTURIAS</b>	<b>554</b>	<b>859</b>	<b>0</b>	<b>0</b>	<b>0</b>	<b>859</b>	<b>1.413</b>	<b>528</b>	<b>0</b>	<b>0</b>	<b>0</b>	<b>528</b>	<b>264</b>	<b>68</b>	<b>860</b>	<b>553</b>	
<b>ILLES BALEARS</b>	<b>136</b>	<b>950</b>	<b>3</b>	<b>0</b>	<b>0</b>	<b>953</b>	<b>1.089</b>	<b>549</b>	<b>1</b>	<b>0</b>	<b>0</b>	<b>550</b>	<b>257</b>	<b>169</b>	<b>976</b>	<b>113</b>	
<b>CANARIAS</b>	<b>8.614</b>	<b>3.410</b>	<b>0</b>	<b>2</b>	<b>0</b>	<b>3.412</b>	<b>12.026</b>	<b>2.633</b>	<b>0</b>	<b>12</b>	<b>6</b>	<b>2.651</b>	<b>1.928</b>	<b>339</b>	<b>4.918</b>	<b>7.108</b>	
LAS PALMAS	3.339	1.586	0	2	0	1.588	4.927	1.143	0	8	0	1.151	821	189	2.161	2.766	
S.C. TENERIFE	5.275	1.824	0	0	0	1.824	7.099	1.490	0	4	6	1.500	1.107	150	2.757	4.342	
<b>CANTABRIA</b>	<b>120</b>	<b>765</b>	<b>0</b>	<b>0</b>	<b>0</b>	<b>765</b>	<b>885</b>	<b>518</b>	<b>0</b>	<b>0</b>	<b>0</b>	<b>518</b>	<b>156</b>	<b>16</b>	<b>690</b>	<b>195</b>	
<b>CASTILLA Y LEÓN</b>	<b>553</b>	<b>2.214</b>	<b>4</b>	<b>1</b>	<b>6</b>	<b>2.225</b>	<b>2.778</b>	<b>1.453</b>	<b>3</b>	<b>0</b>	<b>3</b>	<b>1.459</b>	<b>509</b>	<b>108</b>	<b>2.076</b>	<b>702</b>	
ÁVILA	29	197	0	0	0	197	226	154	0	0	0	154	44	17	215	11	
BURGOS	83	327	1	1	0	329	412	169	1	0	0	170	99	31	300	112	
LEÓN	185	341	0	0	0	341	526	210	0	0	0	210	77	20	307	219	
PALENCIA	33	168	1	0	3	172	205	144	0	0	3	147	28	13	188	17	
SALAMANCA	61	382	2	0	0	384	445	257	2	0	0	259	106	6	371	74	
SEGOVIA	21	147	0	0	0	147	168	103	0	0	0	103	34	5	142	26	
SORIA	5	38	0	0	0	38	43	32	0	0	0	32	6	1	39	4	
VALLADOLID	117	396	0	0	0	396	513	210	0	0	0	210	70	9	289	224	
ZAMORA	19	218	0	0	3	221	240	174	0	0	0	174	45	6	225	15	
<b>CASTILLA-LA MANCHA</b>	<b>374</b>	<b>2.212</b>	<b>0</b>	<b>1</b>	<b>4</b>	<b>2.217</b>	<b>2.591</b>	<b>1.301</b>	<b>0</b>	<b>2</b>	<b>5</b>	<b>1.308</b>	<b>607</b>	<b>192</b>	<b>2.107</b>	<b>484</b>	
ALBACETE	83	393	0	0	0	393	476	239	0	0	0	239	120	25	384	92	
CIUDAD REAL	88	488	0	1	0	489	577	334	0	2	0	336	124	36	496	81	
CUENCA	48	250	0	0	0	250	298	175	0	0	0	175	76	21	272	26	
GUADALAJARA	32	259	0	0	4	263	295	115	0	0	5	120	74	20	214	81	
TOLEDO	123	822	0	0	0	822	945	438	0	0	0	438	213	90	741	204	

(Continúa al dorso)

CC.AA. Y/O PROVINCIAS	PTES. AÑO ANTERIOR	SOLICITUDES PRESENTADAS					A RESOLV. AÑO	SOLICITUDES RESUELTAS									PTES. FINAL
		SOLICITUDES PRESENTADAS						APROBADAS					NO APROBADAS		TOTAL		
		NUEVAS	SGIM Y SATP	PAS	INSS	TOTAL		NUEVAS	SGIM Y SATP	PAS	INSS	TOTAL	DNG	CAD-DES			
<b>CATALUNYA</b>	<b>6.500</b>	<b>6.618</b>	<b>2</b>	<b>0</b>	<b>161</b>	<b>6.781</b>	<b>13.281</b>	<b>4.014</b>	<b>0</b>	<b>0</b>	<b>121</b>	<b>4.135</b>	<b>2.130</b>	<b>327</b>	<b>6.592</b>	<b>6.689</b>	
BARCELONA	4.488	4.621	1	0	97	4.719	9.207	2.716	0	0	71	2.787	1.490	221	4.498	4.709	
GIRONA	765	784	0	0	27	811	1.576	519	0	0	17	536	234	36	806	770	
LLEIDA	354	333	0	0	11	344	698	231	0	0	8	239	120	25	384	314	
TARRAGONA	893	880	1	0	26	907	1.800	548	0	0	25	573	286	45	904	896	
<b>COMUNIDAD VALENCIANA</b>	<b>3.935</b>	<b>4.910</b>	<b>0</b>	<b>0</b>	<b>0</b>	<b>4.910</b>	<b>8.845</b>	<b>2.478</b>	<b>4</b>	<b>2</b>	<b>0</b>	<b>2.484</b>	<b>1.523</b>	<b>550</b>	<b>4.557</b>	<b>4.288</b>	
ALICANTE	2.147	1.874	0	0	0	1.874	4.021	1.221	3	2	0	1.226	729	233	2.188	1.833	
CASTELLÓN	115	530	0	0	0	530	645	274	1	0	0	275	155	40	470	175	
VALENCIA	1.673	2.506	0	0	0	2.506	4.179	983	0	0	0	983	639	277	1.899	2.280	
<b>EXTREMADURA</b>	<b>325</b>	<b>1.272</b>	<b>3</b>	<b>4</b>	<b>0</b>	<b>1.279</b>	<b>1.604</b>	<b>865</b>	<b>3</b>	<b>2</b>	<b>0</b>	<b>870</b>	<b>338</b>	<b>64</b>	<b>1.272</b>	<b>332</b>	
BADAJOS	236	746	1	3	0	750	986	500	1	1	0	502	206	46	754	232	
CÁCERES	89	526	2	1	0	529	618	365	2	1	0	368	132	18	518	100	
<b>GALICIA</b>	<b>1.660</b>	<b>3.242</b>	<b>1</b>	<b>2</b>	<b>0</b>	<b>3.245</b>	<b>4.905</b>	<b>2.032</b>	<b>0</b>	<b>0</b>	<b>0</b>	<b>2.032</b>	<b>923</b>	<b>164</b>	<b>3.119</b>	<b>1.786</b>	
A CORUÑA	920	1.169	0	0	0	1.169	2.089	652	0	0	0	652	347	71	1.070	1.019	
LUGO	100	278	0	0	0	278	378	180	0	0	0	180	64	27	271	107	
OURENSE	60	535	0	0	0	535	595	392	0	0	0	392	136	5	533	62	
PONTEVEDRA	580	1.260	1	2	0	1.263	1.843	808	0	0	0	808	376	61	1.245	598	
<b>MADRID</b>	<b>1.447</b>	<b>5.450</b>	<b>3</b>	<b>0</b>	<b>0</b>	<b>5.453</b>	<b>6.900</b>	<b>1.900</b>	<b>0</b>	<b>0</b>	<b>0</b>	<b>1.900</b>	<b>1.285</b>	<b>726</b>	<b>3.911</b>	<b>2.989</b>	
<b>MURCIA</b>	<b>1.231</b>	<b>1.468</b>	<b>0</b>	<b>0</b>	<b>0</b>	<b>1.468</b>	<b>2.699</b>	<b>910</b>	<b>0</b>	<b>0</b>	<b>8</b>	<b>918</b>	<b>522</b>	<b>235</b>	<b>1.675</b>	<b>1.024</b>	
<b>NAVARRA</b>	<b>50</b>	<b>419</b>	<b>0</b>	<b>0</b>	<b>0</b>	<b>419</b>	<b>469</b>	<b>286</b>	<b>0</b>	<b>0</b>	<b>0</b>	<b>286</b>	<b>106</b>	<b>65</b>	<b>457</b>	<b>12</b>	
<b>PAÍS VASCO</b>	<b>152</b>	<b>1.440</b>	<b>0</b>	<b>12</b>	<b>0</b>	<b>1.452</b>	<b>1.604</b>	<b>1.064</b>	<b>0</b>	<b>10</b>	<b>0</b>	<b>1.074</b>	<b>313</b>	<b>67</b>	<b>1.454</b>	<b>150</b>	
ARABA/ÁLAVA	0	226	0	0	0	226	226	216	0	0	0	216	7	3	226	0	
GIPUZKOA	45	368	0	0	0	368	413	282	0	0	0	282	63	26	371	42	
BIZKAIA	107	846	0	12	0	858	965	566	0	10	0	576	243	38	857	108	
<b>LA RIOJA</b>	<b>71</b>	<b>271</b>	<b>0</b>	<b>0</b>	<b>0</b>	<b>271</b>	<b>342</b>	<b>184</b>	<b>0</b>	<b>0</b>	<b>0</b>	<b>184</b>	<b>79</b>	<b>19</b>	<b>282</b>	<b>60</b>	
<b>CEUTA</b>	<b>25</b>	<b>242</b>	<b>0</b>	<b>0</b>	<b>0</b>	<b>242</b>	<b>267</b>	<b>175</b>	<b>0</b>	<b>0</b>	<b>0</b>	<b>175</b>	<b>34</b>	<b>21</b>	<b>230</b>	<b>37</b>	
<b>MELILLA</b>	<b>37</b>	<b>205</b>	<b>0</b>	<b>0</b>	<b>0</b>	<b>205</b>	<b>242</b>	<b>122</b>	<b>1</b>	<b>0</b>	<b>0</b>	<b>123</b>	<b>57</b>	<b>17</b>	<b>197</b>	<b>45</b>	
<b>TOTAL ESTADO</b>	<b>29.887</b>	<b>44.423</b>	<b>21</b>	<b>47</b>	<b>173</b>	<b>44.664</b>	<b>74.551</b>	<b>25.175</b>	<b>14</b>	<b>45</b>	<b>145</b>	<b>25.379</b>	<b>13.113</b>	<b>4.145</b>	<b>42.637</b>	<b>31.914</b>	

## PENSIONES NO CONTRIBUTIVAS DE JUBILACIÓN E INVALIDEZ

### CAUSAS DE DENEGACIÓN ACUMULADAS CORRESPONDIENTES AL AÑO 2022 HASTA SEPTIEMBRE

CC.AA. Y/O PROVINCIAS	EDAD	RESIDENCIA LEGAL	RECURSOS ECONÓMICOS		GRADO DISCAPACIDAD ENF. CRÓNICA	PRESTACIÓN INCOMPATIBLE	SOLICITAR SIN PASAR DOS AÑOS	SIN DESGLOSAR	TOTAL CAUSAS DE DENEGACIÓN
			PERSONALES	U.E.C.					
			<b>ANDALUCÍA</b>	<b>159</b>					
ALMERÍA	21	32	20	62	8	2	1	0	146
CÁDIZ	6	18	35	41	31	4	0	0	135
CÓRDOBA	17	30	16	79	31	8	0	0	181
GRANADA	25	21	29	57	12	5	1	0	150
HUELVA	22	14	36	74	29	1	0	0	176
JAÉN	1	4	22	36	17	0	0	0	80
MÁLAGA	25	126	64	192	48	6	5	0	466
SEVILLA	42	4	67	187	125	4	4	0	433
<b>ARAGÓN</b>	<b>31</b>	<b>51</b>	<b>68</b>	<b>148</b>	<b>15</b>	<b>2</b>	<b>0</b>	<b>0</b>	<b>315</b>
HUESCA	4	3	2	22	4	0	0	0	35
TERUEL	3	6	3	6	0	0	0	0	18
ZARAGOZA	24	42	63	120	11	2	0	0	262
<b>ASTURIAS</b>	<b>13</b>	<b>19</b>	<b>131</b>	<b>81</b>	<b>17</b>	<b>3</b>	<b>0</b>	<b>0</b>	<b>264</b>
<b>ILLES BALEARS</b>	<b>34</b>	<b>58</b>	<b>60</b>	<b>85</b>	<b>18</b>	<b>1</b>	<b>1</b>	<b>0</b>	<b>257</b>
<b>CANARIAS</b>	<b>97</b>	<b>333</b>	<b>561</b>	<b>456</b>	<b>461</b>	<b>20</b>	<b>0</b>	<b>0</b>	<b>1.928</b>
LAS PALMAS	48	137	227	239	163	7	0	0	821
S.C. TENERIFE	49	196	334	217	298	13	0	0	1.107
<b>CANTABRIA</b>	<b>11</b>	<b>8</b>	<b>50</b>	<b>65</b>	<b>21</b>	<b>1</b>	<b>0</b>	<b>0</b>	<b>156</b>
<b>CASTILLA Y LEÓN</b>	<b>46</b>	<b>41</b>	<b>114</b>	<b>245</b>	<b>54</b>	<b>9</b>	<b>0</b>	<b>0</b>	<b>509</b>
ÁVILA	10	3	13	18	0	0	0	0	44
BURGOS	4	10	29	34	21	1	0	0	99
LEÓN	5	8	22	34	7	1	0	0	77
PALENCIA	6	4	4	11	3	0	0	0	28
SALAMANCA	14	7	14	56	12	3	0	0	106
SEGOVIA	0	4	9	20	1	0	0	0	34
SORIA	0	0	3	3	0	0	0	0	6
VALLADOLID	5	2	11	46	3	3	0	0	70
ZAMORA	2	3	9	23	7	1	0	0	45
<b>CASTILLA-LA MANCHA</b>	<b>19</b>	<b>68</b>	<b>118</b>	<b>346</b>	<b>51</b>	<b>5</b>	<b>0</b>	<b>0</b>	<b>607</b>
ALBACETE	3	12	29	56	18	2	0	0	120
CIUDAD REAL	7	14	22	74	7	0	0	0	124
CUENCA	8	3	16	44	4	1	0	0	76
GUADALAJARA	0	13	18	39	3	1	0	0	74
TOLEDO	1	26	33	133	19	1	0	0	213

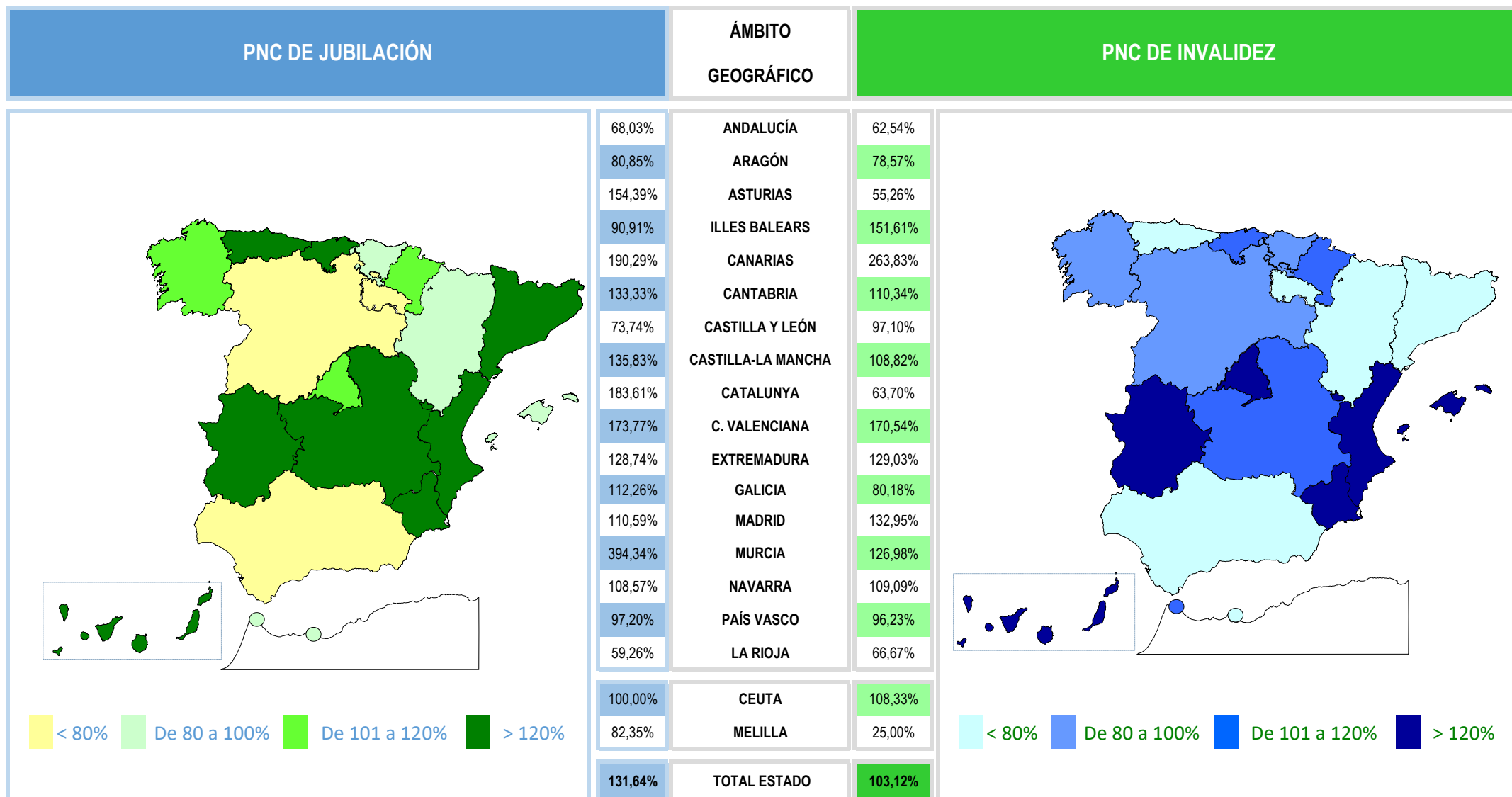
(Continúa al dorso)

CC.AA. Y/O PROVINCIAS	EDAD	RESIDENCIA LEGAL	RECURSOS ECONÓMICOS		GRADO DISCAPACIDAD ENF. CRÓNICA	PRESTACIÓN INCOMPATIBLE	SOLICITAR SIN PASAR DOS AÑOS	SIN DESGLOSAR	TOTAL CAUSAS DE DENEGACIÓN
			PERSONALES	U.E.C.					
			<b>CATALUNYA</b>	<b>51</b>					
BARCELONA	39	427	269	520	111	124	0	0	1.490
GIRONA	8	67	51	72	4	32	0	0	234
LLEIDA	1	27	20	53	6	13	0	0	120
TARRAGONA	3	107	54	85	6	31	0	0	286
<b>COMUNIDAD VALENCIANA</b>	<b>39</b>	<b>132</b>	<b>406</b>	<b>804</b>	<b>122</b>	<b>20</b>	<b>0</b>	<b>0</b>	<b>1.523</b>
ALICANTE	6	51	198	427	42	5	0	0	729
CASTELLÓN	15	18	32	72	17	1	0	0	155
VALENCIA	18	63	176	305	63	14	0	0	639
<b>EXTREMADURA</b>	<b>40</b>	<b>19</b>	<b>75</b>	<b>178</b>	<b>18</b>	<b>8</b>	<b>0</b>	<b>0</b>	<b>338</b>
BADAJOS	27	9	50	99	14	7	0	0	206
CÁCERES	13	10	25	79	4	1	0	0	132
<b>GALICIA</b>	<b>27</b>	<b>106</b>	<b>101</b>	<b>383</b>	<b>295</b>	<b>11</b>	<b>0</b>	<b>0</b>	<b>923</b>
A CORUÑA	3	57	55	135	89	8	0	0	347
LUGO	12	0	11	28	13	0	0	0	64
OURENSE	8	30	15	28	54	1	0	0	136
PONTEVEDRA	4	19	20	192	139	2	0	0	376
<b>MADRID</b>	<b>259</b>	<b>150</b>	<b>317</b>	<b>507</b>	<b>52</b>	<b>0</b>	<b>0</b>	<b>0</b>	<b>1.285</b>
<b>MURCIA</b>	<b>42</b>	<b>63</b>	<b>95</b>	<b>203</b>	<b>117</b>	<b>2</b>	<b>0</b>	<b>0</b>	<b>522</b>
<b>NAVARRA</b>	<b>3</b>	<b>18</b>	<b>44</b>	<b>39</b>	<b>2</b>	<b>0</b>	<b>0</b>	<b>0</b>	<b>106</b>
<b>PAÍS VASCO</b>	<b>5</b>	<b>45</b>	<b>67</b>	<b>157</b>	<b>32</b>	<b>7</b>	<b>0</b>	<b>0</b>	<b>313</b>
ARABA/ÁLAVA	0	0	7	0	0	0	0	0	7
GIPUZKOA	0	13	12	35	2	1	0	0	63
BIZKAIA	5	32	48	122	30	6	0	0	243
LA RIOJA	5	20	27	24	2	1	0	0	79
CEUTA	4	6	10	12	1	1	0	0	34
MELILLA	0	8	11	14	24	0	0	0	57
<b>TOTAL ESTADO</b>	<b>885</b>	<b>2.022</b>	<b>2.938</b>	<b>5.205</b>	<b>1.730</b>	<b>321</b>	<b>12</b>	<b>0</b>	<b>13.113</b>

## 1e Pnc de Jubilación e Invalidez: Coeficientes de la gestión mensual

# PENSIONES NO CONTRIBUTIVAS DE LA SEGURIDAD SOCIAL DE JUBILACIÓN E INVALIDEZ

DISTRIBUCIÓN TERRITORIAL DEL COEFICIENTE DE COBERTURA. SITUACIÓN EN SEPTIEMBRE DE 2022



**Coefficiente de cobertura:** Determina la relación existente entre el volumen de expedientes resueltos e iniciados durante el mes.

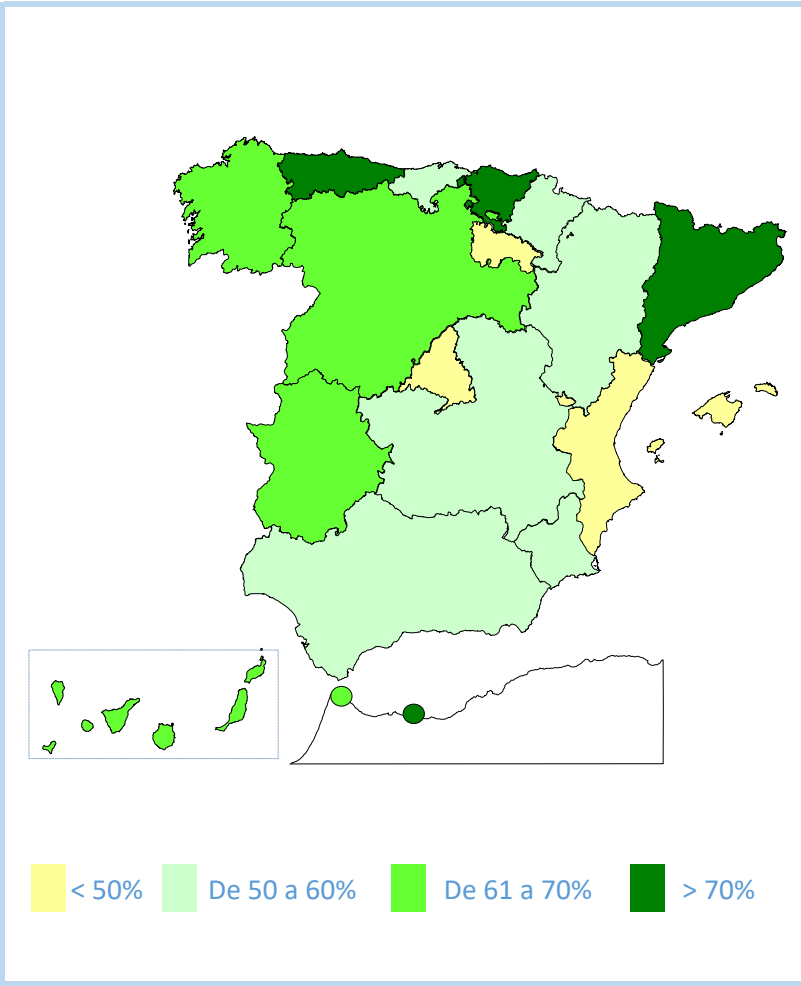
# PENSIONES NO CONTRIBUTIVAS DE LA SEGURIDAD SOCIAL DE JUBILACIÓN E INVALIDEZ

## DISTRIBUCIÓN TERRITORIAL DEL COEFICIENTE DE RECONOCIMIENTO. SITUACIÓN EN SEPTIEMBRE DE 2022

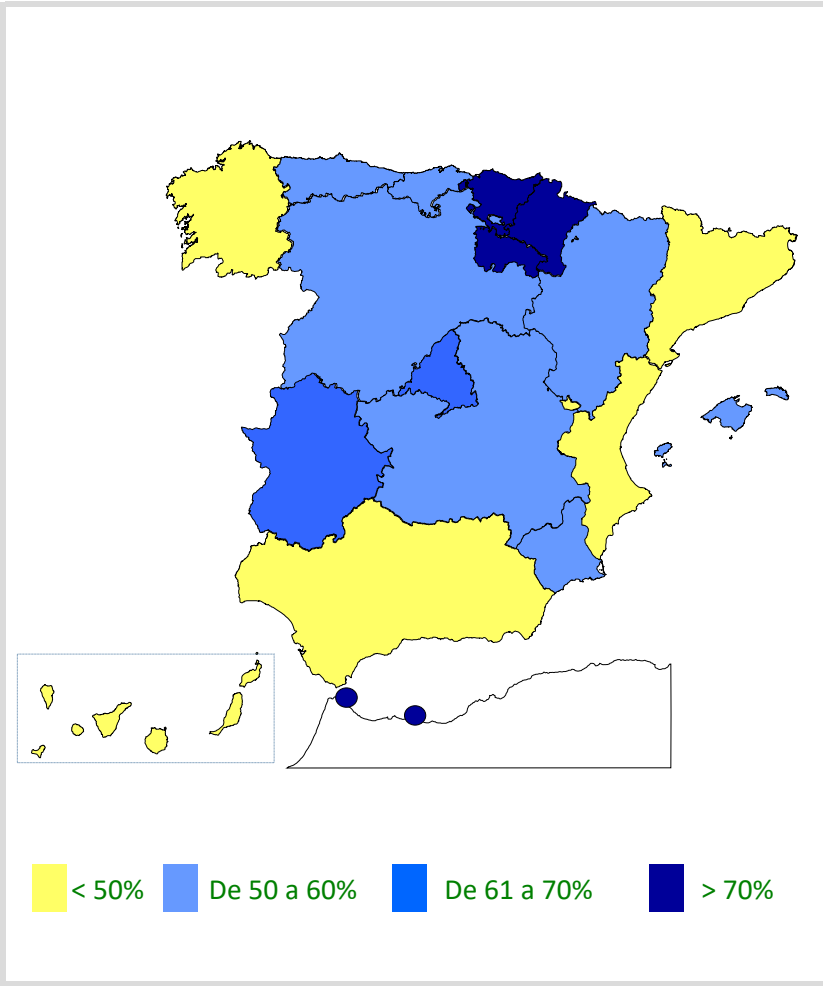
### PNC DE JUBILACIÓN

### ÁMBITO GEOGRÁFICO

### PNC DE INVALIDEZ



ANDALUCÍA	49,24%
ARAGÓN	54,55%
ASTURIAS	52,38%
ILLES BALEARS	51,06%
CANARIAS	45,97%
CANTABRIA	50,00%
CASTILLA Y LEÓN	58,21%
CASTILLA-LA MANCHA	58,11%
CATALUNYA	32,80%
C. VALENCIANA	46,82%
EXTREMADURA	65,00%
GALICIA	47,19%
MADRID	65,81%
MURCIA	51,25%
NAVARRA	83,33%
PAÍS VASCO	80,39%
LA RIOJA	100,00%
CEUTA	92,31%
MELILLA	100,00%
<b>TOTAL ESTADO</b>	<b>50,92%</b>



Coeficiente de reconocimiento del derecho a PNC: Establecido a partir del cociente entre los expedientes aprobados y los resueltos en el mes.

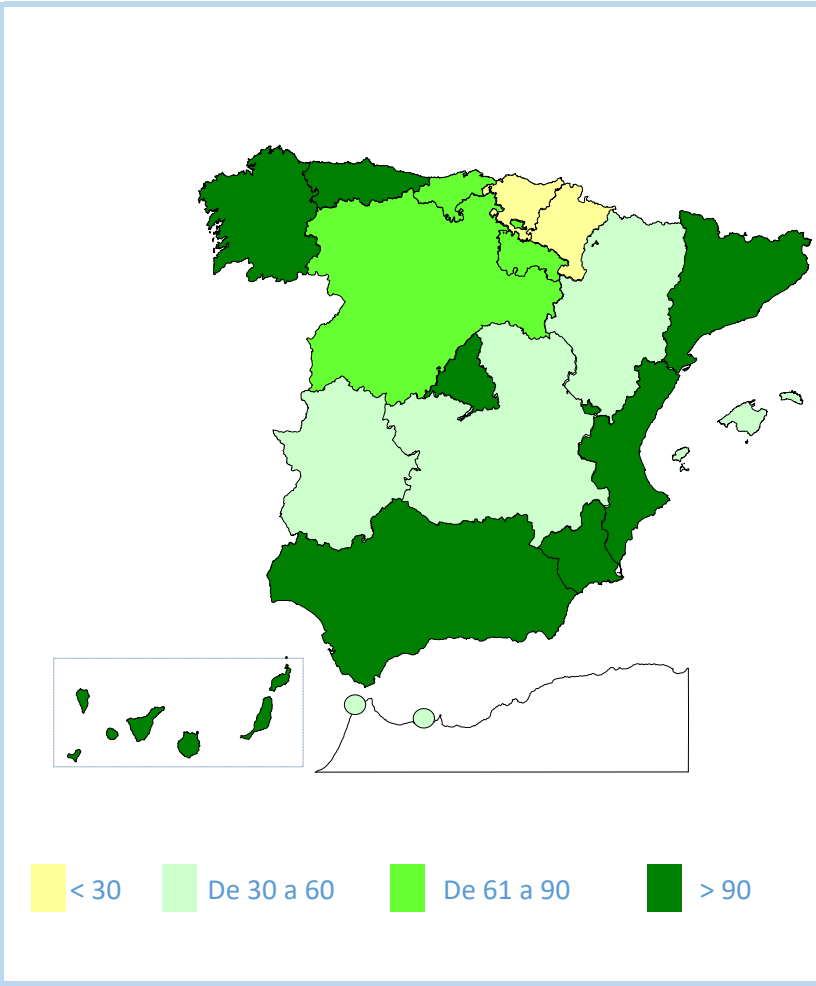
# PENSIONES NO CONTRIBUTIVAS DE LA SEGURIDAD SOCIAL DE JUBILACIÓN E INVALIDEZ

## DISTRIBUCIÓN TERRITORIAL DEL COEFICIENTE DE GESTIÓN EN DÍAS. SITUACIÓN EN SEPTIEMBRE DE 2022

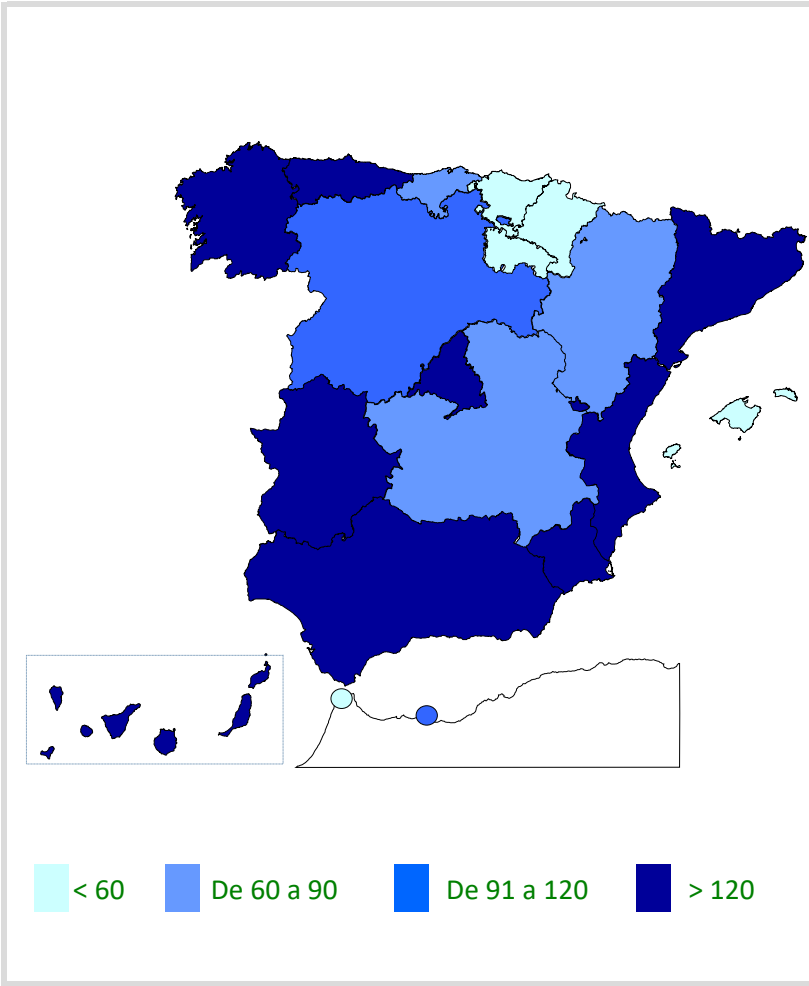
### PNC DE JUBILACIÓN

### ÁMBITO GEOGRÁFICO

### PNC DE INVALIDEZ



151	ANDALUCÍA	256
33	ARAGÓN	87
155	ASTURIAS	226
33	ILLES BALEARS	30
488	CANARIAS	670
64	CANTABRIA	76
76	CASTILLA Y LEÓN	109
52	CASTILLA-LA MANCHA	72
305	CATALUNYA	203
230	C. VALENCIANA	251
37	EXTREMADURA	150
137	GALICIA	170
166	MADRID	103
125	MURCIA	295
8	NAVARRA	8
28	PAÍS VASCO	27
64	LA RIOJA	43
42	CEUTA	41
34	MELILLA	94
179	TOTAL ESTADO	222



**Coefficiente de gestión:** Coeficiente expresado en días; su valor indica a cuántos días de entrada media de expedientes equivale el número de los que se encuentran en gestión al finalizar el mes.



GOBIERNO  
DE ESPAÑA

MINISTERIO  
DE DERECHOS SOCIALES  
Y AGENDA 2030



1f Reclamaciones previas: datos de la gestión mensual y anual



## PENSIONES NO CONTRIBUTIVAS DE LA SEGURIDAD SOCIAL : JUBILACIÓN E INVALIDEZ

### RECLAMACIÓN PREVIA A LA VÍA JURISDICCIONAL SOCIAL: DATOS DEL MES DE SEPTIEMBRE DE 2022

CC.AA. Y/O PROVINCIAS	JUBILACIÓN						INVALIDEZ						TOTAL : JUBILACION MAS INVALIDEZ					
	PENDTE.	RECLAM.	RESUELTAS			RECLAM.	PENDTE.	RECLAM.	RESUELTAS			RECLAM.	PENDTE.	RECLAM.	RESUELTAS			RECLAM.
	ANT.	PRSEN.	ESTIM.	DESEST.	TOTAL	PENDTE.	ANT.	PRSEN.	ESTIM.	DESEST.	TOTAL	PENDTE.	ANT.	PRSEN.	ESTIM.	DESEST.	TOTAL	PENDTE.
<b>ANDALUCÍA</b>	131	15	9	7	16	130	137	15	6	5	11	141	268	30	15	12	27	271
ALMERÍA	4	3	2	0	2	5	1	0	0	0	0	1	5	3	2	0	2	6
CÁDIZ	6	1	3	3	6	1	7	1	3	1	4	4	13	2	6	4	10	5
CÓRDOBA	5	4	3	2	5	4	9	3	0	2	2	10	14	7	3	4	7	14
GRANADA	0	3	1	1	2	1	2	3	1	0	1	4	2	6	2	1	3	5
HUELVA	0	2	0	0	0	2	4	2	0	1	1	5	4	4	0	1	1	7
JAÉN	0	0	0	0	0	0	2	0	0	0	0	2	2	0	0	0	0	2
MÁLAGA	83	0	0	0	0	83	85	0	2	1	3	82	168	0	2	1	3	165
SEVILLA	33	2	0	1	1	34	27	6	0	0	0	33	60	8	0	1	1	67
<b>ARAGÓN</b>	8	9	3	5	8	9	3	0	0	0	0	3	11	9	3	5	8	12
HUESCA	0	0	0	0	0	0	0	0	0	0	0	0	0	0	0	0	0	0
TERUEL	0	0	0	0	0	0	1	0	0	0	0	1	1	0	0	0	0	1
ZARAGOZA	8	9	3	5	8	9	2	0	0	0	0	2	10	9	3	5	8	11
<b>ASTURIAS</b>	6	1	1	1	2	5	2	0	0	2	2	0	8	1	1	3	4	5
<b>ILLES BALEARS</b>	28	5	0	6	6	27	24	0	1	4	5	19	52	5	1	10	11	46
<b>CANARIAS</b>	52	34	5	23	28	58	90	20	3	13	16	94	142	54	8	36	44	152
LAS PALMAS	32	17	3	8	11	38	56	11	2	5	7	60	88	28	5	13	18	98
S.C. TENERIFE	20	17	2	15	17	20	34	9	1	8	9	34	54	26	3	23	26	54
<b>CANTABRIA</b>	6	1	1	3	4	3	1	5	0	3	3	3	7	6	1	6	7	6
<b>CASTILLA Y LEÓN</b>	23	8	1	6	7	24	34	5	0	8	8	31	57	13	1	14	15	55
ÁVILA	2	0	0	0	0	2	2	0	0	0	0	2	4	0	0	0	0	4
BURGOS	2	1	0	0	0	3	2	0	0	0	0	2	4	1	0	0	0	5
LEÓN	6	1	0	2	2	5	8	4	0	1	1	11	14	5	0	3	3	16
PALENCIA	1	0	0	0	0	1	5	0	0	2	2	3	6	0	0	2	2	4
SALAMANCA	6	2	1	2	3	5	12	0	0	4	4	8	18	2	1	6	7	13
SEGOVIA	2	3	0	1	1	4	0	0	0	0	0	0	2	3	0	1	1	4
SORIA	0	0	0	0	0	0	0	0	0	0	0	0	0	0	0	0	0	0
VALLADOLID	3	1	0	0	0	4	4	0	0	0	0	4	7	1	0	0	0	8
ZAMORA	1	0	0	1	1	0	1	1	0	1	1	1	2	1	0	2	2	1
<b>CASTILLA-LA MANCHA</b>	12	16	6	8	14	14	11	22	4	17	21	12	23	38	10	25	35	26
ALBACETE	0	3	0	3	3	0	1	10	2	7	9	2	1	13	2	10	12	2
CIUDAD REAL	4	4	1	1	2	6	8	4	0	3	3	9	12	8	1	4	5	15
CUENCA	1	3	3	0	3	1	0	5	0	4	4	1	1	8	3	4	7	2
GUADALAJARA	1	1	1	0	1	1	2	0	0	2	2	0	3	1	1	2	3	1
TOLEDO	6	5	1	4	5	6	0	3	2	1	3	0	6	8	3	5	8	6

(Continúa al dorso)

CC.AA. Y/O PROVINCIAS	JUBILACIÓN						INVALIDEZ						TOTAL: JUBILACIÓN MAS INVALIDEZ					
	PENDTE.	RECLAM.	RESUELTAS			RECLAM.	PENDTE.	RECLAM.	RESUELTAS			RECLAM.	PENDTE.	RECLAM.	RESUELTAS			RECLAM.
	ANT.	PRSEN.	ESTIM.	DESEST.	TOTAL	PENDTE.	ANT.	PRSEN.	ESTIM.	DESEST.	TOTAL	PENDTE.	ANT.	PRSEN.	ESTIM.	DESEST.	TOTAL	PENDTE.
<b>CATALUNYA</b>	373	73	30	11	41	405	152	66	14	31	45	173	525	139	44	42	86	578
BARCELONA	259	59	25	7	32	286	118	43	12	21	33	128	377	102	37	28	65	414
GIRONA	31	3	0	1	1	33	11	5	1	2	3	13	42	8	1	3	4	46
LLEIDA	24	2	2	2	4	22	4	4	1	1	2	6	28	6	3	3	6	28
TARRAGONA	59	9	3	1	4	64	19	14	0	7	7	26	78	23	3	8	11	90
<b>COMUNIDAD VALENCIANA</b>	52	34	3	17	20	66	19	9	1	6	7	21	71	43	4	23	27	87
ALICANTE	52	23	1	8	9	66	17	5	0	2	2	20	69	28	1	10	11	86
CASTELLÓN	0	2	1	1	2	0	0	2	1	1	2	0	0	4	2	2	4	0
VALENCIA	0	9	1	8	9	0	2	2	0	3	3	1	2	11	1	11	12	1
<b>EXTREMADURA</b>	42	11	1	30	31	22	51	5	0	23	23	33	93	16	1	53	54	55
BADAJOS	30	5	0	18	18	17	50	3	0	21	21	32	80	8	0	39	39	49
CÁCERES	12	6	1	12	13	5	1	2	0	2	2	1	13	8	1	14	15	6
<b>GALICIA</b>	41	8	5	4	9	40	306	8	8	5	13	301	347	16	13	9	22	341
A CORUÑA	39	3	3	2	5	37	301	2	5	0	5	298	340	5	8	2	10	335
LUGO	2	1	0	0	0	3	3	1	1	0	1	3	5	2	1	0	1	6
OURENSE	0	1	1	0	1	0	0	2	0	2	2	0	0	3	1	2	3	0
PONTEVEDRA	0	3	1	2	3	0	2	3	2	3	5	0	2	6	3	5	8	0
<b>MADRID</b>	21	24	7	10	17	28	22	19	4	12	16	25	43	43	11	22	33	53
<b>MURCIA</b>	16	17	4	9	13	20	29	13	8	11	19	23	45	30	12	20	32	43
<b>NAVARRA</b>	2	1	0	2	2	1	1	0	0	0	0	1	3	1	0	2	2	2
<b>PAIS VASCO</b>	17	3	0	6	6	14	10	4	0	6	6	8	27	7	0	12	12	22
ARABA/ÁLAVA	0	0	0	0	0	0	0	0	0	0	0	0	0	0	0	0	0	0
GIPUZKOA	0	0	0	0	0	0	0	0	0	0	0	0	0	0	0	0	0	0
BIZKAIA	17	3	0	6	6	14	10	4	0	6	6	8	27	7	0	12	12	22
<b>LA RIOJA</b>	2	0	0	2	2	0	0	0	0	0	0	0	2	0	0	2	2	0
<b>CEUTA</b>	0	3	0	3	3	0	0	1	0	1	1	0	0	4	0	4	4	0
<b>MELILLA</b>	0	2	2	0	2	0	1	2	1	1	2	1	1	4	3	1	4	1
<b>TOTAL ESTADO</b>	832	265	78	153	231	866	893	194	50	148	198	889	1.725	459	128	301	429	1.755

# PENSIONES NO CONTRIBUTIVAS DE LA SEGURIDAD SOCIAL : JUBILACIÓN E INVALIDEZ

## RECLAMACIÓN PREVIA A LA VÍA JURISDICCIONAL SOCIAL: DATOS ACUMULADOS DEL AÑO 2022 HASTA SEPTIEMBRE

CC.AA. Y/O PROVINCIAS	JUBILACIÓN						INVALIDEZ						TOTAL: JUBILACIÓN MAS INVALIDEZ					
	PENDTE.	RECLAM.	RESUELTAS			RECLAM.	PENDTE.	RECLAM.	RESUELTAS			RECLAM.	PENDTE.	RECLAM.	RESUELTAS			RECLAM.
	ANT.	PRSEN.	ESTIM.	DESEST.	TOTAL	PENDTE.	ANT.	PRSEN.	ESTIM.	DESEST.	TOTAL	PENDTE.	ANT.	PRSEN.	ESTIM.	DESEST.	TOTAL	PENDTE.
<b>ANDALUCÍA</b>	108	306	84	200	284	130	101	247	50	157	207	141	209	553	134	357	491	271
ALMERÍA	6	24	7	18	25	5	1	9	3	6	9	1	7	33	10	24	34	6
CÁDIZ	2	41	15	27	42	1	5	32	6	27	33	4	7	73	21	54	75	5
CÓRDOBA	3	25	12	12	24	4	9	35	9	25	34	10	12	60	21	37	58	14
GRANADA	0	15	5	9	14	1	7	19	6	16	22	4	7	34	11	25	36	5
HUELVA	2	18	4	14	18	2	4	24	14	9	23	5	6	42	18	23	41	7
JAÉN	0	7	3	4	7	0	1	4	2	1	3	2	1	11	5	5	10	2
MÁLAGA	81	125	29	94	123	83	46	78	4	38	42	82	127	203	33	132	165	165
SEVILLA	14	51	9	22	31	34	28	46	6	35	41	33	42	97	15	57	72	67
<b>ARAGÓN</b>	6	81	25	53	78	9	5	24	9	17	26	3	11	105	34	70	104	12
HUESCA	0	2	0	2	2	0	0	1	1	0	1	0	0	3	1	2	3	0
TERUEL	0	1	1	0	1	0	1	0	0	0	0	1	1	1	1	0	1	1
ZARAGOZA	6	78	24	51	75	9	4	23	8	17	25	2	10	101	32	68	100	11
<b>ASTURIAS</b>	10	22	5	22	27	5	5	27	4	28	32	0	15	49	9	50	59	5
<b>ILLES BALEARS</b>	30	71	17	57	74	27	25	45	16	35	51	19	55	116	33	92	125	46
<b>CANARIAS</b>	37	264	53	190	243	58	84	251	48	193	241	94	121	515	101	383	484	152
LAS PALMAS	26	128	26	90	116	38	62	127	28	101	129	60	88	255	54	191	245	98
S.C. TENERIFE	11	136	27	100	127	20	22	124	20	92	112	34	33	260	47	192	239	54
<b>CANTABRIA</b>	5	24	7	19	26	3	8	21	5	21	26	3	13	45	12	40	52	6
<b>CASTILLA Y LEÓN</b>	12	86	26	48	74	24	23	48	10	30	40	31	35	134	36	78	114	55
ÁVILA	0	7	1	4	5	2	1	5	1	3	4	2	1	12	2	7	9	4
BURGOS	2	4	1	2	3	3	1	2	1	0	1	2	3	6	2	2	4	5
LEÓN	8	11	1	13	14	5	11	7	2	5	7	11	19	18	3	18	21	16
PALENCIA	0	6	2	3	5	1	2	5	1	3	4	3	2	11	3	6	9	4
SALAMANCA	1	20	8	8	16	5	7	16	4	11	15	8	8	36	12	19	31	13
SEGOVIA	0	10	1	5	6	4	0	4	0	4	4	0	0	14	1	9	10	4
SORIA	0	1	0	1	1	0	0	0	0	0	0	0	0	1	0	1	1	0
VALLADOLID	1	22	12	7	19	4	1	6	1	2	3	4	2	28	13	9	22	8
ZAMORA	0	5	0	5	5	0	0	3	0	2	2	1	0	8	0	7	7	1
<b>CASTILLA-LA MANCHA</b>	14	101	32	69	101	14	10	102	38	62	100	12	24	203	70	131	201	26
ALBACETE	3	24	9	18	27	0	3	45	19	27	46	2	6	69	28	45	73	2
CIUDAD REAL	4	24	6	16	22	6	6	19	4	12	16	9	10	43	10	28	38	15
CUENCA	1	12	5	7	12	1	1	13	5	8	13	1	2	25	10	15	25	2
GUADALAJARA	1	3	3	0	3	1	0	4	2	2	4	0	1	7	5	2	7	1
TOLEDO	5	38	9	28	37	6	0	21	8	13	21	0	5	59	17	41	58	6

(Continúa al dorso)

CC.AA. Y/O PROVINCIAS	JUBILACIÓN						INVALIDEZ						TOTAL: JUBILACIÓN MAS INVALIDEZ					
	PENDTE.	RECLAM.	RESUELTAS			RECLAM.	PENDTE.	RECLAM.	RESUELTAS			RECLAM.	PENDTE.	RECLAM.	RESUELTAS			RECLAM.
	ANT.	PRSEN.	ESTIM.	DESEST.	TOTAL	PENDTE.	ANT.	PRSEN.	ESTIM.	DESEST.	TOTAL	PENDTE.	ANT.	PRSEN.	ESTIM.	DESEST.	TOTAL	PENDTE.
<b>CATALUNYA</b>	322	494	205	206	411	405	116	403	181	165	346	173	438	897	386	371	757	578
BARCELONA	246	362	157	165	322	286	80	289	119	122	241	128	326	651	276	287	563	414
GIRONA	23	35	14	11	25	33	10	26	15	8	23	13	33	61	29	19	48	46
LLEIDA	20	22	11	9	20	22	4	20	11	7	18	6	24	42	22	16	38	28
TARRAGONA	33	75	23	21	44	64	22	68	36	28	64	26	55	143	59	49	108	90
<b>COMUNIDAD VALENCIANA</b>	51	231	44	172	216	66	35	122	32	104	136	21	86	353	76	276	352	87
ALICANTE	42	136	20	92	112	66	28	33	6	35	41	20	70	169	26	127	153	86
CASTELLÓN	1	14	7	8	15	0	0	15	4	11	15	0	1	29	11	19	30	0
VALENCIA	8	81	17	72	89	0	7	74	22	58	80	1	15	155	39	130	169	1
<b>EXTREMADURA</b>	45	65	19	69	88	22	58	60	12	73	85	33	103	125	31	142	173	55
BADAJOS	33	37	13	40	53	17	47	45	8	52	60	32	80	82	21	92	113	49
CÁCERES	12	28	6	29	35	5	11	15	4	21	25	1	23	43	10	50	60	6
<b>GALICIA</b>	49	135	82	62	144	40	311	96	47	59	106	301	360	231	129	121	250	341
A CORUÑA	45	66	35	39	74	37	308	45	27	28	55	298	353	111	62	67	129	335
LUGO	4	24	15	10	25	3	3	11	3	8	11	3	7	35	18	18	36	6
OURENSE	0	6	3	3	6	0	0	12	2	10	12	0	0	18	5	13	18	0
PONTEVEDRA	0	39	29	10	39	0	0	28	15	13	28	0	0	67	44	23	67	0
<b>MADRID</b>	60	331	117	246	363	28	25	150	57	93	150	25	85	481	174	339	513	53
<b>MURCIA</b>	17	73	19	51	70	20	29	93	39	60	99	23	46	166	58	111	169	43
<b>NAVARRA</b>	3	5	1	6	7	1	1	2	0	2	2	1	4	7	1	8	9	2
<b>PAIS VASCO</b>	13	17	3	13	16	14	23	16	5	26	31	8	36	33	8	39	47	22
ARABA/ÁLAVA	0	0	0	0	0	0	0	2	0	2	2	0	0	2	0	2	2	0
GIPUZKOA(1)	0	0	0	0	0	0	0	0	0	0	0	0	0	0	0	0	0	0
BIZKAIA	13	17	3	13	16	14	23	14	5	24	29	8	36	31	8	37	45	22
<b>LA RIOJA</b>	3	7	2	8	10	0	2	2	1	3	4	0	5	9	3	11	14	0
<b>CEUTA</b>	0	8	3	5	8	0	0	11	2	9	11	0	0	19	5	14	19	0
<b>MELILLA</b>	0	6	2	4	6	0	0	29	10	18	28	1	0	35	12	22	34	1
<b>TOTAL ESTADO</b>	785	2.327	746	1.500	2.246	866	861	1.749	566	1.155	1.721	889	1.646	4.076	1.312	2.655	3.967	1.755

(1) Datos no facilitados.

## 1g Revisiones de oficio e instancia de parte: datos de la gestión mensual y anual



GOBIERNO  
DE ESPAÑA

MINISTERIO  
DE DERECHOS SOCIALES  
Y AGENDA 2030



IMSERSO

## PENSIÓN NO CONTRIBUTIVA DE JUBILACIÓN REVISIONES DE OFICIO E INSTANCIA DE PARTE DATOS DE GESTIÓN CORRESPONDIENTES AL MES DE SEPTIEMBRE DE 2022

CC.AA. Y/O PROVINCIAS	ENTRADA REVISIONES	REVISIONES EFECTUADAS					CAUSAS DE EXTINCIÓN DEL DERECHO					
		Sin Modif.	Con Modif.	Suspensión	Extinción	TOTAL	Residencia	Personal	U.E.C.	Fallecimiento	Otras	TOTAL
		Cuantía	Cuantía	Pago	Derecho							
<b>ANDALUCÍA</b>	<b>211</b>	<b>49</b>	<b>42</b>	<b>4</b>	<b>145</b>	<b>240</b>	<b>0</b>	<b>30</b>	<b>8</b>	<b>100</b>	<b>7</b>	<b>145</b>
ALMERÍA	17	1	0	0	15	16	0	7	0	8	0	15
CÁDIZ	43	14	26	1	26	67	0	0	0	23	3	26
CÓRDOBA	19	12	0	0	8	20	0	3	1	4	0	8
GRANADA	11	5	1	0	5	11	0	3	1	0	1	5
HUELVA	31	2	7	1	18	28	0	5	4	8	1	18
JAÉN	17	1	3	0	15	19	0	7	1	6	1	15
MÁLAGA	59	9	1	2	52	64	0	3	1	48	0	52
SEVILLA	14	5	4	0	6	15	0	2	0	3	1	6
<b>ARAGÓN</b>	<b>90</b>	<b>17</b>	<b>10</b>	<b>6</b>	<b>58</b>	<b>91</b>	<b>0</b>	<b>25</b>	<b>9</b>	<b>22</b>	<b>2</b>	<b>58</b>
HUESCA	12	0	2	0	12	14	0	3	4	4	1	12
TERUEL	8	0	2	2	4	8	0	2	0	1	1	4
ZARAGOZA	70	17	6	4	42	69	0	20	5	17	0	42
<b>ASTURIAS</b>	<b>51</b>	<b>4</b>	<b>14</b>	<b>0</b>	<b>31</b>	<b>49</b>	<b>1</b>	<b>14</b>	<b>0</b>	<b>16</b>	<b>0</b>	<b>31</b>
<b>ILLES BALEARS</b>	<b>136</b>	<b>13</b>	<b>36</b>	<b>53</b>	<b>37</b>	<b>139</b>	<b>0</b>	<b>12</b>	<b>4</b>	<b>20</b>	<b>1</b>	<b>37</b>
<b>CANARIAS</b>	<b>167</b>	<b>50</b>	<b>23</b>	<b>12</b>	<b>96</b>	<b>181</b>	<b>1</b>	<b>28</b>	<b>4</b>	<b>57</b>	<b>6</b>	<b>96</b>
LAS PALMAS	102	38	8	12	55	113	1	24	0	24	6	55
S.C. TENERIFE	65	12	15	0	41	68	0	4	4	33	0	41
<b>CANTABRIA</b>	<b>88</b>	<b>52</b>	<b>17</b>	<b>2</b>	<b>17</b>	<b>88</b>	<b>0</b>	<b>12</b>	<b>0</b>	<b>5</b>	<b>0</b>	<b>17</b>
<b>CASTILLA Y LEÓN</b>	<b>130</b>	<b>31</b>	<b>14</b>	<b>3</b>	<b>84</b>	<b>132</b>	<b>0</b>	<b>52</b>	<b>6</b>	<b>26</b>	<b>0</b>	<b>84</b>
ÁVILA	26	6	1	2	13	22	0	13	0	0	0	13
BURGOS	8	0	0	0	8	8	0	6	0	2	0	8
LEÓN	20	6	8	0	6	20	0	0	2	4	0	6
PALENCIA	5	0	3	0	2	5	0	0	0	2	0	2
SALAMANCA	26	8	1	0	17	26	0	10	1	6	0	17
SEGOVIA	0	2	0	0	4	6	0	2	1	1	0	4
SORIA	2	1	0	0	1	2	0	0	0	1	0	1
VALLADOLID	27	5	0	0	22	27	0	14	2	6	0	22
ZAMORA	16	3	1	1	11	16	0	7	0	4	0	11
<b>CASTILLA-LA MANCHA</b>	<b>128</b>	<b>34</b>	<b>27</b>	<b>4</b>	<b>73</b>	<b>138</b>	<b>2</b>	<b>40</b>	<b>6</b>	<b>18</b>	<b>7</b>	<b>73</b>
ALBACETE	31	22	5	1	11	39	0	3	0	6	2	11
CIUDAD REAL	30	8	8	1	14	31	1	7	1	5	0	14
CUENCA	5	1	2	1	1	5	0	0	0	0	1	1
GUADALAJARA	10	0	8	0	3	11	1	1	0	0	1	3
TOLEDO	52	3	4	1	44	52	0	29	5	7	3	44

(Continúa al dorso)

CC.AA. Y/O PROVINCIAS	ENTRADA REVISIONES	REVISIONES EFECTUADAS					CAUSAS DE EXTINCIÓN DEL DERECHO					
		Sin Modif.	Con Modif.	Suspensión	Extinción	TOTAL	Residencia	Personal	U.E.C.	Fallecimiento	Otras	TOTAL
		Cuantía	Cuantía	Pago	Derecho							
<b>CATALUNYA</b>	<b>5</b>	<b>0</b>	<b>2</b>	<b>0</b>	<b>5</b>	<b>7</b>	<b>0</b>	<b>5</b>	<b>0</b>	<b>0</b>	<b>0</b>	<b>5</b>
BARCELONA	1	0	0	0	3	3	0	3	0	0	0	3
GIRONA	3	0	0	0	1	1	0	1	0	0	0	1
LLEIDA	0	0	0	0	0	0	0	0	0	0	0	0
TARRAGONA	1	0	2	0	1	3	0	1	0	0	0	1
<b>COMUNIDAD VALENCIANA</b>	<b>291</b>	<b>82</b>	<b>53</b>	<b>14</b>	<b>155</b>	<b>304</b>	<b>0</b>	<b>42</b>	<b>15</b>	<b>90</b>	<b>8</b>	<b>155</b>
ALICANTE	127	67	18	0	63	148	0	22	1	40	0	63
CASTELLÓN	33	4	6	11	12	33	0	4	3	4	1	12
VALENCIA	131	11	29	3	80	123	0	16	11	46	7	80
<b>EXTREMADURA</b>	<b>186</b>	<b>37</b>	<b>20</b>	<b>65</b>	<b>69</b>	<b>191</b>	<b>0</b>	<b>30</b>	<b>11</b>	<b>27</b>	<b>1</b>	<b>69</b>
BADAJOZ	112	15	14	47	38	114	0	16	8	13	1	38
CÁCERES	74	22	6	18	31	77	0	14	3	14	0	31
<b>GALICIA</b>	<b>187</b>	<b>11</b>	<b>58</b>	<b>4</b>	<b>114</b>	<b>187</b>	<b>1</b>	<b>33</b>	<b>10</b>	<b>61</b>	<b>9</b>	<b>114</b>
A CORUÑA	77	8	29	0	40	77	0	11	2	21	6	40
LUGO	19	0	2	0	17	19	0	2	0	12	3	17
OURENSE	14	1	4	0	9	14	1	2	0	6	0	9
PONTEVEDRA	77	2	23	4	48	77	0	18	8	22	0	48
<b>MADRID</b>	<b>249</b>	<b>40</b>	<b>61</b>	<b>0</b>	<b>148</b>	<b>249</b>	<b>0</b>	<b>20</b>	<b>15</b>	<b>92</b>	<b>21</b>	<b>148</b>
MURCIA	129	42	49	2	31	124	0	13	4	12	2	31
NAVARRA	20	0	6	0	14	20	0	3	0	11	0	14
<b>PAÍS VASCO</b>	<b>38</b>	<b>0</b>	<b>9</b>	<b>2</b>	<b>27</b>	<b>38</b>	<b>1</b>	<b>13</b>	<b>0</b>	<b>12</b>	<b>1</b>	<b>27</b>
ARABA/ÁLAVA	15	0	0	0	15	15	1	10	0	3	1	15
GIPUZKOA	0	0	0	0	0	0	0	0	0	0	0	0
BIZKAIA	23	0	9	2	12	23	0	3	0	9	0	12
<b>LA RIOJA</b>	<b>21</b>	<b>1</b>	<b>3</b>	<b>2</b>	<b>15</b>	<b>21</b>	<b>0</b>	<b>7</b>	<b>0</b>	<b>6</b>	<b>2</b>	<b>15</b>
CEUTA	10	0	8	0	2	10	0	0	1	1	0	2
MELILLA	12	0	6	0	6	12	1	0	1	4	0	6
<b>TOTAL ESTADO</b>	<b>2.149</b>	<b>463</b>	<b>458</b>	<b>173</b>	<b>1.127</b>	<b>2.221</b>	<b>7</b>	<b>379</b>	<b>94</b>	<b>580</b>	<b>67</b>	<b>1.127</b>

## PENSIÓN NO CONTRIBUTIVA DE INVALIDEZ REVISIONES DE OFICIO E INSTANCIA DE PARTE DATOS DE GESTIÓN CORRESPONDIENTES AL MES DE SEPTIEMBRE DE 2022

CC.AA. Y/O PROVINCIAS	ENTRADA REVISIONES	REVISIONES EFECTUADAS							CAUSAS DE EXTINCIÓN DEL DERECHO							
		Sin Modif. Cuantía	Con Modif. Cuantía	Suspensión PNC		Compat. PNC 366	Recuperación Art. 363.1	Extinción Derecho	TOTAL	Residencia	Personal	U.E.C.	Grado	Fallecimiento	Otras	TOTAL
				Art. 363.1	Pago											
<b>ANDALUCÍA</b>	<b>360</b>	<b>90</b>	<b>67</b>	<b>7</b>	<b>14</b>	<b>6</b>	<b>29</b>	<b>147</b>	<b>360</b>	<b>0</b>	<b>23</b>	<b>5</b>	<b>5</b>	<b>87</b>	<b>27</b>	<b>147</b>
ALMERÍA	26	2	1	0	0	0	2	12	17	0	4	0	0	6	2	12
CÁDIZ	72	9	32	3	5	0	8	34	91	0	5	0	0	24	5	34
CÓRDOBA	49	20	1	0	1	3	3	9	37	0	2	0	0	1	6	9
GRANADA	46	20	5	0	1	0	5	3	34	0	0	0	0	0	3	3
HUELVA	38	5	14	0	1	2	1	16	39	0	2	1	1	8	4	16
JAÉN	24	6	2	1	0	0	1	13	23	0	6	1	0	4	2	13
MÁLAGA	71	23	6	3	6	1	5	47	91	0	3	3	2	36	3	47
SEVILLA	34	5	6	0	0	0	4	13	28	0	1	0	2	8	2	13
<b>ARAGÓN</b>	<b>47</b>	<b>14</b>	<b>14</b>	<b>1</b>	<b>2</b>	<b>1</b>	<b>0</b>	<b>16</b>	<b>48</b>	<b>0</b>	<b>5</b>	<b>0</b>	<b>0</b>	<b>4</b>	<b>7</b>	<b>16</b>
HUESCA	11	0	5	0	0	0	0	5	10	0	3	0	0	0	2	5
TERUEL	3	0	1	0	0	0	0	2	3	0	0	0	0	1	1	2
ZARAGOZA	33	14	8	1	2	1	0	9	35	0	2	0	0	3	4	9
<b>ASTURIAS</b>	<b>49</b>	<b>7</b>	<b>16</b>	<b>6</b>	<b>0</b>	<b>6</b>	<b>3</b>	<b>28</b>	<b>66</b>	<b>0</b>	<b>15</b>	<b>2</b>	<b>0</b>	<b>9</b>	<b>2</b>	<b>28</b>
<b>ILLES BALEARS</b>	<b>113</b>	<b>34</b>	<b>24</b>	<b>0</b>	<b>47</b>	<b>0</b>	<b>0</b>	<b>17</b>	<b>122</b>	<b>0</b>	<b>1</b>	<b>3</b>	<b>5</b>	<b>7</b>	<b>1</b>	<b>17</b>
<b>CANARIAS</b>	<b>253</b>	<b>119</b>	<b>48</b>	<b>0</b>	<b>26</b>	<b>5</b>	<b>0</b>	<b>132</b>	<b>330</b>	<b>4</b>	<b>14</b>	<b>6</b>	<b>3</b>	<b>55</b>	<b>50</b>	<b>132</b>
LAS PALMAS	134	79	21	0	17	3	0	67	187	4	9	2	3	23	26	67
S.C. TENERIFE	119	40	27	0	9	2	0	65	143	0	5	4	0	32	24	65
<b>CANTABRIA</b>	<b>153</b>	<b>104</b>	<b>7</b>	<b>0</b>	<b>9</b>	<b>8</b>	<b>12</b>	<b>13</b>	<b>153</b>	<b>1</b>	<b>6</b>	<b>0</b>	<b>2</b>	<b>4</b>	<b>0</b>	<b>13</b>
<b>CASTILLA Y LEÓN</b>	<b>133</b>	<b>27</b>	<b>29</b>	<b>2</b>	<b>12</b>	<b>3</b>	<b>3</b>	<b>63</b>	<b>139</b>	<b>1</b>	<b>15</b>	<b>12</b>	<b>0</b>	<b>18</b>	<b>17</b>	<b>63</b>
ÁVILA	15	7	2	0	2	0	0	1	12	0	1	0	0	0	0	1
BURGOS	20	2	4	0	1	1	0	12	20	1	2	0	0	4	5	12
LEÓN	32	1	9	0	2	1	0	19	32	0	8	4	0	6	1	19
PALENCIA	9	0	3	0	1	0	0	5	9	0	0	4	0	0	1	5
SALAMANCA	22	3	6	0	3	0	3	7	22	0	0	0	0	1	6	7
SEGOVIA	0	4	2	0	1	0	0	2	9	0	1	0	0	0	1	2
SORIA	2	0	0	1	0	1	0	0	2	0	0	0	0	0	0	0
VALLADOLID	21	6	1	1	0	0	0	13	21	0	2	3	0	6	2	13
ZAMORA	12	4	2	0	2	0	0	4	12	0	1	1	0	1	1	4
<b>CASTILLA-LA MANCHA</b>	<b>207</b>	<b>80</b>	<b>43</b>	<b>3</b>	<b>16</b>	<b>8</b>	<b>0</b>	<b>62</b>	<b>212</b>	<b>0</b>	<b>22</b>	<b>8</b>	<b>0</b>	<b>18</b>	<b>14</b>	<b>62</b>
ALBACETE	71	30	7	0	7	1	0	24	69	0	10	3	0	6	5	24
CIUDAD REAL	49	21	15	1	2	4	0	10	53	0	1	3	0	5	1	10
CUENCA	22	9	3	0	1	1	0	8	22	0	1	0	0	1	6	8
GUADALAJARA	12	10	4	0	1	0	0	2	17	0	0	0	0	2	0	2
TOLEDO	53	10	14	2	5	2	0	18	51	0	10	2	0	4	2	18

(Continúa al dorso)

CC.AA. Y/O PROVINCIAS	ENTRADA REVISIONES	REVISIONES EFECTUADAS							CAUSAS DE EXTINCIÓN DEL DERECHO							
		Sin Modif. Cuantía	Con Modif. Cuantía	Suspensión PNC		Compat. PNC 366	Recuperación Art. 363.1	Extinción Derecho	TOTAL	Residencia	Personal	U.E.C.	Grado	Fallecimiento	Otras	TOTAL
				Art. 363.1	Pago											
<b>CATALUNYA</b>	<b>0</b>	<b>0</b>	<b>0</b>	<b>0</b>	<b>0</b>	<b>0</b>	<b>0</b>	<b>0</b>	<b>0</b>	<b>0</b>	<b>0</b>	<b>0</b>	<b>0</b>	<b>0</b>	<b>0</b>	<b>0</b>
BARCELONA	0	0	0	0	0	0	0	0	0	0	0	0	0	0	0	0
GIRONA	0	0	0	0	0	0	0	0	0	0	0	0	0	0	0	0
LLEIDA	0	0	0	0	0	0	0	0	0	0	0	0	0	0	0	0
TARRAGONA	0	0	0	0	0	0	0	0	0	0	0	0	0	0	0	0
<b>COMUNIDAD VALENCIANA</b>	<b>242</b>	<b>41</b>	<b>34</b>	<b>6</b>	<b>30</b>	<b>4</b>	<b>1</b>	<b>96</b>	<b>212</b>	<b>0</b>	<b>20</b>	<b>2</b>	<b>2</b>	<b>53</b>	<b>19</b>	<b>96</b>
ALICANTE	61	15	7	2	2	1	1	33	61	0	10	0	1	22	0	33
CASTELLÓN	44	11	4	4	10	3	0	12	44	0	2	0	0	3	7	12
VALENCIA	137	15	23	0	18	0	0	51	107	0	8	2	1	28	12	51
<b>EXTREMADURA</b>	<b>259</b>	<b>88</b>	<b>36</b>	<b>4</b>	<b>99</b>	<b>7</b>	<b>2</b>	<b>26</b>	<b>262</b>	<b>0</b>	<b>6</b>	<b>3</b>	<b>0</b>	<b>10</b>	<b>7</b>	<b>26</b>
BADAJOS	163	48	26	4	63	7	1	18	167	0	3	3	0	8	4	18
CÁCERES	96	40	10	0	36	0	1	8	95	0	3	0	0	2	3	8
<b>GALICIA</b>	<b>172</b>	<b>19</b>	<b>44</b>	<b>0</b>	<b>6</b>	<b>3</b>	<b>0</b>	<b>100</b>	<b>172</b>	<b>0</b>	<b>33</b>	<b>2</b>	<b>1</b>	<b>51</b>	<b>13</b>	<b>100</b>
A CORUÑA	67	8	15	0	0	3	0	41	67	0	20	1	0	15	5	41
LUGO	14	0	1	0	0	0	0	13	14	0	0	0	1	7	5	13
OURENSE	25	9	3	0	1	0	0	12	25	0	1	0	0	8	3	12
PONTEVEDRA	66	2	25	0	5	0	0	34	66	0	12	1	0	21	0	34
<b>MADRID</b>	<b>208</b>	<b>44</b>	<b>65</b>	<b>0</b>	<b>0</b>	<b>7</b>	<b>1</b>	<b>91</b>	<b>208</b>	<b>0</b>	<b>14</b>	<b>9</b>	<b>7</b>	<b>46</b>	<b>15</b>	<b>91</b>
<b>MURCIA</b>	<b>360</b>	<b>171</b>	<b>45</b>	<b>3</b>	<b>2</b>	<b>2</b>	<b>0</b>	<b>52</b>	<b>275</b>	<b>1</b>	<b>17</b>	<b>9</b>	<b>2</b>	<b>17</b>	<b>6</b>	<b>52</b>
<b>NAVARRA</b>	<b>19</b>	<b>0</b>	<b>8</b>	<b>1</b>	<b>0</b>	<b>0</b>	<b>0</b>	<b>10</b>	<b>19</b>	<b>0</b>	<b>2</b>	<b>2</b>	<b>0</b>	<b>6</b>	<b>0</b>	<b>10</b>
<b>PAÍS VASCO</b>	<b>33</b>	<b>0</b>	<b>6</b>	<b>1</b>	<b>9</b>	<b>0</b>	<b>0</b>	<b>17</b>	<b>33</b>	<b>0</b>	<b>6</b>	<b>1</b>	<b>0</b>	<b>10</b>	<b>0</b>	<b>17</b>
ÁLAVA	7	0	0	0	0	0	0	7	7	0	4	0	0	3	0	7
GUIPÚZCOA	0	0	0	0	0	0	0	0	0	0	0	0	0	0	0	0
VIZCAYA	26	0	6	1	9	0	0	10	26	0	2	1	0	7	0	10
<b>LA RIOJA</b>	<b>9</b>	<b>0</b>	<b>2</b>	<b>0</b>	<b>0</b>	<b>0</b>	<b>0</b>	<b>7</b>	<b>9</b>	<b>0</b>	<b>1</b>	<b>1</b>	<b>0</b>	<b>3</b>	<b>2</b>	<b>7</b>
<b>CEUTA</b>	<b>35</b>	<b>3</b>	<b>11</b>	<b>0</b>	<b>1</b>	<b>1</b>	<b>15</b>	<b>4</b>	<b>35</b>	<b>1</b>	<b>0</b>	<b>1</b>	<b>0</b>	<b>1</b>	<b>1</b>	<b>4</b>
<b>MELILLA</b>	<b>23</b>	<b>1</b>	<b>14</b>	<b>1</b>	<b>1</b>	<b>2</b>	<b>0</b>	<b>4</b>	<b>23</b>	<b>0</b>	<b>0</b>	<b>3</b>	<b>0</b>	<b>1</b>	<b>0</b>	<b>4</b>
<b>TOTAL ESTADO</b>	<b>2.675</b>	<b>842</b>	<b>513</b>	<b>35</b>	<b>274</b>	<b>63</b>	<b>66</b>	<b>885</b>	<b>2.678</b>	<b>8</b>	<b>200</b>	<b>69</b>	<b>27</b>	<b>400</b>	<b>181</b>	<b>885</b>

## TOTAL PENSIONES NO CONTRIBUTIVAS REVISIONES DE OFICIO E INSTANCIA DE PARTE DATOS DE GESTIÓN CORRESPONDIENTES AL MES DE SEPTIEMBRE DE 2022

CC.AA. Y/O PROVINCIAS	ENTRADA REVISIONES	REVISIONES EFECTUADAS							CAUSAS DE EXTINCIÓN DEL DERECHO							
		Sin Modif. Cuantía	Con Modif. Cuantía	Suspensión PNC		Compat. PNC	Recuperación	Extinción	TOTAL	Residencia	Personal	U.E.C.	Grado	Fallecimiento	Otras	TOTAL
				Art. 363.1	Pago	366	Art. 363.1	Derecho								
<b>ANDALUCÍA</b>	<b>571</b>	<b>139</b>	<b>109</b>	<b>7</b>	<b>18</b>	<b>6</b>	<b>29</b>	<b>292</b>	<b>600</b>	<b>0</b>	<b>53</b>	<b>13</b>	<b>5</b>	<b>187</b>	<b>34</b>	<b>292</b>
ALMERÍA	43	3	1	0	0	0	2	27	33	0	11	0	0	14	2	27
CÁDIZ	115	23	58	3	6	0	8	60	158	0	5	0	0	47	8	60
CÓRDOBA	68	32	1	0	1	3	3	17	57	0	5	1	0	5	6	17
GRANADA	57	25	6	0	1	0	5	8	45	0	3	1	0	0	4	8
HUELVA	69	7	21	0	2	2	1	34	67	0	7	5	1	16	5	34
JAÉN	41	7	5	1	0	0	1	28	42	0	13	2	0	10	3	28
MÁLAGA	130	32	7	3	8	1	5	99	155	0	6	4	2	84	3	99
SEVILLA	48	10	10	0	0	0	4	19	43	0	3	0	2	11	3	19
<b>ARAGÓN</b>	<b>137</b>	<b>31</b>	<b>24</b>	<b>1</b>	<b>8</b>	<b>1</b>	<b>0</b>	<b>74</b>	<b>139</b>	<b>0</b>	<b>30</b>	<b>9</b>	<b>0</b>	<b>26</b>	<b>9</b>	<b>74</b>
HUESCA	23	0	7	0	0	0	0	17	24	0	6	4	0	4	3	17
TERUEL	11	0	3	0	2	0	0	6	11	0	2	0	0	2	2	6
ZARAGOZA	103	31	14	1	6	1	0	51	104	0	22	5	0	20	4	51
<b>ASTURIAS</b>	<b>100</b>	<b>11</b>	<b>30</b>	<b>6</b>	<b>0</b>	<b>6</b>	<b>3</b>	<b>59</b>	<b>115</b>	<b>1</b>	<b>29</b>	<b>2</b>	<b>0</b>	<b>25</b>	<b>2</b>	<b>59</b>
<b>ILLES BALEARS</b>	<b>249</b>	<b>47</b>	<b>60</b>	<b>0</b>	<b>100</b>	<b>0</b>	<b>0</b>	<b>54</b>	<b>261</b>	<b>0</b>	<b>13</b>	<b>7</b>	<b>5</b>	<b>27</b>	<b>2</b>	<b>54</b>
<b>CANARIAS</b>	<b>420</b>	<b>169</b>	<b>71</b>	<b>0</b>	<b>38</b>	<b>5</b>	<b>0</b>	<b>228</b>	<b>511</b>	<b>5</b>	<b>42</b>	<b>10</b>	<b>3</b>	<b>112</b>	<b>56</b>	<b>228</b>
LAS PALMAS	236	117	29	0	29	3	0	122	300	5	33	2	3	47	32	122
S.C. TENERIFE	184	52	42	0	9	2	0	106	211	0	9	8	0	65	24	106
<b>CANTABRIA</b>	<b>241</b>	<b>156</b>	<b>24</b>	<b>0</b>	<b>11</b>	<b>8</b>	<b>12</b>	<b>30</b>	<b>241</b>	<b>1</b>	<b>18</b>	<b>0</b>	<b>2</b>	<b>9</b>	<b>0</b>	<b>30</b>
<b>CASTILLA Y LEÓN</b>	<b>263</b>	<b>58</b>	<b>43</b>	<b>2</b>	<b>15</b>	<b>3</b>	<b>3</b>	<b>147</b>	<b>271</b>	<b>1</b>	<b>67</b>	<b>18</b>	<b>0</b>	<b>44</b>	<b>17</b>	<b>147</b>
ÁVILA	41	13	3	0	4	0	0	14	34	0	14	0	0	0	0	14
BURGOS	28	2	4	0	1	1	0	20	28	1	8	0	0	6	5	20
LEÓN	52	7	17	0	2	1	0	25	52	0	8	6	0	10	1	25
PALENCIA	14	0	6	0	1	0	0	7	14	0	0	4	0	2	1	7
SALAMANCA	48	11	7	0	3	0	3	24	48	0	10	1	0	7	6	24
SEGOVIA	0	6	2	0	1	0	0	6	15	0	3	1	0	1	1	6
SORIA	4	1	0	1	0	1	0	1	4	0	0	0	0	1	0	1
VALLADOLID	48	11	1	1	0	0	0	35	48	0	16	5	0	12	2	35
ZAMORA	28	7	3	0	3	0	0	15	28	0	8	1	0	5	1	15
<b>CASTILLA-LA MANCHA</b>	<b>335</b>	<b>114</b>	<b>70</b>	<b>3</b>	<b>20</b>	<b>8</b>	<b>0</b>	<b>135</b>	<b>350</b>	<b>2</b>	<b>62</b>	<b>14</b>	<b>0</b>	<b>36</b>	<b>21</b>	<b>135</b>
ALBACETE	102	52	12	0	8	1	0	35	108	0	13	3	0	12	7	35
CIUDAD REAL	79	29	23	1	3	4	0	24	84	1	8	4	0	10	1	24
CUENCA	27	10	5	0	2	1	0	9	27	0	1	0	0	1	7	9
GUADALAJARA	22	10	12	0	1	0	0	5	28	1	1	0	0	2	1	5
TOLEDO	105	13	18	2	6	2	0	62	103	0	39	7	0	11	5	62

(Continúa al dorso)

CC.AA. Y/O PROVINCIAS	ENTRADA REVISIONES	REVISIONES EFECTUADAS							CAUSAS DE EXTINCIÓN DEL DERECHO							
		Sin Modif. Cuantía	Con Modif. Cuantía	Suspensión PNC		Compat. PNC	Recuperación	Extinción	TOTAL	Residencia	Personal	U.E.C.	Grado	Fallecimiento	Otras	TOTAL
				Art. 363.1	Pago	366	Art. 363.1	Derecho								
CATALUNYA	5	0	2	0	0	0	0	5	7	0	5	0	0	0	0	5
BARCELONA	1	0	0	0	0	0	0	3	3	0	3	0	0	0	0	3
GIRONA	3	0	0	0	0	0	0	1	1	0	1	0	0	0	0	1
LLEIDA	0	0	0	0	0	0	0	0	0	0	0	0	0	0	0	0
TARRAGONA	1	0	2	0	0	0	0	1	3	0	1	0	0	0	0	1
COMUNIDAD VALENCIANA	533	123	87	6	44	4	1	251	516	0	62	17	2	143	27	251
ALICANTE	188	82	25	2	2	1	1	96	209	0	32	1	1	62	0	96
CASTELLÓN	77	15	10	4	21	3	0	24	77	0	6	3	0	7	8	24
VALENCIA	268	26	52	0	21	0	0	131	230	0	24	13	1	74	19	131
EXTREMADURA	445	125	56	4	164	7	2	95	453	0	36	14	0	37	8	95
BADAJOS	275	63	40	4	110	7	1	56	281	0	19	11	0	21	5	56
CÁCERES	170	62	16	0	54	0	1	39	172	0	17	3	0	16	3	39
GALICIA	359	30	102	0	10	3	0	214	359	1	66	12	1	112	22	214
A CORUÑA	144	16	44	0	0	3	0	81	144	0	31	3	0	36	11	81
LUGO	33	0	3	0	0	0	0	30	33	0	2	0	1	19	8	30
OURENSE	39	10	7	0	1	0	0	21	39	1	3	0	0	14	3	21
PONTEVEDRA	143	4	48	0	9	0	0	82	143	0	30	9	0	43	0	82
MADRID	457	84	126	0	0	7	1	239	457	0	34	24	7	138	36	239
MURCIA	489	213	94	3	4	2	0	83	399	1	30	13	2	29	8	83
NAVARRA	39	0	14	1	0	0	0	24	39	0	5	2	0	17	0	24
PAÍS VASCO	71	0	15	1	11	0	0	44	71	1	19	1	0	22	1	44
ÁLAVA	22	0	0	0	0	0	0	22	22	1	14	0	0	6	1	22
GUIPÚZCOA	0	0	0	0	0	0	0	0	0	0	0	0	0	0	0	0
VIZCAYA	49	0	15	1	11	0	0	22	49	0	5	1	0	16	0	22
LA RIOJA	30	1	5	0	2	0	0	22	30	0	8	1	0	9	4	22
CEUTA	45	3	19	0	1	1	15	6	45	1	0	2	0	2	1	6
MELILLA	35	1	20	1	1	2	0	10	35	1	0	4	0	5	0	10
<b>TOTAL ESTADO</b>	<b>4.824</b>	<b>1.305</b>	<b>971</b>	<b>35</b>	<b>447</b>	<b>63</b>	<b>66</b>	<b>2.012</b>	<b>4.899</b>	<b>15</b>	<b>579</b>	<b>163</b>	<b>27</b>	<b>980</b>	<b>248</b>	<b>2.012</b>

## PENSIÓN NO CONTRIBUTIVA DE JUBILACIÓN REVISIONES DE OFICIO E INSTANCIA DE PARTE DATOS DE GESTIÓN ACUMULADA CORRESPONDIENTES AL AÑO 2022 HASTA SEPTIEMBRE

CC.AA. Y/O PROVINCIAS	ENTRADA REVISIONES	REVISIONES EFECTUADAS					CAUSAS DE EXTINCIÓN DEL DERECHO					
		Sin Modif. Cuantía	Con Modif. Cuantía	Suspensión Pago	Extinción Derecho	TOTAL	Residencia	Personal	U.E.C.	Fallecimiento	Otras	TOTAL
<b>ANDALUCÍA</b>	<b>2.979</b>	<b>649</b>	<b>420</b>	<b>123</b>	<b>1.956</b>	<b>3.148</b>	<b>11</b>	<b>573</b>	<b>135</b>	<b>1.162</b>	<b>75</b>	<b>1.956</b>
ALMERÍA	194	34	27	2	130	193	2	38	4	84	2	130
CÁDIZ	655	162	103	37	416	718	1	102	33	256	24	416
CÓRDOBA	331	109	51	3	171	334	0	69	17	75	10	171
GRANADA	213	41	37	17	123	218	4	34	7	65	13	123
HUELVA	149	12	30	1	102	145	0	36	8	56	2	102
JAÉN	191	40	17	3	160	220	0	58	9	91	2	160
MÁLAGA	783	173	98	50	520	841	4	131	42	334	9	520
SEVILLA	463	78	57	10	334	479	0	105	15	201	13	334
<b>ARAGÓN</b>	<b>562</b>	<b>101</b>	<b>60</b>	<b>46</b>	<b>369</b>	<b>576</b>	<b>4</b>	<b>144</b>	<b>33</b>	<b>137</b>	<b>51</b>	<b>369</b>
HUESCA	107	0	13	7	87	107	1	37	7	35	7	87
TERUEL	45	2	4	3	40	49	0	21	1	13	5	40
ZARAGOZA	410	99	43	36	242	420	3	86	25	89	39	242
<b>ASTURIAS</b>	<b>390</b>	<b>22</b>	<b>114</b>	<b>3</b>	<b>257</b>	<b>396</b>	<b>1</b>	<b>93</b>	<b>10</b>	<b>151</b>	<b>2</b>	<b>257</b>
<b>ILLES BALEARS</b>	<b>970</b>	<b>329</b>	<b>195</b>	<b>172</b>	<b>285</b>	<b>981</b>	<b>0</b>	<b>82</b>	<b>25</b>	<b>170</b>	<b>8</b>	<b>285</b>
<b>CANARIAS</b>	<b>1.835</b>	<b>627</b>	<b>277</b>	<b>92</b>	<b>1.029</b>	<b>2.025</b>	<b>12</b>	<b>179</b>	<b>44</b>	<b>757</b>	<b>37</b>	<b>1.029</b>
LAS PALMAS	910	408	111	91	542	1.152	7	103	28	381	23	542
S.C. TENERIFE	925	219	166	1	487	873	5	76	16	376	14	487
<b>CANTABRIA</b>	<b>405</b>	<b>93</b>	<b>96</b>	<b>20</b>	<b>197</b>	<b>406</b>	<b>0</b>	<b>81</b>	<b>14</b>	<b>100</b>	<b>2</b>	<b>197</b>
<b>CASTILLA Y LEÓN</b>	<b>1.154</b>	<b>186</b>	<b>256</b>	<b>67</b>	<b>715</b>	<b>1.224</b>	<b>9</b>	<b>339</b>	<b>74</b>	<b>285</b>	<b>8</b>	<b>715</b>
ÁVILA	145	43	22	10	41	116	0	35	3	2	1	41
BURGOS	101	7	18	7	69	101	0	35	1	32	1	69
LEÓN	178	20	42	2	113	177	6	39	11	56	1	113
PALENCIA	94	5	28	3	58	94	0	31	3	23	1	58
SALAMANCA	230	22	42	6	160	230	2	64	15	79	0	160
SEGOVIA	10	28	11	18	43	100	0	26	7	10	0	43
SORIA	35	3	3	5	24	35	0	11	1	10	2	24
VALLADOLID	237	18	71	13	145	247	1	66	28	48	2	145
ZAMORA	124	40	19	3	62	124	0	32	5	25	0	62
<b>CASTILLA-LA MANCHA</b>	<b>1.356</b>	<b>291</b>	<b>324</b>	<b>63</b>	<b>704</b>	<b>1.382</b>	<b>15</b>	<b>239</b>	<b>67</b>	<b>301</b>	<b>82</b>	<b>704</b>
ALBACETE	350	112	68	22	165	367	4	40	16	69	36	165
CIUDAD REAL	356	80	112	8	168	368	3	62	11	85	7	168
CUENCA	114	21	16	13	60	110	4	22	0	26	8	60
GUADALAJARA	88	8	33	3	44	88	2	8	0	25	9	44
TOLEDO	448	70	95	17	267	449	2	107	40	96	22	267

(Continúa al dorso)

CC.AA. Y/O PROVINCIAS	ENTRADA REVISIONES	REVISIONES EFECTUADAS					CAUSAS DE EXTINCIÓN DEL DERECHO					
		Sin Modif. Cuantía	Con Modif. Cuantía	Suspensión Pago	Extinción Derecho	TOTAL	Residencia	Personal	U.E.C.	Fallecimiento	Otras	TOTAL
<b>CATALUNYA</b>	<b>66</b>	<b>4</b>	<b>18</b>	<b>0</b>	<b>813</b>	<b>835</b>	<b>0</b>	<b>23</b>	<b>0</b>	<b>790</b>	<b>0</b>	<b>813</b>
BARCELONA	41	4	11	0	577	592	0	17	0	560	0	577
GIRONA	11	0	2	0	84	86	0	1	0	83	0	84
LLEIDA	6	0	1	0	50	51	0	4	0	46	0	50
TARRAGONA	8	0	4	0	102	106	0	1	0	101	0	102
<b>COMUNIDAD VALENCIANA</b>	<b>2.255</b>	<b>500</b>	<b>402</b>	<b>151</b>	<b>1.311</b>	<b>2.364</b>	<b>0</b>	<b>421</b>	<b>103</b>	<b>759</b>	<b>28</b>	<b>1.311</b>
ALICANTE	747	176	104	0	562	842	0	228	13	320	1	562
CASTELLÓN	257	34	71	38	114	257	0	30	27	47	10	114
VALENCIA	1.251	290	227	113	635	1.265	0	163	63	392	17	635
<b>EXTREMADURA</b>	<b>1.574</b>	<b>662</b>	<b>270</b>	<b>120</b>	<b>550</b>	<b>1.602</b>	<b>0</b>	<b>185</b>	<b>88</b>	<b>248</b>	<b>29</b>	<b>550</b>
BADAJOS	1.028	432	185	88	344	1.049	0	113	66	148	17	344
CÁCERES	546	230	85	32	206	553	0	72	22	100	12	206
<b>GALICIA</b>	<b>1.985</b>	<b>212</b>	<b>433</b>	<b>42</b>	<b>1.226</b>	<b>1.913</b>	<b>6</b>	<b>363</b>	<b>69</b>	<b>665</b>	<b>123</b>	<b>1.226</b>
A CORUÑA	847	166	174	6	429	775	2	141	26	207	53	429
LUGO	204	0	48	10	146	204	0	19	3	84	40	146
OURENSE	283	10	55	2	216	283	3	48	8	133	24	216
PONTEVEDRA	651	36	156	24	435	651	1	155	32	241	6	435
<b>MADRID</b>	<b>3.251</b>	<b>383</b>	<b>571</b>	<b>64</b>	<b>1.418</b>	<b>2.436</b>	<b>21</b>	<b>284</b>	<b>116</b>	<b>637</b>	<b>360</b>	<b>1.418</b>
MURCIA	1.009	305	292	16	389	1.002	0	119	86	174	10	389
NAVARRA	129	1	52	0	103	156	0	25	4	69	5	103
<b>PAÍS VASCO</b>	<b>259</b>	<b>0</b>	<b>53</b>	<b>54</b>	<b>152</b>	<b>259</b>	<b>8</b>	<b>70</b>	<b>6</b>	<b>59</b>	<b>9</b>	<b>152</b>
ARABA/ÁLAVA	77	0	0	0	77	77	3	35	0	32	7	77
GIPUZKOA	0	0	0	0	0	0	0	0	0	0	0	0
BIZKAIA	182	0	53	54	75	182	5	35	6	27	2	75
<b>LA RIOJA</b>	<b>168</b>	<b>2</b>	<b>49</b>	<b>10</b>	<b>107</b>	<b>168</b>	<b>0</b>	<b>41</b>	<b>6</b>	<b>49</b>	<b>11</b>	<b>107</b>
CEUTA	153	7	93	16	37	153	2	5	6	22	2	37
MELILLA	172	9	81	30	52	172	6	12	5	27	2	52
<b>TOTAL ESTADO</b>	<b>20.672</b>	<b>4.383</b>	<b>4.056</b>	<b>1.089</b>	<b>11.670</b>	<b>21.198</b>	<b>95</b>	<b>3.278</b>	<b>891</b>	<b>6.562</b>	<b>844</b>	<b>11.670</b>

## PENSIÓN NO CONTRIBUTIVA DE INVALIDEZ REVISIONES DE OFICIO E INSTANCIA DE PARTE DATOS DE GESTIÓN ACUMULADA CORRESPONDIENTES AL AÑO 2022 HASTA SEPTIEMBRE

CC.AA. Y/O PROVINCIAS	ENTRADA REVISIONES	REVISIONES EFECTUADAS							CAUSAS DE EXTINCIÓN DEL DERECHO							
		Sin Modif. Cuantía	Con Modif. Cuantía	Suspensión PNC		Compat. PNC 366	Recuperación Art. 363.1	Extinción Derecho	TOTAL	Residencia	Personal	U.E.C.	Grado	Fallecimiento	Otras	TOTAL
				Art. 363.1	Pago											
<b>ANDALUCÍA</b>	<b>3.835</b>	<b>1.227</b>	<b>621</b>	<b>126</b>	<b>158</b>	<b>119</b>	<b>322</b>	<b>1.714</b>	<b>4.287</b>	<b>5</b>	<b>368</b>	<b>96</b>	<b>100</b>	<b>955</b>	<b>190</b>	<b>1.714</b>
ALMERÍA	275	82	36	5	1	9	15	149	297	3	30	1	13	85	17	149
CÁDIZ	867	243	140	37	59	32	63	395	969	0	60	31	5	263	36	395
CÓRDOBA	489	205	64	20	8	27	28	136	488	0	29	7	13	61	26	136
GRANADA	464	161	52	8	17	6	32	119	395	0	25	5	8	48	33	119
HUELVA	294	77	69	6	7	6	21	108	294	0	25	5	13	53	12	108
JAÉN	225	71	27	8	5	2	9	136	258	0	58	5	3	64	6	136
MÁLAGA	721	216	120	25	48	28	76	424	937	2	91	37	3	252	39	424
SEVILLA	500	172	113	17	13	9	78	247	649	0	50	5	42	129	21	247
<b>ARAGÓN</b>	<b>374</b>	<b>71</b>	<b>82</b>	<b>14</b>	<b>20</b>	<b>24</b>	<b>17</b>	<b>145</b>	<b>373</b>	<b>2</b>	<b>18</b>	<b>14</b>	<b>7</b>	<b>47</b>	<b>57</b>	<b>145</b>
HUESCA	82	0	29	4	6	0	1	40	80	0	8	3	0	14	15	40
TERUEL	20	3	4	0	0	0	0	13	20	0	0	1	1	6	5	13
ZARAGOZA	272	68	49	10	14	24	16	92	273	2	10	10	6	27	37	92
<b>ASTURIAS</b>	<b>468</b>	<b>50</b>	<b>126</b>	<b>18</b>	<b>3</b>	<b>35</b>	<b>13</b>	<b>218</b>	<b>463</b>	<b>1</b>	<b>47</b>	<b>9</b>	<b>1</b>	<b>149</b>	<b>11</b>	<b>218</b>
<b>ILLES BALEARS</b>	<b>953</b>	<b>468</b>	<b>155</b>	<b>0</b>	<b>166</b>	<b>0</b>	<b>0</b>	<b>180</b>	<b>969</b>	<b>0</b>	<b>30</b>	<b>17</b>	<b>11</b>	<b>96</b>	<b>26</b>	<b>180</b>
<b>CANARIAS</b>	<b>3.144</b>	<b>1.251</b>	<b>468</b>	<b>0</b>	<b>228</b>	<b>51</b>	<b>0</b>	<b>1.129</b>	<b>3.127</b>	<b>4</b>	<b>127</b>	<b>46</b>	<b>15</b>	<b>323</b>	<b>614</b>	<b>1.129</b>
LAS PALMAS	1.348	753	206	0	141	29	0	498	1.627	4	63	18	13	163	237	498
S.C. TENERIFE	1.796	498	262	0	87	22	0	631	1.500	0	64	28	2	160	377	631
<b>CANTABRIA</b>	<b>734</b>	<b>248</b>	<b>140</b>	<b>0</b>	<b>100</b>	<b>20</b>	<b>50</b>	<b>176</b>	<b>734</b>	<b>24</b>	<b>31</b>	<b>11</b>	<b>8</b>	<b>82</b>	<b>20</b>	<b>176</b>
<b>CASTILLA Y LEÓN</b>	<b>1.195</b>	<b>330</b>	<b>297</b>	<b>49</b>	<b>93</b>	<b>55</b>	<b>21</b>	<b>436</b>	<b>1.281</b>	<b>4</b>	<b>136</b>	<b>68</b>	<b>15</b>	<b>147</b>	<b>66</b>	<b>436</b>
ÁVILA	167	70	40	0	11	0	0	19	140	0	9	5	1	1	3	19
BURGOS	162	35	27	15	19	7	0	59	162	2	17	5	1	20	14	59
LEÓN	211	36	55	7	9	8	3	100	218	0	33	13	2	46	6	100
PALENCIA	75	14	23	1	3	0	2	32	75	0	9	10	0	10	3	32
SALAMANCA	180	25	53	11	7	0	9	74	179	0	17	6	8	27	16	74
SEGOVIA	14	59	11	0	24	0	0	19	113	1	5	4	1	5	3	19
SORIA	20	1	2	3	0	10	1	4	21	0	0	0	0	2	2	4
VALLADOLID	217	26	55	8	15	30	6	84	224	0	30	20	2	21	11	84
ZAMORA	149	64	31	4	5	0	0	45	149	1	16	5	0	15	8	45
<b>CASTILLA-LA MANCHA</b>	<b>2.161</b>	<b>661</b>	<b>531</b>	<b>30</b>	<b>166</b>	<b>103</b>	<b>6</b>	<b>668</b>	<b>2.165</b>	<b>5</b>	<b>207</b>	<b>48</b>	<b>6</b>	<b>240</b>	<b>162</b>	<b>668</b>
ALBACETE	729	255	157	5	61	33	5	219	735	0	95	13	2	68	41	219
CIUDAD REAL	516	164	135	12	29	27	0	152	519	1	37	15	1	60	38	152
CUENCA	230	70	69	1	19	15	1	61	236	3	13	2	2	22	19	61
GUADALAJARA	113	29	37	3	4	3	0	37	113	0	5	0	1	14	17	37
TOLEDO	573	143	133	9	53	25	0	199	562	1	57	18	0	76	47	199

(Continúa al dorso)

CC.AA. Y/O PROVINCIAS	ENTRADA REVISIONES	REVISIONES EFECTUADAS							CAUSAS DE EXTINCIÓN DEL DERECHO							
		Sin Modif. Cuantía	Con Modif. Cuantía	Suspensión PNC		Compat. PNC 366	Recuperación Art. 363.1	Extinción Derecho	TOTAL	Residencia	Personal	U.E.C.	Grado	Fallecimiento	Otras	TOTAL
				Art. 363.1	Pago											
<b>CATALUNYA</b>	<b>0</b>	<b>0</b>	<b>0</b>	<b>0</b>	<b>0</b>	<b>0</b>	<b>0</b>	<b>643</b>	<b>643</b>	<b>0</b>	<b>0</b>	<b>0</b>	<b>0</b>	<b>643</b>	<b>0</b>	<b>643</b>
BARCELONA	0	0	0	0	0	0	0	470	470	0	0	0	0	470	0	470
GIRONA	0	0	0	0	0	0	0	42	42	0	0	0	0	42	0	42
LLEIDA	0	0	0	0	0	0	0	30	30	0	0	0	0	30	0	30
TARRAGONA	0	0	0	0	0	0	0	101	101	0	0	0	0	101	0	101
<b>COMUNIDAD VALENCIANA</b>	<b>2.017</b>	<b>374</b>	<b>428</b>	<b>36</b>	<b>285</b>	<b>40</b>	<b>15</b>	<b>896</b>	<b>2.074</b>	<b>1</b>	<b>188</b>	<b>53</b>	<b>38</b>	<b>516</b>	<b>100</b>	<b>896</b>
ALICANTE	414	63	56	12	2	27	3	255	418	1	87	1	2	164	0	255
CASTELLÓN	328	34	86	14	37	13	12	132	328	0	25	16	3	64	24	132
VALENCIA	1.275	277	286	10	246	0	0	509	1.328	0	76	36	33	288	76	509
<b>EXTREMADURA</b>	<b>2.222</b>	<b>1.241</b>	<b>426</b>	<b>27</b>	<b>196</b>	<b>62</b>	<b>18</b>	<b>283</b>	<b>2.253</b>	<b>1</b>	<b>46</b>	<b>52</b>	<b>2</b>	<b>138</b>	<b>44</b>	<b>283</b>
BADAJOS	1.447	816	285	17	119	40	9	182	1.468	1	28	40	1	90	22	182
CÁCERES	775	425	141	10	77	22	9	101	785	0	18	12	1	48	22	101
<b>GALICIA</b>	<b>2.048</b>	<b>350</b>	<b>526</b>	<b>18</b>	<b>90</b>	<b>47</b>	<b>11</b>	<b>1.006</b>	<b>2.048</b>	<b>4</b>	<b>245</b>	<b>64</b>	<b>27</b>	<b>508</b>	<b>158</b>	<b>1.006</b>
A CORUÑA	894	202	205	17	17	47	2	404	894	0	115	32	4	191	62	404
LUGO	162	0	31	0	10	0	2	119	162	0	2	7	5	55	50	119
OURENSE	380	123	81	1	11	0	7	157	380	1	30	6	2	75	43	157
PONTEVEDRA	612	25	209	0	52	0	0	326	612	3	98	19	16	187	3	326
<b>MADRID</b>	<b>2.785</b>	<b>401</b>	<b>537</b>	<b>80</b>	<b>35</b>	<b>75</b>	<b>11</b>	<b>896</b>	<b>2.035</b>	<b>2</b>	<b>156</b>	<b>80</b>	<b>65</b>	<b>330</b>	<b>263</b>	<b>896</b>
MURCIA	1.890	845	420	32	21	18	2	535	1.873	3	130	60	53	247	42	535
NAVARRA	101	0	34	6	0	0	3	58	101	0	19	4	1	32	2	58
<b>PAÍS VASCO</b>	<b>251</b>	<b>2</b>	<b>97</b>	<b>8</b>	<b>41</b>	<b>0</b>	<b>0</b>	<b>103</b>	<b>251</b>	<b>3</b>	<b>33</b>	<b>7</b>	<b>4</b>	<b>34</b>	<b>22</b>	<b>103</b>
ÁLAVA	51	0	0	2	10	0	0	39	51	2	16	0	3	12	6	39
GUIPÚZCOA	0	0	0	0	0	0	0	0	0	0	0	0	0	0	0	0
VIZCAYA	200	2	97	6	31	0	0	64	200	1	17	7	1	22	16	64
<b>LA RIOJA</b>	<b>140</b>	<b>4</b>	<b>51</b>	<b>4</b>	<b>4</b>	<b>3</b>	<b>13</b>	<b>61</b>	<b>140</b>	<b>0</b>	<b>9</b>	<b>4</b>	<b>0</b>	<b>22</b>	<b>26</b>	<b>61</b>
CEUTA	401	14	201	0	60	15	47	64	401	4	10	7	1	25	17	64
MELILLA	403	31	198	14	24	57	0	79	403	8	5	26	1	29	10	79
<b>TOTAL ESTADO</b>	<b>25.122</b>	<b>7.568</b>	<b>5.338</b>	<b>462</b>	<b>1.690</b>	<b>724</b>	<b>549</b>	<b>9.290</b>	<b>25.621</b>	<b>71</b>	<b>1.805</b>	<b>666</b>	<b>355</b>	<b>4.563</b>	<b>1.830</b>	<b>9.290</b>

## TOTAL PENSIONES NO CONTRIBUTIVAS REVISIONES DE OFICIO E INSTANCIA DE PARTE DATOS DE GESTIÓN ACUMULADA CORRESPONDIENTES AL AÑO 2022 HASTA SEPTIEMBRE

CC.AA. Y/O PROVINCIAS	ENTRADA REVISIONES	REVISIONES EFECTUADAS							CAUSAS DE EXTINCIÓN DEL DERECHO							
		Sin Modif. Cuantía	Con Modif. Cuantía	Suspensión PNC		Compat. PNC 366	Recuperación Art. 363.1	Extinción Derecho	TOTAL	Residencia	Personal	U.E.C.	Grado	Fallecimiento	Otras	TOTAL
				Art. 363.1	Pago											
<b>ANDALUCÍA</b>	<b>6.814</b>	<b>1.876</b>	<b>1.041</b>	<b>126</b>	<b>281</b>	<b>119</b>	<b>322</b>	<b>3.670</b>	<b>7.435</b>	<b>16</b>	<b>941</b>	<b>231</b>	<b>100</b>	<b>2.117</b>	<b>265</b>	<b>3.670</b>
ALMERÍA	469	116	63	5	3	9	15	279	490	5	68	5	13	169	19	279
CÁDIZ	1.522	405	243	37	96	32	63	811	1.687	1	162	64	5	519	60	811
CÓRDOBA	820	314	115	20	11	27	28	307	822	0	98	24	13	136	36	307
GRANADA	677	202	89	8	34	6	32	242	613	4	59	12	8	113	46	242
HUELVA	443	89	99	6	8	6	21	210	439	0	61	13	13	109	14	210
JAÉN	416	111	44	8	8	2	9	296	478	0	116	14	3	155	8	296
MÁLAGA	1.504	389	218	25	98	28	76	944	1.778	6	222	79	3	586	48	944
SEVILLA	963	250	170	17	23	9	78	581	1.128	0	155	20	42	330	34	581
<b>ARAGÓN</b>	<b>936</b>	<b>172</b>	<b>142</b>	<b>14</b>	<b>66</b>	<b>24</b>	<b>17</b>	<b>514</b>	<b>949</b>	<b>6</b>	<b>162</b>	<b>47</b>	<b>7</b>	<b>184</b>	<b>108</b>	<b>514</b>
HUESCA	189	0	42	4	13	0	1	127	187	1	45	10	0	49	22	127
TERUEL	65	5	8	0	3	0	0	53	69	0	21	2	1	19	10	53
ZARAGOZA	682	167	92	10	50	24	16	334	693	5	96	35	6	116	76	334
<b>ASTURIAS</b>	<b>858</b>	<b>72</b>	<b>240</b>	<b>18</b>	<b>6</b>	<b>35</b>	<b>13</b>	<b>475</b>	<b>859</b>	<b>2</b>	<b>140</b>	<b>19</b>	<b>1</b>	<b>300</b>	<b>13</b>	<b>475</b>
<b>ILLES BALEARS</b>	<b>1.923</b>	<b>797</b>	<b>350</b>	<b>0</b>	<b>338</b>	<b>0</b>	<b>0</b>	<b>465</b>	<b>1.950</b>	<b>0</b>	<b>112</b>	<b>42</b>	<b>11</b>	<b>266</b>	<b>34</b>	<b>465</b>
<b>CANARIAS</b>	<b>4.979</b>	<b>1.878</b>	<b>745</b>	<b>0</b>	<b>320</b>	<b>51</b>	<b>0</b>	<b>2.158</b>	<b>5.152</b>	<b>16</b>	<b>306</b>	<b>90</b>	<b>15</b>	<b>1.080</b>	<b>651</b>	<b>2.158</b>
LAS PALMAS	2.258	1.161	317	0	232	29	0	1.040	2.779	11	166	46	13	544	260	1.040
S.C. TENERIFE	2.721	717	428	0	88	22	0	1.118	2.373	5	140	44	2	536	391	1.118
<b>CANTABRIA</b>	<b>1.139</b>	<b>341</b>	<b>236</b>	<b>0</b>	<b>120</b>	<b>20</b>	<b>50</b>	<b>373</b>	<b>1.140</b>	<b>24</b>	<b>112</b>	<b>25</b>	<b>8</b>	<b>182</b>	<b>22</b>	<b>373</b>
<b>CASTILLA Y LEÓN</b>	<b>2.349</b>	<b>516</b>	<b>553</b>	<b>49</b>	<b>160</b>	<b>55</b>	<b>21</b>	<b>1.151</b>	<b>2.505</b>	<b>13</b>	<b>475</b>	<b>142</b>	<b>15</b>	<b>432</b>	<b>74</b>	<b>1.151</b>
ÁVILA	312	113	62	0	21	0	0	60	256	0	44	8	1	3	4	60
BURGOS	263	42	45	15	26	7	0	128	263	2	52	6	1	52	15	128
LEÓN	389	56	97	7	11	8	3	213	395	6	72	24	2	102	7	213
PALENCIA	169	19	51	1	6	0	2	90	169	0	40	13	0	33	4	90
SALAMANCA	410	47	95	11	13	0	9	234	409	2	81	21	8	106	16	234
SEGOVIA	24	87	22	0	42	0	0	62	213	1	31	11	1	15	3	62
SORIA	55	4	5	3	5	10	1	28	56	0	11	1	0	12	4	28
VALLADOLID	454	44	126	8	28	30	6	229	471	1	96	48	2	69	13	229
ZAMORA	273	104	50	4	8	0	0	107	273	1	48	10	0	40	8	107
<b>CASTILLA-LA MANCHA</b>	<b>3.517</b>	<b>952</b>	<b>855</b>	<b>30</b>	<b>229</b>	<b>103</b>	<b>6</b>	<b>1.372</b>	<b>3.547</b>	<b>20</b>	<b>446</b>	<b>115</b>	<b>6</b>	<b>541</b>	<b>244</b>	<b>1.372</b>
ALBACETE	1.079	367	225	5	83	33	5	384	1.102	4	135	29	2	137	77	384
CIUDAD REAL	872	244	247	12	37	27	0	320	887	4	99	26	1	145	45	320
CUENCA	344	91	85	1	32	15	1	121	346	7	35	2	2	48	27	121
GUADALAJARA	201	37	70	3	7	3	0	81	201	2	13	0	1	39	26	81
TOLEDO	1.021	213	228	9	70	25	0	466	1.011	3	164	58	0	172	69	466

(Continúa al dorso)

CC.AA. Y/O PROVINCIAS	ENTRADA REVISIONES	REVISIONES EFECTUADAS							CAUSAS DE EXTINCIÓN DEL DERECHO							
		Sin Modif. Cuantía	Con Modif. Cuantía	Suspensión PNC		Compat. PNC	Recuperación	Extinción	TOTAL	Residencia	Personal	U.E.C.	Grado	Fallecimiento	Otras	TOTAL
				Art. 363.1	Pago	366	Art. 363.1	Derecho								
<b>CATALUNYA</b>	<b>66</b>	<b>4</b>	<b>18</b>	<b>0</b>	<b>0</b>	<b>0</b>	<b>0</b>	<b>1.456</b>	<b>1.478</b>	<b>0</b>	<b>23</b>	<b>0</b>	<b>0</b>	<b>1.433</b>	<b>0</b>	<b>1.456</b>
BARCELONA	41	4	11	0	0	0	0	1.047	1.062	0	17	0	0	1.030	0	1.047
GIRONA	11	0	2	0	0	0	0	126	128	0	1	0	0	125	0	126
LLEIDA	6	0	1	0	0	0	0	80	81	0	4	0	0	76	0	80
TARRAGONA	8	0	4	0	0	0	0	203	207	0	1	0	0	202	0	203
<b>COMUNIDAD VALENCIANA</b>	<b>4.272</b>	<b>874</b>	<b>830</b>	<b>36</b>	<b>436</b>	<b>40</b>	<b>15</b>	<b>2.207</b>	<b>4.438</b>	<b>1</b>	<b>609</b>	<b>156</b>	<b>38</b>	<b>1.275</b>	<b>128</b>	<b>2.207</b>
ALICANTE	1.161	239	160	12	2	27	3	817	1.260	1	315	14	2	484	1	817
CASTELLÓN	585	68	157	14	75	13	12	246	585	0	55	43	3	111	34	246
VALENCIA	2.526	567	513	10	359	0	0	1.144	2.593	0	239	99	33	680	93	1.144
<b>EXTREMADURA</b>	<b>3.796</b>	<b>1.903</b>	<b>696</b>	<b>27</b>	<b>316</b>	<b>62</b>	<b>18</b>	<b>833</b>	<b>3.855</b>	<b>1</b>	<b>231</b>	<b>140</b>	<b>2</b>	<b>386</b>	<b>73</b>	<b>833</b>
BADAJOS	2.475	1.248	470	17	207	40	9	526	2.517	1	141	106	1	238	39	526
CÁCERES	1.321	655	226	10	109	22	9	307	1.338	0	90	34	1	148	34	307
<b>GALICIA</b>	<b>4.033</b>	<b>562</b>	<b>959</b>	<b>18</b>	<b>132</b>	<b>47</b>	<b>11</b>	<b>2.232</b>	<b>3.961</b>	<b>10</b>	<b>608</b>	<b>133</b>	<b>27</b>	<b>1.173</b>	<b>281</b>	<b>2.232</b>
A CORUÑA	1.741	368	379	17	23	47	2	833	1.669	2	256	58	4	398	115	833
LUGO	366	0	79	0	20	0	2	265	366	0	21	10	5	139	90	265
OURENSE	663	133	136	1	13	0	7	373	663	4	78	14	2	208	67	373
PONTEVEDRA	1.263	61	365	0	76	0	0	761	1.263	4	253	51	16	428	9	761
<b>MADRID</b>	<b>6.036</b>	<b>784</b>	<b>1.108</b>	<b>80</b>	<b>99</b>	<b>75</b>	<b>11</b>	<b>2.314</b>	<b>4.471</b>	<b>23</b>	<b>440</b>	<b>196</b>	<b>65</b>	<b>967</b>	<b>623</b>	<b>2.314</b>
MURCIA	2.899	1.150	712	32	37	18	2	924	2.875	3	249	146	53	421	52	924
NAVARRA	230	1	86	6	0	0	3	161	257	0	44	8	1	101	7	161
<b>PAÍS VASCO</b>	<b>510</b>	<b>2</b>	<b>150</b>	<b>8</b>	<b>95</b>	<b>0</b>	<b>0</b>	<b>255</b>	<b>510</b>	<b>11</b>	<b>103</b>	<b>13</b>	<b>4</b>	<b>93</b>	<b>31</b>	<b>255</b>
ÁLAVA	128	0	0	2	10	0	0	116	128	5	51	0	3	44	13	116
GUIPÚZCOA	0	0	0	0	0	0	0	0	0	0	0	0	0	0	0	0
VIZCAYA	382	2	150	6	85	0	0	139	382	6	52	13	1	49	18	139
<b>LA RIOJA</b>	<b>308</b>	<b>6</b>	<b>100</b>	<b>4</b>	<b>14</b>	<b>3</b>	<b>13</b>	<b>168</b>	<b>308</b>	<b>0</b>	<b>50</b>	<b>10</b>	<b>0</b>	<b>71</b>	<b>37</b>	<b>168</b>
CEUTA	554	21	294	0	76	15	47	101	554	6	15	13	1	47	19	101
MELILLA	575	40	279	14	54	57	0	131	575	14	17	31	1	56	12	131
<b>TOTAL ESTADO</b>	<b>45.794</b>	<b>11.951</b>	<b>9.394</b>	<b>462</b>	<b>2.779</b>	<b>724</b>	<b>549</b>	<b>20.960</b>	<b>46.819</b>	<b>166</b>	<b>5.083</b>	<b>1.557</b>	<b>355</b>	<b>11.125</b>	<b>2.674</b>	<b>20.960</b>



GOBIERNO  
DE ESPAÑA

MINISTERIO  
DE DERECHOS SOCIALES  
Y AGENDA 2030



## **2 Prestaciones sociales y económicas para personas con discapacidad**



GOBIERNO  
DE ESPAÑA

MINISTERIO  
DE DERECHOS SOCIALES  
Y AGENDA 2030



## **Informe del seguimiento y evolución de la gestión de las prestaciones para personas con discapacidad**



GOBIERNO  
DE ESPAÑA

MINISTERIO  
DE DERECHOS SOCIALES  
Y AGENDA 2030



## 2.1 Introducción

El seguimiento y la evolución de la gestión y el pago de la nómina de las Prestaciones Sociales y Económicas para personas con discapacidad, contempladas en el Texto Refundido de la Ley General de derechos de las personas con discapacidad y de su inclusión social, aprobado por el Real Decreto Legislativo 1/2013, de 29 de noviembre y reguladas por el Real Decreto 383/1984, de 1 de febrero, parte de la información facilitada por los distintos órganos gestores de las Comunidades Autónomas y de las Direcciones Territoriales del Imserso de Ceuta y Melilla, y se articula como se detalla a continuación:

- Datos de la gestión y de la nómina mensual.
- Datos de la gestión y de la nómina del año 2022, comprendiendo la realizada hasta el mes de referencia.
- Datos sobre la nómina de pago y número de beneficiarios desde el año 2015.

La información que suministra este apartado del informe hace referencia a los siguientes aspectos:

- Nóminas: situación y evolución de los beneficiarios, del número de subsidios que disfrutaban y de sus importes mensuales. Todo ello teniendo en cuenta que una amplia mayoría de aquellos continúan siéndolo de uno o de los dos subsidios suprimidos por la Ley 26/1990 - Subsidios de Garantía de Ingresos Mínimos (SGIM) y por Ayuda de Tercera Persona (SATP) -, en aplicación de lo establecido en la Disposición Transitoria vigésima quinta de la Ley General de la Seguridad Social. Se ofrece también información sobre el número de personas que disfrutaban de Asistencia Sanitaria y Prestación Farmacéutica (ASPF) y sobre el movimiento de beneficiarios, con especial incidencia, en este caso, en el número de aquellos que han optado por alguna prestación no contributiva.
- Gestión en trámite inicial: recoge la situación y la evolución de la gestión de las dos prestaciones vigentes tras la entrada en vigor de la Ley 26/1990, de 20 de diciembre: Subsidio de Movilidad y Compensación para Gastos de Transporte (SMGT) y Asistencia Sanitaria y Prestación Farmacéutica (ASPF).
- Gestión de las revisiones iniciadas, de oficio o a instancia de parte, respecto a todas las prestaciones sociales y económicas para personas con discapacidad.

## 2.2 Situación y evolución de los beneficiarios, número de prestaciones e importes de las nóminas

La Ley 22/2021, de 28 de diciembre, de Presupuestos Generales del Estado para el año 2022 y, respecto al SMGT, el Real Decreto 65/2022, de 25 de enero, sobre actualización de las pensiones del sistema de la Seguridad Social, de las pensiones de Clases Pasivas y de otras prestaciones sociales públicas para el ejercicio 2022, fijan las cuantías vigentes para el año 2022 de los subsidios económicos para personas con discapacidad regulados por el Real Decreto 383/1984, de 1 de febrero. De este modo, quedan fijados los importes mensuales siguientes:

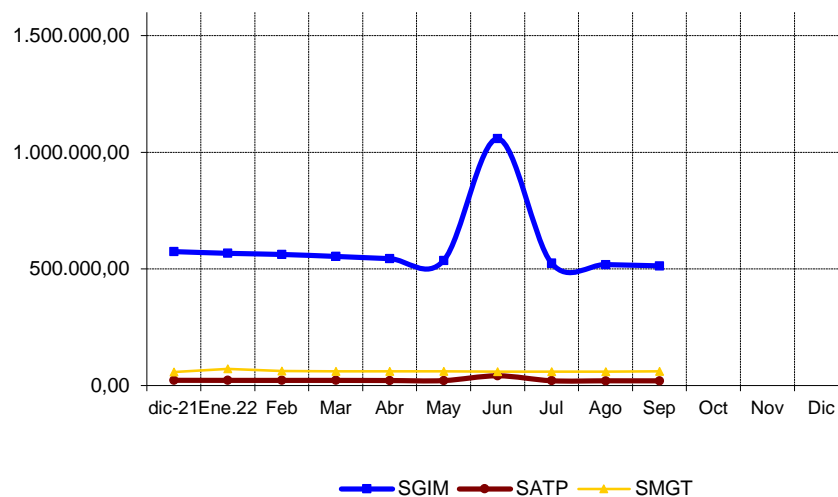
- Subsidio de Garantía de Ingresos Mínimos, SGIM (14 pagas /año): 149,86 euros.
- Subsidio por Ayuda de Tercera Persona, SATP (14 pagas /año): 58,45 euros.
- Subsidio de Movilidad y Compensación por Gastos de Transporte, SMGT (12 pagas /año): 72 euros.

De acuerdo con la información facilitada por el Área de Informática del Imsero sobre los datos de nómina, así como por los órganos gestores de las Comunidades Autónomas de Navarra y del País Vasco, el número de beneficiarios distintos en el mes de septiembre asciende a 8.802 un 0,51% menos que en el mes anterior. El número total de prestaciones reconocidas asciende a 9.351, cifra ésta superior a la de los beneficiarios distintos, ya que una misma persona puede tener reconocido el derecho a más de una prestación. Del total de prestaciones, 4.597 son de naturaleza económica, de las que el 74,64% corresponde al SGIM, el 7,50% al SATP y el 17,86% restante al SMGT. Por último, la prestación de ASPF la tenían reconocida un total de 4.754 personas, un 0,21% menos que en el mes anterior.

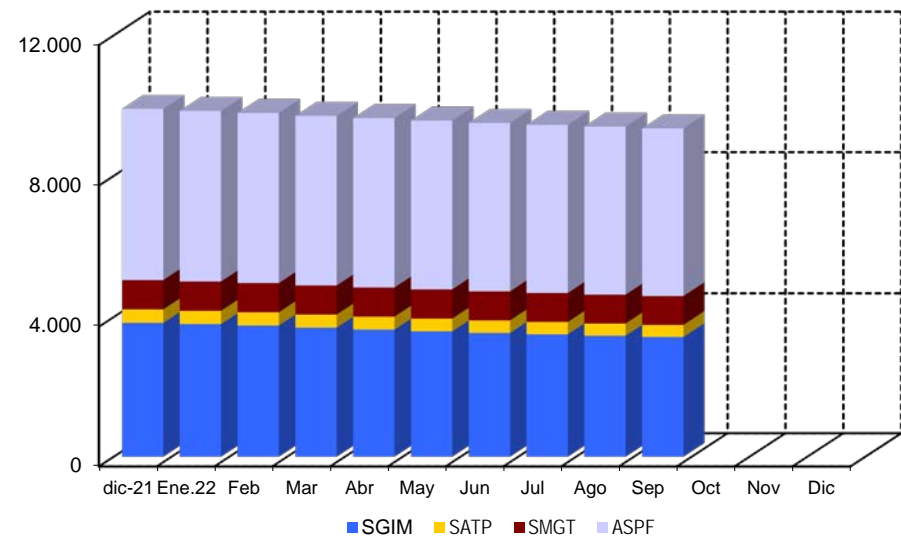
El siguiente cuadro refleja los datos básicos señalados de la nómina:

NÓMINA DE SEPTIEMBRE	BENEFICIARIOS DISTINTOS	SGIM	SATP	SMGT	ASPF	TOTAL PRESTACIONES
BENEFICIARIOS	8.802	3.431	345	821	4.754	9.351
IMPORTE		512.988,88	20.165,26	61.298,30		594.452,44

Evolución importes nóminas mensuales



Evolución número prestaciones



El importe de la nómina del mes de septiembre ha ascendido a un total de 594.452,44 euros. Del total abonado, el 86,30% corresponde al SGIM.

Finalmente, y conforme a la información disponible, los datos sobre el perfil tipo del beneficiario de las prestaciones sociales y económicas para personas con discapacidad muestran un predominio de las mujeres sobre los hombres - en una proporción de 3,5 a 1 - si bien la superioridad femenina no se manifiesta, aunque por escaso margen, entre los titulares menores de 45 años. Esta mujer tipo, con discapacidad de tipo físico, cuya edad es superior a los 75 años, convive preferentemente integrada en una unidad familiar de la que depende económicamente.

### **2.3 Situación y evolución de la gestión en trámite inicial**

Como se ha señalado en la introducción de este informe, el volumen de la gestión de las prestaciones sociales y económicas para personas con discapacidad contempladas en el Real Decreto 383/1984, de 1 de febrero, se vio muy reducido tras la entrada en vigor de la Ley 26/1990, de 20 de diciembre, que suprimió los subsidios de Garantía de Ingresos Mínimos y por Ayuda de Tercera Persona. Los datos de la gestión de las solicitudes presentadas, resueltas, aprobadas y el índice de reconocimiento de las dos prestaciones vigentes (SMGT y ASPF), correspondientes al mes de septiembre se recogen en los anexos 58 a 61.

### **2.4 Seguimiento de la gestión derivada de las revisiones de oficio y a instancia de parte**

La revisión de oficio es la iniciada por el órgano gestor cuando, como resultado de las medidas de control disponibles o implantadas, conoce cualquier dato o información que pueda producir o haya producido una variación sobrevenida en los requisitos, y ello pueda dar lugar a la modificación de la cuantía o a la suspensión o extinción del derecho a la prestación, procediendo, en su caso, el abono de atrasos o la reclamación de las cantidades indebidamente percibidas. Por otro lado, las revisiones a instancia de parte se inician cuando el interesado, en cumplimiento de sus obligaciones, comunica al órgano gestor cualquier variación sobrevenida en su situación que pudiera tener incidencia en el derecho o en la cuantía reconocida de la prestación, siendo sus efectos resultantes idénticos a los ya indicados para las revisiones de oficio.

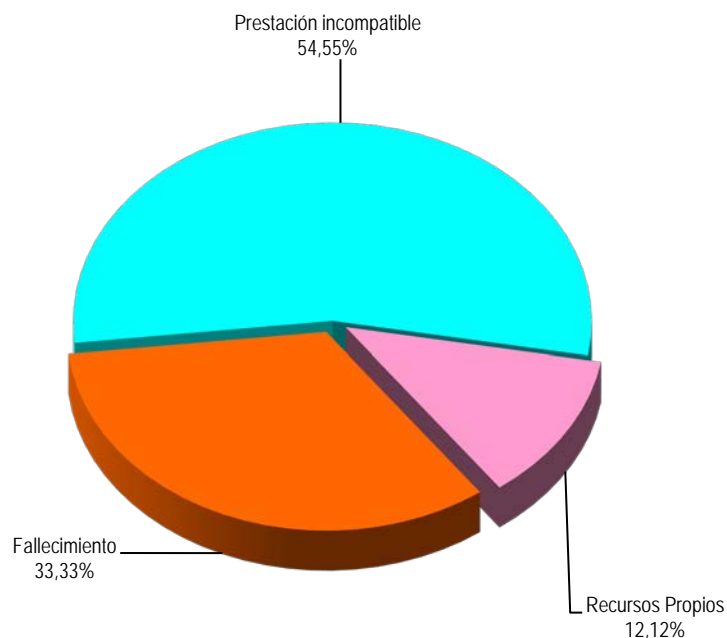
Los datos correspondientes al mes de septiembre se refieren al detalle de las situaciones finales derivadas de los procesos de revisión, cuyas cifras se reflejan en los anexos 62 a 71. Del análisis de los mismos, es posible obtener las siguientes conclusiones:

- ✓ Se han emitido en el mes 46 resoluciones en las que se ha modificado la cuantía, se ha suspendido o se ha extinguido el derecho a alguna de las prestaciones, de las que el 71,74% se corresponde con el SGIM.



- ✓ No se ha emitido ninguna resolución que haya modificado la cuantía del SGIM.
- ✓ Se han llevado a cabo 13 suspensiones de las prestaciones, ninguna de las cuales se corresponde con suspensiones del derecho del SGIM por haber iniciado su beneficiario la realización de una actividad laboral.
- ✓ Se ha extinguido el derecho de 33 prestaciones, de las que el 75,76% corresponde al SGIM. El siguiente gráfico refleja los distintos motivos de extinción en el total de prestaciones. Las causas de la pérdida del derecho están sustentadas, por este orden, en que el beneficiario sea titular de alguna prestación de análoga naturaleza y finalidad y de superior cuantía, en segundo lugar, en el fallecimiento del titular, y, en tercer lugar, en que el beneficiario disponga de recursos propios superiores al límite legalmente establecido.

#### Causas de Extinción prestaciones sociales y económicas para personas con discapacidad





GOBIERNO  
DE ESPAÑA

MINISTERIO  
DE DERECHOS SOCIALES  
Y AGENDA 2030



# Anexos





GOBIERNO  
DE ESPAÑA

MINISTERIO  
DE DERECHOS SOCIALES  
Y AGENDA 2030



2a Número de beneficiarios, prestaciones e importes de las nóminas

**PRESTACIONES DEL REAL DECRETO 383/1984, DE 1 DE FEBRERO  
EVOLUCIÓN DE LOS BENEFICIARIOS E IMPORTES DE LAS NÓMINAS**

**TOTAL ESTADO  
CON NAVARRA Y EL PAÍS VASCO**

MENSUALIDADES	NUMERO DE BENEFICIARIOS DISTINTOS	SGIM		SATP		SMGT		TOTAL		ASPF
		NÚMERO DE PRESTACIONES	IMPORTE BRUTO	NÚMERO DE PRESTACIONES	IMPORTE BRUTO	NÚMERO DE PRESTACIONES	IMPORTE BRUTO	NÚMERO DE PRESTACIONES	IMPORTE BRUTO	NÚMERO DE PRESTACIONES
AÑO 2015	18.271	9.577	21.304.512,47	992	855.708,37	1.367	1.093.624,60	11.936	23.253.845,44	7.912
AÑO 2016	16.412	8.199	18.341.052,62	845	745.208,74	1.219	1.003.934,49	10.263	20.090.195,85	7.494
AÑO 2017	14.539	7.068	15.776.196,82	726	637.893,93	1.121	900.812,42	8.915	17.314.903,17	6.781
AÑO 2018	12.912	5.981	13.431.539,56	604	536.598,30	956	827.281,96	7.541	14.795.419,82	6.325
AÑO 2019	11.675	5.209	11.579.319,41	540	468.856,97	956	808.874,48	6.705	12.857.050,86	5.812
AÑO 2020	10.561	4.465	10.057.402,26	450	404.367,08	873	769.580,62	5.788	11.231.349,96	5.487
AÑO 2021	9.293	3.833	8.554.438,84	385	339.536,23	834	735.371,45	5.052	9.629.346,52	4.854
<b>AÑO 2022</b>										
ENERO	9.244	3.798	566.755,82	380	22.211,01	833	71.375,50	5.011	660.342,33	4.839
FEBRERO	9.195	3.759	561.878,14	378	22.094,11	831	62.449,50	4.968	646.421,75	4.824
MARZO	9.117	3.697	553.454,31	373	22.113,59	830	61.400,40	4.900	636.968,30	4.808
ABRIL	9.059	3.642	543.851,97	369	21.568,06	831	60.928,40	4.842	626.348,43	4.802
MAYO	9.000	3.592	535.870,69	363	21.217,36	833	60.722,30	4.788	617.810,35	4.786
JUNIO *	8.941	3.547	1.057.954,10	357	41.733,34	826	60.005,50	4.730	1.159.692,94	4.777
JULIO	8.893	3.509	524.030,13	352	20.574,41	825	59.717,50	4.686	604.322,04	4.768
AGOSTO	8.847	3.468	518.485,31	348	20.340,61	822	59.208,90	4.638	598.034,82	4.764
SEPTIEMBRE	8.802	3.431	512.988,88	345	20.165,26	821	61.298,30	4.597	594.452,44	4.754
OCTUBRE										
NOVIEMBRE *										
DICIEMBRE										
<b>TOTAL AÑO 2022(1)</b>			<b>5.375.269,35</b>		<b>212.017,75</b>		<b>557.106,30</b>		<b>6.144.393,40</b>	

\* En SGIM y SATP, junto a la mensualidad se abona una paga extra

(1) En importes está incluido el pago único, por desviación del IPC, abonado en SMGT.

# PRESTACIONES DEL REAL DECRETO 383/1984, DE 1 DE FEBRERO

## BENEFICIARIOS E IMPORTE DE LA NÓMINA

## SEPTIEMBRE

CC.AA. Y/O PROVINCIAS	NÚMERO DE BENEFICIARIOS DISTINTOS	SGIM		SATP		SMGT		TOTAL		ASPF
		NÚMERO DE PRESTACIONES	IMPORTE BRUTO	NÚMERO DE PRESTACIONES	IMPORTE BRUTO	NÚMERO DE PRESTACIONES	IMPORTE BRUTO	NÚMERO DE PRESTACIONES	IMPORTE BRUTO	NÚMERO DE PRESTACIONES
<b>ANDALUCÍA</b>	<b>1.296</b>	<b>778</b>	<b>117.054,39</b>	<b>88</b>	<b>5.143,60</b>	<b>88</b>	<b>6.381,80</b>	<b>954</b>	<b>128.579,79</b>	<b>482</b>
ALMERÍA	215	160	24.134,10	11	642,95	25	1.800,00	196	26.577,05	35
CÁDIZ	140	94	14.536,42	11	642,95	17	1.292,10	122	16.471,47	36
CÓRDOBA	71	50	7.493,00	6	350,70	6	428,10	62	8.271,80	14
GRANADA	122	32	4.795,52	6	350,70	5	360,00	43	5.506,22	89
HUELVA	36	15	2.247,90	1	58,45	2	144,00	18	2.450,35	19
JAÉN	69	56	8.249,39	8	467,60	2	144,00	66	8.860,99	15
MÁLAGA	536	325	48.704,50	40	2.338,00	14	993,50	379	52.036,00	230
SEVILLA	107	46	6.893,56	5	292,25	17	1.220,10	68	8.405,91	44
<b>ARAGÓN</b>	<b>267</b>	<b>124</b>	<b>18.582,64</b>	<b>9</b>	<b>526,05</b>	<b>27</b>	<b>1.944,00</b>	<b>160</b>	<b>21.052,69</b>	<b>124</b>
HUESCA	29	17	2.547,62	0	0,00	1	72,00	18	2.619,62	12
TERUEL	14	8	1.198,88	1	58,45	2	144,00	11	1.401,33	4
ZARAGOZA	224	99	14.836,14	8	467,60	24	1.728,00	131	17.031,74	108
<b>ASTURIAS</b>	<b>282</b>	<b>145</b>	<b>21.627,94</b>	<b>10</b>	<b>584,50</b>	<b>14</b>	<b>1.008,00</b>	<b>169</b>	<b>23.220,44</b>	<b>127</b>
<b>ILLES BALEARS</b>	<b>34</b>	<b>34</b>	<b>5.095,24</b>	<b>6</b>	<b>350,70</b>	<b>3</b>	<b>216,00</b>	<b>43</b>	<b>5.661,94</b>	<b>0</b>
<b>CANARIAS</b>	<b>114</b>	<b>24</b>	<b>3.596,64</b>	<b>5</b>	<b>292,25</b>	<b>21</b>	<b>1.512,00</b>	<b>50</b>	<b>5.400,89</b>	<b>72</b>
LAS PALMAS	72	4	599,44	0	0,00	11	792,00	15	1.391,44	58
S.C. TENERIFE	42	20	2.997,20	5	292,25	10	720,00	35	4.009,45	14
<b>CANTABRIA</b>	<b>74</b>	<b>68</b>	<b>10.280,29</b>	<b>8</b>	<b>467,60</b>	<b>6</b>	<b>432,00</b>	<b>82</b>	<b>11.179,89</b>	<b>0</b>
<b>CASTILLA Y LEÓN</b>	<b>1.203</b>	<b>295</b>	<b>43.879,22</b>	<b>36</b>	<b>2.104,20</b>	<b>27</b>	<b>1.944,00</b>	<b>358</b>	<b>47.927,42</b>	<b>889</b>
ÁVILA	230	23	3.367,48	7	409,15	1	72,00	31	3.848,63	206
BURGOS	32	20	2.997,20	0	0,00	6	432,00	26	3.429,20	6
LEÓN	418	62	9.147,27	7	409,15	4	288,00	73	9.844,42	354
PALENCIA	48	20	2.997,20	1	58,45	7	504,00	28	3.559,65	22
SALAMANCA	294	37	5.438,69	4	233,80	0	0,00	41	5.672,49	258
SEGOVIA	31	16	2.397,76	5	292,25	1	72,00	22	2.762,01	15
SORIA	16	15	2.247,90	2	116,90	2	144,00	19	2.508,80	1
VALLADOLID	98	81	12.138,66	4	233,80	3	216,00	88	12.588,46	15
ZAMORA	36	21	3.147,06	6	350,70	3	216,00	30	3.713,76	12
<b>CASTILLA-LA MANCHA</b>	<b>1.537</b>	<b>171</b>	<b>25.714,90</b>	<b>28</b>	<b>1.636,60</b>	<b>7</b>	<b>500,80</b>	<b>206</b>	<b>27.852,30</b>	<b>1.366</b>
ALBACETE	320	37	5.483,80	6	350,70	0	0,00	43	5.834,50	282
CIUDAD REAL	630	22	3.296,92	3	175,35	3	212,80	28	3.685,07	608
CUENCA	230	25	3.896,36	3	175,35	1	72,00	29	4.143,71	205
GUADALAJARA	23	19	2.847,34	6	350,70	2	144,00	27	3.342,04	3
TOLEDO	334	68	10.190,48	10	584,50	1	72,00	79	10.846,98	268

(Continúa al dorso)

CC.AA. Y/O PROVINCIAS	NÚMERO DE BENEFICIARIOS DISTINTOS	SGIM		SATP		SMGT		T O T A L		ASPF
		NÚMERO DE PRESTACIONES	IMPORTE BRUTO	NÚMERO DE PRESTACIONES	IMPORTE BRUTO	NÚMERO DE PRESTACIONES	IMPORTE BRUTO	NÚMERO DE PRESTACIONES	IMPORTE BRUTO	NÚMERO DE PRESTACIONES
CATALUNYA	382	358	53.411,22	20	1.169,00	22	1.584,00	400	56.164,22	14
BARCELONA	256	240	35.807,80	11	642,95	16	1.152,00	267	37.602,75	7
GIRONA	31	28	4.196,08	3	175,35	3	216,00	34	4.587,43	0
LLEIDA	40	36	5.394,96	5	292,25	2	144,00	43	5.831,21	3
TARRAGONA	55	54	8.012,38	1	58,45	1	72,00	56	8.142,83	4
COMUNIDAD VALENCIANA	970	376	56.214,08	38	2.221,10	113	8.131,40	527	66.566,58	508
ALICANTE	463	216	32.236,48	12	701,40	21	1.512,00	249	34.449,88	243
CASTELLÓN	56	36	5.394,96	3	175,35	18	1.296,00	57	6.866,31	4
VALENCIA	451	124	18.582,64	23	1.344,35	74	5.323,40	221	25.250,39	261
EXTREMADURA	145	132	19.526,12	12	701,40	8	576,00	152	20.803,52	8
BADAJOS	67	65	9.686,81	5	292,25	0	0,00	70	9.979,06	1
CÁCERES	78	67	9.839,31	7	409,15	8	576,00	82	10.824,46	7
GALICIA	205	135	19.776,31	15	876,75	42	3.024,00	192	23.677,06	37
A CORUÑA	78	51	7.325,57	8	467,60	27	1.944,00	86	9.737,17	0
LUGO	27	4	599,44	0	0,00	10	720,00	14	1.319,44	14
OURENSE	26	13	1.948,18	1	58,45	1	72,00	15	2.078,63	12
PONTEVEDRA	74	67	9.903,12	6	350,70	4	288,00	77	10.541,82	11
MADRID	890	280	41.960,80	31	1.811,95	82	6.764,80	393	50.537,55	560
MURCIA	841	316	46.546,87	14	818,30	50	3.600,00	380	50.965,17	493
NAVARRA	48	31	4.695,60	10	584,51	6	432,00	47	5.712,11	11
PAÍS VASCO	174	109	16.784,32	11	642,95	54	3.888,00	174	21.315,27	24
ARABA/ÁLAVA	29	19	2.847,34	6	350,70	4	288,00	29	3.486,04	5
GIPUZKOA	72	31	4.645,66	3	175,35	41	2.952,00	75	7.773,01	14
BIZKAIA	73	59	9.291,32	2	116,90	9	648,00	70	10.056,22	5
LA RIOJA	33	17	2.547,62	0	0,00	2	144,00	19	2.691,62	14
CEUTA	66	21	3.147,06	2	116,90	29	2.088,00	52	5.351,96	21
MELILLA	241	17	2.547,62	2	116,90	220	17.127,50	239	19.792,02	4
<b>TOTAL ESTADO</b>	<b>8.802</b>	<b>3.431</b>	<b>512.988,88</b>	<b>345</b>	<b>20.165,26</b>	<b>821</b>	<b>61.298,30</b>	<b>4.597</b>	<b>594.452,44</b>	<b>4.754</b>



GOBIERNO  
DE ESPAÑA

MINISTERIO  
DE DERECHOS SOCIALES  
Y AGENDA 2030



**2b Prestaciones sociales y económicas para personas con discapacidad:  
Datos de la gestión mensual y anual**



## PRESTACIONES DEL REAL DECRETO 383/1984, DE 1 DE FEBRERO DATOS DE GESTIÓN CORRESPONDIENTES AL MES DE SETIEMBRE DE 2022

CC.AA.	SUBSIDIO DE MOVILIDAD Y COMPENSACIÓN PARA						ASISTENCIA SANITARIA Y PRESTACIÓN FARMACÉUTICA						TOTAL PRESTACIONES					
	Y/O PROVINCIAS	PTES. MES ANT.	GASTOS DE TRANSPORTE (S.M.G.T.)			PTES. FIN MES	PTES. MES ANT.	(A.S.P.F.)			PTES. FIN MES	PTES. MES ANT.	REAL DECRETO 383/1984				PTES. FIN MES	
		SOLC.	REST.	APRB. (nº y % C.R.)			SOLC.	REST.	APRB. (nº y % C.R.)			SOLC.	REST.	APRB. (nº y % C.R.)				
<b>ANDALUCÍA</b>	<b>17</b>	<b>6</b>	<b>4</b>	<b>0</b>	<b>-</b>	<b>19</b>	<b>9</b>	<b>4</b>	<b>1</b>	<b>0</b>	<b>-</b>	<b>12</b>	<b>26</b>	<b>10</b>	<b>5</b>	<b>0</b>	<b>-</b>	<b>31</b>
ALMERÍA	2	3	0	0	-	5	2	1	0	0	-	3	4	4	0	0	-	8
CÁDIZ	0	0	0	0	-	0	0	0	0	-	0	0	0	0	0	-	0	0
CÓRDOBA	6	0	0	0	-	6	4	0	0	-	4	10	0	0	0	-	10	0
GRANADA	2	1	2	0	-	1	1	1	0	-	1	3	2	3	0	-	2	0
HUELVA	1	0	0	0	-	1	0	0	0	-	0	1	0	0	0	-	1	0
JAÉN	0	0	0	0	-	0	0	0	0	-	0	0	0	0	0	-	0	0
MÁLAGA	5	0	2	0	-	3	2	0	0	-	2	7	0	2	0	-	5	0
SEVILLA	1	2	0	0	-	3	0	2	0	-	2	1	4	0	0	-	5	0
<b>ARAGÓN</b>	<b>0</b>	<b>1</b>	<b>1</b>	<b>0</b>	<b>-</b>	<b>0</b>	<b>0</b>	<b>0</b>	<b>0</b>	<b>-</b>	<b>0</b>	<b>0</b>	<b>1</b>	<b>1</b>	<b>0</b>	<b>-</b>	<b>0</b>	<b>0</b>
HUESCA	0	0	0	0	-	0	0	0	0	-	0	0	0	0	0	-	0	0
TERUEL	0	1	1	0	-	0	0	0	0	-	0	0	1	1	0	-	0	0
ZARAGOZA	0	0	0	0	-	0	0	0	0	-	0	0	0	0	0	-	0	0
<b>ASTURIAS</b>	<b>0</b>	<b>0</b>	<b>0</b>	<b>0</b>	<b>-</b>	<b>0</b>	<b>0</b>	<b>0</b>	<b>0</b>	<b>-</b>	<b>0</b>	<b>0</b>	<b>0</b>	<b>0</b>	<b>0</b>	<b>-</b>	<b>0</b>	<b>0</b>
<b>ILLES BALEARS</b>	<b>0</b>	<b>0</b>	<b>0</b>	<b>0</b>	<b>-</b>	<b>0</b>	<b>0</b>	<b>0</b>	<b>0</b>	<b>-</b>	<b>0</b>	<b>0</b>	<b>0</b>	<b>0</b>	<b>0</b>	<b>-</b>	<b>0</b>	<b>0</b>
<b>CANARIAS</b>	<b>1</b>	<b>1</b>	<b>2</b>	<b>2</b>	<b>100,00</b>	<b>0</b>	<b>0</b>	<b>0</b>	<b>0</b>	<b>-</b>	<b>0</b>	<b>1</b>	<b>1</b>	<b>2</b>	<b>2</b>	<b>100,00</b>	<b>0</b>	<b>0</b>
LAS PALMAS	0	1	1	1	100,00	0	0	0	0	-	0	0	1	1	1	100,00	0	0
S.C. TENERIFE	1	0	1	1	100,00	0	0	0	0	-	0	1	0	1	1	100,00	0	0
<b>CANTABRIA</b>	<b>0</b>	<b>0</b>	<b>0</b>	<b>0</b>	<b>-</b>	<b>0</b>	<b>0</b>	<b>0</b>	<b>0</b>	<b>-</b>	<b>0</b>	<b>0</b>	<b>0</b>	<b>0</b>	<b>0</b>	<b>-</b>	<b>0</b>	<b>0</b>
<b>CASTILLA Y LEÓN</b>	<b>4</b>	<b>2</b>	<b>0</b>	<b>0</b>	<b>-</b>	<b>6</b>	<b>0</b>	<b>0</b>	<b>0</b>	<b>-</b>	<b>0</b>	<b>4</b>	<b>2</b>	<b>0</b>	<b>0</b>	<b>-</b>	<b>6</b>	<b>0</b>
ÁVILA	4	0	0	0	-	4	0	0	0	-	0	4	0	0	0	-	4	0
BURGOS	0	0	0	0	-	0	0	0	0	-	0	0	0	0	0	-	0	0
LEÓN	0	1	0	0	-	1	0	0	0	-	0	0	1	0	0	-	1	0
PALENCIA	0	0	0	0	-	0	0	0	0	-	0	0	0	0	0	-	0	0
SALAMANCA	0	0	0	0	-	0	0	0	0	-	0	0	0	0	0	-	0	0
SEGOVIA	0	0	0	0	-	0	0	0	0	-	0	0	0	0	0	-	0	0
SORIA	0	0	0	0	-	0	0	0	0	-	0	0	0	0	0	-	0	0
VALLADOLID	0	0	0	0	-	0	0	0	0	-	0	0	0	0	0	-	0	0
ZAMORA	0	1	0	0	-	1	0	0	0	-	0	0	1	0	0	-	1	0
<b>CASTILLA-LA MANCHA</b>	<b>2</b>	<b>3</b>	<b>2</b>	<b>0</b>	<b>-</b>	<b>3</b>	<b>1</b>	<b>3</b>	<b>2</b>	<b>0</b>	<b>-</b>	<b>2</b>	<b>3</b>	<b>6</b>	<b>4</b>	<b>0</b>	<b>-</b>	<b>5</b>
ALBACETE	1	0	0	0	-	1	1	0	0	-	1	2	0	0	0	-	2	0
CIUDAD REAL	0	0	0	0	-	0	0	0	0	-	0	0	0	0	0	-	0	0
CUENCA	0	0	0	0	-	0	0	0	0	-	0	0	0	0	0	-	0	0
GUADALAJARA	1	1	0	0	-	2	0	1	0	-	1	1	2	0	0	-	3	0
TOLEDO	0	2	2	0	-	0	0	2	0	-	0	0	4	4	0	-	0	0

(Continúa al dorso)

CC.AA. Y/O PROVINCIAS	SUBSIDIO DE MOVILIDAD Y COMPENSACIÓN PARA						ASISTENCIA SANITARIA Y PRESTACIÓN FARMACÉUTICA						TOTAL PRESTACIONES					
	PTE. MES ANT.	GASTOS DE TRANSPORTE (S.M.G.T.)				PTE. FINAL	PTE. MES ANT.	(A.S.P.F.)				PTE. FINAL	PTE. MES ANT.	REAL DECRETO 383/1984				PTE. FINAL
		SOLC.	REST.	APRB. (nº y % C.R.)				SOLC.	REST.	APRB. (nº y % C.R.)				SOLC.	REST.	APRB. (nº y % C.R.)		
CATALUNYA	24	11	0	0	-	35	0	0	0	0	-	0	24	11	0	0	-	35
BARCELONA	17	11	0	0	-	28	0	0	0	0	-	0	17	11	0	0	-	28
GIRONA	6	0	0	0	-	6	0	0	0	0	-	0	6	0	0	0	-	6
LLEIDA	0	0	0	0	-	0	0	0	0	0	-	0	0	0	0	0	-	0
TARRAGONA	1	0	0	0	-	1	0	0	0	0	-	0	1	0	0	0	-	1
COMUNIDAD VALENCIANA	0	2	0	0	-	2	0	0	0	0	-	0	0	2	0	0	-	2
ALICANTE	0	0	0	0	-	0	0	0	0	0	-	0	0	0	0	0	-	0
CASTELLÓN	0	0	0	0	-	0	0	0	0	0	-	0	0	0	0	0	-	0
VALENCIA	0	2	0	0	-	2	0	0	0	0	-	0	0	2	0	0	-	2
EXTREMADURA	0	0	0	0	-	0	0	0	0	0	-	0	0	0	0	0	-	0
BADAJOS	0	0	0	0	-	0	0	0	0	0	-	0	0	0	0	0	-	0
CÁCERES	0	0	0	0	-	0	0	0	0	0	-	0	0	0	0	0	-	0
GALICIA	1	1	1	0	-	1	0	2	2	0	-	0	1	3	3	0	-	1
A CORUÑA	0	0	0	0	-	0	0	2	2	0	-	0	0	2	2	0	-	0
LUGO	0	1	1	0	-	0	0	0	0	0	-	0	0	1	1	0	-	0
OURENSE	0	0	0	0	-	0	0	0	0	0	-	0	0	0	0	0	-	0
PONTEVEDRA	1	0	0	0	-	1	0	0	0	0	-	0	1	0	0	0	-	1
MADRID	0	9	7	0	-	2	0	3	3	0	-	0	0	12	10	0	-	2
MURCIA	0	0	0	0	-	0	0	0	0	0	-	0	0	0	0	0	-	0
NAVARRA	1	1	1	0	-	1	0	0	0	0	-	0	1	1	1	0	-	1
PAÍS VASCO	1	4	4	1	25,00	1	0	2	2	0	-	0	1	6	6	1	16,67	1
ARABA/ÁLAVA	0	0	0	0	-	0	0	0	0	0	-	0	0	0	0	0	-	0
GIPUZKOA	1	2	2	1	50,00	1	0	0	0	0	-	0	1	2	2	1	50,00	1
BIZKAIA	0	2	2	0	-	0	0	2	2	0	-	0	0	4	4	0	-	0
LA RIOJA	0	0	0	0	-	0	0	0	0	0	-	0	0	0	0	0	-	0
CEUTA	0	0	0	0	-	0	0	0	0	0	-	0	0	0	0	0	-	0
MELILLA	18	5	2	2	100,00	21	0	0	0	0	-	0	18	5	2	2	100,00	21
<b>TOTAL ESTADO</b>	<b>69</b>	<b>46</b>	<b>24</b>	<b>5</b>	<b>20,83</b>	<b>91</b>	<b>10</b>	<b>14</b>	<b>10</b>	<b>0</b>	<b>-</b>	<b>14</b>	<b>79</b>	<b>60</b>	<b>34</b>	<b>5</b>	<b>14,71</b>	<b>105</b>

## PRESTACIONES DEL REAL DECRETO 383/1984, DE 1 DE FEBRERO DATOS DE GESTIÓN CORRESPONDIENTES AL AÑO 2022 HASTA SEPTIEMBRE

CC.AA.  Y/O  PROVINCIAS	SUBSIDIO DE MOVILIDAD Y COMPENSACIÓN PARA						ASISTENCIA SANITARIA Y PRESTACIÓN FARMACÉUTICA					TOTAL PRESTACIONES						
	PTE.  AÑO ANT.	GASTOS DE TRANSPORTE (S.M.G.T.)				PTE.  FINAL	PTE.  AÑO ANT.	(A.S.P.F.)			PTE.  FINAL	PTE.  AÑO ANT.	REAL DECRETO 383/1984			PTE.  FINAL		
		SOLC.	REST.	APRB. (nº y % C.R.)				SOLC.	REST.	APRB. (nº y % C.R.)			SOLC.	REST.	APRB. (nº y % C.R.)			
<b>ANDALUCÍA</b>	11	45	37	6	16,22	19	8	31	27	0	-	12	19	76	64	6	9,38	31
ALMERÍA	0	9	4	1	25,00	5	0	5	2	0	-	3	0	14	6	1	16,67	8
CÁDIZ	0	1	1	0	-	0	0	1	1	0	-	0	0	2	2	0	-	0
CÓRDOBA	5	6	5	0	-	6	5	4	5	0	-	4	10	10	10	0	-	10
GRANADA	1	7	7	1	14,29	1	0	4	3	0	-	1	1	11	10	1	10,00	2
HUELVA	0	4	3	0	-	1	0	3	3	0	-	0	0	7	6	0	-	1
JAÉN	1	1	2	0	-	0	0	2	2	0	-	0	1	3	4	0	-	0
MÁLAGA	4	9	10	1	10,00	3	3	5	6	0	-	2	7	14	16	1	6,25	5
SEVILLA	0	8	5	3	60,00	3	0	7	5	0	-	2	0	15	10	3	30,00	5
<b>ARAGÓN</b>	0	2	2	0	-	0	0	8	8	0	-	0	0	10	10	0	-	0
HUESCA	0	0	0	0	-	0	0	0	0	0	-	0	0	0	0	0	-	0
TERUEL	0	1	1	0	-	0	0	0	0	0	-	0	0	1	1	0	-	0
ZARAGOZA	0	1	1	0	-	0	0	8	8	0	-	0	0	9	9	0	-	0
<b>ASTURIAS</b>	0	1	1	0	-	0	0	0	0	0	-	0	0	1	1	0	-	0
<b>ILLES BALEARS</b>	0	0	0	0	-	0	0	0	0	0	-	0	0	0	0	0	-	0
<b>CANARIAS</b>	3	7	10	7	70,00	0	0	1	1	0	-	0	3	8	11	7	63,64	0
LAS PALMAS	3	2	5	4	80,00	0	0	1	1	0	-	0	3	3	6	4	66,67	0
S.C. TENERIFE	0	5	5	3	60,00	0	0	0	0	0	-	0	0	5	5	3	60,00	0
<b>CANTABRIA</b>	0	0	0	0	-	0	0	0	0	0	-	0	0	0	0	0	-	0
<b>CASTILLA Y LEÓN</b>	0	16	10	0	-	6	1	10	11	0	-	0	1	26	21	0	-	6
ÁVILA	0	4	0	0	-	4	0	1	1	0	-	0	0	5	1	0	-	4
BURGOS	0	6	6	0	-	0	1	1	2	0	-	0	1	7	8	0	-	0
LEÓN	0	1	0	0	-	1	0	0	0	0	-	0	0	1	0	0	-	1
PALENCIA	0	0	0	0	-	0	0	0	0	0	-	0	0	0	0	0	-	0
SALAMANCA	0	0	0	0	-	0	0	0	0	0	-	0	0	0	0	0	-	0
SEGOVIA	0	0	0	0	-	0	0	0	0	0	-	0	0	0	0	0	-	0
SORIA	0	0	0	0	-	0	0	0	0	0	-	0	0	0	0	0	-	0
VALLADOLID	0	0	0	0	-	0	0	0	0	0	-	0	0	0	0	0	-	0
ZAMORA	0	5	4	0	-	1	0	8	8	0	-	0	0	13	12	0	-	1
<b>CASTILLA-LA MANCHA</b>	1	15	13	1	7,69	3	0	7	5	0	-	2	1	22	18	1	5,56	5
ALBACETE	0	3	2	0	-	1	0	1	0	0	-	1	0	4	2	0	-	2
CIUDAD REAL	1	0	1	0	-	0	0	0	0	0	-	0	1	0	1	0	-	0
CUENCA	0	0	0	0	-	0	0	0	0	0	-	0	0	0	0	0	-	0
GUADALAJARA	0	5	3	0	-	2	0	2	1	0	-	1	0	7	4	0	-	3
TOLEDO	0	7	7	1	14,29	0	0	4	4	0	-	0	0	11	11	1	9,09	0

(Continúa al dorso)

CC.AA. Y/O PROVINCIAS	SUBSIDIO DE MOVILIDAD Y COMPENSACIÓN PARA						ASISTENCIA SANITARIA Y PRESTACIÓN FARMACÉUTICA						TOTAL PRESTACIONES					
	PTE. AÑO ANT.	GASTOS DE TRANSPORTE (S.M.G.T.)				PTE. FINAL	PTE. AÑO ANT.	(A.S.P.F.)				PTE. FINAL	PTE. AÑO ANT.	REAL DECRETO 383/1984				PTE. FINAL
		SOLC.	REST.	APRB. (nº y % C.R.)				SOLC.	REST.	APRB. (nº y % C.R.)				SOLC.	REST.	APRB. (nº y % C.R.)		
CATALUNYA	3	50	18	0	-	35	0	0	0	0	-	0	3	50	18	0	-	35
BARCELONA	2	41	15	0	-	28	0	0	0	0	-	0	2	41	15	0	-	28
GIRONA	1	6	1	0	-	6	0	0	0	0	-	0	1	6	1	0	-	6
LLEIDA	0	0	0	0	-	0	0	0	0	0	-	0	0	0	0	0	-	0
TARRAGONA	0	3	2	0	-	1	0	0	0	0	-	0	0	3	2	0	-	1
COMUNIDAD VALENCIANA	1	9	8	0	-	2	1	2	3	0	-	0	2	11	11	0	-	2
ALICANTE	0	0	0	0	-	0	0	1	1	0	-	0	0	1	1	0	-	0
CASTELLÓN	0	0	0	0	-	0	0	0	0	0	-	0	0	0	0	0	-	0
VALENCIA	1	9	8	0	-	2	1	1	2	0	-	0	2	10	10	0	-	2
EXTREMADURA	0	2	2	0	-	0	0	2	2	0	-	0	0	4	4	0	-	0
BADAJOS	0	1	1	0	-	0	0	1	1	0	-	0	0	2	2	0	-	0
CÁCERES	0	1	1	0	-	0	0	1	1	0	-	0	0	2	2	0	-	0
GALICIA	3	17	19	1	5,26	1	0	24	24	0	-	0	3	41	43	1	2,33	1
A CORUÑA	0	7	7	0	-	0	0	9	9	0	-	0	0	16	16	0	-	0
LUGO	0	2	2	0	-	0	0	2	2	0	-	0	0	4	4	0	-	0
OURENSE	0	1	1	0	-	0	0	0	0	0	-	0	0	1	1	0	-	0
PONTEVEDRA	3	7	9	1	11,11	1	0	13	13	0	-	0	3	20	22	1	4,55	1
MADRID	7	78	83	1	1,20	2	4	47	51	0	-	0	11	125	134	1	0,75	2
MURCIA	3	6	9	5	55,56	0	0	4	4	0	-	0	3	10	13	5	38,46	0
NAVARRA	0	5	4	0	-	1	0	0	0	0	-	0	0	5	4	0	-	1
PAÍS VASCO	3	20	22	6	27,27	1	0	7	7	0	-	0	3	27	29	6	20,69	1
ARABA/ÁLAVA	0	0	0	0	-	0	0	0	0	0	-	0	0	0	0	0	-	0
GIPUZKOA	0	11	10	5	50,00	1	0	0	0	0	-	0	0	11	10	5	50,00	1
BIZKAIA	3	9	12	1	8,33	0	0	7	7	0	-	0	3	16	19	1	5,26	0
LA RIOJA	0	2	2	0	-	0	0	1	1	0	-	0	0	3	3	0	-	0
CEUTA	0	5	5	2	40,00	0	0	2	2	0	-	0	0	7	7	2	28,57	0
MELILLA	9	47	35	24	68,57	21	0	0	0	0	-	0	9	47	35	24	68,57	21

TOTAL ESTADO	44	327	280	53	18,93	91	14	146	146	0	-	14	58	473	426	53	12,44	105
--------------	----	-----	-----	----	-------	----	----	-----	-----	---	---	----	----	-----	-----	----	-------	-----



GOBIERNO  
DE ESPAÑA

MINISTERIO  
DE DERECHOS SOCIALES  
Y AGENDA 2030



IMSERSO

## **2c Revisiones de oficio e instancia de parte: Datos de la gestión mensual y anual**

**PRESTACIONES DEL REAL DECRETO 383/1984, DE 1 DE FEBRERO  
REVISIONES DE OFICIO E INSTANCIA DE PARTE EFECTUADAS DE SGIM  
DATOS DE GESTIÓN CORRESPONDIENTES AL MES DE SEPTIEMBRE DE 2022**

CC.AA. Y/O PROVINCIAS	REVISIONES EFECTUADAS				CAUSAS DE EXTINCIÓN DEL DERECHO						
	Modifica. Cuantía	Extinción Derecho	Suspensión		TOTAL	Recursos Propios	Prestación Incompatible	Pérdida Residencia	Fallecimiento	Grado y Baremo	TOTAL
			Act. Laboral	Otras							
<b>ANDALUCÍA</b>	0	8	0	0	8	3	5	0	0	0	8
ALMERÍA	0	3	0	0	3	0	3	0	0	0	3
CÁDIZ	0	1	0	0	1	0	1	0	0	0	1
CÓRDOBA	0	0	0	0	0	0	0	0	0	0	0
GRANADA	0	0	0	0	0	0	0	0	0	0	0
HUELVA	0	0	0	0	0	0	0	0	0	0	0
JAÉN	0	1	0	0	1	0	1	0	0	0	1
MÁLAGA	0	3	0	0	3	3	0	0	0	0	3
SEVILLA	0	0	0	0	0	0	0	0	0	0	0
<b>ARAGÓN</b>	0	0	0	0	0	0	0	0	0	0	0
HUESCA	0	0	0	0	0	0	0	0	0	0	0
TERUEL	0	0	0	0	0	0	0	0	0	0	0
ZARAGOZA	0	0	0	0	0	0	0	0	0	0	0
<b>ASTURIAS</b>	0	1	0	0	1	0	0	0	1	0	1
<b>ILLES BALEARS</b>	0	1	0	0	1	0	0	0	1	0	1
<b>CANARIAS</b>	0	0	0	0	0	0	0	0	0	0	0
LAS PALMAS	0	0	0	0	0	0	0	0	0	0	0
S.C. TENERIFE	0	0	0	0	0	0	0	0	0	0	0
<b>CANTABRIA</b>	0	0	0	0	0	0	0	0	0	0	0
<b>CASTILLA Y LEÓN</b>	0	4	0	0	4	0	2	0	2	0	4
ÁVILA	0	0	0	0	0	0	0	0	0	0	0
BURGOS	0	2	0	0	2	0	2	0	0	0	2
LEÓN	0	1	0	0	1	0	0	0	1	0	1
PALENCIA	0	0	0	0	0	0	0	0	0	0	0
SALAMANCA	0	0	0	0	0	0	0	0	0	0	0
SEGOVIA	0	0	0	0	0	0	0	0	0	0	0
SORIA	0	0	0	0	0	0	0	0	0	0	0
VALLADOLID	0	1	0	0	1	0	0	0	1	0	1
ZAMORA	0	0	0	0	0	0	0	0	0	0	0
<b>CASTILLA-LA MANCHA</b>	0	1	0	0	1	0	1	0	0	0	1
ALBACETE	0	0	0	0	0	0	0	0	0	0	0
CIUDAD REAL	0	0	0	0	0	0	0	0	0	0	0
CUENCA	0	0	0	0	0	0	0	0	0	0	0
GUADALAJARA	0	0	0	0	0	0	0	0	0	0	0
TOLEDO	0	1	0	0	1	0	1	0	0	0	1

(Continúa al dorso)

CC.AA. Y/O PROVINCIAS	REVISIONES EFECTUADAS				CAUSAS DE EXTINCIÓN DEL DERECHO						
	Modifica. Cuantía	Extinción Derecho	Suspensión		TOTAL	Recursos Propios	Prestación Incompatible	Pérdida Residencia	Fallecimiento	Grado y Baremo	TOTAL
			Act. Laboral	Otras							
<b>CATALUNYA</b>	0	0	0	0	0	0	0	0	0	0	0
BARCELONA	0	0	0	0	0	0	0	0	0	0	0
GIRONA	0	0	0	0	0	0	0	0	0	0	0
LLEIDA	0	0	0	0	0	0	0	0	0	0	0
TARRAGONA	0	0	0	0	0	0	0	0	0	0	0
<b>COMUNIDAD VALENCIANA</b>	0	2	0	0	2	1	0	0	1	0	2
ALICANTE	0	1	0	0	1	1	0	0	0	0	1
CASTELLÓN	0	0	0	0	0	0	0	0	0	0	0
VALENCIA	0	1	0	0	1	0	0	0	1	0	1
<b>EXTREMADURA</b>	0	0	0	0	0	0	0	0	0	0	0
BADAJOS	0	0	0	0	0	0	0	0	0	0	0
CÁCERES	0	0	0	0	0	0	0	0	0	0	0
<b>GALICIA</b>	0	0	0	0	0	0	0	0	0	0	0
A CORUÑA	0	0	0	0	0	0	0	0	0	0	0
LUGO	0	0	0	0	0	0	0	0	0	0	0
OURENSE	0	0	0	0	0	0	0	0	0	0	0
PONTEVEDRA	0	0	0	0	0	0	0	0	0	0	0
<b>MADRID</b>	0	2	0	0	2	0	2	0	0	0	2
<b>MURCIA</b>	0	5	0	8	13	0	4	0	1	0	5
<b>NAVARRA</b>	0	1	0	0	1	0	0	0	1	0	1
<b>PAIS VASCO</b>	0	0	0	0	0	0	0	0	0	0	0
ARABA/ÁLAVA	0	0	0	0	0	0	0	0	0	0	0
GIPUZKOA	0	0	0	0	0	0	0	0	0	0	0
BIZKAIA	0	0	0	0	0	0	0	0	0	0	0
<b>LA RIOJA</b>	0	0	0	0	0	0	0	0	0	0	0
<b>CEUTA</b>	0	0	0	0	0	0	0	0	0	0	0
<b>MELILLA</b>	0	0	0	0	0	0	0	0	0	0	0
<b>TOTAL ESTADO</b>	0	25	0	8	33	4	14	0	7	0	25

**PRESTACIONES DEL REAL DECRETO 383/1984, DE 1 DE FEBRERO  
REVISIONES DE OFICIO E INSTANCIA DE PARTE EFECTUADAS EN SATP  
DATOS DE GESTIÓN CORRESPONDIENTES AL MES DE SEPTIEMBRE DE 2022**

CC.AA. Y/O PROVINCIAS	REVISIONES EFECTUADAS			CAUSAS DE EXTINCIÓN DEL DERECHO							
	Extinción Derecho	Suspensión	TOTAL	Recursos Propios	Prestación Incompatible	Ingreso Centro	Pérdida Residencia	Fallecimiento	Grado y Baremo	Alta S.S.	TOTAL
<b>ANDALUCÍA</b>	<b>1</b>	<b>0</b>	<b>1</b>	<b>0</b>	<b>0</b>	<b>0</b>	<b>0</b>	<b>1</b>	<b>0</b>	<b>0</b>	<b>1</b>
ALMERÍA	0	0	0	0	0	0	0	0	0	0	0
CÁDIZ	0	0	0	0	0	0	0	0	0	0	0
CÓRDOBA	0	0	0	0	0	0	0	0	0	0	0
GRANADA	0	0	0	0	0	0	0	0	0	0	0
HUELVA	0	0	0	0	0	0	0	0	0	0	0
JAÉN	0	0	0	0	0	0	0	0	0	0	0
MÁLAGA	1	0	1	0	0	0	0	1	0	0	1
SEVILLA	0	0	0	0	0	0	0	0	0	0	0
<b>ARAGÓN</b>	<b>0</b>	<b>0</b>	<b>0</b>	<b>0</b>	<b>0</b>	<b>0</b>	<b>0</b>	<b>0</b>	<b>0</b>	<b>0</b>	<b>0</b>
HUESCA	0	0	0	0	0	0	0	0	0	0	0
TERUEL	0	0	0	0	0	0	0	0	0	0	0
ZARAGOZA	0	0	0	0	0	0	0	0	0	0	0
<b>ASTURIAS</b>	<b>0</b>	<b>0</b>	<b>0</b>	<b>0</b>	<b>0</b>	<b>0</b>	<b>0</b>	<b>0</b>	<b>0</b>	<b>0</b>	<b>0</b>
<b>ILLES BALEARS</b>	<b>0</b>	<b>0</b>	<b>0</b>	<b>0</b>	<b>0</b>	<b>0</b>	<b>0</b>	<b>0</b>	<b>0</b>	<b>0</b>	<b>0</b>
<b>CANARIAS</b>	<b>0</b>	<b>0</b>	<b>0</b>	<b>0</b>	<b>0</b>	<b>0</b>	<b>0</b>	<b>0</b>	<b>0</b>	<b>0</b>	<b>0</b>
LAS PALMAS	0	0	0	0	0	0	0	0	0	0	0
S.C. TENERIFE	0	0	0	0	0	0	0	0	0	0	0
<b>CANTABRIA</b>	<b>0</b>	<b>0</b>	<b>0</b>	<b>0</b>	<b>0</b>	<b>0</b>	<b>0</b>	<b>0</b>	<b>0</b>	<b>0</b>	<b>0</b>
<b>CASTILLA Y LEÓN</b>	<b>0</b>	<b>0</b>	<b>0</b>	<b>0</b>	<b>0</b>	<b>0</b>	<b>0</b>	<b>0</b>	<b>0</b>	<b>0</b>	<b>0</b>
ÁVILA	0	0	0	0	0	0	0	0	0	0	0
BURGOS	0	0	0	0	0	0	0	0	0	0	0
LEÓN	0	0	0	0	0	0	0	0	0	0	0
PALENCIA	0	0	0	0	0	0	0	0	0	0	0
SALAMANCA	0	0	0	0	0	0	0	0	0	0	0
SEGOVIA	0	0	0	0	0	0	0	0	0	0	0
SORIA	0	0	0	0	0	0	0	0	0	0	0
VALLADOLID	0	0	0	0	0	0	0	0	0	0	0
ZAMORA	0	0	0	0	0	0	0	0	0	0	0
<b>CASTILLA-LA MANCHA</b>	<b>0</b>	<b>0</b>	<b>0</b>	<b>0</b>	<b>0</b>	<b>0</b>	<b>0</b>	<b>0</b>	<b>0</b>	<b>0</b>	<b>0</b>
ALBACETE	0	0	0	0	0	0	0	0	0	0	0
CIUDAD REAL	0	0	0	0	0	0	0	0	0	0	0
CUENCA	0	0	0	0	0	0	0	0	0	0	0
GUADALAJARA	0	0	0	0	0	0	0	0	0	0	0
TOLEDO	0	0	0	0	0	0	0	0	0	0	0

(Continúa al dorso)

CC.AA. Y/O PROVINCIAS	REVISIONES EFECTUADAS			CAUSAS DE EXTINCIÓN DEL DERECHO							
	Extinción Derecho	Suspensión	TOTAL	Recursos Propios	Prestación Incompatible	Ingreso Centro	Pérdida Residencia	Fallecimiento	Grado y Baremo	Alta S.S.	TOTAL
<b>CATALUNYA</b>	0	0	0	0	0	0	0	0	0	0	0
BARCELONA	0	0	0	0	0	0	0	0	0	0	0
GIRONA	0	0	0	0	0	0	0	0	0	0	0
LLEIDA	0	0	0	0	0	0	0	0	0	0	0
TARRAGONA	0	0	0	0	0	0	0	0	0	0	0
<b>COMUNIDAD VALENCIANA</b>	0	0	0	0	0	0	0	0	0	0	0
ALICANTE	0	0	0	0	0	0	0	0	0	0	0
CASTELLÓN	0	0	0	0	0	0	0	0	0	0	0
VALENCIA	0	0	0	0	0	0	0	0	0	0	0
<b>EXTREMADURA</b>	0	0	0	0	0	0	0	0	0	0	0
BADAJOS	0	0	0	0	0	0	0	0	0	0	0
CÁCERES	0	0	0	0	0	0	0	0	0	0	0
<b>GALICIA</b>	0	0	0	0	0	0	0	0	0	0	0
A CORUÑA	0	0	0	0	0	0	0	0	0	0	0
LUGO	0	0	0	0	0	0	0	0	0	0	0
OURENSE	0	0	0	0	0	0	0	0	0	0	0
PONTEVEDRA	0	0	0	0	0	0	0	0	0	0	0
<b>MADRID</b>	0	0	0	0	0	0	0	0	0	0	0
<b>MURCIA</b>	0	1	1	0	0	0	0	0	0	0	0
<b>NAVARRA</b>	0	0	0	0	0	0	0	0	0	0	0
<b>PAIS VASCO</b>	0	0	0	0	0	0	0	0	0	0	0
ARABA/ÁLAVA	0	0	0	0	0	0	0	0	0	0	0
GIPUZKOA	0	0	0	0	0	0	0	0	0	0	0
BIZKAIA	0	0	0	0	0	0	0	0	0	0	0
<b>LA RIOJA</b>	0	0	0	0	0	0	0	0	0	0	0
<b>CEUTA</b>	0	0	0	0	0	0	0	0	0	0	0
<b>MELILLA</b>	0	0	0	0	0	0	0	0	0	0	0
<b>TOTAL ESTADO</b>	1	1	2	0	0	0	0	1	0	0	1

**PRESTACIONES DEL REAL DECRETO 383/1984, DE 1 DE FEBRERO  
REVISIONES DE OFICIO E INSTANCIA DE PARTE EFECTUADAS EN SMGT  
DATOS DE GESTIÓN CORRESPONDIENTES AL MES DE SEPTIEMBRE DE 2022**

CC.AA. Y/O PROVINCIAS	REVISIONES EFECTUADAS			CAUSAS DE EXTINCIÓN DEL DERECHO								
	Extinción Derecho	Suspensión	TOTAL	Recursos Propios	Recursos Familiares	Prestación Incompatible	Ingreso Centro	Pérdida Residencia	Fallecimiento	Grado y Baremo	Alta	TOTAL
	<b>ANDALUCÍA</b>	0	0	0	0	0	0	0	0	0	0	0
ALMERÍA	0	0	0	0	0	0	0	0	0	0	0	0
CÁDIZ	0	0	0	0	0	0	0	0	0	0	0	0
CÓRDOBA	0	0	0	0	0	0	0	0	0	0	0	0
GRANADA	0	0	0	0	0	0	0	0	0	0	0	0
HUELVA	0	0	0	0	0	0	0	0	0	0	0	0
JAÉN	0	0	0	0	0	0	0	0	0	0	0	0
MÁLAGA	0	0	0	0	0	0	0	0	0	0	0	0
SEVILLA	0	0	0	0	0	0	0	0	0	0	0	0
<b>ARAGÓN</b>	0	0	0	0	0	0	0	0	0	0	0	0
HUESCA	0	0	0	0	0	0	0	0	0	0	0	0
TERUEL	0	0	0	0	0	0	0	0	0	0	0	0
ZARAGOZA	0	0	0	0	0	0	0	0	0	0	0	0
<b>ASTURIAS</b>	0	0	0	0	0	0	0	0	0	0	0	0
<b>ILLES BALEARS</b>	0	0	0	0	0	0	0	0	0	0	0	0
<b>CANARIAS</b>	0	0	0	0	0	0	0	0	0	0	0	0
LAS PALMAS	0	0	0	0	0	0	0	0	0	0	0	0
S.C. TENERIFE	0	0	0	0	0	0	0	0	0	0	0	0
<b>CANTABRIA</b>	0	0	0	0	0	0	0	0	0	0	0	0
<b>CASTILLA Y LEÓN</b>	0	0	0	0	0	0	0	0	0	0	0	0
ÁVILA	0	0	0	0	0	0	0	0	0	0	0	0
BURGOS	0	0	0	0	0	0	0	0	0	0	0	0
LEÓN	0	0	0	0	0	0	0	0	0	0	0	0
PALENCIA	0	0	0	0	0	0	0	0	0	0	0	0
SALAMANCA	0	0	0	0	0	0	0	0	0	0	0	0
SEGOVIA	0	0	0	0	0	0	0	0	0	0	0	0
SORIA	0	0	0	0	0	0	0	0	0	0	0	0
VALLADOLID	0	0	0	0	0	0	0	0	0	0	0	0
ZAMORA	0	0	0	0	0	0	0	0	0	0	0	0
<b>CASTILLA-LA MANCHA</b>	1	0	1	0	0	1	0	0	0	0	0	1
ALBACETE	0	0	0	0	0	0	0	0	0	0	0	0
CIUDAD REAL	0	0	0	0	0	0	0	0	0	0	0	0
CUENCA	0	0	0	0	0	0	0	0	0	0	0	0
GUADALAJARA	0	0	0	0	0	0	0	0	0	0	0	0
TOLEDO	1	0	1	0	0	1	0	0	0	0	0	1

(Continúa al dorso)

CC.AA. Y/O PROVINCIAS	REVISIONES EFECTUADAS			CAUSAS DE EXTINCIÓN DEL DERECHO								
	Extinción Derecho	Suspensión	TOTAL	Recursos Propios	Recursos Familiares	Prestación Incompatible	Ingreso Centro	Pérdida Residencia	Fallecimiento	Grado y Baremo	Alta	TOTAL
<b>CATALUNYA</b>	0	0	0	0	0	0	0	0	0	0	0	0
BARCELONA	0	0	0	0	0	0	0	0	0	0	0	0
GIRONA	0	0	0	0	0	0	0	0	0	0	0	0
LLEIDA	0	0	0	0	0	0	0	0	0	0	0	0
TARRAGONA	0	0	0	0	0	0	0	0	0	0	0	0
<b>COMUNIDAD VALENCIANA</b>	1	0	1	0	0	0	0	0	1	0	0	1
ALICANTE	0	0	0	0	0	0	0	0	0	0	0	0
CASTELLÓN	0	0	0	0	0	0	0	0	0	0	0	0
VALENCIA	1	0	1	0	0	0	0	0	1	0	0	1
<b>EXTREMADURA</b>	0	0	0	0	0	0	0	0	0	0	0	0
BADAJOS	0	0	0	0	0	0	0	0	0	0	0	0
CÁCERES	0	0	0	0	0	0	0	0	0	0	0	0
<b>GALICIA</b>	0	0	0	0	0	0	0	0	0	0	0	0
A CORUÑA	0	0	0	0	0	0	0	0	0	0	0	0
LUGO	0	0	0	0	0	0	0	0	0	0	0	0
OURENSE	0	0	0	0	0	0	0	0	0	0	0	0
PONTEVEDRA	0	0	0	0	0	0	0	0	0	0	0	0
<b>MADRID</b>	0	0	0	0	0	0	0	0	0	0	0	0
<b>MURCIA</b>	0	1	1	0	0	0	0	0	0	0	0	0
<b>NAVARRA</b>	0	0	0	0	0	0	0	0	0	0	0	0
<b>PAÍS VASCO</b>	1	0	1	0	0	0	0	0	1	0	0	1
ARABA/ÁLAVA	0	0	0	0	0	0	0	0	0	0	0	0
GIPUZKOA	0	0	0	0	0	0	0	0	0	0	0	0
BIZKAIA	1	0	1	0	0	0	0	0	1	0	0	1
<b>LA RIOJA</b>	0	0	0	0	0	0	0	0	0	0	0	0
<b>CEUTA</b>	0	0	0	0	0	0	0	0	0	0	0	0
<b>MELILLA</b>	0	0	0	0	0	0	0	0	0	0	0	0
<b>TOTAL ESTADO</b>	<b>3</b>	<b>1</b>	<b>4</b>	<b>0</b>	<b>0</b>	<b>1</b>	<b>0</b>	<b>0</b>	<b>2</b>	<b>0</b>	<b>0</b>	<b>3</b>

**PRESTACIONES DEL REAL DECRETO 383/1984, DE 1 DE FEBRERO  
REVISIONES DE OFICIO E INSTANCIA DE PARTE EFECTUADAS EN ASPF  
DATOS DE GESTIÓN CORRESPONDIENTES AL MES DE SEPTIEMBRE DE 2022**

CC.AA. Y/O PROVINCIAS	REVISIONES EFECTUADAS			CAUSAS DE EXTINCIÓN DEL DERECHO					
	Extinción Derecho	Suspensión	TOTAL	Prestación Incompatible	Pérdida Residencia	Fallecimiento	Grado y Baremo	Alta S.S.	TOTAL
	<b>ANDALUCÍA</b>	<b>0</b>	<b>0</b>	<b>0</b>	<b>0</b>	<b>0</b>	<b>0</b>	<b>0</b>	<b>0</b>
ALMERÍA	0	0	0	0	0	0	0	0	0
CÁDIZ	0	0	0	0	0	0	0	0	0
CÓRDOBA	0	0	0	0	0	0	0	0	0
GRANADA	0	0	0	0	0	0	0	0	0
HUELVA	0	0	0	0	0	0	0	0	0
JAÉN	0	0	0	0	0	0	0	0	0
MÁLAGA	0	0	0	0	0	0	0	0	0
SEVILLA	0	0	0	0	0	0	0	0	0
<b>ARAGÓN</b>	<b>1</b>	<b>0</b>	<b>1</b>	<b>0</b>	<b>0</b>	<b>1</b>	<b>0</b>	<b>0</b>	<b>1</b>
HUESCA	1	0	1	0	0	1	0	0	1
TERUEL	0	0	0	0	0	0	0	0	0
ZARAGOZA	0	0	0	0	0	0	0	0	0
<b>ASTURIAS</b>	<b>0</b>	<b>0</b>	<b>0</b>	<b>0</b>	<b>0</b>	<b>0</b>	<b>0</b>	<b>0</b>	<b>0</b>
<b>ILLES BALEARS</b>	<b>0</b>	<b>0</b>	<b>0</b>	<b>0</b>	<b>0</b>	<b>0</b>	<b>0</b>	<b>0</b>	<b>0</b>
<b>CANARIAS</b>	<b>0</b>	<b>0</b>	<b>0</b>	<b>0</b>	<b>0</b>	<b>0</b>	<b>0</b>	<b>0</b>	<b>0</b>
LAS PALMAS	0	0	0	0	0	0	0	0	0
S.C. TENERIFE	0	0	0	0	0	0	0	0	0
<b>CANTABRIA</b>	<b>0</b>	<b>0</b>	<b>0</b>	<b>0</b>	<b>0</b>	<b>0</b>	<b>0</b>	<b>0</b>	<b>0</b>
<b>CASTILLA Y LEÓN</b>	<b>0</b>	<b>0</b>	<b>0</b>	<b>0</b>	<b>0</b>	<b>0</b>	<b>0</b>	<b>0</b>	<b>0</b>
ÁVILA	0	0	0	0	0	0	0	0	0
BURGOS	0	0	0	0	0	0	0	0	0
LEÓN	0	0	0	0	0	0	0	0	0
PALENCIA	0	0	0	0	0	0	0	0	0
SALAMANCA	0	0	0	0	0	0	0	0	0
SEGOVIA	0	0	0	0	0	0	0	0	0
SORIA	0	0	0	0	0	0	0	0	0
VALLADOLID	0	0	0	0	0	0	0	0	0
ZAMORA	0	0	0	0	0	0	0	0	0
<b>CASTILLA-LA MANCHA</b>	<b>0</b>	<b>0</b>	<b>0</b>	<b>0</b>	<b>0</b>	<b>0</b>	<b>0</b>	<b>0</b>	<b>0</b>
ALBACETE	0	0	0	0	0	0	0	0	0
CIUDAD REAL	0	0	0	0	0	0	0	0	0
CUENCA	0	0	0	0	0	0	0	0	0
GUADALAJARA	0	0	0	0	0	0	0	0	0
TOLEDO	0	0	0	0	0	0	0	0	0

(Continúa al dorso)

CC.AA. Y/O PROVINCIAS	REVISIONES EFECTUADAS			CAUSAS DE EXTINCIÓN DEL DERECHO					
	Extinción Derecho	Suspensión	TOTAL	Prestación Incompatible	Pérdida Residencia	Fallecimiento	Grado y Baremo	Alta S.S.	TOTAL
<b>CATALUNYA</b>	0	0	0	0	0	0	0	0	0
BARCELONA	0	0	0	0	0	0	0	0	0
GIRONA	0	0	0	0	0	0	0	0	0
LLEIDA	0	0	0	0	0	0	0	0	0
TARRAGONA	0	0	0	0	0	0	0	0	0
<b>COMUNIDAD VALENCIANA</b>	0	0	0	0	0	0	0	0	0
ALICANTE	0	0	0	0	0	0	0	0	0
CASTELLÓN	0	0	0	0	0	0	0	0	0
VALENCIA	0	0	0	0	0	0	0	0	0
<b>EXTREMADURA</b>	0	0	0	0	0	0	0	0	0
BADAJOS	0	0	0	0	0	0	0	0	0
CÁCERES	0	0	0	0	0	0	0	0	0
<b>GALICIA</b>	3	0	3	3	0	0	0	0	3
A CORUÑA	0	0	0	0	0	0	0	0	0
LUGO	0	0	0	0	0	0	0	0	0
OURENSE	3	0	3	3	0	0	0	0	3
PONTEVEDRA	0	0	0	0	0	0	0	0	0
<b>MADRID</b>	0	0	0	0	0	0	0	0	0
<b>MURCIA</b>	0	3	3	0	0	0	0	0	0
<b>NAVARRA</b>	0	0	0	0	0	0	0	0	0
<b>PAÍS VASCO</b>	0	0	0	0	0	0	0	0	0
ARABA/ÁLAVA	0	0	0	0	0	0	0	0	0
GIPUZKOA	0	0	0	0	0	0	0	0	0
BIZKAIA	0	0	0	0	0	0	0	0	0
<b>LA RIOJA</b>	0	0	0	0	0	0	0	0	0
<b>CEUTA</b>	0	0	0	0	0	0	0	0	0
<b>MELILLA</b>	0	0	0	0	0	0	0	0	0
<b>TOTAL ESTADO</b>	<b>4</b>	<b>3</b>	<b>7</b>	<b>3</b>	<b>0</b>	<b>1</b>	<b>0</b>	<b>0</b>	<b>4</b>

**PRESTACIONES DEL REAL DECRETO 383/1984, DE 1 DE FEBRERO  
TOTAL REVISIONES DE OFICIO E INSTANCIA DE PARTE EFECTUADAS  
DATOS DE GESTIÓN CORRESPONDIENTES AL MES DE SEPTIEMBRE DE 2022**

CC.AA. Y/O PROVINCIAS	REVISIONES EFECTUADAS				CAUSAS DE EXTINCIÓN DEL DERECHO									
	Modifica. Cuantía	Extinción Derecho	Suspensión		TOTAL	Recursos Propios	Recursos Familiares	Prestación Incompatible	Ingreso Centro	Pérdida Residencia	Fallecimiento	Grado y Baremo	Alta S.S.	TOTAL
			Act. Laboral	Otras										
<b>ANDALUCÍA</b>	<b>0</b>	<b>9</b>	<b>0</b>	<b>0</b>	<b>9</b>	<b>3</b>	<b>0</b>	<b>5</b>	<b>0</b>	<b>0</b>	<b>1</b>	<b>0</b>	<b>0</b>	<b>9</b>
ALMERÍA	0	3	0	0	3	0	0	3	0	0	0	0	0	3
CÁDIZ	0	1	0	0	1	0	0	1	0	0	0	0	0	1
CÓRDOBA	0	0	0	0	0	0	0	0	0	0	0	0	0	0
GRANADA	0	0	0	0	0	0	0	0	0	0	0	0	0	0
HUELVA	0	0	0	0	0	0	0	0	0	0	0	0	0	0
JAÉN	0	1	0	0	1	0	0	1	0	0	0	0	0	1
MÁLAGA	0	4	0	0	4	3	0	0	0	0	1	0	0	4
SEVILLA	0	0	0	0	0	0	0	0	0	0	0	0	0	0
<b>ARAGÓN</b>	<b>0</b>	<b>1</b>	<b>0</b>	<b>0</b>	<b>1</b>	<b>0</b>	<b>0</b>	<b>0</b>	<b>0</b>	<b>0</b>	<b>1</b>	<b>0</b>	<b>0</b>	<b>1</b>
HUESCA	0	1	0	0	1	0	0	0	0	0	1	0	0	1
TERUEL	0	0	0	0	0	0	0	0	0	0	0	0	0	0
ZARAGOZA	0	0	0	0	0	0	0	0	0	0	0	0	0	0
<b>ASTURIAS</b>	<b>0</b>	<b>1</b>	<b>0</b>	<b>0</b>	<b>1</b>	<b>0</b>	<b>0</b>	<b>0</b>	<b>0</b>	<b>0</b>	<b>1</b>	<b>0</b>	<b>0</b>	<b>1</b>
<b>ILLES BALEARS</b>	<b>0</b>	<b>1</b>	<b>0</b>	<b>0</b>	<b>1</b>	<b>0</b>	<b>0</b>	<b>0</b>	<b>0</b>	<b>0</b>	<b>1</b>	<b>0</b>	<b>0</b>	<b>1</b>
<b>CANARIAS</b>	<b>0</b>	<b>0</b>	<b>0</b>	<b>0</b>	<b>0</b>	<b>0</b>	<b>0</b>	<b>0</b>	<b>0</b>	<b>0</b>	<b>0</b>	<b>0</b>	<b>0</b>	<b>0</b>
LAS PALMAS	0	0	0	0	0	0	0	0	0	0	0	0	0	0
S.C. TENERIFE	0	0	0	0	0	0	0	0	0	0	0	0	0	0
<b>CANTABRIA</b>	<b>0</b>	<b>0</b>	<b>0</b>	<b>0</b>	<b>0</b>	<b>0</b>	<b>0</b>	<b>0</b>	<b>0</b>	<b>0</b>	<b>0</b>	<b>0</b>	<b>0</b>	<b>0</b>
<b>CASTILLA Y LEÓN</b>	<b>0</b>	<b>4</b>	<b>0</b>	<b>0</b>	<b>4</b>	<b>0</b>	<b>0</b>	<b>2</b>	<b>0</b>	<b>0</b>	<b>2</b>	<b>0</b>	<b>0</b>	<b>4</b>
ÁVILA	0	0	0	0	0	0	0	0	0	0	0	0	0	0
BURGOS	0	2	0	0	2	0	0	2	0	0	0	0	0	2
LEÓN	0	1	0	0	1	0	0	0	0	0	1	0	0	1
PALENCIA	0	0	0	0	0	0	0	0	0	0	0	0	0	0
SALAMANCA	0	0	0	0	0	0	0	0	0	0	0	0	0	0
SEGOVIA	0	0	0	0	0	0	0	0	0	0	0	0	0	0
SORIA	0	0	0	0	0	0	0	0	0	0	0	0	0	0
VALLADOLID	0	1	0	0	1	0	0	0	0	0	1	0	0	1
ZAMORA	0	0	0	0	0	0	0	0	0	0	0	0	0	0
<b>CASTILLA-LA MANCHA</b>	<b>0</b>	<b>2</b>	<b>0</b>	<b>0</b>	<b>2</b>	<b>0</b>	<b>0</b>	<b>2</b>	<b>0</b>	<b>0</b>	<b>0</b>	<b>0</b>	<b>0</b>	<b>2</b>
ALBACETE	0	0	0	0	0	0	0	0	0	0	0	0	0	0
CIUDAD REAL	0	0	0	0	0	0	0	0	0	0	0	0	0	0
CUENCA	0	0	0	0	0	0	0	0	0	0	0	0	0	0
GUADALAJARA	0	0	0	0	0	0	0	0	0	0	0	0	0	0
TOLEDO	0	2	0	0	2	0	0	2	0	0	0	0	0	2

(Continúa al dorso)

CC.AA. Y/O PROVINCIAS	REVISIONES EFECTUADAS					CAUSAS DE EXTINCIÓN DEL DERECHO								
	Modifica. Cuantía	Extinción Derecho	Suspensión		TOTAL	Recursos Propios	Recursos Familiares	Prestación Incompatible	Ingreso Centro	Pérdida Residencia	Fallecimiento	Grado y Baremo	Alta S.S.	TOTAL
			Act. Laboral	Otras										
<b>CATALUNYA</b>	0	0	0	0	0	0	0	0	0	0	0	0	0	0
BARCELONA	0	0	0	0	0	0	0	0	0	0	0	0	0	0
GIRONA	0	0	0	0	0	0	0	0	0	0	0	0	0	0
LLEIDA	0	0	0	0	0	0	0	0	0	0	0	0	0	0
TARRAGONA	0	0	0	0	0	0	0	0	0	0	0	0	0	0
<b>COMUNIDAD VALENCIANA</b>	0	3	0	0	3	1	0	0	0	0	2	0	0	3
ALICANTE	0	1	0	0	1	1	0	0	0	0	0	0	0	1
CASTELLÓN	0	0	0	0	0	0	0	0	0	0	0	0	0	0
VALENCIA	0	2	0	0	2	0	0	0	0	0	2	0	0	2
<b>EXTREMADURA</b>	0	0	0	0	0	0	0	0	0	0	0	0	0	0
BADAJOS	0	0	0	0	0	0	0	0	0	0	0	0	0	0
CÁCERES	0	0	0	0	0	0	0	0	0	0	0	0	0	0
<b>GALICIA</b>	0	3	0	0	3	0	0	3	0	0	0	0	0	3
A CORUÑA	0	0	0	0	0	0	0	0	0	0	0	0	0	0
LUGO	0	0	0	0	0	0	0	0	0	0	0	0	0	0
OURENSE	0	3	0	0	3	0	0	3	0	0	0	0	0	3
PONTEVEDRA	0	0	0	0	0	0	0	0	0	0	0	0	0	0
<b>MADRID</b>	0	2	0	0	2	0	0	2	0	0	0	0	0	2
<b>MURCIA</b>	0	5	0	13	18	0	0	4	0	0	1	0	0	5
<b>NAVARRA</b>	0	1	0	0	1	0	0	0	0	0	1	0	0	1
<b>PAÍS VASCO</b>	0	1	0	0	1	0	0	0	0	0	1	0	0	1
ARABA/ÁLAVA	0	0	0	0	0	0	0	0	0	0	0	0	0	0
GIPUZKOA	0	0	0	0	0	0	0	0	0	0	0	0	0	0
BIZKAIA	0	1	0	0	1	0	0	0	0	0	1	0	0	1
<b>LA RIOJA</b>	0	0	0	0	0	0	0	0	0	0	0	0	0	0
<b>CEUTA</b>	0	0	0	0	0	0	0	0	0	0	0	0	0	0
<b>MELILLA</b>	0	0	0	0	0	0	0	0	0	0	0	0	0	0
<b>TOTAL ESTADO</b>	0	33	0	13	46	4	0	18	0	0	11	0	0	33

**PRESTACIONES DEL REAL DECRETO 383/1984, DE 1 DE FEBRERO  
REVISIONES DE OFICIO E INSTANCIA DE PARTE EFECTUADAS DE SGIM  
DATOS DE GESTIÓN CORRESPONDIENTES AL AÑO 2022 HASTA SEPTIEMBRE**

CC.AA. Y/O PROVINCIAS	REVISIONES EFECTUADAS				CAUSAS DE EXTINCIÓN DEL DERECHO						
	Modifica. Cuantía	Extinción Derecho	Suspensión		TOTAL	Recursos Propios	Prestación Incompatible	Pérdida Residencia	Fallecimiento	Grado y Baremo	TOTAL
			Act. Laboral	Otras							
<b>ANDALUCÍA</b>	1	69	0	1	71	30	11	0	28	0	69
ALMERÍA	0	2	0	0	2	0	1	0	1	0	2
CÁDIZ	0	8	0	0	8	0	4	0	4	0	8
CÓRDOBA	0	1	0	0	1	0	0	0	1	0	1
GRANADA	0	5	0	0	5	0	0	0	5	0	5
HUELVA	0	1	0	0	1	0	0	0	1	0	1
JAÉN	0	4	0	0	4	2	1	0	1	0	4
MÁLAGA	0	41	0	0	41	21	5	0	15	0	41
SEVILLA	1	7	0	1	9	7	0	0	0	0	7
<b>ARAGÓN</b>	0	5	0	0	5	0	1	0	4	0	5
HUESCA	0	1	0	0	1	0	0	0	1	0	1
TERUEL	0	0	0	0	0	0	0	0	0	0	0
ZARAGOZA	0	4	0	0	4	0	1	0	3	0	4
<b>ASTURIAS</b>	0	18	0	0	18	1	6	0	11	0	18
<b>ILLES BALEARS</b>	0	11	0	0	11	0	7	0	4	0	11
<b>CANARIAS</b>	0	1	0	0	1	0	0	0	1	0	1
LAS PALMAS	0	1	0	0	1	0	0	0	1	0	1
S.C. TENERIFE	0	0	0	0	0	0	0	0	0	0	0
<b>CANTABRIA</b>	1	5	0	0	6	0	1	0	4	0	5
<b>CASTILLA Y LEÓN</b>	0	41	0	0	41	6	15	0	20	0	41
ÁVILA	0	1	0	0	1	0	1	0	0	0	1
BURGOS	0	5	0	0	5	1	2	0	2	0	5
LEÓN	0	10	0	0	10	2	2	0	6	0	10
PALENCIA	0	1	0	0	1	0	0	0	1	0	1
SALAMANCA	0	6	0	0	6	1	4	0	1	0	6
SEGOVIA	0	3	0	0	3	0	2	0	1	0	3
SORIA	0	1	0	0	1	0	1	0	0	0	1
VALLADOLID	0	5	0	0	5	2	0	0	3	0	5
ZAMORA	0	9	0	0	9	0	3	0	6	0	9
<b>CASTILLA-LA MANCHA</b>	0	17	0	1	18	0	9	0	8	0	17
ALBACETE	0	10	0	0	10	0	2	0	8	0	10
CIUDAD REAL	0	0	0	0	0	0	0	0	0	0	0
CUENCA	0	0	0	0	0	0	0	0	0	0	0
GUADALAJARA	0	2	0	1	3	0	2	0	0	0	2
TOLEDO	0	5	0	0	5	0	5	0	0	0	5

(Continúa al dorso)

CC.AA. Y/O PROVINCIAS	REVISIONES EFECTUADAS				CAUSAS DE EXTINCIÓN DEL DERECHO						
	Modifica. Cuantía	Extinción Derecho	Suspensión SGIM		TOTAL	Recursos Propios	Prestación Incompatible	Pérdida Residencia	Fallecimiento	Grado y Baremo	TOTAL
			Act. Laboral	Otras							
<b>CATALUNYA</b>	0	0	0	0	0	0	0	0	0	0	0
BARCELONA	0	0	0	0	0	0	0	0	0	0	0
GIRONA	0	0	0	0	0	0	0	0	0	0	0
LLEIDA	0	0	0	0	0	0	0	0	0	0	0
TARRAGONA	0	0	0	0	0	0	0	0	0	0	0
<b>COMUNIDAD VALENCIANA</b>	2	11	0	0	13	6	1	0	4	0	11
ALICANTE	0	8	0	0	8	6	0	0	2	0	8
CASTELLÓN	2	2	0	0	4	0	1	0	1	0	2
VALENCIA	0	1	0	0	1	0	0	0	1	0	1
<b>EXTREMADURA</b>	0	14	0	2	16	1	11	0	2	0	14
BADAJOS	0	8	0	1	9	1	6	0	1	0	8
CÁCERES	0	6	0	1	7	0	5	0	1	0	6
<b>GALICIA</b>	2	9	0	0	11	3	4	0	2	0	9
A CORUÑA	2	5	0	0	7	3	0	0	2	0	5
LUGO	0	0	0	0	0	0	0	0	0	0	0
OURENSE	0	1	0	0	1	0	1	0	0	0	1
PONTEVEDRA	0	3	0	0	3	0	3	0	0	0	3
<b>MADRID</b>	0	13	0	0	13	0	13	0	0	0	13
<b>MURCIA</b>	3	58	1	8	70	0	40	0	18	0	58
<b>NAVARRA</b>	0	3	0	0	3	0	2	0	1	0	3
<b>PAIS VASCO</b>	0	7	1	0	8	1	1	0	5	0	7
ARABA/ÁLAVA	0	1	0	0	1	0	0	0	1	0	1
GIPUZKOA	0	4	1	0	5	1	1	0	2	0	4
BIZKAIA	0	2	0	0	2	0	0	0	2	0	2
<b>LA RIOJA</b>	1	1	0	0	2	0	1	0	0	0	1
<b>CEUTA</b>	0	1	0	0	1	0	1	0	0	0	1
<b>MELILLA</b>	1	1	0	0	2	1	0	0	0	0	1
<b>TOTAL ESTADO</b>	11	285	2	12	310	49	124	0	112	0	285

**PRESTACIONES DEL REAL DECRETO 383/1984, DE 1 DE FEBRERO  
REVISIONES DE OFICIO E INSTANCIA DE PARTE EFECTUADAS EN SATP  
DATOS DE GESTIÓN CORRESPONDIENTES AL AÑO 2022 HASTA SEPTIEMBRE**

CC.AA.  Y/O PROVINCIAS	REVISIONES EFECTUADAS			CAUSAS DE EXTINCIÓN DEL DERECHO							
	Extinción	Suspensión	TOTAL	Recursos	Prestación	Ingreso	Pérdida	Fallecimiento	Grado y	Alta	TOTAL
	Derecho			Propios	Incompatible	Centro	Residencia		Baremo	S.S.	
<b>ANDALUCÍA</b>	<b>10</b>	<b>1</b>	<b>11</b>	<b>5</b>	<b>1</b>	<b>0</b>	<b>0</b>	<b>4</b>	<b>0</b>	<b>0</b>	<b>10</b>
ALMERÍA	0	0	0	0	0	0	0	0	0	0	0
CÁDIZ	0	0	0	0	0	0	0	0	0	0	0
CÓRDOBA	0	0	0	0	0	0	0	0	0	0	0
GRANADA	0	0	0	0	0	0	0	0	0	0	0
HUELVA	0	0	0	0	0	0	0	0	0	0	0
JAÉN	0	0	0	0	0	0	0	0	0	0	0
MÁLAGA	8	0	8	3	1	0	0	4	0	0	8
SEVILLA	2	1	3	2	0	0	0	0	0	0	2
<b>ARAGÓN</b>	<b>0</b>	<b>0</b>	<b>0</b>	<b>0</b>	<b>0</b>	<b>0</b>	<b>0</b>	<b>0</b>	<b>0</b>	<b>0</b>	<b>0</b>
HUESCA	0	0	0	0	0	0	0	0	0	0	0
TERUEL	0	0	0	0	0	0	0	0	0	0	0
ZARAGOZA	0	0	0	0	0	0	0	0	0	0	0
<b>ASTURIAS</b>	<b>0</b>	<b>0</b>	<b>0</b>	<b>0</b>	<b>0</b>	<b>0</b>	<b>0</b>	<b>0</b>	<b>0</b>	<b>0</b>	<b>0</b>
<b>ILLES BALEARS</b>	<b>1</b>	<b>0</b>	<b>1</b>	<b>0</b>	<b>1</b>	<b>0</b>	<b>0</b>	<b>0</b>	<b>0</b>	<b>0</b>	<b>1</b>
<b>CANARIAS</b>	<b>0</b>	<b>0</b>	<b>0</b>	<b>0</b>	<b>0</b>	<b>0</b>	<b>0</b>	<b>0</b>	<b>0</b>	<b>0</b>	<b>0</b>
LAS PALMAS	0	0	0	0	0	0	0	0	0	0	0
S.C. TENERIFE	0	0	0	0	0	0	0	0	0	0	0
<b>CANTABRIA</b>	<b>0</b>	<b>0</b>	<b>0</b>	<b>0</b>	<b>0</b>	<b>0</b>	<b>0</b>	<b>0</b>	<b>0</b>	<b>0</b>	<b>0</b>
<b>CASTILLA Y LEÓN</b>	<b>2</b>	<b>0</b>	<b>2</b>	<b>0</b>	<b>2</b>	<b>0</b>	<b>0</b>	<b>0</b>	<b>0</b>	<b>0</b>	<b>2</b>
ÁVILA	0	0	0	0	0	0	0	0	0	0	0
BURGOS	0	0	0	0	0	0	0	0	0	0	0
LEÓN	0	0	0	0	0	0	0	0	0	0	0
PALENCIA	0	0	0	0	0	0	0	0	0	0	0
SALAMANCA	1	0	1	0	1	0	0	0	0	0	1
SEGOVIA	0	0	0	0	0	0	0	0	0	0	0
SORIA	0	0	0	0	0	0	0	0	0	0	0
VALLADOLID	0	0	0	0	0	0	0	0	0	0	0
ZAMORA	1	0	1	0	1	0	0	0	0	0	1
<b>CASTILLA-LA MANCHA</b>	<b>2</b>	<b>0</b>	<b>2</b>	<b>0</b>	<b>0</b>	<b>0</b>	<b>0</b>	<b>2</b>	<b>0</b>	<b>0</b>	<b>2</b>
ALBACETE	2	0	2	0	0	0	0	2	0	0	2
CIUDAD REAL	0	0	0	0	0	0	0	0	0	0	0
CUENCA	0	0	0	0	0	0	0	0	0	0	0
GUADALAJARA	0	0	0	0	0	0	0	0	0	0	0
TOLEDO	0	0	0	0	0	0	0	0	0	0	0

(Continúa al dorso)

CC.AA. Y/O PROVINCIAS	REVISIONES EFECTUADAS			CAUSAS DE EXTINCIÓN DEL DERECHO							
	Extinción Derecho	Suspensión	TOTAL	Recursos Propios	Prestación Incompatible	Ingreso Centro	Pérdida Residencia	Fallecimiento	Grado y Baremo	Alta S.S.	TOTAL
<b>CATALUNYA</b>	<b>0</b>	<b>0</b>	<b>0</b>	<b>0</b>	<b>0</b>	<b>0</b>	<b>0</b>	<b>0</b>	<b>0</b>	<b>0</b>	<b>0</b>
BARCELONA	0	0	0	0	0	0	0	0	0	0	0
GIRONA	0	0	0	0	0	0	0	0	0	0	0
LLEIDA	0	0	0	0	0	0	0	0	0	0	0
TARRAGONA	0	0	0	0	0	0	0	0	0	0	0
<b>COMUNIDAD VALENCIANA</b>	<b>0</b>	<b>0</b>	<b>0</b>	<b>0</b>	<b>0</b>	<b>0</b>	<b>0</b>	<b>0</b>	<b>0</b>	<b>0</b>	<b>0</b>
ALICANTE	0	0	0	0	0	0	0	0	0	0	0
CASTELLÓN	0	0	0	0	0	0	0	0	0	0	0
VALENCIA	0	0	0	0	0	0	0	0	0	0	0
<b>EXTREMADURA</b>	<b>3</b>	<b>0</b>	<b>3</b>	<b>0</b>	<b>2</b>	<b>0</b>	<b>0</b>	<b>1</b>	<b>0</b>	<b>0</b>	<b>3</b>
BADAJOS	0	0	0	0	0	0	0	0	0	0	0
CÁCERES	3	0	3	0	2	0	0	1	0	0	3
<b>GALICIA</b>	<b>6</b>	<b>0</b>	<b>6</b>	<b>1</b>	<b>1</b>	<b>0</b>	<b>0</b>	<b>2</b>	<b>0</b>	<b>2</b>	<b>6</b>
A CORUÑA	5	0	5	1	0	0	0	2	0	2	5
LUGO	0	0	0	0	0	0	0	0	0	0	0
OURENSE	0	0	0	0	0	0	0	0	0	0	0
PONTEVEDRA	1	0	1	0	1	0	0	0	0	0	1
<b>MADRID</b>	<b>1</b>	<b>0</b>	<b>1</b>	<b>0</b>	<b>1</b>	<b>0</b>	<b>0</b>	<b>0</b>	<b>0</b>	<b>0</b>	<b>1</b>
MURCIA	1	1	2	0	1	0	0	0	0	0	1
NAVARRA	0	0	0	0	0	0	0	0	0	0	0
PAÍS VASCO	1	0	1	0	0	0	0	1	0	0	1
ARABA/ÁLAVA	1	0	1	0	0	0	0	1	0	0	1
GIPUZKOA	0	0	0	0	0	0	0	0	0	0	0
BIZKAIA	0	0	0	0	0	0	0	0	0	0	0
LA RIOJA	0	0	0	0	0	0	0	0	0	0	0
CEUTA	0	0	0	0	0	0	0	0	0	0	0
MELILLA	0	0	0	0	0	0	0	0	0	0	0
<b>TOTAL ESTADO</b>	<b>27</b>	<b>2</b>	<b>29</b>	<b>6</b>	<b>9</b>	<b>0</b>	<b>0</b>	<b>10</b>	<b>0</b>	<b>2</b>	<b>27</b>

**PRESTACIONES DEL REAL DECRETO 383/1984, DE 1 DE FEBRERO  
REVISIONES DE OFICIO E INSTANCIA DE PARTE EFECTUADAS EN SMGT  
DATOS DE GESTIÓN CORRESPONDIENTES AL AÑO 2022 HASTA SEPTIEMBRE**

CC.AA.  Y/O PROVINCIAS	REVISIONES EFECTUADAS			CAUSAS DE EXTINCIÓN DEL DERECHO								
	Extinción	Suspensión	TOTAL	Recursos	Recursos	Prestación	Ingreso	Pérdida	Fallecimiento	Grado y	Alta	TOTAL
	Derecho			Propios	Familiares	Incompatible	Centro	Residencia		Baremo		
<b>ANDALUCÍA</b>	<b>3</b>	<b>0</b>	<b>3</b>	<b>2</b>	<b>0</b>	<b>0</b>	<b>0</b>	<b>0</b>	<b>1</b>	<b>0</b>	<b>0</b>	<b>3</b>
ALMERÍA	0	0	0	0	0	0	0	0	0	0	0	0
CÁDIZ	1	0	1	1	0	0	0	0	0	0	0	1
CÓRDOBA	0	0	0	0	0	0	0	0	0	0	0	0
GRANADA	0	0	0	0	0	0	0	0	0	0	0	0
HUELVA	0	0	0	0	0	0	0	0	0	0	0	0
JAÉN	0	0	0	0	0	0	0	0	0	0	0	0
MÁLAGA	2	0	2	1	0	0	0	0	1	0	0	2
SEVILLA	0	0	0	0	0	0	0	0	0	0	0	0
<b>ARAGÓN</b>	<b>5</b>	<b>1</b>	<b>6</b>	<b>1</b>	<b>0</b>	<b>0</b>	<b>0</b>	<b>0</b>	<b>4</b>	<b>0</b>	<b>0</b>	<b>5</b>
HUESCA	0	0	0	0	0	0	0	0	0	0	0	0
TERUEL	3	0	3	0	0	0	0	0	3	0	0	3
ZARAGOZA	2	1	3	1	0	0	0	0	1	0	0	2
<b>ASTURIAS</b>	<b>3</b>	<b>0</b>	<b>3</b>	<b>0</b>	<b>0</b>	<b>1</b>	<b>0</b>	<b>0</b>	<b>2</b>	<b>0</b>	<b>0</b>	<b>3</b>
<b>ILLES BALEARS</b>	<b>0</b>	<b>0</b>	<b>0</b>	<b>0</b>	<b>0</b>	<b>0</b>	<b>0</b>	<b>0</b>	<b>0</b>	<b>0</b>	<b>0</b>	<b>0</b>
<b>CANARIAS</b>	<b>1</b>	<b>0</b>	<b>1</b>	<b>0</b>	<b>0</b>	<b>0</b>	<b>0</b>	<b>0</b>	<b>1</b>	<b>0</b>	<b>0</b>	<b>1</b>
LAS PALMAS	0	0	0	0	0	0	0	0	0	0	0	0
S.C. TENERIFE	1	0	1	0	0	0	0	0	1	0	0	1
<b>CANTABRIA</b>	<b>0</b>	<b>0</b>	<b>0</b>	<b>0</b>	<b>0</b>	<b>0</b>	<b>0</b>	<b>0</b>	<b>0</b>	<b>0</b>	<b>0</b>	<b>0</b>
<b>CASTILLA Y LEÓN</b>	<b>2</b>	<b>0</b>	<b>2</b>	<b>1</b>	<b>0</b>	<b>0</b>	<b>0</b>	<b>0</b>	<b>0</b>	<b>0</b>	<b>1</b>	<b>2</b>
ÁVILA	0	0	0	0	0	0	0	0	0	0	0	0
BURGOS	0	0	0	0	0	0	0	0	0	0	0	0
LEÓN	1	0	1	0	0	0	0	0	0	0	1	1
PALENCIA	0	0	0	0	0	0	0	0	0	0	0	0
SALAMANCA	0	0	0	0	0	0	0	0	0	0	0	0
SEGOVIA	0	0	0	0	0	0	0	0	0	0	0	0
SORIA	0	0	0	0	0	0	0	0	0	0	0	0
VALLADOLID	1	0	1	1	0	0	0	0	0	0	0	1
ZAMORA	0	0	0	0	0	0	0	0	0	0	0	0
<b>CASTILLA-LA MANCHA</b>	<b>2</b>	<b>0</b>	<b>2</b>	<b>0</b>	<b>1</b>	<b>1</b>	<b>0</b>	<b>0</b>	<b>0</b>	<b>0</b>	<b>0</b>	<b>2</b>
ALBACETE	1	0	1	0	1	0	0	0	0	0	0	1
CIUDAD REAL	0	0	0	0	0	0	0	0	0	0	0	0
CUENCA	0	0	0	0	0	0	0	0	0	0	0	0
GUADALAJARA	0	0	0	0	0	0	0	0	0	0	0	0
TOLEDO	1	0	1	0	0	1	0	0	0	0	0	1

(Continúa al dorso)

CC.AA. Y/O PROVINCIAS	REVISIONES EFECTUADAS			CAUSAS DE EXTINCIÓN DEL DERECHO								
	Extinción Derecho	Suspensión	TOTAL	Recursos Propios	Recursos Familiares	Prestación Incompatible	Ingreso Centro	Pérdida Residencia	Fallecimiento	Grado y Baremo	Alta	TOTAL
<b>CATALUNYA</b>	0	0	0	0	0	0	0	0	0	0	0	0
BARCELONA	0	0	0	0	0	0	0	0	0	0	0	0
GIRONA	0	0	0	0	0	0	0	0	0	0	0	0
LLEIDA	0	0	0	0	0	0	0	0	0	0	0	0
TARRAGONA	0	0	0	0	0	0	0	0	0	0	0	0
<b>COMUNIDAD VALENCIANA</b>	2	0	2	0	0	0	0	0	2	0	0	2
ALICANTE	0	0	0	0	0	0	0	0	0	0	0	0
CASTELLÓN	0	0	0	0	0	0	0	0	0	0	0	0
VALENCIA	2	0	2	0	0	0	0	0	2	0	0	2
<b>EXTREMADURA</b>	0	0	0	0	0	0	0	0	0	0	0	0
BADAJOS	0	0	0	0	0	0	0	0	0	0	0	0
CÁCERES	0	0	0	0	0	0	0	0	0	0	0	0
<b>GALICIA</b>	1	0	1	1	0	0	0	0	0	0	0	1
A CORUÑA	1	0	1	1	0	0	0	0	0	0	0	1
LUGO	0	0	0	0	0	0	0	0	0	0	0	0
OURENSE	0	0	0	0	0	0	0	0	0	0	0	0
PONTEVEDRA	0	0	0	0	0	0	0	0	0	0	0	0
<b>MADRID</b>	1	0	1	0	0	0	0	0	1	0	0	1
<b>MURCIA</b>	0	1	1	0	0	0	0	0	0	0	0	0
<b>NAVARRA</b>	2	0	2	0	0	1	0	0	1	0	0	2
<b>PAIS VASCO</b>	2	0	2	0	1	0	0	0	1	0	0	2
ARABAÁLAVA	0	0	0	0	0	0	0	0	0	0	0	0
GIPUZKOA	1	0	1	0	1	0	0	0	0	0	0	1
BIZKAIA	1	0	1	0	0	0	0	0	1	0	0	1
<b>LA RIOJA</b>	0	0	0	0	0	0	0	0	0	0	0	0
<b>CEUTA</b>	6	0	6	6	0	0	0	0	0	0	0	6
<b>MELILLA</b>	14	3	17	0	6	0	0	0	6	0	2	14
<b>TOTAL ESTADO</b>	44	5	49	11	8	3	0	0	19	0	3	44

**PRESTACIONES DEL REAL DECRETO 383/1984, DE 1 DE FEBRERO  
REVISIONES DE OFICIO E INSTANCIA DE PARTE EFECTUADAS EN ASPF  
DATOS DE GESTIÓN CORRESPONDIENTES AL AÑO 2022 HASTA SEPTIEMBRE**

CC.AA.  Y/O PROVINCIAS	REVISIONES EFECTUADAS			CAUSAS DE EXTINCIÓN DEL DERECHO					
	Extinción	Suspensión	TOTAL	Prestación	Pérdida	Fallecimiento	Grado y	Alta	TOTAL
	Derecho			Incompatible	Residencia		Baremo	S.S.	
<b>ANDALUCÍA</b>	<b>5</b>	<b>0</b>	<b>5</b>	<b>1</b>	<b>0</b>	<b>3</b>	<b>0</b>	<b>1</b>	<b>5</b>
ALMERÍA	0	0	0	0	0	0	0	0	0
CÁDIZ	1	0	1	0	0	1	0	0	1
CÓRDOBA	0	0	0	0	0	0	0	0	0
GRANADA	0	0	0	0	0	0	0	0	0
HUELVA	0	0	0	0	0	0	0	0	0
JAÉN	0	0	0	0	0	0	0	0	0
MÁLAGA	4	0	4	1	0	2	0	1	4
SEVILLA	0	0	0	0	0	0	0	0	0
<b>ARAGÓN</b>	<b>4</b>	<b>0</b>	<b>4</b>	<b>0</b>	<b>0</b>	<b>4</b>	<b>0</b>	<b>0</b>	<b>4</b>
HUESCA	1	0	1	0	0	1	0	0	1
TERUEL	0	0	0	0	0	0	0	0	0
ZARAGOZA	3	0	3	0	0	3	0	0	3
<b>ASTURIAS</b>	<b>6</b>	<b>0</b>	<b>6</b>	<b>0</b>	<b>0</b>	<b>5</b>	<b>1</b>	<b>0</b>	<b>6</b>
<b>ILLES BALEARS</b>	<b>0</b>	<b>0</b>	<b>0</b>	<b>0</b>	<b>0</b>	<b>0</b>	<b>0</b>	<b>0</b>	<b>0</b>
<b>CANARIAS</b>	<b>0</b>	<b>0</b>	<b>0</b>	<b>0</b>	<b>0</b>	<b>0</b>	<b>0</b>	<b>0</b>	<b>0</b>
LAS PALMAS	0	0	0	0	0	0	0	0	0
S.C. TENERIFE	0	0	0	0	0	0	0	0	0
<b>CANTABRIA</b>	<b>0</b>	<b>0</b>	<b>0</b>	<b>0</b>	<b>0</b>	<b>0</b>	<b>0</b>	<b>0</b>	<b>0</b>
<b>CASTILLA Y LEÓN</b>	<b>16</b>	<b>0</b>	<b>16</b>	<b>1</b>	<b>0</b>	<b>14</b>	<b>0</b>	<b>1</b>	<b>16</b>
ÁVILA	1	0	1	0	0	1	0	0	1
BURGOS	3	0	3	1	0	1	0	1	3
LEÓN	12	0	12	0	0	12	0	0	12
PALENCIA	0	0	0	0	0	0	0	0	0
SALAMANCA	0	0	0	0	0	0	0	0	0
SEGOVIA	0	0	0	0	0	0	0	0	0
SORIA	0	0	0	0	0	0	0	0	0
VALLADOLID	0	0	0	0	0	0	0	0	0
ZAMORA	0	0	0	0	0	0	0	0	0
<b>CASTILLA-LA MANCHA</b>	<b>2</b>	<b>1</b>	<b>3</b>	<b>0</b>	<b>0</b>	<b>0</b>	<b>0</b>	<b>2</b>	<b>2</b>
ALBACETE	0	0	0	0	0	0	0	0	0
CIUDAD REAL	0	0	0	0	0	0	0	0	0
CUENCA	0	0	0	0	0	0	0	0	0
GUADALAJARA	2	1	3	0	0	0	0	2	2
TOLEDO	0	0	0	0	0	0	0	0	0

(Continúa al dorso)

CC.AA. Y/O PROVINCIAS	REVISIONES EFECTUADAS			CAUSAS DE EXTINCIÓN DEL DERECHO					
	Extinción Derecho	Suspensión	TOTAL	Prestación Incompatible	Pérdida Residencia	Fallecimiento	Grado y Baremo	Alta S.S.	TOTAL
<b>CATALUNYA</b>	0	0	0	0	0	0	0	0	0
BARCELONA	0	0	0	0	0	0	0	0	0
GIRONA	0	0	0	0	0	0	0	0	0
LLEIDA	0	0	0	0	0	0	0	0	0
TARRAGONA	0	0	0	0	0	0	0	0	0
<b>COMUNIDAD VALENCIANA</b>	7	0	7	0	0	7	0	0	7
ALICANTE	0	0	0	0	0	0	0	0	0
CASTELLÓN	0	0	0	0	0	0	0	0	0
VALENCIA	7	0	7	0	0	7	0	0	7
<b>EXTREMADURA</b>	1	0	1	1	0	0	0	0	1
BADAJOS	1	0	1	1	0	0	0	0	1
CÁCERES	0	0	0	0	0	0	0	0	0
<b>GALICIA</b>	5	0	5	3	0	0	0	2	5
A CORUÑA	1	0	1	0	0	0	0	1	1
LUGO	0	0	0	0	0	0	0	0	0
OURENSE	4	0	4	3	0	0	0	1	4
PONTEVEDRA	0	0	0	0	0	0	0	0	0
<b>MADRID</b>	1	0	1	0	0	1	0	0	1
<b>MURCIA</b>	5	3	8	2	0	2	0	1	5
<b>NAVARRA</b>	1	0	1	1	0	0	0	0	1
<b>PAÍS VASCO</b>	1	0	1	0	0	1	0	0	1
ARABA/ÁLAVA	0	0	0	0	0	0	0	0	0
GIPUZKOA	1	0	1	0	0	1	0	0	1
BIZKAIA	0	0	0	0	0	0	0	0	0
<b>LA RIOJA</b>	0	0	0	0	0	0	0	0	0
<b>CEUTA</b>	0	0	0	0	0	0	0	0	0
<b>MELILLA</b>	0	0	0	0	0	0	0	0	0
<b>TOTAL ESTADO</b>	54	4	58	9	0	37	1	7	54

**PRESTACIONES DEL REAL DECRETO 383/1984, DE 1 DE FEBRERO**  
**TOTAL REVISIONES DE OFICIO E INSTANCIA DE PARTE EFECTUADAS**  
**DATOS DE GESTIÓN CORRESPONDIENTES AL AÑO 2022 HASTA SEPTIEMBRE**

CC.AA.  Y/O PROVINCIAS	REVISIONES EFECTUADAS					CAUSAS DE EXTINCIÓN DEL DERECHO								
	Modifica. Cuantía	Extinción Derecho	Suspensión		TOTAL	Recursos Propios	Recursos Familiares	Prestación Incompatible	Ingreso Centro	Pérdida Residencia	Fallecimiento	Grado y Baremo	Alta S.S.	TOTAL
			Act. Laboral	Otras										
<b>ANDALUCÍA</b>	<b>1</b>	<b>87</b>	<b>0</b>	<b>2</b>	<b>90</b>	<b>37</b>	<b>0</b>	<b>13</b>	<b>0</b>	<b>0</b>	<b>36</b>	<b>0</b>	<b>1</b>	<b>87</b>
ALMERÍA	0	2	0	0	2	0	0	1	0	0	1	0	0	2
CÁDIZ	0	10	0	0	10	1	0	4	0	0	5	0	0	10
CÓRDOBA	0	1	0	0	1	0	0	0	0	0	1	0	0	1
GRANADA	0	5	0	0	5	0	0	0	0	0	5	0	0	5
HUELVA	0	1	0	0	1	0	0	0	0	0	1	0	0	1
JAÉN	0	4	0	0	4	2	0	1	0	0	1	0	0	4
MÁLAGA	0	55	0	0	55	25	0	7	0	0	22	0	1	55
SEVILLA	1	9	0	2	12	9	0	0	0	0	0	0	0	9
<b>ARAGÓN</b>	<b>0</b>	<b>14</b>	<b>0</b>	<b>1</b>	<b>15</b>	<b>1</b>	<b>0</b>	<b>1</b>	<b>0</b>	<b>0</b>	<b>12</b>	<b>0</b>	<b>0</b>	<b>14</b>
HUESCA	0	2	0	0	2	0	0	0	0	0	2	0	0	2
TERUEL	0	3	0	0	3	0	0	0	0	0	3	0	0	3
ZARAGOZA	0	9	0	1	10	1	0	1	0	0	7	0	0	9
<b>ASTURIAS</b>	<b>0</b>	<b>27</b>	<b>0</b>	<b>0</b>	<b>27</b>	<b>1</b>	<b>0</b>	<b>7</b>	<b>0</b>	<b>0</b>	<b>18</b>	<b>1</b>	<b>0</b>	<b>27</b>
<b>ILLES BALEARS</b>	<b>0</b>	<b>12</b>	<b>0</b>	<b>0</b>	<b>12</b>	<b>0</b>	<b>0</b>	<b>8</b>	<b>0</b>	<b>0</b>	<b>4</b>	<b>0</b>	<b>0</b>	<b>12</b>
<b>CANARIAS</b>	<b>0</b>	<b>2</b>	<b>0</b>	<b>0</b>	<b>2</b>	<b>0</b>	<b>0</b>	<b>0</b>	<b>0</b>	<b>0</b>	<b>2</b>	<b>0</b>	<b>0</b>	<b>2</b>
LAS PALMAS	0	1	0	0	1	0	0	0	0	0	1	0	0	1
S.C. TENERIFE	0	1	0	0	1	0	0	0	0	0	1	0	0	1
<b>CANTABRIA</b>	<b>1</b>	<b>5</b>	<b>0</b>	<b>0</b>	<b>6</b>	<b>0</b>	<b>0</b>	<b>1</b>	<b>0</b>	<b>0</b>	<b>4</b>	<b>0</b>	<b>0</b>	<b>5</b>
<b>CASTILLA Y LEÓN</b>	<b>0</b>	<b>61</b>	<b>0</b>	<b>0</b>	<b>61</b>	<b>7</b>	<b>0</b>	<b>18</b>	<b>0</b>	<b>0</b>	<b>34</b>	<b>0</b>	<b>2</b>	<b>61</b>
ÁVILA	0	2	0	0	2	0	0	1	0	0	1	0	0	2
BURGOS	0	8	0	0	8	1	0	3	0	0	3	0	1	8
LEÓN	0	23	0	0	23	2	0	2	0	0	18	0	1	23
PALENCIA	0	1	0	0	1	0	0	0	0	0	1	0	0	1
SALAMANCA	0	7	0	0	7	1	0	5	0	0	1	0	0	7
SEGOVIA	0	3	0	0	3	0	0	2	0	0	1	0	0	3
SORIA	0	1	0	0	1	0	0	1	0	0	0	0	0	1
VALLADOLID	0	6	0	0	6	3	0	0	0	0	3	0	0	6
ZAMORA	0	10	0	0	10	0	0	4	0	0	6	0	0	10
<b>CASTILLA-LA MANCHA</b>	<b>0</b>	<b>23</b>	<b>0</b>	<b>2</b>	<b>25</b>	<b>0</b>	<b>1</b>	<b>10</b>	<b>0</b>	<b>0</b>	<b>10</b>	<b>0</b>	<b>2</b>	<b>23</b>
ALBACETE	0	13	0	0	13	0	1	2	0	0	10	0	0	13
CIUDAD REAL	0	0	0	0	0	0	0	0	0	0	0	0	0	0
CUENCA	0	0	0	0	0	0	0	0	0	0	0	0	0	0
GUADALAJARA	0	4	0	2	6	0	0	2	0	0	0	0	2	4
TOLEDO	0	6	0	0	6	0	0	6	0	0	0	0	0	6

(Continúa al dorso)

CC.AA. Y/O PROVINCIAS	REVISIONES EFECTUADAS				CAUSAS DE EXTINCIÓN DEL DERECHO									
	Modifica. Cuantía	Extinción Derecho	Suspensión SGIM		TOTAL	Recursos Propios	Recursos Familiares	Prestación Incompatible	Ingreso Centro	Pérdida Residencia	Fallecimiento	Grado y Baremo	Alta S.S.	TOTAL
			Act. Laboral	Otras										
<b>CATALUNYA</b>	0	0	0	0	0	0	0	0	0	0	0	0	0	0
BARCELONA	0	0	0	0	0	0	0	0	0	0	0	0	0	0
GIRONA	0	0	0	0	0	0	0	0	0	0	0	0	0	0
LLEIDA	0	0	0	0	0	0	0	0	0	0	0	0	0	0
TARRAGONA	0	0	0	0	0	0	0	0	0	0	0	0	0	0
<b>COMUNIDAD VALENCIANA</b>	2	20	0	0	22	6	0	1	0	0	13	0	0	20
ALICANTE	0	8	0	0	8	6	0	0	0	0	2	0	0	8
CASTELLÓN	2	2	0	0	4	0	0	1	0	0	1	0	0	2
VALENCIA	0	10	0	0	10	0	0	0	0	0	10	0	0	10
<b>EXTREMADURA</b>	0	18	0	2	20	1	0	14	0	0	3	0	0	18
BADAJOS	0	9	0	1	10	1	0	7	0	0	1	0	0	9
CÁCERES	0	9	0	1	10	0	0	7	0	0	2	0	0	9
<b>GALICIA</b>	2	21	0	0	23	5	0	8	0	0	4	0	4	21
A CORUÑA	2	12	0	0	14	5	0	0	0	0	4	0	3	12
LUGO	0	0	0	0	0	0	0	0	0	0	0	0	0	0
OURENSE	0	5	0	0	5	0	0	4	0	0	0	0	1	5
PONTEVEDRA	0	4	0	0	4	0	0	4	0	0	0	0	0	4
<b>MADRID</b>	0	16	0	0	16	0	0	14	0	0	2	0	0	16
<b>MURCIA</b>	3	64	1	13	81	0	0	43	0	0	20	0	1	64
<b>NAVARRA</b>	0	6	0	0	6	0	0	4	0	0	2	0	0	6
<b>PAÍS VASCO</b>	0	11	1	0	12	1	1	1	0	0	8	0	0	11
ARABA/ÁLAVA	0	2	0	0	2	0	0	0	0	0	2	0	0	2
GIPUZKOA	0	6	1	0	7	1	1	1	0	0	3	0	0	6
BIZKAIA	0	3	0	0	3	0	0	0	0	0	3	0	0	3
<b>LA RIOJA</b>	1	1	0	0	2	0	0	1	0	0	0	0	0	1
<b>CEUTA</b>	0	7	0	0	7	6	0	1	0	0	0	0	0	7
<b>MELILLA</b>	1	15	0	3	19	1	6	0	0	0	6	0	2	15
<b>TOTAL ESTADO</b>	11	410	2	23	446	66	8	145	0	0	178	1	12	410



GOBIERNO  
DE ESPAÑA

MINISTERIO  
DE DERECHOS SOCIALES  
Y AGENDA 2030



IMSERSO

3

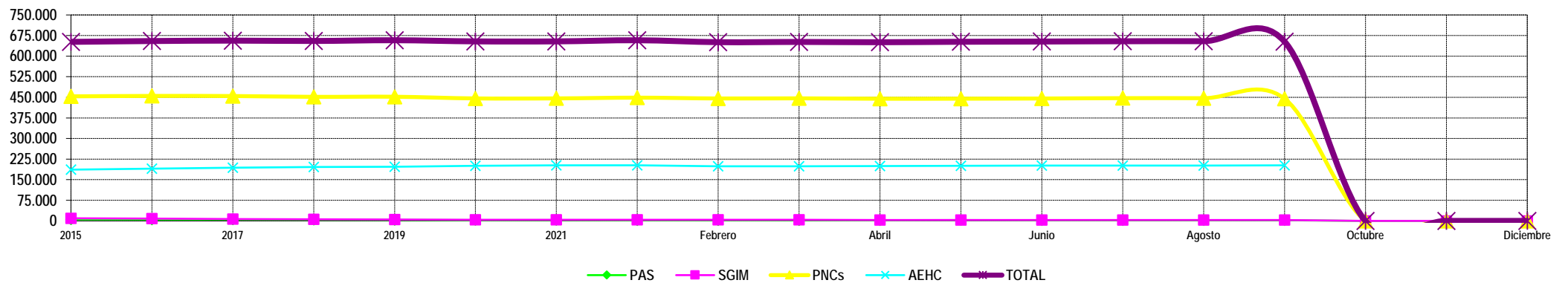
Situación prestaciones de naturaleza no contributiva



## SITUACIÓN DE LAS PRESTACIONES DE NATURALEZA NO CONTRIBUTIVA (PNNC)

	PNNC DE JUBILACIÓN / VEJEZ				PNNC DE INVALIDEZ / ENFERMEDAD					TOTAL PNNC				
	PAS (*)	SGIM	PNC	TOTAL	PAS (*)	SGIM	PNC	AEHC	TOTAL	PAS	SGIM	PNCs	AEHC	TOTAL
2015	619	7.394	254.029	262.042	4.982	2.183	199.518	186.631	389.900	5.601	9.577	453.547	186.631	651.942
2016	556	6.383	255.165	262.104	4.543	1.816	199.912	189.937	392.833	5.099	8.199	455.077	189.937	654.937
2017	532	5.520	256.690	262.742	4.061	1.548	197.988	193.416	393.716	4.593	7.068	454.678	193.416	656.458
2018	401	4.706	257.023	262.130	3.610	1.275	194.757	196.094	393.086	4.011	5.981	451.780	196.094	655.216
2019	397	4.168	261.044	265.609	3.228	1.041	191.113	196.922	392.304	3.625	5.209	452.157	196.922	657.913
2020	278	3.600	260.169	264.047	2.731	865	185.852	200.232	389.680	3.009	4.465	446.021	200.232	653.727
2021	400	3.103	263.328	266.831	2.645	730	182.791	202.148	388.314	3.045	3.833	446.119	202.148	653.727

2022														
	PNNC DE JUBILACIÓN / VEJEZ				PNNC DE INVALIDEZ / ENFERMEDAD					TOTAL PNNC				
Enero	286	3.071	264.821	268.178	2.415	727	183.995	202.517	389.654	2.701	3.798	448.816	202.517	657.832
Febrero	284	3.037	263.830	267.151	2.401	722	182.030	198.567	383.720	2.685	3.759	445.860	198.567	650.871
Marzo	295	2.993	264.480	267.768	2.385	704	181.845	199.021	383.955	2.680	3.697	446.325	199.021	651.723
Abril	296	2.950	264.102	267.348	2.256	692	180.766	199.492	383.206	2.677	3.642	444.868	199.492	650.679
Mayo	293	2.914	264.737	267.944	2.784	678	180.332	200.571	384.365	3.077	3.592	445.069	200.571	652.309
Junio	295	2.881	265.509	268.685	2.215	666	180.215	201.406	384.502	2.510	3.547	445.724	201.406	653.187
Julio	298	2.855	267.071	270.224	2.200	654	179.936	201.154	383.944	2.498	3.509	447.007	201.154	654.168
Agosto	274	2.829	267.401	270.504	2.161	639	179.421	201.684	383.905	2.435	3.468	446.822	201.684	654.409
Septiembre	275	2.804	266.624	269.703	2.101	627	178.521	201.957	383.206	2.376	3.431	445.145	201.957	652.909
Octubre														
Noviembre														
Diciembre														



NOTA: Conforme se disponga de la totalidad de los datos mensuales, se procederá a la actualización del respectivo mes.

(\*) No se dispone en 2020 del dato relativo al nº de pensiones asistenciales (PAS) de la provincia de Bizkaia.