



GOBIERNO  
DE ESPAÑA

MINISTERIO  
DE DERECHOS SOCIALES  
Y AGENDA 2030



**PENSIONES NO CONTRIBUTIVAS DE LA SEGURIDAD SOCIAL  
PRESTACIONES SOCIALES Y ECONÓMICAS PARA PERSONAS CON DISCAPACIDAD  
INFORME DEL SEGUIMIENTO Y EVOLUCIÓN DE LA GESTIÓN**

**ABRIL DE 2023**

[www.imserso.es](http://www.imserso.es)





## Í N D I C E

### 1. Pensiones no contributivas de la Seguridad Social (PNCs)

#### Informe:

1.1. Introducción .....	7
1.2. Situación y evolución de las pensiones e importes de las nóminas.....	7
1.3. Distribución de las pensiones según sexo.....	9
1.4. Situación y evolución de la gestión en trámite inicial .....	10
1.5. Seguimiento y control de pensionistas: Revisiones de Oficio y a Instancia de parte .....	15

#### Anexos:

1.a Situación y evolución de las pensiones e importes de las nóminas .....	20
1.b PNC de jubilación: Datos de la gestión mensual y anual .....	29
1.c PNC de invalidez: Datos de la gestión mensual y anual .....	39
1.d PNCs de la Seguridad Social: Datos de la gestión mensual y anual.....	49
1.e PNC de jubilación e invalidez: Coeficientes de la gestión mensual .....	59
1.f Reclamaciones previas a la vía jurisdiccional social: Datos de la gestión mensual y anual.....	63
1.g Revisiones de Oficio y a Instancia de parte: Datos de la gestión mensual y anual.....	69



## 2. Prestaciones sociales y económicas para personas con discapacidad

### Informe:

2.1. Introducción .....	87
2.2. Situación y evolución de los beneficiarios, número de prestaciones e importes de las nóminas.....	87
2.3. Situación y evolución de la gestión en trámite inicial .....	89
2.4. Seguimiento de la gestión derivada de las revisiones de oficio y a instancia de parte .....	89

### Anexos:

2.a Evolución y situación de los beneficiarios/prestaciones e importes de las nóminas .....	93
2.b Prestaciones sociales y económicas para personas con discapacidad: Datos de la gestión mensual y anual.....	97
2.c Revisiones de Oficio y a Instancia de parte: Datos de la gestión mensual y anual.....	103

## 3. Situación prestaciones de naturaleza no contributiva (PNNC)

### Anexos:

Situación de las Prestaciones de Naturaleza no Contributiva ....	127
--	-----



GOBIERNO  
DE ESPAÑA

MINISTERIO  
DE DERECHOS SOCIALES  
Y AGENDA 2030



IMSERSO

## **1. Pensiones no contributivas de la Seguridad Social**





GOBIERNO  
DE ESPAÑA

MINISTERIO  
DE DERECHOS SOCIALES  
Y AGENDA 2030



## **Informe del seguimiento y evolución de la gestión de pensiones no contributivas**



## 1.1 Introducción

Los datos sobre la gestión y el pago de la nómina de las Pensiones no Contributivas de la Seguridad Social de jubilación e invalidez (PNC) parten de la información facilitada por los distintos órganos gestores de las Comunidades Autónomas y Direcciones Territoriales del Imserso y se articula, dentro de cada uno de los aspectos objeto de seguimiento y evaluación, como se detalla a continuación:

- Datos de la gestión y de la nómina mensual.
- Datos de la gestión y de la nómina del año 2023, comprendiendo la realizada hasta el mes de referencia.
- Datos sobre la nómina de pago y número de beneficiarios desde el año 2016.

La información presentada hace referencia a los siguientes aspectos:

- Nóminas: situación y evolución de los pensionistas e importes de las mismas.
- Gestión en trámite inicial: recoge la situación y la evolución de la gestión para cada tipo de pensión, en función de distintos parámetros tales como el movimiento de solicitudes, resoluciones, causas de denegación o coeficientes de la gestión, entre otros.
- Seguimiento y control de pensionistas, con especial incidencia en las revisiones de oficio y a instancia de parte efectuadas por los órganos gestores competentes.

Conforme a las distintas modalidades de gestión resultantes de lo establecido en el artículo 373 del Real Decreto Legislativo 8/2015, de 30 de octubre, por el que se aprueba el Texto Refundido de la Ley General de la Seguridad Social, la gestión de estas pensiones es llevada a cabo por las Direcciones Territoriales del Imserso en las Ciudades Autónomas de Ceuta y Melilla, y por los órganos gestores correspondientes en cada una de las Comunidades Autónomas que conforman el Estado español.

## 1.2 Situación y evolución de las pensiones e importes de las nóminas

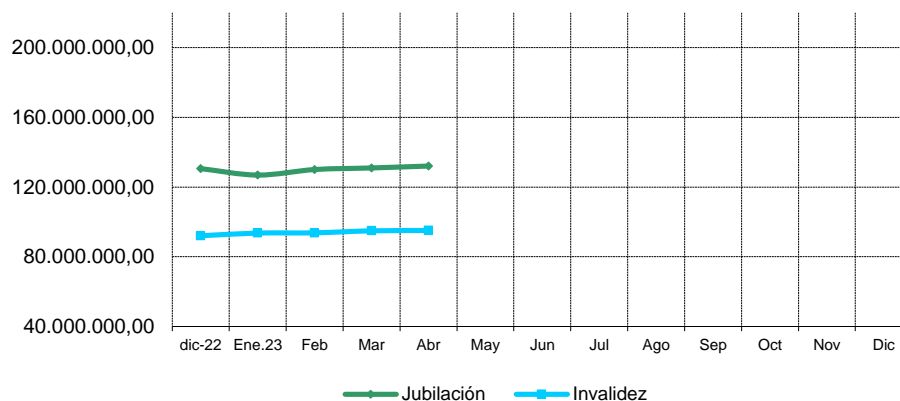
Conforme a la información facilitada por la Gerencia de Informática de la Seguridad Social y por los órganos gestores competentes en las Comunidades Autónomas de Navarra y del País Vasco, el número total de pensiones no contributivas en la nómina de abril de 2023 en todo el Estado español ha alcanzado la cifra de 446.163, que es un 0,16% más que la del mes anterior.



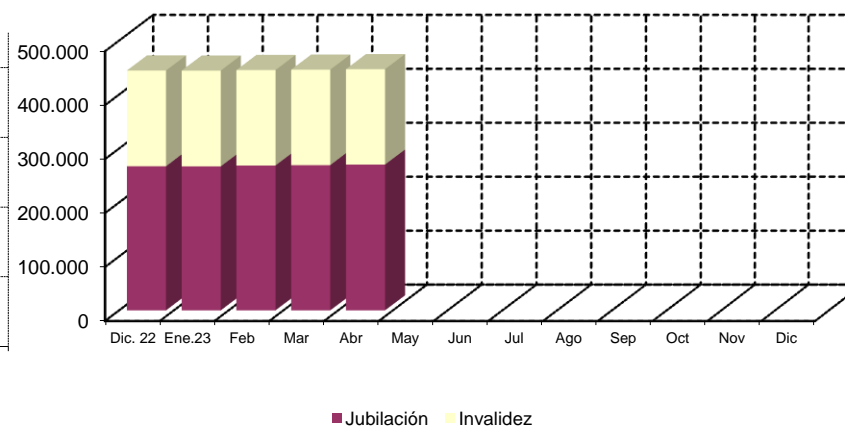
En el cuadro y gráficos siguientes se recogen los datos básicos de la nómina de abril de 2023:

NÓMINA DE ABRIL	PNC DE JUBILACIÓN		PNC DE INVALIDEZ		TOTAL PNC	
NÚMERO DE PENSIONES	270.180	59,00%	176.886	41,00%	447.066	100,00%
IMPORTE	132.038.536,35	56,63%	95.056.508,78	43,37%	227.095.045,13	100,00%

Evolución importe nóminas mensuales



Evolución número pensionistas



La Ley 31/2022, de 23 de diciembre, de Presupuestos Generales del Estado para el año 2023 y el Real Decreto-ley 20/2022, de 27 de diciembre, de medidas de respuesta a las consecuencias económicas y sociales de la Guerra de Ucrania y de apoyo a la reconstrucción de la isla de La Palma y a otras situaciones de vulnerabilidad, establecen para las pensiones de la Seguridad Social en su modalidad no contributiva una revalorización del 15% respecto a la cuantía establecida a 1 de abril de 2022. De este modo, su importe queda establecido en 6.784,54 € íntegros anuales, que se abonan en 12 mensualidades más dos pagas extraordinarias al año.

El importe bruto de la nómina de abril de 2023 asciende a 227.095.045,13 euros. El importe medio mensual abonado a cada pensionista ha quedado establecido para la PNC de invalidez en 537,39 euros y para la de jubilación en 488,71 euros, superior el de la PNC de invalidez al de la jubilación, entre otras razones, porque además de que, al menos, 36.762 de sus beneficiarios perciben el complemento del 50% por necesidad de otra persona, el montante a percibir en nómina por atrasos es mayor al ser más compleja la gestión y, por ende, el plazo de resolución.



### 1.3 Distribución de las pensiones según sexo

Conforme a la información contenida en el Fichero Técnico de PNC constituido en la Dirección General del Imsero, el perfil del pensionista de PNC de jubilación es predominantemente el de una mujer española, casada, con una edad comprendida entre los 70 y los 79 años y que convive en una unidad familiar formada por dos/tres miembros. En cuanto al pensionista tipo de PNC de invalidez es posible reseñar que es un nacional español, que convive en una unidad económica integrada por dos/tres personas y que acredita un grado de discapacidad valorado entre el 65% y el 74%, si bien atendiendo a su edad y sexo es posible distinguir entre el pensionista tipo varón, soltero, menor de 45 años y la mujer casada, con edad superior a 45 años, que presentan preferentemente discapacidades de tipo psíquico, seguidas muy de cerca por las de tipología física.

DISTRIBUCIÓN POR SEXOS DEL BENEFICIARIO DE PENSIÓN NO CONTRIBUTIVA																
ÁMBITO GEOGRÁFICO	PNC DE JUBILACIÓN				PNC DE INVALIDEZ				PNC DE JUB. DERIV. INVALIDEZ				TOTAL PNC			
	VARONES %		MUJERES %		VARONES %		MUJERES %		VARONES %		MUJERES %		VARONES %		MUJERES %	
ANDALUCÍA	10.867	23,98%	31.930	76,02%	19.776	47,42%	19.216	52,58%	2.796	25,09%	8.011	74,91%	33.439	32,60%	59.157	67,40%
ARAGÓN	1.058	23,96%	3.004	76,04%	1.191	50,16%	1.154	49,84%	244	31,84%	496	68,16%	2.493	33,88%	4.654	66,12%
ASTURIAS	1.086	25,52%	2.850	74,48%	1.720	49,58%	1.671	50,42%	373	26,89%	910	73,11%	3.179	36,21%	5.431	63,79%
ILLES BALEARS	923	31,95%	1.674	68,05%	1.302	50,00%	1.198	50,00%	251	28,57%	596	71,43%	2.476	37,91%	3.468	62,09%
CANARIAS	5.028	29,75%	11.512	70,25%	8.158	45,02%	9.542	54,98%	1.772	19,98%	6.494	80,02%	14.958	34,47%	27.548	65,53%
CANTABRIA	813	23,35%	2.412	76,65%	1.478	47,38%	1.622	52,62%	251	28,24%	603	71,76%	2.542	35,01%	4.637	64,99%
CASTILLA Y LEÓN	2.573	23,43%	7.624	76,57%	4.141	49,00%	4.215	51,00%	913	34,86%	1.660	65,14%	7.627	35,57%	13.499	64,43%
CASTILLA LA MANCHA	2.025	21,01%	6.597	78,99%	3.935	46,43%	4.312	53,57%	611	26,38%	1.665	73,62%	6.571	33,06%	12.574	66,94%
CATALUNYA	7.098	29,82%	16.137	70,18%	13.094	50,13%	12.580	49,87%	2.359	30,86%	5.033	69,14%	22.551	38,72%	33.750	61,28%
C. VALENCIANA	6.804	24,08%	19.474	75,92%	8.002	47,50%	8.462	52,50%	1.428	22,36%	4.502	77,64%	16.234	32,36%	32.438	67,64%
EXTREMADURA	992	15,04%	4.920	84,96%	2.429	47,54%	2.553	52,46%	359	26,00%	949	74,00%	3.780	29,92%	8.422	70,08%
GALICIA	4.569	23,64%	13.805	76,36%	6.513	50,08%	6.354	49,92%	1.693	28,82%	4.004	71,18%	12.775	34,09%	24.163	65,91%
MADRID	6.797	28,37%	16.753	71,63%	7.054	50,53%	6.714	49,47%	1.318	30,75%	2.753	69,25%	15.169	36,54%	26.220	63,46%
MURCIA	1.569	25,06%	4.303	74,94%	3.680	49,94%	3.612	50,06%	623	24,81%	1.692	75,19%	5.872	37,52%	9.607	62,48%
NAVARRA	524	26,35%	1.278	73,65%	428	48,37%	455	51,63%	83	35,96%	149	64,04%	1.035	34,11%	1.882	65,89%
PAÍS VASCO	2.211	29,60%	4.531	70,40%	3.086	56,79%	2.357	43,21%	372	35,39%	587	64,61%	5.669	43,19%	7.475	56,81%
LA RIOJA	308	25,90%	794	74,10%	386	53,00%	335	47,00%	66	33,98%	132	66,02%	760	37,11%	1.261	62,89%
CEUTA	271	32,83%	541	67,17%	452	47,15%	511	52,85%	81	26,77%	240	73,23%	804	38,77%	1.292	61,23%
MELILLA	329	38,59%	467	61,41%	430	42,57%	521	57,43%	143	17,77%	609	82,23%	902	34,07%	1.597	65,93%
<b>TOTAL</b>	<b>55.845</b>	<b>25,83%</b>	<b>150.606</b>	<b>74,17%</b>	<b>87.255</b>	<b>48,68%</b>	<b>87.384</b>	<b>51,32%</b>	<b>15.736</b>	<b>26,46%</b>	<b>41.085</b>	<b>73,54%</b>	<b>158.836</b>	<b>35,05%</b>	<b>279.075</b>	<b>64,95%</b>



## 1.4 Situación y evolución de la gestión en trámite inicial

DATOS BÁSICOS DE LA GESTIÓN ESTATAL DE LAS PNC (*)												
Año 2023	PNC DE JUBILACIÓN				PNC DE INVALIDEZ				TOTAL PNC			
	Solicitadas	Resueltas	Aprobadas	Pendiente	Solicitadas	Resueltas	Aprobadas	Pendiente	Solicitadas	Resueltas	Aprobadas	Pendiente
Media 2022	3.333	3.233	1.939	19.326	1.578	1.508	827	10.206	4.909	4.727	2.759	29.532
Enero	3.566	3.011	1.828	19.881	1.570	1.222	605	10.554	5.136	4.233	2.433	30.435
Febrero	4.099	3.920	2.381	20.060	1.789	2.135	1.078	10.208	5.888	6.055	3.459	30.268
Marzo	4.982	4.389	2.585	20.653	1.898	2.076	1.099	10.030	6.880	6.465	3.684	30.683
Abril	3.853	3.962	2.415	20.544	1.521	1.706	1.062	9.845	5.374	5.668	3.477	30.389
Mayo												
Junio												
Julio												
Agosto												
Septiembre												
Octubre												
Noviembre												
Diciembre												
<b>Total</b>	<b>16.500</b>	<b>15.282</b>	<b>9.209</b>	<b>20.544</b>	<b>6.778</b>	<b>7.139</b>	<b>3.844</b>	<b>9.845</b>	<b>23.278</b>	<b>22.421</b>	<b>13.053</b>	<b>30.389</b>
<b>Media 2023</b>	<b>4.125</b>	<b>3.821</b>	<b>2.302</b>		<b>1.695</b>	<b>1.785</b>	<b>961</b>		<b>5.820</b>	<b>5.605</b>	<b>3.263</b>	

(\*) A partir del mes de marzo, los datos de gestión se han modificado al incorporarse la regularización de los datos inicialmente facilitados por Canarias desde 1991 hasta 2022

El seguimiento de la gestión de las PNC contempla aquellos aspectos que se corresponden con la situación en trámite inicial de las solicitudes de pensiones no contributivas de jubilación e invalidez. El análisis parte de los datos básicos facilitados por los distintos órganos gestores correspondientes al mes de abril, relativos a la entrada de solicitudes, resoluciones y reconocimientos del derecho a pensión y número de pendientes, cuyas cifras, a nivel del Estado, se ofrecen en el cuadro anterior. La información que contiene se ha estructurado en secuencia mensual con el fin de poder seguir la evolución de estos trámites de la gestión a lo largo del año 2023, permitiendo así su contraste con las cifras medias anuales de cada uno de los aspectos que se estudian.



Analizando de un modo específico cada uno de los aspectos de la gestión, para el mes de abril, se obtienen los siguientes resultados:

- Se han presentado un total de 5.374 solicitudes, de las que el 71,70% corresponden a la PNC de jubilación. El análisis comparativo respecto al número medido de solicitudes presentadas en el año en curso, se refleja un descenso del 7,66%, con cifras negativas en ambos tipos de pensión.

<b>SOLICITUDES PRESENTADAS</b>				
TIPO PNC	ABRIL 2023		PROMEDIO 2023	
	NÚMERO	ABRIL 23 /MEDIA AÑO 23	NÚMERO	ABRIL 23 /MEDIA AÑO 23
JUBILACIÓN	3.853	71,70%	4.125	-6,59%
INVALIDEZ	1.521	28,30%	1.695	-10,27%
<b>TOTAL</b>	<b>5.374</b>	<b>100,00%</b>	<b>5.820</b>	<b>-7,66%</b>

- Del total de 5.668 solicitudes resueltas, el 69,90% lo ha sido de PNC de jubilación. La comparación con el promedio mensual de solicitudes resueltas en el año en curso se registra un aumento del 1,11%, que solo se refleja en jubilación, mientras que en invalidez se produce un descenso del 4,43%.

<b>SOLICITUDES RESUELTAS</b>				
TIPO PNC	ABRIL 2023		PROMEDIO 2023	
	NÚMERO	ABRIL 23 /MEDIA AÑO 23	NÚMERO	ABRIL 23 /MEDIA AÑO 23
JUBILACIÓN	3.962	69,90%	3.821	3,69%
INVALIDEZ	1.706	30,10%	1.785	-4,43%
<b>TOTAL</b>	<b>5.668</b>	<b>100,00%</b>	<b>5.606</b>	<b>1,11%</b>



- De las 3.477 solicitudes aprobadas en el mes, el 69,46% ha correspondido a la PNC de jubilación. Si se compara la media mensual de aprobadas en el año en curso se refleja un incremento del 6,56% y que llega hasta el 10,51% en invalidez.

SOLICITUDES APROBADAS				
TIPO PNC	ABRIL 2023		PROMEDIO 2023	
	NÚMERO	Porcentaje	NÚMERO	ABRIL 23 /MEDIA AÑO 23
JUBILACIÓN	2.415	69,46%	2.302	4,91%
INVALIDEZ	1.062	30,54%	961	10,51%
<b>TOTAL</b>	<b>3.477</b>	<b>100,00%</b>	<b>3.263</b>	<b>6,56%</b>

- El número de solicitudes pendientes de resolución, al finalizar el mes de abril, ha experimentado, en su conjunto, un descenso global del 0,96%. La reducción del número de pendientes se registra en ambos tipos de pensión y se eleva hasta el 1,84%, en invalidez.

SOLICITUDES PENDIENTES						
TIPO PNC	ABRIL 2023		MARZO 2023		DIFERENCIAS	
	NÚMERO	Porcentaje	NÚMERO	Porcentaje	ABSOLUTA	PORCENTUAL
JUBILACIÓN	20.544	67,60%	20.653	67,31%	-109	-0,53%
INVALIDEZ	9.845	32,40%	10.030	32,69%	-185	-1,84%
<b>TOTAL</b>	<b>30.389</b>	<b>100,00%</b>	<b>30.683</b>	<b>100,00%</b>	<b>-294</b>	<b>-0,96%</b>



- Los aspectos de la gestión analizados en los puntos anteriores tienen su reflejo en los indicadores de seguimiento incluidos en el siguiente cuadro:

<b>COEFICIENTES DE COBERTURA, RECONOCIMIENTO Y GESTIÓN</b>						
<b>Año 2023</b>	<b>PNC DE JUBILACIÓN</b>			<b>PNC DE INVALIDEZ</b>		
	<b>Cobertura</b>	<b>Reconocimiento</b>	<b>(*)Gestión (días)</b>	<b>Cobertura</b>	<b>Reconocimiento</b>	<b>(*)Gestión (días)</b>
<b>Enero</b>	84,44%	60,71%	167	77,83%	49,51%	202
<b>Febrero</b>	95,63%	60,74%	157	119,34%	50,49%	182
<b>Marzo</b>	88,10%	59,80%	147	109,38%	52,94%	172
<b>Abril</b>	102,83%	60,95%	149	112,16%	62,25%	174
<b>Mayo</b>						
<b>Junio</b>						
<b>Julio</b>						
<b>Agosto</b>						
<b>Septiembre</b>						
<b>Octubre</b>						
<b>Noviembre</b>						
<b>Diciembre</b>						

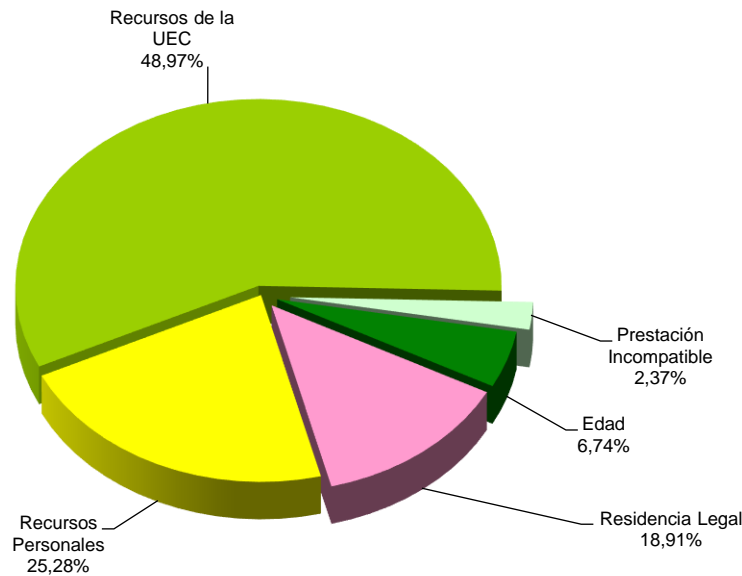
(\*) A partir del mes de marzo, este coeficiente se ha modificado al incorporarse la regularización de los datos inicialmente facilitados por Canarias desde 1991 hasta 2022

En esta línea cabe significar que, en el mes de abril, las resoluciones efectuadas en la PNC de jubilación han cubierto el 102,83% del volumen de entrada de solicitudes del mes, coeficiente que en invalidez es superior, al alcanzar el 112,16%. Atendiendo al número de solicitudes pendientes de resolución al finalizar el mes de abril, cabe estimar que el tiempo medio de tramitación sería de 149 días en la PNC de jubilación y de 174 días en invalidez, lo que supone que se haya producido un aumento de dos días en jubilación y en invalidez, respecto al mismo dato que en el mes de marzo de 2023.

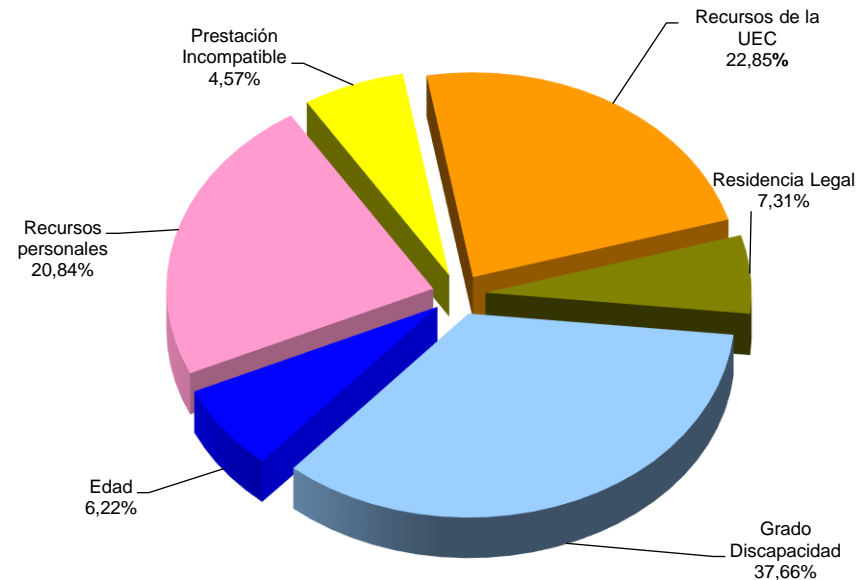
Por último, cabe resaltar, a diferencia de lo que es habitual desde el inicio de la gestión, la mayor proporción de reconocimientos del derecho en la PNC de invalidez frente a la de jubilación, dentro del conjunto de solicitudes resueltas en cada tipo y que se traduce en algo más de un punto porcentual. El menor coeficiente de reconocimiento que es habitual en la pensión de invalidez es debido a la mayor selectividad de los requisitos necesarios para el acceso al derecho.



- **Causas de denegación:** Las causas de denegación mensual en trámite inicial, por tipos de pensión, en su distribución porcentual, han sido las siguientes:



Causas de Denegación PNC jubilación



Causas de Denegación PNC invalidez

- ✓ En la PNC de jubilación se han denegado 1.139 solicitudes, de las que 655 lo han sido por superar el límite de recursos económicos aplicable para la unidad económica de convivencia (UEC).
- ✓ En la PNC de invalidez, la causa de denegación más frecuente ha sido la de no acreditar un grado de discapacidad o enfermedad crónica suficiente en 163 casos, sobre el total de 469.
- **Reclamaciones:** Con la información facilitada por los distintos órganos gestores, excepto los de la provincia de Guipúzcoa, se han presentado 425 reclamaciones, de las que el 53,65% corresponden a PNC de jubilación. El número de reclamaciones resueltas se ha situado en 483, de las que el 62,73% han sido desestimadas. El número de reclamaciones pendientes, al finalizar el mes de abril ha sido de 1.583, un 3,53% menos que las existentes al comienzo del mes.



## 1.5 Seguimiento y control de pensionistas: revisiones de oficio y a instancia de parte

La revisión de oficio se inicia por el órgano gestor cuando, como resultado de las medidas de control disponibles o implantadas, conoce cualquier dato o información que pueda producir o haya producido variación sobrevenida en los requisitos, y ello pueda dar lugar a la modificación de la cuantía, a la suspensión o a la extinción del derecho a la pensión, procediendo, en su caso, el abono de atrasos o la reclamación de las cantidades indebidamente percibidas.

Por otro lado, las revisiones a instancia de parte se inician cuando el interesado, en cumplimiento de sus obligaciones, comunica al órgano gestor cualquier variación sobrevenida en su situación que pudiera tener incidencia en el derecho o en la cuantía reconocida de la pensión, siendo sus efectos resultantes idénticos a los ya mencionados para las revisiones de oficio.

El análisis parte de los datos básicos correspondientes al mes de abril, relativos al volumen global de revisiones a efectuar en el mes, las efectuadas y el detalle de las situaciones finales derivadas de dicho proceso, cuyas cifras se ofrecen en el cuadro siguiente:

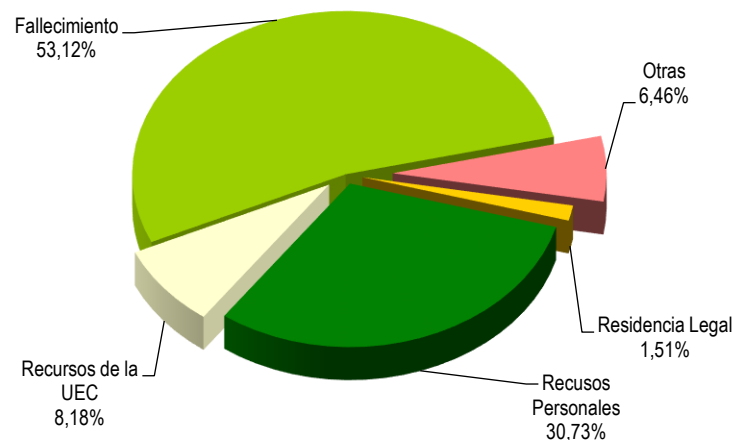
DATOS DE LA GESTIÓN ESTATAL DE LAS REVISIONES DE OFICIO Y A INSTANCIA DE PARTE PNC																		
Año 2023	PNC DE JUBILACIÓN						PNC DE INVALIDEZ						Total PNC					
	Entrada	Revisiones Efectuadas					Entrada	Revisiones Efectuadas					Entrada	Revisiones Efectuadas				
		Sin Mod.	Con Mod.	Suspensión	Ext. Dho.	Total		Sin Mod.	Con Mod.	Suspensión	Ext. Dho.	Total		Sin Mod.	Con Mod.	Suspensión	Ext. Dho.	Total
Enero	2.206	464	379	143	1.248	2.234	2.656	690	681	209	975	2.555	4.862	1.154	1.060	352	2.223	4.789
Febrero	2.877	613	648	141	1.653	3.055	3.261	1.152	1.029	326	1.150	3.657	6.138	1.765	1.677	467	2.803	6.712
Marzo	2.930	792	621	133	1.561	3.107	3.437	1.139	904	292	1.141	3.476	6.367	1.931	1.525	425	2.702	6.583
Abril	2.512	574	499	154	1.393	2.620	2.607	837	717	219	963	2.736	5.119	1.411	1.216	373	2.356	5.356
Mayo																		
Junio																		
Julio																		
Agosto																		
Septiembre																		
Octubre																		
Noviembre																		
Diciembre																		
<b>Total Año</b>	<b>10.525</b>	<b>2.443</b>	<b>2.147</b>	<b>571</b>	<b>5.855</b>	<b>11.016</b>	<b>11.961</b>	<b>3.818</b>	<b>3.331</b>	<b>1.046</b>	<b>4.229</b>	<b>12.424</b>	<b>22.486</b>	<b>6.261</b>	<b>5.478</b>	<b>1.617</b>	<b>10.084</b>	<b>23.440</b>
<b>Media mensual</b>	<b>2.631</b>	<b>611</b>	<b>537</b>	<b>143</b>	<b>1.464</b>	<b>2.754</b>	<b>2.990</b>	<b>955</b>	<b>833</b>	<b>262</b>	<b>1.057</b>	<b>3.106</b>	<b>5.622</b>	<b>1.565</b>	<b>1.370</b>	<b>404</b>	<b>2.521</b>	<b>5.860</b>



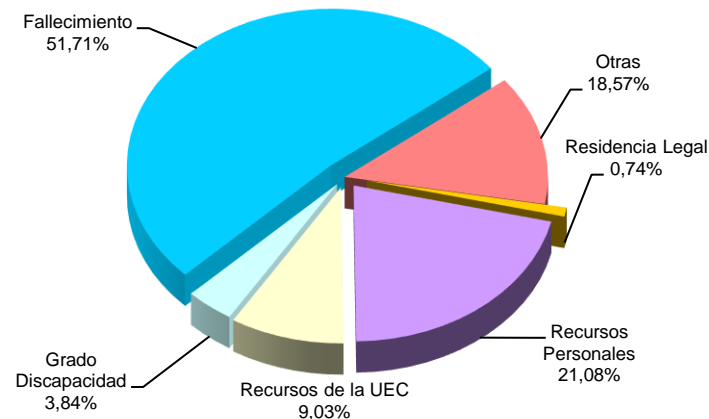
Analizando de un modo específico cada uno de los aspectos señalados, para el mes de abril se obtienen los siguientes resultados:

- Se han iniciado en el mes 5.119 revisiones, de las que el 50,93% lo son de PNC de jubilación y se ha emitido resolución sobre un total de 5.356 revisiones, de las que el 51,08% corresponden a PNC de invalidez.
- El 26,34% de las revisiones efectuadas no ha supuesto variación alguna en el derecho y en la cuantía de la pensión no contributiva.
- En el 22,70% de las revisiones efectuadas se ha modificado la cuantía de la pensión, de las que el 58,96% corresponden a pensionistas de invalidez y en las que se han incluido 74 recuperaciones del derecho por el cese en la actividad laboral, así como 110 declaraciones de compatibilidad en el percibo de la pensión de invalidez con los ingresos derivados de esa actividad, conforme estipula el artículo 366 de la Ley General de la Seguridad Social (RDL 8/2015, de 30 de octubre).
- El número total de suspensiones efectuadas se cifra en 373, el 6,96% del total de procedimientos de revisión sobre los que se ha dictado resolución. Del total de suspensiones, 58 vienen motivadas en que el pensionista de invalidez ha iniciado una actividad laboral, sin que proceda declarar la compatibilidad en el percibo de la pensión con los ingresos derivados de dicha actividad.

Causas de Extinción PNC jubilación



Causas de Extinción PNC invalidez



- Se ha extinguido el derecho a 2.356 pensionistas, de los que el 59,13% disfrutaban de PNC de jubilación. Los gráficos anteriores reflejan los distintos motivos de extinción en ambas modalidades de prestación. El fallecimiento del titular de la pensión se configura como el primer motivo de extinción con una proporción en torno al 50% sobre el total de causas de extinción. Las causas económicas en su conjunto –ingresos personales más los de la U.E.C.- se configuran globalmente como el segundo motivo de extinción; posición que se basa fundamentalmente en las extinciones motivadas en que el pensionista dispone de recursos personales suficientes. Si las extinciones por motivos económicos se analizan según el tipo de pensión, se observa que en jubilación representan el 38,91% del total y descienden al 30,11% en invalidez. El resto de causas de extinción tiene una relevancia minoritaria.



GOBIERNO  
DE ESPAÑA

MINISTERIO  
DE DERECHOS SOCIALES  
Y AGENDA 2030



# Anexos Pensiones No Contributivas





GOBIERNO  
DE ESPAÑA

MINISTERIO  
DE DERECHOS SOCIALES  
Y AGENDA 2030



## 1a Número de pensiones e importes de las nóminas

PENSIONES NO CONTRIBUTIVAS (PNC) EVOLUCIÓN DE LAS NÓMINAS				TOTAL ESTADO CON NAVARRA Y PAÍS VASCO		
AÑO/MENSUALIDAD	IMPORTES BRUTOS			NÚMERO DE PENSIONES POR TIPO		
	JUBILACIÓN	INVALIDEZ	TOTAL	JUBILACIÓN	INVALIDEZ	TOTAL
AÑO 2016	1.276.742.499,55	1.113.917.052,89	2.390.659.552,44	255.165	199.912	455.077
AÑO 2017	1.288.968.509,10	1.114.654.667,02	2.403.623.176,12	256.690	197.988	454.678
AÑO 2018	1.332.591.432,33	1.132.835.599,81	2.465.427.032,14	257.023	194.757	451.780
AÑO 2019	1.399.861.375,29	1.152.150.277,32	2.552.011.652,61	261.044	191.113	452.157
AÑO 2020	1.429.951.491,95	1.139.436.029,68	2.569.387.521,63	260.169	185.852	446.021
AÑO 2021	1.462.993.107,03	1.137.034.845,77	2.600.027.952,80	263.328	182.791	446.119
AÑO 2022	1.697.581.887,76	1.259.841.787,19	2.957.423.674,95	267.093	177.443	444.536
<b>AÑO 2023</b>						
ENERO	126.869.233,86	93.581.802,15	220.451.036,01	266.834	177.522	444.356
FEBRERO	130.039.402,29	93.732.819,25	223.772.221,54	268.465	176.977	445.442
MARZO	130.950.538,57	94.877.955,57	225.828.494,14	269.203	176.960	446.163
ABRIL	132.038.536,35	95.056.508,78	227.095.045,13	270.180	176.886	447.066
MAYO						
JUNIO*						
JULIO						
AGOSTO						
SEPTIEMBRE						
OCTUBRE						
NOVIEMBRE*						
DICIEMBRE						
<b>TOTAL AÑO 2023 (1)</b>	<b>522.479.661,07</b>	<b>379.217.835,75</b>	<b>901.697.496,82</b>			

\* Junto a la mensualidad se abona una paga extra

(1) En importes está incluido lo abonado por el quinto pago del complemento por alquiler del año 2022 y el primer pago del año 2023.

# PENSIONES NO CONTRIBUTIVAS DE LA SEGURIDAD SOCIAL

## PENSIONES E IMPORTE DE LA NÓMINA AÑO 2023

## ABRIL

CC.AA. Y/O PROVINCIAS	PNC DE JUBILACIÓN			PNC DE INVALIDEZ			TOTAL JUBILACIÓN E INVALIDEZ		
	NÚMERO DE PENSIONES	IMPORTE BRUTO	PROMEDIO MENSUAL	NÚMERO DE PENSIONES	IMPORTE BRUTO	PROMEDIO MENSUAL	NÚMERO DE PENSIONES	IMPORTE BRUTO	PROMEDIO MENSUAL
<b>ANDALUCÍA</b>	<b>53.766</b>	<b>26.154.135,35</b>	<b>486,44</b>	<b>39.230</b>	<b>21.081.026,84</b>	<b>537,37</b>	<b>92.996</b>	<b>47.235.162,19</b>	<b>507,93</b>
ALMERÍA	3.708	1.872.641,63	505,03	2.569	1.387.787,45	540,21	6.277	3.260.429,08	519,42
CÁDIZ	9.378	4.655.404,79	496,42	7.264	3.865.912,79	532,20	16.642	8.521.317,58	512,04
CÓRDOBA	4.840	2.320.610,34	479,46	3.574	1.885.549,48	527,57	8.414	4.206.159,82	499,90
GRANADA	4.529	2.189.051,39	483,34	3.966	2.172.444,09	547,77	8.495	4.361.495,48	513,42
HUELVA	3.089	1.450.371,62	469,53	3.336	1.708.054,08	512,01	6.425	3.158.425,70	491,58
JAÉN	2.703	1.394.875,42	516,05	2.364	1.344.796,89	568,87	5.067	2.739.672,31	540,69
MÁLAGA	13.210	6.302.685,02	477,11	7.083	3.786.707,94	534,62	20.293	10.089.392,96	497,19
SEVILLA	12.309	5.968.495,14	484,89	9.074	4.929.774,12	543,29	21.383	10.898.269,26	509,67
<b>ARAGÓN</b>	<b>4.809</b>	<b>2.279.378,30</b>	<b>473,98</b>	<b>2.354</b>	<b>1.231.655,63</b>	<b>523,22</b>	<b>7.163</b>	<b>3.511.033,93</b>	<b>490,16</b>
HUESCA	902	429.682,17	476,37	523	275.626,19	527,01	1.425	705.308,36	494,95
TERUEL	413	196.256,24	475,20	164	86.982,02	530,38	577	283.238,26	490,88
ZARAGOZA	3.494	1.653.439,89	473,22	1.667	869.047,42	521,32	5.161	2.522.487,31	488,76
<b>ASTURIAS</b>	<b>5.221</b>	<b>2.564.213,14</b>	<b>491,13</b>	<b>3.418</b>	<b>1.790.449,73</b>	<b>523,83</b>	<b>8.639</b>	<b>4.354.662,87</b>	<b>504,07</b>
<b>ILLES BALEARS</b>	<b>5.471</b>	<b>2.641.925,54</b>	<b>482,90</b>	<b>2.600</b>	<b>1.399.641,49</b>	<b>538,32</b>	<b>8.071</b>	<b>4.041.567,03</b>	<b>500,75</b>
<b>CANARIAS</b>	<b>24.655</b>	<b>12.490.487,42</b>	<b>506,61</b>	<b>17.774</b>	<b>9.816.371,97</b>	<b>552,29</b>	<b>42.429</b>	<b>22.306.859,39</b>	<b>525,75</b>
LAS PALMAS	10.344	5.378.035,96	519,92	6.874	3.667.773,88	533,57	17.218	9.045.809,84	525,37
S.C. TENERIFE	14.311	7.112.451,46	496,99	10.900	6.148.598,09	564,09	25.211	13.261.049,55	526,00
<b>CANTABRIA</b>	<b>4.068</b>	<b>1.927.931,75</b>	<b>473,93</b>	<b>3.111</b>	<b>1.702.932,56</b>	<b>547,39</b>	<b>7.179</b>	<b>3.630.864,31</b>	<b>505,76</b>
<b>CASTILLA Y LEÓN</b>	<b>12.753</b>	<b>6.105.390,30</b>	<b>478,74</b>	<b>8.403</b>	<b>4.513.332,62</b>	<b>537,11</b>	<b>21.156</b>	<b>10.618.722,92</b>	<b>501,92</b>
ÁVILA	1.089	521.665,66	479,03	798	429.912,69	538,74	1.887	951.578,35	504,28
BURGOS	1.301	632.229,59	485,96	1.196	618.491,69	517,13	2.497	1.250.721,28	500,89
LEÓN	2.392	1.131.655,03	473,10	1.651	886.241,53	536,79	4.043	2.017.896,56	499,11
PALENCIA	1.022	497.374,19	486,67	665	366.689,40	551,41	1.687	864.063,59	512,19
SALAMANCA	2.379	1.142.820,20	480,38	1.451	803.462,69	553,73	3.830	1.946.282,89	508,17
SEGOVIA	530	251.443,42	474,42	383	203.446,13	531,19	913	454.889,55	498,24
SORIA	286	138.532,24	484,38	130	68.214,10	524,72	416	206.746,34	496,99
VALLADOLID	2.536	1.214.104,51	478,75	1.373	737.838,20	537,39	3.909	1.951.942,71	499,35
ZAMORA	1.218	575.565,46	472,55	756	399.036,19	527,83	1.974	974.601,65	493,72
<b>CASTILLA-LA MANCHA</b>	<b>10.657</b>	<b>5.089.345,44</b>	<b>477,56</b>	<b>8.476</b>	<b>4.554.446,42</b>	<b>537,33</b>	<b>19.133</b>	<b>9.643.791,86</b>	<b>504,04</b>
ALBACETE	2.046	980.763,06	479,36	2.066	1.105.107,55	534,90	4.112	2.085.870,61	507,26
CIUDAD REAL	2.712	1.293.391,90	476,91	2.016	1.101.000,66	546,13	4.728	2.394.392,56	506,43
CUENCA	1.088	519.074,10	477,09	1.081	569.775,22	527,08	2.169	1.088.849,32	502,01
GUADALAJARA	875	435.953,96	498,23	658	360.155,80	547,35	1.533	796.109,76	519,31
TOLEDO	3.936	1.860.162,42	472,60	2.655	1.418.407,19	534,24	6.591	3.278.569,61	497,43

(Continúa al dorso)

CC.AA. Y/O PROVINCIAS	PNC DE JUBILACIÓN			PNC DE INVALIDEZ			TOTAL JUBILACIÓN E INVALIDEZ		
	NÚMERO DE PENSIONES	IMPORTE BRUTO	PROMEDIO MENSUAL	NÚMERO DE PENSIONES	IMPORTE BRUTO	PROMEDIO MENSUAL	NÚMERO DE PENSIONES	IMPORTE BRUTO	PROMEDIO MENSUAL
CATALUNYA	36.907	18.268.236,57	494,98	25.751	13.505.332,41	524,46	62.658	31.773.568,98	507,10
BARCELONA	26.633	13.050.716,96	490,02	17.929	9.375.493,31	522,92	44.562	22.426.210,27	503,26
GIRONA	3.696	1.971.013,69	533,28	2.304	1.255.233,52	544,81	6.000	3.226.247,21	537,71
LLEIDA	2.142	1.037.776,95	484,49	1.472	785.004,74	533,29	3.614	1.822.781,69	504,37
TARRAGONA	4.436	2.208.728,97	497,91	4.046	2.089.600,84	516,46	8.482	4.298.329,81	506,76
COMUNIDAD VALENCIANA	32.243	15.850.718,46	491,60	16.547	8.932.804,27	539,84	48.790	24.783.522,73	507,96
ALICANTE	13.121	6.612.061,84	503,93	5.423	3.049.383,14	562,31	18.544	9.661.444,98	521,00
CASTELLÓN	2.487	1.167.194,86	469,32	1.984	1.014.747,03	511,47	4.471	2.181.941,89	488,02
VALENCIA	16.635	8.071.461,76	485,21	9.140	4.868.674,10	532,68	25.775	12.940.135,86	502,04
EXTREMADURA	7.215	3.462.154,83	479,86	5.002	2.645.147,84	528,82	12.217	6.107.302,67	499,90
BADAJOS	4.872	2.328.672,62	477,97	3.250	1.712.409,29	526,90	8.122	4.041.081,91	497,55
CÁCERES	2.343	1.133.482,21	483,77	1.752	932.738,55	532,39	4.095	2.066.220,76	504,57
GALICIA	24.056	11.341.586,15	471,47	12.915	6.769.962,57	524,19	36.971	18.111.548,72	489,89
A CORUÑA	9.089	4.278.186,27	470,70	4.673	2.448.454,36	523,96	13.762	6.726.640,63	488,78
LUGO	2.926	1.390.182,87	475,11	1.402	739.039,10	527,13	4.328	2.129.221,97	491,96
OURENSE	3.411	1.603.920,78	470,22	1.806	931.803,55	515,95	5.217	2.535.724,33	486,05
PONTEVEDRA	8.630	4.069.296,23	471,53	5.034	2.650.665,56	526,55	13.664	6.719.961,79	491,80
MADRID	27.593	13.935.631,89	505,04	13.804	7.823.815,85	566,78	41.397	21.759.447,74	525,63
MURCIA	8.173	3.946.222,67	482,84	7.337	3.936.324,49	536,50	15.510	7.882.547,16	508,22
NAVARRA	1.902	897.641,78	471,95	1.015	531.681,95	523,82	2.917	1.429.323,73	490,00
PAÍS VASCO	7.197	3.413.351,71	474,27	6.018	3.169.218,09	526,62	13.215	6.582.569,80	498,11
ARABA/ÁLAVA	1.070	501.365,68	468,57	767	420.215,84	547,87	1.837	921.581,52	501,68
GIPUZKOA	1.969	942.515,78	478,68	1.629	894.840,89	549,32	3.598	1.837.356,67	510,66
BIZKAIA	4.158	1.969.470,25	473,66	3.622	1.854.161,36	511,92	7.780	3.823.631,61	491,47
LA RIOJA	1.300	640.596,66	492,77	722	393.026,85	544,36	2.022	1.033.623,51	511,19
CEUTA	971	453.482,58	467,03	1.130	579.333,26	512,68	2.101	1.032.815,84	491,58
MELILLA	1.223	576.105,81	471,06	1.279	680.003,94	531,67	2.502	1.256.109,75	502,04
<b>TOTAL ESTADO</b>	<b>270.180</b>	<b>132.038.536,35</b>	<b>488,71</b>	<b>176.886</b>	<b>95.056.508,78</b>	<b>537,39</b>	<b>447.066</b>	<b>227.095.045,13</b>	<b>507,97</b>

Deducciones en nómina (PAS, LISMI, P.F.H.C. y Pagos Indevidos):

622.356,63

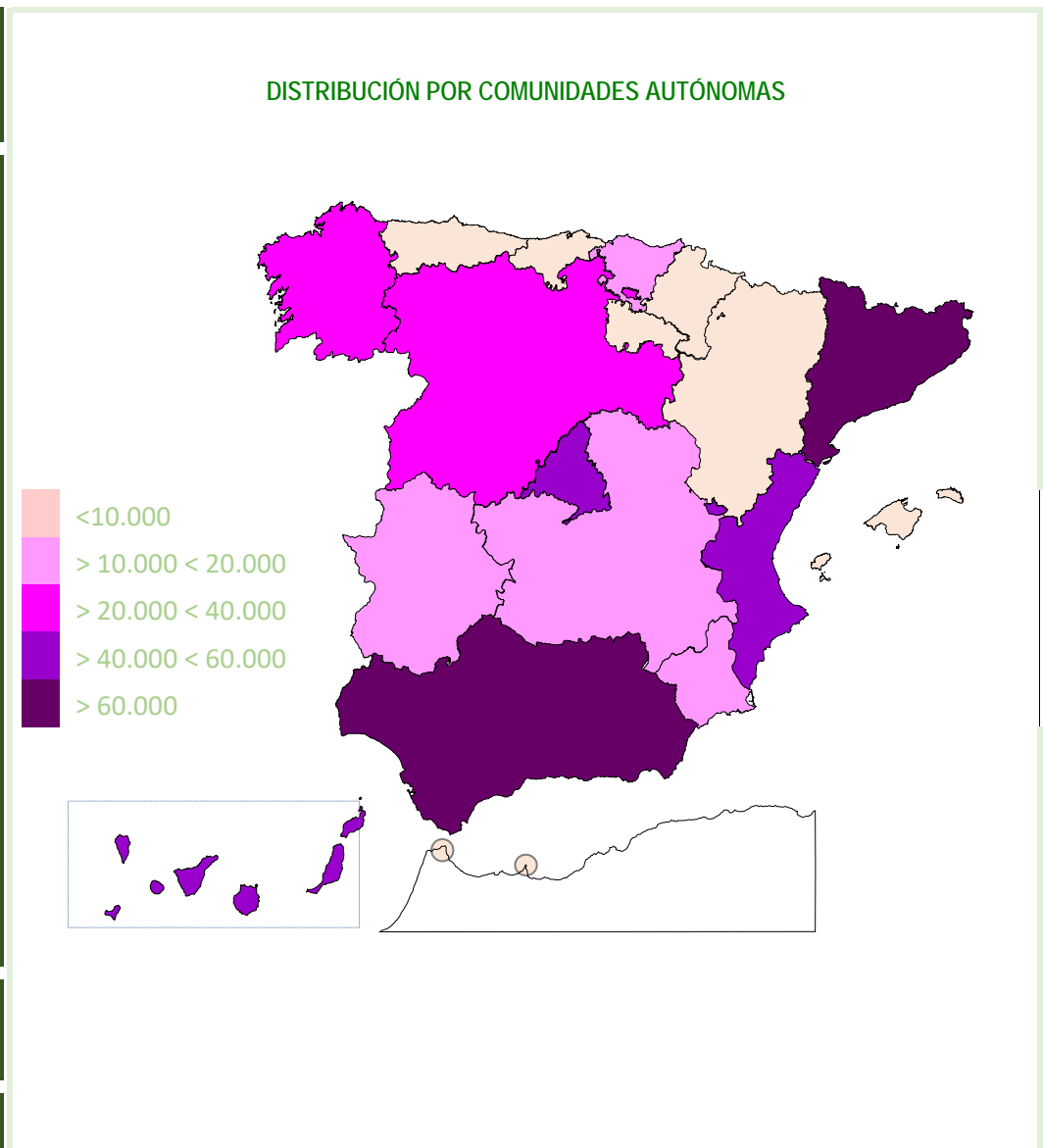
IMPORTE NETO DE LA NÓMINA:

226.472.688,50

# PNC DE LA SEGURIDAD SOCIAL DE JUBILACIÓN E INVALIDEZ

## DISTRIBUCIÓN TERRITORIAL DEL NÚMERO DE PENSIONES EN LA NÓMINA DE ABRIL DE 2023

ÁMBITO GEOGRÁFICO	NÚMERO DE PENSIONES POR TIPO					
	JUBILACIÓN	%	INVALIDEZ	%	TOTAL	%
ANDALUCÍA	53.766	19,90	39.230	22,18	92.996	20,80
ARAGÓN	4.809	1,78	2.354	1,33	7.163	1,60
ASTURIAS	5.221	1,93	3.418	1,93	8.639	1,93
ILLES BALEARS	5.471	2,02	2.600	1,47	8.071	1,81
CANARIAS	24.655	9,13	17.774	10,05	42.429	9,49
CANTABRIA	4.068	1,51	3.111	1,76	7.179	1,61
CASTILLA Y LEÓN	12.753	4,72	8.403	4,75	21.156	4,73
CASTILLA-LA MANCHA	10.657	3,94	8.476	4,79	19.133	4,28
CATALUNYA	36.907	13,66	25.751	14,56	62.658	14,02
C. VALENCIANA	32.243	11,93	16.547	9,35	48.790	10,91
EXTREMADURA	7.215	2,67	5.002	2,83	12.217	2,73
GALICIA	24.056	8,90	12.915	7,30	36.971	8,27
MADRID	27.593	10,21	13.804	7,80	41.397	9,26
MURCIA	8.173	3,03	7.337	4,15	15.510	3,47
NAVARRA	1.902	0,70	1.015	0,57	2.917	0,65
PAÍS VASCO	7.197	2,66	6.018	3,40	13.215	2,96
LA RIOJA	1.300	0,48	722	0,41	2.022	0,45
<b>CEUTA</b>	971	0,36	1.130	0,64	2.101	0,47
<b>MELILLA</b>	1.223	0,45	1.279	0,72	2.502	0,56
<b>TOTAL ESTADO</b>	<b>270.180</b>	<b>100,00</b>	<b>176.886</b>	<b>100,00</b>	<b>447.066</b>	<b>100,00</b>



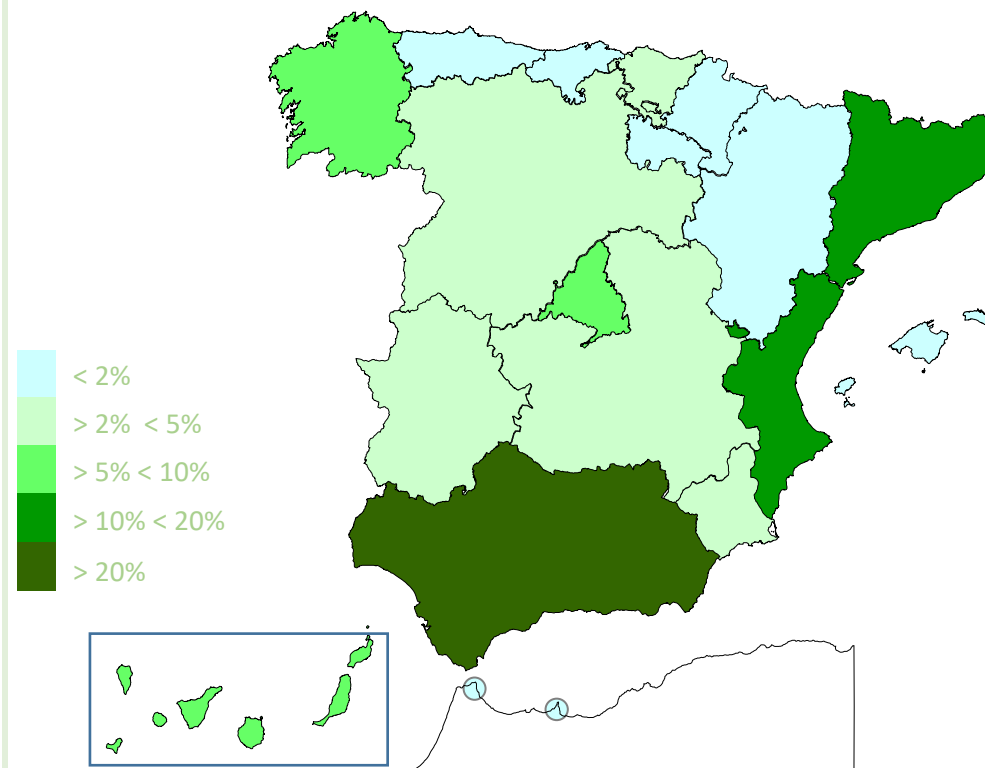
FUENTES: Tesorería General de la Seguridad Social, excepto Navarra y el País Vasco cuyas fuentes son el Dptº. de Dptº. de Derechos Sociales y el Dptº. de Empleo y Políticas Sociales, respectivamente.

## PNC DE LA SEGURIDAD SOCIAL DE JUBILACIÓN E INVALIDEZ

### DISTRIBUCIÓN TERRITORIAL DE LOS IMPORTES BRUTOS DE LAS NÓMINAS DEL AÑO 2023 HASTA ABRIL (\*)

ÁMBITO GEOGRÁFICO	IMPORTES BRUTOS DE LAS NÓMINAS			
	JUBILACIÓN	INVALIDEZ	TOTAL	%
ANDALUCÍA	103.787.540,57	84.134.400,60	187.921.941,17	20,84
ARAGÓN	9.144.503,55	5.083.488,47	14.227.992,02	1,58
ASTURIAS	10.127.863,91	7.380.101,92	17.507.965,83	1,94
ILLES BALEARS	10.494.913,44	5.685.393,88	16.180.307,32	1,79
CANARIAS	49.146.624,88	38.630.093,71	87.776.718,59	9,73
CANTABRIA	7.645.773,71	6.807.831,75	14.453.605,46	1,60
CASTILLA Y LEÓN	24.263.967,45	17.873.769,29	42.137.736,74	4,67
CASTILLA-LA MANCHA	20.253.055,27	18.314.028,73	38.567.084,00	4,28
CATALUNYA	71.388.553,36	53.830.891,03	125.219.444,39	13,89
C. VALENCIANA	63.149.852,35	35.455.677,60	98.605.529,95	10,94
EXTREMADURA	13.849.426,56	10.647.366,55	24.496.793,11	2,72
GALICIA	45.651.356,35	27.161.540,23	72.812.896,58	8,08
MADRID	54.635.463,09	31.078.493,70	85.713.956,79	9,51
MURCIA	15.461.440,84	15.744.308,12	31.205.748,96	3,46
NAVARRA	3.519.920,71	2.132.796,17	5.652.716,88	0,63
PAÍS VASCO	13.361.646,55	12.594.763,38	25.956.409,93	2,88
LA RIOJA	2.494.753,01	1.578.789,21	4.073.542,22	0,45
CEUTA	1.812.928,29	2.356.455,80	4.169.384,09	0,46
MELILLA	2.290.077,18	2.727.645,61	5.017.722,79	0,56
<b>TOTAL ESTADO</b>	<b>522.479.661,07</b>	<b>379.217.835,75</b>	<b>901.697.496,82</b>	<b>100,00</b>

DISTRIBUCIÓN PORCENTUAL POR COMUNIDADES AUTÓNOMAS



\*El pago es efectuado por la Tesorería General de la Seguridad Social, excepto Navarra y el País Vasco cuyas fuentes son el Dptº. de Derechos Sociales y el Dptº. de Empleo y Políticas Sociales, respectivamente.

## PNC DE LA SEGURIDAD SOCIAL: ALTAS, BAJAS Y OSCILACIONES EN NÓMINA DE ABRIL DE 2022 (1)

ÁMBITO GEOGRÁFICO	PNC DE JUBILACIÓN			PNC DE INVALIDEZ			TOTAL PNC		
	ALTAS	BAJAS	OSCILACIONES	ALTAS	BAJAS	OSCILACIONES	ALTAS	BAJAS	OSCILACIONES
ANDALUCÍA	387	528	-141	189	168	21	576	696	-120
ARAGÓN	79	62	17	16	29	-13	95	91	4
ASTURIAS	74	46	28	17	25	-8	91	71	20
ILLES BALEARS	78	54	24	34	33	1	112	87	25
CANARIAS	212	218	-6	204	134	70	416	352	64
CANTABRIA	62	46	16	40	16	24	102	62	40
CASTILLA Y LEÓN	203	142	61	87	47	40	290	189	101
CASTILLA-LA MANCHA	133	101	32	86	70	16	219	171	48
CATALUNYA	472	302	170	181	134	47	653	436	217
C. VALENCIANA	347	287	60	119	102	17	466	389	77
EXTREMADURA	91	103	-12	37	36	1	128	139	-11
GALICIA	168	195	-27	116	63	53	284	258	26
MADRID	341	187	154	178	82	96	519	269	250
MURCIA	110	50	60	53	37	16	163	87	76
NAVARRA	-	-	-	-	-	-	-	-	-
PAÍS VASCO	-	-	-	-	-	-	-	-	-
LA RIOJA	36	20	16	11	5	6	47	25	22
CEUTA	13	13	0	8	10	-2	21	23	-2
MELILLA	12	9	3	8	14	-6	20	23	-3
TOTAL ESTADO	2.818	2.363	455	1.384	1.005	379	4.202	3.368	834

1) No se dispone del movimiento de beneficiarios en nómina de las comunidades de Navarra y el País Vasco

## PNC DE LA SEGURIDAD SOCIAL: ACUMULADO DE ALTAS, BAJAS Y OSCILACIONES EN NÓMINA AÑO 2023 (1)

ÁMBITO GEOGRÁFICO	PNC DE JUBILACIÓN			PNC DE INVALIDEZ			TOTAL PNC		
	ALTAS	BAJAS	OSCILACIONES	ALTAS	BAJAS	OSCILACIONES	ALTAS	BAJAS	OSCILACIONES
ANDALUCÍA	1.405	1.668	-263	752	581	171	2.157	2.249	-92
ARAGÓN	239	208	31	74	86	-12	313	294	19
ASTURIAS	261	163	98	115	80	35	376	243	133
ILLES BALEARS	261	216	45	137	86	51	398	302	96
CANARIAS	593	756	-163	637	429	208	1.230	1.185	45
CANTABRIA	165	160	5	109	77	32	274	237	37
CASTILLA Y LEÓN	623	520	103	258	218	40	881	738	143
CASTILLA-LA MANCHA	457	413	44	318	267	51	775	680	95
CATALUNYA	1.416	972	444	602	522	80	2.018	1.494	524
C. VALENCIANA	1.183	985	198	443	341	102	1.626	1.326	300
EXTREMADURA	301	308	-7	111	120	-9	412	428	-16
GALICIA	761	835	-74	370	301	69	1.131	1.136	-5
MADRID	1.262	698	564	636	337	299	1.898	1.035	863
MURCIA	313	231	82	171	123	48	484	354	130
NAVARRA	-	-	-	-	-	-	-	-	-
PAÍS VASCO	-	-	-	-	-	-	-	-	-
LA RIOJA	68	58	10	25	22	3	93	80	13
CEUTA	31	42	-11	36	32	4	67	74	-7
MELILLA	53	23	30	24	36	-12	77	59	18
TOTAL ESTADO	9.392	8.256	1.136	4.818	3.658	1.160	14.210	11.914	2.296

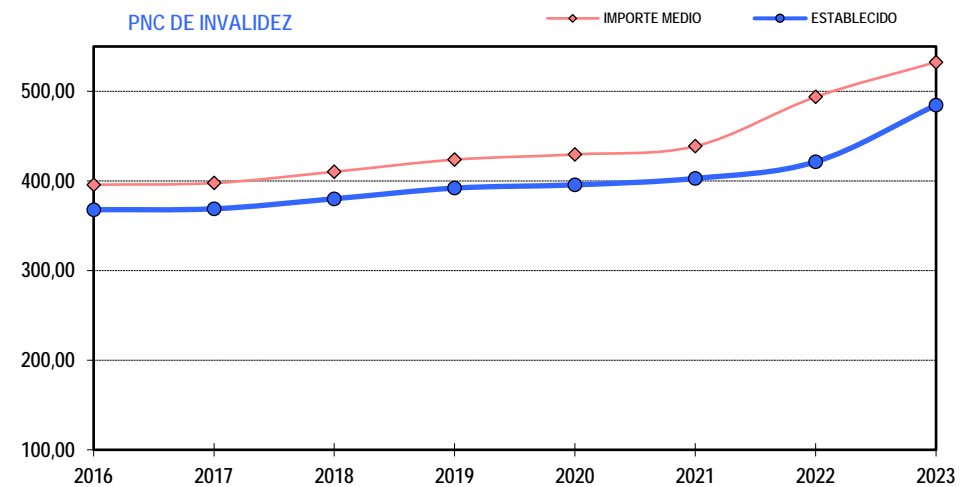
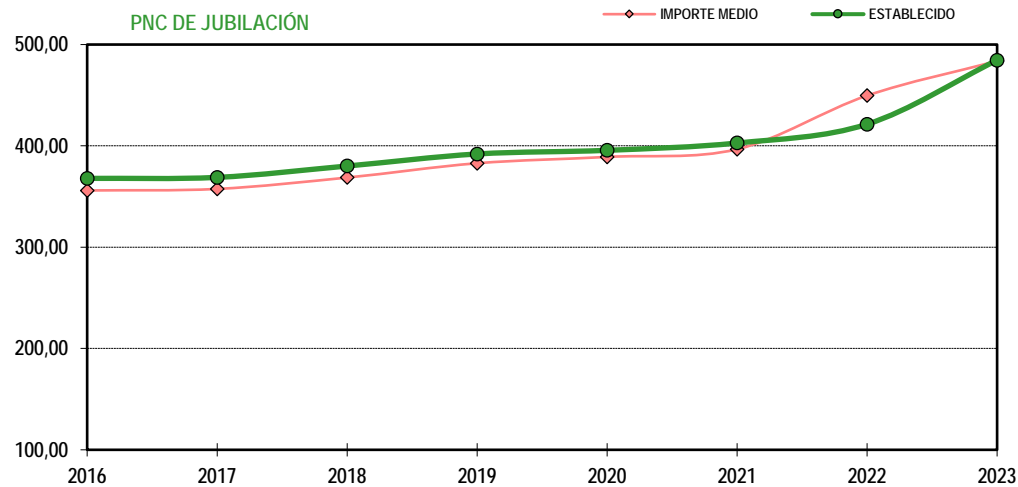
1) No se dispone del movimiento de beneficiarios en nómina de las comunidades de Navarra y el País Vasco

## EVOLUCIÓN IMPORTES MEDIOS PENSIONES NO CONTRIBUTIVAS

	PNC DE JUBILACIÓN								PNC DE INVALIDEZ							
	2016	2017	2018	2019	2020	2021	2022	2023	2016	2017	2018	2019	2020	2021	2022	2023
ENERO	354,69	356,46	357,16	381,52	383,11	399,81	432,55	475,46	394,43	396,26	398,09	422,52	422,78	438,05	476,72	527,16
FEBRERO	355,63	356,87	359,24	382,78	387,27	397,45	415,34	484,38	393,08	397,22	398,60	424,35	427,18	439,69	456,66	529,63
MARZO	358,49	361,35	360,35	388,84	392,44	402,38	419,55	486,44	398,28	402,22	403,84	430,55	432,15	445,26	461,09	536,15
ABRIL	356,58	361,64	359,49	385,59	389,02	399,25	427,56	488,71	398,12	404,75	400,59	427,70	431,39	443,73	461,69	537,39
MAYO	356,39	358,91	360,07	384,36	387,04	396,68	421,50		399,41	399,94	400,98	426,51	428,83	441,36	462,68	
JUNIO*	699,76	703,47	708,13	751,47	764,71	776,18	820,57		778,88	782,65	786,66	833,16	846,40	862,34	904,15	
JULIO	360,73	362,28	437,49	387,07	397,83	402,80	482,42		402,09	403,76	486,38	427,46	444,63	444,83	531,25	
AGOSTO	357,00	359,35	369,87	387,14	391,36	397,77	478,13		397,02	399,51	410,36	426,89	430,17	440,18	525,59	
SEPTIEMBRE	355,35	356,20	368,94	382,13	386,64	395,20	478,50		393,79	395,13	412,67	424,15	428,23	437,77	523,68	
OCTUBRE	362,36	360,93	373,73	386,13	393,54	398,31	490,11		401,59	399,75	414,15	426,74	430,15	439,52	531,87	
NOVIEMBRE*	705,17	704,32	731,36	754,64	769,17	781,32	939,44		780,80	782,53	813,16	835,45	849,56	865,98	1041,56	
DICIEMBRE	361,65	363,15	375,99	388,06	404,98	406,34	488,82		403,48	403,19	417,93	427,00	443,30	443,43	535,58	
<b>IMPORTE MEDIO</b>	<b>355,99</b>	<b>357,50</b>	<b>368,70</b>	<b>382,84</b>	<b>389,08</b>	<b>396,68</b>	<b>449,61</b>	<b>483,75</b>	<b>395,78</b>	<b>397,64</b>	<b>410,24</b>	<b>423,75</b>	<b>429,63</b>	<b>438,72</b>	<b>493,75</b>	<b>532,58</b>
<b>IMP. MENSUAL</b>																
ESTABLECIDO	367,90	368,90	380,10	392,00	395,60	402,80	421,40	484,61	367,90	368,90	380,10	392,00	395,60	402,80	421,40	484,61
Con comp. 50% T. P. (1)	-	-	-	-	-	-	-	-	551,85	553,35	570,15	588,00	593,40	604,20	210,70	242,31
MÍNIMO 25%	91,98	92,23	95,03	98,00	98,90	100,70	105,35	121,15	91,98	92,23	95,03	98,00	98,90	100,70	105,35	121,15
Δ INTERANUAL	0,25%	0,25%	0,25%+2,75%	0,10%+3,00%	0,90%	1,80%	4,60%	15,00%	0,25%	0,25%	0,25%+2,75%	0,10%+3,00%	0,90%	1,80%	4,60%	15,00%

(\*) Junto a la mensualidad se abona una paga extra, por lo que la media se calcula sobre 14 pagas.

(1) En la PNC de Invalidez, la cuantía se incrementa en un 50% en los casos en que el beneficiario necesite el concurso de una tercera persona.





GOBIERNO  
DE ESPAÑA

MINISTERIO  
DE DERECHOS SOCIALES  
Y AGENDA 2030



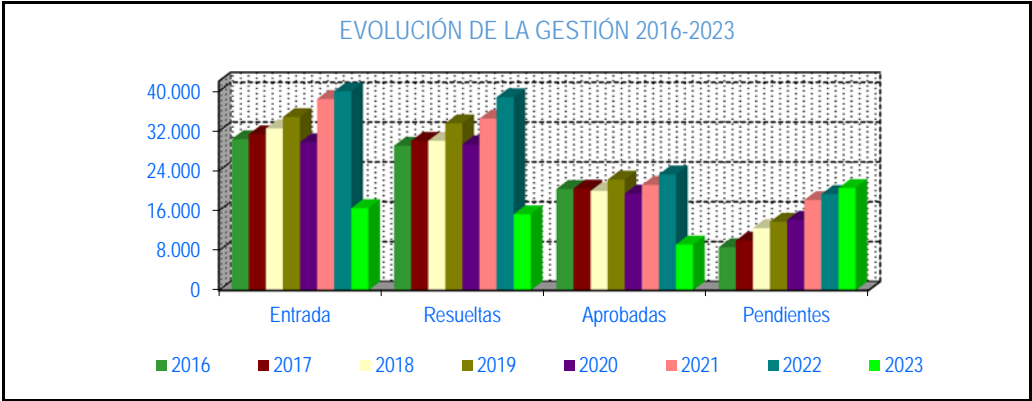
IMSERSO

## **1b Pnc de Jubilación: Datos de la gestión mensual y anual**

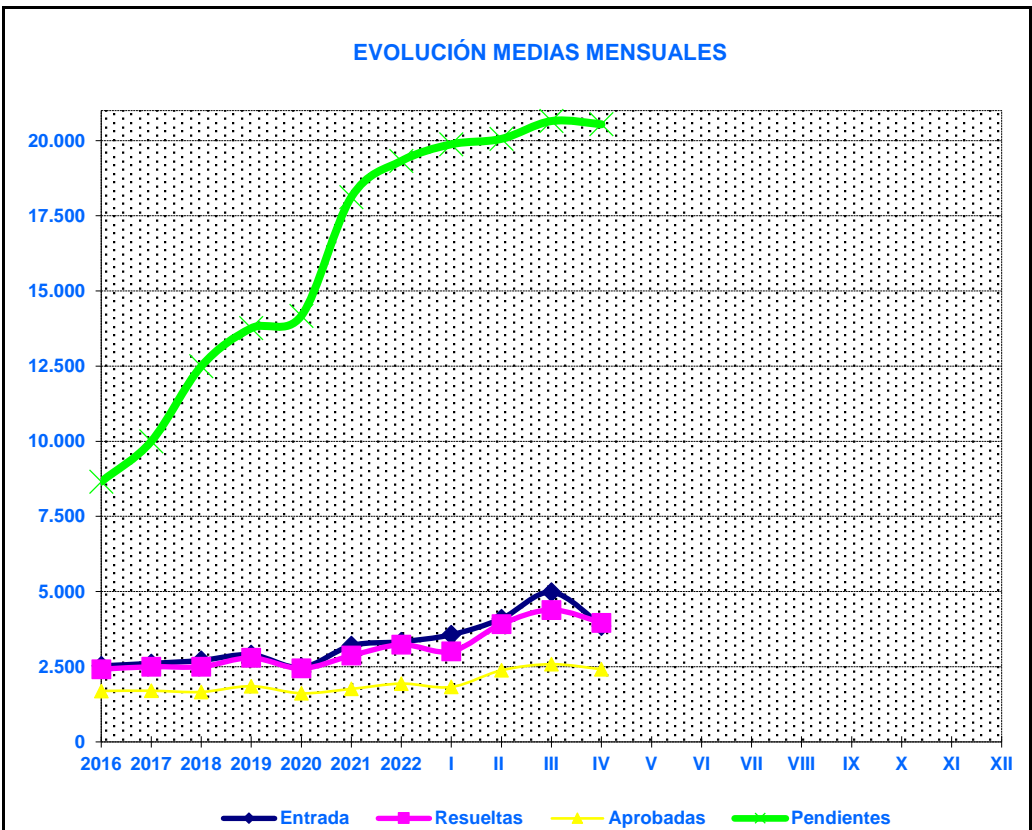
# R.D.L. 8/2015, DE 30 DE OCTUBRE; T. REF. LGSS PNC DE LA SEGURIDAD SOCIAL

# JUBILACIÓN <sup>(1)</sup>

		Entrada	Resueltas	% R./E.	Aprobadas	% A./R.	No Aprob.	Pendientes
G E S T I O N	2016	30.349	29.023	95,42%	20.340	70,08%	8.683	8.656
	2017	31.345	30.003	95,58%	20.427	68,08%	9.576	9.998
	2018	32.530	30.031	92,25%	19.953	66,45%	10.078	12.497
	2019	34.806	33.541	95,94%	22.227	66,29%	11.314	13.762
	2020	29.734	29.323	98,58%	19.428	66,26%	9.895	14.173
	2021	38.440	34.489	89,60%	21.150	61,35%	13.339	18.124
	2022	39.996	38.794	96,99%	23.271	59,99%	15.523	19.326



M E D I A S	2016	2.529	2.419		1.695	724	8.656
	2017	2.612	2.500		1.702	798	9.998
	2018	2.711	2.503		1.663	840	12.497
	2019	2.901	2.795		1.852	943	13.762
	2020	2.478	2.444		1.619	825	14.173
	2021	3.203	2.874		1.763	1.112	18.124
	2022	3.333	3.233		1.939	1.294	19.326



2023								
I	3.566	3.011	84,44%	1.828	60,71%	1.183	19.881	
II	4.099	3.920	95,63%	2.381	60,74%	1.539	20.060	
III	4.982	4.389	88,10%	2.585	58,90%	1.804	20.653	
IV	3.853	3.962	102,83%	2.415	60,95%	1.547	20.544	
V								
VI								
VII								
VIII								
IX								
X								
XI								
XII								
		16.500	15.282	92,62%	9.209	60,26%	6.073	20.544

\* Pendientes reales

(1) A partir del mes de marzo se han modificado los datos de gestión de esta serie anual, al incorporarse la regularización de los datos inicialmente facilitados por Canarias desde 1991 hasta 2022

## PENSIÓN NO CONTRIBUTIVA DE JUBILACIÓN

### DATOS DE GESTIÓN CORRESPONDIENTES AL MES DE ABRIL DE 2023

CC.AA. Y/O PROVINCIAS	PTES. MES ANTERIOR	SOLICITUDES PRESENTADAS					A RESOLV. MES	SOLICITUDES RESUELTAS									PTES. FIN MES
		PRESENTADAS						APROBADAS					NO APROBADAS		TOTAL		
		NUEVAS	SGIM Y SATP	PAS	INSS	TOTAL		NUEVAS	SGIM Y SATP	PAS	INSS	TOTAL	DNG	CAD-DES			
<b>ANDALUCÍA</b>	<b>3.908</b>	<b>643</b>	<b>0</b>	<b>1</b>	<b>0</b>	<b>644</b>	<b>4.552</b>	<b>343</b>	<b>0</b>	<b>2</b>	<b>0</b>	<b>345</b>	<b>133</b>	<b>77</b>	<b>555</b>	<b>3.997</b>	
ALMERÍA	323	84	0	1	0	85	408	49	0	0	0	49	43	19	111	297	
CÁDIZ	1.375	126	0	0	0	126	1.501	44	0	0	0	44	17	8	69	1.432	
CÓRDOBA	189	58	0	0	0	58	247	34	0	1	0	35	14	0	49	198	
GRANADA	342	61	0	0	0	61	403	35	0	0	0	35	9	8	52	351	
HUELVA	147	41	0	0	0	41	188	10	0	0	0	10	9	9	28	160	
JAÉN	101	31	0	0	0	31	132	53	0	1	0	54	15	0	69	63	
MÁLAGA	1.032	158	0	0	0	158	1.190	35	0	0	0	35	11	8	54	1.136	
SEVILLA	399	84	0	0	0	84	483	83	0	0	0	83	15	25	123	360	
<b>ARAGÓN</b>	<b>87</b>	<b>93</b>	<b>1</b>	<b>0</b>	<b>0</b>	<b>94</b>	<b>181</b>	<b>43</b>	<b>0</b>	<b>0</b>	<b>0</b>	<b>43</b>	<b>36</b>	<b>9</b>	<b>88</b>	<b>93</b>	
HUESCA	17	11	1	0	0	12	29	11	0	0	0	11	4	0	15	14	
TERUEL	4	5	0	0	0	5	9	1	0	0	0	1	0	0	1	8	
ZARAGOZA	66	77	0	0	0	77	143	31	0	0	0	31	32	9	72	71	
<b>ASTURIAS</b>	<b>284</b>	<b>55</b>	<b>0</b>	<b>0</b>	<b>0</b>	<b>55</b>	<b>339</b>	<b>32</b>	<b>0</b>	<b>0</b>	<b>0</b>	<b>32</b>	<b>11</b>	<b>1</b>	<b>44</b>	<b>295</b>	
<b>ILLES BALEARS</b>	<b>208</b>	<b>107</b>	<b>0</b>	<b>0</b>	<b>0</b>	<b>107</b>	<b>315</b>	<b>32</b>	<b>0</b>	<b>0</b>	<b>0</b>	<b>32</b>	<b>18</b>	<b>25</b>	<b>75</b>	<b>240</b>	
<b>CANARIAS (*)</b>	<b>2.631</b>	<b>287</b>	<b>0</b>	<b>0</b>	<b>0</b>	<b>287</b>	<b>2.918</b>	<b>189</b>	<b>0</b>	<b>7</b>	<b>0</b>	<b>196</b>	<b>59</b>	<b>68</b>	<b>323</b>	<b>2.595</b>	
LAS PALMAS	1.377	128	0	0	0	128	1.505	144	0	7	0	151	34	60	245	1.260	
S.C. TENERIFE	1.254	159	0	0	0	159	1.413	45	0	0	0	45	25	8	78	1.335	
<b>CANTABRIA</b>	<b>176</b>	<b>60</b>	<b>0</b>	<b>0</b>	<b>0</b>	<b>60</b>	<b>236</b>	<b>44</b>	<b>0</b>	<b>0</b>	<b>0</b>	<b>44</b>	<b>11</b>	<b>0</b>	<b>55</b>	<b>181</b>	
<b>CASTILLA Y LEÓN</b>	<b>504</b>	<b>205</b>	<b>0</b>	<b>0</b>	<b>0</b>	<b>205</b>	<b>709</b>	<b>148</b>	<b>0</b>	<b>0</b>	<b>0</b>	<b>148</b>	<b>52</b>	<b>13</b>	<b>213</b>	<b>496</b>	
ÁVILA	24	19	0	0	0	19	43	18	0	0	0	18	4	3	25	18	
BURGOS	84	20	0	0	0	20	104	18	0	0	0	18	8	0	26	78	
LEÓN	153	38	0	0	0	38	191	28	0	0	0	28	6	3	37	154	
PALENCIA	17	11	0	0	0	11	28	10	0	0	0	10	2	1	13	15	
SALAMANCA	34	45	0	0	0	45	79	24	0	0	0	24	9	0	33	46	
SEGOVIA	30	13	0	0	0	13	43	4	0	0	0	4	10	1	15	28	
SORIA	4	1	0	0	0	1	5	2	0	0	0	2	0	0	2	3	
VALLADOLID	141	30	0	0	0	30	171	32	0	0	0	32	7	2	41	130	
ZAMORA	17	28	0	0	0	28	45	12	0	0	0	12	6	3	21	24	
<b>CASTILLA-LA MANCHA</b>	<b>340</b>	<b>202</b>	<b>1</b>	<b>0</b>	<b>0</b>	<b>203</b>	<b>543</b>	<b>136</b>	<b>0</b>	<b>0</b>	<b>0</b>	<b>136</b>	<b>68</b>	<b>20</b>	<b>224</b>	<b>319</b>	
ALBACETE	74	44	0	0	0	44	118	44	0	0	0	44	18	2	64	54	
CIUDAD REAL	78	40	0	0	0	40	118	35	0	0	0	35	9	11	55	63	
CUENCA	9	33	0	0	0	33	42	7	0	0	0	7	11	4	22	20	
GUADALAJARA	40	16	1	0	0	17	57	10	0	0	0	10	3	3	16	41	
TOLEDO	139	69	0	0	0	69	208	40	0	0	0	40	27	0	67	141	

(Continúa al dorso)

CC.AA. Y/O PROVINCIAS	PTES. MES ANTERIOR	SOLICITUDES PRESENTADAS					A RESOLV. MES	SOLICITUDES RESUELTAS									PTES. FIN MES
		PRESENTADAS						APROBADAS				NO APROBADAS		TOTAL			
		NUEVAS	SGIM Y SATP	PAS	INSS	TOTAL		NUEVAS	SGIM Y SATP	PAS	INSS	TOTAL	DNG		CAD-DES		
<b>CATALUNYA</b>	<b>5.484</b>	<b>454</b>	<b>0</b>	<b>0</b>	<b>0</b>	<b>454</b>	<b>5.938</b>	<b>403</b>	<b>0</b>	<b>0</b>	<b>0</b>	<b>403</b>	<b>97</b>	<b>8</b>	<b>508</b>	<b>5.430</b>	
BARCELONA	3.823	322	0	0	0	322	4.145	305	0	0	0	305	69	6	380	3.765	
GIRONA	644	47	0	0	0	47	691	37	0	0	0	37	8	0	45	646	
LLEIDA	305	32	0	0	0	32	337	17	0	0	0	17	5	0	22	315	
TARRAGONA	712	53	0	0	0	53	765	44	0	0	0	44	15	2	61	704	
<b>COMUNIDAD VALENCIANA</b>	<b>2.955</b>	<b>397</b>	<b>0</b>	<b>0</b>	<b>0</b>	<b>397</b>	<b>3.352</b>	<b>281</b>	<b>0</b>	<b>1</b>	<b>0</b>	<b>282</b>	<b>275</b>	<b>33</b>	<b>590</b>	<b>2.762</b>	
ALICANTE	1.647	208	0	0	0	208	1.855	138	0	1	0	139	181	3	323	1.532	
CASTELLÓN	95	40	0	0	0	40	135	27	0	0	0	27	14	1	42	93	
VALENCIA	1.213	149	0	0	0	149	1.362	116	0	0	0	116	80	29	225	1.137	
<b>EXTREMADURA</b>	<b>284</b>	<b>106</b>	<b>0</b>	<b>0</b>	<b>0</b>	<b>106</b>	<b>390</b>	<b>82</b>	<b>0</b>	<b>0</b>	<b>0</b>	<b>82</b>	<b>51</b>	<b>3</b>	<b>136</b>	<b>254</b>	
BADAJOS	181	71	0	0	0	71	252	49	0	0	0	49	30	1	80	172	
CÁCERES	103	35	0	0	0	35	138	33	0	0	0	33	21	2	56	82	
<b>GALICIA</b>	<b>973</b>	<b>223</b>	<b>0</b>	<b>0</b>	<b>0</b>	<b>223</b>	<b>1.196</b>	<b>182</b>	<b>0</b>	<b>0</b>	<b>0</b>	<b>182</b>	<b>77</b>	<b>6</b>	<b>265</b>	<b>931</b>	
A CORUÑA	577	78	0	0	0	78	655	62	0	0	0	62	42	0	104	551	
LUGO	84	30	0	0	0	30	114	17	0	0	0	17	5	2	24	90	
OURENSE	87	23	0	0	0	23	110	39	0	0	0	39	12	0	51	59	
PONTEVEDRA	225	92	0	0	0	92	317	64	0	0	0	64	18	4	86	231	
<b>MADRID</b>	<b>2.004</b>	<b>662</b>	<b>0</b>	<b>0</b>	<b>0</b>	<b>662</b>	<b>2.666</b>	<b>215</b>	<b>0</b>	<b>0</b>	<b>0</b>	<b>215</b>	<b>182</b>	<b>102</b>	<b>499</b>	<b>2.167</b>	
MURCIA	427	131	0	0	0	131	558	78	0	0	0	78	13	28	119	439	
NAVARRA	68	42	0	0	0	42	110	28	0	0	0	28	14	5	47	63	
<b>PAÍS VASCO</b>	<b>172</b>	<b>123</b>	<b>0</b>	<b>1</b>	<b>0</b>	<b>124</b>	<b>296</b>	<b>117</b>	<b>0</b>	<b>1</b>	<b>0</b>	<b>118</b>	<b>32</b>	<b>3</b>	<b>153</b>	<b>143</b>	
ARABA/ÁLAVA	0	17	0	0	0	17	17	16	0	0	0	16	1	0	17	0	
GIPUZKOA	39	31	0	0	0	31	70	34	0	0	0	34	4	0	38	32	
BIZKAIA	133	75	0	1	0	76	209	67	0	1	0	68	27	3	98	111	
<b>LA RIOJA</b>	<b>60</b>	<b>29</b>	<b>0</b>	<b>0</b>	<b>0</b>	<b>29</b>	<b>89</b>	<b>23</b>	<b>0</b>	<b>0</b>	<b>0</b>	<b>23</b>	<b>5</b>	<b>2</b>	<b>30</b>	<b>59</b>	
CEUTA	53	22	0	0	0	22	75	15	0	0	0	15	5	4	24	51	
MELILLA	35	8	0	0	0	8	43	13	0	0	0	13	0	1	14	29	

<b>TOTAL ESTADO (*)</b>	<b>20.653</b>	<b>3.849</b>	<b>2</b>	<b>2</b>	<b>0</b>	<b>3.853</b>	<b>24.506</b>	<b>2.404</b>	<b>0</b>	<b>11</b>	<b>0</b>	<b>2.415</b>	<b>1.139</b>	<b>408</b>	<b>3.962</b>	<b>20.544</b>
-------------------------	---------------	--------------	----------	----------	----------	--------------	---------------	--------------	----------	-----------	----------	--------------	--------------	------------	--------------	---------------

(\*) A partir del mes de marzo se ha modificado el número de pendientes mes anterior, al incorporarse la regularización de los datos inicialmente facilitados por Canarias desde 1991 hasta 2022

## PENSIÓN NO CONTRIBUTIVA DE JUBILACIÓN CAUSAS DE DENEGACIÓN CORRESPONDIENTES AL MES DE ABRIL DE 2023

CC.AA. Y/O PROVINCIAS	EDAD	RESIDENCIA LEGAL	RECURSOS ECONÓMICOS		PRESTACIÓN INCOMPATIBLE	SIN DESGLOSAR	TOTAL CAUSAS DE DENEGACIÓN
			PERSONALES	U.E.C.			
			<b>ANDALUCÍA</b>	<b>13</b>			
ALMERÍA	3	1	8	4	27	0	43
CÁDIZ	5	2	3	7	0	0	17
CÓRDOBA	2	2	4	6	0	0	14
GRANADA	1	1	2	5	0	0	9
HUELVA	0	1	1	7	0	0	9
JAÉN	0	3	1	11	0	0	15
MÁLAGA	2	3	0	6	0	0	11
SEVILLA	0	1	2	12	0	0	15
<b>ARAGÓN</b>	<b>4</b>	<b>3</b>	<b>7</b>	<b>22</b>	<b>0</b>	<b>0</b>	<b>36</b>
HUESCA	0	0	0	4	0	0	4
TERUEL	0	0	0	0	0	0	0
ZARAGOZA	4	3	7	18	0	0	32
<b>ASTURIAS</b>	<b>0</b>	<b>0</b>	<b>8</b>	<b>3</b>	<b>0</b>	<b>0</b>	<b>11</b>
<b>ILLES BALEARS</b>	<b>0</b>	<b>5</b>	<b>6</b>	<b>7</b>	<b>0</b>	<b>0</b>	<b>18</b>
<b>CANARIAS</b>	<b>1</b>	<b>19</b>	<b>15</b>	<b>24</b>	<b>0</b>	<b>0</b>	<b>59</b>
LAS PALMAS	1	5	10	18	0	0	34
S.C. TENERIFE	0	14	5	6	0	0	25
<b>CANTABRIA</b>	<b>2</b>	<b>0</b>	<b>1</b>	<b>8</b>	<b>0</b>	<b>0</b>	<b>11</b>
<b>CASTILLA Y LEÓN</b>	<b>6</b>	<b>4</b>	<b>6</b>	<b>36</b>	<b>0</b>	<b>0</b>	<b>52</b>
ÁVILA	1	0	0	3	0	0	4
BURGOS	1	1	1	5	0	0	8
LEÓN	0	1	1	4	0	0	6
PALENCIA	0	0	0	2	0	0	2
SALAMANCA	1	1	0	7	0	0	9
SEGOVIA	1	0	2	7	0	0	10
SORIA	0	0	0	0	0	0	0
VALLADOLID	1	0	2	4	0	0	7
ZAMORA	1	1	0	4	0	0	6
<b>CASTILLA-LA MANCHA</b>	<b>1</b>	<b>10</b>	<b>14</b>	<b>43</b>	<b>0</b>	<b>0</b>	<b>68</b>
ALBACETE	1	6	2	9	0	0	18
CIUDAD REAL	0	2	2	5	0	0	9
CUENCA	0	0	3	8	0	0	11
GUADALAJARA	0	0	0	3	0	0	3
TOLEDO	0	2	7	18	0	0	27

(Continúa al dorso)

CC.AA. Y/O PROVINCIAS	EDAD	RESIDENCIA LEGAL	RECURSOS ECONÓMICOS		PRESTACIÓN INCOMPATIBLE	SIN DESGLOSAR	TOTAL CAUSAS DE DENEGACIÓN
			PERSONALES	U.E.C.			
<b>CATALUNYA</b>	4	31	31	31	0	0	97
BARCELONA	2	18	28	21	0	0	69
GIRONA	0	5	0	3	0	0	8
LLEIDA	0	2	0	3	0	0	5
TARRAGONA	2	6	3	4	0	0	15
<b>COMUNIDAD VALENCIANA</b>	3	30	54	188	0	0	275
ALICANTE	1	15	42	123	0	0	181
CASTELLÓN	1	1	3	9	0	0	14
VALENCIA	1	14	9	56	0	0	80
<b>EXTREMADURA</b>	4	1	15	31	0	0	51
BADAJOS	3	0	8	19	0	0	30
CÁCERES	1	1	7	12	0	0	21
<b>GALICIA</b>	2	8	12	55	0	0	77
A CORUÑA	0	4	6	32	0	0	42
LUGO	1	0	1	3	0	0	5
OURENSE	1	4	2	5	0	0	12
PONTEVEDRA	0	0	3	15	0	0	18
<b>MADRID</b>	12	16	47	107	0	0	182
<b>MURCIA</b>	1	5	2	5	0	0	13
<b>NAVARRA</b>	1	4	5	4	0	0	14
<b>PAÍS VASCO</b>	1	2	3	26	0	0	32
ARABA/ÁLAVA	0	0	1	0	0	0	1
GIPUZKOA	0	1	1	2	0	0	4
BIZKAIA	1	1	1	24	0	0	27
<b>LA RIOJA</b>	0	0	2	3	0	0	5
<b>CEUTA</b>	1	0	0	4	0	0	5
<b>MELILLA</b>	0	0	0	0	0	0	0
<b>TOTAL ESTADO</b>	56	152	249	655	27	0	1.139

## PENSIÓN NO CONTRIBUTIVA DE JUBILACIÓN

### DATOS ACUMULADOS DE GESTIÓN CORRESPONDIENTES AL AÑO 2023 HASTA ABRIL

CC.AA. Y/O PROVINCIAS	PTES. AÑO ANTERIOR	SOLICITUDES PRESENTADAS					A RESOLV. AÑO	SOLICITUDES RESUELTAS									PTES. FINAL
		PRESENTADAS						APROBADAS					NO APROBADAS		TOTAL		
		NUEVAS	SGIM Y SATP	PAS	INSS	TOTAL		NUEVAS	SGIM Y SATP	PAS	INSS	TOTAL	DNG	CAD-DES			
<b>ANDALUCÍA</b>	<b>3.518</b>	<b>2.548</b>	<b>1</b>	<b>4</b>	<b>0</b>	<b>2.553</b>	<b>6.071</b>	<b>1.215</b>	<b>0</b>	<b>3</b>	<b>0</b>	<b>1.218</b>	<b>593</b>	<b>263</b>	<b>2.074</b>	<b>3.997</b>	
ALMERÍA	329	315	1	1	0	317	646	160	0	0	0	160	137	52	349	297	
CÁDIZ	1.173	483	0	0	0	483	1.656	118	0	0	0	118	54	52	224	1.432	
CÓRDOBA	166	304	0	0	0	304	470	173	0	1	0	174	80	18	272	198	
GRANADA	246	314	0	0	0	314	560	122	0	0	0	122	57	30	209	351	
HUELVA	99	173	0	1	0	174	273	67	0	0	0	67	29	17	113	160	
JAÉN	161	159	0	2	0	161	322	188	0	1	0	189	60	10	259	63	
MÁLAGA	778	642	0	0	0	642	1.420	157	0	0	0	157	74	53	284	1.136	
SEVILLA	566	158	0	0	0	158	724	230	0	1	0	231	102	31	364	360	
<b>ARAGÓN</b>	<b>85</b>	<b>409</b>	<b>1</b>	<b>0</b>	<b>0</b>	<b>410</b>	<b>495</b>	<b>202</b>	<b>0</b>	<b>0</b>	<b>0</b>	<b>202</b>	<b>136</b>	<b>64</b>	<b>402</b>	<b>93</b>	
HUESCA	8	59	1	0	0	60	68	40	0	0	0	40	12	2	54	14	
TERUEL	4	24	0	0	0	24	28	12	0	0	0	12	8	0	20	8	
ZARAGOZA	73	326	0	0	0	326	399	150	0	0	0	150	116	62	328	71	
<b>ASTURIAS</b>	<b>349</b>	<b>250</b>	<b>0</b>	<b>1</b>	<b>0</b>	<b>251</b>	<b>600</b>	<b>218</b>	<b>0</b>	<b>0</b>	<b>0</b>	<b>218</b>	<b>65</b>	<b>22</b>	<b>305</b>	<b>295</b>	
<b>ILLES BALEARS</b>	<b>121</b>	<b>403</b>	<b>0</b>	<b>0</b>	<b>0</b>	<b>403</b>	<b>524</b>	<b>144</b>	<b>0</b>	<b>0</b>	<b>0</b>	<b>144</b>	<b>74</b>	<b>66</b>	<b>284</b>	<b>240</b>	
<b>CANARIAS (*)</b>	<b>2.451</b>	<b>1.177</b>	<b>0</b>	<b>0</b>	<b>0</b>	<b>1.177</b>	<b>3.628</b>	<b>556</b>	<b>0</b>	<b>16</b>	<b>0</b>	<b>572</b>	<b>285</b>	<b>176</b>	<b>1.033</b>	<b>2.595</b>	
LAS PALMAS	1.326	563	0	0	0	563	1.889	334	0	14	0	348	161	120	629	1.260	
S.C. TENERIFE	1.125	614	0	0	0	614	1.739	222	0	2	0	224	124	56	404	1.335	
<b>CANTABRIA</b>	<b>151</b>	<b>270</b>	<b>1</b>	<b>0</b>	<b>0</b>	<b>271</b>	<b>422</b>	<b>172</b>	<b>0</b>	<b>0</b>	<b>0</b>	<b>172</b>	<b>63</b>	<b>6</b>	<b>241</b>	<b>181</b>	
<b>CASTILLA Y LEÓN</b>	<b>371</b>	<b>1.012</b>	<b>0</b>	<b>0</b>	<b>0</b>	<b>1.012</b>	<b>1.383</b>	<b>594</b>	<b>2</b>	<b>0</b>	<b>0</b>	<b>596</b>	<b>236</b>	<b>55</b>	<b>887</b>	<b>496</b>	
ÁVILA	1	89	0	0	0	89	90	49	0	0	0	49	20	3	72	18	
BURGOS	58	139	0	0	0	139	197	64	0	0	0	64	38	17	119	78	
LEÓN	123	156	0	0	0	156	279	81	1	0	0	82	30	13	125	154	
PALENCIA	19	74	0	0	0	74	93	63	0	0	0	63	11	4	78	15	
SALAMANCA	24	191	0	0	0	191	215	116	0	0	0	116	50	3	169	46	
SEGOVIA	19	71	0	0	0	71	90	33	0	0	0	33	26	3	62	28	
SORIA	4	16	0	0	0	16	20	14	1	0	0	15	1	1	17	3	
VALLADOLID	111	175	0	0	0	175	286	107	0	0	0	107	41	8	156	130	
ZAMORA	12	101	0	0	0	101	113	67	0	0	0	67	19	3	89	24	
<b>CASTILLA-LA MANCHA</b>	<b>250</b>	<b>842</b>	<b>1</b>	<b>0</b>	<b>1</b>	<b>844</b>	<b>1.094</b>	<b>464</b>	<b>0</b>	<b>0</b>	<b>0</b>	<b>464</b>	<b>241</b>	<b>70</b>	<b>775</b>	<b>319</b>	
ALBACETE	37	166	0	0	0	166	203	107	0	0	0	107	39	3	149	54	
CIUDAD REAL	47	211	0	0	0	211	258	113	0	0	0	113	61	21	195	63	
CUENCA	12	103	0	0	0	103	115	63	0	0	0	63	21	11	95	20	
GUADALAJARA	47	71	1	0	1	73	120	51	0	0	0	51	11	17	79	41	
TOLEDO	107	291	0	0	0	291	398	130	0	0	0	130	109	18	257	141	

(Continúa al dorso)

CC.AA. Y/O PROVINCIAS	PTES. AÑO ANTERIOR	SOLICITUDES PRESENTADAS					A RESOLV. AÑO	SOLICITUDES RESUELTAS									PTES. FINAL
								APROBADAS				NO APROBADAS					
		NUEVAS	SGIM Y SATP	PAS	INSS	TOTAL		NUEVAS	SGIM Y SATP	PAS	INSS	TOTAL	DNG	CAD-DES	TOTAL		
<b>CATALUNYA</b>	<b>5.035</b>	<b>2.535</b>	<b>0</b>	<b>0</b>	<b>0</b>	<b>2.535</b>	<b>7.570</b>	<b>1.610</b>	<b>0</b>	<b>0</b>	<b>0</b>	<b>1.610</b>	<b>463</b>	<b>67</b>	<b>2.140</b>	<b>5.430</b>	
BARCELONA	3.508	1.781	0	0	0	1.781	5.289	1.142	0	0	0	1.142	334	48	1.524	3.765	
GIRONA	595	293	0	0	0	293	888	191	0	0	0	191	46	5	242	646	
LLEIDA	269	174	0	0	0	174	443	97	0	0	0	97	28	3	128	315	
TARRAGONA	663	287	0	0	0	287	950	180	0	0	0	180	55	11	246	704	
<b>COMUNIDAD VALENCIANA</b>	<b>2.961</b>	<b>1.977</b>	<b>0</b>	<b>0</b>	<b>0</b>	<b>1.977</b>	<b>4.938</b>	<b>1.171</b>	<b>0</b>	<b>5</b>	<b>0</b>	<b>1.176</b>	<b>812</b>	<b>188</b>	<b>2.176</b>	<b>2.762</b>	
ALICANTE	1.556	873	0	0	0	873	2.429	546	0	3	0	549	343	5	897	1.532	
CASTELLÓN	74	199	0	0	0	199	273	104	0	0	0	104	53	23	180	93	
VALENCIA	1.331	905	0	0	0	905	2.236	521	0	2	0	523	416	160	1.099	1.137	
<b>EXTREMADURA</b>	<b>158</b>	<b>511</b>	<b>0</b>	<b>0</b>	<b>0</b>	<b>511</b>	<b>669</b>	<b>270</b>	<b>0</b>	<b>0</b>	<b>0</b>	<b>270</b>	<b>121</b>	<b>24</b>	<b>415</b>	<b>254</b>	
BADAJOS	94	333	0	0	0	333	427	166	0	0	0	166	77	12	255	172	
CÁCERES	64	178	0	0	0	178	242	104	0	0	0	104	44	12	160	82	
<b>GALICIA</b>	<b>802</b>	<b>1.116</b>	<b>0</b>	<b>0</b>	<b>0</b>	<b>1.116</b>	<b>1.918</b>	<b>680</b>	<b>0</b>	<b>0</b>	<b>0</b>	<b>680</b>	<b>237</b>	<b>70</b>	<b>987</b>	<b>931</b>	
A CORUÑA	501	382	0	0	0	382	883	217	0	0	0	217	99	16	332	551	
LUGO	58	136	0	0	0	136	194	65	0	0	0	65	27	12	104	90	
OURENSE	41	165	0	0	0	165	206	108	0	0	0	108	38	1	147	59	
PONTEVEDRA	202	433	0	0	0	433	635	290	0	0	0	290	73	41	404	231	
<b>MADRID</b>	<b>2.369</b>	<b>1.820</b>	<b>0</b>	<b>1</b>	<b>0</b>	<b>1.821</b>	<b>4.190</b>	<b>915</b>	<b>0</b>	<b>0</b>	<b>0</b>	<b>915</b>	<b>718</b>	<b>390</b>	<b>2.023</b>	<b>2.167</b>	
MURCIA	457	581	0	0	0	581	1.038	334	0	0	0	334	152	113	599	439	
NAVARRA	24	167	0	0	0	167	191	52	0	0	0	52	55	21	128	63	
<b>PAÍS VASCO</b>	<b>116</b>	<b>563</b>	<b>0</b>	<b>2</b>	<b>1</b>	<b>566</b>	<b>682</b>	<b>403</b>	<b>0</b>	<b>4</b>	<b>0</b>	<b>407</b>	<b>117</b>	<b>15</b>	<b>539</b>	<b>143</b>	
ARABA/ÁLAVA	0	88	0	0	0	88	88	81	0	0	0	81	7	0	88	0	
GIPUZKOA	29	142	0	0	0	142	171	117	0	0	0	117	20	2	139	32	
BIZKAIA	87	333	0	2	1	336	423	205	0	4	0	209	90	13	312	111	
<b>LA RIOJA</b>	<b>73</b>	<b>125</b>	<b>0</b>	<b>0</b>	<b>0</b>	<b>125</b>	<b>198</b>	<b>84</b>	<b>0</b>	<b>0</b>	<b>0</b>	<b>84</b>	<b>47</b>	<b>8</b>	<b>139</b>	<b>59</b>	
CEUTA	21	96	0	0	0	96	117	41	0	0	0	41	17	8	66	51	
MELILLA	14	84	0	0	0	84	98	54	0	0	0	54	10	5	69	29	

<b>TOTAL ESTADO (*)</b>	<b>19.326</b>	<b>16.486</b>	<b>4</b>	<b>8</b>	<b>2</b>	<b>16.500</b>	<b>35.826</b>	<b>9.179</b>	<b>2</b>	<b>28</b>	<b>0</b>	<b>9.209</b>	<b>4.442</b>	<b>1.631</b>	<b>15.282</b>	<b>20.544</b>
-------------------------	---------------	---------------	----------	----------	----------	---------------	---------------	--------------	----------	-----------	----------	--------------	--------------	--------------	---------------	---------------

(\*) A partir del mes de marzo se ha modificado en número de pendientes año anterior, al incorporarse la regularización de los datos inicialmente facilitados por Canarias desde 1991 hasta 2022

## PENSIÓN NO CONTRIBUTIVA DE JUBILACIÓN

### CAUSAS DE DENEGACIÓN ACUMULADAS CORRESPONDIENTES AL AÑO 2023 HASTA ABRIL

CC.AA. Y/O PROVINCIAS	EDAD	RESIDENCIA LEGAL	RECURSOS ECONÓMICOS		PRESTACIÓN INCOMPATIBLE	SIN DESGLOSAR	TOTAL CAUSAS DE DENEGACIÓN
			PERSONALES	U.E.C.			
			<b>ANDALUCÍA</b>	<b>53</b>			
ALMERÍA	13	27	29	41	27	0	137
CÁDIZ	12	8	10	24	0	0	54
CÓRDOBA	4	13	15	48	0	0	80
GRANADA	4	10	16	27	0	0	57
HUELVA	0	3	4	22	0	0	29
JAÉN	5	10	10	35	0	0	60
MÁLAGA	9	23	7	35	0	0	74
SEVILLA	6	8	19	69	0	0	102
<b>ARAGÓN</b>	<b>13</b>	<b>18</b>	<b>22</b>	<b>83</b>	<b>0</b>	<b>0</b>	<b>136</b>
HUESCA	1	1	0	10	0	0	12
TERUEL	2	3	1	2	0	0	8
ZARAGOZA	10	14	21	71	0	0	116
<b>ASTURIAS</b>	<b>3</b>	<b>4</b>	<b>28</b>	<b>30</b>	<b>0</b>	<b>0</b>	<b>65</b>
<b>ILLES BALEARS</b>	<b>8</b>	<b>13</b>	<b>23</b>	<b>30</b>	<b>0</b>	<b>0</b>	<b>74</b>
<b>CANARIAS</b>	<b>9</b>	<b>66</b>	<b>108</b>	<b>101</b>	<b>1</b>	<b>0</b>	<b>285</b>
LAS PALMAS	7	26	53	74	1	0	161
S.C. TENERIFE	2	40	55	27	0	0	124
<b>CANTABRIA</b>	<b>10</b>	<b>2</b>	<b>19</b>	<b>32</b>	<b>0</b>	<b>0</b>	<b>63</b>
<b>CASTILLA Y LEÓN</b>	<b>17</b>	<b>19</b>	<b>52</b>	<b>148</b>	<b>0</b>	<b>0</b>	<b>236</b>
ÁVILA	3	1	1	15	0	0	20
BURGOS	3	5	11	19	0	0	38
LEÓN	0	3	11	16	0	0	30
PALENCIA	0	2	0	9	0	0	11
SALAMANCA	4	4	5	37	0	0	50
SEGOVIA	2	1	5	18	0	0	26
SORIA	0	0	1	0	0	0	1
VALLADOLID	4	1	14	22	0	0	41
ZAMORA	1	2	4	12	0	0	19
<b>CASTILLA-LA MANCHA</b>	<b>6</b>	<b>25</b>	<b>41</b>	<b>169</b>	<b>0</b>	<b>0</b>	<b>241</b>
ALBACETE	4	9	7	19	0	0	39
CIUDAD REAL	1	5	11	44	0	0	61
CUENCA	1	1	4	15	0	0	21
GUADALAJARA	0	1	2	8	0	0	11
TOLEDO	0	9	17	83	0	0	109

(Continúa al dorso)

CC.AA. Y/O PROVINCIAS	EDAD	RESIDENCIA LEGAL	RECURSOS ECONÓMICOS		PRESTACIÓN	SIN	TOTAL CAUSAS DE DENEGACIÓN
			PERSONALES	U.E.C.	INCOMPATIBLE	DESGLOSAR	
<b>CATALUNYA</b>	<b>13</b>	<b>148</b>	<b>150</b>	<b>152</b>	<b>0</b>	<b>0</b>	<b>463</b>
BARCELONA	10	104	111	109	0	0	334
GIRONA	1	20	14	11	0	0	46
LLEIDA	0	5	8	15	0	0	28
TARRAGONA	2	19	17	17	0	0	55
<b>COMUNIDAD VALENCIANA</b>	<b>20</b>	<b>108</b>	<b>154</b>	<b>530</b>	<b>0</b>	<b>0</b>	<b>812</b>
ALICANTE	10	22	68	243	0	0	343
CASTELLÓN	4	4	12	33	0	0	53
VALENCIA	6	82	74	254	0	0	416
<b>EXTREMADURA</b>	<b>15</b>	<b>3</b>	<b>24</b>	<b>79</b>	<b>0</b>	<b>0</b>	<b>121</b>
BADAJOS	12	0	13	52	0	0	77
CÁCERES	3	3	11	27	0	0	44
<b>GALICIA</b>	<b>12</b>	<b>27</b>	<b>41</b>	<b>156</b>	<b>1</b>	<b>0</b>	<b>237</b>
A CORUÑA	1	14	23	60	1	0	99
LUGO	5	0	4	18	0	0	27
OURENSE	4	12	6	16	0	0	38
PONTEVEDRA	2	1	8	62	0	0	73
<b>MADRID</b>	<b>60</b>	<b>97</b>	<b>192</b>	<b>369</b>	<b>0</b>	<b>0</b>	<b>718</b>
<b>MURCIA</b>	<b>11</b>	<b>23</b>	<b>33</b>	<b>84</b>	<b>1</b>	<b>0</b>	<b>152</b>
<b>NAVARRA</b>	<b>4</b>	<b>11</b>	<b>19</b>	<b>21</b>	<b>0</b>	<b>0</b>	<b>55</b>
<b>PAÍS VASCO</b>	<b>1</b>	<b>21</b>	<b>24</b>	<b>71</b>	<b>0</b>	<b>0</b>	<b>117</b>
ARABA/ÁLAVA	0	3	4	0	0	0	7
GIPUZKOA	0	7	6	7	0	0	20
BIZKAIA	1	11	14	64	0	0	90
<b>LA RIOJA</b>	<b>3</b>	<b>7</b>	<b>21</b>	<b>16</b>	<b>0</b>	<b>0</b>	<b>47</b>
CEUTA	3	2	1	11	0	0	17
MELILLA	1	3	1	5	0	0	10
<b>TOTAL ESTADO</b>	<b>262</b>	<b>699</b>	<b>1.063</b>	<b>2.388</b>	<b>30</b>	<b>0</b>	<b>4.442</b>



GOBIERNO  
DE ESPAÑA

MINISTERIO  
DE DERECHOS SOCIALES  
Y AGENDA 2030



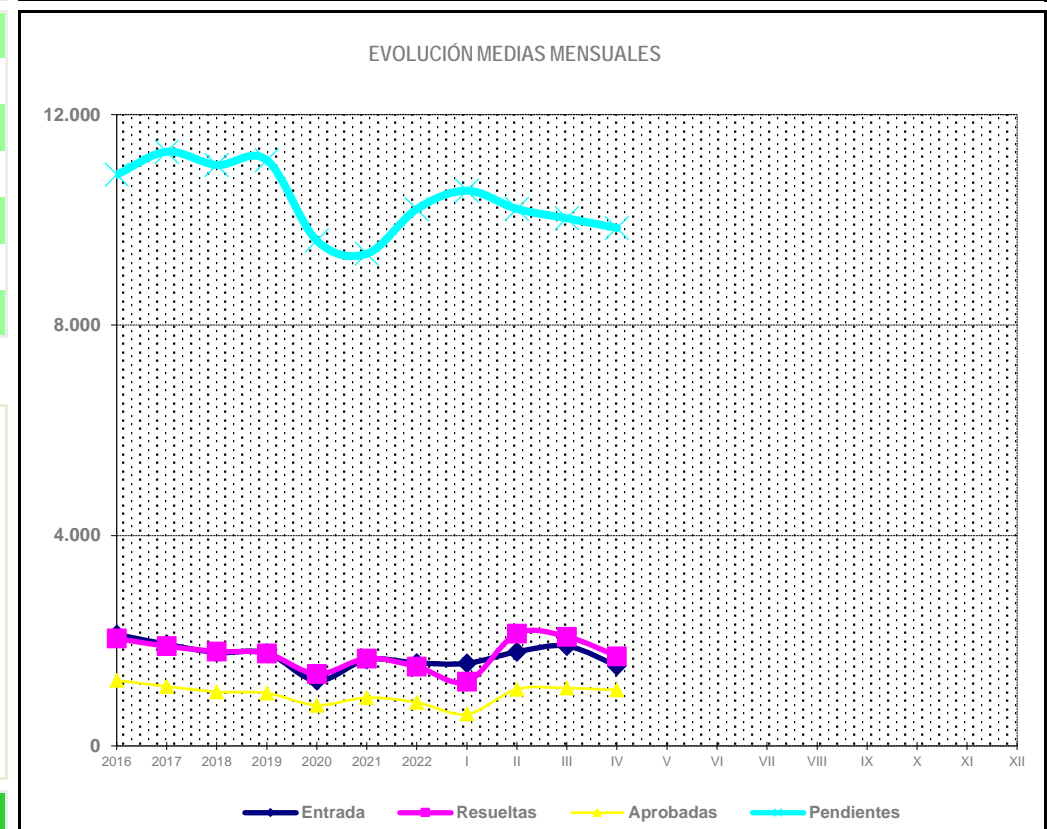
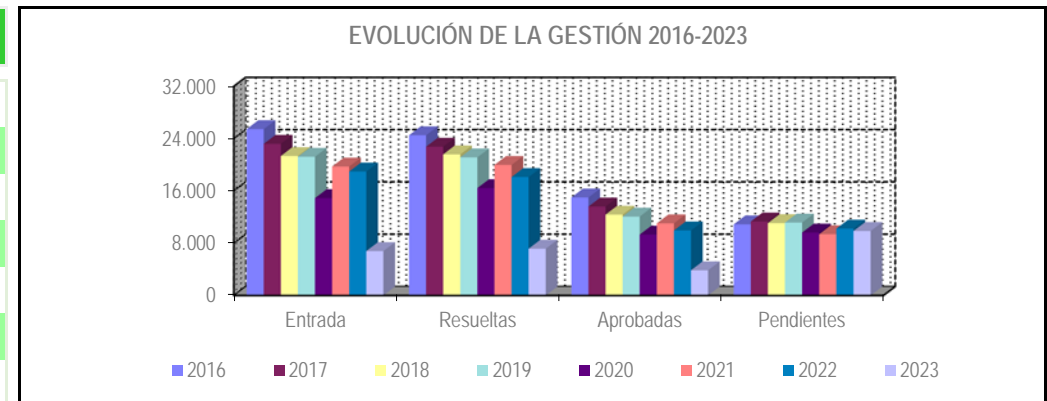
## **1c Pnc de Invalidez: Datos de la gestión mensual y anual**

# R.D.L. 8/2015, DE 30 DE OCTUBRE; T. REF. LGSS PNC DE LA SEGURIDAD SOCIAL

## INVALIDEZ <sup>(1)</sup>

		Entrada	Resueltas	% R./E.	Aprobadas	% A./R.	No Aprob.	Pendientes
G E S T I O N	2016	25.432	24.495	96,08%	14.965	61,08%	9.530	10.859
	2017	23.179	22.744	97,69%	13.580	59,70%	9.164	11.294
	2018	21.315	21.565	100,78%	12.343	57,25%	9.222	11.044
	2019	21.203	21.111	99,42%	12.046	57,08%	9.065	11.136
	2020	14.872	16.402	109,95%	9.295	56,66%	7.107	9.606
	2021	19.697	19.947	101,09%	11.012	55,18%	8.935	9.356
	2022	18.940	18.090	95,51%	9.925	54,86%	8.165	10.206
	M E D I A S	2016	2.119	2.041		1.247		794
2017		1.932	1.895		1.132		764	11.294
2018		1.776	1.797		1.029		769	11.044
2019		1.767	1.759		1.004		755	11.136
2020		1.239	1.367		775		592	9.606
2021		1.641	1.662		918		745	9.356
2022		1.578	1.508		827		680	10.206
2023								
	I	1.570	1.222	77,83%	605	49,51%	617	10.554
	II	1.789	2.135	119,34%	1.078	50,49%	1.057	10.208
	III	1.898	2.076	109,38%	1.099	52,94%	977	10.030
	IV	1.521	1.706	112,16%	1.062	62,25%	644	9.845
	V							
	VI							
	VII							
	VIII							
	IX							
	X							
	XI							
	XII							
		6.778	7.139	105,33%	3.844	53,85%	3.295	9.845

\* Pendientes reales



## PENSIÓN NO CONTRIBUTIVA DE INVALIDEZ

### DATOS DE GESTIÓN CORRESPONDIENTES AL MES DE ABRIL DE 2023

CC.AA. Y/O PROVINCIAS	PTES. MES ANTERIOR	SOLICITUDES PRESENTADAS					A RESOLV. MES	SOLICITUDES RESUELTAS									PTES. FIN MES
		NUEVAS	SGIM Y SATP	PAS	INSS	TOTAL		APROBADAS					NO APROBADAS		TOTAL		
								NUEVAS	SGIM Y SATP	PAS	INSS	TOTAL	DNG	CAD-DES			
<b>ANDALUCÍA</b>	<b>2.425</b>	<b>201</b>	<b>0</b>	<b>0</b>	<b>0</b>	<b>201</b>	<b>2.626</b>	<b>138</b>	<b>0</b>	<b>1</b>	<b>0</b>	<b>139</b>	<b>82</b>	<b>34</b>	<b>255</b>	<b>2.371</b>	
ALMERÍA	113	21	0	0	0	21	134	15	0	0	0	15	8	2	25	109	
CÁDIZ	687	48	0	0	0	48	735	22	0	0	0	22	9	5	36	699	
CÓRDOBA	181	17	0	0	0	17	198	13	0	0	0	13	5	0	18	180	
GRANADA	196	24	0	0	0	24	220	21	0	0	0	21	1	3	25	195	
HUELVA	176	27	0	0	0	27	203	18	0	0	0	18	5	0	23	180	
JAÉN	80	10	0	0	0	10	90	15	0	0	0	15	7	1	23	67	
MÁLAGA	591	49	0	0	0	49	640	13	0	0	0	13	21	2	36	604	
SEVILLA	401	5	0	0	0	5	406	21	0	1	0	22	26	21	69	337	
<b>ARAGÓN</b>	<b>35</b>	<b>20</b>	<b>0</b>	<b>0</b>	<b>0</b>	<b>20</b>	<b>55</b>	<b>12</b>	<b>0</b>	<b>0</b>	<b>0</b>	<b>12</b>	<b>3</b>	<b>0</b>	<b>15</b>	<b>40</b>	
HUESCA	1	4	0	0	0	4	5	1	0	0	0	1	1	0	2	3	
TERUEL	0	3	0	0	0	3	3	2	0	0	0	2	0	0	2	1	
ZARAGOZA	34	13	0	0	0	13	47	9	0	0	0	9	2	0	11	36	
<b>ASTURIAS</b>	<b>128</b>	<b>9</b>	<b>0</b>	<b>0</b>	<b>0</b>	<b>9</b>	<b>137</b>	<b>16</b>	<b>0</b>	<b>0</b>	<b>0</b>	<b>16</b>	<b>3</b>	<b>0</b>	<b>19</b>	<b>118</b>	
<b>ILLES BALEARS</b>	<b>13</b>	<b>18</b>	<b>0</b>	<b>0</b>	<b>0</b>	<b>18</b>	<b>31</b>	<b>7</b>	<b>0</b>	<b>0</b>	<b>0</b>	<b>7</b>	<b>5</b>	<b>3</b>	<b>15</b>	<b>16</b>	
<b>CANARIAS (*)</b>	<b>1.660</b>	<b>177</b>	<b>0</b>	<b>0</b>	<b>0</b>	<b>177</b>	<b>1.837</b>	<b>135</b>	<b>0</b>	<b>0</b>	<b>0</b>	<b>135</b>	<b>81</b>	<b>14</b>	<b>230</b>	<b>1.607</b>	
LAS PALMAS	589	65	0	0	0	65	654	58	0	0	0	58	25	10	93	561	
S.C. TENERIFE	1.071	112	0	0	0	112	1.183	77	0	0	0	77	56	4	137	1.046	
<b>CANTABRIA</b>	<b>126</b>	<b>35</b>	<b>0</b>	<b>0</b>	<b>0</b>	<b>35</b>	<b>161</b>	<b>34</b>	<b>0</b>	<b>0</b>	<b>0</b>	<b>34</b>	<b>7</b>	<b>0</b>	<b>41</b>	<b>120</b>	
<b>CASTILLA Y LEÓN</b>	<b>277</b>	<b>84</b>	<b>0</b>	<b>0</b>	<b>0</b>	<b>84</b>	<b>361</b>	<b>56</b>	<b>0</b>	<b>0</b>	<b>0</b>	<b>56</b>	<b>14</b>	<b>5</b>	<b>75</b>	<b>286</b>	
ÁVILA	11	10	0	0	0	10	21	11	0	0	0	11	4	0	15	6	
BURGOS	57	8	0	0	0	8	65	9	0	0	0	9	2	0	11	54	
LEÓN	102	14	0	0	0	14	116	8	0	0	0	8	1	1	10	106	
PALENCIA	9	3	0	0	0	3	12	1	0	0	0	1	2	2	5	7	
SALAMANCA	30	20	0	0	0	20	50	9	0	0	0	9	3	0	12	38	
SEGOVIA	8	5	0	0	0	5	13	1	0	0	0	1	0	0	1	12	
SORIA	2	1	0	0	0	1	3	1	0	0	0	1	0	0	1	2	
VALLADOLID	51	18	0	0	0	18	69	11	0	0	0	11	1	2	14	55	
ZAMORA	7	5	0	0	0	5	12	5	0	0	0	5	1	0	6	6	
<b>CASTILLA-LA MANCHA</b>	<b>190</b>	<b>78</b>	<b>0</b>	<b>0</b>	<b>0</b>	<b>78</b>	<b>268</b>	<b>62</b>	<b>0</b>	<b>0</b>	<b>0</b>	<b>62</b>	<b>15</b>	<b>8</b>	<b>85</b>	<b>183</b>	
ALBACETE	44	16	0	0	0	16	60	20	0	0	0	20	4	2	26	34	
CIUDAD REAL	34	13	0	0	0	13	47	17	0	0	0	17	5	3	25	22	
CUENCA	23	10	0	0	0	10	33	5	0	0	0	5	2	1	8	25	
GUADALAJARA	18	12	0	0	0	12	30	3	0	0	0	3	0	0	3	27	
TOLEDO	71	27	0	0	0	27	98	17	0	0	0	17	4	2	23	75	

(Continúa al dorso)

CC.AA. Y/O PROVINCIAS	PTES. MES ANTERIOR	SOLICITUDES PRESENTADAS					A RESOLV. MES	SOLICITUDES RESUELTAS									PTES. FIN MES
		SOLICITUDES RESUELTAS						APROBADAS			NO APROBADAS		TOTAL				
		NUEVAS	SGIM Y SATP	PAS	INSS	TOTAL		NUEVAS	SGIM Y SATP	PAS	INSS	TOTAL		DNG	CAD-DES		
<b>CATALUNYA</b>	<b>2.110</b>	<b>237</b>	<b>0</b>	<b>0</b>	<b>9</b>	<b>246</b>	<b>2.356</b>	<b>121</b>	<b>0</b>	<b>0</b>	<b>12</b>	<b>133</b>	<b>53</b>	<b>17</b>	<b>203</b>	<b>2.153</b>	
BARCELONA	1.462	159	0	0	7	166	1.628	85	0	0	11	96	43	11	150	1.478	
GIRONA	244	26	0	0	0	26	270	17	0	0	1	18	2	2	22	248	
LLEIDA	98	12	0	0	0	12	110	4	0	0	0	4	4	3	11	99	
TARRAGONA	306	40	0	0	2	42	348	15	0	0	0	15	4	1	20	328	
<b>COMUNIDAD VALENCIANA</b>	<b>857</b>	<b>101</b>	<b>0</b>	<b>0</b>	<b>0</b>	<b>101</b>	<b>958</b>	<b>100</b>	<b>0</b>	<b>0</b>	<b>0</b>	<b>100</b>	<b>37</b>	<b>24</b>	<b>161</b>	<b>797</b>	
ALICANTE	337	33	0	0	0	33	370	35	0	0	0	35	2	0	37	333	
CASTELLÓN	68	23	0	0	0	23	91	15	0	0	0	15	9	7	31	60	
VALENCIA	452	45	0	0	0	45	497	50	0	0	0	50	26	17	93	404	
<b>EXTREMADURA</b>	<b>233</b>	<b>28</b>	<b>1</b>	<b>0</b>	<b>0</b>	<b>29</b>	<b>262</b>	<b>30</b>	<b>0</b>	<b>0</b>	<b>0</b>	<b>30</b>	<b>15</b>	<b>2</b>	<b>47</b>	<b>215</b>	
BADAJOS	188	17	1	0	0	18	206	20	0	0	0	20	8	2	30	176	
CÁCERES	45	11	0	0	0	11	56	10	0	0	0	10	7	0	17	39	
<b>GALICIA</b>	<b>623</b>	<b>184</b>	<b>0</b>	<b>0</b>	<b>0</b>	<b>184</b>	<b>807</b>	<b>135</b>	<b>0</b>	<b>0</b>	<b>0</b>	<b>135</b>	<b>53</b>	<b>3</b>	<b>191</b>	<b>616</b>	
A CORUÑA	327	66	0	0	0	66	393	71	0	0	0	71	23	0	94	299	
LUGO	41	17	0	0	0	17	58	3	0	0	0	3	2	1	6	52	
OURENSE	65	34	0	0	0	34	99	29	0	0	0	29	13	0	42	57	
PONTEVEDRA	190	67	0	0	0	67	257	32	0	0	0	32	15	2	49	208	
<b>MADRID</b>	<b>660</b>	<b>175</b>	<b>0</b>	<b>0</b>	<b>0</b>	<b>175</b>	<b>835</b>	<b>104</b>	<b>0</b>	<b>0</b>	<b>0</b>	<b>104</b>	<b>52</b>	<b>34</b>	<b>190</b>	<b>645</b>	
<b>MURCIA</b>	<b>536</b>	<b>60</b>	<b>0</b>	<b>0</b>	<b>0</b>	<b>60</b>	<b>596</b>	<b>29</b>	<b>0</b>	<b>0</b>	<b>0</b>	<b>29</b>	<b>31</b>	<b>28</b>	<b>88</b>	<b>508</b>	
<b>NAVARRA</b>	<b>13</b>	<b>13</b>	<b>0</b>	<b>0</b>	<b>0</b>	<b>13</b>	<b>26</b>	<b>3</b>	<b>0</b>	<b>0</b>	<b>0</b>	<b>3</b>	<b>5</b>	<b>0</b>	<b>8</b>	<b>18</b>	
<b>PAÍS VASCO</b>	<b>60</b>	<b>59</b>	<b>0</b>	<b>0</b>	<b>0</b>	<b>59</b>	<b>119</b>	<b>45</b>	<b>0</b>	<b>1</b>	<b>0</b>	<b>46</b>	<b>10</b>	<b>2</b>	<b>58</b>	<b>61</b>	
ARABA/ÁLAVA	0	12	0	0	0	12	12	9	0	0	0	9	3	0	12	0	
GIPUZKOA	20	21	0	0	0	21	41	18	0	0	0	18	2	1	21	20	
BIZKAIA	40	26	0	0	0	26	66	18	0	1	0	19	5	1	25	41	
<b>LA RIOJA</b>	<b>18</b>	<b>8</b>	<b>0</b>	<b>0</b>	<b>0</b>	<b>8</b>	<b>26</b>	<b>6</b>	<b>0</b>	<b>0</b>	<b>0</b>	<b>6</b>	<b>1</b>	<b>0</b>	<b>7</b>	<b>19</b>	
<b>CEUTA</b>	<b>23</b>	<b>13</b>	<b>0</b>	<b>0</b>	<b>0</b>	<b>13</b>	<b>36</b>	<b>13</b>	<b>0</b>	<b>0</b>	<b>0</b>	<b>13</b>	<b>1</b>	<b>0</b>	<b>14</b>	<b>22</b>	
<b>MELILLA</b>	<b>43</b>	<b>11</b>	<b>0</b>	<b>0</b>	<b>0</b>	<b>11</b>	<b>54</b>	<b>2</b>	<b>0</b>	<b>0</b>	<b>0</b>	<b>2</b>	<b>1</b>	<b>1</b>	<b>4</b>	<b>50</b>	
<b>TOTAL ESTADO (*)</b>	<b>10.030</b>	<b>1.511</b>	<b>1</b>	<b>0</b>	<b>9</b>	<b>1.521</b>	<b>11.551</b>	<b>1.048</b>	<b>0</b>	<b>2</b>	<b>12</b>	<b>1.062</b>	<b>469</b>	<b>175</b>	<b>1.706</b>	<b>9.845</b>	

(\*) A partir del mes de marzo se ha modificado el número de pendientes mes anterior, al incorporarse la regularización de los datos inicialmente facilitados por Canarias desde 1991 hasta 2022

## PENSIÓN NO CONTRIBUTIVA DE INVALIDEZ

### CAUSAS DE DENEGACIÓN CORRESPONDIENTES AL MES DE ABRIL DE 2023

CC.AA. Y/O PROVINCIAS	EDAD	RESIDENCIA	RECURSOS		GRADO	PRESTACIÓN	SOLICITAR	SIN	TOTAL CAUSAS DE DENEGACIÓN
		LEGAL	ECONÓMICOS		DISCAPACIDAD ENF. CRÓNICA	INCOMPATIBLE	SIN PASAR DOS AÑOS	DESGLASAR	
			PERSONALES	U.E.C.					
<b>ANDALUCÍA</b>	<b>11</b>	<b>5</b>	<b>11</b>	<b>21</b>	<b>31</b>	<b>3</b>	<b>0</b>	<b>0</b>	<b>82</b>
ALMERÍA	2	1	0	2	3	0	0	0	8
CÁDIZ	4	0	1	2	2	0	0	0	9
CÓRDOBA	1	0	1	1	2	0	0	0	5
GRANADA	0	0	1	0	0	0	0	0	1
HUELVA	0	0	2	0	3	0	0	0	5
JAÉN	0	2	1	2	2	0	0	0	7
MÁLAGA	4	2	2	2	8	3	0	0	21
SEVILLA	0	0	3	12	11	0	0	0	26
<b>ARAGÓN</b>	<b>0</b>	<b>0</b>	<b>0</b>	<b>0</b>	<b>2</b>	<b>1</b>	<b>0</b>	<b>0</b>	<b>3</b>
HUESCA	0	0	0	0	1	0	0	0	1
TERUEL	0	0	0	0	0	0	0	0	0
ZARAGOZA	0	0	0	0	1	1	0	0	2
<b>ASTURIAS</b>	<b>0</b>	<b>0</b>	<b>2</b>	<b>0</b>	<b>0</b>	<b>1</b>	<b>0</b>	<b>0</b>	<b>3</b>
<b>ILLES BALEARS</b>	<b>1</b>	<b>0</b>	<b>1</b>	<b>1</b>	<b>0</b>	<b>2</b>	<b>0</b>	<b>0</b>	<b>5</b>
<b>CANARIAS</b>	<b>2</b>	<b>6</b>	<b>19</b>	<b>16</b>	<b>35</b>	<b>3</b>	<b>0</b>	<b>0</b>	<b>81</b>
LAS PALMAS	0	1	6	5	12	1	0	0	25
S.C. TENERIFE	2	5	13	11	23	2	0	0	56
<b>CANTABRIA</b>	<b>1</b>	<b>0</b>	<b>3</b>	<b>1</b>	<b>1</b>	<b>1</b>	<b>0</b>	<b>0</b>	<b>7</b>
<b>CASTILLA Y LEÓN</b>	<b>2</b>	<b>0</b>	<b>1</b>	<b>7</b>	<b>3</b>	<b>1</b>	<b>0</b>	<b>0</b>	<b>14</b>
ÁVILA	0	0	0	3	1	0	0	0	4
BURGOS	0	0	0	0	1	1	0	0	2
LEÓN	0	0	1	0	0	0	0	0	1
PALENCIA	1	0	0	1	0	0	0	0	2
SALAMANCA	1	0	0	1	1	0	0	0	3
SEGOVIA	0	0	0	0	0	0	0	0	0
SORIA	0	0	0	0	0	0	0	0	0
VALLADOLID	0	0	0	1	0	0	0	0	1
ZAMORA	0	0	0	1	0	0	0	0	1
<b>CASTILLA-LA MANCHA</b>	<b>1</b>	<b>1</b>	<b>3</b>	<b>5</b>	<b>5</b>	<b>0</b>	<b>0</b>	<b>0</b>	<b>15</b>
ALBACETE	0	0	0	2	2	0	0	0	4
CIUDAD REAL	1	1	1	1	1	0	0	0	5
CUENCA	0	0	0	0	2	0	0	0	2
GUADALAJARA	0	0	0	0	0	0	0	0	0
TOLEDO	0	0	2	2	0	0	0	0	4

(Continúa al dorso)

CC.AA. Y/O PROVINCIAS	EDAD	RESIDENCIA LEGAL	RECURSOS ECONÓMICOS		GRADO DISCAPACIDAD ENF. CRÓNICA	PRESTACIÓN INCOMPATIBLE	SOLICITAR SIN PASAR DOS AÑOS	SIN DESGLASAR	TOTAL CAUSAS DE DENEGACIÓN
			PERSONALES	U.E.C.					
			<b>CATALUNYA</b>	0					
BARCELONA	0	2	12	12	8	9	0	0	43
GIRONA	0	0	1	1	0	0	0	0	2
LLEIDA	0	0	1	2	0	1	0	0	4
TARRAGONA	0	0	1	1	0	2	0	0	4
<b>COMUNIDAD VALENCIANA</b>	1	4	13	7	10	2	0	0	37
ALICANTE	0	0	1	0	0	1	0	0	2
CASTELLÓN	0	1	3	2	3	0	0	0	9
VALENCIA	1	3	9	5	7	1	0	0	26
<b>EXTREMADURA</b>	2	0	3	3	5	2	0	0	15
BADAJOS	2	0	2	0	2	2	0	0	8
CÁCERES	0	0	1	3	3	0	0	0	7
<b>GALICIA</b>	0	0	1	6	46	0	0	0	53
A CORUÑA	0	0	1	4	18	0	0	0	23
LUGO	0	0	0	0	2	0	0	0	2
OURENSE	0	0	0	2	11	0	0	0	13
PONTEVEDRA	0	0	0	0	15	0	0	0	15
<b>MADRID</b>	7	6	16	20	3	0	0	0	52
<b>MURCIA</b>	4	2	9	3	13	0	0	0	31
<b>NAVARRA</b>	0	2	2	1	0	0	0	0	5
<b>PAÍS VASCO</b>	0	1	6	2	1	0	0	0	10
ARABA/ÁLAVA	0	0	3	0	0	0	0	0	3
GIPUZKOA	0	0	2	0	0	0	0	0	2
BIZKAIA	0	1	1	2	1	0	0	0	5
<b>LA RIOJA</b>	0	0	0	0	0	1	0	0	1
<b>CEUTA</b>	0	0	1	0	0	0	0	0	1
<b>MELILLA</b>	0	0	1	0	0	0	0	0	1
<b>TOTAL ESTADO</b>	32	29	107	109	163	29	0	0	469

# PENSIÓN NO CONTRIBUTIVA DE INVALIDEZ

## DATOS ACUMULADOS DE GESTIÓN CORRESPONDIENTES AL AÑO 2023 HASTA ABRIL

CC.AA. Y/O PROVINCIAS	PTES. AÑO ANTERIOR	SOLICITUDES PRESENTADAS					A RESOLV. AÑO	SOLICITUDES RESUELTAS									PTES. FINAL
		NUEVAS	SGIM Y SATP	PAS	INSS	TOTAL		APROBADAS					NO APROBADAS		TOTAL		
								NUEVAS	SGIM Y SATP	PAS	INSS	TOTAL	DNG	CAD-DES			
<b>ANDALUCÍA</b>	<b>2.423</b>	<b>1.037</b>	<b>0</b>	<b>1</b>	<b>0</b>	<b>1.038</b>	<b>3.461</b>	<b>502</b>	<b>1</b>	<b>1</b>	<b>0</b>	<b>504</b>	<b>380</b>	<b>206</b>	<b>1.090</b>	<b>2.371</b>	
ALMERÍA	90	85	0	0	0	85	175	32	0	0	0	32	26	8	66	109	
CÁDIZ	630	198	0	0	0	198	828	68	0	0	0	68	35	26	129	699	
CÓRDOBA	159	93	0	1	0	94	253	43	0	0	0	43	27	3	73	180	
GRANADA	187	137	0	0	0	137	324	82	0	0	0	82	36	11	129	195	
HUELVA	132	116	0	0	0	116	248	37	1	0	0	38	21	9	68	180	
JAÉN	103	71	0	0	0	71	174	62	0	0	0	62	26	19	107	67	
MÁLAGA	585	217	0	0	0	217	802	78	0	0	0	78	107	13	198	604	
SEVILLA	537	120	0	0	0	120	657	100	0	1	0	101	102	117	320	337	
<b>ARAGÓN</b>	<b>43</b>	<b>76</b>	<b>0</b>	<b>0</b>	<b>0</b>	<b>76</b>	<b>119</b>	<b>48</b>	<b>0</b>	<b>0</b>	<b>0</b>	<b>48</b>	<b>29</b>	<b>2</b>	<b>79</b>	<b>40</b>	
HUESCA	4	14	0	0	0	14	18	9	0	0	0	9	6	0	15	3	
TERUEL	2	4	0	0	0	4	6	5	0	0	0	5	0	0	5	1	
ZARAGOZA	37	58	0	0	0	58	95	34	0	0	0	34	23	2	59	36	
<b>ASTURIAS</b>	<b>156</b>	<b>65</b>	<b>0</b>	<b>0</b>	<b>0</b>	<b>65</b>	<b>221</b>	<b>64</b>	<b>0</b>	<b>0</b>	<b>0</b>	<b>64</b>	<b>34</b>	<b>5</b>	<b>103</b>	<b>118</b>	
<b>ILLES BALEARS</b>	<b>14</b>	<b>111</b>	<b>0</b>	<b>0</b>	<b>0</b>	<b>111</b>	<b>125</b>	<b>57</b>	<b>0</b>	<b>0</b>	<b>0</b>	<b>57</b>	<b>28</b>	<b>24</b>	<b>109</b>	<b>16</b>	
<b>CANARIAS (*)</b>	<b>1.880</b>	<b>780</b>	<b>0</b>	<b>0</b>	<b>0</b>	<b>780</b>	<b>2.660</b>	<b>499</b>	<b>1</b>	<b>0</b>	<b>0</b>	<b>500</b>	<b>497</b>	<b>56</b>	<b>1.053</b>	<b>1.607</b>	
LAS PALMAS	548	382	0	0	0	382	930	169	0	0	0	169	167	33	369	561	
S.C. TENERIFE	1.332	398	0	0	0	398	1.730	330	1	0	0	331	330	23	684	1.046	
<b>CANTABRIA</b>	<b>110</b>	<b>157</b>	<b>0</b>	<b>0</b>	<b>0</b>	<b>157</b>	<b>267</b>	<b>101</b>	<b>0</b>	<b>0</b>	<b>0</b>	<b>101</b>	<b>38</b>	<b>8</b>	<b>147</b>	<b>120</b>	
<b>CASTILLA Y LEÓN</b>	<b>233</b>	<b>360</b>	<b>0</b>	<b>0</b>	<b>0</b>	<b>360</b>	<b>593</b>	<b>199</b>	<b>0</b>	<b>0</b>	<b>0</b>	<b>199</b>	<b>86</b>	<b>22</b>	<b>307</b>	<b>286</b>	
ÁVILA	0	38	0	0	0	38	38	22	0	0	0	22	10	0	32	6	
BURGOS	45	63	0	0	0	63	108	30	0	0	0	30	19	5	54	54	
LEÓN	89	46	0	0	0	46	135	21	0	0	0	21	4	4	29	106	
PALENCIA	6	21	0	0	0	21	27	14	0	0	0	14	3	3	20	7	
SALAMANCA	49	62	0	0	0	62	111	40	0	0	0	40	28	5	73	38	
SEGOVIA	7	21	0	0	0	21	28	11	0	0	0	11	3	2	16	12	
SORIA	2	8	0	0	0	8	10	8	0	0	0	8	0	0	8	2	
VALLADOLID	31	80	0	0	0	80	111	38	0	0	0	38	15	3	56	55	
ZAMORA	4	21	0	0	0	21	25	15	0	0	0	15	4	0	19	6	
<b>CASTILLA-LA MANCHA</b>	<b>172</b>	<b>401</b>	<b>0</b>	<b>0</b>	<b>0</b>	<b>401</b>	<b>573</b>	<b>286</b>	<b>0</b>	<b>0</b>	<b>0</b>	<b>286</b>	<b>70</b>	<b>34</b>	<b>390</b>	<b>183</b>	
ALBACETE	44	98	0	0	0	98	142	86	0	0	0	86	16	6	108	34	
CIUDAD REAL	28	66	0	0	0	66	94	50	0	0	0	50	16	6	72	22	
CUENCA	17	65	0	0	0	65	82	39	0	0	0	39	12	6	57	25	
GUADALAJARA	16	51	0	0	0	51	67	27	0	0	0	27	8	5	40	27	
TOLEDO	67	121	0	0	0	121	188	84	0	0	0	84	18	11	113	75	

(Continúa al dorso)

CC.AA. Y/O PROVINCIAS	PTES. AÑO ANTERIOR	SOLICITUDES PRESENTADAS					A RESOLV. AÑO	SOLICITUDES RESUELTAS									PTES. FINAL
								APROBADAS				NO APROBADAS					
		NUEVAS	SGIM Y SATP	PAS	INSS	TOTAL		NUEVAS	SGIM Y SATP	PAS	INSS	TOTAL	DNG	CAD-DES	TOTAL		
<b>CATALUNYA</b>	<b>1.825</b>	<b>1.075</b>	<b>1</b>	<b>0</b>	<b>73</b>	<b>1.149</b>	<b>2.974</b>	<b>395</b>	<b>0</b>	<b>0</b>	<b>50</b>	<b>445</b>	<b>272</b>	<b>104</b>	<b>821</b>	<b>2.153</b>	
BARCELONA	1.261	742	1	0	43	786	2.047	281	0	0	29	310	189	70	569	1.478	
GIRONA	214	121	0	0	10	131	345	47	0	0	9	56	28	13	97	248	
LLEIDA	87	52	0	0	5	57	144	19	0	0	3	22	12	11	45	99	
TARRAGONA	263	160	0	0	15	175	438	48	0	0	9	57	43	10	110	328	
<b>COMUNIDAD VALENCIANA</b>	<b>1.046</b>	<b>520</b>	<b>0</b>	<b>0</b>	<b>0</b>	<b>520</b>	<b>1.566</b>	<b>390</b>	<b>1</b>	<b>0</b>	<b>0</b>	<b>391</b>	<b>290</b>	<b>88</b>	<b>769</b>	<b>797</b>	
ALICANTE	355	143	0	0	0	143	498	135	1	0	0	136	16	13	165	333	
CASTELLÓN	81	87	0	0	0	87	168	57	0	0	0	57	32	19	108	60	
VALENCIA	610	290	0	0	0	290	900	198	0	0	0	198	242	56	496	404	
<b>EXTREMADURA</b>	<b>180</b>	<b>155</b>	<b>1</b>	<b>0</b>	<b>0</b>	<b>156</b>	<b>336</b>	<b>75</b>	<b>0</b>	<b>0</b>	<b>0</b>	<b>75</b>	<b>40</b>	<b>6</b>	<b>121</b>	<b>215</b>	
BADAJOS	154	96	1	0	0	97	251	42	0	0	0	42	29	4	75	176	
CÁCERES	26	59	0	0	0	59	85	33	0	0	0	33	11	2	46	39	
<b>GALICIA</b>	<b>630</b>	<b>667</b>	<b>1</b>	<b>0</b>	<b>0</b>	<b>668</b>	<b>1.298</b>	<b>399</b>	<b>0</b>	<b>0</b>	<b>0</b>	<b>399</b>	<b>255</b>	<b>28</b>	<b>682</b>	<b>616</b>	
A CORUÑA	353	235	0	0	0	235	588	187	0	0	0	187	92	10	289	299	
LUGO	60	44	0	0	0	44	104	17	0	0	0	17	25	10	52	52	
OURENSE	28	152	0	0	0	152	180	86	0	0	0	86	37	0	123	57	
PONTEVEDRA	189	236	1	0	0	237	426	109	0	0	0	109	101	8	218	208	
<b>MADRID</b>	<b>794</b>	<b>592</b>	<b>0</b>	<b>0</b>	<b>0</b>	<b>592</b>	<b>1.386</b>	<b>383</b>	<b>0</b>	<b>0</b>	<b>0</b>	<b>383</b>	<b>247</b>	<b>111</b>	<b>741</b>	<b>645</b>	
<b>MURCIA</b>	<b>574</b>	<b>320</b>	<b>0</b>	<b>0</b>	<b>0</b>	<b>320</b>	<b>894</b>	<b>147</b>	<b>0</b>	<b>0</b>	<b>2</b>	<b>149</b>	<b>107</b>	<b>130</b>	<b>386</b>	<b>508</b>	
<b>NAVARRA</b>	<b>0</b>	<b>42</b>	<b>0</b>	<b>0</b>	<b>0</b>	<b>42</b>	<b>42</b>	<b>8</b>	<b>0</b>	<b>0</b>	<b>0</b>	<b>8</b>	<b>14</b>	<b>2</b>	<b>24</b>	<b>18</b>	
<b>PAÍS VASCO</b>	<b>52</b>	<b>212</b>	<b>0</b>	<b>2</b>	<b>0</b>	<b>214</b>	<b>266</b>	<b>158</b>	<b>0</b>	<b>1</b>	<b>0</b>	<b>159</b>	<b>41</b>	<b>5</b>	<b>205</b>	<b>61</b>	
ARABA/ÁLAVA	0	46	0	0	0	46	46	41	0	0	0	41	4	1	46	0	
GIPUZKOA	23	82	0	0	0	82	105	72	0	0	0	72	11	2	85	20	
BIZKAIA	29	84	0	2	0	86	115	45	0	1	0	46	26	2	74	41	
<b>LA RIOJA</b>	<b>17</b>	<b>33</b>	<b>0</b>	<b>0</b>	<b>0</b>	<b>33</b>	<b>50</b>	<b>25</b>	<b>0</b>	<b>0</b>	<b>0</b>	<b>25</b>	<b>6</b>	<b>0</b>	<b>31</b>	<b>19</b>	
<b>CEUTA</b>	<b>22</b>	<b>50</b>	<b>0</b>	<b>0</b>	<b>0</b>	<b>50</b>	<b>72</b>	<b>33</b>	<b>0</b>	<b>0</b>	<b>0</b>	<b>33</b>	<b>9</b>	<b>8</b>	<b>50</b>	<b>22</b>	
<b>MELILLA</b>	<b>35</b>	<b>46</b>	<b>0</b>	<b>0</b>	<b>0</b>	<b>46</b>	<b>81</b>	<b>18</b>	<b>0</b>	<b>0</b>	<b>0</b>	<b>18</b>	<b>11</b>	<b>2</b>	<b>31</b>	<b>50</b>	
<b>TOTAL ESTADO (*)</b>	<b>10.206</b>	<b>6.699</b>	<b>3</b>	<b>3</b>	<b>73</b>	<b>6.778</b>	<b>16.984</b>	<b>3.787</b>	<b>3</b>	<b>2</b>	<b>52</b>	<b>3.844</b>	<b>2.454</b>	<b>841</b>	<b>7.139</b>	<b>9.845</b>	

(\*) A partir del mes de marzo se ha modificado en número de pendientes año anterior, al incorporarse la regularización de los datos inicialmente facilitados por Canarias desde 1991 hasta 2022

## PENSIÓN NO CONTRIBUTIVA DE INVALIDEZ

### CAUSAS DE DENEGACIÓN ACUMULADAS CORRESPONDIENTES AL AÑO 2023 HASTA ABRIL

CC.AA. Y/O PROVINCIAS	EDAD	RESIDENCIA	RECURSOS		GRADO	PRESTACIÓN	SOLICITAR	SIN	TOTAL CAUSAS DE DENEGACIÓN
		LEGAL	ECONÓMICOS		DISCAPACIDAD ENF. CRÓNICA	INCOMPATIBLE	SIN PASAR DOS AÑOS	DESGLASAR	
			PERSONALES	U.E.C.					
<b>ANDALUCÍA</b>	<b>36</b>	<b>28</b>	<b>52</b>	<b>90</b>	<b>159</b>	<b>15</b>	<b>0</b>	<b>0</b>	<b>380</b>
ALMERÍA	2	4	3	8	7	2	0	0	26
CÁDIZ	12	4	4	7	7	1	0	0	35
CÓRDOBA	2	0	3	4	15	3	0	0	27
GRANADA	7	7	5	6	9	2	0	0	36
HUELVA	0	0	3	6	12	0	0	0	21
JAÉN	0	2	4	7	13	0	0	0	26
MÁLAGA	12	8	11	20	49	7	0	0	107
SEVILLA	1	3	19	32	47	0	0	0	102
<b>ARAGÓN</b>	<b>1</b>	<b>3</b>	<b>8</b>	<b>8</b>	<b>6</b>	<b>3</b>	<b>0</b>	<b>0</b>	<b>29</b>
HUESCA	1	0	2	2	1	0	0	0	6
TERUEL	0	0	0	0	0	0	0	0	0
ZARAGOZA	0	3	6	6	5	3	0	0	23
<b>ASTURIAS</b>	<b>0</b>	<b>0</b>	<b>10</b>	<b>7</b>	<b>12</b>	<b>5</b>	<b>0</b>	<b>0</b>	<b>34</b>
<b>ILLES BALEARS</b>	<b>5</b>	<b>5</b>	<b>7</b>	<b>5</b>	<b>1</b>	<b>5</b>	<b>0</b>	<b>0</b>	<b>28</b>
<b>CANARIAS</b>	<b>5</b>	<b>38</b>	<b>134</b>	<b>68</b>	<b>240</b>	<b>12</b>	<b>0</b>	<b>0</b>	<b>497</b>
LAS PALMAS	0	7	49	33	73	5	0	0	167
S.C. TENERIFE	5	31	85	35	167	7	0	0	330
<b>CANTABRIA</b>	<b>7</b>	<b>1</b>	<b>16</b>	<b>8</b>	<b>5</b>	<b>1</b>	<b>0</b>	<b>0</b>	<b>38</b>
<b>CASTILLA Y LEÓN</b>	<b>7</b>	<b>4</b>	<b>20</b>	<b>33</b>	<b>12</b>	<b>9</b>	<b>1</b>	<b>0</b>	<b>86</b>
ÁVILA	2	0	2	5	1	0	0	0	10
BURGOS	1	3	3	4	6	2	0	0	19
LEÓN	0	0	1	3	0	0	0	0	4
PALENCIA	2	0	0	1	0	0	0	0	3
SALAMANCA	2	1	8	10	4	3	0	0	28
SEGOVIA	0	0	2	1	0	0	0	0	3
SORIA	0	0	0	0	0	0	0	0	0
VALLADOLID	0	0	4	8	0	3	0	0	15
ZAMORA	0	0	0	1	1	1	1	0	4
<b>CASTILLA-LA MANCHA</b>	<b>2</b>	<b>2</b>	<b>19</b>	<b>22</b>	<b>23</b>	<b>2</b>	<b>0</b>	<b>0</b>	<b>70</b>
ALBACETE	0	1	4	4	6	1	0	0	16
CIUDAD REAL	2	1	2	5	5	1	0	0	16
CUENCA	0	0	5	3	4	0	0	0	12
GUADALAJARA	0	0	1	2	5	0	0	0	8
TOLEDO	0	0	7	8	3	0	0	0	18

(Continúa al dorso)

CC.AA. Y/O PROVINCIAS	EDAD	RESIDENCIA	RECURSOS ECONÓMICOS		GRADO DISCAPACIDAD	PRESTACIÓN	SOLICITAR SIN PASAR	SIN	TOTAL CAUSAS DE DENEGACIÓN
		LEGAL	PERSONALES	U.E.C.	ENF. CRÓNICA	INCOMPATIBLE	SIN PASAR DOS AÑOS	DESGLSAR	
<b>CATALUNYA</b>	0	21	63	66	28	94	0	0	272
BARCELONA	0	12	43	46	27	61	0	0	189
GIRONA	0	5	6	6	1	10	0	0	28
LLEIDA	0	0	5	3	0	4	0	0	12
TARRAGONA	0	4	9	11	0	19	0	0	43
<b>COMUNIDAD VALENCIANA</b>	2	33	66	123	58	8	0	0	290
ALICANTE	0	0	4	4	1	7	0	0	16
CASTELLÓN	1	2	8	14	7	0	0	0	32
VALENCIA	1	31	54	105	50	1	0	0	242
<b>EXTREMADURA</b>	5	0	12	4	17	2	0	0	40
BADAJOS	5	0	7	1	14	2	0	0	29
CÁCERES	0	0	5	3	3	0	0	0	11
<b>GALICIA</b>	5	3	19	50	169	9	0	0	255
A CORUÑA	0	1	13	19	52	7	0	0	92
LUGO	1	0	4	1	19	0	0	0	25
OURENSE	3	2	2	3	25	2	0	0	37
PONTEVEDRA	1	0	0	27	73	0	0	0	101
<b>MADRID</b>	52	11	98	72	14	0	0	0	247
<b>MURCIA</b>	14	9	23	13	47	1	0	0	107
<b>NAVARRA</b>	0	4	7	3	0	0	0	0	14
<b>PAÍS VASCO</b>	1	4	16	9	8	3	0	0	41
ARABA/ÁLAVA	0	0	4	0	0	0	0	0	4
GIPUZKOA	0	0	7	2	1	1	0	0	11
BIZKAIA	1	4	5	7	7	2	0	0	26
<b>LA RIOJA</b>	0	0	3	1	0	2	0	0	6
<b>CEUTA</b>	0	2	6	1	0	0	0	0	9
<b>MELILLA</b>	0	0	3	2	5	1	0	0	11
<b>TOTAL ESTADO</b>	142	168	582	585	804	172	1	0	2.454



GOBIERNO  
DE ESPAÑA

MINISTERIO  
DE DERECHOS SOCIALES  
Y AGENDA 2030

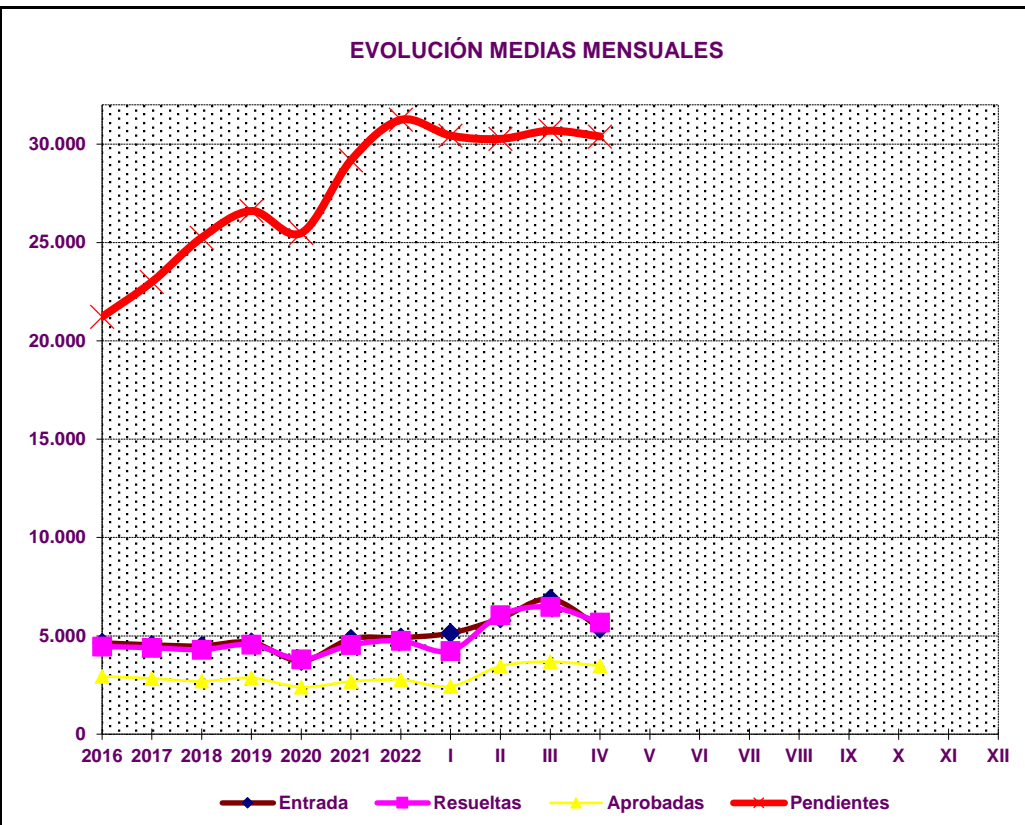
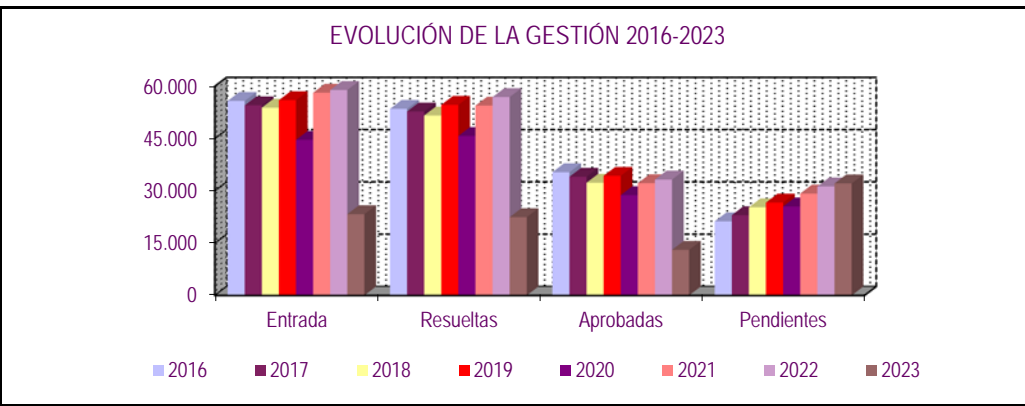


## **1d Pnc de la Seguridad Social: Datos de la gestión mensual y anual**

# R.D.L. 8/2015, DE 30 DE OCTUBRE; T. REF. LGSS PNC DE LA SEGURIDAD SOCIAL

## TOTAL: JUBILACIÓN MÁS INVALIDEZ (1)

		Entrada	Resueltas	% R./E.	Aprobadas	No Aprob.	Pendientes
G E S T I O N	2016	55.781	53.518	95,94%	35.305	18.213	21.219
	2017	54.524	52.747	96,74%	34.007	18.740	22.996
	2018	53.845	51.596	95,82%	32.296	19.300	25.245
	2019	56.009	54.652	97,58%	34.273	20.379	26.602
	2020	44.606	45.725	102,51%	28.723	17.002	25.483
	2021	58.137	54.436	93,63%	32.162	22.274	29.184
	2022	58.936	56.884	96,52%	33.196	23.688	31.236
M E D I A S	2016	4.648	4.460		2.942	1.518	21.219
	2017	4.544	4.396		2.834	1.562	22.996
	2018	4.487	4.300		2.691	1.608	25.245
	2019	4.667	4.554		2.856	1.698	26.602
	2020	3.717	3.810		2.394	1.417	25.483
	2021	4.845	4.536		2.680	1.856	29.184
	2022	4.911	4.740		2.766	1.974	31.236
2023							
	I	5.136	4.233	82,42%	2.433	1.800	30.435
	II	5.888	6.055	102,84%	3.459	2.596	30.268
	III	6.880	6.465	93,97%	3.684	2.781	30.683
	IV	5.374	5.668	105,47%	3.477	2.191	30.389
	V						
	VI						
	VII						
	VIII						
	IX						
	X						
	XI						
	XII						
		23.278	22.421	96,32%	13.053	9.368	32.093



\* Pendientes reales

(1) A partir del mes de marzo se han modificado los datos de gestión de esta serie anual, al incorporarse la regularización de los datos inicialmente facilitados por Canarias desde 1991 hasta 2022

## PENSIONES NO CONTRIBUTIVAS DE JUBILACIÓN E INVALIDEZ

### DATOS CONJUNTOS DE GESTIÓN CORRESPONDIENTES AL MES DE ABRIL DE 2023

CC.AA. Y/O PROVINCIAS	PTES. MES ANTERIOR	SOLICITUDES PRESENTADAS					A RESOLV. MES	SOLICITUDES RESUELTAS									PTES. FIN MES
		NUEVAS	SGIM Y SATP	PAS	INSS	TOTAL		APROBADAS					NO APROBADAS		TOTAL		
								NUEVAS	SGIM Y SATP	PAS	INSS	TOTAL	DNG	CAD-DES			
<b>ANDALUCÍA</b>	<b>6.333</b>	<b>844</b>	<b>0</b>	<b>1</b>	<b>0</b>	<b>845</b>	<b>7.178</b>	<b>481</b>	<b>0</b>	<b>3</b>	<b>0</b>	<b>484</b>	<b>215</b>	<b>111</b>	<b>810</b>	<b>6.368</b>	
ALMERÍA	436	105	0	1	0	106	542	64	0	0	0	64	51	21	136	406	
CÁDIZ	2.062	174	0	0	0	174	2.236	66	0	0	0	66	26	13	105	2.131	
CÓRDOBA	370	75	0	0	0	75	445	47	0	1	0	48	19	0	67	378	
GRANADA	538	85	0	0	0	85	623	56	0	0	0	56	10	11	77	546	
HUELVA	323	68	0	0	0	68	391	28	0	0	0	28	14	9	51	340	
JAÉN	181	41	0	0	0	41	222	68	0	1	0	69	22	1	92	130	
MÁLAGA	1.623	207	0	0	0	207	1.830	48	0	0	0	48	32	10	90	1.740	
SEVILLA	800	89	0	0	0	89	889	104	0	1	0	105	41	46	192	697	
<b>ARAGÓN</b>	<b>122</b>	<b>113</b>	<b>1</b>	<b>0</b>	<b>0</b>	<b>114</b>	<b>236</b>	<b>55</b>	<b>0</b>	<b>0</b>	<b>0</b>	<b>55</b>	<b>39</b>	<b>9</b>	<b>103</b>	<b>133</b>	
HUESCA	18	15	1	0	0	16	34	12	0	0	0	12	5	0	17	17	
TERUEL	4	8	0	0	0	8	12	3	0	0	0	3	0	0	3	9	
ZARAGOZA	100	90	0	0	0	90	190	40	0	0	0	40	34	9	83	107	
<b>ASTURIAS</b>	<b>412</b>	<b>64</b>	<b>0</b>	<b>0</b>	<b>0</b>	<b>64</b>	<b>476</b>	<b>48</b>	<b>0</b>	<b>0</b>	<b>0</b>	<b>48</b>	<b>14</b>	<b>1</b>	<b>63</b>	<b>413</b>	
<b>ILLES BALEARS</b>	<b>221</b>	<b>125</b>	<b>0</b>	<b>0</b>	<b>0</b>	<b>125</b>	<b>346</b>	<b>39</b>	<b>0</b>	<b>0</b>	<b>0</b>	<b>39</b>	<b>23</b>	<b>28</b>	<b>90</b>	<b>256</b>	
<b>CANARIAS (*)</b>	<b>4.291</b>	<b>464</b>	<b>0</b>	<b>0</b>	<b>0</b>	<b>464</b>	<b>4.755</b>	<b>324</b>	<b>0</b>	<b>7</b>	<b>0</b>	<b>331</b>	<b>140</b>	<b>82</b>	<b>553</b>	<b>4.202</b>	
LAS PALMAS	1.966	193	0	0	0	193	2.159	202	0	7	0	209	59	70	338	1.821	
S.C. TENERIFE	2.325	271	0	0	0	271	2.596	122	0	0	0	122	81	12	215	2.381	
<b>CANTABRIA</b>	<b>302</b>	<b>95</b>	<b>0</b>	<b>0</b>	<b>0</b>	<b>95</b>	<b>397</b>	<b>78</b>	<b>0</b>	<b>0</b>	<b>0</b>	<b>78</b>	<b>18</b>	<b>0</b>	<b>96</b>	<b>301</b>	
<b>CASTILLA Y LEÓN</b>	<b>781</b>	<b>289</b>	<b>0</b>	<b>0</b>	<b>0</b>	<b>289</b>	<b>1.070</b>	<b>204</b>	<b>0</b>	<b>0</b>	<b>0</b>	<b>204</b>	<b>66</b>	<b>18</b>	<b>288</b>	<b>782</b>	
ÁVILA	35	29	0	0	0	29	64	29	0	0	0	29	8	3	40	24	
BURGOS	141	28	0	0	0	28	169	27	0	0	0	27	10	0	37	132	
LEÓN	255	52	0	0	0	52	307	36	0	0	0	36	7	4	47	260	
PALENCIA	26	14	0	0	0	14	40	11	0	0	0	11	4	3	18	22	
SALAMANCA	64	65	0	0	0	65	129	33	0	0	0	33	12	0	45	84	
SEGOVIA	38	18	0	0	0	18	56	5	0	0	0	5	10	1	16	40	
SORIA	6	2	0	0	0	2	8	3	0	0	0	3	0	0	3	5	
VALLADOLID	192	48	0	0	0	48	240	43	0	0	0	43	8	4	55	185	
ZAMORA	24	33	0	0	0	33	57	17	0	0	0	17	7	3	27	30	
<b>CASTILLA-LA MANCHA</b>	<b>530</b>	<b>280</b>	<b>1</b>	<b>0</b>	<b>0</b>	<b>281</b>	<b>811</b>	<b>198</b>	<b>0</b>	<b>0</b>	<b>0</b>	<b>198</b>	<b>83</b>	<b>28</b>	<b>309</b>	<b>502</b>	
ALBACETE	118	60	0	0	0	60	178	64	0	0	0	64	22	4	90	88	
CIUDAD REAL	112	53	0	0	0	53	165	52	0	0	0	52	14	14	80	85	
CUENCA	32	43	0	0	0	43	75	12	0	0	0	12	13	5	30	45	
GUADALAJARA	58	28	1	0	0	29	87	13	0	0	0	13	3	3	19	68	
TOLEDO	210	96	0	0	0	96	306	57	0	0	0	57	31	2	90	216	

(Continúa al dorso)

CC.AA. Y/O PROVINCIAS	PTES. MES ANTERIOR	SOLICITUDES PRESENTADAS					A RESOLV. MES	SOLICITUDES RESUELTAS									PTES. FIN MES
		NUEVAS	SGIM Y SATP	PAS	INSS	TOTAL		APROBADAS					NO APROBADAS		TOTAL		
								NUEVAS	SGIM Y SATP	PAS	INSS	TOTAL	DNG	CAD-DES			
CATALUNYA	7.594	691	0	0	9	700	8.294	524	0	0	12	536	150	25	711	7.583	
BARCELONA	5.285	481	0	0	7	488	5.773	390	0	0	11	401	112	17	530	5.243	
GIRONA	888	73	0	0	0	73	961	54	0	0	1	55	10	2	67	894	
LLEIDA	403	44	0	0	0	44	447	21	0	0	0	21	9	3	33	414	
TARRAGONA	1.018	93	0	0	2	95	1.113	59	0	0	0	59	19	3	81	1.032	
COMUNIDAD VALENCIANA	3.812	498	0	0	0	498	4.310	381	0	1	0	382	312	57	751	3.559	
ALICANTE	1.984	241	0	0	0	241	2.225	173	0	1	0	174	183	3	360	1.865	
CASTELLÓN	163	63	0	0	0	63	226	42	0	0	0	42	23	8	73	153	
VALENCIA	1.665	194	0	0	0	194	1.859	166	0	0	0	166	106	46	318	1.541	
EXTREMADURA	517	134	1	0	0	135	652	112	0	0	0	112	66	5	183	469	
BADAJOS	369	88	1	0	0	89	458	69	0	0	0	69	38	3	110	348	
CÁCERES	148	46	0	0	0	46	194	43	0	0	0	43	28	2	73	121	
GALICIA	1.596	407	0	0	0	407	2.003	317	0	0	0	317	130	9	456	1.547	
A CORUÑA	904	144	0	0	0	144	1.048	133	0	0	0	133	65	0	198	850	
LUGO	125	47	0	0	0	47	172	20	0	0	0	20	7	3	30	142	
OURENSE	152	57	0	0	0	57	209	68	0	0	0	68	25	0	93	116	
PONTEVEDRA	415	159	0	0	0	159	574	96	0	0	0	96	33	6	135	439	
MADRID	2.664	837	0	0	0	837	3.501	319	0	0	0	319	234	136	689	2.812	
MURCIA	963	191	0	0	0	191	1.154	107	0	0	0	107	44	56	207	947	
NAVARRA	81	55	0	0	0	55	136	31	0	0	0	31	19	5	55	81	
PAÍS VASCO	232	182	0	1	0	183	415	162	0	2	0	164	42	5	211	204	
ARABA/ÁLAVA	0	29	0	0	0	29	29	25	0	0	0	25	4	0	29	0	
GIPUZKOA	59	52	0	0	0	52	111	52	0	0	0	52	6	1	59	52	
BIZKAIA	173	101	0	1	0	102	275	85	0	2	0	87	32	4	123	152	
LA RIOJA	78	37	0	0	0	37	115	29	0	0	0	29	6	2	37	78	
CEUTA	76	35	0	0	0	35	111	28	0	0	0	28	6	4	38	73	
MELILLA	78	19	0	0	0	19	97	15	0	0	0	15	1	2	18	79	

TOTAL ESTADO (*)	30.683	5.360	3	2	9	5.374	36.057	3.452	0	13	12	3.477	1.608	583	5.668	30.389
------------------	--------	-------	---	---	---	-------	--------	-------	---	----	----	-------	-------	-----	-------	--------

(\*) A partir del mes de marzo se ha modificado el número de pendientes mes anterior, al incorporarse la regularización de los datos inicialmente facilitados por Canarias desde 1991 hasta 2022

## PENSIONES NO CONTRIBUTIVAS DE JUBILACIÓN E INVALIDEZ

### CAUSAS DE DENEGACIÓN CONJUNTAS CORRESPONDIENTES AL MES DE ABRIL DE 2023

CC.AA. Y/O PROVINCIAS	EDAD	RESIDENCIA	RECURSOS		GRADO	PRESTACIÓN	SOLICITAR	SIN	TOTAL CAUSAS DE DENEGACIÓN
		LEGAL	ECONÓMICOS		DISCAPACIDAD ENF. CRÓNICA	INCOMPATIBLE	SIN PASAR DOS AÑOS	DESGLASAR	
			PERSONALES	U.E.C.					
<b>ANDALUCÍA</b>	<b>24</b>	<b>19</b>	<b>32</b>	<b>79</b>	<b>31</b>	<b>30</b>	<b>0</b>	<b>0</b>	<b>215</b>
ALMERÍA	5	2	8	6	3	27	0	0	51
CÁDIZ	9	2	4	9	2	0	0	0	26
CÓRDOBA	3	2	5	7	2	0	0	0	19
GRANADA	1	1	3	5	0	0	0	0	10
HUELVA	0	1	3	7	3	0	0	0	14
JAÉN	0	5	2	13	2	0	0	0	22
MÁLAGA	6	5	2	8	8	3	0	0	32
SEVILLA	0	1	5	24	11	0	0	0	41
<b>ARAGÓN</b>	<b>4</b>	<b>3</b>	<b>7</b>	<b>22</b>	<b>2</b>	<b>1</b>	<b>0</b>	<b>0</b>	<b>39</b>
HUESCA	0	0	0	4	1	0	0	0	5
TERUEL	0	0	0	0	0	0	0	0	0
ZARAGOZA	4	3	7	18	1	1	0	0	34
<b>ASTURIAS</b>	<b>0</b>	<b>0</b>	<b>10</b>	<b>3</b>	<b>0</b>	<b>1</b>	<b>0</b>	<b>0</b>	<b>14</b>
<b>ILLES BALEARS</b>	<b>1</b>	<b>5</b>	<b>7</b>	<b>8</b>	<b>0</b>	<b>2</b>	<b>0</b>	<b>0</b>	<b>23</b>
<b>CANARIAS</b>	<b>3</b>	<b>25</b>	<b>34</b>	<b>40</b>	<b>35</b>	<b>3</b>	<b>0</b>	<b>0</b>	<b>140</b>
LAS PALMAS	1	6	16	23	12	1	0	0	59
S.C. TENERIFE	2	19	18	17	23	2	0	0	81
<b>CANTABRIA</b>	<b>3</b>	<b>0</b>	<b>4</b>	<b>9</b>	<b>1</b>	<b>1</b>	<b>0</b>	<b>0</b>	<b>18</b>
<b>CASTILLA Y LEÓN</b>	<b>8</b>	<b>4</b>	<b>7</b>	<b>43</b>	<b>3</b>	<b>1</b>	<b>0</b>	<b>0</b>	<b>66</b>
ÁVILA	1	0	0	6	1	0	0	0	8
BURGOS	1	1	1	5	1	1	0	0	10
LEÓN	0	1	2	4	0	0	0	0	7
PALENCIA	1	0	0	3	0	0	0	0	4
SALAMANCA	2	1	0	8	1	0	0	0	12
SEGOVIA	1	0	2	7	0	0	0	0	10
SORIA	0	0	0	0	0	0	0	0	0
VALLADOLID	1	0	2	5	0	0	0	0	8
ZAMORA	1	1	0	5	0	0	0	0	7
<b>CASTILLA-LA MANCHA</b>	<b>2</b>	<b>11</b>	<b>17</b>	<b>48</b>	<b>5</b>	<b>0</b>	<b>0</b>	<b>0</b>	<b>83</b>
ALBACETE	1	6	2	11	2	0	0	0	22
CIUDAD REAL	1	3	3	6	1	0	0	0	14
CUENCA	0	0	3	8	2	0	0	0	13
GUADALAJARA	0	0	0	3	0	0	0	0	3
TOLEDO	0	2	9	20	0	0	0	0	31

(Continúa al dorso)

CC.AA. Y/O PROVINCIAS	EDAD	RESIDENCIA LEGAL	RECURSOS ECONÓMICOS		GRADO DISCAPACIDAD ENF. CRÓNICA	PRESTACIÓN INCOMPATIBLE	SOLICITAR SIN PASAR DOS AÑOS	SIN DESGLOSAR	TOTAL CAUSAS DE DENEGACIÓN
			PERSONALES	U.E.C.					
			CATALUNYA	4					
BARCELONA	2	20	40	33	8	9	0	0	112
GIRONA	0	5	1	4	0	0	0	0	10
LLEIDA	0	2	1	5	0	1	0	0	9
TARRAGONA	2	6	4	5	0	2	0	0	19
COMUNIDAD VALENCIANA	4	34	67	195	10	2	0	0	312
ALICANTE	1	15	43	123	0	1	0	0	183
CASTELLÓN	1	2	6	11	3	0	0	0	23
VALENCIA	2	17	18	61	7	1	0	0	106
EXTREMADURA	6	1	18	34	5	2	0	0	66
BADAJOS	5	0	10	19	2	2	0	0	38
CÁCERES	1	1	8	15	3	0	0	0	28
GALICIA	2	8	13	61	46	0	0	0	130
A CORUÑA	0	4	7	36	18	0	0	0	65
LUGO	1	0	1	3	2	0	0	0	7
OURENSE	1	4	2	7	11	0	0	0	25
PONTEVEDRA	0	0	3	15	15	0	0	0	33
MADRID	19	22	63	127	3	0	0	0	234
MURCIA	5	7	11	8	13	0	0	0	44
NAVARRA	1	6	7	5	0	0	0	0	19
PAÍS VASCO	1	3	9	28	1	0	0	0	42
ARABA/ÁLAVA	0	0	4	0	0	0	0	0	4
GIPUZKOA	0	1	3	2	0	0	0	0	6
BIZKAIA	1	2	2	26	1	0	0	0	32
LA RIOJA	0	0	2	3	0	1	0	0	6
CEUTA	1	0	1	4	0	0	0	0	6
MELILLA	0	0	1	0	0	0	0	0	1
<b>TOTAL ESTADO</b>	<b>88</b>	<b>181</b>	<b>356</b>	<b>764</b>	<b>163</b>	<b>56</b>	<b>0</b>	<b>0</b>	<b>1.608</b>

## PENSIONES NO CONTRIBUTIVAS DE JUBILACIÓN E INVALIDEZ

### DATOS ACUMULADOS DE GESTIÓN CORRESPONDIENTES AL AÑO 2023 HASTA ABRIL

CC.AA. Y/O PROVINCIAS	PTES. AÑO ANTERIOR	SOLICITUDES PRESENTADAS					A RESOLV. AÑO	SOLICITUDES RESUELTAS									PTES. FINAL
		NUEVAS	SGIM Y SATP	PAS	INSS	TOTAL		APROBADAS					NO APROBADAS		TOTAL		
								NUEVAS	SGIM Y SATP	PAS	INSS	TOTAL	DNG	CAD-DES			
<b>ANDALUCÍA</b>	<b>5.941</b>	<b>3.585</b>	<b>1</b>	<b>5</b>	<b>0</b>	<b>3.591</b>	<b>9.532</b>	<b>1.717</b>	<b>1</b>	<b>4</b>	<b>0</b>	<b>1.722</b>	<b>973</b>	<b>469</b>	<b>3.164</b>	<b>6.368</b>	
ALMERÍA	419	400	1	1	0	402	821	192	0	0	0	192	163	60	415	406	
CÁDIZ	1.803	681	0	0	0	681	2.484	186	0	0	0	186	89	78	353	2.131	
CÓRDOBA	325	397	0	1	0	398	723	216	0	1	0	217	107	21	345	378	
GRANADA	433	451	0	0	0	451	884	204	0	0	0	204	93	41	338	546	
HUELVA	231	289	0	1	0	290	521	104	1	0	0	105	50	26	181	340	
JAÉN	264	230	0	2	0	232	496	250	0	1	0	251	86	29	366	130	
MÁLAGA	1.363	859	0	0	0	859	2.222	235	0	0	0	235	181	66	482	1.740	
SEVILLA	1.103	278	0	0	0	278	1.381	330	0	2	0	332	204	148	684	697	
<b>ARAGÓN</b>	<b>128</b>	<b>485</b>	<b>1</b>	<b>0</b>	<b>0</b>	<b>486</b>	<b>614</b>	<b>250</b>	<b>0</b>	<b>0</b>	<b>0</b>	<b>250</b>	<b>165</b>	<b>66</b>	<b>481</b>	<b>133</b>	
HUESCA	12	73	1	0	0	74	86	49	0	0	0	49	18	2	69	17	
TERUEL	6	28	0	0	0	28	34	17	0	0	0	17	8	0	25	9	
ZARAGOZA	110	384	0	0	0	384	494	184	0	0	0	184	139	64	387	107	
<b>ASTURIAS</b>	<b>505</b>	<b>315</b>	<b>0</b>	<b>1</b>	<b>0</b>	<b>316</b>	<b>821</b>	<b>282</b>	<b>0</b>	<b>0</b>	<b>0</b>	<b>282</b>	<b>99</b>	<b>27</b>	<b>408</b>	<b>413</b>	
<b>ILLES BALEARS</b>	<b>135</b>	<b>514</b>	<b>0</b>	<b>0</b>	<b>0</b>	<b>514</b>	<b>649</b>	<b>201</b>	<b>0</b>	<b>0</b>	<b>0</b>	<b>201</b>	<b>102</b>	<b>90</b>	<b>393</b>	<b>256</b>	
<b>CANARIAS (*)</b>	<b>4.331</b>	<b>1.957</b>	<b>0</b>	<b>0</b>	<b>0</b>	<b>1.957</b>	<b>6.288</b>	<b>1.055</b>	<b>1</b>	<b>16</b>	<b>0</b>	<b>1.072</b>	<b>782</b>	<b>232</b>	<b>2.086</b>	<b>4.202</b>	
LAS PALMAS	1.874	945	0	0	0	945	2.819	503	0	14	0	517	328	153	998	1.821	
S.C. TENERIFE	2.457	1.012	0	0	0	1.012	3.469	552	1	2	0	555	454	79	1.088	2.381	
<b>CANTABRIA</b>	<b>261</b>	<b>427</b>	<b>1</b>	<b>0</b>	<b>0</b>	<b>428</b>	<b>689</b>	<b>273</b>	<b>0</b>	<b>0</b>	<b>0</b>	<b>273</b>	<b>101</b>	<b>14</b>	<b>388</b>	<b>301</b>	
<b>CASTILLA Y LEÓN</b>	<b>604</b>	<b>1.372</b>	<b>0</b>	<b>0</b>	<b>0</b>	<b>1.372</b>	<b>1.976</b>	<b>793</b>	<b>2</b>	<b>0</b>	<b>0</b>	<b>795</b>	<b>322</b>	<b>77</b>	<b>1.194</b>	<b>782</b>	
ÁVILA	1	127	0	0	0	127	128	71	0	0	0	71	30	3	104	24	
BURGOS	103	202	0	0	0	202	305	94	0	0	0	94	57	22	173	132	
LEÓN	212	202	0	0	0	202	414	102	1	0	0	103	34	17	154	260	
PALENCIA	25	95	0	0	0	95	120	77	0	0	0	77	14	7	98	22	
SALAMANCA	73	253	0	0	0	253	326	156	0	0	0	156	78	8	242	84	
SEGOVIA	26	92	0	0	0	92	118	44	0	0	0	44	29	5	78	40	
SORIA	6	24	0	0	0	24	30	22	1	0	0	23	1	1	25	5	
VALLADOLID	142	255	0	0	0	255	397	145	0	0	0	145	56	11	212	185	
ZAMORA	16	122	0	0	0	122	138	82	0	0	0	82	23	3	108	30	
<b>CASTILLA-LA MANCHA</b>	<b>422</b>	<b>1.243</b>	<b>1</b>	<b>0</b>	<b>1</b>	<b>1.245</b>	<b>1.667</b>	<b>750</b>	<b>0</b>	<b>0</b>	<b>0</b>	<b>750</b>	<b>311</b>	<b>104</b>	<b>1.165</b>	<b>502</b>	
ALBACETE	81	264	0	0	0	264	345	193	0	0	0	193	55	9	257	88	
CIUDAD REAL	75	277	0	0	0	277	352	163	0	0	0	163	77	27	267	85	
CUENCA	29	168	0	0	0	168	197	102	0	0	0	102	33	17	152	45	
GUADALAJARA	63	122	1	0	1	124	187	78	0	0	0	78	19	22	119	68	
TOLEDO	174	412	0	0	0	412	586	214	0	0	0	214	127	29	370	216	

(Continúa al dorso)

CC.AA. Y/O PROVINCIAS	PTES. AÑO ANTERIOR	SOLICITUDES PRESENTADAS					A RESOLV. AÑO	SOLICITUDES RESUELTAS									PTES. FINAL
		NUEVAS	SGIM Y SATP	PAS	INSS	TOTAL		APROBADAS					NO APROBADAS		TOTAL		
								NUEVAS	SGIM Y SATP	PAS	INSS	TOTAL	DNG	CAD-DES			
CATALUNYA	6.860	3.610	1	0	73	3.684	10.544	2.005	0	0	50	2.055	735	171	2.961	7.583	
BARCELONA	4.769	2.523	1	0	43	2.567	7.336	1.423	0	0	29	1.452	523	118	2.093	5.243	
GIRONA	809	414	0	0	10	424	1.233	238	0	0	9	247	74	18	339	894	
LLEIDA	356	226	0	0	5	231	587	116	0	0	3	119	40	14	173	414	
TARRAGONA	926	447	0	0	15	462	1.388	228	0	0	9	237	98	21	356	1.032	
COMUNIDAD VALENCIANA	4.007	2.497	0	0	0	2.497	6.504	1.561	1	5	0	1.567	1.102	276	2.945	3.559	
ALICANTE	1.911	1.016	0	0	0	1.016	2.927	681	1	3	0	685	359	18	1.062	1.865	
CASTELLÓN	155	286	0	0	0	286	441	161	0	0	0	161	85	42	288	153	
VALENCIA	1.941	1.195	0	0	0	1.195	3.136	719	0	2	0	721	658	216	1.595	1.541	
EXTREMADURA	338	666	1	0	0	667	1.005	345	0	0	0	345	161	30	536	469	
BADAJOS	248	429	1	0	0	430	678	208	0	0	0	208	106	16	330	348	
CÁCERES	90	237	0	0	0	237	327	137	0	0	0	137	55	14	206	121	
GALICIA	1.432	1.783	1	0	0	1.784	3.216	1.079	0	0	0	1.079	492	98	1.669	1.547	
A CORUÑA	854	617	0	0	0	617	1.471	404	0	0	0	404	191	26	621	850	
LUGO	118	180	0	0	0	180	298	82	0	0	0	82	52	22	156	142	
OURENSE	69	317	0	0	0	317	386	194	0	0	0	194	75	1	270	116	
PONTEVEDRA	391	669	1	0	0	670	1.061	399	0	0	0	399	174	49	622	439	
MADRID	3.163	2.412	0	1	0	2.413	5.576	1.298	0	0	0	1.298	965	501	2.764	2.812	
MURCIA	1.031	901	0	0	0	901	1.932	481	0	0	2	483	259	243	985	947	
NAVARRA	24	209	0	0	0	209	233	60	0	0	0	60	69	23	152	81	
PAÍS VASCO	168	775	0	4	1	780	948	561	0	5	0	566	158	20	744	204	
ARABA/ÁLAVA	0	134	0	0	0	134	134	122	0	0	0	122	11	1	134	0	
GIPUZKOA	52	224	0	0	0	224	276	189	0	0	0	189	31	4	224	52	
BIZKAIA	116	417	0	4	1	422	538	250	0	5	0	255	116	15	386	152	
LA RIOJA	90	158	0	0	0	158	248	109	0	0	0	109	53	8	170	78	
CEUTA	43	146	0	0	0	146	189	74	0	0	0	74	26	16	116	73	
MELILLA	49	130	0	0	0	130	179	72	0	0	0	72	21	7	100	79	

TOTAL ESTADO (*)	29.532	23.185	7	11	75	23.278	52.810	12.966	5	30	52	13.053	6.896	2.472	22.421	30.389
------------------	--------	--------	---	----	----	--------	--------	--------	---	----	----	--------	-------	-------	--------	--------

(\*) A partir del mes de marzo se ha modificado en número de pendientes año anterior, al incorporarse la regularización de los datos inicialmente facilitados por Canarias desde 1991 hasta 2022

## PENSIONES NO CONTRIBUTIVAS DE JUBILACIÓN E INVALIDEZ

### CAUSAS DE DENEGACIÓN ACUMULADAS CORRESPONDIENTES AL AÑO 2023 HASTA ABRIL

CC.AA. Y/O PROVINCIAS	EDAD	RESIDENCIA	RECURSOS		GRADO	PRESTACIÓN	SOLICITAR	SIN	TOTAL CAUSAS DE DENEGACIÓN
		LEGAL	ECONÓMICOS		DISCAPACIDAD ENF. CRÓNICA	INCOMPATIBLE	SIN PASAR DOS AÑOS	DESGLASAR	
			PERSONALES	U.E.C.					
<b>ANDALUCÍA</b>	<b>89</b>	<b>130</b>	<b>162</b>	<b>391</b>	<b>159</b>	<b>42</b>	<b>0</b>	<b>0</b>	<b>973</b>
ALMERÍA	15	31	32	49	7	29	0	0	163
CÁDIZ	24	12	14	31	7	1	0	0	89
CÓRDOBA	6	13	18	52	15	3	0	0	107
GRANADA	11	17	21	33	9	2	0	0	93
HUELVA	0	3	7	28	12	0	0	0	50
JAÉN	5	12	14	42	13	0	0	0	86
MÁLAGA	21	31	18	55	49	7	0	0	181
SEVILLA	7	11	38	101	47	0	0	0	204
<b>ARAGÓN</b>	<b>14</b>	<b>21</b>	<b>30</b>	<b>91</b>	<b>6</b>	<b>3</b>	<b>0</b>	<b>0</b>	<b>165</b>
HUESCA	2	1	2	12	1	0	0	0	18
TERUEL	2	3	1	2	0	0	0	0	8
ZARAGOZA	10	17	27	77	5	3	0	0	139
<b>ASTURIAS</b>	<b>3</b>	<b>4</b>	<b>38</b>	<b>37</b>	<b>12</b>	<b>5</b>	<b>0</b>	<b>0</b>	<b>99</b>
<b>ILLES BALEARS</b>	<b>13</b>	<b>18</b>	<b>30</b>	<b>35</b>	<b>1</b>	<b>5</b>	<b>0</b>	<b>0</b>	<b>102</b>
<b>CANARIAS</b>	<b>14</b>	<b>104</b>	<b>242</b>	<b>169</b>	<b>240</b>	<b>13</b>	<b>0</b>	<b>0</b>	<b>782</b>
LAS PALMAS	7	33	102	107	73	6	0	0	328
S.C. TENERIFE	7	71	140	62	167	7	0	0	454
<b>CANTABRIA</b>	<b>17</b>	<b>3</b>	<b>35</b>	<b>40</b>	<b>5</b>	<b>1</b>	<b>0</b>	<b>0</b>	<b>101</b>
<b>CASTILLA Y LEÓN</b>	<b>24</b>	<b>23</b>	<b>72</b>	<b>181</b>	<b>12</b>	<b>9</b>	<b>1</b>	<b>0</b>	<b>322</b>
ÁVILA	5	1	3	20	1	0	0	0	30
BURGOS	4	8	14	23	6	2	0	0	57
LEÓN	0	3	12	19	0	0	0	0	34
PALENCIA	2	2	0	10	0	0	0	0	14
SALAMANCA	6	5	13	47	4	3	0	0	78
SEGOVIA	2	1	7	19	0	0	0	0	29
SORIA	0	0	1	0	0	0	0	0	1
VALLADOLID	4	1	18	30	0	3	0	0	56
ZAMORA	1	2	4	13	1	1	1	0	23
<b>CASTILLA-LA MANCHA</b>	<b>8</b>	<b>27</b>	<b>60</b>	<b>191</b>	<b>23</b>	<b>2</b>	<b>0</b>	<b>0</b>	<b>311</b>
ALBACETE	4	10	11	23	6	1	0	0	55
CIUDAD REAL	3	6	13	49	5	1	0	0	77
CUENCA	1	1	9	18	4	0	0	0	33
GUADALAJARA	0	1	3	10	5	0	0	0	19
TOLEDO	0	9	24	91	3	0	0	0	127

(Continúa al dorso)

CC.AA. Y/O PROVINCIAS	EDAD	RESIDENCIA	RECURSOS ECONÓMICOS		GRADO DISCAPACIDAD	PRESTACIÓN	SOLICITAR SIN PASAR DOS AÑOS	SIN DESGLOSAR	TOTAL CAUSAS DE DENEGACIÓN
		LEGAL	PERSONALES	U.E.C.	ENF. CRÓNICA	INCOMPATIBLE			
<b>CATALUNYA</b>	13	169	213	218	28	94	0	0	735
BARCELONA	10	116	154	155	27	61	0	0	523
GIRONA	1	25	20	17	1	10	0	0	74
LLEIDA	0	5	13	18	0	4	0	0	40
TARRAGONA	2	23	26	28	0	19	0	0	98
<b>COMUNIDAD VALENCIANA</b>	22	141	220	653	58	8	0	0	1.102
ALICANTE	10	22	72	247	1	7	0	0	359
CASTELLÓN	5	6	20	47	7	0	0	0	85
VALENCIA	7	113	128	359	50	1	0	0	658
<b>EXTREMADURA</b>	20	3	36	83	17	2	0	0	161
BADAJOS	17	0	20	53	14	2	0	0	106
CÁCERES	3	3	16	30	3	0	0	0	55
<b>GALICIA</b>	17	30	60	206	169	10	0	0	492
A CORUÑA	1	15	36	79	52	8	0	0	191
LUGO	6	0	8	19	19	0	0	0	52
OURENSE	7	14	8	19	25	2	0	0	75
PONTEVEDRA	3	1	8	89	73	0	0	0	174
<b>MADRID</b>	112	108	290	441	14	0	0	0	965
<b>MURCIA</b>	25	32	56	97	47	2	0	0	259
<b>NAVARRA</b>	4	15	26	24	0	0	0	0	69
<b>PAÍS VASCO</b>	2	25	40	80	8	3	0	0	158
ARABA/ÁLAVA	0	3	8	0	0	0	0	0	11
GIPUZKOA	0	7	13	9	1	1	0	0	31
BIZKAIA	2	15	19	71	7	2	0	0	116
LA RIOJA	3	7	24	17	0	2	0	0	53
CEUTA	3	4	7	12	0	0	0	0	26
MELILLA	1	3	4	7	5	1	0	0	21
<b>TOTAL ESTADO</b>	404	867	1.645	2.973	804	202	1	0	6.896



GOBIERNO  
DE ESPAÑA

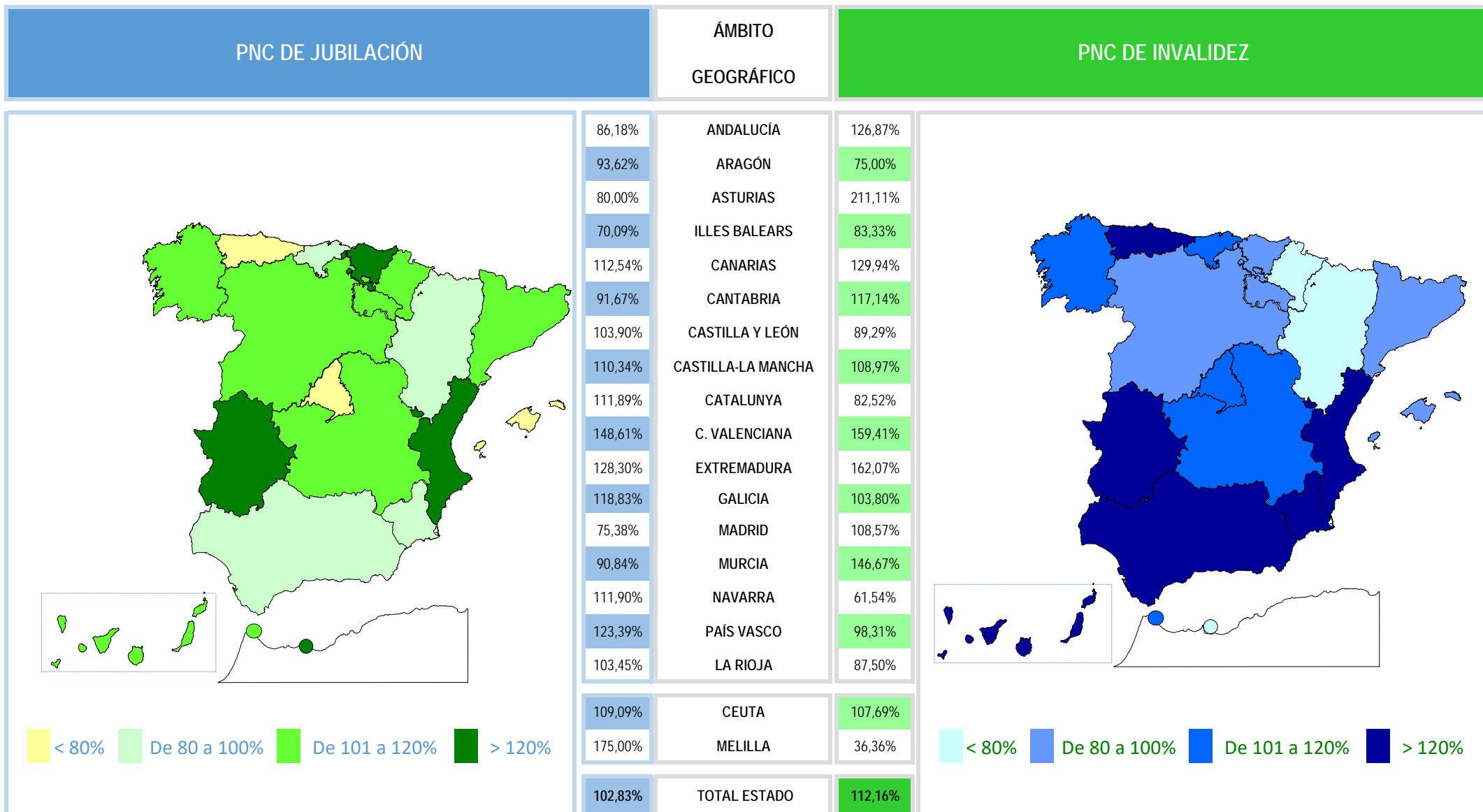
MINISTERIO  
DE DERECHOS SOCIALES  
Y AGENDA 2030



## **1e Pnc de Jubilación e Invalidez: Coeficientes de la gestión mensual**

# PENSIONES NO CONTRIBUTIVAS DE LA SEGURIDAD SOCIAL DE JUBILACIÓN E INVALIDEZ

## DISTRIBUCIÓN TERRITORIAL DEL COEFICIENTE DE COBERTURA. SITUACIÓN EN ABRIL DE 2023



Coefficiente de cobertura: Determina la relación existente entre el volumen de expedientes resueltos e iniciados durante el mes.

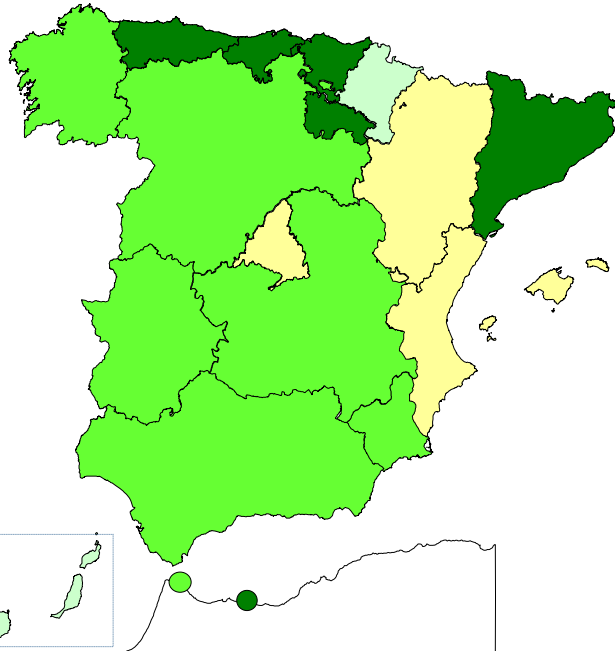
# PENSIONES NO CONTRIBUTIVAS DE LA SEGURIDAD SOCIAL DE JUBILACIÓN E INVALIDEZ

DISTRIBUCIÓN TERRITORIAL DEL COEFICIENTE DE RECONOCIMIENTO. SITUACIÓN EN ABRIL DE 2023

## PNC DE JUBILACIÓN

## ÁMBITO GEOGRÁFICO

## PNC DE INVALIDEZ



■ < 50%   ■ De 50 a 60%   ■ De 61 a 70%   ■ > 70%

62,16%
48,86%
72,73%
42,67%
60,68%
80,00%
69,48%
60,71%
79,33%
47,80%
60,29%
68,68%
43,09%
65,55%
59,57%
77,12%
76,67%

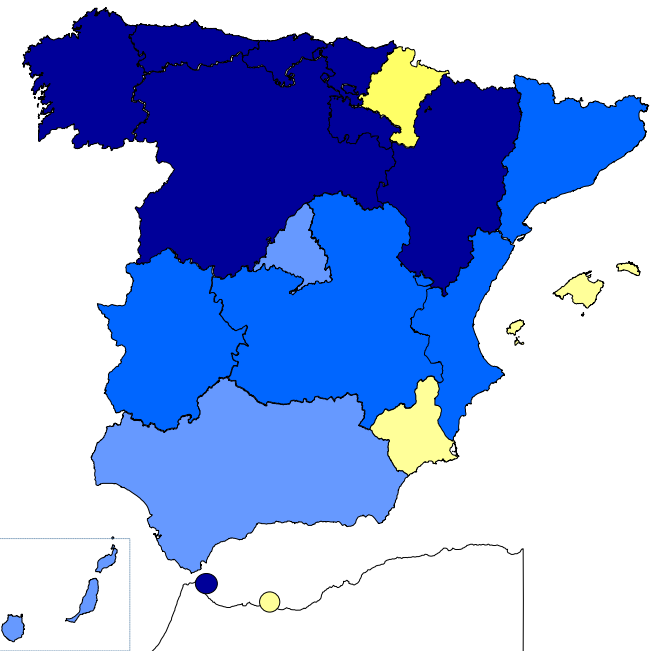
ANDALUCÍA
ARAGÓN
ASTURIAS
ILLES BALEARS
CANARIAS
CANTABRIA
CASTILLA Y LEÓN
CASTILLA-LA MANCHA
CATALUNYA
C. VALENCIANA
EXTREMADURA
GALICIA
MADRID
MURCIA
NAVARRA
PAÍS VASCO
LA RIOJA

62,50%
92,86%
60,95%

CEUTA
MELILLA
TOTAL ESTADO

54,51%
80,00%
84,21%
46,67%
58,70%
82,93%
74,67%
72,94%
65,52%
62,11%
63,83%
70,68%
54,74%
32,95%
37,50%
79,31%
85,71%

92,86%
50,00%
62,25%



■ < 50%   ■ De 50 a 60%   ■ De 61 a 70%   ■ > 70%

Coeficiente de reconocimiento del derecho a PNC: Establecido a partir del cociente entre los expedientes aprobados y los resueltos en el mes.

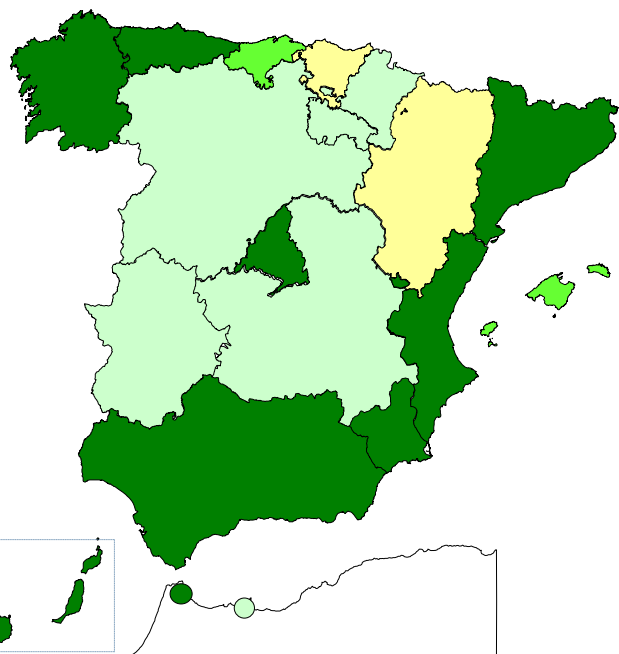
# PENSIONES NO CONTRIBUTIVAS DE LA SEGURIDAD SOCIAL DE JUBILACIÓN E INVALIDEZ

DISTRIBUCIÓN TERRITORIAL DEL COEFICIENTE DE GESTIÓN EN DÍAS. SITUACIÓN EN ABRIL DE 2023

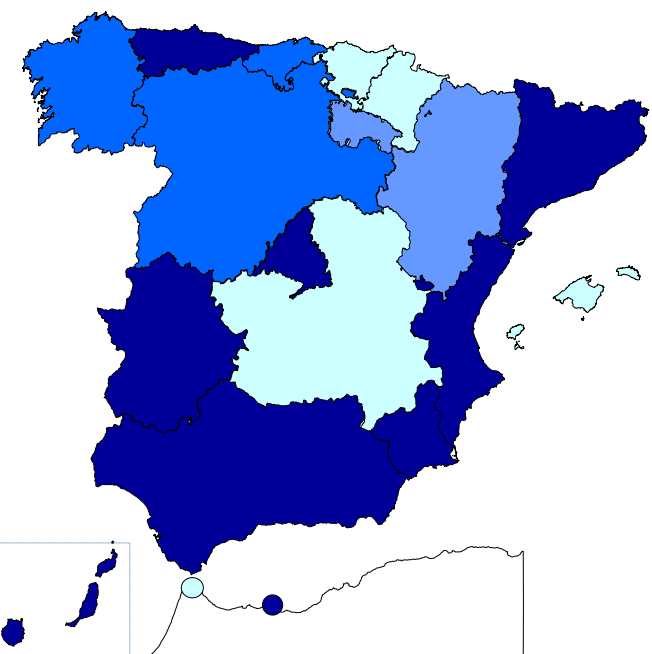
## PNC DE JUBILACIÓN

## ÁMBITO GEOGRÁFICO

## PNC DE INVALIDEZ



188	ANDALUCÍA	274
27	ARAGÓN	63
141	ASTURIAS	218
71	ILLES BALEARS	17
265	CANARIAS	247
80	CANTABRIA	92
59	CASTILLA Y LEÓN	95
45	CASTILLA-LA MANCHA	55
257	CATALUNYA	225
168	C. VALENCIANA	184
60	EXTREMADURA	165
100	GALICIA	111
143	MADRID	131
91	MURCIA	191
45	NAVARRA	51
30	PAÍS VASCO	34
57	LA RIOJA	69
64	CEUTA	53
41	MELILLA	130
149	TOTAL ESTADO	174



< 30 De 30 a 60 De 61 a 90 > 90

< 60 De 60 a 90 De 91 a 120 > 120

Coefficiente de gestión: Coeficiente expresado en días; su valor indica a cuántos días de entrada media de expedientes equivale el número de los que se encuentran en gestión al finalizar el mes.



GOBIERNO  
DE ESPAÑA

MINISTERIO  
DE DERECHOS SOCIALES  
Y AGENDA 2030



IMSERSO

1f Reclamaciones previas: datos de la gestión mensual y anual



## PENSIONES NO CONTRIBUTIVAS DE LA SEGURIDAD SOCIAL : JUBILACIÓN E INVALIDEZ

### RECLAMACIÓN PREVIA A LA VÍA JURISDICCIONAL SOCIAL: DATOS DEL MES DE ABRIL DE 2023

CC.AA. Y/O PROVINCIAS	JUBILACIÓN						INVALIDEZ						TOTAL : JUBILACION MAS INVALIDEZ					
	PENDTE.	RECLAM.	RESUeltas			RECLAM.	PENDTE.	RECLAM.	RESUeltas			RECLAM.	PENDTE.	RECLAM.	RESUeltas			RECLAM.
	ANT.	PRSEN.	ESTIM.	DESEST.	TOTAL	PENDTE.	ANT.	PRSEN.	ESTIM.	DESEST.	TOTAL	PENDTE.	ANT.	PRSEN.	ESTIM.	DESEST.	TOTAL	PENDTE.
<b>ANDALUCÍA</b>	152	28	4	18	22	158	153	29	6	19	25	157	305	57	10	37	47	315
ALMERÍA	5	1	0	2	2	4	1	0	0	0	0	1	6	1	0	2	2	5
CÁDIZ	2	2	0	3	3	1	2	9	0	8	8	3	4	11	0	11	11	4
CÓRDOBA	3	9	1	7	8	4	10	6	2	1	3	13	13	15	3	8	11	17
GRANADA	2	2	0	1	1	3	4	0	0	0	0	4	6	2	0	1	1	7
HUELVA	1	0	0	1	1	0	2	2	1	0	1	3	3	2	1	1	2	3
JAÉN	5	3	0	0	0	8	6	4	2	1	3	7	11	7	2	1	3	15
MÁLAGA	90	10	3	3	6	94	92	4	1	5	6	90	182	14	4	8	12	184
SEVILLA	44	1	0	1	1	44	36	4	0	4	4	36	80	5	0	5	5	80
<b>ARAGÓN</b>	7	15	3	7	10	12	5	3	1	2	3	5	12	18	4	9	13	17
HUESCA	0	0	0	0	0	0	0	0	0	0	0	0	0	0	0	0	0	0
TERUEL	0	0	0	0	0	0	1	0	0	0	0	1	1	0	0	0	0	1
ZARAGOZA	7	15	3	7	10	12	4	3	1	2	3	4	11	18	4	9	13	16
<b>ASTURIAS</b>	2	3	1	3	4	1	2	1	0	1	1	2	4	4	1	4	5	3
<b>ILLES BALEARS</b>	20	12	2	7	9	23	19	5	1	10	11	13	39	17	3	17	20	36
<b>CANARIAS (1)</b>	43	25	8	18	26	42	52	22	3	28	31	43	95	47	11	46	57	85
LAS PALMAS	18	14	1	9	10	22	31	8	0	7	7	32	49	22	1	16	17	54
S.C. TENERIFE	25	11	7	9	16	20	21	14	3	21	24	11	46	25	10	30	40	31
<b>CANTABRIA</b>	15	3	0	0	0	18	16	4	1	1	2	18	31	7	1	1	2	36
<b>CASTILLA Y LEÓN</b>	7	11	1	3	4	14	29	6	2	5	7	28	36	17	3	8	11	42
ÁVILA	1	0	0	0	0	1	1	0	0	0	0	1	2	0	0	0	0	2
BURGOS	1	1	0	2	2	0	2	0	0	0	0	2	3	1	0	2	2	2
LEÓN	0	2	0	1	1	1	11	2	0	2	2	11	11	4	0	3	3	12
PALENCIA	2	1	0	0	0	3	1	0	0	0	0	1	3	1	0	0	0	4
SALAMANCA	0	2	0	0	0	2	6	0	1	1	2	4	6	2	1	1	2	6
SEGOVIA	1	0	0	0	0	1	1	1	0	1	1	1	2	1	0	1	1	2
SORIA	0	0	0	0	0	0	0	0	0	0	0	0	0	0	0	0	0	0
VALLADOLID	1	5	1	0	1	5	3	3	1	1	2	4	4	8	2	1	3	9
ZAMORA	1	0	0	0	0	1	4	0	0	0	0	4	5	0	0	0	0	5
<b>CASTILLA-LA MANCHA</b>	15	15	5	11	16	14	14	13	6	7	13	14	29	28	11	18	29	28
ALBACETE	1	5	3	1	4	2	0	3	2	0	2	1	1	8	5	1	6	3
CIUDAD REAL	6	3	2	2	4	5	9	5	3	4	7	7	15	8	5	6	11	12
CUENCA	2	1	0	2	2	1	0	1	0	1	1	0	2	2	0	3	3	1
GUADALAJARA	1	1	0	1	1	1	0	2	1	0	1	1	1	3	1	1	2	2
TOLEDO	5	5	0	5	5	5	5	2	0	2	2	5	10	7	0	7	7	10

(Continúa al dorso)

CC.AA. Y/O PROVINCIAS	JUBILACIÓN						INVALIDEZ						TOTAL: JUBILACIÓN MAS INVALIDEZ					
	PENDTE.	RECLAM.	RESUELTAS			RECLAM.	PENDTE.	RECLAM.	RESUELTAS			RECLAM.	PENDTE.	RECLAM.	RESUELTAS			RECLAM.
	ANT.	PRSEN.	ESTIM.	DESEST.	TOTAL	PENDTE.	ANT.	PRSEN.	ESTIM.	DESEST.	TOTAL	PENDTE.	ANT.	PRSEN.	ESTIM.	DESEST.	TOTAL	PENDTE.
<b>CATALUNYA</b>	407	33	37	16	53	387	132	62	22	22	44	150	539	95	59	38	97	537
BARCELONA	305	25	29	12	41	289	102	44	16	20	36	110	407	69	45	32	77	399
GIRONA	29	2	5	0	5	26	11	5	1	1	2	14	40	7	6	1	7	40
LLEIDA	12	2	0	0	0	14	8	5	2	0	2	11	20	7	2	0	2	25
TARRAGONA	61	4	3	4	7	58	11	8	3	1	4	15	72	12	6	5	11	73
<b>COMUNIDAD VALENCIANA</b>	102	17	16	25	41	78	61	10	12	19	31	40	163	27	28	44	72	118
ALICANTE	37	7	4	8	12	32	7	0	1	0	1	6	44	7	5	8	13	38
CASTELLÓN	0	5	2	3	5	0	0	2	1	1	2	0	0	7	3	4	7	0
VALENCIA	65	5	10	14	24	46	54	8	10	18	28	34	119	13	20	32	52	80
<b>EXTREMADURA</b>	14	7	2	0	2	19	15	6	0	3	3	18	29	13	2	3	5	37
BADAJOS	6	3	1	0	1	8	12	5	0	3	3	14	18	8	1	3	4	22
CÁCERES	8	4	1	0	1	11	3	1	0	0	0	4	11	5	1	0	1	15
<b>GALICIA</b>	7	14	2	8	10	11	218	6	12	4	16	208	225	20	14	12	26	219
A CORUÑA	3	4	1	2	3	4	214	3	9	2	11	206	217	7	10	4	14	210
LUGO	2	4	0	1	1	5	2	1	0	1	1	2	4	5	0	2	2	7
OURENSE	0	3	1	2	3	0	0	1	0	1	1	0	0	4	1	3	4	0
PONTEVEDRA	2	3	0	3	3	2	2	1	3	0	3	0	4	4	3	3	6	2
<b>MADRID</b>	57	33	19	41	60	30	30	18	6	13	19	29	87	51	25	54	79	59
<b>MURCIA</b>	11	5	1	0	1	15	13	5	2	1	3	15	24	10	3	1	4	30
<b>NAVARRA</b>	4	1	1	0	1	4	1	0	0	0	0	1	5	1	1	0	1	5
<b>PAÍS VASCO</b>	2	3	0	5	5	0	15	1	1	4	5	11	17	4	1	9	10	11
ARABA/ÁLAVA	0	0	0	0	0	0	10	0	0	0	0	10	10	0	0	0	0	10
GIPUZKOA (1)	0	0	0	0	0	0	0	0	0	0	0	0	0	0	0	0	0	0
BIZKAIA	2	3	0	5	5	0	5	1	1	4	5	1	7	4	1	9	10	1
<b>LA RIOJA</b>	1	1	0	1	1	1	0	2	0	0	0	2	1	3	0	1	1	3
<b>CEUTA</b>	0	1	1	0	1	0	0	0	0	0	0	0	0	1	1	0	1	0
<b>MELILLA</b>	0	1	0	0	0	1	0	4	2	1	3	1	0	5	2	1	3	2

<b>TOTAL ESTADO (*)</b>	866	228	103	163	266	828	775	197	77	140	217	755	1.641	425	180	303	483	1.583
-------------------------	-----	-----	-----	-----	-----	-----	-----	-----	----	-----	-----	-----	-------	-----	-----	-----	-----	-------

(\*) A partir del mes de marzo se ha modificado el número de pendientes mes anterior, al incorporarse la regularización de los datos inicialmente facilitados por Canarias desde 1991 hasta 2022

(1) Datos no facilitados.

## PENSIONES NO CONTRIBUTIVAS DE LA SEGURIDAD SOCIAL : JUBILACIÓN E INVALIDEZ

### RECLAMACIÓN PREVIA A LA VÍA JURISDICCIONAL SOCIAL: DATOS ACUMULADOS DEL AÑO 2023 HASTA ABRIL

CC.AA. Y/O PROVINCIAS	JUBILACIÓN						INVALIDEZ						TOTAL: JUBILACIÓN MAS INVALIDEZ					
	PENDTE.	RECLAM.	RESUELTAS			RECLAM.	PENDTE.	RECLAM.	RESUELTAS			RECLAM.	PENDTE.	RECLAM.	RESUELTAS			RECLAM.
	ANT.	PRSEN.	ESTIM.	DESEST.	TOTAL	PENDTE.	ANT.	PRSEN.	ESTIM.	DESEST.	TOTAL	PENDTE.	ANT.	PRSEN.	ESTIM.	DESEST.	TOTAL	PENDTE.
<b>ANDALUCÍA</b>	117	123	20	62	82	158	139	87	10	59	69	157	256	210	30	121	151	315
ALMERÍA	2	6	2	2	4	4	1	0	0	0	0	1	3	6	2	2	4	5
CÁDIZ	1	16	3	13	16	1	2	21	1	19	20	3	3	37	4	32	36	4
CÓRDOBA	2	23	4	17	21	4	12	14	4	9	13	13	14	37	8	26	34	17
GRANADA	4	22	5	18	23	3	3	7	0	6	6	4	7	29	5	24	29	7
HUELVA	1	2	0	3	3	0	3	4	1	3	4	3	4	6	1	6	7	3
JAÉN	4	4	0	0	0	8	4	8	2	3	5	7	8	12	2	3	5	15
MÁLAGA	79	28	6	7	13	94	84	19	2	11	13	90	163	47	8	18	26	184
SEVILLA	24	22	0	2	2	44	30	14	0	8	8	36	54	36	0	10	10	80
<b>ARAGÓN</b>	4	41	11	22	33	12	5	13	3	10	13	5	9	54	14	32	46	17
HUESCA	0	0	0	0	0	0	0	0	0	0	0	0	0	0	0	0	0	0
TERUEL	0	0	0	0	0	0	1	0	0	0	0	1	1	0	0	0	0	1
ZARAGOZA	4	41	11	22	33	12	4	13	3	10	13	4	8	54	14	32	46	16
<b>ASTURIAS</b>	4	9	6	6	12	1	6	6	4	6	10	2	10	15	10	12	22	3
<b>ILLES BALEARS</b>	41	33	10	41	51	23	21	22	2	28	30	13	62	55	12	69	81	36
<b>CANARIAS (C)</b>	33	109	37	63	100	42	57	112	28	98	126	43	90	221	65	161	226	85
LAS PALMAS	19	43	9	31	40	22	28	54	12	38	50	32	47	97	21	69	90	54
S.C. TENERIFE	14	66	28	32	60	20	29	58	16	60	76	11	43	124	44	92	136	31
<b>CANTABRIA</b>	8	11	0	1	1	18	11	15	4	4	8	18	19	26	4	5	9	36
<b>CASTILLA Y LEÓN</b>	20	34	10	30	40	14	33	29	11	23	34	28	53	63	21	53	74	42
ÁVILA	1	1	1	0	1	1	1	0	0	0	0	1	2	1	1	0	1	2
BURGOS	2	8	0	10	10	0	2	4	0	4	4	2	4	12	0	14	14	2
LEÓN	5	8	3	9	12	1	14	5	3	5	8	11	19	13	6	14	20	12
PALENCIA	0	3	0	0	0	3	0	1	0	0	0	1	0	4	0	0	0	4
SALAMANCA	3	2	1	2	3	2	7	3	4	2	6	4	10	5	5	4	9	6
SEGOVIA	3	0	0	2	2	1	1	4	0	4	4	1	4	4	0	6	6	2
SORIA	0	0	0	0	0	0	0	0	0	0	0	0	0	0	0	0	0	0
VALLADOLID	6	11	5	7	12	5	6	8	4	6	10	4	12	19	9	13	22	9
ZAMORA	0	1	0	0	0	1	2	4	0	2	2	4	2	5	0	2	2	5
<b>CASTILLA-LA MANCHA</b>	16	50	18	34	52	14	17	37	14	26	40	14	33	87	32	60	92	28
ALBACETE	0	10	4	4	8	2	2	9	4	6	10	1	2	19	8	10	18	3
CIUDAD REAL	9	11	7	8	15	5	7	10	5	5	10	7	16	21	12	13	25	12
CUENCA	2	2	1	2	3	1	0	6	2	4	6	0	2	8	3	6	9	1
GUADALAJARA	0	4	1	2	3	1	3	3	2	3	5	1	3	7	3	5	8	2
TOLEDO	5	23	5	18	23	5	5	9	1	8	9	5	10	32	6	26	32	10

(Continúa al dorso)

CC.AA. Y/O PROVINCIAS	JUBILACIÓN						INVALIDEZ						TOTAL: JUBILACIÓN MAS INVALIDEZ					
	PENDTE.	RECLAM.	RESUELTAS			RECLAM.	PENDTE.	RECLAM.	RESUELTAS			RECLAM.	PENDTE.	RECLAM.	RESUELTAS			RECLAM.
	ANT.	PRSEN.	ESTIM.	DESEST.	TOTAL	PENDTE.	ANT.	PRSEN.	ESTIM.	DESEST.	TOTAL	PENDTE.	ANT.	PRSEN.	ESTIM.	DESEST.	TOTAL	PENDTE.
<b>CATALUNYA</b>	447	179	174	65	239	387	121	181	81	71	152	150	568	360	255	136	391	537
BARCELONA	323	138	123	49	172	289	91	136	65	52	117	110	414	274	188	101	289	399
GIRONA	39	18	25	6	31	26	10	18	6	8	14	14	49	36	31	14	45	40
LLEIDA	15	6	6	1	7	14	5	9	3	0	3	11	20	15	9	1	10	25
TARRAGONA	70	17	20	9	29	58	15	18	7	11	18	15	85	35	27	20	47	73
<b>COMUNIDAD VALENCIANA</b>	83	158	48	115	163	78	41	84	21	64	85	40	124	242	69	179	248	118
ALICANTE	54	51	22	51	73	32	10	12	5	11	16	6	64	63	27	62	89	38
CASTELLÓN	0	16	6	10	16	0	0	2	1	1	2	0	0	18	7	11	18	0
VALENCIA	29	91	20	54	74	46	31	70	15	52	67	34	60	161	35	106	141	80
<b>EXTREMADURA</b>	18	21	5	15	20	19	18	26	6	20	26	18	36	47	11	35	46	37
BADAJOS	8	14	3	11	14	8	14	18	4	14	18	14	22	32	7	25	32	22
CÁCERES	10	7	2	4	6	11	4	8	2	6	8	4	14	15	4	10	14	15
<b>GALICIA</b>	22	38	21	28	49	11	262	25	38	41	79	208	284	63	59	69	128	219
A CORUÑA	20	12	13	15	28	4	260	11	34	31	65	206	280	23	47	46	93	210
LUGO	2	8	3	2	5	5	2	3	0	3	3	2	4	11	3	5	8	7
OURENSE	0	6	2	4	6	0	0	2	0	2	2	0	0	8	2	6	8	0
PONTEVEDRA	0	12	3	7	10	2	0	9	4	5	9	0	0	21	7	12	19	2
<b>MADRID</b>	50	152	58	114	172	30	38	81	36	54	90	29	88	233	94	168	262	59
MURCIA	15	29	17	12	29	15	20	25	12	18	30	15	35	54	29	30	59	30
NAVARRA	1	5	1	1	2	4	1	0	0	0	0	1	2	5	1	1	2	5
PAÍS VASCO	9	8	1	16	17	0	12	8	1	8	9	11	21	16	2	24	26	11
ARABA/ÁLAVA	0	0	0	0	0	0	10	0	0	0	0	10	10	0	0	0	0	10
GIPUZKOA(1)	0	0	0	0	0	0	0	0	0	0	0	0	0	0	0	0	0	0
BIZKAIA	9	8	1	16	17	0	2	8	1	8	9	1	11	16	2	24	26	1
LA RIOJA	1	4	0	4	4	1	0	2	0	0	0	2	1	6	0	4	4	3
CEUTA	0	3	1	2	3	0	0	2	1	1	2	0	0	5	2	3	5	0
MELILLA	0	5	1	3	4	1	0	6	2	3	5	1	0	11	3	6	9	2

<b>TOTAL ESTADO (*)</b>	889	1.012	439	634	1.073	828	802	761	274	534	808	755	1.691	1.773	713	1.168	1.881	1.583
-------------------------	-----	-------	-----	-----	-------	-----	-----	-----	-----	-----	-----	-----	-------	-------	-----	-------	-------	-------

(\*) A partir del mes de marzo se ha modificado el número de pendientes año anterior, al incorporarse la regularización de los datos inicialmente facilitados por Canarias desde 1991 hasta 2022

(1) Datos no facilitados.

## 1g Revisiones de oficio e instancia de parte: datos de la gestión mensual y anual



## PENSIÓN NO CONTRIBUTIVA DE JUBILACIÓN REVISIONES DE OFICIO E INSTANCIA DE PARTE DATOS DE GESTIÓN CORRESPONDIENTES AL MES DE ABRIL DE 2023

CC.AA. Y/O PROVINCIAS	ENTRADA REVISIONES	REVISIONES EFECTUADAS					CAUSAS DE EXTINCIÓN DEL DERECHO					
		Sin Modif.	Con Modif.	Suspensión	Extinción	TOTAL	Residencia	Personal	U.E.C.	Fallecimiento	Otras	TOTAL
		Cuantía	Cuantía	Pago	Derecho							
<b>ANDALUCÍA</b>	<b>447</b>	<b>92</b>	<b>63</b>	<b>13</b>	<b>256</b>	<b>424</b>	<b>0</b>	<b>93</b>	<b>29</b>	<b>122</b>	<b>12</b>	<b>256</b>
ALMERÍA	31	1	13	0	14	28	0	5	0	8	1	14
CÁDIZ	101	32	14	2	58	106	0	26	9	22	1	58
CÓRDOBA	67	15	14	0	29	58	0	9	6	14	0	29
GRANADA	12	0	0	0	11	11	0	0	0	11	0	11
HUELVA	10	2	2	0	4	8	0	1	0	3	0	4
JAÉN	22	5	3	0	12	20	0	4	0	8	0	12
MÁLAGA	98	24	5	8	52	89	0	15	6	28	3	52
SEVILLA	106	13	12	3	76	104	0	33	8	28	7	76
<b>ARAGÓN</b>	<b>52</b>	<b>5</b>	<b>4</b>	<b>4</b>	<b>33</b>	<b>46</b>	<b>2</b>	<b>8</b>	<b>4</b>	<b>13</b>	<b>6</b>	<b>33</b>
HUESCA	10	0	3	0	7	10	0	1	1	3	2	7
TERUEL	3	0	0	0	3	3	0	1	0	2	0	3
ZARAGOZA	39	5	1	4	23	33	2	6	3	8	4	23
<b>ASTURIAS</b>	<b>38</b>	<b>7</b>	<b>7</b>	<b>0</b>	<b>22</b>	<b>36</b>	<b>0</b>	<b>9</b>	<b>1</b>	<b>11</b>	<b>1</b>	<b>22</b>
<b>ILLES BALEARS</b>	<b>160</b>	<b>65</b>	<b>19</b>	<b>14</b>	<b>25</b>	<b>123</b>	<b>0</b>	<b>3</b>	<b>3</b>	<b>19</b>	<b>0</b>	<b>25</b>
<b>CANARIAS</b>	<b>270</b>	<b>58</b>	<b>39</b>	<b>68</b>	<b>139</b>	<b>304</b>	<b>1</b>	<b>35</b>	<b>2</b>	<b>93</b>	<b>8</b>	<b>139</b>
LAS PALMAS	155	42	17	67	78	204	1	17	2	52	6	78
S.C. TENERIFE	115	16	22	1	61	100	0	18	0	41	2	61
<b>CANTABRIA</b>	<b>65</b>	<b>13</b>	<b>10</b>	<b>8</b>	<b>34</b>	<b>65</b>	<b>0</b>	<b>13</b>	<b>6</b>	<b>14</b>	<b>1</b>	<b>34</b>
<b>CASTILLA Y LEÓN</b>	<b>170</b>	<b>33</b>	<b>48</b>	<b>8</b>	<b>97</b>	<b>186</b>	<b>1</b>	<b>42</b>	<b>16</b>	<b>35</b>	<b>3</b>	<b>97</b>
ÁVILA	19	7	7	2	7	23	0	5	1	1	0	7
BURGOS	8	1	1	0	6	8	0	5	0	1	0	6
LEÓN	19	2	2	0	15	19	1	6	0	8	0	15
PALENCIA	8	0	0	2	6	8	0	1	0	3	2	6
SALAMANCA	31	4	7	1	19	31	0	0	10	9	0	19
SEGOVIA	0	4	2	1	5	12	0	4	1	0	0	5
SORIA	1	0	0	0	1	1	0	1	0	0	0	1
VALLADOLID	63	10	24	1	28	63	0	17	2	8	1	28
ZAMORA	21	5	5	1	10	21	0	3	2	5	0	10
<b>CASTILLA-LA MANCHA</b>	<b>159</b>	<b>37</b>	<b>60</b>	<b>3</b>	<b>74</b>	<b>174</b>	<b>1</b>	<b>20</b>	<b>11</b>	<b>36</b>	<b>6</b>	<b>74</b>
ALBACETE	35	8	9	0	12	29	1	3	0	7	1	12
CIUDAD REAL	50	9	17	2	24	52	0	6	3	13	2	24
CUENCA	9	5	2	0	5	12	0	0	0	3	2	5
GUADALAJARA	3	4	10	0	5	19	0	1	1	2	1	5
TOLEDO	62	11	22	1	28	62	0	10	7	11	0	28

(Continúa al dorso)

CC.AA. Y/O PROVINCIAS	ENTRADA REVISIONES	REVISIONES EFECTUADAS					CAUSAS DE EXTINCIÓN DEL DERECHO					
		Sin Modif.	Con Modif.	Suspensión	Extinción	TOTAL	Residencia	Personal	U.E.C.	Fallecimiento	Otras	TOTAL
		Cuantía	Cuantía	Pago	Derecho							
<b>CATALUNYA</b>	<b>23</b>	<b>1</b>	<b>4</b>	<b>0</b>	<b>98</b>	<b>103</b>	<b>0</b>	<b>21</b>	<b>1</b>	<b>76</b>	<b>0</b>	<b>98</b>
BARCELONA	17	1	2	0	73	76	0	15	0	58	0	73
GIRONA	2	0	1	0	6	7	0	0	0	6	0	6
LLEIDA	3	0	0	0	10	10	0	5	0	5	0	10
TARRAGONA	1	0	1	0	9	10	0	1	1	7	0	9
<b>COMUNIDAD VALENCIANA</b>	<b>239</b>	<b>51</b>	<b>55</b>	<b>5</b>	<b>160</b>	<b>271</b>	<b>0</b>	<b>52</b>	<b>10</b>	<b>93</b>	<b>5</b>	<b>160</b>
ALICANTE	72	10	10	0	52	72	0	18	4	30	0	52
CASTELLÓN	51	3	25	1	22	51	0	5	1	16	0	22
VALENCIA	116	38	20	4	86	148	0	29	5	47	5	86
<b>EXTREMADURA</b>	<b>176</b>	<b>89</b>	<b>23</b>	<b>8</b>	<b>55</b>	<b>175</b>	<b>0</b>	<b>16</b>	<b>7</b>	<b>28</b>	<b>4</b>	<b>55</b>
BADAJOS	106	59	14	2	33	108	0	8	4	17	4	33
CÁCERES	70	30	9	6	22	67	0	8	3	11	0	22
<b>GALICIA</b>	<b>216</b>	<b>16</b>	<b>47</b>	<b>2</b>	<b>151</b>	<b>216</b>	<b>1</b>	<b>38</b>	<b>7</b>	<b>89</b>	<b>16</b>	<b>151</b>
A CORUÑA	94	15	13	0	66	94	0	18	3	33	12	66
LUGO	19	1	3	0	15	19	0	2	0	12	1	15
OURENSE	42	0	9	1	32	42	1	7	1	20	3	32
PONTEVEDRA	61	0	22	1	38	61	0	11	3	24	0	38
<b>MADRID</b>	<b>298</b>	<b>72</b>	<b>66</b>	<b>12</b>	<b>148</b>	<b>298</b>	<b>9</b>	<b>40</b>	<b>7</b>	<b>70</b>	<b>22</b>	<b>148</b>
MURCIA	97	34	22	1	40	97	0	13	5	19	3	40
NAVARRA	15	0	3	0	12	15	0	2	2	7	1	12
PAÍS VASCO	28	0	7	2	19	28	0	12	1	5	1	19
ARABA/ÁLAVA	12	0	0	0	12	12	0	7	0	4	1	12
GIPUZKOA	0	0	0	0	0	0	0	0	0	0	0	0
BIZKAIA	16	0	7	2	7	16	0	5	1	1	0	7
LA RIOJA	14	0	3	1	10	14	0	6	0	4	0	10
CEUTA	24	1	13	2	8	24	0	4	1	3	0	8
MELILLA	21	0	6	3	12	21	6	1	1	3	1	12
<b>TOTAL ESTADO</b>	<b>2.512</b>	<b>574</b>	<b>499</b>	<b>154</b>	<b>1.393</b>	<b>2.620</b>	<b>21</b>	<b>428</b>	<b>114</b>	<b>740</b>	<b>90</b>	<b>1.393</b>

## PENSIÓN NO CONTRIBUTIVA DE INVALIDEZ REVISIONES DE OFICIO E INSTANCIA DE PARTE DATOS DE GESTIÓN CORRESPONDIENTES AL MES DE ABRIL DE 2023

CC.AA. Y/O PROVINCIAS	ENTRADA REVISIONES	REVISIONES EFECTUADAS							CAUSAS DE EXTINCIÓN DEL DERECHO							
		Sin Modif. Cuantía	Con Modif. Cuantía	Suspensión PNC		Compat. PNC 366	Recuperación Art. 363.1	Extinción Derecho	TOTAL	Residencia	Personal	U.E.C.	Grado	Fallecimiento	Otras	TOTAL
				Art. 363.1	Pago											
<b>ANDALUCÍA</b>	<b>611</b>	<b>251</b>	<b>102</b>	<b>24</b>	<b>17</b>	<b>48</b>	<b>26</b>	<b>209</b>	<b>677</b>	<b>0</b>	<b>43</b>	<b>23</b>	<b>16</b>	<b>99</b>	<b>28</b>	<b>209</b>
ALMERÍA	37	8	4	1	2	5	2	12	34	0	3	1	2	6	0	12
CÁDIZ	191	113	20	9	6	20	1	65	234	0	17	12	5	20	11	65
CÓRDOBA	80	21	12	3	0	5	1	16	58	0	4	1	1	8	2	16
GRANADA	27	4	1	0	0	0	4	17	26	0	2	0	1	12	2	17
HUELVA	23	7	8	1	0	0	4	10	30	0	2	1	2	4	1	10
JAÉN	29	6	15	1	0	1	0	9	32	0	4	0	0	5	0	9
MÁLAGA	113	69	18	4	2	2	1	37	133	0	7	7	0	23	0	37
SEVILLA	111	23	24	5	7	15	13	43	130	0	4	1	5	21	12	43
<b>ARAGÓN</b>	<b>34</b>	<b>4</b>	<b>9</b>	<b>3</b>	<b>3</b>	<b>2</b>	<b>1</b>	<b>12</b>	<b>34</b>	<b>1</b>	<b>1</b>	<b>2</b>	<b>0</b>	<b>3</b>	<b>5</b>	<b>12</b>
HUESCA	8	0	4	0	0	0	0	4	8	0	1	0	0	2	1	4
TERUEL	0	0	0	0	0	0	0	0	0	0	0	0	0	0	0	0
ZARAGOZA	26	4	5	3	3	2	1	8	26	1	0	2	0	1	4	8
<b>ASTURIAS</b>	<b>44</b>	<b>4</b>	<b>24</b>	<b>1</b>	<b>0</b>	<b>1</b>	<b>1</b>	<b>14</b>	<b>45</b>	<b>0</b>	<b>4</b>	<b>3</b>	<b>1</b>	<b>5</b>	<b>1</b>	<b>14</b>
<b>ILLES BALEARS</b>	<b>121</b>	<b>59</b>	<b>11</b>	<b>0</b>	<b>9</b>	<b>0</b>	<b>0</b>	<b>18</b>	<b>97</b>	<b>0</b>	<b>4</b>	<b>0</b>	<b>2</b>	<b>12</b>	<b>0</b>	<b>18</b>
<b>CANARIAS</b>	<b>319</b>	<b>119</b>	<b>46</b>	<b>0</b>	<b>45</b>	<b>1</b>	<b>0</b>	<b>131</b>	<b>342</b>	<b>1</b>	<b>51</b>	<b>7</b>	<b>1</b>	<b>60</b>	<b>11</b>	<b>131</b>
LAS PALMAS	140	90	19	0	35	1	0	43	188	1	16	4	1	18	3	43
S.C. TENERIFE	179	29	27	0	10	0	0	88	154	0	35	3	0	42	8	88
<b>CANTABRIA</b>	<b>76</b>	<b>12</b>	<b>14</b>	<b>0</b>	<b>16</b>	<b>0</b>	<b>10</b>	<b>24</b>	<b>76</b>	<b>1</b>	<b>2</b>	<b>1</b>	<b>0</b>	<b>12</b>	<b>8</b>	<b>24</b>
<b>CASTILLA Y LEÓN</b>	<b>194</b>	<b>50</b>	<b>66</b>	<b>7</b>	<b>15</b>	<b>11</b>	<b>2</b>	<b>58</b>	<b>209</b>	<b>0</b>	<b>16</b>	<b>9</b>	<b>2</b>	<b>19</b>	<b>12</b>	<b>58</b>
ÁVILA	19	8	10	0	3	0	0	2	23	0	1	1	0	0	0	2
BURGOS	16	4	2	0	1	0	0	9	16	0	4	0	0	1	4	9
LEÓN	25	1	11	0	1	0	0	12	25	0	2	1	0	7	2	12
PALENCIA	8	0	1	0	2	0	0	5	8	0	0	1	0	2	2	5
SALAMANCA	37	5	17	0	3	0	0	12	37	0	3	2	1	4	2	12
SEGOVIA	0	5	0	0	2	0	0	4	11	0	1	1	0	1	1	4
SORIA	2	0	1	0	0	0	0	1	2	0	0	0	0	1	0	1
VALLADOLID	63	17	17	7	1	11	2	8	63	0	2	3	0	2	1	8
ZAMORA	24	10	7	0	2	0	0	5	24	0	3	0	1	1	0	5
<b>CASTILLA-LA MANCHA</b>	<b>236</b>	<b>74</b>	<b>58</b>	<b>0</b>	<b>13</b>	<b>15</b>	<b>2</b>	<b>63</b>	<b>225</b>	<b>0</b>	<b>11</b>	<b>8</b>	<b>0</b>	<b>29</b>	<b>15</b>	<b>63</b>
ALBACETE	68	23	10	0	0	2	1	9	45	0	1	0	0	5	3	9
CIUDAD REAL	56	13	16	0	3	3	1	25	61	0	4	1	0	9	11	25
CUENCA	26	12	9	0	0	3	0	5	29	0	0	1	0	3	1	5
GUADALAJARA	17	2	5	0	4	2	0	6	19	0	1	0	0	5	0	6
TOLEDO	69	24	18	0	6	5	0	18	71	0	5	6	0	7	0	18

(Continúa al dorso)

CC.AA. Y/O PROVINCIAS	ENTRADA REVISIONES	REVISIONES EFECTUADAS							CAUSAS DE EXTINCIÓN DEL DERECHO							
		Sin Modif. Cuantía	Con Modif. Cuantía	Suspensión PNC		Compat. PNC 366	Recuperación Art. 363.1	Extinción Derecho	TOTAL	Residencia	Personal	U.E.C.	Grado	Fallecimiento	Otras	TOTAL
				Art. 363.1	Pago											
<b>CATALUNYA</b>	<b>0</b>	<b>0</b>	<b>0</b>	<b>0</b>	<b>0</b>	<b>0</b>	<b>0</b>	<b>75</b>	<b>75</b>	<b>0</b>	<b>0</b>	<b>0</b>	<b>0</b>	<b>75</b>	<b>0</b>	<b>75</b>
BARCELONA	0	0	0	0	0	0	0	55	55	0	0	0	0	55	0	55
GIRONA	0	0	0	0	0	0	0	9	9	0	0	0	0	9	0	9
LLEIDA	0	0	0	0	0	0	0	4	4	0	0	0	0	4	0	4
TARRAGONA	0	0	0	0	0	0	0	7	7	0	0	0	0	7	0	7
<b>COMUNIDAD VALENCIANA</b>	<b>78</b>	<b>7</b>	<b>8</b>	<b>2</b>	<b>3</b>	<b>2</b>	<b>3</b>	<b>53</b>	<b>78</b>	<b>0</b>	<b>5</b>	<b>5</b>	<b>3</b>	<b>33</b>	<b>7</b>	<b>53</b>
ALICANTE	35	2	4	0	0	0	2	27	35	0	4	1	1	21	0	27
CASTELLÓN	43	5	4	2	3	2	1	26	43	0	1	4	2	12	7	26
VALENCIA	0	0	0	0	0	0	0	0	0	0	0	0	0	0	0	0
<b>EXTREMADURA</b>	<b>180</b>	<b>98</b>	<b>22</b>	<b>8</b>	<b>10</b>	<b>4</b>	<b>2</b>	<b>20</b>	<b>164</b>	<b>2</b>	<b>0</b>	<b>0</b>	<b>0</b>	<b>10</b>	<b>8</b>	<b>20</b>
BADAJOS	90	49	11	4	5	2	1	10	82	1	0	0	0	5	4	10
CÁCERES	90	49	11	4	5	2	1	10	82	1	0	0	0	5	4	10
<b>GALICIA</b>	<b>215</b>	<b>32</b>	<b>50</b>	<b>0</b>	<b>7</b>	<b>0</b>	<b>1</b>	<b>125</b>	<b>215</b>	<b>0</b>	<b>28</b>	<b>12</b>	<b>6</b>	<b>64</b>	<b>15</b>	<b>125</b>
A CORUÑA	113	23	22	0	5	0	1	62	113	0	16	8	3	27	8	62
LUGO	13	1	2	0	0	0	0	10	13	0	1	0	0	5	4	10
OURENSE	35	8	7	0	0	0	0	20	35	0	2	0	0	15	3	20
PONTEVEDRA	54	0	19	0	2	0	0	33	54	0	9	4	3	17	0	33
<b>MADRID</b>	<b>244</b>	<b>62</b>	<b>45</b>	<b>10</b>	<b>16</b>	<b>9</b>	<b>26</b>	<b>76</b>	<b>244</b>	<b>0</b>	<b>14</b>	<b>11</b>	<b>3</b>	<b>39</b>	<b>9</b>	<b>76</b>
MURCIA	147	59	39	0	1	1	0	47	147	0	14	2	3	24	4	47
NAVARRA	12	2	2	0	0	0	0	8	12	0	4	0	0	3	1	8
<b>PAÍS VASCO</b>	<b>20</b>	<b>0</b>	<b>8</b>	<b>1</b>	<b>2</b>	<b>0</b>	<b>0</b>	<b>9</b>	<b>20</b>	<b>0</b>	<b>3</b>	<b>0</b>	<b>0</b>	<b>2</b>	<b>4</b>	<b>9</b>
ÁLAVA	5	0	0	1	0	0	0	4	5	0	1	0	0	1	2	4
GUIPÚZCOA	0	0	0	0	0	0	0	0	0	0	0	0	0	0	0	0
VIZCAYA	15	0	8	0	2	0	0	5	15	0	2	0	0	1	2	5
<b>LA RIOJA</b>	<b>8</b>	<b>0</b>	<b>3</b>	<b>0</b>	<b>2</b>	<b>0</b>	<b>0</b>	<b>3</b>	<b>8</b>	<b>0</b>	<b>0</b>	<b>0</b>	<b>0</b>	<b>3</b>	<b>0</b>	<b>3</b>
CEUTA	40	1	21	0	2	5	0	11	40	0	3	2	0	5	1	11
MELILLA	28	3	5	2	0	11	0	7	28	4	0	2	0	1	0	7
<b>TOTAL ESTADO</b>	<b>2.607</b>	<b>837</b>	<b>533</b>	<b>58</b>	<b>161</b>	<b>110</b>	<b>74</b>	<b>963</b>	<b>2.736</b>	<b>9</b>	<b>203</b>	<b>87</b>	<b>37</b>	<b>498</b>	<b>129</b>	<b>963</b>

## TOTAL PENSIONES NO CONTRIBUTIVAS REVISIONES DE OFICIO E INSTANCIA DE PARTE DATOS DE GESTIÓN CORRESPONDIENTES AL MES DE ABRIL DE 2023

CC.AA. Y/O PROVINCIAS	ENTRADA REVISIONES	REVISIONES EFECTUADAS							CAUSAS DE EXTINCIÓN DEL DERECHO							
		Sin Modif. Cuantía	Con Modif. Cuantía	Suspensión PNC		Compat. PNC	Recuperación	Extinción	TOTAL	Residencia	Personal	U.E.C.	Grado	Fallecimiento	Otras	TOTAL
				Art. 363.1	Pago	366	Art. 363.1	Derecho								
<b>ANDALUCÍA</b>	<b>1.058</b>	<b>343</b>	<b>165</b>	<b>24</b>	<b>30</b>	<b>48</b>	<b>26</b>	<b>465</b>	<b>1.101</b>	<b>0</b>	<b>136</b>	<b>52</b>	<b>16</b>	<b>221</b>	<b>40</b>	<b>465</b>
ALMERÍA	68	9	17	1	2	5	2	26	62	0	8	1	2	14	1	26
CÁDIZ	292	145	34	9	8	20	1	123	340	0	43	21	5	42	12	123
CÓRDOBA	147	36	26	3	0	5	1	45	116	0	13	7	1	22	2	45
GRANADA	39	4	1	0	0	0	4	28	37	0	2	0	1	23	2	28
HUELVA	33	9	10	1	0	0	4	14	38	0	3	1	2	7	1	14
JAÉN	51	11	18	1	0	1	0	21	52	0	8	0	0	13	0	21
MÁLAGA	211	93	23	4	10	2	1	89	222	0	22	13	0	51	3	89
SEVILLA	217	36	36	5	10	15	13	119	234	0	37	9	5	49	19	119
<b>ARAGÓN</b>	<b>86</b>	<b>9</b>	<b>13</b>	<b>3</b>	<b>7</b>	<b>2</b>	<b>1</b>	<b>45</b>	<b>80</b>	<b>3</b>	<b>9</b>	<b>6</b>	<b>0</b>	<b>16</b>	<b>11</b>	<b>45</b>
HUESCA	18	0	7	0	0	0	0	11	18	0	2	1	0	5	3	11
TERUEL	3	0	0	0	0	0	0	3	3	0	1	0	0	2	0	3
ZARAGOZA	65	9	6	3	7	2	1	31	59	3	6	5	0	9	8	31
<b>ASTURIAS</b>	<b>82</b>	<b>11</b>	<b>31</b>	<b>1</b>	<b>0</b>	<b>1</b>	<b>1</b>	<b>36</b>	<b>81</b>	<b>0</b>	<b>13</b>	<b>4</b>	<b>1</b>	<b>16</b>	<b>2</b>	<b>36</b>
<b>ILLES BALEARS</b>	<b>281</b>	<b>124</b>	<b>30</b>	<b>0</b>	<b>23</b>	<b>0</b>	<b>0</b>	<b>43</b>	<b>220</b>	<b>0</b>	<b>7</b>	<b>3</b>	<b>2</b>	<b>31</b>	<b>0</b>	<b>43</b>
<b>CANARIAS</b>	<b>589</b>	<b>177</b>	<b>85</b>	<b>0</b>	<b>113</b>	<b>1</b>	<b>0</b>	<b>270</b>	<b>646</b>	<b>2</b>	<b>86</b>	<b>9</b>	<b>1</b>	<b>153</b>	<b>19</b>	<b>270</b>
LAS PALMAS	295	132	36	0	102	1	0	121	392	2	33	6	1	70	9	121
S.C. TENERIFE	294	45	49	0	11	0	0	149	254	0	53	3	0	83	10	149
<b>CANTABRIA</b>	<b>141</b>	<b>25</b>	<b>24</b>	<b>0</b>	<b>24</b>	<b>0</b>	<b>10</b>	<b>58</b>	<b>141</b>	<b>1</b>	<b>15</b>	<b>7</b>	<b>0</b>	<b>26</b>	<b>9</b>	<b>58</b>
<b>CASTILLA Y LEÓN</b>	<b>364</b>	<b>83</b>	<b>114</b>	<b>7</b>	<b>23</b>	<b>11</b>	<b>2</b>	<b>155</b>	<b>395</b>	<b>1</b>	<b>58</b>	<b>25</b>	<b>2</b>	<b>54</b>	<b>15</b>	<b>155</b>
ÁVILA	38	15	17	0	5	0	0	9	46	0	6	2	0	1	0	9
BURGOS	24	5	3	0	1	0	0	15	24	0	9	0	0	2	4	15
LEÓN	44	3	13	0	1	0	0	27	44	1	8	1	0	15	2	27
PALENCIA	16	0	1	0	4	0	0	11	16	0	1	1	0	5	4	11
SALAMANCA	68	9	24	0	4	0	0	31	68	0	3	12	1	13	2	31
SEGOVIA	0	9	2	0	3	0	0	9	23	0	5	2	0	1	1	9
SORIA	3	0	1	0	0	0	0	2	3	0	1	0	0	1	0	2
VALLADOLID	126	27	41	7	2	11	2	36	126	0	19	5	0	10	2	36
ZAMORA	45	15	12	0	3	0	0	15	45	0	6	2	1	6	0	15
<b>CASTILLA-LA MANCHA</b>	<b>395</b>	<b>111</b>	<b>118</b>	<b>0</b>	<b>16</b>	<b>15</b>	<b>2</b>	<b>137</b>	<b>399</b>	<b>1</b>	<b>31</b>	<b>19</b>	<b>0</b>	<b>65</b>	<b>21</b>	<b>137</b>
ALBACETE	103	31	19	0	0	2	1	21	74	1	4	0	0	12	4	21
CIUDAD REAL	106	22	33	0	5	3	1	49	113	0	10	4	0	22	13	49
CUENCA	35	17	11	0	0	3	0	10	41	0	0	1	0	6	3	10
GUADALAJARA	20	6	15	0	4	2	0	11	38	0	2	1	0	7	1	11
TOLEDO	131	35	40	0	7	5	0	46	133	0	15	13	0	18	0	46

(Continúa al dorso)

CC.AA. Y/O PROVINCIAS	ENTRADA REVISIONES	REVISIONES EFECTUADAS							CAUSAS DE EXTINCIÓN DEL DERECHO							
		Sin Modif. Cuantía	Con Modif. Cuantía	Suspensión PNC		Compat. PNC	Recuperación	Extinción	TOTAL	Residencia	Personal	U.E.C.	Grado	Fallecimiento	Otras	TOTAL
				Art. 363.1	Pago	366	Art. 363.1	Derecho								
CATALUNYA	23	1	4	0	0	0	0	173	178	0	21	1	0	151	0	173
BARCELONA	17	1	2	0	0	0	0	128	131	0	15	0	0	113	0	128
GIRONA	2	0	1	0	0	0	0	15	16	0	0	0	0	15	0	15
LLEIDA	3	0	0	0	0	0	0	14	14	0	5	0	0	9	0	14
TARRAGONA	1	0	1	0	0	0	0	16	17	0	1	1	0	14	0	16
COMUNIDAD VALENCIANA	317	58	63	2	8	2	3	213	349	0	57	15	3	126	12	213
ALICANTE	107	12	14	0	0	0	2	79	107	0	22	5	1	51	0	79
CASTELLÓN	94	8	29	2	4	2	1	48	94	0	6	5	2	28	7	48
VALENCIA	116	38	20	0	4	0	0	86	148	0	29	5	0	47	5	86
EXTREMADURA	356	187	45	8	18	4	2	75	339	2	16	7	0	38	12	75
BADAJOS	196	108	25	4	7	2	1	43	190	1	8	4	0	22	8	43
CÁCERES	160	79	20	4	11	2	1	32	149	1	8	3	0	16	4	32
GALICIA	431	48	97	0	9	0	1	276	431	1	66	19	6	153	31	276
A CORUÑA	207	38	35	0	5	0	1	128	207	0	34	11	3	60	20	128
LUGO	32	2	5	0	0	0	0	25	32	0	3	0	0	17	5	25
OURENSE	77	8	16	0	1	0	0	52	77	1	9	1	0	35	6	52
PONTEVEDRA	115	0	41	0	3	0	0	71	115	0	20	7	3	41	0	71
MADRID	542	134	111	10	28	9	26	224	542	9	54	18	3	109	31	224
MURCIA	244	93	61	0	2	1	0	87	244	0	27	7	3	43	7	87
NAVARRA	27	2	5	0	0	0	0	20	27	0	6	2	0	10	2	20
PAÍS VASCO	48	0	15	1	4	0	0	28	48	0	15	1	0	7	5	28
ÁLAVA	17	0	0	1	0	0	0	16	17	0	8	0	0	5	3	16
GUIPÚZCOA	0	0	0	0	0	0	0	0	0	0	0	0	0	0	0	0
VIZCAYA	31	0	15	0	4	0	0	12	31	0	7	1	0	2	2	12
LA RIOJA	22	0	6	0	3	0	0	13	22	0	6	0	0	7	0	13
CEUTA	64	2	34	0	4	5	0	19	64	0	7	3	0	8	1	19
MELILLA	49	3	11	2	3	11	0	19	49	10	1	3	0	4	1	19
<b>TOTAL ESTADO</b>	<b>5.119</b>	<b>1.411</b>	<b>1.032</b>	<b>58</b>	<b>315</b>	<b>110</b>	<b>74</b>	<b>2.356</b>	<b>5.356</b>	<b>30</b>	<b>631</b>	<b>201</b>	<b>37</b>	<b>1.238</b>	<b>219</b>	<b>2.356</b>

## PENSIÓN NO CONTRIBUTIVA DE JUBILACIÓN REVISIONES DE OFICIO E INSTANCIA DE PARTE DATOS DE GESTIÓN ACUMULADA CORRESPONDIENTES AL AÑO 2023 HASTA ABRIL

CC.AA. Y/O PROVINCIAS	ENTRADA REVISIONES	REVISIONES EFECTUADAS					CAUSAS DE EXTINCIÓN DEL DERECHO					
		Sin Modif. Cuantía	Con Modif. Cuantía	Suspensión Pago	Extinción Derecho	TOTAL	Residencia	Personal	U.E.C.	Fallecimiento	Otras	TOTAL
<b>ANDALUCÍA</b>	<b>2.223</b>	<b>431</b>	<b>224</b>	<b>85</b>	<b>1.367</b>	<b>2.107</b>	<b>15</b>	<b>536</b>	<b>126</b>	<b>653</b>	<b>37</b>	<b>1.367</b>
ALMERÍA	162	21	24	0	112	157	2	33	5	67	5	112
CÁDIZ	505	132	57	15	229	433	1	68	31	122	7	229
CÓRDOBA	274	64	36	0	150	250	0	68	20	59	3	150
GRANADA	109	11	5	3	90	109	2	26	4	56	2	90
HUELVA	66	16	7	1	47	71	5	8	14	19	1	47
JAÉN	103	12	12	1	77	102	0	26	6	42	3	77
MÁLAGA	459	78	30	56	274	438	5	109	22	135	3	274
SEVILLA	545	97	53	9	388	547	0	198	24	153	13	388
<b>ARAGÓN</b>	<b>200</b>	<b>40</b>	<b>32</b>	<b>19</b>	<b>113</b>	<b>204</b>	<b>2</b>	<b>42</b>	<b>9</b>	<b>47</b>	<b>13</b>	<b>113</b>
HUESCA	31	0	5	0	26	31	0	6	2	15	3	26
TERUEL	25	1	4	2	18	25	0	6	0	10	2	18
ZARAGOZA	144	39	23	17	69	148	2	30	7	22	8	69
<b>ASTURIAS</b>	<b>184</b>	<b>11</b>	<b>69</b>	<b>0</b>	<b>103</b>	<b>183</b>	<b>2</b>	<b>32</b>	<b>12</b>	<b>54</b>	<b>3</b>	<b>103</b>
<b>ILLES BALEARS</b>	<b>460</b>	<b>120</b>	<b>116</b>	<b>52</b>	<b>127</b>	<b>415</b>	<b>0</b>	<b>31</b>	<b>12</b>	<b>78</b>	<b>6</b>	<b>127</b>
<b>CANARIAS</b>	<b>866</b>	<b>229</b>	<b>122</b>	<b>184</b>	<b>435</b>	<b>970</b>	<b>3</b>	<b>101</b>	<b>9</b>	<b>301</b>	<b>21</b>	<b>435</b>
LAS PALMAS	486	170	60	181	227	638	3	60	8	140	16	227
S.C. TENERIFE	380	59	62	3	208	332	0	41	1	161	5	208
<b>CANTABRIA</b>	<b>242</b>	<b>58</b>	<b>57</b>	<b>21</b>	<b>107</b>	<b>243</b>	<b>0</b>	<b>44</b>	<b>14</b>	<b>42</b>	<b>7</b>	<b>107</b>
<b>CASTILLA Y LEÓN</b>	<b>717</b>	<b>144</b>	<b>233</b>	<b>44</b>	<b>367</b>	<b>788</b>	<b>2</b>	<b>173</b>	<b>54</b>	<b>134</b>	<b>4</b>	<b>367</b>
ÁVILA	60	12	16	4	20	52	0	14	2	4	0	20
BURGOS	72	14	15	3	40	72	0	27	2	11	0	40
LEÓN	98	7	28	2	61	98	2	25	4	30	0	61
PALENCIA	49	4	9	3	33	49	0	7	9	14	3	33
SALAMANCA	109	9	33	3	64	109	0	21	15	28	0	64
SEGOVIA	1	50	7	5	18	80	0	9	3	6	0	18
SORIA	12	2	1	3	6	12	0	2	0	4	0	6
VALLADOLID	235	23	107	18	87	235	0	51	11	24	1	87
ZAMORA	81	23	17	3	38	81	0	17	8	13	0	38
<b>CASTILLA-LA MANCHA</b>	<b>727</b>	<b>200</b>	<b>244</b>	<b>31</b>	<b>297</b>	<b>772</b>	<b>4</b>	<b>98</b>	<b>36</b>	<b>131</b>	<b>28</b>	<b>297</b>
ALBACETE	163	53	47	4	56	160	2	26	2	21	5	56
CIUDAD REAL	214	43	89	12	75	219	0	20	6	42	7	75
CUENCA	70	20	16	2	32	70	1	8	3	15	5	32
GUADALAJARA	14	16	27	4	23	70	1	9	3	6	4	23
TOLEDO	266	68	65	9	111	253	0	35	22	47	7	111

(Continúa al dorso)

CC.AA. Y/O PROVINCIAS	ENTRADA REVISIONES	REVISIONES EFECTUADAS					CAUSAS DE EXTINCIÓN DEL DERECHO					
		Sin Modif. Cuantía	Con Modif. Cuantía	Suspensión Pago	Extinción Derecho	TOTAL	Residencia	Personal	U.E.C.	Fallecimiento	Otras	TOTAL
<b>CATALUNYA</b>	<b>98</b>	<b>2</b>	<b>24</b>	<b>0</b>	<b>432</b>	<b>458</b>	<b>1</b>	<b>59</b>	<b>2</b>	<b>370</b>	<b>0</b>	<b>432</b>
BARCELONA	73	1	17	0	320	338	1	45	1	273	0	320
GIRONA	10	1	5	0	32	38	0	4	0	28	0	32
LLEIDA	7	0	0	0	35	35	0	8	0	27	0	35
TARRAGONA	8	0	2	0	45	47	0	2	1	42	0	45
<b>COMUNIDAD VALENCIANA</b>	<b>1.165</b>	<b>215</b>	<b>227</b>	<b>37</b>	<b>712</b>	<b>1.191</b>	<b>4</b>	<b>218</b>	<b>83</b>	<b>387</b>	<b>20</b>	<b>712</b>
ALICANTE	398	67	64	2	265	398	4	58	49	150	4	265
CASTELLÓN	126	10	47	1	68	126	0	27	5	34	2	68
VALENCIA	641	138	116	34	379	667	0	133	29	203	14	379
<b>EXTREMADURA</b>	<b>817</b>	<b>563</b>	<b>91</b>	<b>22</b>	<b>170</b>	<b>846</b>	<b>0</b>	<b>40</b>	<b>21</b>	<b>100</b>	<b>9</b>	<b>170</b>
BADAJOS	471	309	68	11	102	490	0	20	14	60	8	102
CÁCERES	346	254	23	11	68	356	0	20	7	40	1	68
<b>GALICIA</b>	<b>901</b>	<b>88</b>	<b>201</b>	<b>14</b>	<b>598</b>	<b>901</b>	<b>1</b>	<b>163</b>	<b>42</b>	<b>339</b>	<b>53</b>	<b>598</b>
A CORUÑA	366	71	69	2	224	366	0	49	10	135	30	224
LUGO	98	3	12	1	82	98	0	15	4	52	11	82
OURENSE	154	11	29	3	111	154	1	31	4	63	12	111
PONTEVEDRA	283	3	91	8	181	283	0	68	24	89	0	181
<b>MADRID</b>	<b>1.162</b>	<b>241</b>	<b>244</b>	<b>41</b>	<b>636</b>	<b>1.162</b>	<b>26</b>	<b>139</b>	<b>48</b>	<b>343</b>	<b>80</b>	<b>636</b>
MURCIA	370	91	104	3	171	369	3	73	18	70	7	171
NAVARRA	72	4	10	0	58	72	0	15	4	33	6	58
<b>PAÍS VASCO</b>	<b>104</b>	<b>0</b>	<b>37</b>	<b>7</b>	<b>54</b>	<b>98</b>	<b>1</b>	<b>30</b>	<b>2</b>	<b>18</b>	<b>3</b>	<b>54</b>
ARABA/ÁLAVA	33	0	0	0	33	33	0	14	0	16	3	33
GIPUZKOA	0	0	0	0	0	0	0	0	0	0	0	0
BIZKAIA	71	0	37	7	21	65	1	16	2	2	0	21
<b>LA RIOJA</b>	<b>71</b>	<b>0</b>	<b>29</b>	<b>4</b>	<b>38</b>	<b>71</b>	<b>0</b>	<b>17</b>	<b>1</b>	<b>16</b>	<b>4</b>	<b>38</b>
CEUTA	76	4	46	4	42	96	0	14	8	18	2	42
MELILLA	70	2	37	3	28	70	7	3	3	13	2	28
<b>TOTAL ESTADO</b>	<b>10.525</b>	<b>2.443</b>	<b>2.147</b>	<b>571</b>	<b>5.855</b>	<b>11.016</b>	<b>71</b>	<b>1.828</b>	<b>504</b>	<b>3.147</b>	<b>305</b>	<b>5.855</b>

## PENSIÓN NO CONTRIBUTIVA DE INVALIDEZ REVISIONES DE OFICIO E INSTANCIA DE PARTE DATOS DE GESTIÓN ACUMULADA CORRESPONDIENTES AL AÑO 2023 HASTA ABRIL

CC.AA. Y/O PROVINCIAS	ENTRADA REVISIONES	REVISIONES EFECTUADAS							CAUSAS DE EXTINCIÓN DEL DERECHO							
		Sin Modif. Cuantía	Con Modif. Cuantía	Suspensión PNC		Compat. PNC 366	Recuperación Art. 363.1	Extinción Derecho	TOTAL	Residencia	Personal	U.E.C.	Grado	Fallecimiento	Otras	TOTAL
				Art. 363.1	Pago											
<b>ANDALUCÍA</b>	<b>2.582</b>	<b>678</b>	<b>353</b>	<b>67</b>	<b>124</b>	<b>97</b>	<b>242</b>	<b>956</b>	<b>2.517</b>	<b>3</b>	<b>216</b>	<b>77</b>	<b>46</b>	<b>532</b>	<b>82</b>	<b>956</b>
ALMERÍA	131	54	17	4	3	6	8	72	164	0	22	3	13	33	1	72
CÁDIZ	732	213	64	21	23	33	24	200	578	0	45	29	6	94	26	200
CÓRDOBA	305	104	39	8	8	17	11	76	263	0	14	6	5	41	10	76
GRANADA	132	14	14	2	1	0	20	77	128	1	7	2	2	57	8	77
HUELVA	141	17	19	1	3	0	39	66	145	0	18	4	5	34	5	66
JAÉN	140	22	35	1	2	4	11	61	136	0	15	4	0	38	4	61
MÁLAGA	494	161	61	11	55	6	42	205	541	2	49	22	2	123	7	205
SEVILLA	507	93	104	19	29	31	87	199	562	0	46	7	13	112	21	199
<b>ARAGÓN</b>	<b>163</b>	<b>33</b>	<b>32</b>	<b>9</b>	<b>18</b>	<b>5</b>	<b>5</b>	<b>71</b>	<b>173</b>	<b>1</b>	<b>18</b>	<b>6</b>	<b>2</b>	<b>21</b>	<b>23</b>	<b>71</b>
HUESCA	31	0	11	1	2	0	0	17	31	0	2	1	1	9	4	17
TERUEL	12	0	0	0	1	0	0	9	10	0	2	0	0	2	5	9
ZARAGOZA	120	33	21	8	15	5	5	45	132	1	14	5	1	10	14	45
<b>ASTURIAS</b>	<b>209</b>	<b>17</b>	<b>79</b>	<b>7</b>	<b>1</b>	<b>7</b>	<b>5</b>	<b>95</b>	<b>211</b>	<b>1</b>	<b>24</b>	<b>7</b>	<b>1</b>	<b>50</b>	<b>12</b>	<b>95</b>
<b>ILLES BALEARS</b>	<b>378</b>	<b>131</b>	<b>103</b>	<b>0</b>	<b>38</b>	<b>0</b>	<b>1</b>	<b>72</b>	<b>345</b>	<b>0</b>	<b>14</b>	<b>5</b>	<b>5</b>	<b>43</b>	<b>5</b>	<b>72</b>
<b>CANARIAS</b>	<b>1.387</b>	<b>612</b>	<b>185</b>	<b>0</b>	<b>201</b>	<b>13</b>	<b>0</b>	<b>448</b>	<b>1.459</b>	<b>5</b>	<b>113</b>	<b>20</b>	<b>2</b>	<b>269</b>	<b>39</b>	<b>448</b>
LAS PALMAS	675	458	78	0	170	4	0	191	901	4	53	11	2	101	20	191
S.C. TENERIFE	712	154	107	0	31	9	0	257	558	1	60	9	0	168	19	257
<b>CANTABRIA</b>	<b>351</b>	<b>130</b>	<b>61</b>	<b>0</b>	<b>36</b>	<b>0</b>	<b>30</b>	<b>94</b>	<b>351</b>	<b>5</b>	<b>11</b>	<b>12</b>	<b>0</b>	<b>38</b>	<b>28</b>	<b>94</b>
<b>CASTILLA Y LEÓN</b>	<b>626</b>	<b>237</b>	<b>210</b>	<b>26</b>	<b>61</b>	<b>30</b>	<b>14</b>	<b>224</b>	<b>802</b>	<b>1</b>	<b>66</b>	<b>30</b>	<b>7</b>	<b>83</b>	<b>37</b>	<b>224</b>
ÁVILA	66	36	22	0	6	0	0	6	70	0	3	2	0	0	1	6
BURGOS	92	17	15	11	9	4	1	35	92	0	18	1	0	7	9	35
LEÓN	109	9	38	4	12	4	2	40	109	1	7	2	1	23	6	40
PALENCIA	39	0	11	0	4	0	0	24	39	0	1	5	0	12	6	24
SALAMANCA	75	21	58	2	8	0	0	45	134	0	10	6	5	19	5	45
SEGOVIA	1	92	5	0	5	0	0	12	114	0	4	4	0	3	1	12
SORIA	14	0	2	2	1	1	0	8	14	0	1	0	0	6	1	8
VALLADOLID	157	36	38	7	10	21	11	34	157	0	12	7	0	10	5	34
ZAMORA	73	26	21	0	6	0	0	20	73	0	10	3	1	3	3	20
<b>CASTILLA-LA MANCHA</b>	<b>1.117</b>	<b>380</b>	<b>353</b>	<b>29</b>	<b>66</b>	<b>58</b>	<b>3</b>	<b>246</b>	<b>1.135</b>	<b>0</b>	<b>57</b>	<b>35</b>	<b>3</b>	<b>101</b>	<b>50</b>	<b>246</b>
ALBACETE	344	132	96	7	15	18	2	56	326	0	14	2	3	24	13	56
CIUDAD REAL	279	65	109	13	14	22	1	61	285	0	10	9	0	22	20	61
CUENCA	148	52	52	3	0	6	0	33	146	0	8	5	0	16	4	33
GUADALAJARA	46	22	32	0	9	3	0	23	89	0	6	5	0	8	4	23
TOLEDO	300	109	64	6	28	9	0	73	289	0	19	14	0	31	9	73

(Continúa al dorso)

CC.AA. Y/O PROVINCIAS	ENTRADA REVISIONES	REVISIONES EFECTUADAS							CAUSAS DE EXTINCIÓN DEL DERECHO							
		Sin Modif. Cuantía	Con Modif. Cuantía	Suspensión PNC		Compat. PNC 366	Recuperación Art. 363.1	Extinción Derecho	TOTAL	Residencia	Personal	U.E.C.	Grado	Fallecimiento	Otras	TOTAL
				Art. 363.1	Pago											
<b>CATALUNYA</b>	<b>0</b>	<b>0</b>	<b>0</b>	<b>0</b>	<b>0</b>	<b>0</b>	<b>0</b>	<b>315</b>	<b>315</b>	<b>0</b>	<b>0</b>	<b>0</b>	<b>0</b>	<b>315</b>	<b>0</b>	<b>315</b>
BARCELONA	0	0	0	0	0	0	0	225	225	0	0	0	0	225	0	225
GIRONA	0	0	0	0	0	0	0	23	23	0	0	0	0	23	0	23
LLEIDA	0	0	0	0	0	0	0	20	20	0	0	0	0	20	0	20
TARRAGONA	0	0	0	0	0	0	0	47	47	0	0	0	0	47	0	47
<b>COMUNIDAD VALENCIANA</b>	<b>1.062</b>	<b>162</b>	<b>211</b>	<b>24</b>	<b>95</b>	<b>24</b>	<b>11</b>	<b>387</b>	<b>914</b>	<b>0</b>	<b>80</b>	<b>51</b>	<b>23</b>	<b>195</b>	<b>38</b>	<b>387</b>
ALICANTE	195	23	25	9	2	9	6	121	195	0	32	11	1	76	1	121
CASTELLÓN	157	21	26	10	10	15	5	70	157	0	6	13	4	33	14	70
VALENCIA	710	118	160	5	83	0	0	196	562	0	42	27	18	86	23	196
<b>EXTREMADURA</b>	<b>1.098</b>	<b>728</b>	<b>154</b>	<b>19</b>	<b>45</b>	<b>30</b>	<b>8</b>	<b>103</b>	<b>1.087</b>	<b>2</b>	<b>15</b>	<b>6</b>	<b>1</b>	<b>63</b>	<b>16</b>	<b>103</b>
BADAJOS	619	406	96	12	22	24	4	56	620	1	10	4	0	34	7	56
CÁCERES	479	322	58	7	23	6	4	47	467	1	5	2	1	29	9	47
<b>GALICIA</b>	<b>843</b>	<b>148</b>	<b>217</b>	<b>2</b>	<b>38</b>	<b>32</b>	<b>2</b>	<b>404</b>	<b>843</b>	<b>0</b>	<b>53</b>	<b>51</b>	<b>12</b>	<b>223</b>	<b>65</b>	<b>404</b>
A CORUÑA	327	76	59	2	10	32	1	147	327	0	22	13	4	79	29	147
LUGO	61	2	12	0	0	0	1	46	61	0	4	0	0	28	14	46
OURENSE	190	67	44	0	5	0	0	74	190	0	6	0	0	46	22	74
PONTEVEDRA	265	3	102	0	23	0	0	137	265	0	21	38	8	70	0	137
<b>MADRID</b>	<b>1.088</b>	<b>259</b>	<b>220</b>	<b>44</b>	<b>40</b>	<b>41</b>	<b>26</b>	<b>458</b>	<b>1.088</b>	<b>2</b>	<b>114</b>	<b>50</b>	<b>32</b>	<b>210</b>	<b>50</b>	<b>458</b>
MURCIA	541	271	158	11	3	8	0	216	667	1	57	19	10	112	17	216
NAVARRA	33	2	6	0	0	0	2	23	33	0	7	1	0	11	4	23
<b>PAÍS VASCO</b>	<b>99</b>	<b>0</b>	<b>53</b>	<b>3</b>	<b>9</b>	<b>0</b>	<b>0</b>	<b>35</b>	<b>100</b>	<b>0</b>	<b>12</b>	<b>2</b>	<b>4</b>	<b>5</b>	<b>12</b>	<b>35</b>
ÁLAVA	13	0	0	3	0	0	0	17	20	0	7	0	2	4	4	17
GUIPÚZCOA	0	0	0	0	0	0	0	0	0	0	0	0	0	0	0	0
VIZCAYA	86	0	53	0	9	0	0	18	80	0	5	2	2	1	8	18
<b>LA RIOJA</b>	<b>60</b>	<b>7</b>	<b>28</b>	<b>3</b>	<b>2</b>	<b>0</b>	<b>5</b>	<b>15</b>	<b>60</b>	<b>0</b>	<b>1</b>	<b>0</b>	<b>0</b>	<b>11</b>	<b>3</b>	<b>15</b>
CEUTA	198	13	104	0	11	31	6	33	198	0	10	5	0	12	6	33
MELILLA	126	10	53	13	1	15	0	34	126	5	4	8	0	13	4	34
<b>TOTAL ESTADO</b>	<b>11.961</b>	<b>3.818</b>	<b>2.580</b>	<b>257</b>	<b>789</b>	<b>391</b>	<b>360</b>	<b>4.229</b>	<b>12.424</b>	<b>26</b>	<b>872</b>	<b>385</b>	<b>148</b>	<b>2.307</b>	<b>491</b>	<b>4.229</b>

## TOTAL PENSIONES NO CONTRIBUTIVAS REVISIONES DE OFICIO E INSTANCIA DE PARTE DATOS DE GESTIÓN ACUMULADA CORRESPONDIENTES AL AÑO 2023 HASTA ABRIL

CC.AA. Y/O PROVINCIAS	ENTRADA REVISIONES	REVISIONES EFECTUADAS							CAUSAS DE EXTINCIÓN DEL DERECHO							
		Sin Modif. Cuantía	Con Modif. Cuantía	Suspensión PNC		Compat. PNC	Recuperación	Extinción	TOTAL	Residencia	Personal	U.E.C.	Grado	Fallecimiento	Otras	TOTAL
				Art. 363.1	Pago	366	Art. 363.1	Derecho								
<b>ANDALUCÍA</b>	<b>4.805</b>	<b>1.109</b>	<b>577</b>	<b>67</b>	<b>209</b>	<b>97</b>	<b>242</b>	<b>2.323</b>	<b>4.624</b>	<b>18</b>	<b>752</b>	<b>203</b>	<b>46</b>	<b>1.185</b>	<b>119</b>	<b>2.323</b>
ALMERÍA	293	75	41	4	3	6	8	184	321	2	55	8	13	100	6	184
CÁDIZ	1.237	345	121	21	38	33	24	429	1.011	1	113	60	6	216	33	429
CÓRDOBA	579	168	75	8	8	17	11	226	513	0	82	26	5	100	13	226
GRANADA	241	25	19	2	4	0	20	167	237	3	33	6	2	113	10	167
HUELVA	207	33	26	1	4	0	39	113	216	5	26	18	5	53	6	113
JAÉN	243	34	47	1	3	4	11	138	238	0	41	10	0	80	7	138
MÁLAGA	953	239	91	11	111	6	42	479	979	7	158	44	2	258	10	479
SEVILLA	1.052	190	157	19	38	31	87	587	1.109	0	244	31	13	265	34	587
<b>ARAGÓN</b>	<b>363</b>	<b>73</b>	<b>64</b>	<b>9</b>	<b>37</b>	<b>5</b>	<b>5</b>	<b>184</b>	<b>377</b>	<b>3</b>	<b>60</b>	<b>15</b>	<b>2</b>	<b>68</b>	<b>36</b>	<b>184</b>
HUESCA	62	0	16	1	2	0	0	43	62	0	8	3	1	24	7	43
TERUEL	37	1	4	0	3	0	0	27	35	0	8	0	0	12	7	27
ZARAGOZA	264	72	44	8	32	5	5	114	280	3	44	12	1	32	22	114
<b>ASTURIAS</b>	<b>393</b>	<b>28</b>	<b>148</b>	<b>7</b>	<b>1</b>	<b>7</b>	<b>5</b>	<b>198</b>	<b>394</b>	<b>3</b>	<b>56</b>	<b>19</b>	<b>1</b>	<b>104</b>	<b>15</b>	<b>198</b>
<b>ILLES BALEARS</b>	<b>838</b>	<b>251</b>	<b>219</b>	<b>0</b>	<b>90</b>	<b>0</b>	<b>1</b>	<b>199</b>	<b>760</b>	<b>0</b>	<b>45</b>	<b>17</b>	<b>5</b>	<b>121</b>	<b>11</b>	<b>199</b>
<b>CANARIAS</b>	<b>2.253</b>	<b>841</b>	<b>307</b>	<b>0</b>	<b>385</b>	<b>13</b>	<b>0</b>	<b>883</b>	<b>2.429</b>	<b>8</b>	<b>214</b>	<b>29</b>	<b>2</b>	<b>570</b>	<b>60</b>	<b>883</b>
LAS PALMAS	1.161	628	138	0	351	4	0	418	1.539	7	113	19	2	241	36	418
S.C. TENERIFE	1.092	213	169	0	34	9	0	465	890	1	101	10	0	329	24	465
<b>CANTABRIA</b>	<b>593</b>	<b>188</b>	<b>118</b>	<b>0</b>	<b>57</b>	<b>0</b>	<b>30</b>	<b>201</b>	<b>594</b>	<b>5</b>	<b>55</b>	<b>26</b>	<b>0</b>	<b>80</b>	<b>35</b>	<b>201</b>
<b>CASTILLA Y LEÓN</b>	<b>1.343</b>	<b>381</b>	<b>443</b>	<b>26</b>	<b>105</b>	<b>30</b>	<b>14</b>	<b>591</b>	<b>1.590</b>	<b>3</b>	<b>239</b>	<b>84</b>	<b>7</b>	<b>217</b>	<b>41</b>	<b>591</b>
ÁVILA	126	48	38	0	10	0	0	26	122	0	17	4	0	4	1	26
BURGOS	164	31	30	11	12	4	1	75	164	0	45	3	0	18	9	75
LEÓN	207	16	66	4	14	4	2	101	207	3	32	6	1	53	6	101
PALENCIA	88	4	20	0	7	0	0	57	88	0	8	14	0	26	9	57
SALAMANCA	184	30	91	2	11	0	0	109	243	0	31	21	5	47	5	109
SEGOVIA	2	142	12	0	10	0	0	30	194	0	13	7	0	9	1	30
SORIA	26	2	3	2	4	1	0	14	26	0	3	0	0	10	1	14
VALLADOLID	392	59	145	7	28	21	11	121	392	0	63	18	0	34	6	121
ZAMORA	154	49	38	0	9	0	0	58	154	0	27	11	1	16	3	58
<b>CASTILLA-LA MANCHA</b>	<b>1.844</b>	<b>580</b>	<b>597</b>	<b>29</b>	<b>97</b>	<b>58</b>	<b>3</b>	<b>543</b>	<b>1.907</b>	<b>4</b>	<b>155</b>	<b>71</b>	<b>3</b>	<b>232</b>	<b>78</b>	<b>543</b>
ALBACETE	507	185	143	7	19	18	2	112	486	2	40	4	3	45	18	112
CIUDAD REAL	493	108	198	13	26	22	1	136	504	0	30	15	0	64	27	136
CUENCA	218	72	68	3	2	6	0	65	216	1	16	8	0	31	9	65
GUADALAJARA	60	38	59	0	13	3	0	46	159	1	15	8	0	14	8	46
TOLEDO	566	177	129	6	37	9	0	184	542	0	54	36	0	78	16	184

(Continúa al dorso)

CC.AA. Y/O PROVINCIAS	ENTRADA REVISIONES	REVISIONES EFECTUADAS							CAUSAS DE EXTINCIÓN DEL DERECHO							
		Sin Modif. Cuantía	Con Modif. Cuantía	Suspensión PNC		Compat. PNC	Recuperación	Extinción	TOTAL	Residencia	Personal	U.E.C.	Grado	Fallecimiento	Otras	TOTAL
				Art. 363.1	Pago	366	Art. 363.1	Derecho								
<b>CATALUNYA</b>	<b>98</b>	<b>2</b>	<b>24</b>	<b>0</b>	<b>0</b>	<b>0</b>	<b>0</b>	<b>747</b>	<b>773</b>	<b>1</b>	<b>59</b>	<b>2</b>	<b>0</b>	<b>685</b>	<b>0</b>	<b>747</b>
BARCELONA	73	1	17	0	0	0	0	545	563	1	45	1	0	498	0	545
GIRONA	10	1	5	0	0	0	0	55	61	0	4	0	0	51	0	55
LLEIDA	7	0	0	0	0	0	0	55	55	0	8	0	0	47	0	55
TARRAGONA	8	0	2	0	0	0	0	92	94	0	2	1	0	89	0	92
<b>COMUNIDAD VALENCIANA</b>	<b>2.227</b>	<b>377</b>	<b>438</b>	<b>24</b>	<b>132</b>	<b>24</b>	<b>11</b>	<b>1.099</b>	<b>2.105</b>	<b>4</b>	<b>298</b>	<b>134</b>	<b>23</b>	<b>582</b>	<b>58</b>	<b>1.099</b>
ALICANTE	593	90	89	9	4	9	6	386	593	4	90	60	1	226	5	386
CASTELLÓN	283	31	73	10	11	15	5	138	283	0	33	18	4	67	16	138
VALENCIA	1.351	256	276	5	117	0	0	575	1.229	0	175	56	18	289	37	575
<b>EXTREMADURA</b>	<b>1.915</b>	<b>1.291</b>	<b>245</b>	<b>19</b>	<b>67</b>	<b>30</b>	<b>8</b>	<b>273</b>	<b>1.933</b>	<b>2</b>	<b>55</b>	<b>27</b>	<b>1</b>	<b>163</b>	<b>25</b>	<b>273</b>
BADAJOS	1.090	715	164	12	33	24	4	158	1.110	1	30	18	0	94	15	158
CÁCERES	825	576	81	7	34	6	4	115	823	1	25	9	1	69	10	115
<b>GALICIA</b>	<b>1.744</b>	<b>236</b>	<b>418</b>	<b>2</b>	<b>52</b>	<b>32</b>	<b>2</b>	<b>1.002</b>	<b>1.744</b>	<b>1</b>	<b>216</b>	<b>93</b>	<b>12</b>	<b>562</b>	<b>118</b>	<b>1.002</b>
A CORUÑA	693	147	128	2	12	32	1	371	693	0	71	23	4	214	59	371
LUGO	159	5	24	0	1	0	1	128	159	0	19	4	0	80	25	128
OURENSE	344	78	73	0	8	0	0	185	344	1	37	4	0	109	34	185
PONTEVEDRA	548	6	193	0	31	0	0	318	548	0	89	62	8	159	0	318
<b>MADRID</b>	<b>2.250</b>	<b>500</b>	<b>464</b>	<b>44</b>	<b>81</b>	<b>41</b>	<b>26</b>	<b>1.094</b>	<b>2.250</b>	<b>28</b>	<b>253</b>	<b>98</b>	<b>32</b>	<b>553</b>	<b>130</b>	<b>1.094</b>
MURCIA	911	362	262	11	6	8	0	387	1.036	4	130	37	10	182	24	387
NAVARRA	105	6	16	0	0	0	2	81	105	0	22	5	0	44	10	81
<b>PAÍS VASCO</b>	<b>203</b>	<b>0</b>	<b>90</b>	<b>3</b>	<b>16</b>	<b>0</b>	<b>0</b>	<b>89</b>	<b>198</b>	<b>1</b>	<b>42</b>	<b>4</b>	<b>4</b>	<b>23</b>	<b>15</b>	<b>89</b>
ÁLAVA	46	0	0	3	0	0	0	50	53	0	21	0	2	20	7	50
GUIPÚZCOA	0	0	0	0	0	0	0	0	0	0	0	0	0	0	0	0
VIZCAYA	157	0	90	0	16	0	0	39	145	1	21	4	2	3	8	39
<b>LA RIOJA</b>	<b>131</b>	<b>7</b>	<b>57</b>	<b>3</b>	<b>6</b>	<b>0</b>	<b>5</b>	<b>53</b>	<b>131</b>	<b>0</b>	<b>18</b>	<b>1</b>	<b>0</b>	<b>27</b>	<b>7</b>	<b>53</b>
CEUTA	274	17	150	0	15	31	6	75	294	0	24	13	0	30	8	75
MELILLA	196	12	90	13	4	15	0	62	196	12	7	11	0	26	6	62
<b>TOTAL ESTADO</b>	<b>22.486</b>	<b>6.261</b>	<b>4.727</b>	<b>257</b>	<b>1.360</b>	<b>391</b>	<b>360</b>	<b>10.084</b>	<b>23.440</b>	<b>97</b>	<b>2.700</b>	<b>889</b>	<b>148</b>	<b>5.454</b>	<b>796</b>	<b>10.084</b>



GOBIERNO  
DE ESPAÑA

MINISTERIO  
DE DERECHOS SOCIALES  
Y AGENDA 2030



## **2 Prestaciones sociales y económicas para personas con discapacidad**



GOBIERNO  
DE ESPAÑA

MINISTERIO  
DE DERECHOS SOCIALES  
Y AGENDA 2030



## **Informe del seguimiento y evolución de la gestión de las prestaciones para personas con discapacidad**



GOBIERNO  
DE ESPAÑA

MINISTERIO  
DE DERECHOS SOCIALES  
Y AGENDA 2030



## 2.1 Introducción

El seguimiento y la evolución de la gestión y el pago de la nómina de las Prestaciones Sociales y Económicas para personas con discapacidad, contempladas en el Texto Refundido de la Ley General de derechos de las personas con discapacidad y de su inclusión social, aprobado por el Real Decreto Legislativo 1/2013, de 29 de noviembre y reguladas por el Real Decreto 383/1984, de 1 de abril, parte de la información facilitada por los distintos órganos gestores de las Comunidades Autónomas y de las Direcciones Territoriales del Imserso de Ceuta y Melilla, y se articula como se detalla a continuación:

- Datos de la gestión y de la nómina mensual.
- Datos de la gestión y de la nómina del año 2023, comprendiendo la realizada hasta el mes de referencia.
- Datos sobre la nómina de pago y número de beneficiarios desde el año 2016.

La información que suministra este apartado del informe hace referencia a los siguientes aspectos:

- Nóminas: situación y evolución de los beneficiarios, del número de subsidios que disfrutaban y de sus importes mensuales. Todo ello teniendo en cuenta que una amplia mayoría de aquellos continúan siéndolo de uno o de los dos subsidios suprimidos por la Ley 26/1990 - Subsidios de Garantía de Ingresos Mínimos (SGIM) y por Ayuda de Tercera Persona (SATP) -, en aplicación de lo establecido en la Disposición Transitoria vigésima quinta de la Ley General de la Seguridad Social. Se ofrece también información sobre el número de personas que disfrutaban de Asistencia Sanitaria y Prestación Farmacéutica (ASPF) y sobre el movimiento de beneficiarios, con especial incidencia, en este caso, en el número de aquellos que han optado por alguna prestación no contributiva.
- Gestión en trámite inicial: recoge la situación y la evolución de la gestión de las dos prestaciones vigentes tras la entrada en vigor de la Ley 26/1990, de 20 de diciembre: Subsidio de Movilidad y Compensación para Gastos de Transporte (SMGT) y Asistencia Sanitaria y Prestación Farmacéutica (ASPF).
- Gestión de las revisiones iniciadas, de oficio o a instancia de parte, respecto a todas las prestaciones sociales y económicas para personas con discapacidad.

## 2.2 Situación y evolución de los beneficiarios, número de prestaciones e importes de las nóminas

Ley 31/2022, de 23 de diciembre, de Presupuestos Generales del Estado para el año 2023 y, respecto al SMGT, el Real Decreto 1058/2022, de 27 de diciembre, sobre revalorización de las pensiones del sistema de la Seguridad Social, de las pensiones de Clases Pasivas y de otras prestaciones sociales públicas para el ejercicio 2023, fijan las cuantías vigentes para el año 2023 de los subsidios económicos para personas con discapacidad regulados por el Real Decreto 383/1984, de 1 de abril. De este modo, quedan fijados los importes mensuales siguientes:

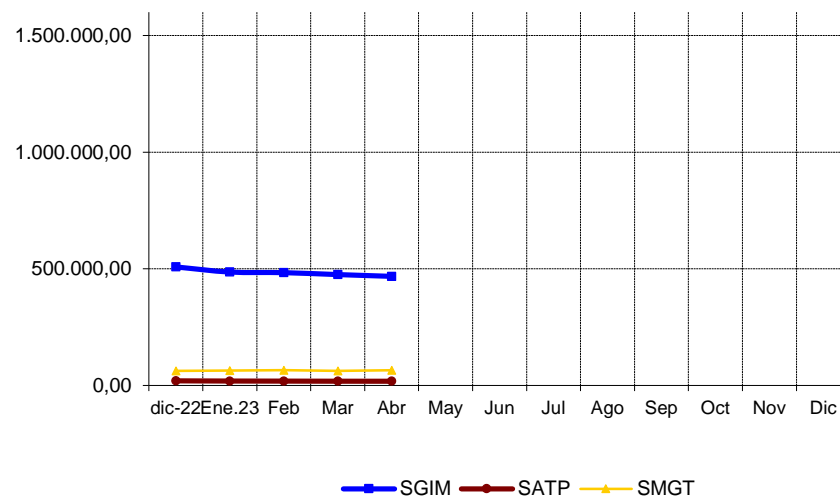
- Subsidio de Garantía de Ingresos Mínimos, SGIM (14 pagas /año): 149,86 euros.
- Subsidio por Ayuda de Tercera Persona, SATP (14 pagas /año): 58,45 euros.
- Subsidio de Movilidad y Compensación por Gastos de Transporte, SMGT (12 pagas /año): 78,20 euros.

De acuerdo con la información facilitada por el Área de Informática del Imerso sobre los datos de nómina, así como por los órganos gestores de las Comunidades Autónomas de Navarra y del País Vasco, el número de beneficiarios distintos en el mes de abril asciende a 8.444, un 0,75% menos que en el mes anterior. El número total de prestaciones reconocidas asciende a 8.935, cifra ésta superior a la de los beneficiarios distintos, ya que una misma persona puede tener reconocido el derecho a más de una prestación. Del total de prestaciones, 4.247 son de naturaleza económica, de las que el 73,84% corresponde al SGIM, el 7,28% al SATP y el 18,88% restante al SMGT. Por último, la prestación de ASPF la tenían reconocida un total de 4.688 personas, un 0,42% menos que en el mes anterior.

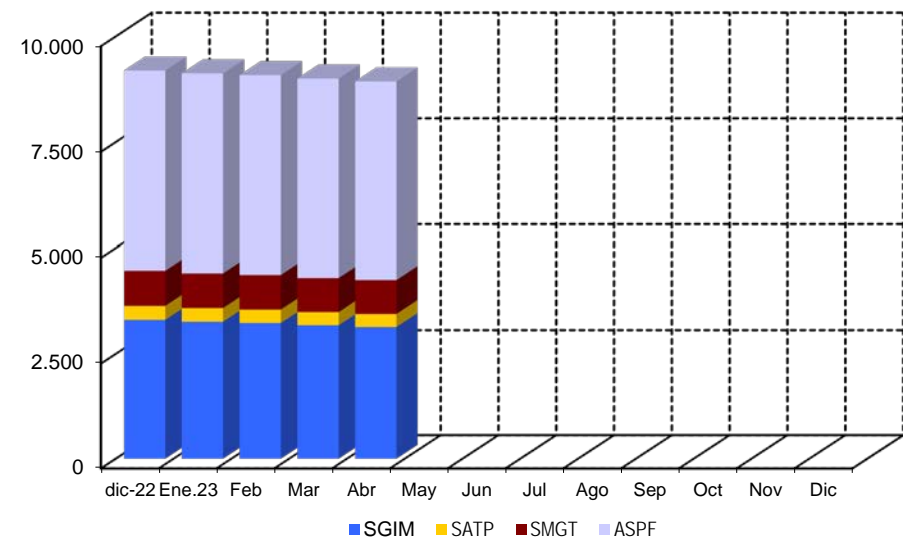
El siguiente cuadro refleja los datos básicos señalados de la nómina:

NÓMINA DE ABRIL	BENEFICIARIOS DISTINTOS	SGIM	SATP	SMGT	ASPF	TOTAL PRESTACIONES
		BENEFICIARIOS	IMPORTE	IMPORTE	IMPORTE	IMPORTE
	8.444	3.136	309	802	4.688	8.935
		467.610,13	18.061,06	64.714,70		550.385,89

Evolución importes nóminas mensuales



Evolución número prestaciones



El importe de la nómina del mes de abril ha ascendido a un total de 550.385,89 euros. Del total abonado, el 84,96% corresponde al SGIM.

Finalmente, y conforme a la información disponible, los datos sobre el perfil tipo del beneficiario de las prestaciones sociales y económicas para personas con discapacidad muestran un predominio de las mujeres sobre los hombres - en una proporción de 3,5 a 1 - si bien la superioridad femenina no se manifiesta, aunque por escaso margen, entre los titulares menores de 45 años. Esta mujer tipo, con discapacidad de tipo físico, cuya edad es superior a los 75 años, convive preferentemente integrada en una unidad familiar de la que depende económicamente.

### **2.3 Situación y evolución de la gestión en trámite inicial**

Como se ha señalado en la introducción de este informe, el volumen de la gestión de las prestaciones sociales y económicas para personas con discapacidad contempladas en el Real Decreto 383/1984, de 1 de abril, se vio muy reducido tras la entrada en vigor de la Ley 26/1990, de 20 de diciembre, que suprimió los subsidios de Garantía de Ingresos Mínimos y por Ayuda de Tercera Persona. Los datos de la gestión de las solicitudes presentadas, resueltas, aprobadas y el índice de reconocimiento de las dos prestaciones vigentes (SMGT y ASPF), correspondientes al mes de abril se recogen en los anexos 58 a 61.

### **2.4 Seguimiento de la gestión derivada de las revisiones de oficio y a instancia de parte**

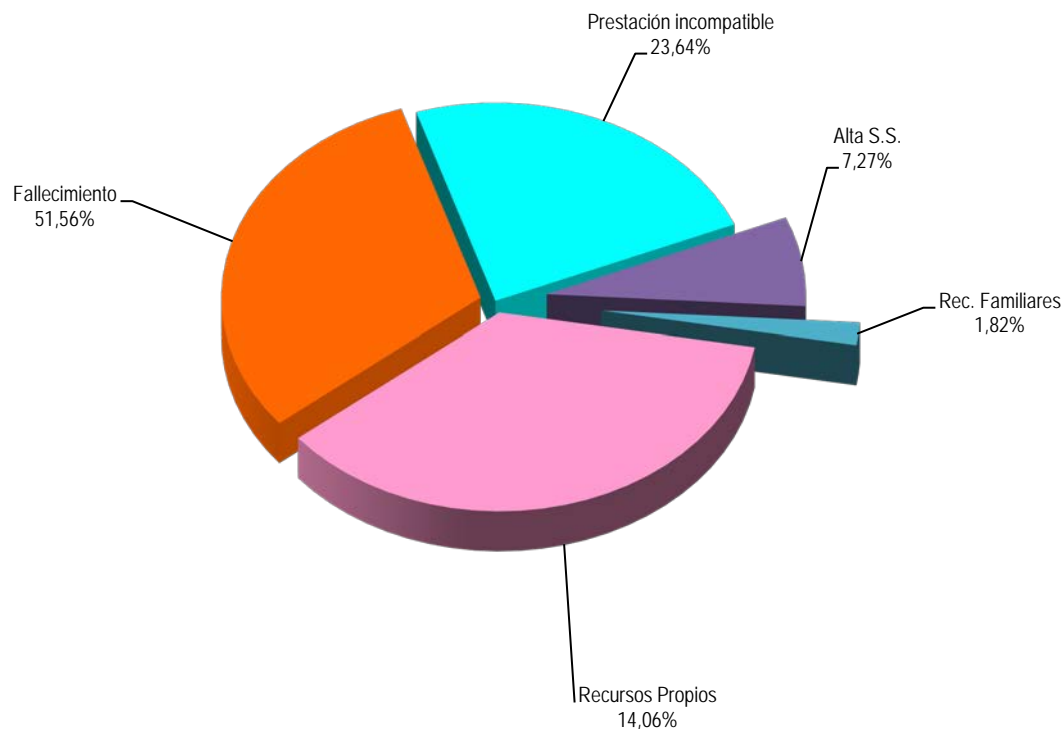
La revisión de oficio es la iniciada por el órgano gestor cuando, como resultado de las medidas de control disponibles o implantadas, conoce cualquier dato o información que pueda producir o haya producido una variación sobrevenida en los requisitos, y ello pueda dar lugar a la modificación de la cuantía o a la suspensión o extinción del derecho a la prestación, procediendo, en su caso, el abono de atrasos o la reclamación de las cantidades indebidamente percibidas. Por otro lado, las revisiones a instancia de parte se inician cuando el interesado, en cumplimiento de sus obligaciones, comunica al órgano gestor cualquier variación sobrevenida en su situación que pudiera tener incidencia en el derecho o en la cuantía reconocida de la prestación, siendo sus efectos resultantes idénticos a los ya indicados para las revisiones de oficio.

Los datos correspondientes al mes de abril se refieren al detalle de las situaciones finales derivadas de los procesos de revisión, cuyas cifras se reflejan en los anexos 62 a 71. Del análisis de los mismos, es posible obtener las siguientes conclusiones:

- ✓ Se han emitido en el mes 59 resoluciones en las que se ha modificado la cuantía, se ha suspendido o se ha extinguido el derecho a alguna de las prestaciones, de las que el 57,63% se corresponde con el SGIM.

- ✓ Se ha emitido una resolución que ha modificado la cuantía del SGIM.
- ✓ Se han llevado a cabo tres suspensiones de las prestaciones, sin que ninguna de ellas se motive en que el beneficiario del SGIM ha iniciado una actividad laboral.
- ✓ El siguiente gráfico refleja los distintos motivos de extinción en el total de prestaciones. Las causas de la pérdida del derecho están sustentadas, por este orden, en el fallecimiento del titular, en segundo lugar, en que el beneficiario sea titular de alguna prestación de análoga naturaleza y finalidad y de superior cuantía y, en tercer lugar, en que el beneficiario disponga de recursos propios superiores al límite legalmente establecido. El resto de causas tiene una presencia minoritaria.

**Causas de Extinción prestaciones sociales y económicas para personas con discapacidad**





GOBIERNO  
DE ESPAÑA

MINISTERIO  
DE DERECHOS SOCIALES  
Y AGENDA 2030



# Anexos



## 2a Número de beneficiarios, prestaciones e importes de las nóminas

<b>PRESTACIONES DEL REAL DECRETO 383/1984, DE 1 DE FEBRERO EVOLUCIÓN DE LOS BENEFICIARIOS E IMPORTES DE LAS NÓMINAS</b>	<b>TOTAL ESTADO CON NAVARRA Y EL PAÍS VASCO</b>
---	---

MENSUALIDADES	NUMERO DE BENEFICIARIOS DISTINTOS	SGIM		SATP		SMGT		TOTAL		ASPF
		NÚMERO DE PRESTACIONES	IMPORTE BRUTO	NÚMERO DE PRESTACIONES	IMPORTE BRUTO	NÚMERO DE PRESTACIONES	IMPORTE BRUTO	NÚMERO DE PRESTACIONES	IMPORTE BRUTO	NÚMERO DE PRESTACIONES
AÑO 2016	16.412	8.199	18.341.052,62	845	745.208,74	1.219	1.003.934,49	10.263	20.090.195,85	7.494
AÑO 2017	14.539	7.068	15.776.196,82	726	637.893,93	1.121	900.812,42	8.915	17.314.903,17	6.781
AÑO 2018	12.912	5.981	13.431.539,56	604	536.598,30	956	827.281,96	7.541	14.795.419,82	6.325
AÑO 2019	11.675	5.209	11.579.319,41	540	468.856,97	956	808.874,48	6.705	12.857.050,86	5.812
AÑO 2020	10.561	4.465	10.057.402,26	450	404.367,08	873	769.580,62	5.788	11.231.349,96	5.487
AÑO 2021	9.293	3.833	8.554.438,84	385	339.536,23	834	735.371,45	5.052	9.629.346,52	4.854
AÑO 2022	8.666	3.306	7.384.992,18	331	290.749,96	828	738.988,40	4.465	8.414.730,54	4.728
AÑO 2023										
ENERO	8.609	3.261	486.107,45	324	18.937,81	819	64.019,50	4.404	569.064,76	4.722
FEBRERO	8.577	3.232	483.465,64	318	18.587,11	817	65.581,30	4.367	567.634,05	4.717
MARZO	8.508	3.179	475.188,07	311	18.177,96	806	63.153,10	4.296	556.519,13	4.708
ABRIL	8.444	3.136	467.610,13	309	18.061,06	802	64.714,70	4.247	550.385,89	4.688
MAYO										
JUNIO *										
JULIO										
AGOSTO										
SEPTIEMBRE										
OCTUBRE										
NOVIEMBRE *										
DICIEMBRE										
TOTAL AÑO 2023(1)			1.912.371,29		73.763,94		257.468,60		2.243.603,83	

\* En SGIM y SATP, junto a la mensualidad se abona una paga extra

## PRESTACIONES DEL REAL DECRETO 383/1984, DE 1 DE FEBRERO

## BENEFICIARIOS E IMPORTE DE LA NÓMINA

## ABRIL

CC.AA. Y/O PROVINCIAS	NÚMERO DE BENEFICIARIOS DISTINTOS	SGIM		SATP		SMGT		TOTAL		ASPF
		NÚMERO DE PRESTACIONES	IMPORTE BRUTO	NÚMERO DE PRESTACIONES	IMPORTE BRUTO	NÚMERO DE PRESTACIONES	IMPORTE BRUTO	NÚMERO DE PRESTACIONES	IMPORTE BRUTO	NÚMERO DE PRESTACIONES
<b>ANDALUCÍA</b>	<b>1.228</b>	<b>714</b>	<b>106.714,05</b>	<b>80</b>	<b>4.676,00</b>	<b>88</b>	<b>7.779,00</b>	<b>882</b>	<b>119.169,05</b>	<b>470</b>
ALMERÍA	197	142	21.136,90	9	526,05	23	1.876,80	174	23.539,75	33
CÁDIZ	139	93	13.936,98	11	642,95	19	1.475,70	123	16.055,63	33
CÓRDOBA	65	42	6.294,12	5	292,25	8	1.498,10	55	8.084,47	14
GRANADA	118	31	4.645,66	6	350,70	2	156,40	39	5.152,76	87
HUELVA	35	15	2.247,90	1	58,45	2	156,40	18	2.462,75	18
JAÉN	61	48	7.050,51	6	350,70	2	156,40	56	7.557,61	14
MÁLAGA	509	300	44.958,00	37	2.162,65	15	1.139,90	352	48.260,55	227
SEVILLA	104	43	6.443,98	5	292,25	17	1.319,30	65	8.055,53	44
<b>ARAGÓN</b>	<b>239</b>	<b>98</b>	<b>14.686,28</b>	<b>8</b>	<b>467,60</b>	<b>27</b>	<b>2.111,40</b>	<b>133</b>	<b>17.265,28</b>	<b>120</b>
HUESCA	23	13	1.948,18	0	0,00	1	78,20	14	2.026,38	10
TERUEL	13	7	1.049,02	1	58,45	2	156,40	10	1.263,87	4
ZARAGOZA	203	78	11.689,08	7	409,15	24	1.876,80	109	13.975,03	106
<b>ASTURIAS</b>	<b>264</b>	<b>132</b>	<b>19.679,76</b>	<b>8</b>	<b>467,60</b>	<b>10</b>	<b>782,00</b>	<b>150</b>	<b>20.929,36</b>	<b>125</b>
<b>ILLES BALEARS</b>	<b>32</b>	<b>32</b>	<b>4.795,52</b>	<b>5</b>	<b>292,25</b>	<b>2</b>	<b>156,40</b>	<b>39</b>	<b>5.244,17</b>	<b>0</b>
<b>CANARIAS</b>	<b>111</b>	<b>23</b>	<b>3.446,78</b>	<b>4</b>	<b>233,80</b>	<b>22</b>	<b>1.720,40</b>	<b>49</b>	<b>5.400,98</b>	<b>69</b>
LAS PALMAS	71	4	599,44	0	0,00	12	938,40	16	1.537,84	56
S.C. TENERIFE	40	19	2.847,34	4	233,80	10	782,00	33	3.863,14	13
<b>CANTABRIA</b>	<b>69</b>	<b>63</b>	<b>9.381,13</b>	<b>7</b>	<b>409,15</b>	<b>6</b>	<b>469,20</b>	<b>76</b>	<b>10.259,48</b>	<b>0</b>
<b>CASTILLA Y LEÓN</b>	<b>1.167</b>	<b>268</b>	<b>39.895,70</b>	<b>29</b>	<b>1.695,05</b>	<b>27</b>	<b>2.111,40</b>	<b>324</b>	<b>43.702,15</b>	<b>878</b>
ÁVILA	227	20	2.940,94	5	292,25	1	78,20	26	3.311,39	206
BURGOS	25	14	2.098,04	0	0,00	6	469,20	20	2.567,24	5
LEÓN	400	53	7.838,19	7	409,15	4	312,80	64	8.560,14	345
PALENCIA	47	19	2.847,34	1	58,45	7	547,40	27	3.453,19	22
SALAMANCA	294	37	5.438,69	4	233,80	0	0,00	41	5.672,49	258
SEGOVIA	27	12	1.798,32	3	175,35	1	78,20	16	2.051,87	14
SORIA	16	14	2.098,04	1	58,45	2	156,40	17	2.312,89	1
VALLADOLID	96	79	11.838,94	3	175,35	3	234,60	85	12.248,89	15
ZAMORA	35	20	2.997,20	5	292,25	3	234,60	28	3.524,05	12
<b>CASTILLA-LA MANCHA</b>	<b>1.516</b>	<b>162</b>	<b>24.216,30</b>	<b>25</b>	<b>1.461,25</b>	<b>7</b>	<b>538,00</b>	<b>194</b>	<b>26.215,55</b>	<b>1.353</b>
ALBACETE	313	33	4.884,36	6	350,70	0	0,00	39	5.235,06	279
CIUDAD REAL	623	20	2.997,20	2	116,90	3	225,20	25	3.339,30	602
CUENCA	225	20	2.997,20	2	116,90	1	78,20	23	3.192,30	204
GUADALAJARA	20	17	2.547,62	5	292,25	2	156,40	24	2.996,27	2
TOLEDO	335	72	10.789,92	10	584,50	1	78,20	83	11.452,62	266

(Continúa al dorso)

CC.AA. Y/O PROVINCIAS	NÚMERO DE BENEFICIARIOS DISTINTOS	SGIM		SATP		SMGT		T O T A L		ASPF
		NÚMERO DE PRESTACIONES	IMPORTE BRUTO	NÚMERO DE PRESTACIONES	IMPORTE BRUTO	NÚMERO DE PRESTACIONES	IMPORTE BRUTO	NÚMERO DE PRESTACIONES	IMPORTE BRUTO	NÚMERO DE PRESTACIONES
CATALUNYA	361	338	50.414,02	18	1.052,10	21	1.642,20	377	53.108,32	13
BARCELONA	243	228	34.009,48	10	584,50	15	1.173,00	253	35.766,98	6
GIRONA	28	25	3.746,50	3	175,35	3	234,60	31	4.156,45	0
LLEIDA	37	33	4.945,38	4	233,80	2	156,40	39	5.335,58	3
TARRAGONA	53	52	7.712,66	1	58,45	1	78,20	54	7.849,31	4
COMUNIDAD VALENCIANA	939	344	51.551,84	36	2.104,20	113	8.819,60	493	62.475,64	506
ALICANTE	438	191	28.623,26	11	642,95	21	1.642,20	223	30.908,41	242
CASTELLÓN	55	34	5.095,24	3	175,35	19	1.485,80	56	6.756,39	4
VALENCIA	446	119	17.833,34	22	1.285,90	73	5.691,60	214	24.810,84	260
EXTREMADURA	127	113	16.678,78	10	584,50	10	782,00	133	18.045,28	8
BADAJOS	56	55	8.188,21	3	175,35	0	0,00	58	8.363,56	1
CÁCERES	71	58	8.490,57	7	409,15	10	782,00	75	9.681,72	7
GALICIA	177	121	17.678,27	12	701,40	31	2.424,20	164	20.803,87	33
A CORUÑA	67	49	7.025,85	7	409,15	18	1.407,60	74	8.842,60	0
LUGO	25	4	599,44	0	0,00	9	703,80	13	1.303,24	13
OURENSE	22	12	1.798,32	0	0,00	1	78,20	13	1.876,52	9
PONTEVEDRA	63	56	8.254,66	5	292,25	3	234,60	64	8.781,51	11
MADRID	876	269	40.312,34	29	1.695,05	84	6.568,80	382	48.576,19	554
MURCIA	805	282	41.634,15	14	818,30	49	3.831,80	345	46.284,25	491
NAVARRA	45	30	4.495,79	10	584,51	7	625,60	47	5.705,90	8
PAÍS VASCO	154	95	14.236,70	10	584,50	49	3.831,80	154	18.653,00	21
ARABA/ÁLAVA	28	18	2.697,48	6	350,70	4	312,80	28	3.360,98	5
GIPUZKOA	58	21	3.147,06	2	116,90	37	2.893,40	60	6.157,36	12
BIZKAIA	68	56	8.392,16	2	116,90	8	625,60	66	9.134,66	4
LA RIOJA	32	16	2.397,76	0	0,00	2	156,40	18	2.554,16	14
CEUTA	60	19	2.847,34	2	116,90	25	1.955,00	46	4.919,24	21
MELILLA	242	17	2.547,62	2	116,90	222	18.409,50	241	21.074,02	4
<b>TOTAL ESTADO</b>	<b>8.444</b>	<b>3.136</b>	<b>467.610,13</b>	<b>309</b>	<b>18.061,06</b>	<b>802</b>	<b>64.714,70</b>	<b>4.247</b>	<b>550.385,89</b>	<b>4.688</b>

**2b Prestaciones sociales y económicas para personas con discapacidad:  
Datos de la gestión mensual y anual**



## PRESTACIONES DEL REAL DECRETO 383/1984, DE 1 DE FEBRERO DATOS DE GESTIÓN CORRESPONDIENTES AL MES DE ABRIL DE 2023

CC.AA. Y/O PROVINCIAS	SUBSIDIO MOVILIDAD Y COMPENSACIÓN PARA						ASISTENCIA SANITARIA Y PRESTACIÓN FARMACÉUTICA					TOTAL PRESTACIONES						
	PTES. MES ANT.	GASTOS TRANSPORTE (S.M.G.T.)			PTES. FIN MES	PTES. MES ANT.	(A.S.P.F.)			PTES. FIN MES	PTES. MES ANT.	REAL DECRETO 383/1984			PTES. FIN MES			
		SOLC.	REST.	APRB. (nº y % C.R.)			SOLC.	REST.	APRB. (nº y % C.R.)			SOLC.	REST.	APRB. (nº y % C.R.)				
ANDALUCÍA	16	7	13	0	-	10	6	2	4	0	-	4	22	9	17	0	-	14
ALMERÍA	2	1	3	0	-	0	0	0	0	0	-	0	2	1	3	0	-	0
CÁDIZ	3	0	0	0	-	3	0	0	0	0	-	0	3	0	0	0	-	3
CÓRDOBA	5	2	5	0	-	2	4	0	3	0	-	1	9	2	8	0	-	3
GRANADA	2	0	2	0	-	0	0	0	0	0	-	0	2	0	2	0	-	0
HUELVA	0	1	0	0	-	1	0	1	0	0	-	1	0	2	0	0	-	2
JAÉN	1	0	0	0	-	1	2	0	1	0	-	1	3	0	1	0	-	2
MÁLAGA	1	2	1	0	-	2	0	1	0	0	-	1	1	3	1	0	-	3
SEVILLA	2	1	2	0	-	1	0	0	0	0	-	0	2	1	2	0	-	1
ARAGÓN	0	2	2	0	-	0	0	2	2	0	-	0	0	4	4	0	-	0
HUESCA	0	0	0	0	-	0	0	0	0	0	-	0	0	0	0	0	-	0
TERUEL	0	0	0	0	-	0	0	0	0	0	-	0	0	0	0	0	-	0
ZARAGOZA	0	2	2	0	-	0	0	2	2	0	-	0	0	4	4	0	-	0
ASTURIAS	0	0	0	0	-	0	0	0	0	0	-	0	0	0	0	0	-	0
ILLES BALEARS	0	0	0	0	-	0	0	0	0	0	-	0	0	0	0	0	-	0
CANARIAS	1	0	1	0	-	0	0	0	0	0	-	0	1	0	1	0	-	0
LAS PALMAS	0	0	0	0	-	0	0	0	0	0	-	0	0	0	0	0	-	0
S.C. TENERIFE	1	0	1	0	-	0	0	0	0	0	-	0	1	0	1	0	-	0
CANTABRIA	0	0	0	0	-	0	0	0	0	0	-	0	0	0	0	0	-	0
CASTILLA Y LEÓN	3	3	1	1	100,00	5	1	1	1	0	-	1	4	4	2	1	50,00	6
ÁVILA	3	0	0	0	-	3	0	1	1	0	-	0	3	1	1	0	-	3
BURGOS	0	0	0	0	-	0	1	0	0	0	-	1	1	0	0	0	-	1
LEÓN	0	1	0	0	-	1	0	0	0	0	-	0	0	1	0	0	-	1
PALENCIA	0	0	0	0	-	0	0	0	0	0	-	0	0	0	0	0	-	0
SALAMANCA	0	1	1	1	100,00	0	0	0	0	0	-	0	0	1	1	1	100,00	0
SEGOVIA	0	0	0	0	-	0	0	0	0	0	-	0	0	0	0	0	-	0
SORIA	0	0	0	0	-	0	0	0	0	0	-	0	0	0	0	0	-	0
VALLADOLID	0	0	0	0	-	0	0	0	0	0	-	0	0	0	0	0	-	0
ZAMORA	0	1	0	0	-	1	0	0	0	0	-	0	0	1	0	0	-	1
CASTILLA-LA MANCHA	1	2	3	0	-	0	0	1	1	0	-	0	1	3	4	0	-	0
ALBACETE	0	0	0	0	-	0	0	0	0	0	-	0	0	0	0	0	-	0
CIUDAD REAL	0	0	0	0	-	0	0	0	0	0	-	0	0	0	0	0	-	0
CUENCA	0	0	0	0	-	0	0	0	0	0	-	0	0	0	0	0	-	0
GUADALAJARA	1	0	1	0	-	0	0	0	0	0	-	0	1	0	1	0	-	0
TOLEDO	0	2	2	0	-	0	0	1	1	0	-	0	0	3	3	0	-	0

(Continúa al dorso)

CC.AA. Y/O PROVINCIAS	SUBSIDIO MOVILIDAD Y COMPENSACIÓN PARA						ASISTENCIA SANITARIA Y PRESTACIÓN FARMACÉUTICA						TOTAL PRESTACIONES					
	PTES. MES ANT.	GASTOS TRANSPORTE (S.M.G.T.)				PTES. FIN MES	PTES. MES ANT.	(A.S.P.F.)				PTES. FIN MES	PTE. MES ANT.	REAL DECRETO 383/1984				PTE. FINAL
		SOLC.	REST.	APRB. (nº y % C.R.)				SOLC.	REST.	APRB. (nº y % C.R.)				SOLC.	REST.	APRB. (nº y % C.R.)		
CATALUNYA	10	10	5	0	-	15	0	0	0	0	-	0	10	10	5	0	-	15
BARCELONA	7	6	1	0	-	12	0	0	0	0	-	0	7	6	1	0	-	12
GIRONA	2	4	3	0	-	3	0	0	0	0	-	0	2	4	3	0	-	3
LLEIDA	0	0	0	0	-	0	0	0	0	0	-	0	0	0	0	0	-	0
TARRAGONA	1	0	1	0	-	0	0	0	0	0	-	0	1	0	1	0	-	0
COMUNIDAD VALENCIANA	4	0	0	0	-	4	0	0	0	0	-	0	4	0	0	0	-	4
ALICANTE	0	0	0	0	-	0	0	0	0	0	-	0	0	0	0	0	-	0
CASTELLÓN	0	0	0	0	-	0	0	0	0	0	-	0	0	0	0	0	-	0
VALENCIA	4	0	0	0	-	4	0	0	0	0	-	0	4	0	0	0	-	4
EXTREMADURA	0	2	2	0	-	0	0	0	0	0	-	0	0	2	2	0	-	0
BADAJOS	0	0	0	0	-	0	0	0	0	0	-	0	0	0	0	0	-	0
CÁCERES	0	2	2	0	-	0	0	0	0	0	-	0	0	2	2	0	-	0
GALICIA	5	1	1	0	-	5	1	3	1	0	-	3	6	4	2	0	-	8
A CORUÑA	0	1	1	0	-	0	0	1	1	0	-	0	0	2	2	0	-	0
LUGO	0	0	0	0	-	0	0	0	0	0	-	0	0	0	0	0	-	0
OURENSE	0	0	0	0	-	0	0	0	0	0	-	0	0	0	0	0	-	0
PONTEVEDRA	5	0	0	0	-	5	1	2	0	0	-	3	6	2	0	0	-	8
MADRID	3	12	11	0	-	4	0	5	5	0	-	0	3	17	16	0	-	4
MURCIA	0	1	0	0	-	1	0	5	0	0	-	5	0	6	0	0	-	6
NAVARRA	4	1	2	1	50,00	3	0	0	0	0	-	0	4	1	2	1	50,00	3
PAÍS VASCO	1	1	1	0	-	1	0	0	0	0	-	0	1	1	1	0	-	1
ARABA/ÁLAVA	0	0	0	0	-	0	0	0	0	0	-	0	0	0	0	0	-	0
GIPUZKOA	1	1	1	0	-	1	0	0	0	0	-	0	1	1	1	0	-	1
BIZKAIA	0	0	0	0	-	0	0	0	0	0	-	0	0	0	0	0	-	0
LA RIOJA	0	0	0	0	-	0	0	0	0	0	-	0	0	0	0	0	-	0
CEUTA	0	1	1	1	100,00	0	0	0	0	0	-	0	0	1	1	1	100,00	0
MELILLA	23	2	3	3	100,00	22	0	1	1	0	-	0	23	3	4	3	75,00	22

TOTAL ESTADO	71	45	46	6	13,04	70	8	20	15	0	-	13	79	65	61	6	9,84	83
--------------	----	----	----	---	-------	----	---	----	----	---	---	----	----	----	----	---	------	----

## PRESTACIONES DEL REAL DECRETO 383/1984, DE 1 DE FEBRERO DATOS DE GESTIÓN CORRESPONDIENTES AL AÑO 2023 HASTA ABRIL

CC.AA. Y/O PROVINCIAS	SUBSIDIO DE MOVILIDAD Y COMPENSACIÓN PARA						ASISTENCIA SANITARIA Y PRESTACIÓN FARMACÉUTICA					TOTAL PRESTACIONES						
	PTE. AÑO ANT.	GASTOS DE TRANSPORTE (S.M.G.T.)				PTE. FINAL	PTE. AÑO ANT.	(A.S.P.F.)			PTE. FINAL	PTE. AÑO ANT.	REAL DECRETO 383/1984			PTE. FINAL		
		SOLC.	REST.	APRB. (nº y % C.R.)				SOLC.	REST.	APRB. (nº y % C.R.)			SOLC.	REST.	APRB. (nº y % C.R.)			
<b>ANDALUCÍA</b>	<b>14</b>	<b>24</b>	<b>28</b>	<b>2</b>	<b>7,14</b>	<b>10</b>	<b>6</b>	<b>12</b>	<b>14</b>	<b>0</b>	<b>-</b>	<b>4</b>	<b>20</b>	<b>36</b>	<b>42</b>	<b>2</b>	<b>4,76</b>	<b>14</b>
ALMERÍA	0	4	4	1	25,00	0	0	0	0	-	0	0	0	4	4	1	25,00	0
CÁDIZ	1	3	1	0	-	3	0	2	2	0	-	0	1	5	3	0	-	3
CÓRDOBA	6	2	6	1	16,67	2	4	1	4	0	-	1	10	3	10	1	10,00	3
GRANADA	2	4	6	0	-	0	0	1	1	0	-	0	2	5	7	0	-	0
HUELVA	0	1	0	0	-	1	0	2	1	0	-	1	0	3	1	0	-	2
JAÉN	0	2	1	0	-	1	0	2	1	0	-	1	0	4	2	0	-	2
MÁLAGA	3	3	4	0	-	2	2	1	2	0	-	1	5	4	6	0	-	3
SEVILLA	2	5	6	0	-	1	0	3	3	0	-	0	2	8	9	0	-	1
<b>ARAGÓN</b>	<b>0</b>	<b>3</b>	<b>3</b>	<b>0</b>	<b>-</b>	<b>0</b>	<b>0</b>	<b>5</b>	<b>5</b>	<b>0</b>	<b>-</b>	<b>0</b>	<b>0</b>	<b>8</b>	<b>8</b>	<b>0</b>	<b>-</b>	<b>0</b>
HUESCA	0	0	0	0	-	0	0	1	1	0	-	0	0	1	1	0	-	0
TERUEL	0	0	0	0	-	0	0	0	0	0	-	0	0	0	0	0	-	0
ZARAGOZA	0	3	3	0	-	0	0	4	4	0	-	0	0	7	7	0	-	0
<b>ASTURIAS</b>	<b>0</b>	<b>0</b>	<b>0</b>	<b>0</b>	<b>-</b>	<b>0</b>	<b>0</b>	<b>0</b>	<b>0</b>	<b>0</b>	<b>-</b>	<b>0</b>	<b>0</b>	<b>0</b>	<b>0</b>	<b>0</b>	<b>-</b>	<b>0</b>
ILLES BALEARS	0	0	0	0	-	0	0	0	0	0	-	0	0	0	0	0	-	0
CANARIAS	0	2	2	0	-	0	0	0	0	0	-	0	0	2	2	0	-	0
LAS PALMAS	0	0	0	0	-	0	0	0	0	0	-	0	0	0	0	0	-	0
S.C. TENERIFE	0	2	2	0	-	0	0	0	0	0	-	0	0	2	2	0	-	0
<b>CANTABRIA</b>	<b>0</b>	<b>0</b>	<b>0</b>	<b>0</b>	<b>-</b>	<b>0</b>	<b>0</b>	<b>0</b>	<b>0</b>	<b>0</b>	<b>-</b>	<b>0</b>	<b>0</b>	<b>0</b>	<b>0</b>	<b>0</b>	<b>-</b>	<b>0</b>
<b>CASTILLA Y LEÓN</b>	<b>7</b>	<b>6</b>	<b>8</b>	<b>1</b>	<b>12,50</b>	<b>5</b>	<b>0</b>	<b>6</b>	<b>5</b>	<b>0</b>	<b>-</b>	<b>1</b>	<b>7</b>	<b>12</b>	<b>13</b>	<b>1</b>	<b>7,69</b>	<b>6</b>
ÁVILA	3	0	0	0	-	3	0	1	1	0	-	0	3	1	1	0	-	3
BURGOS	0	0	0	0	-	0	0	1	0	0	-	1	0	1	0	0	-	1
LEÓN	0	1	0	0	-	1	0	2	2	0	-	0	0	3	2	0	-	1
PALENCIA	1	0	1	0	-	0	0	0	0	0	-	0	1	0	1	0	-	0
SALAMANCA	0	4	4	1	25,00	0	0	2	2	0	-	0	0	6	6	1	16,67	0
SEGOVIA	0	0	0	0	-	0	0	0	0	0	-	0	0	0	0	0	-	0
SORIA	0	0	0	0	-	0	0	0	0	0	-	0	0	0	0	0	-	0
VALLADOLID	0	0	0	0	-	0	0	0	0	0	-	0	0	0	0	0	-	0
ZAMORA	3	1	3	0	-	1	0	0	0	0	-	0	3	1	3	0	-	1
<b>CASTILLA-LA MANCHA</b>	<b>1</b>	<b>9</b>	<b>10</b>	<b>0</b>	<b>-</b>	<b>0</b>	<b>0</b>	<b>6</b>	<b>6</b>	<b>0</b>	<b>-</b>	<b>0</b>	<b>1</b>	<b>15</b>	<b>16</b>	<b>0</b>	<b>-</b>	<b>0</b>
ALBACETE	0	1	1	0	-	0	0	1	1	0	-	0	0	2	2	0	-	0
CIUDAD REAL	0	1	1	0	-	0	0	1	1	0	-	0	0	2	2	0	-	0
CUENCA	0	0	0	0	-	0	0	0	0	0	-	0	0	0	0	0	-	0
GUADALAJARA	1	2	3	0	-	0	0	2	2	0	-	0	1	4	5	0	-	0
TOLEDO	0	5	5	0	-	0	0	2	2	0	-	0	0	7	7	0	-	0

(Continúa al dorso)

CC.AA. Y/O PROVINCIAS	SUBSIDIO DE MOVILIDAD Y COMPENSACIÓN PARA						ASISTENCIA SANITARIA Y PRESTACIÓN FARMACÉUTICA						TOTAL PRESTACIONES					
	PTE. AÑO ANT.	GASTOS DE TRANSPORTE (S.M.G.T.)				PTE. FINAL	PTE. AÑO ANT.	(A.S.P.F.)				PTE. FINAL	PTE. AÑO ANT.	REAL DECRETO 383/1984				PTE. FINAL
		SOLC.	REST.	APRB. (nº y % C.R.)				SOLC.	REST.	APRB. (nº y % C.R.)				SOLC.	REST.	APRB. (nº y % C.R.)		
CATALUNYA	28	37	50	0	-	15	0	0	0	0	-	0	28	37	50	0	-	15
BARCELONA	24	22	34	0	-	12	0	0	0	0	-	0	24	22	34	0	-	12
GIRONA	2	9	8	0	-	3	0	0	0	0	-	0	2	9	8	0	-	3
LLEIDA	0	0	0	0	-	0	0	0	0	0	-	0	0	0	0	0	-	0
TARRAGONA	2	6	8	0	-	0	0	0	0	0	-	0	2	6	8	0	-	0
COMUNIDAD VALENCIANA	3	2	1	1	100,00	4	0	0	0	0	-	0	3	2	1	1	100,00	4
ALICANTE	0	0	0	0	-	0	0	0	0	0	-	0	0	0	0	0	-	0
CASTELLÓN	0	0	0	0	-	0	0	0	0	0	-	0	0	0	0	0	-	0
VALENCIA	3	2	1	1	100,00	4	0	0	0	0	-	0	3	2	1	1	100,00	4
EXTREMADURA	2	3	5	2	40,00	0	0	1	1	0	-	0	2	4	6	2	33,33	0
BADAJOS	0	0	0	0	-	0	0	0	0	0	-	0	0	0	0	0	-	0
CÁCERES	2	3	5	2	40,00	0	0	1	1	0	-	0	2	4	6	2	33,33	0
GALICIA	5	8	8	0	-	5	2	5	4	0	-	3	7	13	12	0	-	8
A CORUÑA	0	1	1	0	-	0	0	2	2	0	-	0	0	3	3	0	-	0
LUGO	0	2	2	0	-	0	0	0	0	0	-	0	0	2	2	0	-	0
OURENSE	0	1	1	0	-	0	0	0	0	0	-	0	0	1	1	0	-	0
PONTEVEDRA	5	4	4	0	-	5	2	3	2	0	-	3	7	7	6	0	-	8
MADRID	4	47	47	1	2,13	4	0	37	37	0	-	0	4	84	84	1	1,19	4
MURCIA	0	1	0	0	-	1	0	5	0	0	-	5	0	6	0	0	-	6
NAVARRA	2	6	5	1	20,00	3	0	0	0	0	-	0	2	6	5	1	20,00	3
PAÍS VASCO	1	5	5	2	40,00	1	0	0	0	0	-	0	1	5	5	2	40,00	1
ARABA/ÁLAVA	0	0	0	0	-	0	0	0	0	0	-	0	0	0	0	0	-	0
GIPUZKOA	1	4	4	1	25,00	1	0	0	0	0	-	0	1	4	4	1	25,00	1
BIZKAIA	0	1	1	1	100,00	0	0	0	0	0	-	0	0	1	1	1	100,00	0
LA RIOJA	0	0	0	0	-	0	0	0	0	0	-	0	0	0	0	0	-	0
CEUTA	0	1	1	1	100,00	0	0	0	0	0	-	0	0	1	1	1	100,00	0
MELILLA	17	17	12	6	50,00	22	0	4	4	0	-	0	17	21	16	6	37,50	22

TOTAL ESTADO	84	171	185	17	9,19	70	8	81	76	0	-	13	92	252	261	17	6,51	83
--------------	----	-----	-----	----	------	----	---	----	----	---	---	----	----	-----	-----	----	------	----



GOBIERNO  
DE ESPAÑA

MINISTERIO  
DE DERECHOS SOCIALES  
Y AGENDA 2030



## **2c Revisiones de oficio e instancia de parte: Datos de la gestión mensual y anual**



## PRESTACIONES DEL REAL DECRETO 383/1984, DE 1 DE FEBRERO REVISIONES DE OFICIO E INSTANCIA DE PARTE EFECTUADAS DE SGIM DATOS DE GESTIÓN CORRESPONDIENTES AL MES DE ABRIL DE 2023

CC.AA. Y/O PROVINCIAS	REVISIONES EFECTUADAS					CAUSAS DE EXTINCIÓN DEL DERECHO					
	Modifica. Cuantía	Extinción Derecho	Suspensión		TOTAL	Recursos Propios	Prestación Incompatible	Pérdida Residencia	Fallecimiento	Grado y Baremo	TOTAL
			Act. Laboral	Otras							
<b>ANDALUCÍA</b>	<b>0</b>	<b>8</b>	<b>0</b>	<b>0</b>	<b>8</b>	<b>5</b>	<b>1</b>	<b>0</b>	<b>2</b>	<b>0</b>	<b>8</b>
ALMERÍA	0	2	0	0	2	1	1	0	0	0	2
CÁDIZ	0	1	0	0	1	0	0	0	1	0	1
CÓRDOBA	0	0	0	0	0	0	0	0	0	0	0
GRANADA	0	1	0	0	1	0	0	0	1	0	1
HUELVA	0	0	0	0	0	0	0	0	0	0	0
JAÉN	0	0	0	0	0	0	0	0	0	0	0
MÁLAGA	0	4	0	0	4	4	0	0	0	0	4
SEVILLA	0	0	0	0	0	0	0	0	0	0	0
<b>ARAGÓN</b>	<b>0</b>	<b>0</b>	<b>0</b>	<b>0</b>	<b>0</b>	<b>0</b>	<b>0</b>	<b>0</b>	<b>0</b>	<b>0</b>	<b>0</b>
HUESCA	0	0	0	0	0	0	0	0	0	0	0
TERUEL	0	0	0	0	0	0	0	0	0	0	0
ZARAGOZA	0	0	0	0	0	0	0	0	0	0	0
<b>ASTURIAS</b>	<b>0</b>	<b>1</b>	<b>0</b>	<b>1</b>	<b>2</b>	<b>1</b>	<b>0</b>	<b>0</b>	<b>0</b>	<b>0</b>	<b>1</b>
<b>ILLES BALEARS</b>	<b>0</b>	<b>0</b>	<b>0</b>	<b>0</b>	<b>0</b>	<b>0</b>	<b>0</b>	<b>0</b>	<b>0</b>	<b>0</b>	<b>0</b>
<b>CANARIAS</b>	<b>0</b>	<b>0</b>	<b>0</b>	<b>0</b>	<b>0</b>	<b>0</b>	<b>0</b>	<b>0</b>	<b>0</b>	<b>0</b>	<b>0</b>
LAS PALMAS	0	0	0	0	0	0	0	0	0	0	0
S.C. TENERIFE	0	0	0	0	0	0	0	0	0	0	0
<b>CANTABRIA</b>	<b>0</b>	<b>0</b>	<b>0</b>	<b>0</b>	<b>0</b>	<b>0</b>	<b>0</b>	<b>0</b>	<b>0</b>	<b>0</b>	<b>0</b>
<b>CASTILLA Y LEÓN</b>	<b>0</b>	<b>3</b>	<b>0</b>	<b>0</b>	<b>3</b>	<b>0</b>	<b>1</b>	<b>0</b>	<b>2</b>	<b>0</b>	<b>3</b>
ÁVILA	0	0	0	0	0	0	0	0	0	0	0
BURGOS	0	0	0	0	0	0	0	0	0	0	0
LEÓN	0	1	0	0	1	0	1	0	0	0	1
PALENCIA	0	0	0	0	0	0	0	0	0	0	0
SALAMANCA	0	1	0	0	1	0	0	0	1	0	1
SEGOVIA	0	0	0	0	0	0	0	0	0	0	0
SORIA	0	0	0	0	0	0	0	0	0	0	0
VALLADOLID	0	0	0	0	0	0	0	0	0	0	0
ZAMORA	0	1	0	0	1	0	0	0	1	0	1
<b>CASTILLA-LA MANCHA</b>	<b>0</b>	<b>5</b>	<b>0</b>	<b>0</b>	<b>5</b>	<b>3</b>	<b>0</b>	<b>0</b>	<b>2</b>	<b>0</b>	<b>5</b>
ALBACETE	0	1	0	0	1	0	0	0	1	0	1
CIUDAD REAL	0	0	0	0	0	0	0	0	0	0	0
CUENCA	0	1	0	0	1	0	0	0	1	0	1
GUADALAJARA	0	0	0	0	0	0	0	0	0	0	0
TOLEDO	0	3	0	0	3	3	0	0	0	0	3

*(Continúa al dorso)*

CC.AA. Y/O PROVINCIAS	REVISIONES EFECTUADAS					CAUSAS DE EXTINCIÓN DEL DERECHO					
	Modifica. Cuantía	Extinción Derecho	Suspensión		TOTAL	Recursos Propios	Prestación Incompatible	Pérdida Residencia	Fallecimiento	Grado y Baremo	TOTAL
			Act. Laboral	Otras							
CATALUNYA	0	0	0	0	0	0	0	0	0	0	0
BARCELONA	0	0	0	0	0	0	0	0	0	0	0
GIRONA	0	0	0	0	0	0	0	0	0	0	0
LLEIDA	0	0	0	0	0	0	0	0	0	0	0
TARRAGONA	0	0	0	0	0	0	0	0	0	0	0
COMUNIDAD VALENCIANA	0	0	0	0	0	0	0	0	0	0	0
ALICANTE	0	0	0	0	0	0	0	0	0	0	0
CASTELLÓN	0	0	0	0	0	0	0	0	0	0	0
VALENCIA	0	0	0	0	0	0	0	0	0	0	0
EXTREMADURA	0	1	0	0	1	0	1	0	0	0	1
BADAJOS	0	1	0	0	1	0	1	0	0	0	1
CÁCERES	0	0	0	0	0	0	0	0	0	0	0
GALICIA	0	3	0	0	3	0	3	0	0	0	3
A CORUÑA	0	1	0	0	1	0	1	0	0	0	1
LUGO	0	0	0	0	0	0	0	0	0	0	0
OURENSE	0	0	0	0	0	0	0	0	0	0	0
PONTEVEDRA	0	2	0	0	2	0	2	0	0	0	2
MADRID	0	2	0	0	2	0	2	0	0	0	2
MURCIA	1	7	0	0	8	0	5	0	2	0	7
NAVARRA	0	0	0	0	0	0	0	0	0	0	0
PAÍS VASCO	0	0	0	2	2	0	0	0	0	0	0
ARABA/ÁLAVA	0	0	0	1	1	0	0	0	0	0	0
GIPUZKOA	0	0	0	0	0	0	0	0	0	0	0
BIZKAIA	0	0	0	1	1	0	0	0	0	0	0
LA RIOJA	0	0	0	0	0	0	0	0	0	0	0
CEUTA	0	0	0	0	0	0	0	0	0	0	0
MELILLA	0	0	0	0	0	0	0	0	0	0	0
<b>TOTAL ESTADO</b>	<b>1</b>	<b>30</b>	<b>0</b>	<b>3</b>	<b>34</b>	<b>9</b>	<b>13</b>	<b>0</b>	<b>8</b>	<b>0</b>	<b>30</b>

**PRESTACIONES DEL REAL DECRETO 383/1984, DE 1 DE FEBRERO  
REVISIONES DE OFICIO E INSTANCIA DE PARTE EFECTUADAS EN SATP  
DATOS DE GESTIÓN CORRESPONDIENTES AL MES DE ABRIL DE 2023**

CC.AA. Y/O PROVINCIAS	REVISIONES EFECTUADAS			CAUSAS DE EXTINCIÓN DEL DERECHO							
	Extinción Derecho	Suspensión	TOTAL	Recursos Propios	Prestación Incompatible	Ingreso Centro	Pérdida Residencia	Fallecimiento	Grado y Baremo	Alta S.S.	TOTAL
<b>ANDALUCÍA</b>	<b>1</b>	<b>0</b>	<b>1</b>	<b>0</b>	<b>0</b>	<b>0</b>	<b>0</b>	<b>1</b>	<b>0</b>	<b>0</b>	<b>1</b>
ALMERÍA	0	0	0	0	0	0	0	0	0	0	0
CÁDIZ	1	0	1	0	0	0	0	1	0	0	1
CÓRDOBA	0	0	0	0	0	0	0	0	0	0	0
GRANADA	0	0	0	0	0	0	0	0	0	0	0
HUELVA	0	0	0	0	0	0	0	0	0	0	0
JAÉN	0	0	0	0	0	0	0	0	0	0	0
MÁLAGA	0	0	0	0	0	0	0	0	0	0	0
SEVILLA	0	0	0	0	0	0	0	0	0	0	0
<b>ARAGÓN</b>	<b>0</b>	<b>0</b>	<b>0</b>	<b>0</b>	<b>0</b>	<b>0</b>	<b>0</b>	<b>0</b>	<b>0</b>	<b>0</b>	<b>0</b>
HUESCA	0	0	0	0	0	0	0	0	0	0	0
TERUEL	0	0	0	0	0	0	0	0	0	0	0
ZARAGOZA	0	0	0	0	0	0	0	0	0	0	0
<b>ASTURIAS</b>	<b>0</b>	<b>0</b>	<b>0</b>	<b>0</b>	<b>0</b>	<b>0</b>	<b>0</b>	<b>0</b>	<b>0</b>	<b>0</b>	<b>0</b>
<b>ILLES BALEARS</b>	<b>0</b>	<b>0</b>	<b>0</b>	<b>0</b>	<b>0</b>	<b>0</b>	<b>0</b>	<b>0</b>	<b>0</b>	<b>0</b>	<b>0</b>
<b>CANARIAS</b>	<b>0</b>	<b>0</b>	<b>0</b>	<b>0</b>	<b>0</b>	<b>0</b>	<b>0</b>	<b>0</b>	<b>0</b>	<b>0</b>	<b>0</b>
LAS PALMAS	0	0	0	0	0	0	0	0	0	0	0
S.C. TENERIFE	0	0	0	0	0	0	0	0	0	0	0
<b>CANTABRIA</b>	<b>0</b>	<b>0</b>	<b>0</b>	<b>0</b>	<b>0</b>	<b>0</b>	<b>0</b>	<b>0</b>	<b>0</b>	<b>0</b>	<b>0</b>
<b>CASTILLA Y LEÓN</b>	<b>0</b>	<b>0</b>	<b>0</b>	<b>0</b>	<b>0</b>	<b>0</b>	<b>0</b>	<b>0</b>	<b>0</b>	<b>0</b>	<b>0</b>
ÁVILA	0	0	0	0	0	0	0	0	0	0	0
BURGOS	0	0	0	0	0	0	0	0	0	0	0
LEÓN	0	0	0	0	0	0	0	0	0	0	0
PALENCIA	0	0	0	0	0	0	0	0	0	0	0
SALAMANCA	0	0	0	0	0	0	0	0	0	0	0
SEGOVIA	0	0	0	0	0	0	0	0	0	0	0
SORIA	0	0	0	0	0	0	0	0	0	0	0
VALLADOLID	0	0	0	0	0	0	0	0	0	0	0
ZAMORA	0	0	0	0	0	0	0	0	0	0	0
<b>CASTILLA-LA MANCHA</b>	<b>0</b>	<b>0</b>	<b>0</b>	<b>0</b>	<b>0</b>	<b>0</b>	<b>0</b>	<b>0</b>	<b>0</b>	<b>0</b>	<b>0</b>
ALBACETE	0	0	0	0	0	0	0	0	0	0	0
CIUDAD REAL	0	0	0	0	0	0	0	0	0	0	0
CUENCA	0	0	0	0	0	0	0	0	0	0	0
GUADALAJARA	0	0	0	0	0	0	0	0	0	0	0
TOLEDO	0	0	0	0	0	0	0	0	0	0	0

(Continúa al dorso)

CC.AA. Y/O PROVINCIAS	REVISIONES EFECTUADAS			CAUSAS DE EXTINCIÓN DEL DERECHO							
	Extinción Derecho	Suspensión	TOTAL	Recursos Propios	Prestación Incompatible	Ingreso Centro	Pérdida Residencia	Fallecimiento	Grado y Baremo	Alta S.S.	TOTAL
CATALUNYA	0	0	0	0	0	0	0	0	0	0	0
BARCELONA	0	0	0	0	0	0	0	0	0	0	0
GIRONA	0	0	0	0	0	0	0	0	0	0	0
LLEIDA	0	0	0	0	0	0	0	0	0	0	0
TARRAGONA	0	0	0	0	0	0	0	0	0	0	0
COMUNIDAD VALENCIANA	0	0	0	0	0	0	0	0	0	0	0
ALICANTE	0	0	0	0	0	0	0	0	0	0	0
CASTELLÓN	0	0	0	0	0	0	0	0	0	0	0
VALENCIA	0	0	0	0	0	0	0	0	0	0	0
EXTREMADURA	0	0	0	0	0	0	0	0	0	0	0
BADAJOS	0	0	0	0	0	0	0	0	0	0	0
CÁCERES	0	0	0	0	0	0	0	0	0	0	0
GALICIA	0	0	0	0	0	0	0	0	0	0	0
A CORUÑA	0	0	0	0	0	0	0	0	0	0	0
LUGO	0	0	0	0	0	0	0	0	0	0	0
OURENSE	0	0	0	0	0	0	0	0	0	0	0
PONTEVEDRA	0	0	0	0	0	0	0	0	0	0	0
MADRID	0	0	0	0	0	0	0	0	0	0	0
MURCIA	0	0	0	0	0	0	0	0	0	0	0
NAVARRA	0	0	0	0	0	0	0	0	0	0	0
PAÍS VASCO	0	0	0	0	0	0	0	0	0	0	0
ARABA/ÁLAVA	0	0	0	0	0	0	0	0	0	0	0
GIPUZKOA	0	0	0	0	0	0	0	0	0	0	0
BIZKAIA	0	0	0	0	0	0	0	0	0	0	0
LA RIOJA	0	0	0	0	0	0	0	0	0	0	0
CEUTA	0	0	0	0	0	0	0	0	0	0	0
MELILLA	0	0	0	0	0	0	0	0	0	0	0
<b>TOTAL ESTADO</b>	<b>1</b>	<b>0</b>	<b>1</b>	<b>0</b>	<b>0</b>	<b>0</b>	<b>0</b>	<b>1</b>	<b>0</b>	<b>0</b>	<b>1</b>

**PRESTACIONES DEL REAL DECRETO 383/1984, DE 1 DE FEBRERO  
REVISIONES DE OFICIO E INSTANCIA DE PARTE EFECTUADAS EN SMGT  
DATOS DE GESTIÓN CORRESPONDIENTES AL MES DE ABRIL DE 2023**

CC.AA. Y/O PROVINCIAS	REVISIONES EFECTUADAS			CAUSAS DE EXTINCIÓN DEL DERECHO								
	Extinción Derecho	Suspensión	TOTAL	Recursos Propios	Recursos Familiares	Prestación Incompatible	Ingreso Centro	Pérdida	Fallecimiento	Grado y Baremo	Alta	TOTAL
<b>ANDALUCÍA</b>	<b>1</b>	<b>0</b>	<b>1</b>	<b>0</b>	<b>0</b>	<b>0</b>	<b>0</b>	<b>0</b>	<b>1</b>	<b>0</b>	<b>0</b>	<b>1</b>
ALMERÍA	0	0	0	0	0	0	0	0	0	0	0	0
CÁDIZ	0	0	0	0	0	0	0	0	0	0	0	0
CÓRDOBA	1	0	1	0	0	0	0	0	1	0	0	1
GRANADA	0	0	0	0	0	0	0	0	0	0	0	0
HUELVA	0	0	0	0	0	0	0	0	0	0	0	0
JAÉN	0	0	0	0	0	0	0	0	0	0	0	0
MÁLAGA	0	0	0	0	0	0	0	0	0	0	0	0
SEVILLA	0	0	0	0	0	0	0	0	0	0	0	0
<b>ARAGÓN</b>	<b>1</b>	<b>0</b>	<b>1</b>	<b>1</b>	<b>0</b>	<b>0</b>	<b>0</b>	<b>0</b>	<b>0</b>	<b>0</b>	<b>0</b>	<b>1</b>
HUESCA	1	0	1	1	0	0	0	0	0	0	0	1
TERUEL	0	0	0	0	0	0	0	0	0	0	0	0
ZARAGOZA	0	0	0	0	0	0	0	0	0	0	0	0
<b>ASTURIAS</b>	<b>0</b>	<b>0</b>	<b>0</b>	<b>0</b>	<b>0</b>	<b>0</b>	<b>0</b>	<b>0</b>	<b>0</b>	<b>0</b>	<b>0</b>	<b>0</b>
<b>ILLES BALEARS</b>	<b>0</b>	<b>0</b>	<b>0</b>	<b>0</b>	<b>0</b>	<b>0</b>	<b>0</b>	<b>0</b>	<b>0</b>	<b>0</b>	<b>0</b>	<b>0</b>
<b>CANARIAS</b>	<b>0</b>	<b>0</b>	<b>0</b>	<b>0</b>	<b>0</b>	<b>0</b>	<b>0</b>	<b>0</b>	<b>0</b>	<b>0</b>	<b>0</b>	<b>0</b>
LAS PALMAS	0	0	0	0	0	0	0	0	0	0	0	0
S.C. TENERIFE	0	0	0	0	0	0	0	0	0	0	0	0
<b>CANTABRIA</b>	<b>0</b>	<b>0</b>	<b>0</b>	<b>0</b>	<b>0</b>	<b>0</b>	<b>0</b>	<b>0</b>	<b>0</b>	<b>0</b>	<b>0</b>	<b>0</b>
<b>CASTILLA Y LEÓN</b>	<b>0</b>	<b>0</b>	<b>0</b>	<b>0</b>	<b>0</b>	<b>0</b>	<b>0</b>	<b>0</b>	<b>0</b>	<b>0</b>	<b>0</b>	<b>0</b>
ÁVILA	0	0	0	0	0	0	0	0	0	0	0	0
BURGOS	0	0	0	0	0	0	0	0	0	0	0	0
LEÓN	0	0	0	0	0	0	0	0	0	0	0	0
PALENCIA	0	0	0	0	0	0	0	0	0	0	0	0
SALAMANCA	0	0	0	0	0	0	0	0	0	0	0	0
SEGOVIA	0	0	0	0	0	0	0	0	0	0	0	0
SORIA	0	0	0	0	0	0	0	0	0	0	0	0
VALLADOLID	0	0	0	0	0	0	0	0	0	0	0	0
ZAMORA	0	0	0	0	0	0	0	0	0	0	0	0
<b>CASTILLA-LA MANCHA</b>	<b>0</b>	<b>0</b>	<b>0</b>	<b>0</b>	<b>0</b>	<b>0</b>	<b>0</b>	<b>0</b>	<b>0</b>	<b>0</b>	<b>0</b>	<b>0</b>
ALBACETE	0	0	0	0	0	0	0	0	0	0	0	0
CIUDAD REAL	0	0	0	0	0	0	0	0	0	0	0	0
CUENCA	0	0	0	0	0	0	0	0	0	0	0	0
GUADALAJARA	0	0	0	0	0	0	0	0	0	0	0	0
TOLEDO	0	0	0	0	0	0	0	0	0	0	0	0

(Continúa al dorso)

CC.AA. Y/O PROVINCIAS	REVISIONES EFECTUADAS			CAUSAS DE EXTINCIÓN DEL DERECHO								
	Extinción Derecho	Suspensión	TOTAL	Recursos Propios	Recursos Familiares	Prestación Incompatible	Ingreso Centro	Pérdida	Fallecimiento	Grado y Baremo	Alta	TOTAL
<b>CATALUNYA</b>	<b>0</b>	<b>0</b>	<b>0</b>	<b>0</b>	<b>0</b>	<b>0</b>	<b>0</b>	<b>0</b>	<b>0</b>	<b>0</b>	<b>0</b>	<b>0</b>
BARCELONA	0	0	0	0	0	0	0	0	0	0	0	0
GIRONA	0	0	0	0	0	0	0	0	0	0	0	0
LLEIDA	0	0	0	0	0	0	0	0	0	0	0	0
TARRAGONA	0	0	0	0	0	0	0	0	0	0	0	0
<b>COMUNIDAD VALENCIANA</b>	<b>0</b>	<b>0</b>	<b>0</b>	<b>0</b>	<b>0</b>	<b>0</b>	<b>0</b>	<b>0</b>	<b>0</b>	<b>0</b>	<b>0</b>	<b>0</b>
ALICANTE	0	0	0	0	0	0	0	0	0	0	0	0
CASTELLÓN	0	0	0	0	0	0	0	0	0	0	0	0
VALENCIA	0	0	0	0	0	0	0	0	0	0	0	0
<b>EXTREMADURA</b>	<b>0</b>	<b>0</b>	<b>0</b>	<b>0</b>	<b>0</b>	<b>0</b>	<b>0</b>	<b>0</b>	<b>0</b>	<b>0</b>	<b>0</b>	<b>0</b>
BADAJOS	0	0	0	0	0	0	0	0	0	0	0	0
CÁCERES	0	0	0	0	0	0	0	0	0	0	0	0
<b>GALICIA</b>	<b>10</b>	<b>0</b>	<b>10</b>	<b>10</b>	<b>0</b>	<b>0</b>	<b>0</b>	<b>0</b>	<b>0</b>	<b>0</b>	<b>0</b>	<b>10</b>
A CORUÑA	10	0	10	10	0	0	0	0	0	0	0	10
LUGO	0	0	0	0	0	0	0	0	0	0	0	0
OURENSE	0	0	0	0	0	0	0	0	0	0	0	0
PONTEVEDRA	0	0	0	0	0	0	0	0	0	0	0	0
<b>MADRID</b>	<b>0</b>	<b>0</b>	<b>0</b>	<b>0</b>	<b>0</b>	<b>0</b>	<b>0</b>	<b>0</b>	<b>0</b>	<b>0</b>	<b>0</b>	<b>0</b>
MURCIA	0	0	0	0	0	0	0	0	0	0	0	0
NAVARRA	0	0	0	0	0	0	0	0	0	0	0	0
PAÍS VASCO	0	0	0	0	0	0	0	0	0	0	0	0
ARABA/ÁLAVA	0	0	0	0	0	0	0	0	0	0	0	0
GIPUZKOA	0	0	0	0	0	0	0	0	0	0	0	0
BIZKAIA	0	0	0	0	0	0	0	0	0	0	0	0
LA RIOJA	0	0	0	0	0	0	0	0	0	0	0	0
CEUTA	1	0	1	0	1	0	0	0	0	0	0	1
MELILLA	2	0	2	0	0	0	0	0	2	0	0	2
<b>TOTAL ESTADO</b>	<b>15</b>	<b>0</b>	<b>15</b>	<b>11</b>	<b>1</b>	<b>0</b>	<b>0</b>	<b>0</b>	<b>3</b>	<b>0</b>	<b>0</b>	<b>15</b>

**PRESTACIONES DEL REAL DECRETO 383/1984, DE 1 DE FEBRERO  
REVISIONES DE OFICIO E INSTANCIA DE PARTE EFECTUADAS EN ASPF  
DATOS DE GESTIÓN CORRESPONDIENTES AL MES DE ABRIL DE 2023**

CC.AA. Y/O PROVINCIAS	REVISIONES EFECTUADAS			CAUSAS DE EXTINCIÓN DEL DERECHO					
	Extinción	Suspensión	TOTAL	Prestación	Pérdida	Fallecimiento	Grado y	Alta	TOTAL
	Derecho			Incompatible	Residencia		Baremo	S.S.	
ANDALUCÍA	2	0	2	0	0	0	0	2	2
ALMERÍA	0	0	0	0	0	0	0	0	0
CÁDIZ	2	0	2	0	0	0	0	2	2
CÓRDOBA	0	0	0	0	0	0	0	0	0
GRANADA	0	0	0	0	0	0	0	0	0
HUELVA	0	0	0	0	0	0	0	0	0
JAÉN	0	0	0	0	0	0	0	0	0
MÁLAGA	0	0	0	0	0	0	0	0	0
SEVILLA	0	0	0	0	0	0	0	0	0
ARAGÓN	0	0	0	0	0	0	0	0	0
HUESCA	0	0	0	0	0	0	0	0	0
TERUEL	0	0	0	0	0	0	0	0	0
ZARAGOZA	0	0	0	0	0	0	0	0	0
ASTURIAS	0	0	0	0	0	0	0	0	0
ILLES BALEARS	0	0	0	0	0	0	0	0	0
CANARIAS	0	0	0	0	0	0	0	0	0
LAS PALMAS	0	0	0	0	0	0	0	0	0
S.C. TENERIFE	0	0	0	0	0	0	0	0	0
CANTABRIA	0	0	0	0	0	0	0	0	0
CASTILLA Y LEÓN	5	0	5	0	0	5	0	0	5
ÁVILA	0	0	0	0	0	0	0	0	0
BURGOS	0	0	0	0	0	0	0	0	0
LEÓN	5	0	5	0	0	5	0	0	5
PALENCIA	0	0	0	0	0	0	0	0	0
SALAMANCA	0	0	0	0	0	0	0	0	0
SEGOVIA	0	0	0	0	0	0	0	0	0
SORIA	0	0	0	0	0	0	0	0	0
VALLADOLID	0	0	0	0	0	0	0	0	0
ZAMORA	0	0	0	0	0	0	0	0	0
ARAGÓN	0	0	0	0	0	0	0	0	0
ALBACETE	0	0	0	0	0	0	0	0	0
CIUDAD REAL	0	0	0	0	0	0	0	0	0
CUENCA	0	0	0	0	0	0	0	0	0
GUADALAJARA	0	0	0	0	0	0	0	0	0
TOLEDO	0	0	0	0	0	0	0	0	0

(Continúa al dorso)

CC.AA. Y/O PROVINCIAS	REVISIONES EFECTUADAS			CAUSAS DE EXTINCIÓN DEL DERECHO					
	Extinción Derecho	Suspensión	TOTAL	Prestación Incompatible	Pérdida Residencia	Fallecimiento	Grado y Baremo	Alta S.S.	TOTAL
	CATALUNYA	0	0	0	0	0	0	0	0
BARCELONA	0	0	0	0	0	0	0	0	0
GIRONA	0	0	0	0	0	0	0	0	0
LLEIDA	0	0	0	0	0	0	0	0	0
TARRAGONA	0	0	0	0	0	0	0	0	0
COMUNIDAD VALENCIANA	0	0	0	0	0	0	0	0	0
ALICANTE	0	0	0	0	0	0	0	0	0
CASTELLÓN	0	0	0	0	0	0	0	0	0
VALENCIA	0	0	0	0	0	0	0	0	0
EXTREMADURA	0	0	0	0	0	0	0	0	0
BADAJOS	0	0	0	0	0	0	0	0	0
CÁCERES	0	0	0	0	0	0	0	0	0
GALICIA	0	0	0	0	0	0	0	0	0
A CORUÑA	0	0	0	0	0	0	0	0	0
LUGO	0	0	0	0	0	0	0	0	0
OURENSE	0	0	0	0	0	0	0	0	0
PONTEVEDRA	0	0	0	0	0	0	0	0	0
MADRID	0	0	0	0	0	0	0	0	0
MURCIA	0	0	0	0	0	0	0	0	0
NAVARRA	2	0	2	0	0	0	0	2	2
PAÍS VASCO	0	0	0	0	0	0	0	0	0
ARABA/ÁLAVA	0	0	0	0	0	0	0	0	0
GIPUZKOA	0	0	0	0	0	0	0	0	0
BIZKAIA	0	0	0	0	0	0	0	0	0
LA RIOJA	0	0	0	0	0	0	0	0	0
CEUTA	0	0	0	0	0	0	0	0	0
MELILLA	0	0	0	0	0	0	0	0	0
<b>TOTAL ESTADO</b>	<b>9</b>	<b>0</b>	<b>9</b>	<b>0</b>	<b>0</b>	<b>5</b>	<b>0</b>	<b>4</b>	<b>9</b>

**PRESTACIONES DEL REAL DECRETO 383/1984, DE 1 DE FEBRERO  
TOTAL REVISIONES DE OFICIO E INSTANCIA DE PARTE EFECTUADAS  
DATOS DE GESTIÓN CORRESPONDIENTES AL MES DE ABRIL DE 2023**

CC.AA.  Y/O  PROVINCIAS	REVISIONES EFECTUADAS				CAUSAS DE EXTINCIÓN DEL DERECHO									
	Modifica.  Cuantía	Extinción  Derecho	Suspensión		TOTAL	Recursos  Propios	Recursos  Familiares	Prestación  Incompatible	Ingreso  Centro	Pérdida  Residencia	Fallecimiento	Grado y  Baremo	Alta  S.S.	TOTAL
			Act. Laboral	Otras										
ANDALUCÍA	0	12	0	0	12	5	0	1	0	0	4	0	2	12
ALMERÍA	0	2	0	0	2	1	0	1	0	0	0	0	0	2
CÁDIZ	0	4	0	0	4	0	0	0	0	0	2	0	2	4
CÓRDOBA	0	1	0	0	1	0	0	0	0	0	1	0	0	1
GRANADA	0	1	0	0	1	0	0	0	0	0	1	0	0	1
HUELVA	0	0	0	0	0	0	0	0	0	0	0	0	0	0
JAÉN	0	0	0	0	0	0	0	0	0	0	0	0	0	0
MÁLAGA	0	4	0	0	4	4	0	0	0	0	0	0	0	4
SEVILLA	0	0	0	0	0	0	0	0	0	0	0	0	0	0
ARAGÓN	0	1	0	0	1	1	0	0	0	0	0	0	0	1
HUESCA	0	1	0	0	1	1	0	0	0	0	0	0	0	1
TERUEL	0	0	0	0	0	0	0	0	0	0	0	0	0	0
ZARAGOZA	0	0	0	0	0	0	0	0	0	0	0	0	0	0
ASTURIAS	0	1	0	1	2	1	0	0	0	0	0	0	0	1
ILLES BALEARS	0	0	0	0	0	0	0	0	0	0	0	0	0	0
CANARIAS	0	0	0	0	0	0	0	0	0	0	0	0	0	0
LAS PALMAS	0	0	0	0	0	0	0	0	0	0	0	0	0	0
S.C. TENERIFE	0	0	0	0	0	0	0	0	0	0	0	0	0	0
CANTABRIA	0	0	0	0	0	0	0	0	0	0	0	0	0	0
CASTILLA Y LEÓN	0	8	0	0	8	0	0	1	0	0	7	0	0	8
ÁVILA	0	0	0	0	0	0	0	0	0	0	0	0	0	0
BURGOS	0	0	0	0	0	0	0	0	0	0	0	0	0	0
LEÓN	0	6	0	0	6	0	0	1	0	0	5	0	0	6
PALENCIA	0	0	0	0	0	0	0	0	0	0	0	0	0	0
SALAMANCA	0	1	0	0	1	0	0	0	0	0	1	0	0	1
SEGOVIA	0	0	0	0	0	0	0	0	0	0	0	0	0	0
SORIA	0	0	0	0	0	0	0	0	0	0	0	0	0	0
VALLADOLID	0	0	0	0	0	0	0	0	0	0	0	0	0	0
ZAMORA	0	1	0	0	1	0	0	0	0	0	1	0	0	1
CASTILLA-LA MANCHA	0	5	0	0	5	3	0	0	0	0	2	0	0	5
ALBACETE	0	1	0	0	1	0	0	0	0	0	1	0	0	1
CIUDAD REAL	0	0	0	0	0	0	0	0	0	0	0	0	0	0
CUENCA	0	1	0	0	1	0	0	0	0	0	1	0	0	1
GUADALAJARA	0	0	0	0	0	0	0	0	0	0	0	0	0	0
TOLEDO	0	3	0	0	3	3	0	0	0	0	0	0	0	3

(Continúa al dorso)

CC.AA. Y/O PROVINCIAS	REVISIONES EFECTUADAS				CAUSAS DE EXTINCIÓN DEL DERECHO									
	Modifica. Cuantía	Extinción Derecho	Suspensión		TOTAL	Recursos Propios	Recursos Familiares	Prestación Incompatible	Ingreso Centro	Pérdida Residencia	Fallecimiento	Grado y Baremo	Alta S.S.	TOTAL
			Act. Laboral	Otras										
CATALUNYA	0	0	0	0	0	0	0	0	0	0	0	0	0	0
BARCELONA	0	0	0	0	0	0	0	0	0	0	0	0	0	0
GIRONA	0	0	0	0	0	0	0	0	0	0	0	0	0	0
LLEIDA	0	0	0	0	0	0	0	0	0	0	0	0	0	0
TARRAGONA	0	0	0	0	0	0	0	0	0	0	0	0	0	0
COMUNIDAD VALENCIANA	0	0	0	0	0	0	0	0	0	0	0	0	0	0
ALICANTE	0	0	0	0	0	0	0	0	0	0	0	0	0	0
CASTELLÓN	0	0	0	0	0	0	0	0	0	0	0	0	0	0
VALENCIA	0	0	0	0	0	0	0	0	0	0	0	0	0	0
EXTREMADURA	0	1	0	0	1	0	0	1	0	0	0	0	0	1
BADAJOS	0	1	0	0	1	0	0	1	0	0	0	0	0	1
CÁCERES	0	0	0	0	0	0	0	0	0	0	0	0	0	0
GALICIA	0	13	0	0	13	10	0	3	0	0	0	0	0	13
A CORUÑA	0	11	0	0	11	10	0	1	0	0	0	0	0	11
LUGO	0	0	0	0	0	0	0	0	0	0	0	0	0	0
OURENSE	0	0	0	0	0	0	0	0	0	0	0	0	0	0
PONTEVEDRA	0	2	0	0	2	0	0	2	0	0	0	0	0	2
MADRID	0	2	0	0	2	0	0	2	0	0	0	0	0	2
MURCIA	1	7	0	0	8	0	0	5	0	0	2	0	0	7
NAVARRA	0	2	0	0	2	0	0	0	0	0	0	0	2	2
PAÍS VASCO	0	0	0	2	2	0	0	0	0	0	0	0	0	0
ARABA/ÁLAVA	0	0	0	1	1	0	0	0	0	0	0	0	0	0
GIPUZKOA	0	0	0	0	0	0	0	0	0	0	0	0	0	0
BIZKAIA	0	0	0	1	1	0	0	0	0	0	0	0	0	0
LA RIOJA	0	0	0	0	0	0	0	0	0	0	0	0	0	0
CEUTA	0	1	0	0	1	0	1	0	0	0	0	0	0	1
MELILLA	0	2	0	0	2	0	0	0	0	0	2	0	0	2
<b>TOTAL ESTADO</b>	<b>1</b>	<b>55</b>	<b>0</b>	<b>3</b>	<b>59</b>	<b>20</b>	<b>1</b>	<b>13</b>	<b>0</b>	<b>0</b>	<b>17</b>	<b>0</b>	<b>4</b>	<b>55</b>

## PRESTACIONES DEL REAL DECRETO 383/1984, DE 1 DE FEBRERO REVISIONES DE OFICIO E INSTANCIA DE PARTE EFECTUADAS DE SGIM DATOS DE GESTIÓN CORRESPONDIENTES AL AÑO 2023 HASTA ABRIL

CC.AA.  Y/O PROVINCIAS	REVISIONES EFECTUADAS					CAUSAS DE EXTINCIÓN DEL DERECHO					
	Modifica.  Cuantía	Extinción  Derecho	Suspensión		TOTAL	Recursos  Propios	Prestación  Incompatible	Pérdida  Residencia	Fallecimiento	Grado y  Baremo	TOTAL
			Act. Laboral	Otras							
<b>ANDALUCÍA</b>	<b>0</b>	<b>28</b>	<b>0</b>	<b>0</b>	<b>28</b>	<b>9</b>	<b>4</b>	<b>0</b>	<b>15</b>	<b>0</b>	<b>28</b>
ALMERÍA	0	3	0	0	3	0	1	0	2	0	3
CÁDIZ	0	2	0	0	2	0	0	0	2	0	2
CÓRDOBA	0	6	0	0	6	1	0	0	5	0	6
GRANADA	0	2	0	0	2	0	0	0	2	0	2
HUELVA	0	1	0	0	1	0	1	0	0	0	1
JAÉN	0	3	0	0	3	0	1	0	2	0	3
MÁLAGA	0	10	0	0	10	8	0	0	2	0	10
SEVILLA	0	1	0	0	1	0	1	0	0	0	1
<b>ARAGÓN</b>	<b>0</b>	<b>18</b>	<b>0</b>	<b>0</b>	<b>18</b>	<b>0</b>	<b>15</b>	<b>0</b>	<b>3</b>	<b>0</b>	<b>18</b>
HUESCA	0	1	0	0	1	0	0	0	1	0	1
TERUEL	0	0	0	0	0	0	0	0	0	0	0
ZARAGOZA	0	17	0	0	17	0	15	0	2	0	17
<b>ASTURIAS</b>	<b>0</b>	<b>4</b>	<b>0</b>	<b>1</b>	<b>5</b>	<b>2</b>	<b>0</b>	<b>0</b>	<b>2</b>	<b>0</b>	<b>4</b>
<b>ILLES BALEARS</b>	<b>0</b>	<b>1</b>	<b>0</b>	<b>0</b>	<b>1</b>	<b>0</b>	<b>0</b>	<b>0</b>	<b>1</b>	<b>0</b>	<b>1</b>
<b>CANARIAS</b>	<b>0</b>	<b>1</b>	<b>0</b>	<b>0</b>	<b>1</b>	<b>0</b>	<b>1</b>	<b>0</b>	<b>0</b>	<b>0</b>	<b>1</b>
LAS PALMAS	0	0	0	0	0	0	0	0	0	0	0
S.C. TENERIFE	0	1	0	0	1	0	1	0	0	0	1
<b>CANTABRIA</b>	<b>0</b>	<b>2</b>	<b>0</b>	<b>0</b>	<b>2</b>	<b>0</b>	<b>0</b>	<b>0</b>	<b>2</b>	<b>0</b>	<b>2</b>
<b>CASTILLA Y LEÓN</b>	<b>0</b>	<b>16</b>	<b>0</b>	<b>0</b>	<b>16</b>	<b>0</b>	<b>9</b>	<b>0</b>	<b>7</b>	<b>0</b>	<b>16</b>
ÁVILA	0	1	0	0	1	0	0	0	1	0	1
BURGOS	0	3	0	0	3	0	2	0	1	0	3
LEÓN	0	4	0	0	4	0	4	0	0	0	4
PALENCIA	0	0	0	0	0	0	0	0	0	0	0
SALAMANCA	0	1	0	0	1	0	0	0	1	0	1
SEGOVIA	0	2	0	0	2	0	1	0	1	0	2
SORIA	0	1	0	0	1	0	1	0	0	0	1
VALLADOLID	0	1	0	0	1	0	1	0	0	0	1
ZAMORA	0	3	0	0	3	0	0	0	3	0	3
<b>CASTILLA-LA MANCHA</b>	<b>0</b>	<b>9</b>	<b>0</b>	<b>0</b>	<b>9</b>	<b>6</b>	<b>1</b>	<b>0</b>	<b>2</b>	<b>0</b>	<b>9</b>
ALBACETE	0	2	0	0	2	1	0	0	1	0	2
CIUDAD REAL	0	0	0	0	0	0	0	0	0	0	0
CUENCA	0	1	0	0	1	0	0	0	1	0	1
GUADALAJARA	0	1	0	0	1	0	1	0	0	0	1
TOLEDO	0	5	0	0	5	5	0	0	0	0	5

(Continúa al dorso)

CC.AA. Y/O PROVINCIAS	REVISIONES EFECTUADAS					CAUSAS DE EXTINCIÓN DEL DERECHO					
	Modifica. Cuantía	Extinción Derecho	Suspensión SGIM		TOTAL	Recursos Propios	Prestación Incompatible	Pérdida Residencia	Fallecimiento	Grado y Baremo	TOTAL
			Act. Laboral	Otras							
CATALUNYA	0	0	0	0	0	0	0	0	0	0	0
BARCELONA	0	0	0	0	0	0	0	0	0	0	0
GIRONA	0	0	0	0	0	0	0	0	0	0	0
LLEIDA	0	0	0	0	0	0	0	0	0	0	0
TARRAGONA	0	0	0	0	0	0	0	0	0	0	0
COMUNIDAD VALENCIANA	0	10	0	0	10	3	0	0	7	0	10
ALICANTE	0	6	0	0	6	3	0	0	3	0	6
CASTELLÓN	0	0	0	0	0	0	0	0	0	0	0
VALENCIA	0	4	0	0	4	0	0	0	4	0	4
EXTREMADURA	1	8	1	0	10	0	4	0	4	0	8
BADAJOS	0	8	1	0	9	0	4	0	4	0	8
CÁCERES	1	0	0	0	1	0	0	0	0	0	0
GALICIA	0	6	0	0	6	1	5	0	0	0	6
A CORUÑA	0	1	0	0	1	0	1	0	0	0	1
LUGO	0	0	0	0	0	0	0	0	0	0	0
OURENSE	0	1	0	0	1	0	1	0	0	0	1
PONTEVEDRA	0	4	0	0	4	1	3	0	0	0	4
MADRID	0	3	0	0	3	0	3	0	0	0	3
MURCIA	2	24	0	0	26	0	19	0	5	0	24
NAVARRA	0	0	0	0	0	0	0	0	0	0	0
PAIS VASCO	0	8	0	2	10	0	4	0	3	1	8
ARABA/ÁLAVA	0	0	0	1	1	0	0	0	0	0	0
GIPUZKOA	0	8	0	0	8	0	4	0	3	1	8
BIZKAIA	0	0	0	1	1	0	0	0	0	0	0
LA RIOJA	0	0	0	0	0	0	0	0	0	0	0
CEUTA	0	0	0	0	0	0	0	0	0	0	0
MELILLA	0	0	0	0	0	0	0	0	0	0	0
<b>TOTAL ESTADO</b>	<b>3</b>	<b>138</b>	<b>1</b>	<b>3</b>	<b>145</b>	<b>21</b>	<b>65</b>	<b>0</b>	<b>51</b>	<b>1</b>	<b>138</b>

**PRESTACIONES DEL REAL DECRETO 383/1984, DE 1 DE FEBRERO  
REVISIONES DE OFICIO E INSTANCIA DE PARTE EFECTUADAS EN SATP  
DATOS DE GESTIÓN CORRESPONDIENTES AL AÑO 2023 HASTA ABRIL**

CC.AA.  Y/O  PROVINCIAS	REVISIONES EFECTUADAS			CAUSAS DE EXTINCIÓN DEL DERECHO							
	Extinción	Suspensión	TOTAL	Recursos	Prestación	Ingreso	Pérdida	Fallecimiento	Grado y	Alta	TOTAL
	Derecho			Propios	Incompatible	Centro	Residencia		Baremo	S.S.	
<b>ANDALUCÍA</b>	<b>5</b>	<b>0</b>	<b>5</b>	<b>0</b>	<b>1</b>	<b>0</b>	<b>0</b>	<b>4</b>	<b>0</b>	<b>0</b>	<b>5</b>
ALMERÍA	2	0	2	0	1	0	0	1	0	0	2
CÁDIZ	1	0	1	0	0	0	0	1	0	0	1
CÓRDOBA	1	0	1	0	0	0	0	1	0	0	1
GRANADA	0	0	0	0	0	0	0	0	0	0	0
HUELVA	0	0	0	0	0	0	0	0	0	0	0
JAÉN	1	0	1	0	0	0	0	1	0	0	1
MÁLAGA	0	0	0	0	0	0	0	0	0	0	0
SEVILLA	0	0	0	0	0	0	0	0	0	0	0
<b>ARAGÓN</b>	<b>0</b>	<b>0</b>	<b>0</b>	<b>0</b>	<b>0</b>	<b>0</b>	<b>0</b>	<b>0</b>	<b>0</b>	<b>0</b>	<b>0</b>
HUESCA	0	0	0	0	0	0	0	0	0	0	0
TERUEL	0	0	0	0	0	0	0	0	0	0	0
ZARAGOZA	0	0	0	0	0	0	0	0	0	0	0
<b>ASTURIAS</b>	<b>1</b>	<b>0</b>	<b>1</b>	<b>1</b>	<b>0</b>	<b>0</b>	<b>0</b>	<b>0</b>	<b>0</b>	<b>0</b>	<b>1</b>
<b>ILLES BALEARS</b>	<b>1</b>	<b>0</b>	<b>1</b>	<b>0</b>	<b>0</b>	<b>0</b>	<b>0</b>	<b>1</b>	<b>0</b>	<b>0</b>	<b>1</b>
<b>CANARIAS</b>	<b>1</b>	<b>0</b>	<b>1</b>	<b>0</b>	<b>1</b>	<b>0</b>	<b>0</b>	<b>0</b>	<b>0</b>	<b>0</b>	<b>1</b>
LAS PALMAS	0	0	0	0	0	0	0	0	0	0	0
S.C. TENERIFE	1	0	1	0	1	0	0	0	0	0	1
<b>CANTABRIA</b>	<b>1</b>	<b>0</b>	<b>1</b>	<b>0</b>	<b>0</b>	<b>0</b>	<b>0</b>	<b>1</b>	<b>0</b>	<b>0</b>	<b>1</b>
<b>CASTILLA Y LEÓN</b>	<b>4</b>	<b>0</b>	<b>4</b>	<b>0</b>	<b>3</b>	<b>0</b>	<b>0</b>	<b>1</b>	<b>0</b>	<b>0</b>	<b>4</b>
ÁVILA	1	0	1	0	0	0	0	1	0	0	1
BURGOS	0	0	0	0	0	0	0	0	0	0	0
LEÓN	0	0	0	0	0	0	0	0	0	0	0
PALENCIA	0	0	0	0	0	0	0	0	0	0	0
SALAMANCA	0	0	0	0	0	0	0	0	0	0	0
SEGOVIA	1	0	1	0	1	0	0	0	0	0	1
SORIA	1	0	1	0	1	0	0	0	0	0	1
VALLADOLID	1	0	1	0	1	0	0	0	0	0	1
ZAMORA	0	0	0	0	0	0	0	0	0	0	0
<b>CASTILLA-LA MANCHA</b>	<b>0</b>	<b>0</b>	<b>0</b>	<b>0</b>	<b>0</b>	<b>0</b>	<b>0</b>	<b>0</b>	<b>0</b>	<b>0</b>	<b>0</b>
ALBACETE	0	0	0	0	0	0	0	0	0	0	0
CIUDAD REAL	0	0	0	0	0	0	0	0	0	0	0
CUENCA	0	0	0	0	0	0	0	0	0	0	0
GUADALAJARA	0	0	0	0	0	0	0	0	0	0	0
TOLEDO	0	0	0	0	0	0	0	0	0	0	0

(Continúa al dorso)

CC.AA. Y/O PROVINCIAS	REVISIONES EFECTUADAS			CAUSAS DE EXTINCIÓN DEL DERECHO							
	Extinción Derecho	Suspensión	TOTAL	Recursos Propios	Prestación Incompatible	Ingreso Centro	Pérdida Residencia	Fallecimiento	Grado y Baremo	Alta S.S.	TOTAL
CATALUNYA	0	0	0	0	0	0	0	0	0	0	0
BARCELONA	0	0	0	0	0	0	0	0	0	0	0
GIRONA	0	0	0	0	0	0	0	0	0	0	0
LLEIDA	0	0	0	0	0	0	0	0	0	0	0
TARRAGONA	0	0	0	0	0	0	0	0	0	0	0
COMUNIDAD VALENCIANA	0	0	0	0	0	0	0	0	0	0	0
ALICANTE	0	0	0	0	0	0	0	0	0	0	0
CASTELLÓN	0	0	0	0	0	0	0	0	0	0	0
VALENCIA	0	0	0	0	0	0	0	0	0	0	0
EXTREMADURA	2	0	2	0	0	0	0	2	0	0	2
BADAJOS	2	0	2	0	0	0	0	2	0	0	2
CÁCERES	0	0	0	0	0	0	0	0	0	0	0
GALICIA	1	0	1	0	1	0	0	0	0	0	1
A CORUÑA	0	0	0	0	0	0	0	0	0	0	0
LUGO	0	0	0	0	0	0	0	0	0	0	0
OURENSE	1	0	1	0	1	0	0	0	0	0	1
PONTEVEDRA	0	0	0	0	0	0	0	0	0	0	0
MADRID	1	0	1	0	1	0	0	0	0	0	1
MURCIA	0	0	0	0	0	0	0	0	0	0	0
NAVARRA	0	0	0	0	0	0	0	0	0	0	0
PAÍS VASCO	0	0	0	0	0	0	0	0	0	0	0
ARABA/ÁLAVA	0	0	0	0	0	0	0	0	0	0	0
GIPUZKOA	0	0	0	0	0	0	0	0	0	0	0
BIZKAIA	0	0	0	0	0	0	0	0	0	0	0
LA RIOJA	0	0	0	0	0	0	0	0	0	0	0
CEUTA	0	0	0	0	0	0	0	0	0	0	0
MELILLA	0	0	0	0	0	0	0	0	0	0	0
<b>TOTAL ESTADO</b>	<b>17</b>	<b>0</b>	<b>17</b>	<b>1</b>	<b>7</b>	<b>0</b>	<b>0</b>	<b>9</b>	<b>0</b>	<b>0</b>	<b>17</b>

**PRESTACIONES DEL REAL DECRETO 383/1984, DE 1 DE FEBRERO  
REVISIONES DE OFICIO E INSTANCIA DE PARTE EFECTUADAS EN SMGT  
DATOS DE GESTIÓN CORRESPONDIENTES AL AÑO 2023 HASTA ABRIL**

CC.AA. Y/O PROVINCIAS	REVISIONES EFECTUADAS			CAUSAS DE EXTINCIÓN DEL DERECHO								
	Extinción Derecho	Suspensión	TOTAL	Recursos Propios	Recursos Familiares	Prestación Incompatible	Ingreso Centro	Pérdida	Fallecimiento	Grado y Baremo	Alta	TOTAL
	ANDALUCÍA	4	0	4	0	0	2	0	0	2	0	0
ALMERÍA	2	0	2	0	0	2	0	0	0	0	0	2
CÁDIZ	0	0	0	0	0	0	0	0	0	0	0	0
CÓRDOBA	1	0	1	0	0	0	0	0	1	0	0	1
GRANADA	1	0	1	0	0	0	0	0	1	0	0	1
HUELVA	0	0	0	0	0	0	0	0	0	0	0	0
JAÉN	0	0	0	0	0	0	0	0	0	0	0	0
MÁLAGA	0	0	0	0	0	0	0	0	0	0	0	0
SEVILLA	0	0	0	0	0	0	0	0	0	0	0	0
ARAGÓN	1	0	1	1	0	0	0	0	0	0	0	1
HUESCA	1	0	1	1	0	0	0	0	0	0	0	1
TERUEL	0	0	0	0	0	0	0	0	0	0	0	0
ZARAGOZA	0	0	0	0	0	0	0	0	0	0	0	0
ASTURIAS	2	0	2	0	0	0	0	1	1	0	0	2
ILLES BALEARS	1	0	1	0	0	0	0	0	1	0	0	1
CANARIAS	0	0	0	0	0	0	0	0	0	0	0	0
LAS PALMAS	0	0	0	0	0	0	0	0	0	0	0	0
S.C. TENERIFE	0	0	0	0	0	0	0	0	0	0	0	0
CANTABRIA	0	0	0	0	0	0	0	0	0	0	0	0
CASTILLA Y LEÓN	0	0	0	0	0	0	0	0	0	0	0	0
ÁVILA	0	0	0	0	0	0	0	0	0	0	0	0
BURGOS	0	0	0	0	0	0	0	0	0	0	0	0
LEÓN	0	0	0	0	0	0	0	0	0	0	0	0
PALENCIA	0	0	0	0	0	0	0	0	0	0	0	0
SALAMANCA	0	0	0	0	0	0	0	0	0	0	0	0
SEGOVIA	0	0	0	0	0	0	0	0	0	0	0	0
SORIA	0	0	0	0	0	0	0	0	0	0	0	0
VALLADOLID	0	0	0	0	0	0	0	0	0	0	0	0
ZAMORA	0	0	0	0	0	0	0	0	0	0	0	0
CASTILLA-LA MANCHA	0	0	0	0	0	0	0	0	0	0	0	0
ALBACETE	0	0	0	0	0	0	0	0	0	0	0	0
CIUDAD REAL	0	0	0	0	0	0	0	0	0	0	0	0
CUENCA	0	0	0	0	0	0	0	0	0	0	0	0
GUADALAJARA	0	0	0	0	0	0	0	0	0	0	0	0
TOLEDO	0	0	0	0	0	0	0	0	0	0	0	0

(Continúa al dorso)

CC.AA. Y/O PROVINCIAS	REVISIONES EFECTUADAS			CAUSAS DE EXTINCIÓN DEL DERECHO								
	Extinción Derecho	Suspensión	TOTAL	Recursos Propios	Recursos Familiares	Prestación Incompatible	Ingreso Centro	Pérdida	Fallecimiento	Grado y Baremo	Alta	TOTAL
CATALUNYA	0	0	0	0	0	0	0	0	0	0	0	0
BARCELONA	0	0	0	0	0	0	0	0	0	0	0	0
GIRONA	0	0	0	0	0	0	0	0	0	0	0	0
LLEIDA	0	0	0	0	0	0	0	0	0	0	0	0
TARRAGONA	0	0	0	0	0	0	0	0	0	0	0	0
COMUNIDAD VALENCIANA	1	0	1	0	0	0	0	0	1	0	0	1
ALICANTE	0	0	0	0	0	0	0	0	0	0	0	0
CASTELLÓN	0	0	0	0	0	0	0	0	0	0	0	0
VALENCIA	1	0	1	0	0	0	0	0	1	0	0	1
EXTREMADURA	0	0	0	0	0	0	0	0	0	0	0	0
BADAJOS	0	0	0	0	0	0	0	0	0	0	0	0
CÁCERES	0	0	0	0	0	0	0	0	0	0	0	0
GALICIA	18	0	18	18	0	0	0	0	0	0	0	18
A CORUÑA	18	0	18	18	0	0	0	0	0	0	0	18
LUGO	0	0	0	0	0	0	0	0	0	0	0	0
OURENSE	0	0	0	0	0	0	0	0	0	0	0	0
PONTEVEDRA	0	0	0	0	0	0	0	0	0	0	0	0
MADRID	0	0	0	0	0	0	0	0	0	0	0	0
MURCIA	1	0	1	0	1	0	0	0	0	0	0	1
NAVARRA	0	0	0	0	0	0	0	0	0	0	0	0
PAIS VASCO	5	0	5	0	0	1	0	0	2	0	2	5
ARABA/ÁLAVA	0	0	0	0	0	0	0	0	0	0	0	0
GIPUZKOA	4	0	4	0	0	1	0	0	1	0	2	4
BIZKAIA	1	0	1	0	0	0	0	0	1	0	0	1
LA RIOJA	0	0	0	0	0	0	0	0	0	0	0	0
CEUTA	3	0	3	0	3	0	0	0	0	0	0	3
MELILLA	14	0	14	1	0	0	1	0	9	0	3	14
<b>TOTAL ESTADO</b>	<b>50</b>	<b>0</b>	<b>50</b>	<b>20</b>	<b>4</b>	<b>3</b>	<b>1</b>	<b>1</b>	<b>16</b>	<b>0</b>	<b>5</b>	<b>50</b>

## PRESTACIONES DEL REAL DECRETO 383/1984, DE 1 DE FEBRERO REVISIONES DE OFICIO E INSTANCIA DE PARTE EFECTUADAS EN ASPF DATOS DE GESTIÓN CORRESPONDIENTES AL AÑO 2023 HASTA ABRIL

CC.AA. Y/O PROVINCIAS	REVISIONES EFECTUADAS			CAUSAS DE EXTINCIÓN DEL DERECHO					
	Extinción	Suspensión	TOTAL	Prestación	Pérdida	Fallecimiento	Grado y	Alta	TOTAL
	Derecho			Incompatible	Residencia		Baremo	S.S.	
<b>ANDALUCÍA</b>	<b>9</b>	<b>0</b>	<b>9</b>	<b>2</b>	<b>0</b>	<b>3</b>	<b>0</b>	<b>4</b>	<b>9</b>
ALMERÍA	2	0	2	2	0	0	0	0	2
CÁDIZ	4	0	4	0	0	0	0	4	4
CÓRDOBA	0	0	0	0	0	0	0	0	0
GRANADA	1	0	1	0	0	1	0	0	1
HUELVA	1	0	1	0	0	1	0	0	1
JAÉN	1	0	1	0	0	1	0	0	1
MÁLAGA	0	0	0	0	0	0	0	0	0
SEVILLA	0	0	0	0	0	0	0	0	0
<b>ARAGÓN</b>	<b>1</b>	<b>0</b>	<b>1</b>	<b>0</b>	<b>0</b>	<b>1</b>	<b>0</b>	<b>0</b>	<b>1</b>
HUESCA	0	0	0	0	0	0	0	0	0
TERUEL	0	0	0	0	0	0	0	0	0
ZARAGOZA	1	0	1	0	0	1	0	0	1
<b>ASTURIAS</b>	<b>1</b>	<b>0</b>	<b>1</b>	<b>0</b>	<b>0</b>	<b>1</b>	<b>0</b>	<b>0</b>	<b>1</b>
<b>ILLES BALEARS</b>	<b>0</b>	<b>0</b>	<b>0</b>	<b>0</b>	<b>0</b>	<b>0</b>	<b>0</b>	<b>0</b>	<b>0</b>
<b>CANARIAS</b>	<b>0</b>	<b>0</b>	<b>0</b>	<b>0</b>	<b>0</b>	<b>0</b>	<b>0</b>	<b>0</b>	<b>0</b>
LAS PALMAS	0	0	0	0	0	0	0	0	0
S.C. TENERIFE	0	0	0	0	0	0	0	0	0
<b>CANTABRIA</b>	<b>0</b>	<b>0</b>	<b>0</b>	<b>0</b>	<b>0</b>	<b>0</b>	<b>0</b>	<b>0</b>	<b>0</b>
<b>CASTILLA Y LEÓN</b>	<b>6</b>	<b>0</b>	<b>6</b>	<b>1</b>	<b>0</b>	<b>5</b>	<b>0</b>	<b>0</b>	<b>6</b>
ÁVILA	0	0	0	0	0	0	0	0	0
BURGOS	1	0	1	1	0	0	0	0	1
LEÓN	5	0	5	0	0	5	0	0	5
PALENCIA	0	0	0	0	0	0	0	0	0
SALAMANCA	0	0	0	0	0	0	0	0	0
SEGOVIA	0	0	0	0	0	0	0	0	0
SORIA	0	0	0	0	0	0	0	0	0
VALLADOLID	0	0	0	0	0	0	0	0	0
ZAMORA	0	0	0	0	0	0	0	0	0
<b>CASTILLA-LA MANCHA</b>	<b>0</b>	<b>0</b>	<b>0</b>	<b>0</b>	<b>0</b>	<b>0</b>	<b>0</b>	<b>0</b>	<b>0</b>
ALBACETE	0	0	0	0	0	0	0	0	0
CIUDAD REAL	0	0	0	0	0	0	0	0	0
CUENCA	0	0	0	0	0	0	0	0	0
GUADALAJARA	0	0	0	0	0	0	0	0	0
TOLEDO	0	0	0	0	0	0	0	0	0

(Continúa al dorso)

CC.AA. Y/O PROVINCIAS	REVISIONES EFECTUADAS			CAUSAS DE EXTINCIÓN DEL DERECHO					
	Extinción	Suspensión	TOTAL	Prestación	Pérdida	Fallecimiento	Grado y	Alta	TOTAL
	Derecho			Incompatible	Residencia		Baremo	S.S.	
CATALUNYA	0	0	0	0	0	0	0	0	0
BARCELONA	0	0	0	0	0	0	0	0	0
GIRONA	0	0	0	0	0	0	0	0	0
LLEIDA	0	0	0	0	0	0	0	0	0
TARRAGONA	0	0	0	0	0	0	0	0	0
COMUNIDAD VALENCIANA	0	0	0	0	0	0	0	0	0
ALICANTE	0	0	0	0	0	0	0	0	0
CASTELLÓN	0	0	0	0	0	0	0	0	0
VALENCIA	0	0	0	0	0	0	0	0	0
EXTREMADURA	0	0	0	0	0	0	0	0	0
BADAJOS	0	0	0	0	0	0	0	0	0
CÁCERES	0	0	0	0	0	0	0	0	0
GALICIA	0	0	0	0	0	0	0	0	0
A CORUÑA	0	0	0	0	0	0	0	0	0
LUGO	0	0	0	0	0	0	0	0	0
OURENSE	0	0	0	0	0	0	0	0	0
PONTEVEDRA	0	0	0	0	0	0	0	0	0
MADRID	0	0	0	0	0	0	0	0	0
MURCIA	0	0	0	0	0	0	0	0	0
NAVARRA	2	0	2	0	0	0	0	2	2
PAIS VASCO	0	1	1	0	0	0	0	0	0
ARABA/ÁLAVA	0	0	0	0	0	0	0	0	0
GIPUZKOA	0	1	1	0	0	0	0	0	0
BIZKAIA	0	0	0	0	0	0	0	0	0
LA RIOJA	0	0	0	0	0	0	0	0	0
CEUTA	0	0	0	0	0	0	0	0	0
MELILLA	0	0	0	0	0	0	0	0	0
<b>TOTAL ESTADO</b>	<b>19</b>	<b>1</b>	<b>20</b>	<b>3</b>	<b>0</b>	<b>10</b>	<b>0</b>	<b>6</b>	<b>19</b>

**PRESTACIONES DEL REAL DECRETO 383/1984, DE 1 DE FEBRERO**  
**TOTAL REVISIONES DE OFICIO E INSTANCIA DE PARTE EFECTUADAS**  
**DATOS DE GESTIÓN CORRESPONDIENTES AL AÑO 2023 HASTA ABRIL**

CC.AA.  Y/O  PROVINCIAS	REVISIONES EFECTUADAS					CAUSAS DE EXTINCIÓN DEL DERECHO								
	Modifica.  Cuantía	Extinción  Derecho	Suspensión		TOTAL	Recursos  Propios	Recursos  Familiares	Prestación  Incompatible	Ingreso  Centro	Pérdida  Residencia	Fallecimiento	Grado y  Baremo	Alta  S.S.	TOTAL
			Act. Laboral	Otras										
ANDALUCÍA	0	46	0	0	46	9	0	9	0	0	24	0	4	46
ALMERÍA	0	9	0	0	9	0	0	6	0	0	3	0	0	9
CÁDIZ	0	7	0	0	7	0	0	0	0	0	3	0	4	7
CÓRDOBA	0	8	0	0	8	1	0	0	0	0	7	0	0	8
GRANADA	0	4	0	0	4	0	0	0	0	0	4	0	0	4
HUELVA	0	2	0	0	2	0	0	1	0	0	1	0	0	2
JAÉN	0	5	0	0	5	0	0	1	0	0	4	0	0	5
MÁLAGA	0	10	0	0	10	8	0	0	0	0	2	0	0	10
SEVILLA	0	1	0	0	1	0	0	1	0	0	0	0	0	1
ARAGÓN	0	20	0	0	20	1	0	15	0	0	4	0	0	20
HUESCA	0	2	0	0	2	1	0	0	0	0	1	0	0	2
TERUEL	0	0	0	0	0	0	0	0	0	0	0	0	0	0
ZARAGOZA	0	18	0	0	18	0	0	15	0	0	3	0	0	18
ASTURIAS	0	8	0	1	9	3	0	0	0	1	4	0	0	8
ILLES BALEARS	0	3	0	0	3	0	0	0	0	0	3	0	0	3
CANARIAS	0	2	0	0	2	0	0	2	0	0	0	0	0	2
LAS PALMAS	0	0	0	0	0	0	0	0	0	0	0	0	0	0
S.C. TENERIFE	0	2	0	0	2	0	0	2	0	0	0	0	0	2
CANTABRIA	0	3	0	0	3	0	0	0	0	0	3	0	0	3
CASTILLA Y LEÓN	0	26	0	0	26	0	0	13	0	0	13	0	0	26
ÁVILA	0	2	0	0	2	0	0	0	0	0	2	0	0	2
BURGOS	0	4	0	0	4	0	0	3	0	0	1	0	0	4
LEÓN	0	9	0	0	9	0	0	4	0	0	5	0	0	9
PALENCIA	0	0	0	0	0	0	0	0	0	0	0	0	0	0
SALAMANCA	0	1	0	0	1	0	0	0	0	0	1	0	0	1
SEGOVIA	0	3	0	0	3	0	0	2	0	0	1	0	0	3
SORIA	0	2	0	0	2	0	0	2	0	0	0	0	0	2
VALLADOLID	0	2	0	0	2	0	0	2	0	0	0	0	0	2
ZAMORA	0	3	0	0	3	0	0	0	0	0	3	0	0	3
CASTILLA-LA MANCHA	0	9	0	0	9	6	0	1	0	0	2	0	0	9
ALBACETE	0	2	0	0	2	1	0	0	0	0	1	0	0	2
CIUDAD REAL	0	0	0	0	0	0	0	0	0	0	0	0	0	0
CUENCA	0	1	0	0	1	0	0	0	0	0	1	0	0	1
GUADALAJARA	0	1	0	0	1	0	0	1	0	0	0	0	0	1
TOLEDO	0	5	0	0	5	5	0	0	0	0	0	0	0	5

(Continúa al dorso)

CC.AA. Y/O PROVINCIAS	REVISIONES EFECTUADAS				CAUSAS DE EXTINCIÓN DEL DERECHO									
	Modifica. Cuantía	Extinción Derecho	Suspensión SGIM		TOTAL	Recursos Propios	Recursos Familiares	Prestación Incompatible	Ingreso Centro	Pérdida Residencia	Fallecimiento	Grado y Baremo	Alta S.S.	TOTAL
			Act. Laboral	Otras										
CATALUNYA	0	0	0	0	0	0	0	0	0	0	0	0	0	0
BARCELONA	0	0	0	0	0	0	0	0	0	0	0	0	0	0
GIRONA	0	0	0	0	0	0	0	0	0	0	0	0	0	0
LLEIDA	0	0	0	0	0	0	0	0	0	0	0	0	0	0
TARRAGONA	0	0	0	0	0	0	0	0	0	0	0	0	0	0
COMUNIDAD VALENCIANA	0	11	0	0	11	3	0	0	0	0	8	0	0	11
ALICANTE	0	6	0	0	6	3	0	0	0	0	3	0	0	6
CASTELLÓN	0	0	0	0	0	0	0	0	0	0	0	0	0	0
VALENCIA	0	5	0	0	5	0	0	0	0	0	5	0	0	5
EXTREMADURA	1	10	1	0	12	0	0	4	0	0	6	0	0	10
BADAJOS	0	10	1	0	11	0	0	4	0	0	6	0	0	10
CÁCERES	1	0	0	0	1	0	0	0	0	0	0	0	0	0
GALICIA	0	25	0	0	25	19	0	6	0	0	0	0	0	25
A CORUÑA	0	19	0	0	19	18	0	1	0	0	0	0	0	19
LUGO	0	0	0	0	0	0	0	0	0	0	0	0	0	0
OURENSE	0	2	0	0	2	0	0	2	0	0	0	0	0	2
PONTEVEDRA	0	4	0	0	4	1	0	3	0	0	0	0	0	4
MADRID	0	4	0	0	4	0	0	4	0	0	0	0	0	4
MURCIA	2	25	0	0	27	0	1	19	0	0	5	0	0	25
NAVARRA	0	2	0	0	2	0	0	0	0	0	0	0	2	2
PAÍS VASCO	0	13	0	3	16	0	0	5	0	0	5	1	2	13
ARABA/ÁLAVA	0	0	0	1	1	0	0	0	0	0	0	0	0	0
GIPUZKOA	0	12	0	1	13	0	0	5	0	0	4	1	2	12
BIZKAIA	0	1	0	1	2	0	0	0	0	0	1	0	0	1
LA RIOJA	0	0	0	0	0	0	0	0	0	0	0	0	0	0
CEUTA	0	3	0	0	3	0	3	0	0	0	0	0	0	3
MELILLA	0	14	0	0	14	1	0	0	1	0	9	0	3	14
<b>TOTAL ESTADO</b>	<b>3</b>	<b>224</b>	<b>1</b>	<b>4</b>	<b>232</b>	<b>42</b>	<b>4</b>	<b>78</b>	<b>1</b>	<b>1</b>	<b>86</b>	<b>1</b>	<b>11</b>	<b>224</b>



GOBIERNO  
DE ESPAÑA

MINISTERIO  
DE DERECHOS SOCIALES  
Y AGENDA 2030



IMSERSO

3

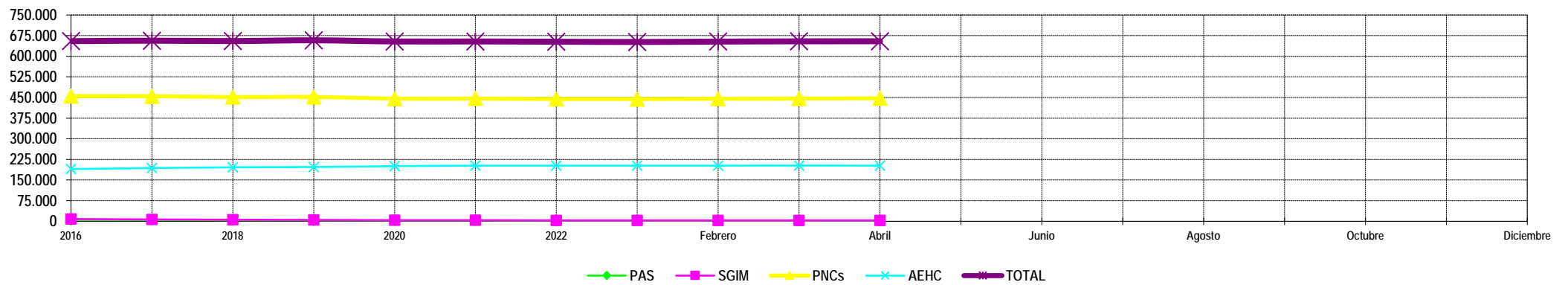
Situación prestaciones de naturaleza no contributiva



## SITUACIÓN DE LAS PRESTACIONES DE NATURALEZA NO CONTRIBUTIVA (PNNC)

	PNNC DE JUBILACIÓN / VEJEZ				PNNC DE INVALIDEZ / ENFERMEDAD					TOTAL PNNC				
	PAS (*)	SGIM	PNC	TOTAL	PAS (*)	SGIM	PNC	AEHC	TOTAL	PAS	SGIM	PNCs	AEHC	TOTAL
2016	556	6.383	255.165	262.104	4.543	1.816	199.912	189.937	392.833	5.099	8.199	455.077	189.937	654.937
2017	532	5.520	256.690	262.742	4.061	1.548	197.988	193.416	393.716	4.593	7.068	454.678	193.416	656.458
2018	401	4.706	257.023	262.130	3.610	1.275	194.757	196.094	393.086	4.011	5.981	451.780	196.094	655.216
2019	397	4.168	261.044	265.609	3.228	1.041	191.113	196.922	392.304	3.625	5.209	452.157	196.922	657.913
2020	278	3.600	260.169	264.047	2.731	865	185.852	200.232	389.680	3.009	4.465	446.021	200.232	653.727
2021	400	3.103	263.328	266.831	2.645	730	182.791	202.148	388.314	3.045	3.833	446.119	202.148	653.727
2022	403	2.705	267.093	270.201	2.182	601	177.443	202.423	382.649	2.585	3.306	444.536	202.423	652.850

2023														
	PAS (*)	SGIM	PNC	TOTAL	PAS (*)	SGIM	PNC	AEHC	TOTAL	PAS	SGIM	PNCs	AEHC	TOTAL
Enero	299	2.666	266.834	269.799	1.923	595	177.522	202.005	382.045	2.222	3.261	444.356	202.005	651.844
Febrero	301	2.648	268.465	271.414	1.906	584	176.977	202.358	381.825	2.207	3.232	445.442	202.358	653.239
Marzo	301	2.608	269.203	272.112	1.862	571	176.960	202.688	382.081	2.163	3.179	446.163	202.688	654.193
Abril	303	2.578	270.180	273.061	1.817	558	176.886	202.116	381.377	2.120	3.136	447.066	202.116	654.438
Mayo														
Junio														
Julio														
Agosto														
Septiembre														
Octubre														
Noviembre														
Diciembre														



NOTA: Conforme se disponga de la totalidad de los datos mensuales, se procederá a la actualización del respectivo mes.

(\*) No se dispone en 2020 del dato relativo al nº de pensiones asistenciales (PAS) de la provincia de Bizkaia.