



GOBIERNO
DE ESPAÑA

MINISTERIO
DE DERECHOS SOCIALES
Y AGENDA 2030



IMSERSO

**PENSIONES NO CONTRIBUTIVAS DE LA SEGURIDAD SOCIAL
PRESTACIONES SOCIALES Y ECONÓMICAS PARA PERSONAS CON DISCAPACIDAD
INFORME DEL SEGUIMIENTO Y EVOLUCIÓN DE LA GESTIÓN**

AGOSTO DE 2023

www.imserso.es



Í N D I C E

1. Pensiones no contributivas de la Seguridad Social (PNCs)

Informe:

1.1. Introducción	7
1.2. Situación y evolución de las pensiones e importes de las nóminas	7
1.3. Distribución de las pensiones según sexo	9
1.4. Situación y evolución de la gestión en trámite inicial	10
1.5. Seguimiento y control de pensionistas: Revisiones de Oficio y a Instancia de parte	15

Anexos:

1.a Situación y evolución de las pensiones e importes de las nóminas	20
1.b PNC de jubilación: Datos de la gestión mensual y anual	29
1.c PNC de invalidez: Datos de la gestión mensual y anual	39
1.d PNCs de la Seguridad Social: Datos de la gestión mensual y anual	49
1.e PNC de jubilación e invalidez: Coeficientes de la gestión mensual	59
1.f Reclamaciones previas a la vía jurisdiccional social: Datos de la gestión mensual y anual	63
1.g Revisiones de Oficio y a Instancia de parte: Datos de la gestión mensual y anual	69

2. Prestaciones sociales y económicas para personas con discapacidad

Informe:

2.1. Introducción	87
2.2. Situación y evolución de los beneficiarios, número de prestaciones e importes de las nóminas	87
2.3. Situación y evolución de la gestión en trámite inicial	89
2.4. Seguimiento de la gestión derivada de las revisiones de oficio y a instancia de parte	89

Anexos:

2.a Evolución y situación de los beneficiarios/prestaciones e importes de las nóminas	93
2.b Prestaciones sociales y económicas para personas con discapacidad: Datos de la gestión mensual y anual.....	97
2.c Revisiones de Oficio y a Instancia de parte: Datos de la gestión mensual y anual.....	103

3. Situación prestaciones de naturaleza no contributiva (PNNC)

Anexos:

Situación de las Prestaciones de Naturaleza no Contributiva	127
---	-----



GOBIERNO
DE ESPAÑA

MINISTERIO
DE DERECHOS SOCIALES
Y AGENDA 2030



1. Pensiones no contributivas de la Seguridad Social



GOBIERNO
DE ESPAÑA

MINISTERIO
DE DERECHOS SOCIALES
Y AGENDA 2030



IMSERSO

Informe del seguimiento y evolución de la gestión de pensiones no contributivas



1.1 Introducción

Los datos sobre la gestión y el pago de la nómina de las Pensiones no Contributivas de la Seguridad Social de jubilación e invalidez (PNC) parten de la información facilitada por los distintos órganos gestores de las Comunidades Autónomas y Direcciones Territoriales del Imserso y se articula, dentro de cada uno de los aspectos objeto de seguimiento y evaluación, como se detalla a continuación:

- Datos de la gestión y de la nómina mensual.
- Datos de la gestión y de la nómina del año 2023, comprendiendo la realizada hasta el mes de referencia.
- Datos sobre la nómina de pago y número de beneficiarios desde el año 2016.

La información presentada hace referencia a los siguientes aspectos:

- Nóminas: situación y evolución de los pensionistas e importes de las mismas.
- Gestión en trámite inicial: recoge la situación y la evolución de la gestión para cada tipo de pensión, en función de distintos parámetros tales como el movimiento de solicitudes, resoluciones, causas de denegación o coeficientes de la gestión, entre otros.
- Seguimiento y control de pensionistas, con especial incidencia en las revisiones de oficio y a instancia de parte efectuadas por los órganos gestores competentes.

Conforme a las distintas modalidades de gestión resultantes de lo establecido en el artículo 373 del Real Decreto Legislativo 8/2015, de 30 de octubre, por el que se aprueba el Texto Refundido de la Ley General de la Seguridad Social, la gestión de estas pensiones es llevada a cabo por las Direcciones Territoriales del Imserso en las Ciudades Autónomas de Ceuta y Melilla, y por los órganos gestores correspondientes en cada una de las Comunidades Autónomas que conforman el Estado español.

1.2 Situación y evolución de las pensiones e importes de las nóminas

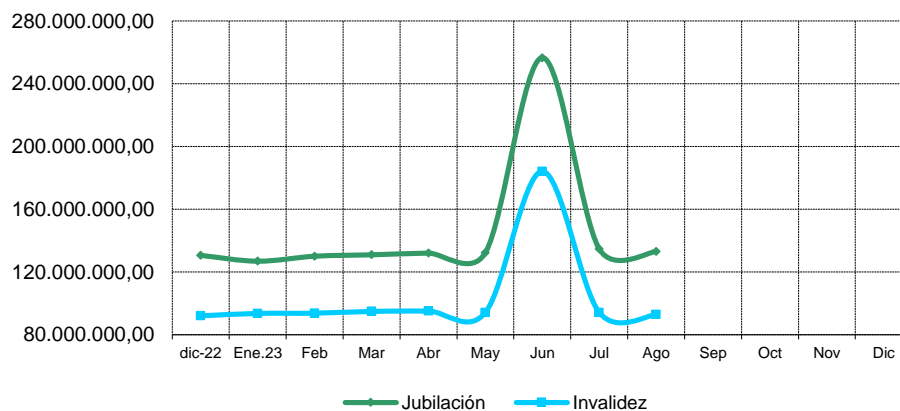
Conforme a la información facilitada por la Gerencia de Informática de la Seguridad Social y por los órganos gestores competentes en las Comunidades Autónomas de Navarra y del País Vasco, el número total de pensiones no contributivas en la nómina de agosto de 2023 en todo el Estado español ha alcanzado la cifra de 449.841, que es un 0,07% más que la del mes anterior.



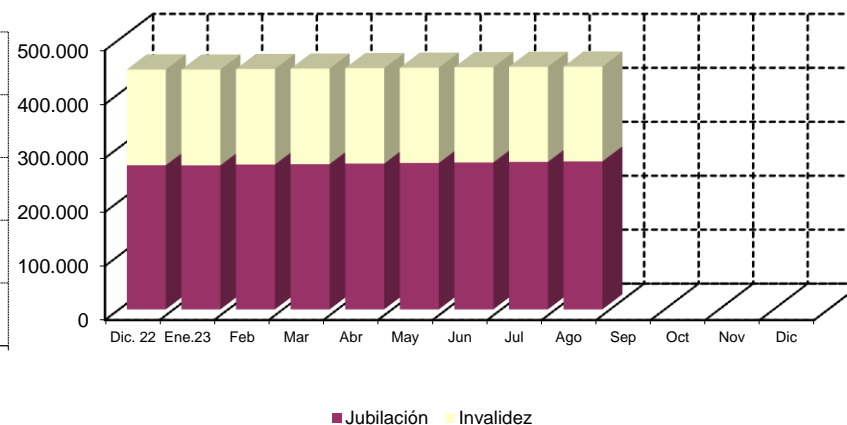
En el cuadro y gráficos siguientes se recogen los datos básicos de la nómina de agosto de 2023:

NÓMINA DE AGOSTO	PNC DE JUBILACIÓN		PNC DE INVALIDEZ		TOTAL PNC	
NÚMERO DE PENSIONES	274.200	60,95%	175.641	39,05%	449.841	100,00%
IMPORTE	133.061.668,87	58,91%	92.807.601,89	41,09%	225.869.270,76	100,00%

Evolución importe nóminas mensuales



Evolución número pensionistas



La Ley 31/2022, de 23 de diciembre, de Presupuestos Generales del Estado para el año 2023 y el Real Decreto-ley 20/2022, de 27 de diciembre, de medidas de respuesta a las consecuencias económicas y sociales de la Guerra de Ucrania y de apoyo a la reconstrucción de la isla de La Palma y a otras situaciones de vulnerabilidad, establecen para las pensiones de la Seguridad Social en su modalidad no contributiva una revalorización del 15% respecto a la cuantía establecida a 1 de enero de 2022. De este modo, su importe queda establecido en 6.784,54 € íntegros anuales, que se abonan en 12 mensualidades más dos pagas extraordinarias al año.

El importe bruto de la nómina de agosto de 2023 queda fijado en 225.869.270,76 euros. El importe medio mensual abonado a cada pensionista ha quedado establecido para la PNC de invalidez en 528,39 euros y para la de jubilación en 485,27 euros, siendo superior el de la PNC de invalidez al de la jubilación, entre otras razones, porque además de que, al menos, 36.937 de sus beneficiarios perciben el complemento del 50% por necesidad de otra persona, el montante a percibir en nómina por atrasos es mayor al ser más compleja la gestión y, por ende, el plazo de resolución.



1.3 Distribución de las pensiones según sexo

Conforme a la información contenida en el Fichero Técnico de PNC constituido en la Dirección General del Imsero, el perfil del pensionista de PNC de jubilación es predominantemente el de una mujer española, casada, con una edad comprendida entre los 70 y los 74 años y que forma una unidad de convivencia unipersonal. En cuanto al pensionista tipo de PNC de invalidez hay que reseñar que es una mujer que forma también una unidad de convivencia unipersonal, acreditando un grado de discapacidad valorado entre el 65% y el 74% y que presenta preferentemente discapacidades de tipo psíquico, seguidas por las de tipología física.

DISTRIBUCIÓN POR SEXOS DEL BENEFICIARIO DE PENSIÓN NO CONTRIBUTIVA																
ÁMBITO GEOGRÁFICO	PNC DE JUBILACIÓN				PNC DE INVALIDEZ				PNC DE JUB.DERIV. INVALIDEZ				TOTAL PNC			
	VARONES	%	MUJERES	%	VARONES	%	MUJERES	%	VARONES	%	MUJERES	%	VARONES	%	MUJERES	%
ANDALUCÍA	11.027	23,98%	31.944	76,02%	19.648	47,42%	18.975	52,58%	2.824	25,09%	8.001	74,91%	33.499	32,60%	58.920	67,40%
ARAGÓN	1.067	23,96%	3.037	76,04%	1.172	50,16%	1.147	49,84%	239	31,84%	497	68,16%	2.478	33,88%	4.681	66,12%
ASTURIAS	1.104	25,52%	2.906	74,48%	1.714	49,58%	1.652	50,42%	387	26,89%	905	73,11%	3.205	36,21%	5.463	63,79%
ILLES BALEARS	1.553	31,95%	3.147	68,05%	1.332	50,00%	1.211	50,00%	251	28,57%	611	71,43%	3.136	37,91%	4.969	62,09%
CANARIAS	5.142	29,75%	11.663	70,25%	8.164	45,02%	9.475	54,98%	1.796	19,98%	6.401	80,02%	15.102	34,47%	27.539	65,53%
CANTABRIA	846	23,35%	2.472	76,65%	1.487	47,38%	1.612	52,62%	252	28,24%	606	71,76%	2.585	35,01%	4.690	64,99%
CASTILLA Y LEÓN	2.609	23,43%	7.737	76,57%	4.111	49,00%	4.154	51,00%	920	34,86%	1.667	65,14%	7.640	35,57%	13.558	64,43%
CASTILLA LA MANCHA	2.063	21,01%	6.746	78,99%	3.927	46,43%	4.317	53,57%	620	26,38%	1.649	73,62%	6.610	33,06%	12.712	66,94%
CATALUNYA	11.896	29,82%	18.712	70,18%	13.080	50,13%	12.536	49,87%	2.392	30,86%	5.085	69,14%	27.368	38,72%	36.333	61,28%
C. VALENCIANA	7.073	24,08%	19.945	75,92%	8.032	47,50%	8.410	52,50%	1.442	22,36%	4.466	77,64%	16.547	32,36%	32.821	67,64%
EXTREMADURA	916	15,04%	4.518	84,96%	2.406	47,54%	2.515	52,46%	360	26,00%	953	74,00%	3.682	29,92%	7.986	70,08%
GALICIA	4.605	23,64%	13.888	76,36%	6.405	50,08%	6.308	49,92%	1.699	28,82%	3.951	71,18%	12.709	34,09%	24.147	65,91%
MADRID	6.934	28,37%	16.972	71,63%	7.029	50,53%	6.715	49,47%	1.336	30,75%	2.759	69,25%	15.299	36,54%	26.446	63,46%
MURCIA	1.590	25,06%	4.392	74,94%	3.643	49,94%	3.568	50,06%	635	24,81%	1.661	75,19%	5.868	37,52%	9.621	62,48%
NAVARRA	558	26,35%	1.334	73,65%	435	48,37%	454	51,63%	86	35,96%	147	64,04%	1.079	34,11%	1.935	65,89%
PAÍS VASCO	2.273	29,60%	4.641	70,40%	3.084	56,79%	2.342	43,21%	382	35,39%	607	64,61%	5.739	43,19%	7.590	56,81%
LA RIOJA	323	25,90%	826	74,10%	393	53,00%	338	47,00%	65	33,98%	136	66,02%	781	37,11%	1.300	62,89%
CEUTA	282	32,83%	560	67,17%	456	47,15%	504	52,85%	81	26,77%	240	73,23%	819	38,77%	1.304	61,23%
MELILLA	319	38,59%	456	61,41%	426	42,57%	494	57,43%	134	17,77%	598	82,23%	879	34,07%	1.548	65,93%
TOTAL	62.180	25,83%	155.896	74,17%	86.944	48,68%	86.727	51,32%	15.901	26,46%	40.940	73,54%	165.025	35,05%	283.563	64,95%



1.4 Situación y evolución de la gestión en trámite inicial

DATOS BÁSICOS DE LA GESTIÓN ESTATAL DE LAS PNC (*)												
Año 2023	PNC DE JUBILACIÓN				PNC DE INVALIDEZ				TOTAL PNC			
	Solicitadas	Resueltas	Aprobadas	Pendiente	Solicitadas	Resueltas	Aprobadas	Pendiente	Solicitadas	Resueltas	Aprobadas	Pendiente
Media 2022	3.333	3.233	1.939	19.326	1.578	1.508	827	10.206	4.909	4.727	2.759	29.532
Enero	3.566	3.011	1.828	19.881	1.570	1.222	605	10.554	5.136	4.233	2.433	30.435
Febrero	4.099	3.920	2.381	20.060	1.789	2.135	1.078	10.208	5.888	6.055	3.459	30.268
Marzo	4.982	4.389	2.585	20.653	1.898	2.076	1.099	10.030	6.880	6.465	3.684	30.683
Abril	3.853	3.962	2.415	20.544	1.521	1.706	1.062	9.845	5.374	5.668	3.477	30.389
Mayo	4.747	4.868	2.555	20.423	1.705	2.060	1.111	9.490	6.452	6.928	3.666	29.913
Junio	4.434	4.663	2.757	20.194	1.816	1.701	973	9.605	6.250	6.364	3.730	29.799
Julio	3.271	3.776	2.192	19.689	1.206	1.414	812	9.397	4.477	5.190	3.004	29.086
Agosto	2.720	2.922	1.665	19.487	1.124	1.130	611	9.391	3.844	4.052	2.276	28.878
Septiembre												
Octubre												
Noviembre												
Diciembre												
Total	31.672	31.511	18.378	19.487	12.629	13.444	7.351	9.391	44.301	44.955	25.729	28.878
Media 2023	3.959	3.939	2.297		1.579	1.681	919		5.538	5.619	3.216	

(*) A partir del mes de marzo, los datos de gestión se han modificado al incorporarse la regularización de los datos inicialmente facilitados por Canarias desde 1991 hasta 2022

El seguimiento de la gestión de las PNC contempla aquellos aspectos que se corresponden con la situación en trámite inicial de las solicitudes de pensiones no contributivas de jubilación e invalidez. El análisis parte de los datos básicos facilitados por los distintos órganos gestores correspondientes al mes de agosto, relativos a la entrada de solicitudes, resoluciones y reconocimientos del derecho a pensión y número de pendientes, cuyas cifras, a nivel del Estado, se ofrecen en el cuadro anterior. La información que contiene se ha estructurado en secuencia mensual con el fin de poder seguir la evolución de estos trámites de la gestión a lo largo del año 2023, permitiendo así su contraste con las cifras medias anuales de cada uno de los aspectos que se estudian.



Analizando de un modo específico cada uno de los aspectos de la gestión, para el mes de agosto, se obtienen los siguientes resultados:

- Se han presentado un total de 3.844 solicitudes, de las que el 70,76 % corresponden a la PNC de jubilación. El análisis comparativo respecto al número medio de solicitudes presentadas en el año en curso, refleja un descenso del 30,59 %, con cifras negativas en ambos tipos de pensión, que en jubilación se eleva hasta el 31,30 %.

SOLICITUDES PRESENTADAS				
TIPO PNC	AGOSTO 2023		PROMEDIO 2023	
	NÚMERO	%	NÚMERO	AGOSTO 23 /MEDIA AÑO 23
JUBILACIÓN	2.720	70,76%	3.959	-31,30%
INVALIDEZ	1.124	29,24%	1.579	-28,82%
TOTAL	3.844	100,00%	5.538	-30,59%

- Del total de 4.052 solicitudes resueltas, el 72,11 % lo ha sido de PNC de jubilación. La comparación con el promedio mensual de solicitudes resueltas en el año en curso se registra un descenso global del 27,90 %, que se pone de manifiesto en ambos tipos de pensión, aunque de forma más acusada en invalidez, ya que el número de resoluciones emitidas refleja una reducción del 32,78 %.

SOLICITUDES RESUELTAS				
TIPO PNC	AGOSTO 2023		PROMEDIO 2023	
	NÚMERO	%	NÚMERO	AGOSTO 23 /MEDIA AÑO 23
JUBILACIÓN	2.922	72,11%	3.939	-25,82%
INVALIDEZ	1.130	27,89%	1.681	-32,78%
TOTAL	4.052	100,00%	5.620	-27,90%



- De las 2.276 solicitudes aprobadas en el mes, el 73,15 % ha correspondido a la PNC de jubilación. Si se compara la media mensual de aprobadas en el año en curso se refleja una reducción del 29,23 % y que llega hasta el 33,51 % en invalidez.

SOLICITUDES APROBADAS				
TIPO PNC	AGOSTO 2023		PROMEDIO 2023	
	NÚMERO	%	NÚMERO	AGOSTO 23 /MEDIA AÑO 23
JUBILACIÓN	1.665	73,15%	2.297	-27,51%
INVALIDEZ	611	26,85%	919	-33,51%
TOTAL	2.276	100,00%	3.216	-29,23%

- El número de solicitudes pendientes de resolución, al finalizar el mes de agosto, ha experimentado, en su conjunto, un descenso global del 0,72 %, que se eleva hasta el 1,03% en jubilación.

SOLICITUDES PENDIENTES						
TIPO PNC	AGOSTO 2023		JULIO 2023		DIFERENCIAS	
	NÚMERO	%	NÚMERO	%	ABSOLUTA	PORCENTUAL
JUBILACIÓN	19.487	67,48%	19.689	67,69%	-202	-1,03%
INVALIDEZ	9.391	32,52%	9.397	32,31%	-6	-0,06%
TOTAL	28.878	100,00%	29.086	100,00%	-208	-0,72%



- Los aspectos de la gestión analizados en los puntos anteriores tienen su reflejo en los indicadores de seguimiento incluidos en el siguiente cuadro:

COEFICIENTES DE COBERTURA, RECONOCIMIENTO Y GESTIÓN						
Año 2023	PNC DE JUBILACIÓN			PNC DE INVALIDEZ		
	Cobertura	Reconocimiento	(*) Gestión (días)	Cobertura	Reconocimiento	(*) Gestión (días)
Enero	84,44%	60,71%	167	77,83%	49,51%	202
Febrero	95,63%	60,74%	157	119,34%	50,49%	182
Marzo	88,10%	59,80%	147	109,38%	52,94%	172
Abril	102,83%	60,95%	149	112,16%	62,25%	174
Mayo	102,55%	52,49%	144	120,82%	53,93%	168
Junio	105,16%	59,13%	142	93,67%	57,20%	168
Julio	115,44%	58,05%	143	117,25%	57,43%	172
Agosto	107,43%	56,98%	148	100,53%	54,07%	178
Septiembre						
Octubre						
Noviembre						
Diciembre						

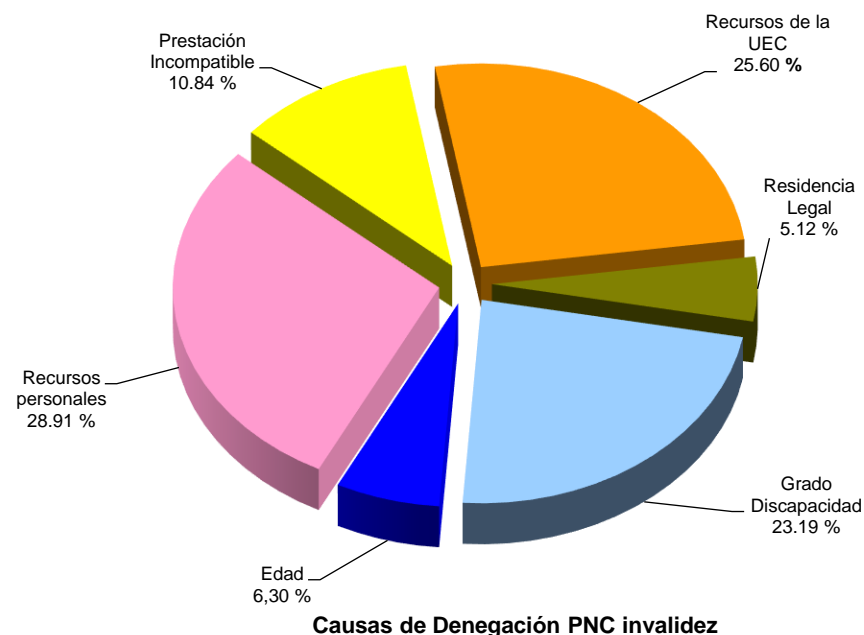
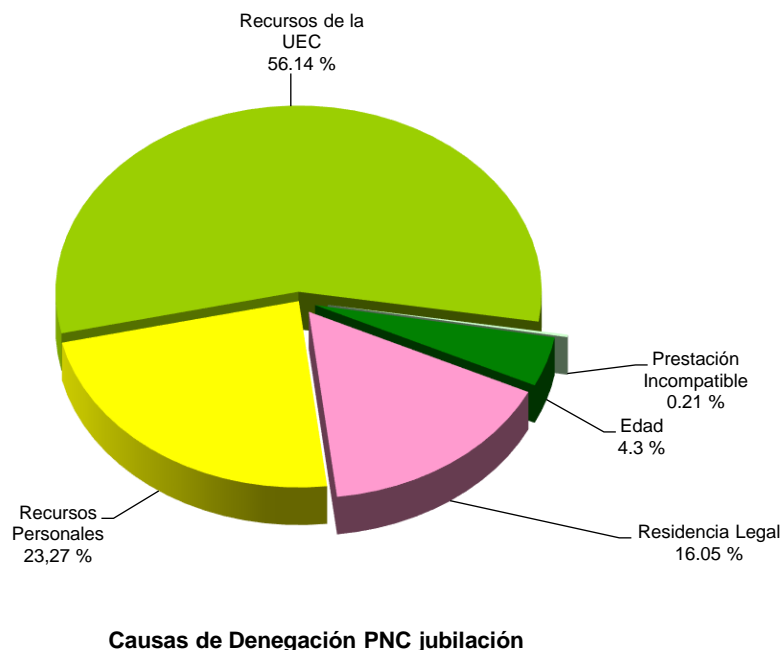
(*) A partir del mes de marzo, este coeficiente se ha modificado al incorporarse la regularización de los datos inicialmente facilitados por Canarias desde 1991 hasta 2022

En esta línea cabe significar que, en el mes de agosto, las resoluciones efectuadas en la PNC de jubilación han cubierto el 107,43 % del volumen de entrada de solicitudes del mes, coeficiente que en invalidez es algo inferior, ya que es del 100,53 %. Atendiendo al número de solicitudes pendientes de resolución al finalizar el mes de agosto, cabe estimar que el tiempo medio de tramitación sería de 148 días en la PNC de jubilación y de 178 días en invalidez, lo que supone que se haya producido un aumento de cinco días en jubilación y de seis en invalidez respecto al mismo dato que en el mes pasado.

Por último, cabe resaltar, como es habitual desde el inicio de la gestión, la mayor proporción de reconocimientos del derecho en la PNC de jubilación frente a la de invalidez, dentro del conjunto de solicitudes resueltas en cada tipo. El menor coeficiente de reconocimiento en la pensión de invalidez es debido a la mayor selectividad de los requisitos necesarios para el acceso al derecho.



- **Causas de denegación:** Las causas de denegación mensual en trámite inicial, por tipos de pensión, en su distribución porcentual, han sido las siguientes:



- ✓ En la PNC de jubilación se han denegado 928 solicitudes, de las que 521 lo han sido por superar el límite de recursos económicos aplicable para la unidad económica de convivencia (UEC).
- ✓ En la PNC de invalidez, la causa de denegación más frecuente ha sido la de superar el límite de recursos económicos personales con 96 casos, sobre el total de 332.
- **Reclamaciones:** Con la información facilitada por los distintos órganos gestores, excepto los de la provincia de Guipúzcoa, se han presentado 368 reclamaciones, de las que el 58,69 % corresponden a PNC de jubilación. El número de reclamaciones resueltas se ha situado en 422, de las que el 72,98 % han sido desestimadas. El número de reclamaciones pendientes, al finalizar el mes de agosto ha sido de 1.758, un 3,07 % menos que las existentes al comienzo del mes.



1.5 Seguimiento y control de pensionistas: revisiones de oficio y a instancia de parte

La revisión de oficio se inicia por el órgano gestor cuando, como resultado de las medidas de control disponibles o implantadas, conoce cualquier dato o información que pueda producir o haya producido variación sobrevenida en los requisitos, y ello pueda dar lugar a la modificación de la cuantía, a la suspensión o a la extinción del derecho a la pensión, procediendo, en su caso, el abono de atrasos o la reclamación de las cantidades indebidamente percibidas.

Por otro lado, las revisiones a instancia de parte se inician cuando el interesado, en cumplimiento de sus obligaciones, comunica al órgano gestor cualquier variación sobrevenida en su situación que pudiera tener incidencia en el derecho o en la cuantía reconocida de la pensión, siendo sus efectos resultantes idénticos a los ya mencionados para las revisiones de oficio.

El análisis parte de los datos básicos correspondientes al mes de agosto, relativos al volumen global de revisiones a efectuar en el mes, las efectuadas y el detalle de las situaciones finales derivadas de dicho proceso, cuyas cifras se ofrecen en el cuadro siguiente:

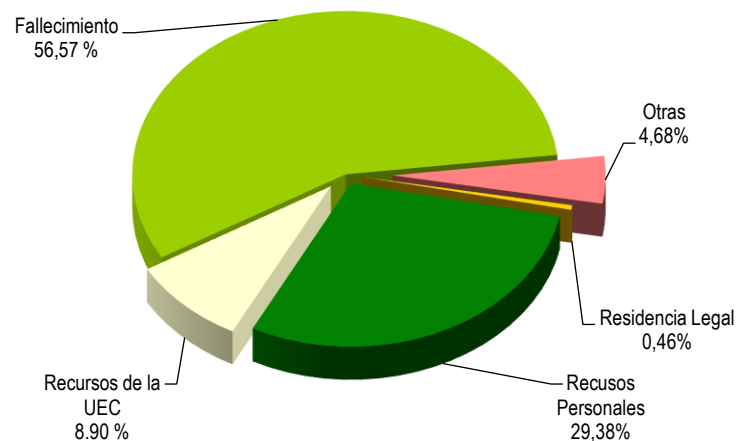
Año 2023	PNC DE JUBILACIÓN						PNC DE INVALIDEZ						Total PNC					
	Entrada	Revisiones Efectuadas					Entrada	Revisiones Efectuadas					Entrada	Revisiones Efectuadas				
		Sin Mod.	Con Mod.	Suspensión	Ext. Dho.	Total		Sin Mod.	Con Mod.	Suspensión	Ext. Dho.	Total		Sin Mod.	Con Mod.	Suspensión	Ext. Dho.	Total
Enero	2.206	464	379	143	1.248	2.234	2.656	690	681	209	975	2.555	4.862	1.154	1.060	352	2.223	4.789
Febrero	2.877	613	648	141	1.653	3.055	3.261	1.152	1.029	326	1.150	3.657	6.138	1.765	1.677	467	2.803	6.712
Marzo	2.930	792	621	133	1.561	3.107	3.437	1.139	904	292	1.141	3.476	6.367	1.931	1.525	425	2.702	6.583
Abril	2.512	574	499	154	1.393	2.620	2.607	837	717	219	963	2.736	5.119	1.411	1.216	373	2.356	5.356
Mayo	2.483	577	655	186	1.399	2.817	2.797	1.006	919	329	1.043	3.297	5.280	1.583	1.574	515	2.442	6.114
Junio	2.638	644	734	177	1.265	2.820	2.850	876	909	292	955	3.032	5.488	1.520	1.643	469	2.220	5.852
Julio	2.086	549	588	149	1.025	2.311	2.540	778	831	261	894	2.764	4.626	1.327	1.419	410	1.919	5.075
Agosto	2.146	654	423	189	1.089	2.355	2.212	698	580	235	851	2.364	4.358	1.352	1.003	424	1.940	4.719
Septiembre																		
Octubre																		
Noviembre																		
Diciembre																		
Total Año	19.878	4.867	4.547	1.272	10.633	21.319	22.360	7.176	6.570	2.163	7.972	23.881	42.238	12.043	11.117	3.435	18.605	45.200
Media mensual	2.485	608	568	159	1.329	2.665	2.795	897	821	270	997	2.985	5.280	1.505	1.390	429	2.326	5.650



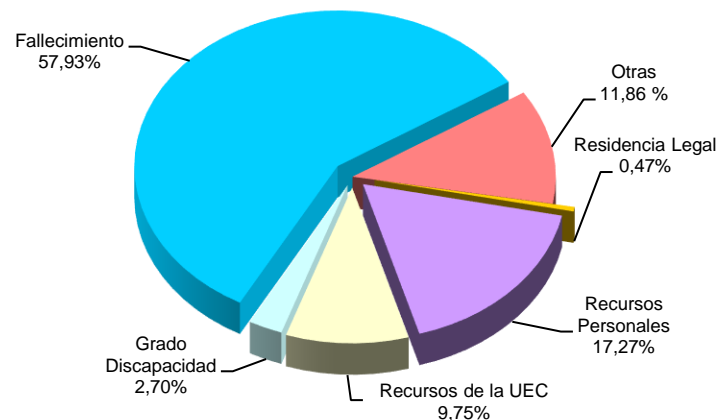
Analizando de un modo específico cada uno de los aspectos señalados, para el mes de agosto se obtienen los siguientes resultados:

- Se han iniciado en el mes 4.358 revisiones, de las que el 50,75 % lo son de PNC de invalidez y se ha emitido resolución sobre un total de 4.719 revisiones, de las que el 50,09 % corresponden a PNC de invalidez.
- El 28,65 % de las revisiones efectuadas no ha supuesto variación alguna en el derecho y en la cuantía de la pensión no contributiva.
- En el 21,25 % de las revisiones efectuadas se ha modificado la cuantía de la pensión, de las que el 57,82 % corresponden a pensionistas de invalidez y en las que se han incluido 48 recuperaciones del derecho por el cese en la actividad laboral, así como 62 declaraciones de compatibilidad en el percibo de la pensión de invalidez con los ingresos derivados de esa actividad, conforme estipula el artículo 366 de la Ley General de la Seguridad Social (RDL 8/2015, de 30 de octubre).
- El número total de suspensiones efectuadas se cifra en 424, el 8,98% del total de procedimientos de revisión sobre los que se ha dictado resolución. Del total de suspensiones, 28 vienen motivadas en que el pensionista de invalidez ha iniciado una actividad laboral, sin que proceda declarar la compatibilidad en el percibo de la pensión con los ingresos derivados de dicha actividad.

Causas de Extinción PNC jubilación



Causas de Extinción PNC invalidez



- Se ha extinguido el derecho a 1.940 pensionistas, de los que el 56,13 % disfrutaban de PNC de jubilación. Los gráficos anteriores reflejan los distintos motivos de extinción en ambas modalidades de prestación. El fallecimiento del titular de la pensión se configura como el primer motivo de extinción con una proporción en torno al 57 % sobre el total de causas de extinción. Las causas económicas en su conjunto –ingresos personales más los de la U.E.C.- se configuran globalmente como el segundo motivo de extinción; posición que se basa fundamentalmente en las extinciones motivadas en que el pensionista dispone de recursos personales suficientes. Si las extinciones por motivos económicos se analizan según el tipo de pensión, se observa que en jubilación representan el 38,28 % del total y descienden al 27,02 % en invalidez. El resto de causas de extinción tiene una relevancia minoritaria.



GOBIERNO
DE ESPAÑA

MINISTERIO
DE DERECHOS SOCIALES
Y AGENDA 2030



Anexos Pensiones No Contributivas



GOBIERNO
DE ESPAÑA

MINISTERIO
DE DERECHOS SOCIALES
Y AGENDA 2030



IMSERSO

1a Número de pensiones e importes de las nóminas

PENSIONES NO CONTRIBUTIVAS (PNC) EVOLUCIÓN DE LAS NÓMINAS				TOTAL ESTADO CON NAVARRA Y PAÍS VASCO		
AÑO/MENSUALIDAD	IMPORTES BRUTOS			NÚMERO DE PENSIONES POR TIPO		
	JUBILACIÓN	INVALIDEZ	TOTAL	JUBILACIÓN	INVALIDEZ	TOTAL
AÑO 2016	1.276.742.499,55	1.113.917.052,89	2.390.659.552,44	255.165	199.912	455.077
AÑO 2017	1.288.968.509,10	1.114.654.667,02	2.403.623.176,12	256.690	197.988	454.678
AÑO 2018	1.332.591.432,33	1.132.835.599,81	2.465.427.032,14	257.023	194.757	451.780
AÑO 2019	1.399.861.375,29	1.152.150.277,32	2.552.011.652,61	261.044	191.113	452.157
AÑO 2020	1.429.951.491,95	1.139.436.029,68	2.569.387.521,63	260.169	185.852	446.021
AÑO 2021	1.462.993.107,03	1.137.034.845,77	2.600.027.952,80	263.328	182.791	446.119
AÑO 2022	1.697.581.887,76	1.259.841.787,19	2.957.423.674,95	267.093	177.443	444.536
AÑO 2023						
ENERO	126.869.233,86	93.581.802,15	220.451.036,01	266.834	177.522	444.356
FEBRERO	130.039.402,29	93.732.819,25	223.772.221,54	268.465	176.977	445.442
MARZO	130.950.538,57	94.877.955,57	225.828.494,14	269.203	176.960	446.163
ABRIL	132.038.536,35	95.056.508,78	227.095.045,13	270.180	176.886	447.066
MAYO	132.297.093,47	94.195.166,52	226.492.259,99	271.255	176.611	447.866
JUNIO*	256.603.208,92	184.106.975,50	440.710.184,42	272.231	176.495	448.726
JULIO	134.673.327,99	94.207.271,33	228.880.599,32	273.349	176.166	449.515
AGOSTO	133.061.668,87	92.807.601,89	225.869.270,76	274.200	175.641	449.841
SEPTIEMBRE						
OCTUBRE						
NOVIEMBRE*						
DICIEMBRE						
TOTAL AÑO 2023 (1)	1.181.030.685,32	845.716.100,99	2.026.746.786,31			

* Junto a la mensualidad se abona una paga extra

(1) En importes está incluido lo abonado por el quinto pago del complemento por alquiler del año 2022 y el primer y segundo pago del año 2023.

PENSIONES NO CONTRIBUTIVAS DE LA SEGURIDAD SOCIAL

PENSIONES E IMPORTE DE LA NÓMINA AÑO 2023

AGOSTO

CC.AA. Y/O PROVINCIAS	PNC DE JUBILACIÓN			PNC DE INVALIDEZ			TOTAL JUBILACIÓN E INVALIDEZ		
	NÚMERO DE PENSIONES	IMPORTE BRUTO	PROMEDIO MENSUAL	NÚMERO DE PENSIONES	IMPORTE BRUTO	PROMEDIO MENSUAL	NÚMERO DE PENSIONES	IMPORTE BRUTO	PROMEDIO MENSUAL
ANDALUCÍA	53.983	26.085.776,31	483,22	38.807	20.684.911,30	533,02	92.790	46.770.687,61	504,05
ALMERÍA	3.868	1.856.393,11	479,94	2.562	1.367.987,31	533,95	6.430	3.224.380,42	501,46
CÁDIZ	9.361	4.722.443,51	504,48	7.155	3.865.953,75	540,31	16.516	8.588.397,26	520,00
CÓRDOBA	4.913	2.319.169,83	472,05	3.556	1.888.554,01	531,09	8.469	4.207.723,84	496,84
GRANADA	4.594	2.232.284,13	485,91	3.937	2.108.893,52	535,66	8.531	4.341.177,65	508,87
HUELVA	3.141	1.510.200,59	480,80	3.296	1.708.840,82	518,46	6.437	3.219.041,41	500,08
JAÉN	2.750	1.310.895,84	476,69	2.373	1.309.623,34	551,89	5.123	2.620.519,18	511,52
MÁLAGA	13.121	6.224.822,93	474,42	6.953	3.655.521,82	525,75	20.074	9.880.344,75	492,20
SEVILLA	12.235	5.909.566,37	483,01	8.975	4.779.536,73	532,54	21.210	10.689.103,10	503,97
ARAGÓN	4.839	2.318.552,77	479,14	2.334	1.255.228,86	537,80	7.173	3.573.781,63	498,23
HUESCA	924	450.700,38	487,77	521	279.590,88	536,64	1.445	730.291,26	505,39
TERUEL	417	197.286,97	473,11	166	85.323,41	514,00	583	282.610,38	484,75
ZARAGOZA	3.498	1.670.565,42	477,58	1.647	890.314,57	540,57	5.145	2.560.879,99	497,74
ASTURIAS	5.310	2.587.605,78	487,31	3.384	1.788.868,37	528,63	8.694	4.376.474,15	503,39
ILLES BALEARS	5.555	2.629.162,15	473,30	2.550	1.348.099,04	528,67	8.105	3.977.261,19	490,72
CANARIAS	24.950	12.516.159,07	501,65	17.741	9.316.043,34	525,11	42.691	21.832.202,41	511,40
LAS PALMAS	10.619	5.301.909,69	499,29	6.902	3.623.370,09	524,97	17.521	8.925.279,78	509,40
S.C. TENERIFE	14.331	7.214.249,38	503,40	10.839	5.692.673,25	525,20	25.170	12.906.922,63	512,79
CANTABRIA	4.168	1.975.735,61	474,02	3.107	1.687.075,21	542,99	7.275	3.662.810,82	503,48
CASTILLA Y LEÓN	12.918	6.222.396,96	481,68	8.288	4.405.009,43	531,49	21.206	10.627.406,39	501,15
ÁVILA	1.126	533.627,81	473,91	802	432.516,49	539,30	1.928	966.144,30	501,11
BURGOS	1.311	630.506,16	480,94	1.161	601.217,86	517,84	2.472	1.231.724,02	498,27
LEÓN	2.425	1.186.924,09	489,45	1.638	858.742,79	524,26	4.063	2.045.666,88	503,49
PALENCIA	1.034	498.708,64	482,31	653	345.285,14	528,77	1.687	843.993,78	500,29
SALAMANCA	2.382	1.145.532,10	480,91	1.415	776.406,55	548,70	3.797	1.921.938,65	506,17
SEGOVIA	548	260.499,56	475,36	373	221.728,55	594,45	921	482.228,11	523,59
SORIA	290	139.213,05	480,05	131	66.934,16	510,95	421	206.147,21	489,66
VALLADOLID	2.564	1.245.250,31	485,67	1.374	714.127,89	519,74	3.938	1.959.378,20	497,56
ZAMORA	1.238	582.135,24	470,22	741	388.050,00	523,68	1.979	970.185,24	490,24
CASTILLA-LA MANCHA	10.826	5.179.582,82	478,44	8.484	4.548.975,82	536,18	19.310	9.728.558,64	503,81
ALBACETE	2.096	990.269,03	472,46	2.072	1.095.869,70	528,89	4.168	2.086.138,73	500,51
CIUDAD REAL	2.752	1.320.341,97	479,78	2.031	1.101.770,94	542,48	4.783	2.422.112,91	506,40
CUENCA	1.091	524.112,70	480,40	1.069	562.293,55	526,00	2.160	1.086.406,25	502,97
GUADALAJARA	895	441.979,16	493,83	663	372.616,69	562,02	1.558	814.595,85	522,85
TOLEDO	3.992	1.902.879,96	476,67	2.649	1.416.424,94	534,70	6.641	3.319.304,90	499,82

(Continúa al dorso)

CC.AA. Y/O PROVINCIAS	PNC DE JUBILACIÓN			PNC DE INVALIDEZ			TOTAL JUBILACIÓN E INVALIDEZ		
	NÚMERO DE PENSIONES	IMPORTE BRUTO	PROMEDIO MENSUAL	NÚMERO DE PENSIONES	IMPORTE BRUTO	PROMEDIO MENSUAL	NÚMERO DE PENSIONES	IMPORTE BRUTO	PROMEDIO MENSUAL
CATALUNYA	38.154	18.783.097,89	492,30	25.678	13.231.860,72	515,30	63.832	32.014.958,61	501,55
BARCELONA	27.516	13.438.666,56	488,39	17.833	9.172.875,09	514,38	45.349	22.611.541,65	498,61
GIRONA	3.849	1.966.405,82	510,89	2.326	1.203.731,77	517,51	6.175	3.170.137,59	513,38
LLEIDA	2.186	1.054.900,65	482,57	1.453	769.684,84	529,72	3.639	1.824.585,49	501,40
TARRAGONA	4.603	2.323.124,86	504,70	4.066	2.085.569,02	512,93	8.669	4.408.693,88	508,56
COMUNIDAD VALENCIANA	32.901	15.997.173,86	486,22	16.492	8.664.252,74	525,36	49.393	24.661.426,60	499,29
ALICANTE	13.550	6.828.036,48	503,91	5.420	2.843.586,82	524,65	18.970	9.671.623,30	509,84
CASTELLÓN	2.518	1.186.390,94	471,16	1.975	1.043.727,10	528,47	4.493	2.230.118,04	496,35
VALENCIA	16.833	7.982.746,44	474,23	9.097	4.776.938,82	525,11	25.930	12.759.685,26	492,08
EXTREMADURA	7.352	3.521.317,64	478,96	4.939	2.576.371,99	521,64	12.291	6.097.689,63	496,11
BADAJOS	4.962	2.379.528,35	479,55	3.201	1.656.578,17	517,52	8.163	4.036.106,52	494,44
CÁCERES	2.390	1.141.789,29	477,74	1.738	919.793,82	529,23	4.128	2.061.583,11	499,41
GALICIA	24.139	11.530.585,92	477,67	12.757	6.609.684,80	518,12	36.896	18.140.270,72	491,66
A CORUÑA	9.127	4.366.828,90	478,45	4.617	2.409.341,02	521,84	13.744	6.776.169,92	493,03
LUGO	2.912	1.434.149,80	492,50	1.364	713.100,19	522,80	4.276	2.147.249,99	502,16
OURENSE	3.452	1.662.052,03	481,48	1.818	927.300,00	510,07	5.270	2.589.352,03	491,34
PONTEVEDRA	8.648	4.067.555,19	470,35	4.958	2.559.943,59	516,33	13.606	6.627.498,78	487,10
MADRID	27.977	13.717.511,13	490,31	13.771	7.529.773,63	546,78	41.748	21.247.284,76	508,94
MURCIA	8.300	3.918.625,02	472,12	7.272	3.873.647,84	532,68	15.572	7.792.272,86	500,40
NAVARRA	2.002	930.789,10	464,93	976	510.466,08	523,02	2.978	1.441.255,18	483,97
PAÍS VASCO	7.284	3.435.065,67	471,59	5.960	3.126.575,23	524,59	13.244	6.561.640,90	495,44
ARABA/ÁLAVA	1.087	517.670,62	476,24	774	431.156,23	557,05	1.861	948.826,85	509,85
GIPUZKOA	2.029	970.702,02	478,41	1.637	899.236,84	549,32	3.666	1.869.938,86	510,08
BIZKAIA	4.168	1.946.693,03	467,06	3.549	1.796.182,16	506,11	7.717	3.742.875,19	485,02
LA RIOJA	1.349	645.942,55	478,83	734	402.356,37	548,17	2.083	1.048.298,92	503,26
CEUTA	999	464.825,33	465,29	1.127	582.922,19	517,23	2.126	1.047.747,52	492,83
MELILLA	1.194	601.763,29	503,99	1.240	665.478,93	536,68	2.434	1.267.242,22	520,64
TOTAL ESTADO	274.200	133.061.668,87	485,27	175.641	92.807.601,89	528,39	449.841	225.869.270,76	502,11

Deducciones en nómina (PAS, LISMI, P.F.H.C. y Pagos Indebidos):

551.898,51

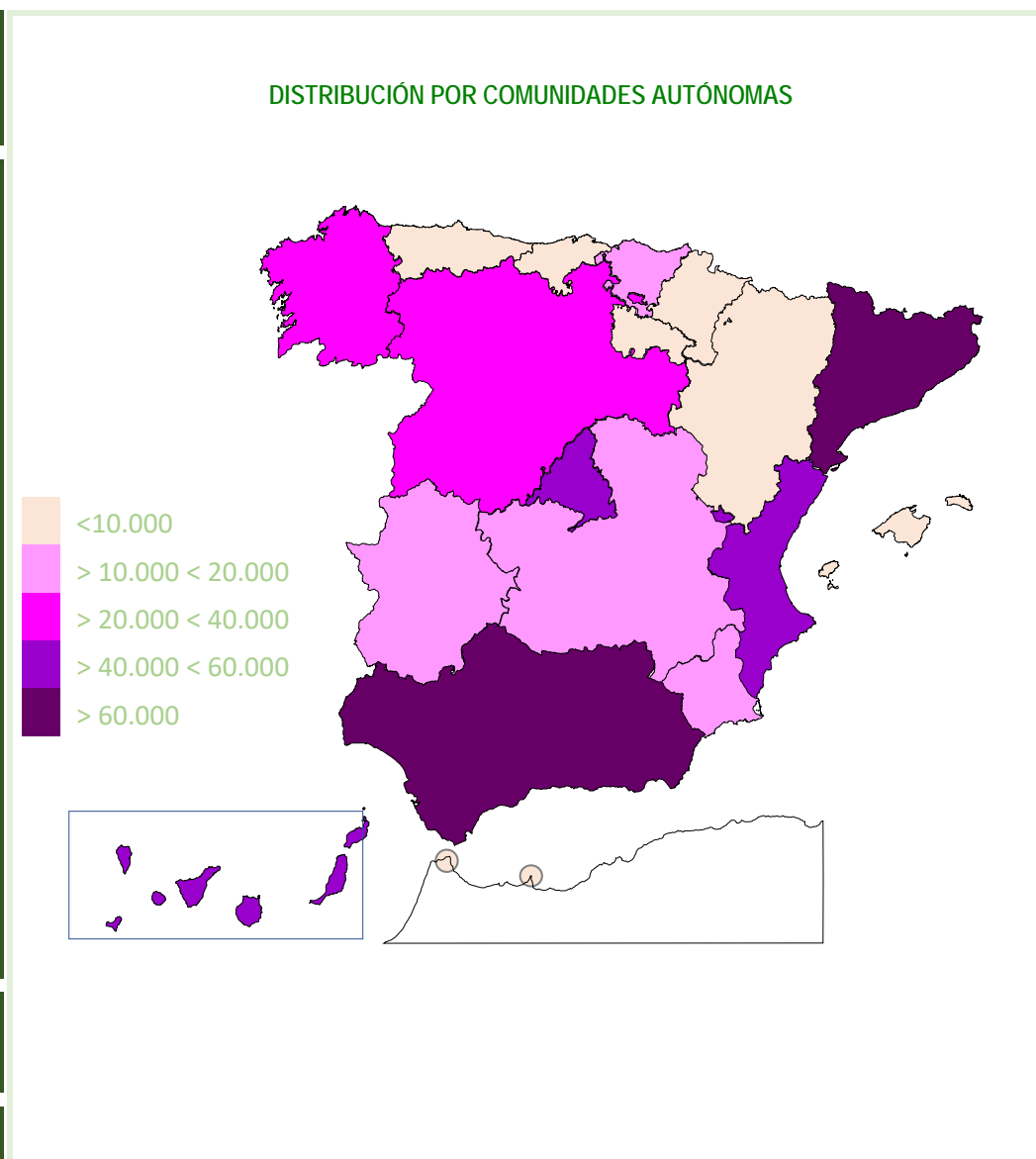
IMPORTE NETO DE LA NÓMINA:

225.317.372,25

PNC DE LA SEGURIDAD SOCIAL DE JUBILACIÓN E INVALIDEZ

DISTRIBUCIÓN TERRITORIAL DEL NÚMERO DE PENSIONES EN LA NÓMINA DE AGOSTO DE 2023

ÁMBITO GEOGRÁFICO	NÚMERO DE PENSIONES POR TIPO					
	JUBILACIÓN	%	INVALIDEZ	%	TOTAL	%
ANDALUCÍA	53.983	19,69	38.807	22,09	92.790	20,63
ARAGÓN	4.839	1,76	2.334	1,33	7.173	1,59
ASTURIAS	5.310	1,94	3.384	1,93	8.694	1,93
ILLES BALEARS	5.555	2,03	2.550	1,45	8.105	1,80
CANARIAS	24.950	9,10	17.741	10,10	42.691	9,49
CANTABRIA	4.168	1,52	3.107	1,77	7.275	1,62
CASTILLA Y LEÓN	12.918	4,71	8.288	4,72	21.206	4,71
CASTILLA-LA MANCHA	10.826	3,95	8.484	4,83	19.310	4,29
CATALUNYA	38.154	13,91	25.678	14,62	63.832	14,19
C. VALENCIANA	32.901	12,00	16.492	9,39	49.393	10,98
EXTREMADURA	7.352	2,68	4.939	2,81	12.291	2,73
GALICIA	24.139	8,80	12.757	7,26	36.896	8,20
MADRID	27.977	10,20	13.771	7,84	41.748	9,28
MURCIA	8.300	3,03	7.272	4,14	15.572	3,46
NAVARRA	2.002	0,73	976	0,56	2.978	0,66
PAÍS VASCO	7.284	2,66	5.960	3,39	13.244	2,94
LA RIOJA	1.349	0,49	734	0,42	2.083	0,46
CEUTA	999	0,36	1.127	0,64	2.126	0,47
MELILLA	1.194	0,44	1.240	0,71	2.434	0,54
TOTAL ESTADO	274.200	100,00	175.641	100,00	449.841	100,00



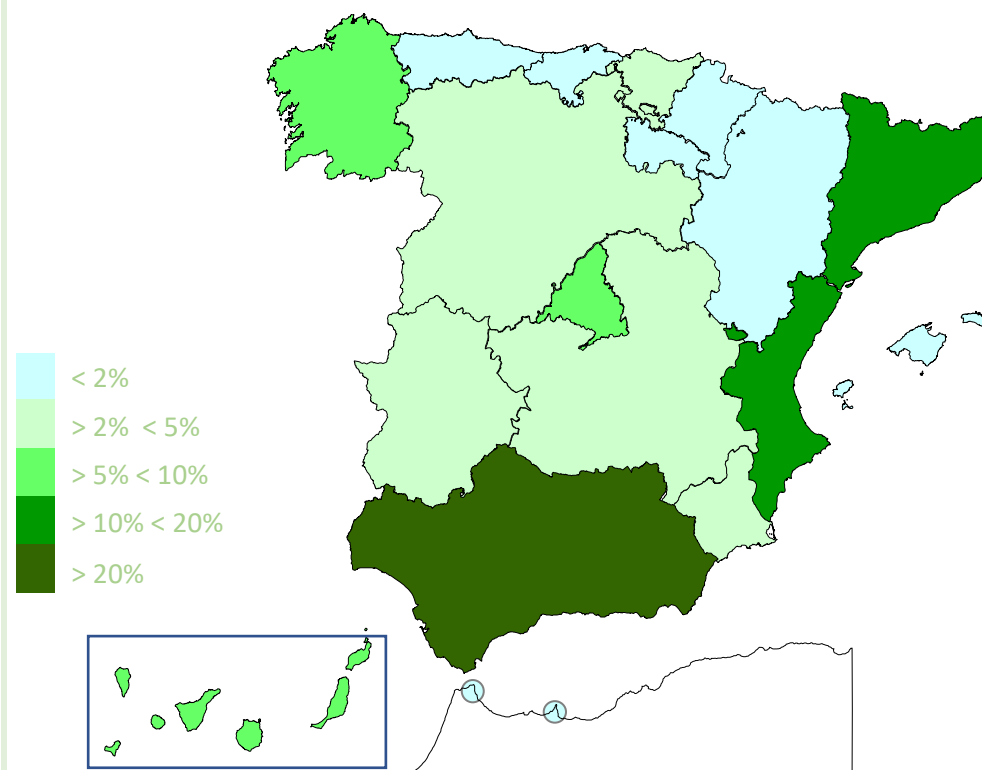
FUENTES: Tesorería General de la Seguridad Social, excepto Navarra y el País Vasco cuyas fuentes son el Dptº de Dptº de Derechos Sociales y el Dptº de Empleo y Políticas Sociales, respectivamente.

PNC DE LA SEGURIDAD SOCIAL DE JUBILACIÓN E INVALIDEZ

DISTRIBUCIÓN TERRITORIAL DE LOS IMPORTES BRUTOS DE LAS NÓMINAS DEL AÑO 2023 HASTA AGOSTO (*)

ÁMBITO GEOGRÁFICO	IMPORTES BRUTOS DE LAS NÓMINAS			
	JUBILACIÓN	INVALIDEZ	TOTAL	%
ANDALUCÍA	233.613.712,90	188.199.706,62	421.813.419,52	20,81
ARAGÓN	20.574.370,95	11.305.919,38	31.880.290,33	1,57
ASTURIAS	22.815.167,50	16.340.196,26	39.155.363,76	1,93
ILLES BALEARS	23.709.344,69	12.561.097,83	36.270.442,52	1,79
CANARIAS	111.718.041,18	85.524.912,52	197.242.953,70	9,73
CANTABRIA	17.337.563,06	15.286.661,10	32.624.224,16	1,61
CASTILLA Y LEÓN	55.130.514,40	40.144.290,52	95.274.804,92	4,70
CASTILLA-LA MANCHA	45.782.343,11	40.799.093,09	86.581.436,20	4,27
CATALUNYA	162.909.266,38	120.707.617,16	283.616.883,54	13,99
C. VALENCIANA	142.336.237,26	78.810.781,53	221.147.018,79	10,91
EXTREMADURA	31.328.359,46	23.774.506,41	55.102.865,87	2,72
GALICIA	102.755.782,33	60.561.075,01	163.316.857,34	8,06
MADRID	122.657.329,92	68.732.751,90	191.390.081,82	9,44
MURCIA	34.911.529,51	35.035.623,25	69.947.152,76	3,45
NAVARRA	8.124.979,74	4.756.252,42	12.881.232,16	0,64
PAÍS VASCO	30.375.515,12	28.275.067,71	58.650.582,83	2,89
LA RIOJA	5.664.272,29	3.558.242,95	9.222.515,24	0,46
CEUTA	4.120.576,44	5.269.724,83	9.390.301,27	0,46
MELILLA	5.165.779,08	6.072.580,50	11.238.359,58	0,55
TOTAL ESTADO	1.181.030.685,32	845.716.100,99	2.026.746.786,31	100,00

DISTRIBUCIÓN PORCENTUAL POR COMUNIDADES AUTÓNOMAS



*El pago es efectuado por la Tesorería General de la Seguridad Social, excepto Navarra y el País Vasco cuyas fuentes son el Dptº de Derechos Sociales y el Dptº. de Empleo y Políticas Sociales, respectivamente.

PNC DE LA SEGURIDAD SOCIAL: ALTAS, BAJAS Y OSCILACIONES EN NÓMINA DE AGOSTO DE 2023 (1)

ÁMBITO GEOGRÁFICO	PNC DE JUBILACIÓN			PNC DE INVALIDEZ			TOTAL PNC		
	ALTAS	BAJAS	OSCILACIONES	ALTAS	BAJAS	OSCILACIONES	ALTAS	BAJAS	OSCILACIONES
ANDALUCÍA	315	348	-33	134	202	-68	449	550	-101
ARAGÓN	55	52	3	23	31	-8	78	83	-5
ASTURIAS	42	25	17	16	14	2	58	39	19
ILLES BALEARS	45	67	-22	7	15	-8	52	82	-30
CANARIAS	224	222	2	148	122	26	372	344	28
CANTABRIA	46	31	15	23	23	0	69	54	15
CASTILLA Y LEÓN	137	127	10	36	67	-31	173	194	-21
CASTILLA-LA MANCHA	122	99	23	71	51	20	193	150	43
CATALUNYA	394	144	250	89	80	9	483	224	259
C. VALENCIANA	263	148	115	70	68	2	333	216	117
EXTREMADURA	83	73	10	21	57	-36	104	130	-26
GALICIA	164	192	-28	43	73	-30	207	265	-58
MADRID	224	199	25	106	94	12	330	293	37
MURCIA	72	56	16	32	31	1	104	87	17
NAVARRA	-	-	-	-	-	-	-	-	-
PAÍS VASCO	-	-	-	-	-	-	-	-	-
LA RIOJA	21	11	10	9	2	7	30	13	17
CEUTA	13	19	-6	9	24	-15	22	43	-21
MELILLA	25	15	10	5	14	-9	30	29	1
TOTAL ESTADO	2.245	1.828	417	842	968	-126	3.087	2.796	291

1) No se dispone del movimiento de beneficiarios en nómina de las comunidades de Navarra y el País Vasco

PNC DE LA SEGURIDAD SOCIAL: ACUMULADO DE ALTAS, BAJAS Y OSCILACIONES EN NÓMINA AÑO 2023 (1)

ÁMBITO GEOGRÁFICO	PNC DE JUBILACIÓN			PNC DE INVALIDEZ			TOTAL PNC		
	ALTAS	BAJAS	OSCILACIONES	ALTAS	BAJAS	OSCILACIONES	ALTAS	BAJAS	OSCILACIONES
ANDALUCÍA	2.883	3.300	-417	1.432	1.357	75	4.315	4.657	-342
ARAGÓN	465	429	36	167	180	-13	632	609	23
ASTURIAS	444	308	136	185	138	47	629	446	183
ILLES BALEARS	534	433	101	203	173	30	737	606	131
CANARIAS	1.574	1.640	-66	1.301	927	374	2.875	2.567	308
CANTABRIA	397	326	71	239	168	71	636	494	142
CASTILLA Y LEÓN	1.260	1.102	158	501	489	12	1.761	1.591	170
CASTILLA-LA MANCHA	967	835	132	588	489	99	1.555	1.324	231
CATALUNYA	3.236	1.811	1.425	1.257	947	310	4.493	2.758	1.735
C. VALENCIANA	2.526	1.824	702	858	677	181	3.384	2.501	883
EXTREMADURA	730	643	87	252	289	-37	982	932	50
GALICIA	1.540	1.665	-125	697	640	57	2.237	2.305	-68
MADRID	2.328	1.467	861	1.106	677	429	3.434	2.144	1.290
MURCIA	621	486	135	325	258	67	946	744	202
NAVARRA	-	-	-	-	-	-	-	-	-
PAÍS VASCO	-	-	-	-	-	-	-	-	-
LA RIOJA	160	108	52	57	40	17	217	148	69
CEUTA	96	84	12	82	77	5	178	161	17
MELILLA	124	122	2	57	102	-45	181	224	-43
TOTAL ESTADO	19.885	16.583	3.302	9.307	7.628	1.679	29.192	24.211	4.981

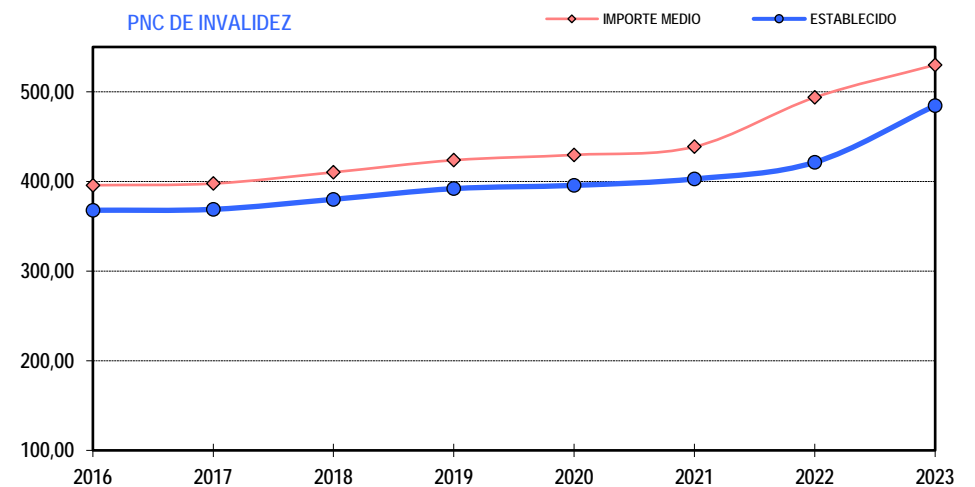
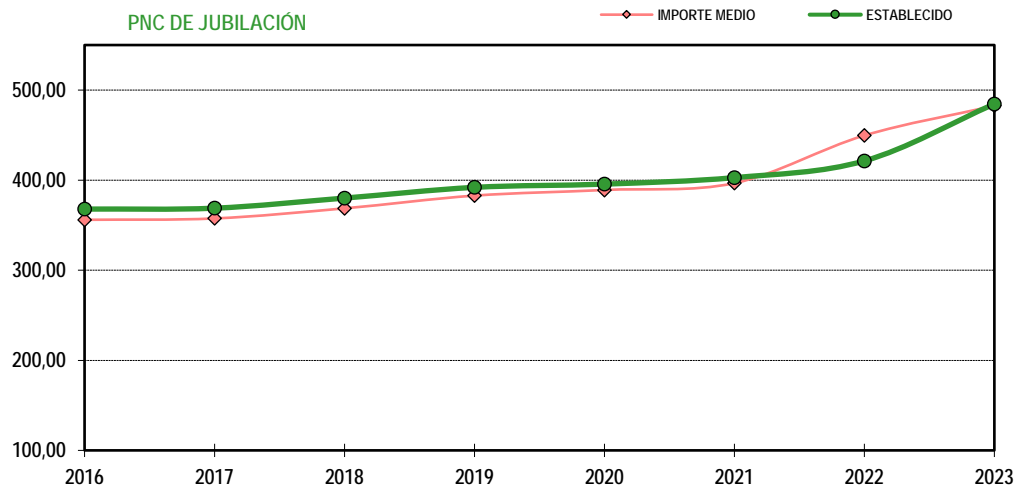
1) No se dispone del movimiento de beneficiarios en nómina de las comunidades de Navarra y el País Vasco

EVOLUCIÓN IMPORTES MEDIOS PENSIONES NO CONTRIBUTIVAS

	PNC DE JUBILACIÓN								PNC DE INVALIDEZ							
	2016	2017	2018	2019	2020	2021	2022	2023	2016	2017	2018	2019	2020	2021	2022	2023
ENERO	354,69	356,46	357,16	381,52	383,11	399,81	432,55	475,46	394,43	396,26	398,09	422,52	422,78	438,05	476,72	527,16
FEBRERO	355,63	356,87	359,24	382,78	387,27	397,45	415,34	484,38	393,08	397,22	398,60	424,35	427,18	439,69	456,66	529,63
MARZO	358,49	361,35	360,35	388,84	392,44	402,38	419,55	486,44	398,28	402,22	403,84	430,55	432,15	445,26	461,09	536,15
ABRIL	356,58	361,64	359,49	385,59	389,02	399,25	427,56	488,71	398,12	404,75	400,59	427,70	431,39	443,73	461,69	537,39
MAYO	356,39	358,91	360,07	384,36	387,04	396,68	421,50	487,72	399,41	399,94	400,98	426,51	428,83	441,36	462,68	533,35
JUNIO*	699,76	703,47	708,13	751,47	764,71	776,18	820,57	942,59	778,88	782,65	786,66	833,16	846,40	862,34	904,15	1.043,13
JULIO	360,73	362,28	437,49	387,07	397,83	402,80	482,42	492,68	402,09	403,76	486,38	427,46	444,63	444,83	531,25	534,76
AGOSTO	357,00	359,35	369,87	387,14	391,36	397,77	478,13	485,27	397,02	399,51	410,36	426,89	430,17	440,18	525,59	528,39
SEPTIEMBRE	355,35	356,20	368,94	382,13	386,64	395,20	478,50		393,79	395,13	412,67	424,15	428,23	437,77	523,68	
OCTUBRE	362,36	360,93	373,73	386,13	393,54	398,31	490,11		401,59	399,75	414,15	426,74	430,15	439,52	531,87	
NOVIEMBRE*	705,17	704,32	731,36	754,64	769,17	781,32	939,44		780,80	782,53	813,16	835,45	849,56	865,98	1.041,56	
DICIEMBRE	361,65	363,15	375,99	388,06	404,98	406,34	488,82		403,48	403,19	417,93	427,00	443,30	443,43	535,58	
IMPORTE MEDIO	355,99	357,50	368,70	382,84	389,08	396,68	449,61	482,58	395,78	397,64	410,24	423,75	429,63	438,72	493,75	530,00
IMP. MENSUAL																
ESTABLECIDO	367,90	368,90	380,10	392,00	395,60	402,80	421,40	484,61	367,90	368,90	380,10	392,00	395,60	402,80	421,40	484,61
Con comp. 50% T. P. (1)	-	-	-	-	-	-	-	-	551,85	553,35	570,15	588,00	593,40	604,20	210,70	242,31
MÍNIMO 25%	91,98	92,23	95,03	98,00	98,90	100,70	105,35	121,15	91,98	92,23	95,03	98,00	98,90	100,70	105,35	121,15
Δ INTERANUAL	0,25%	0,25%	0,25%+2,75%	0,10%+3,00%	0,90%	1,80%	4,60%	15,00%	0,25%	0,25%	0,25%+2,75%	0,10%+3,00%	0,90%	1,80%	4,60%	15,00%

(*) Junto a la mensualidad se abona una paga extra, por lo que la media se calcula sobre 14 pagas.

(1) En la PNC de Invalidez, la cuantía se incrementa en un 50% en los casos en que el beneficiario necesite el concurso de una tercera persona.





GOBIERNO
DE ESPAÑA

MINISTERIO
DE DERECHOS SOCIALES
Y AGENDA 2030



IMSERSO

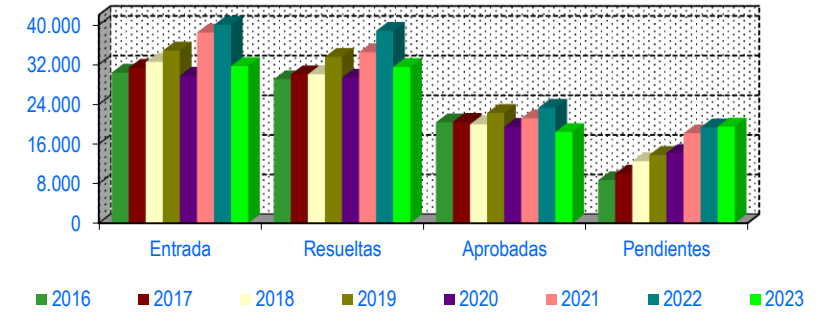
1b Pnc de Jubilación: Datos de la gestión mensual y anual

R.D.L. 8/2015, DE 30 DE OCTUBRE; T. REF. LGSS PNC DE LA SEGURIDAD SOCIAL

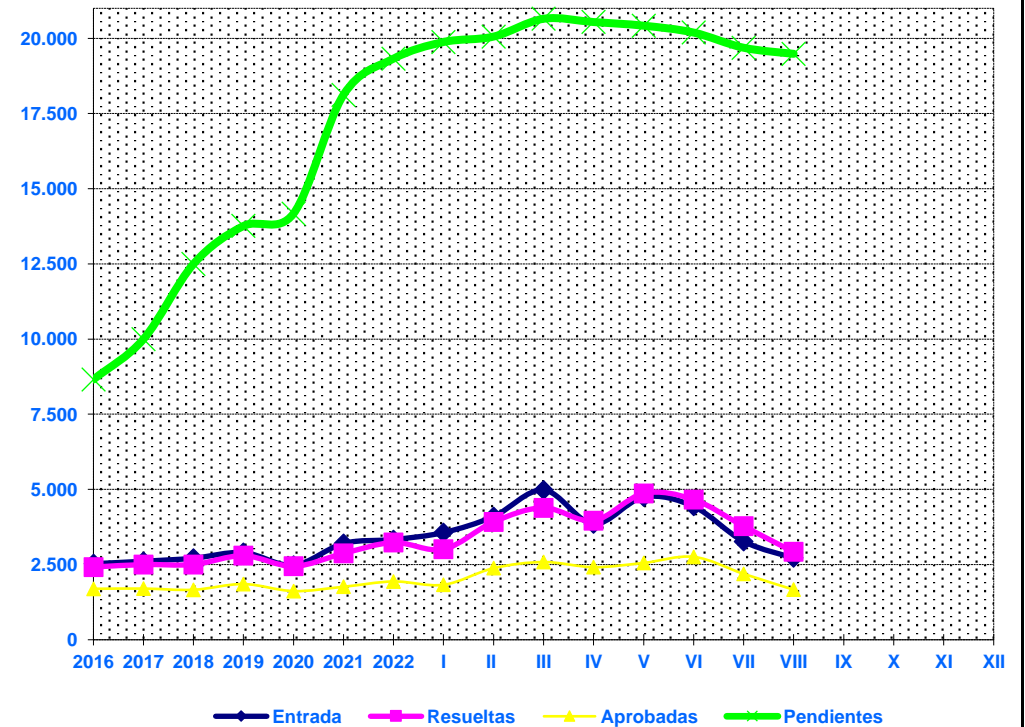
JUBILACIÓN ⁽¹⁾

		Entrada	Resueltas	% R./E.	Aprobadas	% A./R.	No Aprob.	Pendientes
G E S T I Ó N	2016	30.349	29.023	95,42%	20.340	70,08%	8.683	8.656
	2017	31.345	30.003	95,58%	20.427	68,08%	9.576	9.998
	2018	32.530	30.031	92,25%	19.953	66,45%	10.078	12.497
	2019	34.806	33.541	95,94%	22.227	66,29%	11.314	13.762
	2020	29.734	29.323	98,58%	19.428	66,26%	9.895	14.173
	2021	38.440	34.489	89,60%	21.150	61,35%	13.339	18.124
	2022	39.996	38.794	96,99%	23.271	59,99%	15.523	19.326
M E D I A S	2016	2.529	2.419		1.695		724	8.656
	2017	2.612	2.500		1.702		798	9.998
	2018	2.711	2.503		1.663		840	12.497
	2019	2.901	2.795		1.852		943	13.762
	2020	2.478	2.444		1.619		825	14.173
	2021	3.203	2.874		1.763		1.112	18.124
	2022	3.333	3.233		1.939		1.294	19.326
2023								
	I	3.566	3.011	84,44%	1.828	60,71%	1.183	19.881
	II	4.099	3.920	95,63%	2.381	60,74%	1.539	20.060
	III	4.982	4.389	88,10%	2.585	58,90%	1.804	20.653
	IV	3.853	3.962	102,83%	2.415	60,95%	1.547	20.544
	V	4.747	4.868	102,55%	2.555	52,49%	2.313	20.423
	VI	4.434	4.663	105,16%	2.757	59,13%	1.906	20.194
	VII	3.271	3.776	115,44%	2.192	58,05%	1.584	19.689
	VIII	2.720	2.922	107,43%	1.665	56,98%	1.257	19.487
	IX							
	X							
	XI							
	XII							
		31.672	31.511	99,49%	18.378	58,32%	13.133	19.487

EVOLUCIÓN DE LA GESTIÓN 2016-2023



EVOLUCIÓN MEDIAS MENSUALES



* Pendientes reales

(1) A partir del mes de marzo se han modificado los datos de gestión de esta serie anual, al incorporarse la regularización de los datos inicialmente facilitados por Canarias desde 1991 hasta 2022

PENSIÓN NO CONTRIBUTIVA DE JUBILACIÓN

DATOS DE GESTIÓN CORRESPONDIENTES AL MES DE AGOSTO DE 2023

CC.AA. Y/O PROVINCIAS	PTES. MES ANTERIOR	SOLICITUDES PRESENTADAS					A RESOLV. MES	SOLICITUDES RESUELTAS									PTES. FIN MES
		PRESENTADAS						APROBADAS					NO APROBADAS		TOTAL		
		NUEVAS	SGIM Y SATP	PAS	INSS	TOTAL		NUEVAS	SGIM Y SATP	PAS	INSS	TOTAL	DNG	CAD-DES			
ANDALUCÍA	4.038	436	1	1	0	438	4.476	262	0	1	0	263	135	56	454	4.022	
ALMERÍA	201	60	1	1	0	62	263	23	0	0	0	23	3	11	37	226	
CÁDIZ	1.620	66	0	0	0	66	1.686	40	0	1	0	41	13	5	59	1.627	
CÓRDOBA	205	51	0	0	0	51	256	44	0	0	0	44	20	1	65	191	
GRANADA	454	50	0	0	0	50	504	36	0	0	0	36	13	6	55	449	
HUELVA	105	80	0	0	0	80	185	15	0	0	0	15	5	1	21	164	
JAÉN	49	11	0	0	0	11	60	7	0	0	0	7	2	2	11	49	
MÁLAGA	1.168	30	0	0	0	30	1.198	62	0	0	0	62	49	30	141	1.057	
SEVILLA	236	88	0	0	0	88	324	35	0	0	0	35	30	0	65	259	
ARAGÓN	103	66	1	0	0	67	170	37	0	0	0	37	29	22	88	82	
HUESCA	23	7	0	0	0	7	30	7	0	0	0	7	4	3	14	16	
TERUEL	6	3	1	0	0	4	10	2	0	0	0	2	1	1	4	6	
ZARAGOZA	74	56	0	0	0	56	130	28	0	0	0	28	24	18	70	60	
ASTURIAS	365	77	0	0	0	77	442	9	0	0	0	9	8	1	18	424	
ILLES BALEARS	246	81	0	0	0	81	327	41	0	0	0	41	16	9	66	261	
CANARIAS (*)	2.629	195	0	0	0	195	2.824	146	0	4	0	150	54	22	226	2.598	
LAS PALMAS	1.091	109	0	0	0	109	1.200	117	0	4	0	121	31	13	165	1.035	
S.C. TENERIFE	1.538	86	0	0	0	86	1.624	29	0	0	0	29	23	9	61	1.563	
CANTABRIA	94	34	0	0	0	34	128	25	0	0	0	25	9	2	36	92	
CASTILLA Y LEÓN	375	158	0	0	0	158	533	113	0	0	0	113	28	7	148	385	
ÁVILA	11	13	0	0	0	13	24	11	0	0	0	11	6	3	20	4	
BURGOS	69	20	0	0	0	20	89	15	0	0	0	15	5	1	21	68	
LEÓN	120	23	0	0	0	23	143	24	0	0	0	24	2	0	26	117	
PALENCIA	11	5	0	0	0	5	16	6	0	0	0	6	0	0	6	10	
SALAMANCA	25	28	0	0	0	28	53	24	0	0	0	24	6	0	30	23	
SEGOVIA	17	20	0	0	0	20	37	8	0	0	0	8	0	0	8	29	
SORIA	4	1	0	0	0	1	5	2	0	0	0	2	0	2	4	1	
VALLADOLID	108	29	0	0	0	29	137	4	0	0	0	4	5	0	9	128	
ZAMORA	10	19	0	0	0	19	29	19	0	0	0	19	4	1	24	5	
CASTILLA-LA MANCHA	304	215	0	0	0	215	519	84	0	0	0	84	57	11	152	367	
ALBACETE	36	28	0	0	0	28	64	11	0	0	0	11	9	2	22	42	
CIUDAD REAL	51	62	0	0	0	62	113	39	0	0	0	39	15	0	54	59	
CUENCA	11	14	0	0	0	14	25	9	0	0	0	9	7	2	18	7	
GUADALAJARA	44	15	0	0	0	15	59	3	0	0	0	3	4	3	10	49	
TOLEDO	162	96	0	0	0	96	258	22	0	0	0	22	22	4	48	210	

(Continúa al dorso)

CC.AA. Y/O PROVINCIAS	PTES. MES ANTERIOR	SOLICITUDES PRESENTADAS					A RESOLV. MES	SOLICITUDES RESUELTAS									PTES. FIN MES
		APROBADAS						NO APROBADAS		TOTAL	DNG	CAD-DES					
		NUEVAS	SGIM Y SATP	PAS	INSS	TOTAL		NUEVAS	SGIM Y SATP				PAS	INSS	TOTAL		
CATALUNYA	4.617	188	0	0	0	188	4.805	209	0	0	0	209	103	4	316	4.489	
BARCELONA	3.235	110	0	0	0	110	3.345	144	0	0	0	144	74	2	220	3.125	
GIRONA	515	34	0	0	0	34	549	20	0	0	0	20	8	1	29	520	
LLEIDA	258	17	0	0	0	17	275	15	0	0	0	15	8	0	23	252	
TARRAGONA	609	27	0	0	0	27	636	30	0	0	0	30	13	1	44	592	
COMUNIDAD VALENCIANA	2.483	357	0	0	0	357	2.840	173	0	0	0	173	127	22	322	2.518	
ALICANTE	1.232	173	0	0	0	173	1.405	76	0	0	0	76	60	1	137	1.268	
CASTELLÓN	71	28	0	0	0	28	99	15	0	0	0	15	6	1	22	77	
VALENCIA	1.180	156	0	0	0	156	1.336	82	0	0	0	82	61	20	163	1.173	
EXTREMADURA	137	100	0	0	0	100	237	66	0	0	0	66	28	9	103	134	
BADAJOS	99	65	0	0	0	65	164	46	0	0	0	46	11	5	62	102	
CÁCERES	38	35	0	0	0	35	73	20	0	0	0	20	17	4	41	32	
GALICIA	878	211	0	0	0	211	1.089	147	0	0	0	147	52	3	202	887	
A CORUÑA	508	88	0	0	0	88	596	53	0	0	0	53	27	0	80	516	
LUGO	74	27	0	0	0	27	101	7	0	0	0	7	0	0	7	94	
OURENSE	23	20	0	0	0	20	43	21	0	0	0	21	2	0	23	20	
PONTEVEDRA	273	76	0	0	0	76	349	66	0	0	0	66	23	3	92	257	
MADRID	2.693	442	1	1	0	444	3.137	238	1	1	0	240	238	132	610	2.527	
MURCIA	492	41	0	0	0	41	533	0	0	0	0	0	0	15	15	518	
NAVARRA	16	26	0	0	0	26	42	15	0	0	0	15	4	3	22	20	
PAÍS VASCO	107	68	0	0	0	68	175	53	0	0	0	53	25	4	82	93	
ARABA/ÁLAVA	0	16	0	0	0	16	16	14	0	0	0	14	2	0	16	0	
GIPUZKOA	20	15	0	0	0	15	35	15	0	0	0	15	3	0	18	17	
BIZKAIA	87	37	0	0	0	37	124	24	0	0	0	24	20	4	48	76	
LA RIOJA	61	15	0	0	0	15	76	23	0	0	0	23	12	5	40	36	
CEUTA	35	4	0	0	0	4	39	13	0	0	0	13	2	2	17	22	
MELILLA	16	1	0	0	0	1	17	4	0	0	0	4	1	0	5	12	

TOTAL ESTADO (*)	19.689	2.715	3	2	0	2.720	22.409	1.658	1	6	0	1.665	928	329	2.922	19.487
-------------------------	---------------	--------------	----------	----------	----------	--------------	---------------	--------------	----------	----------	----------	--------------	------------	------------	--------------	---------------

(*) A partir del mes de marzo se ha modificado el número de pendientes mes anterior, al incorporarse la regularización de los datos inicialmente facilitados por Canarias desde 1991 hasta 2022

PENSIÓN NO CONTRIBUTIVA DE JUBILACIÓN CAUSAS DE DENEGACIÓN CORRESPONDIENTES AL MES DE AGOSTO DE 2023

CC.AA. Y/O PROVINCIAS	EDAD	RESIDENCIA LEGAL	RECURSOS ECONÓMICOS		PRESTACIÓN INCOMPATIBLE	SIN DESGLOSAR	TOTAL CAUSAS DE DENEGACIÓN
			PERSONALES	U.E.C.			
			ANDALUCÍA	8			
ALMERÍA	0	2	1	0	0	0	3
CÁDIZ	2	1	6	4	0	0	13
CÓRDOBA	1	1	3	15	0	0	20
GRANADA	0	3	0	10	0	0	13
HUELVA	0	0	3	2	0	0	5
JAÉN	0	0	0	2	0	0	2
MÁLAGA	2	15	12	20	0	0	49
SEVILLA	3	7	3	17	0	0	30
ARAGÓN	1	2	8	18	0	0	29
HUESCA	1	0	1	2	0	0	4
TERUEL	0	0	0	1	0	0	1
ZARAGOZA	0	2	7	15	0	0	24
ASTURIAS	0	0	4	4	0	0	8
ILLES BALEARS	3	3	3	7	0	0	16
CANARIAS	5	18	14	16	1	0	54
LAS PALMAS	3	4	11	13	0	0	31
S.C. TENERIFE	2	14	3	3	1	0	23
CANTABRIA	1	0	3	5	0	0	9
CASTILLA Y LEÓN	2	2	6	18	0	0	28
ÁVILA	1	0	2	3	0	0	6
BURGOS	0	0	1	4	0	0	5
LEÓN	0	1	1	0	0	0	2
PALENCIA	0	0	0	0	0	0	0
SALAMANCA	1	0	1	4	0	0	6
SEGOVIA	0	0	0	0	0	0	0
SORIA	0	0	0	0	0	0	0
VALLADOLID	0	0	0	5	0	0	5
ZAMORA	0	1	1	2	0	0	4
CASTILLA-LA MANCHA	3	11	4	39	0	0	57
ALBACETE	0	2	1	6	0	0	9
CIUDAD REAL	3	1	1	10	0	0	15
CUENCA	0	0	2	5	0	0	7
GUADALAJARA	0	2	0	2	0	0	4
TOLEDO	0	6	0	16	0	0	22

(Continúa al dorso)

CC.AA. Y/O PROVINCIAS	EDAD	RESIDENCIA LEGAL	RECURSOS ECONÓMICOS		PRESTACIÓN INCOMPATIBLE	SIN DESGLOSAR	TOTAL CAUSAS DE DENEGACIÓN
			PERSONALES	U.E.C.			
CATALUNYA	1	25	27	50	0	0	103
BARCELONA	0	22	21	31	0	0	74
GIRONA	0	1	3	4	0	0	8
LLEIDA	1	2	1	4	0	0	8
TARRAGONA	0	0	2	11	0	0	13
COMUNIDAD VALENCIANA	3	17	31	76	0	0	127
ALICANTE	2	6	21	31	0	0	60
CASTELLÓN	1	1	1	3	0	0	6
VALENCIA	0	10	9	42	0	0	61
EXTREMADURA	0	2	5	21	0	0	28
BADAJOS	0	1	0	10	0	0	11
CÁCERES	0	1	5	11	0	0	17
GALICIA	2	6	11	33	0	0	52
A CORUÑA	2	4	6	15	0	0	27
LUGO	0	0	0	0	0	0	0
OURENSE	0	0	1	1	0	0	2
PONTEVEDRA	0	2	4	17	0	0	23
MADRID	9	22	65	142	0	0	238
MURCIA	0	0	0	0	0	0	0
NAVARRA	0	0	0	4	0	0	4
PAÍS VASCO	1	7	5	11	1	0	25
ARABA/ÁLAVA	0	1	1	0	0	0	2
GIPUZKOA	0	2	0	1	0	0	3
BIZKAIA	1	4	4	10	1	0	20
LA RIOJA	1	3	2	6	0	0	12
CEUTA	0	1	0	1	0	0	2
MELILLA	0	1	0	0	0	0	1
TOTAL ESTADO	40	149	216	521	2	0	928

PENSIÓN NO CONTRIBUTIVA DE JUBILACIÓN

DATOS ACUMULADOS DE GESTIÓN CORRESPONDIENTES AL AÑO 2023 HASTA AGOSTO

CC.AA. Y/O PROVINCIAS	PTES. AÑO ANTERIOR	SOLICITUDES PRESENTADAS					A RESOLV. AÑO	SOLICITUDES RESUELTAS									PTES. FINAL
		PRESENTADAS						APROBADAS					NO APROBADAS		TOTAL		
		NUEVAS	SGIM Y SATP	PAS	INSS	TOTAL		NUEVAS	SGIM Y SATP	PAS	INSS	TOTAL	DNG	CAD-DES			
ANDALUCÍA	3.518	4.794	3	7	1	4.805	8.323	2.405	4	6	0	2.415	1.220	666	4.301	4.022	
ALMERÍA	329	609	3	3	0	615	944	343	0	0	0	343	242	133	718	226	
CÁDIZ	1.173	924	0	0	0	924	2.097	292	0	1	0	293	96	81	470	1.627	
CÓRDOBA	166	603	0	0	0	603	769	362	0	1	0	363	160	55	578	191	
GRANADA	246	573	0	0	0	573	819	226	0	0	0	226	93	51	370	449	
HUELVA	99	338	0	1	0	339	438	161	0	2	0	163	78	33	274	164	
JAÉN	161	273	0	2	0	275	436	267	0	1	0	268	92	27	387	49	
MÁLAGA	778	944	0	0	0	944	1.722	344	0	0	0	344	204	117	665	1.057	
SEVILLA	566	530	0	1	1	532	1.098	410	4	1	0	415	255	169	839	259	
ARAGÓN	85	762	3	0	0	765	850	370	1	0	0	371	250	147	768	82	
HUESCA	8	117	1	0	0	118	126	78	1	0	0	79	23	8	110	16	
TERUEL	4	50	1	0	0	51	55	28	0	0	0	28	20	1	49	6	
ZARAGOZA	73	595	1	0	0	596	669	264	0	0	0	264	207	138	609	60	
ASTURIAS	349	595	0	1	0	596	945	361	0	0	0	361	109	51	521	424	
ILLES BALEARS	121	789	0	0	0	789	910	354	0	0	0	354	186	109	649	261	
CANARIAS (*)	2.451	2.353	0	0	0	2.353	4.804	1.289	0	42	0	1.331	574	301	2.206	2.598	
LAS PALMAS	1.326	1.024	0	0	0	1.024	2.350	795	0	35	0	830	292	193	1.315	1.035	
S.C. TENERIFE	1.125	1.329	0	0	0	1.329	2.454	494	0	7	0	501	282	108	891	1.563	
CANTABRIA	151	453	1	0	0	454	605	371	2	0	0	373	125	15	513	92	
CASTILLA Y LEÓN	371	1.723	1	0	0	1.724	2.095	1.148	4	0	0	1.152	464	94	1.710	385	
ÁVILA	1	152	0	0	0	152	153	101	0	0	0	101	40	8	149	4	
BURGOS	58	213	0	0	0	213	271	106	0	0	0	106	74	23	203	68	
LEÓN	123	266	1	0	0	267	390	180	2	0	0	182	69	22	273	117	
PALENCIA	19	120	0	0	0	120	139	104	0	0	0	104	18	7	129	10	
SALAMANCA	24	316	0	0	0	316	340	222	0	0	0	222	92	3	317	23	
SEGOVIA	19	127	0	0	0	127	146	76	0	0	0	76	36	5	117	29	
SORIA	4	28	0	0	0	28	32	22	1	0	0	23	4	4	31	1	
VALLADOLID	111	336	0	0	0	336	447	214	0	0	0	214	91	14	319	128	
ZAMORA	12	165	0	0	0	165	177	123	1	0	0	124	40	8	172	5	
CASTILLA-LA MANCHA	250	1.640	1	0	1	1.642	1.892	906	1	0	1	908	488	129	1.525	367	
ALBACETE	37	280	0	0	0	280	317	188	0	0	0	188	77	10	275	42	
CIUDAD REAL	47	423	0	0	0	423	470	250	0	0	0	250	138	23	411	59	
CUENCA	12	161	0	0	0	161	173	105	0	0	0	105	43	18	166	7	
GUADALAJARA	47	156	1	0	1	158	205	96	1	0	1	98	30	28	156	49	
TOLEDO	107	620	0	0	0	620	727	267	0	0	0	267	200	50	517	210	

(Continúa al dorso)

CC.AA. Y/O PROVINCIAS	PTES. AÑO ANTERIOR	SOLICITUDES PRESENTADAS					A RESOLV. AÑO	SOLICITUDES RESUELTAS									PTES. FINAL
								APROBADAS				NO APROBADAS					
		NUEVAS	SGIM Y SATP	PAS	INSS	TOTAL		NUEVAS	SGIM Y SATP	PAS	INSS	TOTAL	DNG	CAD-DES	TOTAL		
CATALUNYA	5.035	4.476	0	0	0	4.476	9.511	3.143	0	0	0	3.143	1.162	717	5.022	4.489	
BARCELONA	3.508	3.161	0	0	0	3.161	6.669	2.205	0	0	0	2.205	847	492	3.544	3.125	
GIRONA	595	495	0	0	0	495	1.090	369	0	0	0	369	116	85	570	520	
LLEIDA	269	281	0	0	0	281	550	188	0	0	0	188	71	39	298	252	
TARRAGONA	663	539	0	0	0	539	1.202	381	0	0	0	381	128	101	610	592	
COMUNIDAD VALENCIANA	2.961	3.941	1	0	0	3.942	6.903	2.349	0	5	0	2.354	1.370	661	4.385	2.518	
ALICANTE	1.556	1.808	1	0	0	1.809	3.365	1.141	0	3	0	1.144	607	346	2.097	1.268	
CASTELLÓN	74	348	0	0	0	348	422	199	0	0	0	199	94	52	345	77	
VALENCIA	1.331	1.785	0	0	0	1.785	3.116	1.009	0	2	0	1.011	669	263	1.943	1.173	
EXTREMADURA	158	947	0	0	0	947	1.105	648	1	0	0	649	264	58	971	134	
BADAJOS	94	605	0	0	0	605	699	403	1	0	0	404	159	34	597	102	
CÁCERES	64	342	0	0	0	342	406	245	0	0	0	245	105	24	374	32	
GALICIA	802	2.072	1	0	0	2.073	2.875	1.347	1	0	0	1.348	534	106	1.988	887	
A CORUÑA	501	795	0	0	0	795	1.296	482	0	0	0	482	274	24	780	516	
LUGO	58	233	1	0	0	234	292	130	1	0	0	131	46	21	198	94	
OURENSE	41	266	0	0	0	266	307	209	0	0	0	209	64	14	287	20	
PONTEVEDRA	202	778	0	0	0	778	980	526	0	0	0	526	150	47	723	257	
MADRID	2.369	4.270	2	2	0	4.274	6.643	1.846	1	1	0	1.848	1.486	782	4.116	2.527	
MURCIA	457	1.074	0	0	0	1.074	1.531	536	0	0	0	536	289	188	1.013	518	
NAVARRA	24	307	0	0	0	307	331	172	0	0	0	172	93	46	311	20	
PAÍS VASCO	116	961	0	2	1	964	1.080	694	0	4	0	698	256	33	987	93	
ARABA/ÁLAVA	0	134	0	0	0	134	134	121	0	0	0	121	13	0	134	0	
GIPIZKOA	29	257	0	0	0	257	286	216	0	0	0	216	44	9	269	17	
BIZKAIA	87	570	0	2	1	573	660	357	0	4	0	361	199	24	584	76	
LA RIOJA	73	222	0	0	0	222	295	167	0	0	0	167	77	15	259	36	
CEUTA	21	144	0	0	0	144	165	98	0	0	0	98	27	18	143	22	
MELILLA	14	121	0	0	0	121	135	100	0	0	0	100	15	8	123	12	

TOTAL ESTADO (*)	19.326	31.644	13	12	3	31.672	50.998	18.304	15	58	1	18.378	8.989	4.144	31.511	19.487
-------------------------	---------------	---------------	-----------	-----------	----------	---------------	---------------	---------------	-----------	-----------	----------	---------------	--------------	--------------	---------------	---------------

(*) A partir del mes de marzo se ha modificado en número de pendientes año anterior, al incorporarse la regularización de los datos inicialmente facilitados por Canarias desde 1991 hasta 2022

PENSIÓN NO CONTRIBUTIVA DE JUBILACIÓN

CAUSAS DE DENEGACIÓN ACUMULADAS CORRESPONDIENTES AL AÑO 2023 HASTA AGOSTO

CC.AA. Y/O PROVINCIAS	EDAD	RESIDENCIA LEGAL	RECURSOS ECONÓMICOS		PRESTACIÓN INCOMPATIBLE	SIN DESGLOSAR	TOTAL CAUSAS DE DENEGACIÓN
			PERSONALES	U.E.C.			
			ANDALUCÍA	116			
ALMERÍA	23	62	49	80	28	0	242
CÁDIZ	21	10	25	40	0	0	96
CÓRDOBA	6	26	28	100	0	0	160
GRANADA	6	14	26	47	0	0	93
HUELVA	12	4	17	45	0	0	78
JAÉN	6	13	14	59	0	0	92
MÁLAGA	20	64	35	85	0	0	204
SEVILLA	22	23	41	168	1	0	255
ARAGÓN	15	32	52	151	0	0	250
HUESCA	2	2	1	18	0	0	23
TERUEL	2	5	5	8	0	0	20
ZARAGOZA	11	25	46	125	0	0	207
ASTURIAS	5	6	46	52	0	0	109
ILLES BALEARS	17	48	42	79	0	0	186
CANARIAS	36	142	193	196	7	0	574
LAS PALMAS	16	46	98	128	4	0	292
S.C. TENERIFE	20	96	95	68	3	0	282
CANTABRIA	17	2	33	73	0	0	125
CASTILLA Y LEÓN	34	35	99	295	1	0	464
ÁVILA	6	3	7	24	0	0	40
BURGOS	5	8	19	42	0	0	74
LEÓN	1	6	23	38	1	0	69
PALENCIA	0	5	2	11	0	0	18
SALAMANCA	9	7	9	67	0	0	92
SEGOVIA	2	1	6	27	0	0	36
SORIA	1	0	2	1	0	0	4
VALLADOLID	9	2	23	57	0	0	91
ZAMORA	1	3	8	28	0	0	40
CASTILLA-LA MANCHA	10	53	70	355	0	0	488
ALBACETE	4	15	14	44	0	0	77
CIUDAD REAL	5	8	17	108	0	0	138
CUENCA	1	1	8	33	0	0	43
GUADALAJARA	0	4	6	20	0	0	30
TOLEDO	0	25	25	150	0	0	200

(Continúa al dorso)

CC.AA. Y/O PROVINCIAS	EDAD	RESIDENCIA LEGAL	RECURSOS ECONÓMICOS		PRESTACIÓN	SIN	TOTAL CAUSAS DE DENEGACIÓN
			PERSONALES	U.E.C.	INCOMPATIBLE	DESGLOSAR	
CATALUNYA	48	326	342	446	0	0	1.162
BARCELONA	37	235	259	316	0	0	847
GIRONA	5	39	30	42	0	0	116
LLEIDA	3	18	17	33	0	0	71
TARRAGONA	3	34	36	55	0	0	128
COMUNIDAD VALENCIANA	38	192	267	871	2	0	1.370
ALICANTE	16	52	131	408	0	0	607
CASTELLÓN	8	7	20	59	0	0	94
VALENCIA	14	133	116	404	2	0	669
EXTREMADURA	25	14	48	177	0	0	264
BADAJOS	20	10	24	105	0	0	159
CÁCERES	5	4	24	72	0	0	105
GALICIA	25	50	92	366	1	0	534
A CORUÑA	4	24	56	189	1	0	274
LUGO	10	1	7	28	0	0	46
OURENSE	8	20	10	26	0	0	64
PONTEVEDRA	3	5	19	123	0	0	150
MADRID	126	193	410	757	0	0	1.486
MURCIA	23	43	61	161	1	0	289
NAVARRA	4	21	33	35	0	0	93
PAÍS VASCO	4	41	51	159	1	0	256
ARABA/ÁLAVA	1	5	7	0	0	0	13
GIPUZKOA	1	9	12	22	0	0	44
BIZKAIA	2	27	32	137	1	0	199
LA RIOJA	8	16	25	28	0	0	77
CEUTA	6	6	1	14	0	0	27
MELILLA	1	6	1	7	0	0	15
TOTAL ESTADO	558	1.442	2.101	4.846	42	0	8.989



GOBIERNO
DE ESPAÑA

MINISTERIO
DE DERECHOS SOCIALES
Y AGENDA 2030



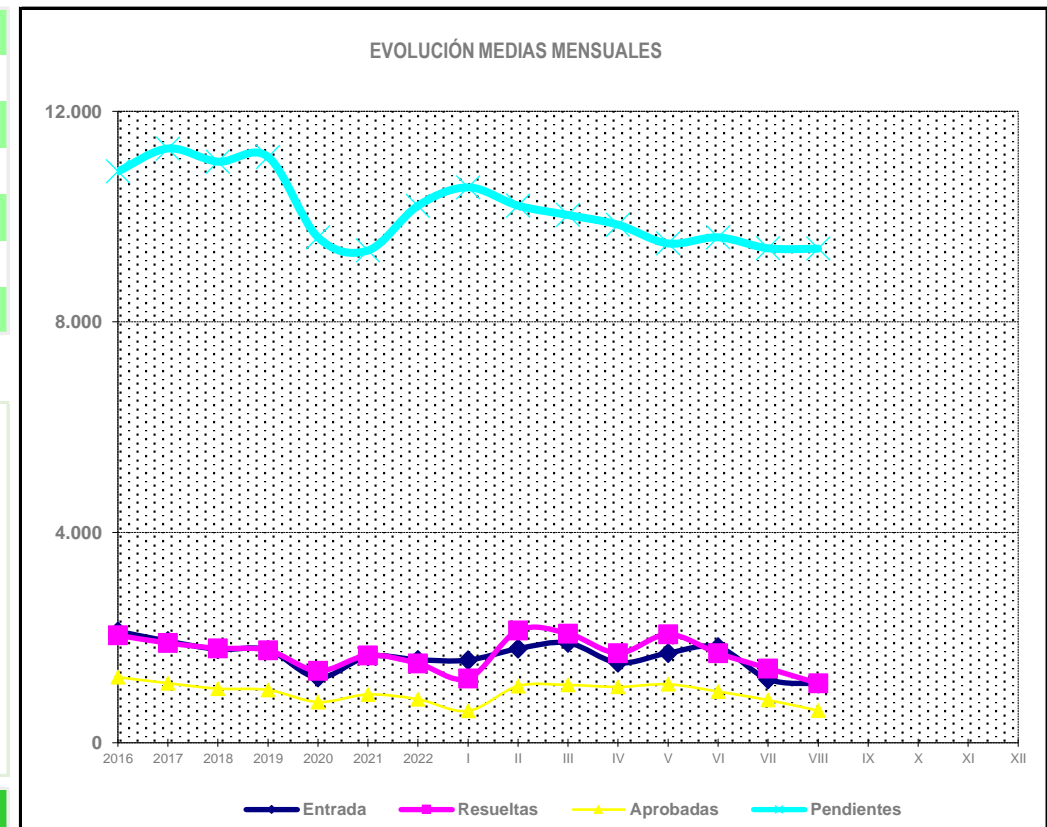
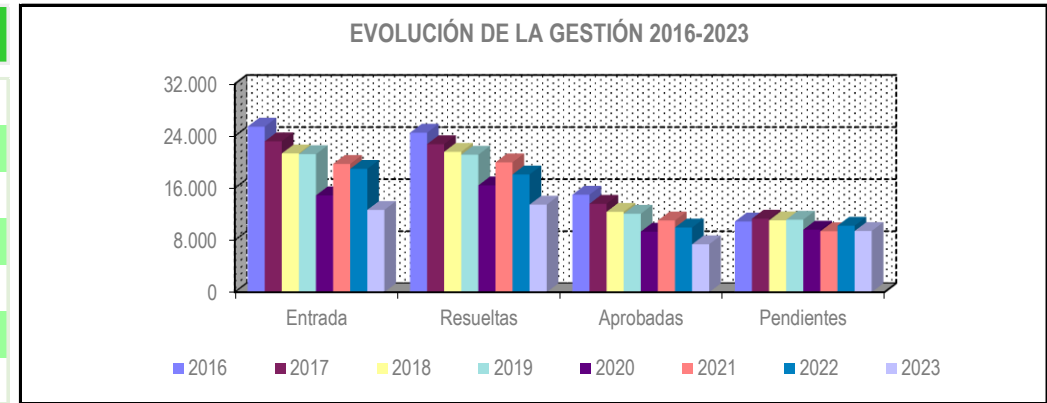
IMSERSO

1c Pnc de Invalidez: Datos de la gestión mensual y anual

R.D.L. 8/2015, DE 30 DE OCTUBRE; T. REF. LGSS PNC DE LA SEGURIDAD SOCIAL

INVALIDEZ ⁽¹⁾

		Entrada	Resueltas	% R./E.	Aprobadas	% A./R.	No Aprob.	Pendientes
GESTIÓN	2016	25.432	24.495	96,08%	14.965	61,08%	9.530	10.859
	2017	23.179	22.744	97,69%	13.580	59,70%	9.164	11.294
	2018	21.315	21.565	100,78%	12.343	57,25%	9.222	11.044
	2019	21.203	21.111	99,42%	12.046	57,08%	9.065	11.136
	2020	14.872	16.402	109,95%	9.295	56,66%	7.107	9.606
	2021	19.697	19.947	101,09%	11.012	55,18%	8.935	9.356
	2022	18.940	18.090	95,51%	9.925	54,86%	8.165	10.206
MEDIAS	2016	2.119	2.041		1.247		794	10.859
	2017	1.932	1.895		1.132		764	11.294
	2018	1.776	1.797		1.029		769	11.044
	2019	1.767	1.759		1.004		755	11.136
	2020	1.239	1.367		775		592	9.606
	2021	1.641	1.662		918		745	9.356
	2022	1.578	1.508		827		680	10.206
2023								
	I	1.570	1.222	77,83%	605	49,51%	617	10.554
	II	1.789	2.135	119,34%	1.078	50,49%	1.057	10.208
	III	1.898	2.076	109,38%	1.099	52,94%	977	10.030
	IV	1.521	1.706	112,16%	1.062	62,25%	644	9.845
	V	1.705	2.060	120,82%	1.111	53,93%	949	9.490
	VI	1.816	1.701	93,67%	973	57,20%	728	9.605
	VII	1.206	1.414	117,25%	812	57,43%	602	9.397
	VIII	1.124	1.130	100,53%	611	54,07%	519	9.391
	IX							
	X							
	XI							
	XII							
		12.629	13.444	106,45%	7.351	54,68%	6.093	9.391



* Pendientes reales

(1) A partir del mes de marzo se han modificado los datos de gestión de esta serie anual, al incorporarse la regularización de los datos inicialmente facilitados por Canarias desde 1991 hasta 2022

PENSIÓN NO CONTRIBUTIVA DE INVALIDEZ

DATOS DE GESTIÓN CORRESPONDIENTES AL MES DE AGOSTO DE 2023

CC.AA. Y/O PROVINCIAS	PTES. MES ANTERIOR	SOLICITUDES PRESENTADAS					A RESOLV. MES	SOLICITUDES RESUELTAS									PTES. FIN MES
		PRESENTADAS						APROBADAS					NO APROBADAS		TOTAL		
		NUEVAS	SGIM Y SATP	PAS	INSS	TOTAL		NUEVAS	SGIM Y SATP	PAS	INSS	TOTAL	DNG	CAD-DES			
ANDALUCÍA	2.341	93	0	0	0	93	2.434	102	0	0	0	102	38	13	153	2.281	
ALMERÍA	91	7	0	0	0	7	98	4	0	0	0	4	6	1	11	87	
CÁDIZ	730	12	0	0	0	12	742	27	0	0	0	27	4	3	34	708	
CÓRDOBA	206	16	0	0	0	16	222	11	0	0	0	11	3	1	15	207	
GRANADA	231	11	0	0	0	11	242	6	0	0	0	6	1	1	8	234	
HUELVA	165	32	0	0	0	32	197	24	0	0	0	24	6	2	32	165	
JAÉN	37	8	0	0	0	8	45	4	0	0	0	4	2	1	7	38	
MÁLAGA	593	7	0	0	0	7	600	9	0	0	0	9	6	1	16	584	
SEVILLA	288	0	0	0	0	0	288	17	0	0	0	17	10	3	30	258	
ARAGÓN	42	13	0	0	0	13	55	7	0	0	0	7	7	1	15	40	
HUESCA	4	4	0	0	0	4	8	0	0	0	0	0	1	0	1	7	
TERUEL	1	0	0	0	0	0	1	0	0	0	0	0	1	0	1	0	
ZARAGOZA	37	9	0	0	0	9	46	7	0	0	0	7	5	1	13	33	
ASTURIAS	103	24	0	0	0	24	127	4	0	0	0	4	4	1	9	118	
ILLES BALEARS	19	15	0	0	0	15	34	14	0	0	0	14	5	6	25	9	
CANARIAS (*)	1.642	82	0	0	0	82	1.724	51	0	0	0	51	35	13	99	1.625	
LAS PALMAS	509	18	0	0	0	18	527	18	0	0	0	18	16	4	38	489	
S.C. TENERIFE	1.133	64	0	0	0	64	1.197	33	0	0	0	33	19	9	61	1.136	
CANTABRIA	88	15	0	0	0	15	103	9	0	0	0	9	4	0	13	90	
CASTILLA Y LEÓN	212	57	0	0	0	57	269	26	0	0	0	26	11	1	38	231	
ÁVILA	1	3	0	0	0	3	4	2	0	0	0	2	0	1	3	1	
BURGOS	43	6	0	0	0	6	49	3	0	0	0	3	1	0	4	45	
LEÓN	97	4	0	0	0	4	101	8	0	0	0	8	2	0	10	91	
PALENCIA	8	4	0	0	0	4	12	1	0	0	0	1	0	0	1	11	
SALAMANCA	29	6	0	0	0	6	35	6	0	0	0	6	2	0	8	27	
SEGOVIA	7	10	0	0	0	10	17	2	0	0	0	2	0	0	2	15	
SORIA	0	3	0	0	0	3	3	0	0	0	0	0	2	0	2	1	
VALLADOLID	22	13	0	0	0	13	35	0	0	0	0	0	1	0	1	34	
ZAMORA	5	8	0	0	0	8	13	4	0	0	0	4	3	0	7	6	
CASTILLA-LA MANCHA	190	66	0	0	0	66	256	39	0	0	0	39	15	8	62	194	
ALBACETE	29	15	0	0	0	15	44	7	0	0	0	7	1	2	10	34	
CIUDAD REAL	26	10	0	0	0	10	36	8	0	0	0	8	4	0	12	24	
CUENCA	23	10	0	0	0	10	33	2	0	0	0	2	1	0	3	30	
GUADALAJARA	17	3	0	0	0	3	20	6	0	0	0	6	1	2	9	11	
TOLEDO	95	28	0	0	0	28	123	16	0	0	0	16	8	4	28	95	

(Continúa al dorso)

CC.AA. Y/O PROVINCIAS	PTES. MES ANTERIOR	SOLICITUDES PRESENTADAS					A RESOLV. MES	SOLICITUDES RESUELTAS									PTES. FIN MES
		NUEVAS	SGIM Y SATP	PAS	INSS	TOTAL		APROBADAS					NO APROBADAS		TOTAL		
								NUEVAS	SGIM Y SATP	PAS	INSS	TOTAL	DNG	CAD-DES			
CATALUNYA	2.067	257	0	1	20	278	2.345	61	0	0	13	74	70	46	190	2.155	
BARCELONA	1.410	183	0	0	13	196	1.606	43	0	0	6	49	51	36	136	1.470	
GIRONA	234	27	0	0	5	32	266	8	0	0	3	11	8	4	23	243	
LLEIDA	92	10	0	0	0	10	102	4	0	0	1	5	2	2	9	93	
TARRAGONA	331	37	0	1	2	40	371	6	0	0	3	9	9	4	22	349	
COMUNIDAD VALENCIANA	653	89	0	0	0	89	742	35	0	0	0	35	15	6	56	686	
ALICANTE	253	28	0	0	0	28	281	3	0	0	0	3	0	1	4	277	
CASTELLÓN	31	13	0	0	0	13	44	8	0	0	0	8	2	0	10	34	
VALENCIA	369	48	0	0	0	48	417	24	0	0	0	24	13	5	42	375	
EXTREMADURA	201	21	0	0	0	21	222	9	0	0	0	9	7	7	23	199	
BADAJOS	166	14	0	0	0	14	180	5	0	0	0	5	3	3	11	169	
CÁCERES	35	7	0	0	0	7	42	4	0	0	0	4	4	4	12	30	
GALICIA	502	93	0	2	0	95	597	89	0	0	0	89	47	3	139	458	
A CORUÑA	167	41	0	0	0	41	208	58	0	0	0	58	29	0	87	121	
LUGO	46	6	0	0	0	6	52	2	0	0	0	2	0	1	3	49	
OURENSE	68	8	0	0	0	8	76	18	0	0	0	18	9	1	28	48	
PONTEVEDRA	221	38	0	2	0	40	261	11	0	0	0	11	9	1	21	240	
MADRID	759	162	0	1	0	163	922	100	0	1	0	101	57	53	211	711	
MURCIA	459	47	0	0	0	47	506	0	0	0	0	0	0	25	25	481	
NAVARRA	1	6	0	0	0	6	7	6	0	0	0	6	1	0	7	0	
PAÍS VASCO	47	46	0	0	0	46	93	29	0	0	0	29	10	4	43	50	
ARABA/ÁLAVA	0	10	0	0	0	10	10	9	0	0	0	9	1	0	10	0	
GIPUZKOA	22	24	0	0	0	24	46	11	0	0	0	11	5	3	19	27	
BIZKAIA	25	12	0	0	0	12	37	9	0	0	0	9	4	1	14	23	
LA RIOJA	12	5	0	0	0	5	17	6	0	0	0	6	1	0	7	10	
CEUTA	8	4	0	0	0	4	12	4	0	0	0	4	2	0	6	6	
MELILLA	51	5	0	0	0	5	56	6	0	0	0	6	3	0	9	47	
TOTAL ESTADO (*)	9.397	1.100	0	4	20	1.124	10.521	597	0	1	13	611	332	187	1.130	9.391	

(*) A partir del mes de marzo se ha modificado el número de pendientes mes anterior, al incorporarse la regularización de los datos inicialmente facilitados por Canarias desde 1991 hasta 2022

PENSIÓN NO CONTRIBUTIVA DE INVALIDEZ CAUSAS DE DENEGACIÓN CORRESPONDIENTES AL MES DE AGOSTO DE 2023

CC.AA. Y/O PROVINCIAS	EDAD	RESIDENCIA LEGAL	RECURSOS ECONÓMICOS		GRADO DISCAPACIDAD ENF. CRÓNICA	PRESTACIÓN INCOMPATIBLE	SOLICITAR SIN PASAR DOS AÑOS	SIN DESGLOSAR	TOTAL CAUSAS DE DENEGACIÓN
			PERSONALES	U.E.C.					
			ANDALUCÍA	6					
ALMERÍA	0	4	0	1	1	0	0	0	6
CÁDIZ	2	0	0	2	0	0	0	0	4
CÓRDOBA	0	0	1	0	2	0	0	0	3
GRANADA	0	1	0	0	0	0	0	0	1
HUELVA	0	0	3	2	0	1	0	0	6
JAÉN	0	0	0	2	0	0	0	0	2
MÁLAGA	2	0	1	2	1	0	0	0	6
SEVILLA	2	0	2	4	2	0	0	0	10
ARAGÓN	0	0	2	1	4	0	0	0	7
HUESCA	0	0	0	1	0	0	0	0	1
TERUEL	0	0	1	0	0	0	0	0	1
ZARAGOZA	0	0	1	0	4	0	0	0	5
ASTURIAS	0	0	1	1	2	0	0	0	4
ILLES BALEARS	2	0	3	0	0	0	0	0	5
CANARIAS	5	1	14	3	3	9	0	0	35
LAS PALMAS	1	1	4	1	1	8	0	0	16
S.C. TENERIFE	4	0	10	2	2	1	0	0	19
CANTABRIA	0	0	3	1	0	0	0	0	4
CASTILLA Y LEÓN	0	0	4	3	1	3	0	0	11
ÁVILA	0	0	0	0	0	0	0	0	0
BURGOS	0	0	0	0	0	1	0	0	1
LEÓN	0	0	1	1	0	0	0	0	2
PALENCIA	0	0	0	0	0	0	0	0	0
SALAMANCA	0	0	1	0	1	0	0	0	2
SEGOVIA	0	0	0	0	0	0	0	0	0
SORIA	0	0	2	0	0	0	0	0	2
VALLADOLID	0	0	0	0	0	1	0	0	1
ZAMORA	0	0	0	2	0	1	0	0	3
CASTILLA-LA MANCHA	0	0	4	8	2	1	0	0	15
ALBACETE	0	0	0	1	0	0	0	0	1
CIUDAD REAL	0	0	0	4	0	0	0	0	4
CUENCA	0	0	1	0	0	0	0	0	1
GUADALAJARA	0	0	0	1	0	0	0	0	1
TOLEDO	0	0	3	2	2	1	0	0	8

(Continúa al dorso)

CC.AA. Y/O PROVINCIAS	EDAD	RESIDENCIA LEGAL	RECURSOS ECONÓMICOS		GRADO DISCAPACIDAD ENF. CRÓNICA	PRESTACIÓN INCOMPATIBLE	SOLICITAR SIN PASAR DOS AÑOS	SIN DESGLOSAR	TOTAL CAUSAS DE DENEGACIÓN
			PERSONALES	U.E.C.					
			CATALUNYA	0					
BARCELONA	0	2	11	13	12	13	0	0	51
GIRONA	0	0	1	4	0	3	0	0	8
LLEIDA	0	0	2	0	0	0	0	0	2
TARRAGONA	0	2	2	1	0	4	0	0	9
COMUNIDAD VALENCIANA	1	3	4	4	3	0	0	0	15
ALICANTE	0	0	0	0	0	0	0	0	0
CASTELLÓN	1	0	0	1	0	0	0	0	2
VALENCIA	0	3	4	3	3	0	0	0	13
EXTREMADURA	1	0	3	2	0	1	0	0	7
BADAJOS	1	0	0	1	0	1	0	0	3
CÁCERES	0	0	3	1	0	0	0	0	4
GALICIA	0	1	6	5	35	0	0	0	47
A CORUÑA	0	0	5	4	20	0	0	0	29
LUGO	0	0	0	0	0	0	0	0	0
OURENSE	0	1	1	1	6	0	0	0	9
PONTEVEDRA	0	0	0	0	9	0	0	0	9
MADRID	6	2	24	19	6	0	0	0	57
MURCIA	0	0	0	0	0	0	0	0	0
NAVARRA	0	0	0	1	0	0	0	0	1
PAÍS VASCO	0	1	2	4	2	1	0	0	10
ARABA/ÁLAVA	0	0	1	0	0	0	0	0	1
GIPUZKOA	0	1	1	2	0	1	0	0	5
BIZKAIA	0	0	0	2	2	0	0	0	4
LA RIOJA	0	0	0	0	1	0	0	0	1
CEUTA	0	0	1	1	0	0	0	0	2
MELILLA	0	0	2	1	0	0	0	0	3
TOTAL ESTADO	21	17	96	85	77	36	0	0	332

PENSIÓN NO CONTRIBUTIVA DE INVALIDEZ

DATOS ACUMULADOS DE GESTIÓN CORRESPONDIENTES AL AÑO 2023 HASTA AGOSTO

CC.AA. Y/O PROVINCIAS	PTES. AÑO ANTERIOR	SOLICITUDES PRESENTADAS					A RESOLV. AÑO	SOLICITUDES RESUELTAS									PTES. FINAL
								APROBADAS					NO APROBADAS		TOTAL		
		NUEVAS	SGIM Y SATP	PAS	INSS	TOTAL		NUEVAS	SGIM Y SATP	PAS	INSS	TOTAL	DNG	CAD-DES			
ANDALUCÍA	2.423	1.862	0	1	0	1.863	4.286	994	1	4	0	999	658	348	2.005	2.281	
ALMERÍA	90	161	0	0	0	161	251	81	0	1	0	82	52	30	164	87	
CÁDIZ	630	356	0	0	0	356	986	163	0	0	0	163	71	44	278	708	
CÓRDOBA	159	207	0	1	0	208	367	89	0	0	0	89	49	22	160	207	
GRANADA	187	230	0	0	0	230	417	125	0	0	0	125	46	12	183	234	
HUELVA	132	201	0	0	0	201	333	95	1	0	0	96	52	20	168	165	
JAÉN	103	115	0	0	0	115	218	111	0	0	0	111	44	25	180	38	
MÁLAGA	585	307	0	0	0	307	892	130	0	0	0	130	160	18	308	584	
SEVILLA	537	285	0	0	0	285	822	200	0	3	0	203	184	177	564	258	
ARAGÓN	43	161	0	0	0	161	204	105	0	0	0	105	45	14	164	40	
HUESCA	4	34	0	0	0	34	38	23	0	0	0	23	8	0	31	7	
TERUEL	2	7	0	0	0	7	9	8	0	0	0	8	1	0	9	0	
ZARAGOZA	37	120	0	0	0	120	157	74	0	0	0	74	36	14	124	33	
ASTURIAS	156	138	0	0	0	138	294	111	0	0	0	111	49	16	176	118	
ILLES BALEARS	14	179	0	0	0	179	193	98	0	0	0	98	51	35	184	9	
CANARIAS (*)	1.880	1.511	0	0	0	1.511	3.391	881	1	0	0	882	734	150	1.766	1.625	
LAS PALMAS	548	607	0	0	0	607	1.155	318	0	0	0	318	272	76	666	489	
S.C. TENERIFE	1.332	904	0	0	0	904	2.236	563	1	0	0	564	462	74	1.100	1.136	
CANTABRIA	110	254	0	0	0	254	364	192	0	0	0	192	68	14	274	90	
CASTILLA Y LEÓN	233	557	0	0	1	558	791	373	0	0	3	376	150	34	560	231	
ÁVILA	0	56	0	0	0	56	56	43	0	0	0	43	11	1	55	1	
BURGOS	45	91	0	0	0	91	136	46	0	0	0	46	34	11	91	45	
LEÓN	89	73	0	0	0	73	162	52	0	0	2	54	13	4	71	91	
PALENCIA	6	33	0	0	0	33	39	21	0	0	0	21	4	3	28	11	
SALAMANCA	49	99	0	0	0	99	148	72	0	0	0	72	43	6	121	27	
SEGOVIA	7	41	0	0	0	41	48	23	0	0	0	23	6	4	33	15	
SORIA	2	12	0	0	1	13	15	10	0	0	1	11	2	1	14	1	
VALLADOLID	31	111	0	0	0	111	142	80	0	0	0	80	25	3	108	34	
ZAMORA	4	41	0	0	0	41	45	26	0	0	0	26	12	1	39	6	
CASTILLA-LA MANCHA	172	736	0	0	0	736	908	499	0	0	0	499	151	64	714	194	
ALBACETE	44	169	0	0	0	169	213	126	0	0	0	126	37	16	179	34	
CIUDAD REAL	28	135	0	0	0	135	163	101	0	0	0	101	29	9	139	24	
CUENCA	17	99	0	0	0	99	116	58	0	0	0	58	21	7	86	30	
GUADALAJARA	16	80	0	0	0	80	96	59	0	0	0	59	17	9	85	11	
TOLEDO	67	253	0	0	0	253	320	155	0	0	0	155	47	23	225	95	

(Continúa al dorso)

CC.AA. Y/O PROVINCIAS	PTES. AÑO ANTERIOR	SOLICITUDES PRESENTADAS					A RESOLV. AÑO	SOLICITUDES RESUELTAS									PTES. FINAL
								APROBADAS				NO APROBADAS					
		NUEVAS	SGIM Y SATP	PAS	INSS	TOTAL		NUEVAS	SGIM Y SATP	PAS	INSS	TOTAL	DNG	CAD-DES	TOTAL		
CATALUNYA	1.825	1.981	1	1	161	2.144	3.969	855	0	0	123	978	613	223	1.814	2.155	
BARCELONA	1.261	1.365	1	0	97	1.463	2.724	584	0	0	73	657	440	157	1.254	1.470	
GIRONA	214	228	0	0	31	259	473	117	0	0	23	140	66	24	230	243	
LLEIDA	87	85	0	0	6	91	178	32	0	0	8	40	29	16	85	93	
TARRAGONA	263	303	0	1	27	331	594	122	0	0	19	141	78	26	245	349	
COMUNIDAD VALENCIANA	1.046	1.016	0	0	0	1.016	2.062	706	1	1	0	708	461	207	1.376	686	
ALICANTE	355	290	0	0	0	290	645	217	1	0	0	218	74	76	368	277	
CASTELLÓN	81	155	0	0	0	155	236	120	0	0	0	120	52	30	202	34	
VALENCIA	610	571	0	0	0	571	1.181	369	0	1	0	370	335	101	806	375	
EXTREMADURA	180	279	1	1	0	281	461	157	0	1	0	158	79	25	262	199	
BADAJOS	154	183	1	1	0	185	339	96	0	1	0	97	55	18	170	169	
CÁCERES	26	96	0	0	0	96	122	61	0	0	0	61	24	7	92	30	
GALICIA	630	1.114	1	2	5	1.122	1.752	780	0	0	0	780	468	46	1.294	458	
A CORUÑA	353	404	0	0	0	404	757	406	0	0	0	406	215	15	636	121	
LUGO	60	64	0	0	5	69	129	28	0	0	0	28	34	18	80	49	
OURENSE	28	224	0	0	0	224	252	138	0	0	0	138	65	1	204	48	
PONTEVEDRA	189	422	1	2	0	425	614	208	0	0	0	208	154	12	374	240	
MADRID	794	1.400	0	2	0	1.402	2.196	746	0	2	0	748	485	252	1.485	711	
MURCIA	574	590	0	0	0	590	1.164	238	0	0	2	240	192	251	683	481	
NAVARRA	0	75	0	0	0	75	75	45	0	0	0	45	26	4	75	0	
PAÍS VASCO	52	387	0	2	0	389	441	279	0	1	0	280	96	15	391	50	
ARABA/ÁLAVA	0	70	0	0	0	70	70	62	0	0	0	62	7	1	70	0	
GIPUZKOA	23	167	0	0	0	167	190	124	0	0	0	124	30	9	163	27	
BIZKAIA	29	150	0	2	0	152	181	93	0	1	0	94	59	5	158	23	
LA RIOJA	17	54	0	0	0	54	71	48	0	0	0	48	13	0	61	10	
CEUTA	22	80	0	0	0	80	102	66	0	0	0	66	18	12	96	6	
MELILLA	35	76	0	0	0	76	111	38	0	0	0	38	20	6	64	47	
TOTAL ESTADO (*)	10.206	12.450	3	9	167	12.629	22.835	7.211	3	9	128	7.351	4.377	1.716	13.444	9.391	

(*) A partir del mes de marzo se ha modificado en número de pendientes año anterior, al incorporarse la regularización de los datos inicialmente facilitados por Canarias desde 1991 hasta 2022

PENSIÓN NO CONTRIBUTIVA DE INVALIDEZ

CAUSAS DE DENEGACIÓN ACUMULADAS CORRESPONDIENTES AL AÑO 2023 HASTA AGOSTO

CC.AA. Y/O PROVINCIAS	EDAD	RESIDENCIA LEGAL	RECURSOS ECONÓMICOS		GRADO DISCAPACIDAD ENF. CRÓNICA	PRESTACIÓN INCOMPATIBLE	SOLICITAR SIN PASAR DOS AÑOS	SIN DESGLOSAR	TOTAL CAUSAS DE DENEGACIÓN
			PERSONALES	U.E.C.					
			ANDALUCÍA	72					
ALMERÍA	4	12	6	11	16	3	0	0	52
CÁDIZ	25	6	10	15	12	3	0	0	71
CÓRDOBA	5	2	9	7	21	5	0	0	49
GRANADA	7	11	7	8	10	3	0	0	46
HUELVA	3	1	11	10	21	6	0	0	52
JAÉN	2	3	10	10	18	1	0	0	44
MÁLAGA	22	11	18	29	73	7	0	0	160
SEVILLA	4	5	30	41	99	3	2	0	184
ARAGÓN	1	5	11	14	11	3	0	0	45
HUESCA	1	0	2	4	1	0	0	0	8
TERUEL	0	0	1	0	0	0	0	0	1
ZARAGOZA	0	5	8	10	10	3	0	0	36
ASTURIAS	0	0	16	9	19	5	0	0	49
ILLES BALEARS	10	7	14	11	2	7	0	0	51
CANARIAS	21	56	208	120	280	49	0	0	734
LAS PALMAS	5	13	77	56	90	31	0	0	272
S.C. TENERIFE	16	43	131	64	190	18	0	0	462
CANTABRIA	10	1	25	19	12	1	0	0	68
CASTILLA Y LEÓN	10	11	41	51	22	14	1	0	150
ÁVILA	2	0	2	6	1	0	0	0	11
BURGOS	1	4	10	7	9	3	0	0	34
LEÓN	0	1	5	5	1	1	0	0	13
PALENCIA	2	0	1	1	0	0	0	0	4
SALAMANCA	4	4	11	15	6	3	0	0	43
SEGOVIA	0	1	4	1	0	0	0	0	6
SORIA	0	0	2	0	0	0	0	0	2
VALLADOLID	0	0	6	11	3	5	0	0	25
ZAMORA	1	1	0	5	2	2	1	0	12
CASTILLA-LA MANCHA	4	7	40	60	37	3	0	0	151
ALBACETE	0	2	10	15	9	1	0	0	37
CIUDAD REAL	4	2	2	12	8	1	0	0	29
CUENCA	0	0	8	8	5	0	0	0	21
GUADALAJARA	0	1	5	6	5	0	0	0	17
TOLEDO	0	2	15	19	10	1	0	0	47

(Continúa al dorso)

CC.AA. Y/O PROVINCIAS	EDAD	RESIDENCIA LEGAL	RECURSOS ECONÓMICOS		GRADO DISCAPACIDAD ENF. CRÓNICA	PRESTACIÓN INCOMPATIBLE	SOLICITAR SIN PASAR DOS AÑOS	SIN DESGLOSAR	TOTAL CAUSAS DE DENEGACIÓN
			PERSONALES	U.E.C.					
			CATALUNYA	0					
BARCELONA	0	31	97	106	90	116	0	0	440
GIRONA	0	8	17	15	4	22	0	0	66
LLEIDA	0	1	11	4	3	10	0	0	29
TARRAGONA	0	12	17	17	1	31	0	0	78
COMUNIDAD VALENCIANA	7	62	98	169	93	32	0	0	461
ALICANTE	1	9	17	18	18	11	0	0	74
CASTELLÓN	4	3	10	22	9	4	0	0	52
VALENCIA	2	50	71	129	66	17	0	0	335
EXTREMADURA	14	0	17	15	27	6	0	0	79
BADAJOS	13	0	9	7	21	5	0	0	55
CÁCERES	1	0	8	8	6	1	0	0	24
GALICIA	6	8	31	85	329	9	0	0	468
A CORUÑA	0	2	22	47	137	7	0	0	215
LUGO	1	0	5	2	26	0	0	0	34
OURENSE	4	6	4	4	45	2	0	0	65
PONTEVEDRA	1	0	0	32	121	0	0	0	154
MADRID	108	19	185	130	42	1	0	0	485
MURCIA	28	13	41	25	80	5	0	0	192
NAVARRA	0	5	13	7	1	0	0	0	26
PAÍS VASCO	1	11	28	28	18	10	0	0	96
ARABA/ÁLAVA	0	0	7	0	0	0	0	0	7
GIPUZKOA	0	2	12	10	1	5	0	0	30
BIZKAIA	1	9	9	18	17	5	0	0	59
LA RIOJA	0	3	4	1	2	3	0	0	13
CEUTA	0	4	10	4	0	0	0	0	18
MELILLA	0	0	5	5	7	3	0	0	20
TOTAL ESTADO	292	315	1.030	1.026	1.350	361	3	0	4.377



GOBIERNO
DE ESPAÑA

MINISTERIO
DE DERECHOS SOCIALES
Y AGENDA 2030



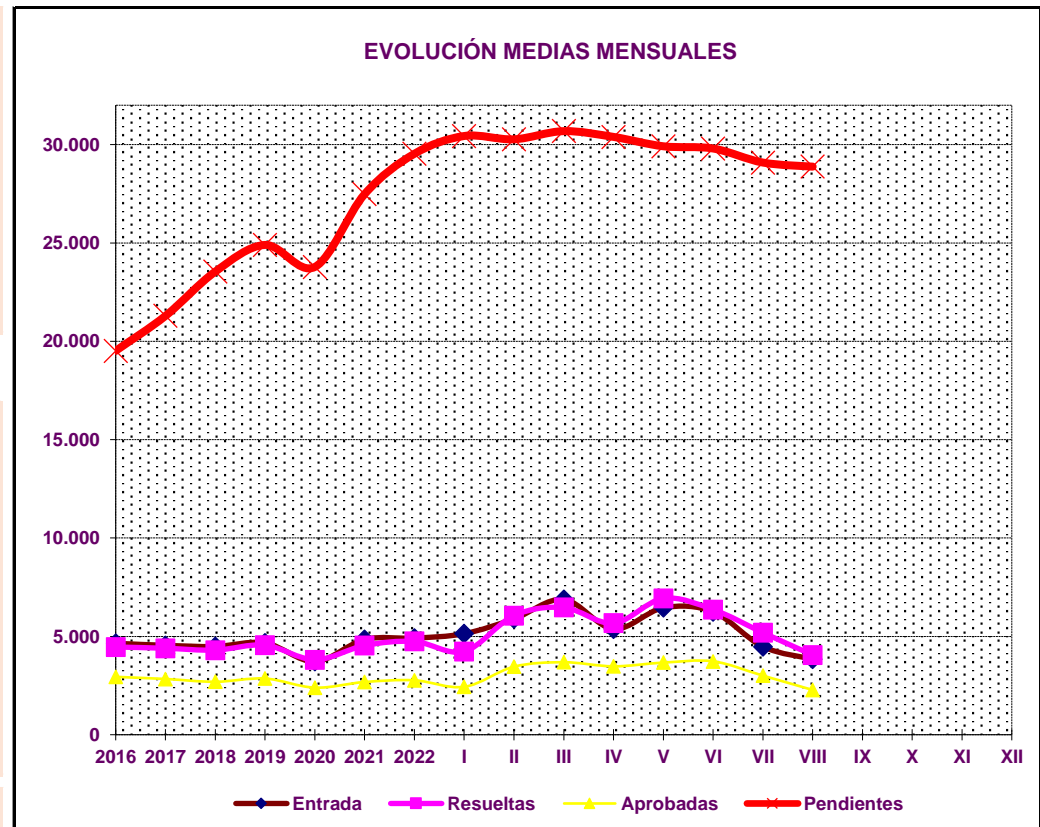
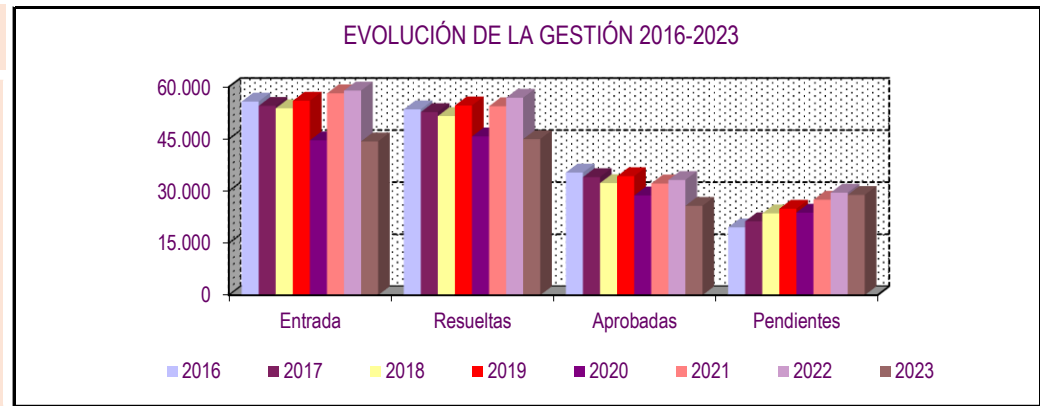
IMSERSO

1d Pnc de la Seguridad Social: Datos de la gestión mensual y anual

**R.D.L. 8/2015, DE 30 DE OCTUBRE; T. REF. LGSS
PNC DE LA SEGURIDAD SOCIAL**

TOTAL: JUBILACIÓN MÁS INVALIDEZ ⁽¹⁾

		Entrada	Resueltas	% R./E.	Aprobadas	No Aprob.	Pendientes
G E S T I Ó N	2016	55.781	53.518	95,94%	35.305	18.213	19.515
	2017	54.524	52.747	96,74%	34.007	18.740	21.292
	2018	53.845	51.596	95,82%	32.296	19.300	23.541
	2019	56.009	54.652	97,58%	34.273	20.379	24.898
	2020	44.606	45.725	102,51%	28.723	17.002	23.779
	2021	58.137	54.436	93,63%	32.162	22.274	27.480
	2022	58.936	56.884	96,52%	33.196	23.688	29.532
M E D I A S	2016	4.648	4.460		2.942	1.518	19.515
	2017	4.544	4.396		2.834	1.562	21.292
	2018	4.487	4.300		2.691	1.608	23.541
	2019	4.667	4.554		2.856	1.698	24.898
	2020	3.717	3.810		2.394	1.417	23.779
	2021	4.845	4.536		2.680	1.856	27.480
	2022	4.911	4.740		2.766	1.974	29.532
2023							
	I	5.136	4.233	82,42%	2.433	1.800	30.435
	II	5.888	6.055	102,84%	3.459	2.596	30.268
	III	6.880	6.465	93,97%	3.684	2.781	30.683
	IV	5.374	5.668	105,47%	3.477	2.191	30.389
	V	6.452	6.928	107,38%	3.666	3.262	29.913
	VI	6.250	6.364	101,82%	3.730	2.634	29.799
	VII	4.477	5.190	115,93%	3.004	2.186	29.086
	VIII	3.844	4.052	105,41%	2.276	1.776	28.878
	IX						
	X						
	XI						
	XII						
		44.301	44.955	101,48%	25.729	19.226	28.878



* Pendientes reales

PENSIONES NO CONTRIBUTIVAS DE JUBILACIÓN E INVALIDEZ

DATOS CONJUNTOS DE GESTIÓN CORRESPONDIENTES AL MES DE AGOSTO DE 2023

CC.AA. Y/O PROVINCIAS	PTES. MES ANTERIOR	SOLICITUDES PRESENTADAS					A RESOLV. MES	SOLICITUDES RESUELTAS									PTES. FIN MES
		PRESENTADAS						APROBADAS					NO APROBADAS		TOTAL		
		NUEVAS	SGIM Y SATP	PAS	INSS	TOTAL		NUEVAS	SGIM Y SATP	PAS	INSS	TOTAL	DNG	CAD-DES			
ANDALUCÍA	6.379	529	1	1	0	531	6.910	364	0	1	0	365	173	69	607	6.303	
ALMERÍA	292	67	1	1	0	69	361	27	0	0	0	27	9	12	48	313	
CÁDIZ	2.350	78	0	0	0	78	2.428	67	0	1	0	68	17	8	93	2.335	
CÓRDOBA	411	67	0	0	0	67	478	55	0	0	0	55	23	2	80	398	
GRANADA	685	61	0	0	0	61	746	42	0	0	0	42	14	7	63	683	
HUELVA	270	112	0	0	0	112	382	39	0	0	0	39	11	3	53	329	
JAÉN	86	19	0	0	0	19	105	11	0	0	0	11	4	3	18	87	
MÁLAGA	1.761	37	0	0	0	37	1.798	71	0	0	0	71	55	31	157	1.641	
SEVILLA	524	88	0	0	0	88	612	52	0	0	0	52	40	3	95	517	
ARAGÓN	145	79	1	0	0	80	225	44	0	0	0	44	36	23	103	122	
HUESCA	27	11	0	0	0	11	38	7	0	0	0	7	5	3	15	23	
TERUEL	7	3	1	0	0	4	11	2	0	0	0	2	2	1	5	6	
ZARAGOZA	111	65	0	0	0	65	176	35	0	0	0	35	29	19	83	93	
ASTURIAS	468	101	0	0	0	101	569	13	0	0	0	13	12	2	27	542	
ILLES BALEARS	265	96	0	0	0	96	361	55	0	0	0	55	21	15	91	270	
CANARIAS (*)	4.271	277	0	0	0	277	4.548	197	0	4	0	201	89	35	325	4.223	
LAS PALMAS	1.600	127	0	0	0	127	1.727	135	0	4	0	139	47	17	203	1.524	
S.C. TENERIFE	2.671	150	0	0	0	150	2.821	62	0	0	0	62	42	18	122	2.699	
CANTABRIA	182	49	0	0	0	49	231	34	0	0	0	34	13	2	49	182	
CASTILLA Y LEÓN	587	215	0	0	0	215	802	139	0	0	0	139	39	8	186	616	
ÁVILA	12	16	0	0	0	16	28	13	0	0	0	13	6	4	23	5	
BURGOS	112	26	0	0	0	26	138	18	0	0	0	18	6	1	25	113	
LEÓN	217	27	0	0	0	27	244	32	0	0	0	32	4	0	36	208	
PALENCIA	19	9	0	0	0	9	28	7	0	0	0	7	0	0	7	21	
SALAMANCA	54	34	0	0	0	34	88	30	0	0	0	30	8	0	38	50	
SEGOVIA	24	30	0	0	0	30	54	10	0	0	0	10	0	0	10	44	
SORIA	4	4	0	0	0	4	8	2	0	0	0	2	2	2	6	2	
VALLADOLID	130	42	0	0	0	42	172	4	0	0	0	4	6	0	10	162	
ZAMORA	15	27	0	0	0	27	42	23	0	0	0	23	7	1	31	11	
CASTILLA-LA MANCHA	494	281	0	0	0	281	775	123	0	0	0	123	72	19	214	561	
ALBACETE	65	43	0	0	0	43	108	18	0	0	0	18	10	4	32	76	
CIUDAD REAL	77	72	0	0	0	72	149	47	0	0	0	47	19	0	66	83	
CUENCA	34	24	0	0	0	24	58	11	0	0	0	11	8	2	21	37	
GUADALAJARA	61	18	0	0	0	18	79	9	0	0	0	9	5	5	19	60	
TOLEDO	257	124	0	0	0	124	381	38	0	0	0	38	30	8	76	305	

(Continúa al dorso)

CC.AA. Y/O PROVINCIAS	PTES. MES ANTERIOR	SOLICITUDES PRESENTADAS					A RESOLV. MES	SOLICITUDES RESUELTAS									PTES. FIN MES
								APROBADAS				NO APROBADAS		TOTAL			
		NUEVAS	SGIM Y SATP	PAS	INSS	TOTAL		NUEVAS	SGIM Y SATP	PAS	INSS	TOTAL	DNG		CAD-DES		
CATALUNYA	6.684	445	0	1	20	466	7.150	270	0	0	13	283	173	50	506	6.644	
BARCELONA	4.645	293	0	0	13	306	4.951	187	0	0	6	193	125	38	356	4.595	
GIRONA	749	61	0	0	5	66	815	28	0	0	3	31	16	5	52	763	
LLEIDA	350	27	0	0	0	27	377	19	0	0	1	20	10	2	32	345	
TARRAGONA	940	64	0	1	2	67	1.007	36	0	0	3	39	22	5	66	941	
COMUNIDAD VALENCIANA	3.136	446	0	0	0	446	3.582	208	0	0	0	208	142	28	378	3.204	
ALICANTE	1.485	201	0	0	0	201	1.686	79	0	0	0	79	60	2	141	1.545	
CASTELLÓN	102	41	0	0	0	41	143	23	0	0	0	23	8	1	32	111	
VALENCIA	1.549	204	0	0	0	204	1.753	106	0	0	0	106	74	25	205	1.548	
EXTREMADURA	338	121	0	0	0	121	459	75	0	0	0	75	35	16	126	333	
BADAJOS	265	79	0	0	0	79	344	51	0	0	0	51	14	8	73	271	
CÁCERES	73	42	0	0	0	42	115	24	0	0	0	24	21	8	53	62	
GALICIA	1.380	304	0	2	0	306	1.686	236	0	0	0	236	99	6	341	1.345	
A CORUÑA	675	129	0	0	0	129	804	111	0	0	0	111	56	0	167	637	
LUGO	120	33	0	0	0	33	153	9	0	0	0	9	0	1	10	143	
OURENSE	91	28	0	0	0	28	119	39	0	0	0	39	11	1	51	68	
PONTEVEDRA	494	114	0	2	0	116	610	77	0	0	0	77	32	4	113	497	
MADRID	3.452	604	1	2	0	607	4.059	338	1	2	0	341	295	185	821	3.238	
MURCIA	951	88	0	0	0	88	1.039	0	0	0	0	0	0	40	40	999	
NAVARRA	17	32	0	0	0	32	49	21	0	0	0	21	5	3	29	20	
PAÍS VASCO	154	114	0	0	0	114	268	82	0	0	0	82	35	8	125	143	
ARABA/ÁLAVA	0	26	0	0	0	26	26	23	0	0	0	23	3	0	26	0	
GIPUZKOA	42	39	0	0	0	39	81	26	0	0	0	26	8	3	37	44	
BIZKAIA	112	49	0	0	0	49	161	33	0	0	0	33	24	5	62	99	
LA RIOJA	73	20	0	0	0	20	93	29	0	0	0	29	13	5	47	46	
CEUTA	43	8	0	0	0	8	51	17	0	0	0	17	4	2	23	28	
MELILLA	67	6	0	0	0	6	73	10	0	0	0	10	4	0	14	59	

TOTAL ESTADO (*)	29.086	3.815	3	6	20	3.844	32.930	2.255	1	7	13	2.276	1.260	516	4.052	28.878
-------------------------	---------------	--------------	----------	----------	-----------	--------------	---------------	--------------	----------	----------	-----------	--------------	--------------	------------	--------------	---------------

(*) A partir del mes de marzo se ha modificado el número de pendientes mes anterior, al incorporarse la regularización de los datos inicialmente facilitados por Canarias desde 1991 hasta 2022

PENSIONES NO CONTRIBUTIVAS DE JUBILACIÓN E INVALIDEZ

CAUSAS DE DENEGACIÓN CONJUNTAS CORRESPONDIENTES AL MES DE AGOSTO DE 2023

CC.AA. Y/O PROVINCIAS	EDAD	RESIDENCIA LEGAL	RECURSOS ECONÓMICOS		GRADO DISCAPACIDAD ENF. CRÓNICA	PRESTACIÓN INCOMPATIBLE	SOLICITAR SIN PASAR DOS AÑOS	SIN DESGLOSAR	TOTAL CAUSAS DE DENEGACIÓN
			PERSONALES	U.E.C.					
			ANDALUCÍA	14					
ALMERÍA	0	6	1	1	1	0	0	0	9
CÁDIZ	4	1	6	6	0	0	0	0	17
CÓRDOBA	1	1	4	15	2	0	0	0	23
GRANADA	0	4	0	10	0	0	0	0	14
HUELVA	0	0	6	4	0	1	0	0	11
JAÉN	0	0	0	4	0	0	0	0	4
MÁLAGA	4	15	13	22	1	0	0	0	55
SEVILLA	5	7	5	21	2	0	0	0	40
ARAGÓN	1	2	10	19	4	0	0	0	36
HUESCA	1	0	1	3	0	0	0	0	5
TERUEL	0	0	1	1	0	0	0	0	2
ZARAGOZA	0	2	8	15	4	0	0	0	29
ASTURIAS	0	0	5	5	2	0	0	0	12
ILLES BALEARS	5	3	6	7	0	0	0	0	21
CANARIAS	10	19	28	19	3	10	0	0	89
LAS PALMAS	4	5	15	14	1	8	0	0	47
S.C. TENERIFE	6	14	13	5	2	2	0	0	42
CANTABRIA	1	0	6	6	0	0	0	0	13
CASTILLA Y LEÓN	2	2	10	21	1	3	0	0	39
ÁVILA	1	0	2	3	0	0	0	0	6
BURGOS	0	0	1	4	0	1	0	0	6
LEÓN	0	1	2	1	0	0	0	0	4
PALENCIA	0	0	0	0	0	0	0	0	0
SALAMANCA	1	0	2	4	1	0	0	0	8
SEGOVIA	0	0	0	0	0	0	0	0	0
SORIA	0	0	2	0	0	0	0	0	2
VALLADOLID	0	0	0	5	0	1	0	0	6
ZAMORA	0	1	1	4	0	1	0	0	7
CASTILLA-LA MANCHA	3	11	8	47	2	1	0	0	72
ALBACETE	0	2	1	7	0	0	0	0	10
CIUDAD REAL	3	1	1	14	0	0	0	0	19
CUENCA	0	0	3	5	0	0	0	0	8
GUADALAJARA	0	2	0	3	0	0	0	0	5
TOLEDO	0	6	3	18	2	1	0	0	30

(Continúa al dorso)

CC.AA. Y/O PROVINCIAS	EDAD	RESIDENCIA LEGAL	RECURSOS ECONÓMICOS		GRADO DISCAPACIDAD ENF. CRÓNICA	PRESTACIÓN INCOMPATIBLE	SOLICITAR SIN PASAR DOS AÑOS	SIN DESGLOSAR	TOTAL CAUSAS DE DENEGACIÓN
			PERSONALES	U.E.C.					
			CATALUNYA	1					
BARCELONA	0	24	32	44	12	13	0	0	125
GIRONA	0	1	4	8	0	3	0	0	16
LLEIDA	1	2	3	4	0	0	0	0	10
TARRAGONA	0	2	4	12	0	4	0	0	22
COMUNIDAD VALENCIANA	4	20	35	80	3	0	0	0	142
ALICANTE	2	6	21	31	0	0	0	0	60
CASTELLÓN	2	1	1	4	0	0	0	0	8
VALENCIA	0	13	13	45	3	0	0	0	74
EXTREMADURA	1	2	8	23	0	1	0	0	35
BADAJOS	1	1	0	11	0	1	0	0	14
CÁCERES	0	1	8	12	0	0	0	0	21
GALICIA	2	7	17	38	35	0	0	0	99
A CORUÑA	2	4	11	19	20	0	0	0	56
LUGO	0	0	0	0	0	0	0	0	0
OURENSE	0	1	2	2	6	0	0	0	11
PONTEVEDRA	0	2	4	17	9	0	0	0	32
MADRID	15	24	89	161	6	0	0	0	295
MURCIA	0	0	0	0	0	0	0	0	0
NAVARRA	0	0	0	5	0	0	0	0	5
PAÍS VASCO	1	8	7	15	2	2	0	0	35
ARABA/ÁLAVA	0	1	2	0	0	0	0	0	3
GIPUZKOA	0	3	1	3	0	1	0	0	8
BIZKAIA	1	4	4	12	2	1	0	0	24
LA RIOJA	1	3	2	6	1	0	0	0	13
CEUTA	0	1	1	2	0	0	0	0	4
MELILLA	0	1	2	1	0	0	0	0	4
TOTAL ESTADO	61	166	312	606	77	38	0	0	1.260

PENSIONES NO CONTRIBUTIVAS DE JUBILACIÓN E INVALIDEZ

DATOS ACUMULADOS DE GESTIÓN CORRESPONDIENTES AL AÑO 2023 HASTA AGOSTO

CC.AA. Y/O PROVINCIAS	PTES. AÑO ANTERIOR	SOLICITUDES PRESENTADAS					A RESOLV. AÑO	SOLICITUDES RESUELTAS									PTES. FINAL
		PRESENTADAS						APROBADAS					NO APROBADAS		TOTAL		
		NUEVAS	SGIM Y SATP	PAS	INSS	TOTAL		NUEVAS	SGIM Y SATP	PAS	INSS	TOTAL	DNG	CAD-DES			
ANDALUCÍA	5.941	6.656	3	8	1	6.668	12.609	3.399	5	10	0	3.414	1.878	1.014	6.306	6.303	
ALMERÍA	419	770	3	3	0	776	1.195	424	0	1	0	425	294	163	882	313	
CÁDIZ	1.803	1.280	0	0	0	1.280	3.083	455	0	1	0	456	167	125	748	2.335	
CÓRDOBA	325	810	0	1	0	811	1.136	451	0	1	0	452	209	77	738	398	
GRANADA	433	803	0	0	0	803	1.236	351	0	0	0	351	139	63	553	683	
HUELVA	231	539	0	1	0	540	771	256	1	2	0	259	130	53	442	329	
JAÉN	264	388	0	2	0	390	654	378	0	1	0	379	136	52	567	87	
MÁLAGA	1.363	1.251	0	0	0	1.251	2.614	474	0	0	0	474	364	135	973	1.641	
SEVILLA	1.103	815	0	1	1	817	1.920	610	4	4	0	618	439	346	1.403	517	
ARAGÓN	128	923	3	0	0	926	1.054	475	1	0	0	476	295	161	932	122	
HUESCA	12	151	1	0	0	152	164	101	1	0	0	102	31	8	141	23	
TERUEL	6	57	1	0	0	58	64	36	0	0	0	36	21	1	58	6	
ZARAGOZA	110	715	1	0	0	716	826	338	0	0	0	338	243	152	733	93	
ASTURIAS	505	733	0	1	0	734	1.239	472	0	0	0	472	158	67	697	542	
ILLES BALEARS	135	968	0	0	0	968	1.103	452	0	0	0	452	237	144	833	270	
CANARIAS (*)	4.331	3.864	0	0	0	3.864	8.195	2.170	1	42	0	2.213	1.308	451	3.972	4.223	
LAS PALMAS	1.874	1.631	0	0	0	1.631	3.505	1.113	0	35	0	1.148	564	269	1.981	1.524	
S.C. TENERIFE	2.457	2.233	0	0	0	2.233	4.690	1.057	1	7	0	1.065	744	182	1.991	2.699	
CANTABRIA	261	707	1	0	0	708	969	563	2	0	0	565	193	29	787	182	
CASTILLA Y LEÓN	604	2.280	1	0	1	2.282	2.886	1.521	4	0	3	1.528	614	128	2.270	616	
ÁVILA	1	208	0	0	0	208	209	144	0	0	0	144	51	9	204	5	
BURGOS	103	304	0	0	0	304	407	152	0	0	0	152	108	34	294	113	
LEÓN	212	339	1	0	0	340	552	232	2	0	2	236	82	26	344	208	
PALENCIA	25	153	0	0	0	153	178	125	0	0	0	125	22	10	157	21	
SALAMANCA	73	415	0	0	0	415	488	294	0	0	0	294	135	9	438	50	
SEGOVIA	26	168	0	0	0	168	194	99	0	0	0	99	42	9	150	44	
SORIA	6	40	0	0	1	41	47	32	1	0	1	34	6	5	45	2	
VALLADOLID	142	447	0	0	0	447	589	294	0	0	0	294	116	17	427	162	
ZAMORA	16	206	0	0	0	206	222	149	1	0	0	150	52	9	211	11	
CASTILLA-LA MANCHA	422	2.376	1	0	1	2.378	2.800	1.405	1	0	1	1.407	639	193	2.239	561	
ALBACETE	81	449	0	0	0	449	530	314	0	0	0	314	114	26	454	76	
CIUDAD REAL	75	558	0	0	0	558	633	351	0	0	0	351	167	32	550	83	
CUENCA	29	260	0	0	0	260	289	163	0	0	0	163	64	25	252	37	
GUADALAJARA	63	236	1	0	1	238	301	155	1	0	1	157	47	37	241	60	
TOLEDO	174	873	0	0	0	873	1.047	422	0	0	0	422	247	73	742	305	

(Continúa al dorso)

CC.AA. Y/O PROVINCIAS	PTES. AÑO ANTERIOR	SOLICITUDES PRESENTADAS					A RESOLV. AÑO	SOLICITUDES RESUELTAS									PTES. FINAL
		NUEVAS	SGIM Y SATP	PAS	INSS	TOTAL		APROBADAS					NO APROBADAS		TOTAL		
								NUEVAS	SGIM Y SATP	PAS	INSS	TOTAL	DNG	CAD-DES			
CATALUNYA	6.860	6.457	1	1	161	6.620	13.480	3.998	0	0	123	4.121	1.775	940	6.836	6.644	
BARCELONA	4.769	4.526	1	0	97	4.624	9.393	2.789	0	0	73	2.862	1.287	649	4.798	4.595	
GIRONA	809	723	0	0	31	754	1.563	486	0	0	23	509	182	109	800	763	
LLEIDA	356	366	0	0	6	372	728	220	0	0	8	228	100	55	383	345	
TARRAGONA	926	842	0	1	27	870	1.796	503	0	0	19	522	206	127	855	941	
COMUNIDAD VALENCIANA	4.007	4.957	1	0	0	4.958	8.965	3.055	1	6	0	3.062	1.831	868	5.761	3.204	
ALICANTE	1.911	2.098	1	0	0	2.099	4.010	1.358	1	3	0	1.362	681	422	2.465	1.545	
CASTELLÓN	155	503	0	0	0	503	658	319	0	0	0	319	146	82	547	111	
VALENCIA	1.941	2.356	0	0	0	2.356	4.297	1.378	0	3	0	1.381	1.004	364	2.749	1.548	
EXTREMADURA	338	1.226	1	1	0	1.228	1.566	805	1	1	0	807	343	83	1.233	333	
BADAJOS	248	788	1	1	0	790	1.038	499	1	1	0	501	214	52	767	271	
CÁCERES	90	438	0	0	0	438	528	306	0	0	0	306	129	31	466	62	
GALICIA	1.432	3.186	2	2	5	3.195	4.627	2.127	1	0	0	2.128	1.002	152	3.282	1.345	
A CORUÑA	854	1.199	0	0	0	1.199	2.053	888	0	0	0	888	489	39	1.416	637	
LUGO	118	297	1	0	5	303	421	158	1	0	0	159	80	39	278	143	
OURENSE	69	490	0	0	0	490	559	347	0	0	0	347	129	15	491	68	
PONTEVEDRA	391	1.200	1	2	0	1.203	1.594	734	0	0	0	734	304	59	1.097	497	
MADRID	3.163	5.670	2	4	0	5.676	8.839	2.592	1	3	0	2.596	1.971	1.034	5.601	3.238	
MURCIA	1.031	1.664	0	0	0	1.664	2.695	774	0	0	2	776	481	439	1.696	999	
NAVARRA	24	382	0	0	0	382	406	217	0	0	0	217	119	50	386	20	
PAÍS VASCO	168	1.348	0	4	1	1.353	1.521	973	0	5	0	978	352	48	1.378	143	
ARABA/ÁLAVA	0	204	0	0	0	204	204	183	0	0	0	183	20	1	204	0	
GIPIZKOA	52	424	0	0	0	424	476	340	0	0	0	340	74	18	432	44	
BIZKAIA	116	720	0	4	1	725	841	450	0	5	0	455	258	29	742	99	
LA RIOJA	90	276	0	0	0	276	366	215	0	0	0	215	90	15	320	46	
CEUTA	43	224	0	0	0	224	267	164	0	0	0	164	45	30	239	28	
MELILLA	49	197	0	0	0	197	246	138	0	0	0	138	35	14	187	59	

TOTAL ESTADO (*)	29.532	44.094	16	21	170	44.301	73.833	25.515	18	67	129	25.729	13.366	5.860	44.955	28.878
-------------------------	---------------	---------------	-----------	-----------	------------	---------------	---------------	---------------	-----------	-----------	------------	---------------	---------------	--------------	---------------	---------------

(*) A partir del mes de marzo se ha modificado en número de pendientes año anterior, al incorporarse la regularización de los datos inicialmente facilitados por Canarias desde 1991 hasta 2022

PENSIONES NO CONTRIBUTIVAS DE JUBILACIÓN E INVALIDEZ CAUSAS DE DENEGACIÓN ACUMULADAS CORRESPONDIENTES AL AÑO 2023 HASTA AGOSTO

CC.AA. Y/O PROVINCIAS	EDAD	RESIDENCIA LEGAL	RECURSOS ECONÓMICOS		GRADO DISCAPACIDAD ENF. CRÓNICA	PRESTACIÓN INCOMPATIBLE	SOLICITAR SIN PASAR DOS AÑOS	SIN DESGLOSAR	TOTAL CAUSAS DE DENEGACIÓN
			PERSONALES	U.E.C.					
			ANDALUCÍA	188					
ALMERÍA	27	74	55	91	16	31	0	0	294
CÁDIZ	46	16	35	55	12	3	0	0	167
CÓRDOBA	11	28	37	107	21	5	0	0	209
GRANADA	13	25	33	55	10	3	0	0	139
HUELVA	15	5	28	55	21	6	0	0	130
JAÉN	8	16	24	69	18	1	0	0	136
MÁLAGA	42	75	53	114	73	7	0	0	364
SEVILLA	26	28	71	209	99	4	2	0	439
ARAGÓN	16	37	63	165	11	3	0	0	295
HUESCA	3	2	3	22	1	0	0	0	31
TERUEL	2	5	6	8	0	0	0	0	21
ZARAGOZA	11	30	54	135	10	3	0	0	243
ASTURIAS	5	6	62	61	19	5	0	0	158
ILLES BALEARS	27	55	56	90	2	7	0	0	237
CANARIAS	57	198	401	316	280	56	0	0	1.308
LAS PALMAS	21	59	175	184	90	35	0	0	564
S.C. TENERIFE	36	139	226	132	190	21	0	0	744
CANTABRIA	27	3	58	92	12	1	0	0	193
CASTILLA Y LEÓN	44	46	140	346	22	15	1	0	614
ÁVILA	8	3	9	30	1	0	0	0	51
BURGOS	6	12	29	49	9	3	0	0	108
LEÓN	1	7	28	43	1	2	0	0	82
PALENCIA	2	5	3	12	0	0	0	0	22
SALAMANCA	13	11	20	82	6	3	0	0	135
SEGOVIA	2	2	10	28	0	0	0	0	42
SORIA	1	0	4	1	0	0	0	0	6
VALLADOLID	9	2	29	68	3	5	0	0	116
ZAMORA	2	4	8	33	2	2	1	0	52
CASTILLA-LA MANCHA	14	60	110	415	37	3	0	0	639
ALBACETE	4	17	24	59	9	1	0	0	114
CIUDAD REAL	9	10	19	120	8	1	0	0	167
CUENCA	1	1	16	41	5	0	0	0	64
GUADALAJARA	0	5	11	26	5	0	0	0	47
TOLEDO	0	27	40	169	10	1	0	0	247

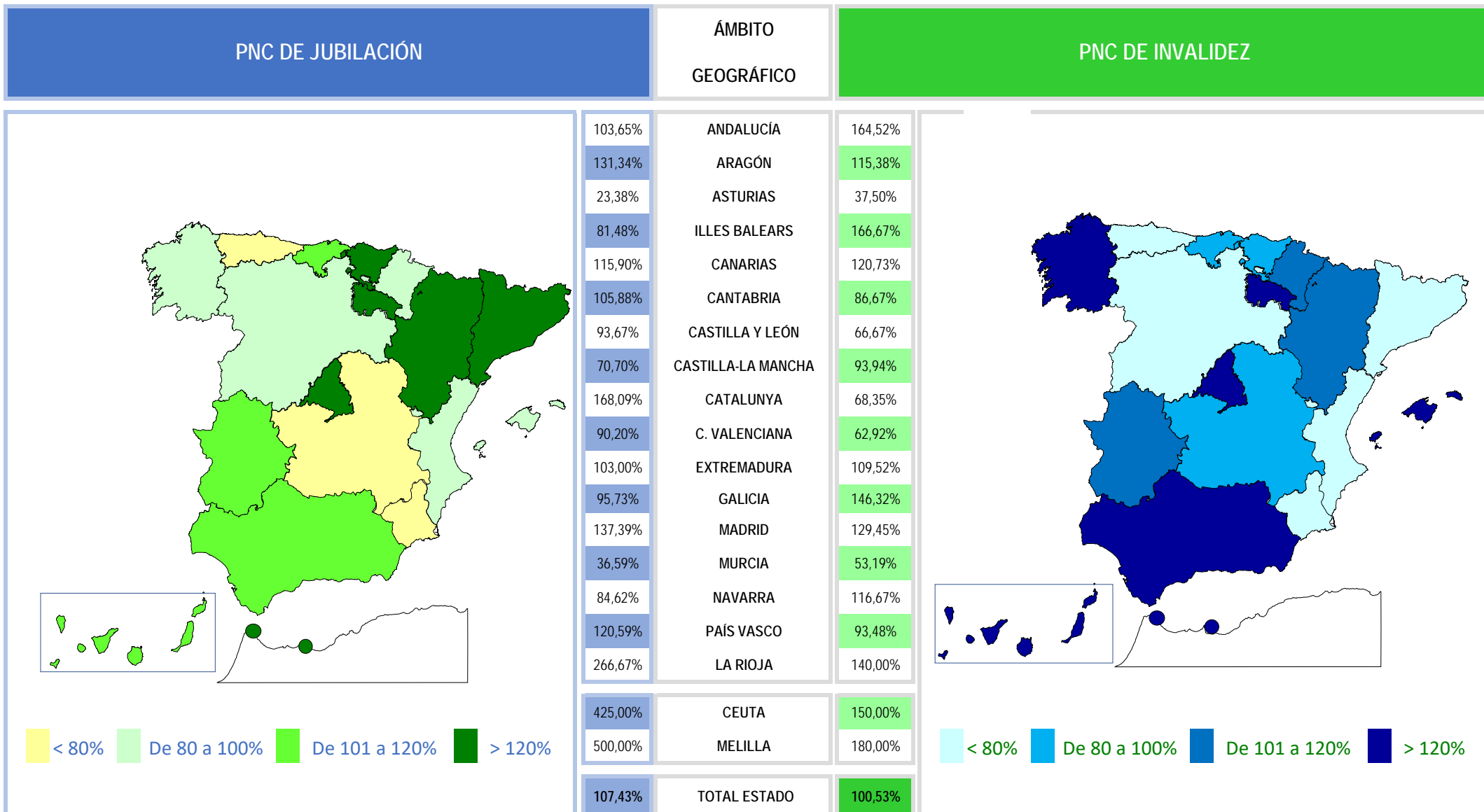
(Continúa al dorso)

CC.AA. Y/O PROVINCIAS	EDAD	RESIDENCIA LEGAL	RECURSOS ECONÓMICOS		GRADO DISCAPACIDAD ENF. CRÓNICA	PRESTACIÓN INCOMPATIBLE	SOLICITAR SIN PASAR DOS AÑOS	SIN DESGLOSAR	TOTAL CAUSAS DE DENEGACIÓN
			PERSONALES	U.E.C.					
			CATALUNYA	48					
BARCELONA	37	266	356	422	90	116	0	0	1.287
GIRONA	5	47	47	57	4	22	0	0	182
LLEIDA	3	19	28	37	3	10	0	0	100
TARRAGONA	3	46	53	72	1	31	0	0	206
COMUNIDAD VALENCIANA	45	254	365	1.040	93	34	0	0	1.831
ALICANTE	17	61	148	426	18	11	0	0	681
CASTELLÓN	12	10	30	81	9	4	0	0	146
VALENCIA	16	183	187	533	66	19	0	0	1.004
EXTREMADURA	39	14	65	192	27	6	0	0	343
BADAJOS	33	10	33	112	21	5	0	0	214
CÁCERES	6	4	32	80	6	1	0	0	129
GALICIA	31	58	123	451	329	10	0	0	1.002
A CORUÑA	4	26	78	236	137	8	0	0	489
LUGO	11	1	12	30	26	0	0	0	80
OURENSE	12	26	14	30	45	2	0	0	129
PONTEVEDRA	4	5	19	155	121	0	0	0	304
MADRID	234	212	595	887	42	1	0	0	1.971
MURCIA	51	56	102	186	80	6	0	0	481
NAVARRA	4	26	46	42	1	0	0	0	119
PAÍS VASCO	5	52	79	187	18	11	0	0	352
ARABA/ÁLAVA	1	5	14	0	0	0	0	0	20
GIPUZKOA	1	11	24	32	1	5	0	0	74
BIZKAIA	3	36	41	155	17	6	0	0	258
LA RIOJA	8	19	29	29	2	3	0	0	90
CEUTA	6	10	11	18	0	0	0	0	45
MELILLA	1	6	6	12	7	3	0	0	35
TOTAL ESTADO	850	1.757	3.131	5.872	1.350	403	3	0	13.366

1e Pnc de Jubilación e Invalidez: Coeficientes de la gestión mensual

PENSIONES NO CONTRIBUTIVAS DE LA SEGURIDAD SOCIAL DE JUBILACIÓN E INVALIDEZ

DISTRIBUCIÓN TERRITORIAL DEL COEFICIENTE DE COBERTURA. SITUACIÓN EN AGOSTO DE 2023



Coefficiente de cobertura: Determina la relación existente entre el volumen de expedientes resueltos e iniciados durante el mes.

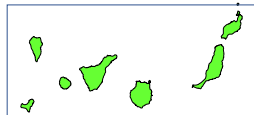
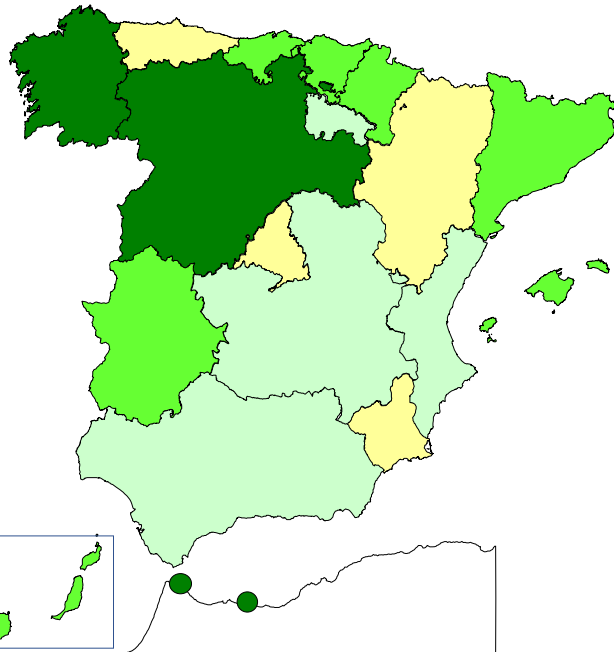
PENSIONES NO CONTRIBUTIVAS DE LA SEGURIDAD SOCIAL DE JUBILACIÓN E INVALIDEZ

DISTRIBUCIÓN TERRITORIAL DEL COEFICIENTE DE RECONOCIMIENTO. SITUACIÓN EN AGOSTO DE 2023

PNC DE JUBILACIÓN

ÁMBITO GEOGRÁFICO

PNC DE INVALIDEZ



< 50% De 50 a 60% De 61 a 70% > 70%

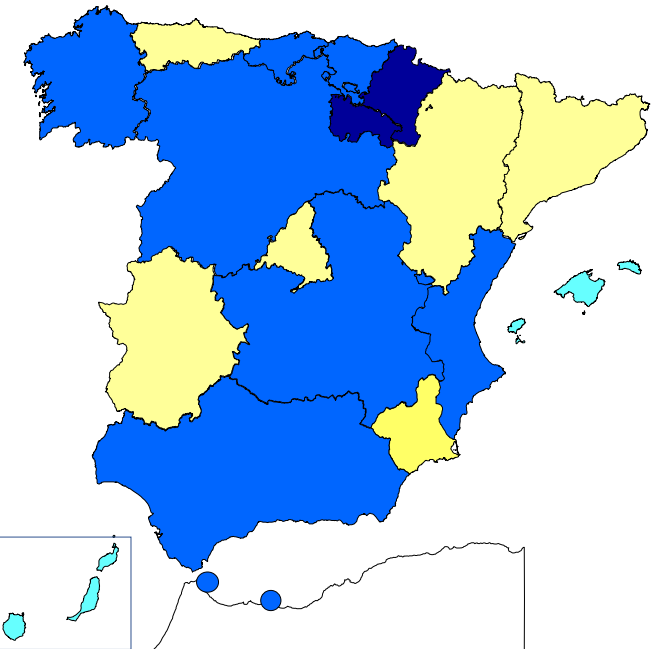
57,93%
42,05%
50,00%
62,12%
66,37%
69,44%
76,35%
55,26%
66,14%
53,73%
64,08%
72,77%
39,34%
-
68,18%
64,63%
57,50%
76,47%
80,00%
56,98%

ANDALUCÍA
ARAGÓN
ASTURIAS
ILLES BALEARS
CANARIAS
CANTABRIA
CASTILLA Y LEÓN
CASTILLA-LA MANCHA
CATALUNYA
C. VALENCIANA
EXTREMADURA
GALICIA
MADRID
MURCIA
NAVARRA
PAÍS VASCO
LA RIOJA

CEUTA
MELILLA

TOTAL ESTADO

66,67%
46,67%
44,44%
56,00%
51,52%
69,23%
68,42%
62,90%
38,95%
62,50%
39,13%
64,03%
47,87%
-
85,71%
67,44%
85,71%
66,67%
66,67%
54,07%



< 50% De 50 a 60% De 61 a 70% > 70%

Coeficiente de reconocimiento del derecho a PNC: Establecido a partir del cociente entre los expedientes aprobados y los resueltos en el mes.

PENSIONES NO CONTRIBUTIVAS DE LA SEGURIDAD SOCIAL DE JUBILACIÓN E INVALIDEZ

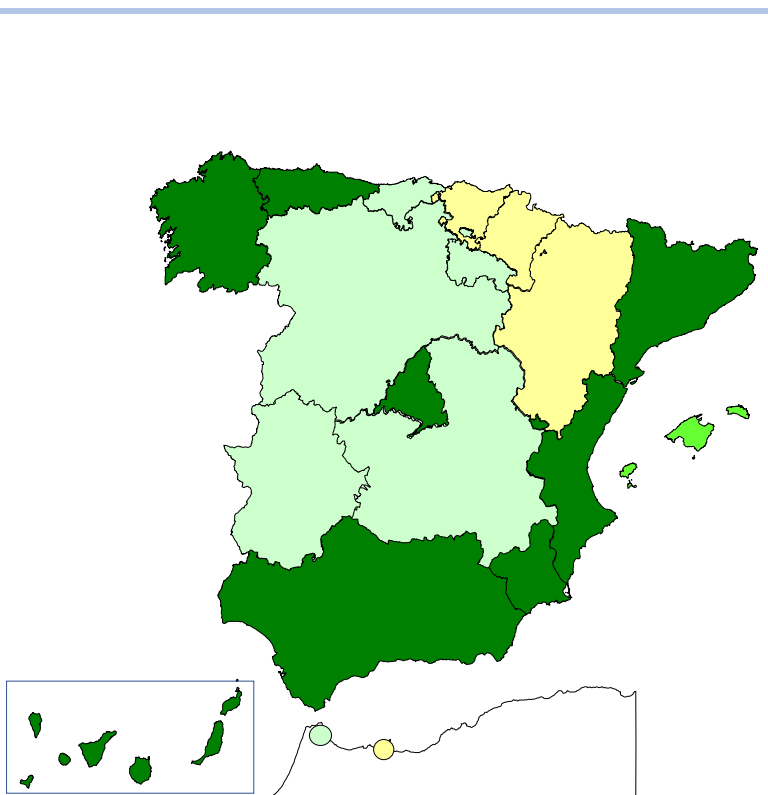
DISTRIBUCIÓN TERRITORIAL DEL COEFICIENTE DE GESTIÓN EN DÍAS. SITUACIÓN EN AGOSTO DE 2023

PNC DE JUBILACIÓN

ÁMBITO GEOGRÁFICO

PNC DE INVALIDEZ

201	ANDALUCÍA	294
26	ARAGÓN	60
171	ASTURIAS	205
79	ILLES BALEARS	12
265	CANARIAS	258
49	CANTABRIA	85
54	CASTILLA Y LEÓN	99
54	CASTILLA-LA MANCHA	63
241	CATALUNYA	241
153	C. VALENCIANA	162
34	EXTREMADURA	170
103	GALICIA	98
142	MADRID	122
116	MURCIA	196
16	NAVARRA	0
23	PAÍS VASCO	31
39	LA RIOJA	44
37	CEUTA	18
24	MELILLA	148
148	TOTAL ESTADO	178



< 30 De 30 a 60 De 61 a 90 > 90



< 60 De 60 a 90 De 91 a 120 > 120



GOBIERNO
DE ESPAÑA

MINISTERIO
DE DERECHOS SOCIALES
Y AGENDA 2030



1f Reclamaciones previas: datos de la gestión mensual y anual

PENSIONES NO CONTRIBUTIVAS DE LA SEGURIDAD SOCIAL : JUBILACIÓN E INVALIDEZ

RECLAMACIÓN PREVIA A LA VÍA JURISDICCIONAL SOCIAL: DATOS DEL MES DE AGOSTO DE 2023

CC.AA. Y/O PROVINCIAS	JUBILACIÓN						INVALIDEZ						TOTAL : JUBILACION MAS INVALIDEZ					
	PENDTE.	RECLAM.	RESUELTAS			RECLAM.	PENDTE.	RECLAM.	RESUELTAS			RECLAM.	PENDTE.	RECLAM.	RESUELTAS			RECLAM.
	ANT.	PRSEN.	ESTIM.	DESEST.	TOTAL	PENDTE.	ANT.	PRSEN.	ESTIM.	DESEST.	TOTAL	PENDTE.	ANT.	PRSEN.	ESTIM.	DESEST.	TOTAL	PENDTE.
ANDALUCÍA	160	25	2	19	21	164	183	21	2	20	22	182	343	46	4	39	43	346
ALMERÍA	11	1	0	9	9	3	6	0	0	4	4	2	17	1	0	13	13	5
CÁDIZ	3	5	0	7	7	1	2	6	1	6	7	1	5	11	1	13	14	2
CÓRDOBA	2	4	0	0	0	6	9	2	1	4	5	6	11	6	1	4	5	12
GRANADA	2	0	0	0	0	2	5	0	0	1	1	4	7	0	0	1	1	6
HUELVA	0	3	0	0	0	3	3	1	0	2	2	2	3	4	0	2	2	5
JAÉN	12	2	0	1	1	13	7	1	0	0	0	8	19	3	0	1	1	21
MÁLAGA	94	5	2	2	4	95	104	4	0	1	1	107	198	9	2	3	5	202
SEVILLA	36	5	0	0	0	41	47	7	0	2	2	52	83	12	0	2	2	93
ARAGÓN	10	7	4	6	10	7	3	5	1	2	3	5	13	12	5	8	13	12
HUESCA	0	0	0	0	0	0	0	0	0	0	0	0	0	0	0	0	0	0
TERUEL	0	0	0	0	0	0	1	0	0	0	0	1	1	0	0	0	0	1
ZARAGOZA	10	7	4	6	10	7	2	5	1	2	3	4	12	12	5	8	13	11
ASTURIAS	4	0	0	0	0	4	4	0	0	0	0	4	8	0	0	0	0	8
ILLES BALEARS	26	11	2	16	18	19	14	3	2	8	10	7	40	14	4	24	28	26
CANARIAS (r)	37	18	7	11	18	37	46	24	8	17	25	45	83	42	15	28	43	82
LAS PALMAS	17	13	6	8	14	16	23	14	5	9	14	23	40	27	11	17	28	39
S.C. TENERIFE	20	5	1	3	4	21	23	10	3	8	11	22	43	15	4	11	15	43
CANTABRIA	28	7	0	2	2	33	23	3	0	0	0	26	51	10	0	2	2	59
CASTILLA Y LEÓN	25	7	3	5	8	24	26	6	1	15	16	16	51	13	4	20	24	40
ÁVILA	3	0	0	1	1	2	12	0	0	11	11	1	15	0	0	12	12	3
BURGOS	0	1	0	0	0	1	2	2	1	1	2	2	2	3	1	1	2	3
LEÓN	5	3	1	2	3	5	9	0	0	2	2	7	14	3	1	4	5	12
PALENCIA	2	0	0	0	0	2	0	0	0	0	0	0	2	0	0	0	0	2
SALAMANCA	9	2	0	0	0	11	2	1	0	0	0	3	11	3	0	0	0	14
SEGOVIA	1	1	0	0	0	2	0	2	0	0	0	2	1	3	0	0	0	4
SORIA	0	0	0	0	0	0	0	0	0	0	0	0	0	0	0	0	0	0
VALLADOLID	2	0	1	1	2	0	0	0	0	0	0	0	2	0	1	1	2	0
ZAMORA	3	0	1	1	2	1	1	1	0	1	1	1	4	1	1	2	3	2
CASTILLA-LA MANCHA	11	14	0	11	11	14	13	11	1	13	14	10	24	25	1	24	25	24
ALBACETE	0	5	0	5	5	0	0	4	0	4	4	0	0	9	0	9	9	0
CIUDAD REAL	1	6	0	2	2	5	8	1	0	3	3	6	9	7	0	5	5	11
CUENCA	2	1	0	1	1	2	0	3	0	3	3	0	2	4	0	4	4	2
GUADALAJARA	1	0	0	1	1	0	0	0	0	0	0	0	1	0	0	1	1	0
TOLEDO	7	2	0	2	2	7	5	3	1	3	4	4	12	5	1	5	6	11

(Continúa al dorso)

CC.AA. Y/O PROVINCIA	JUBILACIÓN						INVALIDEZ						TOTAL: JUBILACIÓN MAS INVALIDEZ					
	PENDTE.	RECLAM.	RESUELTAS			RECLAM.	PENDTE.	RECLAM.	RESUELTAS			RECLAM.	PENDTE.	RECLAM.	RESUELTAS			RECLAM.
	ANT.	PRSEN.	ESTIM.	DESEST.	TOTAL	PENDTE.	ANT.	PRSEN.	ESTIM.	DESEST.	TOTAL	PENDTE.	ANT.	PRSEN.	ESTIM.	DESEST.	TOTAL	PENDTE.
CATALUNYA	508	25	4	4	8	525	130	29	13	13	26	133	638	54	17	17	34	658
BARCELONA	380	19	3	4	7	392	94	23	10	10	20	97	474	42	13	14	27	489
GIRONA	41	1	0	0	0	42	12	2	1	0	1	13	53	3	1	0	1	55
LLEIDA	25	3	1	0	1	27	12	0	2	0	2	10	37	3	3	0	3	37
TARRAGONA	62	2	0	0	0	64	12	4	0	3	3	13	74	6	0	3	3	77
COMUNIDAD VALENCIANA	154	28	1	14	15	167	31	7	1	1	2	36	185	35	2	15	17	203
ALICANTE	120	20	0	7	7	133	16	2	0	0	0	18	136	22	0	7	7	151
CASTELLÓN	0	3	0	3	3	0	0	0	0	0	0	0	0	3	0	3	3	0
VALENCIA	34	5	1	4	5	34	15	5	1	1	2	18	49	10	2	5	7	52
EXTREMADURA	12	13	9	6	15	10	24	7	3	18	21	10	36	20	12	24	36	20
BADAJOS	8	10	7	4	11	7	20	5	1	17	18	7	28	15	8	21	29	14
CÁCERES	4	3	2	2	4	3	4	2	2	1	3	3	8	5	4	3	7	6
GALICIA	12	5	3	6	9	8	177	2	10	20	30	149	189	7	13	26	39	157
A CORUÑA	5	0	1	0	1	4	171	0	10	14	24	147	176	0	11	14	25	151
LUGO	7	2	1	4	5	4	6	0	0	4	4	2	13	2	1	8	9	6
OURENSE	0	3	1	2	3	0	0	2	0	2	2	0	0	5	1	4	5	0
PONTEVEDRA	0	0	0	0	0	0	0	0	0	0	0	0	0	0	0	0	0	0
MADRID	64	38	17	39	56	46	47	25	13	26	39	33	111	63	30	65	95	79
MURCIA	10	10	3	1	4	16	16	2	0	0	0	18	26	12	3	1	4	34
NAVARRA	1	1	0	0	0	2	2	0	0	1	1	1	3	1	0	1	1	3
PAÍS VASCO	1	3	0	0	0	4	2	0	0	1	1	1	3	3	0	1	1	5
ARABA/ÁLAVA	0	0	0	0	0	0	0	0	0	0	0	0	0	0	0	0	0	0
GIPUZKOA (1)	0	0	0	0	0	0	0	0	0	0	0	0	0	0	0	0	0	0
BIZKAIA	1	3	0	0	0	4	2	0	0	1	1	1	3	3	0	1	1	5
LA RIOJA	2	0	0	1	1	1	2	1	1	1	2	1	4	1	1	2	3	2
CEUTA	0	1	0	1	1	0	0	1	0	1	1	0	0	2	0	2	2	0
MELILLA	0	3	1	2	3	0	4	5	2	7	9	0	4	8	3	9	12	0

TOTAL ESTADO (*)	1.065	216	56	144	200	1.081	747	152	58	164	222	677	1.812	368	114	308	422	1.758
-------------------------	-------	-----	----	-----	-----	-------	-----	-----	----	-----	-----	-----	-------	-----	-----	-----	-----	-------

(*) A partir del mes de marzo se ha modificado el número de pendientes mes anterior, al incorporarse la regularización de los datos inicialmente facilitados por Canarias desde 1991 hasta 2022

(1) Datos no facilitados.

PENSIONES NO CONTRIBUTIVAS DE LA SEGURIDAD SOCIAL : JUBILACIÓN E INVALIDEZ

RECLAMACIÓN PREVIA A LA VÍA JURISDICCIONAL SOCIAL: DATOS ACUMULADOS DEL AÑO 2023 HASTA AGOSTO

CC.AA. Y/O PROVINCIAS	JUBILACIÓN						INVALIDEZ						TOTAL: JUBILACIÓN MAS INVALIDEZ					
	PENDTE.	RECLAM.	RESUELTAS			RECLAM.	PENDTE.	RECLAM.	RESUELTAS			RECLAM.	PENDTE.	RECLAM.	RESUELTAS			RECLAM.
	ANT.	PRSEN.	ESTIM.	DESEST.	TOTAL	PENDTE.	ANT.	PRSEN.	ESTIM.	DESEST.	TOTAL	PENDTE.	ANT.	PRSEN.	ESTIM.	DESEST.	TOTAL	PENDTE.
ANDALUCÍA	117	288	59	182	241	164	139	223	35	145	180	182	256	511	94	327	421	346
ALMERÍA	2	37	8	28	36	3	1	12	1	10	11	2	3	49	9	38	47	5
CÁDIZ	1	42	6	36	42	1	2	62	11	52	63	1	3	104	17	88	105	2
CÓRDOBA	2	48	13	31	44	6	12	22	10	18	28	6	14	70	23	49	72	12
GRANADA	4	38	8	32	40	2	3	10	1	8	9	4	7	48	9	40	49	6
HUELVA	1	9	0	7	7	3	3	8	3	6	9	2	4	17	3	13	16	5
JAÉN	4	14	1	4	5	13	4	11	3	4	7	8	8	25	4	8	12	21
MÁLAGA	79	55	19	20	39	95	84	46	4	19	23	107	163	101	23	39	62	202
SEVILLA	24	45	4	24	28	41	30	52	2	28	30	52	54	97	6	52	58	93
ARAGÓN	4	95	24	68	92	7	5	34	7	27	34	5	9	129	31	95	126	12
HUESCA	0	1	0	1	1	0	0	1	0	1	1	0	0	2	0	2	2	0
TERUEL	0	1	0	1	1	0	1	0	0	0	0	1	1	1	0	1	1	1
ZARAGOZA	4	93	24	66	90	7	4	33	7	26	33	4	8	126	31	92	123	11
ASTURIAS	4	21	9	12	21	4	6	13	4	11	15	4	10	34	13	23	36	8
ILLES BALEARS	41	77	18	81	99	19	21	44	7	51	58	7	62	121	25	132	157	26
CANARIAS (r)	33	212	66	142	208	37	57	220	54	178	232	45	90	432	120	320	440	82
LAS PALMAS	19	110	31	82	113	16	28	107	30	82	112	23	47	217	61	164	225	39
S.C. TENERIFE	14	102	35	60	95	21	29	113	24	96	120	22	43	215	59	156	215	43
CANTABRIA	8	34	1	8	9	33	11	33	7	11	18	26	19	67	8	19	27	59
CASTILLA Y LEÓN	20	80	21	55	76	24	33	61	19	59	78	16	53	141	40	114	154	40
ÁVILA	1	4	1	2	3	2	1	11	0	11	11	1	2	15	1	13	14	3
BURGOS	2	12	0	13	13	1	2	7	1	6	7	2	4	19	1	19	20	3
LEÓN	5	16	4	12	16	5	14	7	4	10	14	7	19	23	8	22	30	12
PALENCIA	0	3	1	0	1	2	0	1	0	1	1	0	0	4	1	1	2	2
SALAMANCA	3	18	4	6	10	11	7	7	6	5	11	3	10	25	10	11	21	14
SEGOVIA	3	3	1	3	4	2	1	6	0	5	5	2	4	9	1	8	9	4
SORIA	0	0	0	0	0	0	0	0	0	0	0	0	0	0	0	0	0	0
VALLADOLID	6	20	9	17	26	0	6	14	8	12	20	0	12	34	17	29	46	0
ZAMORA	0	4	1	2	3	1	2	8	0	9	9	1	2	12	1	11	12	2
CASTILLA-LA MANCHA	16	99	30	71	101	14	17	77	21	63	84	10	33	176	51	134	185	24
ALBACETE	0	18	6	12	18	0	2	21	4	19	23	0	2	39	10	31	41	0
CIUDAD REAL	9	23	12	15	27	5	7	16	6	11	17	6	16	39	18	26	44	11
CUENCA	2	5	1	4	5	2	0	13	3	10	13	0	2	18	4	14	18	2
GUADALAJARA	0	8	1	7	8	0	3	5	3	5	8	0	3	13	4	12	16	0
TOLEDO	5	45	10	33	43	7	5	22	5	18	23	4	10	67	15	51	66	11

(Continúa al dorso)

CC.AA. Y/O PROVINCIAS	JUBILACIÓN						INVALIDEZ						TOTAL: JUBILACIÓN MAS INVALIDEZ					
	PENDTE.	RECLAM.	RESUELTAS			RECLAM.	PENDTE.	RECLAM.	RESUELTAS			RECLAM.	PENDTE.	RECLAM.	RESUELTAS			RECLAM.
	ANT.	PRSEN.	ESTIM.	DESEST.	TOTAL	PENDTE.	ANT.	PRSEN.	ESTIM.	DESEST.	TOTAL	PENDTE.	ANT.	PRSEN.	ESTIM.	DESEST.	TOTAL	PENDTE.
CATALUNYA	447	475	264	133	397	525	121	329	178	139	317	133	568	804	442	272	714	658
BARCELONA	323	350	189	92	281	392	91	245	137	102	239	97	414	595	326	194	520	489
GIRONA	39	48	31	14	45	42	10	31	14	14	28	13	49	79	45	28	73	55
LLEIDA	15	31	10	9	19	27	5	17	10	2	12	10	20	48	20	11	31	37
TARRAGONA	70	46	34	18	52	64	15	36	17	21	38	13	85	82	51	39	90	77
COMUNIDAD VALENCIANA	83	413	100	229	329	167	41	151	40	116	156	36	124	564	140	345	485	203
ALICANTE	54	197	35	83	118	133	10	29	7	14	21	18	64	226	42	97	139	151
CASTELLÓN	0	28	8	20	28	0	0	7	1	6	7	0	0	35	9	26	35	0
VALENCIA	29	188	57	126	183	34	31	115	32	96	128	18	60	303	89	222	311	52
EXTREMADURA	18	56	19	45	64	10	18	69	17	60	77	10	36	125	36	105	141	20
BADAJOS	8	40	12	29	41	7	14	46	8	45	53	7	22	86	20	74	94	14
CÁCERES	10	16	7	16	23	3	4	23	9	15	24	3	14	39	16	31	47	6
GALICIA	22	85	47	52	99	8	262	56	74	95	169	149	284	141	121	147	268	157
A CORUÑA	20	29	26	19	45	4	260	24	69	68	137	147	280	53	95	87	182	151
LUGO	2	16	8	6	14	4	2	9	0	9	9	2	4	25	8	15	23	6
OURENSE	0	18	6	12	18	0	0	8	0	8	8	0	0	26	6	20	26	0
PONTEVEDRA	0	22	7	15	22	0	0	15	5	10	15	0	0	37	12	25	37	0
MADRID	50	360	132	232	364	46	38	199	85	119	204	33	88	559	217	351	568	79
MURCIA	15	48	24	23	47	16	20	50	19	33	52	18	35	98	43	56	99	34
NAVARRA	1	7	1	5	6	2	1	1	0	1	1	1	2	8	1	6	7	3
PAÍS VASCO	9	18	1	22	23	4	12	14	2	23	25	1	21	32	3	45	48	5
ARABA/ÁLAVA	0	0	0	0	0	0	10	0	0	10	10	0	10	0	0	10	10	0
GIPUZKOA(1)	0	0	0	0	0	0	0	0	0	0	0	0	0	0	0	0	0	0
BIZKAIA	9	18	1	22	23	4	2	14	2	13	15	1	11	32	3	35	38	5
LA RIOJA	1	9	1	8	9	1	0	6	1	4	5	1	1	15	2	12	14	2
CEUTA	0	7	2	5	7	0	0	10	3	7	10	0	0	17	5	12	17	0
MELILLA	0	14	4	10	14	0	0	22	6	16	22	0	0	36	10	26	36	0

TOTAL ESTADO (*)	889	2.398	823	1.383	2.206	1.081	802	1.612	579	1.158	1.737	677	1.691	4.010	1.402	2.541	3.943	1.758
-------------------------	-----	-------	-----	-------	-------	-------	-----	-------	-----	-------	-------	-----	-------	-------	-------	-------	-------	-------

(*) A partir del mes de marzo se ha modificado el número de pendientes año anterior, al incorporarse la regularización de los datos inicialmente facilitados por Canarias desde 1991 hasta 2022

(1) Datos no facilitados.



GOBIERNO
DE ESPAÑA

MINISTERIO
DE DERECHOS SOCIALES
Y AGENDA 2030



1g Revisiones de oficio e instancia de parte: datos de la gestión mensual y anual

PENSIÓN NO CONTRIBUTIVA DE JUBILACIÓN REVISIONES DE OFICIO E INSTANCIA DE PARTE DATOS DE GESTIÓN CORRESPONDIENTES AL MES DE AGOSTO DE 2023

CC.AA. Y/O PROVINCIAS	ENTRADA REVISIONES	REVISIONES EFECTUADAS					CAUSAS DE EXTINCIÓN DEL DERECHO					
		Sin Modif.	Con Modif.	Suspensión	Extinción	TOTAL	Residencia	Personal	U.E.C.	Fallecimiento	Otras	TOTAL
		Cuantía	Cuantía	Pago	Derecho							
ANDALUCÍA	258	67	33	11	164	275	2	52	11	87	12	164
ALMERÍA	7	6	3	0	7	16	0	3	1	2	1	7
CÁDIZ	71	31	10	3	51	95	0	19	2	28	2	51
CÓRDOBA	31	14	4	0	12	30	0	6	1	4	1	12
GRANADA	9	1	2	0	1	4	0	0	0	1	0	1
HUELVA	6	0	1	0	4	5	1	1	0	2	0	4
JAÉN	13	1	2	0	10	13	0	3	0	6	1	10
MÁLAGA	104	10	11	8	70	99	0	16	7	42	5	70
SEVILLA	17	4	0	0	9	13	1	4	0	2	2	9
ARAGÓN	67	17	11	11	29	68	1	15	3	10	0	29
HUESCA	10	0	6	0	2	8	0	2	0	0	0	2
TERUEL	3	0	0	0	3	3	1	1	0	1	0	3
ZARAGOZA	54	17	5	11	24	57	0	12	3	9	0	24
ASTURIAS	6	0	6	0	11	17	0	0	0	11	0	11
ILLES BALEARS	94	10	29	36	20	95	0	6	6	8	0	20
CANARIAS	193	41	32	52	105	230	1	40	0	64	0	105
LAS PALMAS	117	19	22	51	58	150	0	25	0	33	0	58
S.C. TENERIFE	76	22	10	1	47	80	1	15	0	31	0	47
CANTABRIA	87	21	19	16	31	87	0	14	3	9	5	31
CASTILLA Y LEÓN	128	34	25	19	55	133	0	24	4	27	0	55
ÁVILA	16	4	3	0	2	9	0	1	1	0	0	2
BURGOS	11	1	1	1	8	11	0	5	0	3	0	8
LEÓN	15	2	5	0	8	15	0	2	0	6	0	8
PALENCIA	4	0	1	0	3	4	0	0	1	2	0	3
SALAMANCA	4	0	0	0	4	4	0	0	0	4	0	4
SEGOVIA	0	5	3	0	4	12	0	1	0	3	0	4
SORIA	2	0	0	1	1	2	0	1	0	0	0	1
VALLADOLID	21	3	0	8	10	21	0	5	0	5	0	10
ZAMORA	55	19	12	9	15	55	0	9	2	4	0	15
CASTILLA-LA MANCHA	150	35	39	5	66	145	0	17	3	36	10	66
ALBACETE	41	8	7	0	12	27	0	8	0	3	1	12
CIUDAD REAL	39	12	12	2	16	42	0	6	1	7	2	16
CUENCA	6	1	0	0	5	6	0	0	0	5	0	5
GUADALAJARA	6	3	7	2	10	22	0	2	1	4	3	10
TOLEDO	58	11	13	1	23	48	0	1	1	17	4	23

(Continúa al dorso)

CC.AA. Y/O PROVINCIAS	ENTRADA REVISIONES	REVISIONES EFECTUADAS					CAUSAS DE EXTINCIÓN DEL DERECHO					
		Sin Modif.	Con Modif.	Suspensión	Extinción	TOTAL	Residencia	Personal	U.E.C.	Fallecimiento	Otras	TOTAL
		Cuantía	Cuantía	Pago	Derecho							
CATALUNYA	2	0	0	0	105	105	0	6	0	99	0	105
BARCELONA	2	0	0	0	70	70	0	3	0	67	0	70
GIRONA	0	0	0	0	8	8	0	1	0	7	0	8
LLEIDA	0	0	0	0	12	12	0	1	0	11	0	12
TARRAGONA	0	0	0	0	15	15	0	1	0	14	0	15
COMUNIDAD VALENCIANA	157	43	23	3	135	204	0	40	9	85	1	135
ALICANTE	53	3	6	0	44	53	0	11	1	31	1	44
CASTELLÓN	23	11	5	0	7	23	0	3	1	3	0	7
VALENCIA	81	29	12	3	84	128	0	26	7	51	0	84
EXTREMADURA	377	281	33	9	49	372	0	18	7	22	2	49
BADAJOS	280	220	21	2	34	277	0	15	5	12	2	34
CÁCERES	97	61	12	7	15	95	0	3	2	10	0	15
GALICIA	249	53	58	3	135	249	1	31	30	64	9	135
A CORUÑA	139	51	24	0	64	139	1	17	18	23	5	64
LUGO	45	0	11	1	33	45	0	9	5	17	2	33
OURENSE	29	1	8	0	20	29	0	5	1	12	2	20
PONTEVEDRA	36	1	15	2	18	36	0	0	6	12	0	18
MADRID	222	37	71	3	111	222	0	29	15	56	11	111
MURCIA	43	9	3	0	30	42	0	11	3	16	0	30
NAVARRA	39	1	12	14	12	39	0	4	0	8	0	12
PAÍS VASCO	30	0	17	3	10	30	0	5	1	4	0	10
ARABA/ÁLAVA	1	0	0	0	1	1	0	1	0	0	0	1
GIPUZKOA	0	0	0	0	0	0	0	0	0	0	0	0
BIZKAIA	29	0	17	3	9	29	0	4	1	4	0	9
LA RIOJA	15	2	2	0	11	15	0	6	0	5	0	11
CEUTA	23	3	9	3	6	21	0	2	2	2	0	6
MELILLA	6	0	1	1	4	6	0	0	0	3	1	4
TOTAL ESTADO	2.146	654	423	189	1.089	2.355	5	320	97	616	51	1.089

PENSIÓN NO CONTRIBUTIVA DE INVALIDEZ REVISIONES DE OFICIO E INSTANCIA DE PARTE DATOS DE GESTIÓN CORRESPONDIENTES AL MES DE AGOSTO DE 2023

CC.AA. Y/O PROVINCIAS	ENTRADA REVISIONES	REVISIONES EFECTUADAS							CAUSAS DE EXTINCIÓN DEL DERECHO							
		Sin Modif. Cuantía	Con Modif. Cuantía	Suspensión PNC		Compat. PNC Art. 366	Recuperación Art. 363.1	Extinción Derecho	TOTAL	Residencia	Personal	U.E.C.	Grado	Fallecimiento	Otras	TOTAL
				Art. 363.1	Pago											
ANDALUCÍA	185	62	60	11	15	23	24	125	320	0	32	5	2	69	17	125
ALMERÍA	16	1	4	1	0	0	0	8	14	0	3	0	0	5	0	8
CÁDIZ	6	28	31	4	7	14	6	42	132	0	11	4	0	22	5	42
CÓRDOBA	26	13	2	2	3	9	1	10	40	0	1	0	1	0	8	10
GRANADA	22	6	4	2	0	0	1	4	17	0	0	0	0	2	2	4
HUELVA	15	2	10	0	0	0	4	1	17	0	0	0	0	1	0	1
JAÉN	16	1	1	1	1	0	1	11	16	0	5	0	0	6	0	11
MÁLAGA	62	8	6	0	3	0	5	44	66	0	11	1	0	30	2	44
SEVILLA	22	3	2	1	1	0	6	5	18	0	1	0	1	3	0	5
ARAGÓN	74	8	16	3	18	5	3	19	72	1	4	1	0	7	6	19
HUESCA	6	0	6	0	0	0	0	0	6	0	0	0	0	0	0	0
TERUEL	3	0	0	0	1	0	0	2	3	0	1	0	0	1	0	2
ZARAGOZA	65	8	10	3	17	5	3	17	63	1	3	1	0	6	6	17
ASTURIAS	21	0	6	0	0	0	0	8	14	0	0	0	0	8	0	8
ILLES BALEARS	54	13	25	0	14	0	0	16	68	0	4	4	0	7	1	16
CANARIAS	285	101	30	0	39	4	0	97	271	0	26	5	1	60	5	97
LAS PALMAS	110	40	16	0	35	2	0	39	132	0	10	2	1	23	3	39
S.C. TENERIFE	175	61	14	0	4	2	0	58	139	0	16	3	0	37	2	58
CANTABRIA	101	40	17	0	9	2	6	27	101	0	7	3	3	10	4	27
CASTILLA Y LEÓN	109	25	23	0	39	2	1	37	127	0	11	3	1	20	2	37
ÁVILA	8	6	3	0	2	0	0	1	12	0	1	0	0	0	0	1
BURGOS	15	2	2	0	2	1	0	8	15	0	5	0	0	3	0	8
LEÓN	10	3	1	0	0	1	1	4	10	0	0	0	0	2	2	4
PALENCIA	2	0	1	0	0	0	0	1	2	0	1	0	0	0	0	1
SALAMANCA	11	2	1	0	0	0	0	8	11	0	0	0	0	8	0	8
SEGOVIA	0	3	6	0	0	0	0	5	14	0	0	1	1	3	0	5
SORIA	0	0	0	0	0	0	0	0	0	0	0	0	0	0	0	0
VALLADOLID	28	2	0	0	18	0	0	8	28	0	4	2	0	2	0	8
ZAMORA	35	7	9	0	17	0	0	2	35	0	0	0	0	2	0	2
CASTILLA-LA MANCHA	205	55	54	0	14	7	0	49	179	0	5	3	1	32	8	49
ALBACETE	65	13	9	0	3	0	0	18	43	0	1	1	1	13	2	18
CIUDAD REAL	54	19	17	0	0	4	0	10	50	0	2	1	0	7	0	10
CUENCA	12	5	2	0	0	2	0	5	14	0	1	0	0	2	2	5
GUADALAJARA	14	3	11	0	4	0	0	7	25	0	1	1	0	2	3	7
TOLEDO	60	15	15	0	7	1	0	9	47	0	0	0	0	8	1	9

(Continúa al dorso)

CC.AA. Y/O PROVINCIAS	ENTRADA REVISIONES	REVISIONES EFECTUADAS							CAUSAS DE EXTINCIÓN DEL DERECHO							
		Sin Modif. Cuantía	Con Modif. Cuantía	Suspensión PNC		Compat. PNC Art. 366	Recuperación Art. 363.1	Extinción Derecho	TOTAL	Residencia	Personal	U.E.C.	Grado	Fallecimiento	Otras	TOTAL
				Art. 363.1	Pago											
CATALUNYA	0	0	0	0	0	0	0	79	79	0	0	0	0	79	0	79
BARCELONA	0	0	0	0	0	0	0	59	59	0	0	0	0	59	0	59
GIRONA	0	0	0	0	0	0	0	9	9	0	0	0	0	9	0	9
LLEIDA	0	0	0	0	0	0	0	4	4	0	0	0	0	4	0	4
TARRAGONA	0	0	0	0	0	0	0	7	7	0	0	0	0	7	0	7
COMUNIDAD VALENCIANA	134	24	25	3	10	1	1	86	150	0	12	3	4	56	11	86
ALICANTE	32	7	7	0	0	0	0	18	32	0	2	1	0	15	0	18
CASTELLÓN	36	10	5	3	0	1	1	16	36	0	0	0	1	6	9	16
VALENCIA	66	7	13	0	10	0	0	52	82	0	10	2	3	35	2	52
EXTREMADURA	377	269	38	2	17	6	2	37	371	1	3	9	0	12	12	37
BADAJOS	261	181	26	1	15	6	1	25	255	0	2	6	0	9	8	25
CÁCERES	116	88	12	1	2	0	1	12	116	1	1	3	0	3	4	12
GALICIA	196	43	44	3	3	0	2	101	196	0	18	15	5	47	16	101
A CORUÑA	104	34	22	2	0	0	2	44	104	0	10	8	2	18	6	44
LUGO	42	0	9	0	2	0	0	31	42	0	5	3	2	14	7	31
OURENSE	26	7	3	1	0	0	0	15	26	0	2	2	0	8	3	15
PONTEVEDRA	24	2	10	0	1	0	0	11	24	0	1	2	1	7	0	11
MADRID	235	43	66	4	12	7	1	102	235	0	14	23	5	48	12	102
MURCIA	100	9	5	1	0	1	0	29	45	0	4	2	1	22	0	29
NAVARRA	15	0	3	1	9	0	0	2	15	0	1	0	0	1	0	2
PAÍS VASCO	25	0	10	0	2	0	0	13	25	0	1	3	0	6	3	13
ÁLAVA	0	0	0	0	0	0	0	0	0	0	0	0	0	0	0	0
GUIPÚZCOA	0	0	0	0	0	0	0	0	0	0	0	0	0	0	0	0
VIZCAYA	25	0	10	0	2	0	0	13	25	0	1	3	0	6	3	13
LA RIOJA	7	0	3	0	0	0	0	4	7	0	1	0	0	2	1	4
CEUTA	56	5	24	0	4	3	8	12	56	2	1	1	0	5	3	12
MELILLA	33	1	21	0	2	1	0	8	33	0	3	3	0	2	0	8
TOTAL ESTADO	2.212	698	470	28	207	62	48	851	2.364	4	147	83	23	493	101	851

TOTAL PENSIONES NO CONTRIBUTIVAS REVISIONES DE OFICIO E INSTANCIA DE PARTE DATOS DE GESTIÓN CORRESPONDIENTES AL MES DE AGOSTO DE 2023

CC.AA. Y/O PROVINCIAS	ENTRADA REVISIONES	REVISIONES EFECTUADAS							CAUSAS DE EXTINCIÓN DEL DERECHO							
		Sin Modif. Cuantía	Con Modif. Cuantía	Suspensión PNC		Compat. PNC	Recuperación	Extinción	TOTAL	Residencia	Personal	U.E.C.	Grado	Fallecimiento	Otras	TOTAL
				Art. 363.1	Pago	Art. 366	Art. 363.1	Derecho								
ANDALUCÍA	443	129	93	11	26	23	24	289	595	2	84	16	2	156	29	289
ALMERÍA	23	7	7	1	0	0	0	15	30	0	6	1	0	7	1	15
CÁDIZ	77	59	41	4	10	14	6	93	227	0	30	6	0	50	7	93
CÓRDOBA	57	27	6	2	3	9	1	22	70	0	7	1	1	4	9	22
GRANADA	31	7	6	2	0	0	1	5	21	0	0	0	0	3	2	5
HUELVA	21	2	11	0	0	0	4	5	22	1	1	0	0	3	0	5
JAÉN	29	2	3	1	1	0	1	21	29	0	8	0	0	12	1	21
MÁLAGA	166	18	17	0	11	0	5	114	165	0	27	8	0	72	7	114
SEVILLA	39	7	2	1	1	0	6	14	31	1	5	0	1	5	2	14
ARAGÓN	141	25	27	3	29	5	3	48	140	2	19	4	0	17	6	48
HUESCA	16	0	12	0	0	0	0	2	14	0	2	0	0	0	0	2
TERUEL	6	0	0	0	1	0	0	5	6	1	2	0	0	2	0	5
ZARAGOZA	119	25	15	3	28	5	3	41	120	1	15	4	0	15	6	41
ASTURIAS	27	0	12	0	0	0	0	19	31	0	0	0	0	19	0	19
ILLES BALEARS	148	23	54	0	50	0	0	36	163	0	10	10	0	15	1	36
CANARIAS	478	142	62	0	91	4	0	202	501	1	66	5	1	124	5	202
LAS PALMAS	227	59	38	0	86	2	0	97	282	0	35	2	1	56	3	97
S.C. TENERIFE	251	83	24	0	5	2	0	105	219	1	31	3	0	68	2	105
CANTABRIA	188	61	36	0	25	2	6	58	188	0	21	6	3	19	9	58
CASTILLA Y LEÓN	237	59	48	0	58	2	1	92	260	0	35	7	1	47	2	92
ÁVILA	24	10	6	0	2	0	0	3	21	0	2	1	0	0	0	3
BURGOS	26	3	3	0	3	1	0	16	26	0	10	0	0	6	0	16
LEÓN	25	5	6	0	0	1	1	12	25	0	2	0	0	8	2	12
PALENCIA	6	0	2	0	0	0	0	4	6	0	1	1	0	2	0	4
SALAMANCA	15	2	1	0	0	0	0	12	15	0	0	0	0	12	0	12
SEGOVIA	0	8	9	0	0	0	0	9	26	0	1	1	1	6	0	9
SORIA	2	0	0	0	1	0	0	1	2	0	1	0	0	0	0	1
VALLADOLID	49	5	0	0	26	0	0	18	49	0	9	2	0	7	0	18
ZAMORA	90	26	21	0	26	0	0	17	90	0	9	2	0	6	0	17
CASTILLA-LA MANCHA	355	90	93	0	19	7	0	115	324	0	22	6	1	68	18	115
ALBACETE	106	21	16	0	3	0	0	30	70	0	9	1	1	16	3	30
CIUDAD REAL	93	31	29	0	2	4	0	26	92	0	8	2	0	14	2	26
CUENCA	18	6	2	0	0	2	0	10	20	0	1	0	0	7	2	10
GUADALAJARA	20	6	18	0	6	0	0	17	47	0	3	2	0	6	6	17
TOLEDO	118	26	28	0	8	1	0	32	95	0	1	1	0	25	5	32

(Continúa al dorso)

CC.AA. Y/O PROVINCIAS	ENTRADA REVISIONES	REVISIONES EFECTUADAS							CAUSAS DE EXTINCIÓN DEL DERECHO							
		Sin Modif. Cuantía	Con Modif. Cuantía	Suspensión PNC		Compat. PNC	Recuperación	Extinción	TOTAL	Residencia	Personal	U.E.C.	Grado	Fallecimiento	Otras	TOTAL
				Art. 363.1	Pago	Art. 366	Art. 363.1	Derecho								
CATALUNYA	2	0	0	0	0	0	0	184	184	0	6	0	0	178	0	184
BARCELONA	2	0	0	0	0	0	0	129	129	0	3	0	0	126	0	129
GIRONA	0	0	0	0	0	0	0	17	17	0	1	0	0	16	0	17
LLEIDA	0	0	0	0	0	0	0	16	16	0	1	0	0	15	0	16
TARRAGONA	0	0	0	0	0	0	0	22	22	0	1	0	0	21	0	22
COMUNIDAD VALENCIANA	291	67	48	3	13	1	1	221	354	0	52	12	4	141	12	221
ALICANTE	85	10	13	0	0	0	0	62	85	0	13	2	0	46	1	62
CASTELLÓN	59	21	10	3	0	1	1	23	59	0	3	1	1	9	9	23
VALENCIA	147	36	25	0	13	0	0	136	210	0	36	9	3	86	2	136
EXTREMADURA	754	550	71	2	26	6	2	86	743	1	21	16	0	34	14	86
BADAJOS	541	401	47	1	17	6	1	59	532	0	17	11	0	21	10	59
CÁCERES	213	149	24	1	9	0	1	27	211	1	4	5	0	13	4	27
GALICIA	445	96	102	3	6	0	2	236	445	1	49	45	5	111	25	236
A CORUÑA	243	85	46	2	0	0	2	108	243	1	27	26	2	41	11	108
LUGO	87	0	20	0	3	0	0	64	87	0	14	8	2	31	9	64
OURENSE	55	8	11	1	0	0	0	35	55	0	7	3	0	20	5	35
PONTEVEDRA	60	3	25	0	3	0	0	29	60	0	1	8	1	19	0	29
MADRID	457	80	137	4	15	7	1	213	457	0	43	38	5	104	23	213
MURCIA	143	18	8	1	0	1	0	59	87	0	15	5	1	38	0	59
NAVARRA	54	1	15	1	23	0	0	14	54	0	5	0	0	9	0	14
PAÍS VASCO	55	0	27	0	5	0	0	23	55	0	6	4	0	10	3	23
ÁLAVA	1	0	0	0	0	0	0	1	1	0	1	0	0	0	0	1
GUIPÚZCOA	0	0	0	0	0	0	0	0	0	0	0	0	0	0	0	0
VIZCAYA	54	0	27	0	5	0	0	22	54	0	5	4	0	10	3	22
LA RIOJA	22	2	5	0	0	0	0	15	22	0	7	0	0	7	1	15
CEUTA	79	8	33	0	7	3	8	18	77	2	3	3	0	7	3	18
MELILLA	39	1	22	0	3	1	0	12	39	0	3	3	0	5	1	12
TOTAL ESTADO	4.358	1.352	893	28	396	62	48	1.940	4.719	9	467	180	23	1.109	152	1.940

PENSIÓN NO CONTRIBUTIVA DE JUBILACIÓN REVISIONES DE OFICIO E INSTANCIA DE PARTE DATOS DE GESTIÓN ACUMULADA CORRESPONDIENTES AL AÑO 2023 HASTA AGOSTO

CC.AA. Y/O PROVINCIAS	ENTRADA REVISIONES	REVISIONES EFECTUADAS					CAUSAS DE EXTINCIÓN DEL DERECHO					
		Sin Modif. Cuantía	Con Modif. Cuantía	Suspensión Pago	Extinción Derecho	TOTAL	Residencia	Personal	U.E.C.	Fallecimiento	Otras	TOTAL
ANDALUCÍA	3.523	734	457	159	2.177	3.527	25	841	186	1.054	71	2.177
ALMERÍA	267	42	47	1	174	264	4	55	6	102	7	174
CÁDIZ	803	272	130	32	415	849	1	142	48	213	11	415
CÓRDOBA	399	112	64	4	209	389	0	93	30	78	8	209
GRANADA	158	28	10	3	113	154	4	30	5	71	3	113
HUELVA	100	20	16	1	68	105	6	18	16	26	2	68
JAÉN	178	14	25	1	136	176	0	60	8	63	5	136
MÁLAGA	861	120	73	104	535	832	7	177	40	301	10	535
SEVILLA	757	126	92	13	527	758	3	266	33	200	25	527
ARAGÓN	471	91	79	49	255	474	4	99	26	100	26	255
HUESCA	85	0	28	7	48	83	0	17	5	19	7	48
TERUEL	47	4	7	6	30	47	1	8	1	16	4	30
ZARAGOZA	339	87	44	36	177	344	3	74	20	65	15	177
ASTURIAS	309	15	122	0	181	318	2	56	14	106	3	181
ILLES BALEARS	828	185	252	140	231	808	0	71	25	125	10	231
CANARIAS	1.642	429	272	337	829	1.867	12	223	27	542	25	829
LAS PALMAS	879	287	132	331	418	1.168	7	125	14	254	18	418
S.C. TENERIFE	763	142	140	6	411	699	5	98	13	288	7	411
CANTABRIA	535	177	112	52	195	536	0	83	24	72	16	195
CASTILLA Y LEÓN	1.310	262	445	82	656	1.445	8	309	92	240	7	656
ÁVILA	108	26	26	5	34	91	1	26	3	4	0	34
BURGOS	114	19	20	6	69	114	0	44	2	23	0	69
LEÓN	187	11	68	5	103	187	2	40	5	56	0	103
PALENCIA	79	6	15	3	56	80	0	21	14	18	3	56
SALAMANCA	160	18	52	4	122	196	0	45	21	55	1	122
SEGOVIA	3	63	12	5	38	118	4	19	4	11	0	38
SORIA	22	4	2	4	12	22	0	3	0	9	0	12
VALLADOLID	424	41	195	37	151	424	1	77	26	44	3	151
ZAMORA	213	74	55	13	71	213	0	34	17	20	0	71
CASTILLA-LA MANCHA	1.329	389	394	62	572	1.417	9	192	59	255	57	572
ALBACETE	309	115	72	6	108	301	4	53	6	38	7	108
CIUDAD REAL	377	86	133	17	150	386	1	43	13	78	15	150
CUENCA	110	27	23	6	54	110	2	11	4	30	7	54
GUADALAJARA	47	27	49	14	53	143	1	15	6	20	11	53
TOLEDO	486	134	117	19	207	477	1	70	30	89	17	207

(Continúa al dorso)

CC.AA. Y/O PROVINCIAS	ENTRADA REVISIONES	REVISIONES EFECTUADAS					CAUSAS DE EXTINCIÓN DEL DERECHO					
		Sin Modif. Cuantía	Con Modif. Cuantía	Suspensión Pago	Extinción Derecho	TOTAL	Residencia	Personal	U.E.C.	Fallecimiento	Otras	TOTAL
CATALUNYA	212	3	73	0	808	884	1	115	8	684	0	808
BARCELONA	140	1	49	0	595	645	1	82	7	505	0	595
GIRONA	30	2	16	0	60	78	0	9	0	51	0	60
LLEIDA	15	0	2	0	63	65	0	12	0	51	0	63
TARRAGONA	27	0	6	0	90	96	0	12	1	77	0	90
COMUNIDAD VALENCIANA	1.986	400	416	99	1.251	2.166	7	412	129	658	45	1.251
ALICANTE	656	91	110	4	450	655	5	125	62	252	6	450
CASTELLÓN	263	47	70	34	112	263	0	43	11	53	5	112
VALENCIA	1.067	262	236	61	689	1.248	2	244	56	353	34	689
EXTREMADURA	1.807	1.181	218	65	374	1.838	0	114	48	190	22	374
BADAJOS	1.147	742	156	35	232	1.165	0	65	35	116	16	232
CÁCERES	660	439	62	30	142	673	0	49	13	74	6	142
GALICIA	1.737	289	411	25	1.120	1.845	9	327	103	581	100	1.120
A CORUÑA	764	257	148	2	465	872	7	138	47	224	49	465
LUGO	239	7	41	2	189	239	0	41	12	112	24	189
OURENSE	257	15	53	3	186	257	2	56	6	95	27	186
PONTEVEDRA	477	10	169	18	280	477	0	92	38	150	0	280
MADRID	2.530	480	728	102	1.220	2.530	36	291	134	611	148	1.220
MURCIA	767	200	222	5	333	760	4	129	57	130	13	333
NAVARRA	207	5	61	15	126	207	0	41	13	60	12	126
PAÍS VASCO	197	0	75	22	94	191	4	53	5	29	3	94
ARABA/ÁLAVA	47	0	0	0	47	47	3	23	0	18	3	47
GIPUZKOA	0	0	0	0	0	0	0	0	0	0	0	0
BIZKAIA	150	0	75	22	47	144	1	30	5	11	0	47
LA RIOJA	129	8	41	5	75	129	0	36	1	32	6	75
CEUTA	167	8	95	17	65	185	2	21	10	29	3	65
MELILLA	192	11	74	36	71	192	22	8	7	22	12	71
TOTAL ESTADO	19.878	4.867	4.547	1.272	10.633	21.319	145	3.421	968	5.520	579	10.633

PENSIÓN NO CONTRIBUTIVA DE INVALIDEZ REVISIONES DE OFICIO E INSTANCIA DE PARTE DATOS DE GESTIÓN ACUMULADA CORRESPONDIENTES AL AÑO 2023 HASTA AGOSTO

CC.AA. Y/O PROVINCIAS	ENTRADA REVISIONES	REVISIONES EFECTUADAS							CAUSAS DE EXTINCIÓN DEL DERECHO							
		Sin Modif. Cuantía	Con Modif. Cuantía	Suspensión PNC		Compat. PNC Art. 366	Recuperación Art. 363.1	Extinción Derecho	TOTAL	Residencia	Personal	U.E.C.	Grado	Fallecimiento	Otras	TOTAL
				Art. 363.1	Pago											
ANDALUCÍA	4.039	1.152	660	131	242	209	348	1.637	4.379	5	387	124	81	869	171	1.637
ALMERÍA	241	69	32	7	3	12	12	123	258	0	32	5	15	67	4	123
CÁDIZ	1.043	382	176	47	57	79	46	368	1.155	1	90	46	9	172	50	368
CÓRDOBA	463	165	62	16	14	54	19	137	467	0	23	9	11	65	29	137
GRANADA	250	40	24	6	2	3	25	99	199	1	8	2	2	70	16	99
HUELVA	226	32	44	4	13	2	45	91	231	0	24	6	7	44	10	91
JAÉN	215	34	48	4	4	4	13	108	215	0	40	5	0	58	5	108
MÁLAGA	850	215	107	21	99	15	75	407	939	2	97	38	4	250	16	407
SEVILLA	751	215	167	26	50	40	113	304	915	1	73	13	33	143	41	304
ARAGÓN	410	66	77	23	50	22	14	160	412	2	33	15	5	46	59	160
HUESCA	79	0	32	4	7	0	1	35	79	0	8	2	1	13	11	35
TERUEL	24	2	2	0	2	0	0	16	22	0	3	0	0	4	9	16
ZARAGOZA	307	64	43	19	41	22	13	109	311	2	22	13	4	29	39	109
ASTURIAS	358	29	126	11	1	19	8	159	353	1	36	16	1	91	14	159
ILLES BALEARS	638	205	207	0	92	0	1	129	634	0	26	14	8	72	9	129
CANARIAS	2.619	1.074	370	0	395	24	0	880	2.743	8	224	47	12	494	95	880
LAS PALMAS	1.197	706	151	0	343	12	0	387	1.599	6	99	25	10	200	47	387
S.C. TENERIFE	1.422	368	219	0	52	12	0	493	1.144	2	125	22	2	294	48	493
CANTABRIA	724	280	132	6	65	10	50	181	724	10	36	26	5	69	35	181
CASTILLA Y LEÓN	1.125	369	371	44	128	50	21	381	1.364	2	111	51	12	146	59	381
ÁVILA	111	62	35	0	9	0	0	11	117	0	5	4	0	1	1	11
BURGOS	153	29	28	11	11	5	1	68	153	0	31	2	1	19	15	68
LEÓN	199	23	81	8	13	8	4	62	199	2	12	4	1	34	9	62
PALENCIA	65	3	20	1	6	0	0	35	65	0	3	9	0	13	10	35
SALAMANCA	129	30	84	2	16	0	0	75	207	0	13	8	6	40	8	75
SEGOVIA	3	107	15	0	9	0	0	26	157	0	5	7	2	9	3	26
SORIA	18	0	2	2	1	1	2	10	18	0	1	0	0	6	3	10
VALLADOLID	303	65	68	20	39	36	14	61	303	0	24	11	1	18	7	61
ZAMORA	144	50	38	0	24	0	0	33	145	0	17	6	1	6	3	33
CASTILLA-LA MANCHA	2.021	736	590	41	136	137	3	432	2.075	1	94	55	9	195	78	432
ALBACETE	619	265	153	8	27	40	2	106	601	0	27	7	4	49	19	106
CIUDAD REAL	462	130	157	15	18	43	1	101	465	0	15	10	1	49	26	101
CUENCA	220	82	66	5	9	13	0	48	223	0	9	6	1	24	8	48
GUADALAJARA	102	40	70	0	20	11	0	46	187	0	11	9	1	17	8	46
TOLEDO	618	219	144	13	62	30	0	131	599	1	32	23	2	56	17	131

(Continúa al dorso)

CC.AA. Y/O PROVINCIAS	ENTRADA REVISIONES	REVISIONES EFECTUADAS							CAUSAS DE EXTINCIÓN DEL DERECHO							
		Sin Modif. Cuantía	Con Modif. Cuantía	Suspensión PNC		Compat. PNC Art. 366	Recuperación Art. 363.1	Extinción Derecho	TOTAL	Residencia	Personal	U.E.C.	Grado	Fallecimiento	Otras	TOTAL
				Art. 363.1	Pago											
CATALUNYA	0	0	0	0	0	0	0	595	595	0	0	0	0	595	0	595
BARCELONA	0	0	0	0	0	0	0	422	422	0	0	0	0	422	0	422
GIRONA	0	0	0	0	0	0	0	54	54	0	0	0	0	54	0	54
LLEIDA	0	0	0	0	0	0	0	43	43	0	0	0	0	43	0	43
TARRAGONA	0	0	0	0	0	0	0	76	76	0	0	0	0	76	0	76
COMUNIDAD VALENCIANA	1.880	348	419	36	188	48	20	774	1.833	0	171	95	40	382	86	774
ALICANTE	347	44	53	11	4	21	11	203	347	0	54	12	1	135	1	203
CASTELLÓN	304	57	46	15	29	27	9	121	304	0	9	17	7	53	35	121
VALENCIA	1.229	247	320	10	155	0	0	450	1.182	0	108	66	32	194	50	450
EXTREMADURA	2.305	1.530	338	31	106	55	16	247	2.323	3	37	40	4	115	48	247
BADAJOS	1.375	904	218	20	56	38	8	146	1.390	1	24	24	3	64	30	146
CÁCERES	930	626	120	11	50	17	8	101	933	2	13	16	1	51	18	101
GALICIA	1.592	330	415	28	53	36	33	802	1.697	0	135	90	28	417	132	802
A CORUÑA	734	234	176	23	13	32	29	332	839	0	75	33	8	156	60	332
LUGO	172	2	31	1	4	1	1	132	172	0	15	3	4	72	38	132
OURENSE	283	84	62	4	8	3	3	119	283	0	10	4	1	70	34	119
PONTEVEDRA	403	10	146	0	28	0	0	219	403	0	35	50	15	119	0	219
MADRID	2.362	493	656	72	99	105	30	907	2.362	3	208	159	49	377	111	907
MURCIA	1.132	499	295	18	10	19	0	390	1.231	1	99	48	16	196	30	390
NAVARRA	89	2	26	5	10	0	2	44	89	0	17	3	1	17	6	44
PAÍS VASCO	204	0	97	11	21	0	0	76	205	1	22	9	6	19	19	76
ÁLAVA	15	0	0	3	0	0	0	19	22	0	8	0	2	5	4	19
GUIPÚZCOA	0	0	0	0	0	0	0	0	0	0	0	0	0	0	0	0
VIZCAYA	189	0	97	8	21	0	0	57	183	1	14	9	4	14	15	57
LA RIOJA	107	10	43	3	4	1	13	33	107	0	4	0	0	23	6	33
CEUTA	385	20	200	4	37	40	22	62	385	3	15	12	0	22	10	62
MELILLA	370	33	144	19	43	48	0	83	370	13	12	16	0	30	12	83
TOTAL ESTADO	22.360	7.176	5.166	483	1.680	823	581	7.972	23.881	53	1.667	820	277	4.175	980	7.972

TOTAL PENSIONES NO CONTRIBUTIVAS REVISIONES DE OFICIO E INSTANCIA DE PARTE DATOS DE GESTIÓN ACUMULADA CORRESPONDIENTES AL AÑO 2023 HASTA AGOSTO

CC.AA. Y/O PROVINCIAS	ENTRADA REVISIONES	REVISIONES EFECTUADAS							CAUSAS DE EXTINCIÓN DEL DERECHO							
		Sin Modif. Cuantía	Con Modif. Cuantía	Suspensión PNC		Compat. PNC	Recuperación	Extinción	TOTAL	Residencia	Personal	U.E.C.	Grado	Fallecimiento	Otras	TOTAL
				Art. 363.1	Pago	Art.366	Art. 363.1	Derecho								
ANDALUCÍA	7.562	1.886	1.117	131	401	209	348	3.814	7.906	30	1.228	310	81	1.923	242	3.814
ALMERÍA	508	111	79	7	4	12	12	297	522	4	87	11	15	169	11	297
CÁDIZ	1.846	654	306	47	89	79	46	783	2.004	2	232	94	9	385	61	783
CÓRDOBA	862	277	126	16	18	54	19	346	856	0	116	39	11	143	37	346
GRANADA	408	68	34	6	5	3	25	212	353	5	38	7	2	141	19	212
HUELVA	326	52	60	4	14	2	45	159	336	6	42	22	7	70	12	159
JAÉN	393	48	73	4	5	4	13	244	391	0	100	13	0	121	10	244
MÁLAGA	1.711	335	180	21	203	15	75	942	1.771	9	274	78	4	551	26	942
SEVILLA	1.508	341	259	26	63	40	113	831	1.673	4	339	46	33	343	66	831
ARAGÓN	881	157	156	23	99	22	14	415	886	6	132	41	5	146	85	415
HUESCA	164	0	60	4	14	0	1	83	162	0	25	7	1	32	18	83
TERUEL	71	6	9	0	8	0	0	46	69	1	11	1	0	20	13	46
ZARAGOZA	646	151	87	19	77	22	13	286	655	5	96	33	4	94	54	286
ASTURIAS	667	44	248	11	1	19	8	340	671	3	92	30	1	197	17	340
ILLES BALEARS	1.466	390	459	0	232	0	1	360	1.442	0	97	39	8	197	19	360
CANARIAS	4.261	1.503	642	0	732	24	0	1.709	4.610	20	447	74	12	1.036	120	1.709
LAS PALMAS	2.076	993	283	0	674	12	0	805	2.767	13	224	39	10	454	65	805
S.C. TENERIFE	2.185	510	359	0	58	12	0	904	1.843	7	223	35	2	582	55	904
CANTABRIA	1.259	457	244	6	117	10	50	376	1.260	10	119	50	5	141	51	376
CASTILLA Y LEÓN	2.435	631	816	44	210	50	21	1.037	2.809	10	420	143	12	386	66	1.037
ÁVILA	219	88	61	0	14	0	0	45	208	1	31	7	0	5	1	45
BURGOS	267	48	48	11	17	5	1	137	267	0	75	4	1	42	15	137
LEÓN	386	34	149	8	18	8	4	165	386	4	52	9	1	90	9	165
PALENCIA	144	9	35	1	9	0	0	91	145	0	24	23	0	31	13	91
SALAMANCA	289	48	136	2	20	0	0	197	403	0	58	29	6	95	9	197
SEGOVIA	6	170	27	0	14	0	0	64	275	4	24	11	2	20	3	64
SORIA	40	4	4	2	5	1	2	22	40	0	4	0	0	15	3	22
VALLADOLID	727	106	263	20	76	36	14	212	727	1	101	37	1	62	10	212
ZAMORA	357	124	93	0	37	0	0	104	358	0	51	23	1	26	3	104
CASTILLA-LA MANCHA	3.350	1.125	984	41	198	137	3	1.004	3.492	10	286	114	9	450	135	1.004
ALBACETE	928	380	225	8	33	40	2	214	902	4	80	13	4	87	26	214
CIUDAD REAL	839	216	290	15	35	43	1	251	851	1	58	23	1	127	41	251
CUENCA	330	109	89	5	15	13	0	102	333	2	20	10	1	54	15	102
GUADALAJARA	149	67	119	0	34	11	0	99	330	1	26	15	1	37	19	99
TOLEDO	1.104	353	261	13	81	30	0	338	1.076	2	102	53	2	145	34	338

(Continúa al dorso)

CC.AA. Y/O PROVINCIAS	ENTRADA REVISIONES	REVISIONES EFECTUADAS							CAUSAS DE EXTINCIÓN DEL DERECHO							
		Sin Modif. Cuantía	Con Modif. Cuantía	Suspensión PNC		Compat. PNC	Recuperación	Extinción	TOTAL	Residencia	Personal	U.E.C.	Grado	Fallecimiento	Otras	TOTAL
				Art. 363.1	Pago	Art. 366	Art. 363.1	Derecho								
CATALUNYA	212	3	73	0	0	0	0	1.403	1.479	1	115	8	0	1.279	0	1.403
BARCELONA	140	1	49	0	0	0	0	1.017	1.067	1	82	7	0	927	0	1.017
GIRONA	30	2	16	0	0	0	0	114	132	0	9	0	0	105	0	114
LLEIDA	15	0	2	0	0	0	0	106	108	0	12	0	0	94	0	106
TARRAGONA	27	0	6	0	0	0	0	166	172	0	12	1	0	153	0	166
COMUNIDAD VALENCIANA	3.866	748	835	36	287	48	20	2.025	3.999	7	583	224	40	1.040	131	2.025
ALICANTE	1.003	135	163	11	8	21	11	653	1.002	5	179	74	1	387	7	653
CASTELLÓN	567	104	116	15	63	27	9	233	567	0	52	28	7	106	40	233
VALENCIA	2.296	509	556	10	216	0	0	1.139	2.430	2	352	122	32	547	84	1.139
EXTREMADURA	4.112	2.711	556	31	171	55	16	621	4.161	3	151	88	4	305	70	621
BADAJOS	2.522	1.646	374	20	91	38	8	378	2.555	1	89	59	3	180	46	378
CÁCERES	1.590	1.065	182	11	80	17	8	243	1.606	2	62	29	1	125	24	243
GALICIA	3.329	619	826	28	78	36	33	1.922	3.542	9	462	193	28	998	232	1.922
A CORUÑA	1.498	491	324	23	15	32	29	797	1.711	7	213	80	8	380	109	797
LUGO	411	9	72	1	6	1	1	321	411	0	56	15	4	184	62	321
OURENSE	540	99	115	4	11	3	3	305	540	2	66	10	1	165	61	305
PONTEVEDRA	880	20	315	0	46	0	0	499	880	0	127	88	15	269	0	499
MADRID	4.892	973	1.384	72	201	105	30	2.127	4.892	39	499	293	49	988	259	2.127
MURCIA	1.899	699	517	18	15	19	0	723	1.991	5	228	105	16	326	43	723
NAVARRA	296	7	87	5	25	0	2	170	296	0	58	16	1	77	18	170
PAÍS VASCO	401	0	172	11	43	0	0	170	396	5	75	14	6	48	22	170
ÁLAVA	62	0	0	3	0	0	0	66	69	3	31	0	2	23	7	66
GUIPÚZCOA	0	0	0	0	0	0	0	0	0	0	0	0	0	0	0	0
VIZCAYA	339	0	172	8	43	0	0	104	327	2	44	14	4	25	15	104
LA RIOJA	236	18	84	3	9	1	13	108	236	0	40	1	0	55	12	108
CEUTA	552	28	295	4	54	40	22	127	570	5	36	22	0	51	13	127
MELILLA	562	44	218	19	79	48	0	154	562	35	20	23	0	52	24	154
TOTAL ESTADO	42.238	12.043	9.713	483	2.952	823	581	18.605	45.200	198	5.088	1.788	277	9.695	1.559	18.605



GOBIERNO
DE ESPAÑA

MINISTERIO
DE DERECHOS SOCIALES
Y AGENDA 2030



2 Prestaciones sociales y económicas para personas con discapacidad



GOBIERNO
DE ESPAÑA

MINISTERIO
DE DERECHOS SOCIALES
Y AGENDA 2030



Informe del seguimiento y evolución de la gestión de las prestaciones para personas con discapacidad



GOBIERNO
DE ESPAÑA

MINISTERIO
DE DERECHOS SOCIALES
Y AGENDA 2030



2.1 Introducción

El seguimiento y la evolución de la gestión y el pago de la nómina de las Prestaciones Sociales y Económicas para personas con discapacidad, contempladas en el Texto Refundido de la Ley General de derechos de las personas con discapacidad y de su inclusión social, aprobado por el Real Decreto Legislativo 1/2013, de 29 de noviembre y reguladas por el Real Decreto 383/1984, de 1 de febrero, parte de la información facilitada por los distintos órganos gestores de las Comunidades Autónomas y de las Direcciones Territoriales del Imserso de Ceuta y Melilla, y se articula como se detalla a continuación:

- Datos de la gestión y de la nómina mensual.
- Datos de la gestión y de la nómina del año 2023, comprendiendo la realizada hasta el mes de referencia.
- Datos sobre la nómina de pago y número de beneficiarios desde el año 2016.

La información que suministra este apartado del informe hace referencia a los siguientes aspectos:

- Nóminas: situación y evolución de los beneficiarios, del número de subsidios que disfrutaban y de sus importes mensuales. Todo ello teniendo en cuenta que una amplia mayoría de aquellos continúan siéndolo de uno o de los dos subsidios suprimidos por la Ley 26/1990 - Subsidios de Garantía de Ingresos Mínimos (SGIM) y por Ayuda de Tercera Persona (SATP) -, en aplicación de lo establecido en la Disposición Transitoria vigésima quinta de la Ley General de la Seguridad Social. Se ofrece también información sobre el número de personas que disfrutaban de Asistencia Sanitaria y Prestación Farmacéutica (ASPF) y sobre el movimiento de beneficiarios, con especial incidencia, en este caso, en el número de aquellos que han optado por alguna prestación no contributiva.
- Gestión en trámite inicial: recoge la situación y la evolución de la gestión de las dos prestaciones vigentes tras la entrada en vigor de la Ley 26/1990, de 20 de diciembre: Subsidio de Movilidad y Compensación para Gastos de Transporte (SMGT) y Asistencia Sanitaria y Prestación Farmacéutica (ASPF).
- Gestión de las revisiones iniciadas, de oficio o a instancia de parte, respecto a todas las prestaciones sociales y económicas para personas con discapacidad.

2.2 Situación y evolución de los beneficiarios, número de prestaciones e importes de las nóminas

Ley 31/2022, de 23 de diciembre, de Presupuestos Generales del Estado para el año 2023 y, respecto al SMGT, el Real Decreto 1058/2022, de 27 de diciembre, sobre revalorización de las pensiones del sistema de la Seguridad Social, de las pensiones de Clases Pasivas y de otras prestaciones sociales públicas para el ejercicio 2023, fijan las cuantías vigentes para el año 2023 de los subsidios económicos para personas con discapacidad regulados por el Real Decreto 383/1984, de 1 de febrero. De este modo, quedan fijados los importes mensuales siguientes:

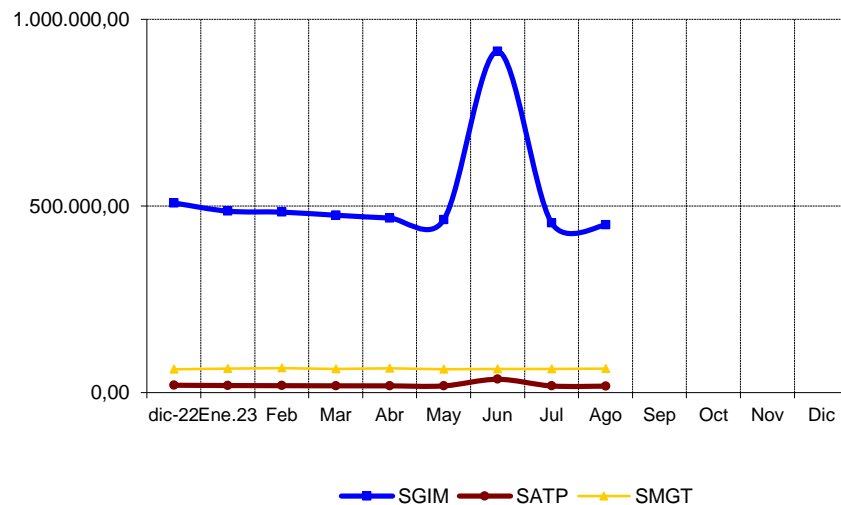
- Subsidio de Garantía de Ingresos Mínimos, SGIM (14 pagas /año): 149,86 euros.
- Subsidio por Ayuda de Tercera Persona, SATP (14 pagas /año): 58,45 euros.
- Subsidio de Movilidad y Compensación por Gastos de Transporte, SMGT (12 pagas /año): 78,20 euros.

De acuerdo con la información facilitada por el Área de Informática del Imsero sobre los datos de nómina, así como por los órganos gestores de las Comunidades Autónomas de Navarra y del País Vasco, el número de beneficiarios distintos en el mes de agosto asciende a 8.252, un 0,61% menos que en el mes anterior. El número total de prestaciones reconocidas asciende a 8.721, cifra ésta superior a la de los beneficiarios distintos, ya que una misma persona puede tener reconocido el derecho a más de una prestación. Del total de prestaciones, 4.086 son de naturaleza económica, de las que el 73,57% corresponde al SGIM, el 7,27% al SATP y el 19,16% restante al SMGT. Por último, la prestación de ASPF la tenían reconocida un total de 4.635 personas, un 0,34% menos que en el mes anterior.

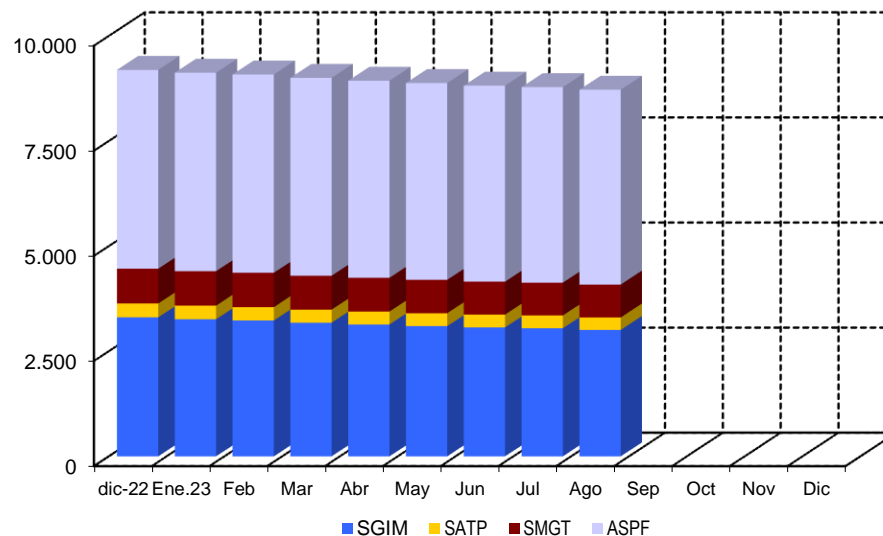
El siguiente cuadro refleja los datos básicos señalados de la nómina:

NÓMINA DE AGOSTO	BENEFICIARIOS DISTINTOS					TOTAL PRESTACIONES
		SGIM	SATP	SMGT	ASPF	
BENEFICIARIOS	8.252	3.006	297	783	4.635	8.721
IMPORTE		448.992,76	17.359,66	64.259,16		530.611,58

Evolución importes nóminas mensuales



Evolución número prestaciones



El importe de la nómina del mes de agosto ha ascendido a un total de 530.611,58 euros. Del total abonado, el 84,62% corresponde al SGIM.

Finalmente, y conforme a la información disponible, los datos sobre el perfil tipo del beneficiario de las prestaciones sociales y económicas para personas con discapacidad muestran un predominio de las mujeres sobre los hombres - en una proporción de 3,5 a 1 - si bien la superioridad femenina no se manifiesta, aunque por escaso margen, entre los titulares menores de 45 años. Esta mujer tipo, con discapacidad de tipo físico, cuya edad es superior a los 75 años, convive preferentemente integrada en una unidad familiar de la que depende económicamente.

2.3 Situación y evolución de la gestión en trámite inicial

Como se ha señalado en la introducción de este informe, el volumen de la gestión de las prestaciones sociales y económicas para personas con discapacidad contempladas en el Real Decreto 383/1984, de 1 de febrero, se vio muy reducido tras la entrada en vigor de la Ley 26/1990, de 20 de diciembre, que suprimió los subsidios de Garantía de Ingresos Mínimos y por Ayuda de Tercera Persona. Los datos de la gestión de las solicitudes presentadas, resueltas, aprobadas y el índice de reconocimiento de las dos prestaciones vigentes (SMGT y ASPF), correspondientes al mes de agosto se recogen en los anexos 58 a 61.

2.4 Seguimiento de la gestión derivada de las revisiones de oficio y a instancia de parte

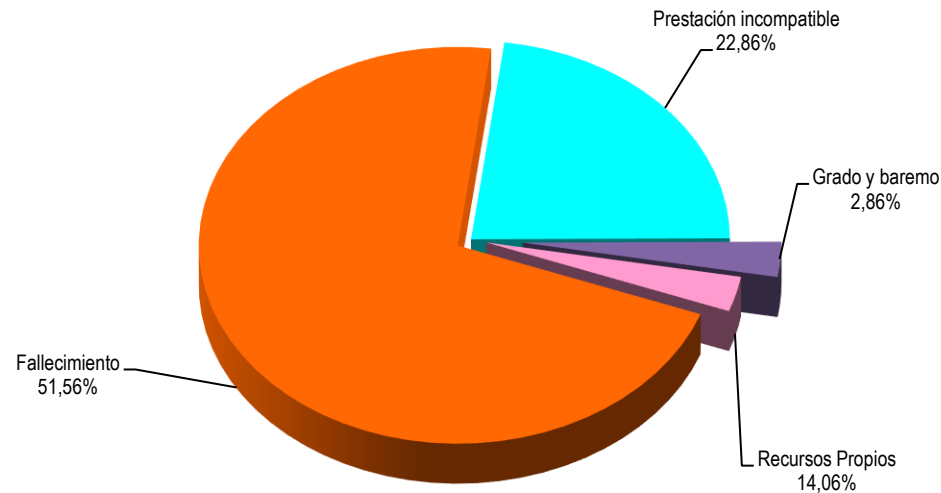
La revisión de oficio es la iniciada por el órgano gestor cuando, como resultado de las medidas de control disponibles o implantadas, conoce cualquier dato o información que pueda producir o haya producido una variación sobrevenida en los requisitos, y ello pueda dar lugar a la modificación de la cuantía o a la suspensión o extinción del derecho a la prestación, procediendo, en su caso, el abono de atrasos o la reclamación de las cantidades indebidamente percibidas. Por otro lado, las revisiones a instancia de parte se inician cuando el interesado, en cumplimiento de sus obligaciones, comunica al órgano gestor cualquier variación sobrevenida en su situación que pudiera tener incidencia en el derecho o en la cuantía reconocida de la prestación, siendo sus efectos resultantes idénticos a los ya indicados para las revisiones de oficio.

Los datos correspondientes al mes de agosto se refieren al detalle de las situaciones finales derivadas de los procesos de revisión, cuyas cifras se reflejan en los anexos 62 a 71. Del análisis de los mismos, es posible obtener las siguientes conclusiones:

- ✓ Se han emitido en el mes 39 resoluciones en las que se ha modificado la cuantía, se ha suspendido o se ha extinguido el derecho a alguna de las prestaciones, de las que el 61,54% se corresponde con el SGIM.

- ✓ Se ha emitido una resolución que ha modificado la cuantía del SGIM.
- ✓ Se han llevado a cabo 3 suspensiones de las prestaciones, de las que una de ellas se motiva en que el beneficiario del SGIM ha iniciado una actividad laboral.
- ✓ El siguiente gráfico refleja los distintos motivos de extinción en el total de prestaciones. Las causas de la pérdida del derecho están sustentadas, por este orden, en el fallecimiento del titular, en segundo lugar, en que el beneficiario sea titular de alguna prestación de análoga naturaleza y finalidad y de superior cuantía y, en tercer lugar, en que el beneficiario disponga de recursos propios superiores al límite legalmente establecido. El resto de las causas tiene una presencia minoritaria o nula.

Causas de Extinción prestaciones sociales y económicas para personas con discapacidad





GOBIERNO
DE ESPAÑA

MINISTERIO
DE DERECHOS SOCIALES
Y AGENDA 2030



Anexos

2a Número de beneficiarios, prestaciones e importes de las nóminas

**PRESTACIONES DEL REAL DECRETO 383/1984, DE 1 DE FEBRERO
EVOLUCIÓN DE LOS BENEFICIARIOS E IMPORTES DE LAS NÓMINAS**

**TOTAL ESTADO
CON NAVARRA Y EL PAÍS VASCO**

MENSUALIDADES	NUMERO DE BENEFICIARIOS DISTINTOS	SGIM		SATP		SMGT		TOTAL		ASPF
		NÚMERO DE PRESTACIONES	IMPORTE BRUTO	NÚMERO DE PRESTACIONES	IMPORTE BRUTO	NÚMERO DE PRESTACIONES	IMPORTE BRUTO	NÚMERO DE PRESTACIONES	IMPORTE BRUTO	NÚMERO DE PRESTACIONES
AÑO 2016	16.412	8.199	18.341.052,62	845	745.208,74	1.219	1.003.934,49	10.263	20.090.195,85	7.494
AÑO 2017	14.539	7.068	15.776.196,82	726	637.893,93	1.121	900.812,42	8.915	17.314.903,17	6.781
AÑO 2018	12.912	5.981	13.431.539,56	604	536.598,30	956	827.281,96	7.541	14.795.419,82	6.325
AÑO 2019	11.675	5.209	11.579.319,41	540	468.856,97	956	808.874,48	6.705	12.857.050,86	5.812
AÑO 2020	10.561	4.465	10.057.402,26	450	404.367,08	873	769.580,62	5.788	11.231.349,96	5.487
AÑO 2021	9.293	3.833	8.554.438,84	385	339.536,23	834	735.371,45	5.052	9.629.346,52	4.854
AÑO 2022	8.666	3.306	7.384.992,18	331	290.749,96	828	738.988,40	4.465	8.414.730,54	4.728
AÑO 2023										
ENERO	8.609	3.261	486.107,45	324	18.937,81	819	64.019,50	4.404	569.064,76	4.722
FEBRERO	8.577	3.232	483.465,64	318	18.587,11	817	65.581,30	4.367	567.634,05	4.717
MARZO	8.508	3.179	475.188,07	311	18.177,96	806	63.153,10	4.296	556.519,13	4.708
ABRIL	8.444	3.136	467.610,13	309	18.061,06	802	64.714,70	4.247	550.385,89	4.688
MAYO	8.393	3.098	462.640,18	307	17.944,16	795	62.846,50	4.200	543.430,84	4.680
JUNIO *	8.337	3.066	914.249,96	305	35.654,54	784	63.777,61	4.155	1.013.682,11	4.663
JULIO	8.303	3.046	454.527,63	305	17.827,26	781	63.105,59	4.132	535.460,48	4.651
AGOSTO	8.252	3.006	448.992,76	297	17.359,66	783	64.259,16	4.086	530.611,58	4.635
SEPTIEMBRE										
OCTUBRE										
NOVIEMBRE *										
DICIEMBRE										
TOTAL AÑO 2023(1)			4.192.781,82		162.549,56		511.457,46		4.866.788,84	

* En SGIM y SATP, junto a la mensualidad se abona una paga extra

PRESTACIONES DEL REAL DECRETO 383/1984, DE 1 DE FEBRERO

BENEFICIARIOS E IMPORTE DE LA NÓMINA AÑO 2023

AGOSTO

CC.AA. Y/O PROVINCIAS	NÚMERO DE BENEFICIARIOS DISTINTOS	SGIM		SATP		SMGT		TOTAL		ASPF
		NÚMERO DE PRESTACIONES	IMPORTE BRUTO	NÚMERO DE PRESTACIONES	IMPORTE BRUTO	NÚMERO DE PRESTACIONES	IMPORTE BRUTO	NÚMERO DE PRESTACIONES	IMPORTE BRUTO	NÚMERO DE PRESTACIONES
ANDALUCÍA	1.197	684	102.146,74	77	4.500,65	89	8.534,26	850	115.181,65	468
ALMERÍA	189	134	19.938,02	9	526,05	23	1.798,60	166	22.262,67	33
CÁDIZ	135	91	13.637,26	10	584,50	19	1.475,70	120	15.697,46	31
CÓRDOBA	63	40	5.994,40	4	233,80	7	615,50	51	6.843,70	15
GRANADA	116	29	4.345,94	5	292,25	2	156,40	36	4.794,59	87
HUELVA	35	15	2.247,90	1	58,45	2	156,40	18	2.462,75	18
JAÉN	60	47	6.829,14	6	350,70	2	156,40	55	7.336,24	14
MÁLAGA	494	285	42.710,10	37	2.162,65	16	1.218,10	338	46.090,85	226
SEVILLA	105	43	6.443,98	5	292,25	18	2.957,16	66	9.693,39	44
ARAGÓN	230	93	13.936,98	7	409,15	25	1.955,00	125	16.301,13	118
HUESCA	21	12	1.798,32	0	0,00	0	0,00	12	1.798,32	10
TERUEL	10	6	899,16	1	58,45	2	156,40	9	1.114,01	2
ZARAGOZA	199	75	11.239,50	6	350,70	23	1.798,60	104	13.388,80	106
ASTURIAS	257	127	18.930,46	8	467,60	9	703,80	144	20.101,86	124
ILLES BALEARS	30	30	4.495,80	5	292,25	2	156,40	37	4.944,45	0
CANARIAS	104	22	3.296,92	4	233,80	23	1.876,80	49	5.407,52	61
LAS PALMAS	63	4	599,44	0	0,00	12	938,40	16	1.537,84	48
S.C. TENERIFE	41	18	2.697,48	4	233,80	11	938,40	33	3.869,68	13
CANTABRIA	62	57	9.185,60	7	409,15	5	391,00	69	9.985,75	0
CASTILLA Y LEÓN	1.133	255	37.947,52	28	1.636,60	26	2.033,20	309	41.617,32	856
ÁVILA	227	20	2.940,94	5	292,25	1	78,20	26	3.311,39	206
BURGOS	25	14	2.098,04	0	0,00	6	469,20	20	2.567,24	5
LEÓN	377	49	7.238,75	6	350,70	4	312,80	59	7.902,25	326
PALENCIA	47	19	2.847,34	1	58,45	7	547,40	27	3.453,19	22
SALAMANCA	291	36	5.288,83	4	233,80	1	78,20	41	5.600,83	255
SEGOVIA	27	12	1.798,32	3	175,35	1	78,20	16	2.051,87	14
SORIA	16	14	2.098,04	1	58,45	2	156,40	17	2.312,89	1
VALLADOLID	89	72	10.789,92	3	175,35	1	78,20	76	11.043,47	15
ZAMORA	34	19	2.847,34	5	292,25	3	234,60	27	3.374,19	12
CASTILLA-LA MANCHA	1.499	152	22.717,70	25	1.461,25	6	469,20	183	24.648,15	1.345
ALBACETE	311	32	4.734,50	6	350,70	0	0,00	38	5.085,20	278
CIUDAD REAL	618	20	2.997,20	2	116,90	2	156,40	24	3.270,50	598
CUENCA	225	20	2.997,20	2	116,90	1	78,20	23	3.192,30	204
GUADALAJARA	19	16	2.397,76	5	292,25	2	156,40	23	2.846,41	2
TOLEDO	326	64	9.591,04	10	584,50	1	78,20	75	10.253,74	263

(Continúa al dorso)

CC.AA. Y/O PROVINCIAS	NÚMERO DE BENEFICIARIOS DISTINTOS	SGIM		SATP		SMGT		T O T A L		ASPF
		NÚMERO DE PRESTACIONES	IMPORTE BRUTO	NÚMERO DE PRESTACIONES	IMPORTE BRUTO	NÚMERO DE PRESTACIONES	IMPORTE BRUTO	NÚMERO DE PRESTACIONES	IMPORTE BRUTO	NÚMERO DE PRESTACIONES
CATALUNYA	355	332	49.514,86	17	993,65	21	1.642,20	370	52.150,71	13
BARCELONA	239	224	33.410,04	10	584,50	15	1.173,00	249	35.167,54	6
GIRONA	28	25	3.746,50	3	175,35	3	234,60	31	4.156,45	0
LLEIDA	36	32	4.795,52	3	175,35	2	156,40	37	5.127,27	3
TARRAGONA	52	51	7.562,80	1	58,45	1	78,20	53	7.699,45	4
COMUNIDAD VALENCIANA	927	335	50.203,10	35	2.045,75	112	8.741,40	482	60.990,25	504
ALICANTE	435	188	28.173,68	11	642,95	21	1.642,20	220	30.458,83	242
CASTELLÓN	54	33	4.945,38	3	175,35	19	1.485,80	55	6.606,53	4
VALENCIA	438	114	17.084,04	21	1.227,45	72	5.613,40	207	23.924,89	258
EXTREMADURA	119	105	15.586,92	10	584,50	10	782,00	125	16.953,42	8
BADAJOS	51	50	7.438,91	3	175,35	0	0,00	53	7.614,26	1
CÁCERES	68	55	8.148,01	7	409,15	10	782,00	72	9.339,16	7
GALICIA	154	116	16.928,97	11	642,95	15	1.173,00	142	18.744,92	31
A CORUÑA	47	45	6.426,41	6	350,70	2	156,40	53	6.933,51	0
LUGO	24	4	599,44	0	0,00	9	703,80	13	1.303,24	12
OURENSE	21	11	1.648,46	0	0,00	1	78,20	12	1.726,66	9
PONTEVEDRA	62	56	8.254,66	5	292,25	3	234,60	64	8.781,51	10
MADRID	870	264	39.563,04	27	1.578,15	83	6.490,60	374	47.631,79	552
MURCIA	791	269	39.811,26	13	759,85	48	3.753,60	330	44.324,71	490
NAVARRA	46	30	4.495,79	10	584,51	8	703,80	48	5.784,10	8
PAIS VASCO	148	86	12.887,96	9	526,05	54	4.222,80	149	17.636,81	19
ARABA/ÁLAVA	24	15	2.247,90	5	292,25	4	312,80	24	2.852,95	5
GIPUZKOA	59	18	2.697,48	2	116,90	41	3.206,20	61	6.020,58	11
BIZKAIA	65	53	7.942,58	2	116,90	9	703,80	64	8.763,28	3
LA RIOJA	31	15	2.247,90	0	0,00	2	156,40	17	2.404,30	14
CEUTA	58	17	2.547,62	2	116,90	25	2.033,20	44	4.697,72	20
MELILLA	241	17	2.547,62	2	116,90	220	18.440,50	239	21.105,02	4
TOTAL ESTADO	8.252	3.006	448.992,76	297	17.359,66	783	64.259,16	4.086	530.611,58	4.635



GOBIERNO
DE ESPAÑA

MINISTERIO
DE DERECHOS SOCIALES
Y AGENDA 2030



IMSERSO

2b Prestaciones sociales y económicas para personas con discapacidad: Datos de la gestión mensual y anual

PRESTACIONES DEL REAL DECRETO 383/1984, DE 1 DE FEBRERO DATOS DE GESTIÓN CORRESPONDIENTES AL MES DE AGOSTO DE 2023

CC.AA. Y/O PROVINCIAS	SUBSIDIO MOVILIDAD Y COMPENSACIÓN PARA						ASISTENCIA SANITARIA Y PRESTACIÓN FARMACÉUTICA					TOTAL PRESTACIONES						
	PTES. MES ANT.	GASTOS TRANSPORTE (S.M.G.T.)			PTES. FIN MES	PTES. MES ANT.	(A.S.P.F.)			PTES. FIN MES	PTES. MES ANT.	REAL DECRETO 383/1984			PTES. FIN MES			
		SOLC.	REST.	APRB. (nº y % C.R.)			SOLC.	REST.	APRB. (nº y % C.R.)			SOLC.	REST.	APRB. (nº y % C.R.)				
ANDALUCÍA	13	2	3	1	33,33	12	9	0	0	0	-	9	22	2	3	1	33,33	21
ALMERÍA	2	0	0	0	-	2	2	0	0	0	-	2	4	0	0	0	-	4
CÁDIZ	2	0	2	1	50,00	0	0	0	0	0	-	0	2	0	2	1	50,00	0
CÓRDOBA	2	1	0	0	-	3	1	0	0	0	-	1	3	1	0	0	-	4
GRANADA	1	0	0	0	-	1	1	0	0	0	-	1	2	0	0	0	-	2
HUELVA	0	0	0	0	-	0	0	0	0	0	-	0	0	0	0	0	-	0
JAÉN	1	0	0	0	-	1	1	0	0	0	-	1	2	0	0	0	-	2
MÁLAGA	5	0	0	0	-	5	4	0	0	0	-	4	9	0	0	0	-	9
SEVILLA	0	1	1	0	-	0	0	0	0	0	-	0	0	1	1	0	-	0
ARAGÓN	0	0	0	0	-	0	0	2	2	0	-	0	0	2	2	0	-	0
HUESCA	0	0	0	0	-	0	0	0	0	0	-	0	0	0	0	0	-	0
TERUEL	0	0	0	0	-	0	0	0	0	0	-	0	0	0	0	0	-	0
ZARAGOZA	0	0	0	0	-	0	0	2	2	0	-	0	0	2	2	0	-	0
ASTURIAS	0	0	0	0	-	0	0	0	0	0	-	0	0	0	0	0	-	0
ILLES BALEARS	0	0	0	0	-	0	0	0	0	0	-	0	0	0	0	0	-	0
CANARIAS	1	0	1	0	-	0	0	0	0	0	-	0	1	0	1	0	-	0
LAS PALMAS	1	0	1	0	-	0	0	0	0	0	-	0	1	0	1	0	-	0
S.C. TENERIFE	0	0	0	0	-	0	0	0	0	0	-	0	0	0	0	0	-	0
CANTABRIA	0	0	0	0	-	0	0	0	0	0	-	0	0	0	0	0	-	0
CASTILLA Y LEÓN	5	2	1	0	-	6	1	2	1	0	-	2	6	4	2	0	-	8
ÁVILA	3	0	0	0	-	3	0	0	0	0	-	0	3	0	0	0	-	3
BURGOS	1	0	0	0	-	1	0	0	0	0	-	0	1	0	0	0	-	1
LEÓN	1	2	1	0	-	2	1	1	1	0	-	1	2	3	2	0	-	3
PALENCIA	0	0	0	0	-	0	0	0	0	0	-	0	0	0	0	0	-	0
SALAMANCA	0	0	0	0	-	0	0	0	0	0	-	0	0	0	0	0	-	0
SEGOVIA	0	0	0	0	-	0	0	0	0	0	-	0	0	0	0	0	-	0
SORIA	0	0	0	0	-	0	0	0	0	0	-	0	0	0	0	0	-	0
VALLADOLID	0	0	0	0	-	0	0	0	0	0	-	0	0	0	0	0	-	0
ZAMORA	0	0	0	0	-	0	0	1	0	0	-	1	0	1	0	0	-	1
CASTILLA-LA MANCHA	2	1	1	0	-	2	2	1	1	0	-	2	4	2	2	0	-	4
ALBACETE	2	0	0	0	-	2	2	0	0	0	-	2	4	0	0	0	-	4
CIUDAD REAL	0	0	0	0	-	0	0	0	0	0	-	0	0	0	0	0	-	0
CUENCA	0	0	0	0	-	0	0	0	0	0	-	0	0	0	0	0	-	0
GUADALAJARA	0	0	0	0	-	0	0	0	0	0	-	0	0	0	0	0	-	0
TOLEDO	0	1	1	0	-	0	0	1	1	0	-	0	0	2	2	0	-	0

(Continúa al dorso)

CC.AA. Y/O PROVINCIAS	SUBSIDIO MOVILIDAD Y COMPENSACIÓN PARA					ASISTENCIA SANITARIA Y PRESTACIÓN FARMACÉUTICA					TOTAL PRESTACIONES							
	PTES. MES ANT.	GASTOS TRANSPORTE (S.M.G.T.)			PTES. FIN MES	PTES. MES ANT.	(A.S.P.F.)			PTES. FIN MES	PTE. MES ANT.	REAL DECRETO 383/1984			PTE. FINAL			
		SOLC.	REST.	APRB. (nº y % C.R.)			SOLC.	REST.	APRB. (nº y % C.R.)			SOLC.	REST.	APRB. (nº y % C.R.)				
CATALUNYA	29	0	0	0	-	29	0	0	0	0	-	0	29	0	0	0	-	29
BARCELONA	23	0	0	0	-	23	0	0	0	0	-	0	23	0	0	0	-	23
GIRONA	0	0	0	0	-	0	0	0	0	0	-	0	0	0	0	0	-	0
LLEIDA	1	0	0	0	-	1	0	0	0	0	-	0	1	0	0	0	-	1
TARRAGONA	5	0	0	0	-	5	0	0	0	0	-	0	5	0	0	0	-	5
COMUNIDAD VALENCIANA	0	1	1	0	-	0	0	0	0	0	-	0	0	1	1	0	-	0
ALICANTE	0	0	0	0	-	0	0	0	0	0	-	0	0	0	0	0	-	0
CASTELLÓN	0	0	0	0	-	0	0	0	0	0	-	0	0	0	0	0	-	0
VALENCIA	0	1	1	0	-	0	0	0	0	0	-	0	0	1	1	0	-	0
EXTREMADURA	0	0	0	0	-	0	0	2	1	0	-	1	0	2	1	0	-	1
BADAJOS	0	0	0	0	-	0	0	1	1	0	-	0	0	1	1	0	-	0
CÁCERES	0	0	0	0	-	0	0	1	0	0	-	1	0	1	0	0	-	1
GALICIA	2	1	0	0	-	3	1	0	0	0	-	1	3	1	0	0	-	4
A CORUÑA	0	0	0	0	-	0	0	0	0	0	-	0	0	0	0	0	-	0
LUGO	0	0	0	0	-	0	0	0	0	0	-	0	0	0	0	0	-	0
OURENSE	0	0	0	0	-	0	0	0	0	0	-	0	0	0	0	0	-	0
PONTEVEDRA	2	1	0	0	-	3	1	0	0	0	-	1	3	1	0	0	-	4
MADRID	4	15	17	0	-	2	0	7	7	0	-	0	4	22	24	0	-	2
MURCIA	0	0	0	0	-	0	0	0	0	0	-	0	0	0	0	0	-	0
NAVARRA	1	0	1	1	100,00	0	0	0	0	0	-	0	1	0	1	1	100,00	0
PAÍS VASCO	1	4	3	2	66,67	2	0	0	0	0	-	0	1	4	3	2	66,67	2
ARABA/ÁLAVA	0	0	0	0	-	0	0	0	0	0	-	0	0	0	0	0	-	0
GIPUZKOA	1	4	3	2	66,67	2	0	0	0	0	-	0	1	4	3	2	66,67	2
BIZKAIA	0	0	0	0	-	0	0	0	0	0	-	0	0	0	0	0	-	0
LA RIOJA	0	0	0	0	-	0	0	0	0	0	-	0	0	0	0	0	-	0
CEUTA	1	0	0	0	-	1	0	0	0	0	-	0	1	0	0	0	-	1
MELILLA	19	2	6	2	33,33	15	0	0	0	0	-	0	19	2	6	2	33,33	15
TOTAL ESTADO	78	28	34	6	17,65	72	13	14	12	0	-	15	91	42	46	6	13,04	87

PRESTACIONES DEL REAL DECRETO 383/1984, DE 1 DE FEBRERO DATOS DE GESTIÓN CORRESPONDIENTES AL AÑO 2023 HASTA AGOSTO

CC.AA. Y/O PROVINCIAS	SUBSIDIO DE MOVILIDAD Y COMPENSACIÓN PARA						ASISTENCIA SANITARIA Y PRESTACIÓN FARMACÉUTICA						TOTAL PRESTACIONES					
	PTE. AÑO ANT.	GASTOS DE TRANSPORTE (S.M.G.T.)				PTE. FINAL	PTE. AÑO ANT.	(A.S.P.F.)			PTE. FINAL	PTE. AÑO ANT.	REAL DECRETO 383/1984				PTE. FINAL	
		SOLC.	REST.	APRB. (nº y % C.R.)				SOLC.	REST.	APRB. (nº y % C.R.)			SOLC.	REST.	APRB. (nº y % C.R.)			
ANDALUCÍA	14	37	39	5	12,82	12	6	23	20	0	-	9	20	60	59	5	8,47	21
ALMERÍA	0	6	4	1	25,00	2	0	2	0	0	-	2	0	8	4	1	25,00	4
CÁDIZ	1	5	6	1	16,67	0	0	4	4	0	-	0	1	9	10	1	10,00	0
CÓRDOBA	6	4	7	1	14,29	3	4	2	5	0	-	1	10	6	12	1	8,33	4
GRANADA	2	5	6	0	-	1	0	2	1	0	-	1	2	7	7	0	-	2
HUELVA	0	1	1	0	-	0	0	2	2	0	-	0	0	3	3	0	-	0
JAÉN	0	2	1	0	-	1	0	2	1	0	-	1	0	4	2	0	-	2
MÁLAGA	3	8	6	1	16,67	5	2	5	3	0	-	4	5	13	9	1	11,11	9
SEVILLA	2	6	8	1	12,50	0	0	4	4	0	-	0	2	10	12	1	8,33	0
ARAGÓN	0	4	4	0	-	0	0	8	8	0	-	0	0	12	12	0	-	0
HUESCA	0	0	0	0	-	0	0	1	1	0	-	0	0	1	1	0	-	0
TERUEL	0	0	0	0	-	0	0	0	0	0	-	0	0	0	0	0	-	0
ZARAGOZA	0	4	4	0	-	0	0	7	7	0	-	0	0	11	11	0	-	0
ASTURIAS	0	0	0	0	-	0	0	0	0	0	-	0	0	0	0	0	-	0
ILLES BALEARS	0	0	0	0	-	0	0	0	0	0	-	0	0	0	0	0	-	0
CANARIAS	0	4	4	1	25,00	0	0	0	0	0	-	0	0	4	4	1	25,00	0
LAS PALMAS	0	1	1	0	-	0	0	0	0	0	-	0	0	1	1	0	-	0
S.C. TENERIFE	0	3	3	1	33,33	0	0	0	0	0	-	0	0	3	3	1	33,33	0
CANTABRIA	0	0	0	0	-	0	0	0	0	0	-	0	0	0	0	0	-	0
CASTILLA Y LEÓN	7	14	15	2	13,33	6	0	11	9	0	-	2	7	25	24	2	8,33	8
ÁVILA	3	0	0	0	-	3	0	1	1	0	-	0	3	1	1	0	-	3
BURGOS	0	1	0	0	-	1	0	2	2	0	-	0	0	3	2	0	-	1
LEÓN	0	6	4	1	25,00	2	0	4	3	0	-	1	0	10	7	1	14,29	3
PALENCIA	1	0	1	0	-	0	0	0	0	0	-	0	1	0	1	0	-	0
SALAMANCA	0	6	6	1	16,67	0	0	3	3	0	-	0	0	9	9	1	11,11	0
SEGOVIA	0	0	0	0	-	0	0	0	0	0	-	0	0	0	0	0	-	0
SORIA	0	0	0	0	-	0	0	0	0	0	-	0	0	0	0	0	-	0
VALLADOLID	0	0	0	0	-	0	0	0	0	0	-	0	0	0	0	0	-	0
ZAMORA	3	1	4	0	-	0	0	1	0	0	-	1	3	2	4	0	-	1
CASTILLA-LA MANCHA	1	21	20	0	-	2	0	17	15	0	-	2	1	38	35	0	-	4
ALBACETE	0	6	4	0	-	2	0	7	5	0	-	2	0	13	9	0	-	4
CIUDAD REAL	0	2	2	0	-	0	0	2	2	0	-	0	0	4	4	0	-	0
CUENCA	0	0	0	0	-	0	0	0	0	0	-	0	0	0	0	0	-	0
GUADALAJARA	1	5	6	0	-	0	0	3	3	0	-	0	1	8	9	0	-	0
TOLEDO	0	8	8	0	-	0	0	5	5	0	-	0	0	13	13	0	-	0

(Continúa al dorso)

CC.AA. Y/O PROVINCIAS	SUBSIDIO DE MOVILIDAD Y COMPENSACIÓN PARA					ASISTENCIA SANITARIA Y PRESTACIÓN FARMACÉUTICA					TOTAL PRESTACIONES							
	PTE. AÑO ANT.	GASTOS DE TRANSPORTE (S.M.G.T.)			PTE. FINAL	PTE. AÑO ANT.	(A.S.P.F.)			PTE. FINAL	PTE. AÑO ANT.	REAL DECRETO 383/1984			PTE. FINAL			
		SOLC.	REST.	APRB. (nº y % C.R.)			SOLC.	REST.	APRB. (nº y % C.R.)			SOLC.	REST.	APRB. (nº y % C.R.)				
CATALUNYA	28	71	70	0	-	29	0	0	0	0	-	0	28	71	70	0	-	29
BARCELONA	24	43	44	0	-	23	0	0	0	0	-	0	24	43	44	0	-	23
GIRONA	2	10	12	0	-	0	0	0	0	0	-	0	2	10	12	0	-	0
LLEIDA	0	1	0	0	-	1	0	0	0	0	-	0	0	1	0	0	-	1
TARRAGONA	2	17	14	0	-	5	0	0	0	0	-	0	2	17	14	0	-	5
COMUNIDAD VALENCIANA	3	9	12	1	8,33	0	0	2	2	0	-	0	3	11	14	1	7,14	0
ALICANTE	0	0	0	0	-	0	0	0	0	0	-	0	0	0	0	0	-	0
CASTELLÓN	0	0	0	0	-	0	0	0	0	0	-	0	0	0	0	0	-	0
VALENCIA	3	9	12	1	8,33	0	0	2	2	0	-	0	3	11	14	1	7,14	0
EXTREMADURA	2	4	6	2	33,33	0	0	6	5	0	-	1	2	10	11	2	18,18	1
BADAJOS	0	1	1	0	-	0	0	3	3	0	-	0	0	4	4	0	-	0
CÁCERES	2	3	5	2	40,00	0	0	3	2	0	-	1	2	6	7	2	28,57	1
GALICIA	5	13	15	0	-	3	2	8	9	0	-	1	7	21	24	0	-	4
A CORUÑA	0	4	4	0	-	0	0	2	2	0	-	0	0	6	6	0	-	0
LUGO	0	2	2	0	-	0	0	0	0	0	-	0	0	2	2	0	-	0
OURENSE	0	1	1	0	-	0	0	0	0	0	-	0	0	1	1	0	-	0
PONTEVEDRA	5	6	8	0	-	3	2	6	7	0	-	1	7	12	15	0	-	4
MADRID	4	97	99	1	1,01	2	0	71	71	0	-	0	4	168	170	1	0,59	2
MURCIA	0	1	1	0	-	0	0	8	8	0	-	0	0	9	9	0	-	0
NAVARRA	2	7	9	3	33,33	0	0	0	0	0	-	0	2	7	9	3	33,33	0
PAÍS VASCO	1	19	18	10	55,56	2	0	0	0	0	-	0	1	19	18	10	55,56	2
ARABA/ÁLAVA	0	0	0	0	-	0	0	0	0	0	-	0	0	0	0	0	-	0
GIPUZKOA	1	16	15	8	53,33	2	0	0	0	0	-	0	1	16	15	8	53,33	2
BIZKAIA	0	3	3	2	66,67	0	0	0	0	0	-	0	0	3	3	2	66,67	0
LA RIOJA	0	0	0	0	-	0	0	0	0	0	-	0	0	0	0	0	-	0
CEUTA	0	6	5	2	40,00	1	0	2	2	0	-	0	0	8	7	2	28,57	1
MELILLA	17	27	29	13	44,83	15	0	7	7	0	-	0	17	34	36	13	36,11	15

TOTAL ESTADO	84	334	346	40	11,56	72	8	163	156	0	-	15	92	497	502	40	7,97	87
--------------	----	-----	-----	----	-------	----	---	-----	-----	---	---	----	----	-----	-----	----	------	----



GOBIERNO
DE ESPAÑA

MINISTERIO
DE DERECHOS SOCIALES
Y AGENDA 2030



2c Revisiones de oficio e instancia de parte: Datos de la gestión mensual y anual

**PRESTACIONES DEL REAL DECRETO 383/1984, DE 1 DE FEBRERO
REVISIONES DE OFICIO E INSTANCIA DE PARTE EFECTUADAS DE SGIM
DATOS DE GESTIÓN CORRESPONDIENTES AL MES DE AGOSTO DE 2023**

CC.AA. Y/O PROVINCIAS	REVISIONES EFECTUADAS					CAUSAS DE EXTINCIÓN DEL DERECHO					
	Modifica. Cuantía	Extinción Derecho	Suspensión		TOTAL	Recursos Propios	Prestación Incompatible	Pérdida Residencia	Fallecimiento	Grado y Baremo	TOTAL
			Act. Laboral	Otras							
ANDALUCÍA	0	3	0	1	4	0	0	0	3	0	3
ALMERÍA	0	0	0	0	0	0	0	0	0	0	0
CÁDIZ	0	0	0	0	0	0	0	0	0	0	0
CÓRDOBA	0	0	0	0	0	0	0	0	0	0	0
GRANADA	0	0	0	0	0	0	0	0	0	0	0
HUELVA	0	0	0	0	0	0	0	0	0	0	0
JAÉN	0	0	0	0	0	0	0	0	0	0	0
MÁLAGA	0	3	0	1	4	0	0	0	3	0	3
SEVILLA	0	0	0	0	0	0	0	0	0	0	0
ARAGÓN	0	0	0	0	0	0	0	0	0	0	0
HUESCA	0	0	0	0	0	0	0	0	0	0	0
TERUEL	0	0	0	0	0	0	0	0	0	0	0
ZARAGOZA	0	0	0	0	0	0	0	0	0	0	0
ASTURIAS	0	3	0	0	3	0	0	0	3	0	3
ILLES BALEARS	0	0	0	0	0	0	0	0	0	0	0
CANARIAS	0	0	0	0	0	0	0	0	0	0	0
LAS PALMAS	0	0	0	0	0	0	0	0	0	0	0
S.C. TENERIFE	0	0	0	0	0	0	0	0	0	0	0
CANTABRIA	0	2	0	0	2	0	1	0	1	0	2
CASTILLA Y LEÓN	0	4	0	0	4	0	2	0	2	0	4
ÁVILA	0	0	0	0	0	0	0	0	0	0	0
BURGOS	0	0	0	0	0	0	0	0	0	0	0
LEÓN	0	3	0	0	3	0	2	0	1	0	3
PALENCIA	0	0	0	0	0	0	0	0	0	0	0
SALAMANCA	0	0	0	0	0	0	0	0	0	0	0
SEGOVIA	0	0	0	0	0	0	0	0	0	0	0
SORIA	0	0	0	0	0	0	0	0	0	0	0
VALLADOLID	0	1	0	0	1	0	0	0	1	0	1
ZAMORA	0	0	0	0	0	0	0	0	0	0	0
CASTILLA-LA MANCHA	1	1	0	0	2	1	0	0	0	0	1
ALBACETE	0	1	0	0	1	1	0	0	0	0	1
CIUDAD REAL	0	0	0	0	0	0	0	0	0	0	0
CUENCA	0	0	0	0	0	0	0	0	0	0	0
GUADALAJARA	0	0	0	0	0	0	0	0	0	0	0
TOLEDO	1	0	0	0	1	0	0	0	0	0	0

(Continúa al dorso)

CC.AA. Y/O PROVINCIAS	REVISIONES EFECTUADAS					CAUSAS DE EXTINCIÓN DEL DERECHO					
	Modifica. Cuantía	Extinción Derecho	Suspensión		TOTAL	Recursos Propios	Prestación Incompatible	Pérdida Residencia	Fallecimiento	Grado y Baremo	TOTAL
			Act. Laboral	Otras							
CATALUNYA	0	0	0	0	0	0	0	0	0	0	0
BARCELONA	0	0	0	0	0	0	0	0	0	0	0
GIRONA	0	0	0	0	0	0	0	0	0	0	0
LLEIDA	0	0	0	0	0	0	0	0	0	0	0
TARRAGONA	0	0	0	0	0	0	0	0	0	0	0
COMUNIDAD VALENCIANA	0	2	1	0	3	0	1	0	1	0	2
ALICANTE	0	0	0	0	0	0	0	0	0	0	0
CASTELLÓN	0	0	1	0	1	0	0	0	0	0	0
VALENCIA	0	2	0	0	2	0	1	0	1	0	2
EXTREMADURA	0	2	0	0	2	0	2	0	0	0	2
BADAJOS	0	2	0	0	2	0	2	0	0	0	2
CÁCERES	0	0	0	0	0	0	0	0	0	0	0
GALICIA	0	1	0	0	1	0	1	0	0	0	1
A CORUÑA	0	0	0	0	0	0	0	0	0	0	0
LUGO	0	1	0	0	1	0	1	0	0	0	1
OURENSE	0	0	0	0	0	0	0	0	0	0	0
PONTEVEDRA	0	0	0	0	0	0	0	0	0	0	0
MADRID	0	0	0	0	0	0	0	0	0	0	0
MURCIA	0	1	0	0	1	0	0	0	1	0	1
NAVARRA	0	0	0	0	0	0	0	0	0	0	0
PAÍS VASCO	0	1	0	0	1	0	0	0	1	0	1
ARABA/ÁLAVA	0	0	0	0	0	0	0	0	0	0	0
GIPUZKOA	0	0	0	0	0	0	0	0	0	0	0
BIZKAIA	0	1	0	0	1	0	0	0	1	0	1
LA RIOJA	0	1	0	0	1	0	0	0	1	0	1
CEUTA	0	0	0	0	0	0	0	0	0	0	0
MELILLA	0	0	0	0	0	0	0	0	0	0	0
TOTAL ESTADO	1	21	1	1	24	1	7	0	13	0	21

**PRESTACIONES DEL REAL DECRETO 383/1984, DE 1 DE FEBRERO
REVISIONES DE OFICIO E INSTANCIA DE PARTE EFECTUADAS EN SATP
DATOS DE GESTIÓN CORRESPONDIENTES AL MES DE AGOSTO DE 2023**

CC.AA. Y/O PROVINCIAS	REVISIONES EFECTUADAS			CAUSAS DE EXTINCIÓN DEL DERECHO							
	Extinción Derecho	Suspensión	TOTAL	Recursos Propios	Prestación Incompatible	Ingreso Centro	Pérdida Residencia	Fallecimiento	Grado y Baremo	Alta S.S.	TOTAL
ANDALUCÍA	0	0	0	0	0	0	0	0	0	0	0
ALMERÍA	0	0	0	0	0	0	0	0	0	0	0
CÁDIZ	0	0	0	0	0	0	0	0	0	0	0
CÓRDOBA	0	0	0	0	0	0	0	0	0	0	0
GRANADA	0	0	0	0	0	0	0	0	0	0	0
HUELVA	0	0	0	0	0	0	0	0	0	0	0
JAÉN	0	0	0	0	0	0	0	0	0	0	0
MÁLAGA	0	0	0	0	0	0	0	0	0	0	0
SEVILLA	0	0	0	0	0	0	0	0	0	0	0
ARAGÓN	0	0	0	0	0	0	0	0	0	0	0
HUESCA	0	0	0	0	0	0	0	0	0	0	0
TERUEL	0	0	0	0	0	0	0	0	0	0	0
ZARAGOZA	0	0	0	0	0	0	0	0	0	0	0
ASTURIAS	1	0	1	0	0	0	0	1	0	0	1
ILLES BALEARS	0	0	0	0	0	0	0	0	0	0	0
CANARIAS	0	0	0	0	0	0	0	0	0	0	0
LAS PALMAS	0	0	0	0	0	0	0	0	0	0	0
S.C. TENERIFE	0	0	0	0	0	0	0	0	0	0	0
CANTABRIA	0	0	0	0	0	0	0	0	0	0	0
CASTILLA Y LEÓN	0	0	0	0	0	0	0	0	0	0	0
ÁVILA	0	0	0	0	0	0	0	0	0	0	0
BURGOS	0	0	0	0	0	0	0	0	0	0	0
LEÓN	0	0	0	0	0	0	0	0	0	0	0
PALENCIA	0	0	0	0	0	0	0	0	0	0	0
SALAMANCA	0	0	0	0	0	0	0	0	0	0	0
SEGOVIA	0	0	0	0	0	0	0	0	0	0	0
SORIA	0	0	0	0	0	0	0	0	0	0	0
VALLADOLID	0	0	0	0	0	0	0	0	0	0	0
ZAMORA	0	0	0	0	0	0	0	0	0	0	0
CASTILLA-LA MANCHA	1	0	1	0	0	0	0	1	0	0	1
ALBACETE	1	0	1	0	0	0	0	1	0	0	1
CIUDAD REAL	0	0	0	0	0	0	0	0	0	0	0
CUENCA	0	0	0	0	0	0	0	0	0	0	0
GUADALAJARA	0	0	0	0	0	0	0	0	0	0	0
TOLEDO	0	0	0	0	0	0	0	0	0	0	0

(Continúa al dorso)

CC.AA. Y/O PROVINCIAS	REVISIONES EFECTUADAS			CAUSAS DE EXTINCIÓN DEL DERECHO							
	Extinción Derecho	Suspensión	TOTAL	Recursos Propios	Prestación Incompatible	Ingreso Centro	Pérdida Residencia	Fallecimiento	Grado y Baremo	Alta S.S.	TOTAL
CATALUNYA	0	0	0	0	0	0	0	0	0	0	0
BARCELONA	0	0	0	0	0	0	0	0	0	0	0
GIRONA	0	0	0	0	0	0	0	0	0	0	0
LLEIDA	0	0	0	0	0	0	0	0	0	0	0
TARRAGONA	0	0	0	0	0	0	0	0	0	0	0
COMUNIDAD VALENCIANA	1	0	1	0	1	0	0	0	0	0	1
ALICANTE	0	0	0	0	0	0	0	0	0	0	0
CASTELLÓN	0	0	0	0	0	0	0	0	0	0	0
VALENCIA	1	0	1	0	1	0	0	0	0	0	1
EXTREMADURA	0	0	0	0	0	0	0	0	0	0	0
BADAJOS	0	0	0	0	0	0	0	0	0	0	0
CÁCERES	0	0	0	0	0	0	0	0	0	0	0
GALICIA	0	0	0	0	0	0	0	0	0	0	0
A CORUÑA	0	0	0	0	0	0	0	0	0	0	0
LUGO	0	0	0	0	0	0	0	0	0	0	0
OURENSE	0	0	0	0	0	0	0	0	0	0	0
PONTEVEDRA	0	0	0	0	0	0	0	0	0	0	0
MADRID	0	0	0	0	0	0	0	0	0	0	0
MURCIA	0	0	0	0	0	0	0	0	0	0	0
NAVARRA	0	0	0	0	0	0	0	0	0	0	0
PAÍS VASCO	0	0	0	0	0	0	0	0	0	0	0
ARABA/ÁLAVA	0	0	0	0	0	0	0	0	0	0	0
GIPUZKOA	0	0	0	0	0	0	0	0	0	0	0
BIZKAIA	0	0	0	0	0	0	0	0	0	0	0
LA RIOJA	0	0	0	0	0	0	0	0	0	0	0
CEUTA	0	0	0	0	0	0	0	0	0	0	0
MELILLA	0	0	0	0	0	0	0	0	0	0	0
TOTAL ESTADO	3	0	3	0	1	0	0	2	0	0	3

**PRESTACIONES DEL REAL DECRETO 383/1984, DE 1 DE FEBRERO
REVISIONES DE OFICIO E INSTANCIA DE PARTE EFECTUADAS EN SMGT
DATOS DE GESTIÓN CORRESPONDIENTES AL MES DE AGOSTO DE 2023**

CC.AA. Y/O PROVINCIAS	REVISIONES EFECTUADAS			CAUSAS DE EXTINCIÓN DEL DERECHO								
	Extinción Derecho	Suspensión	TOTAL	Recursos Propios	Recursos Familiares	Prestación Incompatible	Ingreso Centro	Pérdida	Fallecimiento	Grado y Baremo	Alta	TOTAL
ANDALUCÍA	0	0	0	0	0	0	0	0	0	0	0	0
ALMERÍA	0	0	0	0	0	0	0	0	0	0	0	0
CÁDIZ	0	0	0	0	0	0	0	0	0	0	0	0
CÓRDOBA	0	0	0	0	0	0	0	0	0	0	0	0
GRANADA	0	0	0	0	0	0	0	0	0	0	0	0
HUELVA	0	0	0	0	0	0	0	0	0	0	0	0
JAÉN	0	0	0	0	0	0	0	0	0	0	0	0
MÁLAGA	0	0	0	0	0	0	0	0	0	0	0	0
SEVILLA	0	0	0	0	0	0	0	0	0	0	0	0
ARAGÓN	0	0	0	0	0	0	0	0	0	0	0	0
HUESCA	0	0	0	0	0	0	0	0	0	0	0	0
TERUEL	0	0	0	0	0	0	0	0	0	0	0	0
ZARAGOZA	0	0	0	0	0	0	0	0	0	0	0	0
ASTURIAS	0	0	0	0	0	0	0	0	0	0	0	0
ILLES BALEARS	0	0	0	0	0	0	0	0	0	0	0	0
CANARIAS	0	0	0	0	0	0	0	0	0	0	0	0
LAS PALMAS	0	0	0	0	0	0	0	0	0	0	0	0
S.C. TENERIFE	0	0	0	0	0	0	0	0	0	0	0	0
CANTABRIA	0	0	0	0	0	0	0	0	0	0	0	0
CASTILLA Y LEÓN	0	0	0	0	0	0	0	0	0	0	0	0
ÁVILA	0	0	0	0	0	0	0	0	0	0	0	0
BURGOS	0	0	0	0	0	0	0	0	0	0	0	0
LEÓN	0	0	0	0	0	0	0	0	0	0	0	0
PALENCIA	0	0	0	0	0	0	0	0	0	0	0	0
SALAMANCA	0	0	0	0	0	0	0	0	0	0	0	0
SEGOVIA	0	0	0	0	0	0	0	0	0	0	0	0
SORIA	0	0	0	0	0	0	0	0	0	0	0	0
VALLADOLID	0	0	0	0	0	0	0	0	0	0	0	0
ZAMORA	0	0	0	0	0	0	0	0	0	0	0	0
CASTILLA-LA MANCHA	0	1	1	0	0	0	0	0	0	0	0	0
ALBACETE	0	0	0	0	0	0	0	0	0	0	0	0
CIUDAD REAL	0	1	1	0	0	0	0	0	0	0	0	0
CUENCA	0	0	0	0	0	0	0	0	0	0	0	0
GUADALAJARA	0	0	0	0	0	0	0	0	0	0	0	0
TOLEDO	0	0	0	0	0	0	0	0	0	0	0	0

(Continúa al dorso)

CC.AA. Y/O PROVINCIAS	REVISIONES EFECTUADAS			CAUSAS DE EXTINCIÓN DEL DERECHO								
	Extinción Derecho	Suspensión	TOTAL	Recursos Propios	Recursos Familiares	Prestación Incompatible	Ingreso Centro	Pérdida	Fallecimiento	Grado y Baremo	Alta	TOTAL
CATALUNYA	0	0	0	0	0	0	0	0	0	0	0	0
BARCELONA	0	0	0	0	0	0	0	0	0	0	0	0
GIRONA	0	0	0	0	0	0	0	0	0	0	0	0
LLEIDA	0	0	0	0	0	0	0	0	0	0	0	0
TARRAGONA	0	0	0	0	0	0	0	0	0	0	0	0
COMUNIDAD VALENCIANA	2	0	2	0	0	0	0	0	1	1	0	2
ALICANTE	0	0	0	0	0	0	0	0	0	0	0	0
CASTELLÓN	0	0	0	0	0	0	0	0	0	0	0	0
VALENCIA	2	0	2	0	0	0	0	0	1	1	0	2
EXTREMADURA	0	0	0	0	0	0	0	0	0	0	0	0
BADAJOS	0	0	0	0	0	0	0	0	0	0	0	0
CÁCERES	0	0	0	0	0	0	0	0	0	0	0	0
GALICIA	0	0	0	0	0	0	0	0	0	0	0	0
A CORUÑA	0	0	0	0	0	0	0	0	0	0	0	0
LUGO	0	0	0	0	0	0	0	0	0	0	0	0
OURENSE	0	0	0	0	0	0	0	0	0	0	0	0
PONTEVEDRA	0	0	0	0	0	0	0	0	0	0	0	0
MADRID	0	0	0	0	0	0	0	0	0	0	0	0
MURCIA	0	0	0	0	0	0	0	0	0	0	0	0
NAVARRA	0	0	0	0	0	0	0	0	0	0	0	0
PAÍS VASCO	1	0	1	0	0	0	0	0	1	0	0	1
ARABA/ÁLAVA	0	0	0	0	0	0	0	0	0	0	0	0
GIPUZKOA	1	0	1	0	0	0	0	0	1	0	0	1
BIZKAIA	0	0	0	0	0	0	0	0	0	0	0	0
LA RIOJA	0	0	0	0	0	0	0	0	0	0	0	0
CEUTA	0	0	0	0	0	0	0	0	0	0	0	0
MELILLA	1	0	1	0	0	0	0	0	1	0	0	1
TOTAL ESTADO	4	1	5	0	0	0	0	0	3	1	0	4

**PRESTACIONES DEL REAL DECRETO 383/1984, DE 1 DE FEBRERO
REVISIONES DE OFICIO E INSTANCIA DE PARTE EFECTUADAS EN ASPF
DATOS DE GESTIÓN CORRESPONDIENTES AL MES DE AGOSTO DE 2023**

CC.AA. Y/O PROVINCIAS	REVISIONES EFECTUADAS			CAUSAS DE EXTINCIÓN DEL DERECHO					
	Extinción	Suspensión	TOTAL	Prestación	Pérdida	Fallecimiento	Grado y	Alta	TOTAL
	Derecho			Incompatible	Residencia		Baremo	S.S.	
ANDALUCÍA	1	0	1	0	0	1	0	0	1
ALMERÍA	0	0	0	0	0	0	0	0	0
CÁDIZ	0	0	0	0	0	0	0	0	0
CÓRDOBA	0	0	0	0	0	0	0	0	0
GRANADA	0	0	0	0	0	0	0	0	0
HUELVA	0	0	0	0	0	0	0	0	0
JAÉN	0	0	0	0	0	0	0	0	0
MÁLAGA	1	0	1	0	0	1	0	0	1
SEVILLA	0	0	0	0	0	0	0	0	0
ARAGÓN	0	0	0	0	0	0	0	0	0
HUESCA	0	0	0	0	0	0	0	0	0
TERUEL	0	0	0	0	0	0	0	0	0
ZARAGOZA	0	0	0	0	0	0	0	0	0
ASTURIAS	0	0	0	0	0	0	0	0	0
ILLES BALEARS	0	0	0	0	0	0	0	0	0
CANARIAS	0	0	0	0	0	0	0	0	0
LAS PALMAS	0	0	0	0	0	0	0	0	0
S.C. TENERIFE	0	0	0	0	0	0	0	0	0
CANTABRIA	0	0	0	0	0	0	0	0	0
CASTILLA Y LEÓN	5	0	5	0	0	5	0	0	5
ÁVILA	0	0	0	0	0	0	0	0	0
BURGOS	0	0	0	0	0	0	0	0	0
LEÓN	5	0	5	0	0	5	0	0	5
PALENCIA	0	0	0	0	0	0	0	0	0
SALAMANCA	0	0	0	0	0	0	0	0	0
SEGOVIA	0	0	0	0	0	0	0	0	0
SORIA	0	0	0	0	0	0	0	0	0
VALLADOLID	0	0	0	0	0	0	0	0	0
ZAMORA	0	0	0	0	0	0	0	0	0
ARAGÓN	0	0	0	0	0	0	0	0	0
ALBACETE	0	0	0	0	0	0	0	0	0
CIUDAD REAL	0	0	0	0	0	0	0	0	0
CUENCA	0	0	0	0	0	0	0	0	0
GUADALAJARA	0	0	0	0	0	0	0	0	0
TOLEDO	0	0	0	0	0	0	0	0	0

(Continúa al dorso)

CC.AA. Y/O PROVINCIAS	REVISIONES EFECTUADAS			CAUSAS DE EXTINCIÓN DEL DERECHO					
	Extinción	Suspensión	TOTAL	Prestación	Pérdida	Fallecimiento	Grado y	Alta	TOTAL
	Derecho			Incompatible	Residencia		Baremo	S.S.	
CATALUNYA	0	0	0	0	0	0	0	0	0
BARCELONA	0	0	0	0	0	0	0	0	0
GIRONA	0	0	0	0	0	0	0	0	0
LLEIDA	0	0	0	0	0	0	0	0	0
TARRAGONA	0	0	0	0	0	0	0	0	0
COMUNIDAD VALENCIANA	1	0	1	0	0	1	0	0	1
ALICANTE	0	0	0	0	0	0	0	0	0
CASTELLÓN	0	0	0	0	0	0	0	0	0
VALENCIA	1	0	1	0	0	1	0	0	1
EXTREMADURA	0	0	0	0	0	0	0	0	0
BADAJOS	0	0	0	0	0	0	0	0	0
CÁCERES	0	0	0	0	0	0	0	0	0
GALICIA	0	0	0	0	0	0	0	0	0
A CORUÑA	0	0	0	0	0	0	0	0	0
LUGO	0	0	0	0	0	0	0	0	0
OURENSE	0	0	0	0	0	0	0	0	0
PONTEVEDRA	0	0	0	0	0	0	0	0	0
MADRID	0	0	0	0	0	0	0	0	0
MURCIA	0	0	0	0	0	0	0	0	0
NAVARRA	0	0	0	0	0	0	0	0	0
PAÍS VASCO	0	0	0	0	0	0	0	0	0
ARABA/ÁLAVA	0	0	0	0	0	0	0	0	0
GIPUZKOA	0	0	0	0	0	0	0	0	0
BIZKAIA	0	0	0	0	0	0	0	0	0
LA RIOJA	0	0	0	0	0	0	0	0	0
CEUTA	0	0	0	0	0	0	0	0	0
MELILLA	0	0	0	0	0	0	0	0	0
TOTAL ESTADO	7	0	7	0	0	7	0	0	7

PRESTACIONES DEL REAL DECRETO 383/1984, DE 1 DE FEBRERO
TOTAL REVISIONES DE OFICIO E INSTANCIA DE PARTE EFECTUADAS
DATOS DE GESTIÓN CORRESPONDIENTES AL MES DE AGOSTO DE 2023

CC.AA. Y/O PROVINCIAS	REVISIONES EFECTUADAS				CAUSAS DE EXTINCIÓN DEL DERECHO									
	Modifica. Cuantía	Extinción Derecho	Suspensión		TOTAL	Recursos Propios	Recursos Familiares	Prestación Incompatible	Ingreso Centro	Pérdida Residencia	Fallecimiento	Grado y Baremo	Alta S.S.	TOTAL
			Act. Laboral	Otras										
ANDALUCÍA	0	4	0	1	5	0	0	0	0	0	4	0	0	4
ALMERÍA	0	0	0	0	0	0	0	0	0	0	0	0	0	0
CÁDIZ	0	0	0	0	0	0	0	0	0	0	0	0	0	0
CÓRDOBA	0	0	0	0	0	0	0	0	0	0	0	0	0	0
GRANADA	0	0	0	0	0	0	0	0	0	0	0	0	0	0
HUELVA	0	0	0	0	0	0	0	0	0	0	0	0	0	0
JAÉN	0	0	0	0	0	0	0	0	0	0	0	0	0	0
MÁLAGA	0	4	0	1	5	0	0	0	0	0	4	0	0	4
SEVILLA	0	0	0	0	0	0	0	0	0	0	0	0	0	0
ARAGÓN	0	0	0	0	0	0	0	0	0	0	0	0	0	0
HUESCA	0	0	0	0	0	0	0	0	0	0	0	0	0	0
TERUEL	0	0	0	0	0	0	0	0	0	0	0	0	0	0
ZARAGOZA	0	0	0	0	0	0	0	0	0	0	0	0	0	0
ASTURIAS	0	4	0	0	4	0	0	0	0	0	4	0	0	4
ILLES BALEARS	0	0	0	0	0	0	0	0	0	0	0	0	0	0
CANARIAS	0	0	0	0	0	0	0	0	0	0	0	0	0	0
LAS PALMAS	0	0	0	0	0	0	0	0	0	0	0	0	0	0
S.C. TENERIFE	0	0	0	0	0	0	0	0	0	0	0	0	0	0
CANTABRIA	0	2	0	0	2	0	0	1	0	0	1	0	0	2
CASTILLA Y LEÓN	0	9	0	0	9	0	0	2	0	0	7	0	0	9
ÁVILA	0	0	0	0	0	0	0	0	0	0	0	0	0	0
BURGOS	0	0	0	0	0	0	0	0	0	0	0	0	0	0
LEÓN	0	8	0	0	8	0	0	2	0	0	6	0	0	8
PALENCIA	0	0	0	0	0	0	0	0	0	0	0	0	0	0
SALAMANCA	0	0	0	0	0	0	0	0	0	0	0	0	0	0
SEGOVIA	0	0	0	0	0	0	0	0	0	0	0	0	0	0
SORIA	0	0	0	0	0	0	0	0	0	0	0	0	0	0
VALLADOLID	0	1	0	0	1	0	0	0	0	0	1	0	0	1
ZAMORA	0	0	0	0	0	0	0	0	0	0	0	0	0	0
CASTILLA-LA MANCHA	1	2	0	1	4	1	0	0	0	0	1	0	0	2
ALBACETE	0	2	0	0	2	1	0	0	0	0	1	0	0	2
CIUDAD REAL	0	0	0	1	1	0	0	0	0	0	0	0	0	0
CUENCA	0	0	0	0	0	0	0	0	0	0	0	0	0	0
GUADALAJARA	0	0	0	0	0	0	0	0	0	0	0	0	0	0
TOLEDO	1	0	0	0	1	0	0	0	0	0	0	0	0	0

(Continúa al dorso)

CC.AA. Y/O PROVINCIAS	REVISIONES EFECTUADAS				CAUSAS DE EXTINCIÓN DEL DERECHO									
	Modifica. Cuantía	Extinción Derecho	Suspensión		TOTAL	Recursos Propios	Recursos Familiares	Prestación Incompatible	Ingreso Centro	Pérdida Residencia	Fallecimiento	Grado y Baremo	Alta S.S.	TOTAL
			Act. Laboral	Otras										
CATALUNYA	0	0	0	0	0	0	0	0	0	0	0	0	0	0
BARCELONA	0	0	0	0	0	0	0	0	0	0	0	0	0	0
GIRONA	0	0	0	0	0	0	0	0	0	0	0	0	0	0
LLEIDA	0	0	0	0	0	0	0	0	0	0	0	0	0	0
TARRAGONA	0	0	0	0	0	0	0	0	0	0	0	0	0	0
COMUNIDAD VALENCIANA	0	6	1	0	7	0	0	2	0	0	3	1	0	6
ALICANTE	0	0	0	0	0	0	0	0	0	0	0	0	0	0
CASTELLÓN	0	0	1	0	1	0	0	0	0	0	0	0	0	0
VALENCIA	0	6	0	0	6	0	0	2	0	0	3	1	0	6
EXTREMADURA	0	2	0	0	2	0	0	2	0	0	0	0	0	2
BADAJOS	0	2	0	0	2	0	0	2	0	0	0	0	0	2
CÁCERES	0	0	0	0	0	0	0	0	0	0	0	0	0	0
GALICIA	0	1	0	0	1	0	0	1	0	0	0	0	0	1
A CORUÑA	0	0	0	0	0	0	0	0	0	0	0	0	0	0
LUGO	0	1	0	0	1	0	0	1	0	0	0	0	0	1
OURENSE	0	0	0	0	0	0	0	0	0	0	0	0	0	0
PONTEVEDRA	0	0	0	0	0	0	0	0	0	0	0	0	0	0
MADRID	0	0	0	0	0	0	0	0	0	0	0	0	0	0
MURCIA	0	1	0	0	1	0	0	0	0	0	1	0	0	1
NAVARRA	0	0	0	0	0	0	0	0	0	0	0	0	0	0
PAÍS VASCO	0	2	0	0	2	0	0	0	0	0	2	0	0	2
ARABA/ÁLAVA	0	0	0	0	0	0	0	0	0	0	0	0	0	0
GIPUZKOA	0	1	0	0	1	0	0	0	0	0	1	0	0	1
BIZKAIA	0	1	0	0	1	0	0	0	0	0	1	0	0	1
LA RIOJA	0	1	0	0	1	0	0	0	0	0	1	0	0	1
CEUTA	0	0	0	0	0	0	0	0	0	0	0	0	0	0
MELILLA	0	1	0	0	1	0	0	0	0	0	1	0	0	1
TOTAL ESTADO	1	35	1	2	39	1	0	8	0	0	25	1	0	35

PRESTACIONES DEL REAL DECRETO 383/1984, DE 1 DE FEBRERO REVISIONES DE OFICIO E INSTANCIA DE PARTE EFECTUADAS DE SGIM DATOS DE GESTIÓN CORRESPONDIENTES AL AÑO 2023 HASTA AGOSTO

CC.AA. Y/O PROVINCIAS	REVISIONES EFECTUADAS					CAUSAS DE EXTINCIÓN DEL DERECHO					
	Modifica. Cuantía	Extinción Derecho	Suspensión		TOTAL	Recursos Propios	Prestación Incompatible	Pérdida Residencia	Fallecimiento	Grado y Baremo	TOTAL
			Act. Laboral	Otras							
ANDALUCÍA	1	45	0	2	48	14	5	0	26	0	45
ALMERÍA	0	3	0	0	3	0	1	0	2	0	3
CÁDIZ	0	2	0	0	2	0	0	0	2	0	2
CÓRDOBA	0	8	0	0	8	1	0	0	7	0	8
GRANADA	0	3	0	0	3	0	0	0	3	0	3
HUELVA	0	1	0	0	1	0	1	0	0	0	1
JAÉN	1	4	0	0	5	0	2	0	2	0	4
MÁLAGA	0	23	0	2	25	13	0	0	10	0	23
SEVILLA	0	1	0	0	1	0	1	0	0	0	1
ARAGÓN	1	23	0	0	24	0	18	0	5	0	23
HUESCA	0	2	0	0	2	0	1	0	1	0	2
TERUEL	1	1	0	0	2	0	1	0	0	0	1
ZARAGOZA	0	20	0	0	20	0	16	0	4	0	20
ASTURIAS	0	11	0	1	12	5	0	0	6	0	11
ILLES BALEARS	0	3	0	0	3	0	2	0	1	0	3
CANARIAS	0	2	0	0	2	0	2	0	0	0	2
LAS PALMAS	0	0	0	0	0	0	0	0	0	0	0
S.C. TENERIFE	0	2	0	0	2	0	2	0	0	0	2
CANTABRIA	0	6	0	0	6	0	3	0	3	0	6
CASTILLA Y LEÓN	0	28	0	0	28	5	13	0	10	0	28
ÁVILA	0	1	0	0	1	0	0	0	1	0	1
BURGOS	0	3	0	0	3	0	2	0	1	0	3
LEÓN	0	8	0	0	8	1	6	0	1	0	8
PALENCIA	0	0	0	0	0	0	0	0	0	0	0
SALAMANCA	0	1	0	0	1	0	0	0	1	0	1
SEGOVIA	0	2	0	0	2	0	1	0	1	0	2
SORIA	0	1	0	0	1	0	1	0	0	0	1
VALLADOLID	0	8	0	0	8	4	2	0	2	0	8
ZAMORA	0	4	0	0	4	0	1	0	3	0	4
CASTILLA-LA MANCHA	1	16	0	0	17	9	5	0	2	0	16
ALBACETE	0	3	0	0	3	2	0	0	1	0	3
CIUDAD REAL	0	0	0	0	0	0	0	0	0	0	0
CUENCA	0	1	0	0	1	0	0	0	1	0	1
GUADALAJARA	0	2	0	0	2	0	2	0	0	0	2
TOLEDO	1	10	0	0	11	7	3	0	0	0	10

(Continúa al dorso)

CC.AA. Y/O PROVINCIAS	REVISIONES EFECTUADAS				CAUSAS DE EXTINCIÓN DEL DERECHO						
	Modifica.	Extinción	Suspensión SGIM		TOTAL	Recursos Propios	Prestación Incompatible	Pérdida Residencia	Fallecimiento	Grado y Baremo	TOTAL
	Cuantía	Derecho	Act. Laboral	Otras							
CATALUNYA	0	0	0	0	0	0	0	0	0	0	0
BARCELONA	0	0	0	0	0	0	0	0	0	0	0
GIRONA	0	0	0	0	0	0	0	0	0	0	0
LLEIDA	0	0	0	0	0	0	0	0	0	0	0
TARRAGONA	0	0	0	0	0	0	0	0	0	0	0
COMUNIDAD VALENCIANA	0	16	1	0	17	5	1	0	10	0	16
ALICANTE	0	6	0	0	6	3	0	0	3	0	6
CASTELLÓN	0	0	1	0	1	0	0	0	0	0	0
VALENCIA	0	10	0	0	10	2	1	0	7	0	10
EXTREMADURA	1	16	1	1	19	0	9	0	7	0	16
BADAJOS	0	13	1	1	15	0	8	0	5	0	13
CÁCERES	1	3	0	0	4	0	1	0	2	0	3
GALICIA	0	9	0	0	9	2	6	0	1	0	9
A CORUÑA	0	2	0	0	2	1	1	0	0	0	2
LUGO	0	1	0	0	1	0	1	0	0	0	1
OURENSE	0	2	0	0	2	0	1	0	1	0	2
PONTEVEDRA	0	4	0	0	4	1	3	0	0	0	4
MADRID	0	4	0	0	4	0	4	0	0	0	4
MURCIA	2	31	0	0	33	0	24	0	7	0	31
NAVARRA	0	0	0	0	0	0	0	0	0	0	0
PAÍS VASCO	0	16	0	2	18	3	6	0	6	1	16
ARABA/ÁLAVA	0	1	0	1	2	1	0	0	0	0	1
GIPUZKOA	0	11	0	0	11	0	6	0	4	1	11
BIZKAIA	0	4	0	1	5	2	0	0	2	0	4
LA RIOJA	0	1	0	0	1	0	0	0	1	0	1
CEUTA	0	3	0	1	4	0	0	0	3	0	3
MELILLA	0	0	0	0	0	0	0	0	0	0	0
TOTAL ESTADO	6	230	2	7	245	43	98	0	88	1	230

**PRESTACIONES DEL REAL DECRETO 383/1984, DE 1 DE FEBRERO
REVISIONES DE OFICIO E INSTANCIA DE PARTE EFECTUADAS EN SATP
DATOS DE GESTIÓN CORRESPONDIENTES AL AÑO 2023 HASTA AGOSTO**

CC.AA. Y/O PROVINCIAS	REVISIONES EFECTUADAS			CAUSAS DE EXTINCIÓN DEL DERECHO							
	Extinción Derecho	Suspensión	TOTAL	Recursos Propios	Prestación Incompatible	Ingreso Centro	Pérdida Residencia	Fallecimiento	Grado y Baremo	Alta S.S.	TOTAL
ANDALUCÍA	7	0	7	0	1	0	0	6	0	0	7
ALMERÍA	2	0	2	0	1	0	0	1	0	0	2
CÁDIZ	1	0	1	0	0	0	0	1	0	0	1
CÓRDOBA	2	0	2	0	0	0	0	2	0	0	2
GRANADA	1	0	1	0	0	0	0	1	0	0	1
HUELVA	0	0	0	0	0	0	0	0	0	0	0
JAÉN	1	0	1	0	0	0	0	1	0	0	1
MÁLAGA	0	0	0	0	0	0	0	0	0	0	0
SEVILLA	0	0	0	0	0	0	0	0	0	0	0
ARAGÓN	1	0	1	0	0	0	0	1	0	0	1
HUESCA	0	0	0	0	0	0	0	0	0	0	0
TERUEL	0	0	0	0	0	0	0	0	0	0	0
ZARAGOZA	1	0	1	0	0	0	0	1	0	0	1
ASTURIAS	2	0	2	1	0	0	0	1	0	0	2
ILLES BALEARS	1	0	1	0	0	0	0	1	0	0	1
CANARIAS	1	0	1	0	1	0	0	0	0	0	1
LAS PALMAS	0	0	0	0	0	0	0	0	0	0	0
S.C. TENERIFE	1	0	1	0	1	0	0	0	0	0	1
CANTABRIA	1	0	1	0	0	0	0	1	0	0	1
CASTILLA Y LEÓN	4	0	4	0	3	0	0	1	0	0	4
ÁVILA	1	0	1	0	0	0	0	1	0	0	1
BURGOS	0	0	0	0	0	0	0	0	0	0	0
LEÓN	0	0	0	0	0	0	0	0	0	0	0
PALENCIA	0	0	0	0	0	0	0	0	0	0	0
SALAMANCA	0	0	0	0	0	0	0	0	0	0	0
SEGOVIA	1	0	1	0	1	0	0	0	0	0	1
SORIA	1	0	1	0	1	0	0	0	0	0	1
VALLADOLID	1	0	1	0	1	0	0	0	0	0	1
ZAMORA	0	0	0	0	0	0	0	0	0	0	0
CASTILLA-LA MANCHA	1	0	1	0	0	0	0	1	0	0	1
ALBACETE	1	0	1	0	0	0	0	1	0	0	1
CIUDAD REAL	0	0	0	0	0	0	0	0	0	0	0
CUENCA	0	0	0	0	0	0	0	0	0	0	0
GUADALAJARA	0	0	0	0	0	0	0	0	0	0	0
TOLEDO	0	0	0	0	0	0	0	0	0	0	0

(Continúa al dorso)

CC.AA. Y/O PROVINCIAS	REVISIONES EFECTUADAS			CAUSAS DE EXTINCIÓN DEL DERECHO							
	Extinción Derecho	Suspensión	TOTAL	Recursos Propios	Prestación Incompatible	Ingreso Centro	Pérdida Residencia	Fallecimiento	Grado y Baremo	Alta S.S.	TOTAL
CATALUNYA	0	0	0	0	0	0	0	0	0	0	0
BARCELONA	0	0	0	0	0	0	0	0	0	0	0
GIRONA	0	0	0	0	0	0	0	0	0	0	0
LLEIDA	0	0	0	0	0	0	0	0	0	0	0
TARRAGONA	0	0	0	0	0	0	0	0	0	0	0
COMUNIDAD VALENCIANA	2	0	2	0	1	0	0	0	0	1	2
ALICANTE	0	0	0	0	0	0	0	0	0	0	0
CASTELLÓN	0	0	0	0	0	0	0	0	0	0	0
VALENCIA	2	0	2	0	1	0	0	0	0	1	2
EXTREMADURA	2	0	2	0	0	0	0	2	0	0	2
BADAJOS	2	0	2	0	0	0	0	2	0	0	2
CÁCERES	0	0	0	0	0	0	0	0	0	0	0
GALICIA	1	0	1	0	1	0	0	0	0	0	1
A CORUÑA	0	0	0	0	0	0	0	0	0	0	0
LUGO	0	0	0	0	0	0	0	0	0	0	0
OURENSE	1	0	1	0	1	0	0	0	0	0	1
PONTEVEDRA	0	0	0	0	0	0	0	0	0	0	0
MADRID	1	0	1	0	1	0	0	0	0	0	1
MURCIA	1	0	1	1	0	0	0	0	0	0	1
NAVARRA	0	0	0	0	0	0	0	0	0	0	0
PAÍS VASCO	0	0	0	0	0	0	0	0	0	0	0
ARABA/ÁLAVA	0	0	0	0	0	0	0	0	0	0	0
GIPUZKOA	0	0	0	0	0	0	0	0	0	0	0
BIZKAIA	0	0	0	0	0	0	0	0	0	0	0
LA RIOJA	0	0	0	0	0	0	0	0	0	0	0
CEUTA	0	0	0	0	0	0	0	0	0	0	0
MELILLA	0	0	0	0	0	0	0	0	0	0	0
TOTAL ESTADO	25	0	25	2	8	0	0	14	0	1	25

**PRESTACIONES DEL REAL DECRETO 383/1984, DE 1 DE FEBRERO
REVISIONES DE OFICIO E INSTANCIA DE PARTE EFECTUADAS EN SMGT
DATOS DE GESTIÓN CORRESPONDIENTES AL AÑO 2023 HASTA AGOSTO**

CC.AA. Y/O PROVINCIAS	REVISIONES EFECTUADAS			CAUSAS DE EXTINCIÓN DEL DERECHO								
	Extinción Derecho	Suspensión	TOTAL	Recursos Propios	Recursos Familiares	Prestación Incompatible	Ingreso Centro	Pérdida	Fallecimiento	Grado y Baremo	Alta	TOTAL
ANDALUCÍA	5	0	5	0	0	2	0	0	3	0	0	5
ALMERÍA	3	0	3	0	0	2	0	0	1	0	0	3
CÁDIZ	0	0	0	0	0	0	0	0	0	0	0	0
CÓRDOBA	1	0	1	0	0	0	0	0	1	0	0	1
GRANADA	1	0	1	0	0	0	0	0	1	0	0	1
HUELVA	0	0	0	0	0	0	0	0	0	0	0	0
JAÉN	0	0	0	0	0	0	0	0	0	0	0	0
MÁLAGA	0	0	0	0	0	0	0	0	0	0	0	0
SEVILLA	0	0	0	0	0	0	0	0	0	0	0	0
ARAGÓN	2	0	2	1	0	0	0	0	1	0	0	2
HUESCA	1	0	1	1	0	0	0	0	0	0	0	1
TERUEL	0	0	0	0	0	0	0	0	0	0	0	0
ZARAGOZA	1	0	1	0	0	0	0	0	1	0	0	1
ASTURIAS	3	0	3	0	0	0	0	1	2	0	0	3
ILLES BALEARS	1	0	1	0	0	0	0	0	1	0	0	1
CANARIAS	0	0	0	0	0	0	0	0	0	0	0	0
LAS PALMAS	0	0	0	0	0	0	0	0	0	0	0	0
S.C. TENERIFE	0	0	0	0	0	0	0	0	0	0	0	0
CANTABRIA	0	0	0	0	0	0	0	0	0	0	0	0
CASTILLA Y LEÓN	3	0	3	1	2	0	0	0	0	0	0	3
ÁVILA	0	0	0	0	0	0	0	0	0	0	0	0
BURGOS	0	0	0	0	0	0	0	0	0	0	0	0
LEÓN	1	0	1	1	0	0	0	0	0	0	0	1
PALENCIA	0	0	0	0	0	0	0	0	0	0	0	0
SALAMANCA	0	0	0	0	0	0	0	0	0	0	0	0
SEGOVIA	0	0	0	0	0	0	0	0	0	0	0	0
SORIA	0	0	0	0	0	0	0	0	0	0	0	0
VALLADOLID	2	0	2	0	2	0	0	0	0	0	0	2
ZAMORA	0	0	0	0	0	0	0	0	0	0	0	0
CASTILLA-LA MANCHA	0	3	3	0	0	0	0	0	0	0	0	0
ALBACETE	0	0	0	0	0	0	0	0	0	0	0	0
CIUDAD REAL	0	3	3	0	0	0	0	0	0	0	0	0
CUENCA	0	0	0	0	0	0	0	0	0	0	0	0
GUADALAJARA	0	0	0	0	0	0	0	0	0	0	0	0
TOLEDO	0	0	0	0	0	0	0	0	0	0	0	0

(Continúa al dorso)

CC.AA. Y/O PROVINCIAS	REVISIONES EFECTUADAS			CAUSAS DE EXTINCIÓN DEL DERECHO								
	Extinción Derecho	Suspensión	TOTAL	Recursos Propios	Recursos Familiares	Prestación Incompatible	Ingreso Centro	Pérdida	Fallecimiento	Grado y Baremo	Alta	TOTAL
CATALUNYA	0	0	0	0	0	0	0	0	0	0	0	0
BARCELONA	0	0	0	0	0	0	0	0	0	0	0	0
GIRONA	0	0	0	0	0	0	0	0	0	0	0	0
LLEIDA	0	0	0	0	0	0	0	0	0	0	0	0
TARRAGONA	0	0	0	0	0	0	0	0	0	0	0	0
COMUNIDAD VALENCIANA	3	0	3	0	0	0	0	0	2	1	0	3
ALICANTE	0	0	0	0	0	0	0	0	0	0	0	0
CASTELLÓN	0	0	0	0	0	0	0	0	0	0	0	0
VALENCIA	3	0	3	0	0	0	0	0	2	1	0	3
EXTREMADURA	0	0	0	0	0	0	0	0	0	0	0	0
BADAJOS	0	0	0	0	0	0	0	0	0	0	0	0
CÁCERES	0	0	0	0	0	0	0	0	0	0	0	0
GALICIA	24	0	24	24	0	0	0	0	0	0	0	24
A CORUÑA	24	0	24	24	0	0	0	0	0	0	0	24
LUGO	0	0	0	0	0	0	0	0	0	0	0	0
OURENSE	0	0	0	0	0	0	0	0	0	0	0	0
PONTEVEDRA	0	0	0	0	0	0	0	0	0	0	0	0
MADRID	0	0	0	0	0	0	0	0	0	0	0	0
MURCIA	2	0	2	0	1	0	0	0	1	0	0	2
NAVARRA	1	0	1	1	0	0	0	0	0	0	0	1
PAÍS VASCO	8	0	8	1	0	1	0	0	4	0	2	8
ARABA/ÁLAVA	0	0	0	0	0	0	0	0	0	0	0	0
GIPUZKOA	7	0	7	1	0	1	0	0	3	0	2	7
BIZKAIA	1	0	1	0	0	0	0	0	1	0	0	1
LA RIOJA	0	0	0	0	0	0	0	0	0	0	0	0
CEUTA	6	2	8	0	3	0	0	0	3	0	0	6
MELILLA	19	2	21	1	2	0	1	0	12	0	3	19
TOTAL ESTADO	77	7	84	29	8	3	1	1	29	1	5	77

PRESTACIONES DEL REAL DECRETO 383/1984, DE 1 DE FEBRERO REVISIONES DE OFICIO E INSTANCIA DE PARTE EFECTUADAS EN ASPF DATOS DE GESTIÓN CORRESPONDIENTES AL AÑO 2023 HASTA AGOSTO

CC.AA. Y/O PROVINCIAS	REVISIONES EFECTUADAS			CAUSAS DE EXTINCIÓN DEL DERECHO					
	Extinción	Suspensión	TOTAL	Prestación	Pérdida	Fallecimiento	Grado y	Alta	TOTAL
	Derecho			Incompatible	Residencia		Baremo	S.S.	
ANDALUCÍA	12	0	12	2	0	6	0	4	12
ALMERÍA	2	0	2	2	0	0	0	0	2
CÁDIZ	4	0	4	0	0	0	0	4	4
CÓRDOBA	0	0	0	0	0	0	0	0	0
GRANADA	1	0	1	0	0	1	0	0	1
HUELVA	1	0	1	0	0	1	0	0	1
JAÉN	1	0	1	0	0	1	0	0	1
MÁLAGA	3	0	3	0	0	3	0	0	3
SEVILLA	0	0	0	0	0	0	0	0	0
ARAGÓN	3	0	3	1	0	1	1	0	3
HUESCA	0	0	0	0	0	0	0	0	0
TERUEL	2	0	2	1	0	0	1	0	2
ZARAGOZA	1	0	1	0	0	1	0	0	1
ASTURIAS	2	0	2	0	0	2	0	0	2
ILLES BALEARS	0	0	0	0	0	0	0	0	0
CANARIAS	0	0	0	0	0	0	0	0	0
LAS PALMAS	0	0	0	0	0	0	0	0	0
S.C. TENERIFE	0	0	0	0	0	0	0	0	0
CANTABRIA	0	0	0	0	0	0	0	0	0
CASTILLA Y LEÓN	25	0	25	1	0	24	0	0	25
ÁVILA	0	0	0	0	0	0	0	0	0
BURGOS	1	0	1	1	0	0	0	0	1
LEÓN	24	0	24	0	0	24	0	0	24
PALENCIA	0	0	0	0	0	0	0	0	0
SALAMANCA	0	0	0	0	0	0	0	0	0
SEGOVIA	0	0	0	0	0	0	0	0	0
SORIA	0	0	0	0	0	0	0	0	0
VALLADOLID	0	0	0	0	0	0	0	0	0
ZAMORA	0	0	0	0	0	0	0	0	0
CASTILLA-LA MANCHA	0	0	0	0	0	0	0	0	0
ALBACETE	0	0	0	0	0	0	0	0	0
CIUDAD REAL	0	0	0	0	0	0	0	0	0
CUENCA	0	0	0	0	0	0	0	0	0
GUADALAJARA	0	0	0	0	0	0	0	0	0
TOLEDO	0	0	0	0	0	0	0	0	0

(Continúa al dorso)

CC.AA. Y/O PROVINCIAS	REVISIONES EFECTUADAS			CAUSAS DE EXTINCIÓN DEL DERECHO					
	Extinción	Suspensión	TOTAL	Prestación	Pérdida	Fallecimiento	Grado y	Alta	TOTAL
	Derecho			Incompatible	Residencia		Baremo	S.S.	
CATALUNYA	0	0	0	0	0	0	0	0	0
BARCELONA	0	0	0	0	0	0	0	0	0
GIRONA	0	0	0	0	0	0	0	0	0
LLEIDA	0	0	0	0	0	0	0	0	0
TARRAGONA	0	0	0	0	0	0	0	0	0
COMUNIDAD VALENCIANA	1	0	1	0	0	1	0	0	1
ALICANTE	0	0	0	0	0	0	0	0	0
CASTELLÓN	0	0	0	0	0	0	0	0	0
VALENCIA	1	0	1	0	0	1	0	0	1
EXTREMADURA	0	0	0	0	0	0	0	0	0
BADAJOS	0	0	0	0	0	0	0	0	0
CÁCERES	0	0	0	0	0	0	0	0	0
GALICIA	0	0	0	0	0	0	0	0	0
A CORUÑA	0	0	0	0	0	0	0	0	0
LUGO	0	0	0	0	0	0	0	0	0
OURENSE	0	0	0	0	0	0	0	0	0
PONTEVEDRA	0	0	0	0	0	0	0	0	0
MADRID	0	0	0	0	0	0	0	0	0
MURCIA	1	0	1	0	0	1	0	0	1
NAVARRA	2	0	2	0	0	0	0	2	2
PAÍS VASCO	1	1	2	0	0	1	0	0	1
ARABA/ÁLAVA	0	0	0	0	0	0	0	0	0
GIPUZKOA	1	1	2	0	0	1	0	0	1
BIZKAIA	0	0	0	0	0	0	0	0	0
LA RIOJA	0	0	0	0	0	0	0	0	0
CEUTA	0	0	0	0	0	0	0	0	0
MELILLA	0	0	0	0	0	0	0	0	0
TOTAL ESTADO	47	1	48	4	0	36	1	6	47

**PRESTACIONES DEL REAL DECRETO 383/1984, DE 1 DE FEBRERO
TOTAL REVISIONES DE OFICIO E INSTANCIA DE PARTE EFECTUADAS
DATOS DE GESTIÓN CORRESPONDIENTES AL AÑO 2023 HASTA AGOSTO**

CC.AA. Y/O PROVINCIAS	REVISIONES EFECTUADAS				CAUSAS DE EXTINCIÓN DEL DERECHO									
	Modifica. Cuantía	Extinción Derecho	Suspensión		TOTAL	Recursos Propios	Recursos Familiares	Prestación Incompatible	Ingreso Centro	Pérdida Residencia	Fallecimiento	Grado y Baremo	Alta S.S.	TOTAL
			Act. Laboral	Otras										
ANDALUCÍA	1	69	0	2	72	14	0	10	0	0	41	0	4	69
ALMERÍA	0	10	0	0	10	0	0	6	0	0	4	0	0	10
CÁDIZ	0	7	0	0	7	0	0	0	0	0	3	0	4	7
CÓRDOBA	0	11	0	0	11	1	0	0	0	0	10	0	0	11
GRANADA	0	6	0	0	6	0	0	0	0	0	6	0	0	6
HUELVA	0	2	0	0	2	0	0	1	0	0	1	0	0	2
JAÉN	1	6	0	0	7	0	0	2	0	0	4	0	0	6
MÁLAGA	0	26	0	2	28	13	0	0	0	0	13	0	0	26
SEVILLA	0	1	0	0	1	0	0	1	0	0	0	0	0	1
ARAGÓN	1	29	0	0	30	1	0	19	0	0	8	1	0	29
HUESCA	0	3	0	0	3	1	0	1	0	0	1	0	0	3
TERUEL	1	3	0	0	4	0	0	2	0	0	0	1	0	3
ZARAGOZA	0	23	0	0	23	0	0	16	0	0	7	0	0	23
ASTURIAS	0	18	0	1	19	6	0	0	0	1	11	0	0	18
ILLES BALEARS	0	5	0	0	5	0	0	2	0	0	3	0	0	5
CANARIAS	0	3	0	0	3	0	0	3	0	0	0	0	0	3
LAS PALMAS	0	0	0	0	0	0	0	0	0	0	0	0	0	0
S.C. TENERIFE	0	3	0	0	3	0	0	3	0	0	0	0	0	3
CANTABRIA	0	7	0	0	7	0	0	3	0	0	4	0	0	7
CASTILLA Y LEÓN	0	60	0	0	60	6	2	17	0	0	35	0	0	60
ÁVILA	0	2	0	0	2	0	0	0	0	0	2	0	0	2
BURGOS	0	4	0	0	4	0	0	3	0	0	1	0	0	4
LEÓN	0	33	0	0	33	2	0	6	0	0	25	0	0	33
PALENCIA	0	0	0	0	0	0	0	0	0	0	0	0	0	0
SALAMANCA	0	1	0	0	1	0	0	0	0	0	1	0	0	1
SEGOVIA	0	3	0	0	3	0	0	2	0	0	1	0	0	3
SORIA	0	2	0	0	2	0	0	2	0	0	0	0	0	2
VALLADOLID	0	11	0	0	11	4	2	3	0	0	2	0	0	11
ZAMORA	0	4	0	0	4	0	0	1	0	0	3	0	0	4
CASTILLA-LA MANCHA	1	17	0	3	21	9	0	5	0	0	3	0	0	17
ALBACETE	0	4	0	0	4	2	0	0	0	0	2	0	0	4
CIUDAD REAL	0	0	0	3	3	0	0	0	0	0	0	0	0	0
CUENCA	0	1	0	0	1	0	0	0	0	0	1	0	0	1
GUADALAJARA	0	2	0	0	2	0	0	2	0	0	0	0	0	2
TOLEDO	1	10	0	0	11	7	0	3	0	0	0	0	0	10

(Continúa al dorso)

CC.AA. Y/O PROVINCIAS	REVISIONES EFECTUADAS				CAUSAS DE EXTINCIÓN DEL DERECHO									
	Modifica. Cuantía	Extinción Derecho	Suspensión SGIM		TOTAL	Recursos Propios	Recursos Familiares	Prestación Incompatible	Ingreso Centro	Pérdida Residencia	Fallecimiento	Grado y Baremo	Alta S.S.	TOTAL
			Act. Laboral	Otras										
CATALUNYA	0	0	0	0	0	0	0	0	0	0	0	0	0	0
BARCELONA	0	0	0	0	0	0	0	0	0	0	0	0	0	0
GIRONA	0	0	0	0	0	0	0	0	0	0	0	0	0	0
LLEIDA	0	0	0	0	0	0	0	0	0	0	0	0	0	0
TARRAGONA	0	0	0	0	0	0	0	0	0	0	0	0	0	0
COMUNIDAD VALENCIANA	0	22	1	0	23	5	0	2	0	0	13	1	1	22
ALICANTE	0	6	0	0	6	3	0	0	0	0	3	0	0	6
CASTELLÓN	0	0	1	0	1	0	0	0	0	0	0	0	0	0
VALENCIA	0	16	0	0	16	2	0	2	0	0	10	1	1	16
EXTREMADURA	1	18	1	1	21	0	0	9	0	0	9	0	0	18
BADAJOS	0	15	1	1	17	0	0	8	0	0	7	0	0	15
CÁCERES	1	3	0	0	4	0	0	1	0	0	2	0	0	3
GALICIA	0	34	0	0	34	26	0	7	0	0	1	0	0	34
A CORUÑA	0	26	0	0	26	25	0	1	0	0	0	0	0	26
LUGO	0	1	0	0	1	0	0	1	0	0	0	0	0	1
OURENSE	0	3	0	0	3	0	0	2	0	0	1	0	0	3
PONTEVEDRA	0	4	0	0	4	1	0	3	0	0	0	0	0	4
MADRID	0	5	0	0	5	0	0	5	0	0	0	0	0	5
MURCIA	2	35	0	0	37	1	1	24	0	0	9	0	0	35
NAVARRA	0	3	0	0	3	1	0	0	0	0	0	0	2	3
PAÍS VASCO	0	25	0	3	28	4	0	7	0	0	11	1	2	25
ARABA/ÁLAVA	0	1	0	1	2	1	0	0	0	0	0	0	0	1
GIPUZKOA	0	19	0	1	20	1	0	7	0	0	8	1	2	19
BIZKAIA	0	5	0	1	6	2	0	0	0	0	3	0	0	5
LA RIOJA	0	1	0	0	1	0	0	0	0	0	1	0	0	1
CEUTA	0	9	0	3	12	0	3	0	0	0	6	0	0	9
MELILLA	0	19	0	2	21	1	2	0	1	0	12	0	3	19
TOTAL ESTADO	6	379	2	15	402	74	8	113	1	1	167	3	12	379



GOBIERNO
DE ESPAÑA

MINISTERIO
DE DERECHOS SOCIALES
Y AGENDA 2030



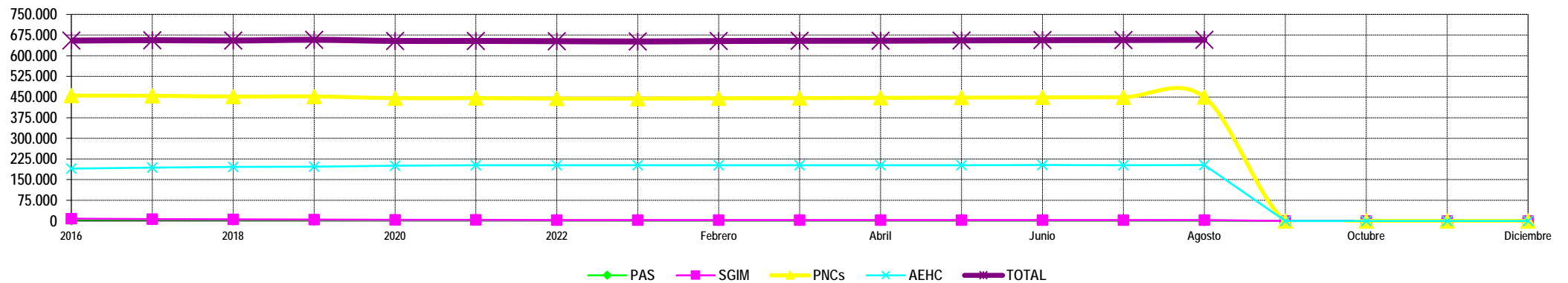
3

Situación prestaciones de naturaleza no contributiva

SITUACIÓN DE LAS PRESTACIONES DE NATURALEZA NO CONTRIBUTIVA (PNNC)

	PNNC DE JUBILACIÓN / VEJEZ				PNNC DE INVALIDEZ / ENFERMEDAD					TOTAL PNNC				
	PAS (*)	SGIM	PNC	TOTAL	PAS (*)	SGIM	PNC	AEHC	TOTAL	PAS	SGIM	PNCs	AEHC	TOTAL
2016	556	6.383	255.165	262.104	4.543	1.816	199.912	189.937	392.833	5.099	8.199	455.077	189.937	654.937
2017	532	5.520	256.690	262.742	4.061	1.548	197.988	193.416	393.716	4.593	7.068	454.678	193.416	656.458
2018	401	4.706	257.023	262.130	3.610	1.275	194.757	196.094	393.086	4.011	5.981	451.780	196.094	655.216
2019	397	4.168	261.044	265.609	3.228	1.041	191.113	196.922	392.304	3.625	5.209	452.157	196.922	657.913
2020	278	3.600	260.169	264.047	2.731	865	185.852	200.232	389.680	3.009	4.465	446.021	200.232	653.727
2021	400	3.103	263.328	266.831	2.645	730	182.791	202.148	388.314	3.045	3.833	446.119	202.148	653.727
2022	403	2.705	267.093	270.201	2.182	601	177.443	202.423	382.649	2.585	3.306	444.536	202.423	652.850

2023														
	PAS (*)	SGIM	PNC	TOTAL	PAS (*)	SGIM	PNC	AEHC	TOTAL	PAS	SGIM	PNCs	AEHC	TOTAL
Enero	299	2.666	266.834	269.799	1.923	595	177.522	202.005	382.045	2.222	3.261	444.356	202.005	651.844
Febrero	301	2.648	268.465	271.414	1.906	584	176.977	202.358	381.825	2.207	3.232	445.442	202.358	653.239
Marzo	301	2.608	269.203	272.112	1.862	571	176.960	202.688	382.081	2.163	3.179	446.163	202.688	654.193
Abril	303	2.578	270.180	273.061	1.812	558	176.886	202.116	381.372	2.115	3.136	447.066	202.116	654.433
Mayo	299	2.548	271.255	274.102	1.762	550	176.611	202.596	381.519	2.061	3.098	447.866	202.596	655.621
Junio	295	2.525	272.231	275.055	1.690	541	176.495	202.809	381.607	1.985	3.066	448.726	202.809	656.586
Julio	299	2.511	273.349	276.159	1.640	535	176.166	202.626	380.967	1.939	3.046	449.515	202.626	657.126
Agosto	292	2.487	274.200	276.979	1.614	519	175.641	203.055	380.829	1.906	3.006	449.841	203.055	657.808
Septiembre														
Octubre														
Noviembre														
Diciembre														



NOTA: Conforme se disponga de la totalidad de los datos mensuales, se procederá a la actualización del respectivo mes.

(*) No se dispone en 2020 del dato relativo al nº de pensiones asistenciales (PAS) de la provincia de Bizkaia.