



GOBIERNO
DE ESPAÑA

MINISTERIO
DE DERECHOS SOCIALES
Y AGENDA 2030



IMSERSO

**PENSIONES NO CONTRIBUTIVAS DE LA SEGURIDAD SOCIAL
PRESTACIONES SOCIALES Y ECONÓMICAS PARA PERSONAS CON DISCAPACIDAD
INFORME DEL SEGUIMIENTO Y EVOLUCIÓN DE LA GESTIÓN**

ENERO DE 2023

www.imserso.es



Í N D I C E

1. Pensiones no contributivas de la Seguridad Social (PNCs)

Informe:

1.1. Introducción	7
1.2. Situación y evolución de las pensiones e importes de las nóminas.....	7
1.3. Distribución de las pensiones según sexo.....	9
1.4. Situación y evolución de la gestión en trámite inicial	10
1.5. Seguimiento y control de pensionistas: Revisiones de Oficio y a Instancia de parte	15

Anexos:

1.a Situación y evolución de las pensiones e importes de las nóminas	20
1.b PNC de jubilación: Datos de la gestión mensual y anual	29
1.c PNC de invalidez: Datos de la gestión mensual y anual	39
1.d PNCs de la Seguridad Social: Datos de la gestión mensual y anual.....	49
1.e PNC de jubilación e invalidez: Coeficientes de la gestión mensual	59
1.f Reclamaciones previas a la vía jurisdiccional social: Datos de la gestión mensual y anual.....	63
1.g Revisiones de Oficio y a Instancia de parte: Datos de la gestión mensual y anual.....	69



2. Prestaciones sociales y económicas para personas con discapacidad

Informe:

2.1. Introducción	87
2.2. Situación y evolución de los beneficiarios, número de prestaciones e importes de las nóminas.....	87
2.3. Situación y evolución de la gestión en trámite inicial	89
2.4. Seguimiento de la gestión derivada de las revisiones de oficio y a instancia de parte	89

Anexos:

2.a Evolución y situación de los beneficiarios/prestaciones e importes de las nóminas	93
2.b Prestaciones sociales y económicas para personas con discapacidad: Datos de la gestión mensual y anual.....	97
2.c Revisiones de Oficio y a Instancia de parte: Datos de la gestión mensual y anual.....	103

3. Situación prestaciones de naturaleza no contributiva (PNNC)

Anexos:

Situación de las Prestaciones de Naturaleza no Contributiva	127
--	-----



GOBIERNO
DE ESPAÑA

MINISTERIO
DE DERECHOS SOCIALES
Y AGENDA 2030



1. Pensiones no contributivas de la Seguridad Social



GOBIERNO
DE ESPAÑA

MINISTERIO
DE DERECHOS SOCIALES
Y AGENDA 2030



Informe del seguimiento y evolución de la gestión de pensiones no contributivas



1.1 Introducción

Los datos sobre la gestión y el pago de la nómina de las Pensiones no Contributivas de la Seguridad Social de jubilación e invalidez (PNC) parten de la información facilitada por los distintos órganos gestores de las Comunidades Autónomas y Direcciones Territoriales del Imserso y se articula, dentro de cada uno de los aspectos objeto de seguimiento y evaluación, como se detalla a continuación:

- Datos de la gestión y de la nómina mensual.
- Datos de la gestión y de la nómina del año 2023, comprendiendo la realizada hasta el mes de referencia.
- Datos sobre la nómina de pago y número de beneficiarios desde el año 2016.

La información presentada hace referencia a los siguientes aspectos:

- Nóminas: situación y evolución de los pensionistas e importes de las mismas.
- Gestión en trámite inicial: recoge la situación y la evolución de la gestión para cada tipo de pensión, en función de distintos parámetros tales como el movimiento de solicitudes, resoluciones, causas de denegación o coeficientes de la gestión, entre otros.
- Seguimiento y control de pensionistas, con especial incidencia en las revisiones de oficio y a instancia de parte efectuadas por los órganos gestores competentes.

Conforme a las distintas modalidades de gestión resultantes de lo establecido en el artículo 373 del Real Decreto Legislativo 8/2015, de 30 de octubre, por el que se aprueba el Texto Refundido de la Ley General de la Seguridad Social, la gestión de estas pensiones es llevada a cabo por las Direcciones Territoriales del Imserso en las Ciudades Autónomas de Ceuta y Melilla, y por los órganos gestores correspondientes en cada una de las Comunidades Autónomas que conforman el Estado español.

1.2 Situación y evolución de las pensiones e importes de las nóminas

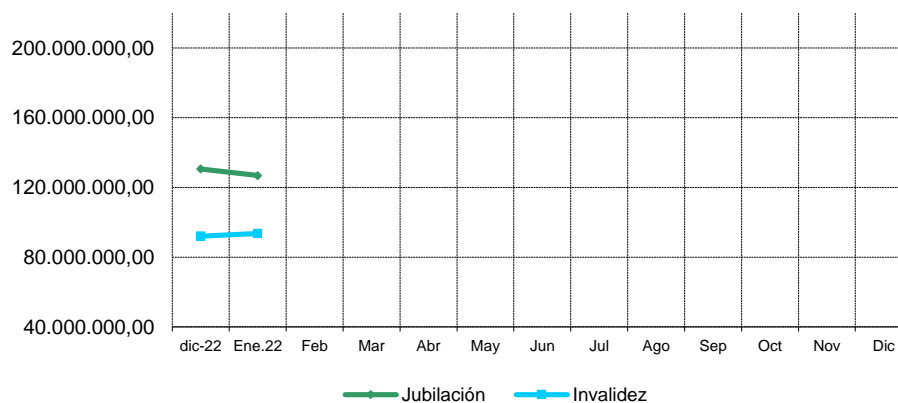
Conforme a la información facilitada por la Gerencia de Informática de la Seguridad Social y por los órganos gestores competentes en las Comunidades Autónomas de Navarra y del País Vasco, el número total de pensiones no contributivas en la nómina de enero de 2023 en todo el Estado español ha alcanzado la cifra de 444.356, que es un 0,04% menor que la del mes anterior.



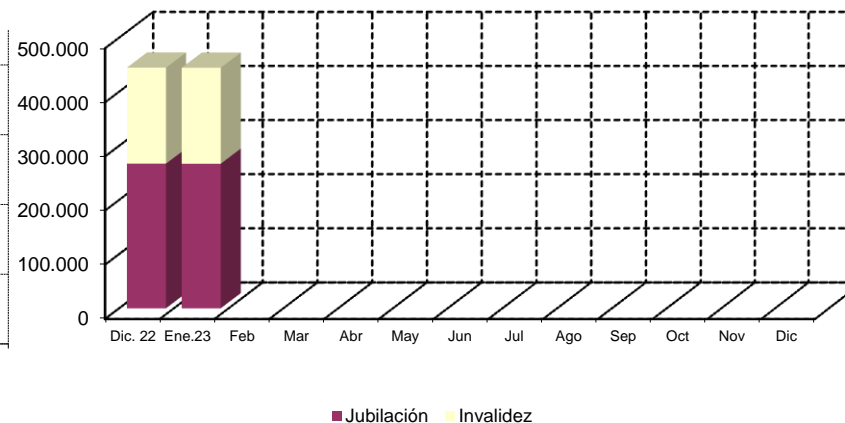
En el cuadro y gráficos siguientes se recogen los datos básicos de la nómina de enero de 2023:

NÓMINA DE ENERO	PNC DE JUBILACIÓN		PNC DE INVALIDEZ		TOTAL PNC	
NÚMERO DE PENSIONES	266.834	59,00%	177.522	41,00%	444.356	100,00%
IMPORTE	126.869.233,86	56,63%	93.581.802,15	43,37%	220.451.036,01	100,00%

Evolución importe nóminas mensuales



Evolución número pensionistas



La Ley 31/2022, de 23 de diciembre, de Presupuestos Generales del Estado para el año 2023 y el Real Decreto-ley 20/2022, de 27 de diciembre, de medidas de respuesta a las consecuencias económicas y sociales de la Guerra de Ucrania y de apoyo a la reconstrucción de la isla de La Palma y a otras situaciones de vulnerabilidad, establecen para las pensiones de la Seguridad Social en su modalidad no contributiva una revalorización del 15% respecto a la cuantía establecida a 1 de enero de 2022. De este modo, su importe queda establecido en 6.784,54 € íntegros anuales, que se abonan en 12 mensualidades más dos pagas extraordinarias al año.

El importe bruto de la nómina de enero de 2023 asciende a 220.451.036,01 euros. El importe medio mensual abonado a cada pensionista ha quedado establecido para la PNC de invalidez en 527,16 euros y para la de jubilación en 475,46 euros, superior el de la PNC de invalidez al de la jubilación, entre otras razones, porque además de que, al menos, 37.069 de sus beneficiarios perciben el complemento del 50% por necesidad de otra persona, el montante a percibir en nómina por atrasos es mayor al ser más compleja la gestión y, por ende, el plazo de resolución.



1.3 Distribución de las pensiones según sexo

Conforme a la información contenida en el Fichero Técnico de PNC constituido en la Dirección General del Imsero, el perfil del pensionista de PNC de jubilación es predominantemente el de una mujer española, casada, con una edad comprendida entre los 70 y los 79 años y que convive en una unidad familiar formada por dos/tres miembros. En cuanto al pensionista tipo de PNC de invalidez es posible reseñar que es un nacional español, que convive en una unidad económica integrada por dos/tres personas y que acredita un grado de discapacidad valorado entre el 65% y el 74%, si bien atendiendo a su edad y sexo es posible distinguir entre el pensionista tipo varón, soltero, menor de 45 años y la mujer casada, con edad superior a 45 años, que presentan preferentemente discapacidades de tipo psíquico, seguidas muy de cerca por las de tipología física.

DISTRIBUCIÓN POR SEXOS DEL BENEFICIARIO DE PENSIÓN NO CONTRIBUTIVA																
ÁMBITO GEOGRÁFICO	PNC DE JUBILACIÓN				PNC DE INVALIDEZ				PNC DE JUB. DERIV. INVALIDEZ				TOTAL PNC			
	VARONES	%	MUJERES	%	VARONES	%	MUJERES	%	VARONES	%	MUJERES	%	VARONES	%	MUJERES	%
ANDALUCÍA	10.802	23,98%	32.147	76,02%	19.875	47,42%	19.376	52,58%	2.763	25,09%	8.057	74,91%	33.440	32,60%	59.580	67,40%
ARAGÓN	1.040	23,96%	2.972	76,04%	1.206	50,16%	1.164	49,84%	249	31,84%	497	68,16%	2.495	33,88%	4.633	66,12%
ASTURIAS	1.044	25,52%	2.759	74,48%	1.722	49,58%	1.676	50,42%	364	26,89%	902	73,11%	3.130	36,21%	5.337	63,79%
ILLES BALEARS	1.480	31,95%	3.012	68,05%	1.331	50,00%	1.236	50,00%	251	28,57%	597	71,43%	3.062	37,91%	4.845	62,09%
CANARIAS	4.999	29,75%	11.455	70,25%	8.123	45,02%	9.544	54,98%	1.756	19,98%	6.442	80,02%	14.878	34,47%	27.441	65,53%
CANTABRIA	794	23,35%	2.380	76,65%	1.491	47,38%	1.616	52,62%	252	28,24%	606	71,76%	2.537	35,01%	4.602	64,99%
CASTILLA Y LEÓN	2.522	23,43%	7.525	76,57%	4.138	49,00%	4.223	51,00%	910	34,86%	1.655	65,14%	7.570	35,57%	13.403	64,43%
CASTILLA LA MANCHA	1.965	21,01%	6.526	78,99%	3.918	46,43%	4.317	53,57%	604	26,38%	1.648	73,62%	6.487	33,06%	12.491	66,94%
CATALUNYA	7.207	29,82%	16.469	70,18%	13.138	50,13%	12.636	49,87%	2.316	30,86%	4.998	69,14%	22.661	38,72%	34.103	61,28%
C. VALENCIANA	6.640	24,08%	19.320	75,92%	8.016	47,50%	8.506	52,50%	1.419	22,36%	4.536	77,64%	16.075	32,36%	32.362	67,64%
EXTREMADURA	968	15,04%	4.855	84,96%	2.418	47,54%	2.583	52,46%	364	26,00%	951	74,00%	3.750	29,92%	8.389	70,08%
GALICIA	4.550	23,64%	13.771	76,36%	6.499	50,08%	6.378	49,92%	1.693	28,82%	4.004	71,18%	12.742	34,09%	24.153	65,91%
MADRID	6.643	28,37%	16.471	71,63%	7.013	50,53%	6.699	49,47%	1.297	30,75%	2.741	69,25%	14.953	36,54%	25.911	63,46%
MURCIA	1.541	25,06%	4.162	74,94%	3.700	49,94%	3.616	50,06%	617	24,81%	1.683	75,19%	5.858	37,52%	9.461	62,48%
NAVARRA	521	26,35%	1.280	73,65%	875	48,37%	931	51,63%	158	35,96%	294	64,04%	1.554	34,11%	2.505	65,89%
PAÍS VASCO	2.119	29,60%	4.401	70,40%	3.068	56,79%	2.331	43,21%	371	35,39%	581	64,61%	5.558	43,19%	7.313	56,81%
LA RIOJA	303	25,90%	770	74,10%	380	53,00%	332	47,00%	66	33,98%	134	66,02%	749	37,11%	1.236	62,89%
CEUTA	268	32,83%	551	67,17%	454	47,15%	511	52,85%	83	26,77%	241	73,23%	805	38,77%	1.303	61,23%
MELILLA	310	38,59%	454	61,41%	438	42,57%	539	57,43%	136	17,77%	607	82,23%	884	34,07%	1.600	65,93%
TOTAL	55.716	25,83%	151.280	74,17%	87.803	48,68%	88.214	51,32%	15.669	26,46%	41.174	73,54%	159.188	35,05%	280.668	64,95%



1.4 Situación y evolución de la gestión en trámite inicial

DATOS BÁSICOS DE LA GESTIÓN ESTATAL DE LAS PNC												
Año 2023	PNC DE JUBILACIÓN				PNC DE INVALIDEZ				TOTAL PNC			
	Solicitadas	Resueltas	Aprobadas	Pendiente	Solicitadas	Resueltas	Aprobadas	Pendiente	Solicitadas	Resueltas	Aprobadas	Pendiente
Media 2022	3.330	3.222	1.933	20.385	1.579	1.505	826	11.686	4.909	4.727	2.759	32.071
Enero	3.566	3.011	1.828	20.940	1.570	1.222	605	12.034	5.136	4.233	2.433	32.974
Febrero												
Marzo												
Abril												
Mayo												
Junio												
Julio												
Agosto												
Septiembre												
Octubre												
Noviembre												
Diciembre												
Total	3.566	3.011	1.828	20.940	1.570	1.222	605	12.034	5.136	4.233	2.433	32.974
Media 2023	3.566	3.011	1.828		1.570	1.222	605		5.136	4.233	2.433	

El seguimiento de la gestión de las PNC contempla aquellos aspectos que se corresponden con la situación en trámite inicial de las solicitudes de pensiones no contributivas de jubilación e invalidez. El análisis parte de los datos básicos facilitados por los distintos órganos gestores correspondientes al mes de enero, relativos a la entrada de solicitudes, resoluciones y reconocimientos del derecho a pensión y número de pendientes, cuyas cifras, a nivel del Estado, se ofrecen en el cuadro anterior. La información que contiene se ha estructurado en secuencia mensual con el fin de poder seguir la evolución de estos trámites de la gestión a lo largo del año 2023, permitiendo así su contraste con las cifras medias anuales de cada uno de los aspectos que se estudian.



Analizando de un modo específico cada uno de los aspectos de la gestión, para el mes de enero, se obtienen los siguientes resultados:

- Se han presentado un total de 5.136 solicitudes, de las que el 69,43% corresponden a la PNC de jubilación. El análisis comparativo respecto al número de solicitudes presentadas en el mismo mes del año anterior, nos muestra un aumento global del 5,29%, con cifras positivas en ambos tipos de pensión, incremento del 4,60% en invalidez y del 5,60% en jubilación.

SOLICITUDES PRESENTADAS						
TIPO PNC	ENERO 2023		MENSUAL 2023		PROMEDIO 2023	
	NÚMERO	PROCENTAJE	NÚMERO	ENERO 23 /ENERO 22	NÚMERO	ENERO 23 /MEDIA AÑO 23
JUBILACIÓN	3.566	69,43%	3.377	5,60%	3.566	0,00%
INVALIDEZ	1.570	30,57%	1.501	4,60%	1.570	0,00%
TOTAL	5.136	100,00%	4.878	5,29%	5.136	0,00%

- Del total de 4.233 solicitudes resueltas, el 71,13% lo ha sido de PNC de jubilación. La comparación con el número de solicitudes resueltas en el mismo mes del año anterior pone de manifiesto una subida global del 24,65%, que se refleja en ambos tipos de pensión, aunque se eleva hasta el 32,18% en jubilación..

SOLICITUDES RESUELTAS						
TIPO PNC	ENERO 2023		MENSUAL 2023		PROMEDIO 2023	
	NÚMERO	PROCENTAJE	NÚMERO	ENERO 23 /ENERO 22	NÚMERO	ENERO 23 /MEDIA AÑO 23
JUBILACIÓN	3.011	71,13%	2.278	32,18%	3.011	0,00%
INVALIDEZ	1.222	28,87%	1.118	9,30%	1.222	0,00%
TOTAL	4.233	100,00%	3.396	24,65%	4.233	0,00%



- De las 2.433 solicitudes aprobadas en el mes, el 75,13% ha correspondido a la PNC de jubilación. Si se compara con el número de solicitudes aprobadas en el mismo mes del ejercicio 2022, se refleja un incremento global del 22,69%, con cifras de idéntico signo según el tipo de pensión, aunque en jubilación alcanza el 31,42%.

SOLICITUDES APROBADAS						
TIPO PNC	ENERO 2023		MENSUAL 2023		PROMEDIO 2023	
	NÚMERO	%	NÚMERO	ENERO 23 /ENERO 22	NÚMERO	ENERO 23 /MEDIA AÑO 23
JUBILACIÓN	1.828	75,13%	1.391	31,42%	2.054	-11,00%
INVALIDEZ	605	24,87%	592	2,20%	886	-31,72%
TOTAL	2.433	100,00%	1.983	22,69%	2.940	-17,24%

- El número de solicitudes pendientes de resolución, al finalizar el mes de enero, ha experimentado, en su conjunto, un aumento global del 5,93%, con cifras al alza en ambos tipos de pensión, incremento del 2,72% en jubilación y del 11,54% en invalidez.

SOLICITUDES PENDIENTES						
TIPO PNC	ENERO 2023		DICIEMBRE 2022		DIFERENCIAS	
	NÚMERO	%	NÚMERO	%	ABSOLUTA	PORCENTUAL
JUBILACIÓN	20.940	61,64%	20.385	63,56%	555	2,72%
INVALIDEZ	13.034	38,36%	11.686	36,44%	1.348	11,54%
TOTAL	33.974	100,00%	32.071	100,00%	1.903	5,93%



- Los aspectos de la gestión analizados en los puntos anteriores tienen su reflejo en los indicadores de seguimiento incluidos en el siguiente cuadro:

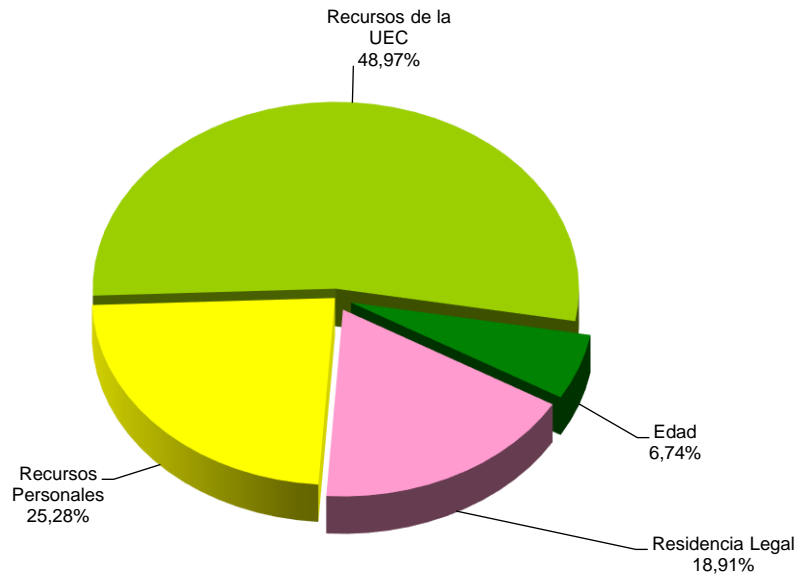
COEFICIENTES DE COBERTURA, RECONOCIMIENTO Y GESTIÓN						
Año 2023	PNC DE JUBILACIÓN			PNC DE INVALIDEZ		
	Cobertura	Reconocimiento	Gestión (días)	Cobertura	Reconocimiento	Gestión (días)
Enero	84,44%	60,71%	176	77,83%	49,51%	230
Febrero						
Marzo						
Abril						
Mayo						
Junio						
Julio						
Agosto						
Septiembre						
Octubre						
Noviembre						
Diciembre						

En esta línea cabe significar que, en el mes de enero, las resoluciones efectuadas en la PNC de jubilación han cubierto el 84,44% del volumen de entrada de solicitudes del mes, coeficiente que en invalidez es menor, al alcanzar el 77,83%. Atendiendo al número de solicitudes pendientes de resolución al finalizar el mes de enero, cabe estimar que el tiempo medio de tramitación sería de 176 días en la PNC de jubilación y de 230 días en invalidez, lo que supone que se haya producido un descenso en jubilación y un aumento en invalidez de 8 días respecto al mismo dato que en el mes de diciembre de 2022.

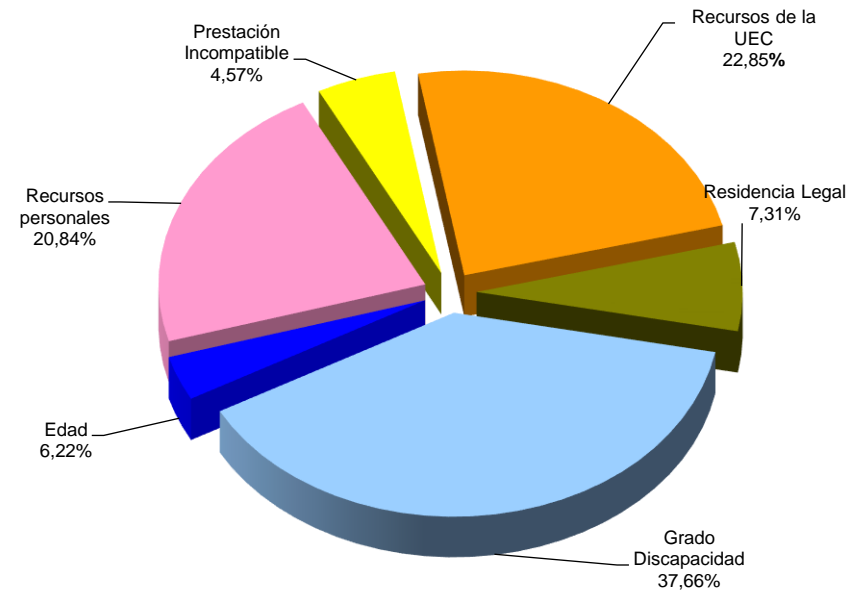
Por último, cabe resaltar, como es habitual desde el inicio de la gestión, la menor proporción de reconocimientos del derecho en la PNC de invalidez frente a la de jubilación, dentro del conjunto de solicitudes resueltas en cada tipo y que se traduce en más de diez puntos porcentuales. Ello es debido a la mayor selectividad de los requisitos necesarios para el acceso al derecho a la pensión de invalidez.



- **Causas de denegación:** Las causas de denegación mensual en trámite inicial, por tipos de pensión, en su distribución porcentual, han sido las siguientes:



Causas de Denegación PNC jubilación



Causas de Denegación PNC invalidez

- ✓ En la PNC de jubilación se han denegado 845 solicitudes, de las que 451 lo han sido por superar el límite de recursos económicos aplicable para la unidad económica de convivencia (UEC).
- ✓ En la PNC de invalidez, la causa de denegación más frecuente ha sido la de no acreditar un grado de discapacidad o enfermedad crónica suficiente en 178 casos, sobre el total de 457.
- **Reclamaciones:** Con la información facilitada por los distintos órganos gestores, excepto los de la provincia de Guipúzcoa, se han presentado 399 reclamaciones, de las que el 56,14% corresponden a PNC de jubilación. El número de reclamaciones resueltas se ha situado en 327, de las que el 66,97% han sido desestimadas. El número de reclamaciones pendientes, al finalizar el mes de enero ha sido de 1.833, un 4,09% más que las existentes al comienzo del mes.



1.5 Seguimiento y control de pensionistas: revisiones de oficio y a instancia de parte

La revisión de oficio se inicia por el órgano gestor cuando, como resultado de las medidas de control disponibles o implantadas, conoce cualquier dato o información que pueda producir o haya producido variación sobrevenida en los requisitos, y ello pueda dar lugar a la modificación de la cuantía, a la suspensión o a la extinción del derecho a la pensión, procediendo, en su caso, el abono de atrasos o la reclamación de las cantidades indebidamente percibidas.

Por otro lado, las revisiones a instancia de parte se inician cuando el interesado, en cumplimiento de sus obligaciones, comunica al órgano gestor cualquier variación sobrevenida en su situación que pudiera tener incidencia en el derecho o en la cuantía reconocida de la pensión, siendo sus efectos resultantes idénticos a los ya mencionados para las revisiones de oficio.

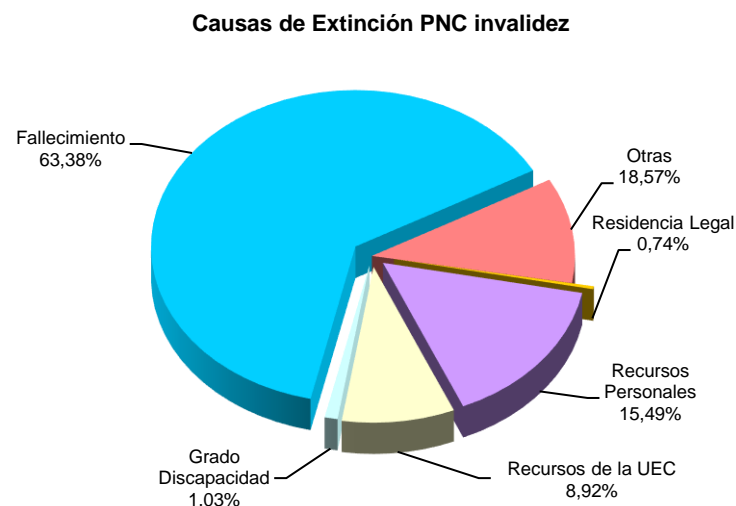
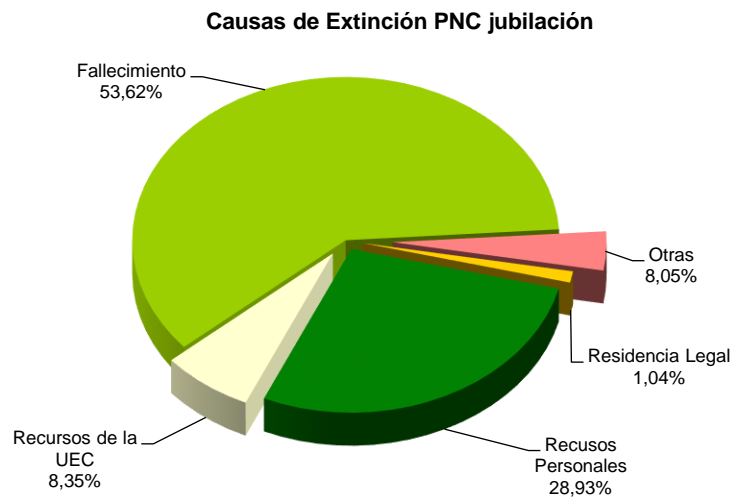
El análisis parte de los datos básicos correspondientes al mes de enero, relativos al volumen global de revisiones a efectuar en el mes, las efectuadas y el detalle de las situaciones finales derivadas de dicho proceso, cuyas cifras se ofrecen en el cuadro siguiente:

DATOS DE LA GESTIÓN ESTATAL DE LAS REVISIONES DE OFICIO Y A INSTANCIA DE PARTE PNC																		
Año 2023	PNC DE JUBILACIÓN						PNC DE INVALIDEZ						Total PNC					
	Entrada	Revisiones Efectuadas					Entrada	Revisiones Efectuadas					Entrada	Revisiones Efectuadas				
		Sin Mod.	Con Mod.	Suspensión	Ext. Dho.	Total		Sin Mod.	Con Mod.	Suspensión	Ext. Dho.	Total		Sin Mod.	Con Mod.	Suspensión	Ext. Dho.	Total
Enero	2.206	464	379	143	1.248	2.234	2.656	690	681	209	975	2.555	4.862	1.154	1.060	352	2.223	4.789
Febrero																		
Marzo																		
Abril																		
Mayo																		
Junio																		
Julio																		
Agosto																		
Septiembre																		
Octubre																		
Noviembre																		
Diciembre																		
Total Año	2.206	464	379	143	1.248	2.234	2.656	690	681	209	975	2.555	4.862	1.154	1.060	352	2.223	4.789
Media mensual	2.206	464	379	143	1.248	2.234	2.656	690	681	209	975	2.555	4.862	1.154	1.060	352	2.223	4.789



Analizando de un modo específico cada uno de los aspectos señalados, para el mes de enero se obtienen los siguientes resultados:

- Se han iniciado en el mes 4.862 revisiones, de las que el 54,63% lo son de PNC de invalidez y se ha emitido resolución sobre un total de 5.575 revisiones, de las que el 53,35% corresponden a PNC de invalidez.
- El 24,10% de las revisiones efectuadas no ha supuesto variación alguna en el derecho y en la cuantía de la pensión no contributiva.
- En el 22,13% de las revisiones efectuadas se ha modificado la cuantía de la pensión, de las que el 64,25% corresponden a pensionistas de invalidez y en las que se han incluido 129 recuperaciones del derecho por el cese en la actividad laboral, así como 94 declaraciones de compatibilidad en el percibo de la pensión de invalidez con los ingresos derivados de esa actividad, conforme estipula el artículo 366 de la Ley General de la Seguridad Social (RDL 8/2015, de 30 de octubre).
- El número total de suspensiones efectuadas se cifra en 352, el 7,35% del total de procedimientos de revisión sobre los que se ha dictado resolución. Del total de suspensiones, 59 vienen motivadas en que el pensionista de invalidez ha iniciado una actividad laboral, sin que proceda declarar la compatibilidad en el percibo de la pensión con los ingresos derivados de dicha actividad.



- Se ha extinguido el derecho a 2.223 pensionistas, de los que el 56,14% disfrutaban de PNC de jubilación. Los gráficos anteriores reflejan los distintos motivos de extinción en ambas modalidades de prestación. El fallecimiento del titular de la pensión se configura como el primer motivo de extinción con una proporción superior al 53% sobre el total de causas de extinción. Las causas económicas en su conjunto –ingresos personales más los de la U.E.C.- se configuran globalmente como el segundo motivo de extinción; posición que se basa fundamentalmente en las extinciones motivadas en que el pensionista dispone de recursos personales suficientes. Si las extinciones por motivos económicos se analizan según el tipo de pensión, se observa que en jubilación representan el 37,28% del total y descienden al 24,41% en invalidez. El resto de causas de extinción tiene una relevancia minoritaria.



GOBIERNO
DE ESPAÑA

MINISTERIO
DE DERECHOS SOCIALES
Y AGENDA 2030



Anexos Pensiones No Contributivas



GOBIERNO
DE ESPAÑA

MINISTERIO
DE DERECHOS SOCIALES
Y AGENDA 2030



1a Número de pensiones e importes de las nóminas

PENSIONES NO CONTRIBUTIVAS (PNC) EVOLUCIÓN DE LAS NÓMINAS				TOTAL ESTADO CON NAVARRA Y EL PAÍS VASCO		
AÑO/MENSUALIDAD	IMPORTES BRUTOS			NÚMERO DE PENSIONES POR TIPO		
	JUBILACIÓN	INVALIDEZ	TOTAL	JUBILACIÓN	INVALIDEZ	TOTAL
AÑO 2016	1.276.742.499,55	1.113.917.052,89	2.390.659.552,44	255.165	199.912	455.077
AÑO 2017	1.288.968.509,10	1.114.654.667,02	2.403.623.176,12	256.690	197.988	454.678
AÑO 2018	1.332.591.432,33	1.132.835.599,81	2.465.427.032,14	257.023	194.757	451.780
AÑO 2019	1.399.861.375,29	1.152.150.277,32	2.552.011.652,61	261.044	191.113	452.157
AÑO 2020	1.429.951.491,95	1.139.436.029,68	2.569.387.521,63	260.169	185.852	446.021
AÑO 2021	1.462.993.107,03	1.137.034.845,77	2.600.027.952,80	263.328	182.791	446.119
AÑO 2022	1.697.581.887,76	1.259.841.787,19	2.957.423.674,95	267.093	177.443	444.536
AÑO 2023						
ENERO	126.869.233,86	93.581.802,15	220.451.036,01	266.834	177.522	444.356
FEBRERO						
MARZO						
ABRIL						
MAYO						
JUNIO*						
JULIO						
AGOSTO						
SEPTIEMBRE						
OCTUBRE						
NOVIEMBRE*						
DICIEMBRE						
TOTAL AÑO 2023 (1)	126.869.233,86	93.581.802,15	220.451.036,01			

* Junto a la mensualidad se abona una paga extra

PENSIONES NO CONTRIBUTIVAS DE LA SEGURIDAD SOCIAL

PENSIONES E IMPORTE DE LA NÓMINA AÑO 2023

ENERO

CC.AA. Y/O PROVINCIAS	PNC DE JUBILACIÓN			PNC DE INVALIDEZ			TOTAL JUBILACIÓN E INVALIDEZ		
	NÚMERO DE PENSIONES	IMPORTE BRUTO	PROMEDIO MENSUAL	NÚMERO DE PENSIONES	IMPORTE BRUTO	PROMEDIO MENSUAL	NÚMERO DE PENSIONES	IMPORTE BRUTO	PROMEDIO MENSUAL
ANDALUCÍA	53.723	25.379.262,89	472,41	39.437	20.764.304,99	526,52	93.160	46.143.567,88	495,32
ALMERÍA	3.650	1.704.295,59	466,93	2.611	1.398.716,93	535,70	6.261	3.103.012,52	495,61
CÁDIZ	9.408	4.444.190,51	472,38	7.360	3.827.391,65	520,03	16.768	8.271.582,16	493,30
CÓRDOBA	4.812	2.235.620,61	464,59	3.587	1.871.295,20	521,69	8.399	4.106.915,81	488,98
GRANADA	4.505	2.152.197,09	477,74	3.949	2.097.807,34	531,22	8.454	4.250.004,43	502,72
HUELVA	3.055	1.435.833,84	469,99	3.351	1.723.984,81	514,47	6.406	3.159.818,65	493,26
JAÉN	2.605	1.213.887,84	465,98	2.349	1.246.984,31	530,86	4.954	2.460.872,15	496,74
MÁLAGA	13.309	6.368.824,67	478,54	7.137	3.711.023,09	519,97	20.446	10.079.847,76	493,00
SEVILLA	12.379	5.824.412,74	470,51	9.093	4.887.101,66	537,46	21.472	10.711.514,40	498,86
ARAGÓN	4.756	2.237.819,47	470,53	2.380	1.249.084,73	524,83	7.136	3.486.904,20	488,64
HUESCA	892	418.235,32	468,87	528	275.527,77	521,83	1.420	693.763,09	488,57
TERUEL	416	196.537,57	472,45	170	87.617,53	515,40	586	284.155,10	484,91
ZARAGOZA	3.448	1.623.046,58	470,72	1.682	885.939,43	526,72	5.130	2.508.986,01	489,08
ASTURIAS	5.067	2.390.554,47	471,79	3.429	1.787.204,52	521,20	8.496	4.177.758,99	491,73
ILLES BALEARS	5.398	2.568.330,04	475,79	2.578	1.400.914,26	543,41	7.976	3.969.244,30	497,65
CANARIAS	24.617	11.944.302,09	485,21	17.721	9.345.906,99	527,39	42.338	21.290.209,08	502,86
LAS PALMAS	10.318	5.077.965,01	492,15	6.885	3.618.803,51	525,61	17.203	8.696.768,52	505,54
S.C. TENERIFE	14.299	6.866.337,08	480,20	10.836	5.727.103,48	528,53	25.135	12.593.440,56	501,03
CANTABRIA	4.025	1.868.734,05	464,28	3.114	1.690.144,00	542,76	7.139	3.558.878,05	498,51
CASTILLA Y LEÓN	12.599	6.056.115,81	480,68	8.394	4.432.241,02	528,02	20.993	10.488.356,83	499,61
ÁVILA	1.072	523.120,66	487,99	791	422.249,26	533,82	1.863	945.369,92	507,44
BURGOS	1.281	620.674,29	484,52	1.191	620.742,62	521,19	2.472	1.241.416,91	502,19
LEÓN	2.391	1.138.897,94	476,33	1.661	861.443,82	518,63	4.052	2.000.341,76	493,67
PALENCIA	1.003	478.395,98	476,97	659	348.166,57	528,33	1.662	826.562,55	497,33
SALAMANCA	2.334	1.113.557,09	477,10	1.442	785.414,87	544,67	3.776	1.898.971,96	502,91
SEGOVIA	519	252.648,55	486,80	382	203.295,00	532,19	901	455.943,55	506,04
SORIA	285	138.100,57	484,56	132	69.924,93	529,73	417	208.025,50	498,86
VALLADOLID	2.525	1.228.404,07	486,50	1.366	712.016,27	521,24	3.891	1.940.420,34	498,69
ZAMORA	1.189	562.316,66	472,93	770	408.987,68	531,15	1.959	971.304,34	495,82
CASTILLA-LA MANCHA	10.514	4.983.663,83	474,00	8.452	4.513.043,27	533,96	18.966	9.496.707,10	500,72
ALBACETE	2.021	957.313,19	473,68	2.049	1.094.636,50	534,23	4.070	2.051.949,69	504,16
CIUDAD REAL	2.667	1.262.469,66	473,37	2.016	1.077.044,19	534,25	4.683	2.339.513,85	499,58
CUENCA	1.058	508.311,53	480,45	1.072	567.754,38	529,62	2.130	1.076.065,91	505,20
GUADALAJARA	852	419.918,21	492,86	649	358.107,71	551,78	1.501	778.025,92	518,34
TOLEDO	3.916	1.835.651,24	468,76	2.666	1.415.500,49	530,95	6.582	3.251.151,73	493,95

(Continúa al dorso)

CC.AA. Y/O PROVINCIAS	PNC DE JUBILACIÓN			PNC DE INVALIDEZ			TOTAL JUBILACIÓN E INVALIDEZ		
	NÚMERO DE PENSIONES	IMPORTE BRUTO	PROMEDIO MENSUAL	NÚMERO DE PENSIONES	IMPORTE BRUTO	PROMEDIO MENSUAL	NÚMERO DE PENSIONES	IMPORTE BRUTO	PROMEDIO MENSUAL
CATALUNYA	36.067	16.546.236,60	458,76	25.852	13.117.744,86	507,42	61.919	29.663.981,46	479,08
BARCELONA	26.082	11.940.135,47	457,79	18.002	9.126.155,88	506,95	44.084	21.066.291,35	477,87
GIRONA	3.552	1.656.682,28	466,41	2.301	1.184.453,32	514,76	5.853	2.841.135,60	485,42
LLEIDA	2.098	966.900,07	460,87	1.481	758.271,36	512,00	3.579	1.725.171,43	482,03
TARRAGONA	4.335	1.982.518,78	457,33	4.068	2.048.864,30	503,65	8.403	4.031.383,08	479,76
COMUNIDAD VALENCIANA	31.895	15.443.652,25	484,20	16.588	8.859.131,91	534,07	48.483	24.302.784,16	501,26
ALICANTE	12.923	6.201.138,55	479,85	5.417	2.841.808,39	524,61	18.340	9.042.946,94	493,07
CASTELLÓN	2.443	1.144.434,62	468,45	1.992	1.050.670,25	527,44	4.435	2.195.104,87	494,95
VALENCIA	16.529	8.098.079,08	489,93	9.179	4.966.653,27	541,09	25.708	13.064.732,35	508,20
EXTREMADURA	7.127	3.346.414,21	469,54	5.025	2.588.155,73	515,06	12.152	5.934.569,94	488,36
BADAJOS	4.806	2.256.197,33	469,45	3.260	1.669.982,80	512,26	8.066	3.926.180,13	486,76
CÁCERES	2.321	1.090.216,88	469,72	1.765	918.172,93	520,21	4.086	2.008.389,81	491,53
GALICIA	24.025	11.426.969,17	475,63	12.917	6.783.689,95	525,18	36.942	18.210.659,12	492,95
A CORUÑA	9.114	4.269.323,72	468,44	4.645	2.408.644,40	518,55	13.759	6.677.968,12	485,35
LUGO	2.942	1.410.374,99	479,39	1.401	745.353,64	532,02	4.343	2.155.728,63	496,37
OURENSE	3.414	1.622.208,67	475,16	1.819	943.789,90	518,85	5.233	2.565.998,57	490,35
PONTEVEDRA	8.555	4.125.061,79	482,18	5.052	2.685.902,01	531,65	13.607	6.810.963,80	500,55
MADRID	26.713	13.274.809,47	496,94	14.157	7.924.870,27	559,78	40.870	21.199.679,74	518,71
MURCIA	7.988	3.694.470,05	462,50	7.355	3.854.959,51	524,13	15.343	7.549.429,56	492,04
NAVARRA	1.920	880.075,47	458,37	1.027	532.784,48	518,78	2.947	1.412.859,95	479,42
PAÍS VASCO	6.953	3.235.093,63	465,28	5.952	3.095.481,24	520,07	12.905	6.330.574,87	490,55
ARABA/ÁLAVA	1.023	476.923,93	466,20	757	416.180,68	549,78	1.780	893.104,61	501,74
GIPUZKOA	1.917	916.956,75	478,33	1.598	880.828,21	551,21	3.515	1.797.784,96	511,46
BIZKAIA	4.013	1.841.212,95	458,81	3.597	1.798.472,35	499,99	7.610	3.639.685,30	478,28
LA RIOJA	1.270	584.428,36	460,18	715	377.248,53	527,62	1.985	961.676,89	484,47
CEUTA	980	447.834,35	456,97	1.132	582.865,16	514,90	2.112	1.030.699,51	488,02
MELILLA	1.197	560.467,65	468,23	1.297	682.026,73	525,85	2.494	1.242.494,38	498,19
TOTAL ESTADO	266.834	126.869.233,86	475,46	177.522	93.581.802,15	527,16	444.356	220.451.036,01	496,11

Deducciones en nómina (PAS, LISMI, P.F.H.C. y Pagos Indebidos):

IMPORTE NETO DE LA NÓMINA:

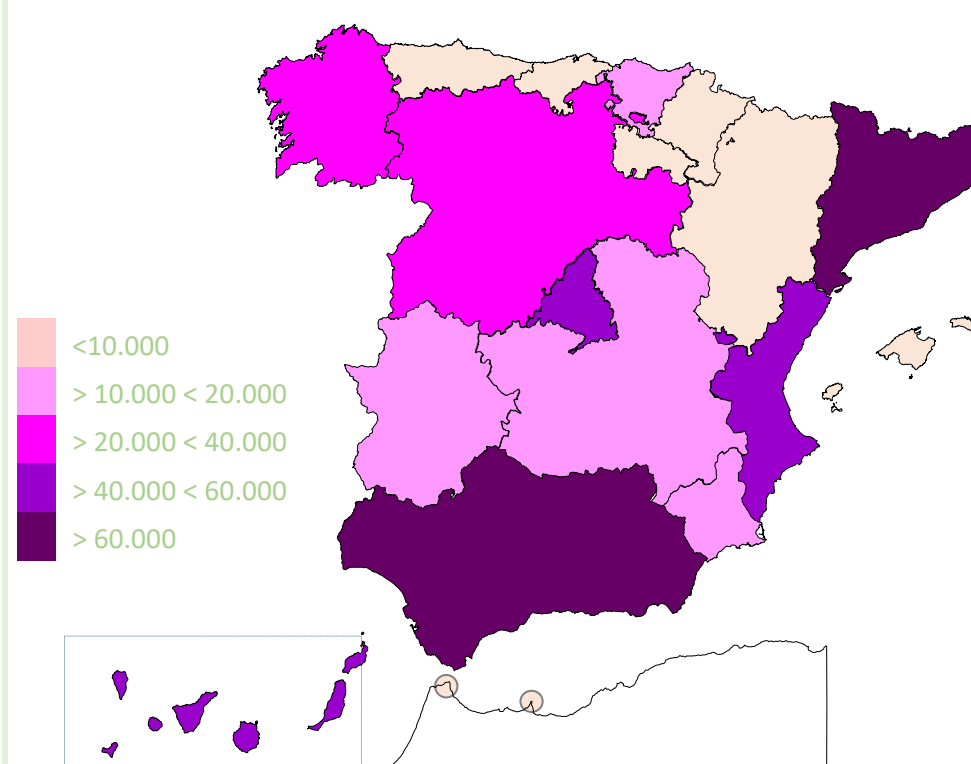
220.451.036,01

PNC DE LA SEGURIDAD SOCIAL DE JUBILACIÓN E INVALIDEZ

DISTRIBUCIÓN TERRITORIAL DEL NÚMERO DE PENSIONES EN LA NÓMINA DE ENERO DE 2023

ÁMBITO GEOGRÁFICO	NÚMERO DE PENSIONES POR TIPO					
	JUBILACIÓN	%	INVALIDEZ	%	TOTAL	%
ANDALUCÍA	53.723	20,13	39.437	22,22	93.160	20,97
ARAGÓN	4.756	1,78	2.380	1,34	7.136	1,61
ASTURIAS	5.067	1,90	3.429	1,93	8.496	1,91
ILLES BALEARS	5.398	2,02	2.578	1,45	7.976	1,79
CANARIAS	24.617	9,23	17.721	9,98	42.338	9,53
CANTABRIA	4.025	1,51	3.114	1,75	7.139	1,61
CASTILLA Y LEÓN	12.599	4,72	8.394	4,73	20.993	4,72
CASTILLA-LA MANCHA	10.514	3,94	8.452	4,76	18.966	4,27
CATALUNYA	36.067	13,52	25.852	14,56	61.919	13,93
C. VALENCIANA	31.895	11,95	16.588	9,34	48.483	10,91
EXTREMADURA	7.127	2,67	5.025	2,83	12.152	2,73
GALICIA	24.025	9,00	12.917	7,28	36.942	8,31
MADRID	26.713	10,01	14.157	7,97	40.870	9,20
MURCIA	7.988	2,99	7.355	4,14	15.343	3,45
NAVARRA	1.920	0,72	1.027	0,58	2.947	0,66
PAÍS VASCO	6.953	2,61	5.952	3,35	12.905	2,90
LA RIOJA	1.270	0,48	715	0,40	1.985	0,45
CEUTA	980	0,37	1.132	0,64	2.112	0,48
MELILLA	1.197	0,45	1.297	0,73	2.494	0,56
TOTAL ESTADO	266.834	100,00	177.522	100,00	444.356	100,00

DISTRIBUCIÓN POR COMUNIDADES AUTÓNOMAS

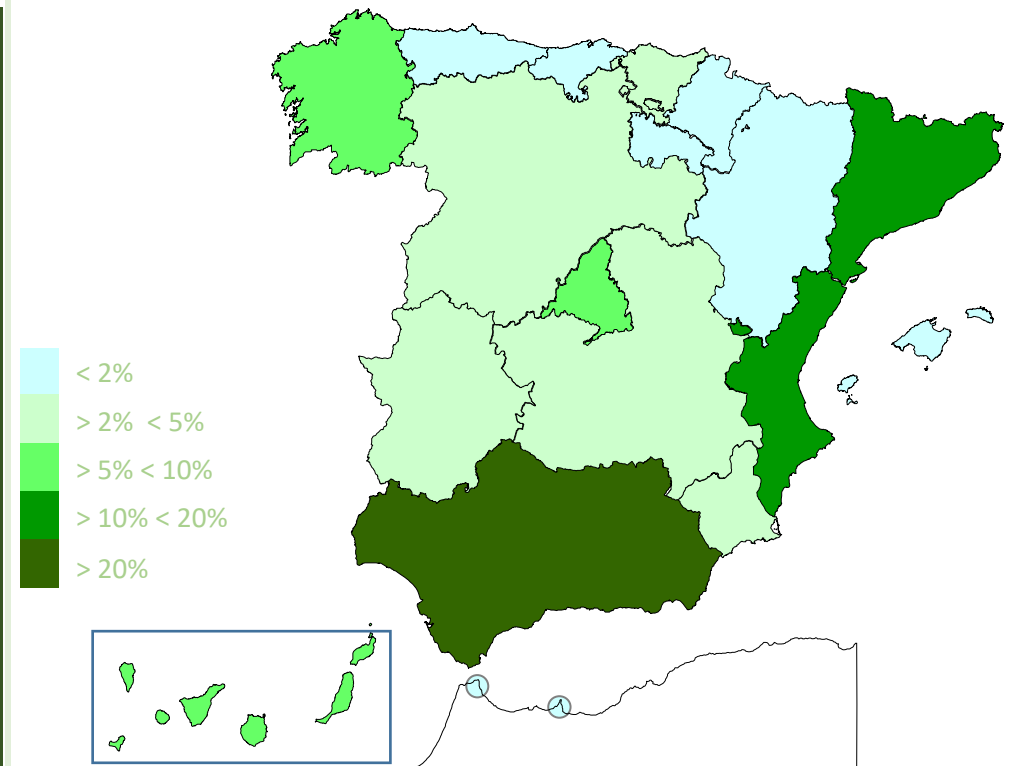


PNC DE LA SEGURIDAD SOCIAL DE JUBILACIÓN E INVALIDEZ

DISTRIBUCIÓN TERRITORIAL DE LOS IMPORTES BRUTOS DE LAS NÓMINAS DEL AÑO 2023 HASTA ENERO(*)

ÁMBITO GEOGRÁFICO	IMPORTES BRUTOS DE LAS NÓMINAS			
	JUBILACIÓN	INVALIDEZ	TOTAL	%
ANDALUCÍA	25.379.262,89	20.764.304,99	46.143.567,88	20,93
ARAGÓN	2.237.819,47	1.249.084,73	3.486.904,20	1,58
ASTURIAS	2.390.554,47	1.787.204,52	4.177.758,99	1,90
ILLES BALEARS	2.568.330,04	1.400.914,26	3.969.244,30	1,80
CANARIAS	11.944.302,09	9.345.906,99	21.290.209,08	9,66
CANTABRIA	1.868.734,05	1.690.144,00	3.558.878,05	1,61
CASTILLA Y LEÓN	6.056.115,81	4.432.241,02	10.488.356,83	4,76
CASTILLA-LA MANCHA	4.983.663,83	4.513.043,27	9.496.707,10	4,31
CATALUNYA	16.546.236,60	13.117.744,86	29.663.981,46	13,46
C. VALENCIANA	15.443.652,25	8.859.131,91	24.302.784,16	11,02
EXTREMADURA	3.346.414,21	2.588.155,73	5.934.569,94	2,69
GALICIA	11.426.969,17	6.783.689,95	18.210.659,12	8,26
MADRID	13.274.809,47	7.924.870,27	21.199.679,74	9,62
MURCIA	3.694.470,05	3.854.959,51	7.549.429,56	3,42
NAVARRA	880.075,47	532.784,48	1.412.859,95	0,64
PAÍS VASCO	3.235.093,63	3.095.481,24	6.330.574,87	2,87
LA RIOJA	584.428,36	377.248,53	961.676,89	0,44
CEUTA	447.834,35	582.865,16	1.030.699,51	0,47
MELILLA	560.467,65	682.026,73	1.242.494,38	0,56
TOTAL ESTADO	126.869.233,86	93.581.802,15	220.451.036,01	100,00

DISTRIBUCIÓN PORCENTUAL POR COMUNIDADES AUTÓNOMAS



*El pago es efectuado por la Tesorería General de la Seguridad Social, excepto Navarra y el País Vasco cuyas fuentes son el Dptº de Derechos Sociales y el Dptº. de Empleo y Políticas Sociales, respectivamente.

PNC DE LA SEGURIDAD SOCIAL: ALTAS, BAJAS Y OSCILACIONES EN NÓMINA DE ENERO DE 2022 (1)

ÁMBITO GEOGRÁFICO	PNC DE JUBILACIÓN			PNC DE INVALIDEZ			TOTAL PNC		
	ALTAS	BAJAS	OSCILACIONES	ALTAS	BAJAS	OSCILACIONES	ALTAS	BAJAS	OSCILACIONES
ANDALUCÍA	294	278	16	176	115	61	470	393	77
ARAGÓN	51	57	-6	20	19	1	71	76	-5
ASTURIAS	32	43	-11	25	22	3	57	65	-8
ILLES BALEARS	54	64	-10	33	23	10	87	87	0
CANARIAS	109	149	-40	100	109	-9	209	258	-49
CANTABRIA	20	37	-17	20	17	3	40	54	-14
CASTILLA Y LEÓN	131	113	18	45	59	-14	176	172	4
CASTILLA-LA MANCHA	74	115	-41	62	78	-16	136	193	-57
CATALUNYA	24	223	-199	63	95	-32	87	318	-231
C. VALENCIANA	225	239	-14	118	86	32	343	325	18
EXTREMADURA	1	57	-56	0	11	-11	1	68	-67
GALICIA	240	261	-21	90	107	-17	330	368	-38
MADRID	347	181	166	206	86	120	553	267	286
MURCIA	14	46	-32	17	22	-5	31	68	-37
NAVARRA	-	-	-	-	-	-	-	-	-
PAÍS VASCO	-	-	-	-	-	-	-	-	-
LA RIOJA	0	14	-14	0	6	-6	0	20	-20
CEUTA	5	7	-2	9	8	1	14	15	-1
MELILLA	10	1	9	6	6	0	16	7	9
TOTAL ESTADO	1.631	1.885	-254	990	869	121	2.621	2.754	-133

1) No se dispone del movimiento de beneficiarios en nómina de las comunidades de Navarra y el País Vasco

PNC DE LA SEGURIDAD SOCIAL: ACUMULADO DE ALTAS, BAJAS Y OSCILACIONES EN NÓMINA AÑO 2023 (1)

ÁMBITO GEOGRÁFICO	PNC DE JUBILACIÓN			PNC DE INVALIDEZ			TOTAL PNC		
	ALTAS	BAJAS	OSCILACIONES	ALTAS	BAJAS	OSCILACIONES	ALTAS	BAJAS	OSCILACIONES
ANDALUCÍA	294	278	16	176	115	61	470	393	77
ARAGÓN	51	57	-6	20	19	1	71	76	-5
ASTURIAS	32	43	-11	25	22	3	57	65	-8
ILLES BALEARS	54	64	-10	33	23	10	87	87	0
CANARIAS	109	149	-40	100	109	-9	209	258	-49
CANTABRIA	20	37	-17	20	17	3	40	54	-14
CASTILLA Y LEÓN	131	113	18	45	59	-14	176	172	4
CASTILLA-LA MANCHA	74	115	-41	62	78	-16	136	193	-57
CATALUNYA	24	223	-199	63	95	-32	87	318	-231
C. VALENCIANA	225	239	-14	118	86	32	343	325	18
EXTREMADURA	1	57	-56	0	11	-11	1	68	-67
GALICIA	240	261	-21	90	107	-17	330	368	-38
MADRID	347	181	166	206	86	120	553	267	286
MURCIA	14	46	-32	17	22	-5	31	68	-37
NAVARRA	-	-	-	-	-	-	-	-	-
PAÍS VASCO	-	-	-	-	-	-	-	-	-
LA RIOJA	0	14	-14	0	6	-6	0	20	-20
CEUTA	5	7	-2	9	8	1	14	15	-1
MELILLA	10	1	9	6	6	0	16	7	9
TOTAL ESTADO	1.631	1.885	-254	990	869	121	2.621	2.754	-133

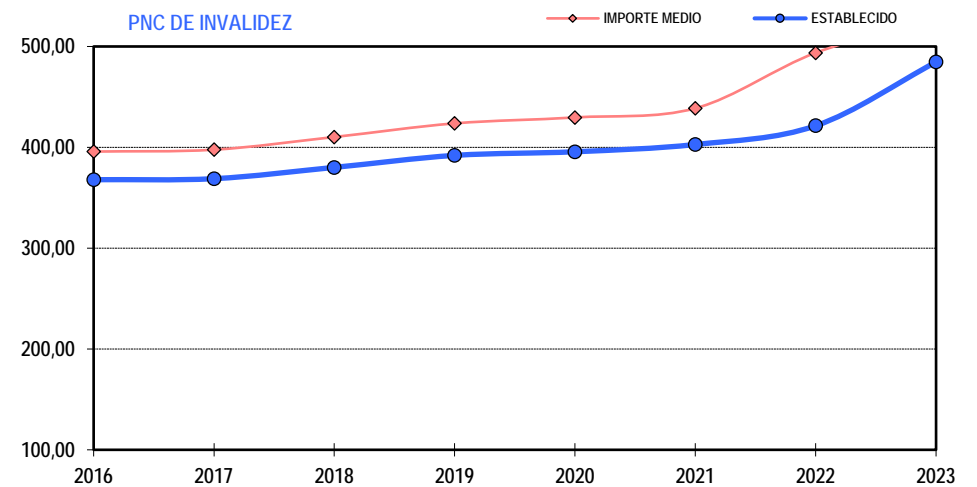
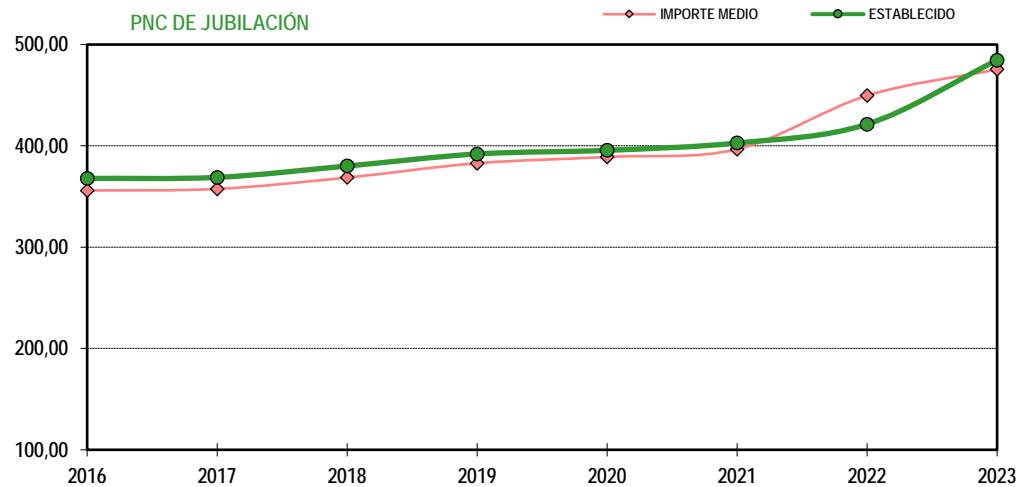
1) No se dispone del movimiento de beneficiarios en nómina de las comunidades de Navarra y el País Vasco

EVOLUCIÓN IMPORTES MEDIOS PENSIONES NO CONTRIBUTIVAS

	PNC DE JUBILACIÓN								PNC DE INVALIDEZ							
	2016	2017	2018	2019	2020	2021	2022	2023	2016	2017	2018	2019	2020	2021	2022	2023
ENERO	354,69	356,46	357,16	381,52	383,11	399,81	432,55	475,46	394,43	396,26	398,09	422,52	422,78	438,05	476,72	527,16
FEBRERO	355,63	356,87	359,24	382,78	387,27	397,45	415,34		393,08	397,22	398,60	424,35	427,18	439,69	456,66	
MARZO	358,49	361,35	360,35	388,84	392,44	402,38	419,55		398,28	402,22	403,84	430,55	432,15	445,26	461,09	
ABRIL	356,58	361,64	359,49	385,59	389,02	399,25	427,56		398,12	404,75	400,59	427,70	431,39	443,73	461,69	
MAYO	356,39	358,91	360,07	384,36	387,04	396,68	421,50		399,41	399,94	400,98	426,51	428,83	441,36	462,68	
JUNIO*	699,76	703,47	708,13	751,47	764,71	776,18	820,57		778,88	782,65	786,66	833,16	846,40	862,34	904,15	
JULIO	360,73	362,28	437,49	387,07	397,83	402,80	482,42		402,09	403,76	486,38	427,46	444,63	444,83	531,25	
AGOSTO	357,00	359,35	369,87	387,14	391,36	397,77	478,13		397,02	399,51	410,36	426,89	430,17	440,18	525,59	
SEPTIEMBRE	355,35	356,20	368,94	382,13	386,64	395,20	478,50		393,79	395,13	412,67	424,15	428,23	437,77	523,68	
OCTUBRE	362,36	360,93	373,73	386,13	393,54	398,31	490,11		401,59	399,75	414,15	426,74	430,15	439,52	531,87	
NOVIEMBRE*	705,17	704,32	731,36	754,64	769,17	781,32	939,44		780,80	782,53	813,16	835,45	849,56	865,98	1041,56	
DICIEMBRE	361,65	363,15	375,99	388,06	404,98	406,34	488,82		403,48	403,19	417,93	427,00	443,30	443,43	535,58	
IMPORTE MEDIO	355,99	357,50	368,70	382,84	389,08	396,68	449,61	475,46	395,78	397,64	410,24	423,75	429,63	438,72	493,75	527,16
IMP. MENSUAL																
ESTABLECIDO	367,90	368,90	380,10	392,00	395,60	402,80	421,40	484,61	367,90	368,90	380,10	392,00	395,60	402,80	421,40	484,61
Con comp. 50% T. P. (1)	-	-	-	-	-	-	-	-	551,85	553,35	570,15	588,00	593,40	604,20	210,70	242,31
MÍNIMO 25%	91,98	92,23	95,03	98,00	98,90	100,70	105,35	121,15	91,98	92,23	95,03	98,00	98,90	100,70	105,35	121,15
Δ INTERANUAL	0,25%	0,25%	0,25%+2,75%	0,10%+3,00%	0,90%	1,80%	4,60%	15,00%	0,25%	0,25%	0,25%+2,75%	0,10%+3,00%	0,90%	1,80%	4,60%	15,00%

(*) Junto a la mensualidad se abona una paga extra, por lo que la media se calcula sobre 14 pagas.

(1) En la PNC de Invalidez, la cuantía se incrementa en un 50% en los casos en que el beneficiario necesite el concurso de una tercera persona.





GOBIERNO
DE ESPAÑA

MINISTERIO
DE DERECHOS SOCIALES
Y AGENDA 2030

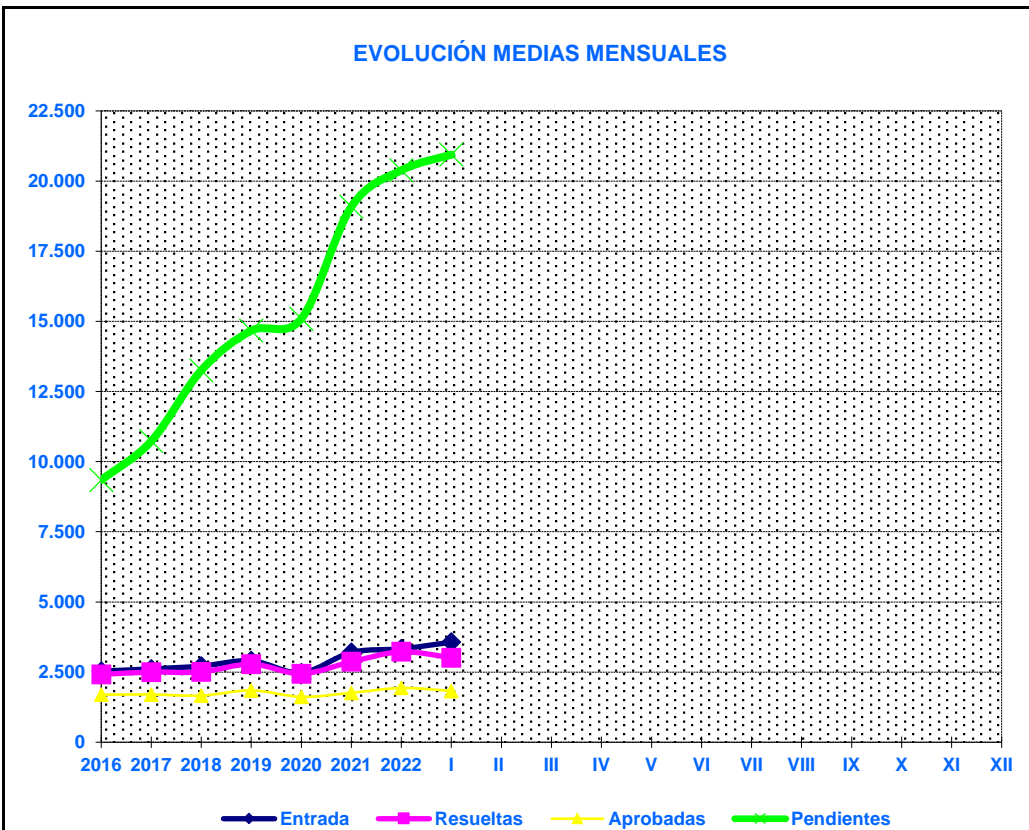
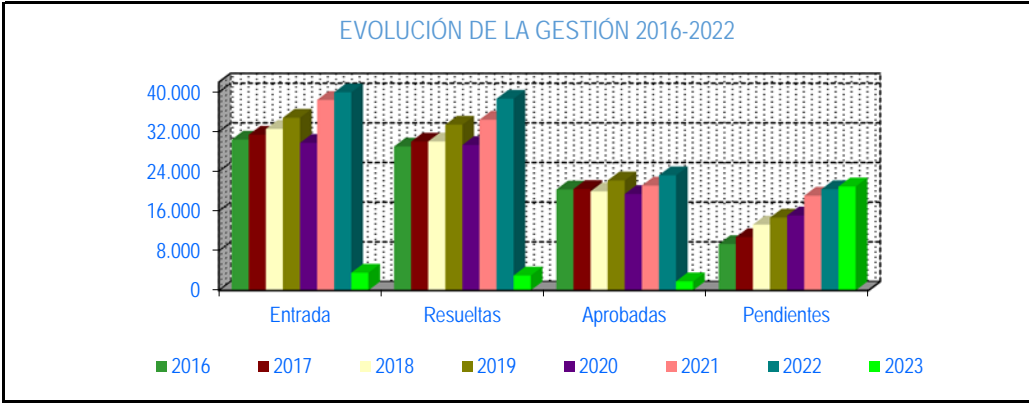


1b Pnc de Jubilación: Datos de la gestión mensual y anual

R.D.L. 8/2015, DE 30 DE OCTUBRE; T. REF. LGSS PNCs DE LA SEGURIDAD SOCIAL

JUBILACIÓN

		Entrada	Resueltas	% R./E.	Aprobadas	% A./R.	No Aprob.	Pendientes
G E S T I O N	2016	30.404	29.012	95,42%	20.333	70,08%	8.679	9.343
	2017	31.384	29.997	95,58%	20.423	68,08%	9.574	10.730
	2018	32.560	30.036	92,25%	19.958	66,45%	10.078	13.254
	2019	34.830	33.415	95,94%	22.150	66,29%	11.265	14.669
	2020	29.738	29.315	98,58%	19.423	66,26%	9.892	15.092
	2021	38.416	34.422	89,60%	21.117	61,35%	13.305	19.086
	2022	39.957	38.658	96,75%	23.192	59,99%	15.466	20.385
M E D I A S	2016	2.534	2.418		1.694		723	9.343
	2017	2.615	2.500		1.702		798	10.730
	2018	2.713	2.503		1.663		840	13.254
	2019	2.903	2.785		1.846		939	14.669
	2020	2.478	2.443		1.619		824	15.092
	2021	3.201	2.869		1.760		1.109	19.086
	2022	3.330	3.222		1.933		1.289	20.385
2023								
	I	3.566	3.011	84,44%	1.828	60,71%	1.183	20.940
	II							
	III							
	IV							
	V							
	VI							
	VII							
	VIII							
	IX							
	X							
	XI							
	XII							
		3.566	3.011	84,44%	1.828	60,71%	1.183	20.940



* Pendientes reales

PENSIÓN NO CONTRIBUTIVA DE JUBILACIÓN

DATOS DE GESTIÓN CORRESPONDIENTES AL MES DE ENERO DE 2023

CC.AA. Y/O PROVINCIAS	PTES. MES ANTERIOR	SOLICITUDES PRESENTADAS					A RESOLV. MES	SOLICITUDES RESUELTAS									PTES. FIN MES
		SOLICITUDES PRESENTADAS						APROBADAS					NO APROBADAS		TOTAL		
		NUEVAS	SGIM Y SATP	PAS	INSS	TOTAL		NUEVAS	SGIM Y SATP	PAS	INSS	TOTAL	DNG	CAD-DES			
ANDALUCÍA	3.518	509	0	0	0	509	4.027	195	0	0	0	195	122	53	370	3.657	
ALMERÍA	329	52	0	0	0	52	381	28	0	0	0	28	12	3	43	338	
CÁDIZ	1.173	111	0	0	0	111	1.284	0	0	0	0	0	9	7	16	1.268	
CÓRDOBA	166	91	0	0	0	91	257	31	0	0	0	31	18	4	53	204	
GRANADA	246	85	0	0	0	85	331	28	0	0	0	28	21	11	60	271	
HUELVA	99	47	0	0	0	47	146	20	0	0	0	20	5	0	25	121	
JAÉN	161	22	0	0	0	22	183	38	0	0	0	38	7	9	54	129	
MÁLAGA	778	96	0	0	0	96	874	25	0	0	0	25	22	19	66	808	
SEVILLA	566	5	0	0	0	5	571	25	0	0	0	25	28	0	53	518	
ARAGÓN	85	70	0	0	0	70	155	35	0	0	0	35	21	12	68	87	
HUESCA	8	7	0	0	0	7	15	4	0	0	0	4	1	0	5	10	
TERUEL	4	2	0	0	0	2	6	3	0	0	0	3	1	0	4	2	
ZARAGOZA	73	61	0	0	0	61	134	28	0	0	0	28	19	12	59	75	
ASTURIAS	349	54	0	1	0	55	404	60	0	0	0	60	14	1	75	329	
ILLES BALEARS	121	75	0	0	0	75	196	16	0	0	0	16	2	13	31	165	
CANARIAS	3.510	174	0	0	0	174	3.684	71	0	1	0	72	39	28	139	3.545	
LAS PALMAS	1.784	98	0	0	0	98	1.882	31	0	1	0	32	28	13	73	1.809	
S.C. TENERIFE	1.726	76	0	0	0	76	1.802	40	0	0	0	40	11	15	66	1.736	
CANTABRIA	151	56	0	0	0	56	207	25	0	0	0	25	8	0	33	174	
CASTILLA Y LEÓN	371	230	0	0	0	230	601	105	1	0	0	106	43	10	159	442	
ÁVILA	1	10	0	0	0	10	11	6	0	0	0	6	1	0	7	4	
BURGOS	58	47	0	0	0	47	105	6	0	0	0	6	15	8	29	76	
LEÓN	123	31	0	0	0	31	154	15	0	0	0	15	4	0	19	135	
PALENCIA	19	17	0	0	0	17	36	16	0	0	0	16	2	0	18	18	
SALAMANCA	24	51	0	0	0	51	75	28	0	0	0	28	13	0	41	34	
SEGOVIA	19	7	0	0	0	7	26	5	0	0	0	5	2	1	8	18	
SORIA	4	5	0	0	0	5	9	3	1	0	0	4	0	1	5	4	
VALLADOLID	111	40	0	0	0	40	151	15	0	0	0	15	5	0	20	131	
ZAMORA	12	22	0	0	0	22	34	11	0	0	0	11	1	0	12	22	
CASTILLA-LA MANCHA	250	186	0	0	0	186	436	87	0	0	0	87	37	11	135	301	
ALBACETE	37	37	0	0	0	37	74	19	0	0	0	19	5	0	24	50	
CIUDAD REAL	47	47	0	0	0	47	94	17	0	0	0	17	16	0	33	61	
CUENCA	12	31	0	0	0	31	43	15	0	0	0	15	5	5	25	18	
GUADALAJARA	47	19	0	0	0	19	66	10	0	0	0	10	1	4	15	51	
TOLEDO	107	52	0	0	0	52	159	26	0	0	0	26	10	2	38	121	

(Continúa al dorso)

CC.AA. Y/O PROVINCIAS	PTES. MES ANTERIOR	SOLICITUDES PRESENTADAS					A RESOLV. MES	SOLICITUDES RESUELTAS									PTES. FIN MES
		NUEVAS	SGIM Y SATP	PAS	INSS	TOTAL		APROBADAS					NO APROBADAS		TOTAL		
								NUEVAS	SGIM Y SATP	PAS	INSS	TOTAL	DNG	CAD-DES			
CATALUNYA	5.035	671	0	0	0	671	5.706	390	0	0	0	390	95	8	493	5.213	
BARCELONA	3.508	458	0	0	0	458	3.966	282	0	0	0	282	64	3	349	3.617	
GIRONA	595	92	0	0	0	92	687	50	0	0	0	50	12	4	66	621	
LLEIDA	269	47	0	0	0	47	316	15	0	0	0	15	6	1	22	294	
TARRAGONA	663	74	0	0	0	74	737	43	0	0	0	43	13	0	56	681	
COMUNIDAD VALENCIANA	2.961	463	0	0	0	463	3.424	311	0	1	0	312	283	30	625	2.799	
ALICANTE	1.556	164	0	0	0	164	1.720	139	0	0	0	139	158	0	297	1.423	
CASTELLÓN	74	57	0	0	0	57	131	19	0	0	0	19	16	8	43	88	
VALENCIA	1.331	242	0	0	0	242	1.573	153	0	1	0	154	109	22	285	1.288	
EXTREMADURA	158	131	0	0	0	131	289	0	0	0	0	0	12	2	14	275	
BADAJOS	94	81	0	0	0	81	175	0	0	0	0	0	7	2	9	166	
CÁCERES	64	50	0	0	0	50	114	0	0	0	0	0	5	0	5	109	
GALICIA	802	277	0	0	0	277	1.079	148	0	0	0	148	41	0	189	890	
A CORUÑA	501	78	0	0	0	78	579	29	0	0	0	29	12	0	41	538	
LUGO	58	44	0	0	0	44	102	24	0	0	0	24	4	0	28	74	
OURENSE	41	43	0	0	0	43	84	10	0	0	0	10	10	0	20	64	
PONTEVEDRA	202	112	0	0	0	112	314	85	0	0	0	85	15	0	100	214	
MADRID	2.369	198	0	0	0	198	2.567	209	0	0	0	209	82	127	418	2.149	
MURCIA	457	179	0	0	0	179	636	67	0	0	0	67	17	30	114	522	
NAVARRA	24	37	0	0	0	37	61	17	0	0	0	17	10	3	30	31	
PAÍS VASCO	116	161	0	0	0	161	277	51	0	0	0	51	8	6	65	212	
ARABA/ÁLAVA	0	27	0	0	0	27	27	22	0	0	0	22	5	0	27	0	
GIPUZKOA	29	39	0	0	0	39	68	29	0	0	0	29	3	0	32	36	
BIZKAIA	87	95	0	0	0	95	182	0	0	0	0	0	0	6	6	176	
LA RIOJA	73	41	0	0	0	41	114	16	0	0	0	16	5	3	24	90	
CEUTA	21	24	0	0	0	24	45	4	0	0	0	4	4	1	9	36	
MELILLA	14	29	0	0	0	29	43	18	0	0	0	18	2	0	20	23	

TOTAL ESTADO	20.385	3.565	0	1	0	3.566	23.951	1.825	1	2	0	1.828	845	338	3.011	20.940
---------------------	---------------	--------------	----------	----------	----------	--------------	---------------	--------------	----------	----------	----------	--------------	------------	------------	--------------	---------------

PENSIÓN NO CONTRIBUTIVA DE JUBILACIÓN

CAUSAS DE DENEGACIÓN CORRESPONDIENTES AL MES DE ENERO DE 2023

CC.AA. Y/O PROVINCIAS	EDAD	RESIDENCIA LEGAL	RECURSOS ECONÓMICOS		PRESTACIÓN INCOMPATIBLE	SIN DESGLOSAR	TOTAL CAUSAS DE DENEGACIÓN
			PERSONALES	U.E.C.			
ANDALUCÍA	12	29	20	61	0	0	122
ALMERÍA	3	4	1	4	0	0	12
CÁDIZ	2	3	2	2	0	0	9
CÓRDOBA	1	4	3	10	0	0	18
GRANADA	2	5	3	11	0	0	21
HUELVA	0	1	0	4	0	0	5
JAÉN	2	1	1	3	0	0	7
MÁLAGA	1	9	4	8	0	0	22
SEVILLA	1	2	6	19	0	0	28
ARAGÓN	0	2	5	14	0	0	21
HUESCA	0	0	0	1	0	0	1
TERUEL	0	0	1	0	0	0	1
ZARAGOZA	0	2	4	13	0	0	19
ASTURIAS	1	1	6	6	0	0	14
ILLES BALEARS	0	0	1	1	0	0	2
CANARIAS	1	10	12	16	0	0	39
LAS PALMAS	1	5	7	15	0	0	28
S.C. TENERIFE	0	5	5	1	0	0	11
CANTABRIA	3	1	1	3	0	0	8
CASTILLA Y LEÓN	3	7	11	22	0	0	43
ÁVILA	0	1	0	0	0	0	1
BURGOS	1	2	6	6	0	0	15
LEÓN	0	1	2	1	0	0	4
PALENCIA	0	1	0	1	0	0	2
SALAMANCA	1	1	1	10	0	0	13
SEGOVIA	0	0	0	2	0	0	2
SORIA	0	0	0	0	0	0	0
VALLADOLID	1	0	2	2	0	0	5
ZAMORA	0	1	0	0	0	0	1
CASTILLA-LA MANCHA	2	5	6	24	0	0	37
ALBACETE	1	1	1	2	0	0	5
CIUDAD REAL	0	1	2	13	0	0	16
CUENCA	1	0	0	4	0	0	5
GUADALAJARA	0	0	0	1	0	0	1
TOLEDO	0	3	3	4	0	0	10

(Continúa al dorso)

CC.AA. Y/O PROVINCIAS	EDAD	RESIDENCIA LEGAL	RECURSOS ECONÓMICOS		PRESTACIÓN INCOMPATIBLE	SIN DESGLOSAR	TOTAL CAUSAS DE DENEGACIÓN
			PERSONALES	U.E.C.			
CATALUNYA	3	38	20	34	0	0	95
BARCELONA	2	26	14	22	0	0	64
GIRONA	1	6	3	2	0	0	12
LLEIDA	0	0	1	5	0	0	6
TARRAGONA	0	6	2	5	0	0	13
COMUNIDAD VALENCIANA	11	25	55	192	0	0	283
ALICANTE	5	7	26	120	0	0	158
CASTELLÓN	3	0	8	5	0	0	16
VALENCIA	3	18	21	67	0	0	109
EXTREMADURA	1	0	1	10	0	0	12
BADAJOS	1	0	0	6	0	0	7
CÁCERES	0	0	1	4	0	0	5
GALICIA	2	6	4	29	0	0	41
A CORUÑA	0	2	2	8	0	0	12
LUGO	1	0	1	2	0	0	4
OURENSE	1	4	0	5	0	0	10
PONTEVEDRA	0	0	1	14	0	0	15
MADRID	8	14	39	21	0	0	82
MURCIA	1	0	6	10	0	0	17
NAVARRA	0	4	3	3	0	0	10
PAÍS VASCO	0	4	3	1	0	0	8
ARABA/ÁLAVA	0	3	2	0	0	0	5
GIPUZKOA	0	1	1	1	0	0	3
BIZKAIA	0	0	0	0	0	0	0
LA RIOJA	0	2	2	1	0	0	5
CEUTA	0	1	1	2	0	0	4
MELILLA	0	0	1	1	0	0	2
TOTAL ESTADO	48	149	197	451	0	0	845

PENSIÓN NO CONTRIBUTIVA DE JUBILACIÓN

DATOS ACUMULADOS DE GESTIÓN CORRESPONDIENTES AL AÑO 2023 HASTA ENERO

CC.AA. Y/O PROVINCIAS	PTES. AÑO ANTERIOR	SOLICITUDES PRESENTADAS					A RESOLV. AÑO	SOLICITUDES RESUELTAS									PTES. FINAL
								APROBADAS					NO APROBADAS				
		NUEVAS	SGIM Y SATP	PAS	INSS	TOTAL		NUEVAS	SGIM Y SATP	PAS	INSS	TOTAL	DNG	CAD-DES	TOTAL		
ANDALUCÍA	3.518	509	0	0	0	509	4.027	195	0	0	0	195	122	53	370	3.657	
ALMERÍA	329	52	0	0	0	52	381	28	0	0	0	28	12	3	43	338	
CÁDIZ	1.173	111	0	0	0	111	1.284	0	0	0	0	0	9	7	16	1.268	
CÓRDOBA	166	91	0	0	0	91	257	31	0	0	0	31	18	4	53	204	
GRANADA	246	85	0	0	0	85	331	28	0	0	0	28	21	11	60	271	
HUELVA	99	47	0	0	0	47	146	20	0	0	0	20	5	0	25	121	
JAÉN	161	22	0	0	0	22	183	38	0	0	0	38	7	9	54	129	
MÁLAGA	778	96	0	0	0	96	874	25	0	0	0	25	22	19	66	808	
SEVILLA	566	5	0	0	0	5	571	25	0	0	0	25	28	0	53	518	
ARAGÓN	85	70	0	0	0	70	155	35	0	0	0	35	21	12	68	87	
HUESCA	8	7	0	0	0	7	15	4	0	0	0	4	1	0	5	10	
TERUEL	4	2	0	0	0	2	6	3	0	0	0	3	1	0	4	2	
ZARAGOZA	73	61	0	0	0	61	134	28	0	0	0	28	19	12	59	75	
ASTURIAS	349	54	0	1	0	55	404	60	0	0	0	60	14	1	75	329	
ILLES BALEARS	121	75	0	0	0	75	196	16	0	0	0	16	2	13	31	165	
CANARIAS	3.510	174	0	0	0	174	3.684	71	0	1	0	72	39	28	139	3.545	
LAS PALMAS	1.784	98	0	0	0	98	1.882	31	0	1	0	32	28	13	73	1.809	
S.C. TENERIFE	1.726	76	0	0	0	76	1.802	40	0	0	0	40	11	15	66	1.736	
CANTABRIA	151	56	0	0	0	56	207	25	0	0	0	25	8	0	33	174	
CASTILLA Y LEÓN	371	230	0	0	0	230	601	105	1	0	0	106	43	10	159	442	
ÁVILA	1	10	0	0	0	10	11	6	0	0	0	6	1	0	7	4	
BURGOS	58	47	0	0	0	47	105	6	0	0	0	6	15	8	29	76	
LEÓN	123	31	0	0	0	31	154	15	0	0	0	15	4	0	19	135	
PALENCIA	19	17	0	0	0	17	36	16	0	0	0	16	2	0	18	18	
SALAMANCA	24	51	0	0	0	51	75	28	0	0	0	28	13	0	41	34	
SEGOVIA	19	7	0	0	0	7	26	5	0	0	0	5	2	1	8	18	
SORIA	4	5	0	0	0	5	9	3	1	0	0	4	0	1	5	4	
VALLADOLID	111	40	0	0	0	40	151	15	0	0	0	15	5	0	20	131	
ZAMORA	12	22	0	0	0	22	34	11	0	0	0	11	1	0	12	22	
CASTILLA-LA MANCHA	250	186	0	0	0	186	436	87	0	0	0	87	37	11	135	301	
ALBACETE	37	37	0	0	0	37	74	19	0	0	0	19	5	0	24	50	
CIUDAD REAL	47	47	0	0	0	47	94	17	0	0	0	17	16	0	33	61	
CUENCA	12	31	0	0	0	31	43	15	0	0	0	15	5	5	25	18	
GUADALAJARA	47	19	0	0	0	19	66	10	0	0	0	10	1	4	15	51	
TOLEDO	107	52	0	0	0	52	159	26	0	0	0	26	10	2	38	121	

(Continúa al dorso)

CC.AA. Y/O PROVINCIAS	PTES. AÑO ANTERIOR	SOLICITUDES PRESENTADAS					A RESOLV. AÑO	SOLICITUDES RESUELTAS									PTES. FINAL
		NUEVAS	SGIM Y SATP	PAS	INSS	TOTAL		APROBADAS					NO APROBADAS				
								NUEVAS	SGIM Y SATP	PAS	INSS	TOTAL	DNG	CAD-DES	TOTAL		
CATALUNYA	5.035	671	0	0	0	671	5.706	390	0	0	0	390	95	8	493	5.213	
BARCELONA	3.508	458	0	0	0	458	3.966	282	0	0	0	282	64	3	349	3.617	
GIRONA	595	92	0	0	0	92	687	50	0	0	0	50	12	4	66	621	
LLEIDA	269	47	0	0	0	47	316	15	0	0	0	15	6	1	22	294	
TARRAGONA	663	74	0	0	0	74	737	43	0	0	0	43	13	0	56	681	
COMUNIDAD VALENCIANA	2.961	463	0	0	0	463	3.424	311	0	1	0	312	283	30	625	2.799	
ALICANTE	1.556	164	0	0	0	164	1.720	139	0	0	0	139	158	0	297	1.423	
CASTELLÓN	74	57	0	0	0	57	131	19	0	0	0	19	16	8	43	88	
VALENCIA	1.331	242	0	0	0	242	1.573	153	0	1	0	154	109	22	285	1.288	
EXTREMADURA	158	131	0	0	0	131	289	0	0	0	0	0	12	2	14	275	
BADAJOS	94	81	0	0	0	81	175	0	0	0	0	0	7	2	9	166	
CÁCERES	64	50	0	0	0	50	114	0	0	0	0	0	5	0	5	109	
GALICIA	802	277	0	0	0	277	1.079	148	0	0	0	148	41	0	189	890	
A CORUÑA	501	78	0	0	0	78	579	29	0	0	0	29	12	0	41	538	
LUGO	58	44	0	0	0	44	102	24	0	0	0	24	4	0	28	74	
OURENSE	41	43	0	0	0	43	84	10	0	0	0	10	10	0	20	64	
PONTEVEDRA	202	112	0	0	0	112	314	85	0	0	0	85	15	0	100	214	
MADRID	2.369	198	0	0	0	198	2.567	209	0	0	0	209	82	127	418	2.149	
MURCIA	457	179	0	0	0	179	636	67	0	0	0	67	17	30	114	522	
NAVARRA	24	37	0	0	0	37	61	17	0	0	0	17	10	3	30	31	
PAÍS VASCO	116	161	0	0	0	161	277	51	0	0	0	51	8	6	65	212	
ARABA/ÁLAVA	0	27	0	0	0	27	27	22	0	0	0	22	5	0	27	0	
GIPUZKOA	29	39	0	0	0	39	68	29	0	0	0	29	3	0	32	36	
BIZKAIA	87	95	0	0	0	95	182	0	0	0	0	0	0	6	6	176	
LA RIOJA	73	41	0	0	0	41	114	16	0	0	0	16	5	3	24	90	
CEUTA	21	24	0	0	0	24	45	4	0	0	0	4	4	1	9	36	
MELILLA	14	29	0	0	0	29	43	18	0	0	0	18	2	0	20	23	

TOTAL ESTADO	20.385	3.565	0	1	0	3.566	23.951	1.825	1	2	0	1.828	845	338	3.011	20.940
---------------------	---------------	--------------	----------	----------	----------	--------------	---------------	--------------	----------	----------	----------	--------------	------------	------------	--------------	---------------

PENSIÓN NO CONTRIBUTIVA DE JUBILACIÓN

CAUSAS DE DENEGACIÓN ACUMULADAS CORRESPONDIENTES AL AÑO 2023 HASTA ENERO

CC.AA. Y/O PROVINCIAS	EDAD	RESIDENCIA LEGAL	RECURSOS ECONÓMICOS		PRESTACIÓN INCOMPATIBLE	SIN DESGLOSAR	TOTAL CAUSAS DE DENEGACIÓN
			PERSONALES	U.E.C.			
ANDALUCÍA	12	29	20	61	0	0	122
ALMERÍA	3	4	1	4	0	0	12
CÁDIZ	2	3	2	2	0	0	9
CÓRDOBA	1	4	3	10	0	0	18
GRANADA	2	5	3	11	0	0	21
HUELVA	0	1	0	4	0	0	5
JAÉN	2	1	1	3	0	0	7
MÁLAGA	1	9	4	8	0	0	22
SEVILLA	1	2	6	19	0	0	28
ARAGÓN	0	2	5	14	0	0	21
HUESCA	0	0	0	1	0	0	1
TERUEL	0	0	1	0	0	0	1
ZARAGOZA	0	2	4	13	0	0	19
ASTURIAS	1	1	6	6	0	0	14
ILLES BALEARS	0	0	1	1	0	0	2
CANARIAS	1	10	12	16	0	0	39
LAS PALMAS	1	5	7	15	0	0	28
S.C. TENERIFE	0	5	5	1	0	0	11
CANTABRIA	3	1	1	3	0	0	8
CASTILLA Y LEÓN	3	7	11	22	0	0	43
ÁVILA	0	1	0	0	0	0	1
BURGOS	1	2	6	6	0	0	15
LEÓN	0	1	2	1	0	0	4
PALENCIA	0	1	0	1	0	0	2
SALAMANCA	1	1	1	10	0	0	13
SEGOVIA	0	0	0	2	0	0	2
SORIA	0	0	0	0	0	0	0
VALLADOLID	1	0	2	2	0	0	5
ZAMORA	0	1	0	0	0	0	1
CASTILLA-LA MANCHA	2	5	6	24	0	0	37
ALBACETE	1	1	1	2	0	0	5
CIUDAD REAL	0	1	2	13	0	0	16
CUENCA	1	0	0	4	0	0	5
GUADALAJARA	0	0	0	1	0	0	1
TOLEDO	0	3	3	4	0	0	10

(Continúa al dorso)

CC.AA. Y/O PROVINCIAS	EDAD	RESIDENCIA LEGAL	RECURSOS ECONÓMICOS		PRESTACIÓN	SIN	TOTAL CAUSAS DE DENEGACIÓN
			PERSONALES	U.E.C.	INCOMPATIBLE	DESGLOSAR	
CATALUNYA	3	38	20	34	0	0	95
BARCELONA	2	26	14	22	0	0	64
GIRONA	1	6	3	2	0	0	12
LLEIDA	0	0	1	5	0	0	6
TARRAGONA	0	6	2	5	0	0	13
COMUNIDAD VALENCIANA	11	25	55	192	0	0	283
ALICANTE	5	7	26	120	0	0	158
CASTELLÓN	3	0	8	5	0	0	16
VALENCIA	3	18	21	67	0	0	109
EXTREMADURA	1	0	1	10	0	0	12
BADAJOS	1	0	0	6	0	0	7
CÁCERES	0	0	1	4	0	0	5
GALICIA	2	6	4	29	0	0	41
A CORUÑA	0	2	2	8	0	0	12
LUGO	1	0	1	2	0	0	4
OURENSE	1	4	0	5	0	0	10
PONTEVEDRA	0	0	1	14	0	0	15
MADRID	8	14	39	21	0	0	82
MURCIA	1	0	6	10	0	0	17
NAVARRA	0	4	3	3	0	0	10
PAÍS VASCO	0	4	3	1	0	0	8
ARABA/ÁLAVA	0	3	2	0	0	0	5
GIPUZKOA	0	1	1	1	0	0	3
BIZKAIA	0	0	0	0	0	0	0
LA RIOJA	0	2	2	1	0	0	5
CEUTA	0	1	1	2	0	0	4
MELILLA	0	0	1	1	0	0	2
TOTAL ESTADO	48	149	197	451	0	0	845



GOBIERNO
DE ESPAÑA

MINISTERIO
DE DERECHOS SOCIALES
Y AGENDA 2030



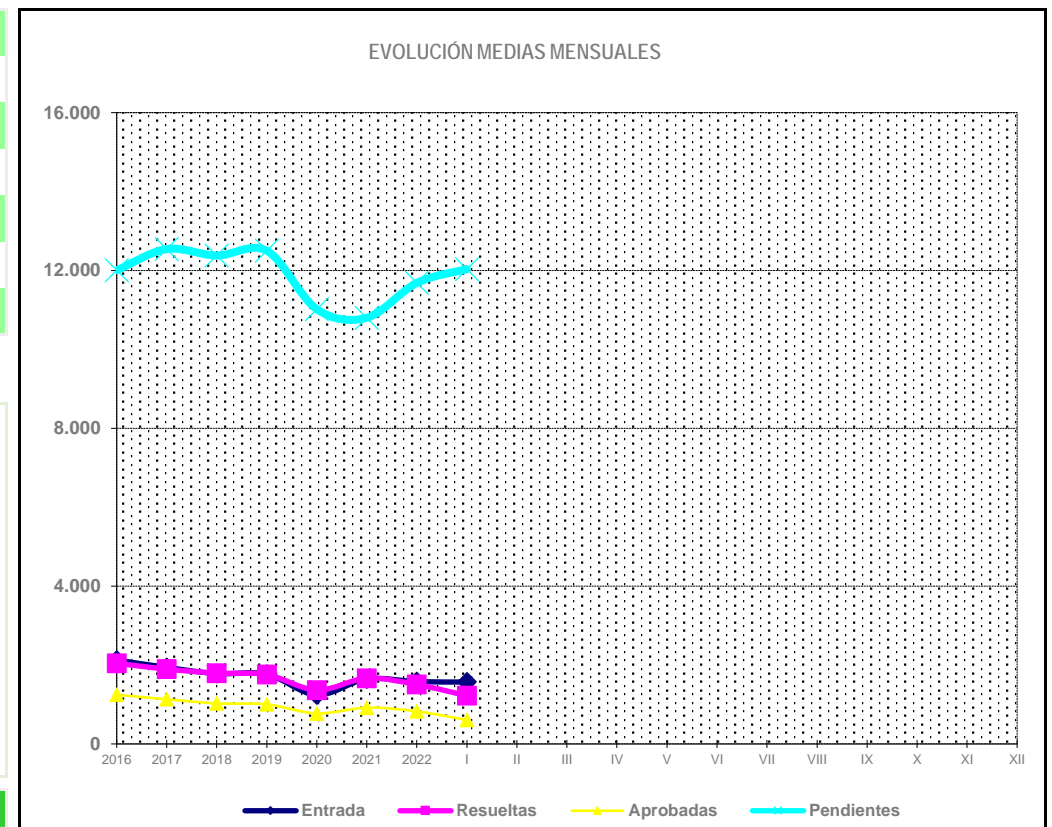
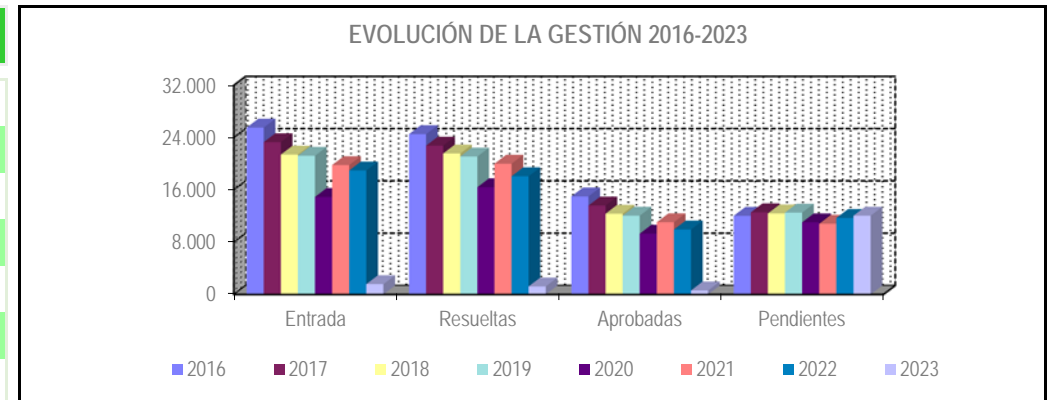
1c Pnc de Invalidez: Datos de la gestión mensual y anual

R.D.L. 8/2015, DE 30 DE OCTUBRE; T. REF. LGSS PNCs DE LA SEGURIDAD SOCIAL

INVALIDEZ

		Entrada	Resueltas	% R./E.	Aprobadas	% A./R.	No Aprob.	Pendientes
G E S T I O N	2016	25.512	24.511	96,08%	14.971	61,08%	9.540	12.006
	2017	23.286	22.749	97,69%	13.582	59,70%	9.167	12.543
	2018	21.379	21.545	100,78%	12.334	57,25%	9.211	12.377
	2019	21.204	21.081	99,42%	12.032	57,08%	9.049	12.500
	2020	14.900	16.383	109,95%	9.283	56,66%	7.100	11.017
	2021	19.771	19.987	101,09%	11.029	55,18%	8.958	10.801
	2022	18.947	18.062	95,33%	9.912	54,88%	8.150	11.686
M E D I A S	2016	2.126	2.043		1.248		795	12.006
	2017	1.941	1.896		1.132		764	12.543
	2018	1.782	1.795		1.028		768	12.377
	2019	1.767	1.757		1.003		754	12.500
	2020	1.242	1.365		774		592	11.017
	2021	1.648	1.666		919		747	10.801
	2022	1.579	1.505		826		679	11.686
2023								
	I	1.570	1.222	77,83%	605	49,51%	617	12.034
	II							
	III							
	IV							
	V							
	VI							
	VII							
	VIII							
	IX							
	X							
	XI							
	XII							
		1.570	1.222	77,83%	605	49,51%	617	12.034

* Pendientes reales



PENSIÓN NO CONTRIBUTIVA DE INVALIDEZ

DATOS DE GESTIÓN CORRESPONDIENTES AL MES DE ENERO DE 2023

CC.AA. Y/O PROVINCIAS	PTES. MES ANTERIOR	SOLICITUDES PRESENTADAS					A RESOLV. MES	SOLICITUDES RESUELTAS									PTES. FIN MES
		NUEVAS	SGIM Y SATP	PAS	INSS	TOTAL		APROBADAS					NO APROBADAS		TOTAL		
								NUEVAS	SGIM Y SATP	PAS	INSS	TOTAL	DNG	CAD-DES			
ANDALUCÍA	2.423	240	0	1	0	241	2.664	45	0	0	0	45	83	23	151	2.513	
ALMERÍA	90	22	0	0	0	22	112	4	0	0	0	4	7	1	12	100	
CÁDIZ	630	49	0	0	0	49	679	0	0	0	0	0	3	0	3	676	
CÓRDOBA	159	31	0	1	0	32	191	5	0	0	0	5	2	0	7	184	
GRANADA	187	26	0	0	0	26	213	5	0	0	0	5	4	3	12	201	
HUELVA	132	24	0	0	0	24	156	7	0	0	0	7	6	1	14	142	
JAÉN	103	17	0	0	0	17	120	9	0	0	0	9	14	14	37	83	
MÁLAGA	585	50	0	0	0	50	635	10	0	0	0	10	38	2	50	585	
SEVILLA	537	21	0	0	0	21	558	5	0	0	0	5	9	2	16	542	
ARAGÓN	43	18	0	0	0	18	61	7	0	0	0	7	2	0	9	52	
HUESCA	4	4	0	0	0	4	8	2	0	0	0	2	0	0	2	6	
TERUEL	2	0	0	0	0	0	2	0	0	0	0	0	0	0	0	2	
ZARAGOZA	37	14	0	0	0	14	51	5	0	0	0	5	2	0	7	44	
ASTURIAS	156	13	0	0	0	13	169	21	0	0	0	21	7	1	29	140	
ILLES BALEARS	14	33	0	0	0	33	47	14	0	0	0	14	7	7	28	19	
CANARIAS	3.360	155	0	0	0	155	3.515	71	1	0	0	72	115	7	194	3.321	
LAS PALMAS	1.267	98	0	0	0	98	1.365	0	0	0	0	0	45	5	50	1.315	
S.C. TENERIFE	2.093	57	0	0	0	57	2.150	71	1	0	0	72	70	2	144	2.006	
CANTABRIA	110	36	0	0	0	36	146	16	0	0	0	16	4	0	20	126	
CASTILLA Y LEÓN	233	70	0	0	0	70	303	36	0	0	0	36	18	5	59	244	
ÁVILA	0	5	0	0	0	5	5	4	0	0	0	4	1	0	5	0	
BURGOS	45	10	0	0	0	10	55	6	0	0	0	6	4	4	14	41	
LEÓN	89	11	0	0	0	11	100	2	0	0	0	2	0	0	2	98	
PALENCIA	6	6	0	0	0	6	12	5	0	0	0	5	0	0	5	7	
SALAMANCA	49	12	0	0	0	12	61	10	0	0	0	10	10	0	20	41	
SEGOVIA	7	3	0	0	0	3	10	1	0	0	0	1	1	1	3	7	
SORIA	2	2	0	0	0	2	4	1	0	0	0	1	0	0	1	3	
VALLADOLID	31	15	0	0	0	15	46	5	0	0	0	5	2	0	7	39	
ZAMORA	4	6	0	0	0	6	10	2	0	0	0	2	0	0	2	8	
CASTILLA-LA MANCHA	172	101	0	0	0	101	273	73	0	0	0	73	16	11	100	173	
ALBACETE	44	33	0	0	0	33	77	24	0	0	0	24	4	4	32	45	
CIUDAD REAL	28	14	0	0	0	14	42	9	0	0	0	9	5	0	14	28	
CUENCA	17	20	0	0	0	20	37	7	0	0	0	7	1	2	10	27	
GUADALAJARA	16	15	0	0	0	15	31	8	0	0	0	8	2	3	13	18	
TOLEDO	67	19	0	0	0	19	86	25	0	0	0	25	4	2	31	55	

(Continúa al dorso)

CC.AA. Y/O PROVINCIAS	PTES. MES ANTERIOR	SOLICITUDES PRESENTADAS					A RESOLV. MES	SOLICITUDES RESUELTAS									PTES. FIN MES
		NUEVAS	SGIM Y SATP	PAS	INSS	TOTAL		APROBADAS					NO APROBADAS		TOTAL		
								NUEVAS	SGIM Y SATP	PAS	INSS	TOTAL	DNG	CAD-DES			
CATALUNYA	1.825	310	0	0	21	331	2.156	33	0	0	6	39	52	15	106	2.050	
BARCELONA	1.261	215	0	0	11	226	1.487	27	0	0	1	28	38	9	75	1.412	
GIRONA	214	39	0	0	4	43	257	2	0	0	4	6	6	2	14	243	
LLEIDA	87	18	0	0	3	21	108	1	0	0	0	1	2	2	5	103	
TARRAGONA	263	38	0	0	3	41	304	3	0	0	1	4	6	2	12	292	
COMUNIDAD VALENCIANA	1.046	132	0	0	0	132	1.178	88	1	0	0	89	52	16	157	1.021	
ALICANTE	355	26	0	0	0	26	381	13	1	0	0	14	5	3	22	359	
CASTELLÓN	81	23	0	0	0	23	104	12	0	0	0	12	12	1	25	79	
VALENCIA	610	83	0	0	0	83	693	63	0	0	0	63	35	12	110	583	
EXTREMADURA	180	50	0	0	0	50	230	0	0	0	0	0	2	0	2	228	
BADAJOS	154	29	0	0	0	29	183	0	0	0	0	0	2	0	2	181	
CÁCERES	26	21	0	0	0	21	47	0	0	0	0	0	0	0	0	47	
GALICIA	630	137	1	0	0	138	768	51	0	0	0	51	54	4	109	659	
A CORUÑA	353	41	0	0	0	41	394	16	0	0	0	16	16	0	32	362	
LUGO	60	12	0	0	0	12	72	9	0	0	0	9	14	4	27	45	
OURENSE	28	32	0	0	0	32	60	8	0	0	0	8	7	0	15	45	
PONTEVEDRA	189	52	1	0	0	53	242	18	0	0	0	18	17	0	35	207	
MADRID	794	73	0	0	0	73	867	58	0	0	0	58	21	28	107	760	
MURCIA	574	92	0	0	0	92	666	34	0	0	1	35	11	37	83	583	
NAVARRA	0	7	0	0	0	7	7	3	0	0	0	3	3	1	7	0	
PAÍS VASCO	52	52	0	2	0	54	106	31	0	0	0	31	3	1	35	71	
ARABA/ÁLAVA	0	11	0	0	0	11	11	10	0	0	0	10	0	1	11	0	
GIPUZKOA	23	25	0	0	0	25	48	21	0	0	0	21	3	0	24	24	
BIZKAIA	29	16	0	2	0	18	47	0	0	0	0	0	0	0	0	47	
LA RIOJA	17	6	0	0	0	6	23	7	0	0	0	7	2	0	9	14	
CEUTA	22	9	0	0	0	9	31	6	0	0	0	6	3	4	13	18	
MELILLA	35	11	0	0	0	11	46	2	0	0	0	2	2	0	4	42	

TOTAL ESTADO	11.686	1.545	1	3	21	1.570	13.256	596	2	0	7	605	457	160	1.222	12.034
---------------------	---------------	--------------	----------	----------	-----------	--------------	---------------	------------	----------	----------	----------	------------	------------	------------	--------------	---------------

PENSIÓN NO CONTRIBUTIVA DE INVALIDEZ

CAUSAS DE DENEGACIÓN CORRESPONDIENTES AL MES DE ENERO DE 2023

CC.AA. Y/O PROVINCIAS	EDAD	RESIDENCIA	RECURSOS		GRADO	PRESTACIÓN	SOLICITAR	SIN	TOTAL CAUSAS DE DENEGACIÓN
		LEGAL	ECONÓMICOS		DISCAPACIDAD ENF. CRÓNICA	INCOMPATIBLE	SIN PASAR DOS AÑOS	DESGLASAR	
			PERSONALES	U.E.C.					
ANDALUCÍA	3	6	13	19	41	1	0	0	83
ALMERÍA	0	1	2	3	1	0	0	0	7
CÁDIZ	1	0	0	1	1	0	0	0	3
CÓRDOBA	0	0	0	0	1	1	0	0	2
GRANADA	1	2	0	1	0	0	0	0	4
HUELVA	0	0	1	2	3	0	0	0	6
JAÉN	0	0	2	2	10	0	0	0	14
MÁLAGA	1	3	5	7	22	0	0	0	38
SEVILLA	0	0	3	3	3	0	0	0	9
ARAGÓN	0	0	0	1	1	0	0	0	2
HUESCA	0	0	0	0	0	0	0	0	0
TERUEL	0	0	0	0	0	0	0	0	0
ZARAGOZA	0	0	0	1	1	0	0	0	2
ASTURIAS	0	0	3	3	0	1	0	0	7
ILLES BALEARS	3	1	1	1	0	1	0	0	7
CANARIAS	1	10	32	12	60	0	0	0	115
LAS PALMAS	0	1	16	7	21	0	0	0	45
S.C. TENERIFE	1	9	16	5	39	0	0	0	70
CANTABRIA	3	0	0	1	0	0	0	0	4
CASTILLA Y LEÓN	1	2	5	6	2	2	0	0	18
ÁVILA	1	0	0	0	0	0	0	0	1
BURGOS	0	1	1	1	1	0	0	0	4
LEÓN	0	0	0	0	0	0	0	0	0
PALENCIA	0	0	0	0	0	0	0	0	0
SALAMANCA	0	1	3	4	1	1	0	0	10
SEGOVIA	0	0	1	0	0	0	0	0	1
SORIA	0	0	0	0	0	0	0	0	0
VALLADOLID	0	0	0	1	0	1	0	0	2
ZAMORA	0	0	0	0	0	0	0	0	0
CASTILLA-LA MANCHA	0	0	3	5	6	2	0	0	16
ALBACETE	0	0	0	1	2	1	0	0	4
CIUDAD REAL	0	0	0	2	2	1	0	0	5
CUENCA	0	0	0	1	0	0	0	0	1
GUADALAJARA	0	0	0	0	2	0	0	0	2
TOLEDO	0	0	3	1	0	0	0	0	4

(Continúa al dorso)

CC.AA. Y/O PROVINCIAS	EDAD	RESIDENCIA	RECURSOS ECONÓMICOS		GRADO DISCAPACIDAD	PRESTACIÓN	SOLICITAR SIN PASAR	SIN	TOTAL CAUSAS DE DENEGACIÓN
		LEGAL	PERSONALES	U.E.C.	ENF. CRÓNICA	INCOMPATIBLE	SIN PASAR DOS AÑOS	DESGLSAR	
CATALUNYA	0	5	13	14	11	9	0	0	52
BARCELONA	0	4	7	9	10	8	0	0	38
GIRONA	0	0	3	1	1	1	0	0	6
LLEIDA	0	0	1	1	0	0	0	0	2
TARRAGONA	0	1	2	3	0	0	0	0	6
COMUNIDAD VALENCIANA	0	6	11	17	17	1	0	0	52
ALICANTE	0	0	0	3	1	1	0	0	5
CASTELLÓN	0	0	3	6	3	0	0	0	12
VALENCIA	0	6	8	8	13	0	0	0	35
EXTREMADURA	1	0	1	0	0	0	0	0	2
BADAJOS	1	0	1	0	0	0	0	0	2
CÁCERES	0	0	0	0	0	0	0	0	0
GALICIA	1	1	5	14	31	2	0	0	54
A CORUÑA	0	1	4	6	4	1	0	0	16
LUGO	0	0	1	1	12	0	0	0	14
OURENSE	1	0	0	0	5	1	0	0	7
PONTEVEDRA	0	0	0	7	10	0	0	0	17
MADRID	2	0	6	13	0	0	0	0	21
MURCIA	1	0	1	1	8	0	0	0	11
NAVARRA	0	1	1	1	0	0	0	0	3
PAIS VASCO	0	0	1	0	1	1	0	0	3
ARABA/ÁLAVA	0	0	0	0	0	0	0	0	0
GIPUZKOA	0	0	1	0	1	1	0	0	3
BIZKAIA	0	0	0	0	0	0	0	0	0
LA RIOJA	0	0	1	0	0	1	0	0	2
CEUTA	0	0	2	1	0	0	0	0	3
MELILLA	0	0	1	0	0	1	0	0	2
TOTAL ESTADO	16	32	100	109	178	22	0	0	457

PENSIÓN NO CONTRIBUTIVA DE INVALIDEZ

DATOS ACUMULADOS DE GESTIÓN CORRESPONDIENTES AL AÑO 2023 HASTA ENERO

CC.AA. Y/O PROVINCIAS	PTES. AÑO ANTERIOR	SOLICITUDES PRESENTADAS					A RESOLV. AÑO	SOLICITUDES RESUELTAS									PTES. FINAL
		NUEVAS	SGIM Y SATP	PAS	INSS	TOTAL		APROBADAS					NO APROBADAS		TOTAL		
								NUEVAS	SGIM Y SATP	PAS	INSS	TOTAL	DNG	CAD-DES			
ANDALUCÍA	2.423	240	0	1	0	241	2.664	45	0	0	0	45	83	23	151	2.513	
ALMERÍA	90	22	0	0	0	22	112	4	0	0	0	4	7	1	12	100	
CÁDIZ	630	49	0	0	0	49	679	0	0	0	0	0	3	0	3	676	
CÓRDOBA	159	31	0	1	0	32	191	5	0	0	0	5	2	0	7	184	
GRANADA	187	26	0	0	0	26	213	5	0	0	0	5	4	3	12	201	
HUELVA	132	24	0	0	0	24	156	7	0	0	0	7	6	1	14	142	
JAÉN	103	17	0	0	0	17	120	9	0	0	0	9	14	14	37	83	
MÁLAGA	585	50	0	0	0	50	635	10	0	0	0	10	38	2	50	585	
SEVILLA	537	21	0	0	0	21	558	5	0	0	0	5	9	2	16	542	
ARAGÓN	43	18	0	0	0	18	61	7	0	0	0	7	2	0	9	52	
HUESCA	4	4	0	0	0	4	8	2	0	0	0	2	0	0	2	6	
TERUEL	2	0	0	0	0	0	2	0	0	0	0	0	0	0	0	2	
ZARAGOZA	37	14	0	0	0	14	51	5	0	0	0	5	2	0	7	44	
ASTURIAS	156	13	0	0	0	13	169	21	0	0	0	21	7	1	29	140	
ILLES BALEARS	14	33	0	0	0	33	47	14	0	0	0	14	7	7	28	19	
CANARIAS	3.360	155	0	0	0	155	3.515	71	1	0	0	72	115	7	194	3.321	
LAS PALMAS	1.267	98	0	0	0	98	1.365	0	0	0	0	0	45	5	50	1.315	
S.C. TENERIFE	2.093	57	0	0	0	57	2.150	71	1	0	0	72	70	2	144	2.006	
CANTABRIA	110	36	0	0	0	36	146	16	0	0	0	16	4	0	20	126	
CASTILLA Y LEÓN	233	70	0	0	0	70	303	36	0	0	0	36	18	5	59	244	
ÁVILA	0	5	0	0	0	5	5	4	0	0	0	4	1	0	5	0	
BURGOS	45	10	0	0	0	10	55	6	0	0	0	6	4	4	14	41	
LEÓN	89	11	0	0	0	11	100	2	0	0	0	2	0	0	2	98	
PALENCIA	6	6	0	0	0	6	12	5	0	0	0	5	0	0	5	7	
SALAMANCA	49	12	0	0	0	12	61	10	0	0	0	10	10	0	20	41	
SEGOVIA	7	3	0	0	0	3	10	1	0	0	0	1	1	1	3	7	
SORIA	2	2	0	0	0	2	4	1	0	0	0	1	0	0	1	3	
VALLADOLID	31	15	0	0	0	15	46	5	0	0	0	5	2	0	7	39	
ZAMORA	4	6	0	0	0	6	10	2	0	0	0	2	0	0	2	8	
CASTILLA-LA MANCHA	172	101	0	0	0	101	273	73	0	0	0	73	16	11	100	173	
ALBACETE	44	33	0	0	0	33	77	24	0	0	0	24	4	4	32	45	
CIUDAD REAL	28	14	0	0	0	14	42	9	0	0	0	9	5	0	14	28	
CUENCA	17	20	0	0	0	20	37	7	0	0	0	7	1	2	10	27	
GUADALAJARA	16	15	0	0	0	15	31	8	0	0	0	8	2	3	13	18	
TOLEDO	67	19	0	0	0	19	86	25	0	0	0	25	4	2	31	55	

(Continúa al dorso)

CC.AA. Y/O PROVINCIAS	PTES. AÑO ANTERIOR	SOLICITUDES PRESENTADAS					A RESOLV. AÑO	SOLICITUDES RESUELTAS									PTES. FINAL
								APROBADAS				NO APROBADAS					
		NUEVAS	SGIM Y SATP	PAS	INSS	TOTAL		NUEVAS	SGIM Y SATP	PAS	INSS	TOTAL	DNG	CAD-DES	TOTAL		
CATALUNYA	1.825	310	0	0	21	331	2.156	33	0	0	6	39	52	15	106	2.050	
BARCELONA	1.261	215	0	0	11	226	1.487	27	0	0	1	28	38	9	75	1.412	
GIRONA	214	39	0	0	4	43	257	2	0	0	4	6	6	2	14	243	
LLEIDA	87	18	0	0	3	21	108	1	0	0	0	1	2	2	5	103	
TARRAGONA	263	38	0	0	3	41	304	3	0	0	1	4	6	2	12	292	
COMUNIDAD VALENCIANA	1.046	132	0	0	0	132	1.178	88	1	0	0	89	52	16	157	1.021	
ALICANTE	355	26	0	0	0	26	381	13	1	0	0	14	5	3	22	359	
CASTELLÓN	81	23	0	0	0	23	104	12	0	0	0	12	12	1	25	79	
VALENCIA	610	83	0	0	0	83	693	63	0	0	0	63	35	12	110	583	
EXTREMADURA	180	50	0	0	0	50	230	0	0	0	0	0	2	0	2	228	
BADAJOS	154	29	0	0	0	29	183	0	0	0	0	0	2	0	2	181	
CÁCERES	26	21	0	0	0	21	47	0	0	0	0	0	0	0	0	47	
GALICIA	630	137	1	0	0	138	768	51	0	0	0	51	54	4	109	659	
A CORUÑA	353	41	0	0	0	41	394	16	0	0	0	16	16	0	32	362	
LUGO	60	12	0	0	0	12	72	9	0	0	0	9	14	4	27	45	
OURENSE	28	32	0	0	0	32	60	8	0	0	0	8	7	0	15	45	
PONTEVEDRA	189	52	1	0	0	53	242	18	0	0	0	18	17	0	35	207	
MADRID	794	73	0	0	0	73	867	58	0	0	0	58	21	28	107	760	
MURCIA	574	92	0	0	0	92	666	34	0	0	1	35	11	37	83	583	
NAVARRA	0	7	0	0	0	7	7	3	0	0	0	3	3	1	7	0	
PAÍS VASCO	52	52	0	2	0	54	106	31	0	0	0	31	3	1	35	71	
ARABA/ÁLAVA	0	11	0	0	0	11	11	10	0	0	0	10	0	1	11	0	
GIPUZKOA	23	25	0	0	0	25	48	21	0	0	0	21	3	0	24	24	
BIZKAIA	29	16	0	2	0	18	47	0	0	0	0	0	0	0	0	47	
LA RIOJA	17	6	0	0	0	6	23	7	0	0	0	7	2	0	9	14	
CEUTA	22	9	0	0	0	9	31	6	0	0	0	6	3	4	13	18	
MELILLA	35	11	0	0	0	11	46	2	0	0	0	2	2	0	4	42	
TOTAL ESTADO	11.686	1.545	1	3	21	1.570	13.256	596	2	0	7	605	457	160	1.222	12.034	

PENSIÓN NO CONTRIBUTIVA DE INVALIDEZ

CAUSAS DE DENEGACIÓN ACUMULADAS CORRESPONDIENTES AL AÑO 2023 HASTA ENERO

CC.AA. Y/O PROVINCIAS	EDAD	RESIDENCIA	RECURSOS		GRADO	PRESTACIÓN	SOLICITAR	SIN	TOTAL CAUSAS DE DENEGACIÓN
		LEGAL	ECONÓMICOS		DISCAPACIDAD ENF. CRÓNICA	INCOMPATIBLE	SIN PASAR DOS AÑOS	DESGLASAR	
			PERSONALES	U.E.C.					
ANDALUCÍA	3	6	13	19	41	1	0	0	83
ALMERÍA	0	1	2	3	1	0	0	0	7
CÁDIZ	1	0	0	1	1	0	0	0	3
CÓRDOBA	0	0	0	0	1	1	0	0	2
GRANADA	1	2	0	1	0	0	0	0	4
HUELVA	0	0	1	2	3	0	0	0	6
JAÉN	0	0	2	2	10	0	0	0	14
MÁLAGA	1	3	5	7	22	0	0	0	38
SEVILLA	0	0	3	3	3	0	0	0	9
ARAGÓN	0	0	0	1	1	0	0	0	2
HUESCA	0	0	0	0	0	0	0	0	0
TERUEL	0	0	0	0	0	0	0	0	0
ZARAGOZA	0	0	0	1	1	0	0	0	2
ASTURIAS	0	0	3	3	0	1	0	0	7
ILLES BALEARS	3	1	1	1	0	1	0	0	7
CANARIAS	1	10	32	12	60	0	0	0	115
LAS PALMAS	0	1	16	7	21	0	0	0	45
S.C. TENERIFE	1	9	16	5	39	0	0	0	70
CANTABRIA	3	0	0	1	0	0	0	0	4
CASTILLA Y LEÓN	1	2	5	6	2	2	0	0	18
ÁVILA	1	0	0	0	0	0	0	0	1
BURGOS	0	1	1	1	1	0	0	0	4
LEÓN	0	0	0	0	0	0	0	0	0
PALENCIA	0	0	0	0	0	0	0	0	0
SALAMANCA	0	1	3	4	1	1	0	0	10
SEGOVIA	0	0	1	0	0	0	0	0	1
SORIA	0	0	0	0	0	0	0	0	0
VALLADOLID	0	0	0	1	0	1	0	0	2
ZAMORA	0	0	0	0	0	0	0	0	0
CASTILLA-LA MANCHA	0	0	3	5	6	2	0	0	16
ALBACETE	0	0	0	1	2	1	0	0	4
CIUDAD REAL	0	0	0	2	2	1	0	0	5
CUENCA	0	0	0	1	0	0	0	0	1
GUADALAJARA	0	0	0	0	2	0	0	0	2
TOLEDO	0	0	3	1	0	0	0	0	4

(Continúa al dorso)

CC.AA. Y/O PROVINCIAS	EDAD	RESIDENCIA	RECURSOS ECONÓMICOS		GRADO DISCAPACIDAD	PRESTACIÓN	SOLICITAR SIN PASAR	SIN	TOTAL CAUSAS DE DENEGACIÓN
		LEGAL	PERSONALES	U.E.C.	ENF. CRÓNICA	INCOMPATIBLE	SIN PASAR DOS AÑOS	DESGLSAR	
CATALUNYA	0	5	13	14	11	9	0	0	52
BARCELONA	0	4	7	9	10	8	0	0	38
GIRONA	0	0	3	1	1	1	0	0	6
LLEIDA	0	0	1	1	0	0	0	0	2
TARRAGONA	0	1	2	3	0	0	0	0	6
COMUNIDAD VALENCIANA	0	6	11	17	17	1	0	0	52
ALICANTE	0	0	0	3	1	1	0	0	5
CASTELLÓN	0	0	3	6	3	0	0	0	12
VALENCIA	0	6	8	8	13	0	0	0	35
EXTREMADURA	1	0	1	0	0	0	0	0	2
BADAJOS	1	0	1	0	0	0	0	0	2
CÁCERES	0	0	0	0	0	0	0	0	0
GALICIA	1	1	5	14	31	2	0	0	54
A CORUÑA	0	1	4	6	4	1	0	0	16
LUGO	0	0	1	1	12	0	0	0	14
OURENSE	1	0	0	0	5	1	0	0	7
PONTEVEDRA	0	0	0	7	10	0	0	0	17
MADRID	2	0	6	13	0	0	0	0	21
MURCIA	1	0	1	1	8	0	0	0	11
NAVARRA	0	1	1	1	0	0	0	0	3
PAIS VASCO	0	0	1	0	1	1	0	0	3
ARABA/ÁLAVA	0	0	0	0	0	0	0	0	0
GIPUZKOA	0	0	1	0	1	1	0	0	3
BIZKAIA	0	0	0	0	0	0	0	0	0
LA RIOJA	0	0	1	0	0	1	0	0	2
CEUTA	0	0	2	1	0	0	0	0	3
MELILLA	0	0	1	0	0	1	0	0	2
TOTAL ESTADO	16	32	100	109	178	22	0	0	457



GOBIERNO
DE ESPAÑA

MINISTERIO
DE DERECHOS SOCIALES
Y AGENDA 2030



1d Pnc de la Seguridad Social: Datos de la gestión mensual y anual

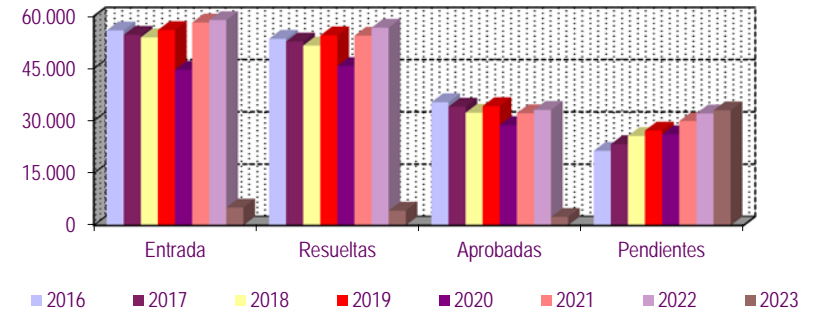
R.D.L. 8/2015, DE 30 DE OCTUBRE; T. REF. LGSS PNCs DE LA SEGURIDAD SOCIAL

TOTAL: JUBILACIÓN MÁS INVALIDEZ

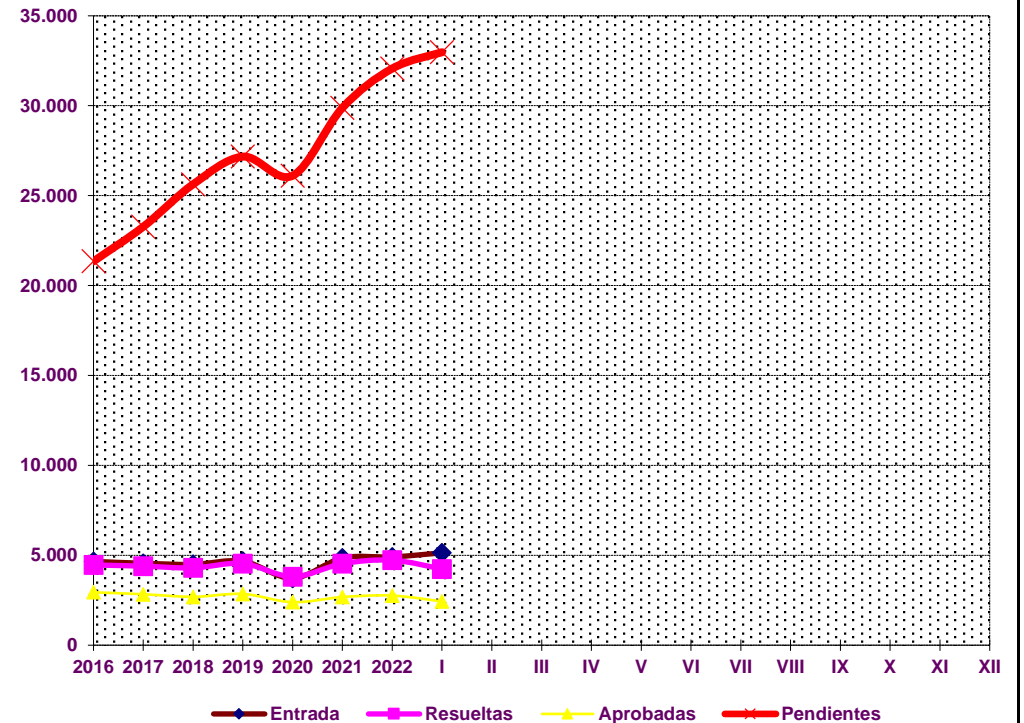
		Entrada	Resueltas	% R./E.	Aprobadas	No Aprob.	Pendientes
G E S T I O N	2016	55.916	53.523	95,72%	35.304	18.219	21.349
	2017	54.670	52.746	96,48%	34.005	18.741	23.273
	2018	53.939	51.581	95,63%	32.292	19.289	25.631
	2019	56.034	54.496	97,26%	34.182	20.314	27.169
	2020	44.638	45.698	102,37%	28.706	16.992	26.109
	2021	58.187	54.409	93,51%	32.146	22.263	29.887
	2022	58.904	56.720	96,29%	33.104	23.616	32.071
M E D I A S	2016	4.660	4.460		2.942	1.518	21.349
	2017	4.556	4.396		2.834	1.562	23.273
	2018	4.495	4.298		2.691	1.607	25.631
	2019	4.670	4.541		2.849	1.693	27.169
	2020	3.720	3.808		2.392	1.416	26.109
	2021	4.849	4.534		2.679	1.855	29.887
	2022	4.909	4.727		2.759	1.968	32.071
2023							
	I	5.136	4.233	82,42%	2.433	1.800	32.974
	II						
	III						
	IV						
	V						
	VI						
	VII						
	VIII						
	IX						
	X						
	XI						
	XII						
		5.136	4.233	82,42%	2.433	1.800	32.974

* Pendientes reales

EVOLUCIÓN DE LA GESTIÓN 2016-2023



EVOLUCIÓN MEDIAS MENSUALES



PENSIONES NO CONTRIBUTIVAS DE JUBILACIÓN E INVALIDEZ

DATOS CONJUNTOS DE GESTIÓN CORRESPONDIENTES AL MES DE ENERO DE 2023

CC.AA. Y/O PROVINCIAS	PTES. MES ANTERIOR	SOLICITUDES PRESENTADAS					A RESOLV. MES	SOLICITUDES RESUELTAS									PTES. FIN MES
		NUEVAS	SGIM Y SATP	PAS	INSS	TOTAL		APROBADAS					NO APROBADAS		TOTAL		
								NUEVAS	SGIM Y SATP	PAS	INSS	TOTAL	DNG	CAD-DES			
ANDALUCÍA	5.941	749	0	1	0	750	6.691	240	0	0	0	240	205	76	521	6.170	
ALMERÍA	419	74	0	0	0	74	493	32	0	0	0	32	19	4	55	438	
CÁDIZ	1.803	160	0	0	0	160	1.963	0	0	0	0	0	12	7	19	1.944	
CÓRDOBA	325	122	0	1	0	123	448	36	0	0	0	36	20	4	60	388	
GRANADA	433	111	0	0	0	111	544	33	0	0	0	33	25	14	72	472	
HUELVA	231	71	0	0	0	71	302	27	0	0	0	27	11	1	39	263	
JAÉN	264	39	0	0	0	39	303	47	0	0	0	47	21	23	91	212	
MÁLAGA	1.363	146	0	0	0	146	1.509	35	0	0	0	35	60	21	116	1.393	
SEVILLA	1.103	26	0	0	0	26	1.129	30	0	0	0	30	37	2	69	1.060	
ARAGÓN	128	88	0	0	0	88	216	42	0	0	0	42	23	12	77	139	
HUESCA	12	11	0	0	0	11	23	6	0	0	0	6	1	0	7	16	
TERUEL	6	2	0	0	0	2	8	3	0	0	0	3	1	0	4	4	
ZARAGOZA	110	75	0	0	0	75	185	33	0	0	0	33	21	12	66	119	
ASTURIAS	505	67	0	1	0	68	573	81	0	0	0	81	21	2	104	469	
ILLES BALEARS	135	108	0	0	0	108	243	30	0	0	0	30	9	20	59	184	
CANARIAS	6.870	329	0	0	0	329	7.199	142	1	1	0	144	154	35	333	6.866	
LAS PALMAS	3.051	196	0	0	0	196	3.247	31	0	1	0	32	73	18	123	3.124	
S.C. TENERIFE	3.819	133	0	0	0	133	3.952	111	1	0	0	112	81	17	210	3.742	
CANTABRIA	261	92	0	0	0	92	353	41	0	0	0	41	12	0	53	300	
CASTILLA Y LEÓN	604	300	0	0	0	300	904	141	1	0	0	142	61	15	218	686	
ÁVILA	1	15	0	0	0	15	16	10	0	0	0	10	2	0	12	4	
BURGOS	103	57	0	0	0	57	160	12	0	0	0	12	19	12	43	117	
LEÓN	212	42	0	0	0	42	254	17	0	0	0	17	4	0	21	233	
PALENCIA	25	23	0	0	0	23	48	21	0	0	0	21	2	0	23	25	
SALAMANCA	73	63	0	0	0	63	136	38	0	0	0	38	23	0	61	75	
SEGOVIA	26	10	0	0	0	10	36	6	0	0	0	6	3	2	11	25	
SORIA	6	7	0	0	0	7	13	4	1	0	0	5	0	1	6	7	
VALLADOLID	142	55	0	0	0	55	197	20	0	0	0	20	7	0	27	170	
ZAMORA	16	28	0	0	0	28	44	13	0	0	0	13	1	0	14	30	
CASTILLA-LA MANCHA	422	287	0	0	0	287	709	160	0	0	0	160	53	22	235	474	
ALBACETE	81	70	0	0	0	70	151	43	0	0	0	43	9	4	56	95	
CIUDAD REAL	75	61	0	0	0	61	136	26	0	0	0	26	21	0	47	89	
CUENCA	29	51	0	0	0	51	80	22	0	0	0	22	6	7	35	45	
GUADALAJARA	63	34	0	0	0	34	97	18	0	0	0	18	3	7	28	69	
TOLEDO	174	71	0	0	0	71	245	51	0	0	0	51	14	4	69	176	

(Continúa al dorso)

CC.AA. Y/O PROVINCIAS	PTES. MES ANTERIOR	SOLICITUDES PRESENTADAS					A RESOLV. MES	SOLICITUDES RESUELTAS									PTES. FIN MES
		NUEVAS	SGIM Y SATP	PAS	INSS	TOTAL		APROBADAS					NO APROBADAS		TOTAL		
								NUEVAS	SGIM Y SATP	PAS	INSS	TOTAL	DNG	CAD-DES			
CATALUNYA	6.860	981	0	0	21	1.002	7.862	423	0	0	6	429	147	23	599	7.263	
BARCELONA	4.769	673	0	0	11	684	5.453	309	0	0	1	310	102	12	424	5.029	
GIRONA	809	131	0	0	4	135	944	52	0	0	4	56	18	6	80	864	
LLEIDA	356	65	0	0	3	68	424	16	0	0	0	16	8	3	27	397	
TARRAGONA	926	112	0	0	3	115	1.041	46	0	0	1	47	19	2	68	973	
COMUNIDAD VALENCIANA	4.007	595	0	0	0	595	4.602	399	1	1	0	401	335	46	782	3.820	
ALICANTE	1.911	190	0	0	0	190	2.101	152	1	0	0	153	163	3	319	1.782	
CASTELLÓN	155	80	0	0	0	80	235	31	0	0	0	31	28	9	68	167	
VALENCIA	1.941	325	0	0	0	325	2.266	216	0	1	0	217	144	34	395	1.871	
EXTREMADURA	338	181	0	0	0	181	519	0	0	0	0	0	14	2	16	503	
BADAJOS	248	110	0	0	0	110	358	0	0	0	0	0	9	2	11	347	
CÁCERES	90	71	0	0	0	71	161	0	0	0	0	0	5	0	5	156	
GALICIA	1.432	414	1	0	0	415	1.847	199	0	0	0	199	95	4	298	1.549	
A CORUÑA	854	119	0	0	0	119	973	45	0	0	0	45	28	0	73	900	
LUGO	118	56	0	0	0	56	174	33	0	0	0	33	18	4	55	119	
OURENSE	69	75	0	0	0	75	144	18	0	0	0	18	17	0	35	109	
PONTEVEDRA	391	164	1	0	0	165	556	103	0	0	0	103	32	0	135	421	
MADRID	3.163	271	0	0	0	271	3.434	267	0	0	0	267	103	155	525	2.909	
MURCIA	1.031	271	0	0	0	271	1.302	101	0	0	1	102	28	67	197	1.105	
NAVARRA	24	44	0	0	0	44	68	20	0	0	0	20	13	4	37	31	
PAÍS VASCO	168	213	0	2	0	215	383	82	0	0	0	82	11	7	100	283	
ARABA/ÁLAVA	0	38	0	0	0	38	38	32	0	0	0	32	5	1	38	0	
GIPUZKOA	52	64	0	0	0	64	116	50	0	0	0	50	6	0	56	60	
BIZKAIA	116	111	0	2	0	113	229	0	0	0	0	0	0	6	6	223	
LA RIOJA	90	47	0	0	0	47	137	23	0	0	0	23	7	3	33	104	
CEUTA	43	33	0	0	0	33	76	10	0	0	0	10	7	5	22	54	
MELILLA	49	40	0	0	0	40	89	20	0	0	0	20	4	0	24	65	

TOTAL ESTADO	32.071	5.110	1	4	21	5.136	37.207	2.421	3	2	7	2.433	1.302	498	4.233	32.974
--------------	--------	-------	---	---	----	-------	--------	-------	---	---	---	-------	-------	-----	-------	--------

PENSIONES NO CONTRIBUTIVAS DE JUBILACIÓN E INVALIDEZ

CAUSAS DE DENEGACIÓN CONJUNTAS CORRESPONDIENTES AL MES DE ENERO DE 2023

CC.AA. Y/O PROVINCIAS	EDAD	RESIDENCIA	RECURSOS		GRADO	PRESTACIÓN	SOLICITAR	SIN	TOTAL CAUSAS DE DENEGACIÓN
		LEGAL	ECONÓMICOS		DISCAPACIDAD ENF. CRÓNICA	INCOMPATIBLE	SIN PASAR DOS AÑOS	DESGLASAR	
			PERSONALES	U.E.C.					
ANDALUCÍA	15	35	33	80	41	1	0	0	205
ALMERÍA	3	5	3	7	1	0	0	0	19
CÁDIZ	3	3	2	3	1	0	0	0	12
CÓRDOBA	1	4	3	10	1	1	0	0	20
GRANADA	3	7	3	12	0	0	0	0	25
HUELVA	0	1	1	6	3	0	0	0	11
JAÉN	2	1	3	5	10	0	0	0	21
MÁLAGA	2	12	9	15	22	0	0	0	60
SEVILLA	1	2	9	22	3	0	0	0	37
ARAGÓN	0	2	5	15	1	0	0	0	23
HUESCA	0	0	0	1	0	0	0	0	1
TERUEL	0	0	1	0	0	0	0	0	1
ZARAGOZA	0	2	4	14	1	0	0	0	21
ASTURIAS	1	1	9	9	0	1	0	0	21
ILLES BALEARS	3	1	2	2	0	1	0	0	9
CANARIAS	2	20	44	28	60	0	0	0	154
LAS PALMAS	1	6	23	22	21	0	0	0	73
S.C. TENERIFE	1	14	21	6	39	0	0	0	81
CANTABRIA	6	1	1	4	0	0	0	0	12
CASTILLA Y LEÓN	4	9	16	28	2	2	0	0	61
ÁVILA	1	1	0	0	0	0	0	0	2
BURGOS	1	3	7	7	1	0	0	0	19
LEÓN	0	1	2	1	0	0	0	0	4
PALENCIA	0	1	0	1	0	0	0	0	2
SALAMANCA	1	2	4	14	1	1	0	0	23
SEGOVIA	0	0	1	2	0	0	0	0	3
SORIA	0	0	0	0	0	0	0	0	0
VALLADOLID	1	0	2	3	0	1	0	0	7
ZAMORA	0	1	0	0	0	0	0	0	1
CASTILLA-LA MANCHA	2	5	9	29	6	2	0	0	53
ALBACETE	1	1	1	3	2	1	0	0	9
CIUDAD REAL	0	1	2	15	2	1	0	0	21
CUENCA	1	0	0	5	0	0	0	0	6
GUADALAJARA	0	0	0	1	2	0	0	0	3
TOLEDO	0	3	6	5	0	0	0	0	14

(Continúa al dorso)

CC.AA. Y/O PROVINCIAS	EDAD	RESIDENCIA LEGAL	RECURSOS ECONÓMICOS		GRADO DISCAPACIDAD ENF. CRÓNICA	PRESTACIÓN INCOMPATIBLE	SOLICITAR SIN PASAR DOS AÑOS	SIN DESGLOSAR	TOTAL CAUSAS DE DENEGACIÓN
			PERSONALES	U.E.C.					
			CATALUNYA	3					
BARCELONA	2	30	21	31	10	8	0	0	102
GIRONA	1	6	6	3	1	1	0	0	18
LLEIDA	0	0	2	6	0	0	0	0	8
TARRAGONA	0	7	4	8	0	0	0	0	19
COMUNIDAD VALENCIANA	11	31	66	209	17	1	0	0	335
ALICANTE	5	7	26	123	1	1	0	0	163
CASTELLÓN	3	0	11	11	3	0	0	0	28
VALENCIA	3	24	29	75	13	0	0	0	144
EXTREMADURA	2	0	2	10	0	0	0	0	14
BADAJOS	2	0	1	6	0	0	0	0	9
CÁCERES	0	0	1	4	0	0	0	0	5
GALICIA	3	7	9	43	31	2	0	0	95
A CORUÑA	0	3	6	14	4	1	0	0	28
LUGO	1	0	2	3	12	0	0	0	18
OURENSE	2	4	0	5	5	1	0	0	17
PONTEVEDRA	0	0	1	21	10	0	0	0	32
MADRID	10	14	45	34	0	0	0	0	103
MURCIA	2	0	7	11	8	0	0	0	28
NAVARRA	0	5	4	4	0	0	0	0	13
PAÍS VASCO	0	4	4	1	1	1	0	0	11
ARABA/ÁLAVA	0	3	2	0	0	0	0	0	5
GIPUZKOA	0	1	2	1	1	1	0	0	6
BIZKAIA	0	0	0	0	0	0	0	0	0
LA RIOJA	0	2	3	1	0	1	0	0	7
CEUTA	0	1	3	3	0	0	0	0	7
MELILLA	0	0	2	1	0	1	0	0	4
TOTAL ESTADO	64	181	297	560	178	22	0	0	1.302

PENSIONES NO CONTRIBUTIVAS DE JUBILACIÓN E INVALIDEZ

DATOS ACUMULADOS DE GESTIÓN CORRESPONDIENTES AL AÑO 2023 HASTA ENERO

CC.AA. Y/O PROVINCIAS	PTES. AÑO ANTERIOR	SOLICITUDES PRESENTADAS					A RESOLV. AÑO	SOLICITUDES RESUELTAS									PTES. FINAL
								APROBADAS				NO APROBADAS		TOTAL			
		NUEVAS	SGIM Y SATP	PAS	INSS	TOTAL		NUEVAS	SGIM Y SATP	PAS	INSS	TOTAL	DNG		CAD-DES		
ANDALUCÍA	5.941	749	0	1	0	750	6.691	240	0	0	0	240	205	76	521	6.170	
ALMERÍA	419	74	0	0	0	74	493	32	0	0	0	32	19	4	55	438	
CÁDIZ	1.803	160	0	0	0	160	1.963	0	0	0	0	0	12	7	19	1.944	
CÓRDOBA	325	122	0	1	0	123	448	36	0	0	0	36	20	4	60	388	
GRANADA	433	111	0	0	0	111	544	33	0	0	0	33	25	14	72	472	
HUELVA	231	71	0	0	0	71	302	27	0	0	0	27	11	1	39	263	
JAÉN	264	39	0	0	0	39	303	47	0	0	0	47	21	23	91	212	
MÁLAGA	1.363	146	0	0	0	146	1.509	35	0	0	0	35	60	21	116	1.393	
SEVILLA	1.103	26	0	0	0	26	1.129	30	0	0	0	30	37	2	69	1.060	
ARAGÓN	128	88	0	0	0	88	216	42	0	0	0	42	23	12	77	139	
HUESCA	12	11	0	0	0	11	23	6	0	0	0	6	1	0	7	16	
TERUEL	6	2	0	0	0	2	8	3	0	0	0	3	1	0	4	4	
ZARAGOZA	110	75	0	0	0	75	185	33	0	0	0	33	21	12	66	119	
ASTURIAS	505	67	0	1	0	68	573	81	0	0	0	81	21	2	104	469	
ILLES BALEARS	135	108	0	0	0	108	243	30	0	0	0	30	9	20	59	184	
CANARIAS	6.870	329	0	0	0	329	7.199	142	1	1	0	144	154	35	333	6.866	
LAS PALMAS	3.051	196	0	0	0	196	3.247	31	0	1	0	32	73	18	123	3.124	
S.C. TENERIFE	3.819	133	0	0	0	133	3.952	111	1	0	0	112	81	17	210	3.742	
CANTABRIA	261	92	0	0	0	92	353	41	0	0	0	41	12	0	53	300	
CASTILLA Y LEÓN	604	300	0	0	0	300	904	141	1	0	0	142	61	15	218	686	
ÁVILA	1	15	0	0	0	15	16	10	0	0	0	10	2	0	12	4	
BURGOS	103	57	0	0	0	57	160	12	0	0	0	12	19	12	43	117	
LEÓN	212	42	0	0	0	42	254	17	0	0	0	17	4	0	21	233	
PALENCIA	25	23	0	0	0	23	48	21	0	0	0	21	2	0	23	25	
SALAMANCA	73	63	0	0	0	63	136	38	0	0	0	38	23	0	61	75	
SEGOVIA	26	10	0	0	0	10	36	6	0	0	0	6	3	2	11	25	
SORIA	6	7	0	0	0	7	13	4	1	0	0	5	0	1	6	7	
VALLADOLID	142	55	0	0	0	55	197	20	0	0	0	20	7	0	27	170	
ZAMORA	16	28	0	0	0	28	44	13	0	0	0	13	1	0	14	30	
CASTILLA-LA MANCHA	422	287	0	0	0	287	709	160	0	0	0	160	53	22	235	474	
ALBACETE	81	70	0	0	0	70	151	43	0	0	0	43	9	4	56	95	
CIUDAD REAL	75	61	0	0	0	61	136	26	0	0	0	26	21	0	47	89	
CUENCA	29	51	0	0	0	51	80	22	0	0	0	22	6	7	35	45	
GUADALAJARA	63	34	0	0	0	34	97	18	0	0	0	18	3	7	28	69	
TOLEDO	174	71	0	0	0	71	245	51	0	0	0	51	14	4	69	176	

(Continúa al dorso)

CC.AA. Y/O PROVINCIAS	PTES. AÑO ANTERIOR	SOLICITUDES PRESENTADAS					A RESOLV. AÑO	SOLICITUDES RESUELTAS									PTES. FINAL
		NUEVAS	SGIM Y SATP	PAS	INSS	TOTAL		APROBADAS					NO APROBADAS		TOTAL		
								NUEVAS	SGIM Y SATP	PAS	INSS	TOTAL	DNG	CAD-DES			
CATALUNYA	6.860	981	0	0	21	1.002	7.862	423	0	0	6	429	147	23	599	7.263	
BARCELONA	4.769	673	0	0	11	684	5.453	309	0	0	1	310	102	12	424	5.029	
GIRONA	809	131	0	0	4	135	944	52	0	0	4	56	18	6	80	864	
LLEIDA	356	65	0	0	3	68	424	16	0	0	0	16	8	3	27	397	
TARRAGONA	926	112	0	0	3	115	1.041	46	0	0	1	47	19	2	68	973	
COMUNIDAD VALENCIANA	4.007	595	0	0	0	595	4.602	399	1	1	0	401	335	46	782	3.820	
ALICANTE	1.911	190	0	0	0	190	2.101	152	1	0	0	153	163	3	319	1.782	
CASTELLÓN	155	80	0	0	0	80	235	31	0	0	0	31	28	9	68	167	
VALENCIA	1.941	325	0	0	0	325	2.266	216	0	1	0	217	144	34	395	1.871	
EXTREMADURA	338	181	0	0	0	181	519	0	0	0	0	0	14	2	16	503	
BADAJOS	248	110	0	0	0	110	358	0	0	0	0	0	9	2	11	347	
CÁCERES	90	71	0	0	0	71	161	0	0	0	0	0	5	0	5	156	
GALICIA	1.432	414	1	0	0	415	1.847	199	0	0	0	199	95	4	298	1.549	
A CORUÑA	854	119	0	0	0	119	973	45	0	0	0	45	28	0	73	900	
LUGO	118	56	0	0	0	56	174	33	0	0	0	33	18	4	55	119	
OURENSE	69	75	0	0	0	75	144	18	0	0	0	18	17	0	35	109	
PONTEVEDRA	391	164	1	0	0	165	556	103	0	0	0	103	32	0	135	421	
MADRID	3.163	271	0	0	0	271	3.434	267	0	0	0	267	103	155	525	2.909	
MURCIA	1.031	271	0	0	0	271	1.302	101	0	0	1	102	28	67	197	1.105	
NAVARRA	24	44	0	0	0	44	68	20	0	0	0	20	13	4	37	31	
PAÍS VASCO	168	213	0	2	0	215	383	82	0	0	0	82	11	7	100	283	
ARABA/ÁLAVA	0	38	0	0	0	38	38	32	0	0	0	32	5	1	38	0	
GIPUZKOA	52	64	0	0	0	64	116	50	0	0	0	50	6	0	56	60	
BIZKAIA	116	111	0	2	0	113	229	0	0	0	0	0	0	6	6	223	
LA RIOJA	90	47	0	0	0	47	137	23	0	0	0	23	7	3	33	104	
CEUTA	43	33	0	0	0	33	76	10	0	0	0	10	7	5	22	54	
MELILLA	49	40	0	0	0	40	89	20	0	0	0	20	4	0	24	65	

TOTAL ESTADO	32.071	5.110	1	4	21	5.136	37.207	2.421	3	2	7	2.433	1.302	498	4.233	32.974
--------------	--------	-------	---	---	----	-------	--------	-------	---	---	---	-------	-------	-----	-------	--------

PENSIONES NO CONTRIBUTIVAS DE JUBILACIÓN E INVALIDEZ

CAUSAS DE DENEGACIÓN ACUMULADAS CORRESPONDIENTES AL AÑO 2023 HASTA ENERO

CC.AA. Y/O PROVINCIAS	EDAD	RESIDENCIA	RECURSOS		GRADO	PRESTACIÓN	SOLICITAR	SIN	TOTAL CAUSAS DE DENEGACIÓN
		LEGAL	ECONÓMICOS		DISCAPACIDAD ENF. CRÓNICA	INCOMPATIBLE	SIN PASAR DOS AÑOS	DESGLASAR	
			PERSONALES	U.E.C.					
ANDALUCÍA	15	35	33	80	41	1	0	0	205
ALMERÍA	3	5	3	7	1	0	0	0	19
CÁDIZ	3	3	2	3	1	0	0	0	12
CÓRDOBA	1	4	3	10	1	1	0	0	20
GRANADA	3	7	3	12	0	0	0	0	25
HUELVA	0	1	1	6	3	0	0	0	11
JAÉN	2	1	3	5	10	0	0	0	21
MÁLAGA	2	12	9	15	22	0	0	0	60
SEVILLA	1	2	9	22	3	0	0	0	37
ARAGÓN	0	2	5	15	1	0	0	0	23
HUESCA	0	0	0	1	0	0	0	0	1
TERUEL	0	0	1	0	0	0	0	0	1
ZARAGOZA	0	2	4	14	1	0	0	0	21
ASTURIAS	1	1	9	9	0	1	0	0	21
ILLES BALEARS	3	1	2	2	0	1	0	0	9
CANARIAS	2	20	44	28	60	0	0	0	154
LAS PALMAS	1	6	23	22	21	0	0	0	73
S.C. TENERIFE	1	14	21	6	39	0	0	0	81
CANTABRIA	6	1	1	4	0	0	0	0	12
CASTILLA Y LEÓN	4	9	16	28	2	2	0	0	61
ÁVILA	1	1	0	0	0	0	0	0	2
BURGOS	1	3	7	7	1	0	0	0	19
LEÓN	0	1	2	1	0	0	0	0	4
PALENCIA	0	1	0	1	0	0	0	0	2
SALAMANCA	1	2	4	14	1	1	0	0	23
SEGOVIA	0	0	1	2	0	0	0	0	3
SORIA	0	0	0	0	0	0	0	0	0
VALLADOLID	1	0	2	3	0	1	0	0	7
ZAMORA	0	1	0	0	0	0	0	0	1
CASTILLA-LA MANCHA	2	5	9	29	6	2	0	0	53
ALBACETE	1	1	1	3	2	1	0	0	9
CIUDAD REAL	0	1	2	15	2	1	0	0	21
CUENCA	1	0	0	5	0	0	0	0	6
GUADALAJARA	0	0	0	1	2	0	0	0	3
TOLEDO	0	3	6	5	0	0	0	0	14

(Continúa al dorso)

CC.AA. Y/O PROVINCIAS	EDAD	RESIDENCIA	RECURSOS ECONÓMICOS		GRADO DISCAPACIDAD	PRESTACIÓN	SOLICITAR SIN PASAR	SIN DESGLOSAR	TOTAL CAUSAS DE DENEGACIÓN
		LEGAL	PERSONALES	U.E.C.	ENF. CRÓNICA	INCOMPATIBLE	DOS AÑOS		
CATALUNYA	3	43	33	48	11	9	0	0	147
BARCELONA	2	30	21	31	10	8	0	0	102
GIRONA	1	6	6	3	1	1	0	0	18
LLEIDA	0	0	2	6	0	0	0	0	8
TARRAGONA	0	7	4	8	0	0	0	0	19
COMUNIDAD VALENCIANA	11	31	66	209	17	1	0	0	335
ALICANTE	5	7	26	123	1	1	0	0	163
CASTELLÓN	3	0	11	11	3	0	0	0	28
VALENCIA	3	24	29	75	13	0	0	0	144
EXTREMADURA	2	0	2	10	0	0	0	0	14
BADAJOS	2	0	1	6	0	0	0	0	9
CÁCERES	0	0	1	4	0	0	0	0	5
GALICIA	3	7	9	43	31	2	0	0	95
A CORUÑA	0	3	6	14	4	1	0	0	28
LUGO	1	0	2	3	12	0	0	0	18
OURENSE	2	4	0	5	5	1	0	0	17
PONTEVEDRA	0	0	1	21	10	0	0	0	32
MADRID	10	14	45	34	0	0	0	0	103
MURCIA	2	0	7	11	8	0	0	0	28
NAVARRA	0	5	4	4	0	0	0	0	13
PAÍS VASCO	0	4	4	1	1	1	0	0	11
ARABA/ÁLAVA	0	3	2	0	0	0	0	0	5
GIPUZKOA	0	1	2	1	1	1	0	0	6
BIZKAIA	0	0	0	0	0	0	0	0	0
LA RIOJA	0	2	3	1	0	1	0	0	7
CEUTA	0	1	3	3	0	0	0	0	7
MELILLA	0	0	2	1	0	1	0	0	4
TOTAL ESTADO	64	181	297	560	178	22	0	0	1.302



GOBIERNO
DE ESPAÑA


MINISTERIO
DE DERECHOS SOCIALES
Y AGENDA 2030



1e Pnc de Jubilación e Invalidez: Coeficientes de la gestión mensual

PENSIONES NO CONTRIBUTIVAS DE LA SEGURIDAD SOCIAL DE JUBILACIÓN E INVALIDEZ

DISTRIBUCIÓN TERRITORIAL DEL COEFICIENTE DE COBERTURA. SITUACIÓN EN ENERO DE 2023



Coefficiente de cobertura: Determina la relación existente entre el volumen de expedientes resueltos e iniciados durante el mes.

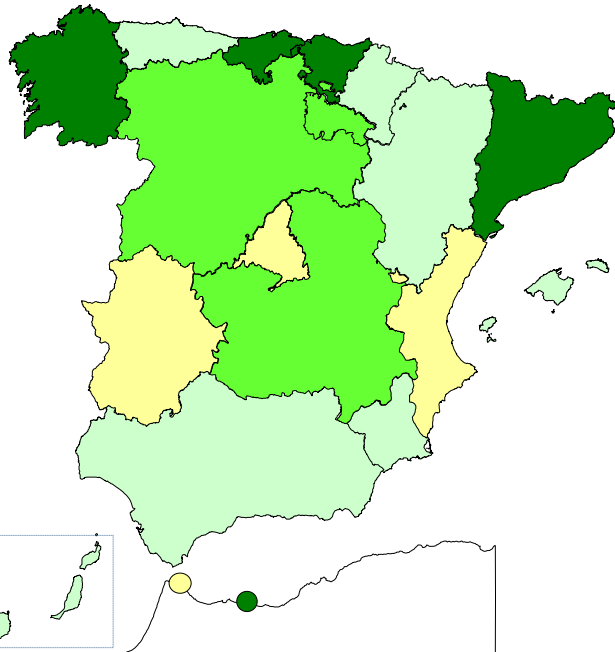
PENSIONES NO CONTRIBUTIVAS DE LA SEGURIDAD SOCIAL DE JUBILACIÓN E INVALIDEZ

DISTRIBUCIÓN TERRITORIAL DEL COEFICIENTE DE RECONOCIMIENTO. SITUACIÓN EN ENERO DE 2023

PNC DE JUBILACIÓN

ÁMBITO GEOGRÁFICO

PNC DE INVALIDEZ



■ < 50%
 ■ De 50 a 60%
 ■ De 61 a 70%
 ■ > 70%

52,70%

51,47%

80,00%

51,61%

51,80%

75,76%

66,67%

64,44%

79,11%

49,92%

-

78,31%

50,00%

58,77%

56,67%

78,46%

66,67%

44,44%

90,00%

60,71%

ANDALUCÍA

ARAGÓN

ASTURIAS

ILLES BALEARS

CANARIAS

CANTABRIA

CASTILLA Y LEÓN

CASTILLA-LA MANCHA

CATALUNYA

C. VALENCIANA

EXTREMADURA

GALICIA

MADRID

MURCIA

NAVARRA

PAÍS VASCO

LA RIOJA

CEUTA

MELILLA

TOTAL ESTADO

29,80%

77,78%

72,41%

50,00%

37,11%

80,00%

61,02%

73,00%

36,79%

56,69%

-

46,79%

54,21%

42,17%

42,86%

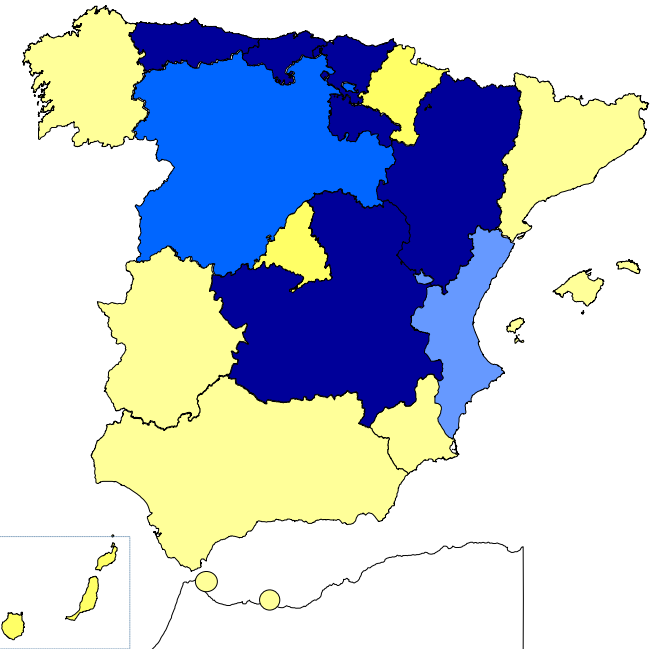
88,57%

77,78%

46,15%

50,00%

49,51%




■ < 50%
 ■ De 50 a 60%
 ■ De 61 a 70%
 ■ > 70%

Coeficiente de reconocimiento del derecho a PNC: Establecido a partir del cociente entre los expedientes aprobados y los resueltos en el mes.

PENSIONES NO CONTRIBUTIVAS DE LA SEGURIDAD SOCIAL DE JUBILACIÓN E INVALIDEZ

DISTRIBUCIÓN TERRITORIAL DEL COEFICIENTE DE GESTIÓN EN DÍAS. SITUACIÓN EN ENERO DE 2023



Coefficiente de gestión: Coeficiente expresado en días; su valor indica a cuántos días de entrada media de expedientes equivale el número de los que se encuentran en gestión al finalizar el mes.



GOBIERNO
DE ESPAÑA

MINISTERIO
DE DERECHOS SOCIALES
Y AGENDA 2030



IMSERSO

1f Reclamaciones previas: datos de la gestión mensual y anual

PENSIONES NO CONTRIBUTIVAS DE LA SEGURIDAD SOCIAL : JUBILACIÓN E INVALIDEZ

RECLAMACIÓN PREVIA A LA VÍA JURISDICCIONAL SOCIAL: DATOS DEL MES DE ENERO DE 2023

CC.AA. Y/O PROVINCIAS	JUBILACIÓN						INVALIDEZ						TOTAL : JUBILACION MAS INVALIDEZ					
	PENDTE.	RECLAM.	RESUELTAS			RECLAM.	PENDTE.	RECLAM.	RESUELTAS			RECLAM.	PENDTE.	RECLAM.	RESUELTAS			RECLAM.
	ANT.	PRSEN.	ESTIM.	DESEST.	TOTAL	PENDTE.	ANT.	PRSEN.	ESTIM.	DESEST.	TOTAL	PENDTE.	ANT.	PRSEN.	ESTIM.	DESEST.	TOTAL	PENDTE.
ANDALUCÍA	117	30	4	10	14	133	139	27	0	19	19	147	256	57	4	29	33	280
ALMERÍA	2	2	1	0	1	3	1	0	0	0	0	1	3	2	1	0	1	4
CÁDIZ	1	8	1	4	5	4	2	9	0	6	6	5	3	17	1	10	11	9
CÓRDOBA	2	4	0	1	1	5	12	2	0	3	3	11	14	6	0	4	4	16
GRANADA	4	3	2	4	6	1	3	2	0	1	1	4	7	5	2	5	7	5
HUELVA	1	2	0	0	0	3	3	2	0	2	2	3	4	4	0	2	2	6
JAÉN	4	1	0	0	0	5	4	2	0	2	2	4	8	3	0	2	2	9
MÁLAGA	79	5	0	0	0	84	84	6	0	3	3	87	163	11	0	3	3	171
SEVILLA	24	5	0	1	1	28	30	4	0	2	2	32	54	9	0	3	3	60
ARAGÓN	4	6	1	4	5	5	5	5	2	5	7	3	9	11	3	9	12	8
HUESCA	0	0	0	0	0	0	0	0	0	0	0	0	0	0	0	0	0	0
TERUEL	0	0	0	0	0	0	1	0	0	0	0	1	1	0	0	0	0	1
ZARAGOZA	4	6	1	4	5	5	4	5	2	5	7	2	8	11	3	9	12	7
ASTURIAS	4	3	2	0	2	5	6	2	1	0	1	7	10	5	3	0	3	12
ILLES BALEARS	41	9	3	3	6	44	21	8	0	1	1	28	62	17	3	4	7	72
CANARIAS	48	32	12	13	25	55	112	23	2	15	17	118	160	55	14	28	42	173
LAS PALMAS	34	9	3	4	7	36	68	13	0	3	3	78	102	22	3	7	10	114
S.C. TENERIFE	14	23	9	9	18	19	44	10	2	12	14	40	58	33	11	21	32	59
CANTABRIA	8	0	0	0	0	8	11	3	0	0	0	14	19	3	0	0	0	22
CASTILLA Y LEÓN	20	8	6	7	13	15	33	8	6	5	11	30	53	16	12	12	24	45
ÁVILA	1	0	1	0	1	0	1	0	0	0	0	1	2	0	1	0	1	1
BURGOS	2	3	0	2	2	3	2	3	0	0	0	5	4	6	0	2	2	8
LEÓN	5	2	3	1	4	3	14	0	1	1	2	12	19	2	4	2	6	15
PALENCIA	0	1	0	0	0	1	0	1	0	0	0	1	0	2	0	0	0	2
SALAMANCA	3	0	0	1	1	2	7	2	2	1	3	6	10	2	2	2	4	8
SEGOVIA	3	0	0	1	1	2	1	2	0	2	2	1	4	2	0	3	3	3
SORIA	0	0	0	0	0	0	0	0	0	0	0	0	0	0	0	0	0	0
VALLADOLID	6	2	2	2	4	4	6	0	3	1	4	2	12	2	5	3	8	6
ZAMORA	0	0	0	0	0	0	2	0	0	0	0	2	2	0	0	0	0	2
CASTILLA-LA MANCHA	16	5	1	5	6	15	17	10	4	6	10	17	33	15	5	11	16	32
ALBACETE	0	2	0	1	1	1	2	0	0	0	0	2	2	2	0	1	1	3
CIUDAD REAL	9	1	0	2	2	8	7	3	2	1	3	7	16	4	2	3	5	15
CUENCA	2	0	1	0	1	1	0	3	2	1	3	0	2	3	3	1	4	1
GUADALAJARA	0	0	0	0	0	0	3	1	0	2	2	2	3	1	0	2	2	2
TOLEDO	5	2	0	2	2	5	5	3	0	2	2	6	10	5	0	4	4	11

(Continúa al dorso)

CC.AA. Y/O PROVINCIAS	JUBILACIÓN						INVALIDEZ						TOTAL: JUBILACIÓN MAS INVALIDEZ					
	PENDTE.	RECLAM.	RESUELTAS			RECLAM.	PENDTE.	RECLAM.	RESUELTAS			RECLAM.	PENDTE.	RECLAM.	RESUELTAS			RECLAM.
	ANT.	PRSEN.	ESTIM.	DESEST.	TOTAL	PENDTE.	ANT.	PRSEN.	ESTIM.	DESEST.	TOTAL	PENDTE.	ANT.	PRSEN.	ESTIM.	DESEST.	TOTAL	PENDTE.
CATALUNYA	447	37	29	18	47	437	121	26	7	6	13	134	568	63	36	24	60	571
BARCELONA	323	27	22	15	37	313	91	23	6	3	9	105	414	50	28	18	46	418
GIRONA	39	3	0	2	2	40	10	1	1	2	3	8	49	4	1	4	5	48
LLEIDA	15	2	3	0	3	14	5	0	0	0	0	5	20	2	3	0	3	19
TARRAGONA	70	5	4	1	5	70	15	2	0	1	1	16	85	7	4	2	6	86
COMUNIDAD VALENCIANA	83	58	4	15	19	122	41	29	3	19	22	48	124	87	7	34	41	170
ALICANTE	54	12	4	6	10	56	10	6	3	3	6	10	64	18	7	9	16	66
CASTELLÓN	0	1	0	1	1	0	0	0	0	0	0	0	0	1	0	1	1	0
VALENCIA	29	45	0	8	8	66	31	23	0	16	16	38	60	68	0	24	24	104
EXTREMADURA	18	4	1	6	7	15	18	6	0	10	10	14	36	10	1	16	17	29
BADAJOS	8	3	0	5	5	6	14	5	0	7	7	12	22	8	0	12	12	18
CÁCERES	10	1	1	1	2	9	4	1	0	3	3	2	14	2	1	4	5	11
GALICIA	22	7	4	2	6	23	262	7	11	13	24	245	284	14	15	15	30	268
A CORUÑA	20	4	2	2	4	20	260	3	11	12	23	240	280	7	13	14	27	260
LUGO	2	2	1	0	1	3	2	1	0	1	1	2	4	3	1	1	2	5
OURENSE	0	0	0	0	0	0	0	0	0	0	0	0	0	0	0	0	0	0
PONTEVEDRA	0	1	1	0	1	0	0	3	0	0	0	3	0	4	1	0	1	3
MADRID	50	17	1	22	23	44	38	10	2	9	11	37	88	27	3	31	34	81
MURCIA	15	2	1	0	1	16	20	8	1	1	2	26	35	10	2	1	3	42
NAVARRA	1	2	0	1	1	2	1	0	0	0	0	1	2	2	0	1	1	3
PAIS VASCO	9	2	0	0	0	11	12	2	0	0	0	14	21	4	0	0	0	25
ARABA/ÁLAVA	0	0	0	0	0	0	10	0	0	0	0	10	10	0	0	0	0	10
GIPUZKOA	0	0	0	0	0	0	0	0	0	0	0	0	0	0	0	0	0	0
BIZKAIA	9	2	0	0	0	11	2	2	0	0	0	4	11	4	0	0	0	15
LA RIOJA	1	0	0	1	1	0	0	0	0	0	0	0	1	0	0	1	1	0
CEUTA	0	1	0	1	1	0	0	0	0	0	0	0	0	1	0	1	1	0
MELILLA	0	1	0	1	1	0	0	1	0	1	1	0	0	2	0	2	2	0
TOTAL ESTADO	904	224	69	109	178	950	857	175	39	110	149	883	1.761	399	108	219	327	1.833

PENSIONES NO CONTRIBUTIVAS DE LA SEGURIDAD SOCIAL : JUBILACIÓN E INVALIDEZ

RECLAMACIÓN PREVIA A LA VÍA JURISDICCIONAL SOCIAL: DATOS ACUMULADOS DEL AÑO 2023 HASTA ENERO

CC.AA. Y/O PROVINCIAS	JUBILACIÓN						INVALIDEZ						TOTAL: JUBILACIÓN MAS INVALIDEZ					
	PENDTE.	RECLAM.	RESUELTAS			RECLAM.	PENDTE.	RECLAM.	RESUELTAS			RECLAM.	PENDTE.	RECLAM.	RESUELTAS			RECLAM.
	ANT.	PRSEN.	ESTIM.	DESEST.	TOTAL	PENDTE.	ANT.	PRSEN.	ESTIM.	DESEST.	TOTAL	PENDTE.	ANT.	PRSEN.	ESTIM.	DESEST.	TOTAL	PENDTE.
ANDALUCÍA	117	30	4	10	14	133	139	27	0	19	19	147	256	57	4	29	33	280
ALMERÍA	2	2	1	0	1	3	1	0	0	0	0	1	3	2	1	0	1	4
CÁDIZ	1	8	1	4	5	4	2	9	0	6	6	5	3	17	1	10	11	9
CÓRDOBA	2	4	0	1	1	5	12	2	0	3	3	11	14	6	0	4	4	16
GRANADA	4	3	2	4	6	1	3	2	0	1	1	4	7	5	2	5	7	5
HUELVA	1	2	0	0	0	3	3	2	0	2	2	3	4	4	0	2	2	6
JAÉN	4	1	0	0	0	5	4	2	0	2	2	4	8	3	0	2	2	9
MÁLAGA	79	5	0	0	0	84	84	6	0	3	3	87	163	11	0	3	3	171
SEVILLA	24	5	0	1	1	28	30	4	0	2	2	32	54	9	0	3	3	60
ARAGÓN	4	6	1	4	5	5	5	5	2	5	7	3	9	11	3	9	12	8
HUESCA	0	0	0	0	0	0	0	0	0	0	0	0	0	0	0	0	0	0
TERUEL	0	0	0	0	0	0	1	0	0	0	0	1	1	0	0	0	0	1
ZARAGOZA	4	6	1	4	5	5	4	5	2	5	7	2	8	11	3	9	12	7
ASTURIAS	4	3	2	0	2	5	6	2	1	0	1	7	10	5	3	0	3	12
ILLES BALEARS	41	9	3	3	6	44	21	8	0	1	1	28	62	17	3	4	7	72
CANARIAS	48	32	12	13	25	55	112	23	2	15	17	118	160	55	14	28	42	173
LAS PALMAS	34	9	3	4	7	36	68	13	0	3	3	78	102	22	3	7	10	114
S.C. TENERIFE	14	23	9	9	18	19	44	10	2	12	14	40	58	33	11	21	32	59
CANTABRIA	8	0	0	0	0	8	11	3	0	0	0	14	19	3	0	0	0	22
CASTILLA Y LEÓN	20	8	6	7	13	15	33	8	6	5	11	30	53	16	12	12	24	45
ÁVILA	1	0	1	0	1	0	1	0	0	0	0	1	2	0	1	0	1	1
BURGOS	2	3	0	2	2	3	2	3	0	0	0	5	4	6	0	2	2	8
LEÓN	5	2	3	1	4	3	14	0	1	1	2	12	19	2	4	2	6	15
PALENCIA	0	1	0	0	0	1	0	1	0	0	0	1	0	2	0	0	0	2
SALAMANCA	3	0	0	1	1	2	7	2	2	1	3	6	10	2	2	2	4	8
SEGOVIA	3	0	0	1	1	2	1	2	0	2	2	1	4	2	0	3	3	3
SORIA	0	0	0	0	0	0	0	0	0	0	0	0	0	0	0	0	0	0
VALLADOLID	6	2	2	2	4	4	6	0	3	1	4	2	12	2	5	3	8	6
ZAMORA	0	0	0	0	0	0	2	0	0	0	0	2	2	0	0	0	0	2
CASTILLA-LA MANCHA	16	5	1	5	6	15	17	10	4	6	10	17	33	15	5	11	16	32
ALBACETE	0	2	0	1	1	1	2	0	0	0	0	2	2	2	0	1	1	3
CIUDAD REAL	9	1	0	2	2	8	7	3	2	1	3	7	16	4	2	3	5	15
CUENCA	2	0	1	0	1	1	0	3	2	1	3	0	2	3	3	1	4	1
GUADALAJARA	0	0	0	0	0	0	3	1	0	2	2	2	3	1	0	2	2	2
TOLEDO	5	2	0	2	2	5	5	3	0	2	2	6	10	5	0	4	4	11

(Continúa al dorso)

CC.AA. Y/O PROVINCIAS	JUBILACIÓN						INVALIDEZ						TOTAL: JUBILACIÓN MAS INVALIDEZ					
	PENDTE.	RECLAM.	RESUELTAS			RECLAM.	PENDTE.	RECLAM.	RESUELTAS			RECLAM.	PENDTE.	RECLAM.	RESUELTAS			RECLAM.
	ANT.	PRSEN.	ESTIM.	DESEST.	TOTAL	PENDTE.	ANT.	PRSEN.	ESTIM.	DESEST.	TOTAL	PENDTE.	ANT.	PRSEN.	ESTIM.	DESEST.	TOTAL	PENDTE.
CATALUNYA	447	37	29	18	47	437	121	26	7	6	13	134	568	63	36	24	60	571
BARCELONA	323	27	22	15	37	313	91	23	6	3	9	105	414	50	28	18	46	418
GIRONA	39	3	0	2	2	40	10	1	1	2	3	8	49	4	1	4	5	48
LLEIDA	15	2	3	0	3	14	5	0	0	0	0	5	20	2	3	0	3	19
TARRAGONA	70	5	4	1	5	70	15	2	0	1	1	16	85	7	4	2	6	86
COMUNIDAD VALENCIANA	83	58	4	15	19	122	41	29	3	19	22	48	124	87	7	34	41	170
ALICANTE	54	12	4	6	10	56	10	6	3	3	6	10	64	18	7	9	16	66
CASTELLÓN	0	1	0	1	1	0	0	0	0	0	0	0	0	1	0	1	1	0
VALENCIA	29	45	0	8	8	66	31	23	0	16	16	38	60	68	0	24	24	104
EXTREMADURA	18	4	1	6	7	15	18	6	0	10	10	14	36	10	1	16	17	29
BADAJOS	8	3	0	5	5	6	14	5	0	7	7	12	22	8	0	12	12	18
CÁCERES	10	1	1	1	2	9	4	1	0	3	3	2	14	2	1	4	5	11
GALICIA	22	7	4	2	6	23	262	7	11	13	24	245	284	14	15	15	30	268
A CORUÑA	20	4	2	2	4	20	260	3	11	12	23	240	280	7	13	14	27	260
LUGO	2	2	1	0	1	3	2	1	0	1	1	2	4	3	1	1	2	5
OURENSE	0	0	0	0	0	0	0	0	0	0	0	0	0	0	0	0	0	0
PONTEVEDRA	0	1	1	0	1	0	0	3	0	0	0	3	0	4	1	0	1	3
MADRID	50	17	1	22	23	44	38	10	2	9	11	37	88	27	3	31	34	81
MURCIA	15	2	1	0	1	16	20	8	1	1	2	26	35	10	2	1	3	42
NAVARRA	1	2	0	1	1	2	1	0	0	0	0	1	2	2	0	1	1	3
PAIS VASCO	9	2	0	0	0	11	12	2	0	0	0	14	21	4	0	0	0	25
ARABA/ÁLAVA	0	0	0	0	0	0	10	0	0	0	0	10	10	0	0	0	0	10
GIPUZKOA(1)	0	0	0	0	0	0	0	0	0	0	0	0	0	0	0	0	0	0
BIZKAIA	9	2	0	0	0	11	2	2	0	0	0	4	11	4	0	0	0	15
LA RIOJA	1	0	0	1	1	0	0	0	0	0	0	0	1	0	0	1	1	0
CEUTA	0	1	0	1	1	0	0	0	0	0	0	0	0	1	0	1	1	0
MELILLA	0	1	0	1	1	0	0	1	0	1	0	0	0	2	0	2	2	0
TOTAL ESTADO	904	224	69	109	178	950	857	175	39	110	149	883	1.761	399	108	219	327	1.833

(1) Datos no facilitados.

1g Revisiones de oficio e instancia de parte: datos de la gestión mensual y anual

PENSIÓN NO CONTRIBUTIVA DE JUBILACIÓN REVISIONES DE OFICIO E INSTANCIA DE PARTE DATOS DE GESTIÓN CORRESPONDIENTES AL MES DE ENERO DE 2023

CC.AA. Y/O PROVINCIAS	ENTRADA REVISIONES	REVISIONES EFECTUADAS					CAUSAS DE EXTINCIÓN DEL DERECHO					
		Sin Modif.	Con Modif.	Suspensión	Extinción	TOTAL	Residencia	Personal	U.E.C.	Fallecimiento	Otras	TOTAL
		Cuantía	Cuantía	Pago	Derecho							
ANDALUCÍA	538	111	24	19	312	466	5	95	22	184	6	312
ALMERÍA	40	7	2	0	33	42	0	15	3	15	0	33
CÁDIZ	124	19	2	0	50	71	1	9	4	35	1	50
CÓRDOBA	50	15	4	0	30	49	0	13	5	11	1	30
GRANADA	40	2	2	2	30	36	1	5	3	19	2	30
HUELVA	20	7	3	0	14	24	0	3	0	11	0	14
JAÉN	17	1	0	0	18	19	0	3	2	12	1	18
MÁLAGA	129	12	7	14	69	102	3	28	0	38	0	69
SEVILLA	118	48	4	3	68	123	0	19	5	43	1	68
ARAGÓN	64	8	11	7	36	62	0	11	2	20	3	36
HUESCA	8	0	1	0	7	8	0	1	1	4	1	7
TERUEL	9	0	0	1	8	9	0	2	0	5	1	8
ZARAGOZA	47	8	10	6	21	45	0	8	1	11	1	21
ASTURIAS	48	1	10	0	21	32	0	3	6	12	0	21
ILLES BALEARS	79	11	31	9	30	81	0	9	3	17	1	30
CANARIAS	175	51	24	40	94	209	2	16	3	73	0	94
LAS PALMAS	90	37	12	39	44	132	2	12	2	28	0	44
S.C. TENERIFE	85	14	12	1	50	77	0	4	1	45	0	50
CANTABRIA	45	7	14	2	23	46	0	10	0	7	6	23
CASTILLA Y LEÓN	172	32	51	20	76	179	0	32	11	33	0	76
ÁVILA	14	3	1	0	4	8	0	2	0	2	0	4
BURGOS	21	6	6	1	8	21	0	6	0	2	0	8
LEÓN	28	2	11	0	15	28	0	6	2	7	0	15
PALENCIA	11	3	1	0	7	11	0	0	3	4	0	7
SALAMANCA	29	0	12	2	15	29	0	8	1	6	0	15
SEGOVIA	0	7	0	0	6	13	0	1	1	4	0	6
SORIA	3	0	1	1	1	3	0	0	0	1	0	1
VALLADOLID	45	4	14	14	13	45	0	8	0	5	0	13
ZAMORA	21	7	5	2	7	21	0	1	4	2	0	7
CASTILLA-LA MANCHA	143	40	52	9	61	162	0	31	4	21	5	61
ALBACETE	42	17	12	2	11	42	0	9	0	2	0	11
CIUDAD REAL	53	11	20	1	21	53	0	10	2	7	2	21
CUENCA	12	3	2	1	6	12	0	2	0	2	2	6
GUADALAJARA	2	4	7	0	5	16	0	3	0	1	1	5
TOLEDO	34	5	11	5	18	39	0	7	2	9	0	18

(Continúa al dorso)

CC.AA. Y/O PROVINCIAS	ENTRADA REVISIONES	REVISIONES EFECTUADAS					CAUSAS DE EXTINCIÓN DEL DERECHO					
		Sin Modif.	Con Modif.	Suspensión	Extinción	TOTAL	Residencia	Personal	U.E.C.	Fallecimiento	Otras	TOTAL
		Cuantía	Cuantía	Pago	Derecho							
CATALUNYA	10	0	4	0	98	102	0	8	1	89	0	98
BARCELONA	9	0	3	0	65	68	0	6	1	58	0	65
GIRONA	0	0	1	0	7	8	0	1	0	6	0	7
LLEIDA	0	0	0	0	12	12	0	1	0	11	0	12
TARRAGONA	1	0	0	0	14	14	0	0	0	14	0	14
COMUNIDAD VALENCIANA	306	45	44	14	148	251	1	45	10	87	5	148
ALICANTE	108	32	15	0	61	108	1	16	5	36	3	61
CASTELLÓN	22	1	6	0	15	22	0	8	1	6	0	15
VALENCIA	176	12	23	14	72	121	0	21	4	45	2	72
EXTREMADURA	99	85	0	0	27	112	0	15	1	11	0	27
BADAJOS	54	38	0	0	20	58	0	9	0	11	0	20
CÁCERES	45	47	0	0	7	54	0	6	1	0	0	7
GALICIA	197	28	31	4	134	197	0	33	11	82	8	134
A CORUÑA	79	16	15	1	47	79	0	7	3	29	8	47
LUGO	22	0	3	0	19	22	0	6	1	12	0	19
OURENSE	27	9	2	2	14	27	0	3	0	11	0	14
PONTEVEDRA	69	3	11	1	54	69	0	17	7	30	0	54
MADRID	165	26	22	14	103	165	5	9	4	73	12	103
MURCIA	102	17	31	0	53	101	0	21	6	26	0	53
NAVARRA	12	2	0	0	10	12	0	0	1	8	1	10
PAÍS VASCO	15	0	0	4	5	9	0	2	0	2	1	5
ARABA/ÁLAVA	5	0	0	0	5	5	0	2	0	2	1	5
GIPUZKOA	0	0	0	0	0	0	0	0	0	0	0	0
BIZKAIA	10	0	0	4	0	4	0	0	0	0	0	0
LA RIOJA	26	0	19	1	6	26	0	3	0	3	0	6
CEUTA	0	0	5	0	7	12	0	4	2	1	0	7
MELILLA	10	0	6	0	4	10	1	0	0	3	0	4
TOTAL ESTADO	2.206	464	379	143	1.248	2.234	14	347	87	752	48	1.248

PENSIÓN NO CONTRIBUTIVA DE INVALIDEZ REVISIONES DE OFICIO E INSTANCIA DE PARTE DATOS DE GESTIÓN CORRESPONDIENTES AL MES DE ENERO DE 2023

CC.AA. Y/O PROVINCIAS	ENTRADA REVISIONES	REVISIONES EFECTUADAS							CAUSAS DE EXTINCIÓN DEL DERECHO							
		Sin Modif. Cuantía	Con Modif. Cuantía	Suspensión PNC		Compat. PNC 366	Recuperación Art. 363.1	Extinción Derecho	TOTAL	Residencia	Personal	U.E.C.	Grado	Fallecimiento	Otras	TOTAL
				Art. 363.1	Pago											
ANDALUCÍA	665	94	54	11	24	11	109	254	557	0	47	14	3	174	16	254
ALMERÍA	32	8	3	1	1	1	2	18	34	0	5	0	1	11	1	18
CÁDIZ	160	22	1	4	2	8	11	65	113	0	11	6	0	38	10	65
CÓRDOBA	56	17	5	2	0	0	5	16	45	0	2	0	1	12	1	16
GRANADA	29	1	2	0	1	0	4	18	26	0	1	2	0	15	0	18
HUELVA	67	5	7	0	0	0	26	24	62	0	6	2	0	16	0	24
JAÉN	34	4	4	0	1	0	5	17	31	0	0	1	0	13	3	17
MÁLAGA	152	28	8	4	17	1	16	47	121	0	8	1	0	38	0	47
SEVILLA	135	9	24	0	2	1	40	49	125	0	14	2	1	31	1	49
ARAGÓN	37	15	5	1	4	2	2	18	47	0	5	2	0	7	4	18
HUESCA	6	0	1	1	0	0	0	4	6	0	1	1	0	1	1	4
TERUEL	0	0	0	0	0	0	0	0	0	0	0	0	0	0	0	0
ZARAGOZA	31	15	4	0	4	2	2	14	41	0	4	1	0	6	3	14
ASTURIAS	57	1	18	2	1	2	0	25	49	1	3	0	0	16	5	25
ILLES BALEARS	72	18	22	0	2	0	1	17	60	0	1	1	0	13	2	17
CANARIAS	287	94	31	0	45	7	0	88	265	2	12	4	0	65	5	88
LAS PALMAS	118	53	9	0	35	1	0	35	133	1	5	2	0	25	2	35
S.C. TENERIFE	169	41	22	0	10	6	0	53	132	1	7	2	0	40	3	53
CANTABRIA	74	23	17	0	2	0	6	26	74	0	2	3	0	8	13	26
CASTILLA Y LEÓN	128	47	35	4	13	3	1	45	148	0	8	7	3	23	4	45
ÁVILA	20	8	1	0	1	0	0	1	11	0	1	0	0	0	0	1
BURGOS	7	2	2	0	1	0	1	1	7	0	1	0	0	0	0	1
LEÓN	25	1	11	3	0	0	0	10	25	0	0	0	1	9	0	10
PALENCIA	11	0	3	0	2	0	0	6	11	0	0	1	0	4	1	6
SALAMANCA	25	4	10	1	1	0	0	9	25	0	2	1	2	4	0	9
SEGOVIA	0	25	0	0	1	0	0	3	29	0	2	1	0	0	0	3
SORIA	4	0	0	0	0	1	0	3	4	0	0	0	0	3	0	3
VALLADOLID	21	1	4	0	7	2	0	7	21	0	2	2	0	1	2	7
ZAMORA	15	6	4	0	0	0	0	5	15	0	0	2	0	2	1	5
CASTILLA-LA MANCHA	248	83	75	11	17	10	1	59	256	0	15	12	0	20	12	59
ALBACETE	86	36	29	3	4	7	1	13	93	0	6	1	0	5	1	13
CIUDAD REAL	81	17	18	5	2	1	0	17	60	0	2	2	0	5	8	17
CUENCA	31	10	12	0	0	0	0	11	33	0	3	3	0	5	0	11
GUADALAJARA	5	7	7	0	2	0	0	5	21	0	2	2	0	1	0	5
TOLEDO	45	13	9	3	9	2	0	13	49	0	2	4	0	4	3	13

(Continúa al dorso)

CC.AA. Y/O PROVINCIAS	ENTRADA REVISIONES	REVISIONES EFECTUADAS							CAUSAS DE EXTINCIÓN DEL DERECHO							
		Sin Modif. Cuantía	Con Modif. Cuantía	Suspensión PNC		Compat. PNC 366	Recuperación Art. 363.1	Extinción Derecho	TOTAL	Residencia	Personal	U.E.C.	Grado	Fallecimiento	Otras	TOTAL
				Art. 363.1	Pago											
CATALUNYA	0	0	0	0	0	0	0	83	83	0	0	0	0	83	0	83
BARCELONA	0	0	0	0	0	0	0	54	54	0	0	0	0	54	0	54
GIRONA	0	0	0	0	0	0	0	5	5	0	0	0	0	5	0	5
LLEIDA	0	0	0	0	0	0	0	8	8	0	0	0	0	8	0	8
TARRAGONA	0	0	0	0	0	0	0	16	16	0	0	0	0	16	0	16
COMUNIDAD VALENCIANA	295	48	63	6	20	5	3	85	230	0	16	13	1	45	10	85
ALICANTE	51	9	8	4	0	1	1	28	51	0	6	1	0	21	0	28
CASTELLÓN	30	3	8	0	1	4	2	12	30	0	2	2	0	5	3	12
VALENCIA	214	36	47	2	19	0	0	45	149	0	8	10	1	19	7	45
EXTREMADURA	133	110	0	0	0	0	2	19	131	0	6	2	0	9	2	19
BADAJOS	80	67	0	0	0	0	1	12	80	0	3	1	0	6	2	12
CÁCERES	53	43	0	0	0	0	1	7	51	0	3	1	0	3	0	7
GALICIA	208	63	26	0	7	14	1	97	208	0	3	19	1	60	14	97
A CORUÑA	76	21	6	0	2	14	0	33	76	0	2	4	1	16	10	33
LUGO	20	0	4	0	0	0	1	15	20	0	1	0	0	12	2	15
OURENSE	57	39	5	0	1	0	0	12	57	0	0	0	0	10	2	12
PONTEVEDRA	55	3	11	0	4	0	0	37	55	0	0	15	0	22	0	37
MADRID	162	43	13	13	8	10	0	75	162	0	21	6	0	38	10	75
MURCIA	159	46	56	3	0	4	0	51	160	0	7	2	1	38	3	51
NAVARRA	5	0	0	0	0	0	0	5	5	0	1	0	0	4	0	5
PAÍS VASCO	16	0	2	2	2	0	0	4	10	0	1	0	1	1	1	4
ÁLAVA	6	0	0	2	0	0	0	4	6	0	1	0	1	1	1	4
GUIPÚZCOA	0	0	0	0	0	0	0	0	0	0	0	0	0	0	0	0
VIZCAYA	10	0	2	0	2	0	0	0	4	0	0	0	0	0	0	0
LA RIOJA	20	0	14	1	0	0	1	4	20	0	0	0	0	3	1	4
CEUTA	65	5	18	0	4	26	2	10	65	0	2	1	0	4	3	10
MELILLA	25	0	9	5	1	0	0	10	25	0	1	1	0	7	1	10
TOTAL ESTADO	2.656	690	458	59	150	94	129	975	2.555	3	151	87	10	618	106	975

**TOTAL PENSIONES NO CONTRIBUTIVAS
REVISIONES DE OFICIO E INSTANCIA DE PARTE
DATOS DE GESTIÓN CORRESPONDIENTES AL MES DE ENERO DE 2023**

CC.AA. Y/O PROVINCIAS	ENTRADA REVISIONES	REVISIONES EFECTUADAS							CAUSAS DE EXTINCIÓN DEL DERECHO							
		Sin Modif. Cuantía	Con Modif. Cuantía	Suspensión PNC		Compat. PNC	Recuperación	Extinción	TOTAL	Residencia	Personal	U.E.C.	Grado	Fallecimiento	Otras	TOTAL
				Art. 363.1	Pago	366	Art. 363.1	Derecho								
ANDALUCÍA	1.203	205	78	11	43	11	109	566	1.023	5	142	36	3	358	22	566
ALMERÍA	72	15	5	1	1	1	2	51	76	0	20	3	1	26	1	51
CÁDIZ	284	41	3	4	2	8	11	115	184	1	20	10	0	73	11	115
CÓRDOBA	106	32	9	2	0	0	5	46	94	0	15	5	1	23	2	46
GRANADA	69	3	4	0	3	0	4	48	62	1	6	5	0	34	2	48
HUELVA	87	12	10	0	0	0	26	38	86	0	9	2	0	27	0	38
JAÉN	51	5	4	0	1	0	5	35	50	0	3	3	0	25	4	35
MÁLAGA	281	40	15	4	31	1	16	116	223	3	36	1	0	76	0	116
SEVILLA	253	57	28	0	5	1	40	117	248	0	33	7	1	74	2	117
ARAGÓN	101	23	16	1	11	2	2	54	109	0	16	4	0	27	7	54
HUESCA	14	0	2	1	0	0	0	11	14	0	2	2	0	5	2	11
TERUEL	9	0	0	0	1	0	0	8	9	0	2	0	0	5	1	8
ZARAGOZA	78	23	14	0	10	2	2	35	86	0	12	2	0	17	4	35
ASTURIAS	105	2	28	2	1	2	0	46	81	1	6	6	0	28	5	46
ILLES BALEARS	151	29	53	0	11	0	1	47	141	0	10	4	0	30	3	47
CANARIAS	462	145	55	0	85	7	0	182	474	4	28	7	0	138	5	182
LAS PALMAS	208	90	21	0	74	1	0	79	265	3	17	4	0	53	2	79
S.C. TENERIFE	254	55	34	0	11	6	0	103	209	1	11	3	0	85	3	103
CANTABRIA	119	30	31	0	4	0	6	49	120	0	12	3	0	15	19	49
CASTILLA Y LEÓN	300	79	86	4	33	3	1	121	327	0	40	18	3	56	4	121
ÁVILA	34	11	2	0	1	0	0	5	19	0	3	0	0	2	0	5
BURGOS	28	8	8	0	2	0	1	9	28	0	7	0	0	2	0	9
LEÓN	53	3	22	3	0	0	0	25	53	0	6	2	1	16	0	25
PALENCIA	22	3	4	0	2	0	0	13	22	0	0	4	0	8	1	13
SALAMANCA	54	4	22	1	3	0	0	24	54	0	10	2	2	10	0	24
SEGOVIA	0	32	0	0	1	0	0	9	42	0	3	2	0	4	0	9
SORIA	7	0	1	0	1	1	0	4	7	0	0	0	0	4	0	4
VALLADOLID	66	5	18	0	21	2	0	20	66	0	10	2	0	6	2	20
ZAMORA	36	13	9	0	2	0	0	12	36	0	1	6	0	4	1	12
CASTILLA-LA MANCHA	391	123	127	11	26	10	1	120	418	0	46	16	0	41	17	120
ALBACETE	128	53	41	3	6	7	1	24	135	0	15	1	0	7	1	24
CIUDAD REAL	134	28	38	5	3	1	0	38	113	0	12	4	0	12	10	38
CUENCA	43	13	14	0	1	0	0	17	45	0	5	3	0	7	2	17
GUADALAJARA	7	11	14	0	2	0	0	10	37	0	5	2	0	2	1	10
TOLEDO	79	18	20	3	14	2	0	31	88	0	9	6	0	13	3	31

(Continúa al dorso)

CC.AA. Y/O PROVINCIAS	ENTRADA REVISIONES	REVISIONES EFECTUADAS							CAUSAS DE EXTINCIÓN DEL DERECHO								
		Sin Modif. Cuantía	Con Modif. Cuantía	Suspensión PNC		Compat. PNC	Recuperación	Extinción	TOTAL	Residencia	Personal	U.E.C.	Grado	Fallecimiento	Otras	TOTAL	
				Art. 363.1	Pago	366	Art. 363.1	Derecho									
CATALUNYA	10	0	4	0	0	0	0	0	181	185	0	8	1	0	172	0	181
BARCELONA	9	0	3	0	0	0	0	0	119	122	0	6	1	0	112	0	119
GIRONA	0	0	1	0	0	0	0	0	12	13	0	1	0	0	11	0	12
LLEIDA	0	0	0	0	0	0	0	0	20	20	0	1	0	0	19	0	20
TARRAGONA	1	0	0	0	0	0	0	0	30	30	0	0	0	0	30	0	30
COMUNIDAD VALENCIANA	601	93	107	6	34	5	3	233	481	481	1	61	23	1	132	15	233
ALICANTE	159	41	23	4	0	1	1	89	159	159	1	22	6	0	57	3	89
CASTELLÓN	52	4	14	0	1	4	2	27	52	52	0	10	3	0	11	3	27
VALENCIA	390	48	70	2	33	0	0	117	270	270	0	29	14	1	64	9	117
EXTREMADURA	232	195	0	0	0	0	2	46	243	243	0	21	3	0	20	2	46
BADAJOS	134	105	0	0	0	0	1	32	138	138	0	12	1	0	17	2	32
CÁCERES	98	90	0	0	0	0	1	14	105	105	0	9	2	0	3	0	14
GALICIA	405	91	57	0	11	14	1	231	405	405	0	36	30	1	142	22	231
A CORUÑA	155	37	21	0	3	14	0	80	155	155	0	9	7	1	45	18	80
LUGO	42	0	7	0	0	0	1	34	42	42	0	7	1	0	24	2	34
OURENSE	84	48	7	0	3	0	0	26	84	84	0	3	0	0	21	2	26
PONTEVEDRA	124	6	22	0	5	0	0	91	124	124	0	17	22	0	52	0	91
MADRID	327	69	35	13	22	10	0	178	327	327	5	30	10	0	111	22	178
MURCIA	261	63	87	3	0	4	0	104	261	261	0	28	8	1	64	3	104
NAVARRA	17	2	0	0	0	0	0	15	17	17	0	1	1	0	12	1	15
PAÍS VASCO	31	0	2	2	6	0	0	9	19	19	0	3	0	1	3	2	9
ÁLAVA	11	0	0	2	0	0	0	9	11	11	0	3	0	1	3	2	9
GUIPÚZCOA	0	0	0	0	0	0	0	0	0	0	0	0	0	0	0	0	0
VIZCAYA	20	0	2	0	6	0	0	0	8	8	0	0	0	0	0	0	0
LA RIOJA	46	0	33	1	1	0	1	10	46	46	0	3	0	0	6	1	10
CEUTA	65	5	23	0	4	26	2	17	77	77	0	6	3	0	5	3	17
MELILLA	35	0	15	5	1	0	0	14	35	35	1	1	1	0	10	1	14
TOTAL ESTADO	4.862	1.154	837	59	293	94	129	2.223	4.789	4.789	17	498	174	10	1.370	154	2.223

PENSIÓN NO CONTRIBUTIVA DE JUBILACIÓN REVISIONES DE OFICIO E INSTANCIA DE PARTE DATOS DE GESTIÓN ACUMULADA CORRESPONDIENTES AL AÑO 2023 HASTA ENERO

CC.AA. Y/O PROVINCIAS	ENTRADA REVISIONES	REVISIONES EFECTUADAS					CAUSAS DE EXTINCIÓN DEL DERECHO					
		Sin Modif. Cuantía	Con Modif. Cuantía	Suspensión Pago	Extinción Derecho	TOTAL	Residencia	Personal	U.E.C.	Fallecimiento	Otras	TOTAL
ANDALUCÍA	538	111	24	19	312	466	5	95	22	184	6	312
ALMERÍA	40	7	2	0	33	42	0	15	3	15	0	33
CÁDIZ	124	19	2	0	50	71	1	9	4	35	1	50
CÓRDOBA	50	15	4	0	30	49	0	13	5	11	1	30
GRANADA	40	2	2	2	30	36	1	5	3	19	2	30
HUELVA	20	7	3	0	14	24	0	3	0	11	0	14
JAÉN	17	1	0	0	18	19	0	3	2	12	1	18
MÁLAGA	129	12	7	14	69	102	3	28	0	38	0	69
SEVILLA	118	48	4	3	68	123	0	19	5	43	1	68
ARAGÓN	64	8	11	7	36	62	0	11	2	20	3	36
HUESCA	8	0	1	0	7	8	0	1	1	4	1	7
TERUEL	9	0	0	1	8	9	0	2	0	5	1	8
ZARAGOZA	47	8	10	6	21	45	0	8	1	11	1	21
ASTURIAS	48	1	10	0	21	32	0	3	6	12	0	21
ILLES BALEARS	79	11	31	9	30	81	0	9	3	17	1	30
CANARIAS	175	51	24	40	94	209	2	16	3	73	0	94
LAS PALMAS	90	37	12	39	44	132	2	12	2	28	0	44
S.C. TENERIFE	85	14	12	1	50	77	0	4	1	45	0	50
CANTABRIA	45	7	14	2	23	46	0	10	0	7	6	23
CASTILLA Y LEÓN	172	32	51	20	76	179	0	32	11	33	0	76
ÁVILA	14	3	1	0	4	8	0	2	0	2	0	4
BURGOS	21	6	6	1	8	21	0	6	0	2	0	8
LEÓN	28	2	11	0	15	28	0	6	2	7	0	15
PALENCIA	11	3	1	0	7	11	0	0	3	4	0	7
SALAMANCA	29	0	12	2	15	29	0	8	1	6	0	15
SEGOVIA	0	7	0	0	6	13	0	1	1	4	0	6
SORIA	3	0	1	1	1	3	0	0	0	1	0	1
VALLADOLID	45	4	14	14	13	45	0	8	0	5	0	13
ZAMORA	21	7	5	2	7	21	0	1	4	2	0	7
CASTILLA-LA MANCHA	143	40	52	9	61	162	0	31	4	21	5	61
ALBACETE	42	17	12	2	11	42	0	9	0	2	0	11
CIUDAD REAL	53	11	20	1	21	53	0	10	2	7	2	21
CUENCA	12	3	2	1	6	12	0	2	0	2	2	6
GUADALAJARA	2	4	7	0	5	16	0	3	0	1	1	5
TOLEDO	34	5	11	5	18	39	0	7	2	9	0	18

(Continúa al dorso)

CC.AA. Y/O PROVINCIAS	ENTRADA REVISIONES	REVISIONES EFECTUADAS					CAUSAS DE EXTINCIÓN DEL DERECHO					
		Sin Modif. Cuantía	Con Modif. Cuantía	Suspensión Pago	Extinción Derecho	TOTAL	Residencia	Personal	U.E.C.	Fallecimiento	Otras	TOTAL
CATALUNYA	10	0	4	0	98	102	0	8	1	89	0	98
BARCELONA	9	0	3	0	65	68	0	6	1	58	0	65
GIRONA	0	0	1	0	7	8	0	1	0	6	0	7
LLEIDA	0	0	0	0	12	12	0	1	0	11	0	12
TARRAGONA	1	0	0	0	14	14	0	0	0	14	0	14
COMUNIDAD VALENCIANA	306	45	44	14	148	251	1	45	10	87	5	148
ALICANTE	108	32	15	0	61	108	1	16	5	36	3	61
CASTELLÓN	22	1	6	0	15	22	0	8	1	6	0	15
VALENCIA	176	12	23	14	72	121	0	21	4	45	2	72
EXTREMADURA	99	85	0	0	27	112	0	15	1	11	0	27
BADAJOS	54	38	0	0	20	58	0	9	0	11	0	20
CÁCERES	45	47	0	0	7	54	0	6	1	0	0	7
GALICIA	197	28	31	4	134	197	0	33	11	82	8	134
A CORUÑA	79	16	15	1	47	79	0	7	3	29	8	47
LUGO	22	0	3	0	19	22	0	6	1	12	0	19
OURENSE	27	9	2	2	14	27	0	3	0	11	0	14
PONTEVEDRA	69	3	11	1	54	69	0	17	7	30	0	54
MADRID	165	26	22	14	103	165	5	9	4	73	12	103
MURCIA	102	17	31	0	53	101	0	21	6	26	0	53
NAVARRA	12	2	0	0	10	12	0	0	1	8	1	10
PAÍS VASCO	15	0	0	4	5	9	0	2	0	2	1	5
ARABA/ÁLAVA	5	0	0	0	5	5	0	2	0	2	1	5
GIPUZKOA	0	0	0	0	0	0	0	0	0	0	0	0
BIZKAIA	10	0	0	4	0	4	0	0	0	0	0	0
LA RIOJA	26	0	19	1	6	26	0	3	0	3	0	6
CEUTA	0	0	5	0	7	12	0	4	2	1	0	7
MELILLA	10	0	6	0	4	10	1	0	0	3	0	4
TOTAL ESTADO	2.206	464	379	143	1.248	2.234	14	347	87	752	48	1.248

PENSIÓN NO CONTRIBUTIVA DE INVALIDEZ REVISIONES DE OFICIO E INSTANCIA DE PARTE DATOS DE GESTIÓN ACUMULADA CORRESPONDIENTES AL AÑO 2023 HASTA ENERO

CC.AA. Y/O PROVINCIAS	ENTRADA REVISIONES	REVISIONES EFECTUADAS							CAUSAS DE EXTINCIÓN DEL DERECHO							
		Sin Modif. Cuantía	Con Modif. Cuantía	Suspensión PNC		Compat. PNC 366	Recuperación Art. 363.1	Extinción Derecho	TOTAL	Residencia	Personal	U.E.C.	Grado	Fallecimiento	Otras	TOTAL
				Art. 363.1	Pago											
ANDALUCÍA	665	94	54	11	24	11	109	254	557	0	47	14	3	174	16	254
ALMERÍA	32	8	3	1	1	1	2	18	34	0	5	0	1	11	1	18
CÁDIZ	160	22	1	4	2	8	11	65	113	0	11	6	0	38	10	65
CÓRDOBA	56	17	5	2	0	0	5	16	45	0	2	0	1	12	1	16
GRANADA	29	1	2	0	1	0	4	18	26	0	1	2	0	15	0	18
HUELVA	67	5	7	0	0	0	26	24	62	0	6	2	0	16	0	24
JAÉN	34	4	4	0	1	0	5	17	31	0	0	1	0	13	3	17
MÁLAGA	152	28	8	4	17	1	16	47	121	0	8	1	0	38	0	47
SEVILLA	135	9	24	0	2	1	40	49	125	0	14	2	1	31	1	49
ARAGÓN	37	15	5	1	4	2	2	18	47	0	5	2	0	7	4	18
HUESCA	6	0	1	1	0	0	0	4	6	0	1	1	0	1	1	4
TERUEL	0	0	0	0	0	0	0	0	0	0	0	0	0	0	0	0
ZARAGOZA	31	15	4	0	4	2	2	14	41	0	4	1	0	6	3	14
ASTURIAS	57	1	18	2	1	2	0	25	49	1	3	0	0	16	5	25
ILLES BALEARS	72	18	22	0	2	0	1	17	60	0	1	1	0	13	2	17
CANARIAS	287	94	31	0	45	7	0	88	265	2	12	4	0	65	5	88
LAS PALMAS	118	53	9	0	35	1	0	35	133	1	5	2	0	25	2	35
S.C. TENERIFE	169	41	22	0	10	6	0	53	132	1	7	2	0	40	3	53
CANTABRIA	74	23	17	0	2	0	6	26	74	0	2	3	0	8	13	26
CASTILLA Y LEÓN	128	47	35	4	13	3	1	45	148	0	8	7	3	23	4	45
ÁVILA	20	8	1	0	1	0	0	1	11	0	1	0	0	0	0	1
BURGOS	7	2	2	0	1	0	1	1	7	0	1	0	0	0	0	1
LEÓN	25	1	11	3	0	0	0	10	25	0	0	0	1	9	0	10
PALENCIA	11	0	3	0	2	0	0	6	11	0	0	1	0	4	1	6
SALAMANCA	25	4	10	1	1	0	0	9	25	0	2	1	2	4	0	9
SEGOVIA	0	25	0	0	1	0	0	3	29	0	2	1	0	0	0	3
SORIA	4	0	0	0	0	1	0	3	4	0	0	0	0	3	0	3
VALLADOLID	21	1	4	0	7	2	0	7	21	0	2	2	0	1	2	7
ZAMORA	15	6	4	0	0	0	0	5	15	0	0	2	0	2	1	5
CASTILLA-LA MANCHA	248	83	75	11	17	10	1	59	256	0	15	12	0	20	12	59
ALBACETE	86	36	29	3	4	7	1	13	93	0	6	1	0	5	1	13
CIUDAD REAL	81	17	18	5	2	1	0	17	60	0	2	2	0	5	8	17
CUENCA	31	10	12	0	0	0	0	11	33	0	3	3	0	5	0	11
GUADALAJARA	5	7	7	0	2	0	0	5	21	0	2	2	0	1	0	5
TOLEDO	45	13	9	3	9	2	0	13	49	0	2	4	0	4	3	13

(Continúa al dorso)

CC.AA. Y/O PROVINCIAS	ENTRADA REVISIONES	REVISIONES EFECTUADAS							CAUSAS DE EXTINCIÓN DEL DERECHO							
		Sin Modif. Cuantía	Con Modif. Cuantía	Suspensión PNC		Compat. PNC 366	Recuperación Art. 363.1	Extinción Derecho	TOTAL	Residencia	Personal	U.E.C.	Grado	Fallecimiento	Otras	TOTAL
				Art. 363.1	Pago											
CATALUNYA	0	0	0	0	0	0	0	83	83	0	0	0	0	83	0	83
BARCELONA	0	0	0	0	0	0	0	54	54	0	0	0	0	54	0	54
GIRONA	0	0	0	0	0	0	0	5	5	0	0	0	0	5	0	5
LLEIDA	0	0	0	0	0	0	0	8	8	0	0	0	0	8	0	8
TARRAGONA	0	0	0	0	0	0	0	16	16	0	0	0	0	16	0	16
COMUNIDAD VALENCIANA	295	48	63	6	20	5	3	85	230	0	16	13	1	45	10	85
ALICANTE	51	9	8	4	0	1	1	28	51	0	6	1	0	21	0	28
CASTELLÓN	30	3	8	0	1	4	2	12	30	0	2	2	0	5	3	12
VALENCIA	214	36	47	2	19	0	0	45	149	0	8	10	1	19	7	45
EXTREMADURA	133	110	0	0	0	0	2	19	131	0	6	2	0	9	2	19
BADAJOS	80	67	0	0	0	0	1	12	80	0	3	1	0	6	2	12
CÁCERES	53	43	0	0	0	0	1	7	51	0	3	1	0	3	0	7
GALICIA	208	63	26	0	7	14	1	97	208	0	3	19	1	60	14	97
A CORUÑA	76	21	6	0	2	14	0	33	76	0	2	4	1	16	10	33
LUGO	20	0	4	0	0	0	1	15	20	0	1	0	0	12	2	15
OURENSE	57	39	5	0	1	0	0	12	57	0	0	0	0	10	2	12
PONTEVEDRA	55	3	11	0	4	0	0	37	55	0	0	15	0	22	0	37
MADRID	162	43	13	13	8	10	0	75	162	0	21	6	0	38	10	75
MURCIA	159	46	56	3	0	4	0	51	160	0	7	2	1	38	3	51
NAVARRA	5	0	0	0	0	0	0	5	5	0	1	0	0	4	0	5
PAÍS VASCO	16	0	2	2	2	0	0	4	10	0	1	0	1	1	1	4
ÁLAVA	6	0	0	2	0	0	0	4	6	0	1	0	1	1	1	4
GUIPÚZCOA	0	0	0	0	0	0	0	0	0	0	0	0	0	0	0	0
VIZCAYA	10	0	2	0	2	0	0	0	4	0	0	0	0	0	0	0
LA RIOJA	20	0	14	1	0	0	1	4	20	0	0	0	0	3	1	4
CEUTA	65	5	18	0	4	26	2	10	65	0	2	1	0	4	3	10
MELILLA	25	0	9	5	1	0	0	10	25	0	1	1	0	7	1	10
TOTAL ESTADO	2.656	690	458	59	150	94	129	975	2.555	3	151	87	10	618	106	975

TOTAL PENSIONES NO CONTRIBUTIVAS REVISIONES DE OFICIO E INSTANCIA DE PARTE DATOS DE GESTIÓN ACUMULADA CORRESPONDIENTES AL AÑO 2023 HASTA ENERO

CC.AA. Y/O PROVINCIAS	ENTRADA REVISIONES	REVISIONES EFECTUADAS							CAUSAS DE EXTINCIÓN DEL DERECHO							
		Sin Modif. Cuantía	Con Modif. Cuantía	Suspensión PNC		Compat. PNC	Recuperación	Extinción	TOTAL	Residencia	Personal	U.E.C.	Grado	Fallecimiento	Otras	TOTAL
				Art. 363.1	Pago	366	Art. 363.1	Derecho								
ANDALUCÍA	1.203	205	78	11	43	11	109	566	1.023	5	142	36	3	358	22	566
ALMERÍA	72	15	5	1	1	1	2	51	76	0	20	3	1	26	1	51
CÁDIZ	284	41	3	4	2	8	11	115	184	1	20	10	0	73	11	115
CÓRDOBA	106	32	9	2	0	0	5	46	94	0	15	5	1	23	2	46
GRANADA	69	3	4	0	3	0	4	48	62	1	6	5	0	34	2	48
HUELVA	87	12	10	0	0	0	26	38	86	0	9	2	0	27	0	38
JAÉN	51	5	4	0	1	0	5	35	50	0	3	3	0	25	4	35
MÁLAGA	281	40	15	4	31	1	16	116	223	3	36	1	0	76	0	116
SEVILLA	253	57	28	0	5	1	40	117	248	0	33	7	1	74	2	117
ARAGÓN	101	23	16	1	11	2	2	54	109	0	16	4	0	27	7	54
HUESCA	14	0	2	1	0	0	0	11	14	0	2	2	0	5	2	11
TERUEL	9	0	0	0	1	0	0	8	9	0	2	0	0	5	1	8
ZARAGOZA	78	23	14	0	10	2	2	35	86	0	12	2	0	17	4	35
ASTURIAS	105	2	28	2	1	2	0	46	81	1	6	6	0	28	5	46
ILLES BALEARS	151	29	53	0	11	0	1	47	141	0	10	4	0	30	3	47
CANARIAS	462	145	55	0	85	7	0	182	474	4	28	7	0	138	5	182
LAS PALMAS	208	90	21	0	74	1	0	79	265	3	17	4	0	53	2	79
S.C. TENERIFE	254	55	34	0	11	6	0	103	209	1	11	3	0	85	3	103
CANTABRIA	119	30	31	0	4	0	6	49	120	0	12	3	0	15	19	49
CASTILLA Y LEÓN	300	79	86	4	33	3	1	121	327	0	40	18	3	56	4	121
ÁVILA	34	11	2	0	1	0	0	5	19	0	3	0	0	2	0	5
BURGOS	28	8	8	0	2	0	1	9	28	0	7	0	0	2	0	9
LEÓN	53	3	22	3	0	0	0	25	53	0	6	2	1	16	0	25
PALENCIA	22	3	4	0	2	0	0	13	22	0	0	4	0	8	1	13
SALAMANCA	54	4	22	1	3	0	0	24	54	0	10	2	2	10	0	24
SEGOVIA	0	32	0	0	1	0	0	9	42	0	3	2	0	4	0	9
SORIA	7	0	1	0	1	1	0	4	7	0	0	0	0	4	0	4
VALLADOLID	66	5	18	0	21	2	0	20	66	0	10	2	0	6	2	20
ZAMORA	36	13	9	0	2	0	0	12	36	0	1	6	0	4	1	12
CASTILLA-LA MANCHA	391	123	127	11	26	10	1	120	418	0	46	16	0	41	17	120
ALBACETE	128	53	41	3	6	7	1	24	135	0	15	1	0	7	1	24
CIUDAD REAL	134	28	38	5	3	1	0	38	113	0	12	4	0	12	10	38
CUENCA	43	13	14	0	1	0	0	17	45	0	5	3	0	7	2	17
GUADALAJARA	7	11	14	0	2	0	0	10	37	0	5	2	0	2	1	10
TOLEDO	79	18	20	3	14	2	0	31	88	0	9	6	0	13	3	31

(Continúa al dorso)

CC.AA. Y/O PROVINCIAS	ENTRADA REVISIONES	REVISIONES EFECTUADAS							CAUSAS DE EXTINCIÓN DEL DERECHO								
		Sin Modif. Cuantía	Con Modif. Cuantía	Suspensión PNC		Compat. PNC	Recuperación	Extinción	TOTAL	Residencia	Personal	U.E.C.	Grado	Fallecimiento	Otras	TOTAL	
				Art. 363.1	Pago	366	Art. 363.1	Derecho									
CATALUNYA	10	0	4	0	0	0	0	0	181	185	0	8	1	0	172	0	181
BARCELONA	9	0	3	0	0	0	0	0	119	122	0	6	1	0	112	0	119
GIRONA	0	0	1	0	0	0	0	0	12	13	0	1	0	0	11	0	12
LLEIDA	0	0	0	0	0	0	0	0	20	20	0	1	0	0	19	0	20
TARRAGONA	1	0	0	0	0	0	0	0	30	30	0	0	0	0	30	0	30
COMUNIDAD VALENCIANA	601	93	107	6	34	5	3	233	481	601	1	61	23	1	132	15	233
ALICANTE	159	41	23	4	0	1	1	89	159	159	1	22	6	0	57	3	89
CASTELLÓN	52	4	14	0	1	4	2	27	52	52	0	10	3	0	11	3	27
VALENCIA	390	48	70	2	33	0	0	117	270	390	0	29	14	1	64	9	117
EXTREMADURA	232	195	0	0	0	0	2	46	243	232	0	21	3	0	20	2	46
BADAJOS	134	105	0	0	0	0	1	32	138	134	0	12	1	0	17	2	32
CÁCERES	98	90	0	0	0	0	1	14	105	98	0	9	2	0	3	0	14
GALICIA	405	91	57	0	11	14	1	231	405	405	0	36	30	1	142	22	231
A CORUÑA	155	37	21	0	3	14	0	80	155	155	0	9	7	1	45	18	80
LUGO	42	0	7	0	0	0	1	34	42	42	0	7	1	0	24	2	34
OURENSE	84	48	7	0	3	0	0	26	84	84	0	3	0	0	21	2	26
PONTEVEDRA	124	6	22	0	5	0	0	91	124	124	0	17	22	0	52	0	91
MADRID	327	69	35	13	22	10	0	178	327	327	5	30	10	0	111	22	178
MURCIA	261	63	87	3	0	4	0	104	261	261	0	28	8	1	64	3	104
NAVARRA	17	2	0	0	0	0	0	15	17	17	0	1	1	0	12	1	15
PAÍS VASCO	31	0	2	2	6	0	0	9	19	31	0	3	0	1	3	2	9
ÁLAVA	11	0	0	2	0	0	0	9	11	11	0	3	0	1	3	2	9
GUIPÚZCOA	0	0	0	0	0	0	0	0	0	0	0	0	0	0	0	0	0
VIZCAYA	20	0	2	0	6	0	0	0	8	20	0	0	0	0	0	0	8
LA RIOJA	46	0	33	1	1	0	1	10	46	46	0	3	0	0	6	1	10
CEUTA	65	5	23	0	4	26	2	17	77	65	0	6	3	0	5	3	17
MELILLA	35	0	15	5	1	0	0	14	35	35	1	1	1	0	10	1	14
TOTAL ESTADO	4.862	1.154	837	59	293	94	129	2.223	4.789	4.862	17	498	174	10	1.370	154	2.223



GOBIERNO
DE ESPAÑA

MINISTERIO
DE DERECHOS SOCIALES
Y AGENDA 2030



2 Prestaciones sociales y económicas para personas con discapacidad



GOBIERNO
DE ESPAÑA

MINISTERIO
DE DERECHOS SOCIALES
Y AGENDA 2030



Informe del seguimiento y evolución de la gestión de las prestaciones para personas con discapacidad

2.1 Introducción

El seguimiento y la evolución de la gestión y el pago de la nómina de las Prestaciones Sociales y Económicas para personas con discapacidad, contempladas en el Texto Refundido de la Ley General de derechos de las personas con discapacidad y de su inclusión social, aprobado por el Real Decreto Legislativo 1/2013, de 29 de noviembre y reguladas por el Real Decreto 383/1984, de 1 de febrero, parte de la información facilitada por los distintos órganos gestores de las Comunidades Autónomas y de las Direcciones Territoriales del Imserso de Ceuta y Melilla, y se articula como se detalla a continuación:

- Datos de la gestión y de la nómina mensual.
- Datos de la gestión y de la nómina del año 2023, comprendiendo la realizada hasta el mes de referencia.
- Datos sobre la nómina de pago y número de beneficiarios desde el año 2016.

La información que suministra este apartado del informe hace referencia a los siguientes aspectos:

- Nóminas: situación y evolución de los beneficiarios, del número de subsidios que disfrutaban y de sus importes mensuales. Todo ello teniendo en cuenta que una amplia mayoría de aquellos continúan siéndolo de uno o de los dos subsidios suprimidos por la Ley 26/1990 - Subsidios de Garantía de Ingresos Mínimos (SGIM) y por Ayuda de Tercera Persona (SATP) -, en aplicación de lo establecido en la Disposición Transitoria vigésima quinta de la Ley General de la Seguridad Social. Se ofrece también información sobre el número de personas que disfrutaban de Asistencia Sanitaria y Prestación Farmacéutica (ASPF) y sobre el movimiento de beneficiarios, con especial incidencia, en este caso, en el número de aquellos que han optado por alguna prestación no contributiva.
- Gestión en trámite inicial: recoge la situación y la evolución de la gestión de las dos prestaciones vigentes tras la entrada en vigor de la Ley 26/1990, de 20 de diciembre: Subsidio de Movilidad y Compensación para Gastos de Transporte (SMGT) y Asistencia Sanitaria y Prestación Farmacéutica (ASPF).
- Gestión de las revisiones iniciadas, de oficio o a instancia de parte, respecto a todas las prestaciones sociales y económicas para personas con discapacidad.

2.2 Situación y evolución de los beneficiarios, número de prestaciones e importes de las nóminas

Ley 31/2022, de 23 de diciembre, de Presupuestos Generales del Estado para el año 2023 y, respecto al SMGT, el Real Decreto 1058/2022, de 27 de diciembre, sobre revalorización de las pensiones del sistema de la Seguridad Social, de las pensiones de Clases Pasivas y de otras prestaciones sociales públicas para el ejercicio 2023, fijan las cuantías vigentes para el año 2023 de los subsidios económicos para personas con discapacidad regulados por el Real Decreto 383/1984, de 1 de febrero. De este modo, quedan fijados los importes mensuales siguientes:

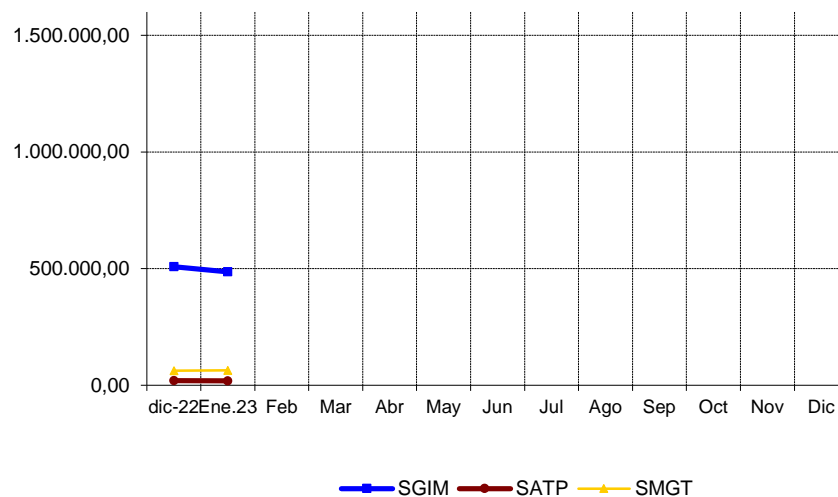
- Subsidio de Garantía de Ingresos Mínimos, SGIM (14 pagas /año): 149,86 euros.
- Subsidio por Ayuda de Tercera Persona, SATP (14 pagas /año): 58,45 euros.
- Subsidio de Movilidad y Compensación por Gastos de Transporte, SMGT (12 pagas /año): 78,20 euros.

De acuerdo con la información facilitada por el Área de Informática del Imserso sobre los datos de nómina, así como por los órganos gestores de las Comunidades Autónomas de Navarra y del País Vasco, el número de beneficiarios distintos en el mes de enero asciende a 9.000, un 0,65% menos que en el mes anterior. El número total de prestaciones reconocidas asciende a 9.574, cifra ésta superior a la de los beneficiarios distintos, ya que una misma persona puede tener reconocido el derecho a más de una prestación. Del total de prestaciones, 4.788 son de naturaleza económica, de las que el 75,02% corresponde al SGIM, el 7,58% al SATP y el 17,40% restante al SMGT. Por último, la prestación de ASPF la tenían reconocida un total de 4.786 personas, un 0,33% menos que en el mes anterior.

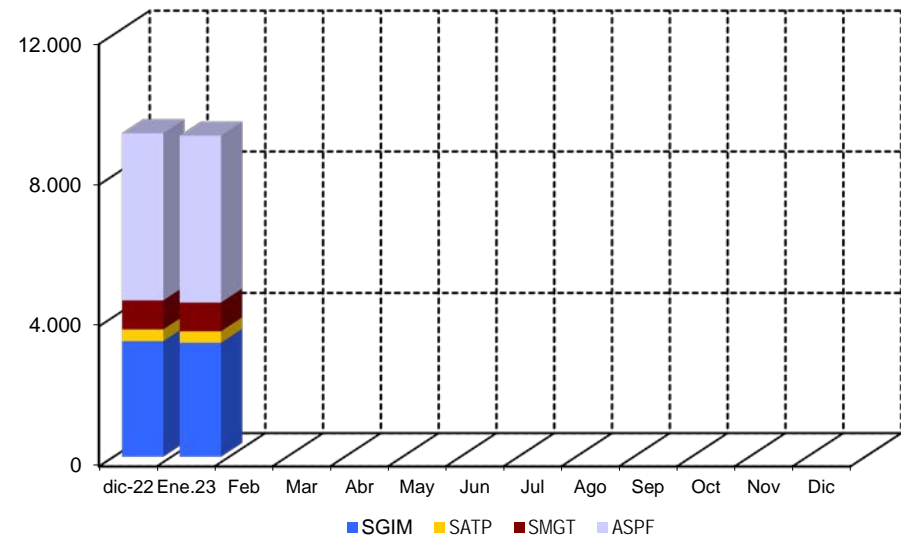
El siguiente cuadro refleja los datos básicos señalados de la nómina:

NÓMINA DE ENERO	BENEFICIARIOS DISTINTOS	SGIM	SATP	SMGT	ASPF	TOTAL PRESTACIONES
BENEFICIARIOS	8.609	3.261	324	819	4.722	9.126
IMPORTE		486.107,45	18.937,81	64.019,50		569.064,76

Evolución importes nóminas mensuales



Evolución número prestaciones



El importe de la nómina del mes de enero ha ascendido a un total de 569.064,75 euros. Del total abonado, el 85,42% corresponde al SGIM.

Finalmente, y conforme a la información disponible, los datos sobre el perfil tipo del beneficiario de las prestaciones sociales y económicas para personas con discapacidad muestran un predominio de las mujeres sobre los hombres - en una proporción de 3,5 a 1 - si bien la superioridad femenina no se manifiesta, aunque por escaso margen, entre los titulares menores de 45 años. Esta mujer tipo, con discapacidad de tipo físico, cuya edad es superior a los 75 años, convive preferentemente integrada en una unidad familiar de la que depende económicamente.

2.3 Situación y evolución de la gestión en trámite inicial

Como se ha señalado en la introducción de este informe, el volumen de la gestión de las prestaciones sociales y económicas para personas con discapacidad contempladas en el Real Decreto 383/1984, de 1 de febrero, se vio muy reducido tras la entrada en vigor de la Ley 26/1990, de 20 de diciembre, que suprimió los subsidios de Garantía de Ingresos Mínimos y por Ayuda de Tercera Persona. Los datos de la gestión de las solicitudes presentadas, resueltas, aprobadas y el índice de reconocimiento de las dos prestaciones vigentes (SMGT y ASPF), correspondientes al mes de enero se recogen en los anexos 58 a 61.

2.4 Seguimiento de la gestión derivada de las revisiones de oficio y a instancia de parte

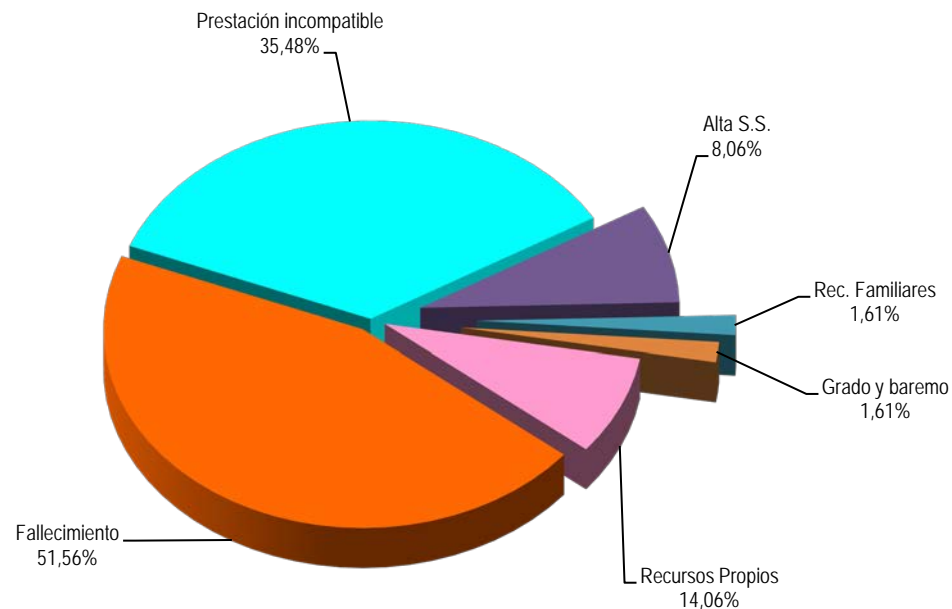
La revisión de oficio es la iniciada por el órgano gestor cuando, como resultado de las medidas de control disponibles o implantadas, conoce cualquier dato o información que pueda producir o haya producido una variación sobrevenida en los requisitos, y ello pueda dar lugar a la modificación de la cuantía o a la suspensión o extinción del derecho a la prestación, procediendo, en su caso, el abono de atrasos o la reclamación de las cantidades indebidamente percibidas. Por otro lado, las revisiones a instancia de parte se inician cuando el interesado, en cumplimiento de sus obligaciones, comunica al órgano gestor cualquier variación sobrevenida en su situación que pudiera tener incidencia en el derecho o en la cuantía reconocida de la prestación, siendo sus efectos resultantes idénticos a los ya indicados para las revisiones de oficio.

Los datos correspondientes al mes de enero se refieren al detalle de las situaciones finales derivadas de los procesos de revisión, cuyas cifras se reflejan en los anexos 62 a 71. Del análisis de los mismos, es posible obtener las siguientes conclusiones:

- ✓ Se han emitido en el mes 64 resoluciones en las que se ha modificado la cuantía, se ha suspendido o se ha extinguido el derecho a alguna de las prestaciones, de las que el 61,29% se corresponde con el SGIM.

- ✓ Se han emitido una resolución que han modificado la cuantía del SGIM.
- ✓ Se han llevado a cabo una suspensión de las prestaciones, ninguna de las cuales obedece a que el beneficiario del SGIM haya iniciado una actividad laboral.
- ✓ Se ha extinguido el derecho de 62 prestaciones, de las que el 61,29% corresponde al SGIM. El siguiente gráfico refleja los distintos motivos de extinción en el total de prestaciones. Las causas de la pérdida del derecho están sustentadas, por este orden, en el fallecimiento del titular, en segundo lugar, en que el beneficiario sea titular de alguna prestación de análoga naturaleza y finalidad y de superior cuantía y, en tercer lugar, en que el beneficiario disponga de recursos propios superiores al límite legalmente establecido. El resto de causas tiene una presencia minoritaria.

Causas de Extinción prestaciones sociales y económicas para personas con discapacidad





GOBIERNO
DE ESPAÑA

MINISTERIO
DE DERECHOS SOCIALES
Y AGENDA 2030



Anexos



GOBIERNO
DE ESPAÑA

MINISTERIO
DE DERECHOS SOCIALES
Y AGENDA 2030



2a Número de beneficiarios, prestaciones e importes de las nóminas

**PRESTACIONES DEL REAL DECRETO 383/1984, DE 1 DE FEBRERO
EVOLUCIÓN DE LOS BENEFICIARIOS E IMPORTES DE LAS NÓMINAS**

**TOTAL ESTADO
CON NAVARRA Y EL PAÍS VASCO**

MENSUALIDADES	NUMERO DE BENEFICIARIOS DISTINTOS	SGIM		SATP		SMGT		TOTAL		ASPF
		NÚMERO DE PRESTACIONES	IMPORTE BRUTO	NÚMERO DE PRESTACIONES	IMPORTE BRUTO	NÚMERO DE PRESTACIONES	IMPORTE BRUTO	NÚMERO DE PRESTACIONES	IMPORTE BRUTO	NÚMERO DE PRESTACIONES
AÑO 2016	16.412	8.199	18.341.052,62	845	745.208,74	1.219	1.003.934,49	10.263	20.090.195,85	7.494
AÑO 2017	14.539	7.068	15.776.196,82	726	637.893,93	1.121	900.812,42	8.915	17.314.903,17	6.781
AÑO 2018	12.912	5.981	13.431.539,56	604	536.598,30	956	827.281,96	7.541	14.795.419,82	6.325
AÑO 2019	11.675	5.209	11.579.319,41	540	468.856,97	956	808.874,48	6.705	12.857.050,86	5.812
AÑO 2020	10.561	4.465	10.057.402,26	450	404.367,08	873	769.580,62	5.788	11.231.349,96	5.487
AÑO 2021	9.293	3.833	8.554.438,84	385	339.536,23	834	735.371,45	5.052	9.629.346,52	4.854
AÑO 2022	8.666	3.306	7.384.992,18	331	290.749,96	828	738.988,40	4.465	8.414.730,54	4.728
AÑO 2023										
ENERO	8.609	3.261	486.107,45	324	18.937,81	819	64.019,50	4.404	569.064,76	4.722
FEBRERO										
MARZO										
ABRIL										
MAYO										
JUNIO *										
JULIO										
AGOSTO										
SEPTIEMBRE										
OCTUBRE										
NOVIEMBRE *										
DICIEMBRE										
TOTAL AÑO 2023(1)			486.107,45		18.937,81		64.019,50		569.064,76	

* En SGIM y SATP, junto a la mensualidad se abona una paga extra

(1) En importes está incluido el pago único, por desviación del IPC, abonado en SMGT, así como

PRESTACIONES DEL REAL DECRETO 383/1984, DE 1 DE FEBRERO

BENEFICIARIOS E IMPORTE DE LA NÓMINA

ENERO

CC.AA. Y/O PROVINCIAS	NÚMERO DE BENEFICIARIOS DISTINTOS	SGIM		SATP		SMGT		T O T A L		ASPF
		NÚMERO DE PRESTACIONES	IMPORTE BRUTO	NÚMERO DE PRESTACIONES	IMPORTE BRUTO	NÚMERO DE PRESTACIONES	IMPORTE BRUTO	NÚMERO DE PRESTACIONES	IMPORTE BRUTO	NÚMERO DE PRESTACIONES
ANDALUCÍA	1.254	739	110.460,55	84	4.909,80	88	6.818,20	911	122.188,55	477
ALMERÍA	203	148	22.036,06	11	642,95	24	1.876,80	183	24.555,81	35
CÁDIZ	141	94	14.086,84	11	642,95	18	1.397,50	123	16.127,29	35
CÓRDOBA	70	48	7.193,28	6	350,70	7	537,30	61	8.081,28	14
GRANADA	119	32	4.795,52	6	350,70	3	234,60	41	5.380,82	88
HUELVA	36	15	2.247,90	1	58,45	2	156,40	18	2.462,75	19
JAÉN	65	52	7.649,95	7	409,15	2	156,40	61	8.215,50	15
MÁLAGA	515	306	45.857,16	37	2.162,65	15	1.139,90	358	49.159,71	227
SEVILLA	105	44	6.593,84	5	292,25	17	1.319,30	66	8.205,39	44
ARAGÓN	254	115	17.233,90	8	467,60	27	2.111,40	150	19.812,90	120
HUESCA	24	14	2.098,04	0	0,00	1	78,20	15	2.176,24	10
TERUEL	13	7	1.049,02	1	58,45	2	156,40	10	1.263,87	4
ZARAGOZA	217	94	14.086,84	7	409,15	24	1.876,80	125	16.372,79	106
ASTURIAS	270	134	19.979,48	8	467,60	13	1.016,60	155	21.463,68	126
ILLES BALEARS	32	32	4.795,52	5	292,25	2	156,40	39	5.244,17	0
CANARIAS	115	24	3.596,64	5	292,25	22	1.720,40	51	5.609,29	72
LAS PALMAS	73	4	599,44	0	0,00	12	938,40	16	1.537,84	58
S.C. TENERIFE	42	20	2.997,20	5	292,25	10	782,00	35	4.071,45	14
CANTABRIA	72	66	9.830,71	8	467,60	6	469,20	80	10.767,51	0
CASTILLA Y LEÓN	1.181	277	41.181,74	33	1.928,85	27	2.111,40	337	45.221,99	884
ÁVILA	228	21	3.067,76	6	350,70	1	78,20	28	3.496,66	206
BURGOS	29	17	2.547,62	0	0,00	6	469,20	23	3.016,82	6
LEÓN	407	55	8.098,25	7	409,15	4	312,80	66	8.820,20	350
PALENCIA	47	19	2.847,34	1	58,45	7	547,40	27	3.453,19	22
SALAMANCA	294	37	5.438,69	4	233,80	0	0,00	41	5.672,49	258
SEGOVIA	27	12	1.798,32	3	175,35	1	78,20	16	2.051,87	14
SORIA	16	15	2.247,90	2	116,90	2	156,40	19	2.521,20	1
VALLADOLID	97	80	11.988,80	4	233,80	3	234,60	87	12.457,20	15
ZAMORA	36	21	3.147,06	6	350,70	3	234,60	30	3.732,36	12
CASTILLA-LA MANCHA	1.526	164	24.516,02	25	1.461,25	7	538,00	196	26.515,27	1.360
ALBACETE	317	34	5.034,22	6	350,70	0	0,00	40	5.384,92	282
CIUDAD REAL	627	20	2.997,20	2	116,90	3	225,20	25	3.339,30	606
CUENCA	226	21	3.147,06	2	116,90	1	78,20	24	3.342,16	204
GUADALAJARA	22	19	2.847,34	5	292,25	2	156,40	26	3.295,99	2
TOLEDO	334	70	10.490,20	10	584,50	1	78,20	81	11.152,90	266

(Continúa al dorso)

CC.AA. Y/O PROVINCIAS	NÚMERO DE BENEFICIARIOS DISTINTOS	SGIM		SATP		SMGT		T O T A L		ASPF
		NÚMERO DE PRESTACIONES	IMPORTE BRUTO	NÚMERO DE PRESTACIONES	IMPORTE BRUTO	NÚMERO DE PRESTACIONES	IMPORTE BRUTO	NÚMERO DE PRESTACIONES	IMPORTE BRUTO	NÚMERO DE PRESTACIONES
CATALUNYA	374	350	52.212,34	18	1.052,10	22	1.720,40	390	54.984,84	14
BARCELONA	251	235	35.058,50	10	584,50	16	1.251,20	261	36.894,20	7
GIRONA	30	27	4.046,22	3	175,35	3	234,60	33	4.456,17	0
LLEIDA	38	34	5.095,24	4	233,80	2	156,40	40	5.485,44	3
TARRAGONA	55	54	8.012,38	1	58,45	1	78,20	56	8.149,03	4
COMUNIDAD VALENCIANA	950	356	53.242,60	38	2.221,10	112	8.747,60	506	64.211,30	508
ALICANTE	447	200	29.864,44	12	701,40	21	1.642,20	233	32.208,04	243
CASTELLÓN	54	34	5.095,24	3	175,35	18	1.407,60	55	6.678,19	4
VALENCIA	449	122	18.282,92	23	1.344,35	73	5.697,80	218	25.325,07	261
EXTREMADURA	139	126	18.626,96	12	701,40	8	625,60	146	19.953,96	8
BADAJOS	65	63	9.387,09	5	292,25	0	0,00	68	9.679,34	1
CÁCERES	74	63	9.239,87	7	409,15	8	625,60	78	10.274,62	7
GALICIA	189	124	18.127,85	13	759,85	39	3.049,80	176	21.937,50	34
A CORUÑA	75	49	7.025,85	7	409,15	26	2.033,20	82	9.468,20	0
LUGO	26	4	599,44	0	0,00	9	703,80	13	1.303,24	14
OURENSE	23	13	1.948,18	1	58,45	1	78,20	15	2.084,83	9
PONTEVEDRA	65	58	8.554,38	5	292,25	3	234,60	66	9.081,23	11
MADRID	883	275	41.211,50	29	1.695,05	83	6.490,60	387	49.397,15	558
MURCIA	823	299	44.116,85	14	818,30	50	3.910,00	363	48.845,15	491
NAVARRA	46	30	4.495,79	10	584,51	6	469,20	46	5.549,50	10
PAIS VASCO	156	98	14.686,28	10	584,50	48	3.753,60	156	19.024,38	21
ARABA/ÁLAVA	29	19	2.847,34	6	350,70	4	312,80	29	3.510,84	5
GIPUZKOA	59	23	3.446,78	2	116,90	36	2.815,20	61	6.378,88	12
BIZKAIA	68	56	8.392,16	2	116,90	8	625,60	66	9.134,66	4
LA RIOJA	32	16	2.397,76	0	0,00	2	156,40	18	2.554,16	14
CEUTA	64	19	2.847,34	2	116,90	29	2.267,80	50	5.232,04	21
MELILLA	249	17	2.547,62	2	116,90	228	17.886,90	247	20.551,42	4
TOTAL ESTADO	8.609	3.261	486.107,45	324	18.937,81	819	64.019,50	4.404	569.064,76	4.722

**2b Prestaciones sociales y económicas para personas con discapacidad:
Datos de la gestión mensual y anual**

PRESTACIONES DEL REAL DECRETO 383/1984, DE 1 DE FEBRERO DATOS DE GESTIÓN CORRESPONDIENTES AL MES DE ENERO DE 2023

CC.AA. Y/O PROVINCIAS	SUBSIDIO MOVILIDAD Y COMPENSACIÓN PARA						ASISTENCIA SANITARIA Y PRESTACIÓN FARMACÉUTICA					TOTAL PRESTACIONES						
	PTES. MES ANT.	GASTOS TRANSPORTE (S.M.G.T.)			PTES. FIN MES	PTES. MES ANT.	(A.S.P.F.)			PTES. FIN MES	PTES. MES ANT.	REAL DECRETO 383/1984			PTES. FIN MES			
		SOLC.	REST.	APRB. (nº y % C.R.)			SOLC.	REST.	APRB. (nº y % C.R.)			SOLC.	REST.	APRB. (nº y % C.R.)				
ANDALUCÍA	14	2	1	0	-	15	6	2	0	0	-	8	20	4	1	0	-	23
ALMERÍA	0	0	0	0	-	0	0	0	0	0	-	0	0	0	0	0	-	0
CÁDIZ	1	0	1	0	-	0	0	0	0	0	-	0	1	0	1	0	-	0
CÓRDOBA	6	0	0	0	-	6	4	1	0	0	-	5	10	1	0	0	-	11
GRANADA	2	1	0	0	-	3	0	1	0	0	-	1	2	2	0	0	-	4
HUELVA	0	0	0	0	-	0	0	0	0	0	-	0	0	0	0	0	-	0
JAÉN	0	1	0	0	-	1	0	0	0	0	-	0	0	1	0	0	-	1
MÁLAGA	3	0	0	0	-	3	2	0	0	0	-	2	5	0	0	0	-	5
SEVILLA	2	0	0	0	-	2	0	0	0	0	-	0	2	0	0	0	-	2
ARAGÓN	0	1	1	0	-	0	0	0	0	0	-	0	0	1	1	0	-	0
HUESCA	0	0	0	0	-	0	0	0	0	0	-	0	0	0	0	0	-	0
TERUEL	0	0	0	0	-	0	0	0	0	0	-	0	0	0	0	0	-	0
ZARAGOZA	0	1	1	0	-	0	0	0	0	0	-	0	0	1	1	0	-	0
ASTURIAS	0	0	0	0	-	0	0	0	0	0	-	0	0	0	0	0	-	0
ILLES BALEARS	0	0	0	0	-	0	0	0	0	0	-	0	0	0	0	0	-	0
CANARIAS	0	2	1	0	-	1	0	0	0	0	-	0	0	2	1	0	-	1
LAS PALMAS	0	0	0	0	-	0	0	0	0	0	-	0	0	0	0	0	-	0
S.C. TENERIFE	0	2	1	0	-	1	0	0	0	0	-	0	0	2	1	0	-	1
CANTABRIA	0	0	0	0	-	0	0	0	0	0	-	0	0	0	0	0	-	0
CASTILLA Y LEÓN	7	2	3	0	-	6	0	3	1	0	-	2	7	5	4	0	-	8
ÁVILA	3	0	0	0	-	3	0	0	0	0	-	0	3	0	0	0	-	3
BURGOS	0	0	0	0	-	0	0	0	0	0	-	0	0	0	0	0	-	0
LEÓN	0	0	0	0	-	0	0	2	0	0	-	2	0	2	0	0	-	2
PALENCIA	1	0	0	0	-	1	0	0	0	0	-	0	1	0	0	0	-	1
SALAMANCA	0	2	2	0	-	0	0	1	1	0	-	0	0	3	3	0	-	0
SEGOVIA	0	0	0	0	-	0	0	0	0	0	-	0	0	0	0	0	-	0
SORIA	0	0	0	0	-	0	0	0	0	0	-	0	0	0	0	0	-	0
VALLADOLID	0	0	0	0	-	0	0	0	0	0	-	0	0	0	0	0	-	0
ZAMORA	3	0	1	0	-	2	0	0	0	0	-	0	3	0	1	0	-	2
CASTILLA-LA MANCHA	1	0	0	0	-	1	0	0	0	0	-	0	1	0	0	0	-	1
ALBACETE	0	0	0	0	-	0	0	0	0	0	-	0	0	0	0	0	-	0
CIUDAD REAL	0	0	0	0	-	0	0	0	0	0	-	0	0	0	0	0	-	0
CUENCA	0	0	0	0	-	0	0	0	0	0	-	0	0	0	0	0	-	0
GUADALAJARA	1	0	0	0	-	1	0	0	0	0	-	0	1	0	0	0	-	1
TOLEDO	0	0	0	0	-	0	0	0	0	0	-	0	0	0	0	0	-	0

(Continúa al dorso)

CC.AA. Y/O PROVINCIAS	SUBSIDIO MOVILIDAD Y COMPENSACIÓN PARA						ASISTENCIA SANITARIA Y PRESTACIÓN FARMACÉUTICA						TOTAL PRESTACIONES					
	PTES. MES ANT.	GASTOS TRANSPORTE (S.M.G.T.)				PTES. FIN MES	PTES. MES ANT.	(A.S.P.F.)				PTES. FIN MES	PTE. MES ANT.	REAL DECRETO 383/1984				PTE. FINAL
		SOLC.	REST.	APRB. (nº y % C.R.)				SOLC.	REST.	APRB. (nº y % C.R.)				SOLC.	REST.	APRB. (nº y % C.R.)		
CATALUNYA	28	5	7	0	-	26	0	0	0	0	-	0	28	5	7	0	-	26
BARCELONA	24	0	5	0	-	19	0	0	0	0	-	0	24	0	5	0	-	19
GIRONA	2	3	0	0	-	5	0	0	0	0	-	0	2	3	0	0	-	5
LLEIDA	0	0	0	0	-	0	0	0	0	0	-	0	0	0	0	0	-	0
TARRAGONA	2	2	2	0	-	2	0	0	0	0	-	0	2	2	2	0	-	2
COMUNIDAD VALENCIANA	3	2	1	1	100,00	4	0	0	0	0	-	0	3	2	1	1	100,00	4
ALICANTE	0	0	0	0	-	0	0	0	0	0	-	0	0	0	0	0	-	0
CASTELLÓN	0	0	0	0	-	0	0	0	0	0	-	0	0	0	0	0	-	0
VALENCIA	3	2	1	1	100,00	4	0	0	0	0	-	0	3	2	1	1	100,00	4
EXTREMADURA	2	1	0	0	-	3	0	0	0	0	-	0	2	1	0	0	-	3
BADAJOS	0	0	0	0	-	0	0	0	0	0	-	0	0	0	0	0	-	0
CÁCERES	2	1	0	0	-	3	0	0	0	0	-	0	2	1	0	0	-	3
GALICIA	5	3	4	0	-	4	2	0	2	0	-	0	7	3	6	0	-	4
A CORUÑA	0	0	0	0	-	0	0	0	0	0	-	0	0	0	0	0	-	0
LUGO	0	1	0	0	-	1	0	0	0	0	-	0	0	1	0	0	-	1
OURENSE	0	0	0	0	-	0	0	0	0	0	-	0	0	0	0	0	-	0
PONTEVEDRA	5	2	4	0	-	3	2	0	2	0	-	0	7	2	6	0	-	3
MADRID	4	9	10	0	-	3	0	7	7	0	-	0	4	16	17	0	-	3
MURCIA	0	0	0	0	-	0	0	0	0	0	-	0	0	0	0	0	-	0
NAVARRA	2	0	2	0	-	0	0	0	0	0	-	0	2	0	2	0	-	0
PAÍS VASCO	1	0	0	0	-	1	0	0	0	0	-	0	1	0	0	0	-	1
ARABA/ÁLAVA	0	0	0	0	-	0	0	0	0	0	-	0	0	0	0	0	-	0
GIPUZKOA	1	0	0	0	-	1	0	0	0	0	-	0	1	0	0	0	-	1
BIZKAIA	0	0	0	0	-	0	0	0	0	0	-	0	0	0	0	0	-	0
LA RIOJA	0	0	0	0	-	0	0	0	0	0	-	0	0	0	0	0	-	0
CEUTA	0	0	0	0	-	0	0	0	0	0	-	0	0	0	0	0	-	0
MELILLA	17	4	2	1	50,00	19	0	1	1	0	-	0	17	5	3	1	33,33	19
TOTAL ESTADO	84	31	32	2	6,25	83	8	13	11	0	-	10	92	44	43	2	4,65	93

PRESTACIONES DEL REAL DECRETO 383/1984, DE 1 DE FEBRERO

DATOS DE GESTIÓN CORRESPONDIENTES AL AÑO 2023 HASTA ENERO

CC.AA. Y/O PROVINCIAS	SUBSIDIO DE MOVILIDAD Y COMPENSACIÓN PARA						ASISTENCIA SANITARIA Y PRESTACIÓN FARMACÉUTICA					TOTAL PRESTACIONES						
	PTE. AÑO ANT.	GASTOS DE TRANSPORTE (S.M.G.T.)				PTE. FINAL	PTE. AÑO ANT.	(A.S.P.F.)				PTE. FINAL	PTE. AÑO ANT.	REAL DECRETO 383/1984				PTE. FINAL
		SOLC.	REST.	APRB. (nº y % C.R.)				SOLC.	REST.	APRB. (nº y % C.R.)				SOLC.	REST.	APRB. (nº y % C.R.)		
ANDALUCÍA	14	2	1	0	-	15	6	2	0	0	-	8	20	4	1	0	-	23
ALMERÍA	0	0	0	0	-	0	0	0	0	0	-	0	0	0	0	0	-	0
CÁDIZ	1	0	1	0	-	0	0	0	0	0	-	0	1	0	1	0	-	0
CÓRDOBA	6	0	0	0	-	6	4	1	0	0	-	5	10	1	0	0	-	11
GRANADA	2	1	0	0	-	3	0	1	0	0	-	1	2	2	0	0	-	4
HUELVA	0	0	0	0	-	0	0	0	0	0	-	0	0	0	0	0	-	0
JAÉN	0	1	0	0	-	1	0	0	0	0	-	0	0	1	0	0	-	1
MÁLAGA	3	0	0	0	-	3	2	0	0	0	-	2	5	0	0	0	-	5
SEVILLA	2	0	0	0	-	2	0	0	0	0	-	0	2	0	0	0	-	2
ARAGÓN	0	1	1	0	-	0	0	0	0	-	0	0	0	1	1	0	-	0
HUESCA	0	0	0	0	-	0	0	0	0	0	-	0	0	0	0	0	-	0
TERUEL	0	0	0	0	-	0	0	0	0	0	-	0	0	0	0	0	-	0
ZARAGOZA	0	1	1	0	-	0	0	0	0	0	-	0	0	1	1	0	-	0
ASTURIAS	0	0	0	0	-	0	0	0	0	-	0	0	0	0	0	0	-	0
ILLES BALEARS	0	0	0	0	-	0	0	0	0	0	-	0	0	0	0	0	-	0
CANARIAS	0	2	1	0	-	1	0	0	0	-	0	0	0	2	1	0	-	1
LAS PALMAS	0	0	0	0	-	0	0	0	0	0	-	0	0	0	0	0	-	0
S.C. TENERIFE	0	2	1	0	-	1	0	0	0	0	-	0	0	2	1	0	-	1
CANTABRIA	0	0	0	0	-	0	0	0	0	-	0	0	0	0	0	0	-	0
CASTILLA Y LEÓN	7	2	3	0	-	6	0	3	1	0	-	2	7	5	4	0	-	8
ÁVILA	3	0	0	0	-	3	0	0	0	0	-	0	3	0	0	0	-	3
BURGOS	0	0	0	0	-	0	0	0	0	0	-	0	0	0	0	0	-	0
LEÓN	0	0	0	0	-	0	0	2	0	0	-	2	0	2	0	0	-	2
PALENCIA	1	0	0	0	-	1	0	0	0	0	-	0	1	0	0	0	-	1
SALAMANCA	0	2	2	0	-	0	0	1	1	0	-	0	0	3	3	0	-	0
SEGOVIA	0	0	0	0	-	0	0	0	0	0	-	0	0	0	0	0	-	0
SORIA	0	0	0	0	-	0	0	0	0	0	-	0	0	0	0	0	-	0
VALLADOLID	0	0	0	0	-	0	0	0	0	0	-	0	0	0	0	0	-	0
ZAMORA	3	0	1	0	-	2	0	0	0	0	-	0	3	0	1	0	-	2
CASTILLA-LA MANCHA	1	0	0	0	-	1	0	0	0	-	0	0	1	0	0	0	-	1
ALBACETE	0	0	0	0	-	0	0	0	0	0	-	0	0	0	0	0	-	0
CIUDAD REAL	0	0	0	0	-	0	0	0	0	0	-	0	0	0	0	0	-	0
CUENCA	0	0	0	0	-	0	0	0	0	0	-	0	0	0	0	0	-	0
GUADALAJARA	1	0	0	0	-	1	0	0	0	0	-	0	1	0	0	0	-	1
TOLEDO	0	0	0	0	-	0	0	0	0	0	-	0	0	0	0	0	-	0

(Continúa al dorso)

CC.AA. Y/O PROVINCIAS	SUBSIDIO DE MOVILIDAD Y COMPENSACIÓN PARA					ASISTENCIA SANITARIA Y PRESTACIÓN FARMACÉUTICA					TOTAL PRESTACIONES							
	PTE. AÑO ANT.	GASTOS DE TRANSPORTE (S.M.G.T.)			PTE. FINAL	PTE. AÑO ANT.	(A.S.P.F.)			PTE. FINAL	PTE. AÑO ANT.	REAL DECRETO 383/1984			PTE. FINAL			
		SOLC.	REST.	APRB. (nº y % C.R.)			SOLC.	REST.	APRB. (nº y % C.R.)			SOLC.	REST.	APRB. (nº y % C.R.)				
CATALUNYA	28	5	7	0	-	26	0	0	0	0	-	0	28	5	7	0	-	26
BARCELONA	24	0	5	0	-	19	0	0	0	0	-	0	24	0	5	0	-	19
GIRONA	2	3	0	0	-	5	0	0	0	0	-	0	2	3	0	0	-	5
LLEIDA	0	0	0	0	-	0	0	0	0	0	-	0	0	0	0	0	-	0
TARRAGONA	2	2	2	0	-	2	0	0	0	0	-	0	2	2	2	0	-	2
COMUNIDAD VALENCIANA	3	2	1	1	100,00	4	0	0	0	0	-	0	3	2	1	1	100,00	4
ALICANTE	0	0	0	0	-	0	0	0	0	0	-	0	0	0	0	0	-	0
CASTELLÓN	0	0	0	0	-	0	0	0	0	0	-	0	0	0	0	0	-	0
VALENCIA	3	2	1	1	100,00	4	0	0	0	0	-	0	3	2	1	1	100,00	4
EXTREMADURA	2	1	0	0	-	3	0	0	0	0	-	0	2	1	0	0	-	3
BADAJOS	0	0	0	0	-	0	0	0	0	0	-	0	0	0	0	0	-	0
CÁCERES	2	1	0	0	-	3	0	0	0	0	-	0	2	1	0	0	-	3
GALICIA	5	3	4	0	-	4	2	0	2	0	-	0	7	3	6	0	-	4
A CORUÑA	0	0	0	0	-	0	0	0	0	0	-	0	0	0	0	0	-	0
LUGO	0	1	0	0	-	1	0	0	0	0	-	0	0	1	0	0	-	1
OURENSE	0	0	0	0	-	0	0	0	0	0	-	0	0	0	0	0	-	0
PONTEVEDRA	5	2	4	0	-	3	2	0	2	0	-	0	7	2	6	0	-	3
MADRID	4	9	10	0	-	3	0	7	7	0	-	0	4	16	17	0	-	3
MURCIA	0	0	0	0	-	0	0	0	0	0	-	0	0	0	0	0	-	0
NAVARRA	2	0	2	0	-	0	0	0	0	0	-	0	2	0	2	0	-	0
PAÍS VASCO	1	0	0	0	-	1	0	0	0	0	-	0	1	0	0	0	-	1
ARABA/ÁLAVA	0	0	0	0	-	0	0	0	0	0	-	0	0	0	0	0	-	0
GIPUZKOA	1	0	0	0	-	1	0	0	0	0	-	0	1	0	0	0	-	1
BIZKAIA	0	0	0	0	-	0	0	0	0	0	-	0	0	0	0	0	-	0
LA RIOJA	0	0	0	0	-	0	0	0	0	0	-	0	0	0	0	0	-	0
CEUTA	0	0	0	0	-	0	0	0	0	0	-	0	0	0	0	0	-	0
MELILLA	17	4	2	1	50,00	19	0	1	1	0	-	0	17	5	3	1	33,33	19

TOTAL ESTADO	84	31	32	2	6,25	83	8	13	11	0	-	10	92	44	43	2	4,65	93
--------------	----	----	----	---	------	----	---	----	----	---	---	----	----	----	----	---	------	----



GOBIERNO
DE ESPAÑA

MINISTERIO
DE DERECHOS SOCIALES
Y AGENDA 2030



2c Revisiones de oficio e instancia de parte: Datos de la gestión mensual y anual

PRESTACIONES DEL REAL DECRETO 383/1984, DE 1 DE FEBRERO REVISIONES DE OFICIO E INSTANCIA DE PARTE EFECTUADAS DE SGIM DATOS DE GESTIÓN CORRESPONDIENTES AL MES DE ENERO DE 2023

CC.AA. Y/O PROVINCIAS	REVISIONES EFECTUADAS					CAUSAS DE EXTINCIÓN DEL DERECHO					
	Modifica. Cuantía	Extinción Derecho	Suspensión		TOTAL	Recursos Propios	Prestación Incompatible	Pérdida Residencia	Fallecimiento	Grado y Baremo	TOTAL
			Act. Laboral	Otras							
ANDALUCÍA	0	6	0	0	6	2	1	0	3	0	6
ALMERÍA	0	3	0	0	3	0	1	0	2	0	3
CÁDIZ	0	0	0	0	0	0	0	0	0	0	0
CÓRDOBA	0	1	0	0	1	0	0	0	1	0	1
GRANADA	0	0	0	0	0	0	0	0	0	0	0
HUELVA	0	0	0	0	0	0	0	0	0	0	0
JAÉN	0	0	0	0	0	0	0	0	0	0	0
MÁLAGA	0	2	0	0	2	2	0	0	0	0	2
SEVILLA	0	0	0	0	0	0	0	0	0	0	0
ARAGÓN	0	1	0	0	1	0	0	0	1	0	1
HUESCA	0	0	0	0	0	0	0	0	0	0	0
TERUEL	0	0	0	0	0	0	0	0	0	0	0
ZARAGOZA	0	1	0	0	1	0	0	0	1	0	1
ASTURIAS	0	2	0	0	2	0	0	0	2	0	2
ILLES BALEARS	0	1	0	0	1	0	0	0	1	0	1
CANARIAS	0	0	0	0	0	0	0	0	0	0	0
LAS PALMAS	0	0	0	0	0	0	0	0	0	0	0
S.C. TENERIFE	0	0	0	0	0	0	0	0	0	0	0
CANTABRIA	0	1	0	0	1	0	0	0	1	0	1
CASTILLA Y LEÓN	0	5	0	0	5	0	4	0	1	0	5
ÁVILA	0	0	0	0	0	0	0	0	0	0	0
BURGOS	0	0	0	0	0	0	0	0	0	0	0
LEÓN	0	2	0	0	2	0	2	0	0	0	2
PALENCIA	0	0	0	0	0	0	0	0	0	0	0
SALAMANCA	0	0	0	0	0	0	0	0	0	0	0
SEGOVIA	0	2	0	0	2	0	1	0	1	0	2
SORIA	0	1	0	0	1	0	1	0	0	0	1
VALLADOLID	0	0	0	0	0	0	0	0	0	0	0
ZAMORA	0	0	0	0	0	0	0	0	0	0	0
CASTILLA-LA MANCHA	0	0	0	0	0	0	0	0	0	0	0
ALBACETE	0	0	0	0	0	0	0	0	0	0	0
CIUDAD REAL	0	0	0	0	0	0	0	0	0	0	0
CUENCA	0	0	0	0	0	0	0	0	0	0	0
GUADALAJARA	0	0	0	0	0	0	0	0	0	0	0
TOLEDO	0	0	0	0	0	0	0	0	0	0	0

(Continúa al dorso)

CC.AA. Y/O PROVINCIAS	REVISIONES EFECTUADAS					CAUSAS DE EXTINCIÓN DEL DERECHO					
	Modifica. Cuantía	Extinción Derecho	Suspensión		TOTAL	Recursos Propios	Prestación Incompatible	Pérdida Residencia	Fallecimiento	Grado y Baremo	TOTAL
			Act. Laboral	Otras							
CATALUNYA	0	0	0	0	0	0	0	0	0	0	0
BARCELONA	0	0	0	0	0	0	0	0	0	0	0
GIRONA	0	0	0	0	0	0	0	0	0	0	0
LLEIDA	0	0	0	0	0	0	0	0	0	0	0
TARRAGONA	0	0	0	0	0	0	0	0	0	0	0
COMUNIDAD VALENCIANA	0	6	0	0	6	2	0	0	4	0	6
ALICANTE	0	5	0	0	5	2	0	0	3	0	5
CASTELLÓN	0	0	0	0	0	0	0	0	0	0	0
VALENCIA	0	1	0	0	1	0	0	0	1	0	1
EXTREMADURA	1	2	0	0	3	0	1	0	1	0	2
BADAJOS	0	2	0	0	2	0	1	0	1	0	2
CÁCERES	1	0	0	0	1	0	0	0	0	0	0
GALICIA	0	2	0	0	2	1	1	0	0	0	2
A CORUÑA	0	0	0	0	0	0	0	0	0	0	0
LUGO	0	0	0	0	0	0	0	0	0	0	0
OURENSE	0	0	0	0	0	0	0	0	0	0	0
PONTEVEDRA	0	2	0	0	2	1	1	0	0	0	2
MADRID	0	1	0	0	1	0	1	0	0	0	1
MURCIA	0	5	0	0	5	0	4	0	1	0	5
NAVARRA	0	0	0	0	0	0	0	0	0	0	0
PAIS VASCO	0	6	0	0	6	0	3	0	2	1	6
ARABA/ÁLAVA	0	0	0	0	0	0	0	0	0	0	0
GIPUZKOA	0	6	0	0	6	0	3	0	2	1	6
BIZKAIA	0	0	0	0	0	0	0	0	0	0	0
LA RIOJA	0	0	0	0	0	0	0	0	0	0	0
CEUTA	0	0	0	0	0	0	0	0	0	0	0
MELILLA	0	0	0	0	0	0	0	0	0	0	0
TOTAL ESTADO	1	38	0	0	39	5	15	0	17	1	38

PRESTACIONES DEL REAL DECRETO 383/1984, DE 1 DE FEBRERO REVISIONES DE OFICIO E INSTANCIA DE PARTE EFECTUADAS EN SATP DATOS DE GESTIÓN CORRESPONDIENTES AL MES DE ENERO DE 2023

CC.AA. Y/O PROVINCIAS	REVISIONES EFECTUADAS			CAUSAS DE EXTINCIÓN DEL DERECHO							
	Extinción Derecho	Suspensión	TOTAL	Recursos Propios	Prestación Incompatible	Ingreso Centro	Pérdida Residencia	Fallecimiento	Grado y Baremo	Alta S.S.	TOTAL
	ANDALUCÍA	2	0	2	0	1	0	0	1	0	0
ALMERÍA	2	0	2	0	1	0	0	1	0	0	2
CÁDIZ	0	0	0	0	0	0	0	0	0	0	0
CÓRDOBA	0	0	0	0	0	0	0	0	0	0	0
GRANADA	0	0	0	0	0	0	0	0	0	0	0
HUELVA	0	0	0	0	0	0	0	0	0	0	0
JAÉN	0	0	0	0	0	0	0	0	0	0	0
MÁLAGA	0	0	0	0	0	0	0	0	0	0	0
SEVILLA	0	0	0	0	0	0	0	0	0	0	0
ARAGÓN	0	0	0	0	0	0	0	0	0	0	0
HUESCA	0	0	0	0	0	0	0	0	0	0	0
TERUEL	0	0	0	0	0	0	0	0	0	0	0
ZARAGOZA	0	0	0	0	0	0	0	0	0	0	0
ASTURIAS	0	0	0	0	0	0	0	0	0	0	0
ILLES BALEARS	1	0	1	0	0	0	0	1	0	0	1
CANARIAS	0	0	0	0	0	0	0	0	0	0	0
LAS PALMAS	0	0	0	0	0	0	0	0	0	0	0
S.C. TENERIFE	0	0	0	0	0	0	0	0	0	0	0
CANTABRIA	1	0	1	0	0	0	0	1	0	0	1
CASTILLA Y LEÓN	2	0	2	0	2	0	0	0	0	0	2
ÁVILA	0	0	0	0	0	0	0	0	0	0	0
BURGOS	0	0	0	0	0	0	0	0	0	0	0
LEÓN	0	0	0	0	0	0	0	0	0	0	0
PALENCIA	0	0	0	0	0	0	0	0	0	0	0
SALAMANCA	0	0	0	0	0	0	0	0	0	0	0
SEGOVIA	1	0	1	0	1	0	0	0	0	0	1
SORIA	1	0	1	0	1	0	0	0	0	0	1
VALLADOLID	0	0	0	0	0	0	0	0	0	0	0
ZAMORA	0	0	0	0	0	0	0	0	0	0	0
CASTILLA-LA MANCHA	0	0	0	0	0	0	0	0	0	0	0
ALBACETE	0	0	0	0	0	0	0	0	0	0	0
CIUDAD REAL	0	0	0	0	0	0	0	0	0	0	0
CUENCA	0	0	0	0	0	0	0	0	0	0	0
GUADALAJARA	0	0	0	0	0	0	0	0	0	0	0
TOLEDO	0	0	0	0	0	0	0	0	0	0	0

(Continúa al dorso)

CC.AA. Y/O PROVINCIAS	REVISIONES EFECTUADAS			CAUSAS DE EXTINCIÓN DEL DERECHO							
	Extinción Derecho	Suspensión	TOTAL	Recursos Propios	Prestación Incompatible	Ingreso Centro	Pérdida Residencia	Fallecimiento	Grado y Baremo	Alta S.S.	TOTAL
CATALUNYA	0	0	0	0	0	0	0	0	0	0	0
BARCELONA	0	0	0	0	0	0	0	0	0	0	0
GIRONA	0	0	0	0	0	0	0	0	0	0	0
LLEIDA	0	0	0	0	0	0	0	0	0	0	0
TARRAGONA	0	0	0	0	0	0	0	0	0	0	0
COMUNIDAD VALENCIANA	0	0	0	0	0	0	0	0	0	0	0
ALICANTE	0	0	0	0	0	0	0	0	0	0	0
CASTELLÓN	0	0	0	0	0	0	0	0	0	0	0
VALENCIA	0	0	0	0	0	0	0	0	0	0	0
EXTREMADURA	0	0	0	0	0	0	0	0	0	0	0
BADAJOS	0	0	0	0	0	0	0	0	0	0	0
CÁCERES	0	0	0	0	0	0	0	0	0	0	0
GALICIA	0	0	0	0	0	0	0	0	0	0	0
A CORUÑA	0	0	0	0	0	0	0	0	0	0	0
LUGO	0	0	0	0	0	0	0	0	0	0	0
OURENSE	0	0	0	0	0	0	0	0	0	0	0
PONTEVEDRA	0	0	0	0	0	0	0	0	0	0	0
MADRID	1	0	1	0	1	0	0	0	0	0	1
MURCIA	0	0	0	0	0	0	0	0	0	0	0
NAVARRA	0	0	0	0	0	0	0	0	0	0	0
PAÍS VASCO	0	0	0	0	0	0	0	0	0	0	0
ARABA/ÁLAVA	0	0	0	0	0	0	0	0	0	0	0
GIPUZKOA	0	0	0	0	0	0	0	0	0	0	0
BIZKAIA	0	0	0	0	0	0	0	0	0	0	0
LA RIOJA	0	0	0	0	0	0	0	0	0	0	0
CEUTA	0	0	0	0	0	0	0	0	0	0	0
MELILLA	0	0	0	0	0	0	0	0	0	0	0
TOTAL ESTADO	7	0	7	0	4	0	0	3	0	0	7

PRESTACIONES DEL REAL DECRETO 383/1984, DE 1 DE FEBRERO REVISIONES DE OFICIO E INSTANCIA DE PARTE EFECTUADAS EN SMGT DATOS DE GESTIÓN CORRESPONDIENTES AL MES DE ENERO DE 2023

CC.AA. Y/O PROVINCIAS	REVISIONES EFECTUADAS			CAUSAS DE EXTINCIÓN DEL DERECHO								
	Extinción Derecho	Suspensión	TOTAL	Recursos Propios	Recursos Familiares	Prestación Incompatible	Ingreso Centro	Pérdida	Fallecimiento	Grado y Baremo	Alta	TOTAL
ANDALUCÍA	1	0	1	0	0	1	0	0	0	0	0	1
ALMERÍA	1	0	1	0	0	1	0	0	0	0	0	1
CÁDIZ	0	0	0	0	0	0	0	0	0	0	0	0
CÓRDOBA	0	0	0	0	0	0	0	0	0	0	0	0
GRANADA	0	0	0	0	0	0	0	0	0	0	0	0
HUELVA	0	0	0	0	0	0	0	0	0	0	0	0
JAÉN	0	0	0	0	0	0	0	0	0	0	0	0
MÁLAGA	0	0	0	0	0	0	0	0	0	0	0	0
SEVILLA	0	0	0	0	0	0	0	0	0	0	0	0
ARAGÓN	0	0	0	0	0	0	0	0	0	0	0	0
HUESCA	0	0	0	0	0	0	0	0	0	0	0	0
TERUEL	0	0	0	0	0	0	0	0	0	0	0	0
ZARAGOZA	0	0	0	0	0	0	0	0	0	0	0	0
ASTURIAS	1	0	1	0	0	0	0	0	1	0	0	1
ILLES BALEARS	1	0	1	0	0	0	0	0	1	0	0	1
CANARIAS	0	0	0	0	0	0	0	0	0	0	0	0
LAS PALMAS	0	0	0	0	0	0	0	0	0	0	0	0
S.C. TENERIFE	0	0	0	0	0	0	0	0	0	0	0	0
CANTABRIA	0	0	0	0	0	0	0	0	0	0	0	0
CASTILLA Y LEÓN	0	0	0	0	0	0	0	0	0	0	0	0
ÁVILA	0	0	0	0	0	0	0	0	0	0	0	0
BURGOS	0	0	0	0	0	0	0	0	0	0	0	0
LEÓN	0	0	0	0	0	0	0	0	0	0	0	0
PALENCIA	0	0	0	0	0	0	0	0	0	0	0	0
SALAMANCA	0	0	0	0	0	0	0	0	0	0	0	0
SEGOVIA	0	0	0	0	0	0	0	0	0	0	0	0
SORIA	0	0	0	0	0	0	0	0	0	0	0	0
VALLADOLID	0	0	0	0	0	0	0	0	0	0	0	0
ZAMORA	0	0	0	0	0	0	0	0	0	0	0	0
CASTILLA-LA MANCHA	0	0	0	0	0	0	0	0	0	0	0	0
ALBACETE	0	0	0	0	0	0	0	0	0	0	0	0
CIUDAD REAL	0	0	0	0	0	0	0	0	0	0	0	0
CUENCA	0	0	0	0	0	0	0	0	0	0	0	0
GUADALAJARA	0	0	0	0	0	0	0	0	0	0	0	0
TOLEDO	0	0	0	0	0	0	0	0	0	0	0	0

(Continúa al dorso)

CC.AA. Y/O PROVINCIAS	REVISIONES EFECTUADAS			CAUSAS DE EXTINCIÓN DEL DERECHO								
	Extinción Derecho	Suspensión	TOTAL	Recursos Propios	Recursos Familiars	Prestación Incompatible	Ingreso Centro	Pérdida	Fallecimiento	Grado y Baremo	Alta	TOTAL
CATALUNYA	0	0	0	0	0	0	0	0	0	0	0	0
BARCELONA	0	0	0	0	0	0	0	0	0	0	0	0
GIRONA	0	0	0	0	0	0	0	0	0	0	0	0
LLEIDA	0	0	0	0	0	0	0	0	0	0	0	0
TARRAGONA	0	0	0	0	0	0	0	0	0	0	0	0
COMUNIDAD VALENCIANA	0	0	0	0	0	0	0	0	0	0	0	0
ALICANTE	0	0	0	0	0	0	0	0	0	0	0	0
CASTELLÓN	0	0	0	0	0	0	0	0	0	0	0	0
VALENCIA	0	0	0	0	0	0	0	0	0	0	0	0
EXTREMADURA	0	0	0	0	0	0	0	0	0	0	0	0
BADAJOS	0	0	0	0	0	0	0	0	0	0	0	0
CÁCERES	0	0	0	0	0	0	0	0	0	0	0	0
GALICIA	0	0	0	0	0	0	0	0	0	0	0	0
A CORUÑA	0	0	0	0	0	0	0	0	0	0	0	0
LUGO	0	0	0	0	0	0	0	0	0	0	0	0
OURENSE	0	0	0	0	0	0	0	0	0	0	0	0
PONTEVEDRA	0	0	0	0	0	0	0	0	0	0	0	0
MADRID	0	0	0	0	0	0	0	0	0	0	0	0
MURCIA	1	0	1	0	1	0	0	0	0	0	0	1
NAVARRA	0	0	0	0	0	0	0	0	0	0	0	0
PAÍS VASCO	5	0	5	0	0	1	0	0	2	0	2	5
ARABA/ÁLAVA	0	0	0	0	0	0	0	0	0	0	0	0
GIPUZKOA	4	0	4	0	0	1	0	0	1	0	2	4
BIZKAIA	1	0	1	0	0	0	0	0	1	0	0	1
LA RIOJA	0	0	0	0	0	0	0	0	0	0	0	0
CEUTA	0	0	0	0	0	0	0	0	0	0	0	0
MELILLA	4	0	4	0	0	0	0	0	3	0	1	4
TOTAL ESTADO	13	0	13	0	1	2	0	0	7	0	3	13

PRESTACIONES DEL REAL DECRETO 383/1984, DE 1 DE FEBRERO REVISIONES DE OFICIO E INSTANCIA DE PARTE EFECTUADAS EN ASPF DATOS DE GESTIÓN CORRESPONDIENTES AL MES DE ENERO DE 2023

CC.AA. Y/O PROVINCIAS	REVISIONES EFECTUADAS			CAUSAS DE EXTINCIÓN DEL DERECHO						TOTAL
	Extinción	Suspensión	TOTAL	Prestación	Pérdida	Fallecimiento	Grado y	Alta		
	Derecho			Incompatible	Residencia		Baremo	S.S.		
ANDALUCÍA	3	0	3	1	0	0	0	2	3	
ALMERÍA	1	0	1	1	0	0	0	0	1	
CÁDIZ	2	0	2	0	0	0	0	2	2	
CÓRDOBA	0	0	0	0	0	0	0	0	0	
GRANADA	0	0	0	0	0	0	0	0	0	
HUELVA	0	0	0	0	0	0	0	0	0	
JAÉN	0	0	0	0	0	0	0	0	0	
MÁLAGA	0	0	0	0	0	0	0	0	0	
SEVILLA	0	0	0	0	0	0	0	0	0	
ARAGÓN	1	0	1	0	0	1	0	0	1	
HUESCA	0	0	0	0	0	0	0	0	0	
TERUEL	0	0	0	0	0	0	0	0	0	
ZARAGOZA	1	0	1	0	0	1	0	0	1	
ASTURIAS	0	0	0	0	0	0	0	0	0	
ILLES BALEARS	0	0	0	0	0	0	0	0	0	
CANARIAS	0	0	0	0	0	0	0	0	0	
LAS PALMAS	0	0	0	0	0	0	0	0	0	
S.C. TENERIFE	0	0	0	0	0	0	0	0	0	
CANTABRIA	0	0	0	0	0	0	0	0	0	
CASTILLA Y LEÓN	0	0	0	0	0	0	0	0	0	
ÁVILA	0	0	0	0	0	0	0	0	0	
BURGOS	0	0	0	0	0	0	0	0	0	
LEÓN	0	0	0	0	0	0	0	0	0	
PALENCIA	0	0	0	0	0	0	0	0	0	
SALAMANCA	0	0	0	0	0	0	0	0	0	
SEGOVIA	0	0	0	0	0	0	0	0	0	
SORIA	0	0	0	0	0	0	0	0	0	
VALLADOLID	0	0	0	0	0	0	0	0	0	
ZAMORA	0	0	0	0	0	0	0	0	0	
ARAGÓN	0	0	0	0	0	0	0	0	0	
ALBACETE	0	0	0	0	0	0	0	0	0	
CIUDAD REAL	0	0	0	0	0	0	0	0	0	
CUENCA	0	0	0	0	0	0	0	0	0	
GUADALAJARA	0	0	0	0	0	0	0	0	0	
TOLEDO	0	0	0	0	0	0	0	0	0	

(Continúa al dorso)

CC.AA. Y/O PROVINCIAS	REVISIONES EFECTUADAS			CAUSAS DE EXTINCIÓN DEL DERECHO						TOTAL
	Extinción	Suspensión	TOTAL	Prestación	Pérdida	Fallecimiento	Grado y	Alta		
	Derecho			Incompatible	Residencia		Baremo	S.S.		
CATALUNYA	0	0	0	0	0	0	0	0	0	0
BARCELONA	0	0	0	0	0	0	0	0	0	0
GIRONA	0	0	0	0	0	0	0	0	0	0
LLEIDA	0	0	0	0	0	0	0	0	0	0
TARRAGONA	0	0	0	0	0	0	0	0	0	0
COMUNIDAD VALENCIANA	0	0	0	0	0	0	0	0	0	0
ALICANTE	0	0	0	0	0	0	0	0	0	0
CASTELLÓN	0	0	0	0	0	0	0	0	0	0
VALENCIA	0	0	0	0	0	0	0	0	0	0
EXTREMADURA	0	0	0	0	0	0	0	0	0	0
BADAJOS	0	0	0	0	0	0	0	0	0	0
CÁCERES	0	0	0	0	0	0	0	0	0	0
GALICIA	0	0	0	0	0	0	0	0	0	0
A CORUÑA	0	0	0	0	0	0	0	0	0	0
LUGO	0	0	0	0	0	0	0	0	0	0
OURENSE	0	0	0	0	0	0	0	0	0	0
PONTEVEDRA	0	0	0	0	0	0	0	0	0	0
MADRID	0	0	0	0	0	0	0	0	0	0
MURCIA	0	0	0	0	0	0	0	0	0	0
NAVARRA	0	0	0	0	0	0	0	0	0	0
PAÍS VASCO	0	1	1	0	0	0	0	0	0	0
ARABA/ÁLAVA	0	0	0	0	0	0	0	0	0	0
GIPUZKOA	0	1	1	0	0	0	0	0	0	0
BIZKAIA	0	0	0	0	0	0	0	0	0	0
LA RIOJA	0	0	0	0	0	0	0	0	0	0
CEUTA	0	0	0	0	0	0	0	0	0	0
MELILLA	0	0	0	0	0	0	0	0	0	0
TOTAL ESTADO	4	1	5	1	0	1	0	2	4	

**PRESTACIONES DEL REAL DECRETO 383/1984, DE 1 DE FEBRERO
TOTAL REVISIONES DE OFICIO E INSTANCIA DE PARTE EFECTUADAS
DATOS DE GESTIÓN CORRESPONDIENTES AL MES DE ENERO DE 2023**

CC.AA. Y/O PROVINCIAS	REVISIONES EFECTUADAS				CAUSAS DE EXTINCIÓN DEL DERECHO									
	Modifica. Cuantía	Extinción Derecho	Suspensión		TOTAL	Recursos Propios	Recursos Familiares	Prestación Incompatible	Ingreso Centro	Pérdida Residencia	Fallecimiento	Grado y Baremo	Alta S.S.	TOTAL
			Act. Laboral	Otras										
ANDALUCÍA	0	12	0	0	12	2	0	4	0	0	4	0	2	12
ALMERÍA	0	7	0	0	7	0	0	4	0	0	3	0	0	7
CÁDIZ	0	2	0	0	2	0	0	0	0	0	0	0	2	2
CÓRDOBA	0	1	0	0	1	0	0	0	0	0	1	0	0	1
GRANADA	0	0	0	0	0	0	0	0	0	0	0	0	0	0
HUELVA	0	0	0	0	0	0	0	0	0	0	0	0	0	0
JAÉN	0	0	0	0	0	0	0	0	0	0	0	0	0	0
MÁLAGA	0	2	0	0	2	2	0	0	0	0	0	0	0	2
SEVILLA	0	0	0	0	0	0	0	0	0	0	0	0	0	0
ARAGÓN	0	2	0	0	2	0	0	0	0	0	2	0	0	2
HUESCA	0	0	0	0	0	0	0	0	0	0	0	0	0	0
TERUEL	0	0	0	0	0	0	0	0	0	0	0	0	0	0
ZARAGOZA	0	2	0	0	2	0	0	0	0	0	2	0	0	2
ASTURIAS	0	3	0	0	3	0	0	0	0	0	3	0	0	3
ILLES BALEARS	0	3	0	0	3	0	0	0	0	0	3	0	0	3
CANARIAS	0	0	0	0	0	0	0	0	0	0	0	0	0	0
LAS PALMAS	0	0	0	0	0	0	0	0	0	0	0	0	0	0
S.C. TENERIFE	0	0	0	0	0	0	0	0	0	0	0	0	0	0
CANTABRIA	0	2	0	0	2	0	0	0	0	0	2	0	0	2
CASTILLA Y LEÓN	0	7	0	0	7	0	0	6	0	0	1	0	0	7
ÁVILA	0	0	0	0	0	0	0	0	0	0	0	0	0	0
BURGOS	0	0	0	0	0	0	0	0	0	0	0	0	0	0
LEÓN	0	2	0	0	2	0	0	2	0	0	0	0	0	2
PALENCIA	0	0	0	0	0	0	0	0	0	0	0	0	0	0
SALAMANCA	0	0	0	0	0	0	0	0	0	0	0	0	0	0
SEGOVIA	0	3	0	0	3	0	0	2	0	0	1	0	0	3
SORIA	0	2	0	0	2	0	0	2	0	0	0	0	0	2
VALLADOLID	0	0	0	0	0	0	0	0	0	0	0	0	0	0
ZAMORA	0	0	0	0	0	0	0	0	0	0	0	0	0	0
CASTILLA-LA MANCHA	0	0	0	0	0	0	0	0	0	0	0	0	0	0
ALBACETE	0	0	0	0	0	0	0	0	0	0	0	0	0	0
CIUDAD REAL	0	0	0	0	0	0	0	0	0	0	0	0	0	0
CUENCA	0	0	0	0	0	0	0	0	0	0	0	0	0	0
GUADALAJARA	0	0	0	0	0	0	0	0	0	0	0	0	0	0
TOLEDO	0	0	0	0	0	0	0	0	0	0	0	0	0	0

(Continúa al dorso)

CC.AA. Y/O PROVINCIAS	REVISIONES EFECTUADAS					CAUSAS DE EXTINCIÓN DEL DERECHO								
	Modifica. Cuantía	Extinción Derecho	Suspensión		TOTAL	Recursos Propios	Recursos Familiares	Prestación Incompatible	Ingreso Centro	Pérdida Residencia	Fallecimiento	Grado y Baremo	Alta S.S.	TOTAL
			Act. Laboral	Otras										
CATALUNYA	0	0	0	0	0	0	0	0	0	0	0	0	0	0
BARCELONA	0	0	0	0	0	0	0	0	0	0	0	0	0	0
GIRONA	0	0	0	0	0	0	0	0	0	0	0	0	0	0
LLEIDA	0	0	0	0	0	0	0	0	0	0	0	0	0	0
TARRAGONA	0	0	0	0	0	0	0	0	0	0	0	0	0	0
COMUNIDAD VALENCIANA	0	6	0	0	6	2	0	0	0	0	4	0	0	6
ALICANTE	0	5	0	0	5	2	0	0	0	0	3	0	0	5
CASTELLÓN	0	0	0	0	0	0	0	0	0	0	0	0	0	0
VALENCIA	0	1	0	0	1	0	0	0	0	0	1	0	0	1
EXTREMADURA	1	2	0	0	3	0	0	1	0	0	1	0	0	2
BADAJOS	0	2	0	0	2	0	0	1	0	0	1	0	0	2
CÁCERES	1	0	0	0	1	0	0	0	0	0	0	0	0	0
GALICIA	0	2	0	0	2	1	0	1	0	0	0	0	0	2
A CORUÑA	0	0	0	0	0	0	0	0	0	0	0	0	0	0
LUGO	0	0	0	0	0	0	0	0	0	0	0	0	0	0
OURENSE	0	0	0	0	0	0	0	0	0	0	0	0	0	0
PONTEVEDRA	0	2	0	0	2	1	0	1	0	0	0	0	0	2
MADRID	0	2	0	0	2	0	0	2	0	0	0	0	0	2
MURCIA	0	6	0	0	6	0	1	4	0	0	1	0	0	6
NAVARRA	0	0	0	0	0	0	0	0	0	0	0	0	0	0
PAÍS VASCO	0	11	0	1	12	0	0	4	0	0	4	1	2	11
ARABA/ÁLAVA	0	0	0	0	0	0	0	0	0	0	0	0	0	0
GIPUZKOA	0	10	0	1	11	0	0	4	0	0	3	1	2	10
BIZKAIA	0	1	0	0	1	0	0	0	0	0	1	0	0	1
LA RIOJA	0	0	0	0	0	0	0	0	0	0	0	0	0	0
CEUTA	0	0	0	0	0	0	0	0	0	0	0	0	0	0
MELILLA	0	4	0	0	4	0	0	0	0	0	3	0	1	4
TOTAL ESTADO	1	62	0	1	64	5	1	22	0	0	28	1	5	62

PRESTACIONES DEL REAL DECRETO 383/1984, DE 1 DE FEBRERO REVISIONES DE OFICIO E INSTANCIA DE PARTE EFECTUADAS DE SGIM DATOS DE GESTIÓN CORRESPONDIENTES AL AÑO 2023 HASTA ENERO

CC.AA. Y/O PROVINCIAS	REVISIONES EFECTUADAS					CAUSAS DE EXTINCIÓN DEL DERECHO					
	Modifica. Cuantía	Extinción Derecho	Suspensión		TOTAL	Recursos Propios	Prestación Incompatible	Pérdida Residencia	Fallecimiento	Grado y Baremo	TOTAL
			Act. Laboral	Otras							
ANDALUCÍA	0	6	0	0	6	2	1	0	3	0	6
ALMERÍA	0	3	0	0	3	0	1	0	2	0	3
CÁDIZ	0	0	0	0	0	0	0	0	0	0	0
CÓRDOBA	0	1	0	0	1	0	0	0	1	0	1
GRANADA	0	0	0	0	0	0	0	0	0	0	0
HUELVA	0	0	0	0	0	0	0	0	0	0	0
JAÉN	0	0	0	0	0	0	0	0	0	0	0
MÁLAGA	0	2	0	0	2	2	0	0	0	0	2
SEVILLA	0	0	0	0	0	0	0	0	0	0	0
ARAGÓN	0	1	0	0	1	0	0	0	1	0	1
HUESCA	0	0	0	0	0	0	0	0	0	0	0
TERUEL	0	0	0	0	0	0	0	0	0	0	0
ZARAGOZA	0	1	0	0	1	0	0	0	1	0	1
ASTURIAS	0	2	0	0	2	0	0	0	2	0	2
ILLES BALEARS	0	1	0	0	1	0	0	0	1	0	1
CANARIAS	0	0	0	0	0	0	0	0	0	0	0
LAS PALMAS	0	0	0	0	0	0	0	0	0	0	0
S.C. TENERIFE	0	0	0	0	0	0	0	0	0	0	0
CANTABRIA	0	1	0	0	1	0	0	0	1	0	1
CASTILLA Y LEÓN	0	5	0	0	5	0	4	0	1	0	5
ÁVILA	0	0	0	0	0	0	0	0	0	0	0
BURGOS	0	0	0	0	0	0	0	0	0	0	0
LEÓN	0	2	0	0	2	0	2	0	0	0	2
PALENCIA	0	0	0	0	0	0	0	0	0	0	0
SALAMANCA	0	0	0	0	0	0	0	0	0	0	0
SEGOVIA	0	2	0	0	2	0	1	0	1	0	2
SORIA	0	1	0	0	1	0	1	0	0	0	1
VALLADOLID	0	0	0	0	0	0	0	0	0	0	0
ZAMORA	0	0	0	0	0	0	0	0	0	0	0
CASTILLA-LA MANCHA	0	0	0	0	0	0	0	0	0	0	0
ALBACETE	0	0	0	0	0	0	0	0	0	0	0
CIUDAD REAL	0	0	0	0	0	0	0	0	0	0	0
CUENCA	0	0	0	0	0	0	0	0	0	0	0
GUADALAJARA	0	0	0	0	0	0	0	0	0	0	0
TOLEDO	0	0	0	0	0	0	0	0	0	0	0

(Continúa al dorso)

CC.AA. Y/O PROVINCIAS	REVISIONES EFECTUADAS					CAUSAS DE EXTINCIÓN DEL DERECHO					
	Modifica. Cuantía	Extinción Derecho	Suspensión SGIM		TOTAL	Recursos Propios	Prestación Incompatible	Pérdida Residencia	Fallecimiento	Grado y Baremo	TOTAL
			Act. Laboral	Otras							
CATALUNYA	0	0	0	0	0	0	0	0	0	0	0
BARCELONA	0	0	0	0	0	0	0	0	0	0	0
GIRONA	0	0	0	0	0	0	0	0	0	0	0
LLEIDA	0	0	0	0	0	0	0	0	0	0	0
TARRAGONA	0	0	0	0	0	0	0	0	0	0	0
COMUNIDAD VALENCIANA	0	6	0	0	6	2	0	0	4	0	6
ALICANTE	0	5	0	0	5	2	0	0	3	0	5
CASTELLÓN	0	0	0	0	0	0	0	0	0	0	0
VALENCIA	0	1	0	0	1	0	0	0	1	0	1
EXTREMADURA	1	2	0	0	3	0	1	0	1	0	2
BADAJOS	0	2	0	0	2	0	1	0	1	0	2
CÁCERES	1	0	0	0	1	0	0	0	0	0	0
GALICIA	0	2	0	0	2	1	1	0	0	0	2
A CORUÑA	0	0	0	0	0	0	0	0	0	0	0
LUGO	0	0	0	0	0	0	0	0	0	0	0
OURENSE	0	0	0	0	0	0	0	0	0	0	0
PONTEVEDRA	0	2	0	0	2	1	1	0	0	0	2
MADRID	0	1	0	0	1	0	1	0	0	0	1
MURCIA	0	5	0	0	5	0	4	0	1	0	5
NAVARRA	0	0	0	0	0	0	0	0	0	0	0
PAIS VASCO	0	6	0	0	6	0	3	0	2	1	6
ARABA/ÁLAVA	0	0	0	0	0	0	0	0	0	0	0
GIPUZKOA	0	6	0	0	6	0	3	0	2	1	6
BIZKAIA	0	0	0	0	0	0	0	0	0	0	0
LA RIOJA	0	0	0	0	0	0	0	0	0	0	0
CEUTA	0	0	0	0	0	0	0	0	0	0	0
MELILLA	0	0	0	0	0	0	0	0	0	0	0
TOTAL ESTADO	1	38	0	0	39	5	15	0	17	1	38

**PRESTACIONES DEL REAL DECRETO 383/1984, DE 1 DE FEBRERO
REVISIONES DE OFICIO E INSTANCIA DE PARTE EFECTUADAS EN SATP
DATOS DE GESTIÓN CORRESPONDIENTES AL AÑO 2023 HASTA ENERO**

CC.AA. Y/O PROVINCIAS	REVISIONES EFECTUADAS			CAUSAS DE EXTINCIÓN DEL DERECHO							
	Extinción	Suspensión	TOTAL	Recursos	Prestación	Ingreso	Pérdida	Fallecimiento	Grado y	Alta	TOTAL
	Derecho			Propios	Incompatible	Centro	Residencia		Baremo	S.S.	
ANDALUCÍA	2	0	2	0	1	0	0	1	0	0	2
ALMERÍA	2	0	2	0	1	0	0	1	0	0	2
CÁDIZ	0	0	0	0	0	0	0	0	0	0	0
CÓRDOBA	0	0	0	0	0	0	0	0	0	0	0
GRANADA	0	0	0	0	0	0	0	0	0	0	0
HUELVA	0	0	0	0	0	0	0	0	0	0	0
JAÉN	0	0	0	0	0	0	0	0	0	0	0
MÁLAGA	0	0	0	0	0	0	0	0	0	0	0
SEVILLA	0	0	0	0	0	0	0	0	0	0	0
ARAGÓN	0	0	0	0	0	0	0	0	0	0	0
HUESCA	0	0	0	0	0	0	0	0	0	0	0
TERUEL	0	0	0	0	0	0	0	0	0	0	0
ZARAGOZA	0	0	0	0	0	0	0	0	0	0	0
ASTURIAS	0	0	0	0	0	0	0	0	0	0	0
ILLES BALEARS	1	0	1	0	0	0	0	1	0	0	1
CANARIAS	0	0	0	0	0	0	0	0	0	0	0
LAS PALMAS	0	0	0	0	0	0	0	0	0	0	0
S.C. TENERIFE	0	0	0	0	0	0	0	0	0	0	0
CANTABRIA	1	0	1	0	0	0	0	1	0	0	1
CASTILLA Y LEÓN	2	0	2	0	2	0	0	0	0	0	2
ÁVILA	0	0	0	0	0	0	0	0	0	0	0
BURGOS	0	0	0	0	0	0	0	0	0	0	0
LEÓN	0	0	0	0	0	0	0	0	0	0	0
PALENCIA	0	0	0	0	0	0	0	0	0	0	0
SALAMANCA	0	0	0	0	0	0	0	0	0	0	0
SEGOVIA	1	0	1	0	1	0	0	0	0	0	1
SORIA	1	0	1	0	1	0	0	0	0	0	1
VALLADOLID	0	0	0	0	0	0	0	0	0	0	0
ZAMORA	0	0	0	0	0	0	0	0	0	0	0
CASTILLA-LA MANCHA	0	0	0	0	0	0	0	0	0	0	0
ALBACETE	0	0	0	0	0	0	0	0	0	0	0
CIUDAD REAL	0	0	0	0	0	0	0	0	0	0	0
CUENCA	0	0	0	0	0	0	0	0	0	0	0
GUADALAJARA	0	0	0	0	0	0	0	0	0	0	0
TOLEDO	0	0	0	0	0	0	0	0	0	0	0

(Continúa al dorso)

CC.AA. Y/O PROVINCIAS	REVISIONES EFECTUADAS			CAUSAS DE EXTINCIÓN DEL DERECHO							
	Extinción Derecho	Suspensión	TOTAL	Recursos Propios	Prestación Incompatible	Ingreso Centro	Pérdida Residencia	Fallecimiento	Grado y Baremo	Alta S.S.	TOTAL
CATALUNYA	0	0	0	0	0	0	0	0	0	0	0
BARCELONA	0	0	0	0	0	0	0	0	0	0	0
GIRONA	0	0	0	0	0	0	0	0	0	0	0
LLEIDA	0	0	0	0	0	0	0	0	0	0	0
TARRAGONA	0	0	0	0	0	0	0	0	0	0	0
COMUNIDAD VALENCIANA	0	0	0	0	0	0	0	0	0	0	0
ALICANTE	0	0	0	0	0	0	0	0	0	0	0
CASTELLÓN	0	0	0	0	0	0	0	0	0	0	0
VALENCIA	0	0	0	0	0	0	0	0	0	0	0
EXTREMADURA	0	0	0	0	0	0	0	0	0	0	0
BADAJOS	0	0	0	0	0	0	0	0	0	0	0
CÁCERES	0	0	0	0	0	0	0	0	0	0	0
GALICIA	0	0	0	0	0	0	0	0	0	0	0
A CORUÑA	0	0	0	0	0	0	0	0	0	0	0
LUGO	0	0	0	0	0	0	0	0	0	0	0
OURENSE	0	0	0	0	0	0	0	0	0	0	0
PONTEVEDRA	0	0	0	0	0	0	0	0	0	0	0
MADRID	1	0	1	0	1	0	0	0	0	0	1
MURCIA	0	0	0	0	0	0	0	0	0	0	0
NAVARRA	0	0	0	0	0	0	0	0	0	0	0
PAÍS VASCO	0	0	0	0	0	0	0	0	0	0	0
ARABA/ÁLAVA	0	0	0	0	0	0	0	0	0	0	0
GIPUZKOA	0	0	0	0	0	0	0	0	0	0	0
BIZKAIA	0	0	0	0	0	0	0	0	0	0	0
LA RIOJA	0	0	0	0	0	0	0	0	0	0	0
CEUTA	0	0	0	0	0	0	0	0	0	0	0
MELILLA	0	0	0	0	0	0	0	0	0	0	0
TOTAL ESTADO	7	0	7	0	4	0	0	3	0	0	7

**PRESTACIONES DEL REAL DECRETO 383/1984, DE 1 DE FEBRERO
REVISIONES DE OFICIO E INSTANCIA DE PARTE EFECTUADAS EN SMGT
DATOS DE GESTIÓN CORRESPONDIENTES AL AÑO 2023 HASTA ENERO**

CC.AA. Y/O PROVINCIAS	REVISIONES EFECTUADAS			CAUSAS DE EXTINCIÓN DEL DERECHO								
	Extinción Derecho	Suspensión	TOTAL	Recursos Propios	Recursos Familiares	Prestación Incompatible	Ingreso Centro	Pérdida	Fallecimiento	Grado y Baremo	Alta	TOTAL
	ANDALUCÍA	1	0	1	0	0	1	0	0	0	0	0
ALMERÍA	1	0	1	0	0	1	0	0	0	0	0	1
CÁDIZ	0	0	0	0	0	0	0	0	0	0	0	0
CÓRDOBA	0	0	0	0	0	0	0	0	0	0	0	0
GRANADA	0	0	0	0	0	0	0	0	0	0	0	0
HUELVA	0	0	0	0	0	0	0	0	0	0	0	0
JAÉN	0	0	0	0	0	0	0	0	0	0	0	0
MÁLAGA	0	0	0	0	0	0	0	0	0	0	0	0
SEVILLA	0	0	0	0	0	0	0	0	0	0	0	0
ARAGÓN	0	0	0	0	0	0	0	0	0	0	0	0
HUESCA	0	0	0	0	0	0	0	0	0	0	0	0
TERUEL	0	0	0	0	0	0	0	0	0	0	0	0
ZARAGOZA	0	0	0	0	0	0	0	0	0	0	0	0
ASTURIAS	1	0	1	0	0	0	0	0	1	0	0	1
ILLES BALEARS	1	0	1	0	0	0	0	0	1	0	0	1
CANARIAS	0	0	0	0	0	0	0	0	0	0	0	0
LAS PALMAS	0	0	0	0	0	0	0	0	0	0	0	0
S.C. TENERIFE	0	0	0	0	0	0	0	0	0	0	0	0
CANTABRIA	0	0	0	0	0	0	0	0	0	0	0	0
CASTILLA Y LEÓN	0	0	0	0	0	0	0	0	0	0	0	0
ÁVILA	0	0	0	0	0	0	0	0	0	0	0	0
BURGOS	0	0	0	0	0	0	0	0	0	0	0	0
LEÓN	0	0	0	0	0	0	0	0	0	0	0	0
PALENCIA	0	0	0	0	0	0	0	0	0	0	0	0
SALAMANCA	0	0	0	0	0	0	0	0	0	0	0	0
SEGOVIA	0	0	0	0	0	0	0	0	0	0	0	0
SORIA	0	0	0	0	0	0	0	0	0	0	0	0
VALLADOLID	0	0	0	0	0	0	0	0	0	0	0	0
ZAMORA	0	0	0	0	0	0	0	0	0	0	0	0
CASTILLA-LA MANCHA	0	0	0	0	0	0	0	0	0	0	0	0
ALBACETE	0	0	0	0	0	0	0	0	0	0	0	0
CIUDAD REAL	0	0	0	0	0	0	0	0	0	0	0	0
CUENCA	0	0	0	0	0	0	0	0	0	0	0	0
GUADALAJARA	0	0	0	0	0	0	0	0	0	0	0	0
TOLEDO	0	0	0	0	0	0	0	0	0	0	0	0

(Continúa al dorso)

CC.AA. Y/O PROVINCIAS	REVISIONES EFECTUADAS			CAUSAS DE EXTINCIÓN DEL DERECHO								
	Extinción Derecho	Suspensión	TOTAL	Recursos Propios	Recursos Familiares	Prestación Incompatible	Ingreso Centro	Pérdida	Fallecimiento	Grado y Baremo	Alta	TOTAL
CATALUNYA	0	0	0	0	0	0	0	0	0	0	0	0
BARCELONA	0	0	0	0	0	0	0	0	0	0	0	0
GIRONA	0	0	0	0	0	0	0	0	0	0	0	0
LLEIDA	0	0	0	0	0	0	0	0	0	0	0	0
TARRAGONA	0	0	0	0	0	0	0	0	0	0	0	0
COMUNIDAD VALENCIANA	0	0	0	0	0	0	0	0	0	0	0	0
ALICANTE	0	0	0	0	0	0	0	0	0	0	0	0
CASTELLÓN	0	0	0	0	0	0	0	0	0	0	0	0
VALENCIA	0	0	0	0	0	0	0	0	0	0	0	0
EXTREMADURA	0	0	0	0	0	0	0	0	0	0	0	0
BADAJOS	0	0	0	0	0	0	0	0	0	0	0	0
CÁCERES	0	0	0	0	0	0	0	0	0	0	0	0
GALICIA	0	0	0	0	0	0	0	0	0	0	0	0
A CORUÑA	0	0	0	0	0	0	0	0	0	0	0	0
LUGO	0	0	0	0	0	0	0	0	0	0	0	0
OURENSE	0	0	0	0	0	0	0	0	0	0	0	0
PONTEVEDRA	0	0	0	0	0	0	0	0	0	0	0	0
MADRID	0	0	0	0	0	0	0	0	0	0	0	0
MURCIA	1	0	1	0	1	0	0	0	0	0	0	1
NAVARRA	0	0	0	0	0	0	0	0	0	0	0	0
PAIS VASCO	5	0	5	0	0	1	0	0	2	0	2	5
ARABAÁLAVA	0	0	0	0	0	0	0	0	0	0	0	0
GIPUZKOA	4	0	4	0	0	1	0	0	1	0	2	4
BIZKAIA	1	0	1	0	0	0	0	0	1	0	0	1
LA RIOJA	0	0	0	0	0	0	0	0	0	0	0	0
CEUTA	0	0	0	0	0	0	0	0	0	0	0	0
MELILLA	4	0	4	0	0	0	0	0	3	0	1	4
TOTAL ESTADO	13	0	13	0	1	2	0	0	7	0	3	13

**PRESTACIONES DEL REAL DECRETO 383/1984, DE 1 DE FEBRERO
REVISIONES DE OFICIO E INSTANCIA DE PARTE EFECTUADAS EN ASPF
DATOS DE GESTIÓN CORRESPONDIENTES AL AÑO 2023 HASTA ENERO**

CC.AA. Y/O PROVINCIAS	REVISIONES EFECTUADAS			CAUSAS DE EXTINCIÓN DEL DERECHO					
	Extinción	Suspensión	TOTAL	Prestación	Pérdida	Fallecimiento	Grado y	Alta	TOTAL
	Derecho			Incompatible	Residencia		Baremo	S.S.	
ANDALUCÍA	3	0	3	1	0	0	0	2	3
ALMERÍA	1	0	1	1	0	0	0	0	1
CÁDIZ	2	0	2	0	0	0	0	2	2
CÓRDOBA	0	0	0	0	0	0	0	0	0
GRANADA	0	0	0	0	0	0	0	0	0
HUELVA	0	0	0	0	0	0	0	0	0
JAÉN	0	0	0	0	0	0	0	0	0
MÁLAGA	0	0	0	0	0	0	0	0	0
SEVILLA	0	0	0	0	0	0	0	0	0
ARAGÓN	1	0	1	0	0	1	0	0	1
HUESCA	0	0	0	0	0	0	0	0	0
TERUEL	0	0	0	0	0	0	0	0	0
ZARAGOZA	1	0	1	0	0	1	0	0	1
ASTURIAS	0	0	0	0	0	0	0	0	0
ILLES BALEARS	0	0	0	0	0	0	0	0	0
CANARIAS	0	0	0	0	0	0	0	0	0
LAS PALMAS	0	0	0	0	0	0	0	0	0
S.C. TENERIFE	0	0	0	0	0	0	0	0	0
CANTABRIA	0	0	0	0	0	0	0	0	0
CASTILLA Y LEÓN	0	0	0	0	0	0	0	0	0
ÁVILA	0	0	0	0	0	0	0	0	0
BURGOS	0	0	0	0	0	0	0	0	0
LEÓN	0	0	0	0	0	0	0	0	0
PALENCIA	0	0	0	0	0	0	0	0	0
SALAMANCA	0	0	0	0	0	0	0	0	0
SEGOVIA	0	0	0	0	0	0	0	0	0
SORIA	0	0	0	0	0	0	0	0	0
VALLADOLID	0	0	0	0	0	0	0	0	0
ZAMORA	0	0	0	0	0	0	0	0	0
CASTILLA-LA MANCHA	0	0	0	0	0	0	0	0	0
ALBACETE	0	0	0	0	0	0	0	0	0
CIUDAD REAL	0	0	0	0	0	0	0	0	0
CUENCA	0	0	0	0	0	0	0	0	0
GUADALAJARA	0	0	0	0	0	0	0	0	0
TOLEDO	0	0	0	0	0	0	0	0	0

(Continúa al dorso)

CC.AA. Y/O PROVINCIAS	REVISIONES EFECTUADAS			CAUSAS DE EXTINCIÓN DEL DERECHO					
	Extinción	Suspensión	TOTAL	Prestación	Pérdida	Fallecimiento	Grado y	Alta	TOTAL
	Derecho			Incompatible	Residencia		Baremo	S.S.	
CATALUNYA	0	0	0	0	0	0	0	0	0
BARCELONA	0	0	0	0	0	0	0	0	0
GIRONA	0	0	0	0	0	0	0	0	0
LLEIDA	0	0	0	0	0	0	0	0	0
TARRAGONA	0	0	0	0	0	0	0	0	0
COMUNIDAD VALENCIANA	0	0	0	0	0	0	0	0	0
ALICANTE	0	0	0	0	0	0	0	0	0
CASTELLÓN	0	0	0	0	0	0	0	0	0
VALENCIA	0	0	0	0	0	0	0	0	0
EXTREMADURA	0	0	0	0	0	0	0	0	0
BADAJOS	0	0	0	0	0	0	0	0	0
CÁCERES	0	0	0	0	0	0	0	0	0
GALICIA	0	0	0	0	0	0	0	0	0
A CORUÑA	0	0	0	0	0	0	0	0	0
LUGO	0	0	0	0	0	0	0	0	0
OURENSE	0	0	0	0	0	0	0	0	0
PONTEVEDRA	0	0	0	0	0	0	0	0	0
MADRID	0	0	0	0	0	0	0	0	0
MURCIA	0	0	0	0	0	0	0	0	0
NAVARRA	0	0	0	0	0	0	0	0	0
PAIS VASCO	0	1	1	0	0	0	0	0	0
ARABA/ÁLAVA	0	0	0	0	0	0	0	0	0
GIPUZKOA	0	1	1	0	0	0	0	0	0
BIZKAIA	0	0	0	0	0	0	0	0	0
LA RIOJA	0	0	0	0	0	0	0	0	0
CEUTA	0	0	0	0	0	0	0	0	0
MELILLA	0	0	0	0	0	0	0	0	0
TOTAL ESTADO	4	1	5	1	0	1	0	2	4

PRESTACIONES DEL REAL DECRETO 383/1984, DE 1 DE FEBRERO
TOTAL REVISIONES DE OFICIO E INSTANCIA DE PARTE EFECTUADAS
DATOS DE GESTIÓN CORRESPONDIENTES AL AÑO 2023 HASTA ENERO

CC.AA. Y/O PROVINCIAS	REVISIONES EFECTUADAS					CAUSAS DE EXTINCIÓN DEL DERECHO								
	Modifica. Cuantía	Extinción Derecho	Suspensión		TOTAL	Recursos Propios	Recursos Familiares	Prestación Incompatible	Ingreso Centro	Pérdida Residencia	Fallecimiento	Grado y Baremo	Alta S.S.	TOTAL
			Act. Laboral	Otras										
ANDALUCÍA	0	12	0	0	12	2	0	4	0	0	4	0	2	12
ALMERÍA	0	7	0	0	7	0	0	4	0	0	3	0	0	7
CÁDIZ	0	2	0	0	2	0	0	0	0	0	0	0	2	2
CÓRDOBA	0	1	0	0	1	0	0	0	0	0	1	0	0	1
GRANADA	0	0	0	0	0	0	0	0	0	0	0	0	0	0
HUELVA	0	0	0	0	0	0	0	0	0	0	0	0	0	0
JAÉN	0	0	0	0	0	0	0	0	0	0	0	0	0	0
MÁLAGA	0	2	0	0	2	2	0	0	0	0	0	0	0	2
SEVILLA	0	0	0	0	0	0	0	0	0	0	0	0	0	0
ARAGÓN	0	2	0	0	2	0	0	0	0	0	2	0	0	2
HUESCA	0	0	0	0	0	0	0	0	0	0	0	0	0	0
TERUEL	0	0	0	0	0	0	0	0	0	0	0	0	0	0
ZARAGOZA	0	2	0	0	2	0	0	0	0	0	2	0	0	2
ASTURIAS	0	3	0	0	3	0	0	0	0	0	3	0	0	3
ILLES BALEARS	0	3	0	0	3	0	0	0	0	0	3	0	0	3
CANARIAS	0	0	0	0	0	0	0	0	0	0	0	0	0	0
LAS PALMAS	0	0	0	0	0	0	0	0	0	0	0	0	0	0
S.C. TENERIFE	0	0	0	0	0	0	0	0	0	0	0	0	0	0
CANTABRIA	0	2	0	0	2	0	0	0	0	0	2	0	0	2
CASTILLA Y LEÓN	0	7	0	0	7	0	0	6	0	0	1	0	0	7
ÁVILA	0	0	0	0	0	0	0	0	0	0	0	0	0	0
BURGOS	0	0	0	0	0	0	0	0	0	0	0	0	0	0
LEÓN	0	2	0	0	2	0	0	2	0	0	0	0	0	2
PALENCIA	0	0	0	0	0	0	0	0	0	0	0	0	0	0
SALAMANCA	0	0	0	0	0	0	0	0	0	0	0	0	0	0
SEGOVIA	0	3	0	0	3	0	0	2	0	0	1	0	0	3
SORIA	0	2	0	0	2	0	0	2	0	0	0	0	0	2
VALLADOLID	0	0	0	0	0	0	0	0	0	0	0	0	0	0
ZAMORA	0	0	0	0	0	0	0	0	0	0	0	0	0	0
CASTILLA-LA MANCHA	0	0	0	0	0	0	0	0	0	0	0	0	0	0
ALBACETE	0	0	0	0	0	0	0	0	0	0	0	0	0	0
CIUDAD REAL	0	0	0	0	0	0	0	0	0	0	0	0	0	0
CUENCA	0	0	0	0	0	0	0	0	0	0	0	0	0	0
GUADALAJARA	0	0	0	0	0	0	0	0	0	0	0	0	0	0
TOLEDO	0	0	0	0	0	0	0	0	0	0	0	0	0	0

(Continúa al dorso)

CC.AA. Y/O PROVINCIAS	REVISIONES EFECTUADAS				CAUSAS DE EXTINCIÓN DEL DERECHO									
	Modifica. Cuantía	Extinción Derecho	Suspensión SGIM		TOTAL	Recursos Propios	Recursos Familiares	Prestación Incompatible	Ingreso Centro	Pérdida Residencia	Fallecimiento	Grado y Baremo	Alta S.S.	TOTAL
			Act. Laboral	Otras										
CATALUNYA	0	0	0	0	0	0	0	0	0	0	0	0	0	0
BARCELONA	0	0	0	0	0	0	0	0	0	0	0	0	0	0
GIRONA	0	0	0	0	0	0	0	0	0	0	0	0	0	0
LLEIDA	0	0	0	0	0	0	0	0	0	0	0	0	0	0
TARRAGONA	0	0	0	0	0	0	0	0	0	0	0	0	0	0
COMUNIDAD VALENCIANA	0	6	0	0	6	2	0	0	0	0	4	0	0	6
ALICANTE	0	5	0	0	5	2	0	0	0	0	3	0	0	5
CASTELLÓN	0	0	0	0	0	0	0	0	0	0	0	0	0	0
VALENCIA	0	1	0	0	1	0	0	0	0	0	1	0	0	1
EXTREMADURA	1	2	0	0	3	0	0	1	0	0	1	0	0	2
BADAJOS	0	2	0	0	2	0	0	1	0	0	1	0	0	2
CÁCERES	1	0	0	0	1	0	0	0	0	0	0	0	0	0
GALICIA	0	2	0	0	2	1	0	1	0	0	0	0	0	2
A CORUÑA	0	0	0	0	0	0	0	0	0	0	0	0	0	0
LUGO	0	0	0	0	0	0	0	0	0	0	0	0	0	0
OURENSE	0	0	0	0	0	0	0	0	0	0	0	0	0	0
PONTEVEDRA	0	2	0	0	2	1	0	1	0	0	0	0	0	2
MADRID	0	2	0	0	2	0	0	2	0	0	0	0	0	2
MURCIA	0	6	0	0	6	0	1	4	0	0	1	0	0	6
NAVARRA	0	0	0	0	0	0	0	0	0	0	0	0	0	0
PAÍS VASCO	0	11	0	1	12	0	0	4	0	0	4	1	2	11
ARABA/ÁLAVA	0	0	0	0	0	0	0	0	0	0	0	0	0	0
GIPUZKOA	0	10	0	1	11	0	0	4	0	0	3	1	2	10
BIZKAIA	0	1	0	0	1	0	0	0	0	0	1	0	0	1
LA RIOJA	0	0	0	0	0	0	0	0	0	0	0	0	0	0
CEUTA	0	0	0	0	0	0	0	0	0	0	0	0	0	0
MELILLA	0	4	0	0	4	0	0	0	0	0	3	0	1	4
TOTAL ESTADO	1	62	0	1	64	5	1	22	0	0	28	1	5	62



GOBIERNO
DE ESPAÑA

MINISTERIO
DE DERECHOS SOCIALES
Y AGENDA 2030



IMERSO

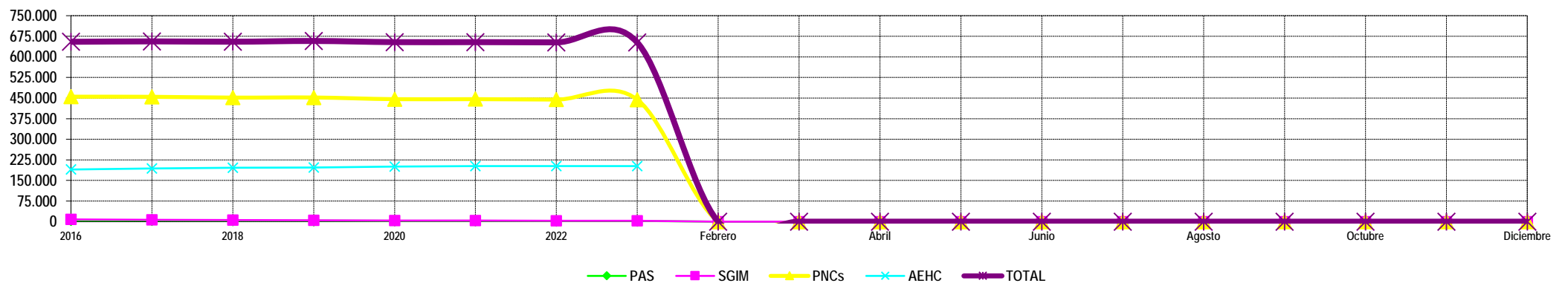
3

Situación prestaciones de naturaleza no contributiva

SITUACIÓN DE LAS PRESTACIONES DE NATURALEZA NO CONTRIBUTIVA (PNNC)

	PNNC DE JUBILACIÓN / VEJEZ				PNNC DE INVALIDEZ / ENFERMEDAD					TOTAL PNNC				
	PAS (*)	SGIM	PNC	TOTAL	PAS (*)	SGIM	PNC	AEHC	TOTAL	PAS	SGIM	PNCs	AEHC	TOTAL
2016	556	6.383	255.165	262.104	4.543	1.816	199.912	189.937	392.833	5.099	8.199	455.077	189.937	654.937
2017	532	5.520	256.690	262.742	4.061	1.548	197.988	193.416	393.716	4.593	7.068	454.678	193.416	656.458
2018	401	4.706	257.023	262.130	3.610	1.275	194.757	196.094	393.086	4.011	5.981	451.780	196.094	655.216
2019	397	4.168	261.044	265.609	3.228	1.041	191.113	196.922	392.304	3.625	5.209	452.157	196.922	657.913
2020	278	3.600	260.169	264.047	2.731	865	185.852	200.232	389.680	3.009	4.465	446.021	200.232	653.727
2021	400	3.103	263.328	266.831	2.645	730	182.791	202.148	388.314	3.045	3.833	446.119	202.148	653.727
2022	403	2.705	267.093	270.201	2.182	601	177.443	202.423	382.649	2.585	3.306	444.536	202.423	652.850

2023														
	PAS (*)	SGIM	PNC	TOTAL	PAS (*)	SGIM	PNC	AEHC	TOTAL	PAS	SGIM	PNCs	AEHC	TOTAL
Enero	403	2.666	266.834	269.903	2.182	595	177.522	202.005	382.304	2.585	3.261	444.356	202.005	652.207
Febrero														
Marzo														
Abril														
Mayo														
Junio														
Julio														
Agosto														
Septiembre														
Octubre														
Noviembre														
Diciembre														



NOTA: Conforme se disponga de la totalidad de los datos mensuales, se procederá a la actualización del respectivo mes.

(*) No se dispone en 2020 del dato relativo al nº de pensiones asistenciales (PAS) de la provincia de Bizkaia.