



GOBIERNO
DE ESPAÑA

MINISTERIO
DE DERECHOS SOCIALES
Y AGENDA 2030



IMSERSO

**PENSIONES NO CONTRIBUTIVAS DE LA SEGURIDAD SOCIAL
PRESTACIONES SOCIALES Y ECONÓMICAS PARA PERSONAS CON DISCAPACIDAD
INFORME DEL SEGUIMIENTO Y EVOLUCIÓN DE LA GESTIÓN**

FEBRERO DE 2023

www.imserso.es



Í N D I C E

1. Pensiones no contributivas de la Seguridad Social (PNCs)

Informe:

1.1. Introducción	7
1.2. Situación y evolución de las pensiones e importes de las nóminas.....	7
1.3. Distribución de las pensiones según sexo.....	9
1.4. Situación y evolución de la gestión en trámite inicial	10
1.5. Seguimiento y control de pensionistas: Revisiones de Oficio y a Instancia de parte	15

Anexos:

1.a Situación y evolución de las pensiones e importes de las nóminas	20
1.b PNC de jubilación: Datos de la gestión mensual y anual	29
1.c PNC de invalidez: Datos de la gestión mensual y anual	39
1.d PNCs de la Seguridad Social: Datos de la gestión mensual y anual.....	49
1.e PNC de jubilación e invalidez: Coeficientes de la gestión mensual	59
1.f Reclamaciones previas a la vía jurisdiccional social: Datos de la gestión mensual y anual.....	63
1.g Revisiones de Oficio y a Instancia de parte: Datos de la gestión mensual y anual.....	69



2. Prestaciones sociales y económicas para personas con discapacidad

Informe:

2.1. Introducción	87
2.2. Situación y evolución de los beneficiarios, número de prestaciones e importes de las nóminas.....	87
2.3. Situación y evolución de la gestión en trámite inicial	89
2.4. Seguimiento de la gestión derivada de las revisiones de oficio y a instancia de parte	89

Anexos:

2.a Evolución y situación de los beneficiarios/prestaciones e importes de las nóminas	93
2.b Prestaciones sociales y económicas para personas con discapacidad: Datos de la gestión mensual y anual.....	97
2.c Revisiones de Oficio y a Instancia de parte: Datos de la gestión mensual y anual.....	103

3. Situación prestaciones de naturaleza no contributiva (PNNC)

Anexos:

Situación de las Prestaciones de Naturaleza no Contributiva	127
---	-----



GOBIERNO
DE ESPAÑA

MINISTERIO
DE DERECHOS SOCIALES
Y AGENDA 2030



1. Pensiones no contributivas de la Seguridad Social



GOBIERNO
DE ESPAÑA

MINISTERIO
DE DERECHOS SOCIALES
Y AGENDA 2030



Informe del seguimiento y evolución de la gestión de pensiones no contributivas



1.1 Introducción

Los datos sobre la gestión y el pago de la nómina de las Pensiones no Contributivas de la Seguridad Social de jubilación e invalidez (PNC) parten de la información facilitada por los distintos órganos gestores de las Comunidades Autónomas y Direcciones Territoriales del Imserso y se articula, dentro de cada uno de los aspectos objeto de seguimiento y evaluación, como se detalla a continuación:

- Datos de la gestión y de la nómina mensual.
- Datos de la gestión y de la nómina del año 2023, comprendiendo la realizada hasta el mes de referencia.
- Datos sobre la nómina de pago y número de beneficiarios desde el año 2016.

La información presentada hace referencia a los siguientes aspectos:

- Nóminas: situación y evolución de los pensionistas e importes de las mismas.
- Gestión en trámite inicial: recoge la situación y la evolución de la gestión para cada tipo de pensión, en función de distintos parámetros tales como el movimiento de solicitudes, resoluciones, causas de denegación o coeficientes de la gestión, entre otros.
- Seguimiento y control de pensionistas, con especial incidencia en las revisiones de oficio y a instancia de parte efectuadas por los órganos gestores competentes.

Conforme a las distintas modalidades de gestión resultantes de lo establecido en el artículo 373 del Real Decreto Legislativo 8/2015, de 30 de octubre, por el que se aprueba el Texto Refundido de la Ley General de la Seguridad Social, la gestión de estas pensiones es llevada a cabo por las Direcciones Territoriales del Imserso en las Ciudades Autónomas de Ceuta y Melilla, y por los órganos gestores correspondientes en cada una de las Comunidades Autónomas que conforman el Estado español.

1.2 Situación y evolución de las pensiones e importes de las nóminas

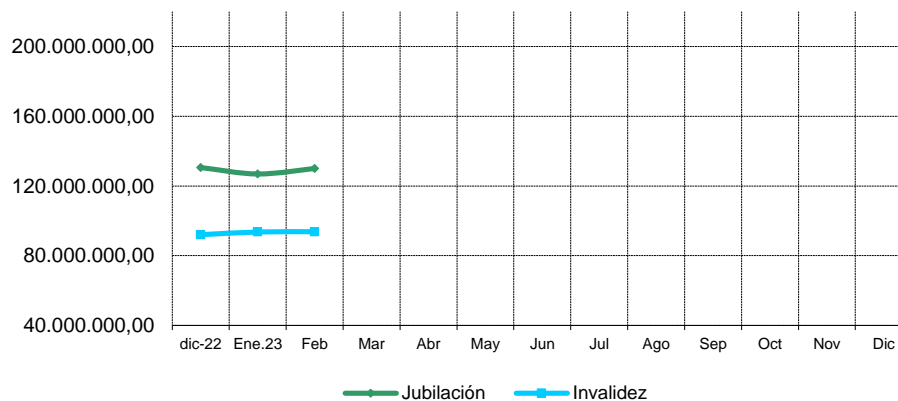
Conforme a la información facilitada por la Gerencia de Informática de la Seguridad Social y por los órganos gestores competentes en las Comunidades Autónomas de Navarra y del País Vasco, el número total de pensiones no contributivas en la nómina de febrero de 2023 en todo el Estado español ha alcanzado la cifra de 445.442, que es un 0,24% más que la del mes anterior.



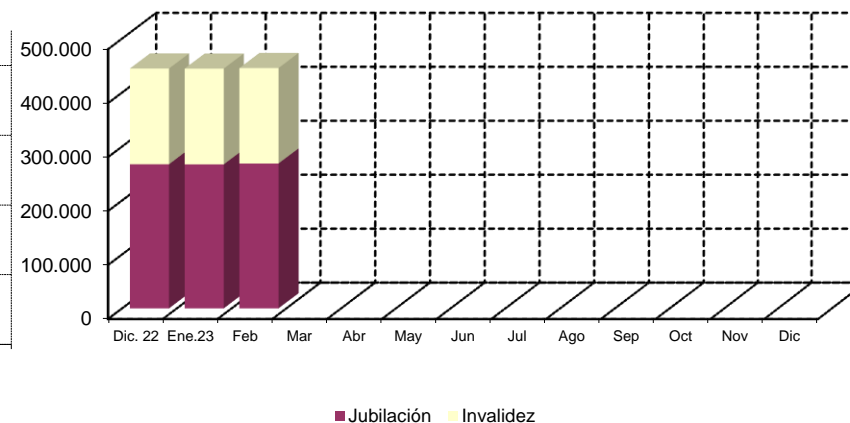
En el cuadro y gráficos siguientes se recogen los datos básicos de la nómina de febrero de 2023:

NÓMINA DE FEBRERO	PNC DE JUBILACIÓN		PNC DE INVALIDEZ		TOTAL PNC	
NÚMERO DE PENSIONES	268.465	59,00%	176.977	41,00%	445.442	100,00%
IMPORTE	130.039.402,29	56,63%	93.732.819,25	43,37%	223.772.221,54	100,00%

Evolución importe nóminas mensuales



Evolución número pensionistas



La Ley 31/2022, de 23 de diciembre, de Presupuestos Generales del Estado para el año 2023 y el Real Decreto-ley 20/2022, de 27 de diciembre, de medidas de respuesta a las consecuencias económicas y sociales de la Guerra de Ucrania y de apoyo a la reconstrucción de la isla de La Palma y a otras situaciones de vulnerabilidad, establecen para las pensiones de la Seguridad Social en su modalidad no contributiva una revalorización del 15% respecto a la cuantía establecida a 1 de febrero de 2022. De este modo, su importe queda establecido en 6.784,54 € íntegros anuales, que se abonan en 12 mensualidades más dos pagas extraordinarias al año.

El importe bruto de la nómina de febrero de 2023 asciende a 223.772.221,54 euros. El importe medio mensual abonado a cada pensionista ha quedado establecido para la PNC de invalidez en 529,63 euros y para la de jubilación en 484,38 euros, superior el de la PNC de invalidez al de la jubilación, entre otras razones, porque además de que, al menos, 37.058 de sus beneficiarios perciben el complemento del 50% por necesidad de otra persona, el montante a percibir en nómina por atrasos es mayor al ser más compleja la gestión y, por ende, el plazo de resolución.



1.3 Distribución de las pensiones según sexo

Conforme a la información contenida en el Fichero Técnico de PNC constituido en la Dirección General del Imsero, el perfil del pensionista de PNC de jubilación es predominantemente el de una mujer española, casada, con una edad comprendida entre los 70 y los 79 años y que convive en una unidad familiar formada por dos/tres miembros. En cuanto al pensionista tipo de PNC de invalidez es posible reseñar que es un nacional español, que convive en una unidad económica integrada por dos/tres personas y que acredita un grado de discapacidad valorado entre el 65% y el 74%, si bien atendiendo a su edad y sexo es posible distinguir entre el pensionista tipo varón, soltero, menor de 45 años y la mujer casada, con edad superior a 45 años, que presentan preferentemente discapacidades de tipo psíquico, seguidas muy de cerca por las de tipología física.

DISTRIBUCIÓN POR SEXOS DEL BENEFICIARIO DE PENSIÓN NO CONTRIBUTIVA																
ÁMBITO GEOGRÁFICO	PNC DE JUBILACIÓN				PNC DE INVALIDEZ				PNC DE JUB. DERIV. INVALIDEZ				TOTAL PNC			
	VARONES %		MUJERES %		VARONES %		MUJERES %		VARONES %		MUJERES %		VARONES %		MUJERES %	
ANDALUCÍA	10.820	23,98%	32.069	76,02%	19.830	47,42%	19.315	52,58%	2.770	25,09%	8.045	74,91%	33.420	32,60%	59.429	67,40%
ARAGÓN	1.047	23,96%	2.967	76,04%	1.209	50,16%	1.162	49,84%	249	31,84%	498	68,16%	2.505	33,88%	4.627	66,12%
ASTURIAS	1.056	25,52%	2.798	74,48%	1.728	49,58%	1.680	50,42%	365	26,89%	905	73,11%	3.149	36,21%	5.383	63,79%
ILLES BALEARS	1.497	31,95%	3.072	68,05%	1.346	50,00%	1.238	50,00%	252	28,57%	598	71,43%	3.095	37,91%	4.908	62,09%
CANARIAS	4.986	29,75%	11.456	70,25%	8.110	45,02%	9.520	54,98%	1.762	19,98%	6.441	80,02%	14.858	34,47%	27.417	65,53%
CANTABRIA	792	23,35%	2.393	76,65%	1.486	47,38%	1.615	52,62%	251	28,24%	610	71,76%	2.529	35,01%	4.618	64,99%
CASTILLA Y LEÓN	2.522	23,43%	7.530	76,57%	4.132	49,00%	4.218	51,00%	911	34,86%	1.651	65,14%	7.565	35,57%	13.399	64,43%
CASTILLA LA MANCHA	1.982	21,01%	6.540	78,99%	3.918	46,43%	4.319	53,57%	610	26,38%	1.649	73,62%	6.510	33,06%	12.508	66,94%
CATALUNYA	7.167	29,82%	16.397	70,18%	13.140	50,13%	12.638	49,87%	2.323	30,86%	5.006	69,14%	22.630	38,72%	34.041	61,28%
C. VALENCIANA	6.692	24,08%	19.412	75,92%	8.022	47,50%	8.500	52,50%	1.425	22,36%	4.529	77,64%	16.139	32,36%	32.441	67,64%
EXTREMADURA	984	15,04%	4.908	84,96%	2.429	47,54%	2.574	52,46%	363	26,00%	950	74,00%	3.776	29,92%	8.432	70,08%
GALICIA	4.556	23,64%	13.799	76,36%	6.502	50,08%	6.355	49,92%	1.693	28,82%	4.000	71,18%	12.751	34,09%	24.154	65,91%
MADRID	6.694	28,37%	16.586	71,63%	7.021	50,53%	6.708	49,47%	1.297	30,75%	2.752	69,25%	15.012	36,54%	26.046	63,46%
MURCIA	1.551	25,06%	4.183	74,94%	3.705	49,94%	3.608	50,06%	620	24,81%	1.680	75,19%	5.876	37,52%	9.471	62,48%
NAVARRA	531	26,35%	1.299	73,65%	438	48,37%	458	51,63%	80	35,96%	148	64,04%	1.049	34,11%	1.905	65,89%
PAÍS VASCO	2.133	29,60%	4.427	70,40%	3.063	56,79%	2.322	43,21%	374	35,39%	581	64,61%	5.570	43,19%	7.330	56,81%
LA RIOJA	304	25,90%	771	74,10%	380	53,00%	332	47,00%	68	33,98%	133	66,02%	752	37,11%	1.236	62,89%
CEUTA	267	32,83%	549	67,17%	454	47,15%	511	52,85%	83	26,77%	238	73,23%	804	38,77%	1.298	61,23%
MELILLA	318	38,59%	462	61,41%	433	42,57%	529	57,43%	136	17,77%	608	82,23%	887	34,07%	1.599	65,93%
TOTAL	55.899	25,83%	151.618	74,17%	87.346	48,68%	87.602	51,32%	15.632	26,46%	41.022	73,54%	158.877	35,05%	280.242	64,95%



1.4 Situación y evolución de la gestión en trámite inicial

DATOS BÁSICOS DE LA GESTIÓN ESTATAL DE LAS PNC												
Año 2023	PNC DE JUBILACIÓN				PNC DE INVALIDEZ				TOTAL PNC			
	Solicitadas	Resueltas	Aprobadas	Pendiente	Solicitadas	Resueltas	Aprobadas	Pendiente	Solicitadas	Resueltas	Aprobadas	Pendiente
Media 2022	3.330	3.222	1.933	20.385	1.579	1.505	826	11.686	4.909	4.727	2.759	32.071
Enero	3.566	3.011	1.828	20.940	1.570	1.222	605	12.034	5.136	4.233	2.433	32.974
Febrero	4.099	3.920	2.381	21.119	1.789	2.135	1.078	11.688	5.888	6.055	3.459	32.807
Marzo												
Abril												
Mayo												
Junio												
Julio												
Agosto												
Septiembre												
Octubre												
Noviembre												
Diciembre												
Total	7.665	6.931	4.209	21.119	3.359	3.357	1.683	11.688	11.024	10.288	5.892	32.807
Media 2023	3.833	3.466	2.105		1.680	1.679	842		5.512	5.144	2.946	

El seguimiento de la gestión de las PNC contempla aquellos aspectos que se corresponden con la situación en trámite inicial de las solicitudes de pensiones no contributivas de jubilación e invalidez. El análisis parte de los datos básicos facilitados por los distintos órganos gestores correspondientes al mes de febrero, relativos a la entrada de solicitudes, resoluciones y reconocimientos del derecho a pensión y número de pendientes, cuyas cifras, a nivel del Estado, se ofrecen en el cuadro anterior. La información que contiene se ha estructurado en secuencia mensual con el fin de poder seguir la evolución de estos trámites de la gestión a lo largo del año 2023, permitiendo así su contraste con las cifras medias anuales de cada uno de los aspectos que se estudian.



Analizando de un modo específico cada uno de los aspectos de la gestión, para el mes de febrero, se obtienen los siguientes resultados:

- Se han presentado un total de 5.888 solicitudes, de las que el 69,62% corresponden a la PNC de jubilación. El análisis comparativo respecto al número de solicitudes presentadas en el mismo mes del año anterior, nos muestra un aumento global del 7,68%, que solo se refleja en jubilación con un 11,66%. Si se compara con el número medido de solicitudes presentadas en el año en curso, se refleja un incremento del 6,80%, con cifras positivas en ambos tipos de pensión.

SOLICITUDES PRESENTADAS						
TIPO PNC	FEBRERO 2023		MENSUAL 2023		PROMEDIO 2023	
	NÚMERO	%	NÚMERO	FEBRERO 23 / FEBRERO 22	NÚMERO	FEBRERO 23 / MEDIA AÑO 23
JUBILACIÓN	4.099	69,62%	3.671	11,66%	3.833	6,94%
INVALIDEZ	1.789	30,38%	1.797	-0,45%	1.680	6,49%
TOTAL	5.888	100,00%	5.468	7,68%	5.513	6,80%

- Del total de 6.055 solicitudes resueltas, el 64,74% lo ha sido de PNC de jubilación. La comparación con el número de solicitudes resueltas en el mismo mes del año anterior pone de manifiesto una subida global del 29,60%, que se refleja en ambos tipos de pensión, aunque se eleva hasta el 45,93% en invalidez. En relación con el promedio mensual de solicitudes resueltas en el año en curso se registra un aumento del 17,69%, que en invalidez alcanza el 27,16%.

SOLICITUDES RESUELTAS						
TIPO PNC	FEBRERO 2023		MENSUAL 2023		PROMEDIO 2023	
	NÚMERO	%	NÚMERO	FEBRERO 23 / FEBRERO 22	NÚMERO	FEBRERO 23 / MEDIA AÑO 23
JUBILACIÓN	3.920	64,74%	3.209	22,16%	3.466	13,10%
INVALIDEZ	2.135	35,26%	1.463	45,93%	1.679	27,16%
TOTAL	6.055	100,00%	4.672	29,60%	5.145	17,69%



- De las 3.459 solicitudes aprobadas en el mes, el 68,83% ha correspondido a la PNC de jubilación. Si se compara con el número de solicitudes aprobadas en el mismo mes del ejercicio 2022, se refleja un incremento global del 19,56%, con cifras de idéntico signo según el tipo de pensión, aunque en invalidez alcanza el 23,91%. También se muestra un ascenso del 17,37% si se compara con la media mensual de aprobadas en el año en curso y que llega hasta el 28,03% en invalidez.

SOLICITUDES APROBADAS						
TIPO PNC	FEBRERO 2023		MENSUAL 2023		PROMEDIO 2023	
	NÚMERO	%	NÚMERO	FEBRERO 23 / FEBRERO 22	NÚMERO	FEBRERO 23 / MEDIA AÑO 23
JUBILACIÓN	2.381	68,83%	2.023	17,70%	2.105	13,11%
INVALIDEZ	1.078	31,17%	870	23,91%	842	28,03%
TOTAL	3.459	100,00%	2.893	19,56%	2.947	17,37%

- El número de solicitudes pendientes de resolución, al finalizar el mes de febrero, ha experimentado, en su conjunto, un descenso global del 3,43%, que solo se registra en invalidez, ya que en jubilación se produce un aumento del 0,85%.

SOLICITUDES PENDIENTES						
TIPO PNC	FEBRERO 2023		ENERO 2023		DIFERENCIAS	
	NÚMERO	%	NÚMERO	%	ABSOLUTA	PORCENTUAL
JUBILACIÓN	21.119	64,37%	20.940	61,64%	179	0,85%
INVALIDEZ	11.688	35,63%	13.034	38,36%	-1.346	-10,33%
TOTAL	32.807	100,00%	33.974	100,00%	-1.167	-3,43%



- Los aspectos de la gestión analizados en los puntos anteriores tienen su reflejo en los indicadores de seguimiento incluidos en el siguiente cuadro:

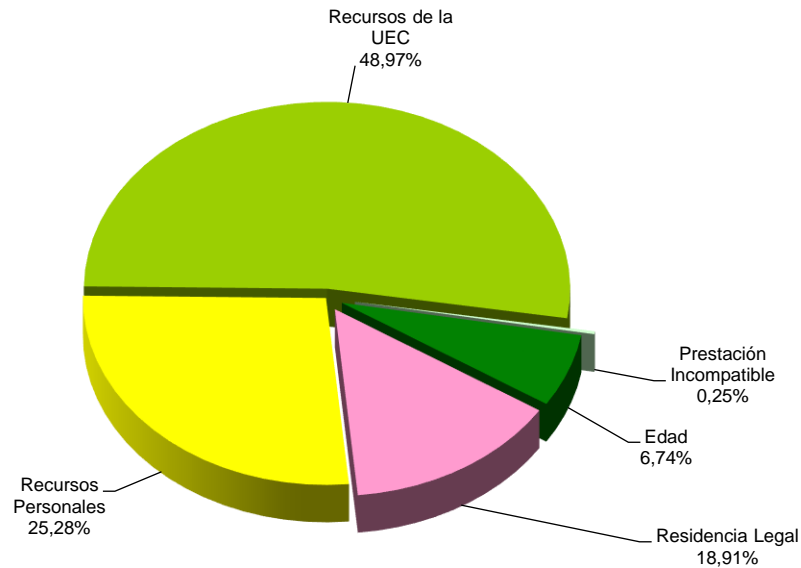
COEFICIENTES DE COBERTURA, RECONOCIMIENTO Y GESTIÓN						
Año 2023	PNC DE JUBILACIÓN			PNC DE INVALIDEZ		
	Cobertura	Reconocimiento	Gestión (días)	Cobertura	Reconocimiento	Gestión (días)
Enero	84,44%	60,71%	176	77,83%	49,51%	230
Febrero	95,63%	60,74%	165	119,34%	50,49%	209
Marzo						
Abril						
Mayo						
Junio						
Julio						
Agosto						
Septiembre						
Octubre						
Noviembre						
Diciembre						

En esta línea cabe significar que, en el mes de febrero, las resoluciones efectuadas en la PNC de jubilación han cubierto el 95,63% del volumen de entrada de solicitudes del mes, coeficiente que en invalidez es superior, al alcanzar el 119,34%. Atendiendo al número de solicitudes pendientes de resolución al finalizar el mes de febrero, cabe estimar que el tiempo medio de tramitación sería de 165 días en la PNC de jubilación y de 209 días en invalidez, lo que supone que se haya producido un descenso de 11 días en jubilación y de 21 en invalidez, respecto al mismo dato que en el mes de enero de 2023.

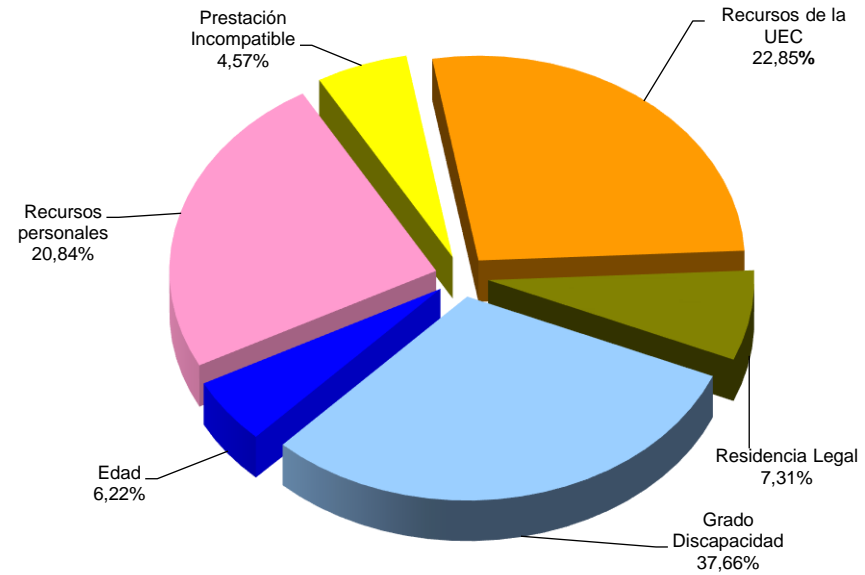
Por último, cabe resaltar, como es habitual desde el inicio de la gestión, la menor proporción de reconocimientos del derecho en la PNC de invalidez frente a la de jubilación, dentro del conjunto de solicitudes resueltas en cada tipo y que se traduce en algo más de diez puntos porcentuales. Ello es debido a la mayor selectividad de los requisitos necesarios para el acceso al derecho a la pensión de invalidez.



- **Causas de denegación:** Las causas de denegación mensual en trámite inicial, por tipos de pensión, en su distribución porcentual, han sido las siguientes:



Causas de Denegación PNC jubilación



Causas de Denegación PNC invalidez

- ✓ En la PNC de jubilación se han denegado 1.202 solicitudes, de las que 629 lo han sido por superar el límite de recursos económicos aplicable para la unidad económica de convivencia (UEC).
- ✓ En la PNC de invalidez, la causa de denegación más frecuente ha sido la de no acreditar un grado de discapacidad o enfermedad crónica suficiente en 260 casos, sobre el total de 844.
- **Reclamaciones:** Con la información facilitada por los distintos órganos gestores, excepto los de la provincia de Guipúzcoa, se han presentado 487 reclamaciones, de las que el 56,88% corresponden a PNC de jubilación. El número de reclamaciones resueltas se ha situado en 539, de las que el 59,93% han sido desestimadas. El número de reclamaciones pendientes, al finalizar el mes de febrero ha sido de 1.781, un 2,84% menos que las existentes al comienzo del mes.



1.5 Seguimiento y control de pensionistas: revisiones de oficio y a instancia de parte

La revisión de oficio se inicia por el órgano gestor cuando, como resultado de las medidas de control disponibles o implantadas, conoce cualquier dato o información que pueda producir o haya producido variación sobrevenida en los requisitos, y ello pueda dar lugar a la modificación de la cuantía, a la suspensión o a la extinción del derecho a la pensión, procediendo, en su caso, el abono de atrasos o la reclamación de las cantidades indebidamente percibidas.

Por otro lado, las revisiones a instancia de parte se inician cuando el interesado, en cumplimiento de sus obligaciones, comunica al órgano gestor cualquier variación sobrevenida en su situación que pudiera tener incidencia en el derecho o en la cuantía reconocida de la pensión, siendo sus efectos resultantes idénticos a los ya mencionados para las revisiones de oficio.

El análisis parte de los datos básicos correspondientes al mes de febrero, relativos al volumen global de revisiones a efectuar en el mes, las efectuadas y el detalle de las situaciones finales derivadas de dicho proceso, cuyas cifras se ofrecen en el cuadro siguiente:

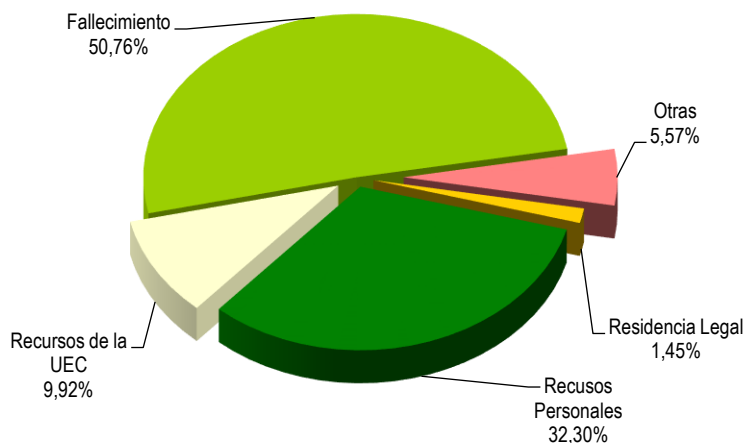
DATOS DE LA GESTIÓN ESTATAL DE LAS REVISIONES DE OFICIO Y A INSTANCIA DE PARTE PNC																		
Año 2023	PNC DE JUBILACIÓN						PNC DE INVALIDEZ						Total PNC					
	Entrada	Revisiones Efectuadas					Entrada	Revisiones Efectuadas					Entrada	Revisiones Efectuadas				
		Sin Mod.	Con Mod.	Suspensión	Ext. Dho.	Total		Sin Mod.	Con Mod.	Suspensión	Ext. Dho.	Total		Sin Mod.	Con Mod.	Suspensión	Ext. Dho.	Total
Enero	2.206	464	379	143	1.248	2.234	2.656	690	681	209	975	2.555	4.862	1.154	1.060	352	2.223	4.789
Febrero	2.877	613	648	141	1.653	3.055	3.261	1.152	1.029	326	1.150	3.657	6.138	1.765	1.677	467	2.803	6.712
Marzo																		
Abril																		
Mayo																		
Junio																		
Julio																		
Agosto																		
Septiembre																		
Octubre																		
Noviembre																		
Diciembre																		
Total Año	5.083	1.077	1.027	284	2.901	5.289	5.917	1.842	1.710	535	2.125	6.212	11.000	2.919	2.737	819	5.026	11.501
Media mensual	2.542	539	514	142	1.451	2.645	2.959	921	855	268	1.063	3.106	5.500	1.460	1.369	410	2.513	5.751



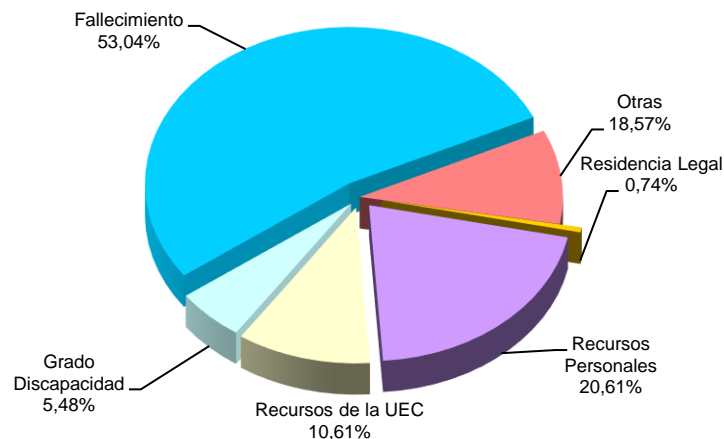
Analizando de un modo específico cada uno de los aspectos señalados, para el mes de febrero se obtienen los siguientes resultados:

- Se han iniciado en el mes 6.138 revisiones, de las que el 53,13% lo son de PNC de invalidez y se ha emitido resolución sobre un total de 6.712 revisiones, de las que el 54,48% corresponden a PNC de invalidez.
- El 26,30% de las revisiones efectuadas no ha supuesto variación alguna en el derecho y en la cuantía de la pensión no contributiva.
- En el 24,99% de las revisiones efectuadas se ha modificado la cuantía de la pensión, de las que el 61,36% corresponden a pensionistas de invalidez y en las que se han incluido 96 recuperaciones del derecho por el cese en la actividad laboral, así como 96 declaraciones de compatibilidad en el percibo de la pensión de invalidez con los ingresos derivados de esa actividad, conforme estipula el artículo 366 de la Ley General de la Seguridad Social (RDL 8/2015, de 30 de octubre).
- El número total de suspensiones efectuadas se cifra en 467, el 6,96% del total de procedimientos de revisión sobre los que se ha dictado resolución. Del total de suspensiones, 80 vienen motivadas en que el pensionista de invalidez ha iniciado una actividad laboral, sin que proceda declarar la compatibilidad en el percibo de la pensión con los ingresos derivados de dicha actividad.

Causas de Extinción PNC jubilación



Causas de Extinción PNC invalidez



- Se ha extinguido el derecho a 2.803 pensionistas, de los que el 58,97% disfrutaban de PNC de jubilación. Los gráficos anteriores reflejan los distintos motivos de extinción en ambas modalidades de prestación. El fallecimiento del titular de la pensión se configura como el primer motivo de extinción con una proporción en torno al 50% sobre el total de causas de extinción. Las causas económicas en su conjunto –ingresos personales más los de la U.E.C.- se configuran globalmente como el segundo motivo de extinción; posición que se basa fundamentalmente en las extinciones motivadas en que el pensionista dispone de recursos personales suficientes. Si las extinciones por motivos económicos se analizan según el tipo de pensión, se observa que en jubilación representan el 42,22% del total y descienden al 31,22% en invalidez. El resto de causas de extinción tiene una relevancia minoritaria.



GOBIERNO
DE ESPAÑA

MINISTERIO
DE DERECHOS SOCIALES
Y AGENDA 2030



Anexos Pensiones No Contributivas



GOBIERNO
DE ESPAÑA

MINISTERIO
DE DERECHOS SOCIALES
Y AGENDA 2030



1a Número de pensiones e importes de las nóminas

PENSIONES NO CONTRIBUTIVAS (PNC) EVOLUCIÓN DE LAS NÓMINAS				TOTAL ESTADO CON NAVARRA Y PAÍS VASCO		
AÑO/MENSUALIDAD	IMPORTES BRUTOS			NÚMERO DE PENSIONES POR TIPO		
	JUBILACIÓN	INVALIDEZ	TOTAL	JUBILACIÓN	INVALIDEZ	TOTAL
AÑO 2016	1.276.742.499,55	1.113.917.052,89	2.390.659.552,44	255.165	199.912	455.077
AÑO 2017	1.288.968.509,10	1.114.654.667,02	2.403.623.176,12	256.690	197.988	454.678
AÑO 2018	1.332.591.432,33	1.132.835.599,81	2.465.427.032,14	257.023	194.757	451.780
AÑO 2019	1.399.861.375,29	1.152.150.277,32	2.552.011.652,61	261.044	191.113	452.157
AÑO 2020	1.429.951.491,95	1.139.436.029,68	2.569.387.521,63	260.169	185.852	446.021
AÑO 2021	1.462.993.107,03	1.137.034.845,77	2.600.027.952,80	263.328	182.791	446.119
AÑO 2022	1.697.581.887,76	1.259.841.787,19	2.957.423.674,95	267.093	177.443	444.536
AÑO 2023						
ENERO	126.869.233,86	93.581.802,15	220.451.036,01	266.834	177.522	444.356
FEBRERO	130.039.402,29	93.732.819,25	223.772.221,54	268.465	176.977	445.442
MARZO						
ABRIL						
MAYO						
JUNIO*						
JULIO						
AGOSTO						
SEPTIEMBRE						
OCTUBRE						
NOVIEMBRE*						
DICIEMBRE						
TOTAL AÑO 2023 (1)	256.908.636,15	187.314.621,40	444.223.257,55			

* Junto a la mensualidad se abona una paga extra

PENSIONES NO CONTRIBUTIVAS DE LA SEGURIDAD SOCIAL

PENSIONES E IMPORTE DE LA NÓMINA AÑO 2023

FEBRERO

CC.AA. Y/O PROVINCIAS	PNC DE JUBILACIÓN			PNC DE INVALIDEZ			TOTAL JUBILACIÓN E INVALIDEZ		
	NÚMERO DE PENSIONES	IMPORTE BRUTO	PROMEDIO MENSUAL	NÚMERO DE PENSIONES	IMPORTE BRUTO	PROMEDIO MENSUAL	NÚMERO DE PENSIONES	IMPORTE BRUTO	PROMEDIO MENSUAL
ANDALUCÍA	53.899	25.509.213,15	473,28	39.346	20.600.663,42	523,58	93.245	46.109.876,57	494,50
ALMERÍA	3.666	1.810.164,44	493,77	2.602	1.384.735,88	532,18	6.268	3.194.900,32	509,72
CÁDIZ	9.426	4.341.660,06	460,60	7.320	3.733.580,44	510,05	16.746	8.075.240,50	482,22
CÓRDOBA	4.826	2.277.163,14	471,85	3.579	1.872.953,94	523,32	8.405	4.150.117,08	493,77
GRANADA	4.527	2.155.359,61	476,11	3.935	2.099.822,02	533,63	8.462	4.255.181,63	502,86
HUELVA	3.086	1.449.818,57	469,81	3.361	1.753.248,44	521,64	6.447	3.203.067,01	496,83
JAÉN	2.650	1.416.592,81	534,56	2.348	1.295.088,69	551,57	4.998	2.711.681,50	542,55
MÁLAGA	13.290	6.235.469,48	469,19	7.117	3.653.455,01	513,34	20.407	9.888.924,49	484,58
SEVILLA	12.428	5.822.985,04	468,54	9.084	4.807.779,00	529,26	21.512	10.630.764,04	494,18
ARAGÓN	4.763	2.228.118,81	467,80	2.380	1.248.224,57	524,46	7.143	3.476.343,38	486,68
HUESCA	892	415.585,40	465,90	527	272.387,44	516,86	1.419	687.972,84	484,83
TERUEL	414	199.679,31	482,32	171	88.487,96	517,47	585	288.167,27	492,59
ZARAGOZA	3.457	1.612.854,10	466,55	1.682	887.349,17	527,56	5.139	2.500.203,27	486,52
ASTURIAS	5.127	2.547.340,12	496,85	3.437	1.864.403,04	542,45	8.564	4.411.743,16	515,15
ILLES BALEARS	5.415	2.577.684,99	476,03	2.588	1.411.129,91	545,26	8.003	3.988.814,90	498,41
CANARIAS	24.593	11.969.201,94	486,69	17.697	9.426.427,25	532,66	42.290	21.395.629,19	505,93
LAS PALMAS	10.290	4.989.761,73	484,91	6.858	3.473.794,74	506,53	17.148	8.463.556,47	493,56
S.C. TENERIFE	14.303	6.979.440,21	487,97	10.839	5.952.632,51	549,19	25.142	12.932.072,72	514,36
CANTABRIA	4.038	1.889.044,04	467,82	3.109	1.702.279,71	547,53	7.147	3.591.323,75	502,49
CASTILLA Y LEÓN	12.599	6.020.376,64	477,85	8.377	4.437.502,32	529,72	20.976	10.457.878,96	498,56
ÁVILA	1.071	514.287,56	480,19	793	421.710,96	531,79	1.864	935.998,52	502,15
BURGOS	1.281	614.699,03	479,86	1.184	615.660,23	519,98	2.465	1.230.359,26	499,13
LEÓN	2.391	1.143.428,04	478,22	1.654	869.458,11	525,67	4.045	2.012.886,15	497,62
PALENCIA	1.008	479.999,53	476,19	659	349.645,30	530,57	1.667	829.644,83	497,69
SALAMANCA	2.346	1.129.567,44	481,49	1.443	795.706,08	551,42	3.789	1.925.273,52	508,12
SEGOVIA	518	244.989,01	472,95	383	199.870,63	521,86	901	444.859,64	493,74
SORIA	286	138.217,48	483,28	131	71.055,71	542,41	417	209.273,19	501,85
VALLADOLID	2.507	1.191.706,09	475,35	1.365	713.706,40	522,86	3.872	1.905.412,49	492,10
ZAMORA	1.191	563.482,46	473,12	765	400.688,90	523,78	1.956	964.171,36	492,93
CASTILLA-LA MANCHA	10.545	5.018.796,87	475,94	8.462	4.503.738,31	532,23	19.007	9.522.535,18	501,00
ALBACETE	2.031	972.103,66	478,63	2.065	1.104.994,59	535,11	4.096	2.077.098,25	507,10
CIUDAD REAL	2.667	1.263.677,32	473,82	2.007	1.073.756,79	535,01	4.674	2.337.434,11	500,09
CUENCA	1.063	513.992,26	483,53	1.072	569.126,50	530,90	2.135	1.083.118,76	507,32
GUADALAJARA	857	415.757,57	485,13	652	346.076,53	530,79	1.509	761.834,10	504,86
TOLEDO	3.927	1.853.266,06	471,93	2.666	1.409.783,90	528,80	6.593	3.263.049,96	494,93

(Continúa al dorso)

CC.AA. Y/O PROVINCIAS	PNC DE JUBILACIÓN			PNC DE INVALIDEZ			TOTAL JUBILACIÓN E INVALIDEZ		
	NÚMERO DE PENSIONES	IMPORTE BRUTO	PROMEDIO MENSUAL	NÚMERO DE PENSIONES	IMPORTE BRUTO	PROMEDIO MENSUAL	NÚMERO DE PENSIONES	IMPORTE BRUTO	PROMEDIO MENSUAL
CATALUNYA	36.392	18.173.675,91	499,39	25.834	13.526.865,63	523,61	62.226	31.700.541,54	509,44
BARCELONA	26.329	13.150.804,80	499,48	17.987	9.403.382,78	522,79	44.316	22.554.187,58	508,94
GIRONA	3.598	1.824.365,17	507,05	2.298	1.223.967,58	532,62	5.896	3.048.332,75	517,02
LLEIDA	2.098	1.028.067,66	490,02	1.480	790.732,00	534,28	3.578	1.818.799,66	508,33
TARRAGONA	4.367	2.170.438,28	497,01	4.069	2.108.783,27	518,26	8.436	4.279.221,55	507,26
COMUNIDAD VALENCIANA	32.042	16.063.512,46	501,33	16.572	8.780.891,56	529,86	48.614	24.844.404,02	511,05
ALICANTE	13.008	6.683.286,69	513,78	5.401	2.810.859,82	520,43	18.409	9.494.146,51	515,73
CASTELLÓN	2.449	1.144.695,35	467,41	1.993	1.033.218,42	518,42	4.442	2.177.913,77	490,30
VALENCIA	16.585	8.235.530,42	496,56	9.178	4.936.813,32	537,90	25.763	13.172.343,74	511,29
EXTREMADURA	7.205	3.510.120,25	487,18	5.020	2.724.690,95	542,77	12.225	6.234.811,20	510,01
BADAJOS	4.868	2.368.047,49	486,45	3.255	1.762.009,18	541,32	8.123	4.130.056,67	508,44
CÁCERES	2.337	1.142.072,76	488,69	1.765	962.681,77	545,43	4.102	2.104.754,53	513,10
GALICIA	24.028	11.305.096,53	470,50	12.889	6.703.391,45	520,09	36.917	18.008.487,98	487,81
A CORUÑA	9.079	4.219.852,95	464,79	4.631	2.370.496,23	511,88	13.710	6.590.349,18	480,70
LUGO	2.940	1.394.712,82	474,39	1.399	740.214,09	529,10	4.339	2.134.926,91	492,03
OURENSE	3.425	1.620.728,96	473,21	1.812	936.452,51	516,81	5.237	2.557.181,47	488,29
PONTEVEDRA	8.584	4.069.801,80	474,11	5.047	2.656.228,62	526,30	13.631	6.726.030,42	493,44
MADRID	27.302	13.515.148,41	495,02	13.757	7.487.939,30	544,30	41.059	21.003.087,71	511,53
MURCIA	8.036	3.841.404,40	478,02	7.341	3.955.533,03	538,83	15.377	7.796.937,43	507,05
NAVARRA	1.915	877.349,07	458,15	1.030	537.896,58	522,23	2.945	1.415.245,65	480,56
PAÍS VASCO	7.100	3.357.417,38	472,88	6.002	3.164.737,27	527,28	13.102	6.522.154,65	497,80
ARABA/ÁLAVA	1.062	496.808,28	467,80	767	417.764,67	544,67	1.829	914.572,95	500,04
GIPUZKOA	1.947	932.832,13	479,11	1.625	901.961,69	555,05	3.572	1.834.793,82	513,66
BIZKAIA	4.091	1.927.776,97	471,22	3.610	1.845.010,91	511,08	7.701	3.772.787,88	489,91
LA RIOJA	1.275	622.312,71	488,09	713	392.769,84	550,87	1.988	1.015.082,55	510,60
CEUTA	980	446.268,42	455,38	1.133	597.833,88	527,66	2.113	1.044.102,30	494,13
MELILLA	1.211	567.320,19	468,47	1.290	665.901,23	516,20	2.501	1.233.221,42	493,09
TOTAL ESTADO	268.465	130.039.402,29	484,38	176.977	93.732.819,25	529,63	445.442	223.772.221,54	502,36

Deducciones en nómina (PAS, LISMI, P.F.H.C. y Pagos Indebidos):

381.116,67

IMPORTE NETO DE LA NÓMINA:

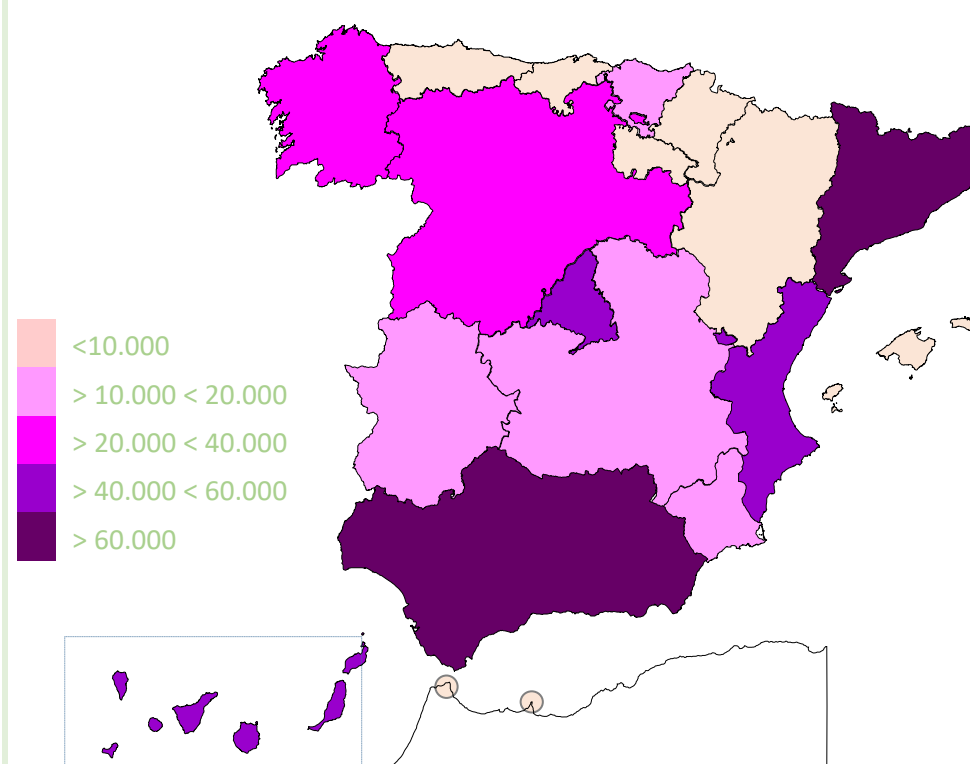
223.391.104,87

PNC DE LA SEGURIDAD SOCIAL DE JUBILACIÓN E INVALIDEZ

DISTRIBUCIÓN TERRITORIAL DEL NÚMERO DE PENSIONES EN LA NÓMINA DE FEBRERO DE 2023

ÁMBITO GEOGRÁFICO	NÚMERO DE PENSIONES POR TIPO					
	JUBILACIÓN	%	INVALIDEZ	%	TOTAL	%
ANDALUCÍA	53.899	20,08	39.346	22,23	93.245	20,93
ARAGÓN	4.763	1,77	2.380	1,34	7.143	1,60
ASTURIAS	5.127	1,91	3.437	1,94	8.564	1,92
ILLES BALEARS	5.415	2,02	2.588	1,46	8.003	1,80
CANARIAS	24.593	9,16	17.697	10,00	42.290	9,49
CANTABRIA	4.038	1,50	3.109	1,76	7.147	1,60
CASTILLA Y LEÓN	12.599	4,69	8.377	4,73	20.976	4,71
CASTILLA-LA MANCHA	10.545	3,93	8.462	4,78	19.007	4,27
CATALUNYA	36.392	13,56	25.834	14,60	62.226	13,97
C. VALENCIANA	32.042	11,94	16.572	9,36	48.614	10,91
EXTREMADURA	7.205	2,68	5.020	2,84	12.225	2,74
GALICIA	24.028	8,95	12.889	7,28	36.917	8,29
MADRID	27.302	10,17	13.757	7,77	41.059	9,22
MURCIA	8.036	2,99	7.341	4,15	15.377	3,45
NAVARRA	1.915	0,71	1.030	0,58	2.945	0,66
PAÍS VASCO	7.100	2,64	6.002	3,39	13.102	2,94
LA RIOJA	1.275	0,47	713	0,40	1.988	0,45
CEUTA	980	0,37	1.133	0,64	2.113	0,47
MELILLA	1.211	0,45	1.290	0,73	2.501	0,56
TOTAL ESTADO	268.465	100,00	176.977	100,00	445.442	100,00

DISTRIBUCIÓN POR COMUNIDADES AUTÓNOMAS

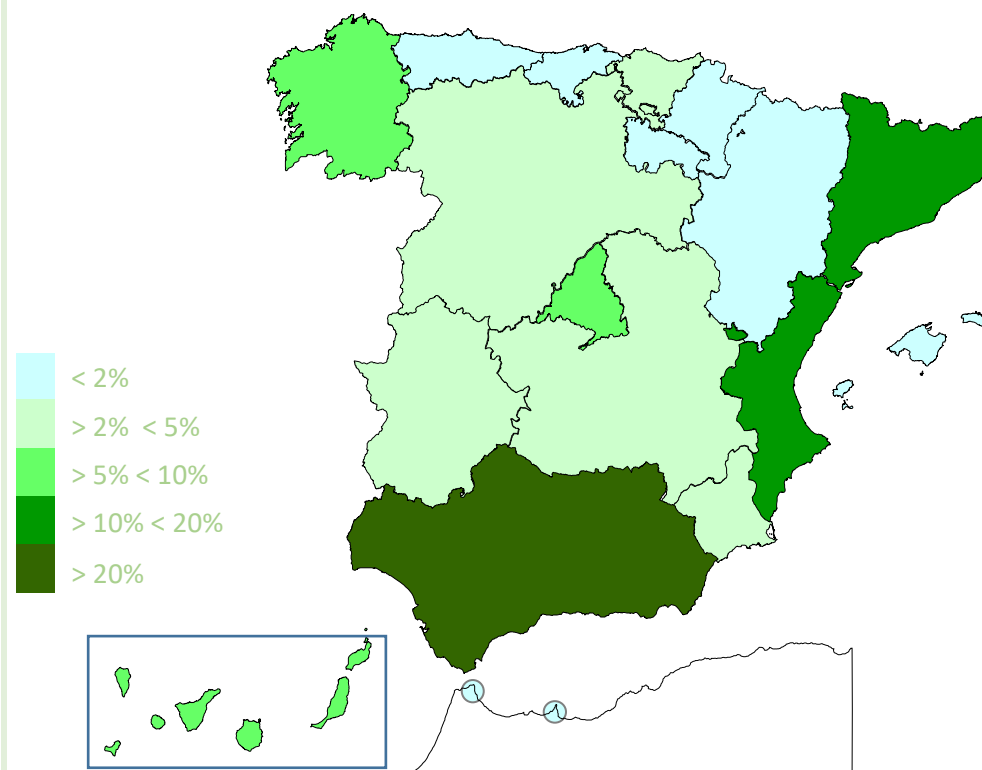


PNC DE LA SEGURIDAD SOCIAL DE JUBILACIÓN E INVALIDEZ

DISTRIBUCIÓN TERRITORIAL DE LOS IMPORTES BRUTOS DE LAS NÓMINAS DEL AÑO 2023 HASTA FEBRERO (*)

ÁMBITO GEOGRÁFICO	IMPORTES BRUTOS DE LAS NÓMINAS			
	JUBILACIÓN	INVALIDEZ	TOTAL	%
ANDALUCÍA	50.888.476,04	41.364.968,41	92.253.444,45	20,77
ARAGÓN	4.465.938,28	2.497.309,30	6.963.247,58	1,57
ASTURIAS	4.937.894,59	3.651.607,56	8.589.502,15	1,93
ILLES BALEARS	5.146.015,03	2.812.044,17	7.958.059,20	1,79
CANARIAS	23.913.504,03	18.772.334,24	42.685.838,27	9,61
CANTABRIA	3.757.778,09	3.392.423,71	7.150.201,80	1,61
CASTILLA Y LEÓN	12.076.492,45	8.869.743,34	20.946.235,79	4,72
CASTILLA-LA MANCHA	10.002.460,70	9.016.781,58	19.019.242,28	4,28
CATALUNYA	34.719.912,51	26.644.610,49	61.364.523,00	13,81
C. VALENCIANA	31.507.164,71	17.640.023,47	49.147.188,18	11,06
EXTREMADURA	6.856.534,46	5.312.846,68	12.169.381,14	2,74
GALICIA	22.732.065,70	13.487.081,40	36.219.147,10	8,15
MADRID	26.789.957,88	15.412.809,57	42.202.767,45	9,50
MURCIA	7.535.874,45	7.810.492,54	15.346.366,99	3,45
NAVARRA	1.757.424,54	1.070.681,06	2.828.105,60	0,64
PAÍS VASCO	6.592.511,01	6.260.218,51	12.852.729,52	2,89
LA RIOJA	1.206.741,07	770.018,37	1.976.759,44	0,44
CEUTA	894.102,77	1.180.699,04	2.074.801,81	0,47
MELILLA	1.127.787,84	1.347.927,96	2.475.715,80	0,56
TOTAL ESTADO	256.908.636,15	187.314.621,40	444.223.257,55	100,00

DISTRIBUCIÓN PORCENTUAL POR COMUNIDADES AUTÓNOMAS



*El pago es efectuado por la Tesorería General de la Seguridad Social, excepto Navarra y el País Vasco cuyas fuentes son el Dptº de Derechos Sociales y el Dptº. de Empleo y Políticas Sociales, respectivamente.

PNC DE LA SEGURIDAD SOCIAL: ALTAS, BAJAS Y OSCILACIONES EN NÓMINA DE FEBRERO DE 2022 (1)

ÁMBITO GEOGRÁFICO	PNC DE JUBILACIÓN			PNC DE INVALIDEZ			TOTAL PNC		
	ALTAS	BAJAS	OSCILACIONES	ALTAS	BAJAS	OSCILACIONES	ALTAS	BAJAS	OSCILACIONES
ANDALUCÍA	299	251	48	144	109	35	443	360	83
ARAGÓN	44	42	2	16	14	2	60	56	4
ASTURIAS	83	39	44	41	19	22	124	58	66
ILLES BALEARS	48	40	8	33	15	18	81	55	26
CANARIAS	104	174	-70	109	88	21	213	262	-49
CANTABRIA	34	29	5	26	15	11	60	44	16
CASTILLA Y LEÓN	121	144	-23	61	54	7	182	198	-16
CASTILLA-LA MANCHA	103	86	17	74	58	16	177	144	33
CATALUNYA	447	205	242	219	152	67	666	357	309
C. VALENCIANA	337	242	95	103	73	30	440	315	125
EXTREMADURA	121	63	58	44	39	5	165	102	63
GALICIA	176	195	-19	72	73	-1	248	268	-20
MADRID	281	128	153	108	61	47	389	189	200
MURCIA	90	65	25	52	41	11	142	106	36
NAVARRA	-	-	-	-	-	-	-	-	-
PAÍS VASCO	-	-	-	-	-	-	-	-	-
LA RIOJA	19	17	2	8	8	0	27	25	2
CEUTA	4	5	-1	10	5	5	14	10	4
MELILLA	19	7	12	3	8	-5	22	15	7
TOTAL ESTADO	2.330	1.732	598	1.123	832	291	3.453	2.564	889

1) No se dispone del movimiento de beneficiarios en nómina de las comunidades de Navarra y el País Vasco

PNC DE LA SEGURIDAD SOCIAL: ACUMULADO DE ALTAS, BAJAS Y OSCILACIONES EN NÓMINA AÑO 2023 (1)

ÁMBITO GEOGRÁFICO	PNC DE JUBILACIÓN			PNC DE INVALIDEZ			TOTAL PNC		
	ALTAS	BAJAS	OSCILACIONES	ALTAS	BAJAS	OSCILACIONES	ALTAS	BAJAS	OSCILACIONES
ANDALUCÍA	593	529	64	320	224	96	913	753	160
ARAGÓN	95	99	-4	36	33	3	131	132	-1
ASTURIAS	115	82	33	66	41	25	181	123	58
ILLES BALEARS	102	104	-2	66	38	28	168	142	26
CANARIAS	213	323	-110	209	197	12	422	520	-98
CANTABRIA	54	66	-12	46	32	14	100	98	2
CASTILLA Y LEÓN	252	257	-5	106	113	-7	358	370	-12
CASTILLA-LA MANCHA	177	201	-24	136	136	0	313	337	-24
CATALUNYA	471	428	43	282	247	35	753	675	78
C. VALENCIANA	562	481	81	221	159	62	783	640	143
EXTREMADURA	122	120	2	44	50	-6	166	170	-4
GALICIA	416	456	-40	162	180	-18	578	636	-58
MADRID	628	309	319	314	147	167	942	456	486
MURCIA	104	111	-7	69	63	6	173	174	-1
NAVARRA	-	-	-	-	-	-	-	-	-
PAÍS VASCO	-	-	-	-	-	-	-	-	-
LA RIOJA	19	31	-12	8	14	-6	27	45	-18
CEUTA	9	12	-3	19	13	6	28	25	3
MELILLA	29	8	21	9	14	-5	38	22	16
TOTAL ESTADO	3.961	3.617	344	2.113	1.701	412	6.074	5.318	756

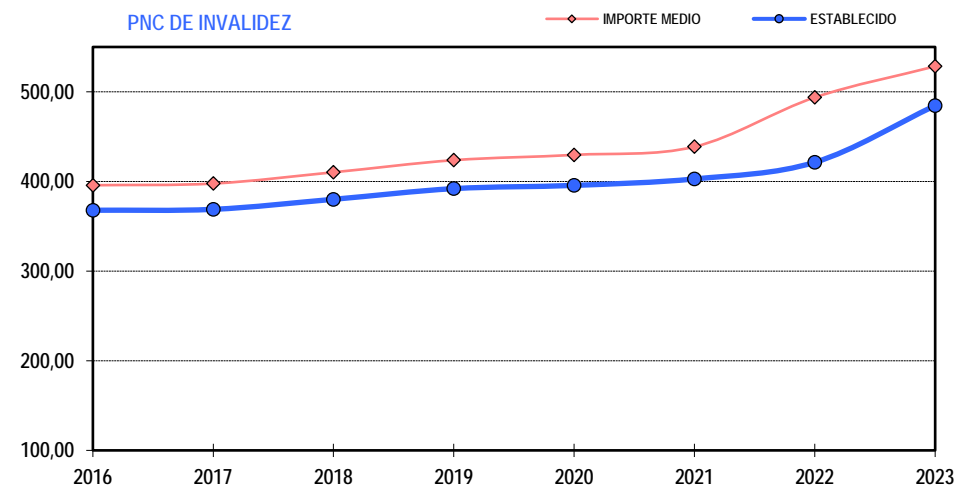
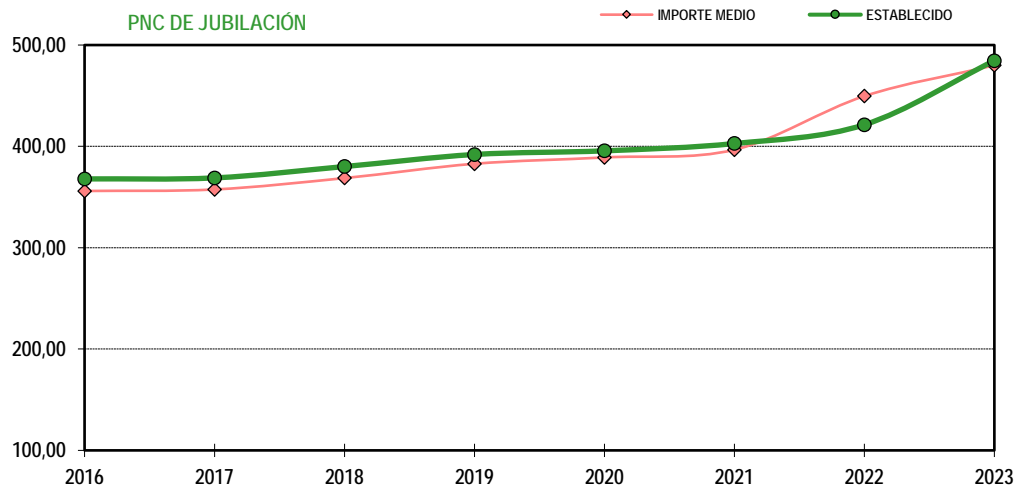
1) No se dispone del movimiento de beneficiarios en nómina de las comunidades de Navarra y el País Vasco

EVOLUCIÓN IMPORTES MEDIOS PENSIONES NO CONTRIBUTIVAS

	PNC DE JUBILACIÓN								PNC DE INVALIDEZ							
	2016	2017	2018	2019	2020	2021	2022	2023	2016	2017	2018	2019	2020	2021	2022	2023
ENERO	354,69	356,46	357,16	381,52	383,11	399,81	432,55	475,46	394,43	396,26	398,09	422,52	422,78	438,05	476,72	527,16
FEBRERO	355,63	356,87	359,24	382,78	387,27	397,45	415,34	484,38	393,08	397,22	398,60	424,35	427,18	439,69	456,66	529,63
MARZO	358,49	361,35	360,35	388,84	392,44	402,38	419,55		398,28	402,22	403,84	430,55	432,15	445,26	461,09	
ABRIL	356,58	361,64	359,49	385,59	389,02	399,25	427,56		398,12	404,75	400,59	427,70	431,39	443,73	461,69	
MAYO	356,39	358,91	360,07	384,36	387,04	396,68	421,50		399,41	399,94	400,98	426,51	428,83	441,36	462,68	
JUNIO*	699,76	703,47	708,13	751,47	764,71	776,18	820,57		778,88	782,65	786,66	833,16	846,40	862,34	904,15	
JULIO	360,73	362,28	437,49	387,07	397,83	402,80	482,42		402,09	403,76	486,38	427,46	444,63	444,83	531,25	
AGOSTO	357,00	359,35	369,87	387,14	391,36	397,77	478,13		397,02	399,51	410,36	426,89	430,17	440,18	525,59	
SEPTIEMBRE	355,35	356,20	368,94	382,13	386,64	395,20	478,50		393,79	395,13	412,67	424,15	428,23	437,77	523,68	
OCTUBRE	362,36	360,93	373,73	386,13	393,54	398,31	490,11		401,59	399,75	414,15	426,74	430,15	439,52	531,87	
NOVIEMBRE*	705,17	704,32	731,36	754,64	769,17	781,32	939,44		780,80	782,53	813,16	835,45	849,56	865,98	1041,56	
DICIEMBRE	361,65	363,15	375,99	388,06	404,98	406,34	488,82		403,48	403,19	417,93	427,00	443,30	443,43	535,58	
IMPORTE MEDIO	355,99	357,50	368,70	382,84	389,08	396,68	449,61	479,92	395,78	397,64	410,24	423,75	429,63	438,72	493,75	528,40
IMP. MENSUAL																
ESTABLECIDO	367,90	368,90	380,10	392,00	395,60	402,80	421,40	484,61	367,90	368,90	380,10	392,00	395,60	402,80	421,40	484,61
Con comp. 50% T. P. (1)	-	-	-	-	-	-	-	-	551,85	553,35	570,15	588,00	593,40	604,20	210,70	242,31
MÍNIMO 25%	91,98	92,23	95,03	98,00	98,90	100,70	105,35	121,15	91,98	92,23	95,03	98,00	98,90	100,70	105,35	121,15
Δ INTERANUAL	0,25%	0,25%	0,25%+2,75%	0,10%+3,00%	0,90%	1,80%	4,60%	15,00%	0,25%	0,25%	0,25%+2,75%	0,10%+3,00%	0,90%	1,80%	4,60%	15,00%

(*) Junto a la mensualidad se abona una paga extra, por lo que la media se calcula sobre 14 pagas.

(1) En la PNC de Invalidez, la cuantía se incrementa en un 50% en los casos en que el beneficiario necesite el concurso de una tercera persona.





GOBIERNO
DE ESPAÑA

MINISTERIO
DE DERECHOS SOCIALES
Y AGENDA 2030

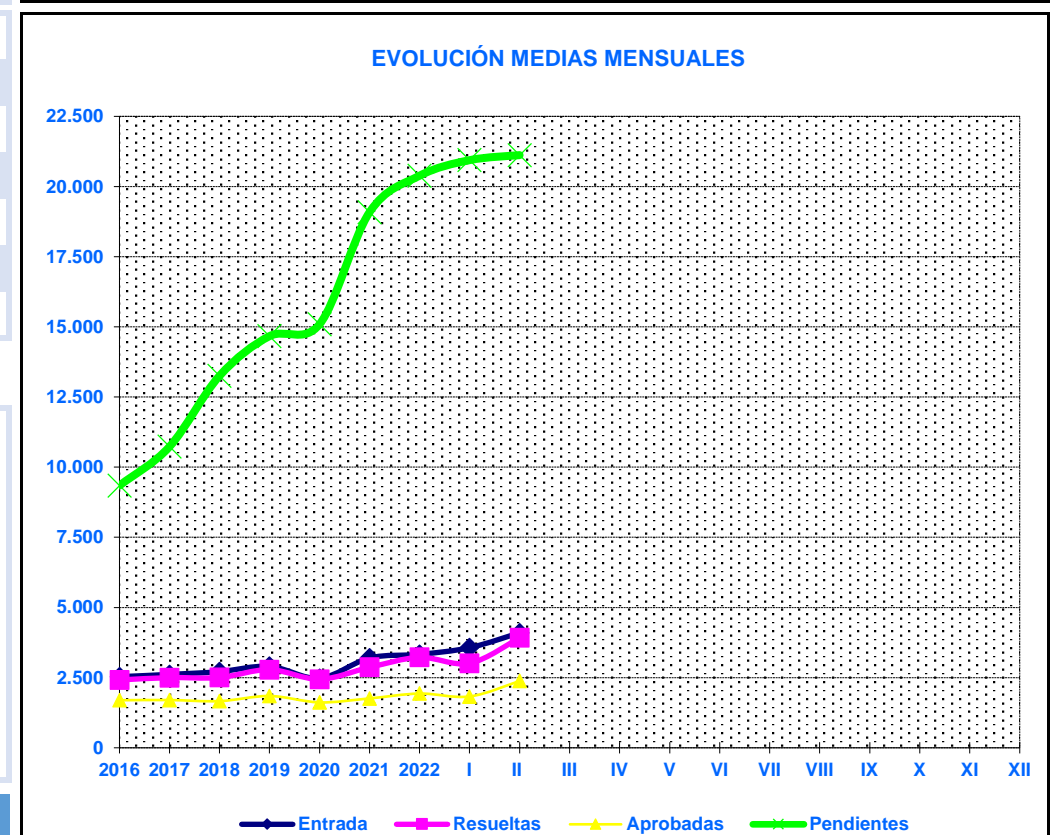
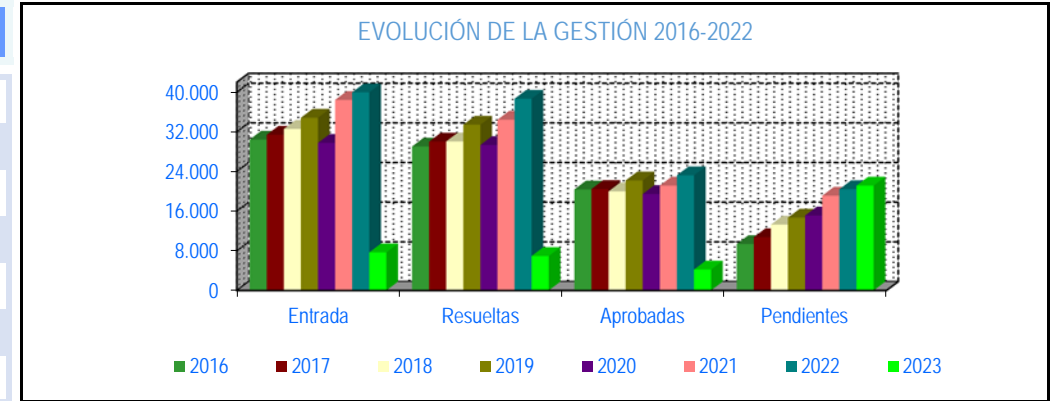


1b Pnc de Jubilación: Datos de la gestión mensual y anual

R.D.L. 8/2015, DE 30 DE OCTUBRE; T. REF. LGSS PNCs DE LA SEGURIDAD SOCIAL

JUBILACIÓN

		Entrada	Resueltas	% R./E.	Aprobadas	% A./R.	No Aprob.	Pendientes
G E S T I O N	2016	30.404	29.012	95,42%	20.333	70,08%	8.679	9.343
	2017	31.384	29.997	95,58%	20.423	68,08%	9.574	10.730
	2018	32.560	30.036	92,25%	19.958	66,45%	10.078	13.254
	2019	34.830	33.415	95,94%	22.150	66,29%	11.265	14.669
	2020	29.738	29.315	98,58%	19.423	66,26%	9.892	15.092
	2021	38.416	34.422	89,60%	21.117	61,35%	13.305	19.086
	2022	39.957	38.658	96,75%	23.192	59,99%	15.466	20.385
M E D I A S	2016	2.534	2.418		1.694		723	9.343
	2017	2.615	2.500		1.702		798	10.730
	2018	2.713	2.503		1.663		840	13.254
	2019	2.903	2.785		1.846		939	14.669
	2020	2.478	2.443		1.619		824	15.092
	2021	3.201	2.869		1.760		1.109	19.086
	2022	3.330	3.222		1.933		1.289	20.385
2023								
	I	3.566	3.011	84,44%	1.828	60,71%	1.183	20.940
	II	4.099	3.920	95,63%	2.381	60,74%	1.539	21.119
	III							
	IV							
	V							
	VI							
	VII							
	VIII							
	IX							
	X							
	XI							
	XII							
		7.665	6.931	90,42%	4.209	60,73%	2.722	21.119



* Pendientes reales

PENSIÓN NO CONTRIBUTIVA DE JUBILACIÓN

DATOS DE GESTIÓN CORRESPONDIENTES AL MES DE FEBRERO DE 2023

CC.AA. Y/O PROVINCIAS	PTES. MES ANTERIOR	SOLICITUDES PRESENTADAS					A RESOLV. MES	SOLICITUDES RESUELTAS									PTES. FIN MES
		PRESENTADAS						APROBADAS					NO APROBADAS		TOTAL		
		NUEVAS	SGIM Y SATP	PAS	INSS	TOTAL		NUEVAS	SGIM Y SATP	PAS	INSS	TOTAL	DNG	CAD-DES			
ANDALUCÍA	3.657	677	0	2	0	679	4.336	353	0	1	0	354	175	67	596	3.740	
ALMERÍA	338	123	0	0	0	123	461	28	0	0	0	28	25	9	62	399	
CÁDIZ	1.268	111	0	0	0	111	1.379	28	0	0	0	28	17	24	69	1.310	
CÓRDOBA	204	96	0	0	0	96	300	55	0	0	0	55	30	8	93	207	
GRANADA	271	92	0	0	0	92	363	31	0	0	0	31	11	5	47	316	
HUELVA	121	44	0	1	0	45	166	31	0	0	0	31	1	1	33	133	
JAÉN	129	53	0	1	0	54	183	62	0	0	0	62	25	0	87	96	
MÁLAGA	808	149	0	0	0	149	957	68	0	0	0	68	23	16	107	850	
SEVILLA	518	9	0	0	0	9	527	50	0	1	0	51	43	4	98	429	
ARAGÓN	87	102	0	0	0	102	189	54	0	0	0	54	33	23	110	79	
HUESCA	10	15	0	0	0	15	25	10	0	0	0	10	1	0	11	14	
TERUEL	2	10	0	0	0	10	12	5	0	0	0	5	5	0	10	2	
ZARAGOZA	75	77	0	0	0	77	152	39	0	0	0	39	27	23	89	63	
ASTURIAS	329	86	0	0	0	86	415	60	0	0	0	60	21	6	87	328	
ILLES BALEARS	165	102	0	0	0	102	267	40	0	0	0	40	31	10	81	186	
CANARIAS	3.545	337	0	0	0	337	3.882	129	0	3	0	132	96	30	258	3.624	
LAS PALMAS	1.809	191	0	0	0	191	2.000	74	0	2	0	76	47	13	136	1.864	
S.C. TENERIFE	1.736	146	0	0	0	146	1.882	55	0	1	0	56	49	17	122	1.760	
CANTABRIA	174	58	0	0	0	58	232	48	0	0	0	48	36	4	88	144	
CASTILLA Y LEÓN	442	295	0	0	0	295	737	153	0	0	0	153	76	17	246	491	
ÁVILA	4	30	0	0	0	30	34	12	0	0	0	12	11	0	23	11	
BURGOS	76	39	0	0	0	39	115	14	0	0	0	14	6	3	23	92	
LEÓN	135	44	0	0	0	44	179	18	0	0	0	18	9	7	34	145	
PALENCIA	18	25	0	0	0	25	43	15	0	0	0	15	4	1	20	23	
SALAMANCA	34	51	0	0	0	51	85	24	0	0	0	24	14	3	41	44	
SEGOVIA	18	27	0	0	0	27	45	15	0	0	0	15	11	0	26	19	
SORIA	4	5	0	0	0	5	9	4	0	0	0	4	0	0	4	5	
VALLADOLID	131	49	0	0	0	49	180	27	0	0	0	27	14	3	44	136	
ZAMORA	22	25	0	0	0	25	47	24	0	0	0	24	7	0	31	16	
CASTILLA-LA MANCHA	301	200	0	0	1	201	502	124	0	0	0	124	55	23	202	300	
ALBACETE	50	39	0	0	0	39	89	23	0	0	0	23	4	1	28	61	
CIUDAD REAL	61	41	0	0	0	41	102	32	0	0	0	32	9	7	48	54	
CUENCA	18	19	0	0	0	19	37	26	0	0	0	26	4	0	30	7	
GUADALAJARA	51	15	0	0	1	16	67	13	0	0	0	13	3	2	18	49	
TOLEDO	121	86	0	0	0	86	207	30	0	0	0	30	35	13	78	129	

(Continúa al dorso)

CC.AA. Y/O PROVINCIAS	PTES. MES ANTERIOR	SOLICITUDES PRESENTADAS					A RESOLV. MES	SOLICITUDES RESUELTAS									PTES. FIN MES
		APROBADAS						NO APROBADAS		TOTAL	DNG	CAD-DES					
		NUEVAS	SGIM Y SATP	PAS	INSS	TOTAL		NUEVAS	SGIM Y SATP				PAS	INSS	TOTAL		
CATALUNYA	5.213	681	0	0	0	681	5.894	398	0	0	0	398	134	3	535	5.359	
BARCELONA	3.617	493	0	0	0	493	4.110	277	0	0	0	277	96	2	375	3.735	
GIRONA	621	69	0	0	0	69	690	47	0	0	0	47	14	1	62	628	
LLEIDA	294	47	0	0	0	47	341	31	0	0	0	31	10	0	41	300	
TARRAGONA	681	72	0	0	0	72	753	43	0	0	0	43	14	0	57	696	
COMUNIDAD VALENCIANA	2.799	498	0	0	0	498	3.297	253	0	2	0	255	122	30	407	2.890	
ALICANTE	1.423	224	0	0	0	224	1.647	120	0	1	0	121	3	1	125	1.522	
CASTELLÓN	88	55	0	0	0	55	143	29	0	0	0	29	11	1	41	102	
VALENCIA	1.288	219	0	0	0	219	1.507	104	0	1	0	105	108	28	241	1.266	
EXTREMADURA	275	95	0	0	0	95	370	107	0	0	0	107	17	9	133	237	
BADAJOS	166	57	0	0	0	57	223	72	0	0	0	72	11	5	88	135	
CÁCERES	109	38	0	0	0	38	147	35	0	0	0	35	6	4	45	102	
GALICIA	890	287	0	0	0	287	1.177	170	0	0	0	170	59	31	260	917	
A CORUÑA	538	106	0	0	0	106	644	63	0	0	0	63	23	9	95	549	
LUGO	74	24	0	0	0	24	98	8	0	0	0	8	8	6	22	76	
OURENSE	64	45	0	0	0	45	109	27	0	0	0	27	6	1	34	75	
PONTEVEDRA	214	112	0	0	0	112	326	72	0	0	0	72	22	15	109	217	
MADRID	2.149	300	0	0	0	300	2.449	212	0	0	0	212	198	49	459	1.990	
MURCIA	522	147	0	0	0	147	669	87	0	0	0	87	76	25	188	481	
NAVARRA	31	37	0	0	0	37	68	7	0	0	0	7	12	5	24	44	
PAÍS VASCO	212	124	0	1	1	126	338	144	0	3	0	147	40	2	189	149	
ARABA/ÁLAVA	0	25	0	0	0	25	25	24	0	0	0	24	1	0	25	0	
GIPUZKOA	36	34	0	0	0	34	70	28	0	0	0	28	5	0	33	37	
BIZKAIA	176	65	0	1	1	67	243	92	0	3	0	95	34	2	131	112	
LA RIOJA	90	33	0	0	0	33	123	12	0	0	0	12	13	1	26	97	
CEUTA	36	15	0	0	0	15	51	9	0	0	0	9	2	1	12	39	
MELILLA	23	20	0	0	0	20	43	12	0	0	0	12	6	1	19	24	

TOTAL ESTADO	20.940	4.094	0	3	2	4.099	25.039	2.372	0	9	0	2.381	1.202	337	3.920	21.119
---------------------	---------------	--------------	----------	----------	----------	--------------	---------------	--------------	----------	----------	----------	--------------	--------------	------------	--------------	---------------

PENSIÓN NO CONTRIBUTIVA DE JUBILACIÓN

CAUSAS DE DENEGACIÓN CORRESPONDIENTES AL MES DE FEBRERO DE 2023

CC.AA. Y/O PROVINCIAS	EDAD	RESIDENCIA LEGAL	RECURSOS ECONÓMICOS		PRESTACIÓN INCOMPATIBLE	SIN DESGLOSAR	TOTAL CAUSAS DE DENEGACIÓN
			PERSONALES	U.E.C.			
			ANDALUCÍA	12			
ALMERÍA	0	3	10	12	0	0	25
CÁDIZ	2	3	3	9	0	0	17
CÓRDOBA	1	4	6	19	0	0	30
GRANADA	0	1	5	5	0	0	11
HUELVA	0	0	0	1	0	0	1
JAÉN	3	5	5	12	0	0	25
MÁLAGA	1	7	2	13	0	0	23
SEVILLA	5	2	9	27	0	0	43
ARAGÓN	4	7	5	17	0	0	33
HUESCA	0	0	0	1	0	0	1
TERUEL	1	2	0	2	0	0	5
ZARAGOZA	3	5	5	14	0	0	27
ASTURIAS	2	1	10	8	0	0	21
ILLES BALEARS	5	6	11	9	0	0	31
CANARIAS	2	16	44	33	1	0	96
LAS PALMAS	1	7	14	24	1	0	47
S.C. TENERIFE	1	9	30	9	0	0	49
CANTABRIA	3	0	17	16	0	0	36
CASTILLA Y LEÓN	8	6	15	47	0	0	76
ÁVILA	2	0	1	8	0	0	11
BURGOS	1	1	1	3	0	0	6
LEÓN	0	1	4	4	0	0	9
PALENCIA	0	1	0	3	0	0	4
SALAMANCA	2	2	2	8	0	0	14
SEGOVIA	1	1	2	7	0	0	11
SORIA	0	0	0	0	0	0	0
VALLADOLID	2	0	4	8	0	0	14
ZAMORA	0	0	1	6	0	0	7
CASTILLA-LA MANCHA	1	4	12	38	0	0	55
ALBACETE	0	0	1	3	0	0	4
CIUDAD REAL	1	0	3	5	0	0	9
CUENCA	0	1	1	2	0	0	4
GUADALAJARA	0	0	1	2	0	0	3
TOLEDO	0	3	6	26	0	0	35

(Continúa al dorso)

CC.AA. Y/O PROVINCIAS	EDAD	RESIDENCIA LEGAL	RECURSOS ECONÓMICOS		PRESTACIÓN INCOMPATIBLE	SIN DESGLOSAR	TOTAL CAUSAS DE DENEGACIÓN
			PERSONALES	U.E.C.			
CATALUNYA	2	31	49	52	0	0	134
BARCELONA	2	22	34	38	0	0	96
GIRONA	0	5	6	3	0	0	14
LLEIDA	0	1	2	7	0	0	10
TARRAGONA	0	3	7	4	0	0	14
COMUNIDAD VALENCIANA	4	22	22	74	0	0	122
ALICANTE	3	0	0	0	0	0	3
CASTELLÓN	0	1	1	9	0	0	11
VALENCIA	1	21	21	65	0	0	108
EXTREMADURA	3	0	4	10	0	0	17
BADAJOS	2	0	2	7	0	0	11
CÁCERES	1	0	2	3	0	0	6
GALICIA	4	5	11	38	1	0	59
A CORUÑA	0	3	7	12	1	0	23
LUGO	2	0	1	5	0	0	8
OURENSE	0	2	2	2	0	0	6
PONTEVEDRA	2	0	1	19	0	0	22
MADRID	19	34	47	98	0	0	198
MURCIA	6	5	16	48	1	0	76
NAVARRA	1	2	3	6	0	0	12
PAÍS VASCO	0	5	10	25	0	0	40
ARABA/ÁLAVA	0	0	1	0	0	0	1
GIPUZKOA	0	2	1	2	0	0	5
BIZKAIA	0	3	8	23	0	0	34
LA RIOJA	0	2	5	6	0	0	13
CEUTA	0	0	0	2	0	0	2
MELILLA	0	2	0	4	0	0	6
TOTAL ESTADO	76	173	321	629	3	0	1.202

PENSIÓN NO CONTRIBUTIVA DE JUBILACIÓN

DATOS ACUMULADOS DE GESTIÓN CORRESPONDIENTES AL AÑO 2023 HASTA FEBRERO

CC.AA. Y/O PROVINCIAS	PTES. AÑO ANTERIOR	SOLICITUDES PRESENTADAS					A RESOLV. AÑO	SOLICITUDES RESUELTAS									PTES. FINAL
		PRESENTADAS						APROBADAS					NO APROBADAS		TOTAL		
		NUEVAS	SGIM Y SATP	PAS	INSS	TOTAL		NUEVAS	SGIM Y SATP	PAS	INSS	TOTAL	DNG	CAD-DES			
ANDALUCÍA	3.518	1.186	0	2	0	1.188	4.706	548	0	1	0	549	297	120	966	3.740	
ALMERÍA	329	175	0	0	0	175	504	56	0	0	0	56	37	12	105	399	
CÁDIZ	1.173	222	0	0	0	222	1.395	28	0	0	0	28	26	31	85	1.310	
CÓRDOBA	166	187	0	0	0	187	353	86	0	0	0	86	48	12	146	207	
GRANADA	246	177	0	0	0	177	423	59	0	0	0	59	32	16	107	316	
HUELVA	99	91	0	1	0	92	191	51	0	0	0	51	6	1	58	133	
JAÉN	161	75	0	1	0	76	237	100	0	0	0	100	32	9	141	96	
MÁLAGA	778	245	0	0	0	245	1.023	93	0	0	0	93	45	35	173	850	
SEVILLA	566	14	0	0	0	14	580	75	0	1	0	76	71	4	151	429	
ARAGÓN	85	172	0	0	0	172	257	89	0	0	0	89	54	35	178	79	
HUESCA	8	22	0	0	0	22	30	14	0	0	0	14	2	0	16	14	
TERUEL	4	12	0	0	0	12	16	8	0	0	0	8	6	0	14	2	
ZARAGOZA	73	138	0	0	0	138	211	67	0	0	0	67	46	35	148	63	
ASTURIAS	349	140	0	1	0	141	490	120	0	0	0	120	35	7	162	328	
ILLES BALEARS	121	177	0	0	0	177	298	56	0	0	0	56	33	23	112	186	
CANARIAS	3.510	511	0	0	0	511	4.021	200	0	4	0	204	135	58	397	3.624	
LAS PALMAS	1.784	289	0	0	0	289	2.073	105	0	3	0	108	75	26	209	1.864	
S.C. TENERIFE	1.726	222	0	0	0	222	1.948	95	0	1	0	96	60	32	188	1.760	
CANTABRIA	151	114	0	0	0	114	265	73	0	0	0	73	44	4	121	144	
CASTILLA Y LEÓN	371	525	0	0	0	525	896	258	1	0	0	259	119	27	405	491	
ÁVILA	1	40	0	0	0	40	41	18	0	0	0	18	12	0	30	11	
BURGOS	58	86	0	0	0	86	144	20	0	0	0	20	21	11	52	92	
LEÓN	123	75	0	0	0	75	198	33	0	0	0	33	13	7	53	145	
PALENCIA	19	42	0	0	0	42	61	31	0	0	0	31	6	1	38	23	
SALAMANCA	24	102	0	0	0	102	126	52	0	0	0	52	27	3	82	44	
SEGOVIA	19	34	0	0	0	34	53	20	0	0	0	20	13	1	34	19	
SORIA	4	10	0	0	0	10	14	7	1	0	0	8	0	1	9	5	
VALLADOLID	111	89	0	0	0	89	200	42	0	0	0	42	19	3	64	136	
ZAMORA	12	47	0	0	0	47	59	35	0	0	0	35	8	0	43	16	
CASTILLA-LA MANCHA	250	386	0	0	1	387	637	211	0	0	0	211	92	34	337	300	
ALBACETE	37	76	0	0	0	76	113	42	0	0	0	42	9	1	52	61	
CIUDAD REAL	47	88	0	0	0	88	135	49	0	0	0	49	25	7	81	54	
CUENCA	12	50	0	0	0	50	62	41	0	0	0	41	9	5	55	7	
GUADALAJARA	47	34	0	0	1	35	82	23	0	0	0	23	4	6	33	49	
TOLEDO	107	138	0	0	0	138	245	56	0	0	0	56	45	15	116	129	

(Continúa al dorso)

CC.AA. Y/O PROVINCIAS	PTES. AÑO ANTERIOR	SOLICITUDES PRESENTADAS					A RESOLV. AÑO	SOLICITUDES RESUELTAS									PTES. FINAL
		NUEVAS	SGIM Y SATP	PAS	INSS	TOTAL		APROBADAS					NO APROBADAS				
								NUEVAS	SGIM Y SATP	PAS	INSS	TOTAL	DNG	CAD-DES	TOTAL		
CATALUNYA	5.035	1.352	0	0	0	1.352	6.387	788	0	0	0	788	229	11	1.028	5.359	
BARCELONA	3.508	951	0	0	0	951	4.459	559	0	0	0	559	160	5	724	3.735	
GIRONA	595	161	0	0	0	161	756	97	0	0	0	97	26	5	128	628	
LLEIDA	269	94	0	0	0	94	363	46	0	0	0	46	16	1	63	300	
TARRAGONA	663	146	0	0	0	146	809	86	0	0	0	86	27	0	113	696	
COMUNIDAD VALENCIANA	2.961	961	0	0	0	961	3.922	564	0	3	0	567	405	60	1.032	2.890	
ALICANTE	1.556	388	0	0	0	388	1.944	259	0	1	0	260	161	1	422	1.522	
CASTELLÓN	74	112	0	0	0	112	186	48	0	0	0	48	27	9	84	102	
VALENCIA	1.331	461	0	0	0	461	1.792	257	0	2	0	259	217	50	526	1.266	
EXTREMADURA	158	226	0	0	0	226	384	107	0	0	0	107	29	11	147	237	
BADAJOS	94	138	0	0	0	138	232	72	0	0	0	72	18	7	97	135	
CÁCERES	64	88	0	0	0	88	152	35	0	0	0	35	11	4	50	102	
GALICIA	802	564	0	0	0	564	1.366	318	0	0	0	318	100	31	449	917	
A CORUÑA	501	184	0	0	0	184	685	92	0	0	0	92	35	9	136	549	
LUGO	58	68	0	0	0	68	126	32	0	0	0	32	12	6	50	76	
OURENSE	41	88	0	0	0	88	129	37	0	0	0	37	16	1	54	75	
PONTEVEDRA	202	224	0	0	0	224	426	157	0	0	0	157	37	15	209	217	
MADRID	2.369	498	0	0	0	498	2.867	421	0	0	0	421	280	176	877	1.990	
MURCIA	457	326	0	0	0	326	783	154	0	0	0	154	93	55	302	481	
NAVARRA	24	74	0	0	0	74	98	24	0	0	0	24	22	8	54	44	
PAÍS VASCO	116	285	0	1	1	287	403	195	0	3	0	198	48	8	254	149	
ARABA/ÁLAVA	0	52	0	0	0	52	52	46	0	0	0	46	6	0	52	0	
GIPUZKOA	29	73	0	0	0	73	102	57	0	0	0	57	8	0	65	37	
BIZKAIA	87	160	0	1	1	162	249	92	0	3	0	95	34	8	137	112	
LA RIOJA	73	74	0	0	0	74	147	28	0	0	0	28	18	4	50	97	
CEUTA	21	39	0	0	0	39	60	13	0	0	0	13	6	2	21	39	
MELILLA	14	49	0	0	0	49	63	30	0	0	0	30	8	1	39	24	

TOTAL ESTADO	20.385	7.659	0	4	2	7.665	28.050	4.197	1	11	0	4.209	2.047	675	6.931	21.119
---------------------	---------------	--------------	----------	----------	----------	--------------	---------------	--------------	----------	-----------	----------	--------------	--------------	------------	--------------	---------------

PENSIÓN NO CONTRIBUTIVA DE JUBILACIÓN

CAUSAS DE DENEGACIÓN ACUMULADAS CORRESPONDIENTES AL AÑO 2023 HASTA FEBRERO

CC.AA. Y/O PROVINCIAS	EDAD	RESIDENCIA LEGAL	RECURSOS ECONÓMICOS		PRESTACIÓN INCOMPATIBLE	SIN DESGLOSAR	TOTAL CAUSAS DE DENEGACIÓN
			PERSONALES	U.E.C.			
			ANDALUCÍA	24			
ALMERÍA	3	7	11	16	0	0	37
CÁDIZ	4	6	5	11	0	0	26
CÓRDOBA	2	8	9	29	0	0	48
GRANADA	2	6	8	16	0	0	32
HUELVA	0	1	0	5	0	0	6
JAÉN	5	6	6	15	0	0	32
MÁLAGA	2	16	6	21	0	0	45
SEVILLA	6	4	15	46	0	0	71
ARAGÓN	4	9	10	31	0	0	54
HUESCA	0	0	0	2	0	0	2
TERUEL	1	2	1	2	0	0	6
ZARAGOZA	3	7	9	27	0	0	46
ASTURIAS	3	2	16	14	0	0	35
ILLES BALEARS	5	6	12	10	0	0	33
CANARIAS	3	26	56	49	1	0	135
LAS PALMAS	2	12	21	39	1	0	75
S.C. TENERIFE	1	14	35	10	0	0	60
CANTABRIA	6	1	18	19	0	0	44
CASTILLA Y LEÓN	11	13	26	69	0	0	119
ÁVILA	2	1	1	8	0	0	12
BURGOS	2	3	7	9	0	0	21
LEÓN	0	2	6	5	0	0	13
PALENCIA	0	2	0	4	0	0	6
SALAMANCA	3	3	3	18	0	0	27
SEGOVIA	1	1	2	9	0	0	13
SORIA	0	0	0	0	0	0	0
VALLADOLID	3	0	6	10	0	0	19
ZAMORA	0	1	1	6	0	0	8
CASTILLA-LA MANCHA	3	9	18	62	0	0	92
ALBACETE	1	1	2	5	0	0	9
CIUDAD REAL	1	1	5	18	0	0	25
CUENCA	1	1	1	6	0	0	9
GUADALAJARA	0	0	1	3	0	0	4
TOLEDO	0	6	9	30	0	0	45

(Continúa al dorso)

CC.AA. Y/O PROVINCIAS	EDAD	RESIDENCIA LEGAL	RECURSOS ECONÓMICOS		PRESTACIÓN	SIN DESGLOSAR	TOTAL CAUSAS DE DENEGACIÓN
			PERSONALES	U.E.C.	INCOMPATIBLE		
CATALUNYA	5	69	69	86	0	0	229
BARCELONA	4	48	48	60	0	0	160
GIRONA	1	11	9	5	0	0	26
LLEIDA	0	1	3	12	0	0	16
TARRAGONA	0	9	9	9	0	0	27
COMUNIDAD VALENCIANA	15	47	77	266	0	0	405
ALICANTE	8	7	26	120	0	0	161
CASTELLÓN	3	1	9	14	0	0	27
VALENCIA	4	39	42	132	0	0	217
EXTREMADURA	4	0	5	20	0	0	29
BADAJOS	3	0	2	13	0	0	18
CÁCERES	1	0	3	7	0	0	11
GALICIA	6	11	15	67	1	0	100
A CORUÑA	0	5	9	20	1	0	35
LUGO	3	0	2	7	0	0	12
OURENSE	1	6	2	7	0	0	16
PONTEVEDRA	2	0	2	33	0	0	37
MADRID	27	48	86	119	0	0	280
MURCIA	7	5	22	58	1	0	93
NAVARRA	1	6	6	9	0	0	22
PAÍS VASCO	0	9	13	26	0	0	48
ARABA/ÁLAVA	0	3	3	0	0	0	6
GIPUZKOA	0	3	2	3	0	0	8
BIZKAIA	0	3	8	23	0	0	34
LA RIOJA	0	4	7	7	0	0	18
CEUTA	0	1	1	4	0	0	6
MELILLA	0	2	1	5	0	0	8
TOTAL ESTADO	124	322	518	1.080	3	0	2.047



GOBIERNO
DE ESPAÑA

MINISTERIO
DE DERECHOS SOCIALES
Y AGENDA 2030



IMSERSO

1c Pnc de Invalidez: Datos de la gestión mensual y anual

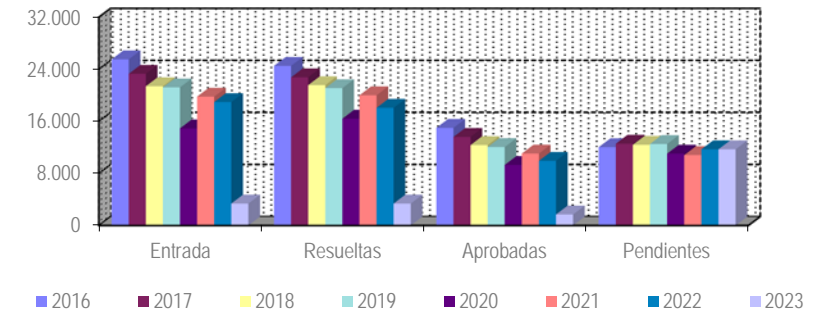
R.D.L. 8/2015, DE 30 DE OCTUBRE; T. REF. LGSS PNCs DE LA SEGURIDAD SOCIAL

INVALIDEZ

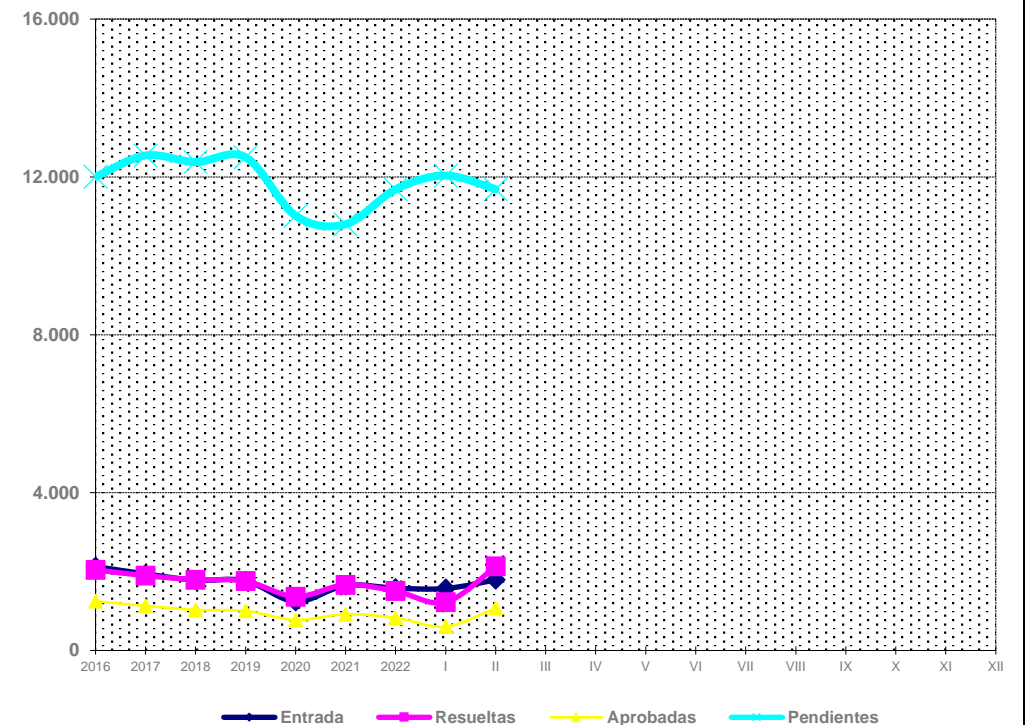
		Entrada	Resueltas	% R./E.	Aprobadas	% A./R.	No Aprob.	Pendientes
G E S T I O N	2016	25.512	24.511	96,08%	14.971	61,08%	9.540	12.006
	2017	23.286	22.749	97,69%	13.582	59,70%	9.167	12.543
	2018	21.379	21.545	100,78%	12.334	57,25%	9.211	12.377
	2019	21.204	21.081	99,42%	12.032	57,08%	9.049	12.500
	2020	14.900	16.383	109,95%	9.283	56,66%	7.100	11.017
	2021	19.771	19.987	101,09%	11.029	55,18%	8.958	10.801
	2022	18.947	18.062	95,33%	9.912	54,88%	8.150	11.686
M E D I A S	2016	2.126	2.043		1.248		795	12.006
	2017	1.941	1.896		1.132		764	12.543
	2018	1.782	1.795		1.028		768	12.377
	2019	1.767	1.757		1.003		754	12.500
	2020	1.242	1.365		774		592	11.017
	2021	1.648	1.666		919		747	10.801
	2022	1.579	1.505		826		679	11.686
2023								
	I	1.570	1.222	77,83%	605	49,51%	617	12.034
	II	1.789	2.135	119,34%	1.078	50,49%	1.057	11.688
	III							
	IV							
	V							
	VI							
	VII							
	VIII							
	IX							
	X							
	XI							
	XII							
		3.359	3.357	99,94%	1.683	50,13%	1.674	11.688

* Pendientes reales

EVOLUCIÓN DE LA GESTIÓN 2016-2023



EVOLUCIÓN MEDIAS MENSUALES



PENSIÓN NO CONTRIBUTIVA DE INVALIDEZ

DATOS DE GESTIÓN CORRESPONDIENTES AL MES DE FEBRERO DE 2023

CC.AA. Y/O PROVINCIAS	PTES. MES ANTERIOR	SOLICITUDES PRESENTADAS					A RESOLV. MES	SOLICITUDES RESUELTAS									PTES. FIN MES
		PRESENTADAS						APROBADAS					NO APROBADAS		TOTAL		
		NUEVAS	SGIM Y SATP	PAS	INSS	TOTAL		NUEVAS	SGIM Y SATP	PAS	INSS	TOTAL	DNG	CAD-DES			
ANDALUCÍA	2.513	347	0	0	0	347	2.860	165	1	0	0	166	117	38	321	2.539	
ALMERÍA	100	28	0	0	0	28	128	2	0	0	0	2	2	1	5	123	
CÁDIZ	676	49	0	0	0	49	725	27	0	0	0	27	13	14	54	671	
CÓRDOBA	184	29	0	0	0	29	213	14	0	0	0	14	5	2	21	192	
GRANADA	201	73	0	0	0	73	274	32	0	0	0	32	21	5	58	216	
HUELVA	142	39	0	0	0	39	181	10	1	0	0	11	0	3	14	167	
JAÉN	83	23	0	0	0	23	106	17	0	0	0	17	3	4	24	82	
MÁLAGA	585	38	0	0	0	38	623	29	0	0	0	29	24	5	58	565	
SEVILLA	542	68	0	0	0	68	610	34	0	0	0	34	49	4	87	523	
ARAGÓN	52	16	0	0	0	16	68	18	0	0	0	18	14	2	34	34	
HUESCA	6	4	0	0	0	4	10	4	0	0	0	4	2	0	6	4	
TERUEL	2	0	0	0	0	0	2	1	0	0	0	1	0	0	1	1	
ZARAGOZA	44	12	0	0	0	12	56	13	0	0	0	13	12	2	27	29	
ASTURIAS	140	41	0	0	0	41	181	16	0	0	0	16	12	2	30	151	
ILLES BALEARS	19	32	0	0	0	32	51	19	0	0	0	19	11	5	35	16	
CANARIAS	3.321	235	0	0	0	235	3.556	159	0	0	0	159	150	19	328	3.228	
LAS PALMAS	1.315	136	0	0	0	136	1.451	78	0	0	0	78	46	12	136	1.315	
S.C. TENERIFE	2.006	99	0	0	0	99	2.105	81	0	0	0	81	104	7	192	1.913	
CANTABRIA	126	35	0	0	0	35	161	21	0	0	0	21	17	6	44	117	
CASTILLA Y LEÓN	244	97	0	0	0	97	341	40	0	0	0	40	25	7	72	269	
ÁVILA	0	7	0	0	0	7	7	4	0	0	0	4	3	0	7	0	
BURGOS	41	23	0	0	0	23	64	9	0	0	0	9	6	1	16	48	
LEÓN	98	13	0	0	0	13	111	3	0	0	0	3	1	3	7	104	
PALENCIA	7	4	0	0	0	4	11	3	0	0	0	3	0	0	3	8	
SALAMANCA	41	14	0	0	0	14	55	8	0	0	0	8	9	1	18	37	
SEGOVIA	7	12	0	0	0	12	19	2	0	0	0	2	2	1	5	14	
SORIA	3	5	0	0	0	5	8	2	0	0	0	2	0	0	2	6	
VALLADOLID	39	16	0	0	0	16	55	6	0	0	0	6	3	1	10	45	
ZAMORA	8	3	0	0	0	3	11	3	0	0	0	3	1	0	4	7	
CASTILLA-LA MANCHA	173	117	0	0	0	117	290	84	0	0	0	84	18	7	109	181	
ALBACETE	45	25	0	0	0	25	70	22	0	0	0	22	4	0	26	44	
CIUDAD REAL	28	13	0	0	0	13	41	12	0	0	0	12	3	1	16	25	
CUENCA	27	25	0	0	0	25	52	20	0	0	0	20	4	1	25	27	
GUADALAJARA	18	11	0	0	0	11	29	7	0	0	0	7	2	0	9	20	
TOLEDO	55	43	0	0	0	43	98	23	0	0	0	23	5	5	33	65	

(Continúa al dorso)

CC.AA. Y/O PROVINCIAS	PTES. MES ANTERIOR	SOLICITUDES PRESENTADAS					A RESOLV. MES	SOLICITUDES RESUELTAS								PTES. FIN MES
								APROBADAS			NO APROBADAS		TOTAL			
		NUEVAS	SGIM Y SATP	PAS	INSS	TOTAL		NUEVAS	SGIM Y SATP	PAS	INSS	TOTAL		DNG	CAD-DES	
CATALUNYA	2.050	231	0	0	22	253	2.303	167	0	0	8	175	81	37	293	2.010
BARCELONA	1.412	170	0	0	13	183	1.595	117	0	0	7	124	53	25	202	1.393
GIRONA	243	20	0	0	4	24	267	20	0	0	0	20	9	5	34	233
LLEIDA	103	6	0	0	0	6	109	10	0	0	0	10	4	4	18	91
TARRAGONA	292	35	0	0	5	40	332	20	0	0	1	21	15	3	39	293
COMUNIDAD VALENCIANA	1.021	133	0	0	0	133	1.154	88	0	0	0	88	165	22	275	879
ALICANTE	359	46	0	0	0	46	405	32	0	0	0	32	2	8	42	363
CASTELLÓN	79	19	0	0	0	19	98	20	0	0	0	20	8	2	30	68
VALENCIA	583	68	0	0	0	68	651	36	0	0	0	36	155	12	203	448
EXTREMADURA	228	39	0	0	0	39	267	22	0	0	0	22	7	1	30	237
BADAJOS	181	25	0	0	0	25	206	13	0	0	0	13	7	1	21	185
CÁCERES	47	14	0	0	0	14	61	9	0	0	0	9	0	0	9	52
GALICIA	659	153	0	0	0	153	812	87	0	0	0	87	80	9	176	636
A CORUÑA	362	60	0	0	0	60	422	44	0	0	0	44	34	5	83	339
LUGO	45	8	0	0	0	8	53	1	0	0	0	1	6	4	11	42
OURENSE	45	31	0	0	0	31	76	17	0	0	0	17	8	0	25	51
PONTEVEDRA	207	54	0	0	0	54	261	25	0	0	0	25	32	0	57	204
MADRID	760	104	0	0	0	104	864	83	0	0	0	83	86	23	192	672
MURCIA	583	101	0	0	0	101	684	37	0	0	0	37	30	33	100	584
NAVARRA	0	7	0	0	0	7	7	2	0	0	0	2	3	0	5	2
PAÍS VASCO	71	47	0	0	0	47	118	41	0	0	0	41	17	0	58	60
ARABA/ÁLAVA	0	11	0	0	0	11	11	11	0	0	0	11	0	0	11	0
GIPUZKOA	24	17	0	0	0	17	41	13	0	0	0	13	4	0	17	24
BIZKAIA	47	19	0	0	0	19	66	17	0	0	0	17	13	0	30	36
LA RIOJA	14	8	0	0	0	8	22	5	0	0	0	5	3	0	8	14
CEUTA	18	12	0	0	0	12	30	8	0	0	0	8	2	1	11	19
MELILLA	42	12	0	0	0	12	54	7	0	0	0	7	6	1	14	40

TOTAL ESTADO	12.034	1.767	0	0	22	1.789	13.823	1.069	1	0	8	1.078	844	213	2.135	11.688
---------------------	---------------	--------------	----------	----------	-----------	--------------	---------------	--------------	----------	----------	----------	--------------	------------	------------	--------------	---------------

PENSIÓN NO CONTRIBUTIVA DE INVALIDEZ CAUSAS DE DENEGACIÓN CORRESPONDIENTES AL MES DE FEBRERO DE 2023

CC.AA. Y/O PROVINCIAS	EDAD	RESIDENCIA LEGAL	RECURSOS ECONÓMICOS		GRADO DISCAPACIDAD ENF. CRÓNICA	PRESTACIÓN INCOMPATIBLE	SOLICITAR SIN PASAR DOS AÑOS	SIN DESGLASAR	TOTAL CAUSAS DE DENEGACIÓN
			PERSONALES	U.E.C.					
			ANDALUCÍA	11					
ALMERÍA	0	0	0	1	0	1	0	0	2
CÁDIZ	4	2	1	4	1	1	0	0	13
CÓRDOBA	0	0	1	0	3	1	0	0	5
GRANADA	4	4	3	2	7	1	0	0	21
HUELVA	0	0	0	0	0	0	0	0	0
JAÉN	0	0	1	2	0	0	0	0	3
MÁLAGA	2	2	2	6	11	1	0	0	24
SEVILLA	1	1	9	10	28	0	0	0	49
ARAGÓN	1	2	4	2	3	2	0	0	14
HUESCA	1	0	0	1	0	0	0	0	2
TERUEL	0	0	0	0	0	0	0	0	0
ZARAGOZA	0	2	4	1	3	2	0	0	12
ASTURIAS	0	0	2	4	6	0	0	0	12
ILLES BALEARS	1	3	4	2	0	1	0	0	11
CANARIAS	0	8	37	21	80	4	0	0	150
LAS PALMAS	0	3	13	12	16	2	0	0	46
S.C. TENERIFE	0	5	24	9	64	2	0	0	104
CANTABRIA	0	1	10	4	2	0	0	0	17
CASTILLA Y LEÓN	1	1	8	9	4	2	0	0	25
ÁVILA	0	0	2	1	0	0	0	0	3
BURGOS	0	1	1	2	2	0	0	0	6
LEÓN	0	0	0	1	0	0	0	0	1
PALENCIA	0	0	0	0	0	0	0	0	0
SALAMANCA	1	0	2	3	1	2	0	0	9
SEGOVIA	0	0	1	1	0	0	0	0	2
SORIA	0	0	0	0	0	0	0	0	0
VALLADOLID	0	0	2	1	0	0	0	0	3
ZAMORA	0	0	0	0	1	0	0	0	1
CASTILLA-LA MANCHA	1	1	6	6	4	0	0	0	18
ALBACETE	0	1	2	0	1	0	0	0	4
CIUDAD REAL	1	0	1	1	0	0	0	0	3
CUENCA	0	0	3	0	1	0	0	0	4
GUADALAJARA	0	0	0	1	1	0	0	0	2
TOLEDO	0	0	0	4	1	0	0	0	5

(Continúa al dorso)

CC.AA. Y/O PROVINCIAS	EDAD	RESIDENCIA LEGAL	RECURSOS ECONÓMICOS		GRADO DISCAPACIDAD ENF. CRÓNICA	PRESTACIÓN INCOMPATIBLE	SOLICITAR SIN PASAR DOS AÑOS	SIN DESGLOSAR	TOTAL CAUSAS DE DENEGACIÓN
			PERSONALES	U.E.C.					
			CATALUNYA	0					
BARCELONA	0	2	13	15	7	16	0	0	53
GIRONA	0	3	1	1	0	4	0	0	9
LLEIDA	0	0	2	0	0	2	0	0	4
TARRAGONA	0	1	3	5	0	6	0	0	15
COMUNIDAD VALENCIANA	1	21	33	84	26	0	0	0	165
ALICANTE	0	0	2	0	0	0	0	0	2
CASTELLÓN	1	1	1	4	1	0	0	0	8
VALENCIA	0	20	30	80	25	0	0	0	155
EXTREMADURA	0	0	1	0	6	0	0	0	7
BADAJOS	0	0	1	0	6	0	0	0	7
CÁCERES	0	0	0	0	0	0	0	0	0
GALICIA	2	0	8	15	52	3	0	0	80
A CORUÑA	0	0	6	6	19	3	0	0	34
LUGO	1	0	1	0	4	0	0	0	6
OURENSE	1	0	1	0	6	0	0	0	8
PONTEVEDRA	0	0	0	9	23	0	0	0	32
MADRID	20	1	37	22	6	0	0	0	86
MURCIA	6	3	9	6	6	0	0	0	30
NAVARRA	0	1	2	0	0	0	0	0	3
PAÍS VASCO	0	3	4	5	3	2	0	0	17
ARABA/ÁLAVA	0	0	0	0	0	0	0	0	0
GIPUZKOA	0	0	2	2	0	0	0	0	4
BIZKAIA	0	3	2	3	3	2	0	0	13
LA RIOJA	0	0	2	1	0	0	0	0	3
CEUTA	0	0	2	0	0	0	0	0	2
MELILLA	0	0	0	1	5	0	0	0	6
TOTAL ESTADO	44	60	205	228	260	47	0	0	844

PENSIÓN NO CONTRIBUTIVA DE INVALIDEZ

DATOS ACUMULADOS DE GESTIÓN CORRESPONDIENTES AL AÑO 2023 HASTA FEBRERO

CC.AA. Y/O PROVINCIAS	PTES. AÑO ANTERIOR	SOLICITUDES PRESENTADAS					A RESOLV. AÑO	SOLICITUDES RESUELTAS									PTES. FINAL
								APROBADAS					NO APROBADAS		TOTAL		
		NUEVAS	SGIM Y SATP	PAS	INSS	TOTAL		NUEVAS	SGIM Y SATP	PAS	INSS	TOTAL	DNG	CAD-DES			
ANDALUCÍA	2.423	587	0	1	0	588	3.011	210	1	0	0	211	200	61	472	2.539	
ALMERÍA	90	50	0	0	0	50	140	6	0	0	0	6	9	2	17	123	
CÁDIZ	630	98	0	0	0	98	728	27	0	0	0	27	16	14	57	671	
CÓRDOBA	159	60	0	1	0	61	220	19	0	0	0	19	7	2	28	192	
GRANADA	187	99	0	0	0	99	286	37	0	0	0	37	25	8	70	216	
HUELVA	132	63	0	0	0	63	195	17	1	0	0	18	6	4	28	167	
JAÉN	103	40	0	0	0	40	143	26	0	0	0	26	17	18	61	82	
MÁLAGA	585	88	0	0	0	88	673	39	0	0	0	39	62	7	108	565	
SEVILLA	537	89	0	0	0	89	626	39	0	0	0	39	58	6	103	523	
ARAGÓN	43	34	0	0	0	34	77	25	0	0	0	25	16	2	43	34	
HUESCA	4	8	0	0	0	8	12	6	0	0	0	6	2	0	8	4	
TERUEL	2	0	0	0	0	0	2	1	0	0	0	1	0	0	1	1	
ZARAGOZA	37	26	0	0	0	26	63	18	0	0	0	18	14	2	34	29	
ASTURIAS	156	54	0	0	0	54	210	37	0	0	0	37	19	3	59	151	
ILLES BALEARS	14	65	0	0	0	65	79	33	0	0	0	33	18	12	63	16	
CANARIAS	3.360	390	0	0	0	390	3.750	230	1	0	0	231	265	26	522	3.228	
LAS PALMAS	1.267	234	0	0	0	234	1.501	78	0	0	0	78	91	17	186	1.315	
S.C. TENERIFE	2.093	156	0	0	0	156	2.249	152	1	0	0	153	174	9	336	1.913	
CANTABRIA	110	71	0	0	0	71	181	37	0	0	0	37	21	6	64	117	
CASTILLA Y LEÓN	233	167	0	0	0	167	400	76	0	0	0	76	43	12	131	269	
ÁVILA	0	12	0	0	0	12	12	8	0	0	0	8	4	0	12	0	
BURGOS	45	33	0	0	0	33	78	15	0	0	0	15	10	5	30	48	
LEÓN	89	24	0	0	0	24	113	5	0	0	0	5	1	3	9	104	
PALENCIA	6	10	0	0	0	10	16	8	0	0	0	8	0	0	8	8	
SALAMANCA	49	26	0	0	0	26	75	18	0	0	0	18	19	1	38	37	
SEGOVIA	7	15	0	0	0	15	22	3	0	0	0	3	3	2	8	14	
SORIA	2	7	0	0	0	7	9	3	0	0	0	3	0	0	3	6	
VALLADOLID	31	31	0	0	0	31	62	11	0	0	0	11	5	1	17	45	
ZAMORA	4	9	0	0	0	9	13	5	0	0	0	5	1	0	6	7	
CASTILLA-LA MANCHA	172	218	0	0	0	218	390	157	0	0	0	157	34	18	209	181	
ALBACETE	44	58	0	0	0	58	102	46	0	0	0	46	8	4	58	44	
CIUDAD REAL	28	27	0	0	0	27	55	21	0	0	0	21	8	1	30	25	
CUENCA	17	45	0	0	0	45	62	27	0	0	0	27	5	3	35	27	
GUADALAJARA	16	26	0	0	0	26	42	15	0	0	0	15	4	3	22	20	
TOLEDO	67	62	0	0	0	62	129	48	0	0	0	48	9	7	64	65	

(Continúa al dorso)

CC.AA. Y/O PROVINCIAS	PTES. AÑO ANTERIOR	SOLICITUDES PRESENTADAS					A RESOLV. AÑO	SOLICITUDES RESUELTAS									PTES. FINAL
		NUEVAS	SGIM Y SATP	PAS	INSS	TOTAL		APROBADAS					NO APROBADAS				
								NUEVAS	SGIM Y SATP	PAS	INSS	TOTAL	DNG	CAD-DES	TOTAL		
CATALUNYA	1.825	541	0	0	43	584	2.409	200	0	0	14	214	133	52	399	2.010	
BARCELONA	1.261	385	0	0	24	409	1.670	144	0	0	8	152	91	34	277	1.393	
GIRONA	214	59	0	0	8	67	281	22	0	0	4	26	15	7	48	233	
LLEIDA	87	24	0	0	3	27	114	11	0	0	0	11	6	6	23	91	
TARRAGONA	263	73	0	0	8	81	344	23	0	0	2	25	21	5	51	293	
COMUNIDAD VALENCIANA	1.046	265	0	0	0	265	1.311	176	1	0	0	177	217	38	432	879	
ALICANTE	355	72	0	0	0	72	427	45	1	0	0	46	7	11	64	363	
CASTELLÓN	81	42	0	0	0	42	123	32	0	0	0	32	20	3	55	68	
VALENCIA	610	151	0	0	0	151	761	99	0	0	0	99	190	24	313	448	
EXTREMADURA	180	89	0	0	0	89	269	22	0	0	0	22	9	1	32	237	
BADAJOS	154	54	0	0	0	54	208	13	0	0	0	13	9	1	23	185	
CÁCERES	26	35	0	0	0	35	61	9	0	0	0	9	0	0	9	52	
GALICIA	630	290	1	0	0	291	921	138	0	0	0	138	134	13	285	636	
A CORUÑA	353	101	0	0	0	101	454	60	0	0	0	60	50	5	115	339	
LUGO	60	20	0	0	0	20	80	10	0	0	0	10	20	8	38	42	
OURENSE	28	63	0	0	0	63	91	25	0	0	0	25	15	0	40	51	
PONTEVEDRA	189	106	1	0	0	107	296	43	0	0	0	43	49	0	92	204	
MADRID	794	177	0	0	0	177	971	141	0	0	0	141	107	51	299	672	
MURCIA	574	193	0	0	0	193	767	71	0	0	1	72	41	70	183	584	
NAVARRA	0	14	0	0	0	14	14	5	0	0	0	5	6	1	12	2	
PAÍS VASCO	52	99	0	2	0	101	153	72	0	0	0	72	20	1	93	60	
ARABA/ÁLAVA	0	22	0	0	0	22	22	21	0	0	0	21	0	1	22	0	
GIPUZKOA	23	42	0	0	0	42	65	34	0	0	0	34	7	0	41	24	
BIZKAIA	29	35	0	2	0	37	66	17	0	0	0	17	13	0	30	36	
LA RIOJA	17	14	0	0	0	14	31	12	0	0	0	12	5	0	17	14	
CEUTA	22	21	0	0	0	21	43	14	0	0	0	14	5	5	24	19	
MELILLA	35	23	0	0	0	23	58	9	0	0	0	9	8	1	18	40	
TOTAL ESTADO	11.686	3.312	1	3	43	3.359	15.045	1.665	3	0	15	1.683	1.301	373	3.357	11.688	

PENSIÓN NO CONTRIBUTIVA DE INVALIDEZ

CAUSAS DE DENEGACIÓN ACUMULADAS CORRESPONDIENTES AL AÑO 2023 HASTA FEBRERO

CC.AA. Y/O PROVINCIAS	EDAD	RESIDENCIA LEGAL	RECURSOS ECONÓMICOS		GRADO DISCAPACIDAD ENF. CRÓNICA	PRESTACIÓN INCOMPATIBLE	SOLICITAR SIN PASAR DOS AÑOS	SIN DESGLOSAR	TOTAL CAUSAS DE DENEGACIÓN
			PERSONALES	U.E.C.					
			ANDALUCÍA	14					
ALMERÍA	0	1	2	4	1	1	0	0	9
CÁDIZ	5	2	1	5	2	1	0	0	16
CÓRDOBA	0	0	1	0	4	2	0	0	7
GRANADA	5	6	3	3	7	1	0	0	25
HUELVA	0	0	1	2	3	0	0	0	6
JAÉN	0	0	3	4	10	0	0	0	17
MÁLAGA	3	5	7	13	33	1	0	0	62
SEVILLA	1	1	12	13	31	0	0	0	58
ARAGÓN	1	2	4	3	4	2	0	0	16
HUESCA	1	0	0	1	0	0	0	0	2
TERUEL	0	0	0	0	0	0	0	0	0
ZARAGOZA	0	2	4	2	4	2	0	0	14
ASTURIAS	0	0	5	7	6	1	0	0	19
ILLES BALEARS	4	4	5	3	0	2	0	0	18
CANARIAS	1	18	69	33	140	4	0	0	265
LAS PALMAS	0	4	29	19	37	2	0	0	91
S.C. TENERIFE	1	14	40	14	103	2	0	0	174
CANTABRIA	3	1	10	5	2	0	0	0	21
CASTILLA Y LEÓN	2	3	13	15	6	4	0	0	43
ÁVILA	1	0	2	1	0	0	0	0	4
BURGOS	0	2	2	3	3	0	0	0	10
LEÓN	0	0	0	1	0	0	0	0	1
PALENCIA	0	0	0	0	0	0	0	0	0
SALAMANCA	1	1	5	7	2	3	0	0	19
SEGOVIA	0	0	2	1	0	0	0	0	3
SORIA	0	0	0	0	0	0	0	0	0
VALLADOLID	0	0	2	2	0	1	0	0	5
ZAMORA	0	0	0	0	1	0	0	0	1
CASTILLA-LA MANCHA	1	1	9	11	10	2	0	0	34
ALBACETE	0	1	2	1	3	1	0	0	8
CIUDAD REAL	1	0	1	3	2	1	0	0	8
CUENCA	0	0	3	1	1	0	0	0	5
GUADALAJARA	0	0	0	1	3	0	0	0	4
TOLEDO	0	0	3	5	1	0	0	0	9

(Continúa al dorso)

CC.AA. Y/O PROVINCIAS	EDAD	RESIDENCIA LEGAL	RECURSOS ECONÓMICOS		GRADO DISCAPACIDAD ENF. CRÓNICA	PRESTACIÓN INCOMPATIBLE	SOLICITAR SIN PASAR DOS AÑOS	SIN DESGLOSAR	TOTAL CAUSAS DE DENEGACIÓN
			PERSONALES	U.E.C.					
			CATALUNYA	0					
BARCELONA	0	6	20	24	17	24	0	0	91
GIRONA	0	3	4	2	1	5	0	0	15
LLEIDA	0	0	3	1	0	2	0	0	6
TARRAGONA	0	2	5	8	0	6	0	0	21
COMUNIDAD VALENCIANA	1	27	44	101	43	1	0	0	217
ALICANTE	0	0	2	3	1	1	0	0	7
CASTELLÓN	1	1	4	10	4	0	0	0	20
VALENCIA	0	26	38	88	38	0	0	0	190
EXTREMADURA	1	0	2	0	6	0	0	0	9
BADAJOS	1	0	2	0	6	0	0	0	9
CÁCERES	0	0	0	0	0	0	0	0	0
GALICIA	3	1	13	29	83	5	0	0	134
A CORUÑA	0	1	10	12	23	4	0	0	50
LUGO	1	0	2	1	16	0	0	0	20
OURENSE	2	0	1	0	11	1	0	0	15
PONTEVEDRA	0	0	0	16	33	0	0	0	49
MADRID	22	1	43	35	6	0	0	0	107
MURCIA	7	3	10	7	14	0	0	0	41
NAVARRA	0	2	3	1	0	0	0	0	6
PAÍS VASCO	0	3	5	5	4	3	0	0	20
ARABA/ÁLAVA	0	0	0	0	0	0	0	0	0
GIPUZKOA	0	0	3	2	1	1	0	0	7
BIZKAIA	0	3	2	3	3	2	0	0	13
LA RIOJA	0	0	3	1	0	1	0	0	5
CEUTA	0	0	4	1	0	0	0	0	5
MELILLA	0	0	1	1	5	1	0	0	8
TOTAL ESTADO	60	92	305	337	438	69	0	0	1.301



GOBIERNO
DE ESPAÑA

MINISTERIO
DE DERECHOS SOCIALES
Y AGENDA 2030



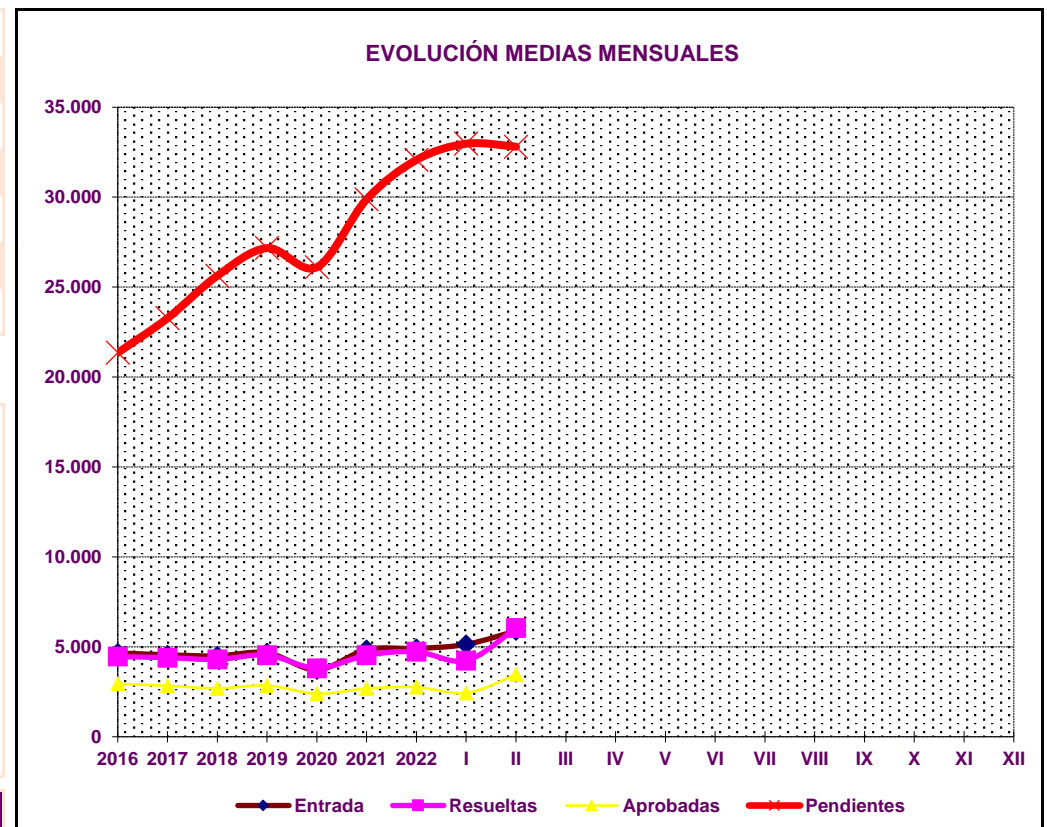
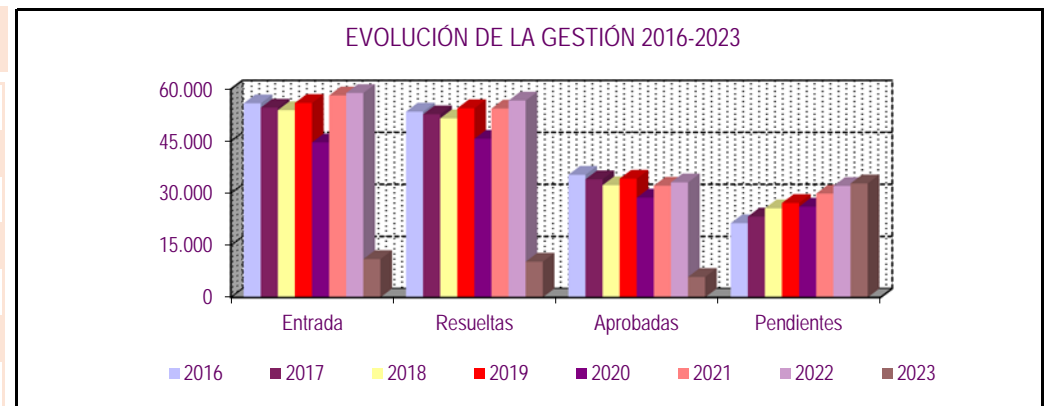
IMSERSO

1d Pnc de la Seguridad Social: Datos de la gestión mensual y anual

R.D.L. 8/2015, DE 30 DE OCTUBRE; T. REF. LGSS PNCs DE LA SEGURIDAD SOCIAL

TOTAL: JUBILACIÓN MÁS INVALIDEZ

		Entrada	Resueltas	% R./E.	Aprobadas	No Aprob.	Pendientes
G E S T I O N	2016	55.916	53.523	95,72%	35.304	18.219	21.349
	2017	54.670	52.746	96,48%	34.005	18.741	23.273
	2018	53.939	51.581	95,63%	32.292	19.289	25.631
	2019	56.034	54.496	97,26%	34.182	20.314	27.169
	2020	44.638	45.698	102,37%	28.706	16.992	26.109
	2021	58.187	54.409	93,51%	32.146	22.263	29.887
	2022	58.904	56.720	96,29%	33.104	23.616	32.071
M E D I A S	2016	4.660	4.460		2.942	1.518	21.349
	2017	4.556	4.396		2.834	1.562	23.273
	2018	4.495	4.298		2.691	1.607	25.631
	2019	4.670	4.541		2.849	1.693	27.169
	2020	3.720	3.808		2.392	1.416	26.109
	2021	4.849	4.534		2.679	1.855	29.887
	2022	4.909	4.727		2.759	1.968	32.071
2023							
	I	5.136	4.233	82,42%	2.433	1.800	32.974
	II	5.888	6.055	102,84%	3.459	2.596	32.807
	III						
	IV						
	V						
	VI						
	VII						
	VIII						
	IX						
	X						
	XI						
	XII						
		11.024	10.288	93,32%	5.892	4.396	32.807



* Pendientes reales

PENSIONES NO CONTRIBUTIVAS DE JUBILACIÓN E INVALIDEZ

DATOS CONJUNTOS DE GESTIÓN CORRESPONDIENTES AL MES DE FEBRERO DE 2023

CC.AA. Y/O PROVINCIAS	PTES. MES ANTERIOR	SOLICITUDES PRESENTADAS					A RESOLV. MES	SOLICITUDES RESUELTAS									PTES. FIN MES
								APROBADAS					NO APROBADAS		TOTAL		
		NUEVAS	SGIM Y SATP	PAS	INSS	TOTAL		NUEVAS	SGIM Y SATP	PAS	INSS	TOTAL	DNG	CAD-DES			
ANDALUCÍA	6.170	1.024	0	2	0	1.026	7.196	518	1	1	0	520	292	105	917	6.279	
ALMERÍA	438	151	0	0	0	151	589	30	0	0	0	30	27	10	67	522	
CÁDIZ	1.944	160	0	0	0	160	2.104	55	0	0	0	55	30	38	123	1.981	
CÓRDOBA	388	125	0	0	0	125	513	69	0	0	0	69	35	10	114	399	
GRANADA	472	165	0	0	0	165	637	63	0	0	0	63	32	10	105	532	
HUELVA	263	83	0	1	0	84	347	41	1	0	0	42	1	4	47	300	
JAÉN	212	76	0	1	0	77	289	79	0	0	0	79	28	4	111	178	
MÁLAGA	1.393	187	0	0	0	187	1.580	97	0	0	0	97	47	21	165	1.415	
SEVILLA	1.060	77	0	0	0	77	1.137	84	0	1	0	85	92	8	185	952	
ARAGÓN	139	118	0	0	0	118	257	72	0	0	0	72	47	25	144	113	
HUESCA	16	19	0	0	0	19	35	14	0	0	0	14	3	0	17	18	
TERUEL	4	10	0	0	0	10	14	6	0	0	0	6	5	0	11	3	
ZARAGOZA	119	89	0	0	0	89	208	52	0	0	0	52	39	25	116	92	
ASTURIAS	469	127	0	0	0	127	596	76	0	0	0	76	33	8	117	479	
ILLES BALEARS	184	134	0	0	0	134	318	59	0	0	0	59	42	15	116	202	
CANARIAS	6.866	572	0	0	0	572	7.438	288	0	3	0	291	246	49	586	6.852	
LAS PALMAS	3.124	327	0	0	0	327	3.451	152	0	2	0	154	93	25	272	3.179	
S.C. TENERIFE	3.742	245	0	0	0	245	3.987	136	0	1	0	137	153	24	314	3.673	
CANTABRIA	300	93	0	0	0	93	393	69	0	0	0	69	53	10	132	261	
CASTILLA Y LEÓN	686	392	0	0	0	392	1.078	193	0	0	0	193	101	24	318	760	
ÁVILA	4	37	0	0	0	37	41	16	0	0	0	16	14	0	30	11	
BURGOS	117	62	0	0	0	62	179	23	0	0	0	23	12	4	39	140	
LEÓN	233	57	0	0	0	57	290	21	0	0	0	21	10	10	41	249	
PALENCIA	25	29	0	0	0	29	54	18	0	0	0	18	4	1	23	31	
SALAMANCA	75	65	0	0	0	65	140	32	0	0	0	32	23	4	59	81	
SEGOVIA	25	39	0	0	0	39	64	17	0	0	0	17	13	1	31	33	
SORIA	7	10	0	0	0	10	17	6	0	0	0	6	0	0	6	11	
VALLADOLID	170	65	0	0	0	65	235	33	0	0	0	33	17	4	54	181	
ZAMORA	30	28	0	0	0	28	58	27	0	0	0	27	8	0	35	23	
CASTILLA-LA MANCHA	474	317	0	0	1	318	792	208	0	0	0	208	73	30	311	481	
ALBACETE	95	64	0	0	0	64	159	45	0	0	0	45	8	1	54	105	
CIUDAD REAL	89	54	0	0	0	54	143	44	0	0	0	44	12	8	64	79	
CUENCA	45	44	0	0	0	44	89	46	0	0	0	46	8	1	55	34	
GUADALAJARA	69	26	0	0	1	27	96	20	0	0	0	20	5	2	27	69	
TOLEDO	176	129	0	0	0	129	305	53	0	0	0	53	40	18	111	194	

(Continúa al dorso)

CC.AA. Y/O PROVINCIAS	PTES. MES ANTERIOR	SOLICITUDES PRESENTADAS					A RESOLV. MES	SOLICITUDES RESUELTAS									PTES. FIN MES
		NUEVAS	SGIM Y SATP	PAS	INSS	TOTAL		APROBADAS					NO APROBADAS		TOTAL		
								NUEVAS	SGIM Y SATP	PAS	INSS	TOTAL	DNG	CAD-DES			
CATALUNYA	7.263	912	0	0	22	934	8.197	565	0	0	8	573	215	40	828	7.369	
BARCELONA	5.029	663	0	0	13	676	5.705	394	0	0	7	401	149	27	577	5.128	
GIRONA	864	89	0	0	4	93	957	67	0	0	0	67	23	6	96	861	
LLEIDA	397	53	0	0	0	53	450	41	0	0	0	41	14	4	59	391	
TARRAGONA	973	107	0	0	5	112	1.085	63	0	0	1	64	29	3	96	989	
COMUNIDAD VALENCIANA	3.820	631	0	0	0	631	4.451	341	0	2	0	343	287	52	682	3.769	
ALICANTE	1.782	270	0	0	0	270	2.052	152	0	1	0	153	5	9	167	1.885	
CASTELLÓN	167	74	0	0	0	74	241	49	0	0	0	49	19	3	71	170	
VALENCIA	1.871	287	0	0	0	287	2.158	140	0	1	0	141	263	40	444	1.714	
EXTREMADURA	503	134	0	0	0	134	637	129	0	0	0	129	24	10	163	474	
BADAJOS	347	82	0	0	0	82	429	85	0	0	0	85	18	6	109	320	
CÁCERES	156	52	0	0	0	52	208	44	0	0	0	44	6	4	54	154	
GALICIA	1.549	440	0	0	0	440	1.989	257	0	0	0	257	139	40	436	1.553	
A CORUÑA	900	166	0	0	0	166	1.066	107	0	0	0	107	57	14	178	888	
LUGO	119	32	0	0	0	32	151	9	0	0	0	9	14	10	33	118	
OURENSE	109	76	0	0	0	76	185	44	0	0	0	44	14	1	59	126	
PONTEVEDRA	421	166	0	0	0	166	587	97	0	0	0	97	54	15	166	421	
MADRID	2.909	404	0	0	0	404	3.313	295	0	0	0	295	284	72	651	2.662	
MURCIA	1.105	248	0	0	0	248	1.353	124	0	0	0	124	106	58	288	1.065	
NAVARRA	31	44	0	0	0	44	75	9	0	0	0	9	15	5	29	46	
PAÍS VASCO	283	171	0	1	1	173	456	185	0	3	0	188	57	2	247	209	
ARABA/ÁLAVA	0	36	0	0	0	36	36	35	0	0	0	35	1	0	36	0	
GIPUZKOA	60	51	0	0	0	51	111	41	0	0	0	41	9	0	50	61	
BIZKAIA	223	84	0	1	1	86	309	109	0	3	0	112	47	2	161	148	
LA RIOJA	104	41	0	0	0	41	145	17	0	0	0	17	16	1	34	111	
CEUTA	54	27	0	0	0	27	81	17	0	0	0	17	4	2	23	58	
MELILLA	65	32	0	0	0	32	97	19	0	0	0	19	12	2	33	64	

TOTAL ESTADO	32.974	5.861	0	3	24	5.888	38.862	3.441	1	9	8	3.459	2.046	550	6.055	32.807
---------------------	--------	-------	---	---	----	-------	--------	-------	---	---	---	-------	-------	-----	-------	--------

PENSIONES NO CONTRIBUTIVAS DE JUBILACIÓN E INVALIDEZ

CAUSAS DE DENEGACIÓN CONJUNTAS CORRESPONDIENTES AL MES DE FEBRERO DE 2023

CC.AA. Y/O PROVINCIAS	EDAD	RESIDENCIA LEGAL	RECURSOS ECONÓMICOS		GRADO DISCAPACIDAD ENF. CRÓNICA	PRESTACIÓN INCOMPATIBLE	SOLICITAR SIN PASAR DOS AÑOS	SIN DESGLOSAR	TOTAL CAUSAS DE DENEGACIÓN
			PERSONALES	U.E.C.					
			ANDALUCÍA	23					
ALMERÍA	0	3	10	13	0	1	0	0	27
CÁDIZ	6	5	4	13	1	1	0	0	30
CÓRDOBA	1	4	7	19	3	1	0	0	35
GRANADA	4	5	8	7	7	1	0	0	32
HUELVA	0	0	0	1	0	0	0	0	1
JAÉN	3	5	6	14	0	0	0	0	28
MÁLAGA	3	9	4	19	11	1	0	0	47
SEVILLA	6	3	18	37	28	0	0	0	92
ARAGÓN	5	9	9	19	3	2	0	0	47
HUESCA	1	0	0	2	0	0	0	0	3
TERUEL	1	2	0	2	0	0	0	0	5
ZARAGOZA	3	7	9	15	3	2	0	0	39
ASTURIAS	2	1	12	12	6	0	0	0	33
ILLES BALEARS	6	9	15	11	0	1	0	0	42
CANARIAS	2	24	81	54	80	5	0	0	246
LAS PALMAS	1	10	27	36	16	3	0	0	93
S.C. TENERIFE	1	14	54	18	64	2	0	0	153
CANTABRIA	3	1	27	20	2	0	0	0	53
CASTILLA Y LEÓN	9	7	23	56	4	2	0	0	101
ÁVILA	2	0	3	9	0	0	0	0	14
BURGOS	1	2	2	5	2	0	0	0	12
LEÓN	0	1	4	5	0	0	0	0	10
PALENCIA	0	1	0	3	0	0	0	0	4
SALAMANCA	3	2	4	11	1	2	0	0	23
SEGOVIA	1	1	3	8	0	0	0	0	13
SORIA	0	0	0	0	0	0	0	0	0
VALLADOLID	2	0	6	9	0	0	0	0	17
ZAMORA	0	0	1	6	1	0	0	0	8
CASTILLA-LA MANCHA	2	5	18	44	4	0	0	0	73
ALBACETE	0	1	3	3	1	0	0	0	8
CIUDAD REAL	2	0	4	6	0	0	0	0	12
CUENCA	0	1	4	2	1	0	0	0	8
GUADALAJARA	0	0	1	3	1	0	0	0	5
TOLEDO	0	3	6	30	1	0	0	0	40

(Continúa al dorso)

CC.AA. Y/O PROVINCIAS	EDAD	RESIDENCIA LEGAL	RECURSOS ECONÓMICOS		GRADO DISCAPACIDAD ENF. CRÓNICA	PRESTACIÓN INCOMPATIBLE	SOLICITAR SIN PASAR DOS AÑOS	SIN DESGLOSAR	TOTAL CAUSAS DE DENEGACIÓN
			PERSONALES	U.E.C.					
			CATALUNYA	2					
BARCELONA	2	24	47	53	7	16	0	0	149
GIRONA	0	8	7	4	0	4	0	0	23
LLEIDA	0	1	4	7	0	2	0	0	14
TARRAGONA	0	4	10	9	0	6	0	0	29
COMUNIDAD VALENCIANA	5	43	55	158	26	0	0	0	287
ALICANTE	3	0	2	0	0	0	0	0	5
CASTELLÓN	1	2	2	13	1	0	0	0	19
VALENCIA	1	41	51	145	25	0	0	0	263
EXTREMADURA	3	0	5	10	6	0	0	0	24
BADAJOS	2	0	3	7	6	0	0	0	18
CÁCERES	1	0	2	3	0	0	0	0	6
GALICIA	6	5	19	53	52	4	0	0	139
A CORUÑA	0	3	13	18	19	4	0	0	57
LUGO	3	0	2	5	4	0	0	0	14
OURENSE	1	2	3	2	6	0	0	0	14
PONTEVEDRA	2	0	1	28	23	0	0	0	54
MADRID	39	35	84	120	6	0	0	0	284
MURCIA	12	8	25	54	6	1	0	0	106
NAVARRA	1	3	5	6	0	0	0	0	15
PAÍS VASCO	0	8	14	30	3	2	0	0	57
ARABA/ÁLAVA	0	0	1	0	0	0	0	0	1
GIPUZKOA	0	2	3	4	0	0	0	0	9
BIZKAIA	0	6	10	26	3	2	0	0	47
LA RIOJA	0	2	7	7	0	0	0	0	16
CEUTA	0	0	2	2	0	0	0	0	4
MELILLA	0	2	0	5	5	0	0	0	12
TOTAL ESTADO	120	233	526	857	260	50	0	0	2.046

PENSIONES NO CONTRIBUTIVAS DE JUBILACIÓN E INVALIDEZ

DATOS ACUMULADOS DE GESTIÓN CORRESPONDIENTES AL AÑO 2023 HASTA FEBRERO

CC.AA. Y/O PROVINCIAS	PTES. AÑO ANTERIOR	SOLICITUDES PRESENTADAS					A RESOLV. AÑO	SOLICITUDES RESUELTAS									PTES. FINAL
								APROBADAS					NO APROBADAS		TOTAL		
		NUEVAS	SGIM Y SATP	PAS	INSS	TOTAL		NUEVAS	SGIM Y SATP	PAS	INSS	TOTAL	DNG	CAD-DES			
ANDALUCÍA	5.941	1.773	0	3	0	1.776	7.717	758	1	1	0	760	497	181	1.438	6.279	
ALMERÍA	419	225	0	0	0	225	644	62	0	0	0	62	46	14	122	522	
CÁDIZ	1.803	320	0	0	0	320	2.123	55	0	0	0	55	42	45	142	1.981	
CÓRDOBA	325	247	0	1	0	248	573	105	0	0	0	105	55	14	174	399	
GRANADA	433	276	0	0	0	276	709	96	0	0	0	96	57	24	177	532	
HUELVA	231	154	0	1	0	155	386	68	1	0	0	69	12	5	86	300	
JAÉN	264	115	0	1	0	116	380	126	0	0	0	126	49	27	202	178	
MÁLAGA	1.363	333	0	0	0	333	1.696	132	0	0	0	132	107	42	281	1.415	
SEVILLA	1.103	103	0	0	0	103	1.206	114	0	1	0	115	129	10	254	952	
ARAGÓN	128	206	0	0	0	206	334	114	0	0	0	114	70	37	221	113	
HUESCA	12	30	0	0	0	30	42	20	0	0	0	20	4	0	24	18	
TERUEL	6	12	0	0	0	12	18	9	0	0	0	9	6	0	15	3	
ZARAGOZA	110	164	0	0	0	164	274	85	0	0	0	85	60	37	182	92	
ASTURIAS	505	194	0	1	0	195	700	157	0	0	0	157	54	10	221	479	
ILLES BALEARS	135	242	0	0	0	242	377	89	0	0	0	89	51	35	175	202	
CANARIAS	6.870	901	0	0	0	901	7.771	430	1	4	0	435	400	84	919	6.852	
LAS PALMAS	3.051	523	0	0	0	523	3.574	183	0	3	0	186	166	43	395	3.179	
S.C. TENERIFE	3.819	378	0	0	0	378	4.197	247	1	1	0	249	234	41	524	3.673	
CANTABRIA	261	185	0	0	0	185	446	110	0	0	0	110	65	10	185	261	
CASTILLA Y LEÓN	604	692	0	0	0	692	1.296	334	1	0	0	335	162	39	536	760	
ÁVILA	1	52	0	0	0	52	53	26	0	0	0	26	16	0	42	11	
BURGOS	103	119	0	0	0	119	222	35	0	0	0	35	31	16	82	140	
LEÓN	212	99	0	0	0	99	311	38	0	0	0	38	14	10	62	249	
PALENCIA	25	52	0	0	0	52	77	39	0	0	0	39	6	1	46	31	
SALAMANCA	73	128	0	0	0	128	201	70	0	0	0	70	46	4	120	81	
SEGOVIA	26	49	0	0	0	49	75	23	0	0	0	23	16	3	42	33	
SORIA	6	17	0	0	0	17	23	10	1	0	0	11	0	1	12	11	
VALLADOLID	142	120	0	0	0	120	262	53	0	0	0	53	24	4	81	181	
ZAMORA	16	56	0	0	0	56	72	40	0	0	0	40	9	0	49	23	
CASTILLA-LA MANCHA	422	604	0	0	1	605	1.027	368	0	0	0	368	126	52	546	481	
ALBACETE	81	134	0	0	0	134	215	88	0	0	0	88	17	5	110	105	
CIUDAD REAL	75	115	0	0	0	115	190	70	0	0	0	70	33	8	111	79	
CUENCA	29	95	0	0	0	95	124	68	0	0	0	68	14	8	90	34	
GUADALAJARA	63	60	0	0	1	61	124	38	0	0	0	38	8	9	55	69	
TOLEDO	174	200	0	0	0	200	374	104	0	0	0	104	54	22	180	194	

(Continúa al dorso)

CC.AA. Y/O PROVINCIAS	PTES. AÑO ANTERIOR	SOLICITUDES PRESENTADAS					A RESOLV. AÑO	SOLICITUDES RESUELTAS									PTES. FINAL
		NUEVAS	SGIM Y SATP	PAS	INSS	TOTAL		APROBADAS					NO APROBADAS		TOTAL		
								NUEVAS	SGIM Y SATP	PAS	INSS	TOTAL	DNG	CAD-DES			
CATALUNYA	6.860	1.893	0	0	43	1.936	8.796	988	0	0	14	1.002	362	63	1.427	7.369	
BARCELONA	4.769	1.336	0	0	24	1.360	6.129	703	0	0	8	711	251	39	1.001	5.128	
GIRONA	809	220	0	0	8	228	1.037	119	0	0	4	123	41	12	176	861	
LLEIDA	356	118	0	0	3	121	477	57	0	0	0	57	22	7	86	391	
TARRAGONA	926	219	0	0	8	227	1.153	109	0	0	2	111	48	5	164	989	
COMUNIDAD VALENCIANA	4.007	1.226	0	0	0	1.226	5.233	740	1	3	0	744	622	98	1.464	3.769	
ALICANTE	1.911	460	0	0	0	460	2.371	304	1	1	0	306	168	12	486	1.885	
CASTELLÓN	155	154	0	0	0	154	309	80	0	0	0	80	47	12	139	170	
VALENCIA	1.941	612	0	0	0	612	2.553	356	0	2	0	358	407	74	839	1.714	
EXTREMADURA	338	315	0	0	0	315	653	129	0	0	0	129	38	12	179	474	
BADAJOS	248	192	0	0	0	192	440	85	0	0	0	85	27	8	120	320	
CÁCERES	90	123	0	0	0	123	213	44	0	0	0	44	11	4	59	154	
GALICIA	1.432	854	1	0	0	855	2.287	456	0	0	0	456	234	44	734	1.553	
A CORUÑA	854	285	0	0	0	285	1.139	152	0	0	0	152	85	14	251	888	
LUGO	118	88	0	0	0	88	206	42	0	0	0	42	32	14	88	118	
OURENSE	69	151	0	0	0	151	220	62	0	0	0	62	31	1	94	126	
PONTEVEDRA	391	330	1	0	0	331	722	200	0	0	0	200	86	15	301	421	
MADRID	3.163	675	0	0	0	675	3.838	562	0	0	0	562	387	227	1.176	2.662	
MURCIA	1.031	519	0	0	0	519	1.550	225	0	0	1	226	134	125	485	1.065	
NAVARRA	24	88	0	0	0	88	112	29	0	0	0	29	28	9	66	46	
PAÍS VASCO	168	384	0	3	1	388	556	267	0	3	0	270	68	9	347	209	
ARABA/ÁLAVA	0	74	0	0	0	74	74	67	0	0	0	67	6	1	74	0	
GIPUZKOA	52	115	0	0	0	115	167	91	0	0	0	91	15	0	106	61	
BIZKAIA	116	195	0	3	1	199	315	109	0	3	0	112	47	8	167	148	
LA RIOJA	90	88	0	0	0	88	178	40	0	0	0	40	23	4	67	111	
CEUTA	43	60	0	0	0	60	103	27	0	0	0	27	11	7	45	58	
MELILLA	49	72	0	0	0	72	121	39	0	0	0	39	16	2	57	64	

TOTAL ESTADO	32.071	10.971	1	7	45	11.024	43.095	5.862	4	11	15	5.892	3.348	1.048	10.288	32.807
--------------	--------	--------	---	---	----	--------	--------	-------	---	----	----	-------	-------	-------	--------	--------

PENSIONES NO CONTRIBUTIVAS DE JUBILACIÓN E INVALIDEZ CAUSAS DE DENEGACIÓN ACUMULADAS CORRESPONDIENTES AL AÑO 2023 HASTA FEBRERO

CC.AA. Y/O PROVINCIAS	EDAD	RESIDENCIA LEGAL	RECURSOS ECONÓMICOS		GRADO DISCAPACIDAD ENF. CRÓNICA	PRESTACIÓN INCOMPATIBLE	SOLICITAR SIN PASAR DOS AÑOS	SIN DESGLASAR	TOTAL CAUSAS DE DENEGACIÓN
			PERSONALES	U.E.C.					
			ANDALUCÍA	38					
ALMERÍA	3	8	13	20	1	1	0	0	46
CÁDIZ	9	8	6	16	2	1	0	0	42
CÓRDOBA	2	8	10	29	4	2	0	0	55
GRANADA	7	12	11	19	7	1	0	0	57
HUELVA	0	1	1	7	3	0	0	0	12
JAÉN	5	6	9	19	10	0	0	0	49
MÁLAGA	5	21	13	34	33	1	0	0	107
SEVILLA	7	5	27	59	31	0	0	0	129
ARAGÓN	5	11	14	34	4	2	0	0	70
HUESCA	1	0	0	3	0	0	0	0	4
TERUEL	1	2	1	2	0	0	0	0	6
ZARAGOZA	3	9	13	29	4	2	0	0	60
ASTURIAS	3	2	21	21	6	1	0	0	54
ILLES BALEARS	9	10	17	13	0	2	0	0	51
CANARIAS	4	44	125	82	140	5	0	0	400
LAS PALMAS	2	16	50	58	37	3	0	0	166
S.C. TENERIFE	2	28	75	24	103	2	0	0	234
CANTABRIA	9	2	28	24	2	0	0	0	65
CASTILLA Y LEÓN	13	16	39	84	6	4	0	0	162
ÁVILA	3	1	3	9	0	0	0	0	16
BURGOS	2	5	9	12	3	0	0	0	31
LEÓN	0	2	6	6	0	0	0	0	14
PALENCIA	0	2	0	4	0	0	0	0	6
SALAMANCA	4	4	8	25	2	3	0	0	46
SEGOVIA	1	1	4	10	0	0	0	0	16
SORIA	0	0	0	0	0	0	0	0	0
VALLADOLID	3	0	8	12	0	1	0	0	24
ZAMORA	0	1	1	6	1	0	0	0	9
CASTILLA-LA MANCHA	4	10	27	73	10	2	0	0	126
ALBACETE	1	2	4	6	3	1	0	0	17
CIUDAD REAL	2	1	6	21	2	1	0	0	33
CUENCA	1	1	4	7	1	0	0	0	14
GUADALAJARA	0	0	1	4	3	0	0	0	8
TOLEDO	0	6	12	35	1	0	0	0	54

(Continúa al dorso)

CC.AA. Y/O PROVINCIAS	EDAD	RESIDENCIA LEGAL	RECURSOS ECONÓMICOS		GRADO DISCAPACIDAD ENF. CRÓNICA	PRESTACIÓN INCOMPATIBLE	SOLICITAR SIN PASAR DOS AÑOS	SIN DESGLOSAR	TOTAL CAUSAS DE DENEGACIÓN
			PERSONALES	U.E.C.					
			CATALUNYA	5					
BARCELONA	4	54	68	84	17	24	0	0	251
GIRONA	1	14	13	7	1	5	0	0	41
LLEIDA	0	1	6	13	0	2	0	0	22
TARRAGONA	0	11	14	17	0	6	0	0	48
COMUNIDAD VALENCIANA	16	74	121	367	43	1	0	0	622
ALICANTE	8	7	28	123	1	1	0	0	168
CASTELLÓN	4	2	13	24	4	0	0	0	47
VALENCIA	4	65	80	220	38	0	0	0	407
EXTREMADURA	5	0	7	20	6	0	0	0	38
BADAJOS	4	0	4	13	6	0	0	0	27
CÁCERES	1	0	3	7	0	0	0	0	11
GALICIA	9	12	28	96	83	6	0	0	234
A CORUÑA	0	6	19	32	23	5	0	0	85
LUGO	4	0	4	8	16	0	0	0	32
OURENSE	3	6	3	7	11	1	0	0	31
PONTEVEDRA	2	0	2	49	33	0	0	0	86
MADRID	49	49	129	154	6	0	0	0	387
MURCIA	14	8	32	65	14	1	0	0	134
NAVARRA	1	8	9	10	0	0	0	0	28
PAÍS VASCO	0	12	18	31	4	3	0	0	68
ARABA/ÁLAVA	0	3	3	0	0	0	0	0	6
GIPUZKOA	0	3	5	5	1	1	0	0	15
BIZKAIA	0	6	10	26	3	2	0	0	47
LA RIOJA	0	4	10	8	0	1	0	0	23
CEUTA	0	1	5	5	0	0	0	0	11
MELILLA	0	2	2	6	5	1	0	0	16
TOTAL ESTADO	184	414	823	1.417	438	72	0	0	3.348



GOBIERNO
DE ESPAÑA

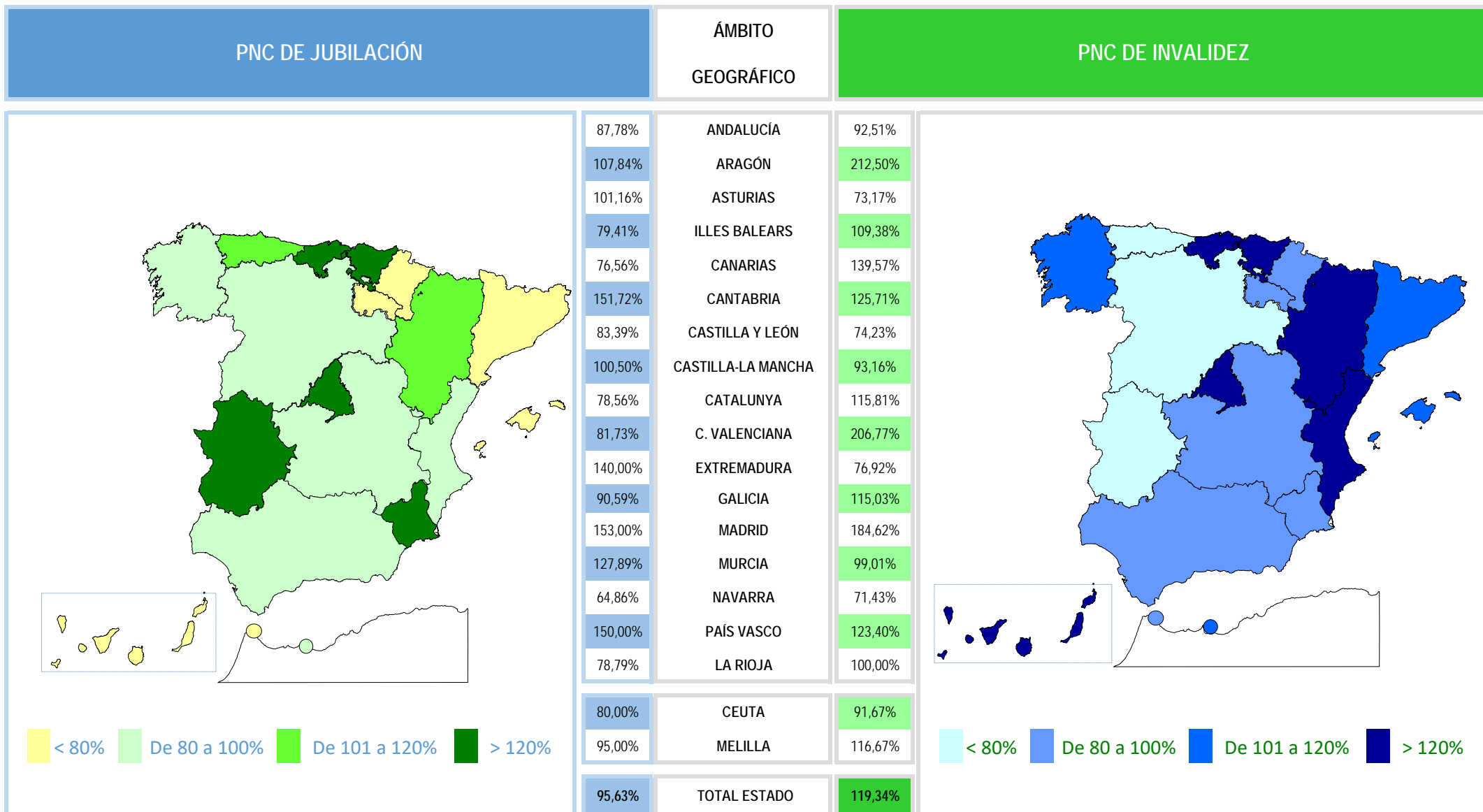
MINISTERIO
DE DERECHOS SOCIALES
Y AGENDA 2030



1e Pnc de Jubilación e Invalidez: Coeficientes de la gestión mensual

PENSIONES NO CONTRIBUTIVAS DE LA SEGURIDAD SOCIAL DE JUBILACIÓN E INVALIDEZ

DISTRIBUCIÓN TERRITORIAL DEL COEFICIENTE DE COBERTURA. SITUACIÓN EN FEBRERO DE 2023



Coefficiente de cobertura: Determina la relación existente entre el volumen de expedientes resueltos e iniciados durante el mes.

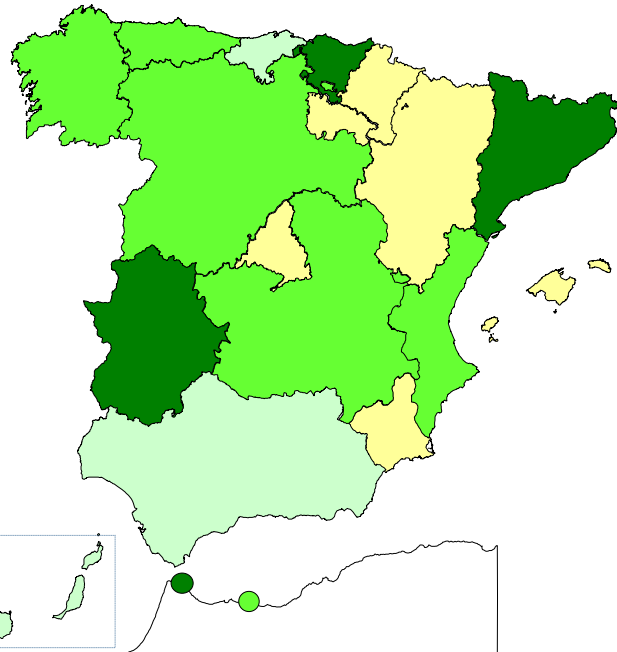
PENSIONES NO CONTRIBUTIVAS DE LA SEGURIDAD SOCIAL DE JUBILACIÓN E INVALIDEZ

DISTRIBUCIÓN TERRITORIAL DEL COEFICIENTE DE RECONOCIMIENTO. SITUACIÓN EN FEBRERO DE 2023

PNC DE JUBILACIÓN

ÁMBITO GEOGRÁFICO

PNC DE INVALIDEZ



■ < 50%
 ■ De 50 a 60%
 ■ De 61 a 70%
 ■ > 70%

59,40%

49,09%

68,97%

49,38%

51,16%

54,55%

62,20%

61,39%

74,39%

62,65%

80,45%

65,38%

46,19%

46,28%

29,17%

77,78%

46,15%

75,00%

63,16%

60,74%

ANDALUCÍA

ARAGÓN

ASTURIAS

ILLES BALEARS

CANARIAS

CANTABRIA

CASTILLA Y LEÓN

CASTILLA-LA MANCHA

CATALUNYA

C. VALENCIANA

EXTREMADURA

GALICIA

MADRID

MURCIA

NAVARRA

PAÍS VASCO

LA RIOJA

CEUTA

MELILLA

TOTAL ESTADO

51,71%

52,94%

53,33%

54,29%

48,48%

47,73%

55,56%

77,06%

59,73%

32,00%

73,33%

49,43%

43,23%

37,00%

40,00%

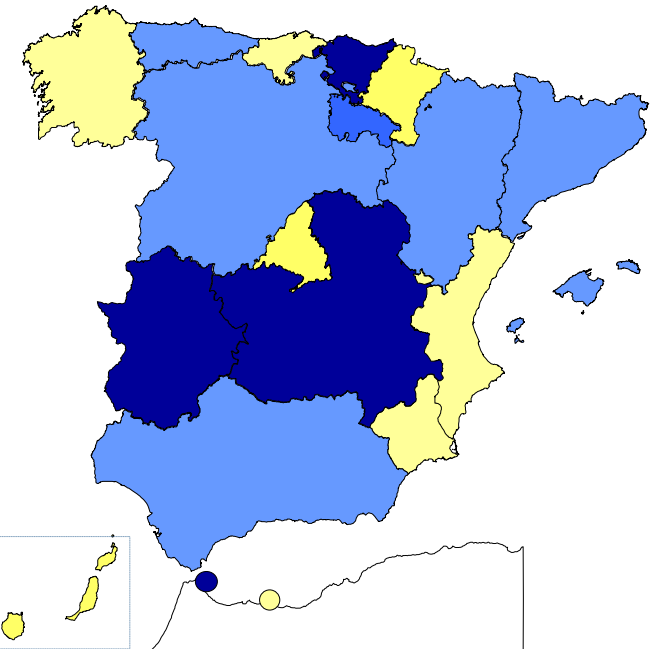
70,69%

62,50%

72,73%

50,00%

50,49%



■ < 50%
 ■ De 50 a 60%
 ■ De 61 a 70%
 ■ > 70%

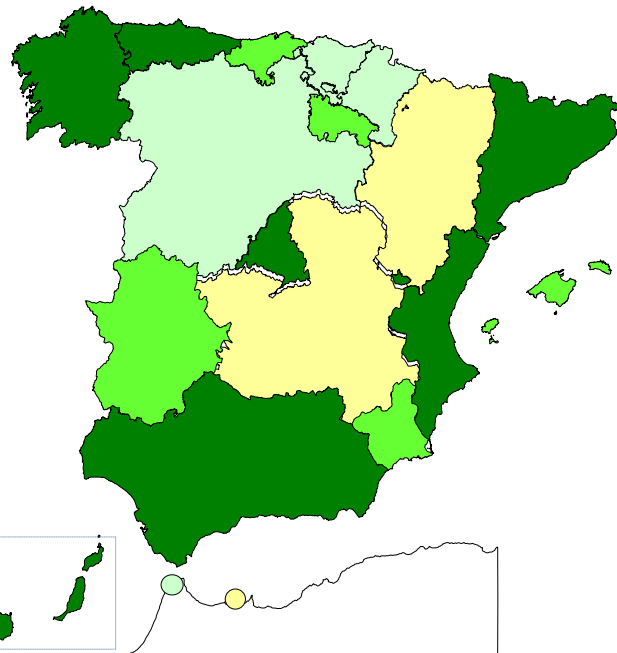
PENSIONES NO CONTRIBUTIVAS DE LA SEGURIDAD SOCIAL DE JUBILACIÓN E INVALIDEZ

DISTRIBUCIÓN TERRITORIAL DEL COEFICIENTE DE GESTIÓN EN DÍAS. SITUACIÓN EN FEBRERO DE 2023

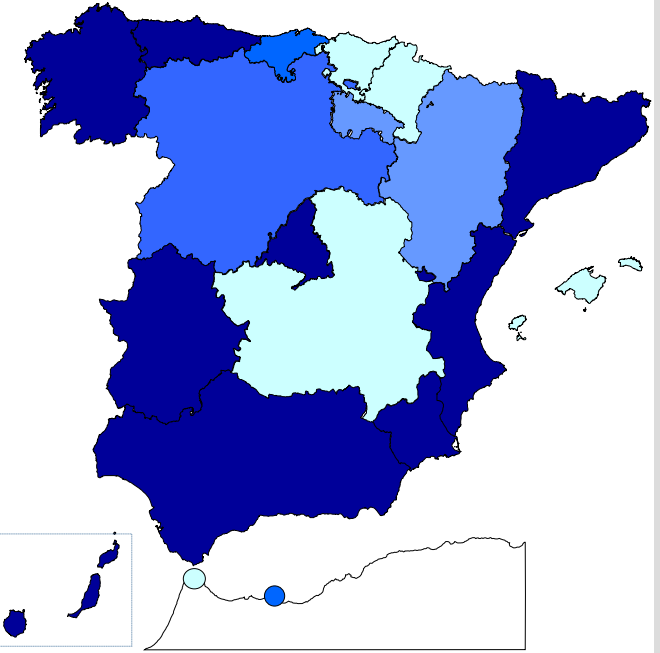
PNC DE JUBILACIÓN

ÁMBITO GEOGRÁFICO

PNC DE INVALIDEZ



189	ANDALUCÍA	259
28	ARAGÓN	60
140	ASTURIAS	168
63	ILLES BALEARS	15
426	CANARIAS	497
76	CANTABRIA	99
56	CASTILLA Y LEÓN	97
47	CASTILLA-LA MANCHA	50
238	CATALUNYA	207
180	C. VALENCIANA	199
63	EXTREMADURA	160
98	GALICIA	131
240	MADRID	228
89	MURCIA	182
36	NAVARRA	9
31	PAÍS VASCO	36
79	LA RIOJA	60
60	CEUTA	54
29	MELILLA	104
165	TOTAL ESTADO	209



< 30 De 30 a 60 De 61 a 90 > 90

< 60 De 60 a 90 De 91 a 120 > 120

Coefficiente de gestión: Coeficiente expresado en días; su valor indica a cuántos días de entrada media de expedientes equivale el número de los que se encuentran en gestión al finalizar el mes.



GOBIERNO
DE ESPAÑA

MINISTERIO
DE DERECHOS SOCIALES
Y AGENDA 2030



1f Reclamaciones previas: datos de la gestión mensual y anual

PENSIONES NO CONTRIBUTIVAS DE LA SEGURIDAD SOCIAL : JUBILACIÓN E INVALIDEZ

RECLAMACIÓN PREVIA A LA VÍA JURISDICCIONAL SOCIAL: DATOS DEL MES DE FEBRERO DE 2022

CC.AA. Y/O PROVINCIAS	JUBILACIÓN						INVALIDEZ						TOTAL : JUBILACION MAS INVALIDEZ					
	PENDTE.	RECLAM.	RESUELTAS			RECLAM.	PENDTE.	RECLAM.	RESUELTAS			RECLAM.	PENDTE.	RECLAM.	RESUELTAS			RECLAM.
	ANT.	PRSEN.	ESTIM.	DESEST.	TOTAL	PENDTE.	ANT.	PRSEN.	ESTIM.	DESEST.	TOTAL	PENDTE.	ANT.	PRSEN.	ESTIM.	DESEST.	TOTAL	PENDTE.
ANDALUCÍA	133	37	5	26	31	139	147	20	2	13	15	152	280	57	7	39	46	291
ALMERÍA	3	3	1	0	1	5	1	0	0	0	0	1	4	3	1	0	1	6
CÁDIZ	4	2	1	4	5	1	5	3	0	4	4	4	9	5	1	8	9	5
CÓRDOBA	5	4	0	8	8	1	11	2	1	2	3	10	16	6	1	10	11	11
GRANADA	1	12	2	8	10	3	4	5	0	4	4	5	5	17	2	12	14	8
HUELVA	3	0	0	2	2	1	3	0	0	1	1	2	6	0	0	3	3	3
JAÉN	5	0	0	0	0	5	4	2	0	0	0	6	9	2	0	0	0	11
MÁLAGA	84	9	1	4	5	88	87	6	1	0	1	92	171	15	2	4	6	180
SEVILLA	28	7	0	0	0	35	32	2	0	2	2	32	60	9	0	2	2	67
ARAGÓN	5	8	4	4	8	5	3	2	0	2	2	3	8	10	4	6	10	8
HUESCA	0	0	0	0	0	0	0	0	0	0	0	0	0	0	0	0	0	0
TERUEL	0	0	0	0	0	0	1	0	0	0	0	1	1	0	0	0	0	1
ZARAGOZA	5	8	4	4	8	5	2	2	0	2	2	2	7	10	4	6	10	7
ASTURIAS	5	1	0	2	2	4	7	3	2	4	6	4	12	4	2	6	8	8
ILLES BALEARS	44	3	1	14	15	32	28	5	1	13	14	19	72	8	2	27	29	51
CANARIAS	55	23	11	16	27	51	118	28	13	26	39	107	173	51	24	42	66	158
LAS PALMAS	36	9	5	11	16	29	78	15	7	17	24	69	114	24	12	28	40	98
S.C. TENERIFE	19	14	6	5	11	22	40	13	6	9	15	38	59	27	12	14	26	60
CANTABRIA	8	3	0	1	1	10	14	3	2	0	2	15	22	6	2	1	3	25
CASTILLA Y LEÓN	15	10	3	7	10	15	30	7	1	8	9	28	45	17	4	15	19	43
ÁVILA	0	0	0	0	0	0	1	0	0	0	0	1	1	0	0	0	0	1
BURGOS	3	3	0	2	2	4	5	0	0	3	3	2	8	3	0	5	5	6
LEÓN	3	3	0	2	2	4	12	1	1	0	1	12	15	4	1	2	3	16
PALENCIA	1	0	0	0	0	1	1	0	0	0	0	1	2	0	0	0	0	2
SALAMANCA	2	0	1	0	1	1	6	0	0	0	0	6	8	0	1	0	1	7
SEGOVIA	2	0	0	1	1	1	1	1	0	1	1	1	3	1	0	2	2	2
SORIA	0	0	0	0	0	0	0	0	0	0	0	0	0	0	0	0	0	0
VALLADOLID	4	3	2	2	4	3	2	2	0	2	2	2	6	5	2	4	6	5
ZAMORA	0	1	0	0	0	1	2	3	0	2	2	3	2	4	0	2	2	4
CASTILLA-LA MANCHA	15	15	9	10	19	11	17	4	2	4	6	15	32	19	11	14	25	26
ALBACETE	1	1	1	1	2	0	2	2	1	2	3	1	3	3	2	3	5	1
CIUDAD REAL	8	5	4	3	7	6	7	1	0	0	0	8	15	6	4	3	7	14
CUENCA	1	0	0	0	0	1	0	1	0	1	1	0	1	1	0	1	1	1
GUADALAJARA	0	1	0	1	1	0	2	0	1	1	2	0	2	1	1	2	3	0
TOLEDO	5	8	4	5	9	4	6	0	0	0	0	6	11	8	4	5	9	10

(Continúa al dorso)

CC.AA. Y/O PROVINCIAS	JUBILACIÓN						INVALIDEZ						TOTAL: JUBILACIÓN MAS INVALIDEZ					
	PENDTE.	RECLAM.	RESUELTAS			RECLAM.	PENDTE.	RECLAM.	RESUELTAS			RECLAM.	PENDTE.	RECLAM.	RESUELTAS			RECLAM.
	ANT.	PRSEN.	ESTIM.	DESEST.	TOTAL	PENDTE.	ANT.	PRSEN.	ESTIM.	DESEST.	TOTAL	PENDTE.	ANT.	PRSEN.	ESTIM.	DESEST.	TOTAL	PENDTE.
CATALUNYA	437	55	62	22	84	408	134	51	21	23	44	141	571	106	83	45	128	549
BARCELONA	313	41	42	15	57	297	105	39	16	15	31	113	418	80	58	30	88	410
GIRONA	40	8	10	3	13	35	8	9	1	3	4	13	48	17	11	6	17	48
LLEIDA	14	2	2	1	3	13	5	1	1	0	1	5	19	3	3	1	4	18
TARRAGONA	70	4	8	3	11	63	16	2	3	5	8	10	86	6	11	8	19	73
COMUNIDAD VALENCIANA	122	37	13	27	40	119	48	28	6	12	18	58	170	65	19	39	58	177
ALICANTE	56	11	4	13	17	50	10	4	1	5	6	8	66	15	5	18	23	58
CASTELLÓN	0	5	2	3	5	0	0	0	0	0	0	0	0	5	2	3	5	0
VALENCIA	66	21	7	11	18	69	38	24	5	7	12	50	104	45	12	18	30	119
EXTREMADURA	15	6	1	3	4	17	14	3	3	0	3	14	29	9	4	3	7	31
BADAJOS	6	5	1	2	3	8	12	3	3	0	3	12	18	8	4	2	6	20
CÁCERES	9	1	0	1	1	9	2	0	0	0	0	2	11	1	0	1	1	11
GALICIA	23	10	8	13	21	12	245	7	11	17	28	224	268	17	19	30	49	236
A CORUÑA	20	2	6	9	15	7	240	4	10	15	25	219	260	6	16	24	40	226
LUGO	3	2	0	0	0	5	2	1	0	0	0	3	5	3	0	0	0	8
OURENSE	0	3	1	2	3	0	0	0	0	0	0	0	0	3	1	2	3	0
PONTEVEDRA	0	3	1	2	3	0	3	2	1	2	3	2	3	5	2	4	6	2
MADRID	44	52	7	23	30	66	37	39	14	12	26	50	81	91	21	35	56	116
MURCIA	16	12	9	3	12	16	26	8	3	6	9	25	42	20	12	9	21	41
NAVARRA	2	1	0	0	0	3	1	0	0	0	0	1	3	1	0	0	0	4
PAIS VASCO	11	0	1	6	7	4	14	0	0	1	1	13	25	0	1	7	8	17
ARABA/ÁLAVA	0	0	0	0	0	0	10	0	0	0	0	10	10	0	0	0	0	10
GIPUZKOA	0	0	0	0	0	0	0	0	0	0	0	0	0	0	0	0	0	0
BIZKAIA	11	0	1	6	7	4	4	0	0	1	1	3	15	0	1	7	8	7
LA RIOJA	0	2	0	2	2	0	0	0	0	0	0	0	0	2	0	2	2	0
CEUTA	0	0	0	0	0	0	0	1	1	0	1	0	0	1	1	0	1	0
MELILLA	0	2	0	2	2	0	0	1	0	1	1	0	0	3	0	3	3	0
TOTAL ESTADO	950	277	134	181	315	912	883	210	82	142	224	869	1.833	487	216	323	539	1.781

PENSIONES NO CONTRIBUTIVAS DE LA SEGURIDAD SOCIAL : JUBILACIÓN E INVALIDEZ

RECLAMACIÓN PREVIA A LA VÍA JURISDICCIONAL SOCIAL: DATOS ACUMULADOS DEL AÑO 2023 HASTA FEBRERO

CC.AA. Y/O PROVINCIAS	JUBILACIÓN						INVALIDEZ						TOTAL: JUBILACIÓN MAS INVALIDEZ					
	PENDTE.	RECLAM.	RESUELTAS			RECLAM.	PENDTE.	RECLAM.	RESUELTAS			RECLAM.	PENDTE.	RECLAM.	RESUELTAS			RECLAM.
	ANT.	PRSEN.	ESTIM.	DESEST.	TOTAL	PENDTE.	ANT.	PRSEN.	ESTIM.	DESEST.	TOTAL	PENDTE.	ANT.	PRSEN.	ESTIM.	DESEST.	TOTAL	PENDTE.
ANDALUCÍA	117	67	9	36	45	139	139	47	2	32	34	152	256	114	11	68	79	291
ALMERÍA	2	5	2	0	2	5	1	0	0	0	0	1	3	5	2	0	2	6
CÁDIZ	1	10	2	8	10	1	2	12	0	10	10	4	3	22	2	18	20	5
CÓRDOBA	2	8	0	9	9	1	12	4	1	5	6	10	14	12	1	14	15	11
GRANADA	4	15	4	12	16	3	3	7	0	5	5	5	7	22	4	17	21	8
HUELVA	1	2	0	2	2	1	3	2	0	3	3	2	4	4	0	5	5	3
JAÉN	4	1	0	0	0	5	4	4	0	2	2	6	8	5	0	2	2	11
MÁLAGA	79	14	1	4	5	88	84	12	1	3	4	92	163	26	2	7	9	180
SEVILLA	24	12	0	1	1	35	30	6	0	4	4	32	54	18	0	5	5	67
ARAGÓN	4	14	5	8	13	5	5	7	2	7	9	3	9	21	7	15	22	8
HUESCA	0	0	0	0	0	0	0	0	0	0	0	0	0	0	0	0	0	0
TERUEL	0	0	0	0	0	0	1	0	0	0	0	1	1	0	0	0	0	1
ZARAGOZA	4	14	5	8	13	5	4	7	2	7	9	2	8	21	7	15	22	7
ASTURIAS	4	4	2	2	4	4	6	5	3	4	7	4	10	9	5	6	11	8
ILLES BALEARS	41	12	4	17	21	32	21	13	1	14	15	19	62	25	5	31	36	51
CANARIAS	48	55	23	29	52	51	112	51	15	41	56	107	160	106	38	70	108	158
LAS PALMAS	34	18	8	15	23	29	68	28	7	20	27	69	102	46	15	35	50	98
S.C. TENERIFE	14	37	15	14	29	22	44	23	8	21	29	38	58	60	23	35	58	60
CANTABRIA	8	3	0	1	1	10	11	6	2	0	2	15	19	9	2	1	3	25
CASTILLA Y LEÓN	20	18	9	14	23	15	33	15	7	13	20	28	53	33	16	27	43	43
ÁVILA	1	0	1	0	1	0	1	0	0	0	0	1	2	0	1	0	1	1
BURGOS	2	6	0	4	4	4	2	3	0	3	3	2	4	9	0	7	7	6
LEÓN	5	5	3	3	6	4	14	1	2	1	3	12	19	6	5	4	9	16
PALENCIA	0	1	0	0	0	1	0	1	0	0	0	1	0	2	0	0	0	2
SALAMANCA	3	0	1	1	2	1	7	2	2	1	3	6	10	2	3	2	5	7
SEGOVIA	3	0	0	2	2	1	1	3	0	3	3	1	4	3	0	5	5	2
SORIA	0	0	0	0	0	0	0	0	0	0	0	0	0	0	0	0	0	0
VALLADOLID	6	5	4	4	8	3	6	2	3	3	6	2	12	7	7	7	14	5
ZAMORA	0	1	0	0	0	1	2	3	0	2	2	3	2	4	0	2	2	4
CASTILLA-LA MANCHA	16	20	10	15	25	11	17	14	6	10	16	15	33	34	16	25	41	26
ALBACETE	0	3	1	2	3	0	2	2	1	2	3	1	2	5	2	4	6	1
CIUDAD REAL	9	6	4	5	9	6	7	4	2	1	3	8	16	10	6	6	12	14
CUENCA	2	0	1	0	1	1	0	4	2	2	4	0	2	4	3	2	5	1
GUADALAJARA	0	1	0	1	1	0	3	1	1	3	4	0	3	2	1	4	5	0
TOLEDO	5	10	4	7	11	4	5	3	0	2	2	6	10	13	4	9	13	10

(Continúa al dorso)

CC.AA. Y/O PROVINCIAS	JUBILACIÓN						INVALIDEZ						TOTAL: JUBILACIÓN MAS INVALIDEZ					
	PENDTE.	RECLAM.	RESUELTAS			RECLAM.	PENDTE.	RECLAM.	RESUELTAS			RECLAM.	PENDTE.	RECLAM.	RESUELTAS			RECLAM.
	ANT.	PRSEN.	ESTIM.	DESEST.	TOTAL	PENDTE.	ANT.	PRSEN.	ESTIM.	DESEST.	TOTAL	PENDTE.	ANT.	PRSEN.	ESTIM.	DESEST.	TOTAL	PENDTE.
CATALUNYA	447	92	91	40	131	408	121	77	28	29	57	141	568	169	119	69	188	549
BARCELONA	323	68	64	30	94	297	91	62	22	18	40	113	414	130	86	48	134	410
GIRONA	39	11	10	5	15	35	10	10	2	5	7	13	49	21	12	10	22	48
LLEIDA	15	4	5	1	6	13	5	1	1	0	1	5	20	5	6	1	7	18
TARRAGONA	70	9	12	4	16	63	15	4	3	6	9	10	85	13	15	10	25	73
COMUNIDAD VALENCIANA	83	95	17	42	59	119	41	57	9	31	40	58	124	152	26	73	99	177
ALICANTE	54	23	8	19	27	50	10	10	4	8	12	8	64	33	12	27	39	58
CASTELLÓN	0	6	2	4	6	0	0	0	0	0	0	0	0	6	2	4	6	0
VALENCIA	29	66	7	19	26	69	31	47	5	23	28	50	60	113	12	42	54	119
EXTREMADURA	18	10	2	9	11	17	18	9	3	10	13	14	36	19	5	19	24	31
BADAJOS	8	8	1	7	8	8	14	8	3	7	10	12	22	16	4	14	18	20
CÁCERES	10	2	1	2	3	9	4	1	0	3	3	2	14	3	1	5	6	11
GALICIA	22	17	12	15	27	12	262	14	22	30	52	224	284	31	34	45	79	236
A CORUÑA	20	6	8	11	19	7	260	7	21	27	48	219	280	13	29	38	67	226
LUGO	2	4	1	0	1	5	2	2	0	1	1	3	4	6	1	1	2	8
OURENSE	0	3	1	2	3	0	0	0	0	0	0	0	0	3	1	2	3	0
PONTEVEDRA	0	4	2	2	4	0	0	5	1	2	3	2	0	9	3	4	7	2
MADRID	50	69	8	45	53	66	38	49	16	21	37	50	88	118	24	66	90	116
MURCIA	15	14	10	3	13	16	20	16	4	7	11	25	35	30	14	10	24	41
NAVARRA	1	3	0	1	1	3	1	0	0	0	0	1	2	3	0	1	1	4
PAIS VASCO	9	2	1	6	7	4	12	2	0	1	1	13	21	4	1	7	8	17
ARABA/ÁLAVA	0	0	0	0	0	0	10	0	0	0	0	10	10	0	0	0	0	10
GIPUZKOA(1)	0	0	0	0	0	0	0	0	0	0	0	0	0	0	0	0	0	0
BIZKAIA	9	2	1	6	7	4	2	2	0	1	1	3	11	4	1	7	8	7
LA RIOJA	1	2	0	3	3	0	0	0	0	0	0	0	1	2	0	3	3	0
CEUTA	0	1	0	1	1	0	0	1	1	0	1	0	0	2	1	1	2	0
MELILLA	0	3	0	3	3	0	0	2	0	2	2	0	0	5	0	5	5	0
TOTAL ESTADO	904	501	203	290	493	912	857	385	121	252	373	869	1.761	886	324	542	866	1.781

(1) Datos no facilitados.

1g Revisiones de oficio e instancia de parte: datos de la gestión mensual y anual

PENSIÓN NO CONTRIBUTIVA DE JUBILACIÓN REVISIONES DE OFICIO E INSTANCIA DE PARTE DATOS DE GESTIÓN CORRESPONDIENTES AL MES DE FEBRERO DE 2023

CC.AA. Y/O PROVINCIAS	ENTRADA REVISIONES	REVISIONES EFECTUADAS					CAUSAS DE EXTINCIÓN DEL DERECHO					
		Sin Modif.	Con Modif.	Suspensión	Extinción	TOTAL	Residencia	Personal	U.E.C.	Fallecimiento	Otras	TOTAL
		Cuantía	Cuantía	Pago	Derecho							
ANDALUCÍA	733	123	82	31	477	713	9	218	49	192	9	477
ALMERÍA	57	8	9	0	35	52	1	5	2	24	3	35
CÁDIZ	147	49	20	13	63	145	0	11	11	39	2	63
CÓRDOBA	96	19	11	0	61	91	0	35	4	21	1	61
GRANADA	36	4	1	1	28	34	1	12	1	14	0	28
HUELVA	25	3	2	0	19	24	5	1	13	0	0	19
JAÉN	48	1	8	1	35	45	0	17	3	14	1	35
MÁLAGA	107	20	11	15	67	113	2	25	10	30	0	67
SEVILLA	217	19	20	1	169	209	0	112	5	50	2	169
ARAGÓN	38	20	4	3	19	46	0	11	2	4	2	19
HUESCA	4	0	0	0	4	4	0	1	0	3	0	4
TERUEL	5	1	0	0	4	5	0	2	0	1	1	4
ZARAGOZA	29	19	4	3	11	37	0	8	2	0	1	11
ASTURIAS	41	2	28	0	26	56	1	9	2	12	2	26
ILLES BALEARS	115	20	37	17	37	111	0	13	3	18	3	37
CANARIAS	220	63	30	35	94	222	0	16	1	70	7	94
LAS PALMAS	123	49	14	34	56	153	0	15	1	34	6	56
S.C. TENERIFE	97	14	16	1	38	69	0	1	0	36	1	38
CANTABRIA	67	22	14	5	26	67	0	11	4	11	0	26
CASTILLA Y LEÓN	184	46	75	12	89	222	0	49	9	30	1	89
ÁVILA	13	1	7	0	5	13	0	4	1	0	0	5
BURGOS	28	5	5	2	16	28	0	9	2	5	0	16
LEÓN	26	0	7	2	17	26	0	9	0	8	0	17
PALENCIA	13	0	5	1	7	13	0	2	3	1	1	7
SALAMANCA	26	2	9	0	15	26	0	8	1	6	0	15
SEGOVIA	0	29	1	3	5	38	0	4	0	1	0	5
SORIA	7	1	0	2	4	7	0	1	0	3	0	4
VALLADOLID	57	3	38	2	14	57	0	9	2	3	0	14
ZAMORA	14	5	3	0	6	14	0	3	0	3	0	6
CASTILLA-LA MANCHA	185	39	62	12	83	196	1	26	9	37	10	83
ALBACETE	38	11	13	2	19	45	0	10	0	6	3	19
CIUDAD REAL	47	9	22	9	16	56	0	3	0	12	1	16
CUENCA	22	4	6	0	11	21	0	5	0	5	1	11
GUADALAJARA	4	4	3	1	8	16	1	2	1	2	2	8
TOLEDO	74	11	18	0	29	58	0	6	8	12	3	29

(Continúa al dorso)

CC.AA. Y/O PROVINCIAS	ENTRADA REVISIONES	REVISIONES EFECTUADAS					CAUSAS DE EXTINCIÓN DEL DERECHO					
		Sin Modif.	Con Modif.	Suspensión	Extinción	TOTAL	Residencia	Personal	U.E.C.	Fallecimiento	Otras	TOTAL
		Cuantía	Cuantía	Pago	Derecho							
CATALUNYA	16	1	11	0	113	125	1	2	0	110	0	113
BARCELONA	12	0	9	0	91	100	1	2	0	88	0	91
GIRONA	3	1	1	0	8	10	0	0	0	8	0	8
LLEIDA	0	0	0	0	6	6	0	0	0	6	0	6
TARRAGONA	1	0	1	0	8	9	0	0	0	8	0	8
COMUNIDAD VALENCIANA	283	37	52	6	194	289	2	55	40	91	6	194
ALICANTE	98	9	18	0	71	98	2	5	27	36	1	71
CASTELLÓN	23	1	4	0	18	23	0	8	1	7	2	18
VALENCIA	162	27	30	6	105	168	0	42	12	48	3	105
EXTREMADURA	157	92	28	7	42	169	0	2	6	30	4	42
BADAJOS	79	38	21	3	24	86	0	0	5	16	3	24
CÁCERES	78	54	7	4	18	83	0	2	1	14	1	18
GALICIA	224	30	53	4	137	224	0	32	12	78	15	137
A CORUÑA	94	29	16	1	48	94	0	1	2	39	6	48
LUGO	26	0	4	1	21	26	0	3	1	11	6	21
OURENSE	43	1	15	0	27	43	0	10	0	14	3	27
PONTEVEDRA	61	0	18	2	41	61	0	18	9	14	0	41
MADRID	371	84	70	8	209	371	8	39	21	114	27	209
MURCIA	104	30	32	0	43	105	2	23	3	14	1	43
NAVARRA	34	2	7	0	25	34	0	11	1	11	2	25
PAÍS VASCO	46	0	28	1	17	46	0	11	0	5	1	17
ARABA/ÁLAVA	8	0	0	0	8	8	0	2	0	5	1	8
GIPUZKOA	0	0	0	0	0	0	0	0	0	0	0	0
BIZKAIA	38	0	28	1	9	38	0	9	0	0	0	9
LA RIOJA	9	0	3	0	6	9	0	3	1	2	0	6
CEUTA	26	1	14	0	11	26	0	3	1	6	1	11
MELILLA	24	1	18	0	5	24	0	0	0	4	1	5
TOTAL ESTADO	2.877	613	648	141	1.653	3.055	24	534	164	839	92	1.653

PENSIÓN NO CONTRIBUTIVA DE INVALIDEZ REVISIONES DE OFICIO E INSTANCIA DE PARTE DATOS DE GESTIÓN CORRESPONDIENTES AL MES DE FEBRERO DE 2023

CC.AA. Y/O PROVINCIAS	ENTRADA REVISIONES	REVISIONES EFECTUADAS							CAUSAS DE EXTINCIÓN DEL DERECHO							
		Sin Modif. Cuantía	Con Modif. Cuantía	Suspensión PNC		Compat. PNC 366	Recuperación Art. 363.1	Extinción Derecho	TOTAL	Residencia	Personal	U.E.C.	Grado	Fallecimiento	Otras	TOTAL
				Art. 363.1	Pago											
ANDALUCÍA	735	187	106	19	55	20	71	268	726	3	72	22	13	143	15	268
ALMERÍA	31	19	5	1	0	0	2	21	48	0	7	1	5	8	0	21
CÁDIZ	198	64	27	8	13	4	9	46	171	0	11	10	1	22	2	46
CÓRDOBA	109	38	12	0	7	9	2	21	89	0	6	3	1	10	1	21
GRANADA	40	4	3	0	0	0	10	22	39	1	2	0	0	18	1	22
HUELVA	31	1	4	0	3	0	1	19	28	0	8	0	1	7	3	19
JAÉN	45	8	10	0	1	1	5	16	41	0	6	2	0	8	0	16
MÁLAGA	122	38	21	1	25	0	12	61	158	2	13	6	1	36	3	61
SEVILLA	159	15	24	9	6	6	30	62	152	0	19	0	4	34	5	62
ARAGÓN	46	8	8	2	4	0	1	19	42	0	5	1	1	3	9	19
HUESCA	8	0	2	0	1	0	0	5	8	0	0	0	1	2	2	5
TERUEL	7	0	0	0	0	0	0	5	5	0	1	0	0	0	4	5
ZARAGOZA	31	8	6	2	3	0	1	9	29	0	4	1	0	1	3	9
ASTURIAS	51	7	20	3	0	2	3	24	59	0	8	2	0	11	3	24
ILLES BALEARS	93	25	43	0	3	0	0	16	87	0	4	3	3	6	0	16
CANARIAS	379	253	51	0	48	4	0	103	459	1	23	6	0	61	12	103
LAS PALMAS	188	208	25	0	45	2	0	56	336	1	19	3	0	26	7	56
S.C. TENERIFE	191	45	26	0	3	2	0	47	123	0	4	3	0	35	5	47
CANTABRIA	118	70	11	0	12	0	3	22	118	0	2	1	0	12	7	22
CASTILLA Y LEÓN	160	78	62	9	21	7	7	64	248	0	27	7	0	26	4	64
ÁVILA	14	9	8	0	2	0	0	1	20	0	1	0	0	0	0	1
BURGOS	51	10	7	9	3	3	0	19	51	0	12	1	0	3	3	19
LEÓN	34	4	10	0	11	2	0	7	34	0	3	1	0	3	0	7
PALENCIA	9	0	4	0	0	0	0	5	9	0	1	1	0	3	0	5
SALAMANCA	0	2	15	0	0	0	0	12	29	0	2	1	0	8	1	12
SEGOVIA	1	48	2	0	2	0	0	2	54	0	0	0	0	2	0	2
SORIA	3	0	1	0	0	0	0	2	3	0	0	0	0	2	0	2
VALLADOLID	33	1	9	0	2	2	7	12	33	0	5	2	0	5	0	12
ZAMORA	15	4	6	0	1	0	0	4	15	0	3	1	0	0	0	4
CASTILLA-LA MANCHA	282	94	110	8	21	16	0	62	311	0	15	7	1	31	8	62
ALBACETE	86	39	26	0	6	3	0	15	89	0	2	0	1	10	2	15
CIUDAD REAL	75	20	45	6	7	10	0	9	97	0	3	2	0	3	1	9
CUENCA	42	10	17	1	0	3	0	8	39	0	2	0	0	6	0	8
GUADALAJARA	10	5	8	0	2	0	0	6	21	0	1	1	0	2	2	6
TOLEDO	69	20	14	1	6	0	0	24	65	0	7	4	0	10	3	24

(Continúa al dorso)

CC.AA. Y/O PROVINCIAS	ENTRADA REVISIONES	REVISIONES EFECTUADAS							CAUSAS DE EXTINCIÓN DEL DERECHO							
		Sin Modif. Cuantía	Con Modif. Cuantía	Suspensión PNC		Compat. PNC 366	Recuperación Art. 363.1	Extinción Derecho	TOTAL	Residencia	Personal	U.E.C.	Grado	Fallecimiento	Otras	TOTAL
				Art. 363.1	Pago											
CATALUNYA	0	0	0	0	0	0	0	82	82	0	0	0	0	82	0	82
BARCELONA	0	0	0	0	0	0	0	62	62	0	0	0	0	62	0	62
GIRONA	0	0	0	0	0	0	0	3	3	0	0	0	0	3	0	3
LLEIDA	0	0	0	0	0	0	0	3	3	0	0	0	0	3	0	3
TARRAGONA	0	0	0	0	0	0	0	14	14	0	0	0	0	14	0	14
COMUNIDAD VALENCIANA	267	43	63	9	34	9	4	111	273	0	22	17	9	55	8	111
ALICANTE	45	4	8	0	2	4	2	25	45	0	5	6	0	14	0	25
CASTELLÓN	37	3	5	6	4	5	2	12	37	0	1	1	0	8	2	12
VALENCIA	185	36	50	3	28	0	0	74	191	0	16	10	9	33	6	74
EXTREMADURA	283	163	73	7	16	9	2	35	305	0	5	3	0	24	3	35
BADAJOS	163	101	43	5	9	6	1	15	180	0	3	2	0	9	1	15
CÁCERES	120	62	30	2	7	3	1	20	125	0	2	1	0	15	2	20
GALICIA	201	27	67	2	16	13	0	76	201	0	4	17	0	46	9	76
A CORUÑA	66	12	12	2	2	13	0	25	66	0	1	0	0	21	3	25
LUGO	9	1	3	0	0	0	0	5	9	0	0	0	0	3	2	5
OURENSE	55	14	21	0	4	0	0	16	55	0	3	0	0	9	4	16
PONTEVEDRA	71	0	31	0	10	0	0	30	71	0	0	17	0	13	0	30
MADRID	404	100	94	11	10	13	0	176	404	0	29	23	27	78	19	176
MURCIA	90	86	34	4	2	0	0	57	183	1	11	9	6	23	7	57
NAVARRA	9	0	4	0	0	0	2	3	9	0	1	0	0	2	0	3
PAÍS VASCO	48	0	33	0	4	0	0	18	55	0	6	2	3	1	6	18
ÁLAVA	0	0	0	0	0	0	0	7	7	0	4	0	1	1	1	7
GUIPÚZCOA	0	0	0	0	0	0	0	0	0	0	0	0	0	0	0	0
VIZCAYA	48	0	33	0	4	0	0	11	48	0	2	2	2	0	5	11
LA RIOJA	15	4	6	2	0	0	1	2	15	0	0	0	0	2	0	2
CEUTA	38	3	28	0	0	0	2	5	38	0	2	0	0	2	1	5
MELILLA	42	4	24	4	0	3	0	7	42	1	1	2	0	2	1	7
TOTAL ESTADO	3.261	1.152	837	80	246	96	96	1.150	3.657	6	237	122	63	610	112	1.150

TOTAL PENSIONES NO CONTRIBUTIVAS REVISIONES DE OFICIO E INSTANCIA DE PARTE DATOS DE GESTIÓN CORRESPONDIENTES AL MES DE FEBRERO DE 2023

CC.AA. Y/O PROVINCIAS	ENTRADA REVISIONES	REVISIONES EFECTUADAS							CAUSAS DE EXTINCIÓN DEL DERECHO							
		Sin Modif. Cuantía	Con Modif. Cuantía	Suspensión PNC		Compat. PNC	Recuperación	Extinción	TOTAL	Residencia	Personal	U.E.C.	Grado	Fallecimiento	Otras	TOTAL
				Art. 363.1	Pago	366	Art. 363.1	Derecho								
ANDALUCÍA	1.468	310	188	19	86	20	71	745	1.439	12	290	71	13	335	24	745
ALMERÍA	88	27	14	1	0	0	2	56	100	1	12	3	5	32	3	56
CÁDIZ	345	113	47	8	26	4	9	109	316	0	22	21	1	61	4	109
CÓRDOBA	205	57	23	0	7	9	2	82	180	0	41	7	1	31	2	82
GRANADA	76	8	4	0	1	0	10	50	73	2	14	1	0	32	1	50
HUELVA	56	4	6	0	3	0	1	38	52	5	9	13	1	7	3	38
JAÉN	93	9	18	0	2	1	5	51	86	0	23	5	0	22	1	51
MÁLAGA	229	58	32	1	40	0	12	128	271	4	38	16	1	66	3	128
SEVILLA	376	34	44	9	7	6	30	231	361	0	131	5	4	84	7	231
ARAGÓN	84	28	12	2	7	0	1	38	88	0	16	3	1	7	11	38
HUESCA	12	0	2	0	1	0	0	9	12	0	1	0	1	5	2	9
TERUEL	12	1	0	0	0	0	0	9	10	0	3	0	0	1	5	9
ZARAGOZA	60	27	10	2	6	0	1	20	66	0	12	3	0	1	4	20
ASTURIAS	92	9	48	3	0	2	3	50	115	1	17	4	0	23	5	50
ILLES BALEARS	208	45	80	0	20	0	0	53	198	0	17	6	3	24	3	53
CANARIAS	599	316	81	0	83	4	0	197	681	1	39	7	0	131	19	197
LAS PALMAS	311	257	39	0	79	2	0	112	489	1	34	4	0	60	13	112
S.C. TENERIFE	288	59	42	0	4	2	0	85	192	0	5	3	0	71	6	85
CANTABRIA	185	92	25	0	17	0	3	48	185	0	13	5	0	23	7	48
CASTILLA Y LEÓN	344	124	137	9	33	7	7	153	470	0	76	16	0	56	5	153
ÁVILA	27	10	15	0	2	0	0	6	33	0	5	1	0	0	0	6
BURGOS	79	15	12	9	5	3	0	35	79	0	21	3	0	8	3	35
LEÓN	60	4	17	0	13	2	0	24	60	0	12	1	0	11	0	24
PALENCIA	22	0	9	0	1	0	0	12	22	0	3	4	0	4	1	12
SALAMANCA	26	4	24	0	0	0	0	27	55	0	10	2	0	14	1	27
SEGOVIA	1	77	3	0	5	0	0	7	92	0	4	0	0	3	0	7
SORIA	10	1	1	0	2	0	0	6	10	0	1	0	0	5	0	6
VALLADOLID	90	4	47	0	4	2	7	26	90	0	14	4	0	8	0	26
ZAMORA	29	9	9	0	1	0	0	10	29	0	6	1	0	3	0	10
CASTILLA-LA MANCHA	467	133	172	8	33	16	0	145	507	1	41	16	1	68	18	145
ALBACETE	124	50	39	0	8	3	0	34	134	0	12	0	1	16	5	34
CIUDAD REAL	122	29	67	6	16	10	0	25	153	0	6	2	0	15	2	25
CUENCA	64	14	23	1	0	3	0	19	60	0	7	0	0	11	1	19
GUADALAJARA	14	9	11	0	3	0	0	14	37	1	3	2	0	4	4	14
TOLEDO	143	31	32	1	6	0	0	53	123	0	13	12	0	22	6	53

(Continúa al dorso)

CC.AA. Y/O PROVINCIAS	ENTRADA REVISIONES	REVISIONES EFECTUADAS								CAUSAS DE EXTINCIÓN DEL DERECHO							
		Sin Modif. Cuantía	Con Modif. Cuantía	Suspensión PNC		Compat. PNC	Recuperación	Extinción	TOTAL	Residencia	Personal	U.E.C.	Grado	Fallecimiento	Otras	TOTAL	
				Art. 363.1	Pago	366	Art. 363.1	Derecho									
CATALUNYA	16	1	11	0	0	0	0	0	195	207	1	2	0	0	192	0	195
BARCELONA	12	0	9	0	0	0	0	0	153	162	1	2	0	0	150	0	153
GIRONA	3	1	1	0	0	0	0	0	11	13	0	0	0	0	11	0	11
LLEIDA	0	0	0	0	0	0	0	0	9	9	0	0	0	0	9	0	9
TARRAGONA	1	0	1	0	0	0	0	0	22	23	0	0	0	0	22	0	22
COMUNIDAD VALENCIANA	550	80	115	9	40	9	4	305	562	562	2	77	57	9	146	14	305
ALICANTE	143	13	26	0	2	4	2	96	143	143	2	10	33	0	50	1	96
CASTELLÓN	60	4	9	6	4	5	2	30	60	60	0	9	2	0	15	4	30
VALENCIA	347	63	80	3	34	0	0	179	359	359	0	58	22	9	81	9	179
EXTREMADURA	440	255	101	7	23	9	2	77	474	474	0	7	9	0	54	7	77
BADAJOS	242	139	64	5	12	6	1	39	266	266	0	3	7	0	25	4	39
CÁCERES	198	116	37	2	11	3	1	38	208	208	0	4	2	0	29	3	38
GALICIA	425	57	120	2	20	13	0	213	425	425	0	36	29	0	124	24	213
A CORUÑA	160	41	28	2	3	13	0	73	160	160	0	2	2	0	60	9	73
LUGO	35	1	7	0	1	0	0	26	35	35	0	3	1	0	14	8	26
OURENSE	98	15	36	0	4	0	0	43	98	98	0	13	0	0	23	7	43
PONTEVEDRA	132	0	49	0	12	0	0	71	132	132	0	18	26	0	27	0	71
MADRID	775	184	164	11	18	13	0	385	775	775	8	68	44	27	192	46	385
MURCIA	194	116	66	4	2	0	0	100	288	288	3	34	12	6	37	8	100
NAVARRA	43	2	11	0	0	0	2	28	43	43	0	12	1	0	13	2	28
PAÍS VASCO	94	0	61	0	5	0	0	35	101	101	0	17	2	3	6	7	35
ÁLAVA	8	0	0	0	0	0	0	15	15	15	0	6	0	1	6	2	15
GUIPÚZCOA	0	0	0	0	0	0	0	0	0	0	0	0	0	0	0	0	0
VIZCAYA	86	0	61	0	5	0	0	20	86	86	0	11	2	2	0	5	20
LA RIOJA	24	4	9	2	0	0	1	8	24	24	0	3	1	0	4	0	8
CEUTA	64	4	42	0	0	0	2	16	64	64	0	5	1	0	8	2	16
MELILLA	66	5	42	4	0	3	0	12	66	66	1	1	2	0	6	2	12
TOTAL ESTADO	6.138	1.765	1.485	80	387	96	96	2.803	6.712	6.712	30	771	286	63	1.449	204	2.803

PENSIÓN NO CONTRIBUTIVA DE JUBILACIÓN REVISIONES DE OFICIO E INSTANCIA DE PARTE DATOS DE GESTIÓN ACUMULADA CORRESPONDIENTES AL AÑO 2023 HASTA FEBRERO

CC.AA. Y/O PROVINCIAS	ENTRADA REVISIONES	REVISIONES EFECTUADAS					CAUSAS DE EXTINCIÓN DEL DERECHO					
		Sin Modif. Cuantía	Con Modif. Cuantía	Suspensión Pago	Extinción Derecho	TOTAL	Residencia	Personal	U.E.C.	Fallecimiento	Otras	TOTAL
ANDALUCÍA	1.271	234	106	50	789	1.179	14	313	71	376	15	789
ALMERÍA	97	15	11	0	68	94	1	20	5	39	3	68
CÁDIZ	271	68	22	13	113	216	1	20	15	74	3	113
CÓRDOBA	146	34	15	0	91	140	0	48	9	32	2	91
GRANADA	76	6	3	3	58	70	2	17	4	33	2	58
HUELVA	45	10	5	0	33	48	5	4	13	11	0	33
JAÉN	65	2	8	1	53	64	0	20	5	26	2	53
MÁLAGA	236	32	18	29	136	215	5	53	10	68	0	136
SEVILLA	335	67	24	4	237	332	0	131	10	93	3	237
ARAGÓN	102	28	15	10	55	108	0	22	4	24	5	55
HUESCA	12	0	1	0	11	12	0	2	1	7	1	11
TERUEL	14	1	0	1	12	14	0	4	0	6	2	12
ZARAGOZA	76	27	14	9	32	82	0	16	3	11	2	32
ASTURIAS	89	3	38	0	47	88	1	12	8	24	2	47
ILLES BALEARS	194	31	68	26	67	192	0	22	6	35	4	67
CANARIAS	395	114	54	75	188	431	2	32	4	143	7	188
LAS PALMAS	213	86	26	73	100	285	2	27	3	62	6	100
S.C. TENERIFE	182	28	28	2	88	146	0	5	1	81	1	88
CANTABRIA	112	29	28	7	49	113	0	21	4	18	6	49
CASTILLA Y LEÓN	356	78	126	32	165	401	0	81	20	63	1	165
ÁVILA	27	4	8	0	9	21	0	6	1	2	0	9
BURGOS	49	11	11	3	24	49	0	15	2	7	0	24
LEÓN	54	2	18	2	32	54	0	15	2	15	0	32
PALENCIA	24	3	6	1	14	24	0	2	6	5	1	14
SALAMANCA	55	2	21	2	30	55	0	16	2	12	0	30
SEGOVIA	0	36	1	3	11	51	0	5	1	5	0	11
SORIA	10	1	1	3	5	10	0	1	0	4	0	5
VALLADOLID	102	7	52	16	27	102	0	17	2	8	0	27
ZAMORA	35	12	8	2	13	35	0	4	4	5	0	13
CASTILLA-LA MANCHA	328	79	114	21	144	358	1	57	13	58	15	144
ALBACETE	80	28	25	4	30	87	0	19	0	8	3	30
CIUDAD REAL	100	20	42	10	37	109	0	13	2	19	3	37
CUENCA	34	7	8	1	17	33	0	7	0	7	3	17
GUADALAJARA	6	8	10	1	13	32	1	5	1	3	3	13
TOLEDO	108	16	29	5	47	97	0	13	10	21	3	47

(Continúa al dorso)

CC.AA. Y/O PROVINCIAS	ENTRADA REVISIONES	REVISIONES EFECTUADAS					CAUSAS DE EXTINCIÓN DEL DERECHO					
		Sin Modif. Cuantía	Con Modif. Cuantía	Suspensión Pago	Extinción Derecho	TOTAL	Residencia	Personal	U.E.C.	Fallecimiento	Otras	TOTAL
CATALUNYA	26	1	15	0	211	227	1	10	1	199	0	211
BARCELONA	21	0	12	0	156	168	1	8	1	146	0	156
GIRONA	3	1	2	0	15	18	0	1	0	14	0	15
LLEIDA	0	0	0	0	18	18	0	1	0	17	0	18
TARRAGONA	2	0	1	0	22	23	0	0	0	22	0	22
COMUNIDAD VALENCIANA	589	82	96	20	342	540	3	100	50	178	11	342
ALICANTE	206	41	33	0	132	206	3	21	32	72	4	132
CASTELLÓN	45	2	10	0	33	45	0	16	2	13	2	33
VALENCIA	338	39	53	20	177	289	0	63	16	93	5	177
EXTREMADURA	256	177	28	7	69	281	0	17	7	41	4	69
BADAJOS	133	76	21	3	44	144	0	9	5	27	3	44
CÁCERES	123	101	7	4	25	137	0	8	2	14	1	25
GALICIA	421	58	84	8	271	421	0	65	23	160	23	271
A CORUÑA	173	45	31	2	95	173	0	8	5	68	14	95
LUGO	48	0	7	1	40	48	0	9	2	23	6	40
OURENSE	70	10	17	2	41	70	0	13	0	25	3	41
PONTEVEDRA	130	3	29	3	95	130	0	35	16	44	0	95
MADRID	536	110	92	22	312	536	13	48	25	187	39	312
MURCIA	206	47	63	0	96	206	2	44	9	40	1	96
NAVARRA	46	4	7	0	35	46	0	11	2	19	3	35
PAÍS VASCO	61	0	28	5	22	55	0	13	0	7	2	22
ARABA/ÁLAVA	13	0	0	0	13	13	0	4	0	7	2	13
GIPUZKOA	0	0	0	0	0	0	0	0	0	0	0	0
BIZKAIA	48	0	28	5	9	42	0	9	0	0	0	9
LA RIOJA	35	0	22	1	12	35	0	6	1	5	0	12
CEUTA	26	1	19	0	18	38	0	7	3	7	1	18
MELILLA	34	1	24	0	9	34	1	0	0	7	1	9
TOTAL ESTADO	5.083	1.077	1.027	284	2.901	5.289	38	881	251	1.591	140	2.901

PENSIÓN NO CONTRIBUTIVA DE INVALIDEZ REVISIONES DE OFICIO E INSTANCIA DE PARTE DATOS DE GESTIÓN ACUMULADA CORRESPONDIENTES AL AÑO 2023 HASTA FEBRERO

CC.AA. Y/O PROVINCIAS	ENTRADA REVISIONES	REVISIONES EFECTUADAS							CAUSAS DE EXTINCIÓN DEL DERECHO							
		Sin Modif. Cuantía	Con Modif. Cuantía	Suspensión PNC		Compat. PNC 366	Recuperación Art. 363.1	Extinción Derecho	TOTAL	Residencia	Personal	U.E.C.	Grado	Fallecimiento	Otras	TOTAL
				Art. 363.1	Pago											
ANDALUCÍA	1.400	281	160	30	79	31	180	522	1.283	3	119	36	16	317	31	522
ALMERÍA	63	27	8	2	1	1	4	39	82	0	12	1	6	19	1	39
CÁDIZ	358	86	28	12	15	12	20	111	284	0	22	16	1	60	12	111
CÓRDOBA	165	55	17	2	7	9	7	37	134	0	8	3	2	22	2	37
GRANADA	69	5	5	0	1	0	14	40	65	1	3	2	0	33	1	40
HUELVA	98	6	11	0	3	0	27	43	90	0	14	2	1	23	3	43
JAÉN	79	12	14	0	2	1	10	33	72	0	6	3	0	21	3	33
MÁLAGA	274	66	29	5	42	1	28	108	279	2	21	7	1	74	3	108
SEVILLA	294	24	48	9	8	7	70	111	277	0	33	2	5	65	6	111
ARAGÓN	83	23	13	3	8	2	3	37	89	0	10	3	1	10	13	37
HUESCA	14	0	3	1	1	0	0	9	14	0	1	1	1	3	3	9
TERUEL	7	0	0	0	0	0	0	5	5	0	1	0	0	0	4	5
ZARAGOZA	62	23	10	2	7	2	3	23	70	0	8	2	0	7	6	23
ASTURIAS	108	8	38	5	1	4	3	49	108	1	11	2	0	27	8	49
ILLES BALEARS	165	43	65	0	5	0	1	33	147	0	5	4	3	19	2	33
CANARIAS	666	347	82	0	93	11	0	191	724	3	35	10	0	126	17	191
LAS PALMAS	306	261	34	0	80	3	0	91	469	2	24	5	0	51	9	91
S.C. TENERIFE	360	86	48	0	13	8	0	100	255	1	11	5	0	75	8	100
CANTABRIA	192	93	28	0	14	0	9	48	192	0	4	4	0	20	20	48
CASTILLA Y LEÓN	288	125	97	13	34	10	8	109	396	0	35	14	3	49	8	109
ÁVILA	34	17	9	0	3	0	0	2	31	0	2	0	0	0	0	2
BURGOS	58	12	9	9	4	3	1	20	58	0	13	1	0	3	3	20
LEÓN	59	5	21	3	11	2	0	17	59	0	3	1	1	12	0	17
PALENCIA	20	0	7	0	2	0	0	11	20	0	1	2	0	7	1	11
SALAMANCA	25	6	25	1	1	0	0	21	54	0	4	2	2	12	1	21
SEGOVIA	1	73	2	0	3	0	0	5	83	0	2	1	0	2	0	5
SORIA	7	0	1	0	0	1	0	5	7	0	0	0	0	5	0	5
VALLADOLID	54	2	13	0	9	4	7	19	54	0	7	4	0	6	2	19
ZAMORA	30	10	10	0	1	0	0	9	30	0	3	3	0	2	1	9
CASTILLA-LA MANCHA	530	177	185	19	38	26	1	121	567	0	30	19	1	51	20	121
ALBACETE	172	75	55	3	10	10	1	28	182	0	8	1	1	15	3	28
CIUDAD REAL	156	37	63	11	9	11	0	26	157	0	5	4	0	8	9	26
CUENCA	73	20	29	1	0	3	0	19	72	0	5	3	0	11	0	19
GUADALAJARA	15	12	15	0	4	0	0	11	42	0	3	3	0	3	2	11
TOLEDO	114	33	23	4	15	2	0	37	114	0	9	8	0	14	6	37

(Continúa al dorso)

CC.AA. Y/O PROVINCIAS	ENTRADA REVISIONES	REVISIONES EFECTUADAS							CAUSAS DE EXTINCIÓN DEL DERECHO							
		Sin Modif. Cuantía	Con Modif. Cuantía	Suspensión PNC		Compat. PNC 366	Recuperación Art. 363.1	Extinción Derecho	TOTAL	Residencia	Personal	U.E.C.	Grado	Fallecimiento	Otras	TOTAL
				Art. 363.1	Pago											
CATALUNYA	0	0	0	0	0	0	0	165	165	0	0	0	0	165	0	165
BARCELONA	0	0	0	0	0	0	0	116	116	0	0	0	0	116	0	116
GIRONA	0	0	0	0	0	0	0	8	8	0	0	0	0	8	0	8
LLEIDA	0	0	0	0	0	0	0	11	11	0	0	0	0	11	0	11
TARRAGONA	0	0	0	0	0	0	0	30	30	0	0	0	0	30	0	30
COMUNIDAD VALENCIANA	562	91	126	15	54	14	7	196	503	0	38	30	10	100	18	196
ALICANTE	96	13	16	4	2	5	3	53	96	0	11	7	0	35	0	53
CASTELLÓN	67	6	13	6	5	9	4	24	67	0	3	3	0	13	5	24
VALENCIA	399	72	97	5	47	0	0	119	340	0	24	20	10	52	13	119
EXTREMADURA	416	273	73	7	16	9	4	54	436	0	11	5	0	33	5	54
BADAJOS	243	168	43	5	9	6	2	27	260	0	6	3	0	15	3	27
CÁCERES	173	105	30	2	7	3	2	27	176	0	5	2	0	18	2	27
GALICIA	409	90	93	2	23	27	1	173	409	0	7	36	1	106	23	173
A CORUÑA	142	33	18	2	4	27	0	58	142	0	3	4	1	37	13	58
LUGO	29	1	7	0	0	0	1	20	29	0	1	0	0	15	4	20
OURENSE	112	53	26	0	5	0	0	28	112	0	3	0	0	19	6	28
PONTEVEDRA	126	3	42	0	14	0	0	67	126	0	0	32	0	35	0	67
MADRID	566	143	107	24	18	23	0	251	566	0	50	29	27	116	29	251
MURCIA	249	132	90	7	2	4	0	108	343	1	18	11	7	61	10	108
NAVARRA	14	0	4	0	0	0	2	8	14	0	2	0	0	6	0	8
PAÍS VASCO	64	0	35	2	6	0	0	22	65	0	7	2	4	2	7	22
ÁLAVA	6	0	0	2	0	0	0	11	13	0	5	0	2	2	2	11
GUIPÚZCOA	0	0	0	0	0	0	0	0	0	0	0	0	0	0	0	0
VIZCAYA	58	0	35	0	6	0	0	11	52	0	2	2	2	0	5	11
LA RIOJA	35	4	20	3	0	0	2	6	35	0	0	0	0	5	1	6
CEUTA	103	8	46	0	4	26	4	15	103	0	4	1	0	6	4	15
MELILLA	67	4	33	9	1	3	0	17	67	1	2	3	0	9	2	17
TOTAL ESTADO	5.917	1.842	1.295	139	396	190	225	2.125	6.212	9	388	209	73	1.228	218	2.125

TOTAL PENSIONES NO CONTRIBUTIVAS REVISIONES DE OFICIO E INSTANCIA DE PARTE DATOS DE GESTIÓN ACUMULADA CORRESPONDIENTES AL AÑO 2023 HASTA FEBRERO

CC.AA. Y/O PROVINCIAS	ENTRADA REVISIONES	REVISIONES EFECTUADAS							CAUSAS DE EXTINCIÓN DEL DERECHO							
		Sin Modif. Cuantía	Con Modif. Cuantía	Suspensión PNC		Compat. PNC 366	Recuperación Art. 363.1	Extinción Derecho	TOTAL	Residencia	Personal	U.E.C.	Grado	Fallecimiento	Otras	TOTAL
				Art. 363.1	Pago											
ANDALUCÍA	2.671	515	266	30	129	31	180	1.311	2.462	17	432	107	16	693	46	1.311
ALMERÍA	160	42	19	2	1	1	4	107	176	1	32	6	6	58	4	107
CÁDIZ	629	154	50	12	28	12	20	224	500	1	42	31	1	134	15	224
CÓRDOBA	311	89	32	2	7	9	7	128	274	0	56	12	2	54	4	128
GRANADA	145	11	8	0	4	0	14	98	135	3	20	6	0	66	3	98
HUELVA	143	16	16	0	3	0	27	76	138	5	18	15	1	34	3	76
JAÉN	144	14	22	0	3	1	10	86	136	0	26	8	0	47	5	86
MÁLAGA	510	98	47	5	71	1	28	244	494	7	74	17	1	142	3	244
SEVILLA	629	91	72	9	12	7	70	348	609	0	164	12	5	158	9	348
ARAGÓN	185	51	28	3	18	2	3	92	197	0	32	7	1	34	18	92
HUESCA	26	0	4	1	1	0	0	20	26	0	3	2	1	10	4	20
TERUEL	21	1	0	0	1	0	0	17	19	0	5	0	0	6	6	17
ZARAGOZA	138	50	24	2	16	2	3	55	152	0	24	5	0	18	8	55
ASTURIAS	197	11	76	5	1	4	3	96	196	2	23	10	0	51	10	96
ILLES BALEARS	359	74	133	0	31	0	1	100	339	0	27	10	3	54	6	100
CANARIAS	1.061	461	136	0	168	11	0	379	1.155	5	67	14	0	269	24	379
LAS PALMAS	519	347	60	0	153	3	0	191	754	4	51	8	0	113	15	191
S.C. TENERIFE	542	114	76	0	15	8	0	188	401	1	16	6	0	156	9	188
CANTABRIA	304	122	56	0	21	0	9	97	305	0	25	8	0	38	26	97
CASTILLA Y LEÓN	644	203	223	13	66	10	8	274	797	0	116	34	3	112	9	274
ÁVILA	61	21	17	0	3	0	0	11	52	0	8	1	0	2	0	11
BURGOS	107	23	20	9	7	3	1	44	107	0	28	3	0	10	3	44
LEÓN	113	7	39	3	13	2	0	49	113	0	18	3	1	27	0	49
PALENCIA	44	3	13	0	3	0	0	25	44	0	3	8	0	12	2	25
SALAMANCA	80	8	46	1	3	0	0	51	109	0	20	4	2	24	1	51
SEGOVIA	1	109	3	0	6	0	0	16	134	0	7	2	0	7	0	16
SORIA	17	1	2	0	3	1	0	10	17	0	1	0	0	9	0	10
VALLADOLID	156	9	65	0	25	4	7	46	156	0	24	6	0	14	2	46
ZAMORA	65	22	18	0	3	0	0	22	65	0	7	7	0	7	1	22
CASTILLA-LA MANCHA	858	256	299	19	59	26	1	265	925	1	87	32	1	109	35	265
ALBACETE	252	103	80	3	14	10	1	58	269	0	27	1	1	23	6	58
CIUDAD REAL	256	57	105	11	19	11	0	63	266	0	18	6	0	27	12	63
CUENCA	107	27	37	1	1	3	0	36	105	0	12	3	0	18	3	36
GUADALAJARA	21	20	25	0	5	0	0	24	74	1	8	4	0	6	5	24
TOLEDO	222	49	52	4	20	2	0	84	211	0	22	18	0	35	9	84

(Continúa al dorso)

CC.AA. Y/O PROVINCIAS	ENTRADA REVISIONES	REVISIONES EFECTUADAS							CAUSAS DE EXTINCIÓN DEL DERECHO								
		Sin Modif. Cuantía	Con Modif. Cuantía	Suspensión PNC		Compat. PNC	Recuperación	Extinción	TOTAL	Residencia	Personal	U.E.C.	Grado	Fallecimiento	Otras	TOTAL	
				Art. 363.1	Pago	366	Art. 363.1	Derecho									
CATALUNYA	26	1	15	0	0	0	0	0	376	392	1	10	1	0	364	0	376
BARCELONA	21	0	12	0	0	0	0	0	272	284	1	8	1	0	262	0	272
GIRONA	3	1	2	0	0	0	0	0	23	26	0	1	0	0	22	0	23
LLEIDA	0	0	0	0	0	0	0	0	29	29	0	1	0	0	28	0	29
TARRAGONA	2	0	1	0	0	0	0	0	52	53	0	0	0	0	52	0	52
COMUNIDAD VALENCIANA	1.151	173	222	15	74	14	7	538	1.043	1.043	3	138	80	10	278	29	538
ALICANTE	302	54	49	4	2	5	3	185	302	302	3	32	39	0	107	4	185
CASTELLÓN	112	8	23	6	5	9	4	57	112	112	0	19	5	0	26	7	57
VALENCIA	737	111	150	5	67	0	0	296	629	629	0	87	36	10	145	18	296
EXTREMADURA	672	450	101	7	23	9	4	123	717	717	0	28	12	0	74	9	123
BADAJOS	376	244	64	5	12	6	2	71	404	404	0	15	8	0	42	6	71
CÁCERES	296	206	37	2	11	3	2	52	313	313	0	13	4	0	32	3	52
GALICIA	830	148	177	2	31	27	1	444	830	830	0	72	59	1	266	46	444
A CORUÑA	315	78	49	2	6	27	0	153	315	315	0	11	9	1	105	27	153
LUGO	77	1	14	0	1	0	1	60	77	77	0	10	2	0	38	10	60
OURENSE	182	63	43	0	7	0	0	69	182	182	0	16	0	0	44	9	69
PONTEVEDRA	256	6	71	0	17	0	0	162	256	256	0	35	48	0	79	0	162
MADRID	1.102	253	199	24	40	23	0	563	1.102	1.102	13	98	54	27	303	68	563
MURCIA	455	179	153	7	2	4	0	204	549	549	3	62	20	7	101	11	204
NAVARRA	60	4	11	0	0	0	2	43	60	60	0	13	2	0	25	3	43
PAÍS VASCO	125	0	63	2	11	0	0	44	120	120	0	20	2	4	9	9	44
ÁLAVA	19	0	0	2	0	0	0	24	26	26	0	9	0	2	9	4	24
GUIPÚZCOA	0	0	0	0	0	0	0	0	0	0	0	0	0	0	0	0	0
VIZCAYA	106	0	63	0	11	0	0	20	94	94	0	11	2	2	0	5	20
LA RIOJA	70	4	42	3	1	0	2	18	70	70	0	6	1	0	10	1	18
CEUTA	129	9	65	0	4	26	4	33	141	141	0	11	4	0	13	5	33
MELILLA	101	5	57	9	1	3	0	26	101	101	2	2	3	0	16	3	26

TOTAL ESTADO	11.000	2.919	2.322	139	680	190	225	5.026	11.501	11.501	47	1.269	460	73	2.819	358	5.026
--------------	--------	-------	-------	-----	-----	-----	-----	-------	--------	--------	----	-------	-----	----	-------	-----	-------



GOBIERNO
DE ESPAÑA

MINISTERIO
DE DERECHOS SOCIALES
Y AGENDA 2030



2 Prestaciones sociales y económicas para personas con discapacidad

Informe del seguimiento y evolución de la gestión de las prestaciones para personas con discapacidad

2.1 Introducción

El seguimiento y la evolución de la gestión y el pago de la nómina de las Prestaciones Sociales y Económicas para personas con discapacidad, contempladas en el Texto Refundido de la Ley General de derechos de las personas con discapacidad y de su inclusión social, aprobado por el Real Decreto Legislativo 1/2013, de 29 de noviembre y reguladas por el Real Decreto 383/1984, de 1 de febrero, parte de la información facilitada por los distintos órganos gestores de las Comunidades Autónomas y de las Direcciones Territoriales del Imserso de Ceuta y Melilla, y se articula como se detalla a continuación:

- Datos de la gestión y de la nómina mensual.
- Datos de la gestión y de la nómina del año 2023, comprendiendo la realizada hasta el mes de referencia.
- Datos sobre la nómina de pago y número de beneficiarios desde el año 2016.

La información que suministra este apartado del informe hace referencia a los siguientes aspectos:

- Nóminas: situación y evolución de los beneficiarios, del número de subsidios que disfrutaban y de sus importes mensuales. Todo ello teniendo en cuenta que una amplia mayoría de aquellos continúan siéndolo de uno o de los dos subsidios suprimidos por la Ley 26/1990 - Subsidios de Garantía de Ingresos Mínimos (SGIM) y por Ayuda de Tercera Persona (SATP) -, en aplicación de lo establecido en la Disposición Transitoria vigésima quinta de la Ley General de la Seguridad Social. Se ofrece también información sobre el número de personas que disfrutaban de Asistencia Sanitaria y Prestación Farmacéutica (ASPF) y sobre el movimiento de beneficiarios, con especial incidencia, en este caso, en el número de aquellos que han optado por alguna prestación no contributiva.
- Gestión en trámite inicial: recoge la situación y la evolución de la gestión de las dos prestaciones vigentes tras la entrada en vigor de la Ley 26/1990, de 20 de diciembre: Subsidio de Movilidad y Compensación para Gastos de Transporte (SMGT) y Asistencia Sanitaria y Prestación Farmacéutica (ASPF).
- Gestión de las revisiones iniciadas, de oficio o a instancia de parte, respecto a todas las prestaciones sociales y económicas para personas con discapacidad.

2.2 Situación y evolución de los beneficiarios, número de prestaciones e importes de las nóminas

Ley 31/2022, de 23 de diciembre, de Presupuestos Generales del Estado para el año 2023 y, respecto al SMGT, el Real Decreto 1058/2022, de 27 de diciembre, sobre revalorización de las pensiones del sistema de la Seguridad Social, de las pensiones de Clases Pasivas y de otras prestaciones sociales públicas para el ejercicio 2023, fijan las cuantías vigentes para el año 2023 de los subsidios económicos para personas con discapacidad regulados por el Real Decreto 383/1984, de 1 de febrero. De este modo, quedan fijados los importes mensuales siguientes:

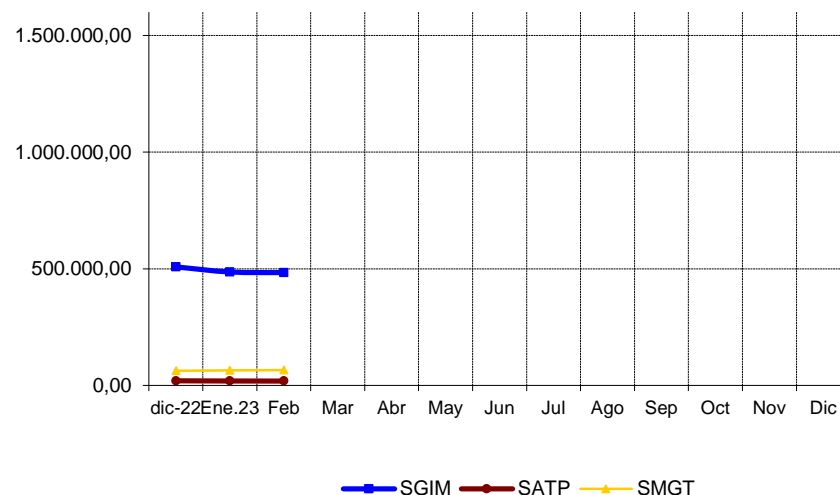
- Subsidio de Garantía de Ingresos Mínimos, SGIM (14 pagas /año): 149,86 euros.
- Subsidio por Ayuda de Tercera Persona, SATP (14 pagas /año): 58,45 euros.
- Subsidio de Movilidad y Compensación por Gastos de Transporte, SMGT (12 pagas /año): 78,20 euros.

De acuerdo con la información facilitada por el Área de Informática del Imerso sobre los datos de nómina, así como por los órganos gestores de las Comunidades Autónomas de Navarra y del País Vasco, el número de beneficiarios distintos en el mes de febrero asciende a 8.577, un 0,37% menos que en el mes anterior. El número total de prestaciones reconocidas asciende a 9.084, cifra ésta superior a la de los beneficiarios distintos, ya que una misma persona puede tener reconocido el derecho a más de una prestación. Del total de prestaciones, 4.367 son de naturaleza económica, de las que el 74,01% corresponde al SGIM, el 7,28% al SATP y el 18,71% restante al SMGT. Por último, la prestación de ASPF la tenían reconocida un total de 4.717 personas, un 0,11% menos que en el mes anterior.

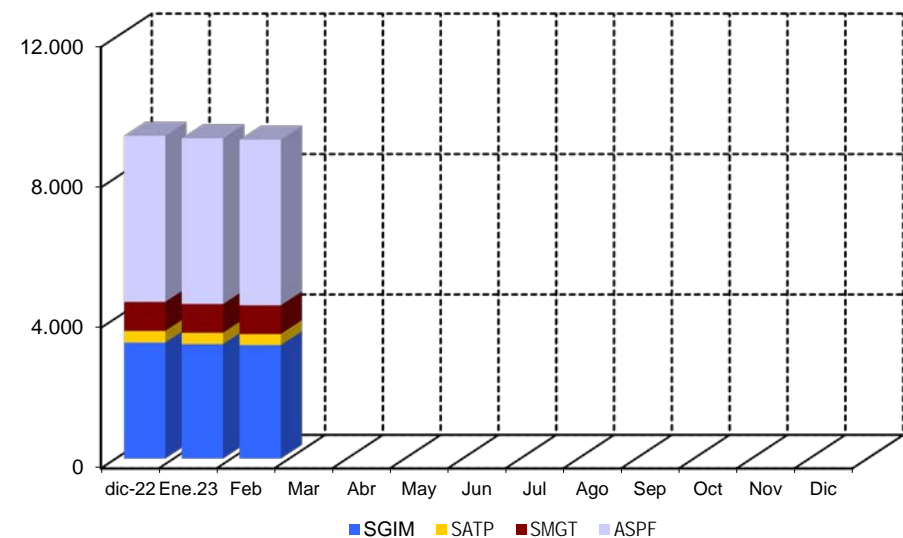
El siguiente cuadro refleja los datos básicos señalados de la nómina:

NÓMINA DE FEBRERO	BENEFICIARIOS DISTINTOS	SGIM	SATP	SMGT	ASPF	TOTAL PRESTACIONES
BENEFICIARIOS	8.577	3.232	318	817	4.717	9.084
IMPORTE		483.465,64	18.587,11	65.581,30		567.634,05

Evolución importes nóminas mensuales



Evolución número prestaciones



El importe de la nómina del mes de febrero ha ascendido a un total de 567.634,05 euros. Del total abonado, el 85,17% corresponde al SGIM.

Finalmente, y conforme a la información disponible, los datos sobre el perfil tipo del beneficiario de las prestaciones sociales y económicas para personas con discapacidad muestran un predominio de las mujeres sobre los hombres - en una proporción de 3,5 a 1 - si bien la superioridad femenina no se manifiesta, aunque por escaso margen, entre los titulares menores de 45 años. Esta mujer tipo, con discapacidad de tipo físico, cuya edad es superior a los 75 años, convive preferentemente integrada en una unidad familiar de la que depende económicamente.

2.3 Situación y evolución de la gestión en trámite inicial

Como se ha señalado en la introducción de este informe, el volumen de la gestión de las prestaciones sociales y económicas para personas con discapacidad contempladas en el Real Decreto 383/1984, de 1 de febrero, se vio muy reducido tras la entrada en vigor de la Ley 26/1990, de 20 de diciembre, que suprimió los subsidios de Garantía de Ingresos Mínimos y por Ayuda de Tercera Persona. Los datos de la gestión de las solicitudes presentadas, resueltas, aprobadas y el índice de reconocimiento de las dos prestaciones vigentes (SMGT y ASPF), correspondientes al mes de febrero se recogen en los anexos 58 a 61.

2.4 Seguimiento de la gestión derivada de las revisiones de oficio y a instancia de parte

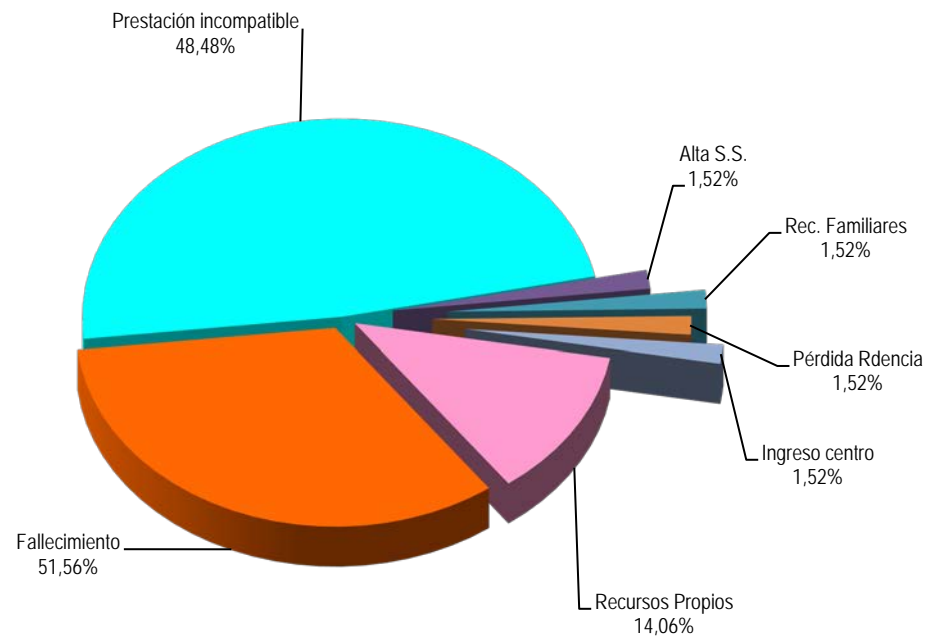
La revisión de oficio es la iniciada por el órgano gestor cuando, como resultado de las medidas de control disponibles o implantadas, conoce cualquier dato o información que pueda producir o haya producido una variación sobrevenida en los requisitos, y ello pueda dar lugar a la modificación de la cuantía o a la suspensión o extinción del derecho a la prestación, procediendo, en su caso, el abono de atrasos o la reclamación de las cantidades indebidamente percibidas. Por otro lado, las revisiones a instancia de parte se inician cuando el interesado, en cumplimiento de sus obligaciones, comunica al órgano gestor cualquier variación sobrevenida en su situación que pudiera tener incidencia en el derecho o en la cuantía reconocida de la prestación, siendo sus efectos resultantes idénticos a los ya indicados para las revisiones de oficio.

Los datos correspondientes al mes de febrero se refieren al detalle de las situaciones finales derivadas de los procesos de revisión, cuyas cifras se reflejan en los anexos 62 a 71. Del análisis de los mismos, es posible obtener las siguientes conclusiones:

- ✓ Se han emitido en el mes 66 resoluciones en las que se ha modificado la cuantía, se ha suspendido o se ha extinguido el derecho a alguna de las prestaciones, de las que el 69,70% se corresponde con el SGIM.

- ✓ No se ha emitido ninguna resolución que haya modificado la cuantía del SGIM.
- ✓ No se ha llevado a cabo ninguna suspensión de las prestaciones y, en consecuencia, ninguna obedece a que el beneficiario del SGIM haya iniciado una actividad laboral.
- ✓ El siguiente gráfico refleja los distintos motivos de extinción en el total de prestaciones. Las causas de la pérdida del derecho están sustentadas, por este orden, en el fallecimiento del titular, en segundo lugar, en que el beneficiario sea titular de alguna prestación de análoga naturaleza y finalidad y de superior cuantía y, en tercer lugar, en que el beneficiario disponga de recursos propios superiores al límite legalmente establecido. El resto de causas tiene una presencia minoritaria.

Causas de Extinción prestaciones sociales y económicas para personas con discapacidad





GOBIERNO
DE ESPAÑA

MINISTERIO
DE DERECHOS SOCIALES
Y AGENDA 2030



Anexos



GOBIERNO
DE ESPAÑA

MINISTERIO
DE DERECHOS SOCIALES
Y AGENDA 2030



2a Número de beneficiarios, prestaciones e importes de las nóminas

**PRESTACIONES DEL REAL DECRETO 383/1984, DE 1 DE FEBRERO
EVOLUCIÓN DE LOS BENEFICIARIOS E IMPORTES DE LAS NÓMINAS**

**TOTAL ESTADO
CON NAVARRA Y EL PAÍS VASCO**

MENSUALIDADES	NUMERO DE BENEFICIARIOS DISTINTOS	SGIM		SATP		SMGT		TOTAL		ASPF
		NÚMERO DE PRESTACIONES	IMPORTE BRUTO	NÚMERO DE PRESTACIONES	IMPORTE BRUTO	NÚMERO DE PRESTACIONES	IMPORTE BRUTO	NÚMERO DE PRESTACIONES	IMPORTE BRUTO	NÚMERO DE PRESTACIONES
AÑO 2016	16.412	8.199	18.341.052,62	845	745.208,74	1.219	1.003.934,49	10.263	20.090.195,85	7.494
AÑO 2017	14.539	7.068	15.776.196,82	726	637.893,93	1.121	900.812,42	8.915	17.314.903,17	6.781
AÑO 2018	12.912	5.981	13.431.539,56	604	536.598,30	956	827.281,96	7.541	14.795.419,82	6.325
AÑO 2019	11.675	5.209	11.579.319,41	540	468.856,97	956	808.874,48	6.705	12.857.050,86	5.812
AÑO 2020	10.561	4.465	10.057.402,26	450	404.367,08	873	769.580,62	5.788	11.231.349,96	5.487
AÑO 2021	9.293	3.833	8.554.438,84	385	339.536,23	834	735.371,45	5.052	9.629.346,52	4.854
AÑO 2022	8.666	3.306	7.384.992,18	331	290.749,96	828	738.988,40	4.465	8.414.730,54	4.728
AÑO 2023										
ENERO	8.609	3.261	486.107,45	324	18.937,81	819	64.019,50	4.404	569.064,76	4.722
FEBRERO	8.577	3.232	483.465,64	318	18.587,11	817	65.581,30	4.367	567.634,05	4.717
MARZO										
ABRIL										
MAYO										
JUNIO *										
JULIO										
AGOSTO										
SEPTIEMBRE										
OCTUBRE										
NOVIEMBRE *										
DICIEMBRE										
TOTAL AÑO 2023(1)			969.573,09		37.524,92		129.600,80		1.136.698,81	

* En SGIM y SATP, junto a la mensualidad se abona una paga extra

(1) En importes está incluido el pago único, por desviación del IPC, abonado en SMGT, así como

PRESTACIONES DEL REAL DECRETO 383/1984, DE 1 DE FEBRERO

BENEFICIARIOS E IMPORTE DE LA NÓMINA

FEBRERO

CC.AA. Y/O PROVINCIAS	NÚMERO DE BENEFICIARIOS DISTINTOS	SGIM		SATP		SMGT		TOTAL		ASPF
		NÚMERO DE PRESTACIONES	IMPORTE BRUTO	NÚMERO DE PRESTACIONES	IMPORTE BRUTO	NÚMERO DE PRESTACIONES	IMPORTE BRUTO	NÚMERO DE PRESTACIONES	IMPORTE BRUTO	NÚMERO DE PRESTACIONES
ANDALUCÍA	1.246	733	109.561,39	82	4.792,90	88	8.176,40	903	122.530,69	474
ALMERÍA	199	145	21.586,48	9	526,05	23	1.870,60	177	23.983,13	34
CÁDIZ	140	94	14.086,84	11	642,95	19	2.761,90	124	17.491,69	33
CÓRDOBA	69	47	7.043,42	6	350,70	7	537,30	60	7.931,42	14
GRANADA	119	32	4.795,52	6	350,70	3	234,60	41	5.380,82	88
HUELVA	37	16	2.397,76	1	58,45	2	156,40	19	2.612,61	19
JAÉN	64	51	7.500,09	7	409,15	2	156,40	60	8.065,64	15
MÁLAGA	513	304	45.557,44	37	2.162,65	15	1.139,90	356	48.859,99	227
SEVILLA	105	44	6.593,84	5	292,25	17	1.319,30	66	8.205,39	44
ARAGÓN	253	114	17.084,04	8	467,60	27	2.111,40	149	19.663,04	120
HUESCA	24	14	2.098,04	0	0,00	1	78,20	15	2.176,24	10
TERUEL	13	7	1.049,02	1	58,45	2	156,40	10	1.263,87	4
ZARAGOZA	216	93	13.936,98	7	409,15	24	1.876,80	124	16.222,93	106
ASTURIAS	268	133	19.829,62	8	467,60	12	938,40	153	21.235,62	126
ILLES BALEARS	32	32	4.795,52	5	292,25	2	156,40	39	5.244,17	0
CANARIAS	115	24	3.596,64	5	292,25	22	1.720,40	51	5.609,29	72
LAS PALMAS	73	4	599,44	0	0,00	12	938,40	16	1.537,84	58
S.C. TENERIFE	42	20	2.997,20	5	292,25	10	782,00	35	4.071,45	14
CANTABRIA	71	65	9.680,85	7	409,15	6	469,20	78	10.559,20	0
CASTILLA Y LEÓN	1.180	275	40.905,06	31	1.811,95	27	2.111,40	333	44.828,41	884
ÁVILA	227	20	2.940,94	5	292,25	1	78,20	26	3.311,39	206
BURGOS	29	17	2.547,62	0	0,00	6	469,20	23	3.016,82	6
LEÓN	407	55	8.098,25	7	409,15	4	312,80	66	8.820,20	350
PALENCIA	47	19	2.847,34	1	58,45	7	547,40	27	3.453,19	22
SALAMANCA	294	37	5.438,69	4	233,80	0	0,00	41	5.672,49	258
SEGOVIA	27	12	1.798,32	3	175,35	1	78,20	16	2.051,87	14
SORIA	16	14	2.098,04	1	58,45	2	156,40	17	2.312,89	1
VALLADOLID	97	80	11.988,80	4	233,80	3	234,60	87	12.457,20	15
ZAMORA	36	21	3.147,06	6	350,70	3	234,60	30	3.732,36	12
CASTILLA-LA MANCHA	1.529	167	26.539,13	25	1.461,25	7	538,00	199	28.538,38	1.360
ALBACETE	317	34	5.034,22	6	350,70	0	0,00	40	5.384,92	282
CIUDAD REAL	627	20	2.997,20	2	116,90	3	225,20	25	3.339,30	606
CUENCA	226	21	3.147,06	2	116,90	1	78,20	24	3.342,16	204
GUADALAJARA	22	19	2.847,34	5	292,25	2	156,40	26	3.295,99	2
TOLEDO	337	73	12.513,31	10	584,50	1	78,20	84	13.176,01	266

(Continúa al dorso)

CC.AA. Y/O PROVINCIAS	NÚMERO DE BENEFICIARIOS DISTINTOS	SGIM		SATP		SMGT		T O T A L		ASPF
		NÚMERO DE PRESTACIONES	IMPORTE BRUTO	NÚMERO DE PRESTACIONES	IMPORTE BRUTO	NÚMERO DE PRESTACIONES	IMPORTE BRUTO	NÚMERO DE PRESTACIONES	IMPORTE BRUTO	NÚMERO DE PRESTACIONES
CATALUNYA	369	345	51.463,04	18	1.052,10	22	1.720,40	385	54.235,54	13
BARCELONA	248	232	34.608,92	10	584,50	16	1.251,20	258	36.444,62	6
GIRONA	29	26	3.896,36	3	175,35	3	234,60	32	4.306,31	0
LLEIDA	38	34	5.095,24	4	233,80	2	156,40	40	5.485,44	3
TARRAGONA	54	53	7.862,52	1	58,45	1	78,20	55	7.999,17	4
COMUNIDAD VALENCIANA	946	350	52.451,00	37	2.162,65	114	8.897,80	501	63.511,45	507
ALICANTE	441	194	29.072,84	11	642,95	21	1.642,20	226	31.357,99	242
CASTELLÓN	55	34	5.095,24	3	175,35	19	1.485,80	56	6.756,39	4
VALENCIA	450	122	18.282,92	23	1.344,35	74	5.769,80	219	25.397,07	261
EXTREMADURA	134	121	17.877,66	12	701,40	8	625,60	141	19.204,66	8
BADAJOS	63	61	9.087,37	5	292,25	0	0,00	66	9.379,62	1
CÁCERES	71	60	8.790,29	7	409,15	8	625,60	75	9.825,04	7
GALICIA	189	124	18.127,85	13	759,85	39	3.049,80	176	21.937,50	34
A CORUÑA	75	49	7.025,85	7	409,15	26	2.033,20	82	9.468,20	0
LUGO	26	4	599,44	0	0,00	9	703,80	13	1.303,24	14
OURENSE	23	13	1.948,18	1	58,45	1	78,20	15	2.084,83	9
PONTEVEDRA	65	58	8.554,38	5	292,25	3	234,60	66	9.081,23	11
MADRID	883	275	41.211,50	29	1.695,05	83	6.490,60	387	49.397,15	558
MURCIA	817	294	43.367,55	14	818,30	49	3.831,80	357	48.017,65	491
NAVARRA	46	30	4.495,79	10	584,51	6	469,20	46	5.549,50	10
PAÍS VASCO	157	98	14.686,28	10	584,50	49	3.831,80	157	19.102,58	21
ARABA/ÁLAVA	29	19	2.847,34	6	350,70	4	312,80	29	3.510,84	5
GIPUZKOA	60	23	3.446,78	2	116,90	37	2.893,40	62	6.457,08	12
BIZKAIA	68	56	8.392,16	2	116,90	8	625,60	66	9.134,66	4
LA RIOJA	32	16	2.397,76	0	0,00	2	156,40	18	2.554,16	14
CEUTA	64	19	2.847,34	2	116,90	29	2.483,80	50	5.448,04	21
MELILLA	246	17	2.547,62	2	116,90	225	17.802,50	244	20.467,02	4
TOTAL ESTADO	8.577	3.232	483.465,64	318	18.587,11	817	65.581,30	4.367	567.634,05	4.717

**2b Prestaciones sociales y económicas para personas con discapacidad:
Datos de la gestión mensual y anual**

PRESTACIONES DEL REAL DECRETO 383/1984, DE 1 DE FEBRERO DATOS DE GESTIÓN CORRESPONDIENTES AL MES DE FEBRERO DE 2023

CC.AA. Y/O PROVINCIAS	SUBSIDIO MOVILIDAD Y COMPENSACIÓN PARA						ASISTENCIA SANITARIA Y PRESTACIÓN FARMACÉUTICA					TOTAL PRESTACIONES						
	PTES. MES ANT.	GASTOS TRANSPORTE (S.M.G.T.)			PTES. FIN MES	PTES. MES ANT.	(A.S.P.F.)			PTES. FIN MES	PTES. MES ANT.	REAL DECRETO 383/1984			PTES. FIN MES			
		SOLC.	REST.	APRB. (nº y % C.R.)			SOLC.	REST.	APRB. (nº y % C.R.)			SOLC.	REST.	APRB. (nº y % C.R.)				
ANDALUCÍA	15	8	7	0	-	16	8	6	5	0	-	9	23	14	12	0	-	25
ALMERÍA	0	1	0	0	-	1	0	0	0	0	-	0	0	1	0	0	-	1
CÁDIZ	0	1	0	0	-	1	0	0	0	0	-	0	0	1	0	0	-	1
CÓRDOBA	6	0	0	0	-	6	5	0	0	0	-	5	11	0	0	0	-	11
GRANADA	3	1	0	0	-	4	1	0	0	0	-	1	4	1	0	0	-	5
HUELVA	0	0	0	0	-	0	0	1	0	0	-	1	0	1	0	0	-	1
JAÉN	1	1	1	0	-	1	0	2	0	0	-	2	1	3	1	0	-	3
MÁLAGA	3	1	3	0	-	1	2	0	2	0	-	0	5	1	5	0	-	1
SEVILLA	2	3	3	0	-	2	0	3	3	0	-	0	2	6	6	0	-	2
ARAGÓN	0	0	0	0	-	0	0	3	2	0	-	1	0	3	2	0	-	1
HUESCA	0	0	0	0	-	0	0	1	0	0	-	1	0	1	0	0	-	1
TERUEL	0	0	0	0	-	0	0	0	0	0	-	0	0	0	0	0	-	0
ZARAGOZA	0	0	0	0	-	0	0	2	2	0	-	0	0	2	2	0	-	0
ASTURIAS	0	0	0	0	-	0	0	0	0	0	-	0	0	0	0	0	-	0
ILLES BALEARS	0	0	0	0	-	0	0	0	0	0	-	0	0	0	0	0	-	0
CANARIAS	1	0	0	0	-	1	0	0	0	0	-	0	1	0	0	0	-	1
LAS PALMAS	0	0	0	0	-	0	0	0	0	0	-	0	0	0	0	0	-	0
S.C. TENERIFE	1	0	0	0	-	1	0	0	0	0	-	0	1	0	0	0	-	1
CANTABRIA	0	0	0	0	-	0	0	0	0	0	-	0	0	0	0	0	-	0
CASTILLA Y LEÓN	6	0	2	0	-	4	2	1	3	0	-	0	8	1	5	0	-	4
ÁVILA	3	0	0	0	-	3	0	0	0	0	-	0	3	0	0	0	-	3
BURGOS	0	0	0	0	-	0	0	0	0	0	-	0	0	0	0	0	-	0
LEÓN	0	0	0	0	-	0	2	0	2	0	-	0	2	0	2	0	-	0
PALENCIA	1	0	0	0	-	1	0	0	0	0	-	0	1	0	0	0	-	1
SALAMANCA	0	0	0	0	-	0	0	1	1	0	-	0	0	1	1	0	-	0
SEGOVIA	0	0	0	0	-	0	0	0	0	0	-	0	0	0	0	0	-	0
SORIA	0	0	0	0	-	0	0	0	0	0	-	0	0	0	0	0	-	0
VALLADOLID	0	0	0	0	-	0	0	0	0	0	-	0	0	0	0	0	-	0
ZAMORA	2	0	2	0	-	0	0	0	0	0	-	0	2	0	2	0	-	0
CASTILLA-LA MANCHA	1	6	3	0	-	4	0	4	1	0	-	3	1	10	4	0	-	7
ALBACETE	0	1	0	0	-	1	0	1	0	0	-	1	0	2	0	0	-	2
CIUDAD REAL	0	1	1	0	-	0	0	1	1	0	-	0	0	2	2	0	-	0
CUENCA	0	0	0	0	-	0	0	0	0	0	-	0	0	0	0	0	-	0
GUADALAJARA	1	2	0	0	-	3	0	2	0	0	-	2	1	4	0	0	-	5
TOLEDO	0	2	2	0	-	0	0	0	0	0	-	0	0	2	2	0	-	0

(Continúa al dorso)

CC.AA. Y/O PROVINCIAS	SUBSIDIO MOVILIDAD Y COMPENSACIÓN PARA						ASISTENCIA SANITARIA Y PRESTACIÓN FARMACÉUTICA						TOTAL PRESTACIONES					
	PTES. MES ANT.	GASTOS TRANSPORTE (S.M.G.T.)				PTES. FIN MES	PTES. MES ANT.	(A.S.P.F.)				PTES. FIN MES	PTE. MES ANT.	REAL DECRETO 383/1984				PTE. FINAL
		SOLC.	REST.	APRB. (nº y % C.R.)				SOLC.	REST.	APRB. (nº y % C.R.)				SOLC.	REST.	APRB. (nº y % C.R.)		
CATALUNYA	26	10	8	0	-	28	0	0	0	0	-	0	26	10	8	0	-	28
BARCELONA	19	8	3	0	-	24	0	0	0	0	-	0	19	8	3	0	-	24
GIRONA	5	1	3	0	-	3	0	0	0	0	-	0	5	1	3	0	-	3
LLEIDA	0	0	0	0	-	0	0	0	0	0	-	0	0	0	0	0	-	0
TARRAGONA	2	1	2	0	-	1	0	0	0	0	-	0	2	1	2	0	-	1
COMUNIDAD VALENCIANA	4	0	0	0	-	4	0	0	0	0	-	0	4	0	0	0	-	4
ALICANTE	0	0	0	0	-	0	0	0	0	0	-	0	0	0	0	0	-	0
CASTELLÓN	0	0	0	0	-	0	0	0	0	0	-	0	0	0	0	0	-	0
VALENCIA	4	0	0	0	-	4	0	0	0	0	-	0	4	0	0	0	-	4
EXTREMADURA	3	0	0	0	-	3	0	0	0	0	-	0	3	0	0	0	-	3
BADAJOS	0	0	0	0	-	0	0	0	0	0	-	0	0	0	0	0	-	0
CÁCERES	3	0	0	0	-	3	0	0	0	0	-	0	3	0	0	0	-	3
GALICIA	4	3	1	0	-	6	0	1	0	0	-	1	4	4	1	0	-	7
A CORUÑA	0	0	0	0	-	0	0	0	0	0	-	0	0	0	0	0	-	0
LUGO	1	1	0	0	-	2	0	0	0	0	-	0	1	1	0	0	-	2
OURENSE	0	1	1	0	-	0	0	0	0	0	-	0	0	1	1	0	-	0
PONTEVEDRA	3	1	0	0	-	4	0	1	0	0	-	1	3	2	0	0	-	5
MADRID	3	13	14	0	-	2	0	10	10	0	-	0	3	23	24	0	-	2
MURCIA	0	0	0	0	-	0	0	0	0	0	-	0	0	0	0	0	-	0
NAVARRA	0	2	0	0	-	2	0	0	0	0	-	0	0	2	0	0	-	2
PAÍS VASCO	1	2	3	1	33,33	0	0	0	0	0	-	0	1	2	3	1	33,33	0
ARABA/ÁLAVA	0	0	0	0	-	0	0	0	0	0	-	0	0	0	0	0	-	0
GIPUZKOA	1	2	3	1	33,33	0	0	0	0	0	-	0	1	2	3	1	33,33	0
BIZKAIA	0	0	0	0	-	0	0	0	0	0	-	0	0	0	0	0	-	0
LA RIOJA	0	0	0	0	-	0	0	0	0	0	-	0	0	0	0	0	-	0
CEUTA	0	0	0	0	-	0	0	0	0	0	-	0	0	0	0	0	-	0
MELILLA	19	4	2	0	-	21	0	1	1	0	-	0	19	5	3	0	-	21
TOTAL ESTADO	83	48	40	1	2,50	91	10	26	22	0	-	14	93	74	62	1	1,61	105

PRESTACIONES DEL REAL DECRETO 383/1984, DE 1 DE FEBRERO DATOS DE GESTIÓN CORRESPONDIENTES AL AÑO 2023 HASTA ENERO

CC.AA. Y/O PROVINCIAS	SUBSIDIO DE MOVILIDAD Y COMPENSACIÓN PARA						ASISTENCIA SANITARIA Y PRESTACIÓN FARMACÉUTICA					TOTAL PRESTACIONES						
	PTE. AÑO ANT.	GASTOS DE TRANSPORTE (S.M.G.T.)				PTE. FINAL	PTE. AÑO ANT.	(A.S.P.F.)			PTE. FINAL	PTE. AÑO ANT.	REAL DECRETO 383/1984			PTE. FINAL		
		SOLC.	REST.	APRB. (nº y % C.R.)				SOLC.	REST.	APRB. (nº y % C.R.)			SOLC.	REST.	APRB. (nº y % C.R.)			
ANDALUCÍA	14	10	8	0	-	16	6	8	5	0	-	9	20	18	13	0	-	25
ALMERÍA	0	1	0	0	-	1	0	0	0	0	-	0	0	1	0	0	-	1
CÁDIZ	1	1	1	0	-	1	0	0	0	0	-	0	1	1	1	0	-	1
CÓRDOBA	6	0	0	0	-	6	4	1	0	0	-	5	10	1	0	0	-	11
GRANADA	2	2	0	0	-	4	0	1	0	0	-	1	2	3	0	0	-	5
HUELVA	0	0	0	0	-	0	0	1	0	0	-	1	0	1	0	0	-	1
JAÉN	0	2	1	0	-	1	0	2	0	0	-	2	0	4	1	0	-	3
MÁLAGA	3	1	3	0	-	1	2	0	2	0	-	0	5	1	5	0	-	1
SEVILLA	2	3	3	0	-	2	0	3	3	0	-	0	2	6	6	0	-	2
ARAGÓN	0	1	1	0	-	0	0	3	2	0	-	1	0	4	3	0	-	1
HUESCA	0	0	0	0	-	0	0	1	0	0	-	1	0	1	0	0	-	1
TERUEL	0	0	0	0	-	0	0	0	0	0	-	0	0	0	0	0	-	0
ZARAGOZA	0	1	1	0	-	0	0	2	2	0	-	0	0	3	3	0	-	0
ASTURIAS	0	0	0	0	-	0	0	0	0	0	-	0	0	0	0	0	-	0
ILLES BALEARS	0	0	0	0	-	0	0	0	0	0	-	0	0	0	0	0	-	0
CANARIAS	0	2	1	0	-	1	0	0	0	0	-	0	0	2	1	0	-	1
LAS PALMAS	0	0	0	0	-	0	0	0	0	0	-	0	0	0	0	0	-	0
S.C. TENERIFE	0	2	1	0	-	1	0	0	0	0	-	0	0	2	1	0	-	1
CANTABRIA	0	0	0	0	-	0	0	0	0	0	-	0	0	0	0	0	-	0
CASTILLA Y LEÓN	7	2	5	0	-	4	0	4	4	0	-	0	7	6	9	0	-	4
ÁVILA	3	0	0	0	-	3	0	0	0	0	-	0	3	0	0	0	-	3
BURGOS	0	0	0	0	-	0	0	0	0	0	-	0	0	0	0	0	-	0
LEÓN	0	0	0	0	-	0	0	2	2	0	-	0	0	2	2	0	-	0
PALENCIA	1	0	0	0	-	1	0	0	0	0	-	0	1	0	0	0	-	1
SALAMANCA	0	2	2	0	-	0	0	2	2	0	-	0	0	4	4	0	-	0
SEGOVIA	0	0	0	0	-	0	0	0	0	0	-	0	0	0	0	0	-	0
SORIA	0	0	0	0	-	0	0	0	0	0	-	0	0	0	0	0	-	0
VALLADOLID	0	0	0	0	-	0	0	0	0	0	-	0	0	0	0	0	-	0
ZAMORA	3	0	3	0	-	0	0	0	0	0	-	0	3	0	3	0	-	0
CASTILLA-LA MANCHA	1	6	3	0	-	4	0	4	1	0	-	3	1	10	4	0	-	7
ALBACETE	0	1	0	0	-	1	0	1	0	0	-	1	0	2	0	0	-	2
CIUDAD REAL	0	1	1	0	-	0	0	1	1	0	-	0	0	2	2	0	-	0
CUENCA	0	0	0	0	-	0	0	0	0	0	-	0	0	0	0	0	-	0
GUADALAJARA	1	2	0	0	-	3	0	2	0	0	-	2	1	4	0	0	-	5
TOLEDO	0	2	2	0	-	0	0	0	0	0	-	0	0	2	2	0	-	0

(Continúa al dorso)

CC.AA. Y/O PROVINCIAS	SUBSIDIO DE MOVILIDAD Y COMPENSACIÓN PARA						ASISTENCIA SANITARIA Y PRESTACIÓN FARMACÉUTICA						TOTAL PRESTACIONES					
	PTE. AÑO ANT.	GASTOS DE TRANSPORTE (S.M.G.T.)				PTE. FINAL	PTE. AÑO ANT.	(A.S.P.F.)				PTE. FINAL	PTE. AÑO ANT.	REAL DECRETO 383/1984				PTE. FINAL
		SOLC.	REST.	APRB. (nº y % C.R.)				SOLC.	REST.	APRB. (nº y % C.R.)				SOLC.	REST.	APRB. (nº y % C.R.)		
CATALUNYA	28	15	15	0	-	28	0	0	0	0	-	0	28	15	15	0	-	28
BARCELONA	24	8	8	0	-	24	0	0	0	0	-	0	24	8	8	0	-	24
GIRONA	2	4	3	0	-	3	0	0	0	0	-	0	2	4	3	0	-	3
LLEIDA	0	0	0	0	-	0	0	0	0	0	-	0	0	0	0	0	-	0
TARRAGONA	2	3	4	0	-	1	0	0	0	0	-	0	2	3	4	0	-	1
COMUNIDAD VALENCIANA	3	2	1	1	100,00	4	0	0	0	0	-	0	3	2	1	1	100,00	4
ALICANTE	0	0	0	0	-	0	0	0	0	0	-	0	0	0	0	0	-	0
CASTELLÓN	0	0	0	0	-	0	0	0	0	0	-	0	0	0	0	0	-	0
VALENCIA	3	2	1	1	100,00	4	0	0	0	0	-	0	3	2	1	1	100,00	4
EXTREMADURA	2	1	0	0	-	3	0	0	0	0	-	0	2	1	0	0	-	3
BADAJOS	0	0	0	0	-	0	0	0	0	0	-	0	0	0	0	0	-	0
CÁCERES	2	1	0	0	-	3	0	0	0	0	-	0	2	1	0	0	-	3
GALICIA	5	6	5	0	-	6	2	1	2	0	-	1	7	7	7	0	-	7
A CORUÑA	0	0	0	0	-	0	0	0	0	0	-	0	0	0	0	0	-	0
LUGO	0	2	0	0	-	2	0	0	0	0	-	0	0	2	0	0	-	2
OURENSE	0	1	1	0	-	0	0	0	0	0	-	0	0	1	1	0	-	0
PONTEVEDRA	5	3	4	0	-	4	2	1	2	0	-	1	7	4	6	0	-	5
MADRID	4	22	24	0	-	2	0	17	17	0	-	0	4	39	41	0	-	2
MURCIA	0	0	0	0	-	0	0	0	0	0	-	0	0	0	0	0	-	0
NAVARRA	2	2	2	0	-	2	0	0	0	0	-	0	2	2	2	0	-	2
PAÍS VASCO	1	2	3	1	33,33	0	0	0	0	0	-	0	1	2	3	1	33,33	0
ARABA/ÁLAVA	0	0	0	0	-	0	0	0	0	0	-	0	0	0	0	0	-	0
GIPUZKOA	1	2	3	1	33,33	0	0	0	0	0	-	0	1	2	3	1	33,33	0
BIZKAIA	0	0	0	0	-	0	0	0	0	0	-	0	0	0	0	0	-	0
LA RIOJA	0	0	0	0	-	0	0	0	0	0	-	0	0	0	0	0	-	0
CEUTA	0	0	0	0	-	0	0	0	0	0	-	0	0	0	0	0	-	0
MELILLA	17	8	4	1	25,00	21	0	2	2	0	-	0	17	10	6	1	16,67	21

TOTAL ESTADO	84	79	72	3	4,17	91	8	39	33	0	-	14	92	118	105	3	2,86	105
--------------	----	----	----	---	------	----	---	----	----	---	---	----	----	-----	-----	---	------	-----



GOBIERNO
DE ESPAÑA

MINISTERIO
DE DERECHOS SOCIALES
Y AGENDA 2030



2c Revisiones de oficio e instancia de parte: Datos de la gestión mensual y anual

PRESTACIONES DEL REAL DECRETO 383/1984, DE 1 DE FEBRERO REVISIONES DE OFICIO E INSTANCIA DE PARTE EFECTUADAS DE SGIM DATOS DE GESTIÓN CORRESPONDIENTES AL MES DE FEBRERO DE 2023

CC.AA. Y/O PROVINCIAS	REVISIONES EFECTUADAS					CAUSAS DE EXTINCIÓN DEL DERECHO					
	Modifica. Cuantía	Extinción Derecho	Suspensión		TOTAL	Recursos Propios	Prestación Incompatible	Pérdida Residencia	Fallecimiento	Grado y Baremo	TOTAL
			Act. Laboral	Otras							
ANDALUCÍA	0	10	0	0	10	3	2	0	5	0	10
ALMERÍA	0	1	0	0	1	0	0	0	1	0	1
CÁDIZ	0	0	0	0	0	0	0	0	0	0	0
CÓRDOBA	0	3	0	0	3	1	0	0	2	0	3
GRANADA	0	1	0	0	1	0	0	0	1	0	1
HUELVA	0	1	0	0	1	0	1	0	0	0	1
JAÉN	0	1	0	0	1	0	1	0	0	0	1
MÁLAGA	0	3	0	0	3	2	0	0	1	0	3
SEVILLA	0	0	0	0	0	0	0	0	0	0	0
ARAGÓN	0	17	0	0	17	0	15	0	2	0	17
HUESCA	0	1	0	0	1	0	0	0	1	0	1
TERUEL	0	0	0	0	0	0	0	0	0	0	0
ZARAGOZA	0	16	0	0	16	0	15	0	1	0	16
ASTURIAS	0	1	0	0	1	1	0	0	0	0	1
ILLES BALEARS	0	0	0	0	0	0	0	0	0	0	0
CANARIAS	0	1	0	0	1	0	1	0	0	0	1
LAS PALMAS	0	0	0	0	0	0	0	0	0	0	0
S.C. TENERIFE	0	1	0	0	1	0	1	0	0	0	1
CANTABRIA	0	0	0	0	0	0	0	0	0	0	0
CASTILLA Y LEÓN	0	6	0	0	6	0	3	0	3	0	6
ÁVILA	0	1	0	0	1	0	0	0	1	0	1
BURGOS	0	3	0	0	3	0	2	0	1	0	3
LEÓN	0	0	0	0	0	0	0	0	0	0	0
PALENCIA	0	0	0	0	0	0	0	0	0	0	0
SALAMANCA	0	0	0	0	0	0	0	0	0	0	0
SEGOVIA	0	0	0	0	0	0	0	0	0	0	0
SORIA	0	0	0	0	0	0	0	0	0	0	0
VALLADOLID	0	1	0	0	1	0	1	0	0	0	1
ZAMORA	0	1	0	0	1	0	0	0	1	0	1
CASTILLA-LA MANCHA	0	1	0	0	1	0	1	0	0	0	1
ALBACETE	0	0	0	0	0	0	0	0	0	0	0
CIUDAD REAL	0	0	0	0	0	0	0	0	0	0	0
CUENCA	0	0	0	0	0	0	0	0	0	0	0
GUADALAJARA	0	1	0	0	1	0	1	0	0	0	1
TOLEDO	0	0	0	0	0	0	0	0	0	0	0

(Continúa al dorso)

CC.AA. Y/O PROVINCIAS	REVISIONES EFECTUADAS					CAUSAS DE EXTINCIÓN DEL DERECHO					
	Modifica. Cuantía	Extinción Derecho	Suspensión		TOTAL	Recursos Propios	Prestación Incompatible	Pérdida Residencia	Fallecimiento	Grado y Baremo	TOTAL
			Act. Laboral	Otras							
CATALUNYA	0	0	0	0	0	0	0	0	0	0	0
BARCELONA	0	0	0	0	0	0	0	0	0	0	0
GIRONA	0	0	0	0	0	0	0	0	0	0	0
LLEIDA	0	0	0	0	0	0	0	0	0	0	0
TARRAGONA	0	0	0	0	0	0	0	0	0	0	0
COMUNIDAD VALENCIANA	0	2	0	0	2	1	0	0	1	0	2
ALICANTE	0	1	0	0	1	1	0	0	0	0	1
CASTELLÓN	0	0	0	0	0	0	0	0	0	0	0
VALENCIA	0	1	0	0	1	0	0	0	1	0	1
EXTREMADURA	0	2	0	0	2	0	0	0	2	0	2
BADAJOS	0	2	0	0	2	0	0	0	2	0	2
CÁCERES	0	0	0	0	0	0	0	0	0	0	0
GALICIA	0	1	0	0	1	0	1	0	0	0	1
A CORUÑA	0	0	0	0	0	0	0	0	0	0	0
LUGO	0	0	0	0	0	0	0	0	0	0	0
OURENSE	0	1	0	0	1	0	1	0	0	0	1
PONTEVEDRA	0	0	0	0	0	0	0	0	0	0	0
MADRID	0	0	0	0	0	0	0	0	0	0	0
MURCIA	0	5	0	0	5	0	5	0	0	0	5
NAVARRA	0	0	0	0	0	0	0	0	0	0	0
PAÍS VASCO	0	0	0	0	0	0	0	0	0	0	0
ARABA/ÁLAVA	0	0	0	0	0	0	0	0	0	0	0
GIPUZKOA	0	0	0	0	0	0	0	0	0	0	0
BIZKAIA	0	0	0	0	0	0	0	0	0	0	0
LA RIOJA	0	0	0	0	0	0	0	0	0	0	0
CEUTA	0	0	0	0	0	0	0	0	0	0	0
MELILLA	0	0	0	0	0	0	0	0	0	0	0
TOTAL ESTADO	0	46	0	0	46	5	28	0	13	0	46

**PRESTACIONES DEL REAL DECRETO 383/1984, DE 1 DE FEBRERO
REVISIONES DE OFICIO E INSTANCIA DE PARTE EFECTUADAS EN SATP
DATOS DE GESTIÓN CORRESPONDIENTES AL MES DE FEBRERO DE 2023**

CC.AA. Y/O PROVINCIAS	REVISIONES EFECTUADAS			CAUSAS DE EXTINCIÓN DEL DERECHO							
	Extinción Derecho	Suspensión	TOTAL	Recursos Propios	Prestación Incompatible	Ingreso Centro	Pérdida Residencia	Fallecimiento	Grado y Baremo	Alta S.S.	TOTAL
ANDALUCÍA	1	0	1	0	0	0	0	1	0	0	1
ALMERÍA	0	0	0	0	0	0	0	0	0	0	0
CÁDIZ	0	0	0	0	0	0	0	0	0	0	0
CÓRDOBA	1	0	1	0	0	0	0	1	0	0	1
GRANADA	0	0	0	0	0	0	0	0	0	0	0
HUELVA	0	0	0	0	0	0	0	0	0	0	0
JAÉN	0	0	0	0	0	0	0	0	0	0	0
MÁLAGA	0	0	0	0	0	0	0	0	0	0	0
SEVILLA	0	0	0	0	0	0	0	0	0	0	0
ARAGÓN	0	0	0	0	0	0	0	0	0	0	0
HUESCA	0	0	0	0	0	0	0	0	0	0	0
TERUEL	0	0	0	0	0	0	0	0	0	0	0
ZARAGOZA	0	0	0	0	0	0	0	0	0	0	0
ASTURIAS	0	0	0	0	0	0	0	0	0	0	0
ILLES BALEARS	0	0	0	0	0	0	0	0	0	0	0
CANARIAS	1	0	1	0	1	0	0	0	0	0	1
LAS PALMAS	0	0	0	0	0	0	0	0	0	0	0
S.C. TENERIFE	1	0	1	0	1	0	0	0	0	0	1
CANTABRIA	0	0	0	0	0	0	0	0	0	0	0
CASTILLA Y LEÓN	2	0	2	0	1	0	0	1	0	0	2
ÁVILA	1	0	1	0	0	0	0	1	0	0	1
BURGOS	0	0	0	0	0	0	0	0	0	0	0
LEÓN	0	0	0	0	0	0	0	0	0	0	0
PALENCIA	0	0	0	0	0	0	0	0	0	0	0
SALAMANCA	0	0	0	0	0	0	0	0	0	0	0
SEGOVIA	0	0	0	0	0	0	0	0	0	0	0
SORIA	0	0	0	0	0	0	0	0	0	0	0
VALLADOLID	1	0	1	0	1	0	0	0	0	0	1
ZAMORA	0	0	0	0	0	0	0	0	0	0	0
CASTILLA-LA MANCHA	0	0	0	0	0	0	0	0	0	0	0
ALBACETE	0	0	0	0	0	0	0	0	0	0	0
CIUDAD REAL	0	0	0	0	0	0	0	0	0	0	0
CUENCA	0	0	0	0	0	0	0	0	0	0	0
GUADALAJARA	0	0	0	0	0	0	0	0	0	0	0
TOLEDO	0	0	0	0	0	0	0	0	0	0	0

(Continúa al dorso)

CC.AA. Y/O PROVINCIAS	REVISIONES EFECTUADAS			CAUSAS DE EXTINCIÓN DEL DERECHO							
	Extinción Derecho	Suspensión	TOTAL	Recursos Propios	Prestación Incompatible	Ingreso Centro	Pérdida Residencia	Fallecimiento	Grado y Baremo	Alta S.S.	TOTAL
CATALUNYA	0	0	0	0	0	0	0	0	0	0	0
BARCELONA	0	0	0	0	0	0	0	0	0	0	0
GIRONA	0	0	0	0	0	0	0	0	0	0	0
LLEIDA	0	0	0	0	0	0	0	0	0	0	0
TARRAGONA	0	0	0	0	0	0	0	0	0	0	0
COMUNIDAD VALENCIANA	0	0	0	0	0	0	0	0	0	0	0
ALICANTE	0	0	0	0	0	0	0	0	0	0	0
CASTELLÓN	0	0	0	0	0	0	0	0	0	0	0
VALENCIA	0	0	0	0	0	0	0	0	0	0	0
EXTREMADURA	1	0	1	0	0	0	0	1	0	0	1
BADAJOS	1	0	1	0	0	0	0	1	0	0	1
CÁCERES	0	0	0	0	0	0	0	0	0	0	0
GALICIA	1	0	1	0	1	0	0	0	0	0	1
A CORUÑA	0	0	0	0	0	0	0	0	0	0	0
LUGO	0	0	0	0	0	0	0	0	0	0	0
OURENSE	1	0	1	0	1	0	0	0	0	0	1
PONTEVEDRA	0	0	0	0	0	0	0	0	0	0	0
MADRID	0	0	0	0	0	0	0	0	0	0	0
MURCIA	0	0	0	0	0	0	0	0	0	0	0
NAVARRA	0	0	0	0	0	0	0	0	0	0	0
PAÍS VASCO	0	0	0	0	0	0	0	0	0	0	0
ARABA/ÁLAVA	0	0	0	0	0	0	0	0	0	0	0
GIPUZKOA	0	0	0	0	0	0	0	0	0	0	0
BIZKAIA	0	0	0	0	0	0	0	0	0	0	0
LA RIOJA	0	0	0	0	0	0	0	0	0	0	0
CEUTA	0	0	0	0	0	0	0	0	0	0	0
MELILLA	0	0	0	0	0	0	0	0	0	0	0

TOTAL ESTADO

6

0

6

0

3

0

0

3

0

0

6

**PRESTACIONES DEL REAL DECRETO 383/1984, DE 1 DE FEBRERO
REVISIONES DE OFICIO E INSTANCIA DE PARTE EFECTUADAS EN SMGT
DATOS DE GESTIÓN CORRESPONDIENTES AL MES DE FEBRERO DE 2023**

CC.AA. Y/O PROVINCIAS	REVISIONES EFECTUADAS			CAUSAS DE EXTINCIÓN DEL DERECHO								
	Extinción Derecho	Suspensión	TOTAL	Recursos Propios	Recursos Familiares	Prestación Incompatible	Ingreso Centro	Pérdida	Fallecimiento	Grado y Baremo	Alta	TOTAL
ANDALUCÍA	1	0	1	0	0	0	0	0	1	0	0	1
ALMERÍA	0	0	0	0	0	0	0	0	0	0	0	0
CÁDIZ	0	0	0	0	0	0	0	0	0	0	0	0
CÓRDOBA	0	0	0	0	0	0	0	0	0	0	0	0
GRANADA	1	0	1	0	0	0	0	0	1	0	0	1
HUELVA	0	0	0	0	0	0	0	0	0	0	0	0
JAÉN	0	0	0	0	0	0	0	0	0	0	0	0
MÁLAGA	0	0	0	0	0	0	0	0	0	0	0	0
SEVILLA	0	0	0	0	0	0	0	0	0	0	0	0
ARAGÓN	0	0	0	0	0	0	0	0	0	0	0	0
HUESCA	0	0	0	0	0	0	0	0	0	0	0	0
TERUEL	0	0	0	0	0	0	0	0	0	0	0	0
ZARAGOZA	0	0	0	0	0	0	0	0	0	0	0	0
ASTURIAS	1	0	1	0	0	0	0	1	0	0	0	1
ILLES BALEARS	0	0	0	0	0	0	0	0	0	0	0	0
CANARIAS	0	0	0	0	0	0	0	0	0	0	0	0
LAS PALMAS	0	0	0	0	0	0	0	0	0	0	0	0
S.C. TENERIFE	0	0	0	0	0	0	0	0	0	0	0	0
CANTABRIA	0	0	0	0	0	0	0	0	0	0	0	0
CASTILLA Y LEÓN	0	0	0	0	0	0	0	0	0	0	0	0
ÁVILA	0	0	0	0	0	0	0	0	0	0	0	0
BURGOS	0	0	0	0	0	0	0	0	0	0	0	0
LEÓN	0	0	0	0	0	0	0	0	0	0	0	0
PALENCIA	0	0	0	0	0	0	0	0	0	0	0	0
SALAMANCA	0	0	0	0	0	0	0	0	0	0	0	0
SEGOVIA	0	0	0	0	0	0	0	0	0	0	0	0
SORIA	0	0	0	0	0	0	0	0	0	0	0	0
VALLADOLID	0	0	0	0	0	0	0	0	0	0	0	0
ZAMORA	0	0	0	0	0	0	0	0	0	0	0	0
CASTILLA-LA MANCHA	0	0	0	0	0	0	0	0	0	0	0	0
ALBACETE	0	0	0	0	0	0	0	0	0	0	0	0
CIUDAD REAL	0	0	0	0	0	0	0	0	0	0	0	0
CUENCA	0	0	0	0	0	0	0	0	0	0	0	0
GUADALAJARA	0	0	0	0	0	0	0	0	0	0	0	0
TOLEDO	0	0	0	0	0	0	0	0	0	0	0	0

(Continúa al dorso)

CC.AA. Y/O PROVINCIAS	REVISIONES EFECTUADAS			CAUSAS DE EXTINCIÓN DEL DERECHO								
	Extinción Derecho	Suspensión	TOTAL	Recursos Propios	Recursos Familiares	Prestación Incompatible	Ingreso Centro	Pérdida	Fallecimiento	Grado y Baremo	Alta	TOTAL
CATALUNYA	0	0	0	0	0	0	0	0	0	0	0	0
BARCELONA	0	0	0	0	0	0	0	0	0	0	0	0
GIRONA	0	0	0	0	0	0	0	0	0	0	0	0
LLEIDA	0	0	0	0	0	0	0	0	0	0	0	0
TARRAGONA	0	0	0	0	0	0	0	0	0	0	0	0
COMUNIDAD VALENCIANA	0	0	0	0	0	0	0	0	0	0	0	0
ALICANTE	0	0	0	0	0	0	0	0	0	0	0	0
CASTELLÓN	0	0	0	0	0	0	0	0	0	0	0	0
VALENCIA	0	0	0	0	0	0	0	0	0	0	0	0
EXTREMADURA	0	0	0	0	0	0	0	0	0	0	0	0
BADAJOS	0	0	0	0	0	0	0	0	0	0	0	0
CÁCERES	0	0	0	0	0	0	0	0	0	0	0	0
GALICIA	3	0	3	3	0	0	0	0	0	0	0	3
A CORUÑA	3	0	3	3	0	0	0	0	0	0	0	3
LUGO	0	0	0	0	0	0	0	0	0	0	0	0
OURENSE	0	0	0	0	0	0	0	0	0	0	0	0
PONTEVEDRA	0	0	0	0	0	0	0	0	0	0	0	0
MADRID	0	0	0	0	0	0	0	0	0	0	0	0
MURCIA	0	0	0	0	0	0	0	0	0	0	0	0
NAVARRA	0	0	0	0	0	0	0	0	0	0	0	0
PAÍS VASCO	0	0	0	0	0	0	0	0	0	0	0	0
ARABA/ÁLAVA	0	0	0	0	0	0	0	0	0	0	0	0
GIPUZKOA	0	0	0	0	0	0	0	0	0	0	0	0
BIZKAIA	0	0	0	0	0	0	0	0	0	0	0	0
LA RIOJA	0	0	0	0	0	0	0	0	0	0	0	0
CEUTA	1	0	1	0	1	0	0	0	0	0	0	1
MELILLA	5	0	5	0	0	0	1	0	3	0	1	5
TOTAL ESTADO	11	0	11	3	1	0	1	1	4	0	1	11

**PRESTACIONES DEL REAL DECRETO 383/1984, DE 1 DE FEBRERO
REVISIONES DE OFICIO E INSTANCIA DE PARTE EFECTUADAS EN ASPF
DATOS DE GESTIÓN CORRESPONDIENTES AL MES DE FEBRERO DE 2023**

CC.AA. Y/O PROVINCIAS	REVISIONES EFECTUADAS			CAUSAS DE EXTINCIÓN DEL DERECHO					
	Extinción	Suspensión	TOTAL	Prestación	Pérdida	Fallecimiento	Grado y	Alta	TOTAL
	Derecho			Incompatible	Residencia		Baremo	S.S.	
ANDALUCÍA	2	0	2	0	0	2	0	0	2
ALMERÍA	0	0	0	0	0	0	0	0	0
CÁDIZ	0	0	0	0	0	0	0	0	0
CÓRDOBA	0	0	0	0	0	0	0	0	0
GRANADA	1	0	1	0	0	1	0	0	1
HUELVA	1	0	1	0	0	1	0	0	1
JAÉN	0	0	0	0	0	0	0	0	0
MÁLAGA	0	0	0	0	0	0	0	0	0
SEVILLA	0	0	0	0	0	0	0	0	0
ARAGÓN	0	0	0	0	0	0	0	0	0
HUESCA	0	0	0	0	0	0	0	0	0
TERUEL	0	0	0	0	0	0	0	0	0
ZARAGOZA	0	0	0	0	0	0	0	0	0
ASTURIAS	0	0	0	0	0	0	0	0	0
ILLES BALEARS	0	0	0	0	0	0	0	0	0
CANARIAS	0	0	0	0	0	0	0	0	0
LAS PALMAS	0	0	0	0	0	0	0	0	0
S.C. TENERIFE	0	0	0	0	0	0	0	0	0
CANTABRIA	0	0	0	0	0	0	0	0	0
CASTILLA Y LEÓN	1	0	1	1	0	0	0	0	1
ÁVILA	0	0	0	0	0	0	0	0	0
BURGOS	1	0	1	1	0	0	0	0	1
LEÓN	0	0	0	0	0	0	0	0	0
PALENCIA	0	0	0	0	0	0	0	0	0
SALAMANCA	0	0	0	0	0	0	0	0	0
SEGOVIA	0	0	0	0	0	0	0	0	0
SORIA	0	0	0	0	0	0	0	0	0
VALLADOLID	0	0	0	0	0	0	0	0	0
ZAMORA	0	0	0	0	0	0	0	0	0
ARAGÓN	0	0	0	0	0	0	0	0	0
ALBACETE	0	0	0	0	0	0	0	0	0
CIUDAD REAL	0	0	0	0	0	0	0	0	0
CUENCA	0	0	0	0	0	0	0	0	0
GUADALAJARA	0	0	0	0	0	0	0	0	0
TOLEDO	0	0	0	0	0	0	0	0	0

(Continúa al dorso)

CC.AA. Y/O PROVINCIAS	REVISIONES EFECTUADAS			CAUSAS DE EXTINCIÓN DEL DERECHO					
	Extinción Derecho	Suspensión	TOTAL	Prestación Incompatible	Pérdida Residencia	Fallecimiento	Grado y Baremo	Alta S.S.	TOTAL
	CATALUNYA	0	0	0	0	0	0	0	0
BARCELONA	0	0	0	0	0	0	0	0	0
GIRONA	0	0	0	0	0	0	0	0	0
LLEIDA	0	0	0	0	0	0	0	0	0
TARRAGONA	0	0	0	0	0	0	0	0	0
COMUNIDAD VALENCIANA	0	0	0	0	0	0	0	0	0
ALICANTE	0	0	0	0	0	0	0	0	0
CASTELLÓN	0	0	0	0	0	0	0	0	0
VALENCIA	0	0	0	0	0	0	0	0	0
EXTREMADURA	0	0	0	0	0	0	0	0	0
BADAJOS	0	0	0	0	0	0	0	0	0
CÁCERES	0	0	0	0	0	0	0	0	0
GALICIA	0	0	0	0	0	0	0	0	0
A CORUÑA	0	0	0	0	0	0	0	0	0
LUGO	0	0	0	0	0	0	0	0	0
OURENSE	0	0	0	0	0	0	0	0	0
PONTEVEDRA	0	0	0	0	0	0	0	0	0
MADRID	0	0	0	0	0	0	0	0	0
MURCIA	0	0	0	0	0	0	0	0	0
NAVARRA	0	0	0	0	0	0	0	0	0
PAÍS VASCO	0	0	0	0	0	0	0	0	0
ARABA/ÁLAVA	0	0	0	0	0	0	0	0	0
GIPUZKOA	0	0	0	0	0	0	0	0	0
BIZKAIA	0	0	0	0	0	0	0	0	0
LA RIOJA	0	0	0	0	0	0	0	0	0
CEUTA	0	0	0	0	0	0	0	0	0
MELILLA	0	0	0	0	0	0	0	0	0
TOTAL ESTADO	3	0	3	1	0	2	0	0	3

**PRESTACIONES DEL REAL DECRETO 383/1984, DE 1 DE FEBRERO
TOTAL REVISIONES DE OFICIO E INSTANCIA DE PARTE EFECTUADAS
DATOS DE GESTIÓN CORRESPONDIENTES AL MES DE FEBRERO DE 2023**

CC.AA. Y/O PROVINCIAS	REVISIONES EFECTUADAS				CAUSAS DE EXTINCIÓN DEL DERECHO									
	Modifica. Cuantía	Extinción Derecho	Suspensión		TOTAL	Recursos Propios	Recursos Familiares	Prestación Incompatible	Ingreso Centro	Pérdida Residencia	Fallecimiento	Grado y Baremo	Alta S.S.	TOTAL
			Act. Laboral	Otras										
ANDALUCÍA	0	14	0	0	14	3	0	2	0	0	9	0	0	14
ALMERÍA	0	1	0	0	1	0	0	0	0	0	1	0	0	1
CÁDIZ	0	0	0	0	0	0	0	0	0	0	0	0	0	0
CÓRDOBA	0	4	0	0	4	1	0	0	0	0	3	0	0	4
GRANADA	0	3	0	0	3	0	0	0	0	0	3	0	0	3
HUELVA	0	2	0	0	2	0	0	1	0	0	1	0	0	2
JAÉN	0	1	0	0	1	0	0	1	0	0	0	0	0	1
MÁLAGA	0	3	0	0	3	2	0	0	0	0	1	0	0	3
SEVILLA	0	0	0	0	0	0	0	0	0	0	0	0	0	0
ARAGÓN	0	17	0	0	17	0	0	15	0	0	2	0	0	17
HUESCA	0	1	0	0	1	0	0	0	0	0	1	0	0	1
TERUEL	0	0	0	0	0	0	0	0	0	0	0	0	0	0
ZARAGOZA	0	16	0	0	16	0	0	15	0	0	1	0	0	16
ASTURIAS	0	2	0	0	2	1	0	0	0	1	0	0	0	2
ILLES BALEARS	0	0	0	0	0	0	0	0	0	0	0	0	0	0
CANARIAS	0	2	0	0	2	0	0	2	0	0	0	0	0	2
LAS PALMAS	0	0	0	0	0	0	0	0	0	0	0	0	0	0
S.C. TENERIFE	0	2	0	0	2	0	0	2	0	0	0	0	0	2
CANTABRIA	0	0	0	0	0	0	0	0	0	0	0	0	0	0
CASTILLA Y LEÓN	0	9	0	0	9	0	0	5	0	0	4	0	0	9
ÁVILA	0	2	0	0	2	0	0	0	0	0	2	0	0	2
BURGOS	0	4	0	0	4	0	0	3	0	0	1	0	0	4
LEÓN	0	0	0	0	0	0	0	0	0	0	0	0	0	0
PALENCIA	0	0	0	0	0	0	0	0	0	0	0	0	0	0
SALAMANCA	0	0	0	0	0	0	0	0	0	0	0	0	0	0
SEGOVIA	0	0	0	0	0	0	0	0	0	0	0	0	0	0
SORIA	0	0	0	0	0	0	0	0	0	0	0	0	0	0
VALLADOLID	0	2	0	0	2	0	0	2	0	0	0	0	0	2
ZAMORA	0	1	0	0	1	0	0	0	0	0	1	0	0	1
CASTILLA-LA MANCHA	0	1	0	0	1	0	0	1	0	0	0	0	0	1
ALBACETE	0	0	0	0	0	0	0	0	0	0	0	0	0	0
CIUDAD REAL	0	0	0	0	0	0	0	0	0	0	0	0	0	0
CUENCA	0	0	0	0	0	0	0	0	0	0	0	0	0	0
GUADALAJARA	0	1	0	0	1	0	0	1	0	0	0	0	0	1
TOLEDO	0	0	0	0	0	0	0	0	0	0	0	0	0	0

(Continúa al dorso)

CC.AA. Y/O PROVINCIAS	REVISIONES EFECTUADAS				CAUSAS DE EXTINCIÓN DEL DERECHO									
	Modifica. Cuantía	Extinción Derecho	Suspensión		TOTAL	Recursos Propios	Recursos Familiares	Prestación Incompatible	Ingreso Centro	Pérdida Residencia	Fallecimiento	Grado y Baremo	Alta S.S.	TOTAL
			Act. Laboral	Otras										
CATALUNYA	0	0	0	0	0	0	0	0	0	0	0	0	0	0
BARCELONA	0	0	0	0	0	0	0	0	0	0	0	0	0	0
GIRONA	0	0	0	0	0	0	0	0	0	0	0	0	0	0
LLEIDA	0	0	0	0	0	0	0	0	0	0	0	0	0	0
TARRAGONA	0	0	0	0	0	0	0	0	0	0	0	0	0	0
COMUNIDAD VALENCIANA	0	2	0	0	2	1	0	0	0	0	1	0	0	2
ALICANTE	0	1	0	0	1	1	0	0	0	0	0	0	0	1
CASTELLÓN	0	0	0	0	0	0	0	0	0	0	0	0	0	0
VALENCIA	0	1	0	0	1	0	0	0	0	0	1	0	0	1
EXTREMADURA	0	3	0	0	3	0	0	0	0	0	3	0	0	3
BADAJOS	0	3	0	0	3	0	0	0	0	0	3	0	0	3
CÁCERES	0	0	0	0	0	0	0	0	0	0	0	0	0	0
GALICIA	0	5	0	0	5	3	0	2	0	0	0	0	0	5
A CORUÑA	0	3	0	0	3	3	0	0	0	0	0	0	0	3
LUGO	0	0	0	0	0	0	0	0	0	0	0	0	0	0
OURENSE	0	2	0	0	2	0	0	2	0	0	0	0	0	2
PONTEVEDRA	0	0	0	0	0	0	0	0	0	0	0	0	0	0
MADRID	0	0	0	0	0	0	0	0	0	0	0	0	0	0
MURCIA	0	5	0	0	5	0	0	5	0	0	0	0	0	5
NAVARRA	0	0	0	0	0	0	0	0	0	0	0	0	0	0
PAÍS VASCO	0	0	0	0	0	0	0	0	0	0	0	0	0	0
ARABA/ÁLAVA	0	0	0	0	0	0	0	0	0	0	0	0	0	0
GIPUZKOA	0	0	0	0	0	0	0	0	0	0	0	0	0	0
BIZKAIA	0	0	0	0	0	0	0	0	0	0	0	0	0	0
LA RIOJA	0	0	0	0	0	0	0	0	0	0	0	0	0	0
CEUTA	0	1	0	0	1	0	1	0	0	0	0	0	0	1
MELILLA	0	5	0	0	5	0	0	0	1	0	3	0	1	5
TOTAL ESTADO	0	66	0	0	66	8	1	32	1	1	22	0	1	66

PRESTACIONES DEL REAL DECRETO 383/1984, DE 1 DE FEBRERO REVISIONES DE OFICIO E INSTANCIA DE PARTE EFECTUADAS DE SGIM DATOS DE GESTIÓN CORRESPONDIENTES AL AÑO 2023 HASTA FEBRERO

CC.AA. Y/O PROVINCIAS	REVISIONES EFECTUADAS					CAUSAS DE EXTINCIÓN DEL DERECHO					
	Modifica. Cuantía	Extinción Derecho	Suspensión		TOTAL	Recursos Propios	Prestación Incompatible	Pérdida Residencia	Fallecimiento	Grado y Baremo	TOTAL
			Act. Laboral	Otras							
ANDALUCÍA	0	15	0	0	15	5	3	0	7	0	15
ALMERÍA	0	3	0	0	3	0	1	0	2	0	3
CÁDIZ	0	0	0	0	0	0	0	0	0	0	0
CÓRDOBA	0	4	0	0	4	1	0	0	3	0	4
GRANADA	0	1	0	0	1	0	0	0	1	0	1
HUELVA	0	1	0	0	1	0	1	0	0	0	1
JAÉN	0	1	0	0	1	0	1	0	0	0	1
MÁLAGA	0	5	0	0	5	4	0	0	1	0	5
SEVILLA	0	0	0	0	0	0	0	0	0	0	0
ARAGÓN	0	18	0	0	18	0	15	0	3	0	18
HUESCA	0	1	0	0	1	0	0	0	1	0	1
TERUEL	0	0	0	0	0	0	0	0	0	0	0
ZARAGOZA	0	17	0	0	17	0	15	0	2	0	17
ASTURIAS	0	3	0	0	3	1	0	0	2	0	3
ILLES BALEARS	0	1	0	0	1	0	0	0	1	0	1
CANARIAS	0	1	0	0	1	0	1	0	0	0	1
LAS PALMAS	0	0	0	0	0	0	0	0	0	0	0
S.C. TENERIFE	0	1	0	0	1	0	1	0	0	0	1
CANTABRIA	0	1	0	0	1	0	0	0	1	0	1
CASTILLA Y LEÓN	0	11	0	0	11	0	7	0	4	0	11
ÁVILA	0	1	0	0	1	0	0	0	1	0	1
BURGOS	0	3	0	0	3	0	2	0	1	0	3
LEÓN	0	2	0	0	2	0	2	0	0	0	2
PALENCIA	0	0	0	0	0	0	0	0	0	0	0
SALAMANCA	0	0	0	0	0	0	0	0	0	0	0
SEGOVIA	0	2	0	0	2	0	1	0	1	0	2
SORIA	0	1	0	0	1	0	1	0	0	0	1
VALLADOLID	0	1	0	0	1	0	1	0	0	0	1
ZAMORA	0	1	0	0	1	0	0	0	1	0	1
CASTILLA-LA MANCHA	0	1	0	0	1	0	1	0	0	0	1
ALBACETE	0	0	0	0	0	0	0	0	0	0	0
CIUDAD REAL	0	0	0	0	0	0	0	0	0	0	0
CUENCA	0	0	0	0	0	0	0	0	0	0	0
GUADALAJARA	0	1	0	0	1	0	1	0	0	0	1
TOLEDO	0	0	0	0	0	0	0	0	0	0	0

(Continúa al dorso)

CC.AA. Y/O PROVINCIAS	REVISIONES EFECTUADAS					CAUSAS DE EXTINCIÓN DEL DERECHO					
	Modifica. Cuantía	Extinción Derecho	Suspensión SGIM		TOTAL	Recursos Propios	Prestación Incompatible	Pérdida Residencia	Fallecimiento	Grado y Baremo	TOTAL
			Act. Laboral	Otras							
CATALUNYA	0	0	0	0	0	0	0	0	0	0	0
BARCELONA	0	0	0	0	0	0	0	0	0	0	0
GIRONA	0	0	0	0	0	0	0	0	0	0	0
LLEIDA	0	0	0	0	0	0	0	0	0	0	0
TARRAGONA	0	0	0	0	0	0	0	0	0	0	0
COMUNIDAD VALENCIANA	0	8	0	0	8	3	0	0	5	0	8
ALICANTE	0	6	0	0	6	3	0	0	3	0	6
CASTELLÓN	0	0	0	0	0	0	0	0	0	0	0
VALENCIA	0	2	0	0	2	0	0	0	2	0	2
EXTREMADURA	1	4	0	0	5	0	1	0	3	0	4
BADAJOS	0	4	0	0	4	0	1	0	3	0	4
CÁCERES	1	0	0	0	1	0	0	0	0	0	0
GALICIA	0	3	0	0	3	1	2	0	0	0	3
A CORUÑA	0	0	0	0	0	0	0	0	0	0	0
LUGO	0	0	0	0	0	0	0	0	0	0	0
OURENSE	0	1	0	0	1	0	1	0	0	0	1
PONTEVEDRA	0	2	0	0	2	1	1	0	0	0	2
MADRID	0	1	0	0	1	0	1	0	0	0	1
MURCIA	0	10	0	0	10	0	9	0	1	0	10
NAVARRA	0	0	0	0	0	0	0	0	0	0	0
PAIS VASCO	0	6	0	0	6	0	3	0	2	1	6
ARABA/ÁLAVA	0	0	0	0	0	0	0	0	0	0	0
GIPUZKOA	0	6	0	0	6	0	3	0	2	1	6
BIZKAIA	0	0	0	0	0	0	0	0	0	0	0
LA RIOJA	0	0	0	0	0	0	0	0	0	0	0
CEUTA	0	0	0	0	0	0	0	0	0	0	0
MELILLA	0	0	0	0	0	0	0	0	0	0	0
TOTAL ESTADO	1	83	0	0	84	10	43	0	29	1	83

**PRESTACIONES DEL REAL DECRETO 383/1984, DE 1 DE FEBRERO
REVISIONES DE OFICIO E INSTANCIA DE PARTE EFECTUADAS EN SATP
DATOS DE GESTIÓN CORRESPONDIENTES AL AÑO 2023 HASTA FEBRERO**

CC.AA. Y/O PROVINCIAS	REVISIONES EFECTUADAS			CAUSAS DE EXTINCIÓN DEL DERECHO							
	Extinción	Suspensión	TOTAL	Recursos	Prestación	Ingreso	Pérdida	Fallecimiento	Grado y	Alta	TOTAL
	Derecho			Propios	Incompatible	Centro	Residencia		Baremo	S.S.	
ANDALUCÍA	3	0	3	0	1	0	0	2	0	0	3
ALMERÍA	2	0	2	0	1	0	0	1	0	0	2
CÁDIZ	0	0	0	0	0	0	0	0	0	0	0
CÓRDOBA	1	0	1	0	0	0	0	1	0	0	1
GRANADA	0	0	0	0	0	0	0	0	0	0	0
HUELVA	0	0	0	0	0	0	0	0	0	0	0
JAÉN	0	0	0	0	0	0	0	0	0	0	0
MÁLAGA	0	0	0	0	0	0	0	0	0	0	0
SEVILLA	0	0	0	0	0	0	0	0	0	0	0
ARAGÓN	0	0	0	0	0	0	0	0	0	0	0
HUESCA	0	0	0	0	0	0	0	0	0	0	0
TERUEL	0	0	0	0	0	0	0	0	0	0	0
ZARAGOZA	0	0	0	0	0	0	0	0	0	0	0
ASTURIAS	0	0	0	0	0	0	0	0	0	0	0
ILLES BALEARS	1	0	1	0	0	0	0	1	0	0	1
CANARIAS	1	0	1	0	1	0	0	0	0	0	1
LAS PALMAS	0	0	0	0	0	0	0	0	0	0	0
S.C. TENERIFE	1	0	1	0	1	0	0	0	0	0	1
CANTABRIA	1	0	1	0	0	0	0	1	0	0	1
CASTILLA Y LEÓN	4	0	4	0	3	0	0	1	0	0	4
ÁVILA	1	0	1	0	0	0	0	1	0	0	1
BURGOS	0	0	0	0	0	0	0	0	0	0	0
LEÓN	0	0	0	0	0	0	0	0	0	0	0
PALENCIA	0	0	0	0	0	0	0	0	0	0	0
SALAMANCA	0	0	0	0	0	0	0	0	0	0	0
SEGOVIA	1	0	1	0	1	0	0	0	0	0	1
SORIA	1	0	1	0	1	0	0	0	0	0	1
VALLADOLID	1	0	1	0	1	0	0	0	0	0	1
ZAMORA	0	0	0	0	0	0	0	0	0	0	0
CASTILLA-LA MANCHA	0	0	0	0	0	0	0	0	0	0	0
ALBACETE	0	0	0	0	0	0	0	0	0	0	0
CIUDAD REAL	0	0	0	0	0	0	0	0	0	0	0
CUENCA	0	0	0	0	0	0	0	0	0	0	0
GUADALAJARA	0	0	0	0	0	0	0	0	0	0	0
TOLEDO	0	0	0	0	0	0	0	0	0	0	0

(Continúa al dorso)

CC.AA. Y/O PROVINCIAS	REVISIONES EFECTUADAS			CAUSAS DE EXTINCIÓN DEL DERECHO							
	Extinción Derecho	Suspensión	TOTAL	Recursos Propios	Prestación Incompatible	Ingreso Centro	Pérdida Residencia	Fallecimiento	Grado y Baremo	Alta S.S.	TOTAL
CATALUNYA	0	0	0	0	0	0	0	0	0	0	0
BARCELONA	0	0	0	0	0	0	0	0	0	0	0
GIRONA	0	0	0	0	0	0	0	0	0	0	0
LLEIDA	0	0	0	0	0	0	0	0	0	0	0
TARRAGONA	0	0	0	0	0	0	0	0	0	0	0
COMUNIDAD VALENCIANA	0	0	0	0	0	0	0	0	0	0	0
ALICANTE	0	0	0	0	0	0	0	0	0	0	0
CASTELLÓN	0	0	0	0	0	0	0	0	0	0	0
VALENCIA	0	0	0	0	0	0	0	0	0	0	0
EXTREMADURA	1	0	1	0	0	0	0	1	0	0	1
BADAJOS	1	0	1	0	0	0	0	1	0	0	1
CÁCERES	0	0	0	0	0	0	0	0	0	0	0
GALICIA	1	0	1	0	1	0	0	0	0	0	1
A CORUÑA	0	0	0	0	0	0	0	0	0	0	0
LUGO	0	0	0	0	0	0	0	0	0	0	0
OURENSE	1	0	1	0	1	0	0	0	0	0	1
PONTEVEDRA	0	0	0	0	0	0	0	0	0	0	0
MADRID	1	0	1	0	1	0	0	0	0	0	1
MURCIA	0	0	0	0	0	0	0	0	0	0	0
NAVARRA	0	0	0	0	0	0	0	0	0	0	0
PAÍS VASCO	0	0	0	0	0	0	0	0	0	0	0
ARABA/ÁLAVA	0	0	0	0	0	0	0	0	0	0	0
GIPUZKOA	0	0	0	0	0	0	0	0	0	0	0
BIZKAIA	0	0	0	0	0	0	0	0	0	0	0
LA RIOJA	0	0	0	0	0	0	0	0	0	0	0
CEUTA	0	0	0	0	0	0	0	0	0	0	0
MELILLA	0	0	0	0	0	0	0	0	0	0	0
TOTAL ESTADO	13	0	13	0	7	0	0	6	0	0	13

**PRESTACIONES DEL REAL DECRETO 383/1984, DE 1 DE FEBRERO
REVISIONES DE OFICIO E INSTANCIA DE PARTE EFECTUADAS EN SMGT
DATOS DE GESTIÓN CORRESPONDIENTES AL AÑO 2023 HASTA FEBRERO**

CC.AA. Y/O PROVINCIAS	REVISIONES EFECTUADAS			CAUSAS DE EXTINCIÓN DEL DERECHO								
	Extinción	Suspensión	TOTAL	Recursos	Recursos	Prestación	Ingreso	Pérdida	Fallecimiento	Grado y	Alta	TOTAL
	Derecho			Propios	Familiares	Incompatible	Centro			Baremo		
ANDALUCÍA	2	0	2	0	0	1	0	0	1	0	0	2
ALMERÍA	1	0	1	0	0	1	0	0	0	0	0	1
CÁDIZ	0	0	0	0	0	0	0	0	0	0	0	0
CÓRDOBA	0	0	0	0	0	0	0	0	0	0	0	0
GRANADA	1	0	1	0	0	0	0	0	1	0	0	1
HUELVA	0	0	0	0	0	0	0	0	0	0	0	0
JAÉN	0	0	0	0	0	0	0	0	0	0	0	0
MÁLAGA	0	0	0	0	0	0	0	0	0	0	0	0
SEVILLA	0	0	0	0	0	0	0	0	0	0	0	0
ARAGÓN	0	0	0	0	0	0	0	0	0	0	0	0
HUESCA	0	0	0	0	0	0	0	0	0	0	0	0
TERUEL	0	0	0	0	0	0	0	0	0	0	0	0
ZARAGOZA	0	0	0	0	0	0	0	0	0	0	0	0
ASTURIAS	2	0	2	0	0	0	0	1	1	0	0	2
ILLES BALEARS	1	0	1	0	0	0	0	0	1	0	0	1
CANARIAS	0	0	0	0	0	0	0	0	0	0	0	0
LAS PALMAS	0	0	0	0	0	0	0	0	0	0	0	0
S.C. TENERIFE	0	0	0	0	0	0	0	0	0	0	0	0
CANTABRIA	0	0	0	0	0	0	0	0	0	0	0	0
CASTILLA Y LEÓN	0	0	0	0	0	0	0	0	0	0	0	0
ÁVILA	0	0	0	0	0	0	0	0	0	0	0	0
BURGOS	0	0	0	0	0	0	0	0	0	0	0	0
LEÓN	0	0	0	0	0	0	0	0	0	0	0	0
PALENCIA	0	0	0	0	0	0	0	0	0	0	0	0
SALAMANCA	0	0	0	0	0	0	0	0	0	0	0	0
SEGOVIA	0	0	0	0	0	0	0	0	0	0	0	0
SORIA	0	0	0	0	0	0	0	0	0	0	0	0
VALLADOLID	0	0	0	0	0	0	0	0	0	0	0	0
ZAMORA	0	0	0	0	0	0	0	0	0	0	0	0
CASTILLA-LA MANCHA	0	0	0	0	0	0	0	0	0	0	0	0
ALBACETE	0	0	0	0	0	0	0	0	0	0	0	0
CIUDAD REAL	0	0	0	0	0	0	0	0	0	0	0	0
CUENCA	0	0	0	0	0	0	0	0	0	0	0	0
GUADALAJARA	0	0	0	0	0	0	0	0	0	0	0	0
TOLEDO	0	0	0	0	0	0	0	0	0	0	0	0

(Continúa al dorso)

CC.AA. Y/O PROVINCIAS	REVISIONES EFECTUADAS			CAUSAS DE EXTINCIÓN DEL DERECHO								
	Extinción Derecho	Suspensión	TOTAL	Recursos Propios	Recursos Familiares	Prestación Incompatible	Ingreso Centro	Pérdida	Fallecimiento	Grado y Baremo	Alta	TOTAL
CATALUNYA	0	0	0	0	0	0	0	0	0	0	0	0
BARCELONA	0	0	0	0	0	0	0	0	0	0	0	0
GIRONA	0	0	0	0	0	0	0	0	0	0	0	0
LLEIDA	0	0	0	0	0	0	0	0	0	0	0	0
TARRAGONA	0	0	0	0	0	0	0	0	0	0	0	0
COMUNIDAD VALENCIANA	0	0	0	0	0	0	0	0	0	0	0	0
ALICANTE	0	0	0	0	0	0	0	0	0	0	0	0
CASTELLÓN	0	0	0	0	0	0	0	0	0	0	0	0
VALENCIA	0	0	0	0	0	0	0	0	0	0	0	0
EXTREMADURA	0	0	0	0	0	0	0	0	0	0	0	0
BADAJOS	0	0	0	0	0	0	0	0	0	0	0	0
CÁCERES	0	0	0	0	0	0	0	0	0	0	0	0
GALICIA	3	0	3	3	0	0	0	0	0	0	0	3
A CORUÑA	3	0	3	3	0	0	0	0	0	0	0	3
LUGO	0	0	0	0	0	0	0	0	0	0	0	0
OURENSE	0	0	0	0	0	0	0	0	0	0	0	0
PONTEVEDRA	0	0	0	0	0	0	0	0	0	0	0	0
MADRID	0	0	0	0	0	0	0	0	0	0	0	0
MURCIA	1	0	1	0	1	0	0	0	0	0	0	1
NAVARRA	0	0	0	0	0	0	0	0	0	0	0	0
PAIS VASCO	5	0	5	0	0	1	0	0	2	0	2	5
ARABA/ÁLAVA	0	0	0	0	0	0	0	0	0	0	0	0
GIPUZKOA	4	0	4	0	0	1	0	0	1	0	2	4
BIZKAIA	1	0	1	0	0	0	0	0	1	0	0	1
LA RIOJA	0	0	0	0	0	0	0	0	0	0	0	0
CEUTA	1	0	1	0	1	0	0	0	0	0	0	1
MELILLA	9	0	9	0	0	0	1	0	6	0	2	9
TOTAL ESTADO	24	0	24	3	2	2	1	1	11	0	4	24

PRESTACIONES DEL REAL DECRETO 383/1984, DE 1 DE FEBRERO REVISIONES DE OFICIO E INSTANCIA DE PARTE EFECTUADAS EN ASPF DATOS DE GESTIÓN CORRESPONDIENTES AL AÑO 2023 HASTA FEBRERO

CC.AA. Y/O PROVINCIAS	REVISIONES EFECTUADAS			CAUSAS DE EXTINCIÓN DEL DERECHO					
	Extinción	Suspensión	TOTAL	Prestación	Pérdida	Fallecimiento	Grado y	Alta	TOTAL
	Derecho			Incompatible	Residencia		Baremo	S.S.	
ANDALUCÍA	5	0	5	1	0	2	0	2	5
ALMERÍA	1	0	1	1	0	0	0	0	1
CÁDIZ	2	0	2	0	0	0	0	2	2
CÓRDOBA	0	0	0	0	0	0	0	0	0
GRANADA	1	0	1	0	0	1	0	0	1
HUELVA	1	0	1	0	0	1	0	0	1
JAÉN	0	0	0	0	0	0	0	0	0
MÁLAGA	0	0	0	0	0	0	0	0	0
SEVILLA	0	0	0	0	0	0	0	0	0
ARAGÓN	1	0	1	0	0	1	0	0	1
HUESCA	0	0	0	0	0	0	0	0	0
TERUEL	0	0	0	0	0	0	0	0	0
ZARAGOZA	1	0	1	0	0	1	0	0	1
ASTURIAS	0	0	0	0	0	0	0	0	0
ILLES BALEARS	0	0	0	0	0	0	0	0	0
CANARIAS	0	0	0	0	0	0	0	0	0
LAS PALMAS	0	0	0	0	0	0	0	0	0
S.C. TENERIFE	0	0	0	0	0	0	0	0	0
CANTABRIA	0	0	0	0	0	0	0	0	0
CASTILLA Y LEÓN	1	0	1	1	0	0	0	0	1
ÁVILA	0	0	0	0	0	0	0	0	0
BURGOS	1	0	1	1	0	0	0	0	1
LEÓN	0	0	0	0	0	0	0	0	0
PALENCIA	0	0	0	0	0	0	0	0	0
SALAMANCA	0	0	0	0	0	0	0	0	0
SEGOVIA	0	0	0	0	0	0	0	0	0
SORIA	0	0	0	0	0	0	0	0	0
VALLADOLID	0	0	0	0	0	0	0	0	0
ZAMORA	0	0	0	0	0	0	0	0	0
CASTILLA-LA MANCHA	0	0	0	0	0	0	0	0	0
ALBACETE	0	0	0	0	0	0	0	0	0
CIUDAD REAL	0	0	0	0	0	0	0	0	0
CUENCA	0	0	0	0	0	0	0	0	0
GUADALAJARA	0	0	0	0	0	0	0	0	0
TOLEDO	0	0	0	0	0	0	0	0	0

(Continúa al dorso)

CC.AA. Y/O PROVINCIAS	REVISIONES EFECTUADAS			CAUSAS DE EXTINCIÓN DEL DERECHO					
	Extinción	Suspensión	TOTAL	Prestación	Pérdida	Fallecimiento	Grado y	Alta	TOTAL
	Derecho			Incompatible	Residencia		Baremo	S.S.	
CATALUNYA	0	0	0	0	0	0	0	0	0
BARCELONA	0	0	0	0	0	0	0	0	0
GIRONA	0	0	0	0	0	0	0	0	0
LLEIDA	0	0	0	0	0	0	0	0	0
TARRAGONA	0	0	0	0	0	0	0	0	0
COMUNIDAD VALENCIANA	0	0	0	0	0	0	0	0	0
ALICANTE	0	0	0	0	0	0	0	0	0
CASTELLÓN	0	0	0	0	0	0	0	0	0
VALENCIA	0	0	0	0	0	0	0	0	0
EXTREMADURA	0	0	0	0	0	0	0	0	0
BADAJOS	0	0	0	0	0	0	0	0	0
CÁCERES	0	0	0	0	0	0	0	0	0
GALICIA	0	0	0	0	0	0	0	0	0
A CORUÑA	0	0	0	0	0	0	0	0	0
LUGO	0	0	0	0	0	0	0	0	0
OURENSE	0	0	0	0	0	0	0	0	0
PONTEVEDRA	0	0	0	0	0	0	0	0	0
MADRID	0	0	0	0	0	0	0	0	0
MURCIA	0	0	0	0	0	0	0	0	0
NAVARRA	0	0	0	0	0	0	0	0	0
PAIS VASCO	0	1	1	0	0	0	0	0	0
ARABA/ÁLAVA	0	0	0	0	0	0	0	0	0
GIPUZKOA	0	1	1	0	0	0	0	0	0
BIZKAIA	0	0	0	0	0	0	0	0	0
LA RIOJA	0	0	0	0	0	0	0	0	0
CEUTA	0	0	0	0	0	0	0	0	0
MELILLA	0	0	0	0	0	0	0	0	0
TOTAL ESTADO	7	1	8	2	0	3	0	2	7

PRESTACIONES DEL REAL DECRETO 383/1984, DE 1 DE FEBRERO
TOTAL REVISIONES DE OFICIO E INSTANCIA DE PARTE EFECTUADAS
DATOS DE GESTIÓN CORRESPONDIENTES AL AÑO 2023 HASTA FEBRERO

CC.AA. Y/O PROVINCIAS	REVISIONES EFECTUADAS				CAUSAS DE EXTINCIÓN DEL DERECHO									
	Modifica. Cuantía	Extinción Derecho	Suspensión		TOTAL	Recursos Propios	Recursos Familiares	Prestación Incompatible	Ingreso Centro	Pérdida Residencia	Fallecimiento	Grado y Baremo	Alta S.S.	TOTAL
			Act. Laboral	Otras										
ANDALUCÍA	0	25	0	0	25	5	0	6	0	0	12	0	2	25
ALMERÍA	0	7	0	0	7	0	0	4	0	0	3	0	0	7
CÁDIZ	0	2	0	0	2	0	0	0	0	0	0	0	2	2
CÓRDOBA	0	5	0	0	5	1	0	0	0	0	4	0	0	5
GRANADA	0	3	0	0	3	0	0	0	0	0	3	0	0	3
HUELVA	0	2	0	0	2	0	0	1	0	0	1	0	0	2
JAÉN	0	1	0	0	1	0	0	1	0	0	0	0	0	1
MÁLAGA	0	5	0	0	5	4	0	0	0	0	1	0	0	5
SEVILLA	0	0	0	0	0	0	0	0	0	0	0	0	0	0
ARAGÓN	0	19	0	0	19	0	0	15	0	0	4	0	0	19
HUESCA	0	1	0	0	1	0	0	0	0	0	1	0	0	1
TERUEL	0	0	0	0	0	0	0	0	0	0	0	0	0	0
ZARAGOZA	0	18	0	0	18	0	0	15	0	0	3	0	0	18
ASTURIAS	0	5	0	0	5	1	0	0	0	1	3	0	0	5
ILLES BALEARS	0	3	0	0	3	0	0	0	0	0	3	0	0	3
CANARIAS	0	2	0	0	2	0	0	2	0	0	0	0	0	2
LAS PALMAS	0	0	0	0	0	0	0	0	0	0	0	0	0	0
S.C. TENERIFE	0	2	0	0	2	0	0	2	0	0	0	0	0	2
CANTABRIA	0	2	0	0	2	0	0	0	0	0	2	0	0	2
CASTILLA Y LEÓN	0	16	0	0	16	0	0	11	0	0	5	0	0	16
ÁVILA	0	2	0	0	2	0	0	0	0	0	2	0	0	2
BURGOS	0	4	0	0	4	0	0	3	0	0	1	0	0	4
LEÓN	0	2	0	0	2	0	0	2	0	0	0	0	0	2
PALENCIA	0	0	0	0	0	0	0	0	0	0	0	0	0	0
SALAMANCA	0	0	0	0	0	0	0	0	0	0	0	0	0	0
SEGOVIA	0	3	0	0	3	0	0	2	0	0	1	0	0	3
SORIA	0	2	0	0	2	0	0	2	0	0	0	0	0	2
VALLADOLID	0	2	0	0	2	0	0	2	0	0	0	0	0	2
ZAMORA	0	1	0	0	1	0	0	0	0	0	1	0	0	1
CASTILLA-LA MANCHA	0	1	0	0	1	0	0	1	0	0	0	0	0	1
ALBACETE	0	0	0	0	0	0	0	0	0	0	0	0	0	0
CIUDAD REAL	0	0	0	0	0	0	0	0	0	0	0	0	0	0
CUENCA	0	0	0	0	0	0	0	0	0	0	0	0	0	0
GUADALAJARA	0	1	0	0	1	0	0	1	0	0	0	0	0	1
TOLEDO	0	0	0	0	0	0	0	0	0	0	0	0	0	0

(Continúa al dorso)

CC.AA. Y/O PROVINCIAS	REVISIONES EFECTUADAS				CAUSAS DE EXTINCIÓN DEL DERECHO									
	Modifica. Cuantía	Extinción Derecho	Suspensión SGIM		TOTAL	Recursos Propios	Recursos Familiares	Prestación Incompatible	Ingreso Centro	Pérdida Residencia	Fallecimiento	Grado y Baremo	Alta S.S.	TOTAL
			Act. Laboral	Otras										
CATALUNYA	0	0	0	0	0	0	0	0	0	0	0	0	0	0
BARCELONA	0	0	0	0	0	0	0	0	0	0	0	0	0	0
GIRONA	0	0	0	0	0	0	0	0	0	0	0	0	0	0
LLEIDA	0	0	0	0	0	0	0	0	0	0	0	0	0	0
TARRAGONA	0	0	0	0	0	0	0	0	0	0	0	0	0	0
COMUNIDAD VALENCIANA	0	8	0	0	8	3	0	0	0	0	5	0	0	8
ALICANTE	0	6	0	0	6	3	0	0	0	0	3	0	0	6
CASTELLÓN	0	0	0	0	0	0	0	0	0	0	0	0	0	0
VALENCIA	0	2	0	0	2	0	0	0	0	0	2	0	0	2
EXTREMADURA	1	5	0	0	6	0	0	1	0	0	4	0	0	5
BADAJOS	0	5	0	0	5	0	0	1	0	0	4	0	0	5
CÁCERES	1	0	0	0	1	0	0	0	0	0	0	0	0	0
GALICIA	0	7	0	0	7	4	0	3	0	0	0	0	0	7
A CORUÑA	0	3	0	0	3	3	0	0	0	0	0	0	0	3
LUGO	0	0	0	0	0	0	0	0	0	0	0	0	0	0
OURENSE	0	2	0	0	2	0	0	2	0	0	0	0	0	2
PONTEVEDRA	0	2	0	0	2	1	0	1	0	0	0	0	0	2
MADRID	0	2	0	0	2	0	0	2	0	0	0	0	0	2
MURCIA	0	11	0	0	11	0	1	9	0	0	1	0	0	11
NAVARRA	0	0	0	0	0	0	0	0	0	0	0	0	0	0
PAÍS VASCO	0	11	0	1	12	0	0	4	0	0	4	1	2	11
ARABA/ÁLAVA	0	0	0	0	0	0	0	0	0	0	0	0	0	0
GIPUZKOA	0	10	0	1	11	0	0	4	0	0	3	1	2	10
BIZKAIA	0	1	0	0	1	0	0	0	0	0	1	0	0	1
LA RIOJA	0	0	0	0	0	0	0	0	0	0	0	0	0	0
CEUTA	0	1	0	0	1	0	1	0	0	0	0	0	0	1
MELILLA	0	9	0	0	9	0	0	0	1	0	6	0	2	9
TOTAL ESTADO	1	127	0	1	129	13	2	54	1	1	49	1	6	127



GOBIERNO
DE ESPAÑA

MINISTERIO
DE DERECHOS SOCIALES
Y AGENDA 2030



IMSERSO

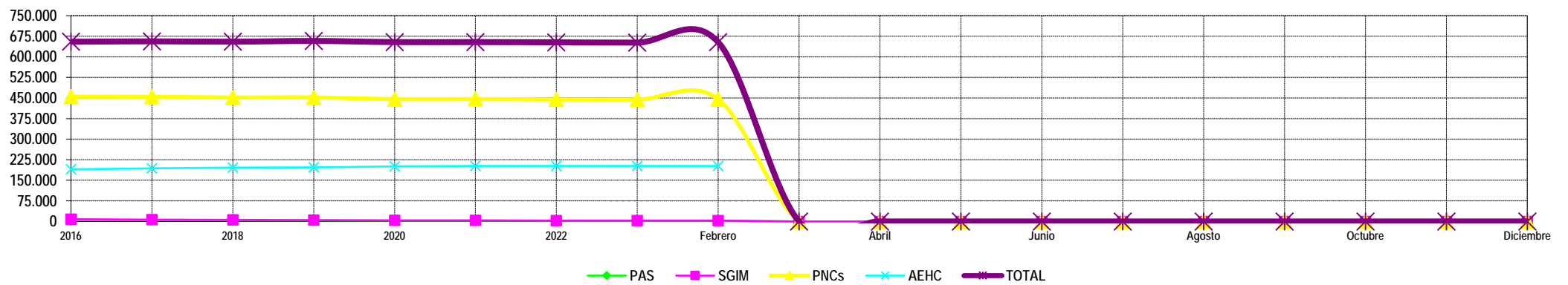
3

Situación prestaciones de naturaleza no contributiva

SITUACIÓN DE LAS PRESTACIONES DE NATURALEZA NO CONTRIBUTIVA (PNNC)

	PNNC DE JUBILACIÓN / VEJEZ				PNNC DE INVALIDEZ / ENFERMEDAD					TOTAL PNNC				
	PAS (*)	SGIM	PNC	TOTAL	PAS (*)	SGIM	PNC	AEHC	TOTAL	PAS	SGIM	PNCs	AEHC	TOTAL
2016	556	6.383	255.165	262.104	4.543	1.816	199.912	189.937	392.833	5.099	8.199	455.077	189.937	654.937
2017	532	5.520	256.690	262.742	4.061	1.548	197.988	193.416	393.716	4.593	7.068	454.678	193.416	656.458
2018	401	4.706	257.023	262.130	3.610	1.275	194.757	196.094	393.086	4.011	5.981	451.780	196.094	655.216
2019	397	4.168	261.044	265.609	3.228	1.041	191.113	196.922	392.304	3.625	5.209	452.157	196.922	657.913
2020	278	3.600	260.169	264.047	2.731	865	185.852	200.232	389.680	3.009	4.465	446.021	200.232	653.727
2021	400	3.103	263.328	266.831	2.645	730	182.791	202.148	388.314	3.045	3.833	446.119	202.148	653.727
2022	403	2.705	267.093	270.201	2.182	601	177.443	202.423	382.649	2.585	3.306	444.536	202.423	652.850

2023														
	PAS (*)	SGIM	PNC	TOTAL	PAS (*)	SGIM	PNC	AEHC	TOTAL	PAS	SGIM	PNCs	AEHC	TOTAL
Enero	299	2.666	266.834	269.799	1.923	595	177.522	202.005	382.045	2.222	3.261	444.356	202.005	651.844
Febrero	299	2.648	268.465	271.412	1.923	584	176.977	202.358	381.842	2.222	3.232	445.442	202.358	653.254
Marzo														
Abril														
Mayo														
Junio														
Julio														
Agosto														
Septiembre														
Octubre														
Noviembre														
Diciembre														



NOTA: Conforme se disponga de la totalidad de los datos mensuales, se procederá a la actualización del respectivo mes.

(*) No se dispone en 2020 del dato relativo al nº de pensiones asistenciales (PAS) de la provincia de Bizkaia.