



GOBIERNO
DE ESPAÑA

MINISTERIO
DE DERECHOS SOCIALES
Y AGENDA 2030



IMSERSO

**PENSIONES NO CONTRIBUTIVAS DE LA SEGURIDAD SOCIAL
PRESTACIONES SOCIALES Y ECONÓMICAS PARA PERSONAS CON DISCAPACIDAD
INFORME DEL SEGUIMIENTO Y EVOLUCIÓN DE LA GESTIÓN**

JULIO DE 2023

www.imserso.es



Í N D I C E

1. Pensiones no contributivas de la Seguridad Social (PNCs)

Informe:

1.1. Introducción	7
1.2. Situación y evolución de las pensiones e importes de las nóminas	7
1.3. Distribución de las pensiones según sexo.....	9
1.4. Situación y evolución de la gestión en trámite inicial	10
1.5. Seguimiento y control de pensionistas: Revisiones de Oficio y a Instancia de parte	15

Anexos:

1.a Situación y evolución de las pensiones e importes de las nóminas	20
1.b PNC de jubilación: Datos de la gestión mensual y anual	29
1.c PNC de invalidez: Datos de la gestión mensual y anual	39
1.d PNCs de la Seguridad Social: Datos de la gestión mensual y anual.....	49
1.e PNC de jubilación e invalidez: Coeficientes de la gestión mensual	59
1.f Reclamaciones previas a la vía jurisdiccional social: Datos de la gestión mensual y anual.....	63
1.g Revisiones de Oficio y a Instancia de parte: Datos de la gestión mensual y anual.....	69



2. Prestaciones sociales y económicas para personas con discapacidad

Informe:

2.1. Introducción	87
2.2. Situación y evolución de los beneficiarios, número de prestaciones e importes de las nóminas	87
2.3. Situación y evolución de la gestión en trámite inicial	89
2.4. Seguimiento de la gestión derivada de las revisiones de oficio y a instancia de parte	89

Anexos:

2.a Evolución y situación de los beneficiarios/prestaciones e importes de las nóminas	93
2.b Prestaciones sociales y económicas para personas con discapacidad: Datos de la gestión mensual y anual.....	97
2.c Revisiones de Oficio y a Instancia de parte: Datos de la gestión mensual y anual.....	103

3. Situación prestaciones de naturaleza no contributiva (PNNC)

Anexos:

Situación de las Prestaciones de Naturaleza no Contributiva	127
---	-----



GOBIERNO
DE ESPAÑA

MINISTERIO
DE DERECHOS SOCIALES
Y AGENDA 2030



1. Pensiones no contributivas de la Seguridad Social



GOBIERNO
DE ESPAÑA

MINISTERIO
DE DERECHOS SOCIALES
Y AGENDA 2030



IMSERSO

Informe del seguimiento y evolución de la gestión de pensiones no contributivas



1.1 Introducción

Los datos sobre la gestión y el pago de la nómina de las Pensiones no Contributivas de la Seguridad Social de jubilación e invalidez (PNC) parten de la información facilitada por los distintos órganos gestores de las Comunidades Autónomas y Direcciones Territoriales del Imserso y se articula, dentro de cada uno de los aspectos objeto de seguimiento y evaluación, como se detalla a continuación:

- Datos de la gestión y de la nómina mensual.
- Datos de la gestión y de la nómina del año 2023, comprendiendo la realizada hasta el mes de referencia.
- Datos sobre la nómina de pago y número de beneficiarios desde el año 2016.

La información presentada hace referencia a los siguientes aspectos:

- Nóminas: situación y evolución de los pensionistas e importes de las mismas.
- Gestión en trámite inicial: recoge la situación y la evolución de la gestión para cada tipo de pensión, en función de distintos parámetros tales como el movimiento de solicitudes, resoluciones, causas de denegación o coeficientes de la gestión, entre otros.
- Seguimiento y control de pensionistas, con especial incidencia en las revisiones de oficio y a instancia de parte efectuadas por los órganos gestores competentes.

Conforme a las distintas modalidades de gestión resultantes de lo establecido en el artículo 373 del Real Decreto Legislativo 8/2015, de 30 de octubre, por el que se aprueba el Texto Refundido de la Ley General de la Seguridad Social, la gestión de estas pensiones es llevada a cabo por las Direcciones Territoriales del Imserso en las Ciudades Autónomas de Ceuta y Melilla, y por los órganos gestores correspondientes en cada una de las Comunidades Autónomas que conforman el Estado español.

1.2 Situación y evolución de las pensiones e importes de las nóminas

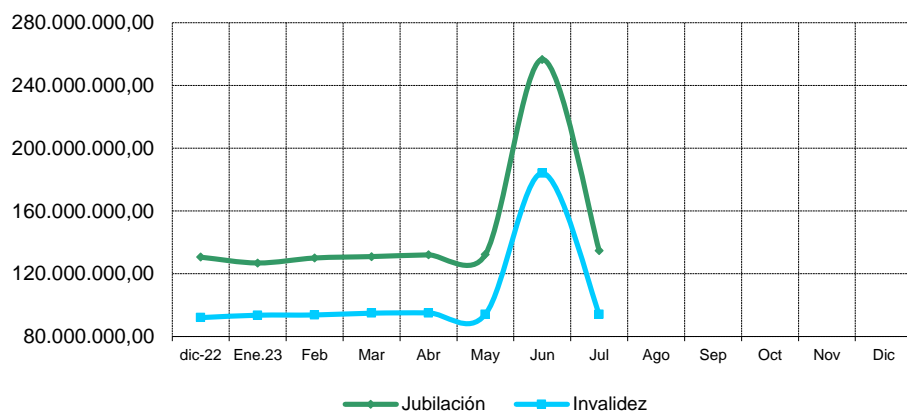
Conforme a la información facilitada por la Gerencia de Informática de la Seguridad Social y por los órganos gestores competentes en las Comunidades Autónomas de Navarra y del País Vasco, el número total de pensiones no contributivas en la nómina de julio de 2023 en todo el Estado español ha alcanzado la cifra de 449.515, que es un 0,18% más que la del mes anterior.



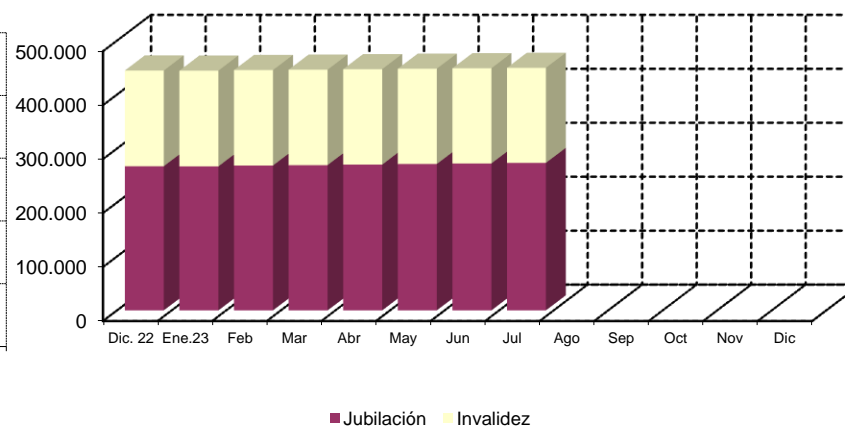
En el cuadro y gráficos siguientes se recogen los datos básicos de la nómina de julio de 2023:

NÓMINA DE JULIO	PNC DE JUBILACIÓN		PNC DE INVALIDEZ		TOTAL PNC	
NÚMERO DE PENSIONES	273.349	59,00%	176.166	41,00%	449.515	100,00%
IMPORTE	134.673.327,99	56,63%	94.207.271,33	43,37%	228.880.599,32	100,00%

Evolución importe nóminas mensuales



Evolución número pensionistas



La Ley 31/2022, de 23 de diciembre, de Presupuestos Generales del Estado para el año 2023 y el Real Decreto-ley 20/2022, de 27 de diciembre, de medidas de respuesta a las consecuencias económicas y sociales de la Guerra de Ucrania y de apoyo a la reconstrucción de la isla de La Palma y a otras situaciones de vulnerabilidad, establecen para las pensiones de la Seguridad Social en su modalidad no contributiva una revalorización del 15% respecto a la cuantía establecida a 1 de enero de 2022. De este modo, su importe queda establecido en 6.784,54 € íntegros anuales, que se abonan en 12 mensualidades más dos pagas extraordinarias al año.

El importe bruto de la nómina de julio de 2023 asciende a 228.880.599,32 euros. El importe medio mensual abonado a cada pensionista ha quedado establecido para la PNC de invalidez en 534,76 euros y para la de jubilación en 492,68 euros, superior el de la PNC de invalidez al de la jubilación, entre otras razones, porque además de que, al menos, 37.746 de sus beneficiarios perciben el complemento del 50% por necesidad de otra persona, el montante a percibir en nómina por atrasos es mayor al ser más compleja la gestión y, por ende, el plazo de resolución.



1.3 Distribución de las pensiones según sexo

Conforme a la información contenida en el Fichero Técnico de PNC constituido en la Dirección General del Imsero, el perfil del pensionista de PNC de jubilación es predominantemente el de una mujer española, casada, con una edad comprendida entre los 70 y los 79 años y que convive en una unidad familiar formada por dos/tres miembros. En cuanto al pensionista tipo de PNC de invalidez es posible reseñar que es un nacional español, que convive en una unidad económica integrada por dos/tres personas y que acredita un grado de discapacidad valorado entre el 65% y el 74%, si bien atendiendo a su edad y sexo es posible distinguir entre el pensionista tipo varón, soltero, menor de 45 años y la mujer casada, con edad superior a 45 años, que presentan preferentemente discapacidades de tipo psíquico, seguidas muy de cerca por las de tipología física.

DISTRIBUCIÓN POR SEXOS DEL BENEFICIARIO DE PENSIÓN NO CONTRIBUTIVA																
ÁMBITO GEOGRÁFICO	PNC DE JUBILACIÓN				PNC DE INVALIDEZ				PNC DE JUB.DERIV. INVALIDEZ				TOTAL PNC			
	VARONES	%	MUJERES	%	VARONES	%	MUJERES	%	VARONES	%	MUJERES	%	VARONES	%	MUJERES	%
ANDALUCÍA	11.002	23,98%	31.947	76,02%	19.699	47,42%	19.060	52,58%	2.824	25,09%	8.005	74,91%	33.525	32,60%	59.012	67,40%
ARAGÓN	1.068	23,96%	3.029	76,04%	1.177	50,16%	1.150	49,84%	241	31,84%	497	68,16%	2.486	33,88%	4.676	66,12%
ASTURIAS	1.091	25,52%	2.897	74,48%	1.711	49,58%	1.656	50,42%	385	26,89%	907	73,11%	3.187	36,21%	5.460	63,79%
ILLES BALEARS	1.562	31,95%	3.153	68,05%	1.340	50,00%	1.218	50,00%	253	28,57%	609	71,43%	3.155	37,91%	4.980	62,09%
CANARIAS	5.142	29,75%	11.663	70,25%	8.187	45,02%	9.517	54,98%	1.773	19,98%	6.359	80,02%	15.102	34,47%	27.539	65,53%
CANTABRIA	843	23,35%	2.455	76,65%	1.488	47,38%	1.621	52,62%	253	28,24%	605	71,76%	2.584	35,01%	4.681	64,99%
CASTILLA Y LEÓN	2.600	23,43%	7.710	76,57%	4.127	49,00%	4.174	51,00%	918	34,86%	1.672	65,14%	7.645	35,57%	13.556	64,43%
CASTILLA LA MANCHA	2.042	21,01%	6.722	78,99%	3.931	46,43%	4.305	53,57%	619	26,38%	1.650	73,62%	6.592	33,06%	12.677	66,94%
CATALUNYA	11.698	29,82%	18.627	70,18%	13.111	50,13%	12.568	49,87%	2.377	30,86%	5.071	69,14%	27.186	38,72%	36.266	61,28%
C. VALENCIANA	7.008	24,08%	19.855	75,92%	8.033	47,50%	8.425	52,50%	1.428	22,36%	4.458	77,64%	16.469	32,36%	32.738	67,64%
EXTREMADURA	1.003	15,04%	4.993	84,96%	2.414	47,54%	2.543	52,46%	361	26,00%	949	74,00%	3.778	29,92%	8.485	70,08%
GALICIA	4.597	23,64%	13.888	76,36%	6.433	50,08%	6.335	49,92%	1.703	28,82%	3.965	71,18%	12.733	34,09%	24.188	65,91%
MADRID	6.907	28,37%	16.933	71,63%	7.038	50,53%	6.723	49,47%	1.336	30,75%	2.770	69,25%	15.281	36,54%	26.426	63,46%
MURCIA	1.604	25,06%	4.334	74,94%	3.653	49,94%	3.583	50,06%	626	24,81%	1.669	75,19%	5.883	37,52%	9.586	62,48%
NAVARRA	561	26,35%	1.331	73,65%	443	48,37%	461	51,63%	88	35,96%	150	64,04%	1.092	34,11%	1.942	65,89%
PAÍS VASCO	1.951	29,60%	4.009	70,40%	3.085	56,79%	2.345	43,21%	377	35,39%	596	64,61%	5.413	43,19%	6.950	56,81%
LA RIOJA	322	25,90%	815	74,10%	385	53,00%	339	47,00%	66	33,98%	135	66,02%	773	37,11%	1.289	62,89%
CEUTA	282	32,83%	562	67,17%	465	47,15%	512	52,85%	82	26,77%	243	73,23%	829	38,77%	1.317	61,23%
MELILLA	317	38,59%	447	61,41%	427	42,57%	498	57,43%	135	17,77%	594	82,23%	879	34,07%	1.539	65,93%
TOTAL	61.600	25,83%	155.370	74,17%	87.147	48,68%	87.033	51,32%	15.845	26,46%	40.904	73,54%	164.592	35,05%	283.307	64,95%



1.4 Situación y evolución de la gestión en trámite inicial

DATOS BÁSICOS DE LA GESTIÓN ESTATAL DE LAS PNC (*)												
Año 2023	PNC DE JUBILACIÓN				PNC DE INVALIDEZ				TOTAL PNC			
	Solicitadas	Resueltas	Aprobadas	Pendiente	Solicitadas	Resueltas	Aprobadas	Pendiente	Solicitadas	Resueltas	Aprobadas	Pendiente
Media 2022	3.333	3.233	1.939	19.326	1.578	1.508	827	10.206	4.909	4.727	2.759	29.532
Enero	3.566	3.011	1.828	19.881	1.570	1.222	605	10.554	5.136	4.233	2.433	30.435
Febrero	4.099	3.920	2.381	20.060	1.789	2.135	1.078	10.208	5.888	6.055	3.459	30.268
Marzo	4.982	4.389	2.585	20.653	1.898	2.076	1.099	10.030	6.880	6.465	3.684	30.683
Abril	3.853	3.962	2.415	20.544	1.521	1.706	1.062	9.845	5.374	5.668	3.477	30.389
Mayo	4.747	4.868	2.555	20.423	1.705	2.060	1.111	9.490	6.452	6.928	3.666	29.913
Junio	4.434	4.663	2.757	20.194	1.816	1.701	973	9.605	6.250	6.364	3.730	29.799
Julio	3.271	3.776	2.192	19.689	1.206	1.414	812	9.397	4.477	5.190	3.004	29.086
Agosto												
Septiembre												
Octubre												
Noviembre												
Diciembre												
Total	28.952	28.589	16.713	19.689	11.505	12.314	6.740	9.397	40.457	40.903	23.453	29.086
Media 2023	4.136	4.084	2.388		1.644	1.759	963		5.780	5.843	3.350	

(*) A partir del mes de marzo, los datos de gestión se han modificado al incorporarse la regularización de los datos inicialmente facilitados por Canarias desde 1991 hasta 2022

El seguimiento de la gestión de las PNC contempla aquellos aspectos que se corresponden con la situación en trámite inicial de las solicitudes de pensiones no contributivas de jubilación e invalidez. El análisis parte de los datos básicos facilitados por los distintos órganos gestores correspondientes al mes de julio, relativos a la entrada de solicitudes, resoluciones y reconocimientos del derecho a pensión y número de pendientes, cuyas cifras, a nivel del Estado, se ofrecen en el cuadro anterior. La información que contiene se ha estructurado en secuencia mensual con el fin de poder seguir la evolución de estos trámites de la gestión a lo largo del año 2023, permitiendo así su contraste con las cifras medias anuales de cada uno de los aspectos que se estudian.



Analizando de un modo específico cada uno de los aspectos de la gestión, para el mes de julio, se obtienen los siguientes resultados:

- Se han presentado un total de 4.477 solicitudes, de las que el 73,06% corresponden a la PNC de jubilación. El análisis comparativo respecto al número medio de solicitudes presentadas en el año en curso, se refleja un descenso del 22,54%, con cifras negativas en ambos tipos de pensión, aunque en invalidez se eleva hasta el 26,64%.

SOLICITUDES PRESENTADAS				
TIPO PNC	JULIO 2023		PROMEDIO 2023	
			NÚMERO	JULIO 23 /MEDIA AÑO 23
JUBILACIÓN	3.271	73,06%	4.136	-20,91%
INVALIDEZ	1.206	26,94%	1.644	-26,64%
TOTAL	4.477	100,00%	5.780	-22,54%

- Del total de 5.190 solicitudes resueltas, el 72,76% lo ha sido de PNC de jubilación. La comparación con el promedio mensual de solicitudes resueltas en el año en curso se registra un descenso global del 11,18%, que se pone de manifiesto en ambos tipos de pensión, aunque de forma más acusada en invalidez, ya que el número de resoluciones emitidas refleja una reducción del 19,61%.

SOLICITUDES RESUELTAS				
TIPO PNC	JULIO 2023		PROMEDIO 2023	
			NÚMERO	JULIO 23 /MEDIA AÑO 23
JUBILACIÓN	3.776	72,76%	4.084	-7,54%
INVALIDEZ	1.414	27,24%	1.759	-19,61%
TOTAL	5.190	100,00%	5.843	-11,18%



- De las 3.004 solicitudes aprobadas en el mes, el 72,97% ha correspondido a la PNC de jubilación. Si se compara la media mensual de aprobadas en el año en curso se refleja una reducción del 10,36% y que llega hasta el 15,68% en invalidez.

SOLICITUDES APROBADAS				
TIPO PNC	JULIO 2023		PROMEDIO 2023	
	NÚMERO	Porcentaje	NÚMERO	JULIO 23 /MEDIA AÑO 23
JUBILACIÓN	2.192	72,97%	2.388	-8,21%
INVALIDEZ	812	27,03%	963	-15,68%
TOTAL	3.004	100,00%	3.351	-10,36%

- El número de solicitudes pendientes de resolución, al finalizar el mes de julio, ha experimentado, en su conjunto, un descenso global del 2,39%, que se registra en ambos tipos de pensión en proporción similar.

SOLICITUDES PENDIENTES						
TIPO PNC	JULIO 2023		JUNIO 2023		DIFERENCIAS	
	NÚMERO	Porcentaje	NÚMERO	Porcentaje	ABSOLUTA	PORCENTUAL
JUBILACIÓN	19.689	67,69%	20.194	67,77%	-505	-2,50%
INVALIDEZ	9.397	32,31%	9.605	32,23%	-208	-2,17%
TOTAL	29.086	100,00%	29.799	100,00%	-713	-2,39%



- Los aspectos de la gestión analizados en los puntos anteriores tienen su reflejo en los indicadores de seguimiento incluidos en el siguiente cuadro:

COEFICIENTES DE COBERTURA, RECONOCIMIENTO Y GESTIÓN						
Año 2023	PNC DE JUBILACIÓN			PNC DE INVALIDEZ		
	Cobertura	Reconocimiento	(*)Gestión (días)	Cobertura	Reconocimiento	(*)Gestión (días)
Enero	84,44%	60,71%	167	77,83%	49,51%	202
Febrero	95,63%	60,74%	157	119,34%	50,49%	182
Marzo	88,10%	59,80%	147	109,38%	52,94%	172
Abril	102,83%	60,95%	149	112,16%	62,25%	174
Mayo	102,55%	52,49%	144	120,82%	53,93%	168
Junio	105,16%	59,13%	142	93,67%	57,20%	168
Julio	115,44%	58,05%	143	117,25%	57,43%	172
Agosto						
Septiembre						
Octubre						
Noviembre						
Diciembre						

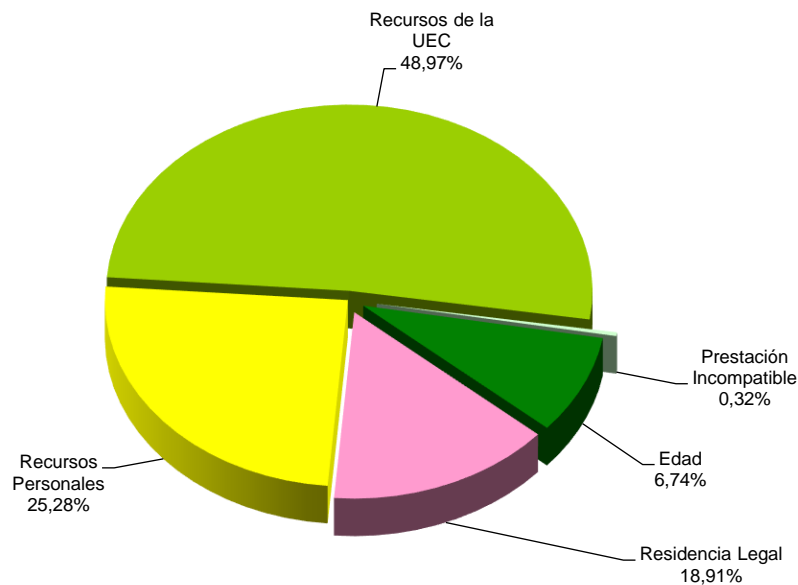
(*) A partir del mes de marzo, este coeficiente se ha modificado al incorporarse la regularización de los datos inicialmente facilitados por Canarias desde 1991 hasta 2022

En esta línea cabe significar que, en el mes de julio, las resoluciones efectuadas en la PNC de jubilación han cubierto el 115,44% del volumen de entrada de solicitudes del mes, coeficiente que en invalidez es algo superior, ya que es del 117,25%. Atendiendo al número de solicitudes pendientes de resolución al finalizar el mes de julio, cabe estimar que el tiempo medio de tramitación sería de 143 días en la PNC de jubilación y de 172 días en invalidez, lo que supone que se haya producido un aumento de un día en jubilación y de cuatro en invalidez respecto al mismo dato que en el mes de junio de 2023.

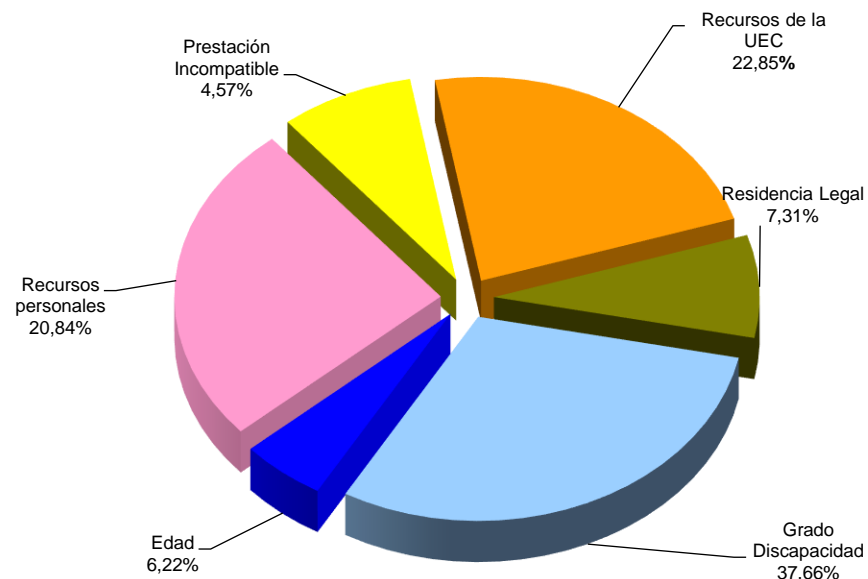
Por último, cabe resaltar, como es habitual desde el inicio de la gestión, la mayor proporción de reconocimientos del derecho en la PNC de jubilación frente a la de invalidez, dentro del conjunto de solicitudes resueltas en cada tipo. El menor coeficiente de reconocimiento en la pensión de invalidez es debido a la mayor selectividad de los requisitos necesarios para el acceso al derecho.



- **Causas de denegación:** Las causas de denegación mensual en trámite inicial, por tipos de pensión, en su distribución porcentual, han sido las siguientes:



Causas de Denegación PNC jubilación



Causas de Denegación PNC invalidez

- ✓ En la PNC de jubilación se han denegado 930 solicitudes, de las que 477 lo han sido por superar el límite de recursos económicos aplicable para la unidad económica de convivencia (UEC).
- ✓ En la PNC de invalidez, la causa de denegación más frecuente ha sido la de no acreditar un grado de discapacidad o enfermedad crónica suficiente en 133 casos, sobre el total de 443.
- **Reclamaciones:** Con la información facilitada por los distintos órganos gestores, excepto los de la provincia de Guipúzcoa, se han presentado 604 reclamaciones, de las que el 63,41% corresponden a PNC de jubilación. El número de reclamaciones resueltas se ha situado en 532, de las que el 64,47% han sido desestimadas. El número de reclamaciones pendientes, al finalizar el mes de julio ha sido de 1.812, un 4,14% más que las existentes al comienzo del mes.



1.5 Seguimiento y control de pensionistas: revisiones de oficio y a instancia de parte

La revisión de oficio se inicia por el órgano gestor cuando, como resultado de las medidas de control disponibles o implantadas, conoce cualquier dato o información que pueda producir o haya producido variación sobrevenida en los requisitos, y ello pueda dar lugar a la modificación de la cuantía, a la suspensión o a la extinción del derecho a la pensión, procediendo, en su caso, el abono de atrasos o la reclamación de las cantidades indebidamente percibidas.

Por otro lado, las revisiones a instancia de parte se inician cuando el interesado, en cumplimiento de sus obligaciones, comunica al órgano gestor cualquier variación sobrevenida en su situación que pudiera tener incidencia en el derecho o en la cuantía reconocida de la pensión, siendo sus efectos resultantes idénticos a los ya mencionados para las revisiones de oficio.

El análisis parte de los datos básicos correspondientes al mes de julio, relativos al volumen global de revisiones a efectuar en el mes, las efectuadas y el detalle de las situaciones finales derivadas de dicho proceso, cuyas cifras se ofrecen en el cuadro siguiente:

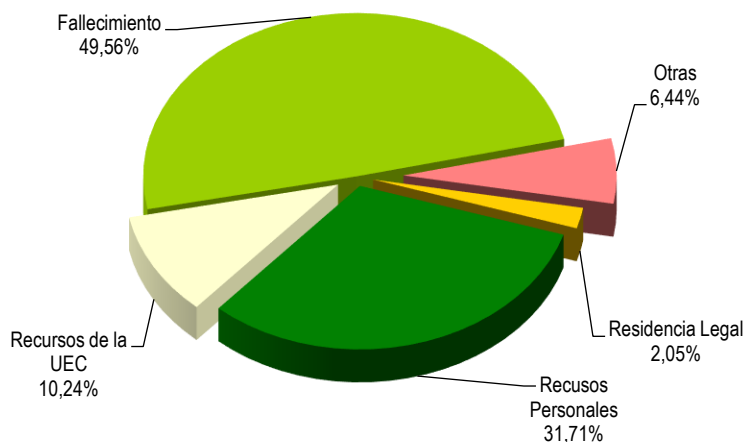
DATOS DE LA GESTIÓN ESTATAL DE LAS REVISIONES DE OFICIO Y A INSTANCIA DE PARTE PNC																		
Año 2023	PNC DE JUBILACIÓN						PNC DE INVALIDEZ						Total PNC					
	Entrada	Revisiones Efectuadas					Entrada	Revisiones Efectuadas					Entrada	Revisiones Efectuadas				
		Sin Mod.	Con Mod.	Suspensión	Ext. Dho.	Total		Sin Mod.	Con Mod.	Suspensión	Ext. Dho.	Total		Sin Mod.	Con Mod.	Suspensión	Ext. Dho.	Total
Enero	2.206	464	379	143	1.248	2.234	2.656	690	681	209	975	2.555	4.862	1.154	1.060	352	2.223	4.789
Febrero	2.877	613	648	141	1.653	3.055	3.261	1.152	1.029	326	1.150	3.657	6.138	1.765	1.677	467	2.803	6.712
Marzo	2.930	792	621	133	1.561	3.107	3.437	1.139	904	292	1.141	3.476	6.367	1.931	1.525	425	2.702	6.583
Abril	2.512	574	499	154	1.393	2.620	2.607	837	717	219	963	2.736	5.119	1.411	1.216	373	2.356	5.356
Mayo	2.483	577	655	186	1.399	2.817	2.797	1.006	919	329	1.043	3.297	5.280	1.583	1.574	515	2.442	6.114
Junio	2.638	644	734	177	1.265	2.820	2.850	876	909	292	955	3.032	5.488	1.520	1.643	469	2.220	5.852
Julio	2.086	549	588	149	1.025	2.311	2.540	778	831	261	894	2.764	4.626	1.327	1.419	410	1.919	5.075
Agosto																		
Septiembre																		
Octubre																		
Noviembre																		
Diciembre																		
Total Año	17.732	4.213	4.124	1.083	9.544	18.964	20.148	6.478	5.990	1.928	7.121	21.517	37.880	10.691	10.114	3.011	16.665	40.481
Media mensual	2.533	602	589	155	1.363	2.709	2.878	925	856	275	1.017	3.074	5.411	1.527	1.445	430	2.381	5.783



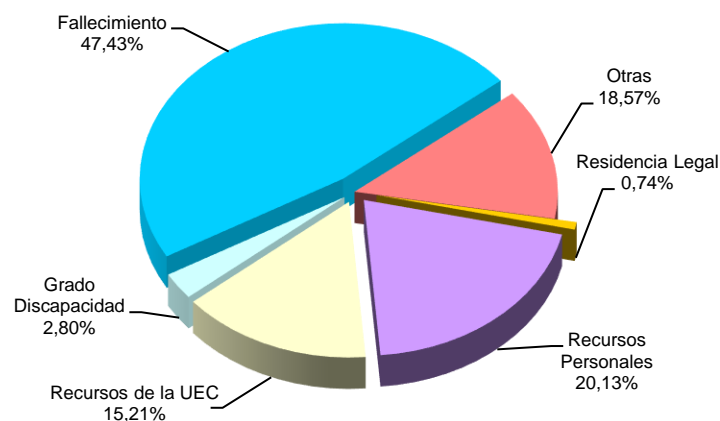
Analizando de un modo específico cada uno de los aspectos señalados, para el mes de julio se obtienen los siguientes resultados:

- Se han iniciado en el mes 4.626 revisiones, de las que el 54,91% lo son de PNC de invalidez y se ha emitido resolución sobre un total de 5.072 revisiones, de las que el 54,46% corresponden a PNC de invalidez.
- El 26,15% de las revisiones efectuadas no ha supuesto variación alguna en el derecho y en la cuantía de la pensión no contributiva.
- En el 27,96% de las revisiones efectuadas se ha modificado la cuantía de la pensión, de las que el 58,56% corresponden a pensionistas de invalidez y en las que se han incluido 58 recuperaciones del derecho por el cese en la actividad laboral, así como 99 declaraciones de compatibilidad en el percibo de la pensión de invalidez con los ingresos derivados de esa actividad, conforme estipula el artículo 366 de la Ley General de la Seguridad Social (RDL 8/2015, de 30 de octubre).
- El número total de suspensiones efectuadas se cifra en 410, el 8,08% del total de procedimientos de revisión sobre los que se ha dictado resolución. Del total de suspensiones, 57 vienen motivadas en que el pensionista de invalidez ha iniciado una actividad laboral, sin que proceda declarar la compatibilidad en el percibo de la pensión con los ingresos derivados de dicha actividad.

Causas de Extinción PNC jubilación



Causas de Extinción PNC invalidez



- Se ha extinguido el derecho a 1.919 pensionistas, de los que el 53,41% disfrutaban de PNC de jubilación. Los gráficos anteriores reflejan los distintos motivos de extinción en ambas modalidades de prestación. El fallecimiento del titular de la pensión se configura como el primer motivo de extinción con una proporción en torno al 48% sobre el total de causas de extinción. Las causas económicas en su conjunto –ingresos personales más los de la U.E.C.- se configuran globalmente como el segundo motivo de extinción; posición que se basa fundamentalmente en las extinciones motivadas en que el pensionista dispone de recursos personales suficientes. Si las extinciones por motivos económicos se analizan según el tipo de pensión, se observa que en jubilación representan el 41,95% del total y descienden al 35,34% en invalidez. El resto de causas de extinción tiene una relevancia minoritaria.



GOBIERNO
DE ESPAÑA

MINISTERIO
DE DERECHOS SOCIALES
Y AGENDA 2030



Anexos Pensiones No Contributivas



GOBIERNO
DE ESPAÑA

MINISTERIO
DE DERECHOS SOCIALES
Y AGENDA 2030



IMSERSO

1a Número de pensiones e importes de las nóminas

PENSIONES NO CONTRIBUTIVAS (PNC) EVOLUCIÓN DE LAS NÓMINAS				TOTAL ESTADO CON NAVARRA Y PAÍS VASCO		
AÑO/MENSUALIDAD	IMPORTES BRUTOS			NÚMERO DE PENSIONES POR TIPO		
	JUBILACIÓN	INVALIDEZ	TOTAL	JUBILACIÓN	INVALIDEZ	TOTAL
AÑO 2016	1.276.742.499,55	1.113.917.052,89	2.390.659.552,44	255.165	199.912	455.077
AÑO 2017	1.288.968.509,10	1.114.654.667,02	2.403.623.176,12	256.690	197.988	454.678
AÑO 2018	1.332.591.432,33	1.132.835.599,81	2.465.427.032,14	257.023	194.757	451.780
AÑO 2019	1.399.861.375,29	1.152.150.277,32	2.552.011.652,61	261.044	191.113	452.157
AÑO 2020	1.429.951.491,95	1.139.436.029,68	2.569.387.521,63	260.169	185.852	446.021
AÑO 2021	1.462.993.107,03	1.137.034.845,77	2.600.027.952,80	263.328	182.791	446.119
AÑO 2022	1.697.581.887,76	1.259.841.787,19	2.957.423.674,95	267.093	177.443	444.536
AÑO 2023						
ENERO	126.869.233,86	93.581.802,15	220.451.036,01	266.834	177.522	444.356
FEBRERO	130.039.402,29	93.732.819,25	223.772.221,54	268.465	176.977	445.442
MARZO	130.950.538,57	94.877.955,57	225.828.494,14	269.203	176.960	446.163
ABRIL	132.038.536,35	95.056.508,78	227.095.045,13	270.180	176.886	447.066
MAYO	132.297.093,47	94.195.166,52	226.492.259,99	271.255	176.611	447.866
JUNIO*	256.603.208,92	184.106.975,50	440.710.184,42	272.231	176.495	448.726
JULIO	134.673.327,99	94.207.271,33	228.880.599,32	273.349	176.166	449.515
AGOSTO						
SEPTIEMBRE						
OCTUBRE						
NOVIEMBRE*						
DICIEMBRE						
TOTAL AÑO 2023 (1)	1.047.969.016,45	752.908.499,10	1.800.877.515,55			

* Junto a la mensualidad se abona una paga extra

(1) En importes está incluido lo abonado por el quinto pago del complemento por alquiler del año 2022 y el primer y segundo pago del año 2023.

PENSIONES NO CONTRIBUTIVAS DE LA SEGURIDAD SOCIAL

PENSIONES E IMPORTE DE LA NÓMINA AÑO 2023

JULIO

CC.AA. Y/O PROVINCIAS	PNC DE JUBILACIÓN			PNC DE INVALIDEZ			TOTAL JUBILACIÓN E INVALIDEZ		
	NÚMERO DE PENSIONES	IMPORTE BRUTO	PROMEDIO MENSUAL	NÚMERO DE PENSIONES	IMPORTE BRUTO	PROMEDIO MENSUAL	NÚMERO DE PENSIONES	IMPORTE BRUTO	PROMEDIO MENSUAL
ANDALUCÍA	53.955	26.412.815,50	489,53	38.933	21.090.043,07	541,70	92.888	47.502.858,57	511,40
ALMERÍA	3.829	1.890.666,01	493,78	2.559	1.389.916,02	543,15	6.388	3.280.582,03	513,55
CÁDIZ	9.357	4.625.329,47	494,32	7.175	3.947.952,90	550,24	16.532	8.573.282,37	518,59
CÓRDOBA	4.901	2.370.836,50	483,75	3.563	1.932.722,28	542,44	8.464	4.303.558,78	508,45
GRANADA	4.578	2.211.044,49	482,97	3.949	2.148.609,18	544,09	8.527	4.359.653,67	511,28
HUELVA	3.132	1.503.056,08	479,90	3.322	1.747.007,98	525,89	6.454	3.250.064,06	503,57
JAÉN	2.756	1.409.310,54	511,36	2.372	1.350.879,11	569,51	5.128	2.760.189,65	538,26
MÁLAGA	13.142	6.430.908,12	489,34	6.975	3.622.536,93	519,36	20.117	10.053.445,05	499,75
SEVILLA	12.260	5.971.664,29	487,09	9.018	4.950.418,67	548,95	21.278	10.922.082,96	513,30
ARAGÓN	4.825	2.321.878,28	481,22	2.347	1.272.824,63	542,32	7.172	3.594.702,91	501,21
HUESCA	917	441.264,59	481,20	521	284.114,47	545,33	1.438	725.379,06	504,44
TERUEL	416	203.319,54	488,75	167	89.124,26	533,68	583	292.443,80	501,62
ZARAGOZA	3.492	1.677.294,15	480,32	1.659	899.585,90	542,25	5.151	2.576.880,05	500,27
ASTURIAS	5.285	2.609.694,89	493,79	3.389	1.802.470,38	531,86	8.674	4.412.165,27	508,67
ILLES BALEARS	5.571	2.722.332,13	488,66	2.564	1.369.638,99	534,18	8.135	4.091.971,12	503,01
CANARIAS	24.899	13.205.281,78	530,35	17.768	9.487.259,95	533,95	42.667	22.692.541,73	531,85
LAS PALMAS	10.615	5.863.029,97	552,33	6.895	3.610.959,73	523,71	17.510	9.473.989,70	541,06
S.C. TENERIFE	14.284	7.342.251,81	514,02	10.873	5.876.300,22	540,45	25.157	13.218.552,03	525,44
CANTABRIA	4.148	1.970.716,68	475,10	3.117	1.720.153,13	551,86	7.265	3.690.869,81	508,03
CASTILLA Y LEÓN	12.885	6.210.096,00	481,96	8.339	4.453.935,90	534,11	21.224	10.664.031,90	502,45
ÁVILA	1.118	539.616,54	482,66	805	443.042,73	550,36	1.923	982.659,27	511,00
BURGOS	1.305	627.031,46	480,48	1.172	607.473,41	518,32	2.477	1.234.504,87	498,39
LEÓN	2.402	1.159.001,09	482,52	1.643	873.605,16	531,71	4.045	2.032.606,25	502,50
PALENCIA	1.036	506.643,32	489,04	656	357.403,08	544,82	1.692	864.046,40	510,67
SALAMANCA	2.392	1.137.716,99	475,63	1.436	780.858,42	543,77	3.828	1.918.575,41	501,20
SEGOVIA	542	262.455,22	484,23	373	194.291,24	520,89	915	456.746,46	499,18
SORIA	288	138.788,12	481,90	133	68.872,61	517,84	421	207.660,73	493,26
VALLADOLID	2.558	1.235.411,00	482,96	1.376	735.380,06	534,43	3.934	1.970.791,06	500,96
ZAMORA	1.244	603.432,26	485,07	745	393.009,19	527,53	1.989	996.441,45	500,98
CASTILLA-LA MANCHA	10.780	5.177.137,63	480,25	8.477	4.511.857,26	532,25	19.257	9.688.994,89	503,14
ALBACETE	2.094	1.000.425,11	477,76	2.078	1.096.876,95	527,85	4.172	2.097.302,06	502,71
CIUDAD REAL	2.744	1.311.028,46	477,78	2.025	1.106.065,84	546,21	4.769	2.417.094,30	506,83
CUENCA	1.089	516.596,11	474,38	1.072	563.532,80	525,68	2.161	1.080.128,91	499,83
GUADALAJARA	887	449.705,91	507,00	658	364.588,42	554,09	1.545	814.294,33	527,05
TOLEDO	3.966	1.899.382,04	478,92	2.644	1.380.793,25	522,24	6.610	3.280.175,29	496,24

(Continúa al dorso)

CC.AA. Y/O PROVINCIAS	PNC DE JUBILACIÓN			PNC DE INVALIDEZ			TOTAL JUBILACIÓN E INVALIDEZ		
	NÚMERO DE PENSIONES	IMPORTE BRUTO	PROMEDIO MENSUAL	NÚMERO DE PENSIONES	IMPORTE BRUTO	PROMEDIO MENSUAL	NÚMERO DE PENSIONES	IMPORTE BRUTO	PROMEDIO MENSUAL
CATALUNYA	37.837	18.793.936,89	496,71	25.744	13.640.653,34	529,86	63.581	32.434.590,23	510,13
BARCELONA	27.293	13.540.155,83	496,10	17.873	9.431.926,55	527,72	45.166	22.972.082,38	508,61
GIRONA	3.804	1.942.321,39	510,60	2.339	1.283.117,37	548,58	6.143	3.225.438,76	525,06
LLEIDA	2.175	1.044.371,60	480,17	1.459	761.718,57	522,08	3.634	1.806.090,17	497,00
TARRAGONA	4.565	2.267.088,07	496,62	4.073	2.163.890,85	531,28	8.638	4.430.978,92	512,96
COMUNIDAD VALENCIANA	32.760	16.259.375,55	496,32	16.520	8.652.197,67	523,74	49.280	24.911.573,22	505,51
ALICANTE	13.451	6.853.996,02	509,55	5.440	2.837.215,59	521,55	18.891	9.691.211,61	513,01
CASTELLÓN	2.501	1.178.043,25	471,03	1.971	1.017.533,17	516,25	4.472	2.195.576,42	490,96
VALENCIA	16.808	8.227.336,28	489,49	9.109	4.797.448,91	526,67	25.917	13.024.785,19	502,56
EXTREMADURA	7.338	3.530.368,26	481,11	4.980	2.616.714,68	525,44	12.318	6.147.082,94	499,03
BADAJOS	4.944	2.385.746,94	482,55	3.234	1.684.045,56	520,73	8.178	4.069.792,50	497,65
CÁCERES	2.394	1.144.621,32	478,12	1.746	932.669,12	534,17	4.140	2.077.290,44	501,76
GALICIA	24.132	11.537.810,52	478,11	12.825	6.724.004,12	524,29	36.957	18.261.814,64	494,14
A CORUÑA	9.106	4.318.796,20	474,28	4.622	2.408.451,33	521,08	13.728	6.727.247,53	490,04
LUGO	2.918	1.459.616,85	500,21	1.381	734.349,27	531,75	4.299	2.193.966,12	510,34
OURENSE	3.454	1.646.048,21	476,56	1.824	944.088,40	517,59	5.278	2.590.136,61	490,74
PONTEVEDRA	8.654	4.113.349,26	475,31	4.998	2.637.115,12	527,63	13.652	6.750.464,38	494,47
MADRID	27.910	13.938.202,42	499,40	13.804	7.661.155,85	555,00	41.714	21.599.358,27	517,80
MURCIA	8.270	3.909.765,68	472,76	7.284	3.867.390,58	530,94	15.554	7.777.156,26	500,01
NAVARRA	1.983	932.228,58	470,11	999	527.494,18	528,02	2.982	1.459.722,76	489,51
PAÍS VASCO	7.249	3.449.397,46	475,84	5.954	3.138.587,44	527,14	13.203	6.587.984,90	498,98
ARABA/ÁLAVA	1.080	526.435,70	487,44	772	433.905,30	562,05	1.852	960.341,00	518,54
GIPUZKOA	2.031	981.639,20	483,33	1.641	915.444,80	557,86	3.672	1.897.084,00	516,64
BIZKAIA	4.138	1.941.322,56	469,15	3.541	1.789.237,34	505,29	7.679	3.730.559,90	485,81
LA RIOJA	1.337	640.187,90	478,82	728	391.079,26	537,20	2.065	1.031.267,16	499,40
CEUTA	1.004	473.895,28	472,01	1.141	599.316,51	525,26	2.145	1.073.211,79	500,33
MELILLA	1.181	578.206,56	489,59	1.253	680.494,39	543,09	2.434	1.258.700,95	517,13
TOTAL ESTADO	273.349	134.673.327,99	492,68	176.166	94.207.271,33	534,76	449.515	228.880.599,32	509,17

Deducciones en nómina (PAS, LISMI, P.F.H.C. y Pagos Indevidos):

636.365,16

IMPORTE NETO DE LA NÓMINA:

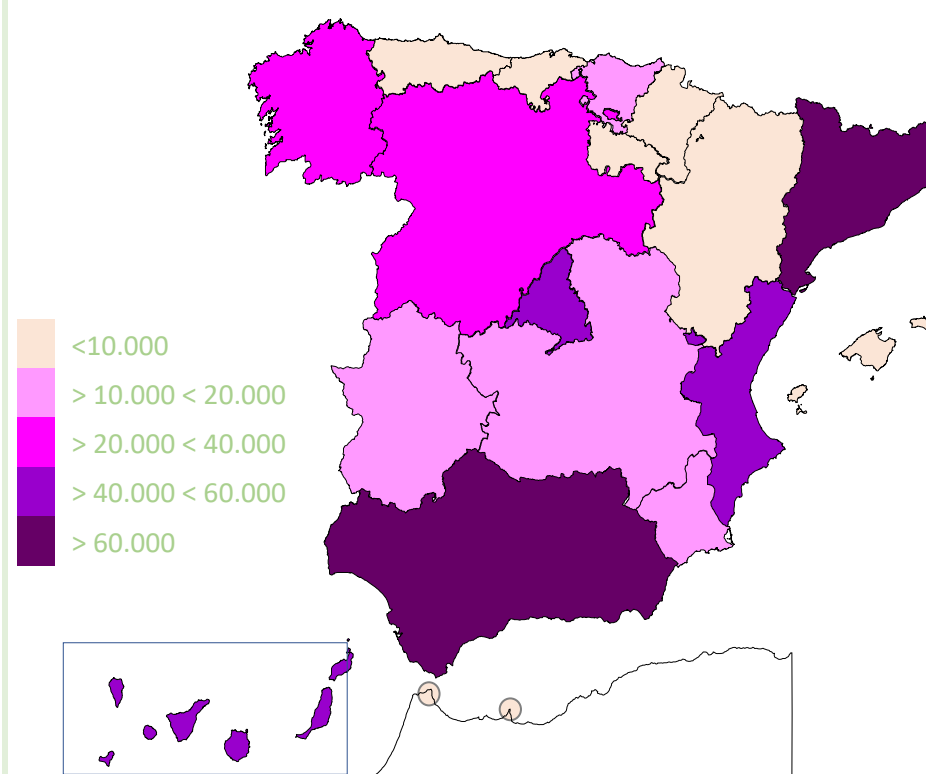
228.244.234,16

PNC DE LA SEGURIDAD SOCIAL DE JUBILACIÓN E INVALIDEZ

DISTRIBUCIÓN TERRITORIAL DEL NÚMERO DE PENSIONES EN LA NÓMINA DE JULIO DE 2023

ÁMBITO GEOGRÁFICO	NÚMERO DE PENSIONES POR TIPO					
	JUBILACIÓN	%	INVALIDEZ	%	TOTAL	%
ANDALUCÍA	53.955	19,74	38.933	22,10	92.888	20,66
ARAGÓN	4.825	1,77	2.347	1,33	7.172	1,60
ASTURIAS	5.285	1,93	3.389	1,92	8.674	1,93
ILLES BALEARS	5.571	2,04	2.564	1,46	8.135	1,81
CANARIAS	24.899	9,11	17.768	10,09	42.667	9,49
CANTABRIA	4.148	1,52	3.117	1,77	7.265	1,62
CASTILLA Y LEÓN	12.885	4,71	8.339	4,73	21.224	4,72
CASTILLA-LA MANCHA	10.780	3,94	8.477	4,81	19.257	4,28
CATALUNYA	37.837	13,84	25.744	14,61	63.581	14,14
C. VALENCIANA	32.760	11,98	16.520	9,38	49.280	10,96
EXTREMADURA	7.338	2,68	4.980	2,83	12.318	2,74
GALICIA	24.132	8,83	12.825	7,28	36.957	8,22
MADRID	27.910	10,21	13.804	7,84	41.714	9,28
MURCIA	8.270	3,03	7.284	4,13	15.554	3,46
NAVARRA	1.983	0,73	999	0,57	2.982	0,66
PAÍS VASCO	7.249	2,65	5.954	3,38	13.203	2,94
LA RIOJA	1.337	0,49	728	0,41	2.065	0,46
CEUTA	1.004	0,37	1.141	0,65	2.145	0,48
MELILLA	1.181	0,43	1.253	0,71	2.434	0,54
TOTAL ESTADO	273.349	100,00	176.166	100,00	449.515	100,00

DISTRIBUCIÓN POR COMUNIDADES AUTÓNOMAS

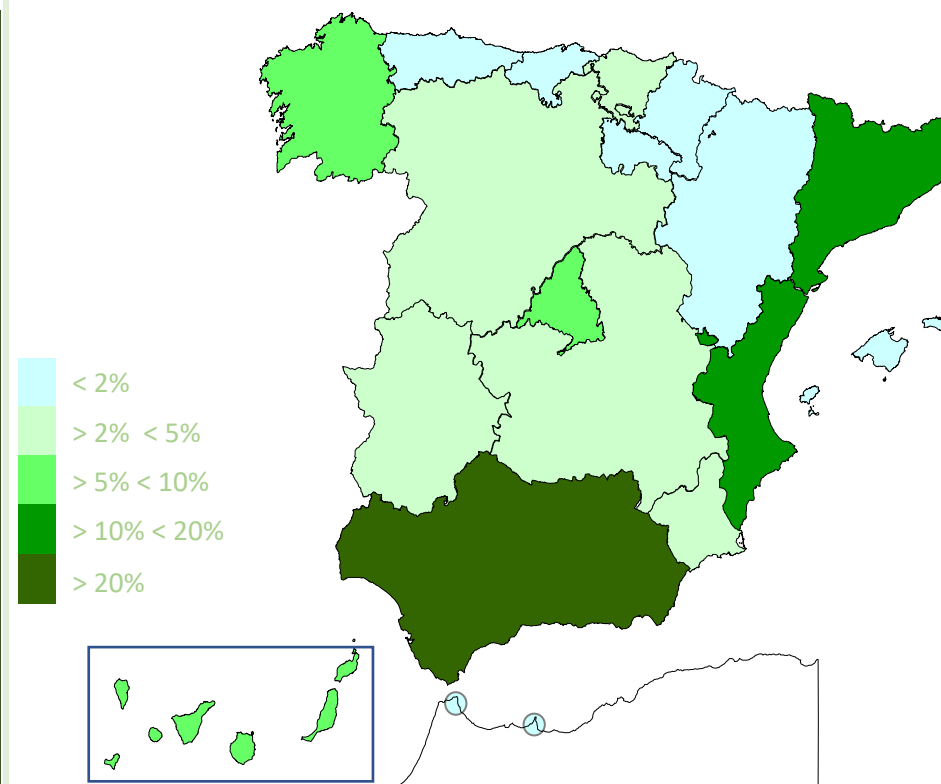


PNC DE LA SEGURIDAD SOCIAL DE JUBILACIÓN E INVALIDEZ

DISTRIBUCIÓN TERRITORIAL DE LOS IMPORTES BRUTOS DE LAS NÓMINAS DEL AÑO 2023 HASTA JULIO (*)

ÁMBITO GEOGRÁFICO	IMPORTES BRUTOS DE LAS NÓMINAS			
	JUBILACIÓN	INVALIDEZ	TOTAL	%
ANDALUCÍA	207.527.936,59	167.514.795,32	375.042.731,91	20,83
ARAGÓN	18.255.818,18	10.050.690,52	28.306.508,70	1,57
ASTURIAS	20.227.561,72	14.551.327,89	34.778.889,61	1,93
ILLES BALEARS	21.080.182,54	11.212.998,79	32.293.181,33	1,79
CANARIAS	99.201.882,11	76.208.869,18	175.410.751,29	9,74
CANTABRIA	15.361.827,45	13.599.585,89	28.961.413,34	1,61
CASTILLA Y LEÓN	48.908.117,44	35.739.281,09	84.647.398,53	4,70
CASTILLA-LA MANCHA	40.602.760,29	36.250.117,27	76.852.877,56	4,27
CATALUNYA	144.126.168,49	107.475.756,44	251.601.924,93	13,97
C. VALENCIANA	126.339.063,40	70.146.528,79	196.485.592,19	10,91
EXTREMADURA	27.807.041,82	21.198.134,42	49.005.176,24	2,72
GALICIA	91.225.196,41	53.951.390,21	145.176.586,62	8,06
MADRID	108.939.818,79	61.202.978,27	170.142.797,06	9,45
MURCIA	30.992.904,49	31.161.975,41	62.154.879,90	3,45
NAVARRA	7.194.190,64	4.245.786,34	11.439.976,98	0,64
PAÍS VASCO	26.940.449,45	25.148.492,48	52.088.941,93	2,89
LA RIOJA	5.018.329,74	3.155.886,58	8.174.216,32	0,45
CEUTA	3.655.751,11	4.686.802,64	8.342.553,75	0,46
MELILLA	4.564.015,79	5.407.101,57	9.971.117,36	0,55
TOTAL ESTADO	1.047.969.016,45	752.908.499,10	1.800.877.515,55	100,00

DISTRIBUCIÓN PORCENTUAL POR COMUNIDADES AUTÓNOMAS



*El pago es efectuado por la Tesorería General de la Seguridad Social, excepto Navarra y el País Vasco cuyas fuentes son el Dptº. de Derechos Sociales y el Dptº. de Empleo y Políticas Sociales, respectivamente.

PNC DE LA SEGURIDAD SOCIAL: ALTAS, BAJAS Y OSCILACIONES EN NÓMINA DE JULIO DE 2023 (1)

ÁMBITO GEOGRÁFICO	PNC DE JUBILACIÓN			PNC DE INVALIDEZ			TOTAL PNC		
	ALTAS	BAJAS	OSCILACIONES	ALTAS	BAJAS	OSCILACIONES	ALTAS	BAJAS	OSCILACIONES
ANDALUCÍA	392	434	-42	180	194	-14	572	628	-56
ARAGÓN	58	56	2	28	25	3	86	81	5
ASTURIAS	63	46	17	21	10	11	84	56	28
ILLES BALEARS	95	50	45	20	23	-3	115	73	42
CANARIAS	313	244	69	134	137	-3	447	381	66
CANTABRIA	65	49	16	32	23	9	97	72	25
CASTILLA Y LEÓN	160	150	10	62	72	-10	222	222	0
CASTILLA-LA MANCHA	133	106	27	74	50	24	207	156	51
CATALUNYA	550	248	302	185	116	69	735	364	371
C. VALENCIANA	366	216	150	105	84	21	471	300	171
EXTREMADURA	124	96	28	42	33	9	166	129	37
GALICIA	228	186	42	87	88	-1	315	274	41
MADRID	299	216	83	120	92	28	419	308	111
MURCIA	48	69	-21	38	30	8	86	99	-13
NAVARRA	-	-	-	-	-	-	-	-	-
PAÍS VASCO	-	-	-	-	-	-	-	-	-
LA RIOJA	19	11	8	4	6	-2	23	17	6
CEUTA	15	6	9	12	5	7	27	11	16
MELILLA	28	32	-4	19	20	-1	47	52	-5
TOTAL ESTADO	2.956	2.215	741	1.163	1.008	155	4.119	3.223	896

1) No se dispone del movimiento de beneficiarios en nómina de las comunidades de Navarra y el País Vasco

PNC DE LA SEGURIDAD SOCIAL: ACUMULADO DE ALTAS, BAJAS Y OSCILACIONES EN NÓMINA AÑO 2023 (1)

ÁMBITO GEOGRÁFICO	PNC DE JUBILACIÓN			PNC DE INVALIDEZ			TOTAL PNC		
	ALTAS	BAJAS	OSCILACIONES	ALTAS	BAJAS	OSCILACIONES	ALTAS	BAJAS	OSCILACIONES
ANDALUCÍA	2.568	2.952	-384	1.298	1.155	143	3.866	4.107	-241
ARAGÓN	410	377	33	144	149	-5	554	526	28
ASTURIAS	402	283	119	169	124	45	571	407	164
ILLES BALEARS	489	366	123	196	158	38	685	524	161
CANARIAS	1.350	1.418	-68	1.153	805	348	2.503	2.223	280
CANTABRIA	351	295	56	216	145	71	567	440	127
CASTILLA Y LEÓN	1.123	975	148	465	422	43	1.588	1.397	191
CASTILLA-LA MANCHA	845	736	109	517	438	79	1.362	1.174	188
CATALUNYA	2.842	1.667	1.175	1.168	867	301	4.010	2.534	1.476
C. VALENCIANA	2.263	1.676	587	788	609	179	3.051	2.285	766
EXTREMADURA	647	570	77	231	232	-1	878	802	76
GALICIA	1.376	1.473	-97	654	567	87	2.030	2.040	-10
MADRID	2.104	1.268	836	1.000	583	417	3.104	1.851	1.253
MURCIA	549	430	119	293	227	66	842	657	185
NAVARRA	-	-	-	-	-	-	-	-	-
PAÍS VASCO	-	-	-	-	-	-	-	-	-
LA RIOJA	139	97	42	48	38	10	187	135	52
CEUTA	83	65	18	73	53	20	156	118	38
MELILLA	99	107	-8	52	88	-36	151	195	-44
TOTAL ESTADO	17.640	14.755	2.885	8.465	6.660	1.805	26.105	21.415	4.690

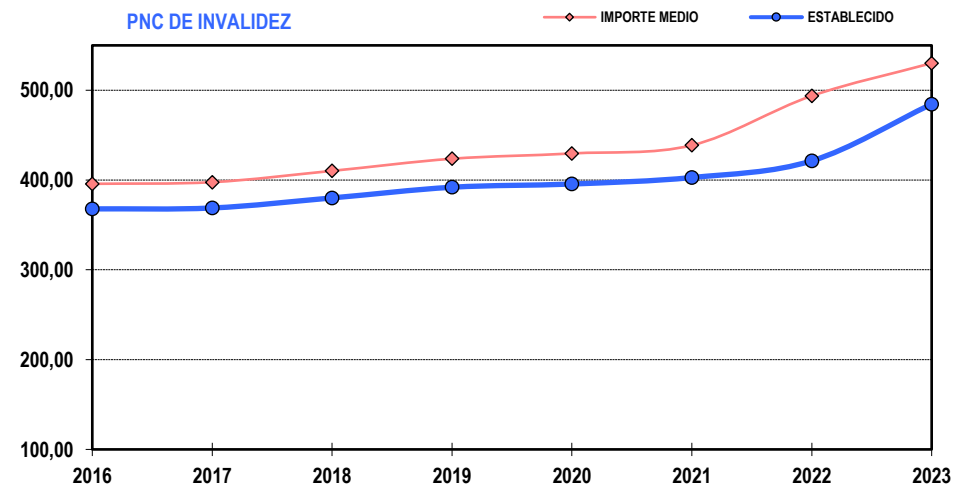
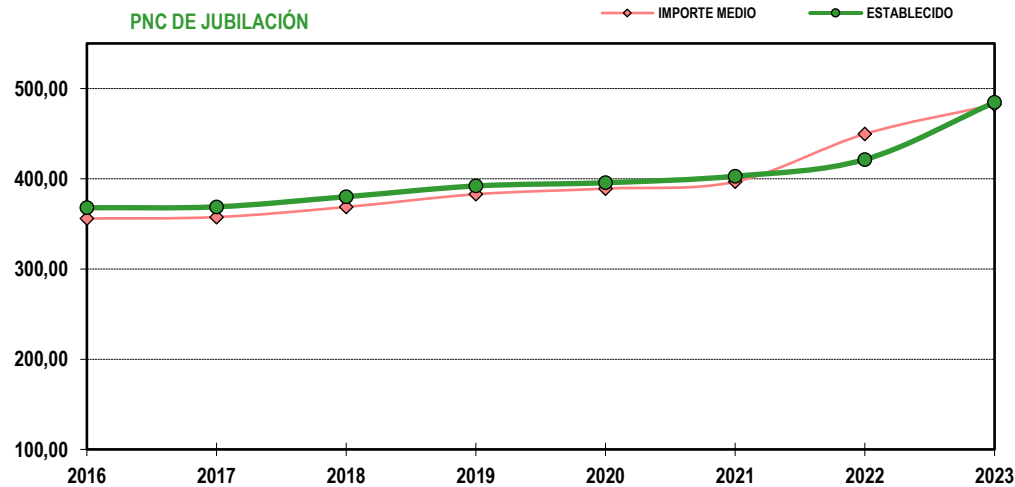
1) No se dispone del movimiento de beneficiarios en nómina de las comunidades de Navarra y el País Vasco

EVOLUCIÓN IMPORTES MEDIOS PENSIONES NO CONTRIBUTIVAS

	PNC DE JUBILACIÓN								PNC DE INVALIDEZ							
	2016	2017	2018	2019	2020	2021	2022	2023	2016	2017	2018	2019	2020	2021	2022	2023
ENERO	354,69	356,46	357,16	381,52	383,11	399,81	432,55	475,46	394,43	396,26	398,09	422,52	422,78	438,05	476,72	527,16
FEBRERO	355,63	356,87	359,24	382,78	387,27	397,45	415,34	484,38	393,08	397,22	398,60	424,35	427,18	439,69	456,66	529,63
MARZO	358,49	361,35	360,35	388,84	392,44	402,38	419,55	486,44	398,28	402,22	403,84	430,55	432,15	445,26	461,09	536,15
ABRIL	356,58	361,64	359,49	385,59	389,02	399,25	427,56	488,71	398,12	404,75	400,59	427,70	431,39	443,73	461,69	537,39
MAYO	356,39	358,91	360,07	384,36	387,04	396,68	421,50	487,72	399,41	399,94	400,98	426,51	428,83	441,36	462,68	533,35
JUNIO*	699,76	703,47	708,13	751,47	764,71	776,18	820,57	942,59	778,88	782,65	786,66	833,16	846,40	862,34	904,15	1.043,13
JULIO	360,73	362,28	437,49	387,07	397,83	402,80	482,42	492,68	402,09	403,76	486,38	427,46	444,63	444,83	531,25	534,76
AGOSTO	357,00	359,35	369,87	387,14	391,36	397,77	478,13		397,02	399,51	410,36	426,89	430,17	440,18	525,59	
SEPTIEMBRE	355,35	356,20	368,94	382,13	386,64	395,20	478,50		393,79	395,13	412,67	424,15	428,23	437,77	523,68	
OCTUBRE	362,36	360,93	373,73	386,13	393,54	398,31	490,11		401,59	399,75	414,15	426,74	430,15	439,52	531,87	
NOVIEMBRE*	705,17	704,32	731,36	754,64	769,17	781,32	939,44		780,80	782,53	813,16	835,45	849,56	865,98	1.041,56	
DICIEMBRE	361,65	363,15	375,99	388,06	404,98	406,34	488,82		403,48	403,19	417,93	427,00	443,30	443,43	535,58	
IMPORTE MEDIO	355,99	357,50	368,70	382,84	389,08	396,68	449,61	482,25	395,78	397,64	410,24	423,75	429,63	438,72	493,75	530,20
IMP. MENSUAL																
ESTABLECIDO	367,90	368,90	380,10	392,00	395,60	402,80	421,40	484,61	367,90	368,90	380,10	392,00	395,60	402,80	421,40	484,61
Con comp. 50% T. P. (1)	-	-	-	-	-	-	-	-	551,85	553,35	570,15	588,00	593,40	604,20	210,70	242,31
MÍNIMO 25%	91,98	92,23	95,03	98,00	98,90	100,70	105,35	121,15	91,98	92,23	95,03	98,00	98,90	100,70	105,35	121,15
Δ INTERANUAL	0,25%	0,25%	0,25%+2,75%	0,10%+3,00%	0,90%	1,80%	4,60%	15,00%	0,25%	0,25%	0,25%+2,75%	0,10%+3,00%	0,90%	1,80%	4,60%	15,00%

(*) Junto a la mensualidad se abona una paga extra, por lo que la media se calcula sobre 14 pagas.

(1) En la PNC de Invalidez, la cuantía se incrementa en un 50% en los casos en que el beneficiario necesite el concurso de una tercera persona.





GOBIERNO
DE ESPAÑA

MINISTERIO
DE DERECHOS SOCIALES
Y AGENDA 2030



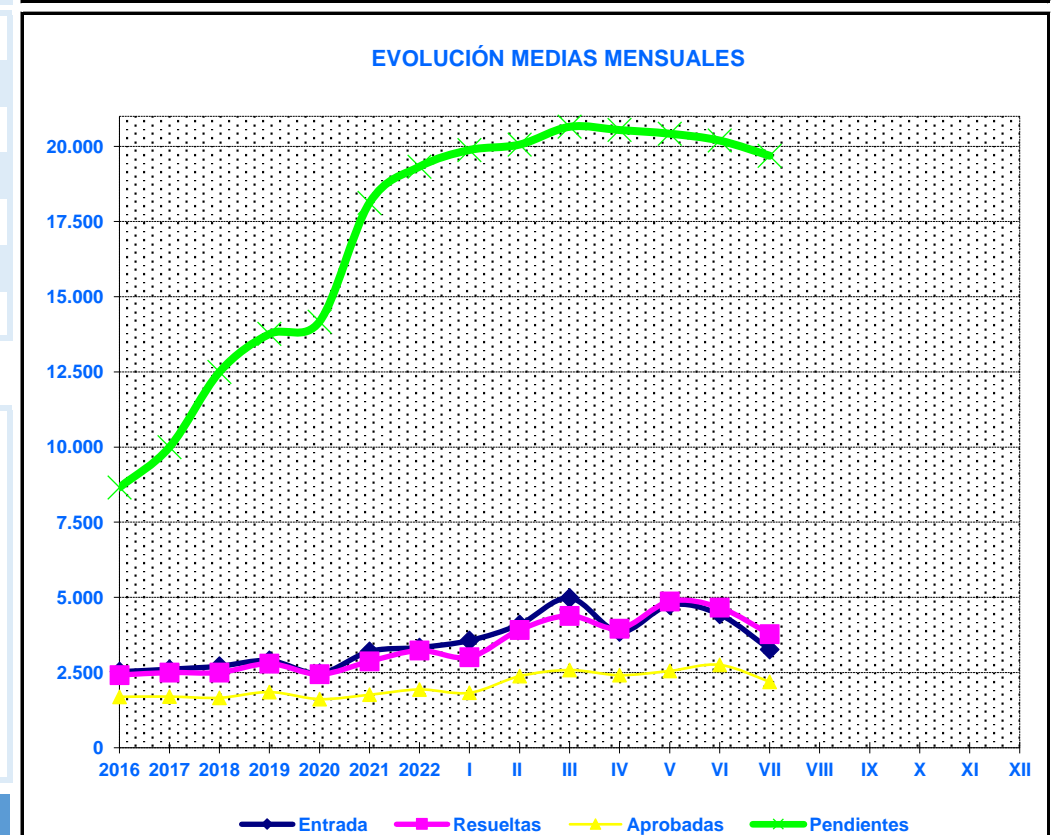
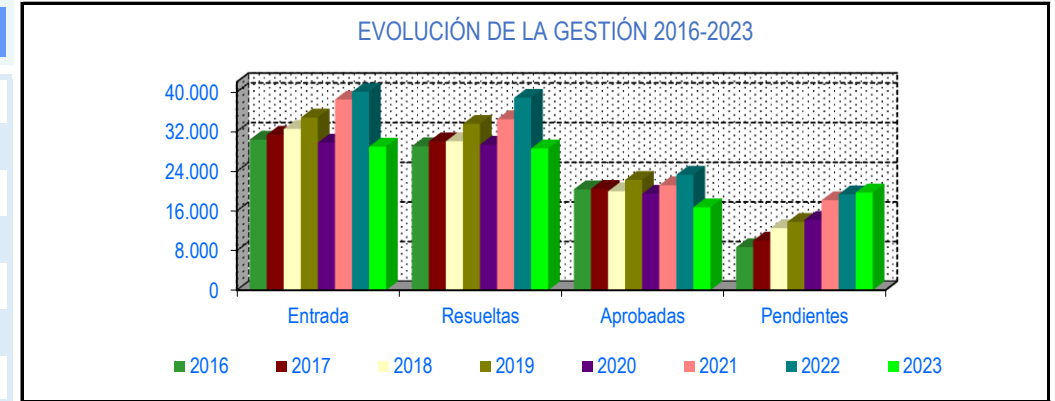
IMSERSO

1b Pnc de Jubilación: Datos de la gestión mensual y anual

R.D.L. 8/2015, DE 30 DE OCTUBRE; T. REF. LGSS PNC DE LA SEGURIDAD SOCIAL

JUBILACIÓN ⁽¹⁾

		Entrada	Resueltas	% R./E.	Aprobadas	% A./R.	No Aprob.	Pendientes
G E S T I Ó N	2016	30.349	29.023	95,42%	20.340	70,08%	8.683	8.656
	2017	31.345	30.003	95,58%	20.427	68,08%	9.576	9.998
	2018	32.530	30.031	92,25%	19.953	66,45%	10.078	12.497
	2019	34.806	33.541	95,94%	22.227	66,29%	11.314	13.762
	2020	29.734	29.323	98,58%	19.428	66,26%	9.895	14.173
	2021	38.440	34.489	89,60%	21.150	61,35%	13.339	18.124
	2022	39.996	38.794	96,99%	23.271	59,99%	15.523	19.326
M E D I A S	2016	2.529	2.419		1.695		724	8.656
	2017	2.612	2.500		1.702		798	9.998
	2018	2.711	2.503		1.663		840	12.497
	2019	2.901	2.795		1.852		943	13.762
	2020	2.478	2.444		1.619		825	14.173
	2021	3.203	2.874		1.763		1.112	18.124
	2022	3.333	3.233		1.939		1.294	19.326
2023								
	I	3.566	3.011	84,44%	1.828	60,71%	1.183	19.881
	II	4.099	3.920	95,63%	2.381	60,74%	1.539	20.060
	III	4.982	4.389	88,10%	2.585	58,90%	1.804	20.653
	IV	3.853	3.962	102,83%	2.415	60,95%	1.547	20.544
	V	4.747	4.868	102,55%	2.555	52,49%	2.313	20.423
	VI	4.434	4.663	105,16%	2.757	59,13%	1.906	20.194
	VII	3.271	3.776	115,44%	2.192	58,05%	1.584	19.689
	VIII							
	IX							
	X							
	XI							
	XII							
		28.952	28.589	98,75%	16.713	58,46%	11.876	19.689



* Pendientes reales

(1) A partir del mes de marzo se han modificado los datos de gestión de esta serie anual, al incorporarse la regularización de los datos inicialmente facilitados por Canarias desde 1991 hasta 2022

PENSIÓN NO CONTRIBUTIVA DE JUBILACIÓN

DATOS DE GESTIÓN CORRESPONDIENTES AL MES DE JULIO DE 2023

CC.AA. Y/O PROVINCIAS	PTES. MES ANTERIOR	SOLICITUDES PRESENTADAS					A RESOLV. MES	SOLICITUDES RESUELTAS									PTES. FIN MES
		PRESENTADAS						APROBADAS					NO APROBADAS		TOTAL		
		NUEVAS	SGIM Y SATP	PAS	INSS	TOTAL		NUEVAS	SGIM Y SATP	PAS	INSS	TOTAL	DNG	CAD-DES			
ANDALUCÍA	4.099	448	1	1	0	450	4.549	276	0	0	0	276	159	76	511	4.038	
ALMERÍA	232	67	1	1	0	69	301	41	0	0	0	41	32	27	100	201	
CÁDIZ	1.589	93	0	0	0	93	1.682	46	0	0	0	46	9	7	62	1.620	
CÓRDOBA	207	67	0	0	0	67	274	35	0	0	0	35	22	12	69	205	
GRANADA	433	66	0	0	0	66	499	33	0	0	0	33	8	4	45	454	
HUELVA	108	27	0	0	0	27	135	22	0	0	0	22	8	0	30	105	
JAÉN	62	8	0	0	0	8	70	10	0	0	0	10	3	8	21	49	
MÁLAGA	1.231	19	0	0	0	19	1.250	32	0	0	0	32	33	17	82	1.168	
SEVILLA	237	101	0	0	0	101	338	57	0	0	0	57	44	1	102	236	
ARAGÓN	83	103	0	0	0	103	186	41	0	0	0	41	22	20	83	103	
HUESCA	19	17	0	0	0	17	36	10	0	0	0	10	2	1	13	23	
TERUEL	3	5	0	0	0	5	8	0	0	0	0	0	2	0	2	6	
ZARAGOZA	61	81	0	0	0	81	142	31	0	0	0	31	18	19	68	74	
ASTURIAS	372	60	0	0	0	60	432	40	0	0	0	40	18	9	67	365	
ILLES BALEARS	237	81	0	0	0	81	318	34	0	0	0	34	28	10	72	246	
CANARIAS (*)	2.628	240	0	0	0	240	2.868	155	0	7	0	162	57	20	239	2.629	
LAS PALMAS	1.102	103	0	0	0	103	1.205	75	0	4	0	79	25	10	114	1.091	
S.C. TENERIFE	1.526	137	0	0	0	137	1.663	80	0	3	0	83	32	10	125	1.538	
CANTABRIA	116	41	0	0	0	41	157	48	0	0	0	48	12	3	63	94	
CASTILLA Y LEÓN	402	162	0	0	0	162	564	124	1	0	0	125	54	10	189	375	
ÁVILA	1	21	0	0	0	21	22	8	0	0	0	8	3	0	11	11	
BURGOS	66	18	0	0	0	18	84	8	0	0	0	8	7	0	15	69	
LEÓN	141	23	0	0	0	23	164	27	1	0	0	28	13	3	44	120	
PALENCIA	12	12	0	0	0	12	24	11	0	0	0	11	1	1	13	11	
SALAMANCA	28	27	0	0	0	27	55	20	0	0	0	20	10	0	30	25	
SEGOVIA	22	10	0	0	0	10	32	10	0	0	0	10	3	2	15	17	
SORIA	5	2	0	0	0	2	7	1	0	0	0	1	1	1	3	4	
VALLADOLID	125	34	0	0	0	34	159	37	0	0	0	37	11	3	51	108	
ZAMORA	2	15	0	0	0	15	17	2	0	0	0	2	5	0	7	10	
CASTILLA-LA MANCHA	313	166	0	0	0	166	479	112	0	0	0	112	52	11	175	304	
ALBACETE	40	23	0	0	0	23	63	18	0	0	0	18	7	2	27	36	
CIUDAD REAL	57	43	0	0	0	43	100	29	0	0	0	29	20	0	49	51	
CUENCA	14	8	0	0	0	8	22	7	0	0	0	7	2	2	11	11	
GUADALAJARA	46	18	0	0	0	18	64	16	0	0	0	16	3	1	20	44	
TOLEDO	156	74	0	0	0	74	230	42	0	0	0	42	20	6	68	162	

(Continúa al dorso)

CC.AA. Y/O PROVINCIAS	PTES. MES ANTERIOR	SOLICITUDES PRESENTADAS					A RESOLV. MES	SOLICITUDES RESUELTAS									PTES. FIN MES
		APROBADAS						NO APROBADAS		TOTAL	DNG	CAD-DES					
		NUEVAS	SGIM Y SATP	PAS	INSS	TOTAL		NUEVAS	SGIM Y SATP				PAS	INSS	TOTAL		
CATALUNYA	5.027	535	0	0	0	535	5.562	503	0	0	0	503	137	305	945	4.617	
BARCELONA	3.497	396	0	0	0	396	3.893	349	0	0	0	349	98	211	658	3.235	
GIRONA	559	62	0	0	0	62	621	59	0	0	0	59	12	35	106	515	
LLEIDA	291	23	0	0	0	23	314	29	0	0	0	29	9	18	56	258	
TARRAGONA	680	54	0	0	0	54	734	66	0	0	0	66	18	41	125	609	
COMUNIDAD VALENCIANA	2.413	415	0	0	0	415	2.828	244	0	0	0	244	65	36	345	2.483	
ALICANTE	1.151	231	0	0	0	231	1.382	147	0	0	0	147	0	3	150	1.232	
CASTELLÓN	79	35	0	0	0	35	114	21	0	0	0	21	10	12	43	71	
VALENCIA	1.183	149	0	0	0	149	1.332	76	0	0	0	76	55	21	152	1.180	
EXTREMADURA	186	95	0	0	0	95	281	111	1	0	0	112	27	5	144	137	
BADAJOS	136	51	0	0	0	51	187	67	1	0	0	68	20	0	88	99	
CÁCERES	50	44	0	0	0	44	94	44	0	0	0	44	7	5	56	38	
GALICIA	867	163	0	0	0	163	1.030	89	0	0	0	89	63	0	152	878	
A CORUÑA	526	62	0	0	0	62	588	45	0	0	0	45	35	0	80	508	
LUGO	74	16	0	0	0	16	90	13	0	0	0	13	3	0	16	74	
OURENSE	21	20	0	0	0	20	41	11	0	0	0	11	7	0	18	23	
PONTEVEDRA	246	65	0	0	0	65	311	20	0	0	0	20	18	0	38	273	
MADRID	2.654	485	1	0	0	486	3.140	192	0	0	0	192	141	114	447	2.693	
MURCIA	509	113	0	0	0	113	622	68	0	0	0	68	40	22	130	492	
NAVARRA	35	23	0	0	0	23	58	27	0	0	0	27	10	5	42	16	
PAÍS VASCO	137	85	0	0	0	85	222	72	0	0	0	72	40	3	115	107	
ARABA/ÁLAVA	0	13	0	0	0	13	13	9	0	0	0	9	4	0	13	0	
GIPUZKOA	23	28	0	0	0	28	51	22	0	0	0	22	6	3	31	20	
BIZKAIA	114	44	0	0	0	44	158	41	0	0	0	41	30	0	71	87	
LA RIOJA	50	33	0	0	0	33	83	19	0	0	0	19	2	1	22	61	
CEUTA	36	17	0	0	0	17	53	12	0	0	0	12	3	3	18	35	
MELILLA	30	3	0	0	0	3	33	16	0	0	0	16	0	1	17	16	

TOTAL ESTADO (*)	20.194	3.268	2	1	0	3.271	23.465	2.183	2	7	0	2.192	930	654	3.776	19.689
-------------------------	---------------	--------------	----------	----------	----------	--------------	---------------	--------------	----------	----------	----------	--------------	------------	------------	--------------	---------------

(*) A partir del mes de marzo se ha modificado el número de pendientes mes anterior, al incorporarse la regularización de los datos inicialmente facilitados por Canarias desde 1991 hasta 2022

PENSIÓN NO CONTRIBUTIVA DE JUBILACIÓN CAUSAS DE DENEGACIÓN CORRESPONDIENTES AL MES DE JULIO DE 2023

CC.AA. Y/O PROVINCIAS	EDAD	RESIDENCIA LEGAL	RECURSOS ECONÓMICOS		PRESTACIÓN INCOMPATIBLE	SIN DESGLOSAR	TOTAL CAUSAS DE DENEGACIÓN
			PERSONALES	U.E.C.			
			ANDALUCÍA	22			
ALMERÍA	5	10	4	12	1	0	32
CÁDIZ	2	1	5	1	0	0	9
CÓRDOBA	0	5	5	12	0	0	22
GRANADA	1	1	2	4	0	0	8
HUELVA	4	0	1	3	0	0	8
JAÉN	0	0	1	2	0	0	3
MÁLAGA	4	6	7	16	0	0	33
SEVILLA	6	3	8	27	0	0	44
ARAGÓN	1	2	3	16	0	0	22
HUESCA	0	1	0	1	0	0	2
TERUEL	0	0	1	1	0	0	2
ZARAGOZA	1	1	2	14	0	0	18
ASTURIAS	1	1	3	13	0	0	18
ILLES BALEARS	2	10	6	10	0	0	28
CANARIAS	4	16	17	18	2	0	57
LAS PALMAS	2	7	7	9	0	0	25
S.C. TENERIFE	2	9	10	9	2	0	32
CANTABRIA	2	0	0	10	0	0	12
CASTILLA Y LEÓN	5	1	12	36	0	0	54
ÁVILA	0	0	0	3	0	0	3
BURGOS	0	0	3	4	0	0	7
LEÓN	1	0	4	8	0	0	13
PALENCIA	0	1	0	0	0	0	1
SALAMANCA	3	0	1	6	0	0	10
SEGOVIA	0	0	0	3	0	0	3
SORIA	1	0	0	0	0	0	1
VALLADOLID	0	0	2	9	0	0	11
ZAMORA	0	0	2	3	0	0	5
CASTILLA-LA MANCHA	0	6	8	38	0	0	52
ALBACETE	0	2	3	2	0	0	7
CIUDAD REAL	0	2	1	17	0	0	20
CUENCA	0	0	1	1	0	0	2
GUADALAJARA	0	0	1	2	0	0	3
TOLEDO	0	2	2	16	0	0	20

(Continúa al dorso)

CC.AA. Y/O PROVINCIAS	EDAD	RESIDENCIA LEGAL	RECURSOS ECONÓMICOS		PRESTACIÓN INCOMPATIBLE	SIN DESGLOSAR	TOTAL CAUSAS DE DENEGACIÓN
			PERSONALES	U.E.C.			
CATALUNYA	6	28	62	41	0	0	137
BARCELONA	4	20	47	27	0	0	98
GIRONA	1	4	3	4	0	0	12
LLEIDA	0	2	4	3	0	0	9
TARRAGONA	1	2	8	7	0	0	18
COMUNIDAD VALENCIANA	4	11	13	37	0	0	65
ALICANTE	0	0	0	0	0	0	0
CASTELLÓN	2	0	1	7	0	0	10
VALENCIA	2	11	12	30	0	0	55
EXTREMADURA	5	3	2	17	0	0	27
BADAJOS	3	3	1	13	0	0	20
CÁCERES	2	0	1	4	0	0	7
GALICIA	5	6	7	45	0	0	63
A CORUÑA	1	2	5	27	0	0	35
LUGO	1	0	0	2	0	0	3
OURENSE	2	4	0	1	0	0	7
PONTEVEDRA	1	0	2	15	0	0	18
MADRID	18	15	41	67	0	0	141
MURCIA	4	3	10	23	0	0	40
NAVARRA	0	2	6	2	0	0	10
PAÍS VASCO	1	5	8	26	0	0	40
ARABA/ÁLAVA	1	1	2	0	0	0	4
GIPUZKOA	0	0	2	4	0	0	6
BIZKAIA	0	4	4	22	0	0	30
LA RIOJA	0	1	0	1	0	0	2
CEUTA	0	3	0	0	0	0	3
MELILLA	0	0	0	0	0	0	0
TOTAL ESTADO	80	139	231	477	3	0	930

PENSIÓN NO CONTRIBUTIVA DE JUBILACIÓN

DATOS ACUMULADOS DE GESTIÓN CORRESPONDIENTES AL AÑO 2023 HASTA JULIO

CC.AA. Y/O PROVINCIAS	PTES. AÑO ANTERIOR	SOLICITUDES PRESENTADAS					A RESOLV. AÑO	SOLICITUDES RESUELTAS									PTES. FINAL
		PRESENTADAS						APROBADAS					NO APROBADAS		TOTAL		
		NUEVAS	SGIM Y SATP	PAS	INSS	TOTAL		NUEVAS	SGIM Y SATP	PAS	INSS	TOTAL	DNG	CAD-DES			
ANDALUCÍA	3.518	4.358	2	6	1	4.367	7.885	2.143	4	5	0	2.152	1.085	610	3.847	4.038	
ALMERÍA	329	549	2	2	0	553	882	320	0	0	0	320	239	122	681	201	
CÁDIZ	1.173	858	0	0	0	858	2.031	252	0	0	0	252	83	76	411	1.620	
CÓRDOBA	166	552	0	0	0	552	718	318	0	1	0	319	140	54	513	205	
GRANADA	246	523	0	0	0	523	769	190	0	0	0	190	80	45	315	454	
HUELVA	99	258	0	1	0	259	358	146	0	2	0	148	73	32	253	105	
JAÉN	161	262	0	2	0	264	425	260	0	1	0	261	90	25	376	49	
MÁLAGA	778	914	0	0	0	914	1.692	282	0	0	0	282	155	87	524	1.168	
SEVILLA	566	442	0	1	1	444	1.010	375	4	1	0	380	225	169	774	236	
ARAGÓN	85	696	2	0	0	698	783	333	1	0	0	334	221	125	680	103	
HUESCA	8	110	1	0	0	111	119	71	1	0	0	72	19	5	96	23	
TERUEL	4	47	0	0	0	47	51	26	0	0	0	26	19	0	45	6	
ZARAGOZA	73	539	1	0	0	540	613	236	0	0	0	236	183	120	539	74	
ASTURIAS	349	518	0	1	0	519	868	352	0	0	0	352	101	50	503	365	
ILLES BALEARS	121	708	0	0	0	708	829	313	0	0	0	313	170	100	583	246	
CANARIAS (*)	2.451	2.158	0	0	0	2.158	4.609	1.143	0	38	0	1.181	520	279	1.980	2.629	
LAS PALMAS	1.326	915	0	0	0	915	2.241	678	0	31	0	709	261	180	1.150	1.091	
S.C. TENERIFE	1.125	1.243	0	0	0	1.243	2.368	465	0	7	0	472	259	99	830	1.538	
CANTABRIA	151	419	1	0	0	420	571	346	2	0	0	348	116	13	477	94	
CASTILLA Y LEÓN	371	1.565	1	0	0	1.566	1.937	1.035	4	0	0	1.039	436	87	1.562	375	
ÁVILA	1	139	0	0	0	139	140	90	0	0	0	90	34	5	129	11	
BURGOS	58	193	0	0	0	193	251	91	0	0	0	91	69	22	182	69	
LEÓN	123	243	1	0	0	244	367	156	2	0	0	158	67	22	247	120	
PALENCIA	19	115	0	0	0	115	134	98	0	0	0	98	18	7	123	11	
SALAMANCA	24	288	0	0	0	288	312	198	0	0	0	198	86	3	287	25	
SEGOVIA	19	107	0	0	0	107	126	68	0	0	0	68	36	5	109	17	
SORIA	4	27	0	0	0	27	31	20	1	0	0	21	4	2	27	4	
VALLADOLID	111	307	0	0	0	307	418	210	0	0	0	210	86	14	310	108	
ZAMORA	12	146	0	0	0	146	158	104	1	0	0	105	36	7	148	10	
CASTILLA-LA MANCHA	250	1.425	1	0	1	1.427	1.677	822	1	0	1	824	431	118	1.373	304	
ALBACETE	37	252	0	0	0	252	289	177	0	0	0	177	68	8	253	36	
CIUDAD REAL	47	361	0	0	0	361	408	211	0	0	0	211	123	23	357	51	
CUENCA	12	147	0	0	0	147	159	96	0	0	0	96	36	16	148	11	
GUADALAJARA	47	141	1	0	1	143	190	93	1	0	1	95	26	25	146	44	
TOLEDO	107	524	0	0	0	524	631	245	0	0	0	245	178	46	469	162	

(Continúa al dorso)

CC.AA. Y/O PROVINCIAS	PTES. AÑO ANTERIOR	SOLICITUDES PRESENTADAS					A RESOLV. AÑO	SOLICITUDES RESUELTAS									PTES. FINAL
								APROBADAS				NO APROBADAS					
		NUEVAS	SGIM Y SATP	PAS	INSS	TOTAL		NUEVAS	SGIM Y SATP	PAS	INSS	TOTAL	DNG	CAD-DES	TOTAL		
CATALUNYA	5.035	4.288	0	0	0	4.288	9.323	2.934	0	0	0	2.934	1.059	713	4.706	4.617	
BARCELONA	3.508	3.051	0	0	0	3.051	6.559	2.061	0	0	0	2.061	773	490	3.324	3.235	
GIRONA	595	461	0	0	0	461	1.056	349	0	0	0	349	108	84	541	515	
LLEIDA	269	264	0	0	0	264	533	173	0	0	0	173	63	39	275	258	
TARRAGONA	663	512	0	0	0	512	1.175	351	0	0	0	351	115	100	566	609	
COMUNIDAD VALENCIANA	2.961	3.584	1	0	0	3.585	6.546	2.176	0	5	0	2.181	1.243	639	4.063	2.483	
ALICANTE	1.556	1.635	1	0	0	1.636	3.192	1.065	0	3	0	1.068	547	345	1.960	1.232	
CASTELLÓN	74	320	0	0	0	320	394	184	0	0	0	184	88	51	323	71	
VALENCIA	1.331	1.629	0	0	0	1.629	2.960	927	0	2	0	929	608	243	1.780	1.180	
EXTREMADURA	158	847	0	0	0	847	1.005	582	1	0	0	583	236	49	868	137	
BADAJOS	94	540	0	0	0	540	634	357	1	0	0	358	148	29	535	99	
CÁCERES	64	307	0	0	0	307	371	225	0	0	0	225	88	20	333	38	
GALICIA	802	1.861	1	0	0	1.862	2.664	1.200	1	0	0	1.201	482	103	1.786	878	
A CORUÑA	501	707	0	0	0	707	1.208	429	0	0	0	429	247	24	700	508	
LUGO	58	206	1	0	0	207	265	123	1	0	0	124	46	21	191	74	
OURENSE	41	246	0	0	0	246	287	188	0	0	0	188	62	14	264	23	
PONTEVEDRA	202	702	0	0	0	702	904	460	0	0	0	460	127	44	631	273	
MADRID	2.369	3.828	1	1	0	3.830	6.199	1.608	0	0	0	1.608	1.248	650	3.506	2.693	
MURCIA	457	1.033	0	0	0	1.033	1.490	536	0	0	0	536	289	173	998	492	
NAVARRA	24	281	0	0	0	281	305	157	0	0	0	157	89	43	289	16	
PAÍS VASCO	116	893	0	2	1	896	1.012	641	0	4	0	645	231	29	905	107	
ARABA/ÁLAVA	0	118	0	0	0	118	118	107	0	0	0	107	11	0	118	0	
GIPIZKOA	29	242	0	0	0	242	271	201	0	0	0	201	41	9	251	20	
BIZKAIA	87	533	0	2	1	536	623	333	0	4	0	337	179	20	536	87	
LA RIOJA	73	207	0	0	0	207	280	144	0	0	0	144	65	10	219	61	
CEUTA	21	140	0	0	0	140	161	85	0	0	0	85	25	16	126	35	
MELILLA	14	120	0	0	0	120	134	96	0	0	0	96	14	8	118	16	

TOTAL ESTADO (*)	19.326	28.929	10	10	3	28.952	48.278	16.646	14	52	1	16.713	8.061	3.815	28.589	19.689
-------------------------	---------------	---------------	-----------	-----------	----------	---------------	---------------	---------------	-----------	-----------	----------	---------------	--------------	--------------	---------------	---------------

(*) A partir del mes de marzo se ha modificado en número de pendientes año anterior, al incorporarse la regularización de los datos inicialmente facilitados por Canarias desde 1991 hasta 2022

PENSIÓN NO CONTRIBUTIVA DE JUBILACIÓN

CAUSAS DE DENEGACIÓN ACUMULADAS CORRESPONDIENTES AL AÑO 2023 HASTA JULIO

CC.AA. Y/O PROVINCIAS	EDAD	RESIDENCIA LEGAL	RECURSOS ECONÓMICOS		PRESTACIÓN INCOMPATIBLE	SIN DESGLOSAR	TOTAL CAUSAS DE DENEGACIÓN
			PERSONALES	U.E.C.			
			ANDALUCÍA	108			
ALMERÍA	23	60	48	80	28	0	239
CÁDIZ	19	9	19	36	0	0	83
CÓRDOBA	5	25	25	85	0	0	140
GRANADA	6	11	26	37	0	0	80
HUELVA	12	4	14	43	0	0	73
JAÉN	6	13	14	57	0	0	90
MÁLAGA	18	49	23	65	0	0	155
SEVILLA	19	16	38	151	1	0	225
ARAGÓN	14	30	44	133	0	0	221
HUESCA	1	2	0	16	0	0	19
TERUEL	2	5	5	7	0	0	19
ZARAGOZA	11	23	39	110	0	0	183
ASTURIAS	5	6	42	48	0	0	101
ILLES BALEARS	14	45	39	72	0	0	170
CANARIAS	31	124	179	180	6	0	520
LAS PALMAS	13	42	87	115	4	0	261
S.C. TENERIFE	18	82	92	65	2	0	259
CANTABRIA	16	2	30	68	0	0	116
CASTILLA Y LEÓN	32	33	93	277	1	0	436
ÁVILA	5	3	5	21	0	0	34
BURGOS	5	8	18	38	0	0	69
LEÓN	1	5	22	38	1	0	67
PALENCIA	0	5	2	11	0	0	18
SALAMANCA	8	7	8	63	0	0	86
SEGOVIA	2	1	6	27	0	0	36
SORIA	1	0	2	1	0	0	4
VALLADOLID	9	2	23	52	0	0	86
ZAMORA	1	2	7	26	0	0	36
CASTILLA-LA MANCHA	7	42	66	316	0	0	431
ALBACETE	4	13	13	38	0	0	68
CIUDAD REAL	2	7	16	98	0	0	123
CUENCA	1	1	6	28	0	0	36
GUADALAJARA	0	2	6	18	0	0	26
TOLEDO	0	19	25	134	0	0	178

(Continúa al dorso)

CC.AA. Y/O PROVINCIAS	EDAD	RESIDENCIA LEGAL	RECURSOS ECONÓMICOS		PRESTACIÓN	SIN	TOTAL CAUSAS DE DENEGACIÓN
			PERSONALES	U.E.C.	INCOMPATIBLE	DESGLOSAR	
CATALUNYA	47	301	315	396	0	0	1.059
BARCELONA	37	213	238	285	0	0	773
GIRONA	5	38	27	38	0	0	108
LLEIDA	2	16	16	29	0	0	63
TARRAGONA	3	34	34	44	0	0	115
COMUNIDAD VALENCIANA	35	175	236	795	2	0	1.243
ALICANTE	14	46	110	377	0	0	547
CASTELLÓN	7	6	19	56	0	0	88
VALENCIA	14	123	107	362	2	0	608
EXTREMADURA	25	12	43	156	0	0	236
BADAJOS	20	9	24	95	0	0	148
CÁCERES	5	3	19	61	0	0	88
GALICIA	23	44	81	333	1	0	482
A CORUÑA	2	20	50	174	1	0	247
LUGO	10	1	7	28	0	0	46
OURENSE	8	20	9	25	0	0	62
PONTEVEDRA	3	3	15	106	0	0	127
MADRID	117	171	345	615	0	0	1.248
MURCIA	23	43	61	161	1	0	289
NAVARRA	4	21	33	31	0	0	89
PAÍS VASCO	3	34	46	148	0	0	231
ARABA/ÁLAVA	1	4	6	0	0	0	11
GIPUZKOA	1	7	12	21	0	0	41
BIZKAIA	1	23	28	127	0	0	179
LA RIOJA	7	13	23	22	0	0	65
CEUTA	6	5	1	13	0	0	25
MELILLA	1	5	1	7	0	0	14
TOTAL ESTADO	518	1.293	1.885	4.325	40	0	8.061



GOBIERNO
DE ESPAÑA

MINISTERIO
DE DERECHOS SOCIALES
Y AGENDA 2030



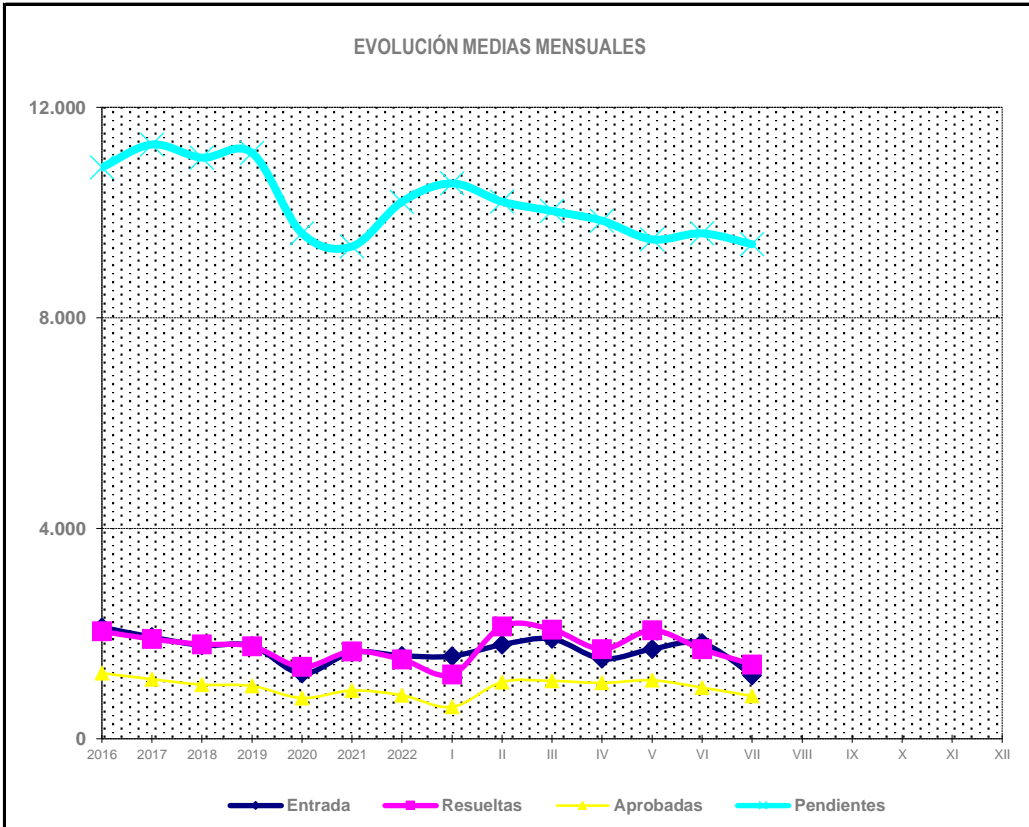
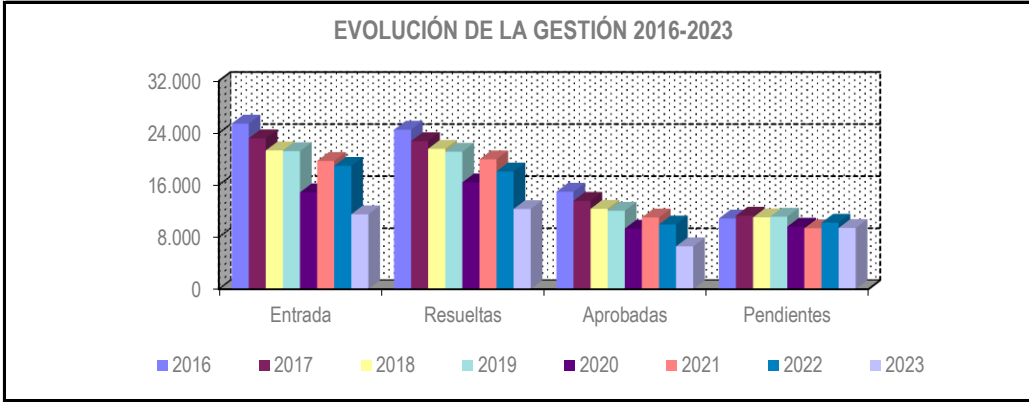
IMSERSO

1c Pnc de Invalidez: Datos de la gestión mensual y anual

R.D.L. 8/2015, DE 30 DE OCTUBRE; T. REF. LGSS PNC DE LA SEGURIDAD SOCIAL

INVALIDEZ ⁽¹⁾

		Entrada	Resueltas	% R./E.	Aprobadas	% A./R.	No Aprob.	Pendientes
GESTIÓN	2016	25.432	24.495	96,08%	14.965	61,08%	9.530	10.859
	2017	23.179	22.744	97,69%	13.580	59,70%	9.164	11.294
	2018	21.315	21.565	100,78%	12.343	57,25%	9.222	11.044
	2019	21.203	21.111	99,42%	12.046	57,08%	9.065	11.136
	2020	14.872	16.402	109,95%	9.295	56,66%	7.107	9.606
	2021	19.697	19.947	101,09%	11.012	55,18%	8.935	9.356
	2022	18.940	18.090	95,51%	9.925	54,86%	8.165	10.206
MEDIAS	2016	2.119	2.041		1.247		794	10.859
	2017	1.932	1.895		1.132		764	11.294
	2018	1.776	1.797		1.029		769	11.044
	2019	1.767	1.759		1.004		755	11.136
	2020	1.239	1.367		775		592	9.606
	2021	1.641	1.662		918		745	9.356
	2022	1.578	1.508		827		680	10.206
2023								
	I	1.570	1.222	77,83%	605	49,51%	617	10.554
	II	1.789	2.135	119,34%	1.078	50,49%	1.057	10.208
	III	1.898	2.076	109,38%	1.099	52,94%	977	10.030
	IV	1.521	1.706	112,16%	1.062	62,25%	644	9.845
	V	1.705	2.060	120,82%	1.111	53,93%	949	9.490
	VI	1.816	1.701	93,67%	973	57,20%	728	9.605
	VII	1.206	1.414	117,25%	812	57,43%	602	9.397
	VIII							
	IX							
	X							
	XI							
	XII							
		11.505	12.314	107,03%	6.579	53,43%	5.735	9.397



* Pendientes reales

(1) A partir del mes de marzo se han modificado los datos de gestión de esta serie anual, al incorporarse la regularización de los datos inicialmente facilitados por Canarias desde 1991 hasta 2022

PENSIÓN NO CONTRIBUTIVA DE INVALIDEZ

DATOS DE GESTIÓN CORRESPONDIENTES AL MES DE JULIO DE 2023

CC.AA. Y/O PROVINCIAS	PTES. MES ANTERIOR	SOLICITUDES PRESENTADAS					A RESOLV. MES	SOLICITUDES RESUELTAS									PTES. FIN MES
		PRESENTADAS						APROBADAS					NO APROBADAS		TOTAL		
		NUEVAS	SGIM Y SATP	PAS	INSS	TOTAL		NUEVAS	SGIM Y SATP	PAS	INSS	TOTAL	DNG	CAD-DES			
ANDALUCÍA	2.333	209	0	0	0	209	2.542	96	0	0	0	96	77	28	201	2.341	
ALMERÍA	100	18	0	0	0	18	118	14	0	0	0	14	6	7	27	91	
CÁDIZ	737	36	0	0	0	36	773	26	0	0	0	26	11	6	43	730	
CÓRDOBA	209	15	0	0	0	15	224	8	0	0	0	8	7	3	18	206	
GRANADA	216	21	0	0	0	21	237	6	0	0	0	6	0	0	6	231	
HUELVA	157	18	0	0	0	18	175	6	0	0	0	6	3	1	10	165	
JAÉN	53	1	0	0	0	1	54	13	0	0	0	13	3	1	17	37	
MÁLAGA	620	13	0	0	0	13	633	10	0	0	0	10	28	2	40	593	
SEVILLA	241	87	0	0	0	87	328	13	0	0	0	13	19	8	40	288	
ARAGÓN	39	25	0	0	0	25	64	14	0	0	0	14	5	3	22	42	
HUESCA	4	4	0	0	0	4	8	3	0	0	0	3	1	0	4	4	
TERUEL	0	1	0	0	0	1	1	0	0	0	0	0	0	0	0	1	
ZARAGOZA	35	20	0	0	0	20	55	11	0	0	0	11	4	3	18	37	
ASTURIAS	101	24	0	0	0	24	125	17	0	0	0	17	4	1	22	103	
ILLES BALEARS	8	15	0	0	0	15	23	3	0	0	0	3	1	0	4	19	
CANARIAS (*)	1.627	160	0	0	0	160	1.787	93	0	0	0	93	39	13	145	1.642	
LAS PALMAS	534	47	0	0	0	47	581	50	0	0	0	50	16	6	72	509	
S.C. TENERIFE	1.093	113	0	0	0	113	1.206	43	0	0	0	43	23	7	73	1.133	
CANTABRIA	98	18	0	0	0	18	116	22	0	0	0	22	3	3	28	88	
CASTILLA Y LEÓN	233	30	0	0	0	30	263	29	0	0	0	29	17	5	51	212	
ÁVILA	0	6	0	0	0	6	6	5	0	0	0	5	0	0	5	1	
BURGOS	54	1	0	0	0	1	55	3	0	0	0	3	6	3	12	43	
LEÓN	99	5	0	0	0	5	104	5	0	0	0	5	2	0	7	97	
PALENCIA	9	0	0	0	0	0	9	1	0	0	0	1	0	0	1	8	
SALAMANCA	31	7	0	0	0	7	38	2	0	0	0	2	6	1	9	29	
SEGOVIA	11	3	0	0	0	3	14	5	0	0	0	5	1	1	7	7	
SORIA	0	0	0	0	0	0	0	0	0	0	0	0	0	0	0	0	
VALLADOLID	26	5	0	0	0	5	31	8	0	0	0	8	1	0	9	22	
ZAMORA	3	3	0	0	0	3	6	0	0	0	0	0	1	0	1	5	
CASTILLA-LA MANCHA	203	70	0	0	0	70	273	57	0	0	0	57	20	6	83	190	
ALBACETE	24	19	0	0	0	19	43	7	0	0	0	7	5	2	14	29	
CIUDAD REAL	34	18	0	0	0	18	52	19	0	0	0	19	5	2	26	26	
CUENCA	20	7	0	0	0	7	27	2	0	0	0	2	2	0	4	23	
GUADALAJARA	23	5	0	0	0	5	28	9	0	0	0	9	2	0	11	17	
TOLEDO	102	21	0	0	0	21	123	20	0	0	0	20	6	2	28	95	

(Continúa al dorso)

CC.AA. Y/O PROVINCIAS	PTES. MES ANTERIOR	SOLICITUDES PRESENTADAS					A RESOLV. MES	SOLICITUDES RESUELTAS									PTES. FIN MES
		NUEVAS	SGIM Y SATP	PAS	INSS	TOTAL		APROBADAS					NO APROBADAS		TOTAL		
								NUEVAS	SGIM Y SATP	PAS	INSS	TOTAL	DNG	CAD-DES			
CATALUNYA	2.145	145	0	0	19	164	2.309	134	0	0	17	151	65	26	242	2.067	
BARCELONA	1.460	96	0	0	14	110	1.570	85	0	0	11	96	48	16	160	1.410	
GIRONA	253	18	0	0	3	21	274	26	0	0	3	29	9	2	40	234	
LLEIDA	94	4	0	0	0	4	98	1	0	0	0	1	3	2	6	92	
TARRAGONA	338	27	0	0	2	29	367	22	0	0	3	25	5	6	36	331	
COMUNIDAD VALENCIANA	693	93	0	0	0	93	786	65	0	0	0	65	53	15	133	653	
ALICANTE	272	23	0	0	0	23	295	13	0	0	0	13	29	0	42	253	
CASTELLÓN	44	16	0	0	0	16	60	16	0	0	0	16	6	7	29	31	
VALENCIA	377	54	0	0	0	54	431	36	0	0	0	36	18	8	62	369	
EXTREMADURA	208	25	0	0	0	25	233	26	0	0	0	26	6	0	32	201	
BADAJOS	166	18	0	0	0	18	184	15	0	0	0	15	3	0	18	166	
CÁCERES	42	7	0	0	0	7	49	11	0	0	0	11	3	0	14	35	
GALICIA	532	96	0	0	5	101	633	76	0	0	0	76	54	1	131	502	
A CORUÑA	226	36	0	0	0	36	262	59	0	0	0	59	36	0	95	167	
LUGO	51	0	0	0	5	5	56	6	0	0	0	6	4	0	10	46	
OURENSE	59	26	0	0	0	26	85	8	0	0	0	8	9	0	17	68	
PONTEVEDRA	196	34	0	0	0	34	230	3	0	0	0	3	5	1	9	221	
MADRID	774	135	0	0	0	135	909	83	0	0	0	83	41	26	150	759	
MURCIA	471	73	0	0	0	73	544	25	0	0	0	25	34	26	85	459	
NAVARRA	5	9	0	0	0	9	14	8	0	0	0	8	3	2	13	1	
PAÍS VASCO	57	36	0	0	0	36	93	29	0	0	0	29	16	1	46	47	
ARABA/ÁLAVA	0	9	0	0	0	9	9	7	0	0	0	7	2	0	9	0	
GIPUZKOA	19	18	0	0	0	18	37	11	0	0	0	11	3	1	15	22	
BIZKAIA	38	9	0	0	0	9	47	11	0	0	0	11	11	0	22	25	
LA RIOJA	14	4	0	0	0	4	18	6	0	0	0	6	0	0	6	12	
CEUTA	15	7	0	0	0	7	22	9	0	0	0	9	3	2	14	8	
MELILLA	49	8	0	0	0	8	57	3	0	0	0	3	2	1	6	51	
TOTAL ESTADO (*)	9.605	1.182	0	0	24	1.206	10.811	795	0	0	17	812	443	159	1.414	9.397	

(*) A partir del mes de marzo se ha modificado el número de pendientes mes anterior, al incorporarse la regularización de los datos inicialmente facilitados por Canarias desde 1991 hasta 2022

PENSIÓN NO CONTRIBUTIVA DE INVALIDEZ CAUSAS DE DENEGACIÓN CORRESPONDIENTES AL MES DE JULIO DE 2023

CC.AA. Y/O PROVINCIAS	EDAD	RESIDENCIA LEGAL	RECURSOS ECONÓMICOS		GRADO DISCAPACIDAD ENF. CRÓNICA	PRESTACIÓN INCOMPATIBLE	SOLICITAR SIN PASAR DOS AÑOS	SIN DESGLOSAR	TOTAL CAUSAS DE DENEGACIÓN
			PERSONALES	U.E.C.					
			ANDALUCÍA	4					
ALMERÍA	0	1	1	2	1	1	0	0	6
CÁDIZ	2	1	5	0	2	1	0	0	11
CÓRDOBA	1	0	3	2	1	0	0	0	7
GRANADA	0	0	0	0	0	0	0	0	0
HUELVA	1	0	1	1	0	0	0	0	3
JAÉN	0	0	2	0	1	0	0	0	3
MÁLAGA	0	2	2	1	23	0	0	0	28
SEVILLA	0	1	4	2	11	0	1	0	19
ARAGÓN	0	1	1	3	0	0	0	0	5
HUESCA	0	0	0	1	0	0	0	0	1
TERUEL	0	0	0	0	0	0	0	0	0
ZARAGOZA	0	1	1	2	0	0	0	0	4
ASTURIAS	0	0	3	1	0	0	0	0	4
ILLES BALEARS	0	1	0	0	0	0	0	0	1
CANARIAS	1	2	19	12	5	0	0	0	39
LAS PALMAS	1	1	5	5	4	0	0	0	16
S.C. TENERIFE	0	1	14	7	1	0	0	0	23
CANTABRIA	1	0	2	0	0	0	0	0	3
CASTILLA Y LEÓN	1	1	7	6	2	0	0	0	17
ÁVILA	0	0	0	0	0	0	0	0	0
BURGOS	0	0	3	2	1	0	0	0	6
LEÓN	0	0	2	0	0	0	0	0	2
PALENCIA	0	0	0	0	0	0	0	0	0
SALAMANCA	1	0	1	3	1	0	0	0	6
SEGOVIA	0	0	1	0	0	0	0	0	1
SORIA	0	0	0	0	0	0	0	0	0
VALLADOLID	0	0	0	1	0	0	0	0	1
ZAMORA	0	1	0	0	0	0	0	0	1
CASTILLA-LA MANCHA	0	1	3	9	7	0	0	0	20
ALBACETE	0	0	1	2	2	0	0	0	5
CIUDAD REAL	0	0	0	3	2	0	0	0	5
CUENCA	0	0	1	0	1	0	0	0	2
GUADALAJARA	0	0	0	2	0	0	0	0	2
TOLEDO	0	1	1	2	2	0	0	0	6

(Continúa al dorso)

CC.AA. Y/O PROVINCIAS	EDAD	RESIDENCIA LEGAL	RECURSOS ECONÓMICOS		GRADO DISCAPACIDAD ENF. CRÓNICA	PRESTACIÓN INCOMPATIBLE	SOLICITAR SIN PASAR DOS AÑOS	SIN DESGLOSAR	TOTAL CAUSAS DE DENEGACIÓN
			PERSONALES	U.E.C.					
			CATALUNYA	0					
BARCELONA	0	5	11	13	3	16	0	0	48
GIRONA	0	0	2	1	0	6	0	0	9
LLEIDA	0	0	1	0	1	1	0	0	3
TARRAGONA	0	0	2	2	0	1	0	0	5
COMUNIDAD VALENCIANA	1	13	9	16	10	4	0	0	53
ALICANTE	1	8	6	7	5	2	0	0	29
CASTELLÓN	0	1	0	2	2	1	0	0	6
VALENCIA	0	4	3	7	3	1	0	0	18
EXTREMADURA	1	0	0	3	2	0	0	0	6
BADAJOS	1	0	0	1	1	0	0	0	3
CÁCERES	0	0	0	2	1	0	0	0	3
GALICIA	0	3	2	9	40	0	0	0	54
A CORUÑA	0	1	0	9	26	0	0	0	36
LUGO	0	0	1	0	3	0	0	0	4
OURENSE	0	2	1	0	6	0	0	0	9
PONTEVEDRA	0	0	0	0	5	0	0	0	5
MADRID	9	2	18	6	5	1	0	0	41
MURCIA	5	0	7	3	17	2	0	0	34
NAVARRA	0	0	2	1	0	0	0	0	3
PAÍS VASCO	0	1	6	5	2	2	0	0	16
ARABA/ÁLAVA	0	0	2	0	0	0	0	0	2
GIPUZKOA	0	0	2	1	0	0	0	0	3
BIZKAIA	0	1	2	4	2	2	0	0	11
LA RIOJA	0	0	0	0	0	0	0	0	0
CEUTA	0	1	0	2	0	0	0	0	3
MELILLA	0	0	0	1	0	1	0	0	2
TOTAL ESTADO	23	36	113	101	133	36	1	0	443

PENSIÓN NO CONTRIBUTIVA DE INVALIDEZ

DATOS ACUMULADOS DE GESTIÓN CORRESPONDIENTES AL AÑO 2023 HASTA JULIO

CC.AA. Y/O PROVINCIAS	PTES. AÑO ANTERIOR	SOLICITUDES PRESENTADAS					A RESOLV. AÑO	SOLICITUDES RESUELTAS									PTES. FINAL
								APROBADAS					NO APROBADAS		TOTAL		
		NUEVAS	SGIM Y SATP	PAS	INSS	TOTAL		NUEVAS	SGIM Y SATP	PAS	INSS	TOTAL	DNG	CAD-DES			
ANDALUCÍA	2.423	1.769	0	1	0	1.770	4.193	892	1	4	0	897	620	335	1.852	2.341	
ALMERÍA	90	154	0	0	0	154	244	77	0	1	0	78	46	29	153	91	
CÁDIZ	630	344	0	0	0	344	974	136	0	0	0	136	67	41	244	730	
CÓRDOBA	159	191	0	1	0	192	351	78	0	0	0	78	46	21	145	206	
GRANADA	187	219	0	0	0	219	406	119	0	0	0	119	45	11	175	231	
HUELVA	132	169	0	0	0	169	301	71	1	0	0	72	46	18	136	165	
JAÉN	103	107	0	0	0	107	210	107	0	0	0	107	42	24	173	37	
MÁLAGA	585	300	0	0	0	300	885	121	0	0	0	121	154	17	292	593	
SEVILLA	537	285	0	0	0	285	822	183	0	3	0	186	174	174	534	288	
ARAGÓN	43	148	0	0	0	148	191	98	0	0	0	98	38	13	149	42	
HUESCA	4	30	0	0	0	30	34	23	0	0	0	23	7	0	30	4	
TERUEL	2	7	0	0	0	7	9	8	0	0	0	8	0	0	8	1	
ZARAGOZA	37	111	0	0	0	111	148	67	0	0	0	67	31	13	111	37	
ASTURIAS	156	114	0	0	0	114	270	107	0	0	0	107	45	15	167	103	
ILLES BALEARS	14	164	0	0	0	164	178	84	0	0	0	84	46	29	159	19	
CANARIAS (*)	1.880	1.429	0	0	0	1.429	3.309	830	1	0	0	831	699	137	1.667	1.642	
LAS PALMAS	548	589	0	0	0	589	1.137	300	0	0	0	300	256	72	628	509	
S.C. TENERIFE	1.332	840	0	0	0	840	2.172	530	1	0	0	531	443	65	1.039	1.133	
CANTABRIA	110	239	0	0	0	239	349	183	0	0	0	183	64	14	261	88	
CASTILLA Y LEÓN	233	500	0	0	1	501	734	347	0	0	3	350	139	33	522	212	
ÁVILA	0	53	0	0	0	53	53	41	0	0	0	41	11	0	52	1	
BURGOS	45	85	0	0	0	85	130	43	0	0	0	43	33	11	87	43	
LEÓN	89	69	0	0	0	69	158	44	0	0	2	46	11	4	61	97	
PALENCIA	6	29	0	0	0	29	35	20	0	0	0	20	4	3	27	8	
SALAMANCA	49	93	0	0	0	93	142	66	0	0	0	66	41	6	113	29	
SEGOVIA	7	31	0	0	0	31	38	21	0	0	0	21	6	4	31	7	
SORIA	2	9	0	0	1	10	12	10	0	0	1	11	0	1	12	0	
VALLADOLID	31	98	0	0	0	98	129	80	0	0	0	80	24	3	107	22	
ZAMORA	4	33	0	0	0	33	37	22	0	0	0	22	9	1	32	5	
CASTILLA-LA MANCHA	172	670	0	0	0	670	842	460	0	0	0	460	136	56	652	190	
ALBACETE	44	154	0	0	0	154	198	119	0	0	0	119	36	14	169	29	
CIUDAD REAL	28	125	0	0	0	125	153	93	0	0	0	93	25	9	127	26	
CUENCA	17	89	0	0	0	89	106	56	0	0	0	56	20	7	83	23	
GUADALAJARA	16	77	0	0	0	77	93	53	0	0	0	53	16	7	76	17	
TOLEDO	67	225	0	0	0	225	292	139	0	0	0	139	39	19	197	95	

(Continúa al dorso)

CC.AA. Y/O PROVINCIAS	PTES. AÑO ANTERIOR	SOLICITUDES PRESENTADAS					A RESOLV. AÑO	SOLICITUDES RESUELTAS									PTES. FINAL
								APROBADAS				NO APROBADAS					
		NUEVAS	SGIM Y SATP	PAS	INSS	TOTAL		NUEVAS	SGIM Y SATP	PAS	INSS	TOTAL	DNG	CAD-DES	TOTAL		
CATALUNYA	1.825	1.724	1	0	141	1.866	3.691	794	0	0	110	904	543	177	1.624	2.067	
BARCELONA	1.261	1.182	1	0	84	1.267	2.528	541	0	0	67	608	389	121	1.118	1.410	
GIRONA	214	201	0	0	26	227	441	109	0	0	20	129	58	20	207	234	
LLEIDA	87	75	0	0	6	81	168	28	0	0	7	35	27	14	76	92	
TARRAGONA	263	266	0	0	25	291	554	116	0	0	16	132	69	22	223	331	
COMUNIDAD VALENCIANA	1.046	927	0	0	0	927	1.973	671	1	1	0	673	446	201	1.320	653	
ALICANTE	355	262	0	0	0	262	617	214	1	0	0	215	74	75	364	253	
CASTELLÓN	81	142	0	0	0	142	223	112	0	0	0	112	50	30	192	31	
VALENCIA	610	523	0	0	0	523	1.133	345	0	1	0	346	322	96	764	369	
EXTREMADURA	180	258	1	1	0	260	440	148	0	1	0	149	72	18	239	201	
BADAJOS	154	169	1	1	0	171	325	91	0	1	0	92	52	15	159	166	
CÁCERES	26	89	0	0	0	89	115	57	0	0	0	57	20	3	80	35	
GALICIA	630	1.021	1	0	5	1.027	1.657	691	0	0	0	691	421	43	1.155	502	
A CORUÑA	353	363	0	0	0	363	716	348	0	0	0	348	186	15	549	167	
LUGO	60	58	0	0	5	63	123	26	0	0	0	26	34	17	77	46	
OURENSE	28	216	0	0	0	216	244	120	0	0	0	120	56	0	176	68	
PONTEVEDRA	189	384	1	0	0	385	574	197	0	0	0	197	145	11	353	221	
MADRID	794	1.238	0	1	0	1.239	2.033	646	0	1	0	647	428	199	1.274	759	
MURCIA	574	543	0	0	0	543	1.117	238	0	0	2	240	192	226	658	459	
NAVARRA	0	69	0	0	0	69	69	39	0	0	0	39	25	4	68	1	
PAÍS VASCO	52	341	0	2	0	343	395	250	0	1	0	251	86	11	348	47	
ARABA/ÁLAVA	0	60	0	0	0	60	60	53	0	0	0	53	6	1	60	0	
GIPUZKOA	23	143	0	0	0	143	166	113	0	0	0	113	25	6	144	22	
BIZKAIA	29	138	0	2	0	140	169	84	0	1	0	85	55	4	144	25	
LA RIOJA	17	49	0	0	0	49	66	42	0	0	0	42	12	0	54	12	
CEUTA	22	76	0	0	0	76	98	62	0	0	0	62	16	12	90	8	
MELILLA	35	71	0	0	0	71	106	32	0	0	0	32	17	6	55	51	
TOTAL ESTADO (*)	10.206	11.350	3	5	147	11.505	21.711	6.614	3	8	115	6.740	4.045	1.529	12.314	9.397	

(*) A partir del mes de marzo se ha modificado en número de pendientes año anterior, al incorporarse la regularización de los datos inicialmente facilitados por Canarias desde 1991 hasta 2022

PENSIÓN NO CONTRIBUTIVA DE INVALIDEZ CAUSAS DE DENEGACIÓN ACUMULADAS CORRESPONDIENTES AL AÑO 2023 HASTA JULIO

CC.AA. Y/O PROVINCIAS	EDAD	RESIDENCIA LEGAL	RECURSOS ECONÓMICOS		GRADO DISCAPACIDAD ENF. CRÓNICA	PRESTACIÓN INCOMPATIBLE	SOLICITAR SIN PASAR DOS AÑOS	SIN DESGLOSAR	TOTAL CAUSAS DE DENEGACIÓN
			PERSONALES	U.E.C.					
			ANDALUCÍA	66					
ALMERÍA	4	8	6	10	15	3	0	0	46
CÁDIZ	23	6	10	13	12	3	0	0	67
CÓRDOBA	5	2	8	7	19	5	0	0	46
GRANADA	7	10	7	8	10	3	0	0	45
HUELVA	3	1	8	8	21	5	0	0	46
JAÉN	2	3	10	8	18	1	0	0	42
MÁLAGA	20	11	17	27	72	7	0	0	154
SEVILLA	2	5	28	37	97	3	2	0	174
ARAGÓN	1	5	9	13	7	3	0	0	38
HUESCA	1	0	2	3	1	0	0	0	7
TERUEL	0	0	0	0	0	0	0	0	0
ZARAGOZA	0	5	7	10	6	3	0	0	31
ASTURIAS	0	0	15	8	17	5	0	0	45
ILLES BALEARS	8	7	11	11	2	7	0	0	46
CANARIAS	16	55	194	117	277	40	0	0	699
LAS PALMAS	4	12	73	55	89	23	0	0	256
S.C. TENERIFE	12	43	121	62	188	17	0	0	443
CANTABRIA	10	1	22	18	12	1	0	0	64
CASTILLA Y LEÓN	10	11	37	48	21	11	1	0	139
ÁVILA	2	0	2	6	1	0	0	0	11
BURGOS	1	4	10	7	9	2	0	0	33
LEÓN	0	1	4	4	1	1	0	0	11
PALENCIA	2	0	1	1	0	0	0	0	4
SALAMANCA	4	4	10	15	5	3	0	0	41
SEGOVIA	0	1	4	1	0	0	0	0	6
SORIA	0	0	0	0	0	0	0	0	0
VALLADOLID	0	0	6	11	3	4	0	0	24
ZAMORA	1	1	0	3	2	1	1	0	9
CASTILLA-LA MANCHA	4	7	36	52	35	2	0	0	136
ALBACETE	0	2	10	14	9	1	0	0	36
CIUDAD REAL	4	2	2	8	8	1	0	0	25
CUENCA	0	0	7	8	5	0	0	0	20
GUADALAJARA	0	1	5	5	5	0	0	0	16
TOLEDO	0	2	12	17	8	0	0	0	39

(Continúa al dorso)

CC.AA. Y/O PROVINCIAS	EDAD	RESIDENCIA	RECURSOS ECONÓMICOS		GRADO DISCAPACIDAD	PRESTACIÓN	SOLICITAR SIN PASAR DOS AÑOS	SIN DESGLOSAR	TOTAL CAUSAS DE DENEGACIÓN
		LEGAL	PERSONALES	U.E.C.	ENF. CRÓNICA	INCOMPATIBLE			
CATALUNYA	0	48	126	124	86	159	0	0	543
BARCELONA	0	29	86	93	78	103	0	0	389
GIRONA	0	8	16	11	4	19	0	0	58
LLEIDA	0	1	9	4	3	10	0	0	27
TARRAGONA	0	10	15	16	1	27	0	0	69
COMUNIDAD VALENCIANA	6	59	94	165	90	32	0	0	446
ALICANTE	1	9	17	18	18	11	0	0	74
CASTELLÓN	3	3	10	21	9	4	0	0	50
VALENCIA	2	47	67	126	63	17	0	0	322
EXTREMADURA	13	0	14	13	27	5	0	0	72
BADAJOS	12	0	9	6	21	4	0	0	52
CÁCERES	1	0	5	7	6	1	0	0	20
GALICIA	6	7	25	80	294	9	0	0	421
A CORUÑA	0	2	17	43	117	7	0	0	186
LUGO	1	0	5	2	26	0	0	0	34
OURENSE	4	5	3	3	39	2	0	0	56
PONTEVEDRA	1	0	0	32	112	0	0	0	145
MADRID	102	17	161	111	36	1	0	0	428
MURCIA	28	13	41	25	80	5	0	0	192
NAVARRA	0	5	13	6	1	0	0	0	25
PAÍS VASCO	1	10	26	24	16	9	0	0	86
ARABA/ÁLAVA	0	0	6	0	0	0	0	0	6
GIPUZKOA	0	1	11	8	1	4	0	0	25
BIZKAIA	1	9	9	16	15	5	0	0	55
LA RIOJA	0	3	4	1	1	3	0	0	12
CEUTA	0	4	9	3	0	0	0	0	16
MELILLA	0	0	3	4	7	3	0	0	17
TOTAL ESTADO	271	298	934	941	1.273	325	3	0	4.045

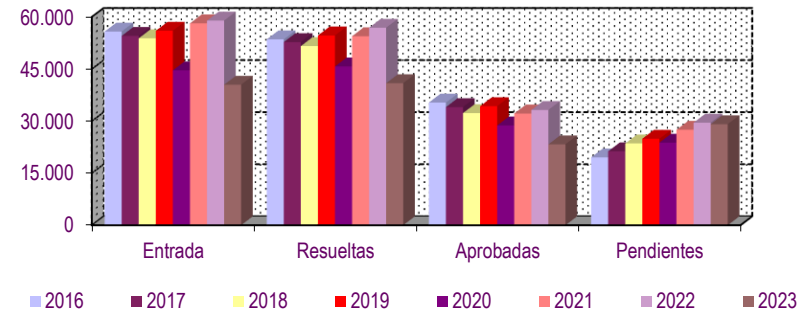
1d Pnc de la Seguridad Social: Datos de la gestión mensual y anual

**R.D.L. 8/2015, DE 30 DE OCTUBRE; T. REF. LGSS
PNC DE LA SEGURIDAD SOCIAL**

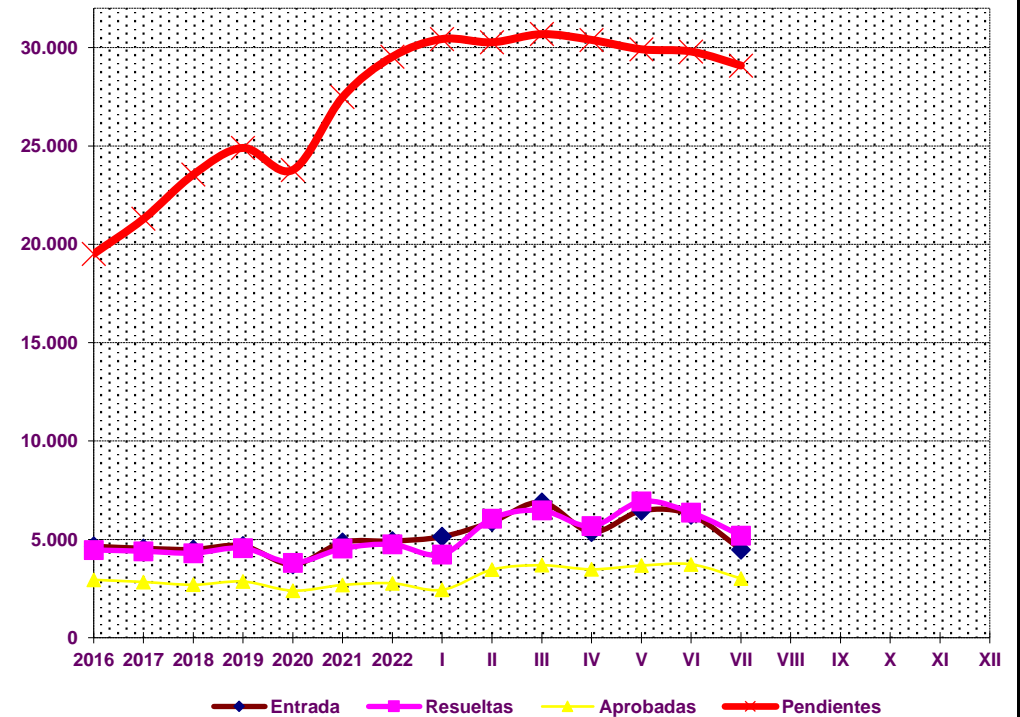
TOTAL: JUBILACIÓN MÁS INVALIDEZ ⁽¹⁾

		Entrada	Resueltas	% R./E.	Aprobadas	No Aprob.	Pendientes
G E S T I Ó N	2016	55.781	53.518	95,94%	35.305	18.213	19.515
	2017	54.524	52.747	96,74%	34.007	18.740	21.292
	2018	53.845	51.596	95,82%	32.296	19.300	23.541
	2019	56.009	54.652	97,58%	34.273	20.379	24.898
	2020	44.606	45.725	102,51%	28.723	17.002	23.779
	2021	58.137	54.436	93,63%	32.162	22.274	27.480
	2022	58.936	56.884	96,52%	33.196	23.688	29.532
M E D I A S	2016	4.648	4.460		2.942	1.518	19.515
	2017	4.544	4.396		2.834	1.562	21.292
	2018	4.487	4.300		2.691	1.608	23.541
	2019	4.667	4.554		2.856	1.698	24.898
	2020	3.717	3.810		2.394	1.417	23.779
	2021	4.845	4.536		2.680	1.856	27.480
	2022	4.911	4.740		2.766	1.974	29.532
2023							
	I	5.136	4.233	82,42%	2.433	1.800	30.435
	II	5.888	6.055	102,84%	3.459	2.596	30.268
	III	6.880	6.465	93,97%	3.684	2.781	30.683
	IV	5.374	5.668	105,47%	3.477	2.191	30.389
	V	6.452	6.928	107,38%	3.666	3.262	29.913
	VI	6.250	6.364	101,82%	3.730	2.634	29.799
	VII	4.477	5.190	115,93%	3.004	2.186	29.086
	VIII						
	IX						
	X						
	XI						
	XII						
		40.457	40.903	101,10%	23.292	17.611	29.086

EVOLUCIÓN DE LA GESTIÓN 2016-2023



EVOLUCIÓN MEDIAS MENSUALES



* Pendientes reales

PENSIONES NO CONTRIBUTIVAS DE JUBILACIÓN E INVALIDEZ

DATOS CONJUNTOS DE GESTIÓN CORRESPONDIENTES AL MES DE JULIO DE 2023

CC.AA. Y/O PROVINCIAS	PTES. MES ANTERIOR	SOLICITUDES PRESENTADAS					A RESOLV. MES	SOLICITUDES RESUELTAS									PTES. FIN MES
		PRESENTADAS						APROBADAS					NO APROBADAS		TOTAL		
		NUEVAS	SGIM Y SATP	PAS	INSS	TOTAL		NUEVAS	SGIM Y SATP	PAS	INSS	TOTAL	DNG	CAD-DES			
ANDALUCÍA	6.432	657	1	1	0	659	7.091	372	0	0	0	372	236	104	712	6.379	
ALMERÍA	332	85	1	1	0	87	419	55	0	0	0	55	38	34	127	292	
CÁDIZ	2.326	129	0	0	0	129	2.455	72	0	0	0	72	20	13	105	2.350	
CÓRDOBA	416	82	0	0	0	82	498	43	0	0	0	43	29	15	87	411	
GRANADA	649	87	0	0	0	87	736	39	0	0	0	39	8	4	51	685	
HUELVA	265	45	0	0	0	45	310	28	0	0	0	28	11	1	40	270	
JAÉN	115	9	0	0	0	9	124	23	0	0	0	23	6	9	38	86	
MÁLAGA	1.851	32	0	0	0	32	1.883	42	0	0	0	42	61	19	122	1.761	
SEVILLA	478	188	0	0	0	188	666	70	0	0	0	70	63	9	142	524	
ARAGÓN	122	128	0	0	0	128	250	55	0	0	0	55	27	23	105	145	
HUESCA	23	21	0	0	0	21	44	13	0	0	0	13	3	1	17	27	
TERUEL	3	6	0	0	0	6	9	0	0	0	0	0	2	0	2	7	
ZARAGOZA	96	101	0	0	0	101	197	42	0	0	0	42	22	22	86	111	
ASTURIAS	473	84	0	0	0	84	557	57	0	0	0	57	22	10	89	468	
ILLES BALEARS	245	96	0	0	0	96	341	37	0	0	0	37	29	10	76	265	
CANARIAS (*)	4.255	400	0	0	0	400	4.655	248	0	7	0	255	96	33	384	4.271	
LAS PALMAS	1.636	150	0	0	0	150	1.786	125	0	4	0	129	41	16	186	1.600	
S.C. TENERIFE	2.619	250	0	0	0	250	2.869	123	0	3	0	126	55	17	198	2.671	
CANTABRIA	214	59	0	0	0	59	273	70	0	0	0	70	15	6	91	182	
CASTILLA Y LEÓN	635	192	0	0	0	192	827	153	1	0	0	154	71	15	240	587	
ÁVILA	1	27	0	0	0	27	28	13	0	0	0	13	3	0	16	12	
BURGOS	120	19	0	0	0	19	139	11	0	0	0	11	13	3	27	112	
LEÓN	240	28	0	0	0	28	268	32	1	0	0	33	15	3	51	217	
PALENCIA	21	12	0	0	0	12	33	12	0	0	0	12	1	1	14	19	
SALAMANCA	59	34	0	0	0	34	93	22	0	0	0	22	16	1	39	54	
SEGOVIA	33	13	0	0	0	13	46	15	0	0	0	15	4	3	22	24	
SORIA	5	2	0	0	0	2	7	1	0	0	0	1	1	1	3	4	
VALLADOLID	151	39	0	0	0	39	190	45	0	0	0	45	12	3	60	130	
ZAMORA	5	18	0	0	0	18	23	2	0	0	0	2	6	0	8	15	
CASTILLA-LA MANCHA	516	236	0	0	0	236	752	169	0	0	0	169	72	17	258	494	
ALBACETE	64	42	0	0	0	42	106	25	0	0	0	25	12	4	41	65	
CIUDAD REAL	91	61	0	0	0	61	152	48	0	0	0	48	25	2	75	77	
CUENCA	34	15	0	0	0	15	49	9	0	0	0	9	4	2	15	34	
GUADALAJARA	69	23	0	0	0	23	92	25	0	0	0	25	5	1	31	61	
TOLEDO	258	95	0	0	0	95	353	62	0	0	0	62	26	8	96	257	

(Continúa al dorso)

CC.AA. Y/O PROVINCIAS	PTES. MES ANTERIOR	SOLICITUDES PRESENTADAS					A RESOLV. MES	SOLICITUDES RESUELTAS									PTES. FIN MES
								APROBADAS				NO APROBADAS		TOTAL			
		NUEVAS	SGIM Y SATP	PAS	INSS	TOTAL		NUEVAS	SGIM Y SATP	PAS	INSS	TOTAL	DNG		CAD-DES		
CATALUNYA	7.172	680	0	0	19	699	7.871	637	0	0	17	654	202	331	1.187	6.684	
BARCELONA	4.957	492	0	0	14	506	5.463	434	0	0	11	445	146	227	818	4.645	
GIRONA	812	80	0	0	3	83	895	85	0	0	3	88	21	37	146	749	
LLEIDA	385	27	0	0	0	27	412	30	0	0	0	30	12	20	62	350	
TARRAGONA	1.018	81	0	0	2	83	1.101	88	0	0	3	91	23	47	161	940	
COMUNIDAD VALENCIANA	3.106	508	0	0	0	508	3.614	309	0	0	0	309	118	51	478	3.136	
ALICANTE	1.423	254	0	0	0	254	1.677	160	0	0	0	160	29	3	192	1.485	
CASTELLÓN	123	51	0	0	0	51	174	37	0	0	0	37	16	19	72	102	
VALENCIA	1.560	203	0	0	0	203	1.763	112	0	0	0	112	73	29	214	1.549	
EXTREMADURA	394	120	0	0	0	120	514	137	1	0	0	138	33	5	176	338	
BADAJOS	302	69	0	0	0	69	371	82	1	0	0	83	23	0	106	265	
CÁCERES	92	51	0	0	0	51	143	55	0	0	0	55	10	5	70	73	
GALICIA	1.399	259	0	0	5	264	1.663	165	0	0	0	165	117	1	283	1.380	
A CORUÑA	752	98	0	0	0	98	850	104	0	0	0	104	71	0	175	675	
LUGO	125	16	0	0	5	21	146	19	0	0	0	19	7	0	26	120	
OURENSE	80	46	0	0	0	46	126	19	0	0	0	19	16	0	35	91	
PONTEVEDRA	442	99	0	0	0	99	541	23	0	0	0	23	23	1	47	494	
MADRID	3.428	620	1	0	0	621	4.049	275	0	0	0	275	182	140	597	3.452	
MURCIA	980	186	0	0	0	186	1.166	93	0	0	0	93	74	48	215	951	
NAVARRA	40	32	0	0	0	32	72	35	0	0	0	35	13	7	55	17	
PAÍS VASCO	194	121	0	0	0	121	315	101	0	0	0	101	56	4	161	154	
ARABA/ÁLAVA	0	22	0	0	0	22	22	16	0	0	0	16	6	0	22	0	
GIPUZKOA	42	46	0	0	0	46	88	33	0	0	0	33	9	4	46	42	
BIZKAIA	152	53	0	0	0	53	205	52	0	0	0	52	41	0	93	112	
LA RIOJA	64	37	0	0	0	37	101	25	0	0	0	25	2	1	28	73	
CEUTA	51	24	0	0	0	24	75	21	0	0	0	21	6	5	32	43	
MELILLA	79	11	0	0	0	11	90	19	0	0	0	19	2	2	23	67	

TOTAL ESTADO (*)	29.799	4.450	2	1	24	4.477	34.276	2.978	2	7	17	3.004	1.373	813	5.190	29.086
-------------------------	---------------	--------------	----------	----------	-----------	--------------	---------------	--------------	----------	----------	-----------	--------------	--------------	------------	--------------	---------------

(*) A partir del mes de marzo se ha modificado el número de pendientes mes anterior, al incorporarse la regularización de los datos inicialmente facilitados por Canarias desde 1991 hasta 2022

PENSIONES NO CONTRIBUTIVAS DE JUBILACIÓN E INVALIDEZ CAUSAS DE DENEGACIÓN CONJUNTAS CORRESPONDIENTES AL MES DE JULIO DE 2023

CC.AA. Y/O PROVINCIAS	EDAD	RESIDENCIA LEGAL	RECURSOS ECONÓMICOS		GRADO DISCAPACIDAD ENF. CRÓNICA	PRESTACIÓN INCOMPATIBLE	SOLICITAR SIN PASAR DOS AÑOS	SIN DESGLOSAR	TOTAL CAUSAS DE DENEGACIÓN
			PERSONALES	U.E.C.					
			ANDALUCÍA	26					
ALMERÍA	5	11	5	14	1	2	0	0	38
CÁDIZ	4	2	10	1	2	1	0	0	20
CÓRDOBA	1	5	8	14	1	0	0	0	29
GRANADA	1	1	2	4	0	0	0	0	8
HUELVA	5	0	2	4	0	0	0	0	11
JAÉN	0	0	3	2	1	0	0	0	6
MÁLAGA	4	8	9	17	23	0	0	0	61
SEVILLA	6	4	12	29	11	0	1	0	63
ARAGÓN	1	3	4	19	0	0	0	0	27
HUESCA	0	1	0	2	0	0	0	0	3
TERUEL	0	0	1	1	0	0	0	0	2
ZARAGOZA	1	2	3	16	0	0	0	0	22
ASTURIAS	1	1	6	14	0	0	0	0	22
ILLES BALEARS	2	11	6	10	0	0	0	0	29
CANARIAS	5	18	36	30	5	2	0	0	96
LAS PALMAS	3	8	12	14	4	0	0	0	41
S.C. TENERIFE	2	10	24	16	1	2	0	0	55
CANTABRIA	3	0	2	10	0	0	0	0	15
CASTILLA Y LEÓN	6	2	19	42	2	0	0	0	71
ÁVILA	0	0	0	3	0	0	0	0	3
BURGOS	0	0	6	6	1	0	0	0	13
LEÓN	1	0	6	8	0	0	0	0	15
PALENCIA	0	1	0	0	0	0	0	0	1
SALAMANCA	4	0	2	9	1	0	0	0	16
SEGOVIA	0	0	1	3	0	0	0	0	4
SORIA	1	0	0	0	0	0	0	0	1
VALLADOLID	0	0	2	10	0	0	0	0	12
ZAMORA	0	1	2	3	0	0	0	0	6
CASTILLA-LA MANCHA	0	7	11	47	7	0	0	0	72
ALBACETE	0	2	4	4	2	0	0	0	12
CIUDAD REAL	0	2	1	20	2	0	0	0	25
CUENCA	0	0	2	1	1	0	0	0	4
GUADALAJARA	0	0	1	4	0	0	0	0	5
TOLEDO	0	3	3	18	2	0	0	0	26

(Continúa al dorso)

CC.AA. Y/O PROVINCIAS	EDAD	RESIDENCIA LEGAL	RECURSOS ECONÓMICOS		GRADO DISCAPACIDAD ENF. CRÓNICA	PRESTACIÓN INCOMPATIBLE	SOLICITAR SIN PASAR DOS AÑOS	SIN DESGLOSAR	TOTAL CAUSAS DE DENEGACIÓN
			PERSONALES	U.E.C.					
			CATALUNYA	6					
BARCELONA	4	25	58	40	3	16	0	0	146
GIRONA	1	4	5	5	0	6	0	0	21
LLEIDA	0	2	5	3	1	1	0	0	12
TARRAGONA	1	2	10	9	0	1	0	0	23
COMUNIDAD VALENCIANA	5	24	22	53	10	4	0	0	118
ALICANTE	1	8	6	7	5	2	0	0	29
CASTELLÓN	2	1	1	9	2	1	0	0	16
VALENCIA	2	15	15	37	3	1	0	0	73
EXTREMADURA	6	3	2	20	2	0	0	0	33
BADAJOS	4	3	1	14	1	0	0	0	23
CÁCERES	2	0	1	6	1	0	0	0	10
GALICIA	5	9	9	54	40	0	0	0	117
A CORUÑA	1	3	5	36	26	0	0	0	71
LUGO	1	0	1	2	3	0	0	0	7
OURENSE	2	6	1	1	6	0	0	0	16
PONTEVEDRA	1	0	2	15	5	0	0	0	23
MADRID	27	17	59	73	5	1	0	0	182
MURCIA	9	3	17	26	17	2	0	0	74
NAVARRA	0	2	8	3	0	0	0	0	13
PAÍS VASCO	1	6	14	31	2	2	0	0	56
ARABA/ÁLAVA	1	1	4	0	0	0	0	0	6
GIPUZKOA	0	0	4	5	0	0	0	0	9
BIZKAIA	0	5	6	26	2	2	0	0	41
LA RIOJA	0	1	0	1	0	0	0	0	2
CEUTA	0	4	0	2	0	0	0	0	6
MELILLA	0	0	0	1	0	1	0	0	2
TOTAL ESTADO	103	175	344	578	133	39	1	0	1.373

PENSIONES NO CONTRIBUTIVAS DE JUBILACIÓN E INVALIDEZ

DATOS ACUMULADOS DE GESTIÓN CORRESPONDIENTES AL AÑO 2023 HASTA JULIO

CC.AA. Y/O PROVINCIAS	PTES. AÑO ANTERIOR	SOLICITUDES PRESENTADAS					A RESOLV. AÑO	SOLICITUDES RESUELTAS									PTES. FINAL
		PRESENTADAS						APROBADAS					NO APROBADAS		TOTAL		
		NUEVAS	SGIM Y SATP	PAS	INSS	TOTAL		NUEVAS	SGIM Y SATP	PAS	INSS	TOTAL	DNG	CAD-DES			
ANDALUCÍA	5.941	6.127	2	7	1	6.137	12.078	3.035	5	9	0	3.049	1.705	945	5.699	6.379	
ALMERÍA	419	703	2	2	0	707	1.126	397	0	1	0	398	285	151	834	292	
CÁDIZ	1.803	1.202	0	0	0	1.202	3.005	388	0	0	0	388	150	117	655	2.350	
CÓRDOBA	325	743	0	1	0	744	1.069	396	0	1	0	397	186	75	658	411	
GRANADA	433	742	0	0	0	742	1.175	309	0	0	0	309	125	56	490	685	
HUELVA	231	427	0	1	0	428	659	217	1	2	0	220	119	50	389	270	
JAÉN	264	369	0	2	0	371	635	367	0	1	0	368	132	49	549	86	
MÁLAGA	1.363	1.214	0	0	0	1.214	2.577	403	0	0	0	403	309	104	816	1.761	
SEVILLA	1.103	727	0	1	1	729	1.832	558	4	4	0	566	399	343	1.308	524	
ARAGÓN	128	844	2	0	0	846	974	431	1	0	0	432	259	138	829	145	
HUESCA	12	140	1	0	0	141	153	94	1	0	0	95	26	5	126	27	
TERUEL	6	54	0	0	0	54	60	34	0	0	0	34	19	0	53	7	
ZARAGOZA	110	650	1	0	0	651	761	303	0	0	0	303	214	133	650	111	
ASTURIAS	505	632	0	1	0	633	1.138	459	0	0	0	459	146	65	670	468	
ILLES BALEARS	135	872	0	0	0	872	1.007	397	0	0	0	397	216	129	742	265	
CANARIAS (*)	4.331	3.587	0	0	0	3.587	7.918	1.973	1	38	0	2.012	1.219	416	3.647	4.271	
LAS PALMAS	1.874	1.504	0	0	0	1.504	3.378	978	0	31	0	1.009	517	252	1.778	1.600	
S.C. TENERIFE	2.457	2.083	0	0	0	2.083	4.540	995	1	7	0	1.003	702	164	1.869	2.671	
CANTABRIA	261	658	1	0	0	659	920	529	2	0	0	531	180	27	738	182	
CASTILLA Y LEÓN	604	2.065	1	0	1	2.067	2.671	1.382	4	0	3	1.389	575	120	2.084	587	
ÁVILA	1	192	0	0	0	192	193	131	0	0	0	131	45	5	181	12	
BURGOS	103	278	0	0	0	278	381	134	0	0	0	134	102	33	269	112	
LEÓN	212	312	1	0	0	313	525	200	2	0	2	204	78	26	308	217	
PALENCIA	25	144	0	0	0	144	169	118	0	0	0	118	22	10	150	19	
SALAMANCA	73	381	0	0	0	381	454	264	0	0	0	264	127	9	400	54	
SEGOVIA	26	138	0	0	0	138	164	89	0	0	0	89	42	9	140	24	
SORIA	6	36	0	0	1	37	43	30	1	0	1	32	4	3	39	4	
VALLADOLID	142	405	0	0	0	405	547	290	0	0	0	290	110	17	417	130	
ZAMORA	16	179	0	0	0	179	195	126	1	0	0	127	45	8	180	15	
CASTILLA-LA MANCHA	422	2.095	1	0	1	2.097	2.519	1.282	1	0	1	1.284	567	174	2.025	494	
ALBACETE	81	406	0	0	0	406	487	296	0	0	0	296	104	22	422	65	
CIUDAD REAL	75	486	0	0	0	486	561	304	0	0	0	304	148	32	484	77	
CUENCA	29	236	0	0	0	236	265	152	0	0	0	152	56	23	231	34	
GUADALAJARA	63	218	1	0	1	220	283	146	1	0	1	148	42	32	222	61	
TOLEDO	174	749	0	0	0	749	923	384	0	0	0	384	217	65	666	257	

(Continúa al dorso)

CC.AA. Y/O PROVINCIAS	PTES. AÑO ANTERIOR	SOLICITUDES PRESENTADAS					A RESOLV. AÑO	SOLICITUDES RESUELTAS									PTES. FINAL
		NUEVAS	SGIM Y SATP	PAS	INSS	TOTAL		APROBADAS					NO APROBADAS		TOTAL		
								NUEVAS	SGIM Y SATP	PAS	INSS	TOTAL	DNG	CAD-DES			
CATALUNYA	6.860	6.012	1	0	141	6.154	13.014	3.728	0	0	110	3.838	1.602	890	6.330	6.684	
BARCELONA	4.769	4.233	1	0	84	4.318	9.087	2.602	0	0	67	2.669	1.162	611	4.442	4.645	
GIRONA	809	662	0	0	26	688	1.497	458	0	0	20	478	166	104	748	749	
LLEIDA	356	339	0	0	6	345	701	201	0	0	7	208	90	53	351	350	
TARRAGONA	926	778	0	0	25	803	1.729	467	0	0	16	483	184	122	789	940	
COMUNIDAD VALENCIANA	4.007	4.511	1	0	0	4.512	8.519	2.847	1	6	0	2.854	1.689	840	5.383	3.136	
ALICANTE	1.911	1.897	1	0	0	1.898	3.809	1.279	1	3	0	1.283	621	420	2.324	1.485	
CASTELLÓN	155	462	0	0	0	462	617	296	0	0	0	296	138	81	515	102	
VALENCIA	1.941	2.152	0	0	0	2.152	4.093	1.272	0	3	0	1.275	930	339	2.544	1.549	
EXTREMADURA	338	1.105	1	1	0	1.107	1.445	730	1	1	0	732	308	67	1.107	338	
BADAJOS	248	709	1	1	0	711	959	448	1	1	0	450	200	44	694	265	
CÁCERES	90	396	0	0	0	396	486	282	0	0	0	282	108	23	413	73	
GALICIA	1.432	2.882	2	0	5	2.889	4.321	1.891	1	0	0	1.892	903	146	2.941	1.380	
A CORUÑA	854	1.070	0	0	0	1.070	1.924	777	0	0	0	777	433	39	1.249	675	
LUGO	118	264	1	0	5	270	388	149	1	0	0	150	80	38	268	120	
OURENSE	69	462	0	0	0	462	531	308	0	0	0	308	118	14	440	91	
PONTEVEDRA	391	1.086	1	0	0	1.087	1.478	657	0	0	0	657	272	55	984	494	
MADRID	3.163	5.066	1	2	0	5.069	8.232	2.254	0	1	0	2.255	1.676	849	4.780	3.452	
MURCIA	1.031	1.576	0	0	0	1.576	2.607	774	0	0	2	776	481	399	1.656	951	
NAVARRA	24	350	0	0	0	350	374	196	0	0	0	196	114	47	357	17	
PAÍS VASCO	168	1.234	0	4	1	1.239	1.407	891	0	5	0	896	317	40	1.253	154	
ARABA/ÁLAVA	0	178	0	0	0	178	178	160	0	0	0	160	17	1	178	0	
GIPIZKOA	52	385	0	0	0	385	437	314	0	0	0	314	66	15	395	42	
BIZKAIA	116	671	0	4	1	676	792	417	0	5	0	422	234	24	680	112	
LA RIOJA	90	256	0	0	0	256	346	186	0	0	0	186	77	10	273	73	
CEUTA	43	216	0	0	0	216	259	147	0	0	0	147	41	28	216	43	
MELILLA	49	191	0	0	0	191	240	128	0	0	0	128	31	14	173	67	

TOTAL ESTADO (*)	29.532	40.279	13	15	150	40.457	69.989	23.260	17	60	116	23.453	12.106	5.344	40.903	29.086
-------------------------	---------------	---------------	-----------	-----------	------------	---------------	---------------	---------------	-----------	-----------	------------	---------------	---------------	--------------	---------------	---------------

(*) A partir del mes de marzo se ha modificado en número de pendientes año anterior, al incorporarse la regularización de los datos inicialmente facilitados por Canarias desde 1991 hasta 2022

PENSIONES NO CONTRIBUTIVAS DE JUBILACIÓN E INVALIDEZ CAUSAS DE DENEGACIÓN ACUMULADAS CORRESPONDIENTES AL AÑO 2023 HASTA JULIO

CC.AA. Y/O PROVINCIAS	EDAD	RESIDENCIA LEGAL	RECURSOS ECONÓMICOS		GRADO DISCAPACIDAD ENF. CRÓNICA	PRESTACIÓN INCOMPATIBLE	SOLICITAR SIN PASAR DOS AÑOS	SIN DESGLOSAR	TOTAL CAUSAS DE DENEGACIÓN
			PERSONALES	U.E.C.					
			ANDALUCÍA	174					
ALMERÍA	27	68	54	90	15	31	0	0	285
CÁDIZ	42	15	29	49	12	3	0	0	150
CÓRDOBA	10	27	33	92	19	5	0	0	186
GRANADA	13	21	33	45	10	3	0	0	125
HUELVA	15	5	22	51	21	5	0	0	119
JAÉN	8	16	24	65	18	1	0	0	132
MÁLAGA	38	60	40	92	72	7	0	0	309
SEVILLA	21	21	66	188	97	4	2	0	399
ARAGÓN	15	35	53	146	7	3	0	0	259
HUESCA	2	2	2	19	1	0	0	0	26
TERUEL	2	5	5	7	0	0	0	0	19
ZARAGOZA	11	28	46	120	6	3	0	0	214
ASTURIAS	5	6	57	56	17	5	0	0	146
ILLES BALEARS	22	52	50	83	2	7	0	0	216
CANARIAS	47	179	373	297	277	46	0	0	1.219
LAS PALMAS	17	54	160	170	89	27	0	0	517
S.C. TENERIFE	30	125	213	127	188	19	0	0	702
CANTABRIA	26	3	52	86	12	1	0	0	180
CASTILLA Y LEÓN	42	44	130	325	21	12	1	0	575
ÁVILA	7	3	7	27	1	0	0	0	45
BURGOS	6	12	28	45	9	2	0	0	102
LEÓN	1	6	26	42	1	2	0	0	78
PALENCIA	2	5	3	12	0	0	0	0	22
SALAMANCA	12	11	18	78	5	3	0	0	127
SEGOVIA	2	2	10	28	0	0	0	0	42
SORIA	1	0	2	1	0	0	0	0	4
VALLADOLID	9	2	29	63	3	4	0	0	110
ZAMORA	2	3	7	29	2	1	1	0	45
CASTILLA-LA MANCHA	11	49	102	368	35	2	0	0	567
ALBACETE	4	15	23	52	9	1	0	0	104
CIUDAD REAL	6	9	18	106	8	1	0	0	148
CUENCA	1	1	13	36	5	0	0	0	56
GUADALAJARA	0	3	11	23	5	0	0	0	42
TOLEDO	0	21	37	151	8	0	0	0	217

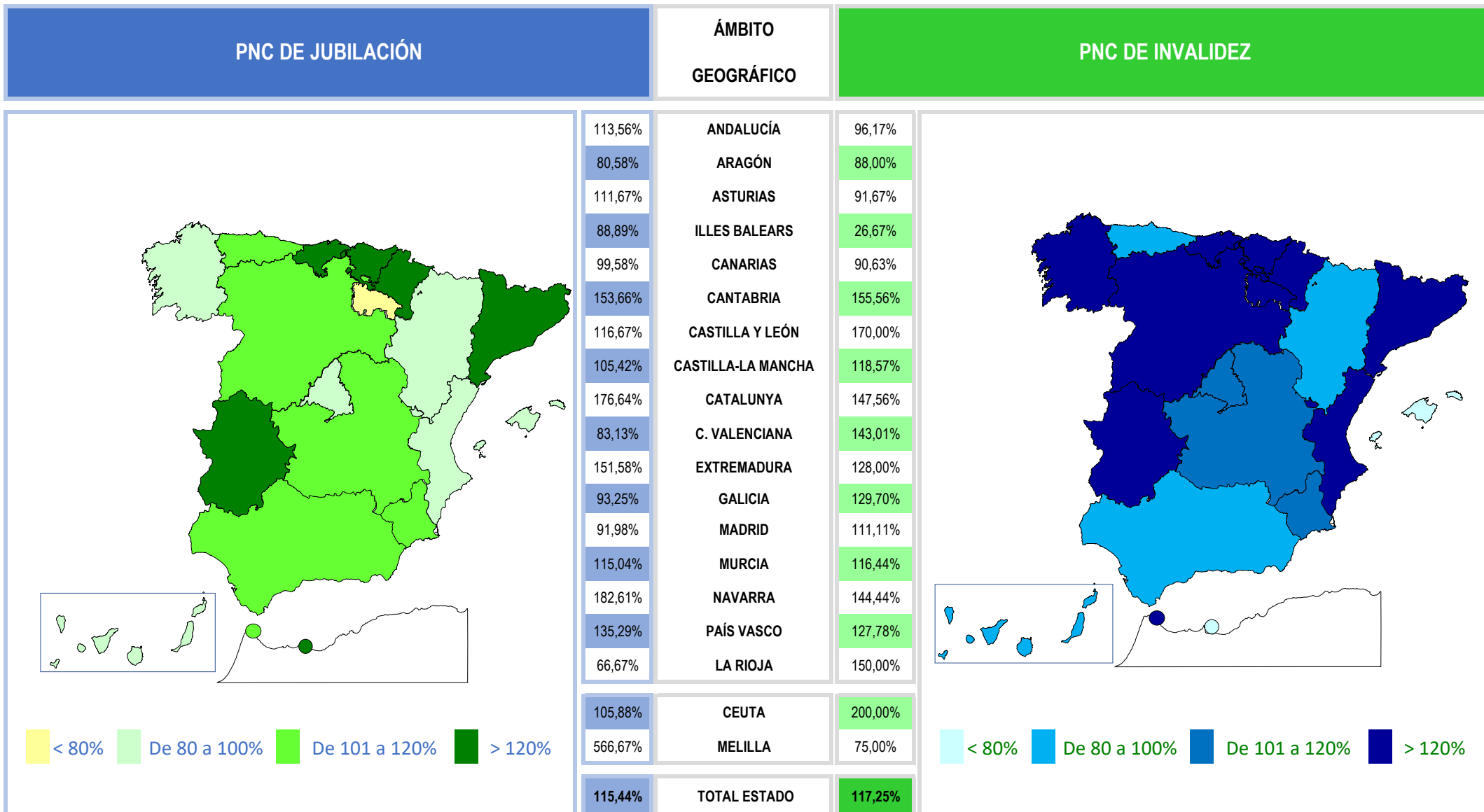
(Continúa al dorso)

CC.AA. Y/O PROVINCIAS	EDAD	RESIDENCIA LEGAL	RECURSOS ECONÓMICOS		GRADO DISCAPACIDAD ENF. CRÓNICA	PRESTACIÓN INCOMPATIBLE	SOLICITAR SIN PASAR DOS AÑOS	SIN DESGLOSAR	TOTAL CAUSAS DE DENEGACIÓN
			PERSONALES	U.E.C.					
			CATALUNYA	47					
BARCELONA	37	242	324	378	78	103	0	0	1.162
GIRONA	5	46	43	49	4	19	0	0	166
LLEIDA	2	17	25	33	3	10	0	0	90
TARRAGONA	3	44	49	60	1	27	0	0	184
COMUNIDAD VALENCIANA	41	234	330	960	90	34	0	0	1.689
ALICANTE	15	55	127	395	18	11	0	0	621
CASTELLÓN	10	9	29	77	9	4	0	0	138
VALENCIA	16	170	174	488	63	19	0	0	930
EXTREMADURA	38	12	57	169	27	5	0	0	308
BADAJOS	32	9	33	101	21	4	0	0	200
CÁCERES	6	3	24	68	6	1	0	0	108
GALICIA	29	51	106	413	294	10	0	0	903
A CORUÑA	2	22	67	217	117	8	0	0	433
LUGO	11	1	12	30	26	0	0	0	80
OURENSE	12	25	12	28	39	2	0	0	118
PONTEVEDRA	4	3	15	138	112	0	0	0	272
MADRID	219	188	506	726	36	1	0	0	1.676
MURCIA	51	56	102	186	80	6	0	0	481
NAVARRA	4	26	46	37	1	0	0	0	114
PAÍS VASCO	4	44	72	172	16	9	0	0	317
ARABA/ÁLAVA	1	4	12	0	0	0	0	0	17
GIPUZKOA	1	8	23	29	1	4	0	0	66
BIZKAIA	2	32	37	143	15	5	0	0	234
LA RIOJA	7	16	27	23	1	3	0	0	77
CEUTA	6	9	10	16	0	0	0	0	41
MELILLA	1	5	4	11	7	3	0	0	31
TOTAL ESTADO	789	1.591	2.819	5.266	1.273	365	3	0	12.106

1e Pnc de Jubilación e Invalidez: Coeficientes de la gestión mensual

PENSIONES NO CONTRIBUTIVAS DE LA SEGURIDAD SOCIAL DE JUBILACIÓN E INVALIDEZ

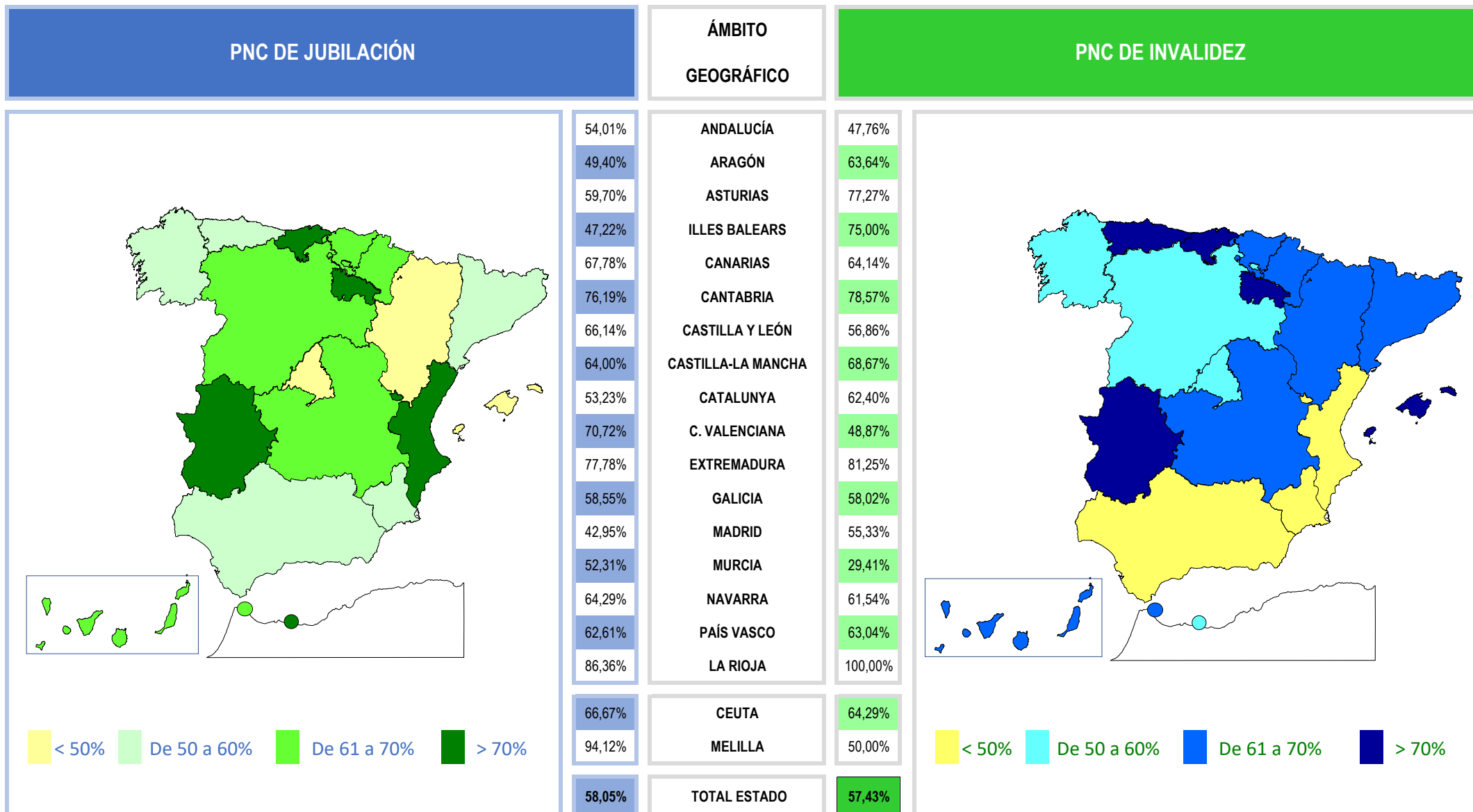
DISTRIBUCIÓN TERRITORIAL DEL COEFICIENTE DE COBERTURA. SITUACIÓN EN JULIO DE 2023



Coefficiente de cobertura: Determina la relación existente entre el volumen de expedientes resueltos e iniciados durante el mes.

PENSIONES NO CONTRIBUTIVAS DE LA SEGURIDAD SOCIAL DE JUBILACIÓN E INVALIDEZ

DISTRIBUCIÓN TERRITORIAL DEL COEFICIENTE DE RECONOCIMIENTO. SITUACIÓN EN JULIO DE 2023



Coeficiente de reconocimiento del derecho a PNC: Establecido a partir del cociente entre los expedientes aprobados y los resueltos en el mes.

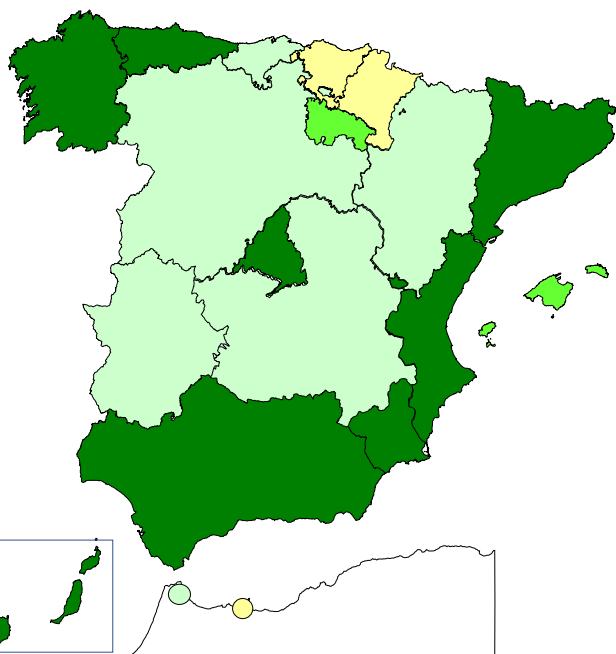
PENSIONES NO CONTRIBUTIVAS DE LA SEGURIDAD SOCIAL DE JUBILACIÓN E INVALIDEZ

DISTRIBUCIÓN TERRITORIAL DEL COEFICIENTE DE GESTIÓN EN DÍAS. SITUACIÓN EN JULIO DE 2023

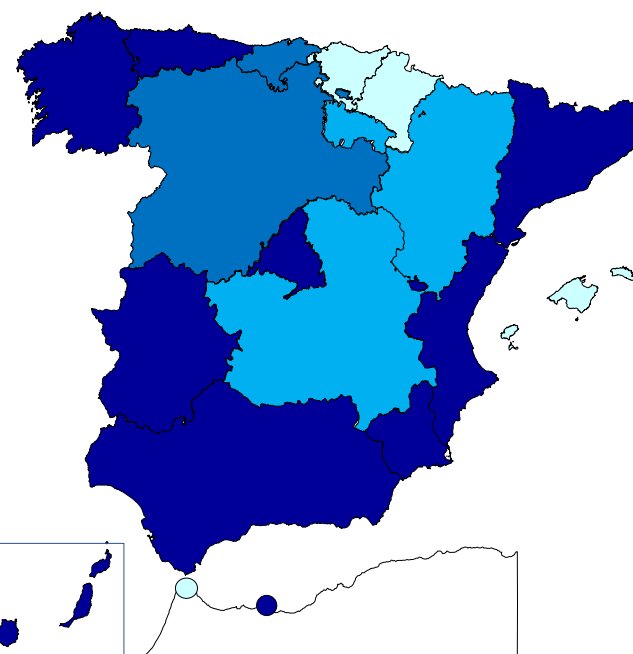
PNC DE JUBILACIÓN

ÁMBITO GEOGRÁFICO

PNC DE INVALIDEZ



194	ANDALUCÍA	278
31	ARAGÓN	60
148	ASTURIAS	190
73	ILLES BALEARS	24
256	CANARIAS	241
47	CANTABRIA	77
50	CASTILLA Y LEÓN	89
45	CASTILLA-LA MANCHA	60
226	CATALUNYA	233
145	C. VALENCIANA	148
34	EXTREMADURA	162
99	GALICIA	103
148	MADRID	129
100	MURCIA	178
12	NAVARRA	3
25	PAÍS VASCO	29
62	LA RIOJA	51
53	CEUTA	22
28	MELILLA	151
143	TOTAL ESTADO	172



< 30 De 30 a 60 De 61 a 90 > 90

< 60 De 60 a 90 De 91 a 120 > 120



GOBIERNO
DE ESPAÑA

MINISTERIO
DE DERECHOS SOCIALES
Y AGENDA 2030



IMSERSO

1f Reclamaciones previas: datos de la gestión mensual y anual

PENSIONES NO CONTRIBUTIVAS DE LA SEGURIDAD SOCIAL : JUBILACIÓN E INVALIDEZ

RECLAMACIÓN PREVIA A LA VÍA JURISDICCIONAL SOCIAL: DATOS DEL MES DE JULIO DE 2023

CC.AA. Y/O PROVINCIAS	JUBILACIÓN						INVALIDEZ						TOTAL : JUBILACION MAS INVALIDEZ					
	PENDTE.	RECLAM.	RESUELTAS			RECLAM.	PENDTE.	RECLAM.	RESUELTAS			RECLAM.	PENDTE.	RECLAM.	RESUELTAS			RECLAM.
	ANT.	PRSEN.	ESTIM.	DESEST.	TOTAL	PENDTE.	ANT.	PRSEN.	ESTIM.	DESEST.	TOTAL	PENDTE.	ANT.	PRSEN.	ESTIM.	DESEST.	TOTAL	PENDTE.
ANDALUCÍA	163	38	11	30	41	160	178	39	6	28	34	183	341	77	17	58	75	343
ALMERÍA	3	10	1	1	2	11	3	4	0	1	1	6	6	14	1	2	3	17
CÁDIZ	2	5	1	3	4	3	5	10	2	11	13	2	7	15	3	14	17	5
CÓRDOBA	5	2	5	0	5	2	10	1	2	0	2	9	15	3	7	0	7	11
GRANADA	2	4	0	4	4	2	2	3	0	0	0	5	4	7	0	4	4	7
HUELVA	0	1	0	1	1	0	1	2	0	0	0	3	1	3	0	1	1	3
JAÉN	12	0	0	0	0	12	7	0	0	0	0	7	19	0	0	0	0	19
MÁLAGA	86	10	1	1	2	94	93	14	1	2	3	104	179	24	2	3	5	198
SEVILLA	53	6	3	20	23	36	57	5	1	14	15	47	110	11	4	34	38	83
ARAGÓN	7	17	2	12	14	10	4	1	1	1	2	3	11	18	3	13	16	13
HUESCA	0	0	0	0	0	0	0	0	0	0	0	0	0	0	0	0	0	0
TERUEL	0	1	0	1	1	0	1	0	0	0	0	1	1	1	0	1	1	1
ZARAGOZA	7	16	2	11	13	10	3	1	1	1	2	2	10	17	3	12	15	12
ASTURIAS	6	2	0	4	4	4	6	0	0	2	2	4	12	2	0	6	6	8
ILLES BALEARS	22	11	1	6	7	26	11	9	0	6	6	14	33	20	1	12	13	40
CANARIAS (*)	42	19	6	18	24	37	52	20	7	19	26	46	94	39	13	37	50	83
LAS PALMAS	18	13	4	10	14	17	33	10	6	14	20	23	51	23	10	24	34	40
S.C. TENERIFE	24	6	2	8	10	20	19	10	1	5	6	23	43	16	3	13	16	43
CANTABRIA	28	3	0	3	3	28	22	4	1	2	3	23	50	7	1	5	6	51
CASTILLA Y LEÓN	20	13	3	5	8	25	18	15	2	5	7	26	38	28	5	10	15	51
ÁVILA	1	2	0	0	0	3	1	11	0	0	0	12	2	13	0	0	0	15
BURGOS	3	0	0	3	3	0	2	0	0	0	0	2	5	0	0	3	3	2
LEÓN	2	3	0	0	0	5	9	1	0	1	1	9	11	4	0	1	1	14
PALENCIA	2	0	0	0	0	2	0	0	0	0	0	0	2	0	0	0	0	2
SALAMANCA	6	5	2	0	2	9	2	2	1	1	2	2	8	7	3	1	4	11
SEGOVIA	1	0	0	0	0	1	0	0	0	0	0	0	1	0	0	0	0	1
SORIA	0	0	0	0	0	0	0	0	0	0	0	0	0	0	0	0	0	0
VALLADOLID	4	1	1	2	3	2	2	1	1	2	3	0	6	2	2	4	6	2
ZAMORA	1	2	0	0	0	3	2	0	0	1	1	1	3	2	0	1	1	4
CASTILLA-LA MANCHA	12	11	6	6	12	11	13	12	3	9	12	13	25	23	9	15	24	24
ALBACETE	0	0	0	0	0	0	0	2	0	2	2	0	0	2	0	2	2	0
CIUDAD REAL	3	2	4	0	4	1	7	2	1	0	1	8	10	4	5	0	5	9
CUENCA	2	1	0	1	1	2	0	3	0	3	3	0	2	4	0	4	4	2
GUADALAJARA	2	1	0	2	2	1	0	1	1	0	1	0	2	2	1	2	3	1
TOLEDO	5	7	2	3	5	7	6	4	1	4	5	5	11	11	3	7	10	12

(Continúa al dorso)

CC.AA. Y/O PROVINCIAS	JUBILACIÓN						INVALIDEZ						TOTAL: JUBILACIÓN MAS INVALIDEZ					
	PENDTE.	RECLAM.	RESUELTAS			RECLAM.	PENDTE.	RECLAM.	RESUELTAS			RECLAM.	PENDTE.	RECLAM.	RESUELTAS			RECLAM.
	ANT.	PRSEN.	ESTIM.	DESEST.	TOTAL	PENDTE.	ANT.	PRSEN.	ESTIM.	DESEST.	TOTAL	PENDTE.	ANT.	PRSEN.	ESTIM.	DESEST.	TOTAL	PENDTE.
CATALUNYA	453	80	16	9	25	508	145	24	28	11	39	130	598	104	44	20	64	638
BARCELONA	340	57	13	4	17	380	107	16	20	9	29	94	447	73	33	13	46	474
GIRONA	37	8	2	2	4	41	14	3	3	2	5	12	51	11	5	4	9	53
LLEIDA	18	9	0	2	2	25	10	3	1	0	1	12	28	12	1	2	3	37
TARRAGONA	58	6	1	1	2	62	14	2	4	0	4	12	72	8	5	1	6	74
COMUNIDAD VALENCIANA	114	98	22	36	58	154	36	22	8	19	27	31	150	120	30	55	85	185
ALICANTE	100	37	7	10	17	120	15	4	1	2	3	16	115	41	8	12	20	136
CASTELLÓN	0	3	2	1	3	0	0	1	0	1	1	0	0	4	2	2	4	0
VALENCIA	14	58	13	25	38	34	21	17	7	16	23	15	35	75	20	41	61	49
EXTREMADURA	21	10	1	18	19	12	28	15	4	15	19	24	49	25	5	33	38	36
BADAJOZ	12	8	1	11	12	8	21	11	2	10	12	20	33	19	3	21	24	28
CÁCERES	9	2	0	7	7	4	7	4	2	5	7	4	16	6	2	12	14	8
GALICIA	13	11	4	8	12	12	187	6	7	9	16	177	200	17	11	17	28	189
A CORUÑA	9	1	2	3	5	5	184	2	7	8	15	171	193	3	9	11	20	176
LUGO	4	3	0	0	0	7	3	3	0	0	0	6	7	6	0	0	0	13
OURENSE	0	4	1	3	4	0	0	0	0	0	0	0	0	4	1	3	4	0
PONTEVEDRA	0	3	1	2	3	0	0	1	0	1	1	0	0	4	1	3	4	0
MADRID	51	61	26	22	48	64	41	35	17	12	29	47	92	96	43	34	77	111
MURCIA	17	2	0	9	9	10	18	6	2	6	8	16	35	8	2	15	17	26
NAVARRA	1	0	0	0	0	1	1	1	0	0	0	2	2	1	0	0	0	3
PAÍS VASCO	0	2	0	1	1	1	4	0	1	1	2	2	4	2	1	2	3	3
ARABA/ÁLAVA	0	0	0	0	0	0	0	0	0	0	0	0	0	0	0	0	0	0
GIPUZKOA (1)	0	0	0	0	0	0	0	0	0	0	0	0	0	0	0	0	0	0
BIZKAIA	0	2	0	1	1	1	4	0	1	1	2	2	4	2	1	2	3	3
LA RIOJA	3	2	1	2	3	2	1	2	0	1	1	2	4	4	1	3	4	4
CEUTA	0	0	0	0	0	0	0	4	0	4	4	0	0	4	0	4	4	0
MELILLA	0	3	1	2	3	0	2	6	2	2	4	4	2	9	3	4	7	4

TOTAL ESTADO (*)	973	383	100	191	291	1.065	767	221	89	152	241	747	1.740	604	189	343	532	1.812
-------------------------	-----	-----	-----	-----	-----	-------	-----	-----	----	-----	-----	-----	-------	-----	-----	-----	-----	-------

(*) A partir del mes de marzo se ha modificado el número de pendientes mes anterior, al incorporarse la regularización de los datos inicialmente facilitados por Canarias desde 1991 hasta 2022

(1) Datos no facilitados.

PENSIONES NO CONTRIBUTIVAS DE LA SEGURIDAD SOCIAL : JUBILACIÓN E INVALIDEZ

RECLAMACIÓN PREVIA A LA VÍA JURISDICCIONAL SOCIAL: DATOS ACUMULADOS DEL AÑO 2023 HASTA JULIO

CC.AA. Y/O PROVINCIAS	JUBILACIÓN						INVALIDEZ						TOTAL: JUBILACIÓN MAS INVALIDEZ					
	PENDTE.	RECLAM.	RESUELTAS			RECLAM.	PENDTE.	RECLAM.	RESUELTAS			RECLAM.	PENDTE.	RECLAM.	RESUELTAS			RECLAM.
	ANT.	PRSEN.	ESTIM.	DESEST.	TOTAL	PENDTE.	ANT.	PRSEN.	ESTIM.	DESEST.	TOTAL	PENDTE.	ANT.	PRSEN.	ESTIM.	DESEST.	TOTAL	PENDTE.
ANDALUCÍA	117	263	57	163	220	160	139	202	33	125	158	183	256	465	90	288	378	343
ALMERÍA	2	36	8	19	27	11	1	12	1	6	7	6	3	48	9	25	34	17
CÁDIZ	1	37	6	29	35	3	2	56	10	46	56	2	3	93	16	75	91	5
CÓRDOBA	2	44	13	31	44	2	12	20	9	14	23	9	14	64	22	45	67	11
GRANADA	4	38	8	32	40	2	3	10	1	7	8	5	7	48	9	39	48	7
HUELVA	1	6	0	7	7	0	3	7	3	4	7	3	4	13	3	11	14	3
JAÉN	4	12	1	3	4	12	4	10	3	4	7	7	8	22	4	7	11	19
MÁLAGA	79	50	17	18	35	94	84	42	4	18	22	104	163	92	21	36	57	198
SEVILLA	24	40	4	24	28	36	30	45	2	26	28	47	54	85	6	50	56	83
ARAGÓN	4	88	20	62	82	10	5	29	6	25	31	3	9	117	26	87	113	13
HUESCA	0	1	0	1	1	0	0	1	0	1	1	0	0	2	0	2	2	0
TERUEL	0	1	0	1	1	0	1	0	0	0	0	1	1	1	0	1	1	1
ZARAGOZA	4	86	20	60	80	10	4	28	6	24	30	2	8	114	26	84	110	12
ASTURIAS	4	21	9	12	21	4	6	13	4	11	15	4	10	34	13	23	36	8
ILLES BALEARS	41	66	16	65	81	26	21	41	5	43	48	14	62	107	21	108	129	40
CANARIAS (*)	33	194	59	131	190	37	57	196	46	161	207	46	90	390	105	292	397	83
LAS PALMAS	19	97	25	74	99	17	28	93	25	73	98	23	47	190	50	147	197	40
S.C. TENERIFE	14	97	34	57	91	20	29	103	21	88	109	23	43	200	55	145	200	43
CANTABRIA	8	27	1	6	7	28	11	30	7	11	18	23	19	57	8	17	25	51
CASTILLA Y LEÓN	20	73	18	50	68	25	33	55	18	44	62	26	53	128	36	94	130	51
ÁVILA	1	4	1	1	2	3	1	11	0	0	0	12	2	15	1	1	2	15
BURGOS	2	11	0	13	13	0	2	5	0	5	5	2	4	16	0	18	18	2
LEÓN	5	13	3	10	13	5	14	7	4	8	12	9	19	20	7	18	25	14
PALENCIA	0	3	1	0	1	2	0	1	0	1	1	0	0	4	1	1	2	2
SALAMANCA	3	16	4	6	10	9	7	6	6	5	11	2	10	22	10	11	21	11
SEGOVIA	3	2	1	3	4	1	1	4	0	5	5	0	4	6	1	8	9	1
SORIA	0	0	0	0	0	0	0	0	0	0	0	0	0	0	0	0	0	0
VALLADOLID	6	20	8	16	24	2	6	14	8	12	20	0	12	34	16	28	44	2
ZAMORA	0	4	0	1	1	3	2	7	0	8	8	1	2	11	0	9	9	4
CASTILLA-LA MANCHA	16	85	30	60	90	11	17	66	20	50	70	13	33	151	50	110	160	24
ALBACETE	0	13	6	7	13	0	2	17	4	15	19	0	2	30	10	22	32	0
CIUDAD REAL	9	17	12	13	25	1	7	15	6	8	14	8	16	32	18	21	39	9
CUENCA	2	4	1	3	4	2	0	10	3	7	10	0	2	14	4	10	14	2
GUADALAJARA	0	8	1	6	7	1	3	5	3	5	8	0	3	13	4	11	15	1
TOLEDO	5	43	10	31	41	7	5	19	4	15	19	5	10	62	14	46	60	12

(Continúa al dorso)

CC.AA. Y/O PROVINCIAS	JUBILACIÓN						INVALIDEZ						TOTAL: JUBILACIÓN MAS INVALIDEZ					
	PENDTE.	RECLAM.	RESUELTAS			RECLAM.	PENDTE.	RECLAM.	RESUELTAS			RECLAM.	PENDTE.	RECLAM.	RESUELTAS			RECLAM.
	ANT.	PRSEN.	ESTIM.	DESEST.	TOTAL	PENDTE.	ANT.	PRSEN.	ESTIM.	DESEST.	TOTAL	PENDTE.	ANT.	PRSEN.	ESTIM.	DESEST.	TOTAL	PENDTE.
CATALUNYA	447	450	260	129	389	508	121	300	165	126	291	130	568	750	425	255	680	638
BARCELONA	323	331	186	88	274	380	91	222	127	92	219	94	414	553	313	180	493	474
GIRONA	39	47	31	14	45	41	10	29	13	14	27	12	49	76	44	28	72	53
LLEIDA	15	28	9	9	18	25	5	17	8	2	10	12	20	45	17	11	28	37
TARRAGONA	70	44	34	18	52	62	15	32	17	18	35	12	85	76	51	36	87	74
COMUNIDAD VALENCIANA	83	385	99	215	314	154	41	144	39	115	154	31	124	529	138	330	468	185
ALICANTE	54	177	35	76	111	120	10	27	7	14	21	16	64	204	42	90	132	136
CASTELLÓN	0	25	8	17	25	0	0	7	1	6	7	0	0	32	9	23	32	0
VALENCIA	29	183	56	122	178	34	31	110	31	95	126	15	60	293	87	217	304	49
EXTREMADURA	18	43	10	39	49	12	18	62	14	42	56	24	36	105	24	81	105	36
BADAJOS	8	30	5	25	30	8	14	41	7	28	35	20	22	71	12	53	65	28
CÁCERES	10	13	5	14	19	4	4	21	7	14	21	4	14	34	12	28	40	8
GALICIA	22	80	44	46	90	12	262	54	64	75	139	177	284	134	108	121	229	189
A CORUÑA	20	29	25	19	44	5	260	24	59	54	113	171	280	53	84	73	157	176
LUGO	2	14	7	2	9	7	2	9	0	5	5	6	4	23	7	7	14	13
OURENSE	0	15	5	10	15	0	0	6	0	6	6	0	0	21	5	16	21	0
PONTEVEDRA	0	22	7	15	22	0	0	15	5	10	15	0	0	37	12	25	37	0
MADRID	50	322	115	193	308	64	38	174	72	93	165	47	88	496	187	286	473	111
MURCIA	15	38	21	22	43	10	20	48	19	33	52	16	35	86	40	55	95	26
NAVARRA	1	6	1	5	6	1	1	1	0	0	0	2	2	7	1	5	6	3
PAÍS VASCO	9	15	1	22	23	1	12	14	2	22	24	2	21	29	3	44	47	3
ARABA/ÁLAVA	0	0	0	0	0	0	10	0	0	10	10	0	10	0	0	10	10	0
GIPUZKOA(1)	0	0	0	0	0	0	0	0	0	0	0	0	0	0	0	0	0	0
BIZKAIA	9	15	1	22	23	1	2	14	2	12	14	2	11	29	3	34	37	3
LA RIOJA	1	9	1	7	8	2	0	5	0	3	3	2	1	14	1	10	11	4
CEUTA	0	6	2	4	6	0	0	9	3	6	9	0	0	15	5	10	15	0
MELILLA	0	11	3	8	11	0	0	17	4	9	13	4	0	28	7	17	24	4

TOTAL ESTADO (*)	889	2.182	767	1.239	2.006	1.065	802	1.460	521	994	1.515	747	1.691	3.642	1.288	2.233	3.521	1.812
-------------------------	------------	--------------	------------	--------------	--------------	--------------	------------	--------------	------------	------------	--------------	------------	--------------	--------------	--------------	--------------	--------------	--------------

(*) A partir del mes de marzo se ha modificado el número de pendientes año anterior, al incorporarse la regularización de los datos inicialmente facilitados por Canarias desde 1991 hasta 2022

(1) Datos no facilitados.



GOBIERNO
DE ESPAÑA

MINISTERIO
DE DERECHOS SOCIALES
Y AGENDA 2030



IMSERSO

1g Revisiones de oficio e instancia de parte: datos de la gestión mensual y anual

PENSIÓN NO CONTRIBUTIVA DE JUBILACIÓN REVISIONES DE OFICIO E INSTANCIA DE PARTE DATOS DE GESTIÓN CORRESPONDIENTES AL MES DE JULIO DE 2023

CC.AA. Y/O PROVINCIAS	ENTRADA REVISIONES	REVISIONES EFECTUADAS					CAUSAS DE EXTINCIÓN DEL DERECHO					
		Sin Modif.	Con Modif.	Suspensión	Extinción	TOTAL	Residencia	Personal	U.E.C.	Fallecimiento	Otras	TOTAL
		Cuantía	Cuantía	Pago	Derecho							
ANDALUCÍA	236	66	52	17	144	279	3	38	9	84	10	144
ALMERÍA	24	3	5	0	16	24	1	0	0	15	0	16
CÁDIZ	75	27	26	6	43	102	0	14	2	25	2	43
CÓRDOBA	20	13	4	0	8	25	0	3	2	1	2	8
GRANADA	3	4	1	0	1	6	0	0	0	1	0	1
HUELVA	5	1	3	0	4	8	0	2	0	1	1	4
JAÉN	9	0	0	0	6	6	0	4	0	2	0	6
MÁLAGA	80	11	11	9	52	83	2	10	5	34	1	52
SEVILLA	20	7	2	2	14	25	0	5	0	5	4	14
ARAGÓN	58	7	12	5	33	57	0	14	3	13	3	33
HUESCA	13	0	8	0	5	13	0	3	0	2	0	5
TERUEL	6	2	1	1	2	6	0	1	0	1	0	2
ZARAGOZA	39	5	3	4	26	38	0	10	3	10	3	26
ASTURIAS	21	2	9	0	11	22	0	3	0	8	0	11
ILLES BALEARS	79	3	27	21	31	82	0	11	2	17	1	31
CANARIAS	171	49	40	32	101	222	3	28	7	61	2	101
LAS PALMAS	80	30	18	32	48	128	3	12	2	30	1	48
S.C. TENERIFE	91	19	22	0	53	94	0	16	5	31	1	53
CANTABRIA	72	44	12	2	14	72	0	7	5	2	0	14
CASTILLA Y LEÓN	167	18	87	10	56	171	0	24	6	26	0	56
ÁVILA	3	1	2	0	0	3	0	0	0	0	0	0
BURGOS	9	1	2	0	6	9	0	2	0	4	0	6
LEÓN	39	2	30	0	7	39	0	0	0	7	0	7
PALENCIA	13	1	3	0	9	13	0	7	2	0	0	9
SALAMANCA	20	3	4	0	13	20	0	6	1	6	0	13
SEGOVIA	1	0	1	0	4	5	0	3	0	1	0	4
SORIA	2	0	1	0	1	2	0	0	0	1	0	1
VALLADOLID	59	3	35	9	12	59	0	6	1	5	0	12
ZAMORA	21	7	9	1	4	21	0	0	2	2	0	4
CASTILLA-LA MANCHA	141	55	35	7	57	154	1	22	7	22	5	57
ALBACETE	30	17	6	0	10	33	0	7	0	2	1	10
CIUDAD REAL	45	9	9	2	24	44	0	7	3	11	3	24
CUENCA	4	1	2	0	1	4	0	0	0	1	0	1
GUADALAJARA	13	2	8	3	5	18	0	0	1	4	0	5
TOLEDO	49	26	10	2	17	55	1	8	3	4	1	17

(Continúa al dorso)

CC.AA. Y/O PROVINCIAS	ENTRADA REVISIONES	REVISIONES EFECTUADAS					CAUSAS DE EXTINCIÓN DEL DERECHO					
		Sin Modif.	Con Modif.	Suspensión	Extinción	TOTAL	Residencia	Personal	U.E.C.	Fallecimiento	Otras	TOTAL
		Cuantía	Cuantía	Pago	Derecho							
CATALUNYA	21	0	20	0	57	77	0	14	0	43	0	57
BARCELONA	12	0	13	0	39	52	0	7	0	32	0	39
GIRONA	3	0	4	0	5	9	0	0	0	5	0	5
LLEIDA	2	0	2	0	3	5	0	1	0	2	0	3
TARRAGONA	4	0	1	0	10	11	0	6	0	4	0	10
COMUNIDAD VALENCIANA	164	40	39	12	107	198	0	41	14	43	9	107
ALICANTE	47	2	10	2	32	46	0	6	6	20	0	32
CASTELLÓN	32	13	3	3	13	32	0	5	2	5	1	13
VALENCIA	85	25	26	7	62	120	0	30	6	18	8	62
EXTREMADURA	190	113	30	3	62	208	0	20	10	25	7	62
BADAJOS	129	77	24	3	41	145	0	11	9	18	3	41
CÁCERES	61	36	6	0	21	63	0	9	1	7	4	21
GALICIA	260	79	48	1	132	260	6	41	9	66	10	132
A CORUÑA	167	72	25	0	70	167	6	30	4	27	3	70
LUGO	38	2	6	0	30	38	0	8	1	16	5	30
OURENSE	18	1	6	0	11	18	0	3	0	6	2	11
PONTEVEDRA	37	4	11	1	21	37	0	0	4	17	0	21
MADRID	326	45	126	18	137	326	3	25	22	70	17	137
MURCIA	73	22	21	0	33	76	0	13	10	10	0	33
NAVARRA	32	0	15	1	16	32	0	6	1	8	1	16
PAÍS VASCO	27	0	3	6	18	27	3	14	0	1	0	18
ARABA/ÁLAVA	11	0	0	0	11	11	3	8	0	0	0	11
GIPUZKOA	0	0	0	0	0	0	0	0	0	0	0	0
BIZKAIA	16	0	3	6	7	16	0	6	0	1	0	7
LA RIOJA	9	1	2	0	6	9	0	2	0	3	1	6
CEUTA	23	0	9	10	4	23	0	1	0	3	0	4
MELILLA	16	5	1	4	6	16	2	1	0	3	0	6
TOTAL ESTADO	2.086	549	588	149	1.025	2.311	21	325	105	508	66	1.025

PENSIÓN NO CONTRIBUTIVA DE INVALIDEZ REVISIONES DE OFICIO E INSTANCIA DE PARTE DATOS DE GESTIÓN CORRESPONDIENTES AL MES DE JULIO DE 2023

CC.AA. Y/O PROVINCIAS	ENTRADA REVISIONES	REVISIONES EFECTUADAS							CAUSAS DE EXTINCIÓN DEL DERECHO							
		Sin Modif. Cuantía	Con Modif. Cuantía	Suspensión PNC		Compat. PNC 366	Recuperación Art. 363.1	Extinción Derecho	TOTAL	Residencia	Personal	U.E.C.	Grado	Fallecimiento	Otras	TOTAL
				Art. 363.1	Pago											
ANDALUCÍA	341	83	52	12	40	26	29	145	387	0	20	17	3	81	24	145
ALMERÍA	21	2	0	1	0	0	1	13	17	0	0	1	0	12	0	13
CÁDIZ	90	29	25	5	18	8	3	44	132	0	7	5	2	23	7	44
CÓRDOBA	40	14	4	2	1	10	3	16	50	0	0	3	0	7	6	16
GRANADA	52	1	1	1	0	2	1	4	10	0	1	0	0	3	0	4
HUELVA	17	6	3	1	2	1	1	8	22	0	2	0	0	4	2	8
JAÉN	10	3	1	0	1	0	0	7	12	0	3	0	0	3	1	7
MÁLAGA	85	13	14	1	8	4	16	42	98	0	5	8	1	26	2	42
SEVILLA	26	15	4	1	10	1	4	11	46	0	2	0	0	3	6	11
ARAGÓN	55	8	13	3	2	3	1	23	53	0	4	3	0	6	10	23
HUESCA	15	0	8	1	0	0	0	6	15	0	2	1	0	1	2	6
TERUEL	3	1	0	0	0	0	0	2	3	0	0	0	0	1	1	2
ZARAGOZA	37	7	5	2	2	3	1	15	35	0	2	2	0	4	7	15
ASTURIAS	28	4	12	2	0	4	0	12	34	0	3	2	0	6	1	12
ILLES BALEARS	59	12	28	0	10	0	0	12	62	0	1	3	0	6	2	12
CANARIAS	297	88	43	0	49	2	0	121	303	0	37	8	3	53	20	121
LAS PALMAS	133	41	17	0	44	2	0	60	164	0	15	3	2	31	9	60
S.C. TENERIFE	164	47	26	0	5	0	0	61	139	0	22	5	1	22	11	61
CANTABRIA	106	50	19	1	4	5	3	24	106	1	11	3	1	8	0	24
CASTILLA Y LEÓN	125	28	57	1	11	4	0	33	134	0	6	6	0	17	4	33
ÁVILA	11	5	4	0	0	0	0	0	9	0	0	0	0	0	0	0
BURGOS	10	1	2	0	0	0	0	7	10	0	4	0	0	2	1	7
LEÓN	34	5	24	0	0	0	0	5	34	0	0	0	0	5	0	5
PALENCIA	11	2	5	0	1	0	0	3	11	0	0	2	0	1	0	3
SALAMANCA	23	3	12	0	1	0	0	7	23	0	1	2	0	3	1	7
SEGOVIA	0	2	3	0	0	0	0	6	11	0	0	2	0	2	2	6
SORIA	0	0	0	0	0	0	0	0	0	0	0	0	0	0	0	0
VALLADOLID	29	5	6	1	9	4	0	4	29	0	1	0	0	3	0	4
ZAMORA	7	5	1	0	0	0	0	1	7	0	0	0	0	1	0	1
CASTILLA-LA MANCHA	215	100	68	1	17	14	0	43	243	1	9	8	2	17	6	43
ALBACETE	67	39	14	1	1	3	0	13	71	0	4	1	0	6	2	13
CIUDAD REAL	40	16	11	0	2	2	0	10	41	0	1	0	0	7	2	10
CUENCA	12	3	5	0	0	0	0	2	10	0	0	0	1	1	0	2
GUADALAJARA	8	3	11	0	4	5	0	4	27	0	1	1	0	2	0	4
TOLEDO	88	39	27	0	10	4	0	14	94	1	3	6	1	1	2	14

(Continúa al dorso)

CC.AA. Y/O PROVINCIAS	ENTRADA REVISIONES	REVISIONES EFECTUADAS							CAUSAS DE EXTINCIÓN DEL DERECHO							
		Sin Modif. Cuantía	Con Modif. Cuantía	Suspensión PNC		Compat. PNC 366	Recuperación Art. 363.1	Extinción Derecho	TOTAL	Residencia	Personal	U.E.C.	Grado	Fallecimiento	Otras	TOTAL
				Art. 363.1	Pago											
CATALUNYA	0	0	0	0	0	0	0	59	59	0	0	0	0	59	0	59
BARCELONA	0	0	0	0	0	0	0	38	38	0	0	0	0	38	0	38
GIRONA	0	0	0	0	0	0	0	8	8	0	0	0	0	8	0	8
LLEIDA	0	0	0	0	0	0	0	7	7	0	0	0	0	7	0	7
TARRAGONA	0	0	0	0	0	0	0	6	6	0	0	0	0	6	0	6
COMUNIDAD VALENCIANA	135	24	47	3	17	8	2	60	161	0	18	4	3	27	8	60
ALICANTE	33	2	8	1	0	6	1	15	33	0	5	0	0	10	0	15
CASTELLÓN	23	7	4	0	3	2	1	6	23	0	0	1	0	3	2	6
VALENCIA	79	15	35	2	14	0	0	39	105	0	13	3	3	14	6	39
EXTREMADURA	272	163	53	4	12	10	2	42	286	0	6	11	1	14	10	42
BADAJOS	167	103	36	4	6	3	1	27	180	0	3	6	1	10	7	27
CÁCERES	105	60	17	0	6	7	1	15	106	0	3	5	0	4	3	15
GALICIA	254	60	60	15	3	0	14	102	254	0	30	11	4	44	13	102
A CORUÑA	184	50	46	12	0	0	14	62	184	0	25	8	2	22	5	62
LUGO	24	0	4	0	1	0	0	19	24	0	3	0	0	10	6	19
OURENSE	25	5	3	3	1	0	0	13	25	0	2	1	1	7	2	13
PONTEVEDRA	21	5	7	0	1	0	0	8	21	0	0	2	1	5	0	8
MADRID	311	50	101	7	11	17	1	124	311	1	20	40	5	48	10	124
MURCIA	174	101	45	4	0	3	0	50	203	0	7	13	3	25	2	50
NAVARRA	12	0	5	1	1	0	0	5	12	0	3	0	0	1	1	5
PAÍS VASCO	35	0	19	2	4	0	0	10	35	1	2	2	0	2	3	10
ÁLAVA	1	0	0	0	0	0	0	1	1	0	0	0	0	1	0	1
GUIPÚZCOA	0	0	0	0	0	0	0	0	0	0	0	0	0	0	0	0
VIZCAYA	34	0	19	2	4	0	0	9	34	1	2	2	0	1	3	9
LA RIOJA	10	0	2	0	0	0	3	5	10	0	0	0	0	4	1	5
CEUTA	51	1	19	0	21	1	3	6	51	0	1	1	0	3	1	6
MELILLA	60	6	31	1	2	2	0	18	60	3	2	4	0	3	6	18
TOTAL ESTADO	2.540	778	674	57	204	99	58	894	2.764	7	180	136	25	424	122	894

TOTAL PENSIONES NO CONTRIBUTIVAS REVISIONES DE OFICIO E INSTANCIA DE PARTE DATOS DE GESTIÓN CORRESPONDIENTES AL MES DE JULIO DE 2023

CC.AA. Y/O PROVINCIAS	ENTRADA REVISIONES	REVISIONES EFECTUADAS							CAUSAS DE EXTINCIÓN DEL DERECHO							
		Sin Modif. Cuantía	Con Modif. Cuantía	Suspensión PNC		Compat. PNC	Recuperación	Extinción	TOTAL	Residencia	Personal	U.E.C.	Grado	Fallecimiento	Otras	TOTAL
				Art. 363.1	Pago	366	Art. 363.1	Derecho								
ANDALUCÍA	577	149	104	12	57	26	29	289	666	3	58	26	3	165	34	289
ALMERÍA	45	5	5	1	0	0	1	29	41	1	0	1	0	27	0	29
CÁDIZ	165	56	51	5	24	8	3	87	234	0	21	7	2	48	9	87
CÓRDOBA	60	27	8	2	1	10	3	24	75	0	3	5	0	8	8	24
GRANADA	55	5	2	1	0	2	1	5	16	0	1	0	0	4	0	5
HUELVA	22	7	6	1	2	1	1	12	30	0	4	0	0	5	3	12
JAÉN	19	3	1	0	1	0	0	13	18	0	7	0	0	5	1	13
MÁLAGA	165	24	25	1	17	4	16	94	181	2	15	13	1	60	3	94
SEVILLA	46	22	6	1	12	1	4	25	71	0	7	0	0	8	10	25
ARAGÓN	113	15	25	3	7	3	1	56	110	0	18	6	0	19	13	56
HUESCA	28	0	16	1	0	0	0	11	28	0	5	1	0	3	2	11
TERUEL	9	3	1	0	1	0	0	4	9	0	1	0	0	2	1	4
ZARAGOZA	76	12	8	2	6	3	1	41	73	0	12	5	0	14	10	41
ASTURIAS	49	6	21	2	0	4	0	23	56	0	6	2	0	14	1	23
ILLES BALEARS	138	15	55	0	31	0	0	43	144	0	12	5	0	23	3	43
CANARIAS	468	137	83	0	81	2	0	222	525	3	65	15	3	114	22	222
LAS PALMAS	213	71	35	0	76	2	0	108	292	3	27	5	2	61	10	108
S.C. TENERIFE	255	66	48	0	5	0	0	114	233	0	38	10	1	53	12	114
CANTABRIA	178	94	31	1	6	5	3	38	178	1	18	8	1	10	0	38
CASTILLA Y LEÓN	292	46	144	1	21	4	0	89	305	0	30	12	0	43	4	89
ÁVILA	14	6	6	0	0	0	0	0	12	0	0	0	0	0	0	0
BURGOS	19	2	4	0	0	0	0	13	19	0	6	0	0	6	1	13
LEÓN	73	7	54	0	0	0	0	12	73	0	0	0	0	12	0	12
PALENCIA	24	3	8	0	1	0	0	12	24	0	7	4	0	1	0	12
SALAMANCA	43	6	16	0	1	0	0	20	43	0	7	3	0	9	1	20
SEGOVIA	1	2	4	0	0	0	0	10	16	0	3	2	0	3	2	10
SORIA	2	0	1	0	0	0	0	1	2	0	0	0	0	1	0	1
VALLADOLID	88	8	41	1	18	4	0	16	88	0	7	1	0	8	0	16
ZAMORA	28	12	10	0	1	0	0	5	28	0	0	2	0	3	0	5
CASTILLA-LA MANCHA	356	155	103	1	24	14	0	100	397	2	31	15	2	39	11	100
ALBACETE	97	56	20	1	1	3	0	23	104	0	11	1	0	8	3	23
CIUDAD REAL	85	25	20	0	4	2	0	34	85	0	8	3	0	18	5	34
CUENCA	16	4	7	0	0	0	0	3	14	0	0	0	1	2	0	3
GUADALAJARA	21	5	19	0	7	5	0	9	45	0	1	2	0	6	0	9
TOLEDO	137	65	37	0	12	4	0	31	149	2	11	9	1	5	3	31

(Continúa al dorso)

CC.AA. Y/O PROVINCIAS	ENTRADA REVISIONES	REVISIONES EFECTUADAS							CAUSAS DE EXTINCIÓN DEL DERECHO								
		Sin Modif. Cuantía	Con Modif. Cuantía	Suspensión PNC		Compat. PNC	Recuperación	Extinción	TOTAL	Residencia	Personal	U.E.C.	Grado	Fallecimiento	Otras	TOTAL	
				Art. 363.1	Pago	366	Art. 363.1	Derecho									
CATALUNYA	21	0	20	0	0	0	0	0	116	136	0	14	0	0	102	0	116
BARCELONA	12	0	13	0	0	0	0	0	77	90	0	7	0	0	70	0	77
GIRONA	3	0	4	0	0	0	0	0	13	17	0	0	0	0	13	0	13
LLEIDA	2	0	2	0	0	0	0	0	10	12	0	1	0	0	9	0	10
TARRAGONA	4	0	1	0	0	0	0	0	16	17	0	6	0	0	10	0	16
COMUNIDAD VALENCIANA	299	64	86	3	29	8	2	2	167	359	0	59	18	3	70	17	167
ALICANTE	80	4	18	1	2	6	1	1	47	79	0	11	6	0	30	0	47
CASTELLÓN	55	20	7	0	6	2	1	1	19	55	0	5	3	0	8	3	19
VALENCIA	164	40	61	2	21	0	0	0	101	225	0	43	9	3	32	14	101
EXTREMADURA	462	276	83	4	15	10	2	2	104	494	0	26	21	1	39	17	104
BADAJOS	296	180	60	4	9	3	1	1	68	325	0	14	15	1	28	10	68
CÁCERES	166	96	23	0	6	7	1	1	36	169	0	12	6	0	11	7	36
GALICIA	514	139	108	15	4	0	14	14	234	514	6	71	20	4	110	23	234
A CORUÑA	351	122	71	12	0	0	14	14	132	351	6	55	12	2	49	8	132
LUGO	62	2	10	0	1	0	0	0	49	62	0	11	1	0	26	11	49
OURENSE	43	6	9	3	1	0	0	0	24	43	0	5	1	1	13	4	24
PONTEVEDRA	58	9	18	0	2	0	0	0	29	58	0	0	6	1	22	0	29
MADRID	637	95	227	7	29	17	1	1	261	637	4	45	62	5	118	27	261
MURCIA	247	123	66	4	0	3	0	0	83	279	0	20	23	3	35	2	83
NAVARRA	44	0	20	1	2	0	0	0	21	44	0	9	1	0	9	2	21
PAÍS VASCO	62	0	22	2	10	0	0	0	28	62	4	16	2	0	3	3	28
ÁLAVA	12	0	0	0	0	0	0	0	12	12	3	8	0	0	1	0	12
GUIPÚZCOA	0	0	0	0	0	0	0	0	0	0	0	0	0	0	0	0	0
VIZCAYA	50	0	22	2	10	0	0	0	16	50	1	8	2	0	2	3	16
LA RIOJA	19	1	4	0	0	0	3	3	11	19	0	2	0	0	7	2	11
CEUTA	74	1	28	0	31	1	3	3	10	74	0	2	1	0	6	1	10
MELILLA	76	11	32	1	6	2	0	0	24	76	5	3	4	0	6	6	24
TOTAL ESTADO	4.626	1.327	1.262	57	353	99	58	58	1.919	5.075	28	505	241	25	932	188	1.919

PENSIÓN NO CONTRIBUTIVA DE JUBILACIÓN REVISIONES DE OFICIO E INSTANCIA DE PARTE DATOS DE GESTIÓN ACUMULADA CORRESPONDIENTES AL AÑO 2023 HASTA JULIO

CC.AA. Y/O PROVINCIAS	ENTRADA REVISIONES	REVISIONES EFECTUADAS					CAUSAS DE EXTINCIÓN DEL DERECHO					
		Sin Modif. Cuantía	Con Modif. Cuantía	Suspensión Pago	Extinción Derecho	TOTAL	Residencia	Personal	U.E.C.	Fallecimiento	Otras	TOTAL
ANDALUCÍA	3.265	667	424	148	2.013	3.252	23	789	175	967	59	2.013
ALMERÍA	260	36	44	1	167	248	4	52	5	100	6	167
CÁDIZ	732	241	120	29	364	754	1	123	46	185	9	364
CÓRDOBA	368	98	60	4	197	359	0	87	29	74	7	197
GRANADA	149	27	8	3	112	150	4	30	5	70	3	112
HUELVA	94	20	15	1	64	100	5	17	16	24	2	64
JAÉN	165	13	23	1	126	163	0	57	8	57	4	126
MÁLAGA	757	110	62	96	465	733	7	161	33	259	5	465
SEVILLA	740	122	92	13	518	745	2	262	33	198	23	518
ARAGÓN	404	74	68	38	226	406	3	84	23	90	26	226
HUESCA	75	0	22	7	46	75	0	15	5	19	7	46
TERUEL	44	4	7	6	27	44	0	7	1	15	4	27
ZARAGOZA	285	70	39	25	153	287	3	62	17	56	15	153
ASTURIAS	303	15	116	0	170	301	2	56	14	95	3	170
ILLES BALEARS	734	175	223	104	211	713	0	65	19	117	10	211
CANARIAS	1.449	388	240	285	724	1.637	11	183	27	478	25	724
LAS PALMAS	762	268	110	280	360	1.018	7	100	14	221	18	360
S.C. TENERIFE	687	120	130	5	364	619	4	83	13	257	7	364
CANTABRIA	448	156	93	36	164	449	0	69	21	63	11	164
CASTILLA Y LEÓN	1.182	228	420	63	601	1.312	8	285	88	213	7	601
ÁVILA	92	22	23	5	32	82	1	25	2	4	0	32
BURGOS	103	18	19	5	61	103	0	39	2	20	0	61
LEÓN	172	9	63	5	95	172	2	38	5	50	0	95
PALENCIA	75	6	14	3	53	76	0	21	13	16	3	53
SALAMANCA	156	18	52	4	118	192	0	45	21	51	1	118
SEGOVIA	3	58	9	5	34	106	4	18	4	8	0	34
SORIA	20	4	2	3	11	20	0	2	0	9	0	11
VALLADOLID	403	38	195	29	141	403	1	72	26	39	3	141
ZAMORA	158	55	43	4	56	158	0	25	15	16	0	56
CASTILLA-LA MANCHA	1.179	354	355	57	506	1.272	9	175	56	219	47	506
ALBACETE	268	107	65	6	96	274	4	45	6	35	6	96
CIUDAD REAL	338	74	121	15	134	344	1	37	12	71	13	134
CUENCA	104	26	23	6	49	104	2	11	4	25	7	49
GUADALAJARA	41	24	42	12	43	121	1	13	5	16	8	43
TOLEDO	428	123	104	18	184	429	1	69	29	72	13	184

(Continúa al dorso)

CC.AA. Y/O PROVINCIAS	ENTRADA REVISIONES	REVISIONES EFECTUADAS					CAUSAS DE EXTINCIÓN DEL DERECHO					
		Sin Modif. Cuantía	Con Modif. Cuantía	Suspensión Pago	Extinción Derecho	TOTAL	Residencia	Personal	U.E.C.	Fallecimiento	Otras	TOTAL
CATALUNYA	210	3	73	0	703	779	1	109	8	585	0	703
BARCELONA	138	1	49	0	525	575	1	79	7	438	0	525
GIRONA	30	2	16	0	52	70	0	8	0	44	0	52
LLEIDA	15	0	2	0	51	53	0	11	0	40	0	51
TARRAGONA	27	0	6	0	75	81	0	11	1	63	0	75
COMUNIDAD VALENCIANA	1.829	357	393	96	1.116	1.962	7	372	120	573	44	1.116
ALICANTE	603	88	104	4	406	602	5	114	61	221	5	406
CASTELLÓN	240	36	65	34	105	240	0	40	10	50	5	105
VALENCIA	986	233	224	58	605	1.120	2	218	49	302	34	605
EXTREMADURA	1.430	900	185	56	325	1.466	0	96	41	168	20	325
BADAJOS	867	522	135	33	198	888	0	50	30	104	14	198
CÁCERES	563	378	50	23	127	578	0	46	11	64	6	127
GALICIA	1.488	236	353	22	985	1.596	8	296	73	517	91	985
A CORUÑA	625	206	124	2	401	733	6	121	29	201	44	401
LUGO	194	7	30	1	156	194	0	32	7	95	22	156
OURENSE	228	14	45	3	166	228	2	51	5	83	25	166
PONTEVEDRA	441	9	154	16	262	441	0	92	32	138	0	262
MADRID	2.308	443	657	99	1.109	2.308	36	262	119	555	137	1.109
MURCIA	724	191	219	5	303	718	4	118	54	114	13	303
NAVARRA	168	4	49	1	114	168	0	37	13	52	12	114
PAÍS VASCO	167	0	58	19	84	161	4	48	4	25	3	84
ARABA/ÁLAVA	46	0	0	0	46	46	3	22	0	18	3	46
GIPUZKOA	0	0	0	0	0	0	0	0	0	0	0	0
BIZKAIA	121	0	58	19	38	115	1	26	4	7	0	38
LA RIOJA	114	6	39	5	64	114	0	30	1	27	6	64
CEUTA	144	5	86	14	59	164	2	19	8	27	3	59
MELILLA	186	11	73	35	67	186	22	8	7	19	11	67
TOTAL ESTADO	17.732	4.213	4.124	1.083	9.544	18.964	140	3.101	871	4.904	528	9.544

PENSIÓN NO CONTRIBUTIVA DE INVALIDEZ REVISIONES DE OFICIO E INSTANCIA DE PARTE DATOS DE GESTIÓN ACUMULADA CORRESPONDIENTES AL AÑO 2023 HASTA JULIO

CC.AA. Y/O PROVINCIAS	ENTRADA REVISIONES	REVISIONES EFECTUADAS							CAUSAS DE EXTINCIÓN DEL DERECHO							
		Sin Modif. Cuantía	Con Modif. Cuantía	Suspensión PNC		Compat. PNC 366	Recuperación Art. 363.1	Extinción Derecho	TOTAL	Residencia	Personal	U.E.C.	Grado	Fallecimiento	Otras	TOTAL
				Art. 363.1	Pago											
ANDALUCÍA	3.854	1.090	600	120	227	186	324	1.512	4.059	5	355	119	79	800	154	1.512
ALMERÍA	225	68	28	6	3	12	12	115	244	0	29	5	15	62	4	115
CÁDIZ	1.037	354	145	43	50	65	40	326	1.023	1	79	42	9	150	45	326
CÓRDOBA	437	152	60	14	11	45	18	127	427	0	22	9	10	65	21	127
GRANADA	228	34	20	4	2	3	24	95	182	1	8	2	2	68	14	95
HUELVA	211	30	34	4	13	2	41	90	214	0	24	6	7	43	10	90
JAÉN	199	33	47	3	3	4	12	97	199	0	35	5	0	52	5	97
MÁLAGA	788	207	101	21	96	15	70	363	873	2	86	37	4	220	14	363
SEVILLA	729	212	165	25	49	40	107	299	897	1	72	13	32	140	41	299
ARAGÓN	336	58	61	20	32	17	11	141	340	1	29	14	5	39	53	141
HUESCA	73	0	26	4	7	0	1	35	73	0	8	2	1	13	11	35
TERUEL	21	2	2	0	1	0	0	14	19	0	2	0	0	3	9	14
ZARAGOZA	242	56	33	16	24	17	10	92	248	1	19	12	4	23	33	92
ASTURIAS	337	29	120	11	1	19	8	151	339	1	36	16	1	83	14	151
ILLES BALEARS	584	192	182	0	78	0	1	113	566	0	22	10	8	65	8	113
CANARIAS	2.334	973	340	0	356	20	0	783	2.472	8	198	42	11	434	90	783
LAS PALMAS	1.087	666	135	0	308	10	0	348	1.467	6	89	23	9	177	44	348
S.C. TENERIFE	1.247	307	205	0	48	10	0	435	1.005	2	109	19	2	257	46	435
CANTABRIA	623	240	115	6	56	8	44	154	623	10	29	23	2	59	31	154
CASTILLA Y LEÓN	1.016	344	348	44	89	48	20	344	1.237	2	100	48	11	126	57	344
ÁVILA	103	56	32	0	7	0	0	10	105	0	4	4	0	1	1	10
BURGOS	138	27	26	11	9	4	1	60	138	0	26	2	1	16	15	60
LEÓN	189	20	80	8	13	7	3	58	189	2	12	4	1	32	7	58
PALENCIA	63	3	19	1	6	0	0	34	63	0	2	9	0	13	10	34
SALAMANCA	118	28	83	2	16	0	0	67	196	0	13	8	6	32	8	67
SEGOVIA	3	104	9	0	9	0	0	21	143	0	5	6	1	6	3	21
SORIA	18	0	2	2	1	1	2	10	18	0	1	0	0	6	3	10
VALLADOLID	275	63	68	20	21	36	14	53	275	0	20	9	1	16	7	53
ZAMORA	109	43	29	0	7	0	0	31	110	0	17	6	1	4	3	31
CASTILLA-LA MANCHA	1.816	681	536	41	122	130	3	383	1.896	1	89	52	8	163	70	383
ALBACETE	554	252	144	8	24	40	2	88	558	0	26	6	3	36	17	88
CIUDAD REAL	408	111	140	15	18	39	1	91	415	0	13	9	1	42	26	91
CUENCA	208	77	64	5	9	11	0	43	209	0	8	6	1	22	6	43
GUADALAJARA	88	37	59	0	16	11	0	39	162	0	10	8	1	15	5	39
TOLEDO	558	204	129	13	55	29	0	122	552	1	32	23	2	48	16	122

(Continúa al dorso)

CC.AA. Y/O PROVINCIAS	ENTRADA REVISIONES	REVISIONES EFECTUADAS							CAUSAS DE EXTINCIÓN DEL DERECHO							
		Sin Modif. Cuantía	Con Modif. Cuantía	Suspensión PNC		Compat. PNC 366	Recuperación Art. 363.1	Extinción Derecho	TOTAL	Residencia	Personal	U.E.C.	Grado	Fallecimiento	Otras	TOTAL
				Art. 363.1	Pago											
CATALUNYA	0	0	0	0	0	0	0	516	516	0	0	0	0	516	0	516
BARCELONA	0	0	0	0	0	0	0	363	363	0	0	0	0	363	0	363
GIRONA	0	0	0	0	0	0	0	45	45	0	0	0	0	45	0	45
LLEIDA	0	0	0	0	0	0	0	39	39	0	0	0	0	39	0	39
TARRAGONA	0	0	0	0	0	0	0	69	69	0	0	0	0	69	0	69
COMUNIDAD VALENCIANA	1.746	324	394	33	178	47	19	688	1.683	0	159	92	36	326	75	688
ALICANTE	315	37	46	11	4	21	11	185	315	0	52	11	1	120	1	185
CASTELLÓN	268	47	41	12	29	26	8	105	268	0	9	17	6	47	26	105
VALENCIA	1.163	240	307	10	145	0	0	398	1.100	0	98	64	29	159	48	398
EXTREMADURA	1.928	1.261	300	29	89	49	14	210	1.952	2	34	31	4	103	36	210
BADAJOS	1.114	723	192	19	41	32	7	121	1.135	1	22	18	3	55	22	121
CÁCERES	814	538	108	10	48	17	7	89	817	1	12	13	1	48	14	89
GALICIA	1.396	287	371	25	50	36	31	701	1.501	0	117	75	23	370	116	701
A CORUÑA	630	200	154	21	13	32	27	288	735	0	65	25	6	138	54	288
LUGO	130	2	22	1	2	1	1	101	130	0	10	0	2	58	31	101
OURENSE	257	77	59	3	8	3	3	104	257	0	8	2	1	62	31	104
PONTEVEDRA	379	8	136	0	27	0	0	208	379	0	34	48	14	112	0	208
MADRID	2.127	450	590	68	87	98	29	805	2.127	3	194	136	44	329	99	805
MURCIA	1.032	490	290	17	10	18	0	361	1.186	1	95	46	15	174	30	361
NAVARRA	74	2	23	4	1	0	2	42	74	0	16	3	1	16	6	42
PAÍS VASCO	179	0	87	11	19	0	0	63	180	1	21	6	6	13	16	63
ÁLAVA	15	0	0	3	0	0	0	19	22	0	8	0	2	5	4	19
GUIPÚZCOA	0	0	0	0	0	0	0	0	0	0	0	0	0	0	0	0
VIZCAYA	164	0	87	8	19	0	0	44	158	1	13	6	4	8	12	44
LA RIOJA	100	10	40	3	4	1	13	29	100	0	3	0	0	21	5	29
CEUTA	329	15	176	4	33	37	14	50	329	1	14	11	0	17	7	50
MELILLA	337	32	123	19	41	47	0	75	337	13	9	13	0	28	12	75
TOTAL ESTADO	20.148	6.478	4.696	455	1.473	761	533	7.121	21.517	49	1.520	737	254	3.682	879	7.121

TOTAL PENSIONES NO CONTRIBUTIVAS REVISIONES DE OFICIO E INSTANCIA DE PARTE DATOS DE GESTIÓN ACUMULADA CORRESPONDIENTES AL AÑO 2023 HASTA JULIO

CC.AA. Y/O PROVINCIAS	ENTRADA REVISIONES	REVISIONES EFECTUADAS							CAUSAS DE EXTINCIÓN DEL DERECHO							
		Sin Modif. Cuantía	Con Modif. Cuantía	Suspensión PNC		Compat. PNC	Recuperación	Extinción	TOTAL	Residencia	Personal	U.E.C.	Grado	Fallecimiento	Otras	TOTAL
				Art. 363.1	Pago	366	Art. 363.1	Derecho								
ANDALUCÍA	7.119	1.757	1.024	120	375	186	324	3.525	7.311	28	1.144	294	79	1.767	213	3.525
ALMERÍA	485	104	72	6	4	12	12	282	492	4	81	10	15	162	10	282
CÁDIZ	1.769	595	265	43	79	65	40	690	1.777	2	202	88	9	335	54	690
CÓRDOBA	805	250	120	14	15	45	18	324	786	0	109	38	10	139	28	324
GRANADA	377	61	28	4	5	3	24	207	332	5	38	7	2	138	17	207
HUELVA	305	50	49	4	14	2	41	154	314	5	41	22	7	67	12	154
JAÉN	364	46	70	3	4	4	12	223	362	0	92	13	0	109	9	223
MÁLAGA	1.545	317	163	21	192	15	70	828	1.606	9	247	70	4	479	19	828
SEVILLA	1.469	334	257	25	62	40	107	817	1.642	3	334	46	32	338	64	817
ARAGÓN	740	132	129	20	70	17	11	367	746	4	113	37	5	129	79	367
HUESCA	148	0	48	4	14	0	1	81	148	0	23	7	1	32	18	81
TERUEL	65	6	9	0	7	0	0	41	63	0	9	1	0	18	13	41
ZARAGOZA	527	126	72	16	49	17	10	245	535	4	81	29	4	79	48	245
ASTURIAS	640	44	236	11	1	19	8	321	640	3	92	30	1	178	17	321
ILLES BALEARS	1.318	367	405	0	182	0	1	324	1.279	0	87	29	8	182	18	324
CANARIAS	3.783	1.361	580	0	641	20	0	1.507	4.109	19	381	69	11	912	115	1.507
LAS PALMAS	1.849	934	245	0	588	10	0	708	2.485	13	189	37	9	398	62	708
S.C. TENERIFE	1.934	427	335	0	53	10	0	799	1.624	6	192	32	2	514	53	799
CANTABRIA	1.071	396	208	6	92	8	44	318	1.072	10	98	44	2	122	42	318
CASTILLA Y LEÓN	2.198	572	768	44	152	48	20	945	2.549	10	385	136	11	339	64	945
ÁVILA	195	78	55	0	12	0	0	42	187	1	29	6	0	5	1	42
BURGOS	241	45	45	11	14	4	1	121	241	0	65	4	1	36	15	121
LEÓN	361	29	143	8	18	7	3	153	361	4	50	9	1	82	7	153
PALENCIA	138	9	33	1	9	0	0	87	139	0	23	22	0	29	13	87
SALAMANCA	274	46	135	2	20	0	0	185	388	0	58	29	6	83	9	185
SEGOVIA	6	162	18	0	14	0	0	55	249	4	23	10	1	14	3	55
SORIA	38	4	4	2	4	1	2	21	38	0	3	0	0	15	3	21
VALLADOLID	678	101	263	20	50	36	14	194	678	1	92	35	1	55	10	194
ZAMORA	267	98	72	0	11	0	0	87	268	0	42	21	1	20	3	87
CASTILLA-LA MANCHA	2.995	1.035	891	41	179	130	3	889	3.168	10	264	108	8	382	117	889
ALBACETE	822	359	209	8	30	40	2	184	832	4	71	12	3	71	23	184
CIUDAD REAL	746	185	261	15	33	39	1	225	759	1	50	21	1	113	39	225
CUENCA	312	103	87	5	15	11	0	92	313	2	19	10	1	47	13	92
GUADALAJARA	129	61	101	0	28	11	0	82	283	1	23	13	1	31	13	82
TOLEDO	986	327	233	13	73	29	0	306	981	2	101	52	2	120	29	306

(Continúa al dorso)

CC.AA. Y/O PROVINCIAS	ENTRADA REVISIONES	REVISIONES EFECTUADAS							CAUSAS DE EXTINCIÓN DEL DERECHO							
		Sin Modif. Cuantía	Con Modif. Cuantía	Suspensión PNC		Compat. PNC	Recuperación	Extinción	TOTAL	Residencia	Personal	U.E.C.	Grado	Fallecimiento	Otras	TOTAL
				Art. 363.1	Pago	366	Art. 363.1	Derecho								
CATALUNYA	210	3	73	0	0	0	0	1.219	1.295	1	109	8	0	1.101	0	1.219
BARCELONA	138	1	49	0	0	0	0	888	938	1	79	7	0	801	0	888
GIRONA	30	2	16	0	0	0	0	97	115	0	8	0	0	89	0	97
LLEIDA	15	0	2	0	0	0	0	90	92	0	11	0	0	79	0	90
TARRAGONA	27	0	6	0	0	0	0	144	150	0	11	1	0	132	0	144
COMUNIDAD VALENCIANA	3.575	681	787	33	274	47	19	1.804	3.645	7	531	212	36	899	119	1.804
ALICANTE	918	125	150	11	8	21	11	591	917	5	166	72	1	341	6	591
CASTELLÓN	508	83	106	12	63	26	8	210	508	0	49	27	6	97	31	210
VALENCIA	2.149	473	531	10	203	0	0	1.003	2.220	2	316	113	29	461	82	1.003
EXTREMADURA	3.358	2.161	485	29	145	49	14	535	3.418	2	130	72	4	271	56	535
BADAJOS	1.981	1.245	327	19	74	32	7	319	2.023	1	72	48	3	159	36	319
CÁCERES	1.377	916	158	10	71	17	7	216	1.395	1	58	24	1	112	20	216
GALICIA	2.884	523	724	25	72	36	31	1.686	3.097	8	413	148	23	887	207	1.686
A CORUÑA	1.255	406	278	21	15	32	27	689	1.468	6	186	54	6	339	98	689
LUGO	324	9	52	1	3	1	1	257	324	0	42	7	2	153	53	257
OURENSE	485	91	104	3	11	3	3	270	485	2	59	7	1	145	56	270
PONTEVEDRA	820	17	290	0	43	0	0	470	820	0	126	80	14	250	0	470
MADRID	4.435	893	1.247	68	186	98	29	1.914	4.435	39	456	255	44	884	236	1.914
MURCIA	1.756	681	509	17	15	18	0	664	1.904	5	213	100	15	288	43	664
NAVARRA	242	6	72	4	2	0	2	156	242	0	53	16	1	68	18	156
PAÍS VASCO	346	0	145	11	38	0	0	147	341	5	69	10	6	38	19	147
ÁLAVA	61	0	0	3	0	0	0	65	68	3	30	0	2	23	7	65
GUIPÚZCOA	0	0	0	0	0	0	0	0	0	0	0	0	0	0	0	0
VIZCAYA	285	0	145	8	38	0	0	82	273	2	39	10	4	15	12	82
LA RIOJA	214	16	79	3	9	1	13	93	214	0	33	1	0	48	11	93
CEUTA	473	20	262	4	47	37	14	109	493	3	33	19	0	44	10	109
MELILLA	523	43	196	19	76	47	0	142	523	35	17	20	0	47	23	142
TOTAL ESTADO	37.880	10.691	8.820	455	2.556	761	533	16.665	40.481	189	4.621	1.608	254	8.586	1.407	16.665



GOBIERNO
DE ESPAÑA

MINISTERIO
DE DERECHOS SOCIALES
Y AGENDA 2030



2 Prestaciones sociales y económicas para personas con discapacidad



GOBIERNO
DE ESPAÑA

MINISTERIO
DE DERECHOS SOCIALES
Y AGENDA 2030



Informe del seguimiento y evolución de la gestión de las prestaciones para personas con discapacidad



GOBIERNO
DE ESPAÑA

MINISTERIO
DE DERECHOS SOCIALES
Y AGENDA 2030



2.1 Introducción

El seguimiento y la evolución de la gestión y el pago de la nómina de las Prestaciones Sociales y Económicas para personas con discapacidad, contempladas en el Texto Refundido de la Ley General de derechos de las personas con discapacidad y de su inclusión social, aprobado por el Real Decreto Legislativo 1/2013, de 29 de noviembre y reguladas por el Real Decreto 383/1984, de 1 de julio, parte de la información facilitada por los distintos órganos gestores de las Comunidades Autónomas y de las Direcciones Territoriales del Imerso de Ceuta y Melilla, y se articula como se detalla a continuación:

- Datos de la gestión y de la nómina mensual.
- Datos de la gestión y de la nómina del año 2023, comprendiendo la realizada hasta el mes de referencia.
- Datos sobre la nómina de pago y número de beneficiarios desde el año 2016.

La información que suministra este apartado del informe hace referencia a los siguientes aspectos:

- Nóminas: situación y evolución de los beneficiarios, del número de subsidios que disfrutaban y de sus importes mensuales. Todo ello teniendo en cuenta que una amplia mayoría de aquellos continúan siéndolo de uno o de los dos subsidios suprimidos por la Ley 26/1990 - Subsidios de Garantía de Ingresos Mínimos (SGIM) y por Ayuda de Tercera Persona (SATP) -, en aplicación de lo establecido en la Disposición Transitoria vigésima quinta de la Ley General de la Seguridad Social. Se ofrece también información sobre el número de personas que disfrutaban de Asistencia Sanitaria y Prestación Farmacéutica (ASPF) y sobre el movimiento de beneficiarios, con especial incidencia, en este caso, en el número de aquellos que han optado por alguna prestación no contributiva.
- Gestión en trámite inicial: recoge la situación y la evolución de la gestión de las dos prestaciones vigentes tras la entrada en vigor de la Ley 26/1990, de 20 de diciembre: Subsidio de Movilidad y Compensación para Gastos de Transporte (SMGT) y Asistencia Sanitaria y Prestación Farmacéutica (ASPF).
- Gestión de las revisiones iniciadas, de oficio o a instancia de parte, respecto a todas las prestaciones sociales y económicas para personas con discapacidad.

2.2 Situación y evolución de los beneficiarios, número de prestaciones e importes de las nóminas

Ley 31/2022, de 23 de diciembre, de Presupuestos Generales del Estado para el año 2023 y, respecto al SMGT, el Real Decreto 1058/2022, de 27 de diciembre, sobre revalorización de las pensiones del sistema de la Seguridad Social, de las pensiones de Clases Pasivas y de otras prestaciones sociales públicas para el ejercicio 2023, fijan las cuantías vigentes para el año 2023 de los subsidios económicos para personas con discapacidad regulados por el Real Decreto 383/1984, de 1 de julio. De este modo, quedan fijados los importes mensuales siguientes:

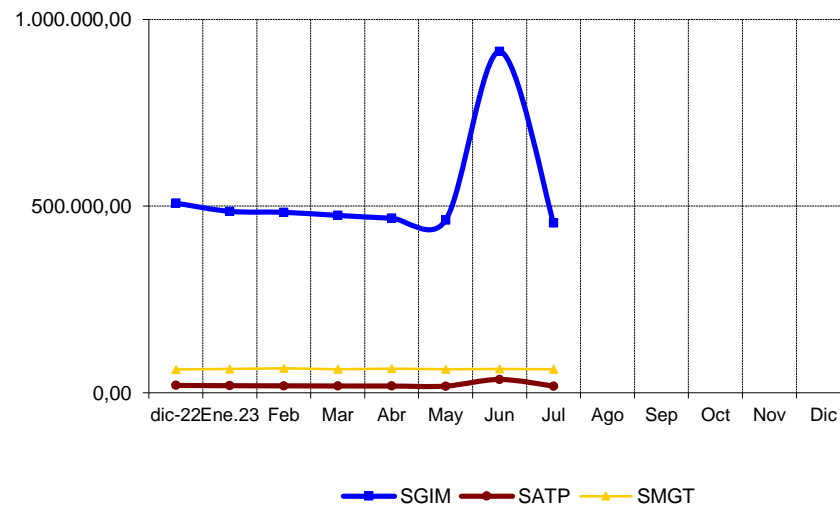
- Subsidio de Garantía de Ingresos Mínimos, SGIM (14 pagas /año): 149,86 euros.
- Subsidio por Ayuda de Tercera Persona, SATP (14 pagas /año): 58,45 euros.
- Subsidio de Movilidad y Compensación por Gastos de Transporte, SMGT (12 pagas /año): 78,20 euros.

De acuerdo con la información facilitada por el Área de Informática del Imsero sobre los datos de nómina, así como por los órganos gestores de las Comunidades Autónomas de Navarra y del País Vasco, el número de beneficiarios distintos en el mes de julio asciende a 8.303, un 0,41% menos que en el mes anterior. El número total de prestaciones reconocidas asciende a 8.783, cifra ésta superior a la de los beneficiarios distintos, ya que una misma persona puede tener reconocido el derecho a más de una prestación. Del total de prestaciones, 4.132 son de naturaleza económica, de las que el 73,72% corresponde al SGIM, el 7,38% al SATP y el 18,90% restante al SMGT. Por último, la prestación de ASPF la tenían reconocida un total de 4.651 personas, un 0,26% menos que en el mes anterior.

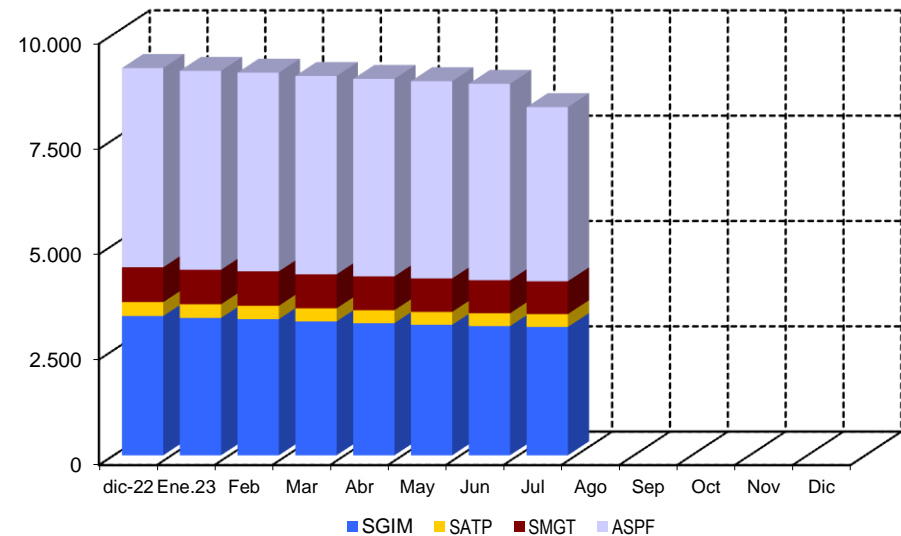
El siguiente cuadro refleja los datos básicos señalados de la nómina:

NÓMINA DE JULIO	BENEFICIARIOS DISTINTOS	SGIM	SATP	SMGT	ASPF	TOTAL PRESTACIONES
BENEFICIARIOS	8.303	3.046	305	781	4.651	8.783
IMPORTE		454.527,63	17.827,26	63.105,59		535.460,48

Evolución importes nóminas mensuales



Evolución número prestaciones



El importe de la nómina del mes de julio ha ascendido a un total de 535.460,48 euros. Del total abonado, el 84,89% corresponde al SGIM.

Finalmente, y conforme a la información disponible, los datos sobre el perfil tipo del beneficiario de las prestaciones sociales y económicas para personas con discapacidad muestran un predominio de las mujeres sobre los hombres - en una proporción de 3,5 a 1 - si bien la superioridad femenina no se manifiesta, aunque por escaso margen, entre los titulares menores de 45 años. Esta mujer tipo, con discapacidad de tipo físico, cuya edad es superior a los 75 años, convive preferentemente integrada en una unidad familiar de la que depende económicamente.

2.3 Situación y evolución de la gestión en trámite inicial

Como se ha señalado en la introducción de este informe, el volumen de la gestión de las prestaciones sociales y económicas para personas con discapacidad contempladas en el Real Decreto 383/1984, de 1 de julio, se vio muy reducido tras la entrada en vigor de la Ley 26/1990, de 20 de diciembre, que suprimió los subsidios de Garantía de Ingresos Mínimos y por Ayuda de Tercera Persona. Los datos de la gestión de las solicitudes presentadas, resueltas, aprobadas y el índice de reconocimiento de las dos prestaciones vigentes (SMGT y ASPF), correspondientes al mes de julio se recogen en los anexos 58 a 61.

2.4 Seguimiento de la gestión derivada de las revisiones de oficio y a instancia de parte

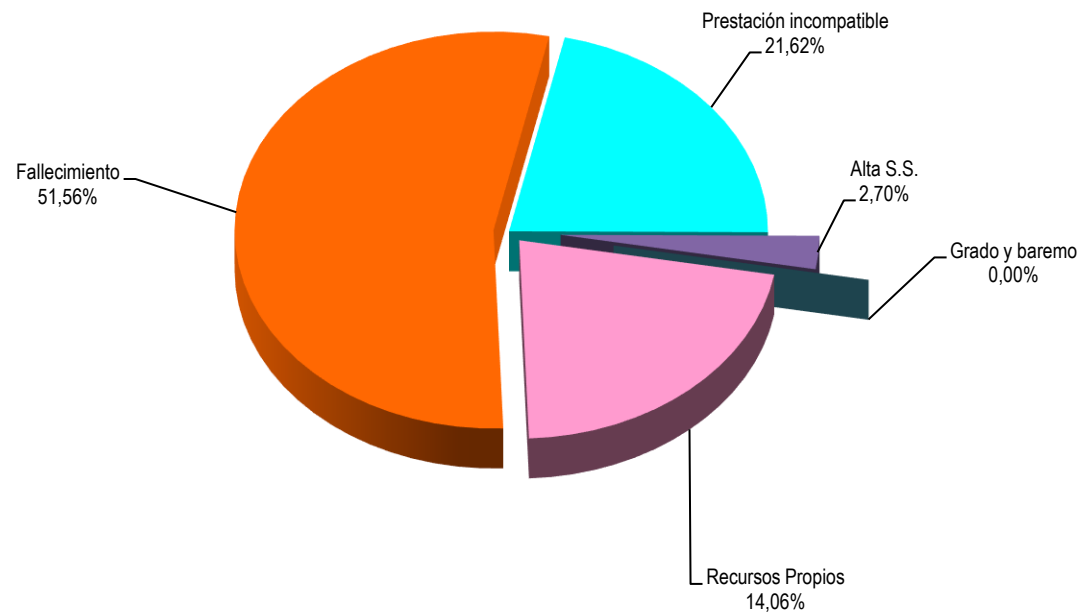
La revisión de oficio es la iniciada por el órgano gestor cuando, como resultado de las medidas de control disponibles o implantadas, conoce cualquier dato o información que pueda producir o haya producido una variación sobrevenida en los requisitos, y ello pueda dar lugar a la modificación de la cuantía o a la suspensión o extinción del derecho a la prestación, procediendo, en su caso, el abono de atrasos o la reclamación de las cantidades indebidamente percibidas. Por otro lado, las revisiones a instancia de parte se inician cuando el interesado, en cumplimiento de sus obligaciones, comunica al órgano gestor cualquier variación sobrevenida en su situación que pudiera tener incidencia en el derecho o en la cuantía reconocida de la prestación, siendo sus efectos resultantes idénticos a los ya indicados para las revisiones de oficio.

Los datos correspondientes al mes de julio se refieren al detalle de las situaciones finales derivadas de los procesos de revisión, cuyas cifras se reflejan en los anexos 62 a 71. Del análisis de los mismos, es posible obtener las siguientes conclusiones:

- ✓ Se han emitido en el mes 44 resoluciones en las que se ha modificado la cuantía, se ha suspendido o se ha extinguido el derecho a alguna de las prestaciones, de las que el 61,36% se corresponde con el SGIM.

- ✓ Se ha emitido una resolución que ha modificado la cuantía del SGIM.
- ✓ Se han llevado a cabo 6 suspensiones de las prestaciones, sin que ninguna de ellas se motive en que el beneficiario del SGIM ha iniciado una actividad laboral.
- ✓ El siguiente gráfico refleja los distintos motivos de extinción en el total de prestaciones. Las causas de la pérdida del derecho están sustentadas, por este orden, en el fallecimiento del titular, en segundo lugar, en que el beneficiario sea titular de alguna prestación de análoga naturaleza y finalidad y de superior cuantía y, en tercer lugar, en que el beneficiario disponga de recursos propios superiores al límite legalmente establecido. El resto de las causas tiene una presencia minoritaria o nula.

Causas de Extinción prestaciones sociales y económicas para personas con discapacidad





GOBIERNO
DE ESPAÑA

MINISTERIO
DE DERECHOS SOCIALES
Y AGENDA 2030



Anexos



GOBIERNO
DE ESPAÑA

MINISTERIO
DE DERECHOS SOCIALES
Y AGENDA 2030



IMSERSO

2a Número de beneficiarios, prestaciones e importes de las nóminas

**PRESTACIONES DEL REAL DECRETO 383/1984, DE 1 DE FEBRERO
EVOLUCIÓN DE LOS BENEFICIARIOS E IMPORTES DE LAS NÓMINAS**

**TOTAL ESTADO
CON NAVARRA Y EL PAÍS VASCO**

MENSUALIDADES	NUMERO DE BENEFICIARIOS DISTINTOS	SGIM		SATP		SMGT		TOTAL		ASPF
		NÚMERO DE PRESTACIONES	IMPORTE BRUTO	NÚMERO DE PRESTACIONES	IMPORTE BRUTO	NÚMERO DE PRESTACIONES	IMPORTE BRUTO	NÚMERO DE PRESTACIONES	IMPORTE BRUTO	NÚMERO DE PRESTACIONES
AÑO 2016	16.412	8.199	18.341.052,62	845	745.208,74	1.219	1.003.934,49	10.263	20.090.195,85	7.494
AÑO 2017	14.539	7.068	15.776.196,82	726	637.893,93	1.121	900.812,42	8.915	17.314.903,17	6.781
AÑO 2018	12.912	5.981	13.431.539,56	604	536.598,30	956	827.281,96	7.541	14.795.419,82	6.325
AÑO 2019	11.675	5.209	11.579.319,41	540	468.856,97	956	808.874,48	6.705	12.857.050,86	5.812
AÑO 2020	10.561	4.465	10.057.402,26	450	404.367,08	873	769.580,62	5.788	11.231.349,96	5.487
AÑO 2021	9.293	3.833	8.554.438,84	385	339.536,23	834	735.371,45	5.052	9.629.346,52	4.854
AÑO 2022	8.666	3.306	7.384.992,18	331	290.749,96	828	738.988,40	4.465	8.414.730,54	4.728
AÑO 2023										
ENERO	8.609	3.261	486.107,45	324	18.937,81	819	64.019,50	4.404	569.064,76	4.722
FEBRERO	8.577	3.232	483.465,64	318	18.587,11	817	65.581,30	4.367	567.634,05	4.717
MARZO	8.508	3.179	475.188,07	311	18.177,96	806	63.153,10	4.296	556.519,13	4.708
ABRIL	8.444	3.136	467.610,13	309	18.061,06	802	64.714,70	4.247	550.385,89	4.688
MAYO	8.393	3.098	462.640,18	307	17.944,16	795	62.846,50	4.200	543.430,84	4.680
JUNIO *	8.337	3.066	914.249,96	305	35.654,54	784	63.777,61	4.155	1.013.682,11	4.663
JULIO	8.303	3.046	454.527,63	305	17.827,26	781	63.105,59	4.132	535.460,48	4.651
AGOSTO										
SEPTIEMBRE										
OCTUBRE										
NOVIEMBRE *										
DICIEMBRE										
TOTAL AÑO 2023(1)			3.743.789,06		145.189,90		447.198,30		4.336.177,26	

* En SGIM y SATP, junto a la mensualidad se abona una paga extra

PRESTACIONES DEL REAL DECRETO 383/1984, DE 1 DE FEBRERO

BENEFICIARIOS E IMPORTE DE LA NÓMINA AÑO 2023

JULIO

CC.AA. Y/O PROVINCIAS	NÚMERO DE BENEFICIARIOS DISTINTOS	SGIM		SATP		SMGT		TOTAL		ASPF
		NÚMERO DE PRESTACIONES	IMPORTE BRUTO	NÚMERO DE PRESTACIONES	IMPORTE BRUTO	NÚMERO DE PRESTACIONES	IMPORTE BRUTO	NÚMERO DE PRESTACIONES	IMPORTE BRUTO	NÚMERO DE PRESTACIONES
ANDALUCÍA	1.203	692	103.410,23	78	4.559,10	88	7.052,80	858	115.022,13	468
ALMERÍA	192	137	20.387,60	9	526,05	23	1.798,60	169	22.712,25	33
CÁDIZ	135	91	13.637,26	10	584,50	19	1.475,70	120	15.697,46	31
CÓRDOBA	62	40	5.994,40	4	233,80	7	537,30	51	6.765,50	14
GRANADA	117	30	4.495,80	6	350,70	2	156,40	38	5.002,90	87
HUELVA	35	15	2.247,90	1	58,45	2	156,40	18	2.462,75	18
JAÉN	60	47	6.893,75	6	350,70	2	156,40	55	7.400,85	14
MÁLAGA	498	289	43.309,54	37	2.162,65	16	1.452,70	342	46.924,89	227
SEVILLA	104	43	6.443,98	5	292,25	17	1.319,30	65	8.055,53	44
ARAGÓN	230	93	13.936,98	7	409,15	25	1.955,00	125	16.301,13	118
HUESCA	21	12	1.798,32	0	0,00	0	0,00	12	1.798,32	10
TERUEL	10	6	899,16	1	58,45	2	156,40	9	1.114,01	2
ZARAGOZA	199	75	11.239,50	6	350,70	23	1.798,60	104	13.388,80	106
ASTURIAS	260	129	19.230,18	8	467,60	9	703,80	146	20.401,58	125
ILLES BALEARS	32	32	4.795,52	5	292,25	2	156,40	39	5.244,17	0
CANARIAS	103	22	3.296,92	4	233,80	22	1.720,40	48	5.251,12	61
LAS PALMAS	63	4	599,44	0	0,00	12	938,40	16	1.537,84	48
S.C. TENERIFE	40	18	2.697,48	4	233,80	10	782,00	32	3.713,28	13
CANTABRIA	62	57	8.511,60	7	409,15	5	391,00	69	9.311,75	0
CASTILLA Y LEÓN	1.144	260	38.696,82	29	1.695,05	26	2.111,40	315	42.503,27	862
ÁVILA	227	20	2.940,94	5	292,25	1	78,20	26	3.311,39	206
BURGOS	25	14	2.098,04	0	0,00	6	469,20	20	2.567,24	5
LEÓN	385	52	7.688,33	7	409,15	4	391,00	63	8.488,48	331
PALENCIA	47	19	2.847,34	1	58,45	7	547,40	27	3.453,19	22
SALAMANCA	292	36	5.288,83	4	233,80	1	78,20	41	5.600,83	256
SEGOVIA	27	12	1.798,32	3	175,35	1	78,20	16	2.051,87	14
SORIA	16	14	2.098,04	1	58,45	2	156,40	17	2.312,89	1
VALLADOLID	91	74	11.089,64	3	175,35	1	78,20	78	11.343,19	15
ZAMORA	34	19	2.847,34	5	292,25	3	234,60	27	3.374,19	12
CASTILLA-LA MANCHA	1.507	156	23.467,00	25	1.461,25	6	469,20	187	25.397,45	1.351
ALBACETE	312	32	4.734,50	6	350,70	0	0,00	38	5.085,20	279
CIUDAD REAL	621	20	2.997,20	2	116,90	2	156,40	24	3.270,50	601
CUENCA	225	20	2.997,20	2	116,90	1	78,20	23	3.192,30	204
GUADALAJARA	19	16	2.397,76	5	292,25	2	156,40	23	2.846,41	2
TOLEDO	330	68	10.340,34	10	584,50	1	78,20	79	11.003,04	265

(Continúa al dorso)

CC.AA. Y/O PROVINCIAS	NÚMERO DE BENEFICIARIOS DISTINTOS	SGIM		SATP		SMGT		T O T A L		ASPF
		NÚMERO DE PRESTACIONES	IMPORTE BRUTO	NÚMERO DE PRESTACIONES	IMPORTE BRUTO	NÚMERO DE PRESTACIONES	IMPORTE BRUTO	NÚMERO DE PRESTACIONES	IMPORTE BRUTO	NÚMERO DE PRESTACIONES
CATALUNYA	357	334	49.814,58	17	993,65	21	1.642,20	372	52.450,43	13
BARCELONA	241	226	33.709,76	10	584,50	15	1.173,00	251	35.467,26	6
GIRONA	28	25	3.746,50	3	175,35	3	234,60	31	4.156,45	0
LLEIDA	36	32	4.795,52	3	175,35	2	156,40	37	5.127,27	3
TARRAGONA	52	51	7.562,80	1	58,45	1	78,20	53	7.699,45	4
COMUNIDAD VALENCIANA	931	338	50.652,68	36	2.104,20	112	8.741,40	486	61.498,28	505
ALICANTE	435	188	28.173,68	11	642,95	21	1.642,20	220	30.458,83	242
CASTELLÓN	55	34	5.095,24	3	175,35	19	1.485,80	56	6.756,39	4
VALENCIA	441	116	17.383,76	22	1.285,90	72	5.613,40	210	24.283,06	259
EXTREMADURA	121	107	15.886,64	10	584,50	10	782,00	127	17.253,14	8
BADAJOS	53	52	7.738,63	3	175,35	0	0,00	55	7.913,98	1
CÁCERES	68	55	8.148,01	7	409,15	10	782,00	72	9.339,16	7
GALICIA	157	118	17.228,69	12	701,40	15	1.173,00	145	19.103,09	32
A CORUÑA	48	46	6.576,27	7	409,15	2	156,40	55	7.141,82	0
LUGO	25	5	749,30	0	0,00	9	703,80	14	1.453,10	12
OURENSE	21	11	1.648,46	0	0,00	1	78,20	12	1.726,66	9
PONTEVEDRA	63	56	8.254,66	5	292,25	3	234,60	64	8.781,51	11
MADRID	872	267	40.012,62	29	1.695,05	84	7.678,69	380	49.386,36	552
MURCIA	793	271	40.110,98	14	818,30	48	3.753,60	333	44.682,88	490
NAVARRA	45	30	4.495,79	10	584,51	7	547,40	47	5.627,70	8
PAÍS VASCO	153	89	13.337,54	10	584,50	53	4.144,60	152	18.066,64	19
ARABA/ÁLAVA	28	16	2.397,76	6	350,70	4	312,80	26	3.061,26	5
GIPUZKOA	58	18	2.697,48	2	116,90	40	3.128,00	60	5.942,38	11
BIZKAIA	67	55	8.242,30	2	116,90	9	703,80	66	9.063,00	3
LA RIOJA	32	16	2.397,76	0	0,00	2	156,40	18	2.554,16	14
CEUTA	59	18	2.697,48	2	116,90	25	1.955,00	45	4.769,38	21
MELILLA	242	17	2.547,62	2	116,90	221	17.971,30	240	20.635,82	4
TOTAL ESTADO	8.303	3.046	454.527,63	305	17.827,26	781	63.105,59	4.132	535.460,48	4.651



GOBIERNO
DE ESPAÑA

MINISTERIO
DE DERECHOS SOCIALES
Y AGENDA 2030



IMSERSO

2b Prestaciones sociales y económicas para personas con discapacidad:

Datos de la gestión mensual y anual

PRESTACIONES DEL REAL DECRETO 383/1984, DE 1 DE FEBRERO DATOS DE GESTIÓN CORRESPONDIENTES AL MES DE JULIO DE 2023

CC.AA. Y/O PROVINCIAS	SUBSIDIO MOVILIDAD Y COMPENSACIÓN PARA					ASISTENCIA SANITARIA Y PRESTACIÓN FARMACÉUTICA					TOTAL PRESTACIONES							
	PTES. MES ANT.	GASTOS TRANSPORTE (S.M.G.T.)			PTES. FIN MES	PTES. MES ANT.	(A.S.P.F.)			PTES. FIN MES	PTES. MES ANT.	REAL DECRETO 383/1984			PTES. FIN MES			
		SOLC.	REST.	APRB. (nº y % C.R.)			SOLC.	REST.	APRB. (nº y % C.R.)			SOLC.	REST.	APRB. (nº y % C.R.)				
ANDALUCÍA	13	5	5	1	20,00	13	5	6	2	0	-	9	18	11	7	1	14,29	22
ALMERÍA	2	0	0	0	-	2	2	0	0	0	-	2	4	0	0	0	-	4
CÁDIZ	5	0	3	0	-	2	0	0	0	0	-	0	5	0	3	0	-	2
CÓRDOBA	3	0	1	0	-	2	1	1	1	0	-	1	4	1	2	0	-	3
GRANADA	1	0	0	0	-	1	1	0	0	0	-	1	2	0	0	0	-	2
HUELVA	0	0	0	0	-	0	0	0	0	0	-	0	0	0	0	0	-	0
JAÉN	1	0	0	0	-	1	1	0	0	0	-	1	2	0	0	0	-	2
MÁLAGA	0	5	0	0	-	5	0	4	0	0	-	4	0	9	0	0	-	9
SEVILLA	1	0	1	1	100,00	0	0	1	1	0	-	0	1	1	2	1	50,00	0
ARAGÓN	0	0	0	0	-	0	0	0	0	0	-	0	0	0	0	0	-	0
HUESCA	0	0	0	0	-	0	0	0	0	0	-	0	0	0	0	0	-	0
TERUEL	0	0	0	0	-	0	0	0	0	0	-	0	0	0	0	0	-	0
ZARAGOZA	0	0	0	0	-	0	0	0	0	0	-	0	0	0	0	0	-	0
ASTURIAS	0	0	0	0	-	0	0	0	0	0	-	0	0	0	0	0	-	0
ILLES BALEARS	0	0	0	0	-	0	0	0	0	0	-	0	0	0	0	0	-	0
CANARIAS	2	0	1	1	100,00	1	0	0	0	0	-	0	2	0	1	1	100,00	1
LAS PALMAS	1	0	0	0	-	1	0	0	0	0	-	0	1	0	0	0	-	1
S.C. TENERIFE	1	0	1	1	100,00	0	0	0	0	0	-	0	1	0	1	1	100,00	0
CANTABRIA	0	0	0	0	-	0	0	0	0	0	-	0	0	0	0	0	-	0
CASTILLA Y LEÓN	6	1	2	1	50,00	5	1	1	1	0	-	1	7	2	3	1	33,33	6
ÁVILA	3	0	0	0	-	3	0	0	0	0	-	0	3	0	0	0	-	3
BURGOS	0	1	0	0	-	1	1	0	1	0	-	0	1	1	1	0	-	1
LEÓN	3	0	2	1	50,00	1	0	1	0	0	-	1	3	1	2	1	50,00	2
PALENCIA	0	0	0	0	-	0	0	0	0	0	-	0	0	0	0	0	-	0
SALAMANCA	0	0	0	0	-	0	0	0	0	0	-	0	0	0	0	0	-	0
SEGOVIA	0	0	0	0	-	0	0	0	0	0	-	0	0	0	0	0	-	0
SORIA	0	0	0	0	-	0	0	0	0	0	-	0	0	0	0	0	-	0
VALLADOLID	0	0	0	0	-	0	0	0	0	0	-	0	0	0	0	0	-	0
ZAMORA	0	0	0	0	-	0	0	0	0	0	-	0	0	0	0	0	-	0
CASTILLA-LA MANCHA	5	1	4	0	-	2	5	2	5	0	-	2	10	3	9	0	-	4
ALBACETE	4	0	2	0	-	2	4	1	3	0	-	2	8	1	5	0	-	4
CIUDAD REAL	0	0	0	0	-	0	0	0	0	0	-	0	0	0	0	0	-	0
CUENCA	0	0	0	0	-	0	0	0	0	0	-	0	0	0	0	0	-	0
GUADALAJARA	1	0	1	0	-	0	1	0	1	0	-	0	2	0	2	0	-	0
TOLEDO	0	1	1	0	-	0	0	1	1	0	-	0	0	2	2	0	-	0

(Continúa al dorso)

CC.AA. Y/O PROVINCIAS	SUBSIDIO MOVILIDAD Y COMPENSACIÓN PARA					ASISTENCIA SANITARIA Y PRESTACIÓN FARMACÉUTICA					TOTAL PRESTACIONES							
	PTES. MES ANT.	GASTOS TRANSPORTE (S.M.G.T.)			PTES. FIN MES	PTES. MES ANT.	(A.S.P.F.)			PTES. FIN MES	PTE. MES ANT.	REAL DECRETO 383/1984			PTE. FINAL			
		SOLC.	REST.	APRB. (nº y % C.R.)			SOLC.	REST.	APRB. (nº y % C.R.)			SOLC.	REST.	APRB. (nº y % C.R.)				
CATALUNYA	33	1	5	0	-	29	0	0	0	0	-	0	33	1	5	0	-	29
BARCELONA	26	1	4	0	-	23	0	0	0	0	-	0	26	1	4	0	-	23
GIRONA	0	0	0	0	-	0	0	0	0	0	-	0	0	0	0	0	-	0
LLEIDA	1	0	0	0	-	1	0	0	0	0	-	0	1	0	0	0	-	1
TARRAGONA	6	0	1	0	-	5	0	0	0	0	-	0	6	0	1	0	-	5
COMUNIDAD VALENCIANA	1	0	1	0	-	0	0	0	0	0	-	0	1	0	1	0	-	0
ALICANTE	0	0	0	0	-	0	0	0	0	0	-	0	0	0	0	0	-	0
CASTELLÓN	0	0	0	0	-	0	0	0	0	0	-	0	0	0	0	0	-	0
VALENCIA	1	0	1	0	-	0	0	0	0	0	-	0	1	0	1	0	-	0
EXTREMADURA	1	0	1	0	-	0	2	0	2	0	-	0	3	0	3	0	-	0
BADAJOS	1	0	1	0	-	0	2	0	2	0	-	0	3	0	3	0	-	0
CÁCERES	0	0	0	0	-	0	0	0	0	0	-	0	0	0	0	0	-	0
GALICIA	3	0	1	0	-	2	3	0	2	0	-	1	6	0	3	0	-	3
A CORUÑA	0	0	0	0	-	0	0	0	0	0	-	0	0	0	0	0	-	0
LUGO	0	0	0	0	-	0	0	0	0	0	-	0	0	0	0	0	-	0
OURENSE	0	0	0	0	-	0	0	0	0	0	-	0	0	0	0	0	-	0
PONTEVEDRA	3	0	1	0	-	2	3	0	2	0	-	1	6	0	3	0	-	3
MADRID	4	9	9	0	-	4	0	6	6	0	-	0	4	15	15	0	-	4
MURCIA	0	0	0	0	-	0	0	0	0	0	-	0	0	0	0	0	-	0
NAVARRA	1	0	0	0	-	1	0	0	0	0	-	0	1	0	0	0	-	1
PAÍS VASCO	1	4	4	3	75,00	1	0	0	0	0	-	0	1	4	4	3	75,00	1
ARABA/ÁLAVA	0	0	0	0	-	0	0	0	0	0	-	0	0	0	0	0	-	0
GIPUZKOA	1	4	4	3	75,00	1	0	0	0	0	-	0	1	4	4	3	75,00	1
BIZKAIA	0	0	0	0	-	0	0	0	0	0	-	0	0	0	0	0	-	0
LA RIOJA	0	0	0	0	-	0	0	0	0	0	-	0	0	0	0	0	-	0
CEUTA	3	2	4	1	25,00	1	0	1	1	0	-	0	3	3	5	1	20,00	1
MELILLA	18	2	1	1	100,00	19	0	1	1	0	-	0	18	3	2	1	50,00	19
TOTAL ESTADO	91	25	38	8	21,05	78	16	17	20	0	-	13	107	42	58	8	13,79	91

PRESTACIONES DEL REAL DECRETO 383/1984, DE 1 DE FEBRERO DATOS DE GESTIÓN CORRESPONDIENTES AL AÑO 2023 HASTA JULIO

CC.AA. Y/O PROVINCIAS	SUBSIDIO DE MOVILIDAD Y COMPENSACIÓN PARA						ASISTENCIA SANITARIA Y PRESTACIÓN FARMACÉUTICA						TOTAL PRESTACIONES					
	PTE. AÑO ANT.	GASTOS DE TRANSPORTE (S.M.G.T.)				PTE. FINAL	PTE. AÑO ANT.	(A.S.P.F.)				PTE. FINAL	PTE. AÑO ANT.	REAL DECRETO 383/1984				PTE. FINAL
		SOLC.	REST.	APRB. (nº y % C.R.)				SOLC.	REST.	APRB. (nº y % C.R.)				SOLC.	REST.	APRB. (nº y % C.R.)		
ANDALUCÍA	14	35	36	4	11,11	13	6	23	20	0	-	9	20	58	56	4	7,14	22
ALMERÍA	0	6	4	1	25,00	2	0	2	0	0	-	2	0	8	4	1	25,00	4
CÁDIZ	1	5	4	0	-	2	0	4	4	0	-	0	1	9	8	0	-	2
CÓRDOBA	6	3	7	1	14,29	2	4	2	5	0	-	1	10	5	12	1	8,33	3
GRANADA	2	5	6	0	-	1	0	2	1	0	-	1	2	7	7	0	-	2
HUELVA	0	1	1	0	-	0	0	2	2	0	-	0	0	3	3	0	-	0
JAÉN	0	2	1	0	-	1	0	2	1	0	-	1	0	4	2	0	-	2
MÁLAGA	3	8	6	1	16,67	5	2	5	3	0	-	4	5	13	9	1	11,11	9
SEVILLA	2	5	7	1	14,29	0	0	4	4	0	-	0	2	9	11	1	9,09	0
ARAGÓN	0	4	4	0	-	0	0	6	6	0	-	0	0	10	10	0	-	0
HUESCA	0	0	0	0	-	0	0	1	1	0	-	0	0	1	1	0	-	0
TERUEL	0	0	0	0	-	0	0	0	0	0	-	0	0	0	0	0	-	0
ZARAGOZA	0	4	4	0	-	0	0	5	5	0	-	0	0	9	9	0	-	0
ASTURIAS	0	0	0	0	-	0	0	0	0	0	-	0	0	0	0	0	-	0
ILLES BALEARS	0	0	0	0	-	0	0	0	0	0	-	0	0	0	0	0	-	0
CANARIAS	0	4	3	1	33,33	1	0	0	0	0	-	0	0	4	3	1	33,33	1
LAS PALMAS	0	1	0	0	-	1	0	0	0	0	-	0	0	1	0	0	-	1
S.C. TENERIFE	0	3	3	1	33,33	0	0	0	0	0	-	0	0	3	3	1	33,33	0
CANTABRIA	0	0	0	0	-	0	0	0	0	0	-	0	0	0	0	0	-	0
CASTILLA Y LEÓN	7	12	14	2	14,29	5	0	9	8	0	-	1	7	21	22	2	9,09	6
ÁVILA	3	0	0	0	-	3	0	1	1	0	-	0	3	1	1	0	-	3
BURGOS	0	1	0	0	-	1	0	2	2	0	-	0	0	3	2	0	-	1
LEÓN	0	4	3	1	33,33	1	0	3	2	0	-	1	0	7	5	1	20,00	2
PALENCIA	1	0	1	0	-	0	0	0	0	0	-	0	1	0	1	0	-	0
SALAMANCA	0	6	6	1	16,67	0	0	3	3	0	-	0	0	9	9	1	11,11	0
SEGOVIA	0	0	0	0	-	0	0	0	0	0	-	0	0	0	0	0	-	0
SORIA	0	0	0	0	-	0	0	0	0	0	-	0	0	0	0	0	-	0
VALLADOLID	0	0	0	0	-	0	0	0	0	0	-	0	0	0	0	0	-	0
ZAMORA	3	1	4	0	-	0	0	0	0	0	-	0	3	1	4	0	-	0
CASTILLA-LA MANCHA	1	20	19	0	-	2	0	16	14	0	-	2	1	36	33	0	-	4
ALBACETE	0	6	4	0	-	2	0	7	5	0	-	2	0	13	9	0	-	4
CIUDAD REAL	0	2	2	0	-	0	0	2	2	0	-	0	0	4	4	0	-	0
CUENCA	0	0	0	0	-	0	0	0	0	0	-	0	0	0	0	0	-	0
GUADALAJARA	1	5	6	0	-	0	0	3	3	0	-	0	1	8	9	0	-	0
TOLEDO	0	7	7	0	-	0	0	4	4	0	-	0	0	11	11	0	-	0

(Continúa al dorso)

CC.AA. Y/O PROVINCIAS	SUBSIDIO DE MOVILIDAD Y COMPENSACIÓN PARA						ASISTENCIA SANITARIA Y PRESTACIÓN FARMACÉUTICA						TOTAL PRESTACIONES					
	PTE. AÑO ANT.	GASTOS DE TRANSPORTE (S.M.G.T.)				PTE. FINAL	PTE. AÑO ANT.	(A.S.P.F.)				PTE. FINAL	PTE. AÑO ANT.	REAL DECRETO 383/1984				PTE. FINAL
		SOLC.	REST.	APRB. (nº y % C.R.)	APRB. (nº y % C.R.)			SOLC.	REST.	APRB. (nº y % C.R.)	APRB. (nº y % C.R.)			SOLC.	REST.	APRB. (nº y % C.R.)	APRB. (nº y % C.R.)	
CATALUNYA	28	71	70	0	-	29	0	0	0	0	-	0	28	71	70	0	-	29
BARCELONA	24	43	44	0	-	23	0	0	0	0	-	0	24	43	44	0	-	23
GIRONA	2	10	12	0	-	0	0	0	0	0	-	0	2	10	12	0	-	0
LLEIDA	0	1	0	0	-	1	0	0	0	0	-	0	0	1	0	0	-	1
TARRAGONA	2	17	14	0	-	5	0	0	0	0	-	0	2	17	14	0	-	5
COMUNIDAD VALENCIANA	3	8	11	1	9,09	0	0	2	2	0	-	0	3	10	13	1	7,69	0
ALICANTE	0	0	0	0	-	0	0	0	0	0	-	0	0	0	0	0	-	0
CASTELLÓN	0	0	0	0	-	0	0	0	0	0	-	0	0	0	0	0	-	0
VALENCIA	3	8	11	1	9,09	0	0	2	2	0	-	0	3	10	13	1	7,69	0
EXTREMADURA	2	4	6	2	33,33	0	0	4	4	0	-	0	2	8	10	2	20,00	0
BADAJOS	0	1	1	0	-	0	0	2	2	0	-	0	0	3	3	0	-	0
CÁCERES	2	3	5	2	40,00	0	0	2	2	0	-	0	2	5	7	2	28,57	0
GALICIA	5	12	15	0	-	2	2	8	9	0	-	1	7	20	24	0	-	3
A CORUÑA	0	4	4	0	-	0	0	2	2	0	-	0	0	6	6	0	-	0
LUGO	0	2	2	0	-	0	0	0	0	0	-	0	0	2	2	0	-	0
OURENSE	0	1	1	0	-	0	0	0	0	0	-	0	0	1	1	0	-	0
PONTEVEDRA	5	5	8	0	-	2	2	6	7	0	-	1	7	11	15	0	-	3
MADRID	4	82	82	1	1,22	4	0	64	64	0	-	0	4	146	146	1	0,68	4
MURCIA	0	1	1	0	-	0	0	8	8	0	-	0	0	9	9	0	-	0
NAVARRA	2	7	8	2	25,00	1	0	0	0	0	-	0	2	7	8	2	25,00	1
PAÍS VASCO	1	15	15	8	53,33	1	0	0	0	0	-	0	1	15	15	8	53,33	1
ARABA/ÁLAVA	0	0	0	0	-	0	0	0	0	0	-	0	0	0	0	0	-	0
GIPUZKOA	1	12	12	6	50,00	1	0	0	0	0	-	0	1	12	12	6	50,00	1
BIZKAIA	0	3	3	2	66,67	0	0	0	0	0	-	0	0	3	3	2	66,67	0
LA RIOJA	0	0	0	0	-	0	0	0	0	0	-	0	0	0	0	0	-	0
CEUTA	0	6	5	2	40,00	1	0	2	2	0	-	0	0	8	7	2	28,57	1
MELILLA	17	25	23	11	47,83	19	0	7	7	0	-	0	17	32	30	11	36,67	19

TOTAL ESTADO	84	306	312	34	10,90	78	8	149	144	0	-	13	92	455	456	34	7,46	91
--------------	----	-----	-----	----	-------	----	---	-----	-----	---	---	----	----	-----	-----	----	------	----



GOBIERNO
DE ESPAÑA

MINISTERIO
DE DERECHOS SOCIALES
Y AGENDA 2030



2c Revisiones de oficio e instancia de parte: Datos de la gestión mensual y anual

PRESTACIONES DEL REAL DECRETO 383/1984, DE 1 DE FEBRERO REVISIONES DE OFICIO E INSTANCIA DE PARTE EFECTUADAS DE SGIM DATOS DE GESTIÓN CORRESPONDIENTES AL MES DE JULIO DE 2023

CC.AA. Y/O PROVINCIAS	REVISIONES EFECTUADAS					CAUSAS DE EXTINCIÓN DEL DERECHO					
	Modifica. Cuantía	Extinción Derecho	Suspensión		TOTAL	Recursos Propios	Prestación Incompatible	Pérdida Residencia	Fallecimiento	Grado y Baremo	TOTAL
			Act. Laboral	Otras							
ANDALUCÍA	1	5	0	1	7	1	0	0	4	0	5
ALMERÍA	0	1	0	0	1	1	0	0	0	0	1
CÁDIZ	0	0	0	0	0	0	0	0	0	0	0
CÓRDOBA	0	0	0	0	0	0	0	0	0	0	0
GRANADA	0	1	0	0	1	0	0	0	1	0	1
HUELVA	0	0	0	0	0	0	0	0	0	0	0
JAÉN	1	0	0	0	1	0	0	0	0	0	0
MÁLAGA	0	3	0	1	4	0	0	0	3	0	3
SEVILLA	0	0	0	0	0	0	0	0	0	0	0
ARAGÓN	0	0	0	0	0	0	0	0	0	0	0
HUESCA	0	0	0	0	0	0	0	0	0	0	0
TERUEL	0	0	0	0	0	0	0	0	0	0	0
ZARAGOZA	0	0	0	0	0	0	0	0	0	0	0
ASTURIAS	0	2	0	0	2	1	0	0	1	0	2
ILLES BALEARS	0	2	0	0	2	0	2	0	0	0	2
CANARIAS	0	0	0	0	0	0	0	0	0	0	0
LAS PALMAS	0	0	0	0	0	0	0	0	0	0	0
S.C. TENERIFE	0	0	0	0	0	0	0	0	0	0	0
CANTABRIA	0	0	0	0	0	0	0	0	0	0	0
CASTILLA Y LEÓN	0	1	0	0	1	1	0	0	0	0	1
ÁVILA	0	0	0	0	0	0	0	0	0	0	0
BURGOS	0	0	0	0	0	0	0	0	0	0	0
LEÓN	0	0	0	0	0	0	0	0	0	0	0
PALENCIA	0	0	0	0	0	0	0	0	0	0	0
SALAMANCA	0	0	0	0	0	0	0	0	0	0	0
SEGOVIA	0	0	0	0	0	0	0	0	0	0	0
SORIA	0	0	0	0	0	0	0	0	0	0	0
VALLADOLID	0	1	0	0	1	1	0	0	0	0	1
ZAMORA	0	0	0	0	0	0	0	0	0	0	0
CASTILLA-LA MANCHA	0	3	0	0	3	0	3	0	0	0	3
ALBACETE	0	0	0	0	0	0	0	0	0	0	0
CIUDAD REAL	0	0	0	0	0	0	0	0	0	0	0
CUENCA	0	0	0	0	0	0	0	0	0	0	0
GUADALAJARA	0	0	0	0	0	0	0	0	0	0	0
TOLEDO	0	3	0	0	3	0	3	0	0	0	3

(Continúa al dorso)

CC.AA. Y/O PROVINCIAS	REVISIONES EFECTUADAS					CAUSAS DE EXTINCIÓN DEL DERECHO					
	Modifica. Cuantía	Extinción Derecho	Suspensión		TOTAL	Recursos Propios	Prestación Incompatible	Pérdida Residencia	Fallecimiento	Grado y Baremo	TOTAL
			Act. Laboral	Otras							
CATALUNYA	0	0	0	0	0	0	0	0	0	0	0
BARCELONA	0	0	0	0	0	0	0	0	0	0	0
GIRONA	0	0	0	0	0	0	0	0	0	0	0
LLEIDA	0	0	0	0	0	0	0	0	0	0	0
TARRAGONA	0	0	0	0	0	0	0	0	0	0	0
COMUNIDAD VALENCIANA	0	2	0	0	2	2	0	0	0	0	2
ALICANTE	0	0	0	0	0	0	0	0	0	0	0
CASTELLÓN	0	0	0	0	0	0	0	0	0	0	0
VALENCIA	0	2	0	0	2	2	0	0	0	0	2
EXTREMADURA	0	2	0	1	3	0	1	0	1	0	2
BADAJOS	0	1	0	1	2	0	1	0	0	0	1
CÁCERES	0	1	0	0	1	0	0	0	1	0	1
GALICIA	0	1	0	0	1	1	0	0	0	0	1
A CORUÑA	0	1	0	0	1	1	0	0	0	0	1
LUGO	0	0	0	0	0	0	0	0	0	0	0
OURENSE	0	0	0	0	0	0	0	0	0	0	0
PONTEVEDRA	0	0	0	0	0	0	0	0	0	0	0
MADRID	0	0	0	0	0	0	0	0	0	0	0
MURCIA	0	2	0	0	2	0	2	0	0	0	2
NAVARRA	0	0	0	0	0	0	0	0	0	0	0
PAÍS VASCO	0	1	0	0	1	0	0	0	1	0	1
ARABA/ÁLAVA	0	0	0	0	0	0	0	0	0	0	0
GIPUZKOA	0	0	0	0	0	0	0	0	0	0	0
BIZKAIA	0	1	0	0	1	0	0	0	1	0	1
LA RIOJA	0	0	0	0	0	0	0	0	0	0	0
CEUTA	0	2	0	1	3	0	0	0	2	0	2
MELILLA	0	0	0	0	0	0	0	0	0	0	0
TOTAL ESTADO	1	23	0	3	27	6	8	0	9	0	23

**PRESTACIONES DEL REAL DECRETO 383/1984, DE 1 DE FEBRERO
REVISIONES DE OFICIO E INSTANCIA DE PARTE EFECTUADAS EN SATP
DATOS DE GESTIÓN CORRESPONDIENTES AL MES DE JULIO DE 2023**

CC.AA. Y/O PROVINCIAS	REVISIONES EFECTUADAS			CAUSAS DE EXTINCIÓN DEL DERECHO							
	Extinción Derecho	Suspensión	TOTAL	Recursos Propios	Prestación Incompatible	Ingreso Centro	Pérdida Residencia	Fallecimiento	Grado y Baremo	Alta S.S.	TOTAL
ANDALUCÍA	1	0	1	0	0	0	0	1	0	0	1
ALMERÍA	0	0	0	0	0	0	0	0	0	0	0
CÁDIZ	0	0	0	0	0	0	0	0	0	0	0
CÓRDOBA	0	0	0	0	0	0	0	0	0	0	0
GRANADA	1	0	1	0	0	0	0	1	0	0	1
HUELVA	0	0	0	0	0	0	0	0	0	0	0
JAÉN	0	0	0	0	0	0	0	0	0	0	0
MÁLAGA	0	0	0	0	0	0	0	0	0	0	0
SEVILLA	0	0	0	0	0	0	0	0	0	0	0
ARAGÓN	0	0	0	0	0	0	0	0	0	0	0
HUESCA	0	0	0	0	0	0	0	0	0	0	0
TERUEL	0	0	0	0	0	0	0	0	0	0	0
ZARAGOZA	0	0	0	0	0	0	0	0	0	0	0
ASTURIAS	0	0	0	0	0	0	0	0	0	0	0
ILLES BALEARS	0	0	0	0	0	0	0	0	0	0	0
CANARIAS	0	0	0	0	0	0	0	0	0	0	0
LAS PALMAS	0	0	0	0	0	0	0	0	0	0	0
S.C. TENERIFE	0	0	0	0	0	0	0	0	0	0	0
CANTABRIA	0	0	0	0	0	0	0	0	0	0	0
CASTILLA Y LEÓN	0	0	0	0	0	0	0	0	0	0	0
ÁVILA	0	0	0	0	0	0	0	0	0	0	0
BURGOS	0	0	0	0	0	0	0	0	0	0	0
LEÓN	0	0	0	0	0	0	0	0	0	0	0
PALENCIA	0	0	0	0	0	0	0	0	0	0	0
SALAMANCA	0	0	0	0	0	0	0	0	0	0	0
SEGOVIA	0	0	0	0	0	0	0	0	0	0	0
SORIA	0	0	0	0	0	0	0	0	0	0	0
VALLADOLID	0	0	0	0	0	0	0	0	0	0	0
ZAMORA	0	0	0	0	0	0	0	0	0	0	0
CASTILLA-LA MANCHA	0	0	0	0	0	0	0	0	0	0	0
ALBACETE	0	0	0	0	0	0	0	0	0	0	0
CIUDAD REAL	0	0	0	0	0	0	0	0	0	0	0
CUENCA	0	0	0	0	0	0	0	0	0	0	0
GUADALAJARA	0	0	0	0	0	0	0	0	0	0	0
TOLEDO	0	0	0	0	0	0	0	0	0	0	0

(Continúa al dorso)

CC.AA. Y/O PROVINCIAS	REVISIONES EFECTUADAS			CAUSAS DE EXTINCIÓN DEL DERECHO							
	Extinción Derecho	Suspensión	TOTAL	Recursos Propios	Prestación Incompatible	Ingreso Centro	Pérdida Residencia	Fallecimiento	Grado y Baremo	Alta S.S.	TOTAL
CATALUNYA	0	0	0	0	0	0	0	0	0	0	0
BARCELONA	0	0	0	0	0	0	0	0	0	0	0
GIRONA	0	0	0	0	0	0	0	0	0	0	0
LLEIDA	0	0	0	0	0	0	0	0	0	0	0
TARRAGONA	0	0	0	0	0	0	0	0	0	0	0
COMUNIDAD VALENCIANA	1	0	1	0	0	0	0	0	0	1	1
ALICANTE	0	0	0	0	0	0	0	0	0	0	0
CASTELLÓN	0	0	0	0	0	0	0	0	0	0	0
VALENCIA	1	0	1	0	0	0	0	0	0	1	1
EXTREMADURA	0	0	0	0	0	0	0	0	0	0	0
BADAJOS	0	0	0	0	0	0	0	0	0	0	0
CÁCERES	0	0	0	0	0	0	0	0	0	0	0
GALICIA	0	0	0	0	0	0	0	0	0	0	0
A CORUÑA	0	0	0	0	0	0	0	0	0	0	0
LUGO	0	0	0	0	0	0	0	0	0	0	0
OURENSE	0	0	0	0	0	0	0	0	0	0	0
PONTEVEDRA	0	0	0	0	0	0	0	0	0	0	0
MADRID	0	0	0	0	0	0	0	0	0	0	0
MURCIA	1	0	1	1	0	0	0	0	0	0	1
NAVARRA	0	0	0	0	0	0	0	0	0	0	0
PAÍS VASCO	0	0	0	0	0	0	0	0	0	0	0
ARABA/ÁLAVA	0	0	0	0	0	0	0	0	0	0	0
GIPUZKOA	0	0	0	0	0	0	0	0	0	0	0
BIZKAIA	0	0	0	0	0	0	0	0	0	0	0
LA RIOJA	0	0	0	0	0	0	0	0	0	0	0
CEUTA	0	0	0	0	0	0	0	0	0	0	0
MELILLA	0	0	0	0	0	0	0	0	0	0	0
TOTAL ESTADO	3	0	3	1	0	0	0	1	0	1	3

**PRESTACIONES DEL REAL DECRETO 383/1984, DE 1 DE FEBRERO
REVISIONES DE OFICIO E INSTANCIA DE PARTE EFECTUADAS EN SMGT
DATOS DE GESTIÓN CORRESPONDIENTES AL MES DE JULIO DE 2023**

CC.AA. Y/O PROVINCIAS	REVISIONES EFECTUADAS			CAUSAS DE EXTINCIÓN DEL DERECHO								
	Extinción Derecho	Suspensión	TOTAL	Recursos Propios	Recursos Familiares	Prestación Incompatible	Ingreso Centro	Pérdida	Fallecimiento	Grado y Baremo	Alta	TOTAL
ANDALUCÍA	0	0	0	0	0	0	0	0	0	0	0	0
ALMERÍA	0	0	0	0	0	0	0	0	0	0	0	0
CÁDIZ	0	0	0	0	0	0	0	0	0	0	0	0
CÓRDOBA	0	0	0	0	0	0	0	0	0	0	0	0
GRANADA	0	0	0	0	0	0	0	0	0	0	0	0
HUELVA	0	0	0	0	0	0	0	0	0	0	0	0
JAÉN	0	0	0	0	0	0	0	0	0	0	0	0
MÁLAGA	0	0	0	0	0	0	0	0	0	0	0	0
SEVILLA	0	0	0	0	0	0	0	0	0	0	0	0
ARAGÓN	1	0	1	0	0	0	0	0	1	0	0	1
HUESCA	0	0	0	0	0	0	0	0	0	0	0	0
TERUEL	0	0	0	0	0	0	0	0	0	0	0	0
ZARAGOZA	1	0	1	0	0	0	0	0	1	0	0	1
ASTURIAS	0	0	0	0	0	0	0	0	0	0	0	0
ILLES BALEARS	0	0	0	0	0	0	0	0	0	0	0	0
CANARIAS	0	0	0	0	0	0	0	0	0	0	0	0
LAS PALMAS	0	0	0	0	0	0	0	0	0	0	0	0
S.C. TENERIFE	0	0	0	0	0	0	0	0	0	0	0	0
CANTABRIA	0	0	0	0	0	0	0	0	0	0	0	0
CASTILLA Y LEÓN	1	0	1	1	0	0	0	0	0	0	0	1
ÁVILA	0	0	0	0	0	0	0	0	0	0	0	0
BURGOS	0	0	0	0	0	0	0	0	0	0	0	0
LEÓN	1	0	1	1	0	0	0	0	0	0	0	1
PALENCIA	0	0	0	0	0	0	0	0	0	0	0	0
SALAMANCA	0	0	0	0	0	0	0	0	0	0	0	0
SEGOVIA	0	0	0	0	0	0	0	0	0	0	0	0
SORIA	0	0	0	0	0	0	0	0	0	0	0	0
VALLADOLID	0	0	0	0	0	0	0	0	0	0	0	0
ZAMORA	0	0	0	0	0	0	0	0	0	0	0	0
CASTILLA-LA MANCHA	0	1	1	0	0	0	0	0	0	0	0	0
ALBACETE	0	0	0	0	0	0	0	0	0	0	0	0
CIUDAD REAL	0	1	1	0	0	0	0	0	0	0	0	0
CUENCA	0	0	0	0	0	0	0	0	0	0	0	0
GUADALAJARA	0	0	0	0	0	0	0	0	0	0	0	0
TOLEDO	0	0	0	0	0	0	0	0	0	0	0	0

(Continúa al dorso)

CC.AA. Y/O PROVINCIAS	REVISIONES EFECTUADAS			CAUSAS DE EXTINCIÓN DEL DERECHO								
	Extinción Derecho	Suspensión	TOTAL	Recursos Propios	Recursos Familiares	Prestación Incompatible	Ingreso Centro	Pérdida	Fallecimiento	Grado y Baremo	Alta	TOTAL
CATALUNYA	0	0	0	0	0	0	0	0	0	0	0	0
BARCELONA	0	0	0	0	0	0	0	0	0	0	0	0
GIRONA	0	0	0	0	0	0	0	0	0	0	0	0
LLEIDA	0	0	0	0	0	0	0	0	0	0	0	0
TARRAGONA	0	0	0	0	0	0	0	0	0	0	0	0
COMUNIDAD VALENCIANA	0	0	0	0	0	0	0	0	0	0	0	0
ALICANTE	0	0	0	0	0	0	0	0	0	0	0	0
CASTELLÓN	0	0	0	0	0	0	0	0	0	0	0	0
VALENCIA	0	0	0	0	0	0	0	0	0	0	0	0
EXTREMADURA	0	0	0	0	0	0	0	0	0	0	0	0
BADAJOS	0	0	0	0	0	0	0	0	0	0	0	0
CÁCERES	0	0	0	0	0	0	0	0	0	0	0	0
GALICIA	0	0	0	0	0	0	0	0	0	0	0	0
A CORUÑA	0	0	0	0	0	0	0	0	0	0	0	0
LUGO	0	0	0	0	0	0	0	0	0	0	0	0
OURENSE	0	0	0	0	0	0	0	0	0	0	0	0
PONTEVEDRA	0	0	0	0	0	0	0	0	0	0	0	0
MADRID	0	0	0	0	0	0	0	0	0	0	0	0
MURCIA	0	0	0	0	0	0	0	0	0	0	0	0
NAVARRA	0	0	0	0	0	0	0	0	0	0	0	0
PAÍS VASCO	0	0	0	0	0	0	0	0	0	0	0	0
ARABA/ÁLAVA	0	0	0	0	0	0	0	0	0	0	0	0
GIPUZKOA	0	0	0	0	0	0	0	0	0	0	0	0
BIZKAIA	0	0	0	0	0	0	0	0	0	0	0	0
LA RIOJA	0	0	0	0	0	0	0	0	0	0	0	0
CEUTA	2	2	4	0	0	0	0	0	2	0	0	2
MELILLA	0	0	0	0	0	0	0	0	0	0	0	0
TOTAL ESTADO	4	3	7	1	0	0	0	0	3	0	0	4

**PRESTACIONES DEL REAL DECRETO 383/1984, DE 1 DE FEBRERO
REVISIONES DE OFICIO E INSTANCIA DE PARTE EFECTUADAS EN ASPF
DATOS DE GESTIÓN CORRESPONDIENTES AL MES DE JULIO DE 2023**

CC.AA. Y/O PROVINCIAS	REVISIONES EFECTUADAS			CAUSAS DE EXTINCIÓN DEL DERECHO					
	Extinción	Suspensión	TOTAL	Prestación	Pérdida	Fallecimiento	Grado y	Alta	TOTAL
	Derecho			Incompatible	Residencia		Baremo	S.S.	
ANDALUCÍA	1	0	1	0	0	1	0	0	1
ALMERÍA	0	0	0	0	0	0	0	0	0
CÁDIZ	0	0	0	0	0	0	0	0	0
CÓRDOBA	0	0	0	0	0	0	0	0	0
GRANADA	0	0	0	0	0	0	0	0	0
HUELVA	0	0	0	0	0	0	0	0	0
JAÉN	0	0	0	0	0	0	0	0	0
MÁLAGA	1	0	1	0	0	1	0	0	1
SEVILLA	0	0	0	0	0	0	0	0	0
ARAGÓN	0	0	0	0	0	0	0	0	0
HUESCA	0	0	0	0	0	0	0	0	0
TERUEL	0	0	0	0	0	0	0	0	0
ZARAGOZA	0	0	0	0	0	0	0	0	0
ASTURIAS	1	0	1	0	0	1	0	0	1
ILLES BALEARS	0	0	0	0	0	0	0	0	0
CANARIAS	0	0	0	0	0	0	0	0	0
LAS PALMAS	0	0	0	0	0	0	0	0	0
S.C. TENERIFE	0	0	0	0	0	0	0	0	0
CANTABRIA	0	0	0	0	0	0	0	0	0
CASTILLA Y LEÓN	5	0	5	0	0	5	0	0	5
ÁVILA	0	0	0	0	0	0	0	0	0
BURGOS	0	0	0	0	0	0	0	0	0
LEÓN	5	0	5	0	0	5	0	0	5
PALENCIA	0	0	0	0	0	0	0	0	0
SALAMANCA	0	0	0	0	0	0	0	0	0
SEGOVIA	0	0	0	0	0	0	0	0	0
SORIA	0	0	0	0	0	0	0	0	0
VALLADOLID	0	0	0	0	0	0	0	0	0
ZAMORA	0	0	0	0	0	0	0	0	0
ARAGÓN	0	0	0	0	0	0	0	0	0
ALBACETE	0	0	0	0	0	0	0	0	0
CIUDAD REAL	0	0	0	0	0	0	0	0	0
CUENCA	0	0	0	0	0	0	0	0	0
GUADALAJARA	0	0	0	0	0	0	0	0	0
TOLEDO	0	0	0	0	0	0	0	0	0

(Continúa al dorso)

CC.AA. Y/O PROVINCIAS	REVISIONES EFECTUADAS			CAUSAS DE EXTINCIÓN DEL DERECHO					
	Extinción	Suspensión	TOTAL	Prestación	Pérdida	Fallecimiento	Grado y	Alta	TOTAL
	Derecho			Incompatible	Residencia		Baremo	S.S.	
CATALUNYA	0	0	0	0	0	0	0	0	0
BARCELONA	0	0	0	0	0	0	0	0	0
GIRONA	0	0	0	0	0	0	0	0	0
LLEIDA	0	0	0	0	0	0	0	0	0
TARRAGONA	0	0	0	0	0	0	0	0	0
COMUNIDAD VALENCIANA	0	0	0	0	0	0	0	0	0
ALICANTE	0	0	0	0	0	0	0	0	0
CASTELLÓN	0	0	0	0	0	0	0	0	0
VALENCIA	0	0	0	0	0	0	0	0	0
EXTREMADURA	0	0	0	0	0	0	0	0	0
BADAJOS	0	0	0	0	0	0	0	0	0
CÁCERES	0	0	0	0	0	0	0	0	0
GALICIA	0	0	0	0	0	0	0	0	0
A CORUÑA	0	0	0	0	0	0	0	0	0
LUGO	0	0	0	0	0	0	0	0	0
OURENSE	0	0	0	0	0	0	0	0	0
PONTEVEDRA	0	0	0	0	0	0	0	0	0
MADRID	0	0	0	0	0	0	0	0	0
MURCIA	0	0	0	0	0	0	0	0	0
NAVARRA	0	0	0	0	0	0	0	0	0
PAÍS VASCO	0	0	0	0	0	0	0	0	0
ARABA/ÁLAVA	0	0	0	0	0	0	0	0	0
GIPUZKOA	0	0	0	0	0	0	0	0	0
BIZKAIA	0	0	0	0	0	0	0	0	0
LA RIOJA	0	0	0	0	0	0	0	0	0
CEUTA	0	0	0	0	0	0	0	0	0
MELILLA	0	0	0	0	0	0	0	0	0
TOTAL ESTADO	7	0	7	0	0	7	0	0	7

PRESTACIONES DEL REAL DECRETO 383/1984, DE 1 DE FEBRERO
TOTAL REVISIONES DE OFICIO E INSTANCIA DE PARTE EFECTUADAS
DATOS DE GESTIÓN CORRESPONDIENTES AL MES DE JULIO DE 2023

CC.AA. Y/O PROVINCIAS	REVISIONES EFECTUADAS				CAUSAS DE EXTINCIÓN DEL DERECHO									
	Modifica. Cuantía	Extinción Derecho	Suspensión		TOTAL	Recursos Propios	Recursos Familiares	Prestación Incompatible	Ingreso Centro	Pérdida Residencia	Fallecimiento	Grado y Baremo	Alta S.S.	TOTAL
			Act. Laboral	Otras										
ANDALUCÍA	1	7	0	1	9	1	0	0	0	0	6	0	0	7
ALMERÍA	0	1	0	0	1	1	0	0	0	0	0	0	0	1
CÁDIZ	0	0	0	0	0	0	0	0	0	0	0	0	0	0
CÓRDOBA	0	0	0	0	0	0	0	0	0	0	0	0	0	0
GRANADA	0	2	0	0	2	0	0	0	0	0	2	0	0	2
HUELVA	0	0	0	0	0	0	0	0	0	0	0	0	0	0
JAÉN	1	0	0	0	1	0	0	0	0	0	0	0	0	0
MÁLAGA	0	4	0	1	5	0	0	0	0	0	4	0	0	4
SEVILLA	0	0	0	0	0	0	0	0	0	0	0	0	0	0
ARAGÓN	0	1	0	0	1	0	0	0	0	0	1	0	0	1
HUESCA	0	0	0	0	0	0	0	0	0	0	0	0	0	0
TERUEL	0	0	0	0	0	0	0	0	0	0	0	0	0	0
ZARAGOZA	0	1	0	0	1	0	0	0	0	0	1	0	0	1
ASTURIAS	0	3	0	0	3	1	0	0	0	0	2	0	0	3
ILLES BALEARS	0	2	0	0	2	0	0	2	0	0	0	0	0	2
CANARIAS	0	0	0	0	0	0	0	0	0	0	0	0	0	0
LAS PALMAS	0	0	0	0	0	0	0	0	0	0	0	0	0	0
S.C. TENERIFE	0	0	0	0	0	0	0	0	0	0	0	0	0	0
CANTABRIA	0	0	0	0	0	0	0	0	0	0	0	0	0	0
CASTILLA Y LEÓN	0	7	0	0	7	2	0	0	0	0	5	0	0	7
ÁVILA	0	0	0	0	0	0	0	0	0	0	0	0	0	0
BURGOS	0	0	0	0	0	0	0	0	0	0	0	0	0	0
LEÓN	0	6	0	0	6	1	0	0	0	0	5	0	0	6
PALENCIA	0	0	0	0	0	0	0	0	0	0	0	0	0	0
SALAMANCA	0	0	0	0	0	0	0	0	0	0	0	0	0	0
SEGOVIA	0	0	0	0	0	0	0	0	0	0	0	0	0	0
SORIA	0	0	0	0	0	0	0	0	0	0	0	0	0	0
VALLADOLID	0	1	0	0	1	1	0	0	0	0	0	0	0	1
ZAMORA	0	0	0	0	0	0	0	0	0	0	0	0	0	0
CASTILLA-LA MANCHA	0	3	0	1	4	0	0	3	0	0	0	0	0	3
ALBACETE	0	0	0	0	0	0	0	0	0	0	0	0	0	0
CIUDAD REAL	0	0	0	1	1	0	0	0	0	0	0	0	0	0
CUENCA	0	0	0	0	0	0	0	0	0	0	0	0	0	0
GUADALAJARA	0	0	0	0	0	0	0	0	0	0	0	0	0	0
TOLEDO	0	3	0	0	3	0	0	3	0	0	0	0	0	3

(Continúa al dorso)

CC.AA. Y/O PROVINCIAS	REVISIONES EFECTUADAS				CAUSAS DE EXTINCIÓN DEL DERECHO									
	Modifica. Cuantía	Extinción Derecho	Suspensión		TOTAL	Recursos Propios	Recursos Familiares	Prestación Incompatible	Ingreso Centro	Pérdida Residencia	Fallecimiento	Grado y Baremo	Alta S.S.	TOTAL
			Act. Laboral	Otras										
CATALUNYA	0	0	0	0	0	0	0	0	0	0	0	0	0	0
BARCELONA	0	0	0	0	0	0	0	0	0	0	0	0	0	0
GIRONA	0	0	0	0	0	0	0	0	0	0	0	0	0	0
LLEIDA	0	0	0	0	0	0	0	0	0	0	0	0	0	0
TARRAGONA	0	0	0	0	0	0	0	0	0	0	0	0	0	0
COMUNIDAD VALENCIANA	0	3	0	0	3	2	0	0	0	0	0	0	1	3
ALICANTE	0	0	0	0	0	0	0	0	0	0	0	0	0	0
CASTELLÓN	0	0	0	0	0	0	0	0	0	0	0	0	0	0
VALENCIA	0	3	0	0	3	2	0	0	0	0	0	0	1	3
EXTREMADURA	0	2	0	1	3	0	0	1	0	0	1	0	0	2
BADAJOS	0	1	0	1	2	0	0	1	0	0	0	0	0	1
CÁCERES	0	1	0	0	1	0	0	0	0	0	1	0	0	1
GALICIA	0	1	0	0	1	1	0	0	0	0	0	0	0	1
A CORUÑA	0	1	0	0	1	1	0	0	0	0	0	0	0	1
LUGO	0	0	0	0	0	0	0	0	0	0	0	0	0	0
OURENSE	0	0	0	0	0	0	0	0	0	0	0	0	0	0
PONTEVEDRA	0	0	0	0	0	0	0	0	0	0	0	0	0	0
MADRID	0	0	0	0	0	0	0	0	0	0	0	0	0	0
MURCIA	0	3	0	0	3	1	0	2	0	0	0	0	0	3
NAVARRA	0	0	0	0	0	0	0	0	0	0	0	0	0	0
PAÍS VASCO	0	1	0	0	1	0	0	0	0	0	1	0	0	1
ARABA/ÁLAVA	0	0	0	0	0	0	0	0	0	0	0	0	0	0
GIPUZKOA	0	0	0	0	0	0	0	0	0	0	0	0	0	0
BIZKAIA	0	1	0	0	1	0	0	0	0	0	1	0	0	1
LA RIOJA	0	0	0	0	0	0	0	0	0	0	0	0	0	0
CEUTA	0	4	0	3	7	0	0	0	0	0	4	0	0	4
MELILLA	0	0	0	0	0	0	0	0	0	0	0	0	0	0
TOTAL ESTADO	1	37	0	6	44	8	0	8	0	0	20	0	1	37

PRESTACIONES DEL REAL DECRETO 383/1984, DE 1 DE FEBRERO REVISIONES DE OFICIO E INSTANCIA DE PARTE EFECTUADAS DE SGIM DATOS DE GESTIÓN CORRESPONDIENTES AL AÑO 2023 HASTA JULIO

CC.AA. Y/O PROVINCIAS	REVISIONES EFECTUADAS					CAUSAS DE EXTINCIÓN DEL DERECHO					
	Modifica. Cuantía	Extinción Derecho	Suspensión		TOTAL	Recursos Propios	Prestación Incompatible	Pérdida Residencia	Fallecimiento	Grado y Baremo	TOTAL
			Act. Laboral	Otras							
ANDALUCÍA	1	42	0	1	44	14	5	0	23	0	42
ALMERÍA	0	3	0	0	3	0	1	0	2	0	3
CÁDIZ	0	2	0	0	2	0	0	0	2	0	2
CÓRDOBA	0	8	0	0	8	1	0	0	7	0	8
GRANADA	0	3	0	0	3	0	0	0	3	0	3
HUELVA	0	1	0	0	1	0	1	0	0	0	1
JAÉN	1	4	0	0	5	0	2	0	2	0	4
MÁLAGA	0	20	0	1	21	13	0	0	7	0	20
SEVILLA	0	1	0	0	1	0	1	0	0	0	1
ARAGÓN	1	23	0	0	24	0	18	0	5	0	23
HUESCA	0	2	0	0	2	0	1	0	1	0	2
TERUEL	1	1	0	0	2	0	1	0	0	0	1
ZARAGOZA	0	20	0	0	20	0	16	0	4	0	20
ASTURIAS	0	8	0	1	9	5	0	0	3	0	8
ILLES BALEARS	0	3	0	0	3	0	2	0	1	0	3
CANARIAS	0	2	0	0	2	0	2	0	0	0	2
LAS PALMAS	0	0	0	0	0	0	0	0	0	0	0
S.C. TENERIFE	0	2	0	0	2	0	2	0	0	0	2
CANTABRIA	0	4	0	0	4	0	2	0	2	0	4
CASTILLA Y LEÓN	0	24	0	0	24	5	11	0	8	0	24
ÁVILA	0	1	0	0	1	0	0	0	1	0	1
BURGOS	0	3	0	0	3	0	2	0	1	0	3
LEÓN	0	5	0	0	5	1	4	0	0	0	5
PALENCIA	0	0	0	0	0	0	0	0	0	0	0
SALAMANCA	0	1	0	0	1	0	0	0	1	0	1
SEGOVIA	0	2	0	0	2	0	1	0	1	0	2
SORIA	0	1	0	0	1	0	1	0	0	0	1
VALLADOLID	0	7	0	0	7	4	2	0	1	0	7
ZAMORA	0	4	0	0	4	0	1	0	3	0	4
CASTILLA-LA MANCHA	0	15	0	0	15	8	5	0	2	0	15
ALBACETE	0	2	0	0	2	1	0	0	1	0	2
CIUDAD REAL	0	0	0	0	0	0	0	0	0	0	0
CUENCA	0	1	0	0	1	0	0	0	1	0	1
GUADALAJARA	0	2	0	0	2	0	2	0	0	0	2
TOLEDO	0	10	0	0	10	7	3	0	0	0	10

(Continúa al dorso)

CC.AA. Y/O PROVINCIAS	REVISIONES EFECTUADAS				CAUSAS DE EXTINCIÓN DEL DERECHO						
	Modifica.	Extinción	Suspensión SGIM		TOTAL	Recursos Propios	Prestación Incompatible	Pérdida Residencia	Fallecimiento	Grado y Baremo	TOTAL
	Cuantía	Derecho	Act. Laboral	Otras							
CATALUNYA	0	0	0	0	0	0	0	0	0	0	0
BARCELONA	0	0	0	0	0	0	0	0	0	0	0
GIRONA	0	0	0	0	0	0	0	0	0	0	0
LLEIDA	0	0	0	0	0	0	0	0	0	0	0
TARRAGONA	0	0	0	0	0	0	0	0	0	0	0
COMUNIDAD VALENCIANA	0	14	0	0	14	5	0	0	9	0	14
ALICANTE	0	6	0	0	6	3	0	0	3	0	6
CASTELLÓN	0	0	0	0	0	0	0	0	0	0	0
VALENCIA	0	8	0	0	8	2	0	0	6	0	8
EXTREMADURA	1	14	1	1	17	0	7	0	7	0	14
BADAJOS	0	11	1	1	13	0	6	0	5	0	11
CÁCERES	1	3	0	0	4	0	1	0	2	0	3
GALICIA	0	8	0	0	8	2	5	0	1	0	8
A CORUÑA	0	2	0	0	2	1	1	0	0	0	2
LUGO	0	0	0	0	0	0	0	0	0	0	0
OURENSE	0	2	0	0	2	0	1	0	1	0	2
PONTEVEDRA	0	4	0	0	4	1	3	0	0	0	4
MADRID	0	4	0	0	4	0	4	0	0	0	4
MURCIA	2	30	0	0	32	0	24	0	6	0	30
NAVARRA	0	0	0	0	0	0	0	0	0	0	0
PAÍS VASCO	0	15	0	2	17	3	6	0	5	1	15
ARABA/ÁLAVA	0	1	0	1	2	1	0	0	0	0	1
GIPUZKOA	0	11	0	0	11	0	6	0	4	1	11
BIZKAIA	0	3	0	1	4	2	0	0	1	0	3
LA RIOJA	0	0	0	0	0	0	0	0	0	0	0
CEUTA	0	3	0	1	4	0	0	0	3	0	3
MELILLA	0	0	0	0	0	0	0	0	0	0	0
TOTAL ESTADO	5	209	1	6	221	42	91	0	75	1	209

**PRESTACIONES DEL REAL DECRETO 383/1984, DE 1 DE FEBRERO
REVISIONES DE OFICIO E INSTANCIA DE PARTE EFECTUADAS EN SATP
DATOS DE GESTIÓN CORRESPONDIENTES AL AÑO 2023 HASTA JULIO**

CC.AA. Y/O PROVINCIAS	REVISIONES EFECTUADAS			CAUSAS DE EXTINCIÓN DEL DERECHO							
	Extinción Derecho	Suspensión	TOTAL	Recursos Propios	Prestación Incompatible	Ingreso Centro	Pérdida Residencia	Fallecimiento	Grado y Baremo	Alta S.S.	TOTAL
ANDALUCÍA	7	0	7	0	1	0	0	6	0	0	7
ALMERÍA	2	0	2	0	1	0	0	1	0	0	2
CÁDIZ	1	0	1	0	0	0	0	1	0	0	1
CÓRDOBA	2	0	2	0	0	0	0	2	0	0	2
GRANADA	1	0	1	0	0	0	0	1	0	0	1
HUELVA	0	0	0	0	0	0	0	0	0	0	0
JAÉN	1	0	1	0	0	0	0	1	0	0	1
MÁLAGA	0	0	0	0	0	0	0	0	0	0	0
SEVILLA	0	0	0	0	0	0	0	0	0	0	0
ARAGÓN	1	0	1	0	0	0	0	1	0	0	1
HUESCA	0	0	0	0	0	0	0	0	0	0	0
TERUEL	0	0	0	0	0	0	0	0	0	0	0
ZARAGOZA	1	0	1	0	0	0	0	1	0	0	1
ASTURIAS	1	0	1	1	0	0	0	0	0	0	1
ILLES BALEARS	1	0	1	0	0	0	0	1	0	0	1
CANARIAS	1	0	1	0	1	0	0	0	0	0	1
LAS PALMAS	0	0	0	0	0	0	0	0	0	0	0
S.C. TENERIFE	1	0	1	0	1	0	0	0	0	0	1
CANTABRIA	1	0	1	0	0	0	0	1	0	0	1
CASTILLA Y LEÓN	4	0	4	0	3	0	0	1	0	0	4
ÁVILA	1	0	1	0	0	0	0	1	0	0	1
BURGOS	0	0	0	0	0	0	0	0	0	0	0
LEÓN	0	0	0	0	0	0	0	0	0	0	0
PALENCIA	0	0	0	0	0	0	0	0	0	0	0
SALAMANCA	0	0	0	0	0	0	0	0	0	0	0
SEGOVIA	1	0	1	0	1	0	0	0	0	0	1
SORIA	1	0	1	0	1	0	0	0	0	0	1
VALLADOLID	1	0	1	0	1	0	0	0	0	0	1
ZAMORA	0	0	0	0	0	0	0	0	0	0	0
CASTILLA-LA MANCHA	0	0	0	0	0	0	0	0	0	0	0
ALBACETE	0	0	0	0	0	0	0	0	0	0	0
CIUDAD REAL	0	0	0	0	0	0	0	0	0	0	0
CUENCA	0	0	0	0	0	0	0	0	0	0	0
GUADALAJARA	0	0	0	0	0	0	0	0	0	0	0
TOLEDO	0	0	0	0	0	0	0	0	0	0	0

(Continúa al dorso)

CC.AA. Y/O PROVINCIAS	REVISIONES EFECTUADAS			CAUSAS DE EXTINCIÓN DEL DERECHO							
	Extinción Derecho	Suspensión	TOTAL	Recursos Propios	Prestación Incompatible	Ingreso Centro	Pérdida Residencia	Fallecimiento	Grado y Baremo	Alta S.S.	TOTAL
CATALUNYA	0	0	0	0	0	0	0	0	0	0	0
BARCELONA	0	0	0	0	0	0	0	0	0	0	0
GIRONA	0	0	0	0	0	0	0	0	0	0	0
LLEIDA	0	0	0	0	0	0	0	0	0	0	0
TARRAGONA	0	0	0	0	0	0	0	0	0	0	0
COMUNIDAD VALENCIANA	1	0	1	0	0	0	0	0	0	1	1
ALICANTE	0	0	0	0	0	0	0	0	0	0	0
CASTELLÓN	0	0	0	0	0	0	0	0	0	0	0
VALENCIA	1	0	1	0	0	0	0	0	0	1	1
EXTREMADURA	2	0	2	0	0	0	0	2	0	0	2
BADAJOS	2	0	2	0	0	0	0	2	0	0	2
CÁCERES	0	0	0	0	0	0	0	0	0	0	0
GALICIA	1	0	1	0	1	0	0	0	0	0	1
A CORUÑA	0	0	0	0	0	0	0	0	0	0	0
LUGO	0	0	0	0	0	0	0	0	0	0	0
OURENSE	1	0	1	0	1	0	0	0	0	0	1
PONTEVEDRA	0	0	0	0	0	0	0	0	0	0	0
MADRID	1	0	1	0	1	0	0	0	0	0	1
MURCIA	1	0	1	1	0	0	0	0	0	0	1
NAVARRA	0	0	0	0	0	0	0	0	0	0	0
PAÍS VASCO	0	0	0	0	0	0	0	0	0	0	0
ARABA/ÁLAVA	0	0	0	0	0	0	0	0	0	0	0
GIPUZKOA	0	0	0	0	0	0	0	0	0	0	0
BIZKAIA	0	0	0	0	0	0	0	0	0	0	0
LA RIOJA	0	0	0	0	0	0	0	0	0	0	0
CEUTA	0	0	0	0	0	0	0	0	0	0	0
MELILLA	0	0	0	0	0	0	0	0	0	0	0
TOTAL ESTADO	22	0	22	2	7	0	0	12	0	1	22

**PRESTACIONES DEL REAL DECRETO 383/1984, DE 1 DE FEBRERO
REVISIONES DE OFICIO E INSTANCIA DE PARTE EFECTUADAS EN SMGT
DATOS DE GESTIÓN CORRESPONDIENTES AL AÑO 2023 HASTA JULIO**

CC.AA. Y/O PROVINCIAS	REVISIONES EFECTUADAS			CAUSAS DE EXTINCIÓN DEL DERECHO								
	Extinción Derecho	Suspensión	TOTAL	Recursos Propios	Recursos Familiares	Prestación Incompatible	Ingreso Centro	Pérdida	Fallecimiento	Grado y Baremo	Alta	TOTAL
ANDALUCÍA	5	0	5	0	0	2	0	0	3	0	0	5
ALMERÍA	3	0	3	0	0	2	0	0	1	0	0	3
CÁDIZ	0	0	0	0	0	0	0	0	0	0	0	0
CÓRDOBA	1	0	1	0	0	0	0	0	1	0	0	1
GRANADA	1	0	1	0	0	0	0	0	1	0	0	1
HUELVA	0	0	0	0	0	0	0	0	0	0	0	0
JAÉN	0	0	0	0	0	0	0	0	0	0	0	0
MÁLAGA	0	0	0	0	0	0	0	0	0	0	0	0
SEVILLA	0	0	0	0	0	0	0	0	0	0	0	0
ARAGÓN	2	0	2	1	0	0	0	0	1	0	0	2
HUESCA	1	0	1	1	0	0	0	0	0	0	0	1
TERUEL	0	0	0	0	0	0	0	0	0	0	0	0
ZARAGOZA	1	0	1	0	0	0	0	0	1	0	0	1
ASTURIAS	3	0	3	0	0	0	0	1	2	0	0	3
ILLES BALEARS	1	0	1	0	0	0	0	0	1	0	0	1
CANARIAS	0	0	0	0	0	0	0	0	0	0	0	0
LAS PALMAS	0	0	0	0	0	0	0	0	0	0	0	0
S.C. TENERIFE	0	0	0	0	0	0	0	0	0	0	0	0
CANTABRIA	0	0	0	0	0	0	0	0	0	0	0	0
CASTILLA Y LEÓN	3	0	3	1	2	0	0	0	0	0	0	3
ÁVILA	0	0	0	0	0	0	0	0	0	0	0	0
BURGOS	0	0	0	0	0	0	0	0	0	0	0	0
LEÓN	1	0	1	1	0	0	0	0	0	0	0	1
PALENCIA	0	0	0	0	0	0	0	0	0	0	0	0
SALAMANCA	0	0	0	0	0	0	0	0	0	0	0	0
SEGOVIA	0	0	0	0	0	0	0	0	0	0	0	0
SORIA	0	0	0	0	0	0	0	0	0	0	0	0
VALLADOLID	2	0	2	0	2	0	0	0	0	0	0	2
ZAMORA	0	0	0	0	0	0	0	0	0	0	0	0
CASTILLA-LA MANCHA	0	2	2	0	0	0	0	0	0	0	0	0
ALBACETE	0	0	0	0	0	0	0	0	0	0	0	0
CIUDAD REAL	0	2	2	0	0	0	0	0	0	0	0	0
CUENCA	0	0	0	0	0	0	0	0	0	0	0	0
GUADALAJARA	0	0	0	0	0	0	0	0	0	0	0	0
TOLEDO	0	0	0	0	0	0	0	0	0	0	0	0

(Continúa al dorso)

CC.AA. Y/O PROVINCIAS	REVISIONES EFECTUADAS			CAUSAS DE EXTINCIÓN DEL DERECHO								
	Extinción Derecho	Suspensión	TOTAL	Recursos Propios	Recursos Familiares	Prestación Incompatible	Ingreso Centro	Pérdida	Fallecimiento	Grado y Baremo	Alta	TOTAL
CATALUNYA	0	0	0	0	0	0	0	0	0	0	0	0
BARCELONA	0	0	0	0	0	0	0	0	0	0	0	0
GIRONA	0	0	0	0	0	0	0	0	0	0	0	0
LLEIDA	0	0	0	0	0	0	0	0	0	0	0	0
TARRAGONA	0	0	0	0	0	0	0	0	0	0	0	0
COMUNIDAD VALENCIANA	1	0	1	0	0	0	0	0	1	0	0	1
ALICANTE	0	0	0	0	0	0	0	0	0	0	0	0
CASTELLÓN	0	0	0	0	0	0	0	0	0	0	0	0
VALENCIA	1	0	1	0	0	0	0	0	1	0	0	1
EXTREMADURA	0	0	0	0	0	0	0	0	0	0	0	0
BADAJOS	0	0	0	0	0	0	0	0	0	0	0	0
CÁCERES	0	0	0	0	0	0	0	0	0	0	0	0
GALICIA	24	0	24	24	0	0	0	0	0	0	0	24
A CORUÑA	24	0	24	24	0	0	0	0	0	0	0	24
LUGO	0	0	0	0	0	0	0	0	0	0	0	0
OURENSE	0	0	0	0	0	0	0	0	0	0	0	0
PONTEVEDRA	0	0	0	0	0	0	0	0	0	0	0	0
MADRID	0	0	0	0	0	0	0	0	0	0	0	0
MURCIA	2	0	2	0	1	0	0	0	1	0	0	2
NAVARRA	1	0	1	1	0	0	0	0	0	0	0	1
PAÍS VASCO	7	0	7	1	0	1	0	0	3	0	2	7
ARABA/ÁLAVA	0	0	0	0	0	0	0	0	0	0	0	0
GIPUZKOA	6	0	6	1	0	1	0	0	2	0	2	6
BIZKAIA	1	0	1	0	0	0	0	0	1	0	0	1
LA RIOJA	0	0	0	0	0	0	0	0	0	0	0	0
CEUTA	6	2	8	0	3	0	0	0	3	0	0	6
MELILLA	18	2	20	1	2	0	1	0	11	0	3	18
TOTAL ESTADO	73	6	79	29	8	3	1	1	26	0	5	73

PRESTACIONES DEL REAL DECRETO 383/1984, DE 1 DE FEBRERO REVISIONES DE OFICIO E INSTANCIA DE PARTE EFECTUADAS EN ASPF DATOS DE GESTIÓN CORRESPONDIENTES AL AÑO 2023 HASTA JULIO

CC.AA. Y/O PROVINCIAS	REVISIONES EFECTUADAS			CAUSAS DE EXTINCIÓN DEL DERECHO					
	Extinción	Suspensión	TOTAL	Prestación	Pérdida	Fallecimiento	Grado y	Alta	TOTAL
	Derecho			Incompatible	Residencia		Baremo	S.S.	
ANDALUCÍA	11	0	11	2	0	5	0	4	11
ALMERÍA	2	0	2	2	0	0	0	0	2
CÁDIZ	4	0	4	0	0	0	0	4	4
CÓRDOBA	0	0	0	0	0	0	0	0	0
GRANADA	1	0	1	0	0	1	0	0	1
HUELVA	1	0	1	0	0	1	0	0	1
JAÉN	1	0	1	0	0	1	0	0	1
MÁLAGA	2	0	2	0	0	2	0	0	2
SEVILLA	0	0	0	0	0	0	0	0	0
ARAGÓN	3	0	3	1	0	1	1	0	3
HUESCA	0	0	0	0	0	0	0	0	0
TERUEL	2	0	2	1	0	0	1	0	2
ZARAGOZA	1	0	1	0	0	1	0	0	1
ASTURIAS	2	0	2	0	0	2	0	0	2
ILLES BALEARS	0	0	0	0	0	0	0	0	0
CANARIAS	0	0	0	0	0	0	0	0	0
LAS PALMAS	0	0	0	0	0	0	0	0	0
S.C. TENERIFE	0	0	0	0	0	0	0	0	0
CANTABRIA	0	0	0	0	0	0	0	0	0
CASTILLA Y LEÓN	20	0	20	1	0	19	0	0	20
ÁVILA	0	0	0	0	0	0	0	0	0
BURGOS	1	0	1	1	0	0	0	0	1
LEÓN	19	0	19	0	0	19	0	0	19
PALENCIA	0	0	0	0	0	0	0	0	0
SALAMANCA	0	0	0	0	0	0	0	0	0
SEGOVIA	0	0	0	0	0	0	0	0	0
SORIA	0	0	0	0	0	0	0	0	0
VALLADOLID	0	0	0	0	0	0	0	0	0
ZAMORA	0	0	0	0	0	0	0	0	0
CASTILLA-LA MANCHA	0	0	0	0	0	0	0	0	0
ALBACETE	0	0	0	0	0	0	0	0	0
CIUDAD REAL	0	0	0	0	0	0	0	0	0
CUENCA	0	0	0	0	0	0	0	0	0
GUADALAJARA	0	0	0	0	0	0	0	0	0
TOLEDO	0	0	0	0	0	0	0	0	0

(Continúa al dorso)

CC.AA. Y/O PROVINCIAS	REVISIONES EFECTUADAS			CAUSAS DE EXTINCIÓN DEL DERECHO					
	Extinción	Suspensión	TOTAL	Prestación	Pérdida	Fallecimiento	Grado y	Alta	TOTAL
	Derecho			Incompatible	Residencia		Baremo	S.S.	
CATALUNYA	0	0	0	0	0	0	0	0	0
BARCELONA	0	0	0	0	0	0	0	0	0
GIRONA	0	0	0	0	0	0	0	0	0
LLEIDA	0	0	0	0	0	0	0	0	0
TARRAGONA	0	0	0	0	0	0	0	0	0
COMUNIDAD VALENCIANA	0	0	0	0	0	0	0	0	0
ALICANTE	0	0	0	0	0	0	0	0	0
CASTELLÓN	0	0	0	0	0	0	0	0	0
VALENCIA	0	0	0	0	0	0	0	0	0
EXTREMADURA	0	0	0	0	0	0	0	0	0
BADAJOS	0	0	0	0	0	0	0	0	0
CÁCERES	0	0	0	0	0	0	0	0	0
GALICIA	0	0	0	0	0	0	0	0	0
A CORUÑA	0	0	0	0	0	0	0	0	0
LUGO	0	0	0	0	0	0	0	0	0
OURENSE	0	0	0	0	0	0	0	0	0
PONTEVEDRA	0	0	0	0	0	0	0	0	0
MADRID	0	0	0	0	0	0	0	0	0
MURCIA	1	0	1	0	0	1	0	0	1
NAVARRA	2	0	2	0	0	0	0	2	2
PAÍS VASCO	1	1	2	0	0	1	0	0	1
ARABA/ÁLAVA	0	0	0	0	0	0	0	0	0
GIPUZKOA	1	1	2	0	0	1	0	0	1
BIZKAIA	0	0	0	0	0	0	0	0	0
LA RIOJA	0	0	0	0	0	0	0	0	0
CEUTA	0	0	0	0	0	0	0	0	0
MELILLA	0	0	0	0	0	0	0	0	0
TOTAL ESTADO	40	1	41	4	0	29	1	6	40

**PRESTACIONES DEL REAL DECRETO 383/1984, DE 1 DE FEBRERO
TOTAL REVISIONES DE OFICIO E INSTANCIA DE PARTE EFECTUADAS
DATOS DE GESTIÓN CORRESPONDIENTES AL AÑO 2023 HASTA JULIO**

CC.AA. Y/O PROVINCIAS	REVISIONES EFECTUADAS				CAUSAS DE EXTINCIÓN DEL DERECHO									
	Modifica. Cuantía	Extinción Derecho	Suspensión		TOTAL	Recursos Propios	Recursos Familiares	Prestación Incompatible	Ingreso Centro	Pérdida Residencia	Fallecimiento	Grado y Baremo	Alta S.S.	TOTAL
			Act. Laboral	Otras										
ANDALUCÍA	1	65	0	1	67	14	0	10	0	0	37	0	4	65
ALMERÍA	0	10	0	0	10	0	0	6	0	0	4	0	0	10
CÁDIZ	0	7	0	0	7	0	0	0	0	0	3	0	4	7
CÓRDOBA	0	11	0	0	11	1	0	0	0	0	10	0	0	11
GRANADA	0	6	0	0	6	0	0	0	0	0	6	0	0	6
HUELVA	0	2	0	0	2	0	0	1	0	0	1	0	0	2
JAÉN	1	6	0	0	7	0	0	2	0	0	4	0	0	6
MÁLAGA	0	22	0	1	23	13	0	0	0	0	9	0	0	22
SEVILLA	0	1	0	0	1	0	0	1	0	0	0	0	0	1
ARAGÓN	1	29	0	0	30	1	0	19	0	0	8	1	0	29
HUESCA	0	3	0	0	3	1	0	1	0	0	1	0	0	3
TERUEL	1	3	0	0	4	0	0	2	0	0	0	1	0	3
ZARAGOZA	0	23	0	0	23	0	0	16	0	0	7	0	0	23
ASTURIAS	0	14	0	1	15	6	0	0	0	1	7	0	0	14
ILLES BALEARS	0	5	0	0	5	0	0	2	0	0	3	0	0	5
CANARIAS	0	3	0	0	3	0	0	3	0	0	0	0	0	3
LAS PALMAS	0	0	0	0	0	0	0	0	0	0	0	0	0	0
S.C. TENERIFE	0	3	0	0	3	0	0	3	0	0	0	0	0	3
CANTABRIA	0	5	0	0	5	0	0	2	0	0	3	0	0	5
CASTILLA Y LEÓN	0	51	0	0	51	6	2	15	0	0	28	0	0	51
ÁVILA	0	2	0	0	2	0	0	0	0	0	2	0	0	2
BURGOS	0	4	0	0	4	0	0	3	0	0	1	0	0	4
LEÓN	0	25	0	0	25	2	0	4	0	0	19	0	0	25
PALENCIA	0	0	0	0	0	0	0	0	0	0	0	0	0	0
SALAMANCA	0	1	0	0	1	0	0	0	0	0	1	0	0	1
SEGOVIA	0	3	0	0	3	0	0	2	0	0	1	0	0	3
SORIA	0	2	0	0	2	0	0	2	0	0	0	0	0	2
VALLADOLID	0	10	0	0	10	4	2	3	0	0	1	0	0	10
ZAMORA	0	4	0	0	4	0	0	1	0	0	3	0	0	4
CASTILLA-LA MANCHA	0	15	0	2	17	8	0	5	0	0	2	0	0	15
ALBACETE	0	2	0	0	2	1	0	0	0	0	1	0	0	2
CIUDAD REAL	0	0	0	2	2	0	0	0	0	0	0	0	0	0
CUENCA	0	1	0	0	1	0	0	0	0	0	1	0	0	1
GUADALAJARA	0	2	0	0	2	0	0	2	0	0	0	0	0	2
TOLEDO	0	10	0	0	10	7	0	3	0	0	0	0	0	10

(Continúa al dorso)

CC.AA. Y/O PROVINCIAS	REVISIONES EFECTUADAS				CAUSAS DE EXTINCIÓN DEL DERECHO									
	Modifica. Cuantía	Extinción Derecho	Suspensión SGIM		TOTAL	Recursos Propios	Recursos Familiares	Prestación Incompatible	Ingreso Centro	Pérdida Residencia	Fallecimiento	Grado y Baremo	Alta S.S.	TOTAL
			Act. Laboral	Otras										
CATALUNYA	0	0	0	0	0	0	0	0	0	0	0	0	0	0
BARCELONA	0	0	0	0	0	0	0	0	0	0	0	0	0	0
GIRONA	0	0	0	0	0	0	0	0	0	0	0	0	0	0
LLEIDA	0	0	0	0	0	0	0	0	0	0	0	0	0	0
TARRAGONA	0	0	0	0	0	0	0	0	0	0	0	0	0	0
COMUNIDAD VALENCIANA	0	16	0	0	16	5	0	0	0	0	10	0	1	16
ALICANTE	0	6	0	0	6	3	0	0	0	0	3	0	0	6
CASTELLÓN	0	0	0	0	0	0	0	0	0	0	0	0	0	0
VALENCIA	0	10	0	0	10	2	0	0	0	0	7	0	1	10
EXTREMADURA	1	16	1	1	19	0	0	7	0	0	9	0	0	16
BADAJOS	0	13	1	1	15	0	0	6	0	0	7	0	0	13
CÁCERES	1	3	0	0	4	0	0	1	0	0	2	0	0	3
GALICIA	0	33	0	0	33	26	0	6	0	0	1	0	0	33
A CORUÑA	0	26	0	0	26	25	0	1	0	0	0	0	0	26
LUGO	0	0	0	0	0	0	0	0	0	0	0	0	0	0
OURENSE	0	3	0	0	3	0	0	2	0	0	1	0	0	3
PONTEVEDRA	0	4	0	0	4	1	0	3	0	0	0	0	0	4
MADRID	0	5	0	0	5	0	0	5	0	0	0	0	0	5
MURCIA	2	34	0	0	36	1	1	24	0	0	8	0	0	34
NAVARRA	0	3	0	0	3	1	0	0	0	0	0	0	2	3
PAÍS VASCO	0	23	0	3	26	4	0	7	0	0	9	1	2	23
ARABA/ÁLAVA	0	1	0	1	2	1	0	0	0	0	0	0	0	1
GIPUZKOA	0	18	0	1	19	1	0	7	0	0	7	1	2	18
BIZKAIA	0	4	0	1	5	2	0	0	0	0	2	0	0	4
LA RIOJA	0	0	0	0	0	0	0	0	0	0	0	0	0	0
CEUTA	0	9	0	3	12	0	3	0	0	0	6	0	0	9
MELILLA	0	18	0	2	20	1	2	0	1	0	11	0	3	18
TOTAL ESTADO	5	344	1	13	363	73	8	105	1	1	142	2	12	344



GOBIERNO
DE ESPAÑA

MINISTERIO
DE DERECHOS SOCIALES
Y AGENDA 2030



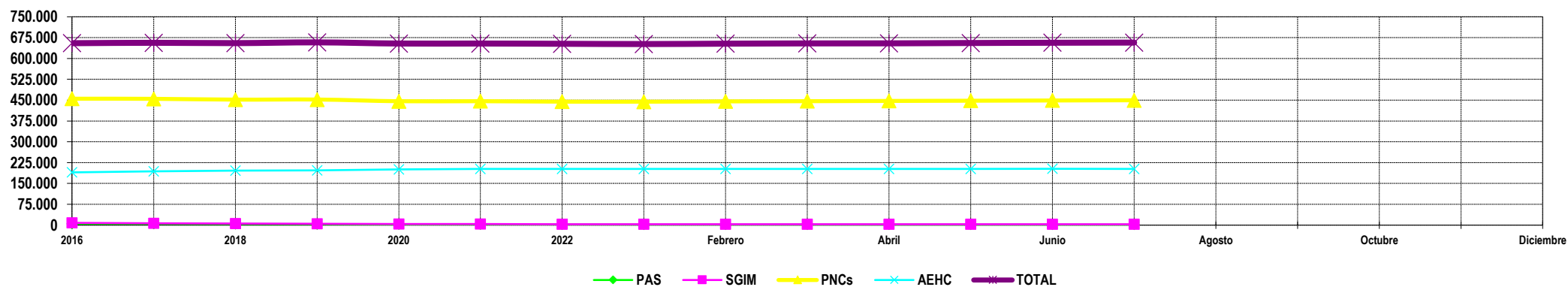
3

Situación prestaciones de naturaleza no contributiva

SITUACIÓN DE LAS PRESTACIONES DE NATURALEZA NO CONTRIBUTIVA (PNNC)

	PNNC DE JUBILACIÓN / VEJEZ				PNNC DE INVALIDEZ / ENFERMEDAD					TOTAL PNNC				
	PAS (*)	SGIM	PNC	TOTAL	PAS (*)	SGIM	PNC	AEHC	TOTAL	PAS	SGIM	PNCs	AEHC	TOTAL
2016	556	6.383	255.165	262.104	4.543	1.816	199.912	189.937	392.833	5.099	8.199	455.077	189.937	654.937
2017	532	5.520	256.690	262.742	4.061	1.548	197.988	193.416	393.716	4.593	7.068	454.678	193.416	656.458
2018	401	4.706	257.023	262.130	3.610	1.275	194.757	196.094	393.086	4.011	5.981	451.780	196.094	655.216
2019	397	4.168	261.044	265.609	3.228	1.041	191.113	196.922	392.304	3.625	5.209	452.157	196.922	657.913
2020	278	3.600	260.169	264.047	2.731	865	185.852	200.232	389.680	3.009	4.465	446.021	200.232	653.727
2021	400	3.103	263.328	266.831	2.645	730	182.791	202.148	388.314	3.045	3.833	446.119	202.148	653.727
2022	403	2.705	267.093	270.201	2.182	601	177.443	202.423	382.649	2.585	3.306	444.536	202.423	652.850

2023														
	PAS (*)	SGIM	PNC	TOTAL	PAS (*)	SGIM	PNC	AEHC	TOTAL	PAS	SGIM	PNCs	AEHC	TOTAL
Enero	299	2.666	266.834	269.799	1.923	595	177.522	202.005	382.045	2.222	3.261	444.356	202.005	651.844
Febrero	301	2.648	268.465	271.414	1.906	584	176.977	202.358	381.825	2.207	3.232	445.442	202.358	653.239
Marzo	301	2.608	269.203	272.112	1.862	571	176.960	202.688	382.081	2.163	3.179	446.163	202.688	654.193
Abril	303	2.578	270.180	273.061	1.812	558	176.886	202.116	381.372	2.115	3.136	447.066	202.116	654.433
Mayo	299	2.548	271.255	274.102	1.762	550	176.611	202.596	381.519	2.061	3.098	447.866	202.596	655.621
Junio	295	2.525	272.231	275.055	1.690	541	176.495	202.809	381.607	1.985	3.066	448.726	202.809	656.586
Julio	299	2.511	273.349	276.159	1.640	535	176.166	202.626	380.967	1.939	3.046	449.515	202.626	657.126
Agosto														
Septiembre														
Octubre														
Noviembre														
Diciembre														



NOTA: Conforme se disponga de la totalidad de los datos mensuales, se procederá a la actualización del respectivo mes.

(*) No se dispone en 2020 del dato relativo al nº de pensiones asistenciales (PAS) de la provincia de Bizkaia.

