



GOBIERNO
DE ESPAÑA

MINISTERIO
DE DERECHOS SOCIALES
Y AGENDA 2030



IMSERSO

**PENSIONES NO CONTRIBUTIVAS DE LA SEGURIDAD SOCIAL
PRESTACIONES SOCIALES Y ECONÓMICAS PARA PERSONAS CON DISCAPACIDAD
INFORME DEL SEGUIMIENTO Y EVOLUCIÓN DE LA GESTIÓN**

JUNIO DE 2023

www.imserso.es



Í N D I C E

1. Pensiones no contributivas de la Seguridad Social (PNCs)

Informe:

1.1. Introducción	7
1.2. Situación y evolución de las pensiones e importes de las nóminas	7
1.3. Distribución de las pensiones según sexo	9
1.4. Situación y evolución de la gestión en trámite inicial	10
1.5. Seguimiento y control de pensionistas: Revisiones de Oficio y a Instancia de parte	15

Anexos:

1.a Situación y evolución de las pensiones e importes de las nóminas	20
1.b PNC de jubilación: Datos de la gestión mensual y anual	29
1.c PNC de invalidez: Datos de la gestión mensual y anual	39
1.d PNCs de la Seguridad Social: Datos de la gestión mensual y anual	49
1.e PNC de jubilación e invalidez: Coeficientes de la gestión mensual	59
1.f Reclamaciones previas a la vía jurisdiccional social: Datos de la gestión mensual y anual	63
1.g Revisiones de Oficio y a Instancia de parte: Datos de la gestión mensual y anual	69



2. Prestaciones sociales y económicas para personas con discapacidad

Informe:

2.1. Introducción	87
2.2. Situación y evolución de los beneficiarios, número de prestaciones e importes de las nóminas	87
2.3. Situación y evolución de la gestión en trámite inicial	89
2.4. Seguimiento de la gestión derivada de las revisiones de oficio y a instancia de parte	89

Anexos:

2.a Evolución y situación de los beneficiarios/prestaciones e importes de las nóminas	93
2.b Prestaciones sociales y económicas para personas con discapacidad: Datos de la gestión mensual y anual.....	97
2.c Revisiones de Oficio y a Instancia de parte: Datos de la gestión mensual y anual.....	103

3. Situación prestaciones de naturaleza no contributiva (PNNC)

Anexos:

Situación de las Prestaciones de Naturaleza no Contributiva	127
---	-----



GOBIERNO
DE ESPAÑA

MINISTERIO
DE DERECHOS SOCIALES
Y AGENDA 2030



1. Pensiones no contributivas de la Seguridad Social



GOBIERNO
DE ESPAÑA

MINISTERIO
DE DERECHOS SOCIALES
Y AGENDA 2030



IMSERSO

Informe del seguimiento y evolución de la gestión de pensiones no contributivas



1.1 Introducción

Los datos sobre la gestión y el pago de la nómina de las Pensiones no Contributivas de la Seguridad Social de jubilación e invalidez (PNC) parten de la información facilitada por los distintos órganos gestores de las Comunidades Autónomas y Direcciones Territoriales del Imserso y se articula, dentro de cada uno de los aspectos objeto de seguimiento y evaluación, como se detalla a continuación:

- Datos de la gestión y de la nómina mensual.
- Datos de la gestión y de la nómina del año 2023, comprendiendo la realizada hasta el mes de referencia.
- Datos sobre la nómina de pago y número de beneficiarios desde el año 2016.

La información presentada hace referencia a los siguientes aspectos:

- Nóminas: situación y evolución de los pensionistas e importes de las mismas.
- Gestión en trámite inicial: recoge la situación y la evolución de la gestión para cada tipo de pensión, en función de distintos parámetros tales como el movimiento de solicitudes, resoluciones, causas de denegación o coeficientes de la gestión, entre otros.
- Seguimiento y control de pensionistas, con especial incidencia en las revisiones de oficio y a instancia de parte efectuadas por los órganos gestores competentes.

Conforme a las distintas modalidades de gestión resultantes de lo establecido en el artículo 373 del Real Decreto Legislativo 8/2015, de 30 de octubre, por el que se aprueba el Texto Refundido de la Ley General de la Seguridad Social, la gestión de estas pensiones es llevada a cabo por las Direcciones Territoriales del Imserso en las Ciudades Autónomas de Ceuta y Melilla, y por los órganos gestores correspondientes en cada una de las Comunidades Autónomas que conforman el Estado español.

1.2 Situación y evolución de las pensiones e importes de las nóminas

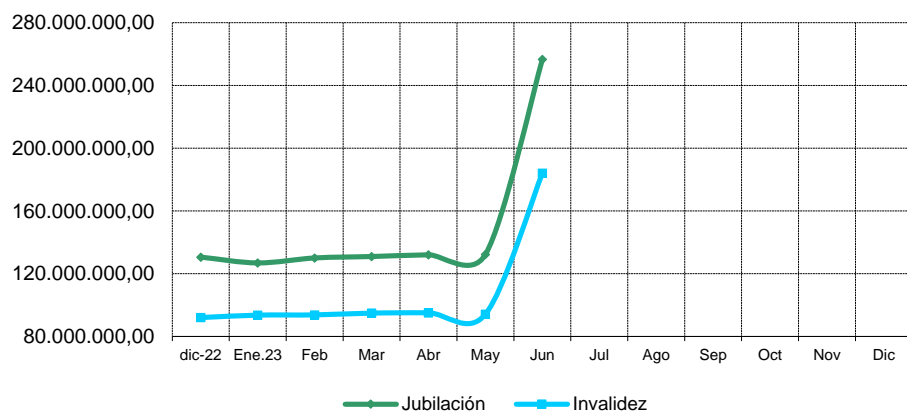
Conforme a la información facilitada por la Gerencia de Informática de la Seguridad Social y por los órganos gestores competentes en las Comunidades Autónomas de Navarra y del País Vasco, el número total de pensiones no contributivas en la nómina de junio de 2023 en todo el Estado español ha alcanzado la cifra de 448.726, que es un 0,19% más que la del mes anterior.



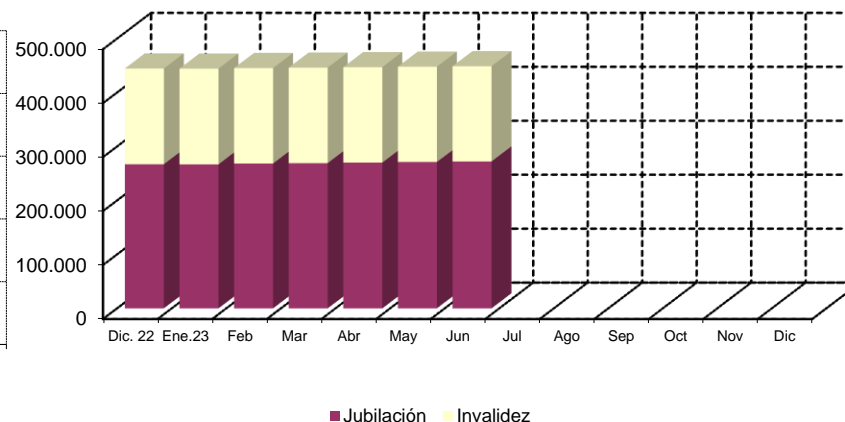
En el cuadro y gráficos siguientes se recogen los datos básicos de la nómina de junio de 2023:

NÓMINA DE JUNIO	PNC DE JUBILACIÓN		PNC DE INVALIDEZ		TOTAL PNC	
NÚMERO DE PENSIONES	272.231	59,00%	176.495	41,00%	448.726	100,00%
IMPORTE	256.603.208,92	56,63%	184.106.975,50	43,37%	440.710.184,42	100,00%

Evolución importe nóminas mensuales



Evolución número pensionistas



La Ley 31/2022, de 23 de diciembre, de Presupuestos Generales del Estado para el año 2023 y el Real Decreto-ley 20/2022, de 27 de diciembre, de medidas de respuesta a las consecuencias económicas y sociales de la Guerra de Ucrania y de apoyo a la reconstrucción de la isla de La Palma y a otras situaciones de vulnerabilidad, establecen para las pensiones de la Seguridad Social en su modalidad no contributiva una revalorización del 15% respecto a la cuantía establecida a 1 de enero de 2022. De este modo, su importe queda establecido en 6.784,54 € íntegros anuales, que se abonan en 12 mensualidades más dos pagas extraordinarias al año.

El importe bruto de la nómina de junio de 2023 asciende a 440.710.184,42 euros, en el que se incluye lo abonado en concepto de paga extraordinaria. El importe medio mensual abonado a cada pensionista ha quedado establecido para la PNC de invalidez en 1.043,13 euros y para la de jubilación en 942,59 euros, superior el de la PNC de invalidez al de la jubilación, entre otras razones, porque además de que, al menos, 37.123 de sus beneficiarios perciben el complemento del 50% por necesidad de otra persona, el montante a percibir en nómina por atrasos es mayor al ser más compleja la gestión y, por ende, el plazo de resolución.



1.3 Distribución de las pensiones según sexo

Conforme a la información contenida en el Fichero Técnico de PNC constituido en la Dirección General del Imsero, el perfil del pensionista de PNC de jubilación es predominantemente el de una mujer española, casada, con una edad comprendida entre los 70 y los 79 años y que convive en una unidad familiar formada por dos/tres miembros. En cuanto al pensionista tipo de PNC de invalidez es posible reseñar que es un nacional español, que convive en una unidad económica integrada por dos/tres personas y que acredita un grado de discapacidad valorado entre el 65% y el 74%, si bien atendiendo a su edad y sexo es posible distinguir entre el pensionista tipo varón, soltero, menor de 45 años y la mujer casada, con edad superior a 45 años, que presentan preferentemente discapacidades de tipo psíquico, seguidas muy de cerca por las de tipología física.

DISTRIBUCIÓN POR SEXOS DEL BENEFICIARIO DE PENSIÓN NO CONTRIBUTIVA																
ÁMBITO GEOGRÁFICO	PNC DE JUBILACIÓN				PNC DE INVALIDEZ				PNC DE JUB.DERIV. INVALIDEZ				TOTAL PNC			
	VARONES	%	MUJERES	%	VARONES	%	MUJERES	%	VARONES	%	MUJERES	%	VARONES	%	MUJERES	%
ANDALUCÍA	10.969	23,98%	31.916	76,02%	19.709	47,42%	19.123	52,58%	2.829	25,09%	8.008	74,91%	33.507	32,60%	59.047	67,40%
ARAGÓN	1.067	23,96%	3.018	76,04%	1.192	50,16%	1.150	49,84%	239	31,84%	494	68,16%	2.498	33,88%	4.662	66,12%
ASTURIAS	1.084	25,52%	2.872	74,48%	1.709	49,58%	1.656	50,42%	383	26,89%	915	73,11%	3.176	36,21%	5.443	63,79%
ILLES BALEARS	1.546	31,95%	3.119	68,05%	1.338	50,00%	1.228	50,00%	254	28,57%	603	71,43%	3.138	37,91%	4.950	62,09%
CANARIAS	5.087	29,75%	11.596	70,25%	8.211	45,02%	9.542	54,98%	1.771	19,98%	6.371	80,02%	15.069	34,47%	27.509	65,53%
CANTABRIA	832	23,35%	2.444	76,65%	1.488	47,38%	1.620	52,62%	251	28,24%	604	71,76%	2.571	35,01%	4.668	64,99%
CASTILLA Y LEÓN	2.592	23,43%	7.677	76,57%	4.140	49,00%	4.201	51,00%	915	34,86%	1.674	65,14%	7.647	35,57%	13.552	64,43%
CASTILLA LA MANCHA	2.035	21,01%	6.678	78,99%	3.933	46,43%	4.293	53,57%	617	26,38%	1.655	73,62%	6.585	33,06%	12.626	66,94%
CATALUNYA	11.446	29,82%	18.548	70,18%	13.098	50,13%	12.580	49,87%	2.375	30,86%	5.059	69,14%	26.919	38,72%	36.187	61,28%
C. VALENCIANA	6.939	24,08%	19.743	75,92%	8.033	47,50%	8.445	52,50%	1.428	22,36%	4.479	77,64%	16.400	32,36%	32.667	67,64%
EXTREMADURA	1.006	15,04%	4.983	84,96%	2.413	47,54%	2.546	52,46%	363	26,00%	953	74,00%	3.782	29,92%	8.482	70,08%
GALICIA	4.572	23,64%	13.827	76,36%	6.458	50,08%	6.358	49,92%	1.698	28,82%	3.975	71,18%	12.728	34,09%	24.160	65,91%
MADRID	6.870	28,37%	16.885	71,63%	7.053	50,53%	6.726	49,47%	1.327	30,75%	2.764	69,25%	15.250	36,54%	26.375	63,46%
MURCIA	1.605	25,06%	4.341	74,94%	3.664	49,94%	3.584	50,06%	620	24,81%	1.680	75,19%	5.889	37,52%	9.605	62,48%
NAVARRA	548	26,35%	1.319	73,65%	441	48,37%	455	51,63%	83	35,96%	147	64,04%	1.072	34,11%	1.921	65,89%
PAÍS VASCO	2.237	29,60%	4.592	70,40%	3.092	56,79%	2.347	43,21%	377	35,39%	594	64,61%	5.706	43,19%	7.533	56,81%
LA RIOJA	320	25,90%	806	74,10%	388	53,00%	341	47,00%	67	33,98%	133	66,02%	775	37,11%	1.280	62,89%
CEUTA	280	32,83%	556	67,17%	463	47,15%	511	52,85%	81	26,77%	243	73,23%	824	38,77%	1.310	61,23%
MELILLA	311	38,59%	446	61,41%	424	42,57%	504	57,43%	136	17,77%	594	82,23%	871	34,07%	1.544	65,93%
TOTAL	61.346	25,83%	155.366	74,17%	87.247	48,68%	87.210	51,32%	15.814	26,46%	40.945	73,54%	164.407	35,05%	283.521	64,95%



1.4 Situación y evolución de la gestión en trámite inicial

DATOS BÁSICOS DE LA GESTIÓN ESTATAL DE LAS PNC (*)												
Año 2023	PNC DE JUBILACIÓN				PNC DE INVALIDEZ				TOTAL PNC			
	Solicitadas	Resueltas	Aprobadas	Pendiente	Solicitadas	Resueltas	Aprobadas	Pendiente	Solicitadas	Resueltas	Aprobadas	Pendiente
Media 2022	3.333	3.233	1.939	19.326	1.578	1.508	827	10.206	4.909	4.727	2.759	29.532
Enero	3.566	3.011	1.828	19.881	1.570	1.222	605	10.554	5.136	4.233	2.433	30.435
Febrero	4.099	3.920	2.381	20.060	1.789	2.135	1.078	10.208	5.888	6.055	3.459	30.268
Marzo	4.982	4.389	2.585	20.653	1.898	2.076	1.099	10.030	6.880	6.465	3.684	30.683
Abril	3.853	3.962	2.415	20.544	1.521	1.706	1.062	9.845	5.374	5.668	3.477	30.389
Mayo	4.747	4.868	2.555	20.423	1.705	2.060	1.111	9.490	6.452	6.928	3.666	29.913
Junio	4.434	4.663	2.757	20.194	1.816	1.701	973	9.605	6.250	6.364	3.730	29.799
Julio												
Agosto												
Septiembre												
Octubre												
Noviembre												
Diciembre												
Total	25.681	24.813	14.521	20.194	10.299	10.900	5.928	9.605	35.980	35.713	20.449	29.799
Media 2023	4.280	4.136	2.420		1.717	1.817	988		5.997	5.952	3.408	

(*) A partir del mes de marzo, los datos de gestión se han modificado al incorporarse la regularización de los datos inicialmente facilitados por Canarias desde 1991 hasta 2022

El seguimiento de la gestión de las PNC contempla aquellos aspectos que se corresponden con la situación en trámite inicial de las solicitudes de pensiones no contributivas de jubilación e invalidez. El análisis parte de los datos básicos facilitados por los distintos órganos gestores correspondientes al mes de junio, relativos a la entrada de solicitudes, resoluciones y reconocimientos del derecho a pensión y número de pendientes, cuyas cifras, a nivel del Estado, se ofrecen en el cuadro anterior. La información que contiene se ha estructurado en secuencia mensual con el fin de poder seguir la evolución de estos trámites de la gestión a lo largo del año 2023, permitiendo así su contraste con las cifras medias anuales de cada uno de los aspectos que se estudian.



Analizando de un modo específico cada uno de los aspectos de la gestión, para el mes de junio, se obtienen los siguientes resultados:

- Se han presentado un total de 6.250 solicitudes, de las que el 70,94% corresponden a la PNC de jubilación. El análisis comparativo respecto al número medio de solicitudes presentadas en el año en curso, se refleja un incremento del 4,22%, con cifras positivas en ambos tipos de pensión, aunque en invalidez se eleva hasta el 5,77%.

SOLICITUDES PRESENTADAS				
TIPO PNC	JUNIO 2023		PROMEDIO 2023	
	NÚMERO	%	NÚMERO	JUNIO 23 /MEDIA AÑO 23
JUBILACIÓN	4.434	70,94%	4.280	3,60%
INVALIDEZ	1.816	29,06%	1.717	5,77%
TOTAL	6.250	100,00%	5.997	4,22%

- Del total de 6.364 solicitudes resueltas, el 73,27% lo ha sido de PNC de jubilación. La comparación con el promedio mensual de solicitudes resueltas en el año en curso se registra un aumento global del 6,90%, aunque con resultados de distinto signo según el tipo de pensión. De este modo, el incremento en jubilación alcanza el 12,74%, mientras que en invalidez se refleja un descenso del 6,38%.

SOLICITUDES RESUELTAS				
TIPO PNC	JUNIO 2023		PROMEDIO 2023	
	NÚMERO	%	NÚMERO	JUNIO 23 /MEDIA AÑO 23
JUBILACIÓN	4.663	73,27%	4.136	12,74%
INVALIDEZ	1.701	26,73%	1.817	-6,38%
TOTAL	6.364	100,00%	5.953	6,90%



- De las 3.730 solicitudes aprobadas en el mes, el 73,91% ha correspondido a la PNC de jubilación. Si se compara la media mensual de aprobadas en el año en curso se refleja un incremento del 9,45% y que llega hasta el 13,93% en jubilación, mientras que el resultado en invalidez ofrece un descenso del 1,52%.

SOLICITUDES APROBADAS				
TIPO PNC	JUNIO 2023		PROMEDIO 2023	
	NÚMERO	PERCENTUAL	NÚMERO	JUNIO 23 /MEDIA AÑO 23
JUBILACIÓN	2.757	73,91%	2.420	13,93%
INVALIDEZ	973	26,09%	988	-1,52%
TOTAL	3.730	100,00%	3.408	9,45%

- El número de solicitudes pendientes de resolución, al finalizar el mes de junio, ha experimentado, en su conjunto, un descenso global del 0,38%. La reducción del número de pendientes no se registra en ambos tipos de pensión, ya que el número de solicitudes pendientes en invalidez aumenta en un 1,21%.

SOLICITUDES PENDIENTES						
TIPO PNC	JUNIO 2023		MAYO 2023		DIFERENCIAS	
	NÚMERO	PERCENTUAL	NÚMERO	PERCENTUAL	ABSOLUTA	PORCENTUAL
JUBILACIÓN	20.194	67,77%	20.423	68,27%	-229	-1,12%
INVALIDEZ	9.605	32,23%	9.490	31,73%	115	1,21%
TOTAL	29.799	100,00%	29.913	100,00%	-114	-0,38%



- Los aspectos de la gestión analizados en los puntos anteriores tienen su reflejo en los indicadores de seguimiento incluidos en el siguiente cuadro:

COEFICIENTES DE COBERTURA, RECONOCIMIENTO Y GESTIÓN						
Año 2023	PNC DE JUBILACIÓN			PNC DE INVALIDEZ		
	Cobertura	Reconocimiento	(*)Gestión (días)	Cobertura	Reconocimiento	(*)Gestión (días)
Enero	84,44%	60,71%	167	77,83%	49,51%	202
Febrero	95,63%	60,74%	157	119,34%	50,49%	182
Marzo	88,10%	59,80%	147	109,38%	52,94%	172
Abril	102,83%	60,95%	149	112,16%	62,25%	174
Mayo	102,55%	52,49%	144	120,82%	53,93%	168
Junio	105,16%	59,13%	142	93,67%	57,20%	168
Julio						
Agosto						
Septiembre						
Octubre						
Noviembre						
Diciembre						

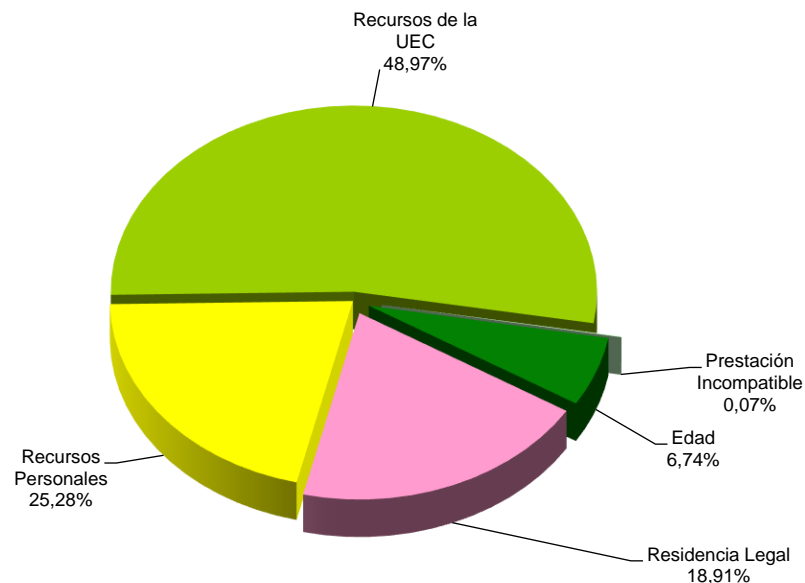
(*) A partir del mes de marzo, este coeficiente se ha modificado al incorporarse la regularización de los datos inicialmente facilitados por Canarias desde 1991 hasta 2022

En esta línea cabe significar que, en el mes de junio, las resoluciones efectuadas en la PNC de jubilación han cubierto el 105,16% del volumen de entrada de solicitudes del mes, coeficiente que en invalidez es inferior, ya que desciende al 93,67%. Atendiendo al número de solicitudes pendientes de resolución al finalizar el mes de junio, cabe estimar que el tiempo medio de tramitación sería de 142 días en la PNC de jubilación y de 168 días en invalidez, lo que supone que se haya producido un descenso de dos días en jubilación respecto al mismo dato que en el mes de mayo de 2023 y que el tiempo medio de gestión en invalidez sea idéntico.

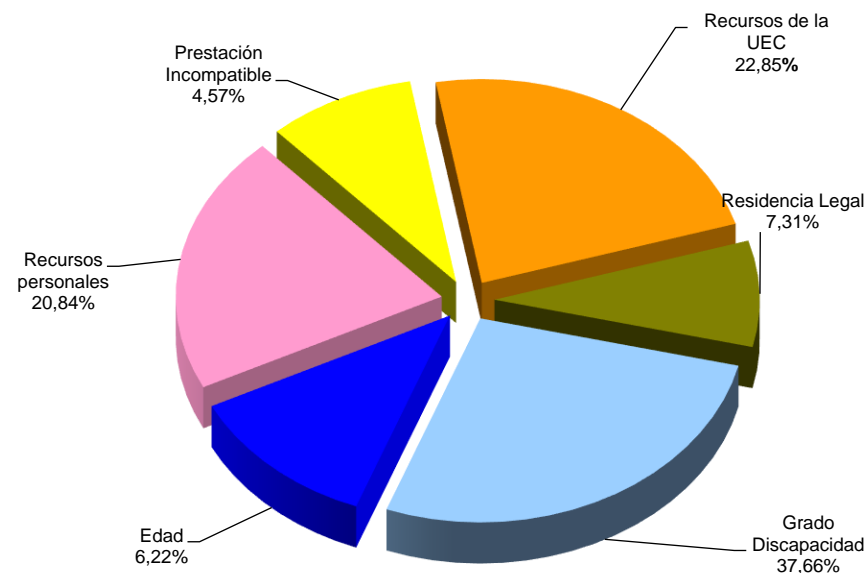
Por último, cabe resaltar, como es habitual desde el inicio de la gestión, la mayor proporción de reconocimientos del derecho en la PNC de jubilación frente a la de invalidez, dentro del conjunto de solicitudes resueltas en cada tipo y que se traduce en casi dos puntos porcentuales. El menor coeficiente de reconocimiento en la pensión de invalidez es debido a la mayor selectividad de los requisitos necesarios para el acceso al derecho.



- **Causas de denegación:** Las causas de denegación mensual en trámite inicial, por tipos de pensión, en su distribución porcentual, han sido las siguientes:



Causas de Denegación PNC jubilación



Causas de Denegación PNC invalidez

- ✓ En la PNC de jubilación se han denegado 1.380 solicitudes, de las que 731 lo han sido por superar el límite de recursos económicos aplicable para la unidad económica de convivencia (UEC).
- ✓ En la PNC de invalidez, la causa de denegación más frecuente ha sido la de no acreditar un grado de discapacidad o enfermedad crónica suficiente en 138 casos, sobre el total de 512.
- **Reclamaciones:** Con la información facilitada por los distintos órganos gestores, excepto los de la provincia de Guipúzcoa, se han presentado 583 reclamaciones, de las que el 63,81% corresponden a PNC de jubilación. El número de reclamaciones resueltas se ha situado en 564, de las que el 63,65% han sido desestimadas. El número de reclamaciones pendientes, al finalizar el mes de junio ha sido de 1.740, un 1,10% más que las existentes al comienzo del mes.



1.5 Seguimiento y control de pensionistas: revisiones de oficio y a instancia de parte

La revisión de oficio se inicia por el órgano gestor cuando, como resultado de las medidas de control disponibles o implantadas, conoce cualquier dato o información que pueda producir o haya producido variación sobrevenida en los requisitos, y ello pueda dar lugar a la modificación de la cuantía, a la suspensión o a la extinción del derecho a la pensión, procediendo, en su caso, el abono de atrasos o la reclamación de las cantidades indebidamente percibidas.

Por otro lado, las revisiones a instancia de parte se inician cuando el interesado, en cumplimiento de sus obligaciones, comunica al órgano gestor cualquier variación sobrevenida en su situación que pudiera tener incidencia en el derecho o en la cuantía reconocida de la pensión, siendo sus efectos resultantes idénticos a los ya mencionados para las revisiones de oficio.

El análisis parte de los datos básicos correspondientes al mes de junio, relativos al volumen global de revisiones a efectuar en el mes, las efectuadas y el detalle de las situaciones finales derivadas de dicho proceso, cuyas cifras se ofrecen en el cuadro siguiente:

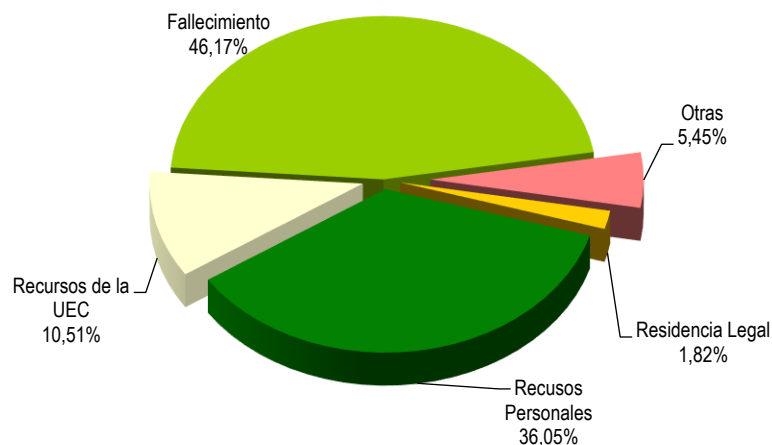
DATOS DE LA GESTIÓN ESTATAL DE LAS REVISIONES DE OFICIO Y A INSTANCIA DE PARTE PNC																		
Año 2023	PNC DE JUBILACIÓN						PNC DE INVALIDEZ						Total PNC					
	Entrada	Revisiones Efectuadas					Entrada	Revisiones Efectuadas					Entrada	Revisiones Efectuadas				
		Sin Mod.	Con Mod.	Suspensión	Ext. Dho.	Total		Sin Mod.	Con Mod.	Suspensión	Ext. Dho.	Total		Sin Mod.	Con Mod.	Suspensión	Ext. Dho.	Total
Enero	2.206	464	379	143	1.248	2.234	2.656	690	681	209	975	2.555	4.862	1.154	1.060	352	2.223	4.789
Febrero	2.877	613	648	141	1.653	3.055	3.261	1.152	1.029	326	1.150	3.657	6.138	1.765	1.677	467	2.803	6.712
Marzo	2.930	792	621	133	1.561	3.107	3.437	1.139	904	292	1.141	3.476	6.367	1.931	1.525	425	2.702	6.583
Abril	2.512	574	499	154	1.393	2.620	2.607	837	717	219	963	2.736	5.119	1.411	1.216	373	2.356	5.356
Mayo	2.483	577	655	186	1.399	2.817	2.797	1.006	919	329	1.043	3.297	5.280	1.583	1.574	515	2.442	6.114
Junio	2.638	644	734	177	1.265	2.820	2.850	876	909	292	955	3.032	5.488	1.520	1.643	469	2.220	5.852
Julio																		
Agosto																		
Septiembre																		
Octubre																		
Noviembre																		
Diciembre																		
Total Año	15.646	3.664	3.536	934	8.519	16.653	17.608	5.700	5.159	1.667	6.227	18.753	33.254	9.364	8.695	2.601	14.746	35.406
Media mensual	2.608	611	589	156	1.420	2.776	2.935	950	860	278	1.038	3.126	5.542	1.561	1.449	434	2.458	5.901



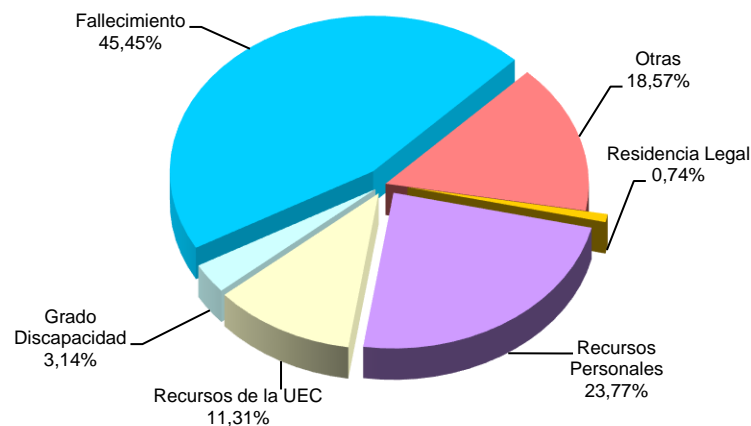
Analizando de un modo específico cada uno de los aspectos señalados, para el mes de junio se obtienen los siguientes resultados:

- Se han iniciado en el mes 5.488 revisiones, de las que el 51,93% lo son de PNC de invalidez y se ha emitido resolución sobre un total de 5.852 revisiones, de las que el 51,81% corresponden a PNC de invalidez.
- El 25,97% de las revisiones efectuadas no ha supuesto variación alguna en el derecho y en la cuantía de la pensión no contributiva.
- En el 28,08% de las revisiones efectuadas se ha modificado la cuantía de la pensión, de las que el 55,33% corresponden a pensionistas de invalidez y en las que se han incluido 51 recuperaciones del derecho por el cese en la actividad laboral, así como 127 declaraciones de compatibilidad en el percibo de la pensión de invalidez con los ingresos derivados de esa actividad, conforme estipula el artículo 366 de la Ley General de la Seguridad Social (RDL 8/2015, de 30 de octubre).
- El número total de suspensiones efectuadas se cifra en 469, el 8,01% del total de procedimientos de revisión sobre los que se ha dictado resolución. Del total de suspensiones, 71 vienen motivadas en que el pensionista de invalidez ha iniciado una actividad laboral, sin que proceda declarar la compatibilidad en el percibo de la pensión con los ingresos derivados de dicha actividad.

Causas de Extinción PNC jubilación



Causas de Extinción PNC invalidez



- Se ha extinguido el derecho a 2.220 pensionistas, de los que el 56,98% disfrutaban de PNC de jubilación. Los gráficos anteriores reflejan los distintos motivos de extinción en ambas modalidades de prestación. El fallecimiento del titular de la pensión se configura como el primer motivo de extinción con una proporción en torno al 46% sobre el total de causas de extinción. Las causas económicas en su conjunto –ingresos personales más los de la U.E.C.- se configuran globalmente como el segundo motivo de extinción; posición que se basa fundamentalmente en las extinciones motivadas en que el pensionista dispone de recursos personales suficientes. Si las extinciones por motivos económicos se analizan según el tipo de pensión, se observa que en jubilación representan el 46,56% del total y descienden al 35,08% en invalidez. El resto de causas de extinción tiene una relevancia minoritaria.



GOBIERNO
DE ESPAÑA

MINISTERIO
DE DERECHOS SOCIALES
Y AGENDA 2030



Anexos Pensiones No Contributivas



GOBIERNO
DE ESPAÑA

MINISTERIO
DE DERECHOS SOCIALES
Y AGENDA 2030



1a Número de pensiones e importes de las nóminas

**PENSIONES NO CONTRIBUTIVAS (PNC)
EVOLUCIÓN DE LAS NÓMINAS**
**TOTAL ESTADO
CON NAVARRA Y PAÍS VASCO**

AÑO/MENSUALIDAD	IMPORTES BRUTOS			NÚMERO DE PENSIONES POR TIPO		
	JUBILACIÓN	INVALIDEZ	TOTAL	JUBILACIÓN	INVALIDEZ	TOTAL
AÑO 2016	1.276.742.499,55	1.113.917.052,89	2.390.659.552,44	255.165	199.912	455.077
AÑO 2017	1.288.968.509,10	1.114.654.667,02	2.403.623.176,12	256.690	197.988	454.678
AÑO 2018	1.332.591.432,33	1.132.835.599,81	2.465.427.032,14	257.023	194.757	451.780
AÑO 2019	1.399.861.375,29	1.152.150.277,32	2.552.011.652,61	261.044	191.113	452.157
AÑO 2020	1.429.951.491,95	1.139.436.029,68	2.569.387.521,63	260.169	185.852	446.021
AÑO 2021	1.462.993.107,03	1.137.034.845,77	2.600.027.952,80	263.328	182.791	446.119
AÑO 2022	1.697.581.887,76	1.259.841.787,19	2.957.423.674,95	267.093	177.443	444.536
AÑO 2023						
ENERO	126.869.233,86	93.581.802,15	220.451.036,01	266.834	177.522	444.356
FEBRERO	130.039.402,29	93.732.819,25	223.772.221,54	268.465	176.977	445.442
MARZO	130.950.538,57	94.877.955,57	225.828.494,14	269.203	176.960	446.163
ABRIL	132.038.536,35	95.056.508,78	227.095.045,13	270.180	176.886	447.066
MAYO	132.297.093,47	94.195.166,52	226.492.259,99	271.255	176.611	447.866
JUNIO*	256.603.208,92	184.106.975,50	440.710.184,42	272.231	176.495	448.726
JULIO						
AGOSTO						
SEPTIEMBRE						
OCTUBRE						
NOVIEMBRE*						
DICIEMBRE						
TOTAL AÑO 2023 (1)	913.295.688,46	658.701.227,77	1.571.996.916,23			

* Junto a la mensualidad se abona una paga extra

(1) En importes está incluido lo abonado por el quinto pago del complemento por alquiler del año 2022 y el primer pago del año 2023.

PENSIONES NO CONTRIBUTIVAS DE LA SEGURIDAD SOCIAL

PENSIONES E IMPORTE DE LA NÓMINA AÑO 2023

JUNIO

CC.AA. Y/O PROVINCIAS	PNC DE JUBILACIÓN			PNC DE INVALIDEZ			TOTAL JUBILACIÓN E INVALIDEZ		
	NÚMERO DE PENSIONES	IMPORTE BRUTO	PROMEDIO MENSUAL	NÚMERO DE PENSIONES	IMPORTE BRUTO	PROMEDIO MENSUAL	NÚMERO DE PENSIONES	IMPORTE BRUTO	PROMEDIO MENSUAL
ANDALUCÍA	53.887	50.627.193,52	939,51	39.042	41.119.433,16	1.053,21	92.929	91.746.626,68	987,28
ALMERÍA	3.790	3.633.420,26	958,69	2.557	2.719.447,82	1.063,53	6.347	6.352.868,08	1.000,92
CÁDIZ	9.359	8.960.073,15	957,38	7.200	7.502.328,13	1.041,99	16.559	16.462.401,28	994,17
CÓRDOBA	4.870	4.508.865,15	925,85	3.568	3.725.531,49	1.044,15	8.438	8.234.396,64	975,87
GRANADA	4.565	4.259.733,53	933,13	3.957	4.223.217,48	1.067,28	8.522	8.482.951,01	995,42
HUELVA	3.112	2.922.791,06	939,20	3.333	3.449.250,96	1.034,88	6.445	6.372.042,02	988,68
JAÉN	2.758	2.642.050,03	957,96	2.374	2.589.775,77	1.090,89	5.132	5.231.825,80	1.019,45
MÁLAGA	13.162	12.364.525,76	939,41	7.023	7.328.641,11	1.043,52	20.185	19.693.166,87	975,63
SEVILLA	12.271	11.335.734,58	923,78	9.030	9.581.240,40	1.061,05	21.301	20.916.974,98	981,97
ARAGÓN	4.822	4.482.964,66	929,69	2.351	2.450.807,61	1.042,45	7.173	6.933.772,27	966,65
HUESCA	913	860.977,32	943,02	525	540.575,37	1.029,67	1.438	1.401.552,69	974,65
TERUEL	415	392.701,69	946,27	166	169.546,74	1.021,37	581	562.248,43	967,73
ZARAGOZA	3.494	3.229.285,65	924,24	1.660	1.740.685,50	1.048,61	5.154	4.969.971,15	964,29
ASTURIAS	5.256	4.907.366,37	933,67	3.389	3.504.160,51	1.033,98	8.645	8.411.526,88	972,99
ILLES BALEARS	5.515	5.198.641,56	942,64	2.576	2.707.890,55	1.051,20	8.091	7.906.532,11	977,20
CANARIAS	24.785	24.038.164,58	969,87	17.816	18.445.174,80	1.035,32	42.601	42.483.339,38	997,24
LAS PALMAS	10.473	10.314.560,22	984,87	6.914	7.100.108,96	1.026,92	17.387	17.414.669,18	1.001,59
S.C. TENERIFE	14.312	13.723.604,36	958,89	10.902	11.345.065,84	1.040,64	25.214	25.068.670,20	994,24
CANTABRIA	4.122	3.804.016,38	922,86	3.117	3.347.146,96	1.073,84	7.239	7.151.163,34	987,87
CASTILLA Y LEÓN	12.843	12.040.500,13	937,51	8.373	8.797.169,79	1.050,66	21.216	20.837.669,92	982,17
ÁVILA	1.097	1.030.191,06	939,10	808	853.872,24	1.056,77	1.905	1.884.063,30	989,01
BURGOS	1.306	1.225.142,04	938,09	1.186	1.230.039,71	1.037,13	2.492	2.455.181,75	985,23
LEÓN	2.407	2.256.556,40	937,50	1.651	1.731.260,35	1.048,61	4.058	3.987.816,75	982,70
PALENCIA	1.027	963.799,96	938,46	659	686.964,73	1.042,44	1.686	1.650.764,69	979,10
SALAMANCA	2.397	2.267.603,70	946,02	1.443	1.569.424,23	1.087,61	3.840	3.837.027,93	999,23
SEGOVIA	539	502.061,20	931,47	374	385.149,91	1.029,81	913	887.211,11	971,75
SORIA	284	271.641,90	956,49	134	139.225,09	1.038,99	418	410.866,99	982,94
VALLADOLID	2.554	2.380.247,69	931,97	1.373	1.423.724,60	1.036,94	3.927	3.803.972,29	968,67
ZAMORA	1.232	1.143.256,18	927,97	745	777.508,93	1.043,64	1.977	1.920.765,11	971,56
CASTILLA-LA MANCHA	10.733	9.972.396,57	929,13	8.465	8.839.732,34	1.044,27	19.198	18.812.128,91	979,90
ALBACETE	2.094	1.964.398,18	938,11	2.077	2.162.334,93	1.041,09	4.171	4.126.733,11	989,39
CIUDAD REAL	2.723	2.523.890,58	926,88	2.016	2.143.607,63	1.063,30	4.739	4.667.498,21	984,91
CUENCA	1.090	1.013.805,22	930,10	1.078	1.123.897,27	1.042,58	2.168	2.137.702,49	986,03
GUADALAJARA	872	819.449,81	939,74	654	686.630,96	1.049,89	1.526	1.506.080,77	986,95
TOLEDO	3.954	3.650.852,78	923,33	2.640	2.723.261,55	1.031,54	6.594	6.374.114,33	966,65

(Continúa al dorso)

CC.AA. Y/O PROVINCIAS	PNC DE JUBILACIÓN			PNC DE INVALIDEZ			TOTAL JUBILACIÓN E INVALIDEZ		
	NÚMERO DE PENSIONES	IMPORTE BRUTO	PROMEDIO MENSUAL	NÚMERO DE PENSIONES	IMPORTE BRUTO	PROMEDIO MENSUAL	NÚMERO DE PENSIONES	IMPORTE BRUTO	PROMEDIO MENSUAL
CATALUNYA	37.485	35.326.896,52	942,43	25.737	26.376.226,86	1.024,84	63.222	61.703.123,38	975,98
BARCELONA	27.057	25.423.632,94	939,63	17.882	18.233.720,36	1.019,67	44.939	43.657.353,30	971,48
GIRONA	3.765	3.579.872,12	950,83	2.320	2.455.262,49	1.058,30	6.085	6.035.134,61	991,81
LLEIDA	2.169	2.035.026,23	938,23	1.468	1.545.365,78	1.052,70	3.637	3.580.392,01	984,44
TARRAGONA	4.494	4.288.365,23	954,24	4.067	4.141.878,23	1.018,41	8.561	8.430.243,46	984,73
COMUNIDAD VALENCIANA	32.576	30.968.233,24	950,65	16.526	17.185.378,59	1.039,90	49.102	48.153.611,83	980,69
ALICANTE	13.341	12.947.443,62	970,50	5.423	5.578.190,79	1.028,62	18.764	18.525.634,41	987,30
CASTELLÓN	2.499	2.308.058,91	923,59	1.976	2.017.193,98	1.020,85	4.475	4.325.252,89	966,54
VALENCIA	16.736	15.712.730,71	938,86	9.127	9.589.993,82	1.050,73	25.863	25.302.724,53	978,34
EXTREMADURA	7.290	6.841.060,01	938,42	4.990	5.224.147,75	1.046,92	12.280	12.065.207,76	982,51
BADAJOS	4.920	4.617.482,11	938,51	3.244	3.391.734,63	1.045,54	8.164	8.009.216,74	981,04
CÁCERES	2.370	2.223.577,90	938,22	1.746	1.832.413,12	1.049,49	4.116	4.055.991,02	985,42
GALICIA	24.061	22.441.539,62	932,69	12.855	13.219.996,03	1.028,39	36.916	35.661.535,65	966,02
A CORUÑA	9.088	8.416.296,11	926,09	4.651	4.743.293,91	1.019,84	13.739	13.159.590,02	957,83
LUGO	2.915	2.782.055,52	954,39	1.386	1.443.453,03	1.041,45	4.301	4.225.508,55	982,45
OURENSE	3.426	3.203.360,98	935,01	1.823	1.852.595,65	1.016,23	5.249	5.055.956,63	963,22
PONTEVEDRA	8.632	8.039.827,01	931,40	4.995	5.180.653,44	1.037,17	13.627	13.220.480,45	970,17
MADRID	27.814	26.514.317,82	953,27	13.812	14.686.889,46	1.063,34	41.626	41.201.207,28	989,80
MURCIA	8.272	7.688.516,05	929,46	7.298	7.665.777,34	1.050,39	15.570	15.354.293,39	986,15
NAVARRA	1.979	1.799.272,93	909,18	1.008	1.047.485,94	1.039,17	2.987	2.846.758,87	953,05
PAÍS VASCO	7.288	6.698.558,35	919,12	6.016	6.245.612,85	1.038,17	13.304	12.944.171,20	972,95
ARABA/ÁLAVA	1.069	980.897,73	917,58	768	832.661,89	1.084,20	1.837	1.813.559,62	987,24
GIPUZKOA	2.012	1.881.713,98	935,25	1.645	1.800.376,54	1.094,45	3.657	3.682.090,52	1.006,86
BIZKAIA	4.207	3.835.946,64	911,80	3.603	3.612.574,42	1.002,66	7.810	7.448.521,06	953,72
LA RIOJA	1.325	1.241.927,44	937,30	733	789.898,62	1.077,62	2.058	2.031.826,06	987,28
CEUTA	996	911.391,83	915,05	1.134	1.148.126,24	1.012,46	2.130	2.059.518,07	966,91
MELILLA	1.182	1.100.251,34	930,84	1.257	1.305.920,10	1.038,92	2.439	2.406.171,44	986,54
TOTAL ESTADO	272.231	256.603.208,92	942,59	176.495	184.106.975,50	1.043,13	448.726	440.710.184,42	982,14

Deducciones en nómina (PAS, LISMI, P.F.H.C. y Pagos Indebidos):

785.304,69

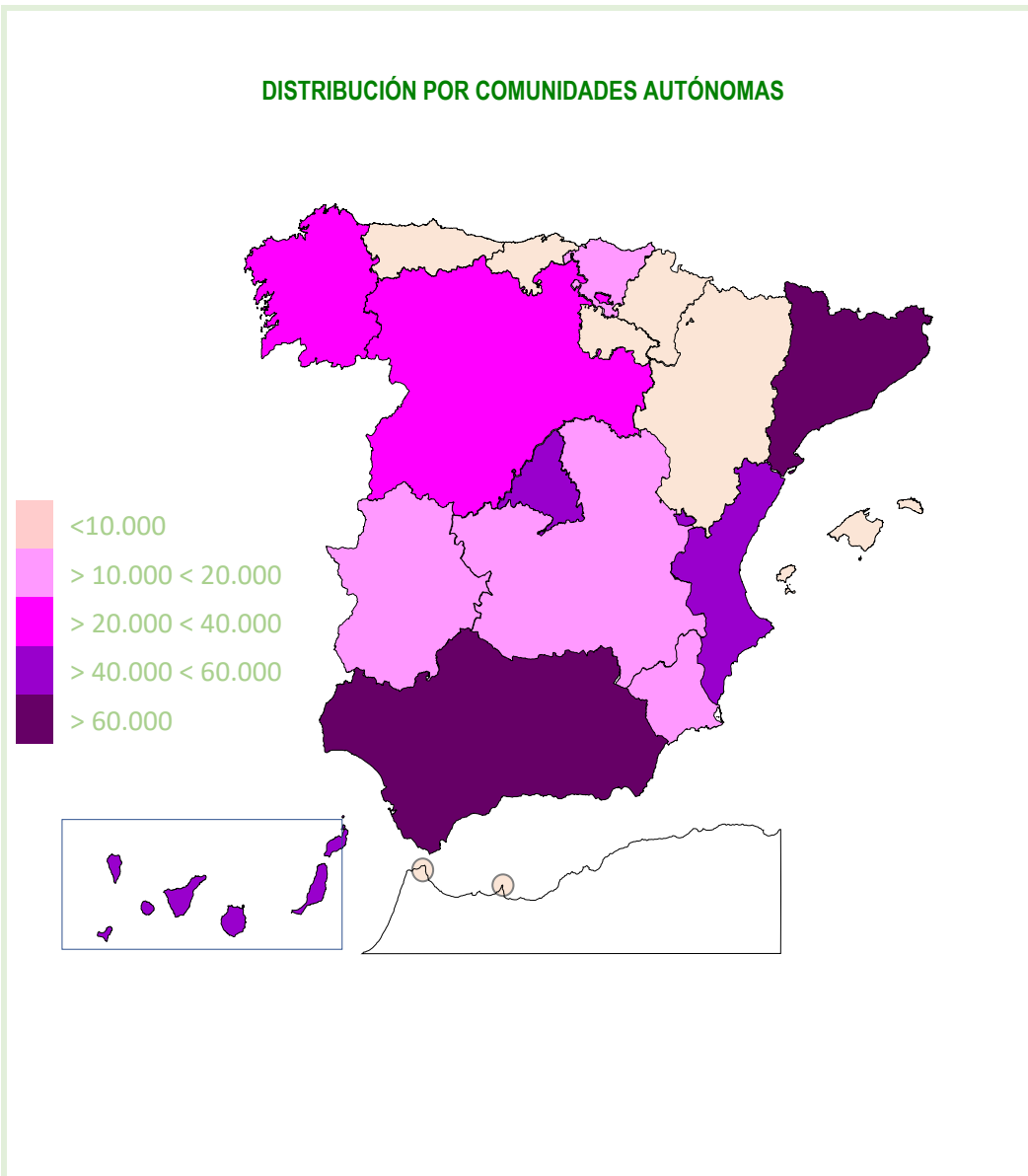
IMPORTE NETO DE LA NÓMINA:

439.924.879,73

PNC DE LA SEGURIDAD SOCIAL DE JUBILACIÓN E INVALIDEZ

DISTRIBUCIÓN TERRITORIAL DEL NÚMERO DE PENSIONES EN LA NÓMINA DE JUNIO DE 2023

ÁMBITO GEOGRÁFICO	NÚMERO DE PENSIONES POR TIPO					
	JUBILACIÓN	%	INVALIDEZ	%	TOTAL	%
ANDALUCÍA	53.887	19,79	39.042	22,12	92.929	20,71
ARAGÓN	4.822	1,77	2.351	1,33	7.173	1,60
ASTURIAS	5.256	1,93	3.389	1,92	8.645	1,93
ILLES BALEARS	5.515	2,03	2.576	1,46	8.091	1,80
CANARIAS	24.785	9,10	17.816	10,09	42.601	9,49
CANTABRIA	4.122	1,51	3.117	1,77	7.239	1,61
CASTILLA Y LEÓN	12.843	4,72	8.373	4,74	21.216	4,73
CASTILLA-LA MANCHA	10.733	3,94	8.465	4,80	19.198	4,28
CATALUNYA	37.485	13,77	25.737	14,58	63.222	14,09
C. VALENCIANA	32.576	11,97	16.526	9,36	49.102	10,94
EXTREMADURA	7.290	2,68	4.990	2,83	12.280	2,74
GALICIA	24.061	8,84	12.855	7,28	36.916	8,23
MADRID	27.814	10,22	13.812	7,83	41.626	9,28
MURCIA	8.272	3,04	7.298	4,13	15.570	3,47
NAVARRA	1.979	0,73	1.008	0,57	2.987	0,67
PAÍS VASCO	7.288	2,68	6.016	3,41	13.304	2,96
LA RIOJA	1.325	0,49	733	0,42	2.058	0,46
CEUTA	996	0,37	1.134	0,64	2.130	0,47
MELILLA	1.182	0,43	1.257	0,71	2.439	0,54
TOTAL ESTADO	272.231	100,00	176.495	100,00	448.726	100,00



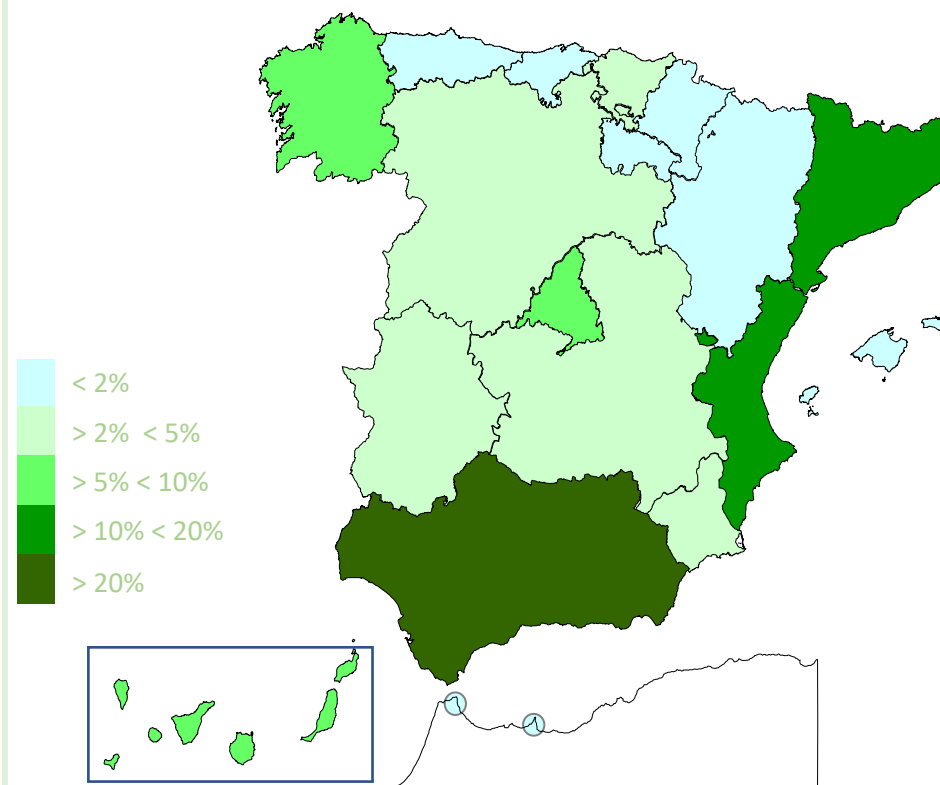
FUENTES: Tesorería General de la Seguridad Social, excepto Navarra y el País Vasco cuyas fuentes son el Dptº de Dptº de Derechos Sociales y el Dptº de Empleo y Políticas Sociales, respectivamente.

PNC DE LA SEGURIDAD SOCIAL DE JUBILACIÓN E INVALIDEZ

DISTRIBUCIÓN TERRITORIAL DE LOS IMPORTES BRUTOS DE LAS NÓMINAS DEL AÑO 2023 HASTA JUNIO (*)

ÁMBITO GEOGRÁFICO	IMPORTES BRUTOS DE LAS NÓMINAS			
	JUBILACIÓN	INVALIDEZ	TOTAL	%
ANDALUCÍA	181.115.121,09	146.424.752,25	327.539.873,34	20,84
ARAGÓN	15.933.939,90	8.777.865,89	24.711.805,79	1,57
ASTURIAS	17.617.866,83	12.748.857,51	30.366.724,34	1,93
ILLES BALEARS	18.357.850,41	9.843.359,80	28.201.210,21	1,79
CANARIAS	85.996.600,33	66.721.609,23	152.718.209,56	9,71
CANTABRIA	13.391.110,77	11.879.432,76	25.270.543,53	1,61
CASTILLA Y LEÓN	42.698.021,44	31.285.345,19	73.983.366,63	4,71
CASTILLA-LA MANCHA	35.425.622,66	31.738.260,01	67.163.882,67	4,27
CATALUNYA	125.332.231,60	93.835.103,10	219.167.334,70	13,94
C. VALENCIANA	110.079.687,85	61.494.331,12	171.574.018,97	10,91
EXTREMADURA	24.276.673,56	18.581.419,74	42.858.093,30	2,73
GALICIA	79.687.385,89	47.227.386,09	126.914.771,98	8,07
MADRID	95.001.616,37	53.541.822,42	148.543.438,79	9,45
MURCIA	27.083.138,81	27.294.584,83	54.377.723,64	3,46
NAVARRA	6.261.962,06	3.718.292,16	9.980.254,22	0,63
PAÍS VASCO	23.491.051,99	22.009.905,04	45.500.957,03	2,89
LA RIOJA	4.378.141,84	2.764.807,32	7.142.949,16	0,45
CEUTA	3.181.855,83	4.087.486,13	7.269.341,96	0,46
MELILLA	3.985.809,23	4.726.607,18	8.712.416,41	0,55
TOTAL ESTADO	913.295.688,46	658.701.227,77	1.571.996.916,23	100,00

DISTRIBUCIÓN PORCENTUAL POR COMUNIDADES AUTÓNOMAS



*El pago es efectuado por la Tesorería General de la Seguridad Social, excepto Navarra y el País Vasco cuyas fuentes son el Dptº. de Derechos Sociales y el Dptº. de Empleo y Políticas Sociales, respectivamente.

PNC DE LA SEGURIDAD SOCIAL: ALTAS, BAJAS Y OSCILACIONES EN NÓMINA DE JUNIO DE 2023 (1)

ÁMBITO GEOGRÁFICO	PNC DE JUBILACIÓN			PNC DE INVALIDEZ			TOTAL PNC		
	ALTAS	BAJAS	OSCILACIONES	ALTAS	BAJAS	OSCILACIONES	ALTAS	BAJAS	OSCILACIONES
ANDALUCÍA	369	436	-67	194	176	18	563	612	-49
ARAGÓN	62	67	-5	25	14	11	87	81	6
ASTURIAS	40	40	0	11	19	-8	51	59	-8
ILLES BALEARS	87	49	38	23	29	-6	110	78	32
CANARIAS	220	187	33	195	108	87	415	295	120
CANTABRIA	75	34	41	40	22	18	115	56	59
CASTILLA Y LEÓN	177	158	19	84	52	32	261	210	51
CASTILLA-LA MANCHA	119	120	-1	57	64	-7	176	184	-8
CATALUNYA	395	250	145	203	117	86	598	367	231
C. VALENCIANA	427	248	179	142	98	44	569	346	223
EXTREMADURA	98	92	6	42	38	4	140	130	10
GALICIA	177	203	-26	95	84	11	272	287	-15
MADRID	277	188	89	112	87	25	389	275	114
MURCIA	102	72	30	45	28	17	147	100	47
NAVARRA	-	-	-	-	-	-	-	-	-
PAÍS VASCO	-	-	-	-	-	-	-	-	-
LA RIOJA	27	15	12	13	5	8	40	20	20
CEUTA	21	10	11	12	7	5	33	17	16
MELILLA	5	37	-32	3	28	-25	8	65	-57
TOTAL ESTADO	2.678	2.206	472	1.296	976	320	3.974	3.182	792

1) No se dispone del movimiento de beneficiarios en nómina de las comunidades de Navarra y el País Vasco

PNC DE LA SEGURIDAD SOCIAL: ACUMULADO DE ALTAS, BAJAS Y OSCILACIONES EN NÓMINA AÑO 2023 (1)

ÁMBITO GEOGRÁFICO	PNC DE JUBILACIÓN			PNC DE INVALIDEZ			TOTAL PNC		
	ALTAS	BAJAS	OSCILACIONES	ALTAS	BAJAS	OSCILACIONES	ALTAS	BAJAS	OSCILACIONES
ANDALUCÍA	2.176	2.518	-342	1.118	961	157	3.294	3.479	-185
ARAGÓN	352	321	31	116	124	-8	468	445	23
ASTURIAS	339	237	102	148	114	34	487	351	136
ILLES BALEARS	394	316	78	176	135	41	570	451	119
CANARIAS	1.037	1.174	-137	1.019	668	351	2.056	1.842	214
CANTABRIA	286	246	40	184	122	62	470	368	102
CASTILLA Y LEÓN	963	825	138	403	350	53	1.366	1.175	191
CASTILLA-LA MANCHA	712	630	82	443	388	55	1.155	1.018	137
CATALUNYA	2.292	1.419	873	983	751	232	3.275	2.170	1.105
C. VALENCIANA	1.897	1.460	437	683	525	158	2.580	1.985	595
EXTREMADURA	523	474	49	189	199	-10	712	673	39
GALICIA	1.148	1.287	-139	567	479	88	1.715	1.766	-51
MADRID	1.805	1.052	753	880	491	389	2.685	1.543	1.142
MURCIA	501	361	140	255	197	58	756	558	198
NAVARRA	-	-	-	-	-	-	-	-	-
PAÍS VASCO	-	-	-	-	-	-	-	-	-
LA RIOJA	120	86	34	44	32	12	164	118	46
CEUTA	68	59	9	61	48	13	129	107	22
MELILLA	71	75	-4	33	68	-35	104	143	-39
TOTAL ESTADO	14.684	12.540	2.144	7.302	5.652	1.650	21.986	18.192	3.794

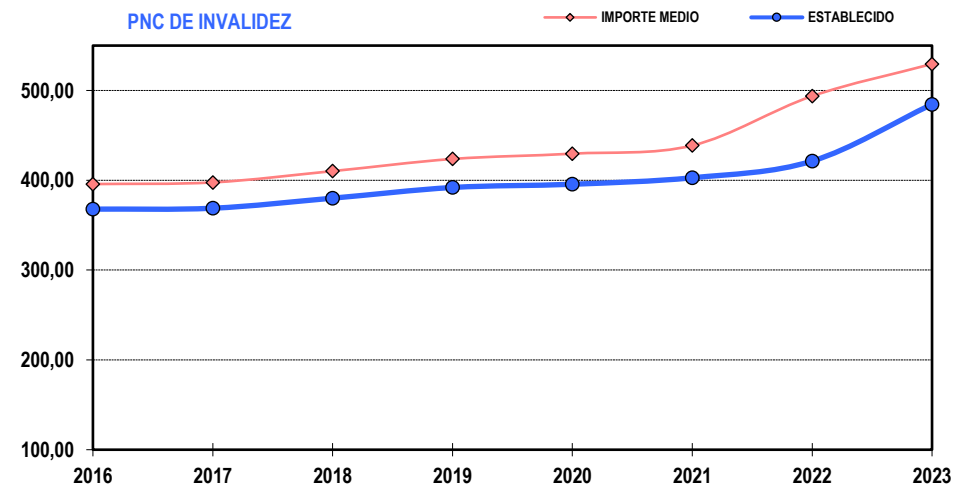
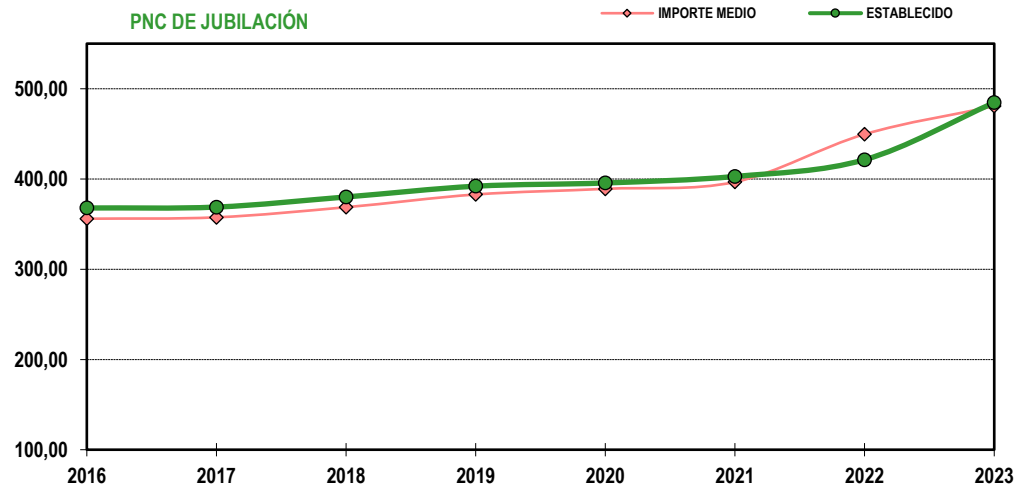
1) No se dispone del movimiento de beneficiarios en nómina de las comunidades de Navarra y el País Vasco

EVOLUCIÓN IMPORTES MEDIOS PENSIONES NO CONTRIBUTIVAS

	PNC DE JUBILACIÓN								PNC DE INVALIDEZ							
	2016	2017	2018	2019	2020	2021	2022	2023	2016	2017	2018	2019	2020	2021	2022	2023
ENERO	354,69	356,46	357,16	381,52	383,11	399,81	432,55	475,46	394,43	396,26	398,09	422,52	422,78	438,05	476,72	527,16
FEBRERO	355,63	356,87	359,24	382,78	387,27	397,45	415,34	484,38	393,08	397,22	398,60	424,35	427,18	439,69	456,66	529,63
MARZO	358,49	361,35	360,35	388,84	392,44	402,38	419,55	486,44	398,28	402,22	403,84	430,55	432,15	445,26	461,09	536,15
ABRIL	356,58	361,64	359,49	385,59	389,02	399,25	427,56	488,71	398,12	404,75	400,59	427,70	431,39	443,73	461,69	537,39
MAYO	356,39	358,91	360,07	384,36	387,04	396,68	421,50	487,72	399,41	399,94	400,98	426,51	428,83	441,36	462,68	533,35
JUNIO*	699,76	703,47	708,13	751,47	764,71	776,18	820,57	942,59	778,88	782,65	786,66	833,16	846,40	862,34	904,15	1.043,13
JULIO	360,73	362,28	437,49	387,07	397,83	402,80	482,42		402,09	403,76	486,38	427,46	444,63	444,83	531,25	
AGOSTO	357,00	359,35	369,87	387,14	391,36	397,77	478,13		397,02	399,51	410,36	426,89	430,17	440,18	525,59	
SEPTIEMBRE	355,35	356,20	368,94	382,13	386,64	395,20	478,50		393,79	395,13	412,67	424,15	428,23	437,77	523,68	
OCTUBRE	362,36	360,93	373,73	386,13	393,54	398,31	490,11		401,59	399,75	414,15	426,74	430,15	439,52	531,87	
NOVIEMBRE*	705,17	704,32	731,36	754,64	769,17	781,32	939,44		780,80	782,53	813,16	835,45	849,56	865,98	1.041,56	
DICIEMBRE	361,65	363,15	375,99	388,06	404,98	406,34	488,82		403,48	403,19	417,93	427,00	443,30	443,43	535,58	
IMPORTE MEDIO	355,99	357,50	368,70	382,84	389,08	396,68	449,61	480,76	395,78	397,64	410,24	423,75	429,63	438,72	493,75	529,54
IMP. MENSUAL																
ESTABLECIDO	367,90	368,90	380,10	392,00	395,60	402,80	421,40	484,61	367,90	368,90	380,10	392,00	395,60	402,80	421,40	484,61
Con comp. 50% T. P. (1)	-	-	-	-	-	-	-	-	551,85	553,35	570,15	588,00	593,40	604,20	210,70	242,31
MÍNIMO 25%	91,98	92,23	95,03	98,00	98,90	100,70	105,35	121,15	91,98	92,23	95,03	98,00	98,90	100,70	105,35	121,15
Δ INTERANUAL	0,25%	0,25%	0,25%+2,75%	0,10%+3,00%	0,90%	1,80%	4,60%	15,00%	0,25%	0,25%	0,25%+2,75%	0,10%+3,00%	0,90%	1,80%	4,60%	15,00%

(*) Junto a la mensualidad se abona una paga extra, por lo que la media se calcula sobre 14 pagas.

(1) En la PNC de Invalidez, la cuantía se incrementa en un 50% en los casos en que el beneficiario necesite el concurso de una tercera persona.





GOBIERNO
DE ESPAÑA

MINISTERIO
DE DERECHOS SOCIALES
Y AGENDA 2030



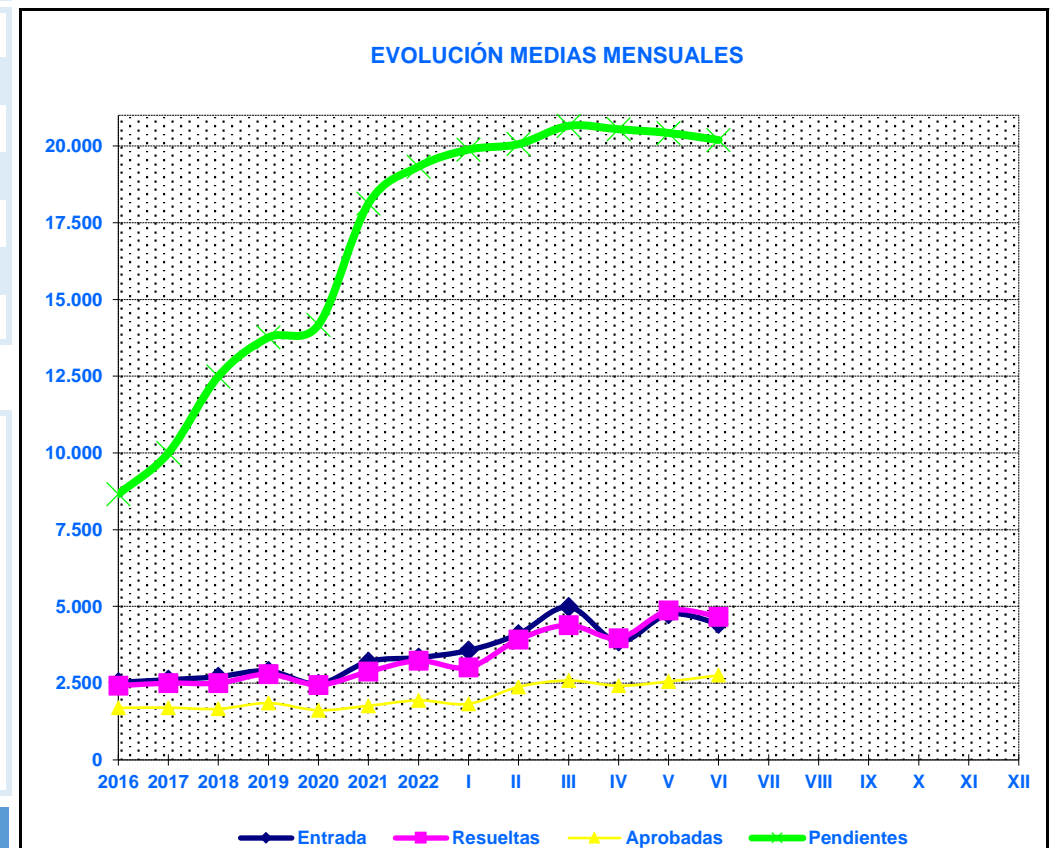
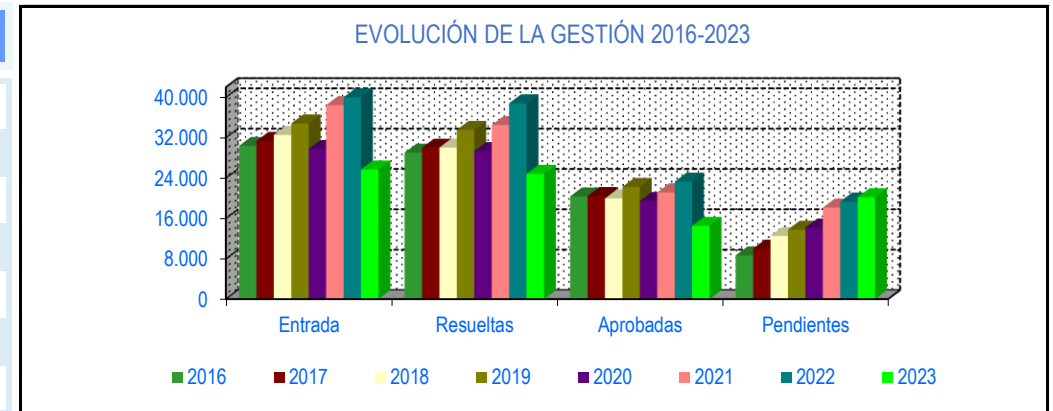
IMSERSO

1b Pnc de Jubilación: Datos de la gestión mensual y anual

R.D.L. 8/2015, DE 30 DE OCTUBRE; T. REF. LGSS PNC DE LA SEGURIDAD SOCIAL

JUBILACIÓN ⁽¹⁾

		Entrada	Resueltas	% R/E.	Aprobadas	% A./R.	No Aprob.	Pendientes
GESTIÓN	2016	30.349	29.023	95,42%	20.340	70,08%	8.683	8.656
	2017	31.345	30.003	95,58%	20.427	68,08%	9.576	9.998
	2018	32.530	30.031	92,25%	19.953	66,45%	10.078	12.497
	2019	34.806	33.541	95,94%	22.227	66,29%	11.314	13.762
	2020	29.734	29.323	98,58%	19.428	66,26%	9.895	14.173
	2021	38.440	34.489	89,60%	21.150	61,35%	13.339	18.124
	2022	39.996	38.794	96,99%	23.271	59,99%	15.523	19.326
MEDIAS	2016	2.529	2.419		1.695		724	8.656
	2017	2.612	2.500		1.702		798	9.998
	2018	2.711	2.503		1.663		840	12.497
	2019	2.901	2.795		1.852		943	13.762
	2020	2.478	2.444		1.619		825	14.173
	2021	3.203	2.874		1.763		1.112	18.124
	2022	3.333	3.233		1.939		1.294	19.326
2023								
	I	3.566	3.011	84,44%	1.828	60,71%	1.183	19.881
	II	4.099	3.920	95,63%	2.381	60,74%	1.539	20.060
	III	4.982	4.389	88,10%	2.585	58,90%	1.804	20.653
	IV	3.853	3.962	102,83%	2.415	60,95%	1.547	20.544
	V	4.747	4.868	102,55%	2.555	52,49%	2.313	20.423
	VI	4.434	4.663	105,16%	2.757	59,13%	1.906	20.194
	VII							
	VIII							
	IX							
	X							
	XI							
	XII							
		25.681	24.813	96,62%	14.521	58,52%	10.292	20.194



* Pendientes reales

(1) A partir del mes de marzo se han modificado los datos de gestión de esta serie anual, al incorporarse la regularización de los datos inicialmente facilitados por Canarias desde 1991 hasta 2022

PENSIÓN NO CONTRIBUTIVA DE JUBILACIÓN

DATOS DE GESTIÓN CORRESPONDIENTES AL MES DE JUNIO DE 2023

CC.AA. Y/O PROVINCIAS	PTES. MES ANTERIOR	SOLICITUDES PRESENTADAS					A RESOLV. MES	SOLICITUDES RESUELTAS								PTES. FIN MES
		PRESENTADAS						APROBADAS				NO APROBADAS		TOTAL		
		NUEVAS	SGIM Y SATP	PAS	INSS	TOTAL		NUEVAS	SGIM Y SATP	PAS	INSS	TOTAL	DNG		CAD-DES	
ANDALUCÍA	4.037	633	0	0	0	633	4.670	337	4	1	0	342	164	65	571	4.099
ALMERÍA	230	113	0	0	0	113	343	56	0	0	0	56	37	18	111	232
CÁDIZ	1.516	123	0	0	0	123	1.639	40	0	0	0	40	6	4	50	1.589
CÓRDOBA	225	63	0	0	0	63	288	56	0	0	0	56	21	4	81	207
GRANADA	409	69	0	0	0	69	478	24	0	0	0	24	11	10	45	433
HUELVA	138	19	0	0	0	19	157	26	0	1	0	27	12	10	49	108
JAÉN	73	35	0	0	0	35	108	31	0	0	0	31	9	6	46	62
MÁLAGA	1.192	127	0	0	0	127	1.319	48	0	0	0	48	34	6	88	1.231
SEVILLA	254	84	0	0	0	84	338	56	4	0	0	60	34	7	101	237
ARAGÓN	87	83	0	0	0	83	170	42	0	0	0	42	25	20	87	83
HUESCA	19	15	0	0	0	15	34	13	0	0	0	13	2	0	15	19
TERUEL	7	4	0	0	0	4	11	5	0	0	0	5	3	0	8	3
ZARAGOZA	61	64	0	0	0	64	125	24	0	0	0	24	20	20	64	61
ASTURIAS	343	115	0	0	0	115	458	61	0	0	0	61	9	16	86	372
ILLES BALEARS	261	104	0	0	0	104	365	75	0	0	0	75	39	14	128	237
CANARIAS (*)	2.646	373	0	0	0	373	3.019	261	0	6	0	267	90	34	391	2.628
LAS PALMAS	1.215	105	0	0	0	105	1.320	166	0	5	0	171	34	13	218	1.102
S.C. TENERIFE	1.431	268	0	0	0	268	1.699	95	0	1	0	96	56	21	173	1.526
CANTABRIA	140	56	0	0	0	56	196	56	0	0	0	56	22	2	80	116
CASTILLA Y LEÓN	438	183	0	0	0	183	621	155	0	0	0	155	53	11	219	402
ÁVILA	14	13	0	0	0	13	27	22	0	0	0	22	3	1	26	1
BURGOS	63	18	0	0	0	18	81	8	0	0	0	8	7	0	15	66
LEÓN	152	28	0	0	0	28	180	28	0	0	0	28	8	3	39	141
PALENCIA	10	18	0	0	0	18	28	11	0	0	0	11	3	2	16	12
SALAMANCA	20	34	0	0	0	34	54	20	0	0	0	20	6	0	26	28
SEGOVIA	30	8	0	0	0	8	38	11	0	0	0	11	5	0	16	22
SORIA	6	4	0	0	0	4	10	4	0	0	0	4	1	0	5	5
VALLADOLID	126	42	0	0	0	42	168	31	0	0	0	31	11	1	43	125
ZAMORA	17	18	0	0	0	18	35	20	0	0	0	20	9	4	33	2
CASTILLA-LA MANCHA	327	214	0	0	0	214	541	131	1	0	0	132	72	24	228	313
ALBACETE	49	27	0	0	0	27	76	19	0	0	0	19	14	3	36	40
CIUDAD REAL	66	49	0	0	0	49	115	41	0	0	0	41	17	0	58	57
CUENCA	15	15	0	0	0	15	30	11	0	0	0	11	4	1	16	14
GUADALAJARA	50	29	0	0	0	29	79	23	1	0	0	24	7	2	33	46
TOLEDO	147	94	0	0	0	94	241	37	0	0	0	37	30	18	85	156

(Continúa al dorso)

CC.AA. Y/O PROVINCIAS	PTES. MES ANTERIOR	SOLICITUDES PRESENTADAS					A RESOLV. MES	SOLICITUDES RESUELTAS									PTES. FIN MES
		NUEVAS	SGIM Y SATP	PAS	INSS	TOTAL		APROBADAS					NO APROBADAS		TOTAL		
								NUEVAS	SGIM Y SATP	PAS	INSS	TOTAL	DNG	CAD-DES			
CATALUNYA	5.317	574	0	0	0	574	5.891	485	0	0	0	485	227	152	864	5.027	
BARCELONA	3.709	409	0	0	0	409	4.118	341	0	0	0	341	172	108	621	3.497	
GIRONA	608	47	0	0	0	47	655	57	0	0	0	57	22	17	96	559	
LLEIDA	302	31	0	0	0	31	333	19	0	0	0	19	16	7	42	291	
TARRAGONA	698	87	0	0	0	87	785	68	0	0	0	68	17	20	105	680	
COMUNIDAD VALENCIANA	2.508	499	1	0	0	500	3.008	337	0	0	0	337	229	29	595	2.413	
ALICANTE	1.231	254	1	0	0	255	1.486	171	0	0	0	171	160	4	335	1.151	
CASTELLÓN	76	36	0	0	0	36	112	22	0	0	0	22	11	0	33	79	
VALENCIA	1.201	209	0	0	0	209	1.410	144	0	0	0	144	58	25	227	1.183	
EXTREMADURA	210	110	0	0	0	110	320	85	0	0	0	85	45	4	134	186	
BADAJOS	143	72	0	0	0	72	215	46	0	0	0	46	30	3	79	136	
CÁCERES	67	38	0	0	0	38	105	39	0	0	0	39	15	1	55	50	
GALICIA	928	294	1	0	0	295	1.223	239	1	0	0	240	87	29	356	867	
A CORUÑA	579	119	0	0	0	119	698	99	0	0	0	99	65	8	172	526	
LUGO	75	33	1	0	0	34	109	26	1	0	0	27	2	6	35	74	
OURENSE	40	27	0	0	0	27	67	24	0	0	0	24	9	13	46	21	
PONTEVEDRA	234	115	0	0	0	115	349	90	0	0	0	90	11	2	103	246	
MADRID	2.381	837	0	0	0	837	3.218	265	0	0	0	265	210	89	564	2.654	
MURCIA	475	148	0	0	0	148	623	44	0	0	0	44	55	15	114	509	
NAVARRA	50	37	0	0	0	37	87	33	0	0	0	33	8	11	52	35	
PAÍS VASCO	159	111	0	0	0	111	270	89	0	0	0	89	36	8	133	137	
ARABA/ÁLAVA	0	0	0	0	0	0	0	0	0	0	0	0	0	0	0	0	
GIPUZKOA	33	35	0	0	0	35	68	34	0	0	0	34	7	4	45	23	
BIZKAIA	126	76	0	0	0	76	202	55	0	0	0	55	29	4	88	114	
LA RIOJA	41	30	0	0	0	30	71	16	0	0	0	16	5	0	21	50	
CEUTA	40	11	0	0	0	11	51	13	0	0	0	13	0	2	15	36	
MELILLA	35	20	0	0	0	20	55	20	0	0	0	20	4	1	25	30	

TOTAL ESTADO (*)	20.423	4.432	2	0	0	4.434	24.857	2.744	6	7	0	2.757	1.380	526	4.663	20.194
-------------------------	---------------	--------------	----------	----------	----------	--------------	---------------	--------------	----------	----------	----------	--------------	--------------	------------	--------------	---------------

(*) A partir del mes de marzo se ha modificado el número de pendientes mes anterior, al incorporarse la regularización de los datos inicialmente facilitados por Canarias desde 1991 hasta 2022

PENSIÓN NO CONTRIBUTIVA DE JUBILACIÓN

CAUSAS DE DENEGACIÓN CORRESPONDIENTES AL MES DE JUNIO DE 2023

CC.AA. Y/O PROVINCIAS	EDAD	RESIDENCIA LEGAL	RECURSOS ECONÓMICOS		PRESTACIÓN	SIN	TOTAL CAUSAS DE DENEGACIÓN
			PERSONALES	U.E.C.	INCOMPATIBLE	DESGLOSAR	
ANDALUCÍA	18	38	37	71	0	0	164
ALMERÍA	3	15	9	10	0	0	37
CÁDIZ	1	0	1	4	0	0	6
CÓRDOBA	1	4	3	13	0	0	21
GRANADA	1	0	6	4	0	0	11
HUELVA	4	1	4	3	0	0	12
JAÉN	1	1	1	6	0	0	9
MÁLAGA	5	13	6	10	0	0	34
SEVILLA	2	4	7	21	0	0	34
ARAGÓN	0	3	9	13	0	0	25
HUESCA	0	0	0	2	0	0	2
TERUEL	0	0	2	1	0	0	3
ZARAGOZA	0	3	7	10	0	0	20
ASTURIAS	0	1	6	2	0	0	9
ILLES BALEARS	2	15	5	17	0	0	39
CANARIAS	11	26	28	24	1	0	90
LAS PALMAS	1	6	13	13	1	0	34
S.C. TENERIFE	10	20	15	11	0	0	56
CANTABRIA	3	0	5	14	0	0	22
CASTILLA Y LEÓN	2	8	8	35	0	0	53
ÁVILA	0	1	2	0	0	0	3
BURGOS	0	2	0	5	0	0	7
LEÓN	0	2	2	4	0	0	8
PALENCIA	0	2	0	1	0	0	3
SALAMANCA	0	0	1	5	0	0	6
SEGOVIA	0	0	1	4	0	0	5
SORIA	0	0	0	1	0	0	1
VALLADOLID	2	1	2	6	0	0	11
ZAMORA	0	0	0	9	0	0	9
CASTILLA-LA MANCHA	0	6	8	58	0	0	72
ALBACETE	0	2	1	11	0	0	14
CIUDAD REAL	0	0	0	17	0	0	17
CUENCA	0	0	0	4	0	0	4
GUADALAJARA	0	0	2	5	0	0	7
TOLEDO	0	4	5	21	0	0	30

(Continúa al dorso)

CC.AA. Y/O PROVINCIAS	EDAD	RESIDENCIA LEGAL	RECURSOS ECONÓMICOS		PRESTACIÓN	SIN	TOTAL CAUSAS DE DENEGACIÓN
			PERSONALES	U.E.C.	INCOMPATIBLE	DESGLOSAR	
CATALUNYA	14	78	46	89	0	0	227
BARCELONA	11	59	35	67	0	0	172
GIRONA	3	7	4	8	0	0	22
LLEIDA	0	5	4	7	0	0	16
TARRAGONA	0	7	3	7	0	0	17
COMUNIDAD VALENCIANA	6	29	40	154	0	0	229
ALICANTE	2	23	31	104	0	0	160
CASTELLÓN	0	0	2	9	0	0	11
VALENCIA	4	6	7	41	0	0	58
EXTREMADURA	2	5	12	26	0	0	45
BADAJOZ	2	5	8	15	0	0	30
CÁCERES	0	0	4	11	0	0	15
GALICIA	2	4	17	64	0	0	87
A CORUÑA	0	2	16	47	0	0	65
LUGO	1	0	0	1	0	0	2
OURENSE	1	2	1	5	0	0	9
PONTEVEDRA	0	0	0	11	0	0	11
MADRID	17	33	50	110	0	0	210
MURCIA	3	13	9	30	0	0	55
NAVARRA	0	3	3	2	0	0	8
PAÍS VASCO	1	8	7	20	0	0	36
ARABA/ÁLAVA	0	0	0	0	0	0	0
GIPUZKOA	1	0	2	4	0	0	7
BIZKAIA	0	8	5	16	0	0	29
LA RIOJA	2	3	0	0	0	0	5
CEUTA	0	0	0	0	0	0	0
MELILLA	0	2	0	2	0	0	4
TOTAL ESTADO	83	275	290	731	1	0	1.380

PENSIÓN NO CONTRIBUTIVA DE JUBILACIÓN

DATOS ACUMULADOS DE GESTIÓN CORRESPONDIENTES AL AÑO 2023 HASTA JUNIO

CC.AA. Y/O PROVINCIAS	PTES. AÑO ANTERIOR	SOLICITUDES PRESENTADAS					A RESOLV. AÑO	SOLICITUDES RESUELTAS									PTES. FINAL
		PRESENTADAS						APROBADAS					NO APROBADAS		TOTAL		
		NUEVAS	SGIM Y SATP	PAS	INSS	TOTAL		NUEVAS	SGIM Y SATP	PAS	INSS	TOTAL	DNG	CAD-DES			
ANDALUCÍA	3.518	3.910	1	5	1	3.917	7.435	1.867	4	5	0	1.876	926	534	3.336	4.099	
ALMERÍA	329	482	1	1	0	484	813	279	0	0	0	279	207	95	581	232	
CÁDIZ	1.173	765	0	0	0	765	1.938	206	0	0	0	206	74	69	349	1.589	
CÓRDOBA	166	485	0	0	0	485	651	283	0	1	0	284	118	42	444	207	
GRANADA	246	457	0	0	0	457	703	157	0	0	0	157	72	41	270	433	
HUELVA	99	231	0	1	0	232	331	124	0	2	0	126	65	32	223	108	
JAÉN	161	254	0	2	0	256	417	250	0	1	0	251	87	17	355	62	
MÁLAGA	778	895	0	0	0	895	1.673	250	0	0	0	250	122	70	442	1.231	
SEVILLA	566	341	0	1	1	343	909	318	4	1	0	323	181	168	672	237	
ARAGÓN	85	593	2	0	0	595	680	292	1	0	0	293	199	105	597	83	
HUESCA	8	93	1	0	0	94	102	61	1	0	0	62	17	4	83	19	
TERUEL	4	42	0	0	0	42	46	26	0	0	0	26	17	0	43	3	
ZARAGOZA	73	458	1	0	0	459	532	205	0	0	0	205	165	101	471	61	
ASTURIAS	349	458	0	1	0	459	808	312	0	0	0	312	83	41	436	372	
ILLES BALEARS	121	627	0	0	0	627	748	279	0	0	0	279	142	90	511	237	
CANARIAS (*)	2.451	1.918	0	0	0	1.918	4.369	988	0	31	0	1.019	463	259	1.741	2.628	
LAS PALMAS	1.326	812	0	0	0	812	2.138	603	0	27	0	630	236	170	1.036	1.102	
S.C. TENERIFE	1.125	1.106	0	0	0	1.106	2.231	385	0	4	0	389	227	89	705	1.526	
CANTABRIA	151	378	1	0	0	379	530	298	2	0	0	300	104	10	414	116	
CASTILLA Y LEÓN	371	1.403	1	0	0	1.404	1.775	911	3	0	0	914	382	77	1.373	402	
ÁVILA	1	118	0	0	0	118	119	82	0	0	0	82	31	5	118	1	
BURGOS	58	175	0	0	0	175	233	83	0	0	0	83	62	22	167	66	
LEÓN	123	220	1	0	0	221	344	129	1	0	0	130	54	19	203	141	
PALENCIA	19	103	0	0	0	103	122	87	0	0	0	87	17	6	110	12	
SALAMANCA	24	261	0	0	0	261	285	178	0	0	0	178	76	3	257	28	
SEGOVIA	19	97	0	0	0	97	116	58	0	0	0	58	33	3	94	22	
SORIA	4	25	0	0	0	25	29	19	1	0	0	20	3	1	24	5	
VALLADOLID	111	273	0	0	0	273	384	173	0	0	0	173	75	11	259	125	
ZAMORA	12	131	0	0	0	131	143	102	1	0	0	103	31	7	141	2	
CASTILLA-LA MANCHA	250	1.259	1	0	1	1.261	1.511	710	1	0	1	712	379	107	1.198	313	
ALBACETE	37	229	0	0	0	229	266	159	0	0	0	159	61	6	226	40	
CIUDAD REAL	47	318	0	0	0	318	365	182	0	0	0	182	103	23	308	57	
CUENCA	12	139	0	0	0	139	151	89	0	0	0	89	34	14	137	14	
GUADALAJARA	47	123	1	0	1	125	172	77	1	0	1	79	23	24	126	46	
TOLEDO	107	450	0	0	0	450	557	203	0	0	0	203	158	40	401	156	

(Continúa al dorso)

CC.AA. Y/O PROVINCIAS	PTES. AÑO ANTERIOR	SOLICITUDES PRESENTADAS					A RESOLV. AÑO	SOLICITUDES RESUELTAS									PTES. FINAL
		NUEVAS	SGIM Y SATP	PAS	INSS	TOTAL		APROBADAS					NO APROBADAS				
								NUEVAS	SGIM Y SATP	PAS	INSS	TOTAL	DNG	CAD-DES	TOTAL		
CATALUNYA	5.035	3.753	0	0	0	3.753	8.788	2.431	0	0	0	2.431	922	408	3.761	5.027	
BARCELONA	3.508	2.655	0	0	0	2.655	6.163	1.712	0	0	0	1.712	675	279	2.666	3.497	
GIRONA	595	399	0	0	0	399	994	290	0	0	0	290	96	49	435	559	
LLEIDA	269	241	0	0	0	241	510	144	0	0	0	144	54	21	219	291	
TARRAGONA	663	458	0	0	0	458	1.121	285	0	0	0	285	97	59	441	680	
COMUNIDAD VALENCIANA	2.961	3.169	1	0	0	3.170	6.131	1.932	0	5	0	1.937	1.178	603	3.718	2.413	
ALICANTE	1.556	1.404	1	0	0	1.405	2.961	918	0	3	0	921	547	342	1.810	1.151	
CASTELLÓN	74	285	0	0	0	285	359	163	0	0	0	163	78	39	280	79	
VALENCIA	1.331	1.480	0	0	0	1.480	2.811	851	0	2	0	853	553	222	1.628	1.183	
EXTREMADURA	158	752	0	0	0	752	910	471	0	0	0	471	209	44	724	186	
BADAJOZ	94	489	0	0	0	489	583	290	0	0	0	290	128	29	447	136	
CÁCERES	64	263	0	0	0	263	327	181	0	0	0	181	81	15	277	50	
GALICIA	802	1.698	1	0	0	1.699	2.501	1.111	1	0	0	1.112	419	103	1.634	867	
A CORUÑA	501	645	0	0	0	645	1.146	384	0	0	0	384	212	24	620	526	
LUGO	58	190	1	0	0	191	249	110	1	0	0	111	43	21	175	74	
OURENSE	41	226	0	0	0	226	267	177	0	0	0	177	55	14	246	21	
PONTEVEDRA	202	637	0	0	0	637	839	440	0	0	0	440	109	44	593	246	
MADRID	2.369	3.343	0	1	0	3.344	5.713	1.416	0	0	0	1.416	1.107	536	3.059	2.654	
MURCIA	457	920	0	0	0	920	1.377	468	0	0	0	468	249	151	868	509	
NAVARRA	24	258	0	0	0	258	282	130	0	0	0	130	79	38	247	35	
PAÍS VASCO	116	808	0	2	1	811	927	569	0	4	0	573	191	26	790	137	
ARABA/ÁLAVA	0	105	0	0	0	105	105	98	0	0	0	98	7	0	105	0	
GIPUZKOA	29	214	0	0	0	214	243	179	0	0	0	179	35	6	220	23	
BIZKAIA	87	489	0	2	1	492	579	292	0	4	0	296	149	20	465	114	
LA RIOJA	73	174	0	0	0	174	247	125	0	0	0	125	63	9	197	50	
CEUTA	21	123	0	0	0	123	144	73	0	0	0	73	22	13	108	36	
MELILLA	14	117	0	0	0	117	131	80	0	0	0	80	14	7	101	30	

TOTAL ESTADO (*)	19.326	25.661	8	9	3	25.681	45.007	14.463	12	45	1	14.521	7.131	3.161	24.813	20.194
-------------------------	---------------	---------------	----------	----------	----------	---------------	---------------	---------------	-----------	-----------	----------	---------------	--------------	--------------	---------------	---------------

(*) A partir del mes de marzo se ha modificado en número de pendientes año anterior, al incorporarse la regularización de los datos inicialmente facilitados por Canarias desde 1991 hasta 2022

PENSIÓN NO CONTRIBUTIVA DE JUBILACIÓN

CAUSAS DE DENEGACIÓN ACUMULADAS CORRESPONDIENTES AL AÑO 2023 HASTA JUNIO

CC.AA. Y/O PROVINCIAS	EDAD	RESIDENCIA LEGAL	RECURSOS ECONÓMICOS		PRESTACIÓN	SIN	TOTAL CAUSAS DE DENEGACIÓN
			PERSONALES	U.E.C.	INCOMPATIBLE	DESGLOSAR	
ANDALUCÍA	86	161	174	477	28	0	926
ALMERÍA	18	50	44	68	27	0	207
CÁDIZ	17	8	14	35	0	0	74
CÓRDOBA	5	20	20	73	0	0	118
GRANADA	5	10	24	33	0	0	72
HUELVA	8	4	13	40	0	0	65
JAÉN	6	13	13	55	0	0	87
MÁLAGA	14	43	16	49	0	0	122
SEVILLA	13	13	30	124	1	0	181
ARAGÓN	13	28	41	117	0	0	199
HUESCA	1	1	0	15	0	0	17
TERUEL	2	5	4	6	0	0	17
ZARAGOZA	10	22	37	96	0	0	165
ASTURIAS	4	5	39	35	0	0	83
ILLES BALEARS	12	35	33	62	0	0	142
CANARIAS	27	108	162	162	4	0	463
LAS PALMAS	11	35	80	106	4	0	236
S.C. TENERIFE	16	73	82	56	0	0	227
CANTABRIA	14	2	30	58	0	0	104
CASTILLA Y LEÓN	27	32	81	241	1	0	382
ÁVILA	5	3	5	18	0	0	31
BURGOS	5	8	15	34	0	0	62
LEÓN	0	5	18	30	1	0	54
PALENCIA	0	4	2	11	0	0	17
SALAMANCA	5	7	7	57	0	0	76
SEGOVIA	2	1	6	24	0	0	33
SORIA	0	0	2	1	0	0	3
VALLADOLID	9	2	21	43	0	0	75
ZAMORA	1	2	5	23	0	0	31
CASTILLA-LA MANCHA	7	36	58	278	0	0	379
ALBACETE	4	11	10	36	0	0	61
CIUDAD REAL	2	5	15	81	0	0	103
CUENCA	1	1	5	27	0	0	34
GUADALAJARA	0	2	5	16	0	0	23
TOLEDO	0	17	23	118	0	0	158

(Continúa al dorso)

CC.AA. Y/O PROVINCIAS	EDAD	RESIDENCIA LEGAL	RECURSOS ECONÓMICOS		PRESTACIÓN	SIN	TOTAL CAUSAS DE DENEGACIÓN
			PERSONALES	U.E.C.	INCOMPATIBLE	DESGLOSAR	
CATALUNYA	41	273	253	355	0	0	922
BARCELONA	33	193	191	258	0	0	675
GIRONA	4	34	24	34	0	0	96
LLEIDA	2	14	12	26	0	0	54
TARRAGONA	2	32	26	37	0	0	97
COMUNIDAD VALENCIANA	31	164	223	758	2	0	1.178
ALICANTE	14	46	110	377	0	0	547
CASTELLÓN	5	6	18	49	0	0	78
VALENCIA	12	112	95	332	2	0	553
EXTREMADURA	20	9	41	139	0	0	209
BADAJOS	17	6	23	82	0	0	128
CÁCERES	3	3	18	57	0	0	81
GALICIA	18	38	74	288	1	0	419
A CORUÑA	1	18	45	147	1	0	212
LUGO	9	1	7	26	0	0	43
OURENSE	6	16	9	24	0	0	55
PONTEVEDRA	2	3	13	91	0	0	109
MADRID	99	156	304	548	0	0	1.107
MURCIA	19	40	51	138	1	0	249
NAVARRA	4	19	27	29	0	0	79
PAÍS VASCO	2	29	38	122	0	0	191
ARABA/ÁLAVA	0	3	4	0	0	0	7
GIPUZKOA	1	7	10	17	0	0	35
BIZKAIA	1	19	24	105	0	0	149
LA RIOJA	7	12	23	21	0	0	63
CEUTA	6	2	1	13	0	0	22
MELILLA	1	5	1	7	0	0	14
TOTAL ESTADO	438	1.154	1.654	3.848	37	0	7.131



Gobierno
de España

Ministerio
de Derechos Sociales
y Agenda 2030



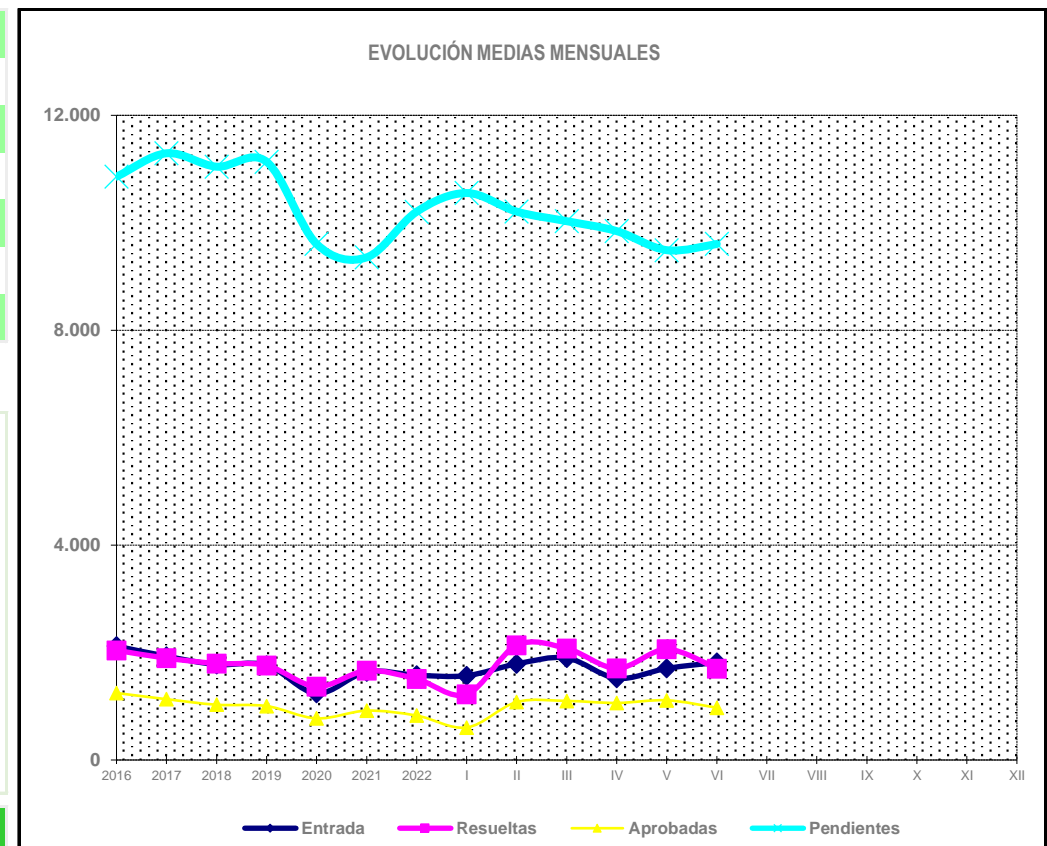
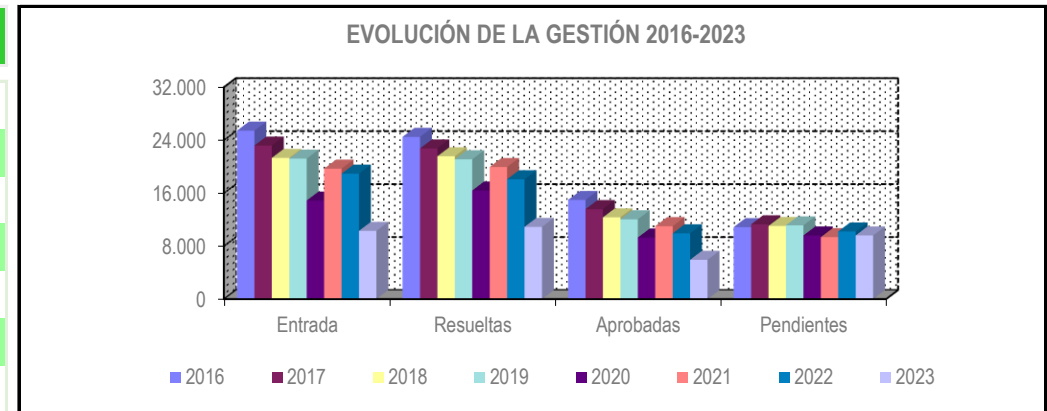
IMSERSO

1c Pnc de Invalidez: Datos de la gestión mensual y anual

R.D.L. 8/2015, DE 30 DE OCTUBRE; T. REF. LGSS PNC DE LA SEGURIDAD SOCIAL

INVALIDEZ (1)

		Entrada	Resueltas	% R./E.	Aprobadas	% A./R.	No Aprob.	Pendientes
GESTIÓN	2016	25.432	24.495	96,08%	14.965	61,08%	9.530	10.859
	2017	23.179	22.744	97,69%	13.580	59,70%	9.164	11.294
	2018	21.315	21.565	100,78%	12.343	57,25%	9.222	11.044
	2019	21.203	21.111	99,42%	12.046	57,08%	9.065	11.136
	2020	14.872	16.402	109,95%	9.295	56,66%	7.107	9.606
	2021	19.697	19.947	101,09%	11.012	55,18%	8.935	9.356
	2022	18.940	18.090	95,51%	9.925	54,86%	8.165	10.206
MEDIAS	2016	2.119	2.041		1.247		794	10.859
	2017	1.932	1.895		1.132		764	11.294
	2018	1.776	1.797		1.029		769	11.044
	2019	1.767	1.759		1.004		755	11.136
	2020	1.239	1.367		775		592	9.606
	2021	1.641	1.662		918		745	9.356
	2022	1.578	1.508		827		680	10.206
2023								
	I	1.570	1.222	77,83%	605	49,51%	617	10.554
	II	1.789	2.135	119,34%	1.078	50,49%	1.057	10.208
	III	1.898	2.076	109,38%	1.099	52,94%	977	10.030
	IV	1.521	1.706	112,16%	1.062	62,25%	644	9.845
	V	1.705	2.060	120,82%	1.111	53,93%	949	9.490
	VI	1.816	1.701	93,67%	973	57,20%	728	9.605
	VII							
	VIII							
	IX							
	X							
	XI							
	XII							
		10.299	10.900	105,84%	5.928	54,39%	4.972	9.605



* Pendientes reales

(1) A partir del mes de marzo se han modificado los datos de gestión de esta serie anual, al incorporarse la regularización de los datos inicialmente facilitados por Canarias desde 1991 hasta 2022

PENSIÓN NO CONTRIBUTIVA DE INVALIDEZ

DATOS DE GESTIÓN CORRESPONDIENTES AL MES DE JUNIO DE 2023

CC.AA. Y/O PROVINCIAS	PTES. MES ANTERIOR	SOLICITUDES PRESENTADAS					A RESOLV. MES	SOLICITUDES RESUELTAS								PTES. FIN MES
		NUEVAS	SGIM Y SATP	PAS	INSS	TOTAL		APROBADAS					NO APROBADAS		TOTAL	
								NUEVAS	SGIM Y SATP	PAS	INSS	TOTAL	DNG	CAD-DES		
ANDALUCÍA	2.307	266	0	0	0	266	2.573	137	0	3	0	140	71	29	240	2.333
ALMERÍA	96	31	0	0	0	31	127	16	0	1	0	17	1	9	27	100
CÁDIZ	714	54	0	0	0	54	768	21	0	0	0	21	10	0	31	737
CÓRDOBA	207	31	0	0	0	31	238	13	0	0	0	13	9	7	29	209
GRANADA	211	24	0	0	0	24	235	14	0	0	0	14	5	0	19	216
HUELVA	167	15	0	0	0	15	182	12	0	0	0	12	11	2	25	157
JAÉN	62	19	0	0	0	19	81	17	0	0	0	17	8	3	28	53
MÁLAGA	611	33	0	0	0	33	644	9	0	0	0	9	13	2	24	620
SEVILLA	239	59	0	0	0	59	298	35	0	2	0	37	14	6	57	241
ARAGÓN	33	30	0	0	0	30	63	20	0	0	0	20	3	1	24	39
HUESCA	5	5	0	0	0	5	10	6	0	0	0	6	0	0	6	4
TERUEL	1	0	0	0	0	0	1	1	0	0	0	1	0	0	1	0
ZARAGOZA	27	25	0	0	0	25	52	13	0	0	0	13	3	1	17	35
ASTURIAS	114	16	0	0	0	16	130	18	0	0	0	18	5	6	29	101
ILLES BALEARS	7	18	0	0	0	18	25	10	0	0	0	10	5	2	17	8
CANARIAS (*)	1.577	238	0	0	0	238	1.815	83	0	0	0	83	63	42	188	1.627
LAS PALMAS	556	55	0	0	0	55	611	27	0	0	0	27	25	25	77	534
S.C. TENERIFE	1.021	183	0	0	0	183	1.204	56	0	0	0	56	38	17	111	1.093
CANTABRIA	109	26	0	0	0	26	135	26	0	0	0	26	10	1	37	98
CASTILLA Y LEÓN	261	42	0	0	0	42	303	51	0	0	1	52	16	2	70	233
ÁVILA	4	4	0	0	0	4	8	8	0	0	0	8	0	0	8	0
BURGOS	56	5	0	0	0	5	61	3	0	0	0	3	4	0	7	54
LEÓN	104	9	0	0	0	9	113	11	0	0	1	12	2	0	14	99
PALENCIA	5	5	0	0	0	5	10	1	0	0	0	1	0	0	1	9
SALAMANCA	37	7	0	0	0	7	44	9	0	0	0	9	4	0	13	31
SEGOVIA	10	2	0	0	0	2	12	1	0	0	0	1	0	0	1	11
SORIA	1	0	0	0	0	0	1	0	0	0	0	0	0	1	1	0
VALLADOLID	38	5	0	0	0	5	43	14	0	0	0	14	3	0	17	26
ZAMORA	6	5	0	0	0	5	11	4	0	0	0	4	3	1	8	3
CASTILLA-LA MANCHA	202	91	0	0	0	91	293	60	0	0	0	60	21	9	90	203
ALBACETE	33	17	0	0	0	17	50	16	0	0	0	16	7	3	26	24
CIUDAD REAL	30	21	0	0	0	21	51	16	0	0	0	16	1	0	17	34
CUENCA	26	6	0	0	0	6	32	7	0	0	0	7	5	0	12	20
GUADALAJARA	25	10	0	0	0	10	35	7	0	0	0	7	4	1	12	23
TOLEDO	88	37	0	0	0	37	125	14	0	0	0	14	4	5	23	102

(Continúa al dorso)

CC.AA. Y/O PROVINCIAS	PTES. MES ANTERIOR	SOLICITUDES PRESENTADAS					A RESOLV. MES	SOLICITUDES RESUELTAS									PTES. FIN MES
		PRESENTADAS						APROBADAS					NO APROBADAS		TOTAL		
		NUEVAS	SGIM Y SATP	PAS	INSS	TOTAL		NUEVAS	SGIM Y SATP	PAS	INSS	TOTAL	DNG	CAD-DES			
CATALUNYA	2.077	281	0	0	28	309	2.386	112	0	0	28	140	85	16	241	2.145	
BARCELONA	1.396	206	0	0	16	222	1.618	69	0	0	15	84	60	14	158	1.460	
GIRONA	254	28	0	0	5	33	287	17	0	0	8	25	9	0	34	253	
LLEIDA	100	10	0	0	0	10	110	6	0	0	2	8	8	0	16	94	
TARRAGONA	327	37	0	0	7	44	371	20	0	0	3	23	8	2	33	338	
COMUNIDAD VALENCIANA	690	138	0	0	0	138	828	91	0	0	0	91	27	17	135	693	
ALICANTE	258	49	0	0	0	49	307	33	0	0	0	33	2	0	35	272	
CASTELLÓN	49	22	0	0	0	22	71	20	0	0	0	20	6	1	27	44	
VALENCIA	383	67	0	0	0	67	450	38	0	0	0	38	19	16	73	377	
EXTREMADURA	212	41	0	0	0	41	253	28	0	1	0	29	15	1	45	208	
BADAJOS	169	30	0	0	0	30	199	20	0	1	0	21	11	1	33	166	
CÁCERES	43	11	0	0	0	11	54	8	0	0	0	8	4	0	12	42	
GALICIA	575	141	0	0	0	141	716	115	0	0	0	115	56	13	184	532	
A CORUÑA	267	54	0	0	0	54	321	58	0	0	0	58	32	5	95	226	
LUGO	53	8	0	0	0	8	61	1	0	0	0	1	2	7	10	51	
OURENSE	53	23	0	0	0	23	76	11	0	0	0	11	6	0	17	59	
PONTEVEDRA	202	56	0	0	0	56	258	45	0	0	0	45	16	1	62	196	
MADRID	670	314	0	1	0	315	985	98	0	1	0	99	77	35	211	774	
MURCIA	486	74	0	0	0	74	560	29	0	0	0	29	26	34	89	471	
NAVARRA	5	9	0	0	0	9	14	5	0	0	0	5	4	0	9	5	
PAÍS VASCO	69	44	0	0	0	44	113	32	0	0	0	32	19	5	56	57	
ARABA/ÁLAVA	0	0	0	0	0	0	0	0	0	0	0	0	0	0	0	0	
GIPUZKOA	23	23	0	0	0	23	46	17	0	0	0	17	7	3	27	19	
BIZKAIA	46	21	0	0	0	21	67	15	0	0	0	15	12	2	29	38	
LA RIOJA	18	1	0	0	0	1	19	2	0	0	0	2	3	0	5	14	
CEUTA	19	10	0	0	0	10	29	12	0	0	0	12	2	0	14	15	
MELILLA	59	7	0	0	0	7	66	10	0	0	0	10	4	3	17	49	

TOTAL ESTADO (*)	9.490	1.787	0	1	28	1.816	11.306	939	0	5	29	973	512	216	1.701	9.605
-------------------------	--------------	--------------	----------	----------	-----------	--------------	---------------	------------	----------	----------	-----------	------------	------------	------------	--------------	--------------

(*) A partir del mes de marzo se ha modificado el número de pendientes mes anterior, al incorporarse la regularización de los datos inicialmente facilitados por Canarias desde 1991 hasta 2022

PENSIÓN NO CONTRIBUTIVA DE INVALIDEZ

CAUSAS DE DENEGACIÓN CORRESPONDIENTES AL MES DE JUNIO DE 2023

CC.AA. Y/O PROVINCIAS	EDAD	RESIDENCIA LEGAL	RECURSOS ECONÓMICOS		GRADO DISCAPACIDAD ENF. CRÓNICA	PRESTACIÓN INCOMPATIBLE	SOLICITAR SIN PASAR DOS AÑOS	SIN DESGLASAR	TOTAL CAUSAS DE DENEGACIÓN
			PERSONALES	U.E.C.					
			ANDALUCÍA	18					
ALMERÍA	0	0	1	0	0	0	0	0	1
CÁDIZ	6	0	1	2	1	0	0	0	10
CÓRDOBA	2	1	1	0	3	2	0	0	9
GRANADA	0	2	1	1	0	1	0	0	5
HUELVA	2	1	1	1	4	2	0	0	11
JAÉN	2	1	4	1	0	0	0	0	8
MÁLAGA	5	1	4	3	0	0	0	0	13
SEVILLA	1	0	2	1	8	1	1	0	14
ARAGÓN	0	1	0	1	1	0	0	0	3
HUESCA	0	0	0	0	0	0	0	0	0
TERUEL	0	0	0	0	0	0	0	0	0
ZARAGOZA	0	1	0	1	1	0	0	0	3
ASTURIAS	0	0	2	0	3	0	0	0	5
ILLES BALEARS	1	1	1	2	0	0	0	0	5
CANARIAS	4	7	13	15	17	7	0	0	63
LAS PALMAS	0	1	7	6	11	0	0	0	25
S.C. TENERIFE	4	6	6	9	6	7	0	0	38
CANTABRIA	1	0	2	4	3	0	0	0	10
CASTILLA Y LEÓN	2	2	3	4	3	2	0	0	16
ÁVILA	0	0	0	0	0	0	0	0	0
BURGOS	0	1	2	1	0	0	0	0	4
LEÓN	0	0	0	0	1	1	0	0	2
PALENCIA	0	0	0	0	0	0	0	0	0
SALAMANCA	1	1	1	1	0	0	0	0	4
SEGOVIA	0	0	0	0	0	0	0	0	0
SORIA	0	0	0	0	0	0	0	0	0
VALLADOLID	0	0	0	1	1	1	0	0	3
ZAMORA	1	0	0	1	1	0	0	0	3
CASTILLA-LA MANCHA	0	2	6	10	3	0	0	0	21
ALBACETE	0	1	1	4	1	0	0	0	7
CIUDAD REAL	0	0	0	0	1	0	0	0	1
CUENCA	0	0	1	4	0	0	0	0	5
GUADALAJARA	0	0	3	1	0	0	0	0	4
TOLEDO	0	1	1	1	1	0	0	0	4

(Continúa al dorso)

CC.AA. Y/O PROVINCIAS	EDAD	RESIDENCIA LEGAL	RECURSOS ECONÓMICOS		GRADO DISCAPACIDAD ENF. CRÓNICA	PRESTACIÓN INCOMPATIBLE	SOLICITAR SIN PASAR DOS AÑOS	SIN DESGLOSAR	TOTAL CAUSAS DE DENEGACIÓN
			PERSONALES	U.E.C.					
			CATALUNYA	0					
BARCELONA	0	7	12	14	16	11	0	0	60
GIRONA	0	1	4	2	0	2	0	0	9
LLEIDA	0	1	3	0	1	3	0	0	8
TARRAGONA	0	2	1	2	0	3	0	0	8
COMUNIDAD VALENCIANA	2	4	4	9	4	4	0	0	27
ALICANTE	0	0	0	0	0	2	0	0	2
CASTELLÓN	1	0	0	3	0	2	0	0	6
VALENCIA	1	4	4	6	4	0	0	0	19
EXTREMADURA	4	0	1	5	4	1	0	0	15
BADAJOS	3	0	1	4	2	1	0	0	11
CÁCERES	1	0	0	1	2	0	0	0	4
GALICIA	1	1	2	12	40	0	0	0	56
A CORUÑA	0	0	2	12	18	0	0	0	32
LUGO	0	0	0	0	2	0	0	0	2
OURENSE	1	1	0	0	4	0	0	0	6
PONTEVEDRA	0	0	0	0	16	0	0	0	16
MADRID	23	2	26	18	8	0	0	0	77
MURCIA	5	1	2	5	12	1	0	0	26
NAVARRA	0	0	3	1	0	0	0	0	4
PAÍS VASCO	0	4	3	4	4	4	0	0	19
ARABA/ÁLAVA	0	0	0	0	0	0	0	0	0
GIPUZKOA	0	0	2	2	0	3	0	0	7
BIZKAIA	0	4	1	2	4	1	0	0	12
LA RIOJA	0	1	0	0	1	1	0	0	3
CEUTA	0	0	2	0	0	0	0	0	2
MELILLA	0	0	0	1	2	1	0	0	4
TOTAL ESTADO	61	43	105	118	138	46	1	0	512

PENSIÓN NO CONTRIBUTIVA DE INVALIDEZ

DATOS ACUMULADOS DE GESTIÓN CORRESPONDIENTES AL AÑO 2023 HASTA JUNIO

CC.AA. Y/O PROVINCIAS	PTES. AÑO ANTERIOR	SOLICITUDES PRESENTADAS					A RESOLV. AÑO	SOLICITUDES RESUELTAS								PTES. FINAL
		PRESENTADAS						APROBADAS				NO APROBADAS		TOTAL		
		NUEVAS	SGIM Y SATP	PAS	INSS	TOTAL		NUEVAS	SGIM Y SATP	PAS	INSS	TOTAL	DNG		CAD-DES	
ANDALUCÍA	2.423	1.560	0	1	0	1.561	3.984	796	1	4	0	801	543	307	1.651	2.333
ALMERÍA	90	136	0	0	0	136	226	63	0	1	0	64	40	22	126	100
CÁDIZ	630	308	0	0	0	308	938	110	0	0	0	110	56	35	201	737
CÓRDOBA	159	176	0	1	0	177	336	70	0	0	0	70	39	18	127	209
GRANADA	187	198	0	0	0	198	385	113	0	0	0	113	45	11	169	216
HUELVA	132	151	0	0	0	151	283	65	1	0	0	66	43	17	126	157
JAÉN	103	106	0	0	0	106	209	94	0	0	0	94	39	23	156	53
MÁLAGA	585	287	0	0	0	287	872	111	0	0	0	111	126	15	252	620
SEVILLA	537	198	0	0	0	198	735	170	0	3	0	173	155	166	494	241
ARAGÓN	43	123	0	0	0	123	166	84	0	0	0	84	33	10	127	39
HUESCA	4	26	0	0	0	26	30	20	0	0	0	20	6	0	26	4
TERUEL	2	6	0	0	0	6	8	8	0	0	0	8	0	0	8	0
ZARAGOZA	37	91	0	0	0	91	128	56	0	0	0	56	27	10	93	35
ASTURIAS	156	90	0	0	0	90	246	90	0	0	0	90	41	14	145	101
ILLES BALEARS	14	149	0	0	0	149	163	81	0	0	0	81	45	29	155	8
CANARIAS (*)	1.880	1.269	0	0	0	1.269	3.149	737	1	0	0	738	660	124	1.522	1.627
LAS PALMAS	548	542	0	0	0	542	1.090	250	0	0	0	250	240	66	556	534
S.C. TENERIFE	1.332	727	0	0	0	727	2.059	487	1	0	0	488	420	58	966	1.093
CANTABRIA	110	221	0	0	0	221	331	161	0	0	0	161	61	11	233	98
CASTILLA Y LEÓN	233	470	0	0	1	471	704	318	0	0	3	321	122	28	471	233
ÁVILA	0	47	0	0	0	47	47	36	0	0	0	36	11	0	47	0
BURGOS	45	84	0	0	0	84	129	40	0	0	0	40	27	8	75	54
LEÓN	89	64	0	0	0	64	153	39	0	0	2	41	9	4	54	99
PALENCIA	6	29	0	0	0	29	35	19	0	0	0	19	4	3	26	9
SALAMANCA	49	86	0	0	0	86	135	64	0	0	0	64	35	5	104	31
SEGOVIA	7	28	0	0	0	28	35	16	0	0	0	16	5	3	24	11
SORIA	2	9	0	0	1	10	12	10	0	0	1	11	0	1	12	0
VALLADOLID	31	93	0	0	0	93	124	72	0	0	0	72	23	3	98	26
ZAMORA	4	30	0	0	0	30	34	22	0	0	0	22	8	1	31	3
CASTILLA-LA MANCHA	172	600	0	0	0	600	772	403	0	0	0	403	116	50	569	203
ALBACETE	44	135	0	0	0	135	179	112	0	0	0	112	31	12	155	24
CIUDAD REAL	28	107	0	0	0	107	135	74	0	0	0	74	20	7	101	34
CUENCA	17	82	0	0	0	82	99	54	0	0	0	54	18	7	79	20
GUADALAJARA	16	72	0	0	0	72	88	44	0	0	0	44	14	7	65	23
TOLEDO	67	204	0	0	0	204	271	119	0	0	0	119	33	17	169	102

(Continúa al dorso)

CC.AA. Y/O PROVINCIAS	PTES. AÑO ANTERIOR	SOLICITUDES PRESENTADAS					A RESOLV. AÑO	SOLICITUDES RESUELTAS									PTES. FINAL
		NUEVAS	SGIM Y SATP	PAS	INSS	TOTAL		APROBADAS					NO APROBADAS				
								NUEVAS	SGIM Y SATP	PAS	INSS	TOTAL	DNG	CAD-DES	TOTAL		
CATALUNYA	1.825	1.579	1	0	122	1.702	3.527	660	0	0	93	753	478	151	1.382	2.145	
BARCELONA	1.261	1.086	1	0	70	1.157	2.418	456	0	0	56	512	341	105	958	1.460	
GIRONA	214	183	0	0	23	206	420	83	0	0	17	100	49	18	167	253	
LLEIDA	87	71	0	0	6	77	164	27	0	0	7	34	24	12	70	94	
TARRAGONA	263	239	0	0	23	262	525	94	0	0	13	107	64	16	187	338	
COMUNIDAD VALENCIANA	1.046	834	0	0	0	834	1.880	606	1	1	0	608	393	186	1.187	693	
ALICANTE	355	239	0	0	0	239	594	201	1	0	0	202	45	75	322	272	
CASTELLÓN	81	126	0	0	0	126	207	96	0	0	0	96	44	23	163	44	
VALENCIA	610	469	0	0	0	469	1.079	309	0	1	0	310	304	88	702	377	
EXTREMADURA	180	233	1	1	0	235	415	122	0	1	0	123	66	18	207	208	
BADAJOS	154	151	1	1	0	153	307	76	0	1	0	77	49	15	141	166	
CÁCERES	26	82	0	0	0	82	108	46	0	0	0	46	17	3	66	42	
GALICIA	630	925	1	0	0	926	1.556	615	0	0	0	615	367	42	1.024	532	
A CORUÑA	353	327	0	0	0	327	680	289	0	0	0	289	150	15	454	226	
LUGO	60	58	0	0	0	58	118	20	0	0	0	20	30	17	67	51	
OURENSE	28	190	0	0	0	190	218	112	0	0	0	112	47	0	159	59	
PONTEVEDRA	189	350	1	0	0	351	540	194	0	0	0	194	140	10	344	196	
MADRID	794	1.103	0	1	0	1.104	1.898	563	0	1	0	564	387	173	1.124	774	
MURCIA	574	470	0	0	0	470	1.044	213	0	0	2	215	158	200	573	471	
NAVARRA	0	60	0	0	0	60	60	31	0	0	0	31	22	2	55	5	
PAÍS VASCO	52	305	0	2	0	307	359	221	0	1	0	222	70	10	302	57	
ARABA/ÁLAVA	0	51	0	0	0	51	51	46	0	0	0	46	4	1	51	0	
GIPUZKOA	23	125	0	0	0	125	148	102	0	0	0	102	22	5	129	19	
BIZKAIA	29	129	0	2	0	131	160	73	0	1	0	74	44	4	122	38	
LA RIOJA	17	45	0	0	0	45	62	36	0	0	0	36	12	0	48	14	
CEUTA	22	69	0	0	0	69	91	53	0	0	0	53	13	10	76	15	
MELILLA	35	63	0	0	0	63	98	29	0	0	0	29	15	5	49	49	

TOTAL ESTADO (*)	10.206	10.168	3	5	123	10.299	20.505	5.819	3	8	98	5.928	3.602	1.370	10.900	9.605
-------------------------	---------------	---------------	----------	----------	------------	---------------	---------------	--------------	----------	----------	-----------	--------------	--------------	--------------	---------------	--------------

(*) A partir del mes de marzo se ha modificado en número de pendientes año anterior, al incorporarse la regularización de los datos inicialmente facilitados por Canarias desde 1991 hasta 2022

PENSIÓN NO CONTRIBUTIVA DE INVALIDEZ

CAUSAS DE DENEGACIÓN ACUMULADAS CORRESPONDIENTES AL AÑO 2023 HASTA JUNIO

CC.AA. Y/O PROVINCIAS	EDAD	RESIDENCIA LEGAL	RECURSOS ECONÓMICOS		GRADO DISCAPACIDAD ENF. CRÓNICA	PRESTACIÓN INCOMPATIBLE	SOLICITAR SIN PASAR DOS AÑOS	SIN DESGLOSAR	TOTAL CAUSAS DE DENEGACIÓN
			PERSONALES	U.E.C.					
			ANDALUCÍA	62					
ALMERÍA	4	7	5	8	14	2	0	0	40
CÁDIZ	21	5	5	13	10	2	0	0	56
CÓRDOBA	4	2	5	5	18	5	0	0	39
GRANADA	7	10	7	8	10	3	0	0	45
HUELVA	2	1	7	7	21	5	0	0	43
JAÉN	2	3	8	8	17	1	0	0	39
MÁLAGA	20	9	15	26	49	7	0	0	126
SEVILLA	2	4	24	35	86	3	1	0	155
ARAGÓN	1	4	8	10	7	3	0	0	33
HUESCA	1	0	2	2	1	0	0	0	6
TERUEL	0	0	0	0	0	0	0	0	0
ZARAGOZA	0	4	6	8	6	3	0	0	27
ASTURIAS	0	0	12	7	17	5	0	0	41
ILLES BALEARS	8	6	11	11	2	7	0	0	45
CANARIAS	15	53	175	105	272	40	0	0	660
LAS PALMAS	3	11	68	50	85	23	0	0	240
S.C. TENERIFE	12	42	107	55	187	17	0	0	420
CANTABRIA	9	1	20	18	12	1	0	0	61
CASTILLA Y LEÓN	9	10	30	42	19	11	1	0	122
ÁVILA	2	0	2	6	1	0	0	0	11
BURGOS	1	4	7	5	8	2	0	0	27
LEÓN	0	1	2	4	1	1	0	0	9
PALENCIA	2	0	1	1	0	0	0	0	4
SALAMANCA	3	4	9	12	4	3	0	0	35
SEGOVIA	0	1	3	1	0	0	0	0	5
SORIA	0	0	0	0	0	0	0	0	0
VALLADOLID	0	0	6	10	3	4	0	0	23
ZAMORA	1	0	0	3	2	1	1	0	8
CASTILLA-LA MANCHA	4	6	33	43	28	2	0	0	116
ALBACETE	0	2	9	12	7	1	0	0	31
CIUDAD REAL	4	2	2	5	6	1	0	0	20
CUENCA	0	0	6	8	4	0	0	0	18
GUADALAJARA	0	1	5	3	5	0	0	0	14
TOLEDO	0	1	11	15	6	0	0	0	33

(Continúa al dorso)

CC.AA. Y/O PROVINCIAS	EDAD	RESIDENCIA LEGAL	RECURSOS ECONÓMICOS		GRADO DISCAPACIDAD ENF. CRÓNICA	PRESTACIÓN INCOMPATIBLE	SOLICITAR SIN PASAR DOS AÑOS	SIN DESGLOSAR	TOTAL CAUSAS DE DENEGACIÓN
			PERSONALES	U.E.C.					
			CATALUNYA	0					
BARCELONA	0	24	75	80	75	87	0	0	341
GIRONA	0	8	14	10	4	13	0	0	49
LLEIDA	0	1	8	4	2	9	0	0	24
TARRAGONA	0	10	13	14	1	26	0	0	64
COMUNIDAD VALENCIANA	5	46	85	149	80	28	0	0	393
ALICANTE	0	1	11	11	13	9	0	0	45
CASTELLÓN	3	2	10	19	7	3	0	0	44
VALENCIA	2	43	64	119	60	16	0	0	304
EXTREMADURA	12	0	14	10	25	5	0	0	66
BADAJOS	11	0	9	5	20	4	0	0	49
CÁCERES	1	0	5	5	5	1	0	0	17
GALICIA	6	4	23	71	254	9	0	0	367
A CORUÑA	0	1	17	34	91	7	0	0	150
LUGO	1	0	4	2	23	0	0	0	30
OURENSE	4	3	2	3	33	2	0	0	47
PONTEVEDRA	1	0	0	32	107	0	0	0	140
MADRID	93	15	143	105	31	0	0	0	387
MURCIA	23	13	34	22	63	3	0	0	158
NAVARRA	0	5	11	5	1	0	0	0	22
PAÍS VASCO	1	9	20	19	14	7	0	0	70
ARABA/ÁLAVA	0	0	4	0	0	0	0	0	4
GIPUZKOA	0	1	9	7	1	4	0	0	22
BIZKAIA	1	8	7	12	13	3	0	0	44
LA RIOJA	0	3	4	1	1	3	0	0	12
CEUTA	0	3	9	1	0	0	0	0	13
MELILLA	0	0	3	3	7	2	0	0	15
TOTAL ESTADO	248	262	821	840	1.140	289	2	0	3.602



GOBIERNO
DE ESPAÑA

MINISTERIO
DE DERECHOS SOCIALES
Y AGENDA 2030

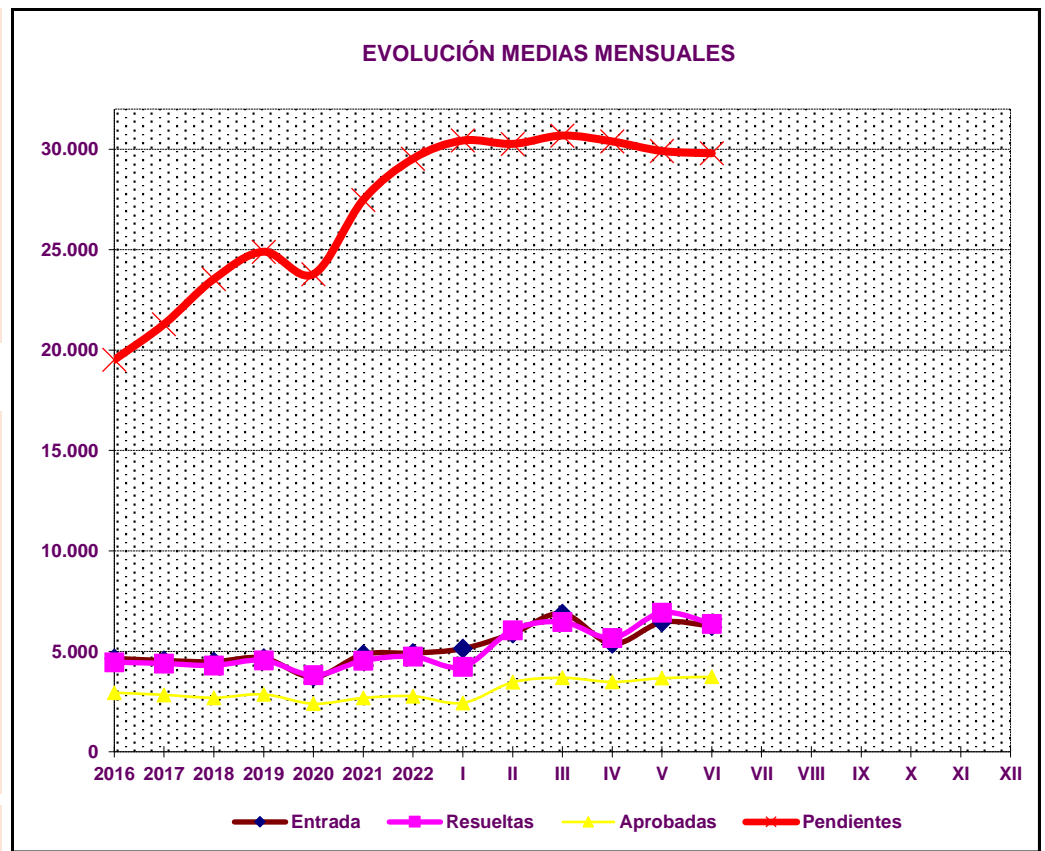
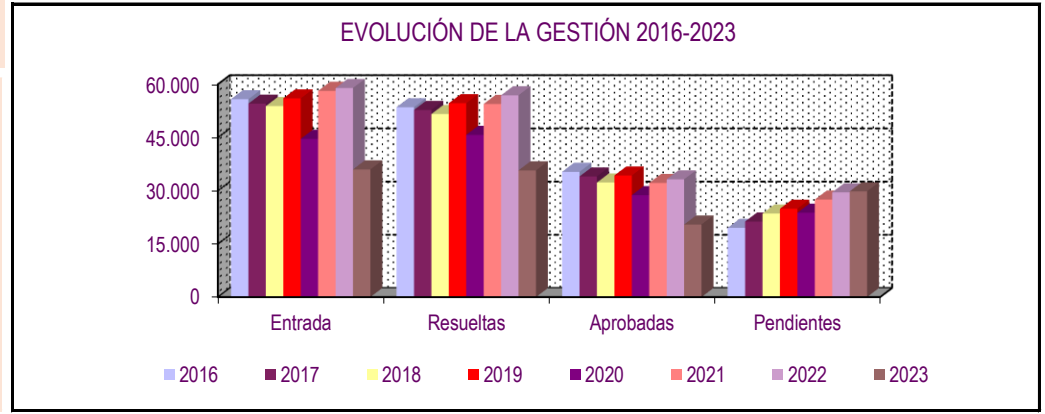


1d Pnc de la Seguridad Social: Datos de la gestión mensual y anual

**R.D.L. 8/2015, DE 30 DE OCTUBRE; T. REF. LGSS
PNC DE LA SEGURIDAD SOCIAL**

TOTAL: JUBILACIÓN MÁS INVALIDEZ ⁽¹⁾

		Entrada	Resueltas	% R./E.	Aprobadas	No Aprob.	Pendientes
G E S T I Ó N	2016	55.781	53.518	95,94%	35.305	18.213	19.515
	2017	54.524	52.747	96,74%	34.007	18.740	21.292
	2018	53.845	51.596	95,82%	32.296	19.300	23.541
	2019	56.009	54.652	97,58%	34.273	20.379	24.898
	2020	44.606	45.725	102,51%	28.723	17.002	23.779
	2021	58.137	54.436	93,63%	32.162	22.274	27.480
	2022	58.936	56.884	96,52%	33.196	23.688	29.532
M E D I A S	2016	4.648	4.460		2.942	1.518	19.515
	2017	4.544	4.396		2.834	1.562	21.292
	2018	4.487	4.300		2.691	1.608	23.541
	2019	4.667	4.554		2.856	1.698	24.898
	2020	3.717	3.810		2.394	1.417	23.779
	2021	4.845	4.536		2.680	1.856	27.480
	2022	4.911	4.740		2.766	1.974	29.532
2023							
	I	5.136	4.233	82,42%	2.433	1.800	30.435
	II	5.888	6.055	102,84%	3.459	2.596	30.268
	III	6.880	6.465	93,97%	3.684	2.781	30.683
	IV	5.374	5.668	105,47%	3.477	2.191	30.389
	V	6.452	6.928	107,38%	3.666	3.262	29.913
	VI	6.250	6.364	101,82%	3.730	2.634	29.799
	VII						
	VIII						
	IX						
	X						
	XI						
	XII						
		35.980	35.713	99,26%	20.449	15.264	29.799



* Pendientes reales

PENSIONES NO CONTRIBUTIVAS DE JUBILACIÓN E INVALIDEZ

DATOS CONJUNTOS DE GESTIÓN CORRESPONDIENTES AL MES DE JUNIO DE 2023

CC.AA. Y/O PROVINCIAS	PTES. MES ANTERIOR	SOLICITUDES PRESENTADAS					A RESOLV. MES	SOLICITUDES RESUELTAS									PTES. FIN MES
		PRESENTADAS						APROBADAS					NO APROBADAS		TOTAL		
		NUEVAS	SGIM Y SATP	PAS	INSS	TOTAL		NUEVAS	SGIM Y SATP	PAS	INSS	TOTAL	DNG	CAD-DES			
ANDALUCÍA	6.344	899	0	0	0	899	7.243	474	4	4	0	482	235	94	811	6.432	
ALMERÍA	326	144	0	0	0	144	470	72	0	1	0	73	38	27	138	332	
CÁDIZ	2.230	177	0	0	0	177	2.407	61	0	0	0	61	16	4	81	2.326	
CÓRDOBA	432	94	0	0	0	94	526	69	0	0	0	69	30	11	110	416	
GRANADA	620	93	0	0	0	93	713	38	0	0	0	38	16	10	64	649	
HUELVA	305	34	0	0	0	34	339	38	0	1	0	39	23	12	74	265	
JAÉN	135	54	0	0	0	54	189	48	0	0	0	48	17	9	74	115	
MÁLAGA	1.803	160	0	0	0	160	1.963	57	0	0	0	57	47	8	112	1.851	
SEVILLA	493	143	0	0	0	143	636	91	4	2	0	97	48	13	158	478	
ARAGÓN	120	113	0	0	0	113	233	62	0	0	0	62	28	21	111	122	
HUESCA	24	20	0	0	0	20	44	19	0	0	0	19	2	0	21	23	
TERUEL	8	4	0	0	0	4	12	6	0	0	0	6	3	0	9	3	
ZARAGOZA	88	89	0	0	0	89	177	37	0	0	0	37	23	21	81	96	
ASTURIAS	457	131	0	0	0	131	588	79	0	0	0	79	14	22	115	473	
ILLES BALEARS	268	122	0	0	0	122	390	85	0	0	0	85	44	16	145	245	
CANARIAS (*)	4.223	611	0	0	0	611	4.834	344	0	6	0	350	153	76	579	4.255	
LAS PALMAS	1.771	160	0	0	0	160	1.931	193	0	5	0	198	59	38	295	1.636	
S.C. TENERIFE	2.452	451	0	0	0	451	2.903	151	0	1	0	152	94	38	284	2.619	
CANTABRIA	249	82	0	0	0	82	331	82	0	0	0	82	32	3	117	214	
CASTILLA Y LEÓN	699	225	0	0	0	225	924	206	0	0	1	207	69	13	289	635	
ÁVILA	18	17	0	0	0	17	35	30	0	0	0	30	3	1	34	1	
BURGOS	119	23	0	0	0	23	142	11	0	0	0	11	11	0	22	120	
LEÓN	256	37	0	0	0	37	293	39	0	0	1	40	10	3	53	240	
PALENCIA	15	23	0	0	0	23	38	12	0	0	0	12	3	2	17	21	
SALAMANCA	57	41	0	0	0	41	98	29	0	0	0	29	10	0	39	59	
SEGOVIA	40	10	0	0	0	10	50	12	0	0	0	12	5	0	17	33	
SORIA	7	4	0	0	0	4	11	4	0	0	0	4	1	1	6	5	
VALLADOLID	164	47	0	0	0	47	211	45	0	0	0	45	14	1	60	151	
ZAMORA	23	23	0	0	0	23	46	24	0	0	0	24	12	5	41	5	
CASTILLA-LA MANCHA	529	305	0	0	0	305	834	191	1	0	0	192	93	33	318	516	
ALBACETE	82	44	0	0	0	44	126	35	0	0	0	35	21	6	62	64	
CIUDAD REAL	96	70	0	0	0	70	166	57	0	0	0	57	18	0	75	91	
CUENCA	41	21	0	0	0	21	62	18	0	0	0	18	9	1	28	34	
GUADALAJARA	75	39	0	0	0	39	114	30	1	0	0	31	11	3	45	69	
TOLEDO	235	131	0	0	0	131	366	51	0	0	0	51	34	23	108	258	

(Continúa al dorso)

CC.AA. Y/O PROVINCIAS	PTES. MES ANTERIOR	SOLICITUDES PRESENTADAS					A RESOLV. MES	SOLICITUDES RESUELTAS									PTES. FIN MES
		NUEVAS	SGIM Y SATP	PAS	INSS	TOTAL		APROBADAS					NO APROBADAS		TOTAL		
								NUEVAS	SGIM Y SATP	PAS	INSS	TOTAL	DNG	CAD-DES			
CATALUNYA	7.394	855	0	0	28	883	8.277	597	0	0	28	625	312	168	1.105	7.172	
BARCELONA	5.105	615	0	0	16	631	5.736	410	0	0	15	425	232	122	779	4.957	
GIRONA	862	75	0	0	5	80	942	74	0	0	8	82	31	17	130	812	
LLEIDA	402	41	0	0	0	41	443	25	0	0	2	27	24	7	58	385	
TARRAGONA	1.025	124	0	0	7	131	1.156	88	0	0	3	91	25	22	138	1.018	
COMUNIDAD VALENCIANA	3.198	637	1	0	0	638	3.836	428	0	0	0	428	256	46	730	3.106	
ALICANTE	1.489	303	1	0	0	304	1.793	204	0	0	0	204	162	4	370	1.423	
CASTELLÓN	125	58	0	0	0	58	183	42	0	0	0	42	17	1	60	123	
VALENCIA	1.584	276	0	0	0	276	1.860	182	0	0	0	182	77	41	300	1.560	
EXTREMADURA	422	151	0	0	0	151	573	113	0	1	0	114	60	5	179	394	
BADAJOS	312	102	0	0	0	102	414	66	0	1	0	67	41	4	112	302	
CÁCERES	110	49	0	0	0	49	159	47	0	0	0	47	19	1	67	92	
GALICIA	1.503	435	1	0	0	436	1.939	354	1	0	0	355	143	42	540	1.399	
A CORUÑA	846	173	0	0	0	173	1.019	157	0	0	0	157	97	13	267	752	
LUGO	128	41	1	0	0	42	170	27	1	0	0	28	4	13	45	125	
OURENSE	93	50	0	0	0	50	143	35	0	0	0	35	15	13	63	80	
PONTEVEDRA	436	171	0	0	0	171	607	135	0	0	0	135	27	3	165	442	
MADRID	3.051	1.151	0	1	0	1.152	4.203	363	0	1	0	364	287	124	775	3.428	
MURCIA	961	222	0	0	0	222	1.183	73	0	0	0	73	81	49	203	980	
NAVARRA	55	46	0	0	0	46	101	38	0	0	0	38	12	11	61	40	
PAÍS VASCO	228	155	0	0	0	155	383	121	0	0	0	121	55	13	189	194	
ARABA/ÁLAVA	0	0	0	0	0	0	0	0	0	0	0	0	0	0	0	0	
GIPUZKOA	56	58	0	0	0	58	114	51	0	0	0	51	14	7	72	42	
BIZKAIA	172	97	0	0	0	97	269	70	0	0	0	70	41	6	117	152	
LA RIOJA	59	31	0	0	0	31	90	18	0	0	0	18	8	0	26	64	
CEUTA	59	21	0	0	0	21	80	25	0	0	0	25	2	2	29	51	
MELILLA	94	27	0	0	0	27	121	30	0	0	0	30	8	4	42	79	

TOTAL ESTADO (*)	29.913	6.219	2	1	28	6.250	36.163	3.683	6	12	29	3.730	1.892	742	6.364	29.799
-------------------------	---------------	--------------	----------	----------	-----------	--------------	---------------	--------------	----------	-----------	-----------	--------------	--------------	------------	--------------	---------------

(*) A partir del mes de marzo se ha modificado el número de pendientes mes anterior, al incorporarse la regularización de los datos inicialmente facilitados por Canarias desde 1991 hasta 2022

PENSIONES NO CONTRIBUTIVAS DE JUBILACIÓN E INVALIDEZ

CAUSAS DE DENEGACIÓN CONJUNTAS CORRESPONDIENTES AL MES DE JUNIO DE 2023

CC.AA. Y/O PROVINCIAS	EDAD	RESIDENCIA LEGAL	RECURSOS ECONÓMICOS		GRADO DISCAPACIDAD ENF. CRÓNICA	PRESTACIÓN INCOMPATIBLE	SOLICITAR SIN PASAR DOS AÑOS	SIN DESGLOSAR	TOTAL CAUSAS DE DENEGACIÓN
			PERSONALES	U.E.C.					
			ANDALUCÍA	36					
ALMERÍA	3	15	10	10	0	0	0	0	38
CÁDIZ	7	0	2	6	1	0	0	0	16
CÓRDOBA	3	5	4	13	3	2	0	0	30
GRANADA	1	2	7	5	0	1	0	0	16
HUELVA	6	2	5	4	4	2	0	0	23
JAÉN	3	2	5	7	0	0	0	0	17
MÁLAGA	10	14	10	13	0	0	0	0	47
SEVILLA	3	4	9	22	8	1	1	0	48
ARAGÓN	0	4	9	14	1	0	0	0	28
HUESCA	0	0	0	2	0	0	0	0	2
TERUEL	0	0	2	1	0	0	0	0	3
ZARAGOZA	0	4	7	11	1	0	0	0	23
ASTURIAS	0	1	8	2	3	0	0	0	14
ILLES BALEARS	3	16	6	19	0	0	0	0	44
CANARIAS	15	33	41	39	17	8	0	0	153
LAS PALMAS	1	7	20	19	11	1	0	0	59
S.C. TENERIFE	14	26	21	20	6	7	0	0	94
CANTABRIA	4	0	7	18	3	0	0	0	32
CASTILLA Y LEÓN	4	10	11	39	3	2	0	0	69
ÁVILA	0	1	2	0	0	0	0	0	3
BURGOS	0	3	2	6	0	0	0	0	11
LEÓN	0	2	2	4	1	1	0	0	10
PALENCIA	0	2	0	1	0	0	0	0	3
SALAMANCA	1	1	2	6	0	0	0	0	10
SEGOVIA	0	0	1	4	0	0	0	0	5
SORIA	0	0	0	1	0	0	0	0	1
VALLADOLID	2	1	2	7	1	1	0	0	14
ZAMORA	1	0	0	10	1	0	0	0	12
CASTILLA-LA MANCHA	0	8	14	68	3	0	0	0	93
ALBACETE	0	3	2	15	1	0	0	0	21
CIUDAD REAL	0	0	0	17	1	0	0	0	18
CUENCA	0	0	1	8	0	0	0	0	9
GUADALAJARA	0	0	5	6	0	0	0	0	11
TOLEDO	0	5	6	22	1	0	0	0	34

(Continúa al dorso)

CC.AA. Y/O PROVINCIAS	EDAD	RESIDENCIA LEGAL	RECURSOS ECONÓMICOS		GRADO DISCAPACIDAD ENF. CRÓNICA	PRESTACIÓN INCOMPATIBLE	SOLICITAR SIN PASAR DOS AÑOS	SIN DESGLOSAR	TOTAL CAUSAS DE DENEGACIÓN
			PERSONALES	U.E.C.					
			CATALUNYA	14					
BARCELONA	11	66	47	81	16	11	0	0	232
GIRONA	3	8	8	10	0	2	0	0	31
LLEIDA	0	6	7	7	1	3	0	0	24
TARRAGONA	0	9	4	9	0	3	0	0	25
COMUNIDAD VALENCIANA	8	33	44	163	4	4	0	0	256
ALICANTE	2	23	31	104	0	2	0	0	162
CASTELLÓN	1	0	2	12	0	2	0	0	17
VALENCIA	5	10	11	47	4	0	0	0	77
EXTREMADURA	6	5	13	31	4	1	0	0	60
BADAJOS	5	5	9	19	2	1	0	0	41
CÁCERES	1	0	4	12	2	0	0	0	19
GALICIA	3	5	19	76	40	0	0	0	143
A CORUÑA	0	2	18	59	18	0	0	0	97
LUGO	1	0	0	1	2	0	0	0	4
OURENSE	2	3	1	5	4	0	0	0	15
PONTEVEDRA	0	0	0	11	16	0	0	0	27
MADRID	40	35	76	128	8	0	0	0	287
MURCIA	8	14	11	35	12	1	0	0	81
NAVARRA	0	3	6	3	0	0	0	0	12
PAÍS VASCO	1	12	10	24	4	4	0	0	55
ARABA/ÁLAVA	0	0	0	0	0	0	0	0	0
GIPUZKOA	1	0	4	6	0	3	0	0	14
BIZKAIA	0	12	6	18	4	1	0	0	41
LA RIOJA	2	4	0	0	1	1	0	0	8
CEUTA	0	0	2	0	0	0	0	0	2
MELILLA	0	2	0	3	2	1	0	0	8
TOTAL ESTADO	144	318	395	849	138	47	1	0	1.892

PENSIONES NO CONTRIBUTIVAS DE JUBILACIÓN E INVALIDEZ

DATOS ACUMULADOS DE GESTIÓN CORRESPONDIENTES AL AÑO 2023 HASTA JUNIO

CC.AA. Y/O PROVINCIAS	PTES. AÑO ANTERIOR	SOLICITUDES PRESENTADAS					A RESOLV. AÑO	SOLICITUDES RESUELTAS									PTES. FINAL
		PRESENTADAS						APROBADAS				NO APROBADAS		TOTAL			
		NUEVAS	SGIM Y SATP	PAS	INSS	TOTAL		NUEVAS	SGIM Y SATP	PAS	INSS	TOTAL	DNG		CAD-DES		
ANDALUCÍA	5.941	5.470	1	6	1	5.478	11.419	2.663	5	9	0	2.677	1.469	841	4.987	6.432	
ALMERÍA	419	618	1	1	0	620	1.039	342	0	1	0	343	247	117	707	332	
CÁDIZ	1.803	1.073	0	0	0	1.073	2.876	316	0	0	0	316	130	104	550	2.326	
CÓRDOBA	325	661	0	1	0	662	987	353	0	1	0	354	157	60	571	416	
GRANADA	433	655	0	0	0	655	1.088	270	0	0	0	270	117	52	439	649	
HUELVA	231	382	0	1	0	383	614	189	1	2	0	192	108	49	349	265	
JAÉN	264	360	0	2	0	362	626	344	0	1	0	345	126	40	511	115	
MÁLAGA	1.363	1.182	0	0	0	1.182	2.545	361	0	0	0	361	248	85	694	1.851	
SEVILLA	1.103	539	0	1	1	541	1.644	488	4	4	0	496	336	334	1.166	478	
ARAGÓN	128	716	2	0	0	718	846	376	1	0	0	377	232	115	724	122	
HUESCA	12	119	1	0	0	120	132	81	1	0	0	82	23	4	109	23	
TERUEL	6	48	0	0	0	48	54	34	0	0	0	34	17	0	51	3	
ZARAGOZA	110	549	1	0	0	550	660	261	0	0	0	261	192	111	564	96	
ASTURIAS	505	548	0	1	0	549	1.054	402	0	0	0	402	124	55	581	473	
ILLES BALEARS	135	776	0	0	0	776	911	360	0	0	0	360	187	119	666	245	
CANARIAS (*)	4.331	3.187	0	0	0	3.187	7.518	1.725	1	31	0	1.757	1.123	383	3.263	4.255	
LAS PALMAS	1.874	1.354	0	0	0	1.354	3.228	853	0	27	0	880	476	236	1.592	1.636	
S.C. TENERIFE	2.457	1.833	0	0	0	1.833	4.290	872	1	4	0	877	647	147	1.671	2.619	
CANTABRIA	261	599	1	0	0	600	861	459	2	0	0	461	165	21	647	214	
CASTILLA Y LEÓN	604	1.873	1	0	1	1.875	2.479	1.229	3	0	3	1.235	504	105	1.844	635	
ÁVILA	1	165	0	0	0	165	166	118	0	0	0	118	42	5	165	1	
BURGOS	103	259	0	0	0	259	362	123	0	0	0	123	89	30	242	120	
LEÓN	212	284	1	0	0	285	497	168	1	0	2	171	63	23	257	240	
PALENCIA	25	132	0	0	0	132	157	106	0	0	0	106	21	9	136	21	
SALAMANCA	73	347	0	0	0	347	420	242	0	0	0	242	111	8	361	59	
SEGOVIA	26	125	0	0	0	125	151	74	0	0	0	74	38	6	118	33	
SORIA	6	34	0	0	1	35	41	29	1	0	1	31	3	2	36	5	
VALLADOLID	142	366	0	0	0	366	508	245	0	0	0	245	98	14	357	151	
ZAMORA	16	161	0	0	0	161	177	124	1	0	0	125	39	8	172	5	
CASTILLA-LA MANCHA	422	1.859	1	0	1	1.861	2.283	1.113	1	0	1	1.115	495	157	1.767	516	
ALBACETE	81	364	0	0	0	364	445	271	0	0	0	271	92	18	381	64	
CIUDAD REAL	75	425	0	0	0	425	500	256	0	0	0	256	123	30	409	91	
CUENCA	29	221	0	0	0	221	250	143	0	0	0	143	52	21	216	34	
GUADALAJARA	63	195	1	0	1	197	260	121	1	0	1	123	37	31	191	69	
TOLEDO	174	654	0	0	0	654	828	322	0	0	0	322	191	57	570	258	

(Continúa al dorso)

CC.AA. Y/O PROVINCIAS	PTES. AÑO ANTERIOR	SOLICITUDES PRESENTADAS					A RESOLV. AÑO	SOLICITUDES RESUELTAS									PTES. FINAL
		NUEVAS	SGIM Y SATP	PAS	INSS	TOTAL		APROBADAS					NO APROBADAS		TOTAL		
								NUEVAS	SGIM Y SATP	PAS	INSS	TOTAL	DNG	CAD-DES			
CATALUNYA	6.860	5.332	1	0	122	5.455	12.315	3.091	0	0	93	3.184	1.400	559	5.143	7.172	
BARCELONA	4.769	3.741	1	0	70	3.812	8.581	2.168	0	0	56	2.224	1.016	384	3.624	4.957	
GIRONA	809	582	0	0	23	605	1.414	373	0	0	17	390	145	67	602	812	
LLEIDA	356	312	0	0	6	318	674	171	0	0	7	178	78	33	289	385	
TARRAGONA	926	697	0	0	23	720	1.646	379	0	0	13	392	161	75	628	1.018	
COMUNIDAD VALENCIANA	4.007	4.003	1	0	0	4.004	8.011	2.538	1	6	0	2.545	1.571	789	4.905	3.106	
ALICANTE	1.911	1.643	1	0	0	1.644	3.555	1.119	1	3	0	1.123	592	417	2.132	1.423	
CASTELLÓN	155	411	0	0	0	411	566	259	0	0	0	259	122	62	443	123	
VALENCIA	1.941	1.949	0	0	0	1.949	3.890	1.160	0	3	0	1.163	857	310	2.330	1.560	
EXTREMADURA	338	985	1	1	0	987	1.325	593	0	1	0	594	275	62	931	394	
BADAJOS	248	640	1	1	0	642	890	366	0	1	0	367	177	44	588	302	
CÁCERES	90	345	0	0	0	345	435	227	0	0	0	227	98	18	343	92	
GALICIA	1.432	2.623	2	0	0	2.625	4.057	1.726	1	0	0	1.727	786	145	2.658	1.399	
A CORUÑA	854	972	0	0	0	972	1.826	673	0	0	0	673	362	39	1.074	752	
LUGO	118	248	1	0	0	249	367	130	1	0	0	131	73	38	242	125	
OURENSE	69	416	0	0	0	416	485	289	0	0	0	289	102	14	405	80	
PONTEVEDRA	391	987	1	0	0	988	1.379	634	0	0	0	634	249	54	937	442	
MADRID	3.163	4.446	0	2	0	4.448	7.611	1.979	0	1	0	1.980	1.494	709	4.183	3.428	
MURCIA	1.031	1.390	0	0	0	1.390	2.421	681	0	0	2	683	407	351	1.441	980	
NAVARRA	24	318	0	0	0	318	342	161	0	0	0	161	101	40	302	40	
PAÍS VASCO	168	1.113	0	4	1	1.118	1.286	790	0	5	0	795	261	36	1.092	194	
ARABA/ÁLAVA	0	156	0	0	0	156	156	144	0	0	0	144	11	1	156	0	
GIPUZKOA	52	339	0	0	0	339	391	281	0	0	0	281	57	11	349	42	
BIZKAIA	116	618	0	4	1	623	739	365	0	5	0	370	193	24	587	152	
LA RIOJA	90	219	0	0	0	219	309	161	0	0	0	161	75	9	245	64	
CEUTA	43	192	0	0	0	192	235	126	0	0	0	126	35	23	184	51	
MELILLA	49	180	0	0	0	180	229	109	0	0	0	109	29	12	150	79	

TOTAL ESTADO (*)	29.532	35.829	11	14	126	35.980	65.512	20.282	15	53	99	20.449	10.733	4.531	35.713	29.799
-------------------------	---------------	---------------	-----------	-----------	------------	---------------	---------------	---------------	-----------	-----------	-----------	---------------	---------------	--------------	---------------	---------------

(*) A partir del mes de marzo se ha modificado en número de pendientes año anterior, al incorporarse la regularización de los datos inicialmente facilitados por Canarias desde 1991 hasta 2022

PENSIONES NO CONTRIBUTIVAS DE JUBILACIÓN E INVALIDEZ

CAUSAS DE DENEGACIÓN ACUMULADAS CORRESPONDIENTES AL AÑO 2023 HASTA JUNIO

CC.AA. Y/O PROVINCIAS	EDAD	RESIDENCIA LEGAL	RECURSOS ECONÓMICOS		GRADO DISCAPACIDAD ENF. CRÓNICA	PRESTACIÓN INCOMPATIBLE	SOLICITAR SIN PASAR DOS AÑOS	SIN DESGLASAR	TOTAL CAUSAS DE DENEGACIÓN
			PERSONALES	U.E.C.					
			ANDALUCÍA	148					
ALMERÍA	22	57	49	76	14	29	0	0	247
CÁDIZ	38	13	19	48	10	2	0	0	130
CÓRDOBA	9	22	25	78	18	5	0	0	157
GRANADA	12	20	31	41	10	3	0	0	117
HUELVA	10	5	20	47	21	5	0	0	108
JAÉN	8	16	21	63	17	1	0	0	126
MÁLAGA	34	52	31	75	49	7	0	0	248
SEVILLA	15	17	54	159	86	4	1	0	336
ARAGÓN	14	32	49	127	7	3	0	0	232
HUESCA	2	1	2	17	1	0	0	0	23
TERUEL	2	5	4	6	0	0	0	0	17
ZARAGOZA	10	26	43	104	6	3	0	0	192
ASTURIAS	4	5	51	42	17	5	0	0	124
ILLES BALEARS	20	41	44	73	2	7	0	0	187
CANARIAS	42	161	337	267	272	44	0	0	1.123
LAS PALMAS	14	46	148	156	85	27	0	0	476
S.C. TENERIFE	28	115	189	111	187	17	0	0	647
CANTABRIA	23	3	50	76	12	1	0	0	165
CASTILLA Y LEÓN	36	42	111	283	19	12	1	0	504
ÁVILA	7	3	7	24	1	0	0	0	42
BURGOS	6	12	22	39	8	2	0	0	89
LEÓN	0	6	20	34	1	2	0	0	63
PALENCIA	2	4	3	12	0	0	0	0	21
SALAMANCA	8	11	16	69	4	3	0	0	111
SEGOVIA	2	2	9	25	0	0	0	0	38
SORIA	0	0	2	1	0	0	0	0	3
VALLADOLID	9	2	27	53	3	4	0	0	98
ZAMORA	2	2	5	26	2	1	1	0	39
CASTILLA-LA MANCHA	11	42	91	321	28	2	0	0	495
ALBACETE	4	13	19	48	7	1	0	0	92
CIUDAD REAL	6	7	17	86	6	1	0	0	123
CUENCA	1	1	11	35	4	0	0	0	52
GUADALAJARA	0	3	10	19	5	0	0	0	37
TOLEDO	0	18	34	133	6	0	0	0	191

(Continúa al dorso)

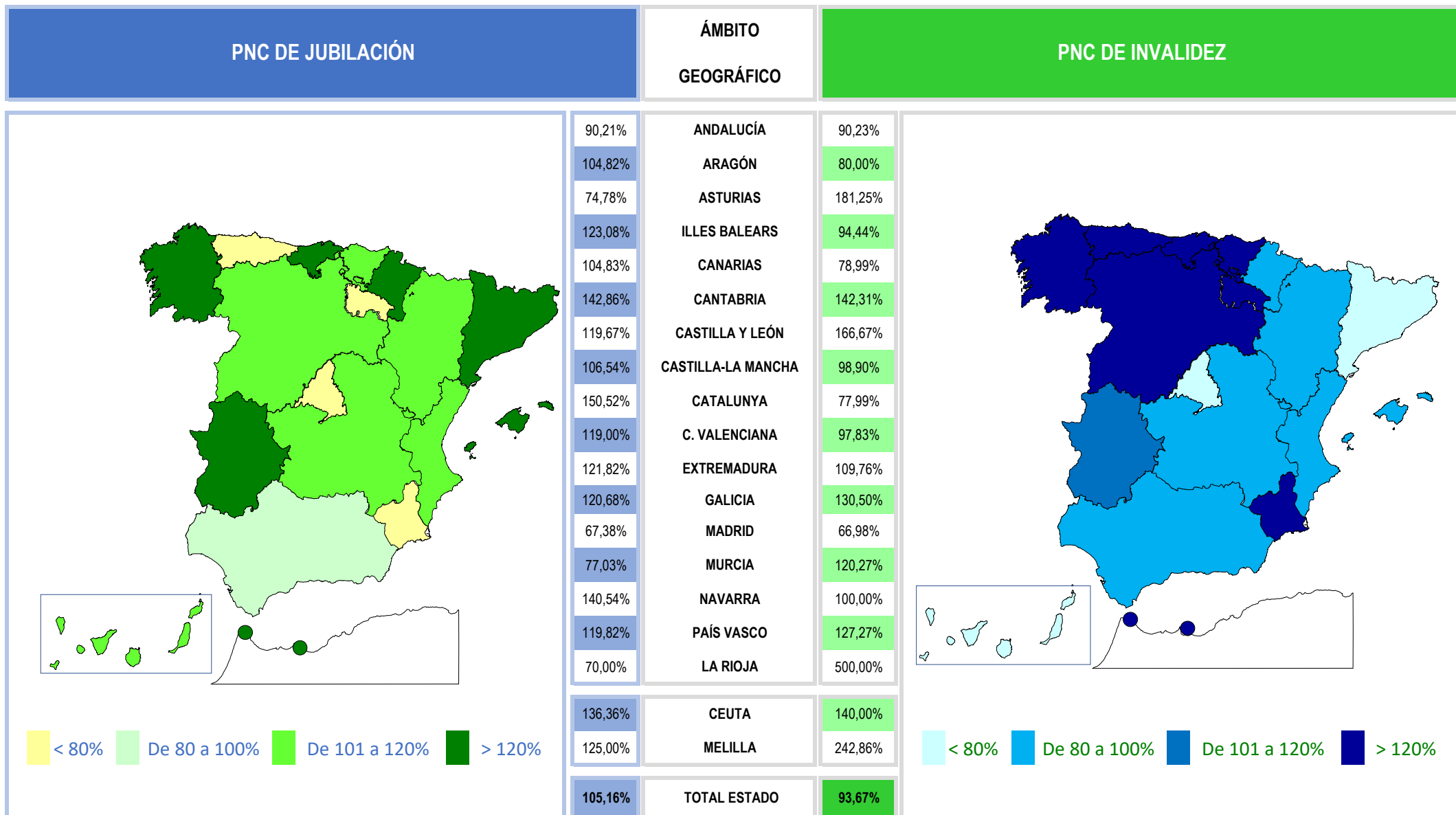
CC.AA. Y/O PROVINCIAS	EDAD	RESIDENCIA LEGAL	RECURSOS ECONÓMICOS		GRADO	PRESTACIÓN	SOLICITAR	SIN	TOTAL CAUSAS DE DENEGACIÓN
			PERSONALES	U.E.C.	DISCAPACIDAD	INCOMPATIBLE	SIN PASAR DOS AÑOS	DESGLASAR	
					ENF. CRÓNICA				
CATALUNYA	41	316	363	463	82	135	0	0	1.400
BARCELONA	33	217	266	338	75	87	0	0	1.016
GIRONA	4	42	38	44	4	13	0	0	145
LLEIDA	2	15	20	30	2	9	0	0	78
TARRAGONA	2	42	39	51	1	26	0	0	161
COMUNIDAD VALENCIANA	36	210	308	907	80	30	0	0	1.571
ALICANTE	14	47	121	388	13	9	0	0	592
CASTELLÓN	8	8	28	68	7	3	0	0	122
VALENCIA	14	155	159	451	60	18	0	0	857
EXTREMADURA	32	9	55	149	25	5	0	0	275
BADAJOS	28	6	32	87	20	4	0	0	177
CÁCERES	4	3	23	62	5	1	0	0	98
GALICIA	24	42	97	359	254	10	0	0	786
A CORUÑA	1	19	62	181	91	8	0	0	362
LUGO	10	1	11	28	23	0	0	0	73
OURENSE	10	19	11	27	33	2	0	0	102
PONTEVEDRA	3	3	13	123	107	0	0	0	249
MADRID	192	171	447	653	31	0	0	0	1.494
MURCIA	42	53	85	160	63	4	0	0	407
NAVARRA	4	24	38	34	1	0	0	0	101
PAÍS VASCO	3	38	58	141	14	7	0	0	261
ARABA/ÁLAVA	0	3	8	0	0	0	0	0	11
GIPUZKOA	1	8	19	24	1	4	0	0	57
BIZKAIA	2	27	31	117	13	3	0	0	193
LA RIOJA	7	15	27	22	1	3	0	0	75
CEUTA	6	5	10	14	0	0	0	0	35
MELILLA	1	5	4	10	7	2	0	0	29
TOTAL ESTADO	686	1.416	2.475	4.688	1.140	326	2	0	10.733

1e Pnc de Jubilación e Invalidez: Coeficientes de la gestión mensual

paantall

PENSIONES NO CONTRIBUTIVAS DE LA SEGURIDAD SOCIAL DE JUBILACIÓN E INVALIDEZ

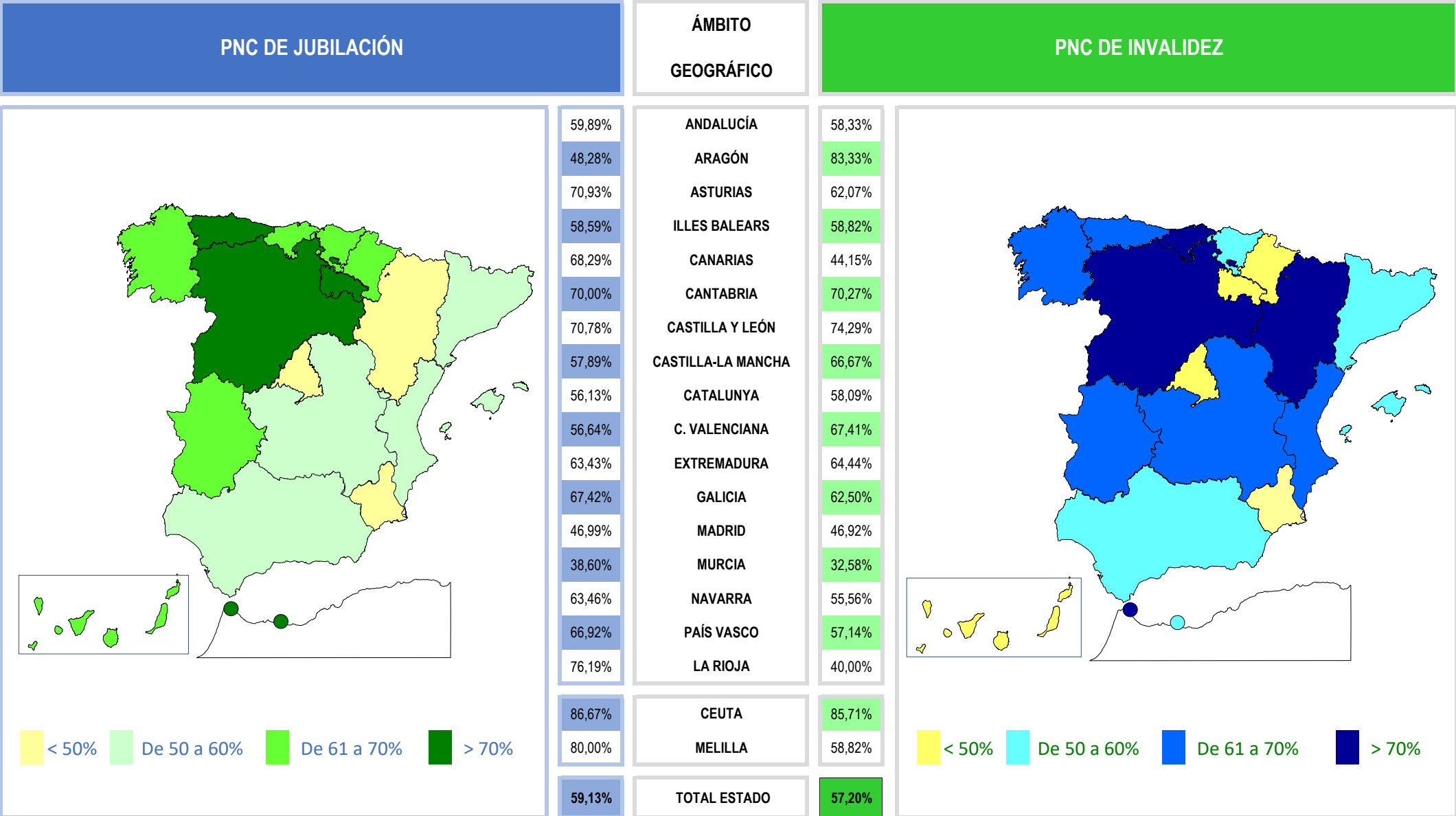
DISTRIBUCIÓN TERRITORIAL DEL COEFICIENTE DE COBERTURA. SITUACIÓN EN JUNIO DE 2023



Coefficiente de cobertura: Determina la relación existente entre el volumen de expedientes resueltos e iniciados durante el mes.

PENSIONES NO CONTRIBUTIVAS DE LA SEGURIDAD SOCIAL DE JUBILACIÓN E INVALIDEZ

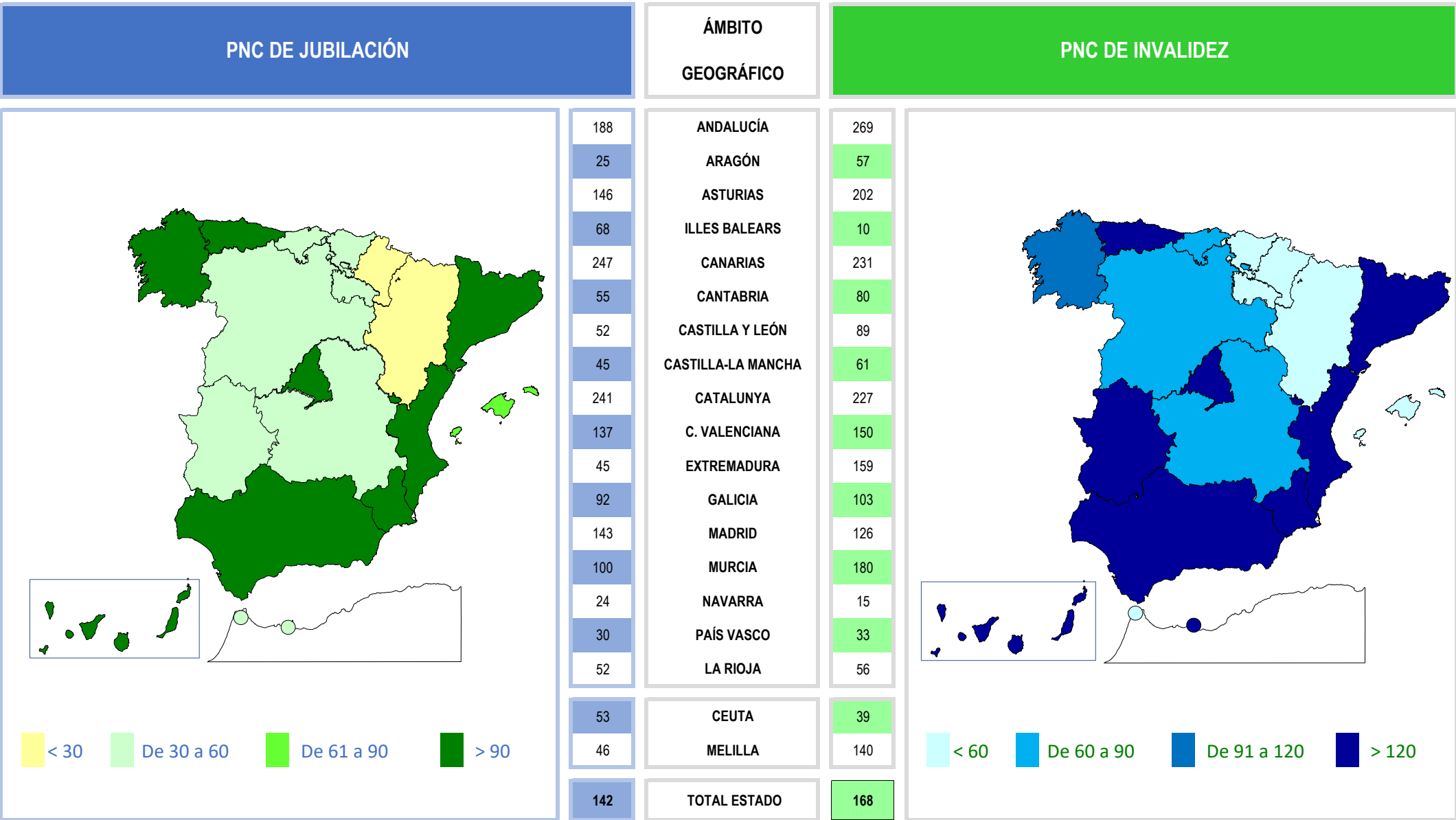
DISTRIBUCIÓN TERRITORIAL DEL COEFICIENTE DE RECONOCIMIENTO. SITUACIÓN EN JUNIO DE 2023



Coefficiente de reconocimiento del derecho a PNC: Establecido a partir del cociente entre los expedientes aprobados y los resueltos en el mes.

PENSIONES NO CONTRIBUTIVAS DE LA SEGURIDAD SOCIAL DE JUBILACIÓN E INVALIDEZ

DISTRIBUCIÓN TERRITORIAL DEL COEFICIENTE DE GESTIÓN EN DÍAS. SITUACIÓN EN JUNIO DE 2023



Coefficiente de gestión: Coeficiente expresado en días; su valor indica a cuántos días de entrada media de expedientes equivale el número de los que se encuentran en gestión al finalizar el mes.



GOBIERNO
DE ESPAÑA

MINISTERIO
DE DERECHOS SOCIALES
Y AGENDA 2030



1f Reclamaciones previas: datos de la gestión mensual y anual

PENSIONES NO CONTRIBUTIVAS DE LA SEGURIDAD SOCIAL : JUBILACIÓN E INVALIDEZ

RECLAMACIÓN PREVIA A LA VÍA JURISDICCIONAL SOCIAL: DATOS DEL MES DE JUNIO DE 2023

CC.AA. Y/O PROVINCIAS	JUBILACIÓN						INVALIDEZ						TOTAL : JUBILACION MAS INVALIDEZ					
	PENDTE.	RECLAM.	RESUELTAS			RECLAM.	PENDTE.	RECLAM.	RESUELTAS			RECLAM.	PENDTE.	RECLAM.	RESUELTAS			RECLAM.
	ANT.	PRSEN.	ESTIM.	DESEST.	TOTAL	PENDTE.	ANT.	PRSEN.	ESTIM.	DESEST.	TOTAL	PENDTE.	ANT.	PRSEN.	ESTIM.	DESEST.	TOTAL	PENDTE.
ANDALUCÍA	162	49	13	35	48	163	174	29	9	16	25	178	336	78	22	51	73	341
ALMERÍA	2	8	3	4	7	3	3	5	1	4	5	3	5	13	4	8	12	6
CÁDIZ	1	8	0	7	7	2	6	7	5	3	8	5	7	15	5	10	15	7
CÓRDOBA	1	14	2	8	10	5	11	0	0	1	1	10	12	14	2	9	11	15
GRANADA	5	6	0	9	9	2	3	0	0	1	1	2	8	6	0	10	10	4
HUELVA	0	2	0	2	2	0	3	0	1	1	2	1	3	2	1	3	4	1
JAÉN	9	4	0	1	1	12	6	1	0	0	0	7	15	5	0	1	1	19
MÁLAGA	94	3	8	3	11	86	96	1	1	3	4	93	190	4	9	6	15	179
SEVILLA	50	4	0	1	1	53	46	15	1	3	4	57	96	19	1	4	5	110
ARAGÓN	10	13	6	10	16	7	5	6	1	6	7	4	15	19	7	16	23	11
HUESCA	1	0	0	1	1	0	0	1	0	1	1	0	1	1	0	2	2	0
TERUEL	0	0	0	0	0	0	1	0	0	0	0	1	1	0	0	0	0	1
ZARAGOZA	9	13	6	9	15	7	4	5	1	5	6	3	13	18	7	14	21	10
ASTURIAS	5	3	0	2	2	6	4	3	0	1	1	6	9	6	0	3	3	12
ILLES BALEARS	15	12	0	5	5	22	13	3	2	3	5	11	28	15	2	8	10	33
CANARIAS (*)	43	37	9	29	38	42	60	23	7	24	31	52	103	60	16	53	69	94
LAS PALMAS	18	26	6	20	26	18	40	10	5	12	17	33	58	36	11	32	43	51
S.C. TENERIFE	25	11	3	9	12	24	20	13	2	12	14	19	45	24	5	21	26	43
CANTABRIA	22	8	1	1	2	28	20	5	1	2	3	22	42	13	2	3	5	50
CASTILLA Y LEÓN	16	16	4	8	12	20	25	7	4	10	14	18	41	23	8	18	26	38
ÁVILA	1	0	0	0	0	1	1	0	0	0	0	1	2	0	0	0	0	2
BURGOS	2	1	0	0	0	3	1	1	0	0	0	2	3	2	0	0	0	5
LEÓN	1	2	0	1	1	2	11	1	1	2	3	9	12	3	1	3	4	11
PALENCIA	3	0	1	0	1	2	1	0	0	1	1	0	4	0	1	1	2	2
SALAMANCA	5	5	1	3	4	6	3	1	0	2	2	2	8	6	1	5	6	8
SEGOVIA	1	1	1	0	1	1	0	0	0	0	0	0	1	1	1	0	1	1
SORIA	0	0	0	0	0	0	0	0	0	0	0	0	0	0	0	0	0	0
VALLADOLID	2	6	1	3	4	4	4	3	3	2	5	2	6	9	4	5	9	6
ZAMORA	1	1	0	1	1	1	4	1	0	3	3	2	5	2	0	4	4	3
CASTILLA-LA MANCHA	11	15	2	12	14	12	14	8	2	7	9	13	25	23	4	19	23	25
ALBACETE	0	2	1	1	2	0	0	3	0	3	3	0	0	5	1	4	5	0
CIUDAD REAL	1	3	0	1	1	3	7	1	0	1	1	7	8	4	0	2	2	10
CUENCA	2	0	0	0	0	2	0	0	0	0	0	0	2	0	0	0	0	2
GUADALAJARA	0	3	0	1	1	2	2	0	0	2	2	0	2	3	0	3	3	2
TOLEDO	8	7	1	9	10	5	5	4	2	1	3	6	13	11	3	10	13	11

(Continúa al dorso)

CC.AA. Y/O PROVINCIAS	JUBILACIÓN						INVALIDEZ						TOTAL: JUBILACIÓN MAS INVALIDEZ					
	PENDTE.	RECLAM.	RESUELTAS			RECLAM.	PENDTE.	RECLAM.	RESUELTAS			RECLAM.	PENDTE.	RECLAM.	RESUELTAS			RECLAM.
	ANT.	PRSEN.	ESTIM.	DESEST.	TOTAL	PENDTE.	ANT.	PRSEN.	ESTIM.	DESEST.	TOTAL	PENDTE.	ANT.	PRSEN.	ESTIM.	DESEST.	TOTAL	PENDTE.
CATALUNYA	444	60	31	20	51	453	159	38	30	22	52	145	603	98	61	42	103	598
BARCELONA	327	48	22	13	35	340	116	26	21	14	35	107	443	74	43	27	70	447
GIRONA	34	5	1	1	2	37	14	4	2	2	4	14	48	9	3	3	6	51
LLEIDA	17	3	1	1	2	18	11	3	3	1	4	10	28	6	4	2	6	28
TARRAGONA	66	4	7	5	12	58	18	5	4	5	9	14	84	9	11	10	21	72
COMUNIDAD VALENCIANA	99	74	21	38	59	114	35	20	5	14	19	36	134	94	26	52	78	150
ALICANTE	56	55	3	8	11	100	9	7	0	1	1	15	65	62	3	9	12	115
CASTELLÓN	0	3	0	3	3	0	0	2	0	2	0	0	0	5	0	5	5	0
VALENCIA	43	16	18	27	45	14	26	11	5	11	16	21	69	27	23	38	61	35
EXTREMADURA	23	4	3	3	6	21	23	9	1	3	4	28	46	13	4	6	10	49
BADAJOS	13	3	1	3	4	12	18	6	0	3	3	21	31	9	1	6	7	33
CÁCERES	10	1	2	0	2	9	5	3	1	0	1	7	15	4	3	0	3	16
GALICIA	17	14	13	5	18	13	194	14	8	13	21	187	211	28	21	18	39	200
A CORUÑA	12	6	8	1	9	9	194	8	8	10	18	184	206	14	16	11	27	193
LUGO	5	2	3	0	3	4	0	3	0	0	0	3	5	5	3	0	3	7
OURENSE	0	1	0	1	1	0	0	1	0	1	0	0	0	2	0	2	2	0
PONTEVEDRA	0	5	2	3	5	0	0	2	0	2	0	0	0	7	2	5	7	0
MADRID	46	59	17	37	54	51	31	34	7	17	24	41	77	93	24	54	78	92
MURCIA	20	1	3	1	4	17	21	5	3	5	8	18	41	6	6	6	12	35
NAVARRA	2	0	0	1	1	1	1	0	0	0	0	1	3	0	0	1	1	2
PAÍS VASCO	1	1	0	2	2	0	1	3	0	0	0	4	2	4	0	2	2	4
ARABA/ÁLAVA	0	0	0	0	0	0	0	0	0	0	0	0	0	0	0	0	0	0
GIPUZKOA (1)	0	0	0	0	0	0	0	0	0	0	0	0	0	0	0	0	0	0
BIZKAIA	1	1	0	2	2	0	1	3	0	0	0	4	2	4	0	2	2	4
LA RIOJA	2	1	0	0	0	3	1	1	0	1	1	1	3	2	0	1	1	4
CEUTA	0	3	1	2	3	0	0	0	0	0	0	0	0	3	1	2	3	0
MELILLA	1	2	1	2	3	0	1	3	0	2	2	2	2	5	1	4	5	2

TOTAL ESTADO (*)	939	372	125	213	338	973	782	211	80	146	226	767	1.721	583	205	359	564	1.740
-------------------------	-----	-----	-----	-----	-----	-----	-----	-----	----	-----	-----	-----	-------	-----	-----	-----	-----	-------

(*) A partir del mes de marzo se ha modificado el número de pendientes mes anterior, al incorporarse la regularización de los datos inicialmente facilitados por Canarias desde 1991 hasta 2022

(1) Datos no facilitados.

PENSIONES NO CONTRIBUTIVAS DE LA SEGURIDAD SOCIAL : JUBILACIÓN E INVALIDEZ

RECLAMACIÓN PREVIA A LA VÍA JURISDICCIONAL SOCIAL: DATOS ACUMULADOS DEL AÑO 2023 HASTA JUNIO

CC.AA. Y/O PROVINCIAS	JUBILACIÓN						INVALIDEZ						TOTAL: JUBILACIÓN MAS INVALIDEZ											
	PENDTE.		RECLAM.		RESUELTAS		RECLAM.		PENDTE.		RECLAM.		RESUELTAS		RECLAM.		PENDTE.		RECLAM.		RESUELTAS		RECLAM.	
	ANT.	PRSEN.	ESTIM.	DESEST.	TOTAL	PENDTE.	ANT.	PRSEN.	ESTIM.	DESEST.	TOTAL	PENDTE.	ANT.	PRSEN.	ESTIM.	DESEST.	TOTAL	PENDTE.	ANT.	PRSEN.	ESTIM.	DESEST.	TOTAL	PENDTE.
ANDALUCÍA	117	225	46	133	179	163	139	163	27	97	124	178	256	388	73	230	303	341						
ALMERÍA	2	26	7	18	25	3	1	8	1	5	6	3	3	34	8	23	31	6						
CÁDIZ	1	32	5	26	31	2	2	46	8	35	43	5	3	78	13	61	74	7						
CÓRDOBA	2	42	8	31	39	5	12	19	7	14	21	10	14	61	15	45	60	15						
GRANADA	4	34	8	28	36	2	3	7	1	7	8	2	7	41	9	35	44	4						
HUELVA	1	5	0	6	6	0	3	5	3	4	7	1	4	10	3	10	13	1						
JAÉN	4	12	1	3	4	12	4	10	3	4	7	7	8	22	4	7	11	19						
MÁLAGA	79	40	16	17	33	86	84	28	3	16	19	93	163	68	19	33	52	179						
SEVILLA	24	34	1	4	5	53	30	40	1	12	13	57	54	74	2	16	18	110						
ARAGÓN	4	71	18	50	68	7	5	28	5	24	29	4	9	99	23	74	97	11						
HUESCA	0	1	0	1	1	0	0	1	0	1	1	0	0	2	0	2	2	0						
TERUEL	0	0	0	0	0	0	1	0	0	0	0	1	1	0	0	0	0	1						
ZARAGOZA	4	70	18	49	67	7	4	27	5	23	28	3	8	97	23	72	95	10						
ASTURIAS	4	19	9	8	17	6	6	13	4	9	13	6	10	32	13	17	30	12						
ILLES BALEARS	41	55	15	59	74	22	21	32	5	37	42	11	62	87	20	96	116	33						
CANARIAS (*)	33	175	53	113	166	42	57	176	39	142	181	52	90	351	92	255	347	94						
LAS PALMAS	19	84	21	64	85	18	28	83	19	59	78	33	47	167	40	123	163	51						
S.C. TENERIFE	14	91	32	49	81	24	29	93	20	83	103	19	43	184	52	132	184	43						
CANTABRIA	8	24	1	3	4	28	11	26	6	9	15	22	19	50	7	12	19	50						
CASTILLA Y LEÓN	20	60	15	45	60	20	33	40	16	39	55	18	53	100	31	84	115	38						
ÁVILA	1	2	1	1	2	1	1	0	0	0	0	1	2	2	1	1	2	2						
BURGOS	2	11	0	10	10	3	2	5	0	5	5	2	4	16	0	15	15	5						
LEÓN	5	10	3	10	13	2	14	6	4	7	11	9	19	16	7	17	24	11						
PALENCIA	0	3	1	0	1	2	0	1	0	1	1	0	0	4	1	1	2	2						
SALAMANCA	3	11	2	6	8	6	7	4	5	4	9	2	10	15	7	10	17	8						
SEGOVIA	3	2	1	3	4	1	1	4	0	5	5	0	4	6	1	8	9	1						
SORIA	0	0	0	0	0	0	0	0	0	0	0	0	0	0	0	0	0	0						
VALLADOLID	6	19	7	14	21	4	6	13	7	10	17	2	12	32	14	24	38	6						
ZAMORA	0	2	0	1	1	1	2	7	0	7	7	2	2	9	0	8	8	3						
CASTILLA-LA MANCHA	16	74	24	54	78	12	17	54	17	41	58	13	33	128	41	95	136	25						
ALBACETE	0	13	6	7	13	0	2	15	4	13	17	0	2	28	10	20	30	0						
CIUDAD REAL	9	15	8	13	21	3	7	13	5	8	13	7	16	28	13	21	34	10						
CUENCA	2	3	1	2	3	2	0	7	3	4	7	0	2	10	4	6	10	2						
GUADALAJARA	0	7	1	4	5	2	3	4	2	5	7	0	3	11	3	9	12	2						
TOLEDO	5	36	8	28	36	5	5	15	3	11	14	6	10	51	11	39	50	11						

(Continúa al dorso)

CC.AA. Y/O PROVINCIAS	JUBILACIÓN						INVALIDEZ						TOTAL: JUBILACIÓN MAS INVALIDEZ					
	PENDTE.	RECLAM.	RESUELTAS			RECLAM.	PENDTE.	RECLAM.	RESUELTAS			RECLAM.	PENDTE.	RECLAM.	RESUELTAS			RECLAM.
	ANT.	PRSEN.	ESTIM.	DESEST.	TOTAL	PENDTE.	ANT.	PRSEN.	ESTIM.	DESEST.	TOTAL	PENDTE.	ANT.	PRSEN.	ESTIM.	DESEST.	TOTAL	PENDTE.
CATALUNYA	447	370	244	120	364	453	121	276	137	115	252	145	568	646	381	235	616	598
BARCELONA	323	274	173	84	257	340	91	206	107	83	190	107	414	480	280	167	447	447
GIRONA	39	39	29	12	41	37	10	26	10	12	22	14	49	65	39	24	63	51
LLEIDA	15	19	9	7	16	18	5	14	7	2	9	10	20	33	16	9	25	28
TARRAGONA	70	38	33	17	50	58	15	30	13	18	31	14	85	68	46	35	81	72
COMUNIDAD VALENCIANA	83	287	77	179	256	114	41	122	31	96	127	36	124	409	108	275	383	150
ALICANTE	54	140	28	66	94	100	10	23	6	12	18	15	64	163	34	78	112	115
CASTELLÓN	0	22	6	16	22	0	0	6	1	5	6	0	0	28	7	21	28	0
VALENCIA	29	125	43	97	140	14	31	93	24	79	103	21	60	218	67	176	243	35
EXTREMADURA	18	33	9	21	30	21	18	47	10	27	37	28	36	80	19	48	67	49
BADAJOS	8	22	4	14	18	12	14	30	5	18	23	21	22	52	9	32	41	33
CÁCERES	10	11	5	7	12	9	4	17	5	9	14	7	14	28	10	16	26	16
GALICIA	22	69	40	38	78	13	262	48	57	66	123	187	284	117	97	104	201	200
A CORUÑA	20	28	23	16	39	9	260	22	52	46	98	184	280	50	75	62	137	193
LUGO	2	11	7	2	9	4	2	6	0	5	5	3	4	17	7	7	14	7
OURENSE	0	11	4	7	11	0	0	6	0	6	6	0	0	17	4	13	17	0
PONTEVEDRA	0	19	6	13	19	0	0	14	5	9	14	0	0	33	11	22	33	0
MADRID	50	261	89	171	260	51	38	139	55	81	136	41	88	400	144	252	396	92
MURCIA	15	36	21	13	34	17	20	42	17	27	44	18	35	78	38	40	78	35
NAVARRA	1	6	1	5	6	1	1	0	0	0	0	1	2	6	1	5	6	2
PAÍS VASCO	9	13	1	21	22	0	12	14	1	21	22	4	21	27	2	42	44	4
ARABA/ÁLAVA	0	0	0	0	0	0	10	0	0	10	10	0	10	0	0	10	10	0
GIPUZKOA(1)	0	0	0	0	0	0	0	0	0	0	0	0	0	0	0	0	0	0
BIZKAIA	9	13	1	21	22	0	2	14	1	11	12	4	11	27	2	32	34	4
LA RIOJA	1	7	0	5	5	3	0	3	0	2	2	1	1	10	0	7	7	4
CEUTA	0	6	2	4	6	0	0	5	3	2	5	0	0	11	5	6	11	0
MELILLA	0	8	2	6	8	0	0	11	2	7	9	2	0	19	4	13	17	2

TOTAL ESTADO (*)	889	1.799	667	1.048	1.715	973	802	1.239	432	842	1.274	767	1.691	3.038	1.099	1.890	2.989	1.740
-------------------------	-----	-------	-----	-------	-------	-----	-----	-------	-----	-----	-------	-----	-------	-------	-------	-------	-------	-------

(*) A partir del mes de marzo se ha modificado el número de pendientes año anterior, al incorporarse la regularización de los datos inicialmente facilitados por Canarias desde 1991 hasta 2022

(1) Datos no facilitados.



GOBIERNO
DE ESPAÑA

MINISTERIO
DE DERECHOS SOCIALES
Y AGENDA 2030



IMSERSO

1g Revisiones de oficio e instancia de parte: datos de la gestión mensual y anual

PENSIÓN NO CONTRIBUTIVA DE JUBILACIÓN REVISIONES DE OFICIO E INSTANCIA DE PARTE DATOS DE GESTIÓN CORRESPONDIENTES AL MES DE JUNIO DE 2023

CC.AA. Y/O PROVINCIAS	ENTRADA REVISIONES	REVISIONES EFECTUADAS					CAUSAS DE EXTINCIÓN DEL DERECHO					
		Sin Modif.	Con Modif.	Suspensión	Extinción	TOTAL	Residencia	Personal	U.E.C.	Fallecimiento	Otras	TOTAL
		Cuantía	Cuantía	Pago	Derecho							
ANDALUCÍA	340	106	78	11	208	403	1	97	14	91	5	208
ALMERÍA	32	7	6	1	16	30	0	10	0	6	0	16
CÁDIZ	69	56	27	0	42	125	0	14	8	20	0	42
CÓRDOBA	21	12	4	4	6	26	0	0	2	4	0	6
GRANADA	15	10	1	0	10	21	1	4	0	4	1	10
HUELVA	10	1	3	0	4	8	0	2	1	1	0	4
JAÉN	31	0	3	0	28	31	0	21	0	7	0	28
MÁLAGA	101	13	18	5	59	95	0	23	3	33	0	59
SEVILLA	61	7	16	1	43	67	0	23	0	16	4	43
ARAGÓN	77	11	12	10	39	72	1	14	4	13	7	39
HUESCA	18	0	4	5	10	19	0	4	2	0	4	10
TERUEL	4	1	0	2	1	4	0	0	0	1	0	1
ZARAGOZA	55	10	8	3	28	49	1	10	2	12	3	28
ASTURIAS	44	1	17	0	22	40	0	10	0	12	0	22
ILLES BALEARS	96	16	47	19	22	104	0	11	3	8	0	22
CANARIAS	227	66	38	35	100	239	3	32	8	56	1	100
LAS PALMAS	101	37	19	34	46	136	0	14	4	27	1	46
S.C. TENERIFE	126	29	19	1	54	103	3	18	4	29	0	54
CANTABRIA	80	37	13	5	25	80	0	12	1	10	2	25
CASTILLA Y LEÓN	159	32	52	2	79	165	5	34	16	23	1	79
ÁVILA	12	8	0	0	3	11	0	3	0	0	0	3
BURGOS	8	0	1	1	6	8	0	6	0	0	0	6
LEÓN	17	0	3	0	14	17	0	7	0	7	0	14
PALENCIA	5	0	1	0	4	5	0	3	1	0	0	4
SALAMANCA	27	0	4	0	23	27	0	9	3	10	1	23
SEGOVIA	1	1	0	0	7	8	4	1	1	1	0	7
SORIA	1	0	0	0	1	1	0	0	0	1	0	1
VALLADOLID	58	7	33	1	17	58	1	2	11	3	0	17
ZAMORA	30	16	10	0	4	30	0	3	0	1	0	4
CASTILLA-LA MANCHA	148	46	36	13	72	167	3	23	10	28	8	72
ALBACETE	29	16	4	2	13	35	1	4	2	6	0	13
CIUDAD REAL	34	12	12	1	15	40	1	2	3	6	3	15
CUENCA	17	3	2	4	9	18	1	1	1	5	1	9
GUADALAJARA	6	2	3	3	7	15	0	3	1	2	1	7
TOLEDO	62	13	15	3	28	59	0	13	3	9	3	28

(Continúa al dorso)

CC.AA. Y/O PROVINCIAS	ENTRADA REVISIONES	REVISIONES EFECTUADAS					CAUSAS DE EXTINCIÓN DEL DERECHO					
		Sin Modif.	Con Modif.	Suspensión	Extinción	TOTAL	Residencia	Personal	U.E.C.	Fallecimiento	Otras	TOTAL
		Cuantía	Cuantía	Pago	Derecho							
CATALUNYA	60	0	17	0	115	132	0	20	2	93	0	115
BARCELONA	33	0	12	0	84	96	0	13	2	69	0	84
GIRONA	9	0	2	0	9	11	0	3	0	6	0	9
LLEIDA	5	0	0	0	10	10	0	2	0	8	0	10
TARRAGONA	13	0	3	0	12	15	0	2	0	10	0	12
COMUNIDAD VALENCIANA	234	58	51	22	138	269	2	48	13	72	3	138
ALICANTE	82	11	13	0	58	82	1	23	3	30	1	58
CASTELLÓN	42	6	6	18	12	42	0	5	3	3	1	12
VALENCIA	110	41	32	4	68	145	1	20	7	39	1	68
EXTREMADURA	210	103	29	20	41	193	0	19	4	17	1	41
BADAJOS	124	54	20	10	24	108	0	12	1	10	1	24
CÁCERES	86	49	9	10	17	85	0	7	3	7	0	17
GALICIA	209	35	45	4	125	209	0	44	12	56	13	125
A CORUÑA	92	30	16	0	46	92	0	20	7	17	2	46
LUGO	34	2	7	0	25	34	0	7	2	13	3	25
OURENSE	28	1	3	0	24	28	0	8	0	8	8	24
PONTEVEDRA	55	2	19	4	30	55	0	9	3	18	0	30
MADRID	461	78	184	19	180	461	5	54	26	76	19	180
MURCIA	168	50	62	0	49	161	0	14	16	15	4	49
NAVARRA	36	0	11	0	25	36	0	14	3	6	2	25
PAÍS VASCO	17	0	11	0	6	17	0	2	1	3	0	6
ARABA/ÁLAVA	0	0	0	0	0	0	0	0	0	0	0	0
GIPUZKOA	0	0	0	0	0	0	0	0	0	0	0	0
BIZKAIA	17	0	11	0	6	17	0	2	1	3	0	6
LA RIOJA	13	1	4	0	8	13	0	4	0	3	1	8
CEUTA	18	1	12	0	5	18	1	2	0	1	1	5
MELILLA	41	3	15	17	6	41	2	2	0	1	1	6

TOTAL ESTADO	2.638	644	734	177	1.265	2.820	23	456	133	584	69	1.265
---------------------	--------------	------------	------------	------------	--------------	--------------	-----------	------------	------------	------------	-----------	--------------

PENSIÓN NO CONTRIBUTIVA DE INVALIDEZ REVISIONES DE OFICIO E INSTANCIA DE PARTE DATOS DE GESTIÓN CORRESPONDIENTES AL MES DE JUNIO DE 2023

CC.AA. Y/O PROVINCIAS	ENTRADA REVISIONES	REVISIONES EFECTUADAS								CAUSAS DE EXTINCIÓN DEL DERECHO						
		Sin Modif. Cuantía	Con Modif. Cuantía	Suspensión PNC		Compat. PNC 366	Recuperación Art. 363.1	Extinción Derecho	TOTAL	Residencia	Personal	U.E.C.	Grado	Fallecimiento	Otras	TOTAL
				Art. 363.1	Pago											
ANDALUCÍA	395	160	96	22	30	30	28	164	530	1	50	12	9	67	25	164
ALMERÍA	31	6	4	1	0	3	0	12	26	0	3	0	2	4	3	12
CÁDIZ	83	70	32	10	5	11	6	33	167	0	10	4	1	13	5	33
CÓRDOBA	35	19	3	2	1	11	2	13	51	0	2	0	3	6	2	13
GRANADA	29	16	3	0	0	1	2	8	30	0	0	0	0	2	6	8
HUELVA	37	3	9	1	4	0	0	8	25	0	2	1	2	1	2	8
JAÉN	22	0	2	1	0	0	1	16	20	0	12	0	0	4	0	16
MÁLAGA	100	22	17	4	12	2	7	52	116	0	18	5	0	28	1	52
SEVILLA	58	24	26	3	8	2	10	22	95	1	3	2	1	9	6	22
ARAGÓN	74	10	11	6	10	6	1	27	71	0	3	0	3	3	18	27
HUESCA	19	0	6	1	4	0	0	9	20	0	3	0	0	1	5	9
TERUEL	5	1	1	0	0	0	0	3	5	0	0	0	0	0	3	3
ZARAGOZA	50	9	4	5	6	6	1	15	46	0	0	0	3	2	10	15
ASTURIAS	45	2	14	1	0	5	1	23	46	0	1	7	0	14	1	23
ILLES BALEARS	59	12	28	0	13	0	0	11	64	0	2	1	0	7	1	11
CANARIAS	319	115	53	0	49	1	0	89	307	0	18	6	0	48	17	89
LAS PALMAS	127	53	21	0	43	1	0	37	155	0	6	2	0	18	11	37
S.C. TENERIFE	192	62	32	0	6	0	0	52	152	0	12	4	0	30	6	52
CANTABRIA	80	30	19	3	8	1	3	16	80	3	4	3	0	6	0	16
CASTILLA Y LEÓN	122	23	33	11	6	3	3	48	127	1	18	3	1	14	11	48
ÁVILA	8	8	1	0	0	0	0	0	9	0	0	0	0	0	0	0
BURGOS	15	3	5	0	0	0	0	7	15	0	2	0	0	3	2	7
LEÓN	19	3	3	2	0	0	0	11	19	1	4	1	0	4	1	11
PALENCIA	6	0	1	0	0	0	0	5	6	0	0	1	0	0	4	5
SALAMANCA	20	0	5	0	5	0	0	10	20	0	2	0	1	5	2	10
SEGOVIA	2	1	1	0	1	0	0	2	5	0	1	0	0	1	0	2
SORIA	1	0	0	0	0	0	0	1	1	0	0	0	0	0	1	1
VALLADOLID	33	4	10	9	0	3	3	4	33	0	2	0	0	1	1	4
ZAMORA	18	4	7	0	0	0	0	8	19	0	7	1	0	0	0	8
CASTILLA-LA MANCHA	252	99	61	4	24	21	0	37	246	0	7	2	2	18	8	37
ALBACETE	75	45	13	0	4	4	0	8	74	0	1	1	0	4	2	8
CIUDAD REAL	38	16	10	2	1	6	0	6	41	0	0	0	1	4	1	6
CUENCA	24	9	4	0	9	3	0	3	28	0	0	0	0	2	1	3
GUADALAJARA	23	2	12	0	2	1	0	6	23	0	2	0	1	2	1	6
TOLEDO	92	27	22	2	8	7	0	14	80	0	4	1	0	6	3	14

(Continúa al dorso)

CC.AA. Y/O PROVINCIAS	ENTRADA REVISIONES	REVISIONES EFECTUADAS							CAUSAS DE EXTINCIÓN DEL DERECHO							
		Sin Modif. Cuantía	Con Modif. Cuantía	Suspensión PNC		Compat. PNC 366	Recuperación Art. 363.1	Extinción Derecho	TOTAL	Residencia	Personal	U.E.C.	Grado	Fallecimiento	Otras	TOTAL
				Art. 363.1	Pago											
CATALUNYA	0	0	0	0	0	0	0	77	77	0	0	0	0	77	0	77
BARCELONA	0	0	0	0	0	0	0	60	60	0	0	0	0	60	0	60
GIRONA	0	0	0	0	0	0	0	6	6	0	0	0	0	6	0	6
LLEIDA	0	0	0	0	0	0	0	5	5	0	0	0	0	5	0	5
TARRAGONA	0	0	0	0	0	0	0	6	6	0	0	0	0	6	0	6
COMUNIDAD VALENCIANA	272	58	50	1	24	6	1	127	267	0	34	15	4	51	23	127
ALICANTE	35	4	4	0	0	1	0	26	35	0	7	0	0	19	0	26
CASTELLÓN	50	8	6	1	7	5	1	22	50	0	3	2	1	8	8	22
VALENCIA	187	46	40	0	17	0	0	79	182	0	24	13	3	24	15	79
EXTREMADURA	283	165	45	3	14	5	2	35	269	0	9	7	1	12	6	35
BADAJOS	156	83	31	1	5	2	1	20	143	0	7	3	1	5	4	20
CÁCERES	127	82	14	2	9	3	1	15	126	0	2	4	0	7	2	15
GALICIA	202	43	48	3	4	2	8	94	202	0	18	6	3	45	22	94
A CORUÑA	119	40	29	3	0	0	7	40	119	0	8	0	0	19	13	40
LUGO	19	0	3	0	1	0	0	15	19	0	2	0	0	7	6	15
OURENSE	18	3	5	0	1	2	1	6	18	0	0	1	0	2	3	6
PONTEVEDRA	46	0	11	0	2	0	0	33	46	0	8	5	3	17	0	33
MADRID	404	81	160	5	18	21	0	119	404	0	32	34	4	37	12	119
MURCIA	161	62	45	1	4	3	0	45	160	0	16	7	1	20	1	45
NAVARRA	17	0	5	3	0	0	0	9	17	0	4	1	1	2	1	9
PAÍS VASCO	29	0	13	3	2	0	0	11	29	0	5	2	1	3	0	11
ÁLAVA	1	0	0	0	0	0	0	1	1	0	1	0	0	0	0	1
GUIPÚZCOA	0	0	0	0	0	0	0	0	0	0	0	0	0	0	0	0
VIZCAYA	28	0	13	3	2	0	0	10	28	0	4	2	1	3	0	10
LA RIOJA	12	1	2	0	1	0	2	6	12	0	1	0	0	4	1	6
CEUTA	42	1	29	4	0	2	2	4	42	1	2	1	0	0	0	4
MELILLA	82	14	19	1	14	21	0	13	82	2	3	1	0	6	1	13

TOTAL ESTADO	2.850	876	731	71	221	127	51	955	3.032	8	227	108	30	434	148	955
---------------------	--------------	------------	------------	-----------	------------	------------	-----------	------------	--------------	----------	------------	------------	-----------	------------	------------	------------

TOTAL PENSIONES NO CONTRIBUTIVAS REVISIONES DE OFICIO E INSTANCIA DE PARTE DATOS DE GESTIÓN CORRESPONDIENTES AL MES DE JUNIO DE 2023

CC.AA. Y/O PROVINCIAS	ENTRADA REVISIONES	REVISIONES EFECTUADAS								CAUSAS DE EXTINCIÓN DEL DERECHO						
		Sin Modif. Cuantía	Con Modif. Cuantía	Suspensión PNC		Compat. PNC	Recuperación	Extinción	TOTAL	Residencia	Personal	U.E.C.	Grado	Fallecimiento	Otras	TOTAL
				Art. 363.1	Pago	366	Art. 363.1	Derecho								
ANDALUCÍA	735	266	174	22	41	30	28	372	933	2	147	26	9	158	30	372
ALMERÍA	63	13	10	1	1	3	0	28	56	0	13	0	2	10	3	28
CÁDIZ	152	126	59	10	5	11	6	75	292	0	24	12	1	33	5	75
CÓRDOBA	56	31	7	2	5	11	2	19	77	0	2	2	3	10	2	19
GRANADA	44	26	4	0	0	1	2	18	51	1	4	0	0	6	7	18
HUELVA	47	4	12	1	4	0	0	12	33	0	4	2	2	2	2	12
JAÉN	53	0	5	1	0	0	1	44	51	0	33	0	0	11	0	44
MÁLAGA	201	35	35	4	17	2	7	111	211	0	41	8	0	61	1	111
SEVILLA	119	31	42	3	9	2	10	65	162	1	26	2	1	25	10	65
ARAGÓN	151	21	23	6	20	6	1	66	143	1	17	4	3	16	25	66
HUESCA	37	0	10	1	9	0	0	19	39	0	7	2	0	1	9	19
TERUEL	9	2	1	0	2	0	0	4	9	0	0	0	0	1	3	4
ZARAGOZA	105	19	12	5	9	6	1	43	95	1	10	2	3	14	13	43
ASTURIAS	89	3	31	1	0	5	1	45	86	0	11	7	0	26	1	45
ILLES BALEARS	155	28	75	0	32	0	0	33	168	0	13	4	0	15	1	33
CANARIAS	546	181	91	0	84	1	0	189	546	3	50	14	0	104	18	189
LAS PALMAS	228	90	40	0	77	1	0	83	291	0	20	6	0	45	12	83
S.C. TENERIFE	318	91	51	0	7	0	0	106	255	3	30	8	0	59	6	106
CANTABRIA	160	67	32	3	13	1	3	41	160	3	16	4	0	16	2	41
CASTILLA Y LEÓN	281	55	85	11	8	3	3	127	292	6	52	19	1	37	12	127
ÁVILA	20	16	1	0	0	0	0	3	20	0	3	0	0	0	0	3
BURGOS	23	3	6	0	1	0	0	13	23	0	8	0	0	3	2	13
LEÓN	36	3	6	2	0	0	0	25	36	1	11	1	0	11	1	25
PALENCIA	11	0	2	0	0	0	0	9	11	0	3	2	0	0	4	9
SALAMANCA	47	0	9	0	5	0	0	33	47	0	11	3	1	15	3	33
SEGOVIA	3	2	1	0	1	0	0	9	13	4	2	1	0	2	0	9
SORIA	2	0	0	0	0	0	0	2	2	0	0	0	0	1	1	2
VALLADOLID	91	11	43	9	1	3	3	21	91	1	4	11	0	4	1	21
ZAMORA	48	20	17	0	0	0	0	12	49	0	10	1	0	1	0	12
CASTILLA-LA MANCHA	400	145	97	4	37	21	0	109	413	3	30	12	2	46	16	109
ALBACETE	104	61	17	0	6	4	0	21	109	1	5	3	0	10	2	21
CIUDAD REAL	72	28	22	2	2	6	0	21	81	1	2	3	1	10	4	21
CUENCA	41	12	6	0	13	3	0	12	46	1	1	1	0	7	2	12
GUADALAJARA	29	4	15	0	5	1	0	13	38	0	5	1	1	4	2	13
TOLEDO	154	40	37	2	11	7	0	42	139	0	17	4	0	15	6	42

(Continúa al dorso)

CC.AA. Y/O PROVINCIAS	ENTRADA REVISIONES	REVISIONES EFECTUADAS								CAUSAS DE EXTINCIÓN DEL DERECHO						
		Sin Modif. Cuantía	Con Modif. Cuantía	Suspensión PNC		Compat. PNC 366	Recuperación Art. 363.1	Extinción Derecho	TOTAL	Residencia	Personal	U.E.C.	Grado	Fallecimiento	Otras	TOTAL
				Art. 363.1	Pago											
CATALUNYA	60	0	17	0	0	0	0	192	209	0	20	2	0	170	0	192
BARCELONA	33	0	12	0	0	0	0	144	156	0	13	2	0	129	0	144
GIRONA	9	0	2	0	0	0	0	15	17	0	3	0	0	12	0	15
LLEIDA	5	0	0	0	0	0	0	15	15	0	2	0	0	13	0	15
TARRAGONA	13	0	3	0	0	0	0	18	21	0	2	0	0	16	0	18
COMUNIDAD VALENCIANA	506	116	101	1	46	6	1	265	536	2	82	28	4	123	26	265
ALICANTE	117	15	17	0	0	1	0	84	117	1	30	3	0	49	1	84
CASTELLÓN	92	14	12	1	25	5	1	34	92	0	8	5	1	11	9	34
VALENCIA	297	87	72	0	21	0	0	147	327	1	44	20	3	63	16	147
EXTREMADURA	493	268	74	3	34	5	2	76	462	0	28	11	1	29	7	76
BADAJOS	280	137	51	1	15	2	1	44	251	0	19	4	1	15	5	44
CÁCERES	213	131	23	2	19	3	1	32	211	0	9	7	0	14	2	32
GALICIA	411	78	93	3	8	2	8	219	411	0	62	18	3	101	35	219
A CORUÑA	211	70	45	3	0	0	7	86	211	0	28	7	0	36	15	86
LUGO	53	2	10	0	1	0	0	40	53	0	9	2	0	20	9	40
OURENSE	46	4	8	0	1	2	1	30	46	0	8	1	0	10	11	30
PONTEVEDRA	101	2	30	0	6	0	0	63	101	0	17	8	3	35	0	63
MADRID	865	159	344	5	37	21	0	299	865	5	86	60	4	113	31	299
MURCIA	329	112	107	1	4	3	0	94	321	0	30	23	1	35	5	94
NAVARRA	53	0	16	3	0	0	0	34	53	0	18	4	1	8	3	34
PAÍS VASCO	46	0	24	3	2	0	0	17	46	0	7	3	1	6	0	17
ÁLAVA	1	0	0	0	0	0	0	1	1	0	1	0	0	0	0	1
GUIPÚZCOA	0	0	0	0	0	0	0	0	0	0	0	0	0	0	0	0
VIZCAYA	45	0	24	3	2	0	0	16	45	0	6	3	1	6	0	16
LA RIOJA	25	2	6	0	1	0	2	14	25	0	5	0	0	7	2	14
CEUTA	60	2	41	4	0	2	2	9	60	2	4	1	0	1	1	9
MELILLA	123	17	34	1	31	21	0	19	123	4	5	1	0	7	2	19

TOTAL ESTADO	5.488	1.520	1.465	71	398	127	51	2.220	5.852	31	683	241	30	1.018	217	2.220
---------------------	--------------	--------------	--------------	-----------	------------	------------	-----------	--------------	--------------	-----------	------------	------------	-----------	--------------	------------	--------------

PENSIÓN NO CONTRIBUTIVA DE JUBILACIÓN

REVISIONES DE OFICIO E INSTANCIA DE PARTE

DATOS DE GESTIÓN ACUMULADA CORRESPONDIENTES AL AÑO 2023 HASTA JUNIO

CC.AA. Y/O PROVINCIAS	ENTRADA REVISIONES	REVISIONES EFECTUADAS					CAUSAS DE EXTINCIÓN DEL DERECHO					
		Sin Modif.	Con Modif.	Suspensión	Extinción	TOTAL	Residencia	Personal	U.E.C.	Fallecimiento	Otras	TOTAL
		Cuantía	Cuantía	Pago	Derecho							
ANDALUCÍA	3.029	601	372	131	1.869	2.973	20	751	166	883	49	1.869
ALMERÍA	236	33	39	1	151	224	3	52	5	85	6	151
CÁDIZ	657	214	94	23	321	652	1	109	44	160	7	321
CÓRDOBA	348	85	56	4	189	334	0	84	27	73	5	189
GRANADA	146	23	7	3	111	144	4	30	5	69	3	111
HUELVA	89	19	12	1	60	92	5	15	16	23	1	60
JAÉN	156	13	23	1	120	157	0	53	8	55	4	120
MÁLAGA	677	99	51	87	413	650	5	151	28	225	4	413
SEVILLA	720	115	90	11	504	720	2	257	33	193	19	504
ARAGÓN	346	67	56	33	193	349	3	70	20	77	23	193
HUESCA	62	0	14	7	41	62	0	12	5	17	7	41
TERUEL	38	2	6	5	25	38	0	6	1	14	4	25
ZARAGOZA	246	65	36	21	127	249	3	52	14	46	12	127
ASTURIAS	282	13	107	0	159	279	2	53	14	87	3	159
ILLES BALEARS	655	172	196	83	180	631	0	54	17	100	9	180
CANARIAS	1.278	339	200	253	623	1.415	8	155	20	417	23	623
LAS PALMAS	682	238	92	248	312	890	4	88	12	191	17	312
S.C. TENERIFE	596	101	108	5	311	525	4	67	8	226	6	311
CANTABRIA	376	112	81	34	150	377	0	62	16	61	11	150
CASTILLA Y LEÓN	1.015	210	333	53	545	1.141	8	261	82	187	7	545
ÁVILA	89	21	21	5	32	79	1	25	2	4	0	32
BURGOS	94	17	17	5	55	94	0	37	2	16	0	55
LEÓN	133	7	33	5	88	133	2	38	5	43	0	88
PALENCIA	62	5	11	3	44	63	0	14	11	16	3	44
SALAMANCA	136	15	48	4	105	172	0	39	20	45	1	105
SEGOVIA	2	58	8	5	30	101	4	15	4	7	0	30
SORIA	18	4	1	3	10	18	0	2	0	8	0	10
VALLADOLID	344	35	160	20	129	344	1	66	25	34	3	129
ZAMORA	137	48	34	3	52	137	0	25	13	14	0	52
CASTILLA-LA MANCHA	1.038	299	320	50	449	1.118	8	153	49	197	42	449
ALBACETE	238	90	59	6	86	241	4	38	6	33	5	86
CIUDAD REAL	293	65	112	13	110	300	1	30	9	60	10	110
CUENCA	100	25	21	6	48	100	2	11	4	24	7	48
GUADALAJARA	28	22	34	9	38	103	1	13	4	12	8	38
TOLEDO	379	97	94	16	167	374	0	61	26	68	12	167

(Continúa al dorso)

CC.AA. Y/O PROVINCIAS	ENTRADA REVISIONES	REVISIONES EFECTUADAS					CAUSAS DE EXTINCIÓN DEL DERECHO					
		Sin Modif. Cuantía	Con Modif. Cuantía	Suspensión Pago	Extinción Derecho	TOTAL	Residencia	Personal	U.E.C.	Fallecimiento	Otras	TOTAL
CATALUNYA	189	3	53	0	646	702	1	95	8	542	0	646
BARCELONA	126	1	36	0	486	523	1	72	7	406	0	486
GIRONA	27	2	12	0	47	61	0	8	0	39	0	47
LLEIDA	13	0	0	0	48	48	0	10	0	38	0	48
TARRAGONA	23	0	5	0	65	70	0	5	1	59	0	65
COMUNIDAD VALENCIANA	1.665	317	354	84	1.009	1.764	7	331	106	530	35	1.009
ALICANTE	556	86	94	2	374	556	5	108	55	201	5	374
CASTELLÓN	208	23	62	31	92	208	0	35	8	45	4	92
VALENCIA	901	208	198	51	543	1.000	2	188	43	284	26	543
EXTREMADURA	1.240	787	155	53	263	1.258	0	76	31	143	13	263
BADAJOS	738	445	111	30	157	743	0	39	21	86	11	157
CÁCERES	502	342	44	23	106	515	0	37	10	57	2	106
GALICIA	1.228	157	305	21	853	1.336	2	255	64	451	81	853
A CORUÑA	458	134	99	2	331	566	0	91	25	174	41	331
LUGO	156	5	24	1	126	156	0	24	6	79	17	126
OURENSE	210	13	39	3	155	210	2	48	5	77	23	155
PONTEVEDRA	404	5	143	15	241	404	0	92	28	121	0	241
MADRID	1.982	398	531	81	972	1.982	33	237	97	485	120	972
MURCIA	651	169	198	5	270	642	4	105	44	104	13	270
NAVARRA	136	4	34	0	98	136	0	31	12	44	11	98
PAÍS VASCO	140	0	55	13	66	134	1	34	4	24	3	66
ARABA/ÁLAVA	35	0	0	0	35	35	0	14	0	18	3	35
GIPUZKOA	0	0	0	0	0	0	0	0	0	0	0	0
BIZKAIA	105	0	55	13	31	99	1	20	4	6	0	31
LA RIOJA	105	5	37	5	58	105	0	28	1	24	5	58
CEUTA	121	5	77	4	55	141	2	18	8	24	3	55
MELILLA	170	6	72	31	61	170	20	7	7	16	11	61
TOTAL ESTADO	15.646	3.664	3.536	934	8.519	16.653	119	2.776	766	4.396	462	8.519

PENSIÓN NO CONTRIBUTIVA DE INVALIDEZ

REVISIONES DE OFICIO E INSTANCIA DE PARTE

DATOS DE GESTIÓN ACUMULADA CORRESPONDIENTES AL AÑO 2023 HASTA JUNIO

CC.AA. Y/O PROVINCIAS	ENTRADA REVISIONES	REVISIONES EFECTUADAS								CAUSAS DE EXTINCIÓN DEL DERECHO						
		Sin Modif. Cuantía	Con Modif. Cuantía	Suspensión PNC		Compat. PNC 366	Recuperación Art. 363.1	Extinción Derecho	TOTAL	Residencia	Personal	U.E.C.	Grado	Fallecimiento	Otras	TOTAL
				Art. 363.1	Pago											
ANDALUCÍA	3.513	1.007	548	108	187	160	295	1.367	3.672	5	335	102	76	719	130	1.367
ALMERÍA	204	66	28	5	3	12	11	102	227	0	29	4	15	50	4	102
CÁDIZ	947	325	120	38	32	57	37	282	891	1	72	37	7	127	38	282
CÓRDOBA	397	138	56	12	10	35	15	111	377	0	22	6	10	58	15	111
GRANADA	176	33	19	3	2	1	23	91	172	1	7	2	2	65	14	91
HUELVA	194	24	31	3	11	1	40	82	192	0	22	6	7	39	8	82
JAÉN	189	30	46	3	2	4	12	90	187	0	32	5	0	49	4	90
MÁLAGA	703	194	87	20	88	11	54	321	775	2	81	29	3	194	12	321
SEVILLA	703	197	161	24	39	39	103	288	851	1	70	13	32	137	35	288
ARAGÓN	281	50	48	17	30	14	10	118	287	1	25	11	5	33	43	118
HUESCA	58	0	18	3	7	0	1	29	58	0	6	1	1	12	9	29
TERUEL	18	1	2	0	1	0	0	12	16	0	2	0	0	2	8	12
ZARAGOZA	205	49	28	14	22	14	9	77	213	1	17	10	4	19	26	77
ASTURIAS	309	25	108	9	1	15	8	139	305	1	33	14	1	77	13	139
ILLES BALEARS	525	180	154	0	68	0	1	101	504	0	21	7	8	59	6	101
CANARIAS	2.037	885	297	0	307	18	0	662	2.169	8	161	34	8	381	70	662
LAS PALMAS	954	625	118	0	264	8	0	288	1.303	6	74	20	7	146	35	288
S.C. TENERIFE	1.083	260	179	0	43	10	0	374	866	2	87	14	1	235	35	374
CANTABRIA	517	190	96	5	52	3	41	130	517	9	18	20	1	51	31	130
CASTILLA Y LEÓN	891	316	291	43	78	44	20	311	1.103	2	94	42	11	109	53	311
ÁVILA	92	51	28	0	7	0	0	10	96	0	4	4	0	1	1	10
BURGOS	128	26	24	11	9	4	1	53	128	0	22	2	1	14	14	53
LEÓN	155	15	56	8	13	7	3	53	155	2	12	4	1	27	7	53
PALENCIA	52	1	14	1	5	0	0	31	52	0	2	7	0	12	10	31
SALAMANCA	95	25	71	2	15	0	0	60	173	0	12	6	6	29	7	60
SEGOVIA	3	102	6	0	9	0	0	15	132	0	5	4	1	4	1	15
SORIA	18	0	2	2	1	1	2	10	18	0	1	0	0	6	3	10
VALLADOLID	246	58	62	19	12	32	14	49	246	0	19	9	1	13	7	49
ZAMORA	102	38	28	0	7	0	0	30	103	0	17	6	1	3	3	30
CASTILLA-LA MANCHA	1.601	581	468	40	105	116	3	340	1.653	0	80	44	6	146	64	340
ALBACETE	487	213	130	7	23	37	2	75	487	0	22	5	3	30	15	75
CIUDAD REAL	368	95	129	15	16	37	1	81	374	0	12	9	1	35	24	81
CUENCA	196	74	59	5	9	11	0	41	199	0	8	6	0	21	6	41
GUADALAJARA	80	34	48	0	12	6	0	35	135	0	9	7	1	13	5	35
TOLEDO	470	165	102	13	45	25	0	108	458	0	29	17	1	47	14	108

(Continúa al dorso)

CC.AA. Y/O PROVINCIAS	ENTRADA REVISIONES	REVISIONES EFECTUADAS							CAUSAS DE EXTINCIÓN DEL DERECHO							
		Sin Modif. Cuantía	Con Modif. Cuantía	Suspensión PNC		Compat. PNC 366	Recuperación Art. 363.1	Extinción Derecho	TOTAL	Residencia	Personal	U.E.C.	Grado	Fallecimiento	Otras	TOTAL
				Art. 363.1	Pago											
CATALUNYA	0	0	0	0	0	0	0	457	457	0	0	0	0	457	0	457
BARCELONA	0	0	0	0	0	0	0	325	325	0	0	0	0	325	0	325
GIRONA	0	0	0	0	0	0	0	37	37	0	0	0	0	37	0	37
LLEIDA	0	0	0	0	0	0	0	32	32	0	0	0	0	32	0	32
TARRAGONA	0	0	0	0	0	0	0	63	63	0	0	0	0	63	0	63
COMUNIDAD VALENCIANA	1.611	300	347	30	161	39	17	628	1.522	0	141	88	33	299	67	628
ALICANTE	282	35	38	10	4	15	10	170	282	0	47	11	1	110	1	170
CASTELLÓN	245	40	37	12	26	24	7	99	245	0	9	16	6	44	24	99
VALENCIA	1.084	225	272	8	131	0	0	359	995	0	85	61	26	145	42	359
EXTREMADURA	1.656	1.098	247	25	77	39	12	168	1.666	2	28	20	3	89	26	168
BADAJOS	947	620	156	15	35	29	6	94	955	1	19	12	2	45	15	94
CÁCERES	709	478	91	10	42	10	6	74	711	1	9	8	1	44	11	74
GALICIA	1.142	227	311	10	47	36	17	599	1.247	0	87	64	19	326	103	599
A CORUÑA	446	150	108	9	13	32	13	226	551	0	40	17	4	116	49	226
LUGO	106	2	18	1	1	1	1	82	106	0	7	0	2	48	25	82
OURENSE	232	72	56	0	7	3	3	91	232	0	6	1	0	55	29	91
PONTEVEDRA	358	3	129	0	26	0	0	200	358	0	34	46	13	107	0	200
MADRID	1.816	400	489	61	76	81	28	681	1.816	2	174	96	39	281	89	681
MURCIA	858	389	245	13	10	15	0	311	983	1	88	33	12	149	28	311
NAVARRA	62	2	18	3	0	0	2	37	62	0	13	3	1	15	5	37
PAÍS VASCO	144	0	68	9	15	0	0	53	145	0	19	4	6	11	13	53
ÁLAVA	14	0	0	3	0	0	0	18	21	0	8	0	2	4	4	18
GUIPÚZCOA	0	0	0	0	0	0	0	0	0	0	0	0	0	0	0	0
VIZCAYA	130	0	68	6	15	0	0	35	124	0	11	4	4	7	9	35
LA RIOJA	90	10	38	3	4	1	10	24	90	0	3	0	0	17	4	24
CEUTA	278	14	157	4	12	36	11	44	278	1	13	10	0	14	6	44
MELILLA	277	26	92	18	39	45	0	57	277	10	7	9	0	25	6	57

TOTAL ESTADO	17.608	5.700	4.022	398	1.269	662	475	6.227	18.753	42	1.340	601	229	3.258	757	6.227
---------------------	---------------	--------------	--------------	------------	--------------	------------	------------	--------------	---------------	-----------	--------------	------------	------------	--------------	------------	--------------

TOTAL PENSIONES NO CONTRIBUTIVAS REVISIONES DE OFICIO E INSTANCIA DE PARTE DATOS DE GESTIÓN ACUMULADA CORRESPONDIENTES AL AÑO 2023 HASTA JUNIO

CC.AA. Y/O PROVINCIAS	ENTRADA REVISIONES	REVISIONES EFECTUADAS							CAUSAS DE EXTINCIÓN DEL DERECHO							
		Sin Modif. Cuantía	Con Modif. Cuantía	Suspensión PNC		Compat. PNC	Recuperación	Extinción	TOTAL	Residencia	Personal	U.E.C.	Grado	Fallecimiento	Otras	TOTAL
				Art. 363.1	Pago	366	Art. 363.1	Derecho								
ANDALUCÍA	6.542	1.608	920	108	318	160	295	3.236	6.645	25	1.086	268	76	1.602	179	3.236
ALMERÍA	440	99	67	5	4	12	11	253	451	3	81	9	15	135	10	253
CÁDIZ	1.604	539	214	38	55	57	37	603	1.543	2	181	81	7	287	45	603
CÓRDOBA	745	223	112	12	14	35	15	300	711	0	106	33	10	131	20	300
GRANADA	322	56	26	3	5	1	23	202	316	5	37	7	2	134	17	202
HUELVA	283	43	43	3	12	1	40	142	284	5	37	22	7	62	9	142
JAÉN	345	43	69	3	3	4	12	210	344	0	85	13	0	104	8	210
MÁLAGA	1.380	293	138	20	175	11	54	734	1.425	7	232	57	3	419	16	734
SEVILLA	1.423	312	251	24	50	39	103	792	1.571	3	327	46	32	330	54	792
ARAGÓN	627	117	104	17	63	14	10	311	636	4	95	31	5	110	66	311
HUESCA	120	0	32	3	14	0	1	70	120	0	18	6	1	29	16	70
TERUEL	56	3	8	0	6	0	0	37	54	0	8	1	0	16	12	37
ZARAGOZA	451	114	64	14	43	14	9	204	462	4	69	24	4	65	38	204
ASTURIAS	591	38	215	9	1	15	8	298	584	3	86	28	1	164	16	298
ILLES BALEARS	1.180	352	350	0	151	0	1	281	1.135	0	75	24	8	159	15	281
CANARIAS	3.315	1.224	497	0	560	18	0	1.285	3.584	16	316	54	8	798	93	1.285
LAS PALMAS	1.636	863	210	0	512	8	0	600	2.193	10	162	32	7	337	52	600
S.C. TENERIFE	1.679	361	287	0	48	10	0	685	1.391	6	154	22	1	461	41	685
CANTABRIA	893	302	177	5	86	3	41	280	894	9	80	36	1	112	42	280
CASTILLA Y LEÓN	1.906	526	624	43	131	44	20	856	2.244	10	355	124	11	296	60	856
ÁVILA	181	72	49	0	12	0	0	42	175	1	29	6	0	5	1	42
BURGOS	222	43	41	11	14	4	1	108	222	0	59	4	1	30	14	108
LEÓN	288	22	89	8	18	7	3	141	288	4	50	9	1	70	7	141
PALENCIA	114	6	25	1	8	0	0	75	115	0	16	18	0	28	13	75
SALAMANCA	231	40	119	2	19	0	0	165	345	0	51	26	6	74	8	165
SEGOVIA	5	160	14	0	14	0	0	45	233	4	20	8	1	11	1	45
SORIA	36	4	3	2	4	1	2	20	36	0	3	0	0	14	3	20
VALLADOLID	590	93	222	19	32	32	14	178	590	1	85	34	1	47	10	178
ZAMORA	239	86	62	0	10	0	0	82	240	0	42	19	1	17	3	82
CASTILLA-LA MANCHA	2.639	880	788	40	155	116	3	789	2.771	8	233	93	6	343	106	789
ALBACETE	725	303	189	7	29	37	2	161	728	4	60	11	3	63	20	161
CIUDAD REAL	661	160	241	15	29	37	1	191	674	1	42	18	1	95	34	191
CUENCA	296	99	80	5	15	11	0	89	299	2	19	10	0	45	13	89
GUADALAJARA	108	56	82	0	21	6	0	73	238	1	22	11	1	25	13	73
TOLEDO	849	262	196	13	61	25	0	275	832	0	90	43	1	115	26	275

(Continúa al dorso)

CC.AA. Y/O PROVINCIAS	ENTRADA REVISIONES	REVISIONES EFECTUADAS							CAUSAS DE EXTINCIÓN DEL DERECHO							
		Sin Modif. Cuantía	Con Modif. Cuantía	Suspensión PNC		Compat. PNC	Recuperación	Extinción	TOTAL	Residencia	Personal	U.E.C.	Grado	Fallecimiento	Otras	TOTAL
				Art. 363.1	Pago	366	Art. 363.1	Derecho								
CATALUNYA	189	3	53	0	0	0	0	1.103	1.159	1	95	8	0	999	0	1.103
BARCELONA	126	1	36	0	0	0	0	811	848	1	72	7	0	731	0	811
GIRONA	27	2	12	0	0	0	0	84	98	0	8	0	0	76	0	84
LLEIDA	13	0	0	0	0	0	0	80	80	0	10	0	0	70	0	80
TARRAGONA	23	0	5	0	0	0	0	128	133	0	5	1	0	122	0	128
COMUNIDAD VALENCIANA	3.276	617	701	30	245	39	17	1.637	3.286	7	472	194	33	829	102	1.637
ALICANTE	838	121	132	10	6	15	10	544	838	5	155	66	1	311	6	544
CASTELLÓN	453	63	99	12	57	24	7	191	453	0	44	24	6	89	28	191
VALENCIA	1.985	433	470	8	182	0	0	902	1.995	2	273	104	26	429	68	902
EXTREMADURA	2.896	1.885	402	25	130	39	12	431	2.924	2	104	51	3	232	39	431
BADAJOS	1.685	1.065	267	15	65	29	6	251	1.698	1	58	33	2	131	26	251
CÁCERES	1.211	820	135	10	65	10	6	180	1.226	1	46	18	1	101	13	180
GALICIA	2.370	384	616	10	68	36	17	1.452	2.583	2	342	128	19	777	184	1.452
A CORUÑA	904	284	207	9	15	32	13	557	1.117	0	131	42	4	290	90	557
LUGO	262	7	42	1	2	1	1	208	262	0	31	6	2	127	42	208
OURENSE	442	85	95	0	10	3	3	246	442	2	54	6	0	132	52	246
PONTEVEDRA	762	8	272	0	41	0	0	441	762	0	126	74	13	228	0	441
MADRID	3.798	798	1.020	61	157	81	28	1.653	3.798	35	411	193	39	766	209	1.653
MURCIA	1.509	558	443	13	15	15	0	581	1.625	5	193	77	12	253	41	581
NAVARRA	198	6	52	3	0	0	2	135	198	0	44	15	1	59	16	135
PAÍS VASCO	284	0	123	9	28	0	0	119	279	1	53	8	6	35	16	119
ÁLAVA	49	0	0	3	0	0	0	53	56	0	22	0	2	22	7	53
GUIPÚZCOA	0	0	0	0	0	0	0	0	0	0	0	0	0	0	0	0
VIZCAYA	235	0	123	6	28	0	0	66	223	1	31	8	4	13	9	66
LA RIOJA	195	15	75	3	9	1	10	82	195	0	31	1	0	41	9	82
CEUTA	399	19	234	4	16	36	11	99	419	3	31	18	0	38	9	99
MELILLA	447	32	164	18	70	45	0	118	447	30	14	16	0	41	17	118

TOTAL ESTADO	33.254	9.364	7.558	398	2.203	662	475	14.746	35.406	161	4.116	1.367	229	7.654	1.219	14.746
---------------------	---------------	--------------	--------------	------------	--------------	------------	------------	---------------	---------------	------------	--------------	--------------	------------	--------------	--------------	---------------



GOBIERNO
DE ESPAÑA

MINISTERIO
DE DERECHOS SOCIALES
Y AGENDA 2030



2 Prestaciones sociales y económicas para personas con discapacidad



GOBIERNO
DE ESPAÑA

MINISTERIO
DE DERECHOS SOCIALES
Y AGENDA 2030



Informe del seguimiento y evolución de la gestión de las prestaciones para personas con discapacidad



GOBIERNO
DE ESPAÑA

MINISTERIO
DE DERECHOS SOCIALES
Y AGENDA 2030



2.1 Introducción

El seguimiento y la evolución de la gestión y el pago de la nómina de las Prestaciones Sociales y Económicas para personas con discapacidad, contempladas en el Texto Refundido de la Ley General de derechos de las personas con discapacidad y de su inclusión social, aprobado por el Real Decreto Legislativo 1/2013, de 29 de noviembre y reguladas por el Real Decreto 383/1984, de 1 de junio, parte de la información facilitada por los distintos órganos gestores de las Comunidades Autónomas y de las Direcciones Territoriales del Imserso de Ceuta y Melilla, y se articula como se detalla a continuación:

- Datos de la gestión y de la nómina mensual.
- Datos de la gestión y de la nómina del año 2023, comprendiendo la realizada hasta el mes de referencia.
- Datos sobre la nómina de pago y número de beneficiarios desde el año 2016.

La información que suministra este apartado del informe hace referencia a los siguientes aspectos:

- Nóminas: situación y evolución de los beneficiarios, del número de subsidios que disfrutaban y de sus importes mensuales. Todo ello teniendo en cuenta que una amplia mayoría de aquellos continúan siéndolo de uno o de los dos subsidios suprimidos por la Ley 26/1990 - Subsidios de Garantía de Ingresos Mínimos (SGIM) y por Ayuda de Tercera Persona (SATP) -, en aplicación de lo establecido en la Disposición Transitoria vigésima quinta de la Ley General de la Seguridad Social. Se ofrece también información sobre el número de personas que disfrutaban de Asistencia Sanitaria y Prestación Farmacéutica (ASPF) y sobre el movimiento de beneficiarios, con especial incidencia, en este caso, en el número de aquellos que han optado por alguna prestación no contributiva.
- Gestión en trámite inicial: recoge la situación y la evolución de la gestión de las dos prestaciones vigentes tras la entrada en vigor de la Ley 26/1990, de 20 de diciembre: Subsidio de Movilidad y Compensación para Gastos de Transporte (SMGT) y Asistencia Sanitaria y Prestación Farmacéutica (ASPF).
- Gestión de las revisiones iniciadas, de oficio o a instancia de parte, respecto a todas las prestaciones sociales y económicas para personas con discapacidad.

2.2 Situación y evolución de los beneficiarios, número de prestaciones e importes de las nóminas

Ley 31/2022, de 23 de diciembre, de Presupuestos Generales del Estado para el año 2023 y, respecto al SMGT, el Real Decreto 1058/2022, de 27 de diciembre, sobre revalorización de las pensiones del sistema de la Seguridad Social, de las pensiones de Clases Pasivas y de otras prestaciones sociales públicas para el ejercicio 2023, fijan las cuantías vigentes para el año 2023 de los subsidios económicos para personas con discapacidad regulados por el Real Decreto 383/1984, de 1 de junio. De este modo, quedan fijados los importes mensuales siguientes:

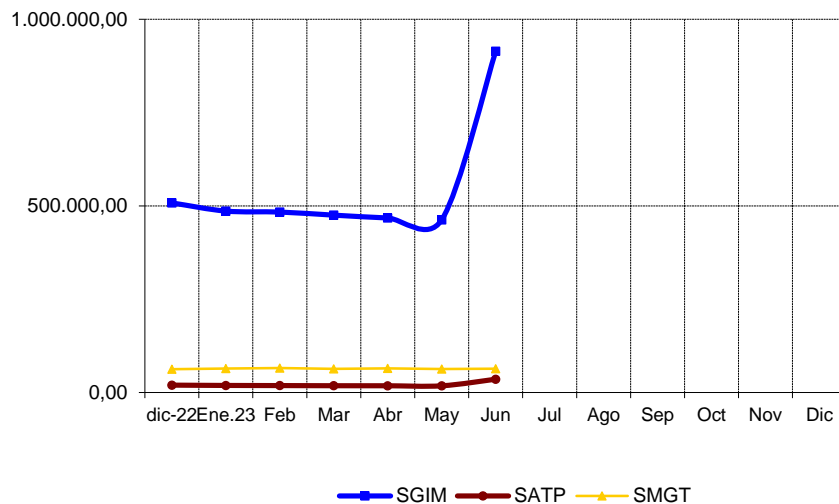
- Subsidio de Garantía de Ingresos Mínimos, SGIM (14 pagas /año): 149,86 euros.
- Subsidio por Ayuda de Tercera Persona, SATP (14 pagas /año): 58,45 euros.
- Subsidio de Movilidad y Compensación por Gastos de Transporte, SMGT (12 pagas /año): 78,20 euros.

De acuerdo con la información facilitada por el Área de Informática del Imserso sobre los datos de nómina, así como por los órganos gestores de las Comunidades Autónomas de Navarra y del País Vasco, el número de beneficiarios distintos en el mes de junio asciende a 8.337, un 0,67% menos que en el mes anterior. El número total de prestaciones reconocidas asciende a 8.850, cifra ésta superior a la de los beneficiarios distintos, ya que una misma persona puede tener reconocido el derecho a más de una prestación. Del total de prestaciones, 4.155 son de naturaleza económica, de las que el 73,79% corresponde al SGIM, el 7,34% al SATP y el 18,87% restante al SMGT. Por último, la prestación de ASPF la tenían reconocida un total de 4.663 personas, un 0,36% menos que en el mes anterior.

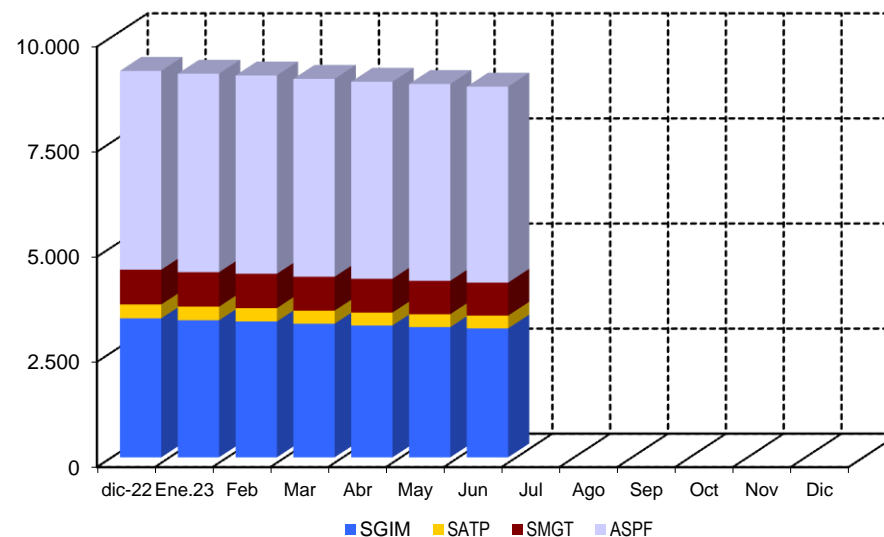
El siguiente cuadro refleja los datos básicos señalados de la nómina:

NÓMINA DE JUNIO	BENEFICIARIOS DISTINTOS	SGIM	SATP	SMGT	ASPF	TOTAL PRESTACIONES
BENEFICIARIOS	8.337	3.098	305	784	4.663	8.850
IMPORTE		914.249,96	35.654,54	63.777,61		1.013.682,11

Evolución importes nóminas mensuales



Evolución número prestaciones



El importe de la nómina del mes de junio ha ascendido a un total de 1.013.682,11 euros, en el que se incluye lo abonado en concepto de paga extraordinaria a los beneficiarios de SGIM y SATP. Del total abonado, el 90,19% corresponde al SGIM.

Finalmente, y conforme a la información disponible, los datos sobre el perfil tipo del beneficiario de las prestaciones sociales y económicas para personas con discapacidad muestran un predominio de las mujeres sobre los hombres - en una proporción de 3,5 a 1 - si bien la superioridad femenina no se manifiesta, aunque por escaso margen, entre los titulares menores de 45 años. Esta mujer tipo, con discapacidad de tipo físico, cuya edad es superior a los 75 años, convive preferentemente integrada en una unidad familiar de la que depende económicamente.

2.3 Situación y evolución de la gestión en trámite inicial

Como se ha señalado en la introducción de este informe, el volumen de la gestión de las prestaciones sociales y económicas para personas con discapacidad contempladas en el Real Decreto 383/1984, de 1 de junio, se vio muy reducido tras la entrada en vigor de la Ley 26/1990, de 20 de diciembre, que suprimió los subsidios de Garantía de Ingresos Mínimos y por Ayuda de Tercera Persona. Los datos de la gestión de las solicitudes presentadas, resueltas, aprobadas y el índice de reconocimiento de las dos prestaciones vigentes (SMGT y ASPF), correspondientes al mes de junio se recogen en los anexos 58 a 61.

2.4 Seguimiento de la gestión derivada de las revisiones de oficio y a instancia de parte

La revisión de oficio es la iniciada por el órgano gestor cuando, como resultado de las medidas de control disponibles o implantadas, conoce cualquier dato o información que pueda producir o haya producido una variación sobrevenida en los requisitos, y ello pueda dar lugar a la modificación de la cuantía o a la suspensión o extinción del derecho a la prestación, procediendo, en su caso, el abono de atrasos o la reclamación de las cantidades indebidamente percibidas. Por otro lado, las revisiones a instancia de parte se inician cuando el interesado, en cumplimiento de sus obligaciones, comunica al órgano gestor cualquier variación sobrevenida en su situación que pudiera tener incidencia en el derecho o en la cuantía reconocida de la prestación, siendo sus efectos resultantes idénticos a los ya indicados para las revisiones de oficio.

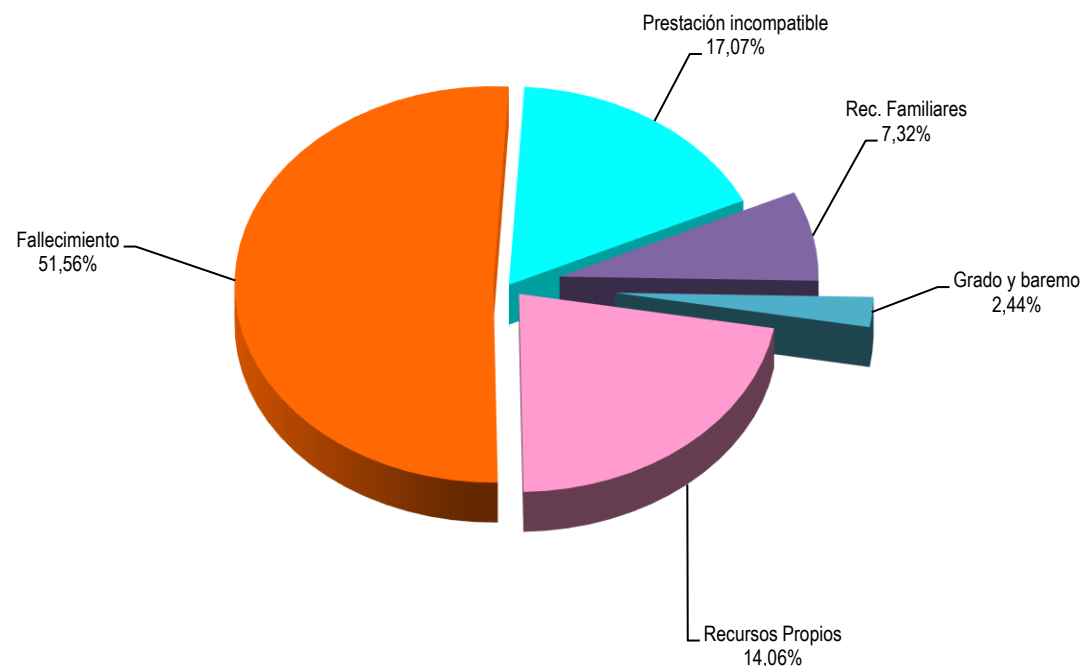
Los datos correspondientes al mes de junio se refieren al detalle de las situaciones finales derivadas de los procesos de revisión, cuyas cifras se reflejan en los anexos 62 a 71. Del análisis de los mismos, es posible obtener las siguientes conclusiones:

- ✓ Se han emitido en el mes 43 resoluciones en las que se ha modificado la cuantía, se ha suspendido o se ha extinguido el derecho a alguna de las prestaciones, de las que el 53,49% se corresponde con el SGIM.



- ✓ No se ha emitido ninguna resolución que haya modificado la cuantía del SGIM.
- ✓ Se han llevado a cabo dos suspensiones de las prestaciones, sin que ninguna de ellas se motive en que el beneficiario del SGIM ha iniciado una actividad laboral.
- ✓ El siguiente gráfico refleja los distintos motivos de extinción en el total de prestaciones. Las causas de la pérdida del derecho están sustentadas, por este orden, en el fallecimiento del titular, en segundo lugar, en que el beneficiario sea titular de alguna prestación de análoga naturaleza y finalidad y de superior cuantía y, en tercer lugar, en que el beneficiario disponga de recursos propios superiores al límite legalmente establecido. El resto de causas tiene una presencia minoritaria o nula.

Causas de Extinción prestaciones sociales y económicas para personas con discapacidad





GOBIERNO
DE ESPAÑA

MINISTERIO
DE DERECHOS SOCIALES
Y AGENDA 2030



Anexos



GOBIERNO
DE ESPAÑA

MINISTERIO
DE DERECHOS SOCIALES
Y AGENDA 2030



2a Número de beneficiarios, prestaciones e importes de las nóminas

**PRESTACIONES DEL REAL DECRETO 383/1984, DE 1 DE FEBRERO
EVOLUCIÓN DE LOS BENEFICIARIOS E IMPORTES DE LAS NÓMINAS**

**TOTAL ESTADO
CON NAVARRA Y EL PAÍS VASCO**

MENSUALIDADES	NUMERO DE BENEFICIARIOS DISTINTOS	SGIM		SATP		SMGT		TOTAL		ASPF
		NÚMERO DE PRESTACIONES	IMPORTE BRUTO	NÚMERO DE PRESTACIONES	IMPORTE BRUTO	NÚMERO DE PRESTACIONES	IMPORTE BRUTO	NÚMERO DE PRESTACIONES	IMPORTE BRUTO	NÚMERO DE PRESTACIONES
AÑO 2016	16.412	8.199	18.341.052,62	845	745.208,74	1.219	1.003.934,49	10.263	20.090.195,85	7.494
AÑO 2017	14.539	7.068	15.776.196,82	726	637.893,93	1.121	900.812,42	8.915	17.314.903,17	6.781
AÑO 2018	12.912	5.981	13.431.539,56	604	536.598,30	956	827.281,96	7.541	14.795.419,82	6.325
AÑO 2019	11.675	5.209	11.579.319,41	540	468.856,97	956	808.874,48	6.705	12.857.050,86	5.812
AÑO 2020	10.561	4.465	10.057.402,26	450	404.367,08	873	769.580,62	5.788	11.231.349,96	5.487
AÑO 2021	9.293	3.833	8.554.438,84	385	339.536,23	834	735.371,45	5.052	9.629.346,52	4.854
AÑO 2022	8.666	3.306	7.384.992,18	331	290.749,96	828	738.988,40	4.465	8.414.730,54	4.728
AÑO 2023										
ENERO	8.609	3.261	486.107,45	324	18.937,81	819	64.019,50	4.404	569.064,76	4.722
FEBRERO	8.577	3.232	483.465,64	318	18.587,11	817	65.581,30	4.367	567.634,05	4.717
MARZO	8.508	3.179	475.188,07	311	18.177,96	806	63.153,10	4.296	556.519,13	4.708
ABRIL	8.444	3.136	467.610,13	309	18.061,06	802	64.714,70	4.247	550.385,89	4.688
MAYO	8.393	3.098	462.640,18	307	17.944,16	795	62.846,50	4.200	543.430,84	4.680
JUNIO *	8.337	3.066	914.249,96	305	35.654,54	784	63.777,61	4.155	1.013.682,11	4.663
JULIO										
AGOSTO										
SEPTIEMBRE										
OCTUBRE										
NOVIEMBRE *										
DICIEMBRE										
TOTAL AÑO 2023(1)			3.289.261,43		127.362,64		384.092,71		3.800.716,78	

* En SGIM y SATP, junto a la mensualidad se abona una paga extra

PRESTACIONES DEL REAL DECRETO 383/1984, DE 1 DE FEBRERO

BENEFICIARIOS E IMPORTE DE LA NÓMINA

JUNIO

CC.AA. Y/O PROVINCIAS	NÚMERO DE BENEFICIARIOS DISTINTOS	SGIM		SATP		SMGT		TOTAL		ASPF
		NÚMERO DE PRESTACIONES	IMPORTE BRUTO	NÚMERO DE PRESTACIONES	IMPORTE BRUTO	NÚMERO DE PRESTACIONES	IMPORTE BRUTO	NÚMERO DE PRESTACIONES	IMPORTE BRUTO	NÚMERO DE PRESTACIONES
ANDALUCÍA	1.211	700	209.232,02	78	9.118,20	88	8.339,00	866	226.689,22	468
ALMERÍA	195	139	41.374,64	9	1.052,10	24	1.876,80	172	44.303,54	33
CÁDIZ	136	92	27.574,24	10	1.169,00	19	2.996,50	121	31.739,74	31
CÓRDOBA	62	40	11.988,80	4	467,60	7	537,30	51	12.993,70	14
GRANADA	117	30	8.991,60	6	701,40	2	156,40	38	9.849,40	87
HUELVA	35	15	4.495,80	1	116,90	2	156,40	18	4.769,10	18
JAÉN	60	47	13.801,30	6	701,40	2	156,40	55	14.659,10	14
MÁLAGA	502	294	88.117,68	37	4.325,30	15	1.139,90	346	93.582,88	227
SEVILLA	104	43	12.887,96	5	584,50	17	1.319,30	65	14.791,76	44
ARAGÓN	231	93	27.873,96	7	818,30	26	2.189,60	126	30.881,86	118
HUESCA	21	12	3.596,64	0	0,00	0	0,00	12	3.596,64	10
TERUEL	10	6	1.798,32	1	116,90	2	156,40	9	2.071,62	2
ZARAGOZA	200	75	22.479,00	6	701,40	24	2.033,20	105	25.213,60	106
ASTURIAS	262	130	38.760,08	8	935,20	10	782,00	148	40.477,28	125
ILLES BALEARS	32	32	9.591,04	5	584,50	2	156,40	39	10.331,94	0
CANARIAS	105	22	6.593,84	4	467,60	22	1.720,40	48	8.781,84	63
LAS PALMAS	65	4	1.198,88	0	0,00	12	938,40	16	2.137,28	50
S.C. TENERIFE	40	18	5.394,96	4	467,60	10	782,00	32	6.644,56	13
CANTABRIA	63	58	16.723,48	7	818,30	5	391,00	70	17.932,78	0
CASTILLA Y LEÓN	1.151	261	77.693,36	29	3.390,10	27	2.111,40	317	83.194,86	868
ÁVILA	227	20	5.881,88	5	584,50	1	78,20	26	6.544,58	206
BURGOS	25	14	4.196,08	0	0,00	6	469,20	20	4.665,28	5
LEÓN	390	52	15.376,66	7	818,30	4	312,80	63	16.507,76	336
PALENCIA	47	19	5.694,68	1	116,90	7	547,40	27	6.358,98	22
SALAMANCA	293	36	10.577,66	4	467,60	1	78,20	41	11.123,46	257
SEGOVIA	27	12	3.596,64	3	350,70	1	78,20	16	4.025,54	14
SORIA	16	14	4.196,08	1	116,90	2	156,40	17	4.469,38	1
VALLADOLID	92	75	22.479,00	3	350,70	2	156,40	80	22.986,10	15
ZAMORA	34	19	5.694,68	5	584,50	3	234,60	27	6.513,78	12
CASTILLA-LA MANCHA	1.511	158	47.233,72	25	2.922,50	7	538,00	190	50.694,22	1.352
ALBACETE	312	32	9.469,00	6	701,40	0	0,00	38	10.170,40	279
CIUDAD REAL	622	20	5.994,40	2	233,80	3	225,20	25	6.453,40	601
CUENCA	225	20	5.994,40	2	233,80	1	78,20	23	6.306,40	204
GUADALAJARA	20	17	5.095,24	5	584,50	2	156,40	24	5.836,14	2
TOLEDO	332	69	20.680,68	10	1.169,00	1	78,20	80	21.927,88	266

(Continúa al dorso)

CC.AA. Y/O PROVINCIAS	NÚMERO DE BENEFICIARIOS DISTINTOS	SGIM		SATP		SMGT		T O T A L		ASPF
		NÚMERO DE PRESTACIONES	IMPORTE BRUTO	NÚMERO DE PRESTACIONES	IMPORTE BRUTO	NÚMERO DE PRESTACIONES	IMPORTE BRUTO	NÚMERO DE PRESTACIONES	IMPORTE BRUTO	NÚMERO DE PRESTACIONES
CATALUNYA	359	336	100.228,60	17	1.987,30	21	1.642,20	374	103.858,10	13
BARCELONA	242	227	67.719,24	10	1.169,00	15	1.173,00	252	70.061,24	6
GIRONA	28	25	7.493,00	3	350,70	3	234,60	31	8.078,30	0
LLEIDA	36	32	9.591,04	3	350,70	2	156,40	37	10.098,14	3
TARRAGONA	53	52	15.425,32	1	116,90	1	78,20	54	15.620,42	4
COMUNIDAD VALENCIANA	934	340	101.904,80	36	4.208,40	113	8.819,60	489	114.932,80	505
ALICANTE	436	189	56.647,08	11	1.285,90	21	1.642,20	221	59.575,18	242
CASTELLÓN	55	34	10.190,48	3	350,70	19	1.485,80	56	12.026,98	4
VALENCIA	443	117	35.067,24	22	2.571,80	73	5.691,60	212	43.330,64	259
EXTREMADURA	123	109	32.158,68	10	1.169,00	10	782,00	129	34.109,68	8
BADAJOS	54	53	15.776,98	3	350,70	0	0,00	56	16.127,68	1
CÁCERES	69	56	16.381,70	7	818,30	10	782,00	73	17.982,00	7
GALICIA	158	118	34.457,38	12	1.402,80	15	1.173,00	145	37.033,18	33
A CORUÑA	49	47	13.452,26	7	818,30	2	156,40	56	14.426,96	0
LUGO	25	4	1.198,88	0	0,00	9	703,80	13	1.902,68	13
OURENSE	21	11	3.296,92	0	0,00	1	78,20	12	3.375,12	9
PONTEVEDRA	63	56	16.509,32	5	584,50	3	234,60	64	17.328,42	11
MADRID	873	267	80.025,24	29	3.390,10	84	6.569,91	380	89.985,25	553
MURCIA	794	272	80.521,68	14	1.636,60	48	3.753,60	334	85.911,88	490
NAVARRA	45	30	9.141,42	10	1.169,04	7	547,40	47	10.857,86	8
PAÍS VASCO	151	89	26.824,94	10	1.169,00	50	3.910,00	149	31.903,94	20
ARABA/ÁLAVA	28	16	4.795,52	6	701,40	4	312,80	26	5.809,72	5
GIPUZKOA	55	18	5.394,96	2	233,80	37	2.893,40	57	8.522,16	11
BIZKAIA	68	55	16.634,46	2	233,80	9	703,80	66	17.572,06	4
LA RIOJA	32	16	4.795,52	0	0,00	2	156,40	18	4.951,92	14
CEUTA	59	18	5.394,96	2	233,80	25	1.955,00	45	7.583,76	21
MELILLA	243	17	5.095,24	2	233,80	222	18.240,70	241	23.569,74	4
TOTAL ESTADO	8.337	3.066	914.249,96	305	35.654,54	784	63.777,61	4.155	1.013.682,11	4.663



GOBIERNO
DE ESPAÑA

MINISTERIO
DE DERECHOS SOCIALES
Y AGENDA 2030



2b Prestaciones sociales y económicas para personas con discapacidad: Datos de la gestión mensual y anual

PRESTACIONES DEL REAL DECRETO 383/1984, DE 1 DE FEBRERO

DATOS DE GESTIÓN CORRESPONDIENTES AL MES DE JUNIO DE 2023

CC.AA. Y/O PROVINCIAS	SUBSIDIO MOVILIDAD Y COMPENSACIÓN PARA						ASISTENCIA SANITARIA Y PRESTACIÓN FARMACÉUTICA						TOTAL PRESTACIONES					
	PTES. MES ANT.	GASTOS TRANSPORTE (S.M.G.T.)			PTES. FIN MES	PTES. MES ANT.	(A.S.P.F.)				PTES. FIN MES	PTES. MES ANT.	REAL DECRETO 383/1984				PTES. FIN MES	
		SOLC.	REST.	APRB. (nº y % C.R.)			SOLC.	REST.	APRB. (nº y % C.R.)	SOLC.			REST.	APRB. (nº y % C.R.)				
ANDALUCÍA	11	4	2	1	50,00	13	3	3	1	0	-	5	14	7	3	1	33,33	18
ALMERÍA	0	2	0	0	-	2	0	2	0	0	-	2	0	4	0	0	-	4
CÁDIZ	4	1	0	0	-	5	0	0	0	0	-	0	4	1	0	0	-	5
CÓRDOBA	3	0	0	0	-	3	1	0	0	0	-	1	4	0	0	0	-	4
GRANADA	0	1	0	0	-	1	0	1	0	0	-	1	0	2	0	0	-	2
HUELVA	0	0	0	0	-	0	0	0	0	0	-	0	0	0	0	0	-	0
JAÉN	1	0	0	0	-	1	1	0	0	0	-	1	2	0	0	0	-	2
MÁLAGA	2	0	2	1	50,00	0	1	0	1	0	-	0	3	0	3	1	33,33	0
SEVILLA	1	0	0	0	-	1	0	0	0	0	-	0	1	0	0	0	-	1
ARAGÓN	0	1	1	0	-	0	0	0	0	0	-	0	0	1	1	0	-	0
HUESCA	0	0	0	0	-	0	0	0	0	0	-	0	0	0	0	0	-	0
TERUEL	0	0	0	0	-	0	0	0	0	0	-	0	0	0	0	0	-	0
ZARAGOZA	0	1	1	0	-	0	0	0	0	0	-	0	0	1	1	0	-	0
ASTURIAS	0	0	0	0	-	0	0	0	0	0	-	0	0	0	0	0	-	0
ILLES BALEARS	0	0	0	0	-	0	0	0	0	0	-	0	0	0	0	0	-	0
CANARIAS	1	1	0	0	-	2	0	0	0	0	-	0	1	1	0	0	-	2
LAS PALMAS	0	1	0	0	-	1	0	0	0	0	-	0	0	1	0	0	-	1
S.C. TENERIFE	1	0	0	0	-	1	0	0	0	0	-	0	1	0	0	0	-	1
CANTABRIA	0	0	0	0	-	0	0	0	0	0	-	0	0	0	0	0	-	0
CASTILLA Y LEÓN	7	0	1	0	-	6	2	1	2	0	-	1	9	1	3	0	-	7
ÁVILA	3	0	0	0	-	3	0	0	0	0	-	0	3	0	0	0	-	3
BURGOS	0	0	0	0	-	0	2	0	1	0	-	1	2	0	1	0	-	1
LEÓN	4	0	1	0	-	3	0	0	0	0	-	0	4	0	1	0	-	3
PALENCIA	0	0	0	0	-	0	0	0	0	0	-	0	0	0	0	0	-	0
SALAMANCA	0	0	0	0	-	0	0	1	1	0	-	0	0	1	1	0	-	0
SEGOVIA	0	0	0	0	-	0	0	0	0	0	-	0	0	0	0	0	-	0
SORIA	0	0	0	0	-	0	0	0	0	0	-	0	0	0	0	0	-	0
VALLADOLID	0	0	0	0	-	0	0	0	0	0	-	0	0	0	0	0	-	0
ZAMORA	0	0	0	0	-	0	0	0	0	0	-	0	0	0	0	0	-	0
CASTILLA-LA MANCHA	6	3	4	0	-	5	5	2	2	0	-	5	11	5	6	0	-	10
ALBACETE	4	0	0	0	-	4	4	0	0	0	-	4	8	0	0	0	-	8
CIUDAD REAL	0	1	1	0	-	0	0	1	1	0	-	0	0	2	2	0	-	0
CUENCA	0	0	0	0	-	0	0	0	0	0	-	0	0	0	0	0	-	0
GUADALAJARA	1	2	2	0	-	1	0	1	0	0	-	1	1	3	2	0	-	2
TOLEDO	1	0	1	0	-	0	1	0	1	0	-	0	2	0	2	0	-	0

(Continúa al dorso)

CC.AA. Y/O PROVINCIAS	SUBSIDIO MOVILIDAD Y COMPENSACIÓN PARA					ASISTENCIA SANITARIA Y PRESTACIÓN FARMACÉUTICA					TOTAL PRESTACIONES							
	PTES. MES ANT.	GASTOS TRANSPORTE (S.M.G.T.)			PTES. FIN MES	PTES. MES ANT.	(A.S.P.F.)			PTES. FIN MES	PTE. MES ANT.	REAL DECRETO 383/1984			PTE. FINAL			
		SOLC.	REST.	APRB. (nº y % C.R.)			SOLC.	REST.	APRB. (nº y % C.R.)			SOLC.	REST.	APRB. (nº y % C.R.)				
CATALUNYA	19	22	8	0	-	33	0	0	0	0	-	0	19	22	8	0	-	33
BARCELONA	15	15	4	0	-	26	0	0	0	0	-	0	15	15	4	0	-	26
GIRONA	2	0	2	0	-	0	0	0	0	0	-	0	2	0	2	0	-	0
LLEIDA	0	1	0	0	-	1	0	0	0	0	-	0	0	1	0	0	-	1
TARRAGONA	2	6	2	0	-	6	0	0	0	0	-	0	2	6	2	0	-	6
COMUNIDAD VALENCIANA	1	3	3	0	-	1	1	1	2	0	-	0	2	4	5	0	-	1
ALICANTE	0	0	0	0	-	0	0	0	0	0	-	0	0	0	0	0	-	0
CASTELLÓN	0	0	0	0	-	0	0	0	0	0	-	0	0	0	0	0	-	0
VALENCIA	1	3	3	0	-	1	1	1	2	0	-	0	2	4	5	0	-	1
EXTREMADURA	0	1	0	0	-	1	0	2	0	0	-	2	0	3	0	0	-	3
BADAJOS	0	1	0	0	-	1	0	2	0	0	-	2	0	3	0	0	-	3
CÁCERES	0	0	0	0	-	0	0	0	0	0	-	0	0	0	0	0	-	0
GALICIA	2	3	2	0	-	3	2	1	0	0	-	3	4	4	2	0	-	6
A CORUÑA	0	2	2	0	-	0	0	0	0	0	-	0	0	2	2	0	-	0
LUGO	0	0	0	0	-	0	0	0	0	0	-	0	0	0	0	0	-	0
OURENSE	0	0	0	0	-	0	0	0	0	0	-	0	0	0	0	0	-	0
PONTEVEDRA	2	1	0	0	-	3	2	1	0	0	-	3	4	2	0	0	-	6
MADRID	4	9	9	0	-	4	0	10	10	0	-	0	4	19	19	0	-	4
MURCIA	0	0	0	0	-	0	0	0	0	0	-	0	0	0	0	0	-	0
NAVARRA	0	1	0	0	-	1	0	0	0	0	-	0	0	1	0	0	-	1
PAÍS VASCO	0	2	1	0	-	1	0	0	0	0	-	0	0	2	1	0	-	1
ARABA/ÁLAVA	0	0	0	0	-	0	0	0	0	0	-	0	0	0	0	0	-	0
GIPUZKOA	0	2	1	0	-	1	0	0	0	0	-	0	0	2	1	0	-	1
BIZKAIA	0	0	0	0	-	0	0	0	0	0	-	0	0	0	0	0	-	0
LA RIOJA	0	0	0	0	-	0	0	0	0	0	-	0	0	0	0	0	-	0
CEUTA	3	0	0	0	-	3	0	0	0	0	-	0	3	0	0	0	-	3
MELILLA	25	1	8	3	37,50	18	0	1	1	0	-	0	25	2	9	3	33,33	18

TOTAL ESTADO	79	51	39	4	10,26	91	13	21	18	0	-	16	92	72	57	4	7,02	107
---------------------	-----------	-----------	-----------	----------	--------------	-----------	-----------	-----------	-----------	----------	----------	-----------	-----------	-----------	-----------	----------	-------------	------------

PRESTACIONES DEL REAL DECRETO 383/1984, DE 1 DE FEBRERO DATOS DE GESTIÓN CORRESPONDIENTES AL AÑO 2023 HASTA JUNIO

CC.AA. Y/O PROVINCIAS	SUBSIDIO DE MOVILIDAD Y COMPENSACIÓN PARA						ASISTENCIA SANITARIA Y PRESTACIÓN FARMACÉUTICA						TOTAL PRESTACIONES					
	PTE. AÑO ANT.	GASTOS DE TRANSPORTE (S.M.G.T.)			PTE. FINAL	PTE. AÑO ANT.	(A.S.P.F.)			PTE. FINAL	PTE. AÑO ANT.	REAL DECRETO 383/1984				PTE. FINAL		
		SOLC.	REST.	APRB. (nº y % C.R.)			SOLC.	REST.	APRB. (nº y % C.R.)			SOLC.	REST.	APRB. (nº y % C.R.)				
ANDALUCÍA	14	30	31	3	9,68	13	6	17	18	0	-	5	20	47	49	3	6,12	18
ALMERÍA	0	6	4	1	25,00	2	0	2	0	0	-	2	0	8	4	1	25,00	4
CÁDIZ	1	5	1	0	-	5	0	4	4	0	-	0	1	9	5	0	-	5
CÓRDOBA	6	3	6	1	16,67	3	4	1	4	0	-	1	10	4	10	1	10,00	4
GRANADA	2	5	6	0	-	1	0	2	1	0	-	1	2	7	7	0	-	2
HUELVA	0	1	1	0	-	0	0	2	2	0	-	0	0	3	3	0	-	0
JAÉN	0	2	1	0	-	1	0	2	1	0	-	1	0	4	2	0	-	2
MÁLAGA	3	3	6	1	16,67	0	2	1	3	0	-	0	5	4	9	1	11,11	0
SEVILLA	2	5	6	0	-	1	0	3	3	0	-	0	2	8	9	0	-	1
ARAGÓN	0	4	4	0	-	0	0	6	6	0	-	0	0	10	10	0	-	0
HUESCA	0	0	0	0	-	0	0	1	1	0	-	0	0	1	1	0	-	0
TERUEL	0	0	0	0	-	0	0	0	0	0	-	0	0	0	0	0	-	0
ZARAGOZA	0	4	4	0	-	0	0	5	5	0	-	0	0	9	9	0	-	0
ASTURIAS	0	0	0	0	-	0	0	0	0	0	-	0	0	0	0	0	-	0
ILLES BALEARS	0	0	0	0	-	0	0	0	0	0	-	0	0	0	0	0	-	0
CANARIAS	0	4	2	0	-	2	0	0	0	0	-	0	0	4	2	0	-	2
LAS PALMAS	0	1	0	0	-	1	0	0	0	0	-	0	0	1	0	0	-	1
S.C. TENERIFE	0	3	2	0	-	1	0	0	0	0	-	0	0	3	2	0	-	1
CANTABRIA	0	0	0	0	-	0	0	0	0	0	-	0	0	0	0	0	-	0
CASTILLA Y LEÓN	7	11	12	1	8,33	6	0	8	7	0	-	1	7	19	19	1	5,26	7
ÁVILA	3	0	0	0	-	3	0	1	1	0	-	0	3	1	1	0	-	3
BURGOS	0	0	0	0	-	0	0	2	1	0	-	1	0	2	1	0	-	1
LEÓN	0	4	1	0	-	3	0	2	2	0	-	0	0	6	3	0	-	3
PALENCIA	1	0	1	0	-	0	0	0	0	0	-	0	1	0	1	0	-	0
SALAMANCA	0	6	6	1	16,67	0	0	3	3	0	-	0	0	9	9	1	11,11	0
SEGOVIA	0	0	0	0	-	0	0	0	0	0	-	0	0	0	0	0	-	0
SORIA	0	0	0	0	-	0	0	0	0	0	-	0	0	0	0	0	-	0
VALLADOLID	0	0	0	0	-	0	0	0	0	0	-	0	0	0	0	0	-	0
ZAMORA	3	1	4	0	-	0	0	0	0	0	-	0	3	1	4	0	-	0
CASTILLA-LA MANCHA	1	19	15	0	-	5	0	14	9	0	-	5	1	33	24	0	-	10
ALBACETE	0	6	2	0	-	4	0	6	2	0	-	4	0	12	4	0	-	8
CIUDAD REAL	0	2	2	0	-	0	0	2	2	0	-	0	0	4	4	0	-	0
CUENCA	0	0	0	0	-	0	0	0	0	0	-	0	0	0	0	0	-	0
GUADALAJARA	1	5	5	0	-	1	0	3	2	0	-	1	1	8	7	0	-	2
TOLEDO	0	6	6	0	-	0	0	3	3	0	-	0	0	9	9	0	-	0

(Continúa al dorso)

CC.AA. Y/O PROVINCIAS	SUBSIDIO DE MOVILIDAD Y COMPENSACIÓN PARA					ASISTENCIA SANITARIA Y PRESTACIÓN FARMACÉUTICA					TOTAL PRESTACIONES							
	PTE. AÑO ANT.	GASTOS DE TRANSPORTE (S.M.G.T.)			PTE. FINAL	PTE. AÑO ANT.	(A.S.P.F.)			PTE. FINAL	PTE. AÑO ANT.	REAL DECRETO 383/1984			PTE. FINAL			
		SOLC.	REST.	APRB. (nº y % C.R.)			SOLC.	REST.	APRB. (nº y % C.R.)			SOLC.	REST.	APRB. (nº y % C.R.)				
CATALUNYA	28	70	65	0	-	33	0	0	0	0	-	0	28	70	65	0	-	33
BARCELONA	24	42	40	0	-	26	0	0	0	0	-	0	24	42	40	0	-	26
GIRONA	2	10	12	0	-	0	0	0	0	0	-	0	2	10	12	0	-	0
LLEIDA	0	1	0	0	-	1	0	0	0	0	-	0	0	1	0	0	-	1
TARRAGONA	2	17	13	0	-	6	0	0	0	0	-	0	2	17	13	0	-	6
COMUNIDAD VALENCIANA	3	8	10	1	10,00	1	0	2	2	0	-	0	3	10	12	1	8,33	1
ALICANTE	0	0	0	0	-	0	0	0	0	0	-	0	0	0	0	0	-	0
CASTELLÓN	0	0	0	0	-	0	0	0	0	0	-	0	0	0	0	0	-	0
VALENCIA	3	8	10	1	10,00	1	0	2	2	0	-	0	3	10	12	1	8,33	1
EXTREMADURA	2	4	5	2	40,00	1	0	4	2	0	-	2	2	8	7	2	28,57	3
BADAJOS	0	1	0	0	-	1	0	2	0	0	-	2	0	3	0	0	-	3
CÁCERES	2	3	5	2	40,00	0	0	2	2	0	-	0	2	5	7	2	28,57	0
GALICIA	5	12	14	0	-	3	2	8	7	0	-	3	7	20	21	0	-	6
A CORUÑA	0	4	4	0	-	0	0	2	2	0	-	0	0	6	6	0	-	0
LUGO	0	2	2	0	-	0	0	0	0	0	-	0	0	2	2	0	-	0
OURENSE	0	1	1	0	-	0	0	0	0	0	-	0	0	1	1	0	-	0
PONTEVEDRA	5	5	7	0	-	3	2	6	5	0	-	3	7	11	12	0	-	6
MADRID	4	73	73	1	1,37	4	0	58	58	0	-	0	4	131	131	1	0,76	4
MURCIA	0	1	1	0	-	0	0	8	8	0	-	0	0	9	9	0	-	0
NAVARRA	2	7	8	2	25,00	1	0	0	0	0	-	0	2	7	8	2	25,00	1
PAÍS VASCO	1	11	11	5	45,45	1	0	0	0	0	-	0	1	11	11	5	45,45	1
ARABA/ÁLAVA	0	0	0	0	-	0	0	0	0	0	-	0	0	0	0	0	-	0
GIPUZKOA	1	8	8	3	37,50	1	0	0	0	0	-	0	1	8	8	3	37,50	1
BIZKAIA	0	3	3	2	66,67	0	0	0	0	0	-	0	0	3	3	2	66,67	0
LA RIOJA	0	0	0	0	-	0	0	0	0	0	-	0	0	0	0	0	-	0
CEUTA	0	4	1	1	100,00	3	0	1	1	0	-	0	0	5	2	1	50,00	3
MELILLA	17	23	22	10	45,45	18	0	6	6	0	-	0	17	29	28	10	35,71	18

TOTAL ESTADO	84	281	274	26	9,49	91	8	132	124	0	-	16	92	413	398	26	6,53	107
---------------------	-----------	------------	------------	-----------	-------------	-----------	----------	------------	------------	----------	----------	-----------	-----------	------------	------------	-----------	-------------	------------



GOBIERNO
DE ESPAÑA

MINISTERIO
DE DERECHOS SOCIALES
Y AGENDA 2030



2c Revisiones de oficio e instancia de parte: Datos de la gestión mensual y anual

**PRESTACIONES DEL REAL DECRETO 383/1984, DE 1 DE FEBRERO
REVISIONES DE OFICIO E INSTANCIA DE PARTE EFECTUADAS DE SGIM
DATOS DE GESTIÓN CORRESPONDIENTES AL MES DE JUNIO DE 2023**

CC.AA. Y/O PROVINCIAS	REVISIONES EFECTUADAS					CAUSAS DE EXTINCIÓN DEL DERECHO					
	Modifica. Cuantía	Extinción Derecho	Suspensión		TOTAL	Recursos Propios	Prestación Incompatible	Pérdida Residencia	Fallecimiento	Grado y Baremo	TOTAL
			Act. Laboral	Otras							
ANDALUCÍA	0	5	0	0	5	3	0	0	2	0	5
ALMERÍA	0	1	0	0	1	1	0	0	0	0	1
CÁDIZ	0	0	0	0	0	0	0	0	0	0	0
CÓRDOBA	0	0	0	0	0	0	0	0	0	0	0
GRANADA	0	0	0	0	0	0	0	0	0	0	0
HUELVA	0	0	0	0	0	0	0	0	0	0	0
JAÉN	0	0	0	0	0	0	0	0	0	0	0
MÁLAGA	0	4	0	0	4	2	0	0	2	0	4
SEVILLA	0	0	0	0	0	0	0	0	0	0	0
ARAGÓN	0	3	0	0	3	0	1	0	2	0	3
HUESCA	0	0	0	0	0	0	0	0	0	0	0
TERUEL	0	0	0	0	0	0	0	0	0	0	0
ZARAGOZA	0	3	0	0	3	0	1	0	2	0	3
ASTURIAS	0	1	0	0	1	1	0	0	0	0	1
ILLES BALEARIS	0	0	0	0	0	0	0	0	0	0	0
CANARIAS	0	0	0	0	0	0	0	0	0	0	0
LAS PALMAS	0	0	0	0	0	0	0	0	0	0	0
S.C. TENERIFE	0	0	0	0	0	0	0	0	0	0	0
CANTABRIA	0	0	0	0	0	0	0	0	0	0	0
CASTILLA Y LEÓN	0	5	0	0	5	3	1	0	1	0	5
ÁVILA	0	0	0	0	0	0	0	0	0	0	0
BURGOS	0	0	0	0	0	0	0	0	0	0	0
LEÓN	0	0	0	0	0	0	0	0	0	0	0
PALENCIA	0	0	0	0	0	0	0	0	0	0	0
SALAMANCA	0	0	0	0	0	0	0	0	0	0	0
SEGOVIA	0	0	0	0	0	0	0	0	0	0	0
SORIA	0	0	0	0	0	0	0	0	0	0	0
VALLADOLID	0	5	0	0	5	3	1	0	1	0	5
ZAMORA	0	0	0	0	0	0	0	0	0	0	0
CASTILLA-LA MANCHA	0	2	0	0	2	1	1	0	0	0	2
ALBACETE	0	0	0	0	0	0	0	0	0	0	0
CIUDAD REAL	0	0	0	0	0	0	0	0	0	0	0
CUENCA	0	0	0	0	0	0	0	0	0	0	0
GUADALAJARA	0	1	0	0	1	0	1	0	0	0	1
TOLEDO	0	1	0	0	1	1	0	0	0	0	1

(Continúa al dorso)

CC.AA. Y/O PROVINCIAS	REVISIONES EFECTUADAS					CAUSAS DE EXTINCIÓN DEL DERECHO					
	Modifica. Cuantía	Extinción Derecho	Suspensión		TOTAL	Recursos Propios	Prestación Incompatible	Pérdida Residencia	Fallecimiento	Grado y Baremo	TOTAL
			Act. Laboral	Otras							
CATALUNYA	0	0	0	0	0	0	0	0	0	0	0
BARCELONA	0	0	0	0	0	0	0	0	0	0	0
GIRONA	0	0	0	0	0	0	0	0	0	0	0
LLEIDA	0	0	0	0	0	0	0	0	0	0	0
TARRAGONA	0	0	0	0	0	0	0	0	0	0	0
COMUNIDAD VALENCIANA	0	2	0	0	2	0	0	0	2	0	2
ALICANTE	0	0	0	0	0	0	0	0	0	0	0
CASTELLÓN	0	0	0	0	0	0	0	0	0	0	0
VALENCIA	0	2	0	0	2	0	0	0	2	0	2
EXTREMADURA	0	2	0	0	2	0	1	0	1	0	2
BADAJOS	0	1	0	0	1	0	1	0	0	0	1
CÁCERES	0	1	0	0	1	0	0	0	1	0	1
GALICIA	0	1	0	0	1	0	0	0	1	0	1
A CORUÑA	0	0	0	0	0	0	0	0	0	0	0
LUGO	0	0	0	0	0	0	0	0	0	0	0
OURENSE	0	1	0	0	1	0	0	0	1	0	1
PONTEVEDRA	0	0	0	0	0	0	0	0	0	0	0
MADRID	0	0	0	0	0	0	0	0	0	0	0
MURCIA	0	1	0	0	1	0	1	0	0	0	1
NAVARRA	0	0	0	0	0	0	0	0	0	0	0
PAÍS VASCO	0	1	0	0	1	0	1	0	0	0	1
ARABA/ÁLAVA	0	0	0	0	0	0	0	0	0	0	0
GIPUZKOA	0	1	0	0	1	0	1	0	0	0	1
BIZKAIA	0	0	0	0	0	0	0	0	0	0	0
LA RIOJA	0	0	0	0	0	0	0	0	0	0	0
CEUTA	0	0	0	0	0	0	0	0	0	0	0
MELILLA	0	0	0	0	0	0	0	0	0	0	0
TOTAL ESTADO	0	23	0	0	23	8	6	0	9	0	23

**PRESTACIONES DEL REAL DECRETO 383/1984, DE 1 DE FEBRERO
REVISIONES DE OFICIO E INSTANCIA DE PARTE EFECTUADAS EN SATP
DATOS DE GESTIÓN CORRESPONDIENTES AL MES DE JUNIO DE 2023**

CC.AA. Y/O PROVINCIAS	REVISIONES EFECTUADAS			CAUSAS DE EXTINCIÓN DEL DERECHO							
	Extinción	Suspensión	TOTAL	Recursos	Prestación	Ingreso	Pérdida	Fallecimiento	Grado y	Alta	TOTAL
	Derecho			Propios	Incompatible	Centro	Residencia		Baremo	S.S.	
ANDALUCÍA	0	0	0	0	0	0	0	0	0	0	0
ALMERÍA	0	0	0	0	0	0	0	0	0	0	0
CÁDIZ	0	0	0	0	0	0	0	0	0	0	0
CÓRDOBA	0	0	0	0	0	0	0	0	0	0	0
GRANADA	0	0	0	0	0	0	0	0	0	0	0
HUELVA	0	0	0	0	0	0	0	0	0	0	0
JAÉN	0	0	0	0	0	0	0	0	0	0	0
MÁLAGA	0	0	0	0	0	0	0	0	0	0	0
SEVILLA	0	0	0	0	0	0	0	0	0	0	0
ARAGÓN	1	0	1	0	0	0	0	1	0	0	1
HUESCA	0	0	0	0	0	0	0	0	0	0	0
TERUEL	0	0	0	0	0	0	0	0	0	0	0
ZARAGOZA	1	0	1	0	0	0	0	1	0	0	1
ASTURIAS	0	0	0	0	0	0	0	0	0	0	0
ILLES BALEARS	0	0	0	0	0	0	0	0	0	0	0
CANARIAS	0	0	0	0	0	0	0	0	0	0	0
LAS PALMAS	0	0	0	0	0	0	0	0	0	0	0
S.C. TENERIFE	0	0	0	0	0	0	0	0	0	0	0
CANTABRIA	0	0	0	0	0	0	0	0	0	0	0
CASTILLA Y LEÓN	0	0	0	0	0	0	0	0	0	0	0
ÁVILA	0	0	0	0	0	0	0	0	0	0	0
BURGOS	0	0	0	0	0	0	0	0	0	0	0
LEÓN	0	0	0	0	0	0	0	0	0	0	0
PALENCIA	0	0	0	0	0	0	0	0	0	0	0
SALAMANCA	0	0	0	0	0	0	0	0	0	0	0
SEGOVIA	0	0	0	0	0	0	0	0	0	0	0
SORIA	0	0	0	0	0	0	0	0	0	0	0
VALLADOLID	0	0	0	0	0	0	0	0	0	0	0
ZAMORA	0	0	0	0	0	0	0	0	0	0	0
CASTILLA-LA MANCHA	0	0	0	0	0	0	0	0	0	0	0
ALBACETE	0	0	0	0	0	0	0	0	0	0	0
CIUDAD REAL	0	0	0	0	0	0	0	0	0	0	0
CUENCA	0	0	0	0	0	0	0	0	0	0	0
GUADALAJARA	0	0	0	0	0	0	0	0	0	0	0
TOLEDO	0	0	0	0	0	0	0	0	0	0	0

(Continúa al dorso)

CC.AA. Y/O PROVINCIAS	REVISIONES EFECTUADAS			CAUSAS DE EXTINCIÓN DEL DERECHO							
	Extinción	Suspensión	TOTAL	Recursos	Prestación	Ingreso	Pérdida	Fallecimiento	Grado y	Alta	TOTAL
	Derecho			Propios	Incompatible	Centro	Residencia		Baremo	S.S.	
CATALUNYA	0	0	0	0	0	0	0	0	0	0	0
BARCELONA	0	0	0	0	0	0	0	0	0	0	0
GIRONA	0	0	0	0	0	0	0	0	0	0	0
LLEIDA	0	0	0	0	0	0	0	0	0	0	0
TARRAGONA	0	0	0	0	0	0	0	0	0	0	0
COMUNIDAD VALENCIANA	0	0	0	0	0	0	0	0	0	0	0
ALICANTE	0	0	0	0	0	0	0	0	0	0	0
CASTELLÓN	0	0	0	0	0	0	0	0	0	0	0
VALENCIA	0	0	0	0	0	0	0	0	0	0	0
EXTREMADURA	0	0	0	0	0	0	0	0	0	0	0
BADAJOS	0	0	0	0	0	0	0	0	0	0	0
CÁCERES	0	0	0	0	0	0	0	0	0	0	0
GALICIA	0	0	0	0	0	0	0	0	0	0	0
A CORUÑA	0	0	0	0	0	0	0	0	0	0	0
LUGO	0	0	0	0	0	0	0	0	0	0	0
OURENSE	0	0	0	0	0	0	0	0	0	0	0
PONTEVEDRA	0	0	0	0	0	0	0	0	0	0	0
MADRID	0	0	0	0	0	0	0	0	0	0	0
MURCIA	0	0	0	0	0	0	0	0	0	0	0
NAVARRA	0	0	0	0	0	0	0	0	0	0	0
PAÍS VASCO	0	0	0	0	0	0	0	0	0	0	0
ARABA/ÁLAVA	0	0	0	0	0	0	0	0	0	0	0
GIPUZKOA	0	0	0	0	0	0	0	0	0	0	0
BIZKAIA	0	0	0	0	0	0	0	0	0	0	0
LA RIOJA	0	0	0	0	0	0	0	0	0	0	0
CEUTA	0	0	0	0	0	0	0	0	0	0	0
MELILLA	0	0	0	0	0	0	0	0	0	0	0
TOTAL ESTADO	1	0	1	0	0	0	0	1	0	0	1

**PRESTACIONES DEL REAL DECRETO 383/1984, DE 1 DE FEBRERO
REVISIONES DE OFICIO E INSTANCIA DE PARTE EFECTUADAS EN SMTGT
DATOS DE GESTIÓN CORRESPONDIENTES AL MES DE JUNIO DE 2023**

CC.AA. Y/O PROVINCIAS	REVISIONES EFECTUADAS			CAUSAS DE EXTINCIÓN DEL DERECHO								
	Extinción	Suspensión	TOTAL	Recursos	Recursos	Prestación	Ingreso	Pérdida	Fallecimiento	Grado y	Alta	TOTAL
	Derecho			Propios	Familiares	Incompatible	Centro			Baremo		
ANDALUCÍA	1	0	1	0	0	0	0	0	1	0	0	1
ALMERÍA	1	0	1	0	0	0	0	0	1	0	0	1
CÁDIZ	0	0	0	0	0	0	0	0	0	0	0	0
CÓRDOBA	0	0	0	0	0	0	0	0	0	0	0	0
GRANADA	0	0	0	0	0	0	0	0	0	0	0	0
HUELVA	0	0	0	0	0	0	0	0	0	0	0	0
JAÉN	0	0	0	0	0	0	0	0	0	0	0	0
MÁLAGA	0	0	0	0	0	0	0	0	0	0	0	0
SEVILLA	0	0	0	0	0	0	0	0	0	0	0	0
ARAGÓN	0	0	0	0	0	0	0	0	0	0	0	0
HUESCA	0	0	0	0	0	0	0	0	0	0	0	0
TERUEL	0	0	0	0	0	0	0	0	0	0	0	0
ZARAGOZA	0	0	0	0	0	0	0	0	0	0	0	0
ASTURIAS	1	0	1	0	0	0	0	0	1	0	0	1
ILLES BALEARS	0	0	0	0	0	0	0	0	0	0	0	0
CANARIAS	0	0	0	0	0	0	0	0	0	0	0	0
LAS PALMAS	0	0	0	0	0	0	0	0	0	0	0	0
S.C. TENERIFE	0	0	0	0	0	0	0	0	0	0	0	0
CANTABRIA	0	0	0	0	0	0	0	0	0	0	0	0
CASTILLA Y LEÓN	2	0	2	0	2	0	0	0	0	0	0	2
ÁVILA	0	0	0	0	0	0	0	0	0	0	0	0
BURGOS	0	0	0	0	0	0	0	0	0	0	0	0
LEÓN	0	0	0	0	0	0	0	0	0	0	0	0
PALENCIA	0	0	0	0	0	0	0	0	0	0	0	0
SALAMANCA	0	0	0	0	0	0	0	0	0	0	0	0
SEGOVIA	0	0	0	0	0	0	0	0	0	0	0	0
SORIA	0	0	0	0	0	0	0	0	0	0	0	0
VALLADOLID	2	0	2	0	2	0	0	0	0	0	0	2
ZAMORA	0	0	0	0	0	0	0	0	0	0	0	0
CASTILLA-LA MANCHA	0	1	1	0	0	0	0	0	0	0	0	0
ALBACETE	0	0	0	0	0	0	0	0	0	0	0	0
CIUDAD REAL	0	1	1	0	0	0	0	0	0	0	0	0
CUENCA	0	0	0	0	0	0	0	0	0	0	0	0
GUADALAJARA	0	0	0	0	0	0	0	0	0	0	0	0
TOLEDO	0	0	0	0	0	0	0	0	0	0	0	0

(Continúa al dorso)

CC.AA. Y/O PROVINCIAS	REVISIONES EFECTUADAS			CAUSAS DE EXTINCIÓN DEL DERECHO								
	Extinción Derecho	Suspensión	TOTAL	Recursos Propios	Recursos Familiares	Prestación Incompatible	Ingreso Centro	Pérdida	Fallecimiento	Grado y Baremo	Alta	TOTAL
	CATALUNYA	0	0	0	0	0	0	0	0	0	0	0
BARCELONA	0	0	0	0	0	0	0	0	0	0	0	0
GIRONA	0	0	0	0	0	0	0	0	0	0	0	0
LLEIDA	0	0	0	0	0	0	0	0	0	0	0	0
TARRAGONA	0	0	0	0	0	0	0	0	0	0	0	0
COMUNIDAD VALENCIANA	0	0	0	0	0	0	0	0	0	0	0	0
ALICANTE	0	0	0	0	0	0	0	0	0	0	0	0
CASTELLÓN	0	0	0	0	0	0	0	0	0	0	0	0
VALENCIA	0	0	0	0	0	0	0	0	0	0	0	0
EXTREMADURA	0	0	0	0	0	0	0	0	0	0	0	0
BADAJOS	0	0	0	0	0	0	0	0	0	0	0	0
CÁCERES	0	0	0	0	0	0	0	0	0	0	0	0
GALICIA	0	0	0	0	0	0	0	0	0	0	0	0
A CORUÑA	0	0	0	0	0	0	0	0	0	0	0	0
LUGO	0	0	0	0	0	0	0	0	0	0	0	0
OURENSE	0	0	0	0	0	0	0	0	0	0	0	0
PONTEVEDRA	0	0	0	0	0	0	0	0	0	0	0	0
MADRID	0	0	0	0	0	0	0	0	0	0	0	0
MURCIA	0	0	0	0	0	0	0	0	0	0	0	0
NAVARRA	0	0	0	0	0	0	0	0	0	0	0	0
PAÍS VASCO	2	0	2	1	0	0	0	0	1	0	0	2
ARABA/ÁLAVA	0	0	0	0	0	0	0	0	0	0	0	0
GIPUZKOA	2	0	2	1	0	0	0	0	1	0	0	2
BIZKAIA	0	0	0	0	0	0	0	0	0	0	0	0
LA RIOJA	0	0	0	0	0	0	0	0	0	0	0	0
CEUTA	0	0	0	0	0	0	0	0	0	0	0	0
MELILLA	3	1	4	0	1	0	0	0	2	0	0	3
TOTAL ESTADO	9	2	11	1	3	0	0	0	5	0	0	9

**PRESTACIONES DEL REAL DECRETO 383/1984, DE 1 DE FEBRERO
REVISIONES DE OFICIO E INSTANCIA DE PARTE EFECTUADAS EN ASPF
DATOS DE GESTIÓN CORRESPONDIENTES AL MES DE JUNIO DE 2023**

CC.AA. Y/O PROVINCIAS	REVISIONES EFECTUADAS			CAUSAS DE EXTINCIÓN DEL DERECHO					
	Extinción	Suspensión	TOTAL	Prestación	Pérdida	Fallecimiento	Grado y	Alta	TOTAL
	Derecho			Incompatible	Residencia		Baremo	S.S.	
ANDALUCÍA	0	0	0	0	0	0	0	0	0
ALMERÍA	0	0	0	0	0	0	0	0	0
CÁDIZ	0	0	0	0	0	0	0	0	0
CÓRDOBA	0	0	0	0	0	0	0	0	0
GRANADA	0	0	0	0	0	0	0	0	0
HUELVA	0	0	0	0	0	0	0	0	0
JAÉN	0	0	0	0	0	0	0	0	0
MÁLAGA	0	0	0	0	0	0	0	0	0
SEVILLA	0	0	0	0	0	0	0	0	0
ARAGÓN	2	0	2	1	0	0	1	0	2
HUESCA	0	0	0	0	0	0	0	0	0
TERUEL	2	0	2	1	0	0	1	0	2
ZARAGOZA	0	0	0	0	0	0	0	0	0
ASTURIAS	0	0	0	0	0	0	0	0	0
ILLES BALEARS	0	0	0	0	0	0	0	0	0
CANARIAS	0	0	0	0	0	0	0	0	0
LAS PALMAS	0	0	0	0	0	0	0	0	0
S.C. TENERIFE	0	0	0	0	0	0	0	0	0
CANTABRIA	0	0	0	0	0	0	0	0	0
CASTILLA Y LEÓN	5	0	5	0	0	5	0	0	5
ÁVILA	0	0	0	0	0	0	0	0	0
BURGOS	0	0	0	0	0	0	0	0	0
LEÓN	5	0	5	0	0	5	0	0	5
PALENCIA	0	0	0	0	0	0	0	0	0
SALAMANCA	0	0	0	0	0	0	0	0	0
SEGOVIA	0	0	0	0	0	0	0	0	0
SORIA	0	0	0	0	0	0	0	0	0
VALLADOLID	0	0	0	0	0	0	0	0	0
ZAMORA	0	0	0	0	0	0	0	0	0
ARAGÓN	0	0	0	0	0	0	0	0	0
ALBACETE	0	0	0	0	0	0	0	0	0
CIUDAD REAL	0	0	0	0	0	0	0	0	0
CUENCA	0	0	0	0	0	0	0	0	0
GUADALAJARA	0	0	0	0	0	0	0	0	0
TOLEDO	0	0	0	0	0	0	0	0	0

(Continúa al dorso)

CC.AA. Y/O PROVINCIAS	REVISIONES EFECTUADAS			CAUSAS DE EXTINCIÓN DEL DERECHO					
	Extinción	Suspensión	TOTAL	Prestación	Pérdida	Fallecimiento	Grado y	Alta	TOTAL
	Derecho			Incompatible	Residencia		Baremo	S.S.	
CATALUNYA	0	0	0	0	0	0	0	0	0
BARCELONA	0	0	0	0	0	0	0	0	0
GIRONA	0	0	0	0	0	0	0	0	0
LLEIDA	0	0	0	0	0	0	0	0	0
TARRAGONA	0	0	0	0	0	0	0	0	0
COMUNIDAD VALENCIANA	0	0	0	0	0	0	0	0	0
ALICANTE	0	0	0	0	0	0	0	0	0
CASTELLÓN	0	0	0	0	0	0	0	0	0
VALENCIA	0	0	0	0	0	0	0	0	0
EXTREMADURA	0	0	0	0	0	0	0	0	0
BADAJOS	0	0	0	0	0	0	0	0	0
CÁCERES	0	0	0	0	0	0	0	0	0
GALICIA	0	0	0	0	0	0	0	0	0
A CORUÑA	0	0	0	0	0	0	0	0	0
LUGO	0	0	0	0	0	0	0	0	0
OURENSE	0	0	0	0	0	0	0	0	0
PONTEVEDRA	0	0	0	0	0	0	0	0	0
MADRID	0	0	0	0	0	0	0	0	0
MURCIA	0	0	0	0	0	0	0	0	0
NAVARRA	0	0	0	0	0	0	0	0	0
PAÍS VASCO	1	0	1	0	0	1	0	0	1
ARABA/ÁLAVA	0	0	0	0	0	0	0	0	0
GIPUZKOA	1	0	1	0	0	1	0	0	1
BIZKAIA	0	0	0	0	0	0	0	0	0
LA RIOJA	0	0	0	0	0	0	0	0	0
CEUTA	0	0	0	0	0	0	0	0	0
MELILLA	0	0	0	0	0	0	0	0	0
TOTAL ESTADO	8	0	8	1	0	6	1	0	8

PRESTACIONES DEL REAL DECRETO 383/1984, DE 1 DE FEBRERO
TOTAL REVISIONES DE OFICIO E INSTANCIA DE PARTE EFECTUADAS
DATOS DE GESTIÓN CORRESPONDIENTES AL MES DE JUNIO DE 2023

CC.AA. Y/O PROVINCIAS	REVISIONES EFECTUADAS				CAUSAS DE EXTINCIÓN DEL DERECHO									
	Modifica. Cuantía	Extinción Derecho	Suspensión		TOTAL	Recursos Propios	Recursos Familiares	Prestación Incompatible	Ingreso Centro	Pérdida Residencia	Fallecimiento	Grado y Baremo	Alta S.S.	TOTAL
			Act. Laboral	Otras										
ANDALUCÍA	0	6	0	0	6	3	0	0	0	0	3	0	0	6
ALMERÍA	0	2	0	0	2	1	0	0	0	0	1	0	0	2
CÁDIZ	0	0	0	0	0	0	0	0	0	0	0	0	0	0
CÓRDOBA	0	0	0	0	0	0	0	0	0	0	0	0	0	0
GRANADA	0	0	0	0	0	0	0	0	0	0	0	0	0	0
HUELVA	0	0	0	0	0	0	0	0	0	0	0	0	0	0
JAÉN	0	0	0	0	0	0	0	0	0	0	0	0	0	0
MÁLAGA	0	4	0	0	4	2	0	0	0	0	2	0	0	4
SEVILLA	0	0	0	0	0	0	0	0	0	0	0	0	0	0
ARAGÓN	0	6	0	0	6	0	0	2	0	0	3	1	0	6
HUESCA	0	0	0	0	0	0	0	0	0	0	0	0	0	0
TERUEL	0	2	0	0	2	0	0	1	0	0	0	1	0	2
ZARAGOZA	0	4	0	0	4	0	0	1	0	0	3	0	0	4
ASTURIAS	0	2	0	0	2	1	0	0	0	0	1	0	0	2
ILLES BALEARS	0	0	0	0	0	0	0	0	0	0	0	0	0	0
CANARIAS	0	0	0	0	0	0	0	0	0	0	0	0	0	0
LAS PALMAS	0	0	0	0	0	0	0	0	0	0	0	0	0	0
S.C. TENERIFE	0	0	0	0	0	0	0	0	0	0	0	0	0	0
CANTABRIA	0	0	0	0	0	0	0	0	0	0	0	0	0	0
CASTILLA Y LEÓN	0	12	0	0	12	3	2	1	0	0	6	0	0	12
ÁVILA	0	0	0	0	0	0	0	0	0	0	0	0	0	0
BURGOS	0	0	0	0	0	0	0	0	0	0	0	0	0	0
LEÓN	0	5	0	0	5	0	0	0	0	0	5	0	0	5
PALENCIA	0	0	0	0	0	0	0	0	0	0	0	0	0	0
SALAMANCA	0	0	0	0	0	0	0	0	0	0	0	0	0	0
SEGOVIA	0	0	0	0	0	0	0	0	0	0	0	0	0	0
SORIA	0	0	0	0	0	0	0	0	0	0	0	0	0	0
VALLADOLID	0	7	0	0	7	3	2	1	0	0	1	0	0	7
ZAMORA	0	0	0	0	0	0	0	0	0	0	0	0	0	0
CASTILLA-LA MANCHA	0	2	0	1	3	1	0	1	0	0	0	0	0	2
ALBACETE	0	0	0	0	0	0	0	0	0	0	0	0	0	0
CIUDAD REAL	0	0	0	1	1	0	0	0	0	0	0	0	0	0
CUENCA	0	0	0	0	0	0	0	0	0	0	0	0	0	0
GUADALAJARA	0	1	0	0	1	0	0	1	0	0	0	0	0	1
TOLEDO	0	1	0	0	1	1	0	0	0	0	0	0	0	1

(Continúa al dorso)

CC.AA. Y/O PROVINCIAS	REVISIONES EFECTUADAS					CAUSAS DE EXTINCIÓN DEL DERECHO								
	Modifica. Cuantía	Extinción Derecho	Suspensión		TOTAL	Recursos Propios	Recursos Familiares	Prestación Incompatible	Ingreso Centro	Pérdida Residencia	Fallecimiento	Grado y Baremo	Alta S.S.	TOTAL
			Act. Laboral	Otras										
CATALUNYA	0	0	0	0	0	0	0	0	0	0	0	0	0	0
BARCELONA	0	0	0	0	0	0	0	0	0	0	0	0	0	0
GIRONA	0	0	0	0	0	0	0	0	0	0	0	0	0	0
LLEIDA	0	0	0	0	0	0	0	0	0	0	0	0	0	0
TARRAGONA	0	0	0	0	0	0	0	0	0	0	0	0	0	0
COMUNIDAD VALENCIANA	0	2	0	0	2	0	0	0	0	0	2	0	0	2
ALICANTE	0	0	0	0	0	0	0	0	0	0	0	0	0	0
CASTELLÓN	0	0	0	0	0	0	0	0	0	0	0	0	0	0
VALENCIA	0	2	0	0	2	0	0	0	0	0	2	0	0	2
EXTREMADURA	0	2	0	0	2	0	0	1	0	0	1	0	0	2
BADAJOS	0	1	0	0	1	0	0	1	0	0	0	0	0	1
CÁCERES	0	1	0	0	1	0	0	0	0	0	1	0	0	1
GALICIA	0	1	0	0	1	0	0	0	0	0	1	0	0	1
A CORUÑA	0	0	0	0	0	0	0	0	0	0	0	0	0	0
LUGO	0	0	0	0	0	0	0	0	0	0	0	0	0	0
OURENSE	0	1	0	0	1	0	0	0	0	0	1	0	0	1
PONTEVEDRA	0	0	0	0	0	0	0	0	0	0	0	0	0	0
MADRID	0	0	0	0	0	0	0	0	0	0	0	0	0	0
MURCIA	0	1	0	0	1	0	0	1	0	0	0	0	0	1
NAVARRA	0	0	0	0	0	0	0	0	0	0	0	0	0	0
PAÍS VASCO	0	4	0	0	4	1	0	1	0	0	2	0	0	4
ARABA/ÁLAVA	0	0	0	0	0	0	0	0	0	0	0	0	0	0
GIPUZKOA	0	4	0	0	4	1	0	1	0	0	2	0	0	4
BIZKAIA	0	0	0	0	0	0	0	0	0	0	0	0	0	0
LA RIOJA	0	0	0	0	0	0	0	0	0	0	0	0	0	0
CEUTA	0	0	0	0	0	0	0	0	0	0	0	0	0	0
MELILLA	0	3	0	1	4	0	1	0	0	0	2	0	0	3
TOTAL ESTADO	0	41	0	2	43	9	3	7	0	0	21	1	0	41

PRESTACIONES DEL REAL DECRETO 383/1984, DE 1 DE FEBRERO REVISIONES DE OFICIO E INSTANCIA DE PARTE EFECTUADAS DE SGIM DATOS DE GESTIÓN CORRESPONDIENTES AL AÑO 2023 HASTA JUNIO

CC.AA. Y/O PROVINCIAS	REVISIONES EFECTUADAS				CAUSAS DE EXTINCIÓN DEL DERECHO						
	Modifica. Cuantía	Extinción Derecho	Suspensión		TOTAL	Recursos Propios	Prestación Incompatible	Pérdida Residencia	Fallecimiento	Grado y Baremo	TOTAL
			Act. Laboral	Otras							
ANDALUCÍA	0	38	0	0	38	14	5	0	19	0	38
ALMERÍA	0	3	0	0	3	0	1	0	2	0	3
CÁDIZ	0	2	0	0	2	0	0	0	2	0	2
CÓRDOBA	0	8	0	0	8	1	0	0	7	0	8
GRANADA	0	2	0	0	2	0	0	0	2	0	2
HUELVA	0	1	0	0	1	0	1	0	0	0	1
JAÉN	0	4	0	0	4	0	2	0	2	0	4
MÁLAGA	0	17	0	0	17	13	0	0	4	0	17
SEVILLA	0	1	0	0	1	0	1	0	0	0	1
ARAGÓN	1	23	0	0	24	0	18	0	5	0	23
HUESCA	0	2	0	0	2	0	1	0	1	0	2
TERUEL	1	1	0	0	2	0	1	0	0	0	1
ZARAGOZA	0	20	0	0	20	0	16	0	4	0	20
ASTURIAS	0	6	0	1	7	4	0	0	2	0	6
ILLES BALEARS	0	1	0	0	1	0	0	0	1	0	1
CANARIAS	0	2	0	0	2	0	2	0	0	0	2
LAS PALMAS	0	0	0	0	0	0	0	0	0	0	0
S.C. TENERIFE	0	2	0	0	2	0	2	0	0	0	2
CANTABRIA	0	4	0	0	4	0	2	0	2	0	4
CASTILLA Y LEÓN	0	23	0	0	23	4	11	0	8	0	23
ÁVILA	0	1	0	0	1	0	0	0	1	0	1
BURGOS	0	3	0	0	3	0	2	0	1	0	3
LEÓN	0	5	0	0	5	1	4	0	0	0	5
PALENCIA	0	0	0	0	0	0	0	0	0	0	0
SALAMANCA	0	1	0	0	1	0	0	0	1	0	1
SEGOVIA	0	2	0	0	2	0	1	0	1	0	2
SORIA	0	1	0	0	1	0	1	0	0	0	1
VALLADOLID	0	6	0	0	6	3	2	0	1	0	6
ZAMORA	0	4	0	0	4	0	1	0	3	0	4
CASTILLA-LA MANCHA	0	12	0	0	12	8	2	0	2	0	12
ALBACETE	0	2	0	0	2	1	0	0	1	0	2
CIUDAD REAL	0	0	0	0	0	0	0	0	0	0	0
CUENCA	0	1	0	0	1	0	0	0	1	0	1
GUADALAJARA	0	2	0	0	2	0	2	0	0	0	2
TOLEDO	0	7	0	0	7	7	0	0	0	0	7

(Continúa al dorso)

CC.AA. Y/O PROVINCIAS	REVISIONES EFECTUADAS				CAUSAS DE EXTINCIÓN DEL DERECHO						
	Modifica. Cuantía	Extinción Derecho	Suspensión SGIM		TOTAL	Recursos Propios	Prestación Incompatible	Pérdida Residencia	Fallecimiento	Grado y Baremo	TOTAL
			Act. Laboral	Otras							
CATALUNYA	0	0	0	0	0	0	0	0	0	0	0
BARCELONA	0	0	0	0	0	0	0	0	0	0	0
GIRONA	0	0	0	0	0	0	0	0	0	0	0
LLEIDA	0	0	0	0	0	0	0	0	0	0	0
TARRAGONA	0	0	0	0	0	0	0	0	0	0	0
COMUNIDAD VALENCIANA	0	12	0	0	12	3	0	0	9	0	12
ALICANTE	0	6	0	0	6	3	0	0	3	0	6
CASTELLÓN	0	0	0	0	0	0	0	0	0	0	0
VALENCIA	0	6	0	0	6	0	0	0	6	0	6
EXTREMADURA	1	12	1	0	14	0	6	0	6	0	12
BADAJOS	0	10	1	0	11	0	5	0	5	0	10
CÁCERES	1	2	0	0	3	0	1	0	1	0	2
GALICIA	0	7	0	0	7	1	5	0	1	0	7
A CORUÑA	0	1	0	0	1	0	1	0	0	0	1
LUGO	0	0	0	0	0	0	0	0	0	0	0
OURENSE	0	2	0	0	2	0	1	0	1	0	2
PONTEVEDRA	0	4	0	0	4	1	3	0	0	0	4
MADRID	0	4	0	0	4	0	4	0	0	0	4
MURCIA	2	28	0	0	30	0	22	0	6	0	28
NAVARRA	0	0	0	0	0	0	0	0	0	0	0
PAÍS VASCO	0	14	0	2	16	3	6	0	4	1	14
ARABA/ÁLAVA	0	1	0	1	2	1	0	0	0	0	1
GIPUZKOA	0	11	0	0	11	0	6	0	4	1	11
BIZKAIA	0	2	0	1	3	2	0	0	0	0	2
LA RIOJA	0	0	0	0	0	0	0	0	0	0	0
CEUTA	0	1	0	0	1	0	0	0	1	0	1
MELILLA	0	0	0	0	0	0	0	0	0	0	0
TOTAL ESTADO	4	187	1	3	195	37	83	0	66	1	187

PRESTACIONES DEL REAL DECRETO 383/1984, DE 1 DE FEBRERO REVISIONES DE OFICIO E INSTANCIA DE PARTE EFECTUADAS EN SATP DATOS DE GESTIÓN CORRESPONDIENTES AL AÑO 2023 HASTA JUNIO

CC.AA. Y/O PROVINCIAS	REVISIONES EFECTUADAS			CAUSAS DE EXTINCIÓN DEL DERECHO							
	Extinción	Suspensión	TOTAL	Recursos	Prestación	Ingreso	Pérdida	Fallecimiento	Grado y	Alta	TOTAL
	Derecho			Propios	Incompatible	Centro	Residencia		Baremo	S.S.	
ANDALUCÍA	6	0	6	0	1	0	0	5	0	0	6
ALMERÍA	2	0	2	0	1	0	0	1	0	0	2
CÁDIZ	1	0	1	0	0	0	0	1	0	0	1
CÓRDOBA	2	0	2	0	0	0	0	2	0	0	2
GRANADA	0	0	0	0	0	0	0	0	0	0	0
HUELVA	0	0	0	0	0	0	0	0	0	0	0
JAÉN	1	0	1	0	0	0	0	1	0	0	1
MÁLAGA	0	0	0	0	0	0	0	0	0	0	0
SEVILLA	0	0	0	0	0	0	0	0	0	0	0
ARAGÓN	1	0	1	0	0	0	0	1	0	0	1
HUESCA	0	0	0	0	0	0	0	0	0	0	0
TERUEL	0	0	0	0	0	0	0	0	0	0	0
ZARAGOZA	1	0	1	0	0	0	0	1	0	0	1
ASTURIAS	1	0	1	1	0	0	0	0	0	0	1
ILLES BALEARS	1	0	1	0	0	0	0	1	0	0	1
CANARIAS	1	0	1	0	1	0	0	0	0	0	1
LAS PALMAS	0	0	0	0	0	0	0	0	0	0	0
S.C. TENERIFE	1	0	1	0	1	0	0	0	0	0	1
CANTABRIA	1	0	1	0	0	0	0	1	0	0	1
CASTILLA Y LEÓN	4	0	4	0	3	0	0	1	0	0	4
ÁVILA	1	0	1	0	0	0	0	1	0	0	1
BURGOS	0	0	0	0	0	0	0	0	0	0	0
LEÓN	0	0	0	0	0	0	0	0	0	0	0
PALENCIA	0	0	0	0	0	0	0	0	0	0	0
SALAMANCA	0	0	0	0	0	0	0	0	0	0	0
SEGOVIA	1	0	1	0	1	0	0	0	0	0	1
SORIA	1	0	1	0	1	0	0	0	0	0	1
VALLADOLID	1	0	1	0	1	0	0	0	0	0	1
ZAMORA	0	0	0	0	0	0	0	0	0	0	0
CASTILLA-LA MANCHA	0	0	0	0	0	0	0	0	0	0	0
ALBACETE	0	0	0	0	0	0	0	0	0	0	0
CIUDAD REAL	0	0	0	0	0	0	0	0	0	0	0
CUENCA	0	0	0	0	0	0	0	0	0	0	0
GUADALAJARA	0	0	0	0	0	0	0	0	0	0	0
TOLEDO	0	0	0	0	0	0	0	0	0	0	0

(Continúa al dorso)

CC.AA. Y/O PROVINCIAS	REVISIONES EFECTUADAS			CAUSAS DE EXTINCIÓN DEL DERECHO							
	Extinción	Suspensión	TOTAL	Recursos	Prestación	Ingreso	Pérdida	Fallecimiento	Grado y	Alta	TOTAL
	Derecho			Propios	Incompatible	Centro	Residencia		Baremo	S.S.	
CATALUNYA	0	0	0	0	0	0	0	0	0	0	0
BARCELONA	0	0	0	0	0	0	0	0	0	0	0
GIRONA	0	0	0	0	0	0	0	0	0	0	0
LLEIDA	0	0	0	0	0	0	0	0	0	0	0
TARRAGONA	0	0	0	0	0	0	0	0	0	0	0
COMUNIDAD VALENCIANA	0	0	0	0	0	0	0	0	0	0	0
ALICANTE	0	0	0	0	0	0	0	0	0	0	0
CASTELLÓN	0	0	0	0	0	0	0	0	0	0	0
VALENCIA	0	0	0	0	0	0	0	0	0	0	0
EXTREMADURA	2	0	2	0	0	0	0	2	0	0	2
BADAJOZ	2	0	2	0	0	0	0	2	0	0	2
CÁCERES	0	0	0	0	0	0	0	0	0	0	0
GALICIA	1	0	1	0	1	0	0	0	0	0	1
A CORUÑA	0	0	0	0	0	0	0	0	0	0	0
LUGO	0	0	0	0	0	0	0	0	0	0	0
OURENSE	1	0	1	0	1	0	0	0	0	0	1
PONTEVEDRA	0	0	0	0	0	0	0	0	0	0	0
MADRID	1	0	1	0	1	0	0	0	0	0	1
MURCIA	0	0	0	0	0	0	0	0	0	0	0
NAVARRA	0	0	0	0	0	0	0	0	0	0	0
PAÍS VASCO	0	0	0	0	0	0	0	0	0	0	0
ARABA/ÁLAVA	0	0	0	0	0	0	0	0	0	0	0
GIPUZKOA	0	0	0	0	0	0	0	0	0	0	0
BIZKAIA	0	0	0	0	0	0	0	0	0	0	0
LA RIOJA	0	0	0	0	0	0	0	0	0	0	0
CEUTA	0	0	0	0	0	0	0	0	0	0	0
MELILLA	0	0	0	0	0	0	0	0	0	0	0
TOTAL ESTADO	19	0	19	1	7	0	0	11	0	0	19

PRESTACIONES DEL REAL DECRETO 383/1984, DE 1 DE FEBRERO REVISIONES DE OFICIO E INSTANCIA DE PARTE EFECTUADAS EN SMGT DATOS DE GESTIÓN CORRESPONDIENTES AL AÑO 2023 HASTA JUNIO

CC.AA. Y/O PROVINCIAS	REVISIONES EFECTUADAS			CAUSAS DE EXTINCIÓN DEL DERECHO								
	Extinción	Suspensión	TOTAL	Recursos	Recursos	Prestación	Ingreso	Pérdida	Fallecimiento	Grado y	Alta	TOTAL
	Derecho			Propios	Familiares	Incompatible	Centro			Baremo		
ANDALUCÍA	5	0	5	0	0	2	0	0	3	0	0	5
ALMERÍA	3	0	3	0	0	2	0	0	1	0	0	3
CÁDIZ	0	0	0	0	0	0	0	0	0	0	0	0
CÓRDOBA	1	0	1	0	0	0	0	0	1	0	0	1
GRANADA	1	0	1	0	0	0	0	0	1	0	0	1
HUELVA	0	0	0	0	0	0	0	0	0	0	0	0
JAÉN	0	0	0	0	0	0	0	0	0	0	0	0
MÁLAGA	0	0	0	0	0	0	0	0	0	0	0	0
SEVILLA	0	0	0	0	0	0	0	0	0	0	0	0
ARAGÓN	1	0	1	1	0	0	0	0	0	0	0	1
HUESCA	1	0	1	1	0	0	0	0	0	0	0	1
TERUEL	0	0	0	0	0	0	0	0	0	0	0	0
ZARAGOZA	0	0	0	0	0	0	0	0	0	0	0	0
ASTURIAS	3	0	3	0	0	0	0	1	2	0	0	3
ILLES BALEARS	1	0	1	0	0	0	0	0	1	0	0	1
CANARIAS	0	0	0	0	0	0	0	0	0	0	0	0
LAS PALMAS	0	0	0	0	0	0	0	0	0	0	0	0
S.C. TENERIFE	0	0	0	0	0	0	0	0	0	0	0	0
CANTABRIA	0	0	0	0	0	0	0	0	0	0	0	0
CASTILLA Y LEÓN	2	0	2	0	2	0	0	0	0	0	0	2
ÁVILA	0	0	0	0	0	0	0	0	0	0	0	0
BURGOS	0	0	0	0	0	0	0	0	0	0	0	0
LEÓN	0	0	0	0	0	0	0	0	0	0	0	0
PALENCIA	0	0	0	0	0	0	0	0	0	0	0	0
SALAMANCA	0	0	0	0	0	0	0	0	0	0	0	0
SEGOVIA	0	0	0	0	0	0	0	0	0	0	0	0
SORIA	0	0	0	0	0	0	0	0	0	0	0	0
VALLADOLID	2	0	2	0	2	0	0	0	0	0	0	2
ZAMORA	0	0	0	0	0	0	0	0	0	0	0	0
CASTILLA-LA MANCHA	0	1	1	0	0	0	0	0	0	0	0	0
ALBACETE	0	0	0	0	0	0	0	0	0	0	0	0
CIUDAD REAL	0	1	1	0	0	0	0	0	0	0	0	0
CUENCA	0	0	0	0	0	0	0	0	0	0	0	0
GUADALAJARA	0	0	0	0	0	0	0	0	0	0	0	0
TOLEDO	0	0	0	0	0	0	0	0	0	0	0	0

(Continúa al dorso)

CC.AA. Y/O PROVINCIAS	REVISIONES EFECTUADAS			CAUSAS DE EXTINCIÓN DEL DERECHO								
	Extinción	Suspensión	TOTAL	Recursos	Recursos	Prestación	Ingreso	Pérdida	Fallecimiento	Grado y	Alta	TOTAL
	Derecho			Propios	Familiares	Incompatible	Centro			Baremo		
CATALUNYA	0	0	0	0	0	0	0	0	0	0	0	0
BARCELONA	0	0	0	0	0	0	0	0	0	0	0	0
GIRONA	0	0	0	0	0	0	0	0	0	0	0	0
LLEIDA	0	0	0	0	0	0	0	0	0	0	0	0
TARRAGONA	0	0	0	0	0	0	0	0	0	0	0	0
COMUNIDAD VALENCIANA	1	0	1	0	0	0	0	0	1	0	0	1
ALICANTE	0	0	0	0	0	0	0	0	0	0	0	0
CASTELLÓN	0	0	0	0	0	0	0	0	0	0	0	0
VALENCIA	1	0	1	0	0	0	0	0	1	0	0	1
EXTREMADURA	0	0	0	0	0	0	0	0	0	0	0	0
BADAJOS	0	0	0	0	0	0	0	0	0	0	0	0
CÁCERES	0	0	0	0	0	0	0	0	0	0	0	0
GALICIA	24	0	24	24	0	0	0	0	0	0	0	24
A CORUÑA	24	0	24	24	0	0	0	0	0	0	0	24
LUGO	0	0	0	0	0	0	0	0	0	0	0	0
OURENSE	0	0	0	0	0	0	0	0	0	0	0	0
PONTEVEDRA	0	0	0	0	0	0	0	0	0	0	0	0
MADRID	0	0	0	0	0	0	0	0	0	0	0	0
MURCIA	2	0	2	0	1	0	0	0	1	0	0	2
NAVARRA	1	0	1	1	0	0	0	0	0	0	0	1
PAÍS VASCO	7	0	7	1	0	1	0	0	3	0	2	7
ARABA/ÁLAVA	0	0	0	0	0	0	0	0	0	0	0	0
GIPUZKOA	6	0	6	1	0	1	0	0	2	0	2	6
BIZKAIA	1	0	1	0	0	0	0	0	1	0	0	1
LA RIOJA	0	0	0	0	0	0	0	0	0	0	0	0
CEUTA	4	0	4	0	3	0	0	0	1	0	0	4
MELILLA	18	2	20	1	2	0	1	0	11	0	3	18
TOTAL ESTADO	69	3	72	28	8	3	1	1	23	0	5	69

PRESTACIONES DEL REAL DECRETO 383/1984, DE 1 DE FEBRERO REVISIONES DE OFICIO E INSTANCIA DE PARTE EFECTUADAS EN ASPF DATOS DE GESTIÓN CORRESPONDIENTES AL AÑO 2023 HASTA JUNIO

CC.AA. Y/O PROVINCIAS	REVISIONES EFECTUADAS			CAUSAS DE EXTINCIÓN DEL DERECHO					
	Extinción	Suspensión	TOTAL	Prestación	Pérdida	Fallecimiento	Grado y	Alta	TOTAL
	Derecho			Incompatible	Residencia		Baremo	S.S.	
ANDALUCÍA	10	0	10	2	0	4	0	4	10
ALMERÍA	2	0	2	2	0	0	0	0	2
CÁDIZ	4	0	4	0	0	0	0	4	4
CÓRDOBA	0	0	0	0	0	0	0	0	0
GRANADA	1	0	1	0	0	1	0	0	1
HUELVA	1	0	1	0	0	1	0	0	1
JAÉN	1	0	1	0	0	1	0	0	1
MÁLAGA	1	0	1	0	0	1	0	0	1
SEVILLA	0	0	0	0	0	0	0	0	0
ARAGÓN	3	0	3	1	0	1	1	0	3
HUESCA	0	0	0	0	0	0	0	0	0
TERUEL	2	0	2	1	0	0	1	0	2
ZARAGOZA	1	0	1	0	0	1	0	0	1
ASTURIAS	1	0	1	0	0	1	0	0	1
ILLES BALEARS	0	0	0	0	0	0	0	0	0
CANARIAS	0	0	0	0	0	0	0	0	0
LAS PALMAS	0	0	0	0	0	0	0	0	0
S.C. TENERIFE	0	0	0	0	0	0	0	0	0
CANTABRIA	0	0	0	0	0	0	0	0	0
CASTILLA Y LEÓN	15	0	15	1	0	14	0	0	15
ÁVILA	0	0	0	0	0	0	0	0	0
BURGOS	1	0	1	1	0	0	0	0	1
LEÓN	14	0	14	0	0	14	0	0	14
PALENCIA	0	0	0	0	0	0	0	0	0
SALAMANCA	0	0	0	0	0	0	0	0	0
SEGOVIA	0	0	0	0	0	0	0	0	0
SORIA	0	0	0	0	0	0	0	0	0
VALLADOLID	0	0	0	0	0	0	0	0	0
ZAMORA	0	0	0	0	0	0	0	0	0
CASTILLA-LA MANCHA	0	0	0	0	0	0	0	0	0
ALBACETE	0	0	0	0	0	0	0	0	0
CIUDAD REAL	0	0	0	0	0	0	0	0	0
CUENCA	0	0	0	0	0	0	0	0	0
GUADALAJARA	0	0	0	0	0	0	0	0	0
TOLEDO	0	0	0	0	0	0	0	0	0

(Continúa al dorso)

CC.AA. Y/O PROVINCIAS	REVISIONES EFECTUADAS			CAUSAS DE EXTINCIÓN DEL DERECHO					
	Extinción	Suspensión	TOTAL	Prestación	Pérdida	Fallecimiento	Grado y	Alta	TOTAL
	Derecho			Incompatible	Residencia		Baremo	S.S.	
CATALUNYA	0	0	0	0	0	0	0	0	0
BARCELONA	0	0	0	0	0	0	0	0	0
GIRONA	0	0	0	0	0	0	0	0	0
LLEIDA	0	0	0	0	0	0	0	0	0
TARRAGONA	0	0	0	0	0	0	0	0	0
COMUNIDAD VALENCIANA	0	0	0	0	0	0	0	0	0
ALICANTE	0	0	0	0	0	0	0	0	0
CASTELLÓN	0	0	0	0	0	0	0	0	0
VALENCIA	0	0	0	0	0	0	0	0	0
EXTREMADURA	0	0	0	0	0	0	0	0	0
BADAJOS	0	0	0	0	0	0	0	0	0
CÁCERES	0	0	0	0	0	0	0	0	0
GALICIA	0	0	0	0	0	0	0	0	0
A CORUÑA	0	0	0	0	0	0	0	0	0
LUGO	0	0	0	0	0	0	0	0	0
OURENSE	0	0	0	0	0	0	0	0	0
PONTEVEDRA	0	0	0	0	0	0	0	0	0
MADRID	0	0	0	0	0	0	0	0	0
MURCIA	1	0	1	0	0	1	0	0	1
NAVARRA	2	0	2	0	0	0	0	2	2
PAÍS VASCO	1	1	2	0	0	1	0	0	1
ARABA/ÁLAVA	0	0	0	0	0	0	0	0	0
GIPUZKOA	1	1	2	0	0	1	0	0	1
BIZKAIA	0	0	0	0	0	0	0	0	0
LA RIOJA	0	0	0	0	0	0	0	0	0
CEUTA	0	0	0	0	0	0	0	0	0
MELILLA	0	0	0	0	0	0	0	0	0
TOTAL ESTADO	33	1	34	4	0	22	1	6	33

**PRESTACIONES DEL REAL DECRETO 383/1984, DE 1 DE FEBRERO
TOTAL REVISIONES DE OFICIO E INSTANCIA DE PARTE EFECTUADAS
DATOS DE GESTIÓN CORRESPONDIENTES AL AÑO 2023 HASTA JUNIO**

CC.AA. Y/O PROVINCIAS	REVISIONES EFECTUADAS				CAUSAS DE EXTINCIÓN DEL DERECHO									
	Modifica. Cuantía	Extinción Derecho	Suspensión		TOTAL	Recursos Propios	Recursos Familiares	Prestación Incompatible	Ingreso Centro	Pérdida Residencia	Fallecimiento	Grado y Baremo	Alta S.S.	TOTAL
			Act. Laboral	Otras										
ANDALUCÍA	0	59	0	0	59	14	0	10	0	0	31	0	4	59
ALMERÍA	0	10	0	0	10	0	0	6	0	0	4	0	0	10
CÁDIZ	0	7	0	0	7	0	0	0	0	0	3	0	4	7
CÓRDOBA	0	11	0	0	11	1	0	0	0	0	10	0	0	11
GRANADA	0	4	0	0	4	0	0	0	0	0	4	0	0	4
HUELVA	0	2	0	0	2	0	0	1	0	0	1	0	0	2
JAÉN	0	6	0	0	6	0	0	2	0	0	4	0	0	6
MÁLAGA	0	18	0	0	18	13	0	0	0	0	5	0	0	18
SEVILLA	0	1	0	0	1	0	0	1	0	0	0	0	0	1
ARAGÓN	1	28	0	0	29	1	0	19	0	0	7	1	0	28
HUESCA	0	3	0	0	3	1	0	1	0	0	1	0	0	3
TERUEL	1	3	0	0	4	0	0	2	0	0	0	1	0	3
ZARAGOZA	0	22	0	0	22	0	0	16	0	0	6	0	0	22
ASTURIAS	0	11	0	1	12	5	0	0	0	1	5	0	0	11
ILLES BALEARS	0	3	0	0	3	0	0	0	0	0	3	0	0	3
CANARIAS	0	3	0	0	3	0	0	3	0	0	0	0	0	3
LAS PALMAS	0	0	0	0	0	0	0	0	0	0	0	0	0	0
S.C. TENERIFE	0	3	0	0	3	0	0	3	0	0	0	0	0	3
CANTABRIA	0	5	0	0	5	0	0	2	0	0	3	0	0	5
CASTILLA Y LEÓN	0	44	0	0	44	4	2	15	0	0	23	0	0	44
ÁVILA	0	2	0	0	2	0	0	0	0	0	2	0	0	2
BURGOS	0	4	0	0	4	0	0	3	0	0	1	0	0	4
LEÓN	0	19	0	0	19	1	0	4	0	0	14	0	0	19
PALENCIA	0	0	0	0	0	0	0	0	0	0	0	0	0	0
SALAMANCA	0	1	0	0	1	0	0	0	0	0	1	0	0	1
SEGOVIA	0	3	0	0	3	0	0	2	0	0	1	0	0	3
SORIA	0	2	0	0	2	0	0	2	0	0	0	0	0	2
VALLADOLID	0	9	0	0	9	3	2	3	0	0	1	0	0	9
ZAMORA	0	4	0	0	4	0	0	1	0	0	3	0	0	4
CASTILLA-LA MANCHA	0	12	0	1	13	8	0	2	0	0	2	0	0	12
ALBACETE	0	2	0	0	2	1	0	0	0	0	1	0	0	2
CIUDAD REAL	0	0	0	1	1	0	0	0	0	0	0	0	0	0
CUENCA	0	1	0	0	1	0	0	0	0	0	1	0	0	1
GUADALAJARA	0	2	0	0	2	0	0	2	0	0	0	0	0	2
TOLEDO	0	7	0	0	7	7	0	0	0	0	0	0	0	7

(Continúa al dorso)

CC.AA. Y/O PROVINCIAS	REVISIONES EFECTUADAS				CAUSAS DE EXTINCIÓN DEL DERECHO									
	Modifica. Cuantía	Extinción Derecho	Suspensión SGIM		TOTAL	Recursos Propios	Recursos Familiares	Prestación Incompatible	Ingreso Centro	Pérdida Residencia	Fallecimiento	Grado y Baremo	Alta S.S.	TOTAL
			Act. Laboral	Otras										
CATALUNYA	0	0	0	0	0	0	0	0	0	0	0	0	0	0
BARCELONA	0	0	0	0	0	0	0	0	0	0	0	0	0	0
GIRONA	0	0	0	0	0	0	0	0	0	0	0	0	0	0
LLEIDA	0	0	0	0	0	0	0	0	0	0	0	0	0	0
TARRAGONA	0	0	0	0	0	0	0	0	0	0	0	0	0	0
COMUNIDAD VALENCIANA	0	13	0	0	13	3	0	0	0	0	10	0	0	13
ALICANTE	0	6	0	0	6	3	0	0	0	0	3	0	0	6
CASTELLÓN	0	0	0	0	0	0	0	0	0	0	0	0	0	0
VALENCIA	0	7	0	0	7	0	0	0	0	0	7	0	0	7
EXTREMADURA	1	14	1	0	16	0	0	6	0	0	8	0	0	14
BADAJOS	0	12	1	0	13	0	0	5	0	0	7	0	0	12
CÁCERES	1	2	0	0	3	0	0	1	0	0	1	0	0	2
GALICIA	0	32	0	0	32	25	0	6	0	0	1	0	0	32
A CORUÑA	0	25	0	0	25	24	0	1	0	0	0	0	0	25
LUGO	0	0	0	0	0	0	0	0	0	0	0	0	0	0
OURENSE	0	3	0	0	3	0	0	2	0	0	1	0	0	3
PONTEVEDRA	0	4	0	0	4	1	0	3	0	0	0	0	0	4
MADRID	0	5	0	0	5	0	0	5	0	0	0	0	0	5
MURCIA	2	31	0	0	33	0	1	22	0	0	8	0	0	31
NAVARRA	0	3	0	0	3	1	0	0	0	0	0	0	2	3
PAÍS VASCO	0	22	0	3	25	4	0	7	0	0	8	1	2	22
ARABA/ÁLAVA	0	1	0	1	2	1	0	0	0	0	0	0	0	1
GIPUZKOA	0	18	0	1	19	1	0	7	0	0	7	1	2	18
BIZKAIA	0	3	0	1	4	2	0	0	0	0	1	0	0	3
LA RIOJA	0	0	0	0	0	0	0	0	0	0	0	0	0	0
CEUTA	0	5	0	0	5	0	3	0	0	0	2	0	0	5
MELILLA	0	18	0	2	20	1	2	0	1	0	11	0	3	18
TOTAL ESTADO	4	308	1	7	320	66	8	97	1	1	122	2	11	308



GOBIERNO
DE ESPAÑA

MINISTERIO
DE DERECHOS SOCIALES
Y AGENDA 2030



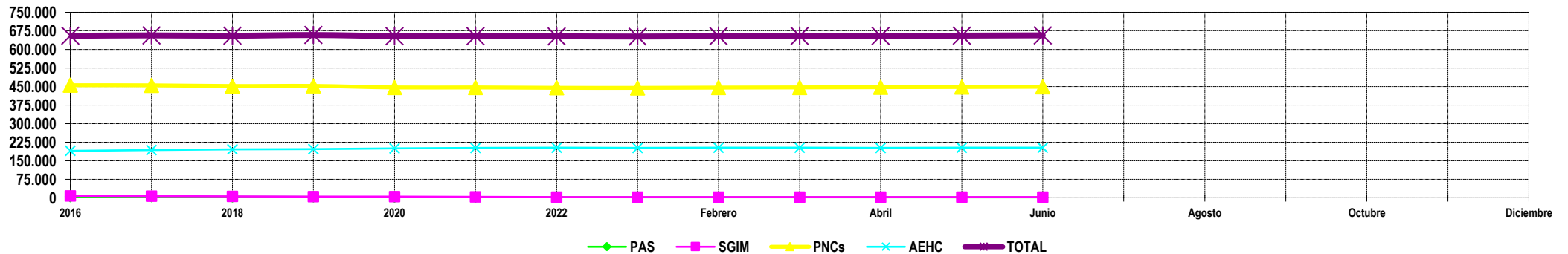
3

Situación prestaciones de naturaleza no contributiva

SITUACIÓN DE LAS PRESTACIONES DE NATURALEZA NO CONTRIBUTIVA (PNNC)

	PNNC DE JUBILACIÓN / VEJEZ				PNNC DE INVALIDEZ / ENFERMEDAD					TOTAL PNNC				
	PAS (*)	SGIM	PNC	TOTAL	PAS (*)	SGIM	PNC	AEHC	TOTAL	PAS	SGIM	PNCs	AEHC	TOTAL
2016	556	6.383	255.165	262.104	4.543	1.816	199.912	189.937	392.833	5.099	8.199	455.077	189.937	654.937
2017	532	5.520	256.690	262.742	4.061	1.548	197.988	193.416	393.716	4.593	7.068	454.678	193.416	656.458
2018	401	4.706	257.023	262.130	3.610	1.275	194.757	196.094	393.086	4.011	5.981	451.780	196.094	655.216
2019	397	4.168	261.044	265.609	3.228	1.041	191.113	196.922	392.304	3.625	5.209	452.157	196.922	657.913
2020	278	3.600	260.169	264.047	2.731	865	185.852	200.232	389.680	3.009	4.465	446.021	200.232	653.727
2021	400	3.103	263.328	266.831	2.645	730	182.791	202.148	388.314	3.045	3.833	446.119	202.148	653.727
2022	403	2.705	267.093	270.201	2.182	601	177.443	202.423	382.649	2.585	3.306	444.536	202.423	652.850

2023														
	PAS (*)	SGIM	PNC	TOTAL	PAS (*)	SGIM	PNC	AEHC	TOTAL	PAS	SGIM	PNCs	AEHC	TOTAL
Enero	299	2.666	266.834	269.799	1.923	595	177.522	202.005	382.045	2.222	3.261	444.356	202.005	651.844
Febrero	301	2.648	268.465	271.414	1.906	584	176.977	202.358	381.825	2.207	3.232	445.442	202.358	653.239
Marzo	301	2.608	269.203	272.112	1.862	571	176.960	202.688	382.081	2.163	3.179	446.163	202.688	654.193
Abril	303	2.578	270.180	273.061	1.812	558	176.886	202.116	381.372	2.115	3.136	447.066	202.116	654.433
Mayo	299	2.548	271.255	274.102	1.762	550	176.611	202.596	381.519	2.061	3.098	447.866	202.596	655.621
Junio	299	2.525	272.231	275.055	1.762	541	176.495	202.809	381.607	2.061	3.066	448.726	202.809	656.662
Julio														
Agosto														
Septiembre														
Octubre														
Noviembre														
Diciembre														



NOTA: Conforme se disponga de la totalidad de los datos mensuales, se procederá a la actualización del respectivo mes.
 (*) No se dispone en 2020 del dato relativo al nº de pensiones asistenciales (PAS) de la provincia de Bizkaia.

