



GOBIERNO
DE ESPAÑA

MINISTERIO
DE DERECHOS SOCIALES
Y AGENDA 2030



IMSERSO

**PENSIONES NO CONTRIBUTIVAS DE LA SEGURIDAD SOCIAL
PRESTACIONES SOCIALES Y ECONÓMICAS PARA PERSONAS CON DISCAPACIDAD
INFORME DEL SEGUIMIENTO Y EVOLUCIÓN DE LA GESTIÓN**

MARZO DE 2023

www.imserso.es



Í N D I C E

1. Pensiones no contributivas de la Seguridad Social (PNCs)

Informe:

1.1. Introducción	7
1.2. Situación y evolución de las pensiones e importes de las nóminas.....	7
1.3. Distribución de las pensiones según sexo.....	9
1.4. Situación y evolución de la gestión en trámite inicial	10
1.5. Seguimiento y control de pensionistas: Revisiones de Oficio y a Instancia de parte	15

Anexos:

1.a Situación y evolución de las pensiones e importes de las nóminas	20
1.b PNC de jubilación: Datos de la gestión mensual y anual	29
1.c PNC de invalidez: Datos de la gestión mensual y anual	39
1.d PNCs de la Seguridad Social: Datos de la gestión mensual y anual.....	49
1.e PNC de jubilación e invalidez: Coeficientes de la gestión mensual	59
1.f Reclamaciones previas a la vía jurisdiccional social: Datos de la gestión mensual y anual.....	63
1.g Revisiones de Oficio y a Instancia de parte: Datos de la gestión mensual y anual.....	69



2. Prestaciones sociales y económicas para personas con discapacidad

Informe:

2.1. Introducción	87
2.2. Situación y evolución de los beneficiarios, número de prestaciones e importes de las nóminas.....	87
2.3. Situación y evolución de la gestión en trámite inicial	89
2.4. Seguimiento de la gestión derivada de las revisiones de oficio y a instancia de parte	89

Anexos:

2.a Evolución y situación de los beneficiarios/prestaciones e importes de las nóminas	93
2.b Prestaciones sociales y económicas para personas con discapacidad: Datos de la gestión mensual y anual.....	97
2.c Revisiones de Oficio y a Instancia de parte: Datos de la gestión mensual y anual.....	103

3. Situación prestaciones de naturaleza no contributiva (PNNC)

Anexos:

Situación de las Prestaciones de Naturaleza no Contributiva	127
---	-----



GOBIERNO
DE ESPAÑA

MINISTERIO
DE DERECHOS SOCIALES
Y AGENDA 2030



1. Pensiones no contributivas de la Seguridad Social



GOBIERNO
DE ESPAÑA

MINISTERIO
DE DERECHOS SOCIALES
Y AGENDA 2030



Informe del seguimiento y evolución de la gestión de pensiones no contributivas



1.1 Introducción

Los datos sobre la gestión y el pago de la nómina de las Pensiones no Contributivas de la Seguridad Social de jubilación e invalidez (PNC) parten de la información facilitada por los distintos órganos gestores de las Comunidades Autónomas y Direcciones Territoriales del Imserso y se articula, dentro de cada uno de los aspectos objeto de seguimiento y evaluación, como se detalla a continuación:

- Datos de la gestión y de la nómina mensual.
- Datos de la gestión y de la nómina del año 2023, comprendiendo la realizada hasta el mes de referencia.
- Datos sobre la nómina de pago y número de beneficiarios desde el año 2016.

La información presentada hace referencia a los siguientes aspectos:

- Nóminas: situación y evolución de los pensionistas e importes de las mismas.
- Gestión en trámite inicial: recoge la situación y la evolución de la gestión para cada tipo de pensión, en función de distintos parámetros tales como el movimiento de solicitudes, resoluciones, causas de denegación o coeficientes de la gestión, entre otros.
- Seguimiento y control de pensionistas, con especial incidencia en las revisiones de oficio y a instancia de parte efectuadas por los órganos gestores competentes.

Conforme a las distintas modalidades de gestión resultantes de lo establecido en el artículo 373 del Real Decreto Legislativo 8/2015, de 30 de octubre, por el que se aprueba el Texto Refundido de la Ley General de la Seguridad Social, la gestión de estas pensiones es llevada a cabo por las Direcciones Territoriales del Imserso en las Ciudades Autónomas de Ceuta y Melilla, y por los órganos gestores correspondientes en cada una de las Comunidades Autónomas que conforman el Estado español.

1.2 Situación y evolución de las pensiones e importes de las nóminas

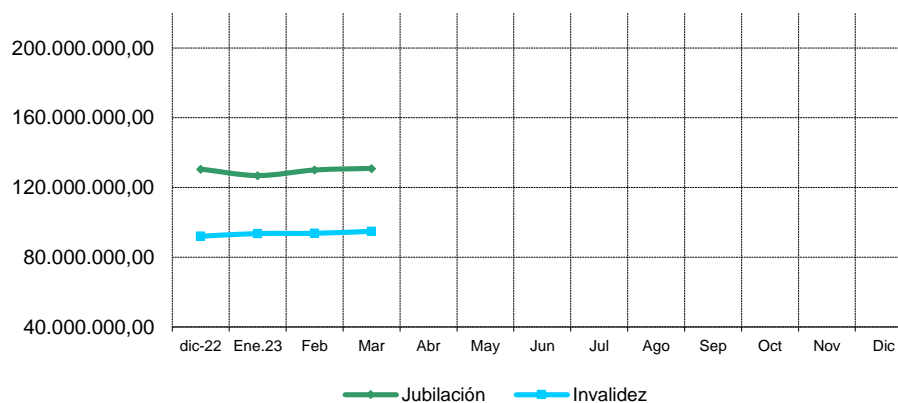
Conforme a la información facilitada por la Gerencia de Informática de la Seguridad Social y por los órganos gestores competentes en las Comunidades Autónomas de Navarra y del País Vasco, el número total de pensiones no contributivas en la nómina de marzo de 2023 en todo el Estado español ha alcanzado la cifra de 446.163, que es un 0,16% más que la del mes anterior.



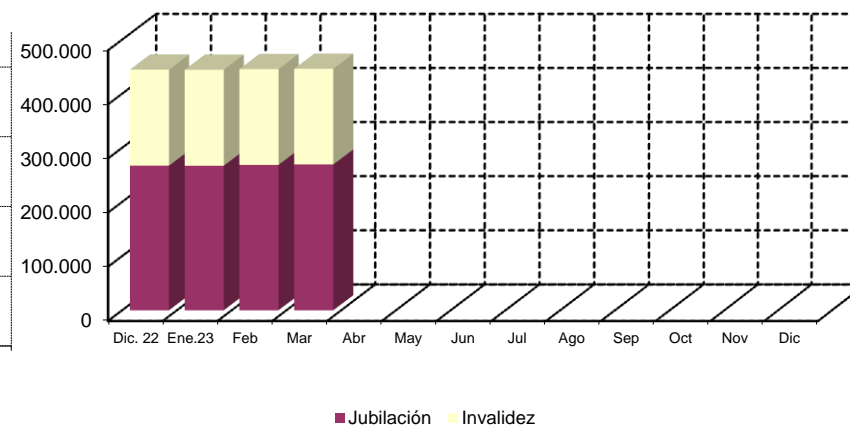
En el cuadro y gráficos siguientes se recogen los datos básicos de la nómina de marzo de 2023:

NÓMINA DE MARZO	PNC DE JUBILACIÓN		PNC DE INVALIDEZ		TOTAL PNC	
NÚMERO DE PENSIONES	269.203	59,00%	176.960	41,00%	446.163	100,00%
IMPORTE	130.950.538,57	56,63%	94.877.955,57	43,37%	225.828.494,14	100,00%

Evolución importe nóminas mensuales



Evolución número pensionistas



La Ley 31/2022, de 23 de diciembre, de Presupuestos Generales del Estado para el año 2023 y el Real Decreto-ley 20/2022, de 27 de diciembre, de medidas de respuesta a las consecuencias económicas y sociales de la Guerra de Ucrania y de apoyo a la reconstrucción de la isla de La Palma y a otras situaciones de vulnerabilidad, establecen para las pensiones de la Seguridad Social en su modalidad no contributiva una revalorización del 15% respecto a la cuantía establecida a 1 de marzo de 2022. De este modo, su importe queda establecido en 6.784,54 € íntegros anuales, que se abonan en 12 mensualidades más dos pagas extraordinarias al año.

El importe bruto de la nómina de marzo de 2023 asciende a 225.828.494,14 euros. El importe medio mensual abonado a cada pensionista ha quedado establecido para la PNC de invalidez en 536,15 euros y para la de jubilación en 486,44 euros, superior el de la PNC de invalidez al de la jubilación, entre otras razones, porque además de que, al menos, 37.074 de sus beneficiarios perciben el complemento del 50% por necesidad de otra persona, el montante a percibir en nómina por atrasos es mayor al ser más compleja la gestión y, por ende, el plazo de resolución.



1.3 Distribución de las pensiones según sexo

Conforme a la información contenida en el Fichero Técnico de PNC constituido en la Dirección General del Imsero, el perfil del pensionista de PNC de jubilación es predominantemente el de una mujer española, casada, con una edad comprendida entre los 70 y los 79 años y que convive en una unidad familiar formada por dos/tres miembros. En cuanto al pensionista tipo de PNC de invalidez es posible reseñar que es un nacional español, que convive en una unidad económica integrada por dos/tres personas y que acredita un grado de discapacidad valorado entre el 65% y el 74%, si bien atendiendo a su edad y sexo es posible distinguir entre el pensionista tipo varón, soltero, menor de 45 años y la mujer casada, con edad superior a 45 años, que presentan preferentemente discapacidades de tipo psíquico, seguidas muy de cerca por las de tipología física.

DISTRIBUCIÓN POR SEXOS DEL BENEFICIARIO DE PENSIÓN NO CONTRIBUTIVA																
ÁMBITO GEOGRÁFICO	PNC DE JUBILACIÓN				PNC DE INVALIDEZ				PNC DE JUB. DERIV. INVALIDEZ				TOTAL PNC			
	VARONES %		MUJERES %		VARONES %		MUJERES %		VARONES %		MUJERES %		VARONES %		MUJERES %	
ANDALUCÍA	10.829	23,98%	31.970	76,02%	19.819	47,42%	19.265	52,58%	2.783	25,09%	8.028	74,91%	33.431	32,60%	59.263	67,40%
ARAGÓN	1.051	23,96%	2.990	76,04%	1.201	50,16%	1.159	49,84%	247	31,84%	499	68,16%	2.499	33,88%	4.648	66,12%
ASTURIAS	1.072	25,52%	2.826	74,48%	1.733	49,58%	1.678	50,42%	369	26,89%	906	73,11%	3.174	36,21%	5.410	63,79%
ILLES BALEARS	1.508	31,95%	3.081	68,05%	1.355	50,00%	1.240	50,00%	256	28,57%	602	71,43%	3.119	37,91%	4.923	62,09%
CANARIAS	4.991	29,75%	11.478	70,25%	8.155	45,02%	9.534	54,98%	1.767	19,98%	6.417	80,02%	14.913	34,47%	27.429	65,53%
CANTABRIA	799	23,35%	2.399	76,65%	1.473	47,38%	1.614	52,62%	249	28,24%	605	71,76%	2.521	35,01%	4.618	64,99%
CASTILLA Y LEÓN	2.549	23,43%	7.568	76,57%	4.144	49,00%	4.216	51,00%	909	34,86%	1.652	65,14%	7.602	35,57%	13.436	64,43%
CASTILLA LA MANCHA	2.005	21,01%	6.571	78,99%	3.936	46,43%	4.322	53,57%	610	26,38%	1.652	73,62%	6.551	33,06%	12.545	66,94%
CATALUNYA	7.122	29,82%	16.297	70,18%	13.105	50,13%	12.599	49,87%	2.339	30,86%	5.017	69,14%	22.566	38,72%	33.913	61,28%
C. VALENCIANA	6.743	24,08%	19.438	75,92%	8.010	47,50%	8.488	52,50%	1.429	22,36%	4.511	77,64%	16.182	32,36%	32.437	67,64%
EXTREMADURA	990	15,04%	4.923	84,96%	2.420	47,54%	2.570	52,46%	363	26,00%	947	74,00%	3.773	29,92%	8.440	70,08%
GALICIA	4.560	23,64%	13.813	76,36%	6.502	50,08%	6.350	49,92%	1.694	28,82%	3.993	71,18%	12.756	34,09%	24.156	65,91%
MADRID	6.746	28,37%	16.644	71,63%	7.011	50,53%	6.705	49,47%	1.310	30,75%	2.750	69,25%	15.067	36,54%	26.099	63,46%
MURCIA	1.547	25,06%	4.254	74,94%	3.690	49,94%	3.617	50,06%	615	24,81%	1.689	75,19%	5.852	37,52%	9.560	62,48%
NAVARRA	534	26,35%	1.295	73,65%	435	48,37%	462	51,63%	83	35,96%	148	64,04%	1.052	34,11%	1.905	65,89%
PAÍS VASCO	2.188	29,60%	4.465	70,40%	3.076	56,79%	2.338	43,21%	372	35,39%	586	64,61%	5.636	43,19%	7.389	56,81%
LA RIOJA	308	25,90%	774	74,10%	381	53,00%	332	47,00%	67	33,98%	134	66,02%	756	37,11%	1.240	62,89%
CEUTA	269	32,83%	542	67,17%	454	47,15%	512	52,85%	81	26,77%	239	73,23%	804	38,77%	1.293	61,23%
MELILLA	321	38,59%	465	61,41%	432	42,57%	522	57,43%	141	17,77%	608	82,23%	894	34,07%	1.595	65,93%
TOTAL	56.132	25,83%	151.793	74,17%	87.332	48,68%	87.523	51,32%	15.684	26,46%	40.983	73,54%	159.148	35,05%	280.299	64,95%



1.4 Situación y evolución de la gestión en trámite inicial

DATOS BÁSICOS DE LA GESTIÓN ESTATAL DE LAS PNC (*)												
Año 2023	PNC DE JUBILACIÓN				PNC DE INVALIDEZ				TOTAL PNC			
	Solicitadas	Resueltas	Aprobadas	Pendiente	Solicitadas	Resueltas	Aprobadas	Pendiente	Solicitadas	Resueltas	Aprobadas	Pendiente
Media 2022	3.333	3.233	1.939	19.326	1.578	1.508	827	10.206	4.909	4.727	2.759	29.532
Enero	3.566	3.011	1.828	19.881	1.570	1.222	605	10.554	5.136	4.233	2.433	30.435
Febrero	4.099	3.920	2.381	20.060	1.789	2.135	1.078	10.208	5.888	6.055	3.459	30.268
Marzo	4.982	4.389	2.585	20.653	1.898	2.076	1.099	10.030	6.880	6.465	3.684	30.683
Abril												
Mayo												
Junio												
Julio												
Agosto												
Septiembre												
Octubre												
Noviembre												
Diciembre												
Total	12.647	11.320	6.794	20.653	5.257	5.433	2.782	10.030	17.904	16.753	9.576	30.683
Media 2023	4.216	3.773	2.265		1.752	1.811	927		5.968	5.584	3.192	

(*) A partir del mes de marzo, los datos de gestión se han modificado al incorporarse la regularización de los datos inicialmente facilitados por Canarias desde 1991 hasta 2022

El seguimiento de la gestión de las PNC contempla aquellos aspectos que se corresponden con la situación en trámite inicial de las solicitudes de pensiones no contributivas de jubilación e invalidez. El análisis parte de los datos básicos facilitados por los distintos órganos gestores correspondientes al mes de marzo, relativos a la entrada de solicitudes, resoluciones y reconocimientos del derecho a pensión y número de pendientes, cuyas cifras, a nivel del Estado, se ofrecen en el cuadro anterior. La información que contiene se ha estructurado en secuencia mensual con el fin de poder seguir la evolución de estos trámites de la gestión a lo largo del año 2023, permitiendo así su contraste con las cifras medias anuales de cada uno de los aspectos que se estudian.



Analizando de un modo específico cada uno de los aspectos de la gestión, para el mes de marzo, se obtienen los siguientes resultados:

- Se han presentado un total de 6.880 solicitudes, de las que el 72,41% corresponden a la PNC de jubilación. El análisis comparativo respecto al número medido de solicitudes presentadas en el año en curso, se refleja un incremento del 15,28%, con cifras positivas en ambos tipos de pensión.

SOLICITUDES PRESENTADAS				
TIPO PNC	MARZO 2023		PROMEDIO 2023	
	NÚMERO	Porcentaje	NÚMERO	MARZO 23 /MEDIA AÑO 23
JUBILACIÓN	4.982	72,41%	4.216	18,17%
INVALIDEZ	1.898	27,59%	1.752	8,33%
TOTAL	6.880	100,00%	5.968	15,28%

- Del total de 6.465 solicitudes resueltas, el 67,89% lo ha sido de PNC de jubilación. La comparación con el promedio mensual de solicitudes resueltas en el año en curso se registra un aumento del 15,78%, que en jubilación alcanza el 16,33%.

SOLICITUDES RESUELTAS				
TIPO PNC	MARZO 2023		PROMEDIO 2023	
	NÚMERO	Porcentaje	NÚMERO	MARZO 23 /MEDIA AÑO 23
JUBILACIÓN	4.389	67,89%	3.773	16,33%
INVALIDEZ	2.076	32,11%	1.811	14,63%
TOTAL	6.465	100,00%	5.584	15,78%



- De las 3.684 solicitudes aprobadas en el mes, el 70,17% ha correspondido a la PNC de jubilación. Si se compara la media mensual de aprobadas en el año en curso se refleja un incremento del 15,41% y que llega hasta el 18,55% en invalidez.

SOLICITUDES APROBADAS				
TIPO PNC	MARZO 2023		PROMEDIO 2023	
	NÚMERO	PERCENTUAL	NÚMERO	MARZO 23 / MEDIA AÑO 23
JUBILACIÓN	2.585	70,17%	2.265	14,13%
INVALIDEZ	1.099	29,83%	927	18,55%
TOTAL	3.684	100,00%	3.192	15,41%

- El número de solicitudes pendientes de resolución, al finalizar el mes de marzo, ha experimentado, en su conjunto, un incremento global del 1,37%. El aumento del número de pendientes se registra en jubilación y se eleva hasta el 2,96%, mientras que invalidez en se produce un descenso del 1,74%.

SOLICITUDES PENDIENTES						
TIPO PNC	MARZO 2023		FEBRERO 2023		DIFERENCIAS	
	NÚMERO	PERCENTUAL	NÚMERO	PERCENTUAL	ABSOLUTA	PORCENTUAL
JUBILACIÓN	20.653	67,31%	20.060	66,27%	593	2,96%
INVALIDEZ	10.030	32,69%	10.208	33,73%	-178	-1,74%
TOTAL	30.683	100,00%	30.268	100,00%	415	1,37%



- Los aspectos de la gestión analizados en los puntos anteriores tienen su reflejo en los indicadores de seguimiento incluidos en el siguiente cuadro:

COEFICIENTES DE COBERTURA, RECONOCIMIENTO Y GESTIÓN						
Año 2023	PNC DE JUBILACIÓN			PNC DE INVALIDEZ		
	Cobertura	Reconocimiento	(*) Gestión (días)	Cobertura	Reconocimiento	(*) Gestión (días)
Enero	84,44%	60,71%	167	77,83%	49,51%	202
Febrero	95,63%	60,74%	157	119,34%	50,49%	182
Marzo	88,10%	59,80%	147	109,38%	52,94%	172
Abril						
Mayo						
Junio						
Julio						
Agosto						
Septiembre						
Octubre						
Noviembre						
Diciembre						

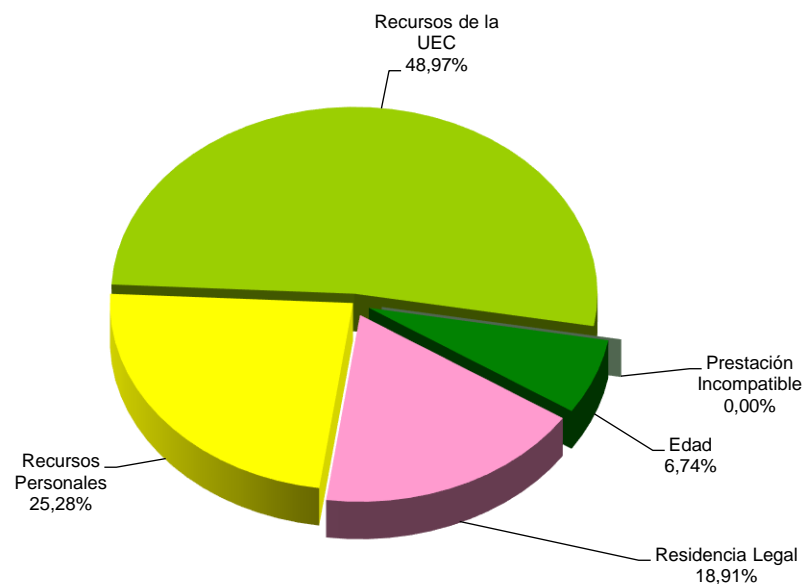
(*) A partir del mes de marzo, este coeficiente se ha modificado al incorporarse la regularización de los datos inicialmente facilitados por Canarias desde 1991 hasta 2022

En esta línea cabe significar que, en el mes de marzo, las resoluciones efectuadas en la PNC de jubilación han cubierto el 88,10% del volumen de entrada de solicitudes del mes, coeficiente que en invalidez es superior, al alcanzar el 109,38%. Atendiendo al número de solicitudes pendientes de resolución al finalizar el mes de marzo, cabe estimar que el tiempo medio de tramitación sería de 147 días en la PNC de jubilación y de 172 días en invalidez, lo que supone que se haya producido un descenso de 10 días en jubilación y en invalidez, respecto al mismo dato que en el mes de febrero de 2023.

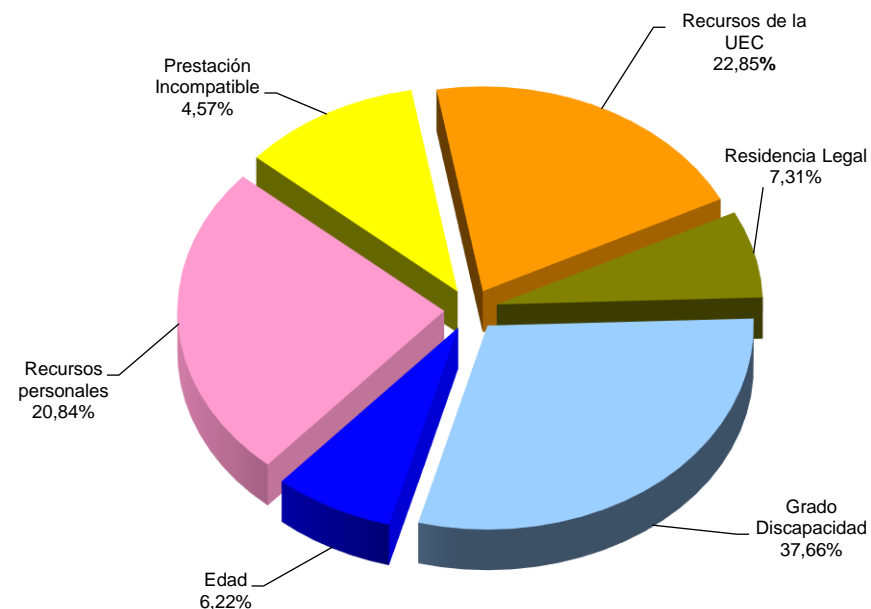
Por último, cabe resaltar, como es habitual desde el inicio de la gestión, la menor proporción de reconocimientos del derecho en la PNC de invalidez frente a la de jubilación, dentro del conjunto de solicitudes resueltas en cada tipo y que se traduce en algo más de siete puntos porcentuales. Ello es debido a la mayor selectividad de los requisitos necesarios para el acceso al derecho a la pensión de invalidez.



- **Causas de denegación:** Las causas de denegación mensual en trámite inicial, por tipos de pensión, en su distribución porcentual, han sido las siguientes:



Causas de Denegación PNC jubilación



Causas de Denegación PNC invalidez

- ✓ En la PNC de jubilación se han denegado 1.256 solicitudes, de las que 653 lo han sido por superar el límite de recursos económicos aplicable para la unidad económica de convivencia (UEC).
- ✓ En la PNC de invalidez, la causa de denegación más frecuente ha sido la de no acreditar un grado de discapacidad o enfermedad crónica suficiente en 203 casos, sobre el total de 684.
- **Reclamaciones:** Con la información facilitada por los distintos órganos gestores, excepto los de la provincia de Guipúzcoa, se han presentado 462 reclamaciones, de las que el 61,26% corresponden a PNC de jubilación. El número de reclamaciones resueltas se ha situado en 532, de las que el 60,71% han sido desestimadas. El número de reclamaciones pendientes, al finalizar el mes de marzo ha sido de 1.641, un 4,09% menos que las existentes al comienzo del mes.



1.5 Seguimiento y control de pensionistas: revisiones de oficio y a instancia de parte

La revisión de oficio se inicia por el órgano gestor cuando, como resultado de las medidas de control disponibles o implantadas, conoce cualquier dato o información que pueda producir o haya producido variación sobrevenida en los requisitos, y ello pueda dar lugar a la modificación de la cuantía, a la suspensión o a la extinción del derecho a la pensión, procediendo, en su caso, el abono de atrasos o la reclamación de las cantidades indebidamente percibidas.

Por otro lado, las revisiones a instancia de parte se inician cuando el interesado, en cumplimiento de sus obligaciones, comunica al órgano gestor cualquier variación sobrevenida en su situación que pudiera tener incidencia en el derecho o en la cuantía reconocida de la pensión, siendo sus efectos resultantes idénticos a los ya mencionados para las revisiones de oficio.

El análisis parte de los datos básicos correspondientes al mes de marzo, relativos al volumen global de revisiones a efectuar en el mes, las efectuadas y el detalle de las situaciones finales derivadas de dicho proceso, cuyas cifras se ofrecen en el cuadro siguiente:

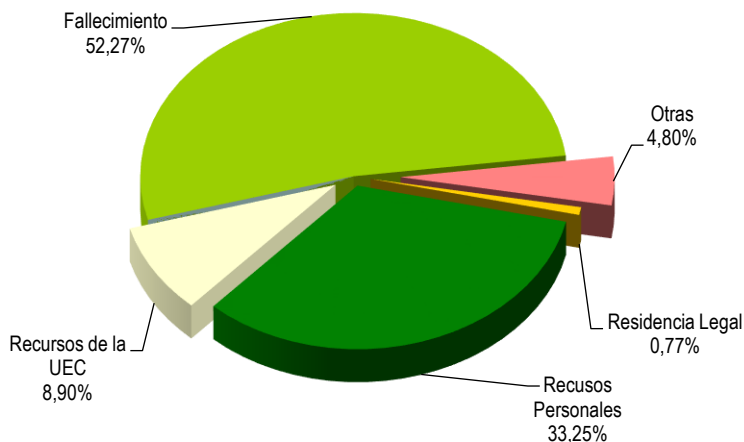
DATOS DE LA GESTIÓN ESTATAL DE LAS REVISIONES DE OFICIO Y A INSTANCIA DE PARTE PNC																		
Año 2023	PNC DE JUBILACIÓN						PNC DE INVALIDEZ						Total PNC					
	Entrada	Revisiones Efectuadas					Entrada	Revisiones Efectuadas					Entrada	Revisiones Efectuadas				
		Sin Mod.	Con Mod.	Suspensión	Ext. Dho.	Total		Sin Mod.	Con Mod.	Suspensión	Ext. Dho.	Total		Sin Mod.	Con Mod.	Suspensión	Ext. Dho.	Total
Enero	2.206	464	379	143	1.248	2.234	2.656	690	681	209	975	2.555	4.862	1.154	1.060	352	2.223	4.789
Febrero	2.877	613	648	141	1.653	3.055	3.261	1.152	1.029	326	1.150	3.657	6.138	1.765	1.677	467	2.803	6.712
Marzo	2.930	792	621	133	1.561	3.107	3.437	1.139	904	292	1.141	3.476	6.367	1.931	1.525	425	2.702	6.583
Abril																		
Mayo																		
Junio																		
Julio																		
Agosto																		
Septiembre																		
Octubre																		
Noviembre																		
Diciembre																		
Total Año	8.013	1.869	1.648	417	4.462	8.396	9.354	2.981	2.614	827	3.266	9.688	17.367	4.850	4.262	1.244	7.728	18.084
Media mensual	2.671	623	549	139	1.487	2.799	3.118	994	871	276	1.089	3.229	5.789	1.617	1.421	415	2.576	6.028



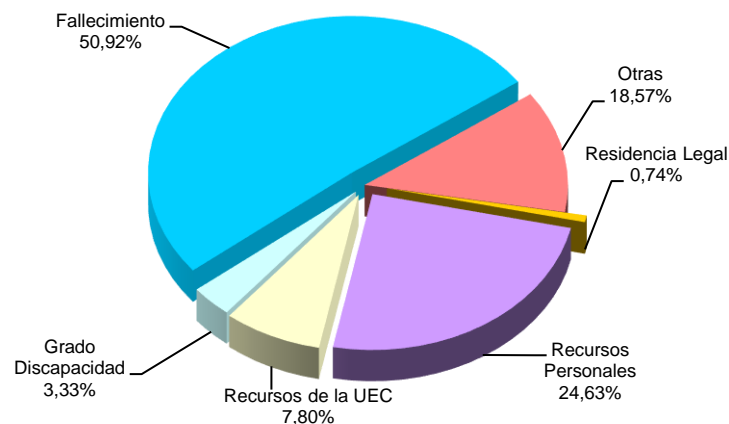
Analizando de un modo específico cada uno de los aspectos señalados, para el mes de marzo se obtienen los siguientes resultados:

- Se han iniciado en el mes 6.367 revisiones, de las que el 53,98% lo son de PNC de invalidez y se ha emitido resolución sobre un total de 6.583 revisiones, de las que el 52,80% corresponden a PNC de invalidez.
- El 29,33% de las revisiones efectuadas no ha supuesto variación alguna en el derecho y en la cuantía de la pensión no contributiva.
- En el 23,17% de las revisiones efectuadas se ha modificado la cuantía de la pensión, de las que el 59,28% corresponden a pensionistas de invalidez y en las que se han incluido 61 recuperaciones del derecho por el cese en la actividad laboral, así como 91 declaraciones de compatibilidad en el percibo de la pensión de invalidez con los ingresos derivados de esa actividad, conforme estipula el artículo 366 de la Ley General de la Seguridad Social (RDL 8/2015, de 30 de octubre).
- El número total de suspensiones efectuadas se cifra en 425, el 6,46% del total de procedimientos de revisión sobre los que se ha dictado resolución. Del total de suspensiones, 60 vienen motivadas en que el pensionista de invalidez ha iniciado una actividad laboral, sin que proceda declarar la compatibilidad en el percibo de la pensión con los ingresos derivados de dicha actividad.

Causas de Extinción PNC jubilación



Causas de Extinción PNC invalidez



- Se ha extinguido el derecho a 2.702 pensionistas, de los que el 57,77% disfrutaban de PNC de jubilación. Los gráficos anteriores reflejan los distintos motivos de extinción en ambas modalidades de prestación. El fallecimiento del titular de la pensión se configura como el primer motivo de extinción con una proporción en torno al 50% sobre el total de causas de extinción. Las causas económicas en su conjunto –ingresos personales más los de la U.E.C.- se configuran globalmente como el segundo motivo de extinción; posición que se basa fundamentalmente en las extinciones motivadas en que el pensionista dispone de recursos personales suficientes. Si las extinciones por motivos económicos se analizan según el tipo de pensión, se observa que en jubilación representan el 42,15% del total y descienden al 32,63% en invalidez. El resto de causas de extinción tiene una relevancia minoritaria.



GOBIERNO
DE ESPAÑA

MINISTERIO
DE DERECHOS SOCIALES
Y AGENDA 2030



IMSERSO

Anexos Pensiones No Contributivas



GOBIERNO
DE ESPAÑA

MINISTERIO
DE DERECHOS SOCIALES
Y AGENDA 2030



1a Número de pensiones e importes de las nóminas

PENSIONES NO CONTRIBUTIVAS (PNC) EVOLUCIÓN DE LAS NÓMINAS				TOTAL ESTADO CON NAVARRA Y PAÍS VASCO		
AÑO/MENSUALIDAD	IMPORTES BRUTOS			NÚMERO DE PENSIONES POR TIPO		
	JUBILACIÓN	INVALIDEZ	TOTAL	JUBILACIÓN	INVALIDEZ	TOTAL
AÑO 2016	1.276.742.499,55	1.113.917.052,89	2.390.659.552,44	255.165	199.912	455.077
AÑO 2017	1.288.968.509,10	1.114.654.667,02	2.403.623.176,12	256.690	197.988	454.678
AÑO 2018	1.332.591.432,33	1.132.835.599,81	2.465.427.032,14	257.023	194.757	451.780
AÑO 2019	1.399.861.375,29	1.152.150.277,32	2.552.011.652,61	261.044	191.113	452.157
AÑO 2020	1.429.951.491,95	1.139.436.029,68	2.569.387.521,63	260.169	185.852	446.021
AÑO 2021	1.462.993.107,03	1.137.034.845,77	2.600.027.952,80	263.328	182.791	446.119
AÑO 2022	1.697.581.887,76	1.259.841.787,19	2.957.423.674,95	267.093	177.443	444.536
AÑO 2023						
ENERO	126.869.233,86	93.581.802,15	220.451.036,01	266.834	177.522	444.356
FEBRERO	130.039.402,29	93.732.819,25	223.772.221,54	268.465	176.977	445.442
MARZO	130.950.538,57	94.877.955,57	225.828.494,14	269.203	176.960	446.163
ABRIL						
MAYO						
JUNIO*						
JULIO						
AGOSTO						
SEPTIEMBRE						
OCTUBRE						
NOVIEMBRE*						
DICIEMBRE						
TOTAL AÑO 2023 (1)	388.263.424,72	282.479.751,97	670.743.176,69			

* Junto a la mensualidad se abona una paga extra

(1) En importes está incluido lo abonado por el quinto pago del complemento por alquiler del año 2022.

PENSIONES NO CONTRIBUTIVAS DE LA SEGURIDAD SOCIAL

PENSIONES E IMPORTE DE LA NÓMINA AÑO 2023

MARZO

CC.AA. Y/O PROVINCIAS	PNC DE JUBILACIÓN			PNC DE INVALIDEZ			TOTAL JUBILACIÓN E INVALIDEZ		
	NÚMERO DE PENSIONES	IMPORTE BRUTO	PROMEDIO MENSUAL	NÚMERO DE PENSIONES	IMPORTE BRUTO	PROMEDIO MENSUAL	NÚMERO DE PENSIONES	IMPORTE BRUTO	PROMEDIO MENSUAL
ANDALUCÍA	53.811	26.251.429,18	487,85	39.305	21.407.530,35	544,65	93.116	47.658.959,53	511,82
ALMERÍA	3.680	1.793.450,89	487,35	2.576	1.370.583,32	532,06	6.256	3.164.034,21	505,76
CÁDIZ	9.391	4.517.593,96	481,06	7.298	3.962.438,67	542,95	16.689	8.480.032,63	508,12
CÓRDOBA	4.830	2.308.833,37	478,02	3.576	1.944.619,69	543,80	8.406	4.253.453,06	506,00
GRANADA	4.528	2.185.465,04	482,66	3.965	2.202.600,04	555,51	8.493	4.388.065,08	516,67
HUELVA	3.106	1.471.221,08	473,67	3.344	1.727.793,06	516,68	6.450	3.199.014,14	495,97
JAÉN	2.682	1.537.441,29	573,24	2.354	1.362.151,74	578,65	5.036	2.899.593,03	575,77
MÁLAGA	13.266	6.557.995,61	494,35	7.107	3.858.972,72	542,98	20.373	10.416.968,33	511,31
SEVILLA	12.328	5.879.427,94	476,92	9.085	4.978.371,11	547,98	21.413	10.857.799,05	507,07
ARAGÓN	4.787	2.265.836,97	473,33	2.370	1.246.373,54	525,90	7.157	3.512.210,51	490,74
HUESCA	897	422.693,75	471,23	525	273.111,24	520,21	1.422	695.804,99	489,31
TERUEL	415	197.627,78	476,21	167	87.112,24	521,63	582	284.740,02	489,24
ZARAGOZA	3.475	1.645.515,44	473,53	1.678	886.150,06	528,10	5.153	2.531.665,50	491,30
ASTURIAS	5.178	2.529.156,18	488,44	3.440	1.851.419,63	538,20	8.618	4.380.575,81	508,31
ILLES BALEARS	5.439	2.626.122,87	482,83	2.606	1.417.008,22	543,75	8.045	4.043.131,09	502,56
CANARIAS	24.600	12.392.458,43	503,76	17.765	9.811.962,50	552,32	42.365	22.204.420,93	524,12
LAS PALMAS	10.312	5.348.982,86	518,71	6.907	3.847.356,28	557,02	17.219	9.196.339,14	534,08
S.C. TENERIFE	14.288	7.043.475,57	492,96	10.858	5.964.606,22	549,33	25.146	13.008.081,79	517,30
CANTABRIA	4.047	1.912.813,87	472,65	3.092	1.675.200,48	541,79	7.139	3.588.014,35	502,59
CASTILLA Y LEÓN	12.670	6.067.384,70	478,88	8.381	4.476.518,33	534,13	21.051	10.543.903,03	500,87
ÁVILA	1.084	522.665,13	482,16	798	437.061,10	547,70	1.882	959.726,23	509,95
BURGOS	1.284	616.435,50	480,09	1.198	635.204,39	530,22	2.482	1.251.639,89	504,29
LEÓN	2.388	1.127.122,42	471,99	1.645	882.921,95	536,73	4.033	2.010.044,37	498,40
PALENCIA	1.016	484.224,61	476,60	662	348.782,15	526,86	1.678	833.006,76	496,43
SALAMANCA	2.357	1.123.547,15	476,69	1.442	793.187,35	550,06	3.799	1.916.734,50	504,54
SEGOVIA	528	255.290,15	483,50	379	197.914,79	522,20	907	453.204,94	499,67
SORIA	282	135.721,47	481,28	132	70.740,71	535,91	414	206.462,18	498,70
VALLADOLID	2.521	1.224.661,05	485,78	1.362	711.768,54	522,59	3.883	1.936.429,59	498,69
ZAMORA	1.210	577.717,22	477,45	763	398.937,35	522,85	1.973	976.654,57	495,01
CASTILLA-LA MANCHA	10.600	5.081.974,13	479,43	8.483	4.565.350,73	538,18	19.083	9.647.324,86	505,55
ALBACETE	2.036	969.555,52	476,21	2.071	1.102.544,65	532,37	4.107	2.072.100,17	504,53
CIUDAD REAL	2.689	1.281.757,16	476,67	2.017	1.097.718,39	544,23	4.706	2.379.475,55	505,63
CUENCA	1.079	532.237,92	493,27	1.082	584.978,55	540,65	2.161	1.117.216,47	516,99
GUADALAJARA	865	425.199,58	491,56	650	355.958,33	547,63	1.515	781.157,91	515,62
TOLEDO	3.931	1.873.223,95	476,53	2.663	1.424.150,81	534,79	6.594	3.297.374,76	500,06

(Continúa al dorso)

CC.AA. Y/O PROVINCIAS	PNC DE JUBILACIÓN			PNC DE INVALIDEZ			TOTAL JUBILACIÓN E INVALIDEZ		
	NÚMERO DE PENSIONES	IMPORTE BRUTO	PROMEDIO MENSUAL	NÚMERO DE PENSIONES	IMPORTE BRUTO	PROMEDIO MENSUAL	NÚMERO DE PENSIONES	IMPORTE BRUTO	PROMEDIO MENSUAL
CATALUNYA	36.668	18.014.529,28	491,29	25.775	13.336.548,13	517,42	62.443	31.351.077,41	502,08
BARCELONA	26.503	12.874.398,40	485,77	17.951	9.280.338,26	516,98	44.454	22.154.736,66	498,37
GIRONA	3.641	1.878.651,82	515,97	2.303	1.229.306,85	533,78	5.944	3.107.958,67	522,87
LLEIDA	2.126	1.021.504,38	480,48	1.473	755.675,44	513,02	3.599	1.777.179,82	493,80
TARRAGONA	4.398	2.239.974,68	509,32	4.048	2.071.227,58	511,67	8.446	4.311.202,26	510,44
COMUNIDAD VALENCIANA	32.140	15.623.444,18	486,11	16.566	8.786.249,86	530,38	48.706	24.409.694,04	501,16
ALICANTE	13.057	6.529.513,85	500,08	5.413	2.905.636,26	536,79	18.470	9.435.150,11	510,84
CASTELLÓN	2.463	1.171.482,70	475,63	1.994	1.042.008,15	522,57	4.457	2.213.490,85	496,63
VALENCIA	16.620	7.922.447,63	476,68	9.159	4.838.605,45	528,29	25.779	12.761.053,08	495,02
EXTREMADURA	7.217	3.466.162,27	480,28	5.008	2.620.072,03	523,18	12.225	6.086.234,30	497,85
BADAJOS	4.875	2.342.080,28	480,43	3.246	1.685.684,37	519,31	8.121	4.027.764,65	495,97
CÁCERES	2.342	1.124.081,99	479,97	1.762	934.387,66	530,30	4.104	2.058.469,65	501,58
GALICIA	24.045	11.304.179,50	470,13	12.899	6.730.196,26	521,76	36.944	18.034.375,76	488,15
A CORUÑA	9.087	4.244.542,18	467,10	4.644	2.385.853,63	513,75	13.731	6.630.395,81	482,88
LUGO	2.924	1.413.945,72	483,57	1.409	763.128,32	541,61	4.333	2.177.074,04	502,44
OURENSE	3.415	1.597.615,24	467,82	1.809	928.309,66	513,16	5.224	2.525.924,90	483,52
PONTEVEDRA	8.619	4.048.076,36	469,67	5.037	2.652.904,65	526,68	13.656	6.700.981,01	490,70
MADRID	27.409	13.634.248,32	497,44	13.758	7.645.518,28	555,71	41.167	21.279.766,60	516,91
MURCIA	8.088	3.915.818,72	484,15	7.347	3.950.766,09	537,74	15.435	7.866.584,81	509,66
NAVARRA	1.896	862.229,39	454,76	1.018	529.383,16	520,02	2.914	1.391.612,55	477,56
PAÍS VASCO	7.134	3.353.683,83	470,10	6.014	3.163.226,78	525,98	13.148	6.516.910,61	495,66
ARABA/ÁLAVA	1.062	496.378,53	467,40	766	419.289,81	547,38	1.828	915.668,34	500,91
GIPUZKOA	1.951	934.817,62	479,15	1.633	904.504,55	553,89	3.584	1.839.322,17	513,20
BIZKAIA	4.121	1.922.487,68	466,51	3.615	1.839.432,42	508,83	7.736	3.761.920,10	486,29
LA RIOJA	1.284	622.740,28	485,00	713	399.993,99	561,00	1.997	1.022.734,27	512,14
CEUTA	973	451.692,94	464,23	1.132	580.673,50	512,96	2.105	1.032.366,44	490,44
MELILLA	1.217	574.633,53	472,17	1.288	683.963,71	531,03	2.505	1.258.597,24	502,43
TOTAL ESTADO	269.203	130.950.538,57	486,44	176.960	94.877.955,57	536,15	446.163	225.828.494,14	506,16

Deducciones en nómina (PAS, LISMI, P.F.H.C. y Pagos Indebidos):

508.236,27

IMPORTE NETO DE LA NÓMINA:

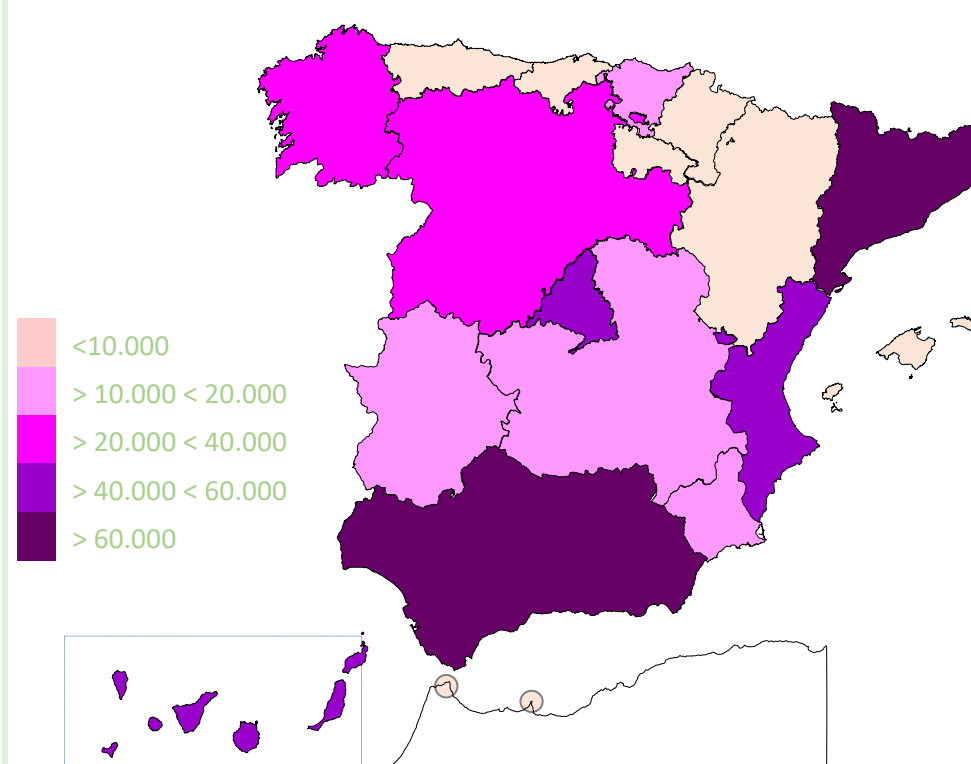
225.320.257,87

PNC DE LA SEGURIDAD SOCIAL DE JUBILACIÓN E INVALIDEZ

DISTRIBUCIÓN TERRITORIAL DEL NÚMERO DE PENSIONES EN LA NÓMINA DE MARZO DE 2023

ÁMBITO GEOGRÁFICO	NÚMERO DE PENSIONES POR TIPO					
	JUBILACIÓN	%	INVALIDEZ	%	TOTAL	%
ANDALUCÍA	53.811	19,99	39.305	22,21	93.116	20,87
ARAGÓN	4.787	1,78	2.370	1,34	7.157	1,60
ASTURIAS	5.178	1,92	3.440	1,94	8.618	1,93
ILLES BALEARS	5.439	2,02	2.606	1,47	8.045	1,80
CANARIAS	24.600	9,14	17.765	10,04	42.365	9,50
CANTABRIA	4.047	1,50	3.092	1,75	7.139	1,60
CASTILLA Y LEÓN	12.670	4,71	8.381	4,74	21.051	4,72
CASTILLA-LA MANCHA	10.600	3,94	8.483	4,79	19.083	4,28
CATALUNYA	36.668	13,62	25.775	14,57	62.443	14,00
C. VALENCIANA	32.140	11,94	16.566	9,36	48.706	10,92
EXTREMADURA	7.217	2,68	5.008	2,83	12.225	2,74
GALICIA	24.045	8,93	12.899	7,29	36.944	8,28
MADRID	27.409	10,18	13.758	7,77	41.167	9,23
MURCIA	8.088	3,00	7.347	4,15	15.435	3,46
NAVARRA	1.896	0,70	1.018	0,58	2.914	0,65
PAÍS VASCO	7.134	2,65	6.014	3,40	13.148	2,95
LA RIOJA	1.284	0,48	713	0,40	1.997	0,45
CEUTA	973	0,36	1.132	0,64	2.105	0,47
MELILLA	1.217	0,45	1.288	0,73	2.505	0,56
TOTAL ESTADO	269.203	100,00	176.960	100,00	446.163	100,00

DISTRIBUCIÓN POR COMUNIDADES AUTÓNOMAS

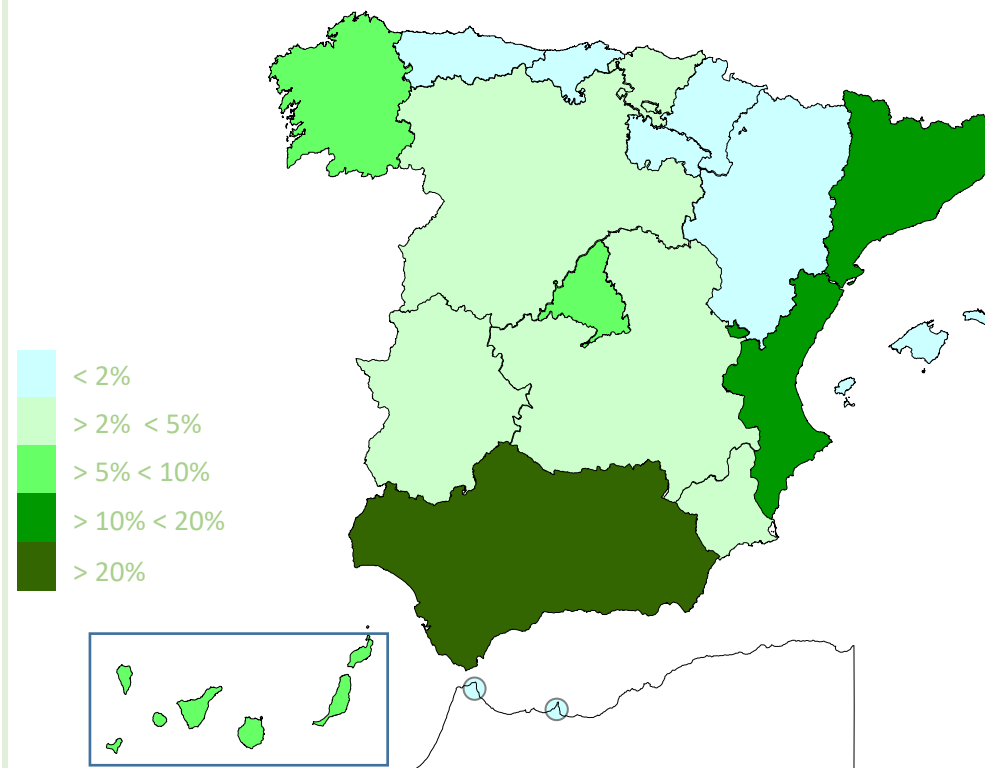


PNC DE LA SEGURIDAD SOCIAL DE JUBILACIÓN E INVALIDEZ

DISTRIBUCIÓN TERRITORIAL DE LOS IMPORTES BRUTOS DE LAS NÓMINAS DEL AÑO 2023 HASTA FEBRERO (*)

ÁMBITO GEOGRÁFICO	IMPORTES BRUTOS DE LAS NÓMINAS			
	JUBILACIÓN	INVALIDEZ	TOTAL	%
ANDALUCÍA	77.314.205,22	62.875.923,76	140.190.128,98	20,90
ARAGÓN	6.738.075,25	3.746.832,84	10.484.908,09	1,56
ASTURIAS	7.475.450,77	5.510.377,19	12.985.827,96	1,94
ILLES BALEARS	7.775.812,90	4.233.777,39	12.009.590,29	1,79
CANARIAS	36.326.437,46	28.596.371,74	64.922.809,20	9,68
CANTABRIA	5.673.216,96	5.071.824,19	10.745.041,15	1,60
CASTILLA Y LEÓN	18.158.577,15	13.360.436,67	31.519.013,82	4,70
CASTILLA-LA MANCHA	15.084.434,83	13.582.132,31	28.666.567,14	4,27
CATALUNYA	52.814.766,79	40.068.308,62	92.883.075,41	13,85
C. VALENCIANA	47.130.608,89	26.426.273,33	73.556.882,22	10,97
EXTREMADURA	10.328.996,73	7.938.693,71	18.267.690,44	2,72
GALICIA	34.064.595,20	20.229.352,66	54.293.947,86	8,09
MADRID	40.464.631,20	23.077.752,85	63.542.384,05	9,47
MURCIA	11.461.143,17	11.767.558,63	23.228.701,80	3,46
NAVARRA	2.622.278,93	1.601.114,22	4.223.393,15	0,63
PAÍS VASCO	9.948.294,84	9.425.545,29	19.373.840,13	2,89
LA RIOJA	1.832.631,35	1.171.587,36	3.004.218,71	0,45
CEUTA	1.346.320,71	1.761.897,54	3.108.218,25	0,46
MELILLA	1.702.946,37	2.033.991,67	3.736.938,04	0,56
TOTAL ESTADO	388.263.424,72	282.479.751,97	670.743.176,69	100,00

DISTRIBUCIÓN PORCENTUAL POR COMUNIDADES AUTÓNOMAS



*El pago es efectuado por la Tesorería General de la Seguridad Social, excepto Navarra y el País Vasco cuyas fuentes son el Dptº. de Derechos Sociales y el Dptº. de Empleo y Políticas Sociales, respectivamente.

PNC DE LA SEGURIDAD SOCIAL: ALTAS, BAJAS Y OSCILACIONES EN NÓMINA DE MARZO DE 2023 (1)

ÁMBITO GEOGRÁFICO	PNC DE JUBILACIÓN			PNC DE INVALIDEZ			TOTAL PNC		
	ALTAS	BAJAS	OSCILACIONES	ALTAS	BAJAS	OSCILACIONES	ALTAS	BAJAS	OSCILACIONES
ANDALUCÍA	425	611	-186	243	189	54	668	800	-132
ARAGÓN	65	47	18	22	24	-2	87	71	16
ASTURIAS	72	35	37	32	14	18	104	49	55
ILLES BALEARS	81	58	23	37	15	22	118	73	45
CANARIAS	168	215	-47	224	98	126	392	313	79
CANTABRIA	49	48	1	23	29	-6	72	77	-5
CASTILLA Y LEÓN	168	121	47	65	58	7	233	179	54
CASTILLA-LA MANCHA	147	111	36	96	61	35	243	172	71
CATALUNYA	473	242	231	139	141	-2	612	383	229
C. VALENCIANA	274	217	57	103	80	23	377	297	80
EXTREMADURA	88	85	3	30	34	-4	118	119	-1
GALICIA	177	184	-7	92	58	34	269	242	27
MADRID	293	202	91	144	108	36	437	310	127
MURCIA	99	70	29	49	23	26	148	93	55
NAVARRA	-	-	-	-	-	-	-	-	-
PAÍS VASCO	-	-	-	-	-	-	-	-	-
LA RIOJA	13	7	6	6	3	3	19	10	9
CEUTA	9	17	-8	9	9	0	18	26	-8
MELILLA	12	6	6	7	8	-1	19	14	5
TOTAL ESTADO	2.613	2.276	337	1.321	952	369	3.934	3.228	706

1) No se dispone del movimiento de beneficiarios en nómina de las comunidades de Navarra y el País Vasco

PNC DE LA SEGURIDAD SOCIAL: ACUMULADO DE ALTAS, BAJAS Y OSCILACIONES EN NÓMINA AÑO 2023 (1)

ÁMBITO GEOGRÁFICO	PNC DE JUBILACIÓN			PNC DE INVALIDEZ			TOTAL PNC		
	ALTAS	BAJAS	OSCILACIONES	ALTAS	BAJAS	OSCILACIONES	ALTAS	BAJAS	OSCILACIONES
ANDALUCÍA	1.018	1.140	-122	563	413	150	1.581	1.553	28
ARAGÓN	160	146	14	58	57	1	218	203	15
ASTURIAS	187	117	70	98	55	43	285	172	113
ILLES BALEARS	183	162	21	103	53	50	286	215	71
CANARIAS	381	538	-157	433	295	138	814	833	-19
CANTABRIA	103	114	-11	69	61	8	172	175	-3
CASTILLA Y LEÓN	420	378	42	171	171	0	591	549	42
CASTILLA-LA MANCHA	324	312	12	232	197	35	556	509	47
CATALUNYA	944	670	274	421	388	33	1.365	1.058	307
C. VALENCIANA	836	698	138	324	239	85	1.160	937	223
EXTREMADURA	210	205	5	74	84	-10	284	289	-5
GALICIA	593	640	-47	254	238	16	847	878	-31
MADRID	921	511	410	458	255	203	1.379	766	613
MURCIA	203	181	22	118	86	32	321	267	54
NAVARRA	-	-	-	-	-	-	-	-	-
PAÍS VASCO	-	-	-	-	-	-	-	-	-
LA RIOJA	32	38	-6	14	17	-3	46	55	-9
CEUTA	18	29	-11	28	22	6	46	51	-5
MELILLA	41	14	27	16	22	-6	57	36	21
TOTAL ESTADO	6.574	5.893	681	3.434	2.653	781	10.008	8.546	1.462

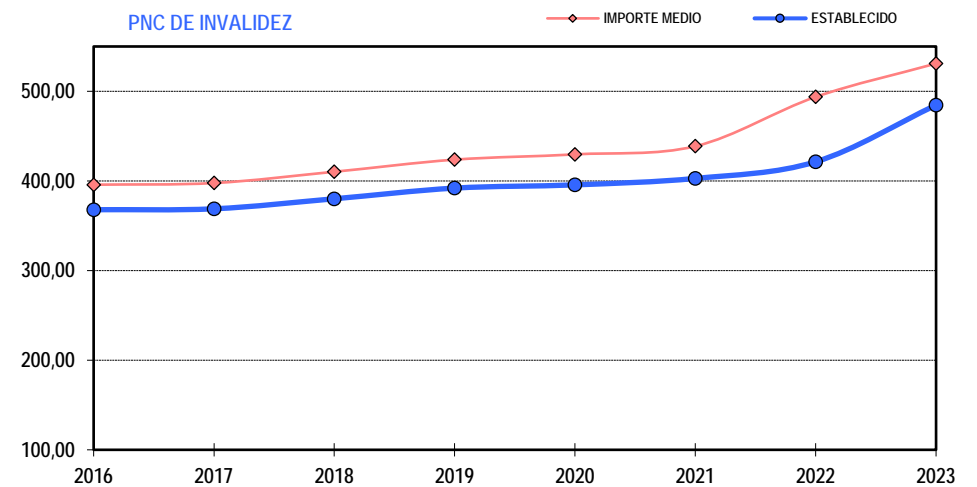
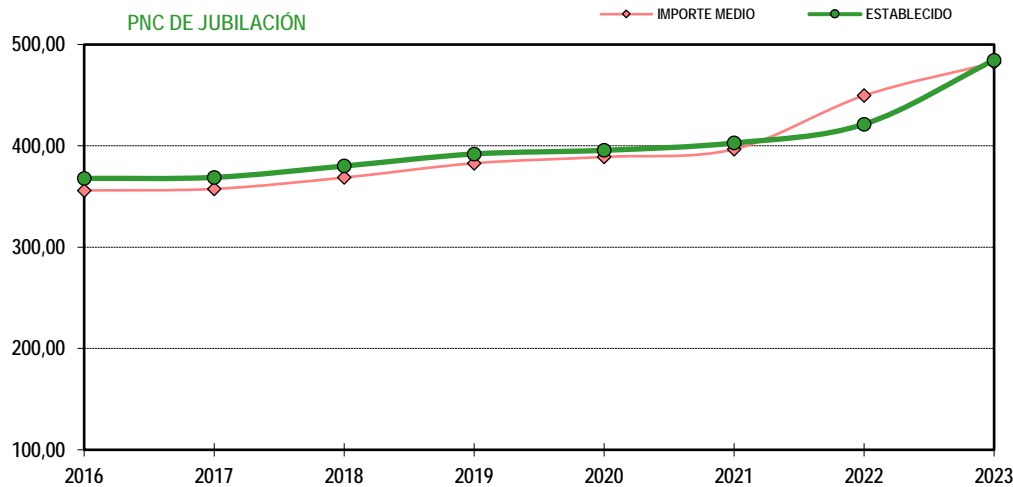
1) No se dispone del movimiento de beneficiarios en nómina de las comunidades de Navarra y el País Vasco

EVOLUCIÓN IMPORTES MEDIOS PENSIONES NO CONTRIBUTIVAS

	PNC DE JUBILACIÓN								PNC DE INVALIDEZ							
	2016	2017	2018	2019	2020	2021	2022	2023	2016	2017	2018	2019	2020	2021	2022	2023
ENERO	354,69	356,46	357,16	381,52	383,11	399,81	432,55	475,46	394,43	396,26	398,09	422,52	422,78	438,05	476,72	527,16
FEBRERO	355,63	356,87	359,24	382,78	387,27	397,45	415,34	484,38	393,08	397,22	398,60	424,35	427,18	439,69	456,66	529,63
MARZO	358,49	361,35	360,35	388,84	392,44	402,38	419,55	486,44	398,28	402,22	403,84	430,55	432,15	445,26	461,09	536,15
ABRIL	356,58	361,64	359,49	385,59	389,02	399,25	427,56		398,12	404,75	400,59	427,70	431,39	443,73	461,69	
MAYO	356,39	358,91	360,07	384,36	387,04	396,68	421,50		399,41	399,94	400,98	426,51	428,83	441,36	462,68	
JUNIO*	699,76	703,47	708,13	751,47	764,71	776,18	820,57		778,88	782,65	786,66	833,16	846,40	862,34	904,15	
JULIO	360,73	362,28	437,49	387,07	397,83	402,80	482,42		402,09	403,76	486,38	427,46	444,63	444,83	531,25	
AGOSTO	357,00	359,35	369,87	387,14	391,36	397,77	478,13		397,02	399,51	410,36	426,89	430,17	440,18	525,59	
SEPTIEMBRE	355,35	356,20	368,94	382,13	386,64	395,20	478,50		393,79	395,13	412,67	424,15	428,23	437,77	523,68	
OCTUBRE	362,36	360,93	373,73	386,13	393,54	398,31	490,11		401,59	399,75	414,15	426,74	430,15	439,52	531,87	
NOVIEMBRE*	705,17	704,32	731,36	754,64	769,17	781,32	939,44		780,80	782,53	813,16	835,45	849,56	865,98	1041,56	
DICIEMBRE	361,65	363,15	375,99	388,06	404,98	406,34	488,82		403,48	403,19	417,93	427,00	443,30	443,43	535,58	
IMPORTE MEDIO	355,99	357,50	368,70	382,84	389,08	396,68	449,61	482,09	395,78	397,64	410,24	423,75	429,63	438,72	493,75	530,98
IMP. MENSUAL																
ESTABLECIDO	367,90	368,90	380,10	392,00	395,60	402,80	421,40	484,61	367,90	368,90	380,10	392,00	395,60	402,80	421,40	484,61
Con comp. 50% T. P. (1)	-	-	-	-	-	-	-	-	551,85	553,35	570,15	588,00	593,40	604,20	210,70	242,31
MÍNIMO 25%	91,98	92,23	95,03	98,00	98,90	100,70	105,35	121,15	91,98	92,23	95,03	98,00	98,90	100,70	105,35	121,15
Δ INTERANUAL	0,25%	0,25%	0,25%+2,75%	0,10%+3,00%	0,90%	1,80%	4,60%	15,00%	0,25%	0,25%	0,25%+2,75%	0,10%+3,00%	0,90%	1,80%	4,60%	15,00%

(*) Junto a la mensualidad se abona una paga extra, por lo que la media se calcula sobre 14 pagas.

(1) En la PNC de Invalidez, la cuantía se incrementa en un 50% en los casos en que el beneficiario necesite el concurso de una tercera persona.





GOBIERNO
DE ESPAÑA

MINISTERIO
DE DERECHOS SOCIALES
Y AGENDA 2030



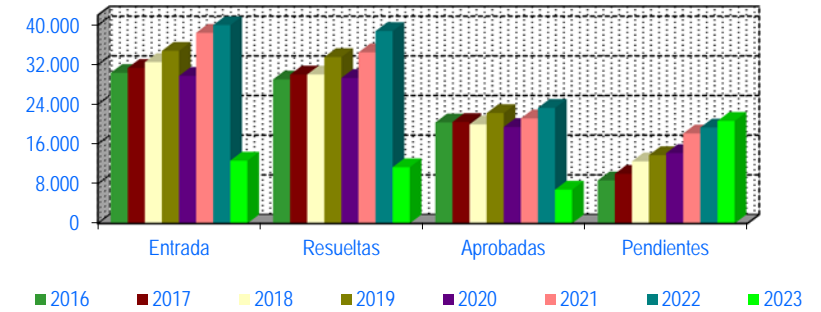
1b Pnc de Jubilación: Datos de la gestión mensual y anual

R.D.L. 8/2015, DE 30 DE OCTUBRE; T. REF. LGSS PNCs DE LA SEGURIDAD SOCIAL

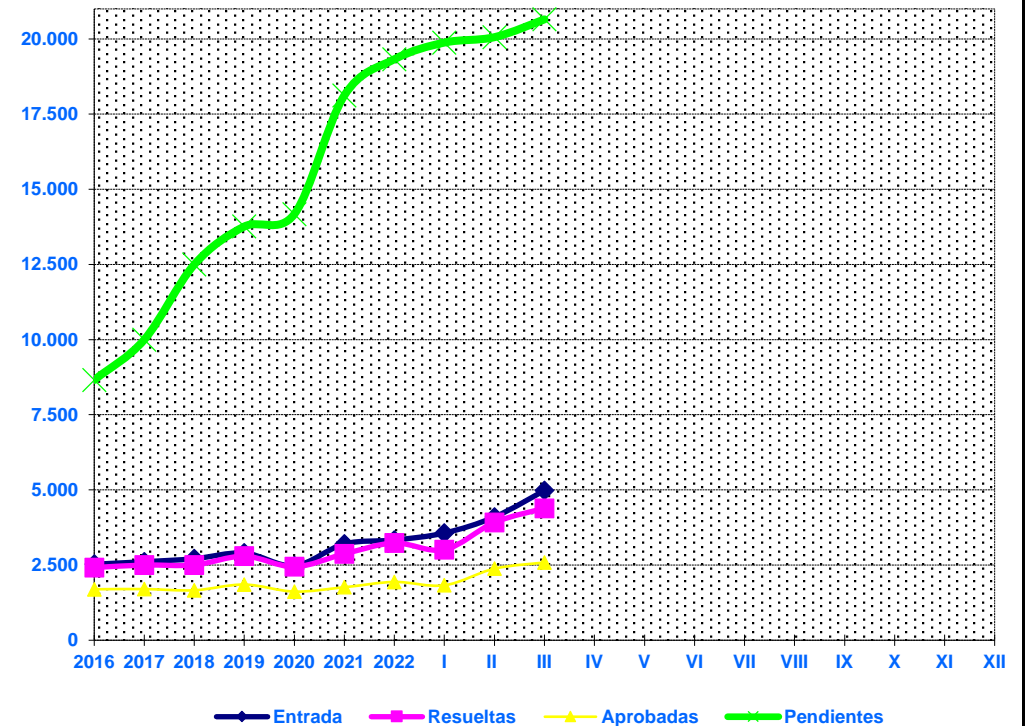
JUBILACIÓN ⁽¹⁾

		Entrada	Resueltas	% R./E.	Aprobadas	% A./R.	No Aprob.	Pendientes
GESTIÓN	2016	30.349	29.023	95,42%	20.340	70,08%	8.683	8.656
	2017	31.345	30.003	95,58%	20.427	68,08%	9.576	9.998
	2018	32.530	30.031	92,25%	19.953	66,45%	10.078	12.497
	2019	34.806	33.541	95,94%	22.227	66,29%	11.314	13.762
	2020	29.734	29.323	98,58%	19.428	66,26%	9.895	14.173
	2021	38.440	34.489	89,60%	21.150	61,35%	13.339	18.124
	2022	39.996	38.794	96,99%	23.271	59,99%	15.523	19.326
MEDIAS	2016	2.529	2.419		1.695		724	8.656
	2017	2.612	2.500		1.702		798	9.998
	2018	2.711	2.503		1.663		840	12.497
	2019	2.901	2.795		1.852		943	13.762
	2020	2.478	2.444		1.619		825	14.173
	2021	3.203	2.874		1.763		1.112	18.124
	2022	3.333	3.233		1.939		1.294	19.326
2023								
	I	3.566	3.011	84,44%	1.828	60,71%	1.183	19.881
	II	4.099	3.920	95,63%	2.381	60,74%	1.539	20.060
	III	4.982	4.389	88,10%	2.585	58,90%	1.804	20.653
	IV							
	V							
	VI							
	VII							
	VIII							
	IX							
	X							
	XI							
	XII							
		12.647	11.320	89,51%	6.794	60,02%	4.526	20.653

EVOLUCIÓN DE LA GESTIÓN 2016-2022



EVOLUCIÓN MEDIAS MENSUALES



* Pendientes reales

(1) A partir del mes de marzo se han modificado los datos de gestión de esta serie anual, al incorporarse la regularización de los datos inicialmente facilitados por Canarias desde 1991 hasta 2022

PENSIÓN NO CONTRIBUTIVA DE JUBILACIÓN

DATOS DE GESTIÓN CORRESPONDIENTES AL MES DE MARZO DE 2023

CC.AA. Y/O PROVINCIAS	PTES. MES ANTERIOR	SOLICITUDES PRESENTADAS					A RESOLV. MES	SOLICITUDES RESUELTAS									PTES. FIN MES
		PRESENTADAS						APROBADAS					NO APROBADAS				
		NUEVAS	SGIM Y SATP	PAS	INSS	TOTAL		NUEVAS	SGIM Y SATP	PAS	INSS	TOTAL	DNG	CAD-DES	TOTAL		
ANDALUCÍA	3.740	719	1	1	0	721	4.461	324	0	0	0	324	163	66	553	3.908	
ALMERÍA	399	56	1	0	0	57	456	55	0	0	0	55	57	21	133	323	
CÁDIZ	1.310	135	0	0	0	135	1.445	46	0	0	0	46	11	13	70	1.375	
CÓRDOBA	207	59	0	0	0	59	266	53	0	0	0	53	18	6	77	189	
GRANADA	316	76	0	0	0	76	392	28	0	0	0	28	16	6	50	342	
HUELVA	133	41	0	0	0	41	174	6	0	0	0	6	14	7	27	147	
JAÉN	96	53	0	1	0	54	150	35	0	0	0	35	13	1	49	101	
MÁLAGA	850	239	0	0	0	239	1.089	29	0	0	0	29	18	10	57	1.032	
SEVILLA	429	60	0	0	0	60	489	72	0	0	0	72	16	2	90	399	
ARAGÓN	79	144	0	0	0	144	223	70	0	0	0	70	46	20	136	87	
HUESCA	14	26	0	0	0	26	40	15	0	0	0	15	6	2	23	17	
TERUEL	2	7	0	0	0	7	9	3	0	0	0	3	2	0	5	4	
ZARAGOZA	63	111	0	0	0	111	174	52	0	0	0	52	38	18	108	66	
ASTURIAS	328	55	0	0	0	55	383	66	0	0	0	66	19	14	99	284	
ILLES BALEARS	186	119	0	0	0	119	305	56	0	0	0	56	23	18	97	208	
CANARIAS (*)	2.565	379	0	0	0	379	2.944	167	0	5	0	172	91	50	313	2.631	
LAS PALMAS	1.406	146	0	0	0	146	1.552	85	0	4	0	89	52	34	175	1.377	
S.C. TENERIFE	1.159	233	0	0	0	233	1.392	82	0	1	0	83	39	16	138	1.254	
CANTABRIA	144	96	1	0	0	97	241	55	0	0	0	55	8	2	65	176	
CASTILLA Y LEÓN	491	282	0	0	0	282	773	188	1	0	0	189	65	15	269	504	
ÁVILA	11	30	0	0	0	30	41	13	0	0	0	13	4	0	17	24	
BURGOS	92	33	0	0	0	33	125	26	0	0	0	26	9	6	41	84	
LEÓN	145	43	0	0	0	43	188	20	1	0	0	21	11	3	35	153	
PALENCIA	23	21	0	0	0	21	44	22	0	0	0	22	3	2	27	17	
SALAMANCA	44	44	0	0	0	44	88	40	0	0	0	40	14	0	54	34	
SEGOVIA	19	24	0	0	0	24	43	9	0	0	0	9	3	1	13	30	
SORIA	5	5	0	0	0	5	10	5	0	0	0	5	1	0	6	4	
VALLADOLID	136	56	0	0	0	56	192	33	0	0	0	33	15	3	51	141	
ZAMORA	16	26	0	0	0	26	42	20	0	0	0	20	5	0	25	17	
CASTILLA-LA MANCHA	300	254	0	0	0	254	554	117	0	0	0	117	81	16	214	340	
ALBACETE	61	46	0	0	0	46	107	21	0	0	0	21	12	0	33	74	
CIUDAD REAL	54	83	0	0	0	83	137	29	0	0	0	29	27	3	59	78	
CUENCA	7	20	0	0	0	20	27	15	0	0	0	15	1	2	18	9	
GUADALAJARA	49	21	0	0	0	21	70	18	0	0	0	18	4	8	30	40	
TOLEDO	129	84	0	0	0	84	213	34	0	0	0	34	37	3	74	139	

(Continúa al dorso)

CC.AA. Y/O PROVINCIAS	PTES. MES ANTERIOR	SOLICITUDES PRESENTADAS					A RESOLV. MES	SOLICITUDES RESUELTAS									PTES. FIN MES
		SOLICITUDES PRESENTADAS						APROBADAS					NO APROBADAS		TOTAL		
		NUEVAS	SGIM Y SATP	PAS	INSS	TOTAL		NUEVAS	SGIM Y SATP	PAS	INSS	TOTAL	DNG	CAD-DES			
CATALUNYA	5.359	729	0	0	0	729	6.088	419	0	0	0	419	137	48	604	5.484	
BARCELONA	3.735	508	0	0	0	508	4.243	278	0	0	0	278	105	37	420	3.823	
GIRONA	628	85	0	0	0	85	713	57	0	0	0	57	12	0	69	644	
LLEIDA	300	48	0	0	0	48	348	34	0	0	0	34	7	2	43	305	
TARRAGONA	696	88	0	0	0	88	784	50	0	0	0	50	13	9	72	712	
COMUNIDAD VALENCIANA	2.890	619	0	0	0	619	3.509	326	0	1	0	327	132	95	554	2.955	
ALICANTE	1.522	277	0	0	0	277	1.799	149	0	1	0	150	1	1	152	1.647	
CASTELLÓN	102	47	0	0	0	47	149	29	0	0	0	29	12	13	54	95	
VALENCIA	1.266	295	0	0	0	295	1.561	148	0	0	0	148	119	81	348	1.213	
EXTREMADURA	237	179	0	0	0	179	416	81	0	0	0	81	41	10	132	284	
BADAJOS	135	124	0	0	0	124	259	45	0	0	0	45	29	4	78	181	
CÁCERES	102	55	0	0	0	55	157	36	0	0	0	36	12	6	54	103	
GALICIA	917	329	0	0	0	329	1.246	180	0	0	0	180	60	33	273	973	
A CORUÑA	549	120	0	0	0	120	669	63	0	0	0	63	22	7	92	577	
LUGO	76	38	0	0	0	38	114	16	0	0	0	16	10	4	30	84	
OURENSE	75	54	0	0	0	54	129	32	0	0	0	32	10	0	42	87	
PONTEVEDRA	217	117	0	0	0	117	334	69	0	0	0	69	18	22	109	225	
MADRID	1.990	660	0	1	0	661	2.651	279	0	0	0	279	256	112	647	2.004	
MURCIA	481	124	0	0	0	124	605	102	0	0	0	102	46	30	178	427	
NAVARRA	44	51	0	0	0	51	95	0	0	0	0	0	19	8	27	68	
PAÍS VASCO	149	155	0	0	0	155	304	91	0	0	0	91	37	4	132	172	
ARABA/ÁLAVA	0	19	0	0	0	19	19	19	0	0	0	19	0	0	19	0	
GIPUZKOA	37	38	0	0	0	38	75	26	0	0	0	26	8	2	36	39	
BIZKAIA	112	98	0	0	0	98	210	46	0	0	0	46	29	2	77	133	
LA RIOJA	97	22	0	0	0	22	119	33	0	0	0	33	24	2	59	60	
CEUTA	39	35	0	0	0	35	74	13	0	0	0	13	6	2	21	53	
MELILLA	24	27	0	0	0	27	51	11	0	0	0	11	2	3	16	35	

TOTAL ESTADO (*)	20.060	4.978	2	2	0	4.982	25.042	2.578	1	6	0	2.585	1.256	548	4.389	20.653
------------------	--------	-------	---	---	---	-------	--------	-------	---	---	---	-------	-------	-----	-------	--------

(*) A partir del mes de marzo se ha modificado el número de pendientes mes anterior, al incorporarse la regularización de los datos inicialmente facilitados por Canarias desde 1991 hasta 2022

PENSIÓN NO CONTRIBUTIVA DE JUBILACIÓN

CAUSAS DE DENEGACIÓN CORRESPONDIENTES AL MES DE MARZO DE 2023

CC.AA. Y/O PROVINCIAS	EDAD	RESIDENCIA LEGAL	RECURSOS ECONÓMICOS		PRESTACIÓN INCOMPATIBLE	SIN DESGLOSAR	TOTAL CAUSAS DE DENEGACIÓN
			PERSONALES	U.E.C.			
ANDALUCÍA	16	34	29	84	0	0	163
ALMERÍA	7	19	10	21	0	0	57
CÁDIZ	3	0	2	6	0	0	11
CÓRDOBA	0	3	2	13	0	0	18
GRANADA	1	3	6	6	0	0	16
HUELVA	0	1	3	10	0	0	14
JAÉN	0	1	3	9	0	0	13
MÁLAGA	5	4	1	8	0	0	18
SEVILLA	0	3	2	11	0	0	16
ARAGÓN	5	6	5	30	0	0	46
HUESCA	1	1	0	4	0	0	6
TERUEL	1	1	0	0	0	0	2
ZARAGOZA	3	4	5	26	0	0	38
ASTURIAS	0	2	4	13	0	0	19
ILLES BALEARS	3	2	5	13	0	0	23
CANARIAS	5	21	37	28	0	0	91
LAS PALMAS	4	9	22	17	0	0	52
S.C. TENERIFE	1	12	15	11	0	0	39
CANTABRIA	2	1	0	5	0	0	8
CASTILLA Y LEÓN	0	2	20	43	0	0	65
ÁVILA	0	0	0	4	0	0	4
BURGOS	0	1	3	5	0	0	9
LEÓN	0	0	4	7	0	0	11
PALENCIA	0	0	0	3	0	0	3
SALAMANCA	0	0	2	12	0	0	14
SEGOVIA	0	0	1	2	0	0	3
SORIA	0	0	1	0	0	0	1
VALLADOLID	0	1	6	8	0	0	15
ZAMORA	0	0	3	2	0	0	5
CASTILLA-LA MANCHA	2	6	9	64	0	0	81
ALBACETE	2	2	3	5	0	0	12
CIUDAD REAL	0	2	4	21	0	0	27
CUENCA	0	0	0	1	0	0	1
GUADALAJARA	0	1	1	2	0	0	4
TOLEDO	0	1	1	35	0	0	37

(Continúa al dorso)

CC.AA. Y/O PROVINCIAS	EDAD	RESIDENCIA LEGAL	RECURSOS ECONÓMICOS		PRESTACIÓN INCOMPATIBLE	SIN DESGLOSAR	TOTAL CAUSAS DE DENEGACIÓN
			PERSONALES	U.E.C.			
CATALUNYA	4	48	50	35	0	0	137
BARCELONA	4	38	35	28	0	0	105
GIRONA	0	4	5	3	0	0	12
LLEIDA	0	2	5	0	0	0	7
TARRAGONA	0	4	5	4	0	0	13
COMUNIDAD VALENCIANA	2	31	23	76	0	0	132
ALICANTE	1	0	0	0	0	0	1
CASTELLÓN	0	2	0	10	0	0	12
VALENCIA	1	29	23	66	0	0	119
EXTREMADURA	7	2	4	28	0	0	41
BADAJOS	6	0	3	20	0	0	29
CÁCERES	1	2	1	8	0	0	12
GALICIA	4	8	14	34	0	0	60
A CORUÑA	1	5	8	8	0	0	22
LUGO	1	0	1	8	0	0	10
OURENSE	2	2	2	4	0	0	10
PONTEVEDRA	0	1	3	14	0	0	18
MADRID	21	33	59	143	0	0	256
MURCIA	3	13	9	21	0	0	46
NAVARRA	2	1	8	8	0	0	19
PAÍS VASCO	0	10	8	19	0	0	37
ARABA/ÁLAVA	0	0	0	0	0	0	0
GIPUZKOA	0	3	3	2	0	0	8
BIZKAIA	0	7	5	17	0	0	29
LA RIOJA	3	3	12	6	0	0	24
CEUTA	2	1	0	3	0	0	6
MELILLA	1	1	0	0	0	0	2
TOTAL ESTADO	82	225	296	653	0	0	1.256

PENSIÓN NO CONTRIBUTIVA DE JUBILACIÓN

DATOS ACUMULADOS DE GESTIÓN CORRESPONDIENTES AL AÑO 2023 HASTA MARZO

CC.AA. Y/O PROVINCIAS	PTES. AÑO ANTERIOR	SOLICITUDES PRESENTADAS					A RESOLV. AÑO	SOLICITUDES RESUELTAS									PTES. FINAL
								APROBADAS				NO APROBADAS					
		NUEVAS	SGIM Y SATP	PAS	INSS	TOTAL		NUEVAS	SGIM Y SATP	PAS	INSS	TOTAL	DNG	CAD-DES	TOTAL		
ANDALUCÍA	3.518	1.905	1	3	0	1.909	5.427	872	0	1	0	873	460	186	1.519	3.908	
ALMERÍA	329	231	1	0	0	232	561	111	0	0	0	111	94	33	238	323	
CÁDIZ	1.173	357	0	0	0	357	1.530	74	0	0	0	74	37	44	155	1.375	
CÓRDOBA	166	246	0	0	0	246	412	139	0	0	0	139	66	18	223	189	
GRANADA	246	253	0	0	0	253	499	87	0	0	0	87	48	22	157	342	
HUELVA	99	132	0	1	0	133	232	57	0	0	0	57	20	8	85	147	
JAÉN	161	128	0	2	0	130	291	135	0	0	0	135	45	10	190	101	
MÁLAGA	778	484	0	0	0	484	1.262	122	0	0	0	122	63	45	230	1.032	
SEVILLA	566	74	0	0	0	74	640	147	0	1	0	148	87	6	241	399	
ARAGÓN	85	316	0	0	0	316	401	159	0	0	0	159	100	55	314	87	
HUESCA	8	48	0	0	0	48	56	29	0	0	0	29	8	2	39	17	
TERUEL	4	19	0	0	0	19	23	11	0	0	0	11	8	0	19	4	
ZARAGOZA	73	249	0	0	0	249	322	119	0	0	0	119	84	53	256	66	
ASTURIAS	349	195	0	1	0	196	545	186	0	0	0	186	54	21	261	284	
ILLES BALEARS	121	296	0	0	0	296	417	112	0	0	0	112	56	41	209	208	
CANARIAS (*)	2.451	890	0	0	0	890	3.341	367	0	9	0	376	226	108	710	2.631	
LAS PALMAS	1.326	435	0	0	0	435	1.761	190	0	7	0	197	127	60	384	1.377	
S.C. TENERIFE	1.125	455	0	0	0	455	1.580	177	0	2	0	179	99	48	326	1.254	
CANTABRIA	151	210	1	0	0	211	362	128	0	0	0	128	52	6	186	176	
CASTILLA Y LEÓN	371	807	0	0	0	807	1.178	446	2	0	0	448	184	42	674	504	
ÁVILA	1	70	0	0	0	70	71	31	0	0	0	31	16	0	47	24	
BURGOS	58	119	0	0	0	119	177	46	0	0	0	46	30	17	93	84	
LEÓN	123	118	0	0	0	118	241	53	1	0	0	54	24	10	88	153	
PALENCIA	19	63	0	0	0	63	82	53	0	0	0	53	9	3	65	17	
SALAMANCA	24	146	0	0	0	146	170	92	0	0	0	92	41	3	136	34	
SEGOVIA	19	58	0	0	0	58	77	29	0	0	0	29	16	2	47	30	
SORIA	4	15	0	0	0	15	19	12	1	0	0	13	1	1	15	4	
VALLADOLID	111	145	0	0	0	145	256	75	0	0	0	75	34	6	115	141	
ZAMORA	12	73	0	0	0	73	85	55	0	0	0	55	13	0	68	17	
CASTILLA-LA MANCHA	250	640	0	0	1	641	891	328	0	0	0	328	173	50	551	340	
ALBACETE	37	122	0	0	0	122	159	63	0	0	0	63	21	1	85	74	
CIUDAD REAL	47	171	0	0	0	171	218	78	0	0	0	78	52	10	140	78	
CUENCA	12	70	0	0	0	70	82	56	0	0	0	56	10	7	73	9	
GUADALAJARA	47	55	0	0	1	56	103	41	0	0	0	41	8	14	63	40	
TOLEDO	107	222	0	0	0	222	329	90	0	0	0	90	82	18	190	139	

(Continúa al dorso)

CC.AA. Y/O PROVINCIAS	PTES. AÑO ANTERIOR	SOLICITUDES PRESENTADAS					A RESOLV. AÑO	SOLICITUDES RESUELTAS									PTES. FINAL
		NUEVAS	SGIM Y SATP	PAS	INSS	TOTAL		APROBADAS					NO APROBADAS		TOTAL		
								NUEVAS	SGIM Y SATP	PAS	INSS	TOTAL	DNG	CAD-DES			
CATALUNYA	5.035	2.081	0	0	0	2.081	7.116	1.207	0	0	0	1.207	366	59	1.632	5.484	
BARCELONA	3.508	1.459	0	0	0	1.459	4.967	837	0	0	0	837	265	42	1.144	3.823	
GIRONA	595	246	0	0	0	246	841	154	0	0	0	154	38	5	197	644	
LLEIDA	269	142	0	0	0	142	411	80	0	0	0	80	23	3	106	305	
TARRAGONA	663	234	0	0	0	234	897	136	0	0	0	136	40	9	185	712	
COMUNIDAD VALENCIANA	2.961	1.580	0	0	0	1.580	4.541	890	0	4	0	894	537	155	1.586	2.955	
ALICANTE	1.556	665	0	0	0	665	2.221	408	0	2	0	410	162	2	574	1.647	
CASTELLÓN	74	159	0	0	0	159	233	77	0	0	0	77	39	22	138	95	
VALENCIA	1.331	756	0	0	0	756	2.087	405	0	2	0	407	336	131	874	1.213	
EXTREMADURA	158	405	0	0	0	405	563	188	0	0	0	188	70	21	279	284	
BADAJOS	94	262	0	0	0	262	356	117	0	0	0	117	47	11	175	181	
CÁCERES	64	143	0	0	0	143	207	71	0	0	0	71	23	10	104	103	
GALICIA	802	893	0	0	0	893	1.695	498	0	0	0	498	160	64	722	973	
A CORUÑA	501	304	0	0	0	304	805	155	0	0	0	155	57	16	228	577	
LUGO	58	106	0	0	0	106	164	48	0	0	0	48	22	10	80	84	
OURENSE	41	142	0	0	0	142	183	69	0	0	0	69	26	1	96	87	
PONTEVEDRA	202	341	0	0	0	341	543	226	0	0	0	226	55	37	318	225	
MADRID	2.369	1.158	0	1	0	1.159	3.528	700	0	0	0	700	536	288	1.524	2.004	
MURCIA	457	450	0	0	0	450	907	256	0	0	0	256	139	85	480	427	
NAVARRA	24	125	0	0	0	125	149	24	0	0	0	24	41	16	81	68	
PAÍS VASCO	116	440	0	1	1	442	558	286	0	3	0	289	85	12	386	172	
ARABA/ÁLAVA	0	71	0	0	0	71	71	65	0	0	0	65	6	0	71	0	
GIPUZKOA	29	111	0	0	0	111	140	83	0	0	0	83	16	2	101	39	
BIZKAIA	87	258	0	1	1	260	347	138	0	3	0	141	63	10	214	133	
LA RIOJA	73	96	0	0	0	96	169	61	0	0	0	61	42	6	109	60	
CEUTA	21	74	0	0	0	74	95	26	0	0	0	26	12	4	42	53	
MELILLA	14	76	0	0	0	76	90	41	0	0	0	41	10	4	55	35	

TOTAL ESTADO (*)	19.326	12.637	2	6	2	12.647	31.973	6.775	2	17	0	6.794	3.303	1.223	11.320	20.653
-------------------------	---------------	---------------	----------	----------	----------	---------------	---------------	--------------	----------	-----------	----------	--------------	--------------	--------------	---------------	---------------

(*) A partir del mes de marzo se ha modificado el número de pendientes año anterior, al incorporarse la regularización de los datos inicialmente facilitados por Canarias desde 1991 hasta 2022

PENSIÓN NO CONTRIBUTIVA DE JUBILACIÓN

CAUSAS DE DENEGACIÓN ACUMULADAS CORRESPONDIENTES AL AÑO 2023 HASTA MARZO

CC.AA. Y/O PROVINCIAS	EDAD	RESIDENCIA LEGAL	RECURSOS ECONÓMICOS		PRESTACIÓN INCOMPATIBLE	SIN DESGLOSAR	TOTAL CAUSAS DE DENEGACIÓN
			PERSONALES	U.E.C.			
			ANDALUCÍA	40			
ALMERÍA	10	26	21	37	0	0	94
CÁDIZ	7	6	7	17	0	0	37
CÓRDOBA	2	11	11	42	0	0	66
GRANADA	3	9	14	22	0	0	48
HUELVA	0	2	3	15	0	0	20
JAÉN	5	7	9	24	0	0	45
MÁLAGA	7	20	7	29	0	0	63
SEVILLA	6	7	17	57	0	0	87
ARAGÓN	9	15	15	61	0	0	100
HUESCA	1	1	0	6	0	0	8
TERUEL	2	3	1	2	0	0	8
ZARAGOZA	6	11	14	53	0	0	84
ASTURIAS	3	4	20	27	0	0	54
ILLES BALEARS	8	8	17	23	0	0	56
CANARIAS	8	47	93	77	1	0	226
LAS PALMAS	6	21	43	56	1	0	127
S.C. TENERIFE	2	26	50	21	0	0	99
CANTABRIA	8	2	18	24	0	0	52
CASTILLA Y LEÓN	11	15	46	112	0	0	184
ÁVILA	2	1	1	12	0	0	16
BURGOS	2	4	10	14	0	0	30
LEÓN	0	2	10	12	0	0	24
PALENCIA	0	2	0	7	0	0	9
SALAMANCA	3	3	5	30	0	0	41
SEGOVIA	1	1	3	11	0	0	16
SORIA	0	0	1	0	0	0	1
VALLADOLID	3	1	12	18	0	0	34
ZAMORA	0	1	4	8	0	0	13
CASTILLA-LA MANCHA	5	15	27	126	0	0	173
ALBACETE	3	3	5	10	0	0	21
CIUDAD REAL	1	3	9	39	0	0	52
CUENCA	1	1	1	7	0	0	10
GUADALAJARA	0	1	2	5	0	0	8
TOLEDO	0	7	10	65	0	0	82

(Continúa al dorso)

CC.AA. Y/O PROVINCIAS	EDAD	RESIDENCIA LEGAL	RECURSOS ECONÓMICOS		PRESTACIÓN	SIN	TOTAL CAUSAS DE DENEGACIÓN
			PERSONALES	U.E.C.	INCOMPATIBLE	DESGLOSAR	
CATALUNYA	9	117	119	121	0	0	366
BARCELONA	8	86	83	88	0	0	265
GIRONA	1	15	14	8	0	0	38
LLEIDA	0	3	8	12	0	0	23
TARRAGONA	0	13	14	13	0	0	40
COMUNIDAD VALENCIANA	17	78	100	342	0	0	537
ALICANTE	9	7	26	120	0	0	162
CASTELLÓN	3	3	9	24	0	0	39
VALENCIA	5	68	65	198	0	0	336
EXTREMADURA	11	2	9	48	0	0	70
BADAJOS	9	0	5	33	0	0	47
CÁCERES	2	2	4	15	0	0	23
GALICIA	10	19	29	101	1	0	160
A CORUÑA	1	10	17	28	1	0	57
LUGO	4	0	3	15	0	0	22
OURENSE	3	8	4	11	0	0	26
PONTEVEDRA	2	1	5	47	0	0	55
MADRID	48	81	145	262	0	0	536
MURCIA	10	18	31	79	1	0	139
NAVARRA	3	7	14	17	0	0	41
PAÍS VASCO	0	19	21	45	0	0	85
ARABA/ÁLAVA	0	3	3	0	0	0	6
GIPUZKOA	0	6	5	5	0	0	16
BIZKAIA	0	10	13	40	0	0	63
LA RIOJA	3	7	19	13	0	0	42
CEUTA	2	2	1	7	0	0	12
MELILLA	1	3	1	5	0	0	10
TOTAL ESTADO	206	547	814	1.733	3	0	3.303



GOBIERNO
DE ESPAÑA

MINISTERIO
DE DERECHOS SOCIALES
Y AGENDA 2030

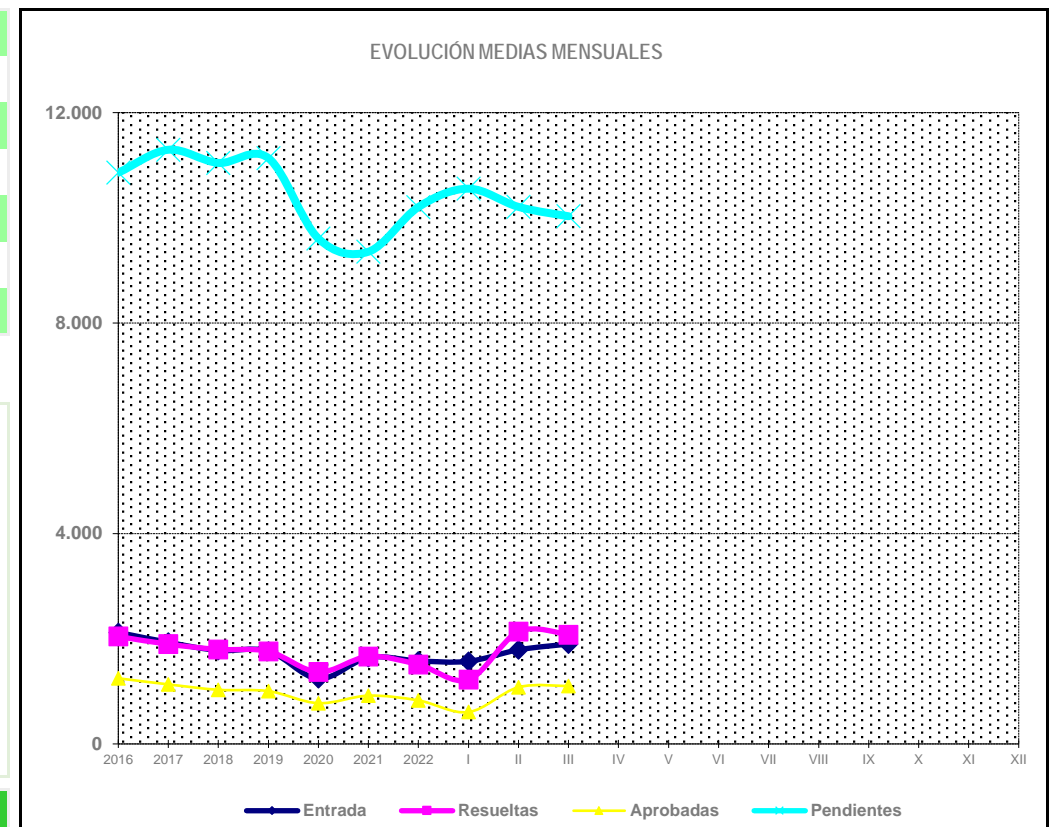
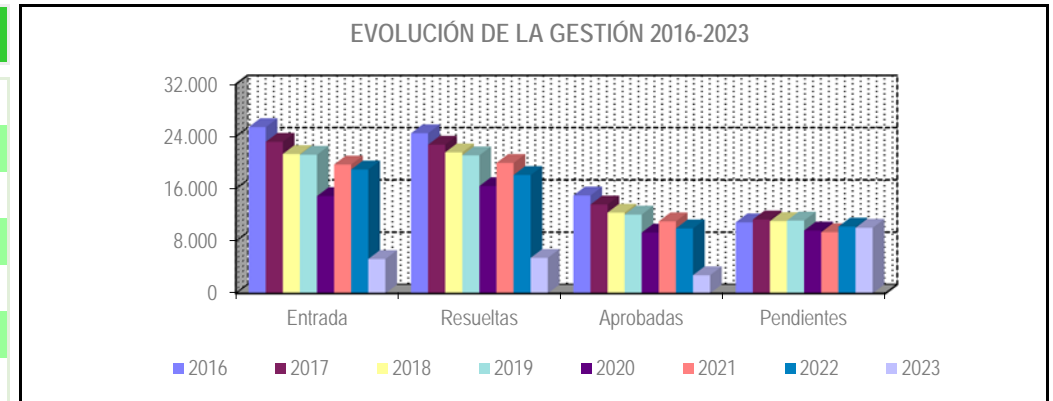


1c Pnc de Invalidez: Datos de la gestión mensual y anual

R.D.L. 8/2015, DE 30 DE OCTUBRE; T. REF. LGSS PNCs DE LA SEGURIDAD SOCIAL

INVALIDEZ ⁽¹⁾

	Entrada	Resueltas	% R./E.	Aprobadas	% A./R.	No Aprob.	Pendientes	
GESTIÓN	2016	25.432	24.495	96,08%	14.965	61,08%	9.530	10.859
	2017	23.179	22.744	97,69%	13.580	59,70%	9.164	11.294
	2018	21.315	21.565	100,78%	12.343	57,25%	9.222	11.044
	2019	21.203	21.111	99,42%	12.046	57,08%	9.065	11.136
	2020	14.872	16.402	109,95%	9.295	56,66%	7.107	9.606
	2021	19.697	19.947	101,09%	11.012	55,18%	8.935	9.356
	2022	18.940	18.090	95,51%	9.925	54,86%	8.165	10.206
MEDIAS	2016	2.119	2.041		1.247	794	10.859	
	2017	1.932	1.895		1.132	764	11.294	
	2018	1.776	1.797		1.029	769	11.044	
	2019	1.767	1.759		1.004	755	11.136	
	2020	1.239	1.367		775	592	9.606	
	2021	1.641	1.662		918	745	9.356	
	2022	1.578	1.508		827	680	10.206	
2023								
I	1.570	1.222	77,83%	605	49,51%	617	10.554	
II	1.789	2.135	119,34%	1.078	50,49%	1.057	10.208	
III	1.898	2.076	109,38%	1.099	52,94%	977	10.030	
IV								
V								
VI								
VII								
VIII								
IX								
X								
XI								
XII								
	5.257	5.433	103,35%	2.782	51,21%	2.651	10.030	



* Pendientes reales

(1) A partir del mes de marzo se han modificado los datos de gestión de esta serie anual, al incorporarse la regularización de los datos inicialmente facilitados por Canarias desde 1991 hasta 2022

PENSIÓN NO CONTRIBUTIVA DE INVALIDEZ

DATOS DE GESTIÓN CORRESPONDIENTES AL MES DE MARZO DE 2023

CC.AA. Y/O PROVINCIAS	PTES. MES ANTERIOR	SOLICITUDES PRESENTADAS					A RESOLV. MES	SOLICITUDES RESUELTAS									PTES. FIN MES
		NUEVAS	SGIM Y SATP	PAS	INSS	TOTAL		APROBADAS					NO APROBADAS		TOTAL		
								NUEVAS	SGIM Y SATP	PAS	INSS	TOTAL	DNG	CAD-DES			
ANDALUCÍA	2.539	249	0	0	0	249	2.788	154	0	0	0	154	98	111	363	2.425	
ALMERÍA	123	14	0	0	0	14	137	11	0	0	0	11	9	4	24	113	
CÁDIZ	671	52	0	0	0	52	723	19	0	0	0	19	10	7	36	687	
CÓRDOBA	192	16	0	0	0	16	208	11	0	0	0	11	15	1	27	181	
GRANADA	216	14	0	0	0	14	230	24	0	0	0	24	10	0	34	196	
HUELVA	167	26	0	0	0	26	193	2	0	0	0	2	10	5	17	176	
JAÉN	82	21	0	0	0	21	103	21	0	0	0	21	2	0	23	80	
MÁLAGA	565	80	0	0	0	80	645	26	0	0	0	26	24	4	54	591	
SEVILLA	523	26	0	0	0	26	549	40	0	0	0	40	18	90	148	401	
ARAGÓN	34	22	0	0	0	22	56	11	0	0	0	11	10	0	21	35	
HUESCA	4	2	0	0	0	2	6	2	0	0	0	2	3	0	5	1	
TERUEL	1	1	0	0	0	1	2	2	0	0	0	2	0	0	2	0	
ZARAGOZA	29	19	0	0	0	19	48	7	0	0	0	7	7	0	14	34	
ASTURIAS	151	2	0	0	0	2	153	11	0	0	0	11	12	2	25	128	
ILLES BALEARS	16	28	0	0	0	28	44	17	0	0	0	17	5	9	31	13	
CANARIAS (*)	1.748	213	0	0	0	213	1.961	134	0	0	0	134	151	16	301	1.660	
LAS PALMAS	596	83	0	0	0	83	679	33	0	0	0	33	51	6	90	589	
S.C. TENERIFE	1.152	130	0	0	0	130	1.282	101	0	0	0	101	100	10	211	1.071	
CANTABRIA	117	51	0	0	0	51	168	30	0	0	0	30	10	2	42	126	
CASTILLA Y LEÓN	269	109	0	0	0	109	378	67	0	0	0	67	29	5	101	277	
ÁVILA	0	16	0	0	0	16	16	3	0	0	0	3	2	0	5	11	
BURGOS	48	22	0	0	0	22	70	6	0	0	0	6	7	0	13	57	
LEÓN	104	8	0	0	0	8	112	8	0	0	0	8	2	0	10	102	
PALENCIA	8	8	0	0	0	8	16	5	0	0	0	5	1	1	7	9	
SALAMANCA	37	16	0	0	0	16	53	13	0	0	0	13	6	4	23	30	
SEGOVIA	14	1	0	0	0	1	15	7	0	0	0	7	0	0	7	8	
SORIA	6	0	0	0	0	0	6	4	0	0	0	4	0	0	4	2	
VALLADOLID	45	31	0	0	0	31	76	16	0	0	0	16	9	0	25	51	
ZAMORA	7	7	0	0	0	7	14	5	0	0	0	5	2	0	7	7	
CASTILLA-LA MANCHA	181	105	0	0	0	105	286	67	0	0	0	67	21	8	96	190	
ALBACETE	44	24	0	0	0	24	68	20	0	0	0	20	4	0	24	44	
CIUDAD REAL	25	26	0	0	0	26	51	12	0	0	0	12	3	2	17	34	
CUENCA	27	10	0	0	0	10	37	7	0	0	0	7	5	2	14	23	
GUADALAJARA	20	13	0	0	0	13	33	9	0	0	0	9	4	2	15	18	
TOLEDO	65	32	0	0	0	32	97	19	0	0	0	19	5	2	26	71	

(Continúa al dorso)

CC.AA. Y/O PROVINCIAS	PTES. MES ANTERIOR	SOLICITUDES PRESENTADAS					A RESOLV. MES	SOLICITUDES RESUELTAS								PTES. FIN MES
								APROBADAS				NO APROBADAS		TOTAL		
		NUEVAS	SGIM Y SATP	PAS	INSS	TOTAL		NUEVAS	SGIM Y SATP	PAS	INSS	TOTAL	DNG		CAD-DES	
CATALUNYA	2.010	297	1	0	21	319	2.329	74	0	0	24	98	86	35	219	2.110
BARCELONA	1.393	198	1	0	12	211	1.604	52	0	0	10	62	55	25	142	1.462
GIRONA	233	36	0	0	2	38	271	8	0	0	4	12	11	4	27	244
LLEIDA	91	16	0	0	2	18	109	4	0	0	3	7	2	2	11	98
TARRAGONA	293	47	0	0	5	52	345	10	0	0	7	17	18	4	39	306
COMUNIDAD VALENCIANA	879	154	0	0	0	154	1.033	114	0	0	0	114	36	26	176	857
ALICANTE	363	38	0	0	0	38	401	55	0	0	0	55	7	2	64	337
CASTELLÓN	68	22	0	0	0	22	90	10	0	0	0	10	3	9	22	68
VALENCIA	448	94	0	0	0	94	542	49	0	0	0	49	26	15	90	452
EXTREMADURA	237	38	0	0	0	38	275	23	0	0	0	23	16	3	42	233
BADAJOS	185	25	0	0	0	25	210	9	0	0	0	9	12	1	22	188
CÁCERES	52	13	0	0	0	13	65	14	0	0	0	14	4	2	20	45
GALICIA	636	193	0	0	0	193	829	126	0	0	0	126	68	12	206	623
A CORUÑA	339	68	0	0	0	68	407	56	0	0	0	56	19	5	80	327
LUGO	42	7	0	0	0	7	49	4	0	0	0	4	3	1	8	41
OURENSE	51	55	0	0	0	55	106	32	0	0	0	32	9	0	41	65
PONTEVEDRA	204	63	0	0	0	63	267	34	0	0	0	34	37	6	77	190
MADRID	672	240	0	0	0	240	912	138	0	0	0	138	88	26	252	660
MURCIA	584	67	0	0	0	67	651	47	0	0	1	48	35	32	115	536
NAVARRA	2	15	0	0	0	15	17	0	0	0	0	0	3	1	4	13
PAÍS VASCO	60	54	0	0	0	54	114	41	0	0	0	41	11	2	54	60
ARABA/ÁLAVA	0	12	0	0	0	12	12	11	0	0	0	11	1	0	12	0
GIPUZKOA	24	19	0	0	0	19	43	20	0	0	0	20	2	1	23	20
BIZKAIA	36	23	0	0	0	23	59	10	0	0	0	10	8	1	19	40
LA RIOJA	14	11	0	0	0	11	25	7	0	0	0	7	0	0	7	18
CEUTA	19	16	0	0	0	16	35	6	0	0	0	6	3	3	12	23
MELILLA	40	12	0	0	0	12	52	7	0	0	0	7	2	0	9	43
TOTAL ESTADO (*)	10.208	1.876	1	0	21	1.898	12.106	1.074	0	0	25	1.099	684	293	2.076	10.030

(*) A partir del mes de marzo se ha modificado el número de pendientes mes anterior, al incorporarse la regularización de los datos inicialmente facilitados por Canarias desde 1991 hasta 2022

PENSIÓN NO CONTRIBUTIVA DE INVALIDEZ

CAUSAS DE DENEGACIÓN CORRESPONDIENTES AL MES DE MARZO DE 2023

CC.AA. Y/O PROVINCIAS	EDAD	RESIDENCIA	RECURSOS		GRADO	PRESTACIÓN	SOLICITAR	SIN	TOTAL CAUSAS DE DENEGACIÓN
		LEGAL	ECONÓMICOS		DISCAPACIDAD ENF. CRÓNICA	INCOMPATIBLE	SIN PASAR DOS AÑOS	DESGLASAR	
			PERSONALES	U.E.C.					
ANDALUCÍA	11	8	11	25	37	6	0	0	98
ALMERÍA	0	2	1	2	3	1	0	0	9
CÁDIZ	3	2	2	0	3	0	0	0	10
CÓRDOBA	1	0	1	3	9	1	0	0	15
GRANADA	2	1	1	3	2	1	0	0	10
HUELVA	0	0	0	4	6	0	0	0	10
JAÉN	0	0	0	1	1	0	0	0	2
MÁLAGA	5	1	2	5	8	3	0	0	24
SEVILLA	0	2	4	7	5	0	0	0	18
ARAGÓN	0	1	4	5	0	0	0	0	10
HUESCA	0	0	2	1	0	0	0	0	3
TERUEL	0	0	0	0	0	0	0	0	0
ZARAGOZA	0	1	2	4	0	0	0	0	7
ASTURIAS	0	0	3	0	6	3	0	0	12
ILLES BALEARS	0	1	1	1	1	1	0	0	5
CANARIAS	2	14	46	19	65	5	0	0	151
LAS PALMAS	0	2	14	9	24	2	0	0	51
S.C. TENERIFE	2	12	32	10	41	3	0	0	100
CANTABRIA	3	0	3	2	2	0	0	0	10
CASTILLA Y LEÓN	3	1	6	11	3	4	1	0	29
ÁVILA	1	0	0	1	0	0	0	0	2
BURGOS	1	1	1	1	2	1	0	0	7
LEÓN	0	0	0	2	0	0	0	0	2
PALENCIA	1	0	0	0	0	0	0	0	1
SALAMANCA	0	0	3	2	1	0	0	0	6
SEGOVIA	0	0	0	0	0	0	0	0	0
SORIA	0	0	0	0	0	0	0	0	0
VALLADOLID	0	0	2	5	0	2	0	0	9
ZAMORA	0	0	0	0	0	1	1	0	2
CASTILLA-LA MANCHA	0	0	7	6	8	0	0	0	21
ALBACETE	0	0	2	1	1	0	0	0	4
CIUDAD REAL	0	0	0	1	2	0	0	0	3
CUENCA	0	0	2	2	1	0	0	0	5
GUADALAJARA	0	0	1	1	2	0	0	0	4
TOLEDO	0	0	2	1	2	0	0	0	5

(Continúa al dorso)

CC.AA. Y/O PROVINCIAS	EDAD	RESIDENCIA	RECURSOS ECONÓMICOS		GRADO DISCAPACIDAD ENF. CRÓNICA	PRESTACIÓN INCOMPATIBLE	SOLICITAR SIN PASAR DOS AÑOS	SIN DESGLOSAR	TOTAL CAUSAS DE DENEGACIÓN
		LEGAL	PERSONALES	U.E.C.					
CATALUNYA	0	8	16	15	2	45	0	0	86
BARCELONA	0	4	11	10	2	28	0	0	55
GIRONA	0	2	1	3	0	5	0	0	11
LLEIDA	0	0	1	0	0	1	0	0	2
TARRAGONA	0	2	3	2	0	11	0	0	18
COMUNIDAD VALENCIANA	0	2	9	15	5	5	0	0	36
ALICANTE	0	0	1	1	0	5	0	0	7
CASTELLÓN	0	0	1	2	0	0	0	0	3
VALENCIA	0	2	7	12	5	0	0	0	26
EXTREMADURA	2	0	7	1	6	0	0	0	16
BADAJOS	2	0	3	1	6	0	0	0	12
CÁCERES	0	0	4	0	0	0	0	0	4
GALICIA	2	2	5	15	40	4	0	0	68
A CORUÑA	0	0	2	3	11	3	0	0	19
LUGO	0	0	2	0	1	0	0	0	3
OURENSE	1	2	1	1	3	1	0	0	9
PONTEVEDRA	1	0	0	11	25	0	0	0	37
MADRID	23	4	39	17	5	0	0	0	88
MURCIA	3	4	4	3	20	1	0	0	35
NAVARRA	0	0	2	1	0	0	0	0	3
PAÍS VASCO	1	0	5	2	3	0	0	0	11
ARABA/ÁLAVA	0	0	1	0	0	0	0	0	1
GIPUZKOA	0	0	2	0	0	0	0	0	2
BIZKAIA	1	0	2	2	3	0	0	0	8
LA RIOJA	0	0	0	0	0	0	0	0	0
CEUTA	0	2	1	0	0	0	0	0	3
MELILLA	0	0	1	1	0	0	0	0	2
TOTAL ESTADO	50	47	170	139	203	74	1	0	684

PENSIÓN NO CONTRIBUTIVA DE INVALIDEZ

DATOS ACUMULADOS DE GESTIÓN CORRESPONDIENTES AL AÑO 2023 HASTA MARZO

CC.AA. Y/O PROVINCIAS	PTES. AÑO ANTERIOR	SOLICITUDES PRESENTADAS					A RESOLV. AÑO	SOLICITUDES RESUELTAS									PTES. FINAL
								APROBADAS					NO APROBADAS		TOTAL		
		NUEVAS	SGIM Y SATP	PAS	INSS	TOTAL		NUEVAS	SGIM Y SATP	PAS	INSS	TOTAL	DNG	CAD-DES			
ANDALUCÍA	2.423	836	0	1	0	837	3.260	364	1	0	0	365	298	172	835	2.425	
ALMERÍA	90	64	0	0	0	64	154	17	0	0	0	17	18	6	41	113	
CÁDIZ	630	150	0	0	0	150	780	46	0	0	0	46	26	21	93	687	
CÓRDOBA	159	76	0	1	0	77	236	30	0	0	0	30	22	3	55	181	
GRANADA	187	113	0	0	0	113	300	61	0	0	0	61	35	8	104	196	
HUELVA	132	89	0	0	0	89	221	19	1	0	0	20	16	9	45	176	
JAÉN	103	61	0	0	0	61	164	47	0	0	0	47	19	18	84	80	
MÁLAGA	585	168	0	0	0	168	753	65	0	0	0	65	86	11	162	591	
SEVILLA	537	115	0	0	0	115	652	79	0	0	0	79	76	96	251	401	
ARAGÓN	43	56	0	0	0	56	99	36	0	0	0	36	26	2	64	35	
HUESCA	4	10	0	0	0	10	14	8	0	0	0	8	5	0	13	1	
TERUEL	2	1	0	0	0	1	3	3	0	0	0	3	0	0	3	0	
ZARAGOZA	37	45	0	0	0	45	82	25	0	0	0	25	21	2	48	34	
ASTURIAS	156	56	0	0	0	56	212	48	0	0	0	48	31	5	84	128	
ILLES BALEARS	14	93	0	0	0	93	107	50	0	0	0	50	23	21	94	13	
CANARIAS (*)	1.880	603	0	0	0	603	2.483	364	1	0	0	365	416	42	823	1.660	
LAS PALMAS	548	317	0	0	0	317	865	111	0	0	0	111	142	23	276	589	
S.C. TENERIFE	1.332	286	0	0	0	286	1.618	253	1	0	0	254	274	19	547	1.071	
CANTABRIA	110	122	0	0	0	122	232	67	0	0	0	67	31	8	106	126	
CASTILLA Y LEÓN	233	276	0	0	0	276	509	143	0	0	0	143	72	17	232	277	
ÁVILA	0	28	0	0	0	28	28	11	0	0	0	11	6	0	17	11	
BURGOS	45	55	0	0	0	55	100	21	0	0	0	21	17	5	43	57	
LEÓN	89	32	0	0	0	32	121	13	0	0	0	13	3	3	19	102	
PALENCIA	6	18	0	0	0	18	24	13	0	0	0	13	1	1	15	9	
SALAMANCA	49	42	0	0	0	42	91	31	0	0	0	31	25	5	61	30	
SEGOVIA	7	16	0	0	0	16	23	10	0	0	0	10	3	2	15	8	
SORIA	2	7	0	0	0	7	9	7	0	0	0	7	0	0	7	2	
VALLADOLID	31	62	0	0	0	62	93	27	0	0	0	27	14	1	42	51	
ZAMORA	4	16	0	0	0	16	20	10	0	0	0	10	3	0	13	7	
CASTILLA-LA MANCHA	172	323	0	0	0	323	495	224	0	0	0	224	55	26	305	190	
ALBACETE	44	82	0	0	0	82	126	66	0	0	0	66	12	4	82	44	
CIUDAD REAL	28	53	0	0	0	53	81	33	0	0	0	33	11	3	47	34	
CUENCA	17	55	0	0	0	55	72	34	0	0	0	34	10	5	49	23	
GUADALAJARA	16	39	0	0	0	39	55	24	0	0	0	24	8	5	37	18	
TOLEDO	67	94	0	0	0	94	161	67	0	0	0	67	14	9	90	71	

(Continúa al dorso)

CC.AA. Y/O PROVINCIAS	PTES. AÑO ANTERIOR	SOLICITUDES PRESENTADAS					A RESOLV. AÑO	SOLICITUDES RESUELTAS								PTES. FINAL
								APROBADAS				NO APROBADAS				
		NUEVAS	SGIM Y SATP	PAS	INSS	TOTAL		NUEVAS	SGIM Y SATP	PAS	INSS	TOTAL	DNG	CAD-DES	TOTAL	
CATALUNYA	1.825	838	1	0	64	903	2.728	274	0	0	38	312	219	87	618	2.110
BARCELONA	1.261	583	1	0	36	620	1.881	196	0	0	18	214	146	59	419	1.462
GIRONA	214	95	0	0	10	105	319	30	0	0	8	38	26	11	75	244
LLEIDA	87	40	0	0	5	45	132	15	0	0	3	18	8	8	34	98
TARRAGONA	263	120	0	0	13	133	396	33	0	0	9	42	39	9	90	306
COMUNIDAD VALENCIANA	1.046	419	0	0	0	419	1.465	290	1	0	0	291	253	64	608	857
ALICANTE	355	110	0	0	0	110	465	100	1	0	0	101	14	13	128	337
CASTELLÓN	81	64	0	0	0	64	145	42	0	0	0	42	23	12	77	68
VALENCIA	610	245	0	0	0	245	855	148	0	0	0	148	216	39	403	452
EXTREMADURA	180	127	0	0	0	127	307	45	0	0	0	45	25	4	74	233
BADAJOS	154	79	0	0	0	79	233	22	0	0	0	22	21	2	45	188
CÁCERES	26	48	0	0	0	48	74	23	0	0	0	23	4	2	29	45
GALICIA	630	483	1	0	0	484	1.114	264	0	0	0	264	202	25	491	623
A CORUÑA	353	169	0	0	0	169	522	116	0	0	0	116	69	10	195	327
LUGO	60	27	0	0	0	27	87	14	0	0	0	14	23	9	46	41
OURENSE	28	118	0	0	0	118	146	57	0	0	0	57	24	0	81	65
PONTEVEDRA	189	169	1	0	0	170	359	77	0	0	0	77	86	6	169	190
MADRID	794	417	0	0	0	417	1.211	279	0	0	0	279	195	77	551	660
MURCIA	574	260	0	0	0	260	834	118	0	0	2	120	76	102	298	536
NAVARRA	0	29	0	0	0	29	29	5	0	0	0	5	9	2	16	13
PAÍS VASCO	52	153	0	2	0	155	207	113	0	0	0	113	31	3	147	60
ARABA/ÁLAVA	0	34	0	0	0	34	34	32	0	0	0	32	1	1	34	0
GIPUZKOA	23	61	0	0	0	61	84	54	0	0	0	54	9	1	64	20
BIZKAIA	29	58	0	2	0	60	89	27	0	0	0	27	21	1	49	40
LA RIOJA	17	25	0	0	0	25	42	19	0	0	0	19	5	0	24	18
CEUTA	22	37	0	0	0	37	59	20	0	0	0	20	8	8	36	23
MELILLA	35	35	0	0	0	35	70	16	0	0	0	16	10	1	27	43
TOTAL ESTADO (*)	10.206	5.188	2	3	64	5.257	15.463	2.739	3	0	40	2.782	1.985	666	5.433	10.030

(*) A partir del mes de marzo se ha modificado el número de pendientes año anterior, al incorporarse la regularización de los datos inicialmente facilitados por Canarias desde 1991 hasta 2022

PENSIÓN NO CONTRIBUTIVA DE INVALIDEZ

CAUSAS DE DENEGACIÓN ACUMULADAS CORRESPONDIENTES AL AÑO 2023 HASTA MARZO

CC.AA. Y/O PROVINCIAS	EDAD	RESIDENCIA	RECURSOS		GRADO	PRESTACIÓN	SOLICITAR	SIN	TOTAL CAUSAS DE DENEGACIÓN
		LEGAL	ECONÓMICOS		DISCAPACIDAD ENF. CRÓNICA	INCOMPATIBLE	SIN PASAR DOS AÑOS	DESGLASAR	
			PERSONALES	U.E.C.					
ANDALUCÍA	25	23	41	69	128	12	0	0	298
ALMERÍA	0	3	3	6	4	2	0	0	18
CÁDIZ	8	4	3	5	5	1	0	0	26
CÓRDOBA	1	0	2	3	13	3	0	0	22
GRANADA	7	7	4	6	9	2	0	0	35
HUELVA	0	0	1	6	9	0	0	0	16
JAÉN	0	0	3	5	11	0	0	0	19
MÁLAGA	8	6	9	18	41	4	0	0	86
SEVILLA	1	3	16	20	36	0	0	0	76
ARAGÓN	1	3	8	8	4	2	0	0	26
HUESCA	1	0	2	2	0	0	0	0	5
TERUEL	0	0	0	0	0	0	0	0	0
ZARAGOZA	0	3	6	6	4	2	0	0	21
ASTURIAS	0	0	8	7	12	4	0	0	31
ILLES BALEARS	4	5	6	4	1	3	0	0	23
CANARIAS	3	32	115	52	205	9	0	0	416
LAS PALMAS	0	6	43	28	61	4	0	0	142
S.C. TENERIFE	3	26	72	24	144	5	0	0	274
CANTABRIA	6	1	13	7	4	0	0	0	31
CASTILLA Y LEÓN	5	4	19	26	9	8	1	0	72
ÁVILA	2	0	2	2	0	0	0	0	6
BURGOS	1	3	3	4	5	1	0	0	17
LEÓN	0	0	0	3	0	0	0	0	3
PALENCIA	1	0	0	0	0	0	0	0	1
SALAMANCA	1	1	8	9	3	3	0	0	25
SEGOVIA	0	0	2	1	0	0	0	0	3
SORIA	0	0	0	0	0	0	0	0	0
VALLADOLID	0	0	4	7	0	3	0	0	14
ZAMORA	0	0	0	0	1	1	1	0	3
CASTILLA-LA MANCHA	1	1	16	17	18	2	0	0	55
ALBACETE	0	1	4	2	4	1	0	0	12
CIUDAD REAL	1	0	1	4	4	1	0	0	11
CUENCA	0	0	5	3	2	0	0	0	10
GUADALAJARA	0	0	1	2	5	0	0	0	8
TOLEDO	0	0	5	6	3	0	0	0	14

(Continúa al dorso)

CC.AA. Y/O PROVINCIAS	EDAD	RESIDENCIA	RECURSOS ECONÓMICOS		GRADO DISCAPACIDAD ENF. CRÓNICA	PRESTACIÓN INCOMPATIBLE	SOLICITAR SIN PASAR DOS AÑOS	SIN DESGLOSAR	TOTAL CAUSAS DE DENEGACIÓN
		LEGAL	PERSONALES	U.E.C.					
CATALUNYA	0	19	48	50	20	82	0	0	219
BARCELONA	0	10	31	34	19	52	0	0	146
GIRONA	0	5	5	5	1	10	0	0	26
LLEIDA	0	0	4	1	0	3	0	0	8
TARRAGONA	0	4	8	10	0	17	0	0	39
COMUNIDAD VALENCIANA	1	29	53	116	48	6	0	0	253
ALICANTE	0	0	3	4	1	6	0	0	14
CASTELLÓN	1	1	5	12	4	0	0	0	23
VALENCIA	0	28	45	100	43	0	0	0	216
EXTREMADURA	3	0	9	1	12	0	0	0	25
BADAJOS	3	0	5	1	12	0	0	0	21
CÁCERES	0	0	4	0	0	0	0	0	4
GALICIA	5	3	18	44	123	9	0	0	202
A CORUÑA	0	1	12	15	34	7	0	0	69
LUGO	1	0	4	1	17	0	0	0	23
OURENSE	3	2	2	1	14	2	0	0	24
PONTEVEDRA	1	0	0	27	58	0	0	0	86
MADRID	45	5	82	52	11	0	0	0	195
MURCIA	10	7	14	10	34	1	0	0	76
NAVARRA	0	2	5	2	0	0	0	0	9
PAÍS VASCO	1	3	10	7	7	3	0	0	31
ARABA/ÁLAVA	0	0	1	0	0	0	0	0	1
GIPUZKOA	0	0	5	2	1	1	0	0	9
BIZKAIA	1	3	4	5	6	2	0	0	21
LA RIOJA	0	0	3	1	0	1	0	0	5
CEUTA	0	2	5	1	0	0	0	0	8
MELILLA	0	0	2	2	5	1	0	0	10
TOTAL ESTADO	110	139	475	476	641	143	1	0	1.985



GOBIERNO
DE ESPAÑA

MINISTERIO
DE DERECHOS SOCIALES
Y AGENDA 2030

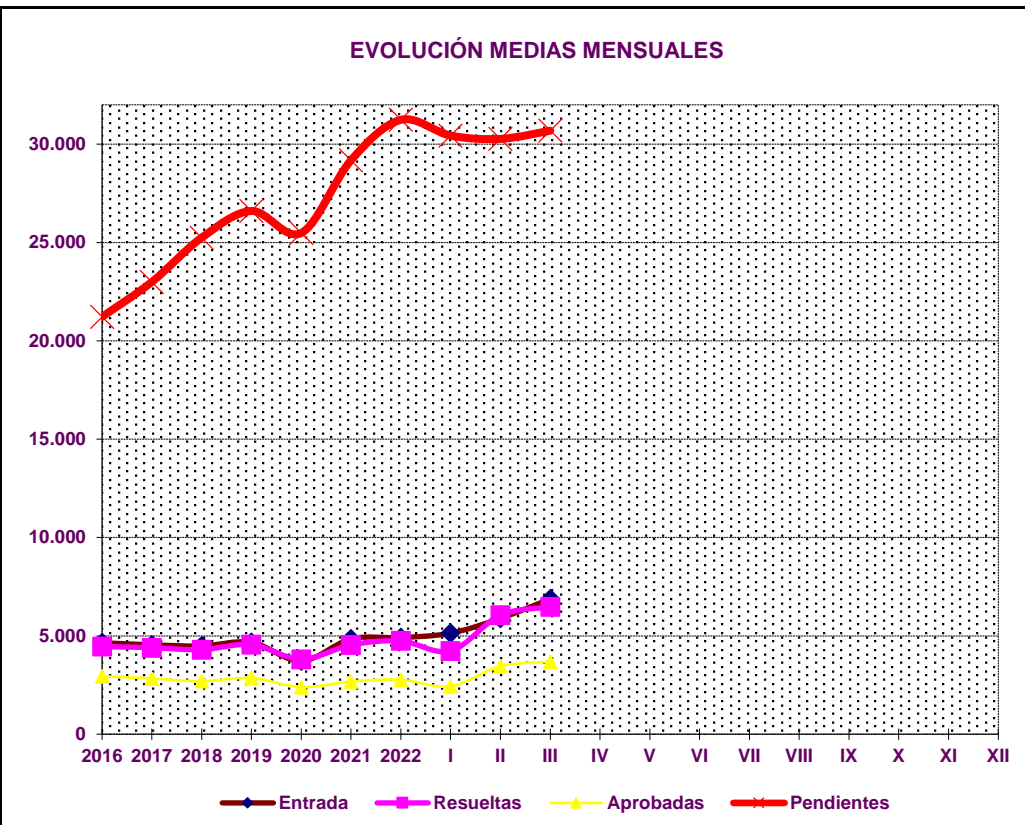
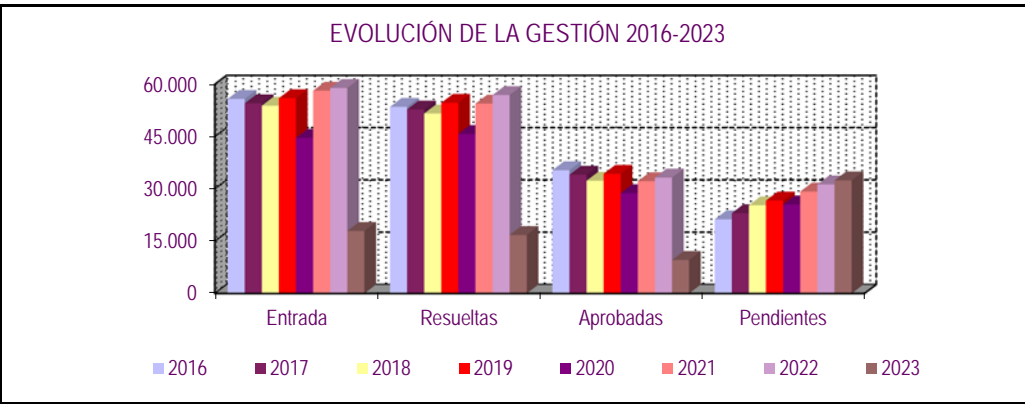


1d Pnc de la Seguridad Social: Datos de la gestión mensual y anual

R.D.L. 8/2015, DE 30 DE OCTUBRE; T. REF. LGSS PNCs DE LA SEGURIDAD SOCIAL

TOTAL: JUBILACIÓN MÁS INVALIDEZ (1)

		Entrada	Resueltas	% R./E.	Aprobadas	No Aprob.	Pendientes
G E S T I O N	2016	55.781	53.518	95,94%	35.305	18.213	21.219
	2017	54.524	52.747	96,74%	34.007	18.740	22.996
	2018	53.845	51.596	95,82%	32.296	19.300	25.245
	2019	56.009	54.652	97,58%	34.273	20.379	26.602
	2020	44.606	45.725	102,51%	28.723	17.002	25.483
	2021	58.137	54.436	93,63%	32.162	22.274	29.184
	2022	58.936	56.884	96,52%	33.196	23.688	31.236
M E D I A S	2016	4.648	4.460		2.942	1.518	21.219
	2017	4.544	4.396		2.834	1.562	22.996
	2018	4.487	4.300		2.691	1.608	25.245
	2019	4.667	4.554		2.856	1.698	26.602
	2020	3.717	3.810		2.394	1.417	25.483
	2021	4.845	4.536		2.680	1.856	29.184
	2022	4.911	4.740		2.766	1.974	31.236
2023							
	I	5.136	4.233	82,42%	2.433	1.800	30.435
	II	5.888	6.055	102,84%	3.459	2.596	30.268
	III	6.880	6.465	93,97%	3.684	2.781	30.683
	IV						
	V						
	VI						
	VII						
	VIII						
	IX						
	X						
	XI						
	XII						
		17.904	16.753	93,57%	9.576	7.177	32.387



* Pendientes reales

(1) A partir del mes de marzo se han modificado los datos de gestión de esta serie anual, al incorporarse la regularización de los datos inicialmente facilitados por Canarias desde 1991 hasta 2022

PENSIONES NO CONTRIBUTIVAS DE JUBILACIÓN E INVALIDEZ

DATOS CONJUNTOS DE GESTIÓN CORRESPONDIENTES AL MES DE MARZO DE 2023

CC.AA. Y/O PROVINCIAS	PTES. MES ANTERIOR	SOLICITUDES PRESENTADAS					A RESOLV. MES	SOLICITUDES RESUELTAS									PTES. FIN MES
		NUEVAS	SGIM Y SATP	PAS	INSS	TOTAL		APROBADAS					NO APROBADAS		TOTAL		
								NUEVAS	SGIM Y SATP	PAS	INSS	TOTAL	DNG	CAD-DES			
ANDALUCÍA	6.279	968	1	1	0	970	7.249	478	0	0	0	478	261	177	916	6.333	
ALMERÍA	522	70	1	0	0	71	593	66	0	0	0	66	66	25	157	436	
CÁDIZ	1.981	187	0	0	0	187	2.168	65	0	0	0	65	21	20	106	2.062	
CÓRDOBA	399	75	0	0	0	75	474	64	0	0	0	64	33	7	104	370	
GRANADA	532	90	0	0	0	90	622	52	0	0	0	52	26	6	84	538	
HUELVA	300	67	0	0	0	67	367	8	0	0	0	8	24	12	44	323	
JAÉN	178	74	0	1	0	75	253	56	0	0	0	56	15	1	72	181	
MÁLAGA	1.415	319	0	0	0	319	1.734	55	0	0	0	55	42	14	111	1.623	
SEVILLA	952	86	0	0	0	86	1.038	112	0	0	0	112	34	92	238	800	
ARAGÓN	113	166	0	0	0	166	279	81	0	0	0	81	56	20	157	122	
HUESCA	18	28	0	0	0	28	46	17	0	0	0	17	9	2	28	18	
TERUEL	3	8	0	0	0	8	11	5	0	0	0	5	2	0	7	4	
ZARAGOZA	92	130	0	0	0	130	222	59	0	0	0	59	45	18	122	100	
ASTURIAS	479	57	0	0	0	57	536	77	0	0	0	77	31	16	124	412	
ILLES BALEARS	202	147	0	0	0	147	349	73	0	0	0	73	28	27	128	221	
CANARIAS (*)	4.313	592	0	0	0	592	4.905	301	0	5	0	306	242	66	614	4.291	
LAS PALMAS	2.002	229	0	0	0	229	2.231	118	0	4	0	122	103	40	265	1.966	
S.C. TENERIFE	2.311	363	0	0	0	363	2.674	183	0	1	0	184	139	26	349	2.325	
CANTABRIA	261	147	1	0	0	148	409	85	0	0	0	85	18	4	107	302	
CASTILLA Y LEÓN	760	391	0	0	0	391	1.151	255	1	0	0	256	94	20	370	781	
ÁVILA	11	46	0	0	0	46	57	16	0	0	0	16	6	0	22	35	
BURGOS	140	55	0	0	0	55	195	32	0	0	0	32	16	6	54	141	
LEÓN	249	51	0	0	0	51	300	28	1	0	0	29	13	3	45	255	
PALENCIA	31	29	0	0	0	29	60	27	0	0	0	27	4	3	34	26	
SALAMANCA	81	60	0	0	0	60	141	53	0	0	0	53	20	4	77	64	
SEGOVIA	33	25	0	0	0	25	58	16	0	0	0	16	3	1	20	38	
SORIA	11	5	0	0	0	5	16	9	0	0	0	9	1	0	10	6	
VALLADOLID	181	87	0	0	0	87	268	49	0	0	0	49	24	3	76	192	
ZAMORA	23	33	0	0	0	33	56	25	0	0	0	25	7	0	32	24	
CASTILLA-LA MANCHA	481	359	0	0	0	359	840	184	0	0	0	184	102	24	310	530	
ALBACETE	105	70	0	0	0	70	175	41	0	0	0	41	16	0	57	118	
CIUDAD REAL	79	109	0	0	0	109	188	41	0	0	0	41	30	5	76	112	
CUENCA	34	30	0	0	0	30	64	22	0	0	0	22	6	4	32	32	
GUADALAJARA	69	34	0	0	0	34	103	27	0	0	0	27	8	10	45	58	
TOLEDO	194	116	0	0	0	116	310	53	0	0	0	53	42	5	100	210	

(Continúa al dorso)

CC.AA. Y/O PROVINCIAS	PTES. MES ANTERIOR	SOLICITUDES PRESENTADAS					A RESOLV. MES	SOLICITUDES RESUELTAS									PTES. FIN MES
		NUEVAS	SGIM Y SATP	PAS	INSS	TOTAL		APROBADAS					NO APROBADAS		TOTAL		
								NUEVAS	SGIM Y SATP	PAS	INSS	TOTAL	DNG	CAD-DES			
CATALUNYA	7.369	1.026	1	0	21	1.048	8.417	493	0	0	24	517	223	83	823	7.594	
BARCELONA	5.128	706	1	0	12	719	5.847	330	0	0	10	340	160	62	562	5.285	
GIRONA	861	121	0	0	2	123	984	65	0	0	4	69	23	4	96	888	
LLEIDA	391	64	0	0	2	66	457	38	0	0	3	41	9	4	54	403	
TARRAGONA	989	135	0	0	5	140	1.129	60	0	0	7	67	31	13	111	1.018	
COMUNIDAD VALENCIANA	3.769	773	0	0	0	773	4.542	440	0	1	0	441	168	121	730	3.812	
ALICANTE	1.885	315	0	0	0	315	2.200	204	0	1	0	205	8	3	216	1.984	
CASTELLÓN	170	69	0	0	0	69	239	39	0	0	0	39	15	22	76	163	
VALENCIA	1.714	389	0	0	0	389	2.103	197	0	0	0	197	145	96	438	1.665	
EXTREMADURA	474	217	0	0	0	217	691	104	0	0	0	104	57	13	174	517	
BADAJOS	320	149	0	0	0	149	469	54	0	0	0	54	41	5	100	369	
CÁCERES	154	68	0	0	0	68	222	50	0	0	0	50	16	8	74	148	
GALICIA	1.553	522	0	0	0	522	2.075	306	0	0	0	306	128	45	479	1.596	
A CORUÑA	888	188	0	0	0	188	1.076	119	0	0	0	119	41	12	172	904	
LUGO	118	45	0	0	0	45	163	20	0	0	0	20	13	5	38	125	
OURENSE	126	109	0	0	0	109	235	64	0	0	0	64	19	0	83	152	
PONTEVEDRA	421	180	0	0	0	180	601	103	0	0	0	103	55	28	186	415	
MADRID	2.662	900	0	1	0	901	3.563	417	0	0	0	417	344	138	899	2.664	
MURCIA	1.065	191	0	0	0	191	1.256	149	0	0	1	150	81	62	293	963	
NAVARRA	46	66	0	0	0	66	112	0	0	0	0	0	22	9	31	81	
PAÍS VASCO	209	209	0	0	0	209	418	132	0	0	0	132	48	6	186	232	
ARABA/ÁLAVA	0	31	0	0	0	31	31	30	0	0	0	30	1	0	31	0	
GIPUZKOA	61	57	0	0	0	57	118	46	0	0	0	46	10	3	59	59	
BIZKAIA	148	121	0	0	0	121	269	56	0	0	0	56	37	3	96	173	
LA RIOJA	111	33	0	0	0	33	144	40	0	0	0	40	24	2	66	78	
CEUTA	58	51	0	0	0	51	109	19	0	0	0	19	9	5	33	76	
MELILLA	64	39	0	0	0	39	103	18	0	0	0	18	4	3	25	78	
TOTAL ESTADO (*)	30.268	6.854	3	2	21	6.880	37.148	3.652	1	6	25	3.684	1.940	841	6.465	30.683	

(*) A partir del mes de marzo se ha modificado el número de pendientes mes anterior, al incorporarse la regularización de los datos inicialmente facilitados por Canarias desde 1991 hasta 2022

PENSIONES NO CONTRIBUTIVAS DE JUBILACIÓN E INVALIDEZ

CAUSAS DE DENEGACIÓN CONJUNTAS CORRESPONDIENTES AL MES DE MARZO DE 2023

CC.AA. Y/O PROVINCIAS	EDAD	RESIDENCIA	RECURSOS		GRADO	PRESTACIÓN	SOLICITAR	SIN	TOTAL CAUSAS DE DENEGACIÓN
		LEGAL	ECONÓMICOS		DISCAPACIDAD ENF. CRÓNICA	INCOMPATIBLE	SIN PASAR DOS AÑOS	DESGLASAR	
			PERSONALES	U.E.C.					
ANDALUCÍA	27	42	40	109	37	6	0	0	261
ALMERÍA	7	21	11	23	3	1	0	0	66
CÁDIZ	6	2	4	6	3	0	0	0	21
CÓRDOBA	1	3	3	16	9	1	0	0	33
GRANADA	3	4	7	9	2	1	0	0	26
HUELVA	0	1	3	14	6	0	0	0	24
JAÉN	0	1	3	10	1	0	0	0	15
MÁLAGA	10	5	3	13	8	3	0	0	42
SEVILLA	0	5	6	18	5	0	0	0	34
ARAGÓN	5	7	9	35	0	0	0	0	56
HUESCA	1	1	2	5	0	0	0	0	9
TERUEL	1	1	0	0	0	0	0	0	2
ZARAGOZA	3	5	7	30	0	0	0	0	45
ASTURIAS	0	2	7	13	6	3	0	0	31
ILLES BALEARS	3	3	6	14	1	1	0	0	28
CANARIAS	7	35	83	47	65	5	0	0	242
LAS PALMAS	4	11	36	26	24	2	0	0	103
S.C. TENERIFE	3	24	47	21	41	3	0	0	139
CANTABRIA	5	1	3	7	2	0	0	0	18
CASTILLA Y LEÓN	3	3	26	54	3	4	1	0	94
ÁVILA	1	0	0	5	0	0	0	0	6
BURGOS	1	2	4	6	2	1	0	0	16
LEÓN	0	0	4	9	0	0	0	0	13
PALENCIA	1	0	0	3	0	0	0	0	4
SALAMANCA	0	0	5	14	1	0	0	0	20
SEGOVIA	0	0	1	2	0	0	0	0	3
SORIA	0	0	1	0	0	0	0	0	1
VALLADOLID	0	1	8	13	0	2	0	0	24
ZAMORA	0	0	3	2	0	1	1	0	7
CASTILLA-LA MANCHA	2	6	16	70	8	0	0	0	102
ALBACETE	2	2	5	6	1	0	0	0	16
CIUDAD REAL	0	2	4	22	2	0	0	0	30
CUENCA	0	0	2	3	1	0	0	0	6
GUADALAJARA	0	1	2	3	2	0	0	0	8
TOLEDO	0	1	3	36	2	0	0	0	42

(Continúa al dorso)

CC.AA. Y/O PROVINCIAS	EDAD	RESIDENCIA LEGAL	RECURSOS ECONÓMICOS		GRADO DISCAPACIDAD ENF. CRÓNICA	PRESTACIÓN INCOMPATIBLE	SOLICITAR SIN PASAR DOS AÑOS	SIN DESGLASAR	TOTAL CAUSAS DE DENECCIÓN
			PERSONALES	U.E.C.					
			CATALUNYA	4					
BARCELONA	4	42	46	38	2	28	0	0	160
GIRONA	0	6	6	6	0	5	0	0	23
LLEIDA	0	2	6	0	0	1	0	0	9
TARRAGONA	0	6	8	6	0	11	0	0	31
COMUNIDAD VALENCIANA	2	33	32	91	5	5	0	0	168
ALICANTE	1	0	1	1	0	5	0	0	8
CASTELLÓN	0	2	1	12	0	0	0	0	15
VALENCIA	1	31	30	78	5	0	0	0	145
EXTREMADURA	9	2	11	29	6	0	0	0	57
BADAJOS	8	0	6	21	6	0	0	0	41
CÁCERES	1	2	5	8	0	0	0	0	16
GALICIA	6	10	19	49	40	4	0	0	128
A CORUÑA	1	5	10	11	11	3	0	0	41
LUGO	1	0	3	8	1	0	0	0	13
OURENSE	3	4	3	5	3	1	0	0	19
PONTEVEDRA	1	1	3	25	25	0	0	0	55
MADRID	44	37	98	160	5	0	0	0	344
MURCIA	6	17	13	24	20	1	0	0	81
NAVARRA	2	1	10	9	0	0	0	0	22
PAÍS VASCO	1	10	13	21	3	0	0	0	48
ARABA/ÁLAVA	0	0	1	0	0	0	0	0	1
GIPUZKOA	0	3	5	2	0	0	0	0	10
BIZKAIA	1	7	7	19	3	0	0	0	37
LA RIOJA	3	3	12	6	0	0	0	0	24
CEUTA	2	3	1	3	0	0	0	0	9
MELILLA	1	1	1	1	0	0	0	0	4
TOTAL ESTADO	132	272	466	792	203	74	1	0	1.940

PENSIONES NO CONTRIBUTIVAS DE JUBILACIÓN E INVALIDEZ

DATOS ACUMULADOS DE GESTIÓN CORRESPONDIENTES AL AÑO 2023 HASTA MARZO

CC.AA. Y/O PROVINCIAS	PTES. AÑO ANTERIOR	SOLICITUDES PRESENTADAS					A RESOLV. AÑO	SOLICITUDES RESUELTAS									PTES. FINAL
								APROBADAS					NO APROBADAS		TOTAL		
		NUEVAS	SGIM Y SATP	PAS	INSS	TOTAL		NUEVAS	SGIM Y SATP	PAS	INSS	TOTAL	DNG	CAD-DES			
ANDALUCÍA	5.941	2.741	1	4	0	2.746	8.687	1.236	1	1	0	1.238	758	358	2.354	6.333	
ALMERÍA	419	295	1	0	0	296	715	128	0	0	0	128	112	39	279	436	
CÁDIZ	1.803	507	0	0	0	507	2.310	120	0	0	0	120	63	65	248	2.062	
CÓRDOBA	325	322	0	1	0	323	648	169	0	0	0	169	88	21	278	370	
GRANADA	433	366	0	0	0	366	799	148	0	0	0	148	83	30	261	538	
HUELVA	231	221	0	1	0	222	453	76	1	0	0	77	36	17	130	323	
JAÉN	264	189	0	2	0	191	455	182	0	0	0	182	64	28	274	181	
MÁLAGA	1.363	652	0	0	0	652	2.015	187	0	0	0	187	149	56	392	1.623	
SEVILLA	1.103	189	0	0	0	189	1.292	226	0	1	0	227	163	102	492	800	
ARAGÓN	128	372	0	0	0	372	500	195	0	0	0	195	126	57	378	122	
HUESCA	12	58	0	0	0	58	70	37	0	0	0	37	13	2	52	18	
TERUEL	6	20	0	0	0	20	26	14	0	0	0	14	8	0	22	4	
ZARAGOZA	110	294	0	0	0	294	404	144	0	0	0	144	105	55	304	100	
ASTURIAS	505	251	0	1	0	252	757	234	0	0	0	234	85	26	345	412	
ILLES BALEARS	135	389	0	0	0	389	524	162	0	0	0	162	79	62	303	221	
CANARIAS (*)	4.331	1.493	0	0	0	1.493	5.824	731	1	9	0	741	642	150	1.533	4.291	
LAS PALMAS	1.874	752	0	0	0	752	2.626	301	0	7	0	308	269	83	660	1.966	
S.C. TENERIFE	2.457	741	0	0	0	741	3.198	430	1	2	0	433	373	67	873	2.325	
CANTABRIA	261	332	1	0	0	333	594	195	0	0	0	195	83	14	292	302	
CASTILLA Y LEÓN	604	1.083	0	0	0	1.083	1.687	589	2	0	0	591	256	59	906	781	
ÁVILA	1	98	0	0	0	98	99	42	0	0	0	42	22	0	64	35	
BURGOS	103	174	0	0	0	174	277	67	0	0	0	67	47	22	136	141	
LEÓN	212	150	0	0	0	150	362	66	1	0	0	67	27	13	107	255	
PALENCIA	25	81	0	0	0	81	106	66	0	0	0	66	10	4	80	26	
SALAMANCA	73	188	0	0	0	188	261	123	0	0	0	123	66	8	197	64	
SEGOVIA	26	74	0	0	0	74	100	39	0	0	0	39	19	4	62	38	
SORIA	6	22	0	0	0	22	28	19	1	0	0	20	1	1	22	6	
VALLADOLID	142	207	0	0	0	207	349	102	0	0	0	102	48	7	157	192	
ZAMORA	16	89	0	0	0	89	105	65	0	0	0	65	16	0	81	24	
CASTILLA-LA MANCHA	422	963	0	0	1	964	1.386	552	0	0	0	552	228	76	856	530	
ALBACETE	81	204	0	0	0	204	285	129	0	0	0	129	33	5	167	118	
CIUDAD REAL	75	224	0	0	0	224	299	111	0	0	0	111	63	13	187	112	
CUENCA	29	125	0	0	0	125	154	90	0	0	0	90	20	12	122	32	
GUADALAJARA	63	94	0	0	1	95	158	65	0	0	0	65	16	19	100	58	
TOLEDO	174	316	0	0	0	316	490	157	0	0	0	157	96	27	280	210	

(Continúa al dorso)

CC.AA. Y/O PROVINCIAS	PTES. AÑO ANTERIOR	SOLICITUDES PRESENTADAS					A RESOLV. AÑO	SOLICITUDES RESUELTAS									PTES. FINAL
								APROBADAS				NO APROBADAS		TOTAL			
		NUEVAS	SGIM Y SATP	PAS	INSS	TOTAL		NUEVAS	SGIM Y SATP	PAS	INSS	TOTAL	DNG		CAD-DES		
CATALUNYA	6.860	2.919	1	0	64	2.984	9.844	1.481	0	0	38	1.519	585	146	2.250	7.594	
BARCELONA	4.769	2.042	1	0	36	2.079	6.848	1.033	0	0	18	1.051	411	101	1.563	5.285	
GIRONA	809	341	0	0	10	351	1.160	184	0	0	8	192	64	16	272	888	
LLEIDA	356	182	0	0	5	187	543	95	0	0	3	98	31	11	140	403	
TARRAGONA	926	354	0	0	13	367	1.293	169	0	0	9	178	79	18	275	1.018	
COMUNIDAD VALENCIANA	4.007	1.999	0	0	0	1.999	6.006	1.180	1	4	0	1.185	790	219	2.194	3.812	
ALICANTE	1.911	775	0	0	0	775	2.686	508	1	2	0	511	176	15	702	1.984	
CASTELLÓN	155	223	0	0	0	223	378	119	0	0	0	119	62	34	215	163	
VALENCIA	1.941	1.001	0	0	0	1.001	2.942	553	0	2	0	555	552	170	1.277	1.665	
EXTREMADURA	338	532	0	0	0	532	870	233	0	0	0	233	95	25	353	517	
BADAJOS	248	341	0	0	0	341	589	139	0	0	0	139	68	13	220	369	
CÁCERES	90	191	0	0	0	191	281	94	0	0	0	94	27	12	133	148	
GALICIA	1.432	1.376	1	0	0	1.377	2.809	762	0	0	0	762	362	89	1.213	1.596	
A CORUÑA	854	473	0	0	0	473	1.327	271	0	0	0	271	126	26	423	904	
LUGO	118	133	0	0	0	133	251	62	0	0	0	62	45	19	126	125	
OURENSE	69	260	0	0	0	260	329	126	0	0	0	126	50	1	177	152	
PONTEVEDRA	391	510	1	0	0	511	902	303	0	0	0	303	141	43	487	415	
MADRID	3.163	1.575	0	1	0	1.576	4.739	979	0	0	0	979	731	365	2.075	2.664	
MURCIA	1.031	710	0	0	0	710	1.741	374	0	0	2	376	215	187	778	963	
NAVARRA	24	154	0	0	0	154	178	29	0	0	0	29	50	18	97	81	
PAÍS VASCO	168	593	0	3	1	597	765	399	0	3	0	402	116	15	533	232	
ARABA/ÁLAVA	0	105	0	0	0	105	105	97	0	0	0	97	7	1	105	0	
GIPUZKOA	52	172	0	0	0	172	224	137	0	0	0	137	25	3	165	59	
BIZKAIA	116	316	0	3	1	320	436	165	0	3	0	168	84	11	263	173	
LA RIOJA	90	121	0	0	0	121	211	80	0	0	0	80	47	6	133	78	
CEUTA	43	111	0	0	0	111	154	46	0	0	0	46	20	12	78	76	
MELILLA	49	111	0	0	0	111	160	57	0	0	0	57	20	5	82	78	
TOTAL ESTADO (*)	29.532	17.825	4	9	66	17.904	47.436	9.514	5	17	40	9.576	5.288	1.889	16.753	30.683	

(*) A partir del mes de marzo se ha modificado el número de pendientes año anterior, al incorporarse la regularización de los datos inicialmente facilitados por Canarias desde 1991 hasta 2022

PENSIONES NO CONTRIBUTIVAS DE JUBILACIÓN E INVALIDEZ

CAUSAS DE DENEGACIÓN ACUMULADAS CORRESPONDIENTES AL AÑO 2023 HASTA MARZO

CC.AA. Y/O PROVINCIAS	EDAD	RESIDENCIA	RECURSOS		GRADO	PRESTACIÓN	SOLICITAR	SIN	TOTAL CAUSAS DE DENEGACIÓN
		LEGAL	ECONÓMICOS		DISCAPACIDAD ENF. CRÓNICA	INCOMPATIBLE	SIN PASAR DOS AÑOS	DESGLASAR	
			PERSONALES	U.E.C.					
ANDALUCÍA	65	111	130	312	128	12	0	0	758
ALMERÍA	10	29	24	43	4	2	0	0	112
CÁDIZ	15	10	10	22	5	1	0	0	63
CÓRDOBA	3	11	13	45	13	3	0	0	88
GRANADA	10	16	18	28	9	2	0	0	83
HUELVA	0	2	4	21	9	0	0	0	36
JAÉN	5	7	12	29	11	0	0	0	64
MÁLAGA	15	26	16	47	41	4	0	0	149
SEVILLA	7	10	33	77	36	0	0	0	163
ARAGÓN	10	18	23	69	4	2	0	0	126
HUESCA	2	1	2	8	0	0	0	0	13
TERUEL	2	3	1	2	0	0	0	0	8
ZARAGOZA	6	14	20	59	4	2	0	0	105
ASTURIAS	3	4	28	34	12	4	0	0	85
ILLES BALEARS	12	13	23	27	1	3	0	0	79
CANARIAS	11	79	208	129	205	10	0	0	642
LAS PALMAS	6	27	86	84	61	5	0	0	269
S.C. TENERIFE	5	52	122	45	144	5	0	0	373
CANTABRIA	14	3	31	31	4	0	0	0	83
CASTILLA Y LEÓN	16	19	65	138	9	8	1	0	256
ÁVILA	4	1	3	14	0	0	0	0	22
BURGOS	3	7	13	18	5	1	0	0	47
LEÓN	0	2	10	15	0	0	0	0	27
PALENCIA	1	2	0	7	0	0	0	0	10
SALAMANCA	4	4	13	39	3	3	0	0	66
SEGOVIA	1	1	5	12	0	0	0	0	19
SORIA	0	0	1	0	0	0	0	0	1
VALLADOLID	3	1	16	25	0	3	0	0	48
ZAMORA	0	1	4	8	1	1	1	0	16
CASTILLA-LA MANCHA	6	16	43	143	18	2	0	0	228
ALBACETE	3	4	9	12	4	1	0	0	33
CIUDAD REAL	2	3	10	43	4	1	0	0	63
CUENCA	1	1	6	10	2	0	0	0	20
GUADALAJARA	0	1	3	7	5	0	0	0	16
TOLEDO	0	7	15	71	3	0	0	0	96

(Continúa al dorso)

CC.AA. Y/O PROVINCIAS	EDAD	RESIDENCIA LEGAL	RECURSOS ECONÓMICOS		GRADO DISCAPACIDAD ENF. CRÓNICA	PRESTACIÓN INCOMPATIBLE	SOLICITAR SIN PASAR DOS AÑOS	SIN DESGLOSAR	TOTAL CAUSAS DE DENEGACIÓN
			PERSONALES	U.E.C.					
			CATALUNYA	9					
BARCELONA	8	96	114	122	19	52	0	0	411
GIRONA	1	20	19	13	1	10	0	0	64
LLEIDA	0	3	12	13	0	3	0	0	31
TARRAGONA	0	17	22	23	0	17	0	0	79
COMUNIDAD VALENCIANA	18	107	153	458	48	6	0	0	790
ALICANTE	9	7	29	124	1	6	0	0	176
CASTELLÓN	4	4	14	36	4	0	0	0	62
VALENCIA	5	96	110	298	43	0	0	0	552
EXTREMADURA	14	2	18	49	12	0	0	0	95
BADAJOS	12	0	10	34	12	0	0	0	68
CÁCERES	2	2	8	15	0	0	0	0	27
GALICIA	15	22	47	145	123	10	0	0	362
A CORUÑA	1	11	29	43	34	8	0	0	126
LUGO	5	0	7	16	17	0	0	0	45
OURENSE	6	10	6	12	14	2	0	0	50
PONTEVEDRA	3	1	5	74	58	0	0	0	141
MADRID	93	86	227	314	11	0	0	0	731
MURCIA	20	25	45	89	34	2	0	0	215
NAVARRA	3	9	19	19	0	0	0	0	50
PAÍS VASCO	1	22	31	52	7	3	0	0	116
ARABA/ÁLAVA	0	3	4	0	0	0	0	0	7
GIPUZKOA	0	6	10	7	1	1	0	0	25
BIZKAIA	1	13	17	45	6	2	0	0	84
LA RIOJA	3	7	22	14	0	1	0	0	47
CEUTA	2	4	6	8	0	0	0	0	20
MELILLA	1	3	3	7	5	1	0	0	20
TOTAL ESTADO	316	686	1.289	2.209	641	146	1	0	5.288



GOBIERNO
DE ESPAÑA


MINISTERIO
DE DERECHOS SOCIALES
Y AGENDA 2030



1e Pnc de Jubilación e Invalidez: Coeficientes de la gestión mensual

PENSIONES NO CONTRIBUTIVAS DE LA SEGURIDAD SOCIAL DE JUBILACIÓN E INVALIDEZ

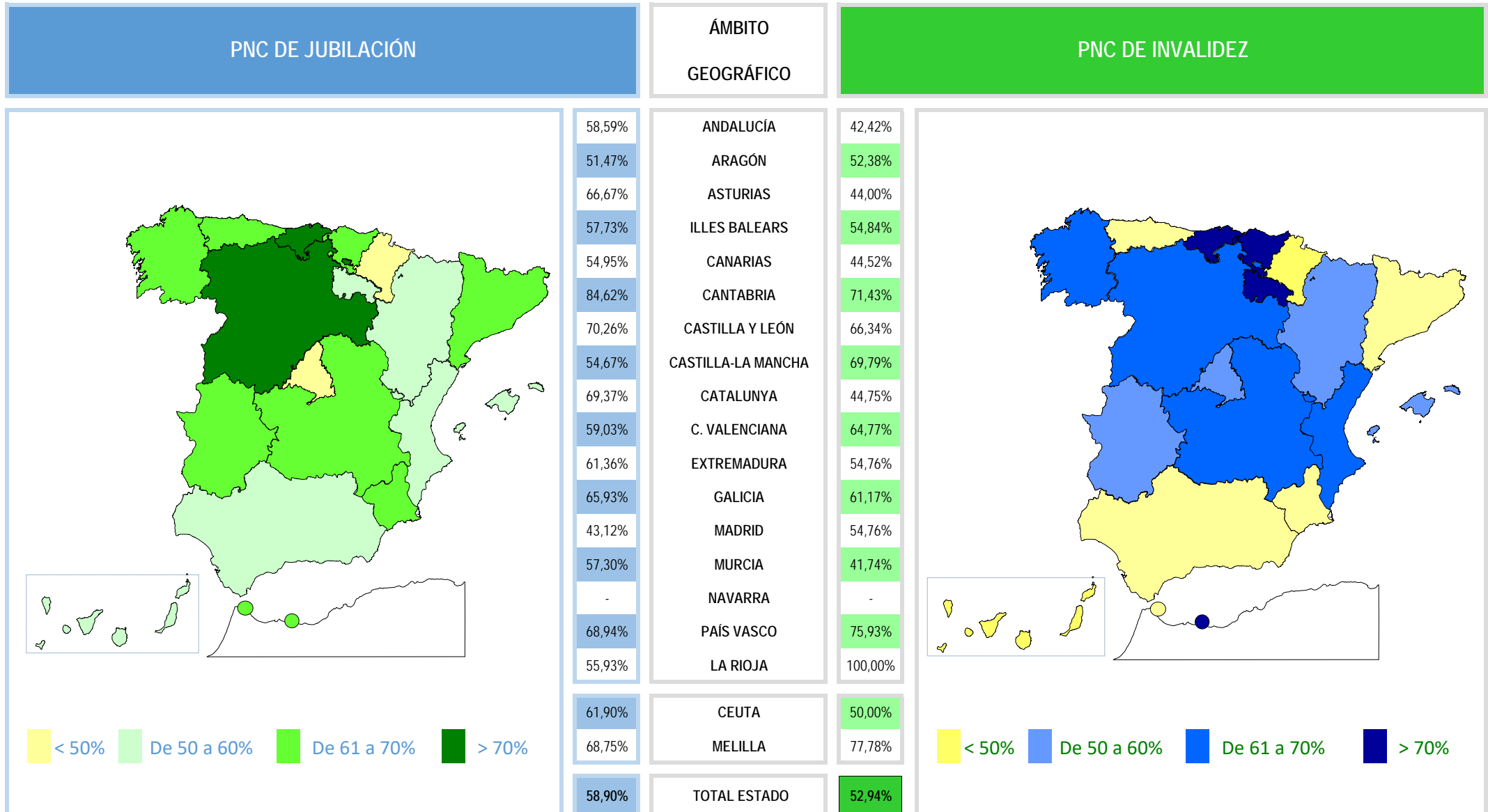
DISTRIBUCIÓN TERRITORIAL DEL COEFICIENTE DE COBERTURA. SITUACIÓN EN MARZO DE 2023



Coefficiente de cobertura: Determina la relación existente entre el volumen de expedientes resueltos e iniciados durante el mes.

PENSIONES NO CONTRIBUTIVAS DE LA SEGURIDAD SOCIAL DE JUBILACIÓN E INVALIDEZ

DISTRIBUCIÓN TERRITORIAL DEL COEFICIENTE DE RECONOCIMIENTO. SITUACIÓN EN MARZO DE 2023



Coeficiente de reconocimiento del derecho a PNC: Establecido a partir del cociente entre los expedientes aprobados y los resueltos en el mes.

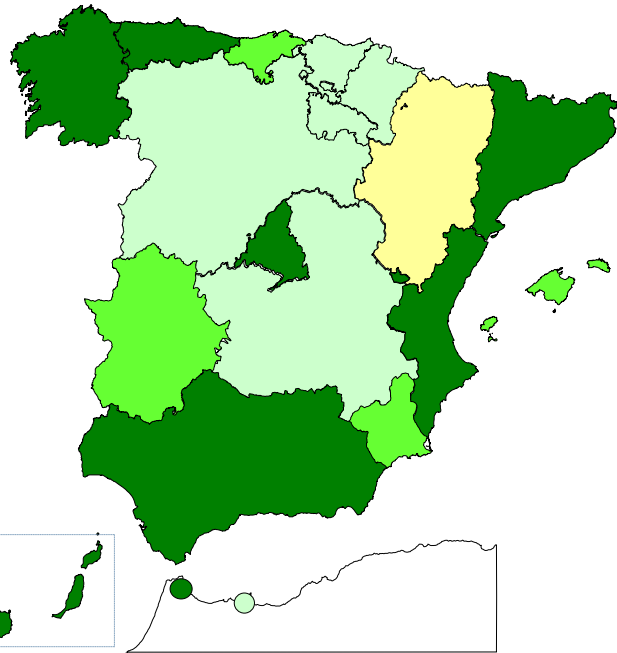
PENSIONES NO CONTRIBUTIVAS DE LA SEGURIDAD SOCIAL DE JUBILACIÓN E INVALIDEZ

DISTRIBUCIÓN TERRITORIAL DEL COEFICIENTE DE GESTIÓN EN DÍAS. SITUACIÓN EN MARZO DE 2023

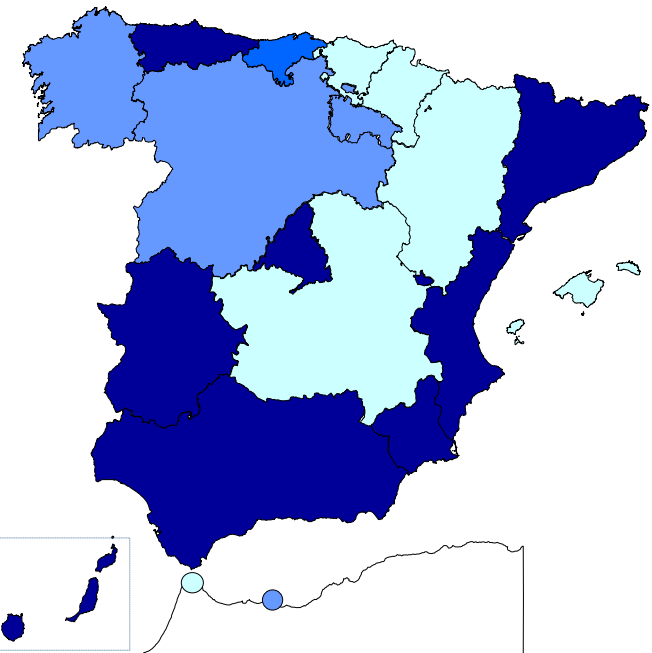
PNC DE JUBILACIÓN

ÁMBITO GEOGRÁFICO

PNC DE INVALIDEZ



184	ANDALUCÍA	261
25	ARAGÓN	56
130	ASTURIAS	206
63	ILLES BALEARS	13
266	CANARIAS	248
75	CANTABRIA	93
56	CASTILLA Y LEÓN	90
48	CASTILLA-LA MANCHA	53
237	CATALUNYA	210
168	C. VALENCIANA	184
63	EXTREMADURA	165
98	GALICIA	116
156	MADRID	142
85	MURCIA	186
49	NAVARRA	40
35	PAÍS VASCO	35
56	LA RIOJA	65
64	CEUTA	56
41	MELILLA	111
147	TOTAL ESTADO	172



< 30 De 30 a 60 De 61 a 90 > 90

< 60 De 60 a 90 De 91 a 120 > 120

Coefficiente de gestión: Coeficiente expresado en días; su valor indica a cuántos días de entrada media de expedientes equivale el número de los que se encuentran en gestión al finalizar el mes.



GOBIERNO
DE ESPAÑA

MINISTERIO
DE DERECHOS SOCIALES
Y AGENDA 2030



IMSERSO

1f Reclamaciones previas: datos de la gestión mensual y anual

PENSIONES NO CONTRIBUTIVAS DE LA SEGURIDAD SOCIAL : JUBILACIÓN E INVALIDEZ

RECLAMACIÓN PREVIA A LA VÍA JURISDICCIONAL SOCIAL: DATOS DEL MES DE MARZO DE 2022

CC.AA. Y/O PROVINCIAS	JUBILACIÓN						INVALIDEZ						TOTAL : JUBILACION MAS INVALIDEZ					
	PENDTE.	RECLAM.	RESUELTAS			RECLAM.	PENDTE.	RECLAM.	RESUELTAS			RECLAM.	PENDTE.	RECLAM.	RESUELTAS			RECLAM.
	ANT.	PRSEN.	ESTIM.	DESEST.	TOTAL	PENDTE.	ANT.	PRSEN.	ESTIM.	DESEST.	TOTAL	PENDTE.	ANT.	PRSEN.	ESTIM.	DESEST.	TOTAL	PENDTE.
ANDALUCÍA	139	28	7	8	15	152	152	11	2	8	10	153	291	39	9	16	25	305
ALMERÍA	5	0	0	0	0	5	1	0	0	0	0	1	6	0	0	0	0	6
CÁDIZ	1	4	1	2	3	2	4	0	1	1	2	2	5	4	2	3	5	4
CÓRDOBA	1	6	3	1	4	3	10	4	1	3	4	10	11	10	4	4	8	13
GRANADA	3	5	1	5	6	2	5	0	0	1	1	4	8	5	1	6	7	6
HUELVA	1	0	0	0	0	1	2	0	0	0	0	2	3	0	0	0	0	3
JAÉN	5	0	0	0	0	5	6	0	0	0	0	6	11	0	0	0	0	11
MÁLAGA	88	4	2	0	2	90	92	3	0	3	3	92	180	7	2	3	5	182
SEVILLA	35	9	0	0	0	44	32	4	0	0	0	36	67	13	0	0	0	80
ARAGÓN	5	12	3	7	10	7	3	3	0	1	1	5	8	15	3	8	11	12
HUESCA	0	0	0	0	0	0	0	0	0	0	0	0	0	0	0	0	0	0
TERUEL	0	0	0	0	0	0	1	0	0	0	0	1	1	0	0	0	0	1
ZARAGOZA	5	12	3	7	10	7	2	3	0	1	1	4	7	15	3	8	11	11
ASTURIAS	4	2	3	1	4	2	4	0	1	1	2	2	8	2	4	2	6	4
ILLES BALEARS	32	9	4	17	21	20	19	4	0	4	4	19	51	13	4	21	25	39
CANARIAS (r)	36	29	6	16	22	43	52	39	10	29	39	52	88	68	16	45	61	95
LAS PALMAS	14	11	0	7	7	18	29	18	5	11	16	31	43	29	5	18	23	49
S.C. TENERIFE	22	18	6	9	15	25	23	21	5	18	23	21	45	39	11	27	38	46
CANTABRIA	10	5	0	0	0	15	15	5	1	3	4	16	25	10	1	3	4	31
CASTILLA Y LEÓN	15	5	0	13	13	7	28	8	2	5	7	29	43	13	2	18	20	36
ÁVILA	0	1	0	0	0	1	1	0	0	0	0	1	1	1	0	0	0	2
BURGOS	4	1	0	4	4	1	2	1	0	1	1	2	6	2	0	5	5	3
LEÓN	4	1	0	5	5	0	12	2	1	2	3	11	16	3	1	7	8	11
PALENCIA	1	1	0	0	0	2	1	0	0	0	0	1	2	1	0	0	0	3
SALAMANCA	1	0	0	1	1	0	6	1	1	0	1	6	7	1	1	1	2	6
SEGOVIA	1	0	0	0	0	1	1	0	0	0	0	1	2	0	0	0	0	2
SORIA	0	0	0	0	0	0	0	0	0	0	0	0	0	0	0	0	0	0
VALLADOLID	3	1	0	3	3	1	2	3	0	2	2	3	5	4	0	5	5	4
ZAMORA	1	0	0	0	0	1	3	1	0	0	0	4	4	1	0	0	0	5
CASTILLA-LA MANCHA	11	15	3	8	11	15	15	10	2	9	11	14	26	25	5	17	22	29
ALBACETE	0	2	0	1	1	1	1	4	1	4	5	0	1	6	1	5	6	1
CIUDAD REAL	6	2	1	1	2	6	8	1	0	0	0	9	14	3	1	1	2	15
CUENCA	1	1	0	0	0	2	0	1	0	1	0	0	1	2	0	1	1	2
GUADALAJARA	0	2	1	0	1	1	0	0	0	0	0	0	0	2	1	0	1	1
TOLEDO	4	8	1	6	7	5	6	4	1	4	5	5	10	12	2	10	12	10

(Continúa al dorso)

CC.AA. Y/O PROVINCIAS	JUBILACIÓN						INVALIDEZ						TOTAL: JUBILACIÓN MAS INVALIDEZ					
	PENDTE.	RECLAM.	RESUELTAS			RECLAM.	PENDTE.	RECLAM.	RESUELTAS			RECLAM.	PENDTE.	RECLAM.	RESUELTAS			RECLAM.
	ANT.	PRSEN.	ESTIM.	DESEST.	TOTAL	PENDTE.	ANT.	PRSEN.	ESTIM.	DESEST.	TOTAL	PENDTE.	ANT.	PRSEN.	ESTIM.	DESEST.	TOTAL	PENDTE.
CATALUNYA	408	54	46	9	55	407	141	42	31	20	51	132	549	96	77	29	106	539
BARCELONA	297	45	30	7	37	305	113	30	27	14	41	102	410	75	57	21	78	407
GIRONA	35	5	10	1	11	29	13	3	3	2	5	11	48	8	13	3	16	40
LLEIDA	13	0	1	0	1	12	5	3	0	0	0	8	18	3	1	0	1	20
TARRAGONA	63	4	5	1	6	61	10	6	1	4	5	11	73	10	6	5	11	72
COMUNIDAD VALENCIANA	119	46	15	48	63	102	58	17	0	14	14	61	177	63	15	62	77	163
ALICANTE	50	21	10	24	34	37	8	2	0	3	3	7	58	23	10	27	37	44
CASTELLÓN	0	5	2	3	5	0	0	0	0	0	0	0	0	5	2	3	5	0
VALENCIA	69	20	3	21	24	65	50	15	0	11	11	54	119	35	3	32	35	119
EXTREMADURA	17	4	1	6	7	14	14	11	3	7	10	15	31	15	4	13	17	29
BADAJOS	8	3	1	4	5	6	12	5	1	4	5	12	20	8	2	8	10	18
CÁCERES	9	1	0	2	2	8	2	6	2	3	5	3	11	7	2	5	7	11
GALICIA	12	7	7	5	12	7	224	5	4	7	11	218	236	12	11	12	23	225
A CORUÑA	7	2	4	2	6	3	219	1	4	2	6	214	226	3	8	4	12	217
LUGO	5	0	2	1	3	2	3	0	0	1	1	2	8	0	2	2	4	4
OURENSE	0	0	0	0	0	0	0	1	0	1	0	0	0	1	0	1	1	0
PONTEVEDRA	0	5	1	2	3	2	2	3	0	3	3	2	2	8	1	5	6	4
MADRID	66	50	31	28	59	57	50	14	14	20	34	30	116	64	45	48	93	87
MURCIA	16	10	6	9	15	11	25	4	6	10	16	13	41	14	12	19	31	24
NAVARRA	3	1	0	0	0	4	1	0	0	0	0	1	4	1	0	0	0	5
PAÍS VASCO	4	3	0	5	5	2	13	5	0	3	3	15	17	8	0	8	8	17
ARABA/ÁLAVA	0	0	0	0	0	0	10	0	0	0	0	10	10	0	0	0	0	10
GIPUZKOA (1)	0	0	0	0	0	0	0	0	0	0	0	0	0	0	0	0	0	0
BIZKAIA	4	3	0	5	5	2	3	5	0	3	3	5	7	8	0	8	8	7
LA RIOJA	0	1	0	0	0	1	0	0	0	0	0	0	0	1	0	0	0	1
CEUTA	0	1	0	1	1	0	0	1	0	1	0	0	0	2	0	2	2	0
MELILLA	0	1	1	0	1	0	0	0	0	0	0	0	0	1	1	0	1	0

TOTAL ESTADO (*)	897	283	133	181	314	866	814	179	76	142	218	775	1.711	462	209	323	532	1.641
-------------------------	-----	-----	-----	-----	-----	-----	-----	-----	----	-----	-----	-----	-------	-----	-----	-----	-----	-------

(*) A partir del mes de marzo se ha modificado el número de pendientes mes anterior, al incorporarse la regularización de los datos inicialmente facilitados por Canarias desde 1991 hasta 2022

(1) Datos no facilitados.

PENSIONES NO CONTRIBUTIVAS DE LA SEGURIDAD SOCIAL : JUBILACIÓN E INVALIDEZ

RECLAMACIÓN PREVIA A LA VÍA JURISDICCIONAL SOCIAL: DATOS ACUMULADOS DEL AÑO 2023 HASTA MARZO

CC.AA. Y/O PROVINCIAS	JUBILACIÓN						INVALIDEZ						TOTAL: JUBILACIÓN MAS INVALIDEZ					
	PENDTE.	RECLAM.	RESUELTAS			RECLAM.	PENDTE.	RECLAM.	RESUELTAS			RECLAM.	PENDTE.	RECLAM.	RESUELTAS			RECLAM.
	ANT.	PRSEN.	ESTIM.	DESEST.	TOTAL	PENDTE.	ANT.	PRSEN.	ESTIM.	DESEST.	TOTAL	PENDTE.	ANT.	PRSEN.	ESTIM.	DESEST.	TOTAL	PENDTE.
ANDALUCÍA	117	95	16	44	60	152	139	58	4	40	44	153	256	153	20	84	104	305
ALMERÍA	2	5	2	0	2	5	1	0	0	0	0	1	3	5	2	0	2	6
CÁDIZ	1	14	3	10	13	2	2	12	1	11	12	2	3	26	4	21	25	4
CÓRDOBA	2	14	3	10	13	3	12	8	2	8	10	10	14	22	5	18	23	13
GRANADA	4	20	5	17	22	2	3	7	0	6	6	4	7	27	5	23	28	6
HUELVA	1	2	0	2	2	1	3	2	0	3	3	2	4	4	0	5	5	3
JAÉN	4	1	0	0	0	5	4	4	0	2	2	6	8	5	0	2	2	11
MÁLAGA	79	18	3	4	7	90	84	15	1	6	7	92	163	33	4	10	14	182
SEVILLA	24	21	0	1	1	44	30	10	0	4	4	36	54	31	0	5	5	80
ARAGÓN	4	26	8	15	23	7	5	10	2	8	10	5	9	36	10	23	33	12
HUESCA	0	0	0	0	0	0	0	0	0	0	0	0	0	0	0	0	0	0
TERUEL	0	0	0	0	0	0	1	0	0	0	0	1	1	0	0	0	0	1
ZARAGOZA	4	26	8	15	23	7	4	10	2	8	10	4	8	36	10	23	33	11
ASTURIAS	4	6	5	3	8	2	6	5	4	5	9	2	10	11	9	8	17	4
ILLES BALEARS	41	21	8	34	42	20	21	17	1	18	19	19	62	38	9	52	61	39
CANARIAS (r)	33	84	29	45	74	43	57	90	25	70	95	52	90	174	54	115	169	95
LAS PALMAS	19	29	8	22	30	18	28	46	12	31	43	31	47	75	20	53	73	49
S.C. TENERIFE	14	55	21	23	44	25	29	44	13	39	52	21	43	99	34	62	96	46
CANTABRIA	8	8	0	1	1	15	11	11	3	3	6	16	19	19	3	4	7	31
CASTILLA Y LEÓN	20	23	9	27	36	7	33	23	9	18	27	29	53	46	18	45	63	36
ÁVILA	1	1	1	0	1	1	1	0	0	0	0	1	2	1	1	0	1	2
BURGOS	2	7	0	8	8	1	2	4	0	4	4	2	4	11	0	12	12	3
LEÓN	5	6	3	8	11	0	14	3	3	3	6	11	19	9	6	11	17	11
PALENCIA	0	2	0	0	0	2	0	1	0	0	0	1	0	3	0	0	0	3
SALAMANCA	3	0	1	2	3	0	7	3	3	1	4	6	10	3	4	3	7	6
SEGOVIA	3	0	0	2	2	1	1	3	0	3	3	1	4	3	0	5	5	2
SORIA	0	0	0	0	0	0	0	0	0	0	0	0	0	0	0	0	0	0
VALLADOLID	6	6	4	7	11	1	6	5	3	5	8	3	12	11	7	12	19	4
ZAMORA	0	1	0	0	0	1	2	4	0	2	2	4	2	5	0	2	2	5
CASTILLA-LA MANCHA	16	35	13	23	36	15	17	24	8	19	27	14	33	59	21	42	63	29
ALBACETE	0	5	1	3	4	1	2	6	2	6	8	0	2	11	3	9	12	1
CIUDAD REAL	9	8	5	6	11	6	7	5	2	1	3	9	16	13	7	7	14	15
CUENCA	2	1	1	0	1	2	0	5	2	3	5	0	2	6	3	3	6	2
GUADALAJARA	0	3	1	1	2	1	3	1	1	3	4	0	3	4	2	4	6	1
TOLEDO	5	18	5	13	18	5	5	7	1	6	7	5	10	25	6	19	25	10

(Continúa al dorso)

CC.AA. Y/O PROVINCIAS	JUBILACIÓN						INVALIDEZ						TOTAL: JUBILACIÓN MAS INVALIDEZ					
	PENDTE.	RECLAM.	RESUELTAS			RECLAM.	PENDTE.	RECLAM.	RESUELTAS			RECLAM.	PENDTE.	RECLAM.	RESUELTAS			RECLAM.
	ANT.	PRSEN.	ESTIM.	DESEST.	TOTAL	PENDTE.	ANT.	PRSEN.	ESTIM.	DESEST.	TOTAL	PENDTE.	ANT.	PRSEN.	ESTIM.	DESEST.	TOTAL	PENDTE.
CATALUNYA	447	146	137	49	186	407	121	119	59	49	108	132	568	265	196	98	294	539
BARCELONA	323	113	94	37	131	305	91	92	49	32	81	102	414	205	143	69	212	407
GIRONA	39	16	20	6	26	29	10	13	5	7	12	11	49	29	25	13	38	40
LLEIDA	15	4	6	1	7	12	5	4	1	0	1	8	20	8	7	1	8	20
TARRAGONA	70	13	17	5	22	61	15	10	4	10	14	11	85	23	21	15	36	72
COMUNIDAD VALENCIANA	83	141	32	90	122	102	41	74	9	45	54	61	124	215	41	135	176	163
ALICANTE	54	44	18	43	61	37	10	12	4	11	15	7	64	56	22	54	76	44
CASTELLÓN	0	11	4	7	11	0	0	0	0	0	0	0	0	11	4	7	11	0
VALENCIA	29	86	10	40	50	65	31	62	5	34	39	54	60	148	15	74	89	119
EXTREMADURA	18	14	3	15	18	14	18	20	6	17	23	15	36	34	9	32	41	29
BADAJOS	8	11	2	11	13	6	14	13	4	11	15	12	22	24	6	22	28	18
CÁCERES	10	3	1	4	5	8	4	7	2	6	8	3	14	10	3	10	13	11
GALICIA	22	24	19	20	39	7	262	19	26	37	63	218	284	43	45	57	102	225
A CORUÑA	20	8	12	13	25	3	260	8	25	29	54	214	280	16	37	42	79	217
LUGO	2	4	3	1	4	2	2	2	0	2	2	2	4	6	3	3	6	4
OURENSE	0	3	1	2	3	0	0	1	0	1	1	0	0	4	1	3	4	0
PONTEVEDRA	0	9	3	4	7	2	0	8	1	5	6	2	0	17	4	9	13	4
MADRID	50	119	39	73	112	57	38	63	30	41	71	30	88	182	69	114	183	87
MURCIA	15	24	16	12	28	11	20	20	10	17	27	13	35	44	26	29	55	24
NAVARRA	1	4	0	1	1	4	1	0	0	0	0	1	2	4	0	1	1	5
PAÍS VASCO	9	5	1	11	12	2	12	7	0	4	4	15	21	12	1	15	16	17
ARABA/ÁLAVA	0	0	0	0	0	0	10	0	0	0	0	10	10	0	0	0	0	10
GIPUZKOA(1)	0	0	0	0	0	0	0	0	0	0	0	0	0	0	0	0	0	0
BIZKAIA	9	5	1	11	12	2	2	7	0	4	4	5	11	12	1	15	16	7
LA RIOJA	1	3	0	3	3	1	0	0	0	0	0	0	1	3	0	3	3	1
CEUTA	0	2	0	2	2	0	0	2	1	1	2	0	0	4	1	3	4	0
MELILLA	0	4	1	3	4	0	0	2	0	2	2	0	0	6	1	5	6	0

TOTAL ESTADO (*)	889	784	336	471	807	866	802	564	197	394	591	775	1.691	1.348	533	865	1.398	1.641
-------------------------	-----	-----	-----	-----	-----	-----	-----	-----	-----	-----	-----	-----	-------	-------	-----	-----	-------	-------

(*) A partir del mes de marzo se ha modificado el número de pendientes año anterior, al incorporarse la regularización de los datos inicialmente facilitados por Canarias desde 1991 hasta 2022

(1) Datos no facilitados.

1g Revisiones de oficio e instancia de parte: datos de la gestión mensual y anual

PENSIÓN NO CONTRIBUTIVA DE JUBILACIÓN REVISIONES DE OFICIO E INSTANCIA DE PARTE DATOS DE GESTIÓN CORRESPONDIENTES AL MES DE MARZO DE 2023

CC.AA. Y/O PROVINCIAS	ENTRADA REVISIONES	REVISIONES EFECTUADAS					CAUSAS DE EXTINCIÓN DEL DERECHO					
		Sin Modif.	Con Modif.	Suspensión	Extinción	TOTAL	Residencia	Personal	U.E.C.	Fallecimiento	Otras	TOTAL
		Cuantía	Cuantía	Pago	Derecho							
ANDALUCÍA	505	105	55	22	322	504	1	130	26	155	10	322
ALMERÍA	34	5	0	0	30	35	1	8	0	20	1	30
CÁDIZ	133	32	21	0	58	111	0	22	7	26	3	58
CÓRDOBA	61	15	7	0	30	52	0	11	5	13	1	30
GRANADA	21	5	2	0	21	28	0	9	0	12	0	21
HUELVA	11	4	0	1	10	15	0	3	1	5	1	10
JAÉN	16	5	1	0	12	18	0	2	1	8	1	12
MÁLAGA	125	22	7	19	86	134	0	41	6	39	0	86
SEVILLA	104	17	17	2	75	111	0	34	6	32	3	75
ARAGÓN	46	7	13	5	25	50	0	12	1	10	2	25
HUESCA	9	0	1	0	8	9	0	3	0	5	0	8
TERUEL	8	0	4	1	3	8	0	1	0	2	0	3
ZARAGOZA	29	7	8	4	14	33	0	8	1	3	2	14
ASTURIAS	57	1	24	0	34	59	1	11	3	19	0	34
ILLES BALEARS	106	24	29	12	35	100	0	6	3	24	2	35
CANARIAS	201	57	29	41	108	235	0	34	3	65	6	108
LAS PALMAS	118	42	17	41	49	149	0	16	3	26	4	49
S.C. TENERIFE	83	15	12	0	59	86	0	18	0	39	2	59
CANTABRIA	65	16	19	6	24	65	0	10	4	10	0	24
CASTILLA Y LEÓN	191	33	59	4	105	201	1	50	18	36	0	105
ÁVILA	14	1	1	2	4	8	0	3	0	1	0	4
BURGOS	15	2	3	0	10	15	0	7	0	3	0	10
LEÓN	25	3	8	0	14	25	1	4	2	7	0	14
PALENCIA	17	1	3	0	13	17	0	4	3	6	0	13
SALAMANCA	23	3	5	0	15	23	0	5	3	7	0	15
SEGOVIA	1	10	4	1	2	17	0	0	1	1	0	2
SORIA	1	1	0	0	0	1	0	0	0	0	0	0
VALLADOLID	70	6	31	1	32	70	0	17	7	8	0	32
ZAMORA	25	6	4	0	15	25	0	10	2	3	0	15
CASTILLA-LA MANCHA	240	84	70	7	79	240	2	21	12	37	7	79
ALBACETE	48	17	13	0	14	44	1	4	2	6	1	14
CIUDAD REAL	64	14	30	0	14	58	0	1	1	10	2	14
CUENCA	27	8	6	1	10	25	1	1	3	5	0	10
GUADALAJARA	5	4	7	3	5	19	0	3	1	1	0	5
TOLEDO	96	41	14	3	36	94	0	12	5	15	4	36

(Continúa al dorso)

CC.AA. Y/O PROVINCIAS	ENTRADA REVISIONES	REVISIONES EFECTUADAS					CAUSAS DE EXTINCIÓN DEL DERECHO					
		Sin Modif.	Con Modif.	Suspensión	Extinción	TOTAL	Residencia	Personal	U.E.C.	Fallecimiento	Otras	TOTAL
		Cuantía	Cuantía	Pago	Derecho							
CATALUNYA	49	0	5	0	123	128	0	28	0	95	0	123
BARCELONA	35	0	3	0	91	94	0	22	0	69	0	91
GIRONA	5	0	2	0	11	13	0	3	0	8	0	11
LLEIDA	4	0	0	0	7	7	0	2	0	5	0	7
TARRAGONA	5	0	0	0	14	14	0	1	0	13	0	14
COMUNIDAD VALENCIANA	337	82	76	12	210	380	1	66	23	116	4	210
ALICANTE	120	16	21	2	81	120	1	19	13	48	0	81
CASTELLÓN	30	5	12	0	13	30	0	6	2	5	0	13
VALENCIA	187	61	43	10	116	230	0	41	8	63	4	116
EXTREMADURA	385	297	40	7	46	390	0	7	7	31	1	46
BADAJOS	232	174	33	6	25	238	0	3	5	16	1	25
CÁCERES	153	123	7	1	21	152	0	4	2	15	0	21
GALICIA	264	14	70	4	176	264	0	60	12	90	14	176
A CORUÑA	99	11	25	0	63	99	0	23	2	34	4	63
LUGO	31	2	2	0	27	31	0	4	2	17	4	27
OURENSE	42	1	3	0	38	42	0	11	3	18	6	38
PONTEVEDRA	92	0	40	4	48	92	0	22	5	21	0	48
MADRID	328	59	86	7	176	328	4	51	16	86	19	176
MURCIA	67	10	19	2	35	66	1	16	4	11	3	35
NAVARRA	11	0	0	0	11	11	0	2	0	7	2	11
PAÍS VASCO	15	0	2	0	13	15	1	5	1	6	0	13
ARABA/ÁLAVA	8	0	0	0	8	8	0	3	0	5	0	8
GIPUZKOA	0	0	0	0	0	0	0	0	0	0	0	0
BIZKAIA	7	0	2	0	5	7	1	2	1	1	0	5
LA RIOJA	22	0	4	2	16	22	0	5	0	7	4	16
CEUTA	26	2	14	2	16	34	0	3	4	8	1	16
MELILLA	15	1	7	0	7	15	0	2	2	3	0	7
TOTAL ESTADO	2.930	792	621	133	1.561	3.107	12	519	139	816	75	1.561

PENSIÓN NO CONTRIBUTIVA DE INVALIDEZ REVISIONES DE OFICIO E INSTANCIA DE PARTE DATOS DE GESTIÓN CORRESPONDIENTES AL MES DE MARZO DE 2023

CC.AA. Y/O PROVINCIAS	ENTRADA REVISIONES	REVISIONES EFECTUADAS							CAUSAS DE EXTINCIÓN DEL DERECHO							
		Sin Modif. Cuantía	Con Modif. Cuantía	Suspensión PNC		Compat. PNC 366	Recuperación Art. 363.1	Extinción Derecho	TOTAL	Residencia	Personal	U.E.C.	Grado	Fallecimiento	Otras	TOTAL
				Art. 363.1	Pago											
ANDALUCÍA	571	146	91	13	28	18	36	225	557	0	54	18	14	116	23	225
ALMERÍA	31	19	5	1	0	0	2	21	48	0	7	1	5	8	0	21
CÁDIZ	183	14	16	0	2	1	3	24	60	0	6	1	0	14	3	24
CÓRDOBA	60	28	10	3	1	3	3	23	71	0	2	2	2	11	6	23
GRANADA	36	5	8	2	0	0	2	20	37	0	2	0	1	12	5	20
HUELVA	20	4	0	0	0	0	8	13	25	0	2	1	2	7	1	13
JAÉN	32	4	6	0	0	2	1	19	32	0	5	1	0	12	1	19
MÁLAGA	107	26	14	2	11	3	13	60	129	0	21	8	1	26	4	60
SEVILLA	102	46	32	5	14	9	4	45	155	0	9	4	3	26	3	45
ARAGÓN	46	6	10	3	7	1	1	22	50	0	7	1	1	8	5	22
HUESCA	9	0	4	0	1	0	0	4	9	0	0	0	0	4	0	4
TERUEL	5	0	0	0	1	0	0	4	5	0	1	0	0	2	1	4
ZARAGOZA	32	6	6	3	5	1	1	14	36	0	6	1	1	2	4	14
ASTURIAS	57	5	17	1	0	2	1	32	58	0	9	2	0	18	3	32
ILLES BALEARS	92	29	27	0	24	0	0	21	101	0	5	1	0	12	3	21
CANARIAS	402	146	57	0	63	1	0	126	393	1	27	3	1	83	11	126
LAS PALMAS	229	107	25	0	55	0	0	57	244	1	13	2	1	32	8	57
S.C. TENERIFE	173	39	32	0	8	1	0	69	149	0	14	1	0	51	3	69
CANTABRIA	83	25	19	0	6	0	11	22	83	4	5	7	0	6	0	22
CASTILLA Y LEÓN	144	62	47	6	12	9	4	57	197	1	15	7	2	15	17	57
ÁVILA	13	11	3	0	0	0	0	2	16	0	0	1	0	0	1	2
BURGOS	18	1	4	2	4	1	0	6	18	0	1	0	0	3	2	6
LEÓN	25	3	6	1	0	2	2	11	25	1	2	0	0	4	4	11
PALENCIA	11	0	3	0	0	0	0	8	11	0	0	2	0	3	3	8
SALAMANCA	13	10	16	1	4	0	0	12	43	0	3	2	2	3	2	12
SEGOVIA	0	14	3	0	0	0	0	3	20	0	1	2	0	0	0	3
SORIA	5	0	0	2	1	0	0	2	5	0	1	0	0	0	1	2
VALLADOLID	40	17	8	0	0	6	2	7	40	0	3	0	0	2	2	7
ZAMORA	19	6	4	0	3	0	0	6	19	0	4	0	0	0	2	6
CASTILLA-LA MANCHA	351	129	110	10	15	17	0	62	343	0	16	8	2	21	15	62
ALBACETE	104	34	31	4	5	6	0	19	99	0	5	1	2	4	7	19
CIUDAD REAL	67	15	30	2	2	8	0	10	67	0	1	4	0	5	0	10
CUENCA	49	20	14	2	0	0	0	9	45	0	3	1	0	2	3	9
GUADALAJARA	14	8	12	0	1	1	0	6	28	0	2	2	0	0	2	6
TOLEDO	117	52	23	2	7	2	0	18	104	0	5	0	0	10	3	18

(Continúa al dorso)

CC.AA. Y/O PROVINCIAS	ENTRADA REVISIONES	REVISIONES EFECTUADAS							CAUSAS DE EXTINCIÓN DEL DERECHO							
		Sin Modif. Cuantía	Con Modif. Cuantía	Suspensión PNC		Compat. PNC 366	Recuperación Art. 363.1	Extinción Derecho	TOTAL	Residencia	Personal	U.E.C.	Grado	Fallecimiento	Otras	TOTAL
				Art. 363.1	Pago											
CATALUNYA	0	0	0	0	0	0	0	75	75	0	0	0	0	75	0	75
BARCELONA	0	0	0	0	0	0	0	54	54	0	0	0	0	54	0	54
GIRONA	0	0	0	0	0	0	0	6	6	0	0	0	0	6	0	6
LLEIDA	0	0	0	0	0	0	0	5	5	0	0	0	0	5	0	5
TARRAGONA	0	0	0	0	0	0	0	10	10	0	0	0	0	10	0	10
COMUNIDAD VALENCIANA	422	64	77	7	38	8	1	138	333	0	37	16	10	62	13	138
ALICANTE	64	8	5	5	0	4	1	41	64	0	17	3	0	20	1	41
CASTELLÓN	47	10	9	2	2	4	0	20	47	0	2	6	2	8	2	20
VALENCIA	311	46	63	0	36	0	0	77	222	0	18	7	8	34	10	77
EXTREMADURA	502	357	59	4	19	17	2	29	487	0	4	1	1	20	3	29
BADAJOS	286	189	42	3	8	16	1	19	278	0	4	1	0	14	0	19
CÁCERES	216	168	17	1	11	1	1	10	209	0	0	0	1	6	3	10
GALICIA	219	26	74	0	8	5	0	106	219	0	18	3	5	53	27	106
A CORUÑA	72	20	19	0	1	5	0	27	72	0	3	1	0	15	8	27
LUGO	19	0	3	0	0	0	0	16	19	0	2	0	0	8	6	16
OURENSE	43	6	11	0	0	0	0	26	43	0	1	0	0	12	13	26
PONTEVEDRA	85	0	41	0	7	0	0	37	85	0	12	2	5	18	0	37
MADRID	278	54	68	10	6	9	0	131	278	2	50	10	2	55	12	131
MURCIA	145	80	29	4	0	3	0	61	177	0	25	6	0	27	3	61
NAVARRA	7	0	0	0	0	0	0	7	7	0	1	1	0	2	3	7
PAÍS VASCO	15	0	10	0	1	0	0	4	15	0	2	0	0	1	1	4
ÁLAVA	2	0	0	0	0	0	0	2	2	0	1	0	0	1	0	2
GUIPÚZCOA	0	0	0	0	0	0	0	0	0	0	0	0	0	0	0	0
VIZCAYA	13	0	10	0	1	0	0	2	13	0	1	0	0	0	1	2
LA RIOJA	17	3	5	0	0	0	3	6	17	0	1	0	0	3	2	6
CEUTA	55	4	37	0	5	0	2	7	55	0	3	2	0	1	1	7
MELILLA	31	3	15	2	0	1	0	10	31	0	2	3	0	3	2	10
TOTAL ESTADO	3.437	1.139	752	60	232	91	61	1.141	3.476	8	281	89	38	581	144	1.141

TOTAL PENSIONES NO CONTRIBUTIVAS REVISIONES DE OFICIO E INSTANCIA DE PARTE DATOS DE GESTIÓN CORRESPONDIENTES AL MES DE MARZO DE 2023

CC.AA. Y/O PROVINCIAS	ENTRADA REVISIONES	REVISIONES EFECTUADAS							CAUSAS DE EXTINCIÓN DEL DERECHO							
		Sin Modif. Cuantía	Con Modif. Cuantía	Suspensión PNC		Compat. PNC	Recuperación	Extinción	TOTAL	Residencia	Personal	U.E.C.	Grado	Fallecimiento	Otras	TOTAL
				Art. 363.1	Pago	366	Art. 363.1	Derecho								
ANDALUCÍA	1.076	251	146	13	50	18	36	547	1.061	1	184	44	14	271	33	547
ALMERÍA	65	24	5	1	0	0	2	51	83	1	15	1	5	28	1	51
CÁDIZ	316	46	37	0	2	1	3	82	171	0	28	8	0	40	6	82
CÓRDOBA	121	43	17	3	1	3	3	53	123	0	13	7	2	24	7	53
GRANADA	57	10	10	2	0	0	2	41	65	0	11	0	1	24	5	41
HUELVA	31	8	0	0	1	0	8	23	40	0	5	2	2	12	2	23
JAÉN	48	9	7	0	0	2	1	31	50	0	7	2	0	20	2	31
MÁLAGA	232	48	21	2	30	3	13	146	263	0	62	14	1	65	4	146
SEVILLA	206	63	49	5	16	9	4	120	266	0	43	10	3	58	6	120
ARAGÓN	92	13	23	3	12	1	1	47	100	0	19	2	1	18	7	47
HUESCA	18	0	5	0	1	0	0	12	18	0	3	0	0	9	0	12
TERUEL	13	0	4	0	2	0	0	7	13	0	2	0	0	4	1	7
ZARAGOZA	61	13	14	3	9	1	1	28	69	0	14	2	1	5	6	28
ASTURIAS	114	6	41	1	0	2	1	66	117	1	20	5	0	37	3	66
ILLES BALEARS	198	53	56	0	36	0	0	56	201	0	11	4	0	36	5	56
CANARIAS	603	203	86	0	104	1	0	234	628	1	61	6	1	148	17	234
LAS PALMAS	347	149	42	0	96	0	0	106	393	1	29	5	1	58	12	106
S.C. TENERIFE	256	54	44	0	8	1	0	128	235	0	32	1	0	90	5	128
CANTABRIA	148	41	38	0	12	0	11	46	148	4	15	11	0	16	0	46
CASTILLA Y LEÓN	335	95	106	6	16	9	4	162	398	2	65	25	2	51	17	162
ÁVILA	27	12	4	0	2	0	0	6	24	0	3	1	0	1	1	6
BURGOS	33	3	7	2	4	1	0	16	33	0	8	0	0	6	2	16
LEÓN	50	6	14	1	0	2	2	25	50	2	6	2	0	11	4	25
PALENCIA	28	1	6	0	0	0	0	21	28	0	4	5	0	9	3	21
SALAMANCA	36	13	21	1	4	0	0	27	66	0	8	5	2	10	2	27
SEGOVIA	1	24	7	0	1	0	0	5	37	0	1	3	0	1	0	5
SORIA	6	1	0	2	1	0	0	2	6	0	1	0	0	0	1	2
VALLADOLID	110	23	39	0	1	6	2	39	110	0	20	7	0	10	2	39
ZAMORA	44	12	8	0	3	0	0	21	44	0	14	2	0	3	2	21
CASTILLA-LA MANCHA	591	213	180	10	22	17	0	141	583	2	37	20	2	58	22	141
ALBACETE	152	51	44	4	5	6	0	33	143	1	9	3	2	10	8	33
CIUDAD REAL	131	29	60	2	2	8	0	24	125	0	2	5	0	15	2	24
CUENCA	76	28	20	2	1	0	0	19	70	1	4	4	0	7	3	19
GUADALAJARA	19	12	19	0	4	1	0	11	47	0	5	3	0	1	2	11
TOLEDO	213	93	37	2	10	2	0	54	198	0	17	5	0	25	7	54

(Continúa al dorso)

CC.AA. Y/O PROVINCIAS	ENTRADA REVISIONES	REVISIONES EFECTUADAS							CAUSAS DE EXTINCIÓN DEL DERECHO								
		Sin Modif. Cuantía	Con Modif. Cuantía	Suspensión PNC		Compat. PNC	Recuperación	Extinción	TOTAL	Residencia	Personal	U.E.C.	Grado	Fallecimiento	Otras	TOTAL	
				Art. 363.1	Pago	366	Art. 363.1	Derecho									
CATALUNYA	49	0	5	0	0	0	0	0	198	203	0	28	0	0	170	0	198
BARCELONA	35	0	3	0	0	0	0	0	145	148	0	22	0	0	123	0	145
GIRONA	5	0	2	0	0	0	0	0	17	19	0	3	0	0	14	0	17
LLEIDA	4	0	0	0	0	0	0	0	12	12	0	2	0	0	10	0	12
TARRAGONA	5	0	0	0	0	0	0	0	24	24	0	1	0	0	23	0	24
COMUNIDAD VALENCIANA	759	146	153	7	50	8	1	348	713	713	1	103	39	10	178	17	348
ALICANTE	184	24	26	5	2	4	1	122	184	184	1	36	16	0	68	1	122
CASTELLÓN	77	15	21	2	2	4	0	33	77	77	0	8	8	2	13	2	33
VALENCIA	498	107	106	0	46	0	0	193	452	452	0	59	15	8	97	14	193
EXTREMADURA	887	654	99	4	26	17	2	75	877	877	0	11	8	1	51	4	75
BADAJOS	518	363	75	3	14	16	1	44	516	516	0	7	6	0	30	1	44
CÁCERES	369	291	24	1	12	1	1	31	361	361	0	4	2	1	21	3	31
GALICIA	483	40	144	0	12	5	0	282	483	483	0	78	15	5	143	41	282
A CORUÑA	171	31	44	0	1	5	0	90	171	171	0	26	3	0	49	12	90
LUGO	50	2	5	0	0	0	0	43	50	50	0	6	2	0	25	10	43
OURENSE	85	7	14	0	0	0	0	64	85	85	0	12	3	0	30	19	64
PONTEVEDRA	177	0	81	0	11	0	0	85	177	177	0	34	7	5	39	0	85
MADRID	606	113	154	10	13	9	0	307	606	606	6	101	26	2	141	31	307
MURCIA	212	90	48	4	2	3	0	96	243	243	1	41	10	0	38	6	96
NAVARRA	18	0	0	0	0	0	0	18	18	18	0	3	1	0	9	5	18
PAÍS VASCO	30	0	12	0	1	0	0	17	30	30	1	7	1	0	7	1	17
ÁLAVA	10	0	0	0	0	0	0	10	10	10	0	4	0	0	6	0	10
GUIPÚZCOA	0	0	0	0	0	0	0	0	0	0	0	0	0	0	0	0	0
VIZCAYA	20	0	12	0	1	0	0	7	20	20	1	3	1	0	1	1	7
LA RIOJA	39	3	9	0	2	0	3	22	39	39	0	6	0	0	10	6	22
CEUTA	81	6	51	0	7	0	2	23	89	89	0	6	6	0	9	2	23
MELILLA	46	4	22	2	0	1	0	17	46	46	0	4	5	0	6	2	17
TOTAL ESTADO	6.367	1.931	1.373	60	365	91	61	2.702	6.583	6.583	20	800	228	38	1.397	219	2.702

PENSIÓN NO CONTRIBUTIVA DE JUBILACIÓN REVISIONES DE OFICIO E INSTANCIA DE PARTE DATOS DE GESTIÓN ACUMULADA CORRESPONDIENTES AL AÑO 2023 HASTA MARZO

CC.AA. Y/O PROVINCIAS	ENTRADA REVISIONES	REVISIONES EFECTUADAS					CAUSAS DE EXTINCIÓN DEL DERECHO					
		Sin Modif. Cuantía	Con Modif. Cuantía	Suspensión Pago	Extinción Derecho	TOTAL	Residencia	Personal	U.E.C.	Fallecimiento	Otras	TOTAL
ANDALUCÍA	1.776	339	161	72	1.111	1.683	15	443	97	531	25	1.111
ALMERÍA	131	20	11	0	98	129	2	28	5	59	4	98
CÁDIZ	404	100	43	13	171	327	1	42	22	100	6	171
CÓRDOBA	207	49	22	0	121	192	0	59	14	45	3	121
GRANADA	97	11	5	3	79	98	2	26	4	45	2	79
HUELVA	56	14	5	1	43	63	5	7	14	16	1	43
JAÉN	81	7	9	1	65	82	0	22	6	34	3	65
MÁLAGA	361	54	25	48	222	349	5	94	16	107	0	222
SEVILLA	439	84	41	6	312	443	0	165	16	125	6	312
ARAGÓN	148	35	28	15	80	158	0	34	5	34	7	80
HUESCA	21	0	2	0	19	21	0	5	1	12	1	19
TERUEL	22	1	4	2	15	22	0	5	0	8	2	15
ZARAGOZA	105	34	22	13	46	115	0	24	4	14	4	46
ASTURIAS	146	4	62	0	81	147	2	23	11	43	2	81
ILLES BALEARS	300	55	97	38	102	292	0	28	9	59	6	102
CANARIAS	596	171	83	116	296	666	2	66	7	208	13	296
LAS PALMAS	331	128	43	114	149	434	2	43	6	88	10	149
S.C. TENERIFE	265	43	40	2	147	232	0	23	1	120	3	147
CANTABRIA	177	45	47	13	73	178	0	31	8	28	6	73
CASTILLA Y LEÓN	547	111	185	36	270	602	1	131	38	99	1	270
ÁVILA	41	5	9	2	13	29	0	9	1	3	0	13
BURGOS	64	13	14	3	34	64	0	22	2	10	0	34
LEÓN	79	5	26	2	46	79	1	19	4	22	0	46
PALENCIA	41	4	9	1	27	41	0	6	9	11	1	27
SALAMANCA	78	5	26	2	45	78	0	21	5	19	0	45
SEGOVIA	1	46	5	4	13	68	0	5	2	6	0	13
SORIA	11	2	1	3	5	11	0	1	0	4	0	5
VALLADOLID	172	13	83	17	59	172	0	34	9	16	0	59
ZAMORA	60	18	12	2	28	60	0	14	6	8	0	28
CASTILLA-LA MANCHA	568	163	184	28	223	598	3	78	25	95	22	223
ALBACETE	128	45	38	4	44	131	1	23	2	14	4	44
CIUDAD REAL	164	34	72	10	51	167	0	14	3	29	5	51
CUENCA	61	15	14	2	27	58	1	8	3	12	3	27
GUADALAJARA	11	12	17	4	18	51	1	8	2	4	3	18
TOLEDO	204	57	43	8	83	191	0	25	15	36	7	83

(Continúa al dorso)

CC.AA. Y/O PROVINCIAS	ENTRADA REVISIONES	REVISIONES EFECTUADAS					CAUSAS DE EXTINCIÓN DEL DERECHO					
		Sin Modif. Cuantía	Con Modif. Cuantía	Suspensión Pago	Extinción Derecho	TOTAL	Residencia	Personal	U.E.C.	Fallecimiento	Otras	TOTAL
CATALUNYA	75	1	20	0	334	355	1	38	1	294	0	334
BARCELONA	56	0	15	0	247	262	1	30	1	215	0	247
GIRONA	8	1	4	0	26	31	0	4	0	22	0	26
LLEIDA	4	0	0	0	25	25	0	3	0	22	0	25
TARRAGONA	7	0	1	0	36	37	0	1	0	35	0	36
COMUNIDAD VALENCIANA	926	164	172	32	552	920	4	166	73	294	15	552
ALICANTE	326	57	54	2	213	326	4	40	45	120	4	213
CASTELLÓN	75	7	22	0	46	75	0	22	4	18	2	46
VALENCIA	525	100	96	30	293	519	0	104	24	156	9	293
EXTREMADURA	641	474	68	14	115	671	0	24	14	72	5	115
BADAJOS	365	250	54	9	69	382	0	12	10	43	4	69
CÁCERES	276	224	14	5	46	289	0	12	4	29	1	46
GALICIA	685	72	154	12	447	685	0	125	35	250	37	447
A CORUÑA	272	56	56	2	158	272	0	31	7	102	18	158
LUGO	79	2	9	1	67	79	0	13	4	40	10	67
OURENSE	112	11	20	2	79	112	0	24	3	43	9	79
PONTEVEDRA	222	3	69	7	143	222	0	57	21	65	0	143
MADRID	864	169	178	29	488	864	17	99	41	273	58	488
MURCIA	273	57	82	2	131	272	3	60	13	51	4	131
NAVARRA	57	4	7	0	46	57	0	13	2	26	5	46
PAÍS VASCO	76	0	30	5	35	70	1	18	1	13	2	35
ARABA/ÁLAVA	21	0	0	0	21	21	0	7	0	12	2	21
GIPUZKOA	0	0	0	0	0	0	0	0	0	0	0	0
BIZKAIA	55	0	30	5	14	49	1	11	1	1	0	14
LA RIOJA	57	0	26	3	28	57	0	11	1	12	4	28
CEUTA	52	3	33	2	34	72	0	10	7	15	2	34
MELILLA	49	2	31	0	16	49	1	2	2	10	1	16
TOTAL ESTADO	8.013	1.869	1.648	417	4.462	8.396	50	1.400	390	2.407	215	4.462

PENSIÓN NO CONTRIBUTIVA DE INVALIDEZ REVISIONES DE OFICIO E INSTANCIA DE PARTE DATOS DE GESTIÓN ACUMULADA CORRESPONDIENTES AL AÑO 2023 HASTA MARZO

CC.AA. Y/O PROVINCIAS	ENTRADA REVISIONES	REVISIONES EFECTUADAS							CAUSAS DE EXTINCIÓN DEL DERECHO							
		Sin Modif. Cuantía	Con Modif. Cuantía	Suspensión PNC		Compat. PNC 366	Recuperación Art. 363.1	Extinción Derecho	TOTAL	Residencia	Personal	U.E.C.	Grado	Fallecimiento	Otras	TOTAL
				Art. 363.1	Pago											
ANDALUCÍA	1.971	427	251	43	107	49	216	747	1.840	3	173	54	30	433	54	747
ALMERÍA	94	46	13	3	1	1	6	60	130	0	19	2	11	27	1	60
CÁDIZ	541	100	44	12	17	13	23	135	344	0	28	17	1	74	15	135
CÓRDOBA	225	83	27	5	8	12	10	60	205	0	10	5	4	33	8	60
GRANADA	105	10	13	2	1	0	16	60	102	1	5	2	1	45	6	60
HUELVA	118	10	11	0	3	0	35	56	115	0	16	3	3	30	4	56
JAÉN	111	16	20	0	2	3	11	52	104	0	11	4	0	33	4	52
MÁLAGA	381	92	43	7	53	4	41	168	408	2	42	15	2	100	7	168
SEVILLA	396	70	80	14	22	16	74	156	432	0	42	6	8	91	9	156
ARAGÓN	129	29	23	6	15	3	4	59	139	0	17	4	2	18	18	59
HUESCA	23	0	7	1	2	0	0	13	23	0	1	1	1	7	3	13
TERUEL	12	0	0	0	1	0	0	9	10	0	2	0	0	2	5	9
ZARAGOZA	94	29	16	5	12	3	4	37	106	0	14	3	1	9	10	37
ASTURIAS	165	13	55	6	1	6	4	81	166	1	20	4	0	45	11	81
ILLES BALEARS	257	72	92	0	29	0	1	54	248	0	10	5	3	31	5	54
CANARIAS	1.068	493	139	0	156	12	0	317	1.117	4	62	13	1	209	28	317
LAS PALMAS	535	368	59	0	135	3	0	148	713	3	37	7	1	83	17	148
S.C. TENERIFE	533	125	80	0	21	9	0	169	404	1	25	6	0	126	11	169
CANTABRIA	275	118	47	0	20	0	20	70	275	4	9	11	0	26	20	70
CASTILLA Y LEÓN	432	187	144	19	46	19	12	166	593	1	50	21	5	64	25	166
ÁVILA	47	28	12	0	3	0	0	4	47	0	2	1	0	0	1	4
BURGOS	76	13	13	11	8	4	1	26	76	0	14	1	0	6	5	26
LEÓN	84	8	27	4	11	4	2	28	84	1	5	1	1	16	4	28
PALENCIA	31	0	10	0	2	0	0	19	31	0	1	4	0	10	4	19
SALAMANCA	38	16	41	2	5	0	0	33	97	0	7	4	4	15	3	33
SEGOVIA	1	87	5	0	3	0	0	8	103	0	3	3	0	2	0	8
SORIA	12	0	1	2	1	1	0	7	12	0	1	0	0	5	1	7
VALLADOLID	94	19	21	0	9	10	9	26	94	0	10	4	0	8	4	26
ZAMORA	49	16	14	0	4	0	0	15	49	0	7	3	0	2	3	15
CASTILLA-LA MANCHA	881	306	295	29	53	43	1	183	910	0	46	27	3	72	35	183
ALBACETE	276	109	86	7	15	16	1	47	281	0	13	2	3	19	10	47
CIUDAD REAL	223	52	93	13	11	19	0	36	224	0	6	8	0	13	9	36
CUENCA	122	40	43	3	0	3	0	28	117	0	8	4	0	13	3	28
GUADALAJARA	29	20	27	0	5	1	0	17	70	0	5	5	0	3	4	17
TOLEDO	231	85	46	6	22	4	0	55	218	0	14	8	0	24	9	55

(Continúa al dorso)

CC.AA. Y/O PROVINCIAS	ENTRADA REVISIONES	REVISIONES EFECTUADAS							CAUSAS DE EXTINCIÓN DEL DERECHO							
		Sin Modif. Cuantía	Con Modif. Cuantía	Suspensión PNC		Compat. PNC 366	Recuperación Art. 363.1	Extinción Derecho	TOTAL	Residencia	Personal	U.E.C.	Grado	Fallecimiento	Otras	TOTAL
				Art. 363.1	Pago											
CATALUNYA	0	0	0	0	0	0	0	240	240	0	0	0	0	240	0	240
BARCELONA	0	0	0	0	0	0	0	170	170	0	0	0	0	170	0	170
GIRONA	0	0	0	0	0	0	0	14	14	0	0	0	0	14	0	14
LLEIDA	0	0	0	0	0	0	0	16	16	0	0	0	0	16	0	16
TARRAGONA	0	0	0	0	0	0	0	40	40	0	0	0	0	40	0	40
COMUNIDAD VALENCIANA	984	155	203	22	92	22	8	334	836	0	75	46	20	162	31	334
ALICANTE	160	21	21	9	2	9	4	94	160	0	28	10	0	55	1	94
CASTELLÓN	114	16	22	8	7	13	4	44	114	0	5	9	2	21	7	44
VALENCIA	710	118	160	5	83	0	0	196	562	0	42	27	18	86	23	196
EXTREMADURA	918	630	132	11	35	26	6	83	923	0	15	6	1	53	8	83
BADAJOS	529	357	85	8	17	22	3	46	538	0	10	4	0	29	3	46
CÁCERES	389	273	47	3	18	4	3	37	385	0	5	2	1	24	5	37
GALICIA	628	116	167	2	31	32	1	279	628	0	25	39	6	159	50	279
A CORUÑA	214	53	37	2	5	32	0	85	214	0	6	5	1	52	21	85
LUGO	48	1	10	0	0	0	1	36	48	0	3	0	0	23	10	36
OURENSE	155	59	37	0	5	0	0	54	155	0	4	0	0	31	19	54
PONTEVEDRA	211	3	83	0	21	0	0	104	211	0	12	34	5	53	0	104
MADRID	844	197	175	34	24	32	0	382	844	2	100	39	29	171	41	382
MURCIA	394	212	119	11	2	7	0	169	520	1	43	17	7	88	13	169
NAVARRA	21	0	4	0	0	0	2	15	21	0	3	1	0	8	3	15
PAÍS VASCO	79	0	45	2	7	0	0	26	80	0	9	2	4	3	8	26
ÁLAVA	8	0	0	2	0	0	0	13	15	0	6	0	2	3	2	13
GUIPÚZCOA	0	0	0	0	0	0	0	0	0	0	0	0	0	0	0	0
VIZCAYA	71	0	45	0	7	0	0	13	65	0	3	2	2	0	6	13
LA RIOJA	52	7	25	3	0	0	5	12	52	0	1	0	0	8	3	12
CEUTA	158	12	83	0	9	26	6	22	158	0	7	3	0	7	5	22
MELILLA	98	7	48	11	1	4	0	27	98	1	4	6	0	12	4	27
TOTAL ESTADO	9.354	2.981	2.047	199	628	281	286	3.266	9.688	17	669	298	111	1.809	362	3.266

TOTAL PENSIONES NO CONTRIBUTIVAS REVISIONES DE OFICIO E INSTANCIA DE PARTE DATOS DE GESTIÓN ACUMULADA CORRESPONDIENTES AL AÑO 2023 HASTA MARZO

CC.AA. Y/O PROVINCIAS	ENTRADA REVISIONES	REVISIONES EFECTUADAS							CAUSAS DE EXTINCIÓN DEL DERECHO							
		Sin Modif. Cuantía	Con Modif. Cuantía	Suspensión PNC		Compat. PNC	Recuperación	Extinción	TOTAL	Residencia	Personal	U.E.C.	Grado	Fallecimiento	Otras	TOTAL
				Art. 363.1	Pago	366	Art. 363.1	Derecho								
ANDALUCÍA	3.747	766	412	43	179	49	216	1.858	3.523	18	616	151	30	964	79	1.858
ALMERÍA	225	66	24	3	1	1	6	158	259	2	47	7	11	86	5	158
CÁDIZ	945	200	87	12	30	13	23	306	671	1	70	39	1	174	21	306
CÓRDOBA	432	132	49	5	8	12	10	181	397	0	69	19	4	78	11	181
GRANADA	202	21	18	2	4	0	16	139	200	3	31	6	1	90	8	139
HUELVA	174	24	16	0	4	0	35	99	178	5	23	17	3	46	5	99
JAÉN	192	23	29	0	3	3	11	117	186	0	33	10	0	67	7	117
MÁLAGA	742	146	68	7	101	4	41	390	757	7	136	31	2	207	7	390
SEVILLA	835	154	121	14	28	16	74	468	875	0	207	22	8	216	15	468
ARAGÓN	277	64	51	6	30	3	4	139	297	0	51	9	2	52	25	139
HUESCA	44	0	9	1	2	0	0	32	44	0	6	2	1	19	4	32
TERUEL	34	1	4	0	3	0	0	24	32	0	7	0	0	10	7	24
ZARAGOZA	199	63	38	5	25	3	4	83	221	0	38	7	1	23	14	83
ASTURIAS	311	17	117	6	1	6	4	162	313	3	43	15	0	88	13	162
ILLES BALEARS	557	127	189	0	67	0	1	156	540	0	38	14	3	90	11	156
CANARIAS	1.664	664	222	0	272	12	0	613	1.783	6	128	20	1	417	41	613
LAS PALMAS	866	496	102	0	249	3	0	297	1.147	5	80	13	1	171	27	297
S.C. TENERIFE	798	168	120	0	23	9	0	316	636	1	48	7	0	246	14	316
CANTABRIA	452	163	94	0	33	0	20	143	453	4	40	19	0	54	26	143
CASTILLA Y LEÓN	979	298	329	19	82	19	12	436	1.195	2	181	59	5	163	26	436
ÁVILA	88	33	21	0	5	0	0	17	76	0	11	2	0	3	1	17
BURGOS	140	26	27	11	11	4	1	60	140	0	36	3	0	16	5	60
LEÓN	163	13	53	4	13	4	2	74	163	2	24	5	1	38	4	74
PALENCIA	72	4	19	0	3	0	0	46	72	0	7	13	0	21	5	46
SALAMANCA	116	21	67	2	7	0	0	78	175	0	28	9	4	34	3	78
SEGOVIA	2	133	10	0	7	0	0	21	171	0	8	5	0	8	0	21
SORIA	23	2	2	2	4	1	0	12	23	0	2	0	0	9	1	12
VALLADOLID	266	32	104	0	26	10	9	85	266	0	44	13	0	24	4	85
ZAMORA	109	34	26	0	6	0	0	43	109	0	21	9	0	10	3	43
CASTILLA-LA MANCHA	1.449	469	479	29	81	43	1	406	1.508	3	124	52	3	167	57	406
ALBACETE	404	154	124	7	19	16	1	91	412	1	36	4	3	33	14	91
CIUDAD REAL	387	86	165	13	21	19	0	87	391	0	20	11	0	42	14	87
CUENCA	183	55	57	3	2	3	0	55	175	1	16	7	0	25	6	55
GUADALAJARA	40	32	44	0	9	1	0	35	121	1	13	7	0	7	7	35
TOLEDO	435	142	89	6	30	4	0	138	409	0	39	23	0	60	16	138

(Continúa al dorso)

CC.AA. Y/O PROVINCIAS	ENTRADA REVISIONES	REVISIONES EFECTUADAS								CAUSAS DE EXTINCIÓN DEL DERECHO						
		Sin Modif. Cuantía	Con Modif. Cuantía	Suspensión PNC		Compat. PNC 366	Recuperación Art. 363.1	Extinción Derecho	TOTAL	Residencia	Personal	U.E.C.	Grado	Fallecimiento	Otras	TOTAL
				Art. 363.1	Pago											
CATALUNYA	75	1	20	0	0	0	0	574	595	1	38	1	0	534	0	574
BARCELONA	56	0	15	0	0	0	0	417	432	1	30	1	0	385	0	417
GIRONA	8	1	4	0	0	0	0	40	45	0	4	0	0	36	0	40
LLEIDA	4	0	0	0	0	0	0	41	41	0	3	0	0	38	0	41
TARRAGONA	7	0	1	0	0	0	0	76	77	0	1	0	0	75	0	76
COMUNIDAD VALENCIANA	1.910	319	375	22	124	22	8	886	1.756	4	241	119	20	456	46	886
ALICANTE	486	78	75	9	4	9	4	307	486	4	68	55	0	175	5	307
CASTELLÓN	189	23	44	8	7	13	4	90	189	0	27	13	2	39	9	90
VALENCIA	1.235	218	256	5	113	0	0	489	1.081	0	146	51	18	242	32	489
EXTREMADURA	1.559	1.104	200	11	49	26	6	198	1.594	0	39	20	1	125	13	198
BADAJOS	894	607	139	8	26	22	3	115	920	0	22	14	0	72	7	115
CÁCERES	665	497	61	3	23	4	3	83	674	0	17	6	1	53	6	83
GALICIA	1.313	188	321	2	43	32	1	726	1.313	0	150	74	6	409	87	726
A CORUÑA	486	109	93	2	7	32	0	243	486	0	37	12	1	154	39	243
LUGO	127	3	19	0	1	0	1	103	127	0	16	4	0	63	20	103
OURENSE	267	70	57	0	7	0	0	133	267	0	28	3	0	74	28	133
PONTEVEDRA	433	6	152	0	28	0	0	247	433	0	69	55	5	118	0	247
MADRID	1.708	366	353	34	53	32	0	870	1.708	19	199	80	29	444	99	870
MURCIA	667	269	201	11	4	7	0	300	792	4	103	30	7	139	17	300
NAVARRA	78	4	11	0	0	0	2	61	78	0	16	3	0	34	8	61
PAÍS VASCO	155	0	75	2	12	0	0	61	150	1	27	3	4	16	10	61
ÁLAVA	29	0	0	2	0	0	0	34	36	0	13	0	2	15	4	34
GUIPÚZCOA	0	0	0	0	0	0	0	0	0	0	0	0	0	0	0	0
VIZCAYA	126	0	75	0	12	0	0	27	114	1	14	3	2	1	6	27
LA RIOJA	109	7	51	3	3	0	5	40	109	0	12	1	0	20	7	40
CEUTA	210	15	116	0	11	26	6	56	230	0	17	10	0	22	7	56
MELILLA	147	9	79	11	1	4	0	43	147	2	6	8	0	22	5	43
TOTAL ESTADO	17.367	4.850	3.695	199	1.045	281	286	7.728	18.084	67	2.069	688	111	4.216	577	7.728



GOBIERNO
DE ESPAÑA

MINISTERIO
DE DERECHOS SOCIALES
Y AGENDA 2030



2 Prestaciones sociales y económicas para personas con discapacidad

Informe del seguimiento y evolución de la gestión de las prestaciones para personas con discapacidad



GOBIERNO
DE ESPAÑA

MINISTERIO
DE DERECHOS SOCIALES
Y AGENDA 2030



2.1 Introducción

El seguimiento y la evolución de la gestión y el pago de la nómina de las Prestaciones Sociales y Económicas para personas con discapacidad, contempladas en el Texto Refundido de la Ley General de derechos de las personas con discapacidad y de su inclusión social, aprobado por el Real Decreto Legislativo 1/2013, de 29 de noviembre y reguladas por el Real Decreto 383/1984, de 1 de marzo, parte de la información facilitada por los distintos órganos gestores de las Comunidades Autónomas y de las Direcciones Territoriales del Imserso de Ceuta y Melilla, y se articula como se detalla a continuación:

- Datos de la gestión y de la nómina mensual.
- Datos de la gestión y de la nómina del año 2023, comprendiendo la realizada hasta el mes de referencia.
- Datos sobre la nómina de pago y número de beneficiarios desde el año 2016.

La información que suministra este apartado del informe hace referencia a los siguientes aspectos:

- Nóminas: situación y evolución de los beneficiarios, del número de subsidios que disfrutaban y de sus importes mensuales. Todo ello teniendo en cuenta que una amplia mayoría de aquellos continúan siéndolo de uno o de los dos subsidios suprimidos por la Ley 26/1990 - Subsidios de Garantía de Ingresos Mínimos (SGIM) y por Ayuda de Tercera Persona (SATP) -, en aplicación de lo establecido en la Disposición Transitoria vigésima quinta de la Ley General de la Seguridad Social. Se ofrece también información sobre el número de personas que disfrutaban de Asistencia Sanitaria y Prestación Farmacéutica (ASPF) y sobre el movimiento de beneficiarios, con especial incidencia, en este caso, en el número de aquellos que han optado por alguna prestación no contributiva.
- Gestión en trámite inicial: recoge la situación y la evolución de la gestión de las dos prestaciones vigentes tras la entrada en vigor de la Ley 26/1990, de 20 de diciembre: Subsidio de Movilidad y Compensación para Gastos de Transporte (SMGT) y Asistencia Sanitaria y Prestación Farmacéutica (ASPF).
- Gestión de las revisiones iniciadas, de oficio o a instancia de parte, respecto a todas las prestaciones sociales y económicas para personas con discapacidad.

2.2 Situación y evolución de los beneficiarios, número de prestaciones e importes de las nóminas

Ley 31/2022, de 23 de diciembre, de Presupuestos Generales del Estado para el año 2023 y, respecto al SMGT, el Real Decreto 1058/2022, de 27 de diciembre, sobre revalorización de las pensiones del sistema de la Seguridad Social, de las pensiones de Clases Pasivas y de otras prestaciones sociales públicas para el ejercicio 2023, fijan las cuantías vigentes para el año 2023 de los subsidios económicos para personas con discapacidad regulados por el Real Decreto 383/1984, de 1 de marzo. De este modo, quedan fijados los importes mensuales siguientes:

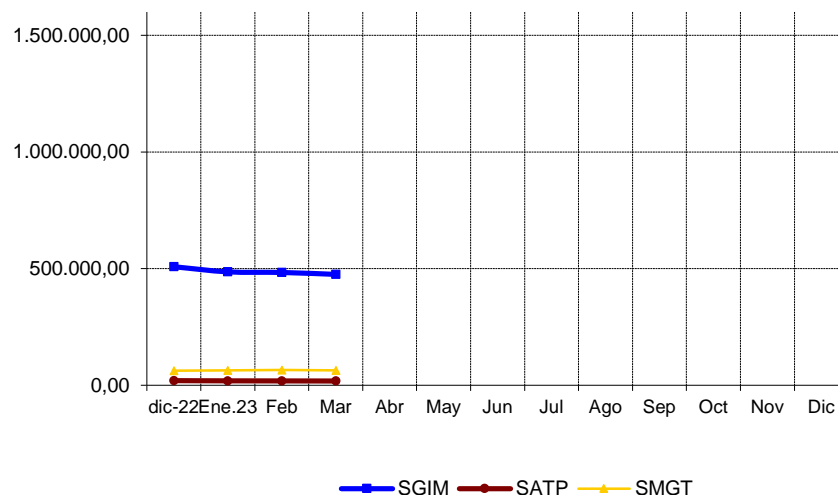
- Subsidio de Garantía de Ingresos Mínimos, SGIM (14 pagas /año): 149,86 euros.
- Subsidio por Ayuda de Tercera Persona, SATP (14 pagas /año): 58,45 euros.
- Subsidio de Movilidad y Compensación por Gastos de Transporte, SMGT (12 pagas /año): 78,20 euros.

De acuerdo con la información facilitada por el Área de Informática del Imsero sobre los datos de nómina, así como por los órganos gestores de las Comunidades Autónomas de Navarra y del País Vasco, el número de beneficiarios distintos en el mes de marzo asciende a 8.508, un 0,80% menos que en el mes anterior. El número total de prestaciones reconocidas asciende a 9.004, cifra ésta superior a la de los beneficiarios distintos, ya que una misma persona puede tener reconocido el derecho a más de una prestación. Del total de prestaciones, 4.296 son de naturaleza económica, de las que el 74,00% corresponde al SGIM, el 7,24% al SATP y el 18,76% restante al SMGT. Por último, la prestación de ASPF la tenían reconocida un total de 4.708 personas, un 0,19% menos que en el mes anterior.

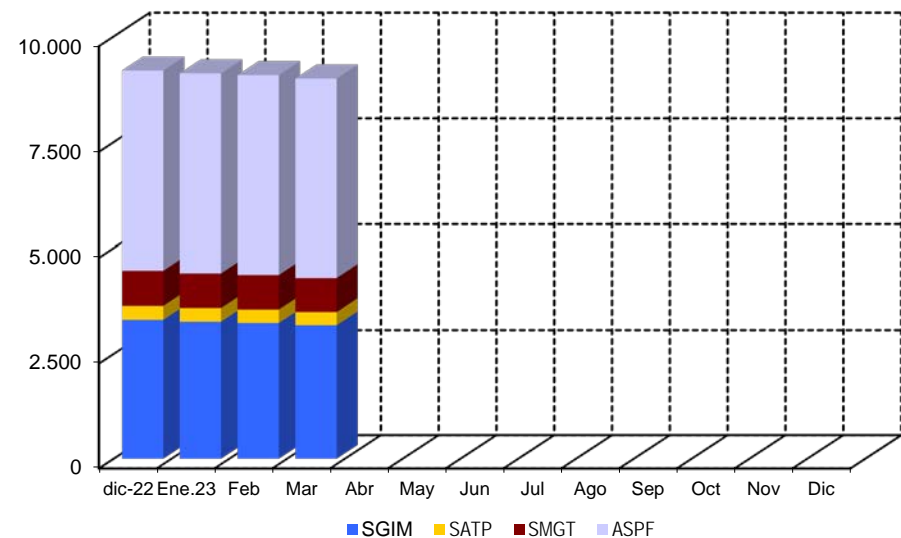
El siguiente cuadro refleja los datos básicos señalados de la nómina:

NÓMINA DE MARZO	BENEFICIARIOS DISTINTOS	SGIM	SATP	SMGT	ASPF	TOTAL PRESTACIONES
BENEFICIARIOS	8.508	3.179	311	806	4.708	9.004
IMPORTE		475.188,07	18.177,96	63.153,10		556.519,13

Evolución importes nóminas mensuales



Evolución número prestaciones



El importe de la nómina del mes de marzo ha ascendido a un total de 556.519,13 euros. Del total abonado, el 85,39% corresponde al SGIM.

Finalmente, y conforme a la información disponible, los datos sobre el perfil tipo del beneficiario de las prestaciones sociales y económicas para personas con discapacidad muestran un predominio de las mujeres sobre los hombres - en una proporción de 3,5 a 1 - si bien la superioridad femenina no se manifiesta, aunque por escaso margen, entre los titulares menores de 45 años. Esta mujer tipo, con discapacidad de tipo físico, cuya edad es superior a los 75 años, convive preferentemente integrada en una unidad familiar de la que depende económicamente.

2.3 Situación y evolución de la gestión en trámite inicial

Como se ha señalado en la introducción de este informe, el volumen de la gestión de las prestaciones sociales y económicas para personas con discapacidad contempladas en el Real Decreto 383/1984, de 1 de marzo, se vio muy reducido tras la entrada en vigor de la Ley 26/1990, de 20 de diciembre, que suprimió los subsidios de Garantía de Ingresos Mínimos y por Ayuda de Tercera Persona. Los datos de la gestión de las solicitudes presentadas, resueltas, aprobadas y el índice de reconocimiento de las dos prestaciones vigentes (SMGT y ASPF), correspondientes al mes de marzo se recogen en los anexos 58 a 61.

2.4 Seguimiento de la gestión derivada de las revisiones de oficio y a instancia de parte

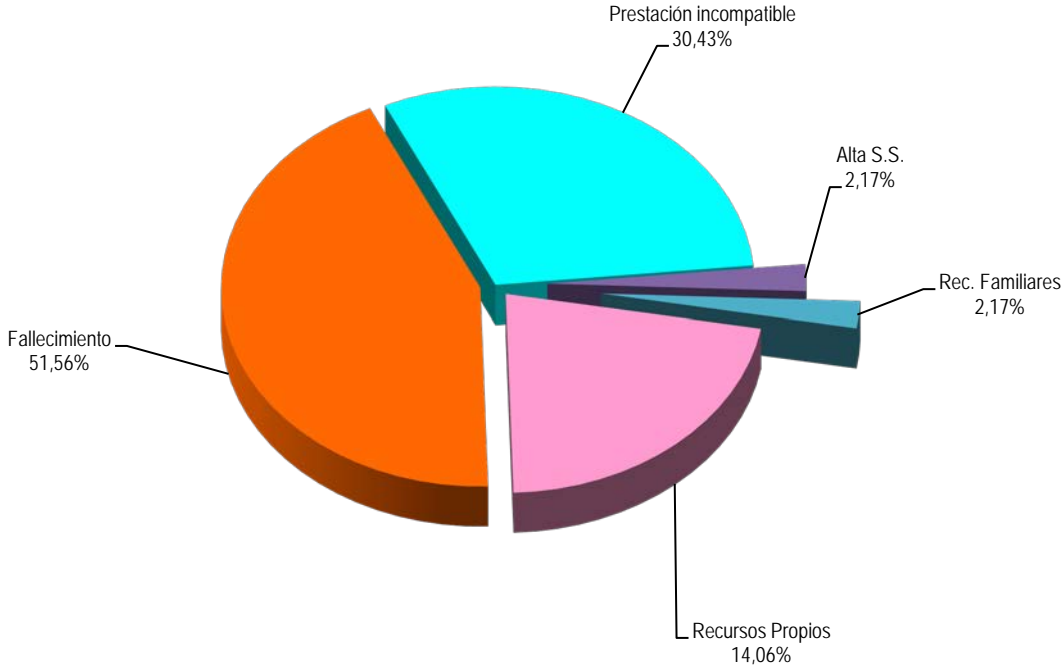
La revisión de oficio es la iniciada por el órgano gestor cuando, como resultado de las medidas de control disponibles o implantadas, conoce cualquier dato o información que pueda producir o haya producido una variación sobrevenida en los requisitos, y ello pueda dar lugar a la modificación de la cuantía o a la suspensión o extinción del derecho a la prestación, procediendo, en su caso, el abono de atrasos o la reclamación de las cantidades indebidamente percibidas. Por otro lado, las revisiones a instancia de parte se inician cuando el interesado, en cumplimiento de sus obligaciones, comunica al órgano gestor cualquier variación sobrevenida en su situación que pudiera tener incidencia en el derecho o en la cuantía reconocida de la prestación, siendo sus efectos resultantes idénticos a los ya indicados para las revisiones de oficio.

Los datos correspondientes al mes de marzo se refieren al detalle de las situaciones finales derivadas de los procesos de revisión, cuyas cifras se reflejan en los anexos 62 a 71. Del análisis de los mismos, es posible obtener las siguientes conclusiones:

- ✓ Se han emitido en el mes 48 resoluciones en las que se ha modificado la cuantía, se ha suspendido o se ha extinguido el derecho a alguna de las prestaciones, de las que el 64,58% se corresponde con el SGIM.

- ✓ Se ha emitido una resolución que ha modificado la cuantía del SGIM.
- ✓ Se ha llevado a cabo una suspensión de las prestaciones, que se motiva en que el beneficiario del SGIM ha iniciado una actividad laboral.
- ✓ El siguiente gráfico refleja los distintos motivos de extinción en el total de prestaciones. Las causas de la pérdida del derecho están sustentadas, por este orden, en el fallecimiento del titular, en segundo lugar, en que el beneficiario sea titular de alguna prestación de análoga naturaleza y finalidad y de superior cuantía y, en tercer lugar, en que el beneficiario disponga de recursos propios superiores al límite legalmente establecido. El resto de causas tiene una presencia minoritaria.

Causas de Extinción prestaciones sociales y económicas para personas con discapacidad





GOBIERNO
DE ESPAÑA

MINISTERIO
DE DERECHOS SOCIALES
Y AGENDA 2030



Anexos



GOBIERNO
DE ESPAÑA

MINISTERIO
DE DERECHOS SOCIALES
Y AGENDA 2030



2a Número de beneficiarios, prestaciones e importes de las nóminas

**PRESTACIONES DEL REAL DECRETO 383/1984, DE 1 DE FEBRERO
EVOLUCIÓN DE LOS BENEFICIARIOS E IMPORTES DE LAS NÓMINAS**

**TOTAL ESTADO
CON NAVARRA Y EL PAÍS VASCO**

MENSUALIDADES	NUMERO DE BENEFICIARIOS DISTINTOS	SGIM		SATP		SMGT		TOTAL		ASPF
		NÚMERO DE PRESTACIONES	IMPORTE BRUTO	NÚMERO DE PRESTACIONES	IMPORTE BRUTO	NÚMERO DE PRESTACIONES	IMPORTE BRUTO	NÚMERO DE PRESTACIONES	IMPORTE BRUTO	NÚMERO DE PRESTACIONES
AÑO 2016	16.412	8.199	18.341.052,62	845	745.208,74	1.219	1.003.934,49	10.263	20.090.195,85	7.494
AÑO 2017	14.539	7.068	15.776.196,82	726	637.893,93	1.121	900.812,42	8.915	17.314.903,17	6.781
AÑO 2018	12.912	5.981	13.431.539,56	604	536.598,30	956	827.281,96	7.541	14.795.419,82	6.325
AÑO 2019	11.675	5.209	11.579.319,41	540	468.856,97	956	808.874,48	6.705	12.857.050,86	5.812
AÑO 2020	10.561	4.465	10.057.402,26	450	404.367,08	873	769.580,62	5.788	11.231.349,96	5.487
AÑO 2021	9.293	3.833	8.554.438,84	385	339.536,23	834	735.371,45	5.052	9.629.346,52	4.854
AÑO 2022	8.666	3.306	7.384.992,18	331	290.749,96	828	738.988,40	4.465	8.414.730,54	4.728
AÑO 2023										
ENERO	8.609	3.261	486.107,45	324	18.937,81	819	64.019,50	4.404	569.064,76	4.722
FEBRERO	8.577	3.232	483.465,64	318	18.587,11	817	65.581,30	4.367	567.634,05	4.717
MARZO	8.508	3.179	475.188,07	311	18.177,96	806	63.153,10	4.296	556.519,13	4.708
ABRIL										
MAYO										
JUNIO *										
JULIO										
AGOSTO										
SEPTIEMBRE										
OCTUBRE										
NOVIEMBRE *										
DICIEMBRE										
TOTAL AÑO 2023(1)			1.444.761,16		55.702,88		192.753,90		1.693.217,94	

* En SGIM y SATP, junto a la mensualidad se abona una paga extra

(1) En importes está incluido el pago único, por desviación del IPC, abonado en SMGT, así como

PRESTACIONES DEL REAL DECRETO 383/1984, DE 1 DE FEBRERO

BENEFICIARIOS E IMPORTE DE LA NÓMINA

MARZO

CC.AA. Y/O PROVINCIAS	NÚMERO DE BENEFICIARIOS DISTINTOS	SGIM		SATP		SMGT		TOTAL		ASPF
		NÚMERO DE PRESTACIONES	IMPORTE BRUTO	NÚMERO DE PRESTACIONES	IMPORTE BRUTO	NÚMERO DE PRESTACIONES	IMPORTE BRUTO	NÚMERO DE PRESTACIONES	IMPORTE BRUTO	NÚMERO DE PRESTACIONES
ANDALUCÍA	1.235	723	108.062,79	81	4.734,45	87	6.740,00	891	119.537,24	472
ALMERÍA	198	144	21.436,62	9	526,05	23	1.798,60	176	23.761,27	34
CÁDIZ	140	94	14.086,84	11	642,95	19	1.475,70	124	16.205,49	33
CÓRDOBA	66	44	6.593,84	5	292,25	7	537,30	56	7.423,39	14
GRANADA	118	31	4.645,66	6	350,70	2	156,40	39	5.152,76	87
HUELVA	35	15	2.247,90	1	58,45	2	156,40	18	2.462,75	18
JAÉN	63	50	7.350,23	7	409,15	2	156,40	59	7.915,78	15
MÁLAGA	510	301	45.107,86	37	2.162,65	15	1.139,90	353	48.410,41	227
SEVILLA	105	44	6.593,84	5	292,25	17	1.319,30	66	8.205,39	44
ARAGÓN	239	98	14.686,28	8	467,60	27	2.111,40	133	17.265,28	120
HUESCA	23	13	1.948,18	0	0,00	1	78,20	14	2.026,38	10
TERUEL	13	7	1.049,02	1	58,45	2	156,40	10	1.263,87	4
ZARAGOZA	203	78	11.689,08	7	409,15	24	1.876,80	109	13.975,03	106
ASTURIAS	266	132	19.679,76	8	467,60	11	860,20	151	21.007,56	126
ILLES BALEARS	32	32	4.795,52	5	292,25	2	156,40	39	5.244,17	0
CANARIAS	114	23	3.446,78	4	233,80	22	1.720,40	49	5.400,98	72
LAS PALMAS	73	4	599,44	0	0,00	12	938,40	16	1.537,84	58
S.C. TENERIFE	41	19	2.847,34	4	233,80	10	782,00	33	3.863,14	14
CANTABRIA	71	65	9.680,85	7	409,15	6	469,20	78	10.559,20	0
CASTILLA Y LEÓN	1.173	269	40.045,56	29	1.695,05	27	2.111,40	325	43.852,01	883
ÁVILA	227	20	2.940,94	5	292,25	1	78,20	26	3.311,39	206
BURGOS	25	14	2.098,04	0	0,00	6	469,20	20	2.567,24	5
LEÓN	406	54	7.988,05	7	409,15	4	312,80	65	8.710,00	350
PALENCIA	47	19	2.847,34	1	58,45	7	547,40	27	3.453,19	22
SALAMANCA	294	37	5.438,69	4	233,80	0	0,00	41	5.672,49	258
SEGOVIA	27	12	1.798,32	3	175,35	1	78,20	16	2.051,87	14
SORIA	16	14	2.098,04	1	58,45	2	156,40	17	2.312,89	1
VALLADOLID	96	79	11.838,94	3	175,35	3	234,60	85	12.248,89	15
ZAMORA	35	20	2.997,20	5	292,25	3	234,60	28	3.524,05	12
CASTILLA-LA MANCHA	1.525	167	26.014,62	25	1.461,25	7	538,00	199	28.013,87	1.357
ALBACETE	315	34	5.034,22	6	350,70	0	0,00	40	5.384,92	280
CIUDAD REAL	626	20	2.997,20	2	116,90	3	225,20	25	3.339,30	605
CUENCA	226	21	3.147,06	2	116,90	1	78,20	24	3.342,16	204
GUADALAJARA	21	18	2.697,48	5	292,25	2	156,40	25	3.146,13	2
TOLEDO	337	74	12.138,66	10	584,50	1	78,20	85	12.801,36	266

(Continúa al dorso)

CC.AA. Y/O PROVINCIAS	NÚMERO DE BENEFICIARIOS DISTINTOS	SGIM		SATP		SMGT		T O T A L		ASPF
		NÚMERO DE PRESTACIONES	IMPORTE BRUTO	NÚMERO DE PRESTACIONES	IMPORTE BRUTO	NÚMERO DE PRESTACIONES	IMPORTE BRUTO	NÚMERO DE PRESTACIONES	IMPORTE BRUTO	NÚMERO DE PRESTACIONES
CATALUNYA	365	342	51.163,32	18	1.052,10	21	1.642,20	381	53.857,62	13
BARCELONA	246	231	34.459,06	10	584,50	15	1.173,00	256	36.216,56	6
GIRONA	28	25	3.746,50	3	175,35	3	234,60	31	4.156,45	0
LLEIDA	37	33	4.945,38	4	233,80	2	156,40	39	5.335,58	3
TARRAGONA	54	53	8.012,38	1	58,45	1	78,20	55	8.149,03	4
COMUNIDAD VALENCIANA	944	348	52.151,28	36	2.104,20	114	8.897,80	498	63.153,28	507
ALICANTE	440	193	28.922,98	11	642,95	21	1.642,20	225	31.208,13	242
CASTELLÓN	55	34	5.095,24	3	175,35	19	1.485,80	56	6.756,39	4
VALENCIA	449	121	18.133,06	22	1.285,90	74	5.769,80	217	25.188,76	261
EXTREMADURA	132	117	17.278,22	11	642,95	10	938,40	138	18.859,57	8
BADAJOS	61	59	8.787,65	4	233,80	0	0,00	63	9.021,45	1
CÁCERES	71	58	8.490,57	7	409,15	10	938,40	75	9.838,12	7
GALICIA	184	123	17.977,99	12	701,40	36	2.815,20	171	21.494,59	33
A CORUÑA	72	49	7.025,85	7	409,15	23	1.798,60	79	9.233,60	0
LUGO	25	4	599,44	0	0,00	9	703,80	13	1.303,24	13
OURENSE	22	12	1.798,32	0	0,00	1	78,20	13	1.876,52	9
PONTEVEDRA	65	58	8.554,38	5	292,25	3	234,60	66	9.081,23	11
MADRID	881	273	40.911,78	29	1.695,05	84	6.647,00	386	49.253,83	556
MURCIA	812	289	42.618,25	14	818,30	49	3.831,80	352	47.268,35	491
NAVARRA	46	30	4.495,79	10	584,51	6	469,20	46	5.549,50	10
PAIS VASCO	156	96	14.386,56	10	584,50	50	3.903,80	156	18.874,86	21
ARABA/ÁLAVA	29	19	2.847,34	6	350,70	4	312,80	29	3.510,84	5
GIPUZKOA	58	21	3.147,06	2	116,90	37	2.893,40	60	6.157,36	12
BIZKAIA	69	56	8.392,16	2	116,90	9	697,60	67	9.206,66	4
LA RIOJA	32	16	2.397,76	0	0,00	2	156,40	18	2.554,16	14
CEUTA	60	19	2.847,34	2	116,90	25	1.955,00	46	4.919,24	21
MELILLA	241	17	2.547,62	2	116,90	220	17.189,30	239	19.853,82	4
TOTAL ESTADO	8.508	3.179	475.188,07	311	18.177,96	806	63.153,10	4.296	556.519,13	4.708

**2b Prestaciones sociales y económicas para personas con discapacidad:
Datos de la gestión mensual y anual**

PRESTACIONES DEL REAL DECRETO 383/1984, DE 1 DE FEBRERO DATOS DE GESTIÓN CORRESPONDIENTES AL MES DE MARZO DE 2023

CC.AA. Y/O PROVINCIAS	SUBSIDIO MOVILIDAD Y COMPENSACIÓN PARA						ASISTENCIA SANITARIA Y PRESTACIÓN FARMACÉUTICA						TOTAL PRESTACIONES						
	PTES.		GASTOS TRANSPORTE (S.M.G.T.)			PTES. FIN MES	PTES.		(A.S.P.F.)			PTES. FIN MES	PTES.		REAL DECRETO 383/1984			PTES. FIN MES	
	MES ANT.		SOLC.	REST.	APRB. (nº y % C.R.)		MES ANT.		SOLC.	REST.	APRB. (nº y % C.R.)		MES ANT.		SOLC.	REST.	APRB. (nº y % C.R.)		
ANDALUCÍA	16		7	7	2	28,57	16	9	2	5	0	-	6	25	9	12	2	16,67	22
ALMERÍA	1		2	1	1	100,00	2	0	0	0	0	-	0	1	2	1	1	100,00	2
CÁDIZ	1		2	0	0	-	3	0	2	2	0	-	0	1	4	2	0	-	3
CÓRDOBA	6		0	1	1	100,00	5	5	0	1	0	-	4	11	0	2	1	50,00	9
GRANADA	4		2	4	0	-	2	1	0	1	0	-	0	5	2	5	0	-	2
HUELVA	0		0	0	0	-	0	1	0	1	0	-	0	1	0	1	0	-	0
JAÉN	1		0	0	0	-	1	2	0	0	0	-	2	3	0	0	0	-	3
MÁLAGA	1		0	0	0	-	1	0	0	0	0	-	0	1	0	0	0	-	1
SEVILLA	2		1	1	0	-	2	0	0	0	0	-	0	2	1	1	0	-	2
ARAGÓN	0		0	0	0	-	0	1	0	1	0	-	0	1	0	1	0	-	0
HUESCA	0		0	0	0	-	0	1	0	1	0	-	0	1	0	1	0	-	0
TERUEL	0		0	0	0	-	0	0	0	0	0	-	0	0	0	0	0	-	0
ZARAGOZA	0		0	0	0	-	0	0	0	0	0	-	0	0	0	0	0	-	0
ASTURIAS	0		0	0	0	-	0	0	0	0	0	-	0	0	0	0	0	-	0
ILLES BALEARS	0		0	0	0	-	0	0	0	0	0	-	0	0	0	0	0	-	0
CANARIAS	1		0	0	0	-	1	0	0	0	0	-	0	1	0	0	0	-	1
LAS PALMAS	0		0	0	0	-	0	0	0	0	0	-	0	0	0	0	0	-	0
S.C. TENERIFE	1		0	0	0	-	1	0	0	0	0	-	0	1	0	0	0	-	1
CANTABRIA	0		0	0	0	-	0	0	0	0	0	-	0	0	0	0	0	-	0
CASTILLA Y LEÓN	4		1	2	0	-	3	0	1	0	0	-	1	4	2	2	0	-	4
ÁVILA	3		0	0	0	-	3	0	0	0	0	-	0	3	0	0	0	-	3
BURGOS	0		0	0	0	-	0	0	1	0	0	-	1	0	1	0	0	-	1
LEÓN	0		0	0	0	-	0	0	0	0	0	-	0	0	0	0	0	-	0
PALENCIA	1		0	1	0	-	0	0	0	0	0	-	0	1	0	1	0	-	0
SALAMANCA	0		1	1	0	-	0	0	0	0	0	-	0	0	1	1	0	-	0
SEGOVIA	0		0	0	0	-	0	0	0	0	0	-	0	0	0	0	0	-	0
SORIA	0		0	0	0	-	0	0	0	0	0	-	0	0	0	0	0	-	0
VALLADOLID	0		0	0	0	-	0	0	0	0	0	-	0	0	0	0	0	-	0
ZAMORA	0		0	0	0	-	0	0	0	0	0	-	0	0	0	0	0	-	0
CASTILLA-LA MANCHA	4		1	4	0	-	1	3	1	4	0	-	0	7	2	8	0	-	1
ALBACETE	1		0	1	0	-	0	1	0	1	0	-	0	2	0	2	0	-	0
CIUDAD REAL	0		0	0	0	-	0	0	0	0	0	-	0	0	0	0	0	-	0
CUENCA	0		0	0	0	-	0	0	0	0	0	-	0	0	0	0	0	-	0
GUADALAJARA	3		0	2	0	-	1	2	0	2	0	-	0	5	0	4	0	-	1
TOLEDO	0		1	1	0	-	0	0	1	1	0	-	0	0	2	2	0	-	0

(Continúa al dorso)

CC.AA. Y/O PROVINCIAS	SUBSIDIO MOVILIDAD Y COMPENSACIÓN PARA						ASISTENCIA SANITARIA Y PRESTACIÓN FARMACÉUTICA						TOTAL PRESTACIONES					
	PTES. MES ANT.	GASTOS TRANSPORTE (S.M.G.T.)			PTES. FIN MES	PTES. MES ANT.	(A.S.P.F.)			PTES. FIN MES	PTE. MES ANT.	REAL DECRETO 383/1984			PTE. FINAL			
		SOLC.	REST.	APRB. (nº y % C.R.)			SOLC.	REST.	APRB. (nº y % C.R.)			SOLC.	REST.	APRB. (nº y % C.R.)				
CATALUNYA	28	12	30	0	-	10	0	0	0	0	-	0	28	12	30	0	-	10
BARCELONA	24	8	25	0	-	7	0	0	0	0	-	0	24	8	25	0	-	7
GIRONA	3	1	2	0	-	2	0	0	0	0	-	0	3	1	2	0	-	2
LLEIDA	0	0	0	0	-	0	0	0	0	0	-	0	0	0	0	0	-	0
TARRAGONA	1	3	3	0	-	1	0	0	0	0	-	0	1	3	3	0	-	1
COMUNIDAD VALENCIANA	4	0	0	0	-	4	0	0	0	0	-	0	4	0	0	0	-	4
ALICANTE	0	0	0	0	-	0	0	0	0	0	-	0	0	0	0	0	-	0
CASTELLÓN	0	0	0	0	-	0	0	0	0	0	-	0	0	0	0	0	-	0
VALENCIA	4	0	0	0	-	4	0	0	0	0	-	0	4	0	0	0	-	4
EXTREMADURA	3	0	3	2	66,67	0	0	1	1	0	-	0	3	1	4	2	50,00	0
BADAJOS	0	0	0	0	-	0	0	0	0	0	-	0	0	0	0	0	-	0
CÁCERES	3	0	3	2	66,67	0	0	1	1	0	-	0	3	1	4	2	50,00	0
GALICIA	6	1	2	0	-	5	1	1	1	0	-	1	7	2	3	0	-	6
A CORUÑA	0	0	0	0	-	0	0	1	1	0	-	0	0	1	1	0	-	0
LUGO	2	0	2	0	-	0	0	0	0	0	-	0	2	0	2	0	-	0
OURENSE	0	0	0	0	-	0	0	0	0	0	-	0	0	0	0	0	-	0
PONTEVEDRA	4	1	0	0	-	5	1	0	0	0	-	1	5	1	0	0	-	6
MADRID	2	13	12	1	8,33	3	0	15	15	0	-	0	2	28	27	1	3,70	3
MURCIA	0	0	0	0	-	0	0	0	0	0	-	0	0	0	0	0	-	0
NAVARRA	2	3	1	0	-	4	0	0	0	0	-	0	2	3	1	0	-	4
PAÍS VASCO	0	2	1	1	100,00	1	0	0	0	0	-	0	0	2	1	1	100,00	1
ARABA/ÁLAVA	0	0	0	0	-	0	0	0	0	0	-	0	0	0	0	0	-	0
GIPUZKOA	0	1	0	0	-	1	0	0	0	0	-	0	0	1	0	0	-	1
BIZKAIA	0	1	1	1	100,00	0	0	0	0	0	-	0	0	1	1	1	100,00	0
LA RIOJA	0	0	0	0	-	0	0	0	0	0	-	0	0	0	0	0	-	0
CEUTA	0	0	0	0	-	0	0	0	0	0	-	0	0	0	0	0	-	0
MELILLA	21	7	5	2	40,00	23	0	1	1	0	-	0	21	8	6	2	33,33	23

TOTAL ESTADO	91	47	67	8	11,94	71	14	22	28	0	-	8	105	69	95	8	8,42	79
--------------	----	----	----	---	-------	----	----	----	----	---	---	---	-----	----	----	---	------	----

PRESTACIONES DEL REAL DECRETO 383/1984, DE 1 DE FEBRERO DATOS DE GESTIÓN CORRESPONDIENTES AL AÑO 2023 HASTA MARZO

CC.AA. Y/O PROVINCIAS	SUBSIDIO DE MOVILIDAD Y COMPENSACIÓN PARA						ASISTENCIA SANITARIA Y PRESTACIÓN FARMACÉUTICA					TOTAL PRESTACIONES						
	PTE. AÑO ANT.	GASTOS DE TRANSPORTE (S.M.G.T.)				PTE. FINAL	PTE. AÑO ANT.	(A.S.P.F.)				PTE. FINAL	PTE. AÑO ANT.	REAL DECRETO 383/1984				PTE. FINAL
		SOLC.	REST.	APRB. (nº y % C.R.)				SOLC.	REST.	APRB. (nº y % C.R.)				SOLC.	REST.	APRB. (nº y % C.R.)		
ANDALUCÍA	14	17	15	2	13,33	16	6	10	10	0	-	6	20	27	25	2	8,00	22
ALMERÍA	0	3	1	1	100,00	2	0	0	0	0	-	0	0	3	1	1	100,00	2
CÁDIZ	1	3	1	0	-	3	0	2	2	0	-	0	1	5	3	0	-	3
CÓRDOBA	6	0	1	1	100,00	5	4	1	1	0	-	4	10	1	2	1	50,00	9
GRANADA	2	4	4	0	-	2	0	1	1	0	-	0	2	5	5	0	-	2
HUELVA	0	0	0	0	-	0	0	1	1	0	-	0	0	1	1	0	-	0
JAÉN	0	2	1	0	-	1	0	2	0	0	-	2	0	4	1	0	-	3
MÁLAGA	3	1	3	0	-	1	2	0	2	0	-	0	5	1	5	0	-	1
SEVILLA	2	4	4	0	-	2	0	3	3	0	-	0	2	7	7	0	-	2
ARAGÓN	0	1	1	0	-	0	0	3	3	0	-	0	0	4	4	0	-	0
HUESCA	0	0	0	0	-	0	0	1	1	0	-	0	0	1	1	0	-	0
TERUEL	0	0	0	0	-	0	0	0	0	0	-	0	0	0	0	0	-	0
ZARAGOZA	0	1	1	0	-	0	0	2	2	0	-	0	0	3	3	0	-	0
ASTURIAS	0	0	0	0	-	0	0	0	0	0	-	0	0	0	0	0	-	0
ILLES BALEARS	0	0	0	0	-	0	0	0	0	0	-	0	0	0	0	0	-	0
CANARIAS	0	2	1	0	-	1	0	0	0	0	-	0	0	2	1	0	-	1
LAS PALMAS	0	0	0	0	-	0	0	0	0	0	-	0	0	0	0	0	-	0
S.C. TENERIFE	0	2	1	0	-	1	0	0	0	0	-	0	0	2	1	0	-	1
CANTABRIA	0	0	0	0	-	0	0	0	0	0	-	0	0	0	0	0	-	0
CASTILLA Y LEÓN	7	3	7	0	-	3	0	5	4	0	-	1	7	8	11	0	-	4
ÁVILA	3	0	0	0	-	3	0	0	0	0	-	0	3	0	0	0	-	3
BURGOS	0	0	0	0	-	0	0	1	0	0	-	1	0	1	0	0	-	1
LEÓN	0	0	0	0	-	0	0	2	2	0	-	0	0	2	2	0	-	0
PALENCIA	1	0	1	0	-	0	0	0	0	0	-	0	1	0	1	0	-	0
SALAMANCA	0	3	3	0	-	0	0	2	2	0	-	0	0	5	5	0	-	0
SEGOVIA	0	0	0	0	-	0	0	0	0	0	-	0	0	0	0	0	-	0
SORIA	0	0	0	0	-	0	0	0	0	0	-	0	0	0	0	0	-	0
VALLADOLID	0	0	0	0	-	0	0	0	0	0	-	0	0	0	0	0	-	0
ZAMORA	3	0	3	0	-	0	0	0	0	0	-	0	3	0	3	0	-	0
CASTILLA-LA MANCHA	1	7	7	0	-	1	0	5	5	0	-	0	1	12	12	0	-	1
ALBACETE	0	1	1	0	-	0	0	1	1	0	-	0	0	2	2	0	-	0
CIUDAD REAL	0	1	1	0	-	0	0	1	1	0	-	0	0	2	2	0	-	0
CUENCA	0	0	0	0	-	0	0	0	0	0	-	0	0	0	0	0	-	0
GUADALAJARA	1	2	2	0	-	1	0	2	2	0	-	0	1	4	4	0	-	1
TOLEDO	0	3	3	0	-	0	0	1	1	0	-	0	0	4	4	0	-	0

(Continúa al dorso)

CC.AA. Y/O PROVINCIAS	SUBSIDIO DE MOVILIDAD Y COMPENSACIÓN PARA						ASISTENCIA SANITARIA Y PRESTACIÓN FARMACÉUTICA						TOTAL PRESTACIONES					
	PTE. AÑO ANT.	GASTOS DE TRANSPORTE (S.M.G.T.)				PTE. FINAL	PTE. AÑO ANT.	(A.S.P.F.)				PTE. FINAL	PTE. AÑO ANT.	REAL DECRETO 383/1984				PTE. FINAL
		SOLC.	REST.	APRB. (nº y % C.R.)				SOLC.	REST.	APRB. (nº y % C.R.)				SOLC.	REST.	APRB. (nº y % C.R.)		
CATALUNYA	28	27	45	0	-	10	0	0	0	0	-	0	28	27	45	0	-	10
BARCELONA	24	16	33	0	-	7	0	0	0	0	-	0	24	16	33	0	-	7
GIRONA	2	5	5	0	-	2	0	0	0	0	-	0	2	5	5	0	-	2
LLEIDA	0	0	0	0	-	0	0	0	0	0	-	0	0	0	0	0	-	0
TARRAGONA	2	6	7	0	-	1	0	0	0	0	-	0	2	6	7	0	-	1
COMUNIDAD VALENCIANA	3	2	1	1	100,00	4	0	0	0	0	-	0	3	2	1	1	100,00	4
ALICANTE	0	0	0	0	-	0	0	0	0	0	-	0	0	0	0	0	-	0
CASTELLÓN	0	0	0	0	-	0	0	0	0	0	-	0	0	0	0	0	-	0
VALENCIA	3	2	1	1	100,00	4	0	0	0	0	-	0	3	2	1	1	100,00	4
EXTREMADURA	2	1	3	2	66,67	0	0	1	1	0	-	0	2	2	4	2	50,00	0
BADAJOS	0	0	0	0	-	0	0	0	0	0	-	0	0	0	0	0	-	0
CÁCERES	2	1	3	2	66,67	0	0	1	1	0	-	0	2	2	4	2	50,00	0
GALICIA	5	7	7	0	-	5	2	2	3	0	-	1	7	9	10	0	-	6
A CORUÑA	0	0	0	0	-	0	0	1	1	0	-	0	0	1	1	0	-	0
LUGO	0	2	2	0	-	0	0	0	0	0	-	0	0	2	2	0	-	0
OURENSE	0	1	1	0	-	0	0	0	0	0	-	0	0	1	1	0	-	0
PONTEVEDRA	5	4	4	0	-	5	2	1	2	0	-	1	7	5	6	0	-	6
MADRID	4	35	36	1	2,78	3	0	32	32	0	-	0	4	67	68	1	1,47	3
MURCIA	0	0	0	0	-	0	0	0	0	0	-	0	0	0	0	0	-	0
NAVARRA	2	5	3	0	-	4	0	0	0	0	-	0	2	5	3	0	-	4
PAÍS VASCO	1	4	4	2	50,00	1	0	0	0	0	-	0	1	4	4	2	50,00	1
ARABA/ÁLAVA	0	0	0	0	-	0	0	0	0	0	-	0	0	0	0	0	-	0
GIPUZKOA	1	3	3	1	33,33	1	0	0	0	0	-	0	1	3	3	1	33,33	1
BIZKAIA	0	1	1	1	100,00	0	0	0	0	0	-	0	0	1	1	1	100,00	0
LA RIOJA	0	0	0	0	-	0	0	0	0	0	-	0	0	0	0	0	-	0
CEUTA	0	0	0	0	-	0	0	0	0	0	-	0	0	0	0	0	-	0
MELILLA	17	15	9	3	33,33	23	0	3	3	0	-	0	17	18	12	3	25,00	23

TOTAL ESTADO	84	126	139	11	7,91	71	8	61	61	0	-	8	92	187	200	11	5,50	79
--------------	----	-----	-----	----	------	----	---	----	----	---	---	---	----	-----	-----	----	------	----



GOBIERNO
DE ESPAÑA

MINISTERIO
DE DERECHOS SOCIALES
Y AGENDA 2030



IMSERSO

2c Revisiones de oficio e instancia de parte: Datos de la gestión mensual y anual

PRESTACIONES DEL REAL DECRETO 383/1984, DE 1 DE FEBRERO REVISIONES DE OFICIO E INSTANCIA DE PARTE EFECTUADAS DE SGIM DATOS DE GESTIÓN CORRESPONDIENTES AL MES DE MARZO DE 2023

CC.AA. Y/O PROVINCIAS	REVISIONES EFECTUADAS					CAUSAS DE EXTINCIÓN DEL DERECHO					
	Modifica. Cuantía	Extinción Derecho	Suspensión		TOTAL	Recursos Propios	Prestación Incompatible	Pérdida Residencia	Fallecimiento	Grado y Baremo	TOTAL
			Act. Laboral	Otras							
ANDALUCÍA	0	9	0	0	9	0	3	0	6	0	9
ALMERÍA	0	2	0	0	2	0	2	0	0	0	2
CÁDIZ	0	1	0	0	1	0	0	0	1	0	1
CÓRDOBA	0	2	0	0	2	0	0	0	2	0	2
GRANADA	0	0	0	0	0	0	0	0	0	0	0
HUELVA	0	0	0	0	0	0	0	0	0	0	0
JAÉN	0	2	0	0	2	0	0	0	2	0	2
MÁLAGA	0	1	0	0	1	0	0	0	1	0	1
SEVILLA	0	1	0	0	1	0	1	0	0	0	1
ARAGÓN	0	0	0	0	0	0	0	0	0	0	0
HUESCA	0	0	0	0	0	0	0	0	0	0	0
TERUEL	0	0	0	0	0	0	0	0	0	0	0
ZARAGOZA	0	0	0	0	0	0	0	0	0	0	0
ASTURIAS	0	0	0	0	0	0	0	0	0	0	0
ILLES BALEARS	0	0	0	0	0	0	0	0	0	0	0
CANARIAS	0	0	0	0	0	0	0	0	0	0	0
LAS PALMAS	0	0	0	0	0	0	0	0	0	0	0
S.C. TENERIFE	0	0	0	0	0	0	0	0	0	0	0
CANTABRIA	0	1	0	0	1	0	0	0	1	0	1
CASTILLA Y LEÓN	0	2	0	0	2	0	1	0	1	0	2
ÁVILA	0	0	0	0	0	0	0	0	0	0	0
BURGOS	0	0	0	0	0	0	0	0	0	0	0
LEÓN	0	1	0	0	1	0	1	0	0	0	1
PALENCIA	0	0	0	0	0	0	0	0	0	0	0
SALAMANCA	0	0	0	0	0	0	0	0	0	0	0
SEGOVIA	0	0	0	0	0	0	0	0	0	0	0
SORIA	0	0	0	0	0	0	0	0	0	0	0
VALLADOLID	0	0	0	0	0	0	0	0	0	0	0
ZAMORA	0	1	0	0	1	0	0	0	1	0	1
CASTILLA-LA MANCHA	0	3	0	0	3	3	0	0	0	0	3
ALBACETE	0	1	0	0	1	1	0	0	0	0	1
CIUDAD REAL	0	0	0	0	0	0	0	0	0	0	0
CUENCA	0	0	0	0	0	0	0	0	0	0	0
GUADALAJARA	0	0	0	0	0	0	0	0	0	0	0
TOLEDO	0	2	0	0	2	2	0	0	0	0	2

(Continúa al dorso)

CC.AA. Y/O PROVINCIAS	REVISIONES EFECTUADAS					CAUSAS DE EXTINCIÓN DEL DERECHO					
	Modifica. Cuantía	Extinción Derecho	Suspensión		TOTAL	Recursos Propios	Prestación Incompatible	Pérdida Residencia	Fallecimiento	Grado y Baremo	TOTAL
			Act. Laboral	Otras							
CATALUNYA	0	0	0	0	0	0	0	0	0	0	0
BARCELONA	0	0	0	0	0	0	0	0	0	0	0
GIRONA	0	0	0	0	0	0	0	0	0	0	0
LLEIDA	0	0	0	0	0	0	0	0	0	0	0
TARRAGONA	0	0	0	0	0	0	0	0	0	0	0
COMUNIDAD VALENCIANA	0	2	0	0	2	0	0	0	2	0	2
ALICANTE	0	0	0	0	0	0	0	0	0	0	0
CASTELLÓN	0	0	0	0	0	0	0	0	0	0	0
VALENCIA	0	2	0	0	2	0	0	0	2	0	2
EXTREMADURA	0	3	1	0	4	0	2	0	1	0	3
BADAJOS	0	3	1	0	4	0	2	0	1	0	3
CÁCERES	0	0	0	0	0	0	0	0	0	0	0
GALICIA	0	0	0	0	0	0	0	0	0	0	0
A CORUÑA	0	0	0	0	0	0	0	0	0	0	0
LUGO	0	0	0	0	0	0	0	0	0	0	0
OURENSE	0	0	0	0	0	0	0	0	0	0	0
PONTEVEDRA	0	0	0	0	0	0	0	0	0	0	0
MADRID	0	0	0	0	0	0	0	0	0	0	0
MURCIA	1	7	0	0	8	0	5	0	2	0	7
NAVARRA	0	0	0	0	0	0	0	0	0	0	0
PAÍS VASCO	0	2	0	0	2	0	1	0	1	0	2
ARABA/ÁLAVA	0	0	0	0	0	0	0	0	0	0	0
GIPUZKOA	0	2	0	0	2	0	1	0	1	0	2
BIZKAIA	0	0	0	0	0	0	0	0	0	0	0
LA RIOJA	0	0	0	0	0	0	0	0	0	0	0
CEUTA	0	0	0	0	0	0	0	0	0	0	0
MELILLA	0	0	0	0	0	0	0	0	0	0	0
TOTAL ESTADO	1	29	1	0	31	3	12	0	14	0	29

**PRESTACIONES DEL REAL DECRETO 383/1984, DE 1 DE FEBRERO
REVISIONES DE OFICIO E INSTANCIA DE PARTE EFECTUADAS EN SATP
DATOS DE GESTIÓN CORRESPONDIENTES AL MES DE MARZO DE 2023**

CC.AA. Y/O PROVINCIAS	REVISIONES EFECTUADAS			CAUSAS DE EXTINCIÓN DEL DERECHO							
	Extinción Derecho	Suspensión	TOTAL	Recursos Propios	Prestación Incompatible	Ingreso Centro	Pérdida Residencia	Fallecimiento	Grado y Baremo	Alta S.S.	TOTAL
ANDALUCÍA	1	0	1	0	0	0	0	1	0	0	1
ALMERÍA	0	0	0	0	0	0	0	0	0	0	0
CÁDIZ	0	0	0	0	0	0	0	0	0	0	0
CÓRDOBA	0	0	0	0	0	0	0	0	0	0	0
GRANADA	0	0	0	0	0	0	0	0	0	0	0
HUELVA	0	0	0	0	0	0	0	0	0	0	0
JAÉN	1	0	1	0	0	0	0	1	0	0	1
MÁLAGA	0	0	0	0	0	0	0	0	0	0	0
SEVILLA	0	0	0	0	0	0	0	0	0	0	0
ARAGÓN	0	0	0	0	0	0	0	0	0	0	0
HUESCA	0	0	0	0	0	0	0	0	0	0	0
TERUEL	0	0	0	0	0	0	0	0	0	0	0
ZARAGOZA	0	0	0	0	0	0	0	0	0	0	0
ASTURIAS	1	0	1	1	0	0	0	0	0	0	1
ILLES BALEARS	0	0	0	0	0	0	0	0	0	0	0
CANARIAS	0	0	0	0	0	0	0	0	0	0	0
LAS PALMAS	0	0	0	0	0	0	0	0	0	0	0
S.C. TENERIFE	0	0	0	0	0	0	0	0	0	0	0
CANTABRIA	0	0	0	0	0	0	0	0	0	0	0
CASTILLA Y LEÓN	0	0	0	0	0	0	0	0	0	0	0
ÁVILA	0	0	0	0	0	0	0	0	0	0	0
BURGOS	0	0	0	0	0	0	0	0	0	0	0
LEÓN	0	0	0	0	0	0	0	0	0	0	0
PALENCIA	0	0	0	0	0	0	0	0	0	0	0
SALAMANCA	0	0	0	0	0	0	0	0	0	0	0
SEGOVIA	0	0	0	0	0	0	0	0	0	0	0
SORIA	0	0	0	0	0	0	0	0	0	0	0
VALLADOLID	0	0	0	0	0	0	0	0	0	0	0
ZAMORA	0	0	0	0	0	0	0	0	0	0	0
CASTILLA-LA MANCHA	0	0	0	0	0	0	0	0	0	0	0
ALBACETE	0	0	0	0	0	0	0	0	0	0	0
CIUDAD REAL	0	0	0	0	0	0	0	0	0	0	0
CUENCA	0	0	0	0	0	0	0	0	0	0	0
GUADALAJARA	0	0	0	0	0	0	0	0	0	0	0
TOLEDO	0	0	0	0	0	0	0	0	0	0	0

(Continúa al dorso)

CC.AA. Y/O PROVINCIAS	REVISIONES EFECTUADAS			CAUSAS DE EXTINCIÓN DEL DERECHO							
	Extinción Derecho	Suspensión	TOTAL	Recursos Propios	Prestación Incompatible	Ingreso Centro	Pérdida Residencia	Fallecimiento	Grado y Baremo	Alta S.S.	TOTAL
CATALUNYA	0	0	0	0	0	0	0	0	0	0	0
BARCELONA	0	0	0	0	0	0	0	0	0	0	0
GIRONA	0	0	0	0	0	0	0	0	0	0	0
LLEIDA	0	0	0	0	0	0	0	0	0	0	0
TARRAGONA	0	0	0	0	0	0	0	0	0	0	0
COMUNIDAD VALENCIANA	0	0	0	0	0	0	0	0	0	0	0
ALICANTE	0	0	0	0	0	0	0	0	0	0	0
CASTELLÓN	0	0	0	0	0	0	0	0	0	0	0
VALENCIA	0	0	0	0	0	0	0	0	0	0	0
EXTREMADURA	1	0	1	0	0	0	0	1	0	0	1
BADAJOS	1	0	1	0	0	0	0	1	0	0	1
CÁCERES	0	0	0	0	0	0	0	0	0	0	0
GALICIA	0	0	0	0	0	0	0	0	0	0	0
A CORUÑA	0	0	0	0	0	0	0	0	0	0	0
LUGO	0	0	0	0	0	0	0	0	0	0	0
OURENSE	0	0	0	0	0	0	0	0	0	0	0
PONTEVEDRA	0	0	0	0	0	0	0	0	0	0	0
MADRID	0	0	0	0	0	0	0	0	0	0	0
MURCIA	0	0	0	0	0	0	0	0	0	0	0
NAVARRA	0	0	0	0	0	0	0	0	0	0	0
PAÍS VASCO	0	0	0	0	0	0	0	0	0	0	0
ARABA/ÁLAVA	0	0	0	0	0	0	0	0	0	0	0
GIPUZKOA	0	0	0	0	0	0	0	0	0	0	0
BIZKAIA	0	0	0	0	0	0	0	0	0	0	0
LA RIOJA	0	0	0	0	0	0	0	0	0	0	0
CEUTA	0	0	0	0	0	0	0	0	0	0	0
MELILLA	0	0	0	0	0	0	0	0	0	0	0
TOTAL ESTADO	3	0	3	1	0	0	0	2	0	0	3

PRESTACIONES DEL REAL DECRETO 383/1984, DE 1 DE FEBRERO REVISIONES DE OFICIO E INSTANCIA DE PARTE EFECTUADAS EN SMGT DATOS DE GESTIÓN CORRESPONDIENTES AL MES DE MARZO DE 2023

CC.AA. Y/O PROVINCIAS	REVISIONES EFECTUADAS			CAUSAS DE EXTINCIÓN DEL DERECHO								
	Extinción Derecho	Suspensión	TOTAL	Recursos Propios	Recursos Familiares	Prestación Incompatible	Ingreso Centro	Pérdida	Fallecimiento	Grado y Baremo	Alta	TOTAL
ANDALUCÍA	1	0	1	0	0	1	0	0	0	0	0	1
ALMERÍA	1	0	1	0	0	1	0	0	0	0	0	1
CÁDIZ	0	0	0	0	0	0	0	0	0	0	0	0
CÓRDOBA	0	0	0	0	0	0	0	0	0	0	0	0
GRANADA	0	0	0	0	0	0	0	0	0	0	0	0
HUELVA	0	0	0	0	0	0	0	0	0	0	0	0
JAÉN	0	0	0	0	0	0	0	0	0	0	0	0
MÁLAGA	0	0	0	0	0	0	0	0	0	0	0	0
SEVILLA	0	0	0	0	0	0	0	0	0	0	0	0
ARAGÓN	0	0	0	0	0	0	0	0	0	0	0	0
HUESCA	0	0	0	0	0	0	0	0	0	0	0	0
TERUEL	0	0	0	0	0	0	0	0	0	0	0	0
ZARAGOZA	0	0	0	0	0	0	0	0	0	0	0	0
ASTURIAS	0	0	0	0	0	0	0	0	0	0	0	0
ILLES BALEARS	0	0	0	0	0	0	0	0	0	0	0	0
CANARIAS	0	0	0	0	0	0	0	0	0	0	0	0
LAS PALMAS	0	0	0	0	0	0	0	0	0	0	0	0
S.C. TENERIFE	0	0	0	0	0	0	0	0	0	0	0	0
CANTABRIA	0	0	0	0	0	0	0	0	0	0	0	0
CASTILLA Y LEÓN	0	0	0	0	0	0	0	0	0	0	0	0
ÁVILA	0	0	0	0	0	0	0	0	0	0	0	0
BURGOS	0	0	0	0	0	0	0	0	0	0	0	0
LEÓN	0	0	0	0	0	0	0	0	0	0	0	0
PALENCIA	0	0	0	0	0	0	0	0	0	0	0	0
SALAMANCA	0	0	0	0	0	0	0	0	0	0	0	0
SEGOVIA	0	0	0	0	0	0	0	0	0	0	0	0
SORIA	0	0	0	0	0	0	0	0	0	0	0	0
VALLADOLID	0	0	0	0	0	0	0	0	0	0	0	0
ZAMORA	0	0	0	0	0	0	0	0	0	0	0	0
CASTILLA-LA MANCHA	0	0	0	0	0	0	0	0	0	0	0	0
ALBACETE	0	0	0	0	0	0	0	0	0	0	0	0
CIUDAD REAL	0	0	0	0	0	0	0	0	0	0	0	0
CUENCA	0	0	0	0	0	0	0	0	0	0	0	0
GUADALAJARA	0	0	0	0	0	0	0	0	0	0	0	0
TOLEDO	0	0	0	0	0	0	0	0	0	0	0	0

(Continúa al dorso)

CC.AA. Y/O PROVINCIAS	REVISIONES EFECTUADAS			CAUSAS DE EXTINCIÓN DEL DERECHO								
	Extinción Derecho	Suspensión	TOTAL	Recursos Propios	Recursos Familiares	Prestación Incompatible	Ingreso Centro	Pérdida	Fallecimiento	Grado y Baremo	Alta	TOTAL
CATALUNYA	0	0	0	0	0	0	0	0	0	0	0	0
BARCELONA	0	0	0	0	0	0	0	0	0	0	0	0
GIRONA	0	0	0	0	0	0	0	0	0	0	0	0
LLEIDA	0	0	0	0	0	0	0	0	0	0	0	0
TARRAGONA	0	0	0	0	0	0	0	0	0	0	0	0
COMUNIDAD VALENCIANA	1	0	1	0	0	0	0	0	1	0	0	1
ALICANTE	0	0	0	0	0	0	0	0	0	0	0	0
CASTELLÓN	0	0	0	0	0	0	0	0	0	0	0	0
VALENCIA	1	0	1	0	0	0	0	0	1	0	0	1
EXTREMADURA	0	0	0	0	0	0	0	0	0	0	0	0
BADAJOS	0	0	0	0	0	0	0	0	0	0	0	0
CÁCERES	0	0	0	0	0	0	0	0	0	0	0	0
GALICIA	5	0	5	5	0	0	0	0	0	0	0	5
A CORUÑA	5	0	5	5	0	0	0	0	0	0	0	5
LUGO	0	0	0	0	0	0	0	0	0	0	0	0
OURENSE	0	0	0	0	0	0	0	0	0	0	0	0
PONTEVEDRA	0	0	0	0	0	0	0	0	0	0	0	0
MADRID	0	0	0	0	0	0	0	0	0	0	0	0
MURCIA	0	0	0	0	0	0	0	0	0	0	0	0
NAVARRA	0	0	0	0	0	0	0	0	0	0	0	0
PAÍS VASCO	0	0	0	0	0	0	0	0	0	0	0	0
ARABA/ÁLAVA	0	0	0	0	0	0	0	0	0	0	0	0
GIPUZKOA	0	0	0	0	0	0	0	0	0	0	0	0
BIZKAIA	0	0	0	0	0	0	0	0	0	0	0	0
LA RIOJA	0	0	0	0	0	0	0	0	0	0	0	0
CEUTA	1	0	1	0	1	0	0	0	0	0	0	1
MELILLA	3	0	3	1	0	0	0	0	1	0	1	3
TOTAL ESTADO	11	0	11	6	1	1	0	0	2	0	1	11

PRESTACIONES DEL REAL DECRETO 383/1984, DE 1 DE FEBRERO REVISIONES DE OFICIO E INSTANCIA DE PARTE EFECTUADAS EN ASPF DATOS DE GESTIÓN CORRESPONDIENTES AL MES DE MARZO DE 2023

CC.AA. Y/O PROVINCIAS	REVISIONES EFECTUADAS			CAUSAS DE EXTINCIÓN DEL DERECHO					
	Extinción	Suspensión	TOTAL	Prestación	Pérdida	Fallecimiento	Grado y	Alta	TOTAL
	Derecho			Incompatible	Residencia		Baremo	S.S.	
ANDALUCÍA	2	0	2	1	0	1	0	0	2
ALMERÍA	1	0	1	1	0	0	0	0	1
CÁDIZ	0	0	0	0	0	0	0	0	0
CÓRDOBA	0	0	0	0	0	0	0	0	0
GRANADA	0	0	0	0	0	0	0	0	0
HUELVA	0	0	0	0	0	0	0	0	0
JAÉN	1	0	1	0	0	1	0	0	1
MÁLAGA	0	0	0	0	0	0	0	0	0
SEVILLA	0	0	0	0	0	0	0	0	0
ARAGÓN	0	0	0	0	0	0	0	0	0
HUESCA	0	0	0	0	0	0	0	0	0
TERUEL	0	0	0	0	0	0	0	0	0
ZARAGOZA	0	0	0	0	0	0	0	0	0
ASTURIAS	1	0	1	0	0	1	0	0	1
ILLES BALEARS	0	0	0	0	0	0	0	0	0
CANARIAS	0	0	0	0	0	0	0	0	0
LAS PALMAS	0	0	0	0	0	0	0	0	0
S.C. TENERIFE	0	0	0	0	0	0	0	0	0
CANTABRIA	0	0	0	0	0	0	0	0	0
CASTILLA Y LEÓN	0	0	0	0	0	0	0	0	0
ÁVILA	0	0	0	0	0	0	0	0	0
BURGOS	0	0	0	0	0	0	0	0	0
LEÓN	0	0	0	0	0	0	0	0	0
PALENCIA	0	0	0	0	0	0	0	0	0
SALAMANCA	0	0	0	0	0	0	0	0	0
SEGOVIA	0	0	0	0	0	0	0	0	0
SORIA	0	0	0	0	0	0	0	0	0
VALLADOLID	0	0	0	0	0	0	0	0	0
ZAMORA	0	0	0	0	0	0	0	0	0
ARAGÓN	0	0	0	0	0	0	0	0	0
ALBACETE	0	0	0	0	0	0	0	0	0
CIUDAD REAL	0	0	0	0	0	0	0	0	0
CUENCA	0	0	0	0	0	0	0	0	0
GUADALAJARA	0	0	0	0	0	0	0	0	0
TOLEDO	0	0	0	0	0	0	0	0	0

(Continúa al dorso)

CC.AA. Y/O PROVINCIAS	REVISIONES EFECTUADAS			CAUSAS DE EXTINCIÓN DEL DERECHO					
	Extinción Derecho	Suspensión	TOTAL	Prestación Incompatible	Pérdida Residencia	Fallecimiento	Grado y Baremo	Alta S.S.	TOTAL
	CATALUNYA	0	0	0	0	0	0	0	0
BARCELONA	0	0	0	0	0	0	0	0	0
GIRONA	0	0	0	0	0	0	0	0	0
LLEIDA	0	0	0	0	0	0	0	0	0
TARRAGONA	0	0	0	0	0	0	0	0	0
COMUNIDAD VALENCIANA	0	0	0	0	0	0	0	0	0
ALICANTE	0	0	0	0	0	0	0	0	0
CASTELLÓN	0	0	0	0	0	0	0	0	0
VALENCIA	0	0	0	0	0	0	0	0	0
EXTREMADURA	0	0	0	0	0	0	0	0	0
BADAJOS	0	0	0	0	0	0	0	0	0
CÁCERES	0	0	0	0	0	0	0	0	0
GALICIA	0	0	0	0	0	0	0	0	0
A CORUÑA	0	0	0	0	0	0	0	0	0
LUGO	0	0	0	0	0	0	0	0	0
OURENSE	0	0	0	0	0	0	0	0	0
PONTEVEDRA	0	0	0	0	0	0	0	0	0
MADRID	0	0	0	0	0	0	0	0	0
MURCIA	0	0	0	0	0	0	0	0	0
NAVARRA	0	0	0	0	0	0	0	0	0
PAÍS VASCO	0	0	0	0	0	0	0	0	0
ARABA/ÁLAVA	0	0	0	0	0	0	0	0	0
GIPUZKOA	0	0	0	0	0	0	0	0	0
BIZKAIA	0	0	0	0	0	0	0	0	0
LA RIOJA	0	0	0	0	0	0	0	0	0
CEUTA	0	0	0	0	0	0	0	0	0
MELILLA	0	0	0	0	0	0	0	0	0
TOTAL ESTADO	3	0	3	1	0	2	0	0	3

**PRESTACIONES DEL REAL DECRETO 383/1984, DE 1 DE FEBRERO
TOTAL REVISIONES DE OFICIO E INSTANCIA DE PARTE EFECTUADAS
DATOS DE GESTIÓN CORRESPONDIENTES AL MES DE MARZO DE 2023**

CC.AA. Y/O PROVINCIAS	REVISIONES EFECTUADAS				CAUSAS DE EXTINCIÓN DEL DERECHO									
	Modifica. Cuantía	Extinción Derecho	Suspensión		TOTAL	Recursos Propios	Recursos Familiares	Prestación Incompatible	Ingreso Centro	Pérdida Residencia	Fallecimiento	Grado y Baremo	Alta S.S.	TOTAL
			Act. Laboral	Otras										
ANDALUCÍA	0	13	0	0	13	0	0	5	0	0	8	0	0	13
ALMERÍA	0	4	0	0	4	0	0	4	0	0	0	0	0	4
CÁDIZ	0	1	0	0	1	0	0	0	0	0	1	0	0	1
CÓRDOBA	0	2	0	0	2	0	0	0	0	0	2	0	0	2
GRANADA	0	0	0	0	0	0	0	0	0	0	0	0	0	0
HUELVA	0	0	0	0	0	0	0	0	0	0	0	0	0	0
JAÉN	0	4	0	0	4	0	0	0	0	0	4	0	0	4
MÁLAGA	0	1	0	0	1	0	0	0	0	0	1	0	0	1
SEVILLA	0	1	0	0	1	0	0	1	0	0	0	0	0	1
ARAGÓN	0	0	0	0	0	0	0	0	0	0	0	0	0	0
HUESCA	0	0	0	0	0	0	0	0	0	0	0	0	0	0
TERUEL	0	0	0	0	0	0	0	0	0	0	0	0	0	0
ZARAGOZA	0	0	0	0	0	0	0	0	0	0	0	0	0	0
ASTURIAS	0	2	0	0	2	1	0	0	0	0	1	0	0	2
ILLES BALEARS	0	0	0	0	0	0	0	0	0	0	0	0	0	0
CANARIAS	0	0	0	0	0	0	0	0	0	0	0	0	0	0
LAS PALMAS	0	0	0	0	0	0	0	0	0	0	0	0	0	0
S.C. TENERIFE	0	0	0	0	0	0	0	0	0	0	0	0	0	0
CANTABRIA	0	1	0	0	1	0	0	0	0	0	1	0	0	1
CASTILLA Y LEÓN	0	2	0	0	2	0	0	1	0	0	1	0	0	2
ÁVILA	0	0	0	0	0	0	0	0	0	0	0	0	0	0
BURGOS	0	0	0	0	0	0	0	0	0	0	0	0	0	0
LEÓN	0	1	0	0	1	0	0	1	0	0	0	0	0	1
PALENCIA	0	0	0	0	0	0	0	0	0	0	0	0	0	0
SALAMANCA	0	0	0	0	0	0	0	0	0	0	0	0	0	0
SEGOVIA	0	0	0	0	0	0	0	0	0	0	0	0	0	0
SORIA	0	0	0	0	0	0	0	0	0	0	0	0	0	0
VALLADOLID	0	0	0	0	0	0	0	0	0	0	0	0	0	0
ZAMORA	0	1	0	0	1	0	0	0	0	0	1	0	0	1
CASTILLA-LA MANCHA	0	3	0	0	3	3	0	0	0	0	0	0	0	3
ALBACETE	0	1	0	0	1	1	0	0	0	0	0	0	0	1
CIUDAD REAL	0	0	0	0	0	0	0	0	0	0	0	0	0	0
CUENCA	0	0	0	0	0	0	0	0	0	0	0	0	0	0
GUADALAJARA	0	0	0	0	0	0	0	0	0	0	0	0	0	0
TOLEDO	0	2	0	0	2	2	0	0	0	0	0	0	0	2

(Continúa al dorso)

CC.AA. Y/O PROVINCIAS	REVISIONES EFECTUADAS				CAUSAS DE EXTINCIÓN DEL DERECHO									
	Modifica. Cuantía	Extinción Derecho	Suspensión		TOTAL	Recursos Propios	Recursos Familiares	Prestación Incompatible	Ingreso Centro	Pérdida Residencia	Fallecimiento	Grado y Baremo	Alta S.S.	TOTAL
			Act. Laboral	Otras										
CATALUNYA	0	0	0	0	0	0	0	0	0	0	0	0	0	0
BARCELONA	0	0	0	0	0	0	0	0	0	0	0	0	0	0
GIRONA	0	0	0	0	0	0	0	0	0	0	0	0	0	0
LLEIDA	0	0	0	0	0	0	0	0	0	0	0	0	0	0
TARRAGONA	0	0	0	0	0	0	0	0	0	0	0	0	0	0
COMUNIDAD VALENCIANA	0	3	0	0	3	0	0	0	0	0	3	0	0	3
ALICANTE	0	0	0	0	0	0	0	0	0	0	0	0	0	0
CASTELLÓN	0	0	0	0	0	0	0	0	0	0	0	0	0	0
VALENCIA	0	3	0	0	3	0	0	0	0	0	3	0	0	3
EXTREMADURA	0	4	1	0	5	0	0	2	0	0	2	0	0	4
BADAJOS	0	4	1	0	5	0	0	2	0	0	2	0	0	4
CÁCERES	0	0	0	0	0	0	0	0	0	0	0	0	0	0
GALICIA	0	5	0	0	5	5	0	0	0	0	0	0	0	5
A CORUÑA	0	5	0	0	5	5	0	0	0	0	0	0	0	5
LUGO	0	0	0	0	0	0	0	0	0	0	0	0	0	0
OURENSE	0	0	0	0	0	0	0	0	0	0	0	0	0	0
PONTEVEDRA	0	0	0	0	0	0	0	0	0	0	0	0	0	0
MADRID	0	0	0	0	0	0	0	0	0	0	0	0	0	0
MURCIA	1	7	0	0	8	0	0	5	0	0	2	0	0	7
NAVARRA	0	0	0	0	0	0	0	0	0	0	0	0	0	0
PAÍS VASCO	0	2	0	0	2	0	0	1	0	0	1	0	0	2
ARABA/ÁLAVA	0	0	0	0	0	0	0	0	0	0	0	0	0	0
GIPUZKOA	0	2	0	0	2	0	0	1	0	0	1	0	0	2
BIZKAIA	0	0	0	0	0	0	0	0	0	0	0	0	0	0
LA RIOJA	0	0	0	0	0	0	0	0	0	0	0	0	0	0
CEUTA	0	1	0	0	1	0	1	0	0	0	0	0	0	1
MELILLA	0	3	0	0	3	1	0	0	0	0	1	0	1	3
TOTAL ESTADO	1	46	1	0	48	10	1	14	0	0	20	0	1	46

PRESTACIONES DEL REAL DECRETO 383/1984, DE 1 DE FEBRERO REVISIONES DE OFICIO E INSTANCIA DE PARTE EFECTUADAS DE SGIM DATOS DE GESTIÓN CORRESPONDIENTES AL AÑO 2023 HASTA MARZO

CC.AA. Y/O PROVINCIAS	REVISIONES EFECTUADAS					CAUSAS DE EXTINCIÓN DEL DERECHO					
	Modifica. Cuantía	Extinción Derecho	Suspensión		TOTAL	Recursos Propios	Prestación Incompatible	Pérdida Residencia	Fallecimiento	Grado y Baremo	TOTAL
			Act. Laboral	Otras							
ANDALUCÍA	0	22	0	0	22	5	4	0	13	0	22
ALMERÍA	0	3	0	0	3	0	1	0	2	0	3
CÁDIZ	0	1	0	0	1	0	0	0	1	0	1
CÓRDOBA	0	6	0	0	6	1	0	0	5	0	6
GRANADA	0	1	0	0	1	0	0	0	1	0	1
HUELVA	0	1	0	0	1	0	1	0	0	0	1
JAÉN	0	3	0	0	3	0	1	0	2	0	3
MÁLAGA	0	6	0	0	6	4	0	0	2	0	6
SEVILLA	0	1	0	0	1	0	1	0	0	0	1
ARAGÓN	0	18	0	0	18	0	15	0	3	0	18
HUESCA	0	1	0	0	1	0	0	0	1	0	1
TERUEL	0	0	0	0	0	0	0	0	0	0	0
ZARAGOZA	0	17	0	0	17	0	15	0	2	0	17
ASTURIAS	0	3	0	0	3	1	0	0	2	0	3
ILLES BALEARS	0	1	0	0	1	0	0	0	1	0	1
CANARIAS	0	1	0	0	1	0	1	0	0	0	1
LAS PALMAS	0	0	0	0	0	0	0	0	0	0	0
S.C. TENERIFE	0	1	0	0	1	0	1	0	0	0	1
CANTABRIA	0	2	0	0	2	0	0	0	2	0	2
CASTILLA Y LEÓN	0	13	0	0	13	0	8	0	5	0	13
ÁVILA	0	1	0	0	1	0	0	0	1	0	1
BURGOS	0	3	0	0	3	0	2	0	1	0	3
LEÓN	0	3	0	0	3	0	3	0	0	0	3
PALENCIA	0	0	0	0	0	0	0	0	0	0	0
SALAMANCA	0	0	0	0	0	0	0	0	0	0	0
SEGOVIA	0	2	0	0	2	0	1	0	1	0	2
SORIA	0	1	0	0	1	0	1	0	0	0	1
VALLADOLID	0	1	0	0	1	0	1	0	0	0	1
ZAMORA	0	2	0	0	2	0	0	0	2	0	2
CASTILLA-LA MANCHA	0	4	0	0	4	3	1	0	0	0	4
ALBACETE	0	1	0	0	1	1	0	0	0	0	1
CIUDAD REAL	0	0	0	0	0	0	0	0	0	0	0
CUENCA	0	0	0	0	0	0	0	0	0	0	0
GUADALAJARA	0	1	0	0	1	0	1	0	0	0	1
TOLEDO	0	2	0	0	2	2	0	0	0	0	2

(Continúa al dorso)

CC.AA. Y/O PROVINCIAS	REVISIONES EFECTUADAS					CAUSAS DE EXTINCIÓN DEL DERECHO					
	Modifica. Cuantía	Extinción Derecho	Suspensión SGIM		TOTAL	Recursos Propios	Prestación Incompatible	Pérdida Residencia	Fallecimiento	Grado y Baremo	TOTAL
			Act. Laboral	Otras							
CATALUNYA	0	0	0	0	0	0	0	0	0	0	0
BARCELONA	0	0	0	0	0	0	0	0	0	0	0
GIRONA	0	0	0	0	0	0	0	0	0	0	0
LLEIDA	0	0	0	0	0	0	0	0	0	0	0
TARRAGONA	0	0	0	0	0	0	0	0	0	0	0
COMUNIDAD VALENCIANA	0	10	0	0	10	3	0	0	7	0	10
ALICANTE	0	6	0	0	6	3	0	0	3	0	6
CASTELLÓN	0	0	0	0	0	0	0	0	0	0	0
VALENCIA	0	4	0	0	4	0	0	0	4	0	4
EXTREMADURA	1	7	1	0	9	0	3	0	4	0	7
BADAJOS	0	7	1	0	8	0	3	0	4	0	7
CÁCERES	1	0	0	0	1	0	0	0	0	0	0
GALICIA	0	3	0	0	3	1	2	0	0	0	3
A CORUÑA	0	0	0	0	0	0	0	0	0	0	0
LUGO	0	0	0	0	0	0	0	0	0	0	0
OURENSE	0	1	0	0	1	0	1	0	0	0	1
PONTEVEDRA	0	2	0	0	2	1	1	0	0	0	2
MADRID	0	1	0	0	1	0	1	0	0	0	1
MURCIA	1	17	0	0	18	0	14	0	3	0	17
NAVARRA	0	0	0	0	0	0	0	0	0	0	0
PAIS VASCO	0	8	0	0	8	0	4	0	3	1	8
ARABA/ÁLAVA	0	0	0	0	0	0	0	0	0	0	0
GIPUZKOA	0	8	0	0	8	0	4	0	3	1	8
BIZKAIA	0	0	0	0	0	0	0	0	0	0	0
LA RIOJA	0	0	0	0	0	0	0	0	0	0	0
CEUTA	0	0	0	0	0	0	0	0	0	0	0
MELILLA	0	0	0	0	0	0	0	0	0	0	0
TOTAL ESTADO	2	110	1	0	113	13	53	0	43	1	110

**PRESTACIONES DEL REAL DECRETO 383/1984, DE 1 DE FEBRERO
REVISIONES DE OFICIO E INSTANCIA DE PARTE EFECTUADAS EN SATP
DATOS DE GESTIÓN CORRESPONDIENTES AL AÑO 2023 HASTA MARZO**

CC.AA. Y/O PROVINCIAS	REVISIONES EFECTUADAS			CAUSAS DE EXTINCIÓN DEL DERECHO							
	Extinción	Suspensión	TOTAL	Recursos	Prestación	Ingreso	Pérdida	Fallecimiento	Grado y	Alta	TOTAL
	Derecho			Propios	Incompatible	Centro	Residencia		Baremo	S.S.	
ANDALUCÍA	4	0	4	0	1	0	0	3	0	0	4
ALMERÍA	2	0	2	0	1	0	0	1	0	0	2
CÁDIZ	0	0	0	0	0	0	0	0	0	0	0
CÓRDOBA	1	0	1	0	0	0	0	1	0	0	1
GRANADA	0	0	0	0	0	0	0	0	0	0	0
HUELVA	0	0	0	0	0	0	0	0	0	0	0
JAÉN	1	0	1	0	0	0	0	1	0	0	1
MÁLAGA	0	0	0	0	0	0	0	0	0	0	0
SEVILLA	0	0	0	0	0	0	0	0	0	0	0
ARAGÓN	0	0	0	0	0	0	0	0	0	0	0
HUESCA	0	0	0	0	0	0	0	0	0	0	0
TERUEL	0	0	0	0	0	0	0	0	0	0	0
ZARAGOZA	0	0	0	0	0	0	0	0	0	0	0
ASTURIAS	1	0	1	1	0	0	0	0	0	0	1
ILLES BALEARS	1	0	1	0	0	0	0	1	0	0	1
CANARIAS	1	0	1	0	1	0	0	0	0	0	1
LAS PALMAS	0	0	0	0	0	0	0	0	0	0	0
S.C. TENERIFE	1	0	1	0	1	0	0	0	0	0	1
CANTABRIA	1	0	1	0	0	0	0	1	0	0	1
CASTILLA Y LEÓN	4	0	4	0	3	0	0	1	0	0	4
ÁVILA	1	0	1	0	0	0	0	1	0	0	1
BURGOS	0	0	0	0	0	0	0	0	0	0	0
LEÓN	0	0	0	0	0	0	0	0	0	0	0
PALENCIA	0	0	0	0	0	0	0	0	0	0	0
SALAMANCA	0	0	0	0	0	0	0	0	0	0	0
SEGOVIA	1	0	1	0	1	0	0	0	0	0	1
SORIA	1	0	1	0	1	0	0	0	0	0	1
VALLADOLID	1	0	1	0	1	0	0	0	0	0	1
ZAMORA	0	0	0	0	0	0	0	0	0	0	0
CASTILLA-LA MANCHA	0	0	0	0	0	0	0	0	0	0	0
ALBACETE	0	0	0	0	0	0	0	0	0	0	0
CIUDAD REAL	0	0	0	0	0	0	0	0	0	0	0
CUENCA	0	0	0	0	0	0	0	0	0	0	0
GUADALAJARA	0	0	0	0	0	0	0	0	0	0	0
TOLEDO	0	0	0	0	0	0	0	0	0	0	0

(Continúa al dorso)

CC.AA. Y/O PROVINCIAS	REVISIONES EFECTUADAS			CAUSAS DE EXTINCIÓN DEL DERECHO							
	Extinción Derecho	Suspensión	TOTAL	Recursos Propios	Prestación Incompatible	Ingreso Centro	Pérdida Residencia	Fallecimiento	Grado y Baremo	Alta S.S.	TOTAL
CATALUNYA	0	0	0	0	0	0	0	0	0	0	0
BARCELONA	0	0	0	0	0	0	0	0	0	0	0
GIRONA	0	0	0	0	0	0	0	0	0	0	0
LLEIDA	0	0	0	0	0	0	0	0	0	0	0
TARRAGONA	0	0	0	0	0	0	0	0	0	0	0
COMUNIDAD VALENCIANA	0	0	0	0	0	0	0	0	0	0	0
ALICANTE	0	0	0	0	0	0	0	0	0	0	0
CASTELLÓN	0	0	0	0	0	0	0	0	0	0	0
VALENCIA	0	0	0	0	0	0	0	0	0	0	0
EXTREMADURA	2	0	2	0	0	0	0	2	0	0	2
BADAJOS	2	0	2	0	0	0	0	2	0	0	2
CÁCERES	0	0	0	0	0	0	0	0	0	0	0
GALICIA	1	0	1	0	1	0	0	0	0	0	1
A CORUÑA	0	0	0	0	0	0	0	0	0	0	0
LUGO	0	0	0	0	0	0	0	0	0	0	0
OURENSE	1	0	1	0	1	0	0	0	0	0	1
PONTEVEDRA	0	0	0	0	0	0	0	0	0	0	0
MADRID	1	0	1	0	1	0	0	0	0	0	1
MURCIA	0	0	0	0	0	0	0	0	0	0	0
NAVARRA	0	0	0	0	0	0	0	0	0	0	0
PAÍS VASCO	0	0	0	0	0	0	0	0	0	0	0
ARABA/ÁLAVA	0	0	0	0	0	0	0	0	0	0	0
GIPUZKOA	0	0	0	0	0	0	0	0	0	0	0
BIZKAIA	0	0	0	0	0	0	0	0	0	0	0
LA RIOJA	0	0	0	0	0	0	0	0	0	0	0
CEUTA	0	0	0	0	0	0	0	0	0	0	0
MELILLA	0	0	0	0	0	0	0	0	0	0	0
TOTAL ESTADO	16	0	16	1	7	0	0	8	0	0	16

**PRESTACIONES DEL REAL DECRETO 383/1984, DE 1 DE FEBRERO
REVISIONES DE OFICIO E INSTANCIA DE PARTE EFECTUADAS EN SMGT
DATOS DE GESTIÓN CORRESPONDIENTES AL AÑO 2023 HASTA MARZO**

CC.AA. Y/O PROVINCIAS	REVISIONES EFECTUADAS			CAUSAS DE EXTINCIÓN DEL DERECHO								
	Extinción	Suspensión	TOTAL	Recursos	Recursos	Prestación	Ingreso	Pérdida	Fallecimiento	Grado y	Alta	TOTAL
	Derecho			Propios	Familiares	Incompatible	Centro			Baremo		
ANDALUCÍA	3	0	3	0	0	2	0	0	1	0	0	3
ALMERÍA	2	0	2	0	0	2	0	0	0	0	0	2
CÁDIZ	0	0	0	0	0	0	0	0	0	0	0	0
CÓRDOBA	0	0	0	0	0	0	0	0	0	0	0	0
GRANADA	1	0	1	0	0	0	0	0	1	0	0	1
HUELVA	0	0	0	0	0	0	0	0	0	0	0	0
JAÉN	0	0	0	0	0	0	0	0	0	0	0	0
MÁLAGA	0	0	0	0	0	0	0	0	0	0	0	0
SEVILLA	0	0	0	0	0	0	0	0	0	0	0	0
ARAGÓN	0	0	0	0	0	0	0	0	0	0	0	0
HUESCA	0	0	0	0	0	0	0	0	0	0	0	0
TERUEL	0	0	0	0	0	0	0	0	0	0	0	0
ZARAGOZA	0	0	0	0	0	0	0	0	0	0	0	0
ASTURIAS	2	0	2	0	0	0	0	1	1	0	0	2
ILLES BALEARS	1	0	1	0	0	0	0	0	1	0	0	1
CANARIAS	0	0	0	0	0	0	0	0	0	0	0	0
LAS PALMAS	0	0	0	0	0	0	0	0	0	0	0	0
S.C. TENERIFE	0	0	0	0	0	0	0	0	0	0	0	0
CANTABRIA	0	0	0	0	0	0	0	0	0	0	0	0
CASTILLA Y LEÓN	0	0	0	0	0	0	0	0	0	0	0	0
ÁVILA	0	0	0	0	0	0	0	0	0	0	0	0
BURGOS	0	0	0	0	0	0	0	0	0	0	0	0
LEÓN	0	0	0	0	0	0	0	0	0	0	0	0
PALENCIA	0	0	0	0	0	0	0	0	0	0	0	0
SALAMANCA	0	0	0	0	0	0	0	0	0	0	0	0
SEGOVIA	0	0	0	0	0	0	0	0	0	0	0	0
SORIA	0	0	0	0	0	0	0	0	0	0	0	0
VALLADOLID	0	0	0	0	0	0	0	0	0	0	0	0
ZAMORA	0	0	0	0	0	0	0	0	0	0	0	0
CASTILLA-LA MANCHA	0	0	0	0	0	0	0	0	0	0	0	0
ALBACETE	0	0	0	0	0	0	0	0	0	0	0	0
CIUDAD REAL	0	0	0	0	0	0	0	0	0	0	0	0
CUENCA	0	0	0	0	0	0	0	0	0	0	0	0
GUADALAJARA	0	0	0	0	0	0	0	0	0	0	0	0
TOLEDO	0	0	0	0	0	0	0	0	0	0	0	0

(Continúa al dorso)

CC.AA. Y/O PROVINCIAS	REVISIONES EFECTUADAS			CAUSAS DE EXTINCIÓN DEL DERECHO								
	Extinción Derecho	Suspensión	TOTAL	Recursos Propios	Recursos Familiares	Prestación Incompatible	Ingreso Centro	Pérdida	Fallecimiento	Grado y Baremo	Alta	TOTAL
CATALUNYA	0	0	0	0	0	0	0	0	0	0	0	0
BARCELONA	0	0	0	0	0	0	0	0	0	0	0	0
GIRONA	0	0	0	0	0	0	0	0	0	0	0	0
LLEIDA	0	0	0	0	0	0	0	0	0	0	0	0
TARRAGONA	0	0	0	0	0	0	0	0	0	0	0	0
COMUNIDAD VALENCIANA	1	0	1	0	0	0	0	0	1	0	0	1
ALICANTE	0	0	0	0	0	0	0	0	0	0	0	0
CASTELLÓN	0	0	0	0	0	0	0	0	0	0	0	0
VALENCIA	1	0	1	0	0	0	0	0	1	0	0	1
EXTREMADURA	0	0	0	0	0	0	0	0	0	0	0	0
BADAJOS	0	0	0	0	0	0	0	0	0	0	0	0
CÁCERES	0	0	0	0	0	0	0	0	0	0	0	0
GALICIA	8	0	8	8	0	0	0	0	0	0	0	8
A CORUÑA	8	0	8	8	0	0	0	0	0	0	0	8
LUGO	0	0	0	0	0	0	0	0	0	0	0	0
OURENSE	0	0	0	0	0	0	0	0	0	0	0	0
PONTEVEDRA	0	0	0	0	0	0	0	0	0	0	0	0
MADRID	0	0	0	0	0	0	0	0	0	0	0	0
MURCIA	1	0	1	0	1	0	0	0	0	0	0	1
NAVARRA	0	0	0	0	0	0	0	0	0	0	0	0
PAIS VASCO	5	0	5	0	0	1	0	0	2	0	2	5
ARABA/ÁLAVA	0	0	0	0	0	0	0	0	0	0	0	0
GIPUZKOA	4	0	4	0	0	1	0	0	1	0	2	4
BIZKAIA	1	0	1	0	0	0	0	0	1	0	0	1
LA RIOJA	0	0	0	0	0	0	0	0	0	0	0	0
CEUTA	2	0	2	0	2	0	0	0	0	0	0	2
MELILLA	12	0	12	1	0	0	1	0	7	0	3	12
TOTAL ESTADO	35	0	35	9	3	3	1	1	13	0	5	35

**PRESTACIONES DEL REAL DECRETO 383/1984, DE 1 DE FEBRERO
REVISIONES DE OFICIO E INSTANCIA DE PARTE EFECTUADAS EN ASPF
DATOS DE GESTIÓN CORRESPONDIENTES AL AÑO 2023 HASTA MARZO**

CC.AA. Y/O PROVINCIAS	REVISIONES EFECTUADAS			CAUSAS DE EXTINCIÓN DEL DERECHO					
	Extinción	Suspensión	TOTAL	Prestación	Pérdida	Fallecimiento	Grado y	Alta	TOTAL
	Derecho			Incompatible	Residencia		Baremo	S.S.	
ANDALUCÍA	7	0	7	2	0	3	0	2	7
ALMERÍA	2	0	2	2	0	0	0	0	2
CÁDIZ	2	0	2	0	0	0	0	2	2
CÓRDOBA	0	0	0	0	0	0	0	0	0
GRANADA	1	0	1	0	0	1	0	0	1
HUELVA	1	0	1	0	0	1	0	0	1
JAÉN	1	0	1	0	0	1	0	0	1
MÁLAGA	0	0	0	0	0	0	0	0	0
SEVILLA	0	0	0	0	0	0	0	0	0
ARAGÓN	1	0	1	0	0	1	0	0	1
HUESCA	0	0	0	0	0	0	0	0	0
TERUEL	0	0	0	0	0	0	0	0	0
ZARAGOZA	1	0	1	0	0	1	0	0	1
ASTURIAS	1	0	1	0	0	1	0	0	1
ILLES BALEARS	0	0	0	0	0	0	0	0	0
CANARIAS	0	0	0	0	0	0	0	0	0
LAS PALMAS	0	0	0	0	0	0	0	0	0
S.C. TENERIFE	0	0	0	0	0	0	0	0	0
CANTABRIA	0	0	0	0	0	0	0	0	0
CASTILLA Y LEÓN	1	0	1	1	0	0	0	0	1
ÁVILA	0	0	0	0	0	0	0	0	0
BURGOS	1	0	1	1	0	0	0	0	1
LEÓN	0	0	0	0	0	0	0	0	0
PALENCIA	0	0	0	0	0	0	0	0	0
SALAMANCA	0	0	0	0	0	0	0	0	0
SEGOVIA	0	0	0	0	0	0	0	0	0
SORIA	0	0	0	0	0	0	0	0	0
VALLADOLID	0	0	0	0	0	0	0	0	0
ZAMORA	0	0	0	0	0	0	0	0	0
CASTILLA-LA MANCHA	0	0	0	0	0	0	0	0	0
ALBACETE	0	0	0	0	0	0	0	0	0
CIUDAD REAL	0	0	0	0	0	0	0	0	0
CUENCA	0	0	0	0	0	0	0	0	0
GUADALAJARA	0	0	0	0	0	0	0	0	0
TOLEDO	0	0	0	0	0	0	0	0	0

(Continúa al dorso)

CC.AA. Y/O PROVINCIAS	REVISIONES EFECTUADAS			CAUSAS DE EXTINCIÓN DEL DERECHO					
	Extinción	Suspensión	TOTAL	Prestación	Pérdida	Fallecimiento	Grado y	Alta	TOTAL
	Derecho			Incompatible	Residencia		Baremo	S.S.	
CATALUNYA	0	0	0	0	0	0	0	0	0
BARCELONA	0	0	0	0	0	0	0	0	0
GIRONA	0	0	0	0	0	0	0	0	0
LLEIDA	0	0	0	0	0	0	0	0	0
TARRAGONA	0	0	0	0	0	0	0	0	0
COMUNIDAD VALENCIANA	0	0	0	0	0	0	0	0	0
ALICANTE	0	0	0	0	0	0	0	0	0
CASTELLÓN	0	0	0	0	0	0	0	0	0
VALENCIA	0	0	0	0	0	0	0	0	0
EXTREMADURA	0	0	0	0	0	0	0	0	0
BADAJOS	0	0	0	0	0	0	0	0	0
CÁCERES	0	0	0	0	0	0	0	0	0
GALICIA	0	0	0	0	0	0	0	0	0
A CORUÑA	0	0	0	0	0	0	0	0	0
LUGO	0	0	0	0	0	0	0	0	0
OURENSE	0	0	0	0	0	0	0	0	0
PONTEVEDRA	0	0	0	0	0	0	0	0	0
MADRID	0	0	0	0	0	0	0	0	0
MURCIA	0	0	0	0	0	0	0	0	0
NAVARRA	0	0	0	0	0	0	0	0	0
PAIS VASCO	0	1	1	0	0	0	0	0	0
ARABA/ÁLAVA	0	0	0	0	0	0	0	0	0
GIPUZKOA	0	1	1	0	0	0	0	0	0
BIZKAIA	0	0	0	0	0	0	0	0	0
LA RIOJA	0	0	0	0	0	0	0	0	0
CEUTA	0	0	0	0	0	0	0	0	0
MELILLA	0	0	0	0	0	0	0	0	0
TOTAL ESTADO	10	1	11	3	0	5	0	2	10

PRESTACIONES DEL REAL DECRETO 383/1984, DE 1 DE FEBRERO
TOTAL REVISIONES DE OFICIO E INSTANCIA DE PARTE EFECTUADAS
DATOS DE GESTIÓN CORRESPONDIENTES AL AÑO 2023 HASTA MARZO

CC.AA. Y/O PROVINCIAS	REVISIONES EFECTUADAS				CAUSAS DE EXTINCIÓN DEL DERECHO									
	Modifica. Cuantía	Extinción Derecho	Suspensión		TOTAL	Recursos Propios	Recursos Familiares	Prestación Incompatible	Ingreso Centro	Pérdida Residencia	Fallecimiento	Grado y Baremo	Alta S.S.	TOTAL
			Act. Laboral	Otras										
ANDALUCÍA	0	36	0	0	36	5	0	9	0	0	20	0	2	36
ALMERÍA	0	9	0	0	9	0	0	6	0	0	3	0	0	9
CÁDIZ	0	3	0	0	3	0	0	0	0	0	1	0	2	3
CÓRDOBA	0	7	0	0	7	1	0	0	0	0	6	0	0	7
GRANADA	0	3	0	0	3	0	0	0	0	0	3	0	0	3
HUELVA	0	2	0	0	2	0	0	1	0	0	1	0	0	2
JAÉN	0	5	0	0	5	0	0	1	0	0	4	0	0	5
MÁLAGA	0	6	0	0	6	4	0	0	0	0	2	0	0	6
SEVILLA	0	1	0	0	1	0	0	1	0	0	0	0	0	1
ARAGÓN	0	19	0	0	19	0	0	15	0	0	4	0	0	19
HUESCA	0	1	0	0	1	0	0	0	0	0	1	0	0	1
TERUEL	0	0	0	0	0	0	0	0	0	0	0	0	0	0
ZARAGOZA	0	18	0	0	18	0	0	15	0	0	3	0	0	18
ASTURIAS	0	7	0	0	7	2	0	0	0	1	4	0	0	7
ILLES BALEARS	0	3	0	0	3	0	0	0	0	0	3	0	0	3
CANARIAS	0	2	0	0	2	0	0	2	0	0	0	0	0	2
LAS PALMAS	0	0	0	0	0	0	0	0	0	0	0	0	0	0
S.C. TENERIFE	0	2	0	0	2	0	0	2	0	0	0	0	0	2
CANTABRIA	0	3	0	0	3	0	0	0	0	0	3	0	0	3
CASTILLA Y LEÓN	0	18	0	0	18	0	0	12	0	0	6	0	0	18
ÁVILA	0	2	0	0	2	0	0	0	0	0	2	0	0	2
BURGOS	0	4	0	0	4	0	0	3	0	0	1	0	0	4
LEÓN	0	3	0	0	3	0	0	3	0	0	0	0	0	3
PALENCIA	0	0	0	0	0	0	0	0	0	0	0	0	0	0
SALAMANCA	0	0	0	0	0	0	0	0	0	0	0	0	0	0
SEGOVIA	0	3	0	0	3	0	0	2	0	0	1	0	0	3
SORIA	0	2	0	0	2	0	0	2	0	0	0	0	0	2
VALLADOLID	0	2	0	0	2	0	0	2	0	0	0	0	0	2
ZAMORA	0	2	0	0	2	0	0	0	0	0	2	0	0	2
CASTILLA-LA MANCHA	0	4	0	0	4	3	0	1	0	0	0	0	0	4
ALBACETE	0	1	0	0	1	1	0	0	0	0	0	0	0	1
CIUDAD REAL	0	0	0	0	0	0	0	0	0	0	0	0	0	0
CUENCA	0	0	0	0	0	0	0	0	0	0	0	0	0	0
GUADALAJARA	0	1	0	0	1	0	0	1	0	0	0	0	0	1
TOLEDO	0	2	0	0	2	2	0	0	0	0	0	0	0	2

(Continúa al dorso)

CC.AA. Y/O PROVINCIAS	REVISIONES EFECTUADAS				CAUSAS DE EXTINCIÓN DEL DERECHO									
	Modifica. Cuantía	Extinción Derecho	Suspensión SGIM		TOTAL	Recursos Propios	Recursos Familiares	Prestación Incompatible	Ingreso Centro	Pérdida Residencia	Fallecimiento	Grado y Baremo	Alta S.S.	TOTAL
			Act. Laboral	Otras										
CATALUNYA	0	0	0	0	0	0	0	0	0	0	0	0	0	0
BARCELONA	0	0	0	0	0	0	0	0	0	0	0	0	0	0
GIRONA	0	0	0	0	0	0	0	0	0	0	0	0	0	0
LLEIDA	0	0	0	0	0	0	0	0	0	0	0	0	0	0
TARRAGONA	0	0	0	0	0	0	0	0	0	0	0	0	0	0
COMUNIDAD VALENCIANA	0	11	0	0	11	3	0	0	0	0	8	0	0	11
ALICANTE	0	6	0	0	6	3	0	0	0	0	3	0	0	6
CASTELLÓN	0	0	0	0	0	0	0	0	0	0	0	0	0	0
VALENCIA	0	5	0	0	5	0	0	0	0	0	5	0	0	5
EXTREMADURA	1	9	1	0	11	0	0	3	0	0	6	0	0	9
BADAJOS	0	9	1	0	10	0	0	3	0	0	6	0	0	9
CÁCERES	1	0	0	0	1	0	0	0	0	0	0	0	0	0
GALICIA	0	12	0	0	12	9	0	3	0	0	0	0	0	12
A CORUÑA	0	8	0	0	8	8	0	0	0	0	0	0	0	8
LUGO	0	0	0	0	0	0	0	0	0	0	0	0	0	0
OURENSE	0	2	0	0	2	0	0	2	0	0	0	0	0	2
PONTEVEDRA	0	2	0	0	2	1	0	1	0	0	0	0	0	2
MADRID	0	2	0	0	2	0	0	2	0	0	0	0	0	2
MURCIA	1	18	0	0	19	0	1	14	0	0	3	0	0	18
NAVARRA	0	0	0	0	0	0	0	0	0	0	0	0	0	0
PAÍS VASCO	0	13	0	1	14	0	0	5	0	0	5	1	2	13
ARABA/ÁLAVA	0	0	0	0	0	0	0	0	0	0	0	0	0	0
GIPUZKOA	0	12	0	1	13	0	0	5	0	0	4	1	2	12
BIZKAIA	0	1	0	0	1	0	0	0	0	0	1	0	0	1
LA RIOJA	0	0	0	0	0	0	0	0	0	0	0	0	0	0
CEUTA	0	2	0	0	2	0	2	0	0	0	0	0	0	2
MELILLA	0	12	0	0	12	1	0	0	1	0	7	0	3	12
TOTAL ESTADO	2	171	1	1	175	23	3	66	1	1	69	1	7	171



GOBIERNO
DE ESPAÑA

MINISTERIO
DE DERECHOS SOCIALES
Y AGENDA 2030



IMSERSO

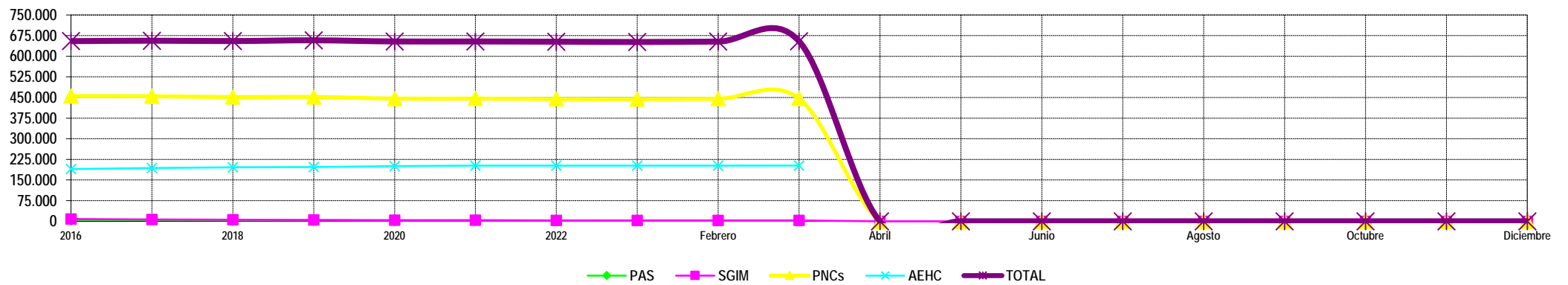
3

Situación prestaciones de naturaleza no contributiva

SITUACIÓN DE LAS PRESTACIONES DE NATURALEZA NO CONTRIBUTIVA (PNNC)

	PNNC DE JUBILACIÓN / VEJEZ				PNNC DE INVALIDEZ / ENFERMEDAD					TOTAL PNNC				
	PAS (*)	SGIM	PNC	TOTAL	PAS (*)	SGIM	PNC	AEHC	TOTAL	PAS	SGIM	PNCs	AEHC	TOTAL
2016	556	6.383	255.165	262.104	4.543	1.816	199.912	189.937	392.833	5.099	8.199	455.077	189.937	654.937
2017	532	5.520	256.690	262.742	4.061	1.548	197.988	193.416	393.716	4.593	7.068	454.678	193.416	656.458
2018	401	4.706	257.023	262.130	3.610	1.275	194.757	196.094	393.086	4.011	5.981	451.780	196.094	655.216
2019	397	4.168	261.044	265.609	3.228	1.041	191.113	196.922	392.304	3.625	5.209	452.157	196.922	657.913
2020	278	3.600	260.169	264.047	2.731	865	185.852	200.232	389.680	3.009	4.465	446.021	200.232	653.727
2021	400	3.103	263.328	266.831	2.645	730	182.791	202.148	388.314	3.045	3.833	446.119	202.148	653.727
2022	403	2.705	267.093	270.201	2.182	601	177.443	202.423	382.649	2.585	3.306	444.536	202.423	652.850

2023														
	PAS (*)	SGIM	PNC	TOTAL	PAS (*)	SGIM	PNC	AEHC	TOTAL	PAS	SGIM	PNCs	AEHC	TOTAL
Enero	299	2.666	266.834	269.799	1.923	595	177.522	202.005	382.045	2.222	3.261	444.356	202.005	651.844
Febrero	301	2.648	268.465	271.414	1.906	584	176.977	202.358	381.825	2.207	3.232	445.442	202.358	653.239
Marzo	301	2.608	269.203	272.112	1.862	571	176.960	202.688	382.081	2.163	3.179	446.163	202.688	654.193
Abril														
Mayo														
Junio														
Julio														
Agosto														
Septiembre														
Octubre														
Noviembre														
Diciembre														



NOTA: Conforme se disponga de la totalidad de los datos mensuales, se procederá a la actualización del respectivo mes.

(*) No se dispone en 2020 del dato relativo al nº de pensiones asistenciales (PAS) de la provincia de Bizkaia.