



GOBIERNO
DE ESPAÑA

MINISTERIO
DE DERECHOS SOCIALES
Y AGENDA 2030



IMSERSO

**PENSIONES NO CONTRIBUTIVAS DE LA SEGURIDAD SOCIAL
PRESTACIONES SOCIALES Y ECONÓMICAS PARA PERSONAS CON DISCAPACIDAD
INFORME DEL SEGUIMIENTO Y EVOLUCIÓN DE LA GESTIÓN**

MAYO DE 2023

www.imserso.es



Í N D I C E

1. Pensiones no contributivas de la Seguridad Social (PNCs)

Informe:

1.1. Introducción	7
1.2. Situación y evolución de las pensiones e importes de las nóminas	7
1.3. Distribución de las pensiones según sexo	9
1.4. Situación y evolución de la gestión en trámite inicial	10
1.5. Seguimiento y control de pensionistas: Revisiones de Oficio y a Instancia de parte	15

Anexos:

1.a Situación y evolución de las pensiones e importes de las nóminas	20
1.b PNC de jubilación: Datos de la gestión mensual y anual	29
1.c PNC de invalidez: Datos de la gestión mensual y anual	39
1.d PNCs de la Seguridad Social: Datos de la gestión mensual y anual	49
1.e PNC de jubilación e invalidez: Coeficientes de la gestión mensual	59
1.f Reclamaciones previas a la vía jurisdiccional social: Datos de la gestión mensual y anual	63
1.g Revisiones de Oficio y a Instancia de parte: Datos de la gestión mensual y anual	69



2. Prestaciones sociales y económicas para personas con discapacidad

Informe:

2.1. Introducción	87
2.2. Situación y evolución de los beneficiarios, número de prestaciones e importes de las nóminas	87
2.3. Situación y evolución de la gestión en trámite inicial	89
2.4. Seguimiento de la gestión derivada de las revisiones de oficio y a instancia de parte	89

Anexos:

2.a Evolución y situación de los beneficiarios/prestaciones e importes de las nóminas	93
2.b Prestaciones sociales y económicas para personas con discapacidad: Datos de la gestión mensual y anual.....	97
2.c Revisiones de Oficio y a Instancia de parte: Datos de la gestión mensual y anual.....	103

3. Situación prestaciones de naturaleza no contributiva (PNNC)

Anexos:

Situación de las Prestaciones de Naturaleza no Contributiva	127
---	-----



GOBIERNO
DE ESPAÑA

MINISTERIO
DE DERECHOS SOCIALES
Y AGENDA 2030



IMSERSO

1. Pensiones no contributivas de la Seguridad Social



GOBIERNO
DE ESPAÑA

MINISTERIO
DE DERECHOS SOCIALES
Y AGENDA 2030



IMSERSO

Informe del seguimiento y evolución de la gestión de pensiones no contributivas



1.1 Introducción

Los datos sobre la gestión y el pago de la nómina de las Pensiones no Contributivas de la Seguridad Social de jubilación e invalidez (PNC) parten de la información facilitada por los distintos órganos gestores de las Comunidades Autónomas y Direcciones Territoriales del Imserso y se articula, dentro de cada uno de los aspectos objeto de seguimiento y evaluación, como se detalla a continuación:

- Datos de la gestión y de la nómina mensual.
- Datos de la gestión y de la nómina del año 2023, comprendiendo la realizada hasta el mes de referencia.
- Datos sobre la nómina de pago y número de beneficiarios desde el año 2016.

La información presentada hace referencia a los siguientes aspectos:

- Nóminas: situación y evolución de los pensionistas e importes de las mismas.
- Gestión en trámite inicial: recoge la situación y la evolución de la gestión para cada tipo de pensión, en función de distintos parámetros tales como el movimiento de solicitudes, resoluciones, causas de denegación o coeficientes de la gestión, entre otros.
- Seguimiento y control de pensionistas, con especial incidencia en las revisiones de oficio y a instancia de parte efectuadas por los órganos gestores competentes.

Conforme a las distintas modalidades de gestión resultantes de lo establecido en el artículo 373 del Real Decreto Legislativo 8/2015, de 30 de octubre, por el que se aprueba el Texto Refundido de la Ley General de la Seguridad Social, la gestión de estas pensiones es llevada a cabo por las Direcciones Territoriales del Imserso en las Ciudades Autónomas de Ceuta y Melilla, y por los órganos gestores correspondientes en cada una de las Comunidades Autónomas que conforman el Estado español.

1.2 Situación y evolución de las pensiones e importes de las nóminas

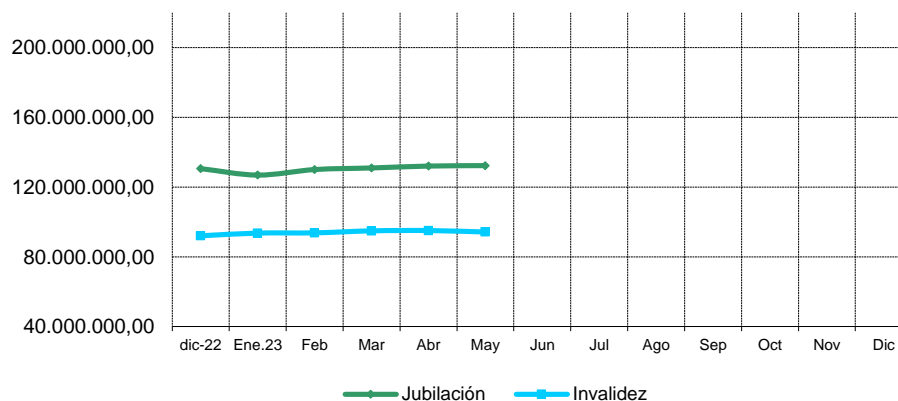
Conforme a la información facilitada por la Gerencia de Informática de la Seguridad Social y por los órganos gestores competentes en las Comunidades Autónomas de Navarra y del País Vasco, el número total de pensiones no contributivas en la nómina de mayo de 2023 en todo el Estado español ha alcanzado la cifra de 447.866, que es un 0,18% más que la del mes anterior.



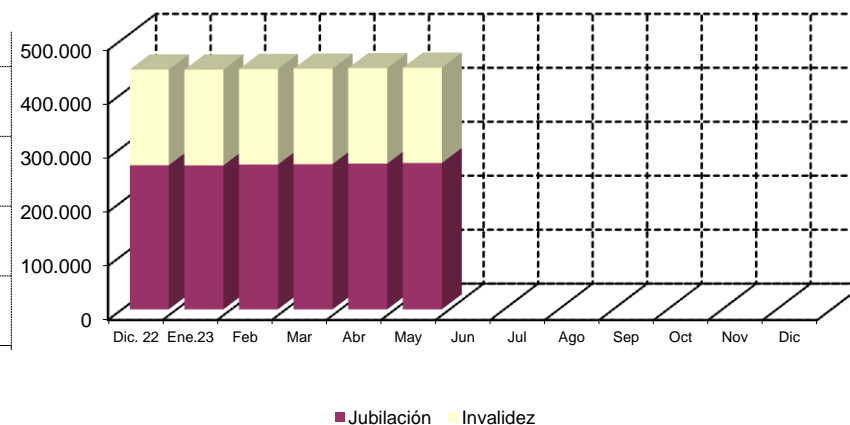
En el cuadro y gráficos siguientes se recogen los datos básicos de la nómina de mayo de 2023:

NÓMINA DE MAYO	PNC DE JUBILACIÓN		PNC DE INVALIDEZ		TOTAL PNC	
NÚMERO DE PENSIONES	271.255	59,00%	176.611	41,00%	447.866	100,00%
IMPORTE	132.297.093,47	56,63%	94.195.166,52	43,37%	226.492.259,99	100,00%

Evolución importe nóminas mensuales



Evolución número pensionistas



La Ley 31/2022, de 23 de diciembre, de Presupuestos Generales del Estado para el año 2023 y el Real Decreto-ley 20/2022, de 27 de diciembre, de medidas de respuesta a las consecuencias económicas y sociales de la Guerra de Ucrania y de apoyo a la reconstrucción de la isla de La Palma y a otras situaciones de vulnerabilidad, establecen para las pensiones de la Seguridad Social en su modalidad no contributiva una revalorización del 15% respecto a la cuantía establecida a 1 de mayo de 2022. De este modo, su importe queda establecido en 6.784,54 € íntegros anuales, que se abonan en 12 mensualidades más dos pagas extraordinarias al año.

El importe bruto de la nómina de mayo de 2023 asciende a 226.492.259,99 euros. El importe medio mensual abonado a cada pensionista ha quedado establecido para la PNC de invalidez en 533,35 euros y para la de jubilación en 487,72 euros, superior el de la PNC de invalidez al de la jubilación, entre otras razones, porque además de que, al menos, 37.131 de sus beneficiarios perciben el complemento del 50% por necesidad de otra persona, el montante a percibir en nómina por atrasos es mayor al ser más compleja la gestión y, por ende, el plazo de resolución.



1.3 Distribución de las pensiones según sexo

Conforme a la información contenida en el Fichero Técnico de PNC constituido en la Dirección General del Imsero, el perfil del pensionista de PNC de jubilación es predominantemente el de una mujer española, casada, con una edad comprendida entre los 70 y los 79 años y que convive en una unidad familiar formada por dos/tres miembros. En cuanto al pensionista tipo de PNC de invalidez es posible reseñar que es un nacional español, que convive en una unidad económica integrada por dos/tres personas y que acredita un grado de discapacidad valorado entre el 65% y el 74%, si bien atendiendo a su edad y sexo es posible distinguir entre el pensionista tipo varón, soltero, menor de 45 años y la mujer casada, con edad superior a 45 años, que presentan preferentemente discapacidades de tipo psíquico, seguidas muy de cerca por las de tipología física.

DISTRIBUCIÓN POR SEXOS DEL BENEFICIARIO DE PENSIÓN NO CONTRIBUTIVA																
ÁMBITO GEOGRÁFICO	PNC DE JUBILACIÓN				PNC DE INVALIDEZ				PNC DE JUB. DERIV. INVALIDEZ				TOTAL PNC			
	VARONES %		MUJERES %		VARONES %		MUJERES %		VARONES %		MUJERES %		VARONES %		MUJERES %	
ANDALUCÍA	10.914	23,98%	31.971	76,02%	19.744	47,42%	19.177	52,58%	2.818	25,09%	8.027	74,91%	33.476	32,60%	59.175	67,40%
ARAGÓN	1.062	23,96%	3.016	76,04%	1.190	50,16%	1.147	49,84%	242	31,84%	498	68,16%	2.494	33,88%	4.661	66,12%
ASTURIAS	1.088	25,52%	2.863	74,48%	1.718	49,58%	1.662	50,42%	378	26,89%	917	73,11%	3.184	36,21%	5.442	63,79%
ILLES BALEARS	1.534	31,95%	3.093	68,05%	1.351	50,00%	1.232	50,00%	252	28,57%	602	71,43%	3.137	37,91%	4.927	62,09%
CANARIAS	5.047	29,75%	11.541	70,25%	8.167	45,02%	9.548	54,98%	1.771	19,98%	6.383	80,02%	14.985	34,47%	27.472	65,53%
CANTABRIA	818	23,35%	2.412	76,65%	1.483	47,38%	1.619	52,62%	246	28,24%	604	71,76%	2.547	35,01%	4.635	64,99%
CASTILLA Y LEÓN	2.579	23,43%	7.657	76,57%	4.127	49,00%	4.203	51,00%	909	34,86%	1.664	65,14%	7.615	35,57%	13.524	64,43%
CASTILLA LA MANCHA	2.034	21,01%	6.653	78,99%	3.934	46,43%	4.308	53,57%	617	26,38%	1.663	73,62%	6.585	33,06%	12.624	66,94%
CATALUNYA	7.067	29,82%	16.083	70,18%	13.080	50,13%	12.574	49,87%	2.377	30,86%	5.056	69,14%	22.524	38,72%	33.713	61,28%
C. VALENCIANA	6.851	24,08%	19.595	75,92%	8.012	47,50%	8.448	52,50%	1.432	22,36%	4.501	77,64%	16.295	32,36%	32.544	67,64%
EXTREMADURA	1.001	15,04%	4.972	84,96%	2.420	47,54%	2.552	52,46%	366	26,00%	949	74,00%	3.787	29,92%	8.473	70,08%
GALICIA	4.563	23,64%	13.810	76,36%	6.489	50,08%	6.344	49,92%	1.686	28,82%	3.994	71,18%	12.738	34,09%	24.148	65,91%
MADRID	6.844	28,37%	16.815	71,63%	7.068	50,53%	6.729	49,47%	1.321	30,75%	2.762	69,25%	15.233	36,54%	26.306	63,46%
MURCIA	1.581	25,06%	4.323	74,94%	3.664	49,94%	3.592	50,06%	621	24,81%	1.679	75,19%	5.866	37,52%	9.594	62,48%
NAVARRA	525	26,35%	1.281	73,65%	433	48,37%	453	51,63%	81	35,96%	148	64,04%	1.039	34,11%	1.882	65,89%
PAÍS VASCO	2.224	29,60%	4.578	70,40%	3.089	56,79%	2.353	43,21%	374	35,39%	589	64,61%	5.687	43,19%	7.520	56,81%
LA RIOJA	312	25,90%	805	74,10%	389	53,00%	333	47,00%	65	33,98%	132	66,02%	766	37,11%	1.270	62,89%
CEUTA	276	32,83%	551	67,17%	453	47,15%	512	52,85%	81	26,77%	244	73,23%	810	38,77%	1.307	61,23%
MELILLA	326	38,59%	463	61,41%	430	42,57%	519	57,43%	143	17,77%	605	82,23%	899	34,07%	1.587	65,93%
TOTAL	56.646	25,83%	152.482	74,17%	87.241	48,68%	87.305	51,32%	15.780	26,46%	41.017	73,54%	159.667	35,05%	280.804	64,95%



1.4 Situación y evolución de la gestión en trámite inicial

DATOS BÁSICOS DE LA GESTIÓN ESTATAL DE LAS PNC (*)												
Año 2023	PNC DE JUBILACIÓN				PNC DE INVALIDEZ				TOTAL PNC			
	Solicitadas	Resueltas	Aprobadas	Pendiente	Solicitadas	Resueltas	Aprobadas	Pendiente	Solicitadas	Resueltas	Aprobadas	Pendiente
Media 2022	3.333	3.233	1.939	19.326	1.578	1.508	827	10.206	4.909	4.727	2.759	29.532
Enero	3.566	3.011	1.828	19.881	1.570	1.222	605	10.554	5.136	4.233	2.433	30.435
Febrero	4.099	3.920	2.381	20.060	1.789	2.135	1.078	10.208	5.888	6.055	3.459	30.268
Marzo	4.982	4.389	2.585	20.653	1.898	2.076	1.099	10.030	6.880	6.465	3.684	30.683
Abril	3.853	3.962	2.415	20.544	1.521	1.706	1.062	9.845	5.374	5.668	3.477	30.389
Mayo	4.747	4.868	2.555	20.423	1.705	2.060	1.111	9.490	6.452	6.928	3.666	29.913
Junio												
Julio												
Agosto												
Septiembre												
Octubre												
Noviembre												
Diciembre												
Total	21.247	20.150	11.764	20.423	8.483	9.199	4.955	9.490	29.730	29.349	16.719	29.913
Media 2023	4.249	4.030	2.353		1.697	1.840	991		5.946	5.870	3.344	

(*) A partir del mes de marzo, los datos de gestión se han modificado al incorporarse la regularización de los datos inicialmente facilitados por Canarias desde 1991 hasta 2022

El seguimiento de la gestión de las PNC contempla aquellos aspectos que se corresponden con la situación en trámite inicial de las solicitudes de pensiones no contributivas de jubilación e invalidez. El análisis parte de los datos básicos facilitados por los distintos órganos gestores correspondientes al mes de mayo, relativos a la entrada de solicitudes, resoluciones y reconocimientos del derecho a pensión y número de pendientes, cuyas cifras, a nivel del Estado, se ofrecen en el cuadro anterior. La información que contiene se ha estructurado en secuencia mensual con el fin de poder seguir la evolución de estos trámites de la gestión a lo largo del año 2023, permitiendo así su contraste con las cifras medias anuales de cada uno de los aspectos que se estudian.



Analizando de un modo específico cada uno de los aspectos de la gestión, para el mes de mayo, se obtienen los siguientes resultados:

- Se han presentado un total de 6.452 solicitudes, de las que el 73,57% corresponden a la PNC de jubilación. El análisis comparativo respecto al número medido de solicitudes presentadas en el año en curso, se refleja un incremento del 8,51%, con cifras positivas en ambos tipos de pensión, aunque en jubilación se eleva hasta el 11,72%.

SOLICITUDES PRESENTADAS				
TIPO PNC	MAYO 2023		PROMEDIO 2023	
	NÚMERO	%	NÚMERO	MAYO 23 /MEDIA AÑO 23
JUBILACIÓN	4.747	73,57%	4.249	11,72%
INVALIDEZ	1.705	26,43%	1.697	0,47%
TOTAL	6.452	100,00%	5.946	8,51%

- Del total de 6.928 solicitudes resueltas, el 70,27% lo ha sido de PNC de jubilación. La comparación con el promedio mensual de solicitudes resueltas en el año en curso se registra un aumento del 18,02%, que en jubilación alcanza el 20,79%, mientras que en invalidez se reduce a casi la mitad.

SOLICITUDES RESUELTAS				
TIPO PNC	MAYO 2023		PROMEDIO 2023	
	NÚMERO	%	NÚMERO	MAYO 23 /MEDIA AÑO 23
JUBILACIÓN	4.868	70,27%	4.030	20,79%
INVALIDEZ	2.060	29,73%	1.840	11,96%
TOTAL	6.928	100,00%	5.870	18,02%



- De las 3.666 solicitudes aprobadas en el mes, el 69,69% ha correspondido a la PNC de jubilación. Si se compara la media mensual de aprobadas en el año en curso se refleja un incremento del 9,63% y que llega hasta el 12,11% en invalidez.

SOLICITUDES APROBADAS				
TIPO PNC	MAYO 2023		PROMEDIO 2023	
	NÚMERO	%	NÚMERO	MAYO 23 /MEDIA AÑO 23
JUBILACIÓN	2.555	69,69%	2.353	8,58%
INVALIDEZ	1.111	30,31%	991	12,11%
TOTAL	3.666	100,00%	3.344	9,63%

- El número de solicitudes pendientes de resolución, al finalizar el mes de mayo, ha experimentado, en su conjunto, un descenso global del 1,57%. La reducción del número de pendientes se registra en ambos tipos de pensión y se eleva hasta el 3,61%, en invalidez.

SOLICITUDES PENDIENTES						
TIPO PNC	MAYO 2023		ABRIL 2023		DIFERENCIAS	
	NÚMERO	%	NÚMERO	%	ABSOLUTA	PORCENTUAL
JUBILACIÓN	20.423	68,27%	20.544	67,60%	-121	-0,59%
INVALIDEZ	9.490	31,73%	9.845	32,40%	-355	-3,61%
TOTAL	29.913	100,00%	30.389	100,00%	-476	-1,57%



- Los aspectos de la gestión analizados en los puntos anteriores tienen su reflejo en los indicadores de seguimiento incluidos en el siguiente cuadro:

COEFICIENTES DE COBERTURA, RECONOCIMIENTO Y GESTIÓN						
Año 2023	PNC DE JUBILACIÓN			PNC DE INVALIDEZ		
	Cobertura	Reconocimiento	(*)Gestión (días)	Cobertura	Reconocimiento	(*)Gestión (días)
Enero	84,44%	60,71%	167	77,83%	49,51%	202
Febrero	95,63%	60,74%	157	119,34%	50,49%	182
Marzo	88,10%	59,80%	147	109,38%	52,94%	172
Abril	102,83%	60,95%	149	112,16%	62,25%	174
Mayo	102,55%	52,49%	144	120,82%	53,93%	168
Junio						
Julio						
Agosto						
Septiembre						
Octubre						
Noviembre						
Diciembre						

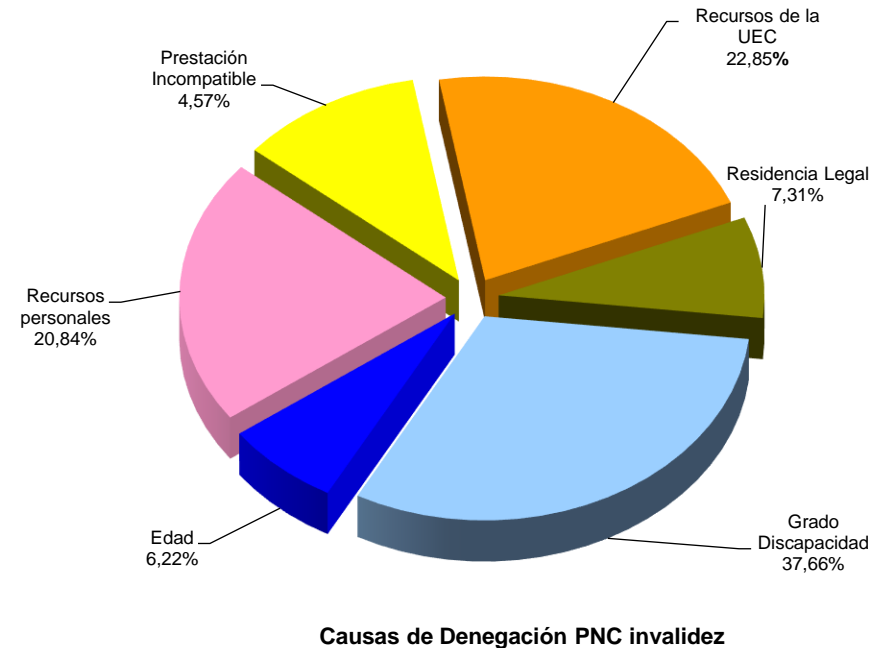
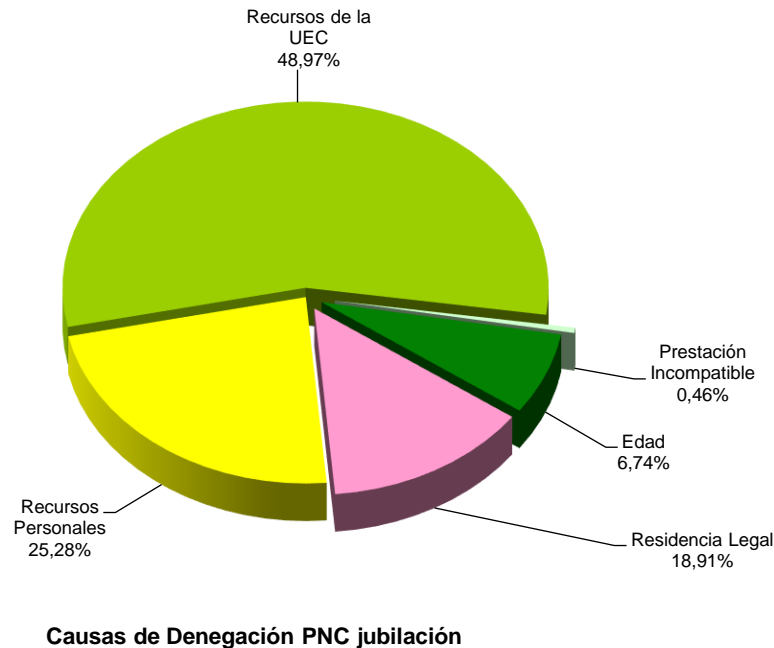
(*) A partir del mes de marzo, este coeficiente se ha modificado al incorporarse la regularización de los datos inicialmente facilitados por Canarias desde 1991 hasta 2022

En esta línea cabe significar que, en el mes de mayo, las resoluciones efectuadas en la PNC de jubilación han cubierto el 102,55% del volumen de entrada de solicitudes del mes, coeficiente que en invalidez es superior, al alcanzar el 120,82%. Atendiendo al número de solicitudes pendientes de resolución al finalizar el mes de mayo, cabe estimar que el tiempo medio de tramitación sería de 144 días en la PNC de jubilación y de 168 días en invalidez, lo que supone que se haya producido un descenso de cinco días en jubilación y de seis en invalidez, respecto al mismo dato que en el mes de abril de 2023.

Por último, cabe resaltar, a diferencia de lo que es habitual desde el inicio de la gestión, la mayor proporción de reconocimientos del derecho en la PNC de invalidez frente a la de jubilación, dentro del conjunto de solicitudes resueltas en cada tipo y que se traduce en algo más de un punto porcentual. El menor coeficiente de reconocimiento que es lo habitual en la pensión de invalidez es debido a la mayor selectividad de los requisitos necesarios para el acceso al derecho.



- **Causas de denegación:** Las causas de denegación mensual en trámite inicial, por tipos de pensión, en su distribución porcentual, han sido las siguientes:



- ✓ En la PNC de jubilación se han denegado 1.309 solicitudes, de las que 729 lo han sido por superar el límite de recursos económicos aplicable para la unidad económica de convivencia (UEC).
- ✓ En la PNC de invalidez, la causa de denegación más frecuente ha sido la de no acreditar un grado de discapacidad o enfermedad crónica suficiente en 198 casos, sobre el total de 636.
- **Reclamaciones:** Con la información facilitada por los distintos órganos gestores, excepto los de la provincia de Guipúzcoa, se han presentado 682 reclamaciones, de las que el 60,85% corresponden a PNC de jubilación. El número de reclamaciones resueltas se ha situado en 544, de las que el 66,73% han sido desestimadas. El número de reclamaciones pendientes, al finalizar el mes de mayo ha sido de 1.721, un 8,72% más que las existentes al comienzo del mes.



1.5 Seguimiento y control de pensionistas: revisiones de oficio y a instancia de parte

La revisión de oficio se inicia por el órgano gestor cuando, como resultado de las medidas de control disponibles o implantadas, conoce cualquier dato o información que pueda producir o haya producido variación sobrevenida en los requisitos, y ello pueda dar lugar a la modificación de la cuantía, a la suspensión o a la extinción del derecho a la pensión, procediendo, en su caso, el abono de atrasos o la reclamación de las cantidades indebidamente percibidas.

Por otro lado, las revisiones a instancia de parte se inician cuando el interesado, en cumplimiento de sus obligaciones, comunica al órgano gestor cualquier variación sobrevenida en su situación que pudiera tener incidencia en el derecho o en la cuantía reconocida de la pensión, siendo sus efectos resultantes idénticos a los ya mencionados para las revisiones de oficio.

El análisis parte de los datos básicos correspondientes al mes de mayo, relativos al volumen global de revisiones a efectuar en el mes, las efectuadas y el detalle de las situaciones finales derivadas de dicho proceso, cuyas cifras se ofrecen en el cuadro siguiente:

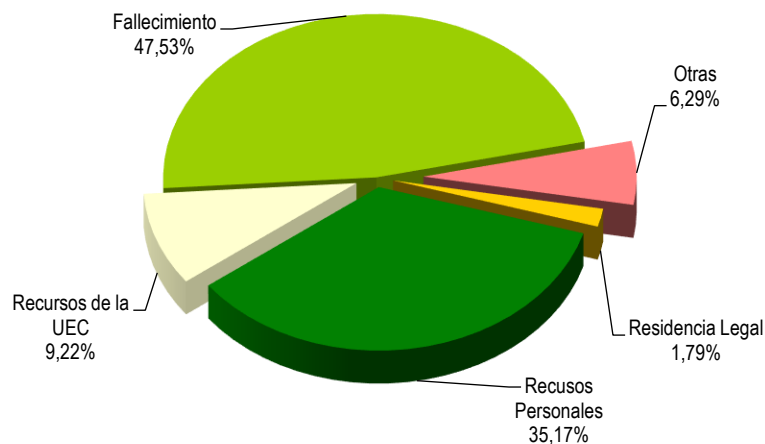
DATOS DE LA GESTIÓN ESTATAL DE LAS REVISIONES DE OFICIO Y A INSTANCIA DE PARTE PNC																		
Año 2023	PNC DE JUBILACIÓN						PNC DE INVALIDEZ						Total PNC					
	Entrada	Revisiones Efectuadas					Entrada	Revisiones Efectuadas					Entrada	Revisiones Efectuadas				
		Sin Mod.	Con Mod.	Suspensión	Ext. Dho.	Total		Sin Mod.	Con Mod.	Suspensión	Ext. Dho.	Total		Sin Mod.	Con Mod.	Suspensión	Ext. Dho.	Total
Enero	2.206	464	379	143	1.248	2.234	2.656	690	681	209	975	2.555	4.862	1.154	1.060	352	2.223	4.789
Febrero	2.877	613	648	141	1.653	3.055	3.261	1.152	1.029	326	1.150	3.657	6.138	1.765	1.677	467	2.803	6.712
Marzo	2.930	792	621	133	1.561	3.107	3.437	1.139	904	292	1.141	3.476	6.367	1.931	1.525	425	2.702	6.583
Abril	2.512	574	499	154	1.393	2.620	2.607	837	717	219	963	2.736	5.119	1.411	1.216	373	2.356	5.356
Mayo	2.483	577	655	186	1.399	2.817	2.797	1.006	919	329	1.043	3.297	5.280	1.583	1.574	515	2.442	6.114
Junio																		
Julio																		
Agosto																		
Septiembre																		
Octubre																		
Noviembre																		
Diciembre																		
Total Año	13.008	3.020	2.802	757	7.254	13.833	14.758	4.824	4.250	1.375	5.272	15.721	27.766	7.844	7.052	2.132	12.526	29.554
Media mensual	2.602	604	560	151	1.451	2.767	2.952	965	850	275	1.054	3.144	5.553	1.569	1.410	426	2.505	5.911



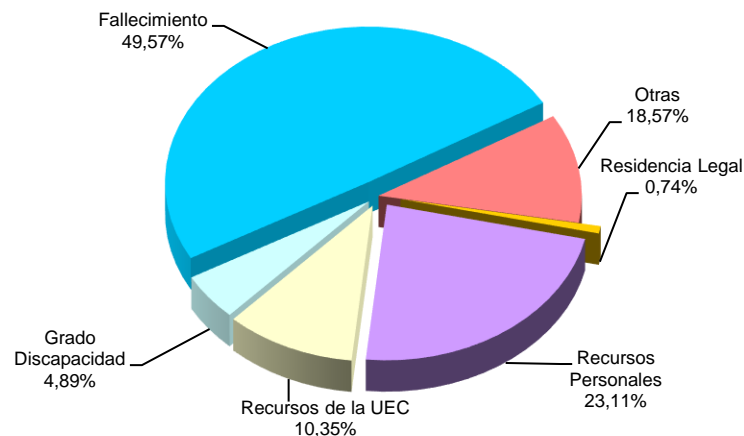
Analizando de un modo específico cada uno de los aspectos señalados, para el mes de mayo se obtienen los siguientes resultados:

- Se han iniciado en el mes 5.280 revisiones, de las que el 52,97% lo son de PNC de jubilación y se ha emitido resolución sobre un total de 6.114 revisiones, de las que el 53,93% corresponden a PNC de invalidez.
- El 25,89% de las revisiones efectuadas no ha supuesto variación alguna en el derecho y en la cuantía de la pensión no contributiva.
- En el 25,74% de las revisiones efectuadas se ha modificado la cuantía de la pensión, de las que el 58,39% corresponden a pensionistas de invalidez y en las que se han incluido 64 recuperaciones del derecho por el cese en la actividad laboral, así como 144 declaraciones de compatibilidad en el percibo de la pensión de invalidez con los ingresos derivados de esa actividad, conforme estipula el artículo 366 de la Ley General de la Seguridad Social (RDL 8/2015, de 30 de octubre).
- El número total de suspensiones efectuadas se cifra en 515, el 8,42% del total de procedimientos de revisión sobre los que se ha dictado resolución. Del total de suspensiones, 70 vienen motivadas en que el pensionista de invalidez ha iniciado una actividad laboral, sin que proceda declarar la compatibilidad en el percibo de la pensión con los ingresos derivados de dicha actividad.

Causas de Extinción PNC jubilación



Causas de Extinción PNC invalidez



- Se ha extinguido el derecho a 2.442 pensionistas, de los que el 57,29% disfrutaban de PNC de jubilación. Los gráficos anteriores reflejan los distintos motivos de extinción en ambas modalidades de prestación. El fallecimiento del titular de la pensión se configura como el primer motivo de extinción con una proporción en torno al 48% sobre el total de causas de extinción. Las causas económicas en su conjunto –ingresos personales más los de la U.E.C.- se configuran globalmente como el segundo motivo de extinción; posición que se basa fundamentalmente en las extinciones motivadas en que el pensionista dispone de recursos personales suficientes. Si las extinciones por motivos económicos se analizan según el tipo de pensión, se observa que en jubilación representan el 44,39% del total y descienden al 33,46% en invalidez. El resto de causas de extinción tiene una relevancia minoritaria.



GOBIERNO
DE ESPAÑA

MINISTERIO
DE DERECHOS SOCIALES
Y AGENDA 2030



Anexos Pensiones No Contributivas



GOBIERNO
DE ESPAÑA

MINISTERIO
DE DERECHOS SOCIALES
Y AGENDA 2030



IMSERSO

1a Número de pensiones e importes de las nóminas

PENSIONES NO CONTRIBUTIVAS (PNC) EVOLUCIÓN DE LAS NÓMINAS				TOTAL ESTADO CON NAVARRA Y PAÍS VASCO		
AÑO/MENSUALIDAD	IMPORTES BRUTOS			NÚMERO DE PENSIONES POR TIPO		
	JUBILACIÓN	INVALIDEZ	TOTAL	JUBILACIÓN	INVALIDEZ	TOTAL
AÑO 2016	1.276.742.499,55	1.113.917.052,89	2.390.659.552,44	255.165	199.912	455.077
AÑO 2017	1.288.968.509,10	1.114.654.667,02	2.403.623.176,12	256.690	197.988	454.678
AÑO 2018	1.332.591.432,33	1.132.835.599,81	2.465.427.032,14	257.023	194.757	451.780
AÑO 2019	1.399.861.375,29	1.152.150.277,32	2.552.011.652,61	261.044	191.113	452.157
AÑO 2020	1.429.951.491,95	1.139.436.029,68	2.569.387.521,63	260.169	185.852	446.021
AÑO 2021	1.462.993.107,03	1.137.034.845,77	2.600.027.952,80	263.328	182.791	446.119
AÑO 2022	1.697.581.887,76	1.259.841.787,19	2.957.423.674,95	267.093	177.443	444.536
AÑO 2023						
ENERO	126.869.233,86	93.581.802,15	220.451.036,01	266.834	177.522	444.356
FEBRERO	130.039.402,29	93.732.819,25	223.772.221,54	268.465	176.977	445.442
MARZO	130.950.538,57	94.877.955,57	225.828.494,14	269.203	176.960	446.163
ABRIL	132.038.536,35	95.056.508,78	227.095.045,13	270.180	176.886	447.066
MAYO	132.297.093,47	94.195.166,52	226.492.259,99	271.255	176.611	447.866
JUNIO*						
JULIO						
AGOSTO						
SEPTIEMBRE						
OCTUBRE						
NOVIEMBRE*						
DICIEMBRE						
TOTAL AÑO 2023 (1)	654.776.754,54	473.413.002,27	1.128.189.756,81			

* Junto a la mensualidad se abona una paga extra

(1) En importes está incluido lo abonado por el quinto pago del complemento por alquiler del año 2022 y el primer pago del año 2023.

PENSIONES NO CONTRIBUTIVAS DE LA SEGURIDAD SOCIAL

PENSIONES E IMPORTE DE LA NÓMINA AÑO 2023

MAYO

CC.AA. Y/O PROVINCIAS	PNC DE JUBILACIÓN			PNC DE INVALIDEZ			TOTAL JUBILACIÓN E INVALIDEZ		
	NÚMERO DE PENSIONES	IMPORTE BRUTO	PROMEDIO MENSUAL	NÚMERO DE PENSIONES	IMPORTE BRUTO	PROMEDIO MENSUAL	NÚMERO DE PENSIONES	IMPORTE BRUTO	PROMEDIO MENSUAL
ANDALUCÍA	53.853	26.373.312,00	489,73	39.109	20.996.618,49	536,87	92.962	47.369.930,49	509,56
ALMERÍA	3.735	1.847.747,77	494,71	2.557	1.391.492,71	544,19	6.292	3.239.240,48	514,82
CÁDIZ	9.359	4.672.162,49	499,22	7.223	3.848.352,75	532,79	16.582	8.520.515,24	513,84
CÓRDOBA	4.852	2.292.529,52	472,49	3.571	1.893.059,56	530,12	8.423	4.185.589,08	496,92
GRANADA	4.548	2.184.948,16	480,42	3.967	2.173.196,59	547,82	8.515	4.358.144,75	511,82
HUELVA	3.096	1.466.576,14	473,70	3.338	1.759.015,72	526,97	6.434	3.225.591,86	501,34
JAÉN	2.741	1.464.178,16	534,18	2.367	1.355.296,11	572,58	5.108	2.819.474,27	551,97
MÁLAGA	13.200	6.383.486,85	483,60	7.040	3.703.332,53	526,04	20.240	10.086.819,38	498,36
SEVILLA	12.322	6.061.682,91	491,94	9.046	4.872.872,52	538,68	21.368	10.934.555,43	511,73
ARAGÓN	4.817	2.278.121,69	472,93	2.344	1.225.719,81	522,92	7.161	3.503.841,50	489,30
HUESCA	908	435.992,15	480,17	523	273.423,81	522,80	1.431	709.415,96	495,75
TERUEL	411	198.192,20	482,22	165	86.279,35	522,91	576	284.471,55	493,87
ZARAGOZA	3.498	1.643.937,34	469,96	1.656	866.016,65	522,96	5.154	2.509.953,99	486,99
ASTURIAS	5.238	2.504.936,55	478,22	3.413	1.808.945,08	530,02	8.651	4.313.881,63	498,66
ILLES BALEARS	5.474	2.599.720,41	474,92	2.590	1.405.450,37	542,64	8.064	4.005.170,78	496,67
CANARIAS	24.697	12.721.510,87	515,10	17.781	9.596.990,72	539,73	42.478	22.318.501,59	525,41
LAS PALMAS	10.413	5.744.026,21	551,62	6.893	3.649.896,15	529,51	17.306	9.393.922,36	542,81
S.C. TENERIFE	14.284	6.977.484,66	488,48	10.888	5.947.094,57	546,21	25.172	12.924.579,23	513,45
CANTABRIA	4.074	1.907.195,68	468,14	3.108	1.703.979,05	548,26	7.182	3.611.174,73	502,81
CASTILLA Y LEÓN	12.799	6.146.278,86	480,22	8.357	4.450.081,11	532,50	21.156	10.596.359,97	500,87
ÁVILA	1.096	533.166,00	486,47	806	438.243,77	543,73	1.902	971.409,77	510,73
BURGOS	1.307	630.249,05	482,21	1.190	621.803,04	522,52	2.497	1.252.052,09	501,42
LEÓN	2.406	1.165.169,44	484,28	1.643	866.803,88	527,57	4.049	2.031.973,32	501,85
PALENCIA	1.025	486.304,30	474,44	657	346.783,91	527,83	1.682	833.088,21	495,30
SALAMANCA	2.383	1.142.464,54	479,42	1.441	792.079,03	549,67	3.824	1.934.543,57	505,90
SEGOVIA	528	250.361,81	474,17	374	192.427,93	514,51	902	442.789,74	490,90
SORIA	287	137.719,44	479,86	129	67.259,92	521,39	416	204.979,36	492,74
VALLADOLID	2.545	1.224.322,23	481,07	1.369	732.177,04	534,83	3.914	1.956.499,27	499,87
ZAMORA	1.222	576.522,05	471,79	748	392.502,59	524,74	1.970	969.024,64	491,89
CASTILLA-LA MANCHA	10.720	5.143.995,82	479,85	8.476	4.513.098,94	532,46	19.196	9.657.094,76	503,08
ALBACETE	2.077	1.019.257,60	490,74	2.076	1.099.929,06	529,83	4.153	2.119.186,66	510,28
CIUDAD REAL	2.722	1.299.226,61	477,31	2.015	1.101.987,40	546,89	4.737	2.401.214,01	506,91
CUENCA	1.091	529.910,63	485,71	1.079	571.962,05	530,09	2.170	1.101.872,68	507,78
GUADALAJARA	879	417.158,60	474,58	658	348.458,26	529,57	1.537	765.616,86	498,12
TOLEDO	3.951	1.878.442,38	475,43	2.648	1.390.762,17	525,21	6.599	3.269.204,55	495,41

(Continúa al dorso)

CC.AA. Y/O PROVINCIAS	PNC DE JUBILACIÓN			PNC DE INVALIDEZ			TOTAL JUBILACIÓN E INVALIDEZ		
	NÚMERO DE PENSIONES	IMPORTE BRUTO	PROMEDIO MENSUAL	NÚMERO DE PENSIONES	IMPORTE BRUTO	PROMEDIO MENSUAL	NÚMERO DE PENSIONES	IMPORTE BRUTO	PROMEDIO MENSUAL
CATALUNYA	37.265	18.405.206,72	493,90	25.725	13.491.485,21	524,45	62.990	31.896.691,93	506,38
BARCELONA	26.911	13.319.480,20	494,95	17.899	9.376.967,62	523,88	44.810	22.696.447,82	506,50
GIRONA	3.730	1.868.980,67	501,07	2.308	1.240.390,29	537,43	6.038	3.109.370,96	514,97
LLEIDA	2.152	1.033.565,61	480,28	1.463	764.787,31	522,75	3.615	1.798.352,92	497,47
TARRAGONA	4.472	2.183.180,24	488,19	4.055	2.109.339,99	520,18	8.527	4.292.520,23	503,40
COMUNIDAD VALENCIANA	32.349	15.687.027,26	484,93	16.523	8.716.774,93	527,55	48.872	24.403.802,19	499,34
ALICANTE	13.199	6.573.793,71	498,05	5.424	2.866.818,20	528,54	18.623	9.440.611,91	506,93
CASTELLÓN	2.484	1.174.381,52	472,78	1.976	1.025.305,55	518,88	4.460	2.199.687,07	493,20
VALENCIA	16.666	7.938.852,03	476,35	9.123	4.824.651,18	528,84	25.789	12.763.503,21	494,92
EXTREMADURA	7.278	3.525.811,99	484,45	4.992	2.664.230,44	533,70	12.270	6.190.042,43	504,49
BADAJOS	4.920	2.394.936,55	486,78	3.242	1.726.238,21	532,46	8.162	4.121.174,76	504,92
CÁCERES	2.358	1.130.875,44	479,59	1.750	937.992,23	536,00	4.108	2.068.867,67	503,62
GALICIA	24.053	11.393.414,92	473,68	12.880	6.732.974,83	522,75	36.933	18.126.389,75	490,79
A CORUÑA	9.107	4.303.518,76	472,55	4.656	2.431.965,83	522,33	13.763	6.735.484,59	489,39
LUGO	2.914	1.407.562,29	483,03	1.396	732.571,96	524,77	4.310	2.140.134,25	496,55
OURENSE	3.406	1.629.808,28	478,51	1.827	955.727,02	523,11	5.233	2.585.535,30	494,08
PONTEVEDRA	8.626	4.052.525,59	469,80	5.001	2.612.710,02	522,44	13.627	6.665.235,61	489,12
MADRID	27.708	13.665.460,46	493,20	13.834	7.675.639,26	554,84	41.542	21.341.099,72	513,72
MURCIA	8.228	3.908.506,92	475,03	7.302	3.864.549,37	529,25	15.530	7.773.056,29	500,52
NAVARRA	1.962	942.768,42	480,51	1.019	538.010,05	527,98	2.981	1.480.778,47	496,74
PAÍS VASCO	7.224	3.430.847,09	474,92	6.022	3.169.528,81	526,32	13.246	6.600.375,90	498,29
ARABA/ÁLAVA	1.075	505.878,64	470,58	770	424.844,18	551,75	1.845	930.722,82	504,46
GIPUZKOA	1.983	945.434,88	476,77	1.643	913.097,33	555,75	3.626	1.858.532,21	512,56
BIZKAIA	4.166	1.979.533,57	475,16	3.609	1.831.587,30	507,51	7.775	3.811.120,87	490,18
LA RIOJA	1.313	632.011,39	481,35	723	389.294,49	538,44	2.036	1.021.305,88	501,62
CEUTA	982	456.485,71	464,85	1.132	580.804,09	513,08	2.114	1.037.289,80	490,68
MELILLA	1.221	574.480,71	470,50	1.281	670.991,47	523,80	2.502	1.245.472,18	497,79
TOTAL ESTADO	271.255	132.297.093,47	487,72	176.611	94.195.166,52	533,35	447.866	226.492.259,99	505,71

Deducciones en nómina (PAS, LISMI, P.F.H.C. y Pagos Indebidos):

602.444,51

IMPORTE NETO DE LA NÓMINA:

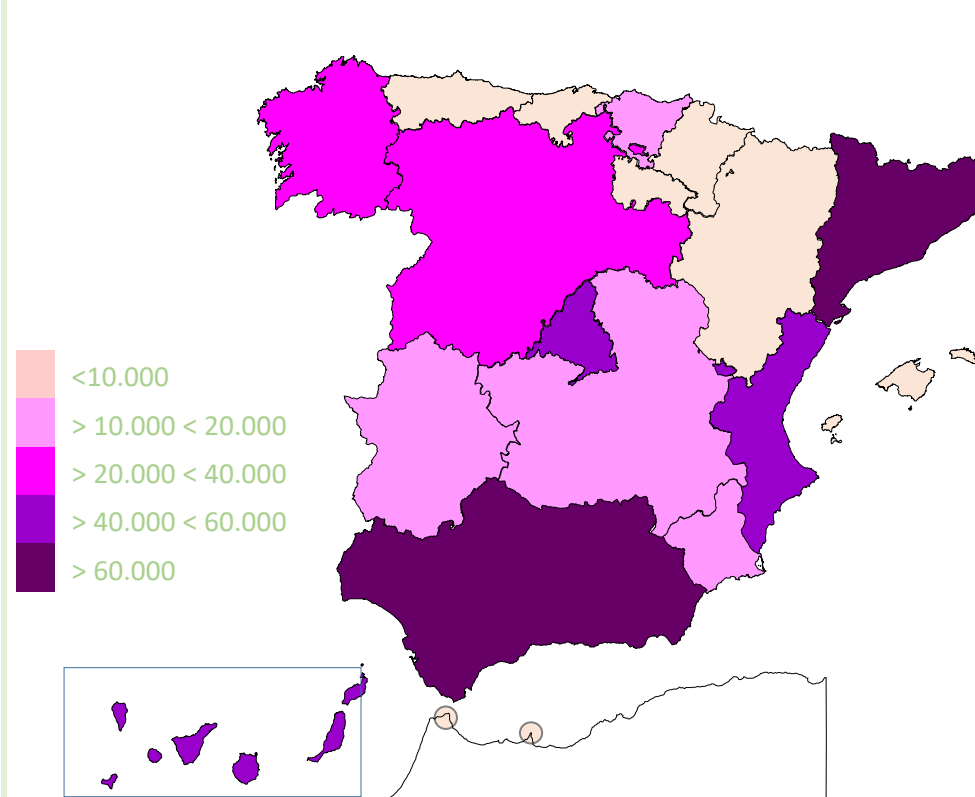
225.889.815,48

PNC DE LA SEGURIDAD SOCIAL DE JUBILACIÓN E INVALIDEZ

DISTRIBUCIÓN TERRITORIAL DEL NÚMERO DE PENSIONES EN LA NÓMINA DE MAYO DE 2023

ÁMBITO GEOGRÁFICO	NÚMERO DE PENSIONES POR TIPO					
	JUBILACIÓN	%	INVALIDEZ	%	TOTAL	%
ANDALUCÍA	53.853	19,85	39.109	22,14	92.962	20,76
ARAGÓN	4.817	1,78	2.344	1,33	7.161	1,60
ASTURIAS	5.238	1,93	3.413	1,93	8.651	1,93
ILLES BALEARS	5.474	2,02	2.590	1,47	8.064	1,80
CANARIAS	24.697	9,10	17.781	10,07	42.478	9,48
CANTABRIA	4.074	1,50	3.108	1,76	7.182	1,60
CASTILLA Y LEÓN	12.799	4,72	8.357	4,73	21.156	4,72
CASTILLA-LA MANCHA	10.720	3,95	8.476	4,80	19.196	4,29
CATALUNYA	37.265	13,74	25.725	14,57	62.990	14,06
C. VALENCIANA	32.349	11,93	16.523	9,36	48.872	10,91
EXTREMADURA	7.278	2,68	4.992	2,83	12.270	2,74
GALICIA	24.053	8,87	12.880	7,29	36.933	8,25
MADRID	27.708	10,21	13.834	7,83	41.542	9,28
MURCIA	8.228	3,03	7.302	4,13	15.530	3,47
NAVARRA	1.962	0,72	1.019	0,58	2.981	0,67
PAÍS VASCO	7.224	2,66	6.022	3,41	13.246	2,96
LA RIOJA	1.313	0,48	723	0,41	2.036	0,45
CEUTA	982	0,36	1.132	0,64	2.114	0,47
MELILLA	1.221	0,45	1.281	0,73	2.502	0,56
TOTAL ESTADO	271.255	100,00	176.611	100,00	447.866	100,00

DISTRIBUCIÓN POR COMUNIDADES AUTÓNOMAS

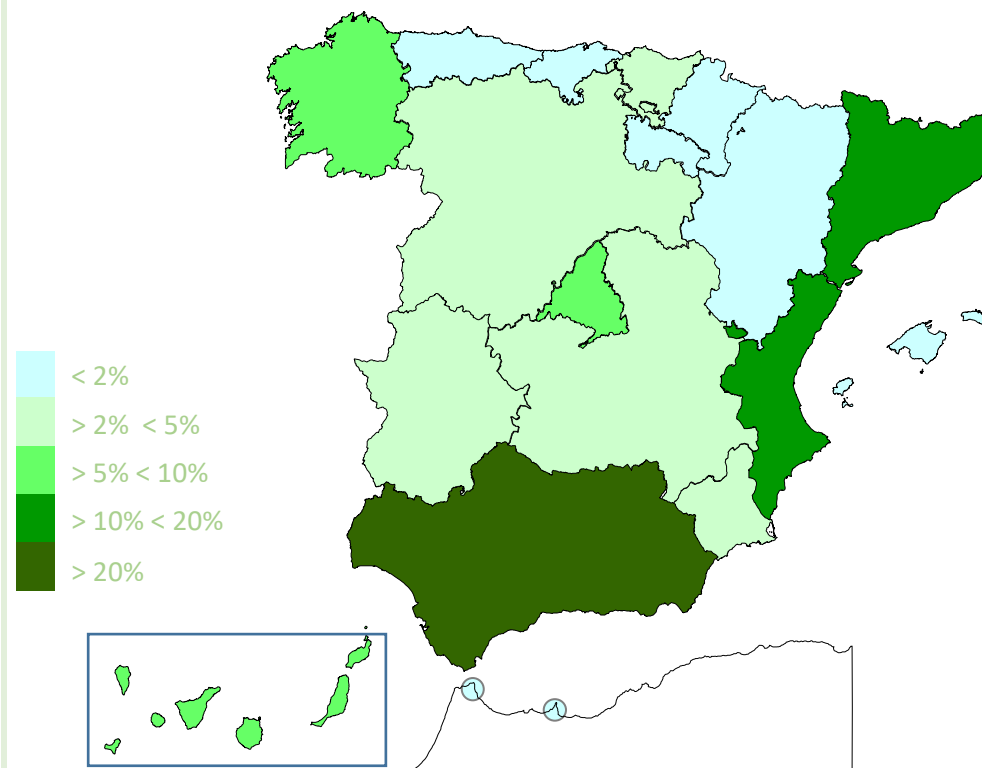


PNC DE LA SEGURIDAD SOCIAL DE JUBILACIÓN E INVALIDEZ

DISTRIBUCIÓN TERRITORIAL DE LOS IMPORTES BRUTOS DE LAS NÓMINAS DEL AÑO 2023 HASTA MAYO (*)

ÁMBITO GEOGRÁFICO	IMPORTES BRUTOS DE LAS NÓMINAS			
	JUBILACIÓN	INVALIDEZ	TOTAL	%
ANDALUCÍA	130.160.852,57	105.131.019,09	235.291.871,66	20,86
ARAGÓN	11.422.625,24	6.309.208,28	17.731.833,52	1,57
ASTURIAS	12.632.800,46	9.189.047,00	21.821.847,46	1,93
ILLES BALEARS	13.094.633,85	7.090.844,25	20.185.478,10	1,79
CANARIAS	61.868.135,75	48.227.084,43	110.095.220,18	9,76
CANTABRIA	9.552.969,39	8.511.810,80	18.064.780,19	1,60
CASTILLA Y LEÓN	30.410.246,31	22.323.850,40	52.734.096,71	4,67
CASTILLA-LA MANCHA	25.397.051,09	22.827.127,67	48.224.178,76	4,27
CATALUNYA	89.793.760,08	67.322.376,24	157.116.136,32	13,93
C. VALENCIANA	78.836.879,61	44.172.452,53	123.009.332,14	10,90
EXTREMADURA	17.375.238,55	13.311.596,99	30.686.835,54	2,72
GALICIA	57.044.771,27	33.894.515,06	90.939.286,33	8,06
MADRID	68.300.923,55	38.754.132,96	107.055.056,51	9,49
MURCIA	19.369.947,76	19.608.857,49	38.978.805,25	3,45
NAVARRA	4.462.689,13	2.670.806,22	7.133.495,35	0,63
PAÍS VASCO	16.792.493,64	15.764.292,19	32.556.785,83	2,89
LA RIOJA	3.126.764,40	1.968.083,70	5.094.848,10	0,45
CEUTA	2.269.414,00	2.937.259,89	5.206.673,89	0,46
MELILLA	2.864.557,89	3.398.637,08	6.263.194,97	0,56
TOTAL ESTADO	654.776.754,54	473.413.002,27	1.128.189.756,81	100,00

DISTRIBUCIÓN PORCENTUAL POR COMUNIDADES AUTÓNOMAS



*El pago es efectuado por la Tesorería General de la Seguridad Social, excepto Navarra y el País Vasco cuyas fuentes son el Dptº de Derechos Sociales y el Dptº. de Empleo y Políticas Sociales, respectivamente.

PNC DE LA SEGURIDAD SOCIAL: ALTAS, BAJAS Y OSCILACIONES EN NÓMINA DE MAYO DE 2022 (1)

ÁMBITO GEOGRÁFICO	PNC DE JUBILACIÓN			PNC DE INVALIDEZ			TOTAL PNC		
	ALTAS	BAJAS	OSCILACIONES	ALTAS	BAJAS	OSCILACIONES	ALTAS	BAJAS	OSCILACIONES
ANDALUCÍA	402	414	-12	172	204	-32	574	618	-44
ARAGÓN	51	46	5	17	24	-7	68	70	-2
ASTURIAS	38	34	4	22	15	7	60	49	11
ILLES BALEARS	46	51	-5	16	20	-4	62	71	-9
CANARIAS	224	231	-7	187	131	56	411	362	49
CANTABRIA	46	52	-6	35	23	12	81	75	6
CASTILLA Y LEÓN	163	147	16	61	80	-19	224	227	-3
CASTILLA-LA MANCHA	136	97	39	68	57	11	204	154	50
CATALUNYA	481	197	284	178	112	66	659	309	350
C. VALENCIANA	287	227	60	98	86	12	385	313	72
EXTREMADURA	124	74	50	36	41	-5	160	115	45
GALICIA	210	249	-39	102	94	8	312	343	-31
MADRID	266	166	100	132	67	65	398	233	165
MURCIA	86	58	28	39	46	-7	125	104	21
NAVARRA	-	-	-	-	-	-	-	-	-
PAÍS VASCO	-	-	-	-	-	-	-	-	-
LA RIOJA	25	13	12	6	5	1	31	18	13
CEUTA	16	7	9	13	9	4	29	16	13
MELILLA	13	15	-2	6	4	2	19	19	0
TOTAL ESTADO	2.614	2.078	536	1.188	1.018	170	3.802	3.096	706

1) No se dispone del movimiento de beneficiarios en nómina de las comunidades de Navarra y el País Vasco

PNC DE LA SEGURIDAD SOCIAL: ACUMULADO DE ALTAS, BAJAS Y OSCILACIONES EN NÓMINA AÑO 2023 (1)

ÁMBITO GEOGRÁFICO	PNC DE JUBILACIÓN			PNC DE INVALIDEZ			TOTAL PNC		
	ALTAS	BAJAS	OSCILACIONES	ALTAS	BAJAS	OSCILACIONES	ALTAS	BAJAS	OSCILACIONES
ANDALUCÍA	1.807	2.082	-275	924	785	139	2.731	2.867	-136
ARAGÓN	290	254	36	91	110	-19	381	364	17
ASTURIAS	299	197	102	137	95	42	436	292	144
ILLES BALEARS	307	267	40	153	106	47	460	373	87
CANARIAS	817	987	-170	824	560	264	1.641	1.547	94
CANTABRIA	211	212	-1	144	100	44	355	312	43
CASTILLA Y LEÓN	786	667	119	319	298	21	1.105	965	140
CASTILLA-LA MANCHA	593	510	83	386	324	62	979	834	145
CATALUNYA	1.897	1.169	728	780	634	146	2.677	1.803	874
C. VALENCIANA	1.470	1.212	258	541	427	114	2.011	1.639	372
EXTREMADURA	425	382	43	147	161	-14	572	543	29
GALICIA	971	1.084	-113	472	395	77	1.443	1.479	-36
MADRID	1.528	864	664	768	404	364	2.296	1.268	1.028
MURCIA	399	289	110	210	169	41	609	458	151
NAVARRA	-	-	-	-	-	-	-	-	-
PAÍS VASCO	-	-	-	-	-	-	-	-	-
LA RIOJA	93	71	22	31	27	4	124	98	26
CEUTA	47	49	-2	49	41	8	96	90	6
MELILLA	66	38	28	30	40	-10	96	78	18
TOTAL ESTADO	12.006	10.334	1.672	6.006	4.676	1.330	18.012	15.010	3.002

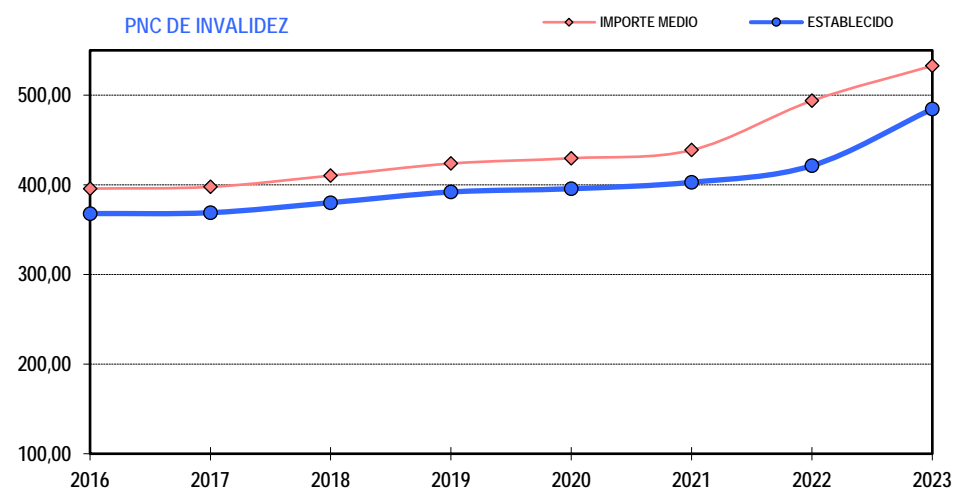
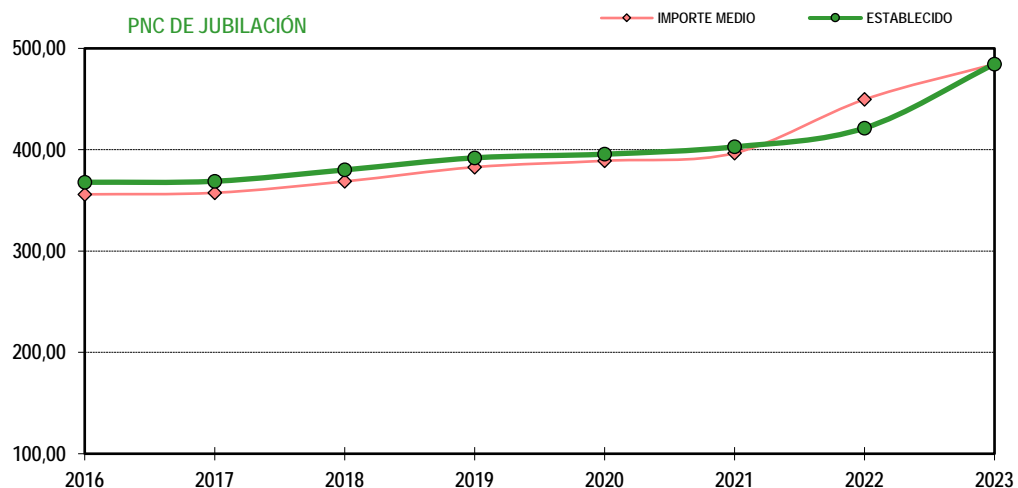
1) No se dispone del movimiento de beneficiarios en nómina de las comunidades de Navarra y el País Vasco

EVOLUCIÓN IMPORTES MEDIOS PENSIONES NO CONTRIBUTIVAS

	PNC DE JUBILACIÓN								PNC DE INVALIDEZ							
	2016	2017	2018	2019	2020	2021	2022	2023	2016	2017	2018	2019	2020	2021	2022	2023
ENERO	354,69	356,46	357,16	381,52	383,11	399,81	432,55	475,46	394,43	396,26	398,09	422,52	422,78	438,05	476,72	527,16
FEBRERO	355,63	356,87	359,24	382,78	387,27	397,45	415,34	484,38	393,08	397,22	398,60	424,35	427,18	439,69	456,66	529,63
MARZO	358,49	361,35	360,35	388,84	392,44	402,38	419,55	486,44	398,28	402,22	403,84	430,55	432,15	445,26	461,09	536,15
ABRIL	356,58	361,64	359,49	385,59	389,02	399,25	427,56	488,71	398,12	404,75	400,59	427,70	431,39	443,73	461,69	537,39
MAYO	356,39	358,91	360,07	384,36	387,04	396,68	421,50	487,72	399,41	399,94	400,98	426,51	428,83	441,36	462,68	533,35
JUNIO*	699,76	703,47	708,13	751,47	764,71	776,18	820,57		778,88	782,65	786,66	833,16	846,40	862,34	904,15	
JULIO	360,73	362,28	437,49	387,07	397,83	402,80	482,42		402,09	403,76	486,38	427,46	444,63	444,83	531,25	
AGOSTO	357,00	359,35	369,87	387,14	391,36	397,77	478,13		397,02	399,51	410,36	426,89	430,17	440,18	525,59	
SEPTIEMBRE	355,35	356,20	368,94	382,13	386,64	395,20	478,50		393,79	395,13	412,67	424,15	428,23	437,77	523,68	
OCTUBRE	362,36	360,93	373,73	386,13	393,54	398,31	490,11		401,59	399,75	414,15	426,74	430,15	439,52	531,87	
NOVIEMBRE*	705,17	704,32	731,36	754,64	769,17	781,32	939,44		780,80	782,53	813,16	835,45	849,56	865,98	1041,56	
DECEMBRE	361,65	363,15	375,99	388,06	404,98	406,34	488,82		403,48	403,19	417,93	427,00	443,30	443,43	535,58	
IMPORTE MEDIO	355,99	357,50	368,70	382,84	389,08	396,68	449,61	484,54	395,78	397,64	410,24	423,75	429,63	438,72	493,75	532,74
IMP. MENSUAL																
ESTABLECIDO	367,90	368,90	380,10	392,00	395,60	402,80	421,40	484,61	367,90	368,90	380,10	392,00	395,60	402,80	421,40	484,61
Con comp. 50% T. P. (1)	-	-	-	-	-	-	-	-	551,85	553,35	570,15	588,00	593,40	604,20	210,70	242,31
MÍNIMO 25%	91,98	92,23	95,03	98,00	98,90	100,70	105,35	121,15	91,98	92,23	95,03	98,00	98,90	100,70	105,35	121,15
Δ INTERANUAL	0,25%	0,25%	0,25%+2,75%	0,10%+3,00%	0,90%	1,80%	4,60%	15,00%	0,25%	0,25%	0,25%+2,75%	0,10%+3,00%	0,90%	1,80%	4,60%	15,00%

(*) Junto a la mensualidad se abona una paga extra, por lo que la media se calcula sobre 14 pagas.

(1) En la PNC de Invalidez, la cuantía se incrementa en un 50% en los casos en que el beneficiario necesite el concurso de una tercera persona.





GOBIERNO
DE ESPAÑA

MINISTERIO
DE DERECHOS SOCIALES
Y AGENDA 2030



IMSERSO

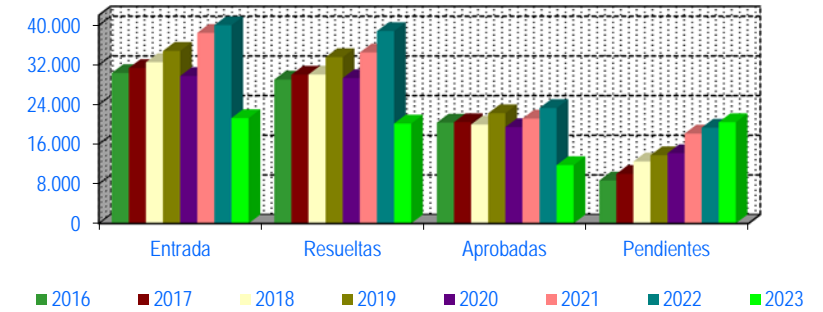
1b Pnc de Jubilación: Datos de la gestión mensual y anual

R.D.L. 8/2015, DE 30 DE OCTUBRE; T. REF. LGSS PNC DE LA SEGURIDAD SOCIAL

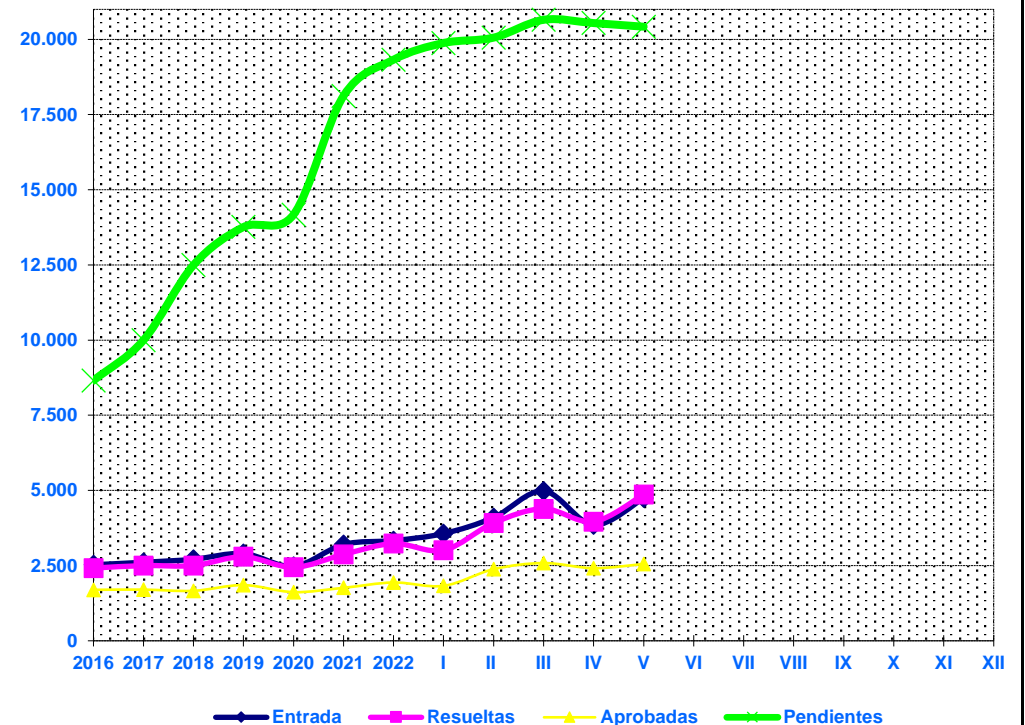
JUBILACIÓN ⁽¹⁾

		Entrada	Resueltas	% R./E.	Aprobadas	% A./R.	No Aprob.	Pendientes
GESTIÓN	2016	30.349	29.023	95,42%	20.340	70,08%	8.683	8.656
	2017	31.345	30.003	95,58%	20.427	68,08%	9.576	9.998
	2018	32.530	30.031	92,25%	19.953	66,45%	10.078	12.497
	2019	34.806	33.541	95,94%	22.227	66,29%	11.314	13.762
	2020	29.734	29.323	98,58%	19.428	66,26%	9.895	14.173
	2021	38.440	34.489	89,60%	21.150	61,35%	13.339	18.124
	2022	39.996	38.794	96,99%	23.271	59,99%	15.523	19.326
MEDIAS	2016	2.529	2.419		1.695		724	8.656
	2017	2.612	2.500		1.702		798	9.998
	2018	2.711	2.503		1.663		840	12.497
	2019	2.901	2.795		1.852		943	13.762
	2020	2.478	2.444		1.619		825	14.173
	2021	3.203	2.874		1.763		1.112	18.124
	2022	3.333	3.233		1.939		1.294	19.326
2023								
	I	3.566	3.011	84,44%	1.828	60,71%	1.183	19.881
	II	4.099	3.920	95,63%	2.381	60,74%	1.539	20.060
	III	4.982	4.389	88,10%	2.585	58,90%	1.804	20.653
	IV	3.853	3.962	102,83%	2.415	60,95%	1.547	20.544
	V	4.747	4.868	102,55%	2.555	52,49%	2.313	20.423
	VI							
	VII							
	VIII							
	IX							
	X							
	XI							
	XII							
		21.247	20.150	94,84%	11.764	58,38%	8.386	20.423

EVOLUCIÓN DE LA GESTIÓN 2016-2023



EVOLUCIÓN MEDIAS MENSUALES



* Pendientes reales

(1) A partir del mes de marzo se han modificado los datos de gestión de esta serie anual, al incorporarse la regularización de los datos inicialmente facilitados por Canarias desde 1991 hasta 2022

PENSIÓN NO CONTRIBUTIVA DE JUBILACIÓN

DATOS DE GESTIÓN CORRESPONDIENTES AL MES DE MAYO DE 2023

CC.AA. Y/O PROVINCIAS	PTES. MES ANTERIOR	SOLICITUDES PRESENTADAS					A RESOLV. MES	SOLICITUDES RESUELTAS									PTES. FIN MES
		PRESENTADAS						APROBADAS					NO APROBADAS		TOTAL		
		NUEVAS	SGIM Y SATP	PAS	INSS	TOTAL		NUEVAS	SGIM Y SATP	PAS	INSS	TOTAL	DNG	CAD-DES			
ANDALUCÍA	3.997	729	0	1	1	731	4.728	315	0	1	0	316	169	206	691	4.037	
ALMERÍA	297	54	0	0	0	54	351	63	0	0	0	63	33	25	121	230	
CÁDIZ	1.432	159	0	0	0	159	1.591	48	0	0	0	48	14	13	75	1.516	
CÓRDOBA	198	118	0	0	0	118	316	54	0	0	0	54	17	20	91	225	
GRANADA	351	74	0	0	0	74	425	11	0	0	0	11	4	1	16	409	
HUELVA	160	39	0	0	0	39	199	31	0	1	0	32	24	5	61	138	
JAÉN	63	60	0	0	0	60	123	31	0	0	0	31	18	1	50	73	
MÁLAGA	1.136	126	0	0	0	126	1.262	45	0	0	0	45	14	11	70	1.192	
SEVILLA	360	99	0	1	1	101	461	32	0	0	0	32	45	130	207	254	
ARAGÓN	93	101	1	0	0	102	195	48	1	0	0	49	38	21	108	87	
HUESCA	14	19	0	0	0	19	33	8	1	0	0	9	3	2	14	19	
TERUEL	8	14	0	0	0	14	22	9	0	0	0	9	6	0	15	7	
ZARAGOZA	71	68	1	0	0	69	140	31	0	0	0	31	29	19	79	61	
ASTURIAS	295	93	0	0	0	93	388	33	0	0	0	33	9	3	45	343	
ILLES BALEARS	240	120	0	0	0	120	360	60	0	0	0	60	29	10	99	261	
CANARIAS (*)	2.595	368	0	0	0	368	2.963	171	0	9	0	180	88	49	317	2.646	
LAS PALMAS	1.260	144	0	0	0	144	1.404	103	0	8	0	111	41	37	189	1.215	
S.C. TENERIFE	1.335	224	0	0	0	224	1.559	68	0	1	0	69	47	12	128	1.431	
CANTABRIA	181	52	0	0	0	52	233	70	2	0	0	72	19	2	93	140	
CASTILLA Y LEÓN	496	208	1	0	0	209	705	162	1	0	0	163	93	11	267	438	
ÁVILA	18	16	0	0	0	16	34	11	0	0	0	11	8	1	20	14	
BURGOS	78	18	0	0	0	18	96	11	0	0	0	11	17	5	33	63	
LEÓN	154	36	1	0	0	37	191	20	0	0	0	20	16	3	39	152	
PALENCIA	15	11	0	0	0	11	26	13	0	0	0	13	3	0	16	10	
SALAMANCA	46	36	0	0	0	36	82	42	0	0	0	42	20	0	62	20	
SEGOVIA	28	18	0	0	0	18	46	14	0	0	0	14	2	0	16	30	
SORIA	3	5	0	0	0	5	8	1	0	0	0	1	1	0	2	6	
VALLADOLID	130	56	0	0	0	56	186	35	0	0	0	35	23	2	60	126	
ZAMORA	24	12	0	0	0	12	36	15	1	0	0	16	3	0	19	17	
CASTILLA-LA MANCHA	319	203	0	0	0	203	522	115	0	0	1	116	66	13	195	327	
ALBACETE	54	36	0	0	0	36	90	33	0	0	0	33	8	0	41	49	
CIUDAD REAL	63	58	0	0	0	58	121	28	0	0	0	28	25	2	55	66	
CUENCA	20	21	0	0	0	21	41	15	0	0	0	15	9	2	26	15	
GUADALAJARA	41	23	0	0	0	23	64	3	0	0	1	4	5	5	14	50	
TOLEDO	141	65	0	0	0	65	206	36	0	0	0	36	19	4	59	147	

(Continúa al dorso)

CC.AA. Y/O PROVINCIAS	PTES. MES ANTERIOR	SOLICITUDES PRESENTADAS					A RESOLV. MES	SOLICITUDES RESUELTAS									PTES. FIN MES
		PRESENTADAS						APROBADAS				NO APROBADAS		TOTAL			
		NUEVAS	SGIM Y SATP	PAS	INSS	TOTAL		NUEVAS	SGIM Y SATP	PAS	INSS	TOTAL	DNG		CAD-DES		
CATALUNYA	5.430	644	0	0	0	644	6.074	336	0	0	0	336	232	189	757	5.317	
BARCELONA	3.765	465	0	0	0	465	4.230	229	0	0	0	229	169	123	521	3.709	
GIRONA	646	59	0	0	0	59	705	42	0	0	0	42	28	27	97	608	
LLEIDA	315	36	0	0	0	36	351	28	0	0	0	28	10	11	49	302	
TARRAGONA	704	84	0	0	0	84	788	37	0	0	0	37	25	28	90	698	
COMUNIDAD VALENCIANA	2.762	693	0	0	0	693	3.455	424	0	0	0	424	137	386	947	2.508	
ALICANTE	1.532	277	0	0	0	277	1.809	201	0	0	0	201	44	333	578	1.231	
CASTELLÓN	93	50	0	0	0	50	143	37	0	0	0	37	14	16	67	76	
VALENCIA	1.137	366	0	0	0	366	1.503	186	0	0	0	186	79	37	302	1.201	
EXTREMADURA	254	131	0	0	0	131	385	116	0	0	0	116	43	16	175	210	
BADAJOS	172	84	0	0	0	84	256	78	0	0	0	78	21	14	113	143	
CÁCERES	82	47	0	0	0	47	129	38	0	0	0	38	22	2	62	67	
GALICIA	931	288	0	0	0	288	1.219	192	0	0	0	192	95	4	291	928	
A CORUÑA	551	144	0	0	0	144	695	68	0	0	0	68	48	0	116	579	
LUGO	90	21	0	0	0	21	111	19	0	0	0	19	14	3	36	75	
OURENSE	59	34	0	0	0	34	93	45	0	0	0	45	8	0	53	40	
PONTEVEDRA	231	89	0	0	0	89	320	60	0	0	0	60	25	1	86	234	
MADRID	2.167	686	0	0	0	686	2.853	236	0	0	0	236	179	57	472	2.381	
MURCIA	439	191	0	0	0	191	630	90	0	0	0	90	42	23	155	475	
NAVARRA	63	54	0	0	0	54	117	45	0	0	0	45	16	6	67	50	
PAÍS VASCO	143	134	0	0	0	134	277	77	0	0	0	77	38	3	118	159	
ARABA/ÁLAVA	0	17	0	0	0	17	17	17	0	0	0	17	0	0	17	0	
GIPUZKOA	32	37	0	0	0	37	69	28	0	0	0	28	8	0	36	33	
BIZKAIA	111	80	0	0	0	80	191	32	0	0	0	32	30	3	65	126	
LA RIOJA	59	19	0	0	0	19	78	25	0	0	0	25	11	1	37	41	
CEUTA	51	16	0	0	0	16	67	19	0	0	0	19	5	3	27	40	
MELILLA	29	13	0	0	0	13	42	6	0	0	0	6	0	1	7	35	

TOTAL ESTADO (*)	20.544	4.743	2	1	1	4.747	25.291	2.540	4	10	1	2.555	1.309	1.004	4.868	20.423
-------------------------	---------------	--------------	----------	----------	----------	--------------	---------------	--------------	----------	-----------	----------	--------------	--------------	--------------	--------------	---------------

(*) A partir del mes de marzo se ha modificado el número de pendientes mes anterior, al incorporarse la regularización de los datos inicialmente facilitados por Canarias desde 1991 hasta 2022

PENSIÓN NO CONTRIBUTIVA DE JUBILACIÓN

CAUSAS DE DENEGACIÓN CORRESPONDIENTES AL MES DE MAYO DE 2023

CC.AA. Y/O PROVINCIAS	EDAD	RESIDENCIA LEGAL	RECURSOS ECONÓMICOS		PRESTACIÓN INCOMPATIBLE	SIN DESGLOSAR	TOTAL CAUSAS DE DENEGACIÓN
			PERSONALES	U.E.C.			
			ANDALUCÍA	15			
ALMERÍA	2	8	6	17	0	0	33
CÁDIZ	4	0	3	7	0	0	14
CÓRDOBA	0	3	2	12	0	0	17
GRANADA	0	0	2	2	0	0	4
HUELVA	4	0	5	15	0	0	24
JAÉN	0	2	2	14	0	0	18
MÁLAGA	0	7	3	4	0	0	14
SEVILLA	5	1	4	34	1	0	45
ARAGÓN	0	7	10	21	0	0	38
HUESCA	0	0	0	3	0	0	3
TERUEL	0	2	1	3	0	0	6
ZARAGOZA	0	5	9	15	0	0	29
ASTURIAS	1	0	5	3	0	0	9
ILLES BALEARS	2	7	5	15	0	0	29
CANARIAS	7	16	26	37	2	0	88
LAS PALMAS	3	3	14	19	2	0	41
S.C. TENERIFE	4	13	12	18	0	0	47
CANTABRIA	1	0	6	12	0	0	19
CASTILLA Y LEÓN	8	5	21	58	1	0	93
ÁVILA	2	1	2	3	0	0	8
BURGOS	2	1	4	10	0	0	17
LEÓN	0	0	5	10	1	0	16
PALENCIA	0	0	2	1	0	0	3
SALAMANCA	1	3	1	15	0	0	20
SEGOVIA	0	0	0	2	0	0	2
SORIA	0	0	1	0	0	0	1
VALLADOLID	3	0	5	15	0	0	23
ZAMORA	0	0	1	2	0	0	3
CASTILLA-LA MANCHA	1	5	9	51	0	0	66
ALBACETE	0	0	2	6	0	0	8
CIUDAD REAL	1	0	4	20	0	0	25
CUENCA	0	0	1	8	0	0	9
GUADALAJARA	0	1	1	3	0	0	5
TOLEDO	0	4	1	14	0	0	19

(Continúa al dorso)

CC.AA. Y/O PROVINCIAS	EDAD	RESIDENCIA LEGAL	RECURSOS ECONÓMICOS		PRESTACIÓN INCOMPATIBLE	SIN DESGLOSAR	TOTAL CAUSAS DE DENEGACIÓN
			PERSONALES	U.E.C.			
CATALUNYA	14	47	57	114	0	0	232
BARCELONA	12	30	45	82	0	0	169
GIRONA	0	7	6	15	0	0	28
LLEIDA	2	4	0	4	0	0	10
TARRAGONA	0	6	6	13	0	0	25
COMUNIDAD VALENCIANA	5	27	29	74	2	0	137
ALICANTE	2	1	11	30	0	0	44
CASTELLÓN	1	2	4	7	0	0	14
VALENCIA	2	24	14	37	2	0	79
EXTREMADURA	3	1	5	34	0	0	43
BADAJOS	3	1	2	15	0	0	21
CÁCERES	0	0	3	19	0	0	22
GALICIA	4	7	16	68	0	0	95
A CORUÑA	0	2	6	40	0	0	48
LUGO	3	1	3	7	0	0	14
OURENSE	1	2	2	3	0	0	8
PONTEVEDRA	0	2	5	18	0	0	25
MADRID	22	26	62	69	0	0	179
MURCIA	5	4	9	24	0	0	42
NAVARRA	0	5	5	6	0	0	16
PAÍS VASCO	0	0	7	31	0	0	38
ARABA/ÁLAVA	0	0	0	0	0	0	0
GIPUZKOA	0	0	2	6	0	0	8
BIZKAIA	0	0	5	25	0	0	30
LA RIOJA	2	2	2	5	0	0	11
CEUTA	3	0	0	2	0	0	5
MELILLA	0	0	0	0	0	0	0
TOTAL ESTADO	93	180	301	729	6	0	1.309

PENSIÓN NO CONTRIBUTIVA DE JUBILACIÓN

DATOS ACUMULADOS DE GESTIÓN CORRESPONDIENTES AL AÑO 2023 HASTA MAYO

CC.AA. Y/O PROVINCIAS	PTES. AÑO ANTERIOR	SOLICITUDES PRESENTADAS					A RESOLV. AÑO	SOLICITUDES RESUELTAS									PTES. FINAL
		PRESENTADAS						APROBADAS					NO APROBADAS		TOTAL		
		NUEVAS	SGIM Y SATP	PAS	INSS	TOTAL		NUEVAS	SGIM Y SATP	PAS	INSS	TOTAL	DNG	CAD-DES			
ANDALUCÍA	3.518	3.277	1	5	1	3.284	6.802	1.530	0	4	0	1.534	762	469	2.765	4.037	
ALMERÍA	329	369	1	1	0	371	700	223	0	0	0	223	170	77	470	230	
CÁDIZ	1.173	642	0	0	0	642	1.815	166	0	0	0	166	68	65	299	1.516	
CÓRDOBA	166	422	0	0	0	422	588	227	0	1	0	228	97	38	363	225	
GRANADA	246	388	0	0	0	388	634	133	0	0	0	133	61	31	225	409	
HUELVA	99	212	0	1	0	213	312	98	0	1	0	99	53	22	174	138	
JAÉN	161	219	0	2	0	221	382	219	0	1	0	220	78	11	309	73	
MÁLAGA	778	768	0	0	0	768	1.546	202	0	0	0	202	88	64	354	1.192	
SEVILLA	566	257	0	1	1	259	825	262	0	1	0	263	147	161	571	254	
ARAGÓN	85	510	2	0	0	512	597	250	1	0	0	251	174	85	510	87	
HUESCA	8	78	1	0	0	79	87	48	1	0	0	49	15	4	68	19	
TERUEL	4	38	0	0	0	38	42	21	0	0	0	21	14	0	35	7	
ZARAGOZA	73	394	1	0	0	395	468	181	0	0	0	181	145	81	407	61	
ASTURIAS	349	343	0	1	0	344	693	251	0	0	0	251	74	25	350	343	
ILLES BALEARS	121	523	0	0	0	523	644	204	0	0	0	204	103	76	383	261	
CANARIAS (*)	2.451	1.545	0	0	0	1.545	3.996	727	0	25	0	752	373	225	1.350	2.646	
LAS PALMAS	1.326	707	0	0	0	707	2.033	437	0	22	0	459	202	157	818	1.215	
S.C. TENERIFE	1.125	838	0	0	0	838	1.963	290	0	3	0	293	171	68	532	1.431	
CANTABRIA	151	322	1	0	0	323	474	242	2	0	0	244	82	8	334	140	
CASTILLA Y LEÓN	371	1.220	1	0	0	1.221	1.592	756	3	0	0	759	329	66	1.154	438	
ÁVILA	1	105	0	0	0	105	106	60	0	0	0	60	28	4	92	14	
BURGOS	58	157	0	0	0	157	215	75	0	0	0	75	55	22	152	63	
LEÓN	123	192	1	0	0	193	316	101	1	0	0	102	46	16	164	152	
PALENCIA	19	85	0	0	0	85	104	76	0	0	0	76	14	4	94	10	
SALAMANCA	24	227	0	0	0	227	251	158	0	0	0	158	70	3	231	20	
SEGOVIA	19	89	0	0	0	89	108	47	0	0	0	47	28	3	78	30	
SORIA	4	21	0	0	0	21	25	15	1	0	0	16	2	1	19	6	
VALLADOLID	111	231	0	0	0	231	342	142	0	0	0	142	64	10	216	126	
ZAMORA	12	113	0	0	0	113	125	82	1	0	0	83	22	3	108	17	
CASTILLA-LA MANCHA	250	1.045	1	0	1	1.047	1.297	579	0	0	1	580	307	83	970	327	
ALBACETE	37	202	0	0	0	202	239	140	0	0	0	140	47	3	190	49	
CIUDAD REAL	47	269	0	0	0	269	316	141	0	0	0	141	86	23	250	66	
CUENCA	12	124	0	0	0	124	136	78	0	0	0	78	30	13	121	15	
GUADALAJARA	47	94	1	0	1	96	143	54	0	0	1	55	16	22	93	50	
TOLEDO	107	356	0	0	0	356	463	166	0	0	0	166	128	22	316	147	

(Continúa al dorso)

CC.AA. Y/O PROVINCIAS	PTES. AÑO ANTERIOR	SOLICITUDES PRESENTADAS					A RESOLV. AÑO	SOLICITUDES RESUELTAS									PTES. FINAL
								APROBADAS				NO APROBADAS					
		NUEVAS	SGIM Y SATP	PAS	INSS	TOTAL		NUEVAS	SGIM Y SATP	PAS	INSS	TOTAL	DNG	CAD-DES	TOTAL		
CATALUNYA	5.035	3.179	0	0	0	3.179	8.214	1.946	0	0	0	1.946	695	256	2.897	5.317	
BARCELONA	3.508	2.246	0	0	0	2.246	5.754	1.371	0	0	0	1.371	503	171	2.045	3.709	
GIRONA	595	352	0	0	0	352	947	233	0	0	0	233	74	32	339	608	
LLEIDA	269	210	0	0	0	210	479	125	0	0	0	125	38	14	177	302	
TARRAGONA	663	371	0	0	0	371	1.034	217	0	0	0	217	80	39	336	698	
COMUNIDAD VALENCIANA	2.961	2.670	0	0	0	2.670	5.631	1.595	0	5	0	1.600	949	574	3.123	2.508	
ALICANTE	1.556	1.150	0	0	0	1.150	2.706	747	0	3	0	750	387	338	1.475	1.231	
CASTELLÓN	74	249	0	0	0	249	323	141	0	0	0	141	67	39	247	76	
VALENCIA	1.331	1.271	0	0	0	1.271	2.602	707	0	2	0	709	495	197	1.401	1.201	
EXTREMADURA	158	642	0	0	0	642	800	386	0	0	0	386	164	40	590	210	
BADAJOS	94	417	0	0	0	417	511	244	0	0	0	244	98	26	368	143	
CÁCERES	64	225	0	0	0	225	289	142	0	0	0	142	66	14	222	67	
GALICIA	802	1.404	0	0	0	1.404	2.206	872	0	0	0	872	332	74	1.278	928	
A CORUÑA	501	526	0	0	0	526	1.027	285	0	0	0	285	147	16	448	579	
LUGO	58	157	0	0	0	157	215	84	0	0	0	84	41	15	140	75	
OURENSE	41	199	0	0	0	199	240	153	0	0	0	153	46	1	200	40	
PONTEVEDRA	202	522	0	0	0	522	724	350	0	0	0	350	98	42	490	234	
MADRID	2.369	2.506	0	1	0	2.507	4.876	1.151	0	0	0	1.151	897	447	2.495	2.381	
MURCIA	457	772	0	0	0	772	1.229	424	0	0	0	424	194	136	754	475	
NAVARRA	24	221	0	0	0	221	245	97	0	0	0	97	71	27	195	50	
PAÍS VASCO	116	697	0	2	1	700	816	480	0	4	0	484	155	18	657	159	
ARABA/ÁLAVA	0	105	0	0	0	105	105	98	0	0	0	98	7	0	105	0	
GIPUZKOA	29	179	0	0	0	179	208	145	0	0	0	145	28	2	175	33	
BIZKAIA	87	413	0	2	1	416	503	237	0	4	0	241	120	16	377	126	
LA RIOJA	73	144	0	0	0	144	217	109	0	0	0	109	58	9	176	41	
CEUTA	21	112	0	0	0	112	133	60	0	0	0	60	22	11	93	40	
MELILLA	14	97	0	0	0	97	111	60	0	0	0	60	10	6	76	35	

TOTAL ESTADO (*)	19.326	21.229	6	9	3	21.247	40.573	11.719	6	38	1	11.764	5.751	2.635	20.150	20.423
-------------------------	--------	--------	---	---	---	--------	--------	--------	---	----	---	--------	-------	-------	--------	--------

(*) A partir del mes de marzo se ha modificado en número de pendientes año anterior, al incorporarse la regularización de los datos inicialmente facilitados por Canarias desde 1991 hasta 2022

PENSIÓN NO CONTRIBUTIVA DE JUBILACIÓN

CAUSAS DE DENEGACIÓN ACUMULADAS CORRESPONDIENTES AL AÑO 2023 HASTA MAYO

CC.AA. Y/O PROVINCIAS	EDAD	RESIDENCIA LEGAL	RECURSOS ECONÓMICOS		PRESTACIÓN INCOMPATIBLE	SIN DESGLOSAR	TOTAL CAUSAS DE DENEGACIÓN
			PERSONALES	U.E.C.			
			ANDALUCÍA	68			
ALMERÍA	15	35	35	58	27	0	170
CÁDIZ	16	8	13	31	0	0	68
CÓRDOBA	4	16	17	60	0	0	97
GRANADA	4	10	18	29	0	0	61
HUELVA	4	3	9	37	0	0	53
JAÉN	5	12	12	49	0	0	78
MÁLAGA	9	30	10	39	0	0	88
SEVILLA	11	9	23	103	1	0	147
ARAGÓN	13	25	32	104	0	0	174
HUESCA	1	1	0	13	0	0	15
TERUEL	2	5	2	5	0	0	14
ZARAGOZA	10	19	30	86	0	0	145
ASTURIAS	4	4	33	33	0	0	74
ILLES BALEARS	10	20	28	45	0	0	103
CANARIAS	16	82	134	138	3	0	373
LAS PALMAS	10	29	67	93	3	0	202
S.C. TENERIFE	6	53	67	45	0	0	171
CANTABRIA	11	2	25	44	0	0	82
CASTILLA Y LEÓN	25	24	73	206	1	0	329
ÁVILA	5	2	3	18	0	0	28
BURGOS	5	6	15	29	0	0	55
LEÓN	0	3	16	26	1	0	46
PALENCIA	0	2	2	10	0	0	14
SALAMANCA	5	7	6	52	0	0	70
SEGOVIA	2	1	5	20	0	0	28
SORIA	0	0	2	0	0	0	2
VALLADOLID	7	1	19	37	0	0	64
ZAMORA	1	2	5	14	0	0	22
CASTILLA-LA MANCHA	7	30	50	220	0	0	307
ALBACETE	4	9	9	25	0	0	47
CIUDAD REAL	2	5	15	64	0	0	86
CUENCA	1	1	5	23	0	0	30
GUADALAJARA	0	2	3	11	0	0	16
TOLEDO	0	13	18	97	0	0	128

(Continúa al dorso)

CC.AA. Y/O PROVINCIAS	EDAD	RESIDENCIA LEGAL	RECURSOS ECONÓMICOS		PRESTACIÓN	SIN DESGLOSAR	TOTAL CAUSAS DE DENEGACIÓN
			PERSONALES	U.E.C.	INCOMPATIBLE		
CATALUNYA	27	195	207	266	0	0	695
BARCELONA	22	134	156	191	0	0	503
GIRONA	1	27	20	26	0	0	74
LLEIDA	2	9	8	19	0	0	38
TARRAGONA	2	25	23	30	0	0	80
COMUNIDAD VALENCIANA	25	135	183	604	2	0	949
ALICANTE	12	23	79	273	0	0	387
CASTELLÓN	5	6	16	40	0	0	67
VALENCIA	8	106	88	291	2	0	495
EXTREMADURA	18	4	29	113	0	0	164
BADAJOS	15	1	15	67	0	0	98
CÁCERES	3	3	14	46	0	0	66
GALICIA	16	34	57	224	1	0	332
A CORUÑA	1	16	29	100	1	0	147
LUGO	8	1	7	25	0	0	41
OURENSE	5	14	8	19	0	0	46
PONTEVEDRA	2	3	13	80	0	0	98
MADRID	82	123	254	438	0	0	897
MURCIA	16	27	42	108	1	0	194
NAVARRA	4	16	24	27	0	0	71
PAÍS VASCO	1	21	31	102	0	0	155
ARABA/ÁLAVA	0	3	4	0	0	0	7
GIPUZKOA	0	7	8	13	0	0	28
BIZKAIA	1	11	19	89	0	0	120
LA RIOJA	5	9	23	21	0	0	58
CEUTA	6	2	1	13	0	0	22
MELILLA	1	3	1	5	0	0	10
TOTAL ESTADO	355	879	1.364	3.117	36	0	5.751



GOBIERNO
DE ESPAÑA

MINISTERIO
DE DERECHOS SOCIALES
Y AGENDA 2030



1c Pnc de Invalidez: Datos de la gestión mensual y anual

R.D.L. 8/2015, DE 30 DE OCTUBRE; T. REF. LGSS PNC DE LA SEGURIDAD SOCIAL

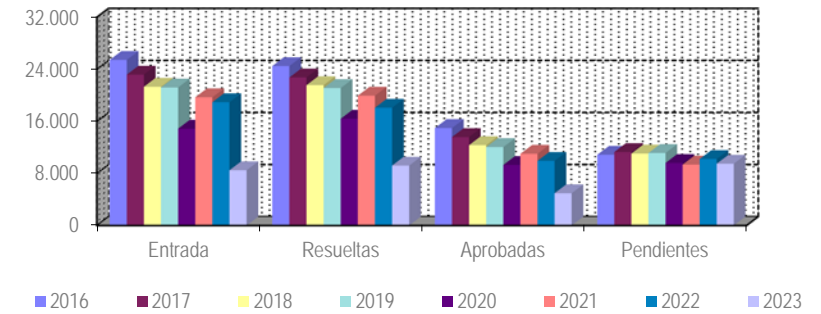
INVALIDEZ ⁽¹⁾

		Entrada	Resueltas	% R./E.	Aprobadas	% A./R.	No Aprob.	Pendientes
G E S T I O N	2016	25.432	24.495	96,08%	14.965	61,08%	9.530	10.859
	2017	23.179	22.744	97,69%	13.580	59,70%	9.164	11.294
	2018	21.315	21.565	100,78%	12.343	57,25%	9.222	11.044
	2019	21.203	21.111	99,42%	12.046	57,08%	9.065	11.136
	2020	14.872	16.402	109,95%	9.295	56,66%	7.107	9.606
	2021	19.697	19.947	101,09%	11.012	55,18%	8.935	9.356
	2022	18.940	18.090	95,51%	9.925	54,86%	8.165	10.206
M E D I A S	2016	2.119	2.041		1.247		794	10.859
	2017	1.932	1.895		1.132		764	11.294
	2018	1.776	1.797		1.029		769	11.044
	2019	1.767	1.759		1.004		755	11.136
	2020	1.239	1.367		775		592	9.606
	2021	1.641	1.662		918		745	9.356
	2022	1.578	1.508		827		680	10.206
2023								
	I	1.570	1.222	77,83%	605	49,51%	617	10.554
	II	1.789	2.135	119,34%	1.078	50,49%	1.057	10.208
	III	1.898	2.076	109,38%	1.099	52,94%	977	10.030
	IV	1.521	1.706	112,16%	1.062	62,25%	644	9.845
	V	1.705	2.060	120,82%	1.111	53,93%	949	9.490
	VI							
	VII							
	VIII							
	IX							
	X							
	XI							
	XII							
		8.483	9.199	108,44%	4.955	53,86%	4.244	9.490

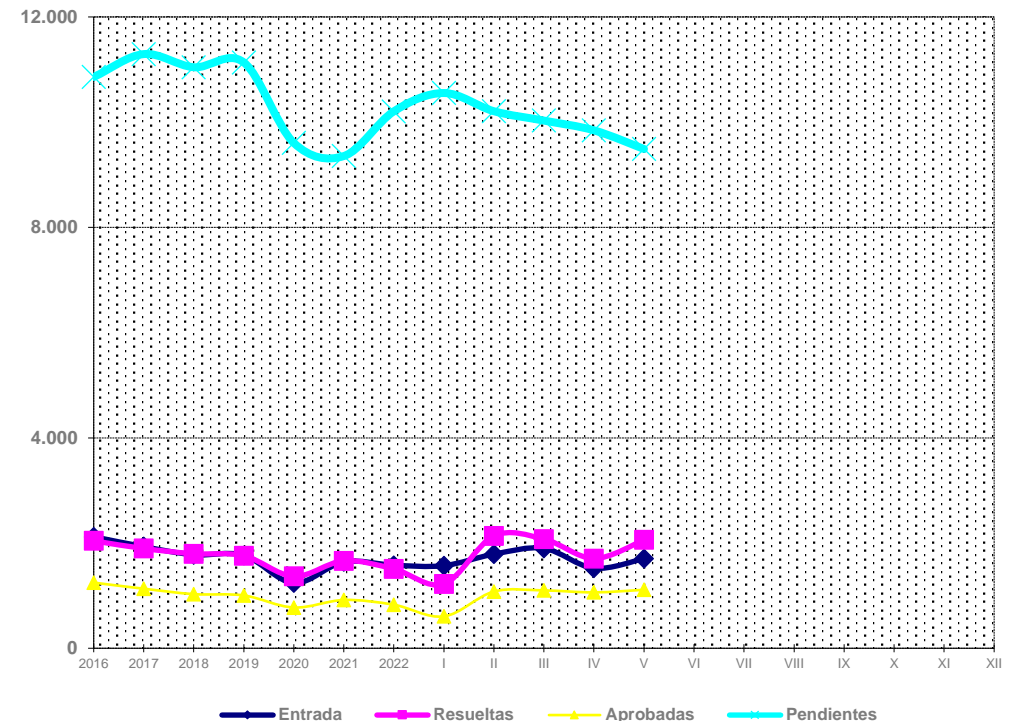
* Pendientes reales

(1) A partir del mes de marzo se han modificado los datos de gestión de esta serie anual, al incorporarse la regularización de los datos inicialmente facilitados por Canarias desde 1991 hasta 2022

EVOLUCIÓN DE LA GESTIÓN 2016-2023



EVOLUCIÓN MEDIAS MENSUALES



PENSIÓN NO CONTRIBUTIVA DE INVALIDEZ

DATOS DE GESTIÓN CORRESPONDIENTES AL MES DE MAYO DE 2023

CC.AA. Y/O PROVINCIAS	PTES. MES ANTERIOR	SOLICITUDES PRESENTADAS					A RESOLV. MES	SOLICITUDES RESUELTAS									PTES. FIN MES
		NUEVAS	SGIM Y SATP	PAS	INSS	TOTAL		APROBADAS					NO APROBADAS		TOTAL		
								NUEVAS	SGIM Y SATP	PAS	INSS	TOTAL	DNG	CAD-DES			
ANDALUCÍA	2.371	257	0	0	0	257	2.628	157	0	0	0	157	92	72	321	2.307	
ALMERÍA	109	20	0	0	0	20	129	15	0	0	0	15	13	5	33	96	
CÁDIZ	699	56	0	0	0	56	755	21	0	0	0	21	11	9	41	714	
CÓRDOBA	180	52	0	0	0	52	232	14	0	0	0	14	3	8	25	207	
GRANADA	195	37	0	0	0	37	232	17	0	0	0	17	4	0	21	211	
HUELVA	180	20	0	0	0	20	200	16	0	0	0	16	11	6	33	167	
JAÉN	67	16	0	0	0	16	83	15	0	0	0	15	5	1	21	62	
MÁLAGA	604	37	0	0	0	37	641	24	0	0	0	24	6	0	30	611	
SEVILLA	337	19	0	0	0	19	356	35	0	0	0	35	39	43	117	239	
ARAGÓN	40	17	0	0	0	17	57	16	0	0	0	16	1	7	24	33	
HUESCA	3	7	0	0	0	7	10	5	0	0	0	5	0	0	5	5	
TERUEL	1	2	0	0	0	2	3	2	0	0	0	2	0	0	2	1	
ZARAGOZA	36	8	0	0	0	8	44	9	0	0	0	9	1	7	17	27	
ASTURIAS	118	9	0	0	0	9	127	8	0	0	0	8	2	3	13	114	
ILLES BALEARS	16	20	0	0	0	20	36	14	0	0	0	14	12	3	29	7	
CANARIAS (*)	1.607	251	0	0	0	251	1.858	155	0	0	0	155	100	26	281	1.577	
LAS PALMAS	561	105	0	0	0	105	666	54	0	0	0	54	48	8	110	556	
S.C. TENERIFE	1.046	146	0	0	0	146	1.192	101	0	0	0	101	52	18	171	1.021	
CANTABRIA	120	38	0	0	0	38	158	34	0	0	0	34	13	2	49	109	
CASTILLA Y LEÓN	286	68	0	0	1	69	355	68	0	0	2	70	20	4	94	261	
ÁVILA	6	5	0	0	0	5	11	6	0	0	0	6	1	0	7	4	
BURGOS	54	16	0	0	0	16	70	7	0	0	0	7	4	3	14	56	
LEÓN	106	9	0	0	0	9	115	7	0	0	1	8	3	0	11	104	
PALENCIA	7	3	0	0	0	3	10	4	0	0	0	4	1	0	5	5	
SALAMANCA	38	17	0	0	0	17	55	15	0	0	0	15	3	0	18	37	
SEGOVIA	12	5	0	0	0	5	17	4	0	0	0	4	2	1	7	10	
SORIA	2	1	0	0	1	2	4	2	0	0	1	3	0	0	3	1	
VALLADOLID	55	8	0	0	0	8	63	20	0	0	0	20	5	0	25	38	
ZAMORA	6	4	0	0	0	4	10	3	0	0	0	3	1	0	4	6	
CASTILLA-LA MANCHA	183	108	0	0	0	108	291	57	0	0	0	57	25	7	89	202	
ALBACETE	34	20	0	0	0	20	54	10	0	0	0	10	8	3	21	33	
CIUDAD REAL	22	20	0	0	0	20	42	8	0	0	0	8	3	1	12	30	
CUENCA	25	11	0	0	0	11	36	8	0	0	0	8	1	1	10	26	
GUADALAJARA	27	11	0	0	0	11	38	10	0	0	0	10	2	1	13	25	
TOLEDO	75	46	0	0	0	46	121	21	0	0	0	21	11	1	33	88	

(Continúa al dorso)

CC.AA. Y/O PROVINCIAS	PTES. MES ANTERIOR	SOLICITUDES PRESENTADAS					A RESOLV. MES	SOLICITUDES RESUELTAS									PTES. FIN MES
		NUEVAS	SGIM Y SATP	PAS	INSS	TOTAL		APROBADAS					NO APROBADAS		TOTAL		
								NUEVAS	SGIM Y SATP	PAS	INSS	TOTAL	DNG	CAD-DES			
CATALUNYA	2.153	223	0	0	21	244	2.397	153	0	0	15	168	121	31	320	2.077	
BARCELONA	1.478	138	0	0	11	149	1.627	106	0	0	12	118	92	21	231	1.396	
GIRONA	248	34	0	0	8	42	290	19	0	0	0	19	12	5	36	254	
LLEIDA	99	9	0	0	1	10	109	2	0	0	2	4	4	1	9	100	
TARRAGONA	328	42	0	0	1	43	371	26	0	0	1	27	13	4	44	327	
COMUNIDAD VALENCIANA	797	176	0	0	0	176	973	125	0	1	0	126	76	81	283	690	
ALICANTE	333	47	0	0	0	47	380	33	0	0	0	33	27	62	122	258	
CASTELLÓN	60	17	0	0	0	17	77	19	0	0	0	19	6	3	28	49	
VALENCIA	404	112	0	0	0	112	516	73	0	1	0	74	43	16	133	383	
EXTREMADURA	215	37	0	1	0	38	253	19	0	0	0	19	11	11	41	212	
BADAJOS	176	25	0	1	0	26	202	14	0	0	0	14	9	10	33	169	
CÁCERES	39	12	0	0	0	12	51	5	0	0	0	5	2	1	8	43	
GALICIA	616	117	0	0	0	117	733	101	0	0	0	101	56	1	158	575	
A CORUÑA	299	38	0	0	0	38	337	44	0	0	0	44	26	0	70	267	
LUGO	52	6	0	0	0	6	58	2	0	0	0	2	3	0	5	53	
OURENSE	57	15	0	0	0	15	72	15	0	0	0	15	4	0	19	53	
PONTEVEDRA	208	58	0	0	0	58	266	40	0	0	0	40	23	1	64	202	
MADRID	645	197	0	0	0	197	842	82	0	0	0	82	63	27	172	670	
MURCIA	508	76	0	0	0	76	584	37	0	0	0	37	25	36	98	486	
NAVARRA	18	9	0	0	0	9	27	18	0	0	0	18	4	0	22	5	
PAÍS VASCO	61	49	0	0	0	49	110	31	0	0	0	31	10	0	41	69	
ARABA/ÁLAVA	0	5	0	0	0	5	5	5	0	0	0	5	0	0	5	0	
GIPUZKOA	20	20	0	0	0	20	40	13	0	0	0	13	4	0	17	23	
BIZKAIA	41	24	0	0	0	24	65	13	0	0	0	13	6	0	19	46	
LA RIOJA	19	11	0	0	0	11	30	9	0	0	0	9	3	0	12	18	
CEUTA	22	9	0	0	0	9	31	8	0	0	0	8	2	2	12	19	
MELILLA	50	10	0	0	0	10	60	1	0	0	0	1	0	0	1	59	
TOTAL ESTADO (*)	9.845	1.682	0	1	22	1.705	11.550	1.093	0	1	17	1.111	636	313	2.060	9.490	

(*) A partir del mes de marzo se ha modificado el número de pendientes mes anterior, al incorporarse la regularización de los datos inicialmente facilitados por Canarias desde 1991 hasta 2022

PENSIÓN NO CONTRIBUTIVA DE INVALIDEZ

CAUSAS DE DENEGACIÓN CORRESPONDIENTES AL MES DE MAYO DE 2023

CC.AA. Y/O PROVINCIAS	EDAD	RESIDENCIA	RECURSOS		GRADO	PRESTACIÓN	SOLICITAR	SIN	TOTAL CAUSAS DE DENEGACIÓN
		LEGAL	ECONÓMICOS		DISCAPACIDAD ENF. CRÓNICA	INCOMPATIBLE	SIN PASAR DOS AÑOS	DESGLASAR	
			PERSONALES	U.E.C.					
ANDALUCÍA	8	7	9	11	50	7	0	0	92
ALMERÍA	2	3	1	0	7	0	0	0	13
CÁDIZ	3	1	0	4	2	1	0	0	11
CÓRDOBA	0	1	1	1	0	0	0	0	3
GRANADA	0	1	1	1	1	0	0	0	4
HUELVA	0	0	3	0	5	3	0	0	11
JAÉN	0	0	0	0	4	1	0	0	5
MÁLAGA	3	0	0	3	0	0	0	0	6
SEVILLA	0	1	3	2	31	2	0	0	39
ARAGÓN	0	0	0	1	0	0	0	0	1
HUESCA	0	0	0	0	0	0	0	0	0
TERUEL	0	0	0	0	0	0	0	0	0
ZARAGOZA	0	0	0	1	0	0	0	0	1
ASTURIAS	0	0	0	0	2	0	0	0	2
ILLES BALEARS	2	0	3	4	1	2	0	0	12
CANARIAS	6	8	28	22	15	21	0	0	100
LAS PALMAS	3	3	12	11	1	18	0	0	48
S.C. TENERIFE	3	5	16	11	14	3	0	0	52
CANTABRIA	1	0	2	6	4	0	0	0	13
CASTILLA Y LEÓN	0	4	7	5	4	0	0	0	20
ÁVILA	0	0	0	1	0	0	0	0	1
BURGOS	0	0	2	0	2	0	0	0	4
LEÓN	0	1	1	1	0	0	0	0	3
PALENCIA	0	0	1	0	0	0	0	0	1
SALAMANCA	0	2	0	1	0	0	0	0	3
SEGOVIA	0	1	1	0	0	0	0	0	2
SORIA	0	0	0	0	0	0	0	0	0
VALLADOLID	0	0	2	1	2	0	0	0	5
ZAMORA	0	0	0	1	0	0	0	0	1
CASTILLA-LA MANCHA	2	2	8	11	2	0	0	0	25
ALBACETE	0	0	4	4	0	0	0	0	8
CIUDAD REAL	2	1	0	0	0	0	0	0	3
CUENCA	0	0	0	1	0	0	0	0	1
GUADALAJARA	0	1	1	0	0	0	0	0	2
TOLEDO	0	0	3	6	2	0	0	0	11

(Continúa al dorso)

CC.AA. Y/O PROVINCIAS	EDAD	RESIDENCIA	RECURSOS ECONÓMICOS		GRADO DISCAPACIDAD	PRESTACIÓN	SOLICITAR SIN PASAR	SIN	TOTAL CAUSAS DE DENEGACIÓN
		LEGAL	PERSONALES	U.E.C.	ENF. CRÓNICA	INCOMPATIBLE	SIN PASAR DOS AÑOS	DESGLSAR	
CATALUNYA	0	11	27	24	37	22	0	0	121
BARCELONA	0	5	20	20	32	15	0	0	92
GIRONA	0	2	4	2	3	1	0	0	12
LLEIDA	0	0	0	1	1	2	0	0	4
TARRAGONA	0	4	3	1	1	4	0	0	13
COMUNIDAD VALENCIANA	1	9	15	17	18	16	0	0	76
ALICANTE	0	1	7	7	12	0	0	0	27
CASTELLÓN	1	0	2	2	0	1	0	0	6
VALENCIA	0	8	6	8	6	15	0	0	43
EXTREMADURA	3	0	1	1	4	2	0	0	11
BADAJOS	3	0	1	0	4	1	0	0	9
CÁCERES	0	0	0	1	0	1	0	0	2
GALICIA	0	0	2	9	45	0	0	0	56
A CORUÑA	0	0	2	3	21	0	0	0	26
LUGO	0	0	0	1	2	0	0	0	3
OURENSE	0	0	0	0	4	0	0	0	4
PONTEVEDRA	0	0	0	5	18	0	0	0	23
MADRID	18	2	19	15	9	0	0	0	63
MURCIA	4	3	9	4	4	1	0	0	25
NAVARRA	0	1	1	1	1	0	0	0	4
PAIS VASCO	0	1	1	6	2	0	0	0	10
ARABA/ÁLAVA	0	0	0	0	0	0	0	0	0
GIPUZKOA	0	1	0	3	0	0	0	0	4
BIZKAIA	0	0	1	3	2	0	0	0	6
LA RIOJA	0	2	1	0	0	0	0	0	3
CEUTA	0	1	1	0	0	0	0	0	2
MELILLA	0	0	0	0	0	0	0	0	0
TOTAL ESTADO	45	51	134	137	198	71	0	0	636

PENSIÓN NO CONTRIBUTIVA DE INVALIDEZ

DATOS ACUMULADOS DE GESTIÓN CORRESPONDIENTES AL AÑO 2023 HASTA MAYO

CC.AA. Y/O PROVINCIAS	PTES. AÑO ANTERIOR	SOLICITUDES PRESENTADAS					A RESOLV. AÑO	SOLICITUDES RESUELTAS									PTES. FINAL
		NUEVAS	SGIM Y SATP	PAS	INSS	TOTAL		APROBADAS					NO APROBADAS				
								NUEVAS	SGIM Y SATP	PAS	INSS	TOTAL	DNG	CAD-DES	TOTAL		
ANDALUCÍA	2.423	1.294	0	1	0	1.295	3.718	659	1	1	0	661	472	278	1.411	2.307	
ALMERÍA	90	105	0	0	0	105	195	47	0	0	0	47	39	13	99	96	
CÁDIZ	630	254	0	0	0	254	884	89	0	0	0	89	46	35	170	714	
CÓRDOBA	159	145	0	1	0	146	305	57	0	0	0	57	30	11	98	207	
GRANADA	187	174	0	0	0	174	361	99	0	0	0	99	40	11	150	211	
HUELVA	132	136	0	0	0	136	268	53	1	0	0	54	32	15	101	167	
JAÉN	103	87	0	0	0	87	190	77	0	0	0	77	31	20	128	62	
MÁLAGA	585	254	0	0	0	254	839	102	0	0	0	102	113	13	228	611	
SEVILLA	537	139	0	0	0	139	676	135	0	1	0	136	141	160	437	239	
ARAGÓN	43	93	0	0	0	93	136	64	0	0	0	64	30	9	103	33	
HUESCA	4	21	0	0	0	21	25	14	0	0	0	14	6	0	20	5	
TERUEL	2	6	0	0	0	6	8	7	0	0	0	7	0	0	7	1	
ZARAGOZA	37	66	0	0	0	66	103	43	0	0	0	43	24	9	76	27	
ASTURIAS	156	74	0	0	0	74	230	72	0	0	0	72	36	8	116	114	
ILLES BALEARS	14	131	0	0	0	131	145	71	0	0	0	71	40	27	138	7	
CANARIAS (*)	1.880	1.031	0	0	0	1.031	2.911	654	1	0	0	655	597	82	1.334	1.577	
LAS PALMAS	548	487	0	0	0	487	1.035	223	0	0	0	223	215	41	479	556	
S.C. TENERIFE	1.332	544	0	0	0	544	1.876	431	1	0	0	432	382	41	855	1.021	
CANTABRIA	110	195	0	0	0	195	305	135	0	0	0	135	51	10	196	109	
CASTILLA Y LEÓN	233	428	0	0	1	429	662	267	0	0	2	269	106	26	401	261	
ÁVILA	0	43	0	0	0	43	43	28	0	0	0	28	11	0	39	4	
BURGOS	45	79	0	0	0	79	124	37	0	0	0	37	23	8	68	56	
LEÓN	89	55	0	0	0	55	144	28	0	0	1	29	7	4	40	104	
PALENCIA	6	24	0	0	0	24	30	18	0	0	0	18	4	3	25	5	
SALAMANCA	49	79	0	0	0	79	128	55	0	0	0	55	31	5	91	37	
SEGOVIA	7	26	0	0	0	26	33	15	0	0	0	15	5	3	23	10	
SORIA	2	9	0	0	1	10	12	10	0	0	1	11	0	0	11	1	
VALLADOLID	31	88	0	0	0	88	119	58	0	0	0	58	20	3	81	38	
ZAMORA	4	25	0	0	0	25	29	18	0	0	0	18	5	0	23	6	
CASTILLA-LA MANCHA	172	509	0	0	0	509	681	343	0	0	0	343	95	41	479	202	
ALBACETE	44	118	0	0	0	118	162	96	0	0	0	96	24	9	129	33	
CIUDAD REAL	28	86	0	0	0	86	114	58	0	0	0	58	19	7	84	30	
CUENCA	17	76	0	0	0	76	93	47	0	0	0	47	13	7	67	26	
GUADALAJARA	16	62	0	0	0	62	78	37	0	0	0	37	10	6	53	25	
TOLEDO	67	167	0	0	0	167	234	105	0	0	0	105	29	12	146	88	

(Continúa al dorso)

CC.AA. Y/O PROVINCIAS	PTES. AÑO ANTERIOR	SOLICITUDES PRESENTADAS					A RESOLV. AÑO	SOLICITUDES RESUELTAS									PTES. FINAL
		PRESENTADAS						APROBADAS				NO APROBADAS					
		NUEVAS	SGIM Y SATP	PAS	INSS	TOTAL		NUEVAS	SGIM Y SATP	PAS	INSS	TOTAL	DNG	CAD-DES	TOTAL		
CATALUNYA	1.825	1.298	1	0	94	1.393	3.218	548	0	0	65	613	393	135	1.141	2.077	
BARCELONA	1.261	880	1	0	54	935	2.196	387	0	0	41	428	281	91	800	1.396	
GIRONA	214	155	0	0	18	173	387	66	0	0	9	75	40	18	133	254	
LLEIDA	87	61	0	0	6	67	154	21	0	0	5	26	16	12	54	100	
TARRAGONA	263	202	0	0	16	218	481	74	0	0	10	84	56	14	154	327	
COMUNIDAD VALENCIANA	1.046	696	0	0	0	696	1.742	515	1	1	0	517	366	169	1.052	690	
ALICANTE	355	190	0	0	0	190	545	168	1	0	0	169	43	75	287	258	
CASTELLÓN	81	104	0	0	0	104	185	76	0	0	0	76	38	22	136	49	
VALENCIA	610	402	0	0	0	402	1.012	271	0	1	0	272	285	72	629	383	
EXTREMADURA	180	192	1	1	0	194	374	94	0	0	0	94	51	17	162	212	
BADAJOS	154	121	1	1	0	123	277	56	0	0	0	56	38	14	108	169	
CÁCERES	26	71	0	0	0	71	97	38	0	0	0	38	13	3	54	43	
GALICIA	630	784	1	0	0	785	1.415	500	0	0	0	500	311	29	840	575	
A CORUÑA	353	273	0	0	0	273	626	231	0	0	0	231	118	10	359	267	
LUGO	60	50	0	0	0	50	110	19	0	0	0	19	28	10	57	53	
OURENSE	28	167	0	0	0	167	195	101	0	0	0	101	41	0	142	53	
PONTEVEDRA	189	294	1	0	0	295	484	149	0	0	0	149	124	9	282	202	
MADRID	794	789	0	0	0	789	1.583	465	0	0	0	465	310	138	913	670	
MURCIA	574	396	0	0	0	396	970	184	0	0	2	186	132	166	484	486	
NAVARRA	0	51	0	0	0	51	51	26	0	0	0	26	18	2	46	5	
PAÍS VASCO	52	261	0	2	0	263	315	189	0	1	0	190	51	5	246	69	
ARABA/ÁLAVA	0	51	0	0	0	51	51	46	0	0	0	46	4	1	51	0	
GIPUZKOA	23	102	0	0	0	102	125	85	0	0	0	85	15	2	102	23	
BIZKAIA	29	108	0	2	0	110	139	58	0	1	0	59	32	2	93	46	
LA RIOJA	17	44	0	0	0	44	61	34	0	0	0	34	9	0	43	18	
CEUTA	22	59	0	0	0	59	81	41	0	0	0	41	11	10	62	19	
MELILLA	35	56	0	0	0	56	91	19	0	0	0	19	11	2	32	59	
TOTAL ESTADO (*)	10.206	8.381	3	4	95	8.483	18.689	4.880	3	3	69	4.955	3.090	1.154	9.199	9.490	

(*) A partir del mes de marzo se ha modificado en número de pendientes año anterior, al incorporarse la regularización de los datos inicialmente facilitados por Canarias desde 1991 hasta 2022

PENSIÓN NO CONTRIBUTIVA DE INVALIDEZ

CAUSAS DE DENEGACIÓN ACUMULADAS CORRESPONDIENTES AL AÑO 2023 HASTA MAYO

CC.AA. Y/O PROVINCIAS	EDAD	RESIDENCIA	RECURSOS		GRADO	PRESTACIÓN	SOLICITAR	SIN	TOTAL CAUSAS DE DENEGACIÓN
		LEGAL	ECONÓMICOS		DISCAPACIDAD ENF. CRÓNICA	INCOMPATIBLE	SIN PASAR DOS AÑOS	DESGLASAR	
			PERSONALES	U.E.C.					
ANDALUCÍA	44	35	61	101	209	22	0	0	472
ALMERÍA	4	7	4	8	14	2	0	0	39
CÁDIZ	15	5	4	11	9	2	0	0	46
CÓRDOBA	2	1	4	5	15	3	0	0	30
GRANADA	7	8	6	7	10	2	0	0	40
HUELVA	0	0	6	6	17	3	0	0	32
JAÉN	0	2	4	7	17	1	0	0	31
MÁLAGA	15	8	11	23	49	7	0	0	113
SEVILLA	1	4	22	34	78	2	0	0	141
ARAGÓN	1	3	8	9	6	3	0	0	30
HUESCA	1	0	2	2	1	0	0	0	6
TERUEL	0	0	0	0	0	0	0	0	0
ZARAGOZA	0	3	6	7	5	3	0	0	24
ASTURIAS	0	0	10	7	14	5	0	0	36
ILLES BALEARS	7	5	10	9	2	7	0	0	40
CANARIAS	11	46	162	90	255	33	0	0	597
LAS PALMAS	3	10	61	44	74	23	0	0	215
S.C. TENERIFE	8	36	101	46	181	10	0	0	382
CANTABRIA	8	1	18	14	9	1	0	0	51
CASTILLA Y LEÓN	7	8	27	38	16	9	1	0	106
ÁVILA	2	0	2	6	1	0	0	0	11
BURGOS	1	3	5	4	8	2	0	0	23
LEÓN	0	1	2	4	0	0	0	0	7
PALENCIA	2	0	1	1	0	0	0	0	4
SALAMANCA	2	3	8	11	4	3	0	0	31
SEGOVIA	0	1	3	1	0	0	0	0	5
SORIA	0	0	0	0	0	0	0	0	0
VALLADOLID	0	0	6	9	2	3	0	0	20
ZAMORA	0	0	0	2	1	1	1	0	5
CASTILLA-LA MANCHA	4	4	27	33	25	2	0	0	95
ALBACETE	0	1	8	8	6	1	0	0	24
CIUDAD REAL	4	2	2	5	5	1	0	0	19
CUENCA	0	0	5	4	4	0	0	0	13
GUADALAJARA	0	1	2	2	5	0	0	0	10
TOLEDO	0	0	10	14	5	0	0	0	29

(Continúa al dorso)

CC.AA. Y/O PROVINCIAS	EDAD	RESIDENCIA LEGAL	RECURSOS ECONÓMICOS		GRADO DISCAPACIDAD ENF. CRÓNICA	PRESTACIÓN INCOMPATIBLE	SOLICITAR SIN PASAR DOS AÑOS	SIN DESGLOSAR	TOTAL CAUSAS DE DENEGACIÓN
			PERSONALES	U.E.C.					
CATALUNYA	0	32	90	90	65	116	0	0	393
BARCELONA	0	17	63	66	59	76	0	0	281
GIRONA	0	7	10	8	4	11	0	0	40
LLEIDA	0	0	5	4	1	6	0	0	16
TARRAGONA	0	8	12	12	1	23	0	0	56
COMUNIDAD VALENCIANA	3	42	81	140	76	24	0	0	366
ALICANTE	0	1	11	11	13	7	0	0	43
CASTELLÓN	2	2	10	16	7	1	0	0	38
VALENCIA	1	39	60	113	56	16	0	0	285
EXTREMADURA	8	0	13	5	21	4	0	0	51
BADAJOS	8	0	8	1	18	3	0	0	38
CÁCERES	0	0	5	4	3	1	0	0	13
GALICIA	5	3	21	59	214	9	0	0	311
A CORUÑA	0	1	15	22	73	7	0	0	118
LUGO	1	0	4	2	21	0	0	0	28
OURENSE	3	2	2	3	29	2	0	0	41
PONTEVEDRA	1	0	0	32	91	0	0	0	124
MADRID	70	13	117	87	23	0	0	0	310
MURCIA	18	12	32	17	51	2	0	0	132
NAVARRA	0	5	8	4	1	0	0	0	18
PAÍS VASCO	1	5	17	15	10	3	0	0	51
ARABA/ÁLAVA	0	0	4	0	0	0	0	0	4
GIPUZKOA	0	1	7	5	1	1	0	0	15
BIZKAIA	1	4	6	10	9	2	0	0	32
LA RIOJA	0	2	4	1	0	2	0	0	9
CEUTA	0	3	7	1	0	0	0	0	11
MELILLA	0	0	3	2	5	1	0	0	11
TOTAL ESTADO	187	219	716	722	1.002	243	1	0	3.090



GOBIERNO
DE ESPAÑA

MINISTERIO
DE DERECHOS SOCIALES
Y AGENDA 2030

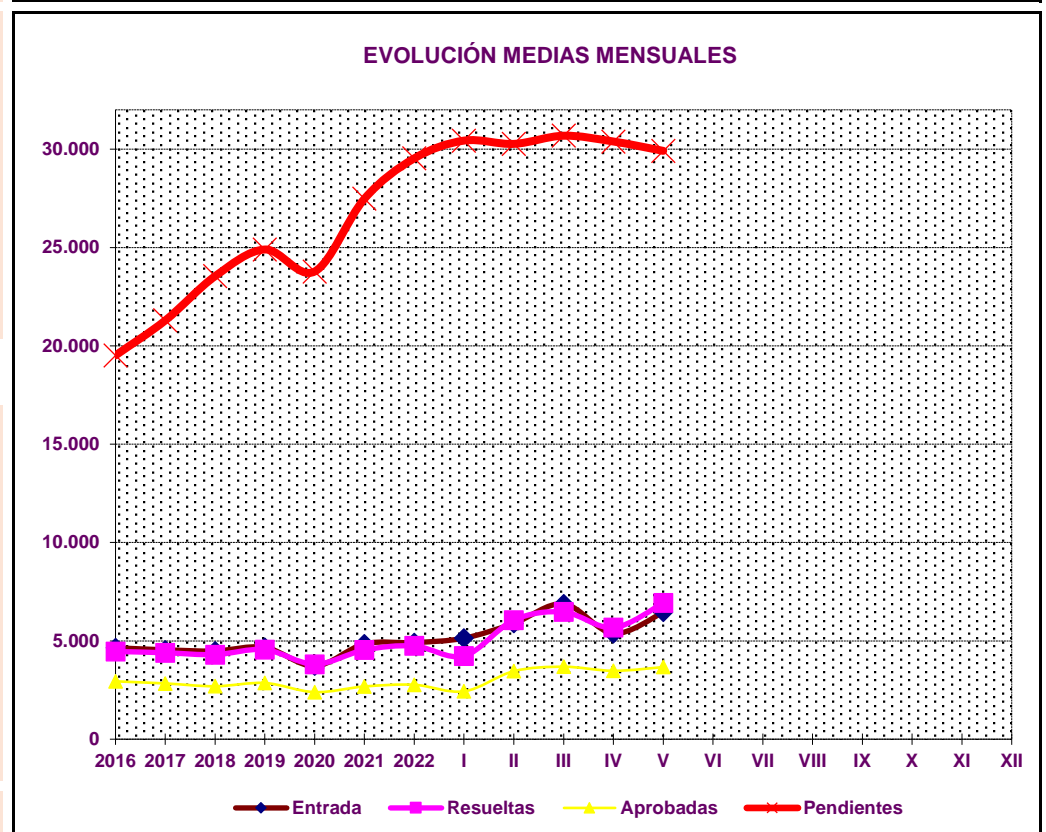
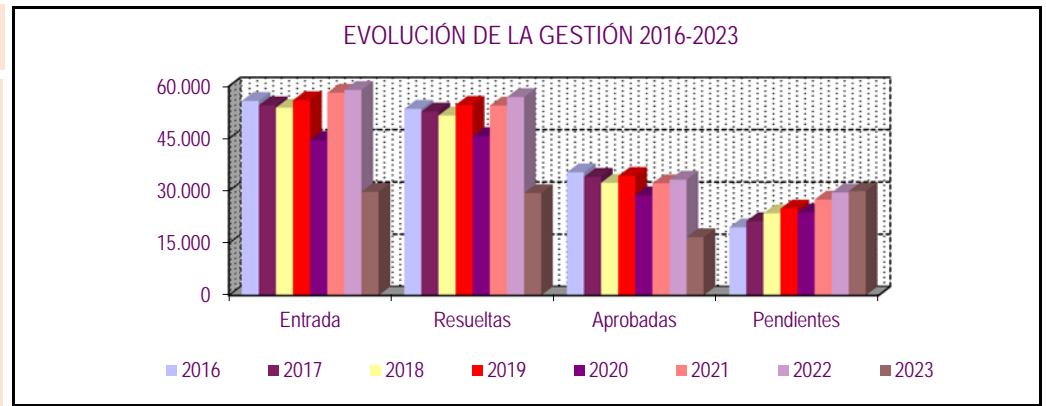


1d Pnc de la Seguridad Social: Datos de la gestión mensual y anual

**R.D.L. 8/2015, DE 30 DE OCTUBRE; T. REF. LGSS
PNC DE LA SEGURIDAD SOCIAL**

TOTAL: JUBILACIÓN MÁS INVALIDEZ (1)

		Entrada	Resueltas	% R./E.	Aprobadas	No Aprob.	Pendientes
G E S T I O N	2016	55.781	53.518	95,94%	35.305	18.213	19.515
	2017	54.524	52.747	96,74%	34.007	18.740	21.292
	2018	53.845	51.596	95,82%	32.296	19.300	23.541
	2019	56.009	54.652	97,58%	34.273	20.379	24.898
	2020	44.606	45.725	102,51%	28.723	17.002	23.779
	2021	58.137	54.436	93,63%	32.162	22.274	27.480
	2022	58.936	56.884	96,52%	33.196	23.688	29.532
M E D I A S	2016	4.648	4.460		2.942	1.518	19.515
	2017	4.544	4.396		2.834	1.562	21.292
	2018	4.487	4.300		2.691	1.608	23.541
	2019	4.667	4.554		2.856	1.698	24.898
	2020	3.717	3.810		2.394	1.417	23.779
	2021	4.845	4.536		2.680	1.856	27.480
	2022	4.911	4.740		2.766	1.974	29.532
2023							
	I	5.136	4.233	82,42%	2.433	1.800	30.435
	II	5.888	6.055	102,84%	3.459	2.596	30.268
	III	6.880	6.465	93,97%	3.684	2.781	30.683
	IV	5.374	5.668	105,47%	3.477	2.191	30.389
	V	6.452	6.928	107,38%	3.666	3.262	29.913
	VI						
	VII						
	VIII						
	IX						
	X						
	XI						
	XII						
		29.730	29.349	98,72%	16.719	12.630	29.913



* Pendientes reales

CC.AA. Y/O PROVINCIAS	PTES. MES ANTERIOR	SOLICITUDES PRESENTADAS					A RESOLV. MES	SOLICITUDES RESUELTAS									PTES. FIN MES
		NUEVAS	SGIM Y SATP	PAS	INSS	TOTAL		APROBADAS					NO APROBADAS		TOTAL		
								NUEVAS	SGIM Y SATP	PAS	INSS	TOTAL	DNG	CAD-DES			
CATALUNYA	7.583	867	0	0	21	888	8.471	489	0	0	15	504	353	220	1.077	7.394	
BARCELONA	5.243	603	0	0	11	614	5.857	335	0	0	12	347	261	144	752	5.105	
GIRONA	894	93	0	0	8	101	995	61	0	0	0	61	40	32	133	862	
LLEIDA	414	45	0	0	1	46	460	30	0	0	2	32	14	12	58	402	
TARRAGONA	1.032	126	0	0	1	127	1.159	63	0	0	1	64	38	32	134	1.025	
COMUNIDAD VALENCIANA	3.559	869	0	0	0	869	4.428	549	0	1	0	550	213	467	1.230	3.198	
ALICANTE	1.865	324	0	0	0	324	2.189	234	0	0	0	234	71	395	700	1.489	
CASTELLÓN	153	67	0	0	0	67	220	56	0	0	0	56	20	19	95	125	
VALENCIA	1.541	478	0	0	0	478	2.019	259	0	1	0	260	122	53	435	1.584	
EXTREMADURA	469	168	0	1	0	169	638	135	0	0	0	135	54	27	216	422	
BADAJOS	348	109	0	1	0	110	458	92	0	0	0	92	30	24	146	312	
CÁCERES	121	59	0	0	0	59	180	43	0	0	0	43	24	3	70	110	
GALICIA	1.547	405	0	0	0	405	1.952	293	0	0	0	293	151	5	449	1.503	
A CORUÑA	850	182	0	0	0	182	1.032	112	0	0	0	112	74	0	186	846	
LUGO	142	27	0	0	0	27	169	21	0	0	0	21	17	3	41	128	
OURENSE	116	49	0	0	0	49	165	60	0	0	0	60	12	0	72	93	
PONTEVEDRA	439	147	0	0	0	147	586	100	0	0	0	100	48	2	150	436	
MADRID	2.812	883	0	0	0	883	3.695	318	0	0	0	318	242	84	644	3.051	
MURCIA	947	267	0	0	0	267	1.214	127	0	0	0	127	67	59	253	961	
NAVARRA	81	63	0	0	0	63	144	63	0	0	0	63	20	6	89	55	
PAÍS VASCO	204	183	0	0	0	183	387	108	0	0	0	108	48	3	159	228	
ARABA/ÁLAVA	0	22	0	0	0	22	22	22	0	0	0	22	0	0	22	0	
GIPUZKOA	52	57	0	0	0	57	109	41	0	0	0	41	12	0	53	56	
BIZKAIA	152	104	0	0	0	104	256	45	0	0	0	45	36	3	84	172	
LA RIOJA	78	30	0	0	0	30	108	34	0	0	0	34	14	1	49	59	
CEUTA	73	25	0	0	0	25	98	27	0	0	0	27	7	5	39	59	
MELILLA	79	23	0	0	0	23	102	7	0	0	0	7	0	1	8	94	

TOTAL ESTADO (*)	30.389	6.425	2	2	23	6.452	36.841	3.633	4	11	18	3.666	1.945	1.317	6.928	29.913
------------------	--------	-------	---	---	----	-------	--------	-------	---	----	----	-------	-------	-------	-------	--------

(*) A partir del mes de marzo se ha modificado el número de pendientes mes anterior, al incorporarse la regularización de los datos inicialmente facilitados por Canarias desde 1991 hasta 2022

PENSIONES NO CONTRIBUTIVAS DE JUBILACIÓN E INVALIDEZ

DATOS CONJUNTOS DE GESTIÓN CORRESPONDIENTES AL MES DE MAYO DE 2023

CC.AA. Y/O PROVINCIAS	PTES. MES ANTERIOR	SOLICITUDES PRESENTADAS					A RESOLV. MES	SOLICITUDES RESUELTAS									PTES. FIN MES
		NUEVAS	SGIM Y SATP	PAS	INSS	TOTAL		APROBADAS					NO APROBADAS		TOTAL		
								NUEVAS	SGIM Y SATP	PAS	INSS	TOTAL	DNG	CAD-DES			
ANDALUCÍA	6.368	986	0	1	1	988	7.356	472	0	1	0	473	261	278	1.012	6.344	
ALMERÍA	406	74	0	0	0	74	480	78	0	0	0	78	46	30	154	326	
CÁDIZ	2.131	215	0	0	0	215	2.346	69	0	0	0	69	25	22	116	2.230	
CÓRDOBA	378	170	0	0	0	170	548	68	0	0	0	68	20	28	116	432	
GRANADA	546	111	0	0	0	111	657	28	0	0	0	28	8	1	37	620	
HUELVA	340	59	0	0	0	59	399	47	0	1	0	48	35	11	94	305	
JAÉN	130	76	0	0	0	76	206	46	0	0	0	46	23	2	71	135	
MÁLAGA	1.740	163	0	0	0	163	1.903	69	0	0	0	69	20	11	100	1.803	
SEVILLA	697	118	0	1	1	120	817	67	0	0	0	67	84	173	324	493	
ARAGÓN	133	118	1	0	0	119	252	64	1	0	0	65	39	28	132	120	
HUESCA	17	26	0	0	0	26	43	13	1	0	0	14	3	2	19	24	
TERUEL	9	16	0	0	0	16	25	11	0	0	0	11	6	0	17	8	
ZARAGOZA	107	76	1	0	0	77	184	40	0	0	0	40	30	26	96	88	
ASTURIAS	413	102	0	0	0	102	515	41	0	0	0	41	11	6	58	457	
ILLES BALEARS	256	140	0	0	0	140	396	74	0	0	0	74	41	13	128	268	
CANARIAS (*)	4.202	619	0	0	0	619	4.821	326	0	9	0	335	188	75	598	4.223	
LAS PALMAS	1.821	249	0	0	0	249	2.070	157	0	8	0	165	89	45	299	1.771	
S.C. TENERIFE	2.381	370	0	0	0	370	2.751	169	0	1	0	170	99	30	299	2.452	
CANTABRIA	301	90	0	0	0	90	391	104	2	0	0	106	32	4	142	249	
CASTILLA Y LEÓN	782	276	1	0	1	278	1.060	230	1	0	2	233	113	15	361	699	
ÁVILA	24	21	0	0	0	21	45	17	0	0	0	17	9	1	27	18	
BURGOS	132	34	0	0	0	34	166	18	0	0	0	18	21	8	47	119	
LEÓN	260	45	1	0	0	46	306	27	0	0	1	28	19	3	50	256	
PALENCIA	22	14	0	0	0	14	36	17	0	0	0	17	4	0	21	15	
SALAMANCA	84	53	0	0	0	53	137	57	0	0	0	57	23	0	80	57	
SEGOVIA	40	23	0	0	0	23	63	18	0	0	0	18	4	1	23	40	
SORIA	5	6	0	0	1	7	12	3	0	0	1	4	1	0	5	7	
VALLADOLID	185	64	0	0	0	64	249	55	0	0	0	55	28	2	85	164	
ZAMORA	30	16	0	0	0	16	46	18	1	0	0	19	4	0	23	23	
CASTILLA-LA MANCHA	502	311	0	0	0	311	813	172	0	0	1	173	91	20	284	529	
ALBACETE	88	56	0	0	0	56	144	43	0	0	0	43	16	3	62	82	
CIUDAD REAL	85	78	0	0	0	78	163	36	0	0	0	36	28	3	67	96	
CUENCA	45	32	0	0	0	32	77	23	0	0	0	23	10	3	36	41	
GUADALAJARA	68	34	0	0	0	34	102	13	0	0	1	14	7	6	27	75	
TOLEDO	216	111	0	0	0	111	327	57	0	0	0	57	30	5	92	235	

(Continúa al dorso)

PENSIONES NO CONTRIBUTIVAS DE JUBILACIÓN E INVALIDEZ

CAUSAS DE DENEGACIÓN CONJUNTAS CORRESPONDIENTES AL MES DE MAYO DE 2023

CC.AA. Y/O PROVINCIAS	EDAD	RESIDENCIA	RECURSOS		GRADO	PRESTACIÓN	SOLICITAR	SIN	TOTAL CAUSAS DE DENEGACIÓN
		LEGAL	ECONÓMICOS		DISCAPACIDAD ENF. CRÓNICA	INCOMPATIBLE	SIN PASAR DOS AÑOS	DESGLASAR	
			PERSONALES	U.E.C.					
ANDALUCÍA	23	28	36	116	50	8	0	0	261
ALMERÍA	4	11	7	17	7	0	0	0	46
CÁDIZ	7	1	3	11	2	1	0	0	25
CÓRDOBA	0	4	3	13	0	0	0	0	20
GRANADA	0	1	3	3	1	0	0	0	8
HUELVA	4	0	8	15	5	3	0	0	35
JAÉN	0	2	2	14	4	1	0	0	23
MÁLAGA	3	7	3	7	0	0	0	0	20
SEVILLA	5	2	7	36	31	3	0	0	84
ARAGÓN	0	7	10	22	0	0	0	0	39
HUESCA	0	0	0	3	0	0	0	0	3
TERUEL	0	2	1	3	0	0	0	0	6
ZARAGOZA	0	5	9	16	0	0	0	0	30
ASTURIAS	1	0	5	3	2	0	0	0	11
ILLES BALEARS	4	7	8	19	1	2	0	0	41
CANARIAS	13	24	54	59	15	23	0	0	188
LAS PALMAS	6	6	26	30	1	20	0	0	89
S.C. TENERIFE	7	18	28	29	14	3	0	0	99
CANTABRIA	2	0	8	18	4	0	0	0	32
CASTILLA Y LEÓN	8	9	28	63	4	1	0	0	113
ÁVILA	2	1	2	4	0	0	0	0	9
BURGOS	2	1	6	10	2	0	0	0	21
LEÓN	0	1	6	11	0	1	0	0	19
PALENCIA	0	0	3	1	0	0	0	0	4
SALAMANCA	1	5	1	16	0	0	0	0	23
SEGOVIA	0	1	1	2	0	0	0	0	4
SORIA	0	0	1	0	0	0	0	0	1
VALLADOLID	3	0	7	16	2	0	0	0	28
ZAMORA	0	0	1	3	0	0	0	0	4
CASTILLA-LA MANCHA	3	7	17	62	2	0	0	0	91
ALBACETE	0	0	6	10	0	0	0	0	16
CIUDAD REAL	3	1	4	20	0	0	0	0	28
CUENCA	0	0	1	9	0	0	0	0	10
GUADALAJARA	0	2	2	3	0	0	0	0	7
TOLEDO	0	4	4	20	2	0	0	0	30

(Continúa al dorso)

CC.AA. Y/O PROVINCIAS	EDAD	RESIDENCIA LEGAL	RECURSOS ECONÓMICOS		GRADO DISCAPACIDAD ENF. CRÓNICA	PRESTACIÓN INCOMPATIBLE	SOLICITAR SIN PASAR DOS AÑOS	SIN DESGLOSAR	TOTAL CAUSAS DE DENEGACIÓN
			PERSONALES	U.E.C.					
			CATALUNYA	14					
BARCELONA	12	35	65	102	32	15	0	0	261
GIRONA	0	9	10	17	3	1	0	0	40
LLEIDA	2	4	0	5	1	2	0	0	14
TARRAGONA	0	10	9	14	1	4	0	0	38
COMUNIDAD VALENCIANA	6	36	44	91	18	18	0	0	213
ALICANTE	2	2	18	37	12	0	0	0	71
CASTELLÓN	2	2	6	9	0	1	0	0	20
VALENCIA	2	32	20	45	6	17	0	0	122
EXTREMADURA	6	1	6	35	4	2	0	0	54
BADAJOS	6	1	3	15	4	1	0	0	30
CÁCERES	0	0	3	20	0	1	0	0	24
GALICIA	4	7	18	77	45	0	0	0	151
A CORUÑA	0	2	8	43	21	0	0	0	74
LUGO	3	1	3	8	2	0	0	0	17
OURENSE	1	2	2	3	4	0	0	0	12
PONTEVEDRA	0	2	5	23	18	0	0	0	48
MADRID	40	28	81	84	9	0	0	0	242
MURCIA	9	7	18	28	4	1	0	0	67
NAVARRA	0	6	6	7	1	0	0	0	20
PAÍS VASCO	0	1	8	37	2	0	0	0	48
ARABA/ÁLAVA	0	0	0	0	0	0	0	0	0
GIPUZKOA	0	1	2	9	0	0	0	0	12
BIZKAIA	0	0	6	28	2	0	0	0	36
LA RIOJA	2	4	3	5	0	0	0	0	14
CEUTA	3	1	1	2	0	0	0	0	7
MELILLA	0	0	0	0	0	0	0	0	0
TOTAL ESTADO	138	231	435	866	198	77	0	0	1.945

PENSIONES NO CONTRIBUTIVAS DE JUBILACIÓN E INVALIDEZ

DATOS ACUMULADOS DE GESTIÓN CORRESPONDIENTES AL AÑO 2023 HASTA MAYO

CC.AA. Y/O PROVINCIAS	PTES. AÑO ANTERIOR	SOLICITUDES PRESENTADAS					A RESOLV. AÑO	SOLICITUDES RESUELTAS									PTES. FINAL
		PRESENTADAS						APROBADAS				NO APROBADAS		TOTAL			
		NUEVAS	SGIM Y SATP	PAS	INSS	TOTAL		NUEVAS	SGIM Y SATP	PAS	INSS	TOTAL	DNG		CAD-DES		
ANDALUCÍA	5.941	4.571	1	6	1	4.579	10.520	2.189	1	5	0	2.195	1.234	747	4.176	6.344	
ALMERÍA	419	474	1	1	0	476	895	270	0	0	0	270	209	90	569	326	
CÁDIZ	1.803	896	0	0	0	896	2.699	255	0	0	0	255	114	100	469	2.230	
CÓRDOBA	325	567	0	1	0	568	893	284	0	1	0	285	127	49	461	432	
GRANADA	433	562	0	0	0	562	995	232	0	0	0	232	101	42	375	620	
HUELVA	231	348	0	1	0	349	580	151	1	1	0	153	85	37	275	305	
JAÉN	264	306	0	2	0	308	572	296	0	1	0	297	109	31	437	135	
MÁLAGA	1.363	1.022	0	0	0	1.022	2.385	304	0	0	0	304	201	77	582	1.803	
SEVILLA	1.103	396	0	1	1	398	1.501	397	0	2	0	399	288	321	1.008	493	
ARAGÓN	128	603	2	0	0	605	733	314	1	0	0	315	204	94	613	120	
HUESCA	12	99	1	0	0	100	112	62	1	0	0	63	21	4	88	24	
TERUEL	6	44	0	0	0	44	50	28	0	0	0	28	14	0	42	8	
ZARAGOZA	110	460	1	0	0	461	571	224	0	0	0	224	169	90	483	88	
ASTURIAS	505	417	0	1	0	418	923	323	0	0	0	323	110	33	466	457	
ILLES BALEARS	135	654	0	0	0	654	789	275	0	0	0	275	143	103	521	268	
CANARIAS (*)	4.331	2.576	0	0	0	2.576	6.907	1.381	1	25	0	1.407	970	307	2.684	4.223	
LAS PALMAS	1.874	1.194	0	0	0	1.194	3.068	660	0	22	0	682	417	198	1.297	1.771	
S.C. TENERIFE	2.457	1.382	0	0	0	1.382	3.839	721	1	3	0	725	553	109	1.387	2.452	
CANTABRIA	261	517	1	0	0	518	779	377	2	0	0	379	133	18	530	249	
CASTILLA Y LEÓN	604	1.648	1	0	1	1.650	2.254	1.023	3	0	2	1.028	435	92	1.555	699	
ÁVILA	1	148	0	0	0	148	149	88	0	0	0	88	39	4	131	18	
BURGOS	103	236	0	0	0	236	339	112	0	0	0	112	78	30	220	119	
LEÓN	212	247	1	0	0	248	460	129	1	0	1	131	53	20	204	256	
PALENCIA	25	109	0	0	0	109	134	94	0	0	0	94	18	7	119	15	
SALAMANCA	73	306	0	0	0	306	379	213	0	0	0	213	101	8	322	57	
SEGOVIA	26	115	0	0	0	115	141	62	0	0	0	62	33	6	101	40	
SORIA	6	30	0	0	1	31	37	25	1	0	1	27	2	1	30	7	
VALLADOLID	142	319	0	0	0	319	461	200	0	0	0	200	84	13	297	164	
ZAMORA	16	138	0	0	0	138	154	100	1	0	0	101	27	3	131	23	
CASTILLA-LA MANCHA	422	1.554	1	0	1	1.556	1.978	922	0	0	1	923	402	124	1.449	529	
ALBACETE	81	320	0	0	0	320	401	236	0	0	0	236	71	12	319	82	
CIUDAD REAL	75	355	0	0	0	355	430	199	0	0	0	199	105	30	334	96	
CUENCA	29	200	0	0	0	200	229	125	0	0	0	125	43	20	188	41	
GUADALAJARA	63	156	1	0	1	158	221	91	0	0	1	92	26	28	146	75	
TOLEDO	174	523	0	0	0	523	697	271	0	0	0	271	157	34	462	235	

(Continúa al dorso)

CC.AA. Y/O PROVINCIAS	PTES. AÑO ANTERIOR	SOLICITUDES PRESENTADAS					A RESOLV. AÑO	SOLICITUDES RESUELTAS									PTES. FINAL
		NUEVAS	SGIM Y SATP	PAS	INSS	TOTAL		APROBADAS					NO APROBADAS		TOTAL		
								NUEVAS	SGIM Y SATP	PAS	INSS	TOTAL	DNG	CAD-DES			
CATALUNYA	6.860	4.477	1	0	94	4.572	11.432	2.494	0	0	65	2.559	1.088	391	4.038	7.394	
BARCELONA	4.769	3.126	1	0	54	3.181	7.950	1.758	0	0	41	1.799	784	262	2.845	5.105	
GIRONA	809	507	0	0	18	525	1.334	299	0	0	9	308	114	50	472	862	
LLEIDA	356	271	0	0	6	277	633	146	0	0	5	151	54	26	231	402	
TARRAGONA	926	573	0	0	16	589	1.515	291	0	0	10	301	136	53	490	1.025	
COMUNIDAD VALENCIANA	4.007	3.366	0	0	0	3.366	7.373	2.110	1	6	0	2.117	1.315	743	4.175	3.198	
ALICANTE	1.911	1.340	0	0	0	1.340	3.251	915	1	3	0	919	430	413	1.762	1.489	
CASTELLÓN	155	353	0	0	0	353	508	217	0	0	0	217	105	61	383	125	
VALENCIA	1.941	1.673	0	0	0	1.673	3.614	978	0	3	0	981	780	269	2.030	1.584	
EXTREMADURA	338	834	1	1	0	836	1.174	480	0	0	0	480	215	57	752	422	
BADAJOS	248	538	1	1	0	540	788	300	0	0	0	300	136	40	476	312	
CÁCERES	90	296	0	0	0	296	386	180	0	0	0	180	79	17	276	110	
GALICIA	1.432	2.188	1	0	0	2.189	3.621	1.372	0	0	0	1.372	643	103	2.118	1.503	
A CORUÑA	854	799	0	0	0	799	1.653	516	0	0	0	516	265	26	807	846	
LUGO	118	207	0	0	0	207	325	103	0	0	0	103	69	25	197	128	
OURENSE	69	366	0	0	0	366	435	254	0	0	0	254	87	1	342	93	
PONTEVEDRA	391	816	1	0	0	817	1.208	499	0	0	0	499	222	51	772	436	
MADRID	3.163	3.295	0	1	0	3.296	6.459	1.616	0	0	0	1.616	1.207	585	3.408	3.051	
MURCIA	1.031	1.168	0	0	0	1.168	2.199	608	0	0	2	610	326	302	1.238	961	
NAVARRA	24	272	0	0	0	272	296	123	0	0	0	123	89	29	241	55	
PAÍS VASCO	168	958	0	4	1	963	1.131	669	0	5	0	674	206	23	903	228	
ARABA/ÁLAVA	0	156	0	0	0	156	156	144	0	0	0	144	11	1	156	0	
GIPUZKOA	52	281	0	0	0	281	333	230	0	0	0	230	43	4	277	56	
BIZKAIA	116	521	0	4	1	526	642	295	0	5	0	300	152	18	470	172	
LA RIOJA	90	188	0	0	0	188	278	143	0	0	0	143	67	9	219	59	
CEUTA	43	171	0	0	0	171	214	101	0	0	0	101	33	21	155	59	
MELILLA	49	153	0	0	0	153	202	79	0	0	0	79	21	8	108	94	

TOTAL ESTADO (*)	29.532	29.610	9	13	98	29.730	59.262	16.599	9	41	70	16.719	8.841	3.789	29.349	29.913
------------------	--------	--------	---	----	----	--------	--------	--------	---	----	----	--------	-------	-------	--------	--------

(*) A partir del mes de marzo se ha modificado en número de pendientes año anterior, al incorporarse la regularización de los datos inicialmente facilitados por Canarias desde 1991 hasta 2022

PENSIONES NO CONTRIBUTIVAS DE JUBILACIÓN E INVALIDEZ

CAUSAS DE DENEGACIÓN ACUMULADAS CORRESPONDIENTES AL AÑO 2023 HASTA MAYO

CC.AA. Y/O PROVINCIAS	EDAD	RESIDENCIA	RECURSOS		GRADO	PRESTACIÓN	SOLICITAR	SIN	TOTAL CAUSAS DE DENEGACIÓN
		LEGAL	ECONÓMICOS		DISCAPACIDAD ENF. CRÓNICA	INCOMPATIBLE	SIN PASAR DOS AÑOS	DESGLASAR	
			PERSONALES	U.E.C.					
ANDALUCÍA	112	158	198	507	209	50	0	0	1.234
ALMERÍA	19	42	39	66	14	29	0	0	209
CÁDIZ	31	13	17	42	9	2	0	0	114
CÓRDOBA	6	17	21	65	15	3	0	0	127
GRANADA	11	18	24	36	10	2	0	0	101
HUELVA	4	3	15	43	17	3	0	0	85
JAÉN	5	14	16	56	17	1	0	0	109
MÁLAGA	24	38	21	62	49	7	0	0	201
SEVILLA	12	13	45	137	78	3	0	0	288
ARAGÓN	14	28	40	113	6	3	0	0	204
HUESCA	2	1	2	15	1	0	0	0	21
TERUEL	2	5	2	5	0	0	0	0	14
ZARAGOZA	10	22	36	93	5	3	0	0	169
ASTURIAS	4	4	43	40	14	5	0	0	110
ILLES BALEARS	17	25	38	54	2	7	0	0	143
CANARIAS	27	128	296	228	255	36	0	0	970
LAS PALMAS	13	39	128	137	74	26	0	0	417
S.C. TENERIFE	14	89	168	91	181	10	0	0	553
CANTABRIA	19	3	43	58	9	1	0	0	133
CASTILLA Y LEÓN	32	32	100	244	16	10	1	0	435
ÁVILA	7	2	5	24	1	0	0	0	39
BURGOS	6	9	20	33	8	2	0	0	78
LEÓN	0	4	18	30	0	1	0	0	53
PALENCIA	2	2	3	11	0	0	0	0	18
SALAMANCA	7	10	14	63	4	3	0	0	101
SEGOVIA	2	2	8	21	0	0	0	0	33
SORIA	0	0	2	0	0	0	0	0	2
VALLADOLID	7	1	25	46	2	3	0	0	84
ZAMORA	1	2	5	16	1	1	1	0	27
CASTILLA-LA MANCHA	11	34	77	253	25	2	0	0	402
ALBACETE	4	10	17	33	6	1	0	0	71
CIUDAD REAL	6	7	17	69	5	1	0	0	105
CUENCA	1	1	10	27	4	0	0	0	43
GUADALAJARA	0	3	5	13	5	0	0	0	26
TOLEDO	0	13	28	111	5	0	0	0	157

(Continúa al dorso)

CC.AA. Y/O PROVINCIAS	EDAD	RESIDENCIA	RECURSOS ECONÓMICOS		GRADO DISCAPACIDAD	PRESTACIÓN	SOLICITAR SIN PASAR DOS AÑOS	SIN DESGLOSAR	TOTAL CAUSAS DE DENEGACIÓN
		LEGAL	PERSONALES	U.E.C.	ENF. CRÓNICA	INCOMPATIBLE			
CATALUNYA	27	227	297	356	65	116	0	0	1.088
BARCELONA	22	151	219	257	59	76	0	0	784
GIRONA	1	34	30	34	4	11	0	0	114
LLEIDA	2	9	13	23	1	6	0	0	54
TARRAGONA	2	33	35	42	1	23	0	0	136
COMUNIDAD VALENCIANA	28	177	264	744	76	26	0	0	1.315
ALICANTE	12	24	90	284	13	7	0	0	430
CASTELLÓN	7	8	26	56	7	1	0	0	105
VALENCIA	9	145	148	404	56	18	0	0	780
EXTREMADURA	26	4	42	118	21	4	0	0	215
BADAJOS	23	1	23	68	18	3	0	0	136
CÁCERES	3	3	19	50	3	1	0	0	79
GALICIA	21	37	78	283	214	10	0	0	643
A CORUÑA	1	17	44	122	73	8	0	0	265
LUGO	9	1	11	27	21	0	0	0	69
OURENSE	8	16	10	22	29	2	0	0	87
PONTEVEDRA	3	3	13	112	91	0	0	0	222
MADRID	152	136	371	525	23	0	0	0	1.207
MURCIA	34	39	74	125	51	3	0	0	326
NAVARRA	4	21	32	31	1	0	0	0	89
PAÍS VASCO	2	26	48	117	10	3	0	0	206
ARABA/ÁLAVA	0	3	8	0	0	0	0	0	11
GIPUZKOA	0	8	15	18	1	1	0	0	43
BIZKAIA	2	15	25	99	9	2	0	0	152
LA RIOJA	5	11	27	22	0	2	0	0	67
CEUTA	6	5	8	14	0	0	0	0	33
MELILLA	1	3	4	7	5	1	0	0	21
TOTAL ESTADO	542	1.098	2.080	3.839	1.002	279	1	0	8.841



GOBIERNO
DE ESPAÑA

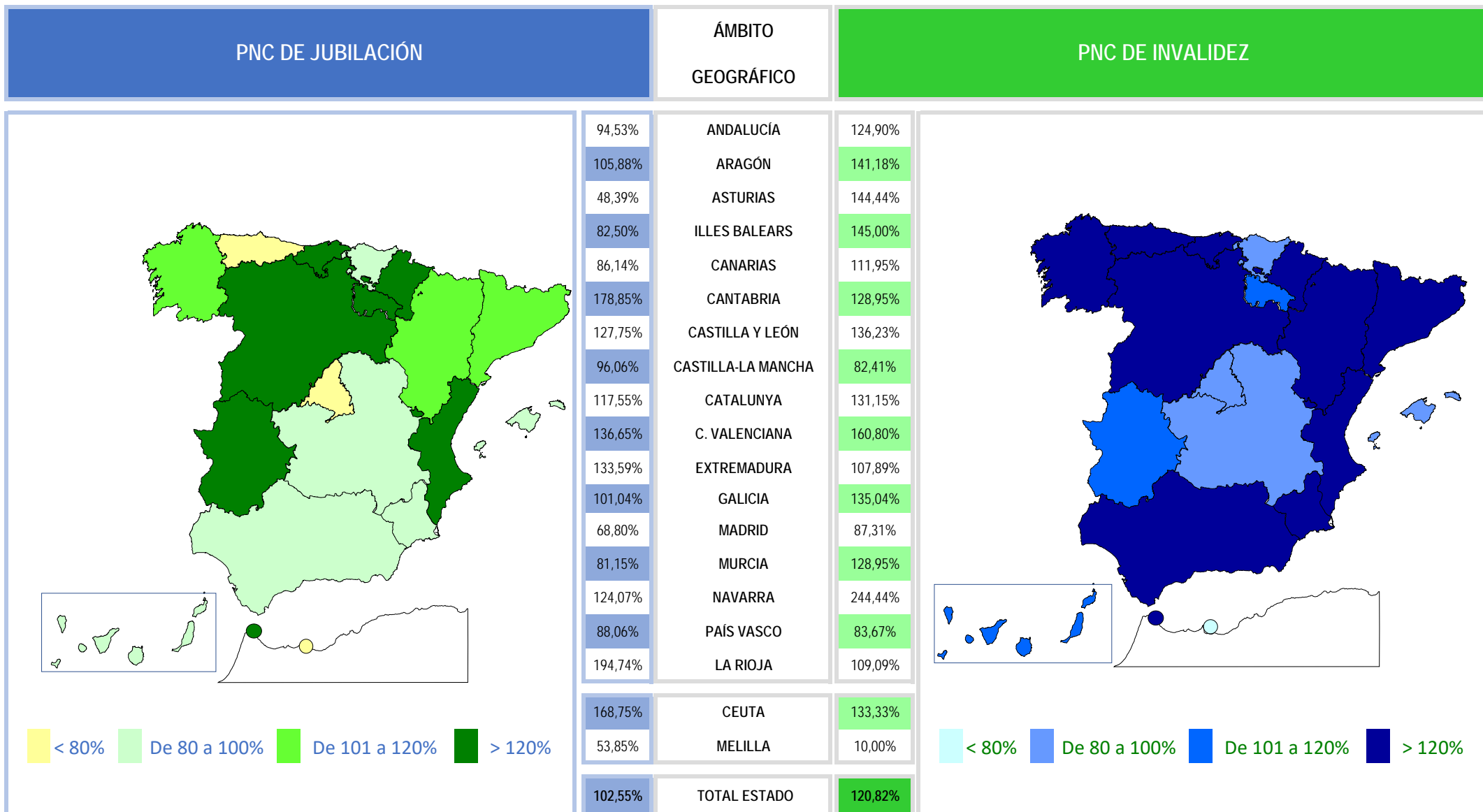
MINISTERIO
DE DERECHOS SOCIALES
Y AGENDA 2030



1e Pnc de Jubilación e Invalidez: Coeficientes de la gestión mensual

PENSIONES NO CONTRIBUTIVAS DE LA SEGURIDAD SOCIAL DE JUBILACIÓN E INVALIDEZ

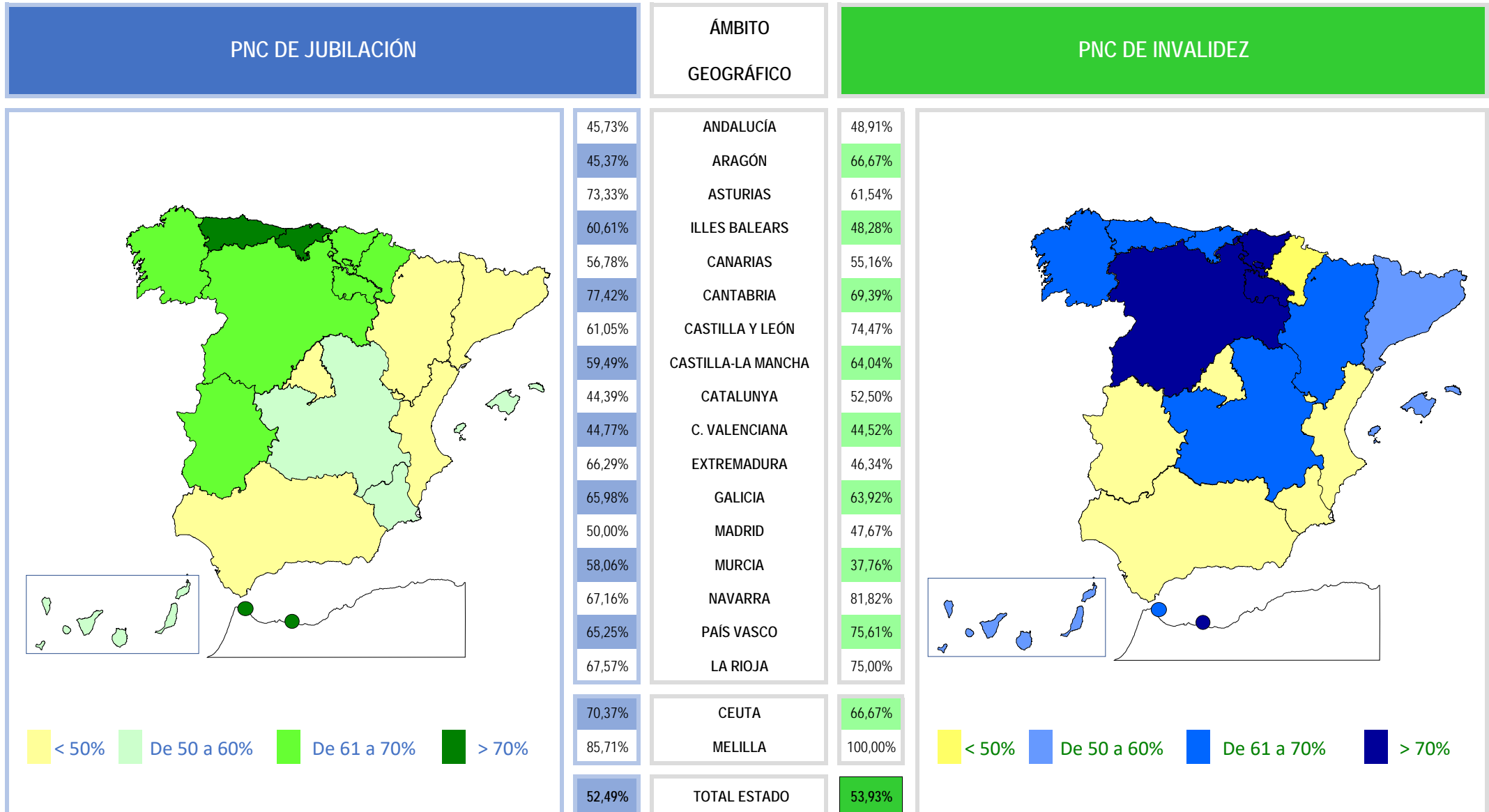
DISTRIBUCIÓN TERRITORIAL DEL COEFICIENTE DE COBERTURA. SITUACIÓN EN MAYO DE 2023



Coefficiente de cobertura: Determina la relación existente entre el volumen de expedientes resueltos e iniciados durante el mes.

PENSIONES NO CONTRIBUTIVAS DE LA SEGURIDAD SOCIAL DE JUBILACIÓN E INVALIDEZ

DISTRIBUCIÓN TERRITORIAL DEL COEFICIENTE DE RECONOCIMIENTO. SITUACIÓN EN MAYO DE 2023



Coeficiente de reconocimiento del derecho a PNC: Establecido a partir del cociente entre los expedientes aprobados y los resueltos en el mes.

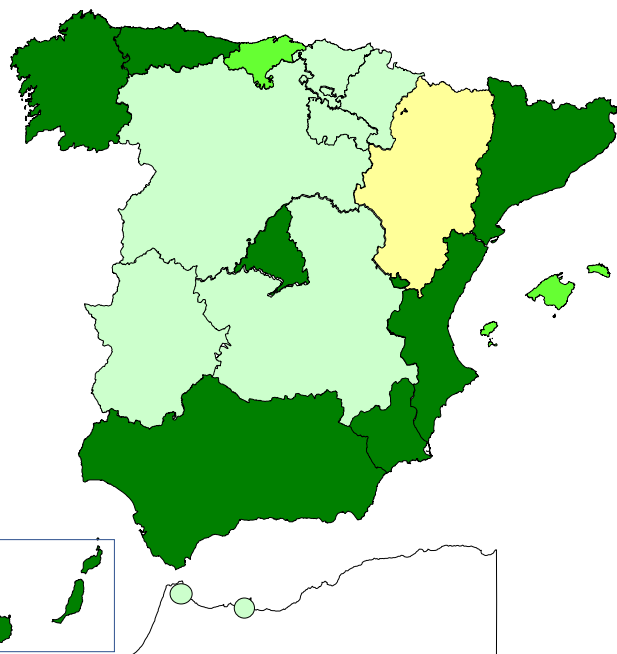
PENSIONES NO CONTRIBUTIVAS DE LA SEGURIDAD SOCIAL DE JUBILACIÓN E INVALIDEZ

DISTRIBUCIÓN TERRITORIAL DEL COEFICIENTE DE GESTIÓN EN DÍAS. SITUACIÓN EN MAYO DE 2023

PNC DE JUBILACIÓN

ÁMBITO GEOGRÁFICO

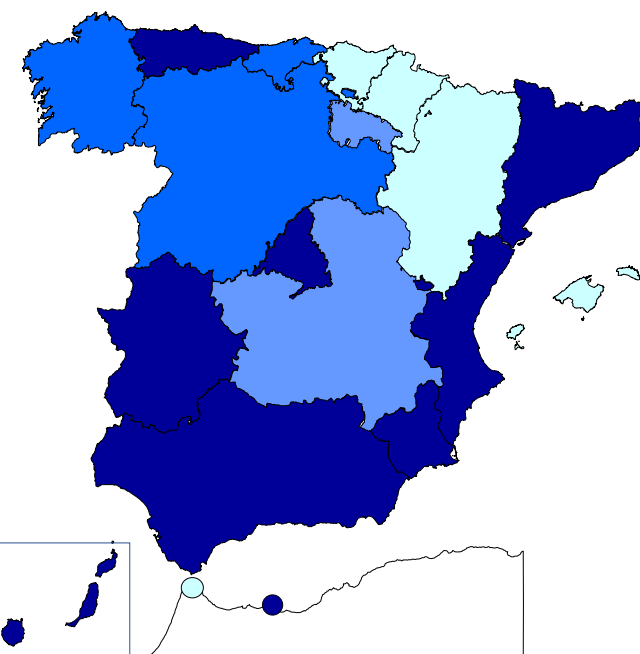
PNC DE INVALIDEZ



184
25
150
75
257
65
54
47
251
141
49
99
142
92
34
34
43
54
54
144

ANDALUCÍA
ARAGÓN
ASTURIAS
ILLES BALEARS
CANARIAS
CANTABRIA
CASTILLA Y LEÓN
CASTILLA-LA MANCHA
CATALUNYA
C. VALENCIANA
EXTREMADURA
GALICIA
MADRID
MURCIA
NAVARRA
PAÍS VASCO
LA RIOJA
CEUTA
MELILLA
TOTAL ESTADO

267
53
231
9
229
84
91
60
224
149
164
110
127
184
15
39
61
48
158
168



< 30 De 30 a 60 De 61 a 90 > 90

< 60 De 60 a 90 De 91 a 120 > 120

Coefficiente de gestión: Coeficiente expresado en días; su valor indica a cuántos días de entrada media de expedientes equivale el número de los que se encuentran en gestión al finalizar el mes.



GOBIERNO
DE ESPAÑA

MINISTERIO
DE DERECHOS SOCIALES
Y AGENDA 2030



IMSERSO

1f Reclamaciones previas: datos de la gestión mensual y anual

PENSIONES NO CONTRIBUTIVAS DE LA SEGURIDAD SOCIAL : JUBILACIÓN E INVALIDEZ

RECLAMACIÓN PREVIA A LA VÍA JURISDICCIONAL SOCIAL: DATOS DEL MES DE MAYO DE 2023

CC.AA. Y/O PROVINCIAS	JUBILACIÓN						INVALIDEZ						TOTAL : JUBILACION MAS INVALIDEZ					
	PENDTE.	RECLAM.	RESUELTAS			RECLAM.	PENDTE.	RECLAM.	RESUELTAS			RECLAM.	PENDTE.	RECLAM.	RESUELTAS			RECLAM.
	ANT.	PRSEN.	ESTIM.	DESEST.	TOTAL	PENDTE.	ANT.	PRSEN.	ESTIM.	DESEST.	TOTAL	PENDTE.	ANT.	PRSEN.	ESTIM.	DESEST.	TOTAL	PENDTE.
ANDALUCÍA	158	53	13	36	49	162	157	47	8	22	30	174	315	100	21	58	79	336
ALMERÍA	4	12	2	12	14	2	1	3	0	1	1	3	5	15	2	13	15	5
CÁDIZ	1	8	2	6	8	1	3	18	2	13	15	6	4	26	4	19	23	7
CÓRDOBA	4	5	2	6	8	1	13	5	3	4	7	11	17	10	5	10	15	12
GRANADA	3	6	3	1	4	5	4	0	1	0	1	3	7	6	4	1	5	8
HUELVA	0	1	0	1	1	0	3	1	1	0	1	3	3	2	1	1	2	3
JAÉN	8	4	1	2	3	9	7	1	1	1	2	6	15	5	2	3	5	15
MÁLAGA	94	9	2	7	9	94	90	8	0	2	2	96	184	17	2	9	11	190
SEVILLA	44	8	1	1	2	50	36	11	0	1	1	46	80	19	1	2	3	96
ARAGÓN	12	17	1	18	19	10	5	9	1	8	9	5	17	26	2	26	28	15
HUESCA	0	1	0	0	0	1	0	0	0	0	0	0	0	1	0	0	0	1
TERUEL	0	0	0	0	0	0	1	0	0	0	0	1	1	0	0	0	0	1
ZARAGOZA	12	16	1	18	19	9	4	9	1	8	9	4	16	25	2	26	28	13
ASTURIAS	1	7	3	0	3	5	2	4	0	2	2	4	3	11	3	2	5	9
ILLES BALEARS	23	10	5	13	18	15	13	7	1	6	7	13	36	17	6	19	25	28
CANARIAS (r)	42	29	7	21	28	43	43	41	4	20	24	60	85	70	11	41	52	103
LAS PALMAS	22	15	6	13	19	18	32	19	2	9	11	40	54	34	8	22	30	58
S.C. TENERIFE	20	14	1	8	9	25	11	22	2	11	13	20	31	36	3	19	22	45
CANTABRIA	18	5	0	1	1	22	18	6	1	3	4	20	36	11	1	4	5	42
CASTILLA Y LEÓN	14	10	1	7	8	16	28	4	1	6	7	25	42	14	2	13	15	41
ÁVILA	1	1	0	1	1	1	1	0	0	0	0	1	2	1	0	1	1	2
BURGOS	0	2	0	0	0	2	2	0	0	1	1	1	2	2	0	1	1	3
LEÓN	1	0	0	0	0	1	11	0	0	0	0	11	12	0	0	0	0	12
PALENCIA	3	0	0	0	0	3	1	0	0	0	0	1	4	0	0	0	0	4
SALAMANCA	2	4	0	1	1	5	4	0	1	0	1	3	6	4	1	1	2	8
SEGOVIA	1	1	0	1	1	1	1	0	0	1	1	0	2	1	0	2	2	1
SORIA	0	0	0	0	0	0	0	0	0	0	0	0	0	0	0	0	0	0
VALLADOLID	5	2	1	4	5	2	4	2	0	2	2	4	9	4	1	6	7	6
ZAMORA	1	0	0	0	0	1	4	2	0	2	2	4	5	2	0	2	2	5
CASTILLA-LA MANCHA	14	9	4	8	12	11	14	9	1	8	9	14	28	18	5	16	21	25
ALBACETE	2	1	1	2	3	0	1	3	0	4	4	0	3	4	1	6	7	0
CIUDAD REAL	5	1	1	4	5	1	7	2	0	2	2	7	12	3	1	6	7	8
CUENCA	1	1	0	0	0	2	0	1	1	0	1	0	1	2	1	0	1	2
GUADALAJARA	1	0	0	1	1	0	1	1	0	0	0	2	2	1	0	1	1	2
TOLEDO	5	6	2	1	3	8	5	2	0	2	2	5	10	8	2	3	5	13

(Continúa al dorso)

CC.AA. Y/O PROVINCIAS	JUBILACIÓN						INVALIDEZ						TOTAL: JUBILACIÓN MAS INVALIDEZ					
	PENDTE.	RECLAM.	RESUELTAS			RECLAM.	PENDTE.	RECLAM.	RESUELTAS			RECLAM.	PENDTE.	RECLAM.	RESUELTAS			RECLAM.
	ANT.	PRSEN.	ESTIM.	DESEST.	TOTAL	PENDTE.	ANT.	PRSEN.	ESTIM.	DESEST.	TOTAL	PENDTE.	ANT.	PRSEN.	ESTIM.	DESEST.	TOTAL	PENDTE.
CATALUNYA	387	131	39	35	74	444	150	57	26	22	48	159	537	188	65	57	122	603
BARCELONA	289	88	28	22	50	327	110	44	21	17	38	116	399	132	49	39	88	443
GIRONA	26	16	3	5	8	34	14	4	2	2	4	14	40	20	5	7	12	48
LLEIDA	14	10	2	5	7	17	11	2	1	1	2	11	25	12	3	6	9	28
TARRAGONA	58	17	6	3	9	66	15	7	2	2	4	18	73	24	8	5	13	84
COMUNIDAD VALENCIANA	78	55	8	26	34	99	40	18	5	18	23	35	118	73	13	44	57	134
ALICANTE	32	34	3	7	10	56	6	4	1	0	1	9	38	38	4	7	11	65
CASTELLÓN	0	3	0	3	3	0	0	2	0	2	2	0	0	5	0	5	5	0
VALENCIA	46	18	5	16	21	43	34	12	4	16	20	26	80	30	9	32	41	69
EXTREMADURA	19	8	1	3	4	23	18	12	3	4	7	23	37	20	4	7	11	46
BADAJOS	8	5	0	0	0	13	14	6	1	1	2	18	22	11	1	1	2	31
CÁCERES	11	3	1	3	4	10	4	6	2	3	5	5	15	9	3	6	9	15
GALICIA	11	17	6	5	11	17	208	9	11	12	23	194	219	26	17	17	34	211
A CORUÑA	4	10	2	0	2	12	206	3	10	5	15	194	210	13	12	5	17	206
LUGO	5	1	1	0	1	5	2	0	0	2	2	0	7	1	1	2	3	5
OURENSE	0	4	2	2	4	0	0	3	0	3	0	0	0	7	2	5	7	0
PONTEVEDRA	2	2	1	3	4	0	0	3	1	2	3	0	2	5	2	5	7	0
MADRID	30	50	14	20	34	46	29	24	12	10	22	31	59	74	26	30	56	77
MURCIA	15	6	1	0	1	20	15	12	2	4	6	21	30	18	3	4	7	41
NAVARRA	4	1	0	3	3	2	1	0	0	0	0	1	5	1	0	3	3	3
PAÍS VASCO	0	4	0	3	3	1	11	3	0	13	13	1	11	7	0	16	16	2
ARABA/ÁLAVA	0	0	0	0	0	0	10	0	0	10	10	0	10	0	0	10	10	0
GIPUZKOA (1)	0	0	0	0	0	0	0	0	0	0	0	0	0	0	0	0	0	0
BIZKAIA	0	4	0	3	3	1	1	3	0	3	3	1	1	7	0	6	6	2
LA RIOJA	1	2	0	1	1	2	2	0	0	1	1	1	3	2	0	2	2	3
CEUTA	0	0	0	0	0	0	0	3	2	1	3	0	0	3	2	1	3	0
MELILLA	1	1	0	1	1	1	1	2	0	2	2	1	2	3	0	3	3	2

TOTAL ESTADO (*)	828	415	103	201	304	939	755	267	78	162	240	782	1.583	682	181	363	544	1.721
-------------------------	-----	-----	-----	-----	-----	-----	-----	-----	----	-----	-----	-----	-------	-----	-----	-----	-----	-------

(*) A partir del mes de marzo se ha modificado el número de pendientes mes anterior, al incorporarse la regularización de los datos inicialmente facilitados por Canarias desde 1991 hasta 2022

(1) Datos no facilitados.

PENSIONES NO CONTRIBUTIVAS DE LA SEGURIDAD SOCIAL : JUBILACIÓN E INVALIDEZ

RECLAMACIÓN PREVIA A LA VÍA JURISDICCIONAL SOCIAL: DATOS ACUMULADOS DEL AÑO 2023 HASTA MAYO

CC.AA. Y/O PROVINCIAS	JUBILACIÓN						INVALIDEZ						TOTAL: JUBILACIÓN MAS INVALIDEZ					
	PENDTE.	RECLAM.	RESUELTAS			RECLAM.	PENDTE.	RECLAM.	RESUELTAS			RECLAM.	PENDTE.	RECLAM.	RESUELTAS			RECLAM.
	ANT.	PRSEN.	ESTIM.	DESEST.	TOTAL	PENDTE.	ANT.	PRSEN.	ESTIM.	DESEST.	TOTAL	PENDTE.	ANT.	PRSEN.	ESTIM.	DESEST.	TOTAL	PENDTE.
ANDALUCÍA	117	176	33	98	131	162	139	134	18	81	99	174	256	310	51	179	230	336
ALMERÍA	2	18	4	14	18	2	1	3	0	1	1	3	3	21	4	15	19	5
CÁDIZ	1	24	5	19	24	1	2	39	3	32	35	6	3	63	8	51	59	7
CÓRDOBA	2	28	6	23	29	1	12	19	7	13	20	11	14	47	13	36	49	12
GRANADA	4	28	8	19	27	5	3	7	1	6	7	3	7	35	9	25	34	8
HUELVA	1	3	0	4	4	0	3	5	2	3	5	3	4	8	2	7	9	3
JAÉN	4	8	1	2	3	9	4	9	3	4	7	6	8	17	4	6	10	15
MÁLAGA	79	37	8	14	22	94	84	27	2	13	15	96	163	64	10	27	37	190
SEVILLA	24	30	1	3	4	50	30	25	0	9	9	46	54	55	1	12	13	96
ARAGÓN	4	58	12	40	52	10	5	22	4	18	22	5	9	80	16	58	74	15
HUESCA	0	1	0	0	0	1	0	0	0	0	0	0	0	1	0	0	0	1
TERUEL	0	0	0	0	0	0	1	0	0	0	0	1	1	0	0	0	0	1
ZARAGOZA	4	57	12	40	52	9	4	22	4	18	22	4	8	79	16	58	74	13
ASTURIAS	4	16	9	6	15	5	6	10	4	8	12	4	10	26	13	14	27	9
ILLES BALEARS	41	43	15	54	69	15	21	29	3	34	37	13	62	72	18	88	106	28
CANARIAS (r)	33	138	44	84	128	43	57	153	32	118	150	60	90	291	76	202	278	103
LAS PALMAS	19	58	15	44	59	18	28	73	14	47	61	40	47	131	29	91	120	58
S.C. TENERIFE	14	80	29	40	69	25	29	80	18	71	89	20	43	160	47	111	158	45
CANTABRIA	8	16	0	2	2	22	11	21	5	7	12	20	19	37	5	9	14	42
CASTILLA Y LEÓN	20	44	11	37	48	16	33	33	12	29	41	25	53	77	23	66	89	41
ÁVILA	1	2	1	1	2	1	1	0	0	0	0	1	2	2	1	1	2	2
BURGOS	2	10	0	10	10	2	2	4	0	5	5	1	4	14	0	15	15	3
LEÓN	5	8	3	9	12	1	14	5	3	5	8	11	19	13	6	14	20	12
PALENCIA	0	3	0	0	0	3	0	1	0	0	0	1	0	4	0	0	0	4
SALAMANCA	3	6	1	3	4	5	7	3	5	2	7	3	10	9	6	5	11	8
SEGOVIA	3	1	0	3	3	1	1	4	0	5	5	0	4	5	0	8	8	1
SORIA	0	0	0	0	0	0	0	0	0	0	0	0	0	0	0	0	0	0
VALLADOLID	6	13	6	11	17	2	6	10	4	8	12	4	12	23	10	19	29	6
ZAMORA	0	1	0	0	0	1	2	6	0	4	4	4	2	7	0	4	4	5
CASTILLA-LA MANCHA	16	59	22	42	64	11	17	46	15	34	49	14	33	105	37	76	113	25
ALBACETE	0	11	5	6	11	0	2	12	4	10	14	0	2	23	9	16	25	0
CIUDAD REAL	9	12	8	12	20	1	7	12	5	7	12	7	16	24	13	19	32	8
CUENCA	2	3	1	2	3	2	0	7	3	4	7	0	2	10	4	6	10	2
GUADALAJARA	0	4	1	3	4	0	3	4	2	3	5	2	3	8	3	6	9	2
TOLEDO	5	29	7	19	26	8	5	11	1	10	11	5	10	40	8	29	37	13

(Continúa al dorso)

CC.AA. Y/O PROVINCIAS	JUBILACIÓN						INVALIDEZ						TOTAL: JUBILACIÓN MAS INVALIDEZ					
	PENDTE.	RECLAM.	RESUELTAS			RECLAM.	PENDTE.	RECLAM.	RESUELTAS			RECLAM.	PENDTE.	RECLAM.	RESUELTAS			RECLAM.
	ANT.	PRSEN.	ESTIM.	DESEST.	TOTAL	PENDTE.	ANT.	PRSEN.	ESTIM.	DESEST.	TOTAL	PENDTE.	ANT.	PRSEN.	ESTIM.	DESEST.	TOTAL	PENDTE.
CATALUNYA	447	310	213	100	313	444	121	238	107	93	200	159	568	548	320	193	513	603
BARCELONA	323	226	151	71	222	327	91	180	86	69	155	116	414	406	237	140	377	443
GIRONA	39	34	28	11	39	34	10	22	8	10	18	14	49	56	36	21	57	48
LLEIDA	15	16	8	6	14	17	5	11	4	1	5	11	20	27	12	7	19	28
TARRAGONA	70	34	26	12	38	66	15	25	9	13	22	18	85	59	35	25	60	84
COMUNIDAD VALENCIANA	83	213	56	141	197	99	41	102	26	82	108	35	124	315	82	223	305	134
ALICANTE	54	85	25	58	83	56	10	16	6	11	17	9	64	101	31	69	100	65
CASTELLÓN	0	19	6	13	19	0	0	4	1	3	4	0	0	23	7	16	23	0
VALENCIA	29	109	25	70	95	43	31	82	19	68	87	26	60	191	44	138	182	69
EXTREMADURA	18	29	6	18	24	23	18	38	9	24	33	23	36	67	15	42	57	46
BADAJOS	8	19	3	11	14	13	14	24	5	15	20	18	22	43	8	26	34	31
CÁCERES	10	10	3	7	10	10	4	14	4	9	13	5	14	24	7	16	23	15
GALICIA	22	55	27	33	60	17	262	34	49	53	102	194	284	89	76	86	162	211
A CORUÑA	20	22	15	15	30	12	260	14	44	36	80	194	280	36	59	51	110	206
LUGO	2	9	4	2	6	5	2	3	0	5	5	0	4	12	4	7	11	5
OURENSE	0	10	4	6	10	0	0	5	0	5	5	0	0	15	4	11	15	0
PONTEVEDRA	0	14	4	10	14	0	0	12	5	7	12	0	0	26	9	17	26	0
MADRID	50	202	72	134	206	46	38	105	48	64	112	31	88	307	120	198	318	77
MURCIA	15	35	18	12	30	20	20	37	14	22	36	21	35	72	32	34	66	41
NAVARRA	1	6	1	4	5	2	1	0	0	0	0	1	2	6	1	4	5	3
PAÍS VASCO	9	12	1	19	20	1	12	11	1	21	22	1	21	23	2	40	42	2
ARABA/ÁLAVA	0	0	0	0	0	0	10	0	0	10	10	0	10	0	0	10	10	0
GIPUZKOA(1)	0	0	0	0	0	0	0	0	0	0	0	0	0	0	0	0	0	0
BIZKAIA	9	12	1	19	20	1	2	11	1	11	12	1	11	23	2	30	32	2
LA RIOJA	1	6	0	5	5	2	0	2	0	1	1	1	1	8	0	6	6	3
CEUTA	0	3	1	2	3	0	0	5	3	2	5	0	0	8	4	4	8	0
MELILLA	0	6	1	4	5	1	0	8	2	5	7	1	0	14	3	9	12	2

TOTAL ESTADO (*)	889	1.427	542	835	1.377	939	802	1.028	352	696	1.048	782	1.691	2.455	894	1.531	2.425	1.721
-------------------------	-----	-------	-----	-----	-------	-----	-----	-------	-----	-----	-------	-----	-------	-------	-----	-------	-------	-------

(*) A partir del mes de marzo se ha modificado el número de pendientes año anterior, al incorporarse la regularización de los datos inicialmente facilitados por Canarias desde 1991 hasta 2022

(1) Datos no facilitados.

1g Revisiones de oficio e instancia de parte: datos de la gestión mensual y anual

PENSIÓN NO CONTRIBUTIVA DE JUBILACIÓN REVISIONES DE OFICIO E INSTANCIA DE PARTE DATOS DE GESTIÓN CORRESPONDIENTES AL MES DE MAYO DE 2023

CC.AA. Y/O PROVINCIAS	ENTRADA REVISIONES	REVISIONES EFECTUADAS					CAUSAS DE EXTINCIÓN DEL DERECHO					
		Sin Modif.	Con Modif.	Suspensión	Extinción	TOTAL	Residencia	Personal	U.E.C.	Fallecimiento	Otras	TOTAL
		Cuantía	Cuantía	Pago	Derecho							
ANDALUCÍA	466	64	70	35	294	463	4	118	26	139	7	294
ALMERÍA	42	5	9	0	23	37	1	9	0	12	1	23
CÁDIZ	83	26	10	8	50	94	0	27	5	18	0	50
CÓRDOBA	53	9	16	0	33	58	0	16	5	10	2	33
GRANADA	22	2	1	0	11	14	1	0	1	9	0	11
HUELVA	13	2	2	0	9	13	0	5	1	3	0	9
JAÉN	22	1	8	0	15	24	0	6	2	6	1	15
MÁLAGA	117	8	3	26	80	117	0	19	3	57	1	80
SEVILLA	114	11	21	1	73	106	2	36	9	24	2	73
ARAGÓN	69	16	12	4	41	73	0	14	7	17	3	41
HUESCA	13	0	5	2	5	12	0	2	1	2	0	5
TERUEL	9	0	2	1	6	9	0	0	1	3	2	6
ZARAGOZA	47	16	5	1	30	52	0	12	5	12	1	30
ASTURIAS	54	1	21	0	34	56	0	11	2	21	0	34
ILLES BALEARS	99	36	33	12	31	112	0	12	2	14	3	31
CANARIAS	185	44	40	34	88	206	2	22	3	60	1	88
LAS PALMAS	95	31	13	33	39	116	1	14	0	24	0	39
S.C. TENERIFE	90	13	27	1	49	90	1	8	3	36	1	49
CANTABRIA	54	17	11	8	18	54	0	6	1	9	2	18
CASTILLA Y LEÓN	139	34	48	7	99	188	1	54	12	30	2	99
ÁVILA	17	1	5	1	9	16	1	8	0	0	0	9
BURGOS	14	3	1	1	9	14	0	4	0	5	0	9
LEÓN	18	0	2	3	13	18	0	6	1	6	0	13
PALENCIA	8	1	1	0	7	9	0	4	1	2	0	7
SALAMANCA	0	6	11	1	18	36	0	9	2	7	0	18
SEGOVIA	0	7	1	0	5	13	0	5	0	0	0	5
SORIA	5	2	0	0	3	5	0	0	0	3	0	3
VALLADOLID	51	5	20	1	25	51	0	13	3	7	2	25
ZAMORA	26	9	7	0	10	26	0	5	5	0	0	10
CASTILLA-LA MANCHA	163	53	40	6	80	179	1	32	3	38	6	80
ALBACETE	46	21	8	0	17	46	1	8	2	6	0	17
CIUDAD REAL	45	10	11	0	20	41	0	8	0	12	0	20
CUENCA	13	2	3	0	7	12	0	2	0	4	1	7
GUADALAJARA	8	4	4	2	8	18	0	1	0	4	3	8
TOLEDO	51	16	14	4	28	62	0	13	1	12	2	28

(Continúa al dorso)

CC.AA. Y/O PROVINCIAS	ENTRADA REVISIONES	REVISIONES EFECTUADAS					CAUSAS DE EXTINCIÓN DEL DERECHO					
		Sin Modif.	Con Modif.	Suspensión	Extinción	TOTAL	Residencia	Personal	U.E.C.	Fallecimiento	Otras	TOTAL
		Cuantía	Cuantía	Pago	Derecho							
CATALUNYA	31	1	12	0	99	112	0	16	4	79	0	99
BARCELONA	20	0	7	0	82	89	0	14	4	64	0	82
GIRONA	8	1	5	0	6	12	0	1	0	5	0	6
LLEIDA	1	0	0	0	3	3	0	0	0	3	0	3
TARRAGONA	2	0	0	0	8	8	0	1	0	7	0	8
COMUNIDAD VALENCIANA	266	44	76	25	159	304	1	65	10	71	12	159
ALICANTE	76	8	17	0	51	76	0	27	3	21	0	51
CASTELLÓN	40	7	9	12	12	40	0	3	0	8	1	12
VALENCIA	150	29	50	13	96	188	1	35	7	42	11	96
EXTREMADURA	213	121	35	11	52	219	0	17	6	26	3	52
BADAJOS	143	82	23	9	31	145	0	7	6	16	2	31
CÁCERES	70	39	12	2	21	74	0	10	0	10	1	21
GALICIA	118	34	59	3	130	226	1	48	10	56	15	130
A CORUÑA	0	33	14	0	61	108	0	22	8	22	9	61
LUGO	24	0	5	0	19	24	0	2	0	14	3	19
OURENSE	28	1	7	0	20	28	1	9	1	6	3	20
PONTEVEDRA	66	0	33	3	30	66	0	15	1	14	0	30
MADRID	359	79	103	21	156	359	2	44	23	66	21	156
MURCIA	113	28	32	2	50	112	1	18	10	19	2	50
NAVARRA	28	0	13	0	15	28	0	2	5	5	3	15
PAÍS VASCO	19	0	7	6	6	19	0	2	1	3	0	6
ARABA/ÁLAVA	2	0	0	0	2	2	0	0	0	2	0	2
GIPUZKOA	0	0	0	0	0	0	0	0	0	0	0	0
BIZKAIA	17	0	7	6	4	17	0	2	1	1	0	4
LA RIOJA	21	4	4	1	12	21	0	7	0	5	0	12
CEUTA	27	0	19	0	8	27	1	2	0	5	0	8
MELILLA	59	1	20	11	27	59	11	2	4	2	8	27
TOTAL ESTADO	2.483	577	655	186	1.399	2.817	25	492	129	665	88	1.399

PENSIÓN NO CONTRIBUTIVA DE INVALIDEZ REVISIONES DE OFICIO E INSTANCIA DE PARTE DATOS DE GESTIÓN CORRESPONDIENTES AL MES DE MAYO DE 2023

CC.AA. Y/O PROVINCIAS	ENTRADA REVISIONES	REVISIONES EFECTUADAS							CAUSAS DE EXTINCIÓN DEL DERECHO							
		Sin Modif. Cuantía	Con Modif. Cuantía	Suspensión PNC		Compat. PNC 366	Recuperación Art. 363.1	Extinción Derecho	TOTAL	Residencia	Personal	U.E.C.	Grado	Fallecimiento	Otras	TOTAL
				Art. 363.1	Pago											
ANDALUCÍA	536	169	99	19	33	33	25	247	625	1	69	13	21	120	23	247
ALMERÍA	42	6	7	0	0	3	3	18	37	0	4	1	0	13	0	18
CÁDIZ	132	42	24	7	4	13	7	49	146	1	17	4	0	20	7	49
CÓRDOBA	57	15	14	2	1	7	2	22	63	0	6	0	2	11	3	22
GRANADA	15	3	2	1	1	0	1	6	14	0	0	0	0	6	0	6
HUELVA	16	4	3	1	4	1	1	8	22	0	2	1	0	4	1	8
JAÉN	27	8	9	1	0	0	0	13	31	0	5	1	0	7	0	13
MÁLAGA	109	11	9	5	21	3	5	64	118	0	14	2	1	43	4	64
SEVILLA	138	80	31	2	2	6	6	67	194	0	21	4	18	16	8	67
ARAGÓN	44	7	5	2	2	3	4	20	43	0	4	5	0	9	2	20
HUESCA	8	0	1	1	1	0	1	3	7	0	1	0	0	2	0	3
TERUEL	1	0	1	0	0	0	0	0	1	0	0	0	0	0	0	0
ZARAGOZA	35	7	3	1	1	3	3	17	35	0	3	5	0	7	2	17
ASTURIAS	55	6	15	1	0	3	2	21	48	0	8	0	0	13	0	21
ILLES BALEARS	88	37	23	0	17	0	0	18	95	0	5	1	3	9	0	18
CANARIAS	331	158	59	0	57	4	0	125	403	3	30	8	6	64	14	125
LAS PALMAS	152	114	19	0	51	3	0	60	247	2	15	7	5	27	4	60
S.C. TENERIFE	179	44	40	0	6	1	0	65	156	1	15	1	1	37	10	65
CANTABRIA	86	30	16	2	8	2	8	20	86	1	3	5	1	7	3	20
CASTILLA Y LEÓN	143	56	48	6	11	11	3	39	174	0	10	9	3	12	5	39
ÁVILA	18	7	5	0	1	0	0	4	17	0	1	2	0	1	0	4
BURGOS	21	6	4	0	0	0	0	11	21	0	2	1	1	4	3	11
LEÓN	27	3	15	2	1	3	1	2	27	0	1	1	0	0	0	2
PALENCIA	7	1	2	1	1	0	0	2	7	0	1	1	0	0	0	2
SALAMANCA	0	4	8	0	2	0	0	5	19	0	0	0	0	5	0	5
SEGOVIA	0	9	0	0	3	0	0	1	13	0	0	0	1	0	0	1
SORIA	3	0	0	0	0	0	2	1	3	0	0	0	0	0	1	1
VALLADOLID	56	18	14	3	2	8	0	11	56	0	5	2	1	2	1	11
ZAMORA	11	8	0	0	1	0	0	2	11	0	0	2	0	0	0	2
CASTILLA-LA MANCHA	232	102	54	7	15	37	0	57	272	0	16	7	1	27	6	57
ALBACETE	68	36	21	0	4	15	0	11	87	0	7	2	0	2	0	11
CIUDAD REAL	51	14	10	0	1	9	0	14	48	0	2	0	0	9	3	14
CUENCA	24	13	3	2	0	2	0	5	25	0	0	1	0	3	1	5
GUADALAJARA	11	10	4	0	1	2	0	6	23	0	1	2	0	3	0	6
TOLEDO	78	29	16	5	9	9	0	21	89	0	6	2	1	10	2	21

(Continúa al dorso)

CC.AA. Y/O PROVINCIAS	ENTRADA REVISIONES	REVISIONES EFECTUADAS							CAUSAS DE EXTINCIÓN DEL DERECHO							
		Sin Modif. Cuantía	Con Modif. Cuantía	Suspensión PNC		Compat. PNC 366	Recuperación Art. 363.1	Extinción Derecho	TOTAL	Residencia	Personal	U.E.C.	Grado	Fallecimiento	Otras	TOTAL
				Art. 363.1	Pago											
CATALUNYA	0	0	0	0	0	0	0	65	65	0	0	0	0	65	0	65
BARCELONA	0	0	0	0	0	0	0	40	40	0	0	0	0	40	0	40
GIRONA	0	0	0	0	0	0	0	8	8	0	0	0	0	8	0	8
LLEIDA	0	0	0	0	0	0	0	7	7	0	0	0	0	7	0	7
TARRAGONA	0	0	0	0	0	0	0	10	10	0	0	0	0	10	0	10
COMUNIDAD VALENCIANA	277	80	86	5	42	9	5	114	341	0	27	22	6	53	6	114
ALICANTE	52	8	9	1	2	5	4	23	52	0	8	0	0	15	0	23
CASTELLÓN	38	11	5	1	9	4	1	7	38	0	0	1	1	3	2	7
VALENCIA	187	61	72	3	31	0	0	84	251	0	19	21	5	35	4	84
EXTREMADURA	275	205	48	3	18	4	2	30	310	0	4	7	1	14	4	30
BADAJOS	172	131	29	2	8	3	1	18	192	0	2	5	1	6	4	18
CÁCERES	103	74	19	1	10	1	1	12	118	0	2	2	0	8	0	12
GALICIA	97	36	46	5	5	2	7	101	202	0	16	7	4	58	16	101
A CORUÑA	0	34	20	4	3	0	5	39	105	0	10	4	0	18	7	39
LUGO	26	0	3	1	0	1	0	21	26	0	1	0	2	13	5	21
OURENSE	24	2	7	0	1	1	2	11	24	0	0	0	0	7	4	11
PONTEVEDRA	47	0	16	0	1	0	0	30	47	0	5	3	2	20	0	30
MADRID	324	60	109	12	18	19	2	104	324	0	28	12	3	34	27	104
MURCIA	156	56	42	1	3	4	0	50	156	0	15	7	1	17	10	50
NAVARRA	12	0	7	0	0	0	0	5	12	0	2	1	0	2	0	5
PAÍS VASCO	16	0	2	3	4	0	0	7	16	0	2	0	1	3	1	7
ÁLAVA	0	0	0	0	0	0	0	0	0	0	0	0	0	0	0	0
GUIPÚZCOA	0	0	0	0	0	0	0	0	0	0	0	0	0	0	0	0
VIZCAYA	16	0	2	3	4	0	0	7	16	0	2	0	1	3	1	7
LA RIOJA	18	2	8	0	1	1	3	3	18	0	1	0	0	2	0	3
CEUTA	38	0	24	0	1	3	3	7	38	0	1	4	0	2	0	7
MELILLA	69	2	20	4	24	9	0	10	69	3	0	0	0	6	1	10
TOTAL ESTADO	2.797	1.006	711	70	259	144	64	1.043	3.297	8	241	108	51	517	118	1.043

TOTAL PENSIONES NO CONTRIBUTIVAS REVISIONES DE OFICIO E INSTANCIA DE PARTE DATOS DE GESTIÓN CORRESPONDIENTES AL MES DE MAYO DE 2023

CC.AA. Y/O PROVINCIAS	ENTRADA REVISIONES	REVISIONES EFECTUADAS							CAUSAS DE EXTINCIÓN DEL DERECHO							
		Sin Modif. Cuantía	Con Modif. Cuantía	Suspensión PNC		Compat. PNC	Recuperación	Extinción	TOTAL	Residencia	Personal	U.E.C.	Grado	Fallecimiento	Otras	TOTAL
				Art. 363.1	Pago	366	Art. 363.1	Derecho								
ANDALUCÍA	1.002	233	169	19	68	33	25	541	1.088	5	187	39	21	259	30	541
ALMERÍA	84	11	16	0	0	3	3	41	74	1	13	1	0	25	1	41
CÁDIZ	215	68	34	7	12	13	7	99	240	1	44	9	0	38	7	99
CÓRDOBA	110	24	30	2	1	7	2	55	121	0	22	5	2	21	5	55
GRANADA	37	5	3	1	1	0	1	17	28	1	0	1	0	15	0	17
HUELVA	29	6	5	1	4	1	1	17	35	0	7	2	0	7	1	17
JAÉN	49	9	17	1	0	0	0	28	55	0	11	3	0	13	1	28
MÁLAGA	226	19	12	5	47	3	5	144	235	0	33	5	1	100	5	144
SEVILLA	252	91	52	2	3	6	6	140	300	2	57	13	18	40	10	140
ARAGÓN	113	23	17	2	6	3	4	61	116	0	18	12	0	26	5	61
HUESCA	21	0	6	1	3	0	1	8	19	0	3	1	0	4	0	8
TERUEL	10	0	3	0	1	0	0	6	10	0	0	1	0	3	2	6
ZARAGOZA	82	23	8	1	2	3	3	47	87	0	15	10	0	19	3	47
ASTURIAS	109	7	36	1	0	3	2	55	104	0	19	2	0	34	0	55
ILLES BALEARS	187	73	56	0	29	0	0	49	207	0	17	3	3	23	3	49
CANARIAS	516	202	99	0	91	4	0	213	609	5	52	11	6	124	15	213
LAS PALMAS	247	145	32	0	84	3	0	99	363	3	29	7	5	51	4	99
S.C. TENERIFE	269	57	67	0	7	1	0	114	246	2	23	4	1	73	11	114
CANTABRIA	140	47	27	2	16	2	8	38	140	1	9	6	1	16	5	38
CASTILLA Y LEÓN	282	90	96	6	18	11	3	138	362	1	64	21	3	42	7	138
ÁVILA	35	8	10	0	2	0	0	13	33	1	9	2	0	1	0	13
BURGOS	35	9	5	0	1	0	0	20	35	0	6	1	1	9	3	20
LEÓN	45	3	17	2	4	3	1	15	45	0	7	2	0	6	0	15
PALENCIA	15	2	3	1	1	0	0	9	16	0	5	2	0	2	0	9
SALAMANCA	0	10	19	0	3	0	0	23	55	0	9	2	0	12	0	23
SEGOVIA	0	16	1	0	3	0	0	6	26	0	5	0	1	0	0	6
SORIA	8	2	0	0	0	0	2	4	8	0	0	0	0	3	1	4
VALLADOLID	107	23	34	3	3	8	0	36	107	0	18	5	1	9	3	36
ZAMORA	37	17	7	0	1	0	0	12	37	0	5	7	0	0	0	12
CASTILLA-LA MANCHA	395	155	94	7	21	37	0	137	451	1	48	10	1	65	12	137
ALBACETE	114	57	29	0	4	15	0	28	133	1	15	4	0	8	0	28
CIUDAD REAL	96	24	21	0	1	9	0	34	89	0	10	0	0	21	3	34
CUENCA	37	15	6	2	0	2	0	12	37	0	2	1	0	7	2	12
GUADALAJARA	19	14	8	0	3	2	0	14	41	0	2	2	0	7	3	14
TOLEDO	129	45	30	5	13	9	0	49	151	0	19	3	1	22	4	49

(Continúa al dorso)

CC.AA. Y/O PROVINCIAS	ENTRADA REVISIONES	REVISIONES EFECTUADAS								CAUSAS DE EXTINCIÓN DEL DERECHO							
		Sin Modif. Cuantía	Con Modif. Cuantía	Suspensión PNC		Compat. PNC	Recuperación	Extinción	TOTAL	Residencia	Personal	U.E.C.	Grado	Fallecimiento	Otras	TOTAL	
				Art. 363.1	Pago	366	Art. 363.1	Derecho									
CATALUNYA	31	1	12	0	0	0	0	0	164	177	0	16	4	0	144	0	164
BARCELONA	20	0	7	0	0	0	0	0	122	129	0	14	4	0	104	0	122
GIRONA	8	1	5	0	0	0	0	0	14	20	0	1	0	0	13	0	14
LLEIDA	1	0	0	0	0	0	0	0	10	10	0	0	0	0	10	0	10
TARRAGONA	2	0	0	0	0	0	0	0	18	18	0	1	0	0	17	0	18
COMUNIDAD VALENCIANA	543	124	162	5	67	9	5	5	273	645	1	92	32	6	124	18	273
ALICANTE	128	16	26	1	2	5	4	4	74	128	0	35	3	0	36	0	74
CASTELLÓN	78	18	14	1	21	4	1	1	19	78	0	3	1	1	11	3	19
VALENCIA	337	90	122	3	44	0	0	0	180	439	1	54	28	5	77	15	180
EXTREMADURA	488	326	83	3	29	4	2	2	82	529	0	21	13	1	40	7	82
BADAJOS	315	213	52	2	17	3	1	1	49	337	0	9	11	1	22	6	49
CÁCERES	173	113	31	1	12	1	1	1	33	192	0	12	2	0	18	1	33
GALICIA	215	70	105	5	8	2	7	7	231	428	1	64	17	4	114	31	231
A CORUÑA	0	67	34	4	3	0	5	5	100	213	0	32	12	0	40	16	100
LUGO	50	0	8	1	0	1	0	0	40	50	0	3	0	2	27	8	40
OURENSE	52	3	14	0	1	1	2	2	31	52	1	9	1	0	13	7	31
PONTEVEDRA	113	0	49	0	4	0	0	0	60	113	0	20	4	2	34	0	60
MADRID	683	139	212	12	39	19	2	2	260	683	2	72	35	3	100	48	260
MURCIA	269	84	74	1	5	4	0	0	100	268	1	33	17	1	36	12	100
NAVARRA	40	0	20	0	0	0	0	0	20	40	0	4	6	0	7	3	20
PAÍS VASCO	35	0	9	3	10	0	0	0	13	35	0	4	1	1	6	1	13
ÁLAVA	2	0	0	0	0	0	0	0	2	2	0	0	0	0	2	0	2
GUIPÚZCOA	0	0	0	0	0	0	0	0	0	0	0	0	0	0	0	0	0
VIZCAYA	33	0	9	3	10	0	0	0	11	33	0	4	1	1	4	1	11
LA RIOJA	39	6	12	0	2	1	3	3	15	39	0	8	0	0	7	0	15
CEUTA	65	0	43	0	1	3	3	3	15	65	1	3	4	0	7	0	15
MELILLA	128	3	40	4	35	9	0	0	37	128	14	2	4	0	8	9	37
TOTAL ESTADO	5.280	1.583	1.366	70	445	144	64	2.442	6.114	33	733	237	51	1.182	206	2.442	

PENSIÓN NO CONTRIBUTIVA DE JUBILACIÓN REVISIONES DE OFICIO E INSTANCIA DE PARTE DATOS DE GESTIÓN ACUMULADA CORRESPONDIENTES AL AÑO 2023 HASTA MAYO

CC.AA. Y/O PROVINCIAS	ENTRADA REVISIONES	REVISIONES EFECTUADAS					CAUSAS DE EXTINCIÓN DEL DERECHO					
		Sin Modif. Cuantía	Con Modif. Cuantía	Suspensión Pago	Extinción Derecho	TOTAL	Residencia	Personal	U.E.C.	Fallecimiento	Otras	TOTAL
ANDALUCÍA	2.689	495	294	120	1.661	2.570	19	654	152	792	44	1.661
ALMERÍA	204	26	33	0	135	194	3	42	5	79	6	135
CÁDIZ	588	158	67	23	279	527	1	95	36	140	7	279
CÓRDOBA	327	73	52	0	183	308	0	84	25	69	5	183
GRANADA	131	13	6	3	101	123	3	26	5	65	2	101
HUELVA	79	18	9	1	56	84	5	13	15	22	1	56
JAÉN	125	13	20	1	92	126	0	32	8	48	4	92
MÁLAGA	576	86	33	82	354	555	5	128	25	192	4	354
SEVILLA	659	108	74	10	461	653	2	234	33	177	15	461
ARAGÓN	269	56	44	23	154	277	2	56	16	64	16	154
HUESCA	44	0	10	2	31	43	0	8	3	17	3	31
TERUEL	34	1	6	3	24	34	0	6	1	13	4	24
ZARAGOZA	191	55	28	18	99	200	2	42	12	34	9	99
ASTURIAS	238	12	90	0	137	239	2	43	14	75	3	137
ILLES BALEARS	559	156	149	64	158	527	0	43	14	92	9	158
CANARIAS	1.051	273	162	218	523	1.176	5	123	12	361	22	523
LAS PALMAS	581	201	73	214	266	754	4	74	8	164	16	266
S.C. TENERIFE	470	72	89	4	257	422	1	49	4	197	6	257
CANTABRIA	296	75	68	29	125	297	0	50	15	51	9	125
CASTILLA Y LEÓN	856	178	281	51	466	976	3	227	66	164	6	466
ÁVILA	77	13	21	5	29	68	1	22	2	4	0	29
BURGOS	86	17	16	4	49	86	0	31	2	16	0	49
LEÓN	116	7	30	5	74	116	2	31	5	36	0	74
PALENCIA	57	5	10	3	40	58	0	11	10	16	3	40
SALAMANCA	109	15	44	4	82	145	0	30	17	35	0	82
SEGOVIA	1	57	8	5	23	93	0	14	3	6	0	23
SORIA	17	4	1	3	9	17	0	2	0	7	0	9
VALLADOLID	286	28	127	19	112	286	0	64	14	31	3	112
ZAMORA	107	32	24	3	48	107	0	22	13	13	0	48
CASTILLA-LA MANCHA	890	253	284	37	377	951	5	130	39	169	34	377
ALBACETE	209	74	55	4	73	206	3	34	4	27	5	73
CIUDAD REAL	259	53	100	12	95	260	0	28	6	54	7	95
CUENCA	83	22	19	2	39	82	1	10	3	19	6	39
GUADALAJARA	22	20	31	6	31	88	1	10	3	10	7	31
TOLEDO	317	84	79	13	139	315	0	48	23	59	9	139

(Continúa al dorso)

CC.AA. Y/O PROVINCIAS	ENTRADA REVISIONES	REVISIONES EFECTUADAS					CAUSAS DE EXTINCIÓN DEL DERECHO					
		Sin Modif. Cuantía	Con Modif. Cuantía	Suspensión Pago	Extinción Derecho	TOTAL	Residencia	Personal	U.E.C.	Fallecimiento	Otras	TOTAL
CATALUNYA	129	3	36	0	531	570	1	75	6	449	0	531
BARCELONA	93	1	24	0	402	427	1	59	5	337	0	402
GIRONA	18	2	10	0	38	50	0	5	0	33	0	38
LLEIDA	8	0	0	0	38	38	0	8	0	30	0	38
TARRAGONA	10	0	2	0	53	55	0	3	1	49	0	53
COMUNIDAD VALENCIANA	1.431	259	303	62	871	1.495	5	283	93	458	32	871
ALICANTE	474	75	81	2	316	474	4	85	52	171	4	316
CASTELLÓN	166	17	56	13	80	166	0	30	5	42	3	80
VALENCIA	791	167	166	47	475	855	1	168	36	245	25	475
EXTREMADURA	1.030	684	126	33	222	1.065	0	57	27	126	12	222
BADAJOS	614	391	91	20	133	635	0	27	20	76	10	133
CÁCERES	416	293	35	13	89	430	0	30	7	50	2	89
GALICIA	1.019	122	260	17	728	1.127	2	211	52	395	68	728
A CORUÑA	366	104	83	2	285	474	0	71	18	157	39	285
LUGO	122	3	17	1	101	122	0	17	4	66	14	101
OURENSE	182	12	36	3	131	182	2	40	5	69	15	131
PONTEVEDRA	349	3	124	11	211	349	0	83	25	103	0	211
MADRID	1.521	320	347	62	792	1.521	28	183	71	409	101	792
MURCIA	483	119	136	5	221	481	4	91	28	89	9	221
NAVARRA	100	4	23	0	73	100	0	17	9	38	9	73
PAÍS VASCO	123	0	44	13	60	117	1	32	3	21	3	60
ARABA/ÁLAVA	35	0	0	0	35	35	0	14	0	18	3	35
GIPUZKOA	0	0	0	0	0	0	0	0	0	0	0	0
BIZKAIA	88	0	44	13	25	82	1	18	3	3	0	25
LA RIOJA	92	4	33	5	50	92	0	24	1	21	4	50
CEUTA	103	4	65	4	50	123	1	16	8	23	2	50
MELILLA	129	3	57	14	55	129	18	5	7	15	10	55
TOTAL ESTADO	13.008	3.020	2.802	757	7.254	13.833	96	2.320	633	3.812	393	7.254

PENSIÓN NO CONTRIBUTIVA DE INVALIDEZ REVISIONES DE OFICIO E INSTANCIA DE PARTE DATOS DE GESTIÓN ACUMULADA CORRESPONDIENTES AL AÑO 2023 HASTA MAYO

CC.AA. Y/O PROVINCIAS	ENTRADA REVISIONES	REVISIONES EFECTUADAS							CAUSAS DE EXTINCIÓN DEL DERECHO							
		Sin Modif. Cuantía	Con Modif. Cuantía	Suspensión PNC		Compat. PNC 366	Recuperación Art. 363.1	Extinción Derecho	TOTAL	Residencia	Personal	U.E.C.	Grado	Fallecimiento	Otras	TOTAL
				Art. 363.1	Pago											
ANDALUCÍA	3.118	847	452	86	157	130	267	1.203	3.142	4	285	90	67	652	105	1.203
ALMERÍA	173	60	24	4	3	9	11	90	201	0	26	4	13	46	1	90
CÁDIZ	864	255	88	28	27	46	31	249	724	1	62	33	6	114	33	249
CÓRDOBA	362	119	53	10	9	24	13	98	326	0	20	6	7	52	13	98
GRANADA	147	17	16	3	2	0	21	83	142	1	7	2	2	63	8	83
HUELVA	157	21	22	2	7	1	40	74	167	0	20	5	5	38	6	74
JAÉN	167	30	44	2	2	4	11	74	167	0	20	5	0	45	4	74
MÁLAGA	603	172	70	16	76	9	47	269	659	2	63	24	3	166	11	269
SEVILLA	645	173	135	21	31	37	93	266	756	0	67	11	31	128	29	266
ARAGÓN	207	40	37	11	20	8	9	91	216	1	22	11	2	30	25	91
HUESCA	39	0	12	2	3	0	1	20	38	0	3	1	1	11	4	20
TERUEL	13	0	1	0	1	0	0	9	11	0	2	0	0	2	5	9
ZARAGOZA	155	40	24	9	16	8	8	62	167	1	17	10	1	17	16	62
ASTURIAS	264	23	94	8	1	10	7	116	259	1	32	7	1	63	12	116
ILLES BALEARS	466	168	126	0	55	0	1	90	440	0	19	6	8	52	5	90
CANARIAS	1.718	770	244	0	258	17	0	573	1.862	8	143	28	8	333	53	573
LAS PALMAS	827	572	97	0	221	7	0	251	1.148	6	68	18	7	128	24	251
S.C. TENERIFE	891	198	147	0	37	10	0	322	714	2	75	10	1	205	29	322
CANTABRIA	437	160	77	2	44	2	38	114	437	6	14	17	1	45	31	114
CASTILLA Y LEÓN	769	293	258	32	72	41	17	263	976	1	76	39	10	95	42	263
ÁVILA	84	43	27	0	7	0	0	10	87	0	4	4	0	1	1	10
BURGOS	113	23	19	11	9	4	1	46	113	0	20	2	1	11	12	46
LEÓN	136	12	53	6	13	7	3	42	136	1	8	3	1	23	6	42
PALENCIA	46	1	13	1	5	0	0	26	46	0	2	6	0	12	6	26
SALAMANCA	75	25	66	2	10	0	0	50	153	0	10	6	5	24	5	50
SEGOVIA	1	101	5	0	8	0	0	13	127	0	4	4	1	3	1	13
SORIA	17	0	2	2	1	1	2	9	17	0	1	0	0	6	2	9
VALLADOLID	213	54	52	10	12	29	11	45	213	0	17	9	1	12	6	45
ZAMORA	84	34	21	0	7	0	0	22	84	0	10	5	1	3	3	22
CASTILLA-LA MANCHA	1.349	482	407	36	81	95	3	303	1.407	0	73	42	4	128	56	303
ALBACETE	412	168	117	7	19	33	2	67	413	0	21	4	3	26	13	67
CIUDAD REAL	330	79	119	13	15	31	1	75	333	0	12	9	0	31	23	75
CUENCA	172	65	55	5	0	8	0	38	171	0	8	6	0	19	5	38
GUADALAJARA	57	32	36	0	10	5	0	29	112	0	7	7	0	11	4	29
TOLEDO	378	138	80	11	37	18	0	94	378	0	25	16	1	41	11	94

(Continúa al dorso)

CC.AA. Y/O PROVINCIAS	ENTRADA REVISIONES	REVISIONES EFECTUADAS							CAUSAS DE EXTINCIÓN DEL DERECHO							
		Sin Modif. Cuantía	Con Modif. Cuantía	Suspensión PNC		Compat. PNC 366	Recuperación Art. 363.1	Extinción Derecho	TOTAL	Residencia	Personal	U.E.C.	Grado	Fallecimiento	Otras	TOTAL
				Art. 363.1	Pago											
CATALUNYA	0	0	0	0	0	0	0	380	380	0	0	0	0	380	0	380
BARCELONA	0	0	0	0	0	0	0	265	265	0	0	0	0	265	0	265
GIRONA	0	0	0	0	0	0	0	31	31	0	0	0	0	31	0	31
LLEIDA	0	0	0	0	0	0	0	27	27	0	0	0	0	27	0	27
TARRAGONA	0	0	0	0	0	0	0	57	57	0	0	0	0	57	0	57
COMUNIDAD VALENCIANA	1.339	242	297	29	137	33	16	501	1.255	0	107	73	29	248	44	501
ALICANTE	247	31	34	10	4	14	10	144	247	0	40	11	1	91	1	144
CASTELLÓN	195	32	31	11	19	19	6	77	195	0	6	14	5	36	16	77
VALENCIA	897	179	232	8	114	0	0	280	813	0	61	48	23	121	27	280
EXTREMADURA	1.373	933	202	22	63	34	10	133	1.397	2	19	13	2	77	20	133
BADAJOS	791	537	125	14	30	27	5	74	812	1	12	9	1	40	11	74
CÁCERES	582	396	77	8	33	7	5	59	585	1	7	4	1	37	9	59
GALICIA	940	184	263	7	43	34	9	505	1.045	0	69	58	16	281	81	505
A CORUÑA	327	110	79	6	13	32	6	186	432	0	32	17	4	97	36	186
LUGO	87	2	15	1	0	1	1	67	87	0	5	0	2	41	19	67
OURENSE	214	69	51	0	6	1	2	85	214	0	6	0	0	53	26	85
PONTEVEDRA	312	3	118	0	24	0	0	167	312	0	26	41	10	90	0	167
MADRID	1.412	319	329	56	58	60	28	562	1.412	2	142	62	35	244	77	562
MURCIA	697	327	200	12	6	12	0	266	823	1	72	26	11	129	27	266
NAVARRA	45	2	13	0	0	0	2	28	45	0	9	2	0	13	4	28
PAÍS VASCO	115	0	55	6	13	0	0	42	116	0	14	2	5	8	13	42
ÁLAVA	13	0	0	3	0	0	0	17	20	0	7	0	2	4	4	17
GUIPÚZCOA	0	0	0	0	0	0	0	0	0	0	0	0	0	0	0	0
VIZCAYA	102	0	55	3	13	0	0	25	96	0	7	2	3	4	9	25
LA RIOJA	78	9	36	3	3	1	8	18	78	0	2	0	0	13	3	18
CEUTA	236	13	128	0	12	34	9	40	236	0	11	9	0	14	6	40
MELILLA	195	12	73	17	25	24	0	44	195	8	4	8	0	19	5	44
TOTAL ESTADO	14.758	4.824	3.291	327	1.048	535	424	5.272	15.721	34	1.113	493	199	2.824	609	5.272

TOTAL PENSIONES NO CONTRIBUTIVAS REVISIONES DE OFICIO E INSTANCIA DE PARTE DATOS DE GESTIÓN ACUMULADA CORRESPONDIENTES AL AÑO 2023 HASTA MAYO

CC.AA. Y/O PROVINCIAS	ENTRADA REVISIONES	REVISIONES EFECTUADAS							CAUSAS DE EXTINCIÓN DEL DERECHO							
		Sin Modif. Cuantía	Con Modif. Cuantía	Suspensión PNC		Compat. PNC	Recuperación	Extinción	TOTAL	Residencia	Personal	U.E.C.	Grado	Fallecimiento	Otras	TOTAL
				Art. 363.1	Pago	366	Art. 363.1	Derecho								
ANDALUCÍA	5.807	1.342	746	86	277	130	267	2.864	5.712	23	939	242	67	1.444	149	2.864
ALMERÍA	377	86	57	4	3	9	11	225	395	3	68	9	13	125	7	225
CÁDIZ	1.452	413	155	28	50	46	31	528	1.251	2	157	69	6	254	40	528
CÓRDOBA	689	192	105	10	9	24	13	281	634	0	104	31	7	121	18	281
GRANADA	278	30	22	3	5	0	21	184	265	4	33	7	2	128	10	184
HUELVA	236	39	31	2	8	1	40	130	251	5	33	20	5	60	7	130
JAÉN	292	43	64	2	3	4	11	166	293	0	52	13	0	93	8	166
MÁLAGA	1.179	258	103	16	158	9	47	623	1.214	7	191	49	3	358	15	623
SEVILLA	1.304	281	209	21	41	37	93	727	1.409	2	301	44	31	305	44	727
ARAGÓN	476	96	81	11	43	8	9	245	493	3	78	27	2	94	41	245
HUESCA	83	0	22	2	5	0	1	51	81	0	11	4	1	28	7	51
TERUEL	47	1	7	0	4	0	0	33	45	0	8	1	0	15	9	33
ZARAGOZA	346	95	52	9	34	8	8	161	367	3	59	22	1	51	25	161
ASTURIAS	502	35	184	8	1	10	7	253	498	3	75	21	1	138	15	253
ILLES BALEARS	1.025	324	275	0	119	0	1	248	967	0	62	20	8	144	14	248
CANARIAS	2.769	1.043	406	0	476	17	0	1.096	3.038	13	266	40	8	694	75	1.096
LAS PALMAS	1.408	773	170	0	435	7	0	517	1.902	10	142	26	7	292	40	517
S.C. TENERIFE	1.361	270	236	0	41	10	0	579	1.136	3	124	14	1	402	35	579
CANTABRIA	733	235	145	2	73	2	38	239	734	6	64	32	1	96	40	239
CASTILLA Y LEÓN	1.625	471	539	32	123	41	17	729	1.952	4	303	105	10	259	48	729
ÁVILA	161	56	48	0	12	0	0	39	155	1	26	6	0	5	1	39
BURGOS	199	40	35	11	13	4	1	95	199	0	51	4	1	27	12	95
LEÓN	252	19	83	6	18	7	3	116	252	3	39	8	1	59	6	116
PALENCIA	103	6	23	1	8	0	0	66	104	0	13	16	0	28	9	66
SALAMANCA	184	40	110	2	14	0	0	132	298	0	40	23	5	59	5	132
SEGOVIA	2	158	13	0	13	0	0	36	220	0	18	7	1	9	1	36
SORIA	34	4	3	2	4	1	2	18	34	0	3	0	0	13	2	18
VALLADOLID	499	82	179	10	31	29	11	157	499	0	81	23	1	43	9	157
ZAMORA	191	66	45	0	10	0	0	70	191	0	32	18	1	16	3	70
CASTILLA-LA MANCHA	2.239	735	691	36	118	95	3	680	2.358	5	203	81	4	297	90	680
ALBACETE	621	242	172	7	23	33	2	140	619	3	55	8	3	53	18	140
CIUDAD REAL	589	132	219	13	27	31	1	170	593	0	40	15	0	85	30	170
CUENCA	255	87	74	5	2	8	0	77	253	1	18	9	0	38	11	77
GUADALAJARA	79	52	67	0	16	5	0	60	200	1	17	10	0	21	11	60
TOLEDO	695	222	159	11	50	18	0	233	693	0	73	39	1	100	20	233

(Continúa al dorso)

CC.AA. Y/O PROVINCIAS	ENTRADA REVISIONES	REVISIONES EFECTUADAS							CAUSAS DE EXTINCIÓN DEL DERECHO							
		Sin Modif. Cuantía	Con Modif. Cuantía	Suspensión PNC		Compat. PNC	Recuperación	Extinción	TOTAL	Residencia	Personal	U.E.C.	Grado	Fallecimiento	Otras	TOTAL
				Art. 363.1	Pago	366	Art. 363.1	Derecho								
CATALUNYA	129	3	36	0	0	0	0	911	950	1	75	6	0	829	0	911
BARCELONA	93	1	24	0	0	0	0	667	692	1	59	5	0	602	0	667
GIRONA	18	2	10	0	0	0	0	69	81	0	5	0	0	64	0	69
LLEIDA	8	0	0	0	0	0	0	65	65	0	8	0	0	57	0	65
TARRAGONA	10	0	2	0	0	0	0	110	112	0	3	1	0	106	0	110
COMUNIDAD VALENCIANA	2.770	501	600	29	199	33	16	1.372	2.750	5	390	166	29	706	76	1.372
ALICANTE	721	106	115	10	6	14	10	460	721	4	125	63	1	262	5	460
CASTELLÓN	361	49	87	11	32	19	6	157	361	0	36	19	5	78	19	157
VALENCIA	1.688	346	398	8	161	0	0	755	1.668	1	229	84	23	366	52	755
EXTREMADURA	2.403	1.617	328	22	96	34	10	355	2.462	2	76	40	2	203	32	355
BADAJOS	1.405	928	216	14	50	27	5	207	1.447	1	39	29	1	116	21	207
CÁCERES	998	689	112	8	46	7	5	148	1.015	1	37	11	1	87	11	148
GALICIA	1.959	306	523	7	60	34	9	1.233	2.172	2	280	110	16	676	149	1.233
A CORUÑA	693	214	162	6	15	32	6	471	906	0	103	35	4	254	75	471
LUGO	209	5	32	1	1	1	1	168	209	0	22	4	2	107	33	168
OURENSE	396	81	87	0	9	1	2	216	396	2	46	5	0	122	41	216
PONTEVEDRA	661	6	242	0	35	0	0	378	661	0	109	66	10	193	0	378
MADRID	2.933	639	676	56	120	60	28	1.354	2.933	30	325	133	35	653	178	1.354
MURCIA	1.180	446	336	12	11	12	0	487	1.304	5	163	54	11	218	36	487
NAVARRA	145	6	36	0	0	0	2	101	145	0	26	11	0	51	13	101
PAÍS VASCO	238	0	99	6	26	0	0	102	233	1	46	5	5	29	16	102
ÁLAVA	48	0	0	3	0	0	0	52	55	0	21	0	2	22	7	52
GUIPÚZCOA	0	0	0	0	0	0	0	0	0	0	0	0	0	0	0	0
VIZCAYA	190	0	99	3	26	0	0	50	178	1	25	5	3	7	9	50
LA RIOJA	170	13	69	3	8	1	8	68	170	0	26	1	0	34	7	68
CEUTA	339	17	193	0	16	34	9	90	359	1	27	17	0	37	8	90
MELILLA	324	15	130	17	39	24	0	99	324	26	9	15	0	34	15	99
TOTAL ESTADO	27.766	7.844	6.093	327	1.805	535	424	12.526	29.554	130	3.433	1.126	199	6.636	1.002	12.526



GOBIERNO
DE ESPAÑA

MINISTERIO
DE DERECHOS SOCIALES
Y AGENDA 2030



2 Prestaciones sociales y económicas para personas con discapacidad



GOBIERNO
DE ESPAÑA

MINISTERIO
DE DERECHOS SOCIALES
Y AGENDA 2030





GOBIERNO
DE ESPAÑA

MINISTERIO
DE DERECHOS SOCIALES
Y AGENDA 2030



Informe del seguimiento y evolución de la gestión de las prestaciones para personas con discapacidad



GOBIERNO
DE ESPAÑA

MINISTERIO
DE DERECHOS SOCIALES
Y AGENDA 2030



2.1 Introducción

El seguimiento y la evolución de la gestión y el pago de la nómina de las Prestaciones Sociales y Económicas para personas con discapacidad, contempladas en el Texto Refundido de la Ley General de derechos de las personas con discapacidad y de su inclusión social, aprobado por el Real Decreto Legislativo 1/2013, de 29 de noviembre y reguladas por el Real Decreto 383/1984, de 1 de mayo, parte de la información facilitada por los distintos órganos gestores de las Comunidades Autónomas y de las Direcciones Territoriales del Imserso de Ceuta y Melilla, y se articula como se detalla a continuación:

- Datos de la gestión y de la nómina mensual.
- Datos de la gestión y de la nómina del año 2023, comprendiendo la realizada hasta el mes de referencia.
- Datos sobre la nómina de pago y número de beneficiarios desde el año 2016.

La información que suministra este apartado del informe hace referencia a los siguientes aspectos:

- Nóminas: situación y evolución de los beneficiarios, del número de subsidios que disfrutaban y de sus importes mensuales. Todo ello teniendo en cuenta que una amplia mayoría de aquellos continúan siéndolo de uno o de los dos subsidios suprimidos por la Ley 26/1990 - Subsidios de Garantía de Ingresos Mínimos (SGIM) y por Ayuda de Tercera Persona (SATP) -, en aplicación de lo establecido en la Disposición Transitoria vigésima quinta de la Ley General de la Seguridad Social. Se ofrece también información sobre el número de personas que disfrutaban de Asistencia Sanitaria y Prestación Farmacéutica (ASPF) y sobre el movimiento de beneficiarios, con especial incidencia, en este caso, en el número de aquellos que han optado por alguna prestación no contributiva.
- Gestión en trámite inicial: recoge la situación y la evolución de la gestión de las dos prestaciones vigentes tras la entrada en vigor de la Ley 26/1990, de 20 de diciembre: Subsidio de Movilidad y Compensación para Gastos de Transporte (SMGT) y Asistencia Sanitaria y Prestación Farmacéutica (ASPF).
- Gestión de las revisiones iniciadas, de oficio o a instancia de parte, respecto a todas las prestaciones sociales y económicas para personas con discapacidad.

2.2 Situación y evolución de los beneficiarios, número de prestaciones e importes de las nóminas

Ley 31/2022, de 23 de diciembre, de Presupuestos Generales del Estado para el año 2023 y, respecto al SMGT, el Real Decreto 1058/2022, de 27 de diciembre, sobre revalorización de las pensiones del sistema de la Seguridad Social, de las pensiones de Clases Pasivas y de otras prestaciones sociales públicas para el ejercicio 2023, fijan las cuantías vigentes para el año 2023 de los subsidios económicos para personas con discapacidad regulados por el Real Decreto 383/1984, de 1 de mayo. De este modo, quedan fijados los importes mensuales siguientes:

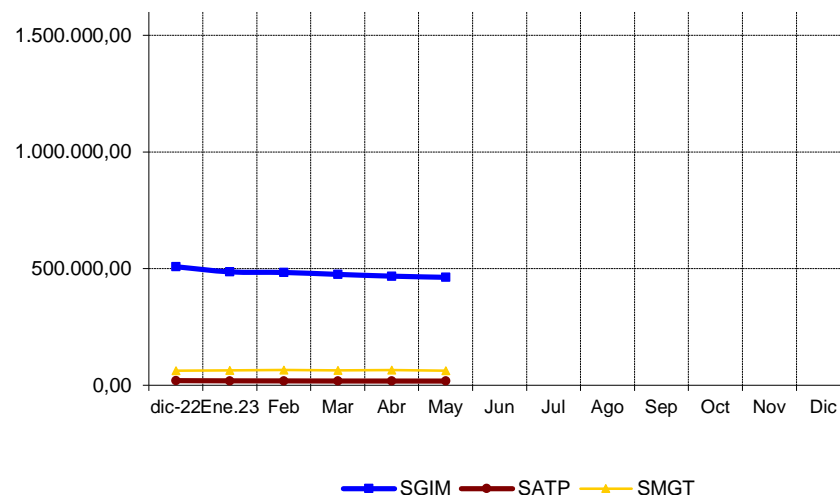
- Subsidio de Garantía de Ingresos Mínimos, SGIM (14 pagas /año): 149,86 euros.
- Subsidio por Ayuda de Tercera Persona, SATP (14 pagas /año): 58,45 euros.
- Subsidio de Movilidad y Compensación por Gastos de Transporte, SMGT (12 pagas /año): 78,20 euros.

De acuerdo con la información facilitada por el Área de Informática del Imsero sobre los datos de nómina, así como por los órganos gestores de las Comunidades Autónomas de Navarra y del País Vasco, el número de beneficiarios distintos en el mes de mayo asciende a 8.393, un 0,60% menos que en el mes anterior. El número total de prestaciones reconocidas asciende a 8.935, cifra ésta superior a la de los beneficiarios distintos, ya que una misma persona puede tener reconocido el derecho a más de una prestación. Del total de prestaciones, 4.200 son de naturaleza económica, de las que el 73,76% corresponde al SGIM, el 7,31% al SATP y el 18,93% restante al SMGT. Por último, la prestación de ASPF la tenían reconocida un total de 4.680 personas, un 0,17% menos que en el mes anterior.

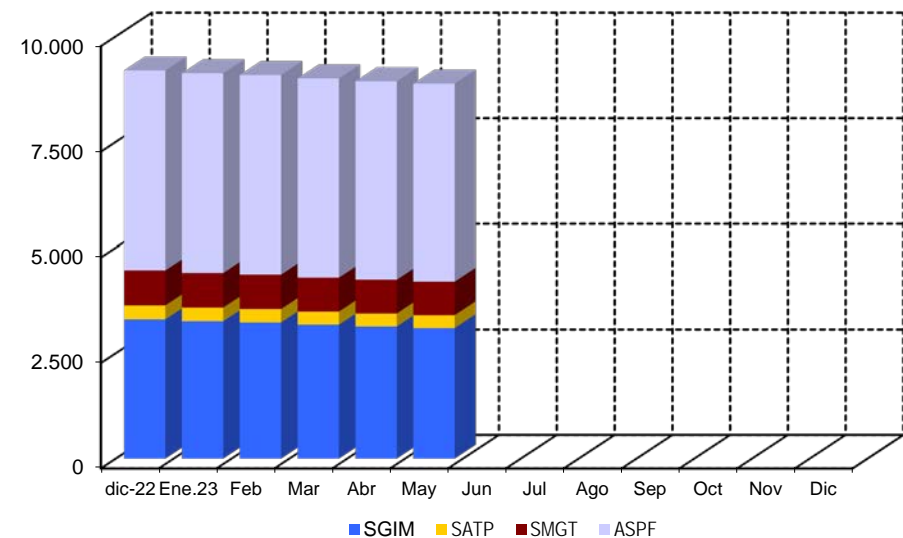
El siguiente cuadro refleja los datos básicos señalados de la nómina:

NÓMINA DE MAYO	BENEFICIARIOS DISTINTOS	SGIM	SATP	SMGT	ASPF	TOTAL PRESTACIONES
BENEFICIARIOS	8.393	3.098	307	795	4.680	8.880
IMPORTE		462.640,18	17.944,16	62.846,50		543.430,84

Evolución importes nóminas mensuales



Evolución número prestaciones



El importe de la nómina del mes de mayo ha ascendido a un total de 543.430,84 euros. Del total abonado, el 85,13% corresponde al SGIM.

Finalmente, y conforme a la información disponible, los datos sobre el perfil tipo del beneficiario de las prestaciones sociales y económicas para personas con discapacidad muestran un predominio de las mujeres sobre los hombres - en una proporción de 3,5 a 1 - si bien la superioridad femenina no se manifiesta, aunque por escaso margen, entre los titulares menores de 45 años. Esta mujer tipo, con discapacidad de tipo físico, cuya edad es superior a los 75 años, convive preferentemente integrada en una unidad familiar de la que depende económicamente.

2.3 Situación y evolución de la gestión en trámite inicial

Como se ha señalado en la introducción de este informe, el volumen de la gestión de las prestaciones sociales y económicas para personas con discapacidad contempladas en el Real Decreto 383/1984, de 1 de mayo, se vio muy reducido tras la entrada en vigor de la Ley 26/1990, de 20 de diciembre, que suprimió los subsidios de Garantía de Ingresos Mínimos y por Ayuda de Tercera Persona. Los datos de la gestión de las solicitudes presentadas, resueltas, aprobadas y el índice de reconocimiento de las dos prestaciones vigentes (SMGT y ASPF), correspondientes al mes de mayo se recogen en los anexos 58 a 61.

2.4 Seguimiento de la gestión derivada de las revisiones de oficio y a instancia de parte

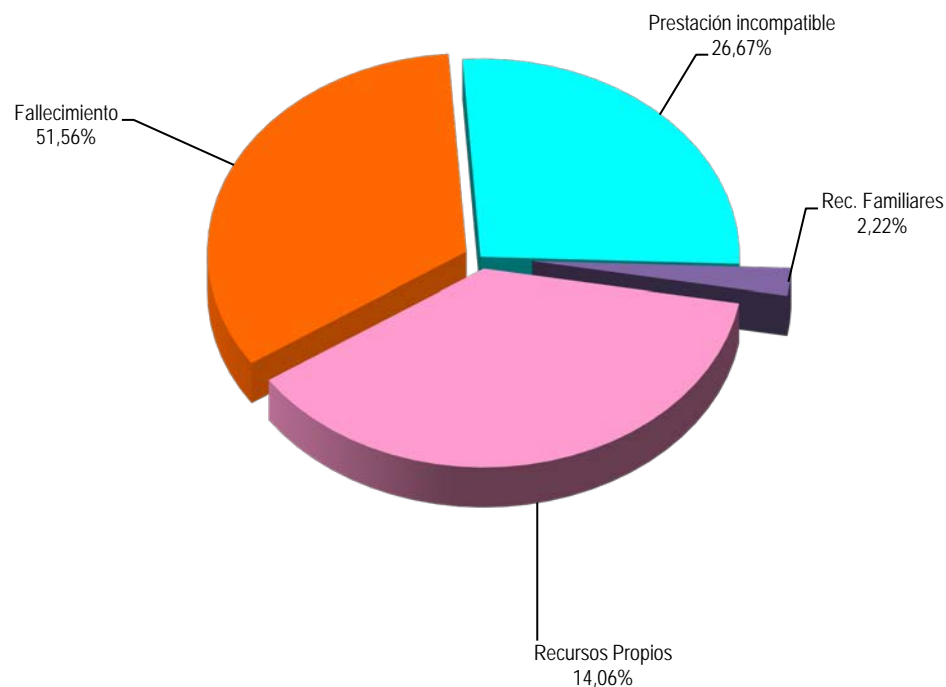
La revisión de oficio es la iniciada por el órgano gestor cuando, como resultado de las medidas de control disponibles o implantadas, conoce cualquier dato o información que pueda producir o haya producido una variación sobrevenida en los requisitos, y ello pueda dar lugar a la modificación de la cuantía o a la suspensión o extinción del derecho a la prestación, procediendo, en su caso, el abono de atrasos o la reclamación de las cantidades indebidamente percibidas. Por otro lado, las revisiones a instancia de parte se inician cuando el interesado, en cumplimiento de sus obligaciones, comunica al órgano gestor cualquier variación sobrevenida en su situación que pudiera tener incidencia en el derecho o en la cuantía reconocida de la prestación, siendo sus efectos resultantes idénticos a los ya indicados para las revisiones de oficio.

Los datos correspondientes al mes de mayo se refieren al detalle de las situaciones finales derivadas de los procesos de revisión, cuyas cifras se reflejan en los anexos 62 a 71. Del análisis de los mismos, es posible obtener las siguientes conclusiones:

- ✓ Se han emitido en el mes 47 resoluciones en las que se ha modificado la cuantía, se ha suspendido o se ha extinguido el derecho a alguna de las prestaciones, de las que el 61,70% se corresponde con el SGIM.

- ✓ Se ha emitido una resolución que ha modificado la cuantía del SGIM.
- ✓ Se han llevado a cabo una suspensión de las prestaciones, sin que se motive en que el beneficiario del SGIM ha iniciado una actividad laboral.
- ✓ El siguiente gráfico refleja los distintos motivos de extinción en el total de prestaciones. Las causas de la pérdida del derecho están sustentadas, por este orden, en el fallecimiento del titular, en segundo lugar, en que el beneficiario sea titular de alguna prestación de análoga naturaleza y finalidad y de superior cuantía y, en tercer lugar, en que el beneficiario disponga de recursos propios superiores al límite legalmente establecido. El resto de causas tiene una presencia minoritaria.

Causas de Extinción prestaciones sociales y económicas para personas con discapacidad





GOBIERNO
DE ESPAÑA

MINISTERIO
DE DERECHOS SOCIALES
Y AGENDA 2030



Anexos

2a Número de beneficiarios, prestaciones e importes de las nóminas

**PRESTACIONES DEL REAL DECRETO 383/1984, DE 1 DE FEBRERO
EVOLUCIÓN DE LOS BENEFICIARIOS E IMPORTES DE LAS NÓMINAS**

**TOTAL ESTADO
CON NAVARRA Y EL PAÍS VASCO**

MENSUALIDADES	NUMERO DE BENEFICIARIOS DISTINTOS	SGIM		SATP		SMGT		TOTAL		ASPF
		NÚMERO DE PRESTACIONES	IMPORTE BRUTO	NÚMERO DE PRESTACIONES	IMPORTE BRUTO	NÚMERO DE PRESTACIONES	IMPORTE BRUTO	NÚMERO DE PRESTACIONES	IMPORTE BRUTO	NÚMERO DE PRESTACIONES
AÑO 2016	16.412	8.199	18.341.052,62	845	745.208,74	1.219	1.003.934,49	10.263	20.090.195,85	7.494
AÑO 2017	14.539	7.068	15.776.196,82	726	637.893,93	1.121	900.812,42	8.915	17.314.903,17	6.781
AÑO 2018	12.912	5.981	13.431.539,56	604	536.598,30	956	827.281,96	7.541	14.795.419,82	6.325
AÑO 2019	11.675	5.209	11.579.319,41	540	468.856,97	956	808.874,48	6.705	12.857.050,86	5.812
AÑO 2020	10.561	4.465	10.057.402,26	450	404.367,08	873	769.580,62	5.788	11.231.349,96	5.487
AÑO 2021	9.293	3.833	8.554.438,84	385	339.536,23	834	735.371,45	5.052	9.629.346,52	4.854
AÑO 2022	8.666	3.306	7.384.992,18	331	290.749,96	828	738.988,40	4.465	8.414.730,54	4.728
AÑO 2023										
ENERO	8.609	3.261	486.107,45	324	18.937,81	819	64.019,50	4.404	569.064,76	4.722
FEBRERO	8.577	3.232	483.465,64	318	18.587,11	817	65.581,30	4.367	567.634,05	4.717
MARZO	8.508	3.179	475.188,07	311	18.177,96	806	63.153,10	4.296	556.519,13	4.708
ABRIL	8.444	3.136	467.610,13	309	18.061,06	802	64.714,70	4.247	550.385,89	4.688
MAYO	8.393	3.098	462.640,18	307	17.944,16	795	62.846,50	4.200	543.430,84	4.680
JUNIO *										
JULIO										
AGOSTO										
SEPTIEMBRE										
OCTUBRE										
NOVIEMBRE *										
DICIEMBRE										
TOTAL AÑO 2023(1)			2.375.011,47		91.708,10		320.315,10		2.787.034,67	

* En SGIM y SATP, junto a la mensualidad se abona una paga extra

PRESTACIONES DEL REAL DECRETO 383/1984, DE 1 DE FEBRERO

BENEFICIARIOS E IMPORTE DE LA NÓMINA

MAYO

CC.AA. Y/O PROVINCIAS	NÚMERO DE BENEFICIARIOS DISTINTOS	SGIM		SATP		SMGT		TOTAL		ASPF
		NÚMERO DE PRESTACIONES	IMPORTE BRUTO	NÚMERO DE PRESTACIONES	IMPORTE BRUTO	NÚMERO DE PRESTACIONES	IMPORTE BRUTO	NÚMERO DE PRESTACIONES	IMPORTE BRUTO	NÚMERO DE PRESTACIONES
ANDALUCÍA	1.219	707	105.665,03	79	4.617,55	88	6.896,40	874	117.178,98	469
ALMERÍA	196	140	20.837,18	9	526,05	24	1.955,00	173	23.318,23	33
CÁDIZ	136	92	13.787,12	10	584,50	19	1.475,70	121	15.847,32	31
CÓRDOBA	64	42	6.294,12	5	292,25	7	537,30	54	7.123,67	14
GRANADA	117	30	4.495,80	6	350,70	2	156,40	38	5.002,90	87
HUELVA	35	15	2.247,90	1	58,45	2	156,40	18	2.462,75	18
JAÉN	61	48	7.050,51	6	350,70	2	156,40	56	7.557,61	14
MÁLAGA	506	297	44.508,42	37	2.162,65	15	1.139,90	349	47.810,97	228
SEVILLA	104	43	6.443,98	5	292,25	17	1.319,30	65	8.055,53	44
ARAGÓN	237	97	14.536,42	8	467,60	26	2.033,20	131	17.037,22	120
HUESCA	22	13	1.948,18	0	0,00	0	0,00	13	1.948,18	10
TERUEL	12	6	899,16	1	58,45	2	156,40	9	1.114,01	4
ZARAGOZA	203	78	11.689,08	7	409,15	24	1.876,80	109	13.975,03	106
ASTURIAS	262	130	19.380,04	8	467,60	10	782,00	148	20.629,64	125
ILLES BALEARS	32	32	4.795,52	5	292,25	2	156,40	39	5.244,17	0
CANARIAS	110	23	3.446,78	4	233,80	22	1.720,40	49	5.400,98	68
LAS PALMAS	70	4	599,44	0	0,00	12	938,40	16	1.537,84	55
S.C. TENERIFE	40	19	2.847,34	4	233,80	10	782,00	33	3.863,14	13
CANTABRIA	66	60	8.931,55	7	409,15	6	469,20	73	9.809,90	0
CASTILLA Y LEÓN	1.162	266	39.595,98	29	1.695,05	28	2.267,80	323	43.558,83	874
ÁVILA	227	20	2.940,94	5	292,25	1	78,20	26	3.311,39	206
BURGOS	25	14	2.098,04	0	0,00	6	469,20	20	2.567,24	5
LEÓN	395	52	7.688,33	7	409,15	4	312,80	63	8.410,28	341
PALENCIA	47	19	2.847,34	1	58,45	7	547,40	27	3.453,19	22
SALAMANCA	294	36	5.288,83	4	233,80	1	156,40	41	5.679,03	258
SEGOVIA	27	12	1.798,32	3	175,35	1	78,20	16	2.051,87	14
SORIA	16	14	2.098,04	1	58,45	2	156,40	17	2.312,89	1
VALLADOLID	96	79	11.838,94	3	175,35	3	234,60	85	12.248,89	15
ZAMORA	35	20	2.997,20	5	292,25	3	234,60	28	3.524,05	12
CASTILLA-LA MANCHA	1.512	159	24.516,02	25	1.461,25	7	538,00	191	26.515,27	1.352
ALBACETE	312	32	4.734,50	6	350,70	0	0,00	38	5.085,20	279
CIUDAD REAL	622	20	2.997,20	2	116,90	3	225,20	25	3.339,30	601
CUENCA	225	20	2.997,20	2	116,90	1	78,20	23	3.192,30	204
GUADALAJARA	20	17	2.547,62	5	292,25	2	156,40	24	2.996,27	2
TOLEDO	333	70	11.239,50	10	584,50	1	78,20	81	11.902,20	266

(Continúa al dorso)

CC.AA. Y/O PROVINCIAS	NÚMERO DE BENEFICIARIOS DISTINTOS	SGIM		SATP		SMGT		T O T A L		ASPF
		NÚMERO DE PRESTACIONES	IMPORTE BRUTO	NÚMERO DE PRESTACIONES	IMPORTE BRUTO	NÚMERO DE PRESTACIONES	IMPORTE BRUTO	NÚMERO DE PRESTACIONES	IMPORTE BRUTO	NÚMERO DE PRESTACIONES
CATALUNYA	360	337	50.264,16	17	993,65	21	1.642,20	375	52.900,01	13
BARCELONA	243	228	34.009,48	10	584,50	15	1.173,00	253	35.766,98	6
GIRONA	28	25	3.746,50	3	175,35	3	234,60	31	4.156,45	0
LLEIDA	36	32	4.795,52	3	175,35	2	156,40	37	5.127,27	3
TARRAGONA	53	52	7.712,66	1	58,45	1	78,20	54	7.849,31	4
COMUNIDAD VALENCIANA	938	343	51.401,98	36	2.104,20	113	8.819,60	492	62.325,78	506
ALICANTE	437	190	28.473,40	11	642,95	21	1.642,20	222	30.758,55	242
CASTELLÓN	55	34	5.095,24	3	175,35	19	1.485,80	56	6.756,39	4
VALENCIA	446	119	17.833,34	22	1.285,90	73	5.691,60	214	24.810,84	260
EXTREMADURA	126	112	16.528,92	10	584,50	10	782,00	132	17.895,42	8
BADAJOS	56	55	8.188,21	3	175,35	0	0,00	58	8.363,56	1
CÁCERES	70	57	8.340,71	7	409,15	10	782,00	74	9.531,86	7
GALICIA	165	119	17.378,55	12	701,40	21	1.642,20	152	19.722,15	33
A CORUÑA	55	47	6.726,13	7	409,15	8	625,60	62	7.760,88	0
LUGO	25	4	599,44	0	0,00	9	703,80	13	1.303,24	13
OURENSE	22	12	1.798,32	0	0,00	1	78,20	13	1.876,52	9
PONTEVEDRA	63	56	8.254,66	5	292,25	3	234,60	64	8.781,51	11
MADRID	873	268	40.162,48	29	1.695,05	83	6.490,60	380	48.348,13	553
MURCIA	798	275	40.710,42	14	818,30	49	3.910,00	338	45.438,72	491
NAVARRA	45	30	4.345,93	10	584,51	7	625,60	47	5.556,04	8
PAÍS VASCO	153	89	13.337,54	10	584,50	52	4.222,80	151	18.144,84	21
ARABA/ÁLAVA	28	16	2.397,76	6	350,70	4	312,80	26	3.061,26	5
GIPUZKOA	58	19	2.847,34	2	116,90	39	3.206,20	60	6.170,44	12
BIZKAIA	67	54	8.092,44	2	116,90	9	703,80	65	8.913,14	4
LA RIOJA	32	16	2.397,76	0	0,00	2	156,40	18	2.554,16	14
CEUTA	60	18	2.697,48	2	116,90	26	2.033,20	46	4.847,58	21
MELILLA	243	17	2.547,62	2	116,90	222	17.658,50	241	20.323,02	4
TOTAL ESTADO	8.393	3.098	462.640,18	307	17.944,16	795	62.846,50	4.200	543.430,84	4.680



GOBIERNO
DE ESPAÑA

MINISTERIO
DE DERECHOS SOCIALES
Y AGENDA 2030



IMSERSO

**2b Prestaciones sociales y económicas para personas con discapacidad:
Datos de la gestión mensual y anual**

PRESTACIONES DEL REAL DECRETO 383/1984, DE 1 DE FEBRERO DATOS DE GESTIÓN CORRESPONDIENTES AL MES DE MAYO DE 2023

CC.AA. Y/O PROVINCIAS	SUBSIDIO MOVILIDAD Y COMPENSACIÓN PARA						ASISTENCIA SANITARIA Y PRESTACIÓN FARMACÉUTICA					TOTAL PRESTACIONES						
	PTES. MES ANT.	GASTOS TRANSPORTE (S.M.G.T.)				PTES. FIN MES	PTES. MES ANT.	(A.S.P.F.)			PTES. FIN MES	PTES. MES ANT.	REAL DECRETO 383/1984				PTES. FIN MES	
		SOLC.	REST.	APRB. (nº y % C.R.)				SOLC.	REST.	APRB. (nº y % C.R.)			SOLC.	REST.	APRB. (nº y % C.R.)			
ANDALUCÍA	10	2	1	0	-	11	4	2	3	0	-	3	14	4	4	0	-	14
ALMERÍA	0	0	0	0	-	0	0	0	0	0	-	0	0	0	0	0	-	0
CÁDIZ	3	1	0	0	-	4	0	2	2	0	-	0	3	3	2	0	-	4
CÓRDOBA	2	1	0	0	-	3	1	0	0	0	-	1	3	1	0	0	-	4
GRANADA	0	0	0	0	-	0	0	0	0	0	-	0	0	0	0	0	-	0
HUELVA	1	0	1	0	-	0	1	0	1	0	-	0	2	0	2	0	-	0
JAÉN	1	0	0	0	-	1	1	0	0	0	-	1	2	0	0	0	-	2
MÁLAGA	2	0	0	0	-	2	1	0	0	0	-	1	3	0	0	0	-	3
SEVILLA	1	0	0	0	-	1	0	0	0	0	-	0	1	0	0	0	-	1
ARAGÓN	0	0	0	0	-	0	0	1	1	0	-	0	0	1	1	0	-	0
HUESCA	0	0	0	0	-	0	0	0	0	0	-	0	0	0	0	0	-	0
TERUEL	0	0	0	0	-	0	0	0	0	0	-	0	0	0	0	0	-	0
ZARAGOZA	0	0	0	0	-	0	0	1	1	0	-	0	0	1	1	0	-	0
ASTURIAS	0	0	0	0	-	0	0	0	0	0	-	0	0	0	0	0	-	0
ILLES BALEARS	0	0	0	0	-	0	0	0	0	0	-	0	0	0	0	0	-	0
CANARIAS	0	1	0	0	-	1	0	0	0	0	-	0	0	1	0	0	-	1
LAS PALMAS	0	0	0	0	-	0	0	0	0	0	-	0	0	0	0	0	-	0
S.C. TENERIFE	0	1	0	0	-	1	0	0	0	0	-	0	0	1	0	0	-	1
CANTABRIA	0	0	0	0	-	0	0	0	0	0	-	0	0	0	0	0	-	0
CASTILLA Y LEÓN	5	5	3	0	-	7	1	1	0	0	-	2	6	6	3	0	-	9
ÁVILA	3	0	0	0	-	3	0	0	0	0	-	0	3	0	0	0	-	3
BURGOS	0	0	0	0	-	0	1	1	0	0	-	2	1	1	0	0	-	2
LEÓN	1	3	0	0	-	4	0	0	0	0	-	0	1	3	0	0	-	4
PALENCIA	0	0	0	0	-	0	0	0	0	0	-	0	0	0	0	0	-	0
SALAMANCA	0	2	2	0	-	0	0	0	0	0	-	0	0	2	2	0	-	0
SEGOVIA	0	0	0	0	-	0	0	0	0	0	-	0	0	0	0	0	-	0
SORIA	0	0	0	0	-	0	0	0	0	0	-	0	0	0	0	0	-	0
VALLADOLID	0	0	0	0	-	0	0	0	0	0	-	0	0	0	0	0	-	0
ZAMORA	1	0	1	0	-	0	0	0	0	0	-	0	1	0	1	0	-	0
CASTILLA-LA MANCHA	0	7	1	0	-	6	0	6	1	0	-	5	0	13	2	0	-	11
ALBACETE	0	5	1	0	-	4	0	5	1	0	-	4	0	10	2	0	-	8
CIUDAD REAL	0	0	0	0	-	0	0	0	0	0	-	0	0	0	0	0	-	0
CUENCA	0	0	0	0	-	0	0	0	0	0	-	0	0	0	0	0	-	0
GUADALAJARA	0	1	0	0	-	1	0	0	0	0	-	0	0	1	0	0	-	1
TOLEDO	0	1	0	0	-	1	0	1	0	0	-	1	0	2	0	0	-	2

(Continúa al dorso)

CC.AA. Y/O PROVINCIAS	SUBSIDIO MOVILIDAD Y COMPENSACIÓN PARA						ASISTENCIA SANITARIA Y PRESTACIÓN FARMACÉUTICA						TOTAL PRESTACIONES					
	PTES. MES ANT.	GASTOS TRANSPORTE (S.M.G.T.)				PTES. FIN MES	PTES. MES ANT.	(A.S.P.F.)				PTES. FIN MES	PTE. MES ANT.	REAL DECRETO 383/1984				PTE. FINAL
		SOLC.	REST.	APRB. (nº y % C.R.)				SOLC.	REST.	APRB. (nº y % C.R.)				SOLC.	REST.	APRB. (nº y % C.R.)		
CATALUNYA	15	11	7	0	-	19	0	0	0	0	-	0	15	11	7	0	-	19
BARCELONA	12	5	2	0	-	15	0	0	0	0	-	0	12	5	2	0	-	15
GIRONA	3	1	2	0	-	2	0	0	0	0	-	0	3	1	2	0	-	2
LLEIDA	0	0	0	0	-	0	0	0	0	0	-	0	0	0	0	0	-	0
TARRAGONA	0	5	3	0	-	2	0	0	0	0	-	0	0	5	3	0	-	2
COMUNIDAD VALENCIANA	4	3	6	0	-	1	0	1	0	0	-	1	4	4	6	0	-	2
ALICANTE	0	0	0	0	-	0	0	0	0	0	-	0	0	0	0	0	-	0
CASTELLÓN	0	0	0	0	-	0	0	0	0	0	-	0	0	0	0	0	-	0
VALENCIA	4	3	6	0	-	1	0	1	0	0	-	1	4	4	6	0	-	2
EXTREMADURA	0	0	0	0	-	0	0	0	1	0	-	-1	0	0	1	0	-	-1
BADAJOS	0	0	0	0	-	0	0	0	0	0	-	0	0	0	0	0	-	0
CÁCERES	0	0	0	0	-	0	0	0	1	0	-	-1	0	0	1	0	-	-1
GALICIA	5	1	4	0	-	2	3	2	3	0	-	2	8	3	7	0	-	4
A CORUÑA	0	1	1	0	-	0	0	0	0	0	-	0	0	1	1	0	-	0
LUGO	0	0	0	0	-	0	0	0	0	0	-	0	0	0	0	0	-	0
OURENSE	0	0	0	0	-	0	0	0	0	0	-	0	0	0	0	0	-	0
PONTEVEDRA	5	0	3	0	-	2	3	2	3	0	-	2	8	2	6	0	-	4
MADRID	4	17	17	0	-	4	0	11	11	0	-	0	4	28	28	0	-	4
MURCIA	1	0	1	0	-	0	5	3	8	0	-	0	6	3	9	0	-	0
NAVARRA	3	0	3	1	33,33	0	0	0	0	0	-	0	3	0	3	1	33,33	0
PAÍS VASCO	1	4	5	3	60,00	0	0	0	0	0	-	0	1	4	5	3	60,00	0
ARABA/ÁLAVA	0	0	0	0	-	0	0	0	0	0	-	0	0	0	0	0	-	0
GIPUZKOA	1	2	3	2	66,67	0	0	0	0	0	-	0	1	2	3	2	66,67	0
BIZKAIA	0	2	2	1	50,00	0	0	0	0	0	-	0	0	2	2	1	50,00	0
LA RIOJA	0	0	0	0	-	0	0	0	0	0	-	0	0	0	0	0	-	0
CEUTA	0	3	0	0	-	3	0	1	1	0	-	0	0	4	1	0	-	3
MELILLA	22	5	2	1	50,00	25	0	1	1	0	-	0	22	6	3	1	33,33	25

TOTAL ESTADO	70	59	50	5	10,00	79	13	29	30	0	-	12	83	88	80	5	6,25	91
--------------	----	----	----	---	-------	----	----	----	----	---	---	----	----	----	----	---	------	----

PRESTACIONES DEL REAL DECRETO 383/1984, DE 1 DE FEBRERO DATOS DE GESTIÓN CORRESPONDIENTES AL AÑO 2023 HASTA MAYO

CC.AA. Y/O PROVINCIAS	SUBSIDIO DE MOVILIDAD Y COMPENSACIÓN PARA						ASISTENCIA SANITARIA Y PRESTACIÓN FARMACÉUTICA						TOTAL PRESTACIONES					
	PTE. AÑO ANT.	GASTOS DE TRANSPORTE (S.M.G.T.)				PTE. FINAL	PTE. AÑO ANT.	(A.S.P.F.)			PTE. FINAL	PTE. AÑO ANT.	REAL DECRETO 383/1984				PTE. FINAL	
		SOLC.	REST.	APRB. (nº y % C.R.)				SOLC.	REST.	APRB. (nº y % C.R.)			SOLC.	REST.	APRB. (nº y % C.R.)			
ANDALUCÍA	14	26	29	2	6,90	11	6	14	17	0	-	3	20	40	46	2	4,35	14
ALMERÍA	0	4	4	1	25,00	0	0	0	0	0	-	0	0	4	4	1	25,00	0
CÁDIZ	1	4	1	0	-	4	0	4	4	0	-	0	1	8	5	0	-	4
CÓRDOBA	6	3	6	1	16,67	3	4	1	4	0	-	1	10	4	10	1	10,00	4
GRANADA	2	4	6	0	-	0	0	1	1	0	-	0	2	5	7	0	-	0
HUELVA	0	1	1	0	-	0	0	2	2	0	-	0	0	3	3	0	-	0
JAÉN	0	2	1	0	-	1	0	2	1	0	-	1	0	4	2	0	-	2
MÁLAGA	3	3	4	0	-	2	2	1	2	0	-	1	5	4	6	0	-	3
SEVILLA	2	5	6	0	-	1	0	3	3	0	-	0	2	8	9	0	-	1
ARAGÓN	0	3	3	0	-	0	0	6	6	0	-	0	0	9	9	0	-	0
HUESCA	0	0	0	0	-	0	0	1	1	0	-	0	0	1	1	0	-	0
TERUEL	0	0	0	0	-	0	0	0	0	0	-	0	0	0	0	0	-	0
ZARAGOZA	0	3	3	0	-	0	0	5	5	0	-	0	0	8	8	0	-	0
ASTURIAS	0	0	0	0	-	0	0	0	0	0	-	0	0	0	0	0	-	0
ILLES BALEARS	0	0	0	0	-	0	0	0	0	0	-	0	0	0	0	0	-	0
CANARIAS	0	3	2	0	-	1	0	0	0	0	-	0	0	3	2	0	-	1
LAS PALMAS	0	0	0	0	-	0	0	0	0	0	-	0	0	0	0	0	-	0
S.C. TENERIFE	0	3	2	0	-	1	0	0	0	0	-	0	0	3	2	0	-	1
CANTABRIA	0	0	0	0	-	0	0	0	0	0	-	0	0	0	0	0	-	0
CASTILLA Y LEÓN	7	11	11	1	9,09	7	0	7	5	0	-	2	7	18	16	1	6,25	9
ÁVILA	3	0	0	0	-	3	0	1	1	0	-	0	3	1	1	0	-	3
BURGOS	0	0	0	0	-	0	0	2	0	0	-	2	0	2	0	0	-	2
LEÓN	0	4	0	0	-	4	0	2	2	0	-	0	0	6	2	0	-	4
PALENCIA	1	0	1	0	-	0	0	0	0	0	-	0	1	0	1	0	-	0
SALAMANCA	0	6	6	1	16,67	0	0	2	2	0	-	0	0	8	8	1	12,50	0
SEGOVIA	0	0	0	0	-	0	0	0	0	0	-	0	0	0	0	0	-	0
SORIA	0	0	0	0	-	0	0	0	0	0	-	0	0	0	0	0	-	0
VALLADOLID	0	0	0	0	-	0	0	0	0	0	-	0	0	0	0	0	-	0
ZAMORA	3	1	4	0	-	0	0	0	0	0	-	0	3	1	4	0	-	0
CASTILLA-LA MANCHA	1	16	11	0	-	6	0	12	7	0	-	5	1	28	18	0	-	11
ALBACETE	0	6	2	0	-	4	0	6	2	0	-	4	0	12	4	0	-	8
CIUDAD REAL	0	1	1	0	-	0	0	1	1	0	-	0	0	2	2	0	-	0
CUENCA	0	0	0	0	-	0	0	0	0	0	-	0	0	0	0	0	-	0
GUADALAJARA	1	3	3	0	-	1	0	2	2	0	-	0	1	5	5	0	-	1
TOLEDO	0	6	5	0	-	1	0	3	2	0	-	1	0	9	7	0	-	2

(Continúa al dorso)

CC.AA. Y/O PROVINCIAS	SUBSIDIO DE MOVILIDAD Y COMPENSACIÓN PARA					ASISTENCIA SANITARIA Y PRESTACIÓN FARMACÉUTICA					TOTAL PRESTACIONES							
	PTE. AÑO ANT.	GASTOS DE TRANSPORTE (S.M.G.T.)			PTE. FINAL	PTE. AÑO ANT.	(A.S.P.F.)			PTE. FINAL	PTE. AÑO ANT.	REAL DECRETO 383/1984			PTE. FINAL			
		SOLC.	REST.	APRB. (nº y % C.R.)			SOLC.	REST.	APRB. (nº y % C.R.)			SOLC.	REST.	APRB. (nº y % C.R.)				
CATALUNYA	28	48	57	0	-	19	0	0	0	0	-	0	28	48	57	0	-	19
BARCELONA	24	27	36	0	-	15	0	0	0	0	-	0	24	27	36	0	-	15
GIRONA	2	10	10	0	-	2	0	0	0	0	-	0	2	10	10	0	-	2
LLEIDA	0	0	0	0	-	0	0	0	0	0	-	0	0	0	0	0	-	0
TARRAGONA	2	11	11	0	-	2	0	0	0	0	-	0	2	11	11	0	-	2
COMUNIDAD VALENCIANA	3	5	7	1	14,29	1	0	1	0	0	-	1	3	6	7	1	14,29	2
ALICANTE	0	0	0	0	-	0	0	0	0	0	-	0	0	0	0	0	-	0
CASTELLÓN	0	0	0	0	-	0	0	0	0	0	-	0	0	0	0	0	-	0
VALENCIA	3	5	7	1	14,29	1	0	1	0	0	-	1	3	6	7	1	14,29	2
EXTREMADURA	2	3	5	2	40,00	0	0	1	2	0	-	-1	2	4	7	2	28,57	-1
BADAJOS	0	0	0	0	-	0	0	0	0	0	-	0	0	0	0	0	-	0
CÁCERES	2	3	5	2	40,00	0	0	1	2	0	-	-1	2	4	7	2	28,57	-1
GALICIA	5	9	12	0	-	2	2	7	7	0	-	2	7	16	19	0	-	4
A CORUÑA	0	2	2	0	-	0	0	2	2	0	-	0	0	4	4	0	-	0
LUGO	0	2	2	0	-	0	0	0	0	0	-	0	0	2	2	0	-	0
OURENSE	0	1	1	0	-	0	0	0	0	0	-	0	0	1	1	0	-	0
PONTEVEDRA	5	4	7	0	-	2	2	5	5	0	-	2	7	9	12	0	-	4
MADRID	4	64	64	1	1,56	4	0	48	48	0	-	0	4	112	112	1	0,89	4
MURCIA	0	1	1	0	-	0	0	8	8	0	-	0	0	9	9	0	-	0
NAVARRA	2	6	8	2	25,00	0	0	0	0	0	-	0	2	6	8	2	25,00	0
PAÍS VASCO	1	9	10	5	50,00	0	0	0	0	0	-	0	1	9	10	5	50,00	0
ARABA/ÁLAVA	0	0	0	0	-	0	0	0	0	0	-	0	0	0	0	0	-	0
GIPUZKOA	1	6	7	3	42,86	0	0	0	0	0	-	0	1	6	7	3	42,86	0
BIZKAIA	0	3	3	2	66,67	0	0	0	0	0	-	0	0	3	3	2	66,67	0
LA RIOJA	0	0	0	0	-	0	0	0	0	0	-	0	0	0	0	0	-	0
CEUTA	0	4	1	1	100,00	3	0	1	1	0	-	0	0	5	2	1	50,00	3
MELILLA	17	22	14	7	50,00	25	0	5	5	0	-	0	17	27	19	7	36,84	25

TOTAL ESTADO	84	230	235	22	9,36	79	8	110	106	0	-	12	92	340	341	22	6,45	91
--------------	----	-----	-----	----	------	----	---	-----	-----	---	---	----	----	-----	-----	----	------	----



GOBIERNO
DE ESPAÑA

MINISTERIO
DE DERECHOS SOCIALES
Y AGENDA 2030



2c Revisiones de oficio e instancia de parte: Datos de la gestión mensual y anual

PRESTACIONES DEL REAL DECRETO 383/1984, DE 1 DE FEBRERO REVISIONES DE OFICIO E INSTANCIA DE PARTE EFECTUADAS DE SGIM DATOS DE GESTIÓN CORRESPONDIENTES AL MES DE MAYO DE 2023

CC.AA. Y/O PROVINCIAS	REVISIONES EFECTUADAS					CAUSAS DE EXTINCIÓN DEL DERECHO					
	Modifica. Cuantía	Extinción Derecho	Suspensión		TOTAL	Recursos Propios	Prestación Incompatible	Pérdida Residencia	Fallecimiento	Grado y Baremo	TOTAL
			Act. Laboral	Otras							
ANDALUCÍA	0	7	0	0	7	4	1	0	2	0	7
ALMERÍA	0	1	0	0	1	1	0	0	0	0	1
CÁDIZ	0	0	0	0	0	0	0	0	0	0	0
CÓRDOBA	0	2	0	0	2	0	0	0	2	0	2
GRANADA	0	0	0	0	0	0	0	0	0	0	0
HUELVA	0	0	0	0	0	0	0	0	0	0	0
JAÉN	0	1	0	0	1	0	1	0	0	0	1
MÁLAGA	0	3	0	0	3	3	0	0	0	0	3
SEVILLA	0	0	0	0	0	0	0	0	0	0	0
ARAGÓN	1	2	0	0	3	0	2	0	0	0	2
HUESCA	0	1	0	0	1	0	1	0	0	0	1
TERUEL	1	1	0	0	2	0	1	0	0	0	1
ZARAGOZA	0	0	0	0	0	0	0	0	0	0	0
ASTURIAS	0	1	0	0	1	1	0	0	0	0	1
ILLES BALEARS	0	0	0	0	0	0	0	0	0	0	0
CANARIAS	0	1	0	0	1	0	1	0	0	0	1
LAS PALMAS	0	0	0	0	0	0	0	0	0	0	0
S.C. TENERIFE	0	1	0	0	1	0	1	0	0	0	1
CANTABRIA	0	2	0	0	2	0	2	0	0	0	2
CASTILLA Y LEÓN	0	2	0	0	2	1	1	0	0	0	2
ÁVILA	0	0	0	0	0	0	0	0	0	0	0
BURGOS	0	0	0	0	0	0	0	0	0	0	0
LEÓN	0	1	0	0	1	1	0	0	0	0	1
PALENCIA	0	0	0	0	0	0	0	0	0	0	0
SALAMANCA	0	0	0	0	0	0	0	0	0	0	0
SEGOVIA	0	0	0	0	0	0	0	0	0	0	0
SORIA	0	0	0	0	0	0	0	0	0	0	0
VALLADOLID	0	0	0	0	0	0	0	0	0	0	0
ZAMORA	0	1	0	0	1	0	1	0	0	0	1
CASTILLA-LA MANCHA	0	1	0	0	1	1	0	0	0	0	1
ALBACETE	0	0	0	0	0	0	0	0	0	0	0
CIUDAD REAL	0	0	0	0	0	0	0	0	0	0	0
CUENCA	0	0	0	0	0	0	0	0	0	0	0
GUADALAJARA	0	0	0	0	0	0	0	0	0	0	0
TOLEDO	0	1	0	0	1	1	0	0	0	0	1

(Continúa al dorso)

CC.AA. Y/O PROVINCIAS	REVISIONES EFECTUADAS					CAUSAS DE EXTINCIÓN DEL DERECHO					
	Modifica. Cuantía	Extinción Derecho	Suspensión		TOTAL	Recursos Propios	Prestación Incompatible	Pérdida Residencia	Fallecimiento	Grado y Baremo	TOTAL
			Act. Laboral	Otras							
CATALUNYA	0	0	0	0	0	0	0	0	0	0	0
BARCELONA	0	0	0	0	0	0	0	0	0	0	0
GIRONA	0	0	0	0	0	0	0	0	0	0	0
LLEIDA	0	0	0	0	0	0	0	0	0	0	0
TARRAGONA	0	0	0	0	0	0	0	0	0	0	0
COMUNIDAD VALENCIANA	0	0	0	0	0	0	0	0	0	0	0
ALICANTE	0	0	0	0	0	0	0	0	0	0	0
CASTELLÓN	0	0	0	0	0	0	0	0	0	0	0
VALENCIA	0	0	0	0	0	0	0	0	0	0	0
EXTREMADURA	0	2	0	0	2	0	1	0	1	0	2
BADAJOS	0	1	0	0	1	0	0	0	1	0	1
CÁCERES	0	1	0	0	1	0	1	0	0	0	1
GALICIA	0	0	0	0	0	0	0	0	0	0	0
A CORUÑA	0	0	0	0	0	0	0	0	0	0	0
LUGO	0	0	0	0	0	0	0	0	0	0	0
OURENSE	0	0	0	0	0	0	0	0	0	0	0
PONTEVEDRA	0	0	0	0	0	0	0	0	0	0	0
MADRID	0	1	0	0	1	0	1	0	0	0	1
MURCIA	0	3	0	0	3	0	2	0	1	0	3
NAVARRA	0	0	0	0	0	0	0	0	0	0	0
PAÍS VASCO	0	5	0	0	5	3	1	0	1	0	5
ARABA/ÁLAVA	0	1	0	0	1	1	0	0	0	0	1
GIPUZKOA	0	2	0	0	2	0	1	0	1	0	2
BIZKAIA	0	2	0	0	2	2	0	0	0	0	2
LA RIOJA	0	0	0	0	0	0	0	0	0	0	0
CEUTA	0	1	0	0	1	0	0	0	1	0	1
MELILLA	0	0	0	0	0	0	0	0	0	0	0
TOTAL ESTADO	1	28	0	0	29	10	12	0	6	0	28

**PRESTACIONES DEL REAL DECRETO 383/1984, DE 1 DE FEBRERO
REVISIONES DE OFICIO E INSTANCIA DE PARTE EFECTUADAS EN SATP
DATOS DE GESTIÓN CORRESPONDIENTES AL MES DE MAYO DE 2023**

CC.AA. Y/O PROVINCIAS	REVISIONES EFECTUADAS			CAUSAS DE EXTINCIÓN DEL DERECHO							
	Extinción Derecho	Suspensión	TOTAL	Recursos Propios	Prestación Incompatible	Ingreso Centro	Pérdida Residencia	Fallecimiento	Grado y Baremo	Alta S.S.	TOTAL
ANDALUCÍA	1	0	1	0	0	0	0	1	0	0	1
ALMERÍA	0	0	0	0	0	0	0	0	0	0	0
CÁDIZ	0	0	0	0	0	0	0	0	0	0	0
CÓRDOBA	1	0	1	0	0	0	0	1	0	0	1
GRANADA	0	0	0	0	0	0	0	0	0	0	0
HUELVA	0	0	0	0	0	0	0	0	0	0	0
JAÉN	0	0	0	0	0	0	0	0	0	0	0
MÁLAGA	0	0	0	0	0	0	0	0	0	0	0
SEVILLA	0	0	0	0	0	0	0	0	0	0	0
ARAGÓN	0	0	0	0	0	0	0	0	0	0	0
HUESCA	0	0	0	0	0	0	0	0	0	0	0
TERUEL	0	0	0	0	0	0	0	0	0	0	0
ZARAGOZA	0	0	0	0	0	0	0	0	0	0	0
ASTURIAS	0	0	0	0	0	0	0	0	0	0	0
ILLES BALEARS	0	0	0	0	0	0	0	0	0	0	0
CANARIAS	0	0	0	0	0	0	0	0	0	0	0
LAS PALMAS	0	0	0	0	0	0	0	0	0	0	0
S.C. TENERIFE	0	0	0	0	0	0	0	0	0	0	0
CANTABRIA	0	0	0	0	0	0	0	0	0	0	0
CASTILLA Y LEÓN	0	0	0	0	0	0	0	0	0	0	0
ÁVILA	0	0	0	0	0	0	0	0	0	0	0
BURGOS	0	0	0	0	0	0	0	0	0	0	0
LEÓN	0	0	0	0	0	0	0	0	0	0	0
PALENCIA	0	0	0	0	0	0	0	0	0	0	0
SALAMANCA	0	0	0	0	0	0	0	0	0	0	0
SEGOVIA	0	0	0	0	0	0	0	0	0	0	0
SORIA	0	0	0	0	0	0	0	0	0	0	0
VALLADOLID	0	0	0	0	0	0	0	0	0	0	0
ZAMORA	0	0	0	0	0	0	0	0	0	0	0
CASTILLA-LA MANCHA	0	0	0	0	0	0	0	0	0	0	0
ALBACETE	0	0	0	0	0	0	0	0	0	0	0
CIUDAD REAL	0	0	0	0	0	0	0	0	0	0	0
CUENCA	0	0	0	0	0	0	0	0	0	0	0
GUADALAJARA	0	0	0	0	0	0	0	0	0	0	0
TOLEDO	0	0	0	0	0	0	0	0	0	0	0

(Continúa al dorso)

CC.AA. Y/O PROVINCIAS	REVISIONES EFECTUADAS			CAUSAS DE EXTINCIÓN DEL DERECHO							
	Extinción Derecho	Suspensión	TOTAL	Recursos Propios	Prestación Incompatible	Ingreso Centro	Pérdida Residencia	Fallecimiento	Grado y Baremo	Alta S.S.	TOTAL
CATALUNYA	0	0	0	0	0	0	0	0	0	0	0
BARCELONA	0	0	0	0	0	0	0	0	0	0	0
GIRONA	0	0	0	0	0	0	0	0	0	0	0
LLEIDA	0	0	0	0	0	0	0	0	0	0	0
TARRAGONA	0	0	0	0	0	0	0	0	0	0	0
COMUNIDAD VALENCIANA	0	0	0	0	0	0	0	0	0	0	0
ALICANTE	0	0	0	0	0	0	0	0	0	0	0
CASTELLÓN	0	0	0	0	0	0	0	0	0	0	0
VALENCIA	0	0	0	0	0	0	0	0	0	0	0
EXTREMADURA	0	0	0	0	0	0	0	0	0	0	0
BADAJOS	0	0	0	0	0	0	0	0	0	0	0
CÁCERES	0	0	0	0	0	0	0	0	0	0	0
GALICIA	0	0	0	0	0	0	0	0	0	0	0
A CORUÑA	0	0	0	0	0	0	0	0	0	0	0
LUGO	0	0	0	0	0	0	0	0	0	0	0
OURENSE	0	0	0	0	0	0	0	0	0	0	0
PONTEVEDRA	0	0	0	0	0	0	0	0	0	0	0
MADRID	0	0	0	0	0	0	0	0	0	0	0
MURCIA	0	0	0	0	0	0	0	0	0	0	0
NAVARRA	0	0	0	0	0	0	0	0	0	0	0
PAÍS VASCO	0	0	0	0	0	0	0	0	0	0	0
ARABA/ÁLAVA	0	0	0	0	0	0	0	0	0	0	0
GIPUZKOA	0	0	0	0	0	0	0	0	0	0	0
BIZKAIA	0	0	0	0	0	0	0	0	0	0	0
LA RIOJA	0	0	0	0	0	0	0	0	0	0	0
CEUTA	0	0	0	0	0	0	0	0	0	0	0
MELILLA	0	0	0	0	0	0	0	0	0	0	0
TOTAL ESTADO	1	0	1	0	0	0	0	1	0	0	1

**PRESTACIONES DEL REAL DECRETO 383/1984, DE 1 DE FEBRERO
REVISIONES DE OFICIO E INSTANCIA DE PARTE EFECTUADAS EN SMGT
DATOS DE GESTIÓN CORRESPONDIENTES AL MES DE MAYO DE 2023**

CC.AA. Y/O PROVINCIAS	REVISIONES EFECTUADAS			CAUSAS DE EXTINCIÓN DEL DERECHO								
	Extinción Derecho	Suspensión	TOTAL	Recursos Propios	Recursos Familiares	Prestación Incompatible	Ingreso Centro	Pérdida	Fallecimiento	Grado y Baremo	Alta	TOTAL
ANDALUCÍA	0	0	0	0	0	0	0	0	0	0	0	0
ALMERÍA	0	0	0	0	0	0	0	0	0	0	0	0
CÁDIZ	0	0	0	0	0	0	0	0	0	0	0	0
CÓRDOBA	0	0	0	0	0	0	0	0	0	0	0	0
GRANADA	0	0	0	0	0	0	0	0	0	0	0	0
HUELVA	0	0	0	0	0	0	0	0	0	0	0	0
JAÉN	0	0	0	0	0	0	0	0	0	0	0	0
MÁLAGA	0	0	0	0	0	0	0	0	0	0	0	0
SEVILLA	0	0	0	0	0	0	0	0	0	0	0	0
ARAGÓN	0	0	0	0	0	0	0	0	0	0	0	0
HUESCA	0	0	0	0	0	0	0	0	0	0	0	0
TERUEL	0	0	0	0	0	0	0	0	0	0	0	0
ZARAGOZA	0	0	0	0	0	0	0	0	0	0	0	0
ASTURIAS	0	0	0	0	0	0	0	0	0	0	0	0
ILLES BALEARS	0	0	0	0	0	0	0	0	0	0	0	0
CANARIAS	0	0	0	0	0	0	0	0	0	0	0	0
LAS PALMAS	0	0	0	0	0	0	0	0	0	0	0	0
S.C. TENERIFE	0	0	0	0	0	0	0	0	0	0	0	0
CANTABRIA	0	0	0	0	0	0	0	0	0	0	0	0
CASTILLA Y LEÓN	0	0	0	0	0	0	0	0	0	0	0	0
ÁVILA	0	0	0	0	0	0	0	0	0	0	0	0
BURGOS	0	0	0	0	0	0	0	0	0	0	0	0
LEÓN	0	0	0	0	0	0	0	0	0	0	0	0
PALENCIA	0	0	0	0	0	0	0	0	0	0	0	0
SALAMANCA	0	0	0	0	0	0	0	0	0	0	0	0
SEGOVIA	0	0	0	0	0	0	0	0	0	0	0	0
SORIA	0	0	0	0	0	0	0	0	0	0	0	0
VALLADOLID	0	0	0	0	0	0	0	0	0	0	0	0
ZAMORA	0	0	0	0	0	0	0	0	0	0	0	0
CASTILLA-LA MANCHA	0	0	0	0	0	0	0	0	0	0	0	0
ALBACETE	0	0	0	0	0	0	0	0	0	0	0	0
CIUDAD REAL	0	0	0	0	0	0	0	0	0	0	0	0
CUENCA	0	0	0	0	0	0	0	0	0	0	0	0
GUADALAJARA	0	0	0	0	0	0	0	0	0	0	0	0
TOLEDO	0	0	0	0	0	0	0	0	0	0	0	0

(Continúa al dorso)

CC.AA. Y/O PROVINCIAS	REVISIONES EFECTUADAS			CAUSAS DE EXTINCIÓN DEL DERECHO								
	Extinción Derecho	Suspensión	TOTAL	Recursos Propios	Recursos Familiares	Prestación Incompatible	Ingreso Centro	Pérdida	Fallecimiento	Grado y Baremo	Alta	TOTAL
CATALUNYA	0	0	0	0	0	0	0	0	0	0	0	0
BARCELONA	0	0	0	0	0	0	0	0	0	0	0	0
GIRONA	0	0	0	0	0	0	0	0	0	0	0	0
LLEIDA	0	0	0	0	0	0	0	0	0	0	0	0
TARRAGONA	0	0	0	0	0	0	0	0	0	0	0	0
COMUNIDAD VALENCIANA	0	0	0	0	0	0	0	0	0	0	0	0
ALICANTE	0	0	0	0	0	0	0	0	0	0	0	0
CASTELLÓN	0	0	0	0	0	0	0	0	0	0	0	0
VALENCIA	0	0	0	0	0	0	0	0	0	0	0	0
EXTREMADURA	0	0	0	0	0	0	0	0	0	0	0	0
BADAJOS	0	0	0	0	0	0	0	0	0	0	0	0
CÁCERES	0	0	0	0	0	0	0	0	0	0	0	0
GALICIA	6	0	6	6	0	0	0	0	0	0	0	6
A CORUÑA	6	0	6	6	0	0	0	0	0	0	0	6
LUGO	0	0	0	0	0	0	0	0	0	0	0	0
OURENSE	0	0	0	0	0	0	0	0	0	0	0	0
PONTEVEDRA	0	0	0	0	0	0	0	0	0	0	0	0
MADRID	0	0	0	0	0	0	0	0	0	0	0	0
MURCIA	1	0	1	0	0	0	0	0	1	0	0	1
NAVARRA	1	0	1	1	0	0	0	0	0	0	0	1
PAÍS VASCO	0	0	0	0	0	0	0	0	0	0	0	0
ARABA/ÁLAVA	0	0	0	0	0	0	0	0	0	0	0	0
GIPUZKOA	0	0	0	0	0	0	0	0	0	0	0	0
BIZKAIA	0	0	0	0	0	0	0	0	0	0	0	0
LA RIOJA	0	0	0	0	0	0	0	0	0	0	0	0
CEUTA	1	0	1	0	0	0	0	0	1	0	0	1
MELILLA	1	1	2	0	1	0	0	0	0	0	0	1

TOTAL ESTADO	10	1	11	7	1	0	0	0	2	0	0	10
---------------------	----	---	----	---	---	---	---	---	---	---	---	----

PRESTACIONES DEL REAL DECRETO 383/1984, DE 1 DE FEBRERO REVISIONES DE OFICIO E INSTANCIA DE PARTE EFECTUADAS EN ASPF DATOS DE GESTIÓN CORRESPONDIENTES AL MES DE MAYO DE 2023

CC.AA. Y/O PROVINCIAS	REVISIONES EFECTUADAS			CAUSAS DE EXTINCIÓN DEL DERECHO					
	Extinción	Suspensión	TOTAL	Prestación	Pérdida	Fallecimiento	Grado y	Alta	TOTAL
	Derecho			Incompatible	Residencia		Baremo	S.S.	
ANDALUCÍA	1	0	1	0	0	1	0	0	1
ALMERÍA	0	0	0	0	0	0	0	0	0
CÁDIZ	0	0	0	0	0	0	0	0	0
CÓRDOBA	0	0	0	0	0	0	0	0	0
GRANADA	0	0	0	0	0	0	0	0	0
HUELVA	0	0	0	0	0	0	0	0	0
JAÉN	0	0	0	0	0	0	0	0	0
MÁLAGA	1	0	1	0	0	1	0	0	1
SEVILLA	0	0	0	0	0	0	0	0	0
ARAGÓN	0	0	0	0	0	0	0	0	0
HUESCA	0	0	0	0	0	0	0	0	0
TERUEL	0	0	0	0	0	0	0	0	0
ZARAGOZA	0	0	0	0	0	0	0	0	0
ASTURIAS	0	0	0	0	0	0	0	0	0
ILLES BALEARS	0	0	0	0	0	0	0	0	0
CANARIAS	0	0	0	0	0	0	0	0	0
LAS PALMAS	0	0	0	0	0	0	0	0	0
S.C. TENERIFE	0	0	0	0	0	0	0	0	0
CANTABRIA	0	0	0	0	0	0	0	0	0
CASTILLA Y LEÓN	4	0	4	0	0	4	0	0	4
ÁVILA	0	0	0	0	0	0	0	0	0
BURGOS	0	0	0	0	0	0	0	0	0
LEÓN	4	0	4	0	0	4	0	0	4
PALENCIA	0	0	0	0	0	0	0	0	0
SALAMANCA	0	0	0	0	0	0	0	0	0
SEGOVIA	0	0	0	0	0	0	0	0	0
SORIA	0	0	0	0	0	0	0	0	0
VALLADOLID	0	0	0	0	0	0	0	0	0
ZAMORA	0	0	0	0	0	0	0	0	0
ARAGÓN	0	0	0	0	0	0	0	0	0
ALBACETE	0	0	0	0	0	0	0	0	0
CIUDAD REAL	0	0	0	0	0	0	0	0	0
CUENCA	0	0	0	0	0	0	0	0	0
GUADALAJARA	0	0	0	0	0	0	0	0	0
TOLEDO	0	0	0	0	0	0	0	0	0

(Continúa al dorso)

CC.AA. Y/O PROVINCIAS	REVISIONES EFECTUADAS			CAUSAS DE EXTINCIÓN DEL DERECHO					
	Extinción Derecho	Suspensión	TOTAL	Prestación Incompatible	Pérdida Residencia	Fallecimiento	Grado y Baremo	Alta S.S.	TOTAL
	CATALUNYA	0	0	0	0	0	0	0	0
BARCELONA	0	0	0	0	0	0	0	0	0
GIRONA	0	0	0	0	0	0	0	0	0
LLEIDA	0	0	0	0	0	0	0	0	0
TARRAGONA	0	0	0	0	0	0	0	0	0
COMUNIDAD VALENCIANA	0	0	0	0	0	0	0	0	0
ALICANTE	0	0	0	0	0	0	0	0	0
CASTELLÓN	0	0	0	0	0	0	0	0	0
VALENCIA	0	0	0	0	0	0	0	0	0
EXTREMADURA	0	0	0	0	0	0	0	0	0
BADAJOS	0	0	0	0	0	0	0	0	0
CÁCERES	0	0	0	0	0	0	0	0	0
GALICIA	0	0	0	0	0	0	0	0	0
A CORUÑA	0	0	0	0	0	0	0	0	0
LUGO	0	0	0	0	0	0	0	0	0
OURENSE	0	0	0	0	0	0	0	0	0
PONTEVEDRA	0	0	0	0	0	0	0	0	0
MADRID	0	0	0	0	0	0	0	0	0
MURCIA	1	0	1	0	0	1	0	0	1
NAVARRA	0	0	0	0	0	0	0	0	0
PAÍS VASCO	0	0	0	0	0	0	0	0	0
ARABA/ÁLAVA	0	0	0	0	0	0	0	0	0
GIPUZKOA	0	0	0	0	0	0	0	0	0
BIZKAIA	0	0	0	0	0	0	0	0	0
LA RIOJA	0	0	0	0	0	0	0	0	0
CEUTA	0	0	0	0	0	0	0	0	0
MELILLA	0	0	0	0	0	0	0	0	0
TOTAL ESTADO	6	0	6	0	0	6	0	0	6

PRESTACIONES DEL REAL DECRETO 383/1984, DE 1 DE FEBRERO
TOTAL REVISIONES DE OFICIO E INSTANCIA DE PARTE EFECTUADAS
DATOS DE GESTIÓN CORRESPONDIENTES AL MES DE MAYO DE 2023

CC.AA. Y/O PROVINCIAS	REVISIONES EFECTUADAS					CAUSAS DE EXTINCIÓN DEL DERECHO								
	Modifica. Cuantía	Extinción Derecho	Suspensión		TOTAL	Recursos Propios	Recursos Familiares	Prestación Incompatible	Ingreso Centro	Pérdida Residencia	Fallecimiento	Grado y Baremo	Alta S.S.	TOTAL
			Act. Laboral	Otras										
ANDALUCÍA	0	9	0	0	9	4	0	1	0	0	4	0	0	9
ALMERÍA	0	1	0	0	1	1	0	0	0	0	0	0	0	1
CÁDIZ	0	0	0	0	0	0	0	0	0	0	0	0	0	0
CÓRDOBA	0	3	0	0	3	0	0	0	0	0	3	0	0	3
GRANADA	0	0	0	0	0	0	0	0	0	0	0	0	0	0
HUELVA	0	0	0	0	0	0	0	0	0	0	0	0	0	0
JAÉN	0	1	0	0	1	0	0	1	0	0	0	0	0	1
MÁLAGA	0	4	0	0	4	3	0	0	0	0	1	0	0	4
SEVILLA	0	0	0	0	0	0	0	0	0	0	0	0	0	0
ARAGÓN	1	2	0	0	3	0	0	2	0	0	0	0	0	2
HUESCA	0	1	0	0	1	0	0	1	0	0	0	0	0	1
TERUEL	1	1	0	0	2	0	0	1	0	0	0	0	0	1
ZARAGOZA	0	0	0	0	0	0	0	0	0	0	0	0	0	0
ASTURIAS	0	1	0	0	1	1	0	0	0	0	0	0	0	1
ILLES BALEARS	0	0	0	0	0	0	0	0	0	0	0	0	0	0
CANARIAS	0	1	0	0	1	0	0	1	0	0	0	0	0	1
LAS PALMAS	0	0	0	0	0	0	0	0	0	0	0	0	0	0
S.C. TENERIFE	0	1	0	0	1	0	0	1	0	0	0	0	0	1
CANTABRIA	0	2	0	0	2	0	0	2	0	0	0	0	0	2
CASTILLA Y LEÓN	0	6	0	0	6	1	0	1	0	0	4	0	0	6
ÁVILA	0	0	0	0	0	0	0	0	0	0	0	0	0	0
BURGOS	0	0	0	0	0	0	0	0	0	0	0	0	0	0
LEÓN	0	5	0	0	5	1	0	0	0	0	4	0	0	5
PALENCIA	0	0	0	0	0	0	0	0	0	0	0	0	0	0
SALAMANCA	0	0	0	0	0	0	0	0	0	0	0	0	0	0
SEGOVIA	0	0	0	0	0	0	0	0	0	0	0	0	0	0
SORIA	0	0	0	0	0	0	0	0	0	0	0	0	0	0
VALLADOLID	0	0	0	0	0	0	0	0	0	0	0	0	0	0
ZAMORA	0	1	0	0	1	0	0	1	0	0	0	0	0	1
CASTILLA-LA MANCHA	0	1	0	0	1	1	0	0	0	0	0	0	0	1
ALBACETE	0	0	0	0	0	0	0	0	0	0	0	0	0	0
CIUDAD REAL	0	0	0	0	0	0	0	0	0	0	0	0	0	0
CUENCA	0	0	0	0	0	0	0	0	0	0	0	0	0	0
GUADALAJARA	0	0	0	0	0	0	0	0	0	0	0	0	0	0
TOLEDO	0	1	0	0	1	1	0	0	0	0	0	0	0	1

(Continúa al dorso)

CC.AA. Y/O PROVINCIAS	REVISIONES EFECTUADAS					CAUSAS DE EXTINCIÓN DEL DERECHO								
	Modifica. Cuantía	Extinción Derecho	Suspensión		TOTAL	Recursos Propios	Recursos Familiares	Prestación Incompatible	Ingreso Centro	Pérdida Residencia	Fallecimiento	Grado y Baremo	Alta S.S.	TOTAL
			Act. Laboral	Otras										
CATALUNYA	0	0	0	0	0	0	0	0	0	0	0	0	0	0
BARCELONA	0	0	0	0	0	0	0	0	0	0	0	0	0	0
GIRONA	0	0	0	0	0	0	0	0	0	0	0	0	0	0
LLEIDA	0	0	0	0	0	0	0	0	0	0	0	0	0	0
TARRAGONA	0	0	0	0	0	0	0	0	0	0	0	0	0	0
COMUNIDAD VALENCIANA	0	0	0	0	0	0	0	0	0	0	0	0	0	0
ALICANTE	0	0	0	0	0	0	0	0	0	0	0	0	0	0
CASTELLÓN	0	0	0	0	0	0	0	0	0	0	0	0	0	0
VALENCIA	0	0	0	0	0	0	0	0	0	0	0	0	0	0
EXTREMADURA	0	2	0	0	2	0	0	1	0	0	1	0	0	2
BADAJOS	0	1	0	0	1	0	0	0	0	0	1	0	0	1
CÁCERES	0	1	0	0	1	0	0	1	0	0	0	0	0	1
GALICIA	0	6	0	0	6	6	0	0	0	0	0	0	0	6
A CORUÑA	0	6	0	0	6	6	0	0	0	0	0	0	0	6
LUGO	0	0	0	0	0	0	0	0	0	0	0	0	0	0
OURENSE	0	0	0	0	0	0	0	0	0	0	0	0	0	0
PONTEVEDRA	0	0	0	0	0	0	0	0	0	0	0	0	0	0
MADRID	0	1	0	0	1	0	0	1	0	0	0	0	0	1
MURCIA	0	5	0	0	5	0	0	2	0	0	3	0	0	5
NAVARRA	0	1	0	0	1	1	0	0	0	0	0	0	0	1
PAÍS VASCO	0	5	0	0	5	3	0	1	0	0	1	0	0	5
ARABA/ÁLAVA	0	1	0	0	1	1	0	0	0	0	0	0	0	1
GIPUZKOA	0	2	0	0	2	0	0	1	0	0	1	0	0	2
BIZKAIA	0	2	0	0	2	2	0	0	0	0	0	0	0	2
LA RIOJA	0	0	0	0	0	0	0	0	0	0	0	0	0	0
CEUTA	0	2	0	0	2	0	0	0	0	0	2	0	0	2
MELILLA	0	1	0	1	2	0	1	0	0	0	0	0	0	1
TOTAL ESTADO	1	45	0	1	47	17	1	12	0	0	15	0	0	45

PRESTACIONES DEL REAL DECRETO 383/1984, DE 1 DE FEBRERO REVISIONES DE OFICIO E INSTANCIA DE PARTE EFECTUADAS DE SGIM DATOS DE GESTIÓN CORRESPONDIENTES AL AÑO 2023 HASTA MAYO

CC.AA. Y/O PROVINCIAS	REVISIONES EFECTUADAS					CAUSAS DE EXTINCIÓN DEL DERECHO					
	Modifica. Cuantía	Extinción Derecho	Suspensión		TOTAL	Recursos Propios	Prestación Incompatible	Pérdida Residencia	Fallecimiento	Grado y Baremo	TOTAL
			Act. Laboral	Otras							
ANDALUCÍA	0	34	0	0	34	12	5	0	17	0	34
ALMERÍA	0	3	0	0	3	0	1	0	2	0	3
CÁDIZ	0	2	0	0	2	0	0	0	2	0	2
CÓRDOBA	0	8	0	0	8	1	0	0	7	0	8
GRANADA	0	2	0	0	2	0	0	0	2	0	2
HUELVA	0	1	0	0	1	0	1	0	0	0	1
JAÉN	0	4	0	0	4	0	2	0	2	0	4
MÁLAGA	0	13	0	0	13	11	0	0	2	0	13
SEVILLA	0	1	0	0	1	0	1	0	0	0	1
ARAGÓN	1	20	0	0	21	0	17	0	3	0	20
HUESCA	0	2	0	0	2	0	1	0	1	0	2
TERUEL	1	1	0	0	2	0	1	0	0	0	1
ZARAGOZA	0	17	0	0	17	0	15	0	2	0	17
ASTURIAS	0	5	0	1	6	3	0	0	2	0	5
ILLES BALEARS	0	1	0	0	1	0	0	0	1	0	1
CANARIAS	0	2	0	0	2	0	2	0	0	0	2
LAS PALMAS	0	0	0	0	0	0	0	0	0	0	0
S.C. TENERIFE	0	2	0	0	2	0	2	0	0	0	2
CANTABRIA	0	4	0	0	4	0	2	0	2	0	4
CASTILLA Y LEÓN	0	18	0	0	18	1	10	0	7	0	18
ÁVILA	0	1	0	0	1	0	0	0	1	0	1
BURGOS	0	3	0	0	3	0	2	0	1	0	3
LEÓN	0	5	0	0	5	1	4	0	0	0	5
PALENCIA	0	0	0	0	0	0	0	0	0	0	0
SALAMANCA	0	1	0	0	1	0	0	0	1	0	1
SEGOVIA	0	2	0	0	2	0	1	0	1	0	2
SORIA	0	1	0	0	1	0	1	0	0	0	1
VALLADOLID	0	1	0	0	1	0	1	0	0	0	1
ZAMORA	0	4	0	0	4	0	1	0	3	0	4
CASTILLA-LA MANCHA	0	10	0	0	10	7	1	0	2	0	10
ALBACETE	0	2	0	0	2	1	0	0	1	0	2
CIUDAD REAL	0	0	0	0	0	0	0	0	0	0	0
CUENCA	0	1	0	0	1	0	0	0	1	0	1
GUADALAJARA	0	1	0	0	1	0	1	0	0	0	1
TOLEDO	0	6	0	0	6	6	0	0	0	0	6

(Continúa al dorso)

CC.AA. Y/O PROVINCIAS	REVISIONES EFECTUADAS					CAUSAS DE EXTINCIÓN DEL DERECHO					
	Modifica. Cuantía	Extinción Derecho	Suspensión SGIM		TOTAL	Recursos Propios	Prestación Incompatible	Pérdida Residencia	Fallecimiento	Grado y Baremo	TOTAL
			Act. Laboral	Otras							
CATALUNYA	0	0	0	0	0	0	0	0	0	0	0
BARCELONA	0	0	0	0	0	0	0	0	0	0	0
GIRONA	0	0	0	0	0	0	0	0	0	0	0
LLEIDA	0	0	0	0	0	0	0	0	0	0	0
TARRAGONA	0	0	0	0	0	0	0	0	0	0	0
COMUNIDAD VALENCIANA	0	10	0	0	10	3	0	0	7	0	10
ALICANTE	0	6	0	0	6	3	0	0	3	0	6
CASTELLÓN	0	0	0	0	0	0	0	0	0	0	0
VALENCIA	0	4	0	0	4	0	0	0	4	0	4
EXTREMADURA	1	10	1	0	12	0	5	0	5	0	10
BADAJOS	0	9	1	0	10	0	4	0	5	0	9
CÁCERES	1	1	0	0	2	0	1	0	0	0	1
GALICIA	0	6	0	0	6	1	5	0	0	0	6
A CORUÑA	0	1	0	0	1	0	1	0	0	0	1
LUGO	0	0	0	0	0	0	0	0	0	0	0
OURENSE	0	1	0	0	1	0	1	0	0	0	1
PONTEVEDRA	0	4	0	0	4	1	3	0	0	0	4
MADRID	0	4	0	0	4	0	4	0	0	0	4
MURCIA	2	27	0	0	29	0	21	0	6	0	27
NAVARRA	0	0	0	0	0	0	0	0	0	0	0
PAIS VASCO	0	13	0	2	15	3	5	0	4	1	13
ARABA/ÁLAVA	0	1	0	1	2	1	0	0	0	0	1
GIPUZKOA	0	10	0	0	10	0	5	0	4	1	10
BIZKAIA	0	2	0	1	3	2	0	0	0	0	2
LA RIOJA	0	0	0	0	0	0	0	0	0	0	0
CEUTA	0	1	0	0	1	0	0	0	1	0	1
MELILLA	0	0	0	0	0	0	0	0	0	0	0
TOTAL ESTADO	4	165	1	3	173	30	77	0	57	1	165

**PRESTACIONES DEL REAL DECRETO 383/1984, DE 1 DE FEBRERO
REVISIONES DE OFICIO E INSTANCIA DE PARTE EFECTUADAS EN SATP
DATOS DE GESTIÓN CORRESPONDIENTES AL AÑO 2023 HASTA MAYO**

CC.AA. Y/O PROVINCIAS	REVISIONES EFECTUADAS			CAUSAS DE EXTINCIÓN DEL DERECHO							
	Extinción Derecho	Suspensión	TOTAL	Recursos Propios	Prestación Incompatible	Ingreso Centro	Pérdida Residencia	Fallecimiento	Grado y Baremo	Alta S.S.	TOTAL
ANDALUCÍA	6	0	6	0	1	0	0	5	0	0	6
ALMERÍA	2	0	2	0	1	0	0	1	0	0	2
CÁDIZ	1	0	1	0	0	0	0	1	0	0	1
CÓRDOBA	2	0	2	0	0	0	0	2	0	0	2
GRANADA	0	0	0	0	0	0	0	0	0	0	0
HUELVA	0	0	0	0	0	0	0	0	0	0	0
JAÉN	1	0	1	0	0	0	0	1	0	0	1
MÁLAGA	0	0	0	0	0	0	0	0	0	0	0
SEVILLA	0	0	0	0	0	0	0	0	0	0	0
ARAGÓN	0	0	0	0	0	0	0	0	0	0	0
HUESCA	0	0	0	0	0	0	0	0	0	0	0
TERUEL	0	0	0	0	0	0	0	0	0	0	0
ZARAGOZA	0	0	0	0	0	0	0	0	0	0	0
ASTURIAS	1	0	1	1	0	0	0	0	0	0	1
ILLES BALEARS	1	0	1	0	0	0	0	1	0	0	1
CANARIAS	1	0	1	0	1	0	0	0	0	0	1
LAS PALMAS	0	0	0	0	0	0	0	0	0	0	0
S.C. TENERIFE	1	0	1	0	1	0	0	0	0	0	1
CANTABRIA	1	0	1	0	0	0	0	1	0	0	1
CASTILLA Y LEÓN	4	0	4	0	3	0	0	1	0	0	4
ÁVILA	1	0	1	0	0	0	0	1	0	0	1
BURGOS	0	0	0	0	0	0	0	0	0	0	0
LEÓN	0	0	0	0	0	0	0	0	0	0	0
PALENCIA	0	0	0	0	0	0	0	0	0	0	0
SALAMANCA	0	0	0	0	0	0	0	0	0	0	0
SEGOVIA	1	0	1	0	1	0	0	0	0	0	1
SORIA	1	0	1	0	1	0	0	0	0	0	1
VALLADOLID	1	0	1	0	1	0	0	0	0	0	1
ZAMORA	0	0	0	0	0	0	0	0	0	0	0
CASTILLA-LA MANCHA	0	0	0	0	0	0	0	0	0	0	0
ALBACETE	0	0	0	0	0	0	0	0	0	0	0
CIUDAD REAL	0	0	0	0	0	0	0	0	0	0	0
CUENCA	0	0	0	0	0	0	0	0	0	0	0
GUADALAJARA	0	0	0	0	0	0	0	0	0	0	0
TOLEDO	0	0	0	0	0	0	0	0	0	0	0

(Continúa al dorso)

CC.AA. Y/O PROVINCIAS	REVISIONES EFECTUADAS			CAUSAS DE EXTINCIÓN DEL DERECHO							
	Extinción Derecho	Suspensión	TOTAL	Recursos Propios	Prestación Incompatible	Ingreso Centro	Pérdida Residencia	Fallecimiento	Grado y Baremo	Alta S.S.	TOTAL
CATALUNYA	0	0	0	0	0	0	0	0	0	0	0
BARCELONA	0	0	0	0	0	0	0	0	0	0	0
GIRONA	0	0	0	0	0	0	0	0	0	0	0
LLEIDA	0	0	0	0	0	0	0	0	0	0	0
TARRAGONA	0	0	0	0	0	0	0	0	0	0	0
COMUNIDAD VALENCIANA	0	0	0	0	0	0	0	0	0	0	0
ALICANTE	0	0	0	0	0	0	0	0	0	0	0
CASTELLÓN	0	0	0	0	0	0	0	0	0	0	0
VALENCIA	0	0	0	0	0	0	0	0	0	0	0
EXTREMADURA	2	0	2	0	0	0	0	2	0	0	2
BADAJOS	2	0	2	0	0	0	0	2	0	0	2
CÁCERES	0	0	0	0	0	0	0	0	0	0	0
GALICIA	1	0	1	0	1	0	0	0	0	0	1
A CORUÑA	0	0	0	0	0	0	0	0	0	0	0
LUGO	0	0	0	0	0	0	0	0	0	0	0
OURENSE	1	0	1	0	1	0	0	0	0	0	1
PONTEVEDRA	0	0	0	0	0	0	0	0	0	0	0
MADRID	1	0	1	0	1	0	0	0	0	0	1
MURCIA	0	0	0	0	0	0	0	0	0	0	0
NAVARRA	0	0	0	0	0	0	0	0	0	0	0
PAÍS VASCO	0	0	0	0	0	0	0	0	0	0	0
ARABA/ÁLAVA	0	0	0	0	0	0	0	0	0	0	0
GIPUZKOA	0	0	0	0	0	0	0	0	0	0	0
BIZKAIA	0	0	0	0	0	0	0	0	0	0	0
LA RIOJA	0	0	0	0	0	0	0	0	0	0	0
CEUTA	0	0	0	0	0	0	0	0	0	0	0
MELILLA	0	0	0	0	0	0	0	0	0	0	0
TOTAL ESTADO	18	0	18	1	7	0	0	10	0	0	18

PRESTACIONES DEL REAL DECRETO 383/1984, DE 1 DE FEBRERO REVISIONES DE OFICIO E INSTANCIA DE PARTE EFECTUADAS EN SMGT DATOS DE GESTIÓN CORRESPONDIENTES AL AÑO 2023 HASTA MAYO

CC.AA. Y/O PROVINCIAS	REVISIONES EFECTUADAS			CAUSAS DE EXTINCIÓN DEL DERECHO								
	Extinción Derecho	Suspensión	TOTAL	Recursos Propios	Recursos Familiares	Prestación Incompatible	Ingreso Centro	Pérdida	Fallecimiento	Grado y Baremo	Alta	TOTAL
ANDALUCÍA	4	0	4	0	0	2	0	0	2	0	0	4
ALMERÍA	2	0	2	0	0	2	0	0	0	0	0	2
CÁDIZ	0	0	0	0	0	0	0	0	0	0	0	0
CÓRDOBA	1	0	1	0	0	0	0	0	1	0	0	1
GRANADA	1	0	1	0	0	0	0	0	1	0	0	1
HUELVA	0	0	0	0	0	0	0	0	0	0	0	0
JAÉN	0	0	0	0	0	0	0	0	0	0	0	0
MÁLAGA	0	0	0	0	0	0	0	0	0	0	0	0
SEVILLA	0	0	0	0	0	0	0	0	0	0	0	0
ARAGÓN	1	0	1	1	0	0	0	0	0	0	0	1
HUESCA	1	0	1	1	0	0	0	0	0	0	0	1
TERUEL	0	0	0	0	0	0	0	0	0	0	0	0
ZARAGOZA	0	0	0	0	0	0	0	0	0	0	0	0
ASTURIAS	2	0	2	0	0	0	0	1	1	0	0	2
ILLES BALEARS	1	0	1	0	0	0	0	0	1	0	0	1
CANARIAS	0	0	0	0	0	0	0	0	0	0	0	0
LAS PALMAS	0	0	0	0	0	0	0	0	0	0	0	0
S.C. TENERIFE	0	0	0	0	0	0	0	0	0	0	0	0
CANTABRIA	0	0	0	0	0	0	0	0	0	0	0	0
CASTILLA Y LEÓN	0	0	0	0	0	0	0	0	0	0	0	0
ÁVILA	0	0	0	0	0	0	0	0	0	0	0	0
BURGOS	0	0	0	0	0	0	0	0	0	0	0	0
LEÓN	0	0	0	0	0	0	0	0	0	0	0	0
PALENCIA	0	0	0	0	0	0	0	0	0	0	0	0
SALAMANCA	0	0	0	0	0	0	0	0	0	0	0	0
SEGOVIA	0	0	0	0	0	0	0	0	0	0	0	0
SORIA	0	0	0	0	0	0	0	0	0	0	0	0
VALLADOLID	0	0	0	0	0	0	0	0	0	0	0	0
ZAMORA	0	0	0	0	0	0	0	0	0	0	0	0
CASTILLA-LA MANCHA	0	0	0	0	0	0	0	0	0	0	0	0
ALBACETE	0	0	0	0	0	0	0	0	0	0	0	0
CIUDAD REAL	0	0	0	0	0	0	0	0	0	0	0	0
CUENCA	0	0	0	0	0	0	0	0	0	0	0	0
GUADALAJARA	0	0	0	0	0	0	0	0	0	0	0	0
TOLEDO	0	0	0	0	0	0	0	0	0	0	0	0

(Continúa al dorso)

CC.AA. Y/O PROVINCIAS	REVISIONES EFECTUADAS			CAUSAS DE EXTINCIÓN DEL DERECHO								
	Extinción Derecho	Suspensión	TOTAL	Recursos Propios	Recursos Familiares	Prestación Incompatible	Ingreso Centro	Pérdida	Fallecimiento	Grado y Baremo	Alta	TOTAL
	CATALUNYA	0	0	0	0	0	0	0	0	0	0	0
BARCELONA	0	0	0	0	0	0	0	0	0	0	0	0
GIRONA	0	0	0	0	0	0	0	0	0	0	0	0
LLEIDA	0	0	0	0	0	0	0	0	0	0	0	0
TARRAGONA	0	0	0	0	0	0	0	0	0	0	0	0
COMUNIDAD VALENCIANA	1	0	1	0	0	0	0	0	1	0	0	1
ALICANTE	0	0	0	0	0	0	0	0	0	0	0	0
CASTELLÓN	0	0	0	0	0	0	0	0	0	0	0	0
VALENCIA	1	0	1	0	0	0	0	0	1	0	0	1
EXTREMADURA	0	0	0	0	0	0	0	0	0	0	0	0
BADAJOS	0	0	0	0	0	0	0	0	0	0	0	0
CÁCERES	0	0	0	0	0	0	0	0	0	0	0	0
GALICIA	24	0	24	24	0	0	0	0	0	0	0	24
A CORUÑA	24	0	24	24	0	0	0	0	0	0	0	24
LUGO	0	0	0	0	0	0	0	0	0	0	0	0
OURENSE	0	0	0	0	0	0	0	0	0	0	0	0
PONTEVEDRA	0	0	0	0	0	0	0	0	0	0	0	0
MADRID	0	0	0	0	0	0	0	0	0	0	0	0
MURCIA	2	0	2	0	1	0	0	0	1	0	0	2
NAVARRA	1	0	1	1	0	0	0	0	0	0	0	1
PAIS VASCO	5	0	5	0	0	1	0	0	2	0	2	5
ARABA/ÁLAVA	0	0	0	0	0	0	0	0	0	0	0	0
GIPUZKOA	4	0	4	0	0	1	0	0	1	0	2	4
BIZKAIA	1	0	1	0	0	0	0	0	1	0	0	1
LA RIOJA	0	0	0	0	0	0	0	0	0	0	0	0
CEUTA	4	0	4	0	3	0	0	0	1	0	0	4
MELILLA	15	1	16	1	1	0	1	0	9	0	3	15
TOTAL ESTADO	60	1	61	27	5	3	1	1	18	0	5	60

PRESTACIONES DEL REAL DECRETO 383/1984, DE 1 DE FEBRERO REVISIONES DE OFICIO E INSTANCIA DE PARTE EFECTUADAS EN ASPF DATOS DE GESTIÓN CORRESPONDIENTES AL AÑO 2023 HASTA MAYO

CC.AA. Y/O PROVINCIAS	REVISIONES EFECTUADAS			CAUSAS DE EXTINCIÓN DEL DERECHO					
	Extinción	Suspensión	TOTAL	Prestación	Pérdida	Fallecimiento	Grado y	Alta	TOTAL
	Derecho			Incompatible	Residencia		Baremo	S.S.	
ANDALUCÍA	10	0	10	2	0	4	0	4	10
ALMERÍA	2	0	2	2	0	0	0	0	2
CÁDIZ	4	0	4	0	0	0	0	4	4
CÓRDOBA	0	0	0	0	0	0	0	0	0
GRANADA	1	0	1	0	0	1	0	0	1
HUELVA	1	0	1	0	0	1	0	0	1
JAÉN	1	0	1	0	0	1	0	0	1
MÁLAGA	1	0	1	0	0	1	0	0	1
SEVILLA	0	0	0	0	0	0	0	0	0
ARAGÓN	1	0	1	0	0	1	0	0	1
HUESCA	0	0	0	0	0	0	0	0	0
TERUEL	0	0	0	0	0	0	0	0	0
ZARAGOZA	1	0	1	0	0	1	0	0	1
ASTURIAS	1	0	1	0	0	1	0	0	1
ILLES BALEARS	0	0	0	0	0	0	0	0	0
CANARIAS	0	0	0	0	0	0	0	0	0
LAS PALMAS	0	0	0	0	0	0	0	0	0
S.C. TENERIFE	0	0	0	0	0	0	0	0	0
CANTABRIA	0	0	0	0	0	0	0	0	0
CASTILLA Y LEÓN	10	0	10	1	0	9	0	0	10
ÁVILA	0	0	0	0	0	0	0	0	0
BURGOS	1	0	1	1	0	0	0	0	1
LEÓN	9	0	9	0	0	9	0	0	9
PALENCIA	0	0	0	0	0	0	0	0	0
SALAMANCA	0	0	0	0	0	0	0	0	0
SEGOVIA	0	0	0	0	0	0	0	0	0
SORIA	0	0	0	0	0	0	0	0	0
VALLADOLID	0	0	0	0	0	0	0	0	0
ZAMORA	0	0	0	0	0	0	0	0	0
CASTILLA-LA MANCHA	0	0	0	0	0	0	0	0	0
ALBACETE	0	0	0	0	0	0	0	0	0
CIUDAD REAL	0	0	0	0	0	0	0	0	0
CUENCA	0	0	0	0	0	0	0	0	0
GUADALAJARA	0	0	0	0	0	0	0	0	0
TOLEDO	0	0	0	0	0	0	0	0	0

(Continúa al dorso)

CC.AA. Y/O PROVINCIAS	REVISIONES EFECTUADAS			CAUSAS DE EXTINCIÓN DEL DERECHO					
	Extinción	Suspensión	TOTAL	Prestación	Pérdida	Fallecimiento	Grado y	Alta	TOTAL
	Derecho			Incompatible	Residencia		Baremo	S.S.	
CATALUNYA	0	0	0	0	0	0	0	0	0
BARCELONA	0	0	0	0	0	0	0	0	0
GIRONA	0	0	0	0	0	0	0	0	0
LLEIDA	0	0	0	0	0	0	0	0	0
TARRAGONA	0	0	0	0	0	0	0	0	0
COMUNIDAD VALENCIANA	0	0	0	0	0	0	0	0	0
ALICANTE	0	0	0	0	0	0	0	0	0
CASTELLÓN	0	0	0	0	0	0	0	0	0
VALENCIA	0	0	0	0	0	0	0	0	0
EXTREMADURA	0	0	0	0	0	0	0	0	0
BADAJOS	0	0	0	0	0	0	0	0	0
CÁCERES	0	0	0	0	0	0	0	0	0
GALICIA	0	0	0	0	0	0	0	0	0
A CORUÑA	0	0	0	0	0	0	0	0	0
LUGO	0	0	0	0	0	0	0	0	0
OURENSE	0	0	0	0	0	0	0	0	0
PONTEVEDRA	0	0	0	0	0	0	0	0	0
MADRID	0	0	0	0	0	0	0	0	0
MURCIA	1	0	1	0	0	1	0	0	1
NAVARRA	2	0	2	0	0	0	0	2	2
PAÍS VASCO	0	1	1	0	0	0	0	0	0
ARABA/ÁLAVA	0	0	0	0	0	0	0	0	0
GIPIZKOA	0	1	1	0	0	0	0	0	0
BIZKAIA	0	0	0	0	0	0	0	0	0
LA RIOJA	0	0	0	0	0	0	0	0	0
CEUTA	0	0	0	0	0	0	0	0	0
MELILLA	0	0	0	0	0	0	0	0	0
TOTAL ESTADO	25	1	26	3	0	16	0	6	25

PRESTACIONES DEL REAL DECRETO 383/1984, DE 1 DE FEBRERO
TOTAL REVISIONES DE OFICIO E INSTANCIA DE PARTE EFECTUADAS
DATOS DE GESTIÓN CORRESPONDIENTES AL AÑO 2023 HASTA MAYO

CC.AA. Y/O PROVINCIAS	REVISIONES EFECTUADAS				CAUSAS DE EXTINCIÓN DEL DERECHO									
	Modifica. Cuantía	Extinción Derecho	Suspensión		TOTAL	Recursos Propios	Recursos Familiares	Prestación Incompatible	Ingreso Centro	Pérdida Residencia	Fallecimiento	Grado y Baremo	Alta S.S.	TOTAL
			Act. Laboral	Otras										
ANDALUCÍA	0	54	0	0	54	12	0	10	0	0	28	0	4	54
ALMERÍA	0	9	0	0	9	0	0	6	0	0	3	0	0	9
CÁDIZ	0	7	0	0	7	0	0	0	0	0	3	0	4	7
CÓRDOBA	0	11	0	0	11	1	0	0	0	0	10	0	0	11
GRANADA	0	4	0	0	4	0	0	0	0	0	4	0	0	4
HUELVA	0	2	0	0	2	0	0	1	0	0	1	0	0	2
JAÉN	0	6	0	0	6	0	0	2	0	0	4	0	0	6
MÁLAGA	0	14	0	0	14	11	0	0	0	0	3	0	0	14
SEVILLA	0	1	0	0	1	0	0	1	0	0	0	0	0	1
ARAGÓN	1	22	0	0	23	1	0	17	0	0	4	0	0	22
HUESCA	0	3	0	0	3	1	0	1	0	0	1	0	0	3
TERUEL	1	1	0	0	2	0	0	1	0	0	0	0	0	1
ZARAGOZA	0	18	0	0	18	0	0	15	0	0	3	0	0	18
ASTURIAS	0	9	0	1	10	4	0	0	0	1	4	0	0	9
ILLES BALEARS	0	3	0	0	3	0	0	0	0	0	3	0	0	3
CANARIAS	0	3	0	0	3	0	0	3	0	0	0	0	0	3
LAS PALMAS	0	0	0	0	0	0	0	0	0	0	0	0	0	0
S.C. TENERIFE	0	3	0	0	3	0	0	3	0	0	0	0	0	3
CANTABRIA	0	5	0	0	5	0	0	2	0	0	3	0	0	5
CASTILLA Y LEÓN	0	32	0	0	32	1	0	14	0	0	17	0	0	32
ÁVILA	0	2	0	0	2	0	0	0	0	0	2	0	0	2
BURGOS	0	4	0	0	4	0	0	3	0	0	1	0	0	4
LEÓN	0	14	0	0	14	1	0	4	0	0	9	0	0	14
PALENCIA	0	0	0	0	0	0	0	0	0	0	0	0	0	0
SALAMANCA	0	1	0	0	1	0	0	0	0	0	1	0	0	1
SEGOVIA	0	3	0	0	3	0	0	2	0	0	1	0	0	3
SORIA	0	2	0	0	2	0	0	2	0	0	0	0	0	2
VALLADOLID	0	2	0	0	2	0	0	2	0	0	0	0	0	2
ZAMORA	0	4	0	0	4	0	0	1	0	0	3	0	0	4
CASTILLA-LA MANCHA	0	10	0	0	10	7	0	1	0	0	2	0	0	10
ALBACETE	0	2	0	0	2	1	0	0	0	0	1	0	0	2
CIUDAD REAL	0	0	0	0	0	0	0	0	0	0	0	0	0	0
CUENCA	0	1	0	0	1	0	0	0	0	0	1	0	0	1
GUADALAJARA	0	1	0	0	1	0	0	1	0	0	0	0	0	1
TOLEDO	0	6	0	0	6	6	0	0	0	0	0	0	0	6

(Continúa al dorso)

CC.AA. Y/O PROVINCIAS	REVISIONES EFECTUADAS					CAUSAS DE EXTINCIÓN DEL DERECHO								
	Modifica. Cuantía	Extinción Derecho	Suspensión SGIM		TOTAL	Recursos Propios	Recursos Familiares	Prestación Incompatible	Ingreso Centro	Pérdida Residencia	Fallecimiento	Grado y Baremo	Alta S.S.	TOTAL
			Act. Laboral	Otras										
CATALUNYA	0	0	0	0	0	0	0	0	0	0	0	0	0	0
BARCELONA	0	0	0	0	0	0	0	0	0	0	0	0	0	0
GIRONA	0	0	0	0	0	0	0	0	0	0	0	0	0	0
LLEIDA	0	0	0	0	0	0	0	0	0	0	0	0	0	0
TARRAGONA	0	0	0	0	0	0	0	0	0	0	0	0	0	0
COMUNIDAD VALENCIANA	0	11	0	0	11	3	0	0	0	0	8	0	0	11
ALICANTE	0	6	0	0	6	3	0	0	0	0	3	0	0	6
CASTELLÓN	0	0	0	0	0	0	0	0	0	0	0	0	0	0
VALENCIA	0	5	0	0	5	0	0	0	0	0	5	0	0	5
EXTREMADURA	1	12	1	0	14	0	0	5	0	0	7	0	0	12
BADAJOS	0	11	1	0	12	0	0	4	0	0	7	0	0	11
CÁCERES	1	1	0	0	2	0	0	1	0	0	0	0	0	1
GALICIA	0	31	0	0	31	25	0	6	0	0	0	0	0	31
A CORUÑA	0	25	0	0	25	24	0	1	0	0	0	0	0	25
LUGO	0	0	0	0	0	0	0	0	0	0	0	0	0	0
OURENSE	0	2	0	0	2	0	0	2	0	0	0	0	0	2
PONTEVEDRA	0	4	0	0	4	1	0	3	0	0	0	0	0	4
MADRID	0	5	0	0	5	0	0	5	0	0	0	0	0	5
MURCIA	2	30	0	0	32	0	1	21	0	0	8	0	0	30
NAVARRA	0	3	0	0	3	1	0	0	0	0	0	0	2	3
PAÍS VASCO	0	18	0	3	21	3	0	6	0	0	6	1	2	18
ARABA/ÁLAVA	0	1	0	1	2	1	0	0	0	0	0	0	0	1
GIPUZKOA	0	14	0	1	15	0	0	6	0	0	5	1	2	14
BIZKAIA	0	3	0	1	4	2	0	0	0	0	1	0	0	3
LA RIOJA	0	0	0	0	0	0	0	0	0	0	0	0	0	0
CEUTA	0	5	0	0	5	0	3	0	0	0	2	0	0	5
MELILLA	0	15	0	1	16	1	1	0	1	0	9	0	3	15
TOTAL ESTADO	4	268	1	5	278	58	5	90	1	1	101	1	11	268



GOBIERNO
DE ESPAÑA

MINISTERIO
DE DERECHOS SOCIALES
Y AGENDA 2030



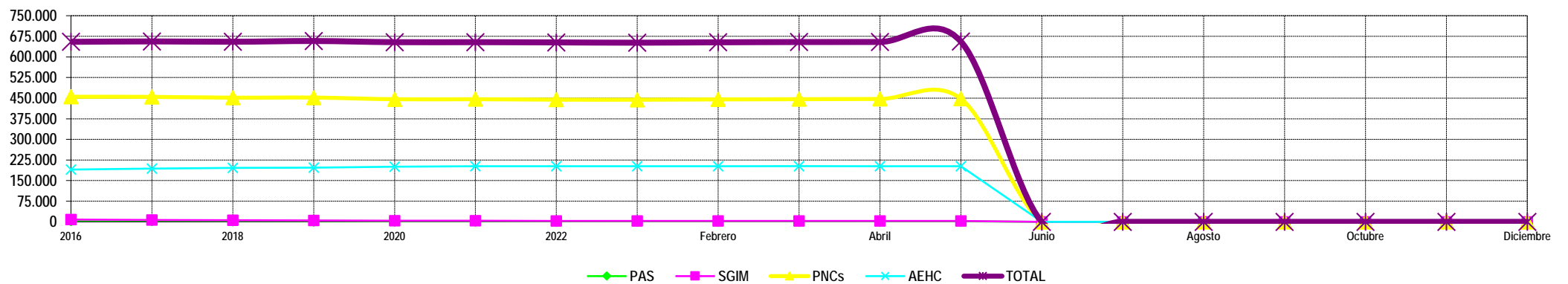
3

Situación prestaciones de naturaleza no contributiva

SITUACIÓN DE LAS PRESTACIONES DE NATURALEZA NO CONTRIBUTIVA (PNNC)

	PNNC DE JUBILACIÓN / VEJEZ				PNNC DE INVALIDEZ / ENFERMEDAD					TOTAL PNNC				
	PAS (*)	SGIM	PNC	TOTAL	PAS (*)	SGIM	PNC	AEHC	TOTAL	PAS	SGIM	PNCs	AEHC	TOTAL
2016	556	6.383	255.165	262.104	4.543	1.816	199.912	189.937	392.833	5.099	8.199	455.077	189.937	654.937
2017	532	5.520	256.690	262.742	4.061	1.548	197.988	193.416	393.716	4.593	7.068	454.678	193.416	656.458
2018	401	4.706	257.023	262.130	3.610	1.275	194.757	196.094	393.086	4.011	5.981	451.780	196.094	655.216
2019	397	4.168	261.044	265.609	3.228	1.041	191.113	196.922	392.304	3.625	5.209	452.157	196.922	657.913
2020	278	3.600	260.169	264.047	2.731	865	185.852	200.232	389.680	3.009	4.465	446.021	200.232	653.727
2021	400	3.103	263.328	266.831	2.645	730	182.791	202.148	388.314	3.045	3.833	446.119	202.148	653.727
2022	403	2.705	267.093	270.201	2.182	601	177.443	202.423	382.649	2.585	3.306	444.536	202.423	652.850

2023														
	PAS (*)	SGIM	PNC	TOTAL	PAS (*)	SGIM	PNC	AEHC	TOTAL	PAS	SGIM	PNCs	AEHC	TOTAL
Enero	299	2.666	266.834	269.799	1.923	595	177.522	202.005	382.045	2.222	3.261	444.356	202.005	651.844
Febrero	301	2.648	268.465	271.414	1.906	584	176.977	202.358	381.825	2.207	3.232	445.442	202.358	653.239
Marzo	301	2.608	269.203	272.112	1.862	571	176.960	202.688	382.081	2.163	3.179	446.163	202.688	654.193
Abril	303	2.578	270.180	273.061	1.812	558	176.886	202.116	381.372	2.115	3.136	447.066	202.116	654.433
Mayo	303	2.548	271.255	274.106	1.812	550	176.611	202.596	381.569	2.115	3.098	447.866	202.596	655.675
Junio														
Julio														
Agosto														
Septiembre														
Octubre														
Noviembre														
Diciembre														



NOTA: Conforme se disponga de la totalidad de los datos mensuales, se procederá a la actualización del respectivo mes.

(*) No se dispone en 2020 del dato relativo al nº de pensiones asistenciales (PAS) de la provincia de Bizkaia.